REGIONE CALABRIA
GIUNTA REGIONALE

Deliberazione n. 204 **della seduta del** 30 APR. 2024

Oggetto: Progetto di Legge: Approvazione Rendiconto Generale relativo all'Esercizio Finanziario 2023. Proposta al Consiglio regionale.

Presidente e/o Assessore/i Proponente/i: [redacted]

Relatore (se diverso dal proponente): [redacted]

Dirigente Generale vicario: [redacted]

Dirigente/i Settore/i: [redacted]

Alla trattazione dell'argomento in oggetto partecipano:

			Presente	Assente
1	ROBERTO OCCHIUTO	Presidente	X	
2	GIUSEPPINA PRINCI	Vice Presidente	X	
3	GIOVANNI CALABRESE	Componente	X	
4	GIANLUCA GALLO	Componente	X	
5	MARCELLO MINENNA	Componente	X	
6	FILIPPO PIETROPAOLO	Componente	X	
7	EMMA STAINE	Componente		X
8	ROSARIO VARI'	Componente	X	

Assiste il Segretario Generale della Giunta Regionale.

La delibera si compone di n. 5 pagine compreso il frontespizio e di n. 2 allegati.

LA GIUNTA REGIONALE

PREMESSO CHE

- L'art. 63, comma 1,2,4,5,6 e 7, del decreto legislative 23 giugno 2011, n.118 dispone che:
  "1. I risultati della gestione sono dimostrati nel rendiconto generale annuale della regione.
  2. Il rendiconto generale, composto dal conto del bilancio relativo alla gestione finanziaria, dai relativi riepiloghi, dai prospetti riguardanti il quadro generale riassuntivo e la verifica degli equilibri, dal conto economico e dallo stato patrimoniale, è predisposto secondo lo schema di cui all'allegato n. 10 al presente decreto.
  (...)
  4. Al rendiconto della gestione sono allegati i documenti previsti dall'articolo 11, comma 4, l'elenco delle delibere di prelievo dal fondo di riserva per spese impreviste di cui all'articolo 48, comma 1, lettera b), con l'indicazione dei motivi per i quali si è proceduto ai prelevamenti, e il prospetto relativo alla gestione del perimetro sanitario di cui all'art. 20, comma 1.
  5. Il conto del bilancio dimostra i risultati finali della gestione rispetto alle autorizzazioni contenute nel primo esercizio considerato nel bilancio di previsione. Per ciascuna tipologia di entrata e per ciascun programma della spesa, il conto del bilancio comprende, distintamente per residui e competenza:
     a) per l'entrata le somme accertate, con distinzione della parte riscossa e di quella ancora da riscuotere;
     b) per la spesa le somme impegnate, con distinzione della parte pagata, di quella ancora da pagare e di quella impegnata con imputazione agli esercizi successivi, che costituisce il fondo pluriennale vincolato.
  6. Il conto economico evidenzia i componenti positivi e negativi della gestione di competenza economica dell'esercizio considerato, rilevati dalla contabilità economico-patrimoniale, nel rispetto del principio contabile generale n. 17 di cui all'allegato n. 1 e dei principi applicati della contabilità economico-patrimoniale di cui all'allegato n. 4/3.
  7. Lo stato patrimoniale rappresenta la consistenza del patrimonio al termine dell'esercizio. Il patrimonio delle regioni è costituito dal complesso dei beni e dei rapporti giuridici, attivi e passivi, di pertinenza della regione, ed attraverso la cui rappresentazione contabile è determinata la consistenza netta della dotazione patrimoniale comprensiva del risultato economico dell'esercizio. Le regioni includono nel conto del patrimonio anche:
     a) i beni del demanio, con specifica distinzione, ferme restando le caratteristiche proprie, in relazione alle disposizioni del codice civile. Le regioni valutano i beni del demanio e del patrimonio, comprensivi delle relative manutenzioni straordinarie, secondo le modalità previste dal principio applicato della contabilità economico-patrimoniale di cui all'allegato n. 4/3;
     b) i crediti inesigibili, stralciati dal conto del bilancio, sino al compimento dei termini di prescrizione. Al rendiconto della gestione è allegato l'elenco di tali crediti distintamente rispetto a quello dei residui attivi. (...)";
- l'art.11, comma 6, del decreto legislativo 23 giugno 2011 n. 118 precisa che la relazione sulla gestione allegata al rendiconto è un documento illustrativo della gestione dell'ente, nonché dei fatti di rilievo verificatisi dopo la chiusura dell'esercizio e di ogni eventuale informazione utile ad una migliore comprensione dei dati contabili ed elenca i contenuti minimi della relazione stessa;
- l'Amministrazione regionale, in base a quanto previsto dall'articolo 3, comma 12, del D. Lgs. 118/2011, ha adottato i principi applicati della contabilità economico-patrimoniale, affiancando la stessa alla contabilità finanziaria a partire dall'anno 2016.

ATTESO CHE

- ai sensi dell'art.1, comma 3, del D. L. 10 ottobre 2012, n. 174, convertito con modificazioni dalla legge 7 dicembre 2012, n. 213, le Sezioni regionali di controllo della Corte dei conti esaminano i bilanci preventivi e i rendiconti consuntivi delle regioni e degli enti che compongono il Servizio sanitario nazionale, con le modalità e secondo le procedure di cui all'articolo 1, commi 166 e seguenti, della legge 23 dicembre 2005, n. 266, per la verifica del rispetto degli obiettivi annuali posti dalle regole di cui al pareggio di bilancio, dell'osservanza

del vincolo previsto in materia di indebitamento dall'articolo 119, sesto comma, della Costituzione, della sostenibilità dell'indebitamento e dell'assenza di irregolarità suscettibili di pregiudicare, anche in prospettiva, gli equilibri economico-finanziari degli enti;

- ai sensi dell'art.1, comma 4, del D. L. 10 ottobre 2012, n. 174, convertito con modificazioni dalla legge 7 dicembre 2012, n. 213, le Sezioni regionali di controllo della Corte dei conti verificano altresì che i rendiconti delle regioni tengano conto anche delle partecipazioni in società controllate e alle quali è affidata la gestione di servizi pubblici per la collettività regionale e di servizi strumentali alla regione, nonché dei risultati definitivi della gestione degli enti del Servizio sanitario nazionale;
- ai sensi dell'art. 77 quater, comma 11, del Decreto Legge n. 112/2008 convertito con modificazioni dalla legge n. 133/2008 e del successivo decreto del Ministero dell'Economia e delle Finanze del 23 dicembre 2009, al Rendiconto delle Amministrazioni inserite nel conto economico consolidato e individuate annualmente nell'elenco pubblicato dall'ISTAT, devono essere allegati i prospetti dei dati SIOPE e delle disponibilità liquide, che costituiscono un allegato obbligatorio del rendiconto o del bilancio di esercizio;
- ai sensi dell'articolo 41, comma 1, del Decreto Legge 24 aprile 2014, n.66 convertito con modificazioni dalla Legge 23 giugno 2014, n. 89, a decorrere dall'esercizio 2014, le Amministrazioni pubbliche allegano alle relazioni ai bilanci consuntivi o di esercizio l'indicatore della tempestività dei pagamenti;
- ai sensi dell'articolo 42, comma 13, del decreto legislativo 23 giugno 2011, n.118, la deliberazione consiliare avente ad oggetto il "Piano di rientro dal disavanzo" deve essere allegata al Bilancio e al Rendiconto costituendone parte integrante.

TENUTO CONTO CHE

- il valore attuale delle partecipazioni regionali è ottenuto utilizzando il metodo del patrimonio netto e il valore dei fondi afferenti alle società è esplicitato nella relazione sulla gestione allegata al Rendiconto;
- le ultime risultanze definitive della gestione degli Enti del Servizio sanitario regionale afferiscono al preconsuntivo modello CE IV Trimestre 2022;
- le risultanze del bilancio consolidato del sistema sanitario regionale non sono ancora definitive in quanto, detto bilancio, predisposto dalla gestione sanitaria accentrata, deve essere adottato entro il 30 giugno di ciascun anno.

CONSIDERATO CHE

- ai sensi dell'art.1, comma 5, primo periodo, del D. L. 10 ottobre 2012, n. 174, convertito con modificazioni dalla legge 7 dicembre 2012, n. 213, il Rendiconto generale della Regione è parificato dalla Sezione regionale di controllo della Corte dei conti ai sensi degli articoli 39, 40 e 41 del testo unico di cui al Regio decreto 12 luglio 1934, n. 1214;
- ai sensi dell'art.1, comma 5, terzo periodo, del D. L. 10 ottobre 2012, n. 174, convertito con modificazioni dalla legge 7 dicembre 2012, n.213, la decisione di parifica e la relazione sono trasmesse al Presidente della Giunta regionale e al Consiglio regionale;
- la Sezione delle autonomie della Corte dei conti, con la delibera n. 9/2013, ha precisato che "la pronuncia della Corte dei conti interviene prima dell'approvazione, da parte dell'organo legislativo, della legge sul rendiconto (artt. 38 e 43, r.d. n. 1214/1934; art. 149, r.d.23 maggio 1924, n. 827; art. 38, l.31 dicembre 2009, n. 196). Poiché la finalità primigenia della resa del conto è quella di consentire il controllo politico che il potere legislativo deve esercitare sulla gestione delle pubbliche risorse da parte del governo, l'attività di parificazione svolta dalla Corte si pone in un rapporto di ausiliarietà nei confronti delle assemblee legislative ed è dunque teleologicamente collegata alla legge di approvazione del rendiconto stesso"

CONSIDERATO, ALTRESÌ, CHE, al fine di consentire l'attività di parifica di cui agli articoli 39, 40 e 41 del testo unico di cui al Regio decreto 12 luglio 1934, n. 1214, si ritiene opportuno predisporre, oltre al conto consuntivo redatto in conformità agli schemi di cui all'art. 11 del decreto legislativo 23 giugno 2011 n. 118, i prospetti contenenti le risultanze della gestione 2023 sia per la parte delle

spese che per quella delle entrate declinati per capitoli, e di approvare gli stessi, con il presente atto deliberativo, contestualmente al rendiconto dell'esercizio finanziario 2023 di cui trattasi.

TENUTO CONTO CHE

- il riaccertamento ordinario dei residui per l'esercizio finanziario 2023 è stato avviato dal dipartimento Economia e Finanze nel mese di gennaio 2023;
- in data 1 aprile 2024 il Dipartimento Economia e Finanze ha trasmesso le risultanze della procedura del riaccertamento ordinario al Collegio dei Revisori dei Conti per il rilascio del relativo parere di legge;
- l'Organo di Revisione della Regione Calabria, dopo una fitta interlocuzione con il Dipartimento Economia e Finanze, ha rilasciato parere favorevole alle operazioni di riaccertamento ordinario dei residui attivi e passivi al 31/12/2023;
- con Deliberazione assunta in data odierna la Giunta Regionale ha approvato le risultanze della procedura di riaccertamento ordinario dei residui attivi e passivi, nonché le conseguenti variazioni al bilancio di previsione 2024/2026.

TENUTO CONTO, ALTRESÌ, CHE al fine di determinare il valore complessivo dei residui attivi e passivi, è stato anche necessario attendere l'esito della ricognizione sulla fondatezza giuridica dei crediti accertati e sul permanere delle posizioni debitorie effettive afferenti agli impegni assunti, tempo per tempo, a valere sui capitoli rientranti nel perimetro sanitario;

TENUTO CONTO, inoltre, che con deliberazione assunta in data odierna è stato parificato il conto giudiziale del Tesoriere – Esercizio finanziario 2023;

TENUTO CONTO, ancora, che l'art. 11, comma 6, lett. J del D. Lgs. 118/2011, prevede che nella relazione illustrativa al rendiconto di gestione venga data evidenza degli esiti della verifica dei crediti e debiti reciproci tra la Regione e i propri enti strumentali e società controllate e partecipate.

CONSIDERATO CHE:

- la procedura di circolarizzazione debiti/crediti di cui alla suddetta normativa è stata avviata dal Dipartimento Economia e Finanze con nota prot. n. 44440 del 23/01/2024 con la quale è stato richiesto a tutti i dipartimenti vigilanti di trasmettere tempestivamente i prospetti contenenti le diverse posizioni di debito e/o credito;
- con verbale n. 22/2024 trasmesso con pec e acquisito al protocollo n. 293338 del 29/04/2024 il Collegio dei Revisori della Regione Calabria ha rilasciato la suddetta asseverazione di legge, con riferimento alle posizioni di debito credito della Regione con i propri enti strumentali e società controllate, per come risultanti alla data del 31/12/2023.

TENUTO CONTO CHE:

- ai sensi della previsione di legge di cui all'art. 63, comma 3, del D. Lgs. 118/2011, in base alla quale "*Contestualmente al rendiconto, la regione approva il rendiconto consolidato, comprensivo dei risultati del consiglio regionale (...)*", il Dipartimento Economia e Finanze ha richiesto al Consiglio regionale, tramite la predisposizione di apposite tabelle, i dati necessari alla definizione delle conseguenti scritture di consolidamento;
- il Consiglio regionale non ha ancora fornito quanto necessario per procedere alla definitiva stesura del rendiconto consolidato e, pertanto, si provvederà all'approvazione dello stesso solo a seguito dell'avvenuta acquisizione delle suddette informazioni.

VISTI:

- il decreto legislativo 23 giugno 2011 n.118 e successive modifiche ed integrazioni, recante "Disposizioni in materia di armonizzazione dei sistemi contabili e degli schemi di bilancio delle Regioni, degli enti locali e dei loro organismi, a norma degli articoli 1 e 2 della legge 5 maggio 2009, n. 42";
- il D. L. 25 giugno 2008, n.112, convertito, con modificazioni, nella legge L. 6 agosto 2008, n.133;
- il D.L. 10 ottobre 2012, n. 174, convertito con modificazioni dalla legge 7 dicembre 2012, n. 213;

VISTI:

- il disegno di legge inerente l'approvazione del Rendiconto generale dell'esercizio finanziario 2023, redatto con il supporto del Settore Ufficio legislativo della Giunta regionale;
- il Rendiconto generale redatto secondo gli schemi di bilancio di cui all'Allegato 10 del D. Lgs. 118/2011, corredato dai connessi prospetti e allegati di legge, nonché i documenti contabili contenenti le risultanze della gestione 2023 - sia per la parte delle entrate che per quella delle spese - declinati per capitoli;

allegati al presente atto deliberativo per farne parte integrante e sostanziale;

PRESO ATTO:

- che il Dirigente generale ed il Dirigente di settore del Dipartimento proponente attestano che l'istruttoria è completa e che sono stati acquisiti tutti gli atti e i documenti previsti dalle disposizioni di legge e di regolamento che disciplinano la materia;
- che il Dirigente generale ed il Dirigente di settore del Dipartimento, proponenti ai sensi dell'art. 28, comma 2, lett. a, e dell'art. 30, comma 1, lett. a, della legge regionale 13 maggio 1996 n. 7, sulla scorta dell'istruttoria effettuata, attestano la regolarità amministrativa nonché la legittimità della deliberazione e la sua conformità alle disposizioni di legge e di regolamento comunitarie, nazionali e regionali, ai sensi della normativa vigente e del disciplinare dei lavori di Giunta approvato con D.G.R. n. 17/2020;
- che, ai sensi dell'art. 4 della legge regionale 23 dicembre 2011 n. 47, il Dirigente generale ed il Dirigente di Settore del Dipartimento proponente attestano che la presente deliberazione non comporta nuovi o maggiori oneri a carico del bilancio regionale;

SU PROPOSTA dell'Assessore all'Economia e Finanze prof. Marcello Minenna a voti unanimi;

DELIBERA

Per le motivazioni espresse in premessa che si intendono integralmente riportate:

1. di approvare l'unito progetto di legge recante "Approvazione Rendiconto Generale relativo all'Esercizio Finanziario 2023", nonché il Rendiconto generale redatto secondo gli schemi di bilancio di cui all'Allegato 10 del D. Lgs. 118/2011, corredato dai connessi prospetti e allegati di legge, parti integranti e sostanziali del presente atto deliberativo;
2. di approvare, altresì, i prospetti contenenti le risultanze della gestione 2023, sia per la parte delle entrate che per quella delle spese, declinati per capitoli;
3. di trasmettere la presente deliberazione, comprensiva di tutta la documentazione alla stessa allegata, a cura del competente settore del Dipartimento Economia e Finanze, in originale, alla Sezione regionale di controllo della Corte dei conti ai fini dell'esercizio della parifica ex articoli 39, 40 e 41 del testo unico di cui al Regio decreto 12 luglio 1934, n.1214;
4. di trasmettere, altresì, la presente deliberazione, a cura del competente settore del Dipartimento Segretariato Generale, rispettivamente, al Collegio dei revisori dei Conti della Regione Calabria, al fine di consentire il rilascio del previsto parere di legge, nonché al Consiglio regionale per i successivi adempimenti di competenza;
5. di disporre, a cura del Dirigente Generale del Dipartimento proponente la pubblicazione del provvedimento sul BURC ai sensi della legge regionale 6 aprile 2011 n. 11 e nel rispetto del Regolamento UE 2016/679, e la contestuale pubblicazione sul sito istituzionale della Regione, ai sensi del d.lgs. 14 marzo 2013 n. 33, della legge regionale 6 aprile 2011 n. 11 e nel rispetto del Regolamento UE 2016/679.

IL SEGRETARIO GENERALE [redacted]

IL PRESIDENTE [redacted]

allegato alla deliberazione
n. 204 del 30 APR. 2024

REGIONE CALABRIA

APPROVAZIONE RENDICONTO GENERALE RELATIVO ALL'ESERCIZIO FINANZIARIO 2023

Art. 1

(Approvazione del rendiconto della gestione)

1. Il Rendiconto della gestione della Regione Calabria per l'esercizio finanziario 2023, composto dal Conto del Bilancio, dal Conto Economico e dallo Stato del Patrimoniale e corredato dagli allegati previsti dalla vigente normativa, è approvato con le risultanze esposte negli articoli seguenti.

Art. 2

(Entrate di competenza)

1. Il totale delle entrate accertate nell'esercizio finanziario 2023 per la competenza propria dell'esercizio stesso è stabilito, per come risulta dal Conto del bilancio, in € 7.951.122.074,60 di cui:

• ***riscosse e versate***	€ 5.606.836.604,53
• ***rimaste da riscuotere e versare***	€ 2.344.285.470,07

1. Il movimento di cassa in entrata (capitoli E0610310201, E0610310401, E9504060101), per operazioni di tesoreria verificatesi nell'esercizio finanziario 2023 è stabilito, per come risulta dal Conto del bilancio, in **€ 764.317.064,80**.

Art. 3

(Spese di competenza)

1. Il totale delle spese impegnate nell'esercizio finanziario 2023 per la competenza propria dell'esercizio stesso è stabilito, per come risulta dal Conto di bilancio, in **€ 7.665.124.245,84** di cui:

• *pagate*	€ 5.761.842.295,85
• *rimaste da pagare*	€ 1.903.281.949,99

2. Il movimento di cassa in uscita (capitoli U0910310201, U0910310401, U9010304601), per operazioni di tesoreria verificatesi nell'esercizio finanziario 2023 è stabilito, per come risulta dal Conto di bilancio, in **€ 1.024.091.585,93**.

Art. 4

(Riepilogo entrate e spese di competenza)

1. Il riepilogo generale dei risultati delle entrate e delle spese di competenza dell'esercizio finanziario 2023 risulta così definito:

ENTRATE	
TITOLO 1 - Entrate correnti di natura tributaria, contributiva e perequativa	€ 4.638.227.042,73
TITOLO 2 - Trasferimenti correnti	€ 1.019.139.302,74
TITOLO 3 - Entrate extratributarie	€ 76.523.183,25
TITOLO 4 - Entrate in conto capitale	€ 1.353.219.528,27
TITOLO 5 - Entrate da riduzione di attività finanziarie	€ 324.468.559,16
TITOLO 6 - Accensione Prestiti	€ 39.433.556,31
TITOLO 7 - Anticipazioni da Istituto Tesoriere	€ 0,00
TITOLO 9 - Entrate per conto terzi e partite di giro	€ 500.110.902,14
TOTALE	**€ 7.951.122.074,60**

SPESE	
TITOLO 1 - Spese correnti	€ 5.323.306.727,80
TITOLO 2 - Spese in conto capitale	€ 1.458.043.811,15
TITOLO 3 - Spese per incremento attività finanziarie	€ 326.468.559,16
TITOLO 4 - Rimborso Prestiti	€ 57.194.245,59
TITOLO 5 - Chiusura Anticipazioni ricevute da istituto, tesoriere/cassiere	€ 0,00
TITOLO 7 - Uscite per conto terzi e partite di giro	€ 500.110.902,14
TOTALE	**€ 7.665.124.245,84**

Art. 5

(Residui attivi provenienti da esercizi precedenti)

1. I residui attivi, provenienti da esercizi precedenti, che alla chiusura dell'esercizio finanziario 2022 ammontavano a € 5.453.262.859,57, a seguito dell'attività di gestione effettuata nel corso dell'esercizio 2023, risultano determinati per come di seguito specificato:

• *riscossi e versati nell'esercizio 2023*	€ 1.803.791.083,28
• *eliminati per minore accertamento*	€ 116.271.880,21
• *riaccertati per maggiore accertamento*	€ 0,00
• *rimasti da riscuotere*	€ 3.533.199.896,08

Art. 6

(Residui passivi provenienti da esercizi precedenti)

1. I residui passivi provenienti da esercizi precedenti, che alla chiusura dell'esercizio finanziario 2022 ammontavano a € 4.543.851.145,49, a seguito dell'attività di gestione effettuata nel corso dell'esercizio 2023, risultano determinati per come di seguito specificato:

• *liquidati e pagati nell'esercizio 2023*	€ 1.885.277.410,44
• *eliminati per economie*	€ 172.566.994,88
• *rimasti da pagare*	€ 2.486.006.740,17

Art. 7

(Residui attivi alla chiusura dell'esercizio 2023)

1. I residui attivi alla chiusura dell'esercizio finanziario 2023 risultano stabiliti dal Conto di bilancio nelle seguenti somme:

• *Somme rimaste da riscuotere sulle entrate accertate per la competenza propria dell'esercizio 2023 (articolo 2)*	€ 2.344.285.470,07
• *Somme rimaste da riscuotere sui residui degli esercizi precedenti (articolo 5)*	€ 3.533.199.896,08
RESIDUI ATTIVI AL 31 dicembre 2023	**€ 5.877.485.366,15**

Art. 8

(Residui passivi alla chiusura dell'esercizio 2023)

1. I residui passivi alla chiusura dell'esercizio finanziario 2023 risultano stabiliti dal Conto di bilancio nelle seguenti somme:

• *Somme rimaste da pagare sulle spese impegnate per la competenza propria dell'esercizio 2023 (articolo 3)*	€ 1.903.281.949,99
• *Somme rimaste da pagare sui residui degli esercizi precedenti(articolo 6)*	€ 2.486.006.740,17
RESIDUI PASSIVI AL 31 dicembre 2023	**€ 4.389.288.690,16**

Art. 9

(Situazione di cassa)

1. Il fondo di cassa dell'esercizio finanziario 2023 è determinato in € **864.862.338,09** per come di seguito specificato:

FONDO CASSA AL 01.01.2023	**€ 1.101.354.356,57**
RISCOSSIONI	
in conto competenza	€ 5.606.836.604,53
in conto residui	€ 1.803.791.083,28
TOTALE RISCOSSIONI	**€ 7.410.627.687,81**
PAGAMENTI	
in conto competenza	€ 5.761.842.295,85
in conto residui	€ 1.885.277.410,44
TOTALE PAGAMENTI	**€ 7.647.119.706,29**
FONDO CASSA AL 31.12.2023	**€ 864.862.338,09**

Art. 10
(Risultato di amministrazione)

1. Il risultato di amministrazione dell'esercizio finanziario 2023 è pari a € **2.076.595.459,82** per come di seguito specificato:

FONDO CASSA AL 31 DICEMBRE 2023	€ 864.862.338,09
RESIDUI ATTIVI	€ 5.877.485.366,15
RESIDUI PASSIVI	€ 4.389.288.690,16
FONDO PLURIENNALE VINCOLATO DI SPESA PARTE CORRENTE	€ 27.211.705,40
FONDO PLURIENNALE VINCOLATO DI SPESA PARTE CAPITALE	€ 249.251.848,86
RISULTATO DI AMMINISTRAZIONE AL 31 DICEMBRE 2023	**€ 2.076.595.459,82**

2. La determinazione del risultato di amministrazione al 31 dicembre 2023, nelle componenti disciplinate dalla legislazione vigente, è indicata nel "*Prospetto dimostrativo del risultato di amministrazione 2023*" annesso alla presente legge.

3. Il disavanzo finanziario alla chiusura dell'esercizio 2023, considerando le quote accantonate e vincolate del risultato di amministrazione, è determinato nell'importo di euro -58.723.435,90.

Art. 11
(Conto economico)

1. Il risultato economico dell'esercizio 2023 è stabilito in € 185.101.936,43 in base alle seguenti risultanze:

Conto Economico	**Valore al 31 dicembre 2023**
a) Componenti positivi della gestione	€ 7.173.438.533,52
b) Componenti negativi della gestione	€ 6.923.065.360,83
Differenza (a - b)	€ 250.373.172,69
c.1) Proventi finanziari	€ 3.705.659,69
c.2) Oneri finanziari	€ 31.998.711,20
Totale proventi e oneri finanziari (c)	-€ 28.293.051,51
d.1) Rivalutazioni	€ 0,00
d.2) Svalutazioni	€ 0,00
Totale rettifiche (d)	€ 0,00
e.1) Proventi straordinari	€ 208.663.698,62
e.2) Oneri straordinari	€ 237.609.785,09
Totale proventi e oneri straordinari (e)	-€ 28.946.086,47
Risultato prima delle imposte (a - b + c + d + e)	€ 193.134.034,71
Imposte	€ 8.032.098,28
Risultato dell'esercizio	**€ 185.101.936,43**

Art. 12
(Stato patrimoniale)

1. La situazione patrimoniale attiva al 31 dicembre 2023 è stabilita in € 9.769.712.709,01, in base alle seguenti risultanze:

Stato Patrimoniale - Attivo	Valore al 31 dicembre 2023
A) Crediti vs stato e altre amm.ni pubbliche per la partecipazione al fondo di dotazione	€ 0,00
B) Immobilizzazioni	€ 3.767.753.973,82
C) Attivo Circolante	€ 6.001.516.009,79
D) Ratei e risconti	€ 442.725,40
Totale dell'Attivo (A + B + C + D)	**€ 9.769.712.709,01**

2. La situazione patrimoniale passiva al 31 dicembre 2023 è stabilita in € 9.769.712.709,01, in base alle seguenti risultanze:

Stato Patrimoniale - Passivo	Valore al 31 dicembre 2023
A) Patrimonio Netto	€ 3.157.474.527,66
B) Fondi per rischi ed oneri	€ 362.353.647,71
C) Trattamento di fine rapporto	€ 0,00
D) Debiti	€ 5.925.464.583,44
E) Ratei e risconti e contributi agli investimenti	€ 324.419.950,20
Totale del Passivo (A + B + C + D+ E)	**€ 9.769.712.709,01**

3. Il valore dei Conti d'Ordine al 31 dicembre 2023 ammonta ad euro 1.461.688.344,60, in base alle seguenti risultanze:

CONTI D'ORDINE	Valore al 31 dicembre 2023
1) Impegni su esercizi futuri	€ 1.451.719.968,75
2) beni di terzi in uso	€ 0,00
3) beni dati in uso a terzi	€ 0,00
4) garanzie prestate a amministrazioni pubbliche	€ 0,00
5) garanzie prestate a imprese controllate	€ 0,00
6) garanzie prestate a imprese partecipate	€ 0,00
7) garanzie prestate a altre imprese	€ 9.968.375,85
TOTALE CONTI D'ORDINE	**€ 1.461.688.344,60**

Art. 13
(Entrata in vigore)

1. La presente legge entra in vigore il giorno successivo a quello della sua pubblicazione nel Bollettino ufficiale telematico della Regione.

Regione Calabria

RENDICONTO GENERALE CONTO DEL BILANCIO ANNO 2023

(art. 63 del decreto legislativo 23 giugno 2011, n. 118)

Regione Calabria

RENDICONTO GENERALE

CONTO DEL BILANCIO ANNO 2023

ENTRATA PER TITOLI E TIPOLOGIE

(Art. 63,comma 2 del decreto legislativo 23 giugno 2011, n. 118)

CONTO DEL BILANCIO - GESTIONE DELLE ENTRATE

TITOLO TIPOLOGIA	DENOMINAZIONE	RESIDUI ATTIVI AL 1/1/2023 (RS)	RISCOSSIONI IN C/RESIDUI (RR)	RIACCERTAMENTI RESIDUI (R)[3]		RESIDUI ATTIVI DA ESERCIZI PRECEDENTI (EP=RS-RR+R)
		PREVISIONI DEFINITIVE DI COMPETENZA (CP)	RISCOSSIONI IN C/COMPETENZA (RC)	ACCERTAMENTI (A)[4]	MAGGIORI O MINORI ENTRATE DI COMPETENZA =A-CP[5]	RESIDUI ATTIVI DA ESERCIZIO DI COMPETENZA (EC=A-RC)
		PREVISIONI DEFINITIVE DI CASSA (CS)	TOTALE RISCOSSIONI (TR=RR+RC)	MAGGIORI O MINORI ENTRATE DI CASSA =TR-CS[5]		TOTALE RESIDUI ATTIVI DA RIPORTARE (TR=EP+EC)

	FONDO PLURIENNALE VINCOLATO PER SPESE CORRENTI (1)	CP	47.439.880,72									
	FONDO PLURIENNALE VINCOLATO PER SPESE IN CONTO CAPITALE (1)	CP	316.458.262,13									
	FONDO PLURIENNALE VINCOLATO PER INCREMENTO DI ATTIVITA' FINANZIARIE (1)	CP	0,00									
	UTILIZZO AVANZO DI AMMINISTRAZIONE (2)	CP	*471.598.288,05*									
	- di cui Utilizzo Fondo anticipazioni di liquidità	*CP*	209.106.168,82									
	FONDO DI CASSA AL 1° GENNAIO DELL'ESERCIZIO	CS	1.101.354.356,57									
TITOLO 1:	*Entrate correnti di natura tributaria, contributiva e perequativa*											
10101	TIPOLOGIA 101: Imposte, tasse e proventi assimilati	RS	454.339.743,30	RR	53.848.299,79	R	-5.572.073,87			EP	394.919.369,64
		CP	738.758.430,86	RC	666.106.393,22	A	700.854.645,23	CP	-37.903.785,63	EC	34.748.252,01
		CS	1.193.098.174,16	TR	719.954.693,01	CS	-473.143.481,15			TR	429.667.621,65
10102	TIPOLOGIA 102: Tributi destinati al finanziamento della sanità	RS	1.132.130.827,81	RR	673.166.728,18	R	-54.874.269,82			EP	404.089.829,81
		CP	3.921.024.085,50	RC	3.466.727.966,00	A	3.921.024.085,50	CP	0,00	EC	454.296.119,50
		CS	5.053.154.913,31	TR	4.139.894.694,18	CS	-913.260.219,13			TR	858.385.949,31
10104	TIPOLOGIA 104: Compartecipazioni di tributi	RS	0,00	RR	0,00	R	0,00			EP	0,00
		CP	17.000.000,00	RC	16.348.312,00	A	16.348.312,00	CP	-651.688,00	EC	0,00
		CS	17.000.000,00	TR	16.348.312,00	CS	-651.688,00			TR	0,00
		RS	**1.586.470.571,11**	**RR**	**727.015.027,97**	**R**	**-60.446.343,69**			**EP**	**799.009.199,45**
10000 TOTALE TITOLO 1	***Entrate correnti di natura tributaria, contributiva e perequativa***	**CP**	**4.676.782.516,36**	**RC**	**4.149.182.671,22**	**A**	**4.638.227.042,73**	**CP**	**-38.555.473,63**	**EC**	**489.044.371,51**
		CS	**6.263.253.087,47**	**TR**	**4.876.197.699,19**	**CS**	**-1.387.055.388,28**			**TR**	**1.288.053.570,96**
TITOLO 2:	*Trasferimenti correnti*											
20101	TIPOLOGIA 101: Trasferimenti correnti da Amministrazioni pubbliche	RS	795.253.663,71	RR	237.699.769,01	R	-23.281.179,66			EP	534.272.715,04

TITOLO TIPOLOGIA	DENOMINAZIONE	RESIDUI ATTIVI AL 1/1/2023 (RS)		RISCOSSIONI IN C/RESIDUI (RR)		RIACCERTAMENTI RESIDUI (R)[3]				RESIDUI ATTIVI DA ESERCIZI PRECEDENTI (EP=RS-RR+R)	
		PREVISIONI DEFINITIVE DI COMPETENZA (CP)		RISCOSSIONI IN C/COMPETENZA (RC)		ACCERTAMENTI (A)[4]		MAGGIORI O MINORI ENTRATE DI COMPETENZA =A-CP[5]		RESIDUI ATTIVI DA ESERCIZIO DI COMPETENZA (EC=A-RC)	
		PREVISIONI DEFINITIVE DI CASSA (CS)		TOTALE RISCOSSIONI (TR=RR+RC)		MAGGIORI O MINORI ENTRATE DI CASSA =TR-CS[5]				TOTALE RESIDUI ATTIVI DA RIPORTARE (TR=EP+EC)	
		CP	869.099.778,28	RC	449.572.192,19	A	827.557.405,21	CP	-41.542.373,07	EC	377.985.213,02
		CS	1.666.373.441,99	TR	687.271.961,20	CS	-979.101.480,79			TR	912.257.928,06
20103	TIPOLOGIA 103: Trasferimenti correnti da Imprese	RS	0,00	RR	0,00	R	0,00			EP	0,00
		CP	57.247.497,63	RC	55.438.749,83	A	57.247.497,63	CP	0,00	EC	1.808.747,80
		CS	57.247.497,63	TR	55.438.749,83	CS	-1.808.747,80			TR	1.808.747,80
20104	TIPOLOGIA 104: Trasferimenti correnti da Istituzioni Sociali Private	RS	0,00	RR	0,00	R	0,00			EP	0,00
		CP	32.577,72	RC	6.502,45	A	7.220,89	CP	-25.356,83	EC	718,44
		CS	32.577,72	TR	6.502,45	CS	-26.075,27			TR	718,44
20105	TIPOLOGIA 105: Trasferimenti correnti dall'Unione Europea e dal Resto del Mondo	RS	103.620.338,38	RR	11.567.126,93	R	-112.261,71			EP	91.940.949,74
		CP	134.866.878,86	RC	44.318.642,09	A	134.327.179,01	CP	-539.699,85	EC	90.008.536,92
		CS	238.487.217,24	TR	55.885.769,02	CS	-182.601.448,22			TR	181.949.486,66
		RS	**898.874.002,09**	**RR**	**249.266.895,94**	**R**	**-23.393.441,37**			**EP**	**626.213.664,78**
20000 TOTALE TITOLO 2	***Trasferimenti correnti***	**CP**	**1.061.246.732,49**	**RC**	**549.336.086,56**	**A**	**1.019.139.302,74**	**CP**	**-42.107.429,75**	**EC**	**469.803.216,18**
		CS	**1.962.140.734,58**	**TR**	**798.602.982,50**	**CS**	**-1.163.537.752,08**			**TR**	**1.096.016.880,96**
TITOLO 3:	*Entrate extratributarie*										
30100	TIPOLOGIA 100: Vendita di beni e servizi e proventi derivanti dalla gestione dei beni	RS	932.198,42	RR	400.507,46	R	-7.786,10			EP	523.904,86
		CP	17.827.710,19	RC	12.070.143,76	A	20.881.696,07	CP	3.053.985,88	EC	8.811.552,31
		CS	18.759.908,61	TR	12.470.651,22	CS	-6.289.257,39			TR	9.335.457,17
30200	TIPOLOGIA 200: Proventi derivanti dall'attività di controllo e repressione delle irregolarità e degli illeciti	RS	61.553.114,37	RR	1.130.090,16	R	-642.042,34			EP	59.780.981,87
		CP	7.644.127,15	RC	10.735.475,35	A	13.043.132,70	CP	5.399.005,55	EC	2.307.657,35
		CS	69.197.241,52	TR	11.865.565,51	CS	-57.331.676,01			TR	62.088.639,22
30300	TIPOLOGIA 300: Interessi attivi	RS	674.070,04	RR	50.367,06	R	-230,97			EP	623.472,01

TITOLO TIPOLOGIA	DENOMINAZIONE	RESIDUI ATTIVI AL 1/1/2023 (RS)		RISCOSSIONI IN C/RESIDUI (RR)		RIACCERTAMENTI RESIDUI (R)[3]				RESIDUI ATTIVI DA ESERCIZI PRECEDENTI (EP=RS-RR+R)	
		PREVISIONI DEFINITIVE DI COMPETENZA (CP)		RISCOSSIONI IN C/COMPETENZA (RC)		ACCERTAMENTI (A)[4]		MAGGIORI O MINORI ENTRATE DI COMPETENZA =A-CP[5]		RESIDUI ATTIVI DA ESERCIZIO DI COMPETENZA (EC=A-RC)	
		PREVISIONI DEFINITIVE DI CASSA (CS)		TOTALE RISCOSSIONI (TR=RR+RC)		MAGGIORI O MINORI ENTRATE DI CASSA =TR-CS[5]				TOTALE RESIDUI ATTIVI DA RIPORTARE (TR=EP+EC)	
		CP	3.125.258,92	RC	3.277.852,08	A	3.705.659,69	CP	580.400,77	EC	427.807,61
		CS	3.799.328,96	TR	3.328.219,14	CS	-471.109,82			TR	1.051.279,62
30500	TIPOLOGIA 500: Rimborsi e altre entrate correnti	RS	163.227.001,18	RR	11.883.156,29	R	-14.894.692,35			EP	136.449.152,54
		CP	25.804.040,86	RC	32.501.472,30	A	38.892.694,79	CP	13.088.653,93	EC	6.391.222,49
		CS	189.031.042,04	TR	44.384.628,59	CS	-144.646.413,45			TR	142.840.375,03
		RS	**226.386.384,01**	**RR**	**13.464.120,97**	**R**	**-15.544.751,76**			**EP**	**197.377.511,28**
30000 TOTALE TITOLO 3	***Entrate extratributarie***	**CP**	**54.401.137,12**	**RC**	**58.584.943,49**	**A**	**76.523.183,25**	**CP**	**22.122.046,13**	**EC**	**17.938.239,76**
		CS	**280.787.521,13**	**TR**	**72.049.064,46**	**CS**	**-208.738.456,67**			**TR**	**215.315.751,04**
TITOLO 4:	*Entrate in conto capitale*										
40200	TIPOLOGIA 200: Contributi agli investimenti	RS	1.596.214.160,19	RR	175.609.625,42	R	-16.675.748,35			EP	1.403.928.786,42
		CP	1.959.750.976,90	RC	324.228.715,56	A	1.145.836.710,08	CP	-813.914.266,82	EC	821.607.994,52
		CS	3.555.965.137,09	TR	499.838.340,98	CS	-3.056.126.796,11			TR	2.225.536.780,94
40300	TIPOLOGIA 300: Altri Trasferimenti in conto capitale	RS	6.003.387,36	RR	1.672.627,77	R	-172,38			EP	4.330.587,21
		CP	5.149.334,19	RC	981.334,19	A	5.149.334,19	CP	0,00	EC	4.168.000,00
		CS	11.152.721,55	TR	2.653.961,96	CS	-8.498.759,59			TR	8.498.587,21
40500	TIPOLOGIA 500: Altre entrate in conto capitale	RS	23.179.036,37	RR	133.045,25	R	-0,08			EP	23.045.991,04
		CP	1.418.562,58	RC	5.854.762,48	A	202.233.484,00	CP	200.814.921,42	EC	196.378.721,52
		CS	24.597.598,95	TR	5.987.807,73	CS	-18.609.791,22			TR	219.424.712,56
		RS	**1.625.396.583,92**	**RR**	**177.415.298,44**	**R**	**-16.675.920,81**			**EP**	**1.431.305.364,67**
40000 TOTALE TITOLO 4	***Entrate in conto capitale***	**CP**	**1.966.318.873,67**	**RC**	**331.064.812,23**	**A**	**1.353.219.528,27**	**CP**	**-613.099.345,40**	**EC**	**1.022.154.716,04**
		CS	**3.591.715.457,59**	**TR**	**508.480.110,67**	**CS**	**-3.083.235.346,92**			**TR**	**2.453.460.080,71**
TITOLO 5:	*Entrate da riduzione di attività finanziarie*										
50400	TIPOLOGIA 400: Altre entrate per riduzione di attività finanziarie	RS	0,00	RR	0,00	R	0,00			EP	0,00

TITOLO TIPOLOGIA	DENOMINAZIONE	RESIDUI ATTIVI AL 1/1/2023 (RS)		RISCOSSIONI IN C/RESIDUI (RR)		RIACCERTAMENTI RESIDUI (R)[3]				RESIDUI ATTIVI DA ESERCIZI PRECEDENTI (EP=RS-RR+R)	
		PREVISIONI DEFINITIVE DI COMPETENZA (CP)		RISCOSSIONI IN C/COMPETENZA (RC)		ACCERTAMENTI (A)[4]		MAGGIORI O MINORI ENTRATE DI COMPETENZA =A-CP[5]		RESIDUI ATTIVI DA ESERCIZIO DI COMPETENZA (EC=A-RC)	
		PREVISIONI DEFINITIVE DI CASSA (CS)		TOTALE RISCOSSIONI (TR=RR+RC)		MAGGIORI O MINORI ENTRATE DI CASSA =TR-CS[5]				TOTALE RESIDUI ATTIVI DA RIPORTARE (TR=EP+EC)	
		CP	326.468.559,16	RC	0,00	A	324.468.559,16	CP	-2.000.000,00	EC	324.468.559,16
		CS	326.468.559,16	TR	0,00	CS	-326.468.559,16			TR	324.468.559,16
		RS	**0,00**	**RR**	**0,00**	**R**	**0,00**			**EP**	**0,00**
50000 TOTALE TITOLO 5	***Entrate da riduzione di attività finanziarie***	**CP**	**326.468.559,16**	**RC**	**0,00**	**A**	**324.468.559,16**	**CP**	**-2.000.000,00**	**EC**	**324.468.559,16**
		CS	**326.468.559,16**	**TR**	**0,00**	**CS**	**-326.468.559,16**			**TR**	**324.468.559,16**
TITOLO 6:	*Accensione Prestiti*										
60300	TIPOLOGIA 300: Accensione mutui e altri finanziamenti a medio lungo termine	RS	287.157.221,17	RR	124.227.639,44	R	-0,04			EP	162.929.581,69
		CP	39.433.556,31	RC	18.571.428,57	A	39.433.556,31	CP	0,00	EC	20.862.127,74
		CS	326.590.777,48	TR	142.799.068,01	CS	-183.791.709,47			TR	183.791.709,43
		RS	**287.157.221,17**	**RR**	**124.227.639,44**	**R**	**-0,04**			**EP**	**162.929.581,69**
60000 TOTALE TITOLO 6	***Accensione Prestiti***	**CP**	**39.433.556,31**	**RC**	**18.571.428,57**	**A**	**39.433.556,31**	**CP**	**0,00**	**EC**	**20.862.127,74**
		CS	**326.590.777,48**	**TR**	**142.799.068,01**	**CS**	**-183.791.709,47**			**TR**	**183.791.709,43**
TITOLO 7:	*Anticipazioni da Istituto Tesoriere*										
70100	TIPOLOGIA 100: Anticipazioni da Istituto Tesoriere	RS	0,00	RR	0,00	R	0,00			EP	0,00
		CP	250.000.000,00	RC	0,00	A	0,00	CP	-250.000.000,00	EC	0,00
		CS	250.000.000,00	TR	0,00	CS	-250.000.000,00			TR	0,00
		RS	**0,00**	**RR**	**0,00**	**R**	**0,00**			**EP**	**0,00**
70000 TOTALE TITOLO 7	***Anticipazioni da Istituto Tesoriere***	**CP**	**250.000.000,00**	**RC**	**0,00**	**A**	**0,00**	**CP**	**-250.000.000,00**	**EC**	**0,00**
		CS	**250.000.000,00**	**TR**	**0,00**	**CS**	**-250.000.000,00**			**TR**	**0,00**
TITOLO 9:	*Entrate per conto terzi e partite di giro*										
90100	TIPOLOGIA 100: Entrate per partite di giro	RS	827.753.486,23	RR	512.361.929,76	R	-202.421,71			EP	315.189.134,76
		CP	1.521.177.064,80	RC	500.017.016,10	A	500.029.335,50	CP	-1.021.147.729,30	EC	12.319,40
		CS	2.348.930.551,03	TR	1.012.378.945,86	CS	-1.336.551.605,17			TR	315.201.454,16
90200	TIPOLOGIA 200: Entrate per conto terzi	RS	1.224.611,04	RR	40.170,76	R	-9.000,83			EP	1.175.439,45

TITOLO TIPOLOGIA	DENOMINAZIONE	RESIDUI ATTIVI AL 1/1/2023 (RS)		RISCOSSIONI IN C/RESIDUI (RR)		RIACCERTAMENTI RESIDUI (R)[3]			RESIDUI ATTIVI DA ESERCIZI PRECEDENTI (EP=RS-RR+R)	
		PREVISIONI DEFINITIVE DI COMPETENZA (CP)		RISCOSSIONI IN C/COMPETENZA (RC)		ACCERTAMENTI (A)[4]		MAGGIORI O MINORI ENTRATE DI COMPETENZA =A-CP[5]	RESIDUI ATTIVI DA ESERCIZIO DI COMPETENZA (EC=A-RC)	
		PREVISIONI DEFINITIVE DI CASSA (CS)		TOTALE RISCOSSIONI (TR=RR+RC)		MAGGIORI O MINORI ENTRATE DI CASSA =TR-CS[5]			TOTALE RESIDUI ATTIVI DA RIPORTARE (TR=EP+EC)	
		CP	1.104.629,44	RC	79.646,36	A	81.566,64	CP -1.023.062,80	EC	1.920,28
		CS	2.329.240,48	TR	119.817,12	CS	-2.209.423,36		TR	1.177.359,73
		RS	**828.978.097,27**	**RR**	**512.402.100,52**	**R**	**-211.422,54**		**EP**	**316.364.574,21**
90000 TOTALE TITOLO 9	***Entrate per conto terzi e partite di giro***	**CP**	**1.522.281.694,24**	**RC**	**500.096.662,46**	**A**	**500.110.902,14**	**CP -1.022.170.792,10**	**EC**	**14.239,68**
		CS	**2.351.259.791,51**	**TR**	**1.012.498.762,98**	**CS**	**-1.338.761.028,53**		**TR**	**316.378.813,89**
TOTALI TITOLI		**RS**	**5.453.262.859,57**	**RR**	**1.803.791.083,28**	**R**	**-116.271.880,21**		**EP**	**3.533.199.896,08**
		CP	**9.896.933.069,35**	**RC**	**5.606.836.604,53**	**A**	**7.951.122.074,60**	**CP -1.945.810.994,75**	**EC**	**2.344.285.470,07**
		CS	**15.352.215.928,92**	**TR**	**7.410.627.687,81**	**CS**	**-7.941.588.241,11**		**TR**	**5.877.485.366,15**
TOTALE GENERALE DELLE ENTRATE		**RS**	**5.453.262.859,57**	**RR**	**1.803.791.083,28**	**R**	**-116.271.880,21**		**EP**	**3.533.199.896,08**
		CP	**10.732.429.500,25**	**RC**	**5.606.836.604,53**	**A**	**7.951.122.074,60**	**CP -1.945.810.994,75**	**EC**	**2.344.285.470,07**
		CS	**16.453.570.285,49**	**TR**	**7.410.627.687,81**	**CS**	**-7.941.588.241,11**		**TR**	**5.877.485.366,15**

(1) Indicare l'importo del fondo pluriennale vincolato risultante dal conto del bilancio dell'anno precedente (spesa).
(2) Per "Utilizzzo avanzo di amministrazione" si intende" l'avanzo applicato al bilancio: indicare pertanto l'importo dello stanziamento definitivo di bilancio.
(3) Indicare l'ammontare complessivo derivante dal riaccertamento dei residui (comprende l'importo dei crediti definitivamente cancellati in quanto assolutamente inesigibili, l'importo dei crediti di dubbia e difficile esazione cancellati secondo le modalità previste dal principio applicato della contabilità finanziaria 9.2). La voce comprende inoltre le rettifiche in aumento dei residui attivi effettuate a seguito della riscossione di residui attivi cancellati dalle scritture (ad es. In anni precedenti è stato cancellato un residuo attivo in quanto considerato assolutamente inesigibile. In caso di riscossione di tale credito nel corso dell'esercizio cui si riferisce il rendiconto si effettua un riaccertamento dei residui attivi in aumento). Le rettifiche in aumento sono indicate con il segno "+", le rettifiche in riduzione sono indicate con il segno "-".
(4) Indicare gli accertamenti imputati contabilmente all'esercizio cui il rendiconto si riferisce al netto dei crediti che, in occasione del riaccertamento ordinario dei residui effettuato ai sensi dell'articolo 3, comma 4, risultassero non esigibili e reimputati agli esercizi in cui le obbligazioni risultano esigibili.
(5) Le maggiori entrate sono indicate con il segno "+", le minori entrate sono indicate con il segno "-".

Regione Calabria

TABELLA DI RIEPILOGO GENERALE

ENTRATA

(Art. 63, comma 2, decreto legislativo 23 giugno 2011, n. 118)

CONTO DEL BILANCIO - RIEPILOGO GENERALE DELLE ENTRATE

TITOLO	DENOMINAZIONE	RESIDUI ATTIVI AL 1/1/2023 (RS) / PREVISIONI DEFINITIVE DI COMPETENZA (CP) / PREVISIONI DEFINITIVE DI CASSA (CS)	RISCOSSIONI IN C/RESIDUI (RR) / RISCOSSIONI IN C/COMPETENZA (RC) / TOTALE RISCOSSIONI (TR=RR+RC)	RIACCERTAMENTI RESIDUI (R)(3) / ACCERTAMENTI (A)(4) / MAGGIORI O MINORI ENTRATE DI CASSA =TR-CS(5)	MAGGIORI O MINORI ENTRATE DI COMPETENZA =A-CP(5) /	RESIDUI ATTIVI DA ESERCIZI PRECEDENTI (EP=RS-RR+R) / RESIDUI ATTIVI DA ESERCIZIO DI COMPETENZA / TOTALE RESIDUI ATTIVI DA RIPORTARE (TR=EP+EC)
	FONDO PLURIENNALE VINCOLATO PER SPESE CORRENTI (1)	CP 47.439.880,72				
	FONDO PLURIENNALE VINCOLATO PER SPESE IN CONTO CAPITALE (1)	CP 316.458.262,13				
	FONDO PLURIENNALE VINCOLATO PER INCREMENTO DI ATTIVITA' FINANZIARIE (1)	CP 0,00				
	UTILIZZO AVANZO DI AMMINISTRAZIONE (2)	CP 471.598.288,05				
	- di cui Utilizzo Fondo anticipazioni di liquidità	*CP* 209.106.168,82				
	FONDO DI CASSA AL 1° GENNAIO DELL'ESERCIZIO	CS 1.101.354.356,57				
TITOLO 1	***Entrate correnti di natura tributaria, contributiva e perequativa***	**RS 1.586.470.571,11**	**RR 727.015.027,97**	**R -60.446.343,69**		**EP 799.009.199,45**
		CP 4.676.782.516,36	**RC 4.149.182.671,22**	**A 4.638.227.042,73**	**CP -38.555.473,63**	**EC 489.044.371,51**
		CS 6.263.253.087,47	**TR 4.876.197.699,19**	**CS -1.387.055.388,28**		**TR 1.288.053.570,96**
TITOLO 2	***Trasferimenti correnti***	**RS 898.874.002,09**	**RR 249.266.895,94**	**R -23.393.441,37**		**EP 626.213.664,78**
		CP 1.061.246.732,49	**RC 549.336.086,56**	**A 1.019.139.302,74**	**CP -42.107.429,75**	**EC 469.803.216,18**
		CS 1.962.140.734,58	**TR 798.602.982,50**	**CS -1.163.537.752,08**		**TR 1.096.016.880,96**
TITOLO 3	***Entrate extratributarie***	**RS 226.386.384,01**	**RR 13.464.120,97**	**R -15.544.751,76**		**EP 197.377.511,28**
		CP 54.401.137,12	**RC 58.584.943,49**	**A 76.523.183,25**	**CP 22.122.046,13**	**EC 17.938.239,76**
		CS 280.787.521,13	**TR 72.049.064,46**	**CS -208.738.456,67**		**TR 215.315.751,04**
TITOLO 4	***Entrate in conto capitale***	**RS 1.625.396.583,92**	**RR 177.415.298,44**	**R -16.675.920,81**		**EP 1.431.305.364,67**
		CP 1.966.318.873,67	**RC 331.064.812,23**	**A 1.353.219.528,27**	**CP -613.099.345,40**	**EC 1.022.154.716,04**
		CS 3.591.715.457,59	**TR 508.480.110,67**	**CS -3.083.235.346,92**		**TR 2.453.460.080,71**
TITOLO 5	***Entrate da riduzione di attività finanziarie***	**RS 0,00**	**RR 0,00**	**R 0,00**		**EP 0,00**
		CP 326.468.559,16	**RC 0,00**	**A 324.468.559,16**	**CP -2.000.000,00**	**EC 324.468.559,16**
		CS 326.468.559,16	**TR 0,00**	**CS -326.468.559,16**		**TR 324.468.559,16**
TITOLO 6	***Accensione Prestiti***	**RS 287.157.221,17**	**RR 124.227.639,44**	**R -0,04**		**EP 162.929.581,69**
		CP 39.433.556,31	**RC 18.571.428,57**	**A 39.433.556,31**	**CP 0,00**	**EC 20.862.127,74**
		CS 326.590.777,48	**TR 142.799.068,01**	**CS -183.791.709,47**		**TR 183.791.709,43**
TITOLO 7	***Anticipazioni da Istituto Tesoriere***	**RS 0,00**	**RR 0,00**	**R 0,00**		**EP 0,00**
		CP 250.000.000,00	**RC 0,00**	**A 0,00**	**CP -250.000.000,00**	**EC 0,00**
		CS 250.000.000,00	**TR 0,00**	**CS -250.000.000,00**		**TR 0,00**
TITOLO 9	***Entrate per conto terzi e partite di giro***	**RS 828.978.097,27**	**RR 512.402.100,52**	**R -211.422,54**		**EP 316.364.574,21**
		CP 1.522.281.694,24	**RC 500.096.662,46**	**A 500.110.902,14**	**CP -1.022.170.792,10**	**EC 14.239,68**
		CS 2.351.259.791,51	**TR 1.012.498.762,98**	**CS -1.338.761.028,53**		**TR 316.378.813,89**

TITOLO	DENOMINAZIONE	RESIDUI ATTIVI AL 1/1/2023 (RS)	RISCOSSIONI IN C/RESIDUI (RR)	RIACCERTAMENTI RESIDUI (R)(3)		RESIDUI ATTIVI DA ESERCIZI PRECEDENTI (EP=RS-RR+R)
		PREVISIONI DEFINITIVE DI COMPETENZA (CP)	RISCOSSIONI IN C/COMPETENZA (RC)	ACCERTAMENTI (A)(4)	MAGGIORI O MINORI ENTRATE DI COMPETENZA =A-CP(5)	RESIDUI ATTIVI DA ESERCIZIO DI COMPETENZA
		PREVISIONI DEFINITIVE DI CASSA (CS)	TOTALE RISCOSSIONI (TR=RR+RC)	MAGGIORI O MINORI ENTRATE DI CASSA =TR-CS(5)		TOTALE RESIDUI ATTIVI DA RIPORTARE (TR=EP+EC)

TOTALI TITOLI	RS	5.453.262.859,57	RR	1.803.791.083,28	R	-116.271.880,21			EP	3.533.199.896,08
	CP	9.896.933.069,35	RC	5.606.836.604,53	A	7.951.122.074,60	CP	-1.945.810.994,75	EC	2.344.285.470,07
	CS	15.352.215.928,92	TR	7.410.627.687,81	CS	-7.941.588.241,11			TR	5.877.485.366,15
TOTALE GENERALE DELLE ENTRATE	RS	5.453.262.859,57	RR	1.803.791.083,28	R	-116.271.880,21			EP	3.533.199.896,08
	CP	10.732.429.500,25	RC	5.606.836.604,53	A	7.951.122.074,60	CP	-1.945.810.994,75	EC	2.344.285.470,07
	CS	16.453.570.285,49	TR	7.410.627.687,81	CS	-7.941.588.241,11			TR	5.877.485.366,15

(1) Indicare l'importo del fondo pluriennale vincolato risultante dal conto del bilancio dell'anno precedente (spesa).
(2) Per "Utilizzo avanzo di amministrazione" si intende" l'avanzo applicato al bilancio: indicare pertanto l'importo dello stanziamento definitivo di bilancio.
(3) Indicare l'ammontare complessivo derivante dal riaccertamento dei residui (comprende l'importo dei crediti definitivamente cancellati in quanto assolutamente inesigibili, l'importo dei crediti di dubbia e difficile esazione cancellati secondo le modalità previste dal principio applicato della contabilità finanziaria 9.2). La voce comprende inoltre le rettifiche in aumento dei residui attivi effettuate a seguito della riscossione di residui attivi cancellati dalle scritture (ad es. In anni precedenti è stato cancellato un residuo attivo in quanto considerato assolutamente inesigibile. In caso di riscossione di tale credito nel corso dell'esercizio cui si riferisce il rendiconto si effettua un riaccertamento dei residui attivi in aumento). Le rettifiche in aumento sono indicate con il segno "+", le rettifiche in riduzione sono indicate con il segno "-".
(4) Indicare gli accertamenti imputati contabilmente all'esercizio cui il rendiconto si riferisce al netto dei crediti che, in occasione del riaccertamento ordinario dei residui effettuato ai sensi dell'articolo 3, comma 4, risultassero non esigibili e reimputati agli esercizi in cui le obbligazioni risultano esigibili.
(5) Le maggiori entrate sono indicate con il segno "+", le minori entrate sono indicate con il segno "-".

Regione Calabria

RENDICONTO GENERALE

CONTO DEL BILANCIO ANNO 2023

SPESA PER MISSIONI E PROGRAMMI

(Art. 63, comma 2 del decreto legislativo 23 giugno 2011, n. 118)

CONTO DEL BILANCIO - GESTIONE DELLE SPESE

MISSIONE, PROGRAMMA, TITOLO	DENOMINAZIONE	RESIDUI PASSIVI AL 1/1/2023 (RS)	PAGAMENTI IN C/RESIDUI (PR)	RIACCERTAMENTI RESIDUI (R)[1]		RESIDUI PASSIVI DA ESERCIZI PRECEDENTI (EP=RS-PR+R)
		PREVISIONI DEFINITIVE DI COMPETENZA (CP)	PAGAMENTI IN C/COMPETENZA (PC)	IMPEGNI (I)[2]	ECONOMIE DI COMPETENZA (ECP= CP- I -FPV)	RESIDUI PASSIVI DA ESERCIZIO DI COMPETENZA
		PREVISIONI DEFINITIVE DI CASSA (CS)	TOTALE PAGAMENTI (TP=PR+PC)	FONDO PLURIENNALE VINCOLATO (FPV) [3]		TOTALE RESIDUI PASSIVI DA RIPORTARE
	DISAVANZO DI AMMINISTRAZIONE	CP 5.297.503,72				
	DISAVANZO DERIVANTE DA DEBITO AUTORIZZATO E NON CONTRATTO (4)	CP 0,00				
MISSIONE 01	*Servizi istituzionali, generali e di gestione*					
0101 PROGRAMMA 01	**Organi istituzionali**					
TITOLO 1	Spese correnti	RS 30.422.644,05	PR 26.671.552,00	R -365.192,79		EP 3.385.899,26
		CP 62.627.033,09	PC 19.281.873,74	I 62.223.363,96	ECP 403.669,13	EC 42.941.490,22
		CS 93.049.677,14	TR 45.953.425,74	CS 0,00		TR 46.327.389,48
TITOLO 2	Spese in conto capitale	RS 64.821,61	PR 64.821,61	R 0,00		EP 0,00
		CP 66.321,61	PC 0,00	I 64.821,61	ECP 1.500,00	EC 64.821,61
		CS 131.143,22	TR 64.821,61	CS 0,00		TR 64.821,61
TOTALE PROGRAMMA 01	**Organi istituzionali**	**RS 30.487.465,66**	**PR 26.736.373,61**	**R -365.192,79**		**EP 3.385.899,26**
		CP 62.693.354,70	**PC 19.281.873,74**	**I 62.288.185,57**	**ECP 405.169,13**	**EC 43.006.311,83**
		CS 93.180.820,36	**TP 46.018.247,35**	**FPV 0,00**		**TR 46.392.211,09**
0102 PROGRAMMA 02	**Segreteria generale**					
TITOLO 1	Spese correnti	RS 581.505,41	PR 147.384,39	R -37.775,78		EP 396.345,24
		CP 2.318.708,97	PC 1.749.015,72	I 1.867.800,16	ECP 450.908,81	EC 118.784,44
		CS 2.900.214,38	TR 1.896.400,11	CS 0,00		TR 515.129,68
TOTALE PROGRAMMA 02	**Segreteria generale**	**RS 581.505,41**	**PR 147.384,39**	**R -37.775,78**		**EP 396.345,24**
		CP 2.318.708,97	**PC 1.749.015,72**	**I 1.867.800,16**	**ECP 450.908,81**	**EC 118.784,44**
		CS 2.900.214,38	**TP 1.896.400,11**	**FPV 0,00**		**TR 515.129,68**
0103 PROGRAMMA 03	**Gestione economica, finanziaria, programmazione e provveditorato**					
TITOLO 1	Spese correnti	RS 9.148.561,15	PR 3.483.997,64	R -331.211,30		EP 5.333.352,21
		CP 37.176.159,51	PC 25.757.768,96	I 31.157.501,47	ECP 6.018.658,04	EC 5.399.732,51
		CS 46.324.720,66	TR 29.241.766,60	CS 0,00		TR 10.733.084,72
TITOLO 2	Spese in conto capitale	RS 808.533,96	PR 51.576,79	R 0,00		EP 756.957,17
		CP 2.652.608,02	PC 62.455,17	I 107.946,53	ECP 2.544.661,49	EC 45.491,36
		CS 3.461.141,98	TR 114.031,96	CS 0,00		TR 802.448,53
TITOLO 3	Spese per incremento attività finanziarie	RS 0,00	PR 0,00	R 0,00		EP 0,00
		CP 324.468.559,16	PC 324.468.559,16	I 324.468.559,16	ECP 0,00	EC 0,00
		CS 324.468.559,16	TR 324.468.559,16	CS 0,00		TR 0,00
TOTALE PROGRAMMA 03	**Gestione economica, finanziaria, programmazione e provveditorato**	**RS 9.957.095,11**	**PR 3.535.574,43**	**R -331.211,30**		**EP 6.090.309,38**
		CP 364.297.326,69	**PC 350.288.783,29**	**I 355.734.007,16**	**ECP 8.563.319,53**	**EC 5.445.223,87**
		CS 374.254.421,80	**TP 353.824.357,72**	**FPV 0,00**		**TR 11.535.533,25**
0104 PROGRAMMA 04	**Gestione delle entrate tributarie e servizi fiscali**					
TITOLO 1	Spese correnti	RS 6.865.834,51	PR 2.149.694,49	R -1.753.013,51		EP 2.963.126,51
		CP 5.495.787,24	PC 1.945.444,98	I 4.981.694,56	ECP 514.092,68	EC 3.036.249,58
		CS 12.361.621,75	TR 4.095.139,47	CS 0,00		TR 5.999.376,09

MISSIONE, PROGRAMMA, TITOLO	DENOMINAZIONE	RESIDUI PASSIVI AL 1/1/2023 (RS)		PAGAMENTI IN C/RESIDUI (PR)		RIACCERTAMENTI RESIDUI (R)[1]				RESIDUI PASSIVI DA ESERCIZI PRECEDENTI (EP=RS-PR+R)	
		PREVISIONI DEFINITIVE DI COMPETENZA (CP)		PAGAMENTI IN C/COMPETENZA (PC)		IMPEGNI (I)[2]		ECONOMIE DI COMPETENZA (ECP= CP- I -FPV)		RESIDUI PASSIVI DA ESERCIZIO DI COMPETENZA	
		PREVISIONI DEFINITIVE DI CASSA (CS)		TOTALE PAGAMENTI (TP=PR+PC)		FONDO PLURIENNALE VINCOLATO (FPV) [3]				TOTALE RESIDUI PASSIVI DA RIPORTARE	
TOTALE PROGRAMMA 04	**Gestione delle entrate tributarie e servizi fiscali**	**RS**	**6.865.834,51**	**PR**	**2.149.694,49**	**R**	**-1.753.013,51**			**EP**	**2.963.126,51**
		CP	**5.495.787,24**	**PC**	**1.945.444,98**	**I**	**4.981.694,56**	**ECP**	**514.092,68**	**EC**	**3.036.249,58**
		CS	**12.361.621,75**	**TP**	**4.095.139,47**	**FPV**	**0,00**			**TR**	**5.999.376,09**
0105 PROGRAMMA 05	**Gestione dei beni demaniali e patrimoniali**										
TITOLO 1	Spese correnti	RS	560.910,52	PR	316.975,74	R	-17.644,51			EP	226.290,27
		CP	2.127.179,20	PC	1.259.947,19	I	1.989.953,66	ECP	137.225,54	EC	730.006,47
		CS	2.688.089,72	TR	1.576.922,93	CS	0,00			TR	956.296,74
TITOLO 2	Spese in conto capitale	RS	929.288,49	PR	34.327,86	R	-133.471,72			EP	761.488,91
		CP	3.139.500,00	PC	841.383,11	I	1.464.542,71	ECP	1.674.957,29	EC	623.159,60
		CS	4.068.788,49	TR	875.710,97	CS	0,00			TR	1.384.648,51
TOTALE PROGRAMMA 05	**Gestione dei beni demaniali e patrimoniali**	**RS**	**1.490.199,01**	**PR**	**351.303,60**	**R**	**-151.116,23**			**EP**	**987.779,18**
		CP	**5.266.679,20**	**PC**	**2.101.330,30**	**I**	**3.454.496,37**	**ECP**	**1.812.182,83**	**EC**	**1.353.166,07**
		CS	**6.756.878,21**	**TP**	**2.452.633,90**	**FPV**	**0,00**			**TR**	**2.340.945,25**
0106 PROGRAMMA 06	**Ufficio tecnico**										
TITOLO 1	Spese correnti	RS	809.566,49	PR	663.695,44	R	-19.084,83			EP	126.786,22
		CP	2.697.320,80	PC	2.138.448,67	I	2.157.195,14	ECP	540.125,66	EC	18.746,47
		CS	3.506.887,29	TR	2.802.144,11	CS	0,00			TR	145.532,69
TOTALE PROGRAMMA 06	**Ufficio tecnico**	**RS**	**809.566,49**	**PR**	**663.695,44**	**R**	**-19.084,83**			**EP**	**126.786,22**
		CP	**2.697.320,80**	**PC**	**2.138.448,67**	**I**	**2.157.195,14**	**ECP**	**540.125,66**	**EC**	**18.746,47**
		CS	**3.506.887,29**	**TP**	**2.802.144,11**	**FPV**	**0,00**			**TR**	**145.532,69**
0107 PROGRAMMA 07	**Elezioni e consultazioni popolari - Anagrafe e stato civile**										
TITOLO 1	Spese correnti	RS	7.472.817,90	PR	5.334.666,19	R	-155.870,44			EP	1.982.281,27
		CP	50.000,00	PC	0,00	I	0,00	ECP	50.000,00	EC	0,00
		CS	7.522.817,90	TR	5.334.666,19	CS	0,00			TR	1.982.281,27
TOTALE PROGRAMMA 07	**Elezioni e consultazioni popolari - Anagrafe e stato civile**	**RS**	**7.472.817,90**	**PR**	**5.334.666,19**	**R**	**-155.870,44**			**EP**	**1.982.281,27**
		CP	**50.000,00**	**PC**	**0,00**	**I**	**0,00**	**ECP**	**50.000,00**	**EC**	**0,00**
		CS	**7.522.817,90**	**TP**	**5.334.666,19**	**FPV**	**0,00**			**TR**	**1.982.281,27**
0108 PROGRAMMA 08	**Statistica e sistemi informativi**										
TITOLO 1	Spese correnti	RS	425.513,22	PR	335.111,54	R	-32.730,67			EP	57.671,01
		CP	3.423.968,90	PC	1.638.337,74	I	2.918.761,46	ECP	505.207,44	EC	1.280.423,72
		CS	3.849.482,12	TR	1.973.449,28	CS	0,00			TR	1.338.094,73
TITOLO 2	Spese in conto capitale	RS	23.767,01	PR	1.146,80	R	-17.203,41			EP	5.416,80
		CP	1.937.934,28	PC	40.807,78	I	179.139,04	ECP	1.758.795,24	EC	138.331,26
		CS	1.961.701,29	TR	41.954,58	CS	0,00			TR	143.748,06
TOTALE PROGRAMMA 08	**Statistica e sistemi informativi**	**RS**	**449.280,23**	**PR**	**336.258,34**	**R**	**-49.934,08**			**EP**	**63.087,81**
		CP	**5.361.903,18**	**PC**	**1.679.145,52**	**I**	**3.097.900,50**	**ECP**	**2.264.002,68**	**EC**	**1.418.754,98**
		CS	**5.811.183,41**	**TP**	**2.015.403,86**	**FPV**	**0,00**			**TR**	**1.481.842,79**
0110 PROGRAMMA 10	**Risorse umane**										

MISSIONE, PROGRAMMA, TITOLO	DENOMINAZIONE	RESIDUI PASSIVI AL 1/1/2023 (RS)		PAGAMENTI IN C/RESIDUI (PR)		RIACCERTAMENTI RESIDUI (R)[1]				RESIDUI PASSIVI DA ESERCIZI PRECEDENTI (EP=RS-PR+R)	
		PREVISIONI DEFINITIVE DI COMPETENZA (CP)		PAGAMENTI IN C/COMPETENZA (PC)		IMPEGNI (I)[2]		ECONOMIE DI COMPETENZA (ECP= CP- I -FPV)		RESIDUI PASSIVI DA ESERCIZIO DI COMPETENZA	
		PREVISIONI DEFINITIVE DI CASSA (CS)		TOTALE PAGAMENTI (TP=PR+PC)		FONDO PLURIENNALE VINCOLATO (FPV) [3]				TOTALE RESIDUI PASSIVI DA RIPORTARE	
TITOLO 1	Spese correnti	RS	27.417.206,43	PR	12.770.091,78	R	-2.302.597,37			EP	12.344.517,28
		CP	48.322.878,58	PC	15.691.911,26	I	28.849.161,31	ECP	10.553.008,25	EC	13.157.250,05
		CS	75.740.085,01	TR	28.462.003,04	CS	8.920.709,02			TR	25.501.767,33
TOTALE PROGRAMMA 10	**Risorse umane**	**RS**	**27.417.206,43**	**PR**	**12.770.091,78**	**R**	**-2.302.597,37**			**EP**	**12.344.517,28**
		CP	**48.322.878,58**	**PC**	**15.691.911,26**	**I**	**28.849.161,31**	**ECP**	**10.553.008,25**	**EC**	**13.157.250,05**
		CS	**75.740.085,01**	**TP**	**28.462.003,04**	**FPV**	**8.920.709,02**			**TR**	**25.501.767,33**
0111 PROGRAMMA 11	**Altri servizi generali**										
TITOLO 1	Spese correnti	RS	2.933.249,63	PR	1.449.625,28	R	-103.597,60			EP	1.380.026,75
		CP	20.184.918,10	PC	11.028.092,75	I	13.693.260,21	ECP	5.634.061,80	EC	2.665.167,46
		CS	23.118.167,73	TR	12.477.718,03	CS	857.596,09			TR	4.045.194,21
TOTALE PROGRAMMA 11	**Altri servizi generali**	**RS**	**2.933.249,63**	**PR**	**1.449.625,28**	**R**	**-103.597,60**			**EP**	**1.380.026,75**
		CP	**20.184.918,10**	**PC**	**11.028.092,75**	**I**	**13.693.260,21**	**ECP**	**5.634.061,80**	**EC**	**2.665.167,46**
		CS	**23.118.167,73**	**TP**	**12.477.718,03**	**FPV**	**857.596,09**			**TR**	**4.045.194,21**
0112 PROGRAMMA 12	**Politica regionale unitaria per i servizi istituzionali, generali e di gestione (solo per le Regioni)**										
TITOLO 1	Spese correnti	RS	20.827.063,88	PR	16.102.192,91	R	-1.254.562,50			EP	3.470.308,47
		CP	51.001.544,57	PC	23.598.355,25	I	42.110.039,19	ECP	8.104.366,76	EC	18.511.683,94
		CS	71.828.608,45	TR	39.700.548,16	CS	787.138,62			TR	21.981.992,41
TITOLO 2	Spese in conto capitale	RS	2.149.159,94	PR	576.565,31	R	-3.827,43			EP	1.568.767,20
		CP	26.923.159,57	PC	732.707,43	I	4.450.018,10	ECP	761.856,09	EC	3.717.310,67
		CS	29.072.319,51	TR	1.309.272,74	CS	21.711.285,38			TR	5.286.077,87
TOTALE PROGRAMMA 12	**Politica regionale unitaria per i servizi istituzionali, generali e di gestione (solo per le Regioni)**	**RS**	**22.976.223,82**	**PR**	**16.678.758,22**	**R**	**-1.258.389,93**			**EP**	**5.039.075,67**
		CP	**77.924.704,14**	**PC**	**24.331.062,68**	**I**	**46.560.057,29**	**ECP**	**8.866.222,85**	**EC**	**22.228.994,61**
		CS	**100.900.927,96**	**TP**	**41.009.820,90**	**FPV**	**22.498.424,00**			**TR**	**27.268.070,28**
TOTALE MISSIONE 01	***Servizi istituzionali, generali e di gestione***	**RS**	**111.440.444,20**	**PR**	**70.153.425,77**	**R**	**-6.527.783,86**			**EP**	**34.759.234,57**
		CP	**594.613.581,60**	**PC**	**430.235.108,91**	**I**	**522.683.758,27**	**ECP**	**39.653.094,22**	**EC**	**92.448.649,36**
		CS	**706.054.025,80**	**TP**	**500.388.534,68**	**FPV**	**32.276.729,11**			**TR**	**127.207.883,93**
MISSIONE 03	*Ordine pubblico e sicurezza*										
0301 PROGRAMMA 01	**Polizia locale e amministrativa**										
TITOLO 1	Spese correnti	RS	0,00	PR	0,00	R	0,00			EP	0,00
		CP	369.000,00	PC	0,00	I	1.875,00	ECP	367.125,00	EC	1.875,00
		CS	369.000,00	TR	0,00	CS	0,00			TR	1.875,00
TITOLO 2	Spese in conto capitale	RS	0,00	PR	0,00	R	0,00			EP	0,00
		CP	81.000,00	PC	0,00	I	80.555,00	ECP	445,00	EC	80.555,00
		CS	81.000,00	TR	0,00	CS	0,00			TR	80.555,00
TOTALE PROGRAMMA 01	**Polizia locale e amministrativa**	**RS**	**0,00**	**PR**	**0,00**	**R**	**0,00**			**EP**	**0,00**
		CP	**450.000,00**	**PC**	**0,00**	**I**	**82.430,00**	**ECP**	**367.570,00**	**EC**	**82.430,00**
		CS	**450.000,00**	**TP**	**0,00**	**FPV**	**0,00**			**TR**	**82.430,00**
0302 PROGRAMMA 02	**Sistema integrato di sicurezza urbana**										

MISSIONE, PROGRAMMA, TITOLO	DENOMINAZIONE	RESIDUI PASSIVI AL 1/1/2023 (RS)		PAGAMENTI IN C/RESIDUI (PR)		RIACCERTAMENTI RESIDUI (R)[1]				RESIDUI PASSIVI DA ESERCIZI PRECEDENTI (EP=RS-PR+R)	
		PREVISIONI DEFINITIVE DI COMPETENZA (CP)		PAGAMENTI IN C/COMPETENZA (PC)		IMPEGNI (I)[2]		ECONOMIE DI COMPETENZA (ECP= CP- I -FPV)		RESIDUI PASSIVI DA ESERCIZIO DI COMPETENZA	
		PREVISIONI DEFINITIVE DI CASSA (CS)		TOTALE PAGAMENTI (TP=PR+PC)		FONDO PLURIENNALE VINCOLATO (FPV) [3]				TOTALE RESIDUI PASSIVI DA RIPORTARE	
TITOLO 1	Spese correnti	RS	9.093,84	PR	9.093,84	R	0,00			EP	0,00
		CP	430.750,25	PC	179.492,73	I	229.841,69	ECP	200.908,56	EC	50.348,96
		CS	439.844,09	TR	188.586,57	CS	0,00			TR	50.348,96
TITOLO 2	Spese in conto capitale	RS	4.130.851,51	PR	1.193.361,46	R	-892.403,84			EP	2.045.086,21
		CP	5.098.863,10	PC	740.680,94	I	1.266.975,44	ECP	3.831.887,66	EC	526.294,50
		CS	9.149.508,95	TR	1.934.042,40	CS	0,00			TR	2.571.380,71
TOTALE PROGRAMMA 02	**Sistema integrato di sicurezza urbana**	**RS**	**4.139.945,35**	**PR**	**1.202.455,30**	**R**	**-892.403,84**			**EP**	**2.045.086,21**
		CP	**5.529.613,35**	**PC**	**920.173,67**	**I**	**1.496.817,13**	**ECP**	**4.032.796,22**	**EC**	**576.643,46**
		CS	**9.589.353,04**	**TP**	**2.122.628,97**	**FPV**	**0,00**			**TR**	**2.621.729,67**
0303 PROGRAMMA 03	**Politica regionale unitaria per la giustizia (solo per le Regioni)**										
TITOLO 2	Spese in conto capitale	RS	8.996.249,53	PR	1.622.667,84	R	-161.902,45			EP	7.211.679,24
		CP	10.267.090,20	PC	1.260.000,00	I	4.070.000,00	ECP	6.197.090,20	EC	2.810.000,00
		CS	19.263.339,73	TR	2.882.667,84	CS	0,00			TR	10.021.679,24
TOTALE PROGRAMMA 03	**Politica regionale unitaria per la giustizia (solo per le Regioni)**	**RS**	**8.996.249,53**	**PR**	**1.622.667,84**	**R**	**-161.902,45**			**EP**	**7.211.679,24**
		CP	**10.267.090,20**	**PC**	**1.260.000,00**	**I**	**4.070.000,00**	**ECP**	**6.197.090,20**	**EC**	**2.810.000,00**
		CS	**19.263.339,73**	**TP**	**2.882.667,84**	**FPV**	**0,00**			**TR**	**10.021.679,24**
TOTALE MISSIONE 03	***Ordine pubblico e sicurezza***	**RS**	**13.136.194,88**	**PR**	**2.825.123,14**	**R**	**-1.054.306,29**			**EP**	**9.256.765,45**
		CP	**16.246.703,55**	**PC**	**2.180.173,67**	**I**	**5.649.247,13**	**ECP**	**10.597.456,42**	**EC**	**3.469.073,46**
		CS	**29.302.692,77**	**TP**	**5.005.296,81**	**FPV**	**0,00**			**TR**	**12.725.838,91**
MISSIONE 04	*Istruzione e diritto allo studio*										
0402 PROGRAMMA 02	**Altri ordini di istruzione non universitaria**										
TITOLO 1	Spese correnti	RS	0,00	PR	0,00	R	0,00			EP	0,00
		CP	165.270,88	PC	150.732,14	I	150.732,14	ECP	14.538,74	EC	0,00
		CS	165.270,88	TR	150.732,14	CS	0,00			TR	0,00
TOTALE PROGRAMMA 02	**Altri ordini di istruzione non universitaria**	**RS**	**0,00**	**PR**	**0,00**	**R**	**0,00**			**EP**	**0,00**
		CP	**165.270,88**	**PC**	**150.732,14**	**I**	**150.732,14**	**ECP**	**14.538,74**	**EC**	**0,00**
		CS	**165.270,88**	**TP**	**150.732,14**	**FPV**	**0,00**			**TR**	**0,00**
0403 PROGRAMMA 03	**Edilizia scolastica**										
TITOLO 1	Spese correnti	RS	0,00	PR	0,00	R	0,00			EP	0,00
		CP	80.142,73	PC	1.165,95	I	80.142,73	ECP	0,00	EC	78.976,78
		CS	80.142,73	TR	1.165,95	CS	0,00			TR	78.976,78
TITOLO 2	Spese in conto capitale	RS	88.077.660,31	PR	16.342.022,36	R	0,00			EP	71.735.637,95
		CP	24.913.009,59	PC	587.878,28	I	22.769.751,33	ECP	1.927.220,48	EC	22.181.873,05
		CS	112.291.354,88	TR	16.929.900,64	CS	216.037,78			TR	93.917.511,00
TOTALE PROGRAMMA 03	**Edilizia scolastica**	**RS**	**88.077.660,31**	**PR**	**16.342.022,36**	**R**	**0,00**			**EP**	**71.735.637,95**
		CP	**24.993.152,32**	**PC**	**589.044,23**	**I**	**22.849.894,06**	**ECP**	**1.927.220,48**	**EC**	**22.260.849,83**
		CS	**112.371.497,61**	**TP**	**16.931.066,59**	**FPV**	**216.037,78**			**TR**	**93.996.487,78**
0404 PROGRAMMA 04	**Istruzione universitaria**										

MISSIONE, PROGRAMMA, TITOLO	DENOMINAZIONE	RESIDUI PASSIVI AL 1/1/2023 (RS)		PAGAMENTI IN C/RESIDUI (PR)		RIACCERTAMENTI RESIDUI (R)[1]				RESIDUI PASSIVI DA ESERCIZI PRECEDENTI (EP=RS-PR+R)	
		PREVISIONI DEFINITIVE DI COMPETENZA (CP)		PAGAMENTI IN C/COMPETENZA (PC)		IMPEGNI (I)[2]		ECONOMIE DI COMPETENZA (ECP= CP- I -FPV)		RESIDUI PASSIVI DA ESERCIZIO DI COMPETENZA	
		PREVISIONI DEFINITIVE DI CASSA (CS)		TOTALE PAGAMENTI (TP=PR+PC)		FONDO PLURIENNALE VINCOLATO (FPV) [3]				TOTALE RESIDUI PASSIVI DA RIPORTARE	
TITOLO 1	Spese correnti	RS	70.915,06	PR	68.353,27	R	-2.561,79			EP	0,00
		CP	458.350,32	PC	444.431,59	I	458.350,32	ECP	0,00	EC	13.918,73
		CS	529.265,38	TR	512.784,86	CS	0,00			TR	13.918,73
TITOLO 2	Spese in conto capitale	RS	924.286,31	PR	0,00	R	0,00			EP	924.286,31
		CP	7.336.665,30	PC	0,00	I	0,00	ECP	7.336.665,30	EC	0,00
		CS	8.260.951,61	TR	0,00	CS	0,00			TR	924.286,31
TOTALE PROGRAMMA 04	**Istruzione universitaria**	**RS**	**995.201,37**	**PR**	**68.353,27**	**R**	**-2.561,79**			**EP**	**924.286,31**
		CP	**7.795.015,62**	**PC**	**444.431,59**	**I**	**458.350,32**	**ECP**	**7.336.665,30**	**EC**	**13.918,73**
		CS	**8.790.216,99**	**TP**	**512.784,86**	**FPV**	**0,00**			**TR**	**938.205,04**
0405 PROGRAMMA 05	**Istruzione tecnica superiore**										
TITOLO 1	Spese correnti	RS	166.655,36	PR	0,00	R	0,00			EP	166.655,36
		CP	1.457.844,56	PC	61.827,26	I	123.922,95	ECP	342.359,61	EC	62.095,69
		CS	663.437,92	TR	61.827,26	CS	991.562,00			TR	228.751,05
TOTALE PROGRAMMA 05	**Istruzione tecnica superiore**	**RS**	**166.655,36**	**PR**	**0,00**	**R**	**0,00**			**EP**	**166.655,36**
		CP	**1.457.844,56**	**PC**	**61.827,26**	**I**	**123.922,95**	**ECP**	**342.359,61**	**EC**	**62.095,69**
		CS	**663.437,92**	**TP**	**61.827,26**	**FPV**	**991.562,00**			**TR**	**228.751,05**
0407 PROGRAMMA 07	**Diritto allo studio**										
TITOLO 1	Spese correnti	RS	11.555.337,70	PR	10.615.369,80	R	-282.629,33			EP	657.338,57
		CP	17.220.581,21	PC	8.795.045,17	I	17.220.581,21	ECP	0,00	EC	8.425.536,04
		CS	28.775.918,91	TR	19.410.414,97	CS	0,00			TR	9.082.874,61
TOTALE PROGRAMMA 07	**Diritto allo studio**	**RS**	**11.555.337,70**	**PR**	**10.615.369,80**	**R**	**-282.629,33**			**EP**	**657.338,57**
		CP	**17.220.581,21**	**PC**	**8.795.045,17**	**I**	**17.220.581,21**	**ECP**	**0,00**	**EC**	**8.425.536,04**
		CS	**28.775.918,91**	**TP**	**19.410.414,97**	**FPV**	**0,00**			**TR**	**9.082.874,61**
0408 PROGRAMMA 08	**Politica regionale unitaria per l'istruzione e il diritto allo studio (solo per le Regioni)**										
TITOLO 1	Spese correnti	RS	26.646.811,77	PR	8.769.910,81	R	-2.908.811,54			EP	14.968.089,42
		CP	24.239.581,83	PC	13.569.295,78	I	16.207.234,15	ECP	8.032.347,68	EC	2.637.938,37
		CS	50.886.393,60	TR	22.339.206,59	CS	0,00			TR	17.606.027,79
TITOLO 2	Spese in conto capitale	RS	17.530.592,82	PR	8.674.111,07	R	-3.807.645,13			EP	5.048.836,62
		CP	56.082.588,29	PC	5.330.781,97	I	19.501.640,53	ECP	36.580.947,76	EC	14.170.858,56
		CS	73.613.181,11	TR	14.004.893,04	CS	0,00			TR	19.219.695,18
TOTALE PROGRAMMA 08	**Politica regionale unitaria per l'istruzione e il diritto allo studio (solo per le Regioni)**	**RS**	**44.177.404,59**	**PR**	**17.444.021,88**	**R**	**-6.716.456,67**			**EP**	**20.016.926,04**
		CP	**80.322.170,12**	**PC**	**18.900.077,75**	**I**	**35.708.874,68**	**ECP**	**44.613.295,44**	**EC**	**16.808.796,93**
		CS	**124.499.574,71**	**TP**	**36.344.099,63**	**FPV**	**0,00**			**TR**	**36.825.722,97**
TOTALE MISSIONE 04	***Istruzione e diritto allo studio***	**RS**	**144.972.259,33**	**PR**	**44.469.767,31**	**R**	**-7.001.647,79**			**EP**	**93.500.844,23**
		CP	**131.954.034,71**	**PC**	**28.941.158,14**	**I**	**76.512.355,36**	**ECP**	**54.234.079,57**	**EC**	**47.571.197,22**
		CS	**275.265.917,02**	**TP**	**73.410.925,45**	**FPV**	**1.207.599,78**			**TR**	**141.072.041,45**
MISSIONE 05	*Tutela e valorizzazione dei beni e attività culturali*										
0501 PROGRAMMA 01	**Valorizzazione dei beni di interesse storico.**										

MISSIONE, PROGRAMMA, TITOLO	DENOMINAZIONE	RESIDUI PASSIVI AL 1/1/2023 (RS)		PAGAMENTI IN C/RESIDUI (PR)		RIACCERTAMENTI RESIDUI (R)[1]				RESIDUI PASSIVI DA ESERCIZI PRECEDENTI (EP=RS-PR+R)	
		PREVISIONI DEFINITIVE DI COMPETENZA (CP)		PAGAMENTI IN C/COMPETENZA (PC)		IMPEGNI (I)[2]		ECONOMIE DI COMPETENZA (ECP= CP- I -FPV)		RESIDUI PASSIVI DA ESERCIZIO DI COMPETENZA	
		PREVISIONI DEFINITIVE DI CASSA (CS)		TOTALE PAGAMENTI (TP=PR+PC)		FONDO PLURIENNALE VINCOLATO (FPV) [3]				TOTALE RESIDUI PASSIVI DA RIPORTARE	
TITOLO 1	Spese correnti	RS	137.276,27	PR	4.761,18	R	-1.510,49			EP	131.004,60
		CP	1.020.261,90	PC	334.220,10	I	603.844,63	ECP	416.417,27	EC	269.624,53
		CS	1.157.538,17	TR	338.981,28	CS	0,00			TR	400.629,13
TITOLO 2	Spese in conto capitale	RS	144.247,96	PR	0,00	R	0,00			EP	144.247,96
		CP	32.991.612,73	PC	358.031,45	I	1.202.925,72	ECP	31.788.687,01	EC	844.894,27
		CS	33.135.860,69	TR	358.031,45	CS	0,00			TR	989.142,23
TOTALE PROGRAMMA 01	**Valorizzazione dei beni di interesse storico.**	**RS**	**281.524,23**	**PR**	**4.761,18**	**R**	**-1.510,49**			**EP**	**275.252,56**
		CP	**34.011.874,63**	**PC**	**692.251,55**	**I**	**1.806.770,35**	**ECP**	**32.205.104,28**	**EC**	**1.114.518,80**
		CS	**34.293.398,86**	**TP**	**697.012,73**	**FPV**	**0,00**			**TR**	**1.389.771,36**
0502 PROGRAMMA 02	**Attività culturali e interventi diversi nel settore culturale**										
TITOLO 1	Spese correnti	RS	2.198.566,67	PR	910.514,48	R	-14.669,70			EP	1.273.382,49
		CP	6.736.304,56	PC	2.252.209,98	I	4.595.563,60	ECP	2.140.740,96	EC	2.343.353,62
		CS	8.934.871,23	TR	3.162.724,46	CS	0,00			TR	3.616.736,11
TITOLO 2	Spese in conto capitale	RS	318.000,00	PR	317.326,80	R	-673,20			EP	0,00
		CP	100.000,00	PC	0,00	I	100.000,00	ECP	0,00	EC	100.000,00
		CS	418.000,00	TR	317.326,80	CS	0,00			TR	100.000,00
TOTALE PROGRAMMA 02	**Attività culturali e interventi diversi nel settore culturale**	**RS**	**2.516.566,67**	**PR**	**1.227.841,28**	**R**	**-15.342,90**			**EP**	**1.273.382,49**
		CP	**6.836.304,56**	**PC**	**2.252.209,98**	**I**	**4.695.563,60**	**ECP**	**2.140.740,96**	**EC**	**2.443.353,62**
		CS	**9.352.871,23**	**TP**	**3.480.051,26**	**FPV**	**0,00**			**TR**	**3.716.736,11**
0503 PROGRAMMA 03	**Politica regionale unitaria per la tutela dei beni e delle attività culturali**										
TITOLO 1	Spese correnti	RS	15.147.493,47	PR	8.035.539,78	R	-364.480,39			EP	6.747.473,30
		CP	13.975.675,65	PC	7.937.787,79	I	12.589.280,74	ECP	1.386.394,91	EC	4.651.492,95
		CS	29.123.169,12	TR	15.973.327,57	CS	0,00			TR	11.398.966,25
TITOLO 2	Spese in conto capitale	RS	8.435.956,70	PR	3.578.411,97	R	-2.786.878,09			EP	2.070.666,64
		CP	87.466.922,26	PC	18.984.399,73	I	33.913.112,45	ECP	37.584.588,35	EC	14.928.712,72
		CS	95.902.878,96	TR	22.562.811,70	CS	15.969.221,46			TR	16.999.379,36
TOTALE PROGRAMMA 03	**Politica regionale unitaria per la tutela dei beni e delle attività culturali**	**RS**	**23.583.450,17**	**PR**	**11.613.951,75**	**R**	**-3.151.358,48**			**EP**	**8.818.139,94**
		CP	**101.442.597,91**	**PC**	**26.922.187,52**	**I**	**46.502.393,19**	**ECP**	**38.970.983,26**	**EC**	**19.580.205,67**
		CS	**125.026.048,08**	**TP**	**38.536.139,27**	**FPV**	**15.969.221,46**			**TR**	**28.398.345,61**
TOTALE MISSIONE 05	***Tutela e valorizzazione dei beni e attività culturali***	**RS**	**26.381.541,07**	**PR**	**12.846.554,21**	**R**	**-3.168.211,87**			**EP**	**10.366.774,99**
		CP	**142.290.777,10**	**PC**	**29.866.649,05**	**I**	**53.004.727,14**	**ECP**	**73.316.828,50**	**EC**	**23.138.078,09**
		CS	**168.672.318,17**	**TP**	**42.713.203,26**	**FPV**	**15.969.221,46**			**TR**	**33.504.853,08**
MISSIONE 06	*Politiche giovanili, sport e tempo libero*										
0601 PROGRAMMA 01	**Sport e tempo libero**										
TITOLO 1	Spese correnti	RS	68.880,23	PR	26.512,03	R	-11.868,20			EP	30.500,00
		CP	752.773,88	PC	84.455,59	I	182.068,07	ECP	570.705,81	EC	97.612,48
		CS	821.654,11	TR	110.967,62	CS	0,00			TR	128.112,48

MISSIONE, PROGRAMMA, TITOLO	DENOMINAZIONE	RESIDUI PASSIVI AL 1/1/2023 (RS)		PAGAMENTI IN C/RESIDUI (PR)		RIACCERTAMENTI RESIDUI (R)[1]				RESIDUI PASSIVI DA ESERCIZI PRECEDENTI (EP=RS-PR+R)	
		PREVISIONI DEFINITIVE DI COMPETENZA (CP)		PAGAMENTI IN C/COMPETENZA (PC)		IMPEGNI (I)[2]		ECONOMIE DI COMPETENZA (ECP= CP- I -FPV)		RESIDUI PASSIVI DA ESERCIZIO DI COMPETENZA	
		PREVISIONI DEFINITIVE DI CASSA (CS)		TOTALE PAGAMENTI (TP=PR+PC)		FONDO PLURIENNALE VINCOLATO (FPV) [3]				TOTALE RESIDUI PASSIVI DA RIPORTARE	
TITOLO 2	Spese in conto capitale	RS	3.473.335,23	PR	738.993,73	R	0,00			EP	2.734.341,50
		CP	2.500.000,00	PC	0,00	I	710.000,00	ECP	1.790.000,00	EC	710.000,00
		CS	5.973.335,23	TR	738.993,73	CS	0,00			TR	3.444.341,50
TOTALE PROGRAMMA 01	**Sport e tempo libero**	**RS**	**3.542.215,46**	**PR**	**765.505,76**	**R**	**-11.868,20**			**EP**	**2.764.841,50**
		CP	**3.252.773,88**	**PC**	**84.455,59**	**I**	**892.068,07**	**ECP**	**2.360.705,81**	**EC**	**807.612,48**
		CS	**6.794.989,34**	**TP**	**849.961,35**	**FPV**	**0,00**			**TR**	**3.572.453,98**
0602 PROGRAMMA 02	**Giovani**										
TITOLO 1	Spese correnti	RS	410.846,60	PR	80.846,60	R	0,00			EP	330.000,00
		CP	2.278.266,41	PC	99.125,28	I	338.816,30	ECP	209.445,71	EC	239.691,02
		CS	2.689.113,01	TR	179.971,88	CS	1.730.004,40			TR	569.691,02
TOTALE PROGRAMMA 02	**Giovani**	**RS**	**410.846,60**	**PR**	**80.846,60**	**R**	**0,00**			**EP**	**330.000,00**
		CP	**2.278.266,41**	**PC**	**99.125,28**	**I**	**338.816,30**	**ECP**	**209.445,71**	**EC**	**239.691,02**
		CS	**2.689.113,01**	**TP**	**179.971,88**	**FPV**	**1.730.004,40**			**TR**	**569.691,02**
0603 PROGRAMMA 03	**Politica regionale unitaria per i giovani, lo sport e il tempo libero**										
TITOLO 2	Spese in conto capitale	RS	86.810,24	PR	86.810,24	R	0,00			EP	0,00
		CP	1.813.080,14	PC	117.200,00	I	351.577,90	ECP	1.417.756,48	EC	234.377,90
		CS	1.899.890,38	TR	204.010,24	CS	43.745,76			TR	234.377,90
TOTALE PROGRAMMA 03	**Politica regionale unitaria per i giovani, lo sport e il tempo libero**	**RS**	**86.810,24**	**PR**	**86.810,24**	**R**	**0,00**			**EP**	**0,00**
		CP	**1.813.080,14**	**PC**	**117.200,00**	**I**	**351.577,90**	**ECP**	**1.417.756,48**	**EC**	**234.377,90**
		CS	**1.899.890,38**	**TP**	**204.010,24**	**FPV**	**43.745,76**			**TR**	**234.377,90**
TOTALE MISSIONE 06	***Politiche giovanili, sport e tempo libero***	**RS**	**4.039.872,30**	**PR**	**933.162,60**	**R**	**-11.868,20**			**EP**	**3.094.841,50**
		CP	**7.344.120,43**	**PC**	**300.780,87**	**I**	**1.582.462,27**	**ECP**	**3.987.908,00**	**EC**	**1.281.681,40**
		CS	**11.383.992,73**	**TP**	**1.233.943,47**	**FPV**	**1.773.750,16**			**TR**	**4.376.522,90**
MISSIONE 07	*Turismo*										
0701 PROGRAMMA 01	**Sviluppo e valorizzazione del turismo**										
TITOLO 1	Spese correnti	RS	8.675.118,31	PR	5.551.041,66	R	-826.568,29			EP	2.297.508,36
		CP	8.838.979,98	PC	1.688.647,49	I	7.320.966,17	ECP	523.428,31	EC	5.632.318,68
		CS	17.514.098,29	TR	7.239.689,15	CS	994.585,50			TR	7.929.827,04
TITOLO 2	Spese in conto capitale	RS	5.464.177,57	PR	3.125.211,70	R	-616.218,88			EP	1.722.746,99
		CP	16.536.166,30	PC	369.027,36	I	13.487.276,24	ECP	2.036.500,86	EC	13.118.248,88
		CS	22.000.343,87	TR	3.494.239,06	CS	1.012.389,20			TR	14.840.995,87
TOTALE PROGRAMMA 01	**Sviluppo e valorizzazione del turismo**	**RS**	**14.139.295,88**	**PR**	**8.676.253,36**	**R**	**-1.442.787,17**			**EP**	**4.020.255,35**
		CP	**25.375.146,28**	**PC**	**2.057.674,85**	**I**	**20.808.242,41**	**ECP**	**2.559.929,17**	**EC**	**18.750.567,56**
		CS	**39.514.442,16**	**TP**	**10.733.928,21**	**FPV**	**2.006.974,70**			**TR**	**22.770.822,91**
0702 PROGRAMMA 02	**Politica regionale unitaria per il turismo**										
TITOLO 1	Spese correnti	RS	14.571.303,97	PR	10.859.036,35	R	-131,80			EP	3.712.135,82
		CP	33.241.317,64	PC	9.747.422,58	I	26.115.713,75	ECP	4.660.694,87	EC	16.368.291,17
		CS	49.832.621,61	TR	20.606.458,93	CS	2.464.909,02			TR	20.080.426,99

MISSIONE, PROGRAMMA, TITOLO	DENOMINAZIONE	RESIDUI PASSIVI AL 1/1/2023 (RS)		PAGAMENTI IN C/RESIDUI (PR)		RIACCERTAMENTI RESIDUI (R)[1]				RESIDUI PASSIVI DA ESERCIZI PRECEDENTI (EP=RS-PR+R)	
		PREVISIONI DEFINITIVE DI COMPETENZA (CP)		PAGAMENTI IN C/COMPETENZA (PC)		IMPEGNI (I)[2]		ECONOMIE DI COMPETENZA (ECP= CP- I -FPV)		RESIDUI PASSIVI DA ESERCIZIO DI COMPETENZA	
		PREVISIONI DEFINITIVE DI CASSA (CS)		TOTALE PAGAMENTI (TP=PR+PC)		FONDO PLURIENNALE VINCOLATO (FPV) [3]				TOTALE RESIDUI PASSIVI DA RIPORTARE	
TITOLO 2	Spese in conto capitale	RS	21.514.227,38	PR	18.816.660,24	R	0,00			EP	2.697.567,14
		CP	128.467.814,04	PC	28.715.154,26	I	58.655.836,68	ECP	68.956.977,36	EC	29.940.682,42
		CS	149.982.041,42	TR	47.531.814,50	CS	855.000,00			TR	32.638.249,56
TOTALE PROGRAMMA 02	**Politica regionale unitaria per il turismo**	**RS**	**36.085.531,35**	**PR**	**29.675.696,59**	**R**	**-131,80**			**EP**	**6.409.702,96**
		CP	**161.709.131,68**	**PC**	**38.462.576,84**	**I**	**84.771.550,43**	**ECP**	**73.617.672,23**	**EC**	**46.308.973,59**
		CS	**199.814.663,03**	**TP**	**68.138.273,43**	**FPV**	**3.319.909,02**			**TR**	**52.718.676,55**
TOTALE MISSIONE 07	***Turismo***	**RS**	**50.224.827,23**	**PR**	**38.351.949,95**	**R**	**-1.442.918,97**			**EP**	**10.429.958,31**
		CP	**187.084.277,96**	**PC**	**40.520.251,69**	**I**	**105.579.792,84**	**ECP**	**76.177.601,40**	**EC**	**65.059.541,15**
		CS	**239.329.105,19**	**TP**	**78.872.201,64**	**FPV**	**5.326.883,72**			**TR**	**75.489.499,46**
MISSIONE 08	*Assetto del territorio ed edilizia abitativa*										
0801 PROGRAMMA 01	**Urbanistica e assetto del territorio**										
TITOLO 1	Spese correnti	RS	685.841,14	PR	311.597,67	R	-29.283,23			EP	344.960,24
		CP	4.123.153,77	PC	2.588.979,09	I	2.813.841,10	ECP	526.740,67	EC	224.862,01
		CS	4.808.994,91	TR	2.900.576,76	CS	782.572,00			TR	569.822,25
TITOLO 2	Spese in conto capitale	RS	38.493.182,36	PR	2.900.288,94	R	-3.418.964,64			EP	32.173.928,78
		CP	11.094.515,56	PC	186.335,95	I	4.184.701,60	ECP	6.909.813,96	EC	3.998.365,65
		CS	49.587.697,92	TR	3.086.624,89	CS	0,00			TR	36.172.294,43
TOTALE PROGRAMMA 01	**Urbanistica e assetto del territorio**	**RS**	**39.179.023,50**	**PR**	**3.211.886,61**	**R**	**-3.448.247,87**			**EP**	**32.518.889,02**
		CP	**15.217.669,33**	**PC**	**2.775.315,04**	**I**	**6.998.542,70**	**ECP**	**7.436.554,63**	**EC**	**4.223.227,66**
		CS	**54.396.692,83**	**TP**	**5.987.201,65**	**FPV**	**782.572,00**			**TR**	**36.742.116,68**
0802 PROGRAMMA 02	**Edilizia residenziale pubblica e locale e piani di edilizia economico-popolare**										
TITOLO 1	Spese correnti	RS	74.693,72	PR	40.427,03	R	-30.883,14			EP	3.383,55
		CP	882.751,98	PC	820.323,27	I	876.963,15	ECP	5.788,83	EC	56.639,88
		CS	957.445,70	TR	860.750,30	CS	0,00			TR	60.023,43
TITOLO 2	Spese in conto capitale	RS	8.391.365,05	PR	8.002.755,76	R	0,00			EP	388.609,29
		CP	126.174.848,25	PC	11.826.914,24	I	14.327.310,14	ECP	42.782.786,69	EC	2.500.395,90
		CS	107.654.053,17	TR	19.829.670,00	CS	69.064.751,42			TR	2.889.005,19
TOTALE PROGRAMMA 02	**Edilizia residenziale pubblica e locale e piani di edilizia economico-popolare**	**RS**	**8.466.058,77**	**PR**	**8.043.182,79**	**R**	**-30.883,14**			**EP**	**391.992,84**
		CP	**127.057.600,23**	**PC**	**12.647.237,51**	**I**	**15.204.273,29**	**ECP**	**42.788.575,52**	**EC**	**2.557.035,78**
		CS	**108.611.498,87**	**TP**	**20.690.420,30**	**FPV**	**69.064.751,42**			**TR**	**2.949.028,62**
0803 PROGRAMMA 03	**Politica regionale unitaria per l'assetto del territorio e l'edilizia abitativa**										
TITOLO 1	Spese correnti	RS	7.724,44	PR	7.575,23	R	-149,21			EP	0,00
		CP	61.165,05	PC	32.264,01	I	61.165,05	ECP	0,00	EC	28.901,04
		CS	68.889,49	TR	39.839,24	CS	0,00			TR	28.901,04
TITOLO 2	Spese in conto capitale	RS	4.030.278,61	PR	989.125,13	R	-26.125,30			EP	3.015.028,18
		CP	4.305.464,22	PC	460.664,22	I	1.315.064,22	ECP	2.990.400,00	EC	854.400,00
		CS	8.335.742,83	TR	1.449.789,35	CS	0,00			TR	3.869.428,18

MISSIONE, PROGRAMMA, TITOLO	DENOMINAZIONE	RESIDUI PASSIVI AL 1/1/2023 (RS)		PAGAMENTI IN C/RESIDUI (PR)		RIACCERTAMENTI RESIDUI (R)[1]				RESIDUI PASSIVI DA ESERCIZI PRECEDENTI (EP=RS-PR+R)	
		PREVISIONI DEFINITIVE DI COMPETENZA (CP)		PAGAMENTI IN C/COMPETENZA (PC)		IMPEGNI (I)[2]		ECONOMIE DI COMPETENZA (ECP= CP- I -FPV)		RESIDUI PASSIVI DA ESERCIZIO DI COMPETENZA	
		PREVISIONI DEFINITIVE DI CASSA (CS)		TOTALE PAGAMENTI (TP=PR+PC)		FONDO PLURIENNALE VINCOLATO (FPV) [3]				TOTALE RESIDUI PASSIVI DA RIPORTARE	
TOTALE PROGRAMMA 03	**Politica regionale unitaria per l'assetto del territorio e l'edilizia abitativa**	**RS**	**4.038.003,05**	**PR**	**996.700,36**	**R**	**-26.274,51**			**EP**	**3.015.028,18**
		CP	**4.366.629,27**	**PC**	**492.928,23**	**I**	**1.376.229,27**	**ECP**	**2.990.400,00**	**EC**	**883.301,04**
		CS	**8.404.632,32**	**TP**	**1.489.628,59**	**FPV**	**0,00**			**TR**	**3.898.329,22**
TOTALE MISSIONE 08	***Assetto del territorio ed edilizia abitativa***	**RS**	**51.683.085,32**	**PR**	**12.251.769,76**	**R**	**-3.505.405,52**			**EP**	**35.925.910,04**
		CP	**146.641.898,83**	**PC**	**15.915.480,78**	**I**	**23.579.045,26**	**ECP**	**53.215.530,15**	**EC**	**7.663.564,48**
		CS	**171.412.824,02**	**TP**	**28.167.250,54**	**FPV**	**69.847.323,42**			**TR**	**43.589.474,52**
MISSIONE 09	*Sviluppo sostenibile e tutela del territorio e dell'ambiente*										
0901 PROGRAMMA 01	**Difesa del suolo**										
TITOLO 1	Spese correnti	RS	4.875.855,50	PR	3.058.608,82	R	-307.597,23			EP	1.509.649,45
		CP	15.177.356,36	PC	9.852.245,92	I	14.972.722,79	ECP	132.656,80	EC	5.120.476,87
		CS	20.053.211,86	TR	12.910.854,74	CS	71.976,77			TR	6.630.126,32
TITOLO 2	Spese in conto capitale	RS	24.125.650,71	PR	6.169.537,32	R	-4.748.850,65			EP	13.207.262,74
		CP	221.211.698,67	PC	74.423.650,18	I	86.544.521,19	ECP	63.067.813,47	EC	12.120.871,01
		CS	245.337.349,38	TR	80.593.187,50	CS	71.599.364,01			TR	25.328.133,75
TOTALE PROGRAMMA 01	**Difesa del suolo**	**RS**	**29.001.506,21**	**PR**	**9.228.146,14**	**R**	**-5.056.447,88**			**EP**	**14.716.912,19**
		CP	**236.389.055,03**	**PC**	**84.275.896,10**	**I**	**101.517.243,98**	**ECP**	**63.200.470,27**	**EC**	**17.241.347,88**
		CS	**265.390.561,24**	**TP**	**93.504.042,24**	**FPV**	**71.671.340,78**			**TR**	**31.958.260,07**
0902 PROGRAMMA 02	**Tutela, valorizzazione e recupero ambientale**										
TITOLO 1	Spese correnti	RS	11.242.560,56	PR	1.757.626,46	R	-949.157,70			EP	8.535.776,40
		CP	34.268.964,31	PC	16.420.843,10	I	32.618.977,57	ECP	1.574.986,74	EC	16.198.134,47
		CS	45.511.524,87	TR	18.178.469,56	CS	75.000,00			TR	24.733.910,87
TITOLO 2	Spese in conto capitale	RS	2.401.277,66	PR	738.716,28	R	-53.566,28			EP	1.608.995,10
		CP	6.080.967,93	PC	1.520.596,45	I	2.145.438,43	ECP	1.679.327,82	EC	624.841,98
		CS	8.482.245,59	TR	2.259.312,73	CS	2.256.201,68			TR	2.233.837,08
TOTALE PROGRAMMA 02	**Tutela, valorizzazione e recupero ambientale**	**RS**	**13.643.838,22**	**PR**	**2.496.342,74**	**R**	**-1.002.723,98**			**EP**	**10.144.771,50**
		CP	**40.349.932,24**	**PC**	**17.941.439,55**	**I**	**34.764.416,00**	**ECP**	**3.254.314,56**	**EC**	**16.822.976,45**
		CS	**53.993.770,46**	**TP**	**20.437.782,29**	**FPV**	**2.331.201,68**			**TR**	**26.967.747,95**
0903 PROGRAMMA 03	**Rifiuti**										
TITOLO 1	Spese correnti	RS	20.639.668,38	PR	60.077,45	R	-46.154,87			EP	20.533.436,06
		CP	8.563.917,75	PC	7.586.282,89	I	8.477.505,36	ECP	86.412,39	EC	891.222,47
		CS	29.203.586,13	TR	7.646.360,34	CS	0,00			TR	21.424.658,53
TITOLO 2	Spese in conto capitale	RS	13.604.521,62	PR	2.866.283,69	R	-29.135,75			EP	10.709.102,18
		CP	7.114.324,15	PC	274.343,49	I	4.235.484,85	ECP	2.878.839,30	EC	3.961.141,36
		CS	20.718.845,77	TR	3.140.627,18	CS	0,00			TR	14.670.243,54
TOTALE PROGRAMMA 03	**Rifiuti**	**RS**	**34.244.190,00**	**PR**	**2.926.361,14**	**R**	**-75.290,62**			**EP**	**31.242.538,24**
		CP	**15.678.241,90**	**PC**	**7.860.626,38**	**I**	**12.712.990,21**	**ECP**	**2.965.251,69**	**EC**	**4.852.363,83**
		CS	**49.922.431,90**	**TP**	**10.786.987,52**	**FPV**	**0,00**			**TR**	**36.094.902,07**
0904 PROGRAMMA 04	**Servizio idrico integrato**										

MISSIONE, PROGRAMMA, TITOLO	DENOMINAZIONE	RESIDUI PASSIVI AL 1/1/2023 (RS)		PAGAMENTI IN C/RESIDUI (PR)		RIACCERTAMENTI RESIDUI (R)[1]				RESIDUI PASSIVI DA ESERCIZI PRECEDENTI (EP=RS-PR+R)	
		PREVISIONI DEFINITIVE DI COMPETENZA (CP)		PAGAMENTI IN C/COMPETENZA (PC)		IMPEGNI (I)[2]		ECONOMIE DI COMPETENZA (ECP= CP- I -FPV)		RESIDUI PASSIVI DA ESERCIZIO DI COMPETENZA	
		PREVISIONI DEFINITIVE DI CASSA (CS)		TOTALE PAGAMENTI (TP=PR+PC)		FONDO PLURIENNALE VINCOLATO (FPV) [3]				TOTALE RESIDUI PASSIVI DA RIPORTARE	
TITOLO 1	Spese correnti	RS	322.958,39	PR	215.888,33	R	-33.718,24			EP	73.351,82
		CP	3.457.503,93	PC	2.409.465,46	I	3.341.749,41	ECP	115.754,52	EC	932.283,95
		CS	3.780.462,32	TR	2.625.353,79	CS	0,00			TR	1.005.635,77
TITOLO 2	Spese in conto capitale	RS	6.368.663,83	PR	1.444.199,03	R	-1.056.231,77			EP	3.868.233,03
		CP	60.657.489,08	PC	6.988.555,97	I	48.091.907,72	ECP	12.565.581,36	EC	41.103.351,75
		CS	67.026.152,91	TR	8.432.755,00	CS	0,00			TR	44.971.584,78
TITOLO 3	Spese per incremento attività finanziarie	RS	0,00	PR	0,00	R	0,00			EP	0,00
		CP	2.000.000,00	PC	2.000.000,00	I	2.000.000,00	ECP	0,00	EC	0,00
		CS	2.000.000,00	TR	2.000.000,00	CS	0,00			TR	0,00
TOTALE PROGRAMMA 04	**Servizio idrico integrato**	**RS**	**6.691.622,22**	**PR**	**1.660.087,36**	**R**	**-1.089.950,01**			**EP**	**3.941.584,85**
		CP	**66.114.993,01**	**PC**	**11.398.021,43**	**I**	**53.433.657,13**	**ECP**	**12.681.335,88**	**EC**	**42.035.635,70**
		CS	**72.806.615,23**	**TP**	**13.058.108,79**	**FPV**	**0,00**			**TR**	**45.977.220,55**
0905 PROGRAMMA 05	**Aree protette, parchi naturali, protezione naturalistica e forestazione**										
TITOLO 1	Spese correnti	RS	1.382.471,76	PR	1.306.082,98	R	-28.585,39			EP	47.803,39
		CP	5.020.860,12	PC	4.114.046,50	I	4.228.521,87	ECP	712.674,25	EC	114.475,37
		CS	6.403.331,88	TR	5.420.129,48	CS	79.664,00			TR	162.278,76
TITOLO 2	Spese in conto capitale	RS	16.229.212,92	PR	5.101.592,27	R	-36.574,25			EP	11.091.046,40
		CP	114.417.917,31	PC	102.289.236,42	I	114.328.170,83	ECP	89.746,48	EC	12.038.934,41
		CS	130.647.130,23	TR	107.390.828,69	CS	0,00			TR	23.129.980,81
TOTALE PROGRAMMA 05	**Aree protette, parchi naturali, protezione naturalistica e forestazione**	**RS**	**17.611.684,68**	**PR**	**6.407.675,25**	**R**	**-65.159,64**			**EP**	**11.138.849,79**
		CP	**119.438.777,43**	**PC**	**106.403.282,92**	**I**	**118.556.692,70**	**ECP**	**802.420,73**	**EC**	**12.153.409,78**
		CS	**137.050.462,11**	**TP**	**112.810.958,17**	**FPV**	**79.664,00**			**TR**	**23.292.259,57**
0906 PROGRAMMA 06	**Tutela e valorizzazione delle risorse idriche**										
TITOLO 1	Spese correnti	RS	197.298,26	PR	45.935,91	R	-60.252,63			EP	91.109,72
		CP	1.584.414,25	PC	467.940,72	I	619.954,71	ECP	964.459,54	EC	152.013,99
		CS	1.781.712,51	TR	513.876,63	CS	0,00			TR	243.123,71
TITOLO 2	Spese in conto capitale	RS	305.623,33	PR	299.306,92	R	-351,56			EP	5.964,85
		CP	3.104.152,41	PC	0,00	I	185.458,51	ECP	2.875.198,86	EC	185.458,51
		CS	3.409.775,74	TR	299.306,92	CS	43.495,04			TR	191.423,36
TOTALE PROGRAMMA 06	**Tutela e valorizzazione delle risorse idriche**	**RS**	**502.921,59**	**PR**	**345.242,83**	**R**	**-60.604,19**			**EP**	**97.074,57**
		CP	**4.688.566,66**	**PC**	**467.940,72**	**I**	**805.413,22**	**ECP**	**3.839.658,40**	**EC**	**337.472,50**
		CS	**5.191.488,25**	**TP**	**813.183,55**	**FPV**	**43.495,04**			**TR**	**434.547,07**
0907 PROGRAMMA 07	**Sviluppo sostenibile territorio montano piccoli Comuni**										
TITOLO 1	Spese correnti	RS	1.230.769,23	PR	846.918,70	R	-383.850,53			EP	0,00
		CP	7.900.000,00	PC	6.769.230,77	I	7.348.557,67	ECP	551.442,33	EC	579.326,90
		CS	9.130.769,23	TR	7.616.149,47	CS	0,00			TR	579.326,90
TITOLO 2	Spese in conto capitale	RS	0,00	PR	0,00	R	0,00			EP	0,00
		CP	7.460.915,00	PC	0,00	I	0,00	ECP	0,00	EC	0,00
		CS	7.460.915,00	TR	0,00	CS	7.460.915,00			TR	0,00

MISSIONE, PROGRAMMA, TITOLO	DENOMINAZIONE	RESIDUI PASSIVI AL 1/1/2023 (RS)		PAGAMENTI IN C/RESIDUI (PR)		RIACCERTAMENTI RESIDUI (R)[1]				RESIDUI PASSIVI DA ESERCIZI PRECEDENTI (EP=RS-PR+R)	
		PREVISIONI DEFINITIVE DI COMPETENZA (CP)		PAGAMENTI IN C/COMPETENZA (PC)		IMPEGNI (I)[2]		ECONOMIE DI COMPETENZA (ECP= CP- I -FPV)		RESIDUI PASSIVI DA ESERCIZIO DI COMPETENZA	
		PREVISIONI DEFINITIVE DI CASSA (CS)		TOTALE PAGAMENTI (TP=PR+PC)		FONDO PLURIENNALE VINCOLATO (FPV) [3]				TOTALE RESIDUI PASSIVI DA RIPORTARE	
TOTALE PROGRAMMA 07	**Sviluppo sostenibile territorio montano piccoli Comuni**	**RS**	**1.230.769,23**	**PR**	**846.918,70**	**R**	**-383.850,53**			**EP**	**0,00**
		CP	**15.360.915,00**	**PC**	**6.769.230,77**	**I**	**7.348.557,67**	**ECP**	**551.442,33**	**EC**	**579.326,90**
		CS	**16.591.684,23**	**TP**	**7.616.149,47**	**FPV**	**7.460.915,00**			**TR**	**579.326,90**
0908 PROGRAMMA 08	**Qualità dell'aria e riduzione dell'inquinamento**										
TITOLO 1	Spese correnti	RS	294.186,13	PR	163.476,58	R	-136,70			EP	130.572,85
		CP	1.218.687,42	PC	244.143,30	I	1.126.505,27	ECP	92.182,15	EC	882.361,97
		CS	1.512.873,55	TR	407.619,88	CS	0,00			TR	1.012.934,82
TOTALE PROGRAMMA 08	**Qualità dell'aria e riduzione dell'inquinamento**	**RS**	**294.186,13**	**PR**	**163.476,58**	**R**	**-136,70**			**EP**	**130.572,85**
		CP	**1.218.687,42**	**PC**	**244.143,30**	**I**	**1.126.505,27**	**ECP**	**92.182,15**	**EC**	**882.361,97**
		CS	**1.512.873,55**	**TP**	**407.619,88**	**FPV**	**0,00**			**TR**	**1.012.934,82**
0909 PROGRAMMA 09	**Politica regionale unitaria per lo sviluppo sostenibile e la tutela del territorio e l'ambiente**										
TITOLO 1	Spese correnti	RS	563.032,45	PR	460.599,05	R	-15.240,24			EP	87.193,16
		CP	4.760.029,87	PC	1.957.032,72	I	4.414.428,66	ECP	177.126,98	EC	2.457.395,94
		CS	5.323.062,32	TR	2.417.631,77	CS	168.474,23			TR	2.544.589,10
TITOLO 2	Spese in conto capitale	RS	102.862.916,05	PR	50.028.132,21	R	-2.767.843,35			EP	50.066.940,49
		CP	339.649.616,37	PC	74.113.423,59	I	198.053.003,14	ECP	132.521.887,65	EC	123.939.579,55
		CS	442.512.532,42	TR	124.141.555,80	CS	9.074.725,58			TR	174.006.520,04
TOTALE PROGRAMMA 09	**Politica regionale unitaria per lo sviluppo sostenibile e la tutela del territorio e**	**RS**	**103.425.948,50**	**PR**	**50.488.731,26**	**R**	**-2.783.083,59**			**EP**	**50.154.133,65**
		CP	**344.409.646,24**	**PC**	**76.070.456,31**	**I**	**202.467.431,80**	**ECP**	**132.699.014,63**	**EC**	**126.396.975,49**
		CS	**447.835.594,74**	**TP**	**126.559.187,57**	**FPV**	**9.243.199,81**			**TR**	**176.551.109,14**
TOTALE MISSIONE 09	***Sviluppo sostenibile e tutela del territorio e dell'ambiente***	**RS**	**206.646.666,78**	**PR**	**74.562.982,00**	**R**	**-10.517.247,14**			**EP**	**121.566.437,64**
		CP	**843.648.814,93**	**PC**	**311.431.037,48**	**I**	**532.732.907,98**	**ECP**	**220.086.090,64**	**EC**	**221.301.870,50**
		CS	**1.050.295.481,71**	**TP**	**385.994.019,48**	**FPV**	**90.829.816,31**			**TR**	**342.868.308,14**
MISSIONE 10	*Trasporti e diritto alla mobilità*										
1001 PROGRAMMA 01	**Trasporto ferroviario**										
TITOLO 1	Spese correnti	RS	9.076.993,47	PR	3.513.775,43	R	0,00			EP	5.563.218,04
		CP	24.304.824,00	PC	18.723.394,41	I	24.304.824,00	ECP	0,00	EC	5.581.429,59
		CS	33.381.817,47	TR	22.237.169,84	CS	0,00			TR	11.144.647,63
TITOLO 2	Spese in conto capitale	RS	3.881.376,02	PR	0,00	R	0,00			EP	3.881.376,02
		CP	90.894.557,66	PC	60.922.471,67	I	79.725.437,51	ECP	8.094.334,05	EC	18.802.965,84
		CS	94.775.933,68	TR	60.922.471,67	CS	3.074.786,10			TR	22.684.341,86
TOTALE PROGRAMMA 01	**Trasporto ferroviario**	**RS**	**12.958.369,49**	**PR**	**3.513.775,43**	**R**	**0,00**			**EP**	**9.444.594,06**
		CP	**115.199.381,66**	**PC**	**79.645.866,08**	**I**	**104.030.261,51**	**ECP**	**8.094.334,05**	**EC**	**24.384.395,43**
		CS	**128.157.751,15**	**TP**	**83.159.641,51**	**FPV**	**3.074.786,10**			**TR**	**33.828.989,49**
1002 PROGRAMMA 02	**Trasporto pubblico locale**										
TITOLO 1	Spese correnti	RS	35.358.420,32	PR	13.033.749,71	R	-953.739,19			EP	21.370.931,42
		CP	256.954.690,78	PC	180.747.697,58	I	245.130.757,35	ECP	7.046.801,86	EC	64.383.059,77
		CS	287.535.979,53	TR	193.781.447,29	CS	4.777.131,57			TR	85.753.991,19

MISSIONE, PROGRAMMA, TITOLO	DENOMINAZIONE	RESIDUI PASSIVI AL 1/1/2023 (RS)		PAGAMENTI IN C/RESIDUI (PR)		RIACCERTAMENTI RESIDUI (R)[1]				RESIDUI PASSIVI DA ESERCIZI PRECEDENTI (EP=RS-PR+R)	
		PREVISIONI DEFINITIVE DI COMPETENZA (CP)		PAGAMENTI IN C/COMPETENZA (PC)		IMPEGNI (I)[2]		ECONOMIE DI COMPETENZA (ECP= CP- I -FPV)		RESIDUI PASSIVI DA ESERCIZIO DI COMPETENZA	
		PREVISIONI DEFINITIVE DI CASSA (CS)		TOTALE PAGAMENTI (TP=PR+PC)		FONDO PLURIENNALE VINCOLATO (FPV) [3]				TOTALE RESIDUI PASSIVI DA RIPORTARE	
TITOLO 2	Spese in conto capitale	RS	1.791.514,42	PR	0,00	R	-1.791.514,42			EP	0,00
		CP	72.557.246,55	PC	29.778.700,45	I	31.828.360,45	ECP	36.280.944,22	EC	2.049.660,00
		CS	74.348.760,97	TR	29.778.700,45	CS	4.447.941,88			TR	2.049.660,00
TOTALE PROGRAMMA 02	**Trasporto pubblico locale**	**RS**	**37.149.934,74**	**PR**	**13.033.749,71**	**R**	**-2.745.253,61**			**EP**	**21.370.931,42**
		CP	**329.511.937,33**	**PC**	**210.526.398,03**	**I**	**276.959.117,80**	**ECP**	**43.327.746,08**	**EC**	**66.432.719,77**
		CS	**361.884.740,50**	**TP**	**223.560.147,74**	**FPV**	**9.225.073,45**			**TR**	**87.803.651,19**
1003 PROGRAMMA 03	**Trasporto per vie d'acqua**										
TITOLO 1	Spese correnti	RS	374.049,10	PR	62.444,33	R	-51.985,25			EP	259.619,52
		CP	293.093,12	PC	106.633,41	I	254.262,78	ECP	38.830,34	EC	147.629,37
		CS	667.142,22	TR	169.077,74	CS	0,00			TR	407.248,89
TITOLO 2	Spese in conto capitale	RS	48.885,52	PR	0,00	R	0,00			EP	48.885,52
		CP	0,00	PC	0,00	I	0,00	ECP	0,00	EC	0,00
		CS	48.885,52	TR	0,00	CS	0,00			TR	48.885,52
TOTALE PROGRAMMA 03	**Trasporto per vie d'acqua**	**RS**	**422.934,62**	**PR**	**62.444,33**	**R**	**-51.985,25**			**EP**	**308.505,04**
		CP	**293.093,12**	**PC**	**106.633,41**	**I**	**254.262,78**	**ECP**	**38.830,34**	**EC**	**147.629,37**
		CS	**716.027,74**	**TP**	**169.077,74**	**FPV**	**0,00**			**TR**	**456.134,41**
1004 PROGRAMMA 04	**Altre modalità di trasporto**										
TITOLO 1	Spese correnti	RS	477.759,58	PR	56.501,33	R	-2.742,21			EP	418.516,04
		CP	749.204,58	PC	0,00	I	12.790,08	ECP	507.767,72	EC	12.790,08
		CS	1.226.964,16	TR	56.501,33	CS	228.646,78			TR	431.306,12
TITOLO 2	Spese in conto capitale	RS	3.166.286,83	PR	0,00	R	0,00			EP	3.166.286,83
		CP	10.077.569,49	PC	222.762,16	I	222.762,16	ECP	9.854.807,33	EC	0,00
		CS	13.243.856,32	TR	222.762,16	CS	0,00			TR	3.166.286,83
TOTALE PROGRAMMA 04	**Altre modalità di trasporto**	**RS**	**3.644.046,41**	**PR**	**56.501,33**	**R**	**-2.742,21**			**EP**	**3.584.802,87**
		CP	**10.826.774,07**	**PC**	**222.762,16**	**I**	**235.552,24**	**ECP**	**10.362.575,05**	**EC**	**12.790,08**
		CS	**14.470.820,48**	**TP**	**279.263,49**	**FPV**	**228.646,78**			**TR**	**3.597.592,95**
1005 PROGRAMMA 05	**Viabilità e infrastrutture stradali**										
TITOLO 1	Spese correnti	RS	30.921,63	PR	1.674,76	R	-13.756,23			EP	15.490,64
		CP	523.206,13	PC	272.037,56	I	274.124,19	ECP	249.081,94	EC	2.086,63
		CS	554.127,76	TR	273.712,32	CS	0,00			TR	17.577,27
TITOLO 2	Spese in conto capitale	RS	18.414.596,40	PR	10.099.422,30	R	-1.994.467,45			EP	6.320.706,65
		CP	84.121.425,65	PC	4.990.430,26	I	13.062.492,30	ECP	65.395.334,71	EC	8.072.062,04
		CS	102.536.022,05	TR	15.089.852,56	CS	5.663.598,64			TR	14.392.768,69
TOTALE PROGRAMMA 05	**Viabilità e infrastrutture stradali**	**RS**	**18.445.518,03**	**PR**	**10.101.097,06**	**R**	**-2.008.223,68**			**EP**	**6.336.197,29**
		CP	**84.644.631,78**	**PC**	**5.262.467,82**	**I**	**13.336.616,49**	**ECP**	**65.644.416,65**	**EC**	**8.074.148,67**
		CS	**103.090.149,81**	**TP**	**15.363.564,88**	**FPV**	**5.663.598,64**			**TR**	**14.410.345,96**
1006 PROGRAMMA 06	**Politica regionale unitaria per i trasporti e il diritto alla mobilità (solo per le Regioni)**										

MISSIONE, PROGRAMMA, TITOLO	DENOMINAZIONE	RESIDUI PASSIVI AL 1/1/2023 (RS)		PAGAMENTI IN C/RESIDUI (PR)		RIACCERTAMENTI RESIDUI (R)[1]				RESIDUI PASSIVI DA ESERCIZI PRECEDENTI (EP=RS-PR+R)	
		PREVISIONI DEFINITIVE DI COMPETENZA (CP)		PAGAMENTI IN C/COMPETENZA (PC)		IMPEGNI (I)[2]		ECONOMIE DI COMPETENZA (ECP= CP- I -FPV)		RESIDUI PASSIVI DA ESERCIZIO DI COMPETENZA	
		PREVISIONI DEFINITIVE DI CASSA (CS)		TOTALE PAGAMENTI (TP=PR+PC)		FONDO PLURIENNALE VINCOLATO (FPV) [3]				TOTALE RESIDUI PASSIVI DA RIPORTARE	
TITOLO 1	Spese correnti	RS	1.072.734,16	PR	208.855,90	R	-143.069,61			EP	720.808,65
		CP	7.456.255,46	PC	514.154,83	I	7.037.551,46	ECP	418.704,00	EC	6.523.396,63
		CS	8.528.989,62	TR	723.010,73	CS	0,00			TR	7.244.205,28
TITOLO 2	Spese in conto capitale	RS	90.595.464,14	PR	50.739.521,90	R	-434.554,75			EP	39.421.387,49
		CP	327.488.751,34	PC	88.147.876,45	I	133.719.529,03	ECP	179.387.250,01	EC	45.571.652,58
		CS	418.084.215,48	TR	138.887.398,35	CS	14.381.972,30			TR	84.993.040,07
TOTALE PROGRAMMA 06	**Politica regionale unitaria per i trasporti e il diritto alla mobilità (solo per le Regioni)**	**RS**	**91.668.198,30**	**PR**	**50.948.377,80**	**R**	**-577.624,36**			**EP**	**40.142.196,14**
		CP	**334.945.006,80**	**PC**	**88.662.031,28**	**I**	**140.757.080,49**	**ECP**	**179.805.954,01**	**EC**	**52.095.049,21**
		CS	**426.613.205,10**	**TP**	**139.610.409,08**	**FPV**	**14.381.972,30**			**TR**	**92.237.245,35**
TOTALE MISSIONE 10	***Trasporti e diritto alla mobilità***	**RS**	**164.289.001,59**	**PR**	**77.715.945,66**	**R**	**-5.385.829,11**			**EP**	**81.187.226,82**
		CP	**875.420.824,76**	**PC**	**384.426.158,78**	**I**	**535.572.891,31**	**ECP**	**307.273.856,18**	**EC**	**151.146.732,53**
		CS	**1.034.932.694,78**	**TP**	**462.142.104,44**	**FPV**	**32.574.077,27**			**TR**	**232.333.959,35**
MISSIONE 11	*Soccorso civile*										
1101 PROGRAMMA 01	**Sistema di protezione civile**										
TITOLO 1	Spese correnti	RS	3.558.684,93	PR	2.512.839,41	R	-461.191,31			EP	584.654,21
		CP	14.462.572,64	PC	6.662.337,13	I	10.539.141,91	ECP	3.634.574,13	EC	3.876.804,78
		CS	18.021.257,57	TR	9.175.176,54	CS	288.856,60			TR	4.461.458,99
TITOLO 2	Spese in conto capitale	RS	1.647.971,01	PR	346.254,68	R	-216.462,02			EP	1.085.254,31
		CP	41.938.301,14	PC	1.308.587,09	I	1.565.897,47	ECP	30.626.228,99	EC	257.310,38
		CS	43.586.272,15	TR	1.654.841,77	CS	9.746.174,68			TR	1.342.564,69
TOTALE PROGRAMMA 01	**Sistema di protezione civile**	**RS**	**5.206.655,94**	**PR**	**2.859.094,09**	**R**	**-677.653,33**			**EP**	**1.669.908,52**
		CP	**56.400.873,78**	**PC**	**7.970.924,22**	**I**	**12.105.039,38**	**ECP**	**34.260.803,12**	**EC**	**4.134.115,16**
		CS	**61.607.529,72**	**TP**	**10.830.018,31**	**FPV**	**10.035.031,28**			**TR**	**5.804.023,68**
1102 PROGRAMMA 02	**Interventi a seguito di calamità naturali**										
TITOLO 1	Spese correnti	RS	263.349,68	PR	207.896,22	R	0,00			EP	55.453,46
		CP	813.084,44	PC	778.069,14	I	783.405,27	ECP	29.679,17	EC	5.336,13
		CS	1.076.434,12	TR	985.965,36	CS	0,00			TR	60.789,59
TITOLO 2	Spese in conto capitale	RS	4.759.481,11	PR	3.268.925,05	R	-416.082,37			EP	1.074.473,69
		CP	14.083.972,86	PC	2.750.367,11	I	4.374.539,05	ECP	587.082,07	EC	1.624.171,94
		CS	18.843.453,97	TR	6.019.292,16	CS	9.122.351,74			TR	2.698.645,63
TOTALE PROGRAMMA 02	**Interventi a seguito di calamità naturali**	**RS**	**5.022.830,79**	**PR**	**3.476.821,27**	**R**	**-416.082,37**			**EP**	**1.129.927,15**
		CP	**14.897.057,30**	**PC**	**3.528.436,25**	**I**	**5.157.944,32**	**ECP**	**616.761,24**	**EC**	**1.629.508,07**
		CS	**19.919.888,09**	**TP**	**7.005.257,52**	**FPV**	**9.122.351,74**			**TR**	**2.759.435,22**
1103 PROGRAMMA 03	**Politica regionale unitaria per il soccorso e la protezione civile solo per le Regioni)**										
TITOLO 1	Spese correnti	RS	500.676,72	PR	450.072,31	R	-18.906,12			EP	31.698,29
		CP	675.897,50	PC	417.093,67	I	455.859,45	ECP	220.038,05	EC	38.765,78
		CS	1.176.574,22	TR	867.165,98	CS	0,00			TR	70.464,07

MISSIONE, PROGRAMMA, TITOLO	DENOMINAZIONE	RESIDUI PASSIVI AL 1/1/2023 (RS)		PAGAMENTI IN C/RESIDUI (PR)		RIACCERTAMENTI RESIDUI (R)[1]				RESIDUI PASSIVI DA ESERCIZI PRECEDENTI (EP=RS-PR+R)	
		PREVISIONI DEFINITIVE DI COMPETENZA (CP)		PAGAMENTI IN C/COMPETENZA (PC)		IMPEGNI (I)[2]		ECONOMIE DI COMPETENZA (ECP= CP- I -FPV)		RESIDUI PASSIVI DA ESERCIZIO DI COMPETENZA	
		PREVISIONI DEFINITIVE DI CASSA (CS)		TOTALE PAGAMENTI (TP=PR+PC)		FONDO PLURIENNALE VINCOLATO (FPV) [3]				TOTALE RESIDUI PASSIVI DA RIPORTARE	
TITOLO 2	Spese in conto capitale	RS	0,00	PR	0,00	R	0,00			EP	0,00
		CP	2.012.339,45	PC	155.841,41	I	1.697.339,45	ECP	225.000,00	EC	1.541.498,04
		CS	2.012.339,45	TR	155.841,41	CS	90.000,00			TR	1.541.498,04
TOTALE PROGRAMMA 03	**Politica regionale unitaria per il soccorso e la protezione civile solo per le Regioni)**	**RS**	**500.676,72**	**PR**	**450.072,31**	**R**	**-18.906,12**			**EP**	**31.698,29**
		CP	**2.688.236,95**	**PC**	**572.935,08**	**I**	**2.153.198,90**	**ECP**	**445.038,05**	**EC**	**1.580.263,82**
		CS	**3.188.913,67**	**TP**	**1.023.007,39**	**FPV**	**90.000,00**			**TR**	**1.611.962,11**
TOTALE MISSIONE 11	***Soccorso civile***	**RS**	**10.730.163,45**	**PR**	**6.785.987,67**	**R**	**-1.112.641,82**			**EP**	**2.831.533,96**
		CP	**73.986.168,03**	**PC**	**12.072.295,55**	**I**	**19.416.182,60**	**ECP**	**35.322.602,41**	**EC**	**7.343.887,05**
		CS	**84.716.331,48**	**TP**	**18.858.283,22**	**FPV**	**19.247.383,02**			**TR**	**10.175.421,01**
MISSIONE 12	*Diritti sociali, politiche sociali e famiglia*										
1201 PROGRAMMA 01	**Interventi per l'infanzia e i minori e per asili nido**										
TITOLO 1	Spese correnti	RS	1.760.810,91	PR	915.983,84	R	-566.810,93			EP	278.016,14
		CP	5.787.855,51	PC	4.812.313,85	I	5.744.972,22	ECP	42.883,29	EC	932.658,37
		CS	7.548.666,42	TR	5.728.297,69	CS	0,00			TR	1.210.674,51
TOTALE PROGRAMMA 01	**Interventi per l'infanzia e i minori e per asili nido**	**RS**	**1.760.810,91**	**PR**	**915.983,84**	**R**	**-566.810,93**			**EP**	**278.016,14**
		CP	**5.787.855,51**	**PC**	**4.812.313,85**	**I**	**5.744.972,22**	**ECP**	**42.883,29**	**EC**	**932.658,37**
		CS	**7.548.666,42**	**TP**	**5.728.297,69**	**FPV**	**0,00**			**TR**	**1.210.674,51**
1202 PROGRAMMA 02	**Interventi per la disabilità**										
TITOLO 1	Spese correnti	RS	21.592.095,57	PR	15.020.390,79	R	-129.496,71			EP	6.442.208,07
		CP	54.717.207,79	PC	347.742,84	I	28.286.462,73	ECP	26.430.745,06	EC	27.938.719,89
		CS	76.309.303,36	TR	15.368.133,63	CS	0,00			TR	34.380.927,96
TITOLO 2	Spese in conto capitale	RS	952.113,83	PR	673.910,75	R	-7,55			EP	278.195,53
		CP	9.632.918,97	PC	588.427,28	I	973.704,67	ECP	8.659.214,30	EC	385.277,39
		CS	10.585.032,80	TR	1.262.338,03	CS	0,00			TR	663.472,92
TOTALE PROGRAMMA 02	**Interventi per la disabilità**	**RS**	**22.544.209,40**	**PR**	**15.694.301,54**	**R**	**-129.504,26**			**EP**	**6.720.403,60**
		CP	**64.350.126,76**	**PC**	**936.170,12**	**I**	**29.260.167,40**	**ECP**	**35.089.959,36**	**EC**	**28.323.997,28**
		CS	**86.894.336,16**	**TP**	**16.630.471,66**	**FPV**	**0,00**			**TR**	**35.044.400,88**
1203 PROGRAMMA 03	**Interventi per gli anziani**										
TITOLO 1	Spese correnti	RS	158.431,33	PR	78.698,49	R	0,00			EP	79.732,84
		CP	150.673,40	PC	72.061,22	I	94.122,80	ECP	56.550,60	EC	22.061,58
		CS	309.104,73	TR	150.759,71	CS	0,00			TR	101.794,42
TOTALE PROGRAMMA 03	**Interventi per gli anziani**	**RS**	**158.431,33**	**PR**	**78.698,49**	**R**	**0,00**			**EP**	**79.732,84**
		CP	**150.673,40**	**PC**	**72.061,22**	**I**	**94.122,80**	**ECP**	**56.550,60**	**EC**	**22.061,58**
		CS	**309.104,73**	**TP**	**150.759,71**	**FPV**	**0,00**			**TR**	**101.794,42**
1204 PROGRAMMA 04	**Interventi per soggetti a rischio di esclusione sociale**										
TITOLO 1	Spese correnti	RS	17.081.466,58	PR	3.070.557,96	R	-868.242,14			EP	13.142.666,48
		CP	6.200.921,67	PC	2.458.998,36	I	5.468.885,53	ECP	732.036,14	EC	3.009.887,17
		CS	23.282.388,25	TR	5.529.556,32	CS	0,00			TR	16.152.553,65

MISSIONE, PROGRAMMA, TITOLO	DENOMINAZIONE	RESIDUI PASSIVI AL 1/1/2023 (RS)		PAGAMENTI IN C/RESIDUI (PR)		RIACCERTAMENTI RESIDUI (R)[1]				RESIDUI PASSIVI DA ESERCIZI PRECEDENTI (EP=RS-PR+R)	
		PREVISIONI DEFINITIVE DI COMPETENZA (CP)		PAGAMENTI IN C/COMPETENZA (PC)		IMPEGNI (I)[2]		ECONOMIE DI COMPETENZA (ECP= CP- I -FPV)		RESIDUI PASSIVI DA ESERCIZIO DI COMPETENZA	
		PREVISIONI DEFINITIVE DI CASSA (CS)		TOTALE PAGAMENTI (TP=PR+PC)		FONDO PLURIENNALE VINCOLATO (FPV) [3]				TOTALE RESIDUI PASSIVI DA RIPORTARE	
TITOLO 2	Spese in conto capitale	RS	154.000,00	PR	0,00	R	0,00			EP	154.000,00
		CP	0,00	PC	0,00	I	0,00	ECP	0,00	EC	0,00
		CS	154.000,00	TR	0,00	CS	0,00			TR	154.000,00
TOTALE PROGRAMMA 04	**Interventi per soggetti a rischio di esclusione sociale**	**RS**	**17.235.466,58**	**PR**	**3.070.557,96**	**R**	**-868.242,14**			**EP**	**13.296.666,48**
		CP	**6.200.921,67**	**PC**	**2.458.998,36**	**I**	**5.468.885,53**	**ECP**	**732.036,14**	**EC**	**3.009.887,17**
		CS	**23.436.388,25**	**TP**	**5.529.556,32**	**FPV**	**0,00**			**TR**	**16.306.553,65**
1205 PROGRAMMA 05	**Interventi per le famiglie**										
TITOLO 1	Spese correnti	RS	405.490,29	PR	106.395,25	R	-56.933,56			EP	242.161,48
		CP	4.643.703,05	PC	1.532.237,93	I	4.054.700,37	ECP	589.002,68	EC	2.522.462,44
		CS	5.049.193,34	TR	1.638.633,18	CS	0,00			TR	2.764.623,92
TOTALE PROGRAMMA 05	**Interventi per le famiglie**	**RS**	**405.490,29**	**PR**	**106.395,25**	**R**	**-56.933,56**			**EP**	**242.161,48**
		CP	**4.643.703,05**	**PC**	**1.532.237,93**	**I**	**4.054.700,37**	**ECP**	**589.002,68**	**EC**	**2.522.462,44**
		CS	**5.049.193,34**	**TP**	**1.638.633,18**	**FPV**	**0,00**			**TR**	**2.764.623,92**
1206 PROGRAMMA 06	**Interventi per il diritto alla casa**										
TITOLO 1	Spese correnti	RS	138.789,05	PR	114.004,23	R	0,00			EP	24.784,82
		CP	7.649.443,50	PC	623.425,92	I	5.467.495,44	ECP	665.598,23	EC	4.844.069,52
		CS	7.788.232,55	TR	737.430,15	CS	1.516.349,83			TR	4.868.854,34
TITOLO 2	Spese in conto capitale	RS	69.638,45	PR	0,00	R	0,00			EP	69.638,45
		CP	229.253,75	PC	0,00	I	0,00	ECP	0,00	EC	0,00
		CS	298.892,20	TR	0,00	CS	229.253,75			TR	69.638,45
TOTALE PROGRAMMA 06	**Interventi per il diritto alla casa**	**RS**	**208.427,50**	**PR**	**114.004,23**	**R**	**0,00**			**EP**	**94.423,27**
		CP	**7.878.697,25**	**PC**	**623.425,92**	**I**	**5.467.495,44**	**ECP**	**665.598,23**	**EC**	**4.844.069,52**
		CS	**8.087.124,75**	**TP**	**737.430,15**	**FPV**	**1.745.603,58**			**TR**	**4.938.492,79**
1207 PROGRAMMA 07	**Programmazione e governo della rete dei servizi sociosanitari e sociali**										
TITOLO 1	Spese correnti	RS	31.238.371,37	PR	10.403.460,81	R	-693,93			EP	20.834.216,63
		CP	62.113.738,22	PC	50.236.237,32	I	61.612.525,77	ECP	501.212,45	EC	11.376.288,45
		CS	93.352.109,59	TR	60.639.698,13	CS	0,00			TR	32.210.505,08
TOTALE PROGRAMMA 07	**Programmazione e governo della rete dei servizi sociosanitari e sociali**	**RS**	**31.238.371,37**	**PR**	**10.403.460,81**	**R**	**-693,93**			**EP**	**20.834.216,63**
		CP	**62.113.738,22**	**PC**	**50.236.237,32**	**I**	**61.612.525,77**	**ECP**	**501.212,45**	**EC**	**11.376.288,45**
		CS	**93.352.109,59**	**TP**	**60.639.698,13**	**FPV**	**0,00**			**TR**	**32.210.505,08**
1208 PROGRAMMA 08	**Cooperazione e associazionismo**										
TITOLO 1	Spese correnti	RS	6.985.648,85	PR	4.815.610,14	R	-41.158,05			EP	2.128.880,66
		CP	4.959.247,24	PC	1.028.256,80	I	4.771.368,80	ECP	187.878,44	EC	3.743.112,00
		CS	11.944.896,09	TR	5.843.866,94	CS	0,00			TR	5.871.992,66
TITOLO 2	Spese in conto capitale	RS	50.000,00	PR	50.000,00	R	0,00			EP	0,00
		CP	500.000,00	PC	0,00	I	500.000,00	ECP	0,00	EC	500.000,00
		CS	550.000,00	TR	50.000,00	CS	0,00			TR	500.000,00
TOTALE PROGRAMMA 08	**Cooperazione e associazionismo**	**RS**	**7.035.648,85**	**PR**	**4.865.610,14**	**R**	**-41.158,05**			**EP**	**2.128.880,66**
		CP	**5.459.247,24**	**PC**	**1.028.256,80**	**I**	**5.271.368,80**	**ECP**	**187.878,44**	**EC**	**4.243.112,00**
		CS	**12.494.896,09**	**TP**	**5.893.866,94**	**FPV**	**0,00**			**TR**	**6.371.992,66**

MISSIONE, PROGRAMMA, TITOLO	DENOMINAZIONE	RESIDUI PASSIVI AL 1/1/2023 (RS)		PAGAMENTI IN C/RESIDUI (PR)		RIACCERTAMENTI RESIDUI (R)[1]				RESIDUI PASSIVI DA ESERCIZI PRECEDENTI (EP=RS-PR+R)	
		PREVISIONI DEFINITIVE DI COMPETENZA (CP)		PAGAMENTI IN C/COMPETENZA (PC)		IMPEGNI (I)[2]		ECONOMIE DI COMPETENZA (ECP= CP- I -FPV)		RESIDUI PASSIVI DA ESERCIZIO DI COMPETENZA	
		PREVISIONI DEFINITIVE DI CASSA (CS)		TOTALE PAGAMENTI (TP=PR+PC)		FONDO PLURIENNALE VINCOLATO (FPV) [3]				TOTALE RESIDUI PASSIVI DA RIPORTARE	
1210 PROGRAMMA 10	**Politica regionale unitaria per i diritti sociali e la famiglia (solo per le Regioni)**										
TITOLO 1	Spese correnti	RS	6.011.661,20	PR	1.482.366,37	R	-777.752,74			EP	3.751.542,09
		CP	5.116.998,29	PC	3.127.687,21	I	5.061.942,29	ECP	55.056,00	EC	1.934.255,08
		CS	11.128.659,49	TR	4.610.053,58	CS	0,00			TR	5.685.797,17
TITOLO 2	Spese in conto capitale	RS	7.916.073,50	PR	3.770.577,42	R	-760.396,98			EP	3.385.099,10
		CP	36.778.387,79	PC	5.731.486,92	I	11.776.380,00	ECP	25.002.007,79	EC	6.044.893,08
		CS	44.694.461,29	TR	9.502.064,34	CS	0,00			TR	9.429.992,18
TOTALE PROGRAMMA 10	**Politica regionale unitaria per i diritti sociali e la famiglia (solo per le Regioni)**	**RS**	**13.927.734,70**	**PR**	**5.252.943,79**	**R**	**-1.538.149,72**			**EP**	**7.136.641,19**
		CP	**41.895.386,08**	**PC**	**8.859.174,13**	**I**	**16.838.322,29**	**ECP**	**25.057.063,79**	**EC**	**7.979.148,16**
		CS	**55.823.120,78**	**TP**	**14.112.117,92**	**FPV**	**0,00**			**TR**	**15.115.789,35**
TOTALE MISSIONE 12	***Diritti sociali, politiche sociali e famiglia***	**RS**	**94.514.590,93**	**PR**	**40.501.956,05**	**R**	**-3.201.492,59**			**EP**	**50.811.142,29**
		CP	**198.480.349,18**	**PC**	**70.558.875,65**	**I**	**133.812.560,62**	**ECP**	**62.922.184,98**	**EC**	**63.253.684,97**
		CS	**292.994.940,11**	**TP**	**111.060.831,70**	**FPV**	**1.745.603,58**			**TR**	**114.064.827,26**
MISSIONE 13	*Tutela della salute*										
1301 PROGRAMMA 01	**Servizio sanitario regionale - finanziamento ordinario corrente per la garanzia dei LEA**										
TITOLO 1	Spese correnti	RS	1.475.142.719,19	PR	724.245.340,18	R	-16.023.449,13			EP	734.873.929,88
		CP	3.969.744.174,95	PC	3.296.224.133,82	I	3.968.794.088,11	ECP	950.086,84	EC	672.569.954,29
		CS	5.444.886.894,14	TR	4.020.469.474,00	CS	0,00			TR	1.407.443.884,17
TITOLO 2	Spese in conto capitale	RS	14.756.773,82	PR	5.479.638,09	R	-172,38			EP	9.276.963,35
		CP	22.376,11	PC	0,00	I	22.376,11	ECP	0,00	EC	22.376,11
		CS	14.779.149,93	TR	5.479.638,09	CS	0,00			TR	9.299.339,46
TOTALE PROGRAMMA 01	**Servizio sanitario regionale - finanziamento ordinario corrente per la garanzia dei**	**RS**	**1.489.899.493,01**	**PR**	**729.724.978,27**	**R**	**-16.023.621,51**			**EP**	**744.150.893,23**
		CP	**3.969.766.551,06**	**PC**	**3.296.224.133,82**	**I**	**3.968.816.464,22**	**ECP**	**950.086,84**	**EC**	**672.592.330,40**
		CS	**5.459.666.044,07**	**TP**	**4.025.949.112,09**	**FPV**	**0,00**			**TR**	**1.416.743.223,63**
1304 PROGRAMMA 04	**Servizio sanitario regionale - ripiano di disavanzi sanitari relativi ad esercizi pregressi**										
TITOLO 1	Spese correnti	RS	319.036,41	PR	147.664,46	R	0,00			EP	171.371,95
		CP	173.666,97	PC	173.666,97	I	173.666,97	ECP	0,00	EC	0,00
		CS	492.703,38	TR	321.331,43	CS	0,00			TR	171.371,95
TITOLO 2	Spese in conto capitale	RS	404.776.866,92	PR	0,00	R	0,00			EP	404.776.866,92
		CP	115.417.000,00	PC	0,00	I	115.417.000,00	ECP	0,00	EC	115.417.000,00
		CS	520.193.866,92	TR	0,00	CS	0,00			TR	520.193.866,92
TOTALE PROGRAMMA 04	**Servizio sanitario regionale - ripiano di disavanzi sanitari relativi ad esercizi pregressi**	**RS**	**405.095.903,33**	**PR**	**147.664,46**	**R**	**0,00**			**EP**	**404.948.238,87**
		CP	**115.590.666,97**	**PC**	**173.666,97**	**I**	**115.590.666,97**	**ECP**	**0,00**	**EC**	**115.417.000,00**
		CS	**520.686.570,30**	**TP**	**321.331,43**	**FPV**	**0,00**			**TR**	**520.365.238,87**
1305 PROGRAMMA 05	**Servizio sanitario regionale - investimenti sanitari**										
TITOLO 1	Spese correnti	RS	1.644.494,41	PR	0,00	R	-55.000,00			EP	1.589.494,41
		CP	171.928,47	PC	129.390,84	I	129.390,84	ECP	42.537,63	EC	0,00
		CS	1.816.422,88	TR	129.390,84	CS	0,00			TR	1.589.494,41

MISSIONE, PROGRAMMA, TITOLO	DENOMINAZIONE	RESIDUI PASSIVI AL 1/1/2023 (RS)		PAGAMENTI IN C/RESIDUI (PR)		RIACCERTAMENTI RESIDUI (R)[1]				RESIDUI PASSIVI DA ESERCIZI PRECEDENTI (EP=RS-PR+R)	
		PREVISIONI DEFINITIVE DI COMPETENZA (CP)		PAGAMENTI IN C/COMPETENZA (PC)		IMPEGNI (I)[2]		ECONOMIE DI COMPETENZA (ECP= CP- I -FPV)		RESIDUI PASSIVI DA ESERCIZIO DI COMPETENZA	
		PREVISIONI DEFINITIVE DI CASSA (CS)		TOTALE PAGAMENTI (TP=PR+PC)		FONDO PLURIENNALE VINCOLATO (FPV) [3]				TOTALE RESIDUI PASSIVI DA RIPORTARE	
TITOLO 2	Spese in conto capitale	RS	632.337.793,20	PR	14.194.115,82	R	-81.632.006,18			EP	536.511.671,20
		CP	142.075.529,37	PC	4.675.774,92	I	142.075.529,37	ECP	0,00	EC	137.399.754,45
		CS	774.413.322,57	TR	18.869.890,74	CS	0,00			TR	673.911.425,65
TOTALE PROGRAMMA 05	**Servizio sanitario regionale - investimenti sanitari**	**RS**	**633.982.287,61**	**PR**	**14.194.115,82**	**R**	**-81.687.006,18**			**EP**	**538.101.165,61**
		CP	**142.247.457,84**	**PC**	**4.805.165,76**	**I**	**142.204.920,21**	**ECP**	**42.537,63**	**EC**	**137.399.754,45**
		CS	**776.229.745,45**	**TP**	**18.999.281,58**	**FPV**	**0,00**			**TR**	**675.500.920,06**
1307 PROGRAMMA 07	**Ulteriori spese in materia sanitaria**										
TITOLO 1	Spese correnti	RS	340.868.216,43	PR	103.599.905,64	R	-3.003.869,33			EP	234.264.441,46
		CP	140.936.222,19	PC	47.352.799,82	I	140.936.222,19	ECP	0,00	EC	93.583.422,37
		CS	481.803.182,96	TR	150.952.705,46	CS	0,00			TR	327.847.863,83
TITOLO 2	Spese in conto capitale	RS	1.608.790,00	PR	0,00	R	0,00			EP	1.608.790,00
		CP	0,00	PC	0,00	I	0,00	ECP	0,00	EC	0,00
		CS	1.608.790,00	TR	0,00	CS	0,00			TR	1.608.790,00
TOTALE PROGRAMMA 07	**Ulteriori spese in materia sanitaria**	**RS**	**342.477.006,43**	**PR**	**103.599.905,64**	**R**	**-3.003.869,33**			**EP**	**235.873.231,46**
		CP	**140.936.222,19**	**PC**	**47.352.799,82**	**I**	**140.936.222,19**	**ECP**	**0,00**	**EC**	**93.583.422,37**
		CS	**483.411.972,96**	**TP**	**150.952.705,46**	**FPV**	**0,00**			**TR**	**329.456.653,83**
1308 PROGRAMMA 08	**Politica regionale unitaria per la tutela della salute**										
TITOLO 1	Spese correnti	RS	7.725.295,82	PR	2.229.434,51	R	-20.216,75			EP	5.475.644,56
		CP	1.741.110,63	PC	4.840,98	I	1.741.110,63	ECP	0,00	EC	1.736.269,65
		CS	9.466.406,45	TR	2.234.275,49	CS	0,00			TR	7.211.914,21
TITOLO 2	Spese in conto capitale	RS	3.897.174,49	PR	0,00	R	0,00			EP	3.897.174,49
		CP	168.261.750,96	PC	101.065.128,98	I	107.195.290,88	ECP	61.066.460,08	EC	6.130.161,90
		CS	172.158.925,45	TR	101.065.128,98	CS	0,00			TR	10.027.336,39
TOTALE PROGRAMMA 08	**Politica regionale unitaria per la tutela della salute**	**RS**	**11.622.470,31**	**PR**	**2.229.434,51**	**R**	**-20.216,75**			**EP**	**9.372.819,05**
		CP	**170.002.861,59**	**PC**	**101.069.969,96**	**I**	**108.936.401,51**	**ECP**	**61.066.460,08**	**EC**	**7.866.431,55**
		CS	**181.625.331,90**	**TP**	**103.299.404,47**	**FPV**	**0,00**			**TR**	**17.239.250,60**
TOTALE MISSIONE 13	***Tutela della salute***	**RS**	**2.883.077.160,69**	**PR**	**849.896.098,70**	**R**	**-100.734.713,77**			**EP**	**1.932.446.348,22**
		CP	**4.538.543.759,65**	**PC**	**3.449.625.736,33**	**I**	**4.476.484.675,10**	**ECP**	**62.059.084,55**	**EC**	**1.026.858.938,77**
		CS	**7.421.619.664,68**	**TP**	**4.299.521.835,03**	**FPV**	**0,00**			**TR**	**2.959.305.286,99**
MISSIONE 14	*Sviluppo economico e competitività*										
1401 PROGRAMMA 01	**Industria, PMI e Artigianato**										
TITOLO 1	Spese correnti	RS	967.246,73	PR	307.229,15	R	-70.346,51			EP	589.671,07
		CP	1.415.092,15	PC	970.462,46	I	1.274.000,31	ECP	141.091,84	EC	303.537,85
		CS	2.382.338,88	TR	1.277.691,61	CS	0,00			TR	893.208,92
TITOLO 2	Spese in conto capitale	RS	1.997.496,03	PR	1.872.825,22	R	-118.134,04			EP	6.536,77
		CP	5.456.046,92	PC	2.905.623,92	I	3.356.046,92	ECP	0,00	EC	450.423,00
		CS	7.453.542,95	TR	4.778.449,14	CS	2.100.000,00			TR	456.959,77

MISSIONE, PROGRAMMA, TITOLO	DENOMINAZIONE	RESIDUI PASSIVI AL 1/1/2023 (RS)		PAGAMENTI IN C/RESIDUI (PR)		RIACCERTAMENTI RESIDUI (R)[1]				RESIDUI PASSIVI DA ESERCIZI PRECEDENTI (EP=RS-PR+R)	
		PREVISIONI DEFINITIVE DI COMPETENZA (CP)		PAGAMENTI IN C/COMPETENZA (PC)		IMPEGNI (I)[2]		ECONOMIE DI COMPETENZA (ECP= CP- I -FPV)		RESIDUI PASSIVI DA ESERCIZIO DI COMPETENZA	
		PREVISIONI DEFINITIVE DI CASSA (CS)		TOTALE PAGAMENTI (TP=PR+PC)		FONDO PLURIENNALE VINCOLATO (FPV) [3]				TOTALE RESIDUI PASSIVI DA RIPORTARE	
TOTALE PROGRAMMA 01	**Industria, PMI e Artigianato**	**RS**	**2.964.742,76**	**PR**	**2.180.054,37**	**R**	**-188.480,55**			**EP**	**596.207,84**
		CP	**6.871.139,07**	**PC**	**3.876.086,38**	**I**	**4.630.047,23**	**ECP**	**141.091,84**	**EC**	**753.960,85**
		CS	**9.835.881,83**	**TP**	**6.056.140,75**	**FPV**	**2.100.000,00**			**TR**	**1.350.168,69**
1402 PROGRAMMA 02	**Commercio - reti distributive - tutela dei consumatori**										
TITOLO 1	Spese correnti	RS	170.514,58	PR	62.471,87	R	-66.240,82			EP	41.801,89
		CP	1.271.008,97	PC	636.521,17	I	1.104.751,87	ECP	166.257,10	EC	468.230,70
		CS	1.441.523,55	TR	698.993,04	CS	0,00			TR	510.032,59
TOTALE PROGRAMMA 02	**Commercio - reti distributive - tutela dei consumatori**	**RS**	**170.514,58**	**PR**	**62.471,87**	**R**	**-66.240,82**			**EP**	**41.801,89**
		CP	**1.271.008,97**	**PC**	**636.521,17**	**I**	**1.104.751,87**	**ECP**	**166.257,10**	**EC**	**468.230,70**
		CS	**1.441.523,55**	**TP**	**698.993,04**	**FPV**	**0,00**			**TR**	**510.032,59**
1403 PROGRAMMA 03	**Ricerca e innovazione**										
TITOLO 1	Spese correnti	RS	214.165,15	PR	26.360,86	R	-15.433,92			EP	172.370,37
		CP	628.799,51	PC	307.986,91	I	384.106,12	ECP	244.693,39	EC	76.119,21
		CS	842.964,66	TR	334.347,77	CS	0,00			TR	248.489,58
TITOLO 2	Spese in conto capitale	RS	222.031,74	PR	0,00	R	0,00			EP	222.031,74
		CP	10.597,50	PC	0,00	I	0,00	ECP	10.597,50	EC	0,00
		CS	232.629,24	TR	0,00	CS	0,00			TR	222.031,74
TITOLO 3	Spese per incremento attività finanziarie	RS	20.000,00	PR	20.000,00	R	0,00			EP	0,00
		CP	0,00	PC	0,00	I	0,00	ECP	0,00	EC	0,00
		CS	20.000,00	TR	20.000,00	CS	0,00			TR	0,00
TOTALE PROGRAMMA 03	**Ricerca e innovazione**	**RS**	**456.196,89**	**PR**	**46.360,86**	**R**	**-15.433,92**			**EP**	**394.402,11**
		CP	**639.397,01**	**PC**	**307.986,91**	**I**	**384.106,12**	**ECP**	**255.290,89**	**EC**	**76.119,21**
		CS	**1.095.593,90**	**TP**	**354.347,77**	**FPV**	**0,00**			**TR**	**470.521,32**
1404 PROGRAMMA 04	**Reti e altri servizi di pubblica utilità**										
TITOLO 1	Spese correnti	RS	398.040,17	PR	212.073,35	R	0,00			EP	185.966,82
		CP	445.916,09	PC	276.534,60	I	411.695,36	ECP	34.220,73	EC	135.160,76
		CS	843.956,26	TR	488.607,95	CS	0,00			TR	321.127,58
TOTALE PROGRAMMA 04	**Reti e altri servizi di pubblica utilità**	**RS**	**398.040,17**	**PR**	**212.073,35**	**R**	**0,00**			**EP**	**185.966,82**
		CP	**445.916,09**	**PC**	**276.534,60**	**I**	**411.695,36**	**ECP**	**34.220,73**	**EC**	**135.160,76**
		CS	**843.956,26**	**TP**	**488.607,95**	**FPV**	**0,00**			**TR**	**321.127,58**
1405 PROGRAMMA 05	**Politica regionale unitaria per lo sviluppo economico e la competività**										
TITOLO 1	Spese correnti	RS	15.882.878,04	PR	14.416.284,78	R	-579.119,19			EP	887.474,07
		CP	83.298.869,69	PC	79.464.276,40	I	82.428.124,31	ECP	409.288,10	EC	2.963.847,91
		CS	99.181.747,73	TR	93.880.561,18	CS	461.457,28			TR	3.851.321,98
TITOLO 2	Spese in conto capitale	RS	64.348.261,17	PR	36.185.073,24	R	-4.294.322,95			EP	23.868.864,98
		CP	69.776.181,39	PC	55.357.161,57	I	64.318.203,17	ECP	5.457.978,22	EC	8.961.041,60
		CS	134.124.442,56	TR	91.542.234,81	CS	0,00			TR	32.829.906,58
TOTALE PROGRAMMA 05	**Politica regionale unitaria per lo sviluppo economico e la competività**	**RS**	**80.231.139,21**	**PR**	**50.601.358,02**	**R**	**-4.873.442,14**			**EP**	**24.756.339,05**
		CP	**153.075.051,08**	**PC**	**134.821.437,97**	**I**	**146.746.327,48**	**ECP**	**5.867.266,32**	**EC**	**11.924.889,51**
		CS	**233.306.190,29**	**TP**	**185.422.795,99**	**FPV**	**461.457,28**			**TR**	**36.681.228,56**

MISSIONE, PROGRAMMA, TITOLO	DENOMINAZIONE	RESIDUI PASSIVI AL 1/1/2023 (RS)		PAGAMENTI IN C/RESIDUI (PR)		RIACCERTAMENTI RESIDUI (R)[1]				RESIDUI PASSIVI DA ESERCIZI PRECEDENTI (EP=RS-PR+R)	
		PREVISIONI DEFINITIVE DI COMPETENZA (CP)		PAGAMENTI IN C/COMPETENZA (PC)		IMPEGNI (I)[2]		ECONOMIE DI COMPETENZA (ECP= CP- I -FPV)		RESIDUI PASSIVI DA ESERCIZIO DI COMPETENZA	
		PREVISIONI DEFINITIVE DI CASSA (CS)		TOTALE PAGAMENTI (TP=PR+PC)		FONDO PLURIENNALE VINCOLATO (FPV) [3]				TOTALE RESIDUI PASSIVI DA RIPORTARE	
TOTALE MISSIONE 14	***Sviluppo economico e competitività***	**RS**	**84.220.633,61**	**PR**	**53.102.318,47**	**R**	**-5.143.597,43**			**EP**	**25.974.717,71**
		CP	**162.302.512,22**	**PC**	**139.918.567,03**	**I**	**153.276.928,06**	**ECP**	**6.464.126,88**	**EC**	**13.358.361,03**
		CS	**246.523.145,83**	**TP**	**193.020.885,50**	**FPV**	**2.561.457,28**			**TR**	**39.333.078,74**
MISSIONE 15	*Politiche per il lavoro e la formazione professionale*										
1501 PROGRAMMA 01	**Servizi per lo sviluppo del mercato del lavoro**										
TITOLO 1	Spese correnti	RS	7.613.950,18	PR	2.710.278,15	R	-32.601,26			EP	4.871.070,77
		CP	23.410.250,05	PC	9.042.384,67	I	10.912.234,76	ECP	12.418.439,29	EC	1.869.850,09
		CS	31.012.832,23	TR	11.752.662,82	CS	79.576,00			TR	6.740.920,86
TITOLO 2	Spese in conto capitale	RS	14.512.636,30	PR	8.717.500,00	R	0,00			EP	5.795.136,30
		CP	19.907.468,59	PC	0,00	I	18.987.468,59	ECP	0,00	EC	18.987.468,59
		CS	33.500.104,89	TR	8.717.500,00	CS	920.000,00			TR	24.782.604,89
TOTALE PROGRAMMA 01	**Servizi per lo sviluppo del mercato del lavoro**	**RS**	**22.126.586,48**	**PR**	**11.427.778,15**	**R**	**-32.601,26**			**EP**	**10.666.207,07**
		CP	**43.317.718,64**	**PC**	**9.042.384,67**	**I**	**29.899.703,35**	**ECP**	**12.418.439,29**	**EC**	**20.857.318,68**
		CS	**64.512.937,12**	**TP**	**20.470.162,82**	**FPV**	**999.576,00**			**TR**	**31.523.525,75**
1502 PROGRAMMA 02	**Formazione professionale**										
TITOLO 1	Spese correnti	RS	6.846.110,46	PR	1.665.746,70	R	-711.981,97			EP	4.468.381,79
		CP	10.765.959,92	PC	1.854.575,27	I	7.724.333,92	ECP	1.582.441,80	EC	5.869.758,65
		CS	16.847.070,38	TR	3.520.321,97	CS	1.459.184,20			TR	10.338.140,44
TITOLO 2	Spese in conto capitale	RS	403.563,40	PR	0,00	R	0,00			EP	403.563,40
		CP	0,00	PC	0,00	I	0,00	ECP	0,00	EC	0,00
		CS	403.563,40	TR	0,00	CS	0,00			TR	403.563,40
TOTALE PROGRAMMA 02	**Formazione professionale**	**RS**	**7.249.673,86**	**PR**	**1.665.746,70**	**R**	**-711.981,97**			**EP**	**4.871.945,19**
		CP	**10.765.959,92**	**PC**	**1.854.575,27**	**I**	**7.724.333,92**	**ECP**	**1.582.441,80**	**EC**	**5.869.758,65**
		CS	**17.250.633,78**	**TP**	**3.520.321,97**	**FPV**	**1.459.184,20**			**TR**	**10.741.703,84**
1503 PROGRAMMA 03	**Sostegno all'occupazione**										
TITOLO 1	Spese correnti	RS	30.187.976,83	PR	18.736.033,64	R	-3.291.767,06			EP	8.160.176,13
		CP	144.950.570,16	PC	84.884.863,82	I	117.839.478,56	ECP	27.092.691,60	EC	32.954.614,74
		CS	175.120.146,99	TR	103.620.897,46	CS	18.400,00			TR	41.114.790,87
TITOLO 2	Spese in conto capitale	RS	0,00	PR	0,00	R	0,00			EP	0,00
		CP	5.947,70	PC	5.947,70	I	5.947,70	ECP	0,00	EC	0,00
		CS	5.947,70	TR	5.947,70	CS	0,00			TR	0,00
TOTALE PROGRAMMA 03	**Sostegno all'occupazione**	**RS**	**30.187.976,83**	**PR**	**18.736.033,64**	**R**	**-3.291.767,06**			**EP**	**8.160.176,13**
		CP	**144.956.517,86**	**PC**	**84.890.811,52**	**I**	**117.845.426,26**	**ECP**	**27.092.691,60**	**EC**	**32.954.614,74**
		CS	**175.126.094,69**	**TP**	**103.626.845,16**	**FPV**	**18.400,00**			**TR**	**41.114.790,87**
1504 PROGRAMMA 04	**Politica regionale unitaria per il lavoro e la formazione professionale (solo per le Regioni)**										
TITOLO 1	Spese correnti	RS	52.610.213,85	PR	36.219.125,05	R	-11.637.108,42			EP	4.753.980,38
		CP	111.725.852,76	PC	57.343.813,36	I	104.876.194,61	ECP	6.849.658,15	EC	47.532.381,25
		CS	164.336.066,61	TR	93.562.938,41	CS	0,00			TR	52.286.361,63

MISSIONE, PROGRAMMA, TITOLO	DENOMINAZIONE	RESIDUI PASSIVI AL 1/1/2023 (RS)		PAGAMENTI IN C/RESIDUI (PR)		RIACCERTAMENTI RESIDUI (R)[1]				RESIDUI PASSIVI DA ESERCIZI PRECEDENTI (EP=RS-PR+R)	
		PREVISIONI DEFINITIVE DI COMPETENZA (CP)		PAGAMENTI IN C/COMPETENZA (PC)		IMPEGNI (I)[2]		ECONOMIE DI COMPETENZA (ECP= CP- I -FPV)		RESIDUI PASSIVI DA ESERCIZIO DI COMPETENZA	
		PREVISIONI DEFINITIVE DI CASSA (CS)		TOTALE PAGAMENTI (TP=PR+PC)		FONDO PLURIENNALE VINCOLATO (FPV) [3]				TOTALE RESIDUI PASSIVI DA RIPORTARE	
TITOLO 2	Spese in conto capitale	RS	1.618.991,40	PR	54.997,41	R	-1.363.018,79			EP	200.975,20
		CP	0,00	PC	0,00	I	0,00	ECP	0,00	EC	0,00
		CS	1.618.991,40	TR	54.997,41	CS	0,00			TR	200.975,20
TOTALE PROGRAMMA 04	**Politica regionale unitaria per il lavoro e la formazione professionale (solo per le**	**RS**	**54.229.205,25**	**PR**	**36.274.122,46**	**R**	**-13.000.127,21**			**EP**	**4.954.955,58**
		CP	**111.725.852,76**	**PC**	**57.343.813,36**	**I**	**104.876.194,61**	**ECP**	**6.849.658,15**	**EC**	**47.532.381,25**
		CS	**165.955.058,01**	**TP**	**93.617.935,82**	**FPV**	**0,00**			**TR**	**52.487.336,83**
TOTALE MISSIONE 15	***Politiche per il lavoro e la formazione professionale***	**RS**	**113.793.442,42**	**PR**	**68.103.680,95**	**R**	**-17.036.477,50**			**EP**	**28.653.283,97**
		CP	**310.766.049,18**	**PC**	**153.131.584,82**	**I**	**260.345.658,14**	**ECP**	**47.943.230,84**	**EC**	**107.214.073,32**
		CS	**422.844.723,60**	**TP**	**221.235.265,77**	**FPV**	**2.477.160,20**			**TR**	**135.867.357,29**
MISSIONE 16	*Agricoltura, politiche agroalimentari e pesca*										
1601 PROGRAMMA 01	**Sviluppo del settore agricolo e del sistema agroalimentare**										
TITOLO 1	Spese correnti	RS	5.781.537,36	PR	3.953.090,52	R	-378.326,73			EP	1.450.120,11
		CP	56.137.602,66	PC	47.558.825,77	I	53.425.342,23	ECP	2.254.348,94	EC	5.866.516,46
		CS	61.919.140,02	TR	51.511.916,29	CS	457.911,49			TR	7.316.636,57
TITOLO 2	Spese in conto capitale	RS	16.673.041,40	PR	9.310.279,59	R	-2.451.848,05			EP	4.910.913,76
		CP	54.350.696,34	PC	4.061.442,17	I	8.809.207,04	ECP	45.541.489,30	EC	4.747.764,87
		CS	71.023.737,74	TR	13.371.721,76	CS	0,00			TR	9.658.678,63
TOTALE PROGRAMMA 01	**Sviluppo del settore agricolo e del sistema agroalimentare**	**RS**	**22.454.578,76**	**PR**	**13.263.370,11**	**R**	**-2.830.174,78**			**EP**	**6.361.033,87**
		CP	**110.488.299,00**	**PC**	**51.620.267,94**	**I**	**62.234.549,27**	**ECP**	**47.795.838,24**	**EC**	**10.614.281,33**
		CS	**132.942.877,76**	**TP**	**64.883.638,05**	**FPV**	**457.911,49**			**TR**	**16.975.315,20**
1602 PROGRAMMA 02	**Caccia e pesca**										
TITOLO 1	Spese correnti	RS	1.573.296,61	PR	662.740,24	R	-4.291,42			EP	906.264,95
		CP	6.447.655,85	PC	2.648.853,58	I	4.534.007,00	ECP	1.913.648,85	EC	1.885.153,42
		CS	8.020.952,46	TR	3.311.593,82	CS	0,00			TR	2.791.418,37
TITOLO 2	Spese in conto capitale	RS	0,00	PR	0,00	R	0,00			EP	0,00
		CP	164.725,45	PC	0,00	I	0,00	ECP	164.725,45	EC	0,00
		CS	164.725,45	TR	0,00	CS	0,00			TR	0,00
TOTALE PROGRAMMA 02	**Caccia e pesca**	**RS**	**1.573.296,61**	**PR**	**662.740,24**	**R**	**-4.291,42**			**EP**	**906.264,95**
		CP	**6.612.381,30**	**PC**	**2.648.853,58**	**I**	**4.534.007,00**	**ECP**	**2.078.374,30**	**EC**	**1.885.153,42**
		CS	**8.185.677,91**	**TP**	**3.311.593,82**	**FPV**	**0,00**			**TR**	**2.791.418,37**
1603 PROGRAMMA 03	**Politica regionale unitaria per l'agricoltura, i sistemi agroalimentari, la caccia e la pesca (solo per le Regioni)**										
TITOLO 1	Spese correnti	RS	2.452.970,87	PR	519.304,57	R	-36.045,04			EP	1.897.621,26
		CP	13.210.454,18	PC	7.988.370,26	I	11.742.285,35	ECP	1.468.168,83	EC	3.753.915,09
		CS	15.663.425,05	TR	8.507.674,83	CS	0,00			TR	5.651.536,35
TITOLO 2	Spese in conto capitale	RS	9.064.758,02	PR	7.950.177,88	R	-24.343,15			EP	1.090.236,99
		CP	31.079.491,10	PC	22.576.101,11	I	27.647.804,54	ECP	3.431.686,56	EC	5.071.703,43
		CS	40.144.249,12	TR	30.526.278,99	CS	0,00			TR	6.161.940,42

MISSIONE, PROGRAMMA, TITOLO	DENOMINAZIONE	RESIDUI PASSIVI AL 1/1/2023 (RS)		PAGAMENTI IN C/RESIDUI (PR)		RIACCERTAMENTI RESIDUI (R)[1]				RESIDUI PASSIVI DA ESERCIZI PRECEDENTI (EP=RS-PR+R)	
		PREVISIONI DEFINITIVE DI COMPETENZA (CP)		PAGAMENTI IN C/COMPETENZA (PC)		IMPEGNI (I)[2]		ECONOMIE DI COMPETENZA (ECP= CP- I -FPV)		RESIDUI PASSIVI DA ESERCIZIO DI COMPETENZA	
		PREVISIONI DEFINITIVE DI CASSA (CS)		TOTALE PAGAMENTI (TP=PR+PC)		FONDO PLURIENNALE VINCOLATO (FPV) [3]				TOTALE RESIDUI PASSIVI DA RIPORTARE	
TOTALE PROGRAMMA 03	**Politica regionale unitaria per l'agricoltura, i sistemi agroalimentari, la caccia e la pesca (solo per le Regioni)**	**RS**	**11.517.728,89**	**PR**	**8.469.482,45**	**R**	**-60.388,19**			**EP**	**2.987.858,25**
		CP	**44.289.945,28**	**PC**	**30.564.471,37**	**I**	**39.390.089,89**	**ECP**	**4.899.855,39**	**EC**	**8.825.618,52**
		CS	**55.807.674,17**	**TP**	**39.033.953,82**	**FPV**	**0,00**			**TR**	**11.813.476,77**
TOTALE MISSIONE 16	***Agricoltura, politiche agroalimentari e pesca***	**RS**	**35.545.604,26**	**PR**	**22.395.592,80**	**R**	**-2.894.854,39**			**EP**	**10.255.157,07**
		CP	**161.390.625,58**	**PC**	**84.833.592,89**	**I**	**106.158.646,16**	**ECP**	**54.774.067,93**	**EC**	**21.325.053,27**
		CS	**196.936.229,84**	**TP**	**107.229.185,69**	**FPV**	**457.911,49**			**TR**	**31.580.210,34**
MISSIONE 17	*Energia e diversificazione delle fonti energetiche*										
1701 PROGRAMMA 01	**Fonti energetiche**										
TITOLO 1	Spese correnti	RS	145.419,19	PR	29.993,91	R	-16.437,24			EP	98.988,04
		CP	1.275.732,80	PC	577.757,58	I	653.447,90	ECP	622.284,90	EC	75.690,32
		CS	1.421.151,99	TR	607.751,49	CS	0,00			TR	174.678,36
TITOLO 2	Spese in conto capitale	RS	5.214.246,53	PR	1.463.033,12	R	-1.467.833,81			EP	2.283.379,60
		CP	5.000,00	PC	0,00	I	0,00	ECP	5.000,00	EC	0,00
		CS	5.219.246,53	TR	1.463.033,12	CS	0,00			TR	2.283.379,60
TOTALE PROGRAMMA 01	**Fonti energetiche**	**RS**	**5.359.665,72**	**PR**	**1.493.027,03**	**R**	**-1.484.271,05**			**EP**	**2.382.367,64**
		CP	**1.280.732,80**	**PC**	**577.757,58**	**I**	**653.447,90**	**ECP**	**627.284,90**	**EC**	**75.690,32**
		CS	**6.640.398,52**	**TP**	**2.070.784,61**	**FPV**	**0,00**			**TR**	**2.458.057,96**
1702 PROGRAMMA 02	**Politica regionale unitaria per lenergia e la diversificazione delle fonti energetiche**										
TITOLO 1	Spese correnti	RS	57.330,86	PR	12.008,54	R	-29.975,81			EP	15.346,51
		CP	281.836,29	PC	113.512,58	I	190.347,78	ECP	91.488,51	EC	76.835,20
		CS	339.167,15	TR	125.521,12	CS	0,00			TR	92.181,71
TITOLO 2	Spese in conto capitale	RS	43.238.145,34	PR	23.397.391,59	R	-2.105.717,35			EP	17.735.036,40
		CP	35.378.288,60	PC	15.627.244,50	I	35.275.369,73	ECP	102.918,87	EC	19.648.125,23
		CS	78.616.433,94	TR	39.024.636,09	CS	0,00			TR	37.383.161,63
TOTALE PROGRAMMA 02	**Politica regionale unitaria per lenergia e la diversificazione delle fonti energetiche**	**RS**	**43.295.476,20**	**PR**	**23.409.400,13**	**R**	**-2.135.693,16**			**EP**	**17.750.382,91**
		CP	**35.660.124,89**	**PC**	**15.740.757,08**	**I**	**35.465.717,51**	**ECP**	**194.407,38**	**EC**	**19.724.960,43**
		CS	**78.955.601,09**	**TP**	**39.150.157,21**	**FPV**	**0,00**			**TR**	**37.475.343,34**
TOTALE MISSIONE 17	***Energia e diversificazione delle fonti energetiche***	**RS**	**48.655.141,92**	**PR**	**24.902.427,16**	**R**	**-3.619.964,21**			**EP**	**20.132.750,55**
		CP	**36.940.857,69**	**PC**	**16.318.514,66**	**I**	**36.119.165,41**	**ECP**	**821.692,28**	**EC**	**19.800.650,75**
		CS	**85.595.999,61**	**TP**	**41.220.941,82**	**FPV**	**0,00**			**TR**	**39.933.401,30**
MISSIONE 18	*Relazioni con le altre autonomie territoriali e locali*										
1801 PROGRAMMA 01	**Relazioni finanziarie con le altre autonomie territoriali**										
TITOLO 1	Spese correnti	RS	10.058.150,72	PR	7.024.417,11	R	0,00			EP	3.033.733,61
		CP	13.299.009,77	PC	6.307.560,00	I	13.257.560,00	ECP	41.449,77	EC	6.950.000,00
		CS	23.357.160,49	TR	13.331.977,11	CS	0,00			TR	9.983.733,61
TITOLO 2	Spese in conto capitale	RS	32.573.155,25	PR	23.179.756,23	R	0,00			EP	9.393.399,02
		CP	21.402.383,30	PC	1.798.879,04	I	19.694.845,11	ECP	1.538.900,73	EC	17.895.966,07
		CS	52.501.225,82	TR	24.978.635,27	CS	168.637,46			TR	27.289.365,09

MISSIONE, PROGRAMMA, TITOLO	DENOMINAZIONE	RESIDUI PASSIVI AL 1/1/2023 (RS)		PAGAMENTI IN C/RESIDUI (PR)		RIACCERTAMENTI RESIDUI (R)[1]				RESIDUI PASSIVI DA ESERCIZI PRECEDENTI (EP=RS-PR+R)	
		PREVISIONI DEFINITIVE DI COMPETENZA (CP)		PAGAMENTI IN C/COMPETENZA (PC)		IMPEGNI (I)[2]		ECONOMIE DI COMPETENZA (ECP= CP- I -FPV)		RESIDUI PASSIVI DA ESERCIZIO DI COMPETENZA	
		PREVISIONI DEFINITIVE DI CASSA (CS)		TOTALE PAGAMENTI (TP=PR+PC)		FONDO PLURIENNALE VINCOLATO (FPV) [3]				TOTALE RESIDUI PASSIVI DA RIPORTARE	
TOTALE PROGRAMMA 01	**Relazioni finanziarie con le altre autonomie territoriali**	**RS**	**42.631.305,97**	**PR**	**30.204.173,34**	**R**	**0,00**			**EP**	**12.427.132,63**
		CP	**34.701.393,07**	**PC**	**8.106.439,04**	**I**	**32.952.405,11**	**ECP**	**1.580.350,50**	**EC**	**24.845.966,07**
		CS	**75.858.386,31**	**TP**	**38.310.612,38**	**FPV**	**168.637,46**			**TR**	**37.273.098,70**
1802 PROGRAMMA 02	**Politica regionale unitaria per le relazioni finanziarie con le altre autonomie territoriali (solo per le Regioni)**										
TITOLO 1	Spese correnti	RS	0,00	PR	0,00	R	0,00			EP	0,00
		CP	1.306.496,90	PC	586.344,60	I	858.706,21	ECP	447.790,69	EC	272.361,61
		CS	1.306.496,90	TR	586.344,60	CS	0,00			TR	272.361,61
TITOLO 2	Spese in conto capitale	RS	19.307,27	PR	0,00	R	0,00			EP	19.307,27
		CP	12.283.697,43	PC	5.099,99	I	5.099,99	ECP	12.278.597,44	EC	0,00
		CS	12.303.004,70	TR	5.099,99	CS	0,00			TR	19.307,27
TOTALE PROGRAMMA 02	**Politica regionale unitaria per le relazioni finanziarie con le altre autonomie territoriali (solo per le Regioni)**	**RS**	**19.307,27**	**PR**	**0,00**	**R**	**0,00**			**EP**	**19.307,27**
		CP	**13.590.194,33**	**PC**	**591.444,59**	**I**	**863.806,20**	**ECP**	**12.726.388,13**	**EC**	**272.361,61**
		CS	**13.609.501,60**	**TP**	**591.444,59**	**FPV**	**0,00**			**TR**	**291.668,88**
TOTALE MISSIONE 18	***Relazioni con le altre autonomie territoriali e locali***	**RS**	**42.650.613,24**	**PR**	**30.204.173,34**	**R**	**0,00**			**EP**	**12.446.439,90**
		CP	**48.291.587,40**	**PC**	**8.697.883,63**	**I**	**33.816.211,31**	**ECP**	**14.306.738,63**	**EC**	**25.118.327,68**
		CS	**89.467.887,91**	**TP**	**38.902.056,97**	**FPV**	**168.637,46**			**TR**	**37.564.767,58**
MISSIONE 19	*Relazioni internazionali*										
1901 PROGRAMMA 01	**Relazioni internazionali e Cooperazione allo sviluppo**										
TITOLO 1	Spese correnti	RS	6.479,42	PR	6.380,63	R	-3,00			EP	95,79
		CP	137.147,64	PC	98.978,44	I	102.102,03	ECP	35.045,61	EC	3.123,59
		CS	143.627,06	TR	105.359,07	CS	0,00			TR	3.219,38
TOTALE PROGRAMMA 01	**Relazioni internazionali e Cooperazione allo sviluppo**	**RS**	**6.479,42**	**PR**	**6.380,63**	**R**	**-3,00**			**EP**	**95,79**
		CP	**137.147,64**	**PC**	**98.978,44**	**I**	**102.102,03**	**ECP**	**35.045,61**	**EC**	**3.123,59**
		CS	**143.627,06**	**TP**	**105.359,07**	**FPV**	**0,00**			**TR**	**3.219,38**
1902 PROGRAMMA 02	**Cooperazione territoriale**										
TITOLO 1	Spese correnti	RS	5.842,59	PR	2.367,95	R	-33,65			EP	3.440,99
		CP	175.321,67	PC	36.380,04	I	58.442,45	ECP	116.879,22	EC	22.062,41
		CS	181.164,26	TR	38.747,99	CS	0,00			TR	25.503,40
TITOLO 2	Spese in conto capitale	RS	0,00	PR	0,00	R	0,00			EP	0,00
		CP	46,53	PC	0,00	I	0,00	ECP	46,53	EC	0,00
		CS	46,53	TR	0,00	CS	0,00			TR	0,00
TOTALE PROGRAMMA 02	**Cooperazione territoriale**	**RS**	**5.842,59**	**PR**	**2.367,95**	**R**	**-33,65**			**EP**	**3.440,99**
		CP	**175.368,20**	**PC**	**36.380,04**	**I**	**58.442,45**	**ECP**	**116.925,75**	**EC**	**22.062,41**
		CS	**181.210,79**	**TP**	**38.747,99**	**FPV**	**0,00**			**TR**	**25.503,40**
TOTALE MISSIONE 19	***Relazioni internazionali***	**RS**	**12.322,01**	**PR**	**8.748,58**	**R**	**-36,65**			**EP**	**3.536,78**
		CP	**312.515,84**	**PC**	**135.358,48**	**I**	**160.544,48**	**ECP**	**151.971,36**	**EC**	**25.186,00**
		CS	**324.837,85**	**TP**	**144.107,06**	**FPV**	**0,00**			**TR**	**28.722,78**
MISSIONE 20	*FONDI E ACCANTONAMENTI*										

MISSIONE, PROGRAMMA, TITOLO	DENOMINAZIONE	RESIDUI PASSIVI AL 1/1/2023 (RS)		PAGAMENTI IN C/RESIDUI (PR)		RIACCERTAMENTI RESIDUI (R)[1]				RESIDUI PASSIVI DA ESERCIZI PRECEDENTI (EP=RS-PR+R)	
		PREVISIONI DEFINITIVE DI COMPETENZA (CP)		PAGAMENTI IN C/COMPETENZA (PC)		IMPEGNI (I)[2]		ECONOMIE DI COMPETENZA (ECP= CP- I -FPV)		RESIDUI PASSIVI DA ESERCIZIO DI COMPETENZA	
		PREVISIONI DEFINITIVE DI CASSA (CS)		TOTALE PAGAMENTI (TP=PR+PC)		FONDO PLURIENNALE VINCOLATO (FPV) [3]				TOTALE RESIDUI PASSIVI DA RIPORTARE	
2001 PROGRAMMA 01	**Fondo di riserva**										
TITOLO 1	Spese correnti	RS	0,00	PR	0,00	R	0,00			EP	0,00
		CP	14.744.357,65	PC	0,00	I	0,00	ECP	14.744.357,65	EC	0,00
		CS	196.029.161,22	TR	0,00	CS	0,00			TR	0,00
TITOLO 2	Spese in conto capitale	RS	0,00	PR	0,00	R	0,00			EP	0,00
		CP	0,00	PC	0,00	I	0,00	ECP	0,00	EC	0,00
		CS	241.252.379,95	TR	0,00	CS	0,00			TR	0,00
TOTALE PROGRAMMA 01	**Fondo di riserva**	**RS**	**0,00**	**PR**	**0,00**	**R**	**0,00**			**EP**	**0,00**
		CP	**14.744.357,65**	**PC**	**0,00**	**I**	**0,00**	**ECP**	**14.744.357,65**	**EC**	**0,00**
		CS	**437.281.541,17**	**TP**	**0,00**	**FPV**	**0,00**			**TR**	**0,00**
2002 PROGRAMMA 02	**Fondo crediti dubbia esigibilità**										
TITOLO 1	Spese correnti	RS	0,00	PR	0,00	R	0,00			EP	0,00
		CP	68.046.091,97	PC	0,00	I	0,00	ECP	68.046.091,97	EC	0,00
		CS	0,00	TR	0,00	CS	0,00			TR	0,00
TITOLO 2	Spese in conto capitale	RS	0,00	PR	0,00	R	0,00			EP	0,00
		CP	1.187.438,14	PC	0,00	I	0,00	ECP	1.187.438,14	EC	0,00
		CS	0,00	TR	0,00	CS	0,00			TR	0,00
TOTALE PROGRAMMA 02	**Fondo crediti dubbia esigibilità**	**RS**	**0,00**	**PR**	**0,00**	**R**	**0,00**			**EP**	**0,00**
		CP	**69.233.530,11**	**PC**	**0,00**	**I**	**0,00**	**ECP**	**69.233.530,11**	**EC**	**0,00**
		CS	**0,00**	**TP**	**0,00**	**FPV**	**0,00**			**TR**	**0,00**
2003 PROGRAMMA 03	**Altri fondi**										
TITOLO 1	Spese correnti	RS	0,00	PR	0,00	R	0,00			EP	0,00
		CP	72.225.386,62	PC	0,00	I	0,00	ECP	72.225.386,62	EC	0,00
		CS	57.225.386,62	TR	0,00	CS	0,00			TR	0,00
TITOLO 2	Spese in conto capitale	RS	0,00	PR	0,00	R	0,00			EP	0,00
		CP	20.677.907,20	PC	0,00	I	0,00	ECP	20.677.907,20	EC	0,00
		CS	20.677.907,20	TR	0,00	CS	0,00			TR	0,00
TITOLO 4	Rimborso Prestiti	RS	0,00	PR	0,00	R	0,00			EP	0,00
		CP	202.135.419,68	PC	0,00	I	0,00	ECP	202.135.419,68	EC	0,00
		CS	0,00	TR	0,00	CS	0,00			TR	0,00
TOTALE PROGRAMMA 03	**Altri fondi**	**RS**	**0,00**	**PR**	**0,00**	**R**	**0,00**			**EP**	**0,00**
		CP	**295.038.713,50**	**PC**	**0,00**	**I**	**0,00**	**ECP**	**295.038.713,50**	**EC**	**0,00**
		CS	**77.903.293,82**	**TP**	**0,00**	**FPV**	**0,00**			**TR**	**0,00**
TOTALE MISSIONE 20	***FONDI E ACCANTONAMENTI***	**RS**	**0,00**	**PR**	**0,00**	**R**	**0,00**			**EP**	**0,00**
		CP	**379.016.601,26**	**PC**	**0,00**	**I**	**0,00**	**ECP**	**379.016.601,26**	**EC**	**0,00**
		CS	**515.184.834,99**	**TP**	**0,00**	**FPV**	**0,00**			**TR**	**0,00**
MISSIONE 50	*DEBITO PUBBLICO*										
5001 PROGRAMMA 01	**Quota interessi ammortamento mutui e prestiti obbligazionari**										

MISSIONE, PROGRAMMA, TITOLO	DENOMINAZIONE	RESIDUI PASSIVI AL 1/1/2023 (RS)		PAGAMENTI IN C/RESIDUI (PR)		RIACCERTAMENTI RESIDUI (R)[1]				RESIDUI PASSIVI DA ESERCIZI PRECEDENTI (EP=RS-PR+R)	
		PREVISIONI DEFINITIVE DI COMPETENZA (CP)		PAGAMENTI IN C/COMPETENZA (PC)		IMPEGNI (I)[2]		ECONOMIE DI COMPETENZA (ECP= CP- I -FPV)		RESIDUI PASSIVI DA ESERCIZIO DI COMPETENZA	
		PREVISIONI DEFINITIVE DI CASSA (CS)		TOTALE PAGAMENTI (TP=PR+PC)		FONDO PLURIENNALE VINCOLATO (FPV) [3]				TOTALE RESIDUI PASSIVI DA RIPORTARE	
TITOLO 1	Spese correnti	RS	0,00	PR	0,00	R	0,00			EP	0,00
		CP	34.777.261,94	PC	31.331.338,67	I	31.331.338,67	ECP	3.445.923,27	EC	0,00
		CS	34.777.261,94	TR	31.331.338,67	CS	0,00			TR	0,00
TOTALE PROGRAMMA 01	**Quota interessi ammortamento mutui e prestiti obbligazionari**	**RS**	**0,00**	**PR**	**0,00**	**R**	**0,00**			**EP**	**0,00**
		CP	**34.777.261,94**	**PC**	**31.331.338,67**	**I**	**31.331.338,67**	**ECP**	**3.445.923,27**	**EC**	**0,00**
		CS	**34.777.261,94**	**TP**	**31.331.338,67**	**FPV**	**0,00**			**TR**	**0,00**
5002 PROGRAMMA 02	**Quota capitale ammortamento mutui e prestiti obbligazionari**										
TITOLO 4	Rimborso Prestiti	RS	0,00	PR	0,00	R	0,00			EP	0,00
		CP	64.796.980,45	PC	57.194.245,59	I	57.194.245,59	ECP	7.602.734,86	EC	0,00
		CS	64.796.980,45	TR	57.194.245,59	CS	0,00			TR	0,00
TOTALE PROGRAMMA 02	**Quota capitale ammortamento mutui e prestiti obbligazionari**	**RS**	**0,00**	**PR**	**0,00**	**R**	**0,00**			**EP**	**0,00**
		CP	**64.796.980,45**	**PC**	**57.194.245,59**	**I**	**57.194.245,59**	**ECP**	**7.602.734,86**	**EC**	**0,00**
		CS	**64.796.980,45**	**TP**	**57.194.245,59**	**FPV**	**0,00**			**TR**	**0,00**
TOTALE MISSIONE 50	***DEBITO PUBBLICO***	**RS**	**0,00**	**PR**	**0,00**	**R**	**0,00**			**EP**	**0,00**
		CP	**99.574.242,39**	**PC**	**88.525.584,26**	**I**	**88.525.584,26**	**ECP**	**11.048.658,13**	**EC**	**0,00**
		CS	**99.574.242,39**	**TP**	**88.525.584,26**	**FPV**	**0,00**			**TR**	**0,00**
MISSIONE 60	*ANTICIPAZIONI FINANZIARIE*										
6001 PROGRAMMA 01	**Restituzione anticipazioni di tesoreria**										
TITOLO 5	Chiusura Anticipazioni ricevute da istituto tesoriere/cassiere	RS	0,00	PR	0,00	R	0,00			EP	0,00
		CP	250.000.000,00	PC	0,00	I	0,00	ECP	250.000.000,00	EC	0,00
		CS	250.000.000,00	TR	0,00	CS	0,00			TR	0,00
TOTALE PROGRAMMA 01	**Restituzione anticipazioni di tesoreria**	**RS**	**0,00**	**PR**	**0,00**	**R**	**0,00**			**EP**	**0,00**
		CP	**250.000.000,00**	**PC**	**0,00**	**I**	**0,00**	**ECP**	**250.000.000,00**	**EC**	**0,00**
		CS	**250.000.000,00**	**TP**	**0,00**	**FPV**	**0,00**			**TR**	**0,00**
TOTALE MISSIONE 60	***ANTICIPAZIONI FINANZIARIE***	**RS**	**0,00**	**PR**	**0,00**	**R**	**0,00**			**EP**	**0,00**
		CP	**250.000.000,00**	**PC**	**0,00**	**I**	**0,00**	**ECP**	**250.000.000,00**	**EC**	**0,00**
		CS	**250.000.000,00**	**TP**	**0,00**	**FPV**	**0,00**			**TR**	**0,00**
MISSIONE 99	*SERVIZI PER CONTO TERZI*										
9901 PROGRAMMA 01	**Servizi per conto terzi - Partite di giro**										
TITOLO 7	Uscite per conto terzi e partite di giro	RS	10.191.357,81	PR	7.619.523,87	R	-207.997,77			EP	2.363.836,17
		CP	607.964.629,44	PC	79.890.438,38	I	85.793.837,34	ECP	522.170.792,10	EC	5.903.398,96
		CS	618.155.987,25	TR	87.509.962,25	CS	0,00			TR	8.267.235,13
TOTALE PROGRAMMA 01	**Servizi per conto terzi - Partite di giro**	**RS**	**10.191.357,81**	**PR**	**7.619.523,87**	**R**	**-207.997,77**			**EP**	**2.363.836,17**
		CP	**607.964.629,44**	**PC**	**79.890.438,38**	**I**	**85.793.837,34**	**ECP**	**522.170.792,10**	**EC**	**5.903.398,96**
		CS	**618.155.987,25**	**TP**	**87.509.962,25**	**FPV**	**0,00**			**TR**	**8.267.235,13**
9902 PROGRAMMA 02	**Anticipazioni per il finanziamento del sistema sanitario nazionale**										

MISSIONE, PROGRAMMA, TITOLO	DENOMINAZIONE	RESIDUI PASSIVI AL 1/1/2023 (RS)		PAGAMENTI IN C/RESIDUI (PR)		RIACCERTAMENTI RESIDUI (R)[1]				RESIDUI PASSIVI DA ESERCIZI PRECEDENTI (EP=RS-PR+R)	
		PREVISIONI DEFINITIVE DI COMPETENZA (CP)		PAGAMENTI IN C/COMPETENZA (PC)		IMPEGNI (I)[2]		ECONOMIE DI COMPETENZA (ECP= CP- I -FPV)		RESIDUI PASSIVI DA ESERCIZIO DI COMPETENZA	
		PREVISIONI DEFINITIVE DI CASSA (CS)		TOTALE PAGAMENTI (TP=PR+PC)		FONDO PLURIENNALE VINCOLATO (FPV) [3]				TOTALE RESIDUI PASSIVI DA RIPORTARE	
TITOLO 7	Uscite per conto terzi e partite di giro	RS	447.646.222,45	PR	447.646.222,45	R	0,00			EP	0,00
		CP	914.317.064,80	PC	414.317.064,80	I	414.317.064,80	ECP	500.000.000,00	EC	0,00
		CS	1.361.963.287,25	TR	861.963.287,25	CS	0,00			TR	0,00
TOTALE PROGRAMMA 02	**Anticipazioni per il finanziamento del sistema sanitario nazionale**	**RS**	**447.646.222,45**	**PR**	**447.646.222,45**	**R**	**0,00**			**EP**	**0,00**
		CP	**914.317.064,80**	**PC**	**414.317.064,80**	**I**	**414.317.064,80**	**ECP**	**500.000.000,00**	**EC**	**0,00**
		CS	**1.361.963.287,25**	**TP**	**861.963.287,25**	**FPV**	**0,00**			**TR**	**0,00**
TOTALE MISSIONE 99	***SERVIZI PER CONTO TERZI***	**RS**	**457.837.580,26**	**PR**	**455.265.746,32**	**R**	**-207.997,77**			**EP**	**2.363.836,17**
		CP	**1.522.281.694,24**	**PC**	**494.207.503,18**	**I**	**500.110.902,14**	**ECP**	**1.022.170.792,10**	**EC**	**5.903.398,96**
		CS	**1.980.119.274,50**	**TP**	**949.473.249,50**	**FPV**	**0,00**			**TR**	**8.267.235,13**
TOTALE MISSIONI		**RS**	**4.543.851.145,49**	**PR**	**1.885.277.410,44**	**R**	**-172.566.994,88**			**EP**	**2.486.006.740,17**
		CP	**10.727.131.996,53**	**PC**	**5.761.842.295,85**	**I**	**7.665.124.245,84**	**ECP**	**2.785.544.196,43**	**EC**	**1.903.281.949,99**
		CS	**15.372.551.164,98**	**TP**	**7.647.119.706,29**	**FPV**	**276.463.554,26**			**TR**	**4.389.288.690,16**
TOTALE GENERALE DELLE SPESE		**RS**	**4.543.851.145,49**	**PR**	**1.885.277.410,44**	**R**	**-172.566.994,88**			**EP**	**2.486.006.740,17**
		CP	**10.732.429.500,25**	**PC**	**5.761.842.295,85**	**I**	**7.665.124.245,84**	**ECP**	**2.785.544.196,43**	**EC**	**1.903.281.949,99**
		CS	**15.372.551.164,98**	**TP**	**7.647.119.706,29**	**FPV**	**276.463.554,26**			**TR**	**4.389.288.690,16**

(1) Indicare l'ammontare complessivo derivante dal riaccertamento dei residui (l'importo dei debiti definitivamente cancellati dalle scritture. Non riguarda il riaccertamento di impegni di competenza dell'esercizio cui si riferisce il rendiconto. In sede di riaccertamento dei residui non può essere effettuata una rettifica in aumento dei residui passivi se non nei casi espressamente consentiti (Principio contabile applicato della contabilità finanziaria 9.1 di cui all'Allegato n. 4-2). Le rettifiche in aumento sono indicate con il segno "+", le rettifiche in riduzione sono indicate con il segno "-".
(2) Indicare gli impegni imputati contabilmente all'esercizio cui il rendiconto si riferisce al netto dei debiti che, in occasione del riaccertamento ordinario dei residui effettuato ai sensi dell'articolo 3, comma 4, risultassero non esigibili e reimputati agli esercizi in cui le obbligazioni risultano esigibili.
(3) Indicare l'importo corrispondente agli impegni imputati agli esercizi successivi finanziati con il fondo pluriennale vincolato
(4) Solo per le Regioni e le Province autonome. L'importo del disavanzo da debito autorizzato e non contratto non è compreso nella voce precedente, concernente il disavanzo di amministrazione.

Regione Calabria

TABELLA DI RIEPILOGO GENERALE

SPESA PER TITOLI

(Art. 63, comma 2, decreto legislativo 23 giugno 2011, n. 118)

CONTO DEL BILANCIO - RIEPILOGO GENERALE DELLE SPESE

TITOLO	DENOMINAZIONE	RESIDUI PASSIVI AL 1/1/2023 (RS)	PAGAMENTI IN C/RESIDUI (PR)	RIACCERTAMENTO RESIDUI (R)		RESIDUI PASSIVI DA ESERCIZI PRECEDENTI (EP=RS-PR+R)
		PREVISIONI DEFINITIVE DI COMPETENZA (CP)	PAGAMENTI IN C/COMPETENZA (PC)	IMPEGNI (I)	ECONOMIE DI COMPETENZA (ECP=CP-I-FPV)	RESIDUI PASSIVI DA ESERCIZIO DI COMPETENZA
		PREVISIONI DEFINITIVE DI CASSA (CS)	TOTALE PAGAMENTI (TP=PR+PC)	FONDO PLURIENNALE VINCOLATO (FPV)		TOTALE RESIDUI PASSIVI DA RIPORTARE
	DISAVANZO DI AMMINISTRAZIONE	CP 5.297.503,72				
	DISAVANZO DERIVANTE DA DEBITO AUTORIZZATO E NON CONTRATTO (1)	CP 0,00				
TITOLO 1	*Spese correnti*	RS 2.325.398.473,01	PR 1.095.474.310,50	R -52.730.247,17		EP 1.177.193.915,34
		CP 5.664.025.801,34	PC 4.151.072.405,23	I 5.323.306.727,80	ECP 313.507.368,14	EC 1.172.234.322,57
		CS 8.083.148.768,72	TP 5.246.546.715,73	FPV 27.211.705,40		TR 2.349.428.237,91
TITOLO 2	*Spese in conto capitale*	RS 1.760.595.092,22	PR 334.517.353,62	R -119.628.749,94		EP 1.306.448.988,66
		CP 2.697.423.541,66	PC 732.899.582,69	I 1.458.043.811,15	ECP 990.127.881,65	EC 725.144.228,46
		CS 4.667.997.582,15	TP 1.067.416.936,31	FPV 249.251.848,86		TR 2.031.593.217,12
TITOLO 3	*Spese per incremento attività finanziarie*	RS 20.000,00	PR 20.000,00	R 0,00		EP 0,00
		CP 326.468.559,16	PC 326.468.559,16	I 326.468.559,16	ECP 0,00	EC 0,00
		CS 326.488.559,16	TP 326.488.559,16	FPV 0,00		TR 0,00
TITOLO 4	*Rimborso Prestiti*	RS 0,00	PR 0,00	R 0,00		EP 0,00
		CP 266.932.400,13	PC 57.194.245,59	I 57.194.245,59	ECP 209.738.154,54	EC 0,00
		CS 64.796.980,45	TP 57.194.245,59	FPV 0,00		TR 0,00
TITOLO 5	*Chiusura Anticipazioni ricevute da istituto tesoriere/cassiere*	RS 0,00	PR 0,00	R 0,00		EP 0,00
		CP 250.000.000,00	PC 0,00	I 0,00	ECP 250.000.000,00	EC 0,00
		CS 250.000.000,00	TP 0,00	FPV 0,00		TR 0,00
TITOLO 7	*Uscite per conto terzi e partite di giro*	RS 457.837.580,26	PR 455.265.746,32	R -207.997,77		EP 2.363.836,17
		CP 1.522.281.694,24	PC 494.207.503,18	I 500.110.902,14	ECP 1.022.170.792,10	EC 5.903.398,96
		CS 1.980.119.274,50	TP 949.473.249,50	FPV 0,00		TR 8.267.235,13
TOTALI TITOLI		RS 4.543.851.145,49	PR 1.885.277.410,44	R -172.566.994,88		EP 2.486.006.740,17
		CP 10.727.131.996,53	PC 5.761.842.295,85	I 7.665.124.245,84	ECP 2.785.544.196,43	EC 1.903.281.949,99
		CS 15.372.551.164,98	TR 7.647.119.706,29	FPV 276.463.554,26		TR 4.389.288.690,16
TOTALE GENERALE DELLE SPESE		RS 4.543.851.145,49	PR 1.885.277.410,44	R -172.566.994,88		EP 2.486.006.740,17
		CP 10.732.429.500,25	PC 5.761.842.295,85	I 7.665.124.245,84	ECP 2.785.544.196,43	EC 1.903.281.949,99
		CS 15.372.551.164,98	TR 7.647.119.706,29	FPV 276.463.554,26		TR 4.389.288.690,16

(1) Solo per le Regioni e le Province autonome. L'importo del disavanzo da debito autorizzato e non contratto non è compreso nella voce precedente, concernente il disavanzo di amministrazione.

Regione Calabria

TABELLA DI RIEPILOGO GENERALE

SPESA PER MISSIONI

(Art. 63, comma 2, decreto legislativo 23 giugno 2011, n. 118)

CONTO DEL BILANCIO - RIEPILOGO GENERALE DELLE SPESE PER MISSIONI

MISSIONE	DENOMINAZIONE		RESIDUI PASSIVI AL 1/1/2023 (RS)		PAGAMENTI IN C/RESIDUI (PR)		RIACCERTAMENTO RESIDUI (R)[3]			RESIDUI PASSIVI DA ESERCIZI PRECEDENTI (EP=RS-PR+R)	
			PREVISIONI DEFINITIVE DI COMPETENZA (CP)		PAGAMENTI IN C/COMPETENZA (PC)		IMPEGNI (I)[4]		ECONOMIE DI COMPETENZA (ECP=CP-I-FPV)	RESIDUI PASSIVI DA ESERCIZIO DI COMPETENZA	
			PREVISIONI DEFINITIVE DI CASSA (CS)		TOTALE PAGAMENTI (TP=PR+PC)		FONDO PLURIENNALE VINCOLATO (FPV)			TOTALE RESIDUI PASSIVI DA RIPORTARE	
	DISAVANZO DI AMMINISTRAZIONE	CP	5.297.503,72								
	DISAVANZO DERIVANTE DA DEBITO AUTORIZZATO E NON CONTRATTO (1)	CP	0,00								
MISSIONE 01	*Servizi istituzionali, generali e di gestione*	RS	111.440.444,20	PR	70.153.425,77	R	-6.527.783,86			EP	34.759.234,57
		CP	594.613.581,60	PC	430.235.108,91	I	522.683.758,27	ECP	39.653.094,22	EC	92.448.649,36
		CS	706.054.025,80	TP	500.388.534,68	FPV	32.276.729,11			TR	127.207.883,93
MISSIONE 03	*Ordine pubblico e sicurezza*	RS	13.136.194,88	PR	2.825.123,14	R	-1.054.306,29			EP	9.256.765,45
		CP	16.246.703,55	PC	2.180.173,67	I	5.649.247,13	ECP	10.597.456,42	EC	3.469.073,46
		CS	29.302.692,77	TP	5.005.296,81	FPV	0,00			TR	12.725.838,91
MISSIONE 04	*Istruzione e diritto allo studio*	RS	144.972.259,33	PR	44.469.767,31	R	-7.001.647,79			EP	93.500.844,23
		CP	131.954.034,71	PC	28.941.158,14	I	76.512.355,36	ECP	54.234.079,57	EC	47.571.197,22
		CS	275.265.917,02	TP	73.410.925,45	FPV	1.207.599,78			TR	141.072.041,45
MISSIONE 05	*Tutela e valorizzazione dei beni e attività culturali*	RS	26.381.541,07	PR	12.846.554,21	R	-3.168.211,87			EP	10.366.774,99
		CP	142.290.777,10	PC	29.866.649,05	I	53.004.727,14	ECP	73.316.828,50	EC	23.138.078,09
		CS	168.672.318,17	TP	42.713.203,26	FPV	15.969.221,46			TR	33.504.853,08
MISSIONE 06	*Politiche giovanili, sport e tempo libero*	RS	4.039.872,30	PR	933.162,60	R	-11.868,20			EP	3.094.841,50
		CP	7.344.120,43	PC	300.780,87	I	1.582.462,27	ECP	3.987.908,00	EC	1.281.681,40
		CS	11.383.992,73	TP	1.233.943,47	FPV	1.773.750,16			TR	4.376.522,90
MISSIONE 07	*Turismo*	RS	50.224.827,23	PR	38.351.949,95	R	-1.442.918,97			EP	10.429.958,31
		CP	187.084.277,96	PC	40.520.251,69	I	105.579.792,84	ECP	76.177.601,40	EC	65.059.541,15
		CS	239.329.105,19	TP	78.872.201,64	FPV	5.326.883,72			TR	75.489.499,46
MISSIONE 08	*Assetto del territorio ed edilizia abitativa*	RS	51.683.085,32	PR	12.251.769,76	R	-3.505.405,52			EP	35.925.910,04
		CP	146.641.898,83	PC	15.915.480,78	I	23.579.045,26	ECP	53.215.530,15	EC	7.663.564,48
		CS	171.412.824,02	TP	28.167.250,54	FPV	69.847.323,42			TR	43.589.474,52
MISSIONE 09	*Sviluppo sostenibile e tutela del territorio e dell'ambiente*	RS	206.646.666,78	PR	74.562.982,00	R	-10.517.247,14			EP	121.566.437,64
		CP	843.648.814,93	PC	311.431.037,48	I	532.732.907,98	ECP	220.086.090,64	EC	221.301.870,50
		CS	1.050.295.481,71	TP	385.994.019,48	FPV	90.829.816,31			TR	342.868.308,14
MISSIONE 10	*Trasporti e diritto alla mobilità*	RS	164.289.001,59	PR	77.715.945,66	R	-5.385.829,11			EP	81.187.226,82
		CP	875.420.824,76	PC	384.426.158,78	I	535.572.891,31	ECP	307.273.856,18	EC	151.146.732,53
		CS	1.034.932.694,78	TP	462.142.104,44	FPV	32.574.077,27			TR	232.333.959,35
MISSIONE 11	*Soccorso civile*	RS	10.730.163,45	PR	6.785.987,67	R	-1.112.641,82			EP	2.831.533,96
		CP	73.986.168,03	PC	12.072.295,55	I	19.416.182,60	ECP	35.322.602,41	EC	7.343.887,05
		CS	84.716.331,48	TP	18.858.283,22	FPV	19.247.383,02			TR	10.175.421,01

MISSIONE	DENOMINAZIONE	RESIDUI PASSIVI AL 1/1/2023 (RS)		PAGAMENTI IN C/RESIDUI (PR)		RIACCERTAMENTO RESIDUI (R)[3]				RESIDUI PASSIVI DA ESERCIZI PRECEDENTI (EP=RS-PR+R)	
		PREVISIONI DEFINITIVE DI COMPETENZA (CP)		PAGAMENTI IN C/COMPETENZA (PC)		IMPEGNI (I)[4]		ECONOMIE DI COMPETENZA (ECP=CP-I-FPV)		RESIDUI PASSIVI DA ESERCIZIO DI COMPETENZA	
		PREVISIONI DEFINITIVE DI CASSA (CS)		TOTALE PAGAMENTI (TP=PR+PC)		FONDO PLURIENNALE VINCOLATO (FPV)				TOTALE RESIDUI PASSIVI DA RIPORTARE	
MISSIONE 12	*Diritti sociali, politiche sociali e famiglia*	RS	94.514.590,93	PR	40.501.956,05	R	-3.201.492,59			EP	50.811.142,29
		CP	198.480.349,18	PC	70.558.875,65	I	133.812.560,62	ECP	62.922.184,98	EC	63.253.684,97
		CS	292.994.940,11	TP	111.060.831,70	FPV	1.745.603,58			TR	114.064.827,26
MISSIONE 13	*Tutela della salute*	RS	2.883.077.160,69	PR	849.896.098,70	R	-100.734.713,77			EP	1.932.446.348,22
		CP	4.538.543.759,65	PC	3.449.625.736,33	I	4.476.484.675,10	ECP	62.059.084,55	EC	1.026.858.938,77
		CS	7.421.619.664,68	TP	4.299.521.835,03	FPV	0,00			TR	2.959.305.286,99
MISSIONE 14	*Sviluppo economico e competitività*	RS	84.220.633,61	PR	53.102.318,47	R	-5.143.597,43			EP	25.974.717,71
		CP	162.302.512,22	PC	139.918.567,03	I	153.276.928,06	ECP	6.464.126,88	EC	13.358.361,03
		CS	246.523.145,83	TP	193.020.885,50	FPV	2.561.457,28			TR	39.333.078,74
MISSIONE 15	*Politiche per il lavoro e la formazione professionale*	RS	113.793.442,42	PR	68.103.680,95	R	-17.036.477,50			EP	28.653.283,97
		CP	310.766.049,18	PC	153.131.584,82	I	260.345.658,14	ECP	47.943.230,84	EC	107.214.073,32
		CS	422.844.723,60	TP	221.235.265,77	FPV	2.477.160,20			TR	135.867.357,29
MISSIONE 16	*Agricoltura, politiche agroalimentari e pesca*	RS	35.545.604,26	PR	22.395.592,80	R	-2.894.854,39			EP	10.255.157,07
		CP	161.390.625,58	PC	84.833.592,89	I	106.158.646,16	ECP	54.774.067,93	EC	21.325.053,27
		CS	196.936.229,84	TP	107.229.185,69	FPV	457.911,49			TR	31.580.210,34
MISSIONE 17	*Energia e diversificazione delle fonti energetiche*	RS	48.655.141,92	PR	24.902.427,16	R	-3.619.964,21			EP	20.132.750,55
		CP	36.940.857,69	PC	16.318.514,66	I	36.119.165,41	ECP	821.692,28	EC	19.800.650,75
		CS	85.595.999,61	TP	41.220.941,82	FPV	0,00			TR	39.933.401,30
MISSIONE 18	*Relazioni con le altre autonomie territoriali e locali*	RS	42.650.613,24	PR	30.204.173,34	R	0,00			EP	12.446.439,90
		CP	48.291.587,40	PC	8.697.883,63	I	33.816.211,31	ECP	14.306.738,63	EC	25.118.327,68
		CS	89.467.887,91	TP	38.902.056,97	FPV	168.637,46			TR	37.564.767,58
MISSIONE 19	*Relazioni internazionali*	RS	12.322,01	PR	8.748,58	R	-36,65			EP	3.536,78
		CP	312.515,84	PC	135.358,48	I	160.544,48	ECP	151.971,36	EC	25.186,00
		CS	324.837,85	TP	144.107,06	FPV	0,00			TR	28.722,78
MISSIONE 20	*Fondi e accantonamenti*	RS	0,00	PR	0,00	R	0,00			EP	0,00
		CP	379.016.601,26	PC	0,00	I	0,00	ECP	379.016.601,26	EC	0,00
		CS	515.184.834,99	TP	0,00	FPV	0,00			TR	0,00
MISSIONE 50	*Debito pubblico*	RS	0,00	PR	0,00	R	0,00			EP	0,00
		CP	99.574.242,39	PC	88.525.584,26	I	88.525.584,26	ECP	11.048.658,13	EC	0,00
		CS	99.574.242,39	TP	88.525.584,26	FPV	0,00			TR	0,00
MISSIONE 60	*Anticipazioni finanziarie*	RS	0,00	PR	0,00	R	0,00			EP	0,00
		CP	250.000.000,00	PC	0,00	I	0,00	ECP	250.000.000,00	EC	0,00
		CS	250.000.000,00	TP	0,00	FPV	0,00			TR	0,00

MISSIONE	DENOMINAZIONE										
		RESIDUI PASSIVI AL 1/1/2023 (RS)		PAGAMENTI IN C/RESIDUI (PR)		RIACCERTAMENTO RESIDUI (R)[3]				RESIDUI PASSIVI DA ESERCIZI PRECEDENTI (EP=RS-PR+R)	
		PREVISIONI DEFINITIVE DI COMPETENZA (CP)		PAGAMENTI IN C/COMPETENZA (PC)		IMPEGNI (I)[4]		ECONOMIE DI COMPETENZA (ECP=CP-I-FPV)		RESIDUI PASSIVI DA ESERCIZIO DI COMPETENZA	
		PREVISIONI DEFINITIVE DI CASSA (CS)		TOTALE PAGAMENTI (TP=PR+PC)		FONDO PLURIENNALE VINCOLATO (FPV)				TOTALE RESIDUI PASSIVI DA RIPORTARE	
MISSIONE 99	*Servizi per conto terzi*	RS	457.837.580,26	PR	455.265.746,32	R	-207.997,77			EP	2.363.836,17
		CP	1.522.281.694,24	PC	494.207.503,18	I	500.110.902,14	ECP	1.022.170.792,10	EC	5.903.398,96
		CS	1.980.119.274,50	TP	949.473.249,50	FPV	0,00			TR	8.267.235,13
TOTALI MISSIONI		RS	4.543.851.145,49	PR	1.885.277.410,44	R	-172.566.994,88			EP	2.486.006.740,17
		CP	10.727.131.996,53	PC	5.761.842.295,85	I	7.665.124.245,84	ECP	2.785.544.196,43	EC	1.903.281.949,99
		CS	15.372.551.164,98	TR	7.647.119.706,29	FPV	276.463.554,26			TR	4.389.288.690,16
TOTALE GENERALE DELLE SPESE		RS	4.543.851.145,49	PR	1.885.277.410,44	R	-172.566.994,88			EP	2.486.006.740,17
		CP	10.732.429.500,25	PC	5.761.842.295,85	I	7.665.124.245,84	ECP	2.785.544.196,43	EC	1.903.281.949,99
		CS	15.372.551.164,98	TR	7.647.119.706,29	FPV	276.463.554,26			TR	4.389.288.690,16

(1) Solo per le Regioni e le Province autonome. L'importo del disavanzo da debito autorizzato e non contratto non è compreso nella voce precedente, concernente il disavanzo di amministrazione.

Regione Calabria

RENDICONTO GENERALE

QUADRO GENERALE RIASSUNTIVO

(Art. 63, comma 2, decreto legislativo 23 giugno 2011, n. 118)

QUADRO GENERALE RIASSUNTIVO

ENTRATE	ACCERTAMENTI	INCASSI	SPESE	IMPEGNI	PAGAMENTI
Fondo di cassa all'inizio dell'esercizio		1.101.354.356,57			
Utilizzo avanzo di amministrazione (1)	471.598.288,05		Disavanzo di amministrazione (3)	5.297.503,72	
di cui Utilizzo Fondo anticipazioni di liquidità	209.106.168,82		*Disavanzo derivante da debito autorizzato e non contratto ripianato con accensione di prestiti* (4)	0,00	
Fondo pluriennale vincolato di parte corrente (2)	47.439.880,72				
Fondo pluriennale vincolato in c/capitale (2)	316.458.262,13				
di cui Fondo pluriennale vincolato in c/capitale finanziato da debito	0,00				
Fondo pluriennale vincolato per incremento di attività finanziarie (2)	0,00				
Titolo 1 - Entrate correnti di natura tributaria, contributiva e perequativa	4.638.227.042,73	4.876.197.699,19	**Titolo 1 -** Spese correnti	5.323.306.727,80	5.246.546.715,73
Titolo 2 - Trasferimenti correnti	1.019.139.302,74	798.602.982,50	*Fondo pluriennale vincolato di parte corrente* (5)	27.211.705,40	
Titolo 3 - Entrate extratributarie	76.523.183,25	72.049.064,46			
Titolo 4 - Entrate in conto capitale	1.353.219.528,27	508.480.110,67	**Titolo 2 -** Spese in conto capitale	1.458.043.811,15	1.067.416.936,31
			Fondo pluriennale vincolato in c/capitale (5)	249.251.848,86	
			di cui Fondo pluriennale vincolato in c/capitale finanziato da debito	0,00	
Titolo 5 - Entrate da riduzione di attività finanziarie	324.468.559,16	0,00	**Titolo 3 -** Spese per incremento attività finanziarie	326.468.559,16	326.488.559,16
			Fondo pluriennale vincolato per attività finanziarie (5)	0,00	
Totale entrate finali	**7.411.577.616,15**	**6.255.329.856,82**	***Totale spese finali***	**7.384.282.652,37**	**6.640.452.211,20**
Titolo 6 - Accensione prestiti	39.433.556,31	142.799.068,01	**Titolo 4 -** Rimborso Prestiti	57.194.245,59	57.194.245,59
			Fondo anticipazioni di liquidità (6)	202.135.419,68	
Titolo 9 - Entrate per conto terzi e partite da giro	500.110.902,14	1.012.498.762,98	**Titolo 7 -** Spese per conto terzi e partite di giro	500.110.902,14	949.473.249,50
Totale entrate dell'esercizio	**7.951.122.074,60**	**7.410.627.687,81**	***Totale spese dell'esercizio***	**8.143.723.219,78**	**7.647.119.706,29**
TOTALE COMPLESSIVO ENTRATE	**8.786.618.505,50**	**8.511.982.044,38**	***TOTALE COMPLESSIVO SPESE***	**8.149.020.723,50**	**7.647.119.706,29**
DISAVANZO DI COMPETENZA	**0,00**	**0,00**	***AVANZO DI COMPETENZA/FONDO DI CASSA***	**637.597.782,00**	**864.862.338,09**
di cui Disavanzo di competenza da debito autorizzato e non contratto (DANC) (7)	**0,00**				
TOTALE A PAREGGIO	**8.786.618.505,50**	**8.511.982.044,38**	***TOTALE A PAREGGIO***	**8.786.618.505,50**	**8.511.982.044,38**

(1) Per "Utilizzzo avanzo" si intende l'avanzo applicato al bilancio: indicare l'importo dello stanziamento definitivo di bilancio.
(2) Indicare l'importo iscritto in entrata del conto del bilancio alla corrispondente voce riguardante il fondo pluriennale vincolato.
(3) Corrisponde alla prima voce del conto del bilancio spese. Non comprende il disavanzo da debito non contrato delle Regioni e delle Province autonome.
(4) Inserire solo l'importo del disavanzo da debito autorizzato e non contratto ripianato nel corso dell'esercizio attraverso l'accensione dei prestiti.
(5) Indicare la somma degli stanziamenti riguardanti il corrispondente fondo pluriennale vincolato di spesa inscritti nel conto del bilancio (FPV corrente, FPV c/capitale o FPV per partite finanziarie).
(6) Indicare l'importo dello stanziamento definitivo di bilancio.
(7) Solo per le regioni: i saldi di competenza negativi determinati da impegni per investimenti a fronte di "debito autorizzato e non contratto" (DANC) non rilevano ai fini dell'equilibrio di bilancio di cui all'articolo 1, comma 821 della legge n. 145 del 2018. In particolare, il saldo di competenza negativo Equilibrio complessivo da DANC non determina la formazione o il peggioramento del disavanzo di amministrazione da DANC se è compensato dal risultato positivo della gestione dei residui o dall'utilizzo "di fatto" del risultato di amministrazione libero non applicato al bilancio.
(8) Inserire il totale della colonna c) dell'allegato a/1 "Elenco analitico delle risorse accantonate nel risultato di amministrazione"al netto dell'accantonamento al Fondo anticipazioni di

GESTIONE DEL BILANCIO	
a) Avanzo di competenza (+) /Disavanzo di competenza (-)	637.597.782,00
b) Risorse accantonate stanziate nel bilancio dell'esercizio 2023 (+)(8)	37.489.164,44
c) Risorse vincolate nel bilancio (+)(9)	301.100.852,74
d) Equilibrio di bilancio (d=a-b-c)	**299.007.764,82**
di cui Equilibrio di bilancio negativo determinato da debito autorizzato e non contratto (DANC) (7)	**0,00**

GESTIONE DEGLI ACCANTONAMENTI IN SEDE DI RENDICONTO	
d)Equilibrio di bilancio (+)/(-)	299.007.764,82
e)Variazione accantonamenti effettuata in sede di rendiconto(+)/(-)(10)	254.077.813,05
f) Equilibrio complessivo (f=d-e)	**44.929.951,77**
di cui Equilibrio complessivo negativo da DANC che non peggiorna il disavanzo di amm. (7)	**0,00**
di cui Equilibrio complessivo negativo da DANC che peggiora il disavanzo di amm.	**0,00**

Regione Calabria

RENDICONTO GENERALE

ANNO 2023

PROSPETTO DEGLI ACCERTAMENTI PER TITOLI, TIPOLOGIE E CATEGORIE

(Art. 63, comma 4, decreto legislativo 23 giugno 2011, n. 118)

Allegato d) al Rendiconto - Entrate per categorie

PROSPETTO DELLE ENTRATE DI BILANCIO PER TITOLI, TIPOLOGIE E CATEGORIE REGIONI (*)
ACCERTAMENTI 2023

TITOLO TIPOLOGIA CATEGORIA	DENOMINAZIONE	ACCERTAMENTI	*di cui entrate accertate non ricorrenti*	RISCOSSIONI IN C/COMPETENZA	RISCOSSIONI IN C/RESIDUI
	Entrate correnti di natura tributaria, contributiva e perequativa				
1010100	**TIPOLOGIA: 101 Imposte, tasse e proventi assimilati**	**700.854.645,23**	***16.501.240,91***	**666.106.393,22**	***53.848.299,79***
1010117	Addizionale regionale IRPEF non sanità	10.780.669,06	*0,00*	10.780.669,06	*0,00*
1010120	Imposta regionale sulle attività produttive (IRAP) non Sanità	482.745.211,16	*16.323.388,70*	482.745.211,16	*15.531.839,54*
1010131	Imposta regionale sulla benzina per autotrazione	37.528,57	*0,00*	37.528,57	*20.043,72*
1010143	Imposta regionale sulle concessioni statali sui beni del patrimonio indisponibile	1.109.957,68	*0,00*	1.106.340,12	*248.109,11*
1010147	Tassa sulla concessione per la caccia e per la pesca	3.653.534,01	*66.587,95*	2.380.452,51	*0,00*
1010148	Tasse sulle concessioni regionali	7.997.110,91	*111.264,26*	7.973.644,57	*316.719,39*
1010150	Tassa di circolazione dei veicoli a motore (tassa automobilistica)	178.388.487,97	*0,00*	147.745.053,98	*22.304.935,42*
1010151	Tassa smaltimento rifiuti solidi urbani	5.265.386,73	*0,00*	4.717.331,98	*11.380.537,52*
1010155	Tassa di abilitazione all'esercizio professionale	62.716,55	*0,00*	61.848,34	*8.969,90*
1010159	Tributo speciale per il deposito in discarica dei rifiuti solidi	2.078.640,96	*0,00*	2.077.664,97	*1.612.193,08*
1010177	Addizionale regionale sul gas naturale	8.450.453,31	*0,00*	6.195.699,64	*2.424.952,11*
1010198	Altre imposte sostitutive n.a.c.	284.948,32	*0,00*	284.948,32	*0,00*
1010200	**TIPOLOGIA: 102 Tributi destinati al finanziamento della sanità**	**3.921.024.085,50**	***0,00***	**3.466.727.966,00**	***673.166.728,18***
1010201	Imposta regionale sulle attività produttive - IRAP - Sanità	114.396.212,00	*0,00*	0,00	*275.526.948,21*
1010202	Imposta regionale sulle attività produttive - IRAP - Sanità derivante da manovra fiscale regionale	19.811.000,00	*0,00*	19.635.370,86	*10.675.879,60*
1010203	Compartecipazione IVA - Sanità	3.485.260.342,14	*0,00*	3.231.089.235,64	*285.148.079,97*
1010204	Addizionale IRPEF - Sanità	213.390.531,36	*0,00*	213.390.530,36	*0,00*
1010205	Addizionale IRPEF - Sanità derivante da manovra fiscale regionale	88.166.000,00	*0,00*	2.612.829,14	*101.815.820,40*
1010400	**TIPOLOGIA: 104 Compartecipazioni di tributi**	**16.348.312,00**	***16.348.312,00***	**16.348.312,00**	***0,00***
1010401	Compartecipazione IVA a Regioni - non Sanità	16.348.312,00	*16.348.312,00*	16.348.312,00	*0,00*
1000000	**TOTALE TITOLO 1**	**4.638.227.042,73**	***32.849.552,91***	**4.149.182.671,22**	***727.015.027,97***
	Trasferimenti correnti				
2010100	**TIPOLOGIA: 101 Trasferimenti correnti da Amministrazioni pubbliche**	**827.557.405,21**	***545.828.565,63***	**449.572.192,19**	***237.699.769,01***
2010101	Trasferimenti correnti da Amministrazioni Centrali	751.309.300,97	*471.705.198,39*	413.617.300,98	*237.109.257,28*
2010102	Trasferimenti correnti da Amministrazioni Locali	76.248.104,24	*74.123.367,24*	35.954.891,21	*590.511,73*
2010300	**TIPOLOGIA: 103 Trasferimenti correnti da Imprese**	**57.247.497,63**	***2.027.960,00***	**55.438.749,83**	***0,00***
2010302	Altri trasferimenti correnti da imprese	57.247.497,63	*2.027.960,00*	55.438.749,83	*0,00*
2010400	**TIPOLOGIA: 104 Trasferimenti correnti da Istituzioni Sociali Private**	**7.220,89**	***7.220,89***	**6.502,45**	***0,00***
2010401	Trasferimenti correnti da Istituzioni Sociali Private	7.220,89	*7.220,89*	6.502,45	*0,00*
2010500	**TIPOLOGIA: 105 Trasferimenti correnti dall'Unione Europea e dal Resto del Mondo**	**134.327.179,01**	***134.327.179,01***	**44.318.642,09**	***11.567.126,93***
2010501	Trasferimenti correnti dall'Unione Europea	134.327.179,01	*134.327.179,01*	44.318.642,09	*11.567.126,93*
2000000	**TOTALE TITOLO 2**	**1.019.139.302,74**	***682.190.925,53***	**549.336.086,56**	***249.266.895,94***

TITOLO TIPOLOGIA CATEGORIA	DENOMINAZIONE	ACCERTAMENTI	*di cui entrate accertate non ricorrenti*	RISCOSSIONI IN C/COMPETENZA	RISCOSSIONI IN C/RESIDUI
	Entrate extratributarie				
3010000	**TIPOLOGIA: 100 Vendita di beni e servizi e proventi derivanti dalla gestione dei beni**	**20.881.696,07**	***15.271.988,31***	**12.070.143,76**	***400.507,46***
3010100	Vendita di beni	18.213,74	*18.213,74*	18.213,74	*0,00*
3010200	Entrate dalla vendita e dall'erogazione di servizi	7.513.731,79	*2.047.178,69*	7.334.421,82	*123.388,29*
3010300	Proventi derivanti dalla gestione dei beni	13.349.750,54	*13.206.595,88*	4.717.508,20	*277.119,17*
3020000	**TIPOLOGIA: 200 Proventi derivanti dall'attività di controllo e repressione delle irregolarità e degli illeciti**	**13.043.132,70**	***12.506.586,49***	**10.735.475,35**	***1.130.090,16***
3020100	Entrate da amministrazioni pubbliche derivanti dall'attività di controllo e repressione delle irregolarità e degli illeciti	3.336,93	*3.336,93*	0,00	*0,00*
3020200	Entrate da famiglie derivanti dall'attività di controllo e repressione delle irregolarità e degli illeciti	9.725.798,37	*9.725.798,37*	9.207.019,19	*209.223,41*
3020300	Entrate da Imprese derivanti dall'attività di controllo e repressione delle irregolarità e degli illeciti	3.313.997,40	*2.777.451,19*	1.528.456,16	*920.866,75*
3030000	**TIPOLOGIA: 300 Interessi attivi**	**3.705.659,69**	***3.705.510,62***	**3.277.852,08**	***50.367,06***
3030300	Altri interessi attivi	3.705.659,69	*3.705.510,62*	3.277.852,08	*50.367,06*
3050000	**TIPOLOGIA: 500 Rimborsi e altre entrate correnti**	**38.892.694,79**	***37.130.579,68***	**32.501.472,30**	***11.883.156,29***
3050200	Rimborsi in entrata	34.812.222,95	*33.050.107,84*	28.981.327,52	*8.462.658,70*
3059900	Altre entrate correnti n.a.c	4.080.471,84	*4.080.471,84*	3.520.144,78	*3.420.497,59*
3000000	**TOTALE TITOLO 3**	**76.523.183,25**	***68.614.665,10***	**58.584.943,49**	***13.464.120,97***
	Entrate in conto capitale				
4020000	**TIPOLOGIA: 200 Contributi agli investimenti**	**1.145.836.710,08**	***1.117.040.459,85***	**324.228.715,56**	***175.609.625,42***
4020100	Contributi agli investimenti da amministrazioni pubbliche	880.797.253,49	*852.001.003,26*	172.787.787,63	*175.515.108,09*
4020500	Contributi agli investimenti dall'Unione Europea e dal Resto del Mondo	265.039.456,59	*265.039.456,59*	151.440.927,93	*94.517,33*
4030000	**TIPOLOGIA: 300 Altri Trasferimenti in conto capitale**	**5.149.334,19**	***5.149.334,19***	**981.334,19**	***1.672.627,77***
4030100	Trasferimenti in conto capitale per assunzione di debiti dell'amministrazione da parte di amministrazioni pubbliche	4.168.000,00	*4.168.000,00*	0,00	*0,00*
4031000	Altri trasferimenti in conto capitale da amministrazioni pubbliche	981.334,19	*981.334,19*	981.334,19	*1.672.627,77*
4050000	**TIPOLOGIA: 500 Altre entrate in conto capitale**	**202.233.484,00**	***202.233.484,00***	**5.854.762,48**	***133.045,25***
4050300	Entrate in conto capitale dovute a rimborsi, recuperi e restituzioni di somme non dovute o incassate in eccesso	201.021.631,77	*201.021.631,77*	5.552.062,20	*63.105,91*
4050400	Altre entrate in conto capitale n.a.c.	1.211.852,23	*1.211.852,23*	302.700,28	*69.939,34*
4000000	**TOTALE TITOLO 4**	**1.353.219.528,27**	***1.324.423.278,04***	**331.064.812,23**	***177.415.298,44***
	Entrate da riduzione di attività finanziarie				
5040000	**TIPOLOGIA: 400 Altre entrate per riduzione di attività finanziarie**	**324.468.559,16**	***324.468.559,16***	**0,00**	***0,00***
5040600	Prelievi dai conti di tesoreria statale diversi dalla Tesoreria Unica	324.468.559,16	*324.468.559,16*	0,00	*0,00*
5000000	**TOTALE TITOLO 5**	**324.468.559,16**	***324.468.559,16***	**0,00**	***0,00***
	Accensione Prestiti				
6030000	**TIPOLOGIA: 300 Accensione mutui e altri finanziamenti a medio lungo termine**	**39.433.556,31**	***39.433.556,31***	**18.571.428,57**	***124.227.639,44***
6030100	Finanziamenti a medio lungo termine	39.433.556,31	*39.433.556,31*	18.571.428,57	*124.227.639,44*
6000000	**TOTALE TITOLO 6**	**39.433.556,31**	***39.433.556,31***	**18.571.428,57**	***124.227.639,44***

TITOLO TIPOLOGIA CATEGORIA	DENOMINAZIONE	ACCERTAMENTI	*di cui entrate accertate non ricorrenti*	RISCOSSIONI IN C/COMPETENZA	RISCOSSIONI IN C/RESIDUI
	Entrate per conto terzi e partite di giro				
9010000	**TIPOLOGIA: 100 Entrate per partite di giro**	**500.029.335,50**	***8.358.864,34***	**500.017.016,10**	***512.361.929,76***
9010100	Altre ritenute	49.418.462,97	*0,00*	49.417.104,38	*0,00*
9010200	Ritenute su redditi da lavoro dipendente	27.160.799,40	*0,00*	27.159.597,92	*0,00*
9019900	Altre entrate per partite di giro	423.450.073,13	*8.358.864,34*	423.440.313,80	*512.361.929,76*
9020000	**TIPOLOGIA: 200 Entrate per conto terzi**	**81.566,64**	***0,00***	**79.646,36**	***40.170,76***
9020300	Trasferimenti da altri settori per operazioni conto terzi	4.629,44	*0,00*	4.629,44	*0,00*
9020400	Deposito di/presso terzi	76.937,20	*0,00*	75.016,92	*40.170,76*
9000000	**TOTALE TITOLO 9**	**500.110.902,14**	***8.358.864,34***	**500.096.662,46**	***512.402.100,52***
	TOTALE TITOLI	**7.951.122.074,60**	***2.480.339.401,39***	**5.606.836.604,53**	***1.803.791.083,28***

(*) Gli enti adeguano il prospetto a seguito dell'aggiornamento del piano dei conti integrato.

Regione Calabria

RENDICONTO GENERALE

ANNO 2023

PROSPETTO DEGLI ACCERTAMENTI PLURIENNALI PER TITOLI E TIPOLOGIE

(Art. 63, comma 4, decreto legislativo 23 giugno 2011, n. 118)

Allegato f) al Rendiconto - Accertamenti pluriennali

ACCERTAMENTI ASSUNTI NELL'ESERCIZIO DI RIFERIMENTO E NEGLI ESERCIZI PRECEDENTI IMPUTATI ALL'ANNO SUCCESSIVO CUI SI RIFERISCE IL RENDICONTO E SEGUENTI - ANNO 2023

	TITOLI E TIPOLOGIE DI ENTRATA	Anno successivo a quello cui si riferisce il rendiconto		Secondo anno successivo a quello cui si riferisce il rendiconto		Anni successivi
		Previsioni di competenza	Accertamenti	Previsioni di competenza del bilancio pluriennale	Accertamenti	Accertamenti
	TITOLO 1 - Entrate correnti di natura tributaria, contributiva e perequativa					
10101	TIPOLOGIA 101 - Imposte, tasse e proventi assimilati	734.874.813,34	4.561.622,30	732.671.194,52	2.357.428,99	6.238.330,85
10102	TIPOLOGIA 102 - Tributi destinati al finanziamento della sanità	3.754.275.426,90	139.760.651,38	3.754.275.426,90	12.884.384,36	0,00
10104	TIPOLOGIA 104 - Compartecipazioni di tributi	17.000.000,00	0,00	17.000.000,00	0,00	0,00
10000	**TOTALE TITOLO 1**	**4.506.150.240,24**	**144.322.273,68**	**4.503.946.621,42**	**15.241.813,35**	**6.238.330,85**
	TITOLO 2 - Trasferimenti correnti					
20101	TIPOLOGIA 101 - Trasferimenti correnti da Amministrazioni pubbliche	734.194.063,90	237.169.170,60	439.415.998,28	213.979.436,62	631.631,93
20103	TIPOLOGIA 103 - Trasferimenti correnti da Imprese	55.000.000,00	0,00	55.000.000,00	0,00	0,00
20105	TIPOLOGIA 105 - Trasferimenti correnti dall'Unione Europea e dal Resto del Mondo	151.765.782,98	5.379.612,67	30.846.990,92	146.614,80	542.939,20
20000	**TOTALE TITOLO 2**	**940.959.846,88**	**242.548.783,27**	**525.262.989,20**	**214.126.051,42**	**1.174.571,13**
	TITOLO 3 - Entrate extratributarie					
30100	TIPOLOGIA 100 - Vendita di beni e servizi e proventi derivanti dalla gestione dei beni	9.763.929,25	33.050,00	9.743.929,25	0,00	0,00
30200	TIPOLOGIA 200 - Proventi derivanti dall'attività di controllo e repressione delle irregolarità e degli illeciti	6.283.626,01	0,00	6.283.626,01	0,00	0,00
30300	TIPOLOGIA 300 - Interessi attivi	3.124.360,48	6.282,67	3.123.590,93	4.209,70	4.982,44
30500	TIPOLOGIA 500 - Rimborsi e altre entrate correnti	7.054.876,40	5.333.167,75	9.262.209,20	7.353.204,60	79.956.651,49
30000	**TOTALE TITOLO 3**	**26.226.792,14**	**5.372.500,42**	**28.413.355,39**	**7.357.414,30**	**79.961.633,93**
	TITOLO 4 - Entrate in conto capitale					
40200	TIPOLOGIA 200 - Contributi agli investimenti	2.211.184.527,49	510.399.440,62	707.509.371,59	212.976.861,98	126.818.118,42
40300	TIPOLOGIA 300 - Altri Trasferimenti in conto capitale	19.760.573,81	0,00	23.279,73	0,00	0,00
40500	TIPOLOGIA 500 - Altre entrate in conto capitale	66.600,29	84.981,92	60.000,00	75.300,79	243.646,40
40000	**TOTALE TITOLO 4**	**2.231.011.701,59**	**510.484.422,54**	**707.592.651,32**	**213.052.162,77**	**127.061.764,82**
	TITOLO 5 - Entrate da riduzione di attività finanziarie					
50400	TIPOLOGIA 400 - Altre entrate per riduzione di attività finanziarie	1.000.000,00	0,00	0,00	0,00	21.000.000,00
50000	**TOTALE TITOLO 5**	**1.000.000,00**	**0,00**	**0,00**	**0,00**	**21.000.000,00**
	TITOLO 9 - Entrate per conto terzi e partite di giro					
90100	TIPOLOGIA 100 - Entrate per partite di giro	1.498.900.000,00	0,00	1.498.900.000,00	0,00	0,00
90200	TIPOLOGIA 200 - Entrate per conto terzi	1.100.000,00	0,00	1.100.000,00	0,00	0,00
90000	**TOTALE TITOLO 9**	**1.500.000.000,00**	**0,00**	**1.500.000.000,00**	**0,00**	**0,00**
	TOTALE	**9.205.348.580,85**	**902.727.979,91**	**7.265.215.617,33**	**449.777.441,84**	**235.436.300,73**

Regione Calabria

RENDICONTO GENERALE

CONTO ECONOMICO - ANNO 2023

(Art. 63, comma 2, decreto legislativo 23 giugno 2011, n. 118)

CONTO ECONOMICO

	CONTO ECONOMICO	Anno 2023	Anno 2022	riferimento art.2425 cc	riferimento DM 26/4/95
	A) COMPONENTI POSITIVI DELLA GESTIONE				
1	Proventi da tributi	4.633.379.101,26	4.477.869.215,13		
2	Proventi da fondi perequativi	0,00	0,00		
3	**Proventi da trasferimenti e contributi**	**2.274.508.297,88**	**2.013.396.135,84**		
a	*Proventi da trasferimenti correnti*	1.007.381.773,19	1.057.178.746,62		A5c
b	*Quota annuale di contributi agli investimenti*	3.379.066,22	3.378.827,00		E20c
c	*Contributi agli investimenti*	1.263.747.458,47	952.838.562,22		
4	**Ricavi delle vendite e prestazioni e proventi da servizi pubblici**	**19.667.691,93**	**11.940.979,74**	A1	A1a
a	*Proventi derivanti dalla gestione dei beni*	12.913.318,40	7.727.734,00		
b	*Ricavi della vendita di beni*	18.213,74	0,00		
c	*Ricavi e proventi dalla prestazione di servizi*	6.736.159,79	4.213.245,74		
5	Variazioni nelle rimanenze di prodotti in corso di lavorazione, etc. (+/-)	0,00	0,00	A2	A2
6	Variazione dei lavori in corso su ordinazione	0,00	0,00	A3	A3
7	Incrementi di immobilizzazioni per lavori interni	0,00	0,00	A4	A4
8	Altri ricavi e proventi diversi	245.883.442,45	38.569.532,28	A5	A5 a e b
	TOTALE COMPONENTI POSITIVI DELLA GESTIONE (A)	**7.173.438.533,52**	**6.541.775.862,99**		
	B) COMPONENTI NEGATIVI DELLA GESTIONE				
9	Acquisto di materie prime e/o beni di consumo	3.390.537,60	3.062.770,17	B6	B6
10	Prestazioni di servizi	312.219.616,99	266.168.706,37	B7	B7
11	Utilizzo beni di terzi	9.156.604,96	1.811.116,36	B8	B8
12	Trasferimenti e contributi	**6.075.741.514,97**	**5.784.689.585,63**		
a	*Trasferimenti correnti*	4.809.919.231,30	4.669.687.083,16		
b	*Contributi agli investimenti ad Amministrazioni pubb.*	985.414.434,09	944.000.866,54		
c	*Contributi agli investimenti ad altri soggetti*	280.407.849,58	171.001.635,93		
13	Personale	112.616.351,51	108.965.511,24	B9	B9
14	Ammortamenti e svalutazioni	**304.408.973,03**	**112.424.643,25**	B10	B10
a	*Ammortamenti di immobilizzazioni Immateriali*	6.206.412,50	4.482.792,94	B10a	B10a
b	*Ammortamenti di immobilizzazioni materiali*	91.725.519,21	90.095.947,75	B10b	B10b
c	*Altre svalutazioni delle immobilizzazioni*	0,00	0,00	B10c	B10c
d	*Svalutazione dei crediti*	206.477.041,32	17.845.902,56	B10d	B10d
15	Variazioni nelle rimanenze di materie prime e/o beni di consumo (+/-)	10.846,13	36.808,51	B11	B11
16	Accantonamenti per rischi	73.321.019,14	60.890.858,73	B12	B12
17	Altri accantonamenti	0,00	0,00	B13	B13
18	Oneri diversi di gestione	32.199.896,50	58.868.824,82	B14	B14
	TOTALE COMPONENTI NEGATIVI DELLA GESTIONE (B)	**6.923.065.360,83**	**6.396.918.825,08**		
	DIFFERENZA FRA COMP. POSITIVI E NEGATIVI DELLA GESTIONE (A-B)	**250.373.172,69**	**144.857.037,91**	-	-
	C) PROVENTI ED ONERI FINANZIARI				
	Proventi finanziari				
19	Proventi da partecipazioni	0,00	**0,00**	C15	C15
a	*da società controllate*	0,00	0,00		
b	*da società partecipate*	0,00	0,00		
c	*da altri soggetti*	0,00	0,00		
20	Altri proventi finanziari	3.705.659,69	4.539.259,19	C16	C16
	Totale proventi finanziari	**3.705.659,69**	**4.539.259,19**		
	Oneri finanziari				
21	Interessi ed altri oneri finanziari	**31.998.711,20**	**33.920.211,10**	C17	C17
a	*Interessi passivi*	31.998.711,20	33.920.211,10		
b	*Altri oneri finanziari*	0,00	0,00		
	Totale oneri finanziari	**31.998.711,20**	**33.920.211,10**		
	TOTALE PROVENTI ED ONERI FINANZIARI (C)	**-28.293.051,51**	**-29.380.951,91**	-	-
	D) RETTIFICHE DI VALORE ATTIVITA' FINANZIARIE				
22	Rivalutazioni	0,00	0,00	D18	**D18**
23	Svalutazioni	0,00	0,00	D19	**D19**
	TOTALE RETTIFICHE (D)	**0,00**	**0,00**		
	E) PROVENTI ED ONERI STRAORDINARI				
24	Proventi straordinari	**208.663.698,62**	**422.264.457,03**	E20	E20
a	*Proventi da permessi di costruire*	0,00	0,00		
b	*Proventi da trasferimenti in conto capitale*	12.670.874,15	28.204.556,02		
c	*Sopravvenienze attive e insussistenze del passivo*	194.873.676,96	393.933.657,81		E20b
d	*Plusvalenze patrimoniali*	0,00	0,00		E20c
e	*Altri proventi straordinari*	1.119.147,51	126.243,20		
	Totale proventi straordinari	**208.663.698,62**	**422.264.457,03**		
25	Oneri straordinari	**237.609.785,09**	**456.460.438,54**	E21	E21
a	*Trasferimenti in conto capitale*	119.649.821,61	107.953.821,61		
b	*Sopravvenienze passive e insussistenze dell'attivo*	117.959.963,48	344.755.549,93		E21b
c	*Minusvalenze patrimoniali*	0,00	3.751.067,00		E21a
d	*Altri oneri straordinari*	0,00	0,00		E21d
	Totale oneri straordinari	**237.609.785,09**	**456.460.438,54**		
	TOTALE PROVENTI ED ONERI STRAORDINARI (E)	**-28.946.086,47**	**-34.195.981,51**		
	RISULTATO PRIMA DELLE IMPOSTE (A-B+C+D+E)	**193.134.034,71**	**81.280.104,49**		
26	Imposte (*)	8.032.098,28	7.447.179,09	E22	E22
27	**RISULTATO DELL'ESERCIZIO**	**185.101.936,43**	**73.832.925,40**	E23	E23

Regione Calabria

RENDICONTO GENERALE

STATO PATRIMONIALE - ANNO 2023

(Art. 63, comma 2, decreto legislativo 23 giugno 2011, n. 118)

Regione Calabria

RENDICONTO GENERALE

STATO PATRIMONIALE ATTIVO - ANNO 2023

(Art. 63, comma 2, decreto legislativo 23 giugno 2011, n. 118)

STATO PATRIMONIALE - ATTIVO

		STATO PATRIMONIALE (ATTIVO)	Anno 2023	Anno 2022	riferimento art.2424 CC	riferimento DM 26/4/95
		A) CREDITI vs.LO STATO ED ALTRE AMMINISTRAZIONI PUBBLICHE PER LA PARTECIPAZIONE AL FONDO DI DOTAZIONE	0,00	0,00	A	A
		TOTALE CREDITI vs PARTECIPANTI (A)	**0,00**	**0,00**		
		B) IMMOBILIZZAZIONI				
I		*Immobilizzazioni immateriali*			BI	BI
	1	Costi di impianto e di ampliamento	0,00	0,00	BI1	BI1
	2	Costi di ricerca sviluppo e pubblicità	0,00	0,00	BI2	BI2
	3	Diritti di brevetto ed utilizzazione opere dell'ingegno	14.042.842,10	7.631.641,77	BI3	BI3
	4	Concessioni, licenze, marchi e diritti simile	0,00	0,00	BI4	BI4
	5	Avviamento	0,00	0,00	BI5	BI5
	6	Immobilizzazioni in corso ed acconti	31.917.423,40	33.092.393,48	BI6	BI6
	9	Altre	0,00	0,00	BI7	BI7
		Totale immobilizzazioni immateriali	**45.960.265,50**	**40.724.035,25**		
		Immobilizzazioni materiali (3)				
II	1	Beni demaniali	**0,00**	**0,00**		
	1.1	Terreni	0,00	0,00		
	1.2	Fabbricati	0,00	0,00		
	1.3	Infrastrutture	0,00	0,00		
	1.9	Altri beni demaniali	0,00	0,00		
III	2	Altre immobilizzazioni materiali (3)	**3.280.204.451,78**	**3.350.714.893,96**		
	2.1	Terreni	412.272.198,00	412.272.198,00	BII1	BII1
	a	*di cui in leasing finanziario*	0,00	0,00		
	2.2	Fabbricati	365.113.728,73	361.386.487,16		
	a	*di cui in leasing finanziario*	0,00	0,00		
	2.3	Impianti e macchinari	9.803.693,22	10.616.187,76	BII2	BII2
	a	*di cui in leasing finanziario*	0,00	0,00		
	2.4	Attrezzature industriali e commerciali	3.752.701,69	2.439.018,53	BII3	BII3
	2.5	Mezzi di trasporto	1.007.630,65	0,00		
	2.6	Macchine per ufficio e hardware	4.979.726,05	1.005.678,64		
	2.7	Mobili e arredi	250.223,89	185.555,82		
	2.8	Infrastrutture	1.341.533.608,43	1.378.866.424,05		
	2.99	Altri beni materiali	1.141.490.941,12	1.183.943.344,00		
	3	Immobilizzazioni in corso ed acconti	393.488.878,55	**359.762.614,86**	BII5	BII5
		Totale immobilizzazioni materiali	**3.673.693.330,33**	**3.710.477.508,82**		
IV		*Immobilizzazioni Finanziarie (1)*				
	1	Partecipazioni in	**48.100.377,99**	**48.953.566,95**	BIII1	BIII1
	a	*imprese controllate*	33.304.446,13	31.706.511,82	BIII1a	BIII1a
	b	*imprese partecipate*	13.496.256,86	13.470.025,13	BIII1b	BIII1b
	c	*altri soggetti*	1.299.675,00	3.777.030,00		
	2	Crediti verso	**0,00**	**0,00**	BIII2	BIII2
	a	altre amministrazioni pubbliche	0,00	0,00		
	b	*imprese controllate*	0,00	0,00	BIII2a	BIII2a
	c	*imprese partecipate*	0,00	0,00	BIII2b	BIII2b
	d	*altri soggetti*	0,00	0,00	BIII2c BIII2d	BIII2d
	3	Altri titoli	0,00	0,00	BIII3	
		Totale immobilizzazioni finanziarie	**48.100.377,99**	**48.953.566,95**		
		TOTALE IMMOBILIZZAZIONI (B)	**3.767.753.973,82**	**3.800.155.111,02**	-	-

STATO PATRIMONIALE - ATTIVO

		STATO PATRIMONIALE (ATTIVO)	Anno 2023	Anno 2022	riferimento art.2424 CC	riferimento DM 26/4/95
		C) ATTIVO CIRCOLANTE				
I		*Rimanenze*	62.485,17	73.331,30	CI	CI
		Totale rimanenze	**62.485,17**	**73.331,30**		
II		*Crediti (2)*				
	1	Crediti di natura tributaria	**1.014.970.944,32**	**1.298.146.114,17**		
	a	*Crediti da tributi destinati al finanziamento della sanità*	858.385.949,31	1.132.130.827,81		
	b	*Altri crediti da tributi*	156.584.995,01	166.015.286,36		
	c	*Crediti da Fondi perequativi*	0,00	0,00		
	2	Crediti per trasferimenti e contributi	**3.291.663.914,42**	**2.462.703.214,95**		
	a	*verso amministrazioni pubbliche*	2.987.795.465,07	2.352.416.610,67		
	b	*imprese controllate*	0,00	0,00	CII2	CII2
	c	*imprese partecipate*	0,00	0,00	CII3	CII3
	d	*verso altri soggetti*	303.868.449,35	110.286.604,28		
	3	Verso clienti ed utenti	**4.377.310,59**	**50.346,25**	CII1	CII1
	4	Altri Crediti	**483.445.769,98**	**1.009.237.098,48**	CII5	CII5
	a	*verso l'erario*	0,00	0,00		
	b	*per attività svolta per c/terzi*	1.175.439,45	1.175.439,45		
	c	*altri*	482.270.330,53	1.008.061.659,03		
		Totale crediti	**4.794.457.939,31**	**4.770.136.773,85**		
III		*Attività finanziarie che non costituiscono immobilizzi*				
	1	Partecipazioni	0,00	0,00	CIII1,2,3,4,5	CIII1,2,3
	2	Altri titoli	0,00	0,00	CIII6	CIII5
		Totale attività finanziarie che non costituiscono immobilizzi	**0,00**	**0,00**		
IV		*Disponibilità liquide*				
	1	Conto di tesoreria	**1.189.330.897,25**	**1.101.354.356,57**		
	a	*Istituto tesoriere*	864.862.338,09	1.101.354.356,57		CIV1a
	b	*presso Banca d'Italia*	324.468.559,16	0,00		
	2	Altri depositi bancari e postali	17.664.688,06	35.117.244,50	CIV1	CIV1b e CIV1c
	3	Denaro e valori in cassa	0,00	0,00	CIV2 e CIV3	CIV2 e CIV3
	4	Altri conti presso la tesoreria statale intestati all'ente	0,00	0,00		
		Totale disponibilità liquide	**1.206.995.585,31**	**1.136.471.601,07**		
		TOTALE ATTIVO CIRCOLANTE (C)	**6.001.516.009,79**	**5.906.681.706,22**		
		D) RATEI E RISCONTI				
	1	Ratei attivi	414.094,72	850.526,86	D	D
	2	Risconti attivi	28.630,68	34.875,75	D	D
		TOTALE RATEI E RISCONTI (D)	**442.725,40**	**885.402,61**		
		TOTALE DELL'ATTIVO (A+B+C+D)	**9.769.712.709,01**	**9.707.722.219,85**	-	-

(1) con separata indicazione degli importi esigibili entro l'esercizio successivo.
(2) con separata indicazione degli importi esigibili oltre l'esercizio successivo.
(3) con separata indicazione degli importi relativi a beni indisponibili.

Regione Calabria

RENDICONTO GENERALE

STATO PATRIMONIALE PASSIVO - ANNO 2023

(Art. 63, comma 2, decreto legislativo 23 giugno 2011, n. 118)

STATO PATRIMONIALE - PASSIVO

		STATO PATRIMONIALE (PASSIVO)	Anno 2023	Anno 2022	riferimento art.2424 CC	riferimento DM 26/4/95
		A) PATRIMONIO NETTO				
I		Fondo di dotazione	1.335.728.045,83	1.335.728.045,83	AI	AI
II		Riserve	**3.438.548.768,02**	**3.303.876.608,93**		
	b	*da capitale*	0,00	0,00	AII, AIII	AII, AIII
	c	*da permessi di costruire*	0,00	0,00		
	d	*riserve indisponibili per beni demaniali e patrimoniali indisponibili e per i beni culturali*	3.200.542.346,28	3.033.008.038,25		
	e	*altre riserve indisponibili*	238.006.421,74	228.748.808,66		
	f	*altre riserve disponibili*	0,00	42.119.762,02		
III		Risultato economico dell'esercizio	**185.101.936,43**	**73.832.925,40**	AIX	AIX
IV		Risultati economici di esercizi precedenti	**-1.662.998.998,37**	**-1.736.831.923,77**	AVII	
V		Riserve negative per beni indisponibili	**-138.905.224,25**	0,00		
		TOTALE PATRIMONIO NETTO (A)	**3.157.474.527,66**	**2.976.605.656,39**		
		B) FONDI PER RISCHI ED ONERI				
	1	Per trattamento di quiescenza	0,00	0,00	B1	B1
	2	Per imposte	0,00	0,00	B2	B2
	3	Altri	362.353.647,71	289.032.628,57	B3	B3
		TOTALE FONDI RISCHI ED ONERI (B)	**362.353.647,71**	**289.032.628,57**		
		C)TRATTAMENTO DI FINE RAPPORTO	0,00	0,00	C	C
		TOTALE T.F.R. (C)	**0,00**	**0,00**		
		D) DEBITI (1)				
	1	Debiti da finanziamento	**1.397.132.571,70**	**1.313.957.975,89**		
	a	*prestiti obbligazionari*	0,00	0,00	D1e D2	D1
	b	*v/ altre amministrazioni pubbliche*	534.874.845,25	559.876.871,99		
	c	*verso banche e tesoriere*	0,00	0,00	D4	D3 e D4
	d	*verso altri finanziatori*	862.257.726,45	754.081.103,90	D5	
	2	Debiti verso fornitori	309.169.960,07	305.535.374,15	D7	D6
	3	Acconti	0,00	0,00	D6	D5
	4	Debiti per trasferimenti e contributi	**3.926.174.311,34**	**3.661.066.535,81**		
	a	*enti finanziati dal servizio sanitario nazionale*	0,00	0,00		
	b	*altre amministrazioni pubbliche*	3.693.579.409,24	3.477.266.283,26		
	c	*imprese controllate*	54.736.263,64	63.270.739,85	D9	D8
	d	*imprese partecipate*	22.546.481,10	3.919.962,20	D10	D9
	e	*altri soggetti*	155.312.157,36	116.609.550,50		
	5	Altri debiti	**292.987.740,33**	**719.684.372,28**	D12,D13,D14	D11,D12,D13
	a	*tributari*	7.726.457,86	10.571.707,78		
	b	*verso istituti di previdenza e sicurezza sociale*	16.051.127,00	16.460.331,87		
	c	*per attività svolta per c/terzi (2)*	0,00	0,00		
	d	*altri*	269.210.155,47	692.652.332,63		
		TOTALE DEBITI (D)	**5.925.464.583,44**	**6.000.244.258,13**		
		E) RATEI E RISCONTI E CONTRIBUTI AGLI INVESTIMENTI				
I		Ratei passivi	**8.992.869,13**	**9.565.303,63**	E	E
II		Risconti passivi	**315.427.081,07**	**432.274.373,13**	E	E
	1	Contributi agli investimenti	**121.046.290,14**	**124.425.356,36**		
	a	da altre amministrazioni pubbliche	121.046.290,14	124.425.356,36		
	b	da altri soggetti	0,00	0,00		
	2	Concessioni pluriennali	0,00	**0,00**		
	3	Altri risconti passivi	194.380.790,93	**307.849.016,77**		
		TOTALE RATEI E RISCONTI (E)	**324.419.950,20**	**441.839.676,76**		
		TOTALE DEL PASSIVO (A+B+C+D+E)	**9.769.712.709,01**	**9.707.722.219,85**	-	-
		CONTI D'ORDINE				
		1) Impegni su esercizi futuri	1.451.719.968,75	1.095.051.622,82		
		2) beni di terzi in uso	0,00	0,00		
		3) beni dati in uso a terzi	0,00	0,00		
		4) garanzie prestate a amministrazioni pubbliche	0,00	0,00		
		5) garanzie prestate a imprese controllate	0,00	0,00		
		6) garanzie prestate a imprese partecipate	0,00	0,00		
		7) garanzie prestate a altre imprese	9.968.375,85	11.501.625,98		
		TOTALE CONTI D'ORDINE	**1.461.688.344,60**	**1.106.553.248,80**	-	-

(1) con separata indicazione degli importi esigibili oltre l'esercizio successivo

(2) Non comprende i debiti derivanti dall'attività di sostituto di imposta. I debiti derivanti da tale attività sono considerati nelle voci 5 a) e b)

Regione Calabria

RENDICONTO GENERALE

ANNO 2023

PROSPETTO DEGLI IMPEGNI PER MISSIONI, PROGRAMMI E MACROAGGREGATI

(Art. 63, comma 4, decreto legislativo 23 giugno 2011, n. 118)

PROSPETTO DELLE SPESE DI BILANCIO PER MISSIONI, PROGRAMMI E MACROAGGREGATI
SPESE CORRENTI - IMPEGNI

Esercizio finanziario 2023

	MISSIONI E PROGRAMMI \ MACROAGGREGATI	Redditi da lavoro dipendente	Imposte e tasse a carico dell'ente	Acquisto di beni e servizi	Trasferimenti correnti	Trasferimenti di tributi	Interessi passivi	Rimborsi e poste correttive delle entrate	Altre spese correnti	TOTALE
		101	102	103	104	105	107	109	110	100
01	***MISSIONE 01 - Servizi istituzionali, generali e di gestione***									
01	Organi istituzionali	3.471.222,27	252.894,75	2.165.131,44	56.334.115,50		0,00		0,00	62.223.363,96
02	Segreteria generale	1.625.799,92	148.000,24	94.000,00						1.867.800,16
03	Gestione economica, finanziaria, programmazione e provveditorato	3.307.865,72	256.340,48	10.813.680,53	14.405.381,94		0,00	2.150.959,90	223.272,90	31.157.501,47
04	Gestione delle entrate tributarie e servizi fiscali	1.618.124,37	138.468,60	3.212.641,58	0,00				12.460,01	4.981.694,56
05	Gestione dei beni demaniali e patrimoniali	252.598,49	919.070,14	818.285,03	0,00				0,00	1.989.953,66
06	Ufficio tecnico	2.024.512,61	132.682,53	0,00					0,00	2.157.195,14
08	Statistica e sistemi informativi	509.800,67	26.171,99	2.382.788,80	0,00				0,00	2.918.761,46
10	Risorse umane	26.285.963,96	1.048.366,80	802.374,20	6.386,00			443.917,11	262.153,24	28.849.161,31
11	Altri servizi generali	5.512.997,41	2.507.250,44	3.740.233,17	0,00	27,14	141.293,00		1.791.459,05	13.693.260,21
12	Politica regionale unitaria per i servizi istituzionali, generali e di gestione (solo per le Regioni)	6.799.703,16	432.131,46	34.125.133,71	753.070,86			0,00	0,00	42.110.039,19
	TOTALE MISSIONE 01 - Servizi istituzionali, generali e di gestione	**51.408.588,58**	**5.861.377,43**	**58.154.268,46**	**71.498.954,30**	**27,14**	**141.293,00**	**2.594.877,01**	**2.289.345,20**	**191.948.731,12**
03	***MISSIONE 03 - Ordine pubblico e sicurezza***									
01	Polizia locale e amministrativa			0,00	1.875,00					1.875,00
02	Sistema integrato di sicurezza urbana	166.588,88	13.252,81	0,00	50.000,00				0,00	229.841,69
	TOTALE MISSIONE 03 - Ordine pubblico e sicurezza	**166.588,88**	**13.252,81**	**0,00**	**51.875,00**	**0,00**	**0,00**	**0,00**	**0,00**	**231.716,69**
04	***MISSIONE 04 - Istruzione e diritto allo studio***									
02	Altri ordini di istruzione non universitaria	142.398,02	8.334,12							150.732,14
03	Edilizia scolastica	80.142,73							0,00	80.142,73
04	Istruzione universitaria	292.820,62	25.529,70		140.000,00				0,00	458.350,32
05	Istruzione tecnica superiore	62.095,69	2.037,94	0,00	59.789,32				0,00	123.922,95
07	Diritto allo studio	360.403,25	18.546,06		16.841.631,90				0,00	17.220.581,21
08	Politica regionale unitaria per l'istruzione e il diritto allo studio (solo per le Regioni)	76.366,28	5.174,34	0,00	16.125.693,53				0,00	16.207.234,15
	TOTALE MISSIONE 04 - Istruzione e diritto allo studio	**1.014.226,59**	**59.622,16**	**0,00**	**33.167.114,75**	**0,00**	**0,00**	**0,00**	**0,00**	**34.240.963,50**
05	***MISSIONE 05 - Tutela e valorizzazione dei beni e attività culturali***									
01	Valorizzazione dei beni di interesse storico.	358.514,82	14.593,81		230.736,00				0,00	603.844,63
02	Attività culturali e interventi diversi nel settore culturale	824.728,43	75.942,34	321.653,20	3.373.239,63				0,00	4.595.563,60

MISSIONI E PROGRAMMI \ MACROAGGREGATI		Redditi da lavoro dipendente	Imposte e tasse a carico dell'ente	Acquisto di beni e servizi	Trasferimenti correnti	Trasferimenti di tributi	Interessi passivi	Rimborsi e poste correttive delle entrate	Altre spese correnti	TOTALE
		101	102	103	104	105	107	109	110	100
03	Politica regionale unitaria per la tutela dei beni e delle attività culturali			5.429.506,70	7.159.774,04				0,00	12.589.280,74
	TOTALE MISSIONE 05 - Tutela e valorizzazione dei beni e attività culturali	**1.183.243,25**	**90.536,15**	**5.751.159,90**	**10.763.749,67**	**0,00**	**0,00**	**0,00**	**0,00**	**17.788.688,97**
06	***MISSIONE 06 - Politiche giovanili, sport e tempo libero***									
01	Sport e tempo libero	74.082,13	4.495,12	0,00	103.490,82					182.068,07
02	Giovani	82.157,25	4.395,39	0,00	252.263,66				0,00	338.816,30
	TOTALE MISSIONE 06 - Politiche giovanili, sport e tempo libero	**156.239,38**	**8.890,51**	**0,00**	**355.754,48**	**0,00**	**0,00**	**0,00**	**0,00**	**520.884,37**
07	***MISSIONE 07 - Turismo***									
01	Sviluppo e valorizzazione del turismo	1.383.322,37	86.523,81	2.010.000,00	3.838.031,66			0,00	3.088,33	7.320.966,17
02	Politica regionale unitaria per il turismo			11.541.727,73	14.573.986,02				0,00	26.115.713,75
	TOTALE MISSIONE 07 - Turismo	**1.383.322,37**	**86.523,81**	**13.551.727,73**	**18.412.017,68**	**0,00**	**0,00**	**0,00**	**3.088,33**	**33.436.679,92**
08	***MISSIONE 08 - Assetto del territorio ed edilizia abitativa***									
01	Urbanistica e assetto del territorio	1.173.451,76	71.316,98	161.918,47	0,00			0,00	1.407.153,89	2.813.841,10
02	Edilizia residenziale pubblica e locale e piani di edilizia economico-popolare	812.254,60	52.114,84	0,00	0,00				12.593,71	876.963,15
03	Politica regionale unitaria per l'assetto del territorio e l'edilizia abitativa	57.251,89	3.913,16						0,00	61.165,05
	TOTALE MISSIONE 08 - Assetto del territorio ed edilizia abitativa	**2.042.958,25**	**127.344,98**	**161.918,47**	**0,00**	**0,00**	**0,00**	**0,00**	**1.419.747,60**	**3.751.969,30**
09	***MISSIONE 09 - Sviluppo sostenibile e tutela del territorio e dell'ambiente***									
01	Difesa del suolo	4.150.157,90	272.541,21	32.140,78	10.517.882,90				0,00	14.972.722,79
02	Tutela, valorizzazione e recupero ambientale	1.062.479,00	58.160,48	468.357,20	31.026.980,89			3.000,00	0,00	32.618.977,57
03	Rifiuti	641.197,22	53.490,44	13.600,00	0,00				7.769.217,70	8.477.505,36
04	Servizio idrico integrato	559.315,23	47.634,61	256.510,52	2.270.996,61				207.292,44	3.341.749,41
05	Aree protette, parchi naturali, protezione naturalistica e forestazione	605.060,92	43.052,92	112.195,96	3.316.821,14		2.718,17		148.672,76	4.228.521,87
06	Tutela e valorizzazione delle risorse idriche	273.904,27	16.763,27	264.533,82	64.753,35				0,00	619.954,71
07	Sviluppo sostenibile territorio montano piccoli Comuni				7.348.557,67					7.348.557,67
08	Qualità dell'aria e riduzione dell'inquinamento	268.587,90	17.148,82	0,00	840.768,55				0,00	1.126.505,27
09	Politica regionale unitaria per lo sviluppo sostenibile e la tutela del territorio e l'ambiente	1.407.200,85	96.654,64	2.175.095,65	735.477,52				0,00	4.414.428,66
	TOTALE MISSIONE 09 - Sviluppo sostenibile e tutela del territorio e dell'ambiente	**8.967.903,29**	**605.446,39**	**3.322.433,93**	**56.122.238,63**	**0,00**	**2.718,17**	**3.000,00**	**8.125.182,90**	**77.148.923,31**
10	***MISSIONE 10 - Trasporti e diritto alla mobilità***									
01	Trasporto ferroviario	4.824,00		24.300.000,00	0,00				0,00	24.304.824,00
02	Trasporto pubblico locale	519.957,34	29.586,43	139.732.666,46	104.848.547,12				0,00	245.130.757,35
03	Trasporto per vie d'acqua	143.782,48	10.480,30	0,00	100.000,00				0,00	254.262,78
04	Altre modalità di trasporto	11.974,08	816,00	0,00	0,00				0,00	12.790,08
05	Viabilità e infrastrutture stradali	254.021,70	20.102,49	0,00	0,00				0,00	274.124,19
06	Politica regionale unitaria per i trasporti e il diritto alla mobilità (solo per le Regioni)	287.262,22	15.613,94	6.734.675,30	0,00				0,00	7.037.551,46

MISSIONI E PROGRAMMI \ MACROAGGREGATI		Redditi da lavoro dipendente	Imposte e tasse a carico dell'ente	Acquisto di beni e servizi	Trasferimenti correnti	Trasferimenti di tributi	Interessi passivi	Rimborsi e poste correttive delle entrate	Altre spese correnti	TOTALE
		101	102	103	104	105	107	109	110	100
	TOTALE MISSIONE 10 - Trasporti e diritto alla mobilità	**1.221.821,82**	**76.599,16**	**170.767.341,76**	**104.948.547,12**	**0,00**	**0,00**	**0,00**	**0,00**	**277.014.309,86**
11	***MISSIONE 11 - Soccorso civile***									
01	Sistema di protezione civile	3.327.652,68	253.085,51	1.240.482,23	1.890.921,49			0,00	3.827.000,00	10.539.141,91
02	Interventi a seguito di calamità naturali	638.744,34	40.114,39	0,00	11.995,29				92.551,25	783.405,27
03	Politica regionale unitaria per il soccorso e la protezione civile solo per le Regioni)	336.497,36	27.646,85	91.715,24	0,00				0,00	455.859,45
	TOTALE MISSIONE 11 - Soccorso civile	**4.302.894,38**	**320.846,75**	**1.332.197,47**	**1.902.916,78**	**0,00**	**0,00**	**0,00**	**3.919.551,25**	**11.778.406,63**
12	***MISSIONE 12 - Diritti sociali, politiche sociali e famiglia***									
01	Interventi per l'infanzia e i minori e per asili nido	662.149,92	41.216,39	0,00	5.035.525,91			6.080,00	0,00	5.744.972,22
02	Interventi per la disabilità	140.836,57	7.057,92		28.138.568,24			0,00	0,00	28.286.462,73
03	Interventi per gli anziani	89.592,78	4.530,02		0,00					94.122,80
04	Interventi per soggetti a rischio di esclusione sociale	140.398,54	9.441,55	540.105,79	4.778.939,65			0,00	0,00	5.468.885,53
05	Interventi per le famiglie			0,00	4.054.700,37			0,00	0,00	4.054.700,37
06	Interventi per il diritto alla casa	82.750,61	3.265,08		5.381.479,75				0,00	5.467.495,44
07	Programmazione e governo della rete dei servizi sociosanitari e sociali	214.438,08	4.865,20	411.073,57	60.244.495,15			737.653,77	0,00	61.612.525,77
08	Cooperazione e associazionismo	583.192,88	35.241,92	0,00	4.152.934,00				0,00	4.771.368,80
10	Politica regionale unitaria per i diritti sociali e la famiglia (solo per le Regioni)	112.589,21	6.353,08	0,00	4.943.000,00				0,00	5.061.942,29
	TOTALE MISSIONE 12 - Diritti sociali, politiche sociali e famiglia	**2.025.948,59**	**111.971,16**	**951.179,36**	**116.729.643,07**	**0,00**	**0,00**	**743.733,77**	**0,00**	**120.562.475,95**
13	***MISSIONE 13 - Tutela della salute***									
01	Servizio sanitario regionale - finanziamento ordinario corrente per la garanzia dei LEA	1.928.413,54	111.023,74	29.088.557,67	3.930.850.075,16			0,00	6.816.018,00	3.968.794.088,11
04	Servizio sanitario regionale - ripiano di disavanzi sanitari relativi ad esercizi pregressi	164.095,25	9.571,72	0,00	0,00					173.666,97
05	Servizio sanitario regionale - investimenti sanitari	122.809,35	6.581,49							129.390,84
07	Ulteriori spese in materia sanitaria	355.776,14	297.563,87	6.245.773,39	133.995.178,10			41.930,69	0,00	140.936.222,19
08	Politica regionale unitaria per la tutela della salute	5.689,00	384,00	0,00	1.735.037,63					1.741.110,63
	TOTALE MISSIONE 13 - Tutela della salute	**2.576.783,28**	**425.124,82**	**35.334.331,06**	**4.066.580.290,89**	**0,00**	**0,00**	**41.930,69**	**6.816.018,00**	**4.111.774.478,74**
14	***MISSIONE 14 - Sviluppo economico e competitività***									
01	Industria, PMI e Artigianato	1.031.229,89	62.770,42	0,00	180.000,00		0,00		0,00	1.274.000,31
02	Commercio - reti distributive - tutela dei consumatori	549.989,01	29.203,29	1.873,42	523.686,15			0,00	0,00	1.104.751,87
03	Ricerca e innovazione	364.214,22	19.891,90	0,00	0,00				0,00	384.106,12
04	Reti e altri servizi di pubblica utilità	339.732,10	21.963,26	0,00	50.000,00				0,00	411.695,36
05	Politica regionale unitaria per lo sviluppo economico e la competività			28.799.679,99	53.628.444,32				0,00	82.428.124,31
	TOTALE MISSIONE 14 - Sviluppo economico e competitività	**2.285.165,22**	**133.828,87**	**28.801.553,41**	**54.382.130,47**	**0,00**	**0,00**	**0,00**	**0,00**	**85.602.677,97**
15	***MISSIONE 15 - Politiche per il lavoro e la formazione professionale***									
01	Servizi per lo sviluppo del mercato del lavoro	8.224.898,23	551.730,68	54.172,93	2.063.353,79				18.079,13	10.912.234,76

MISSIONI E PROGRAMMI \ MACROAGGREGATI		Redditi da lavoro dipendente	Imposte e tasse a carico dell'ente	Acquisto di beni e servizi	Trasferimenti correnti	Trasferimenti di tributi	Interessi passivi	Rimborsi e poste correttive delle entrate	Altre spese correnti	TOTALE
		101	102	103	104	105	107	109	110	100
02	Formazione professionale	4.154.299,05	244.680,90	30.500,00	3.293.697,17	0,00	0,00	0,00	1.156,80	7.724.333,92
03	Sostegno all'occupazione	11.939.661,77	1.074.229,61	1.019.013,26	103.799.693,34		2.261,35		4.619,23	117.839.478,56
04	Politica regionale unitaria per il lavoro e la formazione professionale (solo per le Regioni)	336.154,06	28.580,18	2.230.970,64	102.280.489,73			0,00	0,00	104.876.194,61
	TOTALE MISSIONE 15 - Politiche per il lavoro e la formazione professionale	**24.655.013,11**	**1.899.221,37**	**3.334.656,83**	**211.437.234,03**	**0,00**	**2.261,35**	**0,00**	**23.855,16**	**241.352.241,85**
16	***MISSIONE 16 - Agricoltura, politiche agroalimentari e pesca***									
01	Sviluppo del settore agricolo e del sistema agroalimentare	4.815.728,84	326.538,43	542.783,16	46.882.472,85		0,00	84.319,16	773.499,79	53.425.342,23
02	Caccia e pesca	116.694,10	6.868,03	418.962,74	1.756.999,22			0,00	2.234.482,91	4.534.007,00
03	Politica regionale unitaria per l'agricoltura, i sistemi agroalimentari, la caccia e la pesca (solo per le Regioni)	4.713.155,28	396.360,61	1.369.637,78	5.249.790,05			13.341,63	0,00	11.742.285,35
	TOTALE MISSIONE 16 - Agricoltura, politiche agroalimentari e pesca	**9.645.578,22**	**729.767,07**	**2.331.383,68**	**53.889.262,12**	**0,00**	**0,00**	**97.660,79**	**3.007.982,70**	**69.701.634,58**
17	***MISSIONE 17 - Energia e diversificazione delle fonti energetiche***									
01	Fonti energetiche	567.784,47	35.468,83	48.616,60	1.578,00			0,00	0,00	653.447,90
02	Politica regionale unitaria per lenergia e la diversificazione delle fonti energetiche	183.059,80	7.287,98	0,00					0,00	190.347,78
	TOTALE MISSIONE 17 - Energia e diversificazione delle fonti energetiche	**750.844,27**	**42.756,81**	**48.616,60**	**1.578,00**	**0,00**	**0,00**	**0,00**	**0,00**	**843.795,68**
18	***MISSIONE 18 - Relazioni con le altre autonomie territoriali e locali***									
01	Relazioni finanziarie con le altre autonomie territoriali			0,00	12.900.000,00				357.560,00	13.257.560,00
02	Politica regionale unitaria per le relazioni finanziarie con le altre autonomie territoriali (solo per le Regioni)			747.706,21	111.000,00				0,00	858.706,21
	TOTALE MISSIONE 18 - Relazioni con le altre autonomie territoriali e locali	**0,00**	**0,00**	**747.706,21**	**13.011.000,00**	**0,00**	**0,00**	**0,00**	**357.560,00**	**14.116.266,21**
19	***MISSIONE 19 - Relazioni internazionali***									
01	Relazioni internazionali e Cooperazione allo sviluppo	80.524,67	5.328,26	16.249,10					0,00	102.102,03
02	Cooperazione territoriale	34.104,23	2.275,81	22.062,41	0,00				0,00	58.442,45
	TOTALE MISSIONE 19 - Relazioni internazionali	**114.628,90**	**7.604,07**	**38.311,51**	**0,00**	**0,00**	**0,00**	**0,00**	**0,00**	**160.544,48**
50	***MISSIONE 50 - DEBITO PUBBLICO***									
01	Quota interessi ammortamento mutui e prestiti obbligazionari						31.331.338,67			31.331.338,67
	TOTALE MISSIONE 50 - DEBITO PUBBLICO	**0,00**	**0,00**	**0,00**	**0,00**	**0,00**	**31.331.338,67**	**0,00**	**0,00**	**31.331.338,67**
	TOTALE MACROAGGREGATI	**113.901.748,38**	**10.600.714,32**	**324.628.786,38**	**4.813.254.306,99**	**27,14**	**31.477.611,19**	**3.481.202,26**	**25.962.331,14**	**5.323.306.727,80**

PROSPETTO DELLE SPESE DI BILANCIO PER MISSIONI, PROGRAMMI E MACROAGGREGATI
SPESE CORRENTI - IMPEGNI

Esercizio finanziario 2024

	MISSIONI E PROGRAMMI \ MACROAGGREGATI	Redditi da lavoro dipendente	Imposte e tasse a carico dell'ente	Acquisto di beni e servizi	Trasferimenti correnti	Trasferimenti di tributi	Interessi passivi	Rimborsi e poste correttive delle entrate	Altre spese correnti	TOTALE
		101	102	103	104	105	107	109	110	100
01	***MISSIONE 01 - Servizi istituzionali, generali e di gestione***									
01	Organi istituzionali	0,00	0,00	0,00	0,00		0,00		0,00	0,00
02	Segreteria generale	0,00	0,00	0,00						0,00
03	Gestione economica, finanziaria, programmazione e provveditorato	0,00	0,00	9.500.045,67	1.485.450,00		0,00	0,00	376.320,00	11.361.815,67
04	Gestione delle entrate tributarie e servizi fiscali	0,00	0,00	1.390.599,00	0,00				0,00	1.390.599,00
05	Gestione dei beni demaniali e patrimoniali	0,00	0,00	0,00	0,00				0,00	0,00
06	Ufficio tecnico	0,00	0,00	0,00					0,00	0,00
08	Statistica e sistemi informativi	0,00	0,00	795.968,75	0,00				0,00	795.968,75
10	Risorse umane	1.100.000,00	0,00	0,00	0,00			0,00	22.666,00	1.122.666,00
11	Altri servizi generali	0,00	600.000,00	0,00	0,00	0,00	0,00		0,00	600.000,00
12	Politica regionale unitaria per i servizi istituzionali, generali e di gestione (solo per le Regioni)	656.050,00	43.990,00	17.706.365,85	0,00			0,00	0,00	18.406.405,85
	TOTALE MISSIONE 01 - Servizi istituzionali, generali e di gestione	**1.756.050,00**	**643.990,00**	**29.392.979,27**	**1.485.450,00**	**0,00**	**0,00**	**0,00**	**398.986,00**	**33.677.455,27**
03	***MISSIONE 03 - Ordine pubblico e sicurezza***									
01	Polizia locale e amministrativa			0,00	0,00					0,00
02	Sistema integrato di sicurezza urbana	0,00	0,00	0,00	0,00				0,00	0,00
	TOTALE MISSIONE 03 - Ordine pubblico e sicurezza	**0,00**	**0,00**	**0,00**	**0,00**	**0,00**	**0,00**	**0,00**	**0,00**	**0,00**
04	***MISSIONE 04 - Istruzione e diritto allo studio***									
02	Altri ordini di istruzione non universitaria	0,00	0,00							0,00
03	Edilizia scolastica	0,00							0,00	0,00
04	Istruzione universitaria	0,00	0,00		0,00				0,00	0,00
05	Istruzione tecnica superiore	0,00	0,00	0,00	0,00				0,00	0,00
07	Diritto allo studio	0,00	0,00		0,00				0,00	0,00
08	Politica regionale unitaria per l'istruzione e il diritto allo studio (solo per le Regioni)	0,00	0,00	0,00	47.100,00				0,00	47.100,00
	TOTALE MISSIONE 04 - Istruzione e diritto allo studio	**0,00**	**0,00**	**0,00**	**47.100,00**	**0,00**	**0,00**	**0,00**	**0,00**	**47.100,00**
05	***MISSIONE 05 - Tutela e valorizzazione dei beni e attività culturali***									
01	Valorizzazione dei beni di interesse storico.	0,00	0,00		0,00				0,00	0,00
02	Attività culturali e interventi diversi nel settore culturale	0,00	0,00	0,00	150.000,00				0,00	150.000,00

MISSIONI E PROGRAMMI \ MACROAGGREGATI		Redditi da lavoro dipendente	Imposte e tasse a carico dell'ente	Acquisto di beni e servizi	Trasferimenti correnti	Trasferimenti di tributi	Interessi passivi	Rimborsi e poste correttive delle entrate	Altre spese correnti	TOTALE
		101	102	103	104	105	107	109	110	100
03	Politica regionale unitaria per la tutela dei beni e delle attività culturali			0,00	4.066.666,67				0,00	4.066.666,67
	TOTALE MISSIONE 05 - Tutela e valorizzazione dei beni e attività culturali	**0,00**	**0,00**	**0,00**	**4.216.666,67**	**0,00**	**0,00**	**0,00**	**0,00**	**4.216.666,67**
06	***MISSIONE 06 - Politiche giovanili, sport e tempo libero***									
01	Sport e tempo libero	0,00	0,00	0,00	0,00					0,00
02	Giovani	0,00	0,00	0,00	0,00				0,00	0,00
	TOTALE MISSIONE 06 - Politiche giovanili, sport e tempo libero	**0,00**	**0,00**	**0,00**	**0,00**	**0,00**	**0,00**	**0,00**	**0,00**	**0,00**
07	***MISSIONE 07 - Turismo***									
01	Sviluppo e valorizzazione del turismo	0,00	0,00	6.100,00	350.000,00			0,00	0,00	356.100,00
02	Politica regionale unitaria per il turismo			1.311.115,00	420.000,00				0,00	1.731.115,00
	TOTALE MISSIONE 07 - Turismo	**0,00**	**0,00**	**1.317.215,00**	**770.000,00**	**0,00**	**0,00**	**0,00**	**0,00**	**2.087.215,00**
08	***MISSIONE 08 - Assetto del territorio ed edilizia abitativa***									
01	Urbanistica e assetto del territorio	0,00	0,00	99.279,95	0,00			0,00	0,00	99.279,95
02	Edilizia residenziale pubblica e locale e piani di edilizia economico-popolare	0,00	0,00	0,00	0,00				0,00	0,00
03	Politica regionale unitaria per l'assetto del territorio e l'edilizia abitativa	28.550,00	1.950,00						0,00	30.500,00
	TOTALE MISSIONE 08 - Assetto del territorio ed edilizia abitativa	**28.550,00**	**1.950,00**	**99.279,95**	**0,00**	**0,00**	**0,00**	**0,00**	**0,00**	**129.779,95**
09	***MISSIONE 09 - Sviluppo sostenibile e tutela del territorio e dell'ambiente***									
01	Difesa del suolo	0,00	0,00	0,00	0,00				0,00	0,00
02	Tutela, valorizzazione e recupero ambientale	0,00	0,00	0,00	0,00			0,00	0,00	0,00
03	Rifiuti	0,00	0,00	13.600,00	0,00				0,00	13.600,00
04	Servizio idrico integrato	0,00	0,00	0,00	0,00				0,00	0,00
05	Aree protette, parchi naturali, protezione naturalistica e forestazione	0,00	0,00	0,00	0,00		0,00		0,00	0,00
06	Tutela e valorizzazione delle risorse idriche	0,00	0,00	8.146,08	0,00				0,00	8.146,08
07	Sviluppo sostenibile territorio montano piccoli Comuni				0,00					0,00
08	Qualità dell'aria e riduzione dell'inquinamento	0,00	0,00	0,00	496.710,40				0,00	496.710,40
09	Politica regionale unitaria per lo sviluppo sostenibile e la tutela del territorio e l'ambiente	456.410,00	30.640,00	0,00	0,00				100.000,00	587.050,00
	TOTALE MISSIONE 09 - Sviluppo sostenibile e tutela del territorio e dell'ambiente	**456.410,00**	**30.640,00**	**21.746,08**	**496.710,40**	**0,00**	**0,00**	**0,00**	**100.000,00**	**1.105.506,48**
10	***MISSIONE 10 - Trasporti e diritto alla mobilità***									
01	Trasporto ferroviario	0,00		24.300.000,00	0,00				0,00	24.300.000,00
02	Trasporto pubblico locale	0,00	0,00	120.855.603,25	1.034.726,40				0,00	121.890.329,65
03	Trasporto per vie d'acqua	0,00	0,00	0,00	0,00				0,00	0,00
04	Altre modalità di trasporto	0,00	0,00	331.292,89	0,00				0,00	331.292,89
05	Viabilità e infrastrutture stradali	0,00	0,00	0,00	0,00				0,00	0,00
06	Politica regionale unitaria per i trasporti e il diritto alla mobilità (solo per le Regioni)	28.550,00	1.875,00	822.824,00	0,00				0,00	853.249,00

MISSIONI E PROGRAMMI \ MACROAGGREGATI		Redditi da lavoro dipendente	Imposte e tasse a carico dell'ente	Acquisto di beni e servizi	Trasferimenti correnti	Trasferimenti di tributi	Interessi passivi	Rimborsi e poste correttive delle entrate	Altre spese correnti	TOTALE
		101	102	103	104	105	107	109	110	100
	TOTALE MISSIONE 10 - Trasporti e diritto alla mobilità	**28.550,00**	**1.875,00**	**146.309.720,14**	**1.034.726,40**	**0,00**	**0,00**	**0,00**	**0,00**	**147.374.871,54**
11	***MISSIONE 11 - Soccorso civile***									
01	Sistema di protezione civile	0,00	42.203,44	1.159.965,22	0,00			0,00	0,00	1.202.168,66
02	Interventi a seguito di calamità naturali	0,00	0,00	0,00	0,00				0,00	0,00
03	Politica regionale unitaria per il soccorso e la protezione civile solo per le Regioni)	0,00	0,00	0,00	0,00				0,00	0,00
	TOTALE MISSIONE 11 - Soccorso civile	**0,00**	**42.203,44**	**1.159.965,22**	**0,00**	**0,00**	**0,00**	**0,00**	**0,00**	**1.202.168,66**
12	***MISSIONE 12 - Diritti sociali, politiche sociali e famiglia***									
01	Interventi per l'infanzia e i minori e per asili nido	0,00	0,00	0,00	0,00			0,00	0,00	0,00
02	Interventi per la disabilità	0,00	0,00		0,00			0,00	0,00	0,00
03	Interventi per gli anziani	0,00	0,00		0,00					0,00
04	Interventi per soggetti a rischio di esclusione sociale	0,00	0,00	0,00	362.666,67			0,00	0,00	362.666,67
05	Interventi per le famiglie			0,00	0,00			0,00	0,00	0,00
06	Interventi per il diritto alla casa	0,00	0,00		0,00				0,00	0,00
07	Programmazione e governo della rete dei servizi sociosanitari e sociali	0,00	0,00	0,00	0,00			0,00	0,00	0,00
08	Cooperazione e associazionismo	0,00	0,00	0,00	0,00				0,00	0,00
10	Politica regionale unitaria per i diritti sociali e la famiglia (solo per le Regioni)	0,00	0,00	0,00	0,00				0,00	0,00
	TOTALE MISSIONE 12 - Diritti sociali, politiche sociali e famiglia	**0,00**	**0,00**	**0,00**	**362.666,67**	**0,00**	**0,00**	**0,00**	**0,00**	**362.666,67**
13	***MISSIONE 13 - Tutela della salute***									
01	Servizio sanitario regionale - finanziamento ordinario corrente per la garanzia dei LEA	0,00	0,00	12.983.621,55	0,00			0,00	0,00	12.983.621,55
04	Servizio sanitario regionale - ripiano di disavanzi sanitari relativi ad esercizi pregressi	0,00	0,00	0,00	0,00					0,00
05	Servizio sanitario regionale - investimenti sanitari	0,00	0,00							0,00
07	Ulteriori spese in materia sanitaria	0,00	0,00	0,00	587.520,00			0,00	0,00	587.520,00
08	Politica regionale unitaria per la tutela della salute	0,00	0,00	0,00	1.735.037,64					1.735.037,64
	TOTALE MISSIONE 13 - Tutela della salute	**0,00**	**0,00**	**12.983.621,55**	**2.322.557,64**	**0,00**	**0,00**	**0,00**	**0,00**	**15.306.179,19**
14	***MISSIONE 14 - Sviluppo economico e competitività***									
01	Industria, PMI e Artigianato	0,00	0,00	0,00	0,00		0,00		0,00	0,00
02	Commercio - reti distributive - tutela dei consumatori	0,00	0,00	0,00	0,00			0,00	0,00	0,00
03	Ricerca e innovazione	0,00	0,00	0,00	0,00				0,00	0,00
04	Reti e altri servizi di pubblica utilità	0,00	0,00	0,00	0,00				0,00	0,00
05	Politica regionale unitaria per lo sviluppo economico e la competività			872.000,00	628.226,23				0,00	1.500.226,23
	TOTALE MISSIONE 14 - Sviluppo economico e competitività	**0,00**	**0,00**	**872.000,00**	**628.226,23**	**0,00**	**0,00**	**0,00**	**0,00**	**1.500.226,23**
15	***MISSIONE 15 - Politiche per il lavoro e la formazione professionale***									
01	Servizi per lo sviluppo del mercato del lavoro	0,00	0,00	0,00	0,00				0,00	0,00

MISSIONI E PROGRAMMI \ MACROAGGREGATI		Redditi da lavoro dipendente	Imposte e tasse a carico dell'ente	Acquisto di beni e servizi	Trasferimenti correnti	Trasferimenti di tributi	Interessi passivi	Rimborsi e poste correttive delle entrate	Altre spese correnti	TOTALE
		101	102	103	104	105	107	109	110	100
02	Formazione professionale	0,00	0,00	0,00	610.004,00	0,00	0,00	0,00	0,00	610.004,00
03	Sostegno all'occupazione	1.366.018,16	141.567,32	724.343,42	36.934.093,38		0,00		0,00	39.166.022,28
04	Politica regionale unitaria per il lavoro e la formazione professionale (solo per le Regioni)	0,00	0,00	0,00	0,00			0,00	0,00	0,00
	TOTALE MISSIONE 15 - Politiche per il lavoro e la formazione professionale	**1.366.018,16**	**141.567,32**	**724.343,42**	**37.544.097,38**	**0,00**	**0,00**	**0,00**	**0,00**	**39.776.026,28**
16	***MISSIONE 16 - Agricoltura, politiche agroalimentari e pesca***									
01	Sviluppo del settore agricolo e del sistema agroalimentare	0,00	0,00	0,00	0,00		0,00	0,00	0,00	0,00
02	Caccia e pesca	0,00	0,00	452.498,00	90.000,00			0,00	0,00	542.498,00
03	Politica regionale unitaria per l'agricoltura, i sistemi agroalimentari, la caccia e la pesca (solo per le Regioni)	109.000,00	7.500,00	0,00	0,00			0,00	0,00	116.500,00
	TOTALE MISSIONE 16 - Agricoltura, politiche agroalimentari e pesca	**109.000,00**	**7.500,00**	**452.498,00**	**90.000,00**	**0,00**	**0,00**	**0,00**	**0,00**	**658.998,00**
17	***MISSIONE 17 - Energia e diversificazione delle fonti energetiche***									
01	Fonti energetiche	0,00	0,00	47.573,90	0,00			0,00	0,00	47.573,90
02	Politica regionale unitaria per lenergia e la diversificazione delle fonti energetiche	0,00	0,00	0,00					0,00	0,00
	TOTALE MISSIONE 17 - Energia e diversificazione delle fonti energetiche	**0,00**	**0,00**	**47.573,90**	**0,00**	**0,00**	**0,00**	**0,00**	**0,00**	**47.573,90**
18	***MISSIONE 18 - Relazioni con le altre autonomie territoriali e locali***									
01	Relazioni finanziarie con le altre autonomie territoriali			0,00	0,00				0,00	0,00
02	Politica regionale unitaria per le relazioni finanziarie con le altre autonomie territoriali (solo per le Regioni)			0,00	0,00				0,00	0,00
	TOTALE MISSIONE 18 - Relazioni con le altre autonomie territoriali e locali	**0,00**	**0,00**	**0,00**	**0,00**	**0,00**	**0,00**	**0,00**	**0,00**	**0,00**
19	***MISSIONE 19 - Relazioni internazionali***									
01	Relazioni internazionali e Cooperazione allo sviluppo	0,00	0,00	0,00					0,00	0,00
02	Cooperazione territoriale	0,00	0,00	0,00	0,00				0,00	0,00
	TOTALE MISSIONE 19 - Relazioni internazionali	**0,00**	**0,00**	**0,00**	**0,00**	**0,00**	**0,00**	**0,00**	**0,00**	**0,00**
50	***MISSIONE 50 - DEBITO PUBBLICO***									
01	Quota interessi ammortamento mutui e prestiti obbligazionari						0,00			0,00
	TOTALE MISSIONE 50 - DEBITO PUBBLICO	**0,00**	**0,00**	**0,00**	**0,00**	**0,00**	**0,00**	**0,00**	**0,00**	**0,00**
	TOTALE MACROAGGREGATI	**3.744.578,16**	**869.725,76**	**193.380.942,53**	**48.998.201,39**	**0,00**	**0,00**	**0,00**	**498.986,00**	**247.492.433,84**

PROSPETTO DELLE SPESE DI BILANCIO PER MISSIONI, PROGRAMMI E MACROAGGREGATI
SPESE CORRENTI - IMPEGNI

Esercizio finanziario 2025

	MISSIONI E PROGRAMMI \ MACROAGGREGATI	Redditi da lavoro dipendente	Imposte e tasse a carico dell'ente	Acquisto di beni e servizi	Trasferimenti correnti	Trasferimenti di tributi	Interessi passivi	Rimborsi e poste correttive delle entrate	Altre spese correnti	TOTALE
		101	102	103	104	105	107	109	110	100
01	***MISSIONE 01 - Servizi istituzionali, generali e di gestione***									
01	Organi istituzionali	0,00	0,00	0,00	0,00		0,00		0,00	0,00
02	Segreteria generale	0,00	0,00	0,00						0,00
03	Gestione economica, finanziaria, programmazione e provveditorato	0,00	0,00	2.020.248,43	1.485.450,00		0,00	0,00	370.880,00	3.876.578,43
04	Gestione delle entrate tributarie e servizi fiscali	0,00	0,00	0,00	0,00				0,00	0,00
05	Gestione dei beni demaniali e patrimoniali	0,00	0,00	0,00	0,00				0,00	0,00
06	Ufficio tecnico	0,00	0,00	0,00					0,00	0,00
08	Statistica e sistemi informativi	0,00	0,00	327.957,29	0,00				0,00	327.957,29
10	Risorse umane	0,00	0,00	0,00	0,00			0,00	22.666,00	22.666,00
11	Altri servizi generali	0,00	0,00	0,00	0,00	0,00	0,00		0,00	0,00
12	Politica regionale unitaria per i servizi istituzionali, generali e di gestione (solo per le Regioni)	0,00	0,00	4.874.696,85	0,00			0,00	0,00	4.874.696,85
	TOTALE MISSIONE 01 - Servizi istituzionali, generali e di gestione	**0,00**	**0,00**	**7.222.902,57**	**1.485.450,00**	**0,00**	**0,00**	**0,00**	**393.546,00**	**9.101.898,57**
03	***MISSIONE 03 - Ordine pubblico e sicurezza***									
01	Polizia locale e amministrativa			0,00	0,00					0,00
02	Sistema integrato di sicurezza urbana	0,00	0,00	0,00	0,00				0,00	0,00
	TOTALE MISSIONE 03 - Ordine pubblico e sicurezza	**0,00**	**0,00**	**0,00**	**0,00**	**0,00**	**0,00**	**0,00**	**0,00**	**0,00**
04	***MISSIONE 04 - Istruzione e diritto allo studio***									
02	Altri ordini di istruzione non universitaria	0,00	0,00							0,00
03	Edilizia scolastica	0,00							0,00	0,00
04	Istruzione universitaria	0,00	0,00		0,00				0,00	0,00
05	Istruzione tecnica superiore	0,00	0,00	0,00	0,00				0,00	0,00
07	Diritto allo studio	0,00	0,00		0,00				0,00	0,00
08	Politica regionale unitaria per l'istruzione e il diritto allo studio (solo per le Regioni)	0,00	0,00	0,00	0,00				0,00	0,00
	TOTALE MISSIONE 04 - Istruzione e diritto allo studio	**0,00**	**0,00**	**0,00**	**0,00**	**0,00**	**0,00**	**0,00**	**0,00**	**0,00**
05	***MISSIONE 05 - Tutela e valorizzazione dei beni e attività culturali***									
01	Valorizzazione dei beni di interesse storico.	0,00	0,00		0,00				0,00	0,00
02	Attività culturali e interventi diversi nel settore culturale	0,00	0,00	0,00	0,00				0,00	0,00

MISSIONI E PROGRAMMI \ MACROAGGREGATI		Redditi da lavoro dipendente	Imposte e tasse a carico dell'ente	Acquisto di beni e servizi	Trasferimenti correnti	Trasferimenti di tributi	Interessi passivi	Rimborsi e poste correttive delle entrate	Altre spese correnti	TOTALE
		101	102	103	104	105	107	109	110	100
03	Politica regionale unitaria per la tutela dei beni e delle attività culturali			0,00	0,00				0,00	0,00
	TOTALE MISSIONE 05 - Tutela e valorizzazione dei beni e attività culturali	**0,00**	**0,00**	**0,00**	**0,00**	**0,00**	**0,00**	**0,00**	**0,00**	**0,00**
06	***MISSIONE 06 - Politiche giovanili, sport e tempo libero***									
01	Sport e tempo libero	0,00	0,00	0,00	0,00					0,00
02	Giovani	0,00	0,00	0,00	0,00				0,00	0,00
	TOTALE MISSIONE 06 - Politiche giovanili, sport e tempo libero	**0,00**	**0,00**	**0,00**	**0,00**	**0,00**	**0,00**	**0,00**	**0,00**	**0,00**
07	***MISSIONE 07 - Turismo***									
01	Sviluppo e valorizzazione del turismo	0,00	0,00	6.100,00	0,00			0,00	0,00	6.100,00
02	Politica regionale unitaria per il turismo			0,00	0,00				0,00	0,00
	TOTALE MISSIONE 07 - Turismo	**0,00**	**0,00**	**6.100,00**	**0,00**	**0,00**	**0,00**	**0,00**	**0,00**	**6.100,00**
08	***MISSIONE 08 - Assetto del territorio ed edilizia abitativa***									
01	Urbanistica e assetto del territorio	0,00	0,00	0,00	0,00			0,00	0,00	0,00
02	Edilizia residenziale pubblica e locale e piani di edilizia economico-popolare	0,00	0,00	0,00	0,00				0,00	0,00
03	Politica regionale unitaria per l'assetto del territorio e l'edilizia abitativa	0,00	0,00						0,00	0,00
	TOTALE MISSIONE 08 - Assetto del territorio ed edilizia abitativa	**0,00**	**0,00**	**0,00**	**0,00**	**0,00**	**0,00**	**0,00**	**0,00**	**0,00**
09	***MISSIONE 09 - Sviluppo sostenibile e tutela del territorio e dell'ambiente***									
01	Difesa del suolo	0,00	0,00	0,00	0,00				0,00	0,00
02	Tutela, valorizzazione e recupero ambientale	0,00	0,00	0,00	0,00			0,00	0,00	0,00
03	Rifiuti	0,00	0,00	13.600,00	0,00				0,00	13.600,00
04	Servizio idrico integrato	0,00	0,00	0,00	0,00				0,00	0,00
05	Aree protette, parchi naturali, protezione naturalistica e forestazione	0,00	0,00	0,00	0,00		0,00		0,00	0,00
06	Tutela e valorizzazione delle risorse idriche	0,00	0,00	0,00	0,00				0,00	0,00
07	Sviluppo sostenibile territorio montano piccoli Comuni				0,00					0,00
08	Qualità dell'aria e riduzione dell'inquinamento	0,00	0,00	0,00	496.710,40				0,00	496.710,40
09	Politica regionale unitaria per lo sviluppo sostenibile e la tutela del territorio e l'ambiente	0,00	0,00	0,00	0,00				0,00	0,00
	TOTALE MISSIONE 09 - Sviluppo sostenibile e tutela del territorio e dell'ambiente	**0,00**	**0,00**	**13.600,00**	**496.710,40**	**0,00**	**0,00**	**0,00**	**0,00**	**510.310,40**
10	***MISSIONE 10 - Trasporti e diritto alla mobilità***									
01	Trasporto ferroviario	0,00		0,00	0,00				0,00	0,00
02	Trasporto pubblico locale	0,00	0,00	120.780.734,43	400.000,00				0,00	121.180.734,43
03	Trasporto per vie d'acqua	0,00	0,00	0,00	0,00				0,00	0,00
04	Altre modalità di trasporto	0,00	0,00	0,00	0,00				0,00	0,00
05	Viabilità e infrastrutture stradali	0,00	0,00	0,00	0,00				0,00	0,00
06	Politica regionale unitaria per i trasporti e il diritto alla mobilità (solo per le Regioni)	0,00	0,00	0,00	0,00				0,00	0,00

MISSIONI E PROGRAMMI \ MACROAGGREGATI		Redditi da lavoro dipendente	Imposte e tasse a carico dell'ente	Acquisto di beni e servizi	Trasferimenti correnti	Trasferimenti di tributi	Interessi passivi	Rimborsi e poste correttive delle entrate	Altre spese correnti	TOTALE
		101	102	103	104	105	107	109	110	100
	TOTALE MISSIONE 10 - Trasporti e diritto alla mobilità	**0,00**	**0,00**	**120.780.734,43**	**400.000,00**	**0,00**	**0,00**	**0,00**	**0,00**	**121.180.734,43**
11	***MISSIONE 11 - Soccorso civile***									
01	Sistema di protezione civile	0,00	0,00	96.466,00	0,00			0,00	0,00	96.466,00
02	Interventi a seguito di calamità naturali	0,00	0,00	0,00	0,00				0,00	0,00
03	Politica regionale unitaria per il soccorso e la protezione civile solo per le Regioni)	0,00	0,00	0,00	0,00				0,00	0,00
	TOTALE MISSIONE 11 - Soccorso civile	**0,00**	**0,00**	**96.466,00**	**0,00**	**0,00**	**0,00**	**0,00**	**0,00**	**96.466,00**
12	***MISSIONE 12 - Diritti sociali, politiche sociali e famiglia***									
01	Interventi per l'infanzia e i minori e per asili nido	0,00	0,00	0,00	0,00			0,00	0,00	0,00
02	Interventi per la disabilità	0,00	0,00		0,00			0,00	0,00	0,00
03	Interventi per gli anziani	0,00	0,00		0,00					0,00
04	Interventi per soggetti a rischio di esclusione sociale	0,00	0,00	0,00	0,00			0,00	0,00	0,00
05	Interventi per le famiglie			0,00	0,00			0,00	0,00	0,00
06	Interventi per il diritto alla casa	0,00	0,00		0,00				0,00	0,00
07	Programmazione e governo della rete dei servizi sociosanitari e sociali	0,00	0,00	0,00	0,00			0,00	0,00	0,00
08	Cooperazione e associazionismo	0,00	0,00	0,00	0,00				0,00	0,00
10	Politica regionale unitaria per i diritti sociali e la famiglia (solo per le Regioni)	0,00	0,00	0,00	0,00				0,00	0,00
	TOTALE MISSIONE 12 - Diritti sociali, politiche sociali e famiglia	**0,00**	**0,00**	**0,00**	**0,00**	**0,00**	**0,00**	**0,00**	**0,00**	**0,00**
13	***MISSIONE 13 - Tutela della salute***									
01	Servizio sanitario regionale - finanziamento ordinario corrente per la garanzia dei LEA	0,00	0,00	12.884.384,36	0,00			0,00	0,00	12.884.384,36
04	Servizio sanitario regionale - ripiano di disavanzi sanitari relativi ad esercizi pregressi	0,00	0,00	0,00	0,00					0,00
05	Servizio sanitario regionale - investimenti sanitari	0,00	0,00							0,00
07	Ulteriori spese in materia sanitaria	0,00	0,00	0,00	0,00			0,00	0,00	0,00
08	Politica regionale unitaria per la tutela della salute	0,00	0,00	0,00	0,00					0,00
	TOTALE MISSIONE 13 - Tutela della salute	**0,00**	**0,00**	**12.884.384,36**	**0,00**	**0,00**	**0,00**	**0,00**	**0,00**	**12.884.384,36**
14	***MISSIONE 14 - Sviluppo economico e competitività***									
01	Industria, PMI e Artigianato	0,00	0,00	0,00	0,00		0,00		0,00	0,00
02	Commercio - reti distributive - tutela dei consumatori	0,00	0,00	0,00	0,00			0,00	0,00	0,00
03	Ricerca e innovazione	0,00	0,00	0,00	0,00				0,00	0,00
04	Reti e altri servizi di pubblica utilità	0,00	0,00	0,00	0,00				0,00	0,00
05	Politica regionale unitaria per lo sviluppo economico e la competività			0,00	205.690,07				0,00	205.690,07
	TOTALE MISSIONE 14 - Sviluppo economico e competitività	**0,00**	**0,00**	**0,00**	**205.690,07**	**0,00**	**0,00**	**0,00**	**0,00**	**205.690,07**
15	***MISSIONE 15 - Politiche per il lavoro e la formazione professionale***									
01	Servizi per lo sviluppo del mercato del lavoro	0,00	0,00	0,00	0,00				0,00	0,00

MISSIONI E PROGRAMMI \ MACROAGGREGATI		Redditi da lavoro dipendente	Imposte e tasse a carico dell'ente	Acquisto di beni e servizi	Trasferimenti correnti	Trasferimenti di tributi	Interessi passivi	Rimborsi e poste correttive delle entrate	Altre spese correnti	TOTALE
		101	102	103	104	105	107	109	110	100
02	Formazione professionale	0,00	0,00	0,00	130.362,00	0,00	0,00	0,00	0,00	130.362,00
03	Sostegno all'occupazione	0,00	0,00	1.514,75	0,00		0,00		0,00	1.514,75
04	Politica regionale unitaria per il lavoro e la formazione professionale (solo per le Regioni)	0,00	0,00	0,00	0,00			0,00	0,00	0,00
	TOTALE MISSIONE 15 - Politiche per il lavoro e la formazione professionale	**0,00**	**0,00**	**1.514,75**	**130.362,00**	**0,00**	**0,00**	**0,00**	**0,00**	**131.876,75**
16	***MISSIONE 16 - Agricoltura, politiche agroalimentari e pesca***									
01	Sviluppo del settore agricolo e del sistema agroalimentare	0,00	0,00	0,00	0,00		0,00	0,00	0,00	0,00
02	Caccia e pesca	0,00	0,00	226.249,00	0,00			0,00	0,00	226.249,00
03	Politica regionale unitaria per l'agricoltura, i sistemi agroalimentari, la caccia e la pesca (solo per le Regioni)	59.000,00	4.000,00	0,00	0,00			0,00	0,00	63.000,00
	TOTALE MISSIONE 16 - Agricoltura, politiche agroalimentari e pesca	**59.000,00**	**4.000,00**	**226.249,00**	**0,00**	**0,00**	**0,00**	**0,00**	**0,00**	**289.249,00**
17	***MISSIONE 17 - Energia e diversificazione delle fonti energetiche***									
01	Fonti energetiche	0,00	0,00	0,00	0,00			0,00	0,00	0,00
02	Politica regionale unitaria per lenergia e la diversificazione delle fonti energetiche	0,00	0,00	0,00					0,00	0,00
	TOTALE MISSIONE 17 - Energia e diversificazione delle fonti energetiche	**0,00**	**0,00**	**0,00**	**0,00**	**0,00**	**0,00**	**0,00**	**0,00**	**0,00**
18	***MISSIONE 18 - Relazioni con le altre autonomie territoriali e locali***									
01	Relazioni finanziarie con le altre autonomie territoriali			0,00	0,00				0,00	0,00
02	Politica regionale unitaria per le relazioni finanziarie con le altre autonomie territoriali (solo per le Regioni)			0,00	0,00				0,00	0,00
	TOTALE MISSIONE 18 - Relazioni con le altre autonomie territoriali e locali	**0,00**	**0,00**	**0,00**	**0,00**	**0,00**	**0,00**	**0,00**	**0,00**	**0,00**
19	***MISSIONE 19 - Relazioni internazionali***									
01	Relazioni internazionali e Cooperazione allo sviluppo	0,00	0,00	0,00					0,00	0,00
02	Cooperazione territoriale	0,00	0,00	0,00	0,00				0,00	0,00
	TOTALE MISSIONE 19 - Relazioni internazionali	**0,00**	**0,00**	**0,00**	**0,00**	**0,00**	**0,00**	**0,00**	**0,00**	**0,00**
50	***MISSIONE 50 - DEBITO PUBBLICO***									
01	Quota interessi ammortamento mutui e prestiti obbligazionari						0,00			0,00
	TOTALE MISSIONE 50 - DEBITO PUBBLICO	**0,00**	**0,00**	**0,00**	**0,00**	**0,00**	**0,00**	**0,00**	**0,00**	**0,00**
	TOTALE MACROAGGREGATI	**59.000,00**	**4.000,00**	**141.231.951,11**	**2.718.212,47**	**0,00**	**0,00**	**0,00**	**393.546,00**	**144.406.709,58**

PROSPETTO DELLE SPESE DI BILANCIO PER MISSIONI, PROGRAMMI E MACROAGGREGATI
SPESE IN CONTO CAPITALE E SPESE PER INCREMENTO DI ATTIVITA' FINANZIARIE - IMPEGNI

Esercizio finanziario 2023

	MISSIONI E PROGRAMMI \ MACROAGGREGATI	Investimenti fissi lordi e acquisto di terreni	Contributi agli investimenti	Altri trasferimenti in conto capitale	TOTALE Spese in conto capitale	Concessione crediti di breve termine	TOTALE Spese per incremento attività finanziarie
		202	203	204	200	302	300
01	***MISSIONE 01 - Servizi istituzionali, generali e di gestione***						
01	Organi istituzionali	0,00		64.821,61	64.821,61		0,00
03	Gestione economica, finanziaria, programmazione e provveditorato	107.946,53	0,00		107.946,53		0,00
05	Gestione dei beni demaniali e patrimoniali	1.464.542,71			1.464.542,71		0,00
08	Statistica e sistemi informativi	42.739,04	136.400,00		179.139,04		0,00
12	Politica regionale unitaria per i servizi istituzionali, generali e di gestione (solo per le Regioni)	4.404.718,10	45.300,00		4.450.018,10	0,00	0,00
	TOTALE MISSIONE 01 - Servizi istituzionali, generali e di gestione	**6.019.946,38**	**181.700,00**	**64.821,61**	**6.266.467,99**	**0,00**	**0,00**
03	***MISSIONE 03 - Ordine pubblico e sicurezza***						
01	Polizia locale e amministrativa	80.555,00			80.555,00		0,00
02	Sistema integrato di sicurezza urbana		1.266.975,44		1.266.975,44		0,00
03	Politica regionale unitaria per la giustizia (solo per le Regioni)		4.070.000,00		4.070.000,00		0,00
	TOTALE MISSIONE 03 - Ordine pubblico e sicurezza	**80.555,00**	**5.336.975,44**	**0,00**	**5.417.530,44**	**0,00**	**0,00**
04	***MISSIONE 04 - Istruzione e diritto allo studio***						
03	Edilizia scolastica	0,00	22.769.751,33		22.769.751,33		0,00
08	Politica regionale unitaria per l'istruzione e il diritto allo studio (solo per le Regioni)		19.501.640,53		19.501.640,53		0,00
	TOTALE MISSIONE 04 - Istruzione e diritto allo studio	**0,00**	**42.271.391,86**	**0,00**	**42.271.391,86**	**0,00**	**0,00**
05	***MISSIONE 05 - Tutela e valorizzazione dei beni e attività culturali***						
01	Valorizzazione dei beni di interesse storico.		1.202.925,72		1.202.925,72		0,00
02	Attività culturali e interventi diversi nel settore culturale		100.000,00		100.000,00		0,00
03	Politica regionale unitaria per la tutela dei beni e delle attività culturali	0,00	33.913.112,45		33.913.112,45		0,00
	TOTALE MISSIONE 05 - Tutela e valorizzazione dei beni e attività culturali	**0,00**	**35.216.038,17**	**0,00**	**35.216.038,17**	**0,00**	**0,00**

06	***MISSIONE 06 - Politiche giovanili, sport e tempo libero***						
01	Sport e tempo libero		710.000,00		710.000,00		0,00
03	Politica regionale unitaria per i giovani, lo sport e il tempo libero		351.577,90		351.577,90		0,00
	TOTALE MISSIONE 06 - Politiche giovanili, sport e tempo libero	**0,00**	**1.061.577,90**	**0,00**	**1.061.577,90**	**0,00**	**0,00**
07	***MISSIONE 07 - Turismo***						
01	Sviluppo e valorizzazione del turismo	44.372,47	13.442.903,77		13.487.276,24		0,00
02	Politica regionale unitaria per il turismo	0,00	58.655.836,68		58.655.836,68		0,00
	TOTALE MISSIONE 07 - Turismo	**44.372,47**	**72.098.740,45**	**0,00**	**72.143.112,92**	**0,00**	**0,00**
08	***MISSIONE 08 - Assetto del territorio ed edilizia abitativa***						
01	Urbanistica e assetto del territorio	13.694,68	4.171.006,92		4.184.701,60		0,00
02	Edilizia residenziale pubblica e locale e piani di edilizia economico-popolare		14.327.310,14		14.327.310,14		0,00
03	Politica regionale unitaria per l'assetto del territorio e l'edilizia abitativa		1.315.064,22		1.315.064,22		0,00
	TOTALE MISSIONE 08 - Assetto del territorio ed edilizia abitativa	**13.694,68**	**19.813.381,28**	**0,00**	**19.827.075,96**	**0,00**	**0,00**
09	***MISSIONE 09 - Sviluppo sostenibile e tutela del territorio e dell'ambiente***						
01	Difesa del suolo	27.033.331,54	59.511.189,65		86.544.521,19		0,00
02	Tutela, valorizzazione e recupero ambientale	0,00	2.145.438,43		2.145.438,43		0,00
03	Rifiuti	0,00	4.235.484,85		4.235.484,85		0,00
04	Servizio idrico integrato	98.081,95	47.993.825,77		48.091.907,72	2.000.000,00	2.000.000,00
05	Aree protette, parchi naturali, protezione naturalistica e forestazione	17.988,58	114.310.182,25		114.328.170,83		0,00
06	Tutela e valorizzazione delle risorse idriche	185.458,51	0,00		185.458,51		0,00
09	Politica regionale unitaria per lo sviluppo sostenibile e la tutela del territorio e l'ambiente	31.541.191,86	166.511.811,28		198.053.003,14		0,00
	TOTALE MISSIONE 09 - Sviluppo sostenibile e tutela del territorio e dell'ambiente	**58.876.052,44**	**394.707.932,23**	**0,00**	**453.583.984,67**	**2.000.000,00**	**2.000.000,00**
10	***MISSIONE 10 - Trasporti e diritto alla mobilità***						
01	Trasporto ferroviario	3.827.977,51	75.897.460,00	0,00	79.725.437,51		0,00
02	Trasporto pubblico locale	0,00	27.660.360,45	4.168.000,00	31.828.360,45		0,00
03	Trasporto per vie d'acqua		0,00		0,00		0,00
04	Altre modalità di trasporto	0,00	222.762,16		222.762,16		0,00
05	Viabilità e infrastrutture stradali	1.729.450,98	11.333.041,32		13.062.492,30		0,00
06	Politica regionale unitaria per i trasporti e il diritto alla mobilità (solo per le Regioni)	27.350.272,43	106.369.256,60		133.719.529,03		0,00
	TOTALE MISSIONE 10 - Trasporti e diritto alla mobilità	**32.907.700,92**	**221.482.880,53**	**4.168.000,00**	**258.558.581,45**	**0,00**	**0,00**

MISSIONI E PROGRAMMI \ MACROAGGREGATI		Investimenti fissi lordi e acquisto di terreni	Contributi agli investimenti	Altri trasferimenti in conto capitale	TOTALE Spese in conto capitale	Concessione crediti di breve termine	TOTALE Spese per incremento attività finanziarie
		202	203	204	200	302	300
11	***MISSIONE 11 - Soccorso civile***						
01	Sistema di protezione civile	412.512,33	1.153.385,14		1.565.897,47		0,00
02	Interventi a seguito di calamità naturali	115.172,86	4.259.366,19		4.374.539,05		0,00
03	Politica regionale unitaria per il soccorso e la protezione civile solo per le Regioni)	55.632,00	1.641.707,45		1.697.339,45		0,00
	TOTALE MISSIONE 11 - Soccorso civile	**583.317,19**	**7.054.458,78**	**0,00**	**7.637.775,97**	**0,00**	**0,00**
12	***MISSIONE 12 - Diritti sociali, politiche sociali e famiglia***						
01	Interventi per l'infanzia e i minori e per asili nido		0,00		0,00		0,00
02	Interventi per la disabilità		973.704,67		973.704,67		0,00
08	Cooperazione e associazionismo		500.000,00		500.000,00		0,00
10	Politica regionale unitaria per i diritti sociali e la famiglia (solo per le Regioni)	0,00	11.776.380,00		11.776.380,00		0,00
	TOTALE MISSIONE 12 - Diritti sociali, politiche sociali e famiglia	**0,00**	**13.250.084,67**	**0,00**	**13.250.084,67**	**0,00**	**0,00**
13	***MISSIONE 13 - Tutela della salute***						
01	Servizio sanitario regionale - finanziamento ordinario corrente per la garanzia dei LEA		22.376,11		22.376,11		0,00
04	Servizio sanitario regionale - ripiano di disavanzi sanitari relativi ad esercizi pregressi			115.417.000,00	115.417.000,00		0,00
05	Servizio sanitario regionale - investimenti sanitari	8.703.156,41	133.372.372,96		142.075.529,37		0,00
08	Politica regionale unitaria per la tutela della salute	914.793,88	106.280.497,00		107.195.290,88		0,00
	TOTALE MISSIONE 13 - Tutela della salute	**9.617.950,29**	**239.675.246,07**	**115.417.000,00**	**364.710.196,36**	**0,00**	**0,00**
14	***MISSIONE 14 - Sviluppo economico e competitività***						
01	Industria, PMI e Artigianato		3.356.046,92		3.356.046,92		0,00
05	Politica regionale unitaria per lo sviluppo economico e la competività	9.665.547,05	54.652.656,12		64.318.203,17		0,00
	TOTALE MISSIONE 14 - Sviluppo economico e competitività	**9.665.547,05**	**58.008.703,04**	**0,00**	**67.674.250,09**	**0,00**	**0,00**
15	***MISSIONE 15 - Politiche per il lavoro e la formazione professionale***						
01	Servizi per lo sviluppo del mercato del lavoro	0,00	18.987.468,59		18.987.468,59		0,00
03	Sostegno all'occupazione	0,00	5.947,70		5.947,70		0,00
	TOTALE MISSIONE 15 - Politiche per il lavoro e la formazione professionale	**0,00**	**18.993.416,29**	**0,00**	**18.993.416,29**	**0,00**	**0,00**

16	***MISSIONE 16 - Agricoltura, politiche agroalimentari e pesca***						
01	Sviluppo del settore agricolo e del sistema agroalimentare	0,00	7.275.956,90	1.533.250,14	8.809.207,04		0,00
03	Politica regionale unitaria per l'agricoltura, i sistemi agroalimentari, la caccia e la pesca (solo per le Regioni)	0,00	27.647.804,54		27.647.804,54		0,00
	TOTALE MISSIONE 16 - Agricoltura, politiche agroalimentari e pesca	**0,00**	**34.923.761,44**	**1.533.250,14**	**36.457.011,58**	**0,00**	**0,00**
17	***MISSIONE 17 - Energia e diversificazione delle fonti energetiche***						
02	Politica regionale unitaria per lenergia e la diversificazione delle fonti energetiche		35.275.369,73		35.275.369,73		0,00
	TOTALE MISSIONE 17 - Energia e diversificazione delle fonti energetiche	**0,00**	**35.275.369,73**	**0,00**	**35.275.369,73**	**0,00**	**0,00**
18	***MISSIONE 18 - Relazioni con le altre autonomie territoriali e locali***						
01	Relazioni finanziarie con le altre autonomie territoriali		19.694.845,11		19.694.845,11		0,00
02	Politica regionale unitaria per le relazioni finanziarie con le altre autonomie territoriali (solo per le Regioni)	5.099,99	0,00		5.099,99		0,00
	TOTALE MISSIONE 18 - Relazioni con le altre autonomie territoriali e locali	**5.099,99**	**19.694.845,11**	**0,00**	**19.699.945,10**	**0,00**	**0,00**
	TOTALE MACROAGGREGATI	**117.814.236,41**	**1.219.046.502,99**	**121.183.071,75**	**1.458.043.811,15**	**2.000.000,00**	**2.000.000,00**

PROSPETTO DELLE SPESE DI BILANCIO PER MISSIONI, PROGRAMMI E MACROAGGREGATI
SPESE IN CONTO CAPITALE E SPESE PER INCREMENTO DI ATTIVITA' FINANZIARIE - IMPEGNI

Esercizio finanziario 2024

	MISSIONI E PROGRAMMI \ MACROAGGREGATI	Investimenti fissi lordi e acquisto di terreni	Contributi agli investimenti	Altri trasferimenti in conto capitale	TOTALE Spese in conto capitale	Concessione crediti di breve termine	TOTALE Spese per incremento attività finanziarie
		202	203	204	200	302	300
01	***MISSIONE 01 - Servizi istituzionali, generali e di gestione***						
01	Organi istituzionali	0,00		0,00	0,00		0,00
03	Gestione economica, finanziaria, programmazione e provveditorato	260.339,63	0,00		260.339,63		0,00
05	Gestione dei beni demaniali e patrimoniali	58.466,00			58.466,00		0,00
08	Statistica e sistemi informativi	0,00	1.462.696,99		1.462.696,99		0,00
12	Politica regionale unitaria per i servizi istituzionali, generali e di gestione (solo per le Regioni)	3.724.861,77	105.700,00		3.830.561,77	0,00	0,00
	TOTALE MISSIONE 01 - Servizi istituzionali, generali e di gestione	**4.043.667,40**	**1.568.396,99**	**0,00**	**5.612.064,39**	**0,00**	**0,00**
03	***MISSIONE 03 - Ordine pubblico e sicurezza***						
01	Polizia locale e amministrativa	0,00			0,00		0,00
02	Sistema integrato di sicurezza urbana		0,00		0,00		0,00
03	Politica regionale unitaria per la giustizia (solo per le Regioni)		720.000,00		720.000,00		0,00
	TOTALE MISSIONE 03 - Ordine pubblico e sicurezza	**0,00**	**720.000,00**	**0,00**	**720.000,00**	**0,00**	**0,00**
04	***MISSIONE 04 - Istruzione e diritto allo studio***						
03	Edilizia scolastica	0,00	0,00		0,00		0,00
08	Politica regionale unitaria per l'istruzione e il diritto allo studio (solo per le Regioni)		4.910.000,00		4.910.000,00		0,00
	TOTALE MISSIONE 04 - Istruzione e diritto allo studio	**0,00**	**4.910.000,00**	**0,00**	**4.910.000,00**	**0,00**	**0,00**
05	***MISSIONE 05 - Tutela e valorizzazione dei beni e attività culturali***						
01	Valorizzazione dei beni di interesse storico.		300.000,00		300.000,00		0,00
02	Attività culturali e interventi diversi nel settore culturale		200.000,00		200.000,00		0,00
03	Politica regionale unitaria per la tutela dei beni e delle attività culturali	0,00	992.530,63		992.530,63		0,00
	TOTALE MISSIONE 05 - Tutela e valorizzazione dei beni e attività culturali	**0,00**	**1.492.530,63**	**0,00**	**1.492.530,63**	**0,00**	**0,00**

06	***MISSIONE 06 - Politiche giovanili, sport e tempo libero***						
01	Sport e tempo libero		1.150.000,00		1.150.000,00		0,00
03	Politica regionale unitaria per i giovani, lo sport e il tempo libero		0,00		0,00		0,00
	TOTALE MISSIONE 06 - Politiche giovanili, sport e tempo libero	**0,00**	**1.150.000,00**	**0,00**	**1.150.000,00**	**0,00**	**0,00**
07	***MISSIONE 07 - Turismo***						
01	Sviluppo e valorizzazione del turismo	0,00	3.772.980,00		3.772.980,00		0,00
02	Politica regionale unitaria per il turismo	0,00	1.000.000,00		1.000.000,00		0,00
	TOTALE MISSIONE 07 - Turismo	**0,00**	**4.772.980,00**	**0,00**	**4.772.980,00**	**0,00**	**0,00**
08	***MISSIONE 08 - Assetto del territorio ed edilizia abitativa***						
01	Urbanistica e assetto del territorio	0,00	7.699.945,00		7.699.945,00		0,00
02	Edilizia residenziale pubblica e locale e piani di edilizia economico-popolare		17.101.713,29		17.101.713,29		0,00
03	Politica regionale unitaria per l'assetto del territorio e l'edilizia abitativa		0,00		0,00		0,00
	TOTALE MISSIONE 08 - Assetto del territorio ed edilizia abitativa	**0,00**	**24.801.658,29**	**0,00**	**24.801.658,29**	**0,00**	**0,00**
09	***MISSIONE 09 - Sviluppo sostenibile e tutela del territorio e dell'ambiente***						
01	Difesa del suolo	0,00	1.532.000,00		1.532.000,00		0,00
02	Tutela, valorizzazione e recupero ambientale	0,00	939.604,02		939.604,02		0,00
03	Rifiuti	0,00	0,00		0,00		0,00
04	Servizio idrico integrato	0,00	450.000,00		450.000,00	0,00	0,00
05	Aree protette, parchi naturali, protezione naturalistica e forestazione	0,00	0,00		0,00		0,00
06	Tutela e valorizzazione delle risorse idriche	30.122.571,58	0,00		30.122.571,58		0,00
09	Politica regionale unitaria per lo sviluppo sostenibile e la tutela del territorio e l'ambiente	159.020,93	23.073.016,21		23.232.037,14		0,00
	TOTALE MISSIONE 09 - Sviluppo sostenibile e tutela del territorio e dell'ambiente	**30.281.592,51**	**25.994.620,23**	**0,00**	**56.276.212,74**	**0,00**	**0,00**
10	***MISSIONE 10 - Trasporti e diritto alla mobilità***						
01	Trasporto ferroviario	0,00	113.210.396,89	0,00	113.210.396,89		0,00
02	Trasporto pubblico locale	0,00	9.011.283,85	0,00	9.011.283,85		0,00
03	Trasporto per vie d'acqua		200.000,00		200.000,00		0,00
04	Altre modalità di trasporto	0,00	148.508,11		148.508,11		0,00
05	Viabilità e infrastrutture stradali	0,00	2.050.000,00		2.050.000,00		0,00
06	Politica regionale unitaria per i trasporti e il diritto alla mobilità (solo per le Regioni)	80.546.834,14	128.046.845,61		208.593.679,75		0,00
	TOTALE MISSIONE 10 - Trasporti e diritto alla mobilità	**80.546.834,14**	**252.667.034,46**	**0,00**	**333.213.868,60**	**0,00**	**0,00**

	MISSIONI E PROGRAMMI \ MACROAGGREGATI	Investimenti fissi lordi e acquisto di terreni	Contributi agli investimenti	Altri trasferimenti in conto capitale	TOTALE Spese in conto capitale	Concessione crediti di breve termine	TOTALE Spese per incremento attività finanziarie
		202	203	204	200	302	300
11	***MISSIONE 11 - Soccorso civile***						
01	Sistema di protezione civile	0,00	0,00		0,00		0,00
02	Interventi a seguito di calamità naturali	0,00	0,00		0,00		0,00
03	Politica regionale unitaria per il soccorso e la protezione civile solo per le Regioni)	0,00	0,00		0,00		0,00
	TOTALE MISSIONE 11 - Soccorso civile	**0,00**	**0,00**	**0,00**	**0,00**	**0,00**	**0,00**
12	***MISSIONE 12 - Diritti sociali, politiche sociali e famiglia***						
01	Interventi per l'infanzia e i minori e per asili nido		150.000,00		150.000,00		0,00
02	Interventi per la disabilità		0,00		0,00		0,00
08	Cooperazione e associazionismo		0,00		0,00		0,00
10	Politica regionale unitaria per i diritti sociali e la famiglia (solo per le Regioni)	0,00	12.208.304,98		12.208.304,98		0,00
	TOTALE MISSIONE 12 - Diritti sociali, politiche sociali e famiglia	**0,00**	**12.358.304,98**	**0,00**	**12.358.304,98**	**0,00**	**0,00**
13	***MISSIONE 13 - Tutela della salute***						
01	Servizio sanitario regionale - finanziamento ordinario corrente per la garanzia dei LEA		0,00		0,00		0,00
04	Servizio sanitario regionale - ripiano di disavanzi sanitari relativi ad esercizi pregressi			0,00	0,00		0,00
05	Servizio sanitario regionale - investimenti sanitari	1.340.224,64	3.127.190,81		4.467.415,45		0,00
08	Politica regionale unitaria per la tutela della salute	30.600.000,00	0,00		30.600.000,00		0,00
	TOTALE MISSIONE 13 - Tutela della salute	**31.940.224,64**	**3.127.190,81**	**0,00**	**35.067.415,45**	**0,00**	**0,00**
14	***MISSIONE 14 - Sviluppo economico e competitività***						
01	Industria, PMI e Artigianato		0,00		0,00		0,00
05	Politica regionale unitaria per lo sviluppo economico e la competività	0,00	0,00		0,00		0,00
	TOTALE MISSIONE 14 - Sviluppo economico e competitività	**0,00**	**0,00**	**0,00**	**0,00**	**0,00**	**0,00**
15	***MISSIONE 15 - Politiche per il lavoro e la formazione professionale***						
01	Servizi per lo sviluppo del mercato del lavoro	0,00	0,00		0,00		0,00
03	Sostegno all'occupazione	0,00	0,00		0,00		0,00
	TOTALE MISSIONE 15 - Politiche per il lavoro e la formazione professionale	**0,00**	**0,00**	**0,00**	**0,00**	**0,00**	**0,00**

16	***MISSIONE 16 - Agricoltura, politiche agroalimentari e pesca***						
01	Sviluppo del settore agricolo e del sistema agroalimentare	0,00	0,00	0,00	0,00		0,00
03	Politica regionale unitaria per l'agricoltura, i sistemi agroalimentari, la caccia e la pesca (solo per le Regioni)	0,00	0,00		0,00		0,00
	TOTALE MISSIONE 16 - Agricoltura, politiche agroalimentari e pesca	**0,00**	**0,00**	**0,00**	**0,00**	**0,00**	**0,00**
17	***MISSIONE 17 - Energia e diversificazione delle fonti energetiche***						
02	Politica regionale unitaria per lenergia e la diversificazione delle fonti energetiche		6.761.119,26		6.761.119,26		0,00
	TOTALE MISSIONE 17 - Energia e diversificazione delle fonti energetiche	**0,00**	**6.761.119,26**	**0,00**	**6.761.119,26**	**0,00**	**0,00**
18	***MISSIONE 18 - Relazioni con le altre autonomie territoriali e locali***						
01	Relazioni finanziarie con le altre autonomie territoriali		0,00		0,00		0,00
02	Politica regionale unitaria per le relazioni finanziarie con le altre autonomie territoriali (solo per le Regioni)	0,00	0,00		0,00		0,00
	TOTALE MISSIONE 18 - Relazioni con le altre autonomie territoriali e locali	**0,00**	**0,00**	**0,00**	**0,00**	**0,00**	**0,00**
	TOTALE MACROAGGREGATI	**146.812.318,69**	**340.323.835,65**	**0,00**	**487.136.154,34**	**0,00**	**0,00**

PROSPETTO DELLE SPESE DI BILANCIO PER MISSIONI, PROGRAMMI E MACROAGGREGATI
SPESE IN CONTO CAPITALE E SPESE PER INCREMENTO DI ATTIVITA' FINANZIARIE - IMPEGNI

Esercizio finanziario 2025

	MISSIONI E PROGRAMMI \ MACROAGGREGATI	Investimenti fissi lordi e acquisto di terreni	Contributi agli investimenti	Altri trasferimenti in conto capitale	TOTALE Spese in conto capitale	Concessione crediti di breve termine	TOTALE Spese per incremento attività finanziarie
		202	203	204	200	302	300
01	***MISSIONE 01 - Servizi istituzionali, generali e di gestione***						
01	Organi istituzionali	0,00		0,00	0,00		0,00
03	Gestione economica, finanziaria, programmazione e provveditorato	0,00	0,00		0,00		0,00
05	Gestione dei beni demaniali e patrimoniali	0,00			0,00		0,00
08	Statistica e sistemi informativi	0,00	1.462.696,99		1.462.696,99		0,00
12	Politica regionale unitaria per i servizi istituzionali, generali e di gestione (solo per le Regioni)	1.580.782,44	0,00		1.580.782,44	0,00	0,00
	TOTALE MISSIONE 01 - Servizi istituzionali, generali e di gestione	**1.580.782,44**	**1.462.696,99**	**0,00**	**3.043.479,43**	**0,00**	**0,00**
03	***MISSIONE 03 - Ordine pubblico e sicurezza***						
01	Polizia locale e amministrativa	0,00			0,00		0,00
02	Sistema integrato di sicurezza urbana		0,00		0,00		0,00
03	Politica regionale unitaria per la giustizia (solo per le Regioni)		120.000,00		120.000,00		0,00
	TOTALE MISSIONE 03 - Ordine pubblico e sicurezza	**0,00**	**120.000,00**	**0,00**	**120.000,00**	**0,00**	**0,00**
04	***MISSIONE 04 - Istruzione e diritto allo studio***						
03	Edilizia scolastica	0,00	0,00		0,00		0,00
08	Politica regionale unitaria per l'istruzione e il diritto allo studio (solo per le Regioni)		0,00		0,00		0,00
	TOTALE MISSIONE 04 - Istruzione e diritto allo studio	**0,00**	**0,00**	**0,00**	**0,00**	**0,00**	**0,00**
05	***MISSIONE 05 - Tutela e valorizzazione dei beni e attività culturali***						
01	Valorizzazione dei beni di interesse storico.		500.000,00		500.000,00		0,00
02	Attività culturali e interventi diversi nel settore culturale		150.000,00		150.000,00		0,00
03	Politica regionale unitaria per la tutela dei beni e delle attività culturali	0,00	0,00		0,00		0,00
	TOTALE MISSIONE 05 - Tutela e valorizzazione dei beni e attività culturali	**0,00**	**650.000,00**	**0,00**	**650.000,00**	**0,00**	**0,00**

06	***MISSIONE 06 - Politiche giovanili, sport e tempo libero***						
01	Sport e tempo libero		1.050.000,00		1.050.000,00		0,00
03	Politica regionale unitaria per i giovani, lo sport e il tempo libero		0,00		0,00		0,00
	TOTALE MISSIONE 06 - Politiche giovanili, sport e tempo libero	**0,00**	**1.050.000,00**	**0,00**	**1.050.000,00**	**0,00**	**0,00**
07	***MISSIONE 07 - Turismo***						
01	Sviluppo e valorizzazione del turismo	0,00	0,00		0,00		0,00
02	Politica regionale unitaria per il turismo	0,00	0,00		0,00		0,00
	TOTALE MISSIONE 07 - Turismo	**0,00**	**0,00**	**0,00**	**0,00**	**0,00**	**0,00**
08	***MISSIONE 08 - Assetto del territorio ed edilizia abitativa***						
01	Urbanistica e assetto del territorio	0,00	5.900.000,00		5.900.000,00		0,00
02	Edilizia residenziale pubblica e locale e piani di edilizia economico-popolare		0,00		0,00		0,00
03	Politica regionale unitaria per l'assetto del territorio e l'edilizia abitativa		0,00		0,00		0,00
	TOTALE MISSIONE 08 - Assetto del territorio ed edilizia abitativa	**0,00**	**5.900.000,00**	**0,00**	**5.900.000,00**	**0,00**	**0,00**
09	***MISSIONE 09 - Sviluppo sostenibile e tutela del territorio e dell'ambiente***						
01	Difesa del suolo	0,00	0,00		0,00		0,00
02	Tutela, valorizzazione e recupero ambientale	0,00	0,00		0,00		0,00
03	Rifiuti	0,00	0,00		0,00		0,00
04	Servizio idrico integrato	0,00	500.000,00		500.000,00	0,00	0,00
05	Aree protette, parchi naturali, protezione naturalistica e forestazione	0,00	0,00		0,00		0,00
06	Tutela e valorizzazione delle risorse idriche	2.151.612,26	0,00		2.151.612,26		0,00
09	Politica regionale unitaria per lo sviluppo sostenibile e la tutela del territorio e l'ambiente	0,00	15.055.793,60		15.055.793,60		0,00
	TOTALE MISSIONE 09 - Sviluppo sostenibile e tutela del territorio e dell'ambiente	**2.151.612,26**	**15.555.793,60**	**0,00**	**17.707.405,86**	**0,00**	**0,00**
10	***MISSIONE 10 - Trasporti e diritto alla mobilità***						
01	Trasporto ferroviario	0,00	74.827.500,00	0,00	74.827.500,00		0,00
02	Trasporto pubblico locale	0,00	9.117.358,00	0,00	9.117.358,00		0,00
03	Trasporto per vie d'acqua		600.000,00		600.000,00		0,00
04	Altre modalità di trasporto	0,00	0,00		0,00		0,00
05	Viabilità e infrastrutture stradali	0,00	3.150.000,00		3.150.000,00		0,00
06	Politica regionale unitaria per i trasporti e il diritto alla mobilità (solo per le Regioni)	23.488.559,79	51.587.002,04		75.075.561,83		0,00
	TOTALE MISSIONE 10 - Trasporti e diritto alla mobilità	**23.488.559,79**	**139.281.860,04**	**0,00**	**162.770.419,83**	**0,00**	**0,00**

	MISSIONI E PROGRAMMI \ MACROAGGREGATI	Investimenti fissi lordi e acquisto di terreni	Contributi agli investimenti	Altri trasferimenti in conto capitale	TOTALE Spese in conto capitale	Concessione crediti di breve termine	TOTALE Spese per incremento attività finanziarie
		202	203	204	200	302	300
11	***MISSIONE 11 - Soccorso civile***						
01	Sistema di protezione civile	0,00	0,00		0,00		0,00
02	Interventi a seguito di calamità naturali	0,00	0,00		0,00		0,00
03	Politica regionale unitaria per il soccorso e la protezione civile solo per le Regioni)	0,00	0,00		0,00		0,00
	TOTALE MISSIONE 11 - Soccorso civile	**0,00**	**0,00**	**0,00**	**0,00**	**0,00**	**0,00**
12	***MISSIONE 12 - Diritti sociali, politiche sociali e famiglia***						
01	Interventi per l'infanzia e i minori e per asili nido		150.000,00		150.000,00		0,00
02	Interventi per la disabilità		0,00		0,00		0,00
08	Cooperazione e associazionismo		0,00		0,00		0,00
10	Politica regionale unitaria per i diritti sociali e la famiglia (solo per le Regioni)	0,00	1.327.677,57		1.327.677,57		0,00
	TOTALE MISSIONE 12 - Diritti sociali, politiche sociali e famiglia	**0,00**	**1.477.677,57**	**0,00**	**1.477.677,57**	**0,00**	**0,00**
13	***MISSIONE 13 - Tutela della salute***						
01	Servizio sanitario regionale - finanziamento ordinario corrente per la garanzia dei LEA		0,00		0,00		0,00
04	Servizio sanitario regionale - ripiano di disavanzi sanitari relativi ad esercizi pregressi			0,00	0,00		0,00
05	Servizio sanitario regionale - investimenti sanitari	382.921,32	893.483,09		1.276.404,41		0,00
08	Politica regionale unitaria per la tutela della salute	0,00	0,00		0,00		0,00
	TOTALE MISSIONE 13 - Tutela della salute	**382.921,32**	**893.483,09**	**0,00**	**1.276.404,41**	**0,00**	**0,00**
14	***MISSIONE 14 - Sviluppo economico e competitività***						
01	Industria, PMI e Artigianato		0,00		0,00		0,00
05	Politica regionale unitaria per lo sviluppo economico e la competività	0,00	0,00		0,00		0,00
	TOTALE MISSIONE 14 - Sviluppo economico e competitività	**0,00**	**0,00**	**0,00**	**0,00**	**0,00**	**0,00**
15	***MISSIONE 15 - Politiche per il lavoro e la formazione professionale***						
01	Servizi per lo sviluppo del mercato del lavoro	0,00	0,00		0,00		0,00
03	Sostegno all'occupazione	0,00	0,00		0,00		0,00
	TOTALE MISSIONE 15 - Politiche per il lavoro e la formazione professionale	**0,00**	**0,00**	**0,00**	**0,00**	**0,00**	**0,00**

16	***MISSIONE 16 - Agricoltura, politiche agroalimentari e pesca***						
01	Sviluppo del settore agricolo e del sistema agroalimentare	0,00	0,00	0,00	0,00		0,00
03	Politica regionale unitaria per l'agricoltura, i sistemi agroalimentari, la caccia e la pesca (solo per le Regioni)	0,00	0,00		0,00		0,00
	TOTALE MISSIONE 16 - Agricoltura, politiche agroalimentari e pesca	**0,00**	**0,00**	**0,00**	**0,00**	**0,00**	**0,00**
17	***MISSIONE 17 - Energia e diversificazione delle fonti energetiche***						
02	Politica regionale unitaria per lenergia e la diversificazione delle fonti energetiche		327.439,16		327.439,16		0,00
	TOTALE MISSIONE 17 - Energia e diversificazione delle fonti energetiche	**0,00**	**327.439,16**	**0,00**	**327.439,16**	**0,00**	**0,00**
18	***MISSIONE 18 - Relazioni con le altre autonomie territoriali e locali***						
01	Relazioni finanziarie con le altre autonomie territoriali		0,00		0,00		0,00
02	Politica regionale unitaria per le relazioni finanziarie con le altre autonomie territoriali (solo per le Regioni)	0,00	0,00		0,00		0,00
	TOTALE MISSIONE 18 - Relazioni con le altre autonomie territoriali e locali	**0,00**	**0,00**	**0,00**	**0,00**	**0,00**	**0,00**
	TOTALE MACROAGGREGATI	**27.603.875,81**	**166.718.950,45**	**0,00**	**194.322.826,26**	**0,00**	**0,00**

PROSPETTO DELLE SPESE DI BILANCIO PER MISSIONI, PROGRAMMI E MACROAGGREGATI
SPESE PER RIMBORSO DI PRESTITI - IMPEGNI

Esercizio finanziario 2023

	MISSIONI E PROGRAMMI \ MACROAGGREGATI	Rimborso mutui e altri finanziamenti a medio lungo termine	TOTALE
		403	**400**
50	***MISSIONE 50 - DEBITO PUBBLICO***		
02	Quota capitale ammortamento mutui e prestiti obbligazionari	57.194.245,59	57.194.245,59
	TOTALE MISSIONE 50 - DEBITO PUBBLICO	**57.194.245,59**	**57.194.245,59**
	TOTALE MACROAGGREGATI	**57.194.245,59**	**57.194.245,59**

(1) Gli stanziamenti di spesa riguardanti il macroaggregato 'Fondi per rimborso prestiti' non possono essere impegnati e pagati.

PROSPETTO DELLE SPESE DI BILANCIO PER MISSIONI, PROGRAMMI E MACROAGGREGATI
SPESE PER RIMBORSO DI PRESTITI - IMPEGNI

Esercizio finanziario 2024

MISSIONI E PROGRAMMI \ MACROAGGREGATI		Rimborso mutui e altri finanziamenti a medio lungo termine	TOTALE
		403	400
50	***MISSIONE 50 - DEBITO PUBBLICO***		
02	Quota capitale ammortamento mutui e prestiti obbligazionari	0,00	0,00
	TOTALE MISSIONE 50 - DEBITO PUBBLICO	**0,00**	**0,00**
	TOTALE MACROAGGREGATI	**0,00**	**0,00**

(1) Gli stanziamenti di spesa riguardanti il macroaggregato 'Fondi per rimborso prestiti' non possono essere impegnati e pagati.

PROSPETTO DELLE SPESE DI BILANCIO PER MISSIONI, PROGRAMMI E MACROAGGREGATI
SPESE PER RIMBORSO DI PRESTITI - IMPEGNI

Esercizio finanziario 2025

MISSIONI E PROGRAMMI \ MACROAGGREGATI		Rimborso mutui e altri finanziamenti a medio lungo termine	TOTALE
		403	400
50	***MISSIONE 50 - DEBITO PUBBLICO***		
02	Quota capitale ammortamento mutui e prestiti obbligazionari	0,00	0,00
	TOTALE MISSIONE 50 - DEBITO PUBBLICO	**0,00**	**0,00**
	TOTALE MACROAGGREGATI	**0,00**	**0,00**

(1) Gli stanziamenti di spesa riguardanti il macroaggregato 'Fondi per rimborso prestiti' non possono essere impegnati e pagati.

PROSPETTO DELLE SPESE DI BILANCIO PER MISSIONI, PROGRAMMI E MACROAGGREGATI
SPESE PER SERVIZI PER CONTO TERZI E PARTITE DI GIRO - IMPEGNI

Esercizio finanziario 2023

MISSIONI E PROGRAMMI \ MACROAGGREGATI		Uscite per partite di giro	Uscite per conto terzi	TOTALE
		701	702	700
99	***MISSIONE 99 - SERVIZI PER CONTO TERZI***			
01	Servizi per conto terzi - Partite di giro	85.712.270,70	81.566,64	85.793.837,34
02	Anticipazioni per il finanziamento del sistema sanitario nazionale	414.317.064,80		414.317.064,80
	TOTALE MISSIONE 99 - SERVIZI PER CONTO TERZI	**500.029.335,50**	**81.566,64**	**500.110.902,14**
	TOTALE MACROAGGREGATI	**500.029.335,50**	**81.566,64**	**500.110.902,14**

PROSPETTO DELLE SPESE DI BILANCIO PER MISSIONI, PROGRAMMI E MACROAGGREGATI
SPESE PER SERVIZI PER CONTO TERZI E PARTITE DI GIRO - IMPEGNI

Esercizio finanziario 2024

	MISSIONI E PROGRAMMI \ MACROAGGREGATI	Uscite per partite di giro	Uscite per conto terzi	TOTALE
		701	702	700
99	***MISSIONE 99 - SERVIZI PER CONTO TERZI***			
01	Servizi per conto terzi - Partite di giro	0,00	0,00	0,00
02	Anticipazioni per il finanziamento del sistema sanitario nazionale	0,00		0,00
	TOTALE MISSIONE 99 - SERVIZI PER CONTO TERZI	**0,00**	**0,00**	**0,00**
	TOTALE MACROAGGREGATI	**0,00**	**0,00**	**0,00**

PROSPETTO DELLE SPESE DI BILANCIO PER MISSIONI, PROGRAMMI E MACROAGGREGATI
SPESE PER SERVIZI PER CONTO TERZI E PARTITE DI GIRO - IMPEGNI

Esercizio finanziario 2025

	MISSIONI E PROGRAMMI \ MACROAGGREGATI	Uscite per partite di giro	Uscite per conto terzi	TOTALE
		701	702	700
99	***MISSIONE 99 - SERVIZI PER CONTO TERZI***			
01	Servizi per conto terzi - Partite di giro	0,00	0,00	0,00
02	Anticipazioni per il finanziamento del sistema sanitario nazionale	0,00		0,00
	TOTALE MISSIONE 99 - SERVIZI PER CONTO TERZI	**0,00**	**0,00**	**0,00**
	TOTALE MACROAGGREGATI	**0,00**	**0,00**	**0,00**

Regione Calabria

RENDICONTO GENERALE

ANNO 2023

PROSPETTO DEGLI IMPEGNI PLURIENNALI PER TITOLI E MACROAGGREGATI

(Art. 63, comma 4, decreto legislativo 23 giugno 2011, n. 118)

Allegato g) al Rendiconto - Impegni pluriennali

IMPEGNI ASSUNTI NELL'ESERCIZIO DI RIFERIMENTO E NEGLI ESERCIZI PRECEDENTI IMPUTATI ALL'ANNO SUCCESSIVO CUI SI RIFERISCE IL RENDICONTO E SEGUENTI - ANNO 2023

TITOLI E MACROAGGREGATI DI SPESA		Anno successivo a quello cui si riferisce il rendiconto		Secondo anno successivo a quello cui si riferisce il rendiconto		Anni successivi
		Previsioni di competenza	Impegni	Previsioni di competenza del bilancio pluriennale	Impegni	Impegni
	TITOLO 1 - Spese correnti					
101	Redditi da lavoro dipendente	144.753.935,32	3.744.578,16	131.956.934,46	59.000,00	0,00
102	Imposte e tasse a carico dell'ente	10.787.031,33	869.725,76	9.583.249,41	4.000,00	0,00
103	Acquisto di beni e servizi	334.981.100,82	193.380.942,53	253.698.992,57	141.231.951,11	1.174.571,13
104	Trasferimenti correnti	4.427.504.836,01	48.998.201,39	4.172.142.522,08	2.718.212,47	0,00
107	Interessi passivi	36.739.153,75	0,00	35.394.988,31	0,00	0,00
108	Altre spese per redditi da capitale	42.286,30	0,00	1.831,95	0,00	0,00
109	Rimborsi e poste correttive delle entrate	1.522.533,96	0,00	1.515.000,00	0,00	0,00
110	Altre spese correnti	176.847.070,90	498.986,00	183.119.446,23	393.546,00	0,00
100	**TOTALE TITOLO 1**	**5.133.177.948,39**	**247.492.433,84**	**4.787.412.965,01**	**144.406.709,58**	**1.174.571,13**
	TITOLO 2 - Spese in conto capitale					
202	Investimenti fissi lordi e acquisto di terreni	615.029.792,17	146.812.318,69	105.630.585,71	27.603.875,81	17.268.248,72
203	Contributi agli investimenti	1.855.497.984,26	340.323.835,65	702.738.538,49	166.718.950,45	92.448.156,41
204	Altri trasferimenti in conto capitale	136.854.787,08	0,00	117.117.493,00	0,00	0,00
205	Altre spese in conto capitale	171.027.706,60	0,00	166.600,29	0,00	0,00
200	**TOTALE TITOLO 2**	**2.778.410.270,11**	**487.136.154,34**	**925.653.217,49**	**194.322.826,26**	**109.716.405,13**
	TITOLO 3 - Spese per incremento attività finanziarie					
302	Concessione crediti di breve termine	1.000.000,00	0,00	0,00	0,00	0,00
300	**TOTALE TITOLO 3**	**1.000.000,00**	**0,00**	**0,00**	**0,00**	**0,00**
	TITOLO 4 - Rimborso Prestiti					
403	Rimborso mutui e altri finanziamenti a medio lungo termine	70.950.722,96	0,00	71.098.105,53	0,00	0,00
405	Fondi per rimborso prestiti	195.079.389,15	0,00	187.936.159,81	0,00	0,00
400	**TOTALE TITOLO 4**	**266.030.112,11**	**0,00**	**259.034.265,34**	**0,00**	**0,00**
	TITOLO 7 - Uscite per conto terzi e partite di giro					
701	Uscite per partite di giro	1.498.900.000,00	0,00	1.498.900.000,00	0,00	0,00
702	Uscite per conto terzi	1.100.000,00	0,00	1.100.000,00	0,00	0,00
700	**TOTALE TITOLO 7**	**1.500.000.000,00**	**0,00**	**1.500.000.000,00**	**0,00**	**0,00**
	TOTALE	**9.678.618.330,61**	**734.628.588,18**	**7.472.100.447,84**	**338.729.535,84**	**110.890.976,26**

(1) Gli stanziamenti di spesa riguardanti il macroaggregato "Fondi per rimborso prestiti" non possono essere impegnati e pagati.

Regione Calabria

RENDICONTO GENERALE

CONTO DEL BILANCIO ANNO 2023

PAGAMENTI PER MISSIONI PROGRAMMI E MACROAGGREGATI

(Art. 63, comma 4 del decreto legislativo 23 giugno 2011, n. 118)

PROSPETTO DELLE SPESE DI BILANCIO PER MISSIONI, PROGRAMMI E MACROAGGREGATI
SPESE CORRENTI - PAGAMENTI IN C/COMPETENZA

Esercizio finanziario 2023 (*)

	MISSIONI E PROGRAMMI \ MACROAGGREGATI	Redditi da lavoro dipendente	Imposte e tasse a carico dell'ente	Acquisto di beni e servizi	Trasferimenti correnti	Trasferimenti di tributi	Interessi passivi	Rimborsi e poste correttive delle entrate	Altre spese correnti	TOTALE
		101	102	103	104	105	107	109	110	100
01	***MISSIONE 01 - Servizi istituzionali, generali e di gestione***									
01	Organi istituzionali	3.227.869,89	235.224,69	818.779,16	15.000.000,00		0,00		0,00	19.281.873,74
02	Segreteria generale	1.584.244,27	96.430,92	68.340,53						1.749.015,72
03	Gestione economica, finanziaria, programmazione e provveditorato	3.147.232,62	254.340,48	7.628.626,69	14.288.351,94		0,00	354.473,07	84.744,16	25.757.768,96
04	Gestione delle entrate tributarie e servizi fiscali	1.168.674,76	81.230,53	683.079,68	0,00				12.460,01	1.945.444,98
05	Gestione dei beni demaniali e patrimoniali	220.322,24	919.070,14	120.554,81	0,00				0,00	1.259.947,19
06	Ufficio tecnico	2.005.766,14	132.682,53	0,00					0,00	2.138.448,67
08	Statistica e sistemi informativi	498.962,75	25.580,77	1.113.794,22	0,00				0,00	1.638.337,74
10	Risorse umane	14.280.160,16	834.870,81	520.844,85	6.386,00			20.404,40	29.245,04	15.691.911,26
11	Altri servizi generali	5.055.776,78	1.805.008,11	2.492.086,62	0,00	27,14	80.961,14		1.594.232,96	11.028.092,75
12	Politica regionale unitaria per i servizi istituzionali, generali e di gestione (solo per le Regioni)	5.656.171,09	351.048,39	17.582.169,40	8.966,37			0,00	0,00	23.598.355,25
	TOTALE MISSIONE 01 - Servizi istituzionali, generali e di gestione	**36.845.180,70**	**4.735.487,37**	**31.028.275,96**	**29.303.704,31**	**27,14**	**80.961,14**	**374.877,47**	**1.720.682,17**	**104.089.196,26**
03	***MISSIONE 03 - Ordine pubblico e sicurezza***									
02	Sistema integrato di sicurezza urbana	166.239,92	13.252,81	0,00	0,00				0,00	179.492,73
	TOTALE MISSIONE 03 - Ordine pubblico e sicurezza	**166.239,92**	**13.252,81**	**0,00**	**0,00**	**0,00**	**0,00**	**0,00**	**0,00**	**179.492,73**
04	***MISSIONE 04 - Istruzione e diritto allo studio***									
02	Altri ordini di istruzione non universitaria	142.398,02	8.334,12							150.732,14
03	Edilizia scolastica	1.165,95							0,00	1.165,95
04	Istruzione universitaria	279.822,29	24.609,30		140.000,00				0,00	444.431,59
05	Istruzione tecnica superiore	0,00	2.037,94	0,00	59.789,32				0,00	61.827,26
07	Diritto allo studio	360.403,25	18.546,06		8.416.095,86				0,00	8.795.045,17
08	Politica regionale unitaria per l'istruzione e il diritto allo studio (solo per le Regioni)	61.795,74	4.206,51	0,00	13.503.293,53				0,00	13.569.295,78
	TOTALE MISSIONE 04 - Istruzione e diritto allo studio	**845.585,25**	**57.733,93**	**0,00**	**22.119.178,71**	**0,00**	**0,00**	**0,00**	**0,00**	**23.022.497,89**
05	***MISSIONE 05 - Tutela e valorizzazione dei beni e attività culturali***									
01	Valorizzazione dei beni di interesse storico.	218.650,91	13.833,19		101.736,00				0,00	334.220,10
02	Attività culturali e interventi diversi nel settore culturale	824.728,43	49.360,36	272.838,56	1.105.282,63				0,00	2.252.209,98
03	Politica regionale unitaria per la tutela dei beni e delle attività culturali			4.960.599,70	2.977.188,09				0,00	7.937.787,79

MISSIONI E PROGRAMMI \ MACROAGGREGATI		Redditi da lavoro dipendente	Imposte e tasse a carico dell'ente	Acquisto di beni e servizi	Trasferimenti correnti	Trasferimenti di tributi	Interessi passivi	Rimborsi e poste correttive delle entrate	Altre spese correnti	TOTALE
		101	102	103	104	105	107	109	110	100
	TOTALE MISSIONE 05 - Tutela e valorizzazione dei beni e attività culturali	**1.043.379,34**	**63.193,55**	**5.233.438,26**	**4.184.206,72**	**0,00**	**0,00**	**0,00**	**0,00**	**10.524.217,87**
06	***MISSIONE 06 - Politiche giovanili, sport e tempo libero***									
01	Sport e tempo libero	45.969,65	4.495,12	0,00	33.990,82					84.455,59
02	Giovani	82.157,25	4.395,39	0,00	12.572,64				0,00	99.125,28
	TOTALE MISSIONE 06 - Politiche giovanili, sport e tempo libero	**128.126,90**	**8.890,51**	**0,00**	**46.563,46**	**0,00**	**0,00**	**0,00**	**0,00**	**183.580,87**
07	***MISSIONE 07 - Turismo***									
01	Sviluppo e valorizzazione del turismo	1.275.054,82	86.217,84	0,00	324.286,50			0,00	3.088,33	1.688.647,49
02	Politica regionale unitaria per il turismo			4.866.798,52	4.880.624,06				0,00	9.747.422,58
	TOTALE MISSIONE 07 - Turismo	**1.275.054,82**	**86.217,84**	**4.866.798,52**	**5.204.910,56**	**0,00**	**0,00**	**0,00**	**3.088,33**	**11.436.070,07**
08	***MISSIONE 08 - Assetto del territorio ed edilizia abitativa***									
01	Urbanistica e assetto del territorio	1.050.937,88	71.316,98	59.570,34	0,00			0,00	1.407.153,89	2.588.979,09
02	Edilizia residenziale pubblica e locale e piani di edilizia economico-popolare	757.021,46	50.708,10	0,00	0,00				12.593,71	820.323,27
03	Politica regionale unitaria per l'assetto del territorio e l'edilizia abitativa	30.236,64	2.027,37						0,00	32.264,01
	TOTALE MISSIONE 08 - Assetto del territorio ed edilizia abitativa	**1.838.195,98**	**124.052,45**	**59.570,34**	**0,00**	**0,00**	**0,00**	**0,00**	**1.419.747,60**	**3.441.566,37**
09	***MISSIONE 09 - Sviluppo sostenibile e tutela del territorio e dell'ambiente***									
01	Difesa del suolo	3.160.890,23	196.531,70	0,00	6.494.823,99				0,00	9.852.245,92
02	Tutela, valorizzazione e recupero ambientale	927.944,83	58.160,48	330.137,20	15.101.600,59			3.000,00	0,00	16.420.843,10
03	Rifiuti	604.018,77	51.123,23	3.376,37	0,00				6.927.764,52	7.586.282,89
04	Servizio idrico integrato	557.770,20	33.900,05	253.814,07	1.462.608,70				101.372,44	2.409.465,46
05	Aree protette, parchi naturali, protezione naturalistica e forestazione	590.275,62	42.418,82	15.858,16	3.316.821,14		0,00		148.672,76	4.114.046,50
06	Tutela e valorizzazione delle risorse idriche	272.033,43	16.633,51	179.273,78	0,00				0,00	467.940,72
07	Sviluppo sostenibile territorio montano piccoli Comuni				6.769.230,77					6.769.230,77
08	Qualità dell'aria e riduzione dell'inquinamento	216.692,43	17.148,82	0,00	10.302,05				0,00	244.143,30
09	Politica regionale unitaria per lo sviluppo sostenibile e la tutela del territorio e l'ambiente	612.712,07	41.270,90	1.203.867,39	99.182,36				0,00	1.957.032,72
	TOTALE MISSIONE 09 - Sviluppo sostenibile e tutela del territorio e dell'ambiente	**6.942.337,58**	**457.187,51**	**1.986.326,97**	**33.254.569,60**	**0,00**	**0,00**	**3.000,00**	**7.177.809,72**	**49.821.231,38**
10	***MISSIONE 10 - Trasporti e diritto alla mobilità***									
01	Trasporto ferroviario	4.824,00		18.718.570,41	0,00				0,00	18.723.394,41
02	Trasporto pubblico locale	504.924,50	29.305,80	104.312.098,78	75.901.368,50				0,00	180.747.697,58
03	Trasporto per vie d'acqua	96.380,12	10.253,29	0,00	0,00				0,00	106.633,41
05	Viabilità e infrastrutture stradali	252.043,47	19.994,09	0,00	0,00				0,00	272.037,56
06	Politica regionale unitaria per i trasporti e il diritto alla mobilità (solo per le Regioni)	251.551,38	13.123,45	249.480,00	0,00				0,00	514.154,83
	TOTALE MISSIONE 10 - Trasporti e diritto alla mobilità	**1.109.723,47**	**72.676,63**	**123.280.149,19**	**75.901.368,50**	**0,00**	**0,00**	**0,00**	**0,00**	**200.363.917,79**

MISSIONI E PROGRAMMI \ MACROAGGREGATI		Redditi da lavoro dipendente	Imposte e tasse a carico dell'ente	Acquisto di beni e servizi	Trasferimenti correnti	Trasferimenti di tributi	Interessi passivi	Rimborsi e poste correttive delle entrate	Altre spese correnti	TOTALE
		101	102	103	104	105	107	109	110	100
11	***MISSIONE 11 - Soccorso civile***									
01	Sistema di protezione civile	2.147.588,77	175.809,95	905.723,31	1.333.215,10			0,00	2.100.000,00	6.662.337,13
02	Interventi a seguito di calamità naturali	633.408,21	40.114,39	0,00	11.995,29				92.551,25	778.069,14
03	Politica regionale unitaria per il soccorso e la protezione civile solo per le Regioni)	318.218,67	27.366,95	71.508,05	0,00				0,00	417.093,67
	TOTALE MISSIONE 11 - Soccorso civile	**3.099.215,65**	**243.291,29**	**977.231,36**	**1.345.210,39**	**0,00**	**0,00**	**0,00**	**2.192.551,25**	**7.857.499,94**
12	***MISSIONE 12 - Diritti sociali, politiche sociali e famiglia***									
01	Interventi per l'infanzia e i minori e per asili nido	636.195,54	41.216,39	0,00	4.128.821,92			6.080,00	0,00	4.812.313,85
02	Interventi per la disabilità	104.899,37	7.057,92		235.785,55			0,00	0,00	347.742,84
03	Interventi per gli anziani	67.531,20	4.530,02		0,00					72.061,22
04	Interventi per soggetti a rischio di esclusione sociale	135.516,90	9.441,55	524.770,38	1.789.269,53			0,00	0,00	2.458.998,36
05	Interventi per le famiglie			0,00	1.532.237,93			0,00	0,00	1.532.237,93
06	Interventi per il diritto alla casa	48.237,25	3.265,08		571.923,59				0,00	623.425,92
07	Programmazione e governo della rete dei servizi sociosanitari e sociali	103.875,05	4.865,20	16.000,00	49.373.843,30			737.653,77	0,00	50.236.237,32
08	Cooperazione e associazionismo	503.497,88	35.241,92	0,00	489.517,00				0,00	1.028.256,80
10	Politica regionale unitaria per i diritti sociali e la famiglia (solo per le Regioni)	95.786,19	5.438,94	0,00	3.026.462,08				0,00	3.127.687,21
	TOTALE MISSIONE 12 - Diritti sociali, politiche sociali e famiglia	**1.695.539,38**	**111.057,02**	**540.770,38**	**61.147.860,90**	**0,00**	**0,00**	**743.733,77**	**0,00**	**64.238.961,45**
13	***MISSIONE 13 - Tutela della salute***									
01	Servizio sanitario regionale - finanziamento ordinario corrente per la garanzia dei LEA	1.215.562,52	76.914,82	17.435.119,55	3.276.711.830,92			0,00	784.706,01	3.296.224.133,82
04	Servizio sanitario regionale - ripiano di disavanzi sanitari relativi ad esercizi pregressi	164.095,25	9.571,72	0,00	0,00					173.666,97
05	Servizio sanitario regionale - investimenti sanitari	122.809,35	6.581,49							129.390,84
07	Ulteriori spese in materia sanitaria	343.428,88	22.585,87	0,00	46.986.785,07			0,00	0,00	47.352.799,82
08	Politica regionale unitaria per la tutela della salute	4.536,80	304,18	0,00	0,00					4.840,98
	TOTALE MISSIONE 13 - Tutela della salute	**1.850.432,80**	**115.958,08**	**17.435.119,55**	**3.323.698.615,99**	**0,00**	**0,00**	**0,00**	**784.706,01**	**3.343.884.832,43**
14	***MISSIONE 14 - Sviluppo economico e competitività***									
01	Industria, PMI e Artigianato	910.667,31	59.795,15	0,00	0,00		0,00		0,00	970.462,46
02	Commercio - reti distributive - tutela dei consumatori	436.174,11	29.203,29	0,00	171.143,77			0,00	0,00	636.521,17
03	Ricerca e innovazione	288.589,94	19.396,97	0,00	0,00				0,00	307.986,91
04	Reti e altri servizi di pubblica utilità	254.571,34	21.963,26	0,00	0,00				0,00	276.534,60
05	Politica regionale unitaria per lo sviluppo economico e la competività			27.128.774,00	52.335.502,40				0,00	79.464.276,40
	TOTALE MISSIONE 14 - Sviluppo economico e competitività	**1.890.002,70**	**130.358,67**	**27.128.774,00**	**52.506.646,17**	**0,00**	**0,00**	**0,00**	**0,00**	**81.655.781,54**
15	***MISSIONE 15 - Politiche per il lavoro e la formazione professionale***									
01	Servizi per lo sviluppo del mercato del lavoro	6.985.010,51	476.393,65	54.172,93	1.526.807,58				0,00	9.042.384,67

MISSIONI E PROGRAMMI \ MACROAGGREGATI		Redditi da lavoro dipendente	Imposte e tasse a carico dell'ente	Acquisto di beni e servizi	Trasferimenti correnti	Trasferimenti di tributi	Interessi passivi	Rimborsi e poste correttive delle entrate	Altre spese correnti	TOTALE
		101	102	103	104	105	107	109	110	100
02	Formazione professionale	1.466.477,32	97.340,98	0,00	289.600,17	0,00	0,00	0,00	1.156,80	1.854.575,27
03	Sostegno all'occupazione	10.263.229,13	696.988,42	559.288,45	73.358.477,24		2.261,35		4.619,23	84.884.863,82
04	Politica regionale unitaria per il lavoro e la formazione professionale (solo per le Regioni)	324.151,57	28.580,18	2.230.970,64	54.760.110,97			0,00	0,00	57.343.813,36
	TOTALE MISSIONE 15 - Politiche per il lavoro e la formazione professionale	**19.038.868,53**	**1.299.303,23**	**2.844.432,02**	**129.934.995,96**	**0,00**	**2.261,35**	**0,00**	**5.776,03**	**153.125.637,12**
16	***MISSIONE 16 - Agricoltura, politiche agroalimentari e pesca***									
01	Sviluppo del settore agricolo e del sistema agroalimentare	3.783.059,01	240.693,20	189.000,86	42.488.253,75		0,00	84.319,16	773.499,79	47.558.825,77
02	Caccia e pesca	81.687,51	6.868,03	176.055,83	255.523,70			0,00	2.128.718,51	2.648.853,58
03	Politica regionale unitaria per l'agricoltura, i sistemi agroalimentari, la caccia e la pesca (solo per le Regioni)	2.752.870,57	186.133,15	1.226.131,38	3.811.482,73			11.752,43	0,00	7.988.370,26
	TOTALE MISSIONE 16 - Agricoltura, politiche agroalimentari e pesca	**6.617.617,09**	**433.694,38**	**1.591.188,07**	**46.555.260,18**	**0,00**	**0,00**	**96.071,59**	**2.902.218,30**	**58.196.049,61**
17	***MISSIONE 17 - Energia e diversificazione delle fonti energetiche***									
01	Fonti energetiche	513.214,99	35.171,89	27.792,70	1.578,00			0,00	0,00	577.757,58
02	Politica regionale unitaria per lenergia e la diversificazione delle fonti energetiche	106.469,55	7.043,03	0,00					0,00	113.512,58
	TOTALE MISSIONE 17 - Energia e diversificazione delle fonti energetiche	**619.684,54**	**42.214,92**	**27.792,70**	**1.578,00**	**0,00**	**0,00**	**0,00**	**0,00**	**691.270,16**
18	***MISSIONE 18 - Relazioni con le altre autonomie territoriali e locali***									
01	Relazioni finanziarie con le altre autonomie territoriali			0,00	5.950.000,00				357.560,00	6.307.560,00
02	Politica regionale unitaria per le relazioni finanziarie con le altre autonomie territoriali (solo per le Regioni)			475.344,60	111.000,00				0,00	586.344,60
	TOTALE MISSIONE 18 - Relazioni con le altre autonomie territoriali e locali	**0,00**	**0,00**	**475.344,60**	**6.061.000,00**	**0,00**	**0,00**	**0,00**	**357.560,00**	**6.893.904,60**
19	***MISSIONE 19 - Relazioni internazionali***									
01	Relazioni internazionali e Cooperazione allo sviluppo	77.988,08	5.328,26	15.662,10					0,00	98.978,44
02	Cooperazione territoriale	34.104,23	2.275,81	0,00	0,00				0,00	36.380,04
	TOTALE MISSIONE 19 - Relazioni internazionali	**112.092,31**	**7.604,07**	**15.662,10**	**0,00**	**0,00**	**0,00**	**0,00**	**0,00**	**135.358,48**
50	***MISSIONE 50 - DEBITO PUBBLICO***									
01	Quota interessi ammortamento mutui e prestiti obbligazionari						31.331.338,67			31.331.338,67
	TOTALE MISSIONE 50 - DEBITO PUBBLICO	**0,00**	**0,00**	**0,00**	**0,00**	**0,00**	**31.331.338,67**	**0,00**	**0,00**	**31.331.338,67**
	TOTALE MACROAGGREGATI	**85.117.276,96**	**8.002.174,26**	**217.490.874,02**	**3.791.265.669,45**	**27,14**	**31.414.561,16**	**1.217.682,83**	**16.564.139,41**	**4.151.072.405,23**

(*) Allegato introdotto dal DM 1 dicembre 2015. Gli enti locali possono rinviare la decorrenza dell'aggiornamento dello schema di rendiconto all'esercizio in cui i rendiconti dei Comuni e delle Province sono acquisiti dalla banca dati delle amministrazioni pubbliche di cui all'articolo 13 della legge n. 196 del 2009 e resi disponibili a ISTAT.

PROSPETTO DELLE SPESE DI BILANCIO PER MISSIONI, PROGRAMMI E MACROAGGREGATI
SPESE CORRENTI - PAGAMENTI C/RESIDUI

Esercizio finanziario 2023 (*)

MISSIONI E PROGRAMMI \ MACROAGGREGATI		Redditi da lavoro dipendente	Imposte e tasse a carico dell'ente	Acquisto di beni e servizi	Trasferimenti correnti	Trasferimenti di tributi	Interessi passivi	Rimborsi e poste correttive delle entrate	Altre spese correnti	TOTALE
		101	102	103	104	105	107	109	110	100
01	***MISSIONE 01 - Servizi istituzionali, generali e di gestione***									
01	Organi istituzionali	22.060,64	35.911,53	540.172,89	26.067.906,94		5.500,00		0,00	26.671.552,00
02	Segreteria generale	93.367,72	49.016,67	5.000,00						147.384,39
03	Gestione economica, finanziaria, programmazione e provveditorato	186.263,83	49.928,68	3.245.461,21	0,00		0,00	2.343,92	0,00	3.483.997,64
04	Gestione delle entrate tributarie e servizi fiscali	254.848,93	51.692,83	1.843.152,73	0,00				0,00	2.149.694,49
05	Gestione dei beni demaniali e patrimoniali	10.540,14	3.019,23	303.416,37	0,00				0,00	316.975,74
06	Ufficio tecnico	631.975,05	31.720,39	0,00					0,00	663.695,44
07	Elezioni e consultazioni popolari - Anagrafe e stato civile			44.919,33	5.289.746,86				0,00	5.334.666,19
08	Statistica e sistemi informativi	503,10	178,98	334.429,46	0,00				0,00	335.111,54
10	Risorse umane	11.457.075,48	481.639,39	137.194,25	0,00			412.182,66	282.000,00	12.770.091,78
11	Altri servizi generali	761.878,59	87.528,44	433.934,97	0,00	0,00	837,69		165.445,59	1.449.625,28
12	Politica regionale unitaria per i servizi istituzionali, generali e di gestione (solo per le Regioni)	651.005,24	29.675,70	15.167.261,97	254.250,00			0,00	0,00	16.102.192,91
	TOTALE MISSIONE 01 - Servizi istituzionali, generali e di gestione	**14.069.518,72**	**820.311,84**	**22.054.943,18**	**31.611.903,80**	**0,00**	**6.337,69**	**414.526,58**	**447.445,59**	**69.424.987,40**
03	***MISSIONE 03 - Ordine pubblico e sicurezza***									
02	Sistema integrato di sicurezza urbana	6.408,28	2.685,56	0,00	0,00				0,00	9.093,84
	TOTALE MISSIONE 03 - Ordine pubblico e sicurezza	**6.408,28**	**2.685,56**	**0,00**	**0,00**	**0,00**	**0,00**	**0,00**	**0,00**	**9.093,84**
04	***MISSIONE 04 - Istruzione e diritto allo studio***									
04	Istruzione universitaria	4.307,83	4.353,88		59.691,56				0,00	68.353,27
07	Diritto allo studio	0,00	0,00		10.139.714,24				475.655,56	10.615.369,80
08	Politica regionale unitaria per l'istruzione e il diritto allo studio (solo per le Regioni)	5.161,24	610,73	0,00	8.764.138,84				0,00	8.769.910,81

MISSIONI E PROGRAMMI \ MACROAGGREGATI		Redditi da lavoro dipendente	Imposte e tasse a carico dell'ente	Acquisto di beni e servizi	Trasferimenti correnti	Trasferimenti di tributi	Interessi passivi	Rimborsi e poste correttive delle entrate	Altre spese correnti	TOTALE
		101	102	103	104	105	107	109	110	100
	TOTALE MISSIONE 04 - Istruzione e diritto allo studio	**9.469,07**	**4.964,61**	**0,00**	**18.963.544,64**	**0,00**	**0,00**	**0,00**	**475.655,56**	**19.453.633,88**
05	***MISSIONE 05 - Tutela e valorizzazione dei beni e attività culturali***									
01	Valorizzazione dei beni di interesse storico.	1.429,81	3.331,37		0,00				0,00	4.761,18
02	Attività culturali e interventi diversi nel settore culturale	31.730,91	14.881,55	28.378,04	835.523,98				0,00	910.514,48
03	Politica regionale unitaria per la tutela dei beni e delle attività culturali			2.266.999,99	5.768.539,79				0,00	8.035.539,78
	TOTALE MISSIONE 05 - Tutela e valorizzazione dei beni e attività culturali	**33.160,72**	**18.212,92**	**2.295.378,03**	**6.604.063,77**	**0,00**	**0,00**	**0,00**	**0,00**	**8.950.815,44**
06	***MISSIONE 06 - Politiche giovanili, sport e tempo libero***									
01	Sport e tempo libero	4.811,26	6.968,97	0,00	14.731,80					26.512,03
02	Giovani	0,00	0,00	0,00	80.846,60				0,00	80.846,60
	TOTALE MISSIONE 06 - Politiche giovanili, sport e tempo libero	**4.811,26**	**6.968,97**	**0,00**	**95.578,40**	**0,00**	**0,00**	**0,00**	**0,00**	**107.358,63**
07	***MISSIONE 07 - Turismo***									
01	Sviluppo e valorizzazione del turismo	52.205,49	20.230,73	1.570.037,09	3.908.568,35			0,00	0,00	5.551.041,66
02	Politica regionale unitaria per il turismo			4.253.866,13	6.605.170,22				0,00	10.859.036,35
	TOTALE MISSIONE 07 - Turismo	**52.205,49**	**20.230,73**	**5.823.903,22**	**10.513.738,57**	**0,00**	**0,00**	**0,00**	**0,00**	**16.410.078,01**
08	***MISSIONE 08 - Assetto del territorio ed edilizia abitativa***									
01	Urbanistica e assetto del territorio	132.617,93	16.076,54	94.583,32	67.199,88			1.120,00	0,00	311.597,67
02	Edilizia residenziale pubblica e locale e piani di edilizia economico-popolare	30.946,17	9.480,86	0,00	0,00				0,00	40.427,03
03	Politica regionale unitaria per l'assetto del territorio e l'edilizia abitativa	6.825,39	749,84						0,00	7.575,23
	TOTALE MISSIONE 08 - Assetto del territorio ed edilizia abitativa	**170.389,49**	**26.307,24**	**94.583,32**	**67.199,88**	**0,00**	**0,00**	**1.120,00**	**0,00**	**359.599,93**
09	***MISSIONE 09 - Sviluppo sostenibile e tutela del territorio e dell'ambiente***									
01	Difesa del suolo	439.727,02	67.730,81	0,00	2.551.150,99				0,00	3.058.608,82
02	Tutela, valorizzazione e recupero ambientale	40.483,50	37.479,04	173.000,26	1.506.663,66			0,00	0,00	1.757.626,46
03	Rifiuti	18.868,62	41.208,83	0,00	0,00				0,00	60.077,45
04	Servizio idrico integrato	47.299,45	7.594,96	160.993,92	0,00				0,00	215.888,33
05	Aree protette, parchi naturali, protezione naturalistica e forestazione	38.270,53	16.006,30	95.167,59	1.156.638,56		0,00		0,00	1.306.082,98

MISSIONI E PROGRAMMI \ MACROAGGREGATI		Redditi da lavoro dipendente	Imposte e tasse a carico dell'ente	Acquisto di beni e servizi	Trasferimenti correnti	Trasferimenti di tributi	Interessi passivi	Rimborsi e poste correttive delle entrate	Altre spese correnti	TOTALE
		101	102	103	104	105	107	109	110	100
06	Tutela e valorizzazione delle risorse idriche	3.032,63	523,07	22.042,33	0,00				20.337,88	45.935,91
07	Sviluppo sostenibile territorio montano piccoli Comuni				846.918,70					846.918,70
08	Qualità dell'aria e riduzione dell'inquinamento	0,00	1.520,37	1.821,21	160.135,00				0,00	163.476,58
09	Politica regionale unitaria per lo sviluppo sostenibile e la tutela del territorio e l'ambiente	61.986,01	7.816,74	356.167,36	34.628,94				0,00	460.599,05
	TOTALE MISSIONE 09 - Sviluppo sostenibile e tutela del territorio e dell'ambiente	**649.667,76**	**179.880,12**	**809.192,67**	**6.256.135,85**	**0,00**	**0,00**	**0,00**	**20.337,88**	**7.915.214,28**
10	***MISSIONE 10 - Trasporti e diritto alla mobilità***									
01	Trasporto ferroviario	0,00		3.513.775,43	0,00				0,00	3.513.775,43
02	Trasporto pubblico locale	18.052,94	6.811,32	12.297.399,50	711.485,95				0,00	13.033.749,71
03	Trasporto per vie d'acqua	2.648,01	952,54	0,00	58.843,78				0,00	62.444,33
04	Altre modalità di trasporto	0,00	0,00	56.501,33	0,00				0,00	56.501,33
05	Viabilità e infrastrutture stradali	297,88	1.376,88	0,00	0,00				0,00	1.674,76
06	Politica regionale unitaria per i trasporti e il diritto alla mobilità (solo per le Regioni)	6.707,71	707,96	201.440,23	0,00				0,00	208.855,90
	TOTALE MISSIONE 10 - Trasporti e diritto alla mobilità	**27.706,54**	**9.848,70**	**16.069.116,49**	**770.329,73**	**0,00**	**0,00**	**0,00**	**0,00**	**16.877.001,46**
11	***MISSIONE 11 - Soccorso civile***									
01	Sistema di protezione civile	1.437.151,84	50.820,13	392.158,90	632.708,54			0,00	0,00	2.512.839,41
02	Interventi a seguito di calamità naturali	7.025,91	0,00	191.832,31	9.038,00				0,00	207.896,22
03	Politica regionale unitaria per il soccorso e la protezione civile solo per le Regioni)	9.923,88	12.258,42	349.890,01	78.000,00				0,00	450.072,31
	TOTALE MISSIONE 11 - Soccorso civile	**1.454.101,63**	**63.078,55**	**933.881,22**	**719.746,54**	**0,00**	**0,00**	**0,00**	**0,00**	**3.170.807,94**
12	***MISSIONE 12 - Diritti sociali, politiche sociali e famiglia***									
01	Interventi per l'infanzia e i minori e per asili nido	15.075,92	5.917,13	0,00	894.990,79			0,00	0,00	915.983,84
02	Interventi per la disabilità	4.905,93	5.562,18		15.009.922,68			0,00	0,00	15.020.390,79
03	Interventi per gli anziani	2.830,16	5.868,33		70.000,00					78.698,49
04	Interventi per soggetti a rischio di esclusione sociale	36.619,58	4.013,33	650.742,46	2.379.182,59			0,00	0,00	3.070.557,96
05	Interventi per le famiglie			0,00	106.395,25			0,00	0,00	106.395,25

MISSIONI E PROGRAMMI \ MACROAGGREGATI		Redditi da lavoro dipendente	Imposte e tasse a carico dell'ente	Acquisto di beni e servizi	Trasferimenti correnti	Trasferimenti di tributi	Interessi passivi	Rimborsi e poste correttive delle entrate	Altre spese correnti	TOTALE
		101	102	103	104	105	107	109	110	100
06	Interventi per il diritto alla casa	1.656,59	5.860,54		106.487,10				0,00	114.004,23
07	Programmazione e governo della rete dei servizi sociosanitari e sociali	1.043,15	3.597,09	24.000,00	10.374.820,57			0,00	0,00	10.403.460,81
08	Cooperazione e associazionismo	17.359,15	8.011,50	0,00	4.790.239,49				0,00	4.815.610,14
10	Politica regionale unitaria per i diritti sociali e la famiglia (solo per le Regioni)	347,00	123,45	0,00	1.481.895,92				0,00	1.482.366,37
	TOTALE MISSIONE 12 - Diritti sociali, politiche sociali e famiglia	**79.837,48**	**38.953,55**	**674.742,46**	**35.213.934,39**	**0,00**	**0,00**	**0,00**	**0,00**	**36.007.467,88**
13	***MISSIONE 13 - Tutela della salute***									
01	Servizio sanitario regionale - finanziamento ordinario corrente per la garanzia dei LEA	237.600,99	24.159,16	2.767.134,72	721.079.881,72			14.365,98	122.197,61	724.245.340,18
04	Servizio sanitario regionale - ripiano di disavanzi sanitari relativi ad esercizi pregressi	0,00	2.968,71	0,00	144.695,75					147.664,46
07	Ulteriori spese in materia sanitaria	10.005,93	106.388,69	117.561,23	103.365.949,79			0,00	0,00	103.599.905,64
08	Politica regionale unitaria per la tutela della salute	0,00	0,00	118.653,44	2.110.781,07					2.229.434,51
	TOTALE MISSIONE 13 - Tutela della salute	**247.606,92**	**133.516,56**	**3.003.349,39**	**826.701.308,33**	**0,00**	**0,00**	**14.365,98**	**122.197,61**	**830.222.344,79**
14	***MISSIONE 14 - Sviluppo economico e competitività***									
01	Industria, PMI e Artigianato	52.450,75	13.242,28	111.536,12	130.000,00		0,00		0,00	307.229,15
02	Commercio - reti distributive - tutela dei consumatori	21.131,73	5.570,67	1.873,42	33.896,05			0,00	0,00	62.471,87
03	Ricerca e innovazione	21.398,37	4.962,49	0,00	0,00				0,00	26.360,86
04	Reti e altri servizi di pubblica utilità	0,00	9.986,32	0,00	202.087,03				0,00	212.073,35
05	Politica regionale unitaria per lo sviluppo economico e la competività			14.416.284,78	0,00				0,00	14.416.284,78
	TOTALE MISSIONE 14 - Sviluppo economico e competitività	**94.980,85**	**33.761,76**	**14.529.694,32**	**365.983,08**	**0,00**	**0,00**	**0,00**	**0,00**	**15.024.420,01**
15	***MISSIONE 15 - Politiche per il lavoro e la formazione professionale***									
01	Servizi per lo sviluppo del mercato del lavoro	42.004,28	12.030,16	1.369.958,12	1.286.285,59				0,00	2.710.278,15
02	Formazione professionale	74.986,59	121.456,99	0,00	1.469.303,12	0,00	0,00	0,00	0,00	1.665.746,70
03	Sostegno all'occupazione	507.031,23	195.916,35	281.668,38	17.751.417,68		0,00		0,00	18.736.033,64
04	Politica regionale unitaria per il lavoro e la formazione professionale (solo per le Regioni)	24.120,06	4.297,59	141.365,06	36.049.342,34			0,00	0,00	36.219.125,05
	TOTALE MISSIONE 15 - Politiche per il lavoro e la formazione professionale	**648.142,16**	**333.701,09**	**1.792.991,56**	**56.556.348,73**	**0,00**	**0,00**	**0,00**	**0,00**	**59.331.183,54**

MISSIONI E PROGRAMMI \ MACROAGGREGATI		Redditi da lavoro dipendente	Imposte e tasse a carico dell'ente	Acquisto di beni e servizi	Trasferimenti correnti	Trasferimenti di tributi	Interessi passivi	Rimborsi e poste correttive delle entrate	Altre spese correnti	TOTALE
		101	102	103	104	105	107	109	110	100
16	***MISSIONE 16 - Agricoltura, politiche agroalimentari e pesca***									
01	Sviluppo del settore agricolo e del sistema agroalimentare	1.365.206,75	82.793,76	573.994,46	1.931.095,55		0,00	0,00	0,00	3.953.090,52
02	Caccia e pesca	6.322,29	1.774,42	104.216,79	291.599,38			7.085,03	251.742,33	662.740,24
03	Politica regionale unitaria per l'agricoltura, i sistemi agroalimentari, la caccia e la pesca (solo per le Regioni)	176.386,43	185.357,20	157.560,94	0,00			0,00	0,00	519.304,57
	TOTALE MISSIONE 16 - Agricoltura, politiche agroalimentari e pesca	**1.547.915,47**	**269.925,38**	**835.772,19**	**2.222.694,93**	**0,00**	**0,00**	**7.085,03**	**251.742,33**	**5.135.135,33**
17	***MISSIONE 17 - Energia e diversificazione delle fonti energetiche***									
01	Fonti energetiche	21.459,56	8.046,35	488,00	0,00			0,00	0,00	29.993,91
02	Politica regionale unitaria per lenergia e la diversificazione delle fonti energetiche	9.134,18	2.874,36	0,00					0,00	12.008,54
	TOTALE MISSIONE 17 - Energia e diversificazione delle fonti energetiche	**30.593,74**	**10.920,71**	**488,00**	**0,00**	**0,00**	**0,00**	**0,00**	**0,00**	**42.002,45**
18	***MISSIONE 18 - Relazioni con le altre autonomie territoriali e locali***									
01	Relazioni finanziarie con le altre autonomie territoriali			0,00	6.513.213,41				511.203,70	7.024.417,11
	TOTALE MISSIONE 18 - Relazioni con le altre autonomie territoriali e locali	**0,00**	**0,00**	**0,00**	**6.513.213,41**	**0,00**	**0,00**	**0,00**	**511.203,70**	**7.024.417,11**
19	***MISSIONE 19 - Relazioni internazionali***									
01	Relazioni internazionali e Cooperazione allo sviluppo	4.036,45	2.344,18	0,00					0,00	6.380,63
02	Cooperazione territoriale	432,06	290,89	1.645,00	0,00				0,00	2.367,95
	TOTALE MISSIONE 19 - Relazioni internazionali	**4.468,51**	**2.635,07**	**1.645,00**	**0,00**	**0,00**	**0,00**	**0,00**	**0,00**	**8.748,58**
	TOTALE MACROAGGREGATI	**19.130.984,09**	**1.975.903,36**	**68.919.681,05**	**1.003.175.724,05**	**0,00**	**6.337,69**	**437.097,59**	**1.828.582,67**	**1.095.474.310,50**

(*) Allegato introdotto dal DM 1 dicembre 2015. Gli enti locali possono rinviare la decorrenza dell'aggiornamento dello schema di rendiconto all'esercizio in cui i rendiconti dei Comuni e delle Province sono acquisiti dalla banca dati delle amministrazioni pubbliche di cui all'articolo 13 della legge n. 196 del 2009 e resi disponibili a ISTAT.

PROSPETTO DELLE SPESE DI BILANCIO PER MISSIONI, PROGRAMMI E MACROAGGREGATI
SPESE IN CONTO CAPITALE E SPESE PER INCREMENTO DI ATTIVITA' FINANZIARIE - PAGAMENTI IN C/COMPETENZA

Esercizio finanziario 2023 (*)

	MISSIONI E PROGRAMMI \ MACROAGGREGATI	Investimenti fissi lordi e acquisto di terreni	Contributi agli investimenti	Altri trasferimenti in conto capitale	Altre spese in conto capitale	TOTALE Spese in conto capitale	Acquisizioni di attività finanziarie	Rimborsi e poste correttive delle entrate	TOTALE Spese per incremento attività finanziarie
		202	203	204	205	200	301	302	300
01	***MISSIONE 01 - Servizi istituzionali, generali e di gestione***								
03	Gestione economica, finanziaria, programmazione e provveditorato	62.455,17	0,00		0,00	62.455,17			0,00
05	Gestione dei beni demaniali e patrimoniali	841.383,11			0,00	841.383,11			0,00
08	Statistica e sistemi informativi	40.807,78	0,00		0,00	40.807,78			0,00
12	Politica regionale unitaria per i servizi istituzionali, generali e di gestione (solo per le Regioni)	687.407,43	45.300,00		0,00	732.707,43		0,00	0,00
	TOTALE MISSIONE 01 - Servizi istituzionali, generali e di gestione	**1.632.053,49**	**45.300,00**	**0,00**	**0,00**	**1.677.353,49**	**0,00**	**0,00**	**0,00**
03	***MISSIONE 03 - Ordine pubblico e sicurezza***								
02	Sistema integrato di sicurezza urbana		740.680,94		0,00	740.680,94			0,00
03	Politica regionale unitaria per la giustizia (solo per le Regioni)		1.260.000,00		0,00	1.260.000,00			0,00
	TOTALE MISSIONE 03 - Ordine pubblico e sicurezza	**0,00**	**2.000.680,94**	**0,00**	**0,00**	**2.000.680,94**	**0,00**	**0,00**	**0,00**
04	***MISSIONE 04 - Istruzione e diritto allo studio***								
03	Edilizia scolastica	0,00	587.878,28		0,00	587.878,28			0,00
08	Politica regionale unitaria per l'istruzione e il diritto allo studio (solo per le Regioni)		5.330.781,97		0,00	5.330.781,97			0,00
	TOTALE MISSIONE 04 - Istruzione e diritto allo studio	**0,00**	**5.918.660,25**	**0,00**	**0,00**	**5.918.660,25**	**0,00**	**0,00**	**0,00**
05	***MISSIONE 05 - Tutela e valorizzazione dei beni e attività culturali***								
01	Valorizzazione dei beni di interesse storico.		358.031,45		0,00	358.031,45			0,00
03	Politica regionale unitaria per la tutela dei beni e delle attività culturali	0,00	18.984.399,73		0,00	18.984.399,73			0,00
	TOTALE MISSIONE 05 - Tutela e valorizzazione dei beni e attività culturali	**0,00**	**19.342.431,18**	**0,00**	**0,00**	**19.342.431,18**	**0,00**	**0,00**	**0,00**
06	***MISSIONE 06 - Politiche giovanili, sport e tempo libero***								
03	Politica regionale unitaria per i giovani, lo sport e il tempo libero		117.200,00		0,00	117.200,00			0,00
	TOTALE MISSIONE 06 - Politiche giovanili, sport e tempo libero	**0,00**	**117.200,00**	**0,00**	**0,00**	**117.200,00**	**0,00**	**0,00**	**0,00**
07	***MISSIONE 07 - Turismo***								
01	Sviluppo e valorizzazione del turismo	0,00	369.027,36		0,00	369.027,36			0,00

	MISSIONI E PROGRAMMI \ MACROAGGREGATI	Investimenti fissi lordi e acquisto di terreni	Contributi agli investimenti	Altri trasferimenti in conto capitale	Altre spese in conto capitale	TOTALE Spese in conto capitale	Acquisizioni di attività finanziarie	Rimborsi e poste correttive delle entrate	TOTALE Spese per incremento attività finanziarie
		202	203	204	205	200	301	302	300
02	Politica regionale unitaria per il turismo	0,00	28.715.154,26		0,00	28.715.154,26			0,00
	TOTALE MISSIONE 07 - Turismo	**0,00**	**29.084.181,62**	**0,00**	**0,00**	**29.084.181,62**	**0,00**	**0,00**	**0,00**
08	***MISSIONE 08 - Assetto del territorio ed edilizia abitativa***								
01	Urbanistica e assetto del territorio	13.694,68	172.641,27		0,00	186.335,95			0,00
02	Edilizia residenziale pubblica e locale e piani di edilizia economico-popolare		11.826.914,24		0,00	11.826.914,24			0,00
03	Politica regionale unitaria per l'assetto del territorio e l'edilizia abitativa		460.664,22		0,00	460.664,22			0,00
	TOTALE MISSIONE 08 - Assetto del territorio ed edilizia abitativa	**13.694,68**	**12.460.219,73**	**0,00**	**0,00**	**12.473.914,41**	**0,00**	**0,00**	**0,00**
09	***MISSIONE 09 - Sviluppo sostenibile e tutela del territorio e dell'ambiente***								
01	Difesa del suolo	25.643.891,77	48.779.758,41		0,00	74.423.650,18			0,00
02	Tutela, valorizzazione e recupero ambientale	0,00	1.520.596,45		0,00	1.520.596,45			0,00
03	Rifiuti	0,00	274.343,49		0,00	274.343,49			0,00
04	Servizio idrico integrato	0,00	6.988.555,97		0,00	6.988.555,97		2.000.000,00	2.000.000,00
05	Aree protette, parchi naturali, protezione naturalistica e forestazione	12.454,72	102.276.781,70		0,00	102.289.236,42			0,00
09	Politica regionale unitaria per lo sviluppo sostenibile e la tutela del territorio e l'ambiente	15.786.947,05	58.326.476,54		0,00	74.113.423,59			0,00
	TOTALE MISSIONE 09 - Sviluppo sostenibile e tutela del territorio e dell'ambiente	**41.443.293,54**	**218.166.512,56**	**0,00**	**0,00**	**259.609.806,10**	**0,00**	**2.000.000,00**	**2.000.000,00**
10	***MISSIONE 10 - Trasporti e diritto alla mobilità***								
01	Trasporto ferroviario	3.740.011,67	57.182.460,00	0,00	0,00	60.922.471,67			0,00
02	Trasporto pubblico locale	0,00	25.610.700,45	4.168.000,00	0,00	29.778.700,45			0,00
04	Altre modalità di trasporto	0,00	222.762,16		0,00	222.762,16	0,00		0,00
05	Viabilità e infrastrutture stradali	1.090.585,06	3.899.845,20		0,00	4.990.430,26			0,00
06	Politica regionale unitaria per i trasporti e il diritto alla mobilità (solo per le Regioni)	26.516.835,70	61.631.040,75		0,00	88.147.876,45			0,00
	TOTALE MISSIONE 10 - Trasporti e diritto alla mobilità	**31.347.432,43**	**148.546.808,56**	**4.168.000,00**	**0,00**	**184.062.240,99**	**0,00**	**0,00**	**0,00**
11	***MISSIONE 11 - Soccorso civile***								
01	Sistema di protezione civile	341.650,95	966.936,14		0,00	1.308.587,09			0,00
02	Interventi a seguito di calamità naturali	115.172,86	2.635.194,25		0,00	2.750.367,11			0,00
03	Politica regionale unitaria per il soccorso e la protezione civile solo per le Regioni)	55.632,00	100.209,41		0,00	155.841,41			0,00
	TOTALE MISSIONE 11 - Soccorso civile	**512.455,81**	**3.702.339,80**	**0,00**	**0,00**	**4.214.795,61**	**0,00**	**0,00**	**0,00**
12	***MISSIONE 12 - Diritti sociali, politiche sociali e famiglia***								

	MISSIONI E PROGRAMMI \ MACROAGGREGATI	Investimenti fissi lordi e acquisto di terreni	Contributi agli investimenti	Altri trasferimenti in conto capitale	Altre spese in conto capitale	TOTALE Spese in conto capitale	Acquisizioni di attività finanziarie	Rimborsi e poste correttive delle entrate	TOTALE Spese per incremento attività finanziarie
		202	203	204	205	200	301	302	300
02	Interventi per la disabilità		588.427,28		0,00	588.427,28			0,00
10	Politica regionale unitaria per i diritti sociali e la famiglia (solo per le Regioni)	0,00	5.731.486,92		0,00	5.731.486,92			0,00
	TOTALE MISSIONE 12 - Diritti sociali, politiche sociali e famiglia	**0,00**	**6.319.914,20**	**0,00**	**0,00**	**6.319.914,20**	**0,00**	**0,00**	**0,00**
13	***MISSIONE 13 - Tutela della salute***								
05	Servizio sanitario regionale - investimenti sanitari	1.375.774,92	3.300.000,00		0,00	4.675.774,92			0,00
08	Politica regionale unitaria per la tutela della salute	914.793,88	100.150.335,10		0,00	101.065.128,98			0,00
	TOTALE MISSIONE 13 - Tutela della salute	**2.290.568,80**	**103.450.335,10**	**0,00**	**0,00**	**105.740.903,90**	**0,00**	**0,00**	**0,00**
14	***MISSIONE 14 - Sviluppo economico e competitività***								
01	Industria, PMI e Artigianato		2.905.623,92		0,00	2.905.623,92			0,00
05	Politica regionale unitaria per lo sviluppo economico e la competività	9.665.547,05	45.691.614,52		0,00	55.357.161,57			0,00
	TOTALE MISSIONE 14 - Sviluppo economico e competitività	**9.665.547,05**	**48.597.238,44**	**0,00**	**0,00**	**58.262.785,49**	**0,00**	**0,00**	**0,00**
15	***MISSIONE 15 - Politiche per il lavoro e la formazione professionale***								
03	Sostegno all'occupazione	0,00	5.947,70			5.947,70			0,00
	TOTALE MISSIONE 15 - Politiche per il lavoro e la formazione professionale	**0,00**	**5.947,70**	**0,00**	**0,00**	**5.947,70**	**0,00**	**0,00**	**0,00**
16	***MISSIONE 16 - Agricoltura, politiche agroalimentari e pesca***								
01	Sviluppo del settore agricolo e del sistema agroalimentare	0,00	2.528.192,03	1.533.250,14	0,00	4.061.442,17			0,00
03	Politica regionale unitaria per l'agricoltura, i sistemi agroalimentari, la caccia e la pesca (solo per le Regioni)	0,00	22.576.101,11		0,00	22.576.101,11			0,00
	TOTALE MISSIONE 16 - Agricoltura, politiche agroalimentari e pesca	**0,00**	**25.104.293,14**	**1.533.250,14**	**0,00**	**26.637.543,28**	**0,00**	**0,00**	**0,00**
17	***MISSIONE 17 - Energia e diversificazione delle fonti energetiche***								
02	Politica regionale unitaria per lenergia e la diversificazione delle fonti energetiche		15.627.244,50		0,00	15.627.244,50			0,00
	TOTALE MISSIONE 17 - Energia e diversificazione delle fonti energetiche	**0,00**	**15.627.244,50**	**0,00**	**0,00**	**15.627.244,50**	**0,00**	**0,00**	**0,00**
18	***MISSIONE 18 - Relazioni con le altre autonomie territoriali e locali***								
01	Relazioni finanziarie con le altre autonomie territoriali		1.798.879,04		0,00	1.798.879,04			0,00
02	Politica regionale unitaria per le relazioni finanziarie con le altre autonomie territoriali (solo per le Regioni)	5.099,99	0,00		0,00	5.099,99			0,00
	TOTALE MISSIONE 18 - Relazioni con le altre autonomie territoriali e locali	**5.099,99**	**1.798.879,04**	**0,00**	**0,00**	**1.803.979,03**	**0,00**	**0,00**	**0,00**
	TOTALE MACROAGGREGATI	**86.910.145,79**	**640.288.186,76**	**5.701.250,14**	**0,00**	**732.899.582,69**	**0,00**	**2.000.000,00**	**2.000.000,00**

(*) Allegato introdotto dal DM 1 dicembre 2015. Gli enti locali possono rinviare la decorrenza dell'aggiornamento dello schema di rendiconto all'esercizio in cui i rendiconti dei Comuni e delle Province sono acquisiti dalla banca dati delle amministrazioni pubbliche di cui all'articolo 13 della legge n. 196 del 2009 e resi disponibili a ISTAT.

PROSPETTO DELLE SPESE DI BILANCIO PER MISSIONI, PROGRAMMI E MACROAGGREGATI
SPESE IN CONTO CAPITALE E SPESE PER INCREMENTO DI ATTIVITA' FINANZIARIE - PAGAMENTI IN C/RESIDUI

Esercizio finanziario 2023 (*)

	MISSIONI E PROGRAMMI \ MACROAGGREGATI	Investimenti fissi lordi e acquisto di terreni	Contributi agli investimenti	Altri trasferimenti in conto capitale	Altre spese in conto capitale	TOTALE Spese in conto capitale
		202	203	204	205	200
01	***MISSIONE 01 - Servizi istituzionali, generali e di gestione***					
01	Organi istituzionali	0,00		64.821,61	0,00	64.821,61
03	Gestione economica, finanziaria, programmazione e provveditorato	51.576,79	0,00		0,00	51.576,79
05	Gestione dei beni demaniali e patrimoniali	34.327,86			0,00	34.327,86
08	Statistica e sistemi informativi	1.146,80	0,00		0,00	1.146,80
12	Politica regionale unitaria per i servizi istituzionali, generali e di gestione (solo per le Regioni)	576.565,31	0,00		0,00	576.565,31
	TOTALE MISSIONE 01 - Servizi istituzionali, generali e di gestione	**663.616,76**	**0,00**	**64.821,61**	0,00	**728.438,37**
03	***MISSIONE 03 - Ordine pubblico e sicurezza***					
02	Sistema integrato di sicurezza urbana		1.193.361,46		0,00	1.193.361,46
03	Politica regionale unitaria per la giustizia (solo per le Regioni)		1.622.667,84		0,00	1.622.667,84
	TOTALE MISSIONE 03 - Ordine pubblico e sicurezza	**0,00**	**2.816.029,30**	**0,00**	0,00	**2.816.029,30**
04	***MISSIONE 04 - Istruzione e diritto allo studio***					
03	Edilizia scolastica	0,00	16.342.022,36		0,00	16.342.022,36
08	Politica regionale unitaria per l'istruzione e il diritto allo studio (solo per le Regioni)		8.674.111,07		0,00	8.674.111,07
	TOTALE MISSIONE 04 - Istruzione e diritto allo studio	**0,00**	**25.016.133,43**	**0,00**	0,00	**25.016.133,43**
05	***MISSIONE 05 - Tutela e valorizzazione dei beni e attività culturali***					
02	Attività culturali e interventi diversi nel settore culturale		317.326,80		0,00	317.326,80
03	Politica regionale unitaria per la tutela dei beni e delle attività culturali	0,00	3.578.411,97		0,00	3.578.411,97
	TOTALE MISSIONE 05 - Tutela e valorizzazione dei beni e attività culturali	**0,00**	**3.895.738,77**	**0,00**	0,00	**3.895.738,77**
06	***MISSIONE 06 - Politiche giovanili, sport e tempo libero***					
01	Sport e tempo libero		738.993,73		0,00	738.993,73
03	Politica regionale unitaria per i giovani, lo sport e il tempo libero		86.810,24		0,00	86.810,24
	TOTALE MISSIONE 06 - Politiche giovanili, sport e tempo libero	**0,00**	**825.803,97**	**0,00**	0,00	**825.803,97**
07	***MISSIONE 07 - Turismo***					
01	Sviluppo e valorizzazione del turismo	0,00	3.125.211,70		0,00	3.125.211,70
02	Politica regionale unitaria per il turismo	0,00	18.816.660,24		0,00	18.816.660,24
	TOTALE MISSIONE 07 - Turismo	**0,00**	**21.941.871,94**	**0,00**	0,00	**21.941.871,94**
08	***MISSIONE 08 - Assetto del territorio ed edilizia abitativa***					
01	Urbanistica e assetto del territorio	0,00	2.900.288,94		0,00	2.900.288,94
02	Edilizia residenziale pubblica e locale e piani di edilizia economico-popolare		8.002.755,76		0,00	8.002.755,76
03	Politica regionale unitaria per l'assetto del territorio e l'edilizia abitativa		989.125,13		0,00	989.125,13
	TOTALE MISSIONE 08 - Assetto del territorio ed edilizia abitativa	**0,00**	**11.892.169,83**	**0,00**	0,00	**11.892.169,83**

MISSIONI E PROGRAMMI \ MACROAGGREGATI		Investimenti fissi lordi e acquisto di terreni	Contributi agli investimenti	Altri trasferimenti in conto capitale	Altre spese in conto capitale	TOTALE Spese in conto capitale
		202	203	204	205	200
09	***MISSIONE 09 - Sviluppo sostenibile e tutela del territorio e dell'ambiente***					
01	Difesa del suolo	1.277.170,61	4.892.366,71		0,00	6.169.537,32
02	Tutela, valorizzazione e recupero ambientale	81.676,75	657.039,53		0,00	738.716,28
03	Rifiuti	29.703,62	2.836.580,07		0,00	2.866.283,69
04	Servizio idrico integrato	0,00	1.444.199,03		0,00	1.444.199,03
05	Aree protette, parchi naturali, protezione naturalistica e forestazione	3.583,53	5.098.008,74		0,00	5.101.592,27
06	Tutela e valorizzazione delle risorse idriche	299.306,92	0,00		0,00	299.306,92
09	Politica regionale unitaria per lo sviluppo sostenibile e la tutela del territorio e l'ambiente	13.362.372,02	36.665.760,19		0,00	50.028.132,21
	TOTALE MISSIONE 09 - Sviluppo sostenibile e tutela del territorio e dell'ambiente	**15.053.813,45**	**51.593.954,27**	**0,00**	0,00	**66.647.767,72**
10	***MISSIONE 10 - Trasporti e diritto alla mobilità***					
05	Viabilità e infrastrutture stradali	2.683.637,60	7.415.784,70		0,00	10.099.422,30
06	Politica regionale unitaria per i trasporti e il diritto alla mobilità (solo per le Regioni)	16.671.420,22	34.068.101,68		0,00	50.739.521,90
	TOTALE MISSIONE 10 - Trasporti e diritto alla mobilità	**19.355.057,82**	**41.483.886,38**	**0,00**	0,00	**60.838.944,20**
11	***MISSIONE 11 - Soccorso civile***					
01	Sistema di protezione civile	0,00	346.254,68		0,00	346.254,68
02	Interventi a seguito di calamità naturali	1.228.909,96	2.040.015,09		0,00	3.268.925,05
	TOTALE MISSIONE 11 - Soccorso civile	**1.228.909,96**	**2.386.269,77**	**0,00**	0,00	**3.615.179,73**
12	***MISSIONE 12 - Diritti sociali, politiche sociali e famiglia***					
02	Interventi per la disabilità		673.910,75		0,00	673.910,75
08	Cooperazione e associazionismo		50.000,00			50.000,00
10	Politica regionale unitaria per i diritti sociali e la famiglia (solo per le Regioni)	0,00	3.770.577,42		0,00	3.770.577,42
	TOTALE MISSIONE 12 - Diritti sociali, politiche sociali e famiglia	**0,00**	**4.494.488,17**	**0,00**	0,00	**4.494.488,17**
13	***MISSIONE 13 - Tutela della salute***					
01	Servizio sanitario regionale - finanziamento ordinario corrente per la garanzia dei LEA		5.479.638,09			5.479.638,09
05	Servizio sanitario regionale - investimenti sanitari	3.717.369,49	10.476.746,33		0,00	14.194.115,82
	TOTALE MISSIONE 13 - Tutela della salute	**3.717.369,49**	**15.956.384,42**	**0,00**	0,00	**19.673.753,91**
14	***MISSIONE 14 - Sviluppo economico e competitività***					
01	Industria, PMI e Artigianato		1.872.825,22		0,00	1.872.825,22
03	Ricerca e innovazione	0,00	0,00		0,00	0,00
05	Politica regionale unitaria per lo sviluppo economico e la competività	7.623.268,28	28.561.804,96		0,00	36.185.073,24
	TOTALE MISSIONE 14 - Sviluppo economico e competitività	**7.623.268,28**	**30.434.630,18**	**0,00**	0,00	**38.057.898,46**
15	***MISSIONE 15 - Politiche per il lavoro e la formazione professionale***					
01	Servizi per lo sviluppo del mercato del lavoro	0,00	8.717.500,00		0,00	8.717.500,00
04	Politica regionale unitaria per il lavoro e la formazione professionale (solo per le Regioni)	0,00	54.997,41		0,00	54.997,41
	TOTALE MISSIONE 15 - Politiche per il lavoro e la formazione professionale	**0,00**	**8.772.497,41**	**0,00**	0,00	**8.772.497,41**
16	***MISSIONE 16 - Agricoltura, politiche agroalimentari e pesca***					
01	Sviluppo del settore agricolo e del sistema agroalimentare	0,00	9.310.279,59	0,00	0,00	9.310.279,59
03	Politica regionale unitaria per l'agricoltura, i sistemi agroalimentari, la caccia e la pesca (solo per le Regioni)	0,00	7.950.177,88		0,00	7.950.177,88
	TOTALE MISSIONE 16 - Agricoltura, politiche agroalimentari e pesca	**0,00**	**17.260.457,47**	**0,00**	0,00	**17.260.457,47**

MISSIONI E PROGRAMMI \ MACROAGGREGATI		Investimenti fissi lordi e acquisto di terreni	Contributi agli investimenti	Altri trasferimenti in conto capitale	Altre spese in conto capitale	TOTALE Spese in conto capitale
		202	203	204	205	200
17	***MISSIONE 17 - Energia e diversificazione delle fonti energetiche***					
01	Fonti energetiche	0,00	1.463.033,12		0,00	1.463.033,12
02	Politica regionale unitaria per lenergia e la diversificazione delle fonti energetiche		23.397.391,59		0,00	23.397.391,59
	TOTALE MISSIONE 17 - Energia e diversificazione delle fonti energetiche	**0,00**	**24.860.424,71**	**0,00**	0,00	**24.860.424,71**
18	***MISSIONE 18 - Relazioni con le altre autonomie territoriali e locali***					
01	Relazioni finanziarie con le altre autonomie territoriali		23.179.756,23		0,00	23.179.756,23
	TOTALE MISSIONE 18 - Relazioni con le altre autonomie territoriali e locali	**0,00**	**23.179.756,23**	**0,00**	0,00	**23.179.756,23**
	TOTALE MACROAGGREGATI	**47.642.035,76**	**286.810.496,25**	**64.821,61**	**0,00**	**334.517.353,62**

(*) Allegato introdotto dal DM 1 dicembre 2015. Gli enti locali possono rinviare la decorrenza dell'aggiornamento dello schema di rendiconto all'esercizio in cui i rendiconti dei Comuni e delle Province sono acquisiti dalla banca dati delle amministrazioni pubbliche di cui all'articolo 13 della legge n. 196 del 2009 e resi disponibili a ISTAT.

Regione Calabria

RENDICONTO GENERALE

CONTO DEL BILANCIO ANNO 2023

RIEPILOGO SPESE PER TITOLI E MACROAGGREGATI

(Art. 63, comma 2 del decreto legislativo 23 giugno 2011, n. 118)

RIEPILOGO SPESE PER TITOLI E MACROAGGREGATI
IMPEGNI 2023

	TITOLI E MACROAGGREGATI DI SPESA	TOTALE	*- di cui non ricorrenti*
	TITOLO 1 - Spese correnti		
101	Redditi da lavoro dipendente	113.901.748,38	26.691.864,28
102	Imposte e tasse a carico dell'ente	10.600.714,32	2.832.576,28
103	Acquisto di beni e servizi	324.628.786,38	108.902.090,77
104	Trasferimenti correnti	4.813.254.306,99	699.033.688,38
105	Trasferimenti di tributi	27,14	27,14
107	Interessi passivi	31.477.611,19	27.467.432,49
109	Rimborsi e poste correttive delle entrate	3.481.202,26	2.898.877,65
110	Altre spese correnti	25.962.331,14	16.304.209,07
100	**TOTALE TITOLO 1**	**5.323.306.727,80**	***884.130.766,06***
	TITOLO 2 - Spese in conto capitale		
202	Investimenti fissi lordi e acquisto di terreni	117.814.236,41	115.346.928,59
203	Contributi agli investimenti	1.219.046.502,99	1.182.941.409,20
204	Altri trasferimenti in conto capitale	121.183.071,75	5.766.071,75
200	**TOTALE TITOLO 2**	**1.458.043.811,15**	***1.304.054.409,54***
	TITOLO 3 - Spese per incremento attività finanziarie		
302	Concessione crediti di breve termine	2.000.000,00	0,00
304	Altre spese per incremento di attività finanziarie	324.468.559,16	324.468.559,16
300	**TOTALE TITOLO 3**	**326.468.559,16**	***324.468.559,16***
	TITOLO 4 - Rimborso Prestiti		
403	Rimborso mutui e altri finanziamenti a medio lungo termine	57.194.245,59	40.587.920,57
400	**TOTALE TITOLO 4**	**57.194.245,59**	***40.587.920,57***
	TITOLO 7 - Uscite per conto terzi e partite di giro		
701	Uscite per partite di giro	500.029.335,50	8.367.792,26
702	Uscite per conto terzi	81.566,64	0,00
700	**TOTALE TITOLO 7**	**500.110.902,14**	***8.367.792,26***
	TOTALE	**7.665.124.245,84**	***2.561.609.447,59***

(1) Gli stanziamenti di spesa riguardanti il macroaggregato "Fondi per rimborso prestiti" non possono essere impegnati e pagati.

Regione Calabria

RENDICONTO GENERALE

ANNO 2023

PROSPETTO DIMOSTRATIVO DELLA RIPARTIZIONE PER MISSIONI E PROGRAMMI DELLA POLITICA REGIONALE UNITARIA E COOPERAZIONE TERRITORIALE

(Art. 63, comma 4, decreto legislativo 23 giugno 2011, n. 118)

CONTO DEL BILANCIO - GESTIONE DELLE SPESE
RIPARTIZIONE PER MISSIONI e PROGRAMMI DELLA POLITICA REGIONALE UNITARIA

MISSIONE, PROGRAMMA, TITOLO	DENOMINAZIONE	RESIDUI PASSIVI AL 1/1/2023 (RS)	PAGAMENTI IN C/RESIDUI (PR)	RIACCERTAMENTI RESIDUI (R)[1]		RESIDUI PASSIVI DA ESERCIZI PRECEDENTI (EP=RS-PR+R)
		PREVISIONI DEFINITIVE DI COMPETENZA (CP)	PAGAMENTI IN C/COMPETENZA (PC)	IMPEGNI (I)[2]	ECONOMIE DI COMPETENZA (ECP=CP-I-FPV)	RESIDUI PASSIVI DA ESERCIZIO DI COMPETENZA (EC=I-PC)
		PREVISIONI DEFINITIVE DI CASSA (CS)	TOTALE PAGAMENTI (TP=PR+PC)	FONDO PLURIENNALE VINCOLATO (FPV) [3]		TOTALE RESIDUI PASSIVI DA RIPORTARE (TR=EP+EC)

MISSIONE 01	*Servizi istituzionali, generali e di gestione*										
0103 PROGRAMMA 03	**Gestione economica, finanziaria, programmazione e provveditorato**										
TITOLO 1	Spese correnti	RS	4.211,49	RR	2.955,68	R	-1.255,81			EP	0,00
		CP	13.212,00	RC	10.865,49	A	13.212,00	CP	0,00	EC	2.346,51
		CS	17.423,49	TR	13.821,17	CS	0,00			TR	2.346,51
TOTALE PROGRAMMA 03	***Gestione economica, finanziaria, programmazione e provveditorato***	**RS**	**4.211,49**	**RR**	**2.955,68**	**R**	**-1.255,81**			**EP**	**0,00**
		CP	**13.212,00**	**RC**	**10.865,49**	**A**	**13.212,00**	**CP**	**0,00**	**EC**	**2.346,51**
		CS	**17.423,49**	**TR**	**13.821,17**	**CS**	**0,00**			**TR**	**2.346,51**
0108 PROGRAMMA 08	**Statistica e sistemi informativi**										
TITOLO 1	Spese correnti	RS	2.115,70	RR	178,98	R	-1.936,72			EP	0,00
		CP	33.602,35	RC	24.519,72	A	33.602,35	CP	0,00	EC	9.082,63
		CS	35.718,05	TR	24.698,70	CS	0,00			TR	9.082,63
TOTALE PROGRAMMA 08	***Statistica e sistemi informativi***	**RS**	**2.115,70**	**RR**	**178,98**	**R**	**-1.936,72**			**EP**	**0,00**
		CP	**33.602,35**	**RC**	**24.519,72**	**A**	**33.602,35**	**CP**	**0,00**	**EC**	**9.082,63**
		CS	**35.718,05**	**TR**	**24.698,70**	**CS**	**0,00**			**TR**	**9.082,63**
0111 PROGRAMMA 11	**Altri servizi generali**										
TITOLO 1	Spese correnti	RS	2.411,22	RR	0,00	R	-2.411,22			EP	0,00
		CP	0,00	RC	0,00	A	0,00	CP	0,00	EC	0,00
		CS	2.411,22	TR	0,00	CS	0,00			TR	0,00
TOTALE PROGRAMMA 11	***Altri servizi generali***	**RS**	**2.411,22**	**RR**	**0,00**	**R**	**-2.411,22**			**EP**	**0,00**
		CP	**0,00**	**RC**	**0,00**	**A**	**0,00**	**CP**	**0,00**	**EC**	**0,00**
		CS	**2.411,22**	**TR**	**0,00**	**CS**	**0,00**			**TR**	**0,00**
TOTALE MISSIONE 01	***Servizi istituzionali, generali e di gestione***	**RS**	**8.738,41**	**RR**	**3.134,66**	**R**	**-5.603,75**			**EP**	**0,00**
		CP	**46.814,35**	**RC**	**35.385,21**	**A**	**46.814,35**	**CP**	**0,00**	**EC**	**11.429,14**
		CS	**55.552,76**	**TR**	**38.519,87**	**CS**	**0,00**			**TR**	**11.429,14**
MISSIONE 03	*Ordine pubblico e sicurezza*										
0302 PROGRAMMA 02	**Sistema integrato di sicurezza urbana**										
TITOLO 1	Spese correnti	RS	136,58	RR	136,58	R	0,00			EP	0,00
		CP	1.446,39	RC	1.446,39	A	1.446,39	CP	0,00	EC	0,00
		CS	1.582,97	TR	1.582,97	CS	0,00			TR	0,00
TOTALE PROGRAMMA 02	***Sistema integrato di sicurezza urbana***	**RS**	**136,58**	**RR**	**136,58**	**R**	**0,00**			**EP**	**0,00**
		CP	**1.446,39**	**RC**	**1.446,39**	**A**	**1.446,39**	**CP**	**0,00**	**EC**	**0,00**
		CS	**1.582,97**	**TR**	**1.582,97**	**CS**	**0,00**			**TR**	**0,00**
TOTALE MISSIONE 03	***Ordine pubblico e sicurezza***	**RS**	**136,58**	**RR**	**136,58**	**R**	**0,00**			**EP**	**0,00**
		CP	**1.446,39**	**RC**	**1.446,39**	**A**	**1.446,39**	**CP**	**0,00**	**EC**	**0,00**
		CS	**1.582,97**	**TR**	**1.582,97**	**CS**	**0,00**			**TR**	**0,00**
MISSIONE 04	*Istruzione e diritto allo studio*										
0408 PROGRAMMA 08	**Politica regionale unitaria per l'istruzione e il diritto allo studio (solo per le Regioni)**										
TITOLO 1	Spese correnti	RS	19.465.317,38	RR	7.476.928,84	R	-2.554.431,80			EP	9.433.956,74
		CP	17.435.048,08	RC	13.503.293,53	A	16.003.293,53	CP	1.431.754,55	EC	2.500.000,00
		CS	36.900.365,46	TR	20.980.222,37	CS	0,00			TR	11.933.956,74
TITOLO 2	Spese in conto capitale	RS	16.165.592,82	RR	7.309.111,07	R	-3.807.645,13			EP	5.048.836,62
		CP	41.757.588,29	RC	5.330.781,97	A	18.501.640,53	CP	23.255.947,76	EC	13.170.858,56
		CS	57.923.181,11	TR	12.639.893,04	CS	0,00			TR	18.219.695,18
TOTALE PROGRAMMA 08	***Politica regionale unitaria per l'istruzione e il diritto allo studio (solo per le Regioni)***	**RS**	**35.630.910,20**	**RR**	**14.786.039,91**	**R**	**-6.362.076,93**			**EP**	**14.482.793,36**
		CP	**59.192.636,37**	**RC**	**18.834.075,50**	**A**	**34.504.934,06**	**CP**	**24.687.702,31**	**EC**	**15.670.858,56**
		CS	**94.823.546,57**	**TR**	**33.620.115,41**	**CS**	**0,00**			**TR**	**30.153.651,92**
TOTALE MISSIONE 04	***Istruzione e diritto allo studio***	**RS**	**35.630.910,20**	**RR**	**14.786.039,91**	**R**	**-6.362.076,93**			**EP**	**14.482.793,36**
		CP	**59.192.636,37**	**RC**	**18.834.075,50**	**A**	**34.504.934,06**	**CP**	**24.687.702,31**	**EC**	**15.670.858,56**
		CS	**94.823.546,57**	**TR**	**33.620.115,41**	**CS**	**0,00**			**TR**	**30.153.651,92**
MISSIONE 05	*Tutela e valorizzazione dei beni e attività culturali*										

MISSIONE, PROGRAMMA, TITOLO	DENOMINAZIONE	RESIDUI PASSIVI AL 1/1/2023 (RS)		PAGAMENTI IN C/RESIDUI (PR)		RIACCERTAMENTI RESIDUI (R)[1]			RESIDUI PASSIVI DA ESERCIZI PRECEDENTI (EP=RS-PR+R)	
		PREVISIONI DEFINITIVE DI COMPETENZA (CP)		PAGAMENTI IN C/COMPETENZA (PC)		IMPEGNI (I)[2]		ECONOMIE DI COMPETENZA (ECP=CP-I-FPV)	RESIDUI PASSIVI DA ESERCIZIO DI COMPETENZA (EC=I-PC)	
		PREVISIONI DEFINITIVE DI CASSA (CS)		TOTALE PAGAMENTI (TP=PR+PC)		FONDO PLURIENNALE VINCOLATO (FPV) [3]			TOTALE RESIDUI PASSIVI DA RIPORTARE (TR=EP+EC)	
0501 PROGRAMMA 01	**Valorizzazione dei beni di interesse storico.**									
TITOLO 1	Spese correnti	RS	3.168,76	RR	1.658,27	R	-1.510,49		EP	0,00
		CP	37.801,56	RC	24.172,16	A	37.801,56	CP 0,00	EC	13.629,40
		CS	40.970,32	TR	25.830,43	CS	0,00		TR	13.629,40
TOTALE PROGRAMMA 01	***Valorizzazione dei beni di interesse storico.***	**RS**	**3.168,76**	**RR**	**1.658,27**	**R**	**-1.510,49**		**EP**	**0,00**
		CP	**37.801,56**	**RC**	**24.172,16**	**A**	**37.801,56**	**CP 0,00**	**EC**	**13.629,40**
		CS	**40.970,32**	**TR**	**25.830,43**	**CS**	**0,00**		**TR**	**13.629,40**
TOTALE MISSIONE 05	***Tutela e valorizzazione dei beni e attività culturali***	**RS**	**3.168,76**	**RR**	**1.658,27**	**R**	**-1.510,49**		**EP**	**0,00**
		CP	**37.801,56**	**RC**	**24.172,16**	**A**	**37.801,56**	**CP 0,00**	**EC**	**13.629,40**
		CS	**40.970,32**	**TR**	**25.830,43**	**CS**	**0,00**		**TR**	**13.629,40**
MISSIONE 07	*Turismo*									
0701 PROGRAMMA 01	**Sviluppo e valorizzazione del turismo**									
TITOLO 1	Spese correnti	RS	454,43	RR	454,43	R	0,00		EP	0,00
		CP	27.275,19	RC	22.639,12	A	27.275,19	CP 0,00	EC	4.636,07
		CS	27.729,62	TR	23.093,55	CS	0,00		TR	4.636,07
TOTALE PROGRAMMA 01	***Sviluppo e valorizzazione del turismo***	**RS**	**454,43**	**RR**	**454,43**	**R**	**0,00**		**EP**	**0,00**
		CP	**27.275,19**	**RC**	**22.639,12**	**A**	**27.275,19**	**CP 0,00**	**EC**	**4.636,07**
		CS	**27.729,62**	**TR**	**23.093,55**	**CS**	**0,00**		**TR**	**4.636,07**
TOTALE MISSIONE 07	***Turismo***	**RS**	**454,43**	**RR**	**454,43**	**R**	**0,00**		**EP**	**0,00**
		CP	**27.275,19**	**RC**	**22.639,12**	**A**	**27.275,19**	**CP 0,00**	**EC**	**4.636,07**
		CS	**27.729,62**	**TR**	**23.093,55**	**CS**	**0,00**		**TR**	**4.636,07**
MISSIONE 08	*Assetto del territorio ed edilizia abitativa*									
0802 PROGRAMMA 02	**Edilizia residenziale pubblica e locale e piani di edilizia economico-popolare**									
TITOLO 1	Spese correnti	RS	18.432,95	RR	2.647,12	R	-15.785,83		EP	0,00
		CP	138.441,00	RC	114.760,49	A	138.441,00	CP 0,00	EC	23.680,51
		CS	156.873,95	TR	117.407,61	CS	0,00		TR	23.680,51
TOTALE PROGRAMMA 02	***Edilizia residenziale pubblica e locale e piani di edilizia economico-popolare***	**RS**	**18.432,95**	**RR**	**2.647,12**	**R**	**-15.785,83**		**EP**	**0,00**
		CP	**138.441,00**	**RC**	**114.760,49**	**A**	**138.441,00**	**CP 0,00**	**EC**	**23.680,51**
		CS	**156.873,95**	**TR**	**117.407,61**	**CS**	**0,00**		**TR**	**23.680,51**
TOTALE MISSIONE 08	***Assetto del territorio ed edilizia abitativa***	**RS**	**18.432,95**	**RR**	**2.647,12**	**R**	**-15.785,83**		**EP**	**0,00**
		CP	**138.441,00**	**RC**	**114.760,49**	**A**	**138.441,00**	**CP 0,00**	**EC**	**23.680,51**
		CS	**156.873,95**	**TR**	**117.407,61**	**CS**	**0,00**		**TR**	**23.680,51**
MISSIONE 09	*Sviluppo sostenibile e tutela del territorio e dell'ambiente*									
0901 PROGRAMMA 01	**Difesa del suolo**									
TITOLO 1	Spese correnti	RS	29.886,78	RR	4.942,62	R	-24.944,16		EP	0,00
		CP	7.165,97	RC	4.725,95	A	7.165,97	CP 0,00	EC	2.440,02
		CS	37.052,75	TR	9.668,57	CS	0,00		TR	2.440,02
TOTALE PROGRAMMA 01	***Difesa del suolo***	**RS**	**29.886,78**	**RR**	**4.942,62**	**R**	**-24.944,16**		**EP**	**0,00**
		CP	**7.165,97**	**RC**	**4.725,95**	**A**	**7.165,97**	**CP 0,00**	**EC**	**2.440,02**
		CS	**37.052,75**	**TR**	**9.668,57**	**CS**	**0,00**		**TR**	**2.440,02**
0903 PROGRAMMA 03	**Rifiuti**									
TITOLO 1	Spese correnti	RS	11.979,92	RR	9.651,92	R	-2.328,00		EP	0,00
		CP	99.582,52	RC	60.191,25	A	99.582,52	CP 0,00	EC	39.391,27
		CS	111.562,44	TR	69.843,17	CS	0,00		TR	39.391,27
TOTALE PROGRAMMA 03	***Rifiuti***	**RS**	**11.979,92**	**RR**	**9.651,92**	**R**	**-2.328,00**		**EP**	**0,00**
		CP	**99.582,52**	**RC**	**60.191,25**	**A**	**99.582,52**	**CP 0,00**	**EC**	**39.391,27**
		CS	**111.562,44**	**TR**	**69.843,17**	**CS**	**0,00**		**TR**	**39.391,27**
0904 PROGRAMMA 04	**Servizio idrico integrato**									
TITOLO 1	Spese correnti	RS	9.774,49	RR	173,68	R	-9.600,81		EP	0,00
		CP	9.649,36	RC	7.997,31	A	9.649,36	CP 0,00	EC	1.652,05
		CS	19.423,85	TR	8.170,99	CS	0,00		TR	1.652,05
TOTALE PROGRAMMA 04	***Servizio idrico integrato***	**RS**	**9.774,49**	**RR**	**173,68**	**R**	**-9.600,81**		**EP**	**0,00**
		CP	**9.649,36**	**RC**	**7.997,31**	**A**	**9.649,36**	**CP 0,00**	**EC**	**1.652,05**
		CS	**19.423,85**	**TR**	**8.170,99**	**CS**	**0,00**		**TR**	**1.652,05**
0905 PROGRAMMA 05	**Aree protette, parchi naturali, protezione naturalistica e forestazione**									
TITOLO 1	Spese correnti	RS	10.973,23	RR	8.774,78	R	-2.198,45		EP	0,00
		CP	57.936,37	RC	48.351,02	A	57.936,37	CP 0,00	EC	9.585,35
		CS	68.909,60	TR	57.125,80	CS	0,00		TR	9.585,35

MISSIONE, PROGRAMMA, TITOLO	DENOMINAZIONE	RESIDUI PASSIVI AL 1/1/2023 (RS)		PAGAMENTI IN C/RESIDUI (PR)		RIACCERTAMENTI RESIDUI (R)[1]			RESIDUI PASSIVI DA ESERCIZI PRECEDENTI (EP=RS-PR+R)	
		PREVISIONI DEFINITIVE DI COMPETENZA (CP)		PAGAMENTI IN C/COMPETENZA (PC)		IMPEGNI (I)[2]		ECONOMIE DI COMPETENZA (ECP=CP-I-FPV)	RESIDUI PASSIVI DA ESERCIZIO DI COMPETENZA (EC=I-PC)	
		PREVISIONI DEFINITIVE DI CASSA (CS)		TOTALE PAGAMENTI (TP=PR+PC)		FONDO PLURIENNALE VINCOLATO (FPV) [3]			TOTALE RESIDUI PASSIVI DA RIPORTARE (TR=EP+EC)	
TOTALE PROGRAMMA 05	***Aree protette, parchi naturali, protezione naturalistica e forestazione***	**RS**	**10.973,23**	**RR**	**8.774,78**	**R**	**-2.198,45**		**EP**	**0,00**
		CP	**57.936,37**	**RC**	**48.351,02**	**A**	**57.936,37**	**CP** **0,00**	**EC**	**9.585,35**
		CS	**68.909,60**	**TR**	**57.125,80**	**CS**	**0,00**		**TR**	**9.585,35**
0906 PROGRAMMA 06	**Tutela e valorizzazione delle risorse idriche**									
TITOLO 1	Spese correnti	RS	11.775,29	RR	647,89	R	-11.127,40		EP	0,00
		CP	12.141,07	RC	10.140,47	A	12.141,07	CP 0,00	EC	2.000,60
		CS	23.916,36	TR	10.788,36	CS	0,00		TR	2.000,60
TOTALE PROGRAMMA 06	***Tutela e valorizzazione delle risorse idriche***	**RS**	**11.775,29**	**RR**	**647,89**	**R**	**-11.127,40**		**EP**	**0,00**
		CP	**12.141,07**	**RC**	**10.140,47**	**A**	**12.141,07**	**CP** **0,00**	**EC**	**2.000,60**
		CS	**23.916,36**	**TR**	**10.788,36**	**CS**	**0,00**		**TR**	**2.000,60**
TOTALE MISSIONE 09	***Sviluppo sostenibile e tutela del territorio e dell'ambiente***	**RS**	**74.389,71**	**RR**	**24.190,89**	**R**	**-50.198,82**		**EP**	**0,00**
		CP	**186.475,29**	**RC**	**131.406,00**	**A**	**186.475,29**	**CP** **0,00**	**EC**	**55.069,29**
		CS	**260.865,00**	**TR**	**155.596,89**	**CS**	**0,00**		**TR**	**55.069,29**
MISSIONE 10	*Trasporti e diritto alla mobilità*									
1002 PROGRAMMA 02	**Trasporto pubblico locale**									
TITOLO 1	Spese correnti	RS	5.286,59	RR	4.519,01	R	-767,58		EP	0,00
		CP	29.084,85	RC	24.847,53	A	29.084,85	CP 0,00	EC	4.237,32
		CS	34.371,44	TR	29.366,54	CS	0,00		TR	4.237,32
TOTALE PROGRAMMA 02	***Trasporto pubblico locale***	**RS**	**5.286,59**	**RR**	**4.519,01**	**R**	**-767,58**		**EP**	**0,00**
		CP	**29.084,85**	**RC**	**24.847,53**	**A**	**29.084,85**	**CP** **0,00**	**EC**	**4.237,32**
		CS	**34.371,44**	**TR**	**29.366,54**	**CS**	**0,00**		**TR**	**4.237,32**
1003 PROGRAMMA 03	**Trasporto per vie d'acqua**									
TITOLO 1	Spese correnti	RS	3.587,08	RR	612,94	R	-2.974,14		EP	0,00
		CP	27.791,17	RC	23.514,52	A	27.791,17	CP 0,00	EC	4.276,65
		CS	31.378,25	TR	24.127,46	CS	0,00		TR	4.276,65
TOTALE PROGRAMMA 03	***Trasporto per vie d'acqua***	**RS**	**3.587,08**	**RR**	**612,94**	**R**	**-2.974,14**		**EP**	**0,00**
		CP	**27.791,17**	**RC**	**23.514,52**	**A**	**27.791,17**	**CP** **0,00**	**EC**	**4.276,65**
		CS	**31.378,25**	**TR**	**24.127,46**	**CS**	**0,00**		**TR**	**4.276,65**
1005 PROGRAMMA 05	**Viabilità e infrastrutture stradali**									
TITOLO 1	Spese correnti	RS	13.765,87	RR	403,85	R	-13.362,02		EP	0,00
		CP	15.097,95	RC	13.011,32	A	15.097,95	CP 0,00	EC	2.086,63
		CS	28.863,82	TR	13.415,17	CS	0,00		TR	2.086,63
TOTALE PROGRAMMA 05	***Viabilità e infrastrutture stradali***	**RS**	**13.765,87**	**RR**	**403,85**	**R**	**-13.362,02**		**EP**	**0,00**
		CP	**15.097,95**	**RC**	**13.011,32**	**A**	**15.097,95**	**CP** **0,00**	**EC**	**2.086,63**
		CS	**28.863,82**	**TR**	**13.415,17**	**CS**	**0,00**		**TR**	**2.086,63**
TOTALE MISSIONE 10	***Trasporti e diritto alla mobilità***	**RS**	**22.639,54**	**RR**	**5.535,80**	**R**	**-17.103,74**		**EP**	**0,00**
		CP	**71.973,97**	**RC**	**61.373,37**	**A**	**71.973,97**	**CP** **0,00**	**EC**	**10.600,60**
		CS	**94.613,51**	**TR**	**66.909,17**	**CS**	**0,00**		**TR**	**10.600,60**
MISSIONE 14	*Sviluppo economico e competitività*									
1401 PROGRAMMA 01	**Industria, PMI e Artigianato**									
TITOLO 1	Spese correnti	RS	15.699,01	RR	11.958,80	R	-3.740,21		EP	0,00
		CP	168.591,48	RC	121.381,13	A	168.591,48	CP 0,00	EC	47.210,35
		CS	184.290,49	TR	133.339,93	CS	0,00		TR	47.210,35
TOTALE PROGRAMMA 01	***Industria, PMI e Artigianato***	**RS**	**15.699,01**	**RR**	**11.958,80**	**R**	**-3.740,21**		**EP**	**0,00**
		CP	**168.591,48**	**RC**	**121.381,13**	**A**	**168.591,48**	**CP** **0,00**	**EC**	**47.210,35**
		CS	**184.290,49**	**TR**	**133.339,93**	**CS**	**0,00**		**TR**	**47.210,35**
1402 PROGRAMMA 02	**Commercio - reti distributive - tutela dei consumatori**									
TITOLO 1	Spese correnti	RS	1.838,71	RR	0,00	R	-1.838,71		EP	0,00
		CP	0,00	RC	0,00	A	0,00	CP 0,00	EC	0,00
		CS	1.838,71	TR	0,00	CS	0,00		TR	0,00
TOTALE PROGRAMMA 02	***Commercio - reti distributive - tutela dei consumatori***	**RS**	**1.838,71**	**RR**	**0,00**	**R**	**-1.838,71**		**EP**	**0,00**
		CP	**0,00**	**RC**	**0,00**	**A**	**0,00**	**CP** **0,00**	**EC**	**0,00**
		CS	**1.838,71**	**TR**	**0,00**	**CS**	**0,00**		**TR**	**0,00**
1403 PROGRAMMA 03	**Ricerca e innovazione**									
TITOLO 1	Spese correnti	RS	13.892,48	RR	11.770,91	R	-2.121,57		EP	0,00
		CP	44.878,73	RC	33.719,43	A	44.878,73	CP 0,00	EC	11.159,30
		CS	58.771,21	TR	45.490,34	CS	0,00		TR	11.159,30
TOTALE PROGRAMMA 03	***Ricerca e innovazione***	**RS**	**13.892,48**	**RR**	**11.770,91**	**R**	**-2.121,57**		**EP**	**0,00**
		CP	**44.878,73**	**RC**	**33.719,43**	**A**	**44.878,73**	**CP** **0,00**	**EC**	**11.159,30**
		CS	**58.771,21**	**TR**	**45.490,34**	**CS**	**0,00**		**TR**	**11.159,30**

MISSIONE, PROGRAMMA, TITOLO	DENOMINAZIONE	RESIDUI PASSIVI AL 1/1/2023 (RS)	PAGAMENTI IN C/RESIDUI (PR)	RIACCERTAMENTI RESIDUI (R)[1]		RESIDUI PASSIVI DA ESERCIZI PRECEDENTI (EP=RS-PR+R)
		PREVISIONI DEFINITIVE DI COMPETENZA (CP)	PAGAMENTI IN C/COMPETENZA (PC)	IMPEGNI (I)[2]	ECONOMIE DI COMPETENZA (ECP=CP-I-FPV)	RESIDUI PASSIVI DA ESERCIZIO DI COMPETENZA (EC=I-PC)
		PREVISIONI DEFINITIVE DI CASSA (CS)	TOTALE PAGAMENTI (TP=PR+PC)	FONDO PLURIENNALE VINCOLATO (FPV) [3]		TOTALE RESIDUI PASSIVI DA RIPORTARE (TR=EP+EC)

TOTALE MISSIONE 14	***Sviluppo economico e competitività***	**RS**	**31.430,20**	**RR**	**23.729,71**	**R**	**-7.700,49**			**EP**	**0,00**
		CP	**213.470,21**	**RC**	**155.100,56**	**A**	**213.470,21**	**CP**	**0,00**	**EC**	**58.369,65**
		CS	**244.900,41**	**TR**	**178.830,27**	**CS**	**0,00**			**TR**	**58.369,65**
MISSIONE 15	*Politiche per il lavoro e la formazione professionale*										
1501 PROGRAMMA 01	**Servizi per lo sviluppo del mercato del lavoro**										
TITOLO 1	Spese correnti	RS	13.037,16	RR	4.894,51	R	-8.142,65			EP	0,00
		CP	289,85	RC	289,85	A	289,85	CP	0,00	EC	0,00
		CS	13.327,01	TR	5.184,36	CS	0,00			TR	0,00
TOTALE PROGRAMMA 01	***Servizi per lo sviluppo del mercato del lavoro***	**RS**	**13.037,16**	**RR**	**4.894,51**	**R**	**-8.142,65**			**EP**	**0,00**
		CP	**289,85**	**RC**	**289,85**	**A**	**289,85**	**CP**	**0,00**	**EC**	**0,00**
		CS	**13.327,01**	**TR**	**5.184,36**	**CS**	**0,00**			**TR**	**0,00**
1502 PROGRAMMA 02	**Formazione professionale**										
TITOLO 1	Spese correnti	RS	13.448,37	RR	7.165,28	R	-6.283,09			EP	0,00
		CP	2.287,45	RC	2.287,45	A	2.287,45	CP	0,00	EC	0,00
		CS	15.735,82	TR	9.452,73	CS	0,00			TR	0,00
TOTALE PROGRAMMA 02	***Formazione professionale***	**RS**	**13.448,37**	**RR**	**7.165,28**	**R**	**-6.283,09**			**EP**	**0,00**
		CP	**2.287,45**	**RC**	**2.287,45**	**A**	**2.287,45**	**CP**	**0,00**	**EC**	**0,00**
		CS	**15.735,82**	**TR**	**9.452,73**	**CS**	**0,00**			**TR**	**0,00**
1503 PROGRAMMA 03	**Sostegno all'occupazione**										
TITOLO 1	Spese correnti	RS	9.274,38	RR	8.019,14	R	-1.255,24			EP	0,00
		CP	162.996,38	RC	135.606,31	A	162.996,38	CP	0,00	EC	27.390,07
		CS	172.270,76	TR	143.625,45	CS	0,00			TR	27.390,07
TOTALE PROGRAMMA 03	***Sostegno all'occupazione***	**RS**	**9.274,38**	**RR**	**8.019,14**	**R**	**-1.255,24**			**EP**	**0,00**
		CP	**162.996,38**	**RC**	**135.606,31**	**A**	**162.996,38**	**CP**	**0,00**	**EC**	**27.390,07**
		CS	**172.270,76**	**TR**	**143.625,45**	**CS**	**0,00**			**TR**	**27.390,07**
TOTALE MISSIONE 15	***Politiche per il lavoro e la formazione professionale***	**RS**	**35.759,91**	**RR**	**20.078,93**	**R**	**-15.680,98**			**EP**	**0,00**
		CP	**165.573,68**	**RC**	**138.183,61**	**A**	**165.573,68**	**CP**	**0,00**	**EC**	**27.390,07**
		CS	**201.333,59**	**TR**	**158.262,54**	**CS**	**0,00**			**TR**	**27.390,07**
TOTALE MISSIONI		**RS**	**35.826.060,69**	**RR**	**14.867.606,30**	**R**	**-6.475.661,03**			**EP**	**14.482.793,36**
		CP	**60.081.908,01**	**RC**	**19.518.542,41**	**A**	**35.394.205,70**	**CP**	**24.687.702,31**	**EC**	**15.875.663,29**
		CS	**95.907.968,70**	**TR**	**34.386.148,71**	**CS**	**0,00**			**TR**	**30.358.456,65**
TOTALE GENERALE DELLE SPESE		**RS**	**35.826.060,69**	**RR**	**14.867.606,30**	**R**	**-6.475.661,03**			**EP**	**14.482.793,36**
		CP	**60.081.908,01**	**RC**	**19.518.542,41**	**A**	**35.394.205,70**	**CP**	**24.687.702,31**	**EC**	**15.875.663,29**
		CS	**95.907.968,70**	**TR**	**34.386.148,71**	**CS**	**0,00**			**TR**	**30.358.456,65**

(*) Indicare solo le missioni e i programmi che presentano spese riguardanti la politica regionale unitaria.
(1) Indicare l'ammontare complessivo derivante dal riaccertamento dei residui (l'importo dei debiti definitivamente cancellati dalle scritture). Non riguarda il riaccertamento di impegni di competenza dell'esercizio cui si riferisce il rendiconto. In sede di riaccertamento dei residui non può essere effettuata una rettifica in aumento dei residui passivi se non nei casi espressamente consentiti (Principio contabile applicato della contabilità finanziaria 9.1 di cui all'Allegato n. 4-2). Le rettifiche in aumento sono indicate con il segno "+", le rettifiche in riduzione sono indicate con il segno "-".
(2) Indicare gli impegni imputati contabilmente all'esercizio cui il rendiconto si riferisce al netto dei debiti che, in occasione del riaccertamento ordinario dei residui effettuato ai sensi dell'articolo 3, comma 4, risultassero non esigibili e reimputati agli esercizi in cui le obbligazioni risultano esigibili.
(3) Indicare l'importo corrispondente agli impegni imputati agli esercizi successivi finanziati con il fondo pluriennale vincolato.

Regione Calabria

RENDICONTO GENERALE

ANNO 2023

PROSPETTO RIGUARDANTE LA VERIFICA DEGLI EQUILIBRI

(Art. 63, comma 2, decreto legislativo 23 giugno 2011, n. 118)

CONTO DEL BILANCIO

EQUILIBRI DI BILANCIO

(solo per le Regioni)*

EQUILIBRI DI BILANCIO		COMPETENZA (ACCERTAMENTI E IMPEGNI IMPUTATI ALL'ESERCIZIO)
Utilizzo risultato di amministrazione destinato al finanziamento di spese correnti e al rimborso di prestiti	(+)	313.090.109,11
Ripiano disavanzo di amministrazione esercizio precedente [1]	(-)	5.297.503,72
Fondo pluriennale vincolato per spese correnti iscritto in entrata	(+)	47.439.880,72
Entrate titoli 1-2-3	(+)	5.733.889.528,72
Entrate in conto capitale per Contributi agli investimenti direttamente destinati al rimborso dei prestiti da amministrazioni pubbliche [2]	(+)	0,00
Entrate Titolo 4.03 - Altri trasferimenti in conto capitale	(+)	5.149.334,19
Entrate in c/capitale destinate all'estinzione anticipata di prestiti [3]	(+)	0,00
Entrate per accensioni di prestiti destinate all'estinzione anticipata di prestiti	(+)	0,00
Entrate di parte capitale destinate a spese correnti in base a specifiche disposizioni di legge o dei principi contabili	(+)	0,00
Spese correnti	(-)	5.323.306.727,80
- di cui spese correnti non ricorrenti finanziate con utilizzo del risultato di amministrazione		*77.363.845,74*
Fondo pluriennale vincolato di parte corrente (di spesa)[4]	(-)	27.211.705,40
Spese Titolo 2.04 - Altri trasferimenti in conto capitale	(-)	121.183.071,75
Fondo pluriennale vincolato di spesa - titolo 2.04 Altri trasferimenti in conto capitale[4]	(-)	0,00
Variazioni di attività finanziarie -saldo di competenza (se negativo) C/1) [5]	(-)	2.000.000,00
Rimborso prestiti	(-)	57.194.245,59
- di cui per estinzione anticipata di prestiti		*0,00*
Fondo anticipazioni di liquidità	(-)	202.135.419,68
A/1) Risultato di competenza di parte corrente		**361.240.178,80**
- Risorse accantonate di parte corrente stanziate nel bilancio dell'esercizio 2023[14]	(-)	34.780.298,57
- Risorse vincolate di parte corrente nel bilancio[15]	(-)	139.181.737,97
A/2) Equilibrio di bilancio di parte corrente		**187.278.142,26**
- Variazione accantonamenti di parte corrente effettuata in sede di rendiconto (+)/(-)[16]	(-)	57.895.477,64
A/3) Equilibrio complessivo di parte corrente		**129.382.664,62**
Utilizzo risultato di amministrazione per il finanziamento di spese d'investimento	(+)	158.508.178,94
Fondo pluriennale vincolato per spese in conto capitale iscritto in entrata	(+)	316.458.262,13
Fondo pluriennale vincolato per trasferimenti in conto capitale iscritto in entrata	(-)	0,00
Fondo pluriennale vincolato per Acquisizioni di partecipazioni e conferimenti di capitale Iscritto in entrata	(+)	0,00
Entrate in conto capitale (titolo 4)	(+)	1.353.219.528,27
Entrate Titolo 5.01.01 - Alienazioni di partecipazioni	(+)	0,00
Entrate per accensione prestiti (titolo 6)	(+)	39.433.556,31
Entrate in conto capitale per Contributi agli investimenti direttamente destinati al rimborso di prestiti da amministrazioni pubbliche [2]	(-)	0,00
Entrate in c/capitale destinate all'estinzione anticipata di prestiti [3]	(-)	0,00
Entrate di parte capitale destinate a spese correnti in base a specifiche disposizioni di legge o dei principi contabili	(-)	0,00
Entrate per accensioni di prestiti destinate all'estinzione anticipata di prestiti	(-)	0,00
Entrate Titolo 4.03 - Altri trasferimenti in conto capitale	(-)	5.149.334,19
Spese in conto capitale	(-)	1.458.043.811,15
Fondo pluriennale vincolato in c/capitale (di spesa)[4]	(-)	249.251.848,86
Spese Titolo 3.01.01 - Acquisizioni di partecipazioni e conferimenti di capitale	(-)	0,00
Fondo pluriennale vincolato per Acquisizioni di partecipazioni e conferimenti di capitale (di spesa)[4]	(-)	0,00
Fondo pluriennale vincolato di spesa - titolo 2.04 Altri trasferimenti in conto capitale [4]	(+)	0,00
Spese Titolo 2.04 - Altri trasferimenti in conto capitale	(+)	121.183.071,75
Disavanzo derivante da debito autorizzato e non contratto ripianato con accensione di prestiti [9]	(-)	0,00
Variazioni di attività finanziarie -saldo di competenza (se positivo) C/1) [5]	(+)	0,00
B/1) Risultato di competenza in c/capitale		**276.357.603,20**
- Risorse accantonate in c/capitale stanziate nel bilancio dell'esercizio 2023[14]	(-)	2.708.865,87
- Risorse vincolate in conto capitale nel bilancio[15]	(-)	161.919.114,77
B/2) Equilibrio di bilancio in c/capitale		**111.729.622,56**
- Variazione accantonamenti in c/capitale effettuata in sede di rendiconto (+)/(-)[16]	(-)	196.182.335,41
B/3) Equilibrio complessivo in c/capitale		**-84.452.712,85**
di cui Disavanzo da debito autorizzato e non contratto formatosi nell'esercizio		0,00
Utilizzo risultato di amministrazione per l'incremento di attività finanziarie [6]	(+)	0,00
Fondo pluriennale vincolato per incremento di attività finanziarie iscritto in entrata	(+)	0,00
Entrate titolo 5.00 - Entrate da riduzione di attivita' finanziarie	(+)	324.468.559,16
Spese titolo 3.00 - Spese per incremento attivita' finanziarie	(-)	326.468.559,16
Fondo pluriennale vincolato per incremento di attività finanziarie (di spesa)[4]	(-)	0,00
Entrate Titolo 5.01.01 - Alienazioni di partecipazioni	(-)	0,00
Spese Titolo 3.01.01 - Acquisizioni di partecipazioni e conferimenti di capitale	(+)	0,00
Fondo pluriennale vincolato per Acquisizioni di partecipazioni e conferimenti di capitale (di spesa)[4]	(+)	0,00
C/1) Variazioni attività finanziaria - saldo di competenza		**-2.000.000,00**
- Risorse accantonate - attività finanziarie stanziate nel bilancio dell'esercizio 2023	(-)	0,00
- Risorse vincolate - attività finanziarie nel bilancio	(-)	0,00
C/2) Variazioni attività finanziaria - equilibrio di bilancio		**-2.000.000,00**
- Variazione accantonamenti - attività finanziarie effettuata in sede di rendiconto'(+)/(-)	(-)	0,00
C/3) Variazioni attività finanziaria - equilibrio complessivo		**-2.000.000,00**
D/1) RISULTATO DI COMPETENZA (D/1 = A/1 + B/1)		**637.597.782,00**
D/2) EQUILIBRIO DI BILANCIO (D/2 = A/2 + B/2)		**299.007.764,82**
D/3) EQUILIBRIO COMPLESSIVO (D/3 = A/3 + B/3)		**44.929.951,77**
di cui Disavanzo D/3 da DANC che non peggiora il disavanzo di amm. (10)		**0,00**
di cui Disavanzo D/3 da DANC che peggiora il disavanzo di amm. (10)		**0,00**

Saldo corrente ai fini della copertura degli investimenti pluriennali delle Regioni a statuto ordinario

A/1) Risultato di competenza di parte corrente		**361.240.178,80**
Utilizzo risultato di amministrazione destinato al finanziamento di spese correnti ricorrenti e al rimborso di prestiti al netto del fondo anticipazione di liquidità	(-)	33.590.843,69
Entrate non ricorrenti che non hanno dato copertura a impegni	(-)	7.748.733,92
Fondo pluriennale vincolato per spese correnti iscritto in entrata al netto delle componenti non vincolate derivanti dal riaccertamento ord.	(-)	37.313.962,56
- Risorse accantonate di parte corrente non sanitarie stanziate nel bilancio dell'esercizio 2023 (11)	(-)	34.780.298,57
- Variazione accantonamenti di parte corrente non sanitarie effettuata in sede di rendiconto(+)/(-)(12)	(-)	57.895.477,64
- Risorse vincolate di parte corrente nel bilancio non sanitarie (13)	(-)	139.181.737,97
Entrate titoli 1-2-3 destinate al finanziamento del SSN	(-)	4.108.402.051,87
Spese correnti finanziate da entrate destinate al SSN	(+)	4.108.402.051,87
Equilibrio di parte corrente ai fini della copertura degli investimenti plurien.		**50.729.124,45**

(1) Corrisponde alla prima voce del conto del bilancio spese. Escluso il disavanzo derivante dal debito autorizzato e non contratto.
(2) Corrispondono alle entrate in conto capitale relative ai soli contributi agli investimenti destinati al rimborso prestiti corrispondenti alla voce del piano dei conti finanziario con codifica E.4.02.06.00.000.
(3) Il corrispettivo della cessione di beni immobili può essere destinato all'estinzione anticipata di prestiti - principio applicato della contabilità finanziaria 3.13.
(4) Indicare l'importo dello stanziamento definitivo.
(5) Indicare l''importo della lettera C/1.
(6) Nel rispetto delle priorità previste dall'ordinamento.
(9) Corrisponde alla seconda voce del quadro generale riassuntivo
(10) Valorizzare solo se D) è negativo. Il disavanzo da debito autorizzato e non contratto non rileva ai fini dell'equilibrio di bilancio di cui all'articolo 1, comma 821 della legge n. 145/2018
(11) Inserire la quota corrente del totale della colonna c) dell'allegato a/1 'Elenco analitico delle risorse accantonate nel risultato di amministrazione'. Le regioni a statuto ordinario considerano solo le entrate non sanitarie al netto dell' accantonamento al fondo anticipazioni di liquidità, già considerato ai fini della determinazione del saldo di parte corrente
(12) Inserire la quota corrente del l totale della colonna d) dell'allegato a/1 'Elenco analitico delle risorse accantonate nel risultato di amministrazione' al netto dell'accantonamento al Fondo anticipazioni di liquidità, già considerato ai fini della determinazione e regioni a statuto ordinario considerano solo le entrate non sanitarie dell'avanzo/disavnzo di competenza.
(13) Inserire l'importo della quota corrente della prima colonna della riga n) dell'allegato a/2 'Elenco analitico delle risorse vincolate nel risultato di amministrazione' al netto delle quote correnti vincolate al 31/12 finanziate dal risultato di amministrazione iniziale. Le regioni a statuto ordinario considerano solo le entrate non sanitarie.
(14) Le quote accantonate in bilancio riguardanti le partite finanziarie devono essere aggiunte nell'equilibrio di parte corrente se il saldo delle partite finanziarie è negativo, altrimenti sono aggiunte nelle corrispondenti voci dell'equilibrio in conto capitale
(15) Le quote vincolate riguardanti le partite finanziarie devono essere aggiunte nell'equilibrio di parte corrente se il saldo delle partite finanziarie è negativo, altrimenti sono inserite nell'equilibrio in conto capitale
(16) Le quote accantonate in sede di rendiconto riguardanti le partite finanziarie devono essere aggiunte nell'equilibrio di parte corrente se il saldo delle partite finanziarie è negativo, altrimenti sono inserite nell'equilibrio in conto capitale

Regione Calabria

RENDICONTO GENERALE

ANNO 2023

PROSPETTO DIMOSTRATIVO DEL RISULTATO DI AMMINISTRAZIONE

(Art. 63, comma 4, decreto legislativo 23 giugno 2011, n. 118)

Allegato a) Risultato di amministrazione

PROSPETTO DIMOSTRATIVO DEL RISULTATO DI AMMINISTRAZIONE

		GESTIONE		
		RESIDUI	**COMPETENZA**	**TOTALE**
FONDO CASSA AL 1° GENNAIO				1.101.354.356,57
RISCOSSIONI	(+)	1.803.791.083,28	5.606.836.604,53	7.410.627.687,81
PAGAMENTI	(-)	1.885.277.410,44	5.761.842.295,85	7.647.119.706,29
SALDO DI CASSA AL 31 DICEMBRE	(=)			864.862.338,09
PAGAMENTI PER AZIONI ESECUTIVE NON REGOLARIZZATE AL 31 DICEMBRE	(-)			0,00
FONDO DI CASSA AL 31 DICEMBRE	(=)			864.862.338,09
RESIDUI ATTIVI	(+)	3.533.199.896,08	2.344.285.470,07	5.877.485.366,15
di cui residui attivi incassati alla data del 31/12 in conti postali e bancari in attesa del riversamento nel conto di tesoreria principale				*17.664.688,06*
di cui derivanti da accertamenti di tributi effettuati sulla base della stima del dipartimento delle finanze				*0,00*
RESIDUI PASSIVI	(-)	2.486.006.740,17	1.903.281.949,99	4.389.288.690,16
FONDO PLURIENNALE VINCOLATO PER SPESE CORRENTI [1]	(-)			27.211.705,40
FONDO PLURIENNALE VINCOLATO PER SPESE IN CONTO CAPITALE [1]	(-)			249.251.848,86
FONDO PLURIENNALE VINCOLATO PER INCREMENTO DI ATTIVITA' FINANZIARIE [1]	(-)			0,00
RISULTATO DI AMMINISTRAZIONE AL 31 DICEMBRE 2023 (A)[2]	(=)			**2.076.595.459,82**

Composizione del risultato di amministrazione al 31 dicembre 2023:	
Parte accantonata [3]	
Fondo crediti di dubbia esigibilità al 31/12/2023 [4]	623.866.993,81
Accantonamento residui perenti al 31/12/2023 (solo per le regioni) [5]	97.371.087,93
Fondo anticipazioni liquidità	200.715.252,67
Fondo perdite società partecipate	15.250.525,93
Fondo di garanzia debiti commerciali	1.381.317,18
Fondo contenzioso	240.323.294,82
Altri accantonamenti	122.030.352,89
Totale parte accantonata (B)	**1.300.938.825,23**
Parte vincolata	
Vincoli derivanti da leggi e dai principi contabili	43.228.153,00
Vincoli derivanti da trasferimenti	643.001.732,21
Vincoli derivanti dalla contrazione di mutui	5.324.748,08
Vincoli formalmente attribuiti dall'ente	9.483.629,15
Altri vincoli	133.341.808,04
Totale parte vincolata (C)	**834.380.070,48**
Parte destinata agli investimenti	
Totale parte destinata agli investimenti (D)	**0,00**
Totale parte disponibile (E=A-B-C-D)	**-58.723.435,89**
F) di cui Disavanzo da debito autorizzato e non contratto[6]	0,00
Se E è negativo, tale importo è iscritto tra le spese del bilancio di previsione come disavanzo da ripianare [6]	

(1) Indicare l'importo del fondo pluriennale vincolato risultante dal conto del bilancio (in spesa).

(2) Se negativo, le regioni indicano in nota la quota del disavanzo corrispondente al debito autorizzato e non contratto, distintamente da quella derivante dalla gestione ordinaria.

(3) Non comprende il fondo pluriennale vincolato.

(4) Indicare l'importo del Fondo crediti di dubbia esigibilità risultante dall'allegato 8 c).

(5) Solo per le regioni Indicare l'importo dell'accantonamento per residui perenti al 31 dicembre.

(6) Solo per le Regioni e le Province autonome. In caso di risultato negativo, le regioni iscrivono nel passivo del bilancio distintamente il disavanzo di amministrazione da ripianare (lettera E al netto della lettera F) e il disavanzo derivante da debito autorizzato e non contratto (lettera F).

Regione Calabria

RENDICONTO GENERALE

ANNO 2023

PROSPETTO CONCERNENTE LA COMPOSIZIONE, PER MISSIONI E PROGRAMMI, DEL FONDO PLURIENNALE VINCOLATO

(Art. 63, comma 4, decreto legislativo 23 giugno 2011, n. 118)

COMPOSIZIONE PER MISSIONI E PROGRAMMI DEL FONDO PLURIENNALE VINCOLATO DELL'ESERCIZIO 2023 DI RIFERIMENTO DEL BILANCIO 2023*

	MISSIONI E PROGRAMMI	Fondo pluriennale vincolato al 31 dicembre dell'esercizio 2022	Spese impegnate negli esercizi precedenti e imputate all'esercizio 2023 e coperte dal fondo pluriennale vincolato	Riaccertamento degli impegni imputati all'esercizio 2023 e finanziati dal FPV di cui alla lettera a effettuato nel corso dell'esercizio 2023 (cd. economie di impegno)	Riaccertamento degli impegni finanziati dal FPV di cui alla lettera a) effettuato nel corso dell'esercizio 2023 su impegni imputati agli esercizi successivi a 2023 (cd. economie di impegno)	Quota del fondo pluriennale vincolato al 31 dicembre dell'esercizio 2022 rinviata all'esercizio 2024 e successivi	Spese impegnate nell'esercizio 2023 con imputazione all'esercizio 2024 e coperte dal fondo pluriennale vincolato	Spese impegnate nell'esercizio 2023 con imputazione all'esercizio 2025 e coperte dal fondo pluriennale vincolato	Spese impegnate nell'esercizio 2023 con imputazione a esercizi successivi a quelli considerati nel bilancio pluriennale e coperte dal fondo pluriennale vincolato	Fondo pluriennale vincolato al 31 dicembre dell'esercizio 2023
		(a)	*(b)*	*(x)*	*(y)*	*(c)=(a)-(b)-(x)-(y)*	*(d)*	*(e)*	*(f)*	*(g)=(c)+(d)+(e)+(f)*
01	**MISSIONE 01 - Servizi istituzionali, generali e di gestione**									
03	Gestione economica, finanziaria, programmazione e	534.297,87	534.297,87	0,00	0,00	0,00	0,00	0,00	0,00	0,00
10	Risorse umane	7.851.989,02	7.851.989,02	0,00	0,00	0,00	8.920.709,02	0,00	0,00	8.920.709,02
11	Altri servizi generali	1.212.048,93	1.117.261,97	94.786,96	0,00	0,00	857.596,09	0,00	0,00	857.596,09
12	Politica regionale unitaria per i servizi istituzionali,	1.292.670,93	1.277.900,97	14.769,96	0,00	0,00	20.993.015,89	1.505.408,11	0,00	22.498.424,00
	TOTALE MISSIONE 01 - Servizi istituzionali, generali e di gestione	**10.891.006,75**	**10.781.449,83**	**109.556,92**	**0,00**	**0,00**	**30.771.321,00**	**1.505.408,11**	**0,00**	**32.276.729,11**
04	**MISSIONE 04 - Istruzione e diritto allo studio**									
03	Edilizia scolastica	1.550.881,85	322.976,39	1.227.905,46	0,00	0,00	216.037,78	0,00	0,00	216.037,78
05	Istruzione tecnica superiore	961.062,00	0,00	0,00	0,00	961.062,00	30.500,00	0,00	0,00	991.562,00
08	Politica regionale unitaria per l'istruzione e il diritto allo	16.270.051,82	12.397.547,97	3.872.503,85	0,00	0,00	0,00	0,00	0,00	0,00
	TOTALE MISSIONE 04 - Istruzione e diritto allo studio	**18.781.995,67**	**12.720.524,36**	**5.100.409,31**	**0,00**	**961.062,00**	**246.537,78**	**0,00**	**0,00**	**1.207.599,78**
05	**MISSIONE 05 - Tutela e valorizzazione dei beni e attività culturali**									
02	Attività culturali e interventi diversi nel settore culturale	257.422,00	257.422,00	0,00	0,00	0,00	0,00	0,00	0,00	0,00
03	Politica regionale unitaria per la tutela dei beni e delle	19.710.378,95	18.086.316,70	1.624.062,25	0,00	0,00	15.969.221,46	0,00	0,00	15.969.221,46
	TOTALE MISSIONE 05 - Tutela e valorizzazione dei beni e attività culturali	**19.967.800,95**	**18.343.738,70**	**1.624.062,25**	**0,00**	**0,00**	**15.969.221,46**	**0,00**	**0,00**	**15.969.221,46**
06	**MISSIONE 06 - Politiche giovanili, sport e tempo libero**									
02	Giovani	48.036,00	48.031,04	4,96	0,00	0,00	1.730.004,40	0,00	0,00	1.730.004,40
03	Politica regionale unitaria per i giovani, lo sport e il	0,00	0,00	0,00	0,00	0,00	43.745,76	0,00	0,00	43.745,76
	TOTALE MISSIONE 06 - Politiche giovanili, sport e tempo libero	**48.036,00**	**48.031,04**	**4,96**	**0,00**	**0,00**	**1.773.750,16**	**0,00**	**0,00**	**1.773.750,16**
07	**MISSIONE 07 - Turismo**									
01	Sviluppo e valorizzazione del turismo	2.294.585,50	2.294.585,50	0,00	0,00	0,00	2.006.974,70	0,00	0,00	2.006.974,70
02	Politica regionale unitaria per il turismo	4.150.122,24	4.150.122,24	0,00	0,00	0,00	2.064.252,89	627.828,07	627.828,06	3.319.909,02
	TOTALE MISSIONE 07 - Turismo	**6.444.707,74**	**6.444.707,74**	**0,00**	**0,00**	**0,00**	**4.071.227,59**	**627.828,07**	**627.828,06**	**5.326.883,72**
08	**MISSIONE 08 - Assetto del territorio ed edilizia abitativa**									
01	Urbanistica e assetto del territorio	496.672,94	496.672,94	0,00	0,00	0,00	782.572,00	0,00	0,00	782.572,00
02	Edilizia residenziale pubblica e locale e piani di edilizia	103.809.504,20	54.106.694,61	22.790.649,46	0,00	26.912.160,13	28.620.692,65	13.531.898,64	0,00	69.064.751,42
	TOTALE MISSIONE 08 - Assetto del territorio ed edilizia abitativa	**104.306.177,14**	**54.603.367,55**	**22.790.649,46**	**0,00**	**26.912.160,13**	**29.403.264,65**	**13.531.898,64**	**0,00**	**69.847.323,42**

COMPOSIZIONE PER MISSIONI E PROGRAMMI DEL FONDO PLURIENNALE VINCOLATO DELL'ESERCIZIO 2023 DI RIFERIMENTO DEL BILANCIO 2023*

	MISSIONI E PROGRAMMI	Fondo pluriennale vincolato al 31 dicembre dell'esercizio 2022	Spese impegnate negli esercizi precedenti e imputate all'esercizio 2023 e coperte dal fondo pluriennale vincolato	Riaccertamento degli impegni imputati all'esercizio 2023 e finanziati dal FPV di cui alla lettera a effettuato nel corso dell'esercizio 2023 (cd. economie di impegno)	Riaccertamento degli impegni finanziati dal FPV di cui alla lettera a) effettuato nel corso dell'esercizio 2023 su impegni imputati agli esercizi successivi a 2023 (cd. economie di impegno)	Quota del fondo pluriennale vincolato al 31 dicembre dell'esercizio 2022 rinviata all'esercizio 2024 e successivi	Spese impegnate nell'esercizio 2023 con imputazione all'esercizio 2024 e coperte dal fondo pluriennale vincolato	Spese impegnate nell'esercizio 2023 con imputazione all'esercizio 2025 e coperte dal fondo pluriennale vincolato	Spese impegnate nell'esercizio 2023 con imputazione a esercizi successivi a quelli considerati nel bilancio pluriennale e coperte dal fondo pluriennale vincolato	Fondo pluriennale vincolato al 31 dicembre dell'esercizio 2023
		(a)	*(b)*	*(x)*	*(y)*	*(c)=(a)-(b)-(x)-(y)*	*(d)*	*(e)*	*(f)*	*(g)=(c)+(d)+(e)+(f)*
09	**MISSIONE 09 - Sviluppo sostenibile e tutela del territorio e dell'ambiente**									
01	Difesa del suolo	73.861.694,75	73.797.018,16	64.676,59	0,00	0,00	71.671.340,78	0,00	0,00	71.671.340,78
02	Tutela, valorizzazione e recupero ambientale	5.962.112,13	4.996.132,59	965.979,54	0,00	0,00	2.331.201,68	0,00	0,00	2.331.201,68
05	Aree protette, parchi naturali, protezione naturalistica e	357.229,25	263.596,74	93.632,51	0,00	0,00	79.664,00	0,00	0,00	79.664,00
06	Tutela e valorizzazione delle risorse idriche	108.155,68	108.155,68	0,00	0,00	0,00	43.495,04	0,00	0,00	43.495,04
07	Sviluppo sostenibile territorio montano piccoli Comuni	0,00	0,00	0,00	0,00	0,00	7.460.915,00	0,00	0,00	7.460.915,00
08	Qualità dell'aria e riduzione dell'inquinamento	12.142,50	12.142,50	0,00	0,00	0,00	0,00	0,00	0,00	0,00
09	Politica regionale unitaria per lo sviluppo sostenibile e la	21.221.431,16	21.043.213,62	178.217,54	0,00	0,00	9.243.199,81	0,00	0,00	9.243.199,81
	TOTALE MISSIONE 09 - Sviluppo sostenibile e tutela del territorio e dell'ambiente	**101.522.765,47**	**100.220.259,29**	**1.302.506,18**	**0,00**	**0,00**	**90.829.816,31**	**0,00**	**0,00**	**90.829.816,31**
10	**MISSIONE 10 - Trasporti e diritto alla mobilità**									
01	Trasporto ferroviario	3.074.786,10	3.074.786,10	0,00	0,00	0,00	3.074.786,10	0,00	0,00	3.074.786,10
02	Trasporto pubblico locale	13.068.784,17	5.034.966,60	3.256.686,00	0,00	4.777.131,57	4.447.941,88	0,00	0,00	9.225.073,45
04	Altre modalità di trasporto	228.646,78	228.646,78	0,00	0,00	0,00	228.646,78	0,00	0,00	228.646,78
05	Viabilità e infrastrutture stradali	7.369.087,31	7.369.087,31	0,00	0,00	0,00	5.663.598,64	0,00	0,00	5.663.598,64
06	Politica regionale unitaria per i trasporti e il diritto alla	14.040.096,24	7.931.654,80	6.108.441,44	0,00	0,00	14.381.972,30	0,00	0,00	14.381.972,30
	TOTALE MISSIONE 10 - Trasporti e diritto alla mobilità	**37.781.400,60**	**23.639.141,59**	**9.365.127,44**	**0,00**	**4.777.131,57**	**27.796.945,70**	**0,00**	**0,00**	**32.574.077,27**
11	**MISSIONE 11 - Soccorso civile**									
01	Sistema di protezione civile	5.486.817,60	5.485.233,09	1.584,51	0,00	0,00	10.035.031,28	0,00	0,00	10.035.031,28
02	Interventi a seguito di calamità naturali	11.136.751,17	10.868.214,42	268.536,75	0,00	0,00	9.122.351,74	0,00	0,00	9.122.351,74
03	Politica regionale unitaria per il soccorso e la protezione	0,00	0,00	0,00	0,00	0,00	90.000,00	0,00	0,00	90.000,00
	TOTALE MISSIONE 11 - Soccorso civile	**16.623.568,77**	**16.353.447,51**	**270.121,26**	**0,00**	**0,00**	**19.247.383,02**	**0,00**	**0,00**	**19.247.383,02**
12	**MISSIONE 12 - Diritti sociali, politiche sociali e famiglia**									
04	Interventi per soggetti a rischio di esclusione sociale	706.262,88	706.262,88	0,00	0,00	0,00	0,00	0,00	0,00	0,00
05	Interventi per le famiglie	2.193.350,42	2.155.519,74	37.830,68	0,00	0,00	0,00	0,00	0,00	0,00
06	Interventi per il diritto alla casa	1.473.622,74	839.825,34	633.797,40	0,00	0,00	1.745.603,58	0,00	0,00	1.745.603,58
07	Programmazione e governo della rete dei servizi	154.335,40	154.335,40	0,00	0,00	0,00	0,00	0,00	0,00	0,00
10	Politica regionale unitaria per i diritti sociali e la famiglia	3.797.765,71	3.199.469,91	598.295,80	0,00	0,00	0,00	0,00	0,00	0,00
	TOTALE MISSIONE 12 - Diritti sociali, politiche sociali e famiglia	**8.325.337,15**	**7.055.413,27**	**1.269.923,88**	**0,00**	**0,00**	**1.745.603,58**	**0,00**	**0,00**	**1.745.603,58**
13	**MISSIONE 13 - Tutela della salute**									
05	Servizio sanitario regionale - investimenti sanitari	394.221,24	394.221,24	0,00	0,00	0,00	0,00	0,00	0,00	0,00
	TOTALE MISSIONE 13 - Tutela della salute	**394.221,24**	**394.221,24**	**0,00**	**0,00**	**0,00**	**0,00**	**0,00**	**0,00**	**0,00**
14	**MISSIONE 14 - Sviluppo economico e competitività**									
01	Industria, PMI e Artigianato	3.000.000,00	3.000.000,00	0,00	0,00	0,00	2.100.000,00	0,00	0,00	2.100.000,00
05	Politica regionale unitaria per lo sviluppo economico e la	3.179.186,22	3.155.139,77	24.046,45	0,00	0,00	461.457,28	0,00	0,00	461.457,28
	TOTALE MISSIONE 14 - Sviluppo economico e competitività	**6.179.186,22**	**6.155.139,77**	**24.046,45**	**0,00**	**0,00**	**2.561.457,28**	**0,00**	**0,00**	**2.561.457,28**

COMPOSIZIONE PER MISSIONI E PROGRAMMI DEL FONDO PLURIENNALE VINCOLATO DELL'ESERCIZIO 2023 DI RIFERIMENTO DEL BILANCIO 2023*

	MISSIONI E PROGRAMMI	Fondo pluriennale vincolato al 31 dicembre dell'esercizio 2022	Spese impegnate negli esercizi precedenti e imputate all'esercizio 2023 e coperte dal fondo pluriennale vincolato	Riaccertamento degli impegni imputati all'esercizio 2023 e finanziati dal FPV di cui alla lettera a effettuato nel corso dell'esercizio 2023 (cd. economie di impegno)	Riaccertamento degli impegni finanziati dal FPV di cui alla lettera a) effettuato nel corso dell'esercizio 2023 su impegni imputati agli esercizi successivi a 2023 (cd. economie di impegno)	Quota del fondo pluriennale vincolato al 31 dicembre dell'esercizio 2022 rinviata all'esercizio 2024 e successivi	Spese impegnate nell'esercizio 2023 con imputazione all'esercizio 2024 e coperte dal fondo pluriennale vincolato	Spese impegnate nell'esercizio 2023 con imputazione all'esercizio 2025 e coperte dal fondo pluriennale vincolato	Spese impegnate nell'esercizio 2023 con imputazione a esercizi successivi a quelli considerati nel bilancio pluriennale e coperte dal fondo pluriennale vincolato	Fondo pluriennale vincolato al 31 dicembre dell'esercizio 2023
		(a)	*(b)*	*(x)*	*(y)*	*(c)=(a)-(b)-(x)-(y)*	*(d)*	*(e)*	*(f)*	*(g)=(c)+(d)+(e)+(f)*
15	**MISSIONE 15 - Politiche per il lavoro e la formazione professionale**									
01	Servizi per lo sviluppo del mercato del lavoro	9.883.190,71	8.951.822,71	0,00	0,00	931.368,00	68.208,00	0,00	0,00	999.576,00
02	Formazione professionale	3.986.041,21	3.066.572,21	154.469,00	0,00	765.000,00	694.184,20	0,00	0,00	1.459.184,20
03	Sostegno all'occupazione	55.200,00	36.800,00	0,00	0,00	18.400,00	0,00	0,00	0,00	18.400,00
04	Politica regionale unitaria per il lavoro e la formazione	3.674.825,90	3.356.951,06	317.874,84	0,00	0,00	0,00	0,00	0,00	0,00
	TOTALE MISSIONE 15 - Politiche per il lavoro e la formazione professionale	**17.599.257,82**	**15.412.145,98**	**472.343,84**	**0,00**	**1.714.768,00**	**762.392,20**	**0,00**	**0,00**	**2.477.160,20**
16	**MISSIONE 16 - Agricoltura, politiche agroalimentari e pesca**									
01	Sviluppo del settore agricolo e del sistema	395.134,76	225.081,46	170.053,30	0,00	0,00	457.911,49	0,00	0,00	457.911,49
02	Caccia e pesca	2.071.855,61	1.707.130,16	364.725,45	0,00	0,00	0,00	0,00	0,00	0,00
03	Politica regionale unitaria per l'agricoltura, i sistemi	492.267,78	65.242,00	427.025,78	0,00	0,00	0,00	0,00	0,00	0,00
	TOTALE MISSIONE 16 - Agricoltura, politiche agroalimentari e pesca	**2.959.258,15**	**1.997.453,62**	**961.804,53**	**0,00**	**0,00**	**457.911,49**	**0,00**	**0,00**	**457.911,49**
18	**MISSIONE 18 - Relazioni con le altre autonomie territoriali e locali**									
01	Relazioni finanziarie con le altre autonomie territoriali	168.637,46	168.637,46	0,00	0,00	0,00	168.637,46	0,00	0,00	168.637,46
02	Politica regionale unitaria per le relazioni finanziarie con	11.891.785,72	0,00	11.891.785,72	0,00	0,00	0,00	0,00	0,00	0,00
	TOTALE MISSIONE 18 - Relazioni con le altre autonomie territoriali e locali	**12.060.423,18**	**168.637,46**	**11.891.785,72**	**0,00**	**0,00**	**168.637,46**	**0,00**	**0,00**	**168.637,46**
19	**MISSIONE 19 - Relazioni internazionali**									
01	Relazioni internazionali e Cooperazione allo sviluppo	13.000,00	12.999,10	0,90	0,00	0,00	0,00	0,00	0,00	0,00
	TOTALE MISSIONE 19 - Relazioni internazionali	**13.000,00**	**12.999,10**	**0,90**	**0,00**	**0,00**	**0,00**	**0,00**	**0,00**	**0,00**
	TOTALE	**363.898.142,85**	**274.350.678,05**	**55.182.343,10**	**0,00**	**34.365.121,70**	**225.805.469,68**	**15.665.134,82**	**627.828,06**	**276.463.554,26**

(a) Indicare l'importo del fondo pluriennale vincolato risultante dal consuntivo dell'anno precedente. Nel primo esercizio di applicazione del titolo primo del D.Lgs 118/2011 la voce indica l'importo del fondo pluriennale vincolato definito in occasione del riaccertamento straordinario

(b) Indicare l'importo degli impegni assunti negli esercizi precedenti e imputati all'esercizio cui si riferisce il rendiconto finanziati dal FPV. Nel primo esercizio di applicazione del titolo primo del D.Lgs 118/2011 è indicata la differenza tra gli impegni reimputati all'esercizio e gli accertamenti reimputati aal medesimo esercizio.

(x) Indicare le economie, registrate nel corso dell'esercizio e verificate in sede di rendiconto, sugli impegni finanziati dal fondo pluriennale vincolato di cui alla lettera a)

(d),(e),(f) Indicare gli impegni assunti nel corso dell'esercizio N con imputazione all'esercizio N+1 (colonna d), all'esercizio N+2 (colonna e), e aglo esercizi successivi (colonna f), comprese le spese prenotate sulla base della gara per l'affidamento dei lavori, formalmente indetta ai sensi dell'art. 53, comma 2, del citato decreto legislativo n. 163 del 2006, riguardanti le spese di investimento per lavori pubblici, di cui all'art. 3 comma 7 del decreto legislativo 12 aprile 2006, n.163 "Codice dei contratti pubblici", esigibili negli esercizi successivi.

COMPOSIZIONE PER MISSIONI E PROGRAMMI DEL FONDO PLURIENNALE VINCOLATO DELL'ESERCIZIO 2024 DI RIFERIMENTO DEL BILANCIO 2023*

	MISSIONI E PROGRAMMI	Fondo pluriennale vincolato al 31 dicembre dell'esercizio 2023	Spese impegnate negli esercizi precedenti e imputate all'esercizio 2024 e coperte dal fondo pluriennale vincolato	Riaccertamento degli impegni imputati all'esercizio 2024 e finanziati dal FPV di cui alla lettera a effettuato nel corso dell'esercizio 2024 (cd. economie di impegno)	Riaccertamento degli impegni finanziati dal FPV di cui alla lettera a) effettuato nel corso dell'esercizio 2024 su impegni imputati agli esercizi successivi a 2024 (cd. economie di impegno)	Quota del fondo pluriennale vincolato al 31 dicembre dell'esercizio 2023 rinviata all'esercizio 2025 e successivi	Spese impegnate nell'esercizio 2023 con imputazione all'esercizio 2025 e coperte dal fondo pluriennale vincolato	Spese impegnate nell'esercizio 2024 con imputazione all'esercizio 2026 e coperte dal fondo pluriennale vincolato	Spese impegnate nell'esercizio 2024 con imputazione a esercizi successivi a quelli considerati nel bilancio pluriennale e coperte dal fondo pluriennale vincolato	Fondo pluriennale vincolato al 31 dicembre dell'esercizio 2024
		(a)	*(b)*	*(x)*	*(y)*	*(c)=(a)-(b)-(x)-(y)*	*(d)*	*(e)*	*(f)*	*(g)=(c)+(d)+(e)+(f)*
01	**MISSIONE 01 - Servizi istituzionali, generali e di gestione**									
10	Risorse umane	8.920.709,02	8.920.709,02	0,00	0,00	0,00	0,00	0,00	0,00	0,00
11	Altri servizi generali	857.596,09	857.596,09	0,00	0,00	0,00	0,00	0,00	0,00	0,00
12	Politica regionale unitaria per i servizi istituzionali,	22.498.424,00	20.993.015,89	0,00	0,00	1.505.408,11	0,00	0,00	0,00	1.505.408,11
	TOTALE MISSIONE 01 - Servizi istituzionali, generali e di gestione	**32.276.729,11**	**30.771.321,00**	**0,00**	**0,00**	**1.505.408,11**	**0,00**	**0,00**	**0,00**	**1.505.408,11**
04	**MISSIONE 04 - Istruzione e diritto allo studio**									
03	Edilizia scolastica	216.037,78	216.037,78	0,00	0,00	0,00	0,00	0,00	0,00	0,00
05	Istruzione tecnica superiore	991.562,00	991.562,00	0,00	0,00	0,00	0,00	0,00	0,00	0,00
	TOTALE MISSIONE 04 - Istruzione e diritto allo studio	**1.207.599,78**	**1.207.599,78**	**0,00**	**0,00**	**0,00**	**0,00**	**0,00**	**0,00**	**0,00**
05	**MISSIONE 05 - Tutela e valorizzazione dei beni e attività culturali**									
03	Politica regionale unitaria per la tutela dei beni e delle	15.969.221,46	15.969.221,46	0,00	0,00	0,00	0,00	0,00	0,00	0,00
	TOTALE MISSIONE 05 - Tutela e valorizzazione dei beni e attività culturali	**15.969.221,46**	**15.969.221,46**	**0,00**	**0,00**	**0,00**	**0,00**	**0,00**	**0,00**	**0,00**
06	**MISSIONE 06 - Politiche giovanili, sport e tempo libero**									
02	Giovani	1.730.004,40	1.730.004,40	0,00	0,00	0,00	0,00	0,00	0,00	0,00
03	Politica regionale unitaria per i giovani, lo sport e il	43.745,76	43.745,76	0,00	0,00	0,00	0,00	0,00	0,00	0,00
	TOTALE MISSIONE 06 - Politiche giovanili, sport e tempo libero	**1.773.750,16**	**1.773.750,16**	**0,00**	**0,00**	**0,00**	**0,00**	**0,00**	**0,00**	**0,00**
07	**MISSIONE 07 - Turismo**									
01	Sviluppo e valorizzazione del turismo	2.006.974,70	2.006.974,70	0,00	0,00	0,00	0,00	0,00	0,00	0,00
02	Politica regionale unitaria per il turismo	3.319.909,02	2.064.252,89	0,00	0,00	1.255.656,13	0,00	0,00	0,00	1.255.656,13
	TOTALE MISSIONE 07 - Turismo	**5.326.883,72**	**4.071.227,59**	**0,00**	**0,00**	**1.255.656,13**	**0,00**	**0,00**	**0,00**	**1.255.656,13**
08	**MISSIONE 08 - Assetto del territorio ed edilizia abitativa**									
01	Urbanistica e assetto del territorio	782.572,00	782.572,00	0,00	0,00	0,00	0,00	0,00	0,00	0,00
02	Edilizia residenziale pubblica e locale e piani di edilizia	69.064.751,42	54.963.098,98	0,00	0,00	14.101.652,44	0,00	0,00	0,00	14.101.652,44
	TOTALE MISSIONE 08 - Assetto del territorio ed edilizia abitativa	**69.847.323,42**	**55.745.670,98**	**0,00**	**0,00**	**14.101.652,44**	**0,00**	**0,00**	**0,00**	**14.101.652,44**
09	**MISSIONE 09 - Sviluppo sostenibile e tutela del territorio e dell'ambiente**									
01	Difesa del suolo	71.671.340,78	71.671.340,78	0,00	0,00	0,00	0,00	0,00	0,00	0,00
02	Tutela, valorizzazione e recupero ambientale	2.331.201,68	2.331.201,68	0,00	0,00	0,00	0,00	0,00	0,00	0,00
05	Aree protette, parchi naturali, protezione naturalistica e	79.664,00	79.664,00	0,00	0,00	0,00	0,00	0,00	0,00	0,00
06	Tutela e valorizzazione delle risorse idriche	43.495,04	43.495,04	0,00	0,00	0,00	0,00	0,00	0,00	0,00
07	Sviluppo sostenibile territorio montano piccoli Comuni	7.460.915,00	7.460.915,00	0,00	0,00	0,00	0,00	0,00	0,00	0,00
09	Politica regionale unitaria per lo sviluppo sostenibile e la	9.243.199,81	9.243.199,81	0,00	0,00	0,00	0,00	0,00	0,00	0,00
	TOTALE MISSIONE 09 - Sviluppo sostenibile e tutela del territorio e dell'ambiente	**90.829.816,31**	**90.829.816,31**	**0,00**	**0,00**	**0,00**	**0,00**	**0,00**	**0,00**	**0,00**

COMPOSIZIONE PER MISSIONI E PROGRAMMI DEL FONDO PLURIENNALE VINCOLATO DELL'ESERCIZIO 2024 DI RIFERIMENTO DEL BILANCIO 2023*

	MISSIONI E PROGRAMMI	Fondo pluriennale vincolato al 31 dicembre dell'esercizio 2023	Spese impegnate negli esercizi precedenti e imputate all'esercizio 2024 e coperte dal fondo pluriennale vincolato	Riaccertamento degli impegni imputati all'esercizio 2024 e finanziati dal FPV di cui alla lettera a effettuato nel corso dell'esercizio 2024 (cd. economie di impegno)	Riaccertamento degli impegni finanziati dal FPV di cui alla lettera a) effettuato nel corso dell'esercizio 2024 su impegni imputati agli esercizi successivi a 2024 (cd. economie di impegno)	Quota del fondo pluriennale vincolato al 31 dicembre dell'esercizio 2023 rinviata all'esercizio 2025 e successivi	Spese impegnate nell'esercizio 2023 con imputazione all'esercizio 2025 e coperte dal fondo pluriennale vincolato	Spese impegnate nell'esercizio 2024 con imputazione all'esercizio 2026 e coperte dal fondo pluriennale vincolato	Spese impegnate nell'esercizio 2024 con imputazione a esercizi successivi a quelli considerati nel bilancio pluriennale e coperte dal fondo pluriennale vincolato	Fondo pluriennale vincolato al 31 dicembre dell'esercizio 2024
		(a)	*(b)*	*(x)*	*(y)*	*(c)=(a)-(b)-(x)-(y)*	*(d)*	*(e)*	*(f)*	*(g)=(c)+(d)+(e)+(f)*
10	**MISSIONE 10 - Trasporti e diritto alla mobilità**									
01	Trasporto ferroviario	3.074.786,10	3.074.786,10	0,00	0,00	0,00	0,00	0,00	0,00	0,00
02	Trasporto pubblico locale	9.225.073,45	9.225.073,45	0,00	0,00	0,00	0,00	0,00	0,00	0,00
04	Altre modalità di trasporto	228.646,78	228.646,78	0,00	0,00	0,00	0,00	0,00	0,00	0,00
05	Viabilità e infrastrutture stradali	5.663.598,64	5.663.598,64	0,00	0,00	0,00	0,00	0,00	0,00	0,00
06	Politica regionale unitaria per i trasporti e il diritto alla	14.381.972,30	14.381.972,30	0,00	0,00	0,00	0,00	0,00	0,00	0,00
	TOTALE MISSIONE 10 - Trasporti e diritto alla mobilità	**32.574.077,27**	**32.574.077,27**	**0,00**	**0,00**	**0,00**	**0,00**	**0,00**	**0,00**	**0,00**
11	**MISSIONE 11 - Soccorso civile**									
01	Sistema di protezione civile	10.035.031,28	10.035.031,28	0,00	0,00	0,00	0,00	0,00	0,00	0,00
02	Interventi a seguito di calamità naturali	9.122.351,74	9.122.351,74	0,00	0,00	0,00	0,00	0,00	0,00	0,00
03	Politica regionale unitaria per il soccorso e la protezione	90.000,00	90.000,00	0,00	0,00	0,00	0,00	0,00	0,00	0,00
	TOTALE MISSIONE 11 - Soccorso civile	**19.247.383,02**	**19.247.383,02**	**0,00**	**0,00**	**0,00**	**0,00**	**0,00**	**0,00**	**0,00**
12	**MISSIONE 12 - Diritti sociali, politiche sociali e famiglia**									
06	Interventi per il diritto alla casa	1.745.603,58	1.745.603,58	0,00	0,00	0,00	0,00	0,00	0,00	0,00
	TOTALE MISSIONE 12 - Diritti sociali, politiche sociali e famiglia	**1.745.603,58**	**1.745.603,58**	**0,00**	**0,00**	**0,00**	**0,00**	**0,00**	**0,00**	**0,00**
14	**MISSIONE 14 - Sviluppo economico e competitività**									
01	Industria, PMI e Artigianato	2.100.000,00	2.100.000,00	0,00	0,00	0,00	0,00	0,00	0,00	0,00
05	Politica regionale unitaria per lo sviluppo economico e la	461.457,28	461.457,28	0,00	0,00	0,00	0,00	0,00	0,00	0,00
	TOTALE MISSIONE 14 - Sviluppo economico e competitività	**2.561.457,28**	**2.561.457,28**	**0,00**	**0,00**	**0,00**	**0,00**	**0,00**	**0,00**	**0,00**
15	**MISSIONE 15 - Politiche per il lavoro e la formazione professionale**									
01	Servizi per lo sviluppo del mercato del lavoro	999.576,00	999.576,00	0,00	0,00	0,00	0,00	0,00	0,00	0,00
02	Formazione professionale	1.459.184,20	1.154.984,20	0,00	0,00	304.200,00	0,00	0,00	0,00	304.200,00
03	Sostegno all'occupazione	18.400,00	18.400,00	0,00	0,00	0,00	0,00	0,00	0,00	0,00
	TOTALE MISSIONE 15 - Politiche per il lavoro e la formazione professionale	**2.477.160,20**	**2.172.960,20**	**0,00**	**0,00**	**304.200,00**	**0,00**	**0,00**	**0,00**	**304.200,00**
16	**MISSIONE 16 - Agricoltura, politiche agroalimentari e pesca**									
01	Sviluppo del settore agricolo e del sistema	457.911,49	457.911,49	0,00	0,00	0,00	0,00	0,00	0,00	0,00
	TOTALE MISSIONE 16 - Agricoltura, politiche agroalimentari e pesca	**457.911,49**	**457.911,49**	**0,00**	**0,00**	**0,00**	**0,00**	**0,00**	**0,00**	**0,00**
18	**MISSIONE 18 - Relazioni con le altre autonomie territoriali e locali**									
01	Relazioni finanziarie con le altre autonomie territoriali	168.637,46	168.637,46	0,00	0,00	0,00	0,00	0,00	0,00	0,00
	TOTALE MISSIONE 18 - Relazioni con le altre autonomie territoriali e locali	**168.637,46**	**168.637,46**	**0,00**	**0,00**	**0,00**	**0,00**	**0,00**	**0,00**	**0,00**

COMPOSIZIONE PER MISSIONI E PROGRAMMI DEL FONDO PLURIENNALE VINCOLATO DELL'ESERCIZIO 2024 DI RIFERIMENTO DEL BILANCIO 2023*

MISSIONI E PROGRAMMI	Fondo pluriennale vincolato al 31 dicembre dell'esercizio 2023	Spese impegnate negli esercizi precedenti e imputate all'esercizio 2024 e coperte dal fondo pluriennale vincolato	Riaccertamento degli impegni imputati all'esercizio 2024 e finanziati dal FPV di cui alla lettera a effettuato nel corso dell'esercizio 2024 (cd. economie di impegno)	Riaccertamento degli impegni finanziati dal FPV di cui alla lettera a) effettuato nel corso dell'esercizio 2024 su impegni imputati agli esercizi successivi a 2024 (cd. economie di impegno)	Quota del fondo pluriennale vincolato al 31 dicembre dell'esercizio 2023 rinviata all'esercizio 2025 e successivi	Spese impegnate nell'esercizio 2023 con imputazione all'esercizio 2025 e coperte dal fondo pluriennale vincolato	Spese impegnate nell'esercizio 2024 con imputazione all'esercizio 2026 e coperte dal fondo pluriennale vincolato	Spese impegnate nell'esercizio 2024 con imputazione a esercizi successivi a quelli considerati nel bilancio pluriennale e coperte dal fondo pluriennale vincolato	Fondo pluriennale vincolato al 31 dicembre dell'esercizio 2024
	(a)	*(b)*	*(x)*	*(y)*	*(c)=(a)-(b)-(x)-(y)*	*(d)*	*(e)*	*(f)*	*(g)=(c)+(d)+(e)+(f)*
TOTALE	276.463.554,26	259.296.637,58	0,00	0,00	17.166.916,68	0,00	0,00	0,00	17.166.916,68

(a) Indicare l'importo del fondo pluriennale vincolato risultante dal consuntivo dell'anno precedente. Nel primo esercizio di applicazione del titolo primo del D.Lgs 118/2011 la voce indica l'importo del fondo pluriennale vincolato definito in occasione del riaccertamento straordinario

(b) Indicare l'importo degli impegni assunti negli esercizi precedenti e imputati all'esercizio cui si riferisce il rendiconto finanziati dal FPV. Nel primo esercizio di applicazione del titolo primo del D.Lgs 118/2011 è indicata la differenza tra gli impegni reimputati all'esercizio e gli accertamenti reimputati aal medesimo esercizio.

(x) Indicare le economie, registrate nel corso dell'esercizio e verificate in sede di rendiconto, sugli impegni finanziati dal fondo pluriennale vincolato di cui alla lettera a)

(d),(e),(f) Indicare gli impegni assunti nel corso dell'esercizio N con imputazione all'esercizio N+1 (colonna d), all'esercizio N+2 (colonna e), e aglo esercizi successivi (colonna f), comprese le spese prenotate sulla base della gara per l'affidamento dei lavori, formalmente indetta ai sensi dell'art. 53, comma 2, del citato decreto legislativo n. 163 del 2006, riguardanti le spese di investimento per lavori pubblici, di cui all'art. 3 comma 7 del decreto legislativo 12 aprile 2006, n.163 "Codice dei contratti pubblici", esigibili negli esercizi successivi.

COMPOSIZIONE PER MISSIONI E PROGRAMMI DEL FONDO PLURIENNALE VINCOLATO DELL'ESERCIZIO 2025 DI RIFERIMENTO DEL BILANCIO 2023*

	MISSIONI E PROGRAMMI	Fondo pluriennale vincolato al 31 dicembre dell'esercizio 2024	Spese impegnate negli esercizi precedenti e imputate all'esercizio 2025 e coperte dal fondo pluriennale vincolato	Riaccertamento degli impegni imputati all'esercizio 2025 e finanziati dal FPV di cui alla lettera a effettuato nel corso dell'esercizio 2025 (cd. economie di impegno)	Riaccertamento degli impegni finanziati dal FPV di cui alla lettera a) effettuato nel corso dell'esercizio 2025 su impegni imputati agli esercizi successivi a 2025 (cd. economie di impegno)	Quota del fondo pluriennale vincolato al 31 dicembre dell'esercizio 2024 rinviata all'esercizio 2026 e successivi	Spese impegnate nell'esercizio 2023 con imputazione all'esercizio 2026 e coperte dal fondo pluriennale vincolato	Spese impegnate nell'esercizio 2025 con imputazione all'esercizio 2027 e coperte dal fondo pluriennale vincolato	Spese impegnate nell'esercizio 2025 con imputazione a esercizi successivi a quelli considerati nel bilancio pluriennale e coperte dal fondo pluriennale vincolato	Fondo pluriennale vincolato al 31 dicembre dell'esercizio 2025
		(a)	*(b)*	*(x)*	*(y)*	*(c)=(a)-(b)-(x)-(y)*	*(d)*	*(e)*	*(f)*	*(g)=(c)+(d)+(e)+(f)*
01	**MISSIONE 01 - Servizi istituzionali, generali e di gestione**									
12	Politica regionale unitaria per i servizi istituzionali,	1.505.408,11	1.505.408,11	0,00	0,00	0,00	0,00	0,00	0,00	0,00
	TOTALE MISSIONE 01 - Servizi istituzionali, generali e di gestione	**1.505.408,11**	**1.505.408,11**	**0,00**	**0,00**	**0,00**	**0,00**	**0,00**	**0,00**	**0,00**
07	**MISSIONE 07 - Turismo**									
02	Politica regionale unitaria per il turismo	1.255.656,13	627.828,07	0,00	0,00	627.828,06	0,00	0,00	0,00	627.828,06
	TOTALE MISSIONE 07 - Turismo	**1.255.656,13**	**627.828,07**	**0,00**	**0,00**	**627.828,06**	**0,00**	**0,00**	**0,00**	**627.828,06**
08	**MISSIONE 08 - Assetto del territorio ed edilizia abitativa**									
02	Edilizia residenziale pubblica e locale e piani di edilizia	14.101.652,44	14.101.652,44	0,00	0,00	0,00	0,00	0,00	0,00	0,00
	TOTALE MISSIONE 08 - Assetto del territorio ed edilizia abitativa	**14.101.652,44**	**14.101.652,44**	**0,00**	**0,00**	**0,00**	**0,00**	**0,00**	**0,00**	**0,00**
15	**MISSIONE 15 - Politiche per il lavoro e la formazione professionale**									
02	Formazione professionale	304.200,00	304.200,00	0,00	0,00	0,00	0,00	0,00	0,00	0,00
	TOTALE MISSIONE 15 - Politiche per il lavoro e la formazione professionale	**304.200,00**	**304.200,00**	**0,00**	**0,00**	**0,00**	**0,00**	**0,00**	**0,00**	**0,00**
	TOTALE	**17.166.916,68**	**16.539.088,62**	**0,00**	**0,00**	**627.828,06**	**0,00**	**0,00**	**0,00**	**627.828,06**

(a) Indicare l'importo del fondo pluriennale vincolato risultante dal consuntivo dell'anno precedente. Nel primo esercizio di applicazione del titolo primo del D.Lgs 118/2011 la voce indica l'importo del fondo pluriennale vincolato definito in occasione del riaccertamento straordinario

(b) Indicare l'importo degli impegni assunti negli esercizi precedenti e imputati all'esercizio cui si riferisce il rendiconto finanziati dal FPV. Nel primo esercizio di applicazione del titolo primo del D.Lgs 118/2011 è indicata la differenza tra gli impegni reimputati all'esercizio e gli accertamenti reimputati aal medesimo esercizio.

(x) Indicare le economie, registrate nel corso dell'esercizio e verificate in sede di rendiconto, sugli impegni finanziati dal fondo pluriennale vincolato di cui alla lettera a)

(d),(e),(f) Indicare gli impegni assunti nel corso dell'esercizio N con imputazione all'esercizio N+1 (colonna d), all'esercizio N+2 (colonna e), e aglo esercizi successivi (colonna f), comprese le spese prenotate sulla base della gara per l'affidamento dei lavori, formalmente indetta ai sensi dell'art. 53, comma 2, del citato decreto legislativo n. 163 del 2006, riguardanti le spese di investimento per lavori pubblici, di cui all'art. 3 comma 7 del decreto legislativo 12 aprile 2006, n.163 "Codice dei contratti pubblici", esigibili negli esercizi successivi.

Regione Calabria

RENDICONTO GENERALE

ANNO 2023

PROSPETTO CONCERNENTE LA COMPOSIZIONE DEL FONDO CREDITI DI DUBBIA ESIGIBILITA'

(Art. 63, comma 4, decreto legislativo 23 giugno 2011, n. 118)

Allegato c) - Fondo crediti di dubbia esigibilità

COMPOSIZIONE DELL'ACCANTONAMENTO AL FONDO CREDITI DI DUBBIA ESIGIBILITA'* E AL FONDO SVALUTAZIONE CREDITI
Esercizio finanziario 2023

TIPOLOGIA	DENOMINAZIONE	RESIDUI ATTIVI FORMATISI NELL'ESERCIZIO CUI SI RIFERISCE IL RENDICONTO (a)	RESIDUI ATTIVI DEGLI ESERCIZI PRECEDENTI (b)	TOTALE RESIDUI ATTIVI (c) = (a) + (b)	IMPORTO MINIMO DEL FONDO (d)	FONDO CREDITI DI DUBBIA ESIGILITA' (e)	*% di accantonamento al fondo crediti di dubbia esigibilità (f) = (e) / (c)*
	Entrate correnti di natura tributaria, contributiva e perequativa						
1010100	**Tipologia 101: Imposte, tasse e proventi assimilati**	34.748.252,01	394.919.369,64	429.667.621,65	274.250.127,01	274.250.127,01	63,83 %
	Tipologia 101: Imposte, tasse e proventi assimilati non accertati per cassa	34.748.252,01	394.919.369,64	429.667.621,65	274.250.127,01	274.250.127,01	63,83 %
1010200	**Tipologia 102: Tributi destinati al finanziamento della sanità**	454.296.119,50	404.089.829,81	858.385.949,31	0,00	0,00	0,00 %
	Tipologia 102: Tributi destinati al finanziamento della sanità non accertati per cassa	454.296.119,50	404.089.829,81	858.385.949,31	0,00	0,00	0,00 %
1000000	**TOTALE TITOLO 1**	**489.044.371,51**	**799.009.199,45**	**1.288.053.570,96**	**274.250.127,01**	**274.250.127,01**	**21,29 %**
	Trasferimenti correnti						
2010100	**Tipologia 101: Trasferimenti correnti da Amministrazioni pubbliche**	377.985.213,02	534.272.715,04	912.257.928,06	0,00	0,00	0,00 %
2010300	**Tipologia 103: Trasferimenti correnti da Imprese**	1.808.747,80	0,00	1.808.747,80	0,00	0,00	0,00 %
2010400	**Tipologia 104: Trasferimenti correnti da Istituzioni Sociali Private**	718,44	0,00	718,44	0,00	0,00	0,00 %
2010500	**Tipologia 105: Trasferimenti correnti dall'Unione Europea e dal Resto del Mondo**	90.008.536,92	91.940.949,74	181.949.486,66	0,00	0,00	0,00 %
	Trasferimenti correnti dal Resto del Mondo	90.008.536,92	91.940.949,74	181.949.486,66	0,00	0,00	0,00 %
2000000	**TOTALE TITOLO 2**	**469.803.216,18**	**626.213.664,78**	**1.096.016.880,96**	**0,00**	**0,00**	**0,00 %**
	Entrate extratributarie						
3010000	**Tipologia 100: Vendita di beni e servizi e proventi derivanti dalla gestione dei beni**	8.811.552,31	523.904,86	9.335.457,17	4.941.306,40	4.941.306,40	52,93 %
3020000	**Tipologia 200: Proventi derivanti dall'attività di controllo e repressione delle irregolarità e degli illeciti**	2.307.657,35	59.780.981,87	62.088.639,22	61.479.940,67	61.479.940,67	99,02 %
3030000	**Tipologia 300: Interessi attivi**	427.807,61	623.472,01	1.051.279,62	1.051.279,62	1.051.279,62	100,00 %
3050000	**Tipologia 500: Rimborsi e altre entrate correnti**	6.391.222,49	136.449.152,54	142.840.375,03	24.335.922,30	24.335.922,30	17,04 %
3000000	**TOTALE TITOLO 3**	**17.938.239,76**	**197.377.511,28**	**215.315.751,04**	**91.808.448,99**	**91.808.448,99**	**42,64 %**
	Entrate in conto capitale						
4020000	**Tipologia 200: Contributi agli investimenti**	821.607.994,52	1.403.928.786,42	2.225.536.780,94	38.388.334,69	38.388.334,69	1,72 %
	Tipologia 200: Contributi agli investimenti al netto dei contributi da PA e da UE	821.607.994,52	1.403.928.786,42	2.225.536.780,94	38.388.334,69	38.388.334,69	1,72 %
4030000	**Tipologia 300: Altri Trasferimenti in conto capitale**	4.168.000,00	4.330.587,21	8.498.587,21	0,00	0,00	0,00 %
	Tipologia 300: Altri Trasferimenti in conto capitale al netto dei trasferimenti da PA e da UE	4.168.000,00	4.330.587,21	8.498.587,21	0,00	0,00	0,00 %
4050000	**Tipologia 500: Altre entrate in conto capitale**	196.378.721,52	23.045.991,04	219.424.712,56	219.420.083,12	219.420.083,12	100,00 %
4000000	**TOTALE TITOLO 4**	**1.022.154.716,04**	**1.431.305.364,67**	**2.453.460.080,71**	**257.808.417,81**	**257.808.417,81**	**10,51 %**
	Entrate da riduzione di attività finanziarie						
5040000	**Tipologia 400: Altre entrate per riduzione di attività finanziarie**	324.468.559,16	0,00	324.468.559,16	0,00	0,00	0,00 %
5000000	**TOTALE TITOLO 5**	**324.468.559,16**	**0,00**	**324.468.559,16**	**0,00**	**0,00**	**0,00 %**
	TOTALE GENERALE	**2.323.409.102,65**	**3.053.905.740,18**	**5.377.314.842,83**	**623.866.993,81**	**623.866.993,81**	**11,60 %**
	DI CUI FONDO CREDITI DI DUBBIA ESIGIBILITA' IN C/CAPITALE	**1.022.154.716,04**	**1.431.305.364,67**	**2.453.460.080,71**	**257.808.417,81**	**257.808.417,81**	**10,51 %**
	DI CUI FONDO CREDITI DI DUBBIA ESIGIBILITA' DI PARTE CORRENTE (n)	**1.301.254.386,61**	**1.622.600.375,51**	**2.923.854.762,12**	**366.058.576,00**	**366.058.576,00**	**12,52 %**

CONFRONTO FONDO CREDITI DI DUBBIA ESIGIBILITA' - FONDO SVALUTAZIONE CREDITI	TOTALE CREDITI	FONDO SVALUTAZIONE CREDITI
RESIDUI ATTIVI NEL CONTO DEL BILANCIO TITOLI DA 1 A 5	**5.377.314.842,83**	**623.866.993,81**
CREDITI STRALCIATI DAL CONTO DEL BILANCIO	**1.541.820,96**	**1.541.820,96**
ACCERTAMENTI IMPUTATI AGLI ESERCIZI SUCCESSIVI A QUELLO CUI IL RENDICONTO SI RIFERISCE (m)	**149.606.889,25**	**88.674.388,30**
TOTALE	**5.528.463.553,04**	**714.083.203,07**

* Il fondo crediti di dubbia esigibilità è un accantonamento del risultato di amministrazione. Non richiedono l'accantonamento a tale fondo: a) i trasferimenti da altre Amministrazioni pubbliche e dall'Unione europea; b) i crediti assistiti da fidejussione; c) le entrate tributarie che, sulla base dei nuovi principi contabili, sono accertate per cassa.
(e) Gli importi della colonna (e) non devono essere inferiori a quelli della colonna (d); se sono superiori le motivazioni della differenza sono indicate nella relazione al rendiconto. Il totale generale della colonna (f) corrisponde all'importo del fondo crediti di dubbia esigibilità accantonato nel risultato di amministrazione.
(g) Indicare il totale generale della colonna c).
(h) Indicare il totale generale della colonna e).
(i) Indicare l'importo complessivo dei crediti stralciati dal conto del bilancio nell'esercizio in corso e negli esercizi precedenti.
(m) trattasi solo degli accertamenti pluriennali di entrate riguardanti il titolo 5 ,6, 7 e gli accertamenti pluriennali derivanti dalla rateizzazione delle entrate dei titoli 1 e 3.
(n) comprende anche l'accantonamento riguardante i crediti del titolo 5.

Regione Calabria

RENDICONTO GENERALE

ANNO 2023

ELENCO DEI RESIDUI ATTIVI E PASSIVI PROVENIENTI DAGLI ESERCIZI ANTERIORI A QUELLO DI COMPETENZA, DISTINTAMENTE PER ESERCIZIO DI PROVENIENZA E PER CAPITOLO

(Art. 63, comma 4, decreto legislativo 23 giugno 2011, n. 118)

ELENCO DEI RESIDUI ATTIVI PROVENIENTI DAGLI ESERCIZI ANTERIORI A QUELLO DI COMPETENZA ai sensi art. 11 comma 4 lett. m) del d.lgs. 118/2011

TITOLO TIPOLOGIA CATEGORIA CAPITOLO	DESCRIZIONE	ESPF	RESIDUI ATTIVI AL 1/1/2023 (RS)	RISCOSSIONI IN C/RESIDUI (RR)	RIACCERTAMENTI RESIDUI (R)	RESIDUI ATTIVI DA ESERCIZI PRECEDENTI (EP = RS -RR+R)
TITOLO 1 - Entrate correnti di natura tributaria, contributiva e perequativa						
TIPOLOGIA 101 - Imposte, tasse e proventi assimilati						
CATEGORIA 120 - Imposta regionale sulle attività produttive (IRAP) non Sanità						
CAPITOLO E1104000201 - Risorse Vincolate (Capitolo: U9040800602; U9121001405; U9121001603; U9160301002)	**IMPOSTA REGIONALE SULLE ATTIVITA' PRODUTTIVE (IRAP) ESERCITATE NEL TERRITORIO DELLA REGIONE - QUOTA IN LIBERA DISPONIBILITA' DESTINATA AL FINANZIAMENTO DEI TRASFERIMENTI SOPPRESSI DALL'ART. 3, COMMI 2 E 3, DELLA LEGGE 549/95 (ART.1, 15, 16, 24 E 25 DEL DECRETO LEGISLATIVO 15.12.97, N. 446 - ART.13, COMMA 2, DEL D.L.VO 18.2.2000, N.56).** **NOTA: GETTITO IRAP CORRISPONDENTE AL FONDO PEREQUATIVO DI CUI ALL'ART. 13, COMMA 1, DEL DECRETO LEGISLATIVO N. 56/2000**					
		2022	15.531.839,54	15.531.839,54	0,00	0,00
TOTALE CAPITOLO			**15.531.839,54**	**15.531.839,54**	**0,00**	**0,00**
TOTALE CATEGORIA 120 - Imposta regionale sulle attività produttive (IRAP) non Sanità			**15.531.839,54**	**15.531.839,54**	**0,00**	**0,00**
CATEGORIA 131 - Imposta regionale sulla benzina per autotrazione						
CAPITOLO E1201000601 - Risorse Autonome	**ENTRATE DERIVANTI DALL'ISTITUZIONE DELL'IMPOSTA REGIONALE SULLA BENZINA PER AUTOTRAZIONE (DECRETO LEGISLATIVO 21 DICEMBRE 1990, N. 398, ARTICOLO 3, COMMA 13, DELLA LEGGE 28 DICEMBRE 1995, N. 549, ART. 27 DELLA LEGGE REGIONALE 29 DICEMBRE 2010, N. 34 - ART. 16 DELLA LEGGE REGIONALE 23 DICEMBRE 2011, N. 47)** **NOTA: ABROGATA CON L'ARTICOLO 1 DELLA LEGGE REGIONALE 30/12/2020 N. 34-IL CAPITOLO E' RIPORTATO SOLO PER LA GESTIONE DEI RESIDUI**					
		2016	92.935,73	0,00	0,00	92.935,73
		2017	256.667,78	0,00	0,00	256.667,78
TOTALE CAPITOLO			**349.603,51**	**0,00**	**0,00**	**349.603,51**
CAPITOLO E9101013101 - Risorse Autonome	**RISCOSSIONE DELL'IMPOSTA REGIONALE SULLA BENZINA PER AUTOTRAZIONE DERIVANTE DALL'EMISSIONE DI AVVISI DI PAGAMENTO PER GLI ANNI TRIBUTARI DAL 2016 AL 2020**					
		2022	1.639.335,16	20.043,72	0,00	1.619.291,44
TOTALE CAPITOLO			**1.639.335,16**	**20.043,72**	**0,00**	**1.619.291,44**
CAPITOLO E9101310201 - Risorse Autonome	**RISCOSSIONE DELL'IMPOSTA REGIONALE SULLA BENZINA PER AUTOTRAZIONE DERIVANTE DALL'EMISSIONE DI AVVISI DI PAGAMENTO PER L'ANNO TRIBUTARIO 2013 E PRECEDENTI**					
		2018	185.019,74	0,00	0,00	185.019,74
TOTALE CAPITOLO			**185.019,74**	**0,00**	**0,00**	**185.019,74**
CAPITOLO E9101310301 - Risorse Autonome	**RISCOSSIONE DELL'IMPOSTA REGIONALE SULLA BENZINA PER AUTOTRAZIONE DERIVANTE DALL'EMISSIONE DI AVVISI DI PAGAMENTO PER L'ANNO TRIBUTARIO 2014**					
		2019	216.845,65	0,00	0,00	216.845,65
		2020	81.188,44	0,00	0,00	81.188,44
TOTALE CAPITOLO			**298.034,09**	**0,00**	**0,00**	**298.034,09**
CAPITOLO E9101310401 - Risorse Autonome	**RISCOSSIONE DELL'IMPOSTA REGIONALE SULLA BENZINA PER AUTOTRAZIONE DERIVANTE DALL'EMISSIONE DI AVVISI DI PAGAMENTO PER L' ANNO TRIBUTARIO 2015**					
		2021	434.021,45	0,00	0,00	434.021,45
TOTALE CAPITOLO			**434.021,45**	**0,00**	**0,00**	**434.021,45**
TOTALE CATEGORIA 131 - Imposta regionale sulla benzina per autotrazione			**2.906.013,95**	**20.043,72**	**0,00**	**2.885.970,23**
CATEGORIA 143 - Imposta regionale sulle concessioni statali sui beni del patrimonio indisponibile						
CAPITOLO E0110110101 - Risorse Autonome	**IMPOSTA REGIONALE SULLE CONCESSIONI STATALI DEI BENI DEL DEMANIO E DEL PATRIMONIO INDISPONIBILE (LEGGE REGIONALE 31 DICEMBRE 1971, N.1).** **NOTA: LA PREVISIONE DI COMPETENZA E' EFFETTUATA SULLA BASE DI UNA STIMA DELLE ENTRATE ATTESE PER IL TRIENNIO 2024-2026**					
		2022	524.012,39	248.109,11	0,00	275.903,28
TOTALE CAPITOLO			**524.012,39**	**248.109,11**	**0,00**	**275.903,28**
TOTALE CATEGORIA 143 - Imposta regionale sulle concessioni statali sui beni del patrimonio indisponibile			**524.012,39**	**248.109,11**	**0,00**	**275.903,28**
CATEGORIA 148 - Tasse sulle concessioni regionali						

TITOLO TIPOLOGIA CATEGORIA CAPITOLO	DESCRIZIONE	ESPF	RESIDUI ATTIVI AL 1/1/2023 (RS)	RISCOSSIONI IN C/RESIDUI (RR)	RIACCERTAMENTI RESIDUI (R)	RESIDUI ATTIVI DA ESERCIZI PRECEDENTI (EP = RS -RR+R)
CAPITOLO E0110110201 - Risorse Autonome						
TASSA SULLE CONCESSIONI REGIONALI (LEGGE REGIONALE 31 DICEMBRE 1971, N.1 - LEGGE REGIONALE 10 APRILE 1995, N. 11 - ART. 21 DELLA LEGGE REGIONALE 27 DICEMBRE 2012, N. 69).						
NOTA: LA PREVISIONE DI COMPETENZA E' EFFETTUATA SULLA BASE DI UNA STIMA DELLE ENTRATE ATTESE PER IL TRIENNIO 2024-2026						
		2021	22.421,54	0,00	-21.417,53	1.004,01
		2022	202.586,82	202.586,82	0,00	0,00
TOTALE CAPITOLO			**225.008,36**	**202.586,82**	**-21.417,53**	**1.004,01**
CAPITOLO E9101480101 - Risorse Autonome						
TASSA SULLE CONCESSIONI REGIONALI DERIVANTI DALL'EMISSIONE DI RUOLI COATTIVI (LEGGE REGIONALE 31 DICEMBRE 1971, N.1 - LEGGE REGIONALE 10 APRILE 1995, N. 11 - ART. 21 DELLA LEGGE REGIONALE 27 DICEMBRE 2012, N. 69).						
		2016	40.758,51	40.758,51	0,00	0,00
TOTALE CAPITOLO			**40.758,51**	**40.758,51**	**0,00**	**0,00**
CAPITOLO E9101480201 - Risorse Autonome						
RUOLI ESATTORIALI EMESSI A VALERE DELLA TASSA SULLE CONCESSIONI REGIONALI (LEGGE REGIONALE 31 DICEMBRE 1971, N.1 - LEGGE REGIONALE 10 APRILE 1995, N. 11 - ART. 21 DELLA LEGGE REGIONALE 27 DICEMBRE 2012, N. 69).						
		2020	1.329,07	0,00	-1.329,07	0,00
TOTALE CAPITOLO			**1.329,07**	**0,00**	**-1.329,07**	**0,00**
CAPITOLO E9101480301 - Risorse Autonome						
RISCOSSIONE DELLA TASSA SULLE CONCESSIONI REGIONALI DERIVANTE DALL'EMISSIONE DI AVVISI DI PAGAMENTO PER GLI ANNI TRIBUTARI 2013 E 2014						
		2018	1.338.533,00	0,00	0,00	1.338.533,00
TOTALE CAPITOLO			**1.338.533,00**	**0,00**	**0,00**	**1.338.533,00**
CAPITOLO E9101480401 - Risorse Autonome						
RISCOSSIONE DELLA TASSA SULLE CONCESSIONI REGIONALI DERIVANTE DALL'EMISSIONE DI AVVISI DI PAGAMENTO PER L'ANNO TRIBUTARIO 2015 E 2016						
		2019	2.103.931,89	0,00	0,00	2.103.931,89
		2021	15.911,74	0,00	-5.939,04	9.972,70
		2022	70.487,31	70.487,31	0,00	0,00
TOTALE CAPITOLO			**2.190.330,94**	**70.487,31**	**-5.939,04**	**2.113.904,59**
CAPITOLO E9101480501 - Risorse Autonome						
RISCOSSIONE DELLA TASSA SULLE CONCESSIONI REGIONALI DERIVANTE DALL'EMISSIONE DI AVVISI DI PAGAMENTO PER L'ANNO TRIBUTARIO 2017						
		2021	119.589,72	2.886,75	-27.852,43	88.850,54
		2022	2.263,32	0,00	-2.263,32	0,00
TOTALE CAPITOLO			**121.853,04**	**2.886,75**	**-30.115,75**	**88.850,54**
TOTALE CATEGORIA 148 - Tasse sulle concessioni regionali			**3.917.812,92**	**316.719,39**	**-58.801,39**	**3.542.292,14**
CATEGORIA 150 - Tassa di circolazione dei veicoli a motore (tassa automobilistica)						
CAPITOLO E9101015001 - Risorse Autonome						
RISCOSSIONE DELLA TASSA AUTOMOBILISTICA DERIVANTE DALL'EMISSIONE DI AVVISI DI PAGAMENTO PER L'ANNO TRIBUTARIO 2018						
		2021	25.338.184,56	3.758.905,45	-140.232,75	21.439.046,36
TOTALE CAPITOLO			**25.338.184,56**	**3.758.905,45**	**-140.232,75**	**21.439.046,36**
CAPITOLO E9101030101 - Risorse Autonome						
RISCOSSIONE DELLA TASSA AUTOMOBILISTICA DERIVANTE DALL'EMISSIONE DI AVVISI DI PAGAMENTO						
		2016	47.737.350,43	3.920.044,64	-33.996,35	43.783.309,44
		2017	30.384.190,15	0,00	-21.638,23	30.362.551,92
TOTALE CAPITOLO			**78.121.540,58**	**3.920.044,64**	**-55.634,58**	**74.145.861,36**
CAPITOLO E9101500201 - Risorse Autonome						
TASSA AUTOMOBILISTICA DERIVANTE DALL'EMISSIONE DI RUOLI COATTIVI						
		2016	65.414.342,65	5.007.356,15	-46.576,56	60.360.409,94
TOTALE CAPITOLO			**65.414.342,65**	**5.007.356,15**	**-46.576,56**	**60.360.409,94**
CAPITOLO E9101500301 - Risorse Autonome						
RISCOSSIONE DELLA TASSA AUTOMOBILISTICA DERIVANTE DALL'EMISSIONE DI AVVISI DI PAGAMENTO PER L'ANNO TRIBUTARIO 2015						
		2018	13.290.669,75	2.559.961,53	-70.119,25	10.660.588,97
		2019	4.070.193,80	0,00	-21.473,63	4.048.720,17

TITOLO TIPOLOGIA CATEGORIA CAPITOLO	DESCRIZIONE	ESPF	RESIDUI ATTIVI AL 1/1/2023 (RS)	RISCOSSIONI IN C/RESIDUI (RR)	RIACCERTAMENTI RESIDUI (R)	RESIDUI ATTIVI DA ESERCIZI PRECEDENTI (EP = RS -RR+R)
TOTALE CAPITOLO			**17.360.863,55**	**2.559.961,53**	**-91.592,88**	**14.709.309,14**
CAPITOLO E9101500401 - Risorse Autonome						
	RISCOSSIONE DELLA TASSA AUTOMOBILISTICA DERIVANTE DALL'EMISSIONE DI AVVISI DI PAGAMENTO PER L'ANNO TRIBUTARIO 2016					
		2019	15.361.235,20	3.028.019,04	-14.710,94	12.318.505,22
		2020	14.854.826,56	25.252,50	-14.225,97	14.815.348,09
TOTALE CAPITOLO			**30.216.061,76**	**3.053.271,54**	**-28.936,91**	**27.133.853,31**
CAPITOLO E9101500501 - Risorse Autonome						
	RISCOSSIONE DELLA TASSA AUTOMOBILISTICA DERIVANTE DALL'EMISSIONE DI AVVISI DI PAGAMENTO PER L'ANNO TRIBUTARIO 2017					
		2021	30.758.077,85	3.206.018,99	-29.455,98	27.522.602,88
TOTALE CAPITOLO			**30.758.077,85**	**3.206.018,99**	**-29.455,98**	**27.522.602,88**
CAPITOLO E9101500701 - Risorse Autonome						
	RISCOSSIONE DELLA TASSA AUTOMOBILISTICA DERIVANTE DALL'EMISSIONE DI AVVISI DI PAGAMENTO PER L'ANNO TRIBUTARIO 2019					
		2022	9.682.198,37	799.377,12	0,00	8.882.821,25
TOTALE CAPITOLO			**9.682.198,37**	**799.377,12**	**0,00**	**8.882.821,25**
TOTALE CATEGORIA 150 - Tassa di circolazione dei veicoli a motore (tassa automobilistica)			**256.891.269,32**	**22.304.935,42**	**-392.429,66**	**234.193.904,24**
CATEGORIA 151 - Tassa smaltimento rifiuti solidi urbani						
	CAPITOLO E1103000301 - Risorse Vincolate (Capitolo: U3201020901; U3201020902; U3201020903; U3201020904; U3201020905; U3201020906; U3201020907; U3201020908; U3201020909; U3201020910; U3201020911; U3201020912; U3201020913; U3201020914; U3201020915; U3201020916; U3201020917; U3201020918; U3201020919)					
	RISCOSSIONE DELLE TARIFFE, VERSATE DA PARTE DEI SOGGETTI TENUTI AL PAGAMENTO, PER LO SMALTIMENTO DEI RIFIUTI SOLIDI URBANI RELATIVO AL CONFERIMENTO IN IMPIANTO E A QUELLO IN DISCARICA (ART. 1, COMMA 3, DELLA LEGGE REGIONALE 13 GENNAIO 2015 N.2, ART. 6 DELLA LEGGE REGIONALE 27.04.15 N.12)					
	NOTA: LE PREVISIONI DI BILANCIO RIGUARDANO LE SOMME DA RISCUOTERE CON LE RATEIZZAZIONI IN CORSO					
		2015	23.937.165,55	842.436,32	-140.648,83	22.954.080,40
		2016	39.704.512,23	2.625.185,06	-202.959,70	36.876.367,47
		2017	56.115.319,77	3.265.438,13	-1.578.648,46	51.271.233,18
		2018	34.157.979,12	4.535.905,57	-3.198.343,33	26.423.730,22
		2022	193.449,07	111.572,44	0,00	81.876,63
TOTALE CAPITOLO			**154.108.425,74**	**11.380.537,52**	**-5.120.600,32**	**137.607.287,90**
TOTALE CATEGORIA 151 - Tassa smaltimento rifiuti solidi urbani			**154.108.425,74**	**11.380.537,52**	**-5.120.600,32**	**137.607.287,90**
CATEGORIA 155 - Tassa di abilitazione all'esercizio professionale						
	CAPITOLO E1102001101 - Risorse Autonome					
	TASSA PER L'ABILITAZIONE ALL'ESERCIZIO PROFESSIONALE (ARTICOLO 190 DEL REGIO DECRETO 31 AGOSTO 1933, N. 1592 - ART. 20 DELLA LEGGE REGIONALE 27 DICEMBRE 2012, N. 69)					
	NOTA: LA PREVISIONE DI COMPETENZA E' EFFETTUATA SULLA BASE DI UNA STIMA DELLE ENTRATE ATTESE PER IL TRIENNIO 2024-2026					
		2022	8.969,90	8.969,90	0,00	0,00
TOTALE CAPITOLO			**8.969,90**	**8.969,90**	**0,00**	**0,00**
TOTALE CATEGORIA 155 - Tassa di abilitazione all'esercizio professionale			**8.969,90**	**8.969,90**	**0,00**	**0,00**
CATEGORIA 159 - Tributo speciale per il deposito in discarica dei rifiuti solidi						
	CAPITOLO E0110110801 - Risorse Autonome					
	TRIBUTO SPECIALE PER IL DEPOSITO IN DISCARICA DEI RIFIUTI SOLIDI (ART.2, DEL DPR 10.9.82, N. 915 E ART.3, COMMI DA 24 A 40, DELLA LEGGE 28.12.95, N. 549 - ART. 15 DELLA LEGGE REGIONALE 23 DICEMBRE 2011, N. 47).					
	NOTA: LA PREVISIONE DI COMPETENZA E' EFFETTUATA SULLA BASE DI UNA STIMA DELLE ENTRATE ATTESE PER IL TRIENNIO 2024-2026					
		2016	13.648.495,68	0,00	0,00	13.648.495,68
		2021	436,79	0,00	0,00	436,79
		2022	1.609.403,16	1.609.403,16	0,00	0,00
TOTALE CAPITOLO			**15.258.335,63**	**1.609.403,16**	**0,00**	**13.648.932,47**
	CAPITOLO E9101590101 - Risorse Autonome					
	TRIBUTO SPECIALE PER IL DEPOSITO IN DISCARICA DEI RIFIUTI SOLIDI DERIVANTE DALL'EMISSIONE DI RUOLI COATTIVI (ART.2, DEL DPR 10.9.82, N. 915 E ART.3, COMMI DA 24 A 40, DELLA LEGGE 28.12.95, N. 549 - ART. 15 DELLA LEGGE REGIONALE 23 DICEMBRE 2011, N. 47).					
		2016	2.736.020,80	2.789,92	0,00	2.733.230,88
TOTALE CAPITOLO			**2.736.020,80**	**2.789,92**	**0,00**	**2.733.230,88**

TITOLO TIPOLOGIA CATEGORIA CAPITOLO	DESCRIZIONE	ESPF	RESIDUI ATTIVI AL 1/1/2023 (RS)	RISCOSSIONI IN C/RESIDUI (RR)	RIACCERTAMENTI RESIDUI (R)	RESIDUI ATTIVI DA ESERCIZI PRECEDENTI (EP = RS -RR+R)
CAPITOLO E9101590301 - Risorse Autonome						
	RISCOSSIONE DEL TRIBUTO SPECIALE PER IL DEPOSITO IN DISCARICA DEI RIFIUTI SOLIDI DERIVANTE DALL'EMISSIONE DI AVVISI DI PAGAMENTO RELATIVI A DISCARICHE ABUSIVE					
		2018	29.410,03	0,00	0,00	29.410,03
		2020	2.438,47	0,00	0,00	2.438,47
	TOTALE CAPITOLO		**31.848,50**	**0,00**	**0,00**	**31.848,50**
TOTALE CATEGORIA 159 - Tributo speciale per il deposito in discarica dei rifiuti solidi			**18.026.204,93**	**1.612.193,08**	**0,00**	**16.414.011,85**
CATEGORIA 168 - Addizionale regionale sui canoni per le utenze di acque pubbliche						
CAPITOLO E1101000301 - Risorse Autonome						
	ADDIZIONALE REGIONALE AL CANONE PER LE UTENZE DI ACQUA PUBBLICA (ART.37, COMMI 6, 7 E 8 DELLA LEGGE REGIONALE 13 APRILE 1995, N. 16 - ART. 19 DELLA LEGGE REGIONALE 27 DICEMBRE 2012, N. 69)					
	NOTA: LA PREVISIONE DI COMPETENZA E' EFFETTUATA SULLA BASE DI UNA STIMA DELLE ENTRATE ATTESE PER IL TRIENNIO 2023-2025					
		2020	242,50	0,00	-242,50	0,00
	TOTALE CAPITOLO		**242,50**	**0,00**	**-242,50**	**0,00**
TOTALE CATEGORIA 168 - Addizionale regionale sui canoni per le utenze di acque pubbliche			**242,50**	**0,00**	**-242,50**	**0,00**
CATEGORIA 177 - Addizionale regionale sul gas naturale						
CAPITOLO E0110110701 - Risorse Autonome						
	ADDIZIONALE REGIONALE ALL'IMPOSTA DI CONSUMO SUL GAS METANO USATO NELLA REGIONE COME COMBUSTIBILE PER USO CIVILE, AGRICOLO, INDUSTRIALE E NELLE IMPRESE ARTIGIANE (ART.6, PRIMO COMMA, LETT. B), DELLA LEGGE 14.6.90, N.158 - ART. 9, D.L.VO 21.12.90, N.398 - D.L. 18.1.93, N.8, CONVERTITO DALLA LEGGE 19.3.93, N.68 - ART.48, COMMA 2, DELLA L.R. 8.9.93, N.9 COSI' COME MODIFICATO DALL'ART.3, COMMA 1, DELLA LEGGE REGIONALE 22 DICEMBRE 1993, N.16 - ART. 3BIS DELLA LEGGE REGIONALE 26.6.2003, N.8).					
	NOTA: LA PREVISIONE DI COMPETENZA E' EFFETTUATA SULLA BASE DI UNA STIMA DELLE ENTRATE ATTESE PER IL TRIENNIO 2024-2026					
		2022	2.424.952,11	2.424.952,11	0,00	0,00
	TOTALE CAPITOLO		**2.424.952,11**	**2.424.952,11**	**0,00**	**0,00**
TOTALE CATEGORIA 177 - Addizionale regionale sul gas naturale			**2.424.952,11**	**2.424.952,11**	**0,00**	**0,00**
TOTALE TIPOLOGIA 101 - Imposte, tasse e proventi assimilati			**454.339.743,30**	**53.848.299,79**	**-5.572.073,87**	**394.919.369,64**
TIPOLOGIA 102 - Tributi destinati al finanziamento della sanità						
CATEGORIA 201 - Imposta regionale sulle attività produttive - IRAP - Sanità						
	CAPITOLO E0110111101 - Risorse Vincolate (Capitolo: U0213110301; U0421110301; U0421110302; U0421110305; U0421110306; U0421110307; U0421110308; U0421110309; U0421110310; U0421110311; U0421110313; U0421110314; U0421110315; U0421110316; U0421110317; U0421110318; U0421110319; U0421110320; U0421110321; U0421110322; U0421110323; U0421110324; U0421110325; U0421110326; U0421110327; U0421110328; U0421110329; U0421110330; U6101010101; U6101010103; U6101010104; U6101010201; U6101010801; U6101010901; U6101011001; U6101011101; U6101011401; U6101011601; U6101012101; U6101018801; U9130102001; U9130102002; U9130102003; U9130102004; U9130102005; U9130102006; U9130102007; U9130102008; U9130102009; U9130102010; U9130102401; U9130103601; U9130103701)					
	IMPOSTA REGIONALE SULLE ATTIVITA' PRODUTTIVE (IRAP) ESERCITATE NEL TERRITORIO DELLA REGIONE DESTINATA AL FINANZIAMENTO DEL SERVIZIO SANITARIO REGIONALE(ART.1, 15, 16, 24 E 25 DEL DECRETO LEGISLATIVO 15.12.97, N. 446).					
	NOTA: GETTITO PRESUNTO AL NETTO DELLE QUOTE SPETTANTI ALLO STATO PER COSTI DI GESTIONE (ART. 26, COMMA 1, DEL D. L.VO 15.12.97, N. 446) INTERAMENTE DESTINATO AL FINANZIAMENTO DEL SERVIZIO SANITARIO REGIONALE.					
		2018	96.931.383,00	0,00	0,00	96.931.383,00
		2019	35.044.251,00	0,00	0,00	35.044.251,00
		2020	36.170.207,00	0,00	0,00	36.170.207,00
		2021	108.094.205,00	0,00	-40.920.778,82	67.173.426,18
		2022	367.033.577,84	275.526.948,21	0,00	91.506.629,63
	TOTALE CAPITOLO		**643.273.623,84**	**275.526.948,21**	**-40.920.778,82**	**326.825.896,81**
TOTALE CATEGORIA 201 - Imposta regionale sulle attività produttive - IRAP - Sanità			**643.273.623,84**	**275.526.948,21**	**-40.920.778,82**	**326.825.896,81**
CATEGORIA 202 - Imposta regionale sulle attività produttive - IRAP - Sanità derivante da manovra fiscale regionale						
CAPITOLO E1104000301 - Risorse Vincolate (Capitolo: U6101018001)						
	MAGGIORI ENTRATE DERIVANTI DALL'INCREMENTO, A DECORRERE DAL PERIODO D'IMPOSTA AL 1 GENNAIO 2009, DELL'ALIQUOTA IRAP DI CUI ALL'ARTICOLO 16,COMMA 1, DEL DECRETO LEGISLATIVO 15 DICEMBRE 1997, N. 446 E SUCCESSIVE MODIFICHE ED INTEGRAZIONI, NELLA MISURA MASSIMA CONSENTITA PREVISTA PER LE REGIONI IN CONDIZIONI DI DEFICIT FINANZIARIO DI CUI ALL'ART. 1,COMMA 174, DELLA LEGGE N. 311/2004 (DECRETO DEL PRESIDENTE DELLA REGIONE IN QUALITA' DI COMMISSARIO AD ACTA N. 2 DEL 28.05.2009, ART. 33 DELLA LEGGE REGIONALE 12 GIUGNO 2009, N. 19).					
	NOTA: TALI RISORSE SONO DESTINATE AL RIPIANO DEI DISAVANZI DEL SERVIZIO SANITARIO REGIONALE.					
		2021	3.261.719,60	3.261.719,60	0,00	0,00
		2022	19.883.000,00	3.450.160,00	0,00	16.432.840,00
	TOTALE CAPITOLO		**23.144.719,60**	**6.711.879,60**	**0,00**	**16.432.840,00**
CAPITOLO E1104000401 - Risorse Vincolate (Capitolo: U6101018401)						
	ENTRATE DERIVANTI DALL'INCREMENTO IN VIA AUTOMATICA, IN AGGIUNTA ALLE MANOVRE REGIONALI, NELLA MISURA FISSA DI 0,15 PUNTI PERCENTUALI DELL'ALIQUOTA DELL'IMPOSTA REGIONALE SULLE ATTIVITA' PRODUTTIVE (IRAP) RISPETTO AL LIVELLO DELLE ALIQUOTE VIGENTI (ART. 2, COMMI 76 E 83, LETTERA B) DELLA LEGGE 23 DICEMBRE 2009, N. 191)					
	NOTA: TALI RISORSE SONO DESTINATE AL RIPIANO DEI DISAVANZI DEL SERVIZIO SANITARIO REGIONALE.					
		2021	3.964.000,00	3.964.000,00	0,00	0,00

TITOLO TIPOLOGIA CATEGORIA CAPITOLO	DESCRIZIONE	ESPF	RESIDUI ATTIVI AL 1/1/2023 (RS)	RISCOSSIONI IN C/RESIDUI (RR)	RIACCERTAMENTI RESIDUI (R)	RESIDUI ATTIVI DA ESERCIZI PRECEDENTI (EP = RS -RR+R)
TOTALE CAPITOLO			**3.964.000,00**	**3.964.000,00**	**0,00**	**0,00**
TOTALE CATEGORIA 202 - Imposta regionale sulle attività produttive - IRAP - Sanità derivante da manovra fiscale regionale			**27.108.719,60**	**10.675.879,60**	**0,00**	**16.432.840,00**
CATEGORIA 203 - Compartecipazione IVA - Sanità						
	CAPITOLO E0120210801 - Risorse Vincolate (Capitolo: U0213110301; U0421110301; U0421110302; U0421110303; U0421110304; U0421110305; U0421110306; U0421110307; U0421110308; U0421110309; U0421110310; U0421110311; U0421110312; U0421110313; U0421110314; U0421110315; U0421110316; U0421110317; U0421110318; U0421110319; U0421110320; U0421110321; U0421110322; U0421110323; U0421110324; U0421110325; U0421110326; U0421110327; U0421110328; U0421110329; U0421110330; U6101010101; U6101010103; U6101010104; U6101010201; U6101010901; U6101011001; U6101011101; U6101011401; U6101011601; U6101012101; U6101017101; U6101017501; U6101018101; U6101018201; U6101018801; U6101019001; U6101019401; U9130102001; U9130102002; U9130102003; U9130102004; U9130102005; U9130102006; U9130102008; U9130102009; U9130102010; U9130102401; U9130103601; U9130103701)					
	COMPARTECIPAZIONE REGIONALE ALL'IMPOSTA SUL VALORE AGGIUNTO DESTINATA AL FINANZIAMENTO DEL SERVIZIO SANITARIO REGIONALE (ART.2 DEL D.L.VO 18.2.2000, N.56).					
		2022	299.101.570,97	285.148.079,97	-13.953.491,00	0,00
	TOTALE CAPITOLO		**299.101.570,97**	**285.148.079,97**	**-13.953.491,00**	**0,00**
TOTALE CATEGORIA 203 - Compartecipazione IVA - Sanità			**299.101.570,97**	**285.148.079,97**	**-13.953.491,00**	**0,00**
CATEGORIA 205 - Addizionale IRPEF - Sanità derivante da manovra fiscale regionale						
	CAPITOLO E1105000201 - Risorse Vincolate (Capitolo: U6101012001)					
	ENTRATE DERIVANTI DALLA MANOVRA REGIONALE SULL'IMPOSTA SUL REDDITO DELLE PERSONE FISICHE - IRPEF - DESTINATA ALLA PARZIALE COPERTURA DEI DISAVANZI DELLA SANITA' (ART. 1, LEGGE REGIONALE 7 AGOSTO 2002, N. 30 COME MODIFICATO DALL'ART. 18, COMMA 1, DELLA LEGGE REGIONALE 11.1.2006,N. 1)					
	NOTA: QUOTA DESTINATA ALLA PARZIALE COPERTURA DEI DISAVANZI DELLA SANITA' AI SENSI DELL'ART. 1 DELLA L.R. N. 30/2002, COME MODIFICATO DALL'ART. 18, COMMA 1, DELLA L.R. N. 1/2006.					
		2021	36.758.840,00	36.758.840,00	0,00	0,00
		2022	59.372.160,00	18.153.340,00	0,00	41.218.820,00
	TOTALE CAPITOLO		**96.131.000,00**	**54.912.180,00**	**0,00**	**41.218.820,00**
	CAPITOLO E1105000301 - Risorse Vincolate (Capitolo: U6101018501)					
	ENTRATE DERIVANTI DALL'INCREMENTO IN VIA AUTOMATICA IN AGGIUNTA ALLE MANOVRE REGIONALI NELLA MISURA FISSA DI 0,30 PUNTI PERCENTUALI DELL'ADDIZIONALE IRPEF RISPETTO AL LIVELLO DELLE ALIQUOTE VIGENTI (ART. 2, COMMI 76 E 83, LETTERA B) DELLA LEGGE 23 DICEMBRE 2009, N. 191)					
	NOTA: TALI RISORSE SONO DESTINATE AL RIPIANO DEI DISAVANZI DEL SERVIZIO SANITARIO REGIONALE.					
		2020	19.966.913,40	354.640,40	0,00	19.612.273,00
		2021	46.549.000,00	46.549.000,00	0,00	0,00
	TOTALE CAPITOLO		**66.515.913,40**	**46.903.640,40**	**0,00**	**19.612.273,00**
TOTALE CATEGORIA 205 - Addizionale IRPEF - Sanità derivante da manovra fiscale regionale			**162.646.913,40**	**101.815.820,40**	**0,00**	**60.831.093,00**
TOTALE TIPOLOGIA 102 - Tributi destinati al finanziamento della sanità			**1.132.130.827,81**	**673.166.728,18**	**-54.874.269,82**	**404.089.829,81**
TOTALE TITOLO 1 - Entrate correnti di natura tributaria, contributiva e perequativa			**1.586.470.571,11**	**727.015.027,97**	**-60.446.343,69**	**799.009.199,45**
TITOLO 2 - Trasferimenti correnti						
TIPOLOGIA 101 - Trasferimenti correnti da Amministrazioni pubbliche						
CATEGORIA 101 - Trasferimenti correnti da Amministrazioni Centrali						
	CAPITOLO E0230611600 - Risorse Vincolate (Capitolo: U0322113000)					
	ASSEGNAZIONE DI FONDI DALLO STATO PER LA REALIZZAZIONE DI AZIONI FORMATIVE AZIENDALI E INDIVIDUALI PER LAVORATORI OCCUPATI E PER INTERVENTI URGENTI A SOSTEGNO DELL'OCCUPAZIONE (ART. 9, COMMI 3 E 3 BIS, DELLA LEGGE 19.7.93, N. 236 - TITOLO III, ARTT. 18, 18 BIS E 19 DELLA LEGGE 28 GENNAIO 2009, N. 2).					
		2011	5.059.759,56	0,00	0,00	5.059.759,56
	TOTALE CAPITOLO		**5.059.759,56**	**0,00**	**0,00**	**5.059.759,56**
	CAPITOLO E0230611601 - Risorse Vincolate (Capitolo: U0322113002; U0322113003; U0322113004)					
	ASSEGNAZIONE DI FONDI DALLO STATO PER LA REALIZZAZIONE DI AZIONI FORMATIVE AZIENDALI E INDIVIDUALI PER LAVORATORI OCCUPATI E PER INTERVENTI URGENTI A SOSTEGNO DELL'OCCUPAZIONE (ART. 9, COMMI 3 E 3 BIS, DELLA LEGGE 19.7.93, N. 236 - TITOLO III, ARTT. 18, 18 BIS E 19 DELLA LEGGE 28 GENNAIO 2009, N. 2).					
		2015	2.235.636,33	0,00	0,00	2.235.636,33
		2016	86.499,22	0,00	0,00	86.499,22
		2018	98.263,36	0,00	0,00	98.263,36
		2021	174.955,22	0,00	0,00	174.955,22
	TOTALE CAPITOLO		**2.595.354,13**	**0,00**	**0,00**	**2.595.354,13**
	CAPITOLO E0230613201 - Risorse Vincolate (Capitolo: U0322114801; U0322114803; U0322114804)					
	ASSEGNAZIONE DI FONDI DALLO STATO PER FAVORIRE L'ADEMPIMENTO DELL'OBBLIGO DI FREQUENZA DI ATTIVITA' FORMATIVE DA PARTE DEI GIOVANI FINO AL COMPIMENTO DEL DICIOTTESIMO ANNO DI ETA' (ART.68, LEGGE 17.5.99, N.144).					
		2019	187.869,78	0,00	0,00	187.869,78
		2020	34.158,14	0,00	0,00	34.158,14
		2021	301.202,52	0,00	0,00	301.202,52
		2022	153.885,00	0,00	0,00	153.885,00
	TOTALE CAPITOLO		**677.115,44**	**0,00**	**0,00**	**677.115,44**

TITOLO TIPOLOGIA CATEGORIA CAPITOLO	DESCRIZIONE	ESPF	RESIDUI ATTIVI AL 1/1/2023 (RS)	RISCOSSIONI IN C/RESIDUI (RR)	RIACCERTAMENTI RESIDUI (R)	RESIDUI ATTIVI DA ESERCIZI PRECEDENTI (EP = RS -RR+R)
CAPITOLO E0230712501 - Risorse Vincolate (Capitolo: U0423111201)						
	ASSEGNAZIONE DI FONDI DALLO STATO PER IL POTENZIAMENTO DEI SERVIZI DI ASSISTENZA AI TOSSICODIPENDENTI NONCHE' PER IL TRATTAMENTO DOMICILIARE DEI SOGGETTI AFFETTI DA AIDS,NELL'AMBITO DEL PROGRAMMA DI INTERVENTI URGENTI PER LA PREVENZIONE E LA LOTTA CONTRO L'AIDS (ART.51 DELLA LEGGE 23.12.78,N.833-ART.1,COMMA 1,LETT. C), D) E E), E COMMA 2, DELLA LEGGE 5.6.90, N.135).					
		2016	772.463,00	0,00	0,00	772.463,00
TOTALE CAPITOLO			**772.463,00**	**0,00**	**0,00**	**772.463,00**
CAPITOLO E0230713501 - Risorse Vincolate (Capitolo: U0421110101; U0421110102; U0421110103; U0421110104; U6105010301; U6105010302; U6105010401)						
	ASSEGNAZIONE DI FONDI DALLO STATO PER L'EROGAZIONE DI BORSE DI STUDIO BIENNALI AI MEDICI NEOLAUREATI PER LO SVOLGIMENTO DEL TIROCINIO TEORICO-PRATICO PER LA FORMAZIONE SPECIFICA IN MEDICINA GENERALE, SECONDO LA DIRETTIVA DEL CONSIGLIO DELLA CEE N. 86/457 DEL 15.9.86 (ART. 5 DELLA LEGGE 8.4.88, N. 109 - LEGGE 23.12.78, N.833).					
		2022	2.213.149,00	2.213.148,96	0,00	0,04
TOTALE CAPITOLO			**2.213.149,00**	**2.213.148,96**	**0,00**	**0,04**
CAPITOLO E0230713801 - Risorse Vincolate (Capitolo: U0423112001)						
	ASSEGNAZIONE DI FONDI DALLO STATO PER LA PREVENZIONE E LA CURA DELLA FIBROSI CISTICA (LEGGE 29.12.93, N.548 - LEGGE 14.10.99, N.362).					
		2022	157.882,00	157.882,00	0,00	0,00
TOTALE CAPITOLO			**157.882,00**	**157.882,00**	**0,00**	**0,00**
CAPITOLO E0230716201 - Risorse Vincolate (Capitolo: U0421116101; U6101010301; U6101010401)						
	ASSEGNAZIONE DI FONDI DALLO STATO PER IL FINANZIAMENTO DEI PROGETTI PER IL PERSEGUIMENTO DEGLI OBIETTIVI DI CARATTERE PRIORITARIO E DI RILIEVO NAZIONALE PREVISTI NEL PIANO SANITARIO NAZIONALE (ART. 1,COMMI 34 E34BIS, DELLA LEGGE 23 DICEMBRE 1996, N. 662, INTRODOTTO DALL'ART. 33,COMMA 1, DELLA LEGGE 27 DICEMBRE 1997, N. 449).					
		2021	8.005.877,00	0,00	0,00	8.005.877,00
		2022	28.899.948,00	20.229.963,00	0,00	8.669.985,00
TOTALE CAPITOLO			**36.905.825,00**	**20.229.963,00**	**0,00**	**16.675.862,00**
CAPITOLO E0230716501 - Risorse Vincolate (Capitolo: U0421116801; U0421116802; U0421116803; U0421116804; U0421116805; U0421116806; U0421116807; U0421116808; U0421116809; U0421116810; U0421116811; U0421116812; U0421116813)						
	ASSEGNAZIONE DI FONDI DALLO STATO PER L'AVVIO DI INIZIATIVE DI FARMACOVIGILANZA E DI INFORMAZIONE DEGLI OPERATORI SANITARI SULLA PROPRIETA', SULL'IMPIEGO E SUGLI EFFETTI INDESIDERATI DEI MEDICINALI, NONCHE' PER LE CAMPAGNE DI EDUCAZIONE SANITARIA NELLA STESSA MATERIA (ART.36, COMMA 14, DELLA LEGGE 27.12.1997, N.449).					
		2019	151.740,00	71.141,97	0,00	80.598,03
		2020	464.973,60	4.000,00	0,00	460.973,60
TOTALE CAPITOLO			**616.713,60**	**75.141,97**	**0,00**	**541.571,63**
CAPITOLO E0230812001 - Risorse Vincolate (Capitolo: U0433110501; U0433110502; U0433110504; U0433110505; U0433110506)						
	ASSEGNAZIONE DA PARTE DELLO STATO A VALERE SUL FONDO NAZIONALE PER LE POLITICHE SOCIALI DI RISORSE FINANZIARIE A DESTINAZIONE INDISTINTA (ART.59, COMMA 44, LEGGE 27.12.97, N.449 - ART.133 DEL D.L.VO 31.3.98, N.112, LEGGE 8.11.2000, N. 328).					
		2019	25.000,00	0,00	0,00	25.000,00
		2021	25.000,00	0,00	0,00	25.000,00
		2022	15.950.376,41	15.950.376,41	0,00	0,00
TOTALE CAPITOLO			**16.000.376,41**	**15.950.376,41**	**0,00**	**50.000,00**
CAPITOLO E2010110001 - Risorse Vincolate (Capitolo: U9100202701)						
	ASSEGNAZIONE DI RISORSE DALLO STATO DESTINATE AL FINANZIAMENTO DI SERVIZI AGGIUNTIVI DI TRASPORTO PUBBLICO LOCALE E REGIONALE PER FRONTEGGIARE LE ESIGENZE DERIVANTI DALLE MISURE DI CONTENIMENTO DEL COVID19 (ART. 44 D.L. 14.8.2020, N. 104 CONV. DALLA L. 13.10.2020, N. 126)					
		2022	1.490.324,94	1.490.324,94	0,00	0,00
TOTALE CAPITOLO			**1.490.324,94**	**1.490.324,94**	**0,00**	**0,00**
CAPITOLO E2010110301 - Risorse Vincolate (Capitolo: U9150101601; U9150101602; U9150101603; U9150101604; U9150101606; U9150101607)						
	ASSEGNAZIONE DI SOMME DA PARTE DI ANPAL PER LA REALIZZAZIONE DELL'INTERVENTO DI RAFFORZAMENTO DEI SERVIZI PER L'IMPIEGO A VALERE SUL POC ASSE OCCUPAZIONE - OBIETTIVO TEMATICO 8 NELL'AMBITO DEL "PIANO DI RAFFORZAMENTO DEI SERVIZI E DELLE MISURE DI POLITICA ATTIVA DEL LAVORO" (CONVENZIONE PROT. N. 18 DEL 18 MARZO 2019 TRA REGIONE CALABRIA E ANAPAL)					
		2022	2.730.000,00	0,00	0,00	2.730.000,00
TOTALE CAPITOLO			**2.730.000,00**	**0,00**	**0,00**	**2.730.000,00**
CAPITOLO E2010110701 - Risorse Vincolate (Capitolo: U9150101701; U9150101702; U9150101703; U9150101704; U9150101705; U9150101706; U9150101707)						
	ASSEGNAZIONE DI SOMME DA PARTE DEL MINISTERO DEL LAVORO E DELLE POLITICHE SOCIALI FINALIZZATE ALL'ATTUAZIONE DELL'INTERVENTO DI RAFFORZAMENTO DEI SERVIZI PER L'IMPIEGO A VALERE SULLA PROGRAMMAZIONE FSE 2014/2020 DEL PON INCLUSIONE ASSI 1 E 2 (CONVENZIONE DEL 25/10/2019 TRA REGIONE CALABRIA E MLPS)					
		2022	1.323.397,95	748.702,74	0,00	574.695,21
TOTALE CAPITOLO			**1.323.397,95**	**748.702,74**	**0,00**	**574.695,21**
CAPITOLO E2010110901 - Risorse Vincolate (Capitolo: U9120402601)						
	ASSEGNAZIONE DALLO STATO DI RISORSE DI NATURA CORRENTE A VALERE SUL PON INCLUSIONE 2014/2020 - ASSE IV PER INTERVENTI DI CAPACITY BUILDING RIVOLTI AGLI AMBITI TERRITORIALI (DECRETO N. 10 DEL 26GENNAIO 2021 DELLA DIREZIONE GENERALE PER LA LOTTA ALLA POVERTA' E PER LA PROGRAMMAZIONE SOCIALE DEL MINISTERO DEL LAVORO E DELLE POLITICHE SOCIALI)					
		2022	684.236,89	324.589,25	0,00	359.647,64

TITOLO TIPOLOGIA CATEGORIA CAPITOLO	DESCRIZIONE	ESPF	RESIDUI ATTIVI AL 1/1/2023 (RS)	RISCOSSIONI IN C/RESIDUI (RR)	RIACCERTAMENTI RESIDUI (R)	RESIDUI ATTIVI DA ESERCIZI PRECEDENTI (EP = RS -RR+R)
TOTALE CAPITOLO			**684.236,89**	**324.589,25**	**0,00**	**359.647,64**
CAPITOLO E2010111001 - Risorse Vincolate (Capitolo: U9150305001)						
	ASSEGNAZIONE DI SOMME DA PARTE DELLO STATO FINALIZZATE A FAVORIRE PERCORSI DI POLITICHE ATTIVE PER LA REALIZZAZIONE DI TIROCINI DI INCLUSIONE SOCIALE RIVOLTI A DISOCCUPATI GIA' PERCETTORI DI TRATTAMENTI DI MOBILITA' IN DEROGA PROROGATI DALLA REGIONE CALABRIA (LEGGE 23 LUGLIO 2021, N. 106, ART. 50 QUATER)					
		2021	25.000.000,00	0,00	0,00	25.000.000,00
TOTALE CAPITOLO			**25.000.000,00**	**0,00**	**0,00**	**25.000.000,00**
CAPITOLO E2010112101 - Risorse Vincolate (Capitolo: U9130705201)						
	ASSEGNAZIONI DI SOMME DALLO STATO PER L'EROGAZIONE DI CICLI DI RIABILITAZIONE TERMALE MOTORIA E NEUROMOTORIA PER LA RIABILITAZIONE FUNZIONALE DEL MOTULESO E PER LA RIABILITAZIONE DELLA FUNZIONE RESPIRATORIA E CARDIORESPIRATORIA (ART. 1, COMMI 6BIS E 6TER, DEL D.L. 25.5.2021, N. 73, CONV. DALLA L. 23.7.2021, N. 106)					
		2021	0,45	0,00	-0,45	0,00
		2022	174.627,00	174.627,00	0,00	0,00
TOTALE CAPITOLO			**174.627,45**	**174.627,00**	**-0,45**	**0,00**
CAPITOLO E2010112301 - Risorse Vincolate (Capitolo: U9130705301)						
	ASSEGNAZIONE DI RISORSE DALLO STATO PER LA REALIZZAZIONE DEL PROGETTO DI RICERCA FINALIZZATA 2019 "IDENTIFICATION AND VALIDATION OF BIOMARKERS TO PREDICT RESPONSE TO IMMUNOTHERAPY IN ENDOMETRIAL CANCER" (ART. 12 DECRETO LEGISLATIVO 30 DICEMBRE 1992, N. 502)					
		2021	90.000,00	0,00	0,00	90.000,00
TOTALE CAPITOLO			**90.000,00**	**0,00**	**0,00**	**90.000,00**
CAPITOLO E2010112701 - Risorse Vincolate (Capitolo: U9130705501)						
	ASSEGNAZIONI DI RISORSE DALLO STATO PER IL POTENZIAMENTO DELLE ATTIVITA' DI PREVENZIONE ED IL RAFFORZAMENTO DEI SERVIZI PER LA SICUREZZA NEGLI AMBIENTI E NEI LUOGHI DI LAVORO (ART. 50 D.L. 25.5.2021, N. 73, CONV. DALLA L. 23.7.2021, N. 106)					
		2022	311.679,00	311.678,99	0,00	0,01
TOTALE CAPITOLO			**311.679,00**	**311.678,99**	**0,00**	**0,01**
CAPITOLO E2010113101 - Risorse Vincolate (Capitolo: U9011001101; U9011001102; U9011001103; U9011001104)						
	ASSEGNAZIONE DI SOMME DA PARTE DELL'AGENZIA PER LA COESIOENE TERRITORIALE FINALIZZATE ALL'ASSUNZIONE A TEMPO DETERMINATO E PER LA DURATA DI TRE ANNI DI PERSONALE CON RUOLO DI COORDINAMENTO NAZIONALE NELL'AMBITO DEGLI INTERVENTI PREVISTI DALLA POLITICA DI COESIONEDELL'UNIONE EUROPEA E NAZIONALE PER I CICLI DI PROGRAMMAZIONE 2014-202 E 2021-2027 (LEGGE N. 178 DEL 30.12.2020 ART. 1, COMMA 179 E SS)					
		2022	375.000,00	345.296,07	-29.703,93	0,00
TOTALE CAPITOLO			**375.000,00**	**345.296,07**	**-29.703,93**	**0,00**
CAPITOLO E2010113201 - Risorse Vincolate (Capitolo: U9011102301)						
	ASSEGNAZIONE DI SOMME DA PARTE DELLO STATO FINALIZZATE ALL'ATTUAZIONE DELLA MISSIONE 1 - COMPONENTE 1 - SUBINVESTIMENTO 2.2.1 "ASSISTENZA TECNICA A LIVELLO CENTRALE E LOCALE DEL PNRR" (ART. 9, COMMA 1, DEL DECRETO-LEGGE 9 GIUGNO 2021, N. 80) - CUP J51B21004510006					
		2022	2.493.563,76	2.411.961,36	0,00	81.602,40
TOTALE CAPITOLO			**2.493.563,76**	**2.411.961,36**	**0,00**	**81.602,40**
CAPITOLO E2010113301 - Risorse Vincolate (Capitolo: U9130705801; U9130705802)						
	ASSEGNAZIONE DI RISORSE DA PARTE DELLO STATO PER 'ASSEGNAZIONE DI BORSE DI STUDIO AGGIUNTIVE AI MEDICI PER LA FORMAZIONE IN MEDICINA GENERALE (PIANO NAZIONALE DI RIPRESA E RESILIENZA - PNRR - MISSIONE 06, COMPONENTE C2, INVESTIMENTO 2.2 - D.L. 31.5.2021, N. 77, CONV. DALLA L. 29.7.2021, N. 108))					
		2021	428.034,84	0,00	0,00	428.034,84
		2022	428.034,84	0,00	0,00	428.034,84
TOTALE CAPITOLO			**856.069,68**	**0,00**	**0,00**	**856.069,68**
CAPITOLO E2010113401 - Risorse Vincolate (Capitolo: U9130706001)						
	ASSEGNAZIONE DI RISORSE DALLO STATO PER INTERVENTI DI POTENZIAMENTO DEL SERVIZIO SANITARIO REGIONALE (ART. 6, COMMA 2, DEL D.L.10.11.2020, N. 150, CONV. DALLA L. 30.12.2020, N. 181)					
		2021	60.000.000,00	60.000.000,00	0,00	0,00
		2022	60.000.000,00	0,00	0,00	60.000.000,00
TOTALE CAPITOLO			**120.000.000,00**	**60.000.000,00**	**0,00**	**60.000.000,00**
CAPITOLO E2010113801 - Risorse Vincolate (Capitolo: U9130706301)						
	ASSEGNAZIONE DI RISORSE DALLO STATO PER IL RIMBORSO DIRETTO DELLE SOMME INERENTI ALL'ACQUISTO DA PARTE DEGLI OSPEDALI , SIA PUBBLICI SIA PRIVATI CONVENZIONATI, DI TEST GENOMICI PER IL CARCINOMA MAMMARIO ORMONORESPONSIVO, DI STADIO PRECOCE (ART. 1, COMMA 479, DELLA L. 30.12.2020, N. 178)					
		2022	485.709,00	0,00	0,00	485.709,00
TOTALE CAPITOLO			**485.709,00**	**0,00**	**0,00**	**485.709,00**
CAPITOLO E2010114801 - Risorse Vincolate (Capitolo: U9120500401; U9120500402)						
	ASSEGNAZIONE DI SOMME DA PARTE DELLO STATO FINALIZZATE AD ASSICURARE LA TUTELA DELLA VIOLENZA DI GENERE E LA PREVENZIONE DELLA STESSA E SPECIFICATAMENTE PER CONTRASTARE TALE FENOMENO FAVORENDO IL RECUPERO DEGLI UOMINI AUTORI DI VIOENZA (ART. 26-BIS DELLA LEGGE 13 OTTOBRE 2020, N. 126)					
		2022	15.000,00	15.000,00	0,00	0,00

TITOLO TIPOLOGIA CATEGORIA CAPITOLO	DESCRIZIONE	ESPF	RESIDUI ATTIVI AL 1/1/2023 (RS)	RISCOSSIONI IN C/RESIDUI (RR)	RIACCERTAMENTI RESIDUI (R)	RESIDUI ATTIVI DA ESERCIZI PRECEDENTI (EP = RS -RR+R)
TOTALE CAPITOLO			**15.000,00**	**15.000,00**	**0,00**	**0,00**
CAPITOLO E2010114901 - Risorse Vincolate (Capitolo: U9130706801)						
	ASSEGNAZIONE DI RISORSE DALL'ISTITUTO SUPERIORE DI SANITA' PER LA REALIZZAZIONE DEL PROGETTO DENOMINATO ISTITUZIONE DI UNA RETE ASSISTENZIALE TRA NPI, PEDIATRI E SCUOLE DELL'INFANZIA FINALIZZATA ALL'INTERCETTAZIONE PRECOCE DI UNA POPOLAZIONE A RISCHIO DI SVILUPPARE ADS (CONVENZIONE FRA ISS E REGIONE CALABRIA REP. 11096 DEL 2.2.2022)					
		2022	133.743,20	0,00	-133.743,20	0,00
TOTALE CAPITOLO			**133.743,20**	**0,00**	**-133.743,20**	**0,00**
CAPITOLO E2010115201 - Risorse Vincolate (Capitolo: U9011203501; U9011203502; U9011203509; U9011203510; U9011203601; U9011203603; U9011203604; U9011204401; U9050301601; U9050301602; U9050301603; U9070201802; U9070201803; U9090903901; U9130801401; U9140504401; U9140504402; U9150402301; U9150402302)						
	ASSEGNAZIONE DELLE RISORSE DALLO STATO PER L'ATTUAZIONE DEL PIANO SVILUPPO E COESIONE (PSC) DELLA REGIONE CALABRIA - SEZIONE ORDINARIA (DELIBERA CIPESS N. 14 DEL 29 APRILE 2021)					
		2022	7.297.266,51	0,00	0,00	7.297.266,51
TOTALE CAPITOLO			**7.297.266,51**	**0,00**	**0,00**	**7.297.266,51**
CAPITOLO E2010115901 - Risorse Vincolate (Capitolo: U9130707201)						
	ASSEGNAZIONE DI RISORSE DALLO STATO PER LA REALIZZAZIONE DELL'INTERVENTO "SVILUPPO DELLE COMPETENZE TECNICHE PROFESSIONALI, DIGITALI E MANAGERIALI DEL PERSONALE DEL SISTEMA SANITARIO SUB MISURA: CORSO DI FORAMZIONE IN INFEZIONI OSPEDALIERE" (PIANO NAZIONALE DI RIPRESA E RESILIENZA - PNRR -MISSIONE 6 - COMPONENTE M6C2- INVESTIMENTO 2.2)					
		2022	2.874.063,95	0,00	0,00	2.874.063,95
TOTALE CAPITOLO			**2.874.063,95**	**0,00**	**0,00**	**2.874.063,95**
CAPITOLO E2010116001 - Risorse Vincolate (Capitolo: U9110103501)						
	ASSEGNAZIONE DI SOMME DALLO STATO AI FINI DELL'ACCELERAZIONE E ATTUAZIONE DEGLI INVESTIMENTI CONCERNENTI IL DISSESTO IDROGEOLOGICO MEDIANTE RICORSO A CONTRATTI DI LAVORO A TEMPO DETERMINATO, COMPRESE ALTRE FORME DI LAVORO FLESSIBILE CON DURATA NON SUPERIORE AL 31.12.2023 (ART. 1, COMMA 702, DELLA LEGGE 30 DICEMBRE 2020, N. 178 E ART.7, COMMA 3 DL 120/2021)					
		2022	32.024,10	0,00	0,00	32.024,10
TOTALE CAPITOLO			**32.024,10**	**0,00**	**0,00**	**32.024,10**
CAPITOLO E2010116301 - Risorse Vincolate (Capitolo: U9070102901)						
	ASSEGNAZIONE DI FONDI DA PARTE DELLO STATO A VALERE SUL FONDO UNICO TURISMO DI PARTE CORRENTE DI CUI ALL'ART. 1, COMMA 366, DELLA LEGGE 30 DICEMBRE 2021 N.234 DIRETTI A SOSTENERE LA STRATEGIA NAZIONALE DI SVILUPPO DEL TURISMO SOSTENIBILE IN TUTTE LE SUE FORME					
		2022	1.324.900,00	1.324.900,00	0,00	0,00
TOTALE CAPITOLO			**1.324.900,00**	**1.324.900,00**	**0,00**	**0,00**
CAPITOLO E2010116401 - Risorse Vincolate (Capitolo: U9150201501; U9150201502)						
	ASSEGNAZIONE DI FONDI DALLO STATO PER LA REALIZZAZIONE DELLA MISSIONE M5 - COMPONENTE C1 - TIPOLOGIA INVESTIMENTO - INTERVENTO 1.4 SISTEMA DUALE NELL'AMBITO DEL PIANO NAZIONALE DI RIPRESA E RESILIENZA (PNRR)					
		2022	106.346,00	0,00	0,00	106.346,00
TOTALE CAPITOLO			**106.346,00**	**0,00**	**0,00**	**106.346,00**
CAPITOLO E2010116901 - Risorse Vincolate (Capitolo: U9110103901; U9110103902; U9110103904; U9110103905; U9110103906; U9110103907)						
	TRASFERIMENTI DI SOMME DA PARTE DELLA PRESIDENZA DEL CONSIGLIO DEI MINISTRI - DIPARTIMENTO DELLA PROTEZIONE CIVILE A TITOLO DI COFINANZIAMENTO PER GARANTIRE LO SVOLGIMENTO DELLE ATTIVITA' PREVISTE NELL'AMBITO DELL'ESERCITAZIONE NAZIONALE "EXE SISMA DELLO STRETTO 2022 (PROTOCOLLO D'INTESA APPROVATO CON DDG N. 12710 del 20/10/2022)					
		2022	159.915,51	159.915,51	0,00	0,00
TOTALE CAPITOLO			**159.915,51**	**159.915,51**	**0,00**	**0,00**
CAPITOLO E2010117001 - Risorse Vincolate (Capitolo: U9130707701)						
	ASSEGNAZIONE DI RISORSE DALLO STATO PER LA REALIZZAZIONE DEL PROGETTO "INTERVENTI PER IL RAFFORZAMENTO DELLE STRUTTURE SANITARIE PUBBLICHE ATTRAVERSO LA MESSA A DISPOSIZIONE E/O ASSUNZIONE DI PERSONALE SANITARIO" (PON - GOVERNANCE E CAPACITA' ISTITUZIONALE 2014-2020 - ASSE 5 - AZIONE 5.1.1)					
		2022	47.983.781,92	0,00	0,00	47.983.781,92
TOTALE CAPITOLO			**47.983.781,92**	**0,00**	**0,00**	**47.983.781,92**
CAPITOLO E2010117101 - Risorse Vincolate (Capitolo: U9130102601)						
	ASSEGNAZIONE DI RISORSE DALLO STATO PER L'EMERSIONE DEI RAPPORTI DI LAVORO IRREGOLARI (ART. 103, COMMA 24, DEL D.L. 19.5.2020, N. 34 CONV. DALLA L. 17.7.2020, N. 77)					
		2022	7.095.773,00	7.095.773,00	0,00	0,00
TOTALE CAPITOLO			**7.095.773,00**	**7.095.773,00**	**0,00**	**0,00**
CAPITOLO E2010117301 - Risorse Vincolate (Capitolo: U9130707801)						
	ASSEGNAZIONE DI RISORSE DALLO STATO PER LO STUDIO, LA DIAGNOSI E LA CURA DELLA FIBROMIALGIA (ART. 1, COMMA 972, DELLE L. 30.12.2021, N. 234)					
		2022	160.034,00	0,00	0,00	160.034,00
TOTALE CAPITOLO			**160.034,00**	**0,00**	**0,00**	**160.034,00**

TITOLO TIPOLOGIA CATEGORIA CAPITOLO	DESCRIZIONE	ESPF	RESIDUI ATTIVI AL 1/1/2023 (RS)	RISCOSSIONI IN C/RESIDUI (RR)	RIACCERTAMENTI RESIDUI (R)	RESIDUI ATTIVI DA ESERCIZI PRECEDENTI (EP = RS -RR+R)
CAPITOLO E2010119101 - Risorse Vincolate (Capitolo: U9130102701; U9130102901; U9130103001; U9130103101)						
	ASSEGNAZIONE DI RISORSE DALLO STATO PER I MAGGIORI COSTI SOSTENUTI DAGLI ENTI DEL SERVIZIO SANITARIO NAZIONALE DETERMINATI DALL'AUMENTO DEI PREZZI DELLE FONTI ENERGETICHE (ART. 40 DEL D.L. 17.5.2022, N. 50, CONV. DALLA L. 15.7.2022, N. 91)					
		2022	6.224.426,00	0,00	0,00	6.224.426,00
TOTALE CAPITOLO			**6.224.426,00**	**0,00**	**0,00**	**6.224.426,00**
CAPITOLO E2010119201 - Risorse Vincolate (Capitolo: U9130102701; U9130102801; U9130102901; U9130103001; U9130103101)						
	ASSEGNAZIONE DI RISORSE DALLO STATO PER I MAGGIORI COSTI DETERMINATI DALL'AUMENTO DEI PREZZI DELLE FONTI ENERGETICHE E DAL PERDURARE DEGLI EFFETTI DELLA PANDEMIA(ART. 5, COMMA 3, DEL D.L. 23.9.2022, N. 144, CONV. DALLA L. 17.11.2022, N. 175)					
		2022	43.570.981,00	43.570.981,00	0,00	0,00
TOTALE CAPITOLO			**43.570.981,00**	**43.570.981,00**	**0,00**	**0,00**
CAPITOLO E2010119301 - Risorse Vincolate (Capitolo: U9130102701; U9130102901; U9130103001; U9130103101)						
	ASSEGNAZIONE DI RISORSE DALLO STATO PER L'ATTUAZIONE DI UN PIANO STRAORDINARIO PER L'ASSUNZIONE DI PERSONALE MEDICO, SANITARIO E SOCIO-SANITARIO, ANCHE PER IL SETTORE DELL'EMERGENZA-URGENZA (ART. 1, COMMA 4TER, DEL D.L. 10.11.2020, N. 150, CONV. DALLA L. 30.12.2020, N. 181)					
		2022	12.000.000,00	0,00	0,00	12.000.000,00
TOTALE CAPITOLO			**12.000.000,00**	**0,00**	**0,00**	**12.000.000,00**
CAPITOLO E2010119401 - Risorse Vincolate (Capitolo: U9130102701; U9130102901; U9130103001; U9130103101)						
	ASSEGNAZIONE DI RISORSE DALLO STATO PER L'ACCESSO ALLE PRESTAZIONI RESE DAGLI ISTITUTI DI RICOVERO E CURA A CARATTERE SCIENTIFICO IN FAVORE DI CITTADINI RESIDENTI IN REGIONI DIVERSE DA QUELLE DI APPARTENENZA (ART. 1, COMMA 496, LEGGE 30.12.2020, N. 178)					
		2022	1.182,00	1.182,00	0,00	0,00
TOTALE CAPITOLO			**1.182,00**	**1.182,00**	**0,00**	**0,00**
CAPITOLO E2010119501 - Risorse Vincolate (Capitolo: U9130102701; U9130102901; U9130103001; U9130103101)						
	ASSEGNAZIONE DI RISORSE DALLO STATO PER L'IMPLEMENTAZIONE DEGLI STANDARD ORGANIZZATIVI, QUANTITATIVI, QUALITATIVI E TECNOLOGICI PER IL POTENZIAMENTO DELL'ASSISTENZA TERRITORIALE, CON RIFERIMENTO AI MAGGIORI ONERI PER LA SPESA PER IL PERSONALE DIPENDENTE (ART. 1, COMMA 274, DELLA L. 30.12.2021, N. 234)					
		2022	2.878.500,00	0,00	0,00	2.878.500,00
TOTALE CAPITOLO			**2.878.500,00**	**0,00**	**0,00**	**2.878.500,00**
CAPITOLO E2010119801 - Risorse Vincolate (Capitolo: U9130708801)						
	ASSEGNAZIONE DI RISORSE DALL'ISTITUTO SUPERIORE DI SANITA' PER LA REALIZZAZIONE DEL PROGRAMMA DI SORVEGLIANZA DI SARS-COV-2 E DRACCOMANDAZIONE UE 472/2021)					
		2022	25.277,75	0,00	0,00	25.277,75
TOTALE CAPITOLO			**25.277,75**	**0,00**	**0,00**	**25.277,75**
CAPITOLO E2020116801 - Risorse Vincolate (Capitolo: U9130102101)						
	ASSEGNAZIONE DI RISORSE DALLO STATO PER LA REMUNERAZIONE DELLE PRESTAZIONI E DELLE FUNZIONI ASSISTENZIALI EROGATE DALLE FARMACIE CON ONERI A CARICO DEL SERVIZIO SANITARIO NAZIONALE (ART. 1, D.LGS. 3.10.2009, N. 153)					
		2022	1.782.440,18	1.247.708,00	0,00	534.732,18
TOTALE CAPITOLO			**1.782.440,18**	**1.247.708,00**	**0,00**	**534.732,18**
CAPITOLO E2020116901 - Risorse Vincolate (Capitolo: U9130102201)						
	ASSEGNAZIONE DI RISORSE DALLO STATO PER FAVORIRE IL COMPLETAMENTO DEI PROCESSI DI RIORGANIZZAZIONE DELLA RETE DELLE STRUTTURE PUBBLICHE E PRIVATE ACCREDITATE EROGANTI PRESTAZIONI SPECIALISTICHE E DIAGNOSTICHE DI LABORATORIO (ART. 29 DEL D.L. 25.5.2021, N. 73, CONV. DALLA L. 23.7. 2021, N. 106)					
		2022	1.655.391,00	0,00	0,00	1.655.391,00
TOTALE CAPITOLO			**1.655.391,00**	**0,00**	**0,00**	**1.655.391,00**
CAPITOLO E2020117201 - Risorse Vincolate (Capitolo: U9130707501; U9130707502)						
	ASSEGNAZIONE DI RISORSE DALLO STATO PER L'ISTITUZIONE E LA DISCIPLINA DEI REGISTRI DEI TUMORI E DEI SISTEMI DI SORVEGLIANZA E DEL REFERTO EPIDEMIOLOGICO PER IL CONTROLLO SANITARIO DELLA POPOLAZIONE (L. 22.3.2019, N. 29 - ART. 1, COMMA 463, DELLA l. 27.12.2019, N. 160)					
		2022	7.937,73	0,00	-7.937,73	0,00
TOTALE CAPITOLO			**7.937,73**	**0,00**	**-7.937,73**	**0,00**
CAPITOLO E2106002401 - Risorse Vincolate (Capitolo: U4301010501; U4301010502; U4301010503; U4301010504)						
	ASSEGNAZIONE DI FONDI DALLO STATO PER IL FINANZIAMENTO DELLE ATTIVITA' DI FORMAZIONE NELL'ESERCIZIO DELL'APPRENDISTATO ANCHE SE SVOLTO OLTRE IL COMPIMENTO DEL DICIOTTESIMO ANNO DI ETA', SECONDO LE MODALITA' DI CUI ALL'ART. 16 DELLA LEGGE 24 GIUGNO 1997, N. 196 (ART. 68, COMMA 5,DELLA LEGGE 17.5.1999, N.144).					
		2022	81.436,80	0,00	0,00	81.436,80
TOTALE CAPITOLO			**81.436,80**	**0,00**	**0,00**	**81.436,80**
CAPITOLO E2108006801 - Risorse Vincolate (Capitolo: U6101015701)						
	ASSEGNAZIONE DI FONDI DALLO STATO PER FINANZIAMENTO DEGLI ONERI DEL PERSONALE DEGLI ISTITUTI PENITENZIARI TRASFERITO AL SERVIZIO SANITARIO NAZIONALE NEI SETTORI DELLA PREVENZIONE E DELL'ASSISTENZA AI DETENUTI E AGLI INTERNATI TOSSICODIPENDENTI (ART. 2, COMMA 1, DEL DECRETO MINISTERIALE DEL 10.4.2002).					

TITOLO TIPOLOGIA CATEGORIA CAPITOLO	DESCRIZIONE	ESPF	RESIDUI ATTIVI AL 1/1/2023 (RS)	RISCOSSIONI IN C/RESIDUI (RR)	RIACCERTAMENTI RESIDUI (R)	RESIDUI ATTIVI DA ESERCIZI PRECEDENTI (EP = RS -RR+R)
		2022	190.000,00	190.000,00	0,00	0,00
TOTALE CAPITOLO			**190.000,00**	**190.000,00**	**0,00**	**0,00**
CAPITOLO E2108006901 - Risorse Vincolate (Capitolo: U6101015801)						
	ASSEGNAZIONE DA PARTE DELLO STATO DEL FONDO PER L'ESCLUSIVITA' DEL RAPPORTO PER IL PERSONALE DIRIGENTE DEL RUOLO SANITARIO (ART. 72, COMMA 6, LEGGE 23.12.1998, N. 448).					
		2018	0,24	0,00	-0,24	0,00
TOTALE CAPITOLO			**0,24**	**0,00**	**-0,24**	**0,00**
CAPITOLO E2108011701 - Risorse Vincolate (Capitolo: U6101017901)						
	ASSEGNAZIONE DI SOMME DALLO STATO PER IL TRASFERIMENTO DELLE FUNZIONI SANITARIE, DEI RAPPORTI DI LAVORO, DELLE RISORSE FINANZIARIE E DELLE ATTREZZATURE E BENI STRUMENTALI IN MATERIA DI SANITA' PENITENZIARIA DAI DIPARTIMENTI DELL'AMMINISTRAZIONE PENITENZIARIA E DELLA GIUSTIZIA MINORILE DEL MINISTERO DELLA GIUSTIZIA AL SERVIZIO SANITARIO NAZIONALE (ART. 2, COMMA 283, DELLA LEGGE 24 DICEMBRE 2007, N. 244 - ART. 6, COMMA 1, DEL DPCM DEL 1 APRILE 2008)					
		2022	2.172.210,00	2.172.210,00	0,00	0,00
TOTALE CAPITOLO			**2.172.210,00**	**2.172.210,00**	**0,00**	**0,00**
CAPITOLO E2108012900 - Risorse Vincolate (Capitolo: U6105045000)						
	ASSEGNAZIONE DI FONDI DA PARTE DELLO STATO PER LA REALIZZAZIONE DEL PROGETTO DI RICERCA GR DENOMINATO "INNOVATIVE APPROACHES FOR DIAGNOSIS AND TRATMENT OF B-CELL CHRONIC LYMPHOCYTIC LEUKEMIA" (DGR N. 66 DEL 24/02/2012 - CONVENZIONE CON IL MINISTERO DELLA SALUTE DEL 24 MAGGIO 2012)					
		2012	64.782,96	0,00	-64.782,96	0,00
TOTALE CAPITOLO			**64.782,96**	**0,00**	**-64.782,96**	**0,00**
CAPITOLO E2108013000 - Risorse Vincolate (Capitolo: U6105045200)						
	ASSEGNAZIONE DI FONDI DA PARTE DELLO STATO PER LA REALIZZAZIONE DEL PROGETTO DI RICERCA GR DENOMINATO "ROLE OF MEDITERRANEAN DIET AND VITAMIN D IN PREVENTION OF COGNITIVE DECLINE IN SUBJECTS WITH COGNITIVE IMPAIRMENT" (DGR N. 66 DEL 24/02/2012 - CONVENZIONE CON IL MINISTERO DELLA SALUTE DEL 24 MAGGIO 2012)					
		2012	56.944,77	0,00	-56.944,77	0,00
TOTALE CAPITOLO			**56.944,77**	**0,00**	**-56.944,77**	**0,00**
CAPITOLO E2108013400 - Risorse Vincolate (Capitolo: U6104021600)						
	ASSEGNAZIONE DI FONDI DA PARTE DELL' ISTITUTO SUPERIORE DI SANITA' PER LA REALIZZAZIONE DEL PROGETTO "REGISTRO ITALIANO ARTROPROTESI (PROTESI DI ANCA) CONSOLIDAMENTO RETE REGIONALE GIA' ATTIVA E ARRUOLAMENTO DELLE REGIONI CALABRIA E ABRUZZO - REALIZZAZIONE DELLA BASE DI DATI TECNICA DEI DM IMPIANTI MEDIANTE LINKAGE CON IL REPERTORIO NAZIONALE (CONVENZIONE TRA ISS E REGIONE CALABRIA N. 3M51/10)					
		2014	5.000,00	0,00	0,00	5.000,00
TOTALE CAPITOLO			**5.000,00**	**0,00**	**0,00**	**5.000,00**
CAPITOLO E2108013501 - Risorse Vincolate (Capitolo: U6101019901)						
	ASSEGNAZIONE DI FONDI DALLO STATO PER IL COMPLETAMENTO DEL PROCESSO DI SUPERAMENTO DEGLI OSPEDALI PSICHIATRICI GIUDIZIARI (ART. 3 TER DEL DECRETO LEGGE 22 DICEMBRE 2011, N. 11 CONVERTITO NELLA LEGGE 17 FEBBRAIO 2012, N. 9)					
		2021	0,50	0,00	-0,50	0,00
		2022	1.751.392,00	1.751.392,00	0,00	0,00
TOTALE CAPITOLO			**1.751.392,50**	**1.751.392,00**	**-0,50**	**0,00**
CAPITOLO E2108013600 - Risorse Vincolate (Capitolo: U6105045300)						
	ASSEGNAZIONE DI FONDI DA PARTE DELLO STATO PER LA REALIZZAZIONE DEL PROGETTO AFFERENTE L'AREA BIOMEDICA RICERCA FINALIZZATA DEVELOPMENT AND PRECLINICAL VALIDATION OF A NANO-TECHNOLOGICAL PLATFORM THAT TARGETS THE MINIMAL RESIDUAL DISEASE (MRD) IN CANCER 8ART. 12 DECRETO LEGISLATIVO 30 DICEMBRE 1992, N. 502)					
		2014	29.899,93	0,00	-29.899,93	0,00
TOTALE CAPITOLO			**29.899,93**	**0,00**	**-29.899,93**	**0,00**
CAPITOLO E2108013700 - Risorse Vincolate (Capitolo: U6105045400; U6105045402)						
	ASSEGNAZIONE DI FONDI DA PARTE DELLO STATO PER LA REALIZZAZIONE DEL PROGETTO AFFERENTE L'AREA CLINICO-ASSISTENZIALE RICERCA FINALIZZATA SALUTE CKD (SALt LOWERING BY URINE SODIUM SELF MEASUREMENT TRIAL IN CHRONIC KIDNEY DISEASE) (ART. 12 DECRETO LEGISLATIVO 30 DICEMBRE 1992, N. 502)					
		2014	133.002,00	0,00	-133.002,00	0,00
TOTALE CAPITOLO			**133.002,00**	**0,00**	**-133.002,00**	**0,00**
CAPITOLO E2108013800 - Risorse Vincolate (Capitolo: U6105045500)						
	ASSEGNAZIONE DI FONDI DA PARTE DELLO STATO PER LA REALIZZAZIONE DEL PROGETTO AFFERENTE L'AREA BIOMEDICA GIOVANI RICERCATORI HIGH THROUGHPUT ANALISYS OF CANCER CELLS FOR THERAPY EVALUATION BY MICROFLUIDIC PLATFORMS INTEGRATING PLASMONIC NANODEVICES (ART. 12 DECRETO LEGISLATIVO 30 DICEMBRE 1992, N. 502)					
		2014	83.242,56	0,00	-83.242,56	0,00
TOTALE CAPITOLO			**83.242,56**	**0,00**	**-83.242,56**	**0,00**
CAPITOLO E2108013900 - Risorse Vincolate (Capitolo: U6105045600)						
	ASSEGNAZIONE DI FONDI DA PARTE DELLO STATO PER LA REALIZZAZIONE DEL PROGETTO AFFERENTE L'AREA BIOMEDICA GIOVANI RICERCATORI DISENTANGLING ENDOGENOUS RESIDENT ADULT CARDIAC STEM CELL BIOLOGY AND AGING FOR CLINICAL PROTOCOLS OF MYOCARDIAL RE GENERATION WITHOUT CELL TRANSPLANTATION (ART. 12 DECRETO LEGISLATIVO 30 DICEMBRE 1992, N. 502					
		2014	2.334,70	0,00	-2.334,70	0,00

TITOLO TIPOLOGIA CATEGORIA CAPITOLO	DESCRIZIONE	ESPF	RESIDUI ATTIVI AL 1/1/2023 (RS)	RISCOSSIONI IN C/RESIDUI (RR)	RIACCERTAMENTI RESIDUI (R)	RESIDUI ATTIVI DA ESERCIZI PRECEDENTI (EP = RS -RR+R)
TOTALE CAPITOLO			**2.334,70**	**0,00**	**-2.334,70**	**0,00**
CAPITOLO E2108014000 - Risorse Vincolate (Capitolo: U6105045700)						
	ASSEGNAZIONE DI FONDI DA PARTE DELLO STATO PER LA REALIZZAZIONE DEL PROGETTO AFFERENTE L'AREA BIOMEDICA GIOVANI RICERCATORI CANCER BIOMARKER DETECTION USING MICRO-STRUCTURED/SUPER-HYDROPHOBIC SURFACES AND ADVANCED SPECTROSCOPY TECHNIQUES (ART. 12 DECRETO LEGISLATIVO 30 DICEMBRE 1992, N. 502)					
		2014	51.787,69	0,00	-51.787,69	0,00
TOTALE CAPITOLO			**51.787,69**	**0,00**	**-51.787,69**	**0,00**
CAPITOLO E2108014100 - Risorse Vincolate (Capitolo: U6104021700)						
	ASSEGNAZIONE DI FONDI DA PARTE DELL'ISTITUTO SUPERIORE DI SANITA' PER LA REALIZZAZIONE DEL PROGETTO "REGISTRO ITALIANO ARTROPROTESI (PROTESI DI ANCA): CONSOLIDAMENTO RETE REGIONALE ESISTENTE, ARRUOLAMENTO PROGRESSIVO DI ALTRE REGIONI E VALIDAZIONE DELLA RESPONSIVENESS DEL QUESTIONARIO PER LA MISURA DELLA QUALITA' DELLA VITA KOOS" (CONVENZIONE TRA ISS E REGIONE CALABRIA N. 4M39)					
		2014	5.000,00	0,00	0,00	5.000,00
TOTALE CAPITOLO			**5.000,00**	**0,00**	**0,00**	**5.000,00**
CAPITOLO E2108014601 - Risorse Vincolate (Capitolo: U6101011501)						
	ASSEGNAZIONI DI FONDI DALLO STATO PER IL RIMBORSO ALLE REGIONI PER L'ACQUISTO DEI MEDICINALI INNOVATIVI (DECRETO DEL MINISTERO DELLA SALUTE DEL 9 OTTOBRE 2015)					
		2016	587.674,49	0,00	-587.674,49	0,00
TOTALE CAPITOLO			**587.674,49**	**0,00**	**-587.674,49**	**0,00**
CAPITOLO E2109002001 - Risorse Vincolate (Capitolo: U7202010201; U7202010202; U7202010203; U7202010204; U7202010205; U7202010206)						
	ASSEGNAZIONE DI FONDI DALLO STATO PER LA REALIZZAZIONE DEL PROGRAMMA GENERALE DI INTERVENTO 'CONSUMATORI INTERATTIVI E INFORMATI' (ART. 148, COMMA1, LEGGE 23 DICEMBRE 2000, N. 388).					
		2021	37.662,46	0,00	0,00	37.662,46
		2022	134.012,30	133.838,27	0,00	174,03
TOTALE CAPITOLO			**171.674,76**	**133.838,27**	**0,00**	**37.836,49**
CAPITOLO E2109003401 - Risorse Vincolate (Capitolo: U6201061901; U6201061902; U6201061903)						
	ASSEGNAZIONI DI FONDI DA PARTE DELLO STATO DESTINATI ALLA REALIZZAZIONE DEL PROGETTO "INCIPIT - INIZIATIVA CALABRA PER L'IDENTIFICAZIONE, PROTEZIONE ED INCLUSIONE SOCIALE DELLE VITTIME DI TRATTA" (ART.1 DEL D.P.R. DEL 19.09.2005, N. 237)					
		2020	34.400,00	0,00	0,00	34.400,00
		2021	20.834,84	0,00	0,00	20.834,84
		2022	424.863,38	362.666,67	-62.196,71	0,00
TOTALE CAPITOLO			**480.098,22**	**362.666,67**	**-62.196,71**	**55.234,84**
CAPITOLO E2109003601 - Risorse Vincolate (Capitolo: U6201062201; U6201062203; U6201062204; U6201062205; U6201062206; U6201062206; U6201062207)						
	ASSEGNAZIONE DI RISORSE DALLO STATO PER LA REALIZZAZIONE DEL PROGETTO CALABRIA FRIENDS 2014 RIVOLTO ALLA FORMAZIONE CIVICA E LINGUISTICA DEI CITTADINI DI PAESI TERZI (DECISIONE DEL CONSIGLIO DELL'UNINE EUROPEA DEL 25 GIUGNO 2007 - REGOLAMENTO UE N. 516/2014)					
		2020	23.943,55	0,00	0,00	23.943,55
		2021	74.844,49	0,00	0,00	74.844,49
TOTALE CAPITOLO			**98.788,04**	**0,00**	**0,00**	**98.788,04**
CAPITOLO E2115001001 - Risorse Vincolate (Capitolo: U4302011001)						
	ASSEGNAZIONE DI RISORSE DALLO STATO PER AGEVOLARE GLI INTERVENTI DI RICOLLOCAZIONE DEI LAVORATORI ESPULSI DAL SISTEMA PRODUTTIVO (ARTICOLO 1, COMMA 7, DELLA LEGGE 19 LUGLIO 1993, N. 236)					
		2021	1.126,49	0,00	0,00	1.126,49
TOTALE CAPITOLO			**1.126,49**	**0,00**	**0,00**	**1.126,49**
CAPITOLO E2115001101 - Risorse Vincolate (Capitolo: U4302021501; U4302021502; U4302021503; U4302021504; U4302021505; U4302021506; U4302021507; U4302021508; U4302021509; U4302021901; U4302022001)						
	ASSEGNAZIONE DI RISORSE DALLO STATO DA DESTINARE AI LAVORATORI SOCIALMENTE UTILI E DI PUBBLICA UTILITA' (ARTICOLO 1, COMMA 207, LEGGE 27 DICEMBRE 2013, N. 147)					
		2019	1.198.437,70	0,00	0,00	1.198.437,70
		2020	4.735.649,42	0,00	0,00	4.735.649,42
		2021	5.208.369,94	0,00	-195.220,62	5.013.149,32
		2022	5.133.535,44	0,00	-992.085,04	4.141.450,40
TOTALE CAPITOLO			**16.275.992,50**	**0,00**	**-1.187.305,66**	**15.088.686,84**
CAPITOLO E2117000301 - Risorse Vincolate (Capitolo: U7202010401; U7202010402)						
	ASSEGNAZIONE DI FONDI DALLO STATO PER LA REALIZZAZIONE DEL PROGRAMMA GENERALE DI INTERVENTO 'LA REGIONE CON I CITTADINI' (ART. 148, COMMA 1 DELLA LEGGE 23 DICEMBRE 2000, N. 388.)					
		2017	6.231,73	0,00	0,00	6.231,73
TOTALE CAPITOLO			**6.231,73**	**0,00**	**0,00**	**6.231,73**
CAPITOLO E2118001901 - Risorse Vincolate (Capitolo: U2301024801; U2301024802; U2301024803; U2301024901; U2301024902; U2301051101; U2301051201; U9100100401; U9100201501; U9100201601)						
	ASSEGNAZIONI DI RISORSE DALLO STATO A VALERE SUL FONDO NAZIONALE PER IL CONCORSO FINANZIARIO DELLO STATO AGLI ONERI DEL TRASPORTO PUBBLICO LOCALE (ARTICOLO 16 BIS DEL DECRETO LEGGE 6 LUGLIO 2012, N.95, CONVERTITO CON MODIFICAZIONI DALLA LEGGE 7 AGOSTO 2012, N. 135, MODIFICATO DALL'ARTICOLO 1, COMMA 301, DELLA LEGGE 24 DICEMBRE 2012, N. 228).					

TITOLO TIPOLOGIA CATEGORIA CAPITOLO	DESCRIZIONE	ESPF	RESIDUI ATTIVI AL 1/1/2023 (RS)	RISCOSSIONI IN C/RESIDUI (RR)	RIACCERTAMENTI RESIDUI (R)	RESIDUI ATTIVI DA ESERCIZI PRECEDENTI (EP = RS -RR+R)
		2022	42.855.924,74	42.855.924,74	0,00	0,00
TOTALE CAPITOLO			**42.855.924,74**	**42.855.924,74**	**0,00**	**0,00**
CAPITOLO E2125000301 - Risorse Vincolate (Capitolo: U2401080301)						
	ASSEGNAZIONE DI FONDI, A VALERE SULLE RISORSE RESIDUE FSC 2007-2013 DI CUI ALLA DELIBERA CIPE 21/2014, PER IL FINANZIAMENTO DI INIZIATIVE CONNESSE ALLA REALIZZAZIONE DI EXPO 2015 (DELIBERA CIPE N. 49 DEL 10 NOVEMBRE 2014)					
		2016	31.000,00	31.000,00	0,00	0,00
TOTALE CAPITOLO			**31.000,00**	**31.000,00**	**0,00**	**0,00**
CAPITOLO E2126001101 - Risorse Vincolate (Capitolo: U5201026901; U5201026902)						
	ASSEGNAZIONE DI SOMME DA PARTE DEL MIBACT PER INTERVENTI RELATIVI A PROGETTI DI INSEDIAMENTO, PROMOZIONE E SVILUPPO DEL SISTEMA DELLE RESIDENZE ARTISTICHE (ART. 45 DM 1 LUGLIO 2014)					
		2022	84.745,45	0,00	-4.745,45	80.000,00
TOTALE CAPITOLO			**84.745,45**	**0,00**	**-4.745,45**	**80.000,00**
CAPITOLO E2129000101 - Risorse Vincolate (Capitolo: U1302030101; U1302030201; U1302030301; U1302030501; U1302030502; U1302030503; U1302030504; U1302030505; U1302030506; U2202070301; U2205010103; U4302060101; U4302060301; U4302060302; U4302060303; U4302060304; U4302060305; U4302060306; U4302070101; U4302070201; U4302070301; U4302070306; U4303040101; U4303040102; U4303040103; U4303050101; U4304010101; U4304010102; U4304010103; U4304020101; U4304020201; U4304020301; U4304020302; U4304020401; U4304020402; U4304020403; U4304020404; U4304020405; U4304020501; U4304020601; U4304020602; U4304020701; U5201070501; U9011200201; U9011200301; U9011200401; U9011200501; U9011200601; U9011200701; U9011200801; U9011200901; U9011201001; U9011201002; U9011201003; U9011201201; U9011201202; U9011201203; U9011201203; U9011201204; U9050300101; U9050300201; U9050300301; U9070200101; U9090900101; U9100600101; U9110300101; U9110300102; U9110300103; U9110300104; U9140500101; U9140500201; U9140500301)						
	ASSEGNAZIONE DI FONDI DALLO STATO PER CONTRIBUTI A CARICO DEL FONDO DI ROTAZIONE DI CUI ALL'ARTICOLO 5 DELLA LEGGE 16.04.1987 N. 183 PER LA REALIZZAZIONE DEL PROGRAMMA ORDINARIO CONVERGENZA NELL'AMBITO DEL PIANO DI AZIONE COESIONE					
		2016	2.727.295,55	0,00	-2.401.550,60	325.744,95
		2017	4.457.001,76	0,00	0,00	4.457.001,76
		2018	5.401.199,06	265.000,00	0,00	5.136.199,06
		2019	716.261,58	150.500,42	-2.742,21	563.018,95
		2020	70.830,48	0,00	0,00	70.830,48
		2021	2.094.566,03	0,00	0,00	2.094.566,03
		2022	59.691,56	0,00	0,00	59.691,56
TOTALE CAPITOLO			**15.526.846,02**	**415.500,42**	**-2.404.292,81**	**12.707.052,79**
CAPITOLO E2129000201 - Risorse Vincolate (Capitolo: U1302030100; U1302030101; U1302030200; U1302030201; U1302030300; U1302030301; U1302030302; U1302030501; U1302030502; U1302030503; U1302030504; U1302030505; U1302030506; U1302030507; U1302030508; U1302030509; U2202070301; U3205020102; U3205020103; U3205020104; U4302060101; U4302060201; U4302060202; U4302060203; U4302060204; U4302060205; U4302060206; U4302060207; U4302060209; U4302060210; U4302060211; U4302060212; U4302060213; U4302060301; U4302060302; U4302060303; U4302060304; U4302060305; U4302060306; U4302060309; U4302060310; U4302070101; U4302070200; U4302070201; U4302070301; U4302070306; U4303040100; U4303040101; U4303040102; U4303040103; U4303050100; U4303050101; U4304010100; U4304010101; U4304010102; U4304010103; U4304020101; U4304020200; U4304020201; U4304020300; U4304020301; U4304020302; U4304020400; U4304020401; U4304020402; U4304020403; U4304020404; U4304020501; U4304020600; U4304020601; U4304020602; U4304020700; U4304020701; U4304020702; U5201070501; U9011200201; U9011200301; U9011200401; U9011200501; U9011200601; U9011200701; U9011200801; U9011200901; U9011201001; U9011201002; U9011201003; U9011201201; U9011201202; U9011201203; U9011201204; U9050300101; U9050300102; U9050300201; U9050300301; U9050301001; U9050301002; U9050301003; U9050301005; U9050301006; U9050301007; U9060300301; U9070200101; U9070200102; U9070200104; U9070200105; U9070200107; U9070201301; U9070201302; U9070201401; U9070201501; U9070201502; U9070201601; U9090900101; U9090904301; U9100600101; U9100600102; U9110300101; U9110300102; U9110300103; U9110300104; U9110300109; U9121003101; U9121003201; U9130801501; U9140500101; U9140500201; U9140500301)						
	ASSEGNAZIONE DI FONDI DALLO STATO PER CONTRIBUTI A CARICO DEL FONDO DI ROTAZIONE DI CUI ALL'ARTICOLO 5 DELLA LEGGE 16.04.1987 N. 183 PER LA REALIZZAZIONE DEL PIANO DI AZIONE COESIONE (DECISIONI COMUNITARIE C(2013) 8724 DEL 17 DICEMBRE 2013 E C(2014) 8746 DEL 18 NOVEMBRE 2014 - DELIBERAZIONE DELLA GIUNTA REGIONALE N. 42 DEL 2 MARZO 2015)					
		2016	24.250.467,39	4.748.619,96	-11.820.970,14	7.680.877,29
		2017	23.916.038,37	1.957.598,59	-271.600,00	21.686.839,78
		2018	18.837.499,81	1.959.279,40	0,00	16.878.220,41
		2019	10.491.416,14	72.476,12	-20.748,42	10.398.191,60
		2020	28.031.691,93	291.698,67	0,00	27.739.993,26
		2021	40.980.945,15	0,00	-261.795,86	40.719.149,29
		2022	27.895.316,67	0,00	-275.309,20	27.620.007,47
TOTALE CAPITOLO			**174.403.375,46**	**9.029.672,74**	**-12.650.423,62**	**152.723.279,10**
CAPITOLO E2130000101 - Risorse Vincolate (Capitolo: U8201044501; U9011201101; U9011201102; U9011201103; U9011201104; U9011201105; U9011201106; U9011201107; U9011201108; U9011201109; U9011201110; U9011201111; U9011201114; U9040800501; U9040800502; U9040800503; U9040800601; U9040800602; U9040800701; U9040800702; U9040800801; U9040800802; U9040800803; U9040800901; U9040800902; U9040801001; U9040801002; U9040801101; U9040801102; U9040801201; U9040801202; U9040801203; U9040801204; U9040801205; U9040801206; U9040801301; U9121001001; U9121001002; U9121001101; U9121001102; U9121001201; U9121001202; U9121001301; U9121001302; U9121001303; U9121001304; U9121001401; U9121001402; U9121001403; U9121001404; U9121001405; U9121001501; U9121001502; U9121001601; U9121001602; U9121001603; U9121001701; U9121001702; U9121001801; U9121001802; U9121001803; U9121001901; U9121001902; U9121001903; U9121002001; U9121002002; U9121002003; U9121002101; U9121002102; U9121002103; U9130800401; U9130800402; U9130800403; U9150400101; U9150400102; U9150400103; U9150400104; U9150400105; U9150400106; U9150400107; U9150400201; U9150400202; U9150400204; U9150400205; U9150400301; U9150400302; U9150400303; U9150400304; U9150400401; U9150400403; U9150400501; U9150400502; U9150400503; U9150400504; U9150400505; U9150400506; U9150400601; U9150400602; U9150400701; U9150400702; U9150400801; U9150400802; U9150400803; U9150400901; U9150400903; U9150400904; U9150401001; U9150401002; U9150401003; U9150401101; U9150401102; U9150401201; U9150401202; U9150401203; U9150401301; U9150401302; U9150401303; U9150401401; U9150401402; U9150401501; U9150401502; U9150401503; U9150401504; U9150401505; U9150401601; U9150401602; U9150401603)						
	ASSEGNAZIONE DI FONDI DALLO STATO PER CONTRIBUTI A CARICO DEL FONDO DI ROTAZIONE DI CUI ALL'ART. 5 DELLA LEGGE 16.4.1987, N. 183 PER LA REALIZZAZIONE DEL PROGRAMMA OPERATIVO REGIONALE 2014-2020 (POR) CALABRIA FESR E FSE - COFINANZIAMENTO FSE					
		2021	4.354.510,62	9.238,74	-569.862,35	3.775.409,53
		2022	7.304.180,56	2.138.192,77	-432.624,30	4.733.363,49
TOTALE CAPITOLO			**11.658.691,18**	**2.147.431,51**	**-1.002.486,65**	**8.508.773,02**
CAPITOLO E2131000101 - Risorse Vincolate (Capitolo: U2201042401)						
	ASSEGNAZIONE DI FONDI DALLO STATO PER LA REALIZZAZIONE DEL PROGETTO "BORGHI STORICI ITALIANI"					
		2017	22.789,60	0,00	0,00	22.789,60
TOTALE CAPITOLO			**22.789,60**	**0,00**	**0,00**	**22.789,60**

TITOLO TIPOLOGIA CATEGORIA CAPITOLO	DESCRIZIONE	ESPF	RESIDUI ATTIVI AL 1/1/2023 (RS)	RISCOSSIONI IN C/RESIDUI (RR)	RIACCERTAMENTI RESIDUI (R)	RESIDUI ATTIVI DA ESERCIZI PRECEDENTI (EP = RS -RR+R)
CAPITOLO E2131000201 - Risorse Vincolate (Capitolo: U2201042501)						
	ASSEGNAZIONE DI FONDI DALLO STATO PER LA REALIZZAZIONE DEL PROGETTO "ITINERARI INTERREGIONALI DI TURISMO PER TUTTI"					
		2017	29.450,00	0,00	0,00	29.450,00
TOTALE CAPITOLO			**29.450,00**	**0,00**	**0,00**	**29.450,00**
CAPITOLO E2404002501 - Risorse Vincolate (Capitolo: U2204013301; U2204013302; U2204013303; U2204013304; U2204013305; U2204013306)						
	ASSEGNAZIONE DI FONDI DA PARTE DELL' ISTAT, A TITOLO DI CONTRIBUTO, PER L'INDAGINE SULLE PRINCIPALI COLTIVAZIONI LEGNOSE AGRARIE CON RIFERIMENTO ALL'ANNATA AGRARIA 2011 - 2012 (CIRCOLARE ISTAT N. 31 DEL 9.11.2012)					
		2017	11.482,62	0,00	0,00	11.482,62
		2018	67.064,28	0,00	-10.432,12	56.632,16
TOTALE CAPITOLO			**78.546,90**	**0,00**	**-10.432,12**	**68.114,78**
CAPITOLO E2404003101 - Risorse Vincolate (Capitolo: U6105045801)						
	ASSEGNAZIONE DI SOMME DA PARTE DELL'ISTITUTO SUPERIORE DI SANITA' (ISS) FINALIZZATE ALLA REALIZZAZIONE DEL PROGETTO CCM "SISTEMA DI SORVEGLIANZA SUGLI OTTO DETERMINANTI DI SALUTE DEL BAMBINO, DAL CONCEPIMENTO AI 2 ANNI DI VITA, INCLUSI NEL PROGRAMMA GENITORIPIU'"					
		2015	11.550,00	0,00	0,00	11.550,00
TOTALE CAPITOLO			**11.550,00**	**0,00**	**0,00**	**11.550,00**
CAPITOLO E4412001202 - Risorse Vincolate (Capitolo: U2401030605; U2401030606; U2401030607; U2401030608)						
	ASSEGNAZIONE DI FONDI DALLO STATO PER L'ATTUAZIONE DELL'ACCORDO DI PROGRAMMA QUADRO SISTEMA DELLE INFRASTRUTTURE DI TRASPORTO SOTTOSCRITTO IN DATA 29.7.2002 E CONFLUITO NELL'ATTO DI RACCORDO DI CUI ALLA DELIBERAZIONE DELLA GIUNTA REGIONALE N. 440 DEL 24.7.2007 E NEL I° ATTO INTEGRATIVO ALL'ATTO DI RACCORDO STIPULATO IN DATA 3 MARZO 2009 (LEGGE 30.6.98, N.208 - DELIBERAZIONE CIPE N. 36 DEL 3.5.2002 E N. 3 DEL 22 MARZO 2006) - TRASFERIMENTI CORRENTI DA AMMINISTRAZIONI CENTRALI					
		2020	22.249,76	0,00	0,00	22.249,76
		2021	563.977,07	0,00	0,00	563.977,07
		2022	148.526,17	0,00	0,00	148.526,17
TOTALE CAPITOLO			**734.753,00**	**0,00**	**0,00**	**734.753,00**
CAPITOLO E4412003802 - Risorse Vincolate (Capitolo: U3303011903; U3303011904; U3303011905; U3303011907)						
	ASSEGNAZIONE DI FONDI DALLO STATO PER L'ATTUAZIONE DELL'ACCORDO DI PROGRAMMA QUADRO TUTELA DELLE ACQUE E GESTIONE INTEGRATA DELLE RISORSE IDRICHE DEL 28 GIUGNO 2006 (FONDI ASSEGNATI DAL MINISTERO DELL'AMBIENTE AI SENSI DELL'ART. 141, COMMA 4 DELL'ART. 144, COMMA 17, DELL'ART. 109, COMMA 1, DELLA LEGGE 23 DICEMBRE 2000, N. 388 E DELL'ART. 35 DELLA LEGGE 28 DICEMBRE 2001, N. 448) - TRASFERIMENTI CORRENTI DA AMMINISTRAZIONI CENTRALI					
		2021	7.290,52	0,00	0,00	7.290,52
TOTALE CAPITOLO			**7.290,52**	**0,00**	**0,00**	**7.290,52**
CAPITOLO E4412006302 - Risorse Vincolate (Capitolo: U3301020204; U3301020205; U3301020206; U3301020207; U3301020208; U3301020209; U3301020210)						
	ASSEGNAZIONE DI FONDI DALLO STATO A CARICO DEL FONDO PER LO SVILUPPO E LA COESIONE (FSC) PER IL FINANZIAMENTO DEGLI INTERVENTI DI DIFESA DEL SUOLO (DELIBERA CIPE N. 87 DEL 03 AGOSTO 2012 E RIMODULAZIONE FSC A SEGUITO DELLA DELIBERA CIPE N. 67 DEL 06/08/2015) - TRASFERIMENTI CORRENTI DA AMMINISTRAZIONI CENTRALI					
		2021	236.969,19	0,00	0,00	236.969,19
		2022	29.130,87	0,00	0,00	29.130,87
TOTALE CAPITOLO			**266.100,06**	**0,00**	**0,00**	**266.100,06**
CAPITOLO E9201010001 - Risorse Vincolate (Capitolo: U9130704001)						
	ASSEGNAZIONE DI RISORSE DALLO STATO PER LA REALIZZAZIONE DEL PROGETTO DI RICERCA FINALIZZATA ANNO 2018 "THE UTILIZATION OF HOME-MADE VIDEOS TO DIFFERENZIATE PSYCHOGENIC NON-ES FROM OTHER PARAXYSMAL EVENTS. ASSESSMENT AND VALIDATION "(ART. 12 DECRETO LEGISLATIVO 30 DICEMBRE 1992, N. 502)					
		2020	226.416,00	0,00	0,00	226.416,00
TOTALE CAPITOLO			**226.416,00**	**0,00**	**0,00**	**226.416,00**
CAPITOLO E9201010201 - Risorse Vincolate (Capitolo: U9010100701; U9010100702; U9010100703; U9010200601; U9010200602; U9010200603; U9010301201; U9010301202; U9010301203; U9010500801; U9010500802; U9010500803; U9010600601; U9010600602; U9010600603; U9010800301; U9010800302; U9010800303; U9011000601; U9011000602; U9011000603; U9011100901; U9011100902; U9011100903; U9011200101; U9011200102; U9011200103; U9011200104; U9011200105; U9011200106; U9011200107; U9011200108; U9011200109; U9011200110; U9011200111; U9011200114; U9011200115; U9011200116; U9030200301; U9030200302; U9030200303; U9040400601; U9040400602; U9040400603; U9040802101; U9040802102; U9040802103; U9050100501; U9050100502; U9050100503; U9050200501; U9050200502; U9050200503; U9050300504; U9050300605; U9050300606; U9060200401; U9060200402; U9060200403; U9070101301; U9070101302; U9070101303; U9080100501; U9080100502; U9080100503; U9080200501; U9080200502; U9080200503; U9090100801; U9090100802; U9090100803; U9090200601; U9090200602; U9090200603; U9090300501; U9090300502; U9090300503; U9090400401; U9090400402; U9090400403; U9090500601; U9090500602; U9090500603; U9090600501; U9090600502; U9090600503; U9090801201; U9090801203; U9090900304; U9090900305; U9090900306; U9090900307; U9090900308; U9090900309; U9090900310; U9090900402; U9090900502; U9090900604; U9090900605; U9090900606; U9090900607; U9090900608; U9090900703; U9090900704; U9090900705; U9090900706; U9090900707; U9090901003; U9090901004; U9090901006; U9090901008; U9090901009; U9090901010; U9090901011; U9090901103; U9090901104; U9090901105; U9090901106; U9090901107; U9090901111; U9090901112; U9090901113; U9100200801; U9100200802; U9100200803; U9100300301; U9100300302; U9100300303; U9100500301; U9100500302; U9100500303; U9100600405; U9100600604; U9110300206; U9110300601; U9110300602; U9110300603; U9120100401; U9120100402; U9120100403; U9120200701; U9120200702; U9120200703; U9120402101; U9120402102; U9120402103; U9120402103; U9121000402; U9121000405; U9121000406; U9121000502; U9121000803; U9121002401; U9121002402; U9121002403; U9130800305; U9130800504; U9130801601; U9130801602; U9130801603; U9140100501; U9140100502; U9140100503; U9140200801; U9140200802; U9140200803; U9140300401; U9140300402; U9140300403; U9140400301; U9140400302; U9140400303; U9140501603; U9140501606; U9140501609; U9140501611; U9140501612; U9140501703; U9140501706; U9140501708; U9140501709; U9140501710; U9140501712; U9140501713; U9140501803; U9140501806; U9140501808; U9140501809; U9140501810; U9140501812; U9140501813; U9150100701; U9150100702; U9150100703; U9150200701; U9150200702; U9150200703; U9150300801; U9150300802; U9150300803; U9150401801; U9150401802; U9150401803; U9160200601; U9160200602; U9160200603; U9170100901; U9170100902; U9170100903; U9170200701; U9170200702; U9170200703; U9190200201; U9190200202; U9190200203)					
	ASSEGNAZIONE DI FONDI DALLO STATO PER CONTRIBUTI A CARICO DEL FONDO DI ROTAZIONE DI CUI ALL'ART. 5 DELLA LEGGE 16.4.1987, N. 183 PER LA REALIZZAZIONE DEL PROGRAMMA OPERATIVO REGIONALE 2014-2020 (POR) CALABRIA FESR E FSE - COFINANZIAMENTO FESR					
		2019	1,30	0,00	-1,30	0,00
		2021	2.458.903,81	21.926,61	-226,56	2.436.750,64
		2022	2.523.701,18	1.720.761,59	-112.229,56	690.710,03
TOTALE CAPITOLO			**4.982.606,29**	**1.742.688,20**	**-112.457,42**	**3.127.460,67**

TITOLO TIPOLOGIA CATEGORIA CAPITOLO	DESCRIZIONE	ESPF	RESIDUI ATTIVI AL 1/1/2023 (RS)	RISCOSSIONI IN C/RESIDUI (RR)	RIACCERTAMENTI RESIDUI (R)	RESIDUI ATTIVI DA ESERCIZI PRECEDENTI (EP = RS -RR+R)
CAPITOLO E9201010401 - Risorse Vincolate (Capitolo: U9090901201; U9090901202; U9090901203; U9090901204; U9090901205; U9130800101; U9130800103; U9130800105; U9130800106; U9130800107; U9130800108; U9130800109)						
	ASSEGNAZIONE DI RISORSE DA PARTE DELLO STATO, A VALERE SUL FONDO PER LO SVILUPPO E LA COESIONE (FSC) 2007-2013 PER IL FINANZIAMENTO DEL MECCANISMO PREMIALE COLLEGATO AGLI "OBIETTIVI DI SERVIZIO" (DELIBERA CIPE N. 79 DEL 11 LUGLIO 2012) - ENTRATE CORRENTI					
		2020	289.761,15	0,00	-14.327,29	275.433,86
		2021	461.697,89	0,00	-4.941,14	456.756,75
	TOTALE CAPITOLO		**751.459,04**	**0,00**	**-19.268,43**	**732.190,61**
CAPITOLO E9201010701 - Risorse Vincolate (Capitolo: U9160200101; U9160200201; U9160200202; U9160200203; U9160200204; U9160200205; U9160300201; U9160300204; U9160301001; U9160301002)						
	ASSEGNAZIONE DI FONDI DALLO STATO PER CONTRIBUTI A CARICO DEL FONDO DI ROTAZIONE PER LA REALIZZAZIONE DEL PROGRAMMA OPERATIVO FEAMP 2014/2020 (REG. UE N. 508/2014)					
		2021	190.172,37	0,00	0,00	190.172,37
		2022	259.405,26	0,00	-7.564,00	251.841,26
	TOTALE CAPITOLO		**449.577,63**	**0,00**	**-7.564,00**	**442.013,63**
CAPITOLO E9201010801 - Risorse Vincolate (Capitolo: U9130100501)						
	ASSEGNAZIONE DI FONDI DALLO STATO PER LE ATTIVITA' DI ASSISTENZA E DI RICERCA NELL'AMBITO DELLA PREVENZIONE E DELLA CURA DELLA FIBROSI CISTICA (LEGGE 14.10.99, N.362).					
		2016	351.541,00	0,00	0,00	351.541,00
	TOTALE CAPITOLO		**351.541,00**	**0,00**	**0,00**	**351.541,00**
CAPITOLO E9201010901 - Risorse Vincolate (Capitolo: U9130100101)						
	ASSEGNAZIONE DI FONDI DALLO STATO DELLA QUOTA ACCANTONATA PER GLI OBIETTIVI PRIORITARI E DI RILIEVO NAZIONALE PREVISTI DAL PIANO SANITARIO NAZIONALE, PER LA REALIZZAZIONE DI PROGETTI IN TEMA DI OTTIMIZZAZIONE DELL'ASSISTENZA SANITARIA NELLE ISOLE MINORI E NELLE LOCALITA' CARATTERIZZATE DA ECCEZIONALI DIFFICOLTA' DI ACCESSO (LEGGE 23 DICEMBRE 1996, N. 662).					
		2016	124.434,00	0,00	0,00	124.434,00
	TOTALE CAPITOLO		**124.434,00**	**0,00**	**0,00**	**124.434,00**
CAPITOLO E9201012001 - Risorse Vincolate (Capitolo: U9011202001; U9011202002; U9011202003; U9011202004; U9011202005; U9011202101; U9011202102; U9011202104; U9011202105; U9011202201; U9011202202; U9011202203; U9011202204; U9011202205; U9011202206; U9011202207; U9011202209; U9011202210; U9011202301; U9011202302; U9011202303; U9011202304; U9011202401; U9011202402; U9011202404; U9011203001; U9011203002; U9011203101; U9011203102; U9011203103; U9011203106; U9011203701; U9011203702; U9011203703; U9011203801; U9011203802; U9011203803; U9011203901; U9011203902; U9011203903; U9011204001; U9011204002; U9011204003; U9011204101; U9011204102; U9011204103; U9011204201; U9011204202; U9011204203; U9040801701; U9040801801; U9040801901; U9040801902; U9040802001; U9050300801; U9050300802; U9050300803; U9050300804; U9050300807; U9050300901; U9070200501; U9070200504; U9070200505; U9070200507; U9070200508; U9070200509; U9070200510; U9070200512; U9070201101; U9080300101; U9080300102; U9080300103; U9090903201; U9090903202; U9090903203; U9090903301; U9090903302; U9090903303; U9090903401; U9090903402; U9090903403; U9090903501; U9090903502; U9090903503; U9090903601; U9090903602; U9090903603; U9090903701; U9090903702; U9090903703; U9100601303; U9100601305; U9100602102; U9100602105; U9100602501; U9100603801; U9100603802; U9100603803; U9110300701; U9110300703; U9110300704; U9121002601; U9121002602; U9121002701; U9121002801; U9121002901; U9121003301; U9121003302; U9121003303; U9130800601; U9140503304; U9140503401; U9140503402; U9140503403; U9140503404; U9140503405; U9140503406; U9140503407; U9140503408; U9140503409; U9140503410; U9150401901; U9150401902; U9150401903; U9150401904; U9150401905; U9150401906; U9150401907; U9150402102; U9150402103; U9180200105; U9180200106; U9180200107)						
	ASSEGNAZIONE DI FONDI DALLO STATO DI NATURA CORRENTE A CARICO DEL FONDO DI ROTAZIONE PER LATTUAZIONE DEL PIANO DI AZIONE COESIONE (PAC) CALABRIA 2014-2020 (REGOLAMENTO (UE) N. 1303/2013, DELIBERE CIPE NN. 10/2015 E 7/2017, DGR NN. 41/2016, 448/2016, 320/2017, 491/2017, 584/2018, 258/2019 E 488/2020)					
		2019	934.074,95	0,00	0,00	934.074,95
		2020	4.596.080,15	0,00	-33.806,96	4.562.273,19
		2021	59.574.920,23	0,00	-237.820,45	59.337.099,78
		2022	42.229.604,38	0,00	-255.307,50	41.974.296,88
	TOTALE CAPITOLO		**107.334.679,71**	**0,00**	**-526.934,91**	**106.807.744,80**
CAPITOLO E9201012201 - Risorse Vincolate (Capitolo: U9010101001; U9010101003; U9010302301; U9010302302; U9010302303; U9011000801; U9011000802; U9011000803; U9011201901; U9011201902; U9011201903; U9011201904; U9011201905; U9011201906; U9011201907; U9011201909; U9040801602; U9050100601; U9050100602; U9050100603; U9070200603; U9070200605; U9080201001; U9080201002; U9080201003; U9090101601; U9090101602; U9090101603; U9090102201; U9090102202; U9090102203; U9090301401; U9090301402; U9090301403; U9090401201; U9090401202; U9090401203; U9090601101; U9090601102; U9090601103; U9090901305; U9090901704; U9090901705; U9090901706; U9090901707; U9090901708; U9090901903; U9090901904; U9090901905; U9090901907; U9090901908; U9090902002; U9090902003; U9090902004; U9090902006; U9090902007; U9100500901; U9100500902; U9100500903; U9110102101; U9110102102; U9110102103; U9150201001; U9150201002; U9150201003; U9160102401; U9160102402; U9160102403; U9160300903; U9160300904)						
	ASSEGNAZIONE DI FONDI DI NATURA CORRENTE DA PARTE DELLO STATO , A VALERE SUL FONDO PER LO SVILUPPO E LA COESIONE (FSC) 2014/2020, PER L'ATTUAZIONE DI INTERVENTI DI RILEVANZA STRATEGICA REGIONALE DEL PATTO PER LO SVILUPPO DELLA REGIONE CALABRIA (FONDO SVILUPPO E COESIONE (FSC) 2014-2020 - DGR N. 160 DEL 13 MAGGIO 2016 - DELIBERA CIPE N. 26 DEL 10 AGOSTO 2016)					
		2018	760.553,10	0,00	0,00	760.553,10
		2019	970.533,69	0,00	0,00	970.533,69
		2020	1.629.495,80	0,00	0,00	1.629.495,80
		2021	2.232.957,38	0,00	0,00	2.232.957,38
		2022	1.008.836,91	0,00	-320,21	1.008.516,70
	TOTALE CAPITOLO		**6.602.376,88**	**0,00**	**-320,21**	**6.602.056,67**
CAPITOLO E9201012401 - Risorse Vincolate (Capitolo: U9120200601)						
	ASSEGNAZIONI DI SOMME DALLO STATO A VALERE SUL FONDO C.D. "DOPO DI NOI" (L.112/2016 e dal DM 23/11/2016)					
		2021	1.873.740,00	0,00	0,00	1.873.740,00
	TOTALE CAPITOLO		**1.873.740,00**	**0,00**	**0,00**	**1.873.740,00**
CAPITOLO E9201012501 - Risorse Vincolate (Capitolo: U9120400301; U9120400302; U9120400303; U9120400401; U9120400402; U9120400501; U9120400502; U9120400901; U9120400902; U9120400903; U9120400904; U9120400905)						
	ASSEGNAZIONE DI FONDI DALLO STATO FINALIZZATI AL PROGETTO F.A.M.I 2014-2020 "CALABRIA ACCOGLIE"					
		2017	66,23	0,00	0,00	66,23
		2018	68.804,32	0,00	0,00	68.804,32
		2019	28,02	0,00	0,00	28,02

TITOLO TIPOLOGIA CATEGORIA CAPITOLO	DESCRIZIONE	ESPF	RESIDUI ATTIVI AL 1/1/2023 (RS)	RISCOSSIONI IN C/RESIDUI (RR)	RIACCERTAMENTI RESIDUI (R)	RESIDUI ATTIVI DA ESERCIZI PRECEDENTI (EP = RS -RR+R)
		2021	33.000,00	0,00	0,00	33.000,00
TOTALE CAPITOLO			**101.898,57**	**0,00**	**0,00**	**101.898,57**
CAPITOLO E9201012801 - Risorse Vincolate (Capitolo: U9070101501; U9070101502; U9070101503; U9070101504)						
	ASSEGNAZIONE DI FONDI DA PARTE DELLO STATO DESTINATI ALLA REALIZZAZIONE DI PROGETTI DI ECCELLENZA PER IL RILANCIO DELLA COMPETITIVITA' TURISTICA ITALIANA (ART. 1, COMMA 1228 DELLA LEGGE 296/2006)					
		2017	481.482,19	0,00	0,00	481.482,19
		2018	14.999,90	0,00	0,00	14.999,90
TOTALE CAPITOLO			**496.482,09**	**0,00**	**0,00**	**496.482,09**
CAPITOLO E9201013001 - Risorse Vincolate (Capitolo: U9090800601; U9090800602)						
	ASSEGNAZIONE DI FONDI DALLO STATO PER LA REALIZZAZIONE DI UN'INFRASTRUTTURA SOFTWARE INTEGRATA PER LA GESTIONE DI UN CATASTO REGIONALE DELLE SORGENTI DI CAMPI ELETTRICI, MAGNETICI ED ELETTROMAGNETICI (ART. 9, COMMA 5 DELLA LEGGE 36/2001)					
		2018	102.500,00	0,00	0,00	102.500,00
		2022	10.098,84	0,00	0,00	10.098,84
TOTALE CAPITOLO			**112.598,84**	**0,00**	**0,00**	**112.598,84**
CAPITOLO E9201013101 - Risorse Vincolate (Capitolo: U9090800701)						
	ASSEGNAZIONE DI FONDI DALLO STATO FINALIZZATI AL POTENZIAMENTO DEI CONTROLLI DELL'INQUINAMENTO ELETTROMAGNETICO IN AMBIENTE URBANO (ART. 9, COMMA 5 DELLA LEGGE 36/2001					
		2018	121.425,00	0,00	0,00	121.425,00
		2021	121.425,00	0,00	0,00	121.425,00
TOTALE CAPITOLO			**242.850,00**	**0,00**	**0,00**	**242.850,00**
CAPITOLO E9201013201 - Risorse Vincolate (Capitolo: U9090500901; U9090500902; U9090500903; U9090500904; U9090500905; U9090500906; U9090500907; U9090500908; U9090500909; U9090500910; U9090500911; U9090500912; U9090500917)						
	ASSEGNAZIONE DI FONDI DA PARTE DELLO STATO PER L'ESPLETAMENTO DELLE ATTIVITA' RELATIVE ALLE GESTIONE DELL'AREA MARINA PROTETTA "CAPO RIZZUTO" (DGR N. 186 DEL 05 MAGGIO 2017)					
		2018	98.364,44	0,00	0,00	98.364,44
		2019	427,00	0,00	0,00	427,00
		2020	4.703,34	0,00	0,00	4.703,34
TOTALE CAPITOLO			**103.494,78**	**0,00**	**0,00**	**103.494,78**
CAPITOLO E9201013701 - Risorse Vincolate (Capitolo: U9030200105; U9030200106; U9030200107)						
	ASSEGNAZIONE DI FONDI DALLO STATO DI NATURA CORRENTE PER LA REALIZZAZIONE DEL PROGETTO "CENTRO REGIONALE DI MONITORAGGIO E GOVERNO DEGLI INCIDENTI STRADALI NELLA REGIONE CALABRIA - CRISC" (DGR N. 267 DEL 17 NOVEMBRE 2003)					
		2018	10.000,00	0,00	0,00	10.000,00
		2019	15.612,06	0,00	0,00	15.612,06
		2020	10.106,00	0,00	0,00	10.106,00
TOTALE CAPITOLO			**35.718,06**	**0,00**	**0,00**	**35.718,06**
CAPITOLO E9201013801 - Risorse Vincolate (Capitolo: U9130100701)						
	ASSEGNAZIONE DI FONDI DALLO STATO PER IL FINANZIAMENTO DELL'ASSISTENZA SANITARIA AGLI STRANIERI TEMPORANEAMENTE PRESENTI SUL TERRITORIO NAZIONALE, A SEGUITO DEL TRASFERIMENTO DELLE COMPETENZE DAL MINISTERO DELL'INTERNO AL MINISTERO DELLA SALUTE A DECORRERE DAL 1 GENNAIO 2017 (ART. 35, COMMA 6, D.LGS 25 LUGLIO 1998, N. 286 - ART. 32, COMMA 3, D.L. 50/2017, CONV. DALLA LEGGE 21 GIUGNO 2017, N. 96).					
		2022	211.519,08	0,00	0,00	211.519,08
TOTALE CAPITOLO			**211.519,08**	**0,00**	**0,00**	**211.519,08**
CAPITOLO E9201013901 - Risorse Vincolate (Capitolo: U9130701401)						
	ASSEGNAZIONE DI RISORSE DALLO STATO PER GARANTIRE LE PRESTAZIONI DI PREVENZIONE, CURA E RIABILITAZIONE RIVOLTE ALLE PERSONE AFFETTE DA DISTURBO DA GIOCO D'AZZARDO (ART. 1, COMMA 946, LEGGE 28.12.2015, N. 208)					
		2020	1.602.538,54	0,00	-1.602.538,54	0,00
		2021	1.381.600,00	1.381.600,00	0,00	0,00
		2022	1.381.600,00	0,00	0,00	1.381.600,00
TOTALE CAPITOLO			**4.365.738,54**	**1.381.600,00**	**-1.602.538,54**	**1.381.600,00**
CAPITOLO E9201014101 - Risorse Vincolate (Capitolo: U9130701501)						
	ASSEGNAZIONE DI FONDI DALLO STATO DESTINATI ALL'ATTUAZIONE DEL PROGETTO DI RICERCA FINALIZZATA "NEW MTOR INHIBITORS DEVELOPMENT AND STUDY OF THEIR EFFECTS ON THE CENTRAL NERVOUS SYSTEM (MTORNEU)" (ART. 12 E 12 BIS DEL DLGS 30/12/92 N. 502)					
		2018	76.401,60	0,00	-76.401,60	0,00
TOTALE CAPITOLO			**76.401,60**	**0,00**	**-76.401,60**	**0,00**
CAPITOLO E9201014201 - Risorse Vincolate (Capitolo: U9130701601; U9130701602)						
	ASSEGNAZIONI DI FONDI DALLO STATO PER L'ATTUAZIONE DEL PROGETTO DI RICERCA FINALIZZATA "RAPID VERSUS SLOW WITHDAWAL OF ANTIEPILEPTIC MONOTERAPY IN TWO-YEAR SEIZURE-FREE ADULT PATIENTS WITH (RASLOW STUDY): A PRAGMATIC MULTICENTRE,PROSPECTIVE,RANDOMIZED, CONTROLLED STUDY"(ART. 12 E 12 BIS DEL DLGS 30/12/92 N. 502)					
		2018	115.783,20	0,00	-115.783,20	0,00
TOTALE CAPITOLO			**115.783,20**	**0,00**	**-115.783,20**	**0,00**

TITOLO TIPOLOGIA CATEGORIA CAPITOLO	DESCRIZIONE	ESPF	RESIDUI ATTIVI AL 1/1/2023 (RS)	RISCOSSIONI IN C/RESIDUI (RR)	RIACCERTAMENTI RESIDUI (R)	RESIDUI ATTIVI DA ESERCIZI PRECEDENTI (EP = RS -RR+R)
CAPITOLO E9201014501 - Risorse Vincolate (Capitolo: U9130701801)						
	ASSEGNAZIONE DI FONDI DALLO STATO DESTINATI ALL'ATTUAZIONE DEL PROGETTO DI RICERCA FINALIZZATA "STUDY OF ACTIVE PHARMACOVIGILANCE TO EVALUATE SAFETY, PRESCRIBING APPROPRIATENESS AND ADHERENCE TO THERAPY ASSOCIATED WITH BIOLOGICS USED IN DERMATOLOGY, RHEUMATOLOGY AN GASTROENTEROLOGY REFERENCE CENTERS OF CALABRIA REGION" (ART. 12 E 12 BIS DEL DLGS 30/12/92 N. 502)					
		2018	68.349,60	0,00	0,00	68.349,60
TOTALE CAPITOLO			**68.349,60**	**0,00**	**0,00**	**68.349,60**
CAPITOLO E9201014601 - Risorse Vincolate (Capitolo: U9160102001; U9160102002; U9160102003; U9160102004)						
	ASSEGNAZIONE DI FONDI DA PARTE DELLO STATO, NELL'AMBITO DEL PROGRAMMA INTERREG EUROPE 2014-2020, FINALIZZATI ALLA REALIZZAZIONE DEL PROGETTO AGRI RENAISSANCE (FONDO DI ROTAZIONE)					
		2018	165,00	0,00	0,00	165,00
		2019	12.119,03	0,00	0,00	12.119,03
		2020	4.639,44	0,00	-4.639,44	0,00
		2021	1.526,25	0,00	-1.526,25	0,00
		2022	687,74	0,00	-687,74	0,00
TOTALE CAPITOLO			**19.137,46**	**0,00**	**-6.853,43**	**12.284,03**
CAPITOLO E9201014701 - Risorse Vincolate (Capitolo: U9090902402; U9090902406; U9090902407; U9090902408; U9090902409; U9090902410; U9090902411; U9100602204; U9100602205; U9100602206; U9100602207; U9100602208)						
	ASSEGNAZIONE DI FONDI DI NATURA CORRENTE DA PARTE DELLO STATO, A VALERE SUL FONDO PER LO SVILUPPO E LA COESIONE (FSC) 2014/2020, PER L'ATTUAZIONE DI INTERVENTI RELATIVI AI PIANI OPERATIVI AFFERENTI LE AREE TEMATICHE (DELIBERE CIPE NN. 54, 55/2016 E 98/2017)					
		2019	154.736,33	7.990,70	0,00	146.745,63
		2020	1.435.840,90	1.677,64	-4.904,54	1.429.258,72
		2021	948.479,85	0,00	0,00	948.479,85
		2022	424.279,56	249.973,93	-9.927,53	164.378,10
TOTALE CAPITOLO			**2.963.336,64**	**259.642,27**	**-14.832,07**	**2.688.862,30**
CAPITOLO E9201014801 - Risorse Vincolate (Capitolo: U9090501001; U9090501002; U9090501003; U9090501004; U9090501005)						
	ASSEGNAZIONE DI FONDI DA PARTE DELLO STATO FINALIZZATI ALLA REALIZZAZIONE DI STUDI PROPEDEUTICI ALLA DEFINIZIONE DI UN PIANO DI GESTIONE PER LE ATTIVITA' DI PESCA SOSTENIBILE NELLE AREE MARINE PROTETTE ITALIANE (DECRETO MIPAAF N. 9563/2018 - REG. (CE) 508/2014)					
		2018	9.544,00	0,00	0,00	9.544,00
TOTALE CAPITOLO			**9.544,00**	**0,00**	**0,00**	**9.544,00**
CAPITOLO E9201015201 - Risorse Vincolate (Capitolo: U9130702001)						
	ASSEGNAZIONE DI SOMME DA PARTE DELLO STATO FINALIZZATE ALLA REALIZZAZIONE DEL PROGETTO EUROPEO DENOMINATO SAVE - "SUPPORT ACTIONS FOR VULNERABILITY EMERGENCE" (REGOLAMENTO (UE) N. 516/2014)					
		2018	667.619,32	0,00	0,00	667.619,32
TOTALE CAPITOLO			**667.619,32**	**0,00**	**0,00**	**667.619,32**
CAPITOLO E9201015801 - Risorse Vincolate (Capitolo: U9130702301)						
	TRASFERIMENTO DI RISORSE DALLO STATO A VALERE SUL FONDO PER LA RIDUZIONE DELLA QUOTA FISSA SULLA RICETTA DI CUI ALL'ARTICOLO 1, COMMA 796, LETTERE P) E P BIS), DELLA LEGGE 27 DICEMBRE 2006, N. 296 (ART. 1, C. 804 E 805, DELLA LEGGE 27.12.2017, N. 205).					
		2020	574.763,00	0,00	0,00	574.763,00
TOTALE CAPITOLO			**574.763,00**	**0,00**	**0,00**	**574.763,00**
CAPITOLO E9201016101 - Risorse Vincolate (Capitolo: U9160102101)						
	ASSEGNAZIONE DI SOMME DA PARTE DELLO STATO DESTINATE ALLA REALIZZAZIONE DI PROGETTI SU AZIONI FINALIZZATE ALLA TUTELA E VALORIZZAZIONE DELLA BIODIVERSITA' DI INTERESSE AGRICOLO E ALIMENTARE (ART. 10 DELLA LEGGE 1 DICEMBRE 2015, N. 194)					
		2021	44.159,69	0,00	-2,36	44.157,33
TOTALE CAPITOLO			**44.159,69**	**0,00**	**-2,36**	**44.157,33**
CAPITOLO E9201016301 - Risorse Vincolate (Capitolo: U9120401501; U9120401502; U9120401503)						
	ASSEGNAZIONE DI FONDI DALLO STATO FINALIZZATI AL PROGETTO F.A.M.I 2014-2020 "CA.P.I.RE CALABRIA - PROG - 2690"					
		2022	27.903,00	24.614,11	0,00	3.288,89
TOTALE CAPITOLO			**27.903,00**	**24.614,11**	**0,00**	**3.288,89**
CAPITOLO E9201017101 - Risorse Vincolate (Capitolo: U9190200301; U9190200302; U9190200304; U9190200305)						
	ASSEGNAZIONE DI FONDI DA PARTE DELLO STATO, NELL'AMBITO DEL PROGRAMMA INTERREG EUROPE 2014/2020, FINALIZZATI ALLA REALIZZAZIONE DEL PROGETTO COHES3ION "INTEGRATING TERRITORIAL DIMENSION FOR COHESIVE S3"					
		2020	415,75	0,00	0,00	415,75
		2021	12.108,00	0,00	0,00	12.108,00
		2022	300,00	0,00	0,00	300,00
TOTALE CAPITOLO			**12.823,75**	**0,00**	**0,00**	**12.823,75**

TITOLO TIPOLOGIA CATEGORIA CAPITOLO	DESCRIZIONE	ESPF	RESIDUI ATTIVI AL 1/1/2023 (RS)	RISCOSSIONI IN C/RESIDUI (RR)	RIACCERTAMENTI RESIDUI (R)	RESIDUI ATTIVI DA ESERCIZI PRECEDENTI (EP = RS -RR+R)
CAPITOLO E9201017201 - Risorse Vincolate (Capitolo: U9190200401; U9190200402; U9190200404)						
	ASSEGNAZIONE DI FONDI DA PARTE DELLO STATO, NELL'AMBITO DEL PROGRAMMA INTERREG MED 2014/2020, PER LA REALIZZAZIONE DEL PROGETTO BEST MED "BEYOND EUROPEAN SUSTAINABLE TOURISME MED PATH"					
		2020	364,25	0,00	0,00	364,25
		2021	8.098,76	0,00	0,00	8.098,76
		2022	30.266,42	25.426,01	0,00	4.840,41
	TOTALE CAPITOLO		**38.729,43**	**25.426,01**	**0,00**	**13.303,42**
CAPITOLO E9201017301 - Risorse Vincolate (Capitolo: U9130702801)						
	TRASFERIMENTI DALLO STATO PER LA RACCOLTA DEI DATI DA INSERIRE NELL'ANAGRAFE NAZIONALE VACCINI MEDIANTE LE ANAGRAFI VACCINALI REGIONALI (ART. 1, COMMA 585, LEGGE 30.12.2018, N. 145)					
		2020	72.157,53	0,00	0,00	72.157,53
	TOTALE CAPITOLO		**72.157,53**	**0,00**	**0,00**	**72.157,53**
CAPITOLO E9201017501 - Risorse Vincolate (Capitolo: U9090902601; U9090902602; U9090902604; U9090902605)						
	ASSEGNAZIONE DI SOMME DA PARTE DELLO STATO FINALIZZATE ALLA REALIZZAZIONE DEL PROGETTO GREEN SKILLS FOR A SUSTENAIBLE DEVELOPMENT "GREENLAND"					
		2021	8.647,38	0,00	0,00	8.647,38
		2022	2.310,66	0,00	0,00	2.310,66
	TOTALE CAPITOLO		**10.958,04**	**0,00**	**0,00**	**10.958,04**
CAPITOLO E9201017601 - Risorse Vincolate (Capitolo: U9130101001)						
	TRASFERIMENTO DA PARTE DELLO STATO DELLA QUOTA PREMIALE DEL FONDO SANITARIO REGIONALE (ART. 2, COMMA 67BIS E ART. 9, COMMA 2, D.LGS. 6.9.2011, N. 149)					
		2022	26.000.000,00	16.250.000,00	0,00	9.750.000,00
	TOTALE CAPITOLO		**26.000.000,00**	**16.250.000,00**	**0,00**	**9.750.000,00**
CAPITOLO E9201017701 - Risorse Vincolate (Capitolo: U9130101101)						
	TRASFERIMENTO CORRENTE DALLO STATO A VALERE SUL FONDO PER PAYBACK 2013-2017 AI SENSI DELL'ARTICOLO 9 -BIS, DEL DECRETO-LEGGE 14 DICEMBRE 2018, N.135					
		2019	1.855.934,14	0,00	0,00	1.855.934,14
	TOTALE CAPITOLO		**1.855.934,14**	**0,00**	**0,00**	**1.855.934,14**
CAPITOLO E9201018301 - Risorse Vincolate (Capitolo: U9120402001; U9120402002; U9120402003; U9120402004)						
	ASSEGNAZIONE DI RISORSE DA PARTE DEL MINISTERO DEL LAVORO QUALE ORGANISMO INTERMEDIO PER LA REALIZZAZIONE DEL PROGETTO "SUPREME ITALIA" A VALERE SUL F.A.M.I 2014-2020 (REGOLAMENTO UE N. 516/2014 DEL PARLAMENTO EUROPEO E DEL CONSIGLIO DEL 16 APRILE 2014)					
		2022	728.899,84	0,00	-207.183,89	521.715,95
	TOTALE CAPITOLO		**728.899,84**	**0,00**	**-207.183,89**	**521.715,95**
CAPITOLO E9201018901 - Risorse Vincolate (Capitolo: U9130703301)						
	ASSEGNAZIONE DI RISORSE DALLO STATO PER LA REALIZZAZIONE DEL PROGETTO DI RICERCA FINALIZZATA ANNO 2018 "P75NTR POLYMORPHISMS AS GENETIC RISK FACTORS FOR ALZHEIMER'S DISEASE"(ART. 12 DECRETO LEGISLATIVO 30 DICEMBRE 1992, N. 502)					
		2020	65.000,00	39.000,00	0,00	26.000,00
	TOTALE CAPITOLO		**65.000,00**	**39.000,00**	**0,00**	**26.000,00**
CAPITOLO E9201019001 - Risorse Vincolate (Capitolo: U9130703401)						
	ASSEGNAZIONE DI RISORSE DALLO STATO PER LA REALIZZAZIONE DEL PROGETTO DI RICERCA FINALIZZATA ANNO 2018 "EFFICACY OF COGNITIVE BEHAVIORAL THERAPY IN PSYCHOGENIC NON-EPILEPTIC SEIZURES (PNES) PATIENTS: TOWARDS THE CREATION OF A DEDICATED CENTER FOR DIAGNOSIS AND CARE FOR AVOIDING HEALT MIGRATION OUTSIDE CALABRIA AND CUTTING HEALTHCARE COSTS"(ART. 12 DECRETO LEGISLATIVO 30 DICEMBRE 1992, N. 502)					
		2020	65.000,00	39.000,00	-26.000,00	0,00
	TOTALE CAPITOLO		**65.000,00**	**39.000,00**	**-26.000,00**	**0,00**
CAPITOLO E9201019101 - Risorse Vincolate (Capitolo: U9130703501)						
	ASSEGNAZIONE DI RISORSE DALLO STATO PER LA REALIZZAZIONE DEL PROGETTO DI RICERCA FINALIZZATA ANNO 2018 "DEVELOPMENT AND VALIDATION OF A NEXT GENERATION SEQUENCING (NGS) BLOOD TEST FOR NON-SYNDROMIC PRIMARY OVARIAN INSUFFICIENCY AND IN CORRELATION WITH OVARIAN RESERVE TEST"(ART. 12 DECRETO LEGISLATIVO 30 DICEMBRE 1992, N. 502)					
		2020	237.440,00	0,00	0,00	237.440,00
	TOTALE CAPITOLO		**237.440,00**	**0,00**	**0,00**	**237.440,00**
CAPITOLO E9201019301 - Risorse Vincolate (Capitolo: U9130703801)						
	ASSEGNAZIONE DI RISORSE DA PARTE DELLO STATO LA REALIZZAZIONE DEL FASCICOLO SANITARIO ELETTRONICO (ART. 12 DEL DECRETO-LEGGE 18.10.2012, N. 179 CONV. DALLA L. 17.2.2012, N. 221 - ART. 1, COMMA 140, LEGGE 11 DICEMBRE 2016, N. 232)					
		2020	4.208.159,85	0,00	0,00	4.208.159,85
		2021	333.684,01	0,00	0,00	333.684,01
	TOTALE CAPITOLO		**4.541.843,86**	**0,00**	**0,00**	**4.541.843,86**

TITOLO TIPOLOGIA CATEGORIA CAPITOLO	DESCRIZIONE	ESPF	RESIDUI ATTIVI AL 1/1/2023 (RS)	RISCOSSIONI IN C/RESIDUI (RR)	RIACCERTAMENTI RESIDUI (R)	RESIDUI ATTIVI DA ESERCIZI PRECEDENTI (EP = RS -RR+R)
CAPITOLO E9201019701 - Risorse Vincolate (Capitolo: U9130101601)						
	ASSEGNAZIONI DI RISORSE DALLO STATO RELATIVE ALLE SOMME ACCANTONATE SUL FONDO SANITARIO NAZIONALE AI FINI DELL'ESENZIONE DELLA PERCENTUALE DI SCONTO PER LE FARMACIE CON FATTURATO INFERIORE A EURO 150.000,00 (ART. 1, COMMI 34 E 34BIS, DELLA LEGGE 23.12.1996, N. 662)					
		2022	232.869,00	232.869,00	0,00	0,00
	TOTALE CAPITOLO		**232.869,00**	**232.869,00**	**0,00**	**0,00**
CAPITOLO E9201050501 - Risorse Vincolate (Capitolo: U9120800501)						
	ASSEGNAZIONE DI SOMME DALLO STATO FINALIZZATE AL SOSTEGNO E ALLO SVOLGIMENTO DELLE ATTIVITA' DELLE ORGANIZZAZIONI DI VOLONTARIATO E DELLE ASSOCIAZIONI DI PROMOZIONE SOCIALE (ARTT. 72 E 73 DEL D.LGS DEL 3 LUGLIO 2017, N. 117)					
		2020	53.967,88	0,00	0,00	53.967,88
		2022	553.515,04	175.629,14	0,00	377.885,90
	TOTALE CAPITOLO		**607.482,92**	**175.629,14**	**0,00**	**431.853,78**
TOTALE CATEGORIA 101 - Trasferimenti correnti da Amministrazioni Centrali			**791.705.180,50**	**237.109.257,28**	**-21.219.078,23**	**533.376.844,99**
CATEGORIA 102 - Trasferimenti correnti da Amministrazioni Locali						
CAPITOLO E9201010301 - Risorse Vincolate (Capitolo: U9160300101; U9160300102; U9160300103; U9160300104; U9160300105; U9160300106; U9160300107)						
	ASSEGNAZIONE DI FONDI DA PARTE DI ARCEA PER LE AZIONI DI ASSISTENZA TECNICA NELL'AMBITO DEL PIANO DI SVILUPPO RURALE (PSR) DELLA REGIONE CALABRIA 2014-2022 (DECISIONE DI ESECUZIONE DELLA COMMISSIONE DEL 20 NOVEMBRE 2015 - MISURA 20)					
		2020	4.173,80	0,00	0,00	4.173,80
		2021	182.940,12	0,00	0,00	182.940,12
		2022	451.253,80	0,00	-5.541,44	445.712,36
	TOTALE CAPITOLO		**638.367,72**	**0,00**	**-5.541,44**	**632.826,28**
CAPITOLO E9201010501 - Risorse Vincolate (Capitolo: U9130700101)						
	ASSEGNAZIONE DI FONDI DA PARTE DELLA REGIONE EMILIA ROMAGNA PER LA REALIZZAZIONE DEL PROGETTO CCM LA PRESA IN CARICO DEL PAZIENTE AFFETTO DA PATOLOGIE COMPLESSE NEGLI ISTITUTI PENITENZIARI: PROFILI EPIDEMIOLOGICI E CONTESTO AMBIENTALE (D.L. 29.3.2004, N. 81 CONV. DALLA L. 26.5.2004)					
		2016	10.415,08	0,00	0,00	10.415,08
	TOTALE CAPITOLO		**10.415,08**	**0,00**	**0,00**	**10.415,08**
CAPITOLO E9201020301 - Risorse Vincolate (Capitolo: U0421110301; U6101011101; U9130102001; U9130102002; U9130102003; U9130102004; U9130102005; U9130102006; U9130102007; U9130102008; U9130102009; U9130102010)						
	ENTRATE DA MOBILITA' ATTIVA INTERNAZIONALE PROGRAMMATA RELATIVA AL RIPARTO PER IL SERVIZIO SANITARIO NAZIONALE					
		2022	2.046.616,00	0,00	-2.046.616,00	0,00
	TOTALE CAPITOLO		**2.046.616,00**	**0,00**	**-2.046.616,00**	**0,00**
CAPITOLO E9201020401 - Risorse Vincolate (Capitolo: U9130702401)						
	TRASFERIMENTO DI RISORSE DA PARTE DELLA REGIONE EMILIA ROMAGNA PER LA REALIZZAZIONE DEL PROGETTO LA PREVENZIONE SANITARIA NELLA POPOLAZIONE CARCERARIA: BISOGNI DI SALUTE E QUALITA" DELL'ASSISTENZA (ART. 47BIS DEL D.LGS. 30 LUGLIO 1999, N. 300).					
		2018	4.107,90	0,00	0,00	4.107,90
	TOTALE CAPITOLO		**4.107,90**	**0,00**	**0,00**	**4.107,90**
CAPITOLO E9201020601 - Risorse Vincolate (Capitolo: U9120401801; U9120401802; U9120401803; U9120401804; U9120401805; U9120401806; U9120401807)						
	ASSEGNAZIONE DI RISORSE DA PARTE DELLA REGIONE PUGLIA IN QUALITA' DI SOGGETTO CAPOFILA PER L'ATTUAZIONE DEL PROGETTO "P.I.U. - SUPREME" NELL'AMBITO DEL PON INCLUSIONE FSE 2014-2020					
		2021	640.757,30	537.861,73	0,00	102.895,57
		2022	116.000,00	0,00	0,00	116.000,00
	TOTALE CAPITOLO		**756.757,30**	**537.861,73**	**0,00**	**218.895,57**
CAPITOLO E9201020801 - Risorse Vincolate (Capitolo: U9160103401; U9160103402)						
	ASSEGNAZIONE DI RISORSE DA PARTE DELLA REGIONE PIEMONTE IN QUALITA' DI SOGGETTO CAPOFILA PER L'ATTUAZIONE DEL PROGETTO "FOR.ITALY - FORMAZIONE FORESTALE PER L'ITALIA" A VALERE SUL FONDO NAZIONALE PER LE FORESTE ITALIANE (ART. 1, COMMA 663 DELLA LEGGE 30.12.2018, N. 145)					
		2022	62.593,99	52.650,00	-9.943,99	0,00
	TOTALE CAPITOLO		**62.593,99**	**52.650,00**	**-9.943,99**	**0,00**
CAPITOLO E9201021101 - Risorse Vincolate (Capitolo: U9110103401; U9110103404; U9110103406; U9110103407; U9110103408; U9110103410; U9110103411)						
	TRASFERIMENTO DI SOMME DA PARTE DI AZIENDA CALABRIA VERDE IN FAVORE DEL DIPARTIMENTO DI PROTEZIONE CIVILE REGIONALE ED IN FORZA DELLA CONVENZIONE REP. 9618/2021, REP. 11666/2022 FINALIZZATE ALLO SVOLGIMENTO DELLA CAMPAGNA DI ANTI-INCENDIO BOSCHIVONELLA REGIONE CALABRIA					
		2022	29.625,22	0,00	0,00	29.625,22
	TOTALE CAPITOLO		**29.625,22**	**0,00**	**0,00**	**29.625,22**
TOTALE CATEGORIA 102 - Trasferimenti correnti da Amministrazioni Locali			**3.548.483,21**	**590.511,73**	**-2.062.101,43**	**895.870,05**
TOTALE TIPOLOGIA 101 - Trasferimenti correnti da Amministrazioni pubbliche			**795.253.663,71**	**237.699.769,01**	**-23.281.179,66**	**534.272.715,04**

TITOLO TIPOLOGIA CATEGORIA CAPITOLO	DESCRIZIONE	ESPF	RESIDUI ATTIVI AL 1/1/2023 (RS)	RISCOSSIONI IN C/RESIDUI (RR)	RIACCERTAMENTI RESIDUI (R)	RESIDUI ATTIVI DA ESERCIZI PRECEDENTI (EP = RS -RR+R)
TIPOLOGIA 105 - Trasferimenti correnti dall'Unione Europea e dal Resto del Mondo						
CATEGORIA 501 - Trasferimenti correnti dall'Unione Europea						
	CAPITOLO E2311000100 - Risorse Vincolate (Capitolo: U1301040300; U1301040307; U1301040308; U1301040309; U1301041000; U1301041200; U1302010100; U1302010200; U4901010100; U4901010200; U4901010300; U4902010100; U4902010200; U4902010300; U4903010100; U4904010100; U4904010200; U4904010300; U4904010400; U4905010100)					
	ASSEGNAZIONI DI FONDI DALLA CE PER CONTRIBUTI A CARICO DEL FSE PER LA REALIZZAZIONE DEL PROGRAMMA OPERATIVO REGIONALE (POR) CALABRIA FSE 2007 - 2013					
		2013	31.312.245,83	0,00	0,00	31.312.245,83
	TOTALE CAPITOLO		**31.312.245,83**	**0,00**	**0,00**	**31.312.245,83**
	CAPITOLO E2311000101 - Risorse Vincolate (Capitolo: U1301040301; U1301040302; U1301040303; U1301040304; U1301040305; U1301040306; U1301041001; U1301041100; U1301041101; U1301041201; U1302010101; U1302010102; U1302010103; U1302010104; U1302010105; U1302010106; U1302010107; U1302010108; U1302010201; U1302010202; U1302010203; U1302010204; U1302010205; U4901010101; U4901010102; U4901010103; U4901010104; U4901010105; U4901010201; U4901010202; U4902010100; U4902010203; U4902010204; U4902010205; U4902010206; U4902010207; U4902010208; U4902010209; U4902010301; U4902010302; U4902010303; U4902010304; U4903010101; U4903010102; U4903010103; U4903010104; U4904010101; U4904010102; U4904010103; U4904010201; U4904010202; U4904010301; U4904010302; U4904010303; U4904010401; U4904010402; U4904010403; U4905010101; U4905010102; U4905010103; U4906010101; U4906010102; U4906010103; U4906010104; U9150101901; U9150101902; U9150201301; U9150301201; U9200300301)					
	ASSEGNAZIONI DI FONDI DALLA CE PER CONTRIBUTI A CARICO DEL FSE PER LA REALIZZAZIONE DEL PROGRAMMA OPERATIVO REGIONALE (POR) CALABRIA FSE 2007 - 2013					
		2016	44.319.455,02	0,00	0,00	44.319.455,02
		2021	15.522,95	0,00	0,00	15.522,95
	TOTALE CAPITOLO		**44.334.977,97**	**0,00**	**0,00**	**44.334.977,97**
	CAPITOLO E2312000101 - Risorse Vincolate (Capitolo: U8201044601; U9011201101; U9011201102; U9011201103; U9011201104; U9011201105; U9011201106; U9011201107; U9011201108; U9011201109; U9011201110; U9011201111; U9011201114; U9040800501; U9040800502; U9040800503; U9040800601; U9040800602; U9040800701; U9040800702; U9040800801; U9040800802; U9040800803; U9040800901; U9040800902; U9040801001; U9040801002; U9040801101; U9040801102; U9040801201; U9040801202; U9040801203; U9040801204; U9040801205; U9040801206; U9040801301; U9121001001; U9121001002; U9121001101; U9121001102; U9121001201; U9121001202; U9121001301; U9121001302; U9121001303; U9121001304; U9121001401; U9121001402; U9121001403; U9121001404; U9121001405; U9121001501; U9121001502; U9121001601; U9121001602; U9121001603; U9121001701; U9121001702; U9121001801; U9121001802; U9121001803; U9121001901; U9121001902; U9121001903; U9121002001; U9121002002; U9121002003; U9121002101; U9121002102; U9121002103; U9130800401; U9130800402; U9130800403; U9150400101; U9150400102; U9150400103; U9150400104; U9150400105; U9150400106; U9150400107; U9150400201; U9150400202; U9150400204; U9150400205; U9150400301; U9150400302; U9150400303; U9150400304; U9150400401; U9150400402; U9150400403; U9150400501; U9150400502; U9150400503; U9150400504; U9150400505; U9150400506; U9150400601; U9150400602; U9150400701; U9150400702; U9150400801; U9150400802; U9150400803; U9150400901; U9150400903; U9150400904; U9150401001; U9150401002; U9150401003; U9150401101; U9150401102; U9150401201; U9150401202; U9150401203; U9150401301; U9150401302; U9150401303; U9150401401; U9150401402; U9150401501; U9150401502; U9150401503; U9150401504; U9150401505; U9150401601; U9150401602)					
	ASSEGNAZIONE DI FONDI DALLA UE PER CONTRIBUTI A CARICO DEL FSE PER LA REALIZZAZIONE DEL PROGRAMMA OPERATIVO REGIONALE 2014-2020 (POR) CALABRIA FESR E FSE					
		2022	25.725.837,34	10.275.250,57	-96.713,12	15.353.873,65
	TOTALE CAPITOLO		**25.725.837,34**	**10.275.250,57**	**-96.713,12**	**15.353.873,65**
	CAPITOLO E9201050101 - Risorse Vincolate (Capitolo: U9010100701; U9010100702; U9010100703; U9010200601; U9010200602; U9010200603; U9010301201; U9010301202; U9010301203; U9010500801; U9010500802; U9010500803; U9010600601; U9010600602; U9010600603; U9010800301; U9010800302; U9010800303; U9011000601; U9011000602; U9011000603; U9011100901; U9011100902; U9011100903; U9011200101; U9011200102; U9011200103; U9011200104; U9011200105; U9011200106; U9011200107; U9011200108; U9011200109; U9011200110; U9011200114; U9011200115; U9011200116; U9030200301; U9030200302; U9030200303; U9040400601; U9040400602; U9040400603; U9040802101; U9040802102; U9040802103; U9050100501; U9050100502; U9050100503; U9050200501; U9050200502; U9050200503; U9050300504; U9050300605; U9050300606; U9060200401; U9060200402; U9060200403; U9070101301; U9070101302; U9070101303; U9080100501; U9080100502; U9080100503; U9080200501; U9080200502; U9080200503; U9090100801; U9090100802; U9090100803; U9090200601; U9090200602; U9090200603; U9090300501; U9090300502; U9090300503; U9090400401; U9090400402; U9090400403; U9090500601; U9090500602; U9090500603; U9090600501; U9090600502; U9090600503; U9090801201; U9090801202; U9090801203; U9090900304; U9090900305; U9090900306; U9090900307; U9090900308; U9090900309; U9090900310; U9090900310; U9090900402; U9090900502; U9090900604; U9090900605; U9090900606; U9090900607; U9090900608; U9090900703; U9090900704; U9090900705; U9090900706; U9090900707; U9090901003; U9090901004; U9090901006; U9090901008; U9090901009; U9090901010; U9090901011; U9090901103; U9090901104; U9090901105; U9090901106; U9090901107; U9090901111; U9090901112; U9090901113; U9100200801; U9100200802; U9100200803; U9100300301; U9100300302; U9100300303; U9100500301; U9100500302; U9100500303; U9100600405; U9100600604; U9110300206; U9110300601; U9110300602; U9110300603; U9120100401; U9120100402; U9120100403; U9120200701; U9120200702; U9120200703; U9120402101; U9120402102; U9120402103; U9121000402; U9121000405; U9121000406; U9121000502; U9121000803; U9121002401; U9121002402; U9121002403; U9130800305; U9130800504; U9130801601; U9130801602; U9130801603; U9140100501; U9140100502; U9140100503; U9140200801; U9140200802; U9140200803; U9140300401; U9140300402; U9140300403; U9140400301; U9140400302; U9140400303; U9140501603; U9140501606; U9140501609; U9140501610; U9140501611; U9140501612; U9140501703; U9140501706; U9140501708; U9140501709; U9140501710; U9140501712; U9140501713; U9140501803; U9140501806; U9140501808; U9140501809; U9140501810; U9140501812; U9140501813; U9140504601; U9150100701; U9150100702; U9150100703; U9150200701; U9150200702; U9150200703; U9150300801; U9150300802; U9150300803; U9150401801; U9150401802; U9150401803; U9160200601; U9160200602; U9160200603; U9170100901; U9170100902; U9170100903; U9170200701; U9170200702; U9170200703; U9190200201; U9190200202; U9190200203)					
	ASSEGNAZIONE DI FONDI DALLA UE PER CONTRIBUTI A CARICO DEL FESR PER LA REALIZZAZIONE DEL PROGRAMMA OPERATIVO REGIONALE 2014-2020 (POR) CALABRIA FESR E FSE					
		2022	1.030.518,40	1.028.584,73	0,00	1.933,67
	TOTALE CAPITOLO		**1.030.518,40**	**1.028.584,73**	**0,00**	**1.933,67**
	CAPITOLO E9201050401 - Risorse Vincolate (Capitolo: U9160200101; U9160200201; U9160200202; U9160200203; U9160200204; U9160300201; U9160300204; U9160301001; U9160301002)					
	ASSEGNAZIONE DI FONDI DALLA UE PER LA REALIZZAZIONE DEL PROGRAMMA OPERATIVO FEAMP 2014/2020 (REG. UE N. 508/2014)					
		2021	224.358,48	0,00	0,00	224.358,48
		2022	564.470,12	0,00	-11.417,28	553.052,84
	TOTALE CAPITOLO		**788.828,60**	**0,00**	**-11.417,28**	**777.411,32**
	CAPITOLO E9201050701 - Risorse Vincolate (Capitolo: U9090902601; U9090902602; U9090902604; U9090902605)					
	ASSEGNAZIONE DI SOMME DA PARTE DELL'UE FINALIZZATE ALLA REALIZZAZIONE DEL PROGETTO GREEN SKILLS FOR A SUSTENAIBLE DEVELOPMENT "GREENLAND"					
		2022	19.230,49	0,00	0,00	19.230,49
	TOTALE CAPITOLO		**19.230,49**	**0,00**	**0,00**	**19.230,49**
	CAPITOLO E9201050801 - Risorse Vincolate (Capitolo: U9120400901; U9120400902; U9120400903; U9120400905)					
	ASSEGNAZIONE DI FONDI DALL'UE FINALIZZATI AL PROGETTO F.A.M.I 2014-2020 "CALABRIA ACCOGLIE"					
		2022	253.000,00	143.504,32	0,00	109.495,68
	TOTALE CAPITOLO		**253.000,00**	**143.504,32**	**0,00**	**109.495,68**
	CAPITOLO E9205010101 - Risorse Vincolate (Capitolo: U9100201201; U9100201202; U9100201203; U9100201204; U9100201205; U9100201206; U9100201207; U9100201208)					
	ASSEGNAZIONE DI FONDI DA PARTE DEL'UE, NELL'AMBITO DEL PROGRAMMA INTERREG EUROPE 2014-2020, FINALIZZATI ALLA REALIZZAZIONE DEL PROGETTO E-MOPOLI					

TITOLO TIPOLOGIA CATEGORIA CAPITOLO	DESCRIZIONE	ESPF	RESIDUI ATTIVI AL 1/1/2023 (RS)	RISCOSSIONI IN C/RESIDUI (RR)	RIACCERTAMENTI RESIDUI (R)	RESIDUI ATTIVI DA ESERCIZI PRECEDENTI (EP = RS -RR+R)
		2020	1.603,90	1.603,90	0,00	0,00
		2022	3.670,30	3.670,30	0,00	0,00
TOTALE CAPITOLO			**5.274,20**	**5.274,20**	**0,00**	**0,00**
CAPITOLO E9205010201 - Risorse Vincolate (Capitolo: U9160102001; U9160102002; U9160102003; U9160102004)	**ASSEGNAZIONE DI FONDI DA PARTE DEL'UE, NELL'AMBITO DEL PROGRAMMA INTERREG EUROPE 2014-2020, FINALIZZATI ALLA REALIZZAZIONE DEL PROGETTO AGRI RENAISSANCE**					
		2019	17.172,51	0,00	0,00	17.172,51
		2020	234,21	0,00	-234,21	0,00
		2021	8.648,74	0,00	0,00	8.648,74
		2022	3.897,10	0,00	-3.897,10	0,00
TOTALE CAPITOLO			**29.952,56**	**0,00**	**-4.131,31**	**25.821,25**
CAPITOLO E9205010501 - Risorse Vincolate (Capitolo: U9190200401; U9190200402; U9190200404)	**ASSEGNAZIONE DI RISORSE DALLA UE, NELL'AMBITO DEL PROGRAMMA INTERREG MED 2014/2020, PER LA REALIZZAZIONE DEL PROGETTO BEST MED "BEYOND EUROPEAN SUSTAINABLE TOURISME MED PATH"**					
		2022	102.247,39	102.247,39	0,00	0,00
TOTALE CAPITOLO			**102.247,39**	**102.247,39**	**0,00**	**0,00**
CAPITOLO E9205010701 - Risorse Vincolate (Capitolo: U9080102701; U9080102702; U9080102703; U9080102704; U9080102705; U9080102706)	**TRASFERIMENTO DI RISORSE DA GEONARDO ENVIRONMENTAL TECHNOLOGIES LTD PER LA REALIZZAZIONE DEL PROGETTO EUB - SUPERHUB EUROPEAN BUILDING SUSTAINABILITY PERFORMANCE AND ENERGY CERTIFICATION HUB - NELL'AMBITO DEL PROGRAMMA QUADRO DI RICERCA E INNOVAZIONE HORIZON 2020 (CONVENZIONE DEL 3.5.2021 - DGR n. 176 DEL 3.5.2021)**					
		2022	12.265,72	12.265,72	0,00	0,00
TOTALE CAPITOLO			**12.265,72**	**12.265,72**	**0,00**	**0,00**
TOTALE CATEGORIA 501 - Trasferimenti correnti dall'Unione Europea			**103.614.378,50**	**11.567.126,93**	**-112.261,71**	**91.934.989,86**
CATEGORIA 502 - Trasferimenti correnti dal Resto del Mondo						
CAPITOLO E9201050201 - Risorse Vincolate (Capitolo: U9170100101; U9170100102; U9170100103; U9170100104; U9170100105; U9170100106; U9170100107)	**TRASFERIMENTO DI FONDI DA PARTE DI "ETAIREIA DIOKISEOS EPICHEIRISEON KAI ERGON AE" PER LA REALIZZAZIONE DEL PROGETTO "A SYSTEMATIC APPROACH FOR INSPIRING & TRAINING ENERGY - SPATIAL - SOCIOECONOMICS SUSTAINABILITY TO PUBBLIC AUTHORITIES - INTENSSS - PA" NELL'AMBITO DEL PROGRAMMA QUADRO DI RICERCA E INNOVAZIONE HORIZON 2020 (REGOLAMENTO UE N. 1291/2013 DEL PARLAMENTO EUROPEO E DEL CONSIGLIO DEL 11 DICEMBRE 2013)".**					
		2018	5.959,88	0,00	0,00	5.959,88
TOTALE CAPITOLO			**5.959,88**	**0,00**	**0,00**	**5.959,88**
TOTALE CATEGORIA 502 - Trasferimenti correnti dal Resto del Mondo			**5.959,88**	**0,00**	**0,00**	**5.959,88**
TOTALE TIPOLOGIA 105 - Trasferimenti correnti dall'Unione Europea e dal Resto del Mondo			**103.620.338,38**	**11.567.126,93**	**-112.261,71**	**91.940.949,74**
TOTALE TITOLO 2 - Trasferimenti correnti			**898.874.002,09**	**249.266.895,94**	**-23.393.441,37**	**626.213.664,78**
TITOLO 3 - Entrate extratributarie						
TIPOLOGIA 100 - Vendita di beni e servizi e proventi derivanti dalla gestione dei beni						
CATEGORIA 200 - Entrate dalla vendita e dall'erogazione di servizi						
CAPITOLO E0340110301 - Risorse Vincolate (Capitolo: U0423211901)	**ENTRATE DERIVANTI DAI CONTRIBUTI DOVUTI PER ISPEZIONI E CONTROLLI VETERINARI DEGLI ANIMALI VIVI DESTINATI ALLA MACELLAZIONE E DI TALUNI PRODOTTI DI ORIGINE ANIMALE IN ATTUAZIONE DELLE DIRETTIVE 93/118/CE E 96/43/CE (ART. 1 DEL DECRETO LEGISLATIVO 19.11.1998, N. 432).**					
		2022	3.299,12	0,00	-1.466,21	1.832,91
TOTALE CAPITOLO			**3.299,12**	**0,00**	**-1.466,21**	**1.832,91**
CAPITOLO E3402001301 - Risorse Vincolate (Capitolo: U2204083901)	**ENTRATE DERIVANTI DAI CONTROLLI IN MATERIA FITO SANITARIA RELATIVI ALLA PRODUZIONE ED ALLA CIRCOLAZIONE DEI VEGETALI E PER IL RILASCIO DELLA RELATIVA AUTORIZZAZIONE NONCHE' DALLE SANZIONI AMMINISTRATIVE APPLICATE PER LA VIOLAZIONE DELLE DISPOSIZIONI DEL D.LGS 19.8.2005, N.214**					
		2022	1.139,00	1.139,00	0,00	0,00
TOTALE CAPITOLO			**1.139,00**	**1.139,00**	**0,00**	**0,00**
CAPITOLO E3402002101 - Risorse Vincolate (Capitolo: U3204051801; U3204051802; U3204051803; U3204051805; U3204051806; U3204051807; U3204051808)	**ENTRATE DERIVANTI DAI DIRITTI DI SEGRETERIA E DAI DIRITTI D'ISTRUTTORIA DELLE ISTANZE RELATIVE AL RILASCIO DI NULLA OSTA IDROGEOLOGICO PER CIO' CHE ATTIENE I MOVIMENTI TERRA (REGIO DECRETO N. 1126 DEL 1923, ART 21 - DGR N. 218 DEL 20 MAGGIO 2011) (ART 5, COMMA 2,DELLA LEGGE DI ASSESTAMENTO DEL BILANCIO 2022)**					
		2022	122.181,20	121.793,29	-387,91	0,00
TOTALE CAPITOLO			**122.181,20**	**121.793,29**	**-387,91**	**0,00**
CAPITOLO E3402002201 - Risorse Vincolate (Capitolo: U3202031801; U3202031802; U3202031803; U3202031804; U3202031806; U3202031807; U3202031808; U3202031809; U3202031810; U3202031811; U3202031812)	**ENTRATE DERIVANTI DALL'ISTRUTTORIA DEI PROGETTI DI ADEGUAMENTO ALLA LEGGE SISMICA DEPOSITATI PRESSO IL DIPARTIMENTO LAVORI PUBBLICI (LEGGE REGIONALE N. 35/2009)**					
		2022	456,00	456,00	0,00	0,00
TOTALE CAPITOLO			**456,00**	**456,00**	**0,00**	**0,00**

TITOLO TIPOLOGIA CATEGORIA CAPITOLO	DESCRIZIONE	ESPF	RESIDUI ATTIVI AL 1/1/2023 (RS)	RISCOSSIONI IN C/RESIDUI (RR)	RIACCERTAMENTI RESIDUI (R)	RESIDUI ATTIVI DA ESERCIZI PRECEDENTI (EP = RS -RR+R)
CAPITOLO E9301020201 - Risorse Vincolate (Capitolo: U2204013201; U2204013202)						
	ENTRATE DERIVANTI DA DIRITTI DI ISTRUTTORIA AI FINI DEL RILASCIO DELLE AUTORIZZAZIONI ALL'ESPIANTO DI ALBERI DI ULIVO (ART. 11 DELLA LEGGE REGIONALE N. 48 DEL 30 OTTOBRE 2012)					
		2022	629,24	0,00	-629,24	0,00
TOTALE CAPITOLO			**629,24**	**0,00**	**-629,24**	**0,00**
TOTALE CATEGORIA 200 - Entrate dalla vendita e dall'erogazione di servizi			**127.704,56**	**123.388,29**	**-2.483,36**	**1.832,91**
CATEGORIA 300 - Proventi derivanti dalla gestione dei beni						
CAPITOLO E0320310101 - Risorse Autonome						
	PROVENTI DA CANONI RELATIVI A CONCESSIONI SU BENI DEMANIALI E PATRIMONIALI.					
	NOTA: LA PREVISIONE DI COMPETENZA E' EFFETTUATA SULLA BASE DI UNA STIMA DELLE ENTRATE ATTESE PER IL TRIENNIO 2024-2026					
		2020	335.452,84	44.372,93	0,00	291.079,91
		2022	127.542,16	4.050,51	-3.120,00	120.371,65
TOTALE CAPITOLO			**462.995,00**	**48.423,44**	**-3.120,00**	**411.451,56**
CAPITOLO E9101010201 - Risorse Autonome						
	ENTRATE DERIVANTI DAL CANONE PER LE UTENZE DI PICCOLE DERIVAZIONI DI ACQUA PUBBLICA (R.D. 11 DICEMBRE 1933, N.1775 D. LGS. 3 APRILE 2006, N. 152)					
		2020	2.182,74	0,00	-2.182,74	0,00
		2022	204.085,07	199.576,46	0,00	4.508,61
TOTALE CAPITOLO			**206.267,81**	**199.576,46**	**-2.182,74**	**4.508,61**
CAPITOLO E9101010301 - Risorse Autonome						
	ENTRATE DERIVANTI DAL CANONE PER LA CONCESSIONE IN USO A TERZI DI AREE DEMANIALI					
		2017	142,23	0,00	0,00	142,23
		2022	29.119,27	29.119,27	0,00	0,00
TOTALE CAPITOLO			**29.261,50**	**29.119,27**	**0,00**	**142,23**
CAPITOLO E9301030201 - Risorse Autonome						
	ENTRATE DERIVANTI DAL CANONE DI CONCESSIONE DEL SERVIZIO DI RISTORAZIONE DELLA CITTADELLA REGIONALE (DECRETO N. 10860 DEL 4.10.17 DEL DIPARTIMENTO PERSONALE)					
		2022	105.969,55	0,00	0,00	105.969,55
TOTALE CAPITOLO			**105.969,55**	**0,00**	**0,00**	**105.969,55**
TOTALE CATEGORIA 300 - Proventi derivanti dalla gestione dei beni			**804.493,86**	**277.119,17**	**-5.302,74**	**522.071,95**
TOTALE TIPOLOGIA 100 - Vendita di beni e servizi e proventi derivanti dalla gestione dei beni			**932.198,42**	**400.507,46**	**-7.786,10**	**523.904,86**
TIPOLOGIA 200 - Proventi derivanti dall'attività di controllo e repressione delle irregolarità e degli illeciti						
CATEGORIA 100 - Entrate da amministrazioni pubbliche derivanti dall'attività di controllo e repressione delle irregolarità e degli illeciti						
CAPITOLO E9301021001 - Risorse Autonome						
	ENTRATE DERIVANTI DA RISARCIMENTO DANNI A CARICO DI AMMINISTRAZIONI PUBBLICHE A SEGUITO DI INADEMPIENZE CONTRATTUALI CONNESSE ALLA CONCESSIONE D'SUO DI BENI PATRIMONIALI DELLA REGIONE					
		2020	250.000,00	0,00	0,00	250.000,00
TOTALE CAPITOLO			**250.000,00**	**0,00**	**0,00**	**250.000,00**
TOTALE CATEGORIA 100 - Entrate da amministrazioni pubbliche derivanti dall'attività di controllo e repressione delle irregolarità e degli illeciti			**250.000,00**	**0,00**	**0,00**	**250.000,00**
CATEGORIA 200 - Entrate da famiglie derivanti dall'attività di controllo e repressione delle irregolarità e degli illeciti						
CAPITOLO E3402002901 - Risorse Autonome						
	ENTRATE DERIVANTI DA SANZIONI RISCOSSE A SEGUITO DI EMISSIONE DI AVVISI DI ACCERTAMENTO E DI ORDINANZE DI INGIUNZIONE OVVERO DI ISCRIZIONI A RUOLO EFFETTUATE AI FINI DEL CONTRASTO ALL'EVASIONE TRIBUTARIA ED EXRATRIBUTARIA E AL RECUPERO DI CREDITI REGIONALI					
	NOTA: LA PREVISIONE DI COMPETENZA È EFFETTUATA SULLA BASE DI UNA STIMA DELL'EVASIONE RISULTANTE DAGLI ARCHIVI TRIBUTARI,					
		2022	165.090,26	165.090,26	0,00	0,00
TOTALE CAPITOLO			**165.090,26**	**165.090,26**	**0,00**	**0,00**
CAPITOLO E9302020201 - Risorse Autonome						
	ENTRATE DERIVANTI DALL'ATTIVITA' DI CONTROLLO E REPRESSIONE DELLE IRREGOLARITA' E DEGLI ILLECITI A CARICO DELLE FAMIGLIE A SEGUITO DI SENTENZE DI CONDANNA DA PARTE DELLA CORTE DEI CONTI					
		2018	575.457,39	0,00	-500.000,00	75.457,39
		2019	777.844,05	25.489,86	0,00	752.354,19
		2020	1.669.684,16	3.237,60	0,00	1.666.446,56
		2021	1.269.076,71	15.405,69	0,00	1.253.671,02
TOTALE CAPITOLO			**4.292.062,31**	**44.133,15**	**-500.000,00**	**3.747.929,16**

TITOLO TIPOLOGIA CATEGORIA CAPITOLO	DESCRIZIONE	ESPF	RESIDUI ATTIVI AL 1/1/2023 (RS)	RISCOSSIONI IN C/RESIDUI (RR)	RIACCERTAMENTI RESIDUI (R)	RESIDUI ATTIVI DA ESERCIZI PRECEDENTI (EP = RS -RR+R)
TOTALE CATEGORIA 200 - Entrate da famiglie derivanti dall'attività di controllo e repressione delle irregolarità e degli illeciti			**4.457.152,57**	**209.223,41**	**-500.000,00**	**3.747.929,16**
CATEGORIA 300 - Entrate da Imprese derivanti dall'attività di controllo e repressione delle irregolarità e degli illeciti						
CAPITOLO E3402001601 - Risorse Autonome						
RISCOSSIONE DI ENTRATE DERIVANTI DA ATTIVITA' RELATIVE ALLA DEPENALIZZAZIONE (LEGGE 24 NOVEMBRE 1981, N. 689. ARTICOLI 135 E 136 DEL DECRETO LEGISLATIVO 3 APRILE 2006, N. 152).						
NOTA: LA PREVISIONE DI COMPETENZA È EFFETTUATA SULLA BASE DI UNA STIMA DELLE ENTRATE ATTESE PER IL TRIENIO 2024-2026						
		2020	300,00	0,00	0,00	300,00
		2022	38.341,32	1.300,00	0,00	37.041,32
TOTALE CAPITOLO			**38.641,32**	**1.300,00**	**0,00**	**37.341,32**
CAPITOLO E9302030101 - Risorse Autonome						
ENTRATE DERIVANTI DALL'EMISSIONE DI RUOLI COATTIVI RELATIVI AD ATTIVITA' DI DEPENALIZZAZIONE (LEGGE 24 NOVEMBRE 1981, N. 689. ARTICOLI 135 E 136 DEL DECRETO LEGISLATIVO 3 APRILE 2006, N. 152).						
		2016	5.318.000,56	830.709,56	0,00	4.487.291,00
		2017	33.615.341,24	0,00	0,00	33.615.341,24
		2018	4.000.693,89	0,00	0,00	4.000.693,89
		2019	200.132,18	45.955,94	0,00	154.176,24
TOTALE CAPITOLO			**43.134.167,87**	**876.665,50**	**0,00**	**42.257.502,37**
CAPITOLO E9302030301 - Risorse Autonome						
ENTRATE DERIVANTI DALL'ATTIVITA' DI CONTROLLO E REPRESSIONE DELLE IRREGOLARITA' E DEGLI ILLECITI A CARICO DELLE IMPRESE A SEGUITO DI SENTENZE DI CONDANNA DA PARTE DELLA CORTE DEI CONTI						
NOTA: LE PREVISIONI DI BILANCIO RIGUARDANO LE SOMME DA RISCUOTERE CON LE RATEIZZAZIONI IN CORSO						
		2017	744.646,19	0,00	0,00	744.646,19
		2018	5.186.416,42	8.946,02	0,00	5.177.470,40
		2019	4.223.520,60	7.195,29	-119.000,00	4.097.325,31
		2020	1.725.878,62	0,00	0,00	1.725.878,62
		2021	1.745.725,32	24.571,14	-23.041,18	1.698.113,00
		2022	46.965,46	2.188,80	-1,16	44.775,50
TOTALE CAPITOLO			**13.673.152,61**	**42.901,25**	**-142.042,34**	**13.488.209,02**
TOTALE CATEGORIA 300 - Entrate da Imprese derivanti dall'attività di controllo e repressione delle irregolarità e degli illeciti			**56.845.961,80**	**920.866,75**	**-142.042,34**	**55.783.052,71**
TOTALE TIPOLOGIA 200 - Proventi derivanti dall'attività di controllo e repressione delle irregolarità e degli illeciti			**61.553.114,37**	**1.130.090,16**	**-642.042,34**	**59.780.981,87**
TIPOLOGIA 300 - Interessi attivi						
CATEGORIA 300 - Altri interessi attivi						
CAPITOLO E0320210401 - Risorse Autonome						
INTERESSI VERSATI DA SOGGETTI DEBITORI DI SOMME RELATIVE AL POR 2007-2014						
		2018	4.473,95	0,00	0,00	4.473,95
		2021	100.801,13	0,00	0,00	100.801,13
		2022	80.165,27	6.884,25	-230,93	73.050,09
TOTALE CAPITOLO			**185.440,35**	**6.884,25**	**-230,93**	**178.325,17**
CAPITOLO E0320210501 - Risorse Autonome						
ENTRATE DERIVANTI DA INTERESSI RISCOSSI A SEGUITO DI EMISSIONE DI AVVISI DI ACCERTAMENTO E DI ORDINANZE DI INGIUNZIONE OVVERO A SEGUITO DI ISCRIZIONI A RUOLO EFFETTUATE AI FINI DEL CONTRASTO ALL'EVASIONE TRIBUTARIA E AL RECUPERO DEI CREDITI REGIONALI.						
NOTA: LA PREVISIONE DI COMPETENZA È EFFETTUATA SULLA BASE DI UNA STIMA DELL'EVASIONE RISULTANTE DAGLI ARCHIVI TRIBUTARI						
		2020	57.043,78	0,00	0,00	57.043,78
		2021	3.286,95	0,00	0,00	3.286,95
		2022	31.705,96	31.705,96	0,00	0,00
TOTALE CAPITOLO			**92.036,69**	**31.705,96**	**0,00**	**60.330,73**
CAPITOLO E9303000101 - Risorse Autonome						
ENTRATE DERIVANTI DALLA RISCOSSIONE DEGLI INTERESSI ATTIVI DI MORA SUGLI IMPORTI OGGETTO DI RISARCIMENTO LIQUIDATI CON PROVVEDIMENTO ESECUTIVO DELLA CORTE DEI CONTI.						
NOTA: LE PREVISIONI DI BILANCIO RIGUARDANO LE SOMME DA RISCUOTERE CON LE RATEIZZAZIONI IN CORSO						
		2018	28,05	0,00	0,00	28,05
		2021	389.748,91	11.561,49	0,00	378.187,42
		2022	6.603,03	2,35	-0,04	6.600,64
TOTALE CAPITOLO			**396.379,99**	**11.563,84**	**-0,04**	**384.816,11**

TITOLO TIPOLOGIA CATEGORIA CAPITOLO	DESCRIZIONE	ESPF	RESIDUI ATTIVI AL 1/1/2023 (RS)	RISCOSSIONI IN C/RESIDUI (RR)	RIACCERTAMENTI RESIDUI (R)	RESIDUI ATTIVI DA ESERCIZI PRECEDENTI (EP = RS -RR+R)
CAPITOLO E9303990101 - Risorse Autonome						
	ENTRATE DERIVANTI DALLA RISCOSSIONE DEGLI INTERESSI ATTIVI DI MORA RELATIVI ALLE RESTITUZIONI DI SOMME DEL POR 2014 2020					
		2022	213,01	213,01	0,00	0,00
TOTALE CAPITOLO			**213,01**	**213,01**	**0,00**	**0,00**
TOTALE CATEGORIA 300 - Altri interessi attivi			**674.070,04**	**50.367,06**	**-230,97**	**623.472,01**
TOTALE TIPOLOGIA 300 - Interessi attivi			**674.070,04**	**50.367,06**	**-230,97**	**623.472,01**
TIPOLOGIA 500 - Rimborsi e altre entrate correnti						
CATEGORIA 200 - Rimborsi in entrata						
CAPITOLO E0360110500 - Risorse Vincolate (Capitolo: U0000000000)						
	RISCOSSIONE DEI CONTRIBUTI, SUCCESSIVAMENTE AL 31.10.1983 (DATA DI CESSAZIONE DELLA GESTIONE CASSA), VERSATI DALL'UTENZA PER L'APPROVVIGIONAMENTO IDRICO DERIVANTE DAGLI IMPIANTI ACQUEDOTTISTICI TRASFERITI ALLA REGIONE DALLA CESSATA CASSA PER IL MEZZOGIORNO (ART.6 DELLA LEGGE 2.576,N.183-CONVENZIONE DEL 15.6.82).					
		2003	45.810.914,99	3.637.757,12	-11.879.127,47	30.294.030,40
		2004	53.215.000,00	0,00	0,00	53.215.000,00
TOTALE CAPITOLO			**99.025.914,99**	**3.637.757,12**	**-11.879.127,47**	**83.509.030,40**
CAPITOLO E0360110501 - Risorse Vincolate (Capitolo: U0000000000)						
	RISCOSSIONE DEI CONTRIBUTI, SUCCESSIVAMENTE AL 31.10.1983 (DATA DI CESSAZIONE DELLA GESTIONE CASSA), VERSATI DALL'UTENZA PER L'APPROVVIGIONAMENTO IDRICO DERIVANTE DAGLI IMPIANTI ACQUEDOTTISTICI TRASFERITI ALLA REGIONE DALLA CESSATA CASSA PER IL MEZZOGIORNO (ART.6 DELLA LEGGE 2.576,N.183-CONVENZIONE DEL 15.6.82).					
	NOTA: LE PREVISIONI DI BILANCIO RIGUARDANO LE SOMME DA RISCUOTERE CON LE RATEIZZAZIONI IN CORSO					
		2022	2.075.750,16	932.742,96	-187.032,54	955.974,66
TOTALE CAPITOLO			**2.075.750,16**	**932.742,96**	**-187.032,54**	**955.974,66**
CAPITOLO E3402000501 - Risorse Vincolate (Capitolo: U1204040501; U1204040502; U1204040503; U1204040504; U1204040505; U1204040506)						
	VERSAMENTO DELLE SPESE DI GIUSTIZIA CORRISPOSTE DALLE CONTROPARTI SOCCOMBENTI (ART. 27 DEL C.C.N.L. - COMPARTO REGIONI ED AUTONOMIE LOCALI DEL 14.09.2000 - ART. 3 LEGGE REGIONALE 10.10.2002, N. 39).					
		2020	620.752,86	0,00	0,00	620.752,86
		2021	321.714,68	16.694,61	0,00	305.020,07
		2022	322.953,61	33.229,22	0,00	289.724,39
TOTALE CAPITOLO			**1.265.421,15**	**49.923,83**	**0,00**	**1.215.497,32**
CAPITOLO E3403002200 - Risorse Vincolate (Capitolo: U2204091400)						
	RISCOSSIONE DEI RUOLI IRRIGUI E DI BONIFICA RELATIVI ALLA GESTIONE DEI SERVIZI DEL COMPRENSORIO DEL SOPPRESSO CONSORZIO DI BONIFICA SIBARI-CRATI E DEL BACINO BASSO IONIO REGGINO (ART. 3 DELLA LEGGE REGIONALE 26 FEBBRAIO 2010, N. 8)					
		2010	5.405.832,58	0,00	0,00	5.405.832,58
TOTALE CAPITOLO			**5.405.832,58**	**0,00**	**0,00**	**5.405.832,58**
CAPITOLO E3404000901 - Risorse Vincolate (Capitolo: U8201041901)						
	RECUPERO DI SOMME TRASFERITE AI SOGGETTI ATTUATORI DI INTERVENTI A CARICO DEL POR CALABRIA 2000-2006.					
		2021	24.800,00	0,00	0,00	24.800,00
TOTALE CAPITOLO			**24.800,00**	**0,00**	**0,00**	**24.800,00**
CAPITOLO E3404001401 - Risorse Vincolate (Capitolo: U8201043001; U8201043101; U8201043201; U9150305401)						
	RECUPERO DI SOMME TRASFERITE AI SOGGETTI ATTUATORI DI INTERVENTI A CARICO DEL POR CALABRIA 2007 -2013					
		2018	10.133,87	0,00	0,00	10.133,87
		2019	709,65	0,00	0,00	709,65
		2020	21.970,75	0,00	0,00	21.970,75
		2021	1.979.157,69	0,00	0,00	1.979.157,69
		2022	2.269.082,05	52.479,19	-17.800,00	2.198.802,86
TOTALE CAPITOLO			**4.281.054,01**	**52.479,19**	**-17.800,00**	**4.210.774,82**
CAPITOLO E3404002101 - Risorse Vincolate (Capitolo: U0421116101; U2401050101; U2401050102; U2401050103; U6105044101; U6201052102; U6201052103; U6201052104; U6201056007; U9010303401; U9130705701; U9140201102)						
	RESTITUZIONE DI SOMME DA PARTE DI SOGGETTI BENEFICIARI DI CONTRIBUTI REGIONALI CONCESSI SU CAPITOLI A DESTINAZIONE VINCOLATA					
		2021	463,98	0,00	0,00	463,98
		2022	723.103,81	0,00	-11.740,37	711.363,44
TOTALE CAPITOLO			**723.567,79**	**0,00**	**-11.740,37**	**711.827,42**
CAPITOLO E3404002200 - Risorse Vincolate (Capitolo: U2204031700; U3205013200)						
	ENTRATE PER SOMME DOVUTE DA SORICAL SPA ACCERTATE CON DELIBERAZIONE DELLA GIUNTA REGIONALE N. 535 DEL 7 AGOSTO 2009.					

TITOLO TIPOLOGIA CATEGORIA CAPITOLO	DESCRIZIONE	ESPF	RESIDUI ATTIVI AL 1/1/2023 (RS)	RISCOSSIONI IN C/RESIDUI (RR)	RIACCERTAMENTI RESIDUI (R)	RESIDUI ATTIVI DA ESERCIZI PRECEDENTI (EP = RS -RR+R)
		2010	255.316,90	0,00	0,00	255.316,90
TOTALE CAPITOLO			**255.316,90**	**0,00**	**0,00**	**255.316,90**
CAPITOLO E9305020401 - Risorse Autonome						
	ENTRATE DERIVANTI DALL'ISCRIZIONE A RUOLO DELLE SOMME RELATIVE AI PROGRAMMI OPERATIVI REGIONALI REVOCATE A SEGUITO DELLE ATTIVITA' POSTE IN ESSERE DAI DIPARTIMENTI REGIONALI					
		2016	8.424.344,09	3.546.883,52	0,00	4.877.460,57
TOTALE CAPITOLO			**8.424.344,09**	**3.546.883,52**	**0,00**	**4.877.460,57**
CAPITOLO E9305020701 - Risorse Vincolate (Capitolo: U9140501703)						
	RESTITUZIONE DI SOMME DI PARTE CORRENTE DA PARTE DI SOGGETTI ATTUATORI DI INTERVENTI A CARICO DEL POR CALABRIA 2014-2020					
		2021	253.723,62	8.996,61	0,00	244.727,01
		2022	20.551,53	12.386,66	0,00	8.164,87
TOTALE CAPITOLO			**274.275,15**	**21.383,27**	**0,00**	**252.891,88**
CAPITOLO E9305030201 - Risorse Autonome						
	ENTRATE DERIVANTI DALLA RISCOSSIONE DI SOMME RESTITUITE DAI SOGGETTI OBBLIGATI E GIA' PAGATE DALLA REGIONE A SEGUITO DI PROVVEDIMENTO DELL'AUTORITA' GIUDIZIARIA					
		2021	221.488,81	221.488,81	0,00	0,00
		2022	124.755,38	0,00	0,00	124.755,38
TOTALE CAPITOLO			**346.244,19**	**221.488,81**	**0,00**	**124.755,38**
TOTALE CATEGORIA 200 - Rimborsi in entrata			**122.102.521,01**	**8.462.658,70**	**-12.095.700,38**	**101.544.161,93**
CATEGORIA 900 - Altre entrate correnti n.a.c						
CAPITOLO E0360210301 - Risorse Autonome						
	ENTRATE EVENTUALI E DIVERSE, REDDITI E CANONI VARI.					
		2020	74.560,09	0,00	0,00	74.560,09
		2021	8.750,00	0,00	0,00	8.750,00
		2022	728.884,89	212.868,52	-20.597,22	495.419,15
TOTALE CAPITOLO			**812.194,98**	**212.868,52**	**-20.597,22**	**578.729,24**
CAPITOLO E9305990401 - Risorse Vincolate (Capitolo: U9090301301; U9090301302; U9090301303; U9090301304; U9090301305)						
	ENTRATE DAI COMUNI ADERENTI ALLE COMUNITA' D'AMBITO TERRITORIALE OTTIMALE PER LA COPERTURA INTEGRALE DEGLI ONERI SOSTENUTI DALLA REGIONE PER IL SERVIZIO DI TRATTAMENTO DEI RIFIUTI URBANI (l.r 11 AGOSTO 2014 N.14 E L.R 25 GENNAIO 2019 N.5)					
	NOTA: LE PREVISIONI DI BILANCIO RIGUARDANO LE SOMME DA RISCUOTERE CON LE RATEIZZAZIONI IN CORSO					
		2019	39.922.951,16	3.207.629,07	-2.778.394,75	33.936.927,34
		2022	12.179,66	0,00	0,00	12.179,66
TOTALE CAPITOLO			**39.935.130,82**	**3.207.629,07**	**-2.778.394,75**	**33.949.107,00**
CAPITOLO E9305990701 - Risorse Vincolate (Capitolo: U9500100701)						
	RIMBORSI DA PARTE DEGLI ENTI DEL SERVIZIO SANITARIO REGIONALE, PER ONERI CONNESSI ALLA ANTICIPAZIONE DI LIQUIDITA' STIPULATA DALLA REGIONE, PER CONTO DEGLI STESSI, AI SENSI DELL'ART. 1, COMMA 556, DELLA LEGGE 27 DICEMBRE 2019, N. 160 (ART. 2 DELLA LEGGE REGIONALE 30 APRILE 2020, N.2)					
		2020	377.154,37	0,00	0,00	377.154,37
TOTALE CAPITOLO			**377.154,37**	**0,00**	**0,00**	**377.154,37**
TOTALE CATEGORIA 900 - Altre entrate correnti n.a.c			**41.124.480,17**	**3.420.497,59**	**-2.798.991,97**	**34.904.990,61**
TOTALE TIPOLOGIA 500 - Rimborsi e altre entrate correnti			**163.227.001,18**	**11.883.156,29**	**-14.894.692,35**	**136.449.152,54**
TOTALE TITOLO 3 - Entrate extratributarie			**226.386.384,01**	**13.464.120,97**	**-15.544.751,76**	**197.377.511,28**
TITOLO 4 - Entrate in conto capitale						
TIPOLOGIA 200 - Contributi agli investimenti						
CATEGORIA 100 - Contributi agli investimenti da amministrazioni pubbliche						
CAPITOLO E0230526600 - Risorse Vincolate (Capitolo: U0221123800)						
	ASSEGNAZIONE DI FONDI DALLO STATO PER L'ATTUAZIONE DELL'ACCORDO DI PROGRAMMA QUADRO INERENTE AL SETTORE "CICLO INTEGRATO DELLE ACQUE" - COMPLEMENTO DEL PROGETTO N. 26/3100 INERENTE ALLA DIGA ESARO E CAMELI TRASFERITO ALLA REGIONE AI SENSI DELL'ART. 9 DEL D.L.VO 3.4.93, N. 96 (DECRETO DEL COMMISSARIO AD ACTA DEL MINISTERO DEI LL.PP. N. 6033 DEL 10.7.96 - ACCORDO DI PROGRAMMA QUADRO DEL 27.10.1999).					
		2002	38.388.334,69	0,00	0,00	38.388.334,69
TOTALE CAPITOLO			**38.388.334,69**	**0,00**	**0,00**	**38.388.334,69**
CAPITOLO E4404003901 - Risorse Vincolate (Capitolo: U3201041201)						
	ASSEGNAZIONE DI FONDI DALLO STATO FINALIZZATI AL PROGRAMMA DI FINANZIAMENTI PER IL MIGLIORAMENTO DELLA QUALITA' DELL'ARIA ATTRAVERSO INTERVENTI DI AMMODERNAMENTO DEL TRASPORTO PUBBLICO LOCALE (DECRETO LEGGE N. 16, DEL 21 FEBBRAIO 2005, CONVERTITO CON LEGGE DEL 22 APRILE 2005, N. 58 - DGR N. 400 DEL 11 NOVEMBRE 2013)					
		2017	47.148,76	0,00	0,00	47.148,76

TITOLO TIPOLOGIA CATEGORIA CAPITOLO	DESCRIZIONE	ESPF	RESIDUI ATTIVI AL 1/1/2023 (RS)	RISCOSSIONI IN C/RESIDUI (RR)	RIACCERTAMENTI RESIDUI (R)	RESIDUI ATTIVI DA ESERCIZI PRECEDENTI (EP = RS -RR+R)
TOTALE CAPITOLO			**47.148,76**	**0,00**	**0,00**	**47.148,76**
CAPITOLO E4412001101 - Risorse Vincolate (Capitolo: U2401030101; U2401030103; U2401030104; U2401030105; U2401030106; U2401030107)						
	ASSEGNAZIONE DI FONDI DALLO STATO PER L'ATTUAZIONE DELL'ACCORDO DI PROGRAMMA QUADRO SISTEMA DELLE INFRASTRUTTURE DI TRASPORTO SOTTOSCRITTO IN DATA 29.7.2002 E CONFLUITO NELL'ATTO DI RACCORDO DI CUI ALLA DELIBERAZIONE DELLA G.R. N. 440 DEL 24.7.2007 (LEGGE 30.6.98, N.208 - DELIBERAZIONI CIPE NN. 138/2000, 36/2002 E 17/2003).					
		2018	181.350,91	0,00	0,00	181.350,91
		2021	15.990,12	0,00	0,00	15.990,12
TOTALE CAPITOLO			**197.341,03**	**0,00**	**0,00**	**197.341,03**
CAPITOLO E4412001201 - Risorse Vincolate (Capitolo: U2401030101; U2401030102; U2401030601; U2401030603; U2401030604)						
	ASSEGNAZIONE DI FONDI DALLO STATO PER L'ATTUAZIONE DELL'ACCORDO DI PROGRAMMA QUADRO SISTEMA DELLE INFRASTRUTTURE DI TRASPORTO SOTTOSCRITTO IN DATA 29.7.2002 E CONFLUITO NELL'ATTO DI RACCORDO DI CUI ALLA DELIBERAZIONE DELLA GIUNTA REGIONALE N. 440 DEL 24.7.2007 E NEL I° ATTO INTEGRATIVO ALL'ATTO DI RACCORDO STIPULATO IN DATA 3 MARZO 2009 (LEGGE 30.6.98, N.208 - DELIBERAZIONE CIPE N. 36 DEL 3.5.2002 E N. 3 DEL 22 MARZO 2006).					
		2017	20.000.000,00	0,00	0,00	20.000.000,00
		2018	3.295.159,31	0,00	0,00	3.295.159,31
		2019	277.406,24	0,00	0,00	277.406,24
		2020	26.570,80	0,00	0,00	26.570,80
		2021	326.071,10	0,00	0,00	326.071,10
TOTALE CAPITOLO			**23.925.207,45**	**0,00**	**0,00**	**23.925.207,45**
CAPITOLO E4412001401 - Risorse Vincolate (Capitolo: U3303010301; U3303010302; U3303010303; U3303010307)						
	ASSEGNAZIONE DI FONDI DALLO STATO PER L'ATTUAZIONE DELL'ACCORDO DI PROGRAMMA QUADRO INERENTE AL SETTORE "CICLO INTEGRATO DELLE ACQUE" (DELIBERAZIONE CIPE 142 DEL 6.8.1999 - ACCORDO DI PROGRAMMA QUADRO SOTTOSCRITTO IN DATA 27.10.1999).					
		2018	13.515,97	0,00	0,00	13.515,97
		2019	133.898,41	0,00	0,00	133.898,41
		2020	18.922,36	0,00	0,00	18.922,36
		2021	294.223,01	0,00	0,00	294.223,01
		2022	21.625,55	0,00	0,00	21.625,55
TOTALE CAPITOLO			**482.185,30**	**0,00**	**0,00**	**482.185,30**
CAPITOLO E4412001501 - Risorse Vincolate (Capitolo: U3303010401; U3303010402; U3303010403; U3303010404; U3303010405; U3303012301; U3303012401)						
	ASSEGNAZIONE DI FONDI DALLO STATO PER L'ATTUAZIONE DELL'ACCORDO DI PROGRAMMA QUADRO INERENTE AL SETTORE "CICLO INTEGRATO DELLE ACQUE" (ACCORDO DI PROGRAMMA QUADRO SOTTOSCRITTO IN DATA 27.10.1999 - DELIBERAZIONE CIPE N. 84 DEL 4.8.2000).					
		2019	72.069,10	0,00	0,00	72.069,10
TOTALE CAPITOLO			**72.069,10**	**0,00**	**0,00**	**72.069,10**
CAPITOLO E4412001601 - Risorse Vincolate (Capitolo: U5301010101; U5301010102; U5301010103)						
	ASSEGNAZIONE DI FONDI DALLO STATO PER L'ATTUAZIONE DELL'ACCORDO DI PROGRAMMA QUADRO BENI ED ATTIVITA' CULTURALI PER IL TERRITORIO DELLA REGIONE CALABRIA SOTTOSCRITTO IN DATA 22.12.2003 (LEGGE 30.6.98, N. 208- DELIBERAZIONI CIPE N. 84 DEL 4.8.2000, N. 17 DEL 9.5.2003 E N.20 DEL 29.9.2004).					
		2019	14.786,79	0,00	0,00	14.786,79
TOTALE CAPITOLO			**14.786,79**	**0,00**	**0,00**	**14.786,79**
CAPITOLO E4412002201 - Risorse Vincolate (Capitolo: U3302020201; U3302020202)						
	ASSEGNAZIONE DI FONDI DALLO STATO PER L'ATTUAZIONE DELL'ACCORDO DI PROGRAMMA QUADRO ACCELERAZIONE DELLA SPESA NELLE AREE URBANE SIGLATO IL 31 MARZO 2005 (LEGGE 30 GIUGNO 1998, N. 208 - DELIBERAZIONE CIPE N. 20 DEL 29 SETTEMBRE 2004).					
		2019	150.462,00	0,00	0,00	150.462,00
TOTALE CAPITOLO			**150.462,00**	**0,00**	**0,00**	**150.462,00**
CAPITOLO E4412002301 - Risorse Vincolate (Capitolo: U2401050101; U2401050102; U2401050103; U2401050105; U2401050106)						
	ASSEGNAZIONE DI FONDI DALLO STATO PER L'ATTUAZIONE DELL'ACCORDO DI PROGRAMMA QUADRO INERENTE AL SETTORE DELLA SOCIETA' DELL'INFORMAZIONE SIGLATO IN DATA 21.4.2005 E DELL'ACCORDO INTEGRATIVO STIPULATO IN DATA 30 DICEMBRE 2005 (LEGGE 30.6.1998, N. 208 - DELIBERAZIONI CIPE N. 17 DEL 9 MAGGIO 2003, N. 83 DEL 13 NOVEMBRE 2003 E N. 20 DEL 29 SETTEMBRE 2004).					
		2016	11.429,35	0,00	0,00	11.429,35
		2018	1.138.847,92	0,00	0,00	1.138.847,92
TOTALE CAPITOLO			**1.150.277,27**	**0,00**	**0,00**	**1.150.277,27**
CAPITOLO E4412002401 - Risorse Vincolate (Capitolo: U2401030201)						
	ASSEGNAZIONE DI FONDI DALLO STATO PER L'ATTUAZIONE DELL'ACCORDO DI PROGRAMMA QUADRO INERENTE AL SETTORE DELLE INFRASTRUTTURE DI TRASPORTO SIGLATO IN DATA 29.7.2002 E CONFLUITO NELL'ATTO DI RACCORDO DI CUI ALLA DELIBERAZIONE DELLA GIUNTA REGIONALE N. 440 DEL 24.7.2007 (LEGGE 30.6.1998, N. 208 - DELIBERAZIONE CIPE N. 17 DEL 9.5.2003).					
		2020	1.272.567,28	0,00	0,00	1.272.567,28
		2021	3.508.301,05	0,00	0,00	3.508.301,05
TOTALE CAPITOLO			**4.780.868,33**	**0,00**	**0,00**	**4.780.868,33**

TITOLO TIPOLOGIA CATEGORIA CAPITOLO	DESCRIZIONE	ESPF	RESIDUI ATTIVI AL 1/1/2023 (RS)	RISCOSSIONI IN C/RESIDUI (RR)	RIACCERTAMENTI RESIDUI (R)	RESIDUI ATTIVI DA ESERCIZI PRECEDENTI (EP = RS -RR+R)
CAPITOLO E4412002501 - Risorse Vincolate (Capitolo: U5301010201; U5301010202)						
	ASSEGNAZIONE DI SOMME DALLO STATO PER L'ATTUAZIONE DEL I° ATTO INTEGRATIVO DELL'ACCORDO DI PROGRAMMA QUADRO BENI ED ATTIVITA' CULTURALI SOTTOSCRITTO IN DATA 29 DICEMBRE 2005 (DELIBERAZIONI CIPE N. 20 DEL 29 SETTEMBRE 2004 E N. 84 DEL 4 AGOSTO 2000).					
		2019	183.857,97	0,00	0,00	183.857,97
TOTALE CAPITOLO			**183.857,97**	**0,00**	**0,00**	**183.857,97**
CAPITOLO E4412002701 - Risorse Vincolate (Capitolo: U2401030301; U2401030302; U2401030303; U2401030304; U2401030305; U2401030701)						
	ASSEGNAZIONE DI SOMME DALLO STATO PER L'ATTUAZIONE DELL'ACCORDO DI PROGRAMMA QUADRO SISTEMA DELLE INFRASTRUTTURE DI TRASPORTO - II° ATTO INTEGRATIVO, SETTORE STRADE E AEROPORTI SOTTOSCRITTO IN DATA 30 DICEMBRE 2005 E CONFLUITO NELL'ATTO DI RACCORDO DI CUI ALLA DELIBERAZIONE DELLA G.R. N. 440 DEL 24.7.2007 E NEL II° ATTO INTEGRATIVO ALL'ATTO DI RACCORDO STIPULATO IN DATA 23/12/2008 (DELIBERAZIONI CIPE N. 20 DEL 29.9.2004 E N. 35 DEL 27.5.2005 - DELIBERAZIONE DELLA G.R. N. 818 DEL 12.12.2007).					
		2018	7.800.647,06	0,00	0,00	7.800.647,06
		2020	3.780.301,64	0,00	0,00	3.780.301,64
TOTALE CAPITOLO			**11.580.948,70**	**0,00**	**0,00**	**11.580.948,70**
CAPITOLO E4412002901 - Risorse Vincolate (Capitolo: U3301020101)						
	ASSEGNAZIONE DI FONDI DALLO STATO PER L'ATTUAZIONE DELL'ACCORDO DI PROGRAMMA QUADRO DIFESA DEL SUOLO (EROSIONE DELLE COSTE) (DELIBERAZIONE CIPE N. 35 DEL 27 MAGGIO 2005).					
		2019	54.130,50	0,00	0,00	54.130,50
		2020	1.701.656,21	0,00	-1.403.222,54	298.433,67
		2021	64.203,41	0,00	0,00	64.203,41
		2022	166.511,94	0,00	0,00	166.511,94
TOTALE CAPITOLO			**1.986.502,06**	**0,00**	**-1.403.222,54**	**583.279,52**
CAPITOLO E4412003001 - Risorse Vincolate (Capitolo: U3303011801)						
	ASSEGNAZIONE DI FONDI DALLO STATO PER L'ATTUAZIONE DELL'ACCORDO DI PROGRAMMA QUADRO CICLO INTEGRATO DELLE ACQUE (RISORSE IDRICHE, RETI FOGNIARIE, IMPIANTI DI DEPURAZIONE) (DELIBERAZIONE CIPE N. 35 DEL 27 MAGGIO 2005).					
		2019	1.091.152,41	0,00	0,00	1.091.152,41
		2020	861.351,30	0,00	0,00	861.351,30
		2021	206.282,62	0,00	0,00	206.282,62
		2022	529.155,10	0,00	0,00	529.155,10
TOTALE CAPITOLO			**2.687.941,43**	**0,00**	**0,00**	**2.687.941,43**
CAPITOLO E4412003501 - Risorse Vincolate (Capitolo: U3304010101; U3304010102)						
	ASSEGNAZIONE DI FONDI DALLO STATO PER L'ATTUAZIONE DELL'ACCORDO DI PROGRAMMA QUADRO INTEGRATIVO 'DIFESA AMBIENTALE (RIFIUTI SOLIDI URBANI E SITI INQUINATI)' (DELIBERAZIONE CIPE N. 35 DEL 27 MAGGIO 2005).					
		2020	122.654,46	0,00	0,00	122.654,46
TOTALE CAPITOLO			**122.654,46**	**0,00**	**0,00**	**122.654,46**
CAPITOLO E4412003701 - Risorse Vincolate (Capitolo: U2401030101; U2401030102; U2401030401)						
	ASSEGNAZIONE DI FONDI DALLO STATO PER L'ATTUAZIONE DELL'ACCORDO DI PROGRAMMA QUADRO INERENTE AL SISTEMA DELLE INFRASTRUTTURE DI TRASPORTO STIPULATO IN DATA 3 AGOSTO 2006 (DELIBERAZIONE CIPE N. 84 DEL 4 AGOSTO 2000 - DELIBERAZIONI DELLA GIUNTA REGIONALE N. 440 DEL 24 LUGLIO 2007 E 818 DEL 12 DICEMBRE 2007)					
		2018	3.596.896,39	0,00	0,00	3.596.896,39
		2021	107.933,32	0,00	0,00	107.933,32
TOTALE CAPITOLO			**3.704.829,71**	**0,00**	**0,00**	**3.704.829,71**
CAPITOLO E4412003800 - Risorse Vincolate (Capitolo: U3303011900)						
	ASSEGNAZIONE DI FONDI DALLO STATO PER L'ATTUAZIONE DELL'ACCORDO DI PROGRAMMA QUADRO TUTELA DELLE ACQUE E GESTIONE INTEGRATA DELLE RISORSE IDRICHE DEL 28 GIUGNO 2006 (FONDI ASSEGNATI DAL MINISTERO DELL'AMBIENTE AI SENSI DELL'ART. 141, COMMA 4 DELL'ART. 144, COMMA 17, DELL'ART. 109, COMMA 1, DELLA LEGGE 23 DICEMBRE 2000, N. 388 E DELL'ART. 35 DELLA LEGGE 28 DICEMBRE 2001, N. 448).					
		2007	4.245.153,30	0,00	0,00	4.245.153,30
TOTALE CAPITOLO			**4.245.153,30**	**0,00**	**0,00**	**4.245.153,30**
CAPITOLO E4412003801 - Risorse Vincolate (Capitolo: U3303011901; U3303011902; U3303011906)						
	ASSEGNAZIONE DI FONDI DALLO STATO PER L'ATTUAZIONE DELL'ACCORDO DI PROGRAMMA QUADRO TUTELA DELLE ACQUE E GESTIONE INTEGRATA DELLE RISORSE IDRICHE DEL 28 GIUGNO 2006 (FONDI ASSEGNATI DAL MINISTERO DELL'AMBIENTE AI SENSI DELL'ART. 141, COMMA 4 DELL'ART. 144, COMMA 17, DELL'ART. 109, COMMA 1, DELLA LEGGE 23 DICEMBRE 2000, N. 388 E DELL'ART. 35 DELLA LEGGE 28 DICEMBRE 2001, N. 448).					
		2018	1.256.907,92	0,00	0,00	1.256.907,92
		2019	340.454,05	0,00	0,00	340.454,05
		2021	90.000,00	0,00	0,00	90.000,00
		2022	210.000,00	0,00	0,00	210.000,00
TOTALE CAPITOLO			**1.897.361,97**	**0,00**	**0,00**	**1.897.361,97**
CAPITOLO E4412003901 - Risorse Vincolate (Capitolo: U3302020501)						
	ASSEGNAZIONE DI FONDI DALLO STATO PER L'ATTUAZIONE DELL'ACCORDO DI PROGRAMMA QUADRO 'EMERGENZE URBANISTICHE E TERRITORIALI - III PROTOCOLLO AGGIUNTIVO - PROGRAMMA DI RIQUALIFICAZIONE E RECUPERO DEI CENTRI STORICI' SOTTOSCRITTO IN DATA 19 LUGLIO 2007 (DELIBERAZIONI CIPE N. 20 DEL 29 SETTEMBRE 2004, N. 35 DEL 27 MAGGIO 2005 E N. 3 DEL 22 MARZO 2006)					
		2016	70.000,00	0,00	0,00	70.000,00

TITOLO TIPOLOGIA CATEGORIA CAPITOLO	DESCRIZIONE	ESPF	RESIDUI ATTIVI AL 1/1/2023 (RS)	RISCOSSIONI IN C/RESIDUI (RR)	RIACCERTAMENTI RESIDUI (R)	RESIDUI ATTIVI DA ESERCIZI PRECEDENTI (EP = RS -RR+R)
		2019	3.164.389,95	0,00	0,00	3.164.389,95
		2021	1.790.697,45	0,00	0,00	1.790.697,45
TOTALE CAPITOLO			**5.025.087,40**	**0,00**	**0,00**	**5.025.087,40**
CAPITOLO E4412004801 - Risorse Vincolate (Capitolo: U3302020601)						
	ASSEGNAZIONE DI FONDI DALLO STATO PER L'ATTUAZIONE DELL'ACCORDO DI PROGRAMMA QUADRO INERENTE AL SETTORE "EMERGENZE URBANE E TERRITORIALI" II° ATTO INTEGRATIVO (DELIBERA CIPE N. 35 DEL 27.5.2005)					
		2019	160.725,88	0,00	0,00	160.725,88
		2021	334.902,06	0,00	0,00	334.902,06
TOTALE CAPITOLO			**495.627,94**	**0,00**	**0,00**	**495.627,94**
CAPITOLO E4412005001 - Risorse Vincolate (Capitolo: U3303010301; U3303010307; U3303012101; U3303012102; U3303012103)						
	ASSEGNAZIONE DI FONDI DALLO STATO PER L'ATTUAZIONE DELL'ACCORDO DI PROGRAMMA QUADRO "NUOVO CICLO INTEGRATO DELLE ACQUE" (DELIBERAZIONE CIPE 29 SETTEMBRE 2004, N. 20).					
		2018	226.423,11	0,00	0,00	226.423,11
		2019	564.205,52	0,00	0,00	564.205,52
		2020	212.822,09	0,00	0,00	212.822,09
		2021	882.669,05	0,00	0,00	882.669,05
		2022	126.594,65	0,00	0,00	126.594,65
TOTALE CAPITOLO			**2.012.714,42**	**0,00**	**0,00**	**2.012.714,42**
CAPITOLO E4412005101 - Risorse Vincolate (Capitolo: U3304010201)						
	ASSEGNAZIONE DI FONDI DALLO STATO PER L'ATTUAZIONE DELL'ACCORDO DI PROGRAMMA QUADRO 'TUTELA E RISANAMENTO AMBIENTALE PER IL TERRITORIO DELLA REGIONE CALABRIA' I° ATTO INTEGRATIVO (DELIBERAZIONE CIPE N. 3 DEL 22 MARZO 2006 E N. 35 DEL 27 MAGGIO 2005).					
		2021	16.751,75	0,00	0,00	16.751,75
TOTALE CAPITOLO			**16.751,75**	**0,00**	**0,00**	**16.751,75**
CAPITOLO E4412005201 - Risorse Vincolate (Capitolo: U5302010101; U5302010102)						
	ASSEGNAZIONE DI FONDI DA PARTE DELLO STATO A VALERE SUL FONDO PER LE POLITICHE GIOVANILI E SULLE RISORSE FAS PER L'ATTUAZIONE DELL'ACCORDO DI PROGRAMMA QUADRO 'LA CALABRIA RICOMINCIA DAI GIOVANI' SOTTOSCRITTO IN DATA 1 AGOSTO 2008 (DELIBERAZIONI CIPE N. 3 DEL 22 MARZO 2006 E N. 138 DEL 21 DICEMBRE 2000, POGAS 2007-2009).					
		2021	75.067,95	0,00	0,00	75.067,95
TOTALE CAPITOLO			**75.067,95**	**0,00**	**0,00**	**75.067,95**
CAPITOLO E4412005401 - Risorse Vincolate (Capitolo: U2401070101)						
	ASSEGNAZIONE DI FONDI DALLO STATO PER L'ATTUAZIONE DELL'ACCORDO DI PROGRAMMA QUADRO 'ENERGIA' SOTTOSCRITTO IN DATA 12 DICEMBRE 2008 ((DELIBERE CIPE N. 84/2000, N. 17/2003 E RISERVA PREMIALE PUNTO 1.2.4.1a , N. 20/2004, N. 35/2005)					
		2019	1.124.591,39	0,00	0,00	1.124.591,39
		2020	410.527,97	0,00	0,00	410.527,97
		2021	1.865.100,16	0,00	0,00	1.865.100,16
TOTALE CAPITOLO			**3.400.219,52**	**0,00**	**0,00**	**3.400.219,52**
CAPITOLO E4412005501 - Risorse Vincolate (Capitolo: U3304010301)						
	ASSEGNAZIONE DI FONDI DA PARTE DELLO STATO PER L'ATTUAZIONE DELL'ACCORDO DI PROGRAMMA QUADRO 'TUTELA E RISANAMENTO AMBIENTALE PER IL TERRITORIO DELLA REGIONE CALABRIA' II ATTO INTEGRATIVO (DELIBERE CIPE N. 138 DEL 21 DICEMBRE 2000, N. 35 DEL 27 MAGGIO 2005 E N. 3 DEL 22 MARZO 2006).					
		2022	665.000,00	0,00	0,00	665.000,00
TOTALE CAPITOLO			**665.000,00**	**0,00**	**0,00**	**665.000,00**
CAPITOLO E4412005601 - Risorse Vincolate (Capitolo: U5301010501)						
	ASSEGNAZIONE DI FONDI DALLO STATO PER L'ATTUAZIONE DEL IV° ATTO INTEGRATIVO DELL'ACCORDO DI PROGRAMMA QUADRO 'BENI ED ATTIVITA' CULTURALI PER IL TERRITORIO DELLA REGIONE CALABRIA' SOTTOSCRITTO IN DATA 1 AGOSTO 2008 (DELIBERE CIPE N. 3 DEL 22 MARZO 2006 E N. 138 DEL 21 DICEMBRE 2000)					
		2016	119.546,79	0,00	-119.546,79	0,00
TOTALE CAPITOLO			**119.546,79**	**0,00**	**-119.546,79**	**0,00**
CAPITOLO E4412005701 - Risorse Vincolate (Capitolo: U4701020101)						
	ASSEGNAZIONE DI FONDI DALLO STATO PER L'ATTUAZIONE DELL'ACCORDO DI PROGRAMMA QUADRO 'ISTRUZIONE' SOTTOSCRITTO IN DATA 1 AGOSTO 2008 (DELIBERE CIPE N. 3 DEL 22 MARZO 2006, N. 36 DEL 3 MAGGIO 2002 E N. 138 DEL 21 DICEMBRE 2000)					
		2018	54.733,28	0,00	0,00	54.733,28
		2019	832.149,51	0,00	0,00	832.149,51
		2021	1.614.585,42	0,00	0,00	1.614.585,42
		2022	144.708,50	0,00	-120.806,97	23.901,53
TOTALE CAPITOLO			**2.646.176,71**	**0,00**	**-120.806,97**	**2.525.369,74**
CAPITOLO E4412005901 - Risorse Vincolate (Capitolo: U3303012201)						
	ASSEGNAZIONE DI FONDI DALLO STATO PER LA REALIZZAZIONE DI INIZIATIVE VOLTE AD AFFRONTARE LA PARTICOLARE EMERGENZA IN MATERIA AMBIENTALE NEI SETTORI IDRICO E FOGNARIO (DELIBERA CIPE N. 2 DEL 22 MARZO 2006 - PROGRAMMA CALABRIA AMBIENTE)					

TITOLO TIPOLOGIA CATEGORIA CAPITOLO	DESCRIZIONE	ESPF	RESIDUI ATTIVI AL 1/1/2023 (RS)	RISCOSSIONI IN C/RESIDUI (RR)	RIACCERTAMENTI RESIDUI (R)	RESIDUI ATTIVI DA ESERCIZI PRECEDENTI (EP = RS -RR+R)
		2017	420.000,00	0,00	0,00	420.000,00
		2019	903.409,79	0,00	0,00	903.409,79
		2020	207.272,83	0,00	0,00	207.272,83
		2021	698.094,19	0,00	0,00	698.094,19
		2022	248.234,21	0,00	0,00	248.234,21
TOTALE CAPITOLO			**2.477.011,02**	**0,00**	**0,00**	**2.477.011,02**
CAPITOLO E4412006001 - Risorse Vincolate (Capitolo: U3303030101; U3303030102)						
	ASSEGNAZIONE DI FONDI DA PARTE DELLO STATO PER L'ATTUAZIONE DELL'ACCORDO DI PROGRAMMA QUADRO 'TUTELA DELLE ACQUE E GESTIONE INTEGRATA DELLE RISORSE IDRICHE' (TAGIRI) - I° ATTO INTEGRATIVO (SETTORE DEPURAZIONE)					
		2022	1.184.500,00	0,00	-910.000,00	274.500,00
TOTALE CAPITOLO			**1.184.500,00**	**0,00**	**-910.000,00**	**274.500,00**
CAPITOLO E4412006101 - Risorse Vincolate (Capitolo: U2401080101; U2401080102; U2401080103; U2401080104; U2401080105; U2401080106; U2401080107; U2401080108; U2401080109; U3301011101; U3302030101; U3303040101; U3303040201; U3303040203; U3304020101; U3304020102; U4701030101; U5301030101)						
	ASSEGNAZIONE DI FONDI DALLO STATO A CARICO DEL FONDO PER LO SVILUPPO E LA COESIONE (FSC) A VALERE SUL PAR CALABRIA FAS 2007/2013 PER INTERVENTI DI RILEVANZA STRATEGICA REGIONALE PER L'ATTUAZIONE DEL PIANO NAZIONALE PER IL SUD (DELIBERE CIPE N. 62/2011, N. 78/2011, N. 7/2012 E N. 8/2012 - RIMODULAZIONE FSC A SEGUITO DELLA DELIBERA CIPE N. 67 DEL 06/08/2015)					
		2016	22.925,49	0,00	-394,21	22.531,28
		2017	29.622.987,92	5.294.630,93	0,00	24.328.356,99
		2018	21.911.024,84	25.337,67	0,00	21.885.687,17
		2019	10.889.867,30	0,00	0,00	10.889.867,30
		2020	13.396.324,46	0,00	-6.927,65	13.389.396,81
		2021	16.810.571,51	0,00	0,00	16.810.571,51
		2022	20.587.955,69	0,00	-21.293,45	20.566.662,24
TOTALE CAPITOLO			**113.241.657,21**	**5.319.968,60**	**-28.615,31**	**107.893.073,30**
CAPITOLO E4412006200 - Risorse Vincolate (Capitolo: U3301011000)						
	ASSEGNAZIONE DI FONDI DALLO STATO A CARICO DEL FONDO PER LO SVILUPPO E LA COESIONE (FSC) 2000/2006 PER IL FINANZIAMENTO DEL "PIANO DEGLI INTERVENTI PER LA SISTEMAZIONE IDROGEOLOGICA ED IDRAULICA DEGLI ALVEI" (DELIBERA CIPE N. 87 DEL 03 AGOSTO 2012)					
		2012	17.628.366,71	17.628.366,71	0,00	0,00
TOTALE CAPITOLO			**17.628.366,71**	**17.628.366,71**	**0,00**	**0,00**
CAPITOLO E4412006301 - Risorse Vincolate (Capitolo: U3301020201; U3301020202; U3301020203; U3301020301)						
	ASSEGNAZIONE DI FONDI DALLO STATO A CARICO DEL FONDO PER LO SVILUPPO E LA COESIONE (FSC) PER IL FINANZIAMENTO DEGLI INTERVENTI DI DIFESA DEL SUOLO (DELIBERA CIPE N. 87 DEL 03 AGOSTO 2012 E RIMODULAZIONE FSC A SEGUITO DELLA DELIBERA CIPE N. 67 DEL 06/08/2015)					
		2016	1.929.666,09	0,00	0,00	1.929.666,09
		2017	5.855.932,62	0,00	0,00	5.855.932,62
		2018	6.705.710,49	0,00	0,00	6.705.710,49
		2019	2.295.175,45	0,00	-8.161,96	2.287.013,49
		2020	2.061.591,47	0,00	0,00	2.061.591,47
		2021	5.992.845,59	0,00	0,00	5.992.845,59
		2022	7.294.343,06	0,00	-43.451,63	7.250.891,43
TOTALE CAPITOLO			**32.135.264,77**	**0,00**	**-51.613,59**	**32.083.651,18**
CAPITOLO E4412006401 - Risorse Vincolate (Capitolo: U2401080201; U3302030201; U4701030201; U9100601801)						
	ASSEGNAZIONE DI FONDI DALLO STATO, A CARICO DEL FONDO PER LO SVILUPPO E LA COESIONE (FSC), PROVENIENTI DALLE RIDUZIONI DISPOSTE SUI PROGRAMMI ATTUATIVI INTERREGIONALI E SUGLI OBIETTIVI DI SERVIZIO, PER L'ATTUAZIONE DI INTERVENTI DI RILEVANZA STRATEGICA REGIONALE E DEL CONTRATTO ISTITUZIONALE DI SVILUPPO 'COMPLETAMENTO DELLA DIRETTRICE FERROVIARIA SA-RC' (DELIBERE CIPE N. 62/2011, N. 78/2011, N. 7/2012 e N. 8/2012 - RIMODULAZIONE FSC A SEGUITO DELLA DELIBERA CIPE N. 67 DEL 06 AGOSTO 2015)					
		2016	3.526.168,31	0,00	0,00	3.526.168,31
		2017	22.050.643,08	0,00	0,00	22.050.643,08
		2018	17.749.832,68	0,00	0,00	17.749.832,68
		2019	303.640,30	0,00	0,00	303.640,30
TOTALE CAPITOLO			**43.630.284,37**	**0,00**	**0,00**	**43.630.284,37**
CAPITOLO E4412006501 - Risorse Vincolate (Capitolo: U3302020701)						
	ASSEGNAZIONE DI FONDI DALLO STATO A CARICO DEL FONDO PER LO SVILUPPO E LA COESIONE (FSC) 2000/2006 PER INTERVENTI DI RIQUALIFICAZIONE URBANA (RECUPERO CENTRI STORICI) - N. 170 PROGETTI INTEGRATI PER LA RIQUALIFICAZIONE, IL RECUPERO E LA VALORIZZAZIONE DEI CENTRI STORICI DELLA CALABRIA (DELIBERA CIPE N. 89 DEL 03/08/2012 E RIMODULAZIONE FSC A SEGUITO DELLA DELIBERA CIPE N. 67 DEL 06/08/2015)					
		2019	8.992.599,49	0,00	0,00	8.992.599,49
TOTALE CAPITOLO			**8.992.599,49**	**0,00**	**0,00**	**8.992.599,49**
CAPITOLO E4412006601 - Risorse Vincolate (Capitolo: U5302020101)						
	ASSEGNAZIONE DI FONDI DALLO STATO A CARICO DEL FONDO PER LO SVILUPPO E LA COESIONE (FSC) 2000/2006 PER IL FINANZIAMENTO DI INTERVENTI INFRATRUTTURALI PER LO SPORT E PER IL TURISMO (DELIBERA CIPE N. 89 DEL 03 AGOSTO 2012 E RIMODULAZIONE FSC A SEGUITO DELLA DELIBERA CIPE N. 67 DEL 06/08/2015)					

TITOLO TIPOLOGIA CATEGORIA CAPITOLO	DESCRIZIONE	ESPF	RESIDUI ATTIVI AL 1/1/2023 (RS)	RISCOSSIONI IN C/RESIDUI (RR)	RIACCERTAMENTI RESIDUI (R)	RESIDUI ATTIVI DA ESERCIZI PRECEDENTI (EP = RS -RR+R)
		2015	2.355.873,90	0,00	0,00	2.355.873,90
		2016	7.644.126,10	0,00	0,00	7.644.126,10
TOTALE CAPITOLO			**10.000.000,00**	**0,00**	**0,00**	**10.000.000,00**
CAPITOLO E4412006701 - Risorse Vincolate (Capitolo: U2401010401)						
	ASSEGNAZIONE DI FONDI DALLO STATO PER L'ATTUAZIONE DELL'ACCORDO DI PROGRAMMA QUADRO "INFRASTRUTTURE PER LO SVILUPPO LOCALE" - II° ATTO INTEGRATIVO (DELIBERA CIPE N. 41/2012, PUNTO 1.6 - NOTA N. 5765 DEL 18/06/2014 DEL DIPARTIMENTO PER LO SVILUPPO E LA COESIONE ECONOMICA - DIREZIONE GENERALE PER LA POLITICA REGIONALE UNITARIA NAZIONALE					
		2019	239.159,93	0,00	0,00	239.159,93
TOTALE CAPITOLO			**239.159,93**	**0,00**	**0,00**	**239.159,93**
CAPITOLO E4412006801 - Risorse Vincolate (Capitolo: U3302021301; U3302021302; U3302021303; U3302021304; U3302021305; U3302021306; U3302021307)						
	ASSEGNAZIONE DI FONDI DALLO STATO A CARICO DEL FONDO PER LO SVILUPPO E LA COESIONE (FSC) PER L'ATTUAZIONE DELL'ACCORDO DI PROGRAMMA QUADRO "EMERGENZE URBANE E TERRITORIALI - PROTOCOLLO AGGIUNTIVO 'LA CITTADELLA REGIONALE' (RIMODULAZIONE RISORSE FSC 2007/2013 A SEGUITO DELLA DELIBERA CIPE N. 67 DEL 06/08/2015)					
		2015	20.999.622,09	14.544.304,03	0,00	6.455.318,06
		2016	9.682.856,00	0,00	0,00	9.682.856,00
		2018	849.595,54	0,00	0,00	849.595,54
TOTALE CAPITOLO			**31.532.073,63**	**14.544.304,03**	**0,00**	**16.987.769,60**
CAPITOLO E4412006901 - Risorse Vincolate (Capitolo: U6201080101; U9040801401; U9090901206; U9090901207; U9090901208; U9130800102; U9130800104)						
	ASSEGNAZIONE DI RISORSE DA PARTE DELLO STATO, A VALERE SUL FONDO DI PER LO SVILUPPO E LA COESIONE (FSC) 2007-2013 PER IL FINANZIAMENTO DEL MECCANISMO PREMIALE COLLEGATO AGLI "OBIETTIVI DI SERVIZIO" (DELIBERA CIPE N. 79 DEL 11 LUGLIO 2012)					
		2017	571.973,68	0,00	0,00	571.973,68
		2018	122.069,90	0,00	0,00	122.069,90
		2019	638.941,49	0,00	0,00	638.941,49
		2020	3.465.383,18	0,00	0,00	3.465.383,18
		2021	1.888.150,01	0,00	0,00	1.888.150,01
		2022	19.905.027,04	0,00	0,00	19.905.027,04
TOTALE CAPITOLO			**26.591.545,30**	**0,00**	**0,00**	**26.591.545,30**
CAPITOLO E4412007001 - Risorse Vincolate (Capitolo: U2401080101; U2401080107; U2401080108; U2401080109; U3303040101; U3303040202; U4701030101)						
	ASSEGNAZIONE DI FONDI DALLO STATO A CARICO DEL FONDO PER LO SVILUPPO E LA COESIONE (FSC) PER INTERVENTI DI RILIEVO REGIONALE (DELIBERA CIPE N. 89/2012 E RIMODULAZIONE APPROVATA DAL CIPE CON DELIBERA N. 67 DEL 06 AGOSTO 2015 E DELIBERA CIPE N. 41/2012 A SEGUITO DELLE DGR N. 172 e 223 DEL 2016)					
		2016	48.771.886,81	47.716.886,81	0,00	1.055.000,00
		2017	10.329.310,13	0,00	0,00	10.329.310,13
		2018	7.112.342,22	0,00	0,00	7.112.342,22
		2019	1.410.354,78	0,00	0,00	1.410.354,78
		2020	272.834,13	0,00	0,00	272.834,13
		2022	147.325,41	0,00	0,00	147.325,41
TOTALE CAPITOLO			**68.044.053,48**	**47.716.886,81**	**0,00**	**20.327.166,67**
CAPITOLO E4412007101 - Risorse Vincolate (Capitolo: U3302021401)						
	ASSEGNAZIONE DI FONDI DALLO STATO A CARICO DEL FONDO PER LO SVILUPPO E LA COESIONE (FSC) 2000/2006 PER IL FINANZIAMENTO DI INTERVENTI INFRASTRUTTURALI NELLE AREE URBANE (DELIBERA CIPE N. 89 DEL 03 AGOSTO 2012 E RIMODULAZIONE FSC A SEGUITO DELLA DELIBERA CIPE N. 67 DEL 06/08/2015)					
		2016	13.341.272,59	0,00	0,00	13.341.272,59
TOTALE CAPITOLO			**13.341.272,59**	**0,00**	**0,00**	**13.341.272,59**
CAPITOLO E4414001400 - Risorse Vincolate (Capitolo: U6106011500)						
	ASSEGNAZIONE DI FONDI DALLO STATO PER LA REALIZZAZIONE, NELL'AMBITO DEL PROGRAMMA PLURIENNALE PREVISTO DALL'ART.20 DELLA LEGGE 11.3.88, N.67, DEGLI INTERVENTI DI ADEGUAMENTO DELLE STRUTTURE SANITARIE ALLA NORMATIVA IN MATERIA DI SICUREZZA (DELIBERAZIONI CIPE N. 53 DEL 21.3.97 E N. 53 DEL 6.5.98).					
		2002	645.975,52	0,00	0,00	645.975,52
TOTALE CAPITOLO			**645.975,52**	**0,00**	**0,00**	**645.975,52**
CAPITOLO E4414001900 - Risorse Vincolate (Capitolo: U6106011800)						
	ASSEGNAZIONE DI FONDI DALLO STATO PER LA REALIZZAZIONE DI INVESTIMENTI RELATIVI ALLA RISTRUTTURAZIONE EDILIZIA ED AMMODERNAMENTO TECNOLOGICO DEL PATRIMONIO SANITARIO PUBBLICO, CON ONERI A CARICO DELLO STATO - 1° ACCORDO DI PROGRAMMA STRALCIO (ART. 20 DELLA LEGGE 67/88 - SECONDA FASE).					
		2005	15.742.812,27	0,00	0,00	15.742.812,27
TOTALE CAPITOLO			**15.742.812,27**	**0,00**	**0,00**	**15.742.812,27**
CAPITOLO E4414002100 - Risorse Vincolate (Capitolo: U6106013700)						
	TRASFERIMENTO DI RISORSE DA PARTE DELLO STATO PER INTERVENTI DI RISTRUTTURAZIONE EDILIZIA E DI AMMODERNAMENTO TECNOLOGICO DEL PATRIMONIO SANITARIO PUBBLICO NELL'AZIENDA OSPEDALIERA DI COSENZA (ARTICOLO 20 LEGGE 11 MARZO 1988, N. 67 - DECRETI DEL MINISTERO DEL LAVORO DEL 14 APRILE 2011)					
		2013	5.164.214,87	1.918.264,82	0,00	3.245.950,05

TITOLO TIPOLOGIA CATEGORIA CAPITOLO	DESCRIZIONE	ESPF	RESIDUI ATTIVI AL 1/1/2023 (RS)	RISCOSSIONI IN C/RESIDUI (RR)	RIACCERTAMENTI RESIDUI (R)	RESIDUI ATTIVI DA ESERCIZI PRECEDENTI (EP = RS -RR+R)
TOTALE CAPITOLO			**5.164.214,87**	**1.918.264,82**	**0,00**	**3.245.950,05**
CAPITOLO E4414002200 - Risorse Vincolate (Capitolo: U6106013800)						
	TRASFERIMENTO DI RISORSE DALLO STATO PER INTERVENTI DI RISTRUTTURAZIONE EDILIZIA E DI AMMODERNAMENTO TECNOLOGICO DEL PATRIMONIO SANITARIO PUBBLICO NELL'AZIENDA OSPEDALIERA DI CATANZARO (ARTICOLO 20 LEGGE 11 MARZO 1988, N. 67 - DECRETI DEL MINISTERO DEL LAVORO DEL 14 APRILE 2011)					
		2013	3.917.593,52	0,00	0,00	3.917.593,52
TOTALE CAPITOLO			**3.917.593,52**	**0,00**	**0,00**	**3.917.593,52**
CAPITOLO E4414002300 - Risorse Vincolate (Capitolo: U6106013900)						
	TRASFERIMENTO DI RISORSE DALLO STATO PER INTERVENTI DI RISTRUTTURAZIONE EDILIZIA E DI AMMODERNAMENTO TECNOLOGICO DEL PATRIMONIO SANITARIO PUBBLICO NELL'AZIENDA OSPEDALIERA DI REGGIO CALABRIA (ARTICOLO 20 LEGGE 11 MARZO 1988, N. 67 - DECRETI DEL MINISTERO DEL LAVORO DEL 14 APRILE 2011)					
		2013	5.809.530,69	0,00	0,00	5.809.530,69
TOTALE CAPITOLO			**5.809.530,69**	**0,00**	**0,00**	**5.809.530,69**
CAPITOLO E4417000801 - Risorse Vincolate (Capitolo: U2201041701; U2201041702; U2201041703; U2201041704; U2201041705; U2201041706; U2201041707)						
	ASSEGNAZIONE DI RISORSE DALLO STATO PER LA REALIZZAZIONE DEL PROGETTO DAL TITOLO CULTO E CULTURA, PROGETTAZIONE E REALIZZAZIONE DI ITINERARI PER LA VALORIZZAZIONE DEL TURISMO RELIGIOSO (ART. 1, COMMA 1228, LEGGE 27 DICEMBRE 2006, N. 296 - PROTOCOLLO DI INTESA TRA MINISTERO PER IL TURISMO ED IL PRESIDENTE DELLA CONFERENZA DELLE REGIONI E DELLE PROVINCE AUTONOME DEL 24 GIUGNO 2010 - ACCORDO DI PROGRAMMA APPROVATO E REGISTRATO DALLA PRESIDENZA DEL CONSIGLIO DEI MINISTRI IN DATA 17 MAGGIO 2012)					
		2015	339.485,97	0,00	0,00	339.485,97
TOTALE CAPITOLO			**339.485,97**	**0,00**	**0,00**	**339.485,97**
CAPITOLO E4417001001 - Risorse Vincolate (Capitolo: U2201042301)						
	ASSEGNAZIONE DI FONDI DALLO STATO PER LA REALIZZAZIONE DEL PROGETTO "PORTALE TEMATICO"					
		2017	37.360,00	0,00	0,00	37.360,00
TOTALE CAPITOLO			**37.360,00**	**0,00**	**0,00**	**37.360,00**
CAPITOLO E4440000100 - Risorse Vincolate (Capitolo: U2501010100; U2501010200; U2501010300; U2501010400; U2501010500; U2501010800; U2501010900; U2501011000)						
	ASSEGNAZIONE DI FONDI DALLO STATO PER CONTRIBUTI A CARICO DEL FONDO DI ROTAZIONE DI CUI ALL'ART. 5 DELLA LEGGE 16.4.1987 N. 183 PER LA REALIZZAZIONE DEL PROGRAMMA OPERATIVO REGIONALE (POR) CALABRIA FEP 2007-2013					
		2010	2.483.929,56	0,00	-143.991,88	2.339.937,68
		2011	2.776.132,10	0,00	0,00	2.776.132,10
TOTALE CAPITOLO			**5.260.061,66**	**0,00**	**-143.991,88**	**5.116.069,78**
CAPITOLO E4440000101 - Risorse Vincolate (Capitolo: U2501010101; U2501010201; U2501010301; U2501010401; U2501010501; U2501010502; U2501010503; U2501010504; U2501010505; U2501010506; U2501010507; U2501010508; U2501010801; U2501010901; U2501010902; U2501011001; U9200300501)						
	ASSEGNAZIONE DI FONDI DALLO STATO PER CONTRIBUTI A CARICO DEL FONDO DI ROTAZIONE DI CUI ALL'ART. 5 DELLA LEGGE 16.4.1987 N. 183 PER LA REALIZZAZIONE DEL PROGRAMMA OPERATIVO REGIONALE (POR) CALABRIA FEP 2007-2013					
		2016	13.804,71	0,00	0,00	13.804,71
TOTALE CAPITOLO			**13.804,71**	**0,00**	**0,00**	**13.804,71**
CAPITOLO E4442000101 - Risorse Vincolate (Capitolo: U1302030401; U1302030402; U1302030403; U1302040101; U2106020101; U2201070101; U2201070201; U2201070301; U2202070201; U2205010101; U2205010201; U2205010301; U3205020101; U3206010101; U3206010201; U3206010301; U3206010401; U3206010501; U3206010502; U3206010503; U3206010504; U3206010505; U3206010506; U3206010507; U3206020101; U4302060208; U4302060307; U4302060308; U4304010201; U5201070101; U5201070201; U5201070301; U5201070401; U5201070601; U6106020101; U7201040101; U9090900201; U9090900202; U9090900203; U9100600201; U9100600301; U9140500401)						
	ASSEGNAZIONE DI FONDI DALLO STATO PER CONTRIBUTI A CARICO DEL FONDO DI ROTAZIONE DI CUI ALL'ARTICOLO 5 DELLA LEGGE 16.04.1987 N. 183 PER LA REALIZZAZIONE DEL PROGRAMMA ORDINARIO CONVERGENZA NELL'AMBITO DEL PIANO DI AZIONE COESIONE					
		2015	6.544.951,78	3.961.442,23	-2.583.509,55	0,00
		2016	47.814.915,82	32.815.402,93	-1.772.038,80	13.227.474,09
		2017	10.596.620,28	4.977.269,82	-0,06	5.619.350,40
		2018	7.184.911,68	3.415.481,66	0,00	3.769.430,02
		2019	2.110.891,68	814.469,91	-49.234,09	1.247.187,68
		2020	1.248.709,92	903.032,34	0,00	345.677,58
		2021	4.244.566,29	0,00	-562.606,79	3.681.959,50
		2022	43.363,12	0,00	0,00	43.363,12
TOTALE CAPITOLO			**79.788.930,57**	**46.887.098,89**	**-4.967.389,29**	**27.934.442,39**
CAPITOLO E4442000201 - Risorse Vincolate (Capitolo: U1302030401; U1302030402; U1302030403; U1302040100; U1302040101; U2106020101; U2201070100; U2201070101; U2201070200; U2201070201; U2201070300; U2201070301; U2202070100; U2202070101; U2202070201; U2205010100; U2205010101; U2205010102; U2205010201; U2205010301; U3205020101; U3206010100; U3206010101; U3206010200; U3206010201; U3206010300; U3206010301; U3206010501; U3206010502; U3206010503; U3206010504; U3206010505; U3206010506; U3206010507; U3206010508; U3206020101; U4302060200; U4302060307; U4304010201; U4304010202; U5201070101; U5201070201; U5201070301; U5201070401; U5201070601; U6106020100; U6106020101; U7201040101; U8201043901; U9050301004; U9050301101; U9050301201; U9050301301; U9070200103; U9070200106; U9090900201; U9090900202; U9090900203; U9090904302; U9090904303; U9100600201; U9100600301; U9110300105; U9110300106; U9110300107; U9110300108; U9110300110; U9110300111; U9110300112; U9140500401; U9200302201)						
	ASSEGNAZIONE DI FONDI DALLO STATO PER CONTRIBUTI A CARICO DEL FONDO DI ROTAZIONE DI CUI ALL'ARTICOLO 5 DELLA LEGGE 16.04.1987 N. 183 PER LA REALIZZAZIONE DEL PIANO DI AZIONE COESIONE (DECISIONI COMUNITARIE C(2013) 8724 DEL 17 DICEMBRE 2013 E C(2014) 8746 DEL 18 NOVEMBRE 2014 - DELIBERAZIONE DELLA GIUNTA REGIONALE N. 42 DEL 2 MARZO 2015)					
		2015	7.041.180,23	7.041.180,23	0,00	0,00
		2016	19.918.617,10	2.910.014,81	-805.113,63	16.203.488,66
		2017	16.517.691,68	5.564.120,13	-946,26	10.952.625,29
		2018	13.292.332,75	1.510.238,26	-892.403,84	10.889.690,65

TITOLO TIPOLOGIA CATEGORIA CAPITOLO	DESCRIZIONE	ESPF	RESIDUI ATTIVI AL 1/1/2023 (RS)	RISCOSSIONI IN C/RESIDUI (RR)	RIACCERTAMENTI RESIDUI (R)	RESIDUI ATTIVI DA ESERCIZI PRECEDENTI (EP = RS -RR+R)
		2019	1.426.722,33	23.820,00	0,00	1.402.902,33
		2020	311.743,03	0,00	-118.541,86	193.201,17
		2021	4.394.854,37	0,00	-115.127,27	4.279.727,10
		2022	4.114.051,68	0,00	-26.743,65	4.087.308,03
TOTALE CAPITOLO			**67.017.193,17**	**17.049.373,43**	**-1.958.876,51**	**48.008.943,23**
CAPITOLO E4443000101 - Risorse Vincolate (Capitolo: U8201044701; U9011200112; U9011200113; U9040800101; U9040800102; U9040800103; U9040800201; U9040800301; U9040800302; U9040800401; U9040800402; U9050300401; U9050300402; U9050300501; U9050300502; U9050300503; U9050300601; U9050300602; U9050300603; U9050300604; U9070200201; U9070200202; U9070200203; U9070200204; U9070200301; U9070200302; U9070200401; U9070200402; U9070200403; U9090900301; U9090900302; U9090900303; U9090900401; U9090900501; U9090900601; U9090900602; U9090900603; U9090900701; U9090900702; U9090900708; U9090900709; U9090900710; U9090900711; U9090900801; U9090900901; U9090900902; U9090900903; U9090901001; U9090901002; U9090901007; U9090901012; U9090901013; U9090901101; U9090901102; U9090901108; U9090901109; U9090901110; U9100600401; U9100600402; U9100600403; U9100600404; U9100600406; U9100600501; U9100600502; U9100600601; U9100600602; U9100600603; U9100600605; U9100600701; U9100600702; U9100600801; U9100600802; U9100602601; U9110300201; U9110300202; U9110300203; U9110300204; U9110300205; U9110300207; U9121000101; U9121000201; U9121000202; U9121000301; U9121000302; U9121000401; U9121000403; U9121000404; U9121000501; U9121000601; U9121000602; U9121000701; U9121000702; U9121000801; U9121000802; U9121000901; U9130800301; U9130800302; U9130800303; U9130800304; U9130800501; U9130800502; U9130800503; U9140500501; U9140500502; U9140500503; U9140500504; U9140500601; U9140500602; U9140500603; U9140500701; U9140500702; U9140500703; U9140500704; U9140500801; U9140500802; U9140500803; U9140500804; U9140500901; U9140500902; U9140500903; U9140500904; U9140501001; U9140501002; U9140501003; U9140501004; U9140501101; U9140501102; U9140501103; U9140501104; U9140501201; U9140501202; U9140501203; U9140501204; U9140501301; U9140501302; U9140501303; U9140501304; U9140501401; U9140501402; U9140501403; U9140501404; U9140501501; U9140501502; U9140501503; U9140501601; U9140501602; U9140501604; U9140501605; U9140501607; U9140501608; U9140501701; U9140501702; U9140501704; U9140501705; U9140501707; U9140501711; U9140501801; U9140501802; U9140501804; U9140501805; U9140501807; U9140501811; U9140501901; U9140501902; U9140501903; U9140502001; U9140502002; U9140502003; U9140502101; U9140502102; U9140502103; U9140502201; U9140502202; U9140502301; U9140502302; U9140502303; U9140502401; U9140502402; U9140502501; U9140502502; U9140502601; U9140502602; U9140502603; U9140502701; U9140502702; U9140502801; U9140502802; U9140502901; U9140502902; U9140502903; U9140503001; U9140503002; U9140504201; U9140504202; U9170200101; U9170200102; U9170200201; U9170200202; U9170200301; U9170200302) **ASSEGNAZIONE DI FONDI DALLO STATO PER CONTRIBUTI A CARICO DEL FONDO DI ROTAZIONE DI CUI ALL'ART. 5 DELLA LEGGE 16.4.1987, N. 183 PER LA REALIZZAZIONE DEL PROGRAMMA OPERATIVO REGIONALE 2014-2020 (POR) CALABRIA FESR E FSE - COFINANZIAMENTO FESR**					
		2021	1.336.943,75	54.255,87	-324.338,44	958.349,44
		2022	12.762.349,62	7.176.615,07	-616.382,31	4.969.352,24
TOTALE CAPITOLO			**14.099.293,37**	**7.230.870,94**	**-940.720,75**	**5.927.701,68**
CAPITOLO E9201017401 - Risorse Vincolate (Capitolo: U9130100901) **TRASFERIMENTI DALLO STATO PER LA RIDUZIONE DEI TEMPI DI ATTESA NELL'EROGAZIONE DELLE PRESTAZIONI SANITARIE (ART. 1, COMMA 510, LEGGE 30.12.2018, N. 145)**						
		2021	2.753.650,87	0,00	0,00	2.753.650,87
TOTALE CAPITOLO			**2.753.650,87**	**0,00**	**0,00**	**2.753.650,87**
CAPITOLO E9402010301 - Risorse Vincolate (Capitolo: U9030200101; U9030200102; U9030200103; U9030200104; U9030200108) **ASSEGNAZIONE DI FONDI DALLO STATO PER LA REALIZZAZIONE DEL PROGETTO "CENTRO REGIONALE DI MONITORAGGIO E GOVERNO DEGLI INCIDENTI STRADALI NELLA REGIONE CALABRIA - CRISC" (DGR N. 267 DEL 17 NOVEMBRE 2003)**						
		2017	40.117,92	0,00	0,00	40.117,92
		2018	61.415,12	0,00	0,00	61.415,12
		2019	205.320,00	0,00	0,00	205.320,00
		2020	116.483,62	0,00	0,00	116.483,62
		2021	117.172,31	0,00	0,00	117.172,31
		2022	515.449,15	64.431,90	-10.000,01	441.017,24
TOTALE CAPITOLO			**1.055.958,12**	**64.431,90**	**-10.000,01**	**981.526,21**
CAPITOLO E9402010401 - Risorse Vincolate (Capitolo: U9160200102; U9160300202; U9160300203; U9160300301; U9160300302; U9160300801) **ASSEGNAZIONE DI FONDI DALLO STATO PER CONTRIBUTI A CARICO DEL FONDO DI ROTAZIONE PER LA REALIZZAZIONE DEL PROGRAMMA OPERATIVO FEAMP 2014-2020 (REG. UE N. 508/2014)**						
		2021	383.677,97	0,00	0,00	383.677,97
		2022	1.056.407,28	0,00	-4.201,10	1.052.206,18
TOTALE CAPITOLO			**1.440.085,25**	**0,00**	**-4.201,10**	**1.435.884,15**
CAPITOLO E9402010501 - Risorse Vincolate (Capitolo: U9011202103; U9011202208; U9011203104; U9011203104; U9011203105; U9030300201; U9030300202; U9040801702; U9050300805; U9050300806; U9070200502; U9070200503; U9070200511; U9070201701; U9090902501; U9100601201; U9100601301; U9100601302; U9100601304; U9100601901; U9100602001; U9100602002; U9100602101; U9100602103; U9100602104; U9100602502; U9110300702; U9110300705; U9121003001; U9121003401; U9140503301; U9140503302; U9140503303; U9140503501; U9140503701; U9140503801; U9140503901; U9140504001; U9150402001; U9150402101; U9180200101; U9180200102; U9180200103; U9180200104; U9180200108) **ASSEGNAZIONE DI FONDI DALLO STATO IN CONTO CAPITALE A CARICO DEL FONDO DI ROTAZIONE PER LATTUAZIONE DEL PIANO AZIONE COESIONE (PAC) CALABRIA 2014-2020 (REGOLAMENTO (UE) N. 1303/2013, DELIBERE CIPE NN. 10/2015 E 7/2017, DGR NN. 41/2016, 448/2016, 320/2017, 491/2017, 584/2018, 258/2019 E 488/2020)**					
		2019	215.286,06	0,00	0,00	215.286,06
		2020	725.933,12	0,00	-101.805,90	624.127,22
		2021	20.187.409,55	0,00	-4.356,19	20.183.053,36
		2022	23.616.656,00	0,00	-29.151,24	23.587.504,76
TOTALE CAPITOLO			**44.745.284,73**	**0,00**	**-135.313,33**	**44.609.971,40**
CAPITOLO E9402010601 - Risorse Vincolate (Capitolo: U9011201908; U9011202801; U9030300101; U9040801501; U9040801601; U9060300101; U9060300102; U9070200601; U9070200602; U9070200604; U9070200606; U9090901301; U9090901302; U9090901303; U9090901401; U9090901501; U9090901601; U9090901701; U9090901702; U9090901703; U9090901801; U9090901802; U9090901901; U9090901902; U9090901906; U9090901909; U9090902001; U9090902005; U9090902008; U9090902009; U9090902010; U9090902101; U9090902201; U9100601401; U9100601501; U9100601601; U9100601602; U9100601701; U9100602701; U9130800201; U9130800202; U9130800203; U9140503101; U9140503201; U9140503202; U9140503203; U9160300901; U9160300902; U9160300905) **ASSEGNAZIONE DI FONDI IN CONTO CAPITALE DALLO STATO, A VALERE SUL FONDO PER LO SVILUPPO E LA COESIONE (FSC) 2014/2020, PER L'ATTUAZIONE DI INTERVENTI DI RILEVANZA STRATEGICA REGIONALE DEL PATTO PER LO SVILUPPO DELLA REGIONE CALABRIA (FONDO SVILUPPO E COESIONE (FSC) 2014-2020 - DGR N. 160 DEL 13 MAGGIO 2016 - DELIBERA CIPE N. 26 DEL 10 AGOSTO 2016)**					
		2017	447.224,18	0,00	0,00	447.224,18
		2018	326.660,00	0,00	0,00	326.660,00
		2019	44.222.104,88	201.133,53	-11.457,66	44.009.513,69
		2020	47.211.176,43	0,00	-60.096,55	47.151.079,88

TITOLO TIPOLOGIA CATEGORIA CAPITOLO	DESCRIZIONE	ESPF	RESIDUI ATTIVI AL 1/1/2023 (RS)	RISCOSSIONI IN C/RESIDUI (RR)	RIACCERTAMENTI RESIDUI (R)	RESIDUI ATTIVI DA ESERCIZI PRECEDENTI (EP = RS -RR+R)
		2021	45.306.404,99	0,00	0,00	45.306.404,99
		2022	70.675.452,43	0,00	0,00	70.675.452,43
TOTALE CAPITOLO			**208.189.022,91**	**201.133,53**	**-71.554,21**	**207.916.335,17**
CAPITOLO E9402010701 - Risorse Vincolate (Capitolo: U6106012801; U6106012901; U6106012902; U6106013001; U6106013002; U6106013101; U6106013102)						
	ASSEGNAZIONE DI RISORSE DALLO STATO PER L'ATTUAZIONE DEI PROGRAMMI DI INTERVENTO RELATIVI ALLA REALIZZAZIONE DEI NUOVI OSPEDALI DELLA SIBARITIDE, DI CATANZARO, DI VIBO VALENTIA E DELLA PIANA DI GIOIA TAURO (ART. 20 DELLA L.R. N. 67/1988 - ACCORDO DI PROGRAMMA INTEGRATIVO TRA REGIONE CALABRIA E MINISTERO DELLA SALUTE DEL 13/12/2007)					
		2019	25.975.258,50	3.595.834,55	0,00	22.379.423,95
		2020	116.615.153,06	0,00	0,00	116.615.153,06
TOTALE CAPITOLO			**142.590.411,56**	**3.595.834,55**	**0,00**	**138.994.577,01**
CAPITOLO E9402010901 - Risorse Vincolate (Capitolo: U9070101701)						
	ASSEGNAZIONE DI FONDI DA PARTE DELLO STATO FINALIZZATI ALLA REALIZZAZIONE DEI PROGETTI E DEGLI INTERVENTI RIGUARDANTI GLI ITINERARI TURISTICI A PIEDI (ART.1, COMMA 640 LEGGE 208/2015)					
		2017	48.000,00	0,00	0,00	48.000,00
TOTALE CAPITOLO			**48.000,00**	**0,00**	**0,00**	**48.000,00**
CAPITOLO E9402011001 - Risorse Vincolate (Capitolo: U9060300201; U9060300202; U9060300203; U9060300204; U9060300205; U9070200701; U9070200801; U9070200901; U9090902301)						
	ASSEGNAZIONE DI FONDI DA PARTE DELLO STATO, A VALERE SULLE RISORSE DEL FONDO SVILUPPO E COESIONE (FSC) 2000-2006 RIPROGRAMMATE, PER LA REALIZZAZIONE DI NUOVI ACCORDI DI PROGRAMMA QUADRO (APQ) O DI ATTI INTEGRATIVI DI ACCORDI DI PROGRAMMA QUADRO GIA' ESISTENTI (DELIBERAZIONE DI GIUNTA REGIONALE N. 213 DEL 05 GIUGNO 2018)					
		2018	35.000.000,00	0,00	0,00	35.000.000,00
		2019	25.000.000,00	0,00	0,00	25.000.000,00
		2021	3.083.079,00	0,00	0,00	3.083.079,00
		2022	21.216.921,00	0,00	0,00	21.216.921,00
TOTALE CAPITOLO			**84.300.000,00**	**0,00**	**0,00**	**84.300.000,00**
CAPITOLO E9402011201 - Risorse Vincolate (Capitolo: U9090902401; U9090902403; U9090902404; U9090902405; U9100602201; U9100602202; U9100602203; U9100602301; U9100602901; U9100603001; U9100603002; U9100603901)						
	ASSEGNAZIONE DI FONDI DA PARTE DELLO STATO, A VALERE SUL FONDO PER LO SVILUPPO E LA COESIONE (FSC) 2014/2020, PER L'ATTUAZIONE DI INTERVENTI RELATIVI AI PIANI OPERATIVI AFFERENTI LE AREE TEMATICHE (DELIBERE CIPE NN. 25, 54, 55/2016 E 98/2017 -- PIANO SVILUPPO E COESIONE MINISTERO DELLE INFRASTRUTTURE E DELLA MOBILITA' SOSTENIBILI - DELIBERA CIPESS N. 3/2021)					
		2019	304.488,02	178.662,93	0,00	125.825,09
		2020	4.975.367,07	0,00	-23.839,75	4.951.527,32
		2021	7.607.724,53	1.606.545,97	-3.306,58	5.997.871,98
		2022	27.986.476,53	3.534.016,08	-170.175,82	24.282.284,63
TOTALE CAPITOLO			**40.874.056,15**	**5.319.224,98**	**-197.322,15**	**35.357.509,02**
CAPITOLO E9402011801 - Risorse Vincolate (Capitolo: U9090400901)						
	ASSEGNAZIONE DI RISORSE DAL COMMISSARIO STRAORDINARIO DELEGATO PER L'ATTUAZIONE DELL'INTERVENTO "CONSOLIDAMENTO PARETI ROCCIOSE DELLA STRETTA DEL FIUME ALLI" - (CONVENZIONE REP. 3400/2018 TRA IL COMMISSARIO STRAORDINARIO DELEGATO E IL DIPARTIMENTO PRESIDENZA DELLA REGIONE CALABRIA)					
		2019	400.000,00	0,00	0,00	400.000,00
		2020	1.200.000,00	0,00	0,00	1.200.000,00
TOTALE CAPITOLO			**1.600.000,00**	**0,00**	**0,00**	**1.600.000,00**
CAPITOLO E9402012601 - Risorse Vincolate (Capitolo: U9190200303)						
	ASSEGNAZIONE DI FONDI IN CONTO CAPITALE DA PARTE DELLO STATO, NELL'AMBITO DEL PROGRAMMA INTERREG EUROPE 2014/2020, FINALIZZATI ALLA REALIZZAZIONE DEL PROGETTO COHES3ION "INTEGRATING TERRITORIAL DIMENSION FOR COHESIVE S3"					
		2020	893,03	0,00	0,00	893,03
TOTALE CAPITOLO			**893,03**	**0,00**	**0,00**	**893,03**
CAPITOLO E9402012701 - Risorse Vincolate (Capitolo: U9190200403)						
	ASSEGNAZIONE DI FONDI IN CONTO CAPITALE DA PARTE DELLO STATO, NELL'AMBITO DEL PROGRAMMA INTERREG MED 2014/2020, PER LA REALIZZAZIONE DEL PROGETTO BEST MED "BEYOND EUROPEAN SUSTAINABLE TOURISME MED PATH"					
		2020	412,50	0,00	0,00	412,50
TOTALE CAPITOLO			**412,50**	**0,00**	**0,00**	**412,50**
CAPITOLO E9402012901 - Risorse Vincolate (Capitolo: U9150101402; U9150101406; U9150101407; U9150101408; U9150101409; U9150101410; U9150101411)						
	ASSEGNAZIONE IN CONTO CAPITALE DI RISORSE DALLO STATO PER L'ATTUAZIONE DEL PIANO STRAORDINARIO DI POTENZIAMENTO DEI CENTRI PER L'IMPIEGO E DELLE POLITICHE ATTIVE DEL LAVORO (ARTICOLO 1, COMMA 258, LEGGE 30 DICEMBRE 2018, N. 145 - ART. 12, COMMA 8 LETT. B) DL 4/2019, CONVERTITO IN LEGGE N. 26 DEL 28 MARZO 2019 - DMLPS N. 74 DEL 28 GIUGNO 2019)					
		2022	1.119.000,00	0,00	0,00	1.119.000,00
TOTALE CAPITOLO			**1.119.000,00**	**0,00**	**0,00**	**1.119.000,00**
CAPITOLO E9402013701 - Risorse Vincolate (Capitolo: U9130703701)						
	ASSEGNAZIONE DI RISORSE DALLO STATO PER L'ATTIVAZIONE DI AREE SANITARIE ANCHE TEMPORANEE ALL'INTERO O ALL'ESTERNO DI STRUTTIRE DI RICOVERO PER LA GESTIONE DELL'EMERGENZA COVID-19 (ART. 4 DEL D.L. 17.3.2020, N. 18 CONV. DALLA L. 24.4.2020, N. 27)					
		2020	1.598.790,00	0,00	0,00	1.598.790,00

TITOLO TIPOLOGIA CATEGORIA CAPITOLO	DESCRIZIONE	ESPF	RESIDUI ATTIVI AL 1/1/2023 (RS)	RISCOSSIONI IN C/RESIDUI (RR)	RIACCERTAMENTI RESIDUI (R)	RESIDUI ATTIVI DA ESERCIZI PRECEDENTI (EP = RS -RR+R)
TOTALE CAPITOLO			**1.598.790,00**	**0,00**	**0,00**	**1.598.790,00**
CAPITOLO E9402013801 - Risorse Vincolate (Capitolo: U9080102301; U9080102401; U9080103401; U9080103501; U9090101701; U9090101801; U9090101802; U9090101803; U9100501401; U9120402501)						
	ASSEGNAZIONE DI FONDI DALLO STATO DESTINATI AD INVESTIMENTI PER LA REALIZZAZIONE DI OPERE PUBBLICHE (ART. 1, COMMI DA 134 A 138, DELLA LEGGE 30 DICEMBRE 2018, N. 145).					
		2021	1.166.046,40	0,00	-1.112.500,00	53.546,40
		2022	10.339.918,06	0,00	-3.295.465,51	7.044.452,55
TOTALE CAPITOLO			**11.505.964,46**	**0,00**	**-4.407.965,51**	**7.097.998,95**
CAPITOLO E9402013901 - Risorse Vincolate (Capitolo: U9090902603)						
	ASSEGGNAZIONE DI SOMME IN CONTO CAPITALE DA PARTE DELLO STATO FINALIZZATE ALLA REALIZZAZIONE DEL PROGETTO GREEN SKILLS FOR A SUSTENAIBLE DEVELOPMENT "GREENLAND"					
		2021	1.446,31	0,00	0,00	1.446,31
		2022	1.682,99	0,00	0,00	1.682,99
TOTALE CAPITOLO			**3.129,30**	**0,00**	**0,00**	**3.129,30**
CAPITOLO E9402014301 - Risorse Vincolate (Capitolo: U9100202801)						
	ASSEGNAZIONE DI RISORSE DALLO STATO PER IL RINNOVO DEI PARCHI AUTOBUS UTILIZZATI PER I SERVIZI DI TRASPORTO PUBBLICO LOCALE E REGIONALE (ART.1, COMMA 140, DELLA L. 11.12.2016, N. 232 - ART. 1, COMMA 1072, DELLA L. 27.12.2017, N. 205 - ART. 1, COMMA 95, DELLA L. 30.12.2018, N. 145 - D.M. N. 223 DEL 29.5.2020)					
		2022	51.800,00	51.800,00	0,00	0,00
TOTALE CAPITOLO			**51.800,00**	**51.800,00**	**0,00**	**0,00**
CAPITOLO E9402014401 - Risorse Vincolate (Capitolo: U9040802301; U9100603101; U9100604501; U9100604502; U9100604503; U9121003501; U9121003601; U9121003701; U9140504301; U9140504501; U9170200801)						
	ASSEGNAZIONE DELLE RISORSE PER L'ATTUAZIONE DEGLI INTERVENTI INDIVIDUATI CON DGR 320/2020 DI CUI ALLA RIPROGRAMMAZIONE DEI PROGRAMMI OPERATIVI DEI FONDI STRUTTURALI 2014-2020 AI SENSI DELL'ARTICOLO 242 DEL DECRETO LEGGE 34/2020 - SEZIONE SPECIALE 2 DEL PIANO SVILUPPO E COESIONE (PSC) DELLA REGIONE CALABRIA (DELIBERA CIPESS N. 14 DEL 29 APRILE 2021)					
		2022	11.358.200,68	0,00	-0,20	11.358.200,48
TOTALE CAPITOLO			**11.358.200,68**	**0,00**	**-0,20**	**11.358.200,48**
CAPITOLO E9402014501 - Risorse Vincolate (Capitolo: U9011203401)						
	ASSEGNAZIONE DALLO STATO DI RISORSE IN CONTO CAPITALE A VALERE SUL PON GOVERNANCE E CAPACITA' ISTITUZIONALE 2014/2020 - ASSE I - AZIONI 1.4.1 - "PROGETTO UFFICI DI PROSSIMITA' - REGIONE CALABRIA" (DECRETO DELLA DIREZIONE GENERALE PER IL COORDINAMENTO DELLE POLITICHE DI COESIONE 29/01/2021.0000033.ID DEL 29 GENNAIO 2021)					
		2022	120.780,00	0,00	0,00	120.780,00
TOTALE CAPITOLO			**120.780,00**	**0,00**	**0,00**	**120.780,00**
CAPITOLO E9402014601 - Risorse Vincolate (Capitolo: U9090601301)						
	CONTRIBUTI AGLI INVESTIMENTI DALL'AUTORITA' DI BACINO DISTRETTUALE DELL'APPENNINO MERIDIONALE PER LA PROGETTAZIONE E LA REALIZZAZIONE DI INTERVENTI DI MANUTENZIONE IDRAULICA DEL TORRENTE FALLAO NEL COMUNE DI CROTONE (CONVENZIONE PROT. 14946 DEL 21.5.2021)					
		2022	3.702,63	0,00	0,00	3.702,63
TOTALE CAPITOLO			**3.702,63**	**0,00**	**0,00**	**3.702,63**
CAPITOLO E9402015301 - Risorse Vincolate (Capitolo: U9100100701)						
	ASSEGNAZIONE DI RISORSE DALLO STATO PER LA REALIZZAZIONE DEL PIANO OPERATIVO DI INVESTIMENTO A VALERE SUL PIANO NAZIONALE DELLA SICUREZZA DELLE FERROVIE NON INTERCONNESSE ALLA RETE NAZIONALE (ART. 1, C. 140, L. 11.12.2016, N. 232 - CONVENZIONE TRA IL MINISTERO DELLE INFRASTRUTTURE E LA REGIONE CALABRIA DEL 26.2.2021)					
		2022	7.486.000,00	0,00	0,00	7.486.000,00
TOTALE CAPITOLO			**7.486.000,00**	**0,00**	**0,00**	**7.486.000,00**
CAPITOLO E9402015601 - Risorse Vincolate (Capitolo: U9011204501; U9040802501; U9050301401; U9050301402; U9090902901; U9090903001; U9090903002; U9090903003; U9100603201; U9100603202; U9100603203; U9100603301; U9100603501; U9100603601; U9121003801; U9170201001)						
	ASSEGNAZIONE DI FONDI IN CONTO CAPITALE DALLO STATO A TITOLO DI ANTICIPAZIONE, A VALERE SUL FONDO PER LO SVILUPPO E LA COESIONE (FSC) 2021/2027, PER L'ATTUAZIONE DI INTERVENTI DI IMMEDIATO AVVIO DEI LAVORI O DI COMPLETAMENTO DI INTERVENTI IN CORSO (PIANO DI SVILUPPO E COESIONE (PSC) 2021/2027 - DELIBERA CIPESS N. 79 DEL 22 DICEMBRE 2021)					
		2022	49.193.816,33	0,00	0,00	49.193.816,33
TOTALE CAPITOLO			**49.193.816,33**	**0,00**	**0,00**	**49.193.816,33**
CAPITOLO E9402015701 - Risorse Vincolate (Capitolo: U9100603401; U9130800701)						
	ASSEGNAZIONE DELLE RISORSE DALLO STATO PER L'ATTUAZIONE DEL PIANO SVILUPPO E COESIONE (PSC) DELLA REGIONE CALABRIA - SEZIONE SPECIALE 1 (DELIBERA CIPESS N. 79 DEL 22 DICEMBRE 2021)					
		2022	233.220,00	0,00	0,00	233.220,00
TOTALE CAPITOLO			**233.220,00**	**0,00**	**0,00**	**233.220,00**
CAPITOLO E9402015801 - Risorse Vincolate (Capitolo: U9011203504; U9011203505; U9011203506; U9011203507; U9011203508; U9011203602; U9040802401; U9070201801; U9080300201; U9090903101; U9090903801; U9090904001; U9100603701; U9100604001; U9100604101; U9100604401; U9170200901)						
	ASSEGNAZIONE DELLE RISORSE DALLO STATO IN CONTO CAPITALE PER L'ATTUAZIONE DEL PIANO SVILUPPO E COESIONE (PSC) DELLA REGIONE CALABRIA - SEZIONE ORDINARIA (DELIBERA CIPESS N. 14 DEL 29 APRILE 2021)					
		2022	12.433.806,43	0,00	-1.143.827,43	11.289.979,00
TOTALE CAPITOLO			**12.433.806,43**	**0,00**	**-1.143.827,43**	**11.289.979,00**

TITOLO TIPOLOGIA CATEGORIA CAPITOLO	DESCRIZIONE	ESPF	RESIDUI ATTIVI AL 1/1/2023 (RS)	RISCOSSIONI IN C/RESIDUI (RR)	RIACCERTAMENTI RESIDUI (R)	RESIDUI ATTIVI DA ESERCIZI PRECEDENTI (EP = RS -RR+R)
CAPITOLO E9402016101 - Risorse Vincolate (Capitolo: U9130800801; U9130800901; U9130801001; U9130801101; U9130801201; U9130801301)						
	ASSEGNAZIONE DELLE RISORSE DALLO STATO IN CONTO CAPITALE PER L'ATTUAZIONE DEL PIANO SVILUPPO E COESIONE (PSC) DELLA REGIONE CALABRIA - SEZIONE ORDINARIA (DELIBERA CIPESS N. 14 DEL 29 APRILE 2021) - COFINANZIAMENTO MISSIONE 6 "SALUTE" DEL PNRR					
		2022	3.895.519,44	0,00	0,00	3.895.519,44
	TOTALE CAPITOLO		**3.895.519,44**	**0,00**	**0,00**	**3.895.519,44**
CAPITOLO E9402016301 - Risorse Vincolate (Capitolo: U9130500601)						
	ASSEGNAZIONE DI RISORSE DALLO STATO PER LA REALIZZAZIONE DELLE CASE DI COMUNITA' (PIANO NAZIONALE DI RIPRESA E RESILIENZA - PNRR -MISSIONE 6 - COMPONENTE M6C1- INVESTIMENTO 1.1)					
		2022	76.209.536,00	0,00	0,00	76.209.536,00
	TOTALE CAPITOLO		**76.209.536,00**	**0,00**	**0,00**	**76.209.536,00**
CAPITOLO E9402016401 - Risorse Vincolate (Capitolo: U9130500701; U9130502301; U9130502302; U9130502401)						
	ASSEGNAZIONE DI RISORSE DALLO STATOPER LA REALIZZAZIONE DELL'INTERVENTO CASA COME PRIMO LUOGO DI CURA E TELEMEDICINA (PIANO NAZIONALE DI RIPRESA E RESILIENZA - PNRR -MISSIONE 6 - COMPONENTE M6C1- INVESTIMENTO 1.2 - INTERVENTO 1.2.2 IMPLEMENTAZIONE DELLE CENTRALI OPERATIVE TERRITORIALI COT - LAVORI)					
		2022	2.959.582,50	0,00	0,00	2.959.582,50
	TOTALE CAPITOLO		**2.959.582,50**	**0,00**	**0,00**	**2.959.582,50**
CAPITOLO E9402016501 - Risorse Vincolate (Capitolo: U9130500801)						
	ASSEGNAZIONE DI RISORSE DALLO STATO PER LA REALIZZAZIONE DELL'INTERVENTO CASA COME PRIMO LUOGO DI CURA E TELEMEDICINA (PIANO NAZIONALE DI RIPRESA E RESILIENZA - PNRR -MISSIONE 6 - COMPONENTE M6C1- INVESTIMENTO 1.2 - INTERVENTO 1.2.2 IMPLEMENTAZIONE DELLE CENTRALI OPERATIVE TERRITORIALI COT - INTERCONNESSIONI AZIENDALI)					
		2022	1.215.321,94	0,00	0,00	1.215.321,94
	TOTALE CAPITOLO		**1.215.321,94**	**0,00**	**0,00**	**1.215.321,94**
CAPITOLO E9402016601 - Risorse Vincolate (Capitolo: U9130500901)						
	ASSEGNAZIONE DI RISORSE DALLO STATO PER LA REALIZZAZIONE DELL'INTERVENTO CASA COME PRIMO LUOGO DI CURA E TELEMEDICINA (PIANO NAZIONALE DI RIPRESA E RESILIENZA - PNRR -MISSIONE 6 - COMPONENTE M6C1- INVESTIMENTO 1.2 - INTERVENTO 1.2.2 IMPLEMENTAZIONE DELLE CENTRALI OPERATIVE TERRITORIALI COT - DEVICE)					
		2022	1.653.846,83	0,00	0,00	1.653.846,83
	TOTALE CAPITOLO		**1.653.846,83**	**0,00**	**0,00**	**1.653.846,83**
CAPITOLO E9402016701 - Risorse Vincolate (Capitolo: U9130501001)						
	ASSEGNAZIONE DI RISORSE DALLO STATO PER IL RAFFORZAMENTO DELL'ASSISTENZA SANITARIA INTERMEDIA E DELLE SUE STRUTTURE - OSPEDALI DI COMUNITA' (PIANO NAZIONALE DI RIPRESA E RESILIENZA - PNRR -MISSIONE 6 - COMPONENTE M6C1- INVESTIMENTO 1.3)					
		2022	33.870.904,89	0,00	0,00	33.870.904,89
	TOTALE CAPITOLO		**33.870.904,89**	**0,00**	**0,00**	**33.870.904,89**
CAPITOLO E9402016801 - Risorse Vincolate (Capitolo: U9130501101)						
	ASSEGNAZIONE DI RISORSE DALLO STATO PER L'AMMODERNAMENTO DEL PARCO TECNOLOGICO E DIGITALE OSPEDALIERO (PIANO NAZIONALE DI RIPRESA E RESILIENZA - PNRR -MISSIONE 6 - COMPONENTE M6C2- INVESTIMENTO 1.1 - INTERVENTO 1.1.1 DIGITALIZZAZIONE DEA I E II)					
		2022	49.116.537,90	0,00	0,00	49.116.537,90
	TOTALE CAPITOLO		**49.116.537,90**	**0,00**	**0,00**	**49.116.537,90**
CAPITOLO E9402016901 - Risorse Vincolate (Capitolo: U9130501201)						
	ASSEGNAZIONE DI RISORSE DALLO STATO PER L'AMMODERNAMENTO DEL PARCO TECNOLOGICO E DIGITALE OSPEDALIERO (PIANO NAZIONALE DI RIPRESA E RESILIENZA - PNRR -MISSIONE 6 - COMPONENTE M6C2- INVESTIMENTO 1.1 - INTERVENTO 1.1.2 GRANDI APPARECCHIATURE)					
		2022	40.277.755,90	0,00	0,00	40.277.755,90
	TOTALE CAPITOLO		**40.277.755,90**	**0,00**	**0,00**	**40.277.755,90**
CAPITOLO E9402017001 - Risorse Vincolate (Capitolo: U9130501301)						
	ASSEGNAZIONE DI RISORSE DALLO STATO PER LA REALIZZAZIONE DELL'INTERVENTO "VERSO UN OSPEDALE SICURO E SOSTENIBILE" (PIANO NAZIONALE DI RIPRESA E RESILIENZA - PNRR -MISSIONE 6 - COMPONENTE M6C2- INVESTIMENTO 1.2)					
		2022	21.638.464,29	0,00	0,00	21.638.464,29
	TOTALE CAPITOLO		**21.638.464,29**	**0,00**	**0,00**	**21.638.464,29**
CAPITOLO E9402017101 - Risorse Vincolate (Capitolo: U9130501401; U9130501402)						
	ASSEGNAZIONE DI RISORSE DALLO STATO PER LA REALIZZAZIONE DELL'INTERVENTO "INFRASTRUTTURA TECNOLOGICA DEL MDS E ANALISI DEI DATI, MODELLO PREDITTIVO PER LA VIGILANZA LEA REINGEGNERIZZAZIONE NSIS AL LIVELLO LOCALE" (PIANO NAZIONALE DI RIPRESA E RESILIENZA - PNRR -MISSIONE 6 - COMPONENTE M6C2- INVESTIMENTO 1.3.2)					
		2022	1.026.288,42	0,00	0,00	1.026.288,42
	TOTALE CAPITOLO		**1.026.288,42**	**0,00**	**0,00**	**1.026.288,42**
CAPITOLO E9402017201 - Risorse Vincolate (Capitolo: U9130501501)						
	ASSEGNAZIONE DI RISORSE DALLO STATO PER LA REALIZZAZIONE DELL'INTERVENTO "VERSO UN OSPEDALE SICURO E SOSTENIBILE" (FONDO COMPLEMENTARE AL PIANO NAZIONALE DI RIPRESA E RESILIENZA - PNRR -MISSIONE 6 - COMPONENTE M6C2- INVESTIMENTO 1.2)					

TITOLO TIPOLOGIA CATEGORIA CAPITOLO	DESCRIZIONE	ESPF	RESIDUI ATTIVI AL 1/1/2023 (RS)	RISCOSSIONI IN C/RESIDUI (RR)	RIACCERTAMENTI RESIDUI (R)	RESIDUI ATTIVI DA ESERCIZI PRECEDENTI (EP = RS -RR+R)
		2022	54.569.791,21	5.456.978,90	0,00	49.112.812,31
TOTALE CAPITOLO			**54.569.791,21**	**5.456.978,90**	**0,00**	**49.112.812,31**
CAPITOLO E9402017701 - Risorse Vincolate (Capitolo: U9110103903)						
	TRASFERIMENTI DI SOMME IN CONTO CAPITALE DA PARTE DELLA PRESIDENZA DEL CONSIGLIO DEI MINISTRI - DIPARTIMENTO DELLA PROTEZIONE CIVILE A TITOLO DI COFINANZIAMENTO PER GARANTIRE LO SVOLGIMENTO DELLE ATTIVITA' PREVISTE NELL'AMBITO DELL'ESERCITAZIONE NAZIONALE "EXE SISMA DELLO STRETTO 2022 (PROTOCOLLO D'INTESA APPROVATO CON DDG N. 12710 del 20/10/2022)					
		2022	15.250,00	15.250,00	0,00	0,00
TOTALE CAPITOLO			**15.250,00**	**15.250,00**	**0,00**	**0,00**
CAPITOLO E9402017901 - Risorse Vincolate (Capitolo: U9070103301)						
	ASSEGNAZIONE DI RISORSE DALLO STATO PER LA "REGIONALIZZAZIONE DEI PATTI TERRITORIALI E COORDINAMENTO GOVERNO, REGIONI E PROVINCE AUTONOME PER I CONTRATTI DI PROGRAMMA" (DELIBERA CIPE N. 26 DEL 25 LUGLIO 2003)					
		2022	2.515.320,00	2.515.320,00	0,00	0,00
TOTALE CAPITOLO			**2.515.320,00**	**2.515.320,00**	**0,00**	**0,00**
TOTALE CATEGORIA 100 - Contributi agli investimenti da amministrazioni pubbliche			**1.588.618.271,89**	**175.515.108,09**	**-16.614.967,57**	**1.396.488.196,23**
CATEGORIA 500 - Contributi agli investimenti dall'Unione Europea e dal Resto del Mondo						
CAPITOLO E4611000100 - Risorse Vincolate (Capitolo: U2501010100)						
	ASSEGNAZIONE DI FONDI DALLA CE PER CONTRIBUTI A CARICO DEL FEP PER LA REALIZZAZIONE DEL PROGRAMMA OPERATIVO REGIONALE (POR) CALABRIA 2007-2013					
		2011	205.809,38	0,00	0,00	205.809,38
		2012	987.353,38	0,00	0,00	987.353,38
		2013	2.468.777,06	0,00	0,00	2.468.777,06
TOTALE CAPITOLO			**3.661.939,82**	**0,00**	**0,00**	**3.661.939,82**
CAPITOLO E4613000101 - Risorse Vincolate (Capitolo: U8201044801; U9011200112; U9011200113; U9040800101; U9040800102; U9040800103; U9040800201; U9040800301; U9040800302; U9040800401; U9040800402; U9050300401; U9050300402; U9050300501; U9050300502; U9050300503; U9050300601; U9050300602; U9050300603; U9050300604; U9070200201; U9070200202; U9070200203; U9070200204; U9070200301; U9070200302; U9070200401; U9070200402; U9070200403; U9090900301; U9090900302; U9090900303; U9090900401; U9090900501; U9090900601; U9090900602; U9090900603; U9090900701; U9090900702; U9090900708; U9090900709; U9090900710; U9090900711; U9090900801; U9090900901; U9090900902; U9090900903; U9090901001; U9090901002; U9090901005; U9090901007; U9090901012; U9090901013; U9090901101; U9090901102; U9090901108; U9090901109; U9090901110; U9100600401; U9100600402; U9100600403; U9100600404; U9100600406; U9100600501; U9100600502; U9100600601; U9100600602; U9100600603; U9100600605; U9100600701; U9100600702; U9100600801; U9100600802; U9100602601; U9110300201; U9110300202; U9110300203; U9110300204; U9110300205; U9110300207; U9121000101; U9121000201; U9121000202; U9121000301; U9121000302; U9121000401; U9121000403; U9121000404; U9121000501; U9121000601; U9121000602; U9121000701; U9121000702; U9121000801; U9121000802; U9121000901; U9130800301; U9130800302; U9130800303; U9130800304; U9130800501; U9130800502; U9130800503; U9140500501; U9140500502; U9140500503; U9140500504; U9140500601; U9140500602; U9140500603; U9140500701; U9140500702; U9140500703; U9140500704; U9140500801; U9140500802; U9140500803; U9140500804; U9140500901; U9140500902; U9140500903; U9140500904; U9140501001; U9140501002; U9140501003; U9140501004; U9140501101; U9140501102; U9140501103; U9140501104; U9140501201; U9140501202; U9140501203; U9140501204; U9140501301; U9140501302; U9140501303; U9140501304; U9140501401; U9140501402; U9140501403; U9140501404; U9140501501; U9140501502; U9140501503; U9140501601; U9140501602; U9140501604; U9140501605; U9140501607; U9140501608; U9140501701; U9140501702; U9140501704; U9140501705; U9140501707; U9140501711; U9140501801; U9140501802; U9140501804; U9140501805; U9140501807; U9140501811; U9140501901; U9140501902; U9140501903; U9140502001; U9140502002; U9140502003; U9140502101; U9140502102; U9140502103; U9140502201; U9140502202; U9140502301; U9140502302; U9140502303; U9140502401; U9140502402; U9140502501; U9140502502; U9140502601; U9140502602; U9140502603; U9140502701; U9140502702; U9140502801; U9140502802; U9140502901; U9140502902; U9140502903; U9140503001; U9140503002; U9140504201; U9140504202; U9170200101; U9170200102; U9170200201; U9170200202; U9170200301; U9170200302)					
	ASSEGNAZIONE DI FONDI DALLA UE PER CONTRIBUTI A CARICO DEL FESR PER LA REALIZZAZIONE DEL PROGRAMMA OPERATIVO REGIONALE 2014-2020 (POR) CALABRIA FESR E FSE					
		2022	749.647,79	94.517,33	-40.684,99	614.445,47
TOTALE CAPITOLO			**749.647,79**	**94.517,33**	**-40.684,99**	**614.445,47**
CAPITOLO E9402050101 - Risorse Vincolate (Capitolo: U9160200102; U9160300202; U9160300203; U9160300301; U9160300302; U9160300801)						
	ASSEGNAZIONE DI FONDI DALLA UE PER LA REALIZZAZIONE DEL PROGRAMMA OPERATIVO FEAMP 2014-2020 (REG. UE N. 508/2014)					
		2021	652.023,26	0,00	0,00	652.023,26
		2022	1.574.491,33	0,00	-20.095,79	1.554.395,54
TOTALE CAPITOLO			**2.226.514,59**	**0,00**	**-20.095,79**	**2.206.418,80**
CAPITOLO E9402050601 - Risorse Vincolate (Capitolo: U9090902603)						
	ASSEGNAZIONE DI SOMME IN CONTO CAPITALE DA PARTE DELL'UE FINALIZZATE ALLA REALIZZAZIONE DEL PROGETTO GREEN SKILLS FOR A SUSTENAIBLE DEVELOPMENT "GREENLAND"					
		2021	13.016,79	0,00	0,00	13.016,79
		2022	15.146,91	0,00	0,00	15.146,91
TOTALE CAPITOLO			**28.163,70**	**0,00**	**0,00**	**28.163,70**
TOTALE CATEGORIA 500 - Contributi agli investimenti dall'Unione Europea e dal Resto del Mondo			**6.666.265,90**	**94.517,33**	**-60.780,78**	**6.510.967,79**
CATEGORIA 600 - Contributi agli investimenti direttamente destinati al rimborso di prestiti da amministrazioni pubbliche						
CAPITOLO E4404003801 - Risorse Vincolate (Capitolo: U3201041001; U3201041101)						
	ASSEGNAZIONE DI RISORSE DALLO STATO, A TITOLO DI RIMBORSO DELLA QUOTA CAPITALE ED INTERESSE, PER L'AMMORTAMENTO DEL MUTUO CONTRATTO CON LA CASSA DEPOSITI E PRESTITI, PER L'ATTUAZIONE DELLE MISURE NECESSARIE PER LA BONIFICA DELL'AREA INDUSTRIALE PERTUSOLA SUD (LEGGE 9 DICEMBRE 1998, N. 426 - ARTICOLO 4 OPCM N. 3149 DEL 1 OTTOBRE 2001 - ORDINANZA DI PROTEZIONE CIVILE N. 57 DEL 14 MARZO 2013 - LEGGE REGIONALE 12 APRILE 2013, N. 18)					
		2021	464.811,20	0,00	0,00	464.811,20
		2022	464.811,20	0,00	0,00	464.811,20
TOTALE CAPITOLO			**929.622,40**	**0,00**	**0,00**	**929.622,40**
TOTALE CATEGORIA 600 - Contributi agli investimenti direttamente destinati al rimborso di prestiti da amministrazioni pubbliche			**929.622,40**	**0,00**	**0,00**	**929.622,40**
TOTALE TIPOLOGIA 200 - Contributi agli investimenti			**1.596.214.160,19**	**175.609.625,42**	**-16.675.748,35**	**1.403.928.786,42**
TIPOLOGIA 300 - Altri Trasferimenti in conto capitale						

TITOLO TIPOLOGIA CATEGORIA CAPITOLO	DESCRIZIONE	ESPF	RESIDUI ATTIVI AL 1/1/2023 (RS)	RISCOSSIONI IN C/RESIDUI (RR)	RIACCERTAMENTI RESIDUI (R)	RESIDUI ATTIVI DA ESERCIZI PRECEDENTI (EP = RS -RR+R)
CATEGORIA 000 - Altri trasferimenti in conto capitale da amministrazioni pubbliche						
CAPITOLO E0230721201 - Risorse Vincolate (Capitolo: U0423120501)	**ASSEGNAZIONE DI FONDI DALLO STATO PER L'ATTUAZIONE DI INIZIATIVE FINALIZZATE ALLA PREVENZIONE DELLA CECITA', ALLA REALIZZAZIONE E GESTIONE DEI CENTRI PER L'EDUCAZIONE VISIVA E ALL'INTEGRAZIONE SOCIALE E LAVORATIVA DEI CIECHI PLURIMINORATI (ART. 2, COMMI 1 E 2, L. 28.8.1997, N. 284).**					
		2020	172,38	0,00	-172,38	0,00
TOTALE CAPITOLO			**172,38**	**0,00**	**-172,38**	**0,00**
CAPITOLO E0230721600 - Risorse Vincolate (Capitolo: U0421121400)	**ASSEGNAZIONE DI FONDI DALLO STATO PER L'ATTUAZIONE DEL PROGRAMMA NAZIONALE PER LA REALIZZAZIONE DI STRUTTURE PER CURE "PALLIATIVE" (ART. 1,COMMA 3, LEGGE 28.12.1998, N. 450 COORDINATO CON LA LEGGE DI CONVERSIONE 26.2.1999, N.39).**					
		2003	1.922.717,55	0,00	0,00	1.922.717,55
TOTALE CAPITOLO			**1.922.717,55**	**0,00**	**0,00**	**1.922.717,55**
CAPITOLO E4412003400 - Risorse Vincolate (Capitolo: U5301010300)	**ASSEGNAZIONE DI FONDI DALLO STATO PER L'ATTUAZIONE DELL'ACCORDO DI PROGRAMMA QUADRO INTEGRATIVO 'BENI ED ATTIVITA' CULTURALI' II° ATTO INTEGRATIVO SOTTOSCRITTO IN DATA 31 LUGLIO 2006 (DELIBERAZIONI CIPE N. 35 DEL 27 MAGGIO 2005 E N. 84 DEL 4.8.2000).**					
		2006	913.606,78	0,00	0,00	913.606,78
TOTALE CAPITOLO			**913.606,78**	**0,00**	**0,00**	**913.606,78**
CAPITOLO E4412006800 - Risorse Vincolate (Capitolo: U3302021300)	**ASSEGNAZIONE DI FONDI DALLO STATO, A VALERE SULLE RISORSE FSC 2000-2006, PER L'ATTUAZIONE DELL'ACCORDO DI PROGRAMMA QUADRO "EMERGENZE URBANE E TERRITORIALI - PROTOCOLLO AGGIUNTIVO 'LA CITTADELLA' (DELIBERAZIONE DI GIUNTA REGIONALE N. 450 DEL 2014)**					
		2014	993.152,90	993.152,90	0,00	0,00
TOTALE CAPITOLO			**993.152,90**	**993.152,90**	**0,00**	**0,00**
CAPITOLO E4414002400 - Risorse Vincolate (Capitolo: U6106014200)	**ASSEGNAZIONE DI RISORSE DALLO STATO PER LA REALIZZAZIONE E LA RICONVERSIONE DI STRUTTURE SANITARIE EXTRAOSPEDALIERE PER IL SUPERAMENTO DEGLI OSPEDALI PSICHIATRICI GIUDIZIARI (ART. 3TER, COMMA 6, DEL DECRETO LEGGE 22 DICEMBRE 2011, N.211, CONVERTITO NELLA LEGGE 17 FEBBRAIO 2012, N.9)**					
		2014	2.173.737,75	679.474,87	0,00	1.494.262,88
TOTALE CAPITOLO			**2.173.737,75**	**679.474,87**	**0,00**	**1.494.262,88**
TOTALE CATEGORIA 000 - Altri trasferimenti in conto capitale da amministrazioni pubbliche			**6.003.387,36**	**1.672.627,77**	**-172,38**	**4.330.587,21**
TOTALE TIPOLOGIA 300 - Altri Trasferimenti in conto capitale			**6.003.387,36**	**1.672.627,77**	**-172,38**	**4.330.587,21**
TIPOLOGIA 500 - Altre entrate in conto capitale						
CATEGORIA 300 - Entrate in conto capitale dovute a rimborsi, recuperi e restituzioni di somme non dovute o incassate in eccesso						
CAPITOLO E9405010101 - Risorse Vincolate (Capitolo: U0000000000)	**RESTITUZIONE DI SOMME DA PARTE DI AMMINISTRAZIONI CENTRALI QUALI SOGGETTI ATTUATORI DI INTERVENTI A CARICO DEL POR CALABRIA 2014-2020**					
		2022	21.652,56	21.652,56	0,00	0,00
TOTALE CAPITOLO			**21.652,56**	**21.652,56**	**0,00**	**0,00**
CAPITOLO E9405030401 - Risorse Vincolate (Capitolo: U9100501601; U9150201401; U9160104101)	**RESTITUZIONE DI SOMME DA PARTE DI IMPRESE QUALI SOGGETTI ATTUATORI DI INTERVENTI A CARICO DEL POR CALABRIA 2000-2006**					
		2020	89.960,00	0,00	0,00	89.960,00
TOTALE CAPITOLO			**89.960,00**	**0,00**	**0,00**	**89.960,00**
CAPITOLO E9405030501 - Risorse Vincolate (Capitolo: U8201043001)	**RESTITUZIONE DI SOMME DA PARTE DI AMMINISTRAZIONI LOCALI QUALI SOGGETTI ATTUATORI DI INTERVENTI A CARICO DEL POR CALABRIA 2007-2013**					
		2021	4.936.036,18	0,00	0,00	4.936.036,18
		2022	113.026,87	22.367,03	0,00	90.659,84
TOTALE CAPITOLO			**5.049.063,05**	**22.367,03**	**0,00**	**5.026.696,02**
CAPITOLO E9405030801 - Risorse Vincolate (Capitolo: U2204073402)	**RESTITUZIONE DI SOMME DA PARTE DI AMMINISTRAZIONI LOCALI QUALI SOGGETTI BENEFICIARI DI CONTRIBUTI REGIONALI CONCESSI SU CAPITOLI A DESTINAZIONE VINCOLATA**					
		2022	310.797,66	0,00	0,00	310.797,66
TOTALE CAPITOLO			**310.797,66**	**0,00**	**0,00**	**310.797,66**
CAPITOLO E9405031001 - Risorse Vincolate (Capitolo: U9090303201; U9090502101)	**RESTITUZIONE DI SOMME DA PARTE DI IMPRESE QUALI SOGGETTI BENEFICIARI DI CONTRIBUTI REGIONALI CONCESSI SU CAPITOLI A DESTINAZIONE VINCOLATA**					
		2021	896.092,00	0,00	0,00	896.092,00

TITOLO TIPOLOGIA CATEGORIA CAPITOLO	DESCRIZIONE	ESPF	RESIDUI ATTIVI AL 1/1/2023 (RS)	RISCOSSIONI IN C/RESIDUI (RR)	RIACCERTAMENTI RESIDUI (R)	RESIDUI ATTIVI DA ESERCIZI PRECEDENTI (EP = RS -RR+R)
		2022	96.799,83	0,00	0,00	96.799,83
TOTALE CAPITOLO			**992.891,83**	**0,00**	**0,00**	**992.891,83**
CAPITOLO E9405031101 - Risorse Vincolate (Capitolo: U0000000000)						
	RESTITUZIONE DI SOMME DA PARTE DI AMMINISTRAZIONI CENTRALI QUALI SOGGETTI BENEFICIARI DI CONTRIBUTI REGIONALI CONCESSI SU CAPITOLI A DESTINAZIONE VINCOLATA					
		2022	385.390,85	0,00	0,00	385.390,85
TOTALE CAPITOLO			**385.390,85**	**0,00**	**0,00**	**385.390,85**
CAPITOLO E9405031801 - Risorse Vincolate (Capitolo: U9010501001)						
	ENTRATE IN CONTO CAPITALE DERIVANTI DA RISARCIMENTO DANNI A CARICO DI AMMINISTRAZIONI PUBBLICHE A SEGUITO DI INADEMPIENZE CONTRATTUALI CONNESSE ALLA CONCESSIONE D'SUO DI BENI PATRIMONIALI DELLA REGIONE					
		2020	2.055.920,00	0,00	0,00	2.055.920,00
TOTALE CAPITOLO			**2.055.920,00**	**0,00**	**0,00**	**2.055.920,00**
CAPITOLO E9405050101 - Risorse Vincolate (Capitolo: U0000000000)						
	RESTITUZIONE DI SOMME DA PARTE DI IMPRESE QUALI SOGGETTI ATTUATORI DI INTERVENTI A CARICO DEL POR CALABRIA 2014-2020					
		2021	8.996,61	8.996,61	0,00	0,00
		2022	13.545,28	10.089,71	0,00	3.455,57
TOTALE CAPITOLO			**22.541,89**	**19.086,32**	**0,00**	**3.455,57**
CAPITOLO E9405050201 - Risorse Vincolate (Capitolo: U0000000000)						
	RESTITUZIONE DI SOMME DA PARTE DI IMPRESE DI CONTRIBUTI EROGATI A VALERE SUI FONDI FEAMP 2014/2020					
		2021	8.098,36	0,00	0,00	8.098,36
		2022	2.039,42	0,00	0,00	2.039,42
TOTALE CAPITOLO			**10.137,78**	**0,00**	**0,00**	**10.137,78**
TOTALE CATEGORIA 300 - Entrate in conto capitale dovute a rimborsi, recuperi e restituzioni di somme non dovute o incassate in eccesso			**8.938.355,62**	**63.105,91**	**0,00**	**8.875.249,71**
CATEGORIA 400 - Altre entrate in conto capitale n.a.c.						
CAPITOLO E9405040201 - Risorse Autonome						
	ENTRATE IN CONTO CAPITALE DERIVANTI DALL'ATTIVITA' DI CONTROLLO E REPRESSIONE DELLE IRREGOLARITA' E DEGLI ILLECITI A CARICO DELLE IMPRESE A SEGUITO DI SENTENZE DI CONDANNA DA PARTE DELLA CORTE DEI CONTI					
	NOTA: LE PREVISIONI DI BILANCIO RIGUARDANO LE SOMME DA RISCUOTERE CON LE RATEIZZAZIONI IN CORSO					
		2017	483.073,74	0,00	0,00	483.073,74
		2018	2.874.164,09	37.140,77	0,00	2.837.023,32
		2019	8.106.683,89	15.994,94	0,00	8.090.688,95
		2020	2.029.123,44	8.872,80	0,00	2.020.250,64
		2021	614.656,41	1.194,93	0,00	613.461,48
		2022	132.979,18	6.735,90	-0,08	126.243,20
TOTALE CAPITOLO			**14.240.680,75**	**69.939,34**	**-0,08**	**14.170.741,33**
TOTALE CATEGORIA 400 - Altre entrate in conto capitale n.a.c.			**14.240.680,75**	**69.939,34**	**-0,08**	**14.170.741,33**
TOTALE TIPOLOGIA 500 - Altre entrate in conto capitale			**23.179.036,37**	**133.045,25**	**-0,08**	**23.045.991,04**
TOTALE TITOLO 4 - Entrate in conto capitale			**1.625.396.583,92**	**177.415.298,44**	**-16.675.920,81**	**1.431.305.364,67**
TITOLO 6 - Accensione Prestiti						
TIPOLOGIA 300 - Accensione mutui e altri finanziamenti a medio lungo termine						
CATEGORIA 100 - Finanziamenti a medio lungo termine						
CAPITOLO E0510220200 - Risorse Vincolate (Capitolo: U0421121100; U0421121101; U0421121200)						
	RICAVO MUTUO CONTRATTO CON LA CASSA DEPOSITI E PRESTITI CONCERNENTE LA SPESA DEL 95 PER CENTO PER INVESTIMENTI IN MATERIA DI RISTRUTTURAZIONE EDILIZIA E DI AMMODERNAMENTO TECNOLOGICO DEL PATRIMONIO SANITARIO PUBBLICO E DI REALIZZAZIONE DI RESIDENZE PER ANZIANI E SOGGETTI NON AUTOSUFFICIENTI, CON ONERI DI AMMORTAMENTO A CARICO DELLO STATO (ART.20 DELLA LEGGE 11 MARZO 1988, N.67).					
		1996	110.711,80	0,00	0,00	110.711,80
		1997	19.454.164,32	0,00	0,00	19.454.164,32
		2002	873.361,88	0,00	0,00	873.361,88
TOTALE CAPITOLO			**20.438.238,00**	**0,00**	**0,00**	**20.438.238,00**
CAPITOLO E5101000401 - Risorse Vincolate (Capitolo: U3203014301)						
	NETTO RICAVO DEI MUTUI VENTENNALI CONTRATTI CON LA CASSA DEPOSITI E PRESTITI PER LA REALIZZAZIONE DI OPERE PUBBLICHE O DI PUBBLICO INTERESSE DI COMPETENZA DELLE PROVINCE, DEI COMUNI E DEGLI ALTRI ENTI, DELLE CHIESE E DELLE FONDAZIONI REGOLARMENTE RICONOSCIUTE (ARTT. 1 E 2 DELLA LEGGE REGIONALE 31 LUGLIO 1987, N. 24 - LEGGE REGIONALE 14 APRILE 2004,N. 13 - DELIBERAZIONE DELLA GIUNTA REGIONALE 26 AGOSTO 2004, N. 588)					
		2015	668.773,56	0,00	0,00	668.773,56
TOTALE CAPITOLO			**668.773,56**	**0,00**	**0,00**	**668.773,56**

TITOLO TIPOLOGIA CATEGORIA CAPITOLO	DESCRIZIONE	ESPF	RESIDUI ATTIVI AL 1/1/2023 (RS)	RISCOSSIONI IN C/RESIDUI (RR)	RIACCERTAMENTI RESIDUI (R)	RESIDUI ATTIVI DA ESERCIZI PRECEDENTI (EP = RS -RR+R)
CAPITOLO E5101000801 - Risorse Vincolate (Capitolo: U3203015501)						
	NETTO RICAVO DEI MUTUI VENTENNALI CONTRATTI CON LA CASSA DEPOSITI E PRESTITI PER LA REALIZZAZIONE DEL PIANO DEGLI INTERVENTI SUGLI IMMOBILI CONFISCATI ALLA CRIMINALITA' MAFIOSA, CON ONERI DI AMMORTAMENTO A CARICO DEL BILANCIO REGIONALE (LEGGE REGIONALE 25 FEBBRAIO 2005, N. 3)					
		2015	1.306.801,71	0,00	0,00	1.306.801,71
	TOTALE CAPITOLO		**1.306.801,71**	**0,00**	**0,00**	**1.306.801,71**
CAPITOLO E5103000200 - Risorse Vincolate (Capitolo: U6106011400)						
	RICAVO MUTUO CONTRATTO CON LA CC.DD.PP. CONCERNENTE LA SPESA DEL 95 PER CENTO PER LA COSTRUZIONE E LA RISTRUTTURAZIONE DEI REPARTI DI RICOVERO PER MALATTIE INFETTIVE, COMPRESE LE ATTREZZATURE E GLI ARREDI, LA REALIZZAZIONE DI SPAZI PER ATTIVITA' DI OSPEDALE DIURNO E L'ISTITUZIONE O IL POTENZIAMENTO DEI LABORATORI DI VIROLOGIA,MICROBIOLOGIA E IMMUNOLOGIA NEGLI OSPEDALI, CON ONERI A CARICO DELLO STATO (ART. 1, COMMA 1, LETT. B) DELLA LEGGE 5.6.90, N. 135 - ART. 20, COMMA 5, DELLA LEGGE 11.3.88, N. 67).					
		2002	7.826.926,46	0,00	0,00	7.826.926,46
	TOTALE CAPITOLO		**7.826.926,46**	**0,00**	**0,00**	**7.826.926,46**
CAPITOLO E5201000601 - Risorse Vincolate (Capitolo: U2701010501)						
	ENTRATE DERIVANTI DALLA CONTRAZIONE DEL MUTU0 CON CASSA DEPOSITI E PRESTITI O ALTRO ISTITUTO DI CREDITO ABILITATO PER IL COFINANZIAMENTO DEL PROGRAMMA DI SVILUPPO RURALE 2014-2020 DA TRASFERIRE AD ARCEA IN QUALITA' DI ORGANISMO PAGATORE, AI SENSI DELL'ARTICOLO 3, COMMA 3, DEL DECRETO LEGISLATIVO 27 MAGGIO 1999, N. 165 (REGOLAMENTO (UE) N. 1305/2013 DEL PARLAMENTO EUROPEO E DEL CONSIGLIO DEL 17 DICEMBRE 2013 - ART.6 DELLA LEGGE REGIONALE 30 DICEMBRE 2015,N.32)					
		2019	2.342.160,58	2.342.160,58	0,00	0,00
		2020	18.571.428,57	18.571.428,57	0,00	0,00
		2021	18.571.428,57	18.571.428,57	0,00	0,00
		2022	18.571.428,57	18.571.428,57	0,00	0,00
	TOTALE CAPITOLO		**58.056.446,29**	**58.056.446,29**	**0,00**	**0,00**
	CAPITOLO E5201000701 - Risorse Vincolate (Capitolo: U8201044201; U9040800101; U9040800102; U9040800103; U9040800201; U9040800301; U9040800302; U9050300401; U9050300402; U9090900301; U9090900302; U9090900303; U9090900601; U9090900602; U9090900603; U9090900701; U9090900702; U9090900708; U9090900709; U9090900710; U9090900711; U9100600403; U9100600601; U9100600602; U9100600603; U9100600605; U9100600701; U9100600702; U9100600801; U9100600802; U9140501501)					
	ENTRATE DERIVANTI DALLA CONTRAZIONE DEL MUTU0 CON CASSA DEPOSITI E PRESTITI O ALTRO ISTITUTO DI CREDITO ABILITATO PER IL COFINANZIAMENTO DEL FESR NELL'AMBITO DEL POR CALABRIA 2014-2020 (REGOLAMENTI (UE) N. 1301/2013 E N. 1303/2013 DEL PARLAMENTO EUROPEO E DEL CONSIGLIO DEL 17 DICEMBRE 2013 -ART.6 DELLA LEGGE REGIONALE 30 DICEMBRE 2015,N.32)					
		2016	1.736.679,22	1.736.679,22	0,00	0,00
		2017	497.734,34	497.734,34	0,00	0,00
		2018	15.532.663,14	15.532.663,14	0,00	0,00
		2019	10.171.565,79	10.171.565,79	0,00	0,00
		2020	12.693.178,51	12.693.178,51	0,00	0,00
		2021	3.683.975,77	3.683.975,77	0,00	0,00
		2022	21.855.396,42	21.855.396,38	-0,04	0,00
	TOTALE CAPITOLO		**66.171.193,19**	**66.171.193,15**	**-0,04**	**0,00**
CAPITOLO E9603010101 - Risorse Vincolate (Capitolo: U9040300701)						
	ENTRATE DERIVANTI DALLA CONTRAZIONE DI MUTUI CON CCDDPP O CON ALTRO ISTITUTO DI CREDITO ABILITATO PER IL FINANZIAMENTO DI SPESE DI INVESTIMENTO CON ONERI A CARICO DEL BILANCIO REGIONALE (ARTICOLI 26 E 27 DELLA LEGGE REGIONALE 4 FEBBRAIO 2002, N. 8 - ART. 3 DELLA LEGGE REGIONALE 21 DICEMBRE 2018, N.48)					
		2020	40.519.899,16	0,00	0,00	40.519.899,16
		2021	46.086.701,69	0,00	0,00	46.086.701,69
		2022	46.082.241,11	0,00	0,00	46.082.241,11
	TOTALE CAPITOLO		**132.688.841,96**	**0,00**	**0,00**	**132.688.841,96**
TOTALE CATEGORIA 100 - Finanziamenti a medio lungo termine			**287.157.221,17**	**124.227.639,44**	**-0,04**	**162.929.581,69**
TOTALE TIPOLOGIA 300 - Accensione mutui e altri finanziamenti a medio lungo termine			**287.157.221,17**	**124.227.639,44**	**-0,04**	**162.929.581,69**
TOTALE TITOLO 6 - Accensione Prestiti			**287.157.221,17**	**124.227.639,44**	**-0,04**	**162.929.581,69**
TITOLO 9 - Entrate per conto terzi e partite di giro						
TIPOLOGIA 100 - Entrate per partite di giro						
CATEGORIA 100 - Altre ritenute						
CAPITOLO E6000005701 - Risorse Vincolate (Capitolo: U9000005701)						
	IVA SU FATTURE COMMERCIALI EX ART. 1, COMMA 629, LETT. B), LEGGE 23 DICEMBRE 2014, N. 190 E D.M 23 GENNAIO 2015					
		2022	8.205,44	0,00	-8.205,44	0,00
	TOTALE CAPITOLO		**8.205,44**	**0,00**	**-8.205,44**	**0,00**
CAPITOLO E6000005703 - Risorse Vincolate (Capitolo: U9000005703)						
	IVA SU FATTURE COMMERCIALI EX ART. 1, COMMA629, LETT. B), LEGGE 23 DICEMBRE 2014, N. 190 E D.M 23 GENNAIO 2015 -CONTO SANITA					
		2022	95.039,00	0,00	-95.039,00	0,00
	TOTALE CAPITOLO		**95.039,00**	**0,00**	**-95.039,00**	**0,00**
TOTALE CATEGORIA 100 - Altre ritenute			**103.244,44**	**0,00**	**-103.244,44**	**0,00**

TITOLO TIPOLOGIA CATEGORIA CAPITOLO	DESCRIZIONE	ESPF	RESIDUI ATTIVI AL 1/1/2023 (RS)	RISCOSSIONI IN C/RESIDUI (RR)	RIACCERTAMENTI RESIDUI (R)	RESIDUI ATTIVI DA ESERCIZI PRECEDENTI (EP = RS -RR+R)
CATEGORIA 200 - Ritenute su redditi da lavoro dipendente						
CAPITOLO E0610110301 - Risorse Vincolate (Capitolo: U0910110301)						
	RITENUTE SU REDDITI TASSABILI IN VIA DI RIVALSA (I.R.P.E F.).					
		2017	575,00	0,00	0,00	575,00
		2018	879,37	0,00	-879,37	0,00
		2019	81.517,77	0,00	-81.517,77	0,00
		2020	646,83	0,00	-646,83	0,00
	TOTALE CAPITOLO		**83.618,97**	**0,00**	**-83.043,97**	**575,00**
TOTALE CATEGORIA 200 - Ritenute su redditi da lavoro dipendente			**83.618,97**	**0,00**	**-83.043,97**	**575,00**
CATEGORIA 900 - Altre entrate per partite di giro						
CAPITOLO E0610211101 - Risorse Vincolate (Capitolo: U0910211101)						
	PARTITE DI GIRO DIVERSE.					
		2021	5,00	0,00	-5,00	0,00
		2022	263,00	0,00	-263,00	0,00
	TOTALE CAPITOLO		**268,00**	**0,00**	**-268,00**	**0,00**
CAPITOLO E0610310201 - Risorse Vincolate (Capitolo: U0910310201)						
	PRELEVAMENTI DAL CONTO SPECIALE DI TESORERIA CENTRALE DELLO STATO N. 22905/994 INERENTI AL FONDO DI ROTAZIONE PER L'ATTUAZIONE DEI PROGRAMMI COMUNITARI (ART.5 DELLA LEGGE 16.4.1987, N.183).					
		2021	216.055.373,15	216.055.373,15	0,00	0,00
		2022	405.617.881,32	133.944.626,85	0,00	271.673.254,47
	TOTALE CAPITOLO		**621.673.254,47**	**350.000.000,00**	**0,00**	**271.673.254,47**
CAPITOLO E6000004901 - Risorse Vincolate (Capitolo: U9000004901)						
	MOVIMENTAZIONE A TITOLO DEFINITIVO DI RISORSE DAL CONTO CORRENTE ORDINARIO DI TESORERIA REGIONALE AL CONTO CORRENTE SANITA' (ART. 21 DEL DECRETO LEGISLATIVO 23 GIUGNO 2011, N. 118)					
		2022	162.340.260,48	162.340.260,48	0,00	0,00
	TOTALE CAPITOLO		**162.340.260,48**	**162.340.260,48**	**0,00**	**0,00**
CAPITOLO E9901990101 - Risorse Vincolate (Capitolo: U9990100101)						
	ENTRATE A SEGUITO DI SPESE NON ANDATE BUON FINE					
		2020	15.865,30	0,00	-15.865,30	0,00
		2022	21.669,28	21.669,28	0,00	0,00
	TOTALE CAPITOLO		**37.534,58**	**21.669,28**	**-15.865,30**	**0,00**
CAPITOLO E9901999901 - Risorse Vincolate (Capitolo: U9701999901)						
	PRELEVAMENTO DAL CONTO SPECIALE DI TESORERIA CENTRALE DELLO STATO N. 2290/994 DELLE SOMME TRASFERITE DA UE A VALERE SUI PROGRAMMI COMUNITARI 2014-2020 RICEVUTE A SEGUITO DI VERIFICHE SULLE DOMANDE DI PAGAMENTO PROPOSTE E PRECEDENTEMENTE SOSPESE					
		2019	43.515.305,29	0,00	0,00	43.515.305,29
	TOTALE CAPITOLO		**43.515.305,29**	**0,00**	**0,00**	**43.515.305,29**
TOTALE CATEGORIA 900 - Altre entrate per partite di giro			**827.566.622,82**	**512.361.929,76**	**-16.133,30**	**315.188.559,76**
TOTALE TIPOLOGIA 100 - Entrate per partite di giro			**827.753.486,23**	**512.361.929,76**	**-202.421,71**	**315.189.134,76**
TIPOLOGIA 200 - Entrate per conto terzi						
CATEGORIA 300 - Trasferimenti da altri settori per operazioni conto terzi						
CAPITOLO E9902030401 - Risorse Vincolate (Capitolo: U9990100301; U9990100302)						
	ASSEGNAZIONE DI SOMME DA PARTE DELL'UE FINALIZZATE ALLA REALIZZAZIONE DEL PROGETTO GREEN SKILLS FOR A SUSTENAIBLE DEVELOPMENT "GREENLAND" - TRASFERIMENTI DALL'UNIONE EUROPEA PER OPERAZIONI PER CONTO TERZI					
		2021	1.175.439,45	0,00	0,00	1.175.439,45
	TOTALE CAPITOLO		**1.175.439,45**	**0,00**	**0,00**	**1.175.439,45**
TOTALE CATEGORIA 300 - Trasferimenti da altri settori per operazioni conto terzi			**1.175.439,45**	**0,00**	**0,00**	**1.175.439,45**
CATEGORIA 400 - Deposito di/presso terzi						
CAPITOLO E0610210301 - Risorse Vincolate (Capitolo: U0910210301)						
	DEPOSITI CAUZIONALI E DI TERZI.					
		2021	1.127,54	0,00	-1.127,54	0,00
		2022	48.044,05	40.170,76	-7.873,29	0,00
	TOTALE CAPITOLO		**49.171,59**	**40.170,76**	**-9.000,83**	**0,00**
TOTALE CATEGORIA 400 - Deposito di/presso terzi			**49.171,59**	**40.170,76**	**-9.000,83**	**0,00**

TITOLO TIPOLOGIA CATEGORIA CAPITOLO	DESCRIZIONE	ESPF	RESIDUI ATTIVI AL 1/1/2023 (RS)	RISCOSSIONI IN C/RESIDUI (RR)	RIACCERTAMENTI RESIDUI (R)	RESIDUI ATTIVI DA ESERCIZI PRECEDENTI (EP = RS -RR+R)
TOTALE TIPOLOGIA 200 - Entrate per conto terzi			**1.224.611,04**	**40.170,76**	**-9.000,83**	**1.175.439,45**
TOTALE TITOLO 9 - Entrate per conto terzi e partite di giro			**828.978.097,27**	**512.402.100,52**	**-211.422,54**	**316.364.574,21**
TOTALE GENERALE			**5.453.262.859,57**	**1.803.791.083,28**	**-116.271.880,21**	**3.533.199.896,08**

ELENCO DEI RESIDUI PASSIVI PROVENIENTI DAGLI ESERCIZI ANTERIORI A QUELLO DI COMPETENZA ai sensi art. 11 comma 4 lett. m) del d.lgs. 118/2011

MISSIONE PROGRAMMA TITOLO MACROAGGREGAT CAPITOLO	DESCRIZIONE	ESPF	RESIDUI PASSIVI AL 1/1/2023 (RS)	PAGAMENTI IN C/RESIDUI (PR)	RIACCERTAMENTO RESIDUI (R)[1]	RESIDUI PASSIVI DA ESERCIZI PRECEDENTI (EP = RS -PR+R)
MISSIONE 01 - Servizi istituzionali, generali e di gestione						
PROGRAMMA 0101 - Organi istituzionali						
TITOLO 1 - Spese correnti						
MACROAGGREGATO 101 - Redditi da lavoro dipendente						
CAPITOLO U9010100301 - Risorse Autonome	**SPESE PER STIPENDI, ALTRI ASSEGNI FISSI E CONTRIBUTI DIVERSI A CARICO DELL'ENTE, INERENTI AL PERSONALE ADDETTO ALLE SEGRETERIE PARTICOLARI DEL PRESIDENTE, DEGLI ASSESSORI DELLA GIUNTA REGIONALE E DEL PRESIDENTE DELLA COMMISSIONE DEL PIANO, NONCHE' PER L'INDENNITA' FORFETTIZZATA DEL PERSONALE CHE PRESTA SERVIZIO NELLE STRUTTURE AUSILIARIE DEI DIPARTIMENTI (ARTT. 5 E 8 DELLA LEGGE REGIONALE 13.5.1996, N. 7; ART. 3 DELLA LEGGE REGIONALE 26.5.1997, N. 8. ART. 1, COMMA 5, DELLA LEGGE REGIONALE 28.8.2000, N. 14; LEGGE REGIONALE 29.10.2001, N.24)(SPESE OBBLIGATORIE). - U.01.01**					
		2022	308.421,24	22.060,64	-236.360,60	50.000,00
TOTALE CAPITOLO			**308.421,24**	**22.060,64**	**-236.360,60**	**50.000,00**
CAPITOLO U9010100302 - Risorse Autonome	**SPESE PER STIPENDI, ALTRI ASSEGNI FISSI E CONTRIBUTI DIVERSI A CARICO DELL'ENTE, INERENTI AL PERSONALE ADDETTO ALLE SEGRETERIE PARTICOLARI DEL PRESIDENTE, DEGLI ASSESSORI DELLA GIUNTA REGIONALE E DEL PRESIDENTE DELLA COMMISSIONE DEL PIANO, NONCHE' PER L'INDENNITA' FORFETTIZZATA DEL PERSONALE CHE PRESTA SERVIZIO NELLE STRUTTURE AUSILIARIE DEI DIPARTIMENTI - CONTRIBUTI SOCIALI EFFETTIVI A CARICO DELL'ENTE - (ARTT. 5 E 8 DELLA LEGGE REGIONALE 13.5.1996, N. 7; ART. 3 DELLA LEGGE REGIONALE 26.5.1997, N. 8. ART. 1, COMMA 5, DELLA LEGGE REGIONALE 28.8.2000, N. 14; LEGGE REGIONALE 29.10.2001, N.24)(SPESE OBBLIGATORIE). - U.01.01**					
		2021	1.057,15	0,00	0,00	1.057,15
TOTALE CAPITOLO			**1.057,15**	**0,00**	**0,00**	**1.057,15**
TOTALE MACROAGGREGATO 101 - Redditi da lavoro dipendente			**309.478,39**	**22.060,64**	**-236.360,60**	**51.057,15**
MACROAGGREGATO 102 - Imposte e tasse a carico dell'ente						
CAPITOLO U9010100404 - Risorse Autonome	**SPESE PER IL PAGAMENTO DELL'IRAP A VALERE SULLE SPESE PER IL PERSONALE REGIONALE (SPESE OBBLIGATORIE) - U.01.01**					
		2021	18.120,27	0,00	-18.120,27	0,00
		2022	35.911,53	35.911,53	0,00	0,00
TOTALE CAPITOLO			**54.031,80**	**35.911,53**	**-18.120,27**	**0,00**
TOTALE MACROAGGREGATO 102 - Imposte e tasse a carico dell'ente			**54.031,80**	**35.911,53**	**-18.120,27**	**0,00**
MACROAGGREGATO 103 - Acquisto di beni e servizi						
CAPITOLO U0100210101 - Risorse Autonome	**SPESE DI RAPPRESENTANZA DEL PRESIDENTE E DELLA GIUNTA .**					
		2022	22.171,24	19.267,60	0,00	2.903,64
TOTALE CAPITOLO			**22.171,24**	**19.267,60**	**0,00**	**2.903,64**
CAPITOLO U0100210201 - Risorse Autonome	**SPESE PER VIAGGI, TRASFERTE, MISSIONI PER IL PRESIDENTE E PER GLI ASSESSORI (L.R. 10.11.1972, N.6).**					
		2022	64.597,34	5.778,40	-48.818,94	10.000,00
TOTALE CAPITOLO			**64.597,34**	**5.778,40**	**-48.818,94**	**10.000,00**
CAPITOLO U0100210504 - Risorse Autonome	**SPESE PER LO SVOLGIMENTO DEI NUOVI COMPITI ISTITUZIONALI ASSEGNATI ALLA DELEGAZIONE DI ROMA, IVI COMPRESI QUELLI ATTINENTI IL SUPPORTO TECNICO NORMATIVO DI DOCUMENTAZIONE E DI RICERCA AL SISTEMA DELLE CONFERENZE - UTENZE E CANONI**					
		2022	3.110,04	3.110,04	0,00	0,00
TOTALE CAPITOLO			**3.110,04**	**3.110,04**	**0,00**	**0,00**
CAPITOLO U0100410205 - Risorse Autonome	**SPESE PER IL SOSTEGNO DI MOSTRE, CONVEGNI, CONGRESSI, SEMINARI, CELEBRAZIONI PUBBLICHE E MANIFESTAZIONI VARIE RITENUTE DI PARTICOLARE INTERESSE PER LA PROMOZIONE E L'IMMAGINE DELL'ENTE REGIONE - ALTRI SERVIZI.**					
		2018	55.000,00	0,00	0,00	55.000,00
		2022	34.443,02	27.022,00	0,00	7.421,02
TOTALE CAPITOLO			**89.443,02**	**27.022,00**	**0,00**	**62.421,02**
CAPITOLO U1202011401 - Risorse Autonome	**SPESE PER LA COSTITUZIONE, L'ORGANIZZAZIONE ED IL FUNZIONAMENTO DELL'ORGANISMO INDIPENDENTE DI VALUTAZIONE DELLA PERFORMANCE (ARTICOLO 14 DECRETO LEGISLATIVO 27 OTTOBRE 2009, N. 150 - ARTICOLO 11LEGGE REGIONALE 3 FEBBRAIO 2012, N. 3) - SPESE PER COMPETENZE E ONERI PER IL CONFERIMENTO DI INCARICHI DI STUDIO E CONSULENZA (SPESE OBBLIGATORIE)**					
		2021	16.684,91	16.684,91	0,00	0,00
		2022	176.795,60	163.360,71	-13.434,89	0,00
TOTALE CAPITOLO			**193.480,51**	**180.045,62**	**-13.434,89**	**0,00**

MISSIONE PROGRAMMA TITOLO MACROAGGREGAT CAPITOLO	DESCRIZIONE	ESPF	RESIDUI PASSIVI AL 1/1/2023 (RS)	PAGAMENTI IN C/RESIDUI (PR)	RIACCERTAMENTO RESIDUI (R)[1]	RESIDUI PASSIVI DA ESERCIZI PRECEDENTI (EP = RS -PR+R)
CAPITOLO U1204021102 - Risorse Autonome						
	SPESE PER IL SERVIZIO DI INFORMAZIONE E COMUNICAZIONE DELLA GIUNTA REGIONALE - ORGANIZZAZIONE EVENTI, PUBBLICITA' E SERVIZI PER TRASFERTA (LEGGE 7 GIUGNO 2000, N.150).					
		2018	4.749,84	0,00	-4.749,84	0,00
		2022	75.260,00	75.260,00	0,00	0,00
	TOTALE CAPITOLO		**80.009,84**	**75.260,00**	**-4.749,84**	**0,00**
CAPITOLO U9010100304 - Risorse Autonome						
	SPESE PER STIPENDI, ALTRI ASSEGNI FISSI E CONTRIBUTI DIVERSI A CARICO DELL'ENTE, INERENTI AL PERSONALE ADDETTO ALLE SEGRETERIE PARTICOLARI DEL PRESIDENTE, DEGLI ASSESSORI DELLA GIUNTA REGIONALE E DEL PRESIDENTE DELLA COMMISSIONE DEL PIANO, NONCHE' PER L'INDENNITA' FORFETTIZZATA DEL PERSONALE CHE PRESTA SERVIZIO NELLE STRUTTURE AUSILIARIE DEI DIPARTIMENTI (ARTT. 5 E 8 DELLA LEGGE REGIONALE 13.5.1996, N. 7; ART. 3 DELLA LEGGE REGIONALE 26.5.1997, N. 8. ART. 1, COMMA 5, DELLA LEGGE REGIONALE 28.8.2000, N. 14; LEGGE REGIONALE 29.10.2001, N.24)(SPESE OBBLIGATORIE) - PRESTAZIONI PROFESSIONALI E SPECIALISTICHE					
		2022	1.858,10	1.858,10	0,00	0,00
	TOTALE CAPITOLO		**1.858,10**	**1.858,10**	**0,00**	**0,00**
CAPITOLO U9010101601 - Risorse Autonome						
	SPESE PER LE ATTIVITA' PREVISTE NELLA CONVENZIONE CON IL FORMEZ FINALIZZATA ALL'ATTUAZIONE DELLE PROCEDURE CONCORSUALI PER IL RECLUTAMENTO DI PERSONALE (ART4 COMMA 5 LEGGE REGIONALE 29 NOVEMBRE 2022,N. 39)					
		2022	200.000,00	182.831,13	0,00	17.168,87
	TOTALE CAPITOLO		**200.000,00**	**182.831,13**	**0,00**	**17.168,87**
CAPITOLO U9010102401 - Risorse Autonome						
	SPESE PER IL PAGAMENTO DI QUOTE ASSOCIATIVE IN FAVORE DELL'OSSERVATORIO INTERREGIONALE SULLA COOPERAZIONE ALLO SVILUPPO (OICS) - (SENTENZA N. 904/2022 del 23/06/2022 DEL TRIBUNALE DI CATANZARO)					
		2022	45.000,00	45.000,00	0,00	0,00
	TOTALE CAPITOLO		**45.000,00**	**45.000,00**	**0,00**	**0,00**
TOTALE MACROAGGREGATO 103 - Acquisto di beni e servizi			**699.670,09**	**540.172,89**	**-67.003,67**	**92.493,53**
MACROAGGREGATO 104 - Trasferimenti correnti						
CAPITOLO U0100410201 - Risorse Autonome						
	CONTRIBUTI PER IL SOSTEGNO DI MOSTRE, CONVEGNI, CONGRESSI, SEMINARI, CELEBRAZIONI PUBBLICHE E MANIFESTAZIONI VARIE RITENUTE DI PARTICOLARE INTERESSE PER LA PROMOZIONE E L'IMMAGINE DELL'ENTE REGIONE.					
		2021	136.520,00	7.200,00	0,00	129.320,00
		2022	70.000,00	6.793,96	0,00	63.206,04
	TOTALE CAPITOLO		**206.520,00**	**13.993,96**	**0,00**	**192.526,04**
CAPITOLO U0100410202 - Risorse Autonome						
	SPESE PER L'ORGANIZZAZIONE DI MOSTRE, CONVEGNI, CONGRESSI, SEMINARI, CELEBRAZIONI PUBBLICHE E MANIFESTAZIONI VARIE RITENUTE DI PARTICOLARE INTERESSE PER LA PROMOZIONE E L'IMMAGINE DELL'ENTE REGIONE.					
		2019	42.920,00	0,00	-42.920,00	0,00
		2021	112.574,86	35.511,19	0,00	77.063,67
		2022	70.000,00	32.360,89	0,00	37.639,11
	TOTALE CAPITOLO		**225.494,86**	**67.872,08**	**-42.920,00**	**114.702,78**
CAPITOLO U0100810901 - Risorse Vincolate (Capitolo: E0220410101)						
	SPESE PER CONTRIBUTI DA DESTINARE ALLE EMITTENTI RADIOFONICHE E TELEVISIVE LOCALI A TITOLO DI RIMBORSO PER LE ATTIVITA' INERENTI ALLA COMUNICAZIONE POLITICA RADIOTELEVISIVA E AI MESSAGGI RADIOTELEVISIVI AUTOGESTITI IN CAMPAGNA ELETTORALE (ART.4, LEGGE 22.2.2000, N.28).					
		2022	24.471,00	23.490,00	0,00	981,00
	TOTALE CAPITOLO		**24.471,00**	**23.490,00**	**0,00**	**981,00**
CAPITOLO U0100810902 - Risorse Vincolate (Capitolo: E0220410101)						
	SPESE PER CONTRIBUTI DA DESTINARE ALLE EMITTENTI RADIOFONICHE E TELEVISIVE LOCALI A TITOLO DI RIMBORSO PER LE ATTIVITA' INERENTI ALLA COMUNICAZIONE POLITICA RADIOTELEVISIVA E AI MESSAGGI RADIOTELEVISIVI AUTOGESTITI IN CAMPAGNA ELETTORALE (ART.4, LEGGE 22.2.2000, N.28) - TRASFERIMENTI CORRENTI AD ISTITUZIONI SOCIALI PRIVATE					
		2019	788,25	0,00	-788,25	0,00
		2022	21.704,90	21.704,90	0,00	0,00
	TOTALE CAPITOLO		**22.493,15**	**21.704,90**	**-788,25**	**0,00**
CAPITOLO U1101010701 - Risorse Autonome						
	SPESE PER IL FUNZIONAMENTO DEL CONSIGLIO REGIONALE (LEGGI REGIONALI 14 FEBBRAIO 1996, N.3; 13 MAGGIO 1996, N.8 E SUCCESSIVE MODIFICHE E INTEGRAZIONI) - SERVIZI AUSILIARI PER IL FUNZIONAMENTO DELL'ENTE -(SPESE OBBLIGATORIE)					
		2015	982.818,76	0,00	0,00	982.818,76
		2022	2.903.000,00	2.903.000,00	0,00	0,00
	TOTALE CAPITOLO		**3.885.818,76**	**2.903.000,00**	**0,00**	**982.818,76**
CAPITOLO U1101010702 - Risorse Autonome						
	SPESE PER IL FUNZIONAMENTO DEL CONSIGLIO REGIONALE (LEGGI REGIONALI 14 FEBBRAIO 1996, N.3, 13 MAGGIO 1996, N.8 E SUCCESSIVE MODIFICHE E INTEGRAZIONI) ORGANI E INCARICHI ISTITUZIONALI DELL AMMINISTRAZIONE					
		2022	2.869.500,00	2.869.500,00	0,00	0,00

MISSIONE PROGRAMMA TITOLO MACROAGGREGAT CAPITOLO	DESCRIZIONE	ESPF	RESIDUI PASSIVI AL 1/1/2023 (RS)	PAGAMENTI IN C/RESIDUI (PR)	RIACCERTAMENTO RESIDUI (R)[1]	RESIDUI PASSIVI DA ESERCIZI PRECEDENTI (EP = RS -PR+R)
TOTALE CAPITOLO			**2.869.500,00**	**2.869.500,00**	**0,00**	**0,00**
CAPITOLO U1101010703 - Risorse Autonome						
	SPESE PER IL FUNZIONAMENTO DEL CONSIGLIO REGIONALE (LEGGI REGIONALI 14 FEBBRAIO 1996, N.3, 13 MAGGIO 1996, N.8 E SUCCESSIVE MODIFICHE E INTEGRAZIONI) INTERVENTI PREVIDENZIALI					
		2022	3.000.000,00	3.000.000,00	0,00	0,00
TOTALE CAPITOLO			**3.000.000,00**	**3.000.000,00**	**0,00**	**0,00**
CAPITOLO U1101010704 - Risorse Autonome						
	SPESE PER IL FUNZIONAMENTO DEL CONSIGLIO REGIONALE (LEGGI REGIONALI 14 FEBBRAIO 1996, N.3, 13 MAGGIO 1996, N.8 E SUCCESSIVE MODIFICHE E INTEGRAZIONI)- RETRIBUZIONI IN DENARO PER IL PERSONALE ADDETTO AL CONSIGLIO REGIONALE (SPESE OBBLIGATORIE)					
		2015	1.951.320,00	0,00	0,00	1.951.320,00
		2022	3.836.000,00	3.836.000,00	0,00	0,00
TOTALE CAPITOLO			**5.787.320,00**	**3.836.000,00**	**0,00**	**1.951.320,00**
CAPITOLO U1101010705 - Risorse Autonome						
	SPESE PER IL FUNZIONAMENTO DEL CONSIGLIO REGIONALE (LEGGE REGIONALI 14 FEBBRAIO 1996, N.3, 13 MAGGIO 1996, N. 8 E SUCCESSIVE MODIFICHE ED INTEGRAZIONI) - RETRIBUZIONI IN DENARO PER IL PERSONALE DEI GRUPPI CONSILIARI					
		2022	1.000.000,00	1.000.000,00	0,00	0,00
TOTALE CAPITOLO			**1.000.000,00**	**1.000.000,00**	**0,00**	**0,00**
CAPITOLO U1101010706 - Risorse Autonome						
	SPESE PER IL FUNZIONAMENTO DEL CONSIGLIO REGIONALE (LEGGE REGIONALI 14 FEBBRAIO 1996, N.3, 13 MAGGIO 1996, N. 8 E SUCCESSIVE MODIFICHE ED INTEGRAZIONI) - RETRIBUZIONI IN DENARO PER IL PERSONALE DELLE STRUTTURE DEL CONSIGLIO REGIONALE (SPESE OBBLIGATORIE)					
		2022	2.890.000,00	2.890.000,00	0,00	0,00
TOTALE CAPITOLO			**2.890.000,00**	**2.890.000,00**	**0,00**	**0,00**
CAPITOLO U1101010707 - Risorse Autonome						
	SPESE PER IL FUNZIONAMENTO DEL CONSIGLIO REGIONALE (LEGGE REGIONALI 14 FEBBRAIO 1996, N.3, 13 MAGGIO 1996, N. 8 E SUCCESSIVE MODIFICHE ED INTEGRAZIONI) - CONTRIBUTI SOCIALI EFFETTIVI A CARICO DELL'ENTE- (SPESE OBBLIGATORIE)					
		2022	1.855.000,00	1.855.000,00	0,00	0,00
TOTALE CAPITOLO			**1.855.000,00**	**1.855.000,00**	**0,00**	**0,00**
CAPITOLO U1101010708 - Risorse Autonome						
	SPESE PER IL FUNZIONAMENTO DEL CONSIGLIO REGIONALE (LEGGE REGIONALI 14 FEBBRAIO 1996, N.3, 13 MAGGIO 1996, N. 8 E SUCCESSIVE MODIFICHE ED INTEGRAZIONI) - IMPOSTA REGIONALE SULLE ATTIVITA'PRODUTTIVE (IRAP) -(SPESE OBBLIGATORIE)					
		2022	1.480.000,00	1.480.000,00	0,00	0,00
TOTALE CAPITOLO			**1.480.000,00**	**1.480.000,00**	**0,00**	**0,00**
CAPITOLO U1101010709 - Risorse Autonome						
	SPESE PER IL FUNZIONAMENTO DEL CONSIGLIO REGIONALE (LEGGE REGIONALI 14 FEBBRAIO 1996, N.3, 13 MAGGIO 1996, N. 8 E SUCCESSIVE MODIFICHE ED INTEGRAZIONI) - ALTRE SPESE PER IL PERSONALE					
		2022	834.000,00	834.000,00	0,00	0,00
TOTALE CAPITOLO			**834.000,00**	**834.000,00**	**0,00**	**0,00**
CAPITOLO U1101010710 - Risorse Autonome						
	SPESE PER IL FUNZIONAMENTO DEL CONSIGLIO REGIONALE (LEGGE REGIONALI 14 FEBBRAIO 1996, N.3, 13 MAGGIO 1996, N. 8 E SUCCESSIVE MODIFICHE ED INTEGRAZIONI) - SERVIZI AMMINISTRATIVI					
		2022	1.635.000,00	1.635.000,00	0,00	0,00
TOTALE CAPITOLO			**1.635.000,00**	**1.635.000,00**	**0,00**	**0,00**
CAPITOLO U1101010711 - Risorse Autonome						
	SPESE PER IL FUNZIONAMENTO DEL CONSIGLIO REGIONALE (LEGGE REGIONALI 14 FEBBRAIO 1996, N.3, 13 MAGGIO 1996, N. 8 E SUCCESSIVE MODIFICHE ED INTEGRAZIONI) - RAPPRESENTANZA, ORGANIZZAZIONE EVENTI, PUBBLICITA' E SERVIZI PER TRASFERTA					
		2022	1.009.500,00	1.009.500,00	0,00	0,00
TOTALE CAPITOLO			**1.009.500,00**	**1.009.500,00**	**0,00**	**0,00**
CAPITOLO U1101010712 - Risorse Autonome						
	SPESE PER IL FUNZIONAMENTO DEL CONSIGLIO REGIONALE (LEGGE REGIONALI 14 FEBBRAIO 1996, N.3, 13 MAGGIO 1996, N. 8 E SUCCESSIVE MODIFICHE ED INTEGRAZIONI) - UTENZE E CANONI - (SPESE OBBLIGATORIE)					
		2022	1.722.500,00	1.722.500,00	0,00	0,00
TOTALE CAPITOLO			**1.722.500,00**	**1.722.500,00**	**0,00**	**0,00**
CAPITOLO U1101010713 - Risorse Autonome						
	SPESE PER IL FUNZIONAMENTO DEL CONSIGLIO REGIONALE (LEGGE REGIONALI 14 FEBBRAIO 1996, N.3, 13 MAGGIO 1996, N. 8 E SUCCESSIVE MODIFICHE ED INTEGRAZIONI) - TRASFERIMENTI CORRENTI A ISTITUZIONI SOCIALI PRIVATE					
		2022	308.000,00	308.000,00	0,00	0,00
TOTALE CAPITOLO			**308.000,00**	**308.000,00**	**0,00**	**0,00**

MISSIONE PROGRAMMA TITOLO MACROAGGREGAT CAPITOLO	DESCRIZIONE	ESPF	RESIDUI PASSIVI AL 1/1/2023 (RS)	PAGAMENTI IN C/RESIDUI (PR)	RIACCERTAMENTO RESIDUI (R)[1]	RESIDUI PASSIVI DA ESERCIZI PRECEDENTI (EP = RS -PR+R)
CAPITOLO U1101010714 - Risorse Autonome						
	SPESE PER IL FUNZIONAMENTO DEL CONSIGLIO REGIONALE (LEGGE REGIONALI 14 FEBBRAIO 1996, N.3, 13 MAGGIO 1996, N. 8 E SUCCESSIVE MODIFICHE ED INTEGRAZIONI) - PRESTAZIONI PROFESSIONALI E SPECIALISTICHE					
		2022	535.500,00	535.500,00	0,00	0,00
TOTALE CAPITOLO			**535.500,00**	**535.500,00**	**0,00**	**0,00**
CAPITOLO U9010101101 - Risorse Autonome						
	SPESE PER LE ATTIVITA' SVOLTE DAL GARANTE REGIONALE DEI DIRITTI DELLE PERSONE DETENUTE O PRIVATE DELLA LIBERTA' PERSONALE (LEGGE REGIONALE 29 GENNAIO 2018, N. 1)					
		2022	35.564,00	35.564,00	0,00	0,00
TOTALE CAPITOLO			**35.564,00**	**35.564,00**	**0,00**	**0,00**
CAPITOLO U9010101201 - Risorse Autonome						
	SPESE PER L'ISTITUZIONE DEL PREMIO DI STUDI ECONOMICI IN MEMORIA DI DON CARLO DE CARDONA (LEGGE REGIONALE 31 MAGGIO 2019, N. 19)					
		2022	9.500,00	9.500,00	0,00	0,00
TOTALE CAPITOLO			**9.500,00**	**9.500,00**	**0,00**	**0,00**
CAPITOLO U9010101701 - Risorse Autonome						
	SPESE PER LE ATTIVITA' SVOLTE DAL GARANTE REGIONALE DEI DIRITTI DELLE PERSONE CON DISABILITA' (LEGGE REGIONALE 4 AGOSTO 2022, N. 29)					
		2022	17.782,00	17.782,00	0,00	0,00
TOTALE CAPITOLO			**17.782,00**	**17.782,00**	**0,00**	**0,00**
TOTALE MACROAGGREGATO 104 - Trasferimenti correnti			**29.353.963,77**	**26.067.906,94**	**-43.708,25**	**3.242.348,58**
MACROAGGREGATO 107 - Interessi passivi						
CAPITOLO U9010102402 - Risorse Autonome						
	SPESE PER IL PAGAMENTO DI QUOTE ASSOCIATIVE IN FAVORE DELL'OSSERVATORIO INTERREGIONALE SULLA COOPERAZIONE ALLO SVILUPPO (OICS) - INTERESSI PASSIVI (SENTENZA N. 904/2022 del 23/06/2022 DEL TRIBUNALE DI CATANZARO)					
		2022	5.500,00	5.500,00	0,00	0,00
TOTALE CAPITOLO			**5.500,00**	**5.500,00**	**0,00**	**0,00**
TOTALE MACROAGGREGATO 107 - Interessi passivi			**5.500,00**	**5.500,00**	**0,00**	**0,00**
TOTALE TITOLO 1 - Spese correnti			**30.422.644,05**	**26.671.552,00**	**-365.192,79**	**3.385.899,26**
TITOLO 2 - Spese in conto capitale						
MACROAGGREGATO 204 - Altri trasferimenti in conto capitale						
CAPITOLO U1101010101 - Risorse Autonome						
	CONTRIBUTO AL CONSIGLIO REGIONALE PER IL RIPIANO DEL DISAVANZO DERIVANTE DAL RIACCERTAMENTO STRAORDINARIO DEI RESIDUI DI CUI AL DECRETO LEGISLATIVO 23 GIUGNO 2011, N. 118.					
		2022	64.821,61	64.821,61	0,00	0,00
TOTALE CAPITOLO			**64.821,61**	**64.821,61**	**0,00**	**0,00**
TOTALE MACROAGGREGATO 204 - Altri trasferimenti in conto capitale			**64.821,61**	**64.821,61**	**0,00**	**0,00**
TOTALE TITOLO 2 - Spese in conto capitale			**64.821,61**	**64.821,61**	**0,00**	**0,00**
TOTALE PROGRAMMA 0101 - Organi istituzionali			**30.487.465,66**	**26.736.373,61**	**-365.192,79**	**3.385.899,26**
PROGRAMMA 0102 - Segreteria generale						
TITOLO 1 - Spese correnti						
MACROAGGREGATO 101 - Redditi da lavoro dipendente						
CAPITOLO U0100210803 - Risorse Autonome						
	SPESE RELATIVE A FORME COLLABORATIVE PER L'ESERCIZIO DELLE FUNZIONI DEGLI ORGANI DI DIREZIONE POLITICA - CONTRIBUTI SOCIALI EFFETTIVI A CARICO DELL'ENTE (LEGGE REGIONALE 8.6.96, N.13).					
		2022	1.650,00	320,00	-1.330,00	0,00
TOTALE CAPITOLO			**1.650,00**	**320,00**	**-1.330,00**	**0,00**
CAPITOLO U9010200101 - Risorse Autonome						
	SPESE PER STIPENDI, ALTRI ASSEGNI FISSI E CONTRIBUTI DIVERSI A CARICO DELL'ENTE, INERENTI AL PERSONALE ADDETTO ALLE SEGRETERIE PARTICOLARI DEL PRESIDENTE, DEGLI ASSESSORI DELLA GIUNTA REGIONALE E DEL PRESIDENTE DELLA COMMISSIONE DEL PIANO, NONCHE' PER L'INDENNITA' FORFETTIZZATA DEL PERSONALE CHE PRESTA SERVIZIO NELLE STRUTTURE AUSILIARIE DEI DIPARTIMENTI (ARTT. 5 E 8 DELLA LEGGE REGIONALE 13.5.1996, N. 7; ART. 3 DELLA LEGGE REGIONALE 26.5.1997, N. 8. ART. 1, COMMA 5, DELLA LEGGE REGIONALE 28.8.2000, N. 14; LEGGE REGIONALE 29.10.2001, N.24)(SPESE OBBLIGATORIE). - U.01.02					
		2022	18.287,06	0,00	-18.287,06	0,00
TOTALE CAPITOLO			**18.287,06**	**0,00**	**-18.287,06**	**0,00**
CAPITOLO U9010200201 - Risorse Autonome						
	SPESE PER LE COMPETENZE FISSE DEL PERSONALE REGIONALE DI RUOLO, IVI COMPRESE QUELLE PER IL PAGAMENTO DELLA RETRIBUZIONE DI POSIZIONE E DEI CONTRIBUTI PREVIDENZIALI POSTI A CARICO DELLA REGIONE (SPESE OBBLIGATORIE). - U.01.02					

MISSIONE PROGRAMMA TITOLO MACROAGGREGAT CAPITOLO	DESCRIZIONE	ESPF	RESIDUI PASSIVI AL 1/1/2023 (RS)	PAGAMENTI IN C/RESIDUI (PR)	RIACCERTAMENTO RESIDUI (R)[1]	RESIDUI PASSIVI DA ESERCIZI PRECEDENTI (EP = RS -PR+R)
		2020	2.216,88	2.216,88	0,00	0,00
		2022	417.409,26	21.064,02	0,00	396.345,24
	TOTALE CAPITOLO		**419.626,14**	**23.280,90**	**0,00**	**396.345,24**
	CAPITOLO U9010200202 - Risorse Autonome					
	SPESE PER LE COMPETENZE FISSE DEL PERSONALE REGIONALE DI RUOLO, IVI COMPRESE QUELLE PER IL PAGAMENTO DELLA RETRIBUZIONE DI POSIZIONE E DEI CONTRIBUTI PREVIDENZIALI POSTI A CARICO DELLA REGIONE -CONTRIBUTI SOCIALI EFFETTIVI A CARICO DELL'ENTE - (SPESE OBBLIGATORIE). - U.01.02					
		2022	69.766,82	69.766,82	0,00	0,00
	TOTALE CAPITOLO		**69.766,82**	**69.766,82**	**0,00**	**0,00**
	TOTALE MACROAGGREGATO 101 - Redditi da lavoro dipendente		**509.330,02**	**93.367,72**	**-19.617,06**	**396.345,24**
	MACROAGGREGATO 102 - Imposte e tasse a carico dell'ente					
	CAPITOLO U0100210802 - Risorse Autonome					
	SPESE RELATIVE A FORME COLLABORATIVE PER L'ESERCIZIO DELLE FUNZIONI DEGLI ORGANI DI DIREZIONE POLITICA - IMPOSTA REGIONALE SULLE ATTIVITA' PRODUTTIVE (IRAP) - (LEGGE REGIONALE 8.6.96, N.13).					
		2022	185,00	170,00	-15,00	0,00
	TOTALE CAPITOLO		**185,00**	**170,00**	**-15,00**	**0,00**
	CAPITOLO U9010200204 - Risorse Autonome					
	SPESE PER IL PAGAMENTO DELL'IRAP A VALERE SULLE SPESE PER IL PERSONALE REGIONALE (SPESE OBBLIGATORIE) - U.01.02					
		2021	10.080,72	0,00	-10.080,72	0,00
		2022	48.846,67	48.846,67	0,00	0,00
	TOTALE CAPITOLO		**58.927,39**	**48.846,67**	**-10.080,72**	**0,00**
	TOTALE MACROAGGREGATO 102 - Imposte e tasse a carico dell'ente		**59.112,39**	**49.016,67**	**-10.095,72**	**0,00**
	MACROAGGREGATO 103 - Acquisto di beni e servizi					
	CAPITOLO U0100210801 - Risorse Autonome					
	SPESE RELATIVE A FORME COLLABORATIVE PER L'ESERCIZIO DELLE FUNZIONI DEGLI ORGANI DI DIREZIONE POLITICA (LEGGE REGIONALE 8.6.96, N.13).					
		2022	13.000,00	5.000,00	-8.000,00	0,00
	TOTALE CAPITOLO		**13.000,00**	**5.000,00**	**-8.000,00**	**0,00**
	CAPITOLO U0100210804 - Risorse Autonome					
	SPESE RELATIVE A FORME COLLABORATIVE PER L'ESERCIZIO DELLE FUNZIONI DEGLI ORGANI DI DIREZIONE POLITICA - RAPPRESENTANZA, ORGANIZZAZIONE EVENTI, PUBBLICITA' E SERVIZI PER TRASFERTA (LEGGE REGIONALE 8.6.96, N.13)					
		2022	63,00	0,00	-63,00	0,00
	TOTALE CAPITOLO		**63,00**	**0,00**	**-63,00**	**0,00**
	TOTALE MACROAGGREGATO 103 - Acquisto di beni e servizi		**13.063,00**	**5.000,00**	**-8.063,00**	**0,00**
	TOTALE TITOLO 1 - Spese correnti		**581.505,41**	**147.384,39**	**-37.775,78**	**396.345,24**
	TOTALE PROGRAMMA 0102 - Segreteria generale		**581.505,41**	**147.384,39**	**-37.775,78**	**396.345,24**
	PROGRAMMA 0103 - Gestione economica, finanziaria, programmazione e provveditorato					
	TITOLO 1 - Spese correnti					
	MACROAGGREGATO 101 - Redditi da lavoro dipendente					
	CAPITOLO U9010300801 - Risorse Autonome					
	SPESE PER LE COMPETENZE FISSE DEL PERSONALE REGIONALE DI RUOLO, IVI COMPRESE QUELLE PER IL PAGAMENTO DELLA RETRIBUZIONE DI POSIZIONE E DEI CONTRIBUTI PREVIDENZIALI POSTI A CARICO DELLA REGIONE (SPESE OBBLIGATORIE). - U.01.03					
		2019	390.838,91	0,00	0,00	390.838,91
	TOTALE CAPITOLO		**390.838,91**	**0,00**	**0,00**	**390.838,91**
	CAPITOLO U9010300802 - Risorse Autonome					
	SPESE PER LE COMPETENZE FISSE DEL PERSONALE REGIONALE DI RUOLO, IVI COMPRESE QUELLE PER IL PAGAMENTO DELLA RETRIBUZIONE DI POSIZIONE E DEI CONTRIBUTI PREVIDENZIALI POSTI A CARICO DELLA REGIONE -CONTRIBUTI SOCIALI EFFETTIVI A CARICO DELL'ENTE - (SPESE OBBLIGATORIE). - U.01.03					
		2019	230.576,16	9.358,00	0,00	221.218,16
		2022	247.487,96	111.364,82	0,00	136.123,14
	TOTALE CAPITOLO		**478.064,12**	**120.722,82**	**0,00**	**357.341,30**
	CAPITOLO U9010301201 - Risorse Vincolate (Capitolo: E9201010201; E9201050101)					
	SPESE PER SOSTENERE LE FASI DI PROGRAMMAZIONE, ATTUAZIONE, GESTIONE, CONTROLLO, VALUTAZIONE E SORVEGLIANZA DEL PROGRAMMA OPERATIVO (POR 2014-2020 - ASSE 14) - RETRIBUZIONI IN DENARO - U.01.03					
		2022	2.470,00	1.852,50	-617,50	0,00
	TOTALE CAPITOLO		**2.470,00**	**1.852,50**	**-617,50**	**0,00**

MISSIONE PROGRAMMA TITOLO MACROAGGREGAT CAPITOLO	DESCRIZIONE	ESPF	RESIDUI PASSIVI AL 1/1/2023 (RS)	PAGAMENTI IN C/RESIDUI (PR)	RIACCERTAMENTO RESIDUI (R)[1]	RESIDUI PASSIVI DA ESERCIZI PRECEDENTI (EP = RS -PR+R)
CAPITOLO U9010301202 - Risorse Vincolate (Capitolo: E9201010201; E9201050101)						
	SPESE PER SOSTENERE LE FASI DI PROGRAMMAZIONE, ATTUAZIONE, GESTIONE, CONTROLLO, VALUTAZIONE E SORVEGLIANZA DEL PROGRAMMA OPERATIVO (POR 2014-2020 - ASSE 14) - CONTRIBUTI SOCIALI EFFETTIVI A CARICO DELL'ENTE - U.01.03					
		2022	590,33	442,62	-147,71	0,00
	TOTALE CAPITOLO		**590,33**	**442,62**	**-147,71**	**0,00**
CAPITOLO U9010301301 - Risorse Autonome						
	SPESE PER STIPENDI, ALTRI ASSEGNI FISSI E CONTRIBUTI DIVERSI A CARICO DELL'ENTE, INERENTI AL PERSONALE ADDETTO ALLE SEGRETERIE PARTICOLARI DEL PRESIDENTE, DEGLI ASSESSORI DELLA GIUNTA REGIONALE E DEL PRESIDENTE DELLA COMMISSIONE DEL PIANO, NONCHE' PER L'INDENNITA' FORFETTIZZATA DEL PERSONALE CHE PRESTA SERVIZIO NELLE STRUTTURE AUSILIARIE DEI DIPARTIMENTI (ARTT. 5 E 8 DELLA LEGGE REGIONALE 13.5.1996, N. 7; ART. 3 DELLA LEGGE REGIONALE 26.5.1997, N. 8. ART. 1, COMMA 5, DELLA LEGGE REGIONALE 28.8.2000, N. 14; LEGGE REGIONALE 29.10.2001, N.24)(SPESE OBBLIGATORIE). - U.01.03					
		2022	146.574,14	45.824,06	-100.750,08	0,00
	TOTALE CAPITOLO		**146.574,14**	**45.824,06**	**-100.750,08**	**0,00**
CAPITOLO U9010301302 - Risorse Autonome						
	SPESE PER STIPENDI, ALTRI ASSEGNI FISSI E CONTRIBUTI DIVERSI A CARICO DELL'ENTE, INERENTI AL PERSONALE ADDETTO ALLE SEGRETERIE PARTICOLARI DEL PRESIDENTE, DEGLI ASSESSORI DELLA GIUNTA REGIONALE E DEL PRESIDENTE DELLA COMMISSIONE DEL PIANO, NONCHE' PER L'INDENNITA' FORFETTIZZATA DEL PERSONALE CHE PRESTA SERVIZIO NELLE STRUTTURE AUSILIARIE DEI DIPARTIMENTI - CONTRIBUTI SOCIALI EFFETTIVI A CARICO DELL'ENTE - (ARTT. 5 E 8 DELLA LEGGE REGIONALE 13.5.1996, N. 7; ART. 3 DELLA LEGGE REGIONALE 26.5.1997, N. 8. ART. 1, COMMA 5, DELLA LEGGE REGIONALE 28.8.2000, N. 14; LEGGE REGIONALE 29.10.2001, N.24)(SPESE OBBLIGATORIE). - U.01.03					
		2022	17.421,83	17.421,83	0,00	0,00
	TOTALE CAPITOLO		**17.421,83**	**17.421,83**	**0,00**	**0,00**
TOTALE MACROAGGREGATO 101 - Redditi da lavoro dipendente			**1.035.959,33**	**186.263,83**	**-101.515,29**	**748.180,21**
MACROAGGREGATO 102 - Imposte e tasse a carico dell'ente						
CAPITOLO U1204050908 - Risorse Autonome						
	SPESE PER IL FUNZIONAMENTO DELLA STAZIONE UNICA APPALTANTE E DELL'OSSERVATORIO REGIONALE SUGLI APPALTI - IMPOSTA REGIONALE SULLE ATTIVITA' PRODUTTIVE (IRAP) (LEGGE REGIONALE 7 DICEMBRE 2007, N.26)					
		2021	1.357,40	809,20	-548,20	0,00
		2022	1.648,95	0,00	-1.648,95	0,00
	TOTALE CAPITOLO		**3.006,35**	**809,20**	**-2.197,15**	**0,00**
CAPITOLO U9010300804 - Risorse Autonome						
	SPESE PER IL PAGAMENTO DELL'IRAP A VALERE SULLE SPESE PER IL PERSONALE REGIONALE (SPESE OBBLIGATORIE) - U.01.03					
		2021	4.582,77	4.582,77	0,00	0,00
		2022	44.379,25	44.379,25	0,00	0,00
	TOTALE CAPITOLO		**48.962,02**	**48.962,02**	**0,00**	**0,00**
CAPITOLO U9010301203 - Risorse Vincolate (Capitolo: E9201010201; E9201050101)						
	SPESE PER SOSTENERE LE FASI DI PROGRAMMAZIONE, ATTUAZIONE, GESTIONE, CONTROLLO, VALUTAZIONE E SORVEGLIANZA DEL PROGRAMMA OPERATIVO (POR 2014-2020 - ASSE 14) - IMPOSTA REGIONALE SULLE ATTIVITA' PRODUTTIVE (IRAP) - U.01.03					
		2022	209,95	157,46	-52,49	0,00
	TOTALE CAPITOLO		**209,95**	**157,46**	**-52,49**	**0,00**
TOTALE MACROAGGREGATO 102 - Imposte e tasse a carico dell'ente			**52.178,32**	**49.928,68**	**-2.249,64**	**0,00**
MACROAGGREGATO 103 - Acquisto di beni e servizi						
CAPITOLO U0100510101 - Risorse Autonome						
	SPESE CONTRATTUALI PER FITTO LOCALI E FABBRICATI ADIBITI AD UFFICI DELLA REGIONE (SPESE OBBLIGATORIE).					
		2015	8.419,04	0,00	0,00	8.419,04
		2021	75.446,93	0,00	-69.446,93	6.000,00
		2022	6.345,86	0,00	0,00	6.345,86
	TOTALE CAPITOLO		**90.211,83**	**0,00**	**-69.446,93**	**20.764,90**
CAPITOLO U0100510201 - Risorse Autonome						
	SPESE DI MANUTENZIONE ORDINARIA PER GLI IMMOBILI SEDE DI UFFICI REGIONALI (SPESE OBBLIGATORIE).					
		2022	152.901,68	140.257,16	0,00	12.644,52
	TOTALE CAPITOLO		**152.901,68**	**140.257,16**	**0,00**	**12.644,52**
CAPITOLO U0100510301 - Risorse Autonome						
	SPESE PER CONSUMI DI ACQUA E RISCALDAMENTO LOCALI AD USO UFFICI REGIONALI (SPESE OBBLIGATORIE).					
		2015	5.077,13	0,00	0,00	5.077,13
		2017	121.338,89	0,00	0,00	121.338,89
		2018	149.895,40	6.681,64	0,00	143.213,76
		2019	195.822,62	299,51	0,00	195.523,11
		2020	195.074,93	2.351,94	0,00	192.722,99

MISSIONE PROGRAMMA TITOLO MACROAGGREGAT CAPITOLO	DESCRIZIONE	ESPF	RESIDUI PASSIVI AL 1/1/2023 (RS)	PAGAMENTI IN C/RESIDUI (PR)	RIACCERTAMENTO RESIDUI (R)[1]	RESIDUI PASSIVI DA ESERCIZI PRECEDENTI (EP = RS -PR+R)
		2021	251.217,29	9.070,89	-1.929,99	240.216,41
		2022	269.564,84	7.925,18	-1.408,37	260.231,29
	TOTALE CAPITOLO		**1.187.991,10**	**26.329,16**	**-3.338,36**	**1.158.323,58**
	CAPITOLO U0100510601 - Risorse Autonome					
	SPESE PER STAMPATI E CANCELLERIA, MATERIALI DI CONSUMO. (SPESE OBBLIGATORIE).					
		2022	21.192,36	13.211,60	0,00	7.980,76
	TOTALE CAPITOLO		**21.192,36**	**13.211,60**	**0,00**	**7.980,76**
	CAPITOLO U0100510701 - Risorse Autonome					
	SPESE POSTALI, TELEGRAFICHE, SVINCOLI FERROVIARI, CORRIERE ESPRESSO (SPESE OBBLIGATORIE).					
		2016	5.502,89	5.502,89	0,00	0,00
		2017	11.577,04	11.577,04	0,00	0,00
		2018	23.726,37	23.726,37	0,00	0,00
		2020	89.626,25	45.452,12	0,00	44.174,13
		2022	50.993,71	31.549,82	0,00	19.443,89
	TOTALE CAPITOLO		**181.426,26**	**117.808,24**	**0,00**	**63.618,02**
	CAPITOLO U0100510801 - Risorse Autonome					
	SPESE PER ACQUISTO, NOLEGGIO, MANUTENZIONE E GESTIONE DEI VEICOLI DI SERVIZIO E DI RAPPRESENTANZA (SPESE OBBLIGATORIE).					
		2021	22,00	0,00	-22,00	0,00
		2022	6.636,61	4.672,61	0,00	1.964,00
	TOTALE CAPITOLO		**6.658,61**	**4.672,61**	**-22,00**	**1.964,00**
	CAPITOLO U0100510803 - Risorse Autonome					
	SPESE PER ACQUISTO, NOLEGGIO, MANUTENZIONE E GESTIONE DEI VEICOLI DI SERVIZIO E DI RAPPRESENTANZA - LEASING OPERATIVO (SPESE OBBLIGATORIE).					
		2022	10.743,54	10.743,54	0,00	0,00
	TOTALE CAPITOLO		**10.743,54**	**10.743,54**	**0,00**	**0,00**
	CAPITOLO U0100510804 - Risorse Autonome					
	SPESE PER ACQUISTO, NOLEGGIO, MANUTENZIONE E GESTIONE DEI VEICOLI DI SERVIZIO E DI RAPPRESENTANZA - MANUTENZIONE ORDINARIA E RIPARAZIONI (SPESE OBBLIGATORIE).					
		2022	7.315,83	507,12	0,00	6.808,71
	TOTALE CAPITOLO		**7.315,83**	**507,12**	**0,00**	**6.808,71**
	CAPITOLO U0100510805 - Risorse Autonome					
	SPESE PER ACQUISTO, NOLEGGIO, MANUTENZIONE E GESTIONE DEI VEICOLI DI SERVIZIO E DI RAPPRESENTANZA - ALTRI SERVIZI (SPESE OBBLIGATORIE).					
		2021	21,96	21,96	0,00	0,00
	TOTALE CAPITOLO		**21,96**	**21,96**	**0,00**	**0,00**
	CAPITOLO U0100510806 - Risorse Autonome					
	SPESE PER ACQUISTO, NOLEGGIO, MANUTENZIONE E GESTIONE DEI VEICOLI DI SERVIZIO E DI RAPPRESENTANZA - SERVIZI AMMINISTRATIVI (SPESE OBBLIGATORIE).					
		2021	155,84	0,00	-155,84	0,00
		2022	1.000,00	0,00	0,00	1.000,00
	TOTALE CAPITOLO		**1.155,84**	**0,00**	**-155,84**	**1.000,00**
	CAPITOLO U0100511001 - Risorse Autonome					
	SPESE CONTRATTUALI ED ONERI A CARICO DELLA REGIONE,REGISTRAZIONE DI ATTI,BOLLI,VALORI BOLLATI,BOLLATURA REGISTRI ED ATTI. SPESE PER DIRITTI ERARIALI DIVERSI,IMPOSTA SULLA PUBBLICITA',INSERZIONI,PUBBLICHE AFFISSIONI (SPESE OBBLIGATORIE).					
		2021	4.498,77	0,00	0,00	4.498,77
		2022	6.954,68	3.488,29	0,00	3.466,39
	TOTALE CAPITOLO		**11.453,45**	**3.488,29**	**0,00**	**7.965,16**
	CAPITOLO U0100511802 - Risorse Autonome					
	SPESE PER LA TUTELA DELLA SALUTE E DELLA SICUREZZA NEI LUOGHI DI LAVORO (LEGGE 3 AGOSTO 2007, N. 123, D.L.VO 9 APRILE 2008, N. 81) - ALTRI SERVIZI (SPESE OBBLIGATORIE)					
		2022	91.655,52	28.175,48	0,00	63.480,04
	TOTALE CAPITOLO		**91.655,52**	**28.175,48**	**0,00**	**63.480,04**
	CAPITOLO U1204010101 - Risorse Autonome					
	SPESA PER I CONTRATTI DI TELEFONIA FISSA (SPESE OBBLIGATORIE).					
		2021	69.015,69	0,00	-26.140,29	42.875,40

MISSIONE PROGRAMMA TITOLO MACROAGGREGAT CAPITOLO	DESCRIZIONE	ESPF	RESIDUI PASSIVI AL 1/1/2023 (RS)	PAGAMENTI IN C/RESIDUI (PR)	RIACCERTAMENTO RESIDUI (R)[1]	RESIDUI PASSIVI DA ESERCIZI PRECEDENTI (EP = RS -PR+R)
		2022	804.452,98	37.300,17	0,00	767.152,81
TOTALE CAPITOLO			**873.468,67**	**37.300,17**	**-26.140,29**	**810.028,21**
CAPITOLO U1204011401 - Risorse Autonome						
	SPESE DI TELEFONIA MOBILE E SERVIZI INTERNET (SPESE OBBLIGATORIE).					
		2020	4.436,11	0,00	-4.436,11	0,00
		2022	13.888,85	3.801,54	0,00	10.087,31
TOTALE CAPITOLO			**18.324,96**	**3.801,54**	**-4.436,11**	**10.087,31**
CAPITOLO U1204011501 - Risorse Autonome						
	SPESE CONDOMINIALI DERIVANTI DAI CONTRATTI DI FITTO DEI LOCALI E FABBRICATI ADIBITI AD UFFICI DELLA REGIONE (SPESE OBBLIGATORIE).					
		2017	29.535,68	26.599,63	-2.936,05	0,00
		2019	5.883,22	0,00	-4.025,96	1.857,26
		2020	61.570,48	30.050,87	0,00	31.519,61
		2021	78.180,14	24.366,65	0,00	53.813,49
		2022	88.042,83	87.954,99	0,00	87,84
TOTALE CAPITOLO			**263.212,35**	**168.972,14**	**-6.962,01**	**87.278,20**
CAPITOLO U1204011600 - Risorse Autonome						
	SPESE PER IL RIPRISTINO LOCALI DISMESSI (SPESE OBBLIGATORIE)					
		2014	50.000,00	0,00	0,00	50.000,00
TOTALE CAPITOLO			**50.000,00**	**0,00**	**0,00**	**50.000,00**
CAPITOLO U1204011601 - Risorse Autonome						
	SPESE PER IL RIPRISTINO LOCALI DISMESSI (SPESE OBBLIGATORIE)					
		2016	47.205,64	0,00	0,00	47.205,64
		2017	256.949,27	10.000,00	0,00	246.949,27
TOTALE CAPITOLO			**304.154,91**	**10.000,00**	**0,00**	**294.154,91**
CAPITOLO U1204011701 - Risorse Autonome						
	SPESE PER LA MANUTENZIONE DI IMPIANTI DI SOLLEVAMENTO, DI RISCALDAMENTO ED ELETTRICI (SPESE OBBLIGATORIE)					
		2016	34.656,04	0,00	0,00	34.656,04
		2018	651.853,16	0,00	0,00	651.853,16
		2019	111.953,30	0,00	0,00	111.953,30
		2020	19.980,51	0,00	0,00	19.980,51
		2021	22.616,67	22.616,67	0,00	0,00
		2022	911.047,83	905.047,83	0,00	6.000,00
TOTALE CAPITOLO			**1.752.107,51**	**927.664,50**	**0,00**	**824.443,01**
CAPITOLO U1204011801 - Risorse Autonome						
	SPESE PER PULIZIA DEGLI IMMOBILI SEDE DEGLI UFFICI REGIONALI (SPESE OBBLIGATORIE).					
		2015	446,52	0,00	0,00	446,52
		2019	37.803,64	0,00	0,00	37.803,64
		2020	461.660,00	0,00	0,00	461.660,00
		2021	7.517,12	0,00	0,00	7.517,12
		2022	415.423,70	406.572,48	0,00	8.851,22
TOTALE CAPITOLO			**922.850,98**	**406.572,48**	**0,00**	**516.278,50**
CAPITOLO U1204011901 - Risorse Autonome						
	SPESE PER CONSUMI DI ENERGIA ELETTRICA (SPESE OBBLIGATORIE).					
		2015	4.303,86	0,00	0,00	4.303,86
		2016	165.154,66	26.420,84	0,00	138.733,82
		2018	1.186,47	0,00	0,00	1.186,47
		2019	46,64	0,00	0,00	46,64
		2020	116.026,16	76.277,17	0,00	39.748,99
		2021	16.851,39	13.780,66	0,00	3.070,73
		2022	1.146.297,17	753.792,20	0,00	392.504,97
TOTALE CAPITOLO			**1.449.866,35**	**870.270,87**	**0,00**	**579.595,48**

MISSIONE PROGRAMMA TITOLO MACROAGGREGAT CAPITOLO	DESCRIZIONE	ESPF	RESIDUI PASSIVI AL 1/1/2023 (RS)	PAGAMENTI IN C/RESIDUI (PR)	RIACCERTAMENTO RESIDUI (R)[1]	RESIDUI PASSIVI DA ESERCIZI PRECEDENTI (EP = RS -PR+R)
CAPITOLO U1204012001 - Risorse Autonome						
	SPESE PER NOLEGGIO ATTREZZATURE INFORMATICHE E MACCHINE D'UFFICIO (SPESE OBBLIGATORIE)					
		2020	13.719,19	0,00	-13.719,19	0,00
		2021	8.422,20	0,00	-5.422,20	3.000,00
		2022	72.615,34	61.006,50	-7.079,04	4.529,80
	TOTALE CAPITOLO		**94.756,73**	**61.006,50**	**-26.220,43**	**7.529,80**
CAPITOLO U1204012201 - Risorse Autonome						
	SPESE PER TRASLOCO ARREDI, TRASPORTO MATERIALE, SMALTIMENTO RIFIUTI ORDINARI, INGOMBRANTI E SPECIALI (SPESE OBBLIGATORIE)					
		2022	22.440,00	2.440,00	0,00	20.000,00
	TOTALE CAPITOLO		**22.440,00**	**2.440,00**	**0,00**	**20.000,00**
CAPITOLO U1204012301 - Risorse Autonome						
	SPESE PER GESTIONE DEI VEICOLI ADIBITI A SERVIZI DI PROTEZIONE CIVILE (SPESE OBBLIGATORIE).					
		2022	2.706,94	2.706,94	0,00	0,00
	TOTALE CAPITOLO		**2.706,94**	**2.706,94**	**0,00**	**0,00**
CAPITOLO U1204012304 - Risorse Autonome						
	SPESE PER LA MANUTENZIONE DEI VEICOLI ADIBITI A SERVIZI DI PROTEZIONE CIVILE (SPESE OBBLIGATORIE) - MANUTENZIONE ORDINARIA E RIPARAZIONI					
		2021	31.367,05	31.367,05	0,00	0,00
		2022	70.000,00	25.358,79	-44.641,21	0,00
	TOTALE CAPITOLO		**101.367,05**	**56.725,84**	**-44.641,21**	**0,00**
CAPITOLO U1204013001 - Risorse Autonome						
	SPESE PER LA VIGILANZA DIURNA E NOTTURNA DELL'IMMOBILE 'CITTADELLA REGIONALE' - (SPESE OBBLIGATORIE)					
		2022	301.861,56	263.721,04	0,00	38.140,52
	TOTALE CAPITOLO		**301.861,56**	**263.721,04**	**0,00**	**38.140,52**
CAPITOLO U1204050901 - Risorse Autonome						
	SPESE PER IL FUNZIONAMENTO DELLA STAZIONE UNICA APPALTANTE E DELL'OSSERVATORIO REGIONALE SUGLI APPALTI (LEGGE REGIONALE 7 DICEMBRE 2007, N.26)					
		2022	1.354,20	1.354,20	0,00	0,00
	TOTALE CAPITOLO		**1.354,20**	**1.354,20**	**0,00**	**0,00**
CAPITOLO U1204050905 - Risorse Autonome						
	SPESE PER IL FUNZIONAMENTO DELLA STAZIONE UNICA APPALTANTE E DELL'OSSERVATORIO REGIONALE SUGLI APPALTI - ALTRI SERVIZI(LEGGE REGIONALE 7 DICEMBRE 2007, N.26)					
		2020	404,64	404,64	0,00	0,00
		2021	623,75	623,75	0,00	0,00
		2022	3.528,80	1.028,80	0,00	2.500,00
	TOTALE CAPITOLO		**4.557,19**	**2.057,19**	**0,00**	**2.500,00**
CAPITOLO U1204094301 - Risorse Autonome						
	SPESE PER GARANTIRE LA COPERTURA FINANZIARIA NONCHE' LA DEFINITIVA REGOLARIZZAZIONE CONTABILE DEI PAGAMENTI EFFETTUATI DAL TESORIERE REGIONALE, A SEGUITO DI ATTI GIUDIZIALI DI PIGNORAMENTO RIGUARDANTI SERVIZI FINANZIARI DIVERSI					
		2021	10,00	0,00	0,00	10,00
	TOTALE CAPITOLO		**10,00**	**0,00**	**0,00**	**10,00**
CAPITOLO U9010300407 - Risorse Vincolate (Capitolo: E9201011701)						
	SPESE DESTINATE AL FINANZIAMENTO DELLE ATTIVITA' SVOLTE DAI SOGGETTI AGGREGATORI - ALTRI SERVIZI (ART. 9, COMMA 9, LETT. C) DEL DL N. 66/2014)					
		2021	8.145,35	5.500,36	-2.644,99	0,00
		2022	30.000,00	0,00	-30.000,00	0,00
	TOTALE CAPITOLO		**38.145,35**	**5.500,36**	**-32.644,99**	**0,00**
CAPITOLO U9010300601 - Risorse Autonome						
	SPESE PER MANUTENZIONE ORDINARIA E RIPARAZIONE DELLE APPARECCHIATURE HARDWARE.					
		2021	3.667,34	2.991,92	-675,42	0,00
		2022	15.000,00	4.237,12	-10.762,88	0,00
	TOTALE CAPITOLO		**18.667,34**	**7.229,04**	**-11.438,30**	**0,00**

MISSIONE PROGRAMMA TITOLO MACROAGGREGAT CAPITOLO	DESCRIZIONE	ESPF	RESIDUI PASSIVI AL 1/1/2023 (RS)	PAGAMENTI IN C/RESIDUI (PR)	RIACCERTAMENTO RESIDUI (R)[1]	RESIDUI PASSIVI DA ESERCIZI PRECEDENTI (EP = RS -PR+R)
CAPITOLO U9010302701 - Risorse Autonome						
	RIMBORSO ALL'AGENZIA DELLE ENTRATE IN RATE VENTENNALI DELLE SPESE PER LE PROCEDURE ESECUTIVE RIFERITE AL PERIODO 2000 - 2010 ANNULLATE PER EFFETTO DELLE PREVISIONI NORMATIVE DI CUI ALL'ART. 4, COMMA 1, DEL DECRETO LEGGE 23 OTTOBRE 2018, N. 119, CONVERTITO DALLA LEGGE 17 DICEMBRE 2018, N. 136 (ART.8, COMMA 4, DELLA LEGGE REGIONALE 30 APRILE 2020, N.2) (SPESE OBBLIGATORIE)					
		2021	36.461,62	36.461,62	0,00	0,00
		2022	36.461,62	36.461,62	0,00	0,00
	TOTALE CAPITOLO		**72.923,24**	**72.923,24**	**0,00**	**0,00**
TOTALE MACROAGGREGATO 103 - Acquisto di beni e servizi			**8.055.503,31**	**3.245.461,21**	**-225.446,47**	**4.584.595,63**
MACROAGGREGATO 109 - Rimborsi e poste correttive delle entrate						
CAPITOLO U0101110801 - Risorse Autonome						
	RIMBORSO DI QUOTE INDEBITE O INESIGIBILI(SPESE OBBLIGATORIE).					
		2020	77,48	0,00	0,00	77,48
		2021	35,02	0,00	-35,02	0,00
		2022	1.785,19	1.785,19	0,00	0,00
	TOTALE CAPITOLO		**1.897,69**	**1.785,19**	**-35,02**	**77,48**
CAPITOLO U0101110802 - Risorse Autonome						
	RIMBORSO DI QUOTE INDEBITE O INESIGIBILI - RIMBORSI DI PARTE CORRENTE A IMPRESE DI SOMME NON DOVUTE O INCASSATE IN ECCESSO (SPESE OBBLIGATORIE).					
		2021	498,89	0,00	0,00	498,89
		2022	558,73	558,73	0,00	0,00
	TOTALE CAPITOLO		**1.057,62**	**558,73**	**0,00**	**498,89**
TOTALE MACROAGGREGATO 109 - Rimborsi e poste correttive delle entrate			**2.955,31**	**2.343,92**	**-35,02**	**576,37**
MACROAGGREGATO 110 - Altre spese correnti						
CAPITOLO U1204012303 - Risorse Autonome						
	SPESE PER LA GESTIONE DEI VEICOLI ADIBITI A SERVIZI DI PROTEZIONE CIVILE (SPESE OBBLIGATORIE) - PREMI DI ASSICURAZIONE CONTRO I DANNI.					
		2022	1.964,88	0,00	-1.964,88	0,00
	TOTALE CAPITOLO		**1.964,88**	**0,00**	**-1.964,88**	**0,00**
TOTALE MACROAGGREGATO 110 - Altre spese correnti			**1.964,88**	**0,00**	**-1.964,88**	**0,00**
TOTALE TITOLO 1 - Spese correnti			**9.148.561,15**	**3.483.997,64**	**-331.211,30**	**5.333.352,21**
TITOLO 2 - Spese in conto capitale						
MACROAGGREGATO 202 - Investimenti fissi lordi e acquisto di terreni						
CAPITOLO U0100510501 - Risorse Autonome						
	SPESE PER ACQUISTO DI ARREDI D'UFFICIO . MOBILI E ATTREZZATURE (SPESE OBBLIGATORIE)					
		2022	334,28	334,28	0,00	0,00
	TOTALE CAPITOLO		**334,28**	**334,28**	**0,00**	**0,00**
CAPITOLO U0100511805 - Risorse Autonome						
	SPESE PER LA TUTELA DELLA SALUTE E DELLA SICUREZZA NEI LUOGHI DI LAVORO - ATTREZZATURE (LEGGE 3 AGOSTO 2007, N. 123, D.L.VO 9 APRILE 2008, N. 81) (SPESE OBBLIGATORIE)					
		2022	33.814,74	33.814,74	0,00	0,00
	TOTALE CAPITOLO		**33.814,74**	**33.814,74**	**0,00**	**0,00**
CAPITOLO U1204013203 - Risorse Autonome						
	SPESE PER LA REALIZZAZIONE DEL PROGETTO "FITTI ZERO" APPROVATO DALLA GIUNTA REGIONALE CON DELIBERA N. 444 DEL 10 NOVEMBRE 2016 - BENI IMMOBILI					
		2017	331.250,24	0,00	0,00	331.250,24
	TOTALE CAPITOLO		**331.250,24**	**0,00**	**0,00**	**331.250,24**
CAPITOLO U1204013205 - Risorse Autonome						
	SPESE PER LA REALIZZAZIONE DEL PROGETTO "FITTI ZERO" APPROVATO DALLA GIUNTA REGIONALE CON DELIBERA N. 444 DEL 10 NOVEMBRE 2016 - IMPIANTI E MACCHINARI					
		2017	40.396,53	0,00	0,00	40.396,53
	TOTALE CAPITOLO		**40.396,53**	**0,00**	**0,00**	**40.396,53**
CAPITOLO U9010303003 - Risorse Autonome						
	SPESE PER LA REALIZZAZIONE DEL NUOVO ARCHIVIO DOCUMENTALE DELLA REGIONE -BENI IMMOBILI (SPESE OBBLIGATORIE)					
		2022	115.903,84	17.427,77	0,00	98.476,07
	TOTALE CAPITOLO		**115.903,84**	**17.427,77**	**0,00**	**98.476,07**

MISSIONE PROGRAMMA TITOLO MACROAGGREGAT CAPITOLO	DESCRIZIONE	ESPF	RESIDUI PASSIVI AL 1/1/2023 (RS)	PAGAMENTI IN C/RESIDUI (PR)	RIACCERTAMENTO RESIDUI (R)[1]	RESIDUI PASSIVI DA ESERCIZI PRECEDENTI (EP = RS -PR+R)
TOTALE MACROAGGREGATO 202 - Investimenti fissi lordi e acquisto di terreni			**521.699,63**	**51.576,79**	**0,00**	**470.122,84**
MACROAGGREGATO 203 - Contributi agli investimenti						
CAPITOLO U1204091105 - Risorse Autonome						
FONDO PER IL PAGAMENTO DI DEBITI PREGRESSI ACCERTATI E RICONOSCIUTI NEI CONFRONTI DI ENTI, PERSONE FISICHE E GIURIDICHE, ISTITUZIONI ED ORGANISMI VARI DERIVANTI DA ATTIVITA' DELL'AMMINISTRAZIONE REGIONALE (ART.35, COMMI 1 E 2, DELLA LEGGE REGIONALE 11 MAGGIO 2007, N. 9) - CONTRIBUTI AGLI INVESTIMENTI AD ALTRE IMPRESE						
		2015	286.834,33	0,00	0,00	286.834,33
TOTALE CAPITOLO			**286.834,33**	**0,00**	**0,00**	**286.834,33**
TOTALE MACROAGGREGATO 203 - Contributi agli investimenti			**286.834,33**	**0,00**	**0,00**	**286.834,33**
TOTALE TITOLO 2 - Spese in conto capitale			**808.533,96**	**51.576,79**	**0,00**	**756.957,17**
TOTALE PROGRAMMA 0103 - Gestione economica, finanziaria, programmazione e provveditorato			**9.957.095,11**	**3.535.574,43**	**-331.211,30**	**6.090.309,38**
PROGRAMMA 0104 - Gestione delle entrate tributarie e servizi fiscali						
TITOLO 1 - Spese correnti						
MACROAGGREGATO 101 - Redditi da lavoro dipendente						
CAPITOLO U1204091202 - Risorse Autonome						
FONDO PER IL POTENZIAMENTO DELLA STRUTTURA TRIBUTARIA REGIONALE DERIVANTE DA ACCERTAMENTO TRIBUTARIO E DA ATTIVITA' RELATIVA ALLA DEPENALIZZAZIONE - RETRIBUZIONI IN DENARO (ART. 17 LEGGE REGIONALE 17 AGOSTO 2005, N. 13 E SUCCESSIVE MODIFICHE ED INTEGRAZIONI).						
		2022	336.186,47	164.947,00	0,00	171.239,47
TOTALE CAPITOLO			**336.186,47**	**164.947,00**	**0,00**	**171.239,47**
CAPITOLO U1204091203 - Risorse Autonome						
FONDO PER IL POTENZIAMENTO DELLA STRUTTURA TRIBUTARIA REGIONALE DERIVANTE DA ACCERTAMENTO TRIBUTARIO E DA ATTIVITA' RELATIVA ALLA DEPENALIZZAZIONE - CONTRIBUTI SOCIALI EFFETTIVI A CARICO DELL'ENTE (ART. 17 LEGGE REGIONALE 17 AGOSTO 2005, N. 13 E SUCCESSIVE MODIFICHE ED INTEGRAZIONI).						
		2022	78.256,30	39.410,99	0,00	38.845,31
TOTALE CAPITOLO			**78.256,30**	**39.410,99**	**0,00**	**38.845,31**
CAPITOLO U9010400101 - Risorse Autonome						
SPESE PER LE COMPETENZE FISSE DEL PERSONALE REGIONALE DI RUOLO, IVI COMPRESE QUELLE PER IL PAGAMENTO DELLA RETRIBUZIONE DI POSIZIONE E DEI CONTRIBUTI PREVIDENZIALI POSTI A CARICO DELLA REGIONE (SPESE OBBLIGATORIE). - U.01.04						
		2020	355,52	355,52	0,00	0,00
TOTALE CAPITOLO			**355,52**	**355,52**	**0,00**	**0,00**
CAPITOLO U9010400102 - Risorse Autonome						
SPESE PER LE COMPETENZE FISSE DEL PERSONALE REGIONALE DI RUOLO, IVI COMPRESE QUELLE PER IL PAGAMENTO DELLA RETRIBUZIONE DI POSIZIONE E DEI CONTRIBUTI PREVIDENZIALI POSTI A CARICO DELLA REGIONE -CONTRIBUTI SOCIALI EFFETTIVI A CARICO DELL'ENTE - (SPESE OBBLIGATORIE). - U.01.04						
		2019	74.339,62	0,00	0,00	74.339,62
		2022	50.135,42	50.135,42	0,00	0,00
TOTALE CAPITOLO			**124.475,04**	**50.135,42**	**0,00**	**74.339,62**
CAPITOLO U9010400201 - Risorse Autonome						
FONDO PER IL MIGLIORAMENTO DELL'EFFICIENZA DEI SERVIZI (ART.5 DELLA LEGGE REGIONALE 5.5.90, N.30). - U.01.04						
		2017	51.690,96	0,00	0,00	51.690,96
TOTALE CAPITOLO			**51.690,96**	**0,00**	**0,00**	**51.690,96**
TOTALE MACROAGGREGATO 101 - Redditi da lavoro dipendente			**590.964,29**	**254.848,93**	**0,00**	**336.115,36**
MACROAGGREGATO 102 - Imposte e tasse a carico dell'ente						
CAPITOLO U1204091205 - Risorse Autonome						
FONDO PER IL POTENZIAMENTO DELLA STRUTTURA TRIBUTARIA REGIONALE DERIVANTE DA ACCERTAMENTO TRIBUTARIO E DA ATTIVITA' RELATIVA ALLA DEPENALIZZAZIONE - IMPOSTA REGIONALE SULLE ATTIVITA' PRODUTTIVE (IRAP) - (ART. 17 LEGGE REGIONALE 17 AGOSTO 2005, N. 13 E SUCCESSIVE MODIFICHE ED INTEGRAZIONI).						
		2022	29.950,01	14.020,56	0,00	15.929,45
TOTALE CAPITOLO			**29.950,01**	**14.020,56**	**0,00**	**15.929,45**
CAPITOLO U9010400104 - Risorse Autonome						
SPESE PER IL PAGAMENTO DELL'IRAP A VALERE SULLE SPESE PER IL PERSONALE REGIONALE (SPESE OBBLIGATORIE) - U.01.04						
		2021	8.059,83	8.059,83	0,00	0,00
		2022	29.612,44	29.612,44	0,00	0,00
TOTALE CAPITOLO			**37.672,27**	**37.672,27**	**0,00**	**0,00**
TOTALE MACROAGGREGATO 102 - Imposte e tasse a carico dell'ente			**67.622,28**	**51.692,83**	**0,00**	**15.929,45**
MACROAGGREGATO 103 - Acquisto di beni e servizi						

MISSIONE PROGRAMMA TITOLO MACROAGGREGAT CAPITOLO	DESCRIZIONE	ESPF	RESIDUI PASSIVI AL 1/1/2023 (RS)	PAGAMENTI IN C/RESIDUI (PR)	RIACCERTAMENTO RESIDUI (R)[1]	RESIDUI PASSIVI DA ESERCIZI PRECEDENTI (EP = RS -PR+R)
CAPITOLO U0101010201 - Risorse Autonome						
	SPESE PER LA GESTIONE E LA RISCOSSIONE DELLA TASSA AUTOMOBILISTICA REGIONALE - (LEGGE REGIONALE 7.3.2000, N.9 - SPESE OBBLIGATORIE).					
		2021	61,40	0,00	0,00	61,40
		2022	43.922,98	43.922,98	0,00	0,00
TOTALE CAPITOLO			**43.984,38**	**43.922,98**	**0,00**	**61,40**
CAPITOLO U0101010202 - Risorse Autonome						
	SPESE PER LA GESTIONE E LA RISCOSSIONE DELLA TASSA AUTOMOBILISTICA REGIONALE - UTENZE E CANONI (LEGGE REGIONALE 7.3.2000, N.9 - SPESE OBBLIGATORIE).					
		2017	37.426,37	17.936,79	-18.615,45	874,13
		2018	3.406,46	0,00	-3.406,46	0,00
TOTALE CAPITOLO			**40.832,83**	**17.936,79**	**-22.021,91**	**874,13**
CAPITOLO U1204091001 - Risorse Autonome						
	SPESE PER IL SERVIZIO DI POSTALIZZAZIONE E NOTIFICA DEGLI AVVISI DI ACCERTAMENTO DELLA TASSA AUTOMOBILISTICA E DI ALTRI TRIBUTI. (SPESE OBBLIGATORIE)					
		2015	2.307,65	0,00	-2.307,65	0,00
		2016	176.053,74	0,00	-176.053,74	0,00
		2017	1.361.667,21	0,00	-1.361.667,21	0,00
		2018	7.099,15	0,00	-7.099,15	0,00
		2019	64.605,84	564,68	-64.041,16	0,00
		2020	119.822,69	0,00	-119.822,69	0,00
		2021	2.190.874,45	1.515.387,00	0,00	675.487,45
		2022	2.200.000,00	265.341,28	0,00	1.934.658,72
TOTALE CAPITOLO			**6.122.430,73**	**1.781.292,96**	**-1.730.991,60**	**2.610.146,17**
TOTALE MACROAGGREGATO 103 - Acquisto di beni e servizi			**6.207.247,94**	**1.843.152,73**	**-1.753.013,51**	**2.611.081,70**
TOTALE TITOLO 1 - Spese correnti			**6.865.834,51**	**2.149.694,49**	**-1.753.013,51**	**2.963.126,51**
TOTALE PROGRAMMA 0104 - Gestione delle entrate tributarie e servizi fiscali			**6.865.834,51**	**2.149.694,49**	**-1.753.013,51**	**2.963.126,51**
PROGRAMMA 0105 - Gestione dei beni demaniali e patrimoniali						
TITOLO 1 - Spese correnti						
MACROAGGREGATO 101 - Redditi da lavoro dipendente						
CAPITOLO U9010500301 - Risorse Autonome						
	SPESE PER LE COMPETENZE FISSE DEL PERSONALE REGIONALE DI RUOLO, IVI COMPRESE QUELLE PER IL PAGAMENTO DELLA RETRIBUZIONE DI POSIZIONE E DEI CONTRIBUTI PREVIDENZIALI POSTI A CARICO DELLA REGIONE (SPESE OBBLIGATORIE). - U.01.05					
		2020	2.862,80	2.862,50	-0,30	0,00
TOTALE CAPITOLO			**2.862,80**	**2.862,50**	**-0,30**	**0,00**
CAPITOLO U9010500302 - Risorse Autonome						
	SPESE PER LE COMPETENZE FISSE DEL PERSONALE REGIONALE DI RUOLO, IVI COMPRESE QUELLE PER IL PAGAMENTO DELLA RETRIBUZIONE DI POSIZIONE E DEI CONTRIBUTI PREVIDENZIALI POSTI A CARICO DELLA REGIONE -CONTRIBUTI SOCIALI EFFETTIVI A CARICO DELL'ENTE - (SPESE OBBLIGATORIE). - U.01.05					
		2022	7.677,64	7.677,64	0,00	0,00
TOTALE CAPITOLO			**7.677,64**	**7.677,64**	**0,00**	**0,00**
TOTALE MACROAGGREGATO 101 - Redditi da lavoro dipendente			**10.540,44**	**10.540,14**	**-0,30**	**0,00**
MACROAGGREGATO 102 - Imposte e tasse a carico dell'ente						
CAPITOLO U9010500304 - Risorse Autonome						
	SPESE PER IL PAGAMENTO DELL'IRAP A VALERE SULLE SPESE PER IL PERSONALE REGIONALE (SPESE OBBLIGATORIE) - U.01.05					
		2021	10.906,38	0,00	-10.906,38	0,00
		2022	3.019,23	3.019,23	0,00	0,00
TOTALE CAPITOLO			**13.925,61**	**3.019,23**	**-10.906,38**	**0,00**
TOTALE MACROAGGREGATO 102 - Imposte e tasse a carico dell'ente			**13.925,61**	**3.019,23**	**-10.906,38**	**0,00**
MACROAGGREGATO 103 - Acquisto di beni e servizi						
CAPITOLO U0100910103 - Risorse Autonome						
	SPESE PER GLI INVENTARI, L'AMMINISTRAZIONE, L'ASSICURAZIONE E LA GESTIONE DEL PATRIMONIO REGIONALE - ALTRI SERVIZI (SPESE OBBLIGATORIE).					
		2019	25.062,56	6.918,28	0,00	18.144,28
		2020	152.030,90	8.842,90	-195,00	142.993,00
		2021	8.478,20	0,00	-1.008,55	7.469,65
		2022	350.872,81	287.655,19	-5.534,28	57.683,34

MISSIONE PROGRAMMA TITOLO MACROAGGREGAT CAPITOLO	DESCRIZIONE	ESPF	RESIDUI PASSIVI AL 1/1/2023 (RS)	PAGAMENTI IN C/RESIDUI (PR)	RIACCERTAMENTO RESIDUI (R)[1]	RESIDUI PASSIVI DA ESERCIZI PRECEDENTI (EP = RS -PR+R)
TOTALE CAPITOLO			**536.444,47**	**303.416,37**	**-6.737,83**	**226.290,27**
TOTALE MACROAGGREGATO 103 - Acquisto di beni e servizi			**536.444,47**	**303.416,37**	**-6.737,83**	**226.290,27**
TOTALE TITOLO 1 - Spese correnti			**560.910,52**	**316.975,74**	**-17.644,51**	**226.290,27**
TITOLO 2 - Spese in conto capitale						
MACROAGGREGATO 202 - Investimenti fissi lordi e acquisto di terreni						
CAPITOLO U0100910109 - Risorse Autonome	**SPESE PER GLI INVENTARI, L'AMMINISTRAZIONE, L'ASSICURAZIONE E LA GESTIONE DEL PATRIMONIO REGIONALE - SOFTWARE (SPESE OBBLIGATORIE).**					
		2022	5.931,64	5.931,64	0,00	0,00
TOTALE CAPITOLO			**5.931,64**	**5.931,64**	**0,00**	**0,00**
CAPITOLO U1204060401 - Risorse Autonome	**SPESE PER INTERVENTI DI RISTRUTTURAZIONE E DI ADEGUAMENTO DI IMMOBILI REGIONALI (SPESE OBBLIGATORIE)**					
		2019	44.086,30	0,00	-5.472,00	38.614,30
		2021	124.460,43	0,00	-124.460,43	0,00
		2022	87.156,37	28.396,22	-3.539,29	55.220,86
TOTALE CAPITOLO			**255.703,10**	**28.396,22**	**-133.471,72**	**93.835,16**
CAPITOLO U7101011001 - Risorse Autonome	**SPESE PER L'ESERCIZIO DEL DIRITTO DI RISCATTO RELATIVO AL CONTRATTO DI LEASING REP. 710 DEL 25 GIUGNO 2008 DEGLI IMMOBILI DI PROPRIETA' DELLA SOCIETA' COMALCA SEDE DEL SETTORE DELLA PROTEZIONE CIVILE REGIONALE (ART. 3, COMMA 2, DELLA LEGGE REGIONALE 30/12/2015 N.31)".**					
		2018	667.653,75	0,00	0,00	667.653,75
TOTALE CAPITOLO			**667.653,75**	**0,00**	**0,00**	**667.653,75**
TOTALE MACROAGGREGATO 202 - Investimenti fissi lordi e acquisto di terreni			**929.288,49**	**34.327,86**	**-133.471,72**	**761.488,91**
TOTALE TITOLO 2 - Spese in conto capitale			**929.288,49**	**34.327,86**	**-133.471,72**	**761.488,91**
TOTALE PROGRAMMA 0105 - Gestione dei beni demaniali e patrimoniali			**1.490.199,01**	**351.303,60**	**-151.116,23**	**987.779,18**
PROGRAMMA 0106 - Ufficio tecnico						
TITOLO 1 - Spese correnti						
MACROAGGREGATO 101 - Redditi da lavoro dipendente						
CAPITOLO U9010600101 - Risorse Autonome	**SPESE PER STIPENDI, ALTRI ASSEGNI FISSI E CONTRIBUTI DIVERSI A CARICO DELL'ENTE, INERENTI AL PERSONALE ADDETTO ALLE SEGRETERIE PARTICOLARI DEL PRESIDENTE, DEGLI ASSESSORI DELLA GIUNTA REGIONALE E DEL PRESIDENTE DELLA COMMISSIONE DEL PIANO, NONCHE' PER L'INDENNITA' FORFETTIZZATA DEL PERSONALE CHE PRESTA SERVIZIO NELLE STRUTTURE AUSILIARIE DEI DIPARTIMENTI (ARTT. 5 E 8 DELLA LEGGE REGIONALE 13.5.1996, N. 7; ART. 3 DELLA LEGGE REGIONALE 26.5.1997, N. 8. ART. 1, COMMA 5, DELLA LEGGE REGIONALE 28.8.2000, N. 14; LEGGE REGIONALE 29.10.2001, N.24)(SPESE OBBLIGATORIE). - U.01.06**					
		2022	19.084,83	0,00	-19.084,83	0,00
TOTALE CAPITOLO			**19.084,83**	**0,00**	**-19.084,83**	**0,00**
CAPITOLO U9010600102 - Risorse Autonome	**SPESE PER STIPENDI, ALTRI ASSEGNI FISSI E CONTRIBUTI DIVERSI A CARICO DELL'ENTE, INERENTI AL PERSONALE ADDETTO ALLE SEGRETERIE PARTICOLARI DEL PRESIDENTE, DEGLI ASSESSORI DELLA GIUNTA REGIONALE E DEL PRESIDENTE DELLA COMMISSIONE DEL PIANO, NONCHE' PER L'INDENNITA' FORFETTIZZATA DEL PERSONALE CHE PRESTA SERVIZIO NELLE STRUTTURE AUSILIARIE DEI DIPARTIMENTI - CONTRIBUTI SOCIALI EFFETTIVI A CARICO DELL'ENTE - (ARTT. 5 E 8 DELLA LEGGE REGIONALE 13.5.1996, N. 7; ART. 3 DELLA LEGGE REGIONALE 26.5.1997, N. 8. ART. 1, COMMA 5, DELLA LEGGE REGIONALE 28.8.2000, N. 14; LEGGE REGIONALE 29.10.2001, N.24)(SPESE OBBLIGATORIE). - U.01.06**					
		2022	5.530,88	5.530,88	0,00	0,00
TOTALE CAPITOLO			**5.530,88**	**5.530,88**	**0,00**	**0,00**
CAPITOLO U9010600201 - Risorse Autonome	**SPESE PER LE COMPETENZE FISSE DEL PERSONALE REGIONALE DI RUOLO, IVI COMPRESE QUELLE PER IL PAGAMENTO DELLA RETRIBUZIONE DI POSIZIONE E DEI CONTRIBUTI PREVIDENZIALI POSTI A CARICO DELLA REGIONE (SPESE OBBLIGATORIE). - U.01.06**					
		2020	11.897,22	0,00	0,00	11.897,22
		2021	1.687,43	0,00	0,00	1.687,43
		2022	558.070,34	558.030,48	0,00	39,86
TOTALE CAPITOLO			**571.654,99**	**558.030,48**	**0,00**	**13.624,51**
CAPITOLO U9010600202 - Risorse Autonome	**SPESE PER LE COMPETENZE FISSE DEL PERSONALE REGIONALE DI RUOLO, IVI COMPRESE QUELLE PER IL PAGAMENTO DELLA RETRIBUZIONE DI POSIZIONE E DEI CONTRIBUTI PREVIDENZIALI POSTI A CARICO DELLA REGIONE -CONTRIBUTI SOCIALI EFFETTIVI A CARICO DELL'ENTE - (SPESE OBBLIGATORIE). - U.01.06**					
		2019	113.161,71	0,00	0,00	113.161,71
		2022	68.413,69	68.413,69	0,00	0,00
TOTALE CAPITOLO			**181.575,40**	**68.413,69**	**0,00**	**113.161,71**
TOTALE MACROAGGREGATO 101 - Redditi da lavoro dipendente			**777.846,10**	**631.975,05**	**-19.084,83**	**126.786,22**
MACROAGGREGATO 102 - Imposte e tasse a carico dell'ente						

MISSIONE PROGRAMMA TITOLO MACROAGGREGAT CAPITOLO	DESCRIZIONE	ESPF	RESIDUI PASSIVI AL 1/1/2023 (RS)	PAGAMENTI IN C/RESIDUI (PR)	RIACCERTAMENTO RESIDUI (R)[1]	RESIDUI PASSIVI DA ESERCIZI PRECEDENTI (EP = RS -PR+R)
CAPITOLO U9010600204 - Risorse Autonome						
	SPESE PER IL PAGAMENTO DELL'IRAP A VALERE SULLE SPESE PER IL PERSONALE REGIONALE (SPESE OBBLIGATORIE) - U.01.06					
		2021	5.429,74	5.429,74	0,00	0,00
		2022	26.290,65	26.290,65	0,00	0,00
TOTALE CAPITOLO			**31.720,39**	**31.720,39**	**0,00**	**0,00**
TOTALE MACROAGGREGATO 102 - Imposte e tasse a carico dell'ente			**31.720,39**	**31.720,39**	**0,00**	**0,00**
TOTALE TITOLO 1 - Spese correnti			**809.566,49**	**663.695,44**	**-19.084,83**	**126.786,22**
TOTALE PROGRAMMA 0106 - Ufficio tecnico			**809.566,49**	**663.695,44**	**-19.084,83**	**126.786,22**
PROGRAMMA 0107 - Elezioni e consultazioni popolari - Anagrafe e stato civile						
TITOLO 1 - Spese correnti						
MACROAGGREGATO 103 - Acquisto di beni e servizi						
CAPITOLO U0100210401 - Risorse Autonome						
	SPESE PER IL RINNOVO DEL CONSIGLIO REGIONALE (ARTT. 3 E 21 DELLA LEGGE 17 FEBBRAIO 1968, N. 108 E SUCCESSIVE MODIFICHE ED INTEGRAZIONI)(SPESE OBBLIGATORIE)					
		2020	177.406,03	0,00	0,00	177.406,03
		2021	577.571,16	44.919,33	-25.870,44	506.781,39
TOTALE CAPITOLO			**754.977,19**	**44.919,33**	**-25.870,44**	**684.187,42**
CAPITOLO U0100210403 - Risorse Autonome						
	SPESE PER IL RINNOVO DEL CONSIGLIO REGIONALE - ALTRI BENI DI CONSUMO (ARTT. 3 E 21 DELLA LEGGE 17 FEBBRAIO 1968, N. 108 E SUCCESSIVE MODIFICHE ED INTEGRAZIONI)(SPESE OBBLIGATORIE)					
		2020	100.000,00	0,00	0,00	100.000,00
		2021	130.000,00	0,00	-130.000,00	0,00
TOTALE CAPITOLO			**230.000,00**	**0,00**	**-130.000,00**	**100.000,00**
CAPITOLO U0100210601 - Risorse Autonome						
	SPESE PER L'ATTUAZIONE DEL REFERENDUM. (LEGGE REGIONALE 5.4.1983, N.13).					
		2022	30.000,00	0,00	0,00	30.000,00
TOTALE CAPITOLO			**30.000,00**	**0,00**	**0,00**	**30.000,00**
TOTALE MACROAGGREGATO 103 - Acquisto di beni e servizi			**1.014.977,19**	**44.919,33**	**-155.870,44**	**814.187,42**
MACROAGGREGATO 104 - Trasferimenti correnti						
CAPITOLO U0100210402 - Risorse Autonome						
	SPESE PER IL RINNOVO DEL CONSIGLIO REGIONALE - TRASFERIMENTI CORRENTI AD AMMINISTRAZIONI LOCALI (ARTT. 3 E 21 DELLA LEGGE 17 FEBBRAIO 1968, N. 108 E SUCCESSIVE MODIFICHE ED INTEGRAZIONI)(SPESE OBBLIGATORIE)					
		2020	187.840,71	0,00	0,00	187.840,71
		2021	6.270.000,00	5.289.746,86	0,00	980.253,14
TOTALE CAPITOLO			**6.457.840,71**	**5.289.746,86**	**0,00**	**1.168.093,85**
TOTALE MACROAGGREGATO 104 - Trasferimenti correnti			**6.457.840,71**	**5.289.746,86**	**0,00**	**1.168.093,85**
TOTALE TITOLO 1 - Spese correnti			**7.472.817,90**	**5.334.666,19**	**-155.870,44**	**1.982.281,27**
TOTALE PROGRAMMA 0107 - Elezioni e consultazioni popolari - Anagrafe e stato civile			**7.472.817,90**	**5.334.666,19**	**-155.870,44**	**1.982.281,27**
PROGRAMMA 0108 - Statistica e sistemi informativi						
TITOLO 1 - Spese correnti						
MACROAGGREGATO 101 - Redditi da lavoro dipendente						
CAPITOLO U9010800301 - Risorse Vincolate (Capitolo: E9201010201; E9201050101)						
	SPESE PER SOSTENERE LE FASI DI PROGRAMMAZIONE, ATTUAZIONE, GESTIONE, CONTROLLO, VALUTAZIONE E SORVEGLIANZA DEL PROGRAMMA OPERATIVO (POR 2014-2020 - ASSE 14) - RETRIBUZIONI IN DENARO - U.01.08					
		2022	1.782,07	0,00	-1.782,07	0,00
TOTALE CAPITOLO			**1.782,07**	**0,00**	**-1.782,07**	**0,00**
CAPITOLO U9010800302 - Risorse Vincolate (Capitolo: E9201010201; E9201050101)						
	SPESE PER SOSTENERE LE FASI DI PROGRAMMAZIONE, ATTUAZIONE, GESTIONE, CONTROLLO, VALUTAZIONE E SORVEGLIANZA DEL PROGRAMMA OPERATIVO (POR 2014-2020 - ASSE 14) - CONTRIBUTI SOCIALI EFFETTIVI A CARICO DELL'ENTE - U.01.08					
		2022	941,21	503,10	-438,11	0,00
TOTALE CAPITOLO			**941,21**	**503,10**	**-438,11**	**0,00**
TOTALE MACROAGGREGATO 101 - Redditi da lavoro dipendente			**2.723,28**	**503,10**	**-2.220,18**	**0,00**
MACROAGGREGATO 102 - Imposte e tasse a carico dell'ente						

MISSIONE PROGRAMMA TITOLO MACROAGGREGAT CAPITOLO	DESCRIZIONE	ESPF	RESIDUI PASSIVI AL 1/1/2023 (RS)	PAGAMENTI IN C/RESIDUI (PR)	RIACCERTAMENTO RESIDUI (R)[1]	RESIDUI PASSIVI DA ESERCIZI PRECEDENTI (EP = RS -PR+R)
CAPITOLO U9010800303 - Risorse Vincolate (Capitolo: E9201010201; E9201050101)						
	SPESE PER SOSTENERE LE FASI DI PROGRAMMAZIONE, ATTUAZIONE, GESTIONE, CONTROLLO, VALUTAZIONE E SORVEGLIANZA DEL PROGRAMMA OPERATIVO (POR 2014-2020 - ASSE 14) - IMPOSTA REGIONALE SULLE ATTIVITA' PRODUTTIVE (IRAP) - U.01.08					
		2022	333,63	178,98	-154,65	0,00
	TOTALE CAPITOLO		**333,63**	**178,98**	**-154,65**	**0,00**
TOTALE MACROAGGREGATO 102 - Imposte e tasse a carico dell'ente			**333,63**	**178,98**	**-154,65**	**0,00**
MACROAGGREGATO 103 - Acquisto di beni e servizi						
CAPITOLO U0100610105 - Risorse Autonome						
	SPESE PER LA GESTIONE DEGLI APPARATI CENTRALI DI ELABORAZIONE IN DOTAZIONE AL SISTEMA INFORMATIVO, DELL'INFRASTRUTTURA DI DISASTER RECOVERY, DEL SISTEMA DI GESTIONE DELLA SICUREZZA E PER LO SVILUPPO DEI PROGRAMMI - UTILIZZO DI BENI TERZI (SPESE OBBLIGATORIE).					
		2016	11.627,55	11.627,55	0,00	0,00
	TOTALE CAPITOLO		**11.627,55**	**11.627,55**	**0,00**	**0,00**
CAPITOLO U0100610108 - Risorse Autonome						
	SPESE PER LA GESTIONE DEGLI APPARATI CENTRALI DI ELABORAZIONE IN DOTAZIONE AL SISTEMA INFORMATIVO, DELL'INFRASTRUTTURA DI DISASTER RECOVERY, DEL SISTEMA DI GESTIONE DELLA SICUREZZA E PER LO SVILUPPO DEI PROGRAMMI. (SPESE OBBLIGATORIE) - SERVIZI INFORMATICI E DI TELECOMUNICAZIONI					
		2017	180,94	180,94	0,00	0,00
		2018	5.563,41	5.563,41	0,00	0,00
		2019	28.511,20	28.450,15	-61,05	0,00
		2020	2.283,67	0,00	0,00	2.283,67
		2021	1.000,87	6,40	-0,75	993,72
		2022	72.766,85	32.751,30	0,00	40.015,55
	TOTALE CAPITOLO		**110.306,94**	**66.952,20**	**-61,80**	**43.292,94**
CAPITOLO U0100610113 - Risorse Autonome						
	SPESE PER LA GESTIONE DEGLI APPARATI CENTRALI DI ELABORAZIONE IN DOTAZIONE AL SISTEMA INFORMATIVO, DELL'INFRASTRUTTURA DI DISASTER RECOVERY, DEL SISTEMA DI GESTIONE DELLA SICUREZZA E PER LO SVILUPPO DEI PROGRAMMI. (SPESE OBBLIGATORIE) - ALTRI SERVIZI					
		2019	70,11	0,00	-70,11	0,00
	TOTALE CAPITOLO		**70,11**	**0,00**	**-70,11**	**0,00**
CAPITOLO U1203010701 - Risorse Autonome						
	SPESE PER GARANTIRE IL FUNZIONAMENTO DEGLI APPARATI E SERVIZI TELEMATICI PER LA TRASMISSIONE DEI DATI NECESSARI AL FUNZIONAMENTO DEGLI UFFICI REGIONALI E PER I SERVIZI INFRASTRUTTURALI DI INTEROPERABILITA', COOPERAZIONE ED ACCESSO TRA LE PUBBLICHE AMMINISTRAZIONI (SPESE OBBLIGATORIE).					
		2021	212.955,94	212.955,94	0,00	0,00
		2022	44.602,00	0,00	-30.223,93	14.378,07
	TOTALE CAPITOLO		**257.557,94**	**212.955,94**	**-30.223,93**	**14.378,07**
CAPITOLO U1203010703 - Risorse Autonome						
	SPESE PER GARANTIRE IL FUNZIONAMENTO DEGLI APPARATI E SERVIZI TELEMATICI PER LA TRASMISSIONE DEI DATI NECESSARI AL FUNZIONAMENTO DEGLI UFFICI REGIONALI E PER I SERVIZI INFRASTRUTTURALI DI INTEROPERABILITA', COOPERAZIONE ED ACCESSO TRA LE PUBBLICHE AMMINISTRAZIONI - SERVIZI INFORMATICI E DI TELECOMUNICAZIONI (SPESE OBBLIGATORIE).					
		2020	10.247,82	10.247,82	0,00	0,00
		2021	22.553,33	22.553,33	0,00	0,00
		2022	10.092,62	10.092,62	0,00	0,00
	TOTALE CAPITOLO		**42.893,77**	**42.893,77**	**0,00**	**0,00**
TOTALE MACROAGGREGATO 103 - Acquisto di beni e servizi			**422.456,31**	**334.429,46**	**-30.355,84**	**57.671,01**
TOTALE TITOLO 1 - Spese correnti			**425.513,22**	**335.111,54**	**-32.730,67**	**57.671,01**
TITOLO 2 - Spese in conto capitale						
MACROAGGREGATO 202 - Investimenti fissi lordi e acquisto di terreni						
CAPITOLO U1203010801 - Risorse Autonome						
	SPESE PER L'ACQUISTO DI POSTAZIONI INFORMATICHE ED APPARATI DI INPUT-OUTPUT AD ESSE CONNESSE. (SPESE OBBLIGATORIE)					
		2021	6.563,60	1.146,80	0,00	5.416,80
	TOTALE CAPITOLO		**6.563,60**	**1.146,80**	**0,00**	**5.416,80**
CAPITOLO U1203010901 - Risorse Autonome						
	SPESE PER LA DOTAZIONE AL DIPARTIMENTO ORGANIZZAZIONE E PERSONALE DI UN SISTEMA INFORMATIVO PER LA GESTIONE DELLE RISORSE UMANE (DELIBERAZIONE DELLA GIUNTA REGIONALE N. 109 DEL 9.2.2005).					
		2022	36,60	0,00	-36,60	0,00
	TOTALE CAPITOLO		**36,60**	**0,00**	**-36,60**	**0,00**

MISSIONE PROGRAMMA TITOLO MACROAGGREGAT CAPITOLO	DESCRIZIONE	ESPF	RESIDUI PASSIVI AL 1/1/2023 (RS)	PAGAMENTI IN C/RESIDUI (PR)	RIACCERTAMENTO RESIDUI (R)[1]	RESIDUI PASSIVI DA ESERCIZI PRECEDENTI (EP = RS -PR+R)
CAPITOLO U1203011001 - Risorse Vincolate (Capitolo: E24040002001)						
	SPESE PER LA REALIZZAZIONE DEL PROGETTO CRET@ FINANZIATO DALL'ENTE NAZIONALE PER LA DIGITALIZZAZIONE DELLA PUBBLICA AMMINISTRAZIONE (DGR N. 618 DEL 28.09.2007)					
		2018	17.166,81	0,00	-17.166,81	0,00
TOTALE CAPITOLO			**17.166,81**	**0,00**	**-17.166,81**	**0,00**
TOTALE MACROAGGREGATO 202 - Investimenti fissi lordi e acquisto di terreni			**23.767,01**	**1.146,80**	**-17.203,41**	**5.416,80**
TOTALE TITOLO 2 - Spese in conto capitale			**23.767,01**	**1.146,80**	**-17.203,41**	**5.416,80**
TOTALE PROGRAMMA 0108 - Statistica e sistemi informativi			**449.280,23**	**336.258,34**	**-49.934,08**	**63.087,81**
PROGRAMMA 0110 - Risorse umane						
TITOLO 1 - Spese correnti						
MACROAGGREGATO 101 - Redditi da lavoro dipendente						
CAPITOLO U0100210901 - Risorse Autonome						
	SPESE PER STIPENDI, ALTRI ASSEGNI FISSI E CONTRIBUTI DIVERSI A CARICO DELL'ENTE, INERENTI AL PERSONALE ADDETTO ALLE SEGRETERIE PARTICOLARI DEL PRESIDENTE, DEGLI ASSESSORI DELLA GIUNTA REGIONALE E DEL PRESIDENTE DELLA COMMISSIONE DEL PIANO, NONCHE' PER L'INDENNITA' FORFETTIZZATA DEL PERSONALE CHE PRESTA SERVIZIO NELLE STRUTTURE AUSILIARIE DEI DIPARTIMENTI (ARTT. 5 E 8 DELLA LEGGE REGIONALE 13.5.1996, N. 7; ART. 3 DELLA LEGGE REGIONALE 26.5.1997, N. 8. ART. 1, COMMA 5, DELLA LEGGE REGIONALE 28.8.2000, N. 14; LEGGE REGIONALE 29.10.2001, N.24)(SPESE OBBLIGATORIE).					
		2022	445.024,46	6.850,66	-138.173,80	300.000,00
TOTALE CAPITOLO			**445.024,46**	**6.850,66**	**-138.173,80**	**300.000,00**
CAPITOLO U0100310101 - Risorse Autonome						
	SPESE PER LE COMPETENZE FISSE DEL PERSONALE REGIONALE DI RUOLO, IVI COMPRESE QUELLE PER IL PAGAMENTO DELLA RETRIBUZIONE DI POSIZIONE E DEI CONTRIBUTI PREVIDENZIALI POSTI A CARICO DELLA REGIONE (SPESE OBBLIGATORIE).					
		2019	209.834,09	2.527,69	0,00	207.306,40
		2020	79.539,16	1.805,22	0,00	77.733,94
		2022	8.762,60	8.762,60	0,00	0,00
TOTALE CAPITOLO			**298.135,85**	**13.095,51**	**0,00**	**285.040,34**
CAPITOLO U0100310103 - Risorse Autonome						
	SPESE PER LE COMPETENZE FISSE DEL PERSONALE REGIONALE DI RUOLO, IVI COMPRESE QUELLE PER IL PAGAMENTO DELLA RETRIBUZIONE DI POSIZIONE E DEI CONTRIBUTI PREVIDENZIALI POSTI A CARICO DELLA REGIONE -CONTRIBUTI SOCIALI EFFETTIVI A CARICO DELL'ENTE - (SPESE OBBLIGATORIE).					
		2016	113.055,44	1.970,04	0,00	111.085,40
		2019	7,51	0,00	0,00	7,51
		2020	400.000,00	0,00	0,00	400.000,00
TOTALE CAPITOLO			**513.062,95**	**1.970,04**	**0,00**	**511.092,91**
CAPITOLO U0100310601 - Risorse Autonome						
	INTERVENTI ASSISTENZIALI E PROVVIDENZE VARIE A FAVORE DEL PERSONALE REGIONALE E DELLE LORO FAMIGLIE (ART. 1, COMMA 4, LEGGE REGIONALE 31.7.87, N.23 E ART. 1, COMMA 2, LEGGE REGIONALE 7.7.88, N. 15).					
		2020	461,58	0,00	0,00	461,58
		2021	244.557,52	0,00	-244.557,52	0,00
		2022	800.000,00	572.417,33	0,00	227.582,67
TOTALE CAPITOLO			**1.045.019,10**	**572.417,33**	**-244.557,52**	**228.044,25**
CAPITOLO U0100311601 - Risorse Autonome						
	SPESE PER L'ISTITUZIONE E LA GESTIONE DELLA MENSA PER I DIPENDENTI REGIONALI (ART.41 DELLA LEGGE REGIONALE 22.11.84, N.34 - SPESE OBBLIGATORIE).					
		2022	138.717,62	138.717,62	0,00	0,00
TOTALE CAPITOLO			**138.717,62**	**138.717,62**	**0,00**	**0,00**
CAPITOLO U0100311901 - Risorse Autonome						
	FONDO PER IL MIGLIORAMENTO DELL'EFFICIENZA DEI SERVIZI (ART.5 DELLA LEGGE REGIONALE 5.5.90, N.30).					
		2015	43.176,37	8.810,43	0,00	34.365,94
		2016	50.000,00	0,00	0,00	50.000,00
		2018	1.598,83	0,00	0,00	1.598,83
		2020	137.342,53	0,00	0,00	137.342,53
		2021	3.497.793,23	692.244,08	0,00	2.805.549,15
		2022	5.649.619,08	4.965.961,37	0,00	683.657,71
TOTALE CAPITOLO			**9.379.530,04**	**5.667.015,88**	**0,00**	**3.712.514,16**
CAPITOLO U0100311902 - Risorse Autonome						
	FONDO PER IL MIGLIORAMENTO DELL'EFFICIENZA DEI SERVIZI - CONTRIBUTI SOCIALI EFFETTIVI A CARICO DELL'ENTE (ART.5 DELLA LEGGE REGIONALE 5.5.90, N.30).					
		2019	11.971,16	0,00	0,00	11.971,16
		2021	1.011.906,35	210.149,88	0,00	801.756,47

MISSIONE PROGRAMMA TITOLO MACROAGGREGAT CAPITOLO	DESCRIZIONE	ESPF	RESIDUI PASSIVI AL 1/1/2023 (RS)	PAGAMENTI IN C/RESIDUI (PR)	RIACCERTAMENTO RESIDUI (R)[1]	RESIDUI PASSIVI DA ESERCIZI PRECEDENTI (EP = RS -PR+R)
		2022	1.583.431,99	1.204.078,15	0,00	379.353,84
TOTALE CAPITOLO			**2.607.309,50**	**1.414.228,03**	**0,00**	**1.193.081,47**
CAPITOLO U1201012300 - Risorse Autonome						
	FONDO PER LA RETRIBUZIONE DI RISULTATO DEI DIRIGENTI REGIONALI, IVI COMPRESE LE SPESE PER IL PAGAMENTO DEI CONTRIBUTI PREVIDENZIALI POSTI A CARICO DELLA REGIONE.					
		2014	201.634,55	0,00	0,00	201.634,55
TOTALE CAPITOLO			**201.634,55**	**0,00**	**0,00**	**201.634,55**
CAPITOLO U1201012301 - Risorse Autonome						
	FONDO PER LA RETRIBUZIONE DI RISULTATO DEI DIRIGENTI REGIONALI, IVI COMPRESE LE SPESE PER IL PAGAMENTO DEI CONTRIBUTI PREVIDENZIALI POSTI A CARICO DELLA REGIONE.					
		2016	415.737,36	19.400,00	0,00	396.337,36
		2017	114.106,53	43.216,34	0,00	70.890,19
		2018	536.530,69	152.707,59	0,00	383.823,10
		2021	138.133,27	128.190,55	0,00	9.942,72
		2022	3.052.355,95	2.396.878,83	0,00	655.477,12
TOTALE CAPITOLO			**4.256.863,80**	**2.740.393,31**	**0,00**	**1.516.470,49**
CAPITOLO U1201012302 - Risorse Autonome						
	FONDO PER LA RETRIBUZIONE DI RISULTATO DEI DIRIGENTI REGIONALI, SPESE PER IL PAGAMENTO DEI CONTRIBUTI PREVIDENZIALI POSTI A CARICO DELLA REGIONE.					
		2016	29.767,34	4.635,24	0,00	25.132,10
		2017	185.801,44	10.332,11	0,00	175.469,33
		2018	175.739,68	36.523,86	0,00	139.215,82
		2022	752.532,54	575.748,95	0,00	176.783,59
TOTALE CAPITOLO			**1.143.841,00**	**627.240,16**	**0,00**	**516.600,84**
CAPITOLO U1201014201 - Risorse Vincolate (Capitolo: E3403002701)						
	SOMME DA EROGARSI A TITOLO DI EMOLUMENTI PER IL PERSONALE REGIONALE PER INCARICHI SVOLTI PRESSO ENTI DIVERSI.					
	NOTA: L'UTILIZZO DELLO STANZIAMENTO E' SUBORDINATO ALL'EFFETTIVO ACCERTAMENTO DELLE CORRISPONDENTI SOMME SUL CAPITOLO DI ENTRATA					
		2016	7.668,57	0,00	-7.668,57	0,00
		2017	32.756,48	0,00	-8.142,05	24.614,43
		2018	129.631,60	0,00	-89.265,77	40.365,83
		2019	71.772,92	5.125,09	-66.067,19	580,64
		2020	46.502,10	0,00	0,00	46.502,10
		2021	32.500,67	506,00	0,00	31.994,67
		2022	34.296,63	23.493,39	-375,67	10.427,57
TOTALE CAPITOLO			**355.128,97**	**29.124,48**	**-171.519,25**	**154.485,24**
CAPITOLO U1201014202 - Risorse Vincolate (Capitolo: E3403002701)						
	SOMME DA EROGARSI A TITOLO DI ONERI CONTRIBUTIVI PER IL PERSONALE REGIONALE PER INCARICHI SVOLTI PRESSO ENTI DIVERSI.					
		2017	7.775,26	0,00	-599,21	7.176,05
		2018	9.681,21	0,00	-4.906,09	4.775,12
		2019	4.512,09	1.689,20	-1.134,34	1.688,55
		2021	848,95	120,90	0,00	728,05
		2022	6.037,03	5.613,26	-423,77	0,00
TOTALE CAPITOLO			**28.854,54**	**7.423,36**	**-7.063,41**	**14.367,77**
CAPITOLO U1201015302 - Risorse Autonome						
	SPESE PER IL PAGAMENTO DI DEBITI FUORI BILANCIO - DIFFERENZE RETRIBUTIVE PERSONALE REGIONALE - CONTRIBUTI SOCIALI A CARICO DELL'ENTE (ART. 73, COMMA 1, LETTERA A) DEL D.LGS. 118/2011)					
		2019	285,43	0,00	0,00	285,43
TOTALE CAPITOLO			**285,43**	**0,00**	**0,00**	**285,43**
CAPITOLO U9011000201 - Risorse Autonome						
	SPESE PER STIPENDI, ALTRI ASSEGNI FISSI E CONTRIBUTI DIVERSI A CARICO DELL'ENTE, INERENTI AL PERSONALE ADDETTO ALLE SEGRETERIE PARTICOLARI DEL PRESIDENTE, DEGLI ASSESSORI DELLA GIUNTA REGIONALE E DEL PRESIDENTE DELLA COMMISSIONE DEL PIANO, NONCHE' PER L'INDENNITA' FORFETTIZZATA DEL PERSONALE CHE PRESTA SERVIZIO NELLE STRUTTURE AUSILIARIE DEI DIPARTIMENTI - CONTRIBUTI SOCIALI EFFETTIVI A CARICO DELL'ENTE- (ARTT. 5 E 8 DELLA LEGGE REGIONALE 13.5.1996, N. 7; ART. 3 DELLA LEGGE REGIONALE 26.5.1997, N. 8. ART. 1, COMMA 5, DELLA LEGGE REGIONALE 28.8.2000, N. 14; LEGGE REGIONALE 29.10.2001, N.24)(SPESE OBBLIGATORIE).					
		2019	565,65	0,00	0,00	565,65
		2021	728,40	0,00	0,00	728,40
		2022	149.904,70	4.670,46	0,00	145.234,24
TOTALE CAPITOLO			**151.198,75**	**4.670,46**	**0,00**	**146.528,29**

MISSIONE PROGRAMMA TITOLO MACROAGGREGAT CAPITOLO	DESCRIZIONE	ESPF	RESIDUI PASSIVI AL 1/1/2023 (RS)	PAGAMENTI IN C/RESIDUI (PR)	RIACCERTAMENTO RESIDUI (R)[1]	RESIDUI PASSIVI DA ESERCIZI PRECEDENTI (EP = RS -PR+R)
CAPITOLO U9011000701 - Risorse Vincolate (Capitolo: E9305990501)						
	SPESE PER LA RIPARTIZIONE DEL FONDO FINALIZZATO AL PAGAMENTO DEGLI INCENTIVI TECNICI AL PERSONALE REGIONALE (ART. 113 DEL DECRETO LEGISLATIVO 18 APRILE 2016, N. 50 REGOLAMENTO REGIONALE N. 7 DEL 5 MARZO 2019) - RETRIBUZIONI IN DENARO					
		2022	147.367,15	137.453,95	-0,01	9.913,19
	TOTALE CAPITOLO		**147.367,15**	**137.453,95**	**-0,01**	**9.913,19**
CAPITOLO U9011000702 - Risorse Vincolate (Capitolo: E9305990501)						
	SPESE PER LA RIPARTIZIONE DEL FONDO FINALIZZATO AL PAGAMENTO DEGLI INCENTIVI TECNICI AL PERSONALE REGIONALE (ART. 113 DEL DECRETO LEGISLATIVO 18 APRILE 2016, N. 50 -REGOLAMENTO REGIONALE N. 7 DEL 5 MARZO 2019) - CONTRIBUTI SOCIALI EFFETTIVI A CARICO DELL' ENTE					
		2022	69.955,99	55.688,58	-3.227,13	11.040,28
	TOTALE CAPITOLO		**69.955,99**	**55.688,58**	**-3.227,13**	**11.040,28**
CAPITOLO U9011001101 - Risorse Vincolate (Capitolo: E2010113101)						
	SOMME DA PARTE DELL'AGENZIA PER LA COESIOENE TERRITORIALE FINALIZZATE ALL'ASSUNZIONE A TEMPO DETERMINATO E PER LA DURATA DI TRE ANNI DI PERSONALE CON RUOLO DI COORDINAMENTO NAZIONALE NELL'AMBITO DEGLI INTERVENTI PREVISTI DALLA POLITICA DI COESIONEDELL'UNIONE EUROPEA E NAZIONALE PER I CICLI DI PROGRAMMAZIONE 2014-202 E 2021-2027 (LEGGE N. 178 DEL 30.12.2020 ART. 1, COMMA 179 E SS)					
		2021	5.703,28	3.395,52	0,00	2.307,76
		2022	69.164,54	4.354,04	-54.610,50	10.200,00
	TOTALE CAPITOLO		**74.867,82**	**7.749,56**	**-54.610,50**	**12.507,76**
CAPITOLO U9011001102 - Risorse Vincolate (Capitolo: E2010113101)						
	SOMME DA PARTE DELL'AGENZIA PER LA COESIOENE TERRITORIALE FINALIZZATE ALL'ASSUNZIONE A TEMPO DETERMINATO E PER LA DURATA DI TRE ANNI DI PERSONALE CON RUOLO DI COORDINAMENTO NAZIONALE NELL'AMBITO DEGLI INTERVENTI PREVISTI DALLA POLITICA DI COESIONEDELL'UNIONE EUROPEA E NAZIONALE PER I CICLI DI PROGRAMMAZIONE 2014-202 E 2021-2027 (LEGGE N. 178 DEL 30.12.2020 ART. 1, COMMA 179 E SS) - CONTRIBUTI SOCIALI A CARICO DELL'ENTE					
		2021	1.272,56	1.272,56	0,00	0,00
		2022	26.706,32	17.422,51	-8.200,00	1.083,81
	TOTALE CAPITOLO		**27.978,88**	**18.695,07**	**-8.200,00**	**1.083,81**
CAPITOLO U9011001104 - Risorse Vincolate (Capitolo: E2010113101)						
	SOMME DA PARTE DELL'AGENZIA PER LA COESIOENE TERRITORIALE FINALIZZATE ALL'ASSUNZIONE A TEMPO DETERMINATO E PER LA DURATA DI TRE ANNI DI PERSONALE CON RUOLO DI COORDINAMENTO NAZIONALE NELL'AMBITO DEGLI INTERVENTI PREVISTI DALLA POLITICA DI COESIONEDELL'UNIONE EUROPEA E NAZIONALE PER I CICLI DI PROGRAMMAZIONE 2014-202 E 2021-2027 (LEGGE N. 178 DEL 30.12.2020 ART. 1, COMMA 179 E SS) - ALTRE SPESE PER IL PERSONALE					
		2021	1.000,00	0,00	-1.000,00	0,00
	TOTALE CAPITOLO		**1.000,00**	**0,00**	**-1.000,00**	**0,00**
CAPITOLO U9011001601 - Risorse Vincolate (Capitolo: E9305990901)						
	SOMME DESTINATE A LIQUIDARE LA POLIZZA COLLETTIVA DI CAPITALIZZAZIONE DI GARANZIA DEL TRATTAMENTO DI FINE RAPPORTO RIGUARDANTE IL TFR ACCANTONATO E A FAVORE DEL DIPENDENTE BENEFICIARIO EX CAL.FOR Srl, FINO ALLA DATA DI CESSAZIONE DEL RELATIVO RAPPORTO DI LAVORO.					
		2022	14.341,48	14.341,48	0,00	0,00
	TOTALE CAPITOLO		**14.341,48**	**14.341,48**	**0,00**	**0,00**
TOTALE MACROAGGREGATO 101 - Redditi da lavoro dipendente			**20.900.117,88**	**11.457.075,48**	**-628.351,62**	**8.814.690,78**
MACROAGGREGATO 102 - Imposte e tasse a carico dell'ente						
CAPITOLO U1201014101 - Risorse Autonome						
	SPESE PER IL PAGAMENTO DELL'IRAP A VALERE SULLE SPESE PER IL PERSONALE REGIONALE (SPESE OBBLIGATORIE)					
		2018	35.570,90	19.003,39	0,00	16.567,51
		2019	404.495,68	13.297,13	0,00	391.198,55
		2020	314.110,72	23.117,75	0,00	290.992,97
		2021	414.626,90	0,00	0,00	414.626,90
		2022	1.187.604,14	400.508,21	0,00	787.095,93
	TOTALE CAPITOLO		**2.356.408,34**	**455.926,48**	**0,00**	**1.900.481,86**
CAPITOLO U1201014203 - Risorse Vincolate (Capitolo: E3403002701)						
	SOMME DA EROGARSI AL PERSONALE REGIONALE PER INCARICHI SVOLTI PRESSO ENTI DIVERSI - IRAP.					
		2017	7.476,99	0,00	-2.754,03	4.722,96
		2018	1.028,23	0,00	0,00	1.028,23
		2019	11.387,60	435,63	-10.951,97	0,00
		2020	3.916,71	0,00	0,00	3.916,71
		2021	2.548,87	43,01	0,00	2.505,86
		2022	3.387,06	1.996,92	-1.390,14	0,00
	TOTALE CAPITOLO		**29.745,46**	**2.475,56**	**-15.096,14**	**12.173,76**
CAPITOLO U9011000703 - Risorse Vincolate (Capitolo: E9305990501)						
	SPESE PER LA RIPARTIZIONE DEL FONDO FINALIZZATO AL PAGAMENTO DEGLI INCENTIVI TECNICI AL PERSONALE REGIONALE (ART. 113 DEL DECRETO LEGISLATIVO 18 APRILE 2016, N. 50- REGOLAMENTO REGIONALE N. 7 DEL 5 MARZO 2019) - IRAP					
		2022	24.807,62	19.811,31	-1.148,03	3.848,28

MISSIONE PROGRAMMA TITOLO MACROAGGREGAT CAPITOLO	DESCRIZIONE	ESPF	RESIDUI PASSIVI AL 1/1/2023 (RS)	PAGAMENTI IN C/RESIDUI (PR)	RIACCERTAMENTO RESIDUI (R)[1]	RESIDUI PASSIVI DA ESERCIZI PRECEDENTI (EP = RS -PR+R)
TOTALE CAPITOLO			**24.807,62**	**19.811,31**	**-1.148,03**	**3.848,28**
CAPITOLO U9011001103 - Risorse Vincolate (Capitolo: E2010113101)						
	SOMME DA PARTE DELL'AGENZIA PER LA COESIOENE TERRITORIALE FINALIZZATE ALL'ASSUNZIONE A TEMPO DETERMINATO E PER LA DURATA DI TRE ANNI DI PERSONALE CON RUOLO DI COORDINAMENTO NAZIONALE NELL'AMBITO DEGLI INTERVENTI PREVISTI DALLA POLITICA DI COESIONEDELL'UNIONE EUROPEA E NAZIONALE PER I CICLI DI PROGRAMMAZIONE 2014-202 E 2021-2027 (LEGGE N. 178 DEL 30.12.2020 ART. 1, COMMA 179 E SS) - IRAP					
		2021	347,41	288,62	0,00	58,79
		2022	6.967,15	3.137,42	-2.788,00	1.041,73
TOTALE CAPITOLO			**7.314,56**	**3.426,04**	**-2.788,00**	**1.100,52**
TOTALE MACROAGGREGATO 102 - Imposte e tasse a carico dell'ente			**2.418.275,98**	**481.639,39**	**-19.032,17**	**1.917.604,42**
MACROAGGREGATO 103 - Acquisto di beni e servizi						
CAPITOLO U0100211101 - Risorse Autonome						
	SPESE PER INDENNITA' DI TRASFERTA E RIMBORSO SPESE PER MISSIONI DEL PERSONALE ADDETTO ALLE SEGRETERIE PARTICOLARI DEL PRESIDENTE, DEGLI ASSESSORI DELLA GIUNTA REGIONALE E DEI DIRETTORI GENERALI (ARTT. 5 E 8 DELLA LEGGE REGIONALE 13.5.96, N.7) (SPESE OBBLIGATORIE)					
		2021	7.861,00	0,00	0,00	7.861,00
		2022	32.714,00	10.214,00	-12.500,00	10.000,00
TOTALE CAPITOLO			**40.575,00**	**10.214,00**	**-12.500,00**	**17.861,00**
CAPITOLO U0100310401 - Risorse Autonome						
	INDENNITA' DI TRASFERTA E RIMBORSO SPESE PER MISSIONI E TRASFERIMENTI DEL PERSONALE ADDETTO AI SERVIZI DELLA REGIONE.					
		2021	31.572,00	19.502,85	0,00	12.069,15
		2022	177.765,45	101.427,40	-49.024,05	27.314,00
TOTALE CAPITOLO			**209.337,45**	**120.930,25**	**-49.024,05**	**39.383,15**
CAPITOLO U0100310801 - Risorse Autonome						
	SPESE PER LA FORMAZIONE E L'AGGIORNAMENTO PROFESSIONALE DEL PERSONALE REGIONALE CON ATTIVITA' DIRETTE DELLA REGIONE O TRAMITE ISTITUTI ED UNIVERSITA' CONVENZIONATI.					
		2022	7.250,00	6.050,00	-1.200,00	0,00
TOTALE CAPITOLO			**7.250,00**	**6.050,00**	**-1.200,00**	**0,00**
TOTALE MACROAGGREGATO 103 - Acquisto di beni e servizi			**257.162,45**	**137.194,25**	**-62.724,05**	**57.244,15**
MACROAGGREGATO 109 - Rimborsi e poste correttive delle entrate						
CAPITOLO U0100312500 - Risorse Autonome						
	SPESE PER IL RIMBORSO AGLI ENTI DI PROVENIENZA DEGLI STIPENDI DOVUTI AL PERSONALE COMANDATO PRESSO LA REGIONE.					
		2014	416.914,50	0,00	-416.914,50	0,00
TOTALE CAPITOLO			**416.914,50**	**0,00**	**-416.914,50**	**0,00**
CAPITOLO U0100312501 - Risorse Autonome						
	SPESE PER IL RIMBORSO AGLI ENTI DI PROVENIENZA DEGLI STIPENDI DOVUTI AL PERSONALE COMANDATO PRESSO LA REGIONE.					
		2015	19.924,44	0,00	-19.924,44	0,00
		2018	200.000,00	0,00	0,00	200.000,00
		2019	484.677,16	85.115,77	-249.561,39	150.000,00
		2020	692.487,85	112.244,48	-324.324,40	255.918,97
		2021	798.466,85	99.051,04	-230.936,22	468.479,59
		2022	947.179,32	115.771,37	-350.828,58	480.579,37
TOTALE CAPITOLO			**3.142.735,62**	**412.182,66**	**-1.175.575,03**	**1.554.977,93**
TOTALE MACROAGGREGATO 109 - Rimborsi e poste correttive delle entrate			**3.559.650,12**	**412.182,66**	**-1.592.489,53**	**1.554.977,93**
MACROAGGREGATO 110 - Altre spese correnti						
CAPITOLO U1101010716 - Risorse Autonome						
	FONDO RISCHI PER LA COPERTURA DI PASSIVITA' POTENZIALI E PER DEBITI NEI CONFRONTI DI TERZI DERIVANTI DA ATTIVITA' DEL CONSIGLIO REGIONALE (ART 9,COMMA 4, DELLA LEGGE REGIONALE 30/12/15 N.32)					
		2022	282.000,00	282.000,00	0,00	0,00
TOTALE CAPITOLO			**282.000,00**	**282.000,00**	**0,00**	**0,00**
TOTALE MACROAGGREGATO 110 - Altre spese correnti			**282.000,00**	**282.000,00**	**0,00**	**0,00**
TOTALE TITOLO 1 - Spese correnti			**27.417.206,43**	**12.770.091,78**	**-2.302.597,37**	**12.344.517,28**
TOTALE PROGRAMMA 0110 - Risorse umane			**27.417.206,43**	**12.770.091,78**	**-2.302.597,37**	**12.344.517,28**
PROGRAMMA 0111 - Altri servizi generali						
TITOLO 1 - Spese correnti						
MACROAGGREGATO 101 - Redditi da lavoro dipendente						

MISSIONE PROGRAMMA TITOLO MACROAGGREGAT CAPITOLO	DESCRIZIONE	ESPF	RESIDUI PASSIVI AL 1/1/2023 (RS)	PAGAMENTI IN C/RESIDUI (PR)	RIACCERTAMENTO RESIDUI (R)[1]	RESIDUI PASSIVI DA ESERCIZI PRECEDENTI (EP = RS -PR+R)
CAPITOLO U1204040401 - Risorse Autonome						
	SPESE A CARICO DEL BILANCIO REGIONALE PER COMPETENZE PROFESSIONALI SPETTANTI AGLI AVVOCATI REGIONALI IN SERVIZIO PRESSO L'AVVOCATURA REGIONALE NELL'IPOTESI DI DEFINIZIONE FAVOREVOLE DELLE CONTROVERSIE SENZA CONDANNA AL PAGAMENTO DELLE SPESE DI GIUSTIZIA - RETRIBUZIONI (ART.27 DEL C.C.N.L. - COMPARTO REGIONI ED AUTONOMIE LOCALI DEL 14.09.2000 - ART.3 LEGGE REGIONALE 10.10.2002, N.39). (SPESE OBBLIGATORIE).					
		2022	174.053,93	174.028,18	-25,75	0,00
TOTALE CAPITOLO			**174.053,93**	**174.028,18**	**-25,75**	**0,00**
CAPITOLO U1204040403 - Risorse Autonome						
	SPESE A CARICO DEL BILANCIO REGIONALE PER COMPETENZE PROFESSIONALI SPETTANTI AGLI AVVOCATI REGIONALI IN SERVIZIO PRESSO L'AVVOCATURA REGIONALE NELL'IPOTESI DI DEFINIZIONE FAVOREVOLE DELLE CONTROVERSIE SENZA CONDANNA AL PAGAMENTO DELLE SPESE DI GIUSTIZIA - CONTRIBUTI SOCIALI EFFETTIVI A CARICO DELL'ENTE - (ART.27 DEL C.C.N.L. - COMPARTO REGIONI ED AUTONOMIE LOCALI DEL 14.09.2000 - ART.3 LEGGE REGIONALE 10.10.2002, N.39). (SPESE OBBLIGATORIE).					
		2020	0,25	0,00	-0,25	0,00
		2022	63.080,41	49.298,00	0,00	13.782,41
TOTALE CAPITOLO			**63.080,66**	**49.298,00**	**-0,25**	**13.782,41**
CAPITOLO U1204040501 - Risorse Vincolate (Capitolo: E3402000501)						
	SPESE PER IL PAGAMENTO DELLE COMPETENZE PROFESSIONALI SPETTANTI AGLI AVVOCATI IN SERVIZIO PRESSO L'AVVOCATURA REGIONALE CORRISPOSTE DALLE CONTROPARTI SOCCOMBENTI - RETRIBUZIONI (ART.27 DEL C.C.N.L. - COMPARTO REGIONI ED AUTONOMIE LOCALI DEL 14.09.2000 - ART.3 LEGGE REGIONALE 10.10.2002, N.39).					
	NOTA: L'UTILIZZAZIONE DELLO STANZIAMENTO E' SUBORDINATA ALL'EFFETTIVO ACCERTAMENTO DELLE CORRISPONDENTI SOMME SUL CAPITOLO DI ENTRATA					
		2022	54.444,67	53.105,08	-1.339,59	0,00
TOTALE CAPITOLO			**54.444,67**	**53.105,08**	**-1.339,59**	**0,00**
CAPITOLO U1204040503 - Risorse Vincolate (Capitolo: E3402000501)						
	SPESE PER IL PAGAMENTO DELLE COMPETENZE PROFESSIONALI SPETTANTI AGLI AVVOCATI IN SERVIZIO PRESSO L'AVVOCATURA REGIONALE CORRISPOSTE DALLE CONTROPARTI SOCCOMBENTI - CONTRIBUTI OBBLIGATORI (ART.27 DEL C.C.N.L. - COMPARTO REGIONI ED AUTONOMIE LOCALI DEL 14.09.2000 - ART.3 LEGGE REGIONALE 10.10.2002, N.39).					
	NOTA: LA SOMMA PUO' ESSERE IMPEGNATA CONTESTUALMENTE AGLI ACCERTAMENTI					
		2022	13.008,47	12.688,40	-320,07	0,00
TOTALE CAPITOLO			**13.008,47**	**12.688,40**	**-320,07**	**0,00**
CAPITOLO U9011100401 - Risorse Autonome						
	SPESE PER STIPENDI, ALTRI ASSEGNI FISSI E CONTRIBUTI DIVERSI A CARICO DELL'ENTE, INERENTI AL PERSONALE ADDETTO ALLE SEGRETERIE PARTICOLARI DEL PRESIDENTE, DEGLI ASSESSORI DELLA GIUNTA REGIONALE E DEL PRESIDENTE DELLA COMMISSIONE DEL PIANO, NONCHE' PER L'INDENNITA' FORFETTIZZATA DEL PERSONALE CHE PRESTA SERVIZIO NELLE STRUTTURE AUSILIARIE DEI DIPARTIMENTI (ARTT. 5 E 8 DELLA LEGGE REGIONALE 13.5.1996, N. 7; ART. 3 DELLA LEGGE REGIONALE 26.5.1997, N. 8. ART. 1, COMMA 5, DELLA LEGGE REGIONALE 28.8.2000, N. 14; LEGGE REGIONALE 29.10.2001, N.24)(SPESE OBBLIGATORIE). - U.01.11					
		2022	82.885,26	13.988,20	-68.897,06	0,00
TOTALE CAPITOLO			**82.885,26**	**13.988,20**	**-68.897,06**	**0,00**
CAPITOLO U9011100402 - Risorse Autonome						
	SPESE PER STIPENDI, ALTRI ASSEGNI FISSI E CONTRIBUTI DIVERSI A CARICO DELL'ENTE, INERENTI AL PERSONALE ADDETTO ALLE SEGRETERIE PARTICOLARI DEL PRESIDENTE, DEGLI ASSESSORI DELLA GIUNTA REGIONALE E DEL PRESIDENTE DELLA COMMISSIONE DEL PIANO, NONCHE' PER L'INDENNITA' FORFETTIZZATA DEL PERSONALE CHE PRESTA SERVIZIO NELLE STRUTTURE AUSILIARIE DEI DIPARTIMENTI - CONTRIBUTI SOCIALI EFFETTIVI A CARICO DELL'ENTE - (ARTT. 5 E 8 DELLA LEGGE REGIONALE 13.5.1996, N. 7; ART. 3 DELLA LEGGE REGIONALE 26.5.1997, N. 8. ART. 1, COMMA 5, DELLA LEGGE REGIONALE 28.8.2000, N. 14; LEGGE REGIONALE 29.10.2001, N.24)(SPESE OBBLIGATORIE). - U.01.11					
		2022	74.135,50	17.953,14	0,00	56.182,36
TOTALE CAPITOLO			**74.135,50**	**17.953,14**	**0,00**	**56.182,36**
CAPITOLO U9011100501 - Risorse Autonome						
	SPESE PER LE COMPETENZE FISSE DEL PERSONALE REGIONALE DI RUOLO, IVI COMPRESE QUELLE PER IL PAGAMENTO DELLA RETRIBUZIONE DI POSIZIONE E DEI CONTRIBUTI PREVIDENZIALI POSTI A CARICO DELLA REGIONE (SPESE OBBLIGATORIE). - U.01.11					
		2020	837,10	837,10	0,00	0,00
TOTALE CAPITOLO			**837,10**	**837,10**	**0,00**	**0,00**
CAPITOLO U9011100502 - Risorse Autonome						
	SPESE PER LE COMPETENZE FISSE DEL PERSONALE REGIONALE DI RUOLO, IVI COMPRESE QUELLE PER IL PAGAMENTO DELLA RETRIBUZIONE DI POSIZIONE E DEI CONTRIBUTI PREVIDENZIALI POSTI A CARICO DELLA REGIONE -CONTRIBUTI SOCIALI EFFETTIVI A CARICO DELL'ENTE - (SPESE OBBLIGATORIE). - U.01.11					
		2019	146.399,18	39.430,95	0,00	106.968,23
		2022	400.549,54	400.549,54	0,00	0,00
TOTALE CAPITOLO			**546.948,72**	**439.980,49**	**0,00**	**106.968,23**
CAPITOLO U9011100901 - Risorse Vincolate (Capitolo: E9201010201; E9201050101)						
	SPESE PER SOSTENERE LE FASI DI PROGRAMMAZIONE, ATTUAZIONE, GESTIONE, CONTROLLO, VALUTAZIONE E SORVEGLIANZA DEL PROGRAMMA OPERATIVO (POR 2014-2020 - ASSE 14) - RETRIBUZIONI IN DENARO - U.01.11					
		2020	2.411,22	0,00	-2.411,22	0,00
TOTALE CAPITOLO			**2.411,22**	**0,00**	**-2.411,22**	**0,00**
TOTALE MACROAGGREGATO 101 - Redditi da lavoro dipendente			**1.011.805,53**	**761.878,59**	**-72.993,94**	**176.933,00**
MACROAGGREGATO 102 - Imposte e tasse a carico dell'ente						

MISSIONE PROGRAMMA TITOLO MACROAGGREGAT CAPITOLO	DESCRIZIONE	ESPF	RESIDUI PASSIVI AL 1/1/2023 (RS)	PAGAMENTI IN C/RESIDUI (PR)	RIACCERTAMENTO RESIDUI (R)[1]	RESIDUI PASSIVI DA ESERCIZI PRECEDENTI (EP = RS -PR+R)
CAPITOLO U0101110601 - Risorse Autonome						
	IMPOSTE,SOVRIMPOSTE E TASSE (SPESE OBBLIGATORIE).					
		2017	6.575,06	0,00	0,00	6.575,06
		2018	58.860,78	0,00	0,00	58.860,78
		2020	106.293,24	12.131,00	0,00	94.162,24
		2021	214.376,64	5.905,35	0,00	208.471,29
		2022	603.374,90	4.932,22	0,00	598.442,68
TOTALE CAPITOLO			**989.480,62**	**22.968,57**	**0,00**	**966.512,05**
CAPITOLO U1204040504 - Risorse Vincolate (Capitolo: E3402000501)						
	SPESE PER IL PAGAMENTO DELLE COMPETENZE PROFESSIONALI SPETTANTI AGLI AVVOCATI IN SERVIZIO PRESSO L'AVVOCATURA REGIONALE CORRISPOSTE DALLE CONTROPARTI SOCCOMBENTI - IMPOSTA DI REGISTRO E DI BOLLO (ART.27 DEL C.C.N.L. - COMPARTO REGIONI ED AUTONOMIE LOCALI DEL 14.09.2000 - ART.3 LEGGE REGIONALE 10.10.2002, N.39).					
		2021	1.309,00	1.309,00	0,00	0,00
		2022	8.452,22	8.446,19	-6,03	0,00
TOTALE CAPITOLO			**9.761,22**	**9.755,19**	**-6,03**	**0,00**
CAPITOLO U1204040607 - Risorse Autonome						
	SPESE DI GIUSTIZIA A CARICO DEL BILANCIO REGIONALE A SEGUITO DI PROVVEDIMENTI GIURISDIZIONALI, LODI ARBITRALI O ACCORDI TRANSATIVI, IVI COMPRESE LE SPESE ACCESSORIE - IMPOSTE DI BOLLO E DI REGISTRO (SPESE OBBLIGATORIE).					
		2022	1.425,79	1.425,79	0,00	0,00
TOTALE CAPITOLO			**1.425,79**	**1.425,79**	**0,00**	**0,00**
CAPITOLO U9011100504 - Risorse Autonome						
	SPESE PER IL PAGAMENTO DELL'IRAP A VALERE SULLE SPESE PER IL PERSONALE REGIONALE (SPESE OBBLIGATORIE) - U.01.11					
		2022	53.378,89	53.378,89	0,00	0,00
TOTALE CAPITOLO			**53.378,89**	**53.378,89**	**0,00**	**0,00**
TOTALE MACROAGGREGATO 102 - Imposte e tasse a carico dell'ente			**1.054.046,52**	**87.528,44**	**-6,03**	**966.512,05**
MACROAGGREGATO 103 - Acquisto di beni e servizi						
CAPITOLO U0101110301 - Risorse Autonome						
	SPESE PER ATTI A DIFESA DEI DIRITTI DELLA REGIONE INERENTI AD INCARICHI AFFIDATI IN ANNI PRECEDENTI. (SPESE OBBLIGATORIE).					
		2018	12.858,89	0,00	0,00	12.858,89
		2022	89.491,61	66.025,17	-463,11	23.003,33
TOTALE CAPITOLO			**102.350,50**	**66.025,17**	**-463,11**	**35.862,22**
CAPITOLO U1204040602 - Risorse Autonome						
	SPESE DI GIUSTIZIA A CARICO DEL BILANCIO REGIONALE A SEGUITO DI PROVVEDIMENTI GIURISDIZIONALI, LODI ARBITRALI O ACCORDI TRANSATIVI, IVI COMPRESE LE SPESE ACCESSORIE - SERVIZI AMMINISTRATIVI (SPESE OBBLIGATORIE).					
		2022	63,20	63,20	0,00	0,00
TOTALE CAPITOLO			**63,20**	**63,20**	**0,00**	**0,00**
CAPITOLO U1204040603 - Risorse Autonome						
	SPESE DI GIUSTIZIA A CARICO DEL BILANCIO REGIONALE A SEGUITO DI PROVVEDIMENTI GIURISDIZIONALI, LODI ARBITRALI O ACCORDI TRANSATIVI, IVI COMPRESE LE SPESE ACCESSORIE - ALTRI SERVIZI (SPESE OBBLIGATORIE).					
		2021	3.274,57	1.450,84	-1.823,73	0,00
		2022	1.054,28	828,03	0,00	226,25
TOTALE CAPITOLO			**4.328,85**	**2.278,87**	**-1.823,73**	**226,25**
CAPITOLO U1204040701 - Risorse Autonome						
	SPESE PER NUOVI INCARICHI AFFIDATI IN DIFESA DELLA REGIONE (SPESE OBBLIGATORIE)					
		2017	1.641,51	1.641,51	0,00	0,00
		2018	1.269,44	0,00	0,00	1.269,44
		2022	3.609,75	3.487,42	-122,33	0,00
TOTALE CAPITOLO			**6.520,70**	**5.128,93**	**-122,33**	**1.269,44**
CAPITOLO U9011101302 - Risorse Autonome						
	SPESE PER ONERI DERIVANTI DA CONTENZIOSO ESISTENTE FORMATOSI IN ESERCIZI PRECEDENTI - ALTRE SPESE LEGALI (all. 4/2 punto 5.2, lett. h) D. LGS 118/2011)					
		2019	8.000,00	0,00	0,00	8.000,00
TOTALE CAPITOLO			**8.000,00**	**0,00**	**0,00**	**8.000,00**

MISSIONE PROGRAMMA TITOLO MACROAGGREGAT CAPITOLO	DESCRIZIONE	ESPF	RESIDUI PASSIVI AL 1/1/2023 (RS)	PAGAMENTI IN C/RESIDUI (PR)	RIACCERTAMENTO RESIDUI (R)[1]	RESIDUI PASSIVI DA ESERCIZI PRECEDENTI (EP = RS -PR+R)
CAPITOLO U9011102102 - Risorse Vincolate (Capitolo: E9201020501)						
	SPESE PER LA REALIZZAZIONE DEL PIANO PLURIENNALE PER IL SUPPORTO ALLE ATTIVITA' DEL COMITATO NAZIONALE DEL PROGRAMMA URBACT III (PROTOCOLLO DI INTESA CON LA REGIONE MOLISE SOTTOSCRITTO IN DATA 11.6.2019) - ORGANIZZAZIONE EVENTI PUBBLICITA' E SERVIZI PER TRASFERTA					
		2021	3.817,55	0,00	-3.817,55	0,00
TOTALE CAPITOLO			**3.817,55**	**0,00**	**-3.817,55**	**0,00**
CAPITOLO U9011102301 - Risorse Vincolate (Capitolo: E2010113201)						
	SPESE FINALIZZATE ALL'ATTUAZIONE DELLA MISSIONE 1 - COMPONENTE 1 - SUBINVESTIMENTO 2.2.1 "ASSISTENZA TECNICA A LIVELLO CENTRALE E LOCALE DEL PNRR" (ART. 9, COMMA 1, DEL DECRETO-LEGGE 9 GIUGNO 2021, N. 80) - CUP J51B21004510006					
		2022	442.041,20	360.438,80	0,00	81.602,40
TOTALE CAPITOLO			**442.041,20**	**360.438,80**	**0,00**	**81.602,40**
TOTALE MACROAGGREGATO 103 - Acquisto di beni e servizi			**567.122,00**	**433.934,97**	**-6.226,72**	**126.960,31**
MACROAGGREGATO 107 - Interessi passivi						
CAPITOLO U9011101101 - Risorse Autonome						
	SPESE PER IL PAGAMENTO DI DEBITI FUORI BILANCIO - INTERESSI DI MORA (ART. 73, COMMA 1, LETT. A) DEL D.LGS N. 118/2011)					
		2022	837,69	837,69	0,00	0,00
TOTALE CAPITOLO			**837,69**	**837,69**	**0,00**	**0,00**
TOTALE MACROAGGREGATO 107 - Interessi passivi			**837,69**	**837,69**	**0,00**	**0,00**
MACROAGGREGATO 110 - Altre spese correnti						
CAPITOLO U0100211401 - Risorse Autonome						
	RIMBORSO A DIPENDENTI E AMMINISTRATORI REGIONALI DI SPESE LEGALI RELATIVE AI GIUDIZI PER RESPONSABILITA' CIVILE, PENALE ED AMMINISTRATIVA PROMOSSI NEI CONFRONTI DEI MEDESIMI IN CONSEGUENZA DI FATTI ED ATTI CONNESSI ALL'ESPLETAMENTO DEL SERVIZIO O ALL'ASSOLVIMENTO DI OBBLIGHI ISTITUZIONALI E CONCLUSI CON SENTENZA O PROVVEDIMENTO CHE ESCLUDA LA LORO RESPONSABILITA' (ART. 2, COMMI 4 E 5 LEGGE REGIONALE 22.9.98, N.10).					
		2022	62.671,70	56.450,42	0,00	6.221,28
TOTALE CAPITOLO			**62.671,70**	**56.450,42**	**0,00**	**6.221,28**
CAPITOLO U1204040601 - Risorse Autonome						
	SPESE DI GIUSTIZIA A CARICO DEL BILANCIO REGIONALE A SEGUITO DI PROVVEDIMENTI GIURISDIZIONALI, LODI ARBITRALI O ACCORDI TRANSATIVI, IVI COMPRESE LE SPESE ACCESSORIE (SPESE OBBLIGATORIE).					
		2016	3.193,50	0,00	0,00	3.193,50
		2017	4.356,10	0,00	-4.356,10	0,00
		2018	13.723,02	0,00	0,00	13.723,02
		2019	15.540,43	0,00	0,00	15.540,43
		2021	67.921,74	0,00	-14.456,20	53.465,54
		2022	127.813,92	108.995,17	-5.558,61	13.260,14
TOTALE CAPITOLO			**232.548,71**	**108.995,17**	**-24.370,91**	**99.182,63**
CAPITOLO U1204041401 - Risorse Autonome						
	SPESE PER GARANTIRE LA COPERTURA FINANZIARIA NONCHE' LA DEFINITIVA REGOLARIZZAZIONE CONTABILE DEI PAGAMENTI EFFETTUATI DAL TESORIERE REGIONALE, A SEGUITO DI ATTI GIUDIZIALI DI PIGNORAMENTO RIGUARDANTI ONERI DA CONTENZIOSO					
		2021	204,28	0,00	0,00	204,28
TOTALE CAPITOLO			**204,28**	**0,00**	**0,00**	**204,28**
CAPITOLO U9011101001 - Risorse Autonome						
	SPESE PER IL PAGAMENTO DI DEBITI FUORI BILANCIO - ONERI DA CONTENZIOSO (ART. 73, COMMA 1, LETT. A) DEL D.LGS N. 118/2011)					
		2020	663,20	0,00	0,00	663,20
		2021	3.350,00	0,00	0,00	3.350,00
TOTALE CAPITOLO			**4.013,20**	**0,00**	**0,00**	**4.013,20**
TOTALE MACROAGGREGATO 110 - Altre spese correnti			**299.437,89**	**165.445,59**	**-24.370,91**	**109.621,39**
TOTALE TITOLO 1 - Spese correnti			**2.933.249,63**	**1.449.625,28**	**-103.597,60**	**1.380.026,75**
TOTALE PROGRAMMA 0111 - Altri servizi generali			**2.933.249,63**	**1.449.625,28**	**-103.597,60**	**1.380.026,75**
PROGRAMMA 0112 - Politica regionale unitaria per i servizi istituzionali, generali e di gestione (solo per le Regioni)						
TITOLO 1 - Spese correnti						
MACROAGGREGATO 101 - Redditi da lavoro dipendente						
CAPITOLO U1202010404 - Risorse Vincolate (Capitolo: E2119000201)						
	SPESE PER IL CONSOLIDAMENTO DELLA RETE DEI NUCLEI REGIONALI "CONTI PUBBLICI TERRITORIALI" - RETRIBUZIONI IN DENARO(DELIBERAZIONE CIPE DEL 3.5.2002, N. 36).					
		2021	10.800,00	1.634,00	-9.166,00	0,00
TOTALE CAPITOLO			**10.800,00**	**1.634,00**	**-9.166,00**	**0,00**

MISSIONE PROGRAMMA TITOLO MACROAGGREGAT CAPITOLO	DESCRIZIONE	ESPF	RESIDUI PASSIVI AL 1/1/2023 (RS)	PAGAMENTI IN C/RESIDUI (PR)	RIACCERTAMENTO RESIDUI (R)[1]	RESIDUI PASSIVI DA ESERCIZI PRECEDENTI (EP = RS -PR+R)
CAPITOLO U1202010405 - Risorse Vincolate (Capitolo: E2119000201)						
	SPESE PER IL CONSOLIDAMENTO DELLA RETE DEI NUCLEI REGIONALI "CONTI PUBBLICI TERRITORIALI" - CONTRIBUTI SOCIALI A CARICO DELL'ENTE (DELIBERAZIONE CIPE DEL 3.5.2002, N. 36).					
		2021	3.100,00	390,41	-2.709,59	0,00
	TOTALE CAPITOLO		**3.100,00**	**390,41**	**-2.709,59**	**0,00**
CAPITOLO U1202010502 - Risorse Vincolate (Capitolo: E2119000301)						
	SPESE PER L'ASSEGNAZIONE DELLA PREMIALITA' ALLA RETE DEI NUCLEI DI VALUTAZIONE E VERIFICA DEGLI INVESTIMENTI PUBBLICI PER IL COFINANZIAMENTO DI SPECIFICHE ATTIVITA' CHE ALCUNI NUCLEI SVOLGONO A FAVORE DI TUTTI GLI ALTRI(ART. 1, COMMA 7, LEGGE N. 144 DEL 17 MAGGIO 1999 - PUNTO 8 DELLA DELIBERA CIPE N. 54 DEL 27 MAGGIO 2005) - CONTRIBUTI SOCIALI EFFETTIVI A CARICO DELL'ENTE					
		2022	199,39	118,25	-81,14	0,00
	TOTALE CAPITOLO		**199,39**	**118,25**	**-81,14**	**0,00**
CAPITOLO U9011200102 - Risorse Vincolate (Capitolo: E9201010201; E9201050101)						
	SPESE PER SOSTENERE LE FASI DI PROGRAMMAZIONE, ATTUAZIONE, GESTIONE, CONTROLLO, VALUTAZIONE E SORVEGLIANZA DEL PROGRAMMA OPERATIVO (POR 2014-2020 - ASSE 14) - RETRIBUZIONI IN DENARO					
		2020	16.318,54	0,00	-16.318,54	0,00
		2022	90.007,35	72.645,92	-17.361,43	0,00
	TOTALE CAPITOLO		**106.325,89**	**72.645,92**	**-33.679,97**	**0,00**
CAPITOLO U9011200104 - Risorse Vincolate (Capitolo: E9201010201; E9201050101)						
	SPESE PER SOSTENERE LE FASI DI PROGRAMMAZIONE, ATTUAZIONE, GESTIONE, CONTROLLO, VALUTAZIONE E SORVEGLIANZA DEL PROGRAMMA OPERATIVO (POR 2014-2020 - ASSE 14) - CONTRIBUTI SOCIALI EFFETTIVI A CARICO DELL'ENTE					
		2020	3.733,56	0,00	-3.733,56	0,00
		2022	48.371,44	40.843,43	-7.528,01	0,00
	TOTALE CAPITOLO		**52.105,00**	**40.843,43**	**-11.261,57**	**0,00**
CAPITOLO U9011201101 - Risorse Vincolate (Capitolo: E1104000201; E2130000101; E2312000101)						
	SPESE PER LA REALIZZAZIONE DI INTERVENTI DIRETTI AD AUMENTARE LA TRASPARENZA, L'INTEROPERABILITA' E L'ACCESSO AI DATI PUBBLICI, NONCHE' DI INTERVENTI PER IL MIGLIORAMENTO DELLE PRESTAZIONI DELLA PUBBLICA AMMINISTRAZIONE (POR 2014-2020 - ASSE 13) - RETRIBUZIONI IN DENARO					
		2022	80.832,00	74.096,00	-6.736,00	0,00
	TOTALE CAPITOLO		**80.832,00**	**74.096,00**	**-6.736,00**	**0,00**
CAPITOLO U9011201103 - Risorse Vincolate (Capitolo: E1104000201; E2130000101; E2312000101)						
	SPESE PER LA REALIZZAZIONE DI INTERVENTI DIRETTI AD AUMENTARE LA TRASPARENZA, L'INTEROPERABILITA' E L'ACCESSO AI DATI PUBBLICI, NONCHE' DI INTERVENTI PER IL MIGLIORAMENTO DELLE PRESTAZIONI DELLA PUBBLICA AMMINISTRAZIONE (POR 2014-2020 - ASSE 13) - CONTRIBUTI SOCIALI EFFETTIVI A CARICO DELL'ENTE					
		2022	19.313,20	17.703,77	-1.609,43	0,00
	TOTALE CAPITOLO		**19.313,20**	**17.703,77**	**-1.609,43**	**0,00**
CAPITOLO U9011201402 - Risorse Autonome						
	SPESE PER STIPENDI, ALTRI ASSEGNI FISSI E CONTRIBUTI DIVERSI A CARICO DELL'ENTE, INERENTI AL PERSONALE ADDETTO ALLE SEGRETERIE PARTICOLARI DEL PRESIDENTE, DEGLI ASSESSORI DELLA GIUNTA REGIONALE E DEL PRESIDENTE DELLA COMMISSIONE DEL PIANO, NONCHE' PER L'INDENNITA' FORFETTIZZATA DEL PERSONALE CHE PRESTA SERVIZIO NELLE STRUTTURE AUSILIARIE DEI DIPARTIMENTI - CONTRIBUTI SOCIALI EFFETTIVI A CARICO DELL'ENTE - (ARTT. 5 E 8 DELLA LEGGE REGIONALE 13.5.1996, N. 7; ART. 3 DELLA LEGGE REGIONALE 26.5.1997, N. 8. ART. 1, COMMA 5, DELLA LEGGE REGIONALE 28.8.2000, N. 14; LEGGE REGIONALE 29.10.2001, N.24)(SPESE OBBLIGATORIE). - U.01.12					
		2022	13.358,79	881,04	0,00	12.477,75
	TOTALE CAPITOLO		**13.358,79**	**881,04**	**0,00**	**12.477,75**
CAPITOLO U9011201502 - Risorse Autonome						
	SPESE PER LE COMPETENZE FISSE DEL PERSONALE REGIONALE DI RUOLO, IVI COMPRESE QUELLE PER IL PAGAMENTO DELLA RETRIBUZIONE DI POSIZIONE E DEI CONTRIBUTI PREVIDENZIALI POSTI A CARICO DELLA REGIONE -CONTRIBUTI SOCIALI EFFETTIVI A CARICO DELL'ENTE - (SPESE OBBLIGATORIE). - U.01.12					
		2018	391.277,76	391.265,11	-12,65	0,00
		2019	131.133,02	0,00	0,00	131.133,02
	TOTALE CAPITOLO		**522.410,78**	**391.265,11**	**-12,65**	**131.133,02**
CAPITOLO U9011201601 - Risorse Autonome						
	FONDO PER IL MIGLIORAMENTO DELL'EFFICIENZA DEI SERVIZI (ART.5 DELLA LEGGE REGIONALE 5.5.90, N.30). - U.01.12					
		2017	111.871,67	0,00	0,00	111.871,67
		2018	106.066,50	0,00	0,00	106.066,50
	TOTALE CAPITOLO		**217.938,17**	**0,00**	**0,00**	**217.938,17**
CAPITOLO U9011203701 - Risorse Vincolate (Capitolo: E9201012001)						
	SPESE PER SOSTENERE LE FASI DI PROGRAMMAZIONE, GESTIONE, SORVEGLIANZA, MONITORAGGIO E CONTROLLO DEL PIANO DI AZIONE COESIONE (PAC) CALABRIA 2014/2020 (ASSE 14 - OBIETTIVO SPECIFICO 14.1 - AZIONE 14.1.1) RETRIBUZIONI IN DENARO - (REGOLAMENTO (UE) N. 1303/2013, DELIBERE CIPE NN. 10/2015 E 7/2017, DGR NN. 41/2016, 448/2016, 320/2017, 491/2017 E SS.MM.II.) - SEGRETERIA COORDINAMENTO PROGRAMMI NAZIONALI - U.01.12					
		2022	3.199,80	2.666,50	-533,30	0,00
	TOTALE CAPITOLO		**3.199,80**	**2.666,50**	**-533,30**	**0,00**

MISSIONE PROGRAMMA TITOLO MACROAGGREGAT CAPITOLO	DESCRIZIONE	ESPF	RESIDUI PASSIVI AL 1/1/2023 (RS)	PAGAMENTI IN C/RESIDUI (PR)	RIACCERTAMENTO RESIDUI (R)[1]	RESIDUI PASSIVI DA ESERCIZI PRECEDENTI (EP = RS -PR+R)
CAPITOLO U9011203702 - Risorse Vincolate (Capitolo: E9201012001)						
	SPESE PER SOSTENERE LE FASI DI PROGRAMMAZIONE, GESTIONE, SORVEGLIANZA, MONITORAGGIO E CONTROLLO DEL PIANO DI AZIONE COESIONE (PAC) CALABRIA 2014/2020 (ASSE 14 - OBIETTIVO SPECIFICO 14.1 - AZIONE 14.1.1) CONTRIBUTI SOCIALI EFFETTIVI A CARICO DELL'ENTE - (REGOLAMENTO (UE) N. 1303/2013, DELIBERE CIPE NN. 10/2015 E 7/2017, DGR NN. 41/2016, 448/2016, 320/2017, 491/2017 E SS.MM.II.) - SEGRETERIA COORDINAMENTO PROGRAMMI NAZIONALI - U.01.12					
		2022	7.980,93	7.853,51	-127,42	0,00
	TOTALE CAPITOLO		**7.980,93**	**7.853,51**	**-127,42**	**0,00**
CAPITOLO U9011203802 - Risorse Vincolate (Capitolo: E9201012001)						
	SPESE PER SOSTENERE LE FASI DI PROGRAMMAZIONE, GESTIONE, SORVEGLIANZA, MONITORAGGIO E CONTROLLO DEL PIANO DI AZIONE COESIONE (PAC) CALABRIA 2014/2020 (ASSE 14 - OBIETTIVO SPECIFICO 14.1 - AZIONE 14.1.1) CONTRIBUTI SOCIALI EFFETTIVI A CARICO DELL'ENTE - (REGOLAMENTO (UE) N. 1303/2013, DELIBERE CIPE NN. 10/2015 E 7/2017, DGR NN. 41/2016, 448/2016, 320/2017, 491/2017 E SS.MM.II.) - SEGRETERIA ZES - U. 01.12					
		2022	1.228,64	1.228,64	0,00	0,00
	TOTALE CAPITOLO		**1.228,64**	**1.228,64**	**0,00**	**0,00**
CAPITOLO U9011203902 - Risorse Vincolate (Capitolo: E9201012001)						
	SPESE PER SOSTENERE LE FASI DI PROGRAMMAZIONE, GESTIONE, SORVEGLIANZA, MONITORAGGIO E CONTROLLO DEL PIANO DI AZIONE COESIONE (PAC) CALABRIA 2014/2020 (ASSE 14 - OBIETTIVO SPECIFICO 14.1 - AZIONE 14.1.1) CONTRIBUTI SOCIALI EFFETTIVI A CARICO DELL'ENTE - (REGOLAMENTO (UE) N. 1303/2013, DELIBERE CIPE NN. 10/2015 E 7/2017, DGR NN. 41/2016, 448/2016, 320/2017, 491/2017 E SS.MM.II.) - SEGRETERIA AGENDA DIGITALE - U.01.12					
		2022	3.000,30	3.000,30	0,00	0,00
	TOTALE CAPITOLO		**3.000,30**	**3.000,30**	**0,00**	**0,00**
CAPITOLO U9011204001 - Risorse Vincolate (Capitolo: E9201012001)						
	SPESE PER SOSTENERE LE FASI DI PROGRAMMAZIONE, GESTIONE, SORVEGLIANZA, MONITORAGGIO E CONTROLLO DEL PIANO DI AZIONE COESIONE (PAC) CALABRIA 2014/2020 (ASSE 14 - OBIETTIVO SPECIFICO 14.1 - AZIONE 14.1.1) RETRIBUZIONI IN DENARO - (REGOLAMENTO (UE) N. 1303/2013, DELIBERE CIPE NN. 10/2015 E 7/2017, DGR NN. 41/2016, 448/2016, 320/2017, 491/2017 E SS.MM.II.) - SEGRETERIA ECONOMIA E FINANZE - U.01.12					
		2022	8.533,28	8.533,28	0,00	0,00
	TOTALE CAPITOLO		**8.533,28**	**8.533,28**	**0,00**	**0,00**
CAPITOLO U9011204002 - Risorse Vincolate (Capitolo: E9201012001)						
	SPESE PER SOSTENERE LE FASI DI PROGRAMMAZIONE, GESTIONE, SORVEGLIANZA, MONITORAGGIO E CONTROLLO DEL PIANO DI AZIONE COESIONE (PAC) CALABRIA 2014/2020 (ASSE 14 - OBIETTIVO SPECIFICO 14.1 - AZIONE 14.1.1) CONTRIBUTI SOCIALI EFFETTIVI A CARICO DELL'ENTE - (REGOLAMENTO (UE) N. 1303/2013, DELIBERE CIPE NN. 10/2015 E 7/2017, DGR NN. 41/2016, 448/2016, 320/2017, 491/2017 E SS.MM.II.) - SEGRETERIA ECONOMIA E FINANZE - U.01.12					
		2022	2.466,67	2.466,67	0,00	0,00
	TOTALE CAPITOLO		**2.466,67**	**2.466,67**	**0,00**	**0,00**
CAPITOLO U9011204101 - Risorse Vincolate (Capitolo: E9201012001)						
	SPESE PER SOSTENERE LE FASI DI PROGRAMMAZIONE, GESTIONE, SORVEGLIANZA, MONITORAGGIO E CONTROLLO DEL PIANO DI AZIONE COESIONE (PAC) CALABRIA 2014/2020 (ASSE 14 - OBIETTIVO SPECIFICO 14.1 - AZIONE 14.1.1) RETRIBUZIONI IN DENARO - (REGOLAMENTO (UE) N. 1303/2013, DELIBERE CIPE NN. 10/2015 E 7/2017, DGR NN. 41/2016, 448/2016, 320/2017, 491/2017 E SS.MM.II.) - SEGRETERIA GESTIONE ECONOMICA E GIURIDICA DEL PERSONALE - U.01.12					
		2022	15.999,00	14.890,20	-1.108,80	0,00
	TOTALE CAPITOLO		**15.999,00**	**14.890,20**	**-1.108,80**	**0,00**
CAPITOLO U9011204102 - Risorse Vincolate (Capitolo: E9201012001)						
	SPESE PER SOSTENERE LE FASI DI PROGRAMMAZIONE, GESTIONE, SORVEGLIANZA, MONITORAGGIO E CONTROLLO DEL PIANO DI AZIONE COESIONE (PAC) CALABRIA 2014/2020 (ASSE 14 - OBIETTIVO SPECIFICO 14.1 - AZIONE 14.1.1) CONTRIBUTI SOCIALI EFFETTIVI A CARICO DELL'ENTE - (REGOLAMENTO (UE) N. 1303/2013, DELIBERE CIPE NN. 10/2015 E 7/2017, DGR NN. 41/2016, 448/2016, 320/2017, 491/2017 E SS.MM.II.) - SEGRETERIA GESTIONE ECONOMICA E GIURIDICA DEL PERSONALE - U.01.12					
		2022	3.835,00	3.557,72	-277,28	0,00
	TOTALE CAPITOLO		**3.835,00**	**3.557,72**	**-277,28**	**0,00**
CAPITOLO U9011204201 - Risorse Vincolate (Capitolo: E9201012001)						
	SPESE PER SOSTENERE LE FASI DI PROGRAMMAZIONE, GESTIONE, SORVEGLIANZA, MONITORAGGIO E CONTROLLO DEL PIANO DI AZIONE COESIONE (PAC) CALABRIA 2014/2020 (ASSE 14 - OBIETTIVO SPECIFICO 14.1 - AZIONE 14.1.1) RETRIBUZIONI IN DENARO - (REGOLAMENTO (UE) N. 1303/2013, DELIBERE CIPE NN. 10/2015 E 7/2017, DGR NN. 41/2016, 448/2016, 320/2017, 491/2017 E SS.MM.II.) - SEGRETERIA NRVVIP - U.01.12					
		2022	2.814,13	2.814,13	0,00	0,00
	TOTALE CAPITOLO		**2.814,13**	**2.814,13**	**0,00**	**0,00**
CAPITOLO U9011204202 - Risorse Vincolate (Capitolo: E9201012001)						
	SPESE PER SOSTENERE LE FASI DI PROGRAMMAZIONE, GESTIONE, SORVEGLIANZA, MONITORAGGIO E CONTROLLO DEL PIANO DI AZIONE COESIONE (PAC) CALABRIA 2014/2020 (ASSE 14 - OBIETTIVO SPECIFICO 14.1 - AZIONE 14.1.1) CONTRIBUTI SOCIALI EFFETTIVI A CARICO DELL'ENTE - (REGOLAMENTO (UE) N. 1303/2013, DELIBERE CIPE NN. 10/2015 E 7/2017, DGR NN. 41/2016, 448/2016, 320/2017, 491/2017 E SS.MM.II.) - SEGRETERIA NRVVIP - U.01.12					
		2022	4.738,52	4.416,36	0,00	322,16
	TOTALE CAPITOLO		**4.738,52**	**4.416,36**	**0,00**	**322,16**
TOTALE MACROAGGREGATO 101 - Redditi da lavoro dipendente			**1.080.179,49**	**651.005,24**	**-67.303,15**	**361.871,10**
MACROAGGREGATO 102 - Imposte e tasse a carico dell'ente						
CAPITOLO U1202010406 - Risorse Vincolate (Capitolo: E2119000201)						
	SPESE PER IL CONSOLIDAMENTO DELLA RETE DEI NUCLEI REGIONALI "CONTI PUBBLICI TERRITORIALI" - IMPOSTA REGIONALE SULLE ATTIVITA' PRODUTTIVE (IRAP) (DELIBERAZIONE CIPE DEL 3.5.2002, N. 36).					
		2021	1.600,00	138,89	-1.461,11	0,00
	TOTALE CAPITOLO		**1.600,00**	**138,89**	**-1.461,11**	**0,00**

MISSIONE PROGRAMMA TITOLO MACROAGGREGAT CAPITOLO	DESCRIZIONE	ESPF	RESIDUI PASSIVI AL 1/1/2023 (RS)	PAGAMENTI IN C/RESIDUI (PR)	RIACCERTAMENTO RESIDUI (R)[1]	RESIDUI PASSIVI DA ESERCIZI PRECEDENTI (EP = RS -PR+R)
CAPITOLO U9011200105 - Risorse Vincolate (Capitolo: E9201010201; E9201050101)						
	SPESE PER SOSTENERE LE FASI DI PROGRAMMAZIONE, ATTUAZIONE, GESTIONE, CONTROLLO, VALUTAZIONE E SORVEGLIANZA DEL PROGRAMMA OPERATIVO (POR 2014-2020 - ASSE 14) - IMPOSTA REGIONALE SULLE ATTIVITA' PRODUTTIVE (IRAP)					
		2020	1.360,01	0,00	-1.360,01	0,00
		2022	16.711,42	15.182,94	-1.528,48	0,00
	TOTALE CAPITOLO		**18.071,43**	**15.182,94**	**-2.888,49**	**0,00**
CAPITOLO U9011201104 - Risorse Vincolate (Capitolo: E1104000201; E2130000101; E2312000101)						
	SPESE PER LA REALIZZAZIONE DI INTERVENTI DIRETTI AD AUMENTARE LA TRASPARENZA, L'INTEROPERABILITA' E L'ACCESSO AI DATI PUBBLICI, NONCHE' DI INTERVENTI PER IL MIGLIORAMENTO DELLE PRESTAZIONI DELLA PUBBLICA AMMINISTRAZIONE (POR 2014-2020 - ASSE 13) - IMPOSTA REGIONALE SULLE ATTIVITA' PRODUTTIVE (IRAP)					
		2022	6.870,80	6.298,16	-572,64	0,00
	TOTALE CAPITOLO		**6.870,80**	**6.298,16**	**-572,64**	**0,00**
CAPITOLO U9011201504 - Risorse Autonome						
	SPESE PER IL PAGAMENTO DELL'IRAP A VALERE SULLE SPESE PER IL PERSONALE REGIONALE (SPESE OBBLIGATORIE) - U.01.12					
		2018	67.747,63	0,00	0,00	67.747,63
	TOTALE CAPITOLO		**67.747,63**	**0,00**	**0,00**	**67.747,63**
CAPITOLO U9011201906 - Risorse Vincolate (Capitolo: E9201012201)						
	SPESE PER LE AZIONI DI ASSISTENZA TECNICA FINALIZZATA ALLA REALIZZAZIONE DI INTERVENTI DI RILEVANZA STRATEGICA REGIONALE DEL PATTO PER LO SVILUPPO DELLA REGIONE CALABRIA - IRAP (PATTO PER LO SVILUPPO DELLA REGIONE CALABRIA - FONDO SVILUPPO E COESIONE (FSC) 2014-2020 - DGR N. 160 DEL 13 MAGGIO 2016 - DELIBERA CIPE N. 26 DEL 10 AGOSTO 2016)					
		2022	68,08	43,04	-25,04	0,00
	TOTALE CAPITOLO		**68,08**	**43,04**	**-25,04**	**0,00**
CAPITOLO U9011203703 - Risorse Vincolate (Capitolo: E9201012001)						
	SPESE PER SOSTENERE LE FASI DI PROGRAMMAZIONE, GESTIONE, SORVEGLIANZA, MONITORAGGIO E CONTROLLO DEL PIANO DI AZIONE COESIONE (PAC) CALABRIA 2014/2020 (ASSE 14 - OBIETTIVO SPECIFICO 14.1 - AZIONE 14.1.1) IRAP - (REGOLAMENTO (UE) N. 1303/2013, DELIBERE CIPE NN. 10/2015 E 7/2017, DGR NN. 41/2016, 448/2016, 320/2017, 491/2017 E SS.MM.II.) - SEGRETERIA COORDINAMENTO PROGRAMMI NAZIONALI - U.01.12					
		2022	2.839,24	2.793,91	-45,33	0,00
	TOTALE CAPITOLO		**2.839,24**	**2.793,91**	**-45,33**	**0,00**
CAPITOLO U9011203803 - Risorse Vincolate (Capitolo: E9201012001)						
	SPESE PER SOSTENERE LE FASI DI PROGRAMMAZIONE, GESTIONE, SORVEGLIANZA, MONITORAGGIO E CONTROLLO DEL PIANO DI AZIONE COESIONE (PAC) CALABRIA 2014/2020 (ASSE 14 - OBIETTIVO SPECIFICO 14.1 - AZIONE 14.1.1) IRAP - (REGOLAMENTO (UE) N. 1303/2013, DELIBERE CIPE NN. 10/2015 E 7/2017, DGR NN. 41/2016, 448/2016, 320/2017, 491/2017 E SS.MM.II.) - SEGRETERIA ZES - U. 01.12					
		2022	437,11	437,11	0,00	0,00
	TOTALE CAPITOLO		**437,11**	**437,11**	**0,00**	**0,00**
CAPITOLO U9011203903 - Risorse Vincolate (Capitolo: E9201012001)						
	SPESE PER SOSTENERE LE FASI DI PROGRAMMAZIONE, GESTIONE, SORVEGLIANZA, MONITORAGGIO E CONTROLLO DEL PIANO DI AZIONE COESIONE (PAC) CALABRIA 2014/2020 (ASSE 14 - OBIETTIVO SPECIFICO 14.1 - AZIONE 14.1.1) IRAP - (REGOLAMENTO (UE) N. 1303/2013, DELIBERE CIPE NN. 10/2015 E 7/2017, DGR NN. 41/2016, 448/2016, 320/2017, 491/2017 E SS.MM.II.) - SEGRETERIA AGENDA DIGITALE - U.01.12					
		2022	1.067,36	1.067,36	0,00	0,00
	TOTALE CAPITOLO		**1.067,36**	**1.067,36**	**0,00**	**0,00**
CAPITOLO U9011204003 - Risorse Vincolate (Capitolo: E9201012001)						
	SPESE PER SOSTENERE LE FASI DI PROGRAMMAZIONE, GESTIONE, SORVEGLIANZA, MONITORAGGIO E CONTROLLO DEL PIANO DI AZIONE COESIONE (PAC) CALABRIA 2014/2020 (ASSE 14 - OBIETTIVO SPECIFICO 14.1 - AZIONE 14.1.1) IRAP - (REGOLAMENTO (UE) N. 1303/2013, DELIBERE CIPE NN. 10/2015 E 7/2017, DGR NN. 41/2016, 448/2016, 320/2017, 491/2017 E SS.MM.II.) - SEGRETERIA ECONOMIA E FINANZE - U.01.12					
		2022	877,51	877,50	-0,01	0,00
	TOTALE CAPITOLO		**877,51**	**877,50**	**-0,01**	**0,00**
CAPITOLO U9011204103 - Risorse Vincolate (Capitolo: E9201012001)						
	SPESE PER SOSTENERE LE FASI DI PROGRAMMAZIONE, GESTIONE, SORVEGLIANZA, MONITORAGGIO E CONTROLLO DEL PIANO DI AZIONE COESIONE (PAC) CALABRIA 2014/2020 (ASSE 14 - OBIETTIVO SPECIFICO 14.1 - AZIONE 14.1.1) IRAP - (REGOLAMENTO (UE) N. 1303/2013, DELIBERE CIPE NN. 10/2015 E 7/2017, DGR NN. 41/2016, 448/2016, 320/2017, 491/2017 E SS.MM.II.) - SEGRETERIA GESTIONE ECONOMICA E GIURIDICA DEL PERSONALE - U.01.12					
		2022	1.364,00	1.265,68	-32,10	66,22
	TOTALE CAPITOLO		**1.364,00**	**1.265,68**	**-32,10**	**66,22**
CAPITOLO U9011204203 - Risorse Vincolate (Capitolo: E9201012001)						
	SPESE PER SOSTENERE LE FASI DI PROGRAMMAZIONE, GESTIONE, SORVEGLIANZA, MONITORAGGIO E CONTROLLO DEL PIANO DI AZIONE COESIONE (PAC) CALABRIA 2014/2020 (ASSE 14 - OBIETTIVO SPECIFICO 14.1 - AZIONE 14.1.1) IRAP - (REGOLAMENTO (UE) N. 1303/2013, DELIBERE CIPE NN. 10/2015 E 7/2017, DGR NN. 41/2016, 448/2016, 320/2017, 491/2017 E SS.MM.II.) - SEGRETERIA NRVVIP - U.01.12					
		2022	1.685,74	1.571,11	0,00	114,63
	TOTALE CAPITOLO		**1.685,74**	**1.571,11**	**0,00**	**114,63**
TOTALE MACROAGGREGATO 102 - Imposte e tasse a carico dell'ente			**102.628,90**	**29.675,70**	**-5.024,72**	**67.928,48**
MACROAGGREGATO 103 - Acquisto di beni e servizi						

MISSIONE PROGRAMMA TITOLO MACROAGGREGAT CAPITOLO	DESCRIZIONE	ESPF	RESIDUI PASSIVI AL 1/1/2023 (RS)	PAGAMENTI IN C/RESIDUI (PR)	RIACCERTAMENTO RESIDUI (R)[1]	RESIDUI PASSIVI DA ESERCIZI PRECEDENTI (EP = RS -PR+R)
CAPITOLO U1202010409 - Risorse Vincolate (Capitolo: E2119000201)						
	SPESE PER IL CONSOLIDAMENTO DELLA RETE DEI NUCLEI REGIONALI "CONTI PUBBLICI TERRITORIALI" - ALTRI SERVIZI (DELIBERAZIONE CIPE DEL 3.5.2002, N. 36).					
		2022	15.860,00	15.860,00	0,00	0,00
	TOTALE CAPITOLO		**15.860,00**	**15.860,00**	**0,00**	**0,00**
CAPITOLO U1302030506 - Risorse Vincolate (Capitolo: E2129000101; E2129000201)						
	SPESE PER LA REALIZZAZIONE DI INTERVENTI DI RAFFORZAMENTO DELLE ATTIVITA' DI GESTIONE, MONITORAGGIO E CONTROLLO NELL'AMBITO DEL PIANO DI AZIONE E COESIONE - ALTRI SERVIZI					
		2022	156.923,00	0,00	0,00	156.923,00
	TOTALE CAPITOLO		**156.923,00**	**0,00**	**0,00**	**156.923,00**
CAPITOLO U9011200101 - Risorse Vincolate (Capitolo: E9201010201; E9201050101)						
	SPESE PER SOSTENERE LE FASI DI PROGRAMMAZIONE, ATTUAZIONE, GESTIONE, CONTROLLO, VALUTAZIONE E SORVEGLIANZA DEL PROGRAMMA OPERATIVO (POR 2014-2020 - ASSE 14) - RAPPRESENTANZA, ORGANIZZAZIONE EVENTI, PUBBLICITA' E SERVIZI DI TRASFERTA					
		2019	5.963,36	0,00	-5.963,36	0,00
		2022	23.452,00	22.902,00	-550,00	0,00
	TOTALE CAPITOLO		**29.415,36**	**22.902,00**	**-6.513,36**	**0,00**
CAPITOLO U9011200108 - Risorse Vincolate (Capitolo: E9201010201; E9201050101)						
	SPESE PER SOSTENERE LE FASI DI PROGRAMMAZIONE, ATTUAZIONE, GESTIONE, CONTROLLO, VALUTAZIONE E SORVEGLIANZA DEL PROGRAMMA OPERATIVO (POR 2014-2020 - ASSE 14) - CONSULENZE					
		2022	623.827,64	388.887,78	-234.939,86	0,00
	TOTALE CAPITOLO		**623.827,64**	**388.887,78**	**-234.939,86**	**0,00**
CAPITOLO U9011200111 - Risorse Vincolate (Capitolo: E9201010201; E9201050101)						
	SPESE PER SOSTENERE LE FASI DI PROGRAMMAZIONE, ATTUAZIONE, GESTIONE, CONTROLLO, VALUTAZIONE E SORVEGLIANZA DEL PROGRAMMA OPERATIVO (POR 2014-2020 - ASSE 14) - ALTRI SERVIZI					
		2020	183.000,00	183.000,00	0,00	0,00
		2021	606.278,55	591.585,24	-14.693,31	0,00
		2022	3.019.931,89	2.887.001,39	-81.007,30	51.923,20
	TOTALE CAPITOLO		**3.809.210,44**	**3.661.586,63**	**-95.700,61**	**51.923,20**
CAPITOLO U9011201111 - Risorse Vincolate (Capitolo: E1104000201; E2130000101; E2312000101)						
	SPESE PER LA REALIZZAZIONE DI INTERVENTI DIRETTI AD AUMENTARE LA TRASPARENZA, L'INTEROPERABILITA' E L'ACCESSO AI DATI PUBBLICI, NONCHE' DI INTERVENTI PER IL MIGLIORAMENTO DELLE PRESTAZIONI DELLA PUBBLICA AMMINISTRAZIONE (POR 2014-2020 - ASSE 13) - ALTRI SERVIZI					
		2021	528.060,01	202.500,00	-325.560,01	0,00
		2022	6.199.171,49	5.792.888,72	-406.282,77	0,00
	TOTALE CAPITOLO		**6.727.231,50**	**5.995.388,72**	**-731.842,78**	**0,00**
CAPITOLO U9011201114 - Risorse Vincolate (Capitolo: E1104000201; E2130000101; E2312000101)						
	SPESE PER LA REALIZZAZIONE DI INTERVENTI DIRETTI AD AUMENTARE LA TRASPARENZA, L'INTEROPERABILITA' E L'ACCESSO AI DATI PUBBLICI, NONCHE' DI INTERVENTI PER IL MIGLIORAMENTO DELLE PRESTAZIONI DELLA PUBBLICA AMMINISTRAZIONE (POR 2014-2020 - ASSE 13) - ALTRI SERVIZI - DIPARTIMENTO TURISMO, MARKETING TERRITORIALE E MOBILITA'					
		2022	539.845,69	539.845,69	0,00	0,00
	TOTALE CAPITOLO		**539.845,69**	**539.845,69**	**0,00**	**0,00**
CAPITOLO U9011201304 - Risorse Vincolate (Capitolo: E9201011001)						
	SPESE PER IL RAFFORZAMENTO DELL'AUTORITA' DI AUDIT DELLA REGIONE CALABRIA -RAPPRESENTANZA, ORGANIZZAZIONE EVENTI, PUBBLICITA' E SERVIZI PER TRASFERTA - (PROGRAMMA COMPLEMENTARE DI AZIONE E COESIONE PER LA GOVERNANCE DEI SISTEMI DI GESTIONE E CONTROLLO 2014/2020).					
		2022	1.370,00	1.370,00	0,00	0,00
	TOTALE CAPITOLO		**1.370,00**	**1.370,00**	**0,00**	**0,00**
CAPITOLO U9011201901 - Risorse Vincolate (Capitolo: E9201012201)						
	SPESE PER LE AZIONI DI ASSISTENZA TECNICA FINALIZZATA ALLA REALIZZAZIONE DI INTERVENTI DI RILEVANZA STRATEGICA REGIONALE DEL PATTO PER LO SVILUPPO DELLA REGIONE CALABRIA - ALTRI SERVIZI (PATTO PER LO SVILUPPO DELLA REGIONE CALABRIA - FONDO SVILUPPO E COESIONE (FSC) 2014-2020 - DGR N. 160 DEL 13 MAGGIO 2016 - DELIBERA CIPE N. 26 DEL 10 AGOSTO 2016)					
		2020	197.000,00	0,00	0,00	197.000,00
		2021	311.054,80	311.054,80	0,00	0,00
		2022	39.833,00	39.833,00	0,00	0,00
	TOTALE CAPITOLO		**547.887,80**	**350.887,80**	**0,00**	**197.000,00**
CAPITOLO U9011201903 - Risorse Vincolate (Capitolo: E9201012201)						
	SPESE PER LE AZIONI DI ASSISTENZA TECNICA FINALIZZATA ALLA REALIZZAZIONE DI INTERVENTI DI RILEVANZA STRATEGICA REGIONALE DEL PATTO PER LO SVILUPPO DELLA REGIONE CALABRIA - PRESTAZIONI PROFESSIONALI E SPECIALISTICHE (PATTO PER LO SVILUPPO DELLA REGIONE CALABRIA - FONDO SVILUPPO E COESIONE (FSC) 2014-2020 - DGR N. 160 DEL 13 MAGGIO 2016 - DELIBERA CIPE N. 26 DEL 10 AGOSTO 2016)					
		2022	24.746,68	16.224,00	0,00	8.522,68
	TOTALE CAPITOLO		**24.746,68**	**16.224,00**	**0,00**	**8.522,68**

MISSIONE PROGRAMMA TITOLO MACROAGGREGAT CAPITOLO	DESCRIZIONE	ESPF	RESIDUI PASSIVI AL 1/1/2023 (RS)	PAGAMENTI IN C/RESIDUI (PR)	RIACCERTAMENTO RESIDUI (R)[1]	RESIDUI PASSIVI DA ESERCIZI PRECEDENTI (EP = RS -PR+R)
CAPITOLO U9011201904 - Risorse Vincolate (Capitolo: E9201012201)						
	SPESE PER LE AZIONI DI ASSISTENZA TECNICA FINALIZZATA ALLA REALIZZAZIONE DI INTERVENTI DI RILEVANZA STRATEGICA REGIONALE DEL PATTO PER LO SVILUPPO DELLA REGIONE CALABRIA - LAVORO FLESSIBILE, QUOTA LSU, E ACQUISTO DI SERVIZI DA AGENZIE DI LAVORO INTERINALE (PATTO PER LO SVILUPPO DELLA REGIONE CALABRIA - FONDO SVILUPPO E COESIONE (FSC) 2014-2020 - DGR N. 160 DEL 13 MAGGIO 2016 - DELIBERA CIPE N. 26 DEL 10 AGOSTO 2016)					
		2022	801,53	506,36	-295,17	0,00
	TOTALE CAPITOLO		**801,53**	**506,36**	**-295,17**	**0,00**
CAPITOLO U9011201907 - Risorse Vincolate (Capitolo: E9201012201)						
	SPESE PER LE AZIONI DI ASSISTENZA TECNICA FINALIZZATA ALLA REALIZZAZIONE DI INTERVENTI DI RILEVANZA STRATEGICA REGIONALE DEL PATTO PER LO SVILUPPO DELLA REGIONE CALABRIA - UTILIZZO BENI DI TERZI (PATTO PER LO SVILUPPO DELLA REGIONE CALABRIA - FONDO SVILUPPO E COESIONE (FSC) 2014-2020 - DGR N. 160 DEL 13 MAGGIO 2016 - DELIBERA CIPE N. 26 DEL 10 AGOSTO 2016)					
		2022	2.400,96	2.400,96	0,00	0,00
	TOTALE CAPITOLO		**2.400,96**	**2.400,96**	**0,00**	**0,00**
CAPITOLO U9011202001 - Risorse Vincolate (Capitolo: E9201012001)						
	SPESE PER LA REALIZZAZIONE DEGLI INTERVENTI COMPRESI NELL'ASSE 14 - OBIETTIVO SPECIFICO 14.1 - AZIONE 14.1.2 'ASSISTENZA ALLE STRUTTURE IMPEGNATE NELLA PROGRAMMAZIONE E GESTIONE DEGLI INTERVENTI' - PIANO DI AZIONE COESIONE (PAC) CALABRIA 2014-2020 - ALTRI SERVIZI (REGOLAMENTO (UE) N. 1303/2013, DELIBERE CIPE NN. 10/2015 E 7/2017, DGR NN. 41/2016, 448/2016, 320/2017, 491/2017 E SS.MM.II.)					
		2020	100.319,30	100.319,30	0,00	0,00
		2021	268.000,00	268.000,00	0,00	0,00
	TOTALE CAPITOLO		**368.319,30**	**368.319,30**	**0,00**	**0,00**
CAPITOLO U9011202005 - Risorse Vincolate (Capitolo: E9201012001)						
	SPESE PER LA REALIZZAZIONE DEGLI INTERVENTI COMPRESI NELL'ASSE 14 - OBIETTIVO SPECIFICO 14.1 - AZIONE 14.1.2 'ASSISTENZA ALLE STRUTTURE IMPEGNATE NELLA PROGRAMMAZIONE E GESTIONE DEGLI INTERVENTI' - PIANO DI AZIONE COESIONE (PAC) CALABRIA 2014-2020 - PRESTAZIONI PROFESSIONALI E SPECIALISTICHE (REGOLAMENTO (UE) N. 1303/2013, DELIBERE CIPE NN. 10/2015 E 7/2017, DGR NN. 41/2016, 448/2016, 320/2017, 491/2017 E SS.MM.II.)					
		2022	28.654,29	28.654,29	0,00	0,00
	TOTALE CAPITOLO		**28.654,29**	**28.654,29**	**0,00**	**0,00**
CAPITOLO U9011202101 - Risorse Vincolate (Capitolo: E9201012001)						
	SPESE RELATIVE ALL'EVOLUZIONE, ALL'ASSISTENZA E ALLA MANUTENZIONE DEL SISTEMA INFORMATIVO UNITARIO REGIONALE PER LA PROGRAMMAZIONE, GESTIONE E MONITORAGGIO DEGLI INVESTIMENTI PUBBLICI (SIURP) - ASSE 2 - PIANO DI AZIONE COESIONE (PAC) 2014-2020 - SERVIZI INFORMATICI E TELECOMUNICAZIONI (REGOLAMENTO (UE) N. 1303/2013, DELIBERE CIPE NN. 10/2015 E 7/2017, DGR NN. 41/2016, 448/2016, 320/2017, 491/2017 E SS.MM.II.)					
		2020	2.500,00	0,00	0,00	2.500,00
		2021	258.569,57	242.975,20	-5.400,21	10.194,16
		2022	424.858,90	0,00	0,00	424.858,90
	TOTALE CAPITOLO		**685.928,47**	**242.975,20**	**-5.400,21**	**437.553,06**
CAPITOLO U9011202201 - Risorse Vincolate (Capitolo: E9201012001)						
	SPESE PER SOSTENERE LE FASI DI PROGRAMMAZIONE, GESTIONE, SORVEGLIANZA, MONITORAGGIO E CONTROLLO DEL PIANO DI AZIONE COESIONE (PAC) CALABRIA 2014/2020 (ASSE 14 - OBIETTIVO SPECIFICO 14.1 - AZIONE 14.1.1) - CONSULENZE (REGOLAMENTO (UE) N. 1303/2013, DELIBERE CIPE NN. 10/2015 E 7/2017, DGR NN. 41/2016, 448/2016, 320/2017, 491/2017 E SS.MM.II.)					
		2021	6.000,00	4.907,08	-1.092,92	0,00
		2022	275.245,27	176.142,21	-99.103,06	0,00
	TOTALE CAPITOLO		**281.245,27**	**181.049,29**	**-100.195,98**	**0,00**
CAPITOLO U9011202205 - Risorse Vincolate (Capitolo: E9201012001; E9305021201)						
	SPESE PER SOSTENERE LE FASI DI PROGRAMMAZIONE, GESTIONE, SORVEGLIANZA, MONITORAGGIO E CONTROLLO DEL PIANO DI AZIONE COESIONE (PAC) CALABRIA 2014/2020 (ASSE 14 - OBIETTIVO SPECIFICO 14.1 - AZIONE 14.1.1) ALTRI SERVIZI - (REGOLAMENTO (UE) N. 1303/2013, DELIBERE CIPE NN. 10/2015 E 7/2017, DGR NN. 41/2016, 448/2016, 320/2017, 491/2017 E SS.MM.II.)					
		2021	117.642,30	110.295,64	-7.346,66	0,00
		2022	643.502,54	638.874,20	0,00	4.628,34
	TOTALE CAPITOLO		**761.144,84**	**749.169,84**	**-7.346,66**	**4.628,34**
CAPITOLO U9011202207 - Risorse Vincolate (Capitolo: E9201012001)						
	SPESE PER SOSTENERE LE FASI DI PROGRAMMAZIONE, GESTIONE, SORVEGLIANZA, MONITORAGGIO E CONTROLLO DEL PIANO DI AZIONE COESIONE (PAC) CALABRIA 2014/2020 (ASSE 14 - OBIETTIVO SPECIFICO 14.1 - AZIONE 14.1.1) - SERVIZI AMMINISTRATIVI (REGOLAMENTO (UE) N. 1303/2013, DELIBERE CIPE NN. 10/2015 E 7/2017, DGR NN. 41/2016, 448/2016, 320/2017, 491/2017 E SS.MM.II.)					
		2021	600,00	0,00	0,00	600,00
	TOTALE CAPITOLO		**600,00**	**0,00**	**0,00**	**600,00**
CAPITOLO U9011202302 - Risorse Vincolate (Capitolo: E9201012001)						
	SPESE PER LA REALIZZAZIONE DEGLI INTERVENTI COMPRESI NELL'ASSE 14 - OBIETTIVO SPECIFICO 14.1 - AZIONE 14.1.5 'INFORMAZIONE E COMUNICAZIONE' - PIANO DI AZIONE COESIONE (PAC) CALABRIA 2014/2020 - ALTRI SERVIZI - (REGOLAMENTO (UE) N. 1303/2013, DELIBERE CIPE NN. 10/2015 E 7/2017, DGR NN. 41/2016, 448/2016, 320/2017, 491/2017 E SS.MM.II.)					
		2020	393.941,83	0,00	0,00	393.941,83
		2021	52.116,34	0,00	0,00	52.116,34
		2022	93.000,00	93.000,00	0,00	0,00
	TOTALE CAPITOLO		**539.058,17**	**93.000,00**	**0,00**	**446.058,17**

MISSIONE PROGRAMMA TITOLO MACROAGGREGAT CAPITOLO	DESCRIZIONE	ESPF	RESIDUI PASSIVI AL 1/1/2023 (RS)	PAGAMENTI IN C/RESIDUI (PR)	RIACCERTAMENTO RESIDUI (R)[1]	RESIDUI PASSIVI DA ESERCIZI PRECEDENTI (EP = RS -PR+R)
CAPITOLO U9011203102 - Risorse Vincolate (Capitolo: E9201012001)						
	SPESE PER LA REALIZZAZIONE DEGLI INTERVENTI COMPRESI NELL'ASSE 2 - OBIETTIVO SPECIFICO 2.2 - AZIONE 2.2.1 SOLUZIONI TECNOLOGICHE PER LA DIGITALIZZAZIONE PER LINNOVAZIONE DEI PROCESSI INTERNI DEI VARI AMBITI DELLA PUBBLICA AMMINISTRAZIONE NEL QUADRO DEL SISTEMA PUBBLICO DI CONNETTIVITÀ, RIGUARDANTI IN PARTICOLARE LA GIUSTIZIA (INFORMATIZZAZIONE DEL PROCESSO CIVILE), LA SANITÀ, IL TURISMO, LE ATTIVITÀ E I BENI CULTURALI - PIANO DI AZIONE COESIONE (PAC) 2014-2020 - ALTRI SERVIZI (REGOLAMENTO (UE) N. 1303/2013, DELIBERE CIPE NN. 10/2015 E 7/2017, DGR NN. 41/2016, 448/2016, 320/2017, 491/2017 E SS.MM.II.)					
		2022	140.283,93	140.283,93	0,00	0,00
	TOTALE CAPITOLO		**140.283,93**	**140.283,93**	**0,00**	**0,00**
CAPITOLO U9011203106 - Risorse Vincolate (Capitolo: E9201012001)						
	SPESE PER LA REALIZZAZIONE DEGLI INTERVENTI COMPRESI NELL'ASSE 2 - OBIETTIVO SPECIFICO 2.2 - AZIONE 2.2.1 SOLUZIONI TECNOLOGICHE PER LA DIGITALIZZAZIONE PER LINNOVAZIONE DEI PROCESSI INTERNI DEI VARI AMBITI DELLA PUBBLICA AMMINISTRAZIONE NEL QUADRO DEL SISTEMA PUBBLICO DI CONNETTIVITÀ, RIGUARDANTI IN PARTICOLARE LA GIUSTIZIA (INFORMATIZZAZIONE DEL PROCESSO CIVILE), LA SANITÀ, IL TURISMO, LE ATTIVITÀ E I BENI CULTURALI - PIANO DI AZIONE COESIONE (PAC) 2014-2020 - SERVIZI INFORMATICI E DI TELECOMUNICAZIONI (REGOLAMENTO (UE) N. 1303/2013, DELIBERE CIPE NN. 10/2015 E 7/2017, DGR NN. 41/2016, 448/2016, 320/2017, 491/2017 E SS.MM.II.)					
		2022	1.711.521,45	1.693.432,69	0,00	18.088,76
	TOTALE CAPITOLO		**1.711.521,45**	**1.693.432,69**	**0,00**	**18.088,76**
CAPITOLO U9011203201 - Risorse Vincolate (Capitolo: E9201016601)						
	SPESE FINALIZZATE AL RAFFORZAMENTO DEL SISTEMA DEI CONTI PUBBLICI TERRITORIALI (CPT) DI CUI ALLA DELIBERA CIPE N. 48/2017					
		2022	2.928,00	2.928,00	0,00	0,00
	TOTALE CAPITOLO		**2.928,00**	**2.928,00**	**0,00**	**0,00**
CAPITOLO U9011203202 - Risorse Vincolate (Capitolo: E9201016601)						
	SPESE FINALIZZATE AL RAFFORZAMENTO DEL SISTEMA DEI CONTI PUBBLICI TERRITORIALI (CPT) DI CUI ALLA DELIBERA CIPE N. 48/2017 - ALTRI SERVIZI					
		2022	1.540,00	1.540,00	0,00	0,00
	TOTALE CAPITOLO		**1.540,00**	**1.540,00**	**0,00**	**0,00**
CAPITOLO U9011203501 - Risorse Vincolate (Capitolo: E2010115201)						
	SPESE PER LA REALIZZAZIONE DEGLI INTERVENTI AFFERENTI ALL'AREA TEMATICA 02 "DIGITALIZZAZIONE" - SETTORE DI INTERVENTO 01 "TECNOLOGIE E SERVIZI DIGITALI" DEL PIANO DI SVILUPPO E COESIONE (PSC) DELLA REGIONE CALABRIA - SEZIONE ORDINARIA - SERVIZI INFORMATICI E DI TELECOMUNICAZIONI - DIP. TRANSIZIONE DIGITALE E ATTIVITA' STRATEGICHE (DELIBERA CIPESS N. 14 DEL 29 APRILE 2021)					
		2022	1.326.993,88	450.049,49	0,00	876.944,39
	TOTALE CAPITOLO		**1.326.993,88**	**450.049,49**	**0,00**	**876.944,39**
CAPITOLO U9011203601 - Risorse Vincolate (Capitolo: E2010115201)						
	SPESE PER LA REALIZZAZIONE DEGLI INTERVENTI AFFERENTI ALL'AREA TEMATICA 12 "CAPACITA' AMMINISTRATIVA" - SETTORE DI INTERVENTO 12.01 "RAFFORZAMENTO PA" DEL PIANO DI SVILUPPO E COESIONE (PSC) DELLA REGIONE CALABRIA - SEZIONE ORDINARIA - ALTRI SERVIZI (DELIBERA CIPESS N. 14 DEL 29 APRILE 2021) - DIP. INFRASTRUTTURE E LAVORI PUBBLICI					
		2022	220.000,00	220.000,00	0,00	0,00
	TOTALE CAPITOLO		**220.000,00**	**220.000,00**	**0,00**	**0,00**
TOTALE MACROAGGREGATO 103 - Acquisto di beni e servizi			**18.547.738,20**	**15.167.261,97**	**-1.182.234,63**	**2.198.241,60**
MACROAGGREGATO 104 - Trasferimenti correnti						
CAPITOLO U1302030508 - Risorse Vincolate (Capitolo: E2129000201)						
	SPESE PER LA REALIZZAZIONE DI INTERVENTI DI RAFFORZAMENTO DELLE ATTIVITA' DI GESTIONE, MONITORAGGIO E CONTROLLO NELL'AMBITO DEL PIANO DI AZIONE E COESIONE - TRASFERIMENTI CORRENTI AD AMMINISTRAZIONI LOCALI					
		2021	300.000,00	254.250,00	0,00	45.750,00
	TOTALE CAPITOLO		**300.000,00**	**254.250,00**	**0,00**	**45.750,00**
CAPITOLO U1302030509 - Risorse Vincolate (Capitolo: E2129000201)						
	SPESE PER LA REALIZZAZIONE DI INTERVENTI DI RAFFORZAMENTO DELLE ATTIVITA' DI GESTIONE, MONITORAGGIO E CONTROLLO NELL'AMBITO DEL PIANO DI AZIONE E COESIONE - TRASFERIMENTI CORRENTI A IMPRESE CONTROLLATE					
		2022	342.495,00	0,00	0,00	342.495,00
	TOTALE CAPITOLO		**342.495,00**	**0,00**	**0,00**	**342.495,00**
CAPITOLO U9011201310 - Risorse Vincolate (Capitolo: E9201011001)						
	SPESE PER IL RAFFORZAMENTO DELL'AUTORITA' DI AUDIT DELLA REGIONE CALABRIA -TRASFERIMENTI CORRENTI AD AMMINISTRAZIONI LOCALI - (PROGRAMMA COMPLEMENTARE DI AZIONE E COESIONE PER LA GOVERNANCE DEI SISTEMI DI GESTIONE E CONTROLLO 2014/2020).					
		2022	1.223,24	0,00	0,00	1.223,24
	TOTALE CAPITOLO		**1.223,24**	**0,00**	**0,00**	**1.223,24**
CAPITOLO U9011201902 - Risorse Vincolate (Capitolo: E9201012201)						
	SPESE PER LE AZIONI DI ASSISTENZA TECNICA FINALIZZATA ALLA REALIZZAZIONE DI INTERVENTI DI RILEVANZA STRATEGICA REGIONALE DEL PATTO PER LO SVILUPPO DELLA REGIONE CALABRIA - TRASFERIMENTI CORRENTI AD AMMINISTRAZIONI CENTRALI (PATTO PER LO SVILUPPO DELLA REGIONE CALABRIA - FONDO SVILUPPO E COESIONE (FSC) 2014-2020 - DGR N. 160 DEL 13 MAGGIO 2016 - DELIBERA CIPE N. 26 DEL 10 AGOSTO 2016)					
		2021	442.799,05	0,00	0,00	442.799,05
	TOTALE CAPITOLO		**442.799,05**	**0,00**	**0,00**	**442.799,05**

MISSIONE PROGRAMMA TITOLO MACROAGGREGAT CAPITOLO	DESCRIZIONE	ESPF	RESIDUI PASSIVI AL 1/1/2023 (RS)	PAGAMENTI IN C/RESIDUI (PR)	RIACCERTAMENTO RESIDUI (R)[1]	RESIDUI PASSIVI DA ESERCIZI PRECEDENTI (EP = RS -PR+R)
CAPITOLO U9011203206 - Risorse Vincolate (Capitolo: E9201016601)						
	SPESE FINALIZZATE AL RAFFORZAMENTO DEL SISTEMA DEI CONTI PUBBLICI TERRITORIALI (CPT) DI CUI ALLA DELIBERA CIPE N. 48/2017 - TRASFERIMENTI CORRENTI AD AMMINISTRAZIONI LOCALI					
		2022	10.000,00	0,00	0,00	10.000,00
TOTALE CAPITOLO			**10.000,00**	**0,00**	**0,00**	**10.000,00**
TOTALE MACROAGGREGATO 104 - Trasferimenti correnti			**1.096.517,29**	**254.250,00**	**0,00**	**842.267,29**
TOTALE TITOLO 1 - Spese correnti			**20.827.063,88**	**16.102.192,91**	**-1.254.562,50**	**3.470.308,47**
TITOLO 2 - Spese in conto capitale						
MACROAGGREGATO 202 - Investimenti fissi lordi e acquisto di terreni						
CAPITOLO U9011202103 - Risorse Vincolate (Capitolo: E9402010501)						
	SPESE RELATIVE ALL'EVOLUZIONE, ALL'ASSISTENZA E ALLA MANUTENZIONE DEL SISTEMA INFORMATIVO UNITARIO REGIONALE PER LA PROGRAMMAZIONE, GESTIONE E MONITORAGGIO DEGLI INVESTIMENTI PUBBLICI (SIURP) - ASSE 2 - PIANO DI AZIONE COESIONE (PAC) CALABRIA 2014-2020 - SOFTWARE (REGOLAMENTO (UE) N. 1303/2013, DELIBERE CIPE NN. 10/2015 E 7/2017, DGR NN. 41/2016, 448/2016, 320/2017, 491/2017 E SS.MM.II.)					
		2019	176.211,31	7.468,92	0,00	168.742,39
		2020	278.892,00	0,00	0,00	278.892,00
		2022	497.918,60	0,00	0,00	497.918,60
TOTALE CAPITOLO			**953.021,91**	**7.468,92**	**0,00**	**945.552,99**
CAPITOLO U9011203203 - Risorse Vincolate (Capitolo: E9402012401)						
	SPESE FINALIZZATE AL RAFFORZAMENTO DEL SISTEMA DEI CONTI PUBBLICI TERRITORIALI (CPT) DI CUI ALLA DELIBERA CIPE N. 48/2017 - SOFTWARE					
		2022	7.000,00	7.000,00	0,00	0,00
TOTALE CAPITOLO			**7.000,00**	**7.000,00**	**0,00**	**0,00**
CAPITOLO U9011203207 - Risorse Vincolate (Capitolo: E9402012401)						
	SPESE FINALIZZATE AL RAFFORZAMENTO DEL SISTEMA DEI CONTI PUBBLICI TERRITORIALI (CPT) DI CUI ALLA DELIBERA CIPE N. 48/2017 - HARDWARE					
		2022	2.542,48	2.542,48	0,00	0,00
TOTALE CAPITOLO			**2.542,48**	**2.542,48**	**0,00**	**0,00**
CAPITOLO U9011203504 - Risorse Vincolate (Capitolo: E9402015801)						
	SPESE PER LA REALIZZAZIONE DEGLI INTERVENTI AFFERENTI ALL'AREA TEMATICA 02 "DIGITALIZZAZIONE" - SETTORE DI INTERVENTO 01 "TECNOLOGIE E SERVIZI DIGITALI" DEL PIANO DI SVILUPPO E COESIONE (PSC) DELLA REGIONE CALABRIA - SEZIONE ORDINARIA - HARDWARE - DIP. ECONOMIA E FINANZE (DELIBERA CIPESS N. 14 DEL 29 APRILE 2021)					
		2022	53.680,00	51.513,28	0,00	2.166,72
TOTALE CAPITOLO			**53.680,00**	**51.513,28**	**0,00**	**2.166,72**
CAPITOLO U9011203506 - Risorse Vincolate (Capitolo: E9402015801)						
	SPESE PER LA REALIZZAZIONE DEGLI INTERVENTI AFFERENTI ALL'AREA TEMATICA 02 "DIGITALIZZAZIONE" - SETTORE DI INTERVENTO 01 "TECNOLOGIE E SERVIZI DIGITALI" DEL PIANO DI SVILUPPO E COESIONE (PSC) DELLA REGIONE CALABRIA - SEZIONE ORDINARIA - BENI IMMOBILI - DIP. ECONOMIA E FINANZE (DELIBERA CIPESS N. 14 DEL 29 APRILE 2021)					
		2022	401.692,43	362.035,79	0,00	39.656,64
TOTALE CAPITOLO			**401.692,43**	**362.035,79**	**0,00**	**39.656,64**
CAPITOLO U9011203507 - Risorse Vincolate (Capitolo: E9402015801)						
	SPESE PER LA REALIZZAZIONE DEGLI INTERVENTI AFFERENTI ALL'AREA TEMATICA 02 "DIGITALIZZAZIONE" - SETTORE DI INTERVENTO 01 "TECNOLOGIE E SERVIZI DIGITALI" DEL PIANO DI SVILUPPO E COESIONE (PSC) DELLA REGIONE CALABRIA - SEZIONE ORDINARIA - IMPIANTI E MACCHINARI - DIP. ECONOMIA E FINANZE (DELIBERA CIPESS N. 14 DEL 29 APRILE 2021)					
		2022	672.352,17	90.961,32	0,00	581.390,85
TOTALE CAPITOLO			**672.352,17**	**90.961,32**	**0,00**	**581.390,85**
CAPITOLO U9011203508 - Risorse Vincolate (Capitolo: E9402015801)						
	SPESE PER LA REALIZZAZIONE DEGLI INTERVENTI AFFERENTI ALL'AREA TEMATICA 02 "DIGITALIZZAZIONE" - SETTORE DI INTERVENTO 01 "TECNOLOGIE E SERVIZI DIGITALI" DEL PIANO DI SVILUPPO E COESIONE (PSC) DELLA REGIONE CALABRIA - SEZIONE ORDINARIA - MOBILI E ARREDI - DIP. ECONOMIA E FINANZE (DELIBERA CIPESS N. 14 DEL 29 APRILE 2021)					
		2022	58.870,95	55.043,52	-3.827,43	0,00
TOTALE CAPITOLO			**58.870,95**	**55.043,52**	**-3.827,43**	**0,00**
TOTALE MACROAGGREGATO 202 - Investimenti fissi lordi e acquisto di terreni			**2.149.159,94**	**576.565,31**	**-3.827,43**	**1.568.767,20**
TOTALE TITOLO 2 - Spese in conto capitale			**2.149.159,94**	**576.565,31**	**-3.827,43**	**1.568.767,20**
TOTALE PROGRAMMA 0112 - Politica regionale unitaria per i servizi istituzionali, generali e di gestione (solo per le Regioni)			**22.976.223,82**	**16.678.758,22**	**-1.258.389,93**	**5.039.075,67**
TOTALE MISSIONE 01 - Servizi istituzionali, generali e di gestione			**111.440.444,20**	**70.153.425,77**	**-6.527.783,86**	**34.759.234,57**
MISSIONE 03 - Ordine pubblico e sicurezza						
PROGRAMMA 0302 - Sistema integrato di sicurezza urbana						
TITOLO 1 - Spese correnti						
MACROAGGREGATO 101 - Redditi da lavoro dipendente						

MISSIONE PROGRAMMA TITOLO MACROAGGREGAT CAPITOLO	DESCRIZIONE	ESPF	RESIDUI PASSIVI AL 1/1/2023 (RS)	PAGAMENTI IN C/RESIDUI (PR)	RIACCERTAMENTO RESIDUI (R)[1]	RESIDUI PASSIVI DA ESERCIZI PRECEDENTI (EP = RS -PR+R)
CAPITOLO U9030200205 - Risorse Autonome						
	SPESE PER LE COMPETENZE FISSE DEL PERSONALE REGIONALE DI RUOLO, IVI COMPRESE QUELLE PER IL PAGAMENTO DELLA RETRIBUZIONE DI POSIZIONE E DEI CONTRIBUTI PREVIDENZIALI POSTI A CARICO DELLA REGIONE -CONTRIBUTI SOCIALI EFFETTIVI A CARICO DELL'ENTE - (SPESE OBBLIGATORIE). - U.03.02					
		2022	6.307,54	6.307,54	0,00	0,00
TOTALE CAPITOLO			**6.307,54**	**6.307,54**	**0,00**	**0,00**
CAPITOLO U9030200302 - Risorse Vincolate (Capitolo: E9201010201; E9201050101)						
	SPESE PER SOSTENERE LE FASI DI PROGRAMMAZIONE, ATTUAZIONE, GESTIONE, CONTROLLO, VALUTAZIONE E SORVEGLIANZA DEL PROGRAMMA OPERATIVO (POR 2014-2020 - ASSE 14) - CONTRIBUTI SOCIALI EFFETTIVI A CARICO DELL'ENTE - U.03.02					
		2022	100,74	100,74	0,00	0,00
TOTALE CAPITOLO			**100,74**	**100,74**	**0,00**	**0,00**
TOTALE MACROAGGREGATO 101 - Redditi da lavoro dipendente			**6.408,28**	**6.408,28**	**0,00**	**0,00**
MACROAGGREGATO 102 - Imposte e tasse a carico dell'ente						
CAPITOLO U9030200206 - Risorse Autonome						
	SPESE PER IL PAGAMENTO DELL'IRAP A VALERE SULLE SPESE PER IL PERSONALE REGIONALE (SPESE OBBLIGATORIE) - U.03.02					
		2022	2.649,72	2.649,72	0,00	0,00
TOTALE CAPITOLO			**2.649,72**	**2.649,72**	**0,00**	**0,00**
CAPITOLO U9030200303 - Risorse Vincolate (Capitolo: E9201010201; E9201050101)						
	SPESE PER SOSTENERE LE FASI DI PROGRAMMAZIONE, ATTUAZIONE, GESTIONE, CONTROLLO, VALUTAZIONE E SORVEGLIANZA DEL PROGRAMMA OPERATIVO (POR 2014-2020 - ASSE 14) - IMPOSTA REGIONALE SULLE ATTIVITA' PRODUTTIVE (IRAP) - U.03.02					
		2022	35,84	35,84	0,00	0,00
TOTALE CAPITOLO			**35,84**	**35,84**	**0,00**	**0,00**
TOTALE MACROAGGREGATO 102 - Imposte e tasse a carico dell'ente			**2.685,56**	**2.685,56**	**0,00**	**0,00**
TOTALE TITOLO 1 - Spese correnti			**9.093,84**	**9.093,84**	**0,00**	**0,00**
TITOLO 2 - Spese in conto capitale						
MACROAGGREGATO 203 - Contributi agli investimenti						
CAPITOLO U3203014401 - Risorse Autonome						
	QUOTA SUCCESSIVA ALLA PRIMA DEI CONTRIBUTI COSTANTI ANNUALI PLURIENNALI A FAVORE DEGLI ENTI LOCALI GIA' AUTORIZZATI A CONTRARRE MUTUI CON LA CASSA DEPOSITI E PRESTITI AI SENSI DELLA LEGGE REGIONALE 31 LUGLIO 1987, N. 24 PER LA RISTRUTTURAZIONE DEGLI IMMOBILI CONFISCATI ALLA CRIMINALITA' ORGANIZZATA (LEGGE REGIONALE 13 SETTEMBRE 1999, N. 27 - LEGGE REGIONALE 10 OTTOBRE 2002, N. 40 COME MODIFICATA DALL'ART. 6, COMMA 1, DELLA LEGGE REGIONALE 22 NOVEMBRE 2002, N. 48 - LEGGE REGIONALE 25 FEBBRAIO 2005, N. 3).(SPESE OBBLIGATORIE)					
	NOTA: ESTINZIONE DI PASSIVITA' GENERATA DAL LIMITE DI IMPEGNO DI CUI AL CAPITOLO 32030124. VEDI ANCHE I CAPITOLI 32030151 E 32030152.					
		2019	29.417,67	0,00	0,00	29.417,67
		2020	22.360,72	0,00	0,00	22.360,72
		2021	34.051,42	11.690,70	0,00	22.360,72
		2022	51.526,40	29.165,68	0,00	22.360,72
TOTALE CAPITOLO			**137.356,21**	**40.856,38**	**0,00**	**96.499,83**
CAPITOLO U7201040101 - Risorse Vincolate (Capitolo: E4442000101; E4442000201)						
	SPESE PER LA REALIZZAZIONE DEI CONTRATTI LOCALI DI SICUREZZA VOLTI ALLA RIQUALIFICAZIONE DEI CONTESTI CARATTERIZZATI DA MAGGIORE PERVASIVITA' E RILEVANZA DEI FENOMENI CRIMINALI (DELIBERAZIONI DELLA GIUNTA REGIONALE N. 42 DEL 2 MARZO 2015 E N. 95 DEL 31 MARZO 2015)					
		2018	3.993.495,30	1.152.505,08	-892.403,84	1.948.586,38
TOTALE CAPITOLO			**3.993.495,30**	**1.152.505,08**	**-892.403,84**	**1.948.586,38**
TOTALE MACROAGGREGATO 203 - Contributi agli investimenti			**4.130.851,51**	**1.193.361,46**	**-892.403,84**	**2.045.086,21**
TOTALE TITOLO 2 - Spese in conto capitale			**4.130.851,51**	**1.193.361,46**	**-892.403,84**	**2.045.086,21**
TOTALE PROGRAMMA 0302 - Sistema integrato di sicurezza urbana			**4.139.945,35**	**1.202.455,30**	**-892.403,84**	**2.045.086,21**
PROGRAMMA 0303 - Politica regionale unitaria per la giustizia (solo per le Regioni)						
TITOLO 2 - Spese in conto capitale						
MACROAGGREGATO 203 - Contributi agli investimenti						
CAPITOLO U9030300101 - Risorse Vincolate (Capitolo: E9402010601)						
	SPESE PER LA REALIZZAZIONE DELL'INTERVENTO STRATEGICO "RAFFORZAMENTO DELLO STRUMENTO DEI CONTRATTI LOCALI DI LEGALITÀ E SICUREZZA, FINALIZZATI A MIGLIORARE LE CONDIZIONI DI LEGALITÀ E SICUREZZA DI CITTADINI E IMPRESE NEI CONTESTI CARATTERIZZATI DA ALTA PRESENZA E PERVASIVITÀ DEI FENOMENI CRIMINALI E DI TIPO MAFIOSO E SOSTENERE POLITICHE DI INCLUSIONE DELLA POPOLAZIONE IMMIGRATA" - LINEA AZIONE 5.2 'INCLUSIONE SOCIALE E LOTTA ALLA POVERTA' - CONTRIBUTI AGLI INVESTIMENTI AD AMMINISTRAZIONI LOCALI (PATTO PER LO SVILUPPO DELLA REGIONE CALABRIA - FONDO SVILUPPO E COESIONE (FSC) 2014-2020 - DGR N. 160 DEL 13 MAGGIO 2016 - DELIBERA CIPE N. 26 DEL 10 AGOSTO 2016)					
		2020	1.245.754,94	504.158,43	-60.096,55	681.499,96
		2022	103.509,41	103.509,41	0,00	0,00
TOTALE CAPITOLO			**1.349.264,35**	**607.667,84**	**-60.096,55**	**681.499,96**

MISSIONE PROGRAMMA TITOLO MACROAGGREGAT CAPITOLO	DESCRIZIONE	ESPF	RESIDUI PASSIVI AL 1/1/2023 (RS)	PAGAMENTI IN C/RESIDUI (PR)	RIACCERTAMENTO RESIDUI (R)[1]	RESIDUI PASSIVI DA ESERCIZI PRECEDENTI (EP = RS -PR+R)
CAPITOLO U9030300201 - Risorse Vincolate (Capitolo: E9402010501)						
	SPESE PER LA REALIZZAZIONE DI INTERVENTI COMPRESI NELL'ASSE 9 "INCLUSIONE SOCIALE" - OBIETTIVO SPECIFICO 9.6 "AUMENTO DELLA LEGALITA' NELLE AREE AD ALTA ESCLUSIONE SOCIALE E MIGLIORAMENTO DEL TESSUTO URBANO NELLE AREE A BASSO TASSO DI LEGALITA" AZIONE 9.6.7 - PIANO DI AZIONE COESIONE (PAC) CALABRIA 2014/2020 - CONTRIBUTI AGLI INVESTIMENTI AD AMMINISTRAZIONI LOCALI (REGOLAMENTO (UE) N. 1303/2013, DELIBERE CIPE NN. 10/2015 E 7/2017, DGR NN. 41/2016, 448/2016, 320/2017, 491/2017 E SS.MM.II.)					
		2020	116.191,56	0,00	-101.805,90	14.385,66
		2022	7.530.793,62	1.015.000,00	0,00	6.515.793,62
	TOTALE CAPITOLO		**7.646.985,18**	**1.015.000,00**	**-101.805,90**	**6.530.179,28**
	TOTALE MACROAGGREGATO 203 - Contributi agli investimenti		**8.996.249,53**	**1.622.667,84**	**-161.902,45**	**7.211.679,24**
TOTALE TITOLO 2 - Spese in conto capitale			**8.996.249,53**	**1.622.667,84**	**-161.902,45**	**7.211.679,24**
TOTALE PROGRAMMA 0303 - Politica regionale unitaria per la giustizia (solo per le Regioni)			**8.996.249,53**	**1.622.667,84**	**-161.902,45**	**7.211.679,24**
TOTALE MISSIONE 03 - Ordine pubblico e sicurezza			**13.136.194,88**	**2.825.123,14**	**-1.054.306,29**	**9.256.765,45**
MISSIONE 04 - Istruzione e diritto allo studio						
PROGRAMMA 0403 - Edilizia scolastica						
TITOLO 2 - Spese in conto capitale						
MACROAGGREGATO 202 - Investimenti fissi lordi e acquisto di terreni						
CAPITOLO U9040300501 - Risorse Autonome						
	SPESE PER LA REALIZZAZIONE DEL NUOVO SISTEMA NAZIONALE DELL'ANAGRAFE DELL'EDILIZIA SCOLASTICA DI CUI ALL'ACCORDO QUADRO SANCITO IN SEDE DI CONFERENZA UNIFICATA DEL 6 SETTEMBRE 2018 AI SENSI DELL'ART. 9, COMMA 2, LETT. C) DEL DECRETO LEGISLATIVO 28 AGOSTO 1997, N. 281 (ART. 4, COMMA 3, DELLA LEGGE REGIONALE 21 DICEMBRE 2018, N. 48)					
		2020	12.073,39	0,00	0,00	12.073,39
	TOTALE CAPITOLO		**12.073,39**	**0,00**	**0,00**	**12.073,39**
	TOTALE MACROAGGREGATO 202 - Investimenti fissi lordi e acquisto di terreni		**12.073,39**	**0,00**	**0,00**	**12.073,39**
	MACROAGGREGATO 203 - Contributi agli investimenti					
	CAPITOLO U3203017701 - Risorse Autonome					
	QUOTA SUCCESSIVA ALLA PRIMA DEI CONTRIBUTI IN ANNUALITA' AL COMUNE DI LOCRI E ALLA PROVINCIA DI REGGIO CALABRIA PER LA CONTRAZIONE DI UNO O PIU' MUTUI CON LA CCDDPP, AI SENSI DELLA LEGGE REGIONALE 31 LUGLIO 1987, N. 24, PER LA REALIZZAZIONE DI UN POLO SCOLASTICO NEL TERRITORIO DELLO STESSO COMUNE (ART. 6 DELLA LEGGE REGIONALE 11 GENNAIO 2006, N. 1) (SPESE OBBLIGATORIE)					
	NOTA: ESTINZIONE DI PASSIVITA' GENERATA DAL LIMITE DI IMPEGNO DI EURO 2.500.000,00 DI CUI AL CAPITOLO 32030139					
		2020	178.883,00	0,00	0,00	178.883,00
		2022	1.720.433,02	1.720.433,02	0,00	0,00
	TOTALE CAPITOLO		**1.899.316,02**	**1.720.433,02**	**0,00**	**178.883,00**
	CAPITOLO U4201010901 - Risorse Vincolate (Capitolo: E4403000201)					
	SPESE A CARICO DEL BILANCIO DELLO STATO PER L'ATTIVAZIONE DI OPERE DI EDILIZIA SCOLASTICA - PIANO REGIONALE TRIENNALE DI FINANZIAMENTO 2007-2009 (ART. 4, LEGGE 11 GENNAIO 1996, N.23)					
		2020	42.010,66	42.010,66	0,00	0,00
		2022	58.667,69	58.667,69	0,00	0,00
	TOTALE CAPITOLO		**100.678,35**	**100.678,35**	**0,00**	**0,00**
	CAPITOLO U4201011301 - Risorse Autonome					
	COFINANZIAMENTO A CARICO DEL BILANCIO REGIONALE PER L'ATTIVAZIONE DI OPERE DI EDILIZIA SCOLASTICA - PIANO REGIONALE TRIENNALE DI FINANZIAMENTO 2007-2009 (ART. 4, LEGGE 11 GENNAIO 1996, N. 23 E ARTICOLO 3, COMMA4, DELLA LEGGE REGIONALE 13 GIUGNO 2008, N. 15).					
		2020	19.417,41	19.417,41	0,00	0,00
		2022	27.116,32	27.116,32	0,00	0,00
	TOTALE CAPITOLO		**46.533,73**	**46.533,73**	**0,00**	**0,00**
	CAPITOLO U9040300701 - Risorse Vincolate (Capitolo: E9603010101)					
	SPESE PER LA REALIZZAZIONE DI NUOVI INVESTIMENTI DESTINATI ALLA MESSA IN SICUREZZA DEGLI EDIFICI SCOLASTICI (ACCORDO STATO REGIONI DEL 15 OTTOBRE 2018 - ART. 3 DELLA LEGGE DI STABILITA' REGIONALE 21 DICEMBRE 2018, N.48)					
		2020	1.200.132,21	0,00	0,00	1.200.132,21
		2021	41.543.590,12	9.863.293,85	0,00	31.680.296,27
		2022	43.275.336,49	4.611.083,41	0,00	38.664.253,08
	TOTALE CAPITOLO		**86.019.058,82**	**14.474.377,26**	**0,00**	**71.544.681,56**
	TOTALE MACROAGGREGATO 203 - Contributi agli investimenti		**88.065.586,92**	**16.342.022,36**	**0,00**	**71.723.564,56**
TOTALE TITOLO 2 - Spese in conto capitale			**88.077.660,31**	**16.342.022,36**	**0,00**	**71.735.637,95**
TOTALE PROGRAMMA 0403 - Edilizia scolastica			**88.077.660,31**	**16.342.022,36**	**0,00**	**71.735.637,95**
PROGRAMMA 0404 - Istruzione universitaria						
TITOLO 1 - Spese correnti						
MACROAGGREGATO 101 - Redditi da lavoro dipendente						

MISSIONE PROGRAMMA TITOLO MACROAGGREGAT CAPITOLO	DESCRIZIONE	ESPF	RESIDUI PASSIVI AL 1/1/2023 (RS)	PAGAMENTI IN C/RESIDUI (PR)	RIACCERTAMENTO RESIDUI (R)[1]	RESIDUI PASSIVI DA ESERCIZI PRECEDENTI (EP = RS -PR+R)
CAPITOLO U9040400601 - Risorse Vincolate (Capitolo: E9201010201; E9201050101)						
	SPESE PER SOSTENERE LE FASI DI PROGRAMMAZIONE, ATTUAZIONE, GESTIONE, CONTROLLO, VALUTAZIONE E SORVEGLIANZA DEL PROGRAMMA OPERATIVO (POR 2014-2020 - ASSE 14) - RETRIBUZIONI IN DENARO - U.04.04					
		2022	4.377,82	2.475,94	-1.901,88	0,00
	TOTALE CAPITOLO		**4.377,82**	**2.475,94**	**-1.901,88**	**0,00**
CAPITOLO U9040400602 - Risorse Vincolate (Capitolo: E9201010201; E9201050101)						
	SPESE PER SOSTENERE LE FASI DI PROGRAMMAZIONE, ATTUAZIONE, GESTIONE, CONTROLLO, VALUTAZIONE E SORVEGLIANZA DEL PROGRAMMA OPERATIVO (POR 2014-2020 - ASSE 14) - CONTRIBUTI SOCIALI EFFETTIVI A CARICO DELL'ENTE - U.04.04					
		2022	2.308,42	1.831,89	-476,53	0,00
	TOTALE CAPITOLO		**2.308,42**	**1.831,89**	**-476,53**	**0,00**
TOTALE MACROAGGREGATO 101 - Redditi da lavoro dipendente			**6.686,24**	**4.307,83**	**-2.378,41**	**0,00**
MACROAGGREGATO 102 - Imposte e tasse a carico dell'ente						
CAPITOLO U9040400204 - Risorse Autonome						
	SPESE PER IL PAGAMENTO DELL'IRAP A VALERE SULLE SPESE PER IL PERSONALE REGIONALE (SPESE OBBLIGATORIE) - U.04.04					
		2022	3.702,18	3.702,18	0,00	0,00
	TOTALE CAPITOLO		**3.702,18**	**3.702,18**	**0,00**	**0,00**
CAPITOLO U9040400603 - Risorse Vincolate (Capitolo: E9201010201; E9201050101)						
	SPESE PER SOSTENERE LE FASI DI PROGRAMMAZIONE, ATTUAZIONE, GESTIONE, CONTROLLO, VALUTAZIONE E SORVEGLIANZA DEL PROGRAMMA OPERATIVO (POR 2014-2020 - ASSE 14) - IMPOSTA REGIONALE SULLE ATTIVITA' PRODUTTIVE (IRAP) - U.04.04					
		2022	835,08	651,70	-183,38	0,00
	TOTALE CAPITOLO		**835,08**	**651,70**	**-183,38**	**0,00**
TOTALE MACROAGGREGATO 102 - Imposte e tasse a carico dell'ente			**4.537,26**	**4.353,88**	**-183,38**	**0,00**
MACROAGGREGATO 104 - Trasferimenti correnti						
CAPITOLO U4304020201 - Risorse Vincolate (Capitolo: E2129000101; E2129000201)						
	SPESE PER LA REALIZZAZIONE DI PERCORSI FORMATIVI DI ALTA FORMAZIONE RIVOLTI A STUDENTI ISCRITTI ALLA FACOLTA' DI INGEGNERIA MECCANICA IN RELAZIONE ALL'EVENTO FORMULA ATA/SAE ITALY (PILASTRO SALVAGUARDIA - SCHEDA N. 1.3)					
		2022	59.691,56	59.691,56	0,00	0,00
	TOTALE CAPITOLO		**59.691,56**	**59.691,56**	**0,00**	**0,00**
TOTALE MACROAGGREGATO 104 - Trasferimenti correnti			**59.691,56**	**59.691,56**	**0,00**	**0,00**
TOTALE TITOLO 1 - Spese correnti			**70.915,06**	**68.353,27**	**-2.561,79**	**0,00**
TITOLO 2 - Spese in conto capitale						
MACROAGGREGATO 203 - Contributi agli investimenti						
CAPITOLO U4701030201 - Risorse Vincolate (Capitolo: E4412006401)						
	SPESE PER L'ATTUAZIONE DEL PIANO NAZIONALE PER IL SUD - PRIORITA' STRATEGICA 'INNOVAZIONE, RICERCA E COMPETITIVITA''. APQ RAFFORZATO PER LA REALIZZAZIONE DI INTERVENTI DI RILIEVO REGIONALE NEL SISTEMA UNIVERSITARIO (RISORSE FSC 2007/2013 A VALERE SUI PAIN/ODS - DELIBERE CIPE N. 78/2011 E N. 7/2012)					
		2018	924.286,31	0,00	0,00	924.286,31
	TOTALE CAPITOLO		**924.286,31**	**0,00**	**0,00**	**924.286,31**
TOTALE MACROAGGREGATO 203 - Contributi agli investimenti			**924.286,31**	**0,00**	**0,00**	**924.286,31**
TOTALE TITOLO 2 - Spese in conto capitale			**924.286,31**	**0,00**	**0,00**	**924.286,31**
TOTALE PROGRAMMA 0404 - Istruzione universitaria			**995.201,37**	**68.353,27**	**-2.561,79**	**924.286,31**
PROGRAMMA 0405 - Istruzione tecnica superiore						
TITOLO 1 - Spese correnti						
MACROAGGREGATO 101 - Redditi da lavoro dipendente						
CAPITOLO U9040500102 - Risorse Autonome						
	SPESE PER LE COMPETENZE FISSE DEL PERSONALE REGIONALE DI RUOLO, IVI COMPRESE QUELLE PER IL PAGAMENTO DELLA RETRIBUZIONE DI POSIZIONE E DEI CONTRIBUTI PREVIDENZIALI POSTI A CARICO DELLA REGIONE -CONTRIBUTI SOCIALI EFFETTIVI A CARICO DELL'ENTE - (SPESE OBBLIGATORIE). - U.04.05					
		2020	50.871,05	0,00	0,00	50.871,05
		2021	15.784,31	0,00	0,00	15.784,31
	TOTALE CAPITOLO		**66.655,36**	**0,00**	**0,00**	**66.655,36**
TOTALE MACROAGGREGATO 101 - Redditi da lavoro dipendente			**66.655,36**	**0,00**	**0,00**	**66.655,36**
MACROAGGREGATO 104 - Trasferimenti correnti						
CAPITOLO U9040500501 - Risorse Vincolate (Capitolo: E9201016501)						
	SPESE DESTINATE ALLA REALIZZAZIONE DI PERCORSI COERENTI CON I PROCESSI DI INNOVAZIONE IN ATTO DA PARTE DEGLI ISTITUTI TECNICI SUPERIORI (ARTICOLO 1 COMMA 875 DELLA LEGGE 296/2006)					

MISSIONE PROGRAMMA TITOLO MACROAGGREGAT CAPITOLO	DESCRIZIONE	ESPF	RESIDUI PASSIVI AL 1/1/2023 (RS)	PAGAMENTI IN C/RESIDUI (PR)	RIACCERTAMENTO RESIDUI (R)[1]	RESIDUI PASSIVI DA ESERCIZI PRECEDENTI (EP = RS -PR+R)
		2022	100.000,00	0,00	0,00	100.000,00
TOTALE CAPITOLO			**100.000,00**	**0,00**	**0,00**	**100.000,00**
TOTALE MACROAGGREGATO 104 - Trasferimenti correnti			**100.000,00**	**0,00**	**0,00**	**100.000,00**
TOTALE TITOLO 1 - Spese correnti			**166.655,36**	**0,00**	**0,00**	**166.655,36**
TOTALE PROGRAMMA 0405 - Istruzione tecnica superiore			**166.655,36**	**0,00**	**0,00**	**166.655,36**
PROGRAMMA 0407 - Diritto allo studio						
TITOLO 1 - Spese correnti						
MACROAGGREGATO 104 - Trasferimenti correnti						
CAPITOLO U0331310101 - Risorse Autonome						
	SPESE PER INTERVENTI RELATIVI AL DIRITTO ALLO STUDIO PER LA SCUOLA MATERNA, SCUOLA DELL'OBBLIGO, E SCUOLA SECONDARIA SUPERIORE (L.R. 8.5.85,N.27).					
		2017	286.736,92	41.480,00	-72.392,50	172.864,42
		2020	393.057,88	98.000,00	-108.389,82	186.668,06
		2021	107.498,21	62.387,62	-11.237,19	33.873,40
		2022	5.575.000,00	5.404.100,62	-123,02	170.776,36
TOTALE CAPITOLO			**6.362.293,01**	**5.605.968,24**	**-192.142,53**	**564.182,24**
CAPITOLO U0331310102 - Risorse Autonome						
	SPESE PER INTERVENTI RELATIVI AL DIRITTO ALLO STUDIO PER LA SCUOLA MATERNA, SCUOLA DELL'OBBLIGO, E SCUOLA SECONDARIA SUPERIORE - TRASFERIMENTI CORRENTI A ISTITUZIONI SOCIALI PRIVATE (L.R. 8.5.85,N.27).					
		2019	89.220,00	19.200,00	-65.220,00	4.800,00
TOTALE CAPITOLO			**89.220,00**	**19.200,00**	**-65.220,00**	**4.800,00**
CAPITOLO U0331310103 - Risorse Autonome						
	SPESE PER INTERVENTI RELATIVI AL DIRITTO ALLO STUDIO PER LA SCUOLA MATERNA, SCUOLA DELL'OBBLIGO, E SCUOLA SECONDARIA SUPERIORE - TRASFERIMENTI CORRENTI AD AMMINISTRAZIONI CENTRALI (L.R. 8.5.85,N.27).					
		2019	39.812,80	14.546,00	-25.266,80	0,00
TOTALE CAPITOLO			**39.812,80**	**14.546,00**	**-25.266,80**	**0,00**
CAPITOLO U0331310901 - Risorse Autonome						
	SPESE PER IL DIRITTO ALLO STUDIO UNIVERSITARIO. (LEGGE REGIONALE 10.12.2001, N.34).					
		2022	4.500.000,00	4.500.000,00	0,00	0,00
TOTALE CAPITOLO			**4.500.000,00**	**4.500.000,00**	**0,00**	**0,00**
CAPITOLO U0331312101 - Risorse Vincolate (Capitolo: E0230613301)						
	SPESE PER IL FINANZIAMENTO DEL PIANO STRAORDINARIO PER L'ASSEGNAZIONE DI BORSE DI STUDIO A SOSTEGNO DELLA SPESA DELLE FAMIGLIE PER L'ISTRUZIONE (ART.1, COMMA 9, LEGGE 10.3.2000, N. 62).					
		2017	1.272,00	0,00	0,00	1.272,00
TOTALE CAPITOLO			**1.272,00**	**0,00**	**0,00**	**1.272,00**
CAPITOLO U4601010101 - Risorse Autonome						
	TRASFERIMENTO ALLE PROVINCE DELLE RISORSE FINANZIARIE INERENTI LE FUNZIONI AMMINISTRATIVE CONFERITE IN MATERIA DI DIRITTO ALLO STUDIO PER LA SCUOLA MATERNA, SCUOLA DELL'OBBLIGO E SCUOLA SECONDARIA SUPERIORE DI CUI ALLA LEGGE REGIONALE 8.5.85, N. 27 (ART. 138, COMMA 5, LETT. B) DELLA LEGGE REGIONALE 12 AGOSTO 2002, N. 34 - ART. 38, COMMA 6, DELLA LEGGE REGIONALE 27 DICEMBRE 2012, N. 69)					
		2016	62.739,89	0,00	0,00	62.739,89
TOTALE CAPITOLO			**62.739,89**	**0,00**	**0,00**	**62.739,89**
TOTALE MACROAGGREGATO 104 - Trasferimenti correnti			**11.055.337,70**	**10.139.714,24**	**-282.629,33**	**632.994,13**
MACROAGGREGATO 110 - Altre spese correnti						
CAPITOLO U9040700501 - Risorse Autonome						
	SPESE PER IL PAGAMENTO DELLE SOMME DOVUTE PER IMMOBILI DI PROPRIETA' DELL'ARDIS A SEGUITO DELLA SENTENZA DEL TRIBUNALE DI CATANZARO N. 915/2020					
		2021	500.000,00	475.655,56	0,00	24.344,44
TOTALE CAPITOLO			**500.000,00**	**475.655,56**	**0,00**	**24.344,44**
TOTALE MACROAGGREGATO 110 - Altre spese correnti			**500.000,00**	**475.655,56**	**0,00**	**24.344,44**
TOTALE TITOLO 1 - Spese correnti			**11.555.337,70**	**10.615.369,80**	**-282.629,33**	**657.338,57**
TOTALE PROGRAMMA 0407 - Diritto allo studio			**11.555.337,70**	**10.615.369,80**	**-282.629,33**	**657.338,57**
PROGRAMMA 0408 - Politica regionale unitaria per l'istruzione e il diritto allo studio (solo per le Regioni)						
TITOLO 1 - Spese correnti						
MACROAGGREGATO 101 - Redditi da lavoro dipendente						

MISSIONE PROGRAMMA TITOLO MACROAGGREGAT CAPITOLO	DESCRIZIONE	ESPF	RESIDUI PASSIVI AL 1/1/2023 (RS)	PAGAMENTI IN C/RESIDUI (PR)	RIACCERTAMENTO RESIDUI (R)[1]	RESIDUI PASSIVI DA ESERCIZI PRECEDENTI (EP = RS -PR+R)
CAPITOLO U9040802101 - Risorse Vincolate (Capitolo: E9201010201; E9201050101)						
	SPESE PER SOSTENERE LE FASI DI PROGRAMMAZIONE, ATTUAZIONE, GESTIONE, CONTROLLO, VALUTAZIONE E SORVEGLIANZA DEL PROGRAMMA OPERATIVO (POR 2014-2020 - ASSE 14) - RETRIBUZIONI IN DENARO - U.04.08					
		2022	4.234,82	3.390,30	-844,52	0,00
	TOTALE CAPITOLO		**4.234,82**	**3.390,30**	**-844,52**	**0,00**
CAPITOLO U9040802102 - Risorse Vincolate (Capitolo: E9201010201; E9201050101)						
	SPESE PER SOSTENERE LE FASI DI PROGRAMMAZIONE, ATTUAZIONE, GESTIONE, CONTROLLO, VALUTAZIONE E SORVEGLIANZA DEL PROGRAMMA OPERATIVO (POR 2014-2020 - ASSE 14) - CONTRIBUTI SOCIALI EFFETTIVI A CARICO DELL'ENTE - U.04.08					
		2022	1.946,98	1.770,94	-176,04	0,00
	TOTALE CAPITOLO		**1.946,98**	**1.770,94**	**-176,04**	**0,00**
TOTALE MACROAGGREGATO 101 - Redditi da lavoro dipendente			**6.181,80**	**5.161,24**	**-1.020,56**	**0,00**
MACROAGGREGATO 102 - Imposte e tasse a carico dell'ente						
CAPITOLO U9040802103 - Risorse Vincolate (Capitolo: E9201010201; E9201050101)						
	SPESE PER SOSTENERE LE FASI DI PROGRAMMAZIONE, ATTUAZIONE, GESTIONE, CONTROLLO, VALUTAZIONE E SORVEGLIANZA DEL PROGRAMMA OPERATIVO (POR 2014-2020 - ASSE 14) - IMPOSTA REGIONALE SULLE ATTIVITA' PRODUTTIVE (IRAP) - U.04.08					
		2022	693,72	610,73	-82,99	0,00
	TOTALE CAPITOLO		**693,72**	**610,73**	**-82,99**	**0,00**
TOTALE MACROAGGREGATO 102 - Imposte e tasse a carico dell'ente			**693,72**	**610,73**	**-82,99**	**0,00**
MACROAGGREGATO 104 - Trasferimenti correnti						
CAPITOLO U9040800602 - Risorse Vincolate (Capitolo: E1104000201; E2130000101; E2312000101)						
	SPESE PER LA REALIZZAZIONE DI INTERVENTI DI SOSTEGNO AGLI STUDENTI CARATTERIZZATI DA PARTICOLARI FRAGILITÀ, TRA CUI ANCHE PERSONE CON DISABILITÀ (POR 2014-2020 - ASSE 12 - OBIETTIVO SPECIFICO 10.1 - AZIONE 10.1.1) - TRASFERIMENTI CORRENTI A AMMINISTRAZIONI CENTRALI					
		2017	33.363,62	0,00	0,00	33.363,62
		2018	1.605,88	0,00	0,00	1.605,88
		2019	12.959,99	0,00	0,00	12.959,99
		2020	32.987,34	0,00	0,00	32.987,34
		2021	69.201,19	0,00	0,00	69.201,19
		2022	6.780.145,72	2.365.592,60	0,00	4.414.553,12
	TOTALE CAPITOLO		**6.930.263,74**	**2.365.592,60**	**0,00**	**4.564.671,14**
CAPITOLO U9040800701 - Risorse Vincolate (Capitolo: E1104000201; E2130000101; E2312000101)						
	SPESE PER LA REALIZZAZIONE DI AZIONI DI RACCORDO TRA SCUOLE E ISTITUTI DI ISTRUZIONE UNIVERSITARIA O EQUIVALENTE PER CORSI PREPARATORI DI ORIENTAMENTO ALLISCRIZIONE ALLISTRUZIONE UNIVERSITARIA O EQUIVALENTE, ANCHE IN RAPPORTO ALLE ESIGENZE DEL MONDO DEL LAVORO (POR 2014-2020 - ASSE 12 - OBIETTIVO SPECIFICO 10.5 - AZIONE 10.5.1) - TRASFERIMENTI CORRENTI A AMMINISTRAZIONI LOCALI					
		2022	200.000,00	0,00	-80.352,13	119.647,87
	TOTALE CAPITOLO		**200.000,00**	**0,00**	**-80.352,13**	**119.647,87**
CAPITOLO U9040800902 - Risorse Vincolate (Capitolo: E1104000201; E2130000101; E2312000101)						
	SPESE PER LA REALIZZAZIONE DI INTERVENTI PER LINTERNAZIONALIZZAZIONE DEI PERCORSI FORMATIVI E PER LATTRATTIVITÀ INTERNAZIONALE DEGLI ISTITUTI DI ISTRUZIONE UNIVERSITARIA O EQUIVALENTE, CON PARTICOLARE ATTENZIONE ALLA PROMOZIONE DI CORSI DI DOTTORATO INSERITI IN RETI NAZIONALI E INTERNAZIONALI, NONCHÉ COERENTI CON LE LINEE STRATEGICHE DEL PIANO NAZIONALE DELLA RICERCA - TRASFERIMENTI CORRENTI AD AMMINISTRAZIONI LOCALI (POR 2014-2020 - ASSE 12 - OBIETTIVO SPECIFICO 10.5 - AZIONE 10.5.6)					
		2020	479.115,14	381.631,75	-97.483,39	0,00
		2022	2.468.343,01	0,00	-480.177,62	1.988.165,39
	TOTALE CAPITOLO		**2.947.458,15**	**381.631,75**	**-577.661,01**	**1.988.165,39**
CAPITOLO U9040801001 - Risorse Vincolate (Capitolo: E1104000201; E2130000101; E2312000101)						
	SPESE PER LA REALIZZAZIONE DI AZIONI DIRETTE AL RAFFORZAMENTO DEI PERCORSI DI ISTRUZIONE UNIVERSITARIA O EQUIVALENTE POST-LAUREAM, VOLTE A PROMUOVERE IL RACCORDO TRA ISTRUZIONE TERZIARIA, IL SISTEMA PRODUTTIVO, GLI ISTITUTI DI RICERCA, CON PARTICOLARE RIFERIMENTO AI DOTTORATI IN COLLABORAZIONE CON LE IMPRESE E/O ENTI DI RICERCA IN AMBITI SCIENTIFICI COERENTI CON LE LINEE STRATEGICHE DEL PNR E DELLA SMART SPECIALISATION REGIONALE (POR 2014-2020 - ASSE 12 - OBIETTIVO SPECIFICO 10.5 - AZIONE 10.5.12) - TRASFERIMENTI CORRENTI A AMMINISTRAZIONI LOCALI					
		2020	1.075.841,96	1.075.841,96	0,00	0,00
		2022	3.220.411,66	1.977.969,28	-730.874,07	511.568,31
	TOTALE CAPITOLO		**4.296.253,62**	**3.053.811,24**	**-730.874,07**	**511.568,31**
CAPITOLO U9040801002 - Risorse Vincolate (Capitolo: E1104000201; E2130000101; E2312000101)						
	SPESE PER LA REALIZZAZIONE DI AZIONI DIRETTE AL RAFFORZAMENTO DEI PERCORSI DI ISTRUZIONE UNIVERSITARIA O EQUIVALENTE POST-LAUREAM, VOLTE A PROMUOVERE IL RACCORDO TRA ISTRUZIONE TERZIARIA, IL SISTEMA PRODUTTIVO, GLI ISTITUTI DI RICERCA, CON PARTICOLARE RIFERIMENTO AI DOTTORATI IN COLLABORAZIONE CON LE IMPRESE E/O ENTI DI RICERCA IN AMBITI SCIENTIFICI COERENTI CON LE LINEE STRATEGICHE DEL PNR E DELLA SMART SPECIALISATION REGIONALE (POR 2014-2020 - ASSE 12 - OBIETTIVO SPECIFICO 10.5 - AZIONE 10.5.12) - ALTRI TRASFERIMENTI A FAMIGLIE					
		2019	1.875,00	0,00	-1.875,00	0,00
		2022	555.714,59	307.099,00	-248.615,59	0,00
	TOTALE CAPITOLO		**557.589,59**	**307.099,00**	**-250.490,59**	**0,00**

MISSIONE PROGRAMMA TITOLO MACROAGGREGAT CAPITOLO	DESCRIZIONE	ESPF	RESIDUI PASSIVI AL 1/1/2023 (RS)	PAGAMENTI IN C/RESIDUI (PR)	RIACCERTAMENTO RESIDUI (R)[1]	RESIDUI PASSIVI DA ESERCIZI PRECEDENTI (EP = RS -PR+R)
CAPITOLO U9040801102 - Risorse Vincolate (Capitolo: E1104000201; E2130000101; E2312000101)						
	SPESE PER LA REALIZZAZIONE DI INTERVENTI QUALIFICANTI DELLA FILIERA DELLISTRUZIONE E FORMAZIONE TECNICA PROFESSIONALE INIZIALE E DELLA FORMAZIONE TECNICA SUPERIORE (POR 2014-2020 - ASSE 12 - OBIETTIVO SPECIFICO 10.6 - AZIONE 10.6.1) - TRASFERIMENTI CORRENTI A ISTITUZIONI SOCIALI PRIVATE					
		2018	32.020,11	0,00	-32.020,11	0,00
		2020	285.316,66	20.506,68	-159.527,11	105.282,87
		2021	579.040,24	133.298,02	0,00	445.742,22
		2022	3.637.375,27	1.214.989,55	-723.506,78	1.698.878,94
	TOTALE CAPITOLO		**4.533.752,28**	**1.368.794,25**	**-915.054,00**	**2.249.904,03**
CAPITOLO U9040801204 - Risorse Vincolate (Capitolo: E1104000201; E2130000101; E2312000101)						
	SPESE PER LA REALIZZAZIONE DI AZIONI FORMATIVE PROFESSIONALIZZANTI CONNESSE CON I FABBISOGNI DEI SISTEMI PRODUTTIVI LOCALI, NONCHE' RAFFORZAMENTO DEGLI IFTS, E DEI POLI TECNICO PROFESSIONALI IN UNA LOGICA DI INTEGRAZIONE E CONTINUITÀ CON LISTRUZIONE E LA FORMAZIONE PROFESSIONALE INIZIALE E IN STRETTA CONNESSIONE CON I FABBISOGNI ESPRESSI DAL TESSUTO PRODUTTIVO (POR 2014-2020 - ASSE 12 - OBIETTIVO SPECIFICO 10.6 - AZIONE 10.6.2) - ALTRI TRASFERIMENTI A FAMIGLIE					
		2020	88.700,00	0,00	-88.700,00	0,00
		2021	83.911,36	3.700,00	-80.211,36	0,00
		2022	322.114,83	137.750,00	-184.364,83	0,00
	TOTALE CAPITOLO		**494.726,19**	**141.450,00**	**-353.276,19**	**0,00**
CAPITOLO U9040801901 - Risorse Vincolate (Capitolo: E9201012001)						
	SPESE PER LA REALIZZAZIONE DEGLI INTEVENTI COMPRESI NELL'ASSE 12 - OBIETTIVO SPECIFICO 10.5 - AZIONE 10.5.12 - PIANO DI AZIONE COESIONE (PAC) CALABRIA 2014/2020 - TRASFERIMENTI CORRENTI AD AMMINISTRAZIONI LOCALI (REGOLAMENTO (UE) N. 1303/2013, DELIBERE CIPE NN. 10/2015 E 7/2017, DGR NN. 41/2016, 448/2016, 320/2017, 491/2017 E SS.MM.II.)					
		2022	6.384.948,85	1.145.760,00	0,00	5.239.188,85
	TOTALE CAPITOLO		**6.384.948,85**	**1.145.760,00**	**0,00**	**5.239.188,85**
CAPITOLO U9040802001 - Risorse Vincolate (Capitolo: E9201012001)						
	SPESE PER LA REALIZZAZIONE DEGLI INTEVENTI COMPRESI NELL'ASSE 12 - OBIETTIVO SPECIFICO 10.5 - AZIONE 10.5.6 "INTERVENTI PER L'INTERNAZIONALIZZAZIONE DEI PERCORSI FORMATIVI E PER IL RAFFORZAMENTO E L'ATTRATTIVITA' INTERNAZIONALE DEGLI ISTITUTI DI ISTRUZIONE UNIVERSITARIA O EQUIVALENTE CON PARTICOLARE ATTENZIONE ALLA PROMOZIONE DI CORSI DI DOTTORATI INSERITI IN RETI NAZIONALI E INTERNAZIONALI, NONCHE' COERENTI CON LE LINEE STRATEGICHE DEL PIANO NAZIONALE DELLA RICERCA" - PIANO DI AZIONE COESIONE (PAC) CALABRIA 2014/2020 - TRASFERIMENTI CORRENTI AD AMMINISTRAZIONI LOCALI (REGOLAMENTO (UE) N. 1303/2013, DELIBERE CIPE NN. 10/2015 E 7/2017, DGR NN. 41/2016, 448/2016, 320/2017, 491/2017 E SS.MM.II.)					
		2022	294.943,83	0,00	0,00	294.943,83
	TOTALE CAPITOLO		**294.943,83**	**0,00**	**0,00**	**294.943,83**
TOTALE MACROAGGREGATO 104 - Trasferimenti correnti			**26.639.936,25**	**8.764.138,84**	**-2.907.707,99**	**14.968.089,42**
TOTALE TITOLO 1 - Spese correnti			**26.646.811,77**	**8.769.910,81**	**-2.908.811,54**	**14.968.089,42**
TITOLO 2 - Spese in conto capitale						
MACROAGGREGATO 203 - Contributi agli investimenti						
CAPITOLO U4701020101 - Risorse Vincolate (Capitolo: E4412005701)						
	SPESE PER L'ATTUAZIONE DELL'ACCORDO DI PROGRAMMA QUADRO 'ISTRUZIONE' SOTTOSCRITTO IN DATA 1 AGOSTO 2008 (DELIBERE CIPE N. 3 DEL 22 MARZO 2006, N. 36 DEL 3 MAGGIO 2002 E N. 138 DEL 21 DICEMBRE 2000)					
		2022	144.708,50	23.901,74	-120.806,76	0,00
	TOTALE CAPITOLO		**144.708,50**	**23.901,74**	**-120.806,76**	**0,00**
CAPITOLO U9040800101 - Risorse Vincolate (Capitolo: E4443000101; E4613000101; E5201000701)						
	SPESE PER LA REALIZZAZIONE DI INTERVENTI INFRASTRUTTURALI PER LINNOVAZIONE TECNOLOGICA E DI LABORATORI DI SETTORE, NNCHE' PER LAMMODERNAMENTO DELLE SEDI DIDATTICHE (POR 2014-2020 - ASSE 11 - OBIETTIVO SPECIFICO 10.5 - AZIONE 10.5.7) - CONTRIBUTI AGLI INVESTIMENTI A AMMINISTRAZIONI LOCALI					
		2022	14.889.980,46	6.205.502,91	-3.644.626,32	5.039.851,23
	TOTALE CAPITOLO		**14.889.980,46**	**6.205.502,91**	**-3.644.626,32**	**5.039.851,23**
CAPITOLO U9040800302 - Risorse Vincolate (Capitolo: E4443000101; E4613000101; E5201000701)						
	SPESE PER LA REALIZZAZIONE DI INTERVENTI INFRASTRUTTURALI PER LINNOVAZIONE TECNOLOGICA, NONCHE' DI LABORATORI DI SETTORE E PER LAPPRENDIMENTO DELLE COMPETENZE CHIAVE (POR 2014-2020 - ASSE 11 - OBIETTIVO SPECIFICO 10.8 - AZIONE 10.8.1) - CONTRIBUTI AGLI INVESTIMENTI A AMMINISTRAZIONI CENTRALI					
		2017	1.655,87	1.655,87	0,00	0,00
		2018	6.623,55	6.623,55	0,00	0,00
		2021	33.343,60	0,00	-33.343,60	0,00
		2022	180.609,19	162.755,35	-8.868,45	8.985,39
	TOTALE CAPITOLO		**222.232,21**	**171.034,77**	**-42.212,05**	**8.985,39**
CAPITOLO U9040800402 - Risorse Vincolate (Capitolo: E4443000101; E4613000101)						
	SPESE PER LA REALIZZAZIONE DI INTERVENTI DIRETTI A SVILUPPARE PIATTAFORME WEB E RISORSE DI APPRENDIMENTO ON-LINE A SUPPORTO DELLA DIDATTICA NEI PERCORSI DI ISTRUZIONE E DI FORMAZIONE PROFESSIONALE (POR 2014-2020 - ASSE 11 - OBIETTIVO SPECIFICO 10.8 - AZIONE 10.8.5) - CONTRIBUTI AGLI INVESTIMENTI A AMMINISTRAZIONI CENTRALI					
		2022	18.934,12	18.934,12	0,00	0,00
	TOTALE CAPITOLO		**18.934,12**	**18.934,12**	**0,00**	**0,00**

MISSIONE PROGRAMMA TITOLO MACROAGGREGAT CAPITOLO	DESCRIZIONE	ESPF	RESIDUI PASSIVI AL 1/1/2023 (RS)	PAGAMENTI IN C/RESIDUI (PR)	RIACCERTAMENTO RESIDUI (R)[1]	RESIDUI PASSIVI DA ESERCIZI PRECEDENTI (EP = RS -PR+R)
	CAPITOLO U9040801401 - Risorse Vincolate (Capitolo: E4412006901)					
	SPESE PER L'ATTUAZIONE DEGLI OBIETTIVI DI SERVIZIO PER L'AMBITO TEMATICO "ISTRUZIONE (RISORSE FSC 2007-2013 - DELIBERA CIPE N. 79 DEL 11 LUGLIO 2012)					
		2022	5.307,18	5.307,18	0,00	0,00
	TOTALE CAPITOLO		**5.307,18**	**5.307,18**	**0,00**	**0,00**
	CAPITOLO U9040801501 - Risorse Vincolate (Capitolo: E9402010601)					
	SPESE PER LA REALIZZAZIONE DELL'INTERVENTO STRATEGICO "INTERVENTI DI ADEGUAMENTO, AMMODERNAMENTO E RIQUALIFICAZIONE DEGLI EDIFICI SCOLASTICI (EFFICENTAMENTO ENERGETICO, SICUREZZA, ATTRATTIVITÀ E INNOVATIVITÀ, ACCESSIBILITÀ, IMPIANTI SPORTIVI, CONNETTIVITÀ), DI QUALIFICAZIONE DEGLI AMBIENTI DELLAPPRENDIMENTO E DI SVILUPPO DELLE NUOVE TECNOLOGIE PER LA DIFFUSIONE DI COMPETENZE DIGITALI NELLA SCUOLA" - LINEA AZIONE 1.10 'INFRASTRUTTURE PUBBLICHE DIDATTICHE/UNIVERSITA', SOCIALI SANITARIE: ALTRI INTERVENTI' - CONTRIBUTI AGLI INVESTIMENTI AD AMMINISTRAZIONI LOCALI (PATTO PER LO SVILUPPO DELLA REGIONE CALABRIA - FONDO SVILUPPO E COESIONE (FSC) 2014-2020 - DGR N. 160 DEL 13 MAGGIO 2016 - DELIBERA CIPE N. 26 DEL 10 AGOSTO 2016)					
		2022	884.430,35	884.430,35	0,00	0,00
	TOTALE CAPITOLO		**884.430,35**	**884.430,35**	**0,00**	**0,00**
	CAPITOLO U9040802301 - Risorse Vincolate (Capitolo: E9402014401)					
	SPESE PER LA REALIZZAZIONE DEGLI INTERVENTI AFFERENTI ALLE AREE URBANE DI DIMENSIONE INFERIORE DELLE STRATEGIE DI SVILUPPO URBANO SOSTENIBILE DI CORIGLIANO-ROSSANO, LAMEZIA TERME, CROTONE, VIBO VALENTIA, CITTA' PORTO DI GIOIA TAURO (GIOIA TAURO - ROSARNO - SAN FERDINANDO) DI CUI ALLA DGR 350 DEL 11 AGOSTO 2021 (SEZIONE SPECIALE DEL PIANO SVILUPPO E COESIONE (PSC) DELLA REGIONE CALABRIA APPROVATA CON DELIBERA CIPESS N. 14 DEL 29 APRILE 2021) - CONTRIBUTI AGLI INVESTIMENTI AD AMMINISTRAZIONI LOCALI - DIPARTIMENTO INFRASTRUTTURE E LAVORI PUBBLICI (AZ.10.7.1) - (AREE TEMATICHE 10 E 11 - SETTORI DI INTERVENTO 10.01 E 11.01 DEL PSC CALABRIA)					
		2022	1.365.000,00	1.365.000,00	0,00	0,00
	TOTALE CAPITOLO		**1.365.000,00**	**1.365.000,00**	**0,00**	**0,00**
	TOTALE MACROAGGREGATO 203 - Contributi agli investimenti		**17.530.592,82**	**8.674.111,07**	**-3.807.645,13**	**5.048.836,62**
	TOTALE TITOLO 2 - Spese in conto capitale		**17.530.592,82**	**8.674.111,07**	**-3.807.645,13**	**5.048.836,62**
	TOTALE PROGRAMMA 0408 - Politica regionale unitaria per l'istruzione e il diritto allo studio (solo per le Regioni)		**44.177.404,59**	**17.444.021,88**	**-6.716.456,67**	**20.016.926,04**
	TOTALE MISSIONE 04 - Istruzione e diritto allo studio		**144.972.259,33**	**44.469.767,31**	**-7.001.647,79**	**93.500.844,23**
	MISSIONE 05 - Tutela e valorizzazione dei beni e attività culturali					
	PROGRAMMA 0501 - Valorizzazione dei beni di interesse storico.					
	TITOLO 1 - Spese correnti					
	MACROAGGREGATO 101 - Redditi da lavoro dipendente					
	CAPITOLO U9050100501 - Risorse Vincolate (Capitolo: E9201010201; E9201050101)					
	SPESE PER SOSTENERE LE FASI DI PROGRAMMAZIONE, ATTUAZIONE, GESTIONE, CONTROLLO, VALUTAZIONE E SORVEGLIANZA DEL PROGRAMMA OPERATIVO (POR 2014-2020 - ASSE 14) - RETRIBUZIONI IN DENARO - U.05.01					
		2022	2.109,41	787,63	-1.321,78	0,00
	TOTALE CAPITOLO		**2.109,41**	**787,63**	**-1.321,78**	**0,00**
	CAPITOLO U9050100502 - Risorse Vincolate (Capitolo: E9201010201; E9201050101)					
	SPESE PER SOSTENERE LE FASI DI PROGRAMMAZIONE, ATTUAZIONE, GESTIONE, CONTROLLO, VALUTAZIONE E SORVEGLIANZA DEL PROGRAMMA OPERATIVO (POR 2014-2020 - ASSE 14) - CONTRIBUTI SOCIALI EFFETTIVI A CARICO DELL'ENTE - U.05.01					
		2022	777,82	642,18	-135,64	0,00
	TOTALE CAPITOLO		**777,82**	**642,18**	**-135,64**	**0,00**
	TOTALE MACROAGGREGATO 101 - Redditi da lavoro dipendente		**2.887,23**	**1.429,81**	**-1.457,42**	**0,00**
	MACROAGGREGATO 102 - Imposte e tasse a carico dell'ente					
	CAPITOLO U9050100104 - Risorse Autonome					
	SPESE PER IL PAGAMENTO DELL'IRAP A VALERE SULLE SPESE PER IL PERSONALE REGIONALE (SPESE OBBLIGATORIE) - U.05.01					
		2022	3.102,91	3.102,91	0,00	0,00
	TOTALE CAPITOLO		**3.102,91**	**3.102,91**	**0,00**	**0,00**
	CAPITOLO U9050100503 - Risorse Vincolate (Capitolo: E9201010201; E9201050101)					
	SPESE PER SOSTENERE LE FASI DI PROGRAMMAZIONE, ATTUAZIONE, GESTIONE, CONTROLLO, VALUTAZIONE E SORVEGLIANZA DEL PROGRAMMA OPERATIVO (POR 2014-2020 - ASSE 14) - IMPOSTA REGIONALE SULLE ATTIVITA' PRODUTTIVE (IRAP) - U.05.01					
		2022	281,53	228,46	-53,07	0,00
	TOTALE CAPITOLO		**281,53**	**228,46**	**-53,07**	**0,00**
	TOTALE MACROAGGREGATO 102 - Imposte e tasse a carico dell'ente		**3.384,44**	**3.331,37**	**-53,07**	**0,00**
	MACROAGGREGATO 104 - Trasferimenti correnti					
	CAPITOLO U0313120802 - Risorse Autonome					
	CONTRIBUTO AI COMUNI DI SANTA SEVERINA, PIZZO, SCILLA, CIRO', CORIGLIANO CALABRO E MOTTA S. GIOVANNI PER LA GESTIONE E LA VALORIZZAZIONE DEI CASTELLI STORICI UBICATI NEI COMUNI MEDESIMI - TRASFERIMENTI CORRENTI AD AMMINISTRAZIONI LOCALI(ART.12, COMMI 3 E 4 LEGGE REGIONALE 28.8.2000,N.14 E SUCCESSIVE MODIFICHE ED INTEGRAZIONI).					
		2018	25.962,96	0,00	0,00	25.962,96
		2019	22.040,83	0,00	0,00	22.040,83
		2020	13.286,52	0,00	0,00	13.286,52

MISSIONE PROGRAMMA TITOLO MACROAGGREGAT CAPITOLO	DESCRIZIONE	ESPF	RESIDUI PASSIVI AL 1/1/2023 (RS)	PAGAMENTI IN C/RESIDUI (PR)	RIACCERTAMENTO RESIDUI (R)[1]	RESIDUI PASSIVI DA ESERCIZI PRECEDENTI (EP = RS -PR+R)
		2021	29.714,29	0,00	0,00	29.714,29
		2022	40.000,00	0,00	0,00	40.000,00
TOTALE CAPITOLO			**131.004,60**	**0,00**	**0,00**	**131.004,60**
TOTALE MACROAGGREGATO 104 - Trasferimenti correnti			**131.004,60**	**0,00**	**0,00**	**131.004,60**
TOTALE TITOLO 1 - Spese correnti			**137.276,27**	**4.761,18**	**-1.510,49**	**131.004,60**
TITOLO 2 - Spese in conto capitale						
MACROAGGREGATO 203 - Contributi agli investimenti						
CAPITOLO U0313120801 - Risorse Autonome	**CONTRIBUTO AI COMUNI DI SANTA SEVERINA, PIZZO, SCILLA, CIRO', CORIGLIANO CALABRO E MOTTA S. GIOVANNI PER LA GESTIONE E LA VALORIZZAZIONE DEI CASTELLI STORICI UBICATI NEI COMUNI MEDESIMI (ART.12, COMMI 3 E 4 LEGGE REGIONALE 28.8.2000,N.14 E SUCCESSIVE MODIFICHE ED INTEGRAZIONI).**					
		2015	6.000,00	0,00	0,00	6.000,00
		2018	4.285,72	0,00	0,00	4.285,72
		2019	48.313,55	0,00	0,00	48.313,55
		2020	15.934,40	0,00	0,00	15.934,40
		2021	29.714,29	0,00	0,00	29.714,29
		2022	40.000,00	0,00	0,00	40.000,00
TOTALE CAPITOLO			**144.247,96**	**0,00**	**0,00**	**144.247,96**
TOTALE MACROAGGREGATO 203 - Contributi agli investimenti			**144.247,96**	**0,00**	**0,00**	**144.247,96**
TOTALE TITOLO 2 - Spese in conto capitale			**144.247,96**	**0,00**	**0,00**	**144.247,96**
TOTALE PROGRAMMA 0501 - Valorizzazione dei beni di interesse storico.			**281.524,23**	**4.761,18**	**-1.510,49**	**275.252,56**
PROGRAMMA 0502 - Attività culturali e interventi diversi nel settore culturale						
TITOLO 1 - Spese correnti						
MACROAGGREGATO 101 - Redditi da lavoro dipendente						
CAPITOLO U9050200101 - Risorse Autonome	**SPESE PER LE COMPETENZE FISSE DEL PERSONALE REGIONALE DI RUOLO, IVI COMPRESE QUELLE PER IL PAGAMENTO DELLA RETRIBUZIONE DI POSIZIONE E DEI CONTRIBUTI PREVIDENZIALI POSTI A CARICO DELLA REGIONE (SPESE OBBLIGATORIE). - U.05.02**					
		2020	18.710,52	0,00	0,00	18.710,52
TOTALE CAPITOLO			**18.710,52**	**0,00**	**0,00**	**18.710,52**
CAPITOLO U9050200102 - Risorse Autonome	**SPESE PER LE COMPETENZE FISSE DEL PERSONALE REGIONALE DI RUOLO, IVI COMPRESE QUELLE PER IL PAGAMENTO DELLA RETRIBUZIONE DI POSIZIONE E DEI CONTRIBUTI PREVIDENZIALI POSTI A CARICO DELLA REGIONE -CONTRIBUTI SOCIALI EFFETTIVI A CARICO DELL'ENTE - (SPESE OBBLIGATORIE). - U.05.02**					
		2022	31.730,91	31.730,91	0,00	0,00
TOTALE CAPITOLO			**31.730,91**	**31.730,91**	**0,00**	**0,00**
TOTALE MACROAGGREGATO 101 - Redditi da lavoro dipendente			**50.441,43**	**31.730,91**	**0,00**	**18.710,52**
MACROAGGREGATO 102 - Imposte e tasse a carico dell'ente						
CAPITOLO U9050200104 - Risorse Autonome	**SPESE PER IL PAGAMENTO DELL'IRAP A VALERE SULLE SPESE PER IL PERSONALE REGIONALE (SPESE OBBLIGATORIE) - U.05.02**					
		2021	2.867,48	2.867,48	0,00	0,00
		2022	12.014,07	12.014,07	0,00	0,00
TOTALE CAPITOLO			**14.881,55**	**14.881,55**	**0,00**	**0,00**
TOTALE MACROAGGREGATO 102 - Imposte e tasse a carico dell'ente			**14.881,55**	**14.881,55**	**0,00**	**0,00**
MACROAGGREGATO 103 - Acquisto di beni e servizi						
CAPITOLO U5201026102 - Risorse Autonome	**FONDO UNICO REGIONALE PER LA REALIZZAZIONE DI INIZIATIVE ED INTERVENTI IN MATERIA DI PROMOZIONE CULTURALE - RAPPRESENTANZA, ORGANIZZAZIONE EVENTI, PUBBLICITA' E SERVIZI PER TRASFERTA - (ART. 4 DELLA LEGGE REGIONALE 12 GIUGNO 2009, N. 19)**					
		2022	28.378,04	28.378,04	0,00	0,00
TOTALE CAPITOLO			**28.378,04**	**28.378,04**	**0,00**	**0,00**
TOTALE MACROAGGREGATO 103 - Acquisto di beni e servizi			**28.378,04**	**28.378,04**	**0,00**	**0,00**
MACROAGGREGATO 104 - Trasferimenti correnti						
CAPITOLO U0313110701 - Risorse Autonome	**CONTRIBUTO PER IL FUNZIONAMENTO DELLA BIBLIOTECA CIVICA DI COSENZA (LEGGE REGIONALE 26.4.95, N.26).**					
		2021	30.000,00	0,00	0,00	30.000,00
TOTALE CAPITOLO			**30.000,00**	**0,00**	**0,00**	**30.000,00**

MISSIONE PROGRAMMA TITOLO MACROAGGREGAT CAPITOLO	DESCRIZIONE	ESPF	RESIDUI PASSIVI AL 1/1/2023 (RS)	PAGAMENTI IN C/RESIDUI (PR)	RIACCERTAMENTO RESIDUI (R)[1]	RESIDUI PASSIVI DA ESERCIZI PRECEDENTI (EP = RS -PR+R)
CAPITOLO U5201011201 - Risorse Autonome						
	SPESE PER LA PARTECIPAZIONE DELLA REGIONE ALL'ISTITUTO DELLA BIBLIOTECA CALABRESE (LEGGE REGIONALE 19.4.95, N.19).					
		2021	13.500,00	11.545,04	-1.954,96	0,00
		2022	45.000,00	0,00	0,00	45.000,00
	TOTALE CAPITOLO		**58.500,00**	**11.545,04**	**-1.954,96**	**45.000,00**
CAPITOLO U5201024001 - Risorse Vincolate (Capitolo: E2105000301)						
	SPESE PER LA TUTELA E LA VALORIZZAZIONE DELLE MINORANZE LINGUISTICHE (LEGGE 15.12.99, N.482 - ART.8, COMMA 3, D.P.R. 2.5.2001, N.345).					
		2018	12.040,00	6.640,00	0,00	5.400,00
		2019	30.461,33	6.920,00	0,00	23.541,33
		2020	67.075,00	26.791,00	0,00	40.284,00
		2021	440.697,00	104.988,69	0,00	335.708,31
		2022	282.878,00	18.127,00	0,00	264.751,00
	TOTALE CAPITOLO		**833.151,33**	**163.466,69**	**0,00**	**669.684,64**
CAPITOLO U5201024401 - Risorse Autonome						
	SPESE PER LO SVILUPPO REGIONALE DELL' ATTIVITA' TEATRALE (LEGGE REGIONALE 18 MAGGIO 2017, N. 19).					
		2022	270.000,00	249.692,65	0,00	20.307,35
	TOTALE CAPITOLO		**270.000,00**	**249.692,65**	**0,00**	**20.307,35**
CAPITOLO U5201024402 - Risorse Autonome						
	SPESE PER LO SVILUPPO REGIONALE DELL' ATTIVITA' TEATRALE - TRASFERIMENTI CORRENTI AD ALTRE IMPRESE (LEGGE REGIONALE 18 MAGGIO 2017, N. 19).					
		2021	55.824,95	42.819,87	0,00	13.005,08
		2022	125.000,00	125.000,00	0,00	0,00
	TOTALE CAPITOLO		**180.824,95**	**167.819,87**	**0,00**	**13.005,08**
CAPITOLO U5201025902 - Risorse Autonome						
	SPESE PER LA TUTELA E LA VALORIZZAZIONE DELLA LINGUA E DEL PATRIMONIO CULTURALE DELLE MINORANZE LINGUISTICHE E STORICHE DI CALABRIA - TRASFERIMENTI CORRENTI AD AMMINISTRAZIONI LOCALI - (LEGGE REGIONALE 30 0TT0BRE 2003, N. 15)					
		2019	11.700,00	3.000,00	0,00	8.700,00
		2020	4.262,50	0,00	0,00	4.262,50
		2021	83.600,50	3.750,00	-696,41	79.154,09
		2022	80.000,00	0,00	0,00	80.000,00
	TOTALE CAPITOLO		**179.563,00**	**6.750,00**	**-696,41**	**172.116,59**
CAPITOLO U5201025908 - Risorse Autonome						
	SPESE PER LA TUTELA E LA VALORIZZAZIONE DELLA LINGUA E DEL PATRIMONIO CULTURALE DELLE MINORANZE LINGUISTICHE E STORICHE DI CALABRIA - TRASFERIMENTI CORRENTI A ISTITUZIONI SOCIALI PRIVATE (LEGGE REGIONALE 30 0TT0BRE 2003, N. 15)					
		2021	15.979,00	0,00	-154,39	15.824,61
	TOTALE CAPITOLO		**15.979,00**	**0,00**	**-154,39**	**15.824,61**
CAPITOLO U5201026101 - Risorse Autonome						
	FONDO UNICO REGIONALE PER LA REALIZZAZIONE DI INIZIATIVE ED INTERVENTI IN MATERIA DI PROMOZIONE CULTURALE - (ART. 4 DELLA LEGGE REGIONALE 12 GIUGNO 2009, N. 19)					
		2016	11.324,00	0,00	0,00	11.324,00
		2021	7.990,23	0,00	0,00	7.990,23
	TOTALE CAPITOLO		**19.314,23**	**0,00**	**0,00**	**19.314,23**
CAPITOLO U5201026103 - Risorse Autonome						
	FONDO UNICO REGIONALE PER LA REALIZZAZIONE DI INIZIATIVE ED INTERVENTI IN MATERIA DI PROMOZIONE CULTURALE - TRASFERIMENTI CORRENTI AD AMMINISTRAZIONI LOCALI - (ART. 4 DELLA LEGGE REGIONALE 12 GIUGNO 2009, N. 19)					
		2016	13.450,00	0,00	0,00	13.450,00
		2017	2.874,61	0,00	0,00	2.874,61
		2018	16.228,88	0,00	0,00	16.228,88
		2019	56.203,07	11.138,67	0,00	45.064,40
		2021	63.901,58	6.000,00	0,00	57.901,58
		2022	184.400,00	90.600,00	0,00	93.800,00
	TOTALE CAPITOLO		**337.058,14**	**107.738,67**	**0,00**	**229.319,47**
CAPITOLO U5201026902 - Risorse Vincolate (Capitolo: E2126001101)						
	SPESE PER L'ATTUAZIONE DELL'ACCORDO DI PROGRAMMA RELATIVO A PROGETTI DI INSEDIAMENTO, PROMOZIONE E SVILUPPO DEL SISTEMA DELLE RESIDENZE ARTISTICHE - TRASFERIMENTI CORRENTI A ISTITUZIONI SOCIALI PRIVATE (ART. 45 DM 1 LUGLIO 2014)					
		2022	140.375,00	128.511,06	-11.863,94	0,00

MISSIONE PROGRAMMA TITOLO MACROAGGREGAT CAPITOLO	DESCRIZIONE	ESPF	RESIDUI PASSIVI AL 1/1/2023 (RS)	PAGAMENTI IN C/RESIDUI (PR)	RIACCERTAMENTO RESIDUI (R)[1]	RESIDUI PASSIVI DA ESERCIZI PRECEDENTI (EP = RS -PR+R)
TOTALE CAPITOLO			**140.375,00**	**128.511,06**	**-11.863,94**	**0,00**
CAPITOLO U9050201101 - Risorse Autonome						
	CONTRIBUTO ALLA CITTA' METROPOLITANA DI REGGIO CALABRIA PER LA REALIZZAZIONE DEL PLANETARIUM PYTHAGORA ALLO SCOPO DI VALORIZZARE E DIFFONDERE LA CONOSCENZA DELLA SCIENZA E DELL'ASTRONOMIA (ART 4, COMMA 3, LEGGE REGIONALE 4 DICEMBRE 2019 N.51)					
		2019	6.000,00	0,00	0,00	6.000,00
TOTALE CAPITOLO			**6.000,00**	**0,00**	**0,00**	**6.000,00**
CAPITOLO U9050201201 - Risorse Autonome						
	SPESE PER L'INCISIONE DI COMPACT DISK DI LIRICHE INEDITE DEL MAESTRO RUGGIERO LEONCAVALLO IN OCCASIONE DEL CENTENARIO DALLA MORTE (ART 4, COMMA 5, LEGGE REGIONALE 4 DICEMBRE 2019, N.51)					
		2019	20.000,00	0,00	0,00	20.000,00
TOTALE CAPITOLO			**20.000,00**	**0,00**	**0,00**	**20.000,00**
CAPITOLO U9050201401 - Risorse Autonome						
	CONTRIBUTO ALL'ARCHIVIO DI STATO DI REGGIO CALABRIA PER IL PROGETTO LINEE DEL TEMPO PERDUTO. DALLO SCAVO ARCHIVISTICO ALLA RICOSTRUZIONE VIRTUALE. LA CITTA' DI REGGIO PRIMA DEL TERREMOTO DEL 1908 (ART 4, COMMA 10, LEGGE REGIONALE 4 DICEMBRE 2019, N.51)					
		2021	7.500,00	0,00	0,00	7.500,00
TOTALE CAPITOLO			**7.500,00**	**0,00**	**0,00**	**7.500,00**
CAPITOLO U9050201701 - Risorse Autonome						
	CONTRIBUTO ALLA PROVINCIA DI CROTONE DA DESTINARE AL PARCO ASTRONOMICO "LUIGI LILIO" SITO NEL COMUNE DI SAVELLI (ART. 8, COMMA 7,DELLA LEGGE REGIONALE 30 APRILE 2020, N.2)					
		2021	6.600,00	0,00	0,00	6.600,00
TOTALE CAPITOLO			**6.600,00**	**0,00**	**0,00**	**6.600,00**
TOTALE MACROAGGREGATO 104 - Trasferimenti correnti			**2.104.865,65**	**835.523,98**	**-14.669,70**	**1.254.671,97**
TOTALE TITOLO 1 - Spese correnti			**2.198.566,67**	**910.514,48**	**-14.669,70**	**1.273.382,49**
TITOLO 2 - Spese in conto capitale						
MACROAGGREGATO 203 - Contributi agli investimenti						
CAPITOLO U3203014701 - Risorse Autonome						
	CONTRIBUTI COSTANTI POLIENNALI AL COMUNE DI CAULONIA PER LA CONTRAZIONE DI UN MUTUO CON LA CCDDPP, O ALTRI ISTITUTI DI CREDITO ABILITATI PER LA DURATA MASSIMA DI VENTI ANNI PER LA REALIZZAZIONE DI UN AUDITORIUM IN MEMORIA DI ANGELO FRAMMARTINO (ART. 33, COMMA 2, DELLA LEGGE REGIONALE 11 MAGGIO 2007, N. 9 - ART. 40, COMMA 1, DELLA LEGGE REGIONALE 27 DICEMBRE 2012, N. 69)(SPESE OBBLIGATORIE)					
	NOTA: CONTRIBUTO COSTANTE VENTENNALE DI EURO 100.000,00 A PARTIRE DALL'ANNUALITA' 2008					
		2020	100.000,00	100.000,00	0,00	0,00
		2021	100.000,00	100.000,00	0,00	0,00
		2022	100.000,00	100.000,00	0,00	0,00
TOTALE CAPITOLO			**300.000,00**	**300.000,00**	**0,00**	**0,00**
CAPITOLO U9050201301 - Risorse Autonome						
	CONTRIBUTO PER LA REALIZZAZIONE DEI LAVORI DI RISTRUTTURAZIONE VOLTO A RIQUALIFICARE L'ACCESSO ALLA NUOVA BIBLIOTECA DEL SANTUARIO DI SAN FRANCESCO DI PAOLA (ART 4, COMMA 8, LEGGE REGIONALE 4 DICEMBRE 2019, N.51)					
		2021	18.000,00	17.326,80	-673,20	0,00
TOTALE CAPITOLO			**18.000,00**	**17.326,80**	**-673,20**	**0,00**
TOTALE MACROAGGREGATO 203 - Contributi agli investimenti			**318.000,00**	**317.326,80**	**-673,20**	**0,00**
TOTALE TITOLO 2 - Spese in conto capitale			**318.000,00**	**317.326,80**	**-673,20**	**0,00**
TOTALE PROGRAMMA 0502 - Attività culturali e interventi diversi nel settore culturale			**2.516.566,67**	**1.227.841,28**	**-15.342,90**	**1.273.382,49**
PROGRAMMA 0503 - Politica regionale unitaria per la tutela dei beni e delle attività culturali						
TITOLO 1 - Spese correnti						
MACROAGGREGATO 103 - Acquisto di beni e servizi						
CAPITOLO U9050300605 - Risorse Vincolate (Capitolo: E9201010201; E9201050101)						
	SPESE PER LA VALORIZZAZIONE E LA FRUIZIONE INTEGRATA DEGLI ATTRATTORI CULTURALI E NATURALI REGIONALI ATTRAVERSO AZIONI DI PROMOZIONE INTEGRATA E INTERVENTI VOLTI A MIGLIORARE LE CONDIZIONI STRUTTURALI E DI CONTESTO E GLI STANDARD DI QUALITA' DI OFFERTA DEI SERVIZI (POR 2014-2020 - ASSE 6 - OBIETTIVO SPECIFICO 6.8 - AZIONE 6.8.3) - RAPPRESENTANZA, ORGANIZZAZIONE EVENTI, PUBBLICITÀ E SERVIZI PER TRASFERTA					
		2021	730,00	0,00	-730,00	0,00
		2022	1.674.600,00	1.674.599,99	-0,01	0,00
TOTALE CAPITOLO			**1.675.330,00**	**1.674.599,99**	**-730,01**	**0,00**
CAPITOLO U9050301001 - Risorse Vincolate (Capitolo: E2129000201)						
	SPESE PER LA PRODUZIONE E DIFFUSIONE DI CONTENUTI CULTURALI, NONCHE' PER LA REALIZZAZIONE DI ATTIVITA' ED EVENTI CULTURALI PER LA VALORIZZAZIONE DEI LUOGHI DELLA CULTURA E L'ATTRAZIONE DI FLUSSI DI VISITATORI E TURISTI - ALTRI SERVIZI (DELIBERAZIONE DELLA GIUNTA REGIONALE N. 104 DEL 25.05.2020) - DIPARTIMENTO TURISMO, MARKETING TERRITORIALE E MOBILITA'					
		2022	109.280,00	109.280,00	0,00	0,00

MISSIONE PROGRAMMA TITOLO MACROAGGREGAT CAPITOLO	DESCRIZIONE	ESPF	RESIDUI PASSIVI AL 1/1/2023 (RS)	PAGAMENTI IN C/RESIDUI (PR)	RIACCERTAMENTO RESIDUI (R)[1]	RESIDUI PASSIVI DA ESERCIZI PRECEDENTI (EP = RS -PR+R)
TOTALE CAPITOLO			**109.280,00**	**109.280,00**	**0,00**	**0,00**
CAPITOLO U9050301002 - Risorse Vincolate (Capitolo: E2129000201)						
	SPESE PER LA PRODUZIONE E DIFFUSIONE DI CONTENUTI CULTURALI, NONCHE' PER LA REALIZZAZIONE DI ATTIVITA' ED EVENTI CULTURALI PER LA VALORIZZAZIONE DEI LUOGHI DELLA CULTURA E L'ATTRAZIONE DI FLUSSI DI VISITATORI E TURISTI - ALTRI SERVIZI (DELIBERAZIONE DELLA GIUNTA REGIONALE N. 104 DEL 25.05.2020) - DIPARTIMENTO ISTRUZIONE, FORMAZIONE E PARI OPPORTUNITA'					
		2022	483.120,00	483.120,00	0,00	0,00
TOTALE CAPITOLO			**483.120,00**	**483.120,00**	**0,00**	**0,00**
TOTALE MACROAGGREGATO 103 - Acquisto di beni e servizi			**2.267.730,00**	**2.266.999,99**	**-730,01**	**0,00**
MACROAGGREGATO 104 - Trasferimenti correnti						
CAPITOLO U5601010301 - Risorse Vincolate (Capitolo: E4439000101; E4610000101)						
	SPESE PER LA PROMOZIONE, LA QUALIFICAZIONE E LA MESSA IN RETE DELL'OFFERTA CULTURALE REGIONALE ATTRAVERSO LA REALIZZAZIONE DI ATTIVITA' ED EVENTI IN GRADO DI MOBILITARE SIGNIFICATIVI FLUSSI DI VISITATORI E TURISTI - (ASSE V - SETTORE V.2 - OBIETTIVO OPERATIVO 5.2.3)					
	NOTA: VEDI ANCHE IL CAPITOLO DELL'ENTRATA 44390001					
		2018	84.074,14	0,00	-59.536,43	24.537,71
TOTALE CAPITOLO			**84.074,14**	**0,00**	**-59.536,43**	**24.537,71**
CAPITOLO U9050300101 - Risorse Vincolate (Capitolo: E2129000101; E2129000201)						
	SPESE PER LA PRODUZIONE E DIFFUSIONE DI CONTENUTI CULTURALI, NONCHE' PER LA REALIZZAZIONE DI ATTIVITA' ED EVENTI CULTURALI PER LA VALORIZZAZIONE DEI LUOGHI DELLA CULTURA E L'ATTRAZIONE DI FLUSSI DI VISITATORI E TURISTI - TRASFERIMENTI CORRENTI A AMMINISTRAZIONI LOCALI (DELIBERAZIONI DELLA GIUNTA REGIONALE N. 503 DELL'1.12.2015, N. 40 del 24.02.2016, N. 104 DEL 25.05.2020 E N. 412 DEL 25.08.2021) - DIPARTIMENTO TURISMO, MARKETING TERRITORIALE E MOBILITA'					
		2016	100.000,00	0,00	0,00	100.000,00
		2021	282.124,84	86.084,02	0,00	196.040,82
		2022	3.787.871,39	2.503.272,21	-72.072,92	1.212.526,26
TOTALE CAPITOLO			**4.169.996,23**	**2.589.356,23**	**-72.072,92**	**1.508.567,08**
CAPITOLO U9050300102 - Risorse Vincolate (Capitolo: E2129000201)						
	SPESE PER LA PRODUZIONE E DIFFUSIONE DI CONTENUTI CULTURALI, NONCHE' PER LA REALIZZAZIONE DI ATTIVITA' ED EVENTI CULTURALI PER LA VALORIZZAZIONE DEI LUOGHI DELLA CULTURA E L'ATTRAZIONE DI FLUSSI DI VISITATORI E TURISTI - TRASFERIMENTI CORRENTI A AMMINISTRAZIONI LOCALI (DELIBERAZIONI DELLA GIUNTA REGIONALE N. 503 DELL'1.12.2015, N. 40 del 24.02.2016, N. 104 DEL 25.05.2020 E N. 412 DEL 25.08.2021) - DIPARTIMENTO SEAC					
		2022	13.225,25	13.225,25	0,00	0,00
TOTALE CAPITOLO			**13.225,25**	**13.225,25**	**0,00**	**0,00**
CAPITOLO U9050300201 - Risorse Vincolate (Capitolo: E2129000101; E2129000201)						
	SPESE PER LA PRODUZIONE E DIFFUSIONE DI CONTENUTI CULTURALI, NONCHE' PER LA REALIZZAZIONE DI ATTIVITA' ED EVENTI CULTURALI PER LA VALORIZZAZIONE DEI LUOGHI DELLA CULTURA E L'ATTRAZIONE DI FLUSSI DI VISITATORI E TURISTI - TRASFERIMENTI CORRENTI A ALTRE IMPRESE (DELIBERAZIONI DELLA GIUNTA REGIONALE N. 503 DELL'1.12.2015, N. 40 del 24.02.2016 E N. 104 DEL 25.05.2020)					
		2022	199.375,10	177.622,89	0,00	21.752,21
TOTALE CAPITOLO			**199.375,10**	**177.622,89**	**0,00**	**21.752,21**
CAPITOLO U9050300301 - Risorse Vincolate (Capitolo: E2129000101; E2129000201)						
	SPESE PER LA PRODUZIONE E DIFFUSIONE DI CONTENUTI CULTURALI, NONCHE' PER LA REALIZZAZIONE DI ATTIVITA' ED EVENTI CULTURALI PER LA VALORIZZAZIONE DEI LUOGHI DELLA CULTURA E L'ATTRAZIONE DI FLUSSI DI VISITATORI E TURISTI - TRASFERIMENTI CORRENTI A ISTITUZIONI SOCIALI PRIVATE (DELIBERAZIONI DELLA GIUNTA REGIONALE N. 503 DELL'1.12.2015, N. 40 del 24.02.2016 E N. 104 DEL 25.05.2020)					
		2018	28.639,50	0,00	0,00	28.639,50
		2021	251.650,05	245.606,08	0,00	6.043,97
		2022	355.000,00	234.537,16	0,00	120.462,84
TOTALE CAPITOLO			**635.289,55**	**480.143,24**	**0,00**	**155.146,31**
CAPITOLO U9050300801 - Risorse Vincolate (Capitolo: E9201012001)						
	SPESE PER LA REALIZZAZIONE DI INTERVENTI RICOMPRESI NELL'ASSE 6 "TUTELA E VALORIZZAZIONE DEL PATRIMONIO AMBIENTALE E CULTURALE" (OT6 CULTURA E TURISMO) - OBIETTIVO SPECIFICO 6.7 "MIGLIORAMENTO DELLE CONDIZIONI E DEGLI STANDARD DI OFFERTA E FRUIZIONE DEL PATRIMONIO CULTURALE, NELLE AREE DI ATTRAZIONE CULTURALE DI RILEVANZA STRATEGICA" - AZIONE 6.7.1 - PIANO DI AZIONE COESIONE (PAC) CALABRIA 2014/2020) - TRASFERIMENTI CORRENTI AD AMMINISTRAZIONI LOCALI (REGOLAMENTO (UE) N. 1303/2013, DELIBERE CIPE NN. 10/2015 E 7/2017, DGR NN. 41/2016, 448/2016, 320/2017, 491/2017 E SS.MM.II)					
		2017	82.051,20	0,00	0,00	82.051,20
		2019	1.639.634,09	248.520,39	0,00	1.391.113,70
		2020	1.522.773,42	245.196,33	-17.365,56	1.260.211,53
		2021	30.662,08	14.871,91	0,00	15.790,17
		2022	247.712,64	44.965,65	0,00	202.746,99
TOTALE CAPITOLO			**3.522.833,43**	**553.554,28**	**-17.365,56**	**2.951.913,59**
CAPITOLO U9050300802 - Risorse Vincolate (Capitolo: E9201012001)						
	SPESE PER LA REALIZZAZIONE DI INTERVENTI RICOMPRESI NELL'ASSE 6 "TUTELA E VALORIZZAZIONE DEL PATRIMONIO AMBIENTALE E CULTURALE" (OT6 CULTURA E TURISMO) - OBIETTIVO SPECIFICO 6.7 "MIGLIORAMENTO DELLE CONDIZIONI E DEGLI STANDARD DI OFFERTA E FRUIZIONE DEL PATRIMONIO CULTURALE, NELLE AREE DI ATTRAZIONE CULTURALE DI RILEVANZA STRATEGICA" - AZIONE 6.7.1 - PIANO DI AZIONE E COESIONE (PAC) CALABRIA 2014/2020) - TRASFERIMENTI CORRENTI A ISTITUZIONI SOCIALI PRIVATE - (REGOLAMENTO (UE) N. 1303/2013, DELIBERE CIPE NN. 10/2015 E 7/2017, DGR NN. 41/2016, 448/2016, 320/2017, 491/2017 E SS.MM.II.)					
		2019	556.662,92	90.131,68	-140.079,89	326.451,35
		2020	1.439.261,27	672.752,08	-572,90	765.936,29

MISSIONE PROGRAMMA TITOLO MACROAGGREGAT CAPITOLO	DESCRIZIONE	ESPF	RESIDUI PASSIVI AL 1/1/2023 (RS)	PAGAMENTI IN C/RESIDUI (PR)	RIACCERTAMENTO RESIDUI (R)[1]	RESIDUI PASSIVI DA ESERCIZI PRECEDENTI (EP = RS -PR+R)
		2021	72.693,79	36.245,19	0,00	36.448,60
		2022	1.004.351,38	619.353,75	-10.557,24	374.440,39
	TOTALE CAPITOLO		**3.072.969,36**	**1.418.482,70**	**-151.210,03**	**1.503.276,63**
	CAPITOLO U9050300803 - Risorse Vincolate (Capitolo: E9201012001)					
	SPESE PER LA REALIZZAZIONE DI INTERVENTI RICOMPRESI NELL'ASSE 6 "TUTELA E VALORIZZAZIONE DEL PATRIMONIO AMBIENTALE E CULTURALE" (OT6 CULTURA E TURISMO) - OBIETTIVO SPECIFICO 6.7 "MIGLIORAMENTO DELLE CONDIZIONI E DEGLI STANDARD DI OFFERTA E FRUIZIONE DEL PATRIMONIO CULTURALE, NELLE AREE DI ATTRAZIONE CULTURALE DI RILEVANZA STRATEGICA" - AZIONE 6.7.1 - PIANO DI AZIONE E COESIONE (PAC) CALABRIA 2014/2020) - TRASFERIMENTI CORRENTI AD ALTRE IMPRESE (REGOLAMENTO (UE) N. 1303/2013, DELIBERE CIPE NN. 10/2015 E 7/2017, DGR NN. 41/2016, 448/2016, 320/2017, 491/2017 E SS.MM.II.)					
		2019	243.282,75	49.073,04	-54.526,31	139.683,40
		2020	151.057,60	6.000,00	0,00	145.057,60
		2021	221.355,30	170.977,16	-2.577,79	47.800,35
		2022	193.585,82	44.012,94	-460,62	149.112,26
	TOTALE CAPITOLO		**809.281,47**	**270.063,14**	**-57.564,72**	**481.653,61**
	CAPITOLO U9050300804 - Risorse Vincolate (Capitolo: E9201012001)					
	SPESE PER LA REALIZZAZIONE DI INTERVENTI RICOMPRESI NELL'ASSE 6 "TUTELA E VALORIZZAZIONE DEL PATRIMONIO AMBIENTALE E CULTURALE" (OT6 CULTURA E TURISMO) - OBIETTIVO SPECIFICO 6.7 "MIGLIORAMENTO DELLE CONDIZIONI E DEGLI STANDARD DI OFFERTA E FRUIZIONE DEL PATRIMONIO CULTURALE, NELLE AREE DI ATTRAZIONE CULTURALE DI RILEVANZA STRATEGICA" - AZIONE 6.7.1 - PIANO DI AZIONE E COESIONE (PAC) CALABRIA 2014/2020) - TRASFERIMENTI CORRENTI AD AMMINISTRAZIONI CENTRALI (REGOLAMENTO (UE) N. 1303/2013, DELIBERE CIPE NN. 10/2015 E 7/2017, DGR NN. 41/2016, 448/2016, 320/2017, 491/2017 E SS.MM.II.)					
		2020	61.718,94	4.759,48	0,00	56.959,46
		2021	21.000,00	0,00	0,00	21.000,00
	TOTALE CAPITOLO		**82.718,94**	**4.759,48**	**0,00**	**77.959,46**
	CAPITOLO U9050301003 - Risorse Vincolate (Capitolo: E2129000201)					
	SPESE PER LA PRODUZIONE E DIFFUSIONE DI CONTENUTI CULTURALI, NONCHE' PER LA REALIZZAZIONE DI ATTIVITA' ED EVENTI CULTURALI PER LA VALORIZZAZIONE DEI LUOGHI DELLA CULTURA E L'ATTRAZIONE DI FLUSSI DI VISITATORI E TURISTI - TRASFERIMENTI CORRENTI AD AMMINISTRAZIONI CENTRALI (DELIBERAZIONE DELLA GIUNTA REGIONALE N. 104 DEL 25.05.2020) - DIPARTIMENTO ISTRUZIONE, FORMAZIONE E PARI OPPORTUNITA'					
		2022	40.000,00	33.999,28	-6.000,72	0,00
	TOTALE CAPITOLO		**40.000,00**	**33.999,28**	**-6.000,72**	**0,00**
	CAPITOLO U9050301601 - Risorse Vincolate (Capitolo: E2010115201)					
	SPESE PER LA REALIZZAZIONE DEGLI INTERVENTI AFFERENTI ALL'AREA TEMATICA 06 "CULTURA'" - SETTORE DI INTERVENTO 02 "ATTIVITA' CULTURALI" DEL PIANO DI SVILUPPO E COESIONE (PSC) DELLA REGIONE CALABRIA - SEZIONE ORDINARIA (DELIBERA CIPESS N. 14 DEL 29 APRILE 2021) - TRASFERIMENTI CORRENTI AD AMMINISTRAZIONI LOCALI					
		2022	52.120,24	29.453,54	0,00	22.666,70
	TOTALE CAPITOLO		**52.120,24**	**29.453,54**	**0,00**	**22.666,70**
	CAPITOLO U9050301602 - Risorse Vincolate (Capitolo: E2010115201)					
	SPESE PER LA REALIZZAZIONE DEGLI INTERVENTI AFFERENTI ALL'AREA TEMATICA 06 "CULTURA'" - SETTORE DI INTERVENTO 02 "ATTIVITA' CULTURALI" DEL PIANO DI SVILUPPO E COESIONE (PSC) DELLA REGIONE CALABRIA - SEZIONE ORDINARIA (DELIBERA CIPESS N. 14 DEL 29 APRILE 2021) - TRASFERIMENTI CORRENTI A ISTITUZIONI SOCIALI PRIVATE					
		2022	125.484,04	125.484,04	0,00	0,00
	TOTALE CAPITOLO		**125.484,04**	**125.484,04**	**0,00**	**0,00**
	CAPITOLO U9050301603 - Risorse Vincolate (Capitolo: E2010115201)					
	SPESE PER LA REALIZZAZIONE DEGLI INTERVENTI AFFERENTI ALL'AREA TEMATICA 06 "CULTURA'" - SETTORE DI INTERVENTO 02 "ATTIVITA' CULTURALI" DEL PIANO DI SVILUPPO E COESIONE (PSC) DELLA REGIONE CALABRIA - SEZIONE ORDINARIA (DELIBERA CIPESS N. 14 DEL 29 APRILE 2021) - TRASFERIMENTI CORRENTI AD ALTRE IMPRESE					
		2022	72.395,72	72.395,72	0,00	0,00
	TOTALE CAPITOLO		**72.395,72**	**72.395,72**	**0,00**	**0,00**
	TOTALE MACROAGGREGATO 104 - Trasferimenti correnti		**12.879.763,47**	**5.768.539,79**	**-363.750,38**	**6.747.473,30**
	TOTALE TITOLO 1 - Spese correnti		**15.147.493,47**	**8.035.539,78**	**-364.480,39**	**6.747.473,30**
	TITOLO 2 - Spese in conto capitale					
	MACROAGGREGATO 203 - Contributi agli investimenti					
	CAPITOLO U5301010101 - Risorse Vincolate (Capitolo: E4412001601)					
	SPESE PER L'ATTUAZIONE DELL'ACCORDO DI PROGRAMMA QUADRO BENI ED ATTIVITA' CULTURALI PER IL TERRITORIO DELLA REGIONE CALABRIA SOTTOSCRITTO IN DATA 22.12.2003 (LEGGE 30.6.98, N. 208 - DELIBERAZIONI CIPE N. 84 DEL 4.8.2000, N. 17 DEL 9.5.2003 E N. 20 DEL 29.9.2004).					
		2016	3.800,00	0,00	0,00	3.800,00
		2019	14.571,68	0,00	-0,21	14.571,47
		2021	704.434,52	0,00	0,00	704.434,52
	TOTALE CAPITOLO		**722.806,20**	**0,00**	**-0,21**	**722.805,99**
	CAPITOLO U5301010201 - Risorse Vincolate (Capitolo: E4412002501)					
	SPESE PER L'ATTUAZIONE DEL PRIMO ATTO INTEGRATIVO DELL'ACCORDO DI PROGRAMMA QUADRO BENI ED ATTIVITA' CULTURALI SOTTOSCRITTO IN DATA 29 DICEMBRE 2005 (DELIBERAZIONI CIPE N. 20 DEL 29 SETTEMBRE 2004 E N. 84 DEL 4 AGOSTO 2000).					
		2019	62.329,39	0,00	0,00	62.329,39
	TOTALE CAPITOLO		**62.329,39**	**0,00**	**0,00**	**62.329,39**

MISSIONE PROGRAMMA TITOLO MACROAGGREGAT CAPITOLO	DESCRIZIONE	ESPF	RESIDUI PASSIVI AL 1/1/2023 (RS)	PAGAMENTI IN C/RESIDUI (PR)	RIACCERTAMENTO RESIDUI (R)[1]	RESIDUI PASSIVI DA ESERCIZI PRECEDENTI (EP = RS -PR+R)
CAPITOLO U5301010302 - Risorse Vincolate (Capitolo: E4412003401)						
	SPESE PER L'ATTUAZIONE DELL'ACCORDO DI PROGRAMMA QUADRO INTEGRATIVO 'BENI ED ATTIVITA' CULTURALI' II° ATTO INTEGRATIVO SOTTOSCRITTO IN DATA 31 LUGLIO 2006 (DELIBERAZIONI CIPE N. 35 DEL 27 MAGGIO 2005 E N. 84 DEL 4 AGOSTO 2000) - CONTRIBUTI AGLI INVESTIMENTI AD AMMINISTRAZIONI CENTRALI					
		2018	913.606,78	231.712,55	0,00	681.894,23
	TOTALE CAPITOLO		**913.606,78**	**231.712,55**	**0,00**	**681.894,23**
CAPITOLO U5301010501 - Risorse Vincolate (Capitolo: E4412005601)						
	SPESE PER L'ATTUAZIONE DEL IV ATTO INTEGRATIVO DELL'ACCORDO DI PROGRAMMA QUADRO 'BENI ED ATTIVITA' CULTURALI PER IL TERRITORIO DELLA REGIONE CALABRIA' SOTTOSCRITTO IN DATA 1 AGOSTO 2008 (DELIBERE CIPE N. 3 DEL 22 MARZO 2006 E N. 138 DEL 21 DICEMBRE 2000)					
		2016	119.546,79	0,00	-119.546,79	0,00
	TOTALE CAPITOLO		**119.546,79**	**0,00**	**-119.546,79**	**0,00**
CAPITOLO U5601010401 - Risorse Vincolate (Capitolo: E4439000101; E4610000101)						
	SPESE PER IL RECUPERO, LA QUALIFICAZIONE E LA VALORIZZAZIONE DELLE PARTICOLARITA' ETNOANTROPOLOGICHE, LINGUISTICHE, CULTURALI E STORICHE DELLE COMUNITA' CALABRESI (ASSE V - SETTORE V.2 - OBIETTIVO OPERATIVO 5.2.4)					
		2016	1.042.154,05	0,00	-1.042.154,05	0,00
		2017	49.424,20	0,00	-49.424,20	0,00
		2018	467.579,26	0,00	-467.579,26	0,00
	TOTALE CAPITOLO		**1.559.157,51**	**0,00**	**-1.559.157,51**	**0,00**
CAPITOLO U9050300401 - Risorse Vincolate (Capitolo: E4443000101; E4613000101; E5201000701)						
	SPESE PER LA REALIZZAZIONE DI INTERVENTI PER LA TUTELA, LA VALORIZZAZIONE E LA MESSA IN RETE DEL PATRIMONIO CULTURALE, MATERIALE E IMMATERIALE, NELLE AREE DI ATTRAZIONE DI RILEVANZA STRATEGICA TALE DA CONSOLIDARE E PROMUOVERE PROCESSI DI SVILUPPO (POR 2014-2020 - ASSE 6 - OBIETTIVO SPECIFICO 6.7 - AZIONE 6.7.1) - CONTRIBUTI AGLI INVESTIMENTI A AMMINISTRAZIONI LOCALI					
		2021	714.780,00	690.133,40	-7.749,49	16.897,11
		2022	367.993,71	138.747,07	-229.246,64	0,00
	TOTALE CAPITOLO		**1.082.773,71**	**828.880,47**	**-236.996,13**	**16.897,11**
CAPITOLO U9050300805 - Risorse Vincolate (Capitolo: E9402010501)						
	SPESE PER LA REALIZZAZIONE DI INTERVENTI RICOMPRESI NELL'ASSE 6 "TUTELA E VALORIZZAZIONE DEL PATRIMONIO AMBIENTALE E CULTURALE" (OT6 CULTURA E TURISMO) - OBIETTIVO SPECIFICO 6.7 "MIGLIORAMENTO DELLE CONDIZIONI E DEGLI STANDARD DI OFFERTA E FRUIZIONE DEL PATRIMONIO CULTURALE, NELLE AREE DI ATTRAZIONE CULTURALE DI RILEVANZA STRATEGICA" - AZIONE 6.7.1 - PIANO DI AZIONE E COESIONE (PAC) CALABRIA 2014/2020) - CONTRIBUTI AGLI INVESTIMENTI AD AMMINISTRAZIONI LOCALI (REGOLAMENTO (UE) N. 1303/2013, DELIBERE CIPE NN. 10/2015 E 7/2017, DGR NN. 41/2016, 448/2016, 320/2017, 491/2017 E SS.MM.II.)					
		2020	34.311,12	0,00	0,00	34.311,12
		2021	8.577,78	0,00	-8.577,78	0,00
		2022	1.713.051,11	450.451,44	-862.599,67	400.000,00
	TOTALE CAPITOLO		**1.755.940,01**	**450.451,44**	**-871.177,45**	**434.311,12**
CAPITOLO U9050300806 - Risorse Vincolate (Capitolo: E9402010501)						
	SPESE PER LA REALIZZAZIONE DI INTERVENTI RICOMPRESI NELLASSE 6 TUTELA E VALORIZZAZIONE DEL PATRIMONIO AMBIENTALE E CULTURALE (OT6 CULTURA E TURISMO) OBIETTIVO SPECIFICO 6.7 MIGLIORAMENTO DELLE CONDIZIONI E DEGLI STANDARD DI OFFERTA E FRUIZIONE DEL PATRIMONIO CULTURALE, NELLE AREE DI ATTRAZIONE CULTURALE DI RILEVANZA STRATEGICA - AZIONE 6.7.1 - PIANO DI AZIONE E COESIONE (PAC) CALABRIA 2014/2020) - CONTRIBUTI AGLI INVESTIMENTI AD AMMINISTRAZIONI CENTRALI (REGOLAMENTO (UE) N. 1303/2013, DELIBERE CIPE NN. 10/2015 E 7/2017, DGR NN. 41/2016, 448/2016, 320/2017, 491/2017 E SS.MM.II.)					
		2021	563.500,00	563.500,00	0,00	0,00
	TOTALE CAPITOLO		**563.500,00**	**563.500,00**	**0,00**	**0,00**
CAPITOLO U9050301401 - Risorse Vincolate (Capitolo: E9402015601)						
	SPESE PER LA REALIZZAZIONE DEGLI INTERVENTI AFFERENTI ALL'AREA TEMATICA 06 "CULTURA" - SETTORE DI INTERVENTO 01 "PATRIMONIO E PAESAGGIO"- CONTRIBUTI AGLI INVESTIMENTI A ISTITUZIONI SOCIALI PRIVATE (DELIBERA CIPESS N. 79 DEL 22 DICEMBRE 2021)					
		2022	1.412.367,51	1.412.367,51	0,00	0,00
	TOTALE CAPITOLO		**1.412.367,51**	**1.412.367,51**	**0,00**	**0,00**
CAPITOLO U9050301402 - Risorse Vincolate (Capitolo: E9402015601)						
	SPESE PER LA REALIZZAZIONE DEGLI INTERVENTI AFFERENTI ALL'AREA TEMATICA 06 "CULTURA" - SETTORE DI INTERVENTO 01 "PATRIMONIO E PAESAGGIO"- CONTRIBUTI AGLI INVESTIMENTI AD AMMINISTRAZIONI LOCALI (DELIBERA CIPESS N. 79 DEL 22 DICEMBRE 2021)					
		2022	243.928,80	91.500,00	0,00	152.428,80
	TOTALE CAPITOLO		**243.928,80**	**91.500,00**	**0,00**	**152.428,80**
TOTALE MACROAGGREGATO 203 - Contributi agli investimenti			**8.435.956,70**	**3.578.411,97**	**-2.786.878,09**	**2.070.666,64**
TOTALE TITOLO 2 - Spese in conto capitale			**8.435.956,70**	**3.578.411,97**	**-2.786.878,09**	**2.070.666,64**
TOTALE PROGRAMMA 0503 - Politica regionale unitaria per la tutela dei beni e delle attività culturali			**23.583.450,17**	**11.613.951,75**	**-3.151.358,48**	**8.818.139,94**
TOTALE MISSIONE 05 - Tutela e valorizzazione dei beni e attività culturali			**26.381.541,07**	**12.846.554,21**	**-3.168.211,87**	**10.366.774,99**
MISSIONE 06 - Politiche giovanili, sport e tempo libero						
PROGRAMMA 0601 - Sport e tempo libero						
TITOLO 1 - Spese correnti						
MACROAGGREGATO 101 - Redditi da lavoro dipendente						

MISSIONE PROGRAMMA TITOLO MACROAGGREGAT CAPITOLO	DESCRIZIONE	ESPF	RESIDUI PASSIVI AL 1/1/2023 (RS)	PAGAMENTI IN C/RESIDUI (PR)	RIACCERTAMENTO RESIDUI (R)[1]	RESIDUI PASSIVI DA ESERCIZI PRECEDENTI (EP = RS -PR+R)
CAPITOLO U9060100101 - Risorse Autonome						
	SPESE PER LE COMPETENZE FISSE DEL PERSONALE REGIONALE DI RUOLO, IVI COMPRESE QUELLE PER IL PAGAMENTO DELLA RETRIBUZIONE DI POSIZIONE E DEI CONTRIBUTI PREVIDENZIALI POSTI A CARICO DELLA REGIONE (SPESE OBBLIGATORIE). - U.06.01					
		2020	3.094,91	3.094,91	0,00	0,00
TOTALE CAPITOLO			**3.094,91**	**3.094,91**	**0,00**	**0,00**
CAPITOLO U9060100102 - Risorse Autonome						
	SPESE PER LE COMPETENZE FISSE DEL PERSONALE REGIONALE DI RUOLO, IVI COMPRESE QUELLE PER IL PAGAMENTO DELLA RETRIBUZIONE DI POSIZIONE E DEI CONTRIBUTI PREVIDENZIALI POSTI A CARICO DELLA REGIONE -CONTRIBUTI SOCIALI EFFETTIVI A CARICO DELL'ENTE - (SPESE OBBLIGATORIE). - U.06.01					
		2022	1.716,35	1.716,35	0,00	0,00
TOTALE CAPITOLO			**1.716,35**	**1.716,35**	**0,00**	**0,00**
TOTALE MACROAGGREGATO 101 - Redditi da lavoro dipendente			**4.811,26**	**4.811,26**	**0,00**	**0,00**
MACROAGGREGATO 102 - Imposte e tasse a carico dell'ente						
CAPITOLO U9060100104 - Risorse Autonome						
	SPESE PER IL PAGAMENTO DELL'IRAP A VALERE SULLE SPESE PER IL PERSONALE REGIONALE (SPESE OBBLIGATORIE) - U.06.01					
		2021	6.235,73	6.235,73	0,00	0,00
		2022	733,24	733,24	0,00	0,00
TOTALE CAPITOLO			**6.968,97**	**6.968,97**	**0,00**	**0,00**
TOTALE MACROAGGREGATO 102 - Imposte e tasse a carico dell'ente			**6.968,97**	**6.968,97**	**0,00**	**0,00**
MACROAGGREGATO 104 - Trasferimenti correnti						
CAPITOLO U5202011101 - Risorse Autonome						
	SPESE PER INTERVENTI DESTINATI ALLO SVILUPPO DELLO SPORT E DEL TEMPO LIBERO DI COMPETENZA DELLA REGIONE (ART. 24 DELLA LEGGE REGIONALE 12.11.1984, N.31 - LEGGE REGIONALE 22.11.2010, N. 28)					
		2021	2.100,00	1.600,00	0,00	500,00
TOTALE CAPITOLO			**2.100,00**	**1.600,00**	**0,00**	**500,00**
CAPITOLO U9060100301 - Risorse Autonome						
	CONTRIBUTO AI COMUNI CHE OSPITANO IL GIRO D'ITALIA 2017 PER IL SOSTEGNO DELLE SPESE DI ORGANIZZAZIONE (ART. 16, COMMA 9, DELLA LEGGE REGIONALE 27.12.16 N.44)					
		2017	30.000,00	0,00	0,00	30.000,00
TOTALE CAPITOLO			**30.000,00**	**0,00**	**0,00**	**30.000,00**
CAPITOLO U9060100901 - Risorse Autonome						
	CONTRIBUTO IN FAVORE DELLA FEDERAZIONE ITALIANA SPORT INVERNALI (FISI) PER LA REALIZZAZIONE DEL PROGETTO MONTAGNA CALABRIA-VIAGGIO ALLA SCOPERTA DELLE MONTAGNE CALABRESI ATTRAVERSO GLI SPORT INVERNALI (ART 4, COMMA 4, LEGGE REGIONALE 4 DICEMBRE 2019, N.51)					
		2019	20.000,00	13.131,80	-6.868,20	0,00
TOTALE CAPITOLO			**20.000,00**	**13.131,80**	**-6.868,20**	**0,00**
CAPITOLO U9060101101 - Risorse Autonome						
	CONTRIBUTO IN FAVORE DELLA ASD POLISPORTIVA THEMESEN CON SEDE IN LONGOBUCCO (ART 4, COMMA 7, LEGGE REGIONALE 4 DICEMBRE 2019, N.51).					
		2019	5.000,00	0,00	-5.000,00	0,00
TOTALE CAPITOLO			**5.000,00**	**0,00**	**-5.000,00**	**0,00**
TOTALE MACROAGGREGATO 104 - Trasferimenti correnti			**57.100,00**	**14.731,80**	**-11.868,20**	**30.500,00**
TOTALE TITOLO 1 - Spese correnti			**68.880,23**	**26.512,03**	**-11.868,20**	**30.500,00**
TITOLO 2 - Spese in conto capitale						
MACROAGGREGATO 203 - Contributi agli investimenti						
CAPITOLO U5302020101 - Risorse Vincolate (Capitolo: E4412006601)						
	SPESE PER L'ATTUAZIONE DI INTERVENTI INFRASTRUTTURALI PER LO SPORT E PER IL TURISMO (DELIBERA CIPE N. 89 DEL 03 AGOSTO 2012 E RIMODULAZIONE FSC A SEGUITO DELLA DELIBERA CIPE N. 67 DEL 06/08/2015)					
		2016	3.473.335,23	738.993,73	0,00	2.734.341,50
TOTALE CAPITOLO			**3.473.335,23**	**738.993,73**	**0,00**	**2.734.341,50**
TOTALE MACROAGGREGATO 203 - Contributi agli investimenti			**3.473.335,23**	**738.993,73**	**0,00**	**2.734.341,50**
TOTALE TITOLO 2 - Spese in conto capitale			**3.473.335,23**	**738.993,73**	**0,00**	**2.734.341,50**
TOTALE PROGRAMMA 0601 - Sport e tempo libero			**3.542.215,46**	**765.505,76**	**-11.868,20**	**2.764.841,50**
PROGRAMMA 0602 - Giovani						
TITOLO 1 - Spese correnti						
MACROAGGREGATO 104 - Trasferimenti correnti						

MISSIONE PROGRAMMA TITOLO MACROAGGREGAT CAPITOLO	DESCRIZIONE	ESPF	RESIDUI PASSIVI AL 1/1/2023 (RS)	PAGAMENTI IN C/RESIDUI (PR)	RIACCERTAMENTO RESIDUI (R)[1]	RESIDUI PASSIVI DA ESERCIZI PRECEDENTI (EP = RS -PR+R)
	CAPITOLO U5202030103 - Risorse Vincolate (Capitolo: E2128000101)					
	SPESE FINALIZZATE ALLA REALIZZAZIONE DI INTERVENTI A SOSTEGNO DELLE GIOVANI GENERAZIONI A VALERE SUL FONDO PER LE POLITICHE GIOVANILI (ART. 19 DELLA LEGGE 4.08.2016, N.248) - TRASFERIMENTI CORRENTI AD AMMINISTRAZIONI CENTRALI					
		2022	80.846,60	80.846,60	0,00	0,00
	TOTALE CAPITOLO		**80.846,60**	**80.846,60**	**0,00**	**0,00**
	CAPITOLO U9060200101 - Risorse Autonome					
	SPESE A CARICO DEL BILANCIO REGIONALE A TITOLO DI COFINANZIAMENTO PER LA REALIZZAZIONE DEL PROGETTO "I GIOVANI RIPARTONO DALLA CALABRIA" (ART. 7, COMMA 3, DELLA LEGGE REGIONALE 2 DICEMBRE 2016, N.40)					
		2017	330.000,00	0,00	0,00	330.000,00
	TOTALE CAPITOLO		**330.000,00**	**0,00**	**0,00**	**330.000,00**
	TOTALE MACROAGGREGATO 104 - Trasferimenti correnti		**410.846,60**	**80.846,60**	**0,00**	**330.000,00**
	TOTALE TITOLO 1 - Spese correnti		**410.846,60**	**80.846,60**	**0,00**	**330.000,00**
	TOTALE PROGRAMMA 0602 - Giovani		**410.846,60**	**80.846,60**	**0,00**	**330.000,00**
	PROGRAMMA 0603 - Politica regionale unitaria per i giovani, lo sport e il tempo libero					
	TITOLO 2 - Spese in conto capitale					
	MACROAGGREGATO 203 - Contributi agli investimenti					
	CAPITOLO U9060300102 - Risorse Vincolate (Capitolo: E9402010601)					
	SPESE PER LA REALIZZAZIONE DELL'INTERVENTO STRATEGICO "IMPIANTI SPORTIVI" - LINEA AZIONE 4.1 'SVILUPPO DEL TURISMO' - CONTRIBUTI AGLI INVESTIMENTI A ISTITUZIONI SOCIALI PRIVATE (PATTO PER LO SVILUPPO DELLA REGIONE CALABRIA - FONDO SVILUPPO E COESIONE (FSC) 2014-2020 - DGR N. 160 DEL 13 MAGGIO 2016 - DELIBERA CIPE N. 26 DEL 10 AGOSTO 2016)					
		2022	86.810,24	86.810,24	0,00	0,00
	TOTALE CAPITOLO		**86.810,24**	**86.810,24**	**0,00**	**0,00**
	TOTALE MACROAGGREGATO 203 - Contributi agli investimenti		**86.810,24**	**86.810,24**	**0,00**	**0,00**
	TOTALE TITOLO 2 - Spese in conto capitale		**86.810,24**	**86.810,24**	**0,00**	**0,00**
	TOTALE PROGRAMMA 0603 - Politica regionale unitaria per i giovani, lo sport e il tempo libero		**86.810,24**	**86.810,24**	**0,00**	**0,00**
	TOTALE MISSIONE 06 - Politiche giovanili, sport e tempo libero		**4.039.872,30**	**933.162,60**	**-11.868,20**	**3.094.841,50**
	MISSIONE 07 - Turismo					
	PROGRAMMA 0701 - Sviluppo e valorizzazione del turismo					
	TITOLO 1 - Spese correnti					
	MACROAGGREGATO 101 - Redditi da lavoro dipendente					
	CAPITOLO U9070101001 - Risorse Autonome					
	SPESE PER LE COMPETENZE FISSE DEL PERSONALE REGIONALE DI RUOLO, IVI COMPRESE QUELLE PER IL PAGAMENTO DELLA RETRIBUZIONE DI POSIZIONE E DEI CONTRIBUTI PREVIDENZIALI POSTI A CARICO DELLA REGIONE (SPESE OBBLIGATORIE). - U.07.01					
		2020	1.303,74	1.303,74	0,00	0,00
	TOTALE CAPITOLO		**1.303,74**	**1.303,74**	**0,00**	**0,00**
	CAPITOLO U9070101002 - Risorse Autonome					
	SPESE PER LE COMPETENZE FISSE DEL PERSONALE REGIONALE DI RUOLO, IVI COMPRESE QUELLE PER IL PAGAMENTO DELLA RETRIBUZIONE DI POSIZIONE E DEI CONTRIBUTI PREVIDENZIALI POSTI A CARICO DELLA REGIONE -CONTRIBUTI SOCIALI EFFETTIVI A CARICO DELL'ENTE - (SPESE OBBLIGATORIE). - U.07.01					
		2022	50.566,56	50.566,56	0,00	0,00
	TOTALE CAPITOLO		**50.566,56**	**50.566,56**	**0,00**	**0,00**
	CAPITOLO U9070101302 - Risorse Vincolate (Capitolo: E9201010201; E9201050101)					
	SPESE PER SOSTENERE LE FASI DI PROGRAMMAZIONE, ATTUAZIONE, GESTIONE, CONTROLLO, VALUTAZIONE E SORVEGLIANZA DEL PROGRAMMA OPERATIVO (POR 2014-2020 - ASSE 14) - CONTRIBUTI SOCIALI EFFETTIVI A CARICO DELL'ENTE - U.07.01					
		2022	335,19	335,19	0,00	0,00
	TOTALE CAPITOLO		**335,19**	**335,19**	**0,00**	**0,00**
	TOTALE MACROAGGREGATO 101 - Redditi da lavoro dipendente		**52.205,49**	**52.205,49**	**0,00**	**0,00**
	MACROAGGREGATO 102 - Imposte e tasse a carico dell'ente					
	CAPITOLO U9070101004 - Risorse Autonome					
	SPESE PER IL PAGAMENTO DELL'IRAP A VALERE SULLE SPESE PER IL PERSONALE REGIONALE (SPESE OBBLIGATORIE) - U.07.01					
		2021	19.073,76	0,00	-19.073,76	0,00
		2022	20.111,49	20.111,49	0,00	0,00
	TOTALE CAPITOLO		**39.185,25**	**20.111,49**	**-19.073,76**	**0,00**
	CAPITOLO U9070101303 - Risorse Vincolate (Capitolo: E9201010201; E9201050101)					
	SPESE PER SOSTENERE LE FASI DI PROGRAMMAZIONE, ATTUAZIONE, GESTIONE, CONTROLLO, VALUTAZIONE E SORVEGLIANZA DEL PROGRAMMA OPERATIVO (POR 2014-2020 - ASSE 14) - IMPOSTA REGIONALE SULLE ATTIVITA' PRODUTTIVE (IRAP) - U.07.01					

MISSIONE PROGRAMMA TITOLO MACROAGGREGAT CAPITOLO	DESCRIZIONE	ESPF	RESIDUI PASSIVI AL 1/1/2023 (RS)	PAGAMENTI IN C/RESIDUI (PR)	RIACCERTAMENTO RESIDUI (R)[1]	RESIDUI PASSIVI DA ESERCIZI PRECEDENTI (EP = RS -PR+R)
		2022	119,24	119,24	0,00	0,00
TOTALE CAPITOLO			**119,24**	**119,24**	**0,00**	**0,00**
TOTALE MACROAGGREGATO 102 - Imposte e tasse a carico dell'ente			**39.304,49**	**20.230,73**	**-19.073,76**	**0,00**
MACROAGGREGATO 103 - Acquisto di beni e servizi						
CAPITOLO U0613310405 - Risorse Autonome						
	CONTRIBUTI PER L'ATTIVITA' DI PROMOZIONE TURISTICA (ARTT. 65 E 67 DELLA LEGGE REGIONALE 28.3.85, N.13) - ALTRI SERVIZI					
		2018	3.000,00	0,00	-3.000,00	0,00
		2022	460.000,00	265.137,09	0,00	194.862,91
TOTALE CAPITOLO			**463.000,00**	**265.137,09**	**-3.000,00**	**194.862,91**
CAPITOLO U9070102901 - Risorse Vincolate (Capitolo: E2010116301)						
	RISORSE TRASFERITE DALLO STATO A VALERE SUL FONDO UNICO TURISMO DI PARTE CORRENTE DI CUI ALL'ART. 1, COMMA 366, DELLA LEGGE 30 DICEMBRE 2021 N.234 DIRETTE A SOSTENERE LA STRATEGIA NAZIONALE DI SVILUPPO DEL TURISMO SOSTENIBILE IN TUTTE LE SUE FORME					
		2022	1.304.900,00	1.304.900,00	0,00	0,00
TOTALE CAPITOLO			**1.304.900,00**	**1.304.900,00**	**0,00**	**0,00**
TOTALE MACROAGGREGATO 103 - Acquisto di beni e servizi			**1.767.900,00**	**1.570.037,09**	**-3.000,00**	**194.862,91**
MACROAGGREGATO 104 - Trasferimenti correnti						
CAPITOLO U0613310301 - Risorse Autonome						
	SPESE PER L'INCENTIVAZIONE DELL'AFFLUSSO TURISTICO IN CALABRIA ATTRAVERSO TRASPORTI AEREI, FERROVIARI, SU GOMMA E VIA MARE (LEGGE REGIONALE 8.2.2018, N. 3).					
		2019	4.412,50	0,00	0,00	4.412,50
		2021	1.000.000,00	736.669,15	-263.330,85	0,00
		2022	1.260.000,00	718.836,32	-541.163,68	0,00
TOTALE CAPITOLO			**2.264.412,50**	**1.455.505,47**	**-804.494,53**	**4.412,50**
CAPITOLO U0613310402 - Risorse Autonome						
	CONTRIBUTI PER L'ATTIVITA' DI PROMOZIONE TURISTICA - TRASFERIMENTI CORRENTI AD AMMINISTRAZIONI LOCALI - (ARTT. 65 E 67 DELLA LEGGE REGIONALE 28.3.85, N.13).					
		2018	55.000,00	18.000,00	0,00	37.000,00
		2019	135.000,00	19.000,00	0,00	116.000,00
		2021	86.857,73	24.399,57	0,00	62.458,16
		2022	896.700,00	535.328,38	0,00	361.371,62
TOTALE CAPITOLO			**1.173.557,73**	**596.727,95**	**0,00**	**576.829,78**
CAPITOLO U0613310403 - Risorse Autonome						
	CONTRIBUTI PER L'ATTIVITA' DI PROMOZIONE TURISTICA - TRASFERIMENTI CORRENTI A ISTITUZIONI SOCIALI PRIVATE - (ARTT. 65 E 67 DELLA LEGGE REGIONALE 28.3.85, N.13).					
		2018	4.800,00	0,00	0,00	4.800,00
		2021	98.283,13	68.283,13	0,00	30.000,00
TOTALE CAPITOLO			**103.083,13**	**68.283,13**	**0,00**	**34.800,00**
CAPITOLO U0613310404 - Risorse Autonome						
	CONTRIBUTI PER L'ATTIVITA' DI PROMOZIONE TURISTICA (ARTT. 65 E 67 DELLA LEGGE REGIONALE 28.3.85, N.13) - TRASFERIMENTI CORRENTI A ALTRE IMPRESE					
		2021	5.344,97	0,00	0,00	5.344,97
TOTALE CAPITOLO			**5.344,97**	**0,00**	**0,00**	**5.344,97**
CAPITOLO U0613311201 - Risorse Autonome						
	SPESE PER LA REALIZZAZIONE DI INIZIATIVE FINALIZZATE ALLA PROMOZIONE DEL TURISMO SCOLASTICO MONTANO (ART.65, TERZO COMMA,LETT. H), DELLA LEGGE REGIONALE 28.3.85, N.13).					
		2019	3.710,00	0,00	0,00	3.710,00
TOTALE CAPITOLO			**3.710,00**	**0,00**	**0,00**	**3.710,00**
CAPITOLO U0613311204 - Risorse Autonome						
	SPESE PER LA REALIZZAZIONE DI INIZIATIVE FINALIZZATE ALLA PROMOZIONE DEL TURISMO SCOLASTICO MONTANO (ART.65, TERZO COMMA,LETT. H), DELLA LEGGE REGIONALE 28.3.85, N.13) - TRASFERIMENTI CORRENTI AD AMMINISTRAZIONI LOCALI					
		2022	350.000,00	327.564,00	0,00	22.436,00
TOTALE CAPITOLO			**350.000,00**	**327.564,00**	**0,00**	**22.436,00**
CAPITOLO U9070101401 - Risorse Autonome						
	SPESE PER INCENTIVARE IL TURISMO SCOLASTICO E SOCIALE NEL TERRITORIO DEI PARCHI NAZIONALI DELLA CALABRIA (ART. 16, COMMA 10, DELLA LEGGE REGIONALE 27.12.16 N.44)					
		2017	300.000,00	93.172,00	0,00	206.828,00
TOTALE CAPITOLO			**300.000,00**	**93.172,00**	**0,00**	**206.828,00**

MISSIONE PROGRAMMA TITOLO MACROAGGREGAT CAPITOLO	DESCRIZIONE	ESPF	RESIDUI PASSIVI AL 1/1/2023 (RS)	PAGAMENTI IN C/RESIDUI (PR)	RIACCERTAMENTO RESIDUI (R)[1]	RESIDUI PASSIVI DA ESERCIZI PRECEDENTI (EP = RS -PR+R)
CAPITOLO U9070102002 - Risorse Vincolate (Capitolo: E9201015501)						
	PROGETTO DI VALORIZZAZIONE TURISTICA E DI SVILUPPO ECONOMICO DEL TERRITORIO DELLA COSTA IONICA CROTONESE FINANZIATO CON IL FONDO PREORDINATO ALLA PROMOZIONE DI MISURE DI SVILUPPO ECONOMICO PER LE REGIONI INTERESSATE DALLE ESTRAZIONI DI IDROCARBURI LIQUIDI E GASSOSI - FONDO 2013-2014-2016 E 2017 (DECRETO DEL MINISTRO DELL'ECONOMIA E DELLE FINANZE, DI CONCERTO CON IL MINISTRO DELLO SVILUPPO ECONOMICO 25 FEBBRAIO 2016 E 14 SETTEMBRE 2016 - PROTOCOLLO D'INTESA TRA IL MINISTERO DELLO SVILUPPO ECONOMICO, IL MINISTERO DELL'ECONOMIA E FINANZE E LA REGIONE CALABRIA) - TRASFERIMENTI CORRENTI AD IMPRESE CONTROLLATE					
		2021	725.600,00	0,00	0,00	725.600,00
		2022	1.000.000,00	750.000,00	0,00	250.000,00
	TOTALE CAPITOLO		**1.725.600,00**	**750.000,00**	**0,00**	**975.600,00**
	CAPITOLO U9070103201 - Risorse Vincolate (Capitolo: E2010116701)					
	SOMME ASSEGNATE DALLO STATO A VALERE SUL FONDO PER L'INCLUSIONE DELLE PERSONE CON DISABILITA' DESTINATE ALLA REALIZZAZIONE DI AZIONI IN MATERIA DI TURISMO ACCESSIBILE (ART. 1, COMMA 3 DM DEL 28.9.2021)					
		2022	840.000,00	577.315,80	0,00	262.684,20
	TOTALE CAPITOLO		**840.000,00**	**577.315,80**	**0,00**	**262.684,20**
	CAPITOLO U9070103401 - Risorse Autonome					
	CONTRIBUTO ALL'ASSOCIAZIONE "CAMMINO DI SAN FRANCESCO DA PAOLA PER IL MIGLIORAMENTO ED IL RAFFORZAMENTO DELLA CONOSCENZA DEL PATRIMONIO STORICO, NATURALISTICO ED AMBIENTALE DELLA CALABRIA, (ART 4 COMMA 13 DELLA LEGGE REGIONALE 29 NOVEMBRE 2022, N.39)					
		2022	50.000,00	40.000,00	0,00	10.000,00
	TOTALE CAPITOLO		**50.000,00**	**40.000,00**	**0,00**	**10.000,00**
TOTALE MACROAGGREGATO 104 - Trasferimenti correnti			**6.815.708,33**	**3.908.568,35**	**-804.494,53**	**2.102.645,45**
TOTALE TITOLO 1 - Spese correnti			**8.675.118,31**	**5.551.041,66**	**-826.568,29**	**2.297.508,36**
TITOLO 2 - Spese in conto capitale						
MACROAGGREGATO 203 - Contributi agli investimenti						
	CAPITOLO U2201070101 - Risorse Vincolate (Capitolo: E4442000101; E4442000201)					
	SPESE PER IL SOSTEGNO DI INVESTIMENTI PRODUTTIVI DIRETTI ALLA CREAZIONE DI NUOVA ATTIVITA' RICETTIVA ALBERGHIERA (PILASTRO MISURE ANTICICLICHE - SCHEDA N. 4.1)					
		2019	528.666,48	0,00	-49.234,09	479.432,39
		2021	249.648,42	198.226,85	-13.923,01	37.498,56
	TOTALE CAPITOLO		**778.314,90**	**198.226,85**	**-63.157,10**	**516.930,95**
	CAPITOLO U2201070201 - Risorse Vincolate (Capitolo: E4442000101; E4442000201)					
	SPESE DIRETTE ALLA QUALIFICAZIONE, POTENZIAMENTO E INNOVAZIONE DEI SISTEMI DI OSPITALITA' ATTRAVERSO IL MIGLIORAMENTO DELLE STRUTTURE RICETTIVE ESISTENTI (PILASTRO MISURE ANTICICLICHE - SCHEDA N. 4.2)					
		2021	1.114.315,16	562.147,24	-552.167,92	0,00
		2022	8.962,27	8.962,27	0,00	0,00
	TOTALE CAPITOLO		**1.123.277,43**	**571.109,51**	**-552.167,92**	**0,00**
	CAPITOLO U2201070301 - Risorse Vincolate (Capitolo: E4442000101; E4442000201)					
	SPESE PER LA RIQUALIFICAZIONE, AMPLIAMENTO DEGLI STABILIMENTI BALNEARI ESISTENTI, NONCHE' PER LA REALIZZAZIONE DI NUOVI STABILIMENTI BALNEARI ECOSOSTENIBILI (PILASTRO MISURE ANTICICLICHE - SCHEDA N. 4.3)					
		2021	400.000,00	0,00	0,00	400.000,00
	TOTALE CAPITOLO		**400.000,00**	**0,00**	**0,00**	**400.000,00**
	CAPITOLO U2202011101 - Risorse Autonome					
	SPESE PER IL COMPLETAMENTO DA PARTE DI TERME SIBARITE SPA DEL PROGETTO DI RISTRUTTURAZIONE ED AMMODERNAMENTO DEL COMPLESSO ALBERGHIERO (ART.1, COMMA 11, DELLA LEGGE REGIONALE 5.10.2007, N. 22). **NOTA: QUOTA PARTE DELL'ULTIMA RATA RESIDUA DEL MUTUO CONTRATTO DA TERME SIBARITE SPA**					
		2021	88.481,10	88.481,10	0,00	0,00
		2022	88.481,10	87.587,24	-893,86	0,00
	TOTALE CAPITOLO		**176.962,20**	**176.068,34**	**-893,86**	**0,00**
	CAPITOLO U2903010201 - Risorse Vincolate (Capitolo: E4439000101; E4610000101)					
	SPESE PER LA REALIZZAZIONE E LA PROMOZIONE DI PRODOTTI E PACCHETTI TURISTICI INNOVATIVI, COMPETITIVI E SOSTENIBILI BASATI SULLA VALORIZZAZIONE DELLE RISORSE NATURALI E CULTURALI PRESENTI ALL'INTERNO DELLE DESTINAZIONI TURISTICHE REGIONALI (ASSE V - SETTORE V.3 - OBIETTIVO OPERATIVO 5.3.2) **NOTA: VEDI ANCHE IL CAPITOLO DELL'ENTRATA 44390001**					
		2020	470.303,04	0,00	0,00	470.303,04
	TOTALE CAPITOLO		**470.303,04**	**0,00**	**0,00**	**470.303,04**
	CAPITOLO U9070103301 - Risorse Vincolate (Capitolo: E9402017901)					
	SPESE PER LA "REGIONALIZZAZIONE DEI PATTI TERRITORIALI E COORDINAMENTO GOVERNO, REGIONI E PROVINCE AUTONOME PER I CONTRATTI DI PROGRAMMA (DELIBERA CIPE N. 26 DEL 25 LUGLIO 2003)					
		2022	2.515.320,00	2.179.807,00	0,00	335.513,00
	TOTALE CAPITOLO		**2.515.320,00**	**2.179.807,00**	**0,00**	**335.513,00**

MISSIONE PROGRAMMA TITOLO MACROAGGREGAT CAPITOLO	DESCRIZIONE	ESPF	RESIDUI PASSIVI AL 1/1/2023 (RS)	PAGAMENTI IN C/RESIDUI (PR)	RIACCERTAMENTO RESIDUI (R)[1]	RESIDUI PASSIVI DA ESERCIZI PRECEDENTI (EP = RS -PR+R)
TOTALE MACROAGGREGATO 203 - Contributi agli investimenti			**5.464.177,57**	**3.125.211,70**	**-616.218,88**	**1.722.746,99**
TOTALE TITOLO 2 - Spese in conto capitale			**5.464.177,57**	**3.125.211,70**	**-616.218,88**	**1.722.746,99**
TOTALE PROGRAMMA 0701 - Sviluppo e valorizzazione del turismo			**14.139.295,88**	**8.676.253,36**	**-1.442.787,17**	**4.020.255,35**
PROGRAMMA 0702 - Politica regionale unitaria per il turismo						
TITOLO 1 - Spese correnti						
MACROAGGREGATO 103 - Acquisto di beni e servizi						
CAPITOLO U9070200104 - Risorse Vincolate (Capitolo: E2129000201)	**SPESE PER LA REALIZZAZIONE DEGLI INTERVENTI RELATIVI ALLA SCHEDA DI INTERVENTO III.8 DEL PIANO DI AZIONE E COESIONE DELLA CALABRIA (PAC) 2007/2013 "OSSERVATORIO SUL TURISMO A SUPPORTO DELLE AZIONI DI PROMOZIONE PER L'ATTRAZIONE DI FLUSSI TURISTICI - PROMOZIONE, DESTAGIONALIZZAZIONE FLUSSI TURISTICI" - ALTRI SERVIZI (DELIBERAZIONI DELLA GIUNTA REGIONALE N. 503 DELL'1.12.2015 , N. 40 del 24.02.2016, N. 73 DEL 25.02.2021 E N. 412 DEL 25.08.2021)**					
		2022	3.393.281,00	3.349.024,20	-40,80	44.216,00
TOTALE CAPITOLO			**3.393.281,00**	**3.349.024,20**	**-40,80**	**44.216,00**
CAPITOLO U9070200501 - Risorse Vincolate (Capitolo: E9201012001)	**SPESE PER LA REALIZZAZIONE DEGLI INTERVENTI COMPRESI NELL'ASSE 6 - OBIETTIVO SPECIFICO 6.8 - AZIONE 6.8.3 'SOSTEGNO ALLA FRUIZIONE INTEGRATA DELLE RISORSE CULTURALI E NATURALI E ALLA PROMOZIONE DELLE DESTINAZIONI TURISTICHE' - PIANO DI AZIONE E COESIONE (PAC) CALABRIA 2014/2020 - ALTRI SERVIZI (REGOLAMENTO (UE) N. 1303/2013, DELIBERE CIPE NN. 10/2015 E 7/2017, DGR NN. 41/2016, 448/2016, 320/2017, 491/2017 E SS.MM.II.)**					
		2019	47.421,40	5.608,56	0,00	41.812,84
		2022	2.589.953,92	563.375,56	0,00	2.026.578,36
TOTALE CAPITOLO			**2.637.375,32**	**568.984,12**	**0,00**	**2.068.391,20**
CAPITOLO U9070200504 - Risorse Vincolate (Capitolo: E9201012001)	**SPESE PER LA REALIZZAZIONE DEGLI INTERVENTI COMPRESI NELL'ASSE 6 - OBIETTIVO SPECIFICO 6.8 - AZIONE 6.8.3 'SOSTEGNO ALLA FRUIZIONE INTEGRATA DELLE RISORSE CULTURALI E NATURALI E ALLA PROMOZIONE DELLE DESTINAZIONI TURISTICHE' - PIANO DI AZIONE E COESIONE (PAC) CALABRIA 2014/2020 - ORGANIZZAZIONE EVENTI, PUBBLICITA' E SERVIZI PER TRASFERTA (REGOLAMENTO (UE) N. 1303/2013, DELIBERE CIPE NN. 10/2015 E 7/2017, DGR NN. 41/2016, 448/2016, 320/2017, 491/2017 E SS.MM.II.)**					
		2021	91,00	0,00	-91,00	0,00
TOTALE CAPITOLO			**91,00**	**0,00**	**-91,00**	**0,00**
CAPITOLO U9070200507 - Risorse Vincolate (Capitolo: E9201012001)	**SPESE PER LA REALIZZAZIONE DEGLI INTERVENTI COMPRESI NELL'ASSE 6 - OBIETTIVO SPECIFICO 6.8 - AZIONE 6.8.3 'SOSTEGNO ALLA FRUIZIONE INTEGRATA DELLE RISORSE CULTURALI E NATURALI E ALLA PROMOZIONE DELLE DESTINAZIONI TURISTICHE' - PIANO DI AZIONE E COESIONE (PAC) CALABRIA 2014/2020 - SERVIZI AMMINISTRATIVI (REGOLAMENTO (UE) N. 1303/2013, DELIBERE CIPE NN. 10/2015 E 7/2017, DGR NN. 41/2016, 448/2016, 320/2017, 491/2017 E SS.MM.II.)**					
		2019	5.497,81	5.497,81	0,00	0,00
TOTALE CAPITOLO			**5.497,81**	**5.497,81**	**0,00**	**0,00**
CAPITOLO U9070200605 - Risorse Vincolate (Capitolo: E9201012201)	**SPESE PER LA REALIZZAZIONE DELL'INTERVENTO STRATEGICO "ATTRATTORI TURISTICI, PROMOZIONE DEL TURISMO, VALORIZZAZIONE DEL PATRIMONIO CULTURALE E DELLE FILIERE DELLINDUSTRIA CREATIVA E CULTURALE" - LINEA AZIONE 4.1 'SVILUPPO DEL TURISMO' - RAPPRESENTANZA, ORGANIZZAZIONE EVENTI, PUBBLICITA' E SERVIZI PER TRASFERTA - (PATTO PER LO SVILUPPO DELLA REGIONE CALABRIA - FONDO SVILUPPO E COESIONE (FSC) 2014-2020 - DGR N. 160 DEL 13 MAGGIO 2016 - DELIBERA CIPE N. 26 DEL 10 AGOSTO 2016)**					
		2022	40.000,00	40.000,00	0,00	0,00
TOTALE CAPITOLO			**40.000,00**	**40.000,00**	**0,00**	**0,00**
CAPITOLO U9070201802 - Risorse Vincolate (Capitolo: E2010115201)	**SPESE PER LA REALIZZAZIONE DEGLI INTERVENTI AFFERENTI ALL'AREA TEMATICA 03 "COMPETITIVITA' IMPRESE" - SETTORE DI INTERVENTO 03.02 "TURISMO E OSPITALITA'" DEL PIANO DI SVILUPPO E COESIONE (PSC) DELLA REGIONE CALABRIA - SEZIONE ORDINARIA (DELIBERA CIPESS N. 14 DEL 29 APRILE 2021) - ALTRI SERVIZI**					
		2022	290.360,00	290.360,00	0,00	0,00
TOTALE CAPITOLO			**290.360,00**	**290.360,00**	**0,00**	**0,00**
TOTALE MACROAGGREGATO 103 - Acquisto di beni e servizi			**6.366.605,13**	**4.253.866,13**	**-131,80**	**2.112.607,20**
MACROAGGREGATO 104 - Trasferimenti correnti						
CAPITOLO U9070200102 - Risorse Vincolate (Capitolo: E2129000201)	**SPESE PER LA REALIZZAZIONE DEGLI INTERVENTI RELATIVI ALLA SCHEDA DI INTERVENTO III.8 DEL PIANO DI AZIONE E COESIONE DELLA CALABRIA (PAC) 2007/2013 "OSSERVATORIO SUL TURISMO A SUPPORTO DELLE AZIONI DI PROMOZIONE PER L'ATTRAZIONE DI FLUSSI TURISTICI - PROMOZIONE, DESTAGIONALIZZAZIONE FLUSSI TURISTICI" - TRASFERIMENTI CORRENTI AD AMMINISTRAZIONI LOCALI (DELIBERAZIONI DELLA GIUNTA REGIONALE N. 503 DELL'1.12.2015 , N. 40 del 24.02.2016, N. 73 DEL 25.02.2021 E N. 412 DEL 25.08.2021)**					
		2016	130.000,00	0,00	0,00	130.000,00
		2021	49.500,00	40.750,00	0,00	8.750,00
		2022	3.100.033,14	2.720.964,31	0,00	379.068,83
TOTALE CAPITOLO			**3.279.533,14**	**2.761.714,31**	**0,00**	**517.818,83**
CAPITOLO U9070200105 - Risorse Vincolate (Capitolo: E2129000201)	**SPESE PER LA REALIZZAZIONE DEGLI INTERVENTI RELATIVI ALLA SCHEDA DI INTERVENTO III.8 DEL PIANO DI AZIONE E COESIONE DELLA CALABRIA (PAC) 2007/2013 "OSSERVATORIO SUL TURISMO A SUPPORTO DELLE AZIONI DI PROMOZIONE PER L'ATTRAZIONE DI FLUSSI TURISTICI - PROMOZIONE, DESTAGIONALIZZAZIONE FLUSSI TURISTICI" - TRASFERIMENTI CORRENTI A ISTITUZIONI SOCIALI PRIVATE (DELIBERAZIONI DELLA GIUNTA REGIONALE N. 503 DELL'1.12.2015 , N. 40 del 24.02.2016, N. 73 DEL 25.02.2021 E N. 412 DEL 25.08.2021)**					
		2022	684.000,00	684.000,00	0,00	0,00
TOTALE CAPITOLO			**684.000,00**	**684.000,00**	**0,00**	**0,00**

MISSIONE PROGRAMMA TITOLO MACROAGGREGAT CAPITOLO	DESCRIZIONE	ESPF	RESIDUI PASSIVI AL 1/1/2023 (RS)	PAGAMENTI IN C/RESIDUI (PR)	RIACCERTAMENTO RESIDUI (R)[1]	RESIDUI PASSIVI DA ESERCIZI PRECEDENTI (EP = RS -PR+R)
CAPITOLO U9070200505 - Risorse Vincolate (Capitolo: E9201012001)						
	SPESE PER LA REALIZZAZIONE DEGLI INTERVENTI COMPRESI NELL'ASSE 6 - OBIETTIVO SPECIFICO 6.8 - AZIONE 6.8.3 'SOSTEGNO ALLA FRUIZIONE INTEGRATA DELLE RISORSE CULTURALI E NATURALI E ALLA PROMOZIONE DELLE DESTINAZIONI TURISTICHE' - PIANO DI AZIONE E COESIONE (PAC) CALABRIA 2014/2020 - TRASFERIMENTI CORRENTI AD AMMINISTRAZIONI LOCALI (REGOLAMENTO (UE) N. 1303/2013, DELIBERE CIPE NN. 10/2015 E 7/2017, DGR NN. 41/2016, 448/2016, 320/2017, 491/2017 E SS.MM.II.)					
		2021	213.280,00	50.240,00	0,00	163.040,00
		2022	115.971,39	21.000,00	0,00	94.971,39
	TOTALE CAPITOLO		**329.251,39**	**71.240,00**	**0,00**	**258.011,39**
CAPITOLO U9070200508 - Risorse Vincolate (Capitolo: E9201012001)						
	SPESE PER LA REALIZZAZIONE DEGLI INTERVENTI COMPRESI NELL'ASSE 6 - OBIETTIVO SPECIFICO 6.8 - AZIONE 6.8.3 'SOSTEGNO ALLA FRUIZIONE INTEGRATA DELLE RISORSE CULTURALI E NATURALI E ALLA PROMOZIONE DELLE DESTINAZIONI TURISTICHE' - PIANO DI AZIONE E COESIONE (PAC) CALABRIA 2014/2020 - TRASFERIMENTI CORRENTI A ISTITUZIONI SOCIALI PRIVATE (REGOLAMENTO (UE) N. 1303/2013, DELIBERE CIPE NN. 10/2015 E 7/2017, DGR NN. 41/2016, 448/2016, 320/2017, 491/2017 E SS.MM.II.) - DIP. ISTRUZIONE, FORMAZIONE E PARI OPPORTUNITA'					
		2022	712.487,61	597.888,79	0,00	114.598,82
	TOTALE CAPITOLO		**712.487,61**	**597.888,79**	**0,00**	**114.598,82**
CAPITOLO U9070200509 - Risorse Vincolate (Capitolo: E9201012001)						
	SPESE PER LA REALIZZAZIONE DEGLI INTERVENTI COMPRESI NELL'ASSE 6 - OBIETTIVO SPECIFICO 6.8 - AZIONE 6.8.3 'SOSTEGNO ALLA FRUIZIONE INTEGRATA DELLE RISORSE CULTURALI E NATURALI E ALLA PROMOZIONE DELLE DESTINAZIONI TURISTICHE' - PIANO DI AZIONE E COESIONE (PAC) CALABRIA 2014/2020 - TRASFERIMENTI CORRENTI AD ALTRE IMPRESE (REGOLAMENTO (UE) N. 1303/2013, DELIBERE CIPE NN. 10/2015 E 7/2017, DGR NN. 41/2016, 448/2016, 320/2017, 491/2017 E SS.MM.II.) - DIP. ISTRUZIONE, FORMAZIONE E PARI OPPORTUNITA'					
		2022	88.541,00	40.431,23	0,00	48.109,77
	TOTALE CAPITOLO		**88.541,00**	**40.431,23**	**0,00**	**48.109,77**
CAPITOLO U9070201101 - Risorse Vincolate (Capitolo: E9201012001)						
	SPESE PER LA REALIZZAZIONE DEGLI INTERVENTI COMPRESI NELL'ASSE 3 - OBIETTIVO SPECIFICO 3.3 - AZIONE 3.3.2 'SUPPORTO ALLO SVILUPPO DI PRODOTTI E SERVIZI COMPLEMENTARI ALLA VALORIZZAZIONE DI IDENTIFICATI ATTRATTORI CULTURALI E NATURALI DEL TERRITORIO ANCHE ATTRAVERSO L'INTEGRAZIONE TRA IMPRESE DELLE FILIERE CULTURALI, TURISTICHE, CREATIVE E DELLO SPETTACOLO, E DELLE FILIERE DEI PRODOTTI TRADIZIONALI E TIPICI' - PIANO DI AZIONE E COESIONE (PAC) CALABRIA 2014/2020 - TRASFERIMENTI CORRENTI AD ALTRE IMPRESE (REGOLAMENTO (UE) N. 1303/2013, DELIBERE CIPE NN. 10/2015 E 7/2017, DGR NN. 41/2016, 448/2016, 320/2017, 491/2017 E SS.MM.II.)					
		2022	986.265,70	749.895,89	0,00	236.369,81
	TOTALE CAPITOLO		**986.265,70**	**749.895,89**	**0,00**	**236.369,81**
CAPITOLO U9070201301 - Risorse Vincolate (Capitolo: E2129000201)						
	SPESE PER LA REALIZZAZIONE DEGLI INTERVENTI AFFERENTI LA SCHEDA NUOVA OPERAZIONE III.16 "ACCOGLI CALABRIA" - AZIONE 1 "TURISMO" -PIANO AZIONE E COESIONE 2007/2013 (DELIBERAZIONI DI GIUNTA REGIONALE NN. 216/2020) - TRASFERIMENTI CORRENTI A IMPRESE CONTROLLATE					
		2022	24.620,00	0,00	0,00	24.620,00
	TOTALE CAPITOLO		**24.620,00**	**0,00**	**0,00**	**24.620,00**
CAPITOLO U9070201803 - Risorse Vincolate (Capitolo: E2010115201)						
	SPESE PER LA REALIZZAZIONE DEGLI INTERVENTI AFFERENTI ALL'AREA TEMATICA 03 "COMPETITIVITA' IMPRESE" - SETTORE DI INTERVENTO 03.02 "TURISMO E OSPITALITA'" DEL PIANO DI SVILUPPO E COESIONE (PSC) DELLA REGIONE CALABRIA - SEZIONE ORDINARIA (DELIBERA CIPESS N. 14 DEL 29 APRILE 2021) - TRASFERIMENTI CORRENTI AD AMMINISTRAZIONI LOCALI					
		2022	2.100.000,00	1.700.000,00	0,00	400.000,00
	TOTALE CAPITOLO		**2.100.000,00**	**1.700.000,00**	**0,00**	**400.000,00**
TOTALE MACROAGGREGATO 104 - Trasferimenti correnti			**8.204.698,84**	**6.605.170,22**	**0,00**	**1.599.528,62**
TOTALE TITOLO 1 - Spese correnti			**14.571.303,97**	**10.859.036,35**	**-131,80**	**3.712.135,82**
TITOLO 2 - Spese in conto capitale						
MACROAGGREGATO 202 - Investimenti fissi lordi e acquisto di terreni						
CAPITOLO U9070200103 - Risorse Vincolate (Capitolo: E4442000201)						
	SPESE PER LA REALIZZAZIONE DEGLI INTERVENTI RELATIVI ALLA SCHEDA DI INTERVENTO III.8 DEL PIANO DI AZIONE E COESIONE DELLA CALABRIA (PAC) 2007/2013 "OSSERVATORIO SUL TURISMO A SUPPORTO DELLE AZIONI DI PROMOZIONE PER L'ATTRAZIONE DI FLUSSI TURISTICI - PROMOZIONE, DESTAGIONALIZZAZIONE FLUSSI TURISTICI" - IMPIANTI E MACCHINARI (DELIBERAZIONI DELLA GIUNTA REGIONALE N. 503 DELL'1.12.2015 , N. 40 del 24.02.2016, N. 73 DEL 25.02.2021 E N. 412 DEL 25.08.2021)					
		2022	560.000,00	0,00	0,00	560.000,00
	TOTALE CAPITOLO		**560.000,00**	**0,00**	**0,00**	**560.000,00**
TOTALE MACROAGGREGATO 202 - Investimenti fissi lordi e acquisto di terreni			**560.000,00**	**0,00**	**0,00**	**560.000,00**
MACROAGGREGATO 203 - Contributi agli investimenti						
CAPITOLO U9070200502 - Risorse Vincolate (Capitolo: E9402010501)						
	SPESE PER LA REALIZZAZIONE DEGLI INTERVENTI COMPRESI NELL'ASSE 6 - OBIETTIVO SPECIFICO 6.8 - AZIONE 6.8.3 'SOSTEGNO ALLA FRUIZIONE INTEGRATA DELLE RISORSE CULTURALI E NATURALI E ALLA PROMOZIONE DELLE DESTINAZIONI TURISTICHE' - PIANO DI AZIONE E COESIONE (PAC) CALABRIA 2014/2020 - CONTRIBUTI AGLI INVESTIMENTI AD AMMINISTRAZIONI LOCALI (REGOLAMENTO (UE) N. 1303/2013, DELIBERE CIPE NN. 10/2015 E 7/2017, DGR NN. 41/2016, 448/2016, 320/2017, 491/2017 E SS.MM.II.)					
		2019	198.054,02	46.543,67	0,00	151.510,35
		2021	319.823,72	0,00	0,00	319.823,72
	TOTALE CAPITOLO		**517.877,74**	**46.543,67**	**0,00**	**471.334,07**

MISSIONE PROGRAMMA TITOLO MACROAGGREGAT CAPITOLO	DESCRIZIONE	ESPF	RESIDUI PASSIVI AL 1/1/2023 (RS)	PAGAMENTI IN C/RESIDUI (PR)	RIACCERTAMENTO RESIDUI (R)[1]	RESIDUI PASSIVI DA ESERCIZI PRECEDENTI (EP = RS -PR+R)
CAPITOLO U9070200503 - Risorse Vincolate (Capitolo: E9402010501)						
	SPESE PER LA REALIZZAZIONE DEGLI INTERVENTI COMPRESI NELL'ASSE 6 - OBIETTIVO SPECIFICO 6.8 - AZIONE 6.8.3 'SOSTEGNO ALLA FRUIZIONE INTEGRATA DELLE RISORSE CULTURALI E NATURALI E ALLA PROMOZIONE DELLE DESTINAZIONI TURISTICHE' - PIANO DI AZIONE E COESIONE (PAC) CALABRIA 2014/2020 - CONTRIBUTI AGLI INVESTIMENTI AD IMPRESE CONTROLLATE (REGOLAMENTO (UE) N. 1303/2013, DELIBERE CIPE NN. 10/2015 E 7/2017, DGR NN. 41/2016, 448/2016, 320/2017, 491/2017 E SS.MM.II.)					
		2022	625.000,00	0,00	0,00	625.000,00
	TOTALE CAPITOLO		**625.000,00**	**0,00**	**0,00**	**625.000,00**
CAPITOLO U9070200602 - Risorse Vincolate (Capitolo: E9402010601)						
	SPESE PER LA REALIZZAZIONE DELL'INTERVENTO STRATEGICO "ATTRATTORI TURISTICI, PROMOZIONE DEL TURISMO, VALORIZZAZIONE DEL PATRIMONIO CULTURALE E DELLE FILIERE DELLINDUSTRIA CREATIVA E CULTURALE" - LINEA AZIONE 4.1 'SVILUPPO DEL TURISMO' - CONTRIBUTI AGLI INVESTIMENTI AD AMMINISTRAZIONI LOCALI (PATTO PER LO SVILUPPO DELLA REGIONE CALABRIA - FONDO SVILUPPO E COESIONE (FSC) 2014-2020 - DGR N. 160 DEL 13 MAGGIO 2016 - DELIBERA CIPE N. 26 DEL 10 AGOSTO 2016)					
		2019	1.117.407,90	1.117.407,90	0,00	0,00
		2021	202.813,37	48.763,77	0,00	154.049,60
		2022	942.000,00	860.715,76	0,00	81.284,24
	TOTALE CAPITOLO		**2.262.221,27**	**2.026.887,43**	**0,00**	**235.333,84**
CAPITOLO U9070200604 - Risorse Vincolate (Capitolo: E9402010601)						
	SPESE PER LA REALIZZAZIONE DELL'INTERVENTO STRATEGICO "ATTRATTORI TURISTICI, PROMOZIONE DEL TURISMO, VALORIZZAZIONE DEL PATRIMONIO CULTURALE E DELLE FILIERE DELLINDUSTRIA CREATIVA E CULTURALE" - LINEA AZIONE 4.1 'SVILUPPO DEL TURISMO' - CONTRIBUTI AGLI INVESTIMENTI AD AMMINISTRAZIONI CENTRALI (PATTO PER LO SVILUPPO DELLA REGIONE CALABRIA - FONDO SVILUPPO E COESIONE (FSC) 2014-2020 - DGR N. 160 DEL 13 MAGGIO 2016 - DELIBERA CIPE N. 26 DEL 10 AGOSTO 2016)					
		2022	28.281,55	0,00	0,00	28.281,55
	TOTALE CAPITOLO		**28.281,55**	**0,00**	**0,00**	**28.281,55**
CAPITOLO U9070200701 - Risorse Vincolate (Capitolo: E9402011001)						
	SPESE PER LA REALIZZAZIONE DI INTERVENTI RELATIVI ALLA VALORIZZAZIONE TURISTICA E CULTURALE DEI BORGHI DELLA CALABRIA - CONTRIBUTI AGLI INVESTIMENTI AD AMMINISTRAZIONI LOCALI (RISORSE FSC 2000-2006 RIPROGRAMMATE - DELIBERAZIONE DI GIUNTA REGIONALE N. 213 DEL 05 GIUGNO 2018)					
		2022	8.118.737,65	8.118.737,65	0,00	0,00
	TOTALE CAPITOLO		**8.118.737,65**	**8.118.737,65**	**0,00**	**0,00**
CAPITOLO U9070200901 - Risorse Vincolate (Capitolo: E9402011001)						
	SPESE PER L'EROGAZIONE DI INCENTIVI ALLE IMPRESE PRIVATE PER IL POTENZIAMENTO DELL'OFFERTA TURISTICA E CULTURALE DEI BORGHI DELLA CALABRIA (RISORSE FSC 2000-2006 RIPROGRAMMATE - DELIBERAZIONE DI GIUNTA REGIONALE N. 213 DEL 05 GIUGNO 2018)					
		2022	4.300.000,00	4.300.000,00	0,00	0,00
	TOTALE CAPITOLO		**4.300.000,00**	**4.300.000,00**	**0,00**	**0,00**
CAPITOLO U9070201002 - Risorse Autonome						
	SPESE PER LA REALIZZAZIONE DI INTERVENTI RELATIVI ALLA VALORIZZAZIONE TURISTICA E CULTURALE DEI BORGHI DELLA CALABRIA - CONTRIBUTI AGLI INVESTIMENTI AD AMMINISTRAZIONI LOCALI (ART. 1, COMMA 495 E SEGUENTI, LEGGE 11 DICEMBRE 2016, N. 232 - INTESA GOVERNO-REGIONI DEL 22 FEBBRAIO 2018)					
		2022	1.806.079,70	1.806.079,70	0,00	0,00
	TOTALE CAPITOLO		**1.806.079,70**	**1.806.079,70**	**0,00**	**0,00**
CAPITOLO U9070201801 - Risorse Vincolate (Capitolo: E9402015801)						
	SPESE PER LA REALIZZAZIONE DEGLI INTERVENTI AFFERENTI ALL'AREA TEMATICA 03 "COMPETITIVITA' IMPRESE'" - SETTORE DI INTERVENTO 03.02 "TURISMO E OSPITALITA'" DEL PIANO DI SVILUPPO E COESIONE (PSC) DELLA REGIONE CALABRIA - SEZIONE ORDINARIA (DELIBERA CIPESS N. 14 DEL 29 APRILE 2021) - CONTRIBUTI AGLI INVESTIMENTI AD ALTRE IMPRESE					
		2022	3.296.029,47	2.518.411,79	0,00	777.617,68
	TOTALE CAPITOLO		**3.296.029,47**	**2.518.411,79**	**0,00**	**777.617,68**
TOTALE MACROAGGREGATO 203 - Contributi agli investimenti			**20.954.227,38**	**18.816.660,24**	**0,00**	**2.137.567,14**
TOTALE TITOLO 2 - Spese in conto capitale			**21.514.227,38**	**18.816.660,24**	**0,00**	**2.697.567,14**
TOTALE PROGRAMMA 0702 - Politica regionale unitaria per il turismo			**36.085.531,35**	**29.675.696,59**	**-131,80**	**6.409.702,96**
TOTALE MISSIONE 07 - Turismo			**50.224.827,23**	**38.351.949,95**	**-1.442.918,97**	**10.429.958,31**
MISSIONE 08 - Assetto del territorio ed edilizia abitativa						
PROGRAMMA 0801 - Urbanistica e assetto del territorio						
TITOLO 1 - Spese correnti						
MACROAGGREGATO 101 - Redditi da lavoro dipendente						
CAPITOLO U9080100201 - Risorse Autonome						
	SPESE PER LE COMPETENZE FISSE DEL PERSONALE REGIONALE DI RUOLO, IVI COMPRESE QUELLE PER IL PAGAMENTO DELLA RETRIBUZIONE DI POSIZIONE E DEI CONTRIBUTI PREVIDENZIALI POSTI A CARICO DELLA REGIONE (SPESE OBBLIGATORIE). - U.08.01					
		2020	4.506,51	4.506,51	0,00	0,00
		2022	333.023,89	88.226,08	0,00	244.797,81
	TOTALE CAPITOLO		**337.530,40**	**92.732,59**	**0,00**	**244.797,81**

MISSIONE PROGRAMMA TITOLO MACROAGGREGAT CAPITOLO	DESCRIZIONE	ESPF	RESIDUI PASSIVI AL 1/1/2023 (RS)	PAGAMENTI IN C/RESIDUI (PR)	RIACCERTAMENTO RESIDUI (R)[1]	RESIDUI PASSIVI DA ESERCIZI PRECEDENTI (EP = RS -PR+R)
CAPITOLO U9080100202 - Risorse Autonome						
	SPESE PER LE COMPETENZE FISSE DEL PERSONALE REGIONALE DI RUOLO, IVI COMPRESE QUELLE PER IL PAGAMENTO DELLA RETRIBUZIONE DI POSIZIONE E DEI CONTRIBUTI PREVIDENZIALI POSTI A CARICO DELLA REGIONE -CONTRIBUTI SOCIALI EFFETTIVI A CARICO DELL'ENTE - (SPESE OBBLIGATORIE). - U.08.01					
		2022	39.885,34	39.885,34	0,00	0,00
	TOTALE CAPITOLO		**39.885,34**	**39.885,34**	**0,00**	**0,00**
TOTALE MACROAGGREGATO 101 - Redditi da lavoro dipendente			**377.415,74**	**132.617,93**	**0,00**	**244.797,81**
MACROAGGREGATO 102 - Imposte e tasse a carico dell'ente						
CAPITOLO U9080100204 - Risorse Autonome						
	SPESE PER IL PAGAMENTO DELL'IRAP A VALERE SULLE SPESE PER IL PERSONALE REGIONALE (SPESE OBBLIGATORIE) - U.08.01					
		2021	29.283,23	0,00	-29.283,23	0,00
		2022	16.076,54	16.076,54	0,00	0,00
	TOTALE CAPITOLO		**45.359,77**	**16.076,54**	**-29.283,23**	**0,00**
TOTALE MACROAGGREGATO 102 - Imposte e tasse a carico dell'ente			**45.359,77**	**16.076,54**	**-29.283,23**	**0,00**
MACROAGGREGATO 103 - Acquisto di beni e servizi						
CAPITOLO U3202030306 - Risorse Autonome						
	SPESE PER L'ATTUAZIONE DELLA LEGGE URBANISTICA REGIONALE - PRESTAZIONI PROFESSIONALI E SPECIALISTICHE (LEGGE REGIONALE 16 APRILE 2002, N.19).					
		2022	5.339,40	5.339,40	0,00	0,00
	TOTALE CAPITOLO		**5.339,40**	**5.339,40**	**0,00**	**0,00**
CAPITOLO U3202031801 - Risorse Vincolate (Capitolo: E3402002201)						
	SPESE PER LE ATTIVITA' DI SERVIZIO INERENTI ALL'ATTUAZIONE DELLA LEGGE SISMICA (LEGGE REGIONALE N. 35/2009 - ART. 5, COMMA 1 DELLA LEGGE REGIONALE 26 FEBBRAIO 2010, N. 8 - LEGGE REGIONALE 31.12.2015, N. 37)					
	NOTA: L'UTILIZZAZIONE DELLO STANZIAMENTO E' SUBORDINATA ALL'EFFETTIVO ACCERTAMENTO DELLE CORRISPONDENTI SOMME SUL CAPITOLO DI ENTRATA.					
		2022	38.378,32	38.378,32	0,00	0,00
	TOTALE CAPITOLO		**38.378,32**	**38.378,32**	**0,00**	**0,00**
CAPITOLO U9080102202 - Risorse Vincolate (Capitolo: E9301020901)						
	SPESE PER LA REALIZZAZIONE DELLE ATTIVITA' CONNESSE AL RILASCIO DELLA CERTIFICAZIONE DI CUI ALLA L.R. 41/2011 "NORME PER L'ABITARE SOSTENIBILE" E ALLA DGR 581/2017 - ALTRI SERVIZI (ART. 10 DELLA LEGGE REGIONALE 30 APRILE 2020, N. 2)					
		2022	12.688,00	12.688,00	0,00	0,00
	TOTALE CAPITOLO		**12.688,00**	**12.688,00**	**0,00**	**0,00**
CAPITOLO U9080102705 - Risorse Vincolate (Capitolo: E9205010701)						
	SPESE PER LA REALIZZAZIONE DEL PROGETTO EUB - SUPERHUB EUROPEAN BUILDING SUSTAINABILITY PERFORMANCE AND ENERGY CERTIFICATION HUB - NELL'AMBITO DEL PROGRAMMA QUADRO DI RICERCA E INNOVAZIONE HORIZON 2020 - ALTRI BENI DI CONSUMO (CONVENZIONE DEL 3.5.2021 - DGR n. 176 DEL 3.5.2021)					
		2022	16.031,25	6.000,00	0,00	10.031,25
	TOTALE CAPITOLO		**16.031,25**	**6.000,00**	**0,00**	**10.031,25**
CAPITOLO U9080102706 - Risorse Vincolate (Capitolo: E9205010701)						
	SPESE PER LA REALIZZAZIONE DEL PROGETTO EUB - SUPERHUB EUROPEAN BUILDING SUSTAINABILITY PERFORMANCE AND ENERGY CERTIFICATION HUB - NELL'AMBITO DEL PROGRAMMA QUADRO DI RICERCA E INNOVAZIONE HORIZON 2020 - PRESTAZIONI PROFESSIONALI E SPECIALISTICHE (CONVENZIONE DEL 3.5.2021 - DGR n. 176 DEL 3.5.2021)					
		2022	50.000,00	32.177,60	0,00	17.822,40
	TOTALE CAPITOLO		**50.000,00**	**32.177,60**	**0,00**	**17.822,40**
TOTALE MACROAGGREGATO 103 - Acquisto di beni e servizi			**122.436,97**	**94.583,32**	**0,00**	**27.853,65**
MACROAGGREGATO 104 - Trasferimenti correnti						
CAPITOLO U0231110101 - Risorse Autonome						
	CONTRIBUTI AI COMUNI E ALLE PROVINCE PER LA FORMAZIONE DEI PIANI E STRUMENTI URBANISTICI (ART. 68 DELLA LEGGE REGIONALE 16 APRILE 2002, N. 19).					
		2015	20.039,55	0,00	0,00	20.039,55
		2016	114.589,11	67.199,88	0,00	47.389,23
	TOTALE CAPITOLO		**134.628,66**	**67.199,88**	**0,00**	**67.428,78**
TOTALE MACROAGGREGATO 104 - Trasferimenti correnti			**134.628,66**	**67.199,88**	**0,00**	**67.428,78**
MACROAGGREGATO 109 - Rimborsi e poste correttive delle entrate						
CAPITOLO U3202031812 - Risorse Vincolate (Capitolo: E3402002201)						
	SPESE PER LE ATTIVITA' DI SERVIZIO INERENTI ALL'ATTUAZIONE DELLA LEGGE SISMICA - RIMBORSI DI PARTE CORRENTE A FAMIGLIE DI SOMME NON DOVUTE O INCASSATE IN ECCESSO (LEGGE REGIONALE N. 35/2009 - ART. 5, COMMA 1 DELLA LEGGE REGIONALE 26 FEBBRAIO 2010, N. 8 - LEGGE REGIONALE 31.12.2015, N. 37)					
	NOTA: L'UTILIZZAZIONE DELLO STANZIAMENTO E' SUBORDINATA ALL'EFFETTIVO ACCERTAMENTO DELLE CORRISPONDENTI SOMME SUL CAPITOLO DI ENTRATA.					

MISSIONE PROGRAMMA TITOLO MACROAGGREGAT CAPITOLO	DESCRIZIONE	ESPF	RESIDUI PASSIVI AL 1/1/2023 (RS)	PAGAMENTI IN C/RESIDUI (PR)	RIACCERTAMENTO RESIDUI (R)[1]	RESIDUI PASSIVI DA ESERCIZI PRECEDENTI (EP = RS -PR+R)
		2022	6.000,00	1.120,00	0,00	4.880,00
	TOTALE CAPITOLO		**6.000,00**	**1.120,00**	**0,00**	**4.880,00**
	TOTALE MACROAGGREGATO 109 - Rimborsi e poste correttive delle entrate		**6.000,00**	**1.120,00**	**0,00**	**4.880,00**
	TOTALE TITOLO 1 - Spese correnti		**685.841,14**	**311.597,67**	**-29.283,23**	**344.960,24**
	TITOLO 2 - Spese in conto capitale					
	MACROAGGREGATO 203 - Contributi agli investimenti					
	CAPITOLO U0232323601 - Risorse Autonome					
	CONTRIBUTO AL COMUNE DI LOCRI PER LA COSTRUZIONE DEL NUOVO PALAZZO DI GIUSTIZIA (ART. 7, COMMI 5 E 6, LEGGE REGIONALE 2.5.2001, N.7)					
		2017	529.937,46	0,00	0,00	529.937,46
	TOTALE CAPITOLO		**529.937,46**	**0,00**	**0,00**	**529.937,46**
	CAPITOLO U3206010101 - Risorse Vincolate (Capitolo: E4442000101; E4442000201)					
	SPESE PER LA REALIZZAZIONE DEI PROGETTI INTEGRATI DI SVILUPPO URBANO (PILASTRO SALVAGUARDIA - SCHEDA N. 2)					
		2016	8.911.478,01	1.061.747,08	-1.772.038,80	6.077.692,13
	TOTALE CAPITOLO		**8.911.478,01**	**1.061.747,08**	**-1.772.038,80**	**6.077.692,13**
	CAPITOLO U3302020201 - Risorse Vincolate (Capitolo: E4412002201)					
	SPESE PER L'ATTUAZIONE DELL'ACCORDO DI PROGRAMMA QUADRO ACCELERAZIONE DELLA SPESA NELLE AREE URBANE SIGLATO IL 31 MARZO 2005 (LEGGE 30 GIUGNO 1998, N. 208 - DELIBERAZIONE CIPE N. 20 DEL 29 SETTEMBRE 2004).					
		2019	150.462,00	0,00	0,00	150.462,00
	TOTALE CAPITOLO		**150.462,00**	**0,00**	**0,00**	**150.462,00**
	CAPITOLO U3302020501 - Risorse Vincolate (Capitolo: E4412003901)					
	SPESE PER L'ATTUAZIONE DELL'ACCORDO DI PROGRAMMA QUADRO 'EMERGENZE URBANISTICHE E TERRITORIALI - III° PROTOCOLLO AGGIUNTIVO - PROGRAMMA DI RIQUALIFICAZIONE E RECUPERO DEI CENTRI STORICI' SOTTOSCRITTO IN DATA 19 LUGLIO 2007 (DELIBERAZIONI CIPE N. 20 DEL 29 SETTEMBRE 2004, N. 35 DEL 27 MAGGIO 2005 E N. 3 DEL 22 MARZO 2006)					
		2016	70.000,00	0,00	0,00	70.000,00
		2019	3.164.389,95	0,00	0,00	3.164.389,95
		2021	1.790.697,45	0,00	0,00	1.790.697,45
	TOTALE CAPITOLO		**5.025.087,40**	**0,00**	**0,00**	**5.025.087,40**
	CAPITOLO U3302020601 - Risorse Vincolate (Capitolo: E4412004801)					
	SPESE PER PER L'ATTUAZIONE DELL'ACCORDO DI PROGRAMMA QUADRO INERENTE AL SETTORE EMERGENZE URBANE E TERRITORIALI II° ATTO INTEGRATIVO (DELIBERA CIPE N. 35 DEL 27.5.2005)					
		2019	160.725,88	0,00	0,00	160.725,88
		2021	334.902,06	0,00	0,00	334.902,06
	TOTALE CAPITOLO		**495.627,94**	**0,00**	**0,00**	**495.627,94**
	CAPITOLO U3302020700 - Risorse Vincolate (Capitolo: E4412006500)					
	SPESE PER INTERVENTI DI RIQUALIFICAZIONE URBANA (RECUPERO CENTRI STORICI) - N. 170 PROGETTI INTEGRATI PER LA RIQUALIFICAZIONE, IL RECUPERO E LA VALORIZZAZIONE DEI CENTRI STORICI DELLA CALABRIA (DELIBERA CIPE N. 89 DEL 03/08/2012)					
		2014	245.169,84	181.554,14	0,00	63.615,70
	TOTALE CAPITOLO		**245.169,84**	**181.554,14**	**0,00**	**63.615,70**
	CAPITOLO U3302020701 - Risorse Vincolate (Capitolo: E4412006501)					
	SPESE PER INTERVENTI DI RIQUALIFICAZIONE URBANA (RECUPERO CENTRI STORICI) - N. 170 PROGETTI INTEGRATI PER LA RIQUALIFICAZIONE, IL RECUPERO E LA VALORIZZAZIONE DEI CENTRI STORICI DELLA CALABRIA (DELIBERA CIPE N. 89 DEL 03/08/2012 E RIMODULAZIONE FSC A SEGUITO DELLA DELIBERA CIPE N. 67 DEL 06/08/2015)					
		2019	8.992.599,49	0,00	0,00	8.992.599,49
	TOTALE CAPITOLO		**8.992.599,49**	**0,00**	**0,00**	**8.992.599,49**
	CAPITOLO U3302021401 - Risorse Vincolate (Capitolo: E4412007101)					
	SPESE PER L'ATTUAZIONE DI INTERVENTI INFRASTRUTTURALI NELLE AREE URBANE (DELIBERA CIPE N. 89 DEL 03 AGOSTO 2012 E RIMODULAZIONE FSC A SEGUITO DELLA DELIBERA CIPE N. 67 DEL 06/08/2015)					
		2016	9.704.802,24	0,00	0,00	9.704.802,24
	TOTALE CAPITOLO		**9.704.802,24**	**0,00**	**0,00**	**9.704.802,24**
	CAPITOLO U9080100802 - Risorse Autonome					
	CONTRIBUTO UNA TANTUM IN FAVORE DI COMUNI E DEI TITOLARI DELLE PARROCCHIE INTERESSATE PER LA MANUTENZIONE STRAORDINARIA DI OPERE DI CULTO E DI MINISTERO PASTORALE - CONTRIBUTI AGLI INVESTIMENTI AD ISTITUZIONI SOCIALI PRIVATE (ART. 2, COMMA 6, DELLA LEGGE REGIONALE 22 DICEMBRE 2017, N.55)					
		2021	261.542,54	0,00	0,00	261.542,54
		2022	398.405,58	85.498,28	0,00	312.907,30
	TOTALE CAPITOLO		**659.948,12**	**85.498,28**	**0,00**	**574.449,84**

MISSIONE PROGRAMMA TITOLO MACROAGGREGAT CAPITOLO	DESCRIZIONE	ESPF	RESIDUI PASSIVI AL 1/1/2023 (RS)	PAGAMENTI IN C/RESIDUI (PR)	RIACCERTAMENTO RESIDUI (R)[1]	RESIDUI PASSIVI DA ESERCIZI PRECEDENTI (EP = RS -PR+R)
CAPITOLO U9080102301 - Risorse Vincolate (Capitolo: E9402013801)						
	SPESE PER LA MESSA IN SICUREZZA DEGLI EDIFICI, CON PRECEDENZA PER GLI EDIFICI SCOLASTICI, E DI ALTRE STRUTTURE DI PROPRIETA' DEI COMUNI (ART. 1, COMMI DA 134 A 138, DELLA LEGGE 30 DICEMBRE 2018, N. 145)					
		2022	1.404.442,48	574.638,05	-586.925,84	242.878,59
	TOTALE CAPITOLO		**1.404.442,48**	**574.638,05**	**-586.925,84**	**242.878,59**
CAPITOLO U9080102401 - Risorse Vincolate (Capitolo: E9402013801)						
	SPESE PER LA REALIZZAZIONE DI PROGETTI DI RIGENERAZIONE URBANA, DI RICONVERSIONE ENERGETICA E PER L'UTILIZZO DI FONTI RINNOVABILI (ART. 1, COMMI DA 134 A 138, DELLA LEGGE 30 DICEMBRE 2018, N. 145)					
		2021	50.000,00	0,00	0,00	50.000,00
		2022	2.323.627,38	996.851,39	-1.060.000,00	266.775,99
	TOTALE CAPITOLO		**2.373.627,38**	**996.851,39**	**-1.060.000,00**	**316.775,99**
TOTALE MACROAGGREGATO 203 - Contributi agli investimenti			**38.493.182,36**	**2.900.288,94**	**-3.418.964,64**	**32.173.928,78**
TOTALE TITOLO 2 - Spese in conto capitale			**38.493.182,36**	**2.900.288,94**	**-3.418.964,64**	**32.173.928,78**
TOTALE PROGRAMMA 0801 - Urbanistica e assetto del territorio			**39.179.023,50**	**3.211.886,61**	**-3.448.247,87**	**32.518.889,02**
PROGRAMMA 0802 - Edilizia residenziale pubblica e locale e piani di edilizia economico-popolare						
TITOLO 1 - Spese correnti						
MACROAGGREGATO 101 - Redditi da lavoro dipendente						
CAPITOLO U9080200101 - Risorse Autonome						
	SPESE PER STIPENDI, ALTRI ASSEGNI FISSI E CONTRIBUTI DIVERSI A CARICO DELL'ENTE, INERENTI AL PERSONALE ADDETTO ALLE SEGRETERIE PARTICOLARI DEL PRESIDENTE, DEGLI ASSESSORI DELLA GIUNTA REGIONALE E DEL PRESIDENTE DELLA COMMISSIONE DEL PIANO, NONCHE' PER L'INDENNITA' FORFETTIZZATA DEL PERSONALE CHE PRESTA SERVIZIO NELLE STRUTTURE AUSILIARIE DEI DIPARTIMENTI (ARTT. 5 E 8 DELLA LEGGE REGIONALE 13.5.1996, N. 7; ART. 3 DELLA LEGGE REGIONALE 26.5.1997, N. 8. ART. 1, COMMA 5, DELLA LEGGE REGIONALE 28.8.2000, N. 14; LEGGE REGIONALE 29.10.2001, N.24)(SPESE OBBLIGATORIE). - U.08.02					
		2022	2.141,62	0,00	-2.141,62	0,00
	TOTALE CAPITOLO		**2.141,62**	**0,00**	**-2.141,62**	**0,00**
CAPITOLO U9080200102 - Risorse Autonome						
	SPESE PER STIPENDI, ALTRI ASSEGNI FISSI E CONTRIBUTI DIVERSI A CARICO DELL'ENTE, INERENTI AL PERSONALE ADDETTO ALLE SEGRETERIE PARTICOLARI DEL PRESIDENTE, DEGLI ASSESSORI DELLA GIUNTA REGIONALE E DEL PRESIDENTE DELLA COMMISSIONE DEL PIANO, NONCHE' PER L'INDENNITA' FORFETTIZZATA DEL PERSONALE CHE PRESTA SERVIZIO NELLE STRUTTURE AUSILIARIE DEI DIPARTIMENTI - CONTRIBUTI SOCIALI EFFETTIVI A CARICO DELL'ENTE - (ARTT. 5 E 8 DELLA LEGGE REGIONALE 13.5.1996, N. 7; ART. 3 DELLA LEGGE REGIONALE 26.5.1997, N. 8. ART. 1, COMMA 5, DELLA LEGGE REGIONALE 28.8.2000, N. 14; LEGGE REGIONALE 29.10.2001, N.24)(SPESE OBBLIGATORIE). - U.08.02					
		2022	3.719,05	588,12	0,00	3.130,93
	TOTALE CAPITOLO		**3.719,05**	**588,12**	**0,00**	**3.130,93**
CAPITOLO U9080200201 - Risorse Autonome						
	SPESE PER LE COMPETENZE FISSE DEL PERSONALE REGIONALE DI RUOLO, IVI COMPRESE QUELLE PER IL PAGAMENTO DELLA RETRIBUZIONE DI POSIZIONE E DEI CONTRIBUTI PREVIDENZIALI POSTI A CARICO DELLA REGIONE (SPESE OBBLIGATORIE). - U.08.02					
		2020	5.987,64	5.735,02	0,00	252,62
	TOTALE CAPITOLO		**5.987,64**	**5.735,02**	**0,00**	**252,62**
CAPITOLO U9080200202 - Risorse Autonome						
	SPESE PER LE COMPETENZE FISSE DEL PERSONALE REGIONALE DI RUOLO, IVI COMPRESE QUELLE PER IL PAGAMENTO DELLA RETRIBUZIONE DI POSIZIONE E DEI CONTRIBUTI PREVIDENZIALI POSTI A CARICO DELLA REGIONE -CONTRIBUTI SOCIALI EFFETTIVI A CARICO DELL'ENTE - (SPESE OBBLIGATORIE). - U.08.02					
		2022	22.523,11	22.523,11	0,00	0,00
	TOTALE CAPITOLO		**22.523,11**	**22.523,11**	**0,00**	**0,00**
CAPITOLO U9080200501 - Risorse Vincolate (Capitolo: E9201010201; E9201050101)						
	SPESE PER SOSTENERE LE FASI DI PROGRAMMAZIONE, ATTUAZIONE, GESTIONE, CONTROLLO, VALUTAZIONE E SORVEGLIANZA DEL PROGRAMMA OPERATIVO (POR 2014-2020 - ASSE 14) - RETRIBUZIONI IN DENARO - U.08.02					
		2022	12.441,44	575,67	-11.865,77	0,00
	TOTALE CAPITOLO		**12.441,44**	**575,67**	**-11.865,77**	**0,00**
CAPITOLO U9080200502 - Risorse Vincolate (Capitolo: E9201010201; E9201050101)						
	SPESE PER SOSTENERE LE FASI DI PROGRAMMAZIONE, ATTUAZIONE, GESTIONE, CONTROLLO, VALUTAZIONE E SORVEGLIANZA DEL PROGRAMMA OPERATIVO (POR 2014-2020 - ASSE 14) - CONTRIBUTI SOCIALI EFFETTIVI A CARICO DELL'ENTE - U.08.02					
		2022	4.399,06	1.524,25	-2.874,81	0,00
	TOTALE CAPITOLO		**4.399,06**	**1.524,25**	**-2.874,81**	**0,00**
TOTALE MACROAGGREGATO 101 - Redditi da lavoro dipendente			**51.211,92**	**30.946,17**	**-16.882,20**	**3.383,55**
MACROAGGREGATO 102 - Imposte e tasse a carico dell'ente						
CAPITOLO U9080200204 - Risorse Autonome						
	SPESE PER IL PAGAMENTO DELL'IRAP A VALERE SULLE SPESE PER IL PERSONALE REGIONALE (SPESE OBBLIGATORIE) - U.08.02					
		2021	12.955,69	0,00	-12.955,69	0,00
		2022	8.933,66	8.933,66	0,00	0,00

MISSIONE PROGRAMMA TITOLO MACROAGGREGAT CAPITOLO	DESCRIZIONE	ESPF	RESIDUI PASSIVI AL 1/1/2023 (RS)	PAGAMENTI IN C/RESIDUI (PR)	RIACCERTAMENTO RESIDUI (R)[1]	RESIDUI PASSIVI DA ESERCIZI PRECEDENTI (EP = RS -PR+R)
TOTALE CAPITOLO			**21.889,35**	**8.933,66**	**-12.955,69**	**0,00**
CAPITOLO U9080200503 - Risorse Vincolate (Capitolo: E9201010201; E9201050101)						
	SPESE PER SOSTENERE LE FASI DI PROGRAMMAZIONE, ATTUAZIONE, GESTIONE, CONTROLLO, VALUTAZIONE E SORVEGLIANZA DEL PROGRAMMA OPERATIVO (POR 2014-2020 - ASSE 14) - IMPOSTA REGIONALE SULLE ATTIVITA' PRODUTTIVE (IRAP) - U.08.02					
		2022	1.592,45	547,20	-1.045,25	0,00
TOTALE CAPITOLO			**1.592,45**	**547,20**	**-1.045,25**	**0,00**
TOTALE MACROAGGREGATO 102 - Imposte e tasse a carico dell'ente			**23.481,80**	**9.480,86**	**-14.000,94**	**0,00**
TOTALE TITOLO 1 - Spese correnti			**74.693,72**	**40.427,03**	**-30.883,14**	**3.383,55**
TITOLO 2 - Spese in conto capitale						
MACROAGGREGATO 203 - Contributi agli investimenti						
CAPITOLO U0232222402 - Risorse Vincolate (Capitolo: E0230422401)						
	SPESE PER GLI INTERVENTI IN CONTO CAPITALE DI EDILIZIA AGEVOLATA DIRETTI AL RECUPERO DEL PATRIMONIO DI EDILIZIA RESIDENZIALE, AL RISANAMENTO DI PARTI COMUNI, AI PROGRAMMI INTEGRATI, AGLI ALLOGGI OCCUPANTI BARACCHE, A PARTICOLARI CATEGORIE SOCIALI, AGLI ALLOGGI IN LOCAZIONE, ALLA LOCAZIONE PROPRIETA' DIFFERITA, AGLI ALLOGGI DA CEDERE IN PROPRIETA',ALL'ADEGUAMENTO DELLA LEGGE 46/90 - TRASFERIMENTI IN C/CAPITALE AD AMMINISTRAZIONI LOCALI(ART.3 LEGGE 457/78, ART.2, COMMI 1 E 2, LEGGE 179/92, ART.10 LEGGE 493/93 - PUNTI 3.3.1. A 3.3.5. DELLA DELIBERA CIPE DEL 16.3.94 - PROGRAMMA QUADRIENNALE 1992-1995).					
		2019	110.000,00	0,00	0,00	110.000,00
		2020	182.264,88	0,00	0,00	182.264,88
		2021	42.414,01	0,00	0,00	42.414,01
TOTALE CAPITOLO			**334.678,89**	**0,00**	**0,00**	**334.678,89**
CAPITOLO U3202013401 - Risorse Vincolate (Capitolo: E4402003101; E9405032301)						
	FONDO UNICO REGIONALE PER L'ESERCIZIO DELLE COMPETENZE TRASFERITE IN MATERIA DI EDILIZIA RESIDENZIALE AGEVOLATA (ARTT. 60, 61 E 63 DEL D.L.VO 31.3.98, N.112).					
		2022	484.583,10	484.583,10	0,00	0,00
TOTALE CAPITOLO			**484.583,10**	**484.583,10**	**0,00**	**0,00**
CAPITOLO U3202013403 - Risorse Vincolate (Capitolo: E4402003101)						
	FONDO UNICO REGIONALE PER L'ESERCIZIO DELLE COMPETENZE TRASFERITE IN MATERIA DI EDILIZIA RESIDENZIALE AGEVOLATA - CONTRIBUTI AGLI INVESTIMENTI AD AMMINISTRAZIONI LOCALI (ARTT. 60, 61 E 63 DEL D.L.VO 31.3.98, N.112).					
	NOTA: VEDI NOTA CAPITOLO U3202013401					
		2018	17.706,00	0,00	0,00	17.706,00
TOTALE CAPITOLO			**17.706,00**	**0,00**	**0,00**	**17.706,00**
CAPITOLO U3202014801 - Risorse Vincolate (Capitolo: E4402003801)						
	SPESE PER LA REALIZZAZIONE DEL PROGRAMMA DI RECUPERO E RAZIONALIZZAZIONE DEGLI IMMOBILI E DEGLI ALLOGGI DI ERP DI PROPRIETA' DEI COMUNI E DEGLI ISTITUTI AUTONOMI PER LE CASE POPOLARI (DECRETO DEL MINISTERO DELLE INFRASTRUTTURE E DEI TRASPORTI DEL 12 OTTOBRE 2015)					
		2018	9.666,78	0,00	0,00	9.666,78
		2020	65.418,39	54.132,17	0,00	11.286,22
		2021	15.271,40	0,00	0,00	15.271,40
		2022	191.740,49	191.740,49	0,00	0,00
TOTALE CAPITOLO			**282.097,06**	**245.872,66**	**0,00**	**36.224,40**
CAPITOLO U9080201301 - Risorse Vincolate (Capitolo: E9402015001)						
	SPESE PER LA REALIZZAZIONE DEL PROGRAMMA SICURO VERDE E SOCIALE: RIQUALIFICAZIONE DELL'EDILIZIA RESIDENZIALE PUBBLICA NELL'AMBITO DEL FONDO COMPLEMENTARE AL PIANO NAZIONALE DI RIPRESA E RESILIENZA - PNRR (ART. 1, COMMA 2, LETTERA C), PUNTO N. 13, DEL D.L.. 6.5.2021, N. 59 CONV. DALLA L. 1.7.2021, N. 101)					
		2022	7.272.300,00	7.272.300,00	0,00	0,00
TOTALE CAPITOLO			**7.272.300,00**	**7.272.300,00**	**0,00**	**0,00**
TOTALE MACROAGGREGATO 203 - Contributi agli investimenti			**8.391.365,05**	**8.002.755,76**	**0,00**	**388.609,29**
TOTALE TITOLO 2 - Spese in conto capitale			**8.391.365,05**	**8.002.755,76**	**0,00**	**388.609,29**
TOTALE PROGRAMMA 0802 - Edilizia residenziale pubblica e locale e piani di edilizia economico-popolare			**8.466.058,77**	**8.043.182,79**	**-30.883,14**	**391.992,84**
PROGRAMMA 0803 - Politica regionale unitaria per l'assetto del territorio e l'edilizia abitativa						
TITOLO 1 - Spese correnti						
MACROAGGREGATO 101 - Redditi da lavoro dipendente						
CAPITOLO U9080300101 - Risorse Vincolate (Capitolo: E9201012001)						
	SPESE PER SOSTENERE LE FASI DI PROGRAMMAZIONE, GESTIONE, SORVEGLIANZA, MONITORAGGIO E CONTROLLO DEL PIANO DI AZIONE COESIONE (PAC) CALABRIA 2014/2020 (ASSE 14 - OBIETTIVO SPECIFICO 14.1 - AZIONE 14.1.1) RETRIBUZIONI IN DENARO - (REGOLAMENTO (UE) N. 1303/2013, DELIBERE CIPE NN. 10/2015 E 7/2017, DGR NN. 41/2016, 448/2016, 320/2017, 491/2017 E SS.MM.II.) - SEGRETERIA LAVORI PUBBLICI - U.08.03					
		2022	4.800,00	4.717,64	-82,36	0,00
TOTALE CAPITOLO			**4.800,00**	**4.717,64**	**-82,36**	**0,00**

MISSIONE PROGRAMMA TITOLO MACROAGGREGAT CAPITOLO	DESCRIZIONE	ESPF	RESIDUI PASSIVI AL 1/1/2023 (RS)	PAGAMENTI IN C/RESIDUI (PR)	RIACCERTAMENTO RESIDUI (R)[1]	RESIDUI PASSIVI DA ESERCIZI PRECEDENTI (EP = RS -PR+R)
CAPITOLO U9080300102 - Risorse Vincolate (Capitolo: E9201012001)	**SPESE PER SOSTENERE LE FASI DI PROGRAMMAZIONE, GESTIONE, SORVEGLIANZA, MONITORAGGIO E CONTROLLO DEL PIANO DI AZIONE COESIONE (PAC) CALABRIA 2014/2020 (ASSE 14 - OBIETTIVO SPECIFICO 14.1 - AZIONE 14.1.1) CONTRIBUTI SOCIALI EFFETTIVI A CARICO DELL'ENTE - (REGOLAMENTO (UE) N. 1303/2013, DELIBERE CIPE NN. 10/2015 E 7/2017, DGR NN. 41/2016, 448/2016, 320/2017, 491/2017 E SS.MM.II.) - SEGRETERIA LAVORI PUBBLICI - U.08.03**					
		2022	2.167,60	2.107,75	-59,85	0,00
TOTALE CAPITOLO			**2.167,60**	**2.107,75**	**-59,85**	**0,00**
TOTALE MACROAGGREGATO 101 - Redditi da lavoro dipendente			**6.967,60**	**6.825,39**	**-142,21**	**0,00**
MACROAGGREGATO 102 - Imposte e tasse a carico dell'ente						
CAPITOLO U9080300103 - Risorse Vincolate (Capitolo: E9201012001)	**SPESE PER SOSTENERE LE FASI DI PROGRAMMAZIONE, GESTIONE, SORVEGLIANZA, MONITORAGGIO E CONTROLLO DEL PIANO DI AZIONE COESIONE (PAC) CALABRIA 2014/2020 (ASSE 14 - OBIETTIVO SPECIFICO 14.1 - AZIONE 14.1.1) IRAP - (REGOLAMENTO (UE) N. 1303/2013, DELIBERE CIPE NN. 10/2015 E 7/2017, DGR NN. 41/2016, 448/2016, 320/2017, 491/2017 E SS.MM.II.) - SEGRETERIA LAVORI PUBBLICI - U.08.03**					
		2022	756,84	749,84	-7,00	0,00
TOTALE CAPITOLO			**756,84**	**749,84**	**-7,00**	**0,00**
TOTALE MACROAGGREGATO 102 - Imposte e tasse a carico dell'ente			**756,84**	**749,84**	**-7,00**	**0,00**
TOTALE TITOLO 1 - Spese correnti			**7.724,44**	**7.575,23**	**-149,21**	**0,00**
TITOLO 2 - Spese in conto capitale						
MACROAGGREGATO 203 - Contributi agli investimenti						
CAPITOLO U0252120100 - Risorse Vincolate (Capitolo: E0232920100)	**RIQUALIFICAZIONE, RIORGANIZZAZIONE FUNZIONALE, POTENZIAMENTO E SPECIALIZZAZIONE DELLE CITTA' PRINCIPALI E DELLE RELATIVE CONURBAZIONI, RIQUALIFICAZIONE URBANA E RIGENERAZIONE SOCIALE NEI CENTRI DI SECONDO LIVELLO DEL SISTEMA INSEDIATIVO REGIONALE, NONCHE' SVILUPPO DI RETI DI COOPERAZIONE TRA PICCOLI CENTRI PER LA RIQUALIFICAZIONE URBANA (MISURA 5.1).**					
		2014	58.267,84	27.317,87	0,00	30.949,97
TOTALE CAPITOLO			**58.267,84**	**27.317,87**	**0,00**	**30.949,97**
CAPITOLO U0252120101 - Risorse Vincolate (Capitolo: E0232920101)	**RIQUALIFICAZIONE, RIORGANIZZAZIONE FUNZIONALE, POTENZIAMENTO E SPECIALIZZAZIONE DELLE CITTA' PRINCIPALI E DELLE RELATIVE CONURBAZIONI, RIQUALIFICAZIONE URBANA E RIGENERAZIONE SOCIALE NEI CENTRI DI SECONDO LIVELLO DEL SISTEMA INSEDIATIVO REGIONALE, NONCHE' SVILUPPO DI RETI DI COOPERAZIONE TRA PICCOLI CENTRI PER LA RIQUALIFICAZIONE URBANA (MISURA 5.1).** **NOTA: VEDI ANCHE IL CAPITOLO 2329204 DELL'ENTRATA.**					
		2016	3.972.010,77	961.807,26	-26.125,30	2.984.078,21
TOTALE CAPITOLO			**3.972.010,77**	**961.807,26**	**-26.125,30**	**2.984.078,21**
TOTALE MACROAGGREGATO 203 - Contributi agli investimenti			**4.030.278,61**	**989.125,13**	**-26.125,30**	**3.015.028,18**
TOTALE TITOLO 2 - Spese in conto capitale			**4.030.278,61**	**989.125,13**	**-26.125,30**	**3.015.028,18**
TOTALE PROGRAMMA 0803 - Politica regionale unitaria per l'assetto del territorio e l'edilizia abitativa			**4.038.003,05**	**996.700,36**	**-26.274,51**	**3.015.028,18**
TOTALE MISSIONE 08 - Assetto del territorio ed edilizia abitativa			**51.683.085,32**	**12.251.769,76**	**-3.505.405,52**	**35.925.910,04**
MISSIONE 09 - Sviluppo sostenibile e tutela del territorio e dell'ambiente						
PROGRAMMA 0901 - Difesa del suolo						
TITOLO 1 - Spese correnti						
MACROAGGREGATO 101 - Redditi da lavoro dipendente						
CAPITOLO U3202050707 - Risorse Vincolate (Capitolo: E4409000901; E9201015101)	**SPESE PER GLI INTERVENTI DI PREVENZIONE DEL RISCHIO SISMICO IN ATTUAZIONE DI QUANTO PREVISTO DALL'ART. 11 DEL DECRETO LEGGE 28 APRILE 2009, N.39, CONVERTITO, CON MODIFICAZIONI, DALLA LEGGE 24 GIUGNO 2009, N. 77 - CONTRIBUTI SOCIALI EFFETTIVI A CARICO DELL'ENTE**					
		2022	3.056,40	2.429,44	0,00	626,96
TOTALE CAPITOLO			**3.056,40**	**2.429,44**	**0,00**	**626,96**
CAPITOLO U3202050801 - Risorse Vincolate (Capitolo: E4409000901)	**SPESE PER GLI INTERVENTI DI PREVENZIONE DEL RISCHIO SISMICO IN ATTUAZIONE DI QUANTO PREVISTO DALL'ART. 11 DEL DECRETO LEGGE 28 APRILE 2009, N.39, CONVERTITO, CON MODIFICAZIONI, DALLA LEGGE 24 GIUGNO 2009, N. 77 - RETRIBUZIONI IN DENARO** **NOTA: VEDI CAPITOLO DELLA SPESA 3202050701-3202050901-3202050802**					
		2022	12.792,00	10.168,00	-2.624,00	0,00
TOTALE CAPITOLO			**12.792,00**	**10.168,00**	**-2.624,00**	**0,00**
CAPITOLO U9090100301 - Risorse Autonome	**SPESE PER STIPENDI, ALTRI ASSEGNI FISSI E CONTRIBUTI DIVERSI A CARICO DELL'ENTE, INERENTI AL PERSONALE ADDETTO ALLE SEGRETERIE PARTICOLARI DEL PRESIDENTE, DEGLI ASSESSORI DELLA GIUNTA REGIONALE E DEL PRESIDENTE DELLA COMMISSIONE DEL PIANO, NONCHE' PER L'INDENNITA' FORFETTIZZATA DEL PERSONALE CHE PRESTA SERVIZIO NELLE STRUTTURE AUSILIARIE DEI DIPARTIMENTI (ARTT. 5 E 8 DELLA LEGGE REGIONALE 13.5.1996, N. 7; ART. 3 DELLA LEGGE REGIONALE 26.5.1997, N. 8. ART. 1, COMMA 5, DELLA LEGGE REGIONALE 28.8.2000, N. 14; LEGGE REGIONALE 29.10.2001, N.24)(SPESE OBBLIGATORIE). - U.09.01**					
		2022	10.735,74	4.717,64	-6.018,10	0,00
TOTALE CAPITOLO			**10.735,74**	**4.717,64**	**-6.018,10**	**0,00**

MISSIONE PROGRAMMA TITOLO MACROAGGREGAT CAPITOLO	DESCRIZIONE	ESPF	RESIDUI PASSIVI AL 1/1/2023 (RS)	PAGAMENTI IN C/RESIDUI (PR)	RIACCERTAMENTO RESIDUI (R)[1]	RESIDUI PASSIVI DA ESERCIZI PRECEDENTI (EP = RS -PR+R)
CAPITOLO U9090100401 - Risorse Autonome						
	SPESE PER LE COMPETENZE FISSE DEL PERSONALE REGIONALE DI RUOLO, IVI COMPRESE QUELLE PER IL PAGAMENTO DELLA RETRIBUZIONE DI POSIZIONE E DEI CONTRIBUTI PREVIDENZIALI POSTI A CARICO DELLA REGIONE (SPESE OBBLIGATORIE). - U.09.01					
		2019	344.276,15	0,00	0,00	344.276,15
		2022	403.905,25	0,00	0,00	403.905,25
	TOTALE CAPITOLO		**748.181,40**	**0,00**	**0,00**	**748.181,40**
CAPITOLO U9090100402 - Risorse Autonome						
	SPESE PER LE COMPETENZE FISSE DEL PERSONALE REGIONALE DI RUOLO, IVI COMPRESE QUELLE PER IL PAGAMENTO DELLA RETRIBUZIONE DI POSIZIONE E DEI CONTRIBUTI PREVIDENZIALI POSTI A CARICO DELLA REGIONE -CONTRIBUTI SOCIALI EFFETTIVI A CARICO DELL'ENTE - (SPESE OBBLIGATORIE). - U.09.01					
		2020	245.666,72	52.898,12	0,00	192.768,60
		2021	94.191,51	0,00	0,00	94.191,51
		2022	364.946,86	364.946,86	0,00	0,00
	TOTALE CAPITOLO		**704.805,09**	**417.844,98**	**0,00**	**286.960,11**
CAPITOLO U9090100801 - Risorse Vincolate (Capitolo: E9201010201; E9201050101)						
	SPESE PER SOSTENERE LE FASI DI PROGRAMMAZIONE, ATTUAZIONE, GESTIONE, CONTROLLO, VALUTAZIONE E SORVEGLIANZA DEL PROGRAMMA OPERATIVO (POR 2014-2020 - ASSE 14) - RETRIBUZIONI IN DENARO - U.09.01					
		2019	1.595,89	886,67	-709,22	0,00
		2020	11.391,15	0,00	-11.391,15	0,00
		2022	9.014,90	2.624,38	-6.390,52	0,00
	TOTALE CAPITOLO		**22.001,94**	**3.511,05**	**-18.490,89**	**0,00**
CAPITOLO U9090100802 - Risorse Vincolate (Capitolo: E9201010201; E9201050101)						
	SPESE PER SOSTENERE LE FASI DI PROGRAMMAZIONE, ATTUAZIONE, GESTIONE, CONTROLLO, VALUTAZIONE E SORVEGLIANZA DEL PROGRAMMA OPERATIVO (POR 2014-2020 - ASSE 14) - CONTRIBUTI SOCIALI EFFETTIVI A CARICO DELL'ENTE - U.09.01					
		2019	550,39	211,86	-338,53	0,00
		2020	2.778,73	0,00	-2.778,73	0,00
		2022	2.405,60	844,05	-1.561,55	0,00
	TOTALE CAPITOLO		**5.734,72**	**1.055,91**	**-4.678,81**	**0,00**
TOTALE MACROAGGREGATO 101 - Redditi da lavoro dipendente			**1.507.307,29**	**439.727,02**	**-31.811,80**	**1.035.768,47**
MACROAGGREGATO 102 - Imposte e tasse a carico dell'ente						
CAPITOLO U3202050711 - Risorse Vincolate (Capitolo: E4409000901; E9201015101)						
	SPESE PER GLI INTERVENTI DI PREVENZIONE DEL RISCHIO SISMICO IN ATTUAZIONE DI QUANTO PREVISTO DALL'ART. 11 DEL DECRETO LEGGE 28 APRILE 2009, N.39, CONVERTITO, CON MODIFICAZIONI, DALLA LEGGE 24 GIUGNO 2009, N. 77- IRAP					
		2022	1.087,32	864,28	-223,04	0,00
	TOTALE CAPITOLO		**1.087,32**	**864,28**	**-223,04**	**0,00**
CAPITOLO U9090100404 - Risorse Autonome						
	SPESE PER IL PAGAMENTO DELL'IRAP A VALERE SULLE SPESE PER IL PERSONALE REGIONALE (SPESE OBBLIGATORIE) - U.09.01					
		2021	10.288,05	0,00	-10.288,05	0,00
		2022	66.490,87	66.490,87	0,00	0,00
	TOTALE CAPITOLO		**76.778,92**	**66.490,87**	**-10.288,05**	**0,00**
CAPITOLO U9090100803 - Risorse Vincolate (Capitolo: E9201010201; E9201050101)						
	SPESE PER SOSTENERE LE FASI DI PROGRAMMAZIONE, ATTUAZIONE, GESTIONE, CONTROLLO, VALUTAZIONE E SORVEGLIANZA DEL PROGRAMMA OPERATIVO (POR 2014-2020 - ASSE 14) - IMPOSTA REGIONALE SULLE ATTIVITA' PRODUTTIVE (IRAP) - U.09.01					
		2019	259,19	75,37	-183,82	0,00
		2020	1.025,10	0,00	-1.025,10	0,00
		2022	865,83	300,29	-565,54	0,00
	TOTALE CAPITOLO		**2.150,12**	**375,66**	**-1.774,46**	**0,00**
TOTALE MACROAGGREGATO 102 - Imposte e tasse a carico dell'ente			**80.016,36**	**67.730,81**	**-12.285,55**	**0,00**
MACROAGGREGATO 103 - Acquisto di beni e servizi						
CAPITOLO U3301020207 - Risorse Vincolate (Capitolo: E4412006302)						
	SPESE PER L'ATTUAZIONE DEGLI INTERVENTI DI DIFESA DEL SUOLO (DELIBERA CIPE N. 87 DEL 03 AGOSTO 2012 E RIMODULAZIONE FSC A SEGUITO DELLA DELIBERA CIPE N. 67 DEL 06/08/2015) - CONSULENZE					
		2021	30.000,00	0,00	0,00	30.000,00
	TOTALE CAPITOLO		**30.000,00**	**0,00**	**0,00**	**30.000,00**
TOTALE MACROAGGREGATO 103 - Acquisto di beni e servizi			**30.000,00**	**0,00**	**0,00**	**30.000,00**
MACROAGGREGATO 104 - Trasferimenti correnti						

MISSIONE PROGRAMMA TITOLO MACROAGGREGAT CAPITOLO	DESCRIZIONE	ESPF	RESIDUI PASSIVI AL 1/1/2023 (RS)	PAGAMENTI IN C/RESIDUI (PR)	RIACCERTAMENTO RESIDUI (R)[1]	RESIDUI PASSIVI DA ESERCIZI PRECEDENTI (EP = RS -PR+R)
CAPITOLO U3202050704 - Risorse Vincolate (Capitolo: E4409000901; E9201015101)						
	SPESE PER GLI INTERVENTI DI PREVENZIONE DEL RISCHIO SISMICO IN ATTUAZIONE DI QUANTO PREVISTO DALL'ART. 11 DEL DECRETO LEGGE 28 APRILE 2009, N.39, CONVERTITO, CON MODIFICAZIONI, DALLA LEGGE 24 GIUGNO 2009, N. 77 - TRASFERIMENTI CORRENTI AD AMMINISTRAZIONI CENTRALI					
		2020	40.000,00	0,00	0,00	40.000,00
		2021	10.000,00	0,00	0,00	10.000,00
	TOTALE CAPITOLO		**50.000,00**	**0,00**	**0,00**	**50.000,00**
CAPITOLO U3202050705 - Risorse Vincolate (Capitolo: E4409000901)						
	SPESE PER GLI INTERVENTI DI PREVENZIONE DEL RISCHIO SISMICO IN ATTUAZIONE DI QUANTO PREVISTO DALL'ART. 11 DEL DECRETO LEGGE 28 APRILE 2009, N.39, CONVERTITO, CON MODIFICAZIONI, DALLA LEGGE 24 GIUGNO 2009, N. 77 - TRASFERIMENTI CORRENTI AD AMMINISTRAZIONI LOCALI					
		2021	376.320,00	0,00	0,00	376.320,00
	TOTALE CAPITOLO		**376.320,00**	**0,00**	**0,00**	**376.320,00**
CAPITOLO U3204032501 - Risorse Autonome						
	SPESE PER LA GESTIONE DELLE DIGHE DI PROPRIETA' REGIONALE (ART 3 COMMA 12 LEGGE REGIONALE 30/12/15 N. 31)					
		2018	44.612,15	0,00	-44.612,15	0,00
		2019	75.327,87	22.500,00	-52.827,87	0,00
		2020	26.250,00	0,00	-26.250,00	0,00
		2021	52.500,00	11.250,00	-41.250,00	0,00
		2022	77.500,00	11.250,00	-66.250,00	0,00
	TOTALE CAPITOLO		**276.190,02**	**45.000,00**	**-231.190,02**	**0,00**
CAPITOLO U3204051701 - Risorse Autonome						
	SOMMA DA TRASFERIRE AD AZIENDA CALABRIA VERDE PER IL PERSONALE DEI PRESIDI IDRAULICI (LEGGI REGIONALI 19 OTTOBRE 2009, N. 31 E 28 DICEMBRE 2009, N. 52)					
		2021	145.500,00	145.500,00	0,00	0,00
		2022	2.266.332,05	2.234.022,19	-32.309,86	0,00
	TOTALE CAPITOLO		**2.411.832,05**	**2.379.522,19**	**-32.309,86**	**0,00**
CAPITOLO U3301020209 - Risorse Vincolate (Capitolo: E4412006302)						
	SPESE PER L'ATTUAZIONE DEGLI INTERVENTI DI DIFESA DEL SUOLO (DELIBERA CIPE N. 87 DEL 03 AGOSTO 2012 E RIMODULAZIONE FSC A SEGUITO DELLA DELIBERA CIPE N. 67 DEL 06/08/2015) - TRASFERIMENTI CORRENTI AD AMMINISTRAZIONI LOCALI					
		2022	7.134,67	7.134,67	0,00	0,00
	TOTALE CAPITOLO		**7.134,67**	**7.134,67**	**0,00**	**0,00**
CAPITOLO U3301020210 - Risorse Vincolate (Capitolo: E4412006302)						
	SPESE PER L'ATTUAZIONE DEGLI INTERVENTI DI DIFESA DEL SUOLO (DELIBERA CIPE N. 87 DEL 03 AGOSTO 2012 E RIMODULAZIONE FSC A SEGUITO DELLA DELIBERA CIPE N. 67 DEL 06/08/2015) - TRASFERIMENTI CORRENTI AD AMMINISTRAZIONI CENTRALI					
		2022	21.996,20	4.435,22	0,00	17.560,98
	TOTALE CAPITOLO		**21.996,20**	**4.435,22**	**0,00**	**17.560,98**
CAPITOLO U9090100201 - Risorse Autonome						
	SOMMA DA TRASFERIRE AD AZIENDA CALABRIA VERDE PER IL PERSONALE EX ARSSA TRANSITATO AI SENSI DELL'ART. 11, COMMA 12, DELLA LEGGE REGIONALE 20 DICEMBRE 2012, N. 66					
		2022	115.058,91	115.058,91	0,00	0,00
	TOTALE CAPITOLO		**115.058,91**	**115.058,91**	**0,00**	**0,00**
TOTALE MACROAGGREGATO 104 - Trasferimenti correnti			**3.258.531,85**	**2.551.150,99**	**-263.499,88**	**443.880,98**
TOTALE TITOLO 1 - Spese correnti			**4.875.855,50**	**3.058.608,82**	**-307.597,23**	**1.509.649,45**
TITOLO 2 - Spese in conto capitale						
MACROAGGREGATO 202 - Investimenti fissi lordi e acquisto di terreni						
CAPITOLO U3202050715 - Risorse Vincolate (Capitolo: E4409000901)						
	SPESE PER GLI INTERVENTI DI PREVENZIONE DEL RISCHIO SISMICO IN ATTUAZIONE DI QUANTO PREVISTO DALL'ART. 11 DEL DECRETO LEGGE 28 APRILE 2009, N.39, CONVERTITO, CON MODIFICAZIONI, DALLA LEGGE 24 GIUGNO 2009, N. 77- INCARICHI PROFESSIONALI PER LA REALIZZAZIONE DI INVESTIMENTI					
		2022	68.841,70	0,00	0,00	68.841,70
	TOTALE CAPITOLO		**68.841,70**	**0,00**	**0,00**	**68.841,70**
CAPITOLO U3301020202 - Risorse Vincolate (Capitolo: E4412006301)						
	SPESE PER L'ATTUAZIONE DEGLI INTERVENTI DI DIFESA DEL SUOLO (DELIBERA CIPE N. 87 DEL 03 AGOSTO 2012 E RIMODULAZIONE FSC A SEGUITO DELLA DELIBERA CIPE N. 67 DEL 06/08/2015) - BENI IMMOBILI					
		2019	8.161,96	0,00	-8.161,96	0,00
		2021	93.942,15	0,00	0,00	93.942,15
		2022	5.726.392,80	1.097.412,11	-0,01	4.628.980,68
	TOTALE CAPITOLO		**5.828.496,91**	**1.097.412,11**	**-8.161,97**	**4.722.922,83**

MISSIONE PROGRAMMA TITOLO MACROAGGREGAT CAPITOLO	DESCRIZIONE	ESPF	RESIDUI PASSIVI AL 1/1/2023 (RS)	PAGAMENTI IN C/RESIDUI (PR)	RIACCERTAMENTO RESIDUI (R)[1]	RESIDUI PASSIVI DA ESERCIZI PRECEDENTI (EP = RS -PR+R)
CAPITOLO U3301020203 - Risorse Vincolate (Capitolo: E4412006301)						
	SPESE PER L'ATTUAZIONE DEGLI INTERVENTI DI DIFESA DEL SUOLO (DELIBERA CIPE N. 87 DEL 03 AGOSTO 2012 E RIMODULAZIONE FSC A SEGUITO DELLA DELIBERA CIPE N. 67 DEL 06/08/2015) - INCARICHI PROFESSIONALI PER LA REALIZZAZIONE DI INVESTIMENTI					
		2021	111.903,42	90.363,94	0,00	21.539,48
		2022	543.451,62	0,00	-43.451,62	500.000,00
	TOTALE CAPITOLO		**655.355,04**	**90.363,94**	**-43.451,62**	**521.539,48**
CAPITOLO U9090101402 - Risorse Autonome						
	SPESE PER LA REALIZZAZIONE DI INTERVENTI RELATIVI ALLA SISTEMAZIONE IDROGEOLOGICA E IDRAULICA DEL FIUME CRATI E AFFLUENTI - OPERE COMPLEMENTARI PONTE FIUME CRATI - BISIGNANO (CS) -INCARICHI PROFESSIONALI PER LA REALIZZAZIONE DI INVESTIMENTI (ART. 1, COMMA 495 E SEGUENTI, LEGGE 11 DICEMBRE 2016, N. 232 - INTESA GOVERNO-REGIONI DEL 22 FEBBRAIO 2018)					
		2022	10.013,74	10.013,74	0,00	0,00
	TOTALE CAPITOLO		**10.013,74**	**10.013,74**	**0,00**	**0,00**
CAPITOLO U9090101502 - Risorse Autonome						
	SPESE PER LA REALIZZAZIONE DI INTERVENTI VOLTI A CONTRASTARE IL FENOMENO DELL'EROSIONE DELLE COSTE - COMPLETAMENTI - (ART. 1, COMMA 495 E SEGUENTI, LEGGE 11 DICEMBRE 2016, N. 232 - INTESA GOVERNO-REGIONI DEL 22 FEBBRAIO 2018) - INCARICHI PROFESSIONALI PER LA REALIZZAZIONE DI INVESTIMENTI					
		2022	4.337,16	4.337,16	0,00	0,00
	TOTALE CAPITOLO		**4.337,16**	**4.337,16**	**0,00**	**0,00**
CAPITOLO U9090101801 - Risorse Vincolate (Capitolo: E9402013801)						
	SPESE PER LA BONIFICA AMBIENTALE DEI SITI INQUINATI (ART. 1, COMMI DA 134 A 138, DELLA LEGGE 30 DICEMBRE 2018, N. 145)					
		2022	210.870,19	75.043,66	0,00	135.826,53
	TOTALE CAPITOLO		**210.870,19**	**75.043,66**	**0,00**	**135.826,53**
CAPITOLO U9090101802 - Risorse Vincolate (Capitolo: E9402013801)						
	SPESE PER LA BONIFICA AMBIENTALE DEI SITI INQUINATI - INCARICHI PROFESSIONALI PER LA REALIZZAZIONE DI INVESTIMEN TI (ART. 1, COMMI DA 134 A 138, DELLA LEGGE 30 DICEMBRE 2018, N. 145)					
		2022	100.000,00	0,00	0,00	100.000,00
	TOTALE CAPITOLO		**100.000,00**	**0,00**	**0,00**	**100.000,00**
TOTALE MACROAGGREGATO 202 - Investimenti fissi lordi e acquisto di terreni			**6.877.914,74**	**1.277.170,61**	**-51.613,59**	**5.549.130,54**
MACROAGGREGATO 203 - Contributi agli investimenti						
CAPITOLO U0211220601 - Risorse Vincolate (Capitolo: E0230521901)						
	SPESE PER LA REALIZZAZIONE DEL PIANO DI BACINO REGIONALE RELATIVO ALL'ASSETTO DEL TERRITORIO E ALLA DIFESA DEL SUOLO (ART.31 DELLA LEGGE 18.5.89, N.183 E ART.9 DELLA LEGGE 7.8.90, N.253).					
		2022	69.300,04	1.042,87	0,00	68.257,17
	TOTALE CAPITOLO		**69.300,04**	**1.042,87**	**0,00**	**68.257,17**
CAPITOLO U0214123001 - Risorse Vincolate (Capitolo: E0230527501)						
	SPESE PER LA REALIZZAZIONE DI PROGRAMMI DI INTERVENTI URGENTI PER LA RIDUZIONE DEL RISCHIO IDROGEOLOGICO (ART.1, COMMA 2, E ART.8, COMMA 2,DEL D.L. 11.6.98, N.180, CONV.CON MODIFIC. DALLA LEGGE 3.8.98, N.267).					
		2017	590.656,97	0,00	-590.656,97	0,00
		2022	10.132,27	10.132,27	0,00	0,00
	TOTALE CAPITOLO		**600.789,24**	**10.132,27**	**-590.656,97**	**0,00**
CAPITOLO U0251120400 - Risorse Vincolate (Capitolo: E0232920100)						
	PROGRAMMA DI AZIONE FINALIZZATO ALL'INDIVIDUAZIONE DELLE AREE ESPOSTE A RISCHIO IDRAULICO E GEOMORFOLOGICO E CONSEGUENTE DEFINIZIONE DI INTERVENTI DI PREVISIONE, PREVENZIONE E MITIGAZIONE DEL RISCHIO, NONCHE' DI RISANAMENTO O CONSOLIDAMENTO, NELLE SITUAZIONI PIU' CRITICHE E PERICOLOSE, DEGLI INSEDIAMENTI E DELLE INFRASTRUTTURE DI RILEVANZA STRATEGICA NEL CONTESTO REGIONALE (MISURA 1.4).					
		2014	563.598,90	0,00	-563.598,90	0,00
	TOTALE CAPITOLO		**563.598,90**	**0,00**	**-563.598,90**	**0,00**
CAPITOLO U0251120401 - Risorse Vincolate (Capitolo: E0232920101)						
	PROGRAMMA DI AZIONE FINALIZZATO ALL'INDIVIDUAZIONE DELLE AREE ESPOSTE A RISCHIO IDRAULICO E GEOMORFOLOGICO E CONSEGUENTE DEFINIZIONE DI INTERVENTI DI PREVISIONE, PREVENZIONE E MITIGAZIONE DEL RISCHIO, NONCHE' DI RISANAMENTO O CONSOLIDAMENTO, NELLE SITUAZIONI PIU' CRITICHE E PERICOLOSE, DEGLI INSEDIAMENTI E DELLE INFRASTRUTTURE DI RILEVANZA STRATEGICA NEL CONTESTO REGIONALE (MISURA 1.4).					
		2017	28.196,19	18.680,19	-9.516,00	0,00
		2018	14.797,94	0,00	-14.797,94	0,00
		2019	54.444,15	0,00	0,00	54.444,15
		2021	3.798.476,50	494.659,96	-904.270,31	2.399.546,23
	TOTALE CAPITOLO		**3.895.914,78**	**513.340,15**	**-928.584,25**	**2.453.990,38**
CAPITOLO U3202050601 - Risorse Vincolate (Capitolo: E4409000801)						
	SPESE PER LA REALIZZAZIONE DI INTERVENTI INFRASTRUTTURALI CONNESSI CONLA RIDUZIONE DEL RISCHIO SISMICO E PER FAR FRONTE AD EVENTI STRAORDINARI (ORDINANZA DEL DIPARTIMENTO DELLA PROTEZIONE CIVILE N. 3362/2004 -LEGGE 24 NOVEMBRE 2003, N. 326).					
		2019	132.926,08	0,00	0,00	132.926,08

MISSIONE PROGRAMMA TITOLO MACROAGGREGAT CAPITOLO	DESCRIZIONE	ESPF	RESIDUI PASSIVI AL 1/1/2023 (RS)	PAGAMENTI IN C/RESIDUI (PR)	RIACCERTAMENTO RESIDUI (R)[1]	RESIDUI PASSIVI DA ESERCIZI PRECEDENTI (EP = RS -PR+R)
		2021	2.568.634,98	0,00	0,00	2.568.634,98
TOTALE CAPITOLO			**2.701.561,06**	**0,00**	**0,00**	**2.701.561,06**
CAPITOLO U3202050701 - Risorse Vincolate (Capitolo: E4409000901)						
	SPESE PER GLI INTERVENTI DI PREVENZIONE DEL RISCHIO SISMICO IN ATTUAZIONE DI QUANTO PREVISTO DALL'ART. 11 DEL DECRETO LEGGE 28 APRILE 2009, N.39, CONVERTITO, CON MODIFICAZIONI, DALLA LEGGE 24 GIUGNO 2009, N. 77					
		2019	161.650,82	0,00	-161.650,82	0,00
		2021	46.304,14	0,00	0,00	46.304,14
		2022	2.778.424,89	2.546.693,20	-49.123,20	182.608,49
TOTALE CAPITOLO			**2.986.379,85**	**2.546.693,20**	**-210.774,02**	**228.912,63**
CAPITOLO U3202050702 - Risorse Vincolate (Capitolo: E4409000901)						
	SPESE PER GLI INTERVENTI DI PREVENZIONE DEL RISCHIO SISMICO IN ATTUAZIONE DI QUANTO PREVISTO DALL'ART. 11 DEL DECRETO LEGGE 28 APRILE 2009, N.39, CONVERTITO, CON MODIFICAZIONI, DALLA LEGGE 24 GIUGNO 2009, N. 77 - CONTRIBUTI AGLI INVESTIMENTI AD AMMINISTRAZIONI LOCALI					
		2018	30.750,00	0,00	0,00	30.750,00
		2021	10.125,00	0,00	0,00	10.125,00
TOTALE CAPITOLO			**40.875,00**	**0,00**	**0,00**	**40.875,00**
CAPITOLO U3202050703 - Risorse Vincolate (Capitolo: E4409000901)						
	SPESE PER GLI INTERVENTI DI PREVENZIONE DEL RISCHIO SISMICO IN ATTUAZIONE DI QUANTO PREVISTO DALL'ART. 11 DEL DECRETO LEGGE 28 APRILE 2009, N.39, CONVERTITO, CON MODIFICAZIONI, DALLA LEGGE 24 GIUGNO 2009, N. 77 - CONTRIBUTI AGLI INVESTIMENTI A FAMIGLIE					
		2017	2.532,00	0,00	-2.532,00	0,00
		2022	39.578,72	39.578,72	0,00	0,00
TOTALE CAPITOLO			**42.110,72**	**39.578,72**	**-2.532,00**	**0,00**
CAPITOLO U3203014501 - Risorse Autonome						
	QUOTA SUCCESSIVA ALLA PRIMA DEI CONTRIBUTI COSTANTI ANNUALI PLURIENNALI A FAVORE DEI COMUNI COSTIERI GIA' AUTORIZZATI A CONTRARRE MUTUI CON LA CASSA DEPOSITI E PRESTITI AI SENSI DELLA LEGGE REGIONALE 31 LUGLIO 1987, N. 24 PER LA REALIZZAZIONE DI INTERVENTI VOLTI A CONTRASTARE IL FENOMENO DELL'EROSIONE DELLE COSTE (ART. 1 BIS DELLA LEGGE REGIONALE 11 AGOSTO 2004, N. 18 COME SOSTITUITO DALL'ART. 10 DELLA LEGGE REGIONALE 17 AGOSTO 2005, N. 13).(SPESE OBBBLIGATORIE)					
	NOTA: ESTINZIONE DI PASSIVITA' GENERATA DAL LIMITE DI IMPEGNO DI CUI AL CAPITOLO 32030130. VEDI ANCHE I CAPITOLI 32030153 E 32030154.					
		2019	120.202,36	120.202,36	0,00	0,00
		2020	120.202,36	120.202,36	0,00	0,00
		2021	389.165,56	389.165,56	0,00	0,00
		2022	879.594,14	500.685,98	0,00	378.908,16
TOTALE CAPITOLO			**1.509.164,42**	**1.130.256,26**	**0,00**	**378.908,16**
CAPITOLO U3203014901 - Risorse Autonome						
	CONTRIBUTO COSTANTE POLIENNALE A FAVORE DEL COMUNE DI PLATACI PER LA CONTRAZIONE DI UNO O PIU' MUTUI CON LA CASSA DEPOSITI E PRESTITI O CON ALTRI ISTITUTI DI CREDITO ABILITATI DELLA DURATA MASSIMA DI 20 ANNI FINALIZZATO ALLA LA REALIZZAZIONE DI PROGRAMMI DI RISANAMENTO AMBIENTALE,IDROGEOLOGICO E DI MESSA IN SICUREZZA DEL PROPRIO TERRITORIO (ARTICOLO 33, COMMA 4, DELLA LEGGE REGIONALE 11 MAGGIO 2007, N. 9)					
		2022	149.456,84	149.456,84	0,00	0,00
TOTALE CAPITOLO			**149.456,84**	**149.456,84**	**0,00**	**0,00**
CAPITOLO U3203015001 - Risorse Autonome						
	CONTRIBUTO COSTANTE POLIENNALE A FAVORE DEL COMUNE DI TORRE RUGGIERO PER LA CONTRAZIONE DI UNO O PIU' MUTUI CON LA CASSA DEPOSITI E PRESTITIO CON ALTRI ISTITUTI DI CREDITO ABILITATI DELLA DURATA MASSIMA DI 20 ANNI FINALIZZATO ALLA LA REALIZZAZIONE DI PROGRAMMI DI RISANAMENTO AMBIENTALE, IDROGEOLOGICO E DI MESSA IN SICUREZZA DEL PROPRIO TERRITORIO (ARTICOLO 33, COMMA 4, DELLA LEGGE REGIONALE 11 MAGGIO 2007, N. 9)(SPESE OBBLIGATORIE)					
	NOTA: CONTRIBUTO COSTANTE VENTENNALE DI EURO 49.150,36 A PARTIRE DALL'ANNUALITA' 2008					
		2022	49.150,36	49.150,36	0,00	0,00
TOTALE CAPITOLO			**49.150,36**	**49.150,36**	**0,00**	**0,00**
CAPITOLO U3204031801 - Risorse Vincolate (Capitolo: E4406001400; E4406001401)						
	SPESE PER LA REALIZZAZIONE DEL SECONDO PIANO PER LA MITIGAZIONE DEL RISCHIO IDROGEOLOGICO (DECRETO DEL MINISTRO DELL'AMBIENTE E DELLA TUTELA DEL TERRITORIO E DEL MARE DEL 6 NOVEMBRE 2007).					
		2018	15.816,87	0,00	0,00	15.816,87
TOTALE CAPITOLO			**15.816,87**	**0,00**	**0,00**	**15.816,87**
CAPITOLO U3204031901 - Risorse Vincolate (Capitolo: E4406001501)						
	SPESE PER L'ATTUAZIONE DI INTERVENTI DI CONSOLIDAMENTO, MESSA IN SICUREZZA E RIDUZIONE DEL RISCHIO IDROGEOLOGICO NEI COMUNI DI CARDINALE (CZ), S.BENEDETTO ULLANO (CS) E BUONVICINO (CS) (ART. 1, COMMA 2, DEL D.L. 11.6.98, N.180, CONVERTITO CON MODIFICAZIONI DALLA LEGGE 3.8.98, N.267).					
		2022	17.527,15	17.527,15	0,00	0,00
TOTALE CAPITOLO			**17.527,15**	**17.527,15**	**0,00**	**0,00**
CAPITOLO U3301011101 - Risorse Vincolate (Capitolo: E4412006101)						
	SPESE PER L'ATTUAZIONE DEL "PIANO DEGLI INTERVENTI PER LA SISTEMAZIONE IDROGEOLOGICA ED IDRAULICA DEGLI ALVEI -NUOVE ANNUALITA'" (RIMODULAZIONE RISORSE FSC 2007/2013 A SEGUITO DELLA DELIBERA CIPE N. 67 DEL 06/08/2015)					

MISSIONE PROGRAMMA TITOLO MACROAGGREGAT CAPITOLO	DESCRIZIONE	ESPF	RESIDUI PASSIVI AL 1/1/2023 (RS)	PAGAMENTI IN C/RESIDUI (PR)	RIACCERTAMENTO RESIDUI (R)[1]	RESIDUI PASSIVI DA ESERCIZI PRECEDENTI (EP = RS -PR+R)
		2016	567.715,89	0,00	0,00	567.715,89
TOTALE CAPITOLO			**567.715,89**	**0,00**	**0,00**	**567.715,89**
CAPITOLO U3301020101 - Risorse Vincolate (Capitolo: E4412002901)						
	SPESE PER L'ATTUAZIONE DELL'ACCORDO DI PROGRAMMA QUADRO DIFESA DEL SUOLO (EROSIONE DELLE COSTE) (DELIBERAZIONE CIPE N. 35 DEL 27 MAGGIO 2005).					
		2020	1.712.448,50	0,00	-1.403.222,54	309.225,96
		2021	64.203,41	0,00	0,00	64.203,41
		2022	166.511,94	0,00	0,00	166.511,94
TOTALE CAPITOLO			**1.943.163,85**	**0,00**	**-1.403.222,54**	**539.941,31**
CAPITOLO U3304010201 - Risorse Vincolate (Capitolo: E4412005101)						
	SPESE PER L'ATTUAZIONE DELL'ACCORDO DI PROGRAMMA QUADRO 'TUTELA E RISANAMENTO AMBIENTALE PER IL TERRITORIO DELLA REGIONE CALABRIA' I° ATTO INTEGRATIVO (DELIBERAZIONE CIPE N. 3 DEL 22 MARZO 2006 E N. 35 DEL 27 MAGGIO 2005).					
		2021	16.751,75	16.751,75	0,00	0,00
TOTALE CAPITOLO			**16.751,75**	**16.751,75**	**0,00**	**0,00**
CAPITOLO U3701020201 - Risorse Vincolate (Capitolo: E4439000101; E4610000101)						
	SPESE PER RIDURRE IL RISCHIO DA FRANA, ESONDAZIONE ED EROSIONE COSTIERA E DI SISMA (ASSE III - SETTORE 2 - OBIETTIVO OPERATIVO 3.2.2).					
	NOTA: VEDI ANCHE IL CAPITOLO DELL'ENTRATA 44390001					
		2015	261.916,12	0,00	-261.916,12	0,00
		2020	51.242,18	0,00	0,00	51.242,18
		2021	354.912,59	0,00	-354.912,59	0,00
TOTALE CAPITOLO			**668.070,89**	**0,00**	**-616.828,71**	**51.242,18**
CAPITOLO U9090101101 - Risorse Vincolate (Capitolo: E9402050201)						
	SPESE PER L'ATTUAZIONE DEL PIANO DEGLI INTERVENTI PER LA SISTEMAZIONE IDROGEOLOGICA ED IDRAULICA DEGLI ALVEI - CONTRIBUTI AGLI INVESTIMENTI AD AMMINISTRAZIONI LOCALI					
		2018	389.500,00	0,00	0,00	389.500,00
TOTALE CAPITOLO			**389.500,00**	**0,00**	**0,00**	**389.500,00**
CAPITOLO U9090101201 - Risorse Autonome						
	COFINANZIAMENTO A CARICO DEL BILANCIO REGIONALE PER LA REALIZZAZIONE DEGLI INTERVENTI DESTINATI AL COMPLETAMENTO DEGLI INVASI SPERIMENTALI E PER FAVORIRE IL REGOLARE ESERCIZIO DELLA DIGA DI TARSIA (ART. 2, COMMA 18, DELLA LEGGE DI STABILITA' REGIONALE 22 DICEMBRE 2017, N.55)					
		2019	221.411,55	0,00	0,00	221.411,55
TOTALE CAPITOLO			**221.411,55**	**0,00**	**0,00**	**221.411,55**
CAPITOLO U9090101301 - Risorse Autonome						
	SPESE PER LA REALIZZAZIONE DI INTERVENTI RELATIVI AL RIPRISTINO DEI LITORALI A SEGUITO DI MAREGGIATE - COMPLETAMENTI (ART. 1, COMMA 495 E SEGUENTI, LEGGE 11 DICEMBRE 2016, N. 232 - INTESA GOVERNO-REGIONI DEL 22 FEBBRAIO 2018)					
		2022	79.476,81	79.476,81	0,00	0,00
TOTALE CAPITOLO			**79.476,81**	**79.476,81**	**0,00**	**0,00**
CAPITOLO U9090101701 - Risorse Vincolate (Capitolo: E9402013801)						
	SPESE PER LA MESSA IN SICUREZZA DEL TERRITORIO A RISCHIO IDROGEOLOGICO (ART. 1, COMMI DA 134 A 138, DELLA LEGGE 30 DICEMBRE 2018, N. 145)					
		2022	720.000,00	338.960,33	-381.039,67	0,00
TOTALE CAPITOLO			**720.000,00**	**338.960,33**	**-381.039,67**	**0,00**
TOTALE MACROAGGREGATO 203 - Contributi agli investimenti			**17.247.735,97**	**4.892.366,71**	**-4.697.237,06**	**7.658.132,20**
TOTALE TITOLO 2 - Spese in conto capitale			**24.125.650,71**	**6.169.537,32**	**-4.748.850,65**	**13.207.262,74**
TOTALE PROGRAMMA 0901 - Difesa del suolo			**29.001.506,21**	**9.228.146,14**	**-5.056.447,88**	**14.716.912,19**
PROGRAMMA 0902 - Tutela, valorizzazione e recupero ambientale						
TITOLO 1 - Spese correnti						
MACROAGGREGATO 101 - Redditi da lavoro dipendente						
CAPITOLO U3201016101 - Risorse Vincolate (Capitolo: E3402002801)						
	SPESE PER IL FUNZIONAMENTO DELLA STRUTTURA TECNICA DI VALUTAZIONE - S.T.V. (LEGGE REGIONALE 3 SETTEMBRE 2012, N. 39 - REGOLAMENTO REGIONALE DI CUI ALLA DGR N. 381 DEL 31.10.2013). (ART.13 DELLA LEGGE REGIONALE 27 APRILE 2015, N.11)					
	NOTA: L'UTILIZZAZIONE DELLO STANZIAMENTO E' SUBORDINATA ALL'EFFETTIVO ACCERTAMENTO DELLE CORRISPONDENTI SOMME SUL CAPITOLO DI ENTRATA					
		2022	7.735,84	6.544,00	0,00	1.191,84
TOTALE CAPITOLO			**7.735,84**	**6.544,00**	**0,00**	**1.191,84**

MISSIONE PROGRAMMA TITOLO MACROAGGREGAT CAPITOLO	DESCRIZIONE	ESPF	RESIDUI PASSIVI AL 1/1/2023 (RS)	PAGAMENTI IN C/RESIDUI (PR)	RIACCERTAMENTO RESIDUI (R)[1]	RESIDUI PASSIVI DA ESERCIZI PRECEDENTI (EP = RS -PR+R)
CAPITOLO U3201016102 - Risorse Vincolate (Capitolo: E3402002801)						
	SPESE PER IL FUNZIONAMENTO DELLA STRUTTURA TECNICA DI VALUTAZIONE - S.T.V. (LEGGE REGIONALE 3 SETTEMBRE 2012, N. 39 - REGOLAMENTO REGIONALE DI CUI ALLA DGR N. 381 DEL 31.10.2013). (ART.13 DELLA LEGGE REGIONALE 27/4/2015 N.11) - CONTRIBUTI SOCIALI EFFETTIVI A CARICO DELL'ENTE					
	NOTA: L'UTILIZZAZIONE DELLO STANZIAMENTO E' SUBORDINATA ALL'EFFETTIVO ACCERTAMENTO DELLE CORRISPONDENTI SOMME SUL CAPITOLO DI ENTRATA					
		2022	3.982,07	1.523,20	0,00	2.458,87
	TOTALE CAPITOLO		**3.982,07**	**1.523,20**	**0,00**	**2.458,87**
CAPITOLO U9090200101 - Risorse Autonome						
	SPESE PER STIPENDI, ALTRI ASSEGNI FISSI E CONTRIBUTI DIVERSI A CARICO DELL'ENTE, INERENTI AL PERSONALE ADDETTO ALLE SEGRETERIE PARTICOLARI DEL PRESIDENTE, DEGLI ASSESSORI DELLA GIUNTA REGIONALE E DEL PRESIDENTE DELLA COMMISSIONE DEL PIANO, NONCHE' PER L'INDENNITA' FORFETTIZZATA DEL PERSONALE CHE PRESTA SERVIZIO NELLE STRUTTURE AUSILIARIE DEI DIPARTIMENTI (ARTT. 5 E 8 DELLA LEGGE REGIONALE 13.5.1996, N. 7; ART. 3 DELLA LEGGE REGIONALE 26.5.1997, N. 8. ART. 1, COMMA 5, DELLA LEGGE REGIONALE 28.8.2000, N. 14; LEGGE REGIONALE 29.10.2001, N.24)(SPESE OBBLIGATORIE). - U.09.02					
		2022	9.996,51	0,00	-9.996,51	0,00
	TOTALE CAPITOLO		**9.996,51**	**0,00**	**-9.996,51**	**0,00**
CAPITOLO U9090200102 - Risorse Autonome						
	SPESE PER STIPENDI, ALTRI ASSEGNI FISSI E CONTRIBUTI DIVERSI A CARICO DELL'ENTE, INERENTI AL PERSONALE ADDETTO ALLE SEGRETERIE PARTICOLARI DEL PRESIDENTE, DEGLI ASSESSORI DELLA GIUNTA REGIONALE E DEL PRESIDENTE DELLA COMMISSIONE DEL PIANO, NONCHE' PER L'INDENNITA' FORFETTIZZATA DEL PERSONALE CHE PRESTA SERVIZIO NELLE STRUTTURE AUSILIARIE DEI DIPARTIMENTI - CONTRIBUTI SOCIALI EFFETTIVI A CARICO DELL'ENTE - (ARTT. 5 E 8 DELLA LEGGE REGIONALE 13.5.1996, N. 7; ART. 3 DELLA LEGGE REGIONALE 26.5.1997, N. 8. ART. 1, COMMA 5, DELLA LEGGE REGIONALE 28.8.2000, N. 14; LEGGE REGIONALE 29.10.2001, N.24)(SPESE OBBLIGATORIE). - U.09.02					
		2022	6.065,16	0,00	0,00	6.065,16
	TOTALE CAPITOLO		**6.065,16**	**0,00**	**0,00**	**6.065,16**
CAPITOLO U9090200201 - Risorse Autonome						
	SPESE PER LE COMPETENZE FISSE DEL PERSONALE REGIONALE DI RUOLO, IVI COMPRESE QUELLE PER IL PAGAMENTO DELLA RETRIBUZIONE DI POSIZIONE E DEI CONTRIBUTI PREVIDENZIALI POSTI A CARICO DELLA REGIONE (SPESE OBBLIGATORIE). - U.09.02					
		2020	13.139,87	0,00	0,00	13.139,87
	TOTALE CAPITOLO		**13.139,87**	**0,00**	**0,00**	**13.139,87**
CAPITOLO U9090200202 - Risorse Autonome						
	SPESE PER LE COMPETENZE FISSE DEL PERSONALE REGIONALE DI RUOLO, IVI COMPRESE QUELLE PER IL PAGAMENTO DELLA RETRIBUZIONE DI POSIZIONE E DEI CONTRIBUTI PREVIDENZIALI POSTI A CARICO DELLA REGIONE -CONTRIBUTI SOCIALI EFFETTIVI A CARICO DELL'ENTE - (SPESE OBBLIGATORIE). - U.09.02					
		2021	92.279,49	0,00	0,00	92.279,49
		2022	142.563,20	32.416,30	0,00	110.146,90
	TOTALE CAPITOLO		**234.842,69**	**32.416,30**	**0,00**	**202.426,39**
TOTALE MACROAGGREGATO 101 - Redditi da lavoro dipendente			**275.762,14**	**40.483,50**	**-9.996,51**	**225.282,13**
MACROAGGREGATO 102 - Imposte e tasse a carico dell'ente						
CAPITOLO U3201016103 - Risorse Vincolate (Capitolo: E3402002801)						
	SPESE PER IL FUNZIONAMENTO DELLA STRUTTURA TECNICA DI VALUTAZIONE - S.T.V. (LEGGE REGIONALE 3 SETTEMBRE 2012, N. 39 - REGOLAMENTO REGIONALE DI CUI ALLA DGR N. 381 DEL 31.10.2013). (ART.13 DELLA LEGGE REGIONALE 27 APRILE 2015,N.11) - IMPOSTA REGIONALE SULLE ATTIVITA' PRODUTTIVE (IRAP)					
	NOTA: L'UTILIZZAZIONE DELLO STANZIAMENTO E' SUBORDINATA ALL'EFFETTIVO ACCERTAMENTO DELLE CORRISPONDENTI SOMME SUL CAPITOLO DI ENTRATA					
		2022	5.329,29	544,00	-0,18	4.785,11
	TOTALE CAPITOLO		**5.329,29**	**544,00**	**-0,18**	**4.785,11**
CAPITOLO U9090200204 - Risorse Autonome						
	SPESE PER IL PAGAMENTO DELL'IRAP A VALERE SULLE SPESE PER IL PERSONALE REGIONALE (SPESE OBBLIGATORIE) - U.09.02					
		2021	23.027,04	22.639,55	-387,49	0,00
		2022	14.295,49	14.295,49	0,00	0,00
	TOTALE CAPITOLO		**37.322,53**	**36.935,04**	**-387,49**	**0,00**
TOTALE MACROAGGREGATO 102 - Imposte e tasse a carico dell'ente			**42.651,82**	**37.479,04**	**-387,67**	**4.785,11**
MACROAGGREGATO 103 - Acquisto di beni e servizi						
CAPITOLO U3201012914 - Risorse Vincolate (Capitolo: E3402000301)						
	SPESE PER LA SALVAGUARDIA E LA REALIZZAZIONE DI INTERVENTI DI RIQUALIFICAZIONE AMBIENTALE E DI RECUPERO DELLE AREE DEGRADATE (ART.167 DEL D.L.VO 22.01.2004, N. 42) - CONTRATTI DI SERVIZIO PUBBLICO					
		2020	10.000,00	0,00	-10.000,00	0,00
	TOTALE CAPITOLO		**10.000,00**	**0,00**	**-10.000,00**	**0,00**
CAPITOLO U3201015604 - Risorse Autonome						
	SPESE A CARICO DEL BILANCIO REGIONALE PER L'ESERCIZIO DI FUNZIONI E COMPITI IN MATERIA AMBIENTALE CONFERITI ALLA REGIONE AI SENSI DELL'ART. 70 DEL DECRETO LEGISLATIVO 31 MARZO 1998, N. 112 E NON PIU' FINANZIATI DALLO STATO (ART. 6, COMMA 1, DELLA LEGGE REGIONALE 28 GIUGNO 2012, n. 27) - PRESTAZIONI PROFESSIONALI E SPECIALISTICHE					
		2019	23.214,00	6.240,00	-5.640,00	11.334,00

MISSIONE PROGRAMMA TITOLO MACROAGGREGAT CAPITOLO	DESCRIZIONE	ESPF	RESIDUI PASSIVI AL 1/1/2023 (RS)	PAGAMENTI IN C/RESIDUI (PR)	RIACCERTAMENTO RESIDUI (R)[1]	RESIDUI PASSIVI DA ESERCIZI PRECEDENTI (EP = RS -PR+R)
		2020	149.699,43	149.253,26	0,00	446,17
TOTALE CAPITOLO			**172.913,43**	**155.493,26**	**-5.640,00**	**11.780,17**
CAPITOLO U3201015605 - Risorse Autonome						
	SPESE A CARICO DEL BILANCIO REGIONALE PER L'ESERCIZIO DI FUNZIONI E COMPITI IN MATERIA AMBIENTALE CONFERITI ALLA REGIONE AI SENSI DELL'ART. 70 DEL DECRETO LEGISLATIVO 31 MARZO 1998, N. 112 E NON PIU' FINANZIATI DALLO STATO (ART. 6, COMMA 1, DELLA LEGGE REGIONALE 28 GIUGNO 2012, n. 27) - ALTRI SERVIZI					
		2017	14.667,95	0,00	0,00	14.667,95
		2021	20.000,00	0,00	0,00	20.000,00
		2022	25.000,00	0,00	0,00	25.000,00
TOTALE CAPITOLO			**59.667,95**	**0,00**	**0,00**	**59.667,95**
CAPITOLO U3201015609 - Risorse Autonome						
	SPESE A CARICO DEL BILANCIO REGIONALE PER L'ESERCIZIO DI FUNZIONI E COMPITI IN MATERIA AMBIENTALE CONFERITI ALLA REGIONE AI SENSI DELL'ART. 70 DEL DECRETO LEGISLATIVO 31 MARZO 1998, N. 112 E NON PIU' FINANZIATI DALLO STATO (ART. 6, COMMA 1, DELLA LEGGE REGIONALE 28 GIUGNO 2012, n. 27) - CONTRATTI DI SERVIZIO PUBBLICO					
		2019	1.136,16	0,00	0,00	1.136,16
TOTALE CAPITOLO			**1.136,16**	**0,00**	**0,00**	**1.136,16**
CAPITOLO U3201016106 - Risorse Vincolate (Capitolo: E3402002801)						
	SPESE PER IL FUNZIONAMENTO DELLA STRUTTURA TECNICA DI VALUTAZIONE - S.T.V. (LEGGE REGIONALE 3 SETTEMBRE 2012, N. 39 - REGOLAMENTO REGIONALE DI CUI ALLA DGR N. 381 DEL 31.10.2013). (ART.13 DELLA LEGGE REGIONALE 27 APRILE 2015,N.11)- UTILIZZO DI BENI DI TERZI					
		2021	18.675,97	17.507,00	0,00	1.168,97
TOTALE CAPITOLO			**18.675,97**	**17.507,00**	**0,00**	**1.168,97**
CAPITOLO U9090201401 - Risorse Autonome						
	SPESE PER IL SOSTEGNO ALLE ATTIVITA' ECONOMICHE IN CRISI MEDIANTE LA REALIZZAZIONE DEGLI INTERVENTI PREVISTI NELL'ORDINANZA DEL PRESIDENTE DELLA REGIONE N. 45 DEL 20 MAGGIO 2020 AL FINE DI EVITARE ULTERIORI IMPATTI NEGATIVI SUL SETTORE TURISTICO E AMBIENTALE DERIVANTI DALL'EMERGENZA EPIDEMIOLOGICA COVID-19 (ART. 111 D.L. 17.3.2020, N. 18 CONV. DELLA L. 24.4.2020, N. 27 - ART. 4 DELLA L.R. 30.4 2020, N. 2)					
		2021	71.500,00	0,00	-71.500,00	0,00
TOTALE CAPITOLO			**71.500,00**	**0,00**	**-71.500,00**	**0,00**
CAPITOLO U9090201501 - Risorse Autonome						
	SPESE PER IL SOSTEGNO ALLE ATTIVITA' ECONOMICHE IN CRISI AL FINE DI MIGLIORARE L'ATTRATTIVITA' TURISTICA E DARE IMPULSO ECONOMICO ALLE ATITVITA' TURISTICO-BALNEARI EVITANDO ULTERIORI IMPATTI NEGATIVI DERIVANTI DALL'EMERGENZA EPIDEMIOLOGICA COVID-19 (ART. 111 D.L. 17.3.2020, N. 18 CONV. DELLA L. 24.4.2020, N. 27 - ART. 4 DELLA L.R. 30.4 2020, N. 2)					
		2021	302.500,00	0,00	-302.500,00	0,00
TOTALE CAPITOLO			**302.500,00**	**0,00**	**-302.500,00**	**0,00**
TOTALE MACROAGGREGATO 103 - Acquisto di beni e servizi			**636.393,51**	**173.000,26**	**-389.640,00**	**73.753,25**
MACROAGGREGATO 104 - Trasferimenti correnti						
CAPITOLO U0213120200 - Risorse Autonome						
	SPESE PER LA PULIZIA DELLE SPIAGGE (ART. 3, COMMI 4 E 5, LEGGE REGIONALE 22.9.98, N.10).					
		2013	20.947,60	0,00	0,00	20.947,60
TOTALE CAPITOLO			**20.947,60**	**0,00**	**0,00**	**20.947,60**
CAPITOLO U0213120201 - Risorse Autonome						
	SPESE PER LA PULIZIA DELLE SPIAGGE (ART. 3, COMMI 4 E 5, LEGGE REGIONALE 22.9.98, N.10).					
		2016	65.293,50	24.899,00	0,00	40.394,50
		2017	163.997,09	81.934,46	-2.787,50	79.275,13
		2018	374.714,51	43.776,68	-1.313,46	329.624,37
		2019	403.211,55	99.576,24	-1.263,14	302.372,17
		2020	357.227,61	79.628,10	-2.066,56	275.532,95
		2021	410.177,64	130.017,34	-1.760,60	278.399,70
		2022	512.138,00	94.138,35	-211,22	417.788,43
TOTALE CAPITOLO			**2.286.759,90**	**553.970,17**	**-9.402,48**	**1.723.387,25**
CAPITOLO U0213920101 - Risorse Vincolate (Capitolo: E0232620301)						
	SPESE PER L'ESERCIZIO DELLE FUNZIONI E DEI COMPITI AMMINISTRATIVI IN MATERIA AMBIENTALE CONFERITI ALLA REGIONE AI SENSI DELL'ART.70 DEL D.L.VO 31.3.1998, N.112 (DPCM DEL 12.10.2000, DPCM DEL 13.11.2000, DPCM DEL 22.12.2000).					
		2016	37.499,20	21.079,52	0,00	16.419,68
		2017	60.110,39	19.117,75	-29.212,45	11.780,19
		2018	15.216,38	15.216,38	0,00	0,00
		2020	366.791,70	2.441,61	-364.350,09	0,00
TOTALE CAPITOLO			**479.617,67**	**57.855,26**	**-393.562,54**	**28.199,87**

MISSIONE PROGRAMMA TITOLO MACROAGGREGAT CAPITOLO	DESCRIZIONE	ESPF	RESIDUI PASSIVI AL 1/1/2023 (RS)	PAGAMENTI IN C/RESIDUI (PR)	RIACCERTAMENTO RESIDUI (R)[1]	RESIDUI PASSIVI DA ESERCIZI PRECEDENTI (EP = RS -PR+R)
CAPITOLO U0213920107 - Risorse Vincolate (Capitolo: E0232620301)						
	SPESE PER L'ESERCIZIO DELLE FUNZIONI E DEI COMPITI AMMINISTRATIVI IN MATERIA AMBIENTALE CONFERITI ALLA REGIONE AI SENSI DELL'ART.70 DEL D.L.VO 31.3.1998, N.112 - TRASFERIMENTI CORRENTI A ISTITUZIONI SOCIALI PRIVATE (DPCM DEL 12.10.2000, DPCM DEL 13.11.2000, DPCM DEL 22.12.2000).					
		2021	15.000,00	0,00	-15.000,00	0,00
	TOTALE CAPITOLO		**15.000,00**	**0,00**	**-15.000,00**	**0,00**
CAPITOLO U3201012907 - Risorse Vincolate (Capitolo: E3402000301)						
	SPESE PER LA SALVAGUARDIA E LA REALIZZAZIONE DI INTERVENTI DI RIQUALIFICAZIONE AMBIENTALE E DI RECUPERO DELLE AREE DEGRADATE - TRASFERIMENTI CORRENTI AD AMMINISTRAZIONI LOCALI - (ART.167 DEL D.L.VO 22.01.2004, N. 42).					
		2017	50.734,70	0,00	-50.734,70	0,00
	TOTALE CAPITOLO		**50.734,70**	**0,00**	**-50.734,70**	**0,00**
CAPITOLO U3201015603 - Risorse Autonome						
	SPESE A CARICO DEL BILANCIO REGIONALE PER L'ESERCIZIO DI FUNZIONI E COMPITI IN MATERIA AMBIENTALE CONFERITI ALLA REGIONE AI SENSI DELL'ART. 70 DEL DECRETO LEGISLATIVO 31 MARZO 1998, N. 112 E NON PIU' FINANZIATI DALLO STATO (ART. 6, COMMA 1, DELLA LEGGE REGIONALE 28 GIUGNO 2012, n. 27) - TRASFERIMENTI CORRENTI AD AMMINISTRAZIONI LOCALI					
		2017	12.106,37	0,00	-433,80	11.672,57
		2018	80.981,82	5.981,82	0,00	75.000,00
		2021	165.400,00	0,00	-80.000,00	85.400,00
		2022	4.480,01	0,00	0,00	4.480,01
	TOTALE CAPITOLO		**262.968,20**	**5.981,82**	**-80.433,80**	**176.552,58**
CAPITOLO U3201050401 - Risorse Vincolate (Capitolo: E0110111001)						
	SPESE PER IL FINANZIAMENTO DI UN ACCORDO DI PROGRAMMA FRA LA REGIONE E I COMUNI DI CROTONE, ISOLA CAPO RIZZUTO, CIRO' MARINA, STRONGOLI, CRUCOLI, CIRO' CUTRO E MELISSA, DIRETTO ALLO SVILUPPO DELL'OCCUPAZIONE E DELLE ATTIVITA' ECONOMICHE E AL MIGLIORAMENTO AMBIENTALE NEI TERRITORI AFFERENTI I COMUNI INDICATI - (ART. 20, COMMI 1 E 22, COMMA 1, DEL D.L.VO DEL 25.11.1996, N. 625 - ART. 20, LEGGE REGIONALE 17.8.2005, N. 13)					
		2020	1.581.000,00	0,00	0,00	1.581.000,00
		2021	1.989.403,77	0,00	0,00	1.989.403,77
		2022	3.601.321,25	888.856,41	0,00	2.712.464,84
	TOTALE CAPITOLO		**7.171.725,02**	**888.856,41**	**0,00**	**6.282.868,61**
TOTALE MACROAGGREGATO 104 - Trasferimenti correnti			**10.287.753,09**	**1.506.663,66**	**-549.133,52**	**8.231.955,91**
TOTALE TITOLO 1 - Spese correnti			**11.242.560,56**	**1.757.626,46**	**-949.157,70**	**8.535.776,40**
TITOLO 2 - Spese in conto capitale						
MACROAGGREGATO 202 - Investimenti fissi lordi e acquisto di terreni						
CAPITOLO U3201012911 - Risorse Vincolate (Capitolo: E3402000301)						
	SPESE PER LA SALVAGUARDIA E LA REALIZZAZIONE DI INTERVENTI DI RIQUALIFICAZIONE AMBIENTALE E DI RECUPERO DELLE AREE DEGRADATE (ART.167 DEL D.L.VO 22.01.2004, N. 42) - INCARICHI PROFESSIONALI PER LA REALIZZAZIONE DI INVESTIMENTI					
		2021	81.676,75	81.676,75	0,00	0,00
		2022	17.045,71	0,00	0,00	17.045,71
	TOTALE CAPITOLO		**98.722,46**	**81.676,75**	**0,00**	**17.045,71**
TOTALE MACROAGGREGATO 202 - Investimenti fissi lordi e acquisto di terreni			**98.722,46**	**81.676,75**	**0,00**	**17.045,71**
MACROAGGREGATO 203 - Contributi agli investimenti						
CAPITOLO U3201012900 - Risorse Vincolate (Capitolo: E3402000300)						
	SPESE PER LA SALVAGUARDIA E LA REALIZZAZIONE DI INTERVENTI DI RIQUALIFICAZIONE AMBIENTALE E DI RECUPERO DELLE AREE DEGRADATE (ART.164, COMMA 4, DEL D.L.VO 29.10.1999, N. 490).					
		2014	10.076,10	7.222,90	0,00	2.853,20
	TOTALE CAPITOLO		**10.076,10**	**7.222,90**	**0,00**	**2.853,20**
CAPITOLO U3201012901 - Risorse Vincolate (Capitolo: E3402000301)						
	SPESE PER LA SALVAGUARDIA E LA REALIZZAZIONE DI INTERVENTI DI RIQUALIFICAZIONE AMBIENTALE E DI RECUPERO DELLE AREE DEGRADATE (ART.167 DEL D.L.VO 22.01.2004, N. 42).					
	NOTA: L'UTILIZZAZIONE DELLO STANZIAMENTO E' SUBORDINATA ALL'EFFETTIVO ACCERTAMENTO DELLE CORRISPONDENTI SOMME SUL CAPITOLO DI ENTRATA.					
		2016	313.953,68	0,00	0,00	313.953,68
		2019	7.956,03	0,00	0,00	7.956,03
		2020	1.117.207,66	7.207,66	0,00	1.110.000,00
		2021	150.361,73	64.771,58	-47.128,49	38.461,66
		2022	703.000,00	577.837,39	-6.437,79	118.724,82
	TOTALE CAPITOLO		**2.292.479,10**	**649.816,63**	**-53.566,28**	**1.589.096,19**
TOTALE MACROAGGREGATO 203 - Contributi agli investimenti			**2.302.555,20**	**657.039,53**	**-53.566,28**	**1.591.949,39**
TOTALE TITOLO 2 - Spese in conto capitale			**2.401.277,66**	**738.716,28**	**-53.566,28**	**1.608.995,10**
TOTALE PROGRAMMA 0902 - Tutela, valorizzazione e recupero ambientale			**13.643.838,22**	**2.496.342,74**	**-1.002.723,98**	**10.144.771,50**
PROGRAMMA 0903 - Rifiuti						

MISSIONE PROGRAMMA TITOLO MACROAGGREGAT CAPITOLO	DESCRIZIONE	ESPF	RESIDUI PASSIVI AL 1/1/2023 (RS)	PAGAMENTI IN C/RESIDUI (PR)	RIACCERTAMENTO RESIDUI (R)[1]	RESIDUI PASSIVI DA ESERCIZI PRECEDENTI (EP = RS -PR+R)
TITOLO 1 - Spese correnti						
MACROAGGREGATO 101 - Redditi da lavoro dipendente						
CAPITOLO U3201020704 - Risorse Vincolate (Capitolo: E1103000201)	**SPESE PER LA GESTIONE DEGLI INTERVENTI E DELLE INIZIATIVE FINALIZZATE AL SUPERAMENTO DELLE CRITICITA' NEL SETTORE DEI RIFIUTI (ARTICOLI 1 E 2, COMMI 1 E 2, LEGGE REGIONALE 12 APRILE 2013, N. 18) - RETRIBUZIONI IN DENARO**					
		2017	9.834,76	0,00	-9.834,76	0,00
TOTALE CAPITOLO			**9.834,76**	**0,00**	**-9.834,76**	**0,00**
CAPITOLO U3201020705 - Risorse Vincolate (Capitolo: E1103000201)	**SPESE PER LA GESTIONE DEGLI INTERVENTI E DELLE INIZIATIVE FINALIZZATE AL SUPERAMENTO DELLE CRITICITA' NEL SETTORE DEI RIFIUTI (ARTICOLI 1 E 2, COMMI 1 E 2, LEGGE REGIONALE 12 APRILE 2013, N. 18) - CONTRIBUTI SOCIALI EFFETTIVI A CARICO DELL'ENTE**					
		2017	2.499,01	0,00	-2.499,01	0,00
TOTALE CAPITOLO			**2.499,01**	**0,00**	**-2.499,01**	**0,00**
CAPITOLO U9090300101 - Risorse Autonome	**SPESE PER STIPENDI, ALTRI ASSEGNI FISSI E CONTRIBUTI DIVERSI A CARICO DELL'ENTE, INERENTI AL PERSONALE ADDETTO ALLE SEGRETERIE PARTICOLARI DEL PRESIDENTE, DEGLI ASSESSORI DELLA GIUNTA REGIONALE E DEL PRESIDENTE DELLA COMMISSIONE DEL PIANO, NONCHE' PER L'INDENNITA' FORFETTIZZATA DEL PERSONALE CHE PRESTA SERVIZIO NELLE STRUTTURE AUSILIARIE DEI DIPARTIMENTI (ARTT. 5 E 8 DELLA LEGGE REGIONALE 13.5.1996, N. 7; ART. 3 DELLA LEGGE REGIONALE 26.5.1997, N. 8. ART. 1, COMMA 5, DELLA LEGGE REGIONALE 28.8.2000, N. 14; LEGGE REGIONALE 29.10.2001, N.24)(SPESE OBBLIGATORIE). - U.09.03**					
		2022	11.512,45	4.266,64	-7.245,81	0,00
TOTALE CAPITOLO			**11.512,45**	**4.266,64**	**-7.245,81**	**0,00**
CAPITOLO U9090300102 - Risorse Autonome	**SPESE PER STIPENDI, ALTRI ASSEGNI FISSI E CONTRIBUTI DIVERSI A CARICO DELL'ENTE, INERENTI AL PERSONALE ADDETTO ALLE SEGRETERIE PARTICOLARI DEL PRESIDENTE, DEGLI ASSESSORI DELLA GIUNTA REGIONALE E DEL PRESIDENTE DELLA COMMISSIONE DEL PIANO, NONCHE' PER L'INDENNITA' FORFETTIZZATA DEL PERSONALE CHE PRESTA SERVIZIO NELLE STRUTTURE AUSILIARIE DEI DIPARTIMENTI - CONTRIBUTI SOCIALI EFFETTIVI A CARICO DELL'ENTE - (ARTT. 5 E 8 DELLA LEGGE REGIONALE 13.5.1996, N. 7; ART. 3 DELLA LEGGE REGIONALE 26.5.1997, N. 8. ART. 1, COMMA 5, DELLA LEGGE REGIONALE 28.8.2000, N. 14; LEGGE REGIONALE 29.10.2001, N.24)(SPESE OBBLIGATORIE). - U.09.03**					
		2022	4.223,38	1.607,55	0,00	2.615,83
TOTALE CAPITOLO			**4.223,38**	**1.607,55**	**0,00**	**2.615,83**
CAPITOLO U9090300201 - Risorse Autonome	**SPESE PER LE COMPETENZE FISSE DEL PERSONALE REGIONALE DI RUOLO, IVI COMPRESE QUELLE PER IL PAGAMENTO DELLA RETRIBUZIONE DI POSIZIONE E DEI CONTRIBUTI PREVIDENZIALI POSTI A CARICO DELLA REGIONE (SPESE OBBLIGATORIE). - U.09.03**					
		2020	4.360,10	4.360,10	0,00	0,00
TOTALE CAPITOLO			**4.360,10**	**4.360,10**	**0,00**	**0,00**
CAPITOLO U9090300202 - Risorse Autonome	**SPESE PER LE COMPETENZE FISSE DEL PERSONALE REGIONALE DI RUOLO, IVI COMPRESE QUELLE PER IL PAGAMENTO DELLA RETRIBUZIONE DI POSIZIONE E DEI CONTRIBUTI PREVIDENZIALI POSTI A CARICO DELLA REGIONE -CONTRIBUTI SOCIALI EFFETTIVI A CARICO DELL'ENTE - (SPESE OBBLIGATORIE). - U.09.03**					
		2021	10.865,13	0,00	0,00	10.865,13
TOTALE CAPITOLO			**10.865,13**	**0,00**	**0,00**	**10.865,13**
CAPITOLO U9090300501 - Risorse Vincolate (Capitolo: E9201010201; E9201050101)	**SPESE PER SOSTENERE LE FASI DI PROGRAMMAZIONE, ATTUAZIONE, GESTIONE, CONTROLLO, VALUTAZIONE E SORVEGLIANZA DEL PROGRAMMA OPERATIVO (POR 2014-2020 - ASSE 14) - RETRIBUZIONI IN DENARO - U.09.03**					
		2020	3.315,04	3.315,04	0,00	0,00
		2022	3.971,70	2.458,13	-1.513,57	0,00
TOTALE CAPITOLO			**7.286,74**	**5.773,17**	**-1.513,57**	**0,00**
CAPITOLO U9090300502 - Risorse Vincolate (Capitolo: E9201010201; E9201050101)	**SPESE PER SOSTENERE LE FASI DI PROGRAMMAZIONE, ATTUAZIONE, GESTIONE, CONTROLLO, VALUTAZIONE E SORVEGLIANZA DEL PROGRAMMA OPERATIVO (POR 2014-2020 - ASSE 14) - CONTRIBUTI SOCIALI EFFETTIVI A CARICO DELL'ENTE - U.09.03**					
		2020	1.146,51	792,02	-354,49	0,00
		2022	2.422,89	2.069,14	-353,75	0,00
TOTALE CAPITOLO			**3.569,40**	**2.861,16**	**-708,24**	**0,00**
TOTALE MACROAGGREGATO 101 - Redditi da lavoro dipendente			**54.150,97**	**18.868,62**	**-21.801,39**	**13.480,96**
MACROAGGREGATO 102 - Imposte e tasse a carico dell'ente						
CAPITOLO U3201020706 - Risorse Vincolate (Capitolo: E1103000201)	**SPESE PER LA GESTIONE DEGLI INTERVENTI E DELLE INIZIATIVE FINALIZZATE AL SUPERAMENTO DELLE CRITICITA' NEL SETTORE DEI RIFIUTI (ARTICOLI 1 E 2, COMMI 1 E 2, LEGGE REGIONALE 12 APRILE 2013, N. 18) - IMPOSTA REGIONALE SULLE ATTIVITA' PRODUTTIVE (IRAP)**					
		2017	835,95	0,00	-835,95	0,00
TOTALE CAPITOLO			**835,95**	**0,00**	**-835,95**	**0,00**
CAPITOLO U3201020905 - Risorse Vincolate (Capitolo: E1103000301)	**SPESE PER GARANTIRE IL SERVIZIO DI TRATTAMENTO E DI SMALTIMENTO DEI RIFIUTI ED IL PAGAMENTO DEI GESTORI E CONCESSIONARI DEL SERVIZIO MEDESIMO (ART. 1, COMMA 3, DELLA LEGGE REGIONALE 13.01.15 N.2, ART.6 DELLA LEGGE REGIONALE 27/04/2015 N. 12) - TRIBUTO FUNZIONE TUTELA E PROTEZIONE AMBIENTE**					

MISSIONE PROGRAMMA TITOLO MACROAGGREGAT CAPITOLO	DESCRIZIONE	ESPF	RESIDUI PASSIVI AL 1/1/2023 (RS)	PAGAMENTI IN C/RESIDUI (PR)	RIACCERTAMENTO RESIDUI (R)[1]	RESIDUI PASSIVI DA ESERCIZI PRECEDENTI (EP = RS -PR+R)
		2017	107.801,23	0,00	0,00	107.801,23
TOTALE CAPITOLO			**107.801,23**	**0,00**	**0,00**	**107.801,23**
CAPITOLO U9090300204 - Risorse Autonome						
SPESE PER IL PAGAMENTO DELL'IRAP A VALERE SULLE SPESE PER IL PERSONALE REGIONALE (SPESE OBBLIGATORIE) - U.09.03						
		2021	13.411,34	0,00	-13.411,34	0,00
		2022	40.191,24	40.191,24	0,00	0,00
TOTALE CAPITOLO			**53.602,58**	**40.191,24**	**-13.411,34**	**0,00**
CAPITOLO U9090300503 - Risorse Vincolate (Capitolo: E9201010201; E9201050101)						
SPESE PER SOSTENERE LE FASI DI PROGRAMMAZIONE, ATTUAZIONE, GESTIONE, CONTROLLO, VALUTAZIONE E SORVEGLIANZA DEL PROGRAMMA OPERATIVO (POR 2014-2020 - ASSE 14) - IMPOSTA REGIONALE SULLE ATTIVITA' PRODUTTIVE (IRAP) - U.09.03						
		2020	259,49	259,49	0,00	0,00
		2022	864,29	758,10	-106,19	0,00
TOTALE CAPITOLO			**1.123,78**	**1.017,59**	**-106,19**	**0,00**
TOTALE MACROAGGREGATO 102 - Imposte e tasse a carico dell'ente			**163.363,54**	**41.208,83**	**-14.353,48**	**107.801,23**
MACROAGGREGATO 103 - Acquisto di beni e servizi						
CAPITOLO U3201020701 - Risorse Vincolate (Capitolo: E1103000201)						
SPESE PER LA GESTIONE DEGLI INTERVENTI E DELLE INIZIATIVE FINALIZZATE AL SUPERAMENTO DELLE CRITICITA' NEL SETTORE DEI RIFIUTI (ARTICOLI 1 E 2, COMMI 1 E 2, LEGGE REGIONALE 12 APRILE 2013, N. 18)						
NOTA: LE SOMME SONO RELATIVE AD ENTRATE RIFERITE AL 2014 E ANNI PRECEDENTI						
		2015	102.452,13	0,00	0,00	102.452,13
		2016	28.366,71	0,00	0,00	28.366,71
TOTALE CAPITOLO			**130.818,84**	**0,00**	**0,00**	**130.818,84**
CAPITOLO U3201020901 - Risorse Vincolate (Capitolo: E1103000301)						
SPESE PER GARANTIRE IL SERVIZIO DI TRATTAMENTO E DI SMALTIMENTO DEI RIFIUTI ED IL PAGAMENTO DEI GESTORI E CONCESSIONARI DEL SERVIZIO MEDESIMO (ART. 1, COMMA 3, DELLA LEGGE REGIONALE 13.01.15 N.2; ART.6 DELLA LEGGE REGIONALE 27/04/2015 N. 12)						
		2015	27.607,20	0,00	0,00	27.607,20
		2016	735.019,38	0,00	0,00	735.019,38
		2017	1.908.313,00	0,00	0,00	1.908.313,00
		2018	1.114.739,73	0,00	0,00	1.114.739,73
		2019	51.099,27	0,00	-5.000,00	46.099,27
TOTALE CAPITOLO			**3.836.778,58**	**0,00**	**-5.000,00**	**3.831.778,58**
CAPITOLO U3201020906 - Risorse Vincolate (Capitolo: E1103000301)						
SPESE PER GARANTIRE IL SERVIZIO DI TRATTAMENTO E DI SMALTIMENTO DEI RIFIUTI ED IL PAGAMENTO DEI GESTORI E CONCESSIONARI DEL SERVIZIO MEDESIMO (ART. 1, COMMA 3,DELLA LEGGE REGIONALE 13.01.15 N.2, ART.6 DELLA LEGGE REGIONALE 27/04/2015 N. 12) - SERVIZI AMMINISTRATIVI						
		2016	14.210,75	0,00	0,00	14.210,75
TOTALE CAPITOLO			**14.210,75**	**0,00**	**0,00**	**14.210,75**
CAPITOLO U9090301301 - Risorse Vincolate (Capitolo: E9305990401)						
SPESE PER SOSTENERE IL COSTO DEL SERVIZIO DI TRATTAMENTO DEI RIFIUTI URBANI SULLA BASE DEGLI ACCORDI STIPULATI CON LE COMUNITA' D'AMBITO TERRITORIALE OTTIMALE (L.R 11 AGOSTO 2014 N.14 E L.R 25 GENNAIO 2019, N. 5) -CONTRATTI DI SERVIZIO PUBBLICO						
		2019	3.687.039,51	0,00	-5.000,00	3.682.039,51
		2020	422.286,27	0,00	0,00	422.286,27
TOTALE CAPITOLO			**4.109.325,78**	**0,00**	**-5.000,00**	**4.104.325,78**
TOTALE MACROAGGREGATO 103 - Acquisto di beni e servizi			**8.091.133,95**	**0,00**	**-10.000,00**	**8.081.133,95**
MACROAGGREGATO 104 - Trasferimenti correnti						
CAPITOLO U3201020913 - Risorse Vincolate (Capitolo: E1103000301)						
SPESE PER GARANTIRE IL SERVIZIO DI TRATTAMENTO E DI SMALTIMENTO DEI RIFIUTI ED IL PAGAMENTO DEI GESTORI E CONCESSIONARI DEL SERVIZIO MEDESIMO - TRASFERIMENTI CORRENTI AD AMMINISTRAZIONI LOCALI (ART. 1, COMMA 3, DELLA LEGGE REGIONALE 13.01.15 N.2; ART.6 DELLA LEGGE REGIONALE 27/04/2015 N. 12)						
		2017	2.836.703,32	0,00	0,00	2.836.703,32
		2018	3.249.722,00	0,00	0,00	3.249.722,00
TOTALE CAPITOLO			**6.086.425,32**	**0,00**	**0,00**	**6.086.425,32**
CAPITOLO U9090301305 - Risorse Vincolate (Capitolo: E9305990401)						
SPESE PER SOSTENERE IL COSTO DEL SERVIZIO DI TRATTAMENTO DEI RIFIUTI URBANI SULLA BASE DEGLI ACCORDI STIPULATI CON LE COMUNITA' D'AMBITO TERRITORIALE OTTIMALE (L.R 11 AGOSTO 2014 N.14 E L.R 25 GENNAIO 2019, N. 5) - TRASFERIMENTI CORRENTI AD AMMINISTRAZIONI LOCALI						
		2019	6.244.594,60	0,00	0,00	6.244.594,60
TOTALE CAPITOLO			**6.244.594,60**	**0,00**	**0,00**	**6.244.594,60**

MISSIONE PROGRAMMA TITOLO MACROAGGREGAT CAPITOLO	DESCRIZIONE	ESPF	RESIDUI PASSIVI AL 1/1/2023 (RS)	PAGAMENTI IN C/RESIDUI (PR)	RIACCERTAMENTO RESIDUI (R)[1]	RESIDUI PASSIVI DA ESERCIZI PRECEDENTI (EP = RS -PR+R)
TOTALE MACROAGGREGATO 104 - Trasferimenti correnti			**12.331.019,92**	**0,00**	**0,00**	**12.331.019,92**
TOTALE TITOLO 1 - Spese correnti			**20.639.668,38**	**60.077,45**	**-46.154,87**	**20.533.436,06**
TITOLO 2 - Spese in conto capitale						
MACROAGGREGATO 202 - Investimenti fissi lordi e acquisto di terreni						
CAPITOLO U3201020703 - Risorse Vincolate (Capitolo: E1103000201)	**SPESE PER LA GESTIONE DEGLI INTERVENTI E DELLE INIZIATIVE FINALIZZATE AL SUPERAMENTO DELLE CRITICITA' NEL SETTORE DEI RIFIUTI - INCARICHI PROFESSIONALI PER LA REALIZZAZIONE DI INVESTIMENTI (ARTICOLI 1 E 2, COMMI 1 E 2, LEGGE REGIONALE 12 APRILE 2013, N. 18)**					
		2018	885,50	0,00	0,00	885,50
		2020	6.610,50	0,00	0,00	6.610,50
		2021	800.744,79	0,00	0,00	800.744,79
TOTALE CAPITOLO			**808.240,79**	**0,00**	**0,00**	**808.240,79**
CAPITOLO U3201020902 - Risorse Vincolate (Capitolo: E1103000301)	**SPESE PER GARANTIRE IL SERVIZIO DI TRATTAMENTO E DI SMALTIMENTO DEI RIFIUTI ED IL PAGAMENTO DEI GESTORI E CONCESSIONARI DEL SERVIZIO MEDESIMO (ART. 1, COMMA 3, DELLA LEGGE REGIONALE 13.01.15 N.2, ART.6 DELLA LEGGE REGIONALE 27/04/2015 N. 12) - IMPIANTI E MACCHINARI**					
		2020	2.098,93	0,00	-2.098,93	0,00
TOTALE CAPITOLO			**2.098,93**	**0,00**	**-2.098,93**	**0,00**
CAPITOLO U3201020903 - Risorse Vincolate (Capitolo: E1103000301)	**SPESE PER GARANTIRE IL SERVIZIO DI TRATTAMENTO E DI SMALTIMENTO DEI RIFIUTI ED IL PAGAMENTO DEI GESTORI E CONCESSIONARI DEL SERVIZIO MEDESIMO (ART. 1, COMMA 3, DELLA LEGGE REGIONALE 13.01.15 N.2, ART.6 DELLA LEGGE REGIONALE 27/04/2015 N. 12) - INCARICHI PROFESSIONALI PER LA REALIZZAZIONE DI INVESTIMENTI**					
		2017	11.849,60	0,00	0,00	11.849,60
		2018	40.546,43	10.303,02	-27.036,68	3.206,73
		2019	38.400,74	19.400,60	-0,14	19.000,00
		2022	160.434,03	0,00	0,00	160.434,03
TOTALE CAPITOLO			**251.230,80**	**29.703,62**	**-27.036,82**	**194.490,36**
CAPITOLO U9090301303 - Risorse Vincolate (Capitolo: E9305990401)	**SPESE PER SOSTENERE IL COSTO DEL SERVIZIO DI TRATTAMENTO DEI RIFIUTI URBANI SULLA BASE DEGLI ACCORDI STIPULATI CON LE COMUNITA' D'AMBITO TERRITORIALE OTTIMALE (L.R 11 AGOSTO 2014 N.14 E L.R 25 GENNAIO 2019, N. 5) - INCARICHI PROFESSIONALI PER LA REALIZZAZIONE DEGLI INVESTIMENTI**					
		2020	11.200,00	0,00	0,00	11.200,00
		2022	20.000,00	0,00	0,00	20.000,00
TOTALE CAPITOLO			**31.200,00**	**0,00**	**0,00**	**31.200,00**
TOTALE MACROAGGREGATO 202 - Investimenti fissi lordi e acquisto di terreni			**1.092.770,52**	**29.703,62**	**-29.135,75**	**1.033.931,15**
MACROAGGREGATO 203 - Contributi agli investimenti						
CAPITOLO U3201020708 - Risorse Vincolate (Capitolo: E1103000201)	**SPESE PER LA GESTIONE DEGLI INTERVENTI E DELLE INIZIATIVE FINALIZZATE AL SUPERAMENTO DELLE CRITICITA' NEL SETTORE DEI RIFIUTI (ARTICOLI 1 E 2, COMMI 1 E 2, LEGGE REGIONALE 12 APRILE 2013, N. 18) - CONTRIBUTI AGLI INVESTIMENTI AD AMMINISTRAZIONI LOCALI**					
		2017	8.214.198,48	0,00	0,00	8.214.198,48
TOTALE CAPITOLO			**8.214.198,48**	**0,00**	**0,00**	**8.214.198,48**
CAPITOLO U3201020912 - Risorse Vincolate (Capitolo: E1103000301)	**SPESE PER GARANTIRE IL SERVIZIO DI TRATTAMENTO E DI SMALTIMENTO DEI RIFIUTI ED IL PAGAMENTO DEI GESTORI E CONCESSIONARI DEL SERVIZIO MEDESIMO (ART. 1, COMMA 3, DELLA LEGGE DI AUTORIZZAZIONE PER L'ESERCIZIO PROVVISORIO DEL BILANCIO 2015, ART.6 DELLA LEGGE DI STABILITA REGIONALE 27 APRILE 2015, N. 12) - CONTRIBUTI AGLI INVESTIMENTI AD AMMINISTRAZIONI LOCALI**					
		2017	1.442.025,87	0,00	0,00	1.442.025,87
TOTALE CAPITOLO			**1.442.025,87**	**0,00**	**0,00**	**1.442.025,87**
CAPITOLO U3304020102 - Risorse Vincolate (Capitolo: E4412006101)	**SPESE PER INTERVENTI DI RILEVANZA STRATEGICA REGIONALE NEL MEZZOGIORNO NEL SETTORE AMBIENTALE DELLA BONIFICA DI DISCARICHE - CONTRIBUTI AGLI INVESTIMENTI AD AMMINISTRAZIONI LOCALI(DELIBERA CIPE N. 60/2012)**					
		2022	2.855.526,75	2.836.580,07	0,00	18.946,68
TOTALE CAPITOLO			**2.855.526,75**	**2.836.580,07**	**0,00**	**18.946,68**
TOTALE MACROAGGREGATO 203 - Contributi agli investimenti			**12.511.751,10**	**2.836.580,07**	**0,00**	**9.675.171,03**
TOTALE TITOLO 2 - Spese in conto capitale			**13.604.521,62**	**2.866.283,69**	**-29.135,75**	**10.709.102,18**
TOTALE PROGRAMMA 0903 - Rifiuti			**34.244.190,00**	**2.926.361,14**	**-75.290,62**	**31.242.538,24**
PROGRAMMA 0904 - Servizio idrico integrato						
TITOLO 1 - Spese correnti						
MACROAGGREGATO 101 - Redditi da lavoro dipendente						

MISSIONE PROGRAMMA TITOLO MACROAGGREGAT CAPITOLO	DESCRIZIONE	ESPF	RESIDUI PASSIVI AL 1/1/2023 (RS)	PAGAMENTI IN C/RESIDUI (PR)	RIACCERTAMENTO RESIDUI (R)[1]	RESIDUI PASSIVI DA ESERCIZI PRECEDENTI (EP = RS -PR+R)
CAPITOLO U9090400101 - Risorse Autonome						
	SPESE PER LE COMPETENZE FISSE DEL PERSONALE REGIONALE DI RUOLO, IVI COMPRESE QUELLE PER IL PAGAMENTO DELLA RETRIBUZIONE DI POSIZIONE E DEI CONTRIBUTI PREVIDENZIALI POSTI A CARICO DELLA REGIONE (SPESE OBBLIGATORIE). - U.09.04					
		2020	23.742,81	0,00	0,00	23.742,81
	TOTALE CAPITOLO		**23.742,81**	**0,00**	**0,00**	**23.742,81**
CAPITOLO U9090400102 - Risorse Autonome						
	SPESE PER LE COMPETENZE FISSE DEL PERSONALE REGIONALE DI RUOLO, IVI COMPRESE QUELLE PER IL PAGAMENTO DELLA RETRIBUZIONE DI POSIZIONE E DEI CONTRIBUTI PREVIDENZIALI POSTI A CARICO DELLA REGIONE -CONTRIBUTI SOCIALI EFFETTIVI A CARICO DELL'ENTE - (SPESE OBBLIGATORIE). - U.09.04					
		2021	49.609,01	0,00	0,00	49.609,01
		2022	47.171,34	47.171,34	0,00	0,00
	TOTALE CAPITOLO		**96.780,35**	**47.171,34**	**0,00**	**49.609,01**
CAPITOLO U9090400401 - Risorse Vincolate (Capitolo: E9201010201; E9201050101)						
	SPESE PER SOSTENERE LE FASI DI PROGRAMMAZIONE, ATTUAZIONE, GESTIONE, CONTROLLO, VALUTAZIONE E SORVEGLIANZA DEL PROGRAMMA OPERATIVO (POR 2014-2020 - ASSE 14) - RETRIBUZIONI IN DENARO - U.09.04					
		2020	4.552,93	0,00	-4.552,93	0,00
		2022	2.657,17	0,00	-2.657,17	0,00
	TOTALE CAPITOLO		**7.210,10**	**0,00**	**-7.210,10**	**0,00**
CAPITOLO U9090400402 - Risorse Vincolate (Capitolo: E9201010201; E9201050101)						
	SPESE PER SOSTENERE LE FASI DI PROGRAMMAZIONE, ATTUAZIONE, GESTIONE, CONTROLLO, VALUTAZIONE E SORVEGLIANZA DEL PROGRAMMA OPERATIVO (POR 2014-2020 - ASSE 14) - CONTRIBUTI SOCIALI EFFETTIVI A CARICO DELL'ENTE - U.09.04					
		2020	1.105,31	0,00	-1.105,31	0,00
		2022	776,24	128,11	-648,13	0,00
	TOTALE CAPITOLO		**1.881,55**	**128,11**	**-1.753,44**	**0,00**
TOTALE MACROAGGREGATO 101 - Redditi da lavoro dipendente			**129.614,81**	**47.299,45**	**-8.963,54**	**73.351,82**
MACROAGGREGATO 102 - Imposte e tasse a carico dell'ente						
CAPITOLO U9090400104 - Risorse Autonome						
	SPESE PER IL PAGAMENTO DELL'IRAP A VALERE SULLE SPESE PER IL PERSONALE REGIONALE (SPESE OBBLIGATORIE) - U.09.04					
		2021	9.537,46	0,00	-9.537,46	0,00
		2022	7.549,39	7.549,39	0,00	0,00
	TOTALE CAPITOLO		**17.086,85**	**7.549,39**	**-9.537,46**	**0,00**
CAPITOLO U9090400403 - Risorse Vincolate (Capitolo: E9201010201; E9201050101)						
	SPESE PER SOSTENERE LE FASI DI PROGRAMMAZIONE, ATTUAZIONE, GESTIONE, CONTROLLO, VALUTAZIONE E SORVEGLIANZA DEL PROGRAMMA OPERATIVO (POR 2014-2020 - ASSE 14) - IMPOSTA REGIONALE SULLE ATTIVITA' PRODUTTIVE (IRAP) - U.09.04					
		2020	404,74	0,00	-404,74	0,00
		2022	278,10	45,57	-232,53	0,00
	TOTALE CAPITOLO		**682,84**	**45,57**	**-637,27**	**0,00**
TOTALE MACROAGGREGATO 102 - Imposte e tasse a carico dell'ente			**17.769,69**	**7.594,96**	**-10.174,73**	**0,00**
MACROAGGREGATO 103 - Acquisto di beni e servizi						
CAPITOLO U3205020102 - Risorse Vincolate (Capitolo: E2129000201)						
	SPESE PER LA REALIZZAZIONE DI UN PROGRAMMA DI EFFICIENTAMENTO E RIFUNZIONALIZZAZIONE DEGLI IMPIANTI DI DEPURAZIONE DELLE STAZIONI DI SOLLEVAMENTO DEI REFLUI URBANI RICADENTI NEI COMUNI COSTIERI DELLA REGIONE (DELIBERAZIONE DELLA GIUNTA REGIONALE N. 42 DEL 2 MARZO 2015, N. 182 DEL 3 GIUGNO 2015 E 87 DEL 05 MARZO 2022) - MANUTENZIONE ORDINARIA E RIIPARAZIONI					
		2022	175.573,89	160.993,92	-14.579,97	0,00
	TOTALE CAPITOLO		**175.573,89**	**160.993,92**	**-14.579,97**	**0,00**
TOTALE MACROAGGREGATO 103 - Acquisto di beni e servizi			**175.573,89**	**160.993,92**	**-14.579,97**	**0,00**
TOTALE TITOLO 1 - Spese correnti			**322.958,39**	**215.888,33**	**-33.718,24**	**73.351,82**
TITOLO 2 - Spese in conto capitale						
MACROAGGREGATO 203 - Contributi agli investimenti						
CAPITOLO U3205020101 - Risorse Vincolate (Capitolo: E4442000101; E4442000201)						
	SPESE PER LA REALIZZAZIONE DI UN PROGRAMMA DI EFFICIENTAMENTO E RIFUNZIONALIZZAZIONE DEGLI IMPIANTI DI DEPURAZIONE DELLE STAZIONI DI SOLLEVAMENTO DEI REFLUI URBANI RICADENTI NEI COMUNI COSTIERI DELLA REGIONE (DELIBERAZIONE DELLA GIUNTA REGIONALE N. 42 DEL 2 MARZO 2015, N. 182 DEL 3 GIUGNO 2015 E N. 87 DEL 05 MARZO 2022)					
		2017	946,26	0,00	-946,26	0,00
		2020	198.943,03	0,00	-118.541,86	80.401,17
		2022	369.488,28	342.744,63	-26.743,65	0,00
	TOTALE CAPITOLO		**569.377,57**	**342.744,63**	**-146.231,77**	**80.401,17**

MISSIONE PROGRAMMA TITOLO MACROAGGREGAT CAPITOLO	DESCRIZIONE	ESPF	RESIDUI PASSIVI AL 1/1/2023 (RS)	PAGAMENTI IN C/RESIDUI (PR)	RIACCERTAMENTO RESIDUI (R)[1]	RESIDUI PASSIVI DA ESERCIZI PRECEDENTI (EP = RS -PR+R)
CAPITOLO U3303010301 - Risorse Vincolate (Capitolo: E4412001401; E4412005001)						
	SPESE PER L'ATTUAZIONE DELL'ACCORDO DI PROGRAMMA QUADRO INERENTE AL SETTORE CICLO INTEGRATO DELLE ACQUE (DELIBERAZIONE CIPE N. 142 DEL 6.8.1999 - ACCORDO DI PROGRAMMA QUADRO SOTTOSCRITTO IN DATA 27.10.1999).					
		2021	1.176.892,06	584.043,11	0,00	592.848,95
		2022	86.502,21	0,00	0,00	86.502,21
	TOTALE CAPITOLO		**1.263.394,27**	**584.043,11**	**0,00**	**679.351,16**
CAPITOLO U3303011801 - Risorse Vincolate (Capitolo: E4412003001)						
	SPESE PER L'ATTUAZIONE DELL'ACCORDO DI PROGRAMMA QUADRO CICLO INTEGRATO DELLE ACQUE (RISORSE IDRICHE, RETI FOGNIARIE, IMPIANTI DI DEPURAZIONE) (DELIBERAZIONE CIPE N. 35 DEL 27 MAGGIO 2005).					
		2022	400.000,00	43.944,95	0,00	356.055,05
	TOTALE CAPITOLO		**400.000,00**	**43.944,95**	**0,00**	**356.055,05**
CAPITOLO U3303011901 - Risorse Vincolate (Capitolo: E4412003801)						
	SPESE PER L'ATTUAZIONE DELL'ACCORDO DI PROGRAMMA QUADRO TUTELA DELLE ACQUE E GESTIONE INTEGRATA DELLE RISORSE IDRICHE DEL 28 GIUGNO 2006 (FONDI ASSEGNATI DAL MINISTERO DELL'AMBIENTE AI SENSI DELL'ART. 141, COMMA 4 DELL'ART. 144, COMMA 17, DELL'ART. 109, COMMA 1, DELLA LEGGE 23 DICEMBRE 2000, N. 388 E DELL'ART. 35 DELLA LEGGE 28 DICEMBRE 2001, N. 448).					
		2022	25.817,18	0,00	0,00	25.817,18
	TOTALE CAPITOLO		**25.817,18**	**0,00**	**0,00**	**25.817,18**
CAPITOLO U3303012101 - Risorse Vincolate (Capitolo: E4412005001)						
	SPESE PER L'ATTUAZIONE DELL'ACCORDO DI PROGRAMMA QUADRO NUOVO CICLO INTEGRATO DELLE ACQUE (DELIBERAZIONE CIPE 29 SETTEMBRE 2004, N. 20).					
		2018	185.875,20	0,00	0,00	185.875,20
		2019	71.118,39	0,00	0,00	71.118,39
		2022	61.717,99	0,00	0,00	61.717,99
	TOTALE CAPITOLO		**318.711,58**	**0,00**	**0,00**	**318.711,58**
CAPITOLO U3303012201 - Risorse Vincolate (Capitolo: E4412005901)						
	SPESE PER LA REALIZZAZIONE DI INIZIATIVE VOLTE AD AFFRONTARE LA PARTICOLARE EMERGENZA IN MATERIA AMBIENTALE NEI SETTORI IDRICO E FOGNARIO (DELIBERA CIPE N. 2 DEL 22 MARZO 2006 - PROGRAMMA CALABRIA AMBIENTE).					
		2022	240.826,67	198.966,34	0,00	41.860,33
	TOTALE CAPITOLO		**240.826,67**	**198.966,34**	**0,00**	**41.860,33**
CAPITOLO U3303030101 - Risorse Vincolate (Capitolo: E4412006001)						
	SPESE PER L'ATTUAZIONE DELL'ACCORDO DI PROGRAMMA QUADRO 'TUTELA DELLE ACQUE E GESTIONE INTEGRATA DELLE RISORSE IDRICHE (TAGIRI) - I° ATTO INTEGRATIVO (SETTORE DEPURAZIONE)					
		2022	1.184.500,00	274.500,00	-910.000,00	0,00
	TOTALE CAPITOLO		**1.184.500,00**	**274.500,00**	**-910.000,00**	**0,00**
CAPITOLO U3303040101 - Risorse Vincolate (Capitolo: E4412006101; E4412007001)						
	SPESE PER L'ATTUAZIONE DEL PIANO NAZIONALE PER IL SUD. APQ RAFFORZATO PER LA REALIZZAZIONE DI INTERVENTI INFRASTRUTTURALI DI RILIEVO REGIONALE NEL SETTORE IDRICO (DELIBERA CIPE N. 62/2011, DELIBERA CIPE N. 89/2012 E RIMODULAZIONE FSC A SEGUITO DELLA DELIBERA CIPE N. 67 DEL 06/08/2015)					
		2022	194.500,00	0,00	0,00	194.500,00
	TOTALE CAPITOLO		**194.500,00**	**0,00**	**0,00**	**194.500,00**
CAPITOLO U3303040202 - Risorse Vincolate (Capitolo: E4412007001)						
	SPESE PER INTERVENTI DI RILEVANZA STRATEGICA REGIONALE NEL MEZZOGIORNO NEL SETTORE AMBIENTALE DELLA DEPURAZIONE DELLE ACQUE - (DELIBERA CIPE N. 60/2012 - DELIBERA CIPE N. 41/2012 A SEGUITO DELLE DGR NN. 172 E 223/2016) - CONTRIBUTI AGLI INVESTIMENTI AD AMMINISTRAZIONI LOCALI					
		2017	260.000,00	0,00	0,00	260.000,00
		2018	20.889,87	0,00	0,00	20.889,87
		2019	27.484,60	0,00	0,00	27.484,60
		2020	663.162,09	0,00	0,00	663.162,09
	TOTALE CAPITOLO		**971.536,56**	**0,00**	**0,00**	**971.536,56**
CAPITOLO U9090400901 - Risorse Vincolate (Capitolo: E9402011801)						
	SPESE PER L'ATTUAZIONE DELL'INTERVENTO "CONSOLIDAMENTO PARETI ROCCIOSE DELLA STRETTA DEL FIUME ALLI" - CONTRIBUTI AGLI INVESTIMENTI A IMPRESE CONTROLLATE (CONVENZIONE REP. 3400/2018 TRA IL COMMISSARIO STRAORDINARIO DELEGATO E IL DIPARTIMENTO PRESIDENZA DELLA REGIONE CALABRIA)					
		2020	1.200.000,00	0,00	0,00	1.200.000,00
	TOTALE CAPITOLO		**1.200.000,00**	**0,00**	**0,00**	**1.200.000,00**
TOTALE MACROAGGREGATO 203 - Contributi agli investimenti			**6.368.663,83**	**1.444.199,03**	**-1.056.231,77**	**3.868.233,03**
TOTALE TITOLO 2 - Spese in conto capitale			**6.368.663,83**	**1.444.199,03**	**-1.056.231,77**	**3.868.233,03**
TOTALE PROGRAMMA 0904 - Servizio idrico integrato			**6.691.622,22**	**1.660.087,36**	**-1.089.950,01**	**3.941.584,85**
PROGRAMMA 0905 - Aree protette, parchi naturali, protezione naturalistica e forestazione						
TITOLO 1 - Spese correnti						

MISSIONE PROGRAMMA TITOLO MACROAGGREGAT CAPITOLO	DESCRIZIONE	ESPF	RESIDUI PASSIVI AL 1/1/2023 (RS)	PAGAMENTI IN C/RESIDUI (PR)	RIACCERTAMENTO RESIDUI (R)[1]	RESIDUI PASSIVI DA ESERCIZI PRECEDENTI (EP = RS -PR+R)
MACROAGGREGATO 101 - Redditi da lavoro dipendente						
CAPITOLO U9090500201 - Risorse Autonome	**SPESE PER STIPENDI, ALTRI ASSEGNI FISSI E CONTRIBUTI DIVERSI A CARICO DELL'ENTE, INERENTI AL PERSONALE ADDETTO ALLE SEGRETERIE PARTICOLARI DEL PRESIDENTE, DEGLI ASSESSORI DELLA GIUNTA REGIONALE E DEL PRESIDENTE DELLA COMMISSIONE DEL PIANO, NONCHE' PER L'INDENNITA' FORFETTIZZATA DEL PERSONALE CHE PRESTA SERVIZIO NELLE STRUTTURE AUSILIARIE DEI DIPARTIMENTI (ARTT. 5 E 8 DELLA LEGGE REGIONALE 13.5.1996, N. 7; ART. 3 DELLA LEGGE REGIONALE 26.5.1997, N. 8. ART. 1, COMMA 5, DELLA LEGGE REGIONALE 28.8.2000, N. 14; LEGGE REGIONALE 29.10.2001, N.24)(SPESE OBBLIGATORIE). - U.09.05**					
		2022	8.756,80	0,00	-8.756,80	0,00
TOTALE CAPITOLO			**8.756,80**	**0,00**	**-8.756,80**	**0,00**
CAPITOLO U9090500301 - Risorse Autonome	**SPESE PER LE COMPETENZE FISSE DEL PERSONALE REGIONALE DI RUOLO, IVI COMPRESE QUELLE PER IL PAGAMENTO DELLA RETRIBUZIONE DI POSIZIONE E DEI CONTRIBUTI PREVIDENZIALI POSTI A CARICO DELLA REGIONE (SPESE OBBLIGATORIE). - U.09.05**					
		2020	1.198,82	1.196,00	-2,82	0,00
TOTALE CAPITOLO			**1.198,82**	**1.196,00**	**-2,82**	**0,00**
CAPITOLO U9090500302 - Risorse Autonome	**SPESE PER LE COMPETENZE FISSE DEL PERSONALE REGIONALE DI RUOLO, IVI COMPRESE QUELLE PER IL PAGAMENTO DELLA RETRIBUZIONE DI POSIZIONE E DEI CONTRIBUTI PREVIDENZIALI POSTI A CARICO DELLA REGIONE -CONTRIBUTI SOCIALI EFFETTIVI A CARICO DELL'ENTE - (SPESE OBBLIGATORIE). - U.09.05**					
		2021	8.797,15	0,00	0,00	8.797,15
		2022	17.187,70	17.187,70	0,00	0,00
TOTALE CAPITOLO			**25.984,85**	**17.187,70**	**0,00**	**8.797,15**
CAPITOLO U9090500601 - Risorse Vincolate (Capitolo: E9201010201; E9201050101)	**SPESE PER SOSTENERE LE FASI DI PROGRAMMAZIONE, ATTUAZIONE, GESTIONE, CONTROLLO, VALUTAZIONE E SORVEGLIANZA DEL PROGRAMMA OPERATIVO (POR 2014-2020 - ASSE 14) - RETRIBUZIONI IN DENARO - U.09.05**					
		2020	308,57	261,25	-47,32	0,00
		2022	7.032,84	5.450,62	-1.582,22	0,00
TOTALE CAPITOLO			**7.341,41**	**5.711,87**	**-1.629,54**	**0,00**
CAPITOLO U9090500602 - Risorse Vincolate (Capitolo: E9201010201; E9201050101)	**SPESE PER SOSTENERE LE FASI DI PROGRAMMAZIONE, ATTUAZIONE, GESTIONE, CONTROLLO, VALUTAZIONE E SORVEGLIANZA DEL PROGRAMMA OPERATIVO (POR 2014-2020 - ASSE 14) - CONTRIBUTI SOCIALI EFFETTIVI A CARICO DELL'ENTE - U.09.05**					
		2020	76,14	62,44	-13,70	0,00
		2022	2.592,83	2.196,74	-396,09	0,00
TOTALE CAPITOLO			**2.668,97**	**2.259,18**	**-409,79**	**0,00**
CAPITOLO U9090500902 - Risorse Vincolate (Capitolo: E9201013201)	**SPESE RELATIVI ALLA GESTIONE DELL'AREA MARINA PROTETTA "CAPO RIZZUTO" - RETRIBUZIONI IN DENARO (DGR N. 186 DEL 05 MAGGIO 2017)**					
		2019	2.787,47	0,00	-2.787,47	0,00
TOTALE CAPITOLO			**2.787,47**	**0,00**	**-2.787,47**	**0,00**
CAPITOLO U9090500903 - Risorse Vincolate (Capitolo: E9201013201)	**SPESE RELATIVI ALLA GESTIONE DELL'AREA MARINA PROTETTA "CAPO RIZZUTO" - CONTRIBUTI SOCIALI EFFETTIVI A CARICO DELL'ENTE (DGR N. 186 DEL 05 MAGGIO 2017)**					
		2019	2.054,40	848,30	-1.206,10	0,00
TOTALE CAPITOLO			**2.054,40**	**848,30**	**-1.206,10**	**0,00**
CAPITOLO U9090501003 - Risorse Vincolate (Capitolo: E9201014801)	**SOMME FINALIZZATE ALLA REALIZZAZIONE DI STUDI PROPEDEUTICI ALLA DEFINIZIONE DI UN PIANO DI GESTIONE PER LE ATTIVITA' DI PESCA SOSTENIBILE NELLE AREE MARINE PROTETTE ITALIANE - CONTRIBUTI SOCIALI EFFETTIVI A CARICO DELL'ENTE (DECRETO MIPAAF 9563/2018 REG. (CE) 508/2014)**					
		2019	3.609,40	3.609,40	0,00	0,00
TOTALE CAPITOLO			**3.609,40**	**3.609,40**	**0,00**	**0,00**
CAPITOLO U9090501902 - Risorse Vincolate (Capitolo: E2010113601)	**SPESE PER LA DEFINIZIONE DEGLI OBIETTIVI E DELLE MISURE RELATIVE ALLE ZONE SPECIALI DI CONSERVAZIONE E PER LA GESTIONE DEI SITI NATURA 2000 - CONTRIBUTI SOCIALI A CARICO DELL'ENTE (CONVENZIONE SULLA DIVERSITA' BIOLOGICA DEL 5.6.1992, RATIFICATA CON LA LEGGE 14.2.1994, N. 124)**					
		2022	10.672,12	7.458,08	-3.214,04	0,00
TOTALE CAPITOLO			**10.672,12**	**7.458,08**	**-3.214,04**	**0,00**
TOTALE MACROAGGREGATO 101 - Redditi da lavoro dipendente			**65.074,24**	**38.270,53**	**-18.006,56**	**8.797,15**
MACROAGGREGATO 102 - Imposte e tasse a carico dell'ente						
CAPITOLO U9090500304 - Risorse Autonome	**SPESE PER IL PAGAMENTO DELL'IRAP A VALERE SULLE SPESE PER IL PERSONALE REGIONALE (SPESE OBBLIGATORIE) - U.09.05**					
		2021	2.982,85	2.982,85	0,00	0,00
		2022	6.849,83	6.849,83	0,00	0,00

MISSIONE PROGRAMMA TITOLO MACROAGGREGAT CAPITOLO	DESCRIZIONE	ESPF	RESIDUI PASSIVI AL 1/1/2023 (RS)	PAGAMENTI IN C/RESIDUI (PR)	RIACCERTAMENTO RESIDUI (R)[1]	RESIDUI PASSIVI DA ESERCIZI PRECEDENTI (EP = RS -PR+R)
TOTALE CAPITOLO			**9.832,68**	**9.832,68**	**0,00**	**0,00**
CAPITOLO U9090500603 - Risorse Vincolate (Capitolo: E9201010201; E9201050101)						
	SPESE PER SOSTENERE LE FASI DI PROGRAMMAZIONE, ATTUAZIONE, GESTIONE, CONTROLLO, VALUTAZIONE E SORVEGLIANZA DEL PROGRAMMA OPERATIVO (POR 2014-2020 - ASSE 14) - IMPOSTA REGIONALE SULLE ATTIVITA' PRODUTTIVE (IRAP) - U.09.05					
		2020	29,06	22,22	-6,84	0,00
		2022	933,79	781,51	-152,28	0,00
TOTALE CAPITOLO			**962,85**	**803,73**	**-159,12**	**0,00**
CAPITOLO U9090500904 - Risorse Vincolate (Capitolo: E9201013201)						
	SPESE RELATIVI ALLA GESTIONE DELL'AREA MARINA PROTETTA "CAPO RIZZUTO" - IMPOSTA REGIONALE SULLE ATTIVITA' PRODUTTIVE (IRAP) - (DGR N. 186 DEL 05 MAGGIO 2017)					
		2019	483,73	483,73	0,00	0,00
TOTALE CAPITOLO			**483,73**	**483,73**	**0,00**	**0,00**
CAPITOLO U9090501004 - Risorse Vincolate (Capitolo: E9201014801)						
	SOMME FINALIZZATE ALLA REALIZZAZIONE DI STUDI PROPEDEUTICI ALLA DEFINIZIONE DI UN PIANO DI GESTIONE PER LE ATTIVITA' DI PESCA SOSTENIBILE NELLE AREE MARINE PROTETTE ITALIANE - IMPOSTA REGIONALE SULLE ATTIVITA' PRODUTTIVE (IRAP) - (DECRETO MIPAAF 9563/2018 REG. (CE) 508/2014)					
		2019	1.284,06	1.102,12	-181,94	0,00
TOTALE CAPITOLO			**1.284,06**	**1.102,12**	**-181,94**	**0,00**
CAPITOLO U9090501903 - Risorse Vincolate (Capitolo: E2010113601)						
	SPESE PER LA DEFINIZIONE DEGLI OBIETTIVI E DELLE MISURE RELATIVE ALLE ZONE SPECIALI DI CONSERVAZIONE E PER LA GESTIONE DEI SITI NATURA 2000 - IRAP (CONVENZIONE SULLA DIVERSITA' BIOLOGICA DEL 5.6.1992, RATIFICATA CON LA LEGGE 14.2.1994, N. 124)					
		2022	4.815,60	3.784,04	-1.031,56	0,00
TOTALE CAPITOLO			**4.815,60**	**3.784,04**	**-1.031,56**	**0,00**
TOTALE MACROAGGREGATO 102 - Imposte e tasse a carico dell'ente			**17.378,92**	**16.006,30**	**-1.372,62**	**0,00**
MACROAGGREGATO 103 - Acquisto di beni e servizi						
CAPITOLO U3201016303 - Risorse Vincolate (Capitolo: E2103001401)						
	SPESE PER LA REALIZZAZIONE DELL'ELENCO REGIONALE DEGLI ALBERI MONUMENTALI (ART. 7 DELLA LEGGE 14 GENNAIO 2013, N. 10) - ALTRI BENI DI CONSUMO					
		2021	17.568,00	17.568,00	0,00	0,00
		2022	1.756,80	1.756,80	0,00	0,00
TOTALE CAPITOLO			**19.324,80**	**19.324,80**	**0,00**	**0,00**
CAPITOLO U3204051804 - Risorse Autonome						
	SPESE FINALIZZATE ALLA GESTIONE DELLE ATTIVITA' CONNESSE ALLA MATERIA DI VINCOLO IDROGEOLOGICO E DI TAGLI BOSCHIVI (REGIO DECRETO N. 1126 DEL 1923, ART 21 - DGR N. 218 DEL 20 MAGGIO 2011) ((ART 5, COMMA 2, DELLA LEGGE REGIONALE 29 NOVEMBRE 2022, N.39) - ORGANIZZAZIONE EVENTI, PUBBLICITA' E SERVIZI PER TRASFERTA					
		2021	40.000,00	39.043,79	-956,21	0,00
		2022	54.019,00	18.219,00	0,00	35.800,00
TOTALE CAPITOLO			**94.019,00**	**57.262,79**	**-956,21**	**35.800,00**
CAPITOLO U9090501901 - Risorse Vincolate (Capitolo: E2010113601)						
	SPESE PER LA DEFINIZIONE DEGLI OBIETTIVI E DELLE MISURE RELATIVE ALLE ZONE SPECIALI DI CONSERVAZIONE E PER LA GESTIONE DEI SITI NATURA 2000 (CONVENZIONE SULLA DIVERSITA' BIOLOGICA DEL 5.6.1992, RATIFICATA CON LA LEGGE 14.2.1994, N. 124)					
		2022	26.830,00	18.580,00	-8.250,00	0,00
TOTALE CAPITOLO			**26.830,00**	**18.580,00**	**-8.250,00**	**0,00**
TOTALE MACROAGGREGATO 103 - Acquisto di beni e servizi			**140.173,80**	**95.167,59**	**-9.206,21**	**35.800,00**
MACROAGGREGATO 104 - Trasferimenti correnti						
CAPITOLO U9090501701 - Risorse Vincolate (Capitolo: E9301030401)						
	SPESE PER LA GESTIONE DEI PARCHI NATURALI REGIONALI E DELLE RISORSE NATURALI REGIONALI - TRASFERIMENTI CORRENTI AD AMMINISTRAZIONI LOCALI (ART. 26 DELLA LEGGE REGIONALE 23.4.2021, N. 5 - LEGGE REGIONALE 16.12.2022, N. 46 - LEGGE REGIONALE 16.12.2022, N. 47)					
	NOTA: LA SOMMA DI EURO 100.000,00 E' DESTINATA ALLA RISERVA NATURALE FOCE DEL FIUME MESIMA. LA SOMMA DI EURO 100.000,00 E' DESTINATA AL PARCO MARINO REGIONALE "SECCA DI AMENDOLARA". LA SOMMA DI EURO 100.000,00 E' DESTINATA ALLA RISERVA NATURALE DEL VERGARI					
		2022	810.923,13	810.923,13	0,00	0,00
TOTALE CAPITOLO			**810.923,13**	**810.923,13**	**0,00**	**0,00**
CAPITOLO U9090501702 - Risorse Vincolate (Capitolo: E9301030401)						
	SPESE PER LA GESTIONE DEI PARCHI NATURALI REGIONALI E DELLE RISORSE NATURALI REGIONALI - TRASFERIMENTI CORRENTI AD ISTITUZIONI SOCIALI PRIVATE (ART. 26 DELLA LEGGE REGIONALE 23.4.2021, N. 5 - LEGGE REGIONALE 16.12.2022, N. 46 - LEGGE REGIONALE 16.12.2022, N. 47)					
		2022	345.715,43	345.715,43	0,00	0,00
TOTALE CAPITOLO			**345.715,43**	**345.715,43**	**0,00**	**0,00**

MISSIONE PROGRAMMA TITOLO MACROAGGREGAT CAPITOLO	DESCRIZIONE	ESPF	RESIDUI PASSIVI AL 1/1/2023 (RS)	PAGAMENTI IN C/RESIDUI (PR)	RIACCERTAMENTO RESIDUI (R)[1]	RESIDUI PASSIVI DA ESERCIZI PRECEDENTI (EP = RS -PR+R)
CAPITOLO U9090502001 - Risorse Autonome						
	SPESE PER GARANTIRE LA COPERTURA FINANZIARIA NONCHE' LA DEFINITIVA REGOLARIZZAZIONE CONTABILE DEI PAGAMENTI EFFETTUATI DAL TESORIERE REGIONALE, A SEGUITO DI ATTI GIUDIZIALI DI PIGNORAMENTO IN MERITO A CONTENZIOSI IN MATERIA DI FORESTAZIONE - TRASFERIMENTI CORRENTI A AMMINISTRAZIONI LOCALI					
		2022	2.004,58	0,00	0,00	2.004,58
	TOTALE CAPITOLO		**2.004,58**	**0,00**	**0,00**	**2.004,58**
TOTALE MACROAGGREGATO 104 - Trasferimenti correnti			**1.158.643,14**	**1.156.638,56**	**0,00**	**2.004,58**
MACROAGGREGATO 110 - Altre spese correnti						
CAPITOLO U9090502002 - Risorse Autonome						
	SPESE PER GARANTIRE LA COPERTURA FINANZIARIA NONCHE' LA DEFINITIVA REGOLARIZZAZIONE CONTABILE DEI PAGAMENTI EFFETTUATI DAL TESORIERE REGIONALE, A SEGUITO DI ATTI GIUDIZIALI DI PIGNORAMENTO IN MERITO A CONTENZIOSI IN MATERIA DI FORESTAZIONE - TRASFERIMENTI CORRENTI A AMMINISTRAZIONI LOCALI - ONERI DA CONTENZIOSO					
		2022	1.201,66	0,00	0,00	1.201,66
	TOTALE CAPITOLO		**1.201,66**	**0,00**	**0,00**	**1.201,66**
TOTALE MACROAGGREGATO 110 - Altre spese correnti			**1.201,66**	**0,00**	**0,00**	**1.201,66**
TOTALE TITOLO 1 - Spese correnti			**1.382.471,76**	**1.306.082,98**	**-28.585,39**	**47.803,39**
TITOLO 2 - Spese in conto capitale						
MACROAGGREGATO 202 - Investimenti fissi lordi e acquisto di terreni						
CAPITOLO U0223321109 - Risorse Autonome						
	SPESE PER INTERVENTI STRAORDINARI DI COMPETENZA REGIONALE NEI SETTORI DELLA TUTELA DEL PATRIMONIO FORESTALE DELLA DIFESA DEL SUOLO, DELLA SISTEMAZIONE IDRAULICA FORESTALE E DELLE CONNESSE INFRASTRUTTURE CIVILI (ART. 1 E 2 DELLA LEGGE REGIONALE 19.10.92, N. 20 - ART. 16 DELLA LEGGE REGIONALE 27 DICEMBRE 2012, N. 69) - MEZZI DI TRASPORTO AD USO CIVILE, DI SICUREZZA E ORDINE PUBBLICO						
		2022	3.583,53	3.583,53	0,00	0,00
	TOTALE CAPITOLO		**3.583,53**	**3.583,53**	**0,00**	**0,00**
TOTALE MACROAGGREGATO 202 - Investimenti fissi lordi e acquisto di terreni			**3.583,53**	**3.583,53**	**0,00**	**0,00**
MACROAGGREGATO 203 - Contributi agli investimenti						
CAPITOLO U0223320200 - Risorse Vincolate (Capitolo: E0220120100)						
	SPESE PER L'ATTUAZIONE DI INTERVENTI STRAORDINARI DI COMPETENZA REGIONALE NEI SETTORI DELLA SILVICOLTURA, DELLA TUTELA DEL PATRIMONIO FORESTALE, DELLA DIFESA DEL SUOLO, DELLA SISTEMAZIONE IDRAULICO-FORESTALE E DELLE CONNESSE INFRASTRUTTURE CIVILI, ANCHE AI FINI DEL POTENZIAMENTO DEI COMPARTI AGRICOLO E TURISTICO, NEL TERRITORIO DELLA REGIONE MEDESIMA (LEGGE 12.10.1984, N. 664 E ART.3, COMMA 9, DEL D.L. 20.5.93, N.148 CONVERTITO DALLA LEGGE 19.7.93, N.236).						
		2014	30.506,39	0,00	-460,35	30.046,04
	TOTALE CAPITOLO		**30.506,39**	**0,00**	**-460,35**	**30.046,04**
CAPITOLO U0223320201 - Risorse Vincolate (Capitolo: E0220120101)						
	SPESE PER L'ATTUAZIONE DI INTERVENTI STRAORDINARI DI COMPETENZA REGIONALE NEI SETTORI DELLA SILVICOLTURA, DELLA TUTELA DEL PATRIMONIO FORESTALE, DELLA DIFESA DEL SUOLO, DELLA SISTEMAZIONE IDRAULICO-FORESTALE E DELLE CONNESSE INFRASTRUTTURE CIVILI, ANCHE AI FINI DEL POTENZIAMENTO DEI COMPARTI AGRICOLO E TURISTICO, NEL TERRITORIO DELLA REGIONE MEDESIMA (LEGGE 12.10.1984, N. 664 E ART.3, COMMA 9, DEL D.L. 20.5.93, N.148 CONVERTITO DALLA LEGGE 19.7.93, N.236).						
	NOTA: RIFINANZIAMENTO EX ART. 23, COMMA 3, LETT. B, DELLA LEGGE 196/2009 CON LA LEGGE DI BILANCIO STATALE 2021-2023					
		2016	55.328,72	0,00	0,00	55.328,72
		2018	679.318,17	0,00	0,00	679.318,17
		2022	16.526,96	16.526,96	0,00	0,00
	TOTALE CAPITOLO		**751.173,85**	**16.526,96**	**0,00**	**734.646,89**
CAPITOLO U0223321100 - Risorse Autonome						
	SPESE PER INTERVENTI STRAORDINARI DI COMPETENZA REGIONALE NEI SETTORI DELLA TUTELA DEL PATRIMONIO FORESTALE DELLA DIFESA DEL SUOLO, DELLA SISTEMAZIONE IDRAULICA FORESTALE E DELLE CONNESSE INFRASTRUTTURE CIVILI (ART. 1 E 2 DELLA LEGGE REGIONALE 19.10.92, N. 20 - ART. 16 DELLA LEGGE REGIONALE 27 DICEMBRE 2012, N. 69).					
		2009	322.451,94	298.689,82	0,00	23.762,12
		2011	29.923,70	29.923,70	0,00	0,00
		2014	184.170,92	0,00	0,00	184.170,92
	TOTALE CAPITOLO		**536.546,56**	**328.613,52**	**0,00**	**207.933,04**
CAPITOLO U0223321101 - Risorse Autonome						
	SPESE PER L'ATTUAZIONE DI PROGETTI ANNUALI MIRANTI ALLA VALORIZZAZIONE, SALVAGUARDIA, MANUTENZIONE RIPRISTINO E RECUPERO DEI TERRITORI MONTANI NONCHE ALLA TUTELA DEL PATRIMONIO FORESTALE, ALLA DIFESA DEL SUOLO E ALLA SISTEMAZIONE DELLE CONNESSE INFRASTRUTTURE CIVILI (ARTT. 1 E 2 DELLA LEGGE REGIONALE 19.10.92, N.20 - ART.1, COMMI 4, 5 E 6 LEGGE REGIONALE 02.03.2005, N. 8 - ART.16 LEGGE REGIONALE 27.12.2012, N.69)					
		2016	1.299.612,70	0,00	0,00	1.299.612,70
		2018	3.038.504,75	0,00	0,00	3.038.504,75
		2019	830.939,16	0,00	0,00	830.939,16
		2020	65.962,84	0,00	-15.000,00	50.962,84
		2021	1.732.683,30	480.828,97	-12.534,01	1.239.320,32
		2022	6.545.402,00	3.898.709,66	-8.500,00	2.638.192,34
	TOTALE CAPITOLO		**13.513.104,75**	**4.379.538,63**	**-36.034,01**	**9.097.532,11**

MISSIONE PROGRAMMA TITOLO MACROAGGREGAT CAPITOLO	DESCRIZIONE	ESPF	RESIDUI PASSIVI AL 1/1/2023 (RS)	PAGAMENTI IN C/RESIDUI (PR)	RIACCERTAMENTO RESIDUI (R)[1]	RESIDUI PASSIVI DA ESERCIZI PRECEDENTI (EP = RS -PR+R)
CAPITOLO U3204051101 - Risorse Autonome						
	SPESE PER L'ATTUAZIONE DI PROGETTI ANNUALI, PER IL TRAMITE DI AZIENDA CALABRIA VERDE,INERENTI AZIONI DI VALORIZZAZIONE, SALVAGUARDIA, MANUTENZIONE RIPRISTINO E RECUPERO DEI TERRITORI MONTANI DELLE AREE RICADENTI NEI COMUNI DI ACRI, CASABONA, FABRIZIA, LONGOBUCCO, NARDODIPACE, SAN DEMETRIO CORONE, SAN GIOVANNI IN FIORE E DELLA COMUNITA' MONTANA DI VERBICARO (ART.1, COMMI 4, 5 E 6 LEGGE REGIONALE 2 MARZO 2005, N. 8 - ART. 16 DELLA LEGGE REGIONALE 27 DICEMBRE 2012, N. 69).					
		2016	825.802,50	0,00	0,00	825.802,50
TOTALE CAPITOLO			**825.802,50**	**0,00**	**0,00**	**825.802,50**
CAPITOLO U3204051900 - Risorse Autonome						
	SPESE PER LA COPERTURA FINANZIARIA DEI PIANI ATTUATIVI DI FORESTAZIONE RELATIVI AGLI ANNI 2011 E 2012 (ART. 41, COMMI 2, 6 E 7, DELLA LEGGE REGIONALE 27 DICEMBRE 2012, N. 69 - ART. 1 DELLA LEGGE REGIONALE 2 MAGGIO 2013, N. 21))					
		2014	77.465,88	77.465,81	-0,07	0,00
TOTALE CAPITOLO			**77.465,88**	**77.465,81**	**-0,07**	**0,00**
CAPITOLO U3204051901 - Risorse Autonome						
	SPESE PER LA COPERTURA FINANZIARIA DEI PIANI ATTUATIVI DI FORESTAZIONE RELATIVI AGLI ANNI 2011 E 2012 (ART. 41, COMMI 2, 6 E 7, DELLA LEGGE REGIONALE 27 DICEMBRE 2012, N. 69 - ART. 1 DELLA LEGGE REGIONALE 2 MAGGIO 2013, N. 21))					
		2015	491.029,46	295.863,82	-79,82	195.085,82
TOTALE CAPITOLO			**491.029,46**	**295.863,82**	**-79,82**	**195.085,82**
TOTALE MACROAGGREGATO 203 - Contributi agli investimenti			**16.225.629,39**	**5.098.008,74**	**-36.574,25**	**11.091.046,40**
TOTALE TITOLO 2 - Spese in conto capitale			**16.229.212,92**	**5.101.592,27**	**-36.574,25**	**11.091.046,40**
TOTALE PROGRAMMA 0905 - Aree protette, parchi naturali, protezione naturalistica e forestazione			**17.611.684,68**	**6.407.675,25**	**-65.159,64**	**11.138.849,79**
PROGRAMMA 0906 - Tutela e valorizzazione delle risorse idriche						
TITOLO 1 - Spese correnti						
MACROAGGREGATO 101 - Redditi da lavoro dipendente						
CAPITOLO U9090600202 - Risorse Autonome						
	SPESE PER LE COMPETENZE FISSE DEL PERSONALE REGIONALE DI RUOLO, IVI COMPRESE QUELLE PER IL PAGAMENTO DELLA RETRIBUZIONE DI POSIZIONE E DEI CONTRIBUTI PREVIDENZIALI POSTI A CARICO DELLA REGIONE -CONTRIBUTI SOCIALI EFFETTIVI A CARICO DELL'ENTE - (SPESE OBBLIGATORIE). - U.09.06					
		2022	2.477,64	2.477,64	0,00	0,00
TOTALE CAPITOLO			**2.477,64**	**2.477,64**	**0,00**	**0,00**
CAPITOLO U9090600501 - Risorse Vincolate (Capitolo: E9201010201; E9201050101)						
	SPESE PER SOSTENERE LE FASI DI PROGRAMMAZIONE, ATTUAZIONE, GESTIONE, CONTROLLO, VALUTAZIONE E SORVEGLIANZA DEL PROGRAMMA OPERATIVO (POR 2014-2020 - ASSE 14) - RETRIBUZIONI IN DENARO - U.09.06					
		2022	8.672,24	293,86	-8.378,38	0,00
TOTALE CAPITOLO			**8.672,24**	**293,86**	**-8.378,38**	**0,00**
CAPITOLO U9090600502 - Risorse Vincolate (Capitolo: E9201010201; E9201050101)						
	SPESE PER SOSTENERE LE FASI DI PROGRAMMAZIONE, ATTUAZIONE, GESTIONE, CONTROLLO, VALUTAZIONE E SORVEGLIANZA DEL PROGRAMMA OPERATIVO (POR 2014-2020 - ASSE 14) - CONTRIBUTI SOCIALI EFFETTIVI A CARICO DELL'ENTE - U.09.06					
		2022	2.280,58	261,13	-2.019,45	0,00
TOTALE CAPITOLO			**2.280,58**	**261,13**	**-2.019,45**	**0,00**
TOTALE MACROAGGREGATO 101 - Redditi da lavoro dipendente			**13.430,46**	**3.032,63**	**-10.397,83**	**0,00**
MACROAGGREGATO 102 - Imposte e tasse a carico dell'ente						
CAPITOLO U9090600204 - Risorse Autonome						
	SPESE PER IL PAGAMENTO DELL'IRAP A VALERE SULLE SPESE PER IL PERSONALE REGIONALE (SPESE OBBLIGATORIE) - U.09.06					
		2022	430,17	430,17	0,00	0,00
TOTALE CAPITOLO			**430,17**	**430,17**	**0,00**	**0,00**
CAPITOLO U9090600503 - Risorse Vincolate (Capitolo: E9201010201; E9201050101)						
	SPESE PER SOSTENERE LE FASI DI PROGRAMMAZIONE, ATTUAZIONE, GESTIONE, CONTROLLO, VALUTAZIONE E SORVEGLIANZA DEL PROGRAMMA OPERATIVO (POR 2014-2020 - ASSE 14) - IMPOSTA REGIONALE SULLE ATTIVITA' PRODUTTIVE (IRAP) - U.09.06					
		2022	822,47	92,90	-729,57	0,00
TOTALE CAPITOLO			**822,47**	**92,90**	**-729,57**	**0,00**
TOTALE MACROAGGREGATO 102 - Imposte e tasse a carico dell'ente			**1.252,64**	**523,07**	**-729,57**	**0,00**
MACROAGGREGATO 103 - Acquisto di beni e servizi						
CAPITOLO U9090600102 - Risorse Autonome						
	SPESE PER LA GESTIONE DELLE PICCOLE DERIVAZIONI DI ACQUA PUBBLICA E DELLE CONCESSIONI DEMANIALI- NOLEGGI DI MEZZI DI TRASPORTO(R.D. 25 LUGLIO 1904, N. 523 - R.D. 11 DICEMBRE 1933, N.1775 - D. LGS. 3 APRILE 2006, N. 152)					
		2021	7.875,23	0,00	-7.875,23	0,00
		2022	20.000,00	12.459,22	0,00	7.540,78
TOTALE CAPITOLO			**27.875,23**	**12.459,22**	**-7.875,23**	**7.540,78**

MISSIONE PROGRAMMA TITOLO MACROAGGREGAT CAPITOLO	DESCRIZIONE	ESPF	RESIDUI PASSIVI AL 1/1/2023 (RS)	PAGAMENTI IN C/RESIDUI (PR)	RIACCERTAMENTO RESIDUI (R)[1]	RESIDUI PASSIVI DA ESERCIZI PRECEDENTI (EP = RS -PR+R)
CAPITOLO U9090600103 - Risorse Autonome						
	SPESE PER LA GESTIONE DELLE PICCOLE DERIVAZIONI DI ACQUA PUBBLICA E DELLE CONCESSIONI DEMANIALI- ALTRI BENI DI CONSUMO(R.D. 25 LUGLIO 1904, N. 523 - R.D. 11 DICEMBRE 1933, N.1775 - D. LGS. 3 APRILE 2006, N. 152)					
		2022	9.583,11	9.583,11	0,00	0,00
TOTALE CAPITOLO			**9.583,11**	**9.583,11**	**0,00**	**0,00**
TOTALE MACROAGGREGATO 103 - Acquisto di beni e servizi			**37.458,34**	**22.042,33**	**-7.875,23**	**7.540,78**
MACROAGGREGATO 104 - Trasferimenti correnti						
CAPITOLO U3201014301 - Risorse Vincolate (Capitolo: E3401000501)						
	SPESE PER OPERE DI RISANAMENTO E DI RIDUZIONE DELL'INQUINAMENTO DEI CORPI IDRICI (ART. 136 DEL DECRETO LEGISLATIVO DEL 3 APRILE 2006, N. 152)					
	NOTA: L'UTILIZZAZIONE DELLO STANZIAMENTO E' SUBORDINATA ALL'EFFETTIVO ACCERTAMENTO DELLE CORRISPONDENTI SOMME SUL CAPITOLO DI ENTRATA					
		2018	76.498,95	0,00	0,00	76.498,95
		2020	41.250,00	0,00	-41.250,00	0,00
		2022	7.069,99	0,00	0,00	7.069,99
TOTALE CAPITOLO			**124.818,94**	**0,00**	**-41.250,00**	**83.568,94**
TOTALE MACROAGGREGATO 104 - Trasferimenti correnti			**124.818,94**	**0,00**	**-41.250,00**	**83.568,94**
MACROAGGREGATO 110 - Altre spese correnti						
CAPITOLO U9090600701 - Risorse Autonome						
	SPESE PER IL PAGAMENTO DI DEBITI FUORI BILANCIO - SPESE PER INDENNIZZI (ART. 73, COMMA 1, LETT. A) DEL D. LGS. N. 118/2011)					
		2021	20.337,88	20.337,88	0,00	0,00
TOTALE CAPITOLO			**20.337,88**	**20.337,88**	**0,00**	**0,00**
TOTALE MACROAGGREGATO 110 - Altre spese correnti			**20.337,88**	**20.337,88**	**0,00**	**0,00**
TOTALE TITOLO 1 - Spese correnti			**197.298,26**	**45.935,91**	**-60.252,63**	**91.109,72**
TITOLO 2 - Spese in conto capitale						
MACROAGGREGATO 202 - Investimenti fissi lordi e acquisto di terreni						
CAPITOLO U9090600101 - Risorse Autonome						
	SPESE PER LA GESTIONE DELLE PICCOLE DERIVAZIONI DI ACQUA PUBBLICA E DELLE CONCESSIONI DEMANIALI-ALTRE VIE DI COMUNICAZIONE(R.D. 25 LUGLIO 1904, N. 523 - R.D. 11 DICEMBRE 1933, N.1775 - D. LGS. 3 APRILE 2006, N. 152)					
		2021	37.683,36	37.425,72	-257,64	0,00
		2022	261.975,12	261.881,20	-93,92	0,00
TOTALE CAPITOLO			**299.658,48**	**299.306,92**	**-351,56**	**0,00**
CAPITOLO U9090601401 - Risorse Vincolate (Capitolo: E9402014701)						
	SPESE PER LA PROGETTAZIONE E LA REALIZZAZIONE DI INTERVENTI DI MANUTENZIONE IDRAULICA DEI TORRENTI TURRINA E LA GRAZIA SITI NEI COMUNI DI CURINGA E LAMEZIA TERME (CONVENZIONE FRA L'AUTORITA' DI BACINO DISTRETTUALE DELL'APPENNINO MERIDIONALE E LA REGIONE CALABRIA PROT. N. 14944 DEL 21.5.2021)					
		2022	5.964,85	0,00	0,00	5.964,85
TOTALE CAPITOLO			**5.964,85**	**0,00**	**0,00**	**5.964,85**
TOTALE MACROAGGREGATO 202 - Investimenti fissi lordi e acquisto di terreni			**305.623,33**	**299.306,92**	**-351,56**	**5.964,85**
TOTALE TITOLO 2 - Spese in conto capitale			**305.623,33**	**299.306,92**	**-351,56**	**5.964,85**
TOTALE PROGRAMMA 0906 - Tutela e valorizzazione delle risorse idriche			**502.921,59**	**345.242,83**	**-60.604,19**	**97.074,57**
PROGRAMMA 0907 - Sviluppo sostenibile territorio montano piccoli Comuni						
TITOLO 1 - Spese correnti						
MACROAGGREGATO 104 - Trasferimenti correnti						
CAPITOLO U3204040901 - Risorse Autonome						
	SPESE RELATIVE AL TRATTAMENTO ECONOMICO DEL PERSONALE DELLE COMUNITA' MONTANE TRASFERITO AD AZIENDA CALABRIA VERDE (ART. 1 DELLA LEGGE REGIONALE 26 FEBBRAIO 2010, N. 8 E LEGGE REGIONALE 16 MAGGIO 2013, N. 25).					
		2022	1.230.769,23	846.918,70	-383.850,53	0,00
TOTALE CAPITOLO			**1.230.769,23**	**846.918,70**	**-383.850,53**	**0,00**
TOTALE MACROAGGREGATO 104 - Trasferimenti correnti			**1.230.769,23**	**846.918,70**	**-383.850,53**	**0,00**
TOTALE TITOLO 1 - Spese correnti			**1.230.769,23**	**846.918,70**	**-383.850,53**	**0,00**
TOTALE PROGRAMMA 0907 - Sviluppo sostenibile territorio montano piccoli Comuni			**1.230.769,23**	**846.918,70**	**-383.850,53**	**0,00**
PROGRAMMA 0908 - Qualità dell'aria e riduzione dell'inquinamento						
TITOLO 1 - Spese correnti						
MACROAGGREGATO 101 - Redditi da lavoro dipendente						

MISSIONE PROGRAMMA TITOLO MACROAGGREGAT CAPITOLO	DESCRIZIONE	ESPF	RESIDUI PASSIVI AL 1/1/2023 (RS)	PAGAMENTI IN C/RESIDUI (PR)	RIACCERTAMENTO RESIDUI (R)[1]	RESIDUI PASSIVI DA ESERCIZI PRECEDENTI (EP = RS -PR+R)
CAPITOLO U9090801101 - Risorse Autonome						
	SPESE PER LE COMPETENZE FISSE DEL PERSONALE REGIONALE DI RUOLO, IVI COMPRESE QUELLE PER IL PAGAMENTO DELLA RETRIBUZIONE DI POSIZIONE E DEI CONTRIBUTI PREVIDENZIALI POSTI A CARICO DELLA REGIONE - CONTRIBUTI SOCIALI EFFETTIVI A CARICO DELL'ENTE (SPESE OBBLIGATORIE).					
		2020	52.403,79	0,00	0,00	52.403,79
		2022	52.403,79	0,00	0,00	52.403,79
TOTALE CAPITOLO			**104.807,58**	**0,00**	**0,00**	**104.807,58**
CAPITOLO U9090801201 - Risorse Vincolate (Capitolo: E9201010201; E9201050101)						
	SPESE PER SOSTENERE LE FASI DI PROGRAMMAZIONE, ATTUAZIONE, GESTIONE, CONTROLLO, VALUTAZIONE E SORVEGLIANZA DEL PROGRAMMA OPERATIVO (POR 2014-2020 - ASSE 14) - RETRIBUZIONI IN DENARO - U.09.08					
		2022	113,56	0,00	-113,56	0,00
TOTALE CAPITOLO			**113,56**	**0,00**	**-113,56**	**0,00**
CAPITOLO U9090801202 - Risorse Vincolate (Capitolo: E9201020101; E9201050101)						
	SPESE PER SOSTENERE LE FASI DI PROGRAMMAZIONE, ATTUAZIONE, GESTIONE, CONTROLLO, VALUTAZIONE E SORVEGLIANZA DEL PROGRAMMA OPERATIVO (POR 2014-2020 - ASSE 14) - CONTRIBUTI SOCIALI EFFETTIVI A CARICO DELL'ENTE - U.09.08					
		2022	23,14	0,00	-23,14	0,00
TOTALE CAPITOLO			**23,14**	**0,00**	**-23,14**	**0,00**
TOTALE MACROAGGREGATO 101 - Redditi da lavoro dipendente			**104.944,28**	**0,00**	**-136,70**	**104.807,58**
MACROAGGREGATO 102 - Imposte e tasse a carico dell'ente						
CAPITOLO U9090800403 - Risorse Autonome						
	SPESE PER IL PAGAMENTO DELL'IRAP PER IL PERSONALE DI RUOLO TRANSITATO DALLE AMMINISTRAZIONI PROVINCIALI AI SENSI DELLA LEGGE 7 APRILE 2014, N. 56 E DELLA LEGGE REGIONALE 22 GIUGNO 2015, N.14 (SPESE OBBLIGATORIE) - U.09.08					
		2021	63,00	63,00	0,00	0,00
		2022	1.457,37	1.457,37	0,00	0,00
TOTALE CAPITOLO			**1.520,37**	**1.520,37**	**0,00**	**0,00**
TOTALE MACROAGGREGATO 102 - Imposte e tasse a carico dell'ente			**1.520,37**	**1.520,37**	**0,00**	**0,00**
MACROAGGREGATO 103 - Acquisto di beni e servizi						
CAPITOLO U9090801001 - Risorse Vincolate (Capitolo: E9301020601)						
	SPESE PER LO SVOLGIMENTO DI ATTIVITA' DI ISTRUTTORIA TECNICA E DI ISPEZIONE VOLTE ALLA PREVENZIONE DI INCIDENTI RILEVANTI CONNESSI CON SOSTANZE PERICOLOSE (D.LGS. 26.6.2015, N. 105)					
		2022	12.326,48	1.821,21	0,00	10.505,27
TOTALE CAPITOLO			**12.326,48**	**1.821,21**	**0,00**	**10.505,27**
TOTALE MACROAGGREGATO 103 - Acquisto di beni e servizi			**12.326,48**	**1.821,21**	**0,00**	**10.505,27**
MACROAGGREGATO 104 - Trasferimenti correnti						
CAPITOLO U9090800601 - Risorse Vincolate (Capitolo: E9201013001)						
	SOMME DESTINATE ALLA REALIZZAZIONE DI UN'INFRASTRUTTURA SOFTWARE INTEGRATA PER LA GESTIONE DI UN CATASTO REGIONALE DELLE SORGENTI DI CAMPI ELETTRICI, MAGNETICI ED ELETTROMAGNETICI (ART. 9, COMMA 5 DELLA LEGGE 36/2001)					
		2018	5.125,00	0,00	0,00	5.125,00
		2022	20.270,00	10.135,00	0,00	10.135,00
TOTALE CAPITOLO			**25.395,00**	**10.135,00**	**0,00**	**15.260,00**
CAPITOLO U9090801301 - Risorse Autonome						
	SPESE PER LE ATTIVITA' DI GESTIONE E MANUTENZIONE DELLA RETE REGIONALE DELLA QUALITA' DELL'ARIA (ART. 4, COMMA 7 DELLA LEGGE REGIONALE 29 NOVEMBRE 2022, N.39)					
		2022	150.000,00	150.000,00	0,00	0,00
TOTALE CAPITOLO			**150.000,00**	**150.000,00**	**0,00**	**0,00**
TOTALE MACROAGGREGATO 104 - Trasferimenti correnti			**175.395,00**	**160.135,00**	**0,00**	**15.260,00**
TOTALE TITOLO 1 - Spese correnti			**294.186,13**	**163.476,58**	**-136,70**	**130.572,85**
TOTALE PROGRAMMA 0908 - Qualità dell'aria e riduzione dell'inquinamento			**294.186,13**	**163.476,58**	**-136,70**	**130.572,85**
PROGRAMMA 0909 - Politica regionale unitaria per lo sviluppo sostenibile e la tutela del territorio e l'ambiente						
TITOLO 1 - Spese correnti						
MACROAGGREGATO 101 - Redditi da lavoro dipendente						
CAPITOLO U9090903201 - Risorse Vincolate (Capitolo: E9201012001)						
	SPESE PER SOSTENERE LE FASI DI PROGRAMMAZIONE, GESTIONE, SORVEGLIANZA, MONITORAGGIO E CONTROLLO DEL PIANO DI AZIONE COESIONE (PAC) CALABRIA 2014/2020 (ASSE 14 - OBIETTIVO SPECIFICO 14.1 - AZIONE 14.1.1) RETRIBUZIONI IN DENARO - (REGOLAMENTO (UE) N. 1303/2013, DELIBERE CIPE NN. 10/2015 E 7/2017, DGR NN. 41/2016, 448/2016, 320/2017, 491/2017 E SS.MM.II.) - SEGRETERIA CICLO INTEGRATO DELLE ACQUE - U.09.09					
		2022	14.276,92	14.268,00	-8,92	0,00
TOTALE CAPITOLO			**14.276,92**	**14.268,00**	**-8,92**	**0,00**

MISSIONE PROGRAMMA TITOLO MACROAGGREGAT CAPITOLO	DESCRIZIONE	ESPF	RESIDUI PASSIVI AL 1/1/2023 (RS)	PAGAMENTI IN C/RESIDUI (PR)	RIACCERTAMENTO RESIDUI (R)[1]	RESIDUI PASSIVI DA ESERCIZI PRECEDENTI (EP = RS -PR+R)
CAPITOLO U9090903202 - Risorse Vincolate (Capitolo: E9201012001)						
	SPESE PER SOSTENERE LE FASI DI PROGRAMMAZIONE, GESTIONE, SORVEGLIANZA, MONITORAGGIO E CONTROLLO DEL PIANO DI AZIONE COESIONE (PAC) CALABRIA 2014/2020 (ASSE 14 - OBIETTIVO SPECIFICO 14.1 - AZIONE 14.1.1) CONTRIBUTI SOCIALI EFFETTIVI A CARICO DELL'ENTE- (REGOLAMENTO (UE) N. 1303/2013, DELIBERE CIPE NN. 10/2015 E 7/2017, DGR NN. 41/2016, 448/2016, 320/2017, 491/2017 E SS.MM.II.) - SEGRETERIA CICLO INTEGRATO DELLE ACQUE - U.09.09					
		2022	8.465,25	8.447,84	-17,41	0,00
	TOTALE CAPITOLO		**8.465,25**	**8.447,84**	**-17,41**	**0,00**
CAPITOLO U9090903301 - Risorse Vincolate (Capitolo: E9201012001)						
	SPESE PER SOSTENERE LE FASI DI PROGRAMMAZIONE, GESTIONE, SORVEGLIANZA, MONITORAGGIO E CONTROLLO DEL PIANO DI AZIONE COESIONE (PAC) CALABRIA 2014/2020 (ASSE 14 - OBIETTIVO SPECIFICO 14.1 - AZIONE 14.1.1) RETRIBUZIONI IN DENARO - (REGOLAMENTO (UE) N. 1303/2013, DELIBERE CIPE NN. 10/2015 E 7/2017, DGR NN. 41/2016, 448/2016, 320/2017, 491/2017 E SS.MM.II.) - SEGRETERIA RIFIUTI - U.09.09					
		2022	15.589,74	15.580,00	-9,74	0,00
	TOTALE CAPITOLO		**15.589,74**	**15.580,00**	**-9,74**	**0,00**
CAPITOLO U9090903302 - Risorse Vincolate (Capitolo: E9201012001)						
	SPESE PER SOSTENERE LE FASI DI PROGRAMMAZIONE, GESTIONE, SORVEGLIANZA, MONITORAGGIO E CONTROLLO DEL PIANO DI AZIONE COESIONE (PAC) CALABRIA 2014/2020 (ASSE 14 - OBIETTIVO SPECIFICO 14.1 - AZIONE 14.1.1) CONTRIBUTI SOCIALI EFFETTIVI A CARICO DELL'ENTE - (REGOLAMENTO (UE) N. 1303/2013, DELIBERE CIPE NN. 10/2015 E 7/2017, DGR NN. 41/2016, 448/2016, 320/2017, 491/2017 E SS.MM.II.) - SEGRETERIA RIFIUTI - U.09.09					
		2022	4.311,71	4.292,69	-19,02	0,00
	TOTALE CAPITOLO		**4.311,71**	**4.292,69**	**-19,02**	**0,00**
CAPITOLO U9090903401 - Risorse Vincolate (Capitolo: E9201012001)						
	SPESE PER SOSTENERE LE FASI DI PROGRAMMAZIONE, GESTIONE, SORVEGLIANZA, MONITORAGGIO E CONTROLLO DEL PIANO DI AZIONE COESIONE (PAC) CALABRIA 2014/2020 (ASSE 14 - OBIETTIVO SPECIFICO 14.1 - AZIONE 14.1.1) RETRIBUZIONI IN DENARO - (REGOLAMENTO (UE) N. 1303/2013, DELIBERE CIPE NN. 10/2015 E 7/2017, DGR NN. 41/2016, 448/2016, 320/2017, 491/2017 E SS.MM.II.) - SEGRETERIA BONIFICHE E RECUPERO AREE DEGRADATE - U.09.09					
		2022	3.733,33	3.731,00	-2,33	0,00
	TOTALE CAPITOLO		**3.733,33**	**3.731,00**	**-2,33**	**0,00**
CAPITOLO U9090903402 - Risorse Vincolate (Capitolo: E9201012001)						
	SPESE PER SOSTENERE LE FASI DI PROGRAMMAZIONE, GESTIONE, SORVEGLIANZA, MONITORAGGIO E CONTROLLO DEL PIANO DI AZIONE COESIONE (PAC) CALABRIA 2014/2020 (ASSE 14 - OBIETTIVO SPECIFICO 14.1 - AZIONE 14.1.1) CONTRIBUTI SOCIALI EFFETTIVI A CARICO DELL'ENTE - (REGOLAMENTO (UE) N. 1303/2013, DELIBERE CIPE NN. 10/2015 E 7/2017, DGR NN. 41/2016, 448/2016, 320/2017, 491/2017 E SS.MM.II.) - SEGRETERIA BONIFICHE E RECUPERO AREE DEGRADATE - U.09.09					
		2022	2.912,81	2.908,25	-4,56	0,00
	TOTALE CAPITOLO		**2.912,81**	**2.908,25**	**-4,56**	**0,00**
CAPITOLO U9090903501 - Risorse Vincolate (Capitolo: E9201012001)						
	SPESE PER SOSTENERE LE FASI DI PROGRAMMAZIONE, GESTIONE, SORVEGLIANZA, MONITORAGGIO E CONTROLLO DEL PIANO DI AZIONE COESIONE (PAC) CALABRIA 2014/2020 (ASSE 14 - OBIETTIVO SPECIFICO 14.1 - AZIONE 14.1.1) RETRIBUZIONI IN DENARO - (REGOLAMENTO (UE) N. 1303/2013, DELIBERE CIPE NN. 10/2015 E 7/2017, DGR NN. 41/2016, 448/2016, 320/2017, 491/2017 E SS.MM.II.) - SEGRETERIA LAVORI PUBBLICI - U.09.09					
		2022	4.800,00	4.717,64	-82,36	0,00
	TOTALE CAPITOLO		**4.800,00**	**4.717,64**	**-82,36**	**0,00**
CAPITOLO U9090903502 - Risorse Vincolate (Capitolo: E9201012001)						
	SPESE PER SOSTENERE LE FASI DI PROGRAMMAZIONE, GESTIONE, SORVEGLIANZA, MONITORAGGIO E CONTROLLO DEL PIANO DI AZIONE COESIONE (PAC) CALABRIA 2014/2020 (ASSE 14 - OBIETTIVO SPECIFICO 14.1 - AZIONE 14.1.1) CONTRIBUTI SOCIALI EFFETTIVI A CARICO DELL'ENTE - (REGOLAMENTO (UE) N. 1303/2013, DELIBERE CIPE NN. 10/2015 E 7/2017, DGR NN. 41/2016, 448/2016, 320/2017, 491/2017 E SS.MM.II.) - SEGRETERIA LAVORI PUBBLICI - U.09.09					
		2022	1.597,13	1.537,28	-59,85	0,00
	TOTALE CAPITOLO		**1.597,13**	**1.537,28**	**-59,85**	**0,00**
CAPITOLO U9090903602 - Risorse Vincolate (Capitolo: E9201012001)						
	SPESE PER SOSTENERE LE FASI DI PROGRAMMAZIONE, GESTIONE, SORVEGLIANZA, MONITORAGGIO E CONTROLLO DEL PIANO DI AZIONE COESIONE (PAC) CALABRIA 2014/2020 (ASSE 14 - OBIETTIVO SPECIFICO 14.1 - AZIONE 14.1.1) CONTRIBUTI SOCIALI EFFETTIVI A CARICO DELL'ENTE - (REGOLAMENTO (UE) N. 1303/2013, DELIBERE CIPE NN. 10/2015 E 7/2017, DGR NN. 41/2016, 448/2016, 320/2017, 491/2017 E SS.MM.II.) - SEGRETERIA RISCHIO IDROGEOLOGICO - U.09.09					
		2022	868,49	868,49	0,00	0,00
	TOTALE CAPITOLO		**868,49**	**868,49**	**0,00**	**0,00**
CAPITOLO U9090903702 - Risorse Vincolate (Capitolo: E9201012001)						
	SPESE PER SOSTENERE LE FASI DI PROGRAMMAZIONE, GESTIONE, SORVEGLIANZA, MONITORAGGIO E CONTROLLO DEL PIANO DI AZIONE COESIONE (PAC) CALABRIA 2014/2020 (ASSE 14 - OBIETTIVO SPECIFICO 14.1 - AZIONE 14.1.1) CONTRIBUTI SOCIALI EFFETTIVI A CARICO DELL'ENTE - (REGOLAMENTO (UE) N. 1303/2013, DELIBERE CIPE NN. 10/2015 E 7/2017, DGR NN. 41/2016, 448/2016, 320/2017, 491/2017 E SS.MM.II.) - SEGRETERIA STV - U.09.09					
		2022	5.634,82	5.634,82	0,00	0,00
	TOTALE CAPITOLO		**5.634,82**	**5.634,82**	**0,00**	**0,00**
TOTALE MACROAGGREGATO 101 - Redditi da lavoro dipendente			**62.190,20**	**61.986,01**	**-204,19**	**0,00**
MACROAGGREGATO 102 - Imposte e tasse a carico dell'ente						
CAPITOLO U9090901105 - Risorse Vincolate (Capitolo: E9201010201; E9201050101)						
	SPESE PER LA REALIZZAZIONE DI AZIONI PREVISTE NEI PRIORITIZED ACTION FRAMEWORK (PAF) E NEI PIANI DI GESTIONE DELLA RETE NATURA 2000 PER CONTENERE LA PERDITA DI BIODIVERSITA' NELLA REGIONE - IMPOSTA REGIONALE SULLE ATTIVITA' PRODUTTIVE (POR 2014-2020 - ASSE 6 - OBIETTIVO SPECIFICO 6.5.A - AZIONE 6.5.A.1) -					
		2022	195,21	0,00	-195,21	0,00
	TOTALE CAPITOLO		**195,21**	**0,00**	**-195,21**	**0,00**

MISSIONE PROGRAMMA TITOLO MACROAGGREGAT CAPITOLO	DESCRIZIONE	ESPF	RESIDUI PASSIVI AL 1/1/2023 (RS)	PAGAMENTI IN C/RESIDUI (PR)	RIACCERTAMENTO RESIDUI (R)[1]	RESIDUI PASSIVI DA ESERCIZI PRECEDENTI (EP = RS -PR+R)
CAPITOLO U9090903203 - Risorse Vincolate (Capitolo: E9201012001)						
	SPESE PER SOSTENERE LE FASI DI PROGRAMMAZIONE, GESTIONE, SORVEGLIANZA, MONITORAGGIO E CONTROLLO DEL PIANO DI AZIONE COESIONE (PAC) CALABRIA 2014/2020 (ASSE 14 - OBIETTIVO SPECIFICO 14.1 - AZIONE 14.1.1) IRAP - (REGOLAMENTO (UE) N. 1303/2013, DELIBERE CIPE NN. 10/2015 E 7/2017, DGR NN. 41/2016, 448/2016, 320/2017, 491/2017 E SS.MM.II.) - SEGRETERIA CICLO INTEGRATO DELLE ACQUE - U.09.09					
		2022	3.006,11	3.005,35	-0,76	0,00
	TOTALE CAPITOLO		**3.006,11**	**3.005,35**	**-0,76**	**0,00**
CAPITOLO U9090903303 - Risorse Vincolate (Capitolo: E9201012001)						
	SPESE PER SOSTENERE LE FASI DI PROGRAMMAZIONE, GESTIONE, SORVEGLIANZA, MONITORAGGIO E CONTROLLO DEL PIANO DI AZIONE COESIONE (PAC) CALABRIA 2014/2020 (ASSE 14 - OBIETTIVO SPECIFICO 14.1 - AZIONE 14.1.1) IRAP - (REGOLAMENTO (UE) N. 1303/2013, DELIBERE CIPE NN. 10/2015 E 7/2017, DGR NN. 41/2016, 448/2016, 320/2017, 491/2017 E SS.MM.II.) - SEGRETERIA RIFIUTI - U.09.09					
		2022	1.325,13	1.324,32	-0,81	0,00
	TOTALE CAPITOLO		**1.325,13**	**1.324,32**	**-0,81**	**0,00**
CAPITOLO U9090903403 - Risorse Vincolate (Capitolo: E9201012001)						
	SPESE PER SOSTENERE LE FASI DI PROGRAMMAZIONE, GESTIONE, SORVEGLIANZA, MONITORAGGIO E CONTROLLO DEL PIANO DI AZIONE COESIONE (PAC) CALABRIA 2014/2020 (ASSE 14 - OBIETTIVO SPECIFICO 14.1 - AZIONE 14.1.1) IRAP - (REGOLAMENTO (UE) N. 1303/2013, DELIBERE CIPE NN. 10/2015 E 7/2017, DGR NN. 41/2016, 448/2016, 320/2017, 491/2017 E SS.MM.II.) - SEGRETERIA BONIFICHE E RECUPERO AREE DEGRADATE - U.09.09					
		2022	626,81	626,61	-0,20	0,00
	TOTALE CAPITOLO		**626,81**	**626,61**	**-0,20**	**0,00**
CAPITOLO U9090903503 - Risorse Vincolate (Capitolo: E9201012001)						
	SPESE PER SOSTENERE LE FASI DI PROGRAMMAZIONE, GESTIONE, SORVEGLIANZA, MONITORAGGIO E CONTROLLO DEL PIANO DI AZIONE COESIONE (PAC) CALABRIA 2014/2020 (ASSE 14 - OBIETTIVO SPECIFICO 14.1 - AZIONE 14.1.1) IRAP - (REGOLAMENTO (UE) N. 1303/2013, DELIBERE CIPE NN. 10/2015 E 7/2017, DGR NN. 41/2016, 448/2016, 320/2017, 491/2017 E SS.MM.II.) - SEGRETERIA LAVORI PUBBLICI - U.09.09					
		2022	553,89	546,89	-7,00	0,00
	TOTALE CAPITOLO		**553,89**	**546,89**	**-7,00**	**0,00**
CAPITOLO U9090903603 - Risorse Vincolate (Capitolo: E9201012001)						
	SPESE PER SOSTENERE LE FASI DI PROGRAMMAZIONE, GESTIONE, SORVEGLIANZA, MONITORAGGIO E CONTROLLO DEL PIANO DI AZIONE COESIONE (PAC) CALABRIA 2014/2020 (ASSE 14 - OBIETTIVO SPECIFICO 14.1 - AZIONE 14.1.1) IRAP - (REGOLAMENTO (UE) N. 1303/2013, DELIBERE CIPE NN. 10/2015 E 7/2017, DGR NN. 41/2016, 448/2016, 320/2017, 491/2017 E SS.MM.II.) - SEGRETERIA RISCHIO IDROGEOLOGICO - U.09.09					
		2022	308,97	308,97	0,00	0,00
	TOTALE CAPITOLO		**308,97**	**308,97**	**0,00**	**0,00**
CAPITOLO U9090903703 - Risorse Vincolate (Capitolo: E9201012001)						
	SPESE PER SOSTENERE LE FASI DI PROGRAMMAZIONE, GESTIONE, SORVEGLIANZA, MONITORAGGIO E CONTROLLO DEL PIANO DI AZIONE COESIONE (PAC) CALABRIA 2014/2020 (ASSE 14 - OBIETTIVO SPECIFICO 14.1 - AZIONE 14.1.1) IRAP - (REGOLAMENTO (UE) N. 1303/2013, DELIBERE CIPE NN. 10/2015 E 7/2017, DGR NN. 41/2016, 448/2016, 320/2017, 491/2017 E SS.MM.II.) - SEGRETERIA STV - U.09.09					
		2022	2.004,60	2.004,60	0,00	0,00
	TOTALE CAPITOLO		**2.004,60**	**2.004,60**	**0,00**	**0,00**
TOTALE MACROAGGREGATO 102 - Imposte e tasse a carico dell'ente			**8.020,72**	**7.816,74**	**-203,98**	**0,00**
MACROAGGREGATO 103 - Acquisto di beni e servizi						
CAPITOLO U9090900308 - Risorse Vincolate (Capitolo: E9201010201; E9201050101)						
	SPESE PER LA REALIZZAZIONE DI INTERVENTI DI MESSA IN SICUREZZA DEL TERRITORIO E PER LAUMENTO DELLA RESILIENZA DELLE INFRASTRUTTURE NEI TERRITORI PIÙ ESPOSTI A RISCHIO IDROGEOLOGICO E DI EROSIONE COSTIERA (POR 2014-2020 - ASSE 5 - OBIETTIVO SPECIFICO 5.1 - AZIONE 5.1.1) - SERVIZI AMMINISTRATIVI					
		2022	13.955,46	11.194,36	0,00	2.761,10
	TOTALE CAPITOLO		**13.955,46**	**11.194,36**	**0,00**	**2.761,10**
CAPITOLO U9090901204 - Risorse Vincolate (Capitolo: E9201010401)						
	SPESE PER L'ATTUAZIONE DEGLI OBIETTIVI DI SERVIZIO PER L'AMBITO TEMATICO "GESTIONE RIFIUTI URBANI" (RISORSE FSC 2007-2013 - DELIBERA CIPE N. 79 DEL 11 LUGLIO 2012) - CONSULENZE					
		2018	5.951,86	0,00	0,00	5.951,86
	TOTALE CAPITOLO		**5.951,86**	**0,00**	**0,00**	**5.951,86**
CAPITOLO U9090901305 - Risorse Vincolate (Capitolo: E9201012201)						
	SPESE PER LA REALIZZAZIONE DELL'INTERVENTO STRATEGICO "INTERVENTI DI MITIGAZIONE DEL RISCHIO IDROGEOLOGICO" - LINEA AZIONE 2.5 'CAMBIAMENTO CLIMATICO, PREVENZIONE E GESTIONE RISCHIO AMBIENTALE' - SERVIZI AMMINISTRATIVI (PATTO PER LO SVILUPPO DELLA REGIONE CALABRIA - FONDO SVILUPPO E COESIONE (FSC) 2014-2020 - DGR N. 160 DEL 13 MAGGIO 2016 - DELIBERA CIPE N. 26 DEL 10 AGOSTO 2016)					
		2022	3.795,81	2.215,10	0,00	1.580,71
	TOTALE CAPITOLO		**3.795,81**	**2.215,10**	**0,00**	**1.580,71**
CAPITOLO U9090902402 - Risorse Vincolate (Capitolo: E9201014701)						
	SPESE PER LA REALIZZAZIONE DELL'ACCORDO DI PROGRAMMA RELATIVO A INTERVENTI DI MESSA IN SICUREZZA E BONIFICA DI AREE INQUINATE NEL TERRITORIO DELLA REGIONE CALABRIA E DELL'ACCORDO DI PROGRAMMA PER LA REALIZZAZIONE DI INTERVENTI PER LA GESTIONE DEL CICLO DEI RIFIUTI- AREA TEMATICA 2 "AMBIENTE" - CONTRATTI DI SERVIZIO PUBBLICO (RISORSE FSC 2014/2020 -DELIBERA CIPE N. 55 DEL 01 DICEMBRE 2016)					
		2020	2.000,00	0,00	-2.000,00	0,00
		2022	380.695,74	333.844,54	-12.832,07	34.019,13
	TOTALE CAPITOLO		**382.695,74**	**333.844,54**	**-14.832,07**	**34.019,13**

MISSIONE PROGRAMMA TITOLO MACROAGGREGAT CAPITOLO	DESCRIZIONE	ESPF	RESIDUI PASSIVI AL 1/1/2023 (RS)	PAGAMENTI IN C/RESIDUI (PR)	RIACCERTAMENTO RESIDUI (R)[1]	RESIDUI PASSIVI DA ESERCIZI PRECEDENTI (EP = RS -PR+R)
CAPITOLO U9090902406 - Risorse Vincolate (Capitolo: E9201014701)						
	SPESE PER LA REALIZZAZIONE DELL'ACCORDO DI PROGRAMMA RELATIVO A INTERVENTI DI MESSA IN SICUREZZA E BONIFICA DI AREE INQUINATE NEL TERRITORIO DELLA REGIONE CALABRIA E DELL'ACCORDO DI PROGRAMMA PER LA REALIZZAZIONE DI INTERVENTI PER LA GESTIONE DEL CICLO DEI RIFIUTI - AREA TEMATICA 2 "AMBIENTE" - SERVIZI AMMINISTRATIVI (RISORSE FSC 2014/2020 - DELIBERA CIPE N. 55 DEL 01 DICEMBRE 2016)					
		2022	3.655,99	3.470,21	0,00	185,78
TOTALE CAPITOLO			**3.655,99**	**3.470,21**	**0,00**	**185,78**
CAPITOLO U9090902604 - Risorse Vincolate (Capitolo: E9201017501; E9201050701)						
	SPESE FINALIZZATE ALLA REALIZZAZIONE DEL PROGETTO GREEN SKILLS FOR A SUSTENAIBLE DEVELOPMENT "GREENLAND" - CONSULENZE					
		2022	5.443,15	5.443,15	0,00	0,00
TOTALE CAPITOLO			**5.443,15**	**5.443,15**	**0,00**	**0,00**
TOTALE MACROAGGREGATO 103 - Acquisto di beni e servizi			**415.498,01**	**356.167,36**	**-14.832,07**	**44.498,58**
MACROAGGREGATO 104 - Trasferimenti correnti						
CAPITOLO U9090901103 - Risorse Vincolate (Capitolo: E9201010201; E9201050101)						
	SPESE PER LA REALIZZAZIONE DI AZIONI PREVISTE NEI PRIORITIZED ACTION FRAMEWORK (PAF) E NEI PIANI DI GESTIONE DELLA RETE NATURA 2000 PER CONTENERE LA PERDITA DI BIODIVERSITA' NELLA REGIONE - TRASFERIMENTI CORRENTI AD AMMINISTRAZIONI LOCALI (POR 2014-2020 - ASSE 6 - OBIETTIVO SPECIFICO 6.5.A - AZIONE 6.5.A.1)					
		2022	7.909,53	7.909,53	0,00	0,00
TOTALE CAPITOLO			**7.909,53**	**7.909,53**	**0,00**	**0,00**
CAPITOLO U9090901111 - Risorse Vincolate (Capitolo: E9201010201; E9201050101)						
	SPESE PER LA REALIZZAZIONE DI AZIONI PREVISTE NEI PRIORITIZED ACTION FRAMEWORK (PAF) E NEI PIANI DI GESTIONE DELLA RETE NATURA 2000 PER CONTENERE LA PERDITA DI BIODIVERSITA' NELLA REGIONE - TRASFERIMENTI CORRENTI AD ISTITUZIONI SOCIALI PRIVATE (POR 2014-2020 - ASSE 6 - OBIETTIVO SPECIFICO 6.5.A - AZIONE 6.5.A.1)					
		2022	26.719,41	26.719,41	0,00	0,00
TOTALE CAPITOLO			**26.719,41**	**26.719,41**	**0,00**	**0,00**
CAPITOLO U9090902411 - Risorse Vincolate (Capitolo: E9201014701)						
	SPESE PER LA REALIZZAZIONE DELL'ACCORDO DI PROGRAMMA RELATIVO A INTERVENTI DI MESSA IN SICUREZZA E BONIFICA DI AREE INQUINATE NEL TERRITORIO DELLA REGIONE CALABRIA E DELL'ACCORDO DI PROGRAMMA PER LA REALIZZAZIONE DI INTERVENTI PER LA GESTIONE DEL CICLO DEI RIFIUTI- AREA TEMATICA 2 "AMBIENTE" - TRASFERIMENTI CORRENTI AD AMMINISTRAZIONI LOCALI (RISORSE FSC 2014/2020 - DELIBERA CIPE N. 55 DEL 01 DICEMBRE 2016)					
		2020	1.722,88	0,00	0,00	1.722,88
TOTALE CAPITOLO			**1.722,88**	**0,00**	**0,00**	**1.722,88**
TOTALE MACROAGGREGATO 104 - Trasferimenti correnti			**36.351,82**	**34.628,94**	**0,00**	**1.722,88**
MACROAGGREGATO 110 - Altre spese correnti						
CAPITOLO U9090900707 - Risorse Vincolate (Capitolo: E9201010201; E9201050101)						
	SPESE PER IL MIGLIORAMENTO DEL SERVIZIO IDRICO INTEGRATO ATTRAVERSO IL POTENZIAMENTO DELLE INFRASTRUTTURE DI CAPTAZIONE, ADDUZIONE, DISTRIBUZIONE, FOGNARIE E DEPURATIVE PER USI CIVILI (POR 2014-2020 - ASSE 6 - OBIETTIVO SPECIFICO 6.3 - AZIONE 6.3.1) - ALTRI PREMI DI ASSICURAZIONE N.A.C.					
		2021	40.971,70	0,00	0,00	40.971,70
TOTALE CAPITOLO			**40.971,70**	**0,00**	**0,00**	**40.971,70**
TOTALE MACROAGGREGATO 110 - Altre spese correnti			**40.971,70**	**0,00**	**0,00**	**40.971,70**
TOTALE TITOLO 1 - Spese correnti			**563.032,45**	**460.599,05**	**-15.240,24**	**87.193,16**
TITOLO 2 - Spese in conto capitale						
MACROAGGREGATO 202 - Investimenti fissi lordi e acquisto di terreni						
CAPITOLO U9090900203 - Risorse Vincolate (Capitolo: E4442000101; E4442000201)						
	SPESE PER LA MESSA IN SICUREZZA, BONIFICA E RIPRISTINO AMBIENTALE DEI SITI INQUINATI IN FUNZIONE DELLE PRIORITA' CONNESSE AI LIVELLI DI RISCHIO E ALLE RISULTANZE DEI PIANI DI CARATTERIZZAZIONE - INCARICHI PROFESSIONALI PER LA REALIZZAZIONE DI INVESTIMENTI (DELIBERAZIONI DELLA GIUNTA REGIONALE N. 503 DELL'1.12.2015 E N. 40 del 24.02.2016) -					
		2022	43.363,12	43.363,12	0,00	0,00
TOTALE CAPITOLO			**43.363,12**	**43.363,12**	**0,00**	**0,00**
CAPITOLO U9090900302 - Risorse Vincolate (Capitolo: E4443000101; E4613000101; E5201000701)						
	SPESE PER LA REALIZZAZIONE DI INTERVENTI DI MESSA IN SICUREZZA DEL TERRITORIO E PER LAUMENTO DELLA RESILIENZA DELLE INFRASTRUTTURE NEI TERRITORI PIÙ ESPOSTI A RISCHIO IDROGEOLOGICO E DI EROSIONE COSTIERA (POR 2014-2020 - ASSE 5 - OBIETTIVO SPECIFICO 5.1 - AZIONE 5.1.1) - BENI IMMOBILI					
		2021	606,51	0,00	-606,51	0,00
		2022	2.053.904,56	1.225.744,19	-828.160,37	0,00
TOTALE CAPITOLO			**2.054.511,07**	**1.225.744,19**	**-828.766,88**	**0,00**
CAPITOLO U9090900303 - Risorse Vincolate (Capitolo: E4443000101; E4613000101; E5201000701)						
	SPESE PER LA REALIZZAZIONE DI INTERVENTI DI MESSA IN SICUREZZA DEL TERRITORIO E PER LAUMENTO DELLA RESILIENZA DELLE INFRASTRUTTURE NEI TERRITORI PIÙ ESPOSTI A RISCHIO IDROGEOLOGICO E DI EROSIONE COSTIERA (POR 2014-2020 - ASSE 5 - OBIETTIVO SPECIFICO 5.1 - AZIONE 5.1.1) - INCARICHI PROFESSIONALE PER LA REALIZZAZIONE DI INVESTIMENTI					
		2020	1.976,35	949,28	-1.027,07	0,00
		2021	76.881,21	43.181,90	-33.699,31	0,00

MISSIONE PROGRAMMA TITOLO MACROAGGREGAT CAPITOLO	DESCRIZIONE	ESPF	RESIDUI PASSIVI AL 1/1/2023 (RS)	PAGAMENTI IN C/RESIDUI (PR)	RIACCERTAMENTO RESIDUI (R)[1]	RESIDUI PASSIVI DA ESERCIZI PRECEDENTI (EP = RS -PR+R)
		2022	600.517,87	78.830,49	-521.687,38	0,00
TOTALE CAPITOLO			**679.375,43**	**122.961,67**	**-556.413,76**	**0,00**
CAPITOLO U9090900602 - Risorse Vincolate (Capitolo: E4443000101; E4613000101; E5201000701)						
	SPESE PER IL RAFFORZAMENTO DELLE DOTAZIONI IMPIANTISTICHE PER IL TRATTAMENTO E PER IL RECUPERO, ANCHE DI ENERGIA, AI FINI DELLA CHIUSURA DEL CICLO DI GESTIONE DEI RIFIUTI - IMPIANTI E MACCHINARI (POR 2014-2020 - ASSE 6 - OBIETTIVO SPECIFICO 6.1 - AZIONE 6.1.3)					
		2022	2.050.000,00	2.012.500,00	0,00	37.500,00
TOTALE CAPITOLO			**2.050.000,00**	**2.012.500,00**	**0,00**	**37.500,00**
CAPITOLO U9090900603 - Risorse Vincolate (Capitolo: E4443000101; E4613000101; E5201000701)						
	SPESE PER IL RAFFORZAMENTO DELLE DOTAZIONI IMPIANTISTICHE PER IL TRATTAMENTO E PER IL RECUPERO, ANCHE DI ENERGIA, AI FINI DELLA CHIUSURA DEL CICLO DI GESTIONE DEI RIFIUTI - INCARICHI PROFESSIONALI PER LA REALIZZAZIONE DI INVESTIMENTI (POR 2014-2020 - ASSE 6 - OBIETTIVO SPECIFICO 6.1 - AZIONE 6.1.3)					
		2022	239,45	0,00	0,00	239,45
TOTALE CAPITOLO			**239,45**	**0,00**	**0,00**	**239,45**
CAPITOLO U9090900709 - Risorse Vincolate (Capitolo: E4443000101; E4613000101; E5201000701)						
	SPESE PER IL MIGLIORAMENTO DEL SERVIZIO IDRICO INTEGRATO ATTRAVERSO IL POTENZIAMENTO DELLE INFRASTRUTTURE DI CAPTAZIONE, ADDUZIONE, DISTRIBUZIONE, FOGNARIE E DEPURATIVE PER USI CIVILI (POR 2014-2020 - ASSE 6 - OBIETTIVO SPECIFICO 6.3 - AZIONE 6.3.1) - BENI IMMOBILI					
		2020	5.403.840,15	1.244.296,00	0,00	4.159.544,15
TOTALE CAPITOLO			**5.403.840,15**	**1.244.296,00**	**0,00**	**4.159.544,15**
CAPITOLO U9090900711 - Risorse Vincolate (Capitolo: E4443000101; E4613000101; E5201000701)						
	SPESE PER IL MIGLIORAMENTO DEL SERVIZIO IDRICO INTEGRATO ATTRAVERSO IL POTENZIAMENTO DELLE INFRASTRUTTURE DI CAPTAZIONE, ADDUZIONE, DISTRIBUZIONE, FOGNARIE E DEPURATIVE PER USI CIVILI (POR 2014-2020 - ASSE 6 - OBIETTIVO SPECIFICO 6.3 - AZIONE 6.3.1) - INCARICHI PROFESSIONALI PER LA REALIZZAZIONE DI INVESTIMENTI					
		2017	4.668,63	1.311,18	0,00	3.357,45
		2018	9.531,43	3.377,60	-0,10	6.153,73
		2019	33.463,96	0,00	0,00	33.463,96
		2020	6.362,19	2.476,74	0,00	3.885,45
		2021	20.000,00	4.500,00	0,00	15.500,00
		2022	3.808,32	0,00	0,00	3.808,32
TOTALE CAPITOLO			**77.834,53**	**11.665,52**	**-0,10**	**66.168,91**
CAPITOLO U9090901206 - Risorse Vincolate (Capitolo: E4412006901)						
	SPESE PER L'ATTUAZIONE DEGLI OBIETTIVI DI SERVIZIO PER L'AMBITO TEMATICO "GESTIONE RIFIUTI URBANI" (RISORSE FSC 2007-2013 - DELIBERA CIPE N. 79 DEL 11 LUGLIO 2012) - IMPIANTI E MACCHINARI					
		2019	800,00	0,00	0,00	800,00
		2022	14.638.111,02	6.042.521,40	0,00	8.595.589,62
TOTALE CAPITOLO			**14.638.911,02**	**6.042.521,40**	**0,00**	**8.596.389,62**
CAPITOLO U9090901208 - Risorse Vincolate (Capitolo: E4412006901)						
	SPESE PER L'ATTUAZIONE DEGLI OBIETTIVI DI SERVIZIO PER L'AMBITO TEMATICO "GESTIONE RIFIUTI URBANI" (RISORSE FSC 2007-2013 - DELIBERA CIPE N. 79 DEL 11 LUGLIO 2012) - INCARICHI PROFESSIONALI PER LA REALIZZAZIONE DI INVESTIMENTI					
		2022	2.151.268,55	0,00	0,00	2.151.268,55
TOTALE CAPITOLO			**2.151.268,55**	**0,00**	**0,00**	**2.151.268,55**
CAPITOLO U9090901702 - Risorse Vincolate (Capitolo: E9402010601)						
	SPESE PER LA REALIZZAZIONE DELL'INTERVENTO STRATEGICO "REALIZZAZIONE DELLA NUOVA IMPIANTISTICA E ATTUAZIONE DEI PROGRAMMI DI RAFFORZAMENTO DELLA RACCOLTA DIFFERENZIATA E DEGLI ALTRI INTERVENTI PREVISTI DAL PIANO REGIONALE DEI RIFIUTI (ECO-DISTRETTI DI REGGIO CALABRIA, LAMEZIA TERME, CATANZARO, ROSSANO, SIDERNO, NORD CALABRIA, CROTONE, GIOIA TAURO)" - LINEA AZIONE 2.1 'GESTIONE DEI RIFIUTI URBANI'- IMPIANTI E MACCHINARI (PATTO PER LO SVILUPPO DELLA REGIONE CALABRIA - FONDO SVILUPPO E COESIONE (FSC) 2014-2020 - DGR N. 160 DEL 13 MAGGIO 2016 - DELIBERA CIPE N. 26 DEL 10 AGOSTO 2016)					
		2018	303.035,09	0,00	0,00	303.035,09
TOTALE CAPITOLO			**303.035,09**	**0,00**	**0,00**	**303.035,09**
CAPITOLO U9090901703 - Risorse Vincolate (Capitolo: E9402010601)						
	SPESE PER LA REALIZZAZIONE DELL'INTERVENTO STRATEGICO "REALIZZAZIONE DELLA NUOVA IMPIANTISTICA E ATTUAZIONE DEI PROGRAMMI DI RAFFORZAMENTO DELLA RACCOLTA DIFFERENZIATA E DEGLI ALTRI INTERVENTI PREVISTI DAL PIANO REGIONALE DEI RIFIUTI (ECO-DISTRETTI DI REGGIO CALABRIA, LAMEZIA TERME, CATANZARO, ROSSANO, SIDERNO, NORD CALABRIA, CROTONE, GIOIA TAURO)" - LINEA AZIONE 2.1 'GESTIONE DEI RIFIUTI URBANI'- INCARICHI PROFESSIONALI PER LA REALIZZAZIONE DI INVESTIMENTI (PATTO PER LO SVILUPPO DELLA REGIONE CALABRIA - FONDO SVILUPPO E COESIONE (FSC) 2014-2020 - DGR N. 160 DEL 13 MAGGIO 2016 - DELIBERA CIPE N. 26 DEL 10 AGOSTO 2016)					
		2017	7.130,00	4.037,50	0,00	3.092,50
		2018	21.193,31	0,00	0,00	21.193,31
		2019	11.457,66	0,00	-11.457,66	0,00
TOTALE CAPITOLO			**39.780,97**	**4.037,50**	**-11.457,66**	**24.285,81**
CAPITOLO U9090901801 - Risorse Vincolate (Capitolo: E9402010601)						
	SPESE PER LA REALIZZAZIONE DELL'INTERVENTO STRATEGICO "STUDIO DI FATTIBILITÀ COMPLETAMENTO DEL SISTEMA DELLA DIGA DELLESARO - STUDI DI FATTIBILITA' E PIANI DI SETTORE" LINEA AZIONE 1.11 'ALTRE INFRASTRUTTURE' - INCARICHI PROFESSIONALI PER LA REALIZZAZIONE DI INVESTIMENTI (PATTO PER LO SVILUPPO DELLA REGIONE CALABRIA - FONDO SVILUPPO E COESIONE (FSC) 2014-2020 - DGR N. 160 DEL 13 MAGGIO 2016 - DELIBERA CIPE N. 26 DEL 10 AGOSTO 2016)					
		2018	2.865,60	0,00	0,00	2.865,60
		2020	4.326,40	0,00	0,00	4.326,40

MISSIONE PROGRAMMA TITOLO MACROAGGREGAT CAPITOLO	DESCRIZIONE	ESPF	RESIDUI PASSIVI AL 1/1/2023 (RS)	PAGAMENTI IN C/RESIDUI (PR)	RIACCERTAMENTO RESIDUI (R)[1]	RESIDUI PASSIVI DA ESERCIZI PRECEDENTI (EP = RS -PR+R)
TOTALE CAPITOLO			**7.192,00**	**0,00**	**0,00**	**7.192,00**
CAPITOLO U9090901909 - Risorse Vincolate (Capitolo: E9402010601)	**SPESE PER LA REALIZZAZIONE DELL'INTERVENTO STRATEGICO "LAVORI DI MANUTENZIONE DELLE RETI IDRICHE NEI CINQUE COMUNI CAPOLUOGO DI PROVINCIA E INTERVENTI DI POTENZIAMENTO, ADEGUAMENTO, RIEQUILIBRIO E MESSA IN SICUREZZA SCHEMI IDRICI" - LINEA AZIONE 2.2 'SERVIZIO IDRICO INTEGRATO' - BENI IMMOBILI (PATTO PER LO SVILUPPO DELLA REGIONE CALABRIA - FONDO SVILUPPO E COESIONE (FSC) 2014-2020 - DGR N. 160 DEL 13 MAGGIO 2016 - DELIBERA CIPE N. 26 DEL 10 AGOSTO 2016)**					
		2022	14.962,08	14.962,08	0,00	0,00
TOTALE CAPITOLO			**14.962,08**	**14.962,08**	**0,00**	**0,00**
CAPITOLO U9090902005 - Risorse Vincolate (Capitolo: E9402010601)	**SPESE PER LA REALIZZAZIONE DELL'INTERVENTO STRATEGICO "COMPLETAMENTO INGEGNERIZZAZIONE RETI IDRICHE DI DISTRIBUZIONE URBANA E LAVORI DI MANUTENZIONE STRAORDINARIA NEI COMUNI CON POP. > 5.000 AB." - LINEA AZIONE 2.2 'SERVIZIO IDRICO INTEGRATO' - INCARICHI PROFESSIONALI PER LA REALIZZAZIONE DI INVESTIMENTI (PATTO PER LO SVILUPPO DELLA REGIONE CALABRIA - FONDO SVILUPPO E COESIONE (FSC) 2014-2020 - DGR N. 160 DEL 13 MAGGIO 2016 - DELIBERA CIPE N. 26 DEL 10 AGOSTO 2016)**					
		2018	4.358,64	714,00	0,00	3.644,64
		2019	11.372,40	0,00	0,00	11.372,40
		2021	14.762,74	0,00	0,00	14.762,74
		2022	42.380,31	15.860,00	0,00	26.520,31
TOTALE CAPITOLO			**72.874,09**	**16.574,00**	**0,00**	**56.300,09**
CAPITOLO U9090902008 - Risorse Vincolate (Capitolo: E9402010601)	**SPESE PER LA REALIZZAZIONE DELL'INTERVENTO STRATEGICO "COMPLETAMENTO INGEGNERIZZAZIONE RETI IDRICHE DI DISTRIBUZIONE URBANA E LAVORI DI MANUTENZIONE STRAORDINARIA NEI COMUNI CON POP. > 5.000 AB." - LINEA AZIONE 2.2 'SERVIZIO IDRICO INTEGRATO' - BENI IMMOBILI (PATTO PER LO SVILUPPO DELLA REGIONE CALABRIA - FONDO SVILUPPO E COESIONE (FSC) 2014-2020 - DGR N. 160 DEL 13 MAGGIO 2016 - DELIBERA CIPE N. 26 DEL 10 AGOSTO 2016)**					
		2021	94.873,33	94.073,55	0,00	799,78
		2022	141.537,99	78.328,58	0,00	63.209,41
TOTALE CAPITOLO			**236.411,32**	**172.402,13**	**0,00**	**64.009,19**
CAPITOLO U9090902010 - Risorse Vincolate (Capitolo: E9402010601)	**SPESE PER LA REALIZZAZIONE DELL'INTERVENTO STRATEGICO "COMPLETAMENTO INGEGNERIZZAZIONE RETI IDRICHE DI DISTRIBUZIONE URBANA E LAVORI DI MANUTENZIONE STRAORDINARIA NEI COMUNI CON POP. > 5.000 AB." - LINEA AZIONE 2.2 'SERVIZIO IDRICO INTEGRATO' - SOFTWARE (PATTO PER LO SVILUPPO DELLA REGIONE CALABRIA - FONDO SVILUPPO E COESIONE (FSC) 2014-2020 - DGR N. 160 DEL 13 MAGGIO 2016 - DELIBERA CIPE N. 26 DEL 10 AGOSTO 2016)**					
		2022	18.300,00	18.300,00	0,00	0,00
TOTALE CAPITOLO			**18.300,00**	**18.300,00**	**0,00**	**0,00**
CAPITOLO U9090902401 - Risorse Vincolate (Capitolo: E9402011201)	**SPESE PER LA REALIZZAZIONE DELL'ACCORDO DI PROGRAMMA RELATIVO A INTERVENTI DI MESSA IN SICUREZZA E BONIFICA DI AREE INQUINATE NEL TERRITORIO DELLA REGIONE CALABRIA E DELL'ACCORDO DI PROGRAMMA PER LA REALIZZAZIONE DI INTERVENTI PER LA GESTIONE DEL CICLO DEI RIFIUTI- AREA TEMATICA 2 "AMBIENTE" - IMPIANTI E MACCHINARI (RISORSE FSC 2014/2020 - DELIBERA CIPE N. 55 DEL 01 DICEMBRE 2016)**					
		2020	153.606,06	119.786,31	-23.839,75	9.980,00
		2021	1.091.960,16	26.600,11	0,00	1.065.360,05
		2022	2.687.120,18	2.223.180,47	0,00	463.939,71
TOTALE CAPITOLO			**3.932.686,40**	**2.369.566,89**	**-23.839,75**	**1.539.279,76**
CAPITOLO U9090902404 - Risorse Vincolate (Capitolo: E9402011201)	**SPESE PER LA REALIZZAZIONE DELL'ACCORDO DI PROGRAMMA RELATIVO A INTERVENTI DI MESSA IN SICUREZZA E BONIFICA DI AREE INQUINATE NEL TERRITORIO DELLA REGIONE CALABRIA E DELL'ACCORDO DI PROGRAMMA PER LA REALIZZAZIONE DI INTERVENTI PER LA GESTIONE DEL CICLO DEI RIFIUTI - AREA TEMATICA 2 "AMBIENTE" - INCARICHI PROFESSIONALI PER LA REALIZZAZIONE DI INVESTIMENTI (RISORSE FSC 2014/2020 - DELIBERA CIPE N. 55 DEL 01 DICEMBRE 2016)**					
		2021	12.658,20	11.200,20	-678,00	780,00
		2022	222.453,14	52.277,32	-170.175,82	0,00
TOTALE CAPITOLO			**235.111,34**	**63.477,52**	**-170.853,82**	**780,00**
TOTALE MACROAGGREGATO 202 - Investimenti fissi lordi e acquisto di terreni			**31.959.696,61**	**13.362.372,02**	**-1.591.331,97**	**17.005.992,62**
MACROAGGREGATO 203 - Contributi agli investimenti						
CAPITOLO U9090900202 - Risorse Vincolate (Capitolo: E4442000101; E4442000201)	**SPESE PER LA MESSA IN SICUREZZA, BONIFICA E RIPRISTINO AMBIENTALE DEI SITI INQUINATI IN FUNZIONE DELLE PRIORITA' CONNESSE AI LIVELLI DI RISCHIO E ALLE RISULTANZE DEI PIANI DI CARATTERIZZAZIONE - CONTRIBUTI AGLI INVESTIMENTI AD AMMINISTRAZIONI LOCALI (DELIBERAZIONI DELLA GIUNTA REGIONALE N. 503 DELL'1.12.2015 E N. 40 del 24.02.2016) -**					
		2021	345.419,99	294.559,85	-375,37	50.484,77
		2022	430.000,00	0,00	0,00	430.000,00
TOTALE CAPITOLO			**775.419,99**	**294.559,85**	**-375,37**	**480.484,77**
CAPITOLO U9090900501 - Risorse Vincolate (Capitolo: E4443000101; E4613000101)	**SPESE PER LA REALIZZAZIONE DEI MIGLIORI SISTEMI DI RACCOLTA DIFFERENZIATA, NONCHE' DI UN'ADEGUATA RETE DI CENTRI DI RACCOLTA (POR 2014-2020 - ASSE 6 - OBIETTIVO SPECIFICO 6.1 - AZIONE 6.1.2) - CONTRIBUTI AGLI INVESTIMENTI A AMMINISTRAZIONI LOCALI**					
		2018	1.546.662,36	0,00	0,00	1.546.662,36
		2020	4.904.435,30	2.651.050,46	0,00	2.253.384,84
		2021	4.647.457,84	2.805.498,45	0,00	1.841.959,39
		2022	4.601.076,27	0,00	0,00	4.601.076,27
TOTALE CAPITOLO			**15.699.631,77**	**5.456.548,91**	**0,00**	**10.243.082,86**

MISSIONE PROGRAMMA TITOLO MACROAGGREGAT CAPITOLO	DESCRIZIONE	ESPF	RESIDUI PASSIVI AL 1/1/2023 (RS)	PAGAMENTI IN C/RESIDUI (PR)	RIACCERTAMENTO RESIDUI (R)[1]	RESIDUI PASSIVI DA ESERCIZI PRECEDENTI (EP = RS -PR+R)
CAPITOLO U9090900601 - Risorse Vincolate (Capitolo: E4443000101; E4613000101; E5201000701)						
	SPESE PER IL RAFFORZAMENTO DELLE DOTAZIONI IMPIANTISTICHE PER IL TRATTAMENTO E PER IL RECUPERO, ANCHE DI ENERGIA, AI FINI DELLA CHIUSURA DEL CICLO DI GESTIONE DEI RIFIUTI (POR 2014-2020 - ASSE 6 - OBIETTIVO SPECIFICO 6.1 - AZIONE 6.1.3) - CONTRIBUTI AGLI INVESTIMENTI A AMMINISTRAZIONI LOCALI					
		2022	8.957.600,96	4.468.584,09	0,00	4.489.016,87
	TOTALE CAPITOLO		**8.957.600,96**	**4.468.584,09**	**0,00**	**4.489.016,87**
CAPITOLO U9090900701 - Risorse Vincolate (Capitolo: E4443000101; E4613000101; E5201000701)						
	SPESE PER IL MIGLIORAMENTO DEL SERVIZIO IDRICO INTEGRATO ATTRAVERSO IL POTENZIAMENTO DELLE INFRASTRUTTURE DI CAPTAZIONE, ADDUZIONE, DISTRIBUZIONE, FOGNARIE E DEPURATIVE PER USI CIVILI (POR 2014-2020 - ASSE 6 - OBIETTIVO SPECIFICO 6.3 - AZIONE 6.3.1) - CONTRIBUTI AGLI INVESTIMENTI A AMMINISTRAZIONI LOCALI					
		2020	66.301,71	66.301,71	0,00	0,00
		2021	192.562,50	192.562,50	0,00	0,00
		2022	750.000,00	708.408,99	0,00	41.591,01
	TOTALE CAPITOLO		**1.008.864,21**	**967.273,20**	**0,00**	**41.591,01**
CAPITOLO U9090901001 - Risorse Vincolate (Capitolo: E4443000101; E4613000101)						
	SPESE PER LA REALIZZAZIONE DI INTERVENTI PER LA TUTELA E LA VALORIZZAZIONE DI AREE DI ATTRAZIONE NATURALE DI RILEVANZA STRATEGICA, PARCHI, AREE PROTETTE IN AMBITO TERRESTRE E MARINO E PAESAGGI TUTELATI, TALI DA CONSOLIDARE E PROMUOVERE PROCESSI DI SVILUPPO (POR 2014-2020 - ASSE 6 - OBIETTIVO SPECIFICO 6.6 - AZIONE 6.6.1) - CONTRIBUTI AGLI INVESTIMENTI A AMMINISTRAZIONI LOCALI					
		2021	235,53	0,00	0,00	235,53
		2022	101.600,00	0,00	0,00	101.600,00
	TOTALE CAPITOLO		**101.835,53**	**0,00**	**0,00**	**101.835,53**
CAPITOLO U9090901101 - Risorse Vincolate (Capitolo: E4443000101; E4613000101)						
	SPESE PER LA REALIZZAZIONE DI AZIONI PREVISTE NEI PRIORITIZED ACTION FRAMEWORK (PAF) E NEI PIANI DI GESTIONE DELLA RETE NATURA 2000 PER CONTENERE LA PERDITA DI BIODIVERSITA' NELLA REGIONE (POR 2014-2020 - ASSE 6 - OBIETTIVO SPECIFICO 6.5.A - AZIONE 6.5.A.1) - CONTRIBUTI AGLI INVESTIMENTI A AMMINISTRAZIONI LOCALI					
		2022	84.683,72	84.683,72	0,00	0,00
	TOTALE CAPITOLO		**84.683,72**	**84.683,72**	**0,00**	**0,00**
CAPITOLO U9090901102 - Risorse Vincolate (Capitolo: E4443000101; E4613000101)						
	SPESE PER LA REALIZZAZIONE DI AZIONI PREVISTE NEI PRIORITIZED ACTION FRAMEWORK (PAF) E NEI PIANI DI GESTIONE DELLA RETE NATURA 2000 PER CONTENERE LA PERDITA DI BIODIVERSITA' NELLA REGIONE (POR 2014- 2020 - ASSE 6 - OBIETTIVO SPECIFICO 6.5.A - AZIONE 6.5.A.1) - CONTRIBUTI AGLI INVESTIMENTI A ISTITUZIONI SOCIALI PRIVATE					
		2022	16.787,26	16.787,26	0,00	0,00
	TOTALE CAPITOLO		**16.787,26**	**16.787,26**	**0,00**	**0,00**
CAPITOLO U9090901301 - Risorse Vincolate (Capitolo: E9402010601)						
	SPESE PER LA REALIZZAZIONE DELL'INTERVENTO STRATEGICO "INTERVENTI DI MITIGAZIONE DEL RISCHIO IDROGEOLOGICO" - LINEA AZIONE 2.5 'CAMBIAMENTO CLIMATICO, PREVENZIONE E GESTIONE RISCHIO AMBIENTALE' - CONTRIBUTI AGLI INVESTIMENTI AD AMMINISTRAZIONI LOCALI (PATTO PER LO SVILUPPO DELLA REGIONE CALABRIA - FONDO SVILUPPO E COESIONE (FSC) 2014-2020 - DGR N. 160 DEL 13 MAGGIO 2016 - DELIBERA CIPE N. 26 DEL 10 AGOSTO 2016)					
		2022	450.000,00	0,00	0,00	450.000,00
	TOTALE CAPITOLO		**450.000,00**	**0,00**	**0,00**	**450.000,00**
CAPITOLO U9090901401 - Risorse Vincolate (Capitolo: E9402010601)						
	SPESE PER LA REALIZZAZIONE DELL'INTERVENTO STRATEGICO "INTERVENTI PER LA BONIFICA DELLE DISCARICHE SOGGETTE E/O POTENZIALMENTE SOGGETTE A PROCEDURE DI INFRAZIONE EUROPEA" - LINEA AZIONE 2.3 'RECUPERO DEI SITI INDUSTRIALI E DEI TERRENI CONTAMINATI-BONIFICHE' - CONTRIBUTI AGLI INVESTIMENTI AD AMMINISTRAZIONI LOCALI (PATTO PER LO SVILUPPO DELLA REGIONE CALABRIA - FONDO SVILUPPO E COESIONE (FSC) 2014-2020 - DGR N. 160 DEL 13 MAGGIO 2016 - DELIBERA CIPE N. 26 DEL 10 AGOSTO 2016)					
		2017	48.500,00	48.500,00	0,00	0,00
		2022	6.527.370,90	3.950.064,68	0,00	2.577.306,22
	TOTALE CAPITOLO		**6.575.870,90**	**3.998.564,68**	**0,00**	**2.577.306,22**
CAPITOLO U9090901601 - Risorse Vincolate (Capitolo: E9402010601)						
	SPESE PER LA REALIZZAZIONE DELL'INTERVENTO STRATEGICO "INTERVENTI DI RISANAMENTO PER IMPIANTI DEPURATIVI SOGGETTI E/O POTENZIALMENTE SOGGETTI A PROCEDURE DI INFRAZIONE EUROPEA" - LINEA AZIONE 2.2 'SERVIZIO IDRICO INTEGRATO' - CONTRIBUTI AGLI INVESTIMENTI AD AMMINISTRAZIONI LOCALI(PATTO PER LO SVILUPPO DELLA REGIONE CALABRIA - FONDO SVILUPPO E COESIONE (FSC) 2014-2020 - DGR N. 160 DEL 13 MAGGIO 2016 - DELIBERA CIPE N. 26 DEL 10 AGOSTO 2016)					
		2022	12.513.167,52	4.671.566,70	0,00	7.841.600,82
	TOTALE CAPITOLO		**12.513.167,52**	**4.671.566,70**	**0,00**	**7.841.600,82**
CAPITOLO U9090901701 - Risorse Vincolate (Capitolo: E9402010601)						
	SPESE PER LA REALIZZAZIONE DELL'INTERVENTO STRATEGICO "REALIZZAZIONE DELLA NUOVA IMPIANTISTICA E ATTUAZIONE DEI PROGRAMMI DI RAFFORZAMENTO DELLA RACCOLTA DIFFERENZIATA E DEGLI ALTRI INTERVENTI PREVISTI DAL PIANO REGIONALE DEI RIFIUTI (ECO-DISTRETTI DI REGGIO CALABRIA, LAMEZIA TERME, CATANZARO, ROSSANO, SIDERNO, NORD CALABRIA, CROTONE, GIOIA TAURO)" - LINEA AZIONE 2.1 'GESTIONE DEI RIFIUTI URBANI'- CONTRIBUTI AGLI INVESTIMENTI AD AMMINISTRAZIONI LOCALI (PATTO PER LO SVILUPPO DELLA REGIONE CALABRIA - FONDO SVILUPPO E COESIONE (FSC) 2014-2020 - DGR N. 160 DEL 13 MAGGIO 2016 - DELIBERA CIPE N. 26 DEL 10 AGOSTO 2016)					
		2021	591.639,47	0,00	0,00	591.639,47
		2022	55.762,53	0,00	0,00	55.762,53
	TOTALE CAPITOLO		**647.402,00**	**0,00**	**0,00**	**647.402,00**

MISSIONE PROGRAMMA TITOLO MACROAGGREGAT CAPITOLO	DESCRIZIONE	ESPF	RESIDUI PASSIVI AL 1/1/2023 (RS)	PAGAMENTI IN C/RESIDUI (PR)	RIACCERTAMENTO RESIDUI (R)[1]	RESIDUI PASSIVI DA ESERCIZI PRECEDENTI (EP = RS -PR+R)
CAPITOLO U9090901802 - Risorse Vincolate (Capitolo: E9402010601)						
	SPESE PER LA REALIZZAZIONE DELL'INTERVENTO STRATEGICO "STUDIO DI FATTIBILITÀ COMPLETAMENTO DEL SISTEMA DELLA DIGA DELLESARO - STUDI DI FATTIBILITA' E PIANI DI SETTORE" LINEA AZIONE 1.11 'ALTRE INFRASTRUTTURE' - CONTRIBUTI AGLI INVESTIMENTI A IMPRESE CONTROLLATE (PATTO PER LO SVILUPPO DELLA REGIONE CALABRIA - FONDO SVILUPPO E COESIONE (FSC) 2014-2020 - DGR N. 160 DEL 13 MAGGIO 2016 - DELIBERA CIPE N. 26 DEL 10 AGOSTO 2016)					
		2020	1.125.000,00	0,00	0,00	1.125.000,00
	TOTALE CAPITOLO		**1.125.000,00**	**0,00**	**0,00**	**1.125.000,00**
CAPITOLO U9090902101 - Risorse Vincolate (Capitolo: E9402010601)						
	SPESE PER LA REALIZZAZIONE DELL'INTERVENTO STRATEGICO "MIGLIORAMENTO SISMICO EDIFICI STRATEGICI" - LINEA AZIONE 2.5 'CAMBIAMENTO CLIMATICO, PREVENZIONE GESTIONE DEI RISCHI AMBIENTALI' - CONTRIBUTI AGLI INVESTIMENTI AD AMMINISTRAZIONI LOCALI (PATTO PER LO SVILUPPO DELLA REGIONE CALABRIA - FONDO SVILUPPO E COESIONE (FSC) 2014-2020 - DGR N. 160 DEL 13 MAGGIO 2016 - DELIBERA CIPE N. 26 DEL 10 AGOSTO 2016)					
		2019	59.848,13	0,00	0,00	59.848,13
		2020	79.128,69	79.128,69	0,00	0,00
		2022	759.366,39	568.686,83	0,00	190.679,56
	TOTALE CAPITOLO		**898.343,21**	**647.815,52**	**0,00**	**250.527,69**
CAPITOLO U9090902201 - Risorse Vincolate (Capitolo: E9402010601)						
	SPESE PER LA REALIZZAZIONE DELL'INTERVENTO STRATEGICO "INTERVENTI DI ADEGUAMENTO STRUTTURALE E ANTISISMICO DEGLI EDIFICI SCOLASTICI" - LINEA AZIONE 2.5 'CAMBIAMENTO CLIMATICO, PREVENZIONE GESTIONE DEI RISCHI AMBIENTALI' - CONTRIBUTI AGLI INVESTIMENTI AD AMMINISTRAZIONI LOCALI (PATTO PER LO SVILUPPO DELLA REGIONE CALABRIA - FONDO SVILUPPO E COESIONE (FSC) 2014-2020 - DGR N. 160 DEL 13 MAGGIO 2016 - DELIBERA CIPE N. 26 DEL 10 AGOSTO 2016)					
		2020	480.748,49	185.674,20	0,00	295.074,29
		2022	529.778,92	390.188,92	0,00	139.590,00
	TOTALE CAPITOLO		**1.010.527,41**	**575.863,12**	**0,00**	**434.664,29**
CAPITOLO U9090902301 - Risorse Vincolate (Capitolo: E9402011001)						
	SPESE PER LA REALIZZAZIONE DI INTERVENTI RELATIVI ALL'ACCORDO DI PROGRAMMA QUADRO "PIANO DEGLI INTERVENTI PER LA SISTEMAZIONE IDROGEOLOGICA ED IDRAULICA DEGLI ALVEI" - CONTRIBUTI AGLI INVESTIMENTI AD AMMINISTRAZIONI LOCALI (RISORSE FSC 2000-2006 RIPROGRAMMATE - DELIBERAZIONE DI GIUNTA REGIONALEN. 213 DEL 05 GIUGNO 2018)					
		2019	600.000,00	0,00	0,00	600.000,00
	TOTALE CAPITOLO		**600.000,00**	**0,00**	**0,00**	**600.000,00**
CAPITOLO U9090902403 - Risorse Vincolate (Capitolo: E9402011201)						
	SPESE PER LA REALIZZAZIONE DELL'ACCORDO DI PROGRAMMA RELATIVO A INTERVENTI DI MESSA IN SICUREZZA E BONIFICA DI AREE INQUINATE NEL TERRITORIO DELLA REGIONE CALABRIA E DELL'ACCORDO DI PROGRAMMA PER LA REALIZZAZIONE DI INTERVENTI PER LA GESTIONE DEL CICLO DEI RIFIUTI - AREA TEMATICA 2 "AMBIENTE" - CONTRIBUTI AGLI INVESTIMENTI AD AMMINISTRAZIONI LOCALI (RISORSE FSC 2014/2020 - DELIBERA CIPE N. 55 DEL 01 DICEMBRE 2016)					
		2021	8.768,80	6.140,22	-2.628,58	0,00
	TOTALE CAPITOLO		**8.768,80**	**6.140,22**	**-2.628,58**	**0,00**
CAPITOLO U9090902501 - Risorse Vincolate (Capitolo: E9402010501)						
	SPESE PER LA REALIZZAZIONE DEGLI INTERVENTI COMPRESI NELL'ASSE 5 - OBIETTIVO SPECIFICO 5.1 - AZIONE 5.1.1 "INTERVENTI DI MESSA IN SICUREZZA E PER L'AUMENTO DELLA RESILIENZA DELLE INFRASTRUTTURE NEI TERRITORI PIU' ESPOSTI A RISCHIO IDROGEOLOGICO E DI EROSIONE COSTIERA NONCHE' INTERVENTI DI RIPASCIMENTO E RICOSTITUZIONE DELLE SPIAGGE" - PIANO DI AZIONE COESIONE (PAC) CALABRIA 2014-2020 -CONTRIBUTI AGLI INVESTIMENTI AD AMMINISTRAZIONI LOCALI - (REGOLAMENTO (UE) N. 1303/2013, DELIBERE CIPE NN. 10/2015 E 7/2017, DGR NN. 41/2016, 448/2016, 320/2017, 491/2017 E SS.MM.II)					
		2021	300.000,00	195.643,81	-4.356,19	100.000,00
		2022	210.000,00	130.848,76	-29.151,24	50.000,00
	TOTALE CAPITOLO		**510.000,00**	**326.492,57**	**-33.507,43**	**150.000,00**
CAPITOLO U9090902901 - Risorse Vincolate (Capitolo: E9402015601)						
	SPESE PER LA REALIZZAZIONE DEGLI INTERVENTI AFFERENTI ALL'AREA TEMATICA 05 "AMBIENTE E RISORSE NATURALI" - SETTORE DI INTERVENTO 02 "RISORSE IDRICHE"- CONTRIBUTI AGLI INVESTIMENTI AD AMMINISTRAZIONI LOCALI (DELIBERA CIPESS N. 79 DEL 22 DICEMBRE 2021)					
		2022	10.000.000,00	10.000.000,00	0,00	0,00
	TOTALE CAPITOLO		**10.000.000,00**	**10.000.000,00**	**0,00**	**0,00**
CAPITOLO U9090903001 - Risorse Vincolate (Capitolo: E9402015601)						
	SPESE PER LA REALIZZAZIONE DEGLI INTERVENTI AFFERENTI ALL'AREA TEMATICA 05 "AMBIENTE E RISORSE NATURALI" - SETTORE DI INTERVENTO 01 "RISCHI E ADATTAMENTO CLIMATICO"- CONTRIBUTI AGLI INVESTIMENTI AD AMMINISTRAZIONI LOCALI (DELIBERA CIPESS N. 79 DEL 22 DICEMBRE 2021)					
		2022	6.711.070,70	3.841.488,99	0,00	2.869.581,71
	TOTALE CAPITOLO		**6.711.070,70**	**3.841.488,99**	**0,00**	**2.869.581,71**
CAPITOLO U9090903101 - Risorse Vincolate (Capitolo: E9402015801)						
	SPESE PER LA REALIZZAZIONE DEGLI INTERVENTI AFFERENTI ALL'AREA TEMATICA 05 "AMBIENTE E RISORSE NATURALI" - SETTORE DI INTERVENTO 02 "RISORSE IDRICHE" DEL PIANO DI SVILUPPO E COESIONE (PSC) DELLA REGIONE CALABRIA - SEZIONE ORDINARIA (DELIBERA CIPESS N. 14 DEL 29 APRILE 2021) - CONTRIBUTI AGLI INVESTIMENTI AD AMMINISTRAZIONI LOCALI					
		2022	2.068.245,46	1.309.391,36	0,00	758.854,10
	TOTALE CAPITOLO		**2.068.245,46**	**1.309.391,36**	**0,00**	**758.854,10**
CAPITOLO U9090903801 - Risorse Vincolate (Capitolo: E9402015801)						
	SPESE PER LA REALIZZAZIONE DEGLI INTERVENTI AFFERENTI ALL'AREA TEMATICA 05 "AMBIENTE E RISORSE NATURALI" - SETTORE DI INTERVENTO 03 "RIFIUTI" DEL PIANO DI SVILUPPO E COESIONE (PSC) DELLA REGIONE CALABRIA - SEZIONE ORDINARIA (DELIBERA CIPESS N. 14 DEL 29 APRILE 2021) - CONTRIBUTI AGLI INVESTIMENTI AD AMMINISTRAZIONI LOCALI					
		2022	1.140.000,00	0,00	-1.140.000,00	0,00

MISSIONE PROGRAMMA TITOLO MACROAGGREGAT CAPITOLO	DESCRIZIONE	ESPF	RESIDUI PASSIVI AL 1/1/2023 (RS)	PAGAMENTI IN C/RESIDUI (PR)	RIACCERTAMENTO RESIDUI (R)[1]	RESIDUI PASSIVI DA ESERCIZI PRECEDENTI (EP = RS -PR+R)
TOTALE CAPITOLO			**1.140.000,00**	**0,00**	**-1.140.000,00**	**0,00**
TOTALE MACROAGGREGATO 203 - Contributi agli investimenti			**70.903.219,44**	**36.665.760,19**	**-1.176.511,38**	**33.060.947,87**
TOTALE TITOLO 2 - Spese in conto capitale			**102.862.916,05**	**50.028.132,21**	**-2.767.843,35**	**50.066.940,49**
TOTALE PROGRAMMA 0909 - Politica regionale unitaria per lo sviluppo sostenibile e la tutela del territorio e l'ambiente			**103.425.948,50**	**50.488.731,26**	**-2.783.083,59**	**50.154.133,65**
TOTALE MISSIONE 09 - Sviluppo sostenibile e tutela del territorio e dell'ambiente			**206.646.666,78**	**74.562.982,00**	**-10.517.247,14**	**121.566.437,64**
MISSIONE 10 - Trasporti e diritto alla mobilità						
PROGRAMMA 1001 - Trasporto ferroviario						
TITOLO 1 - Spese correnti						
MACROAGGREGATO 103 - Acquisto di beni e servizi						
CAPITOLO U2301051101 - Risorse Vincolate (Capitolo: E2118001901)	**QUOTA DEL FONDO NAZIONALE PER IL CONCORSO FINANZIARIO DELLO STATO AGLI ONERI DEL TRASPORTO PUBBLICO LOCALE DA DESTINARE ALL'ATTUAZIONE DEI SERVIZI SU FERRO ESERCITI DA FERROVIE DELLA CALABRIA, CONFERITI ALLA REGIONE AI SENSI DELL'ARTICOLO 8 DEL DECRETO LEGISLATIVO 12 NOVEMBRE 1997, N. 422 E SUCCESSIVE MODIFICHE ED INTEGRAZIONI (ART. 16 BIS DEL DECRETO LEGGE 6 LUGLIO 2012, N. 95, CONVERTITO CON MODIFICAZIONI DALLA LEGGE 7 AGOSTO 2012, N. 135, MODIFICATO DALL'ARTICOLO 1, COMMA 301, DELLA LEGGE 24 DICEMBRE 2012, N. 228)**					
		2019	15.030,00	0,00	0,00	15.030,00
		2020	370.455,26	0,00	0,00	370.455,26
		2021	1.573.745,29	0,00	0,00	1.573.745,29
		2022	5.238.875,68	3.513.775,43	0,00	1.725.100,25
TOTALE CAPITOLO			**7.198.106,23**	**3.513.775,43**	**0,00**	**3.684.330,80**
CAPITOLO U9100100401 - Risorse Vincolate (Capitolo: E2118001901)	**QUOTA DEL FONDO NAZIONALE PER IL CONCORSO FINANZIARIO DELLO STATO AGLI ONERI DEL TRASPORTO PUBBLICO LOCALE DA DESTINARE AL RIMBORSO DELLA SOTTO COMPENSAZIONE DEL CONTRATTO DI SERVIZIO CON TRENITALIA S.P.A (ART. 16 BIS DEL DECRETO LEGGE 6 LUGLIO 2012, N. 95, CONVERTITO CON MODIFICAZIONI DALLA LEGGE 7 AGOSTO 2012, N. 135, MODIFICATO DALL'ARTICOLO 1, COMMA 301, DELLA LEGGE 24 DICEMBRE 2012, N. 228)**					
		2021	1.878.887,24	0,00	0,00	1.878.887,24
TOTALE CAPITOLO			**1.878.887,24**	**0,00**	**0,00**	**1.878.887,24**
TOTALE MACROAGGREGATO 103 - Acquisto di beni e servizi			**9.076.993,47**	**3.513.775,43**	**0,00**	**5.563.218,04**
TOTALE TITOLO 1 - Spese correnti			**9.076.993,47**	**3.513.775,43**	**0,00**	**5.563.218,04**
TITOLO 2 - Spese in conto capitale						
MACROAGGREGATO 203 - Contributi agli investimenti						
CAPITOLO U2301050901 - Risorse Vincolate (Capitolo: E5101001101)	**SPESE PER INTERVENTI DI RIQUALIFICAZIONE DELLE INFRASTRUTTURE FERROVIARIE DELLA REGIONE DA REALIZZARE PER IL TRAMITE DI FERROVIE DELLA CALABRIA (ART. 9 DELLA LEGGE REGIONALE 18 LUGLIO 2011, N. 20) (SPESE OBBLIGATORIE)**					
		2021	138.376,02	0,00	0,00	138.376,02
TOTALE CAPITOLO			**138.376,02**	**0,00**	**0,00**	**138.376,02**
CAPITOLO U9100100701 - Risorse Vincolate (Capitolo: E9402015301)	**SPESE PER LA REALIZZAZIONE DEL PIANO OPERATIVO DI INVESTIMENTO A VALERE SUL PIANO NAZIONALE DELLA SICUREZZA DELLE FERROVIE NON INTERCONNESSE ALLA RETE NAZIONALE (ART. 1, C. 140, L. 11.12.2016, N. 232 - CONVENZIONE TRA IL MINISTERO DELLE INFRASTRUTTURE E LA REGIONE CALABRIA DEL 26.2.2021)**					
		2022	3.743.000,00	0,00	0,00	3.743.000,00
TOTALE CAPITOLO			**3.743.000,00**	**0,00**	**0,00**	**3.743.000,00**
TOTALE MACROAGGREGATO 203 - Contributi agli investimenti			**3.881.376,02**	**0,00**	**0,00**	**3.881.376,02**
TOTALE TITOLO 2 - Spese in conto capitale			**3.881.376,02**	**0,00**	**0,00**	**3.881.376,02**
TOTALE PROGRAMMA 1001 - Trasporto ferroviario			**12.958.369,49**	**3.513.775,43**	**0,00**	**9.444.594,06**
PROGRAMMA 1002 - Trasporto pubblico locale						
TITOLO 1 - Spese correnti						
MACROAGGREGATO 101 - Redditi da lavoro dipendente						
CAPITOLO U9100200501 - Risorse Autonome	**SPESE PER LE COMPETENZE FISSE DEL PERSONALE REGIONALE DI RUOLO, IVI COMPRESE QUELLE PER IL PAGAMENTO DELLA RETRIBUZIONE DI POSIZIONE E DEI CONTRIBUTI PREVIDENZIALI POSTI A CARICO DELLA REGIONE (SPESE OBBLIGATORIE). - U.10.02**					
		2020	10.811,80	0,00	0,00	10.811,80
TOTALE CAPITOLO			**10.811,80**	**0,00**	**0,00**	**10.811,80**
CAPITOLO U9100200502 - Risorse Autonome	**SPESE PER LE COMPETENZE FISSE DEL PERSONALE REGIONALE DI RUOLO, IVI COMPRESE QUELLE PER IL PAGAMENTO DELLA RETRIBUZIONE DI POSIZIONE E DEI CONTRIBUTI PREVIDENZIALI POSTI A CARICO DELLA REGIONE -CONTRIBUTI SOCIALI EFFETTIVI A CARICO DELL'ENTE - (SPESE OBBLIGATORIE). - U.10.02**					
		2021	20.315,18	0,00	0,00	20.315,18
		2022	13.927,93	13.927,93	0,00	0,00
TOTALE CAPITOLO			**34.243,11**	**13.927,93**	**0,00**	**20.315,18**

MISSIONE PROGRAMMA TITOLO MACROAGGREGAT CAPITOLO	DESCRIZIONE	ESPF	RESIDUI PASSIVI AL 1/1/2023 (RS)	PAGAMENTI IN C/RESIDUI (PR)	RIACCERTAMENTO RESIDUI (R)[1]	RESIDUI PASSIVI DA ESERCIZI PRECEDENTI (EP = RS -PR+R)
CAPITOLO U9100200801 - Risorse Vincolate (Capitolo: E9201010201; E9201050101)						
	SPESE PER SOSTENERE LE FASI DI PROGRAMMAZIONE, ATTUAZIONE, GESTIONE, CONTROLLO, VALUTAZIONE E SORVEGLIANZA DEL PROGRAMMA OPERATIVO (POR 2014-2020 - ASSE 14) - RETRIBUZIONI IN DENARO - U.10.02					
		2022	3.208,05	2.921,51	-286,54	0,00
	TOTALE CAPITOLO		**3.208,05**	**2.921,51**	**-286,54**	**0,00**
CAPITOLO U9100200802 - Risorse Vincolate (Capitolo: E9201010201; E9201050101)						
	SPESE PER SOSTENERE LE FASI DI PROGRAMMAZIONE, ATTUAZIONE, GESTIONE, CONTROLLO, VALUTAZIONE E SORVEGLIANZA DEL PROGRAMMA OPERATIVO (POR 2014-2020 - ASSE 14) - CONTRIBUTI SOCIALI EFFETTIVI A CARICO DELL'ENTE - U.10.02					
		2020	336,04	0,00	-336,04	0,00
		2022	1.277,44	1.203,50	-73,94	0,00
	TOTALE CAPITOLO		**1.613,48**	**1.203,50**	**-409,98**	**0,00**
TOTALE MACROAGGREGATO 101 - Redditi da lavoro dipendente			**49.876,44**	**18.052,94**	**-696,52**	**31.126,98**
MACROAGGREGATO 102 - Imposte e tasse a carico dell'ente						
CAPITOLO U9100200504 - Risorse Autonome						
	SPESE PER IL PAGAMENTO DELL'IRAP A VALERE SULLE SPESE PER IL PERSONALE REGIONALE (SPESE OBBLIGATORIE) - U.10.02					
		2021	860,44	860,44	0,00	0,00
		2022	5.556,88	5.556,88	0,00	0,00
	TOTALE CAPITOLO		**6.417,32**	**6.417,32**	**0,00**	**0,00**
CAPITOLO U9100200803 - Risorse Vincolate (Capitolo: E9201010201; E9201050101)						
	SPESE PER SOSTENERE LE FASI DI PROGRAMMAZIONE, ATTUAZIONE, GESTIONE, CONTROLLO, VALUTAZIONE E SORVEGLIANZA DEL PROGRAMMA OPERATIVO (POR 2014-2020 - ASSE 14) - IMPOSTA REGIONALE SULLE ATTIVITA' PRODUTTIVE (IRAP) - U.10.02					
		2022	465,06	394,00	-71,06	0,00
	TOTALE CAPITOLO		**465,06**	**394,00**	**-71,06**	**0,00**
TOTALE MACROAGGREGATO 102 - Imposte e tasse a carico dell'ente			**6.882,38**	**6.811,32**	**-71,06**	**0,00**
MACROAGGREGATO 103 - Acquisto di beni e servizi						
CAPITOLO U2301024800 - Risorse Vincolate (Capitolo: E2118001900)						
	QUOTA DEL FONDO NAZIONALE PER IL CONCORSO FINANZIARIO DELLO STATO AGLI ONERI DEL TRASPORTO PUBBLICO LOCALE DA DESTINARE ALLE AZIENDE DI TRASPORTO, PUBBLICHE E PRIVATE, CHE ESERCITANO I SERVIZI SU GOMMA (ART. 16 BIS DEL DECRETO LEGGE 6 LUGLIO 2012, N. 95, CONVERTITO CON MODIFICAZIONI DALLA LEGGE 7 AGOSTO 2012, N. 135, MODIFICATO DALL'ARTICOLO 1, COMMA 301, DELLA LEGGE 24 DICEMBRE 2012, N. 228)					
		2014	145.561,24	0,00	0,00	145.561,24
	TOTALE CAPITOLO		**145.561,24**	**0,00**	**0,00**	**145.561,24**
CAPITOLO U2301024801 - Risorse Vincolate (Capitolo: E2118001901)						
	QUOTA DEL FONDO NAZIONALE PER IL CONCORSO FINANZIARIO DELLO STATO AGLI ONERI DEL TRASPORTO PUBBLICO LOCALE DA DESTINARE ALLE AZIENDE DI TRASPORTO, PUBBLICHE E PRIVATE, CHE ESERCITANO I SERVIZI SU GOMMA (ART. 16 BIS DEL DECRETO LEGGE 6 LUGLIO 2012, N. 95, CONVERTITO CON MODIFICAZIONI DALLA LEGGE 7 AGOSTO 2012, N. 135, MODIFICATO DALL'ARTICOLO 1, COMMA 301, DELLA LEGGE 24 DICEMBRE 2012, N. 228)					
		2016	4.761.431,59	0,00	0,00	4.761.431,59
		2022	13.684.487,31	9.551.107,43	0,00	4.133.379,88
	TOTALE CAPITOLO		**18.445.918,90**	**9.551.107,43**	**0,00**	**8.894.811,47**
CAPITOLO U2301024901 - Risorse Vincolate (Capitolo: E2118001901)						
	QUOTA DEL FONDO NAZIONALE PER IL CONCORSO FINANZIARIO DELLO STATO AGLI ONERI DEL TRASPORTO PUBBLICO LOCALE DA DESTINARE AL RINNOVO DEI CONTRATTI COLLETTIVI DI LAVORO RELATIVI AL SETTORE DEL TRASPORTO PUBBLICO LOCALE - (ART. 16 BIS DEL DECRETO LEGGE 6 LUGLIO 2012, N. 95, CONVERTITO CON MODIFICAZIONI DALLA LEGGE 7 AGOSTO 2012, N. 135, MODIFICATO DALL'ARTICOLO 1, COMMA 301, DELLA LEGGE 24 DICEMBRE 2012, N. 228)					
		2016	355.384,57	0,00	-355.384,57	0,00
		2022	4.653.476,95	1.751.842,82	0,00	2.901.634,13
	TOTALE CAPITOLO		**5.008.861,52**	**1.751.842,82**	**-355.384,57**	**2.901.634,13**
CAPITOLO U9100200201 - Risorse Autonome						
	SPESE PER GARANTIRE IL FUNZIONAMENTO DELL'OSSERVATORIO DELLA MOBILITA' (ART.11 DELLA LEGGE REGIONALE 31.12.2015, N. 35)					
		2021	24.908,08	1.804,25	-16.530,29	6.573,54
		2022	32.337,25	8.475,10	-5.218,70	18.643,45
	TOTALE CAPITOLO		**57.245,33**	**10.279,35**	**-21.748,99**	**25.216,99**
CAPITOLO U9100202002 - Risorse Autonome						
	SPESE PER LA GESTIONE DEI CONTRATTI DI SERVIZIO NON TRASFERITI ALL'ENTE DI GOVERNO - ALTRI SERVIZI (ART. 2 LEGGE REGIONALE 30 DICEMBRE 2015 N.35)					
		2021	6.736,85	1.223,51	-5.288,86	224,48
	TOTALE CAPITOLO		**6.736,85**	**1.223,51**	**-5.288,86**	**224,48**
CAPITOLO U9100202701 - Risorse Vincolate (Capitolo: E2010110001)						
	SPESE PER IL FINANZIAMENTO DI SERVIZI AGGIUNTIVI DI TRASPORTO PUBBLICO LOCALE E REGIONALE PER FRONTEGGIARE LE ESIGENZE DERIVANTI DALLE MISURE DI CONTENIMENTO DEL COVID19 (ART. 44 D.L. 14.8.2020, N. 104 CONV. DALLA L. 13.10.2020, N. 126)					

MISSIONE PROGRAMMA TITOLO MACROAGGREGAT CAPITOLO	DESCRIZIONE	ESPF	RESIDUI PASSIVI AL 1/1/2023 (RS)	PAGAMENTI IN C/RESIDUI (PR)	RIACCERTAMENTO RESIDUI (R)[1]	RESIDUI PASSIVI DA ESERCIZI PRECEDENTI (EP = RS -PR+R)
		2021	568.161,03	0,00	0,00	568.161,03
		2022	982.946,39	982.946,39	0,00	0,00
TOTALE CAPITOLO			**1.551.107,42**	**982.946,39**	**0,00**	**568.161,03**
TOTALE MACROAGGREGATO 103 - Acquisto di beni e servizi			**25.215.431,26**	**12.297.399,50**	**-382.422,42**	**12.535.609,34**
MACROAGGREGATO 104 - Trasferimenti correnti						
CAPITOLO U2301024802 - Risorse Vincolate (Capitolo: E2118001901)	**QUOTA DEL FONDO NAZIONALE PER IL CONCORSO FINANZIARIO DELLO STATO AGLI ONERI DEL TRASPORTO PUBBLICO LOCALE DA DESTINARE ALLE AZIENDE DI TRASPORTO, PUBBLICHE E PRIVATE, CHE ESERCITANO I SERVIZI SU GOMMA (ART. 16 BIS DEL DECRETO LEGGE 6 LUGLIO 2012, N. 95, CONVERTITO CON MODIFICAZIONI DALLA LEGGE 7 AGOSTO 2012, N. 135, MODIFICATO DALL'ARTICOLO 1, COMMA 301, DELLA LEGGE 24 DICEMBRE 2012, N. 228) - TRASFERIMENTI CORRENTI AD AMMINISTRAZIONI LOCALI**					
		2022	77.240,44	76.759,55	-480,89	0,00
TOTALE CAPITOLO			**77.240,44**	**76.759,55**	**-480,89**	**0,00**
CAPITOLO U2301024900 - Risorse Vincolate (Capitolo: E2118001900)	**QUOTA DEL FONDO NAZIONALE PER IL CONCORSO FINANZIARIO DELLO STATO AGLI ONERI DEL TRASPORTO PUBBLICO LOCALE DA DESTINARE AL RINNOVO DEI CONTRATTI COLLETTIVI DI LAVORO RELATIVI AL SETTORE DEL TRASPORTO PUBBLICO LOCALE (ART. 16 BIS DEL DECRETO LEGGE 6 LUGLIO 2012, N. 95, CONVERTITO CON MODIFICAZIONI DALLA LEGGE 7 AGOSTO 2012, N. 135, MODIFICATO DALL'ARTICOLO 1, COMMA 301, DELLA LEGGE 24 DICEMBRE 2012, N. 228)**					
		2014	136.255,53	0,00	0,00	136.255,53
TOTALE CAPITOLO			**136.255,53**	**0,00**	**0,00**	**136.255,53**
CAPITOLO U9100200402 - Risorse Autonome	**SPESE PER GARANTIRE IL FUNZIONAMENTO DELL'AUTORITA' REGIONALE DEI TRASPORTI DELLA CALABRIA (ARTCAL) (ART. 13, COMMA 1, DELLA LEGGE REGIONALE 31.12.2015, N. 35)-TRASFERIMENTI AD ENTI E AGENZIE REGIONALI**					
		2022	634.726,40	634.726,40	0,00	0,00
TOTALE CAPITOLO			**634.726,40**	**634.726,40**	**0,00**	**0,00**
CAPITOLO U9100201501 - Risorse Vincolate (Capitolo: E2118001901)	**QUOTA DEL FONDO NAZIONALE PER IL CONCORSO FINANZIARIO DELLO STATO AGLI ONERI DEL TRASPORTO PUBBLICO LOCALE DA DESTINARE ALL'AGENZIA RETI E MOBILITA' (ARTICOLO 16 BIS DEL DECRETO LEGGE 6 LUGLIO 2012, N.95, CONVERTITO CON MODIFICAZIONI DALLA LEGGE 7 AGOSTO 2012, N. 135, MODIFICATO DALL'ARTICOLO 1, COMMA 301, DELLA LEGGE 24 DICEMBRE 2012, N. 228).**					
		2022	7.616.494,34	0,00	0,00	7.616.494,34
TOTALE CAPITOLO			**7.616.494,34**	**0,00**	**0,00**	**7.616.494,34**
CAPITOLO U9100202201 - Risorse Autonome	**SPESE PER FAVORIRE IL DIRITTO DI LIBERA CIRCOLAZIONE A FAVORE DEGLI APPARTENENTI ALLA POLIZIA DI STATO, ALL'ARMA DEI CARABINIERI, AL CORPO DELLA GUARDIA DI FINANZA, AGLI AGENTI DI POLIZIA PENITENZIARIA (ART. 8 DELLA LEGGE DI STABILITA' REGIONALE 21 DICEMBRE 2018, N.48)**					
		2019	400.000,00	0,00	-270.443,67	129.556,33
		2020	400.000,00	0,00	-299.624,63	100.375,37
		2021	400.000,00	0,00	0,00	400.000,00
		2022	400.000,00	0,00	0,00	400.000,00
TOTALE CAPITOLO			**1.600.000,00**	**0,00**	**-570.068,30**	**1.029.931,70**
CAPITOLO U9100202301 - Risorse Autonome	**SPESE PER IL PAGAMENTO DI DEBITI FUORI BILANCIO - TRASFERIMENTI CORRENTI AD AMMINISTRAZIONI CENTRALI (ART. 73, COMMA 1 DEL D.LGS. N. 118/2011)**					
		2019	21.513,53	0,00	0,00	21.513,53
TOTALE CAPITOLO			**21.513,53**	**0,00**	**0,00**	**21.513,53**
TOTALE MACROAGGREGATO 104 - Trasferimenti correnti			**10.086.230,24**	**711.485,95**	**-570.549,19**	**8.804.195,10**
TOTALE TITOLO 1 - Spese correnti			**35.358.420,32**	**13.033.749,71**	**-953.739,19**	**21.370.931,42**
TITOLO 2 - Spese in conto capitale						
MACROAGGREGATO 204 - Altri trasferimenti in conto capitale						
CAPITOLO U2301025401 - Risorse Vincolate (Capitolo: E4401001601)	**SPESE AFFERENTI LA RIMOZIONE DELLO SQUILIBRIO FINANZIARIO DERIVANTE DA DEBITI PREGRESSI CONCERNENTI I SERVIZI DI TRASPORTO PUBBLICO LOCALE SU GOMMA (ARTICOLO 25, COMMA 11 QUINQUIES DEL DECRETO-LEGGE 21 GIUGNO 2013, N. 69)**					
		2017	1.791.514,42	0,00	-1.791.514,42	0,00
TOTALE CAPITOLO			**1.791.514,42**	**0,00**	**-1.791.514,42**	**0,00**
TOTALE MACROAGGREGATO 204 - Altri trasferimenti in conto capitale			**1.791.514,42**	**0,00**	**-1.791.514,42**	**0,00**
TOTALE TITOLO 2 - Spese in conto capitale			**1.791.514,42**	**0,00**	**-1.791.514,42**	**0,00**
TOTALE PROGRAMMA 1002 - Trasporto pubblico locale			**37.149.934,74**	**13.033.749,71**	**-2.745.253,61**	**21.370.931,42**
PROGRAMMA 1003 - Trasporto per vie d'acqua						
TITOLO 1 - Spese correnti						
MACROAGGREGATO 101 - Redditi da lavoro dipendente						

MISSIONE PROGRAMMA TITOLO MACROAGGREGAT CAPITOLO	DESCRIZIONE	ESPF	RESIDUI PASSIVI AL 1/1/2023 (RS)	PAGAMENTI IN C/RESIDUI (PR)	RIACCERTAMENTO RESIDUI (R)[1]	RESIDUI PASSIVI DA ESERCIZI PRECEDENTI (EP = RS -PR+R)
CAPITOLO U9100300201 - Risorse Autonome						
	SPESE PER LE COMPETENZE FISSE DEL PERSONALE REGIONALE DI RUOLO, IVI COMPRESE QUELLE PER IL PAGAMENTO DELLA RETRIBUZIONE DI POSIZIONE E DEI CONTRIBUTI PREVIDENZIALI POSTI A CARICO DELLA REGIONE (SPESE OBBLIGATORIE). - U.10.03					
		2020	21.724,54	0,00	0,00	21.724,54
TOTALE CAPITOLO			**21.724,54**	**0,00**	**0,00**	**21.724,54**
CAPITOLO U9100300202 - Risorse Autonome						
	SPESE PER LE COMPETENZE FISSE DEL PERSONALE REGIONALE DI RUOLO, IVI COMPRESE QUELLE PER IL PAGAMENTO DELLA RETRIBUZIONE DI POSIZIONE E DEI CONTRIBUTI PREVIDENZIALI POSTI A CARICO DELLA REGIONE -CONTRIBUTI SOCIALI EFFETTIVI A CARICO DELL'ENTE - (SPESE OBBLIGATORIE). - U.10.03					
		2021	32.884,38	0,00	0,00	32.884,38
		2022	42.948,13	2.195,91	0,00	40.752,22
TOTALE CAPITOLO			**75.832,51**	**2.195,91**	**0,00**	**73.636,60**
CAPITOLO U9100300301 - Risorse Vincolate (Capitolo: E9201010201; E9201050101)						
	SPESE PER SOSTENERE LE FASI DI PROGRAMMAZIONE, ATTUAZIONE, GESTIONE, CONTROLLO, VALUTAZIONE E SORVEGLIANZA DEL PROGRAMMA OPERATIVO (POR 2014-2020 - ASSE 14) - RETRIBUZIONI IN DENARO - U.10.03					
		2022	2.231,00	0,00	-2.231,00	0,00
TOTALE CAPITOLO			**2.231,00**	**0,00**	**-2.231,00**	**0,00**
CAPITOLO U9100300302 - Risorse Vincolate (Capitolo: E9201010201; E9201050101)						
	SPESE PER SOSTENERE LE FASI DI PROGRAMMAZIONE, ATTUAZIONE, GESTIONE, CONTROLLO, VALUTAZIONE E SORVEGLIANZA DEL PROGRAMMA OPERATIVO (POR 2014-2020 - ASSE 14) - CONTRIBUTI SOCIALI EFFETTIVI A CARICO DELL'ENTE - U.10.03					
		2022	993,24	452,10	-541,14	0,00
TOTALE CAPITOLO			**993,24**	**452,10**	**-541,14**	**0,00**
TOTALE MACROAGGREGATO 101 - Redditi da lavoro dipendente			**100.781,29**	**2.648,01**	**-2.772,14**	**95.361,14**
MACROAGGREGATO 102 - Imposte e tasse a carico dell'ente						
CAPITOLO U9100300204 - Risorse Autonome						
	SPESE PER IL PAGAMENTO DELL'IRAP A VALERE SULLE SPESE PER IL PERSONALE REGIONALE (SPESE OBBLIGATORIE) - U.10.03					
		2021	7.854,89	0,00	-7.854,89	0,00
		2022	791,70	791,70	0,00	0,00
TOTALE CAPITOLO			**8.646,59**	**791,70**	**-7.854,89**	**0,00**
CAPITOLO U9100300303 - Risorse Vincolate (Capitolo: E9201010201; E9201050101)						
	SPESE PER SOSTENERE LE FASI DI PROGRAMMAZIONE, ATTUAZIONE, GESTIONE, CONTROLLO, VALUTAZIONE E SORVEGLIANZA DEL PROGRAMMA OPERATIVO (POR 2014-2020 - ASSE 14) - IMPOSTA REGIONALE SULLE ATTIVITA' PRODUTTIVE (IRAP) - U.10.03					
		2022	362,84	160,84	-202,00	0,00
TOTALE CAPITOLO			**362,84**	**160,84**	**-202,00**	**0,00**
TOTALE MACROAGGREGATO 102 - Imposte e tasse a carico dell'ente			**9.009,43**	**952,54**	**-8.056,89**	**0,00**
MACROAGGREGATO 104 - Trasferimenti correnti						
CAPITOLO U9100300401 - Risorse Autonome						
	CONTRIBUTO AL COMUNE DI CASSANO ALLO IONIO PER L'ESERCIZIO DELLA NAVIGAZIONE NEL CANALE DEGLI STOMBI (L.R 3 AGOSTO 2018 N. 32)					
		2020	114.258,38	0,00	0,00	114.258,38
		2021	50.000,00	0,00	0,00	50.000,00
		2022	100.000,00	58.843,78	-41.156,22	0,00
TOTALE CAPITOLO			**264.258,38**	**58.843,78**	**-41.156,22**	**164.258,38**
TOTALE MACROAGGREGATO 104 - Trasferimenti correnti			**264.258,38**	**58.843,78**	**-41.156,22**	**164.258,38**
TOTALE TITOLO 1 - Spese correnti			**374.049,10**	**62.444,33**	**-51.985,25**	**259.619,52**
TITOLO 2 - Spese in conto capitale						
MACROAGGREGATO 203 - Contributi agli investimenti						
CAPITOLO U9100300101 - Risorse Autonome						
	CONTRIBUTO STRAORDINARIO AL COMUNE DI CASSANO ALLO IONIO PER L'ACQUISTO DI UNA DAGA ASPIRANTE PER ELIMINARE L'INSABBIAMENTO PERIODICO DEL CANALE DEGLI STOMBI E GARANTIRE LA NAVIGABILITA' DELLO STESSO CANALE E DEL PORTO TURISTICO DEI LAGHI DI SIBARI (ART. 3 DELLA LEGGE REGIONALE 5 AGOSTO 2016, N. 26-ART. 2, COMMA 15,DELLA LEGGE DI STABILITA' REGIONALE 22 DICEMBRE 2017, N.55)					
		2017	48.885,52	0,00	0,00	48.885,52
TOTALE CAPITOLO			**48.885,52**	**0,00**	**0,00**	**48.885,52**
TOTALE MACROAGGREGATO 203 - Contributi agli investimenti			**48.885,52**	**0,00**	**0,00**	**48.885,52**
TOTALE TITOLO 2 - Spese in conto capitale			**48.885,52**	**0,00**	**0,00**	**48.885,52**
TOTALE PROGRAMMA 1003 - Trasporto per vie d'acqua			**422.934,62**	**62.444,33**	**-51.985,25**	**308.505,04**
PROGRAMMA 1004 - Altre modalità di trasporto						

MISSIONE PROGRAMMA TITOLO MACROAGGREGAT CAPITOLO	DESCRIZIONE	ESPF	RESIDUI PASSIVI AL 1/1/2023 (RS)	PAGAMENTI IN C/RESIDUI (PR)	RIACCERTAMENTO RESIDUI (R)[1]	RESIDUI PASSIVI DA ESERCIZI PRECEDENTI (EP = RS -PR+R)
TITOLO 1 - Spese correnti						
MACROAGGREGATO 103 - Acquisto di beni e servizi						
CAPITOLO U2205010103 - Risorse Vincolate (Capitolo: E2129000101)	**SPESE PER PROMUOVERE E SOSTENERE LA COMPETITIVITA' DEL SISTEMA AEROPORTUALE CALABRESE (PILASTRO MISURE ANTICICLICHE - SCHEDA 4.4) - ORGANIZZAZIONE EVENTI, PUBBLICITA', SERVIZI PER TRASFERTA**					
		2019	2.742,21	0,00	-2.742,21	0,00
TOTALE CAPITOLO			**2.742,21**	**0,00**	**-2.742,21**	**0,00**
CAPITOLO U9100400401 - Risorse Vincolate (Capitolo: E9201016201)	**SOMME DESTINATE ALLA PROGETTAZIONE E LA REALIZZAZIONE DELLA CICLOVIA DELLA MAGNA GRECIA NELL'AMBITO DEL SISTEMA NAZIONALE DI CICLOVIE TURISTICHE (ART. 1, COMMA 640, LEGGE 28 DICEMBRE 2015 N. 208)**					
		2021	147.745,42	0,00	0,00	147.745,42
		2022	251.064,85	56.501,33	0,00	194.563,52
TOTALE CAPITOLO			**398.810,27**	**56.501,33**	**0,00**	**342.308,94**
CAPITOLO U9100400702 - Risorse Vincolate (Capitolo: E2010115401)	**SPESE PER LA REALIZZAZIONE DELLA CICLOVIA DELLA MAGNA GRAECIA - ALTRI SERVIZI (PIANO NAZIONALE DI RIPRESA E RESILIENZA - PNRR - MISSIONE 2 - COMPONENTE M2C2-23 INVESTIMENTO 4.1 "RAFFORZAMENTO DELLA MOBILITA' CICLISTICA"- SUB INVESTIMENTO "CICLOVIE TURISTICHE") CUP J71C22000000001**					
		2022	76.207,10	0,00	0,00	76.207,10
TOTALE CAPITOLO			**76.207,10**	**0,00**	**0,00**	**76.207,10**
TOTALE MACROAGGREGATO 103 - Acquisto di beni e servizi			**477.759,58**	**56.501,33**	**-2.742,21**	**418.516,04**
TOTALE TITOLO 1 - Spese correnti			**477.759,58**	**56.501,33**	**-2.742,21**	**418.516,04**
TITOLO 2 - Spese in conto capitale						
MACROAGGREGATO 203 - Contributi agli investimenti						
CAPITOLO U2401030301 - Risorse Vincolate (Capitolo: E4412002701)	**SPESE PER L'ATTUAZIONE DELL'ACCORDO DI PROGRAMMA QUADRO SISTEMA DELLE INFRASTRUTTURE DI TRASPORTO - II ATTO INTEGRATIVO, SETTORE STRADE E AEROPORTI SOTTOSCRITTO IN DATA 30 DICEMBRE 2005 E CONFLUITO NELL'ATTO DI RACCORDO DI CUI ALLA DELIBERAZIONE DELLA G.R. N. 440 DEL 24.7.2007 (DELIBERAZIONI CIPE N. 20 DEL 29 SETTEMBRE 2004 E N. 35 DEL 27/5/2005 -DELIBERAZIONE DELLA G.R. N. 818 DEL 12.12.2007).**					
		2020	3.166.286,83	0,00	0,00	3.166.286,83
TOTALE CAPITOLO			**3.166.286,83**	**0,00**	**0,00**	**3.166.286,83**
TOTALE MACROAGGREGATO 203 - Contributi agli investimenti			**3.166.286,83**	**0,00**	**0,00**	**3.166.286,83**
TOTALE TITOLO 2 - Spese in conto capitale			**3.166.286,83**	**0,00**	**0,00**	**3.166.286,83**
TOTALE PROGRAMMA 1004 - Altre modalità di trasporto			**3.644.046,41**	**56.501,33**	**-2.742,21**	**3.584.802,87**
PROGRAMMA 1005 - Viabilità e infrastrutture stradali						
TITOLO 1 - Spese correnti						
MACROAGGREGATO 101 - Redditi da lavoro dipendente						
CAPITOLO U9100500102 - Risorse Autonome	**SPESE PER LE COMPETENZE FISSE DEL PERSONALE REGIONALE DI RUOLO, IVI COMPRESE QUELLE PER IL PAGAMENTO DELLA RETRIBUZIONE DI POSIZIONE E DEI CONTRIBUTI PREVIDENZIALI POSTI A CARICO DELLA REGIONE -CONTRIBUTI SOCIALI EFFETTIVI A CARICO DELL'ENTE - (SPESE OBBLIGATORIE). - U.10.05**					
		2021	15.490,64	0,00	0,00	15.490,64
TOTALE CAPITOLO			**15.490,64**	**0,00**	**0,00**	**15.490,64**
CAPITOLO U9100500301 - Risorse Vincolate (Capitolo: E9201010201; E9201050101)	**SPESE PER SOSTENERE LE FASI DI PROGRAMMAZIONE, ATTUAZIONE, GESTIONE, CONTROLLO, VALUTAZIONE E SORVEGLIANZA DEL PROGRAMMA OPERATIVO (POR 2014-2020 - ASSE 14) - RETRIBUZIONI IN DENARO - U.10.05**					
		2020	653,65	0,00	-653,65	0,00
		2022	9.385,30	0,00	-9.385,30	0,00
TOTALE CAPITOLO			**10.038,95**	**0,00**	**-10.038,95**	**0,00**
CAPITOLO U9100500302 - Risorse Vincolate (Capitolo: E9201010201; E9201050101)	**SPESE PER SOSTENERE LE FASI DI PROGRAMMAZIONE, ATTUAZIONE, GESTIONE, CONTROLLO, VALUTAZIONE E SORVEGLIANZA DEL PROGRAMMA OPERATIVO (POR 2014-2020 - ASSE 14) - CONTRIBUTI SOCIALI EFFETTIVI A CARICO DELL'ENTE - U.10.05**					
		2020	161,41	0,00	-161,41	0,00
		2022	2.572,44	297,88	-2.274,56	0,00
TOTALE CAPITOLO			**2.733,85**	**297,88**	**-2.435,97**	**0,00**
TOTALE MACROAGGREGATO 101 - Redditi da lavoro dipendente			**28.263,44**	**297,88**	**-12.474,92**	**15.490,64**
MACROAGGREGATO 102 - Imposte e tasse a carico dell'ente						
CAPITOLO U9100500104 - Risorse Autonome	**SPESE PER IL PAGAMENTO DELL'IRAP A VALERE SULLE SPESE PER IL PERSONALE REGIONALE (SPESE OBBLIGATORIE) - U.10.05**					
		2021	1.270,91	1.270,91	0,00	0,00

MISSIONE PROGRAMMA TITOLO MACROAGGREGAT CAPITOLO	DESCRIZIONE	ESPF	RESIDUI PASSIVI AL 1/1/2023 (RS)	PAGAMENTI IN C/RESIDUI (PR)	RIACCERTAMENTO RESIDUI (R)[1]	RESIDUI PASSIVI DA ESERCIZI PRECEDENTI (EP = RS -PR+R)
TOTALE CAPITOLO			**1.270,91**	**1.270,91**	**0,00**	**0,00**
CAPITOLO U9100500303 - Risorse Vincolate (Capitolo: E9201010201; E9201050101)						
	SPESE PER SOSTENERE LE FASI DI PROGRAMMAZIONE, ATTUAZIONE, GESTIONE, CONTROLLO, VALUTAZIONE E SORVEGLIANZA DEL PROGRAMMA OPERATIVO (POR 2014-2020 - ASSE 14) - IMPOSTA REGIONALE SULLE ATTIVITA' PRODUTTIVE (IRAP) - U.10.05					
		2020	60,05	0,00	-60,05	0,00
		2022	933,02	105,97	-827,05	0,00
TOTALE CAPITOLO			**993,07**	**105,97**	**-887,10**	**0,00**
TOTALE MACROAGGREGATO 102 - Imposte e tasse a carico dell'ente			**2.263,98**	**1.376,88**	**-887,10**	**0,00**
MACROAGGREGATO 103 - Acquisto di beni e servizi						
CAPITOLO U2401080106 - Risorse Vincolate (Capitolo: E4412006101)						
	SPESE PER L'ATTUAZIONE DEL PIANO NAZIONALE PER IL SUD. APQ RAFFORZATO PER LA REALIZZAZIONE DI INTERVENTI INFRASTRUTTURALI DI RILIEVO REGIONALE NEL SETTORE STRADALE: SS182 TRASVERSALE DELLE SERRE, CORRIDOI STRADALI E AUTOSTRADALI, INTERVENTI COMPLEMENTARI PER LA MOBILITA' SOSTENIBILE DI REGGIO CALABRIA (DELIBERA CIPE N. 62/2011, DELIBERA CIPE N. 89/2012 E RIMODULAZIONE FSC A SEGUITO DELLA DELIBERA CIPE N. 67 DEL 06/08/2015) - SERVIZI AMMINISTRATIVI					
		2016	394,21	0,00	-394,21	0,00
TOTALE CAPITOLO			**394,21**	**0,00**	**-394,21**	**0,00**
TOTALE MACROAGGREGATO 103 - Acquisto di beni e servizi			**394,21**	**0,00**	**-394,21**	**0,00**
TOTALE TITOLO 1 - Spese correnti			**30.921,63**	**1.674,76**	**-13.756,23**	**15.490,64**
TITOLO 2 - Spese in conto capitale						
MACROAGGREGATO 202 - Investimenti fissi lordi e acquisto di terreni						
CAPITOLO U2401080102 - Risorse Vincolate (Capitolo: E4412006101)						
	SPESE PER L'ATTUAZIONE DEL PIANO NAZIONALE PER IL SUD. APQ RAFFORZATO PER LA REALIZZAZIONE DI INTERVENTI INFRASTRUTTURALI DI RILIEVO REGIONALE NEL SETTORE STRADALE: SS182 TRASVERSALE DELLE SERRE, CORRIDOI STRADALI E AUTOSTRADALI, INTERVENTI COMPLEMENTARI PER LA MOBILITA' SOSTENIBILE DI REGGIO CALABRIA (DELIBERA CIPE N. 62/2011, DELIBERA CIPE N. 89/2012 E RIMODULAZIONE FSC A SEGUITO DELLA DELIBERA CIPE N. 67 DEL 06/08/2015) - INCARICHI PROFESSIONALI PER LA REALIZZAZIONE DI INVESTIMENTI					
		2020	6.927,65	0,00	-6.927,65	0,00
		2022	321.964,21	206.106,99	-3.293,45	112.563,77
TOTALE CAPITOLO			**328.891,86**	**206.106,99**	**-10.221,10**	**112.563,77**
CAPITOLO U2401080107 - Risorse Vincolate (Capitolo: E4412006101; E4412007001)						
	SPESE PER L'ATTUAZIONE DEL PIANO NAZIONALE PER IL SUD. APQ RAFFORZATO PER LA REALIZZAZIONE DI INTERVENTI INFRASTRUTTURALI DI RILIEVO REGIONALE NEL SETTORE STRADALE: SS182 TRASVERSALE DELLE SERRE, CORRIDOI STRADALI E AUTOSTRADALI, INTERVENTI COMPLEMENTARI PER LA MOBILITA' SOSTENIBILE DI REGGIO CALABRIA - BENI IMMOBILI (DELIBERA CIPE N. 62/2011, DELIBERA CIPE N. 89/2012 E RIMODULAZIONE FSC A SEGUITO DELLA DELIBERA CIPE N. 67 DEL 06/08/2015)					
		2022	3.182.753,16	2.262.327,21	0,00	920.425,95
TOTALE CAPITOLO			**3.182.753,16**	**2.262.327,21**	**0,00**	**920.425,95**
CAPITOLO U2401080108 - Risorse Vincolate (Capitolo: E4412006101; E4412007001)						
	SPESE PER L'ATTUAZIONE DEL PIANO NAZIONALE PER IL SUD. APQ RAFFORZATO PER LA REALIZZAZIONE DI INTERVENTI INFRASTRUTTURALI DI RILIEVO REGIONALE NEL SETTORE STRADALE: SS182 TRASVERSALE DELLE SERRE, CORRIDOI STRADALI E AUTOSTRADALI, INTERVENTI COMPLEMENTARI PER LA MOBILITA' SOSTENIBILE DI REGGIO CALABRIA - TERRENI (DELIBERA CIPE N. 62/2011, DELIBERA CIPE N. 89/2012 E RIMODULAZIONE FSC A SEGUITO DELLA DELIBERA CIPE N. 67 DEL 06/08/2015)					
		2020	13.009,11	1.483,69	0,00	11.525,42
		2021	63.371,80	63.371,80	0,00	0,00
		2022	342.387,80	49.930,83	0,00	292.456,97
TOTALE CAPITOLO			**418.768,71**	**114.786,32**	**0,00**	**303.982,39**
CAPITOLO U9030200102 - Risorse Vincolate (Capitolo: E9402010301)						
	SPESE PER LA REALIZZAZIONE DEL PROGETTO "CENTRO REGIONALE DI MONITORAGGIO E GOVERNO DEGLI INCIDENTI STRADALI NELLA REGIONE CALABRIA - CRISC" (DGR N. 267 DEL 17 NOVEMBRE 2003) - HARDWARE					
		2022	37.700,67	17.725,46	0,00	19.975,21
TOTALE CAPITOLO			**37.700,67**	**17.725,46**	**0,00**	**19.975,21**
CAPITOLO U9030200103 - Risorse Vincolate (Capitolo: E9402010301)						
	SPESE PER LA REALIZZAZIONE DEL PROGETTO "CENTRO REGIONALE DI MONITORAGGIO E GOVERNO DEGLI INCIDENTI STRADALI NELLA REGIONE CALABRIA - CRISC" (DGR N. 267 DEL 17 NOVEMBRE 2003) - SPESE DI INVESTIMENTO PER BENI IMMATERIALI N.A.C.					
		2022	10.000,01	0,00	-10.000,01	0,00
TOTALE CAPITOLO			**10.000,01**	**0,00**	**-10.000,01**	**0,00**
CAPITOLO U9100500801 - Risorse Autonome						
	SPESE PER LA REALIZZAZIONE DI INTERVENTI RELATIVI A INFRASTRUTTURE STRADALI (MIRTO - CROSIA - LONGOBUCCO - OPERE COMPLEMENTARI) - (ART. 1, COMMA 495 E SEGUENTI, LEGGE 11 DICEMBRE 2016, N. 232 - INTESA GOVERNO-REGIONI DEL 22 FEBBRAIO 2018)					
		2022	73.899,31	73.899,31	0,00	0,00
TOTALE CAPITOLO			**73.899,31**	**73.899,31**	**0,00**	**0,00**

MISSIONE PROGRAMMA TITOLO MACROAGGREGAT CAPITOLO	DESCRIZIONE	ESPF	RESIDUI PASSIVI AL 1/1/2023 (RS)	PAGAMENTI IN C/RESIDUI (PR)	RIACCERTAMENTO RESIDUI (R)[1]	RESIDUI PASSIVI DA ESERCIZI PRECEDENTI (EP = RS -PR+R)
CAPITOLO U9100500802 - Risorse Autonome						
	SPESE PER LA REALIZZAZIONE DI INTERVENTI RELATIVI A INFRASTRUTTURE STRADALI (MIRTO - CROSIA - LONGOBUCCO - OPERE COMPLEMENTARI) - (ART. 1, COMMA 495 E SEGUENTI, LEGGE 11 DICEMBRE 2016, N. 232 - INTESA GOVERNO-REGIONI DEL 22 FEBBRAIO 2018) - INCARICHI PROFESSIONALI PER LA REALIZZAZIONE DI INVESTIMENTI					
		2022	8.792,31	8.792,31	0,00	0,00
	TOTALE CAPITOLO		**8.792,31**	**8.792,31**	**0,00**	**0,00**
TOTALE MACROAGGREGATO 202 - Investimenti fissi lordi e acquisto di terreni			**4.060.806,03**	**2.683.637,60**	**-20.221,11**	**1.356.947,32**
MACROAGGREGATO 203 - Contributi agli investimenti						
CAPITOLO U0222320101 - Risorse Vincolate (Capitolo: E0232620601)						
	SPESE PER L'ESERCIZIO DELLE FUNZIONI E DEI COMPITI AMMINISTRATIVI IN MATERIA DI VIABILITA' CONFERITI ALLA REGIONE AI SENSI DEL D.L.VO 31.3.1998, N.112 (DPCM 12.10.2000 - DPCM 13.11.2000 E DPCM 22.12.2000).					
		2022	222.280,00	0,00	0,00	222.280,00
	TOTALE CAPITOLO		**222.280,00**	**0,00**	**0,00**	**222.280,00**
CAPITOLO U0232121501 - Risorse Vincolate (Capitolo: E0230220301)						
	SPESE A CARICO DELLO STATO PER LA CONTRAZIONE DI MUTUI EFFETTUATI PER IL FINANZIAMENTO DEGLI INTERVENTI DELLA MOBILITA' CICLISTICA (LEGGE 19.10.1998, N.366).					
		2022	163.199,45	0,00	0,00	163.199,45
	TOTALE CAPITOLO		**163.199,45**	**0,00**	**0,00**	**163.199,45**
CAPITOLO U0253120201 - Risorse Vincolate (Capitolo: E0232920101)						
	INTERVENTI FINALIZZATI AL POTENZIAMENTO ED ALLA QUALIFICAZIONE DELLE RETI E NODI DI TRASPORTO A DIMENSIONE REGIONALE-LOCALE (MISURA 6.2).					
	NOTA: VEDI ANCHE IL CAPITOLO 2329204 DELL'ENTRATA.					
		2022	1.550.000,00	1.550.000,00	0,00	0,00
	TOTALE CAPITOLO		**1.550.000,00**	**1.550.000,00**	**0,00**	**0,00**
CAPITOLO U2301010801 - Risorse Vincolate (Capitolo: E4401001001)						
	CONCORSO DA PARTE DELLO STATO AGLI ONERI DERIVANTI DA MUTUI QUINDICENNALI CONTRATTI PER L'ATTUAZIONE DEL PIANO REGIONALE PER LA SICUREZZA STRADALE (ART. 32, DELLA LEGGE 17.5.1999, N.144).					
		2022	9.884,07	0,00	0,00	9.884,07
	TOTALE CAPITOLO		**9.884,07**	**0,00**	**0,00**	**9.884,07**
CAPITOLO U2401080101 - Risorse Vincolate (Capitolo: E4412006101; E4412007001)						
	SPESE PER L'ATTUAZIONE DEL PIANO NAZIONALE PER IL SUD. APQ RAFFORZATO PER LA REALIZZAZIONE DI INTERVENTI INFRASTRUTTURALI DI RILIEVO REGIONALE NEL SETTORE STRADALE: SS182 TRASVERSALE DELLE SERRE, CORRIDOI STRADALI E AUTOSTRADALI, INTERVENTI COMPLEMENTARI PER LA MOBILITA' SOSTENIBILE DI REGGIO CALABRIA (DELIBERA CIPE N. 62/2011, DELIBERA CIPE N. 89/2012 E RIMODULAZIONE FSC A SEGUITO DELLA DELIBERA CIPE N. 67 DEL 06/08/2015)					
		2021	206.000,00	0,00	0,00	206.000,00
		2022	2.007.043,52	1.338.872,13	-18.000,00	650.171,39
	TOTALE CAPITOLO		**2.213.043,52**	**1.338.872,13**	**-18.000,00**	**856.171,39**
CAPITOLO U2401080109 - Risorse Vincolate (Capitolo: E4412006101; E4412007001)						
	SPESE PER L'ATTUAZIONE DEL PIANO NAZIONALE PER IL SUD. APQ RAFFORZATO PER LA REALIZZAZIONE DI INTERVENTI INFRASTRUTTURALI DI RILIEVO REGIONALE NEL SETTORE STRADALE: SS182 TRASVERSALE DELLE SERRE, CORRIDOI STRADALI E AUTOSTRADALI, INTERVENTI COMPLEMENTARI PER LA MOBILITA' SOSTENIBILE DI REGGIO CALABRIA - CONTRIBUTI AGLI INVESTIMENTI AD AMMINISTRAZIONI CENTRALI (DELIBERA CIPE N. 62/2011, DELIBERA CIPE N. 89/2012 E RIMODULAZIONE FSC A SEGUITO DELLA DELIBERA CIPE N. 67 DEL 06/08/2015)					
		2022	2.283.606,79	0,00	0,00	2.283.606,79
	TOTALE CAPITOLO		**2.283.606,79**	**0,00**	**0,00**	**2.283.606,79**
CAPITOLO U3203017501 - Risorse Autonome						
	SPESE PER CONTRIBUTI COSTANTI PLURIENNALI PER UN PERIODO NON SUPERIORE AD ANNI 20 CONCESSI A TOTALE COPERTURA DELL'ONERE DI AMMORTAMENTO DEI MUTUI CONTRATTI AI SENSI DELLA LEGGE REGIONALE 31 LUGLIO 1987, N.24, DAL COMUNE E DALLA PROVINCIA DI COSENZA PER IL COMPLETAMENTO, IL CONSOLIDAMENTO E RIFACIMENTO DI VIALE PARCO NONCHE' PER LA RICOSTRUZIONE DELLE CAMPATE DEL VIADOTTO DI COLLEGAMENTO FRA COSENZA ED AMANTEA (ART.9, COMMI 1 E 2, DELLA L.R. 21/08/2006 N. 7) (SPESE OBBLIGATORIE)					
		2022	139.475,98	139.475,98	0,00	0,00
	TOTALE CAPITOLO		**139.475,98**	**139.475,98**	**0,00**	**0,00**
CAPITOLO U9030200104 - Risorse Vincolate (Capitolo: E9402010301)						
	SPESE PER LA REALIZZAZIONE DEL PROGETTO "CENTRO REGIONALE DI MONITORAGGIO E GOVERNO DEGLI INCIDENTI STRADALI NELLA REGIONE CALABRIA - CRISC" (DGR N. 267 DEL 17 NOVEMBRE 2003) - CONTRIBUTI AGLI INVESTIMENTI AD AMMINISTRAZIONI LOCALI					
		2022	467.748,47	146.340,39	0,00	321.408,08
	TOTALE CAPITOLO		**467.748,47**	**146.340,39**	**0,00**	**321.408,08**
CAPITOLO U9100501001 - Risorse Autonome						
	SPESE PER LA REALIZZAZIONE DI INTERVENTI DI MESSA IN SICUREZZA STRADALE DA REALIZZARSI PER IL TRAMITE DELL'ANAS - CONTRIBUTI AGLI INVESTIMENTI (ART. 1, COMMA 495 E SEGUENTI, LEGGE 11 DICEMBRE 2016 N. 232 - INTESA GOVERNO-REGIONI DEL 22 FEBBRAIO 2018)					
		2022	580.000,00	0,00	0,00	580.000,00
	TOTALE CAPITOLO		**580.000,00**	**0,00**	**0,00**	**580.000,00**

MISSIONE PROGRAMMA TITOLO MACROAGGREGAT CAPITOLO	DESCRIZIONE	ESPF	RESIDUI PASSIVI AL 1/1/2023 (RS)	PAGAMENTI IN C/RESIDUI (PR)	RIACCERTAMENTO RESIDUI (R)[1]	RESIDUI PASSIVI DA ESERCIZI PRECEDENTI (EP = RS -PR+R)
CAPITOLO U9100501401 - Risorse Vincolate (Capitolo: E9402013801)						
	SPESE PER LA MESSA IN SICUREZZA DI INFRASTRUTTURE STRADALI, NONCHE' PER INTERVENTI SULLA VABILITA' E SUI TRASPORTI. ANCHE CON LA FINALITA' DI RIDURRE L'INQUINAMENTO AMBIENTALE (ART. 1, COMMI DA 134 A 138, DELLA LEGGE 30 DICEMBRE 2018, N. 145)					
		2021	233.079,47	233.079,47	0,00	0,00
		2022	6.491.472,62	4.008.016,73	-1.956.246,34	527.209,55
	TOTALE CAPITOLO		**6.724.552,09**	**4.241.096,20**	**-1.956.246,34**	**527.209,55**
TOTALE MACROAGGREGATO 203 - Contributi agli investimenti			**14.353.790,37**	**7.415.784,70**	**-1.974.246,34**	**4.963.759,33**
TOTALE TITOLO 2 - Spese in conto capitale			**18.414.596,40**	**10.099.422,30**	**-1.994.467,45**	**6.320.706,65**
TOTALE PROGRAMMA 1005 - Viabilità e infrastrutture stradali			**18.445.518,03**	**10.101.097,06**	**-2.008.223,68**	**6.336.197,29**
PROGRAMMA 1006 - Politica regionale unitaria per i trasporti e il diritto alla mobilità (solo per le Regioni)						
TITOLO 1 - Spese correnti						
MACROAGGREGATO 101 - Redditi da lavoro dipendente						
CAPITOLO U2401030605 - Risorse Vincolate (Capitolo: E4412001202)						
	SPESE PER L'ATTUAZIONE DELL'ACCORDO DI PROGRAMMA QUADRO SISTEMA DELLE INFRASTRUTTURE DI TRASPORTO - I° ATTO INTEGRATIVO ALL'ATTO DI RACCORDO (DELBERE CIPE N. 36 DEL 03.05.2002 E N. 3 DEL 22 MARZO 2006) - RETRIBUZIONI IN DENARO					
		2022	148.526,17	0,00	0,00	148.526,17
	TOTALE CAPITOLO		**148.526,17**	**0,00**	**0,00**	**148.526,17**
CAPITOLO U9100603801 - Risorse Vincolate (Capitolo: E9201012001)						
	SPESE PER SOSTENERE LE FASI DI PROGRAMMAZIONE, GESTIONE, SORVEGLIANZA, MONITORAGGIO E CONTROLLO DEL PIANO DI AZIONE COESIONE (PAC) CALABRIA 2014/2020 (ASSE 14 - OBIETTIVO SPECIFICO 14.1 - AZIONE 14.1.1) RETRIBUZIONI IN DENARO - (REGOLAMENTO (UE) N. 1303/2013, DELIBERE CIPE NN. 10/2015 E 7/2017, DGR NN. 41/2016, 448/2016, 320/2017, 491/2017 E SS.MM.II.) - SEGRETERIA LAVORI PUBBLICI - U.10.06					
		2022	4.800,00	4.717,64	-82,36	0,00
	TOTALE CAPITOLO		**4.800,00**	**4.717,64**	**-82,36**	**0,00**
CAPITOLO U9100603802 - Risorse Vincolate (Capitolo: E9201012001)						
	SPESE PER SOSTENERE LE FASI DI PROGRAMMAZIONE, GESTIONE, SORVEGLIANZA, MONITORAGGIO E CONTROLLO DEL PIANO DI AZIONE COESIONE (PAC) CALABRIA 2014/2020 (ASSE 14 - OBIETTIVO SPECIFICO 14.1 - AZIONE 14.1.1) CONTRIBUTI SOCIALI EFFETTIVI A CARICO DELL'ENTE - (REGOLAMENTO (UE) N. 1303/2013, DELIBERE CIPE NN. 10/2015 E 7/2017, DGR NN. 41/2016, 448/2016, 320/2017, 491/2017 E SS.MM.II.) - SEGRETERIA LAVORI PUBBLICI - U.10.06					
		2022	2.049,91	1.990,07	-59,84	0,00
	TOTALE CAPITOLO		**2.049,91**	**1.990,07**	**-59,84**	**0,00**
TOTALE MACROAGGREGATO 101 - Redditi da lavoro dipendente			**155.376,08**	**6.707,71**	**-142,20**	**148.526,17**
MACROAGGREGATO 102 - Imposte e tasse a carico dell'ente						
CAPITOLO U9100603803 - Risorse Vincolate (Capitolo: E9201012001)						
	SPESE PER SOSTENERE LE FASI DI PROGRAMMAZIONE, GESTIONE, SORVEGLIANZA, MONITORAGGIO E CONTROLLO DEL PIANO DI AZIONE COESIONE (PAC) CALABRIA 2014/2020 (ASSE 14 - OBIETTIVO SPECIFICO 14.1 - AZIONE 14.1.1) IRAP - (REGOLAMENTO (UE) N. 1303/2013, DELIBERE CIPE NN. 10/2015 E 7/2017, DGR NN. 41/2016, 448/2016, 320/2017, 491/2017 E SS.MM.II.) - SEGRETERIA LAVORI PUBBLICI - U.10.06					
		2022	714,97	707,96	-7,01	0,00
	TOTALE CAPITOLO		**714,97**	**707,96**	**-7,01**	**0,00**
TOTALE MACROAGGREGATO 102 - Imposte e tasse a carico dell'ente			**714,97**	**707,96**	**-7,01**	**0,00**
MACROAGGREGATO 103 - Acquisto di beni e servizi						
CAPITOLO U2401030608 - Risorse Vincolate (Capitolo: E4412001202)						
	SPESE PER L'ATTUAZIONE DELL'ACCORDO DI PROGRAMMA QUADRO SISTEMA DELLE INFRASTRUTTURE DI TRASPORTO - I° ATTO INTEGRATIVO ALL'ATTO DI RACCORDO (DELBERE CIPE N. 36 DEL 03.05.2002 E N. 3 DEL 22 MARZO 2006) - ALTRI SERVIZI					
		2021	511.504,53	63.021,65	0,00	448.482,88
	TOTALE CAPITOLO		**511.504,53**	**63.021,65**	**0,00**	**448.482,88**
CAPITOLO U9100601303 - Risorse Vincolate (Capitolo: E9201012001)						
	SPESE PER LA REALIZZAZIONE DI INTERVENTI COMPRESI NELL'ASSE 7 "SVILUPPO DELLE RETI DI MOBILITA' SOSTENIBILE" - OBIETTIVO SPECIFICO 7.4 -AZIONE 7.4.1 "RAFFORZARE LE CONNESSIONI DEI NODI SECONDARI E TERZIARI DELLE "AREE INTERNE" E DI QUELLE DOVE SONO LOCALIZZATI SIGNIFICATIVI DISTRETTI DI PRODUZIONE AGRICOLA E AGRO-INDUSTRIALE ANCHE CON I PRINCIPALI ASSI VIARI E FERROVIARI DELLA RETE TEN-T, TRA CUI L'INTERVENTO "RIPRISTINO DELLA STRADA PROVINCIALE 25" - ALTRI SERVIZI - PIANO DI AZIONE E COESIONE (PAC) CALABRIA 2014/2020 - (REGOLAMENTO (UE) N. 1303/2013, DELIBERE CIPE NN. 10/2015 E 7/2017, DGR NN. 41/2016, 448/2016, 320/2017, 491/2017 E SS.MM.II.)					
		2022	102.420,00	0,00	0,00	102.420,00
	TOTALE CAPITOLO		**102.420,00**	**0,00**	**0,00**	**102.420,00**
CAPITOLO U9100602208 - Risorse Vincolate (Capitolo: E9201014701)						
	SPESE PER LA REALIZZAZIONE DI INTERVENTI DI CUI AL PIANO OPERATIVO "INFRASTRUTTURE" - ASSE TEMATICO A: INTERVENTI STRADALI - ALTRI SERVIZI (RISORSE FSC 2014/2020 - DELIBERE CIPE NN. 25 E 54/2016 E 98/2017 - PIANO SVILUPPO E COESIONE MINISTERO DELLE INFRASTRUTTURE E DELLA MOBILITA' SOSTENIBILI - DELIBERA CIPESS N. 3/2021)					
		2022	2.458,58	2.458,58	0,00	0,00
	TOTALE CAPITOLO		**2.458,58**	**2.458,58**	**0,00**	**0,00**

MISSIONE PROGRAMMA TITOLO MACROAGGREGAT CAPITOLO	DESCRIZIONE	ESPF	RESIDUI PASSIVI AL 1/1/2023 (RS)	PAGAMENTI IN C/RESIDUI (PR)	RIACCERTAMENTO RESIDUI (R)[1]	RESIDUI PASSIVI DA ESERCIZI PRECEDENTI (EP = RS -PR+R)
CAPITOLO U9100602501 - Risorse Vincolate (Capitolo: E9201012001)						
	SPESE PER LA REALIZZAZIONE DI INTERVENTI COMPRESI NELL'ASSE 7 - OBIETTIVO SPECIFICO 7.3 - AZIONE 7.3.1 "POTENZIARE I SERVIZI DI TRASPORTO PUBBLICO REGIONALE ED INTERREGIONALE SU TRATTE DOTATE DI DOMANDA POTENZIALE SIGNIFICATIVA, ANCHE ATTRAVERSO: INTERVENTI INFRASTRUTTURALI E TECNOLOGICI; RINNOVO DEL MATERIALE ROTABILE; PROMOZIONE DELLA BIGLIETTAZIONE ELETTRONICA INTEGRATA CON LE AZIONI DELL'OBIETTIVO TEMATICO" - CONTRATTI DI SERVIZIO PUBBLICO - PIANO DI AZIONE E COESIONE (PAC) CALABRIA 2014/2020 - (REGOLAMENTO (UE) N. 1303/2013, DELIBERE CIPE NN. 10/2015 E 7/2017, DGR NN. 41/2016, 448/2016, 320/2017, 491/2017 E SS.MM.II.)					
		2021	135.960,00	135.960,00	0,00	0,00
		2022	164.300,00	0,00	-142.920,40	21.379,60
	TOTALE CAPITOLO		**300.260,00**	**135.960,00**	**-142.920,40**	**21.379,60**
TOTALE MACROAGGREGATO 103 - Acquisto di beni e servizi			**916.643,11**	**201.440,23**	**-142.920,40**	**572.282,48**
TOTALE TITOLO 1 - Spese correnti			**1.072.734,16**	**208.855,90**	**-143.069,61**	**720.808,65**
TITOLO 2 - Spese in conto capitale						
MACROAGGREGATO 202 - Investimenti fissi lordi e acquisto di terreni						
CAPITOLO U2401030105 - Risorse Vincolate (Capitolo: E4412001101)						
	SPESE PER L'ATTUAZIONE DELL'ACCORDO DI PROGRAMMA QUADRO SISTEMA DELLE INFRASTRUTTURE DI TRASPORTO SOTTOSCRITTO IN DATA 29.7.2002 E CONFLUITO NELL'ATTO DI RACCORDO DI CUI ALLA DELIBERAZIONE DELLA G.R. N. 440 DEL 24.7.2007 (LEGGE 30.6.98, N.208 - DELIBERAZIONI CIPE NN.138 DEL 21.12.2000 E 36 DEL 3.5.2002) - INCARICHI PROFESSIONALI PER LA REALIZZAZIONE DI INVESTIMENTI					
		2021	42.888,69	0,00	0,00	42.888,69
	TOTALE CAPITOLO		**42.888,69**	**0,00**	**0,00**	**42.888,69**
CAPITOLO U2401030604 - Risorse Vincolate (Capitolo: E4412001201)						
	SPESE PER L'ATTUAZIONE DELL'ACCORDO DI PROGRAMMA QUADRO SISTEMA DELLE INFRASTRUTTURE DI TRASPORTO - I° ATTO INTEGRATIVO ALL'ATTO DI RACCORDO (DELBERE CIPE N. 36 DEL 03.05.2002 E N. 3 DEL 22 MARZO 2006) - TERRENI					
		2020	31.891,21	0,00	0,00	31.891,21
	TOTALE CAPITOLO		**31.891,21**	**0,00**	**0,00**	**31.891,21**
CAPITOLO U9100600401 - Risorse Vincolate (Capitolo: E4443000101; E4613000101)						
	SPESE PER LA REALIZZAZIONE DI INFRASTRUTTURE E NODI DI INTERSCAMBIO FINALIZZATI ALLINCREMENTO DELLA MOBILITÀ COLLETTIVA E ALLA DISTRIBUZIONE ECOCOMPATIBILE DELLE MERCI E RELATIVI SISTEMI DI TRASPORTO (POR 2014-2020 - ASSE 4 - OBIETTIVO SPECIFICO 4.6 - AZIONE 4.6.1) - TERRENI					
		2019	2.694,28	0,00	-2.694,28	0,00
		2020	60.106,31	27.193,04	-32.804,34	108,93
		2021	3.673,26	0,00	-3.673,26	0,00
	TOTALE CAPITOLO		**66.473,85**	**27.193,04**	**-39.171,88**	**108,93**
CAPITOLO U9100600403 - Risorse Vincolate (Capitolo: E4443000101; E4613000101; E5201000701)						
	SPESE PER LA REALIZZAZIONE DI INFRASTRUTTURE E NODI DI INTERSCAMBIO FINALIZZATI ALLINCREMENTO DELLA MOBILITÀ COLLETTIVA E ALLA DISTRIBUZIONE ECOCOMPATIBILE DELLE MERCI E RELATIVI SISTEMI DI TRASPORTO (POR 2014-2020 - ASSE 4 - OBIETTIVO SPECIFICO 4.6 - AZIONE 4.6.1) - BENI IMMOBILI					
		2017	1.580,63	0,00	-1.580,63	0,00
		2019	48.997,82	0,00	-48.997,82	0,00
		2020	226.871,11	0,00	-226.871,11	0,00
		2021	965.022,00	861.712,87	-103.309,13	0,00
		2022	14.216.375,66	14.201.751,48	-14.624,18	0,00
	TOTALE CAPITOLO		**15.458.847,22**	**15.063.464,35**	**-395.382,87**	**0,00**
CAPITOLO U9100600404 - Risorse Vincolate (Capitolo: E4443000101; E4613000101)						
	SPESE PER LA REALIZZAZIONE DI INFRASTRUTTURE E NODI DI INTERSCAMBIO FINALIZZATI ALLINCREMENTO DELLA MOBILITÀ COLLETTIVA E ALLA DISTRIBUZIONE ECOCOMPATIBILE DELLE MERCI E RELATIVI SISTEMI DI TRASPORTO - INCARICHI PROFESSIONALI PER LA REALIZZAZIONE DI INVESTIMENTI (POR 2014-2020 - ASSE 4 - OBIETTIVO SPECIFICO 4.6 - AZIONE 4.6.1)					
		2021	91.143,65	91.143,65	0,00	0,00
		2022	635.239,44	635.239,44	0,00	0,00
	TOTALE CAPITOLO		**726.383,09**	**726.383,09**	**0,00**	**0,00**
CAPITOLO U9100602202 - Risorse Vincolate (Capitolo: E9402011201)						
	SPESE PER LA REALIZZAZIONE DI INTERVENTI DI CUI AL PIANO OPERATIVO "INFRASTRUTTURE" - ASSE TEMATICO A: INTERVENTI STRADALI - INCARICHI PROFESSIONALI PER LA REALIZZAZIONE DI INVESTIMENTI (RISORSE FSC 2014/2020 - DELIBERE CIPE NN. 25 E 54/2016 E 98/2017 - PIANO SVILUPPO E COESIONE MINISTERO DELLE INFRASTRUTTURE E DELLA MOBILITA' SOSTENIBILI - DELIBERA CIPESS N. 3/2021)					
		2021	330.866,67	205.255,47	0,00	125.611,20
		2022	1.063.930,43	174.673,45	0,00	889.256,98
	TOTALE CAPITOLO		**1.394.797,10**	**379.928,92**	**0,00**	**1.014.868,18**
CAPITOLO U9100603201 - Risorse Vincolate (Capitolo: E9402015601)						
	SPESE PER LA REALIZZAZIONE DEGLI INTERVENTI AFFERENTI ALL'AREA TEMATICA 07 "TRASPORTI E MOBILITA'" - SETTORE DI INTERVENTO 05 "MOBILITA' URBANA"- BENI IMMOBILI (DELIBERA CIPESSS N. 79 DEL 22 DICEMBRE 2021)					
		2022	4.000.000,00	474.450,82	0,00	3.525.549,18
	TOTALE CAPITOLO		**4.000.000,00**	**474.450,82**	**0,00**	**3.525.549,18**
TOTALE MACROAGGREGATO 202 - Investimenti fissi lordi e acquisto di terreni			**21.721.281,16**	**16.671.420,22**	**-434.554,75**	**4.615.306,19**
MACROAGGREGATO 203 - Contributi agli investimenti						

MISSIONE PROGRAMMA TITOLO MACROAGGREGAT CAPITOLO	DESCRIZIONE	ESPF	RESIDUI PASSIVI AL 1/1/2023 (RS)	PAGAMENTI IN C/RESIDUI (PR)	RIACCERTAMENTO RESIDUI (R)[1]	RESIDUI PASSIVI DA ESERCIZI PRECEDENTI (EP = RS -PR+R)
CAPITOLO U2401030101 - Risorse Vincolate (Capitolo: E4412001101; E4412001201; E4412003701)						
	SPESE PER L'ATTUAZIONE DELL'ACCORDO DI PROGRAMMA QUADRO SISTEMA DELLE INFRASTRUTTURE DI TRASPORTO SOTTOSCRITTO IN DATA 29.7.2002 E CONFLUITO NELL'ATTO DI RACCORDO DI CUI ALLA DELIBERAZIONE DELLA G.R. N. 440 DEL 24.7.2007 (LEGGE 30.6.98, N.208 - DELIBERAZIONI CIPE NN.138 DEL 21.12.2000 E 36 DEL 3.5.2002).					
		2021	399.753,05	0,00	0,00	399.753,05
	TOTALE CAPITOLO		**399.753,05**	**0,00**	**0,00**	**399.753,05**
CAPITOLO U2401030102 - Risorse Vincolate (Capitolo: E4412001100; E4412001201; E4412003701)						
	SPESE PER L'ATTUAZIONE DELL'ACCORDO DI PROGRAMMA QUADRO SISTEMA DELLE INFRASTRUTTURE DI TRASPORTO SOTTOSCRITTO IN DATA 29.7.2002 E CONFLUITO NELL'ATTO DI RACCORDO DI CUI ALLA DELIBERAZIONE DELLA G.R. N. 440 DEL 24.7.2007 (LEGGE 30.6.98, N.208 - DELIBERAZIONI CIPE NN.138 DEL 21.12.2000 E 36 DEL 3.5.2002) - CONTRIBUTI AGLI INVESTIMENTI AD AMMINISTRAZIONI CENTRALI					
		2017	20.000.000,00	0,00	0,00	20.000.000,00
	TOTALE CAPITOLO		**20.000.000,00**	**0,00**	**0,00**	**20.000.000,00**
CAPITOLO U9100600201 - Risorse Vincolate (Capitolo: E4442000101; E4442000201)						
	SPESE PER LA REALIZZAZIONE DI INTERVENTI STRADALI E AEROPORTUALI DIRETTI A SVILUPPARE L'ACCESSIBILITA' ESTERNA E INTERNA DELLA CALABRIA - CONTRIBUTI AGLI INVESTIMENTI A AMMINISTRAZIONI LOCALI (DELIBERAZIONI DELLA GIUNTA REGIONALE N. 503 DELL'1.12.2015 E N. 40 del 24.02.2016)					
		2020	345.677,58	0,00	0,00	345.677,58
		2021	529.548,97	0,00	0,00	529.548,97
	TOTALE CAPITOLO		**875.226,55**	**0,00**	**0,00**	**875.226,55**
CAPITOLO U9100600701 - Risorse Vincolate (Capitolo: E4443000101; E4613000101; E5201000701)						
	SPESE PER LA REALIZZAZIONE DI INTERVENTI DIRETTI AL RAFFORZAMENTO DELLE CONNESSIONI DEI NODI SECONDARI E TERZIARI DELLE AREE INTERNE E DI QUELLE DI LOCALIZZAZIONE DI DISTRETTI DI PRODUZIONE AGRICOLA E AGRO-INDUSTRIALE CON I PRINCIPALI ASSI VIARI E FERROVIARI DELLA RETE TEN-T (POR 2014-2020 - ASSE 7 - OBIETTIVO SPECIFICO 7.4 - AZIONE 7.4.1) - CONTRIBUTI AGLI INVESTIMENTI A AMMINISTRAZIONI LOCALI					
		2022	7.652.652,50	7.652.652,50	0,00	0,00
	TOTALE CAPITOLO		**7.652.652,50**	**7.652.652,50**	**0,00**	**0,00**
CAPITOLO U9100601301 - Risorse Vincolate (Capitolo: E9402010501)						
	SPESE PER LA REALIZZAZIONE DI INTERVENTI COMPRESI NELL'ASSE 7 "SVILUPPO DELLE RETI DI MOBILITA' SOSTENIBILE" - OBIETTIVO SPECIFICO 7.4 -AZIONE 7.4.1 "RAFFORZARE LE CONNESSIONI DEI NODI SECONDARI E TERZIARI DELLE "AREE INTERNE" E DI QUELLE DOVE SONO LOCALIZZATI SIGNIFICATIVI DISTRETTI DI PRODUZIONE AGRICOLA E AGRO-INDUSTRIALE ANCHE CON I PRINCIPALI ASSI VIARI E FERROVIARI DELLA RETE TEN-T, TRA CUI L'INTERVENTO "RIPRISTINO DELLA STRADA PROVINCIALE 25" - CONTRIBUTI AGLI INVESTIMENTI AD AMMINISTRAZIONI LOCALI - PIANO DI AZIONE E COESIONE (PAC) CALABRIA 2014/2020 - (REGOLAMENTO (UE) N. 1303/2013, DELIBERE CIPE NN. 10/2015 E 7/2017, DGR NN. 41/2016, 448/2016, 320/2017, 491/2017 E SS.MM.II.)					
		2020	330.176,24	0,00	0,00	330.176,24
		2022	1.200.000,00	1.200.000,00	0,00	0,00
	TOTALE CAPITOLO		**1.530.176,24**	**1.200.000,00**	**0,00**	**330.176,24**
CAPITOLO U9100601501 - Risorse Vincolate (Capitolo: E9402010601)						
	SPESE PER LA REALIZZAZIONE DELL'INTERVENTO STRATEGICO "PORTO DI GIOIA TAURO, BACINO DI CARENAGGIO, OPERE A TERRA, BACINO DI EVOLUZIONE E CORRIDOIO MULTIMODALE SUD, COMPLETAMENTO BANCHINA DI PONENTE, RESECAZIONE BANCHINA DI PONENTE" - LINEA AZIONE 1.4 'INFRASTRUTTURE PORTUALI' - CONTRIBUTI AGLI INVESTIMENTI AD AMMINISTRAZIONI LOCALI (PATTO PER LO SVILUPPO DELLA REGIONE CALABRIA - FONDO SVILUPPO E COESIONE (FSC) 2014-2020 - DGR N. 160 DEL 13 MAGGIO 2016 - DELIBERA CIPE N. 26 DEL 10 AGOSTO 2016)					
		2022	1.280.068,04	1.280.068,04	0,00	0,00
	TOTALE CAPITOLO		**1.280.068,04**	**1.280.068,04**	**0,00**	**0,00**
CAPITOLO U9100601901 - Risorse Vincolate (Capitolo: E9402010501)						
	SPESE PER LA REALIZZAZIONE DI INTERVENTI COMPRESI NELL'ASSE 7 "SVILUPPO DELLE RETI DI MOBILITA' SOSTENIBILE" - OBIETTIVO SPECIFICO 7.3 -AZIONE 7.3.3 "REALIZZARE PIATTAFORME E STRUMENTI INTELLIGENTI DI INFO-MOBILITA' PER IL MONITORAGGIO E LA GESTIONE DEI FLUSSI DI TRAFFICO DI MERCI E DI PERSONE" - CONTRIBUTI AGLI INVESTIMENTI AD AMMINISTRAZIONI LOCALI - PIANO DI AZIONE E COESIONE (PAC) CALABRIA 2014/2020 - (REGOLAMENTO (UE) N. 1303/2013, DELIBERE CIPE NN. 10/2015 E 7/2017, DGR NN. 41/2016, 448/2016, 320/2017, 491/2017 E SS.MM.II.)					
		2021	1.486.207,30	88.200,00	0,00	1.398.007,30
		2022	236.400,00	0,00	0,00	236.400,00
	TOTALE CAPITOLO		**1.722.607,30**	**88.200,00**	**0,00**	**1.634.407,30**
CAPITOLO U9100602002 - Risorse Vincolate (Capitolo: E9402010501)						
	SPESE PER LA REALIZZAZIONE DI INTERVENTI COMPRESI NELL'ASSE 4 "EFFICIENZA ENERGETICA E MOBILITA' SOSTENIBILE" - OBIETTIVO SPECIFICO 4.6 "AUMENTO DELLA MOBILITA' SOSTENIBILE NELLE AREE URBANE" - AZIONE 4.6.1. - PIANO DI AZIONE E COESIONE (PAC) CALABRIA 2014/2020 - (REGOLAMENTO (UE) N. 1303/2013, DELIBERE CIPE NN. 10/2015 E 7/2017, DGR NN. 41/2016, 448/2016, 320/2017, 491/2017 E SS.MM.II) - CONTRIBUTI AGLI INVESTIMENTI AD AMMINISTRAZIONI LOCALI					
		2021	519.920,00	411.018,00	0,00	108.902,00
		2022	1.087.214,00	60.000,00	0,00	1.027.214,00
	TOTALE CAPITOLO		**1.607.134,00**	**471.018,00**	**0,00**	**1.136.116,00**
CAPITOLO U9100602301 - Risorse Vincolate (Capitolo: E9402011201)						
	SPESE PER LA REALIZZAZIONE DI INTERVENTI DI CUI AL PIANO OPERATIVO "INFRASTRUTTURE" - ASSE TEMATICO B: INTERVENTI NEL SETTORE FERROVIARIO - (RISORSE FSC 2014/2020 - DELIBERE CIPE NN. 54/2016 E 98/2017)					
		2022	296.326,45	296.326,45	0,00	0,00
	TOTALE CAPITOLO		**296.326,45**	**296.326,45**	**0,00**	**0,00**

MISSIONE PROGRAMMA TITOLO MACROAGGREGAT CAPITOLO	DESCRIZIONE	ESPF	RESIDUI PASSIVI AL 1/1/2023 (RS)	PAGAMENTI IN C/RESIDUI (PR)	RIACCERTAMENTO RESIDUI (R)[1]	RESIDUI PASSIVI DA ESERCIZI PRECEDENTI (EP = RS -PR+R)
CAPITOLO U9100602701 - Risorse Vincolate (Capitolo: E9402010601)						
	SPESE PER LA REALIZZAZIONE DELL'INTERVENTO STRATEGICO "MESSA IN SICUREZZA INFRASTRUTTURE ESISTENTI (PIANO STRAORDINARIO DI MESSA IN SICUREZZA DELLE STRADE NEI PICCOLI COMUNI DELLE AREE INTERNE EX DELIBERA CIPE 14/2019)" - LINEA AZIONE 1.1 'INFRASTRUTTURE DI TRASPORTO FERROVIARIO E STRADALE' - CONTRIBUTI AGLI INVESTIMENTI AD AMMINISTRAZIONI LOCALI (PATTO PER LO SVILUPPO DELLA REGIONE CALABRIA - FONDO SVILUPPO E COESIONE (FSC) 2014-2020 - (DELIBERA CIPE N. 14 DEL 04 APRILE 2019)					
		2020	334.434,40	0,00	0,00	334.434,40
		2021	305.497,72	0,00	0,00	305.497,72
		2022	3.645.087,41	1.389.748,09	0,00	2.255.339,32
	TOTALE CAPITOLO		**4.285.019,53**	**1.389.748,09**	**0,00**	**2.895.271,44**
CAPITOLO U9100603001 - Risorse Vincolate (Capitolo: E9402011201)						
	SPESE PER LA REALIZZAZIONE DI INTERVENTI DI CUI AL PIANO OPERATIVO "INFRASTRUTTURE" - ASSE TEMATICO F: RINNOVO MATERIALE TRASPORTO PUBBLICO LOCALE - PIANO SICUREZZA FERROVIARIA - (RINNOVO MATERIALE ROTABILE FERROVIARIO) (RISORSE FSC 2014/2020 - DELIBERE CIPE NN. 25/2016 E 54/2016) - CONTRIBUTI AGLI INVESTIMENTI A IMPRESE CONTROLLATE					
		2022	9.345.000,00	9.345.000,00	0,00	0,00
	TOTALE CAPITOLO		**9.345.000,00**	**9.345.000,00**	**0,00**	**0,00**
CAPITOLO U9100603401 - Risorse Vincolate (Capitolo: E9402015701)						
	SPESE PER LA REALIZZAZIONE DEGLI INTERVENTI AFFERENTI ALL'AREA TEMATICA 07 "TRASPORTI E MOBILITA'" - SETTORE DI INTERVENTO 05 "MOBILITA' URBANA"- CONTRIBUTI AGLI INVESTIMENTI AD AMMINISTRAZIONI LOCALI (DELIBERA CIPESS N. 79 DEL 22 DICEMBRE 2021)					
		2022	233.220,00	135.820,00	0,00	97.400,00
	TOTALE CAPITOLO		**233.220,00**	**135.820,00**	**0,00**	**97.400,00**
CAPITOLO U9100603601 - Risorse Vincolate (Capitolo: E9402015601)						
	SPESE PER LA REALIZZAZIONE DEGLI INTERVENTI AFFERENTI ALL'AREA TEMATICA 07 "TRASPORTI E MOBILITA'" - SETTORE DI INTERVENTO 01 "TRASPORTO STRADALE"- CONTRIBUTI AGLI INVESTIMENTI AD AMMINISTRAZIONI LOCALI (DELIBERA CIPESS N. 79 DEL 22 DICEMBRE 2021)					
		2022	13.016.999,32	5.579.268,60	0,00	7.437.730,72
	TOTALE CAPITOLO		**13.016.999,32**	**5.579.268,60**	**0,00**	**7.437.730,72**
CAPITOLO U9100603701 - Risorse Vincolate (Capitolo: E9402015801)						
	SPESE PER LA REALIZZAZIONE DEGLI INTERVENTI AFFERENTI ALL'AREA TEMATICA 07 "TRASPORTI E MOBILITA'" - SETTORE DI INTERVENTO 06 "LOGISTICA" DEL PIANO DI SVILUPPO E COESIONE (PSC) DELLA REGIONE CALABRIA - SEZIONE ORDINARIA (DELIBERA CIPESS N. 14 DEL 29 APRILE 2021) - CONTRIBUTI AGLI INVESTIMENTI AD ALTRE IMPRESE					
		2022	400.000,00	400.000,00	0,00	0,00
	TOTALE CAPITOLO		**400.000,00**	**400.000,00**	**0,00**	**0,00**
CAPITOLO U9100604001 - Risorse Vincolate (Capitolo: E9402015801)						
	SPESE PER LA REALIZZAZIONE DEGLI INTERVENTI AFFERENTI ALL'AREA TEMATICA 07 "TRASPORTI E MOBILITA'" - SETTORE DI INTERVENTO 05 "MOBILITA' URBANA" DEL PIANO DI SVILUPPO E COESIONE (PSC) DELLA REGIONE CALABRIA - SEZIONE ORDINARIA (DELIBERA CIPESS N. 14 DEL 29 APRILE 2021) - CONTRIBUTI AGLI INVESTIMENTI A IMPRESE CONTROLLATE					
		2022	6.230.000,00	6.230.000,00	0,00	0,00
	TOTALE CAPITOLO		**6.230.000,00**	**6.230.000,00**	**0,00**	**0,00**
TOTALE MACROAGGREGATO 203 - Contributi agli investimenti			**68.874.182,98**	**34.068.101,68**	**0,00**	**34.806.081,30**
TOTALE TITOLO 2 - Spese in conto capitale			**90.595.464,14**	**50.739.521,90**	**-434.554,75**	**39.421.387,49**
TOTALE PROGRAMMA 1006 - Politica regionale unitaria per i trasporti e il diritto alla mobilità (solo per le Regioni)			**91.668.198,30**	**50.948.377,80**	**-577.624,36**	**40.142.196,14**
TOTALE MISSIONE 10 - Trasporti e diritto alla mobilità			**164.289.001,59**	**77.715.945,66**	**-5.385.829,11**	**81.187.226,82**
MISSIONE 11 - Soccorso civile						
PROGRAMMA 1101 - Sistema di protezione civile						
TITOLO 1 - Spese correnti						
MACROAGGREGATO 101 - Redditi da lavoro dipendente						
CAPITOLO U9110100401 - Risorse Autonome						
	SPESE PER STIPENDI, ALTRI ASSEGNI FISSI E CONTRIBUTI DIVERSI A CARICO DELL'ENTE, INERENTI AL PERSONALE ADDETTO ALLE SEGRETERIE PARTICOLARI DEL PRESIDENTE, DEGLI ASSESSORI DELLA GIUNTA REGIONALE E DEL PRESIDENTE DELLA COMMISSIONE DEL PIANO, NONCHE' PER L'INDENNITA' FORFETTIZZATA DEL PERSONALE CHE PRESTA SERVIZIO NELLE STRUTTURE AUSILIARIE DEI DIPARTIMENTI (ARTT. 5 E 8 DELLA LEGGE REGIONALE 13.5.1996, N. 7; ART. 3 DELLA LEGGE REGIONALE 26.5.1997, N. 8. ART. 1, COMMA 5, DELLA LEGGE REGIONALE 28.8.2000, N. 14; LEGGE REGIONALE 29.10.2001, N.24)(SPESE OBBLIGATORIE). - U.11.01					
		2022	97.203,92	14.601,04	-82.602,88	0,00
	TOTALE CAPITOLO		**97.203,92**	**14.601,04**	**-82.602,88**	**0,00**
CAPITOLO U9110100402 - Risorse Autonome						
	SPESE PER STIPENDI, ALTRI ASSEGNI FISSI E CONTRIBUTI DIVERSI A CARICO DELL'ENTE, INERENTI AL PERSONALE ADDETTO ALLE SEGRETERIE PARTICOLARI DEL PRESIDENTE, DEGLI ASSESSORI DELLA GIUNTA REGIONALE E DEL PRESIDENTE DELLA COMMISSIONE DEL PIANO, NONCHE' PER L'INDENNITA' FORFETTIZZATA DEL PERSONALE CHE PRESTA SERVIZIO NELLE STRUTTURE AUSILIARIE DEI DIPARTIMENTI - CONTRIBUTI SOCIALI EFFETTIVI A CARICO DELL'ENTE - (ARTT. 5 E 8 DELLA LEGGE REGIONALE 13.5.1996, N. 7; ART. 3 DELLA LEGGE REGIONALE 26.5.1997, N. 8. ART. 1, COMMA 5, DELLA LEGGE REGIONALE 28.8.2000, N. 14; LEGGE REGIONALE 29.10.2001, N.24)(SPESE OBBLIGATORIE). - U.11.01					
		2022	21.540,76	5.426,54	0,00	16.114,22
	TOTALE CAPITOLO		**21.540,76**	**5.426,54**	**0,00**	**16.114,22**

MISSIONE PROGRAMMA TITOLO MACROAGGREGAT CAPITOLO	DESCRIZIONE	ESPF	RESIDUI PASSIVI AL 1/1/2023 (RS)	PAGAMENTI IN C/RESIDUI (PR)	RIACCERTAMENTO RESIDUI (R)[1]	RESIDUI PASSIVI DA ESERCIZI PRECEDENTI (EP = RS -PR+R)
CAPITOLO U9110100501 - Risorse Autonome						
	SPESE PER LE COMPETENZE FISSE DEL PERSONALE REGIONALE DI RUOLO, IVI COMPRESE QUELLE PER IL PAGAMENTO DELLA RETRIBUZIONE DI POSIZIONE E DEI CONTRIBUTI PREVIDENZIALI POSTI A CARICO DELLA REGIONE (SPESE OBBLIGATORIE). - U.11.01					
		2019	9.024,10	0,00	0,00	9.024,10
		2022	694.441,61	692.937,29	0,00	1.504,32
	TOTALE CAPITOLO		**703.465,71**	**692.937,29**	**0,00**	**10.528,42**
CAPITOLO U9110100502 - Risorse Autonome						
	SPESE PER LE COMPETENZE FISSE DEL PERSONALE REGIONALE DI RUOLO, IVI COMPRESE QUELLE PER IL PAGAMENTO DELLA RETRIBUZIONE DI POSIZIONE E DEI CONTRIBUTI PREVIDENZIALI POSTI A CARICO DELLA REGIONE -CONTRIBUTI SOCIALI EFFETTIVI A CARICO DELL'ENTE - (SPESE OBBLIGATORIE). - U.11.01					
		2017	254.128,87	245.865,05	0,00	8.263,82
		2021	251.712,24	235.491,41	0,00	16.220,83
		2022	355.774,08	102.592,22	0,00	253.181,86
	TOTALE CAPITOLO		**861.615,19**	**583.948,68**	**0,00**	**277.666,51**
CAPITOLO U9110103404 - Risorse Vincolate (Capitolo: E9201021101)						
	SOMME TRASFERITA DA AZIENDA CALABRIA VERDE E ASSEGNATE AL DIPARTIMENTO DI PROTEZIONE CIVILE REGIONALE IN FORZA DELLA CONVENZIONE REP. 9618/2021, REP. 11666/2022, 16733/2023 E FINALIZZATE ALLO SVOLGIMENTO DELLA CAMPAGNA DI ANTI-INCENDIO BOSCHIVONELLA REGIONE CALABRIA - RETRIBUZIONI IN DENARO					
		2022	115.300,80	115.300,80	0,00	0,00
	TOTALE CAPITOLO		**115.300,80**	**115.300,80**	**0,00**	**0,00**
CAPITOLO U9110103406 - Risorse Vincolate (Capitolo: E9201021101)						
	SOMME TRASFERITA DA AZIENDA CALABRIA VERDE E ASSEGNATE AL DIPARTIMENTO DI PROTEZIONE CIVILE REGIONALE IN FORZA DELLA CONVENZIONE REP. 9618/2021, REP. 11666/2022, 16733/2023 E FINALIZZATE ALLO SVOLGIMENTO DELLA CAMPAGNA DI ANTI-INCENDIO BOSCHIVO NELLA REGIONE CALABRIA - CONTRIBUTI SOCIALI EFFETTIVI A CARICO DELL'ENTE					
		2022	27.548,82	24.937,49	-2.611,33	0,00
	TOTALE CAPITOLO		**27.548,82**	**24.937,49**	**-2.611,33**	**0,00**
TOTALE MACROAGGREGATO 101 - Redditi da lavoro dipendente			**1.826.675,20**	**1.437.151,84**	**-85.214,21**	**304.309,15**
MACROAGGREGATO 102 - Imposte e tasse a carico dell'ente						
CAPITOLO U9110100504 - Risorse Autonome						
	SPESE PER IL PAGAMENTO DELL'IRAP A VALERE SULLE SPESE PER IL PERSONALE REGIONALE (SPESE OBBLIGATORIE) - U.11.01					
		2021	50.735,01	0,00	-50.735,01	0,00
		2022	61.175,48	41.019,56	0,00	20.155,92
	TOTALE CAPITOLO		**111.910,49**	**41.019,56**	**-50.735,01**	**20.155,92**
CAPITOLO U9110103407 - Risorse Vincolate (Capitolo: E9201021101)						
	SOMME TRASFERITA DA AZIENDA CALABRIA VERDE E ASSEGNATE AL DIPARTIMENTO DI PROTEZIONE CIVILE REGIONALE IN FORZA DELLA CONVENZIONE REP. 9618/2021, REP. 11666/2022, 16733/2023 E FINALIZZATE ALLO SVOLGIMENTO DELLA CAMPAGNA DI ANTI-INCENDIO BOSCHIVO NELLA REGIONE CALABRIA - IRAP					
		2022	9.800,57	9.800,57	0,00	0,00
	TOTALE CAPITOLO		**9.800,57**	**9.800,57**	**0,00**	**0,00**
TOTALE MACROAGGREGATO 102 - Imposte e tasse a carico dell'ente			**121.711,06**	**50.820,13**	**-50.735,01**	**20.155,92**
MACROAGGREGATO 103 - Acquisto di beni e servizi						
CAPITOLO U0214110301 - Risorse Autonome						
	FONDO REGIONALE PER LA PROTEZIONE CIVILE. SPESE PER L'ORGANIZZAZIONE DEL SERVIZIO E PER LA PROGRAMMAZIONE DEGLI INTERVENTI (ART. 16 LEGGE REGIONALE 24.2.2023, N.9).					
		2021	33.874,70	14.255,50	-19.619,20	0,00
		2022	23.623,08	23.322,92	-300,16	0,00
	TOTALE CAPITOLO		**57.497,78**	**37.578,42**	**-19.919,36**	**0,00**
CAPITOLO U0214110310 - Risorse Autonome						
	FONDO REGIONALE PER LA PROTEZIONE CIVILE. SPESE PER L'ORGANIZZAZIONE DEL SERVIZIO E PER LA PROGRAMMAZIONE DEGLI INTERVENTI (ART.16 LEGGE REGIONALE 24.2.2023, N. 9) - UTILIZZO DI BENI DI TERZI					
		2020	6.115,91	0,00	0,00	6.115,91
		2021	11.936,40	0,00	0,00	11.936,40
		2022	114.029,48	102.385,86	-0,01	11.643,61
	TOTALE CAPITOLO		**132.081,79**	**102.385,86**	**-0,01**	**29.695,92**
CAPITOLO U0214110311 - Risorse Autonome						
	FONDO REGIONALE PER LA PROTEZIONE CIVILE. SPESE PER L'ORGANIZZAZIONE DEL SERVIZIO E PER LA PROGRAMMAZIONE DEGLI INTERVENTI (ART.16 LEGGE REGIONALE 24.2.2023, N. 9) - ALTRI BENI DI CONSUMO					
		2022	3.003,95	3.003,95	0,00	0,00
	TOTALE CAPITOLO		**3.003,95**	**3.003,95**	**0,00**	**0,00**

MISSIONE PROGRAMMA TITOLO MACROAGGREGAT CAPITOLO	DESCRIZIONE	ESPF	RESIDUI PASSIVI AL 1/1/2023 (RS)	PAGAMENTI IN C/RESIDUI (PR)	RIACCERTAMENTO RESIDUI (R)[1]	RESIDUI PASSIVI DA ESERCIZI PRECEDENTI (EP = RS -PR+R)
CAPITOLO U0214110313 - Risorse Autonome						
	FONDO REGIONALE PER LA PROTEZIONE CIVILE. SPESE PER L'ORGANIZZAZIONE DEL SERVIZIO E PER LA PROGRAMMAZIONE DEGLI INTERVENTI - PRESTAZIONI PROFESSIONALI E SPECIALISTICHE (ART.16 LEGGE REGIONALE 24.2.2023, N.9).					
		2022	25.000,00	25.000,00	0,00	0,00
	TOTALE CAPITOLO		**25.000,00**	**25.000,00**	**0,00**	**0,00**
CAPITOLO U7101010504 - Risorse Vincolate (Capitolo: E2117000201)						
	SPESE DI FUNZIONAMENTO PER LO SVOLGIMENTO DELLE ATTIVITA' DELL'UFFICIO NAZIONALE DEL SERVIZIO CIVILE E PER LA VALUTAZIONE DEI PROGETTI (LEGGE 6 MARZO 2001, N. 64 - ART. 4 DEL DECRETO LEGISLATIVO 5 APRILE 2002,N. 77 - PROTOCOLLO DI INTESA SOTTOSCRITTO IN DATA 26.1.2006).-ALTRI SERVIZI					
		2021	14.359,27	0,00	-14.359,27	0,00
	TOTALE CAPITOLO		**14.359,27**	**0,00**	**-14.359,27**	**0,00**
CAPITOLO U9110101701 - Risorse Autonome						
	SPESE A CARICO DEL BILANCIO REGIONALE, DA REALIZZARE PER LE ATTIVITA' DI POTENZIAMENTO, OTTIMIZZAZIONE FUNZIONALE NONCHE' DI MANUTENZIONE ORDINARIA E STRAORDINARIA DELLE RETI DI MONITORAGGIO IDRO-METEO-PLUVIOMETRICHE (ART. 2, COMMA 3, DELLA LEGGE DI STABILITA' REGIONALE 22 DICEMBRE 2017, N.55)					
		2022	250.000,00	157.785,20	-92.214,80	0,00
	TOTALE CAPITOLO		**250.000,00**	**157.785,20**	**-92.214,80**	**0,00**
CAPITOLO U9110102006 - Risorse Vincolate (Capitolo: E9201016001)						
	SOMME DESTINATE ALL'ACQUISTO E ALLA MANUTENZIONE DEI MEZZI OCCORRENTI PER LE OPERAZIONI DI CONCORSO AL SOCCORSO ALLA POPOLAZIONE CIVILE A SEGUITO DEGLI EVENTI SISMICI DEL 2016 E 2017 - SERVIZI AMMINISTRATIVI (ART.41, COMMA 4 DEL DECRETO-LEGGE 24 APRILE 2017, N. 50)					
		2022	600,00	600,00	0,00	0,00
	TOTALE CAPITOLO		**600,00**	**600,00**	**0,00**	**0,00**
CAPITOLO U9110102801 - Risorse Autonome						
	SPESE PER IL SOSTEGNO ALLE ATTIVITA' ECONOMICHE IN CRISI MEDIANTE LA REALIZZAZIONE DEGLI INTERVENTI PREVISTI NELL'ORDINANZA DEL PRESIDENTE DELLA REGIONE N. 54/2020 AL FINE DI EVITARE ULTERIORI IMPATTI NEGATIVI SUL SETTORE TURISTICO E AMBIENTALE DERIVANTI DALL'EMERGENZA EPIDEMIOLOGICA COVID-19 (ART. 111 D.L. 17.3.2020, N. 18 CONV. DELLA L. 24.4.2020, N. 27 - ART. 4 DELLA L.R. 30.4 2020, N. 2)					
		2020	162.626,52	0,00	0,00	162.626,52
	TOTALE CAPITOLO		**162.626,52**	**0,00**	**0,00**	**162.626,52**
CAPITOLO U9110103401 - Risorse Vincolate (Capitolo: E9201021101)						
	SOMME TRASFERITA DA AZIENDA CALABRIA VERDE E ASSEGNATE AL DIPARTIMENTO DI PROTEZIONE CIVILE REGIONALE IN FORZA DELLA CONVENZIONE REP. 9618/2021, REP. 11666/2022, 16733/2023 E FINALIZZATE ALLO SVOLGIMENTO DELLA CAMPAGNA DI ANTI-INCENDIO BOSCHIVONELLA REGIONE CALABRIA					
		2022	2.388,00	2.388,00	0,00	0,00
	TOTALE CAPITOLO		**2.388,00**	**2.388,00**	**0,00**	**0,00**
CAPITOLO U9110103905 - Risorse Vincolate (Capitolo: E2010116901)						
	SOMME TRASFERITE DA PARTE DEL DIPARTIMENTO NAZIONALE DELLA PROTEZIONE CIVILE A TITOLO DI COFINANZIAMENTO PER GARANTIRE LO SVOLGIMENTO DELLE ATTIVITA' PREVISTE NELL'AMBITO DELL'ESERCITAZIONE NAZIONALE "EXE SISMA DELLO STRETTO 2022 (PROTOCOLLO D'INTESA APPROVATO CON DDG N. 12710 del 20/10/2022) - ORGANIZZAZIONE EVENTI, PUBBLICITA' E SERVIZI PER TRASFERTA					
		2022	47.263,07	45.093,07	-2.170,00	0,00
	TOTALE CAPITOLO		**47.263,07**	**45.093,07**	**-2.170,00**	**0,00**
CAPITOLO U9110103906 - Risorse Vincolate (Capitolo: E2010116901)						
	SOMME TRASFERITE DA PARTE DEL DIPARTIMENTO NAZIONALE DELLA PROTEZIONE CIVILE A TITOLO DI COFINANZIAMENTO PER GARANTIRE LO SVOLGIMENTO DELLE ATTIVITA' PREVISTE NELL'AMBITO DELL'ESERCITAZIONE NAZIONALE "EXE SISMA DELLO STRETTO 2022 (PROTOCOLLO D'INTESA APPROVATO CON DDG N. 12710 del 20/10/2022) - MANUTENZIONE ORDINARIA E RIPARAZIONI					
		2022	18.324,40	18.324,40	0,00	0,00
	TOTALE CAPITOLO		**18.324,40**	**18.324,40**	**0,00**	**0,00**
TOTALE MACROAGGREGATO 103 - Acquisto di beni e servizi			**713.144,78**	**392.158,90**	**-128.663,44**	**192.322,44**
MACROAGGREGATO 104 - Trasferimenti correnti						
CAPITOLO U0214110307 - Risorse Autonome						
	FONDO REGIONALE PER LA PROTEZIONE CIVILE. SPESE PER L'ORGANIZZAZIONE DEL SERVIZIO E PER LA PROGRAMMAZIONE DEGLI INTERVENTI (ARTT. 10, 23 E 25 LEGGE REGIONALE 24.2.2023, N. 9) - TRASFERIMENTI CORRENTI A ISTITUZIONI SOCIALI PRIVATE					
		2022	10.617,23	10.617,23	0,00	0,00
	TOTALE CAPITOLO		**10.617,23**	**10.617,23**	**0,00**	**0,00**
CAPITOLO U0214110312 - Risorse Autonome						
	FONDO REGIONALE PER LA PROTEZIONE CIVILE. SPESE PER L'ORGANIZZAZIONE DEL SERVIZIO E PER LA PROGRAMMAZIONE DEGLI INTERVENTI (LEGGE REGIONALE 24.2.2023, N. 9) - TRASFERIMENTI CORRENTI AD AMMINISTRAZIONI LOCALI					
		2018	55.475,24	55.475,24	0,00	0,00
	TOTALE CAPITOLO		**55.475,24**	**55.475,24**	**0,00**	**0,00**
CAPITOLO U9110101501 - Risorse Autonome						
	FONDO PER IL PRONTO INTERVENTO IN DOTAZIONE DELLA PROTEZIONE CIVILE REGIONALE PER FAR FRONTE AD EMERGENZE DERIVANTI DA CALAMITA' NATURALI (ART.2, COMMA 1, DELLA LEGGE DI STABILITA' REGIONALE 22 DICEMBRE 2017, N.55)					

MISSIONE PROGRAMMA TITOLO MACROAGGREGAT CAPITOLO	DESCRIZIONE	ESPF	RESIDUI PASSIVI AL 1/1/2023 (RS)	PAGAMENTI IN C/RESIDUI (PR)	RIACCERTAMENTO RESIDUI (R)[1]	RESIDUI PASSIVI DA ESERCIZI PRECEDENTI (EP = RS -PR+R)
		2018	135.015,89	118.044,36	-16.971,53	0,00
		2019	60.000,00	0,00	0,00	60.000,00
		2022	300.000,00	128.117,27	-171.882,73	0,00
	TOTALE CAPITOLO		**495.015,89**	**246.161,63**	**-188.854,26**	**60.000,00**
	CAPITOLO U9110101601 - Risorse Autonome **FONDO DESTINATO AL POTENZIAMENTO STRUTTURALE ED OPERATIVO DELLE ORGANIZZAZIONI DI VOLONTARIATO DI PROTEZIONE CIVILE DI CUI AL DECRETO DEL PRESIDENTE DELLA REPUBBLICA N. 194 DEL 8 FEBBRAIO 2001 (ART. 2, COMMA 2, DELLA LEGGE DI STABILITA' REGIONALE 22 DICEMBRE 2017, N.55)**					
		2022	102,54	0,00	-102,54	0,00
	TOTALE CAPITOLO		**102,54**	**0,00**	**-102,54**	**0,00**
	CAPITOLO U9110103301 - Risorse Vincolate (Capitolo: E2010110501) **SOMME FINALIZZATE ALLA LIQUIDAZIONE DELLE COMPETENZE RELATIVE ALLE ISTANZE DI RIMBORSO PRESENTATE DALLE ORGANIZZAZIONI VOLONTARIATO ISCRITTE NEGLI ALBI TERRITORIALI E ATTIVATE NEL PERIODO DI DICHIARAZIONE DELLO STATO DI EMERGENZA COVID-19 (OCDPC 630/2020 - ORDINANZA 29/2021)**					
		2022	18.063,08	17.858,00	-205,08	0,00
	TOTALE CAPITOLO		**18.063,08**	**17.858,00**	**-205,08**	**0,00**
	CAPITOLO U9110103901 - Risorse Vincolate (Capitolo: E2010116901) **SOMME TRASFERITE DA PARTE DEL DIPARTIMENTO NAZIONALE DELLA PROTEZIONE CIVILE A TITOLO DI COFINANZIAMENTO PER GARANTIRE LO SVOLGIMENTO DELLE ATTIVITA' PREVISTE NELL'AMBITO DELL'ESERCITAZIONE NAZIONALE "EXE SISMA DELLO STRETTO 2022 (PROTOCOLLO D'INTESA APPROVATO CON DDG N. 12710 del 20/10/2022)**					
		2022	46.675,60	39.258,83	-7.416,77	0,00
	TOTALE CAPITOLO		**46.675,60**	**39.258,83**	**-7.416,77**	**0,00**
	CAPITOLO U9110103904 - Risorse Vincolate (Capitolo: E2010116901) **SOMME TRASFERITE DA PARTE DEL DIPARTIMENTO NAZIONALE DELLA PROTEZIONE CIVILE A TITOLO DI COFINANZIAMENTO PER GARANTIRE LO SVOLGIMENTO DELLE ATTIVITA' PREVISTE NELL'AMBITO DELL'ESERCITAZIONE NAZIONALE "EXE SISMA DELLO STRETTO 2022 (PROTOCOLLO D'INTESA APPROVATO CON DDG N. 12710 del 20/10/2022) - TRASFERIMENTI CORRENTI AD AMMINISTRAZIONI LOCALI**					
		2022	15.012,59	15.012,59	0,00	0,00
	TOTALE CAPITOLO		**15.012,59**	**15.012,59**	**0,00**	**0,00**
	CAPITOLO U9110104001 - Risorse Vincolate (Capitolo: E2010117901) **SOMME DESTINATE AL FINANZIAMENTO DEL PIANO DEGLI INTERVENTI VOLTI AL RIPRISTINO DELLE FUNZIONALITA', AL RICONDIZIONAMENTO, ALLA MANUTENZIONE STRAORDINARIA E AL REINTEGRO DELLE ATTREZZATURE E DEI MEZZI IMPIEGATI, QUALORA NON CONVENIENTEMENTE RIPRISTINABILI, A SEGUITO DEL LORO IMPIEGO IN RELAZIONE AL RISCHIO SANITARIO CONNESSO ALL'INSORGENZA DI PATOLOGIE DERIVANTI DA AGENTI VIRALI TRASMISSIBILI (OCPDC. N. 719/2020 e n. 768/2021)**					
		2022	256.191,72	248.325,02	0,00	7.866,70
	TOTALE CAPITOLO		**256.191,72**	**248.325,02**	**0,00**	**7.866,70**
	TOTALE MACROAGGREGATO 104 - Trasferimenti correnti		**897.153,89**	**632.708,54**	**-196.578,65**	**67.866,70**
	TOTALE TITOLO 1 - Spese correnti		**3.558.684,93**	**2.512.839,41**	**-461.191,31**	**584.654,21**
	TITOLO 2 - Spese in conto capitale					
	MACROAGGREGATO 203 - Contributi agli investimenti					
	CAPITOLO U9110101301 - Risorse Vincolate (Capitolo: E9201013301) **SOMME DESTINATE ALL'ESPLETAMENTO IN REGIME ORDINARIO DELLE INIZIATIVE VOLTE AL COMPLETAMENTO DEGLI INTERVENTI NECESSARI AL SUPERAMENTO DELLE CRITICITA' DERIVANTI DALLO STATO DI EMERGENZA SUL TERRITORIO DI VIBO VALENTIA A SEGUITO DEGLI EVENTI ALLUVIONALI DEL 3.7.2006 (OPCM 3131/2006 OPCM 3531/2006)**					
		2022	221.407,18	18.452,06	-202.955,12	0,00
	TOTALE CAPITOLO		**221.407,18**	**18.452,06**	**-202.955,12**	**0,00**
	CAPITOLO U9110101302 - Risorse Vincolate (Capitolo: E9201013301) **SOMME DESTINATE ALL'ESPLETAMENTO IN REGIME ORDINARIO DELLE INIZIATIVE VOLTE AL COMPLETAMENTO DEGLI INTERVENTI NECESSARI AL SUPERAMENTO DELLE CRITICITA' DERIVANTI DALLO STATO DI EMERGENZA SUL TERRITORIO DI VIBO VALENTIA A SEGUITO DEGLI EVENTI ALLUVIONALI DEL 3.7.2006 - CONTRIBUTI AGLI INVESTIMENTI AD ALTRE IMPRESE (OPCM 3131/2006 OPCM 3531/2006)**					
		2022	13.506,90	0,00	-13.506,90	0,00
	TOTALE CAPITOLO		**13.506,90**	**0,00**	**-13.506,90**	**0,00**
	CAPITOLO U9110102201 - Risorse Vincolate (Capitolo: E9402012501) **SOMME DESTINATE ALL'ESPLETAMENTO IN REGIME ORDINARIO DEGLI INTERVENTI NECESSARI PER IL SUPERAMENTO DELLA SITUAZIONE DI CRITICITA' DETERMINATASI IN CONSEGUENZA DEGLI ECCEZIONALI EVENTI METEOROLOGICI E IDROLOGICI AVVENUTI IN DATA 12 AGOSTO 2015 NEI TERRITORI DEI COMUNI DI ROSSANO CALABRO E CORIGLIANO CALABRO (OCDPC N.285 DEL 16.9.2015)**					
		2022	883.733,47	184.253,17	0,00	699.480,30
	TOTALE CAPITOLO		**883.733,47**	**184.253,17**	**0,00**	**699.480,30**
	CAPITOLO U9110102401 - Risorse Vincolate (Capitolo: E9402013301) **SPESE PER LA REALIZZAZIONE DEI PRIMI INTERVENTI DI PROTEZIONE CIVILE IN CONSEGUENZA DEGLI ECCEZIONALI EVENTI METEROLOGIGI CHE DAL 30 OTTOBRE AL 2 NOVEMBRE 2015 HANNO COLPITO I TERRITORI DELLE PROVINCE DI CATANZARO, COSENZA E REGGIO CALABRIA (OCDPC N. 289/2015 E 489/2016) - CONTRIBUTI AGLI INVESTIMENTI AD AMMINISTRAZIONI LOCALI.**					
		2022	486.530,10	100.756,09	0,00	385.774,01
	TOTALE CAPITOLO		**486.530,10**	**100.756,09**	**0,00**	**385.774,01**

MISSIONE PROGRAMMA TITOLO MACROAGGREGAT CAPITOLO	DESCRIZIONE	ESPF	RESIDUI PASSIVI AL 1/1/2023 (RS)	PAGAMENTI IN C/RESIDUI (PR)	RIACCERTAMENTO RESIDUI (R)[1]	RESIDUI PASSIVI DA ESERCIZI PRECEDENTI (EP = RS -PR+R)
	CAPITOLO U9110102601 - Risorse Vincolate (Capitolo: E9402013401) **SPESE PER LA REALIZZAZIONE DEI PRIMI INTERVENTI URGENTI DI PROTEZIONE CIVILE IN CONSEGUENZA DEGLI ECCEZIONALI EVENTI METEROLOGIGI CHE DAL 29 GENNAIO AL 2 FEBBRAIO 2015 HANNO COLPITO I TERRITORI DELLE PROVINCE DI CATANZARO, COSENZA E CROTONE E CHE NEL PERIODO FRA IL 22 FEBBRAIO E IL 26 MARZO 2015 HANNO COLPITO IL TERRITORIO DEI COMUNI DI PETILIA POLICASTRO, SCALA COELI, ORIOLO, CANOLO E ANTONIMINA (OCDPC N. 289/2015 E 489/2016) - CONTRIBUTI AGLI INVESTIMENTI AD AMMINISTRAZIONI LOCALI**	2022	42.793,36	42.793,36	0,00	0,00
	TOTALE CAPITOLO		**42.793,36**	**42.793,36**	**0,00**	**0,00**
	TOTALE MACROAGGREGATO 203 - Contributi agli investimenti		**1.647.971,01**	**346.254,68**	**-216.462,02**	**1.085.254,31**
	TOTALE TITOLO 2 - Spese in conto capitale		**1.647.971,01**	**346.254,68**	**-216.462,02**	**1.085.254,31**
	TOTALE PROGRAMMA 1101 - Sistema di protezione civile		**5.206.655,94**	**2.859.094,09**	**-677.653,33**	**1.669.908,52**
	PROGRAMMA 1102 - Interventi a seguito di calamità naturali					
	TITOLO 1 - Spese correnti					
	MACROAGGREGATO 101 - Redditi da lavoro dipendente					
	CAPITOLO U9110200302 - Risorse Autonome **SPESE PER STIPENDI, ALTRI ASSEGNI FISSI E CONTRIBUTI DIVERSI A CARICO DELL'ENTE, INERENTI AL PERSONALE ADDETTO ALLE SEGRETERIE PARTICOLARI DEL PRESIDENTE, DEGLI ASSESSORI DELLA GIUNTA REGIONALE E DEL PRESIDENTE DELLA COMMISSIONE DEL PIANO, NONCHE' PER L'INDENNITA' FORFETTIZZATA DEL PERSONALE CHE PRESTA SERVIZIO NELLE STRUTTURE AUSILIARIE DEI DIPARTIMENTI - CONTRIBUTI SOCIALI EFFETTIVI A CARICO DELL'ENTE - (ARTT. 5 E 8 DELLA LEGGE REGIONALE 13.5.1996, N. 7; ART. 3 DELLA LEGGE REGIONALE 26.5.1997, N. 8. ART. 1, COMMA 5, DELLA LEGGE REGIONALE 28.8.2000, N. 14; LEGGE REGIONALE 29.10.2001, N.24)(SPESE OBBLIGATORIE). - U.11.02**	2022	1.225,46	0,00	0,00	1.225,46
	TOTALE CAPITOLO		**1.225,46**	**0,00**	**0,00**	**1.225,46**
	CAPITOLO U9110200402 - Risorse Autonome **SPESE PER LE COMPETENZE FISSE DEL PERSONALE REGIONALE DI RUOLO, IVI COMPRESE QUELLE PER IL PAGAMENTO DELLA RETRIBUZIONE DI POSIZIONE E DEI CONTRIBUTI PREVIDENZIALI POSTI A CARICO DELLA REGIONE -CONTRIBUTI SOCIALI EFFETTIVI A CARICO DELL'ENTE - (SPESE OBBLIGATORIE). - U.11.02**	2022	5.335,16	5.335,16	0,00	0,00
	TOTALE CAPITOLO		**5.335,16**	**5.335,16**	**0,00**	**0,00**
	CAPITOLO U9110201201 - Risorse Vincolate (Capitolo: E2010114601) **SOMME DESTINATE ALLA REALIZZAZIONE DELLE INIZIATIVE D'URGENZA CONNESSE ALLO STATO DI EMERGENZA DERIVANTE DAGLI ECCEZIONALI EVENTI METEREOLOGICI CHE HANNO INTERESSATO IL TERRITORIO DELLA REGIONE CALABRIA A PARTIRE DAL MESE DI OTTOBRE 2018 (OCDPC 558/18)**	2022	1.690,75	1.690,75	0,00	0,00
	TOTALE CAPITOLO		**1.690,75**	**1.690,75**	**0,00**	**0,00**
	TOTALE MACROAGGREGATO 101 - Redditi da lavoro dipendente		**8.251,37**	**7.025,91**	**0,00**	**1.225,46**
	MACROAGGREGATO 103 - Acquisto di beni e servizi					
	CAPITOLO U7101020220 - Risorse Vincolate (Capitolo: E3403002501; E3403002601; E4408000101) **SPESE PER L'ATTUAZIONE DEGLI INTERVENTI DELLA REGIONE E DEGLI ENTI LOCALI DIRETTI A FRONTEGGIARE ESIGENZE URGENTI PER LE CALAMITA' NATURALI DI CUI ALL'ART. 108 DEL D.L.VO 31.3.98, N.112, NONCHE' PER IL POTENZIAMENTO DEL SISTEMA DI PROTEZIONE CIVILE DELLE REGIONI E DEGLI ENTI LOCALI - ALTRI SERVIZI (ART. 138, COMMA 16, LEGGE 23.12.2000, N.388).**	2022	161.650,00	161.650,00	0,00	0,00
	TOTALE CAPITOLO		**161.650,00**	**161.650,00**	**0,00**	**0,00**
	CAPITOLO U7101020221 - Risorse Vincolate (Capitolo: E3403002501; E3403002601; E4408000101) **SPESE PER L'ATTUAZIONE DEGLI INTERVENTI DELLA REGIONE E DEGLI ENTI LOCALI DIRETTI A FRONTEGGIARE ESIGENZE URGENTI PER LE CALAMITA' NATURALI DI CUI ALL'ART. 108 DEL D.L.VO 31.3.98, N.112, NONCHE' PER IL POTENZIAMENTO DEL SISTEMA DI PROTEZIONE CIVILE DELLE REGIONI E DEGLI ENTI LOCALI - MANUTENZIONE ORDINARIA E RIPARAZIONI (ART. 138, COMMA 16, LEGGE 23.12.2000, N.388).**	2022	30.182,31	30.182,31	0,00	0,00
	TOTALE CAPITOLO		**30.182,31**	**30.182,31**	**0,00**	**0,00**
	TOTALE MACROAGGREGATO 103 - Acquisto di beni e servizi		**191.832,31**	**191.832,31**	**0,00**	**0,00**
	MACROAGGREGATO 104 - Trasferimenti correnti					
	CAPITOLO U7101020217 - Risorse Vincolate (Capitolo: E3403002500; E3403002600; E4408000100) **SPESE PER L'ATTUAZIONE DEGLI INTERVENTI DELLA REGIONE E DEGLI ENTI LOCALI DIRETTI A FRONTEGGIARE ESIGENZE URGENTI PER LE CALAMITA' NATURALI DI CUI ALL'ART. 108 DEL D.L.VO 31.3.98, N.112, NONCHE' PER IL POTENZIAMENTO DEL SISTEMA DI PROTEZIONE CIVILE DELLE REGIONI E DEGLI ENTI LOCALI (ART. 138, COMMA 16, LEGGE 23.12.2000, N.388) - TRASFERIMENTI CORRENTI AD AMMINISTRAZIONI LOCALI**	2019	63.266,00	9.038,00	0,00	54.228,00
	TOTALE CAPITOLO		**63.266,00**	**9.038,00**	**0,00**	**54.228,00**
	TOTALE MACROAGGREGATO 104 - Trasferimenti correnti		**63.266,00**	**9.038,00**	**0,00**	**54.228,00**
	TOTALE TITOLO 1 - Spese correnti		**263.349,68**	**207.896,22**	**0,00**	**55.453,46**
	TITOLO 2 - Spese in conto capitale					
	MACROAGGREGATO 202 - Investimenti fissi lordi e acquisto di terreni					

MISSIONE PROGRAMMA TITOLO MACROAGGREGAT CAPITOLO	DESCRIZIONE	ESPF	RESIDUI PASSIVI AL 1/1/2023 (RS)	PAGAMENTI IN C/RESIDUI (PR)	RIACCERTAMENTO RESIDUI (R)[1]	RESIDUI PASSIVI DA ESERCIZI PRECEDENTI (EP = RS -PR+R)
CAPITOLO U0214123102 - Risorse Vincolate (Capitolo: E0510120401; E3403001801)						
	SPESE PER INTERVENTI INFRASTRUTTURALI DI EMERGENZA DIRETTI A FRONTEGGIARE I DANNI CONSEGUENTI AGLI EVENTI ALLUVIONALI NEL MESE DI OTTOBRE 96 NEL TERRITORIO DELLA PROVINCIA DI CROTONE, MEDIANTE MUTUO VENTENNALE CONTRATTO CON LA CASSA DD.PP., CON ONERI DI AMMORTAMENTO A CARICO DEL BILANCIO DELLO STATO - investimenti diretti (ARTT.17, 20 E 21 DEL D.L. 30.1.98, N.6, CONVERTITO CON MODIFICAZIONI, DALLA LEGGE 30.3.98, N.61 - ORDINANZA DEL 26.7.99, N.136/K DEL SUB-COMMISSARIO DELEGATO PER GLI INTERVENTI INFRASTRUTTURALI E DI EMERGENZA NELLA PROVINCIA DI CROTONE).					
		2020	353.233,39	353.233,39	0,00	0,00
	TOTALE CAPITOLO		**353.233,39**	**353.233,39**	**0,00**	**0,00**
CAPITOLO U7101020214 - Risorse Vincolate (Capitolo: E3403002500; E3403002600; E4408000100)						
	SPESE PER L'ATTUAZIONE DEGLI INTERVENTI DELLA REGIONE E DEGLI ENTI LOCALI DIRETTI A FRONTEGGIARE ESIGENZE URGENTI PER LE CALAMITA' NATURALI DI CUI ALL'ART. 108 DEL D.L.VO 31.3.98, N.112, NONCHE' PER IL POTENZIAMENTO DEL SISTEMA DI PROTEZIONE CIVILE DELLE REGIONI E DEGLI ENTI LOCALI (ART. 138, COMMA 16, LEGGE 23.12.2000, N.388) - IMPIANTI E MACCHINARI					
		2022	37.698,00	37.698,00	0,00	0,00
	TOTALE CAPITOLO		**37.698,00**	**37.698,00**	**0,00**	**0,00**
CAPITOLO U7101020302 - Risorse Vincolate (Capitolo: E4408000201)						
	SPESE PER L'ATTUAZIONE DI INTERVENTI DI MESSA IN SICUREZZA DI AREE INTERESSATE AGLI EVENTI ALLUVIONALI DEL 14 OTTOBRE 1996 - REALIZZAZIONE DI UNA VASCA DI LAMINAZIONE LUNGO IL TORRENTE PAPANICIARO (KR) - (ART.2, COMMA 93, DELLA LEGGE 24 NOVEMBRE 2006, N. 286) - BENI IMMOBILI					
		2021	1.000.000,00	800.125,92	0,00	199.874,08
		2022	66.196,50	0,00	0,00	66.196,50
	TOTALE CAPITOLO		**1.066.196,50**	**800.125,92**	**0,00**	**266.070,58**
CAPITOLO U7101020303 - Risorse Vincolate (Capitolo: E4408000201)						
	SPESE PER L'ATTUAZIONE DI INTERVENTI DI MESSA IN SICUREZZA DI AREE INTERESSATE AGLI EVENTI ALLUVIONALI DEL 14 OTTOBRE 1996 - REALIZZAZIONE DI UNA VASCA DI LAMINAZIONE LUNGO IL TORRENTE PAPANICIARO (KR) - (ART.2, COMMA 93, DELLA LEGGE 24 NOVEMBRE 2006, N. 286) - INCARICHI PROFESSIONALI PER LA REALIZZAZIONE DI INVESTIMENTI					
		2018	4.123,60	0,00	-4.123,60	0,00
		2019	51.950,51	0,00	0,00	51.950,51
		2022	153.483,52	37.852,65	-3.958,77	111.672,10
	TOTALE CAPITOLO		**209.557,63**	**37.852,65**	**-8.082,37**	**163.622,61**
TOTALE MACROAGGREGATO 202 - Investimenti fissi lordi e acquisto di terreni			**1.666.685,52**	**1.228.909,96**	**-8.082,37**	**429.693,19**
MACROAGGREGATO 203 - Contributi agli investimenti						
CAPITOLO U2204073501 - Risorse Autonome						
	SPESE A CARICO DEL BILANCIO REGIONALE PER LA CONCESSIONE DI CONTRIBUTI COSTANTI POLIENNALI A FAVORE DI COMUNI PER LA CONTRAZIONE DI UNO O PIU' MUTUI CON LA CASSA DEPOSITI E PRESTITI O CON ALTRI ISTITUTI DI CREDITO ABILITATI DELLA DURATA MASSIMA DI 15 ANNI FINALIZZATI ALLA MANUTENZIONE STRAORDINARIA DEL SISTEMA DI VIABILITA' RURALE DANNEGGIATO DA CALAMITA' NATURALI ED AVVERSITA' ATMOSFERICHE (ARTICOLO 33, COMMI 7 E 8, DELLA LEGGE REGIONALE 11 MAGGIO 2007, N. 9) (SPESE OBBLIGATORIE)					
		2019	100.730,36	3.884,63	0,00	96.845,73
		2021	32.331,27	28.228,58	0,00	4.102,69
	TOTALE CAPITOLO		**133.061,63**	**32.113,21**	**0,00**	**100.948,42**
CAPITOLO U3203014601 - Risorse Autonome						
	CONTRIBUTI COSTANTI POLIENNALI AL COMUNE DI VIBO VALENTIA PER LA CONTRAZIONE DI UNO O PIU' MUTUI CON LA CCDDPP, O ALTRI ISTITUTI DI CREDITO ABILITATI DELLA DURATA MASSIMA DI 25 ANNI, PER LA REALIZZAZIONE DI UNPROGRAMMA DI INTERVENTI INFRASTRUTTURALI DA DESTINARE AL RISANAMENTO,RIQUALIFICAZIONE E RECUPERO DEL TERRITORIO COLPITO DALL'ALLUVIONE DEL 3 LUGLIO 2006 (ART. 33, COMMA 1, DELLA LEGGE REGIONALE 11 MAGGIO 2007, N. 9)					
		2022	1.192.369,42	1.192.369,42	0,00	0,00
	TOTALE CAPITOLO		**1.192.369,42**	**1.192.369,42**	**0,00**	**0,00**
CAPITOLO U3203016101 - Risorse Autonome						
	QUOTA SUCCESSIVA ALLA PRIMA DEI CONTRIBUTI IN ANNUALITA' AL COMUNE DI TROPEA PER LA CONTRAZIONE DI UNO OPIU' MUTUI CON LA CCDDPP, AI SENSI DELLA LEGGE REGIONALE 31 LUGLIO 1987, N. 24, PER IL RECUPERO E CONSOLIDAMENTO DELLA RUPE DI TROPEA DANNEGGIATA DAGLI EVENTI ATMOSFERICI DEL DICEMBRE 2005 (ART. 10, COMMI 1 E 2, DELLA LEGGE REGIONALE 11 GENNAIO 2006, N. 1). (SPESE OBBLIGATORIE)					
	NOTA: ESTINZIONE DI PASSIVITA' GENERATA DAL LIMITE DI IMPEGNO DI CUI AL CAPITOLO 32030140					
		2022	47.429,76	0,00	0,00	47.429,76
	TOTALE CAPITOLO		**47.429,76**	**0,00**	**0,00**	**47.429,76**
CAPITOLO U3204022601 - Risorse Vincolate (Capitolo: E4201000201)						
	SPESE PER CONTRIBUTI DA DESTINARE AD IMPRESE PRIVATE E PROPRIETARI DI BENI MOBILI ED IMMOBILI DANNEGGIATI DALLE ALLUVIONI DI SETTEMBRE E OTTOBRE 2000 AI SENSI DELL'ORDINANZA DEL DIPARTIMENTO DELLA PROTEZIONE CIVILE N.3112 DEL 15.3.2001 (ART.4 DELLA LEGGE 11.12.2000, N.365).					
		2021	408.000,00	0,00	-408.000,00	0,00
	TOTALE CAPITOLO		**408.000,00**	**0,00**	**-408.000,00**	**0,00**

MISSIONE PROGRAMMA TITOLO MACROAGGREGAT CAPITOLO	DESCRIZIONE	ESPF	RESIDUI PASSIVI AL 1/1/2023 (RS)	PAGAMENTI IN C/RESIDUI (PR)	RIACCERTAMENTO RESIDUI (R)[1]	RESIDUI PASSIVI DA ESERCIZI PRECEDENTI (EP = RS -PR+R)
CAPITOLO U3204023801 - Risorse Vincolate (Capitolo: E4407001801; E5102000901)						
	SPESE PER LA REALIZZAZIONE DEL PIANO DEGLI INTERVENTI INFRASTRUTTURALI URGENTI DIRETTI A FRONTEGGIARE I DANNI CONSEGUENTI AGLI EVENTI ALLUVIONALI E AI DISSESTI IDROGEOLOGICI DEL 9 E 10 SETTEMBRE 2000 CHE HANNO COLPITO IL VERSANTE JONICO DELLA PROVINCIA DI CATANZARO, COSENZA, CROTONE E REGGIO C. MEDIANTE MUTUO CONTRATTO CON LA CC.DD.PP. - II TRANCHE(ART. 45, COMMI 1 E 4 DELLA LEGGE N. 448/2001 - ORDINANZA DEL DIPARTIMENTO DELLA PROTEZIONE CIVILE N. 3081 DEL 12.9.2000).					
	NOTA: NETTO RICAVO DEL MUTUO QUINDICENNALE DI EURO 36.725.903,99 CON ONERI COPERTI DA CONTRIBUTO STATALE. VEDI CAPITOLI DELLA SPESA 32040240 E 32040242.					
		2022	764.659,50	268.257,18	0,00	496.402,32
	TOTALE CAPITOLO		**764.659,50**	**268.257,18**	**0,00**	**496.402,32**
CAPITOLO U9110201301 - Risorse Vincolate (Capitolo: E9402015901)						
	SOMME DERIVANTI DALLA CONTABILITA' SPECIALE 6074 E DESTINATE ALLA REALIZZAZIONE DEGLI INTERVENTI URGENTI DI PROTEZIONE CIVILE IN CONSEGUENZA DEGLI ECCEZIONALI EVENTI METEROLOGIGI CHE NEL MESE DI NOVEMBRE 2016 HANNO COLPITO I TERRITORI DELLE PROVINCE DI REGGIO CALABRIA E CROTONE E NEL MESE DI GENNAIO 2017 HANNO COLPITO I TERRITORI DELLE PROVINCE DI CATANZARO, CROTONE, REGGIO CALABRIA NONCHE' I COMUNI DI ORIOLO, TREBISACCE E VAZZANO (OCDPC N. 577/2019)					
		2022	547.275,28	547.275,28	0,00	0,00
	TOTALE CAPITOLO		**547.275,28**	**547.275,28**	**0,00**	**0,00**
TOTALE MACROAGGREGATO 203 - Contributi agli investimenti			**3.092.795,59**	**2.040.015,09**	**-408.000,00**	**644.780,50**
TOTALE TITOLO 2 - Spese in conto capitale			**4.759.481,11**	**3.268.925,05**	**-416.082,37**	**1.074.473,69**
TOTALE PROGRAMMA 1102 - Interventi a seguito di calamità naturali			**5.022.830,79**	**3.476.821,27**	**-416.082,37**	**1.129.927,15**
PROGRAMMA 1103 - Politica regionale unitaria per il soccorso e la protezione civile solo per le Regioni)						
TITOLO 1 - Spese correnti						
MACROAGGREGATO 101 - Redditi da lavoro dipendente						
CAPITOLO U9110300302 - Risorse Autonome						
	SPESE PER LE COMPETENZE FISSE DEL PERSONALE REGIONALE DI RUOLO, IVI COMPRESE QUELLE PER IL PAGAMENTO DELLA RETRIBUZIONE DI POSIZIONE E DEI CONTRIBUTI PREVIDENZIALI POSTI A CARICO DELLA REGIONE -CONTRIBUTI SOCIALI EFFETTIVI A CARICO DELL'ENTE - (SPESE OBBLIGATORIE). - U.11.03					
		2022	36.892,38	8.589,66	0,00	28.302,72
	TOTALE CAPITOLO		**36.892,38**	**8.589,66**	**0,00**	**28.302,72**
CAPITOLO U9110300601 - Risorse Vincolate (Capitolo: E9201010201; E9201050101)						
	SPESE PER SOSTENERE LE FASI DI PROGRAMMAZIONE, ATTUAZIONE, GESTIONE, CONTROLLO, VALUTAZIONE E SORVEGLIANZA DEL PROGRAMMA OPERATIVO (POR 2014-2020 - ASSE 14) - RETRIBUZIONI IN DENARO - U.11.03					
		2022	1.050,22	1.050,22	0,00	0,00
	TOTALE CAPITOLO		**1.050,22**	**1.050,22**	**0,00**	**0,00**
CAPITOLO U9110300602 - Risorse Vincolate (Capitolo: E9201010201; E9201050101)						
	SPESE PER SOSTENERE LE FASI DI PROGRAMMAZIONE, ATTUAZIONE, GESTIONE, CONTROLLO, VALUTAZIONE E SORVEGLIANZA DEL PROGRAMMA OPERATIVO (POR 2014-2020 - ASSE 14) - CONTRIBUTI SOCIALI EFFETTIVI A CARICO DELL'ENTE - U.11.03					
		2021	0,81	0,00	-0,81	0,00
		2022	312,60	284,00	-28,60	0,00
	TOTALE CAPITOLO		**313,41**	**284,00**	**-29,41**	**0,00**
TOTALE MACROAGGREGATO 101 - Redditi da lavoro dipendente			**38.256,01**	**9.923,88**	**-29,41**	**28.302,72**
MACROAGGREGATO 102 - Imposte e tasse a carico dell'ente						
CAPITOLO U9110300304 - Risorse Autonome						
	SPESE PER IL PAGAMENTO DELL'IRAP A VALERE SULLE SPESE PER IL PERSONALE REGIONALE (SPESE OBBLIGATORIE) - U.11.03					
		2021	9.747,11	8.465,94	-1.281,17	0,00
		2022	3.692,15	3.692,15	0,00	0,00
	TOTALE CAPITOLO		**13.439,26**	**12.158,09**	**-1.281,17**	**0,00**
CAPITOLO U9110300603 - Risorse Vincolate (Capitolo: E9201010201; E9201050101)						
	SPESE PER SOSTENERE LE FASI DI PROGRAMMAZIONE, ATTUAZIONE, GESTIONE, CONTROLLO, VALUTAZIONE E SORVEGLIANZA DEL PROGRAMMA OPERATIVO (POR 2014-2020 - ASSE 14) - IMPOSTA REGIONALE SULLE ATTIVITA' PRODUTTIVE (IRAP) - U.11.03					
		2022	115,78	100,33	-15,45	0,00
	TOTALE CAPITOLO		**115,78**	**100,33**	**-15,45**	**0,00**
TOTALE MACROAGGREGATO 102 - Imposte e tasse a carico dell'ente			**13.555,04**	**12.258,42**	**-1.296,62**	**0,00**
MACROAGGREGATO 103 - Acquisto di beni e servizi						
CAPITOLO U9110300101 - Risorse Vincolate (Capitolo: E2129000101; E2129000201)						
	SPESE PER LA REALIZZAZIONE DI AZIONI DI SUPPORTO PER IL POTENZIAMENTO DEL SISTEMA REGIONALE DI PREVISIONE E PREVENZIONE DEI RISCHI - CONSULENZE (DELIBERAZIONI DELLA GIUNTA REGIONALE N. 40 del 24.02.2016 E N. 412 DEL 25.08.2021)					
		2021	12.000,00	0,00	-12.000,00	0,00
		2022	39.466,16	33.886,07	-5.580,09	0,00
	TOTALE CAPITOLO		**51.466,16**	**33.886,07**	**-17.580,09**	**0,00**

MISSIONE PROGRAMMA TITOLO MACROAGGREGAT CAPITOLO	DESCRIZIONE	ESPF	RESIDUI PASSIVI AL 1/1/2023 (RS)	PAGAMENTI IN C/RESIDUI (PR)	RIACCERTAMENTO RESIDUI (R)[1]	RESIDUI PASSIVI DA ESERCIZI PRECEDENTI (EP = RS -PR+R)
	CAPITOLO U9110300206 - Risorse Vincolate (Capitolo: E9201010201; E9201050101)					
	SPESE PER LA REALIZZAZIONE DI INTERVENTI DI INTEGRAZIONE E SVILUPPO DI SISTEMI DI PREVENZIONE E GESTIONE DELLEMERGENZA, ANCHE ATTRAVERSO MECCANISMI E RETI DIGITALI INTEROPERABILI DI ALLERTA PRECOCE (POR 2014-2020 - ASSE 5 - OBIETTIVO SPECIFICO 5.1 - AZIONE 5.1.4) - ALTRI SERVIZI					
		2021	5.156,62	3.424,00	0,00	1.732,62
		2022	140.025,97	138.363,02	0,00	1.662,95
	TOTALE CAPITOLO		**145.182,59**	**141.787,02**	**0,00**	**3.395,57**
	CAPITOLO U9110300701 - Risorse Vincolate (Capitolo: E9201012001)					
	SPESE PER LA REALIZZAZIONE DI INTERVENTI RICOMPRESI NELLASSE 5 PREVENZIONE DEI RISCHI" OBIETTIVO SPECIFICO 5.3 RIDUZIONE DEL RISCHIO INCENDI E DEL RISCHIO SISMICO" - AZIONE 5.3.2 "INTERVENTI DI MICRO ZONAZIONE E DI MESSA IN SICUREZZA SISMICA DEGLI EDIFICI STRATEGICI E RILEVANTI PUBBLICI UBICATI NELLE AREE MAGGIORMENTE A RISCHIO SISMICO" - PIANO DI AZIONE COESIONE (PAC) CALABRIA 2014/2020) - ORGANIZZAZIONE EVENTI, PUBBLICITA' E SERVIZI PER TRASFERTA (REGOLAMENTO (UE) N. 1303/2013, DELIBERE CIPE NN. 10/2015 E 7/2017, DGR NN. 41/2016, 448/2016, 320/2017, 491/2017 E SS.MM.II)					
		2022	174.216,92	174.216,92	0,00	0,00
	TOTALE CAPITOLO		**174.216,92**	**174.216,92**	**0,00**	**0,00**
	TOTALE MACROAGGREGATO 103 - Acquisto di beni e servizi		**370.865,67**	**349.890,01**	**-17.580,09**	**3.395,57**
	MACROAGGREGATO 104 - Trasferimenti correnti					
	CAPITOLO U9110300704 - Risorse Vincolate (Capitolo: E9201012001)					
	SPESE PER LA REALIZZAZIONE DI INTERVENTI RICOMPRESI NELLASSE 5 PREVENZIONE DEI RISCHI" OBIETTIVO SPECIFICO 5.3 RIDUZIONE DEL RISCHIO INCENDI E DEL RISCHIO SISMICO" - AZIONE 5.3.2 "INTERVENTI DI MICRO ZONAZIONE E DI MESSA IN SICUREZZA SISMICA DEGLI EDIFICI STRATEGICI E RILEVANTI PUBBLICI UBICATI NELLE AREE MAGGIORMENTE A RISCHIO SISMICO" - PIANO DI AZIONE COESIONE (PAC) CALABRIA 2014/2020) - TRASFERIMENTI CORRENTI AD AMMINISTRAZIONI CENTRALI (REGOLAMENTO (UE) N. 1303/2013, DELIBERE CIPE NN. 10/2015 E 7/2017, DGR NN. 41/2016, 448/2016, 320/2017, 491/2017 E SS.MM.II)					
		2022	78.000,00	78.000,00	0,00	0,00
	TOTALE CAPITOLO		**78.000,00**	**78.000,00**	**0,00**	**0,00**
	TOTALE MACROAGGREGATO 104 - Trasferimenti correnti		**78.000,00**	**78.000,00**	**0,00**	**0,00**
	TOTALE TITOLO 1 - Spese correnti		**500.676,72**	**450.072,31**	**-18.906,12**	**31.698,29**
	TOTALE PROGRAMMA 1103 - Politica regionale unitaria per il soccorso e la protezione civile solo per le Regioni)		**500.676,72**	**450.072,31**	**-18.906,12**	**31.698,29**
	TOTALE MISSIONE 11 - Soccorso civile		**10.730.163,45**	**6.785.987,67**	**-1.112.641,82**	**2.831.533,96**
	MISSIONE 12 - Diritti sociali, politiche sociali e famiglia					
	PROGRAMMA 1201 - Interventi per l'infanzia e i minori e per asili nido					
	TITOLO 1 - Spese correnti					
	MACROAGGREGATO 101 - Redditi da lavoro dipendente					
	CAPITOLO U9120100101 - Risorse Autonome					
	SPESE PER LE COMPETENZE FISSE DEL PERSONALE REGIONALE DI RUOLO, IVI COMPRESE QUELLE PER IL PAGAMENTO DELLA RETRIBUZIONE DI POSIZIONE E DEI CONTRIBUTI PREVIDENZIALI POSTI A CARICO DELLA REGIONE (SPESE OBBLIGATORIE). - U.12.01					
		2020	31.012,07	0,00	0,00	31.012,07
		2021	112.795,74	0,00	0,00	112.795,74
	TOTALE CAPITOLO		**143.807,81**	**0,00**	**0,00**	**143.807,81**
	CAPITOLO U9120100102 - Risorse Autonome					
	SPESE PER LE COMPETENZE FISSE DEL PERSONALE REGIONALE DI RUOLO, IVI COMPRESE QUELLE PER IL PAGAMENTO DELLA RETRIBUZIONE DI POSIZIONE E DEI CONTRIBUTI PREVIDENZIALI POSTI A CARICO DELLA REGIONE -CONTRIBUTI SOCIALI EFFETTIVI A CARICO DELL'ENTE - (SPESE OBBLIGATORIE). - U.12.01					
		2022	85.456,09	15.075,92	0,00	70.380,17
	TOTALE CAPITOLO		**85.456,09**	**15.075,92**	**0,00**	**70.380,17**
	TOTALE MACROAGGREGATO 101 - Redditi da lavoro dipendente		**229.263,90**	**15.075,92**	**0,00**	**214.187,98**
	MACROAGGREGATO 102 - Imposte e tasse a carico dell'ente					
	CAPITOLO U9120100104 - Risorse Autonome					
	SPESE PER IL PAGAMENTO DELL'IRAP A VALERE SULLE SPESE PER IL PERSONALE REGIONALE (SPESE OBBLIGATORIE) - U.12.01					
		2021	13.234,09	0,00	-13.234,09	0,00
		2022	5.917,13	5.917,13	0,00	0,00
	TOTALE CAPITOLO		**19.151,22**	**5.917,13**	**-13.234,09**	**0,00**
	TOTALE MACROAGGREGATO 102 - Imposte e tasse a carico dell'ente		**19.151,22**	**5.917,13**	**-13.234,09**	**0,00**
	MACROAGGREGATO 104 - Trasferimenti correnti					
	CAPITOLO U6201011304 - Risorse Vincolate (Capitolo: E2109002701)					
	SPESE PER LA REALIZZAZIONE DEL PIANO STRAORDINARIO PER LO SVILUPPO DEL SISTEMA TERRITORIALE DEI SERVIZI SOCIO-EDUCATIVI PER LA PRIMA INFANZIA (ARTICOLO 1, COMMI 630 E 1259, DELLA LEGGE 27 DICEMBRE 2006, N. 296) - TRASFERIMENTI CORRENTI A ISTITUZIONI SOCIALI PRIVATE					
		2020	422.359,88	25.103,64	-379.968,94	17.287,30
	TOTALE CAPITOLO		**422.359,88**	**25.103,64**	**-379.968,94**	**17.287,30**

MISSIONE PROGRAMMA TITOLO MACROAGGREGAT CAPITOLO	DESCRIZIONE	ESPF	RESIDUI PASSIVI AL 1/1/2023 (RS)	PAGAMENTI IN C/RESIDUI (PR)	RIACCERTAMENTO RESIDUI (R)[1]	RESIDUI PASSIVI DA ESERCIZI PRECEDENTI (EP = RS -PR+R)
CAPITOLO U6201011305 - Risorse Vincolate (Capitolo: E2109002701)						
	SPESE PER LA REALIZZAZIONE DEL PIANO STRAORDINARIO PER LO SVILUPPO DEL SISTEMA TERRITORIALE DEI SERVIZI SOCIO-EDUCATIVI PER LA PRIMA INFANZIA (ARTICOLO 1, COMMI 630 E 1259, DELLA LEGGE 27 DICEMBRE 2006, N. 296) - TRASFERIMENTI CORRENTI A ALTRE IMPRESE					
		2020	39.188,57	798,60	-38.389,97	0,00
TOTALE CAPITOLO			**39.188,57**	**798,60**	**-38.389,97**	**0,00**
CAPITOLO U6201020301 - Risorse Autonome						
	SPESE PER GARANTIRE L'EROGAZIONE DEI SERVIZI SOCIOASSISTENZIALI A FAVORE DEI MINORI SOTTOPOSTI A PROVVEDIMENTI DELL'AUTORITA' GIUDIZIARIA (LEGGE REGIONALE 8.8.96, N.21 - ART. 36 LEGGE REGIONALE 5.12.2003, N.23)					
		2019	70.830,51	53.527,12	-17.303,39	0,00
		2020	63.407,53	0,00	-63.407,53	0,00
		2021	54.507,01	0,00	-54.507,01	0,00
		2022	862.102,29	815.561,43	0,00	46.540,86
TOTALE CAPITOLO			**1.050.847,34**	**869.088,55**	**-135.217,93**	**46.540,86**
TOTALE MACROAGGREGATO 104 - Trasferimenti correnti			**1.512.395,79**	**894.990,79**	**-553.576,84**	**63.828,16**
TOTALE TITOLO 1 - Spese correnti			**1.760.810,91**	**915.983,84**	**-566.810,93**	**278.016,14**
TOTALE PROGRAMMA 1201 - Interventi per l'infanzia e i minori e per asili nido			**1.760.810,91**	**915.983,84**	**-566.810,93**	**278.016,14**
PROGRAMMA 1202 - Interventi per la disabilità						
TITOLO 1 - Spese correnti						
MACROAGGREGATO 101 - Redditi da lavoro dipendente						
CAPITOLO U9120200201 - Risorse Autonome						
	SPESE PER LE COMPETENZE FISSE DEL PERSONALE REGIONALE DI RUOLO, IVI COMPRESE QUELLE PER IL PAGAMENTO DELLA RETRIBUZIONE DI POSIZIONE E DEI CONTRIBUTI PREVIDENZIALI POSTI A CARICO DELLA REGIONE (SPESE OBBLIGATORIE). - U.12.02					
		2021	12.534,65	0,00	0,00	12.534,65
TOTALE CAPITOLO			**12.534,65**	**0,00**	**0,00**	**12.534,65**
CAPITOLO U9120200202 - Risorse Autonome						
	SPESE PER LE COMPETENZE FISSE DEL PERSONALE REGIONALE DI RUOLO, IVI COMPRESE QUELLE PER IL PAGAMENTO DELLA RETRIBUZIONE DI POSIZIONE E DEI CONTRIBUTI PREVIDENZIALI POSTI A CARICO DELLA REGIONE -CONTRIBUTI SOCIALI EFFETTIVI A CARICO DELL'ENTE - (SPESE OBBLIGATORIE). - U.12.02					
		2022	37.248,50	4.905,93	0,00	32.342,57
TOTALE CAPITOLO			**37.248,50**	**4.905,93**	**0,00**	**32.342,57**
TOTALE MACROAGGREGATO 101 - Redditi da lavoro dipendente			**49.783,15**	**4.905,93**	**0,00**	**44.877,22**
MACROAGGREGATO 102 - Imposte e tasse a carico dell'ente						
CAPITOLO U9120200204 - Risorse Autonome						
	SPESE PER IL PAGAMENTO DELL'IRAP A VALERE SULLE SPESE PER IL PERSONALE REGIONALE (SPESE OBBLIGATORIE) - U.12.02					
		2021	3.540,45	3.540,45	0,00	0,00
		2022	2.021,73	2.021,73	0,00	0,00
TOTALE CAPITOLO			**5.562,18**	**5.562,18**	**0,00**	**0,00**
TOTALE MACROAGGREGATO 102 - Imposte e tasse a carico dell'ente			**5.562,18**	**5.562,18**	**0,00**	**0,00**
MACROAGGREGATO 104 - Trasferimenti correnti						
CAPITOLO U0433111300 - Risorse Autonome						
	CONTRIBUTO REGIONALE ALLA SPESA PER LA MODIFICA AGLI STRUMENTI DI GUIDA A FAVORE DEI TITOLARI DI PATENTE DI GUIDA DELLE CATEGORIE A, B O C SPECIALI, CON INCAPACITA' MOTORIE PERMANENTI, AI SENSI DELL'ART. 27 DELLA LEGGE 5.2 92, N. 104.					
		2014	4.799,86	0,00	0,00	4.799,86
TOTALE CAPITOLO			**4.799,86**	**0,00**	**0,00**	**4.799,86**
CAPITOLO U0433111301 - Risorse Autonome						
	CONTRIBUTO REGIONALE ALLA SPESA PER LA MODIFICA AGLI STRUMENTI DI GUIDA A FAVORE DEI TITOLARI DI PATENTE DI GUIDA DELLE CATEGORIE A, B O C SPECIALI, CON INCAPACITA' MOTORIE PERMANENTI, AI SENSI DELL'ART. 27 DELLA LEGGE 5.2 92, N. 104.					
		2017	407,16	0,00	0,00	407,16
		2018	29,38	0,00	0,00	29,38
TOTALE CAPITOLO			**436,54**	**0,00**	**0,00**	**436,54**
CAPITOLO U0434110101 - Risorse Autonome						
	CONTRIBUTI ALLE ASSOCIAZIONI DEI MUTILATI ED INVALIDI CIVILI DEL LAVORO, DEI MUTILATI ED INVALIDI DI GUERRA, DEI MUTILATI ED INVALIDI PER CAUSA DI SERVIZIO E DELLE VITTIME CIVILI DI GUERRA (L.R. 18.6.84, N.14,ART. 18 LEGGE REGIONALE 7.7.88, N.15 E LEGGE REGIONALE 29.11.96, N. 33).					
		2021	2.069,84	0,00	0,00	2.069,84
		2022	50.000,00	0,00	0,00	50.000,00

MISSIONE PROGRAMMA TITOLO MACROAGGREGAT CAPITOLO	DESCRIZIONE	ESPF	RESIDUI PASSIVI AL 1/1/2023 (RS)	PAGAMENTI IN C/RESIDUI (PR)	RIACCERTAMENTO RESIDUI (R)[1]	RESIDUI PASSIVI DA ESERCIZI PRECEDENTI (EP = RS -PR+R)
TOTALE CAPITOLO			**52.069,84**	**0,00**	**0,00**	**52.069,84**
CAPITOLO U0434310401 - Risorse Autonome						
	SPESE PER INTEGRAZIONE DEL SUSSIDIO A FAVORE DEGLI HANSENIANI E LORO FAMIGLIE (LEGGE REGIONALE 4.1.90, N.1).					
		2018	6.833,04	0,00	0,00	6.833,04
		2019	6.427,65	0,00	0,00	6.427,65
		2020	6.288,48	0,00	0,00	6.288,48
TOTALE CAPITOLO			**19.549,17**	**0,00**	**0,00**	**19.549,17**
CAPITOLO U6201052101 - Risorse Vincolate (Capitolo: E2109002501)						
	SPESE PER LA REALIZZAZIONE DI PRESTAZIONI E SERVIZI ASSISTENZIALI A FAVORE DI PERSONE NON AUTOSUFFICIENTI (ARTICOLO 1, COMMI 1264 E 1265, DELLA LEGGE 27 DICEMBRE 2006, N. 296)					
		2019	129.496,71	0,00	-129.496,71	0,00
		2021	8.039.215,00	8.039.215,00	0,00	0,00
TOTALE CAPITOLO			**8.168.711,71**	**8.039.215,00**	**-129.496,71**	**0,00**
CAPITOLO U6201052102 - Risorse Vincolate (Capitolo: E2109002501; E3404002101)						
	SPESE PER LA REALIZZAZIONE DI PRESTAZIONI E SERVIZI ASSISTENZIALI A FAVORE DI PERSONE NON AUTOSUFFICIENTI - TRASFERIMENTI CORRENTI A ISTITUZIONI SOCIALI PRIVATE (ARTICOLO 1, COMMI 1264 E 1265, DELLA LEGGE 27 DICEMBRE 2006, N. 296)					
		2020	190.000,00	0,00	0,00	190.000,00
TOTALE CAPITOLO			**190.000,00**	**0,00**	**0,00**	**190.000,00**
CAPITOLO U9120200101 - Risorse Vincolate (Capitolo: E9201011201)						
	SPESE PER L'ASSISTENZA, L'AUTONOMIA E LA COMUNICAZIONE PERSONALE DEGLI ALUNNI CON DISABILITA' FISICHE E SENSORIALI (ART. 1, COMMA 947, DELLA LEGGE 28 DICEMBRE 2015, N. 208).					
		2022	4.318.932,00	3.391.348,00	0,00	927.584,00
TOTALE CAPITOLO			**4.318.932,00**	**3.391.348,00**	**0,00**	**927.584,00**
CAPITOLO U9120200601 - Risorse Vincolate (Capitolo: E9201012401)						
	SPESE, A VALERE SUL FONDO C.D. "DOPO DI NOI" DESTINATE A INTERVENTI PER IL SOSTEGNO DI PROGETTI INDIVIDUALI A FAVORE DI PERSONE CON DISABILITA' GRAVE, PRIVE DEL SOSTEGNO FAMILIARE (L.112/2016 e dal DM 23/11/2016)					
		2021	1.873.740,00	0,00	0,00	1.873.740,00
TOTALE CAPITOLO			**1.873.740,00**	**0,00**	**0,00**	**1.873.740,00**
CAPITOLO U9120201001 - Risorse Vincolate (Capitolo: E9201015501)						
	PROGETTO "CENTRI DIURNI ALZHEIMER" - FONDO 2017-2018 (DECRETO DEL MINISTRO DELL'ECONOMIA E DELLE FINANZE, DI CONCERTO CON IL MINISTRO DELLO SVILUPPO ECONOMICO 25 FEBBRAIO 2016 E 14 SETTEMBRE 2016 - PROTOCOLLO D'INTESA TRA IL MINISTERO DELLO SVILUPPO ECONOMICO, IL MINISTERO DELL'ECONOMIA E FINANZE E LA REGIONE CALABRIA)					
		2021	1.296.023,20	878.455,26	0,00	417.567,94
TOTALE CAPITOLO			**1.296.023,20**	**878.455,26**	**0,00**	**417.567,94**
CAPITOLO U9120201101 - Risorse Vincolate (Capitolo: E9201015501)						
	PROGETTO "AUTISMO DIURNO E SEMI-RESIDENZIALE" 'MEGLIO ACCOGLIERE, ACCOGLIERE MEGLIO' - FONDO 2017-2018 (DECRETO DEL MINISTRO DELL'ECONOMIA E DELLE FINANZE, DI CONCERTO CON IL MINISTRO DELLO SVILUPPO ECONOMICO 25 FEBBRAIO 2016 E 14 SETTEMBRE 2016 - PROTOCOLLO D'INTESA TRA IL MINISTERO DELLO SVILUPPO ECONOMICO, IL MINISTERO DELL'ECONOMIA E FINANZE E LA REGIONE CALABRIA)					
		2021	1.362.478,91	1.133.325,08	0,00	229.153,83
TOTALE CAPITOLO			**1.362.478,91**	**1.133.325,08**	**0,00**	**229.153,83**
CAPITOLO U9120201301 - Risorse Vincolate (Capitolo: E2010113001)						
	SPESE PER L'ATTUAZIONE DI INIZIATIVE RELATIVE AL FONDO PER IL SOSTEGNO DEL RUOLO DI CURA E ASSISTENZA DEL CAREGIVER FAMILIARE (ARTICOLO 1, COMMA 254, DELLA LEGGE 30.12.2017, N. 205)					
		2021	2.026.178,45	1.567.579,34	0,00	458.599,11
TOTALE CAPITOLO			**2.026.178,45**	**1.567.579,34**	**0,00**	**458.599,11**
CAPITOLO U9120201401 - Risorse Vincolate (Capitolo: E2010115501)						
	SOMME DESTINATE A FINANZIARE INTERVENTI DIRETTI A FAVORIRE L'INCLUSIONE DELLE PERSONE CON DISABILITA'(ART. 34, COMMA 1, DEL DECRETO-LEGGE 22 MARZO 2021, N. 41,)					
		2022	2.223.830,56	0,00	0,00	2.223.830,56
TOTALE CAPITOLO			**2.223.830,56**	**0,00**	**0,00**	**2.223.830,56**
TOTALE MACROAGGREGATO 104 - Trasferimenti correnti			**21.536.750,24**	**15.009.922,68**	**-129.496,71**	**6.397.330,85**
TOTALE TITOLO 1 - Spese correnti			**21.592.095,57**	**15.020.390,79**	**-129.496,71**	**6.442.208,07**
TITOLO 2 - Spese in conto capitale						
MACROAGGREGATO 203 - Contributi agli investimenti						
CAPITOLO U0232120101 - Risorse Vincolate (Capitolo: E0230421501)						
	SPESE PER FAVORIRE IL SUPERAMENTO E L'ELIMINAZIONE DELLE BARRIERE ARCHITETTONICHE NEGLI EDIFICI PRIVATI (LEGGE 9.1.89, N.13 E LEGGE 27.2.89,N.62).					
		2022	952.113,83	673.910,75	-7,55	278.195,53

MISSIONE PROGRAMMA TITOLO MACROAGGREGAT CAPITOLO	DESCRIZIONE	ESPF	RESIDUI PASSIVI AL 1/1/2023 (RS)	PAGAMENTI IN C/RESIDUI (PR)	RIACCERTAMENTO RESIDUI (R)[1]	RESIDUI PASSIVI DA ESERCIZI PRECEDENTI (EP = RS -PR+R)
TOTALE CAPITOLO			**952.113,83**	**673.910,75**	**-7,55**	**278.195,53**
TOTALE MACROAGGREGATO 203 - Contributi agli investimenti			**952.113,83**	**673.910,75**	**-7,55**	**278.195,53**
TOTALE TITOLO 2 - Spese in conto capitale			**952.113,83**	**673.910,75**	**-7,55**	**278.195,53**
TOTALE PROGRAMMA 1202 - Interventi per la disabilità			**22.544.209,40**	**15.694.301,54**	**-129.504,26**	**6.720.403,60**
PROGRAMMA 1203 - Interventi per gli anziani						
TITOLO 1 - Spese correnti						
MACROAGGREGATO 101 - Redditi da lavoro dipendente						
CAPITOLO U9120300101 - Risorse Autonome	**SPESE PER LE COMPETENZE FISSE DEL PERSONALE REGIONALE DI RUOLO, IVI COMPRESE QUELLE PER IL PAGAMENTO DELLA RETRIBUZIONE DI POSIZIONE E DEI CONTRIBUTI PREVIDENZIALI POSTI A CARICO DELLA REGIONE (SPESE OBBLIGATORIE). - U.12.03**					
		2020	14.016,97	0,00	0,00	14.016,97
		2021	30.368,48	0,00	0,00	30.368,48
TOTALE CAPITOLO			**44.385,45**	**0,00**	**0,00**	**44.385,45**
CAPITOLO U9120300102 - Risorse Autonome	**SPESE PER LE COMPETENZE FISSE DEL PERSONALE REGIONALE DI RUOLO, IVI COMPRESE QUELLE PER IL PAGAMENTO DELLA RETRIBUZIONE DI POSIZIONE E DEI CONTRIBUTI PREVIDENZIALI POSTI A CARICO DELLA REGIONE -CONTRIBUTI SOCIALI EFFETTIVI A CARICO DELL'ENTE - (SPESE OBBLIGATORIE). - U.12.03**					
		2020	13.911,31	0,00	0,00	13.911,31
		2022	24.266,24	2.830,16	0,00	21.436,08
TOTALE CAPITOLO			**38.177,55**	**2.830,16**	**0,00**	**35.347,39**
TOTALE MACROAGGREGATO 101 - Redditi da lavoro dipendente			**82.563,00**	**2.830,16**	**0,00**	**79.732,84**
MACROAGGREGATO 102 - Imposte e tasse a carico dell'ente						
CAPITOLO U9120300104 - Risorse Autonome	**SPESE PER IL PAGAMENTO DELL'IRAP A VALERE SULLE SPESE PER IL PERSONALE REGIONALE (SPESE OBBLIGATORIE) - U.12.03**					
		2021	4.663,23	4.663,23	0,00	0,00
		2022	1.205,10	1.205,10	0,00	0,00
TOTALE CAPITOLO			**5.868,33**	**5.868,33**	**0,00**	**0,00**
TOTALE MACROAGGREGATO 102 - Imposte e tasse a carico dell'ente			**5.868,33**	**5.868,33**	**0,00**	**0,00**
MACROAGGREGATO 104 - Trasferimenti correnti						
CAPITOLO U9120300304 - Risorse Autonome	**SPESE PER LA TUTELA, LA PROMOZIONE E LA VALORIZZAZIONE DELL'INVECCHIAMENTO ATTIVO (L.R 16 MAGGIO 2018 N.12)-TRASFERIMENTI CORRENTI AD AMMINISTRAZIONI LOCALI**					
		2022	70.000,00	70.000,00	0,00	0,00
TOTALE CAPITOLO			**70.000,00**	**70.000,00**	**0,00**	**0,00**
TOTALE MACROAGGREGATO 104 - Trasferimenti correnti			**70.000,00**	**70.000,00**	**0,00**	**0,00**
TOTALE TITOLO 1 - Spese correnti			**158.431,33**	**78.698,49**	**0,00**	**79.732,84**
TOTALE PROGRAMMA 1203 - Interventi per gli anziani			**158.431,33**	**78.698,49**	**0,00**	**79.732,84**
PROGRAMMA 1204 - Interventi per soggetti a rischio di esclusione sociale						
TITOLO 1 - Spese correnti						
MACROAGGREGATO 101 - Redditi da lavoro dipendente						
CAPITOLO U9120400102 - Risorse Autonome	**SPESE PER LE COMPETENZE FISSE DEL PERSONALE REGIONALE DI RUOLO, IVI COMPRESE QUELLE PER IL PAGAMENTO DELLA RETRIBUZIONE DI POSIZIONE E DEI CONTRIBUTI PREVIDENZIALI POSTI A CARICO DELLA REGIONE -CONTRIBUTI SOCIALI EFFETTIVI A CARICO DELL'ENTE - (SPESE OBBLIGATORIE). - U.12.04**					
		2022	10.090,18	5.047,29	0,00	5.042,89
TOTALE CAPITOLO			**10.090,18**	**5.047,29**	**0,00**	**5.042,89**
CAPITOLO U9120401803 - Risorse Vincolate (Capitolo: E9201020601)	**SPESE FINALIZZATE ALL'ATTUAZIONE DEL PROGETTO "P.I.U. - SUPREME" NELL'AMBITO DEL PON INCLUSIONE FSE 2014-2020 - RETRIBUZIONI IN DENARO**					
		2021	7.807,87	5.290,62	0,00	2.517,25
		2022	82.471,12	19.919,74	0,00	62.551,38
TOTALE CAPITOLO			**90.278,99**	**25.210,36**	**0,00**	**65.068,63**
CAPITOLO U9120401804 - Risorse Vincolate (Capitolo: E9201020601)	**SPESE FINALIZZATE ALL'ATTUAZIONE DEL PROGETTO "P.I.U. - SUPREME" NELL'AMBITO DEL PON INCLUSIONE FSE 2014-2020 - CONTRIBUTI SOCIALI EFFETTIVI A CARICO ENTE**					
		2021	21.211,62	1.264,09	0,00	19.947,53

MISSIONE PROGRAMMA TITOLO MACROAGGREGAT CAPITOLO	DESCRIZIONE	ESPF	RESIDUI PASSIVI AL 1/1/2023 (RS)	PAGAMENTI IN C/RESIDUI (PR)	RIACCERTAMENTO RESIDUI (R)[1]	RESIDUI PASSIVI DA ESERCIZI PRECEDENTI (EP = RS -PR+R)
		2022	21.156,91	4.759,47	0,00	16.397,44
TOTALE CAPITOLO			**42.368,53**	**6.023,56**	**0,00**	**36.344,97**
CAPITOLO U9120402101 - Risorse Vincolate (Capitolo: E9201010201; E9201050101)						
	SPESE PER SOSTENERE LE FASI DI PROGRAMMAZIONE, ATTUAZIONE, GESTIONE, CONTROLLO, VALUTAZIONE E SORVEGLIANZA DEL PROGRAMMA OPERATIVO (POR 2014-2020 - ASSE 14) - RETRIBUZIONI IN DENARO - U.12.04					
		2022	459,46	273,12	-186,34	0,00
TOTALE CAPITOLO			**459,46**	**273,12**	**-186,34**	**0,00**
CAPITOLO U9120402102 - Risorse Vincolate (Capitolo: E9201010201; E9201050101)						
	SPESE PER SOSTENERE LE FASI DI PROGRAMMAZIONE, ATTUAZIONE, GESTIONE, CONTROLLO, VALUTAZIONE E SORVEGLIANZA DEL PROGRAMMA OPERATIVO (POR 2014-2020 - ASSE 14) - CONTRIBUTI SOCIALI EFFETTIVI A CARICO DELL'ENTE - U.12.04					
		2022	110,44	65,25	-45,19	0,00
TOTALE CAPITOLO			**110,44**	**65,25**	**-45,19**	**0,00**
TOTALE MACROAGGREGATO 101 - Redditi da lavoro dipendente			**143.307,60**	**36.619,58**	**-231,53**	**106.456,49**
MACROAGGREGATO 102 - Imposte e tasse a carico dell'ente						
CAPITOLO U9120400104 - Risorse Autonome						
	SPESE PER IL PAGAMENTO DELL'IRAP A VALERE SULLE SPESE PER IL PERSONALE REGIONALE (SPESE OBBLIGATORIE) - U.12.04					
		2022	2.182,62	2.182,62	0,00	0,00
TOTALE CAPITOLO			**2.182,62**	**2.182,62**	**0,00**	**0,00**
CAPITOLO U9120401805 - Risorse Vincolate (Capitolo: E9201020601)						
	SPESE FINALIZZATE ALL'ATTUAZIONE DEL PROGETTO "P.I.U. - SUPREME" NELL'AMBITO DEL PON INCLUSIONE FSE 2014-2020 - IRAP					
		2021	7.431,25	114,30	0,00	7.316,95
		2022	7.520,04	1.693,20	0,00	5.826,84
TOTALE CAPITOLO			**14.951,29**	**1.807,50**	**0,00**	**13.143,79**
CAPITOLO U9120402103 - Risorse Vincolate (Capitolo: E9201010201; E9201050101)						
	SPESE PER SOSTENERE LE FASI DI PROGRAMMAZIONE, ATTUAZIONE, GESTIONE, CONTROLLO, VALUTAZIONE E SORVEGLIANZA DEL PROGRAMMA OPERATIVO (POR 2014-2020 - ASSE 14) - IMPOSTA REGIONALE SULLE ATTIVITA' PRODUTTIVE (IRAP) - U.12.04					
		2022	33,57	23,21	-10,36	0,00
TOTALE CAPITOLO			**33,57**	**23,21**	**-10,36**	**0,00**
TOTALE MACROAGGREGATO 102 - Imposte e tasse a carico dell'ente			**17.167,48**	**4.013,33**	**-10,36**	**13.143,79**
MACROAGGREGATO 103 - Acquisto di beni e servizi						
CAPITOLO U6201062204 - Risorse Vincolate (Capitolo: E2109003601)						
	SPESE PER LA REALIZZAZIONE DEL PROGETTO "CALABRIA FRIENDS 2014" RIVOLTO ALLA FORMAZIONE CIVICA E LINGUISTICA DEI CITTADINI DEI PAESI TERZI - PRESTAZIONI PROFESSIONALI E SPECIALISTICHE (DECISIONE DEL CONSIGLIO DELL'UNIONE EUROPEA DEL 25 GIUGNO 2007 - REGOLAMENTO UE N. 516/2014)					
		2022	15.000,00	15.000,00	0,00	0,00
TOTALE CAPITOLO			**15.000,00**	**15.000,00**	**0,00**	**0,00**
CAPITOLO U6201062207 - Risorse Vincolate (Capitolo: E2109003601)						
	SPESE PER LA REALIZZAZIONE DEL PROGETTO "CALABRIA FRIENDS 2014" RIVOLTO ALLA FORMAZIONE CIVICA E LINGUISTICA DEI CITTADINI DEI PAESI TERZI - ORGANIZZAZIONE EVENTI, PUBBLICITA' E SERVIZI PER TRASFERTA (DECISIONE DEL CONSIGLIO DELL'UNIONE EUROPEA DEL 25 GIUGNO 2007 - REGOLAMENTO UE N. 516/2014)					
		2022	3.155,99	0,00	0,00	3.155,99
TOTALE CAPITOLO			**3.155,99**	**0,00**	**0,00**	**3.155,99**
CAPITOLO U9120400903 - Risorse Vincolate (Capitolo: E9201012501; E9201050801)						
	SPESE DESTINATE AL PROGETTO F.A.M.I 2014-2020 - PROGR 2452 -"CALABRIA ACCOGLIE 2.0" - PRESTAZIONI PROFESSIONALI SPECIALISTICHE					
		2022	16.500,00	16.500,00	0,00	0,00
TOTALE CAPITOLO			**16.500,00**	**16.500,00**	**0,00**	**0,00**
CAPITOLO U9120401502 - Risorse Vincolate (Capitolo: E9201016301)						
	SPESE DESTINATE AL PROGETTO F.A.M.I 2014-2020 - "CA.P.I.RE CALABRIA - PROG 2690" - PRESTAZIONI PROFESSIONALI E SPECIALISTICHE					
		2022	4.500,00	4.500,00	0,00	0,00
TOTALE CAPITOLO			**4.500,00**	**4.500,00**	**0,00**	**0,00**
CAPITOLO U9120401503 - Risorse Vincolate (Capitolo: E9201016301)						
	SPESE DESTINATE AL PROGETTO F.A.M.I 2014-2020 - "CA.P.I.RE CALABRIA - PROG 2690" -ORGANIZZAZIONE EVENTI, PUBBLICITA' E SERVIZI PER TRASFERTA					
		2022	4.480,00	0,00	0,00	4.480,00
TOTALE CAPITOLO			**4.480,00**	**0,00**	**0,00**	**4.480,00**

MISSIONE PROGRAMMA TITOLO MACROAGGREGAT CAPITOLO	DESCRIZIONE	ESPF	RESIDUI PASSIVI AL 1/1/2023 (RS)	PAGAMENTI IN C/RESIDUI (PR)	RIACCERTAMENTO RESIDUI (R)[1]	RESIDUI PASSIVI DA ESERCIZI PRECEDENTI (EP = RS -PR+R)
CAPITOLO U9120402601 - Risorse Vincolate (Capitolo: E2010110901)						
	SOMME DESTINATE ALLA REALIZZAZIONE DEGLI INTERVENTI DI CAPACITY BUILDING RIVOLTI AGLI AMBITI TERRITORIALI A VALERE SUL PON INCLUSIONE 2014/2020 - ASSE IV (DECRETO N. 10 DEL 26GENNAIO 2021 DELLA DIREZIONE GENERALE PER LA LOTTA ALLA POVERTA' E PER LA PROGRAMMAZIONE SOCIALE DEL MINISTERO DEL LAVORO E DELLE POLITICHE SOCIALI)					
		2022	625.682,43	614.742,46	0,00	10.939,97
	TOTALE CAPITOLO		**625.682,43**	**614.742,46**	**0,00**	**10.939,97**
TOTALE MACROAGGREGATO 103 - Acquisto di beni e servizi			**669.318,42**	**650.742,46**	**0,00**	**18.575,96**
MACROAGGREGATO 104 - Trasferimenti correnti						
CAPITOLO U0423111200 - Risorse Vincolate (Capitolo: E0230712500)						
	SPESE PER IL POTENZIAMENTO DEI SERVIZI DI ASSISTENZA AI TOSSICODIPENDENTI NONCHE' PER IL TRATTAMENTO DOMICILIARE DEI SOGGETTI AFFETTI DA AIDS,NELL'AMBITO DEL PROGRAMMA DI INTERVENTI URGENTI PER LA PREVENZIONE E LA LOTTA CONTRO L'AIDS (ART.51 DELLA LEGGE 23.12.78, N.833-ART.1,COMMA 1,LETT.C),D) E E), E COMMA 2, DELLA LEGGE 5.6.90, N.135).					
		2014	5.328.097,82	0,00	0,00	5.328.097,82
	TOTALE CAPITOLO		**5.328.097,82**	**0,00**	**0,00**	**5.328.097,82**
CAPITOLO U0423111201 - Risorse Vincolate (Capitolo: E0230712501)						
	SPESE PER IL POTENZIAMENTO DEI SERVIZI DI ASSISTENZA AI TOSSICODIPENDENTI NONCHE' PER IL TRATTAMENTO DOMICILIARE DEI SOGGETTI AFFETTI DA AIDS,NELL'AMBITO DEL PROGRAMMA DI INTERVENTI URGENTI PER LA PREVENZIONE E LA LOTTA CONTRO L'AIDS (ART.51 DELLA LEGGE 23.12.78, N.833-ART.1,COMMA 1,LETT.C),D) E E), E COMMA 2, DELLA LEGGE 5.6.90, N.135).					
		2015	4.437,00	0,00	0,00	4.437,00
		2016	2.269.640,00	0,00	0,00	2.269.640,00
	TOTALE CAPITOLO		**2.274.077,00**	**0,00**	**0,00**	**2.274.077,00**
CAPITOLO U0423112900 - Risorse Vincolate (Capitolo: E0230716300)						
	FONDO NAZIONALE D'INTERVENTO PER LA LOTTA ALLA DROGA FINALIZZATO ALLA REALIZZAZIONE DI PROGETTI TRIENNALI DI PREVENZIONE E REINSERIMENTO LAVORATIVO DEI TOSSICODIPENDENTI (ART. 127 D.P.R. 9 OTTOBRE 1990, N. 309,COME SOSTITUITO DALL'ART. 1, COMMA 2, DELLA LEGGE 18 FEBBRAIO 1999, N. 45).					
		2014	3.395.373,86	0,00	0,00	3.395.373,86
	TOTALE CAPITOLO		**3.395.373,86**	**0,00**	**0,00**	**3.395.373,86**
CAPITOLO U6201052001 - Risorse Autonome						
	SPESE PER LA PROMOZIONE ED IL SOSTEGNO DEI CENTRI ANTIVIOLENZA E DELLE CASE DI ACCOGLIENZA PER LE DONNE IN DIFFICOLTA' (LEGGE REGIONALE 21 AGOSTO 2007, N. 20).					
		2017	170.041,92	0,00	0,00	170.041,92
		2021	4.269,23	4.269,17	-0,06	0,00
		2022	17.500,00	15.750,00	0,00	1.750,00
	TOTALE CAPITOLO		**191.811,15**	**20.019,17**	**-0,06**	**171.791,92**
CAPITOLO U6201052002 - Risorse Autonome						
	SPESE PER LA PROMOZIONE ED IL SOSTEGNO DEI CENTRI ANTIVIOLENZA E DELLE CASE DI ACCOGLIENZA PER LE DONNE IN DIFFICOLTA' - TRASFERIMENTI CORRENTI AD ISTITUZIONI SOCIALI PRIVATE - (LEGGE REGIONALE 21 AGOSTO 2007, N. 20)					
		2017	74.186,15	0,00	-4.072,56	70.113,59
		2018	21.595,83	0,00	-21.595,83	0,00
		2019	12.259,61	0,00	-12.259,61	0,00
		2021	125.023,79	32.464,94	0,00	92.558,85
		2022	595.294,91	268.637,28	0,00	326.657,63
	TOTALE CAPITOLO		**828.360,29**	**301.102,22**	**-37.928,00**	**489.330,07**
CAPITOLO U6201060902 - Risorse Vincolate (Capitolo: E2109002201)						
	SPESE PER LA REALIZZAZIONE DI INTERVENTI VOLTI A FAVORIRE L'APPRENDIMENTO DELLA LINGUA ITALIANA DA PARTE DEI CITTADINI EXTRACOMUNITARI REGOLARMENTE PRESENTI NEL TERRITORIO REGIONALE (DECRETO DEL PRESIDENTE DELLA REPUBBLICA DEL 13 MAGGIO 2005 - ACCORDI TRA IL MINISTERO DEL LAVORO E DELLE POLITICHE SOCIALI E LA REGIONE CALABRIA SOTTOSCRITTI IN DATA 29 DICEMBRE 2005 E 14 DICEMBRE 2009) - TRASFERIMENTI CORRENTI AD AMMINISTRAZIONI LOCALI.					
		2017	41.640,67	0,00	0,00	41.640,67
	TOTALE CAPITOLO		**41.640,67**	**0,00**	**0,00**	**41.640,67**
CAPITOLO U6201061901 - Risorse Vincolate (Capitolo: E2109003401)						
	SPESE FINALIZZATE ALLA REALIZZAZIONE DEI PROGETTI "INCIPIT - INIZIATIVA CALABRA PER L'IDENTIFICAZIONE, PROTEZIONE ED INCLUSIONE SOCIALE DELLE VITTIME DI TRATTA" (ART.1 DEL D.P.R. DEL 19.09.2005, N. 237)					
		2022	981.431,83	919.235,12	-62.196,71	0,00
	TOTALE CAPITOLO		**981.431,83**	**919.235,12**	**-62.196,71**	**0,00**
CAPITOLO U6201062205 - Risorse Vincolate (Capitolo: E2109003601)						
	SPESE PER LA REALIZZAZIONE DEL PROGETTO "CALABRIA FRIENDS 2014" RIVOLTO ALLA FORMAZIONE CIVICA E LINGUISTICA DEI CITTADINI DEI PAESI TERZI - TRASFERIMENTI CORRENTI AD AMMINISTRAZIONI CENTRALI (DECISIONE DEL CONSIGLIO DELL'UNIONE EUROPEA DEL 25 GIUGNO 2007- REGOLAMENTO UE N. 516/2014)					
		2021	247.887,73	48.385,32	0,00	199.502,41
	TOTALE CAPITOLO		**247.887,73**	**48.385,32**	**0,00**	**199.502,41**

MISSIONE PROGRAMMA TITOLO MACROAGGREGAT CAPITOLO	DESCRIZIONE	ESPF	RESIDUI PASSIVI AL 1/1/2023 (RS)	PAGAMENTI IN C/RESIDUI (PR)	RIACCERTAMENTO RESIDUI (R)[1]	RESIDUI PASSIVI DA ESERCIZI PRECEDENTI (EP = RS -PR+R)
CAPITOLO U6201062206 - Risorse Vincolate (Capitolo: E2109003601; E2109003601)						
	SPESE PER LA REALIZZAZIONE DEL PROGETTO "CALABRIA FRIENDS 2014" RIVOLTO ALLA FORMAZIONE CIVICA E LINGUISTICA DEI CITTADINI DEI PAESI TERZI - TRASFERIMENTI CORRENTI AD ISTITUZIONI SOCIALI PRIVATE (DECISIONE DEL CONSIGLIO DELL'UNIONE EUROPEA DEL 25 GIUGNO 2007 - REGOLAMENTO UE N. 516/2014)					
		2022	131.612,13	36.104,91	0,00	95.507,22
TOTALE CAPITOLO			**131.612,13**	**36.104,91**	**0,00**	**95.507,22**
CAPITOLO U6401010501 - Risorse Autonome						
	SPESE PER L'ACCOGLIENZA DEI RICHIEDENTI ASILO, DEI RIFUGIATI E PER LO SVILUPPO SOCIALE DELLE COMUNITÀ LOCALI (LEGGE REGIONALE N.18 DEL 2009)					
		2017	28.796,94	2.400,14	0,00	26.396,80
TOTALE CAPITOLO			**28.796,94**	**2.400,14**	**0,00**	**26.396,80**
CAPITOLO U7201020701 - Risorse Autonome						
	FONDO REGIONALE DI PREVENZIONE DEL FENOMENO DELL'USURA E DI SOLIDARIETA' ALLE VITTIME DELLA CRIMINALITA' E AI LORO FAMILIARI (ART. 15, COMMI 1 E 2, DELLA LEGGE REGIONALE 26 APRILE 2018, N. 9)					
		2022	15.000,00	15.000,00	0,00	0,00
TOTALE CAPITOLO			**15.000,00**	**15.000,00**	**0,00**	**0,00**
CAPITOLO U9120400701 - Risorse Autonome						
	SPESE PER LA REALIZZAZIONE DI INTERVENTI DI REINSERIMENTO SOCIO-LAVORATIVO DELLE PERSONE IN ESECUZIONE PENALE NEL TERRITORIO CALABRESE (PROTOCOLLO DI INTESA CON IL MINISTERO DELLA GIUSTIZIA DEL 19.10.2016- ART.2, COMMA 5, DELLA LEGGE DI STABILITA' REGIONALE 22 DICEMBRE 2017, N.55)					
		2018	136.000,00	0,00	0,00	136.000,00
TOTALE CAPITOLO			**136.000,00**	**0,00**	**0,00**	**136.000,00**
CAPITOLO U9120400901 - Risorse Vincolate (Capitolo: E9201012501; E9201050801)						
	SPESE DESTINATE AL PROGETTO F.A.M.I 2014-2020 - PROGR 2452 -"CALABRIA ACCOGLIE 2.0"					
		2022	105.811,40	76.011,21	0,00	29.800,19
TOTALE CAPITOLO			**105.811,40**	**76.011,21**	**0,00**	**29.800,19**
CAPITOLO U9120400902 - Risorse Vincolate (Capitolo: E9201012501; E9201050801)						
	SPESE DESTINATE AL PROGETTO F.A.M.I 2014-2020 - PROGR 2452 -"CALABRIA ACCOGLIE 2.0" - TRASFERIMENTI CORRENTI AD ISTITUZIONI SOCIALI PRIVATE					
		2021	24.000,00	0,00	0,00	24.000,00
		2022	252.981,39	116.801,52	0,00	136.179,87
TOTALE CAPITOLO			**276.981,39**	**116.801,52**	**0,00**	**160.179,87**
CAPITOLO U9120401001 - Risorse Autonome						
	SPESE PER IL FINANZIAMENTO DEI PROGETTI DI ACCOGLIENZA ED INSERIMENTO SOCIALE DEI RIFUGIATI E DEI RICHIEDENTI ASILO (LEGGE REGIONALE 12 GIUGNO 2009, N. 18)					
		2019	386.557,20	40.005,17	0,00	346.552,03
TOTALE CAPITOLO			**386.557,20**	**40.005,17**	**0,00**	**346.552,03**
CAPITOLO U9120401501 - Risorse Vincolate (Capitolo: E9201016301)						
	SPESE DESTINATE AL PROGETTO F.A.M.I 2014-2020 - "CA.P.I.RE CALABRIA - PROG 2690"					
		2022	78.848,99	45.923,18	0,00	32.925,81
TOTALE CAPITOLO			**78.848,99**	**45.923,18**	**0,00**	**32.925,81**
CAPITOLO U9120401702 - Risorse Vincolate (Capitolo: E9201017001)						
	SPESE PER LA REALIZZAZIONE DI PROGETTI FINALIZZATI AL REINSERIMENTO SOCIO-LAVORATIVO DELLE PERSONE IN ESECUZIONE PENALE - TRASFERIMENTI CORRENTI AD ISTITUZIONI SOCIALI PRIVATE (ACCORDO DEL 26 LUGLIO 2018)					
		2020	70.000,00	0,00	-70.000,00	0,00
		2021	245.000,00	0,00	0,00	245.000,00
		2022	102.500,00	71.750,00	0,00	30.750,00
TOTALE CAPITOLO			**417.500,00**	**71.750,00**	**-70.000,00**	**275.750,00**
CAPITOLO U9120401802 - Risorse Vincolate (Capitolo: E9201020601)						
	SPESE FINALIZZATE ALL'ATTUAZIONE DEL PROGETTO "P.I.U. - SUPREME" NELL'AMBITO DEL PON INCLUSIONE FSE 2014-2020 - TRASFERIMENTI CORRENTI A ISTITUZIONI SOCIALI PRIVATE					
		2022	479.875,71	478.311,14	0,00	1.564,57
TOTALE CAPITOLO			**479.875,71**	**478.311,14**	**0,00**	**1.564,57**
CAPITOLO U9120402001 - Risorse Vincolate (Capitolo: E9201018301)						
	SOMME DESTINATE ALLA REALIZZAZIONE DEL PROGETTO "SUPREME ITALIA" A VALERE SUL F.A.M.I 2014-2020 (REGOLAMENTO UE N. 516/2014 DEL PARLAMENTO EUROPEO E DEL CONSIGLIO DEL 16 APRILE 2014)					
		2020	177.406,10	0,00	-177.406,10	0,00
		2022	728.602,87	208.133,49	-520.469,38	0,00

MISSIONE PROGRAMMA TITOLO MACROAGGREGAT CAPITOLO	DESCRIZIONE	ESPF	RESIDUI PASSIVI AL 1/1/2023 (RS)	PAGAMENTI IN C/RESIDUI (PR)	RIACCERTAMENTO RESIDUI (R)[1]	RESIDUI PASSIVI DA ESERCIZI PRECEDENTI (EP = RS -PR+R)
TOTALE CAPITOLO			**906.008,97**	**208.133,49**	**-697.875,48**	**0,00**
TOTALE MACROAGGREGATO 104 - Trasferimenti correnti			**16.251.673,08**	**2.379.182,59**	**-868.000,25**	**13.004.490,24**
TOTALE TITOLO 1 - Spese correnti			**17.081.466,58**	**3.070.557,96**	**-868.242,14**	**13.142.666,48**
TITOLO 2 - Spese in conto capitale						
MACROAGGREGATO 203 - Contributi agli investimenti						
CAPITOLO U3206020101 - Risorse Vincolate (Capitolo: E4442000101; E4442000201)						
	SPESE PER LA CREAZIONE DI UNA RETE DI ACCOGLIENZA ABITATIVA E DI INCLUSIONE SOCIALE NELLE AREE URBANE PER I LAVORATORI IMMIGRATI E LE LORO FAMIGLIE (PILASTRO SALVAGUARDIA - SCHEDA N. 3)					
		2016	142.267,74	0,00	0,00	142.267,74
		2018	11.732,26	0,00	0,00	11.732,26
TOTALE CAPITOLO			**154.000,00**	**0,00**	**0,00**	**154.000,00**
TOTALE MACROAGGREGATO 203 - Contributi agli investimenti			**154.000,00**	**0,00**	**0,00**	**154.000,00**
TOTALE TITOLO 2 - Spese in conto capitale			**154.000,00**	**0,00**	**0,00**	**154.000,00**
TOTALE PROGRAMMA 1204 - Interventi per soggetti a rischio di esclusione sociale			**17.235.466,58**	**3.070.557,96**	**-868.242,14**	**13.296.666,48**
PROGRAMMA 1205 - Interventi per le famiglie						
TITOLO 1 - Spese correnti						
MACROAGGREGATO 104 - Trasferimenti correnti						
CAPITOLO U6201056001 - Risorse Vincolate (Capitolo: E2109003901)						
	SPESE FINALIZZATE AL POTENZIAMENTO DELLE FORME DI ASSISTENZA E DI SOSTEGNO ALLE DONNE VITTIME DI VIOLENZA E AI LORO FIGLI ATTRAVERSO IL RAFFORZAMENTO ANCHE DEI CENTRI ANTIVIOLENZA E DELLA RETE DEI SERVIZI TERRITORIALI (ART. 5-BIS, COMMA 1 DELLA LEGGE N. 119 DEL 15 OTTOBRE 2013)					
		2019	1.530,98	0,00	-1.530,98	0,00
		2021	244.852,96	71.395,25	-31.297,33	142.160,38
		2022	100.001,10	0,00	0,00	100.001,10
TOTALE CAPITOLO			**346.385,04**	**71.395,25**	**-32.828,31**	**242.161,48**
CAPITOLO U6201056002 - Risorse Vincolate (Capitolo: E2109003901)						
	SPESE FINALIZZATE AL POTENZIAMENTO DELLE FORME DI ASSISTENZA E DI SOSTEGNO ALLE DONNE VITTIME DI VIOLENZA E AI LORO FIGLI ATTRAVERSO IL RAFFORZAMENTO ANCHE DEI CENTRI ANTIVIOLENZA E DELLA RETE DEI SERVIZI TERRITORIALI - TRASFERIMENTI CORRENTI AD AMMINISTRAZIONI LOCALI (ART. 5-BIS, COMMA 1 DELLA LEGGE N. 119 DEL 15 OTTOBRE 2013)					
		2022	24.105,25	0,00	-24.105,25	0,00
TOTALE CAPITOLO			**24.105,25**	**0,00**	**-24.105,25**	**0,00**
CAPITOLO U9120500401 - Risorse Vincolate (Capitolo: E2010114801)						
	RISORSE DESTINATE AD ASSICURARE LA TUTELA DELLA VIOLENZA DI GENERE E LA PREVENZIONE DELLA STESSA E SPECIFICATAMENTE PER CONTRASTARE TALE FENOMENO FAVORENDO IL RECUPERO DEGLI UOMINI AUTORI DI VIOENZA (ART. 26-BIS DELLA LEGGE 13 OTTOBRE 2020, N. 126)					
		2022	35.000,00	35.000,00	0,00	0,00
TOTALE CAPITOLO			**35.000,00**	**35.000,00**	**0,00**	**0,00**
TOTALE MACROAGGREGATO 104 - Trasferimenti correnti			**405.490,29**	**106.395,25**	**-56.933,56**	**242.161,48**
TOTALE TITOLO 1 - Spese correnti			**405.490,29**	**106.395,25**	**-56.933,56**	**242.161,48**
TOTALE PROGRAMMA 1205 - Interventi per le famiglie			**405.490,29**	**106.395,25**	**-56.933,56**	**242.161,48**
PROGRAMMA 1206 - Interventi per il diritto alla casa						
TITOLO 1 - Spese correnti						
MACROAGGREGATO 101 - Redditi da lavoro dipendente						
CAPITOLO U9120600101 - Risorse Autonome						
	SPESE PER LE COMPETENZE FISSE DEL PERSONALE REGIONALE DI RUOLO, IVI COMPRESE QUELLE PER IL PAGAMENTO DELLA RETRIBUZIONE DI POSIZIONE E DEI CONTRIBUTI PREVIDENZIALI POSTI A CARICO DELLA REGIONE (SPESE OBBLIGATORIE). - U.12.06					
		2021	6.040,54	0,00	0,00	6.040,54
TOTALE CAPITOLO			**6.040,54**	**0,00**	**0,00**	**6.040,54**
CAPITOLO U9120600102 - Risorse Autonome						
	SPESE PER LE COMPETENZE FISSE DEL PERSONALE REGIONALE DI RUOLO, IVI COMPRESE QUELLE PER IL PAGAMENTO DELLA RETRIBUZIONE DI POSIZIONE E DEI CONTRIBUTI PREVIDENZIALI POSTI A CARICO DELLA REGIONE -CONTRIBUTI SOCIALI EFFETTIVI A CARICO DELL'ENTE - (SPESE OBBLIGATORIE). - U.12.06					
		2022	20.400,87	1.656,59	0,00	18.744,28
TOTALE CAPITOLO			**20.400,87**	**1.656,59**	**0,00**	**18.744,28**
TOTALE MACROAGGREGATO 101 - Redditi da lavoro dipendente			**26.441,41**	**1.656,59**	**0,00**	**24.784,82**
MACROAGGREGATO 102 - Imposte e tasse a carico dell'ente						

MISSIONE PROGRAMMA TITOLO MACROAGGREGAT CAPITOLO	DESCRIZIONE	ESPF	RESIDUI PASSIVI AL 1/1/2023 (RS)	PAGAMENTI IN C/RESIDUI (PR)	RIACCERTAMENTO RESIDUI (R)[1]	RESIDUI PASSIVI DA ESERCIZI PRECEDENTI (EP = RS -PR+R)
CAPITOLO U9120600104 - Risorse Autonome						
	SPESE PER IL PAGAMENTO DELL'IRAP A VALERE SULLE SPESE PER IL PERSONALE REGIONALE (SPESE OBBLIGATORIE) - U.12.06					
		2021	5.054,52	5.054,52	0,00	0,00
		2022	806,02	806,02	0,00	0,00
TOTALE CAPITOLO			**5.860,54**	**5.860,54**	**0,00**	**0,00**
TOTALE MACROAGGREGATO 102 - Imposte e tasse a carico dell'ente			**5.860,54**	**5.860,54**	**0,00**	**0,00**
MACROAGGREGATO 104 - Trasferimenti correnti						
CAPITOLO U0434410301 - Risorse Vincolate (Capitolo: E0230811401)						
	SPESE PER IL FONDO NAZIONALE PER IL SOSTEGNO ALL'ACCESSO DELLE ABITAZIONI IN LOCAZIONE (ART.11 LEGGE 9.12.98, N.431).					
		2022	106.487,10	106.487,10	0,00	0,00
TOTALE CAPITOLO			**106.487,10**	**106.487,10**	**0,00**	**0,00**
TOTALE MACROAGGREGATO 104 - Trasferimenti correnti			**106.487,10**	**106.487,10**	**0,00**	**0,00**
TOTALE TITOLO 1 - Spese correnti			**138.789,05**	**114.004,23**	**0,00**	**24.784,82**
TITOLO 2 - Spese in conto capitale						
MACROAGGREGATO 203 - Contributi agli investimenti						
CAPITOLO U0232221201 - Risorse Vincolate (Capitolo: E0230421001)						
	SPESE PER LA EROGAZIONE DEI CONTRIBUTI IN CONTO CAPITALE RELATIVI ALL'ACQUISTO, ALLA COSTRUZIONE O AL RECUPERO DI ABITAZIONI, AL FINE DI PROMUOVERE LA PROPRIETA' DELLA CASA TRA LE CATEGORIE MENO ABBIENTI (ART.9 DEL D.L.15.12.79, N.629 CONVERTITO NELLA L.15.2.80, N.25 E ART. 5 BIS DELLA L.5.4.85, N.118).					
		2022	69.638,45	0,00	0,00	69.638,45
TOTALE CAPITOLO			**69.638,45**	**0,00**	**0,00**	**69.638,45**
TOTALE MACROAGGREGATO 203 - Contributi agli investimenti			**69.638,45**	**0,00**	**0,00**	**69.638,45**
TOTALE TITOLO 2 - Spese in conto capitale			**69.638,45**	**0,00**	**0,00**	**69.638,45**
TOTALE PROGRAMMA 1206 - Interventi per il diritto alla casa			**208.427,50**	**114.004,23**	**0,00**	**94.423,27**
PROGRAMMA 1207 - Programmazione e governo della rete dei servizi sociosanitari e sociali						
TITOLO 1 - Spese correnti						
MACROAGGREGATO 101 - Redditi da lavoro dipendente						
CAPITOLO U9120700903 - Risorse Vincolate (Capitolo: E9201016401)						
	SPESE PER L'ISTITUZIONE, L'AVVIO E IL FUNZIONAMENTO DELL'UFFICIO REGIONALE DEL "REGISTRO UNICO NAZIONALE DEL TERZO SETTORE" (RUNTS) (DECRETO LEGLISLATIVO 3 LUGLIO 2017, N. 117) - RETRIBUZIONI IN DENARO					
		2022	7.992,00	0,00	0,00	7.992,00
TOTALE CAPITOLO			**7.992,00**	**0,00**	**0,00**	**7.992,00**
CAPITOLO U9120700905 - Risorse Vincolate (Capitolo: E9201016401)						
	SPESE PER L'ISTITUZIONE, L'AVVIO E IL FUNZIONAMENTO DELL'UFFICIO REGIONALE DEL "REGISTRO UNICO NAZIONALE DEL TERZO SETTORE" (RUNTS) (DECRETO LEGLISLATIVO 3 LUGLIO 2017, N. 117) - CONTRIBUTI SOCIALI A CARICO DELL'ENTE					
		2022	1.043,15	1.043,15	0,00	0,00
TOTALE CAPITOLO			**1.043,15**	**1.043,15**	**0,00**	**0,00**
TOTALE MACROAGGREGATO 101 - Redditi da lavoro dipendente			**9.035,15**	**1.043,15**	**0,00**	**7.992,00**
MACROAGGREGATO 102 - Imposte e tasse a carico dell'ente						
CAPITOLO U9120700204 - Risorse Autonome						
	SPESE PER IL PAGAMENTO DELL'IRAP A VALERE SULLE SPESE PER IL PERSONALE REGIONALE (SPESE OBBLIGATORIE) - U.12.07					
		2022	642,03	642,03	0,00	0,00
TOTALE CAPITOLO			**642,03**	**642,03**	**0,00**	**0,00**
CAPITOLO U9120700904 - Risorse Vincolate (Capitolo: E9201016401)						
	SPESE PER L'ISTITUZIONE, L'AVVIO E IL FUNZIONAMENTO DELL'UFFICIO REGIONALE DEL "REGISTRO UNICO NAZIONALE DEL TERZO SETTORE" (RUNTS) (DECRETO LEGLISLATIVO 3 LUGLIO 2017, N. 117) - IRAP					
		2022	10.782,06	2.955,06	0,00	7.827,00
TOTALE CAPITOLO			**10.782,06**	**2.955,06**	**0,00**	**7.827,00**
TOTALE MACROAGGREGATO 102 - Imposte e tasse a carico dell'ente			**11.424,09**	**3.597,09**	**0,00**	**7.827,00**
MACROAGGREGATO 103 - Acquisto di beni e servizi						
CAPITOLO U9120700701 - Risorse Autonome						
	SPESE PER LO SVOLGIMENTO DEL SERVIZIO REGIONALE DI ELISOCCORSO 118 NEL TERRITORIO MONTANO E IN AMBIENTE IPOGEO GARANTITO DAL SASC-CNSAS IN ATTUAZIONE DELLA LEGGE N. 74/2001 (ART. 2 DELLA LEGGE REGIONALE N. 1 DELL'1 FEBBRAIO 2017)					
		2022	24.000,00	24.000,00	0,00	0,00

MISSIONE PROGRAMMA TITOLO MACROAGGREGAT CAPITOLO	DESCRIZIONE	ESPF	RESIDUI PASSIVI AL 1/1/2023 (RS)	PAGAMENTI IN C/RESIDUI (PR)	RIACCERTAMENTO RESIDUI (R)[1]	RESIDUI PASSIVI DA ESERCIZI PRECEDENTI (EP = RS -PR+R)
TOTALE CAPITOLO			**24.000,00**	**24.000,00**	**0,00**	**0,00**
CAPITOLO U9120700902 - Risorse Vincolate (Capitolo: E9201016401)						
	SPESE PER L'ISTITUZIONE, L'AVVIO E IL FUNZIONAMENTO DELL'UFFICIO REGIONALE DEL "REGISTRO UNICO NAZIONALE DEL TERZO SETTORE" (RUNTS) (DECRETO LEGLISLATIVO 3 LUGLIO 2017, N. 117) - ALTRI SERVIZI					
		2021	67.946,40	0,00	0,00	67.946,40
		2022	30.725,00	0,00	0,00	30.725,00
TOTALE CAPITOLO			**98.671,40**	**0,00**	**0,00**	**98.671,40**
TOTALE MACROAGGREGATO 103 - Acquisto di beni e servizi			**122.671,40**	**24.000,00**	**0,00**	**98.671,40**
MACROAGGREGATO 104 - Trasferimenti correnti						
CAPITOLO U0433110301 - Risorse Autonome						
	FONDO REGIONALE PER LE POLITICHE SOCIALI - (LEGGE REGIONALE 5.12.2003, N. 23).					
		2019	49.380,00	0,00	0,00	49.380,00
		2020	137.724,03	92.731,05	0,00	44.992,98
		2021	3.987.500,00	168.745,36	0,00	3.818.754,64
		2022	3.045.378,78	0,00	0,00	3.045.378,78
TOTALE CAPITOLO			**7.219.982,81**	**261.476,41**	**0,00**	**6.958.506,40**
CAPITOLO U0433110302 - Risorse Autonome						
	FONDO REGIONALE PER LE POLITICHE SOCIALI - TRASFERIMENTI CORRENTI A ISTITUZIONI SOCIALI PRIVATE - (LEGGE REGIONALE 5.12.2003, N. 23).					
		2015	29.621,66	26.241,99	-91,67	3.288,00
		2016	573,08	0,00	0,00	573,08
		2021	105.000,00	0,00	0,00	105.000,00
		2022	24.000,00	0,00	0,00	24.000,00
TOTALE CAPITOLO			**159.194,74**	**26.241,99**	**-91,67**	**132.861,08**
CAPITOLO U0433110501 - Risorse Vincolate (Capitolo: E0230812001)						
	FONDO NAZIONALE PER LE POLITICHE SOCIALI A DESTINAZIONE INDISTINTA (ART. 59, COMMA 44 LEGGE 27.12.97, N.449 - ART. 133 D.L.VO 31.3 98, N.112- LEGGE 8.11.2000, N. 328 - LEGGE REGIONALE 5.12.2003, N.23).					
		2017	85.384,28	0,00	0,00	85.384,28
		2019	48.440,00	0,00	0,00	48.440,00
		2020	347.055,59	347.055,59	0,00	0,00
		2021	3.113.106,81	2.375.069,57	0,00	738.037,24
		2022	3.552.423,75	392.348,46	0,00	3.160.075,29
TOTALE CAPITOLO			**7.146.410,43**	**3.114.473,62**	**0,00**	**4.031.936,81**
CAPITOLO U0433110502 - Risorse Vincolate (Capitolo: E0230812001)						
	FONDO NAZIONALE PER LE POLITICHE SOCIALI A DESTINAZIONE INDISTINTA - TRASFERIMENTI CORRENTI A ISTITUZIONI SOCIALI PRIVATE - (ART. 59, COMMA 44 LEGGE 27.12.97, N.449 - ART. 133 D.L.VO 31.3 98, N.112- LEGGE 8.11.2000, N. 328 - LEGGE REGIONALE 5.12.2003, N.23).					
		2017	24.200,57	0,00	0,00	24.200,57
		2018	2.320,12	0,00	0,00	2.320,12
		2019	20.068,74	20.068,74	0,00	0,00
		2020	413.444,10	0,00	0,00	413.444,10
		2021	1.368.791,69	0,00	0,00	1.368.791,69
TOTALE CAPITOLO			**1.828.825,22**	**20.068,74**	**0,00**	**1.808.756,48**
CAPITOLO U6201011201 - Risorse Autonome						
	SPESE PER LA REALIZZAZIONE DEI CAMPI SCUOLA REGIONALI FINALIZZATI ALLA PROMOZIONE DELL'EDUCAZIONE SPECIFICA PER L'AUTOGESTIONE DEL DIABETE IN AMBIENTE PROTETTO ED AL MIGLIORAMENTO DELLE CAPACITA' DI INTEGRAZIONE SOCIALE DEI GIOVANI DIABETICI (DELIBERAZIONE DELLA GIUNTA REGIONALE N. 368 DEL 18 GIUGNO 2009 - ART. 4, COMMA 7, DELLA LEGGE REGIONALE 26 FEBBRAIO 2010, N. 8)					
		2017	8.183,11	0,00	0,00	8.183,11
		2018	25.000,00	0,00	0,00	25.000,00
		2019	50.000,00	0,00	0,00	50.000,00
TOTALE CAPITOLO			**83.183,11**	**0,00**	**0,00**	**83.183,11**
CAPITOLO U6201021301 - Risorse Autonome						
	SPESE A CARICO DEL BILANCIO REGIONALE PER LE PRESTAZIONI SOCIO-SANITARIE EROGATE SUL TERRITORIO REGIONALE DALLE STRUTTURE ACCREDITATE DI COMPETENZA DEL DIPARTIMENTO TUTELA DELLA SALUTE (ART. 5 DELLA LEGGE REGIONALE 27 APRILE 2015, N.11)					
		2015	45.333,00	0,00	0,00	45.333,00
TOTALE CAPITOLO			**45.333,00**	**0,00**	**0,00**	**45.333,00**

MISSIONE PROGRAMMA TITOLO MACROAGGREGAT CAPITOLO	DESCRIZIONE	ESPF	RESIDUI PASSIVI AL 1/1/2023 (RS)	PAGAMENTI IN C/RESIDUI (PR)	RIACCERTAMENTO RESIDUI (R)[1]	RESIDUI PASSIVI DA ESERCIZI PRECEDENTI (EP = RS -PR+R)
CAPITOLO U6201021302 - Risorse Autonome						
	SPESE A CARICO DEL BILANCIO REGIONALE PER LE PRESTAZIONI SOCIO-SANITARIE EROGATE SUL TERRITORIO REGIONALE DALLE STRUTTURE ACCREDITATE DI COMPETENZA DEL DIPARTIMENTO TUTELA DELLA SALUTE -TRASFERIMENTI CORRENTI AD AMMINISTRAZIONI LOCALI (ART. 5 DELLA LEGGE REGIONALE 27 APRILE 2015, N.11)					
	NOTA: LA QUOTA DI EURO 8.558.499,28 del 2024 E' RELATIVA ALL'ANNO 2023					
		2018	726.758,69	0,00	0,00	726.758,69
		2020	4.047.834,85	3.479.664,38	0,00	568.170,47
		2021	5.047.898,48	0,00	0,00	5.047.898,48
		2022	3.497.069,91	2.955.181,57	0,00	541.888,34
	TOTALE CAPITOLO		**13.319.561,93**	**6.434.845,95**	**0,00**	**6.884.715,98**
CAPITOLO U6201022001 - Risorse Autonome						
	SPESE PER LA COPERTURA DEI MAGGIORI ONERI DERIVANTI DALLA EROGAZIONE DEI SERVIZI SOCIO-ASSISTENZIALI DA PARTE DEI COMUNI NELL'ANNO 2015 (ART. 9, COMMA 2, DELLA LEGGE REGIONALE 15 DICEMBRE 2015,N.27 - ART. 8 DELLA LEGGE REGIONALE 2 DICEMBRE 2016, N.40))					
		2016	94.464,28	5.860,00	0,00	88.604,28
	TOTALE CAPITOLO		**94.464,28**	**5.860,00**	**0,00**	**88.604,28**
CAPITOLO U6201022101 - Risorse Autonome						
	SPESE PER LA COPERTURA DEI DEBITI PREGRESSI DERIVANTI DALLA EROGAZIONE DEI SERVIZI SOCIO-ASSISTENZIALI DA PARTE DELLE STRUTTURE SOCIALI PRIVATE FINANZIATE DIRETTAMENTE DALLA REGIONE NELL'ANNO 2014 (ART. 9, COMMA 3, DELLA LEGGE REGIONALE 15 DICEMBRE 2015,N.27)					
		2016	157.969,33	157.969,33	0,00	0,00
	TOTALE CAPITOLO		**157.969,33**	**157.969,33**	**0,00**	**0,00**
CAPITOLO U6201022201 - Risorse Autonome						
	SPESE PER LA COPERTURA DEI DEBITI PREGRESSI DERIVANTI DALLA EROGAZIONE DEI SERVIZI SOCIO-ASSISTENZIALI DA PARTE DEI COMUNI NELL'ANNO 2014 (ART. 9, COMMA 4, DELLA LEGGE REGIONALE 15 DICEMBRE 2015, N.27 - ART. 8 DELLA LEGGE REGIONALE 2 DICEMBRE 2016, N.40))					
		2016	127.611,43	0,00	0,00	127.611,43
	TOTALE CAPITOLO		**127.611,43**	**0,00**	**0,00**	**127.611,43**
CAPITOLO U9120700801 - Risorse Vincolate (Capitolo: E9305020501)						
	SPESE PER IL VERSAMENTO ALLE STRUTTURE SOCIO ASSISTENZIALI DELLE SOMME RESTITUITE DAI COMUNI CAPOFILA DEGLI AMBITI TERRITORIALI INTERCOMUNALI, A SEGUITO DELLA SENTENZA DEL T.A.R. CALABRIA N. 977/2018 E SUCCESSIVA ORDINANZA DEL CONSIGLIO DI STATO N. 3139 DEL 5.7.2018.					
		2018	10.468,50	3.884,53	-602,26	5.981,71
	TOTALE CAPITOLO		**10.468,50**	**3.884,53**	**-602,26**	**5.981,71**
CAPITOLO U9120700802 - Risorse Vincolate (Capitolo: E9305020501)						
	SPESE PER IL VERSAMENTO ALLE STRUTTURE SOCIO ASSISTENZIALI DELLE SOMME RESTITUITE DAI COMUNI CAPOFILA DEGLI AMBITI TERRITORIALI INTERCOMUNALI, A SEGUITO DELLA SENTENZA DEL T.A.R. CALABRIA N. 977/2018 E SUCCESSIVA ORDINANZA DEL CONSIGLIO DI STATO N. 3139 DEL 5.7.2018 - TRASFERIMENTI CORRENTI AD AMMINISTRAZIONI LOCALI.					
		2018	97.061,16	0,00	0,00	97.061,16
	TOTALE CAPITOLO		**97.061,16**	**0,00**	**0,00**	**97.061,16**
CAPITOLO U9120700901 - Risorse Vincolate (Capitolo: E9201016401)						
	SPESE PER L'ISTITUZIONE, L'AVVIO E IL FUNZIONAMENTO DELL'UFFICIO REGIONALE DEL "REGISTRO UNICO NAZIONALE DEL TERZO SETTORE" (RUNTS) (DECRETO LEGLISLATIVO 3 LUGLIO 2017, N. 117)					
		2020	32.975,00	0,00	0,00	32.975,00
	TOTALE CAPITOLO		**32.975,00**	**0,00**	**0,00**	**32.975,00**
CAPITOLO U9120700906 - Risorse Vincolate (Capitolo: E9201016401)						
	SPESE PER L'ISTITUZIONE, L'AVVIO E IL FUNZIONAMENTO DELL'UFFICIO REGIONALE DEL "REGISTRO UNICO NAZIONALE DEL TERZO SETTORE" (RUNTS) (DECRETO LEGISLATIVO 3 LUGLIO 2017, N. 117) - TRASFERIMENTI CORRENTI A IMPRESE CONTROLLATE					
		2022	410.994,00	0,00	0,00	410.994,00
	TOTALE CAPITOLO		**410.994,00**	**0,00**	**0,00**	**410.994,00**
CAPITOLO U9120701001 - Risorse Autonome						
	SPESE PER IL PAGAMENTO DI DEBITI FUORI BILANCIO - TRASFERIMENTI CORRENTI A ISTITUZIONI SOCIALI PRIVATE (ART. 73 DEL D.LGS. N. 118/2011)					
		2021	11.205,79	0,00	0,00	11.205,79
	TOTALE CAPITOLO		**11.205,79**	**0,00**	**0,00**	**11.205,79**
CAPITOLO U9120701201 - Risorse Autonome						
	CONTRIBUTO UNA TANTUM ALLA FONDAZIONE HOSPICE VIA DELLE STELLE PER LA FINALITA' STATUTARIE (ART 4, COMMA 12 DELLA LEGGE REGIONALE 29 NOVEMBRE 2022, N.39)					
		2022	350.000,00	350.000,00	0,00	0,00
	TOTALE CAPITOLO		**350.000,00**	**350.000,00**	**0,00**	**0,00**
TOTALE MACROAGGREGATO 104 - Trasferimenti correnti			**31.095.240,73**	**10.374.820,57**	**-693,93**	**20.719.726,23**

MISSIONE PROGRAMMA TITOLO MACROAGGREGAT CAPITOLO	DESCRIZIONE	ESPF	RESIDUI PASSIVI AL 1/1/2023 (RS)	PAGAMENTI IN C/RESIDUI (PR)	RIACCERTAMENTO RESIDUI (R)[1]	RESIDUI PASSIVI DA ESERCIZI PRECEDENTI (EP = RS -PR+R)
TOTALE TITOLO 1 - Spese correnti			**31.238.371,37**	**10.403.460,81**	**-693,93**	**20.834.216,63**
TOTALE PROGRAMMA 1207 - Programmazione e governo della rete dei servizi sociosanitari e sociali			**31.238.371,37**	**10.403.460,81**	**-693,93**	**20.834.216,63**
PROGRAMMA 1208 - Cooperazione e associazionismo						
TITOLO 1 - Spese correnti						
MACROAGGREGATO 101 - Redditi da lavoro dipendente						
CAPITOLO U9120800101 - Risorse Autonome	**SPESE PER LE COMPETENZE FISSE DEL PERSONALE REGIONALE DI RUOLO, IVI COMPRESE QUELLE PER IL PAGAMENTO DELLA RETRIBUZIONE DI POSIZIONE E DEI CONTRIBUTI PREVIDENZIALI POSTI A CARICO DELLA REGIONE (SPESE OBBLIGATORIE). - U.12.08**					
		2020	51.053,38	0,00	0,00	51.053,38
TOTALE CAPITOLO			**51.053,38**	**0,00**	**0,00**	**51.053,38**
CAPITOLO U9120800102 - Risorse Autonome	**SPESE PER LE COMPETENZE FISSE DEL PERSONALE REGIONALE DI RUOLO, IVI COMPRESE QUELLE PER IL PAGAMENTO DELLA RETRIBUZIONE DI POSIZIONE E DEI CONTRIBUTI PREVIDENZIALI POSTI A CARICO DELLA REGIONE -CONTRIBUTI SOCIALI EFFETTIVI A CARICO DELL'ENTE - (SPESE OBBLIGATORIE). - U.12.08**					
		2022	81.927,37	17.359,15	0,00	64.568,22
TOTALE CAPITOLO			**81.927,37**	**17.359,15**	**0,00**	**64.568,22**
TOTALE MACROAGGREGATO 101 - Redditi da lavoro dipendente			**132.980,75**	**17.359,15**	**0,00**	**115.621,60**
MACROAGGREGATO 102 - Imposte e tasse a carico dell'ente						
CAPITOLO U9120800104 - Risorse Autonome	**SPESE PER IL PAGAMENTO DELL'IRAP A VALERE SULLE SPESE PER IL PERSONALE REGIONALE (SPESE OBBLIGATORIE) - U.12.08**					
		2021	4.053,27	4.053,27	0,00	0,00
		2022	3.958,23	3.958,23	0,00	0,00
TOTALE CAPITOLO			**8.011,50**	**8.011,50**	**0,00**	**0,00**
TOTALE MACROAGGREGATO 102 - Imposte e tasse a carico dell'ente			**8.011,50**	**8.011,50**	**0,00**	**0,00**
MACROAGGREGATO 104 - Trasferimenti correnti						
CAPITOLO U0425110401 - Risorse Autonome	**SPESE PER INTERVENTI REGIONALI A FAVORE DEGLI ENTI PER LA PROTEZIONE E L'ASSISTENZA DEI SORDOMUTI (LEGGE REGIONALE 3.6.75, N.28).**					
		2022	100.000,00	62.677,95	-37.322,05	0,00
TOTALE CAPITOLO			**100.000,00**	**62.677,95**	**-37.322,05**	**0,00**
CAPITOLO U0425110501 - Risorse Autonome	**CONTRIBUTO ALLA ASSOCIAZIONE NAZIONALE FAMIGLIE,FANCIULLI ED ADULTI SUBNORMALI E ALLA ASSOCIAZIONE NAZIONALE PRIVI DELLA VISTA (LEGGE REGIONALE 3.5.95, N.37).**					
		2022	22.500,00	0,00	0,00	22.500,00
TOTALE CAPITOLO			**22.500,00**	**0,00**	**0,00**	**22.500,00**
CAPITOLO U6201061601 - Risorse Autonome	**SPESE PER L'ATTUAZIONE DELLA LEGGE REGIONALE 26 APRILE 2018, N. 8 IN MATERIA DI RELAZIONI TRA REGIONE CALABRIA E COMUNITA' CALABRESI NEL MONDO.**					
		2021	4.314,00	4.228,00	-86,00	0,00
		2022	35.000,00	1.020,00	0,00	33.980,00
TOTALE CAPITOLO			**39.314,00**	**5.248,00**	**-86,00**	**33.980,00**
CAPITOLO U6201061602 - Risorse Autonome	**SPESE PER L'ATTUAZIONE DELLA LEGGE REGIONALE 26 APRILE 2018, N. 8 IN MATERIA DI RELAZIONI TRA REGIONE CALABRIA E COMUNITA' CALABRESI NEL MONDO - TRASFERIMENTI CORRENTI AD AMMINISTRAZIONI LOCALI**					
		2021	5.000,00	5.000,00	0,00	0,00
		2022	15.000,00	4.000,00	0,00	11.000,00
TOTALE CAPITOLO			**20.000,00**	**9.000,00**	**0,00**	**11.000,00**
CAPITOLO U6201070501 - Risorse Autonome	**SPESE PER L'ESERCIZIO DELLE FUNZIONI DEMANDATE ALLE SEZIONI PROVINCIALI E AL CONSIGLIO REGIONALE DELL'UNIONE ITALIANA CIECHI DELLA CALABRIA(LEGGE REGIONALE 13.11.2002, N.44).**					
		2022	50.000,00	50.000,00	0,00	0,00
TOTALE CAPITOLO			**50.000,00**	**50.000,00**	**0,00**	**0,00**
CAPITOLO U6201072301 - Risorse Autonome	**MISURE A SOSTEGNO DELLE ASSOCIAZIONI DI VOLONTARIATO CHE OPERANO CON FINI ESCLUSIVI DI SOLIDARIETA' SOCIALE (LEGGE REGIONALE N. 33/2012)**					
		2017	3.750,00	0,00	-3.750,00	0,00
		2021	18.000,00	1.383,39	0,00	16.616,61

MISSIONE PROGRAMMA TITOLO MACROAGGREGAT CAPITOLO	DESCRIZIONE	ESPF	RESIDUI PASSIVI AL 1/1/2023 (RS)	PAGAMENTI IN C/RESIDUI (PR)	RIACCERTAMENTO RESIDUI (R)[1]	RESIDUI PASSIVI DA ESERCIZI PRECEDENTI (EP = RS -PR+R)
TOTALE CAPITOLO			**21.750,00**	**1.383,39**	**-3.750,00**	**16.616,61**
CAPITOLO U9120800501 - Risorse Vincolate (Capitolo: E9201050501)						
	SPESE DESTINATE AL SOSTEGNO E ALLO SVOLGIMENTO DELLE ATTIVITA' DELLE ORGANIZZAZIONI DI VOLONTARIATO E DELLE ASSOCIAZIONI DI PROMOZIONE SOCIALE (ARTT. 72 E 73 DEL D.LGS DEL 3 LUGLIO 2017, N. 117)					
		2020	199.453,10	0,00	0,00	199.453,10
		2022	4.872.972,84	3.481.544,87	0,00	1.391.427,97
TOTALE CAPITOLO			**5.072.425,94**	**3.481.544,87**	**0,00**	**1.590.881,07**
CAPITOLO U9120800801 - Risorse Autonome						
	SPESE PER LA REALIZZAZIONE DI INTERVENTI DI ASSISTENZA A FAVORE DEI CIECHI PLURIMINORATI (LEGGE REGIONALE 31 MAGGIO 2019, N. 17)					
		2021	98.282,61	98.282,61	0,00	0,00
		2022	300.000,00	192.470,11	0,00	107.529,89
TOTALE CAPITOLO			**398.282,61**	**290.752,72**	**0,00**	**107.529,89**
CAPITOLO U9120800901 - Risorse Autonome						
	CONTRIBUTO ALL'ASSOCIAZIONE GUIDE E SCOUT CATTOLICI ITALIANI (AGESCI) PER LA REALIZZAZIONE DI PROGETTI FORMATIVI ED EDUCATIVI IN FAVORE DEI GIOVANI (ART 4, COMMA 2, LEGGE REGIONALE 4 DICEMBRE 2019, N.51).					
		2019	20.000,00	0,00	0,00	20.000,00
TOTALE CAPITOLO			**20.000,00**	**0,00**	**0,00**	**20.000,00**
CAPITOLO U9120801201 - Risorse Vincolate (Capitolo: E2010116101)						
	SPESE PER L'EROGAZIONE DI CONTRIBUTI AD ORGANIZZAZIONI DI VOLONTARIATO, ASSOCIAZIONI DI PROMOZIONE SOCIALE E ORGANIZZAZIONI NON LUCRATIVE DI UTILITA' SOCIALE IMPEGNATE NELL'EMERGENZA COVID-19 - INTERVENTO FSCTERZOSETTORE ART. 246 DEL DECRETO LEGGE 19 MAGGIO 2020, N. 34 (FSC 2014/2020 - DECRETI DELL'AGENZIA PER LA COESIONE TERRITORIALE NN. 290 DEL 20.12.2021 E 211 DEL 24.06.2022)					
		2022	40.000,00	40.000,00	0,00	0,00
TOTALE CAPITOLO			**40.000,00**	**40.000,00**	**0,00**	**0,00**
CAPITOLO U9120801301 - Risorse Autonome						
	CONTRIBUTO ALL'ASSOCIAZIONE ITALIANA DIVERSAMENTE ABILI (A.I.D.A ODV) CON SEDE IN LAUREANA DI BORRELLO (RC), PER LA REALIZZAZIONE DI UNA STRUTTURA VOLTA A MIGLIORARE L'ACCESSO AI SERVIZI SOCIO-EDUCATIVI DELLE PERSONE PORTATRICI DI HANDICAP (ART 4, COMMA 6, DELLA LEGGE REGIONALE 29 NOVEMBRE 2022, N. 39)					
		2022	30.000,00	30.000,00	0,00	0,00
TOTALE CAPITOLO			**30.000,00**	**30.000,00**	**0,00**	**0,00**
CAPITOLO U9120801401 - Risorse Autonome						
	CONTRIBUTO ALLA FONDAZIONE CITTA' SOLIDALE CON SEDE A CATANZARO PER GLI SCOPI STATUTARI (ART 4, COMMA 9, DELLA LEGGE REGIONALE 29 NOVEMBRE 2022, N.39)					
		2022	200.000,00	0,00	0,00	200.000,00
TOTALE CAPITOLO			**200.000,00**	**0,00**	**0,00**	**200.000,00**
CAPITOLO U9120801501 - Risorse Autonome						
	SPESE PER LA PROMOZIONE DI INIZIATIVE IN MEMORIA DEL PRESIDENTE JOLE SANTELLI (LEGGE REGIONALE 23.11.2022, N. 38)					
		2022	100.000,00	89.611,35	0,00	10.388,65
TOTALE CAPITOLO			**100.000,00**	**89.611,35**	**0,00**	**10.388,65**
CAPITOLO U9120801601 - Risorse Vincolate (Capitolo: E2010117801)						
	SOMME DESTINATE AL SUCCESSIVO TRASFERIMENTO, A TITOLO DI CONTRIBUTO, ALLE ASSOCIAZIONI DI PROMOZIONE SOCIALE E ALLE ORGANIZZAZIONI DI VOLONTARIATO ISCRITTE NEI RISPETTIVI REGISTRI REGIONALI E DELLE PROVINCE AUTONOME DI TRENTO E BOLZANO, NONCHE' AGLI ENTI ISCRITTI ALL'ANAGRAFE DELLE ONLUS, AVENTI LA PROPRIA SEDE LEGALE NEL TERRITORIO DI CIIASCUNA REGIONE O PROVINCIA AUTONOMA (ART. 13 - QUATERDECIES DL 28 OTTOBRE 2020, N. 137, CONVERTITO, CON MODIFICAZIONI, DALLA LEGGE 18 DICEMBRE 2020, n. 176)					
		2022	730.384,05	730.021,21	0,00	362,84
TOTALE CAPITOLO			**730.384,05**	**730.021,21**	**0,00**	**362,84**
TOTALE MACROAGGREGATO 104 - Trasferimenti correnti			**6.844.656,60**	**4.790.239,49**	**-41.158,05**	**2.013.259,06**
TOTALE TITOLO 1 - Spese correnti			**6.985.648,85**	**4.815.610,14**	**-41.158,05**	**2.128.880,66**
TITOLO 2 - Spese in conto capitale						
MACROAGGREGATO 203 - Contributi agli investimenti						
CAPITOLO U9120801701 - Risorse Autonome						
	CONTRIBUTO ALL'ASSOCIAZIONE ITALIANA SCLEROSI MULTIPLA- A.I.S.M -SEZIONE PROVINCIALE DI COSENZA (ART. 4, COMMA 14 DELLA DELLA LEGGE REGIONALE 29 NOVEMBRE 2022, N.39)					
		2022	50.000,00	50.000,00	0,00	0,00
TOTALE CAPITOLO			**50.000,00**	**50.000,00**	**0,00**	**0,00**
TOTALE MACROAGGREGATO 203 - Contributi agli investimenti			**50.000,00**	**50.000,00**	**0,00**	**0,00**
TOTALE TITOLO 2 - Spese in conto capitale			**50.000,00**	**50.000,00**	**0,00**	**0,00**
TOTALE PROGRAMMA 1208 - Cooperazione e associazionismo			**7.035.648,85**	**4.865.610,14**	**-41.158,05**	**2.128.880,66**

MISSIONE PROGRAMMA TITOLO MACROAGGREGAT CAPITOLO	DESCRIZIONE	ESPF	RESIDUI PASSIVI AL 1/1/2023 (RS)	PAGAMENTI IN C/RESIDUI (PR)	RIACCERTAMENTO RESIDUI (R)[1]	RESIDUI PASSIVI DA ESERCIZI PRECEDENTI (EP = RS -PR+R)
PROGRAMMA 1210 - Politica regionale unitaria per i diritti sociali e la famiglia (solo per le Regioni)						
TITOLO 1 - Spese correnti						
MACROAGGREGATO 101 - Redditi da lavoro dipendente						
CAPITOLO U9121002401 - Risorse Vincolate (Capitolo: E9201010201; E9201050101)	**SPESE PER SOSTENERE LE FASI DI PROGRAMMAZIONE, ATTUAZIONE, GESTIONE, CONTROLLO, VALUTAZIONE E SORVEGLIANZA DEL PROGRAMMA OPERATIVO (POR 2014-2020 - ASSE 14) - RETRIBUZIONI IN DENARO - U.12.10**					
		2022	200,00	0,00	-200,00	0,00
TOTALE CAPITOLO			**200,00**	**0,00**	**-200,00**	**0,00**
CAPITOLO U9121002402 - Risorse Vincolate (Capitolo: E9201010201; E9201050101)	**SPESE PER SOSTENERE LE FASI DI PROGRAMMAZIONE, ATTUAZIONE, GESTIONE, CONTROLLO, VALUTAZIONE E SORVEGLIANZA DEL PROGRAMMA OPERATIVO (POR 2014-2020 - ASSE 14) - CONTRIBUTI SOCIALI EFFETTIVI A CARICO DELL'ENTE - U.12.10**					
		2022	397,00	347,00	-50,00	0,00
TOTALE CAPITOLO			**397,00**	**347,00**	**-50,00**	**0,00**
TOTALE MACROAGGREGATO 101 - Redditi da lavoro dipendente			**597,00**	**347,00**	**-250,00**	**0,00**
MACROAGGREGATO 102 - Imposte e tasse a carico dell'ente						
CAPITOLO U9121002403 - Risorse Vincolate (Capitolo: E9201010201; E9201050101)	**SPESE PER SOSTENERE LE FASI DI PROGRAMMAZIONE, ATTUAZIONE, GESTIONE, CONTROLLO, VALUTAZIONE E SORVEGLIANZA DEL PROGRAMMA OPERATIVO (POR 2014-2020 - ASSE 14) - IMPOSTA REGIONALE SULLE ATTIVITA' PRODUTTIVE (IRAP) - U.12.10**					
		2022	143,45	123,45	-20,00	0,00
TOTALE CAPITOLO			**143,45**	**123,45**	**-20,00**	**0,00**
TOTALE MACROAGGREGATO 102 - Imposte e tasse a carico dell'ente			**143,45**	**123,45**	**-20,00**	**0,00**
MACROAGGREGATO 104 - Trasferimenti correnti						
CAPITOLO U4303040101 - Risorse Vincolate (Capitolo: E2129000101; E2129000201)	**SPESE PER LA REALIZZAZIONE DI MISURE DI CONTRASTO ALLA POVERTA', NONCHE' PER LA REALIZZAZIONE DI PERCORSI DI INSERIMENTO LAVORATIVO DI GIOVANI E SOGGETTI SVANTAGGIATI (PILASTRO MISURE ANTICICLICHE - SCHEDA N. 6)**					
		2022	1.200.000,00	1.194.447,74	-5.552,26	0,00
TOTALE CAPITOLO			**1.200.000,00**	**1.194.447,74**	**-5.552,26**	**0,00**
CAPITOLO U9121001303 - Risorse Vincolate (Capitolo: E1104000201; E2130000101; E2312000101)	**SPESE PER LA REALIZZAZIONE DI INTERVENTI DI PRESA IN CARICO MULTI PROFESSIONALE, FINALIZZATI ALLINCLUSIONE LAVORATIVA DELLE PERSONE CON DISABILITÀ ATTRAVERSO LA DEFINIZIONE DI PROGETTI PERSONALIZZATI, NONCHE INTERVENTI DI POLITICA ATTIVA SPECIFICAMENTE RIVOLTI ALLE PERSONE CON DISABILITÀ (POR 2014-2020 - ASSE 10 - OBIETTIVO SPECIFICO 9.2 - AZIONE 9.2.1) - TRASFERIMENTI CORRENTI A ALTRE IMPRESE**					
		2018	227,57	0,00	-227,57	0,00
		2021	125,00	0,00	-125,00	0,00
		2022	366.493,21	12.856,50	-350.636,71	3.000,00
TOTALE CAPITOLO			**366.845,78**	**12.856,50**	**-350.989,28**	**3.000,00**
CAPITOLO U9121001304 - Risorse Vincolate (Capitolo: E1104000201; E2130000101; E2312000101)	**SPESE PER LA REALIZZAZIONE DI INTERVENTI DI PRESA IN CARICO MULTI PROFESSIONALE, FINALIZZATI ALLINCLUSIONE LAVORATIVA DELLE PERSONE CON DISABILITÀ ATTRAVERSO LA DEFINIZIONE DI PROGETTI PERSONALIZZATI, NONCHE INTERVENTI DI POLITICA ATTIVA SPECIFICAMENTE RIVOLTI ALLE PERSONE CON DISABILITÀ - TRASFERIMENTI CORRENTI A ENTI DI PREVIDENZA (POR 2014-2020 - ASSE 10 - OBIETTIVO SPECIFICO 9.2 - AZIONE 9.2.1)**					
		2020	420,00	0,00	-420,00	0,00
		2022	82.280,00	0,00	-82.280,00	0,00
TOTALE CAPITOLO			**82.700,00**	**0,00**	**-82.700,00**	**0,00**
CAPITOLO U9121001403 - Risorse Vincolate (Capitolo: E1104000201; E2130000101; E2312000101)	**SPESE PER LA REALIZZAZIONE DI INTERVENTI DI PRESA IN CARICO MULTI PROFESSIONALE FINALIZZATI ALLINCLUSIONE LAVORATIVA DI PERSONE MAGGIORMENTE VULNERABILI E A RISCHIO DI DISCRIMINAZIONE E IN GENERALE ALLE PERSONE CHE PER DIVERSI MOTIVI SONO PRESE IN CARICO DAI SERVIZI SOCIALI - TRASFERIMENTI CORRENTI AD ALTRE IMPRESE (POR 2014-2020 - ASSE 10 - OBIETTIVO SPECIFICO 9.2 - AZIONE 9.2.2)**					
		2022	231.398,50	0,00	-231.398,50	0,00
TOTALE CAPITOLO			**231.398,50**	**0,00**	**-231.398,50**	**0,00**
CAPITOLO U9121001404 - Risorse Vincolate (Capitolo: E1104000201; E2130000101; E2312000101)	**SPESE PER LA REALIZZAZIONE DI INTERVENTI DI PRESA IN CARICO MULTI PROFESSIONALE FINALIZZATI ALLINCLUSIONE LAVORATIVA DI PERSONE MAGGIORMENTE VULNERABILI E A RISCHIO DI DISCRIMINAZIONE E IN GENERALE ALLE PERSONE CHE PER DIVERSI MOTIVI SONO PRESE IN CARICO DAI SERVIZI SOCIALI - TRASFERIMENTI CORRENTI A ENTI DI PREVIDENZA (POR 2014-2020 - ASSE 10 - OBIETTIVO SPECIFICO 9.2 - AZIONE 9.2.2)**					
		2018	970,20	0,00	-970,20	0,00
		2019	4.800,00	0,00	-4.800,00	0,00
		2022	101.072,50	0,00	-101.072,50	0,00
TOTALE CAPITOLO			**106.842,70**	**0,00**	**-106.842,70**	**0,00**
CAPITOLO U9121002602 - Risorse Vincolate (Capitolo: E9201012001)	**SPESE PER LA REALIZZAZIONE DEGLI INTEVENTI COMPRESI NELL'ASSE 10 - OBIETTIVO SPECIFICO 9.1 - AZIONE 9.1.2 "SERVIZI SOCIALI INNOVATIVI DI SOSTEGNO A NUCLEI FAMILIARI MULTIPROBLEMATICI E/O A PERSONE PARTIVOLARMENTE SVANTAGGIATE O OGGETTO DI DISCRIMINAZIONE. PROGETTI DI DIFFUSIONE E SCAMBIO DI BEST PRATICES RELATIVI AI SERVIZI PER LA FAMIGLIA ISPIRATI ANCHE AL MODELLO DELLA 'SUSSIDARIETA' CIRCOLARE'"- PIANO DI AZIONE E COESIONE (PAC) CALABRIA 2014/2020 - TRASFERIMENTI CORRENTI AD AMMINISTRAZIONI CENTRALI (REGOLAMENTO (UE) N. 1303/2013, DELIBERE CIPE NN. 10/2015 E 7/2017, DGR NN. 41/2016, 448/2016, 320/2017, 491/2017 E SS.MM.II.)**					

MISSIONE PROGRAMMA TITOLO MACROAGGREGAT CAPITOLO	DESCRIZIONE	ESPF	RESIDUI PASSIVI AL 1/1/2023 (RS)	PAGAMENTI IN C/RESIDUI (PR)	RIACCERTAMENTO RESIDUI (R)[1]	RESIDUI PASSIVI DA ESERCIZI PRECEDENTI (EP = RS -PR+R)
		2021	45.000,00	11.377,43	0,00	33.622,57
TOTALE CAPITOLO			**45.000,00**	**11.377,43**	**0,00**	**33.622,57**
CAPITOLO U9121002801 - Risorse Vincolate (Capitolo: E9201012001)	**SPESE PER LA REALIZZAZIONE DEGLI INTEVENTI COMPRESI NELL'ASSE 10 - OBIETTIVO SPECIFICO 9.1 - AZIONE 9.1.3 - PIANO DI AZIONE E COESIONE (PAC) CALABRIA 2014/2020 - TRASFERIMENTI CORRENTI AD AMMINISTRAZIONI LOCALI - (REGOLAMENTO (UE) N. 1303/2013, DELIBERE CIPE NN. 10/2015 E 7/2017, DGR NN. 41/2016, 448/2016, 320/2017, 491/2017 E SS.MM.II.)**					
		2020	1.439.721,18	173.214,25	0,00	1.266.506,93
TOTALE CAPITOLO			**1.439.721,18**	**173.214,25**	**0,00**	**1.266.506,93**
CAPITOLO U9121002901 - Risorse Vincolate (Capitolo: E9201012001)	**SPESE PER LA REALIZZAZIONE DEGLI INTEVENTI COMPRESI NELL'ASSE 10 - OBIETTIVO SPECIFICO 9.2 - AZIONE 9.2.2 "INTERVENTI DI PRESA IN CARICO MULTI PROFESSIONALE FINALIZZATI ALL'INCLUSIONE LAVORATIVA DI PERSONE MAGGIORMENTE VULNERABILI E A RISCHIO DI DISCRIMINAZIONE E IN GENERALE ALLE PERSONE CHE PER DIVERSI MOTIVI SONO PRESI IN CARICO DAI SERVIZI SOCIALI: PERCORSI DI EMPOWERMENT, MISURE PER L'ATTIVAZIONE E ACCOMPAGNAMENTO DI PERCORSI IMPRENDITORIALI, ANCHE IN FORMA COOPERATIVA"- PIANO DI AZIONE E COESIONE (PAC) CALABRIA 2014/2020 - TRASFERIMENTI CORRENTI A ISTITUZIONI SOCIALI PRIVATE (REGOLAMENTO (UE) N. 1303/2013, DELIBERE CIPE NN. 10/2015 E 7/2017, DGR NN. 41/2016, 448/2016, 320/2017, 491/2017 E SS.MM.II.)**					
		2021	90.000,00	90.000,00	0,00	0,00
TOTALE CAPITOLO			**90.000,00**	**90.000,00**	**0,00**	**0,00**
CAPITOLO U9121003301 - Risorse Vincolate (Capitolo: E9201012001)	**SPESE PER LA REALIZZAZIONE DEGLI INTERVENTI COMPRESI NELL'ASSE 10 - OBIETTIVO SPECIFICO 9.3 - AZIONE 9.3.4 "SOSTEGNO A FORME DI EROGAZIONE E FRUIZIONE FLESSIBILE DEI SERVIZI PER LA PRIMA INFANZIA, TRA I QUALI NIDI FAMILIARI, SPAZI GIOCO, CENTRI PER BAMBINI E GENITORI, MICRONIDI ESTIVI, ANCHE IN RIFERIMENTO AD ORARI E PERIODI DI APERTURA [NEL RISPETTO DEGLI STANDARD FISSATI PER TALI SERVIZI]"- PIANO DI AZIONE E COESIONE (PAC) CALABRIA 2014/2020 - TRASFERIMENTI CORRENTI AD AMMINISTRAZIONI LOCALI (REGOLAMENTO (UE) N. 1303/2013, DELIBERE CIPE NN. 10/2015 E 7/2017, DGR NN. 41/2016, 448/2016, 320/2017, 491/2017 E SS.MM.II.)**					
		2021	2.448.412,59	0,00	0,00	2.448.412,59
TOTALE CAPITOLO			**2.448.412,59**	**0,00**	**0,00**	**2.448.412,59**
TOTALE MACROAGGREGATO 104 - Trasferimenti correnti			**6.010.920,75**	**1.481.895,92**	**-777.482,74**	**3.751.542,09**
TOTALE TITOLO 1 - Spese correnti			**6.011.661,20**	**1.482.366,37**	**-777.752,74**	**3.751.542,09**
TITOLO 2 - Spese in conto capitale						
MACROAGGREGATO 203 - Contributi agli investimenti						
CAPITOLO U6401010100 - Risorse Vincolate (Capitolo: E4439000100; E4610000100)	**SPESE PER IL RAFFORZAMENTO DEI DIRITTI DEI MINORI E PER LA QUALIFICAZIONE DEI SERVIZI PER L'ASSISTENZA ED IL SOSTEGNO ALL'AUTONOMIA DEGLI ANZIANI E DEI DIVERSAMENTE ABILI (ASSE IV - SETTORE IV.2 - OBIETTIVO OPERATIVO 4.2.1).**					
		2012	1.987,00	0,00	0,00	1.987,00
TOTALE CAPITOLO			**1.987,00**	**0,00**	**0,00**	**1.987,00**
CAPITOLO U9121000401 - Risorse Vincolate (Capitolo: E4443000101; E4613000101)	**SPESE PER LA REALIZZAZIONE DI INTERVENTI DI POTENZIAMENTO DEL PATRIMONIO PUBBLICO E PRIVATO ESISTENTE E DI RECUPERO DI ALLOGGI DI PROPRIETÀ DEI COMUNI E EX IACP PER INCREMENTARE LA DISPONIBILITÀ DI ALLOGGI SOCIALI E SERVIZI ABITATIVI PER CATEGORIE FRAGILI PER RAGIONI ECONOMICHE E SOCIALI, NONCHE' DI INTERVENTI INFRASTRUTTURALI FINALIZZATI ALLA SPERIMENTAZIONE DI MODELLI INNOVATIVI SOCIALI E ABITATIVI (POR 2014-2020 - ASSE 9 - OBIETTIVO SPECIFICO 9.4 - AZIONE 9.4.1) - CONTRIBUTI AGLI INVESTIMENTI A AMMINISTRAZIONI LOCALI**					
		2021	1.250.660,00	934.071,05	-316.588,95	0,00
		2022	937.995,00	436.221,91	-443.808,03	57.965,06
TOTALE CAPITOLO			**2.188.655,00**	**1.370.292,96**	**-760.396,98**	**57.965,06**
CAPITOLO U9121000501 - Risorse Vincolate (Capitolo: E4443000101; E4613000101)	**SPESE PER LA REALIZZAZIONE DI INTERVENTI DI SOSTEGNO ALLADEGUAMENTO INFRASTRUTTURALE PER IL MIGLIORAMENTO DELLABITARE A FAVORE DI PERSONE CON DISABILITÀ E GRAVI LIMITAZIONI NELLAUTONOMIA (POR 2014-2020 - ASSE 9 - OBIETTIVO SPECIFICO 9.4 - AZIONE 9.4.4) - CONTRIBUTI AGLI INVESTIMENTI A AMMINISTRAZIONI LOCALI**					
		2021	300.000,00	257.502,96	0,00	42.497,04
TOTALE CAPITOLO			**300.000,00**	**257.502,96**	**0,00**	**42.497,04**
CAPITOLO U9121000901 - Risorse Vincolate (Capitolo: E4443000101; E4613000101)	**SPESE PER LA REALIZZAZIONE DI INTERVENTI DI RECUPERO FUNZIONALE E RIUSO DI VECCHI IMMOBILI IN COLLEGAMENTO CON ATTIVITÀ DI ANIMAZIONE SOCIALE E PARTECIPAZIONE COLLETTIVA, INCLUSI INTERVENTI PER IL RIUSO E LA RIFUNZIONALIZZAZIONE DEI BENI CONFISCATI ALLE MAFIE (POR 2014-2020 - ASSE 9 - OBIETTIVO SPECIFICO 9.6 - AZIONE 9.6.6) - CONTRIBUTI AGLI INVESTIMENTI A AMMINISTRAZIONI LOCALI**					
		2020	3.282.650,00	0,00	0,00	3.282.650,00
		2022	750.000,00	750.000,00	0,00	0,00
TOTALE CAPITOLO			**4.032.650,00**	**750.000,00**	**0,00**	**3.282.650,00**
CAPITOLO U9121003601 - Risorse Vincolate (Capitolo: E9402014401)	**SPESE PER LA REALIZZAZIONE DEGLI INTERVENTI AFFERENTI ALLE AREE URBANE DI DIMENSIONE INFERIORE DELLE STRATEGIE DI SVILUPPO URBANO SOSTENIBILE DI CORIGLIANO-ROSSANO, LAMEZIA TERME, CROTONE, VIBO VALENTIA, CITTÃ PORTO DI GIOIA TAURO (GIOIA TAURO â ROSARNO â SAN FERDINANDO) DI CUI ALLA DGR 350 DEL 11 AGOSTO 2021 (SEZIONE SPECIALE DEL PIANO SVILUPPO E COESIONE (PSC) DELLA REGIONE CALABRIA APPROVATA CON DELIBERA CIPESS N. 14 DEL 29 APRILE 2021) - CONTRIBUTI AGLI INVESTIMENTI AD AMMINISTRAZIONI LOCALI - DIPARTIMENTO INFRASTRUTTURE E LAVORI PUBBLICI (AZ. 9.3.2-9.4.1-9.5.6-9.5.8) - (AREA TEMATICA 10 - SETTORE DI INTERVENTO 10.01 DEL PSC CALABRIA)**					
		2022	1.392.781,50	1.392.781,50	0,00	0,00
TOTALE CAPITOLO			**1.392.781,50**	**1.392.781,50**	**0,00**	**0,00**
TOTALE MACROAGGREGATO 203 - Contributi agli investimenti			**7.916.073,50**	**3.770.577,42**	**-760.396,98**	**3.385.099,10**
TOTALE TITOLO 2 - Spese in conto capitale			**7.916.073,50**	**3.770.577,42**	**-760.396,98**	**3.385.099,10**

MISSIONE PROGRAMMA TITOLO MACROAGGREGAT CAPITOLO	DESCRIZIONE	ESPF	RESIDUI PASSIVI AL 1/1/2023 (RS)	PAGAMENTI IN C/RESIDUI (PR)	RIACCERTAMENTO RESIDUI (R)[1]	RESIDUI PASSIVI DA ESERCIZI PRECEDENTI (EP = RS -PR+R)
TOTALE PROGRAMMA 1210 - Politica regionale unitaria per i diritti sociali e la famiglia (solo per le Regioni)			**13.927.734,70**	**5.252.943,79**	**-1.538.149,72**	**7.136.641,19**
TOTALE MISSIONE 12 - Diritti sociali, politiche sociali e famiglia			**94.514.590,93**	**40.501.956,05**	**-3.201.492,59**	**50.811.142,29**
MISSIONE 13 - Tutela della salute						
PROGRAMMA 1301 - Servizio sanitario regionale - finanziamento ordinario corrente per la garanzia dei LEA						
TITOLO 1 - Spese correnti						
MACROAGGREGATO 101 - Redditi da lavoro dipendente						
CAPITOLO U0421110315 - Risorse Vincolate (Capitolo: E0110111101; E0110111201; E0120210801)	**FONDO SANITARIO REGIONALE DI PARTE CORRENTE DA ASSEGNARE ALLE ASP PER LA GESTIONE DELLE SPESE DI ESERCIZIO IN MATERIA SANITARIA - CONTRIBUTI SOCIALI EFFETTIVI A CARICO DELL'ENTE (ART. 11 E 12 DEL DECRETO LEGISLATIVO 30.12.92, N.502).**					
		2016	13.200,00	0,00	0,00	13.200,00
		2020	3.333,33	0,00	0,00	3.333,33
TOTALE CAPITOLO			**16.533,33**	**0,00**	**0,00**	**16.533,33**
CAPITOLO U0421110320 - Risorse Vincolate (Capitolo: E0110111101; E0110111201; E0120210801)	**FONDO SANITARIO REGIONALE DI PARTE CORRENTE DA ASSEGNARE ALLE ASP PER LA GESTIONE DELLE SPESE DI ESERCIZIO IN MATERIA SANITARIA - RETRIBUZIONI (ART. 11 E 12 DEL DECRETO LEGISLATIVO 30.12.92, N.502).**					
		2020	14.000,00	0,00	0,00	14.000,00
TOTALE CAPITOLO			**14.000,00**	**0,00**	**0,00**	**14.000,00**
CAPITOLO U0421116803 - Risorse Vincolate (Capitolo: E0230716501)	**SPESE PER L'AVVIO DI INIZIATIVE DI FARMACOVIGILANZA E DI INFORMAZIONE DEGLI OPERATORI SANITARI SULLA PROPRIETA', SULL'IMPIEGO E SUGLI EFFETTI INDESIDERATI DEI MEDICINALI, NONCHE' PER LE CAMPAGNE DI EDUCAZIONE SANITARIA NELLA STESSA MATERIA - CONTRIBUTI SOCIALI EFFETTIVI A CARICO DELL'ENTE (ART.36, COMMA 14, DELLA LEGGE 27.12.97,N.449).**					
		2018	4.065,88	224,91	0,00	3.840,97
		2020	101.854,89	25.705,41	0,00	76.149,48
TOTALE CAPITOLO			**105.920,77**	**25.930,32**	**0,00**	**79.990,45**
CAPITOLO U0421116809 - Risorse Vincolate (Capitolo: E0230716501)	**SPESE PER L'AVVIO DI INIZIATIVE DI FARMACOVIGILANZA E DI INFORMAZIONE DEGLI OPERATORI SANITARI SULLA PROPRIETA', SULL'IMPIEGO E SUGLI EFFETTI INDESIDERATI DEI MEDICINALI, NONCHE' PER LE CAMPAGNE DI EDUCAZIONE SANITARIA NELLA STESSA MATERIA - RETRIBUZIONI IN DENARO (ART.36, COMMA 14, DELLA LEGGE 27.12.1997, N.449).**					
		2020	426.295,95	76.294,85	0,00	350.001,10
		2021	3.710,22	0,00	0,00	3.710,22
TOTALE CAPITOLO			**430.006,17**	**76.294,85**	**0,00**	**353.711,32**
CAPITOLO U1201013801 - Risorse Autonome	**SPESE PER IL PERSONALE ASSEGNATO AL PIANO DI RIENTRO DELLA SANITA' (DELIBERA DEL CONSIGLIO DEI MINISTRI DEL 30 LUGLIO 2010 E DEL 04 AGOSTO 2010)** **NOTA: VEDI CAPITOLO 1201013802**					
		2019	71.107,07	0,00	0,00	71.107,07
TOTALE CAPITOLO			**71.107,07**	**0,00**	**0,00**	**71.107,07**
CAPITOLO U1201013802 - Risorse Autonome	**SPESE PER IL PERSONALE ASSEGNATO AL PIANO DI RIENTRO DELLA SANITA' (DELIBERA DEL CONSIGLIO DEI MINISTRI DEL 30 LUGLIO 2010 E DEL 04 AGOSTO 2010)- CONTRIBUTI SOCIALI EFFETTIVI A CARICO DELL'ENTE** **NOTA: VEDI ANCHE CAPITOLO 1201013801 DELLA SPESA**					
		2021	99,04	0,00	0,00	99,04
		2022	2.884,85	2.884,85	0,00	0,00
TOTALE CAPITOLO			**2.983,89**	**2.884,85**	**0,00**	**99,04**
CAPITOLO U9130100202 - Risorse Autonome	**SPESE PER LE COMPETENZE FISSE DEL PERSONALE REGIONALE DI RUOLO, IVI COMPRESE QUELLE PER IL PAGAMENTO DELLA RETRIBUZIONE DI POSIZIONE E DEI CONTRIBUTI PREVIDENZIALI POSTI A CARICO DELLA REGIONE -CONTRIBUTI SOCIALI EFFETTIVI A CARICO DELL'ENTE - (SPESE OBBLIGATORIE). - U.13.01**					
		2022	128.279,79	43.088,65	0,00	85.191,14
TOTALE CAPITOLO			**128.279,79**	**43.088,65**	**0,00**	**85.191,14**
CAPITOLO U9130100304 - Risorse Autonome	**SPESE PER LE COMPETENZE FISSE DEL PERSONALE REGIONALE DI RUOLO, IVI COMPRESE QUELLE PER IL PAGAMENTO DELLA RETRIBUZIONE DI POSIZIONE E DEI CONTRIBUTI PREVIDENZIALI POSTI A CARICO DELLA REGIONE (SPESE OBBLIGATORIE). - U.13.01**					
		2022	88.226,08	88.226,08	0,00	0,00
TOTALE CAPITOLO			**88.226,08**	**88.226,08**	**0,00**	**0,00**

MISSIONE PROGRAMMA TITOLO MACROAGGREGAT CAPITOLO	DESCRIZIONE	ESPF	RESIDUI PASSIVI AL 1/1/2023 (RS)	PAGAMENTI IN C/RESIDUI (PR)	RIACCERTAMENTO RESIDUI (R)[1]	RESIDUI PASSIVI DA ESERCIZI PRECEDENTI (EP = RS -PR+R)
CAPITOLO U9130100601 - Risorse Autonome	**SPESE PER STIPENDI, ALTRI ASSEGNI FISSI E CONTRIBUTI DIVERSI A CARICO DELL'ENTE, INERENTI AL PERSONALE ADDETTO ALLE SEGRETERIE PARTICOLARI DEL PRESIDENTE, DEGLI ASSESSORI DELLA GIUNTA REGIONALE E DEL PRESIDENTE DELLA COMMISSIONE DEL PIANO, NONCHE' PER L'INDENNITA' FORFETTIZZATA DEL PERSONALE CHE PRESTA SERVIZIO NELLE STRUTTURE AUSILIARIE DEI DIPARTIMENTI (ARTT. 5 E 8 DELLA LEGGE REGIONALE 13.5.1996, N. 7; ART. 3 DELLA LEGGE REGIONALE 26.5.1997, N. 8. ART. 1, COMMA 5, DELLA LEGGE REGIONALE 28.8.2000, N. 14; LEGGE REGIONALE 29.10.2001, N.24)(SPESE OBBLIGATORIE). - U.13.01**					
		2022	853,36	0,00	-853,36	0,00
TOTALE CAPITOLO			**853,36**	**0,00**	**-853,36**	**0,00**
CAPITOLO U9130100602 - Risorse Autonome	**SPESE PER STIPENDI, ALTRI ASSEGNI FISSI E CONTRIBUTI DIVERSI A CARICO DELL'ENTE, INERENTI AL PERSONALE ADDETTO ALLE SEGRETERIE PARTICOLARI DEL PRESIDENTE, DEGLI ASSESSORI DELLA GIUNTA REGIONALE E DEL PRESIDENTE DELLA COMMISSIONE DEL PIANO, NONCHE' PER L'INDENNITA' FORFETTIZZATA DEL PERSONALE CHE PRESTA SERVIZIO NELLE STRUTTURE AUSILIARIE DEI DIPARTIMENTI - CONTRIBUTI SOCIALI EFFETTIVI A CARICO DELL'ENTE - (ARTT. 5 E 8 DELLA LEGGE REGIONALE 13.5.1996, N. 7; ART. 3 DELLA LEGGE REGIONALE 26.5.1997, N. 8. ART. 1, COMMA 5, DELLA LEGGE REGIONALE 28.8.2000, N. 14; LEGGE REGIONALE 29.10.2001, N.24)(SPESE OBBLIGATORIE). - U.13.01**					
		2022	4.200,67	1.176,24	0,00	3.024,43
TOTALE CAPITOLO			**4.200,67**	**1.176,24**	**0,00**	**3.024,43**
CAPITOLO U9130102002 - Risorse Vincolate (Capitolo: E0110111101; E0110111201; E0120210801; E9201020301)	**FONDO SANITARIO REGIONALE DI PARTE CORRENTE PER L'AVVIO E IL FUNZIONAMENTO DELL'AZIENDA PER IL GOVERNO DELLA SANITA' DELLA REGIONE CALABRIA - AZIENDA ZERO - RETRIBUZIONI IN DENARO (LEGGE REGIONALE 15.12.2021, N. 32)**					
		2022	73.616,12	0,00	0,00	73.616,12
TOTALE CAPITOLO			**73.616,12**	**0,00**	**0,00**	**73.616,12**
CAPITOLO U9130102003 - Risorse Vincolate (Capitolo: E0110111101; E0110111201; E0120210801; E9201020301)	**FONDO SANITARIO REGIONALE DI PARTE CORRENTE PER L'AVVIO E IL FUNZIONAMENTO DELL'AZIENDA PER IL GOVERNO DELLA SANITA' DELLA REGIONE CALABRIA - AZIENDA ZERO - CONTRIBUTI SOCIALI EFFETTIVI A CARICO DELL'ENTE (LEGGE REGIONALE 15.12.2021, N. 32)**					
		2022	100.000,00	0,00	0,00	100.000,00
TOTALE CAPITOLO			**100.000,00**	**0,00**	**0,00**	**100.000,00**
TOTALE MACROAGGREGATO 101 - Redditi da lavoro dipendente			**1.035.727,25**	**237.600,99**	**-853,36**	**797.272,90**
MACROAGGREGATO 102 - Imposte e tasse a carico dell'ente						
CAPITOLO U0421116804 - Risorse Vincolate (Capitolo: E0230716501)	**SPESE PER L'AVVIO DI INIZIATIVE DI FARMACOVIGILANZA E DI INFORMAZIONE DEGLI OPERATORI SANITARI SULLA PROPRIETA', SULL'IMPIEGO E SUGLI EFFETTI INDESIDERATI DEI MEDICINALI, NONCHE' PER LE CAMPAGNE DI EDUCAZIONE SANITARIA NELLA STESSA MATERIA - IRAP (ART.36, COMMA 14, DELLA LEGGE 27.12.97,N.449).**					
		2018	3.810,21	0,00	0,00	3.810,21
		2020	36.235,16	6.615,29	0,00	29.619,87
TOTALE CAPITOLO			**40.045,37**	**6.615,29**	**0,00**	**33.430,08**
CAPITOLO U6101010200 - Risorse Vincolate (Capitolo: E0110111100; E0120210800)	**FONDO SANITARIO REGIONALE DI PARTE CORRENTE DA ASSEGNARE ALLE ASP PER LA GESTIONE DELLE SPESE DI ESERCIZIO IN MATERIA SANITARIA - SPESE PER IRAP**					
		2014	2.332,69	0,00	0,00	2.332,69
TOTALE CAPITOLO			**2.332,69**	**0,00**	**0,00**	**2.332,69**
CAPITOLO U6101010201 - Risorse Vincolate (Capitolo: E0110111101; E0110111201; E0120210801)	**FONDO SANITARIO REGIONALE DI PARTE CORRENTE DA ASSEGNARE ALLE ASP PER LA GESTIONE DELLE SPESE DI ESERCIZIO IN MATERIA SANITARIA - IMPOSTA REGIONALE SULLE ATTIVITA' PRODUTTIVE (IRAP)**					
		2017	198,35	0,00	0,00	198,35
		2019	157,58	0,00	0,00	157,58
		2020	1.333,33	0,00	0,00	1.333,33
		2021	1.300,00	0,00	0,00	1.300,00
TOTALE CAPITOLO			**2.989,26**	**0,00**	**0,00**	**2.989,26**
CAPITOLO U9130100204 - Risorse Autonome	**SPESE PER IL PAGAMENTO DELL'IRAP A VALERE SULLE SPESE PER IL PERSONALE REGIONALE (SPESE OBBLIGATORIE) - U.13.01**					
		2021	22.488,27	0,00	-22.488,27	0,00
		2022	11.051,24	11.051,24	0,00	0,00
TOTALE CAPITOLO			**33.539,51**	**11.051,24**	**-22.488,27**	**0,00**
CAPITOLO U9130102004 - Risorse Vincolate (Capitolo: E0110111101; E0110111201; E0120210801; E9201020301)	**FONDO SANITARIO REGIONALE DI PARTE CORRENTE PER L'AVVIO E IL FUNZIONAMENTO DELL'AZIENDA PER IL GOVERNO DELLA SANITA' DELLA REGIONE CALABRIA - AZIENDA ZERO - IRAP(LEGGE REGIONALE 15.12.2021, N. 32)**					
		2022	50.000,00	6.492,63	0,00	43.507,37
TOTALE CAPITOLO			**50.000,00**	**6.492,63**	**0,00**	**43.507,37**
TOTALE MACROAGGREGATO 102 - Imposte e tasse a carico dell'ente			**128.906,83**	**24.159,16**	**-22.488,27**	**82.259,40**
MACROAGGREGATO 103 - Acquisto di beni e servizi						

MISSIONE PROGRAMMA TITOLO MACROAGGREGAT CAPITOLO	DESCRIZIONE	ESPF	RESIDUI PASSIVI AL 1/1/2023 (RS)	PAGAMENTI IN C/RESIDUI (PR)	RIACCERTAMENTO RESIDUI (R)[1]	RESIDUI PASSIVI DA ESERCIZI PRECEDENTI (EP = RS -PR+R)
CAPITOLO U0421110302 - Risorse Vincolate (Capitolo: E0110111101; E0110111201; E0120210801)						
	FONDO SANITARIO REGIONALE DI PARTE CORRENTE DA ASSEGNARE ALLE ASP PER LA GESTIONE DELLE SPESE DI ESERCIZIO IN MATERIA SANITARIA - SERVIZI SANITARI - (ART. 11 E 12DEL DECRETO LEGISLATIVO 30.12.92, N.502).					
	NOTA: VEDI NOTA CAPITOLO U0421110301					
		2016	288.158,33	0,00	0,00	288.158,33
		2017	161.977,77	0,00	0,00	161.977,77
		2018	93.096,49	0,00	0,00	93.096,49
		2019	8.292,48	0,00	0,00	8.292,48
		2020	200,00	0,00	0,00	200,00
		2021	1.773,69	0,00	0,00	1.773,69
		2022	2.480.291,93	2.466.132,78	0,00	14.159,15
	TOTALE CAPITOLO		**3.033.790,69**	**2.466.132,78**	**0,00**	**567.657,91**
CAPITOLO U0421110303 - Risorse Vincolate (Capitolo: E0110111101; E0110111201; E0120210801)						
	FONDO SANITARIO REGIONALE DI PARTE CORRENTE DA ASSEGNARE ALLE ASP PER LA GESTIONE DELLE SPESE DI ESERCIZIO IN MATERIA SANITARIA - MEDICINALI E ALTRI BENI DI CONSUMO (ART. 11 E 12 DEL DECRETO LEGISLATIVO 30.12.92, N.502).					
		2015	724.831,92	0,00	0,00	724.831,92
		2017	29.044,15	0,00	0,00	29.044,15
		2018	15.391,17	0,00	0,00	15.391,17
		2019	52.415,94	0,00	0,00	52.415,94
		2020	521.521,48	0,00	0,00	521.521,48
		2021	471.048,05	0,00	0,00	471.048,05
		2022	265.386,19	130.843,40	0,00	134.542,79
	TOTALE CAPITOLO		**2.079.638,90**	**130.843,40**	**0,00**	**1.948.795,50**
CAPITOLO U0421110304 - Risorse Vincolate (Capitolo: E0110111101; E0110111201; E0120210801)						
	FONDO SANITARIO REGIONALE DI PARTE CORRENTE DA ASSEGNARE ALLE ASP PER LA GESTIONE DELLE SPESE DI ESERCIZIO IN MATERIA SANITARIA -ALTRI BENI DI CONSUMO (ART. 11 E 12 DEL DECRETO LEGISLATIVO 30.12.92, N. 502).					
		2017	53,68	0,00	0,00	53,68
		2020	5.582,72	0,00	0,00	5.582,72
		2021	1.503,04	0,00	0,00	1.503,04
	TOTALE CAPITOLO		**7.139,44**	**0,00**	**0,00**	**7.139,44**
CAPITOLO U0421110306 - Risorse Vincolate (Capitolo: E0110111101; E0110111201; E0120210801)						
	FONDO SANITARIO REGIONALE DI PARTE CORRENTE DA ASSEGNARE ALLE ASP PER LA GESTIONE DELLE SPESE DI ESERCIZIO IN MATERIA SANITARIA - SERVIZI INFORMATICI E DI TELECOMUNICAZIONI(ART. 11 E 12 DEL DECRETO LEGISLATIVO 30.12.92, N. 502).					
		2016	18.000,00	0,00	0,00	18.000,00
		2017	46.012,30	46.012,30	0,00	0,00
		2018	0,05	0,00	0,00	0,05
		2019	0,05	0,00	0,00	0,05
		2020	0,02	0,00	0,00	0,02
		2021	0,05	0,00	0,00	0,05
		2022	7.862,90	7.862,85	0,00	0,05
	TOTALE CAPITOLO		**71.875,37**	**53.875,15**	**0,00**	**18.000,22**
CAPITOLO U0421110307 - Risorse Vincolate (Capitolo: E0110111101; E0110111201; E0120210801)						
	FONDO SANITARIO REGIONALE DI PARTE CORRENTE DA ASSEGNARE ALLE ASP PER LA GESTIONE DELLE SPESE DI ESERCIZIO IN MATERIA SANITARIA - CONSULENZE (ART. 11 E 12 DEL DECRETO LEGISLATIVO 30.12.92, N. 502).					
		2016	5.000,00	0,00	0,00	5.000,00
		2017	4.157,28	0,00	0,00	4.157,28
		2020	20.000,00	0,00	0,00	20.000,00
	TOTALE CAPITOLO		**29.157,28**	**0,00**	**0,00**	**29.157,28**
CAPITOLO U0421110308 - Risorse Vincolate (Capitolo: E0110111101; E0110111201; E0120210801)						
	FONDO SANITARIO REGIONALE DI PARTE CORRENTE DA ASSEGNARE ALLE ASP PER LA GESTIONE DELLE SPESE DI ESERCIZIO IN MATERIA SANITARIA - SERVIZI AMMINISTRATIVI(ART. 11 E 12 DEL DECRETO LEGISLATIVO 30.12.92, N. 502).					
		2015	10.243,77	0,00	0,00	10.243,77
	TOTALE CAPITOLO		**10.243,77**	**0,00**	**0,00**	**10.243,77**
CAPITOLO U0421110309 - Risorse Vincolate (Capitolo: E0110111101; E0110111201; E0120210801)						
	FONDO SANITARIO REGIONALE DI PARTE CORRENTE DA ASSEGNARE ALLE ASP PER LA GESTIONE DELLE SPESE DI ESERCIZIO IN MATERIA SANITARIA - ALTRI SERVIZI (ART. 11 E 12 DEL DECRETO LEGISLATIVO 30.12.92, N. 502).					
		2015	7.417,00	0,00	0,00	7.417,00
		2017	5.565,00	0,00	0,00	5.565,00
		2018	119,00	0,00	0,00	119,00
		2019	285.498,98	0,00	0,00	285.498,98

MISSIONE PROGRAMMA TITOLO MACROAGGREGAT CAPITOLO	DESCRIZIONE	ESPF	RESIDUI PASSIVI AL 1/1/2023 (RS)	PAGAMENTI IN C/RESIDUI (PR)	RIACCERTAMENTO RESIDUI (R)[1]	RESIDUI PASSIVI DA ESERCIZI PRECEDENTI (EP = RS -PR+R)
		2020	602.138,61	0,00	0,00	602.138,61
		2021	497.630,65	0,00	0,00	497.630,65
		2022	132.446,28	113.314,97	0,00	19.131,31
	TOTALE CAPITOLO		**1.530.815,52**	**113.314,97**	**0,00**	**1.417.500,55**
	CAPITOLO U0421110314 - Risorse Vincolate (Capitolo: E0110111101; E0110111201; E0120210801)					
	FONDO SANITARIO REGIONALE DI PARTE CORRENTE DA ASSEGNARE ALLE ASP PER LA GESTIONE DELLE SPESE DI ESERCIZIO IN MATERIA SANITARIA - PRESTAZIONI PROFESSIONALI E SPECIALISTICHE (ART. 11 E 12DEL DECRETO LEGISLATIVO 30.12.92, N.502).					
		2016	52.800,00	0,00	0,00	52.800,00
		2020	51.166,67	0,00	0,00	51.166,67
	TOTALE CAPITOLO		**103.966,67**	**0,00**	**0,00**	**103.966,67**
	CAPITOLO U0421116802 - Risorse Vincolate (Capitolo: E0230716501; E9305021001)					
	SPESE PER L'AVVIO DI INIZIATIVE DI FARMACOVIGILANZA E DI INFORMAZIONE DEGLI OPERATORI SANITARI SULLA PROPRIETA', SULL'IMPIEGO E SUGLI EFFETTI INDESIDERATI DEI MEDICINALI, NONCHE' PER LE CAMPAGNE DI EDUCAZIONE SANITARIA NELLA STESSA MATERIA - LAVORO FLESSIBILE QUOTA LSU (ART.36, COMMA 14, DELLA LEGGE 27.12.97,N.449).					
		2017	2.249,98	0,00	0,00	2.249,98
		2018	9.775,84	0,00	0,00	9.775,84
		2020	1.850,00	0,00	0,00	1.850,00
	TOTALE CAPITOLO		**13.875,82**	**0,00**	**0,00**	**13.875,82**
	CAPITOLO U0421116805 - Risorse Vincolate (Capitolo: E0230716501)					
	SPESE PER L'AVVIO DI INIZIATIVE DI FARMACOVIGILANZA E DI INFORMAZIONE DEGLI OPERATORI SANITARI SULLA PROPRIETA', SULL'IMPIEGO E SUGLI EFFETTI INDESIDERATI DEI MEDICINALI, NONCHE' PER LE CAMPAGNE DI EDUCAZIONE SANITARIA NELLA STESSA MATERIA - ORGANIZZAZIONE EVENTI, PUBBLICITA' E SERVIZI PER TRASFERTA (ART.36, COMMA 14, DELLA LEGGE 27.12.97,N.449).					
		2018	19.350,01	0,00	0,00	19.350,01
		2019	22.000,00	0,00	0,00	22.000,00
	TOTALE CAPITOLO		**41.350,01**	**0,00**	**0,00**	**41.350,01**
	CAPITOLO U0421116806 - Risorse Vincolate (Capitolo: E0230716501)					
	SPESE PER L'AVVIO DI INIZIATIVE DI FARMACOVIGILANZA E DI INFORMAZIONE DEGLI OPERATORI SANITARI SULLA PROPRIETA', SULL'IMPIEGO E SUGLI EFFETTI INDESIDERATI DEI MEDICINALI, NONCHE' PER LE CAMPAGNE DI EDUCAZIONE SANITARIA NELLA STESSA MATERIA - UTENZE E CANONI (ART.36, COMMA 14, DELLA LEGGE 27.12.97,N.449).					
		2018	18.500,00	0,00	0,00	18.500,00
		2019	17.900,00	0,00	0,00	17.900,00
	TOTALE CAPITOLO		**36.400,00**	**0,00**	**0,00**	**36.400,00**
	CAPITOLO U0421116807 - Risorse Vincolate (Capitolo: E0230716501)					
	SPESE PER L'AVVIO DI INIZIATIVE DI FARMACOVIGILANZA E DI INFORMAZIONE DEGLI OPERATORI SANITARI SULLA PROPRIETA', SULL'IMPIEGO E SUGLI EFFETTI INDESIDERATI DEI MEDICINALI, NONCHE' PER LE CAMPAGNE DI EDUCAZIONE SANITARIA NELLA STESSA MATERIA - ALTRI BENI DI CONSUMO (ART.36, COMMA 14, DELLA LEGGE 27.12.97,N.449).					
		2018	1.500,00	0,00	0,00	1.500,00
		2019	3.000,00	0,00	0,00	3.000,00
	TOTALE CAPITOLO		**4.500,00**	**0,00**	**0,00**	**4.500,00**
	CAPITOLO U0421116808 - Risorse Vincolate (Capitolo: E0230716501)					
	SPESE PER L'AVVIO DI INIZIATIVE DI FARMACOVIGILANZA E DI INFORMAZIONE DEGLI OPERATORI SANITARI SULLA PROPRIETA', SULL'IMPIEGO E SUGLI EFFETTI INDESIDERATI DEI MEDICINALI, NONCHE' PER LE CAMPAGNE DI EDUCAZIONE SANITARIA NELLA STESSA MATERIA (ART.36, COMMA 14, DELLA LEGGE 27.12.97,N.449) - CONSULENZE					
		2019	30.000,00	0,00	0,00	30.000,00
	TOTALE CAPITOLO		**30.000,00**	**0,00**	**0,00**	**30.000,00**
	CAPITOLO U6101010100 - Risorse Vincolate (Capitolo: E0110111100; E0120210800)					
	FONDO SANITARIO REGIONALE DI PARTE CORRENTE DA ASSEGNARE ALLE ASP PER LA GESTIONE DELLE SPESE DI ESERCIZIO IN MATERIA SANITARIA - SPESE CONCERNENTI I CONTRATTI DI COLLABORAZIONE COORDINATA E CONTINUATIVA PER COMPETENZE ED ALTRI ONERI					
		2014	18.491,00	0,00	0,00	18.491,00
	TOTALE CAPITOLO		**18.491,00**	**0,00**	**0,00**	**18.491,00**
	CAPITOLO U6101010104 - Risorse Vincolate (Capitolo: E0110111101; E0110111201; E0120210801)					
	FONDO SANITARIO REGIONALE DI PARTE CORRENTE DA ASSEGNARE ALLE ASP PER LA GESTIONE DELLE SPESE DI ESERCIZIO IN MATERIA SANITARIA - RAPPRESENTANZA , ORGANIZZAZIONE EVENTI, PUBBLICITA' E SERVIZI PER TRASFERTA					
		2020	21.100,00	0,00	0,00	21.100,00
	TOTALE CAPITOLO		**21.100,00**	**0,00**	**0,00**	**21.100,00**
	CAPITOLO U6104020502 - Risorse Vincolate (Capitolo: E2108009401)					
	SPESE PER GARANTIRE IL COORDINAMENTO INTRAREGIONALE ED INTERREGIONALE DELLE ATTIVITA' TRASFUSIONALI, DEI FLUSSI DI SCAMBIO E DI COMPENSAZIONE NONCHE' IL MONITORAGGIO DEL RAGGIUNGIMENTO DEI RELATIVI OBIETTIVI - SPESE DI RAPPRESENTANZA, ORGANIZZAZIONE EVENTI, PUBBLICITA' E SERVIZI PER TRASFERTA(ART. 6, COMMA 1, LETTERA C) DELLA LEGGE 21 OTTOBRE 2005, N. 219).					
		2018	9.404,69	0,00	0,00	9.404,69
	TOTALE CAPITOLO		**9.404,69**	**0,00**	**0,00**	**9.404,69**

MISSIONE PROGRAMMA TITOLO MACROAGGREGAT CAPITOLO	DESCRIZIONE	ESPF	RESIDUI PASSIVI AL 1/1/2023 (RS)	PAGAMENTI IN C/RESIDUI (PR)	RIACCERTAMENTO RESIDUI (R)[1]	RESIDUI PASSIVI DA ESERCIZI PRECEDENTI (EP = RS -PR+R)
CAPITOLO U9130102001 - Risorse Vincolate (Capitolo: E0110111101; E0110111201; E0120210801; E9201020301)						
	FONDO SANITARIO REGIONALE DI PARTE CORRENTE PER L'AVVIO E IL FUNZIONAMENTO DELL'AZIENDA PER IL GOVERNO DELLA SANITA' DELLA REGIONE CALABRIA - AZIENDA ZERO (LEGGE REGIONALE 15.12.2021, N. 32)					
		2022	260.000,00	0,00	0,00	260.000,00
	TOTALE CAPITOLO		**260.000,00**	**0,00**	**0,00**	**260.000,00**
CAPITOLO U9130102005 - Risorse Vincolate (Capitolo: E0110111101; E0110111201; E0120210801; E9201020301)						
	FONDO SANITARIO REGIONALE DI PARTE CORRENTE PER L'AVVIO E IL FUNZIONAMENTO DELL'AZIENDA PER IL GOVERNO DELLA SANITA' DELLA REGIONE CALABRIA - AZIENDA ZERO - ORGANIZZAZIONE EVENTI, PUBBLICITA' E SERVIZI PER TRASFERTA (LEGGE REGIONALE 15.12.2021, N. 32)					
		2022	30.000,00	2.968,42	0,00	27.031,58
	TOTALE CAPITOLO		**30.000,00**	**2.968,42**	**0,00**	**27.031,58**
CAPITOLO U9130102006 - Risorse Vincolate (Capitolo: E0110111101; E0110111201; E0120210801; E9201020301)						
	FONDO SANITARIO REGIONALE DI PARTE CORRENTE PER L'AVVIO E IL FUNZIONAMENTO DELL'AZIENDA PER IL GOVERNO DELLA SANITA' DELLA REGIONE CALABRIA - AZIENDA ZERO - UTILIZZO DI BENI DI TERZI (LEGGE REGIONALE 15.12.2021, N. 32)					
		2022	15.000,00	0,00	0,00	15.000,00
	TOTALE CAPITOLO		**15.000,00**	**0,00**	**0,00**	**15.000,00**
CAPITOLO U9130102007 - Risorse Vincolate (Capitolo: E0110111101; E0110111201; E0120210801; E9201020301)						
	FONDO SANITARIO REGIONALE DI PARTE CORRENTE PER L'AVVIO E IL FUNZIONAMENTO DELL'AZIENDA PER IL GOVERNO DELLA SANITA' DELLA REGIONE CALABRIA - AZIENDA ZERO - SERVIZI AMMINISTRATIVI (LEGGE REGIONALE 15.12.2021, N. 32)					
		2022	15.000,00	0,00	0,00	15.000,00
	TOTALE CAPITOLO		**15.000,00**	**0,00**	**0,00**	**15.000,00**
CAPITOLO U9130102008 - Risorse Vincolate (Capitolo: E0110111101; E0110111201; E0120210801; E9201020301)						
	FONDO SANITARIO REGIONALE DI PARTE CORRENTE PER L'AVVIO E IL FUNZIONAMENTO DELL'AZIENDA PER IL GOVERNO DELLA SANITA' DELLA REGIONE CALABRIA - AZIENDA ZERO - SERVIZI FINANZIARI (LEGGE REGIONALE 15.12.2021, N. 32)					
		2022	25.000,00	0,00	0,00	25.000,00
	TOTALE CAPITOLO		**25.000,00**	**0,00**	**0,00**	**25.000,00**
CAPITOLO U9130102009 - Risorse Vincolate (Capitolo: E0110111101; E0110111201; E0120210801; E9201020301)						
	FONDO SANITARIO REGIONALE DI PARTE CORRENTE PER L'AVVIO E IL FUNZIONAMENTO DELL'AZIENDA PER IL GOVERNO DELLA SANITA' DELLA REGIONE CALABRIA - AZIENDA ZERO - ALTRI SERVIZI (LEGGE REGIONALE 15.12.2021, N. 32)					
		2022	15.000,00	0,00	0,00	15.000,00
	TOTALE CAPITOLO		**15.000,00**	**0,00**	**0,00**	**15.000,00**
CAPITOLO U9130102010 - Risorse Vincolate (Capitolo: E0110111101; E0110111201; E0120210801; E9201020301)						
	FONDO SANITARIO REGIONALE DI PARTE CORRENTE PER L'AVVIO E IL FUNZIONAMENTO DELL'AZIENDA PER IL GOVERNO DELLA SANITA' DELLA REGIONE CALABRIA - AZIENDA ZERO - ALTRI BENI DI CONSUMO (LEGGE REGIONALE 15.12.2021, N. 32)					
		2022	40.000,00	0,00	0,00	40.000,00
	TOTALE CAPITOLO		**40.000,00**	**0,00**	**0,00**	**40.000,00**
TOTALE MACROAGGREGATO 103 - Acquisto di beni e servizi			**7.441.749,16**	**2.767.134,72**	**0,00**	**4.674.614,44**
MACROAGGREGATO 104 - Trasferimenti correnti						
CAPITOLO U0421110300 - Risorse Vincolate (Capitolo: E0110111100; E0120210800)						
	FONDO SANITARIO REGIONALE DI PARTE CORRENTE DA ASSEGNARE ALLE ASP PER LA GESTIONE DELLE SPESE DI ESERCIZIO IN MATERIA SANITARIA (ART. 11 E 12 DEL DECRETO LEGISLATIVO 30.12.92, N. 502).					
		2013	1.302.582,34	0,00	0,00	1.302.582,34
		2014	291.897,86	0,00	0,00	291.897,86
	TOTALE CAPITOLO		**1.594.480,20**	**0,00**	**0,00**	**1.594.480,20**
CAPITOLO U0421110301 - Risorse Vincolate (Capitolo: E0110111101; E0110111201; E0120210801; E9201020301)						
	FONDO SANITARIO REGIONALE DI PARTE CORRENTE DA ASSEGNARE ALLE ASP PER LA GESTIONE DELLE SPESE DI ESERCIZIO IN MATERIA SANITARIA (ART. 11 E 12DEL DECRETO LEGISLATIVO 30.12.92, N.502).					
	NOTA: VEDI ANCHE I CAPITOLI DELL'ENTRATA E0110111101, E0110111201, E0120210801 E E2404003001. LA PREVISIONE E' EFFETTUATA SULLA BASE DELLO STANZIAMENTO 2023. LA QUOTA INTEGRATIVA SOGGETTA A VERIFICA E' COLLOCATA AL CAPITOLO U9130101901 PER L'ANNO 2024, AL CAPITOLO U9130102401 PER L'ANNO 2025 ED AL CAPITOLO U91301013701 PER L'ANNO 2026. UNA QUOTA DEL FSR DI 15 MEURO E' GIA' DESTINATA AD ARPACAL AI SENSI DELLA L.R. 20/99 (CAPITOLO U0213110301 DELLA SPESA)					
		2015	3.462.022,45	0,00	0,00	3.462.022,45
		2016	600.394,16	0,00	0,00	600.394,16
		2017	14.188.632,56	0,00	0,00	14.188.632,56
		2018	5.380.614,42	0,00	0,00	5.380.614,42
		2019	2.393.494,03	0,00	0,00	2.393.494,03
		2021	5.338.318,26	0,00	0,00	5.338.318,26
		2022	29.024.307,10	29.024.307,10	0,00	0,00
	TOTALE CAPITOLO		**60.387.782,98**	**29.024.307,10**	**0,00**	**31.363.475,88**

MISSIONE PROGRAMMA TITOLO MACROAGGREGAT CAPITOLO	DESCRIZIONE	ESPF	RESIDUI PASSIVI AL 1/1/2023 (RS)	PAGAMENTI IN C/RESIDUI (PR)	RIACCERTAMENTO RESIDUI (R)[1]	RESIDUI PASSIVI DA ESERCIZI PRECEDENTI (EP = RS -PR+R)
CAPITOLO U0421110305 - Risorse Vincolate (Capitolo: E0110111101; E0110111201; E0120210801)						
	FONDO SANITARIO REGIONALE DI PARTE CORRENTE DA ASSEGNARE ALLE ASP PER LA GESTIONE DELLE SPESE DI ESERCIZIO IN MATERIA SANITARIA - TRASFERIMENTI CORRENTI A ISTITUZIONI SOCIALI PRIVATE(ART. 11 E 12 DEL DECRETO LEGISLATIVO 30.12.92, N.502).					
		2022	12.790,00	12.790,00	0,00	0,00
	TOTALE CAPITOLO		**12.790,00**	**12.790,00**	**0,00**	**0,00**
CAPITOLO U0421110310 - Risorse Vincolate (Capitolo: E0110111101; E0110111201; E0120210801)						
	FONDO SANITARIO REGIONALE DI PARTE CORRENTE DA ASSEGNARE ALLE ASP PER LA GESTIONE DELLE SPESE DI ESERCIZIO IN MATERIA SANITARIA - TRASFERIMENTI CORRENTI AD AMMINISTRAZIONI CENTRALI (ART. 11 E 12 DEL DECRETO LEGISLATIVO 30.12.92, N.502).					
		2020	947,74	0,00	0,00	947,74
	TOTALE CAPITOLO		**947,74**	**0,00**	**0,00**	**947,74**
CAPITOLO U0421110316 - Risorse Vincolate (Capitolo: E0110111101; E0110111201; E0120210801)						
	FONDO SANITARIO REGIONALE DI PARTE CORRENTE DA ASSEGNARE ALLE ASP PER LA GESTIONE DELLE SPESE DI ESERCIZIO IN MATERIA SANITARIA - TRASFERIMENTI CORRENTI AD AMMINISTRAZIONI LOCALI PER ACQUISTO DI VACCINI INCLUSI NEL NPNV (ART. 11 E 12 DEL DECRETO LEGISLATIVO 30.12.92, N.502).					
		2021	5.847.431,00	5.847.431,00	0,00	0,00
		2022	5.797.229,00	5.797.229,00	0,00	0,00
	TOTALE CAPITOLO		**11.644.660,00**	**11.644.660,00**	**0,00**	**0,00**
CAPITOLO U0421110317 - Risorse Vincolate (Capitolo: E0110111101; E0110111201; E0120210801)						
	FONDO SANITARIO REGIONALE DI PARTE CORRENTE DA ASSEGNARE ALLE ASP PER LA GESTIONE DELLE SPESE DI ESERCIZIO IN MATERIA SANITARIA - TRASFERIMENTI CORRENTI AD AMMINISTRAZIONI LOCALI PER CONCORSO AL RIMBORSO DEGLI ONERI DERIVANTI DAI PROCESSI DI ASSUNZIONE E STABILIZZAZIONE DEL PERSONALE (ART. 11 E 12 DEL DECRETO LEGISLATIVO 30.12.92, N.502).					
		2021	4.715.670,00	4.715.670,00	0,00	0,00
		2022	4.675.185,00	4.675.185,00	0,00	0,00
	TOTALE CAPITOLO		**9.390.855,00**	**9.390.855,00**	**0,00**	**0,00**
CAPITOLO U0421110318 - Risorse Vincolate (Capitolo: E0110111101; E0110111201; E0120210801)						
	FONDO SANITARIO REGIONALE DI PARTE CORRENTE DA ASSEGNARE ALLE ASP PER LA GESTIONE DELLE SPESE DI ESERCIZIO IN MATERIA SANITARIA - TRASFERIMENTI CORRENTI AD AMMINISTRAZIONI LOCALI PER GARANTIRE LE PRESTAZIONI DI PREVENZIONE, CURA E RIABILITAZIONE ALLE PERSONE AFFETTE DA DISTURBO DA GIOCO D'AZZARDO (ART. 11 E 12 DEL DECRETO LEGISLATIVO 30.12.92, N.502).					
		2017	1.604.175,00	0,00	0,00	1.604.175,00
		2018	1.602.539,00	0,00	0,00	1.602.539,00
		2019	1.598.782,00	0,00	0,00	1.598.782,00
		2021	1.571.890,00	1.571.890,00	0,00	0,00
		2022	1.558.395,00	1.558.395,00	0,00	0,00
	TOTALE CAPITOLO		**7.935.781,00**	**3.130.285,00**	**0,00**	**4.805.496,00**
CAPITOLO U0421110319 - Risorse Vincolate (Capitolo: E0110111101; E0110111201; E0120210801)						
	FONDO SANITARIO REGIONALE DI PARTE CORRENTE DA ASSEGNARE ALLE ASP PER LA GESTIONE DELLE SPESE DI ESERCIZIO IN MATERIA SANITARIA - TRASFERIMENTI CORRENTI AD AMMINISTRAZIONI LOCALI PER ATTIVITA' DI COMPILAZIONE E TRASMISSIONE TELEMATICA DEI CERTIFICATI MEDICI DI INFORTUNIO E MALATTIA PROFESSIONALE (ART. 1 CC- 526 - 528 L. 30.12.2018, N. 145)					
		2019	799.391,00	0,00	0,00	799.391,00
		2021	788.295,00	788.295,00	0,00	0,00
		2022	793.250,00	793.250,00	0,00	0,00
	TOTALE CAPITOLO		**2.380.936,00**	**1.581.545,00**	**0,00**	**799.391,00**
CAPITOLO U0421110321 - Risorse Vincolate (Capitolo: E0110111101; E0110111201; E0120210801)						
	FONDO SANITARIO REGIONALE DI PARTE CORRENTE DA ASSEGNARE ALLE ASP PER LA GESTIONE DELLE SPESE DI ESERCIZIO IN MATERIA SANITARIA TRASFERIMENTI CORRENTI AD AMMINISTRAZIONI LOCALI PER INCREMENTO DEI FONDI CONTRATTUALI PER IL TRATTAMENTO ECONOMICO ACCESSORIO DELLA DIRIGENZA MEDICA SANITARIA E VETERINARIA DI CUI ALL'ART. 1, C. 435 E 435BIS DELLA L. 205/2007 (ART. 11 E 12DEL DECRETO LEGISLATIVO 30.12.92, N.502).					
		2021	1.697.641,00	1.697.641,00	0,00	0,00
		2022	2.649.271,00	2.649.271,00	0,00	0,00
	TOTALE CAPITOLO		**4.346.912,00**	**4.346.912,00**	**0,00**	**0,00**
CAPITOLO U0421110322 - Risorse Vincolate (Capitolo: E0110111101; E0110111201; E0120210801)						
	FONDO SANITARIO REGIONALE DI PARTE CORRENTE DA ASSEGNARE ALLE ASP PER LA GESTIONE DELLE SPESE DI ESERCIZIO IN MATERIA SANITARIA - TRASFERIMENTI CORRENTI AD AMMINISTRAZIONI LOCALI PER LA COPERTURA DI QUOTA PARTE DEL MINOR GETTITO DERIVANTE DALLA SOPPRESSIONE DEL SUPERTICKET AI SENSI DELL'ART. 1, COMMI 446 E 447, DELLA LEGGE 160/2019 (ART. 11 E 12DEL DECRETO LEGISLATIVO 30.12.92, N.502).					
		2021	6.316.849,00	6.316.848,99	0,00	0,01
		2022	6.316.849,00	6.316.849,00	0,00	0,00
	TOTALE CAPITOLO		**12.633.698,00**	**12.633.697,99**	**0,00**	**0,01**
CAPITOLO U0421110323 - Risorse Vincolate (Capitolo: E0110111101; E0110111201; E0120210801)						
	FONDO SANITARIO REGIONALE DI PARTE CORRENTE DA ASSEGNARE ALLE ASP PER LA GESTIONE DELLE SPESE DI ESERCIZIO IN MATERIA SANITARIA PER INTERVENTI DI ASSISTENZA TERRITORIALE ED IL RIORDINO DELLA RETE OSPEDALIERA IN EMERGENZA COVID-19 AI SENSI DEL D.L.. 19.5.2020, N. 34 CONV. DALLA L. 17.7.2020, N. 77					
		2020	26.696.289,10	0,00	0,00	26.696.289,10
		2021	35.792.563,00	35.792.563,00	0,00	0,00
		2022	35.792.563,00	35.792.563,00	0,00	0,00

MISSIONE PROGRAMMA TITOLO MACROAGGREGAT CAPITOLO	DESCRIZIONE	ESPF	RESIDUI PASSIVI AL 1/1/2023 (RS)	PAGAMENTI IN C/RESIDUI (PR)	RIACCERTAMENTO RESIDUI (R)[1]	RESIDUI PASSIVI DA ESERCIZI PRECEDENTI (EP = RS -PR+R)
TOTALE CAPITOLO			**98.281.415,10**	**71.585.126,00**	**0,00**	**26.696.289,10**
CAPITOLO U0421110324 - Risorse Vincolate (Capitolo: E0110111101; E0110111201; E0120210801)	**FONDO SANITARIO REGIONALE DI PARTE CORRENTE DA ASSEGNARE ALLE ASP PER LA GESTIONE DELLE SPESE DI ESERCIZIO IN MATERIA SANITARIA PER IL FINANZIAMENTO DELLO SCREENING NEONATALE (ART.6 DELLA LEGGE 19.8.2016, N. 167)**					
		2022	1.050.826,00	1.050.826,00	0,00	0,00
TOTALE CAPITOLO			**1.050.826,00**	**1.050.826,00**	**0,00**	**0,00**
CAPITOLO U0421110325 - Risorse Vincolate (Capitolo: E0110111101; E0110111201; E0120210801)	**FONDO SANITARIO REGIONALE DI PARTE CORRENTE DA ASSEGNARE ALLE ASP PER LA GESTIONE DELLE SPESE DI ESERCIZIO IN MATERIA SANITARIA PER L'AGGIORNAMENTO DEI LEA (ART. 1, COMMA 288, DELLA LEGGE 30.12.2021, N. 234)**					
		2022	6.233.580,00	6.233.580,00	0,00	0,00
TOTALE CAPITOLO			**6.233.580,00**	**6.233.580,00**	**0,00**	**0,00**
CAPITOLO U0421110326 - Risorse Vincolate (Capitolo: E0110111101; E0110111201; E0120210801)	**FONDO SANITARIO REGIONALE DI PARTE CORRENTE DA ASSEGNARE ALLE ASP PER LA GESTIONE DELLE SPESE DI ESERCIZIO IN MATERIA SANITARIA PER L'IMPLEMENTAZIONE DELLE PRIME MISURE DEL PAN FLU (ART. 1, COMMA 261, DELLA LEGGE 30.12.2021, N. 234)**					
		2022	6.233.580,00	6.233.580,00	0,00	0,00
TOTALE CAPITOLO			**6.233.580,00**	**6.233.580,00**	**0,00**	**0,00**
CAPITOLO U0421110327 - Risorse Vincolate (Capitolo: E0110111101; E0110111201; E0120210801)	**FONDO SANITARIO REGIONALE DI PARTE CORRENTE DA ASSEGNARE ALLE ASP PER LA GESTIONE DELLE SPESE DI ESERCIZIO IN MATERIA SANITARIA PER LA PROROGA DELLE USCA (ART. 1, COMMI 295 E 296, DELLA LEGGE 30.12.2021, N. 234)**					
		2022	3.300.969,00	3.300.969,00	0,00	0,00
TOTALE CAPITOLO			**3.300.969,00**	**3.300.969,00**	**0,00**	**0,00**
CAPITOLO U0421110328 - Risorse Vincolate (Capitolo: E0110111101; E0110111201; E0120210801)	**FONDO SANITARIO REGIONALE DI PARTE CORRENTE DA ASSEGNARE ALLE ASP PER LA GESTIONE DELLE SPESE DI ESERCIZIO IN MATERIA SANITARIA PER LO SMALTIMENTO DELLE LISTE DI ATTESA (ART. 1, COMMA 278, DELLA LEGGE 30.12.2021, N. 234)**					
		2022	15.718.900,00	15.718.900,00	0,00	0,00
TOTALE CAPITOLO			**15.718.900,00**	**15.718.900,00**	**0,00**	**0,00**
CAPITOLO U0421110329 - Risorse Vincolate (Capitolo: E0110111101; E0110111201; E0120210801)	**FONDO SANITARIO REGIONALE DI PARTE CORRENTE DA ASSEGNARE ALLE ASP PER LA GESTIONE DELLE SPESE DI ESERCIZIO IN MATERIA SANITARIA PER IL POTENZIAMENTO DEI SERVIZI TERRITORIALI E OSPEDALIERI DI NEUROPSICHIATRIA INFANTILE E DELL'ADOLESCENZA (ART. 33, COMMA 1, DEL D.L. 25.5.2021, N. 73, CONV. DALLA L. 23.7.2021,M N. 106)**					
		2022	251.200,00	251.200,00	0,00	0,00
TOTALE CAPITOLO			**251.200,00**	**251.200,00**	**0,00**	**0,00**
CAPITOLO U0421110330 - Risorse Vincolate (Capitolo: E0110111101; E0110111201; E0120210801)	**FONDO SANITARIO REGIONALE DI PARTE CORRENTE DA ASSEGNARE ALLE ASP PER LA GESTIONE DELLE SPESE DI ESERCIZIO IN MATERIA SANITARIA PER L'ATTRIBUZIONE DI INCARICHI A PSICOLOGI PER LA TUTELA DELLA SALUTE E DEL BENESSERE PSICOLOGICO INDIVIDUALE E COLLETTIVO CONSEGUENTI ALLA PANDEMIA DA COVID-19 (ART. 33, COMMA 3, DEL D.L. 25.5.2021, N. 73, CONV. DALLA L. 23.7.2021,M N. 106)**					
		2022	625.865,00	625.865,00	0,00	0,00
TOTALE CAPITOLO			**625.865,00**	**625.865,00**	**0,00**	**0,00**
CAPITOLO U0421114700 - Risorse Vincolate (Capitolo: E0230715100)	**SPESE PER L'ASSISTENZA SANITARIA AGLI STRANIERI TEMPORANEAMENTE PRESENTI NEL TERRITORIO NAZIONALE (ART.32, LEGGE 23.12.78, N.833 - ORDINANZA DEL MINISTRO DELLA SANITA' DEL 15.11.96, ART.33, LEGGE 6.3.98, N.40 ART.33, LEGGE 6.3.98, N.40 - ART. 5, COMMA 16, D.LGS 109 DEL 16 LUGLIO 2012).**					
		2014	1.555.984,95	0,00	0,00	1.555.984,95
TOTALE CAPITOLO			**1.555.984,95**	**0,00**	**0,00**	**1.555.984,95**
CAPITOLO U0421114701 - Risorse Vincolate (Capitolo: E0230715101)	**SPESE PER L'ASSISTENZA SANITARIA AGLI STRANIERI TEMPORANEAMENTE PRESENTI NEL TERRITORIO NAZIONALE (ART.32, LEGGE 23.12.78, N.833 - ORDINANZA DEL MINISTRO DELLA SANITA' DEL 15.11.96, ART.33, LEGGE 6.3.98, N.40 ART.33, LEGGE 6.3.98, N.40 - ART. 5, COMMA 16, D.LGS 109 DEL 16 LUGLIO 2012).**					
		2015	363.658,00	0,00	0,00	363.658,00
		2016	898.008,00	0,00	0,00	898.008,00
		2017	839.793,00	0,00	0,00	839.793,00
		2018	973.944,00	0,00	0,00	973.944,00
TOTALE CAPITOLO			**3.075.403,00**	**0,00**	**0,00**	**3.075.403,00**
CAPITOLO U0421116100 - Risorse Vincolate (Capitolo: E0230716200)	**SPESE PER IL FINANZIAMENTO DI PROGETTI PER IL PERSEGUIMENTO DEGLI OBIETTIVI DI CARATTERE PRIORITARIO E DI RILIEVO NAZIONALE PREVISTI NEL PIANO SANITARIO NAZIONALE (ART. 1, COMMI 34 E 34 BIS, DELLA LEGGE 23.12.1996, N.662, INTRODOTTO DALL'ART. 33, COMMA 1, DELLA LEGGE 27.12.1997,N.449).**					
		2014	7.089.598,81	0,00	0,00	7.089.598,81
TOTALE CAPITOLO			**7.089.598,81**	**0,00**	**0,00**	**7.089.598,81**

MISSIONE PROGRAMMA TITOLO MACROAGGREGAT CAPITOLO	DESCRIZIONE	ESPF	RESIDUI PASSIVI AL 1/1/2023 (RS)	PAGAMENTI IN C/RESIDUI (PR)	RIACCERTAMENTO RESIDUI (R)[1]	RESIDUI PASSIVI DA ESERCIZI PRECEDENTI (EP = RS -PR+R)
CAPITOLO U0421116101 - Risorse Vincolate (Capitolo: E0230716201; E3404002101)						
	SPESE PER IL FINANZIAMENTO DI PROGETTI PER IL PERSEGUIMENTO DEGLI OBIETTIVI DI CARATTERE PRIORITARIO E DI RILIEVO NAZIONALE PREVISTI NEL PIANO SANITARIO NAZIONALE (ART. 1, COMMI 34 E 34 BIS, DELLA LEGGE 23.12.1996, N.662, INTRODOTTO DALL'ART. 33, COMMA 1, DELLA LEGGE 27.12.1997,N.449).					
		2017	11.748.460,14	0,00	0,00	11.748.460,14
		2018	0,12	0,00	0,00	0,12
		2021	8.005.877,10	0,00	0,00	8.005.877,10
		2022	28.899.948,00	20.229.962,90	0,00	8.669.985,10
	TOTALE CAPITOLO		**48.654.285,36**	**20.229.962,90**	**0,00**	**28.424.322,46**
CAPITOLO U0421116800 - Risorse Vincolate (Capitolo: E0230716500)						
	SPESE PER L'AVVIO DI INIZIATIVE DI FARMACOVIGILANZA E DI INFORMAZIONE DEGLI OPERATORI SANITARI SULLA PROPRIETA', SULL'IMPIEGO E SUGLI EFFETTI INDESIDERATI DEI MEDICINALI, NONCHE' PER LE CAMPAGNE DI EDUCAZIONE SANITARIA NELLA STESSA MATERIA (ART.36, COMMA 14, DELLA LEGGE 27.12.97,N.449).					
		2013	479.804,38	0,00	0,00	479.804,38
	TOTALE CAPITOLO		**479.804,38**	**0,00**	**0,00**	**479.804,38**
CAPITOLO U0421116801 - Risorse Vincolate (Capitolo: E0230716501; E9305021001)						
	SPESE PER L'AVVIO DI INIZIATIVE DI FARMACOVIGILANZA E DI INFORMAZIONE DEGLI OPERATORI SANITARI SULLA PROPRIETA', SULL'IMPIEGO E SUGLI EFFETTI INDESIDERATI DEI MEDICINALI, NONCHE' PER LE CAMPAGNE DI EDUCAZIONE SANITARIA NELLA STESSA MATERIA (ART.36, COMMA 14, DELLA LEGGE 27.12.97,N.449).					
		2017	78.000,00	78.000,00	0,00	0,00
		2019	108.000,00	0,00	0,00	108.000,00
		2020	50.587,60	4.000,00	0,00	46.587,60
	TOTALE CAPITOLO		**236.587,60**	**82.000,00**	**0,00**	**154.587,60**
CAPITOLO U0421117001 - Risorse Vincolate (Capitolo: E0230716601)						
	SPESE PER L'ISTITUZIONE ED IL FUNZIONAMENTO DEI CENTRI REGIONALI ED INTERREGIONALI DI TRAPIANTI DI ORGANI E TESSUTI (ART.10, COMMA 8, ART.12, COMMA 4, ART.16, COMMA 3, ART.17, COMMA 2 DELLA LEGGE 1.4.99, N.91).					
		2015	15.887,08	0,00	0,00	15.887,08
		2016	6.794,24	0,00	0,00	6.794,24
		2017	6.788,37	0,00	0,00	6.788,37
		2018	6.671,02	0,00	0,00	6.671,02
		2019	6.762,28	0,00	0,00	6.762,28
		2020	6.743,91	0,00	0,00	6.743,91
		2021	6.641,36	0,00	0,00	6.641,36
		2022	6.569,21	0,00	0,00	6.569,21
	TOTALE CAPITOLO		**62.857,47**	**0,00**	**0,00**	**62.857,47**
CAPITOLO U0423112000 - Risorse Vincolate (Capitolo: E0230713800)						
	SPESE PER LA PREVENZIONE E LA CURA DELLA FIBROSI CISTICA (LEGGE 23.12.93, N. 548).					
		2014	113.369,16	0,00	0,00	113.369,16
	TOTALE CAPITOLO		**113.369,16**	**0,00**	**0,00**	**113.369,16**
CAPITOLO U0423112001 - Risorse Vincolate (Capitolo: E0230713801)						
	SPESE PER LA PREVENZIONE E LA CURA DELLA FIBROSI CISTICA (LEGGE 23.12.93, N. 548).					
		2021	156.306,10	156.306,00	0,00	0,10
		2022	157.882,00	157.882,00	0,00	0,00
	TOTALE CAPITOLO		**314.188,10**	**314.188,00**	**0,00**	**0,10**
CAPITOLO U6101010500 - Risorse Vincolate (Capitolo: E2108004200)						
	SPESE PER GLI ACCERTAMENTI MEDICO LEGALI SUI DIPENDENTI ASSENTI DAL SERVIZIO PER MALATTIA EFFETTUATI DALLE AZIENDE SANITARIE LOCALI (ART. 17, COMMA 5, D.L. 6.7.2011, N. 98, CONV. DALLA L. 15.7.2011, N. 111)					
		2014	573.031,36	0,00	0,00	573.031,36
	TOTALE CAPITOLO		**573.031,36**	**0,00**	**0,00**	**573.031,36**
CAPITOLO U6101010501 - Risorse Vincolate (Capitolo: E2108004201)						
	SPESE PER GLI ACCERTAMENTI MEDICO LEGALI SUI DIPENDENTI ASSENTI DAL SERVIZIO PER MALATTIA EFFETTUATI DALLE AZIENDE SANITARIE LOCALI (ART. 17, COMMA 5, D.L. 6.7.2011, N. 98, CONV. DALLA L. 15.7.2011, N. 111)					
		2015	3.939.553,81	0,00	0,00	3.939.553,81
		2016	1.564.479,14	0,00	0,00	1.564.479,14
		2017	1.164.129,00	0,00	0,00	1.164.129,00
		2018	341.591,00	0,00	0,00	341.591,00
	TOTALE CAPITOLO		**7.009.752,95**	**0,00**	**0,00**	**7.009.752,95**

MISSIONE PROGRAMMA TITOLO MACROAGGREGAT CAPITOLO	DESCRIZIONE	ESPF	RESIDUI PASSIVI AL 1/1/2023 (RS)	PAGAMENTI IN C/RESIDUI (PR)	RIACCERTAMENTO RESIDUI (R)[1]	RESIDUI PASSIVI DA ESERCIZI PRECEDENTI (EP = RS -PR+R)
CAPITOLO U6101010801 - Risorse Vincolate (Capitolo: E0110111101; E0110111201; E0120210800)						
	QUOTA INTEGRATIVA DEL FONDO SANITARIO REGIONALE PER L'ANNO 2016 SOGGETTA ALLA VERIFICA DI CUI AL PUNTO 19 DELL'ACCORDO STATO REGIONI DELL'8.8.2001 (D.L. 18.9.2001, N.347 CONVERTITO DALLA LEGGE 16.11.2001, N.405- ART. 40 LEGGE 28.12.2001, N.448).					
		2016	6.171.829,00	0,00	0,00	6.171.829,00
	TOTALE CAPITOLO		**6.171.829,00**	**0,00**	**0,00**	**6.171.829,00**
CAPITOLO U6101011001 - Risorse Vincolate (Capitolo: E0110111101; E0110111201; E0120210801; E2404003001)						
	FONDO SANITARIO REGIONALE DI PARTE CORRENTE - MOBILITA' PASSIVA PROGRAMMATA IN AMBITO DI RIPARTO PER IL SERVIZIO SANITARIO NAZIONALE					
		2022	12.361.674,00	0,00	-12.361.674,00	0,00
	TOTALE CAPITOLO		**12.361.674,00**	**0,00**	**-12.361.674,00**	**0,00**
CAPITOLO U6101011101 - Risorse Vincolate (Capitolo: E0110111101; E0110111201; E0120210801; E9201020301)						
	FONDO SANITARIO REGIONALE DI PARTE CORRENTE - MOBILITA' PASSIVA INTERNAZIONALE PROGRAMMATA IN AMBITO DI RIPARTO PER IL SERVIZIO SANITARIO NAZIONALE					
		2022	3.638.433,00	0,00	-3.638.433,00	0,00
	TOTALE CAPITOLO		**3.638.433,00**	**0,00**	**-3.638.433,00**	**0,00**
CAPITOLO U6101011401 - Risorse Vincolate (Capitolo: E0110111101; E0110111201; E0120210801)						
	QUOTA INTEGRATIVA DEL FONDO SANITARIO REGIONALE PER L'ANNO 2018 SOGGETTA ALLA VERIFICA DI CUI AL PUNTO 19 DELL'ACCORDO STATO REGIONI DELL'8.8.2001 (D.L. 18.9.2001, N.347 CONVERTITO DALLA LEGGE 16.11.2001, N.405- ART. 40 LEGGE 28.12.2001, N.448).					
		2018	94.782.058,17	0,00	0,00	94.782.058,17
	TOTALE CAPITOLO		**94.782.058,17**	**0,00**	**0,00**	**94.782.058,17**
CAPITOLO U6101011601 - Risorse Vincolate (Capitolo: E0110111101; E0110111201; E0120210801)						
	QUOTA INTEGRATIVA DEL FONDO SANITARIO REGIONALE PER L'ANNO 2019 SOGGETTA ALLA VERIFICA DI CUI AL PUNTO 19 DELL'ACCORDO STATO REGIONI DELL'8.8.2001 (D.L. 18.9.2001, N.347 CONVERTITO DALLA LEGGE 16.11.2001, N.405- ART. 40 LEGGE 28.12.2001, N.448).					
		2019	34.183.004,26	0,00	0,00	34.183.004,26
	TOTALE CAPITOLO		**34.183.004,26**	**0,00**	**0,00**	**34.183.004,26**
CAPITOLO U6101012101 - Risorse Vincolate (Capitolo: E0110111101; E0110111201; E0120210801)						
	QUOTA INTEGRATIVA DEL FONDO SANITARIO REGIONALE PER L'ANNO 2020 SOGGETTA ALLA VERIFICA DI CUI AL PUNTO 19 DELL'ACCORDO STATO REGIONI DELL'8.8.2001 (D.L. 18.9.2001, N.347 CONVERTITO DALLA LEGGE 16.11.2001, N.405- ART. 40 LEGGE 28.12.2001, N.448)					
		2020	36.170.207,00	0,00	0,00	36.170.207,00
	TOTALE CAPITOLO		**36.170.207,00**	**0,00**	**0,00**	**36.170.207,00**
CAPITOLO U6101015701 - Risorse Vincolate (Capitolo: E2108006801)						
	SPESE PER FINANZIAMENTO DEGLI ONERI DEL PERSONALE DEGLI ISTITUTI PENITENZIARI TRASFERITO AL SERVIZIO SANITARIO NAZIONALE NEI SETTORI DELLA PREVENZIONE E DELL'ASSISTENZA AI DETENUTI E AGLI INTERNATI TOSSICODIPENDENTI (ART. 2, COMMA 1, DEL DECRETO MINISTERIALE DEL 10.4.2002).					
		2015	190.000,00	0,00	0,00	190.000,00
		2019	176.015,57	0,00	0,00	176.015,57
		2020	190.000,00	0,00	0,00	190.000,00
		2021	190.000,00	0,00	0,00	190.000,00
		2022	190.000,00	0,00	0,00	190.000,00
	TOTALE CAPITOLO		**936.015,57**	**0,00**	**0,00**	**936.015,57**
CAPITOLO U6101015800 - Risorse Vincolate (Capitolo: E2108006900)						
	FONDO PER L'ESCLUSIVITA' DEL RAPPORTO PER IL PERSONALE DIRIGENTE DEL RUOLO SANITARIO (ART. 72, COMMA 6, LEGGE 23.12.1998, N.448).					
		2014	1.346.294,00	0,00	0,00	1.346.294,00
	TOTALE CAPITOLO		**1.346.294,00**	**0,00**	**0,00**	**1.346.294,00**
CAPITOLO U6101015801 - Risorse Vincolate (Capitolo: E2108006901)						
	FONDO PER L'ESCLUSIVITA' DEL RAPPORTO PER IL PERSONALE DIRIGENTE DEL RUOLO SANITARIO (ART. 72, COMMA 6, LEGGE 23.12.1998, N.448).					
		2015	1.270.907,00	0,00	0,00	1.270.907,00
		2017	1.282.929,00	0,00	0,00	1.282.929,00
	TOTALE CAPITOLO		**2.553.836,00**	**0,00**	**0,00**	**2.553.836,00**
CAPITOLO U6101016300 - Risorse Vincolate (Capitolo: E0210110100)						
	QUOTA INTEGRATIVA DEL FONDO SANITARIO REGIONALE PER L'ANNO 2006 SOGGETTA ALLA VERIFICA DI CUI AL PUNTO 19 DELL'ACCORDO STATO REGIONI DELL'8.8.2001 (D.L. 18.9.2001, N.347 CONVERTITO DALLA LEGGE 16.11.2001, N.405- ART. 40 LEGGE 28.12.2001, N.448).					
		2014	1.532.959,62	0,00	0,00	1.532.959,62
	TOTALE CAPITOLO		**1.532.959,62**	**0,00**	**0,00**	**1.532.959,62**

MISSIONE PROGRAMMA TITOLO MACROAGGREGAT CAPITOLO	DESCRIZIONE	ESPF	RESIDUI PASSIVI AL 1/1/2023 (RS)	PAGAMENTI IN C/RESIDUI (PR)	RIACCERTAMENTO RESIDUI (R)[1]	RESIDUI PASSIVI DA ESERCIZI PRECEDENTI (EP = RS -PR+R)
CAPITOLO U6101017200 - Risorse Vincolate (Capitolo: E2108008800)						
	SPESE PER FAVORIRE IL MANTENIMENTO DI UNA EFFICIENTE RETE DI ASSISTENZA FARMACEUTICA TERRITORIALE NELLE ZONE DISAGIATE (ART. 38 DELLA LEGGE 23 FEBBRAIO 2006, N. 51)					
		2014	438.645,65	0,00	0,00	438.645,65
	TOTALE CAPITOLO		**438.645,65**	**0,00**	**0,00**	**438.645,65**
CAPITOLO U6101017300 - Risorse Vincolate (Capitolo: E3402001400)						
	QUOTE DI SPETTANZA DOVUTE AI FARMACISTI E AI GROSSISTI PER I FARMACI OGGETTO DELLE MISURE DI RIDUZIONE DEI PREZZI ADOTTATE AI SENSI DELL'ART. 48 DELLA LEGGE 24.11.2003, N. 326 (ART. 1, COMMA 796, LETT. G), LEGGE 27 DICEMBRE 2006, N. 296 - DETERMINA DELL'AGENZIA ITALIANA DEL FARMACO DEL 9 FEBBRAIO 2007)					
		2014	12.011.720,64	0,00	0,00	12.011.720,64
	TOTALE CAPITOLO		**12.011.720,64**	**0,00**	**0,00**	**12.011.720,64**
CAPITOLO U6101017301 - Risorse Vincolate (Capitolo: E3402001401)						
	QUOTE DI SPETTANZA DOVUTE AI FARMACISTI E AI GROSSISTI PER I FARMACI OGGETTO DELLE MISURE DI RIDUZIONE DEI PREZZI ADOTTATE AI SENSI DELL'ART. 48 DELLA LEGGE 24.11.2003, N. 326 (ART. 1, COMMA 796, LETT. G), LEGGE 27 DICEMBRE 2006, N. 296 - DETERMINA DELL'AGENZIA ITALIANA DEL FARMACO DEL 9 FEBBRAIO 2007)					
		2017	3.255.572,76	0,00	0,00	3.255.572,76
		2018	7.153.426,19	0,00	0,00	7.153.426,19
		2019	13.907.467,00	13.907.467,00	0,00	0,00
		2020	55.372.622,93	55.372.622,93	0,00	0,00
		2021	66.758.319,06	66.758.319,06	0,00	0,00
		2022	90.650.268,83	86.599.690,87	0,00	4.050.577,96
	TOTALE CAPITOLO		**237.097.676,77**	**222.638.099,86**	**0,00**	**14.459.576,91**
CAPITOLO U6101017900 - Risorse Vincolate (Capitolo: E2108011700)						
	SPESE PER IL TRASFERIMENTO DELLE FUNZIONI SANITARIE, DEI RAPPORTI DI LAVORO, DELLE RISORSE FINANZIARIE E DELLE ATTREZZATURE E BENI STRUMENTALI IN MATERIA DI SANITA' PENITENZIARIA DAI DIPARTIMENTI DELL'AMMINISTRAZIONE PENITENZIARIA E DELLA GIUSTIZIA MINORILE DEL MINISTERO DELLA GIUSTIZIA AL SERVIZIO SANITARIO NAZIONALE (ART. 2, COMMA 283, DELLA LEGGE 24 DICEMBRE 2007, N. 244 - ART. 6, COMMA 1, DEL DPCM DEL 1 APRILE 2008)					
		2014	5.601.093,30	0,00	0,00	5.601.093,30
	TOTALE CAPITOLO		**5.601.093,30**	**0,00**	**0,00**	**5.601.093,30**
CAPITOLO U6101017901 - Risorse Vincolate (Capitolo: E2108011701)						
	SPESE PER IL TRASFERIMENTO DELLE FUNZIONI SANITARIE, DEI RAPPORTI DI LAVORO, DELLE RISORSE FINANZIARIE E DELLE ATTREZZATURE E BENI STRUMENTALI IN MATERIA DI SANITA' PENITENZIARIA DAI DIPARTIMENTI DELL'AMMINISTRAZIONE PENITENZIARIA E DELLA GIUSTIZIA MINORILE DEL MINISTERO DELLA GIUSTIZIA AL SERVIZIO SANITARIO NAZIONALE (ART. 2, COMMA 283, DELLA LEGGE 24 DICEMBRE 2007, N. 244 - ART. 6, COMMA 1, DEL DPCM DEL 1 APRILE 2008)					
		2015	1.738.198,80	0,00	0,00	1.738.198,80
		2017	2.472.466,63	0,00	0,00	2.472.466,63
		2019	6.733.276,86	0,00	0,00	6.733.276,86
		2020	7.209.260,00	0,00	0,00	7.209.260,00
		2021	7.014.738,00	0,00	0,00	7.014.738,00
		2022	7.783.998,00	0,00	0,00	7.783.998,00
	TOTALE CAPITOLO		**32.951.938,29**	**0,00**	**0,00**	**32.951.938,29**
CAPITOLO U6101018100 - Risorse Vincolate (Capitolo: E0120210800)						
	QUOTA INTEGRATIVA DEL FONDO SANITARIO REGIONALE PER L'ANNO 2010 SOGGETTA ALLA VERIFICA DI CUI AL PUNTO 19 DELL'ACCORDO STATO REGIONI DELL'8.8.2001 (D.L. 18.9.2001, N.347 CONVERTITO DALLA LEGGE 16.11.2001, N.405- ART. 40 LEGGE 28.12.2001, N.448).					
		2014	7.040.977,61	0,00	0,00	7.040.977,61
	TOTALE CAPITOLO		**7.040.977,61**	**0,00**	**0,00**	**7.040.977,61**
CAPITOLO U6101018101 - Risorse Vincolate (Capitolo: E0120210801; E9102010101)						
	QUOTA INTEGRATIVA DEL FONDO SANITARIO REGIONALE PER L'ANNO 2010 SOGGETTA ALLA VERIFICA DI CUI AL PUNTO 19 DELL'ACCORDO STATO REGIONI DELL'8.8.2001 (D.L. 18.9.2001, N.347 CONVERTITO DALLA LEGGE 16.11.2001, N.405- ART. 40 LEGGE 28.12.2001, N.448).					
		2017	244.557,00	0,00	0,00	244.557,00
	TOTALE CAPITOLO		**244.557,00**	**0,00**	**0,00**	**244.557,00**
CAPITOLO U6101018900 - Risorse Vincolate (Capitolo: E3402002000)						
	TRASFERIMENTI, A TITOLO DI RIMBORSO, ALLE AZIENDE SANITARIE PROVINCIALI ED OSPEDALIERE CHE HANNO UTILIZZATO I FARMACI ACQUISTATI ALL'ESTERO O QUELLI UTILIZZATI OFF LABEL (ART.48, COMMA19 DELLA LEGGE 24 NOVEMBRE 2003, N. 326)					
		2014	2.067.120,00	0,00	0,00	2.067.120,00
	TOTALE CAPITOLO		**2.067.120,00**	**0,00**	**0,00**	**2.067.120,00**
CAPITOLO U6101019900 - Risorse Vincolate (Capitolo: E2108013500)						
	SPESE PER IL COMPLETAMENTO DEL PROCESSO DI SUPERAMENTO DEGLI OSPEDALI PSICHIATRICI GIUDIZIARI (ART. 3TER DEL DECRETO LEGGE 22 DICEMBRE 2011, N. 11 CONVERTITO NELLA LEGGE 17 FEBBRAIO 2012, N. 9)					
		2014	1.132.851,97	0,00	0,00	1.132.851,97
	TOTALE CAPITOLO		**1.132.851,97**	**0,00**	**0,00**	**1.132.851,97**

MISSIONE PROGRAMMA TITOLO MACROAGGREGAT CAPITOLO	DESCRIZIONE	ESPF	RESIDUI PASSIVI AL 1/1/2023 (RS)	PAGAMENTI IN C/RESIDUI (PR)	RIACCERTAMENTO RESIDUI (R)[1]	RESIDUI PASSIVI DA ESERCIZI PRECEDENTI (EP = RS -PR+R)
CAPITOLO U6101019901 - Risorse Vincolate (Capitolo: E2108013501)						
	SPESE PER IL COMPLETAMENTO DEL PROCESSO DI SUPERAMENTO DEGLI OSPEDALI PSICHIATRICI GIUDIZIARI (ART. 3TER DEL DECRETO LEGGE 22 DICEMBRE 2011, N. 11 CONVERTITO NELLA LEGGE 17 FEBBRAIO 2012, N.9)					
		2015	2.065.455,00	0,00	0,00	2.065.455,00
		2016	2.120.926,00	0,00	0,00	2.120.926,00
		2017	1.780.608,00	0,00	0,00	1.780.608,00
		2018	371.170,86	0,00	0,00	371.170,86
		2019	729.903,39	0,00	0,00	729.903,39
		2020	1.771.203,00	0,00	0,00	1.771.203,00
		2021	1.774.760,17	0,00	-0,50	1.774.759,67
		2022	1.751.392,00	1.402.921,80	0,00	348.470,20
	TOTALE CAPITOLO		**12.365.418,42**	**1.402.921,80**	**-0,50**	**10.962.496,12**
CAPITOLO U6101041300 - Risorse Vincolate (Capitolo: E2108012300)						
	SPESE FINALIZZATE ALLE PRESCRIZIONI TECNICHE PER LA DONAZIONE, L'APPROVIGIONAMENTO E IL CONTROLLO DI TESSUTI E CELLULE UMANI (ART. 5 DEL DECRETO LEGISLATIVO 25 GENNAIO 2010, N. 16)					
		2014	50.068,99	0,00	0,00	50.068,99
	TOTALE CAPITOLO		**50.068,99**	**0,00**	**0,00**	**50.068,99**
CAPITOLO U6101041301 - Risorse Vincolate (Capitolo: E2108012301)						
	SPESE FINALIZZATE ALLE PRESCRIZIONI TECNICHE PER LA DONAZIONE, L'APPROVIGIONAMENTO E IL CONTROLLO DI TESSUTI E CELLULE UMANI (ART. 5 DEL DECRETO LEGISLATIVO 25 GENNAIO 2010, N. 16)					
		2015	11.600,44	0,00	0,00	11.600,44
		2016	12.149,70	0,00	0,00	12.149,70
		2017	12.139,21	0,00	0,00	12.139,21
		2018	12.122,23	0,00	0,00	12.122,23
		2019	12.092,56	0,00	0,00	12.092,56
		2020	12.059,70	0,00	0,00	12.059,70
		2021	11.876,31	0,00	0,00	11.876,31
		2022	11.747,30	0,00	0,00	11.747,30
	TOTALE CAPITOLO		**95.787,45**	**0,00**	**0,00**	**95.787,45**
CAPITOLO U6102010701 - Risorse Vincolate (Capitolo: E2108009201)						
	SPESE PER L'EROGAZIONE DI PRODOTTI SENZA GLUTINE NELLE MENSE DELLE STRUTTURE SCOLASTICHE E OSPEDALIERE E NELLE MENSE DELLE STRUTTURE PUBBLICHE, SU RICHIESTA DEGLI AVENTI DIRITTO (LEGGE 4 LUGLIO 2005, N. 123).					
		2021	8.279,73	0,00	0,00	8.279,73
		2022	8.291,65	0,00	0,00	8.291,65
	TOTALE CAPITOLO		**16.571,38**	**0,00**	**0,00**	**16.571,38**
CAPITOLO U6102010900 - Risorse Vincolate (Capitolo: E2108011800)						
	SPESE PER L'ATTUAZIONE DEL PIANO PANDEMICO REGIONALE DI CUI ALLA DELIBERAZIONE DELLA GIUNTA REGIONALE DEL 26 OTTOBRE 2009 N. 667.					
		2014	135.160,39	0,00	0,00	135.160,39
	TOTALE CAPITOLO		**135.160,39**	**0,00**	**0,00**	**135.160,39**
CAPITOLO U6103030400 - Risorse Vincolate (Capitolo: E2108008100)						
	SPESE PER GLI INTERVENTI DI PROCREAZIONE MEDICALMENTE ASSISTITA (ART.18, LEGGE 19.02.2004, N. 40).					
		2014	921.447,00	0,00	0,00	921.447,00
	TOTALE CAPITOLO		**921.447,00**	**0,00**	**0,00**	**921.447,00**
CAPITOLO U6103030401 - Risorse Vincolate (Capitolo: E2108008101)						
	SPESE PER GLI INTERVENTI DI PROCREAZIONE MEDICALMENTE ASSISTITA (ART.18, LEGGE 19.02.2004, N. 40).					
		2015	16.436,00	0,00	0,00	16.436,00
		2016	16.444,77	0,00	0,00	16.444,77
		2017	15.743,00	0,00	0,00	15.743,00
		2021	245.615,15	0,00	0,00	245.615,15
		2022	203.721,11	0,00	0,00	203.721,11
	TOTALE CAPITOLO		**497.960,03**	**0,00**	**0,00**	**497.960,03**
CAPITOLO U6103030500 - Risorse Vincolate (Capitolo: E2108009900)						
	SPESE PER INTERVENTI MIRANTI A PREVENIRE E VIETARE LE PRATICHE DI MUTILAZIONE GENITALE FEMMINILE (LEGGE 09.01.2006 N.7)					
		2014	102.029,62	0,00	0,00	102.029,62
	TOTALE CAPITOLO		**102.029,62**	**0,00**	**0,00**	**102.029,62**

MISSIONE PROGRAMMA TITOLO MACROAGGREGAT CAPITOLO	DESCRIZIONE	ESPF	RESIDUI PASSIVI AL 1/1/2023 (RS)	PAGAMENTI IN C/RESIDUI (PR)	RIACCERTAMENTO RESIDUI (R)[1]	RESIDUI PASSIVI DA ESERCIZI PRECEDENTI (EP = RS -PR+R)
CAPITOLO U6103030501 - Risorse Vincolate (Capitolo: E2108009901)						
	SPESE PER INTERVENTI MIRANTI A PREVENIRE E VIETARE LE PRATICHE DI MUTILAZIONE GENITALE FEMMINILE (LEGGE 09.01.2006 N.7)					
		2015	8.706,38	0,00	0,00	8.706,38
		2016	4.415,63	0,00	0,00	4.415,63
		2017	4.332,70	0,00	0,00	4.332,70
		2018	4.446,74	0,00	0,00	4.446,74
		2019	12.982,34	0,00	0,00	12.982,34
		2020	12.887,50	0,00	0,00	12.887,50
		2021	12.882,03	0,00	0,00	12.882,03
		2022	4.495,98	0,00	0,00	4.495,98
	TOTALE CAPITOLO		**65.149,30**	**0,00**	**0,00**	**65.149,30**
CAPITOLO U6103030600 - Risorse Vincolate (Capitolo: E2108011000)						
	SPESE PER IL RISCONTRO DIAGNOSTICO SULLE VITTIME DELLA SINDROME DELLA MORTE IMPROVVISA DEL LATTANTE E DI MORTE INASPETTATA DEL FETO (LEGGE 2 FEBBRAIO 2006, N. 31)					
		2014	7.127,95	0,00	0,00	7.127,95
	TOTALE CAPITOLO		**7.127,95**	**0,00**	**0,00**	**7.127,95**
CAPITOLO U6103030601 - Risorse Vincolate (Capitolo: E2108011001)						
	SPESE PER IL RISCONTRO DIAGNOSTICO SULLE VITTIME DELLA SINDROME DELLA MORTE IMPROVVISA DEL LATTANTE E DI MORTE INASPETTATA DEL FETO (LEGGE 2 FEBBRAIO 2006, N. 31)					
		2015	115,64	0,00	0,00	115,64
		2016	115,89	0,00	0,00	115,89
		2017	111,10	0,00	0,00	111,10
		2018	114,06	0,00	0,00	114,06
		2019	115,90	0,00	0,00	115,90
		2020	115,90	0,00	0,00	115,90
		2021	115,90	0,00	0,00	115,90
		2022	1.631,58	0,00	0,00	1.631,58
	TOTALE CAPITOLO		**2.435,97**	**0,00**	**0,00**	**2.435,97**
CAPITOLO U6104020400 - Risorse Vincolate (Capitolo: E2108009100)						
	SPESE PER L'INSERIMENTO DI APPOSITI MODULI FORMATIVI SULLA CELIACHIA NELL'AMBITO DI ATTIVITA' DI FORMAZIONE E AGGIORNAMENTO PROFESSIONALI RIVOLTE A RISTORATORI ED ALBERGATORI (LEGGE 4 LUGLIO 2005, N. 123)					
		2014	62.334,54	0,00	0,00	62.334,54
	TOTALE CAPITOLO		**62.334,54**	**0,00**	**0,00**	**62.334,54**
CAPITOLO U6104020401 - Risorse Vincolate (Capitolo: E2108009101)						
	SPESE PER L'INSERIMENTO DI APPOSITI MODULI FORMATIVI SULLA CELIACHIA NELL'AMBITO DI ATTIVITA' DI FORMAZIONE E AGGIORNAMENTO PROFESSIONALI RIVOLTE A RISTORATORI ED ALBERGATORI (LEGGE 4 LUGLIO 2005, N. 123)					
		2015	1.442,69	0,00	0,00	1.442,69
		2016	18.998,85	0,00	0,00	18.998,85
		2017	18.306,48	0,00	0,00	18.306,48
		2018	14.726,72	0,00	0,00	14.726,72
		2019	17.665,72	0,00	0,00	17.665,72
		2020	19.430,39	0,00	0,00	19.430,39
		2021	21.150,22	0,00	0,00	21.150,22
		2022	16.519,18	0,00	0,00	16.519,18
	TOTALE CAPITOLO		**128.240,25**	**0,00**	**0,00**	**128.240,25**
CAPITOLO U6104020500 - Risorse Vincolate (Capitolo: E2108009400)						
	SPESE PER GARANTIRE IL COORDINAMENTO INTRAREGIONALE ED INTERREGIONALE DELLE ATTIVITA' TRASFUSIONALI, DEI FLUSSI DI SCAMBIO E DI COMPENSAZIONE NONCHE' IL MONITORAGGIO DEL RAGGIUNGIMENTO DEI RELATIVI OBIETTIVI (ART. 6, COMMA 1, LETTERA C) DELLA LEGGE 21 OTTOBRE 2005, N. 219, DLGS 6 NOVEMBRE 2007, N. 207 E DLGS 6 NOVEMBRE 2007, N. 208)					
		2013	1.350,00	0,00	0,00	1.350,00
		2014	597.798,19	15.534,01	0,00	582.264,18
	TOTALE CAPITOLO		**599.148,19**	**15.534,01**	**0,00**	**583.614,18**
CAPITOLO U6104020501 - Risorse Vincolate (Capitolo: E2108009401)						
	SPESE PER GARANTIRE IL COORDINAMENTO INTRAREGIONALE ED INTERREGIONALE DELLE ATTIVITA' TRASFUSIONALI, DEI FLUSSI DI SCAMBIO E DI COMPENSAZIONE NONCHE' IL MONITORAGGIO DEL RAGGIUNGIMENTO DEI RELATIVI OBIETTIVI (ART. 6, COMMA 1, LETTERA C) DELLA LEGGE 21 OTTOBRE 2005, N. 219).					
		2015	40.774,43	39.976,07	0,00	798,36
		2016	19.235,03	0,00	0,00	19.235,03
		2017	6.772,02	0,00	0,00	6.772,02
		2018	26.974,31	0,00	0,00	26.974,31
		2019	30.124,26	0,00	0,00	30.124,26

MISSIONE PROGRAMMA TITOLO MACROAGGREGAT CAPITOLO	DESCRIZIONE	ESPF	RESIDUI PASSIVI AL 1/1/2023 (RS)	PAGAMENTI IN C/RESIDUI (PR)	RIACCERTAMENTO RESIDUI (R)[1]	RESIDUI PASSIVI DA ESERCIZI PRECEDENTI (EP = RS -PR+R)
		2020	29.008,79	0,00	0,00	29.008,79
		2021	28.310,49	0,00	0,00	28.310,49
		2022	31.643,79	0,00	0,00	31.643,79
TOTALE CAPITOLO			**212.843,12**	**39.976,07**	**0,00**	**172.867,05**
CAPITOLO U6104020600 - Risorse Vincolate (Capitolo: E2108010200)						
	SPESE PER LA REALIZZAZIONE DELLE ATTIVITA' DI MONITORAGGIO DEI DATI RELATIVI ALL'ABUSO DI ALCOL E AI PROBLEMI ALCOLCORRELATI (ART. 3, COMMA 4, DELLA LEGGE 30.3.2001, N. 125)					
		2014	29.591,48	0,00	0,00	29.591,48
TOTALE CAPITOLO			**29.591,48**	**0,00**	**0,00**	**29.591,48**
CAPITOLO U6104020601 - Risorse Vincolate (Capitolo: E2108010201)						
	SPESE PER LA REALIZZAZIONE DELLE ATTIVITA' DI MONITORAGGIO DEI DATI RELATIVI ALL'ABUSO DI ALCOL E AI PROBLEMI ALCOLCORRELATI (ART. 3, COMMA 4, DELLA LEGGE 30.3.2001, N. 125)					
		2015	3.499,00	0,00	0,00	3.499,00
		2016	5.212,00	0,00	0,00	5.212,00
TOTALE CAPITOLO			**8.711,00**	**0,00**	**0,00**	**8.711,00**
CAPITOLO U6104022000 - Risorse Vincolate (Capitolo: E2108014300)						
	CONTRIBUTO DA RICONOSCERE AI MEDICI PRESCRITTORI CONVENZIONATI CON IL SERVIZIO SANITARIO NAZIONALE (ART. 50, COMMA 5-TER DELLA LEGGE N. 326 DEL 30 SETTEMBRE 2003)					
		2014	124.035,00	0,00	0,00	124.035,00
TOTALE CAPITOLO			**124.035,00**	**0,00**	**0,00**	**124.035,00**
CAPITOLO U9130100101 - Risorse Vincolate (Capitolo: E9201010901)						
	SPESE PER LA REALIZZAZIONE DI PROGETTI IN TEMA DI OTTIMIZZAZIONE DELL'ASSISTENZA SANITARIA NELLE ISOLE MINORI E NELLE LOCALITA' CARATTERIZZATE DA ECCEZIONALI DIFFICOLTA' DI ACCESSO (LEGGE 23 DICEMBRE 1996, N. 662).					
		2016	191.225,00	0,00	0,00	191.225,00
TOTALE CAPITOLO			**191.225,00**	**0,00**	**0,00**	**191.225,00**
CAPITOLO U9130100301 - Risorse Vincolate (Capitolo: E9201011801)						
	SPESE DESTINATE AL FINANZIAMENTO DEL SERVIZIO DI SCREENING NEONATALE					
		2016	6.464,00	0,00	0,00	6.464,00
TOTALE CAPITOLO			**6.464,00**	**0,00**	**0,00**	**6.464,00**
CAPITOLO U9130100501 - Risorse Vincolate (Capitolo: E9201010801)						
	SPESE PER LE ATTIVITA' DI ASSISTENZA E DI RICERCA NELL'AMBITO DELLA PREVENZIONE E DELLA CURA DELLA FIBROSI CISTICA (LEGGE 14.10.99, N.362).					
		2016	351.541,00	0,00	0,00	351.541,00
TOTALE CAPITOLO			**351.541,00**	**0,00**	**0,00**	**351.541,00**
CAPITOLO U9130100701 - Risorse Vincolate (Capitolo: E9201013801)						
	SPESE PER L'ASSISTENZA SANITARIA AGLI STRANIERI TEMPORANEAMENTE PRESENTI SUL TERRITORIO NAZIONALE (ART. 35, COMMA 6, D.LGS 25 LUGLIO 1998, N. 286 - ART. 32, COMMA 3, D.L. 50/2017, CONV. DALLA LEGGE 21 GIUGNO 2017, N. 96).					
		2017	422.951,08	0,00	0,00	422.951,08
		2018	1.138.040,50	0,00	0,00	1.138.040,50
		2019	449.667,27	0,00	0,00	449.667,27
		2020	449.667,27	0,00	0,00	449.667,27
		2021	483.569,10	0,00	0,00	483.569,10
		2022	255.099,11	0,00	0,00	255.099,11
TOTALE CAPITOLO			**3.198.994,33**	**0,00**	**0,00**	**3.198.994,33**
CAPITOLO U9130100801 - Risorse Autonome						
	QUOTA INTEGRATIVA DEL FONDO SANITARIO REGIONALE PER L'ANNO 2021 SOGGETTA ALLA VERIFICA DI CUI AL PUNTO 19 DELL'ACCORDO STATO REGIONI DELL'8.8.2001 (D.L. 18.9.2001, N.347 CONVERTITO DALLA LEGGE 16.11.2001, N.405- ART. 40 LEGGE 28.12.2001, N.448)					
		2021	108.094.205,00	0,00	0,00	108.094.205,00
TOTALE CAPITOLO			**108.094.205,00**	**0,00**	**0,00**	**108.094.205,00**
CAPITOLO U9130101001 - Risorse Vincolate (Capitolo: E9201017601)						
	QUOTA PREMIALE DEL FONDO SANITARIO REGIONALE - TRASFERIMENTI CORRENTI AD AMMINISTRAZIONI LOCALI (ART. 2, COMMA 67BIS - ART. 9, COMMA 2, D.LGS. 6.9.2011, N. 149)					
		2020	821,89	0,00	0,00	821,89
		2021	29.643.642,18	0,00	0,00	29.643.642,18
		2022	26.000.000,00	16.250.000,00	0,00	9.750.000,00
TOTALE CAPITOLO			**55.644.464,07**	**16.250.000,00**	**0,00**	**39.394.464,07**

MISSIONE PROGRAMMA TITOLO MACROAGGREGAT CAPITOLO	DESCRIZIONE	ESPF	RESIDUI PASSIVI AL 1/1/2023 (RS)	PAGAMENTI IN C/RESIDUI (PR)	RIACCERTAMENTO RESIDUI (R)[1]	RESIDUI PASSIVI DA ESERCIZI PRECEDENTI (EP = RS -PR+R)
CAPITOLO U9130101101 - Risorse Vincolate (Capitolo: E9201017701)						
	TRASFERIMENTI ALLE ASP PER IL VERSATO DALLE AZIENDE FARMACEUTICHE SUL FONDO PER IL PAYBACK ANNI 2013-2017 AI SENZI DELL'ART 9-BIS, COMMA 6, DECRETO LEGGE 14 DICEMBRE 2018, N. 135					
		2019	1.628.579,03	0,00	0,00	1.628.579,03
	TOTALE CAPITOLO		**1.628.579,03**	**0,00**	**0,00**	**1.628.579,03**
CAPITOLO U9130101301 - Risorse Vincolate (Capitolo: E9201018401)						
	SPESE PER LA REALIZZAZIONE DI INTERVENTI URGENTI PER IL POTENZIAMENTO DEL SERVIZIO SANITARIO NAZIONALE IN RELAZIONE ALL'EMERGENZA DETERMINATA DAL COVID-19 (DECRETO LEGGE 9 MARZO 2020 N. 14)					
		2020	21.104.026,00	0,00	0,00	21.104.026,00
	TOTALE CAPITOLO		**21.104.026,00**	**0,00**	**0,00**	**21.104.026,00**
CAPITOLO U9130101401 - Risorse Autonome						
	QUOTA INTEGRATIVA DEL FONDO SANITARIO REGIONALE PER L'ANNO 2022 SOGGETTA ALLA VERIFICA DI CUI AL PUNTO 19 DELL'ACCORDO STATO REGIONI DELL'8.8.2001 (D.L. 18.9.2001, N.347 CONVERTITO DALLA LEGGE 16.11.2001, N.405- ART. 40 LEGGE 28.12.2001, N.448)					
		2022	367.033.577,84	241.660.430,00	0,00	125.373.147,84
	TOTALE CAPITOLO		**367.033.577,84**	**241.660.430,00**	**0,00**	**125.373.147,84**
CAPITOLO U9130101601 - Risorse Vincolate (Capitolo: E9201019701)						
	SPESE PER L'ESENZIONE DELLE PERCENTUALI DI SCONTO PER LE FARMACIA CON FATTURATO INFERIORE A EURO 150.000,00 (ART. 1, COMMA 34, 34 BIS E 40DELLA LEGGE 23.12.96 N, 662)					
		2020	463.585,80	463.585,80	0,00	0,00
		2021	231.793,00	231.793,00	0,00	0,00
		2022	233.945,16	1.076,16	0,00	232.869,00
	TOTALE CAPITOLO		**929.323,96**	**696.454,96**	**0,00**	**232.869,00**
CAPITOLO U9130101701 - Risorse Vincolate (Capitolo: E2010110101)						
	TRASFERIMENTO DI RISORSE DALLO STATO PER IL FINANZIAMENTO DI UNO SCREENING GRATUITO PER PREVENIRE, ELIMINARE ED ERADICARE IL VIRUS HCV (ART. 25 SEXIES DEL D.L. 30.12.2019, CONV. DALLA L. 28.2.2020, N. 8)					
		2020	1.070.910,00	0,00	0,00	1.070.910,00
		2021	1.481.426,00	0,00	0,00	1.481.426,00
	TOTALE CAPITOLO		**2.552.336,00**	**0,00**	**0,00**	**2.552.336,00**
CAPITOLO U9130102101 - Risorse Vincolate (Capitolo: E2020116801)						
	SPESE PER LA REMUNERAZIONE DELLE PRESTAZIONI E DELLE FUNZIONI ASSISTENZIALI EROGATE DALLE FARMACIE CON ONERI A CARICO DEL SERVIZIO SANITARIO NAZIONALE (ART. 1, D.LGS. 3.10.2009, N. 153)					
		2022	1.782.440,18	0,00	0,00	1.782.440,18
	TOTALE CAPITOLO		**1.782.440,18**	**0,00**	**0,00**	**1.782.440,18**
CAPITOLO U9130102201 - Risorse Vincolate (Capitolo: E2020116901)						
	SPESE PER FAVORIRE IL COMPLETAMENTO DEI PROCESSI DI RIORGANIZZAZIONE DELLA RETE DELLE STRUTTURE PUBBLICHE E PRIVATE ACCREDITATE EROGANTI PRESTAZIONI SPECIALISTICHE E DIAGNOSTICHE DI LABORATORIO (ART. 29 DEL D.L. 25.5.2021, N. 73, CONV. DALLA L. 23.7. 2021, N. 106)					
		2022	4.966.172,00	0,00	0,00	4.966.172,00
	TOTALE CAPITOLO		**4.966.172,00**	**0,00**	**0,00**	**4.966.172,00**
CAPITOLO U9130102301 - Risorse Vincolate (Capitolo: E2010115101)						
	SPESE PER IL PAGAMENTO AI LAVORATORI IN SOMMINISTRAZIONE DEL COMPARTO SANITA' DI UNA INDENNITA' CONNESSA ALL'EMERGENZA EPIDEMIOLOGICA COVID-19 (ART. 18 BIS DEL D.L. 22.3.2021, N. 41, CONV. DALLA L. 21.5.2021, N. 69)					
		2022	103.720,56	0,00	0,00	103.720,56
	TOTALE CAPITOLO		**103.720,56**	**0,00**	**0,00**	**103.720,56**
CAPITOLO U9130102501 - Risorse Vincolate (Capitolo: E2010117201)						
	SPESE PER IL RAFFORZAMETO DEI DIPARTIMENTI DI SALUTE MENTALE (ART. 4, COMMA 1, DEL DECRETO LEGISLATIVO 28.8.1997, N. 281)					
		2022	2.115.961,00	707.945,00	0,00	1.408.016,00
	TOTALE CAPITOLO		**2.115.961,00**	**707.945,00**	**0,00**	**1.408.016,00**
CAPITOLO U9130102601 - Risorse Vincolate (Capitolo: E2010117101)						
	SPESE PER L'EMERSIONE DEI RAPPORTI DI LAVORO IRREGOLARI (ART. 103, COMMA 24, DEL D.L. 19.5.2020, N. 34 CONV. DALLA L. 17.7.2020, N. 77)					
		2022	7.095.773,00	0,00	0,00	7.095.773,00
	TOTALE CAPITOLO		**7.095.773,00**	**0,00**	**0,00**	**7.095.773,00**
CAPITOLO U9130102701 - Risorse Vincolate (Capitolo: E2010119101; E2010119201; E2010119301; E2010119401; E2010119501)						
	SPESE PER I MAGGIORI COSTI SOSTENUTI DAGLI ENTI DEL SERVIZIO SANITARIO NAZIONALE DETERMINATI DALL'AUMENTO DEI PREZZI DELLE FONTI ENERGETICHE (ART. 40 DEL D.L. 17.5.2022, N. 50, CONV. DALLA L. 15.7.2022, N. 91)					
		2022	6.224.426,00	0,00	0,00	6.224.426,00
	TOTALE CAPITOLO		**6.224.426,00**	**0,00**	**0,00**	**6.224.426,00**

MISSIONE PROGRAMMA TITOLO MACROAGGREGAT CAPITOLO	DESCRIZIONE	ESPF	RESIDUI PASSIVI AL 1/1/2023 (RS)	PAGAMENTI IN C/RESIDUI (PR)	RIACCERTAMENTO RESIDUI (R)[1]	RESIDUI PASSIVI DA ESERCIZI PRECEDENTI (EP = RS -PR+R)
CAPITOLO U9130102801 - Risorse Vincolate (Capitolo: E2010119201)						
	SPESE PER I MAGGIORI COSTI DETERMINATI DALL'AUMENTO DEI PREZZI DELLE FONTI ENERGETICHE E DAL PERDURARE DEGLI EFFETTI DELLA PANDEMIA(ART. 5, COMMA 3, DEL D.L. 23.9.2022, N. 144, CONV. DALLA L. 17.11.2022, N. 175)					
		2022	43.570.981,00	40.277.271,03	0,00	3.293.709,97
	TOTALE CAPITOLO		**43.570.981,00**	**40.277.271,03**	**0,00**	**3.293.709,97**
CAPITOLO U9130102901 - Risorse Vincolate (Capitolo: E2010119101; E2010119201; E2010119301; E2010119401; E2010119501)						
	SPESE PER L'ATTUAZIONE DI UN PIANO STRAORDINARIO PER L'ASSUNZIONE DI PERSONALE MEDICO, SANITARIO E SOCIO-SANITARIO, ANCHE PER IL SETTORE DELL'EMERGENZA-URGENZA (ART. 1, COMMA 4TER, DEL D.L. 10.11.2020, N. 150, CONV. DALLA L. 30.12.2020, N. 181)					
		2022	12.000.000,00	0,00	0,00	12.000.000,00
	TOTALE CAPITOLO		**12.000.000,00**	**0,00**	**0,00**	**12.000.000,00**
CAPITOLO U9130103001 - Risorse Vincolate (Capitolo: E2010119101; E2010119201; E2010119301; E2010119401; E2010119501)						
	SPESE PER L'ACCESSO ALLE PRESTAZIONI RESE DAGLI ISTITUTI DI RICOVERO E CURA A CARATTERE SCIENTIFICO IN FAVORE DI CITTADINI RESIDENTI IN REGIONI DIVERSE DA QUELLE DI APPARTENENZA (ART. 1, COMMA 496, LEGGE 30.12.2020, N. 178)					
		2022	1.182,00	0,00	0,00	1.182,00
	TOTALE CAPITOLO		**1.182,00**	**0,00**	**0,00**	**1.182,00**
CAPITOLO U9130103101 - Risorse Vincolate (Capitolo: E2010119101; E2010119201; E2010119301; E2010119401; E2010119501)						
	SPESE PER L'IMPLEMENTAZIONE DEGLI STANDARD ORGANIZZATIVI, QUANTITATIVI, QUALITATIVI E TECNOLOGICI PER IL POTENZIAMENTO DELL'ASSISTENZA TERRITORIALE, CON RIFERIMENTO AI MAGGIORI ONERI PER LA SPESA PER IL PERSONALE DIPENDENTE (ART. 1, COMMA 274, DELLA L. 30.12.2021, N. 234)					
		2022	2.878.500,00	0,00	0,00	2.878.500,00
	TOTALE CAPITOLO		**2.878.500,00**	**0,00**	**0,00**	**2.878.500,00**
TOTALE MACROAGGREGATO 104 - Trasferimenti correnti			**1.460.350.885,06**	**721.079.881,72**	**-16.000.107,50**	**723.270.895,84**
MACROAGGREGATO 109 - Rimborsi e poste correttive delle entrate						
CAPITOLO U6101017302 - Risorse Vincolate (Capitolo: E3402001401)						
	QUOTE DI SPETTANZA DOVUTE AI FARMACISTI E AI GROSSISTI PER I FARMACI OGGETTO DELLE MISURE DI RIDUZIONE DEI PREZZI ADOTTATE AI SENSI DELL'ART. 48 DELLA LEGGE 24.11.2003, N. 326 - RIMBORSI DI PARTE CORRENTE A IMPRESE DI SOMME NON DOVUTE O INCASSATE IN ECCESSO (ART. 1, COMMA 796, LETT. G), LEGGE 27 DICEMBRE 2006, N. 296 - DETERMINA DELL'AGENZIA ITALIANA DEL FARMACO DEL 9 FEBBRAIO 2007)					
		2021	3.419,42	0,00	0,00	3.419,42
		2022	14.365,98	14.365,98	0,00	0,00
	TOTALE CAPITOLO		**17.785,40**	**14.365,98**	**0,00**	**3.419,42**
TOTALE MACROAGGREGATO 109 - Rimborsi e poste correttive delle entrate			**17.785,40**	**14.365,98**	**0,00**	**3.419,42**
MACROAGGREGATO 110 - Altre spese correnti						
CAPITOLO U0421110311 - Risorse Vincolate (Capitolo: E0110111101; E0110111201; E0120210801; E9305021501)						
	FONDO SANITARIO REGIONALE DI PARTE CORRENTE DA ASSEGNARE ALLE ASP PER LA GESTIONE DELLE SPESE DI ESERCIZIO IN MATERIA SANITARIA - ONERI DA CONTENZIOSO (ART. 11 E 12 DEL DECRETO LEGISLATIVO 30.12.92, N.502).					
		2016	261.157,62	0,00	0,00	261.157,62
		2017	534.486,62	0,00	0,00	534.486,62
		2018	225.188,50	0,00	0,00	225.188,50
		2021	867.857,25	0,00	0,00	867.857,25
		2022	4.278.975,50	122.197,61	0,00	4.156.777,89
	TOTALE CAPITOLO		**6.167.665,49**	**122.197,61**	**0,00**	**6.045.467,88**
TOTALE MACROAGGREGATO 110 - Altre spese correnti			**6.167.665,49**	**122.197,61**	**0,00**	**6.045.467,88**
TOTALE TITOLO 1 - Spese correnti			**1.475.142.719,19**	**724.245.340,18**	**-16.023.449,13**	**734.873.929,88**
TITOLO 2 - Spese in conto capitale						
MACROAGGREGATO 203 - Contributi agli investimenti						
CAPITOLO U0423120500 - Risorse Vincolate (Capitolo: E0230721200)						
	SPESE PER L'ATTUAZIONE DI INIZIATIVE FINALIZZATE ALLA PREVENZIONE DELLA CECITA', ALLA REALIZZAZIONE E GESTIONE DI CENTRI PER L'EDUCAZIONE E LA RIABILITAZIONE VISIVA E ALLA INTEGRAZIONE SOCIALE E LAVORATIVA DEI CIECHI PLURIMINORATI (ART. 2, COMMI 1 E 2, L. 28.8.97, N.284).					
		2014	32.439,74	0,00	0,00	32.439,74
	TOTALE CAPITOLO		**32.439,74**	**0,00**	**0,00**	**32.439,74**
CAPITOLO U0423120501 - Risorse Vincolate (Capitolo: E0230721201)						
	SPESE PER L'ATTUAZIONE DI INIZIATIVE FINALIZZATE ALLA PREVENZIONE DELLA CECITA', ALLA REALIZZAZIONE E GESTIONE DI CENTRI PER L'EDUCAZIONE E LA RIABILITAZIONE VISIVA E ALLA INTEGRAZIONE SOCIALE E LAVORATIVA DEI CIECHI PLURIMINORATI (ART. 2, COMMI 1 E 2, L. 28.8.97, N.284).					
		2016	21.008,76	0,00	0,00	21.008,76
		2017	6.154,21	0,00	0,00	6.154,21
		2018	6.015,30	0,00	0,00	6.015,30
		2019	23.279,73	0,00	0,00	23.279,73
		2020	23.306,09	0,00	-172,38	23.133,71

MISSIONE PROGRAMMA TITOLO MACROAGGREGAT CAPITOLO	DESCRIZIONE	ESPF	RESIDUI PASSIVI AL 1/1/2023 (RS)	PAGAMENTI IN C/RESIDUI (PR)	RIACCERTAMENTO RESIDUI (R)[1]	RESIDUI PASSIVI DA ESERCIZI PRECEDENTI (EP = RS -PR+R)
		2022	22.360,92	0,00	0,00	22.360,92
	TOTALE CAPITOLO		**102.125,01**	**0,00**	**-172,38**	**101.952,63**
	CAPITOLO U9130100901 - Risorse Vincolate (Capitolo: E9201017401)					
	SPESE PER LA RIDUZIONE DEI TEMPI DI ATTESA NELL'EROGAZIONE DELLE PRESTAZIONI SANITARIE (ART. 1, COMMA 510, LEGGE 30.12.2018, N. 145)					
		2019	6.488.081,93	5.479.638,09	0,00	1.008.443,84
		2020	4.880.476,28	0,00	0,00	4.880.476,28
		2021	3.253.650,86	0,00	0,00	3.253.650,86
	TOTALE CAPITOLO		**14.622.209,07**	**5.479.638,09**	**0,00**	**9.142.570,98**
	TOTALE MACROAGGREGATO 203 - Contributi agli investimenti		**14.756.773,82**	**5.479.638,09**	**-172,38**	**9.276.963,35**
	TOTALE TITOLO 2 - Spese in conto capitale		**14.756.773,82**	**5.479.638,09**	**-172,38**	**9.276.963,35**
	TOTALE PROGRAMMA 1301 - Servizio sanitario regionale - finanziamento ordinario corrente per la garanzia dei LEA		**1.489.899.493,01**	**729.724.978,27**	**-16.023.621,51**	**744.150.893,23**
	PROGRAMMA 1304 - Servizio sanitario regionale - ripiano di disavanzi sanitari relativi ad esercizi pregressi					
	TITOLO 1 - Spese correnti					
	MACROAGGREGATO 101 - Redditi da lavoro dipendente					
	CAPITOLO U9130400201 - Risorse Autonome					
	SPESE PER LE COMPETENZE FISSE DEL PERSONALE REGIONALE DI RUOLO, IVI COMPRESE QUELLE PER IL PAGAMENTO DELLA RETRIBUZIONE DI POSIZIONE E DEI CONTRIBUTI PREVIDENZIALI POSTI A CARICO DELLA REGIONE (SPESE OBBLIGATORIE). - U.13.04					
		2021	47.784,94	0,00	0,00	47.784,94
	TOTALE CAPITOLO		**47.784,94**	**0,00**	**0,00**	**47.784,94**
	TOTALE MACROAGGREGATO 101 - Redditi da lavoro dipendente		**47.784,94**	**0,00**	**0,00**	**47.784,94**
	MACROAGGREGATO 102 - Imposte e tasse a carico dell'ente					
	CAPITOLO U9130400204 - Risorse Autonome					
	SPESE PER IL PAGAMENTO DELL'IRAP A VALERE SULLE SPESE PER IL PERSONALE REGIONALE (SPESE OBBLIGATORIE) - U.13.04					
		2021	2.968,71	2.968,71	0,00	0,00
	TOTALE CAPITOLO		**2.968,71**	**2.968,71**	**0,00**	**0,00**
	TOTALE MACROAGGREGATO 102 - Imposte e tasse a carico dell'ente		**2.968,71**	**2.968,71**	**0,00**	**0,00**
	MACROAGGREGATO 104 - Trasferimenti correnti					
	CAPITOLO U9130400101 - Risorse Autonome					
	SPESE PER LA COPERTURA DEI DEBITI PREGRESSI CONTRATTI DALLA REGIONE NEI CONFRONTI DEI BENEFICIARI DELLA LEGGE REGIONALE 29 MARZO 1999, N. 8 (ART 11 COMMA 3 DELLA LEGGE REGIONALE 2 DICEMBRE 2016, N.40)					
		2018	268.282,76	144.695,75	0,00	123.587,01
	TOTALE CAPITOLO		**268.282,76**	**144.695,75**	**0,00**	**123.587,01**
	TOTALE MACROAGGREGATO 104 - Trasferimenti correnti		**268.282,76**	**144.695,75**	**0,00**	**123.587,01**
	TOTALE TITOLO 1 - Spese correnti		**319.036,41**	**147.664,46**	**0,00**	**171.371,95**
	TITOLO 2 - Spese in conto capitale					
	MACROAGGREGATO 204 - Altri trasferimenti in conto capitale					
	CAPITOLO U6101011900 - Risorse Vincolate (Capitolo: E5103000400)					
	SPESE PER IL RIPIANO DEL DISAVANZO DI GESTIONE DEL SERVIZIO SANITARIO REGIONALE PER L'ANNO 2000 MEDIANTE MUTUO CONTRATTO CON LA CC.DD.PP. CON ONERI DI AMMORTAMENTO A CARICO DEL BILANCIO REGIONALE (ART.4, COMMA 4, DEL D.L. 18.9.2001, N.347, CONVERTITO DALLA LEGGE 16.11.2001, N.405- ART.18 DELLA L.R. 7.8.2002, N.29 - DETERMINAZIONE DELLA CC.DD.PP. DELL'1.10.2002 - POSIZIONE N. 4420059-01 - II LOTTO).					
		2014	4.472.599,12	0,00	0,00	4.472.599,12
	TOTALE CAPITOLO		**4.472.599,12**	**0,00**	**0,00**	**4.472.599,12**
	CAPITOLO U6101012001 - Risorse Vincolate (Capitolo: E0110111201; E1105000201; E2010120301)					
	SPESE PER LA COPERTURA DEI DISAVANZI DI GESTIONE IN MATERIA DI SPESA SANITARIA LA CUI COPERTURA FINANZIARIA E' ASSICURATA CON I PROVVEDIMENTI TRIBUTARI ASSUNTI IN MATERIA DI ADDIZIONALE IRPEF (ART. 1 DELLA LEGGE REGIONALE 7 AGOSTO 2002, N. 30; ART. 18, COMMA 1, DELLA L.R. 11/01/2006 N. 1).					
		2016	3.343.974,44	0,00	0,00	3.343.974,44
		2018	1.609.000,00	0,00	0,00	1.609.000,00
		2019	59.736.559,60	0,00	0,00	59.736.559,60
		2020	7.631.483,00	0,00	0,00	7.631.483,00
		2021	77.230.000,00	0,00	0,00	77.230.000,00
		2022	81.947.000,00	0,00	0,00	81.947.000,00
	TOTALE CAPITOLO		**231.498.017,04**	**0,00**	**0,00**	**231.498.017,04**

MISSIONE PROGRAMMA TITOLO MACROAGGREGAT CAPITOLO	DESCRIZIONE	ESPF	RESIDUI PASSIVI AL 1/1/2023 (RS)	PAGAMENTI IN C/RESIDUI (PR)	RIACCERTAMENTO RESIDUI (R)[1]	RESIDUI PASSIVI DA ESERCIZI PRECEDENTI (EP = RS -PR+R)
CAPITOLO U6101018001 - Risorse Vincolate (Capitolo: E1104000301; E2010120301; E9201019901)						
	SPESE PER LA COPERTURA DEI DISAVANZI DI GESTIONE IN MATERIA DI SPESA SANITARIA LA CUI COPERTURA FINANZIARIA E' ASSICURATA CON I PROVVEDIMENTI TRIBUTARI ASSUNTI IN MATERIA DI IRAP (ART. 33 DELLA LEGGE REGIONALE 12 GIUGNO 2009, N. 19)					
		2019	19.107.114,90	0,00	0,00	19.107.114,90
		2020	11.180.000,00	0,00	0,00	11.180.000,00
		2021	23.298.000,00	0,00	0,00	23.298.000,00
		2022	25.942.000,00	0,00	0,00	25.942.000,00
	TOTALE CAPITOLO		**79.527.114,90**	**0,00**	**0,00**	**79.527.114,90**
CAPITOLO U6101018401 - Risorse Vincolate (Capitolo: E1104000401)						
	SPESE PER LA COPERTURA DEI DISAVANZI DI GESTIONE IN MATERIA DI SPESA SANITARIA LA CUI COPERTURA FINANZIARIA E' ASSICURATA CON LE ENTRATE DERIVANTI DALL'INCREMENTO IN VIA AUTOMATICA, IN AGGIUNTA ALLE MANOVRE REGIONALI, NELLA MISURA FISSA DI 0,15 PUNTI PERCENTUALI DELL'ALIQUOTA DELL'IMPOSTA REGIONALE SULLE ATTIVITA' PRODUTTIVE RISPETTO AL LIVELLO DELLE ALIQUOTE VIGENTI (ART. 2, COMMI 76 E 83, LETTERA B) DELLA LEGGE 23 DICEMBRE 2009, N. 191)					
		2020	2.781.692,87	0,00	0,00	2.781.692,87
		2021	3.964.000,00	0,00	0,00	3.964.000,00
	TOTALE CAPITOLO		**6.745.692,87**	**0,00**	**0,00**	**6.745.692,87**
CAPITOLO U6101018501 - Risorse Vincolate (Capitolo: E1105000301)						
	SPESE PER LA COPERTURA DEI DISAVANZI DI GESTIONE IN MATERIA DI SPESA SANITARIA LA CUI COPERTURA FINANZIARIA E' ASSICURATA CON LE ENTRATE DERIVANTI DALL'INCREMENTO IN VIA AUTOMATICA, IN AGGIUNTA ALLE MANOVRE REGIONALI, NELLA MISURA FISSA DI 0,30 PUNTI PERCENTUALI DELL'ADDIZIONALE IRPEF RISPETTO AL LIVELLO DELLE ALIQUOTE VIGENTI (ART. 2, COMMI 76 E 83, LETTERA B) DELLA LEGGE 23 DICEMBRE 2009, N. 191)					
		2020	35.983.474,99	0,00	0,00	35.983.474,99
		2021	46.549.000,00	0,00	0,00	46.549.000,00
	TOTALE CAPITOLO		**82.532.474,99**	**0,00**	**0,00**	**82.532.474,99**
CAPITOLO U6101019800 - Risorse Vincolate (Capitolo: E2108013200)						
	SPESE PER LA COPERTURA DEL DEBITO SANITARIO PREGRESSO, DEFINITO A SEGUITO DELLA RICONCILIAZIONE PREVISTA DAL PIANO DI RIENTRO (DELIBERA CIPE N. 78/2012 - DGR N. 396 DEL 31.102013)					
		2014	968,00	0,00	0,00	968,00
	TOTALE CAPITOLO		**968,00**	**0,00**	**0,00**	**968,00**
TOTALE MACROAGGREGATO 204 - Altri trasferimenti in conto capitale			**404.776.866,92**	**0,00**	**0,00**	**404.776.866,92**
TOTALE TITOLO 2 - Spese in conto capitale			**404.776.866,92**	**0,00**	**0,00**	**404.776.866,92**
TOTALE PROGRAMMA 1304 - Servizio sanitario regionale - ripiano di disavanzi sanitari relativi ad esercizi pregressi			**405.095.903,33**	**147.664,46**	**0,00**	**404.948.238,87**
PROGRAMMA 1305 - Servizio sanitario regionale - investimenti sanitari						
TITOLO 1 - Spese correnti						
MACROAGGREGATO 101 - Redditi da lavoro dipendente						
CAPITOLO U6106014000 - Risorse Vincolate (Capitolo: E4706000100)						
	SPESE PER LA REALIZZAZIONE DEL NUOVO OSPEDALE DELLA SIBARITIDE (LEGGE 11 MARZO 1998, N. 67, LEGGE REGIONALE 21 AGOSTO 2006, N. 7, LEGGE REGIONALE 6 APRILE 2011, N. 9, DECRETO DEL PRESIDENTE DELLA GIUNTA REGIONALE N. 16 DEL 19 MARZO 2013) - SPESE CONCERNENTI IL PERSONALE PER COMPETENZE E ONERI					
		2014	447.829,62	0,00	0,00	447.829,62
	TOTALE CAPITOLO		**447.829,62**	**0,00**	**0,00**	**447.829,62**
CAPITOLO U6106014400 - Risorse Vincolate (Capitolo: E4706000100)						
	SPESE PER LA REALIZZAZIONE DEL NUOVO OSPEDALE DI VIBO VALENTIA (LEGGE 11 MARZO 1998, N.67, LEGGE REGIONALE 21 AGOSTO 2006, N. 7, LEGGE REGIONALE 6 APRILE 2011, N.9, DECRETO DEL PRESIDENTE DELLA GIUNTA REGIONALE N. 16 DEL 19 MARZO 2013 - SPESE CONCERNENTI IL PERSONALE PER COMPETENZE ED ONERI					
		2014	457.060,94	0,00	0,00	457.060,94
	TOTALE CAPITOLO		**457.060,94**	**0,00**	**0,00**	**457.060,94**
CAPITOLO U6106014600 - Risorse Vincolate (Capitolo: E4706000100)						
	SPESE PER LA REALIZZAZIONE DEL NUOVO OSPEDALE DELLA PIANA DI GIOIA TAURO (LEGGE 11 MARZO 1988, N. 67, LEGGE REGIONALE 21 AGOSTO 2006, N. 7, LEGGE REGIONALE 6 APRILE 2011, N.9, DECRETO DEL PRESIDENTE DELLA GIUNTA REGIONALE N. 16 DEL 19 MARZO 2013) - SPESE CONCERNENTI IL PERSONALE PER COMPETENZE ED ONERI					
	NOTA: VEDI CAPITOLO DELLA SPESA 6106013001-6106014700-6106014701-6106014601-6106015500-6106015501					
		2014	552.520,94	0,00	0,00	552.520,94
	TOTALE CAPITOLO		**552.520,94**	**0,00**	**0,00**	**552.520,94**
CAPITOLO U6106015100 - Risorse Vincolate (Capitolo: E4706000100)						
	SPESE PER LA REALIZZAZIONE DEL NUOVO OSPEDALE DI CATANZARO (LEGGE 11 MARZO 1988, N. 67, LEGGE REGIONALE 21 AGOSTO 2006, N. 7, LEGGE REGIONALE 6 APRILE 2011, N.9, DECRETO DEL PRESIDENTE DELLA GIUNTA REGIONALE N. 16 DEL 19 MARZO 2013) - SPESE CONCERNETI IL PERSONALE					
	NOTA: VEDI CAPITOLO DELLA SPESA 6106013101-6106015201-6106015200-6106015101-6106015000-6106015001					
		2014	45.000,00	0,00	-45.000,00	0,00
	TOTALE CAPITOLO		**45.000,00**	**0,00**	**-45.000,00**	**0,00**

MISSIONE PROGRAMMA TITOLO MACROAGGREGAT CAPITOLO	DESCRIZIONE	ESPF	RESIDUI PASSIVI AL 1/1/2023 (RS)	PAGAMENTI IN C/RESIDUI (PR)	RIACCERTAMENTO RESIDUI (R)[1]	RESIDUI PASSIVI DA ESERCIZI PRECEDENTI (EP = RS -PR+R)
TOTALE MACROAGGREGATO 101 - Redditi da lavoro dipendente			**1.502.411,50**	**0,00**	**-45.000,00**	**1.457.411,50**
MACROAGGREGATO 102 - Imposte e tasse a carico dell'ente						
CAPITOLO U6106014100 - Risorse Vincolate (Capitolo: E4706000100)	**SPESE PER LA REALIZZAZIONE DEL NUOVO OSPEDALE DELLA SIBARITIDE (LEGGE 11 MARZO 1998, N. 67, LEGGE REGIONALE 21 AGOSTO 2006, N. 7, LEGGE REGIONALE 6 APRILE 2011, N. 9, DECRETO DEL PRESIDENTE DELLA GIUNTA REGIONALE N. 16 DEL 19 MARZO 2013) - SPESE PER IRAP** **NOTA: VEDI CAPITOLI DELLA SPESA 6106012801-6106014101-6106014001-6106014002-6106015401**					
		2014	41.976,26	0,00	0,00	41.976,26
TOTALE CAPITOLO			**41.976,26**	**0,00**	**0,00**	**41.976,26**
CAPITOLO U6106014500 - Risorse Vincolate (Capitolo: E4706000100)	**SPESE PER LA REALIZZAZIONE DEL NUOVO OSPEDALE DI VIBO VALENTIA (LEGGE 11 MARZO 1998, N.67, LEGGE REGIONALE 21 AGOSTO 2006, N. 7, LEGGE REGIONALE 6 APRILE 2011, N.9, DECRETO DEL PRESIDENTE DELLA GIUNTA REGIONALE N. 16 DEL 19 MARZO 2013 - SPESE PER IRAP**					
		2014	43.040,87	0,00	0,00	43.040,87
TOTALE CAPITOLO			**43.040,87**	**0,00**	**0,00**	**43.040,87**
CAPITOLO U6106014700 - Risorse Vincolate (Capitolo: E4706000100)	**SPESE PER LA REALIZZAZIONE DEL NUOVO OSPEDALE DELLA PIANA GIOIA TAURO (LEGGE 11 MARZO 1988, N. 67, LEGGE REGIONALE 21 AGOSTO 2006, N. 7, LEGGE REGIONALE 6 APRILE 2011, N.9, DECRETO DEL PRESIDENTE DELLA GIUNTA REGIONALE N. 16 DEL 19 MARZO 2013) - SPESE PER IRAP** **NOTA: VEDI CAPITOLO DELLA SPESA 6106013001-6106014701-6106014600-6106014601-6106015500-6106015501**					
		2014	47.065,78	0,00	0,00	47.065,78
TOTALE CAPITOLO			**47.065,78**	**0,00**	**0,00**	**47.065,78**
CAPITOLO U6106015200 - Risorse Vincolate (Capitolo: E4706000100)	**SPESE PER LA REALIZZAZIONE DEL NUOVO OSPEDALE DI CATANZARO (LEGGE 11 MARZO 1988, N. 67, LEGGE REGIONALE 21 AGOSTO 2006, N. 7, LEGGE REGIONALE 6 APRILE 2011, N.9, DECRETO DEL PRESIDENTE DELLA GIUNTA REGIONALE N. 16 DEL 19 MARZO 2013) - SPESE PER IRAP** **NOTA: VEDI CAPITOLO DELLA SPESA 6106013101-6106015201-6106015100-6106015101-6106015000-6106015001**					
		2014	10.000,00	0,00	-10.000,00	0,00
TOTALE CAPITOLO			**10.000,00**	**0,00**	**-10.000,00**	**0,00**
TOTALE MACROAGGREGATO 102 - Imposte e tasse a carico dell'ente			**142.082,91**	**0,00**	**-10.000,00**	**132.082,91**
TOTALE TITOLO 1 - Spese correnti			**1.644.494,41**	**0,00**	**-55.000,00**	**1.589.494,41**
TITOLO 2 - Spese in conto capitale						
MACROAGGREGATO 202 - Investimenti fissi lordi e acquisto di terreni						
CAPITOLO U6106012801 - Risorse Vincolate (Capitolo: E4706000101; E9402010701)	**SPESE PER LA REALIZZAZIONE DEL NUOVO OSPEDALE DELLA SIBARITIDE (LEGGE 11 MARZO 1998, N. 67, LEGGE REGIONALE 21 AGOSTO 2006, N. 7, LEGGE REGIONALE 6 APRILE 2011, N. 9, DECRETO DEL PRESIDENTE DELLA GIUNTA REGIONALE N. 16 DEL 19 MARZO 2013)** **NOTA: VEDI CAPITOLI DELLA SPESA 6106014100-6106014101-6106014001-6106014002-6106015401**					
		2019	25.975.258,50	3.653.187,67	0,00	22.322.070,83
TOTALE CAPITOLO			**25.975.258,50**	**3.653.187,67**	**0,00**	**22.322.070,83**
CAPITOLO U6106012902 - Risorse Vincolate (Capitolo: E9402010701; E9405032501)	**SPESE PER LA REALIZZAZIONE DEL NUOVO OSPEDALE DI VIBO VALENTIA - BENI IMMOBILI (LEGGE 11 MARZO 1988, N. 67, LEGGE REGIONALE 21 AGOSTO 2006, N. 7, LEGGE REGIONALE 6 APRILE 2011, N.9, DECRETO DEL PRESIDENTE DELLA GIUNTA REGIONALE N. 16 DEL 19 MARZO 2013)**					
		2020	25.259.684,68	0,00	0,00	25.259.684,68
TOTALE CAPITOLO			**25.259.684,68**	**0,00**	**0,00**	**25.259.684,68**
CAPITOLO U6106013002 - Risorse Vincolate (Capitolo: E9402010701)	**SPESE PER LA REALIZZAZIONE DEL NUOVO OSPEDALE DELLA PIANA DI GIOIA TAURO - BENI IMMOBILI (LEGGE 11 MARZO 1988, N. 67, LEGGE REGIONALE 21 AGOSTO 2006, N. 7, LEGGE REGIONALE 6 APRILE 2011, N.9, DECRETO DEL PRESIDENTE DELLA GIUNTA REGIONALE N. 16 DEL 19 MARZO 2013)**					
		2020	52.000.000,00	0,00	0,00	52.000.000,00
TOTALE CAPITOLO			**52.000.000,00**	**0,00**	**0,00**	**52.000.000,00**
CAPITOLO U6106013102 - Risorse Vincolate (Capitolo: E9402010701)	**SPESE PER LA REALIZZAZIONE DEL NUOVO OSPEDALE DI CATANZARO - BENI IMMOBILI (LEGGE 11 MARZO 1988, N. 67, LEGGE REGIONALE 21 AGOSTO 2006, N. 7, LEGGE REGIONALE 6 APRILE 2011, N.9, DECRETO DEL PRESIDENTE DELLA GIUNTA REGIONALE N. 16 DEL 19 MARZO 2013)**					
		2020	39.355.468,38	0,00	0,00	39.355.468,38
TOTALE CAPITOLO			**39.355.468,38**	**0,00**	**0,00**	**39.355.468,38**

MISSIONE PROGRAMMA TITOLO MACROAGGREGAT CAPITOLO	DESCRIZIONE	ESPF	RESIDUI PASSIVI AL 1/1/2023 (RS)	PAGAMENTI IN C/RESIDUI (PR)	RIACCERTAMENTO RESIDUI (R)[1]	RESIDUI PASSIVI DA ESERCIZI PRECEDENTI (EP = RS -PR+R)
CAPITOLO U6106014900 - Risorse Vincolate (Capitolo: E4706000100)						
	SPESE PER LA REALIZZAZIONE DEL NUOVO OSPEDALE DI CATANZARO (LEGGE 11 MARZO 1988, N. 67, LEGGE REGIONALE 21 AGOSTO 2006, N. 7, LEGGE REGIONALE 6 APRILE 2011, N.9, DECRETO DEL PRESIDENTE DELLA GIUNTA REGIONALE N. 16 DEL 19 MARZO 2013) - SPESE PER IL CONFERIMENTO DI STUDI E CONSULENZE					
	NOTA: VEDI CAPITOLO DELLA SPESA 6106013100-6106015200-61060156201-6106015100-61060151001-6106015000-6106015001-6106014901					
		2014	43.168,09	0,00	-43.168,09	0,00
	TOTALE CAPITOLO		**43.168,09**	**0,00**	**-43.168,09**	**0,00**
CAPITOLO U6106015000 - Risorse Vincolate (Capitolo: E4706000100)						
	SPESE PER LA REALIZZAZIONE DEL NUOVO OSPEDALE DI CATANZARO (LEGGE 11 MARZO 1988, N. 67, LEGGE REGIONALE 21 AGOSTO 2006, N. 7, LEGGE REGIONALE 6 APRILE 2011, N.9, DECRETO DEL PRESIDENTE DELLA GIUNTA REGIONALE N. 16 DEL 19 MARZO 2013) - SPESE PER IL CONFERIMENTO DI INCARICHI DI COLLABORAZIONE COORDINATA E CONTINUATIVA					
	NOTA: VEDI CAPITOLO DELLA SPESA 6106013101-6106015201-6106015200-6106015100-6106015001-66106014900-6106014901					
		2014	55.000,00	0,00	-55.000,00	0,00
	TOTALE CAPITOLO		**55.000,00**	**0,00**	**-55.000,00**	**0,00**
CAPITOLO U6106015300 - Risorse Vincolate (Capitolo: E4706000100)						
	SPESE PER LA REALIZZAZIONE DEL NUOVO OSPEDALE DI VIBO VALENTIA (LEGGE 11 MARZO 1988, N. 67, LEGGE REGIONALE 21 AGOSTO 2006, N. 7, LEGGE REGIONALE 6 APRILE 2011, N.9, DECRETO DEL PRESIDENTE DELLA GIUNTA REGIONALE N. 16 DEL 19 MARZO 2013) - SPESE PER IL CONFERIMENTO DI STUDI E CONSULENZE					
		2014	243.360,63	0,00	0,00	243.360,63
	TOTALE CAPITOLO		**243.360,63**	**0,00**	**0,00**	**243.360,63**
CAPITOLO U6106015400 - Risorse Vincolate (Capitolo: E4706000100)						
	SPESE PER LA REALIZZAZIONE DEL NUOVO OSPEDALE DELLA SIBARITIDE (LEGGE 11 MARZO 1998, N. 67, LEGGE REGIONALE 21 AGOSTO 2006, N. 7, LEGGE REGIONALE 6 APRILE 2011, N. 9, DECRETO DEL PRESIDENTE DELLA GIUNTA REGIONALE N. 16 DEL 19 MARZO 2013) - SPESE PER IL CONFERIMENTO DI STUDI E CONSULENZE					
		2014	139.362,92	0,00	0,00	139.362,92
	TOTALE CAPITOLO		**139.362,92**	**0,00**	**0,00**	**139.362,92**
CAPITOLO U6106015500 - Risorse Vincolate (Capitolo: E4706000100)						
	SPESE PER LA REALIZZAZIONE DEL NUOVO OSPEDALE DELLA PIANA DI GIOIA TAURO (LEGGE 11 MARZO 1988, N. 67, LEGGE REGIONALE 21 AGOSTO 2006, N. 7, LEGGE REGIONALE 6 APRILE 2011, N.9, DECRETO DEL PRESIDENTE DELLA GIUNTA REGIONALE N. 16 DEL 19 MARZO 2013) - SPESE PER IL CONFERIMENTO DI STUDI E CONSULENZE					
	NOTA: VEDI CAPITOLO DELLA SPESA 6106013001-6106014700-6106014701-6106014600--6106014601-6106015501					
		2014	462.670,85	0,00	0,00	462.670,85
	TOTALE CAPITOLO		**462.670,85**	**0,00**	**0,00**	**462.670,85**
CAPITOLO U9130501402 - Risorse Vincolate (Capitolo: E9402017101)						
	SPESE PER LA REALIZZAZIONE DELL'INTERVENTO "INFRASTRUTTURA TECNOLOGICA DEL MDS E ANALISI DEI DATI, MODELLO PREDITTIVO PER LA VIGILANZA LEA REINGEGNERIZZAZIONE NSIS AL LIVELLO LOCALE" - SOFTWARE (PIANO NAZIONALE DI RIPRESA E RESILIENZA - PNRR -MISSIONE 6 - COMPONENTE M6C2- INVESTIMENTO 1.3.2)					
		2022	1.140.320,46	0,00	0,00	1.140.320,46
	TOTALE CAPITOLO		**1.140.320,46**	**0,00**	**0,00**	**1.140.320,46**
CAPITOLO U9130501601 - Risorse Vincolate (Capitolo: E9402017801)						
	SPESE PER LA COMPENSAZIONE DEI PREZZI DEI MATERIALI DA COSTRUZIONE PIU' SIGNIFICATIVI PER LA REALIZZAZIONE DEL NUOVO OSPEDALE DELLA SIBARITIDE E PER LA GESTIONE DEI SERVIZI DI SUPPORTO NON SANITARI NONCHE' DEI SERVIZI COMMERCIALI COMPATIBILI CON L'ATTIVITA' SANITARIA (ART. 1 SEPTIES DEL D.L. 25.5.2021, N. 73 CONV. DALLA L. 23.7.2021, N. 106)					
		2022	64.181,82	64.181,82	0,00	0,00
	TOTALE CAPITOLO		**64.181,82**	**64.181,82**	**0,00**	**0,00**
TOTALE MACROAGGREGATO 202 - Investimenti fissi lordi e acquisto di terreni			**144.738.476,33**	**3.717.369,49**	**-98.168,09**	**140.922.938,75**
MACROAGGREGATO 203 - Contributi agli investimenti						
CAPITOLO U0421121101 - Risorse Vincolate (Capitolo: E0510220200)						
	SPESE PER LA COSTRUZIONE O RISTRUTTURAZIONE DI REPARTI DI RICOVERO PER MALATTIE INFETTIVE E PER IL POTENZIAMENTO DEI LABORATORI (LEGGE 5.6.90, N. 135).					
		2022	2.809.714,74	0,00	0,00	2.809.714,74
	TOTALE CAPITOLO		**2.809.714,74**	**0,00**	**0,00**	**2.809.714,74**
CAPITOLO U0421121200 - Risorse Vincolate (Capitolo: E0510220200)						
	SPESE,IN RAGIONE DEL 95 PER CENTO, PER INVESTIMENTI RELATIVI ALLA RISTRUTTURAZIONE EDILIZIA E DI AMMODERNAMENTO TECNOLOGICO DEL PATRIMONIO SANITARIO PUBBLICO E ALLA REALIZZAZIONE DI RESIDENZE PER ANZIANI E SOGGETTI NON AUTOSUFFICIENTI, CON ONERI DI AMMORTAMENTO A CARICO DELLO STATO (ART.20 DELLA LEGGE 11 MARZO 1988, N. 67).					
		2014	22.971.755,60	0,00	-22.971.755,60	0,00
	TOTALE CAPITOLO		**22.971.755,60**	**0,00**	**-22.971.755,60**	**0,00**
CAPITOLO U0421121400 - Risorse Vincolate (Capitolo: E0230721600)						
	SPESE PER L'ATTUAZIONE DEL PROGRAMMA PER LA REALIZZAZIONE DI STRUTTURE PER CURE "PALLIATIVE" (ART.1, COMMA 3, LEGGE 28.12.1998, N.450, COORDINATO CON LA LEGGE DI CONVERSIONE 26.2.1999, N. 39).					

MISSIONE PROGRAMMA TITOLO MACROAGGREGAT CAPITOLO	DESCRIZIONE	ESPF	RESIDUI PASSIVI AL 1/1/2023 (RS)	PAGAMENTI IN C/RESIDUI (PR)	RIACCERTAMENTO RESIDUI (R)[1]	RESIDUI PASSIVI DA ESERCIZI PRECEDENTI (EP = RS -PR+R)
		2009	257.188,35	0,00	0,00	257.188,35
		2014	1.668.155,78	0,00	0,00	1.668.155,78
	TOTALE CAPITOLO		**1.925.344,13**	**0,00**	**0,00**	**1.925.344,13**
	CAPITOLO U6106011400 - Risorse Vincolate (Capitolo: E5103000200)					
	SPESE, IN RAGIONE DEL 95 PER CENTO PER LA COSTRUZIONE E LA RISTRUTTURAZIONE DEI REPARTI DI RICOVERO PER MALATTIE INFETTIVE, COMPRESE LE ATTREZZATURE E GLI ARREDI, LA REALIZZAZIONE DI SPAZI PER ATTIVITA' DI OSPEDALE DIURNO E L'ISTITUZIONE O IL POTENZIAMENTO DEI LABORATORI DI VIROLOGIA, MICROBIOLOGIA E IMMUNOLOGIA NEGLI OSPEDALI, CON ONERI A CARICO DELLO STATO (ART.1, COMMA 1, LETTERA B) DELLA LEGGE 5.6.90, N.135 - ART.20, COMMA 5, DELLA LEGGE 11.3.88, N.67).					
		2014	7.782.607,23	0,00	0,00	7.782.607,23
	TOTALE CAPITOLO		**7.782.607,23**	**0,00**	**0,00**	**7.782.607,23**
	CAPITOLO U6106011500 - Risorse Vincolate (Capitolo: E4414001400)					
	SPESE PER LA REALIZZAZIONE, NELL'AMBITO DEL PROGRAMMA PLURIENNALE PREVISTO DALL'ART.20 DELLA LEGGE 11.3.88, N.67, DEGLI INTERVENTI DI ADEGUAMENTO DELLE STRUTTURE SANITARIE ALLA NORMATIVA IN MATERIA DI SICUREZZA(DELIBERAZIONI CIPE N.53 DEL 21.3.97 E N.53 DEL 6.5.98).					
		2014	332.609,09	91.393,34	0,00	241.215,75
	TOTALE CAPITOLO		**332.609,09**	**91.393,34**	**0,00**	**241.215,75**
	CAPITOLO U6106011800 - Risorse Vincolate (Capitolo: E4414001900)					
	SPESE IN RAGIONE DEL 95%, PER INVESTIMENTI RELATIVI ALLA RISTRUTTURAZIONE EDILIZIA ED AMMODERNAMENTO TECNOLOGICO DEL PATRIMONIO SANITARIO PUBBLICO, CON ONERI A CARICO DELLO STATO - 1° ACCORDO DI PROGRAMMA STRALCIO (ART. 20 DELLA LEGGE 67/88 - SECONDA FASE).					
		2014	16.365.351,74	1.312.482,09	0,00	15.052.869,65
	TOTALE CAPITOLO		**16.365.351,74**	**1.312.482,09**	**0,00**	**15.052.869,65**
	CAPITOLO U6106011900 - Risorse Vincolate (Capitolo: E2108010100)					
	SPESE PER LA REALIZZAZIONE DEL PROGETTO POTENZIAMENTO DEI LABORATORI DEL SISTEMA SANITARIO REGIONALE PER LE ANALISI E L'ACCERTAMENTO DELLO STATO DI TOSSICODIPENDENZA FNLD EF 1990/91 (NOTA DEL MINISTERO DELLA SALUTE N. 31539 DEL 20.12.2006)					
		2014	41.316,50	0,00	0,00	41.316,50
	TOTALE CAPITOLO		**41.316,50**	**0,00**	**0,00**	**41.316,50**
	CAPITOLO U6106012001 - Risorse Autonome					
	QUOTA A CARICO DEL BILANCIO REGIONALE DESTINATA AL COFINANZIAMENTO DEGLI INVESTIMENTI NEL SETTORE DELLA SANITA' ATTUATI AI SENSI DELL'ART. 20 DELLA LEGGE 11 MARZO 1988, N. 67 (ART. 3 COMMA 5, DELLA LEGGE REGIONALE 13 GIUGNO 2008, N. 15).					
		2019	204.154,37	64.913,18	0,00	139.241,19
		2022	200.000,00	0,00	0,00	200.000,00
	TOTALE CAPITOLO		**404.154,37**	**64.913,18**	**0,00**	**339.241,19**
	CAPITOLO U6106012600 - Risorse Vincolate (Capitolo: E4414002000)					
	SPESE FINALIZZATE ALLA REALIZZAZIONE DEL PROGRAMMA REGIONALE PER LA DIFFUSIONE E L'UTILIZZO DI DEFIBRILLATORI SEMIAUTOMATICI ESTERNI (DPGR N. 68 DEL 29 LUGLIO 2011)					
		2013	6.587,36	0,00	0,00	6.587,36
		2014	38.630,40	0,00	0,00	38.630,40
	TOTALE CAPITOLO		**45.217,76**	**0,00**	**0,00**	**45.217,76**
	CAPITOLO U6106012800 - Risorse Autonome					
	SPESE PER LA REALIZZAZIONE DEL NUOVO OSPEDALE DELLA SIBARITIDE (LEGGE 11 MARZO 1998, N. 67, LEGGE REGIONALE 21 AGOSTO 2006, N. 7, LEGGE REGIONALE 6 APRILE 2011, N. 9, DECRETO DEL PRESIDENTE DELLA GIUNTA REGIONALE N. 16 DEL 19 MARZO 2013)					
		2013	236.776,83	12.163,07	0,00	224.613,76
		2014	7.229.427,11	215.502,75	0,00	7.013.924,36
	TOTALE CAPITOLO		**7.466.203,94**	**227.665,82**	**0,00**	**7.238.538,12**
	CAPITOLO U6106012900 - Risorse Vincolate (Capitolo: E4706000100)					
	SPESE PER LA REALIZZAZIONE DEL NUOVO OSPEDALE DI VIBO VALENTIA (LEGGE 11 MARZO 1988, N. 67, LEGGE REGIONALE 21 AGOSTO 2006, N. 7, LEGGE REGIONALE 6 APRILE 2011, N.9, DECRETO DEL PRESIDENTE DELLA GIUNTA REGIONALE N. 16 DEL 19 MARZO 2013)					
		2013	258.644,80	2.265,32	0,00	256.379,48
		2014	37.080.168,97	34.729,13	0,00	37.045.439,84
	TOTALE CAPITOLO		**37.338.813,77**	**36.994,45**	**0,00**	**37.301.819,32**
	CAPITOLO U6106012901 - Risorse Vincolate (Capitolo: E4706000101; E9402010701)					
	SPESE PER LA REALIZZAZIONE DEL NUOVO OSPEDALE DI VIBO VALENTIA (LEGGE 11 MARZO 1988, N. 67, LEGGE REGIONALE 21 AGOSTO 2006, N. 7, LEGGE REGIONALE 6 APRILE 2011, N.9, DECRETO DEL PRESIDENTE DELLA GIUNTA REGIONALE N. 16 DEL 19 MARZO 2013)					
	NOTA: VEDI CAPITOLO DELLA SPESA 6106014501-6106014401-6106014402-6106015301					
		2015	210.376,90	0,00	0,00	210.376,90
	TOTALE CAPITOLO		**210.376,90**	**0,00**	**0,00**	**210.376,90**

MISSIONE PROGRAMMA TITOLO MACROAGGREGAT CAPITOLO	DESCRIZIONE	ESPF	RESIDUI PASSIVI AL 1/1/2023 (RS)	PAGAMENTI IN C/RESIDUI (PR)	RIACCERTAMENTO RESIDUI (R)[1]	RESIDUI PASSIVI DA ESERCIZI PRECEDENTI (EP = RS -PR+R)
CAPITOLO U6106013000 - Risorse Vincolate (Capitolo: E4706000100)						
	SPESE PER LA REALIZZAZIONE DEL NUOVO OSPEDALE DELLA PIANA DI GIOIA TAURO (LEGGE 11 MARZO 1988, N. 67, LEGGE REGIONALE 21 AGOSTO 2006, N. 7, LEGGE REGIONALE 6 APRILE 2011, N.9, DECRETO DEL PRESIDENTE DELLA GIUNTA REGIONALE N. 16 DEL 19 MARZO 2013)					
		2013	286.255,41	0,00	0,00	286.255,41
		2014	26.432.597,96	444.031,20	0,00	25.988.566,76
	TOTALE CAPITOLO		**26.718.853,37**	**444.031,20**	**0,00**	**26.274.822,17**
CAPITOLO U6106013001 - Risorse Vincolate (Capitolo: E4706000101; E9402010701)						
	SPESE PER LA REALIZZAZIONE DEL NUOVO OSPEDALE DELLA PIANA DI GIOIA TAURO (LEGGE 11 MARZO 1988, N. 67, LEGGE REGIONALE 21 AGOSTO 2006, N. 7, LEGGE REGIONALE 6 APRILE 2011, N.9, DECRETO DEL PRESIDENTE DELLA GIUNTA REGIONALE N. 16 DEL 19 MARZO 2013)					
	NOTA: VEDI CAPITOLO DELLA SPESA 6106014700-6106014701-6106014600-6106014601-6106015500-6106015501					
		2015	232.600,20	0,00	0,00	232.600,20
	TOTALE CAPITOLO		**232.600,20**	**0,00**	**0,00**	**232.600,20**
CAPITOLO U6106013100 - Risorse Vincolate (Capitolo: E4706000100)						
	SPESE PER LA REALIZZAZIONE DEL NUOVO OSPEDALE DI CATANZARO (LEGGE 11 MARZO 1988, N. 67, LEGGE REGIONALE 21 AGOSTO 2006, N. 7, LEGGE REGIONALE 6 APRILE 2011, N.9, DECRETO DEL PRESIDENTE DELLA GIUNTA REGIONALE N. 16 DEL 19 MARZO 2013)					
		2014	58.562.082,49	0,00	-58.562.082,49	0,00
	TOTALE CAPITOLO		**58.562.082,49**	**0,00**	**-58.562.082,49**	**0,00**
CAPITOLO U6106013200 - Risorse Vincolate (Capitolo: E4706000100)						
	SPESE PER IL POTENZIAMENTO DELLE DOTAZIONI DELL'AZIENDA OSPEDALIERA DI COSENZA (LEGGE 11 MARZO 1988, N. 67, LEGGE REGIONALE 21 AGOSTO 2006, N. 7, LEGGE REGIONALE 6 APRILE 2011, N.9, DECRETO DEL PRESIDENTE DELLA GIUNTA REGIONALE N. 16 DEL 19 MARZO 2013)					
		2014	190.243,62	25.321,22	0,00	164.922,40
	TOTALE CAPITOLO		**190.243,62**	**25.321,22**	**0,00**	**164.922,40**
CAPITOLO U6106013300 - Risorse Vincolate (Capitolo: E4706000100)						
	SPESE PER IL POTENZIAMENTO DELLE DOTAZIONI DELL'AZIENDA OSPEDALIERA DI CATANZARO (LEGGE 11 MARZO 1988, N. 67, LEGGE REGIONALE 21 AGOSTO 2006, N. 7, LEGGE REGIONALE 6 APRILE 2011, N.9, DECRETO DEL PRESIDENTE DELLA GIUNTA REGIONALE N. 16 DEL 19 MARZO 2013)					
		2014	201.537,58	0,00	0,00	201.537,58
	TOTALE CAPITOLO		**201.537,58**	**0,00**	**0,00**	**201.537,58**
CAPITOLO U6106013400 - Risorse Vincolate (Capitolo: E4706000100)						
	SPESE PER IL POTENZIAMENTO DELLE DOTAZIONI DELL'AZIENDA OSPEDALIERA DI REGGIO CALABRIA (LEGGE 11 MARZO 1988, N. 67, LEGGE REGIONALE 21 AGOSTO 2006, N. 7, LEGGE REGIONALE 6 APRILE 2011, N.9, DECRETO DEL PRESIDENTE DELLA GIUNTA REGIONALE N. 16 DEL 19 MARZO 2013)					
		2014	199.756,70	0,00	0,00	199.756,70
	TOTALE CAPITOLO		**199.756,70**	**0,00**	**0,00**	**199.756,70**
CAPITOLO U6106013500 - Risorse Vincolate (Capitolo: E4706000100)						
	SPESE PER LA REALIZZAZIONE DI PROGRAMMI DI INTERVENTO RELATIVI AL POTENZIAMENTO TECNOLOGICO DELLE AZIENDE SANITARIE PROVINCIALI ED ALLA MESSA IN SICUREZZA DELLE AZIENDE SANITARIE ED OSPEDALIERE DELLA REGIONE CALABRIA (LEGGE 11 MARZO 1988, N. 67, LEGGE REGIONALE 21 AGOSTO 2006, N. 7, LEGGE REGIONALE 6 APRILE 2011, N.9, DECRETO DEL PRESIDENTE DELLA GIUNTA REGIONALE N. 16 DEL 19 MARZO 2013)					
		2014	8.720.526,81	1.656.387,91	0,00	7.064.138,90
	TOTALE CAPITOLO		**8.720.526,81**	**1.656.387,91**	**0,00**	**7.064.138,90**
CAPITOLO U6106013700 - Risorse Vincolate (Capitolo: E4414002100)						
	SPESE PER INTERVENTI DI RISTRUTTURAZIONE EDILIZIA E DI AMMODERNAMENTO TECNOLOGICO DEL PATRIMONIO SANITARIO PUBBLICO NELL'AZIENDA OSPEDALIERA DI COSENZA (ARTICOLO 20 LEGGE 11 MARZO 1988, N, 67 - DECRETI DEL MINISTERO DEL LAVORO DEL 14 APRILE 2011)					
		2014	3.614.630,40	481.103,35	0,00	3.133.527,05
	TOTALE CAPITOLO		**3.614.630,40**	**481.103,35**	**0,00**	**3.133.527,05**
CAPITOLO U6106013800 - Risorse Vincolate (Capitolo: E4414002200)						
	SPESE PER INTERVENTI DI RISTRUTTURAZIONE EDILIZIA E DI AMMODERNAMENTO TECNOLOGICO DEL PATRIMONIO SANITARIO PUBBLICO NELL'AZIENDA OSPEDALIERA DI CATANZARO (ARTICOLO 20 LEGGE 11 MARZO 1988, N, 67 - DECRETI DEL MINISTERO DEL LAVORO DEL 14 APRILE 2011)					
		2014	3.829.213,93	0,00	0,00	3.829.213,93
	TOTALE CAPITOLO		**3.829.213,93**	**0,00**	**0,00**	**3.829.213,93**
CAPITOLO U6106013900 - Risorse Vincolate (Capitolo: E4414002300)						
	SPESE PER INTERVENTI DI RISTRUTTURAZIONE EDILIZIA E DI AMMODERNAMENTO TECNOLOGICO DEL PATRIMONIO SANITARIO PUBBLICO NELL'AZIENDA OSPEDALIERA DI REGGIO CALABRIA (ARTICOLO 20 LEGGE 11 MARZO 1988, N, 67 - DECRETI DEL MINISTERO DEL LAVORO DEL 14 APRILE 2011)					
		2014	3.795.376,75	0,00	0,00	3.795.376,75
	TOTALE CAPITOLO		**3.795.376,75**	**0,00**	**0,00**	**3.795.376,75**

MISSIONE PROGRAMMA TITOLO MACROAGGREGAT CAPITOLO	DESCRIZIONE	ESPF	RESIDUI PASSIVI AL 1/1/2023 (RS)	PAGAMENTI IN C/RESIDUI (PR)	RIACCERTAMENTO RESIDUI (R)[1]	RESIDUI PASSIVI DA ESERCIZI PRECEDENTI (EP = RS -PR+R)
CAPITOLO U6106014200 - Risorse Vincolate (Capitolo: E4414002400)						
	SPESE PER LA REALIZZAZIONE E LA RICONVERSIONE DI STRUTTURE SANITARIE EXTRAOSPEDALIERE PER IL SUPERAMENTO DEGLI OSPEDALI PSICHIATRICI GIUDIZIARI (ART. 3TER, COMMA 6, DEL DECRETO LEGGE 22 DICEMBRE 2011, N.211, CONVERTITO NELLA LEGGE 17 FEBBRAIO 2012, N.9)					
		2014	2.173.728,83	679.474,87	0,00	1.494.253,96
	TOTALE CAPITOLO		**2.173.728,83**	**679.474,87**	**0,00**	**1.494.253,96**
CAPITOLO U9130500301 - Risorse Autonome						
	SPESE A CARICO DEL BILANCIO REGIONALE PER IL COFINANZIAMENTO DEL PROGRAMMA DEGLI INVESTIMENTI IN MATERIA DI EDILIZIA SANITARIA EX ARTICOLO 20 DELLA LEGGE 11 MARZO 1988, N. 67, RELATIVI ALL'ADEGUAMENTO ALLA NORMATIVA ANTINCENDIO (DELIBERA CIPE N. 16 DELL'8 MARZO 2013 - ART. 4, COMMA 1, DELLA LEGGE DI STABILITA' REGIONALE 21 DICEMBRE 2018, N.48)					
		2019	79.983,87	0,00	0,00	79.983,87
		2020	75.000,00	0,00	0,00	75.000,00
	TOTALE CAPITOLO		**154.983,87**	**0,00**	**0,00**	**154.983,87**
CAPITOLO U9130500601 - Risorse Vincolate (Capitolo: E9402016301)						
	SPESE PER LA REALIZZAZIONE DELLE CASE DI COMUNITA' (PIANO NAZIONALE DI RIPRESA E RESILIENZA - PNRR -MISSIONE 6 - COMPONENTE M6C1- INVESTIMENTO 1.1)					
		2022	76.209.536,22	0,00	0,00	76.209.536,22
	TOTALE CAPITOLO		**76.209.536,22**	**0,00**	**0,00**	**76.209.536,22**
CAPITOLO U9130500701 - Risorse Vincolate (Capitolo: E9402016401)						
	SPESE PER LA REALIZZAZIONE DELL'INTERVENTO CASA COME PRIMO LUOGO DI CURA E TELEMEDICINA (PIANO NAZIONALE DI RIPRESA E RESILIENZA - PNRR -MISSIONE 6 - COMPONENTE M6C1- INVESTIMENTO 1.2 - INTERVENTO 1.2.2 IMPLEMENTAZIONE DELLE CENTRALI OPERATIVE TERRITORIALI COT - LAVORI)					
		2022	2.959.917,10	0,00	0,00	2.959.917,10
	TOTALE CAPITOLO		**2.959.917,10**	**0,00**	**0,00**	**2.959.917,10**
CAPITOLO U9130500801 - Risorse Vincolate (Capitolo: E9402016501)						
	SPESE PER LA REALIZZAZIONE DELL'INTERVENTO CASA COME PRIMO LUOGO DI CURA E TELEMEDICINA (PIANO NAZIONALE DI RIPRESA E RESILIENZA - PNRR -MISSIONE 6 - COMPONENTE M6C1- INVESTIMENTO 1.2 - INTERVENTO 1.2.2 IMPLEMENTAZIONE DELLE CENTRALI OPERATIVE TERRITORIALI COT - INTERCONNESSIONI AZIENDALI)					
		2022	1.215.322,81	0,00	0,00	1.215.322,81
	TOTALE CAPITOLO		**1.215.322,81**	**0,00**	**0,00**	**1.215.322,81**
CAPITOLO U9130500901 - Risorse Vincolate (Capitolo: E9402016601)						
	SPESE PER LA REALIZZAZIONE DELL'INTERVENTO CASA COME PRIMO LUOGO DI CURA E TELEMEDICINA (PIANO NAZIONALE DI RIPRESA E RESILIENZA - PNRR -MISSIONE 6 - COMPONENTE M6C1- INVESTIMENTO 1.2 - INTERVENTO 1.2.2 IMPLEMENTAZIONE DELLE CENTRALI OPERATIVE TERRITORIALI COT - DEVICE)					
		2022	1.653.848,09	0,00	0,00	1.653.848,09
	TOTALE CAPITOLO		**1.653.848,09**	**0,00**	**0,00**	**1.653.848,09**
CAPITOLO U9130501001 - Risorse Vincolate (Capitolo: E9402016701)						
	SPESE PER IL RAFFORZAMENTO DELL'ASSISTENZA SANITARIA INTERMEDIA E DELLE SUE STRUTTURE - OSPEDALI DI COMUNITA' (PIANO NAZIONALE DI RIPRESA E RESILIENZA - PNRR -MISSIONE 6 - COMPONENTE M6C1- INVESTIMENTO 1.3)					
		2022	33.871.142,96	0,00	0,00	33.871.142,96
	TOTALE CAPITOLO		**33.871.142,96**	**0,00**	**0,00**	**33.871.142,96**
CAPITOLO U9130501101 - Risorse Vincolate (Capitolo: E9402016801)						
	SPESE PER L'AMMODERNAMENTO DEL PARCO TECNOLOGICO E DIGITALE OSPEDALIERO (PIANO NAZIONALE DI RIPRESA E RESILIENZA - PNRR -MISSIONE 6 - COMPONENTE M6C2- INVESTIMENTO 1.1 - INTERVENTO 1.1.1 DIGITALIZZAZIONE DEA I E II)					
		2022	49.116.537,95	0,00	0,00	49.116.537,95
	TOTALE CAPITOLO		**49.116.537,95**	**0,00**	**0,00**	**49.116.537,95**
CAPITOLO U9130501201 - Risorse Vincolate (Capitolo: E9402016901)						
	SPESE PER L'AMMODERNAMENTO DEL PARCO TECNOLOGICO E DIGITALE OSPEDALIERO (PIANO NAZIONALE DI RIPRESA E RESILIENZA - PNRR -MISSIONE 6 - COMPONENTE M6C2- INVESTIMENTO 1.1 - INTERVENTO 1.1.2 GRANDI APPARECCHIATURE)					
		2022	40.277.755,91	0,00	0,00	40.277.755,91
	TOTALE CAPITOLO		**40.277.755,91**	**0,00**	**0,00**	**40.277.755,91**
CAPITOLO U9130501301 - Risorse Vincolate (Capitolo: E9402017001)						
	SPESE PER LA REALIZZAZIONE DELL'INTERVENTO "VERSO UN OSPEDALE SICURO E SOSTENIBILE" (PIANO NAZIONALE DI RIPRESA E RESILIENZA - PNRR -MISSIONE 6 - COMPONENTE M6C2- INVESTIMENTO 1.2)					
		2022	21.638.464,30	0,00	0,00	21.638.464,30
	TOTALE CAPITOLO		**21.638.464,30**	**0,00**	**0,00**	**21.638.464,30**
CAPITOLO U9130501501 - Risorse Vincolate (Capitolo: E9402017201)						
	SPESE PER LA REALIZZAZIONE DELL'INTERVENTO "VERSO UN OSPEDALE SICURO E SOSTENIBILE" (FONDO COMPLEMENTARE AL PIANO NAZIONALE DI RIPRESA E RESILIENZA - PNRR -MISSIONE 6 - COMPONENTE M6C2- INVESTIMENTO 1.2)					
		2022	54.569.791,21	5.456.978,90	0,00	49.112.812,31
	TOTALE CAPITOLO		**54.569.791,21**	**5.456.978,90**	**0,00**	**49.112.812,31**

MISSIONE PROGRAMMA TITOLO MACROAGGREGAT CAPITOLO	DESCRIZIONE	ESPF	RESIDUI PASSIVI AL 1/1/2023 (RS)	PAGAMENTI IN C/RESIDUI (PR)	RIACCERTAMENTO RESIDUI (R)[1]	RESIDUI PASSIVI DA ESERCIZI PRECEDENTI (EP = RS -PR+R)
TOTALE MACROAGGREGATO 203 - Contributi agli investimenti			**487.599.316,87**	**10.476.746,33**	**-81.533.838,09**	**395.588.732,45**
TOTALE TITOLO 2 - Spese in conto capitale			**632.337.793,20**	**14.194.115,82**	**-81.632.006,18**	**536.511.671,20**
TOTALE PROGRAMMA 1305 - Servizio sanitario regionale - investimenti sanitari			**633.982.287,61**	**14.194.115,82**	**-81.687.006,18**	**538.101.165,61**
PROGRAMMA 1307 - Ulteriori spese in materia sanitaria						
TITOLO 1 - Spese correnti						
MACROAGGREGATO 101 - Redditi da lavoro dipendente						
CAPITOLO U6104021801 - Risorse Vincolate (Capitolo: E2108009401)	**SPESE PER GARANTIRE IL COORDINAMENTO INTRAREGIONALE ED INTERREGIONALE DELLE ATTIVITA' TRASFUSIONALI, DEI FLUSSI DI SCAMBIO E DI COMPENSAZIONE NONCHE' IL MONITORAGGIO DEL RAGGIUNGIMENTO DEI RELATIVI OBIETTIVI (ART. 6, COMMA 1, LETTERA C) DELLA LEGGE 21 OTTOBRE 2005, N. 219, DLGS 6 NOVEMBRE 2007, N. 207 E DLGS 6 NOVEMBRE 2007, N. 208) - SPESE CONCERNENTI IL PERSONALE PER COMPETENZE E ONERI** **NOTA: VEDI CAPITOLI DELLA SPESA 6104020501-6104021901**					
		2016	11.894,00	0,00	0,00	11.894,00
		2017	8.400,00	0,00	0,00	8.400,00
		2018	8.400,00	0,00	0,00	8.400,00
		2019	7.812,00	0,00	0,00	7.812,00
		2020	15.624,00	0,00	0,00	15.624,00
		2021	15.624,00	0,00	0,00	15.624,00
		2022	15.624,00	0,00	0,00	15.624,00
TOTALE CAPITOLO			**83.378,00**	**0,00**	**0,00**	**83.378,00**
CAPITOLO U6104021802 - Risorse Vincolate (Capitolo: E2108009401)	**SPESE PER GARANTIRE IL COORDINAMENTO INTRAREGIONALE ED INTERREGIONALE DELLE ATTIVITA' TRASFUSIONALI, DEI FLUSSI DI SCAMBIO E DI COMPENSAZIONE NONCHE' IL MONITORAGGIO DEL RAGGIUNGIMENTO DEI RELATIVI OBIETTIVI (ART. 6, COMMA 1, LETTERA C) DELLA LEGGE 21 OTTOBRE 2005, N. 219, DLGS 6 NOVEMBRE 2007, N. 207 E DLGS 6 NOVEMBRE 2007, N. 208) - CONTRIBUTI OBBLIGATORI A CARICO DELL'ENTE**					
		2017	2.007,01	0,00	0,00	2.007,01
		2018	2.007,01	0,00	0,00	2.007,01
		2019	1.866,52	0,00	0,00	1.866,52
		2020	3.733,04	0,00	0,00	3.733,04
		2021	3.733,04	0,00	0,00	3.733,04
		2022	3.733,04	0,00	0,00	3.733,04
TOTALE CAPITOLO			**17.079,66**	**0,00**	**0,00**	**17.079,66**
CAPITOLO U6105010301 - Risorse Vincolate (Capitolo: E0230713501)	**SPESE PER L'EROGAZIONE DI BORSE DI STUDIO BIENNALI AI MEDICI NEOLAUREATI PER LO SVOLGIMENTO DEL TIROCINIO TEORICO-PRATICO PER LA FORMAZIONE SPECIFICA IN MEDICINA GENERALE, SECONDO LA DIRETTIVA DEL CONSIGLIO DELLA CEE N. 86/457 DEL 15.9.86 (ART.5 DELLA LEGGE 8.4.88, N.109 - LEGGE 23.12.78, N.833).- SPESE CONCERNENTI IL PERSONALE PER COMPETENZE** **NOTA: VEDI CAPITOLO DELLA SPESA 421110101-6105010401-6105010302**					
		2016	19.509,55	0,00	0,00	19.509,55
		2018	31.855,46	0,00	0,00	31.855,46
TOTALE CAPITOLO			**51.365,01**	**0,00**	**0,00**	**51.365,01**
CAPITOLO U6105010302 - Risorse Vincolate (Capitolo: E0230713501)	**SPESE PER L'EROGAZIONE DI BORSE DI STUDIO BIENNALI AI MEDICI NEOLAUREATI PER LO SVOLGIMENTO DEL TIROCINIO TEORICO-PRATICO PER LA FORMAZIONE SPECIFICA IN MEDICINA GENERALE, SECONDO LA DIRETTIVA DEL CONSIGLIO DELLA CEE N. 86/457 DEL 15.9.86 (ART.5 DELLA LEGGE 8.4.88, N.109 - LEGGE 23.12.78, N.833).- SPESE CONCERNENTI IL PERSONALE PER contributi obbligatori** **NOTA: VEDI CAPITOLO DELLA SPESA 421110101-6105010301-6105010401**					
		2016	5.359,65	0,00	0,00	5.359,65
		2018	7.611,06	0,00	0,00	7.611,06
TOTALE CAPITOLO			**12.970,71**	**0,00**	**0,00**	**12.970,71**
CAPITOLO U9130700601 - Risorse Autonome	**SPESE PER LE COMPETENZE FISSE DEL PERSONALE REGIONALE DI RUOLO, IVI COMPRESE QUELLE PER IL PAGAMENTO DELLA RETRIBUZIONE DI POSIZIONE E DEI CONTRIBUTI PREVIDENZIALI POSTI A CARICO DELLA REGIONE (SPESE OBBLIGATORIE). - U.13.07**					
		2021	33.803,98	0,00	0,00	33.803,98
TOTALE CAPITOLO			**33.803,98**	**0,00**	**0,00**	**33.803,98**
CAPITOLO U9130700602 - Risorse Autonome	**SPESE PER LE COMPETENZE FISSE DEL PERSONALE REGIONALE DI RUOLO, IVI COMPRESE QUELLE PER IL PAGAMENTO DELLA RETRIBUZIONE DI POSIZIONE E DEI CONTRIBUTI PREVIDENZIALI POSTI A CARICO DELLA REGIONE -CONTRIBUTI SOCIALI EFFETTIVI A CARICO DELL'ENTE - (SPESE OBBLIGATORIE). - U.13.07**					
		2022	10.051,29	10.005,93	-45,36	0,00
TOTALE CAPITOLO			**10.051,29**	**10.005,93**	**-45,36**	**0,00**
TOTALE MACROAGGREGATO 101 - Redditi da lavoro dipendente			**208.648,65**	**10.005,93**	**-45,36**	**198.597,36**
MACROAGGREGATO 102 - Imposte e tasse a carico dell'ente						

MISSIONE PROGRAMMA TITOLO MACROAGGREGAT CAPITOLO	DESCRIZIONE	ESPF	RESIDUI PASSIVI AL 1/1/2023 (RS)	PAGAMENTI IN C/RESIDUI (PR)	RIACCERTAMENTO RESIDUI (R)[1]	RESIDUI PASSIVI DA ESERCIZI PRECEDENTI (EP = RS -PR+R)
CAPITOLO U6104021901 - Risorse Vincolate (Capitolo: E2108009401)						
	SPESE PER GARANTIRE IL COORDINAMENTO INTRAREGIONALE ED INTERREGIONALE DELLE ATTIVITA' TRASFUSIONALI, DEI FLUSSI DI SCAMBIO E DI COMPENSAZIONE NONCHE' IL MONITORAGGIO DEL RAGGIUNGIMENTO DEI RELATIVI OBIETTIVI (ART. 6, COMMA 1, LETTERA C) DELLA LEGGE 21 OTTOBRE 2005, N. 219, DLGS 6 NOVEMBRE 2007, N. 207 E DLGS 6 NOVEMBRE 2007, N. 208) - SPESE PER IRAP					
	NOTA: VEDI CAPITOLI DELLA SPESA 6104020501-6104021801					
		2016	816,00	0,00	0,00	816,00
		2017	714,00	0,00	0,00	714,00
		2018	714,00	0,00	0,00	714,00
		2019	664,02	0,00	0,00	664,02
		2020	1.328,04	0,00	0,00	1.328,04
		2021	1.328,04	0,00	0,00	1.328,04
		2022	1.328,04	0,00	0,00	1.328,04
	TOTALE CAPITOLO		**6.892,14**	**0,00**	**0,00**	**6.892,14**
	CAPITOLO U6105010400 - Risorse Vincolate (Capitolo: E0230713500)					
	SPESE PER L'EROGAZIONE DI BORSE DI STUDIO BIENNALI AI MEDICI NEOLAUREATI PER LO SVOLGIMENTO DEL TIROCINIO TEORICO-PRATICO PER LA FORMAZIONE SPECIFICA IN MEDICINA GENERALE, SECONDO LA DIRETTIVA DEL CONSIGLIO DELLA CEE N. 86/457 DEL 15.9.86 (ART.5 DELLA LEGGE 8.4.88, N.109 - LEGGE 23.12.78, N.833). - SPESE PER IRAP					
		2014	6.357,42	0,00	0,00	6.357,42
	TOTALE CAPITOLO		**6.357,42**	**0,00**	**0,00**	**6.357,42**
	CAPITOLO U6105010401 - Risorse Vincolate (Capitolo: E0230713501)					
	SPESE PER L'EROGAZIONE DI BORSE DI STUDIO BIENNALI AI MEDICI NEOLAUREATI PER LO SVOLGIMENTO DEL TIROCINIO TEORICO-PRATICO PER LA FORMAZIONE SPECIFICA IN MEDICINA GENERALE, SECONDO LA DIRETTIVA DEL CONSIGLIO DELLA CEE N. 86/457 DEL 15.9.86 (ART.5 DELLA LEGGE 8.4.88, N.109 - LEGGE 23.12.78, N.833). - SPESE PER IRAP					
	NOTA: VEDI CAPITOLO DELLA SPESA 421110101-6105010301-6105010302					
		2016	203,36	0,00	0,00	203,36
		2018	1.970,49	0,00	0,00	1.970,49
		2021	7.786,11	0,00	0,00	7.786,11
		2022	445.000,00	101.663,92	0,00	343.336,08
	TOTALE CAPITOLO		**454.959,96**	**101.663,92**	**0,00**	**353.296,04**
	CAPITOLO U9130700604 - Risorse Autonome					
	SPESE PER IL PAGAMENTO DELL'IRAP A VALERE SULLE SPESE PER IL PERSONALE REGIONALE (SPESE OBBLIGATORIE) - U.13.07					
		2021	1.736,98	1.736,98	0,00	0,00
		2022	2.987,79	2.987,79	0,00	0,00
	TOTALE CAPITOLO		**4.724,77**	**4.724,77**	**0,00**	**0,00**
	CAPITOLO U9130705802 - Risorse Vincolate (Capitolo: E2010113301)					
	SPESE PER L'ASSEGNAZIONE DI BORSE DI STUDIO AGGIUNTIVE AI MEDICI PER LA FORMAZIONE IN MEDICINA GENERALE (PIANO NAZIONALE DI RIPRESA E RESILIENZA - PNRR - MISSIONE 06, COMPONENTE C2, INVESTIMENTO 2.2) - IRAP					
		2021	33.532,72	0,00	0,00	33.532,72
		2022	33.532,72	0,00	0,00	33.532,72
	TOTALE CAPITOLO		**67.065,44**	**0,00**	**0,00**	**67.065,44**
TOTALE MACROAGGREGATO 102 - Imposte e tasse a carico dell'ente			**539.999,73**	**106.388,69**	**0,00**	**433.611,04**
MACROAGGREGATO 103 - Acquisto di beni e servizi						
	CAPITOLO U0421110102 - Risorse Vincolate (Capitolo: E0230713501)					
	SPESE PER L'EROGAZIONE DI BORSE DI STUDIO BIENNALI AI MEDICI NEOLAUREATI PER LO SVOLGIMENTO DEL TIROCINIO TEORICO-PRATICO PER LA FORMAZIONE SPECIFICA IN MEDICINA GENERALE, SECONDO LA DIRETTIVA DEL CONSIGLIO DELLA CEE N. 86/457 DEL 15.9.86 - ALTRI SERVIZI (ART.5 DELLA LEGGE 8.4.88, N.109 - LEGGE 23.12.78, N.833).					
		2016	7.396,31	0,00	0,00	7.396,31
		2017	1.854,53	0,00	0,00	1.854,53
		2018	24.135,64	0,00	0,00	24.135,64
		2021	12.448,60	0,00	0,00	12.448,60
		2022	57.520,76	3.586,80	0,00	53.933,96
	TOTALE CAPITOLO		**103.355,84**	**3.586,80**	**0,00**	**99.769,04**
	CAPITOLO U0421110103 - Risorse Vincolate (Capitolo: E0230713501)					
	SPESE PER L'EROGAZIONE DI BORSE DI STUDIO BIENNALI AI MEDICI NEOLAUREATI PER LO SVOLGIMENTO DEL TIROCINIO TEORICO-PRATICO PER LA FORMAZIONE SPECIFICA IN MEDICINA GENERALE, SECONDO LA DIRETTIVA DEL CONSIGLIO DELLA CEE N. 86/457 DEL 15.9.86 - PRESTAZIONI PROFESSIONALI E SPECIALISTICHE (ART.5 DELLA LEGGE 8.4.88, N.109 - LEGGE 23.12.78, N.833)					
		2016	16.356,10	0,00	0,00	16.356,10
		2017	4.365,20	0,00	0,00	4.365,20
		2018	114.282,97	31.489,77	0,00	82.793,20
		2021	187.313,76	956,50	0,00	186.357,26

MISSIONE PROGRAMMA TITOLO MACROAGGREGAT CAPITOLO	DESCRIZIONE	ESPF	RESIDUI PASSIVI AL 1/1/2023 (RS)	PAGAMENTI IN C/RESIDUI (PR)	RIACCERTAMENTO RESIDUI (R)[1]	RESIDUI PASSIVI DA ESERCIZI PRECEDENTI (EP = RS -PR+R)
		2022	256.000,00	0,00	0,00	256.000,00
TOTALE CAPITOLO			**578.318,03**	**32.446,27**	**0,00**	**545.871,76**
CAPITOLO U0421110104 - Risorse Vincolate (Capitolo: E0230713501)						
	SPESE PER L'EROGAZIONE DI BORSE DI STUDIO BIENNALI AI MEDICI NEOLAUREATI PER LO SVOLGIMENTO DEL TIROCINIO TEORICO-PRATICO PER LA FORMAZIONE SPECIFICA IN MEDICINA GENERALE, SECONDO LA DIRETTIVA DEL CONSIGLIO DELLA CEE N. 86/457 DEL 15.9.86 - ALTRI BENI DI CONSUMO (ART.5 DELLA LEGGE 8.4.88, N.109 - LEGGE 23.12.78, N.833)					
		2016	2.657,87	411,75	0,00	2.246,12
		2018	7.180,30	0,00	0,00	7.180,30
TOTALE CAPITOLO			**9.838,17**	**411,75**	**0,00**	**9.426,42**
CAPITOLO U0421110313 - Risorse Vincolate (Capitolo: E0110111101; E0110111201; E0120210801)						
	FONDO SANITARIO REGIONALE DI PARTE CORRENTE DA ASSEGNARE ALLE ASP PER LA GESTIONE DELLE SPESE DI ESERCIZIO IN MATERIA SANITARIA - CONTRATTI DI SERVIZIO PUBBLICO (ART. 11 E 12 DEL DECRETO LEGISLATIVO 30.12.92, N.502).					
		2017	1.752,08	0,00	0,00	1.752,08
		2020	246,05	0,00	0,00	246,05
		2022	77.537,10	77.537,10	0,00	0,00
TOTALE CAPITOLO			**79.535,23**	**77.537,10**	**0,00**	**1.998,13**
CAPITOLO U6104011200 - Risorse Vincolate (Capitolo: E3403002000)						
	SPESE PER I DIRITTI SANITARI DELLE PRESTAZIONI VETERINARIE E PER LE AUTORIZZAZIONI DELLE STRUTTURE REGIONALI (ART. 7 LETT. B DEL D.LGS. N. 194 DEL 19 NOVEMBRE 2008 - REGOLAMENTI CEE NN. 853, 854 E 882 DEL 2004)					
		2013	2.762,10	0,00	0,00	2.762,10
		2014	291.203,47	0,00	0,00	291.203,47
TOTALE CAPITOLO			**293.965,57**	**0,00**	**0,00**	**293.965,57**
CAPITOLO U6105010501 - Risorse Vincolate (Capitolo: E2404002801; E2404002901)						
	SPESE PER LA REALIZZAZIONE IN VIA SPERIMENTALE DEL PROGRAMMA DI ACCREDITAMENTO DEGLI EVENTI DEI PROGETTI FORMATIVI E DEI PROVIDER PER L'IMPLEMENTAZIONE DEL SISTEMA DI FORMAZIONE CONTINUA (ECM) (ART. 2, COMMA 357, LEGGE 24 DICEMBRE 2007, N. 244 - DGR N. 612 DEL 21 SETTEMBRE 2009 - DGR N. 53 DEL 28 FEBBRAIO 2011)					
		2020	35.308,57	3.579,31	0,00	31.729,26
TOTALE CAPITOLO			**35.308,57**	**3.579,31**	**0,00**	**31.729,26**
CAPITOLO U9130706501 - Risorse Vincolate (Capitolo: E9301021101)						
	SPESE PER L'ACCREDITAMENTO DEI PROVIDER NELL'AMBITO DELL'IMPLEMENTAZIONE DEL SISTEMA DI FORMAZIONE CONTINUA IN SANITA' (ECM) (DGR N. 612 DEL 21.9.2009)					
		2021	9.039,93	0,00	0,00	9.039,93
		2022	10.839,69	0,00	0,00	10.839,69
TOTALE CAPITOLO			**19.879,62**	**0,00**	**0,00**	**19.879,62**
CAPITOLO U9130707101 - Risorse Autonome						
	SPESE PER GARANTIRE LA PIENA OPERATIVITA'DELLE ATTIVITA' PROPRIE DELLA GESTIONE SANITARIA ACCENTRATA (GSA) (ART 16 SEPTIES , C. 2, LETT. D) DEL D.L. 21.10.2021, N. 146, CONV. DALLA L. 17.12.2021, N. 215 - ART. 3 DELLA LEGGE REGIONALE 7.6.2022, N. 16)					
		2022	500.000,00	0,00	0,00	500.000,00
TOTALE CAPITOLO			**500.000,00**	**0,00**	**0,00**	**500.000,00**
TOTALE MACROAGGREGATO 103 - Acquisto di beni e servizi			**1.620.201,03**	**117.561,23**	**0,00**	**1.502.639,80**
MACROAGGREGATO 104 - Trasferimenti correnti						
CAPITOLO U0412310401 - Risorse Autonome						
	CONTRIBUTO REGIONALE PER IL FUNZIONAMENTO DELL'ISTITUTO ZOOPROFILATTICO SPERIMENTALE PER LA CALABRIA E LA CAMPANIA (LEGGE 11.3.74, N.101 E LEGGE 23.12.75, N.745 E LEGGE REGIONALE 24.2.14,N.7).					
		2022	154.937,07	0,00	0,00	154.937,07
TOTALE CAPITOLO			**154.937,07**	**0,00**	**0,00**	**154.937,07**
CAPITOLO U0421110100 - Risorse Vincolate (Capitolo: E0230713500)						
	SPESE PER L'EROGAZIONE DI BORSE DI STUDIO BIENNALI AI MEDICI NEOLAUREATI PER LO SVOLGIMENTO DEL TIROCINIO TEORICO-PRATICO PER LA FORMAZIONE SPECIFICA IN MEDICINA GENERALE, SECONDO LA DIRETTIVA DEL CONSIGLIO DELLA CEE N. 86/457 DEL 15.9.86 (ART.5 DELLA LEGGE 8.4.88, N.109 - LEGGE 23.12.78, N.833).					
		2014	1.785.337,51	533.242,11	0,00	1.252.095,40
TOTALE CAPITOLO			**1.785.337,51**	**533.242,11**	**0,00**	**1.252.095,40**
CAPITOLO U0421110101 - Risorse Vincolate (Capitolo: E0230713500; E0230713501; E9305022001)						
	SPESE PER L'EROGAZIONE DI BORSE DI STUDIO BIENNALI AI MEDICI NEOLAUREATI PER LO SVOLGIMENTO DEL TIROCINIO TEORICO-PRATICO PER LA FORMAZIONE SPECIFICA IN MEDICINA GENERALE, SECONDO LA DIRETTIVA DEL CONSIGLIO DELLA CEE N. 86/457 DEL 15.9.86 (ART.5 DELLA LEGGE 8.4.88, N.109 - LEGGE 23.12.78, N.833).					
	NOTA: VEDI CAPITOLO DELLA SPESA 6105010401-6105010301-6105010302					
		2015	999.005,75	280.257,41	0,00	718.748,34
		2016	159.028,63	0,00	0,00	159.028,63
		2017	186.604,83	67.193,70	0,00	119.411,13

MISSIONE PROGRAMMA TITOLO MACROAGGREGAT CAPITOLO	DESCRIZIONE	ESPF	RESIDUI PASSIVI AL 1/1/2023 (RS)	PAGAMENTI IN C/RESIDUI (PR)	RIACCERTAMENTO RESIDUI (R)[1]	RESIDUI PASSIVI DA ESERCIZI PRECEDENTI (EP = RS -PR+R)
		2018	109.477,08	37.156,00	0,00	72.321,08
		2019	38.544,95	35.709,23	0,00	2.835,72
		2020	1.528.039,36	574.238,68	0,00	953.800,68
		2021	2.052.007,00	1.650.851,29	0,00	401.155,71
		2022	1.454.628,24	307.171,18	0,00	1.147.457,06
TOTALE CAPITOLO			**6.527.335,84**	**2.952.577,49**	**0,00**	**3.574.758,35**
CAPITOLO U0421210101 - Risorse Vincolate (Capitolo: E0232610501; E3404001001)						
	SPESE PER L'ESERCIZIO DELLE FUNZIONI TRASFERITE ALLA REGIONE DEL DECRETO LEGISLATIVO 31 MARZO 1998, N.112, IN MATERIA DI SALUTE UMANA E SANITA' VETERINARIA (LEGGE 25 FEBBRAIO 1992, N.210).					
		2016	3.136,12	0,00	0,00	3.136,12
		2018	6.936,35	0,00	0,00	6.936,35
		2021	875.531,85	866.886,00	0,00	8.645,85
TOTALE CAPITOLO			**885.604,32**	**866.886,00**	**0,00**	**18.718,32**
CAPITOLO U0423110801 - Risorse Autonome						
	CONTRIBUTO ALLE SEZIONI PROVINCIALI DELLA LEGA PER LA LOTTA CONTRO I TUMORI (LEGGE REGIONALE 12.4.99, N.9).					
		2022	140.000,00	140.000,00	0,00	0,00
TOTALE CAPITOLO			**140.000,00**	**140.000,00**	**0,00**	**0,00**
CAPITOLO U0423112101 - Risorse Autonome						
	CONTRIBUTO IN FAVORE DELL'ADMO - ASSOCIAZIONE DONATORI MIDOLLO OSSEO.(LEGGE REGIONALE 19.12.95, N.40).					
		2021	9.000,00	0,00	0,00	9.000,00
		2022	9.000,00	0,00	0,00	9.000,00
TOTALE CAPITOLO			**18.000,00**	**0,00**	**0,00**	**18.000,00**
CAPITOLO U0423210300 - Risorse Vincolate (Capitolo: E0240210400)						
	SPESE PER LA REALIZZAZIONE DEGLI INTERVENTI IN MATERIA DI ANIMALI DI AFFEZIONE E PREVENZIONE DEL RANDAGISMO (LEGGE 14.8.91, N.281).					
		2014	1.217.111,58	0,00	0,00	1.217.111,58
TOTALE CAPITOLO			**1.217.111,58**	**0,00**	**0,00**	**1.217.111,58**
CAPITOLO U0423210301 - Risorse Vincolate (Capitolo: E0240210401)						
	SPESE PER LA REALIZZAZIONE DEGLI INTERVENTI IN MATERIA DI ANIMALI DI AFFEZIONE E PREVENZIONE DEL RANDAGISMO (LEGGE 14.8.91, N.281).					
		2015	23.467,60	0,00	0,00	23.467,60
		2017	12.275,50	0,00	0,00	12.275,50
		2018	8.946,30	0,00	0,00	8.946,30
		2019	38.598,80	0,00	0,00	38.598,80
		2020	58.747,85	0,00	0,00	58.747,85
TOTALE CAPITOLO			**142.036,05**	**0,00**	**0,00**	**142.036,05**
CAPITOLO U0423210302 - Risorse Vincolate (Capitolo: E0240210401)						
	SPESE PER LA REALIZZAZIONE DEGLI INTERVENTI IN MATERIA DI ANIMALI DI AFFEZIONE E PREVENZIONE DEL RANDAGISMO - TRASFERIMENTI CORRENTI AD AMMINISTRAZIONI LOCALI (LEGGE 14.8.91, N.281).					
		2022	77.255,70	0,00	0,00	77.255,70
TOTALE CAPITOLO			**77.255,70**	**0,00**	**0,00**	**77.255,70**
CAPITOLO U0423211900 - Risorse Vincolate (Capitolo: E0340110300)						
	SPESE PER IL FINANZIAMENTO DELLE ISPEZIONI E DEI CONTROLLI VETERINARI DEGLI ANIMALI VIVI DESTINATI ALLA MACELLAZIONE E DI TALUNI PRODOTTI DI ORIGINE ANIMALE IN ATTUAZIONE DELLE DIRETTIVE 93/118/CE E 96/43/CE (DECRETO LEGISLATIVO 19.11.1998, N. 432).					
		2014	109.528,10	0,00	0,00	109.528,10
TOTALE CAPITOLO			**109.528,10**	**0,00**	**0,00**	**109.528,10**
CAPITOLO U0423211901 - Risorse Vincolate (Capitolo: E0340110301)						
	SPESE PER IL FINANZIAMENTO DELLE ISPEZIONI E DEI CONTROLLI VETERINARI DEGLI ANIMALI VIVI DESTINATI ALLA MACELLAZIONE E DI TALUNI PRODOTTI DI ORIGINE ANIMALE IN ATTUAZIONE DELLE DIRETTIVE 93/118/CE E 96/43/CE (DECRETO LEGISLATIVO 19.11.1998, N. 432).					
	NOTA: L'UTILIZZAZIONE DELLO STANZIAMENTO E' SUBORDINATA ALL'EFFETTIVO ACCERTAMENTO DELLE CORRISPONDENTI SOMME SUL CAPITOLO DI ENTRATA					
		2018	34.351,62	0,00	0,00	34.351,62
		2019	25.129,25	0,00	0,00	25.129,25
		2020	15.050,88	0,00	0,00	15.050,88
		2021	11.796,63	0,00	0,00	11.796,63
		2022	22.604,15	0,00	0,00	22.604,15
TOTALE CAPITOLO			**108.932,53**	**0,00**	**0,00**	**108.932,53**

MISSIONE PROGRAMMA TITOLO MACROAGGREGAT CAPITOLO	DESCRIZIONE	ESPF	RESIDUI PASSIVI AL 1/1/2023 (RS)	PAGAMENTI IN C/RESIDUI (PR)	RIACCERTAMENTO RESIDUI (R)[1]	RESIDUI PASSIVI DA ESERCIZI PRECEDENTI (EP = RS -PR+R)
CAPITOLO U0423212100 - Risorse Vincolate (Capitolo: E0240211500)						
	SPESE PER L'ISTITUZIONE E LA GESTIONE DI UNA BANCA DATI NECESSARIA PER L'IDENTIFICAZIONE E REGISTRAZIONE DEGLI ANIMALI PRESENTI NELLE AZIENDE BOVINE(DPR 30.4.96, N.317 RECANTE NORME PER L'ATTUAZIONE DELLA DIRETTIVA N.92/102/CEE - D.L. 31.1.97, N.11, CONVERTITO CON MODIFICAZIONI NELLA LEGGE 28.3.97, N.81).					
		2014	50.978,63	0,00	0,00	50.978,63
	TOTALE CAPITOLO		**50.978,63**	**0,00**	**0,00**	**50.978,63**
CAPITOLO U0423212101 - Risorse Vincolate (Capitolo: E0240211501)						
	SPESE PER L'ISTITUZIONE E LA GESTIONE DI UNA BANCA DATI NECESSARIA PER L'IDENTIFICAZIONE E REGISTRAZIONE DEGLI ANIMALI PRESENTI NELLE AZIENDE BOVINE(DPR 30.4.96, N.317 RECANTE NORME PER L'ATTUAZIONE DELLA DIRETTIVA N.92/102/CEE - D.L. 31.1.97, N.11, CONVERTITO CON MODIFICAZIONI NELLA LEGGE 28.3.97, N.81).					
		2015	15.690,61	0,00	0,00	15.690,61
		2016	14.716,00	0,00	0,00	14.716,00
		2017	11.393,21	0,00	0,00	11.393,21
	TOTALE CAPITOLO		**41.799,82**	**0,00**	**0,00**	**41.799,82**
CAPITOLO U6101011501 - Risorse Vincolate (Capitolo: E2108014601)						
	SPESE PER L'ACQUISTO DEI MEDICINALI INNOVATIVI (DECRETO DEL LMINISTERO DELLA SALUTE DEL 9 OTTOBRE 2015)					
		2015	11.449,16	0,00	0,00	11.449,16
		2016	587.673,41	0,00	-587.673,41	0,00
		2019	2.615.731,21	0,00	0,00	2.615.731,21
		2022	32.885.362,95	32.885.362,95	0,00	0,00
	TOTALE CAPITOLO		**36.100.216,73**	**32.885.362,95**	**-587.673,41**	**2.627.180,37**
CAPITOLO U6101041001 - Risorse Autonome						
	SPESE PER PROVVIDENZE IN FAVORE DELL'AVIS - ASSOCIAZIONE VOLONTARI ITALIANI SANGUE E DELLA FIDAS CALABRIA - FEDERAZIONE ITALIANA ASSOCIAZIONI DONATORI DI SANGUE (LEGGE REGIONALE 20 NOVEMBRE 2006, N. 11).					
		2022	45.000,00	45.000,00	0,00	0,00
	TOTALE CAPITOLO		**45.000,00**	**45.000,00**	**0,00**	**0,00**
CAPITOLO U6101041100 - Risorse Vincolate (Capitolo: E2108012000)						
	SPESE PER IL FINANZIAMENTO AGLI ENTI DELLA RICERCA SANITARIA DESTINATARI DELLA SOMMA DEL 5 PER MILLE DELL'IMPOSTA SUL REDDITO DELLE PERSONE FISICHE (ART. 1, COMMA 1234 - 1237 DELLA LEGGE 27 DICEMBRE 2006, N. 296)					
		2014	31.640,05	0,00	0,00	31.640,05
	TOTALE CAPITOLO		**31.640,05**	**0,00**	**0,00**	**31.640,05**
CAPITOLO U6101041101 - Risorse Vincolate (Capitolo: E2108012001)						
	SPESE PER IL FINANZIAMENTO AGLI ENTI DELLA RICERCA SANITARIA DESTINATARI DELLA SOMMA DEL 5 PER MILLE DELL'IMPOSTA SUL REDDITO DELLE PERSONE FISICHE (ART. 1, COMMA 1234 - 1237 DELLA LEGGE 27 DICEMBRE 2006, N. 296)					
		2015	2.843,81	0,00	0,00	2.843,81
		2016	2.311,99	0,00	0,00	2.311,99
		2017	1.408,27	0,00	0,00	1.408,27
		2018	1.326,44	0,00	0,00	1.326,44
		2019	1.752,89	0,00	0,00	1.752,89
		2020	3.380,77	0,00	0,00	3.380,77
		2021	3.310,20	0,00	0,00	3.310,20
		2022	3.199,05	0,00	0,00	3.199,05
	TOTALE CAPITOLO		**19.533,42**	**0,00**	**0,00**	**19.533,42**
CAPITOLO U6101041200 - Risorse Vincolate (Capitolo: E2108012200)						
	SPESE PER LA REALIZZAZIONE DEL PROGETTO 'UNRAVELING THE MECHANISMS OF THE ACTIVATION OF RESIDENT CARDIAC STEM CELLS; AN APPROACH TO CARDIOVASCULAR REGENERATIVE THERAPY' (DECRETO DEL MINISTERO DELLA SALUTE DEL 8.9.2010 - DGR N. 651 DEL 5.10.2010)					
		2014	19.201,15	0,00	0,00	19.201,15
	TOTALE CAPITOLO		**19.201,15**	**0,00**	**0,00**	**19.201,15**
CAPITOLO U6101041400 - Risorse Autonome						
	CONTRIBUTO AL CENTRO REGIONALE EPILESSIE CHE OPERA PRESSO L'AZIENDA OSPEDALIERA BIANCHI MELACRINO MORELLI DI REGGIO CALABRIA (ART. 42, COMMA 4, DELLA LEGGE REGIONALE 27 DICEMBRE 2012, N. 69)					
		2014	150.000,00	0,00	0,00	150.000,00
	TOTALE CAPITOLO		**150.000,00**	**0,00**	**0,00**	**150.000,00**
CAPITOLO U6101041401 - Risorse Autonome						
	CONTRIBUTO AL CENTRO REGIONALE EPILESSIE CHE OPERA PRESSO L'AZIENDA OSPEDALIERA BIANCHI MELACRINO MORELLI DI REGGIO CALABRIA (ART. 42, COMMA 4, DELLA LEGGE REGIONALE 27 DICEMBRE 2012, N. 69)					
		2017	200.000,00	0,00	0,00	200.000,00
		2018	200.000,00	0,00	0,00	200.000,00
		2019	100.000,00	0,00	0,00	100.000,00
		2020	90.000,00	0,00	0,00	90.000,00

MISSIONE PROGRAMMA TITOLO MACROAGGREGAT CAPITOLO	DESCRIZIONE	ESPF	RESIDUI PASSIVI AL 1/1/2023 (RS)	PAGAMENTI IN C/RESIDUI (PR)	RIACCERTAMENTO RESIDUI (R)[1]	RESIDUI PASSIVI DA ESERCIZI PRECEDENTI (EP = RS -PR+R)
TOTALE CAPITOLO			**590.000,00**	**0,00**	**0,00**	**590.000,00**
CAPITOLO U6102011200 - Risorse Autonome						
	SPESE A CARICO DEL BILANCIO REGIONALE PER L'ESERCIZIO DELLE FUNZIONI TRASFERITE IN MATERIA DI SALUTE UMANA E SANITA' VETERINARIA DI CUI ALLA LEGGE 25 FEBBRAIO 1992, N.210 (ART. 6, COMMA 5, DELLA LEGGE REGIONALE 28 GIUGNO 2012, n. 27)					
		2013	3.465,20	0,00	0,00	3.465,20
		2014	3.443,63	0,00	0,00	3.443,63
TOTALE CAPITOLO			**6.908,83**	**0,00**	**0,00**	**6.908,83**
CAPITOLO U6102011201 - Risorse Autonome						
	SPESE A CARICO DEL BILANCIO REGIONALE PER L'ESERCIZIO DELLE FUNZIONI TRASFERITE IN MATERIA DI SALUTE UMANA E SANITA' VETERINARIA DI CUI ALLA LEGGE 25 FEBBRAIO 1992, N.210 (ART. 6, COMMA 5, DELLA LEGGE REGIONALE 28 GIUGNO 2012, n. 27)					
		2015	6.873,71	1.131,72	0,00	5.741,99
		2017	8.504,71	2.206,04	0,00	6.298,67
		2020	5.180,28	5.180,28	0,00	0,00
		2022	322.835,12	322.835,12	0,00	0,00
TOTALE CAPITOLO			**343.393,82**	**331.353,16**	**0,00**	**12.040,66**
CAPITOLO U6103010400 - Risorse Vincolate (Capitolo: E2108008200)						
	SPESE PER LA REALIZZAZIONE DEL PROGETTO DENOMINATO "LA SALUTE MENTALE NELLA PRE-ADOLESCENZA: SCREENING DI INTERVENTI MIRATI ALLA PREVENZIONE DEI DISTURBI PSICOPATOLOGICI", APPROVATO NELL'AMBITO DEL PROGRAMMA NAZIONALE PER LA TUTELA DELLA SALUTE MENTALE (ART. 98, DELLA LEGGE 23.12.2000, N. 388).					
		2014	14.762,65	0,00	0,00	14.762,65
TOTALE CAPITOLO			**14.762,65**	**0,00**	**0,00**	**14.762,65**
CAPITOLO U6104011301 - Risorse Vincolate (Capitolo: E2108014401)						
	SOMME DESTINATE ALLA REALIZZAZIONE DEL PROGETTO INTERREGIONALE "PIANO DI MONITORAGGIO PER LA RICERCA DELLE DIOSSINE NEGLI ALIMENTI DI ORIGINE ANIMALE (DEL.CIPE N. 97/2013)					
		2017	10.630,00	0,00	0,00	10.630,00
TOTALE CAPITOLO			**10.630,00**	**0,00**	**0,00**	**10.630,00**
CAPITOLO U6104020900 - Risorse Vincolate (Capitolo: E2404001300)						
	SPESE PER LA REALIZZAZIONE DEL PROGETTO 'GUADAGNARE SALUTE NEGLI ADOLESCENTI' (CONVENZIONE TRA LA REGIONE CALABRIA E LA REGIONE PIEMONTE - DGR N. 296 DEL 25 MARZO 2010)					
		2014	25.578,98	0,00	0,00	25.578,98
TOTALE CAPITOLO			**25.578,98**	**0,00**	**0,00**	**25.578,98**
CAPITOLO U6104021300 - Risorse Vincolate (Capitolo: E2404002100)						
	SPESE PER LA REALIZZAZIONE DI UNA CAMPAGNA NAZIONALE DI INFORMAZIONE PER LA PROMOZIONE DEL CORRETTO USO DEL 118 E DEI SERVIZI DI EMERGENZA URGENZA ATTRAVERSO LA COSTITUZIONE DI UNA RETE TRA AGENZIA NAZIONALE PER I SERVIZI SANITARI REGIONALI E REGIONE CALABRIA					
		2014	18.455,87	0,00	0,00	18.455,87
TOTALE CAPITOLO			**18.455,87**	**0,00**	**0,00**	**18.455,87**
CAPITOLO U6104021401 - Risorse Vincolate (Capitolo: E3402002301)						
	SPESE FINALIZZATE ESCLUSIVAMENTE AD ATTIVITÀ FORMATIVE, INFORMATIVE E/O DI POTENZIAMENTO DI AZIONI IN TEMA DI SICUREZZA ALIMENTARE (DGR DEL 27 APRILE 2011, N. 153)					
		2017	19.905,90	0,00	0,00	19.905,90
		2018	2.225,82	0,00	0,00	2.225,82
		2019	120,00	0,00	0,00	120,00
		2021	4.238,73	0,00	0,00	4.238,73
		2022	1.460,00	0,00	0,00	1.460,00
TOTALE CAPITOLO			**27.950,45**	**0,00**	**0,00**	**27.950,45**
CAPITOLO U6104021600 - Risorse Vincolate (Capitolo: E2108013400)						
	SPESE PER LA REALIZZAZIONE DEL PROGETTO "REGISTRO ITALIANO ARTROPROTESI (PROTESI DI ANCA) CONSOLIDAMENTO RETE REGIONALE GIA' ATTIVA E ARRUOLAMENTO DELLE REGIONI CALABRIA E ABBRUZZO - REALIZZAZIONE DELLA BASE DI DATI TECNICA DEI DM IMPIANTI MEDIANTE LINKAGE CON IL REPERTORIO NAZIONALE (CONVENZIONE TRA ISS E REGIONE CALABRIA N. 3M51/10)					
		2014	10.000,00	0,00	0,00	10.000,00
TOTALE CAPITOLO			**10.000,00**	**0,00**	**0,00**	**10.000,00**
CAPITOLO U6104021700 - Risorse Vincolate (Capitolo: E2108014100)						
	SPESE PER LA REALIZZAZIONE DEL PROGETTO "REGISTRO ITALIANO ARTROPROTESI (PROTESI DI ANCA): CONSOLIDAMENTO RETE REGIONALE ESISTENTE, ARRUOLAMENTO PROGRESSIVO DI ALTRE REGIONI E VALIDAZIONE DELLA RESPONSIVENESS DEL QUESTIONARIO PER LA MISURA DELLA QUALITA' DELLA VITA KOOS" (CONVENZIONE TRA ISS E REGIONE CALABRIA N. 4M39)					
		2014	5.000,00	0,00	0,00	5.000,00
TOTALE CAPITOLO			**5.000,00**	**0,00**	**0,00**	**5.000,00**
CAPITOLO U6105010201 - Risorse Autonome						
	SPESE PER IL FINANZIAMENTO DI CONTRATTI DI SPECIALIZZAZIONE PRESSO LA FACOLTA' DI MEDICINA DELL'ATENEO 'MAGNA GRAECIA' DI CATANZARO (ART 17 DELLA LEGGE REGIONALE 12 GIUGNO 2009, N. 19)					

MISSIONE PROGRAMMA TITOLO MACROAGGREGAT CAPITOLO	DESCRIZIONE	ESPF	RESIDUI PASSIVI AL 1/1/2023 (RS)	PAGAMENTI IN C/RESIDUI (PR)	RIACCERTAMENTO RESIDUI (R)[1]	RESIDUI PASSIVI DA ESERCIZI PRECEDENTI (EP = RS -PR+R)
		2016	53.532,72	0,00	0,00	53.532,72
TOTALE CAPITOLO			**53.532,72**	**0,00**	**0,00**	**53.532,72**
CAPITOLO U6105010500 - Risorse Vincolate (Capitolo: E2404002900)						
	SPESE PER LA REALIZZAZIONE IN VIA SPERIMENTALE DEL PROGRAMMA DI ACCREDITAMENTO DEGLI EVENTI DEI PROGETTI FORMATIVI E DEI PROVIDER PER L'IMPLEMENTAZIONE DEL SISTEMA DI FORMAZIONE CONTINUA (ECM) (ART. 2, COMMA 357, LEGGE 24 DICEMBRE 2007, N. 244 - DGR N. 612 DEL 21 SETTEMBRE 2009 - DGR N. 53 DEL 28 FEBBRAIO 2011)					
		2014	2.145,12	0,00	0,00	2.145,12
TOTALE CAPITOLO			**2.145,12**	**0,00**	**0,00**	**2.145,12**
CAPITOLO U6105042900 - Risorse Vincolate (Capitolo: E2108008700)						
	SPESE PER LA REALIZZAZIONE DEL PIANO PER LO SCREENING DEL CANCRO AL SENO, DELLA CERVICE UTERINA E DEL COLON RETTO (ART. 2BIS DEL DECRETO LEGGE N. 81 DEL 29 MARZO 2004, CONVERTITO NELLA LEGGE N. 138 DEL 26 MAGGIO 2004).					
		2013	9.688,34	0,00	0,00	9.688,34
		2014	2.275.929,84	0,00	0,00	2.275.929,84
TOTALE CAPITOLO			**2.285.618,18**	**0,00**	**0,00**	**2.285.618,18**
CAPITOLO U6105043100 - Risorse Vincolate (Capitolo: E2108009300)						
	SPESE PER LA REALIZZAZIONE DEL PROGETTO DI RICERCA FINALIZZATA DENOMINATO 'UNIFORMITA' DEI DIRITTI DEL CITTADINO: SPERIMENTAZIONE DEI MODELLI ORGANIZZATIVI PER LA PRESA IN CARICO DELLE PERSONE FRAGILI E LA CONTINUITA' ASSISTENZIALE, CON PARTICOLARE RIFERIMENTO AL PUNTO UNICO DI ACCESSO ALLA RETE DEI SERVIZI SANITARI E SOCIOSANITARI' (ART. 12 DECRETO LEGISLATIVO 3 DICEMBRE 1992, N. 502 - PROTOCOLLO D'INTESA FRA L'AGENZIA PER I SERVIZI SANITARI REGIONALI E LA REGIONE CALABRIA N. 239 DEL 27 GIUGNO 2006).					
		2014	2.100,00	0,00	0,00	2.100,00
TOTALE CAPITOLO			**2.100,00**	**0,00**	**0,00**	**2.100,00**
CAPITOLO U6105043300 - Risorse Vincolate (Capitolo: E2404000200)						
	SPESE PER L'ATTUAZIONE DEL PROGETTO "SPERIMENTAZIONE DI UNA METODOLOGIA DI INTERVENTO PER LE PROBLEMATICHE SANITARIE NELL'AMBIENTE CARCERARIO" (DPR 9 OTTOBRE 1990, N. 309, D. MINISTRO DELLA SOLIDARIETA' SOCIALE 28 LUGLIO 2000)					
		2014	1.549,37	0,00	0,00	1.549,37
TOTALE CAPITOLO			**1.549,37**	**0,00**	**0,00**	**1.549,37**
CAPITOLO U6105044100 - Risorse Vincolate (Capitolo: E2108011500)						
	SPESE PER LA REALIZZAZIONE DEL PROGRAMMA STRATEGICO DI RICERCA SANITARIA DAL TITOLO 'APPROCCIO INTEGRATO TRA I SERVIZI NELLA RETA DI RIFERIMENTO E CONDIVISIONE DI AZIONE INTERDISCIPLINARE TRA OPERATORI DI ECCELLENZA IN LINEA CON RACCOMANDAZIONI EUROPEE E LINEE GUIDA NAZIONALI PER LA SCLEROSI MULTIPLA COME MODELLO DI DISABILITA' (ARTICOLI 12 E 12BIS DEL DECRETO LEGISLATIVO 30 DICEMBRE 1992, N. 502 E SUCCESSIVE MODIFICHE ED INTEGRAZIONI - CONVENZIONE TRA IL MINISTERO DEL LAVORO, DELLA SALUTE E DELLE POLITICHE SOCIALI E LA REGIONE CALABRIA N. 6 DEL 10 OTTOBRE 2008)					
		2014	102.128,37	0,00	0,00	102.128,37
TOTALE CAPITOLO			**102.128,37**	**0,00**	**0,00**	**102.128,37**
CAPITOLO U6105044101 - Risorse Vincolate (Capitolo: E2108011501; E3404002101)						
	SPESE PER LA REALIZZAZIONE DEL PROGRAMMA STRATEGICO DI RICERCA SANITARIA DAL TITOLO 'APPROCCIO INTEGRATO TRA I SERVIZI NELLA RETA DI RIFERIMENTO E CONDIVISIONE DI AZIONE INTERDISCIPLINARE TRA OPERATORI DI ECCELLENZA IN LINEA CON RACCOMANDAZIONI EUROPEE E LINEE GUIDA NAZIONALI PER LA SCLEROSI MULTIPLA COME MODELLO DI DISABILITA' (ARTICOLI 12 E 12BIS DEL DECRETO LEGISLATIVO 30 DICEMBRE 1992, N. 502 E SUCCESSIVE MODIFICHE ED INTEGRAZIONI - CONVENZIONE TRA IL MINISTERO DEL LAVORO, DELLA SALUTE E DELLE POLITICHE SOCIALI E LA REGIONE CALABRIA N. 6 DEL 10 OTTOBRE 2008)					
		2017	40.694,98	0,00	0,00	40.694,98
TOTALE CAPITOLO			**40.694,98**	**0,00**	**0,00**	**40.694,98**
CAPITOLO U6105044300 - Risorse Vincolate (Capitolo: E2404000700)						
	SPESE PER LA REALIZZAZIONE DEL PROGETTO 'SOSTEGNO ALLE INIZIATIVE DI CONTROLLO DEL TABAGISMO: DALLA PIANIFICAZIONE REGIONALE ALLA PIANIFICAZIONE AZIENDALE' (CONVENZIONE CON LA REGIONE EMILIA ROMAGNA DEL 23 GENNAIO 2009)					
		2014	20.000,00	0,00	0,00	20.000,00
TOTALE CAPITOLO			**20.000,00**	**0,00**	**0,00**	**20.000,00**
CAPITOLO U6105044400 - Risorse Vincolate (Capitolo: E2108011900)						
	SPESE PER LA REALIZZAZIONE DELLE LINEE PROGETTUALI 'MALATTIE RARE' , 'SALUTE E SICUREZZA SUL LAVORO' E 'GUADAGNARE SALUTE' (DELIBERAZIONI DELLA GIUNTA REGIONALE N.389 DEL 30 MAGGIO 2008 E N. 409 DEL 9 LUGLIO 2009 - CONVENZIONE CON L'ISTITUTO SUPERIORE DI SANITA' DEL 23 FEBBRAIO 2009 - ARTICOLO 1, COMMI 805 E 806, DELLA LEGGE 27 DICEMBRE 2006, N. 296 - DELIBERAZIONE DELLA GIUNTA REGIONALE N. 374 DEL 12 MAGGIO 2010)					
		2014	672.151,90	0,00	0,00	672.151,90
TOTALE CAPITOLO			**672.151,90**	**0,00**	**0,00**	**672.151,90**
CAPITOLO U6105044600 - Risorse Vincolate (Capitolo: E2108012600)						
	SPESE PER L'ATTUAZIONE DEL PROGETTO DI SORVEGLIANZA EPIDEMIOLOGICA DI POPOLAZIONI RESIDENTI IN SITI CONTAMINATI -(CONVENZIONECON L'ISTITUTO SUPERIORE DI SANITÀ AI SENSI DEL DECRETO MINISTERIALE DEL 8 LUGLIO 2009)					
		2013	2.000,00	0,00	0,00	2.000,00
TOTALE CAPITOLO			**2.000,00**	**0,00**	**0,00**	**2.000,00**
CAPITOLO U6105044700 - Risorse Vincolate (Capitolo: E2108012400)						
	SPESE PER LA REALIZZAZIONE DEL PROGETTO CCM 2011 - SPERIMENTAZIONE DI PERCORSI ASSISTENZIALI INTEGRATI PER LA PREVENZIONE DELLE COMPLICANZE DELLA MALATTIA DI ALZHEIMER SULLA BASE DEL MODELLO AMPLIATO DEL CHRONIC CARE MODEL NELL'ASP DI CATANZARO (LEGGE 26 MAGGIO 2004, N. 138 - DECRETO MINISTERIALE DEL 27 MAGGIO 2011 - ACCORDO DI COLLABORAZIONE DEL 14 DICEMBRE 2011)					
		2014	145.951,33	0,00	0,00	145.951,33
TOTALE CAPITOLO			**145.951,33**	**0,00**	**0,00**	**145.951,33**

MISSIONE PROGRAMMA TITOLO MACROAGGREGAT CAPITOLO	DESCRIZIONE	ESPF	RESIDUI PASSIVI AL 1/1/2023 (RS)	PAGAMENTI IN C/RESIDUI (PR)	RIACCERTAMENTO RESIDUI (R)[1]	RESIDUI PASSIVI DA ESERCIZI PRECEDENTI (EP = RS -PR+R)
CAPITOLO U6105044800 - Risorse Vincolate (Capitolo: E2108012700)						
	SPESE PER LA REALIZZAZIONE DEL PROGETTO CCM DENOMINATO "DONNE AD ALTO RISCHIO DI NEOPLASIE MAMMARIE: RUOLO DELLA RISONANZA MAGNETICA NUCLEARE CON MEZZO DI CONTRASTO COME METODICA DIAGNOSTICA IN FASE DI SCREENING" (CONVENZIONE CON IL MINISTERO DELLA SALUTE DEL 30 AGOSTO 2012)					
		2014	128.000,00	0,00	0,00	128.000,00
	TOTALE CAPITOLO		**128.000,00**	**0,00**	**0,00**	**128.000,00**
CAPITOLO U6105044900 - Risorse Vincolate (Capitolo: E2108012800)						
	SPESE PER LA REALIZZAZIONE DEL PROGETTO CCM DENOMINATO "VALUTAZIONE DEL RISCHIO SANITARIO DI INFEZIONI DA AGENTI ZOONOSICI ATTRAVERSO PRODOTTI VEGETALI OTTENUTI IN AREE A ELEVATA PRESSIONE ZOOTECNICA" (CONVENZIONE CON IL MINISTERO DELLA SALUTE DEL 30 AGOSTO 2012)					
		2014	48.807,80	0,00	0,00	48.807,80
	TOTALE CAPITOLO		**48.807,80**	**0,00**	**0,00**	**48.807,80**
CAPITOLO U6105045000 - Risorse Vincolate (Capitolo: E2108012900)						
	SPESE PER LA REALIZZAZIONE DEL PROGETTO DI RICERCA GR DENOMINATO "INNOVATIVE APPROACHES FOR DIAGNOSIS AND TRATMENT OF B-CELL CHRONIC LYMPHOCYTIC LEUKEMIA" (DGR N. 66 DEL 24/02/2012 - CONVENZIONE CON IL MINISTERO DELLA SALUTE DEL 24 MAGGIO 2012)					
		2014	148.800,00	0,00	-64.782,96	84.017,04
	TOTALE CAPITOLO		**148.800,00**	**0,00**	**-64.782,96**	**84.017,04**
CAPITOLO U6105045100 - Risorse Vincolate (Capitolo: E2108013100)						
	SPESE PER LA REALIZZAZIONE DEL PROGETTO DENOMINATO "OSPEDALE- TERRITORIO SENZA DOLORE" (COMMA 1, ART. 6 DELLA LEGGE 15 MARZO 2010, N.38)					
		2014	93.860,00	0,00	0,00	93.860,00
	TOTALE CAPITOLO		**93.860,00**	**0,00**	**0,00**	**93.860,00**
CAPITOLO U6105045200 - Risorse Vincolate (Capitolo: E2108013000)						
	SPESE PER LA REALIZZAZIONE DEL PROGETTO DI RICERCA GR DENOMINATO "ROLE OF MEDITERRANEAN DIET AND VITAMIN D IN PREVENTION OF COGNITIVE DECLINE IN SUBJECTS WITH COGNITIVE IMPAIRMENT" (DGR N. 66 DEL 24/02/2012 - CONVENZIONE CON IL MINISTERO DELLA SALUTE DEL 24 MAGGIO 2012)					
		2014	59.817,77	0,00	-56.944,77	2.873,00
	TOTALE CAPITOLO		**59.817,77**	**0,00**	**-56.944,77**	**2.873,00**
CAPITOLO U6105045300 - Risorse Vincolate (Capitolo: E2108013600)						
	SPESE PER LA REALIZZAZIONE DEL PROGETTO AFFERENTE L'AREA BIOMEDICA RICERCA FINALIZZATA DEVELOPMENT AND PRECLINICAL VALIDATION OF A NANO-TECHNOLOGICAL PLATFORM THAT TARGETS THE MINIMAL RESIDUAL DISEASE (MRD) IN CANCER) (ART. 12 DECRETO LEGISLATIVO 30 DICEMBRE 1992, N. 502					
		2014	111.630,00	0,00	-29.899,93	81.730,07
	TOTALE CAPITOLO		**111.630,00**	**0,00**	**-29.899,93**	**81.730,07**
CAPITOLO U6105045400 - Risorse Vincolate (Capitolo: E2108013700)						
	SPESE PER LA REALIZZAZIONE DEL PROGETTO AFFERENTE L'AREA CLINICO-ASSISTENZIALE RICERCA FINALIZZATA SALUTE CKD (SALT LOWERING BY URINE SODIUM SELF MEASUREMENT TRIAL IN CHRONIC KIDNEY DISEASE) (ART. 12 DECRETO LEGISLATIVO 30 DICEMBRE 1992, N. 502)					
		2014	283.737,60	0,00	-133.002,00	150.735,60
	TOTALE CAPITOLO		**283.737,60**	**0,00**	**-133.002,00**	**150.735,60**
CAPITOLO U6105045500 - Risorse Vincolate (Capitolo: E2108013800)						
	SPESE PER LA REALIZZAZIONE DEL PROGETTO AFFERENTE L'AREA BIOMEDICA GIOVANI RICERCATORI HIGH TRHOUGHPUT ANALISYS OF CANCER CELLS FOR THERAPY EVALUATION BY MICROFLUIDIC PLATFORMS INTEGRATING PLASMONIC NANODEVICES (ART. 12 DECRETO LEGISLATIVO 30 DICEMBRE 1992, N. 502)					
		2014	108.930,00	0,00	-83.242,56	25.687,44
	TOTALE CAPITOLO		**108.930,00**	**0,00**	**-83.242,56**	**25.687,44**
CAPITOLO U6105045600 - Risorse Vincolate (Capitolo: E2108013900)						
	SPESE PER LA REALIZZAZIONE DEL PROGETTO AFFERENTE L'AREA BIOMEDICA GIOVANI RICERCATORI DISENTANGLING ENDOGENOUS RESIDENT ADULT CARDIAC STEM CELL BIOLOGY AND AGING FOR CLINICAL PROTOCOLS OF MYOCARDIAL RE GENERATION WITHOUT CELL TRANSPLANTATION (ART. 12 DECRETO LEGISLATIVO 30 DICEMBRE 1992, N. 502)					
		2014	95.220,00	0,00	-2.334,70	92.885,30
	TOTALE CAPITOLO		**95.220,00**	**0,00**	**-2.334,70**	**92.885,30**
CAPITOLO U6105045700 - Risorse Vincolate (Capitolo: E2108014000)						
	SPESE PER LA REALIZZAZIONE DEL PROGETTO AFFERENTE L'AREA BIOMEDICA GIOVANI RICERCATORI CANCER BIOMARKER DETECTION USING MICRO-STRUCTURED/SUPER-HYDROFHOBIC SURFACES AND ADVANCED SPECTROSCOPY TECHNIQUES (ART. 12 DECRETO LEGISLATIVO 30 DICEMBRE 1992, N. 502)					
		2014	51.788,00	0,00	-51.788,00	0,00
	TOTALE CAPITOLO		**51.788,00**	**0,00**	**-51.788,00**	**0,00**
CAPITOLO U6105045801 - Risorse Vincolate (Capitolo: E2404003101)						
	SPESE PER LA L'ATTUAZIONE DEL PROGETTO CCM "SISTEMA DI SORVEGLIANZA SUGLI OTTO DETERMINANTI DI SALUTE DEL BAMBINO, DAL CONCEPIMENTO AI 2 ANNI DI VITA, INCLUSI NEL PROGRAMMA GENITORIPIU'"					
		2015	38.500,00	0,00	0,00	38.500,00
	TOTALE CAPITOLO		**38.500,00**	**0,00**	**0,00**	**38.500,00**

MISSIONE PROGRAMMA TITOLO MACROAGGREGAT CAPITOLO	DESCRIZIONE	ESPF	RESIDUI PASSIVI AL 1/1/2023 (RS)	PAGAMENTI IN C/RESIDUI (PR)	RIACCERTAMENTO RESIDUI (R)[1]	RESIDUI PASSIVI DA ESERCIZI PRECEDENTI (EP = RS -PR+R)
CAPITOLO U6105045901 - Risorse Vincolate (Capitolo: E2404003401)						
	SPESE PER LA REALIZZAZIONE DEL PROGETTO "GESTIONE E COMUNICAZIONE DI EMERGENZE INFETTIVE, ZOONASI E TOSSINFEZIONI ALIMENTARI, SVILUPPO E VALUTAZIONE DI SORVEGLIANZE E PROCEDURE ATTRAVERSO L'ESPERIENZA EXPO 2015" (CONVENZIONE TRA LA REGIONE LOMBARDIA - DG SALUTE E LA REGIONE CALABRIA - CUP E42I15000000001)					
		2015	9.000,00	0,00	0,00	9.000,00
	TOTALE CAPITOLO		**9.000,00**	**0,00**	**0,00**	**9.000,00**
CAPITOLO U9130100201 - Risorse Vincolate (Capitolo: E9201011301)						
	SPESE DESTINATE ALL'AGGIORNAMENTO DELLE TARIFFE MASSIME DELLE PRESTAZIONI DI ASSISTENZA TERMALE (DEL. CIPE N. 123 DEL 23 DICEMBRE 2015)					
		2016	776.580,00	0,00	0,00	776.580,00
		2017	128.432,00	0,00	0,00	128.432,00
		2018	64.216,00	0,00	0,00	64.216,00
	TOTALE CAPITOLO		**969.228,00**	**0,00**	**0,00**	**969.228,00**
CAPITOLO U9130700101 - Risorse Vincolate (Capitolo: E9201010501)						
	SPESE PER LA REALIZZAZIONE DEL PROGETTO CCM LA PRESA IN CARICO DEL PAZIENTE AFFETTO DA PATOLOGIE COMPLESSE NEGLI ISTITUTI PENITENZIARI: PROFILI EPIDEMIOLOGICI E CONTESTO AMBIENTALE (D.L. 29.3.2004, N. 81 CONV. DALLA L.26.5.2004)					
		2016	67.250,00	0,00	0,00	67.250,00
	TOTALE CAPITOLO		**67.250,00**	**0,00**	**0,00**	**67.250,00**
CAPITOLO U9130700301 - Risorse Vincolate (Capitolo: E9201011401)						
	SPESE DESTINATE ALLA REVISIONE DELL'USO DEI MEDICINALI PER PAZIENTI AFFETTI DA ASMA (ART.1, COMMA 571 DELLA LEGGE N. 208 DEL 28 DICEMBRE 2015)					
		2016	32.500,00	0,00	0,00	32.500,00
	TOTALE CAPITOLO		**32.500,00**	**0,00**	**0,00**	**32.500,00**
CAPITOLO U9130700401 - Risorse Vincolate (Capitolo: E9201011601)						
	SPESE DESTINATE ALLA RICERCA E ALLO SVILUPPO DI METODI ALTERNATIVI ALL'USO DEGLI ANIMALI PER FINI SPERIMENTALI (ART. 41, COMMA 2, LETT. C) DEL D.LGS N. 26 DEL 4 MARZO 2014)					
		2017	9.493,67	0,00	0,00	9.493,67
	TOTALE CAPITOLO		**9.493,67**	**0,00**	**0,00**	**9.493,67**
CAPITOLO U9130700402 - Risorse Vincolate (Capitolo: E9201011601)						
	SPESE DESTINATE ALLA RICERCA E ALLO SVILUPPO DI METODI ALTERNATIVI ALL'USO DEGLI ANIMALI PER FINI SPERIMENTALI - TRASFERIMENTI CORRENTI AD AMMINISTRAZIONI LOCALI (ART. 41, COMMA 2, LETT. C) DEL D.LGS N. 26 DEL 4 MARZO 2014)					
		2021	5.194,81	0,00	0,00	5.194,81
		2022	5.194,81	0,00	0,00	5.194,81
	TOTALE CAPITOLO		**10.389,62**	**0,00**	**0,00**	**10.389,62**
CAPITOLO U9130700501 - Risorse Autonome						
	SPESE PER LE ATTIVITA' DEL CENTRO NEUROGENETICA DI LAMEZIA TERME (ART. 16, COMMA 5, DELLA LEGGEREGIONALE 27.12.16 N.44)					
		2020	73.333,33	0,00	0,00	73.333,33
		2021	180.000,00	0,00	0,00	180.000,00
		2022	180.000,00	0,00	0,00	180.000,00
	TOTALE CAPITOLO		**433.333,33**	**0,00**	**0,00**	**433.333,33**
CAPITOLO U9130701401 - Risorse Vincolate (Capitolo: E9201013901)						
	SPESE PER GARANTIRE LE PRESTAZIONI DI PREVENZIONE, CURA E RIABILITAZIONE RIVOLTE ALLE PERSONE AFFETTE DA DISTURBO DA GIOCO D'AZZARDO (ART. 1, COMMA 946, LEGGE 28.12.2015, N. 208)					
		2017	1.473.757,72	0,00	0,00	1.473.757,72
		2018	31.999,98	0,00	0,00	31.999,98
		2019	31.999,98	0,00	0,00	31.999,98
		2020	1.602.538,54	0,00	-1.602.538,54	0,00
		2021	1.381.600,00	0,00	0,00	1.381.600,00
		2022	1.381.600,00	0,00	0,00	1.381.600,00
	TOTALE CAPITOLO		**5.903.496,22**	**0,00**	**-1.602.538,54**	**4.300.957,68**
CAPITOLO U9130701501 - Risorse Vincolate (Capitolo: E9201014101)						
	SPESE PER L'ATTUAZIONE DEL PROGETTO DI RICERCA FINALIZZATA "NEW MTOR INHIBITORS DEVELOPMENT AND STUDY OF THEIR EFFECTS ON THE CENTRAL NERVOUS SYSTEM (MTORNEU) (ART. 12 E 12 BIS DEL DLGS 30/12/92 N. 502)					
		2018	152.803,20	0,00	-76.401,60	76.401,60
	TOTALE CAPITOLO		**152.803,20**	**0,00**	**-76.401,60**	**76.401,60**
CAPITOLO U9130701601 - Risorse Vincolate (Capitolo: E9201014201)						
	SPESE PER L'ATTUAZIONE DEL PROGETTO DI RICERCA FINALIZZATA "RAPID VERSUS SLOW WITHDAWAL OF ANTIEPILEPTIC MONOTERAPY IN TWO-YEAR SEIZURE-FREE ADULT PATIENTS WITH (RASLOW STUDY): A PRAGMATIC MULTICENTRE,PROSPECTIVE,RANDOMIZED, CONTROLLED STUDY"(ART. 12 E 12 BIS DEL DLGS 30/12/92 N. 502)					

MISSIONE PROGRAMMA TITOLO MACROAGGREGAT CAPITOLO	DESCRIZIONE	ESPF	RESIDUI PASSIVI AL 1/1/2023 (RS)	PAGAMENTI IN C/RESIDUI (PR)	RIACCERTAMENTO RESIDUI (R)[1]	RESIDUI PASSIVI DA ESERCIZI PRECEDENTI (EP = RS -PR+R)
		2018	115.783,20	0,00	-115.783,20	0,00
TOTALE CAPITOLO			**115.783,20**	**0,00**	**-115.783,20**	**0,00**
CAPITOLO U9130701801 - Risorse Vincolate (Capitolo: E9201014501)						
	SPESE PER L'ATTUAZIONE DEL PROGETTO DI RICERCA FINALIZZATA "STUDY OF ACTIVE PHARMACOVIGILANCE TO EVALUATE SAFETY, PRESCRIBING APPROPRIATENESS AND ADHERENCE TO THERAPY ASSOCIATED WITH BIOLOGICS USED IN DERMATOLOGY, RHEUMATOLOGY AN GASTROENTEROLOGY REFERENCE CENTERS OF CALABRIA REGION" (ART. 12 E 12 BIS DEL DLGS 30/12/92 N. 502)					
		2018	68.349,60	0,00	0,00	68.349,60
TOTALE CAPITOLO			**68.349,60**	**0,00**	**0,00**	**68.349,60**
CAPITOLO U9130702001 - Risorse Vincolate (Capitolo: E9201015201)						
	SOMME DESTINANTE ALLA REALIZZAZIONE DEL PROGETTO EUROPEO DENOMINATO SAVE - "SUPPORT ACTIONS FOR VULNERABILITY EMERGENCE" (REGOLAMENTO (UE) N. 516/2014)					
		2018	667.619,32	0,00	0,00	667.619,32
TOTALE CAPITOLO			**667.619,32**	**0,00**	**0,00**	**667.619,32**
CAPITOLO U9130702101 - Risorse Vincolate (Capitolo: E9201015401)						
	SPESE PER INTERVENTI VOLTI A FRONTEGGIARE LE EMERGENZE NEL SETTORE AVICOLO (ART. 1, COMMI 507 E 509 DELLA LEGGE 27 DICEMBRE 2017, N. 205)					
		2018	38.151,71	0,00	0,00	38.151,71
TOTALE CAPITOLO			**38.151,71**	**0,00**	**0,00**	**38.151,71**
CAPITOLO U9130702201 - Risorse Vincolate (Capitolo: E9203020201)						
	SPESE PER IL FINANZIAMENTO DELL'ASSISTENZA SANITARIA EROGATA AGLI AVENTI DIRITTO AL RISARCIMENTO DEI DANNI DERIVANTI DALLA CIRCOLAZIONE DEI VEICOLI					
		2018	150.000,00	0,00	0,00	150.000,00
TOTALE CAPITOLO			**150.000,00**	**0,00**	**0,00**	**150.000,00**
CAPITOLO U9130702301 - Risorse Vincolate (Capitolo: E9201015801)						
	SPESE PER LA RIDUZIONE DELLA QUOTA FISSA SULLA RICETTA DI CUI ALL'ARTICOLO 1, COMMA 796, LETTERE P) E P BIS), DELLA LEGGE 27 DICEMBRE 2006, N. 296 (ART. 1, C. 804 E 805, DELLA LEGGE 27.12.2017, N. 205).					
		2018	1.724.291,00	0,00	0,00	1.724.291,00
		2019	1.724.291,00	0,00	0,00	1.724.291,00
		2020	1.724.291,00	0,00	0,00	1.724.291,00
TOTALE CAPITOLO			**5.172.873,00**	**0,00**	**0,00**	**5.172.873,00**
CAPITOLO U9130702401 - Risorse Vincolate (Capitolo: E9201020401)						
	SPESE PER LA REALIZZAZIONE DEL PROGETTO LA PREVENZIONE SANITARIA NELLA POPOLAZIONE CARCERARIA: BISOGNI DI SALUTE E QUALITA' DELL'ASSISTENZA (ART. 47BIS DEL D.LGS. 30 LUGLIO 1999, N. 300).					
		2018	10.000,00	0,00	0,00	10.000,00
TOTALE CAPITOLO			**10.000,00**	**0,00**	**0,00**	**10.000,00**
CAPITOLO U9130702501 - Risorse Vincolate (Capitolo: E9302020101)						
	TRASFERIMENTO ALLE AZIENDE SANITARIE PROVINCIALI DELLE SOMME RISCOSSE A TITOLO DI SANZIONI AMMINISTRATIVE RELATIVE ALL'ESENZIONE DEL TICKET SANITARIO AI SENSI DELL'ART. 316 TER DEL CODICE PENALE.					
	NOTA: L'UTILIZZAZIONE DELLO STANZIAMENTO E' SUBORDINATA ALL'EFFETTIVO ACCERTAMENTO DELLE CORRISPONDENTI SOMME SUL CAPITOLO DI ENTRATA					
		2018	82.224,94	0,00	0,00	82.224,94
		2019	81.631,85	0,00	0,00	81.631,85
		2020	19.866,60	0,00	0,00	19.866,60
		2021	7.727,71	0,00	0,00	7.727,71
		2022	457,38	0,00	0,00	457,38
TOTALE CAPITOLO			**191.908,48**	**0,00**	**0,00**	**191.908,48**
CAPITOLO U9130702801 - Risorse Vincolate (Capitolo: E9201017301)						
	SPESE PER LA RACCOLTA DEI DATI DA INSERIRE NELL'ANAGRAFE NAZIONALE VACCINI MEDIANTE LE ANAGRAFI VACCINALI REGIONALI (ART. 1, COMMA 585, LEGGE 30.12.2018, N. 145)					
		2019	88.143,13	0,00	0,00	88.143,13
		2020	88.143,13	0,00	0,00	88.143,13
		2022	15.704,93	0,00	0,00	15.704,93
TOTALE CAPITOLO			**191.991,19**	**0,00**	**0,00**	**191.991,19**
CAPITOLO U9130702901 - Risorse Vincolate (Capitolo: E9201018501)						
	SPESE PER LA REALIZZAZIONE DI INTERVENTI URGENTI VOLTI A FRONTEGGIARE LEMERGENZA EPIDEMIOLOGICA DETERMINATA DAL COVID-19 (DECRETO LEGGE 17 MARZO 2020, N. 18)					
		2020	15.987.899,00	0,00	0,00	15.987.899,00
TOTALE CAPITOLO			**15.987.899,00**	**0,00**	**0,00**	**15.987.899,00**
CAPITOLO U9130703301 - Risorse Vincolate (Capitolo: E9201018901)						
	SPESE PER LA REALIZZAZIONE DEL PROGETTO DI RICERCA FINALIZZATA ANNO 2018 "P75NTR POLYMORPHISMS AS GENETIC RISK FACTORS FOR ALZHEIMER'S DISEASE"(ART. 12 DECRETO LEGISLATIVO 30 DICEMBRE 1992, N. 502)					

MISSIONE PROGRAMMA TITOLO MACROAGGREGAT CAPITOLO	DESCRIZIONE	ESPF	RESIDUI PASSIVI AL 1/1/2023 (RS)	PAGAMENTI IN C/RESIDUI (PR)	RIACCERTAMENTO RESIDUI (R)[1]	RESIDUI PASSIVI DA ESERCIZI PRECEDENTI (EP = RS -PR+R)
		2020	65.000,00	0,00	0,00	65.000,00
	TOTALE CAPITOLO		**65.000,00**	**0,00**	**0,00**	**65.000,00**
	CAPITOLO U9130703401 - Risorse Vincolate (Capitolo: E9201019001)					
	SPESE PER LA REALIZZAZIONE DEL PROGETTO DI RICERCA FINALIZZATA ANNO 2018 "EFFICACY OF COGNITIVE BEHAVIORAL THERAPY IN PSYCHOGENIC NON-EPILEPTIC SEIZURES (PNES) PATIENTS: TOWARDS THE CREATION OF A DEDICATED CENTER FOR DIAGNOSIS AND CARE FOR AVOIDING HEALT MIGRATION OUTSIDE CALABRIA AND CUTTING HEALTHCARE COSTS"(ART. 12 DECRETO LEGISLATIVO 30 DICEMBRE 1992, N. 502)					
		2020	65.000,00	0,00	-26.000,00	39.000,00
	TOTALE CAPITOLO		**65.000,00**	**0,00**	**-26.000,00**	**39.000,00**
	CAPITOLO U9130703501 - Risorse Vincolate (Capitolo: E9201019101)					
	SPESE PER LA REALIZZAZIONE DEL PROGETTO DI RICERCA FINALIZZATA ANNO 2018 "DEVELOPMENT AND VALIDATION OF A NEXT GENERATION SEQUENCING (NGS) BLOOD TEST FOR NON-SYNDROMIC PRIMARY OVARIAN INSUFFICIENCY AND IN CORRELATION WITH OVARIAN RESERVE TEST"(ART. 12 DECRETO LEGISLATIVO 30 DICEMBRE 1992, N. 502)					
		2020	237.440,00	0,00	0,00	237.440,00
	TOTALE CAPITOLO		**237.440,00**	**0,00**	**0,00**	**237.440,00**
	CAPITOLO U9130703601 - Risorse Vincolate (Capitolo: E9201019201)					
	SPESE PER IL RICORSO A STRUMENTI STRAORDINARI VOLTI A CORRISPONDERE TEMPESTIVAMENTE ALLE RICHIESTE DI PRESTAZIONI AMBULATORIALI E AGLI SCREENING E DI RICOVERO NON EROGATI NEL PERIODO DELL'EMERGENZA EPIDEMIOLOGICA CONSEGUENTE ALLA DIFFUSIONE DEL VIRUS SARS-COV-2 E ALLA RIDUZIONE DELLA LISTA DI ATTESA (ART. 29 DEL D.L. 14.8.2020, N. 104 ,CONV. DALLA L. 13.10.2020, N. 126)					
		2020	0,36	0,00	0,00	0,36
	TOTALE CAPITOLO		**0,36**	**0,00**	**0,00**	**0,36**
	CAPITOLO U9130703801 - Risorse Vincolate (Capitolo: E9201019301)					
	SPESE PER LA REALIZZAZIONE DEL FASCICOLOSANITARIO ELETTRONICO (ART. 12 DEL DECRETO-LEGGE 18.10.2012, N. 179 CONV. DALLA L. 17.2.2012, N. 221 - ART. 1, COMMA 140, LEGGE 11 DICEMBRE 2016, N. 232)					
		2020	6.390.038,59	0,00	0,00	6.390.038,59
		2021	504.645,57	0,00	0,00	504.645,57
	TOTALE CAPITOLO		**6.894.684,16**	**0,00**	**0,00**	**6.894.684,16**
	CAPITOLO U9130704001 - Risorse Vincolate (Capitolo: E9201010001)					
	SPESE PER LA REALIZZAZIONE DEL PROGETTO DI RICERCA FINALIZZATA ANNO 2018 "THE UTILIZATION OF HOME-MADE VIDEOS TO DIFFERENZIATE PSYCHOGENIC NON-ES FROM OTHER PARAXYSMAL EVENTS. ASSESSMENT AND VALIDATION "(ART. 12 DECRETO LEGISLATIVO 30 DICEMBRE 1992, N. 502)					
		2020	427.200,00	0,00	0,00	427.200,00
	TOTALE CAPITOLO		**427.200,00**	**0,00**	**0,00**	**427.200,00**
	CAPITOLO U9130704101 - Risorse Vincolate (Capitolo: E2010110801)					
	SPESE PER LA REMUNERAZIONE DELLE PRESTAZIONI CORRELATE ALLE PARTICOLARI CONDIZIONI DI LAVORO DEL PERSONALE DIPENDENTE DELLE AZIENDE E DEL SERVIZIO SANITARIO NAZIONALE DIRETTAMENTE IMPIEGATO NELLE ATTIVITA' DI CONTRASTO DELL'EMERGENZA EPIDEMIOLOGICA DETERMINATA DAL DIFFONDERSI DEL COVID-19 (ART. 1, COMMA 413, LEGGE 30.12.2020, N. 178)					
		2021	1.279.032,00	0,00	0,00	1.279.032,00
	TOTALE CAPITOLO		**1.279.032,00**	**0,00**	**0,00**	**1.279.032,00**
	CAPITOLO U9130704301 - Risorse Autonome					
	SPESE PER L'ESECUZIONE DI TAMPONI ANTIGENICI RAPIDI DA PARTE DEI MEDICI DI MEDICINA GENERALE E DEI PEDIATRI DI LIBERA SCELTA PER CONTRASTARE L'EMERGENZA DETERMINATA DAL COVID-19 (ART 1, COMMI 416 E 417 DELLA LEGGE 30 DICEMBRE 2020, N.178)					
		2021	2.231.025,00	2.231.025,00	0,00	0,00
	TOTALE CAPITOLO		**2.231.025,00**	**2.231.025,00**	**0,00**	**0,00**
	CAPITOLO U9130704401 - Risorse Vincolate (Capitolo: E2010111301)					
	SPESE PER PRESTAZIONI AGGIUNTIVE DEL PERSONALE MEDICO VOLTE A SODDISFARE LE ESIGENZE DI SOMMINISTRAZIONE DEI VACCINI CONTRO IL SARS-COV-2 (ART 1, COMMI 464 E 467 DELLA LEGGE 30 DICEMBRE 2020 N.178)					
		2021	3.190.512,00	3.190.512,00	0,00	0,00
	TOTALE CAPITOLO		**3.190.512,00**	**3.190.512,00**	**0,00**	**0,00**
	CAPITOLO U9130704501 - Risorse Vincolate (Capitolo: E2010111401)					
	SPESE PER LA RETRIBUZIONE DI INDENNITA' DEL PERSONALE INFERMIERISTICO PER LA PRESA IN CARICO PRECOCE DEI PAZIENTI AFFETTI DA COVID-19 E PER GARANTIRE IL MASSIMO LIVELLO DI ASSISTENZA AI PAZIENTI FRAGILI (ART 1, COMMI 468 E 470, DELLA LEGGE 30 DICEMBRE 2020, N.178)					
		2021	797.628,00	797.628,00	0,00	0,00
	TOTALE CAPITOLO		**797.628,00**	**797.628,00**	**0,00**	**0,00**
	CAPITOLO U9130704601 - Risorse Vincolate (Capitolo: E2010111501)					
	SPESE PER LA CORRESPONSIONE DELLA RETRIBUZIONE DI INDENNITA' AL PERSONALE INFERMIERISTICO PER CONTRASTARE L'EMERGENZA DETERMINATA DAL COVID-19 (ART 1, COMMI 469 E 470, DELLA LEGGE 30 DICEMBRE 2020 N.178)					
		2021	319.051,00	319.051,00	0,00	0,00
	TOTALE CAPITOLO		**319.051,00**	**319.051,00**	**0,00**	**0,00**
	CAPITOLO U9130704701 - Risorse Vincolate (Capitolo: E2010111601)					
	SPESE PER GARANTIRE IL MASSIMO LIVELLO DI COPERTURA VACCINALE CONTRO IL COVID -19 (ART 20, COMMA 2, LETT. C DEL DECRETO LEGGE 22 MARZO 2021 N. 41, CONV. DALLA L. 21.5.2021, N. 69)					

MISSIONE PROGRAMMA TITOLO MACROAGGREGAT CAPITOLO	DESCRIZIONE	ESPF	RESIDUI PASSIVI AL 1/1/2023 (RS)	PAGAMENTI IN C/RESIDUI (PR)	RIACCERTAMENTO RESIDUI (R)[1]	RESIDUI PASSIVI DA ESERCIZI PRECEDENTI (EP = RS -PR+R)
		2021	11.007.267,00	11.007.266,80	0,00	0,20
TOTALE CAPITOLO			**11.007.267,00**	**11.007.266,80**	**0,00**	**0,20**
CAPITOLO U9130704801 - Risorse Vincolate (Capitolo: E2010111701)						
	SPESE PER LA STIPULA DEI CONTRATTI DI LOCAZIONE DI STRUTTURE ALBERGHIERE O DI ALTRI IMMOBILI AVENTI ANALOGHE CARATTERISTICHE DI IDONEITA' PER LA GESTIONE DELL'ISOLAMENTO DEI CONTAGIATI DA COVID-19 (ART 21 DEL DECRETO LEGGE 22 MARZO 2021 N. 41, CONV. DALLA L.21.5.2021, N. 69)					
		2021	17.149,00	0,00	0,00	17.149,00
TOTALE CAPITOLO			**17.149,00**	**0,00**	**0,00**	**17.149,00**
CAPITOLO U9130704901 - Risorse Vincolate (Capitolo: E2010111801)						
	SPESE PER GARANTIRE UN MONITORAGGIO DEDICATO AI PAZIENTI COVID (ART 27, COMMA 5, DEL DECRETO LEGGE 25 MAGGIO 2021, N. 73, CONV. DALLA L. 23.7.2021, N. 106)					
		2021	208.320,00	208.320,00	0,00	0,00
		2022	180.519,00	0,00	0,00	180.519,00
TOTALE CAPITOLO			**388.839,00**	**208.320,00**	**0,00**	**180.519,00**
CAPITOLO U9130705001 - Risorse Vincolate (Capitolo: E2010111901)						
	SPESE PER IL POTENZIAMENTO DEI SERVIZI TERRITORIALI E OSPEDALIERI DI NEUROPSICHIATRIA INFANTILE E DELL'ADOLESCENZA CONNESSI ALL'EMERGENZA EPIDEMIOLOGICA DA COVID -19 (ART 33, COMMI 1 E 2, DEL DECRETO LEGGE 25 MAGGIO 2021, N. 73, CONV. DALLA L. 23.7.2021, N. 106)					
		2021	255.241,00	255.241,00	0,00	0,00
		2022	157.189,00	0,00	0,00	157.189,00
TOTALE CAPITOLO			**412.430,00**	**255.241,00**	**0,00**	**157.189,00**
CAPITOLO U9130705101 - Risorse Vincolate (Capitolo: E2010112001)						
	SPESE PER IL RECLUTAMENTO STRAORDINARIO DI PSICOLOGICI PER CONTRASTARE IL DISAGIO PSICOLOGICO DEI BAMBINI E DEGLI ADOLESCENTI, IN CONSEGUENZA DELL'EPIDEMIA DA COVID -19 (ART 33 C. 3, 4 E 5 DEL DECRETO LEGGE 25.5.2021, N. 73, CONV. DALLA L. 23.7.2021, N. 106)					
		2021	635.933,00	635.933,00	0,00	0,00
		2022	157.189,00	0,00	0,00	157.189,00
TOTALE CAPITOLO			**793.122,00**	**635.933,00**	**0,00**	**157.189,00**
CAPITOLO U9130705201 - Risorse Vincolate (Capitolo: E2010112101)						
	SPESE PER L'EROGAZIONE DI CICLI DI RIABILITAZIONE TERMALE MOTORIA E NEUROMOTORIA PER LA RIABILITAZIONE FUNZIONALE DEL MOTULESO E PER LA RIABILITAZIONE DELLA FUNZIONE RESPIRATORIA E CARDIORESPIRATORIA (ART. 1, COMMI 6BIS E 6TER, DEL D.L. 25.5.2021, N. 73, CONV. DALLA L. 23.7.2021, N. 106)					
		2021	176.130,45	0,00	-0,45	176.130,00
		2022	174.627,00	0,00	0,00	174.627,00
TOTALE CAPITOLO			**350.757,45**	**0,00**	**-0,45**	**350.757,00**
CAPITOLO U9130705301 - Risorse Vincolate (Capitolo: E2010112301)						
	SPESE PER LA REALIZZAZIONE DEL PROGETTO DI RICERCA FINALIZZATA 2019 "IDENTIFICATION AND VALIDATION OF BIOMARKERS TO PREDICT RESPONSE TO IMMUNOTHERAPY IN ENDOMETRIAL CANCER" (ART. 12 DECRETO LEGISLATIVO 30 DICEMBRE 1992, N. 502)					
		2021	450.000,00	360.000,00	0,00	90.000,00
TOTALE CAPITOLO			**450.000,00**	**360.000,00**	**0,00**	**90.000,00**
CAPITOLO U9130705401 - Risorse Vincolate (Capitolo: E2010112601)						
	SPESE PER LA REMUNERAZIONE AGGIUNTIVA ALLE FARMACIE PER IL RIMBORSO DEI FARMACI EROGATI IN REGIME DI SERVIZIO SANITARIO NAZIONALE (ART. 20, COMMA 4, D.L. 22.3.2021, N. 41, CONV. DALLA L. 21 MAGGIO 2021, N. 69)					
		2021	1.563.336,00	1.563.336,00	0,00	0,00
		2022	4.688.618,00	4.688.618,00	0,00	0,00
TOTALE CAPITOLO			**6.251.954,00**	**6.251.954,00**	**0,00**	**0,00**
CAPITOLO U9130705501 - Risorse Vincolate (Capitolo: E2010112701)						
	SPESE PER IL POTENZIAMENTO DELLE ATTIVITA' DI PREVENZIONE ED IL RAFFORZAMENTO DEI SERVIZI PER LA SICUREZZA NEGLI AMBIENTI E NEI LUOGHI DI LAVORO (ART. 50 D.L. 25.5.2021, N. 73, CONV. DALLA L. 23.7.2021, N. 106)					
		2021	108.477,00	108.477,00	0,00	0,00
		2022	311.679,00	0,00	0,00	311.679,00
TOTALE CAPITOLO			**420.156,00**	**108.477,00**	**0,00**	**311.679,00**
CAPITOLO U9130705601 - Risorse Vincolate (Capitolo: E2010112801)						
	SPESE PER L'ACQUISIZIONE DI DISPOSITIVI DI PROTEZIONE E MEDICALI NELLE RSA E NELLE ALTRE STRUTTURE RESIDENZIALI (ART. 19 NOVIES D.L. 8.10.2020, N. 137, CONV. DALLA L. 18.12.2020, N. 176)					
		2021	673.616,60	0,00	0,00	673.616,60
TOTALE CAPITOLO			**673.616,60**	**0,00**	**0,00**	**673.616,60**
CAPITOLO U9130705701 - Risorse Vincolate (Capitolo: E2010112901; E3404002101)						
	SPESE PER L'ACQUISTO DI DISPOSITIVI DI PROTEZIONE INDIVIDUALE E ALTRI BENI SANITARI (ART. 24 DEL D.L. 22.3.2021, n. 41, CONV. DALLA L. 21.5.2021, N. 69)					
		2021	2.593.606,42	1.681.645,35	0,00	911.961,07

MISSIONE PROGRAMMA TITOLO MACROAGGREGAT CAPITOLO	DESCRIZIONE	ESPF	RESIDUI PASSIVI AL 1/1/2023 (RS)	PAGAMENTI IN C/RESIDUI (PR)	RIACCERTAMENTO RESIDUI (R)[1]	RESIDUI PASSIVI DA ESERCIZI PRECEDENTI (EP = RS -PR+R)
TOTALE CAPITOLO			**2.593.606,42**	**1.681.645,35**	**0,00**	**911.961,07**
CAPITOLO U9130705801 - Risorse Vincolate (Capitolo: E2010113301)						
	SPESE PER L'ASSEGNAZIONE DI BORSE DI STUDIO AGGIUNTIVE AI MEDICI PER LA FORMAZIONE IN MEDICINA GENERALE (PIANO NAZIONALE DI RIPRESA E RESILIENZA - PNRR - MISSIONE 06, COMPONENTE C2, INVESTIMENTO 2.2 - D.L. 31.5.2021, N. 77, CONV. DALLA L. 29.7.2021, N. 108)					
		2021	394.502,12	0,00	0,00	394.502,12
		2022	394.502,12	0,00	0,00	394.502,12
TOTALE CAPITOLO			**789.004,24**	**0,00**	**0,00**	**789.004,24**
CAPITOLO U9130706001 - Risorse Vincolate (Capitolo: E2010113401)						
	SPESE PER SUPPORTARE GLI INTERVENTI DI POTENZIAMENTO DEL SERVIZIO SANITARIO REGIONALE (ART. 6, COMMA 2, DEL D.L.10.11.2020, N. 150, CONV. DALLA L. 30.12.2020, N. 181)					
		2021	60.000.000,00	0,00	0,00	60.000.000,00
		2022	60.000.000,00	0,00	0,00	60.000.000,00
TOTALE CAPITOLO			**120.000.000,00**	**0,00**	**0,00**	**120.000.000,00**
CAPITOLO U9130706101 - Risorse Vincolate (Capitolo: E2010113501)						
	SPESE PER L'ACQUISTO DI SOSTITUTI DEL LATTE MATERNO ALLE DONNE AFFETTE DA CONDIZIONI PATOLOGICHE CHE IMPEDISCONO LA PRATICA NATURALE DELL'ALLATTAMENTO (ART. 1, COMMI 456 E 457, DELLA L. 27.12.2019, N. 160)					
		2021	61.471,38	0,00	0,00	61.471,38
		2022	149.363,00	0,00	0,00	149.363,00
TOTALE CAPITOLO			**210.834,38**	**0,00**	**0,00**	**210.834,38**
CAPITOLO U9130706201 - Risorse Vincolate (Capitolo: E2010113701)						
	SPESE DA DESTINARE AI CENTRI DELLA RETE ITALIANA SCREENING POLMONARE (RISP) PER LA REALIZZAZIONE DI PROGRAMMI DI PREVENZIONE E MONITORAGGIO DEL TUMORE DEL POLMONE (ART. 34, COMMA 10 SEXIES, DEL D.L. 25.5.2021, N. 73, CONV. DALLA L. 23.7.2021, N. 106)					
		2021	35.276,00	35.276,00	0,00	0,00
		2022	35.276,00	35.276,00	0,00	0,00
TOTALE CAPITOLO			**70.552,00**	**70.552,00**	**0,00**	**0,00**
CAPITOLO U9130706301 - Risorse Vincolate (Capitolo: E2010113801)						
	SPESE PER IL RIMBORSO DIRETTO DELLE SOMME INERENTI ALL'ACQUISTO DA PARTE DEGLI OSPEDALI , SIA PUBBLICI SIA PRIVATI CONVENZIONATI, DI TEST GENOMICI PER IL CARCINOMA MAMMARIO ORMONORESPONSIVO, DI STADIO PRECOCE (ART. 1, COMMA 479, DELLA L. 30.12.2020, N. 178)					
		2021	485.709,00	0,00	0,00	485.709,00
		2022	485.709,00	0,00	0,00	485.709,00
TOTALE CAPITOLO			**971.418,00**	**0,00**	**0,00**	**971.418,00**
CAPITOLO U9130706401 - Risorse Vincolate (Capitolo: E2010113901)						
	SPESE PER L'ISTITUZIONE DI UNA SORVEGLIANZA SISTEMATICA DEL SARS COV-2 E DELLE SUE VARIANTI NELLE ACQUE REFLUE (ART. 34, COMMA 4, DEL D.L. 25.5.2021, N. 73, CONV. DALLA L. 23.7.2021, N. 106)					
		2021	92.509,52	0,00	0,00	92.509,52
		2022	122.112,57	0,00	0,00	122.112,57
TOTALE CAPITOLO			**214.622,09**	**0,00**	**0,00**	**214.622,09**
CAPITOLO U9130706701 - Risorse Vincolate (Capitolo: E2010114701)						
	SPESE PER LA SOMMINISTRAZIONE DA PARTE DELLE FARMACIE DI TEST ANTIGENICI RAPIDI A PREZZI CALMIERATI PER LA RILEVAZIONE DELL'ANTIGENE SARS-COV-2 (ART. 5, COMMI 1 E 2, DEL D.L. 23.7.2021, N. 105, CONV. DALLA L. 16.9.2021, N. 126)					
		2021	137.547,00	137.547,00	0,00	0,00
		2022	1.745.381,00	1.400.710,00	0,00	344.671,00
TOTALE CAPITOLO			**1.882.928,00**	**1.538.257,00**	**0,00**	**344.671,00**
CAPITOLO U9130706801 - Risorse Vincolate (Capitolo: E2010114901)						
	SPESE PER LA REALIZZAZIONE DEL PROGETTO DENOMINATO ISTITUZIONE DI UNA RETE ASSISTENZIALE TRA NPI, PEDIATRI E SCUOLE DELL'INFANZIA FINALIZZATA ALL'INTERCETTAZIONE PRECOCE DI UNA POPOLAZIONE A RISCHIO DI SVILUPPARE ADS (CONVENZIONE FRA ISS E REGIONE CALABRIA REP. 11096 DEL 2.2.2022)					
		2022	133.743,20	0,00	-133.743,20	0,00
TOTALE CAPITOLO			**133.743,20**	**0,00**	**-133.743,20**	**0,00**
CAPITOLO U9130706901 - Risorse Vincolate (Capitolo: E2010115001)						
	SPESE SANITARIE DEGLI ANNI 2021 e 2022 COLLEGATE ALL'EMERGENZA COVID-19 (ART. 16, COMMA 8 SEPTIES, DEL D.L. 21.10.2021, N. 146, CONV. DALLA L. 17.12.2021, N. 215)					
		2021	13.963.959,00	13.963.959,00	0,00	0,00
		2022	23.517.370,00	20.662.125,58	0,00	2.855.244,42
TOTALE CAPITOLO			**37.481.329,00**	**34.626.084,58**	**0,00**	**2.855.244,42**
CAPITOLO U9130707201 - Risorse Vincolate (Capitolo: E2010115901)						
	SPESE PER LA REALIZZAZIONE DELL'INTERVENTO "SVILUPPO DELLE COMPETENZE TECNICHE PROFESSIONALI, DIGITALI E MANAGERIALI DEL PERSONALE DEL SISTEMA SANITARIO SUB MISURA: CORSO DI FORMAZIONE IN INFEZIONI OSPEDALIERE" (PIANO NAZIONALE DI RIPRESA E RESILIENZA - PNRR -MISSIONE 6 - COMPONENTE M6C2- INVESTIMENTO 2.2)					

MISSIONE PROGRAMMA TITOLO MACROAGGREGAT CAPITOLO	DESCRIZIONE	ESPF	RESIDUI PASSIVI AL 1/1/2023 (RS)	PAGAMENTI IN C/RESIDUI (PR)	RIACCERTAMENTO RESIDUI (R)[1]	RESIDUI PASSIVI DA ESERCIZI PRECEDENTI (EP = RS -PR+R)
		2022	3.193.404,38	0,00	0,00	3.193.404,38
TOTALE CAPITOLO			**3.193.404,38**	**0,00**	**0,00**	**3.193.404,38**
CAPITOLO U9130707301 - Risorse Vincolate (Capitolo: E2020117001)						
	SPESE PER LA PROMOZIONE DEL BENESSERE DELLA PERSONA MEDIANTE L'ACCESSO AI SERVIZI PSICOLOGICI (ART. 33, COMM A6BIS DEL D.L. 25.5.2021, N. 73, CONV. DALLA L. 23.7.2021, N. 106)					
		2022	350.882,97	350.882,97	0,00	0,00
TOTALE CAPITOLO			**350.882,97**	**350.882,97**	**0,00**	**0,00**
CAPITOLO U9130707401 - Risorse Vincolate (Capitolo: E2020117101)						
	SPESE PER LA REALIZZAZIONE DEL PIANO DI MONITORAGGIO DELLA CIRCOLAZIONE DEL SARS-CO V-2 NELLE SCUOLE PRIMARIE E SECONDARIE DI PRIMO GRADO					
		2022	591.360,98	0,00	0,00	591.360,98
TOTALE CAPITOLO			**591.360,98**	**0,00**	**0,00**	**591.360,98**
CAPITOLO U9130707501 - Risorse Vincolate (Capitolo: E2020117201)						
	SPESE PER L'ISTITUZIONE E LA DISCIPLINA DEI REGISTRI DEI TUMORI E DEI SISTEMI DI SORVEGLIANZA E DEL REFERTO EPIDEMIOLOGICO PER IL CONTROLLO SANITARIO DELLA POPOLAZIONE (L. 22.3.2019, N. 29 - ART. 1, COMMA 463, DELLA l. 27.12.2019, N. 160)					
		2022	39.688,65	0,00	-39.688,65	0,00
TOTALE CAPITOLO			**39.688,65**	**0,00**	**-39.688,65**	**0,00**
CAPITOLO U9130707601 - Risorse Vincolate (Capitolo: E2020117301)						
	SPESE PER LA PROTEZIONE SOCIALE DELE PERSONE AFFETTE DA DEMENZA E PER GARANTIRE LA DIAGNOSI PRECOCE E LA PRESA IN CARICO DELLE PERSONE AFFETTE DA MALATTIA DI ALZHEIMER (ART. 1, COMMA 330, DELLA L. 30.12.2020, N. 178)					
		2022	174.958,33	174.958,33	0,00	0,00
TOTALE CAPITOLO			**174.958,33**	**174.958,33**	**0,00**	**0,00**
CAPITOLO U9130707701 - Risorse Vincolate (Capitolo: E2010117001)						
	SPESE PER LA REALIZZAZIONE DEL PROGETTO "INTERVENTI PER IL RAFFORZAMENTO DELLE STRUTTURE SANITARIE PUBBLICHE ATTRAVERSO LA MESSA A DISPOSIZIONE E/O ASSUNZIONE DI PERSONALE SANITARIO" (PON - GOVERNANCE E CAPACITA' ISTITUZIONALE 2014-2020 - ASSE 5 - AZIONE 5.1.1)					
		2022	47.983.781,92	0,00	0,00	47.983.781,92
TOTALE CAPITOLO			**47.983.781,92**	**0,00**	**0,00**	**47.983.781,92**
CAPITOLO U9130707801 - Risorse Vincolate (Capitolo: E2010117301)						
	SPESE PER LO STUDIO, LA DIAGNOSI E LA CURA DELLA FIBROMIALGIA (ART. 1, COMMA 972, DELLE L. 30.12.2021, N. 234)					
		2022	160.034,00	0,00	0,00	160.034,00
TOTALE CAPITOLO			**160.034,00**	**0,00**	**0,00**	**160.034,00**
CAPITOLO U9130707901 - Risorse Vincolate (Capitolo: E2010117401)						
	SPESE PER PER SESSIONI DI PSICOTERAPIA FRUIBILI PRESSO SPECIALISTI PRIVATI REGOLARMENTE ISCRITTI NELL'ELENCO DEGLI PSICOTERAPEUTI NELL'AMBITO DELL'ALBO DEGLI PSICOLOGI (ART. 1 QUATER, COMMA 3, DEL D.L. 30.12.2021, N. 228 CONV. DALLA L. 25.2.2022, N. 15)					
		2022	785.945,00	785.945,00	0,00	0,00
TOTALE CAPITOLO			**785.945,00**	**785.945,00**	**0,00**	**0,00**
CAPITOLO U9130708001 - Risorse Vincolate (Capitolo: E2010117501)						
	SPESE PER IL CONTRASTO DEI DISTUEBI DELLA NUTRIZIONE E DEL'ALIMENTAZIONE (ART. 1, COMMA 689, DELLA L. 30.12.2021, N. 234)					
		2022	471.000,00	471.000,00	0,00	0,00
TOTALE CAPITOLO			**471.000,00**	**471.000,00**	**0,00**	**0,00**
CAPITOLO U9130708101 - Risorse Vincolate (Capitolo: E2010117701)						
	SPESE PER LA REALIZZAZIONE DEL PROGETTO "AUTISMO 7-21: QUALITA' DI VITA E INTERVENTI TERAPEUTICI" (LEGGE 18 AGOSTO 2015, N. 134)					
		2022	343.375,05	343.375,05	0,00	0,00
TOTALE CAPITOLO			**343.375,05**	**343.375,05**	**0,00**	**0,00**
CAPITOLO U9130708201 - Risorse Autonome						
	CONTRIBUTO ALL'ASSOCIAZIONE DONATORI DI SANGUE PER TALASSEMICI (A.D.V.S.T) CON SEDE IN LOCRI (ART 4, COMMA 8, DELLA LEGGE REGIONALE 29 NOVEMBRE 2022, N.39)					
		2022	50.000,00	50.000,00	0,00	0,00
TOTALE CAPITOLO			**50.000,00**	**50.000,00**	**0,00**	**0,00**
CAPITOLO U9130708401 - Risorse Vincolate (Capitolo: E2010118101)						
	SPESE PER LA SOMMINISTRAZIONE DEI VACCINI ANTI SARS-COV-2 IN FARMACIA (ART. 1, COMMA 447 DELLA LEGGE 30.12.2020, N. 178 - ART. 12, COMMA 1, DEL DECRETO LEGGE 24.12.2021, N. 221, CONV. DALLA LEGGE 18.2.2022, N. 11)					
		2022	153.420,00	153.420,00	0,00	0,00
TOTALE CAPITOLO			**153.420,00**	**153.420,00**	**0,00**	**0,00**

MISSIONE PROGRAMMA TITOLO MACROAGGREGAT CAPITOLO	DESCRIZIONE	ESPF	RESIDUI PASSIVI AL 1/1/2023 (RS)	PAGAMENTI IN C/RESIDUI (PR)	RIACCERTAMENTO RESIDUI (R)[1]	RESIDUI PASSIVI DA ESERCIZI PRECEDENTI (EP = RS -PR+R)
CAPITOLO U9130708601 - Risorse Vincolate (Capitolo: E2010118301)						
	SPESE PER LA CURA DEI PAZIENTI AFFETTI DA MALATTIE RARE DELLA RETINA, CON PARTICOLARE ATTENZIONE ALLE DISTROFIE RETINICHE EREDITARIE (ART. 1, COMMA 748, DELLA LEGGE 30.12.2021, N. 234)					
		2022	16.004,00	0,00	0,00	16.004,00
	TOTALE CAPITOLO		**16.004,00**	**0,00**	**0,00**	**16.004,00**
CAPITOLO U9130708701 - Risorse Vincolate (Capitolo: E2010119701)						
	SPESE PER IL POTENZIAMENTO DEI TEST NEXT-GENERATION SEQUENCING DI PROFILAZIONE GENOMICA DEI TUMORI DEI QUALI SONO RICONOSCIUTE EVIDENZIA E APPROPRIATEZZA (ART. 1, COMMI 684,685 E 686 DELLA L. 30.12.2021, N. 234)					
		2022	121.507,00	0,00	0,00	121.507,00
	TOTALE CAPITOLO		**121.507,00**	**0,00**	**0,00**	**121.507,00**
CAPITOLO U9130708801 - Risorse Vincolate (Capitolo: E2010119801)						
	SPESE PER LA REALIZZAZIONE DEL PROGRAMMA DI SORVEGLIANZA DI SARS-COV-2 E DRACCOMANDAZIONE UE 472/2021)					
		2022	84.259,17	0,00	0,00	84.259,17
	TOTALE CAPITOLO		**84.259,17**	**0,00**	**0,00**	**84.259,17**
TOTALE MACROAGGREGATO 104 - Trasferimenti correnti			**338.495.684,13**	**103.365.949,79**	**-3.003.823,97**	**232.125.910,37**
MACROAGGREGATO 110 - Altre spese correnti						
CAPITOLO U9130705901 - Risorse Autonome						
	SPESE PER IL RISASCIMENTO DANNI DERIVANTE DALLA SENTENZA DEL CONSIGLIO DI STATO N. 4948/2021 CONSEGUENTE ALLA REVOCA DELLA CONVENZIONE PER LA CREAZIONE E LA GESTIONE DELL'ANAGRAFE BOVINA					
		2021	3.682,89	0,00	0,00	3.682,89
	TOTALE CAPITOLO		**3.682,89**	**0,00**	**0,00**	**3.682,89**
TOTALE MACROAGGREGATO 110 - Altre spese correnti			**3.682,89**	**0,00**	**0,00**	**3.682,89**
TOTALE TITOLO 1 - Spese correnti			**340.868.216,43**	**103.599.905,64**	**-3.003.869,33**	**234.264.441,46**
TITOLO 2 - Spese in conto capitale						
MACROAGGREGATO 202 - Investimenti fissi lordi e acquisto di terreni						
CAPITOLO U6105010502 - Risorse Vincolate (Capitolo: E9402014101)						
	SPESE PER LA REALIZZAZIONE IN VIA SPERIMENTALE DEL PROGRAMMA DI ACCREDITAMENTO DEGLI EVENTI DEI PROGETTI FORMATIVI E DEI PROVIDER PER L'IMPLEMENTAZIONE DEL SISTEMA DI FORMAZIONE CONTINUA (ECM) - HARDWARE (ART. 2, COMMA 357, LEGGE 24 DICEMBRE 2007, N. 244 - DGR N. 612 DEL 21 SETTEMBRE 2009 - DGR N. 53 DEL 28 FEBBRAIO 2011)					
		2020	10.000,00	0,00	0,00	10.000,00
	TOTALE CAPITOLO		**10.000,00**	**0,00**	**0,00**	**10.000,00**
TOTALE MACROAGGREGATO 202 - Investimenti fissi lordi e acquisto di terreni			**10.000,00**	**0,00**	**0,00**	**10.000,00**
MACROAGGREGATO 203 - Contributi agli investimenti						
CAPITOLO U9130703701 - Risorse Vincolate (Capitolo: E9402013701)						
	SPESE PER L'ATTIVAZIONE DI AREE SANITARIE ANCHE TEMPORANEE ALL'INTERO O ALL'ESTERNO DI STRUTTIRE DI RICOVERO PER LA GESTIONE DELL'EMERGENZA COVID-19 (ART. 4 DEL D.L. 17.3.2020, N. 18 CONV. DALLA L. 24.4.2020, N. 27)					
		2020	1.598.790,00	0,00	0,00	1.598.790,00
	TOTALE CAPITOLO		**1.598.790,00**	**0,00**	**0,00**	**1.598.790,00**
TOTALE MACROAGGREGATO 203 - Contributi agli investimenti			**1.598.790,00**	**0,00**	**0,00**	**1.598.790,00**
TOTALE TITOLO 2 - Spese in conto capitale			**1.608.790,00**	**0,00**	**0,00**	**1.608.790,00**
TOTALE PROGRAMMA 1307 - Ulteriori spese in materia sanitaria			**342.477.006,43**	**103.599.905,64**	**-3.003.869,33**	**235.873.231,46**
PROGRAMMA 1308 - Politica regionale unitaria per la tutela della salute						
TITOLO 1 - Spese correnti						
MACROAGGREGATO 103 - Acquisto di beni e servizi						
CAPITOLO U9130800103 - Risorse Vincolate (Capitolo: E9201010401)						
	SPESE PER L'ATTUAZIONE DEGLI OBIETTIVI DI SERVIZIO PER L'AMBITO TEMATICO "SERVIZI DI CURA PER GLI ANZIANI" (RISORSE FSC 2007-2013 - DELIBERA CIPE N. 79 DEL 11 LUGLIO 2012) - SERVIZI INFORMATICI E DI TELECOMUNICAZIONI					
		2020	102.317,88	87.990,59	-14.327,29	0,00
		2021	4.941,14	0,00	-4.941,14	0,00
	TOTALE CAPITOLO		**107.259,02**	**87.990,59**	**-19.268,43**	**0,00**
CAPITOLO U9130800403 - Risorse Vincolate (Capitolo: E2130000101; E2312000101)						
	SPESE PER RISPONDERE ALLEMERGENZA EPIDEMIOLOGICA COVID-19 (POR 2014-2020 - ASSE 10 - OBIETTIVO SPECIFICO 9.3 - AZIONE 9.3.6BIS) - ORGANIZZAZIONE EVENTI, PUBBLICITA' E SERVIZI PER TRASFERTA					
		2021	31.611,17	30.662,85	-948,32	0,00
	TOTALE CAPITOLO		**31.611,17**	**30.662,85**	**-948,32**	**0,00**
TOTALE MACROAGGREGATO 103 - Acquisto di beni e servizi			**138.870,19**	**118.653,44**	**-20.216,75**	**0,00**

MISSIONE PROGRAMMA TITOLO MACROAGGREGAT CAPITOLO	DESCRIZIONE	ESPF	RESIDUI PASSIVI AL 1/1/2023 (RS)	PAGAMENTI IN C/RESIDUI (PR)	RIACCERTAMENTO RESIDUI (R)[1]	RESIDUI PASSIVI DA ESERCIZI PRECEDENTI (EP = RS -PR+R)
MACROAGGREGATO 104 - Trasferimenti correnti						
CAPITOLO U9130800601 - Risorse Vincolate (Capitolo: E9201012001)	**SPESE PER LA REALIZZAZIONE DI INTERVENTI COMPRESI NELL'ASSE 10 - OBIETTIVO SPECIFICO 9.3 - AZIONE 9.3.6 BIS " - TRASFERIMENTI CORRENTI AD AMMINISTRAZIONI LOCALI - PIANO DI AZIONE E COESIONE (PAC) CALABRIA 2014/2020 - (REGOLAMENTO (UE) N. 1303/2013, DELIBERE CIPE NN. 10/2015 E 7/2017, DGR NN. 41/2016, 448/2016, 320/2017, 491/2017 E SS.MM.II.)**					
		2022	5.851.388,00	549.247,20	0,00	5.302.140,80
TOTALE CAPITOLO			**5.851.388,00**	**549.247,20**	**0,00**	**5.302.140,80**
CAPITOLO U9130801401 - Risorse Vincolate (Capitolo: E2010115201)	**SPESE PER LA REALIZZAZIONE DEGLI INTERVENTI AFFERENTI ALL'AREA TEMATICA 10 "SOCIALE E SALUTE" - SETTORE DI INTERVENTO 02 "STRUTTURE E ATTREZZATURE SANITARIE" DEL PIANO DI SVILUPPO E COESIONE (PSC) DELLA REGIONE CALABRIA - SEZIONE ORDINARIA (DELIBERA CIPESS N. 14 DEL 29 APRILE 2021) - CONTRIBUTI AGLI INVESTIMENTI AD AMMINISTRAZIONI LOCALI**					
		2022	1.735.037,63	1.561.533,87	0,00	173.503,76
TOTALE CAPITOLO			**1.735.037,63**	**1.561.533,87**	**0,00**	**173.503,76**
TOTALE MACROAGGREGATO 104 - Trasferimenti correnti			**7.586.425,63**	**2.110.781,07**	**0,00**	**5.475.644,56**
TOTALE TITOLO 1 - Spese correnti			**7.725.295,82**	**2.229.434,51**	**-20.216,75**	**5.475.644,56**
TITOLO 2 - Spese in conto capitale						
MACROAGGREGATO 202 - Investimenti fissi lordi e acquisto di terreni						
CAPITOLO U9130800303 - Risorse Vincolate (Capitolo: E4443000101; E4613000101)	**SPESE PER LA PROMOZIONE DEGLI INVESTIMENTI NECESSARI PER RAFFORZARE LA CAPACITÀ DEL COMPLESSO DEI SERVIZI SANITARI DI RISPONDERE ALLA CRISI PROVOCATA DALLEMERGENZA EPIDEMIOLOGICA (POR 2014-2020 - ASSE 1 - OBIETTIVO SPECIFICO 1.6 - AZIONE 1.6.1) - ATTREZZATURE**					
		2022	1.655,05	0,00	0,00	1.655,05
TOTALE CAPITOLO			**1.655,05**	**0,00**	**0,00**	**1.655,05**
TOTALE MACROAGGREGATO 202 - Investimenti fissi lordi e acquisto di terreni			**1.655,05**	**0,00**	**0,00**	**1.655,05**
MACROAGGREGATO 203 - Contributi agli investimenti						
CAPITOLO U9130800801 - Risorse Vincolate (Capitolo: E9402016101)	**SPESE PER LA REALIZZAZIONE DEGLI INTERVENTI AFFERENTI ALL'AREA TEMATICA 10 "SOCIALE E SALUTE" - SETTORE DI INTERVENTO 02 "STRUTTURE E ATTREZZATURE SANITARIE" DEL PIANO DI SVILUPPO E COESIONE (PSC) DELLA REGIONE CALABRIA - SEZIONE ORDINARIA (DELIBERA CIPESS N. 14 DEL 29 APRILE 2021) - COFINANZIAMENTO MISSIONE 6 "SALUTE" DEL PNRR - M6C1 - INTERVENTO 1.1 CASE DELLA COMUNITA' E PRESA IN CARICO DELLA PERSONA - CONTRIBUTI AGLI INVESTIMENTI AD AMMINISTRAZIONI LOCALI**					
		2022	1.188.551,80	0,00	0,00	1.188.551,80
TOTALE CAPITOLO			**1.188.551,80**	**0,00**	**0,00**	**1.188.551,80**
CAPITOLO U9130800901 - Risorse Vincolate (Capitolo: E9402016101)	**SPESE PER LA REALIZZAZIONE DEGLI INTERVENTI AFFERENTI ALL'AREA TEMATICA 10 "SOCIALE E SALUTE" - SETTORE DI INTERVENTO 02 "STRUTTURE E ATTREZZATURE SANITARIE" DEL PIANO DI SVILUPPO E COESIONE (PSC) DELLA REGIONE CALABRIA - SEZIONE ORDINARIA (DELIBERA CIPESS N. 14 DEL 29 APRILE 2021) - COFINANZIAMENTO MISSIONE 6 "SALUTE" DEL PNRR - M6C1 - 1.2 CASA COME PRIMO LUOGO DI CURA E TELEMEDICINA - INTERVENTO 1.2.2 IMPLEMENTAZIONE DELLE CENTRALI OPERATIVE TERRITORIALI COT (LAVORI) - CONTRIBUTI AGLI INVESTIMENTI AD AMMINISTRAZIONI LOCALI**					
		2022	83.710,00	0,00	0,00	83.710,00
TOTALE CAPITOLO			**83.710,00**	**0,00**	**0,00**	**83.710,00**
CAPITOLO U9130801001 - Risorse Vincolate (Capitolo: E9402016101)	**SPESE PER LA REALIZZAZIONE DEGLI INTERVENTI AFFERENTI ALL'AREA TEMATICA 10 "SOCIALE E SALUTE" - SETTORE DI INTERVENTO 02 "STRUTTURE E ATTREZZATURE SANITARIE" DEL PIANO DI SVILUPPO E COESIONE (PSC) DELLA REGIONE CALABRIA - SEZIONE ORDINARIA (DELIBERA CIPESS N. 14 DEL 29 APRILE 2021) - COFINANZIAMENTO MISSIONE 6 "SALUTE" DEL PNRR - M6C1 - INTERVENTO 1.1 CASE DELLA COMUNITA' E PRESA IN CARICO DELLA PERSONA - CONTRIBUTI AGLI INVESTIMENTI AD AMMINISTRAZIONI LOCALI**					
		2022	15.000,00	0,00	0,00	15.000,00
TOTALE CAPITOLO			**15.000,00**	**0,00**	**0,00**	**15.000,00**
CAPITOLO U9130801101 - Risorse Vincolate (Capitolo: E9402016101)	**SPESE PER LA REALIZZAZIONE DEGLI INTERVENTI AFFERENTI ALL'AREA TEMATICA 10 "SOCIALE E SALUTE" - SETTORE DI INTERVENTO 02 "STRUTTURE E ATTREZZATURE SANITARIE" DEL PIANO DI SVILUPPO E COESIONE (PSC) DELLA REGIONE CALABRIA - SEZIONE ORDINARIA (DELIBERA CIPESS N. 14 DEL 29 APRILE 2021) - COFINANZIAMENTO MISSIONE 6 "SALUTE" DEL PNRR - M6C1 - INTERVENTO 1.1 CASE DELLA COMUNITA' E PRESA IN CARICO DELLA PERSONA - CONTRIBUTI AGLI INVESTIMENTI AD AMMINISTRAZIONI LOCALI**					
		2022	19.990,34	0,00	0,00	19.990,34
TOTALE CAPITOLO			**19.990,34**	**0,00**	**0,00**	**19.990,34**
CAPITOLO U9130801201 - Risorse Vincolate (Capitolo: E9402016101)	**SPESE PER LA REALIZZAZIONE DEGLI INTERVENTI AFFERENTI ALL'AREA TEMATICA 10 "SOCIALE E SALUTE" - SETTORE DI INTERVENTO 02 "STRUTTURE E ATTREZZATURE SANITARIE" DEL PIANO DI SVILUPPO E COESIONE (PSC) DELLA REGIONE CALABRIA - SEZIONE ORDINARIA (DELIBERA CIPESS N. 14 DEL 29 APRILE 2021) - COFINANZIAMENTO MISSIONE 6 "SALUTE" DEL PNRR - M6C1 - INTERVENTO 1.1 CASE DELLA COMUNITA' E PRESA IN CARICO DELLA PERSONA - CONTRIBUTI AGLI INVESTIMENTI AD AMMINISTRAZIONI LOCALI**					
		2022	1.507.806,50	0,00	0,00	1.507.806,50
TOTALE CAPITOLO			**1.507.806,50**	**0,00**	**0,00**	**1.507.806,50**

MISSIONE PROGRAMMA TITOLO MACROAGGREGAT CAPITOLO	DESCRIZIONE	ESPF	RESIDUI PASSIVI AL 1/1/2023 (RS)	PAGAMENTI IN C/RESIDUI (PR)	RIACCERTAMENTO RESIDUI (R)[1]	RESIDUI PASSIVI DA ESERCIZI PRECEDENTI (EP = RS -PR+R)
CAPITOLO U9130801301 - Risorse Vincolate (Capitolo: E9402016101)						
	SPESE PER LA REALIZZAZIONE DEGLI INTERVENTI AFFERENTI ALL'AREA TEMATICA 10 "SOCIALE E SALUTE" - SETTORE DI INTERVENTO 02 "STRUTTURE E ATTREZZATURE SANITARIE" DEL PIANO DI SVILUPPO E COESIONE (PSC) DELLA REGIONE CALABRIA - SEZIONE ORDINARIA (DELIBERA CIPESS N. 14 DEL 29 APRILE 2021) - COFINANZIAMENTO MISSIONE 6 "SALUTE" DEL PNRR - M6C2 - 1.2 VERSO UN OSPEDALE SICURO E SOSTENIBILE - CONTRIBUTI AGLI INVESTIMENTI AD AMMINISTRAZIONI LOCALI					
		2022	1.080.460,80	0,00	0,00	1.080.460,80
TOTALE CAPITOLO			**1.080.460,80**	**0,00**	**0,00**	**1.080.460,80**
TOTALE MACROAGGREGATO 203 - Contributi agli investimenti			**3.895.519,44**	**0,00**	**0,00**	**3.895.519,44**
TOTALE TITOLO 2 - Spese in conto capitale			**3.897.174,49**	**0,00**	**0,00**	**3.897.174,49**
TOTALE PROGRAMMA 1308 - Politica regionale unitaria per la tutela della salute			**11.622.470,31**	**2.229.434,51**	**-20.216,75**	**9.372.819,05**
TOTALE MISSIONE 13 - Tutela della salute			**2.883.077.160,69**	**849.896.098,70**	**-100.734.713,77**	**1.932.446.348,22**
MISSIONE 14 - Sviluppo economico e competitività						
PROGRAMMA 1401 - Industria, PMI e Artigianato						
TITOLO 1 - Spese correnti						
MACROAGGREGATO 101 - Redditi da lavoro dipendente						
CAPITOLO U9140100101 - Risorse Autonome						
	SPESE PER STIPENDI, ALTRI ASSEGNI FISSI E CONTRIBUTI DIVERSI A CARICO DELL'ENTE, INERENTI AL PERSONALE ADDETTO ALLE SEGRETERIE PARTICOLARI DEL PRESIDENTE, DEGLI ASSESSORI DELLA GIUNTA REGIONALE E DEL PRESIDENTE DELLA COMMISSIONE DEL PIANO, NONCHE' PER L'INDENNITA' FORFETTIZZATA DEL PERSONALE CHE PRESTA SERVIZIO NELLE STRUTTURE AUSILIARIE DEI DIPARTIMENTI (ARTT. 5 E 8 DELLA LEGGE REGIONALE 13.5.1996, N. 7; ART. 3 DELLA LEGGE REGIONALE 26.5.1997, N. 8. ART. 1, COMMA 5, DELLA LEGGE REGIONALE 28.8.2000, N. 14; LEGGE REGIONALE 29.10.2001, N.24)(SPESE OBBLIGATORIE). - U.14.01					
		2022	54.453,46	0,00	-54.453,46	0,00
TOTALE CAPITOLO			**54.453,46**	**0,00**	**-54.453,46**	**0,00**
CAPITOLO U9140100102 - Risorse Autonome						
	SPESE PER STIPENDI, ALTRI ASSEGNI FISSI E CONTRIBUTI DIVERSI A CARICO DELL'ENTE, INERENTI AL PERSONALE ADDETTO ALLE SEGRETERIE PARTICOLARI DEL PRESIDENTE, DEGLI ASSESSORI DELLA GIUNTA REGIONALE E DEL PRESIDENTE DELLA COMMISSIONE DEL PIANO, NONCHE' PER L'INDENNITA' FORFETTIZZATA DEL PERSONALE CHE PRESTA SERVIZIO NELLE STRUTTURE AUSILIARIE DEI DIPARTIMENTI - CONTRIBUTI SOCIALI EFFETTIVI A CARICO DELL'ENTE - (ARTT. 5 E 8 DELLA LEGGE REGIONALE 13.5.1996, N. 7; ART. 3 DELLA LEGGE REGIONALE 26.5.1997, N. 8. ART. 1, COMMA 5, DELLA LEGGE REGIONALE 28.8.2000, N. 14; LEGGE REGIONALE 29.10.2001, N.24)(SPESE OBBLIGATORIE). - U.14.01					
		2022	25.539,58	588,12	0,00	24.951,46
TOTALE CAPITOLO			**25.539,58**	**588,12**	**0,00**	**24.951,46**
CAPITOLO U9140100202 - Risorse Autonome						
	SPESE PER LE COMPETENZE FISSE DEL PERSONALE REGIONALE DI RUOLO, IVI COMPRESE QUELLE PER IL PAGAMENTO DELLA RETRIBUZIONE DI POSIZIONE E DEI CONTRIBUTI PREVIDENZIALI POSTI A CARICO DELLA REGIONE -CONTRIBUTI SOCIALI EFFETTIVI A CARICO DELL'ENTE - (SPESE OBBLIGATORIE). - U.14.01					
		2022	46.492,26	41.187,80	0,00	5.304,46
TOTALE CAPITOLO			**46.492,26**	**41.187,80**	**0,00**	**5.304,46**
CAPITOLO U9140100501 - Risorse Vincolate (Capitolo: E9201010201; E9201050101)						
	SPESE PER SOSTENERE LE FASI DI PROGRAMMAZIONE, ATTUAZIONE, GESTIONE, CONTROLLO, VALUTAZIONE E SORVEGLIANZA DEL PROGRAMMA OPERATIVO (POR 2014-2020 - ASSE 14) - RETRIBUZIONI IN DENARO - U.14.01					
		2022	9.831,67	7.065,68	-2.765,99	0,00
TOTALE CAPITOLO			**9.831,67**	**7.065,68**	**-2.765,99**	**0,00**
CAPITOLO U9140100502 - Risorse Vincolate (Capitolo: E9201010201; E9201050101)						
	SPESE PER SOSTENERE LE FASI DI PROGRAMMAZIONE, ATTUAZIONE, GESTIONE, CONTROLLO, VALUTAZIONE E SORVEGLIANZA DEL PROGRAMMA OPERATIVO (POR 2014-2020 - ASSE 14) - CONTRIBUTI SOCIALI EFFETTIVI A CARICO DELL'ENTE - U.14.01					
		2021	2,14	0,00	-2,14	0,00
		2022	4.307,08	3.609,15	-697,93	0,00
TOTALE CAPITOLO			**4.309,22**	**3.609,15**	**-700,07**	**0,00**
TOTALE MACROAGGREGATO 101 - Redditi da lavoro dipendente			**140.626,19**	**52.450,75**	**-57.919,52**	**30.255,92**
MACROAGGREGATO 102 - Imposte e tasse a carico dell'ente						
CAPITOLO U9140100204 - Risorse Autonome						
	SPESE PER IL PAGAMENTO DELL'IRAP A VALERE SULLE SPESE PER IL PERSONALE REGIONALE (SPESE OBBLIGATORIE) - U.14.01					
		2021	12.152,83	0,00	-12.152,83	0,00
		2022	11.958,31	11.958,31	0,00	0,00
TOTALE CAPITOLO			**24.111,14**	**11.958,31**	**-12.152,83**	**0,00**
CAPITOLO U9140100503 - Risorse Vincolate (Capitolo: E9201010201; E9201050101)						
	SPESE PER SOSTENERE LE FASI DI PROGRAMMAZIONE, ATTUAZIONE, GESTIONE, CONTROLLO, VALUTAZIONE E SORVEGLIANZA DEL PROGRAMMA OPERATIVO (POR 2014-2020 - ASSE 14) - IMPOSTA REGIONALE SULLE ATTIVITA' PRODUTTIVE (IRAP) - U.14.01					
		2022	1.558,12	1.283,97	-274,15	0,00
TOTALE CAPITOLO			**1.558,12**	**1.283,97**	**-274,15**	**0,00**
TOTALE MACROAGGREGATO 102 - Imposte e tasse a carico dell'ente			**25.669,26**	**13.242,28**	**-12.426,98**	**0,00**

MISSIONE PROGRAMMA TITOLO MACROAGGREGAT CAPITOLO	DESCRIZIONE	ESPF	RESIDUI PASSIVI AL 1/1/2023 (RS)	PAGAMENTI IN C/RESIDUI (PR)	RIACCERTAMENTO RESIDUI (R)[1]	RESIDUI PASSIVI DA ESERCIZI PRECEDENTI (EP = RS -PR+R)
MACROAGGREGATO 103 - Acquisto di beni e servizi						
CAPITOLO U0612520105 - Risorse Vincolate (Capitolo: E0232620101; E9405031401)						
	FONDO UNICO PER LA CONCESSIONE DI AGEVOLAZIONI, SOVVENZIONI, INCENTIVI E CONTRIBUTI DI QUALSIASI GENERE ALLE IMPRESE, AI SENSI DEGLI ARTT. 19, 30, 31, 41 E 48 DEL DECRETO LEGISLATIVO 31.3.98, N.112 - ALTRI SERVIZI (DCPM DEL 10.2.2000 E DCPM DEL 26.5.2000).					
		2021	45.000,00	45.000,00	0,00	0,00
	TOTALE CAPITOLO		**45.000,00**	**45.000,00**	**0,00**	**0,00**
CAPITOLO U9140100801 - Risorse Autonome						
	SPESE PER LO SVOLGIMENTO DA PARTE DI FINCALABRA DI SERVIZI AUSILIARI DI SUPPORTO TECNICO OPERATIVO ALLE FUNZIONI AMMINISTRATIVE DEI DIPARTIMENTI REGIONALI (ART. 2, COMMA 4, DELLA LLEGGE DI STABILITA' REGIONALE 21 DICEMBRE 2018, N.48)					
		2020	0,01	0,00	-0,01	0,00
	TOTALE CAPITOLO		**0,01**	**0,00**	**-0,01**	**0,00**
CAPITOLO U9140101201 - Risorse Vincolate (Capitolo: E0000000102; E9405031501)						
	SPESE PER L'APPROVAZIONE E LA STIPULA DELLE CONVENZIONI CON FINCALABRA S.P.A. QUALE SOGGETTO GESTORE DELLE MISURE ANTICRISI COVID 19 (DELIBERAZIONI DELLA GIUNTA REGIONALE N.30 DEL 1 APRILE 2020 E N. 67 DEL 5 MAGGIO 2020)					
		2022	136.908,89	66.536,12	0,00	70.372,77
	TOTALE CAPITOLO		**136.908,89**	**66.536,12**	**0,00**	**70.372,77**
CAPITOLO U9140101301 - Risorse Vincolate (Capitolo: E0232620101)						
	SPESE PER L'ACQUISIZIONE DI SERVIZI PER LA CONCESSIONE D IINCENTIVI ALLE IMPRESE CONNESSI ALL'EMERGENZA ECONOMICA E SOCIALE DETERMINATA DAL COVID 19 (DELIBERAZIONI DELLA GIUNTA REGIONALE N. 116 DEL 3 GIUGNO 2020)					
		2021	67.100,00	0,00	0,00	67.100,00
	TOTALE CAPITOLO		**67.100,00**	**0,00**	**0,00**	**67.100,00**
CAPITOLO U9140101401 - Risorse Vincolate (Capitolo: E0232620101)						
	SPESE PER L'ACQUISIZIONE DI SERVIZI PER LA CONCESSIONE DEI VOUCHER INCALABRIA E STAIINCALABRIA CONNESSI ALL'EMERGENZA ECONOMICA E SOCIALE DETERMINATA DAL COVID 19 (DELIBERAZIONI DELLA GIUNTA REGIONALE N. 104 DEL 25.5.2020 E 141 DEL 15.6.2020) (DELIBERAZIONI DELLA GIUNTA REGIONALE N. 116 DEL 3 GIUGNO 2020)					
		2021	222.351,83	0,00	0,00	222.351,83
	TOTALE CAPITOLO		**222.351,83**	**0,00**	**0,00**	**222.351,83**
CAPITOLO U9140101601 - Risorse Vincolate (Capitolo: E0232620101)						
	SPESE PER LA PUBBLICAZIONE DI PAGINE DI INFORMAZIONE ISTITUZIONALE E SERVIZI SPECIALI, PRODUZIONE E DISTRUBUZIONE DI FORMAT VIDEOGIORNALISTICI E SPOT RADIOFONICI (INFORMA CALABRIA) DA PARTE DEGLI OPERATORI ECONOMICI DEL SISTEMA EDITORIALE E RADIOTELEVISIVO DELLA CALABRIA					
		2021	99.590,55	0,00	0,00	99.590,55
	TOTALE CAPITOLO		**99.590,55**	**0,00**	**0,00**	**99.590,55**
TOTALE MACROAGGREGATO 103 - Acquisto di beni e servizi			**570.951,28**	**111.536,12**	**-0,01**	**459.415,15**
MACROAGGREGATO 104 - Trasferimenti correnti						
CAPITOLO U0612210201 - Risorse Autonome						
	CONTRIBUTO ALLE ASSOCIAZIONI REGIONALI DEGLI ARTIGIANI (LEGGE REGIONALE 8.2.2018, N.5).					
		2022	130.000,00	130.000,00	0,00	0,00
	TOTALE CAPITOLO		**130.000,00**	**130.000,00**	**0,00**	**0,00**
CAPITOLO U3201015702 - Risorse Autonome						
	SPESE PER L'ATTUAZIONE DEL PIANO REGIONALE DELLE ATTIVITA' ESTRATTIVE (ART. 6 DELLA LEGGE REGIONALE 5 NOVEMBRE 2009, n. 40) - TRASFERIMENTI CORRENTI A ALTRE IMPRESE					
		2017	100.000,00	0,00	0,00	100.000,00
	TOTALE CAPITOLO		**100.000,00**	**0,00**	**0,00**	**100.000,00**
TOTALE MACROAGGREGATO 104 - Trasferimenti correnti			**230.000,00**	**130.000,00**	**0,00**	**100.000,00**
TOTALE TITOLO 1 - Spese correnti			**967.246,73**	**307.229,15**	**-70.346,51**	**589.671,07**
TITOLO 2 - Spese in conto capitale						
MACROAGGREGATO 203 - Contributi agli investimenti						
CAPITOLO U0612520101 - Risorse Vincolate (Capitolo: E0232620101; E9405031401)						
	FONDO UNICO PER LA CONCESSIONE DI AGEVOLAZIONI, SOVVENZIONI, INCENTIVI E CONTRIBUTI DI QUALSIASI GENERE ALLE IMPRESE, AI SENSI DEGLI ARTT. 19, 30, 31, 41 E 48 DEL DECRETO LEGISLATIVO 31.3.98, N.112 (DCPM DEL 10.2.2000 E DCPM DEL 26.5.2000).					
		2020	6.536,77	0,00	0,00	6.536,77
		2021	1.495.201,04	1.495.201,04	0,00	0,00
	TOTALE CAPITOLO		**1.501.737,81**	**1.495.201,04**	**0,00**	**6.536,77**

MISSIONE PROGRAMMA TITOLO MACROAGGREGAT CAPITOLO	DESCRIZIONE	ESPF	RESIDUI PASSIVI AL 1/1/2023 (RS)	PAGAMENTI IN C/RESIDUI (PR)	RIACCERTAMENTO RESIDUI (R)[1]	RESIDUI PASSIVI DA ESERCIZI PRECEDENTI (EP = RS -PR+R)
CAPITOLO U9140101701 - Risorse Vincolate (Capitolo: E0232620101)	**CONTRIBUTI AGLI INVESTIMENTI A FINCALABRA S.P.A. PER L'ADOZIONE DELL'AVVISO PUBBLICO "INTEVENTI PER IL RAFFORZAMENTO DELL'INTERMEDIAZIONE TURISTICA PER IL RIPOSIZIONAMENTO ED IL RILANCIO DELL'OFFERTA TURISTICA REGIONALE"**					
		2022	198.566,22	110.151,38	-88.414,84	0,00
TOTALE CAPITOLO			**198.566,22**	**110.151,38**	**-88.414,84**	**0,00**
CAPITOLO U9140101901 - Risorse Vincolate (Capitolo: E0232620101)	**CONTRIBUTI PER LA REALIZZAZIONE DELL'AVVISO PUBBLICO "RETE STORICA DELLE TERME" - CONTRIBUTI AGLI INVESTIMENTI A IMPRESE CONTROLLATE**					
		2021	208.034,40	208.034,40	0,00	0,00
		2022	89.157,60	59.438,40	-29.719,20	0,00
TOTALE CAPITOLO			**297.192,00**	**267.472,80**	**-29.719,20**	**0,00**
TOTALE MACROAGGREGATO 203 - Contributi agli investimenti			**1.997.496,03**	**1.872.825,22**	**-118.134,04**	**6.536,77**
TOTALE TITOLO 2 - Spese in conto capitale			**1.997.496,03**	**1.872.825,22**	**-118.134,04**	**6.536,77**
TOTALE PROGRAMMA 1401 - Industria, PMI e Artigianato			**2.964.742,76**	**2.180.054,37**	**-188.480,55**	**596.207,84**
PROGRAMMA 1402 - Commercio - reti distributive - tutela dei consumatori						
TITOLO 1 - Spese correnti						
MACROAGGREGATO 101 - Redditi da lavoro dipendente						
CAPITOLO U9140200301 - Risorse Autonome	**SPESE PER STIPENDI, ALTRI ASSEGNI FISSI E CONTRIBUTI DIVERSI A CARICO DELL'ENTE, INERENTI AL PERSONALE ADDETTO ALLE SEGRETERIE PARTICOLARI DEL PRESIDENTE, DEGLI ASSESSORI DELLA GIUNTA REGIONALE E DEL PRESIDENTE DELLA COMMISSIONE DEL PIANO, NONCHE' PER L'INDENNITA' FORFETTIZZATA DEL PERSONALE CHE PRESTA SERVIZIO NELLE STRUTTURE AUSILIARIE DEI DIPARTIMENTI (ARTT. 5 E 8 DELLA LEGGE REGIONALE 13.5.1996, N. 7; ART. 3 DELLA LEGGE REGIONALE 26.5.1997, N. 8. ART. 1, COMMA 5, DELLA LEGGE REGIONALE 28.8.2000, N. 14; LEGGE REGIONALE 29.10.2001, N.24)(SPESE OBBLIGATORIE). - U.14.02**					
		2022	58.302,30	4.266,40	-54.035,90	0,00
TOTALE CAPITOLO			**58.302,30**	**4.266,40**	**-54.035,90**	**0,00**
CAPITOLO U9140200302 - Risorse Autonome	**SPESE PER STIPENDI, ALTRI ASSEGNI FISSI E CONTRIBUTI DIVERSI A CARICO DELL'ENTE, INERENTI AL PERSONALE ADDETTO ALLE SEGRETERIE PARTICOLARI DEL PRESIDENTE, DEGLI ASSESSORI DELLA GIUNTA REGIONALE E DEL PRESIDENTE DELLA COMMISSIONE DEL PIANO, NONCHE' PER L'INDENNITA' FORFETTIZZATA DEL PERSONALE CHE PRESTA SERVIZIO NELLE STRUTTURE AUSILIARIE DEI DIPARTIMENTI - CONTRIBUTI SOCIALI EFFETTIVI A CARICO DELL'ENTE - (ARTT. 5 E 8 DELLA LEGGE REGIONALE 13.5.1996, N. 7; ART. 3 DELLA LEGGE REGIONALE 26.5.1997, N. 8. ART. 1, COMMA 5, DELLA LEGGE REGIONALE 28.8.2000, N. 14; LEGGE REGIONALE 29.10.2001, N.24)(SPESE OBBLIGATORIE). - U.14.02**					
		2022	18.708,61	1.901,55	0,00	16.807,06
TOTALE CAPITOLO			**18.708,61**	**1.901,55**	**0,00**	**16.807,06**
CAPITOLO U9140200401 - Risorse Autonome	**SPESE PER LE COMPETENZE FISSE DEL PERSONALE REGIONALE DI RUOLO, IVI COMPRESE QUELLE PER IL PAGAMENTO DELLA RETRIBUZIONE DI POSIZIONE E DEI CONTRIBUTI PREVIDENZIALI POSTI A CARICO DELLA REGIONE (SPESE OBBLIGATORIE). - U.14.02**					
		2021	5.205,69	0,00	0,00	5.205,69
TOTALE CAPITOLO			**5.205,69**	**0,00**	**0,00**	**5.205,69**
CAPITOLO U9140200402 - Risorse Autonome	**SPESE PER LE COMPETENZE FISSE DEL PERSONALE REGIONALE DI RUOLO, IVI COMPRESE QUELLE PER IL PAGAMENTO DELLA RETRIBUZIONE DI POSIZIONE E DEI CONTRIBUTI PREVIDENZIALI POSTI A CARICO DELLA REGIONE -CONTRIBUTI SOCIALI EFFETTIVI A CARICO DELL'ENTE - (SPESE OBBLIGATORIE). - U.14.02**					
		2022	14.963,78	14.963,78	0,00	0,00
TOTALE CAPITOLO			**14.963,78**	**14.963,78**	**0,00**	**0,00**
CAPITOLO U9140200801 - Risorse Vincolate (Capitolo: E9201010201; E9201050101)	**SPESE PER SOSTENERE LE FASI DI PROGRAMMAZIONE, ATTUAZIONE, GESTIONE, CONTROLLO, VALUTAZIONE E SORVEGLIANZA DEL PROGRAMMA OPERATIVO (POR 2014-2020 - ASSE 14) - RETRIBUZIONI IN DENARO - U.14.02**					
		2022	1.384,48	0,00	-1.384,48	0,00
TOTALE CAPITOLO			**1.384,48**	**0,00**	**-1.384,48**	**0,00**
CAPITOLO U9140200802 - Risorse Vincolate (Capitolo: E9201010201; E9201050101)	**SPESE PER SOSTENERE LE FASI DI PROGRAMMAZIONE, ATTUAZIONE, GESTIONE, CONTROLLO, VALUTAZIONE E SORVEGLIANZA DEL PROGRAMMA OPERATIVO (POR 2014-2020 - ASSE 14) - CONTRIBUTI SOCIALI EFFETTIVI A CARICO DELL'ENTE - U.14.02**					
		2022	334,19	0,00	-334,19	0,00
TOTALE CAPITOLO			**334,19**	**0,00**	**-334,19**	**0,00**
TOTALE MACROAGGREGATO 101 - Redditi da lavoro dipendente			**98.899,05**	**21.131,73**	**-55.754,57**	**22.012,75**
MACROAGGREGATO 102 - Imposte e tasse a carico dell'ente						
CAPITOLO U7202010204 - Risorse Vincolate (Capitolo: E2109002001)	**SPESE PER LA REALIZZAZIONE DEL PROGRAMMA GENERALE DI INTERVENTO 'CONSUMATORI INTERATTIVI E INFORMATI' ART. 148, COMMA 1, LEGGE 23 DICEMBRE 2000, N.388).-IRAP**					
		2022	348,07	174,04	0,00	174,03
TOTALE CAPITOLO			**348,07**	**174,04**	**0,00**	**174,03**

MISSIONE PROGRAMMA TITOLO MACROAGGREGAT CAPITOLO	DESCRIZIONE	ESPF	RESIDUI PASSIVI AL 1/1/2023 (RS)	PAGAMENTI IN C/RESIDUI (PR)	RIACCERTAMENTO RESIDUI (R)[1]	RESIDUI PASSIVI DA ESERCIZI PRECEDENTI (EP = RS -PR+R)
CAPITOLO U9140200404 - Risorse Autonome						
	SPESE PER IL PAGAMENTO DELL'IRAP A VALERE SULLE SPESE PER IL PERSONALE REGIONALE (SPESE OBBLIGATORIE) - U.14.02					
		2021	10.366,21	0,00	-10.366,21	0,00
		2022	5.396,63	5.396,63	0,00	0,00
TOTALE CAPITOLO			**15.762,84**	**5.396,63**	**-10.366,21**	**0,00**
CAPITOLO U9140200803 - Risorse Vincolate (Capitolo: E9201010201; E9201050101)						
	SPESE PER SOSTENERE LE FASI DI PROGRAMMAZIONE, ATTUAZIONE, GESTIONE, CONTROLLO, VALUTAZIONE E SORVEGLIANZA DEL PROGRAMMA OPERATIVO (POR 2014-2020 - ASSE 14) - IMPOSTA REGIONALE SULLE ATTIVITA' PRODUTTIVE (IRAP) - U.14.02					
		2022	120,04	0,00	-120,04	0,00
TOTALE CAPITOLO			**120,04**	**0,00**	**-120,04**	**0,00**
TOTALE MACROAGGREGATO 102 - Imposte e tasse a carico dell'ente			**16.230,95**	**5.570,67**	**-10.486,25**	**174,03**
MACROAGGREGATO 103 - Acquisto di beni e servizi						
CAPITOLO U7202010202 - Risorse Vincolate (Capitolo: E2109002001)						
	SPESE PER LA REALIZZAZIONE DEL PROGRAMMA GENERALE DI INTERVENTO 'CONSUMATORI INTERATTIVI E INFORMATI' ART. 148, COMMA 1, LEGGE 23 DICEMBRE 2000, N.388).-CONSULENZE					
		2022	1.873,42	1.873,42	0,00	0,00
TOTALE CAPITOLO			**1.873,42**	**1.873,42**	**0,00**	**0,00**
TOTALE MACROAGGREGATO 103 - Acquisto di beni e servizi			**1.873,42**	**1.873,42**	**0,00**	**0,00**
MACROAGGREGATO 104 - Trasferimenti correnti						
CAPITOLO U7202010201 - Risorse Vincolate (Capitolo: E2109002001)						
	SPESE PER LA REALIZZAZIONE DEL PROGRAMMA GENERALE DI INTERVENTO 'CONSUMATORI INTERATTIVI E INFORMATI' ART. 148, COMMA 1, LEGGE 23 DICEMBRE 2000, N.388).					
		2021	15.412,76	0,00	0,00	15.412,76
TOTALE CAPITOLO			**15.412,76**	**0,00**	**0,00**	**15.412,76**
CAPITOLO U9140201002 - Risorse Autonome						
	SPESE DESTINATE ALLA TUTELA DEI CONSUMATORI E DEGLI UTENTI - TRASFERIMENTI CORRENTI AD AMMINISTRAZIONI CENTRALI (LEGGE REGIONALE 8 FEBBRAIO 2018 N.7)					
		2021	5.500,00	5.500,00	0,00	0,00
TOTALE CAPITOLO			**5.500,00**	**5.500,00**	**0,00**	**0,00**
CAPITOLO U9140201102 - Risorse Vincolate (Capitolo: E9201012101)						
	SPESE PER FAR FRONTE ALL'EMERGENZA SANITARIA E ALLE CONSEGUENZE SOCIO-ECONOMICHE DERIVANTI DALL'EPIDEMIA DA COVID-19 MEDIANTE INIZIATIVE A VANTAGGIO DEI CONSUMATORI - TRASFERIMENTI CORRENTI AD AMMINISTRAZIONI CENTRALI (ART. 148 DELLA LEGGE 23.12.2000, N. 388 - ART. 2 DEL D.M. 10.8.2020)					
		2022	28.396,05	28.396,05	0,00	0,00
TOTALE CAPITOLO			**28.396,05**	**28.396,05**	**0,00**	**0,00**
TOTALE MACROAGGREGATO 104 - Trasferimenti correnti			**49.308,81**	**33.896,05**	**0,00**	**15.412,76**
MACROAGGREGATO 109 - Rimborsi e poste correttive delle entrate						
CAPITOLO U7202010206 - Risorse Vincolate (Capitolo: E2109002001)						
	SPESE PER LA REALIZZAZIONE DEL PROGRAMMA GENERALE DI INTERVENTO 'CONSUMATORI INTERATTIVI E INFORMATI (ART. 148, COMMA 1, LEGGE 23 DICEMBRE 2000, N.388).-RIMBORSI AD AMMINISTRAZIONI CENTRALI					
		2022	4.202,35	0,00	0,00	4.202,35
TOTALE CAPITOLO			**4.202,35**	**0,00**	**0,00**	**4.202,35**
TOTALE MACROAGGREGATO 109 - Rimborsi e poste correttive delle entrate			**4.202,35**	**0,00**	**0,00**	**4.202,35**
TOTALE TITOLO 1 - Spese correnti			**170.514,58**	**62.471,87**	**-66.240,82**	**41.801,89**
TOTALE PROGRAMMA 1402 - Commercio - reti distributive - tutela dei consumatori			**170.514,58**	**62.471,87**	**-66.240,82**	**41.801,89**
PROGRAMMA 1403 - Ricerca e innovazione						
TITOLO 1 - Spese correnti						
MACROAGGREGATO 101 - Redditi da lavoro dipendente						
CAPITOLO U9140300101 - Risorse Autonome						
	SPESE PER LE COMPETENZE FISSE DEL PERSONALE REGIONALE DI RUOLO, IVI COMPRESE QUELLE PER IL PAGAMENTO DELLA RETRIBUZIONE DI POSIZIONE E DEI CONTRIBUTI PREVIDENZIALI POSTI A CARICO DELLA REGIONE (SPESE OBBLIGATORIE). - U.14.03					
		2020	66.014,10	0,00	0,00	66.014,10
		2021	51.844,19	0,00	0,00	51.844,19
TOTALE CAPITOLO			**117.858,29**	**0,00**	**0,00**	**117.858,29**

MISSIONE PROGRAMMA TITOLO MACROAGGREGAT CAPITOLO	DESCRIZIONE	ESPF	RESIDUI PASSIVI AL 1/1/2023 (RS)	PAGAMENTI IN C/RESIDUI (PR)	RIACCERTAMENTO RESIDUI (R)[1]	RESIDUI PASSIVI DA ESERCIZI PRECEDENTI (EP = RS -PR+R)
CAPITOLO U9140300102 - Risorse Autonome						
	SPESE PER LE COMPETENZE FISSE DEL PERSONALE REGIONALE DI RUOLO, IVI COMPRESE QUELLE PER IL PAGAMENTO DELLA RETRIBUZIONE DI POSIZIONE E DEI CONTRIBUTI PREVIDENZIALI POSTI A CARICO DELLA REGIONE -CONTRIBUTI SOCIALI EFFETTIVI A CARICO DELL'ENTE - (SPESE OBBLIGATORIE). - U.14.03					
		2022	65.005,84	10.493,76	0,00	54.512,08
TOTALE CAPITOLO			**65.005,84**	**10.493,76**	**0,00**	**54.512,08**
CAPITOLO U9140300401 - Risorse Vincolate (Capitolo: E9201010201; E9201050101)						
	SPESE PER SOSTENERE LE FASI DI PROGRAMMAZIONE, ATTUAZIONE, GESTIONE, CONTROLLO, VALUTAZIONE E SORVEGLIANZA DEL PROGRAMMA OPERATIVO (POR 2014-2020 - ASSE 14) - RETRIBUZIONI IN DENARO - U.14.03					
		2022	9.983,62	8.469,62	-1.514,00	0,00
TOTALE CAPITOLO			**9.983,62**	**8.469,62**	**-1.514,00**	**0,00**
CAPITOLO U9140300402 - Risorse Vincolate (Capitolo: E9201010201; E9201050101)						
	SPESE PER SOSTENERE LE FASI DI PROGRAMMAZIONE, ATTUAZIONE, GESTIONE, CONTROLLO, VALUTAZIONE E SORVEGLIANZA DEL PROGRAMMA OPERATIVO (POR 2014-2020 - ASSE 14) - CONTRIBUTI SOCIALI EFFETTIVI A CARICO DELL'ENTE - U.14.03					
		2022	2.861,43	2.434,99	-426,44	0,00
TOTALE CAPITOLO			**2.861,43**	**2.434,99**	**-426,44**	**0,00**
TOTALE MACROAGGREGATO 101 - Redditi da lavoro dipendente			**195.709,18**	**21.398,37**	**-1.940,44**	**172.370,37**
MACROAGGREGATO 102 - Imposte e tasse a carico dell'ente						
CAPITOLO U9140300104 - Risorse Autonome						
	SPESE PER IL PAGAMENTO DELL'IRAP A VALERE SULLE SPESE PER IL PERSONALE REGIONALE (SPESE OBBLIGATORIE) - U.14.03					
		2021	13.312,35	0,00	-13.312,35	0,00
		2022	4.096,19	4.096,19	0,00	0,00
TOTALE CAPITOLO			**17.408,54**	**4.096,19**	**-13.312,35**	**0,00**
CAPITOLO U9140300403 - Risorse Vincolate (Capitolo: E9201010201; E9201050101)						
	SPESE PER SOSTENERE LE FASI DI PROGRAMMAZIONE, ATTUAZIONE, GESTIONE, CONTROLLO, VALUTAZIONE E SORVEGLIANZA DEL PROGRAMMA OPERATIVO (POR 2014-2020 - ASSE 14) - IMPOSTA REGIONALE SULLE ATTIVITA' PRODUTTIVE (IRAP) - U.14.03					
		2022	1.047,43	866,30	-181,13	0,00
TOTALE CAPITOLO			**1.047,43**	**866,30**	**-181,13**	**0,00**
TOTALE MACROAGGREGATO 102 - Imposte e tasse a carico dell'ente			**18.455,97**	**4.962,49**	**-13.493,48**	**0,00**
TOTALE TITOLO 1 - Spese correnti			**214.165,15**	**26.360,86**	**-15.433,92**	**172.370,37**
TITOLO 2 - Spese in conto capitale						
MACROAGGREGATO 203 - Contributi agli investimenti						
CAPITOLO U3206010501 - Risorse Vincolate (Capitolo: E4442000101; E4442000201)						
	SPESE PER LA REALIZZAZIONE DI PROGETTI INTEGRATI DI SVILUPPO LOCALE E REGIONALE (DELIBERAZIONI DELLA GIUNTA REGIONALE N. 42 DEL 2 MARZO 2015 E N. 104 DEL 3 APRLE 2015)					
		2019	85.745,43	0,00	0,00	85.745,43
		2021	136.286,31	0,00	0,00	136.286,31
TOTALE CAPITOLO			**222.031,74**	**0,00**	**0,00**	**222.031,74**
TOTALE MACROAGGREGATO 203 - Contributi agli investimenti			**222.031,74**	**0,00**	**0,00**	**222.031,74**
TOTALE TITOLO 2 - Spese in conto capitale			**222.031,74**	**0,00**	**0,00**	**222.031,74**
TITOLO 3 - Spese per incremento attività finanziarie						
MACROAGGREGATO 301 - Acquisizioni di attività finanziarie						
CAPITOLO U9140300701 - Risorse Autonome						
	SPESE PER GARANTIRE L'ADESIONE DELLA REGIONE ALLA SOCIETA' CONSORTILE A RESPONSABILITA' LIMITATA COSTITUITA PER LA REALIZZAZIONE DEL PROGRAMMA DI RICERCA E INNOVAZIONE DENOMINATO "TECH4YOU - TECHNOLOGIES FOR CLIMATE CHANGE ADAPTION AND QUALITY OF LIFE IMPROVEMENT MEDIANTE LA SOTTOSCRIZIONE DELL'AUMENTO DEL CAPITALE SOCIALE (ART. 6 DELLA LEGGE REGIONALE N. 21/2022)					
		2022	20.000,00	20.000,00	0,00	0,00
TOTALE CAPITOLO			**20.000,00**	**20.000,00**	**0,00**	**0,00**
TOTALE MACROAGGREGATO 301 - Acquisizioni di attività finanziarie			**20.000,00**	**20.000,00**	**0,00**	**0,00**
TOTALE TITOLO 3 - Spese per incremento attività finanziarie			**20.000,00**	**20.000,00**	**0,00**	**0,00**
TOTALE PROGRAMMA 1403 - Ricerca e innovazione			**456.196,89**	**46.360,86**	**-15.433,92**	**394.402,11**
PROGRAMMA 1404 - Reti e altri servizi di pubblica utilità						
TITOLO 1 - Spese correnti						
MACROAGGREGATO 101 - Redditi da lavoro dipendente						

MISSIONE PROGRAMMA TITOLO MACROAGGREGAT CAPITOLO	DESCRIZIONE	ESPF	RESIDUI PASSIVI AL 1/1/2023 (RS)	PAGAMENTI IN C/RESIDUI (PR)	RIACCERTAMENTO RESIDUI (R)[1]	RESIDUI PASSIVI DA ESERCIZI PRECEDENTI (EP = RS -PR+R)
CAPITOLO U9140400201 - Risorse Autonome						
	SPESE PER COMPETENZE FISSE E CONTRIBUTIVE DEL PERSONALE DI RUOLO TRANSITATO DALLE AMMINISTRAZIONI PROVINCIALI AI SENSI DELLA LEGGE 7 APRILE 2014, N. 56 E DELLA LEGGE REGIONALE 22 GIUGNO 2015, N.14 (SPESE OBBLIGATORIE) - U.14.04					
		2020	29.323,20	0,00	0,00	29.323,20
		2021	43.569,89	0,00	0,00	43.569,89
	TOTALE CAPITOLO		**72.893,09**	**0,00**	**0,00**	**72.893,09**
CAPITOLO U9140400401 - Risorse Autonome						
	SPESE PER LE COMPETENZE FISSE DEL PERSONALE REGIONALE DI RUOLO, IVI COMPRESE QUELLE PER IL PAGAMENTO DELLA RETRIBUZIONE DI POSIZIONE E DEI CONTRIBUTI PREVIDENZIALI POSTI A CARICO DELLA REGIONE - CONTRIBUTI SOCIALI EFFETTIVI A CARICO DELL'ENTE (SPESE OBBLIGATORIE).					
		2022	85.160,76	0,00	0,00	85.160,76
	TOTALE CAPITOLO		**85.160,76**	**0,00**	**0,00**	**85.160,76**
TOTALE MACROAGGREGATO 101 - Redditi da lavoro dipendente			**158.053,85**	**0,00**	**0,00**	**158.053,85**
MACROAGGREGATO 102 - Imposte e tasse a carico dell'ente						
CAPITOLO U9140400203 - Risorse Autonome						
	SPESE PER IL PAGAMENTO DELL'IRAP PER IL PERSONALE DI RUOLO TRANSITATO DALLE AMMINISTRAZIONI PROVINCIALI AI SENSI DELLA LEGGE 7 APRILE 2014, N. 56 E DELLA LEGGE REGIONALE 22 GIUGNO 2015, N.14 (SPESE OBBLIGATORIE) - U.14.04					
		2021	5.102,14	5.102,14	0,00	0,00
		2022	4.884,18	4.884,18	0,00	0,00
	TOTALE CAPITOLO		**9.986,32**	**9.986,32**	**0,00**	**0,00**
TOTALE MACROAGGREGATO 102 - Imposte e tasse a carico dell'ente			**9.986,32**	**9.986,32**	**0,00**	**0,00**
MACROAGGREGATO 104 - Trasferimenti correnti						
CAPITOLO U0612910101 - Risorse Autonome						
	CONTRIBUTI A FAVORE DEGLI ORGANI REGIONALI DI RAPPRESENTANZA, ASSISTENZA E TUTELA DEL MOVIMENTO COOPERATIVISTICO OPERANTE IN CALABRIA. (LEGGE REGIONALE 6.12.79, N.13).					
		2021	160.000,00	143.999,00	0,00	16.001,00
		2022	70.000,00	58.088,03	0,00	11.911,97
	TOTALE CAPITOLO		**230.000,00**	**202.087,03**	**0,00**	**27.912,97**
TOTALE MACROAGGREGATO 104 - Trasferimenti correnti			**230.000,00**	**202.087,03**	**0,00**	**27.912,97**
TOTALE TITOLO 1 - Spese correnti			**398.040,17**	**212.073,35**	**0,00**	**185.966,82**
TOTALE PROGRAMMA 1404 - Reti e altri servizi di pubblica utilità			**398.040,17**	**212.073,35**	**0,00**	**185.966,82**
PROGRAMMA 1405 - Politica regionale unitaria per lo sviluppo economico e la competività						
TITOLO 1 - Spese correnti						
MACROAGGREGATO 103 - Acquisto di beni e servizi						
CAPITOLO U9140501603 - Risorse Vincolate (Capitolo: E9201010201; E9201050101)						
	SPESE PER LALFABETIZZAZIONE E LINCLUSIONE DIGITALE, PER LACQUISIZIONE DI COMPETENZE AVANZATE DA PARTE DELLE IMPRESE E LO SVILUPPO DELLE NUOVE COMPETENZE ICT (ESKILLS), NONCHÉ PER STIMOLARE LA DIFFUSIONE E LUTILIZZO DEL WEB, DEI SERVIZI PUBBLICI DIGITALI E DEGLI STRUMENTI DI DIALOGO E LA COLLABORAZIONE E PARTECIPAZIONE CIVICA IN RETE (OPEN GOVERNMENT) CON PARTICOLARE RIFERIMENTO AI CITTADINI SVANTAGGIATI E ALLE AREE INTERNE E RURALI (POR 2014-2020 - ASSE 2 - OBIETTIVO SPECIFICO 2.3 - AZIONE 2.3.1) - SERVIZI INFORMATICI E DI TELECOMUNICAZIONI					
		2022	59.780,00	59.780,00	0,00	0,00
	TOTALE CAPITOLO		**59.780,00**	**59.780,00**	**0,00**	**0,00**
CAPITOLO U9140501703 - Risorse Vincolate (Capitolo: E9201010201; E9201050101; E9305020701)						
	SPESE PER LA REALIZZAZIONE DI INTERVENTI DESTINATI A SVILUPPARE, COMPLETARE, INTEGRARE E ADEGUARE AI NUOVI STANDARD I SISTEMI INFORMATIVI DELL'AMMINISTRAZIONE REGIONALE FINALIZZATI A SPECIFICI AMBITI DI SERVIZIO (POR 2014-2020 - ASSE 2 - OBIETTIVO SPECIFICO 2.2 - AZIONE 2.2.1) - SERVIZI INFORMATICI E DI TELECOMUNICAZIONI					
		2019	242.063,68	84.741,39	-157.322,29	0,00
		2020	60.830,51	60.830,48	-0,03	0,00
		2021	1.318.976,79	1.307.495,48	-11.481,31	0,00
		2022	10.636.522,41	10.550.503,88	-86.018,53	0,00
	TOTALE CAPITOLO		**12.258.393,39**	**12.003.571,23**	**-254.822,16**	**0,00**
CAPITOLO U9140501706 - Risorse Vincolate (Capitolo: E9201010201; E9201050101)						
	SPESE PER LA REALIZZAZIONE DI INTERVENTI DESTINATI A SVILUPPARE, COMPLETARE, INTEGRARE E ADEGUARE AI NUOVI STANDARD I SISTEMI INFORMATIVI DELL'AMMINISTRAZIONE REGIONALE FINALIZZATI A SPECIFICI AMBITI DI SERVIZIO (POR 2014-2020 - ASSE 2 - OBIETTIVO SPECIFICO 2.2 - AZIONE 2.2.1) - UTILIZZO DI BENI DI TERZI					
		2019	9.174,66	9.174,66	0,00	0,00
		2020	8.574,94	8.574,92	-0,02	0,00
		2022	5.175,38	5.175,38	0,00	0,00
	TOTALE CAPITOLO		**22.924,98**	**22.924,96**	**-0,02**	**0,00**

MISSIONE PROGRAMMA TITOLO MACROAGGREGAT CAPITOLO	DESCRIZIONE	ESPF	RESIDUI PASSIVI AL 1/1/2023 (RS)	PAGAMENTI IN C/RESIDUI (PR)	RIACCERTAMENTO RESIDUI (R)[1]	RESIDUI PASSIVI DA ESERCIZI PRECEDENTI (EP = RS -PR+R)
CAPITOLO U9140501712 - Risorse Vincolate (Capitolo: E9201010201; E9201050101)						
	SPESE PER LA REALIZZAZIONE DI INTERVENTI DESTINATI A SVILUPPARE, COMPLETARE, INTEGRARE E ADEGUARE AI NUOVI STANDARD I SISTEMI INFORMATIVI DELL'AMMINISTRAZIONE REGIONALE FINALIZZATI A SPECIFICI AMBITI DI SERVIZIO - ORGANIZZAZIONE EVENTI, PUBBLICITA' E SERVIZI PER TRASFERTA (POR 2014-2020 - ASSE 2 - OBIETTIVO SPECIFICO 2.2 - AZIONE 2.2.1)					
		2019	700,00	0,00	-700,00	0,00
TOTALE CAPITOLO			**700,00**	**0,00**	**-700,00**	**0,00**
CAPITOLO U9140501713 - Risorse Vincolate (Capitolo: E9201010201; E9201050101)						
	SPESE PER LA REALIZZAZIONE DI INTERVENTI DESTINATI A SVILUPPARE, COMPLETARE, INTEGRARE E ADEGUARE AI NUOVI STANDARD I SISTEMI INFORMATIVI DELL'AMMINISTRAZIONE REGIONALE FINALIZZATI A SPECIFICI AMBITI DI SERVIZIO - ALTRI SERVIZI (POR 2014-2020 - ASSE 2 - OBIETTIVO SPECIFICO 2.2 - AZIONE 2.2.1)					
		2022	16.390,72	14.448,58	-1.942,14	0,00
TOTALE CAPITOLO			**16.390,72**	**14.448,58**	**-1.942,14**	**0,00**
CAPITOLO U9140501803 - Risorse Vincolate (Capitolo: E9201010201; E9201050101)						
	SPESE PER LA REALIZZAZIONE DI SERVIZI DI E-GOVERNMENT INTEROPERABILI, INTEGRATI (JOINED-UP SERVICES) E PROGETTATI CON CITTADINI E IMPRESE, APPLICAZIONI DI E-PROCUREMENT E SOLUZIONI INTEGRATE PER LE SMART CITIES AND COMMUNITIES (POR 2014-2020 - ASSE 2 - OBIETTIVO SPECIFICO 2.2 - AZIONE 2.2.2) - SERVIZI INFORMATICI E DI TELECOMUNICAZIONI					
		2019	14.818,26	12.283,46	-2.534,80	0,00
		2020	19.628,08	16.783,35	-2.844,73	0,00
		2021	219.413,30	215.633,74	-3.779,56	0,00
		2022	910.183,87	903.885,71	-6.298,16	0,00
TOTALE CAPITOLO			**1.164.043,51**	**1.148.586,26**	**-15.457,25**	**0,00**
CAPITOLO U9140503304 - Risorse Vincolate (Capitolo: E9201012001)						
	SPESE PER LA REALIZZAZIONE DI INTERVENTI RICOMPRESI NELLASSE 3 COMPETITIVITÀ DEI SISTEMI PRODUTTIVI (OT3) OBIETTIVO SPECIFICO 3.3 CONSOLIDAMENTO, MODERNIZZAZIONE E DIVERSIFICAZIONE DEI SISTEMI PRODUTTIVI TERRITORIALI - AZIONE 3.3.1 - PIANO DI AZIONE E COESIONE (PAC) CALABRIA 2014/2020) -(REGOLAMENTO (UE) N. 1303/2013, DELIBERE CIPE NN. 10/2015 E 7/2017, DGR NN. 41/2016, 448/2016, 320/2017, 491/2017 E SS.MM.II.) - ALTRI SERVIZI					
		2022	426.368,89	0,00	0,00	426.368,89
TOTALE CAPITOLO			**426.368,89**	**0,00**	**0,00**	**426.368,89**
CAPITOLO U9140503402 - Risorse Vincolate (Capitolo: E9201012001)						
	SPESE PER LA REALIZZAZIONE DI INTERVENTI RICOMPRESI NELL'ASSE 3 "COMPETITIVITA' DEI SISTEMI PRODUTTIVI" (OT3) - OBIETTIVO SPECIFICO 3.4 - AZIONE 3.4.2 - PIANO DI AZIONE E COESIONE (PAC) CALABRIA 2014/2020) - ORGANIZZAZIONE EVENTI, PUBBLICITA' E SERVIZI PER TRASFERTA (REGOLAMENTO (UE) N. 1303/2013, DELIBERE CIPE NN. 10/2015 E 7/2017, DGR NN. 41/2016, 448/2016, 320/2017, 491/2017 E SS.MM.II.)					
		2019	199.741,00	0,00	-122.941,00	76.800,00
		2021	483.569,19	114.368,00	-159.182,67	210.018,52
		2022	223.624,36	90.225,75	-24.073,95	109.324,66
TOTALE CAPITOLO			**906.934,55**	**204.593,75**	**-306.197,62**	**396.143,18**
CAPITOLO U9140504401 - Risorse Vincolate (Capitolo: E2010115201)						
	SPESE PER LA REALIZZAZIONE DEGLI INTERVENTI AFFERENTI ALL'AREA TEMATICA 03 "COMPETITIVITA' IMPRESE" - SETTORE DI INTERVENTO 03.01 "INDUSTRIA E SERVIZI" DEL PIANO DI SVILUPPO E COESIONE (PSC) DELLA REGIONE CALABRIA - SEZIONE ORDINARIA (DELIBERA CIPESS N. 14 DEL 29 APRILE 2021) - ORGANIZZAZIONE EVENTI, PUBBLICITA' E SERVIZI PER TRASFERTA					
		2022	961.780,00	961.780,00	0,00	0,00
TOTALE CAPITOLO			**961.780,00**	**961.780,00**	**0,00**	**0,00**
CAPITOLO U9140504402 - Risorse Vincolate (Capitolo: E2010115201)						
	SPESE PER LA REALIZZAZIONE DEGLI INTERVENTI AFFERENTI ALL'AREA TEMATICA 03 "COMPETITIVITA' IMPRESE" - SETTORE DI INTERVENTO 03.01 "INDUSTRIA E SERVIZI" DEL PIANO DI SVILUPPO E COESIONE (PSC) DELLA REGIONE CALABRIA - SEZIONE ORDINARIA (DELIBERA CIPESS N. 14 DEL 29 APRILE 2021) - SERVIZI AMMINISTRATIVI					
		2022	600,00	600,00	0,00	0,00
TOTALE CAPITOLO			**600,00**	**600,00**	**0,00**	**0,00**
TOTALE MACROAGGREGATO 103 - Acquisto di beni e servizi			**15.817.916,04**	**14.416.284,78**	**-579.119,19**	**822.512,07**
MACROAGGREGATO 104 - Trasferimenti correnti						
CAPITOLO U9140503407 - Risorse Vincolate (Capitolo: E9201012001)						
	SPESE PER LA REALIZZAZIONE DI INTERVENTI RICOMPRESI NELL'ASSE 3 "COMPETITIVITA' DEI SISTEMI PRODUTTIVI" (OT3) - OBIETTIVO SPECIFICO 3.4 - AZIONE 3.4.2 - PIANO DI AZIONE E COESIONE (PAC) CALABRIA 2014/2020) - TRASFERIMENTI CORRENTI A IMPRESE CONTROLLATE (REGOLAMENTO (UE) N. 1303/2013, DELIBERE CIPE NN. 10/2015 E 7/2017, DGR NN. 41/2016, 448/2016, 320/2017, 491/2017 E SS.MM.II.)					
		2021	64.962,00	0,00	0,00	64.962,00
TOTALE CAPITOLO			**64.962,00**	**0,00**	**0,00**	**64.962,00**
TOTALE MACROAGGREGATO 104 - Trasferimenti correnti			**64.962,00**	**0,00**	**0,00**	**64.962,00**
TOTALE TITOLO 1 - Spese correnti			**15.882.878,04**	**14.416.284,78**	**-579.119,19**	**887.474,07**
TITOLO 2 - Spese in conto capitale						
MACROAGGREGATO 202 - Investimenti fissi lordi e acquisto di terreni						
CAPITOLO U9140501704 - Risorse Vincolate (Capitolo: E4443000101; E4613000101)						
	SPESE PER LA REALIZZAZIONE DI INTERVENTI DESTINATI A SVILUPPARE, COMPLETARE, INTEGRARE E ADEGUARE AI NUOVI STANDARD I SISTEMI INFORMATIVI DELL'AMMINISTRAZIONE REGIONALE FINALIZZATI A SPECIFICI AMBITI DI SERVIZIO (POR 2014-2020 - ASSE 2 - OBIETTIVO SPECIFICO 2.2 - AZIONE 2.2.1) - HARDWARE					

MISSIONE PROGRAMMA TITOLO MACROAGGREGAT CAPITOLO	DESCRIZIONE	ESPF	RESIDUI PASSIVI AL 1/1/2023 (RS)	PAGAMENTI IN C/RESIDUI (PR)	RIACCERTAMENTO RESIDUI (R)[1]	RESIDUI PASSIVI DA ESERCIZI PRECEDENTI (EP = RS -PR+R)
		2019	3.833,60	2.875,20	-958,40	0,00
		2020	1.323,03	992,27	-330,76	0,00
TOTALE CAPITOLO			**5.156,63**	**3.867,47**	**-1.289,16**	**0,00**
CAPITOLO U9140501705 - Risorse Vincolate (Capitolo: E4443000101; E4613000101)						
	SPESE PER LA REALIZZAZIONE DI INTERVENTI DESTINATI A SVILUPPARE, COMPLETARE, INTEGRARE E ADEGUARE AI NUOVI STANDARD I SISTEMI INFORMATIVI DELL'AMMINISTRAZIONE REGIONALE FINALIZZATI A SPECIFICI AMBITI DI SERVIZIO (POR 2014-2020 - ASSE 2 - OBIETTIVO SPECIFICO 2.2 - AZIONE 2.2.1) - SOFTWARE					
		2019	2.962,28	237,99	-2.724,29	0,00
		2020	1.811,69	1.811,69	0,00	0,00
		2021	0,02	0,02	0,00	0,00
		2022	5.905.269,02	5.903.469,46	-1.799,56	0,00
TOTALE CAPITOLO			**5.910.043,01**	**5.905.519,16**	**-4.523,85**	**0,00**
CAPITOLO U9140501805 - Risorse Vincolate (Capitolo: E4443000101; E4613000101)						
	SPESE PER LA REALIZZAZIONE DI SERVIZI DI E-GOVERNMENT INTEROPERABILI, INTEGRATI (JOINED-UP SERVICES) E PROGETTATI CON CITTADINI E IMPRESE, APPLICAZIONI DI E-PROCUREMENT E SOLUZIONI INTEGRATE PER LE SMART CITIES AND COMMUNITIES (POR 2014-2020 - ASSE 2 - OBIETTIVO SPECIFICO 2.2 - AZIONE 2.2.2) - SOFTWARE					
		2019	11.572,52	11.532,75	-39,77	0,00
		2020	9.185,78	7.307,45	-1.878,33	0,00
		2021	1.486.459,09	1.474.043,97	-12.415,12	0,00
		2022	224.787,54	220.997,48	-3.790,06	0,00
TOTALE CAPITOLO			**1.732.004,93**	**1.713.881,65**	**-18.123,28**	**0,00**
TOTALE MACROAGGREGATO 202 - Investimenti fissi lordi e acquisto di terreni			**7.647.204,57**	**7.623.268,28**	**-23.936,29**	**0,00**
MACROAGGREGATO 203 - Contributi agli investimenti						
CAPITOLO U9140500501 - Risorse Vincolate (Capitolo: E4443000101; E4613000101)						
	SPESE PER IL CONSOLIDAMENTO/POTENZIAMENTO DELLE STRUTTURE E DEI LABORATORI DI RICERCA ESISTENTI, NONCHÉ PER LA PROMOZIONE E VALORIZZAZIONE DEGLI STESSI SULLA BASE DI PIANI INDUSTRIALI DI SVILUPPO (POR 2014-2020 - ASSE 1 - OBIETTIVO SPECIFICO 1.5 - AZIONE 1.5.1) - CONTRIBUTI AGLI INVESTIMENTI A AMMINISTRAZIONI LOCALI					
		2022	2.099.798,02	1.749.831,34	0,00	349.966,68
TOTALE CAPITOLO			**2.099.798,02**	**1.749.831,34**	**0,00**	**349.966,68**
CAPITOLO U9140500504 - Risorse Vincolate (Capitolo: E4443000101; E4613000101)						
	SPESE PER IL CONSOLIDAMENTO/POTENZIAMENTO DELLE STRUTTURE E DEI LABORATORI DI RICERCA ESISTENTI, NONCHÉ PER LA PROMOZIONE E VALORIZZAZIONE DEGLI STESSI SULLA BASE DI PIANI INDUSTRIALI DI SVILUPPO (POR 2014-2020 - ASSE 1 - OBIETTIVO SPECIFICO 1.5 - AZIONE 1.5.1) - CONTRIBUTI AGLI INVESTIMENTI A IMPRESE CONTROLLATE					
		2020	2.378.139,90	2.378.139,90	0,00	0,00
		2022	5.194.331,30	2.386.133,05	-606.652,32	2.201.545,93
TOTALE CAPITOLO			**7.572.471,20**	**4.764.272,95**	**-606.652,32**	**2.201.545,93**
CAPITOLO U9140500704 - Risorse Vincolate (Capitolo: E4443000101; E4613000101)						
	SPESE PER IL SOSTEGNO ALLE ATTIVITÀ COLLABORATIVE DI R&S PER LO SVILUPPO DI NUOVE TECNOLOGIE SOSTENIBILI, DI NUOVI PRODOTTI E SERVIZI (POR 2014-2020 - ASSE 1 - OBIETTIVO SPECIFICO 1.1 - AZIONE 1.1.4) - CONTRIBUTI AGLI INVESTIMENTI A IMPRESE CONTROLLATE					
		2020	75.199,16	52.696,50	-22.502,66	0,00
		2021	47.434,26	47.434,26	0,00	0,00
		2022	1.711.618,42	1.429.015,24	-72.268,91	210.334,27
TOTALE CAPITOLO			**1.834.251,84**	**1.529.146,00**	**-94.771,57**	**210.334,27**
CAPITOLO U9140500804 - Risorse Vincolate (Capitolo: E4443000101; E4613000101)						
	SPESE PER IL SOSTEGNO ALLAVANZAMENTO TECNOLOGICO DELLE IMPRESE ATTRAVERSO IL FINANZIAMENTO DI LINEE PILOTA E AZIONI DI VALIDAZIONE PRECOCE DEI PRODOTTI E DI DIMOSTRAZIONE SU LARGA SCALA (POR 2014-2020 - ASSE 1- OBIETTIVO SPECIFICO 1.1 - AZIONE 1.1.5) - CONTRIBUTI AGLI INVESTIMENTI A IMPRESE CONTROLLATE					
		2022	7.352.912,03	4.202.895,00	0,00	3.150.017,03
TOTALE CAPITOLO			**7.352.912,03**	**4.202.895,00**	**0,00**	**3.150.017,03**
CAPITOLO U9140501004 - Risorse Vincolate (Capitolo: E4443000101; E4613000101)						
	SPESE PER LA REALIZZAZIONE DI PROGETTI COMPLESSI DI ATTIVITÀ DI RICERCA E SVILUPPO SU AREE TEMATICHE DI RILIEVO E PER LAPPLICAZIONE DI SOLUZIONI TECNOLOGICHE FUNZIONALI ALLA REALIZZAZIONE STRATEGIA PER LA SPECIALIZZAZIONE INTELLIGENTE S3 (POR 2014-2020 - ASSE 1 - OBIETTIVO SPECIFICO 1.2 - AZIONE 1.2.2) - CONTRIBUTI AGLI INVESTIMENTI A IMPRESE CONTROLLATE					
		2021	107.133,80	107.133,80	0,00	0,00
		2022	1.344.480,82	992.866,20	-351.614,62	0,00
TOTALE CAPITOLO			**1.451.614,62**	**1.100.000,00**	**-351.614,62**	**0,00**
CAPITOLO U9140501104 - Risorse Vincolate (Capitolo: E4443000101; E4613000101)						
	SPESE PER IL RAFFORZAMENTO E LA QUALIFICAZIONE DELLA DOMANDA DI INNOVAZIONE DELLA PA ATTRAVERO IL SOSTEGNO AD AZIONI DI PRECOMMERCIAL PUBLIC PROCUREMENT E DI PROCUREMENT DELL'INNOVAZIONE (POR 2014-2020 - ASSE 1 - OBIETTIVO SPECIFICO 1.3 - AZIONE 1.3.1) - CONTRIBUTI AGLI INVESTIMENTI A IMPRESE CONTROLLATE					
		2021	39.191,80	0,00	-39.191,80	0,00
TOTALE CAPITOLO			**39.191,80**	**0,00**	**-39.191,80**	**0,00**

MISSIONE PROGRAMMA TITOLO MACROAGGREGAT CAPITOLO	DESCRIZIONE	ESPF	RESIDUI PASSIVI AL 1/1/2023 (RS)	PAGAMENTI IN C/RESIDUI (PR)	RIACCERTAMENTO RESIDUI (R)[1]	RESIDUI PASSIVI DA ESERCIZI PRECEDENTI (EP = RS -PR+R)
CAPITOLO U9140501204 - Risorse Vincolate (Capitolo: E4443000101; E4613000101)						
	SPESE PER LA PROMOZIONE E SPERIMENTAZIONE DI SOLUZIONI INNOVATIVE NELL'AMBITO DI BENI E SERVIZI COLLETTTIVI, ANCHE ATTRAVERSO L'UTILIZZO DI AMBIENTI DI INNOVAZIONE APERTA COME I LIVING LABS (POR 2014-2020 - ASSE 1 - OBIETTIVO SPECIFICO 1.3 - AZIONE 1.3.2) - CONTRIBUTI AGLI INVESTIMENTI A IMPRESE CONTROLLATE					
		2022	4.322.368,57	2.159.818,17	-394.087,98	1.768.462,42
	TOTALE CAPITOLO		**4.322.368,57**	**2.159.818,17**	**-394.087,98**	**1.768.462,42**
CAPITOLO U9140501404 - Risorse Vincolate (Capitolo: E4443000101; E4613000101)						
	SPESE PER IL SOSTEGNO ALLA CREAZIONE E AL CONSOLIDAMENTO DI START-UP INNOVATIVE AD ALTA INTENSITÀ DI APPLICAZIONE DI CONOSCENZA E ALLE INIZIATIVE DI SPIN-OFF DELLA RICERCA IN AMBITI IN LINEA CON LE STRATEGIE DI SPECIALIZZAZIONE INTELLIGENTE (POR 2014-2020 - ASSE 1 - OBIETTIVO SPECIFICO 1.4 - AZIONE 1.4.1) - CONTRIBUTI AGLI INVESTIMENTI A IMPRESE CONTROLLATE					
		2020	543.898,04	456.071,75	-53.200,29	34.626,00
		2021	998.530,72	926.255,29	-60.733,43	11.542,00
		2022	813.898,04	698.614,95	-115.283,09	0,00
	TOTALE CAPITOLO		**2.356.326,80**	**2.080.941,99**	**-229.216,81**	**46.168,00**
CAPITOLO U9140501701 - Risorse Vincolate (Capitolo: E4443000101; E4613000101)						
	SPESE PER LA REALIZZAZIONE DI INTERVENTI DESTINATI A SVILUPPARE, COMPLETARE, INTEGRARE E ADEGUARE AI NUOVI STANDARD I SISTEMI INFORMATIVI DELL'AMMINISTRAZIONE REGIONALE FINALIZZATI A SPECIFICI AMBITI DI SERVIZIO (POR 2014-2020 - ASSE 2 - OBIETTIVO SPECIFICO 2.2 - AZIONE 2.2.1) - CONTRIBUTI AGLI INVESTIMENTI A AMMINISTRAZIONI LOCALI					
		2021	174.951,41	174.951,35	-0,06	0,00
	TOTALE CAPITOLO		**174.951,41**	**174.951,35**	**-0,06**	**0,00**
CAPITOLO U9140501807 - Risorse Vincolate (Capitolo: E4443000101; E4613000101)						
	SPESE PER LA REALIZZAZIONE DI SERVIZI DI E-GOVERNMENT INTEROPERABILI, INTEGRATI (JOINED-UP SERVICES) E PROGETTATI CON CITTADINI E IMPRESE, APPLICAZIONI DI E-PROCUREMENT E SOLUZIONI INTEGRATE PER LE SMART CITIES AND COMMUNITIES (POR 2014-2020 - ASSE 2 - OBIETTIVO SPECIFICO 2.2 - AZIONE 2.2.2) - CONTRIBUTI AGLI INVESTIMENTI A IMPRESE CONTROLLATE					
		2019	70.000,00	0,00	0,00	70.000,00
		2022	1.800.000,00	1.800.000,00	0,00	0,00
	TOTALE CAPITOLO		**1.870.000,00**	**1.800.000,00**	**0,00**	**70.000,00**
CAPITOLO U9140502301 - Risorse Vincolate (Capitolo: E4443000101; E4613000101)						
	SPESE PER L'EROGAZIONE ALLE IMPRESE DI AIUTI PER INVESTIMENTI IN MACCHINARI, IMPIANTI, ATTREZZATURE E BENI INTANGIBILI, NONCHE' PER L'ACQUISIZIONE DI SERVIZI REALI FINALIZZATI ALLA RIORGANIZZAZIONE E AL RAFFORZAMENTO AZIENDALE (POR 2014-2020 - ASSE 3 - OBIETTIVO SPECIFICO 3.1 - AZIONE 3.1.1) - CONTRIBUTI AGLI INVESTIMENTI A IMPRESE CONTROLLATE					
		2022	9.254.851,50	7.500.000,00	-1.754.851,50	0,00
	TOTALE CAPITOLO		**9.254.851,50**	**7.500.000,00**	**-1.754.851,50**	**0,00**
CAPITOLO U9140502303 - Risorse Vincolate (Capitolo: E4443000101; E4613000101)						
	SPESE PER L'EROGAZIONE ALLE IMPRESE DI AIUTI PER INVESTIMENTI IN MACCHINARI, IMPIANTI, ATTREZZATURE E BENI INTANGIBILI, NONCHE' PER L'ACQUISIZIONE DI SERVIZI REALI FINALIZZATI ALLA RIORGANIZZAZIONE E AL RAFFORZAMENTO AZIENDALE (POR 2014-2020 - ASSE 3 - OBIETTIVO SPECIFICO 3.1 - AZIONE 3.1.1) - CONTRIBUTI AGLI INVESTIMENTI AD AMMINISTRAZIONI CENTRALI					
		2022	13.022.831,81	0,00	0,00	13.022.831,81
	TOTALE CAPITOLO		**13.022.831,81**	**0,00**	**0,00**	**13.022.831,81**
CAPITOLO U9140503301 - Risorse Vincolate (Capitolo: E9402010501)						
	SPESE PER LA REALIZZAZIONE DI INTERVENTI RICOMPRESI NELLASSE 3 COMPETITIVITÀ DEI SISTEMI PRODUTTIVI (OT3) OBIETTIVO SPECIFICO 3.3 CONSOLIDAMENTO, MODERNIZZAZIONE E DIVERSIFICAZIONE DEI SISTEMI PRODUTTIVI TERRITORIALI - AZIONE 3.3.1 - PIANO DI AZIONE E COESIONE (PAC) CALABRIA 2014/2020) -(REGOLAMENTO (UE) N. 1303/2013, DELIBERE CIPE NN. 10/2015 E 7/2017, DGR NN. 41/2016, 448/2016, 320/2017, 491/2017 E SS.MM.II.)					
		2022	1.300.000,00	0,00	-800.000,00	500.000,00
	TOTALE CAPITOLO		**1.300.000,00**	**0,00**	**-800.000,00**	**500.000,00**
CAPITOLO U9140503303 - Risorse Vincolate (Capitolo: E9402010501)						
	SPESE PER LA REALIZZAZIONE DI INTERVENTI RICOMPRESI NELLASSE 3 COMPETITIVITÀ DEI SISTEMI PRODUTTIVI (OT3) OBIETTIVO SPECIFICO 3.3 CONSOLIDAMENTO, MODERNIZZAZIONE E DIVERSIFICAZIONE DEI SISTEMI PRODUTTIVI TERRITORIALI - AZIONE 3.3.1 - PIANO DI AZIONE E COESIONE (PAC) CALABRIA 2014/2020) - CONTRIBUTI AGLI INVESTIMENTI AD ALTRE IMPRESE (REGOLAMENTO (UE) N. 1303/2013, DELIBERE CIPE NN. 10/2015 E 7/2017, DGR NN. 41/2016, 448/2016, 320/2017, 491/2017 E SS.MM.II.)					
		2020	673,32	0,00	0,00	673,32
		2021	77.538,57	0,00	0,00	77.538,57
	TOTALE CAPITOLO		**78.211,89**	**0,00**	**0,00**	**78.211,89**
CAPITOLO U9140503501 - Risorse Vincolate (Capitolo: E9402010501)						
	SPESE PER LA REALIZZAZIONE DI INTERVENTI RICOMPRESI NELLASSE 1 OBIETTIVO SPECIFICO 1.5 AZIONE 1.5.1 "SOSTEGNO ALLE INFRASTRUTTURE DELLA RICERCA CONSIDERATE CRITICHE/CRUCIALI PER I SISTEMI REGIONALI - PIANO DI AZIONE E COESIONE (PAC) CALABRIA 2014/2020) - (REGOLAMENTO (UE) N. 1303/2013, DELIBERE CIPE NN. 10/2015 E 7/2017, DGR NN. 41/2016, 448/2016, 320/2017, 491/2017, 584/2018, 258/2019 E 488/2020)					
		2021	1.160.000,00	0,00	0,00	1.160.000,00
		2022	2.451.275,11	1.499.948,16	0,00	951.326,95
	TOTALE CAPITOLO		**3.611.275,11**	**1.499.948,16**	**0,00**	**2.111.326,95**
CAPITOLO U9140503801 - Risorse Vincolate (Capitolo: E9402010501)						
	SPESE PER LA REALIZZAZIONE DI INTERVENTI RICOMPRESI NELLASSE 2 OBIETTIVO SPECIFICO 2.2 AZIONE 2.2.2 "SOLUZIONI TECNOLOGICHE PER LA REALIZZAZIONE DI SERVIZI DI E-GOVERNMENT INTEROPERABILI, INTEGRATI (JOINED-UP SERVICES) E PROGETTATI CON CITTADINI E IMPRESE, APPLICAZIONI DI E-PROCUREMENT E SOLUZIONI INTEGRATE PER LE SMART CITIES AND COMMUNITIES (NON INCLUSE NELLOT4)" - PIANO DI AZIONE E COESIONE (PAC) CALABRIA 2014/2020) - (REGOLAMENTO (UE) N. 1303/2013, DELIBERE CIPE NN. 10/2015 E 7/2017, DGR NN. 41/2016, 448/2016, 320/2017, 491/2017 E SS.MM.II.)					

MISSIONE PROGRAMMA TITOLO MACROAGGREGAT CAPITOLO	DESCRIZIONE	ESPF	RESIDUI PASSIVI AL 1/1/2023 (RS)	PAGAMENTI IN C/RESIDUI (PR)	RIACCERTAMENTO RESIDUI (R)[1]	RESIDUI PASSIVI DA ESERCIZI PRECEDENTI (EP = RS -PR+R)
		2021	360.000,00	0,00	0,00	360.000,00
TOTALE CAPITOLO			**360.000,00**	**0,00**	**0,00**	**360.000,00**
TOTALE MACROAGGREGATO 203 - Contributi agli investimenti			**56.701.056,60**	**28.561.804,96**	**-4.270.386,66**	**23.868.864,98**
TOTALE TITOLO 2 - Spese in conto capitale			**64.348.261,17**	**36.185.073,24**	**-4.294.322,95**	**23.868.864,98**
TOTALE PROGRAMMA 1405 - Politica regionale unitaria per lo sviluppo economico e la competività			**80.231.139,21**	**50.601.358,02**	**-4.873.442,14**	**24.756.339,05**
TOTALE MISSIONE 14 - Sviluppo economico e competitività			**84.220.633,61**	**53.102.318,47**	**-5.143.597,43**	**25.974.717,71**
MISSIONE 15 - Politiche per il lavoro e la formazione professionale						
PROGRAMMA 1501 - Servizi per lo sviluppo del mercato del lavoro						
TITOLO 1 - Spese correnti						
MACROAGGREGATO 101 - Redditi da lavoro dipendente						
CAPITOLO U9150100202 - Risorse Autonome	**SPESE PER STIPENDI, ALTRI ASSEGNI FISSI E CONTRIBUTI DIVERSI A CARICO DELL'ENTE, INERENTI AL PERSONALE ADDETTO ALLE SEGRETERIE PARTICOLARI DEL PRESIDENTE, DEGLI ASSESSORI DELLA GIUNTA REGIONALE E DEL PRESIDENTE DELLA COMMISSIONE DEL PIANO, NONCHE' PER L'INDENNITA' FORFETTIZZATA DEL PERSONALE CHE PRESTA SERVIZIO NELLE STRUTTURE AUSILIARIE DEI DIPARTIMENTI - CONTRIBUTI SOCIALI EFFETTIVI A CARICO DELL'ENTE - (ARTT. 5 E 8 DELLA LEGGE REGIONALE 13.5.1996, N. 7; ART. 3 DELLA LEGGE REGIONALE 26.5.1997, N. 8. ART. 1, COMMA 5, DELLA LEGGE REGIONALE 28.8.2000, N. 14; LEGGE REGIONALE 29.10.2001, N.24)(SPESE OBBLIGATORIE). - U.15.01**					
		2022	7.493,37	294,06	0,00	7.199,31
TOTALE CAPITOLO			**7.493,37**	**294,06**	**0,00**	**7.199,31**
CAPITOLO U9150100301 - Risorse Autonome	**SPESE PER LE COMPETENZE FISSE DEL PERSONALE REGIONALE DI RUOLO, IVI COMPRESE QUELLE PER IL PAGAMENTO DELLA RETRIBUZIONE DI POSIZIONE E DEI CONTRIBUTI PREVIDENZIALI POSTI A CARICO DELLA REGIONE (SPESE OBBLIGATORIE). - U.15.01**					
		2020	10.008,48	10.008,48	0,00	0,00
		2021	102.278,49	0,00	0,00	102.278,49
TOTALE CAPITOLO			**112.286,97**	**10.008,48**	**0,00**	**102.278,49**
CAPITOLO U9150100302 - Risorse Autonome	**SPESE PER LE COMPETENZE FISSE DEL PERSONALE REGIONALE DI RUOLO, IVI COMPRESE QUELLE PER IL PAGAMENTO DELLA RETRIBUZIONE DI POSIZIONE E DEI CONTRIBUTI PREVIDENZIALI POSTI A CARICO DELLA REGIONE -CONTRIBUTI SOCIALI EFFETTIVI A CARICO DELL'ENTE - (SPESE OBBLIGATORIE). - U.15.01**					
		2022	27.130,83	27.130,83	0,00	0,00
TOTALE CAPITOLO			**27.130,83**	**27.130,83**	**0,00**	**0,00**
CAPITOLO U9150100701 - Risorse Vincolate (Capitolo: E9201010201; E9201050101)	**SPESE PER SOSTENERE LE FASI DI PROGRAMMAZIONE, ATTUAZIONE, GESTIONE, CONTROLLO, VALUTAZIONE E SORVEGLIANZA DEL PROGRAMMA OPERATIVO (POR 2014-2020 - ASSE 14) - RETRIBUZIONI IN DENARO - U.15.01**					
		2020	2.532,11	0,00	-2.532,11	0,00
		2022	7.607,10	4.105,05	-3.502,05	0,00
TOTALE CAPITOLO			**10.139,21**	**4.105,05**	**-6.034,16**	**0,00**
CAPITOLO U9150100702 - Risorse Vincolate (Capitolo: E9201010201; E9201050101)	**SPESE PER SOSTENERE LE FASI DI PROGRAMMAZIONE, ATTUAZIONE, GESTIONE, CONTROLLO, VALUTAZIONE E SORVEGLIANZA DEL PROGRAMMA OPERATIVO (POR 2014-2020 - ASSE 14) - CONTRIBUTI SOCIALI EFFETTIVI A CARICO DELL'ENTE - U.15.01**					
		2020	617,84	0,00	-617,84	0,00
		2022	1.505,26	465,86	-1.039,40	0,00
TOTALE CAPITOLO			**2.123,10**	**465,86**	**-1.657,24**	**0,00**
CAPITOLO U9150101601 - Risorse Vincolate (Capitolo: E2010110301)	**SOMME DESTINATE ALLA REALIZZAZIONE DELL'INTERVENTO DI RAFFORZAMENTO DEI SERVIZI PER L'IMPIEGO A VALERE SUL POC ASSE OCCUPAZIONE - OBIETTIVO TEMATICO 8 NELL'AMBITO DEL "PIANO DI RAFFORZAMENTO DEI SERVIZI E DELLE MISURE DI POLITICA ATTIVA DEL LAVORO" (CONVENZINE PROT. N. 18 DEL 18 MARZO 2019 TRA REGIONE CALABRIA E ANAPAL)**					
		2022	2.010.000,00	0,00	0,00	2.010.000,00
TOTALE CAPITOLO			**2.010.000,00**	**0,00**	**0,00**	**2.010.000,00**
CAPITOLO U9150101602 - Risorse Vincolate (Capitolo: E2010110301)	**SOMME DESTINATE ALLA REALIZZAZIONE DELL'INTERVENTO DI RAFFORZAMENTO DEI SERVIZI PER L'IMPIEGO A VALERE SUL POC ASSE OCCUPAZIONE - OBIETTIVO TEMATICO 8 NELL'AMBITO DEL "PIANO DI RAFFORZAMENTO DEI SERVIZI E DELLE MISURE DI POLITICA ATTIVA DEL LAVORO" (CONVENZINE PROT. N. 18 DEL 18 MARZO 2019 TRA REGIONE CALABRIA E ANAPAL) - CONTRIBUTI SOCIALI EFFETTIVI A CARICO DELL'ENTE**					
		2022	549.150,00	0,00	0,00	549.150,00
TOTALE CAPITOLO			**549.150,00**	**0,00**	**0,00**	**549.150,00**
CAPITOLO U9150101701 - Risorse Vincolate (Capitolo: E2010110701)	**SOMME DESTINATE ALL'ATTUAZIONE DELL'INTERVENTO DI RAFFORZAMENTO DEI SERVIZI PER L'IMPIEGO A VALERE SULLA PROGRAMMAZIONE FSE 2014/202 DEL PON INCLUSIONE ASSI 1 E 2 (CONVENZIONE DEL 25/10/2019 TRA REGIONE CALABRIA E MLPS)**					
		2022	974.354,75	0,00	0,00	974.354,75
TOTALE CAPITOLO			**974.354,75**	**0,00**	**0,00**	**974.354,75**

MISSIONE PROGRAMMA TITOLO MACROAGGREGAT CAPITOLO	DESCRIZIONE	ESPF	RESIDUI PASSIVI AL 1/1/2023 (RS)	PAGAMENTI IN C/RESIDUI (PR)	RIACCERTAMENTO RESIDUI (R)[1]	RESIDUI PASSIVI DA ESERCIZI PRECEDENTI (EP = RS -PR+R)
CAPITOLO U9150101702 - Risorse Vincolate (Capitolo: E2010110701)						
	SOMME DESTINATE ALL'ATTUAZIONE DELL'INTERVENTO DI RAFFORZAMENTO DEI SERVIZI PER L'IMPIEGO A VALERE SULLA PROGRAMMAZIONE FSE 2014/202 DEL PON INCLUSIONE ASSI 1 E 2 - CONTRIBUTI SOCIALI EFFETTIVI A CARICO DELL'ENTE (CONVENZIONE DEL 25/10/2019 TRA REGIONE CALABRIA E MLPS)					
		2022	266.223,00	0,00	0,00	266.223,00
	TOTALE CAPITOLO		**266.223,00**	**0,00**	**0,00**	**266.223,00**
TOTALE MACROAGGREGATO 101 - Redditi da lavoro dipendente			**3.958.901,23**	**42.004,28**	**-7.691,40**	**3.909.205,55**
MACROAGGREGATO 102 - Imposte e tasse a carico dell'ente						
CAPITOLO U9150100304 - Risorse Autonome						
	SPESE PER IL PAGAMENTO DELL'IRAP A VALERE SULLE SPESE PER IL PERSONALE REGIONALE (SPESE OBBLIGATORIE) - U.15.01					
		2021	4.776,13	4.776,13	0,00	0,00
		2022	6.930,43	6.930,43	0,00	0,00
	TOTALE CAPITOLO		**11.706,56**	**11.706,56**	**0,00**	**0,00**
CAPITOLO U9150100703 - Risorse Vincolate (Capitolo: E9201010201; E9201050101)						
	SPESE PER SOSTENERE LE FASI DI PROGRAMMAZIONE, ATTUAZIONE, GESTIONE, CONTROLLO, VALUTAZIONE E SORVEGLIANZA DEL PROGRAMMA OPERATIVO (POR 2014-2020 - ASSE 14) - IMPOSTA REGIONALE SULLE ATTIVITA' PRODUTTIVE (IRAP) - U.15.01					
		2020	228,95	0,00	-228,95	0,00
		2022	545,90	323,60	-222,30	0,00
	TOTALE CAPITOLO		**774,85**	**323,60**	**-451,25**	**0,00**
CAPITOLO U9150101603 - Risorse Vincolate (Capitolo: E2010110301)						
	SOMME DESTINATE ALLA REALIZZAZIONE DELL'INTERVENTO DI RAFFORZAMENTO DEI SERVIZI PER L'IMPIEGO A VALERE SUL POC ASSE OCCUPAZIONE - OBIETTIVO TEMATICO 8 NELL'AMBITO DEL "PIANO DI RAFFORZAMENTO DEI SERVIZI E DELLE MISURE DI POLITICA ATTIVA DEL LAVORO" (CONVENZIONE PROT. N. 18 DEL 18 MARZO 2019 TRA REGIONE CALABRIA E ANAPAL) - IRAP					
		2022	170.850,00	0,00	0,00	170.850,00
	TOTALE CAPITOLO		**170.850,00**	**0,00**	**0,00**	**170.850,00**
CAPITOLO U9150101703 - Risorse Vincolate (Capitolo: E2010110701)						
	SOMME DESTINATE ALL'ATTUAZIONE DELL'INTERVENTO DI RAFFORZAMENTO DEI SERVIZI PER L'IMPIEGO A VALERE SULLA PROGRAMMAZIONE FSE 2014/202 DEL PON INCLUSIONE ASSI 1 E 2 - IRAP (CONVENZIONE DEL 25/10/2019 TRA REGIONE CALABRIA E MLPS)					
		2022	82.820,20	0,00	0,00	82.820,20
	TOTALE CAPITOLO		**82.820,20**	**0,00**	**0,00**	**82.820,20**
TOTALE MACROAGGREGATO 102 - Imposte e tasse a carico dell'ente			**266.151,61**	**12.030,16**	**-451,25**	**253.670,20**
MACROAGGREGATO 103 - Acquisto di beni e servizi						
CAPITOLO U9150101204 - Risorse Vincolate (Capitolo: E9201016901)						
	SPESE PER L'ATTUAZIONE DEL PIANO STRAORDINARIO DI POTENZIAMENTO DEI CENTRI PER L'IMPIEGO E DELLE POLITICHE ATTIVE DEL LAVORO - ALTRI SERVIZI (ARTICOLO 1, COMMA 258, LEGGE 30 DICEMBRE 2018, N. 145 - ART. 12, COMMA 3, DL 4/2019, CONVERTITO IN LEGGE N. 26 DEL 28 MARZO 2019 - DMLPS N. 74 DEL 28 GIUGNO 2019)					
		2022	1.420.687,37	1.259.246,62	-22.782,40	138.658,35
	TOTALE CAPITOLO		**1.420.687,37**	**1.259.246,62**	**-22.782,40**	**138.658,35**
CAPITOLO U9150101205 - Risorse Vincolate (Capitolo: E9201016901)						
	SPESE PER L'ATTUAZIONE DEL PIANO STRAORDINARIO DI POTENZIAMENTO DEI CENTRI PER L'IMPIEGO E DELLE POLITICHE ATTIVE DEL LAVORO -. CONSULENZE (ARTICOLO 1, COMMA 258, LEGGE 30 DICEMBRE 2018, N. 145 - ART. 12, COMMA 3, DL 4/2019, CONVERTITO IN LEGGE N. 26 DEL 28 MARZO 2019 - DMLPS N. 74 DEL 28 GIUGNO 2019)					
		2022	111.255,33	110.711,50	0,00	543,83
	TOTALE CAPITOLO		**111.255,33**	**110.711,50**	**0,00**	**543,83**
TOTALE MACROAGGREGATO 103 - Acquisto di beni e servizi			**1.531.942,70**	**1.369.958,12**	**-22.782,40**	**139.202,18**
MACROAGGREGATO 104 - Trasferimenti correnti						
CAPITOLO U4901010204 - Risorse Vincolate (Capitolo: E2127000101; E2311000101)						
	SPESE PER FAVORIRE L'INNOVAZIONE E LA PRODUTTIVITA' ATTRAVERSO UNA MIGLIORE ORGANIZZAZIONE E QUALITA' DEL LAVORO TRASFERIMENTI CORRENTI A ISTITUZIONI SOCIALI PRIVATE - (ASSE I- OBIETTIVO B)					
		2018	35.832,40	34.156,19	-1.676,21	0,00
	TOTALE CAPITOLO		**35.832,40**	**34.156,19**	**-1.676,21**	**0,00**
CAPITOLO U6104030101 - Risorse Vincolate (Capitolo: E3402002501)						
	SPESE PER IL POTENZIAMENTO DELL'ATTIVITA' DI PREVENZIONE IN MATERIA DI SICUREZZA E SALUTE SUI LUOGHI DI LAVORO (ARTICOLO 21, COMMA 2, DECRETO LEGISLATIVO 19 DICEMBRE 1994, N. 758 - LEGGE REGIONALE 6 NOVEMBRE 2012, N. 51)					
	NOTA: L'UTILIZZAZIONE DELLO STANZIAMENTO E' SUBORDINATA ALL'EFFETTIVO ACCERTAMENTO DELLE CORRISPONDENTI SOMME SUL CAPITOLO DI ENTRATA.					
		2016	26.999,24	0,00	0,00	26.999,24
		2017	109.556,03	0,00	0,00	109.556,03
		2018	36.782,90	0,00	0,00	36.782,90
		2019	54.679,85	0,00	0,00	54.679,85

MISSIONE PROGRAMMA TITOLO MACROAGGREGAT CAPITOLO	DESCRIZIONE	ESPF	RESIDUI PASSIVI AL 1/1/2023 (RS)	PAGAMENTI IN C/RESIDUI (PR)	RIACCERTAMENTO RESIDUI (R)[1]	RESIDUI PASSIVI DA ESERCIZI PRECEDENTI (EP = RS -PR+R)
		2020	51.576,55	0,00	0,00	51.576,55
		2021	59.610,04	0,00	0,00	59.610,04
		2022	670.659,35	662.871,12	0,00	7.788,23
TOTALE CAPITOLO			**1.009.863,96**	**662.871,12**	**0,00**	**346.992,84**
CAPITOLO U9150101201 - Risorse Vincolate (Capitolo: E9201016901)	**SPESE PER L'ATTUAZIONE DEL PIANO STRAORDINARIO DI POTENZIAMENTO DEI CENTRI PER L'IMPIEGO E DELLE POLITICHE ATTIVE DEL LAVORO (ARTICOLO 1, COMMA 258, LEGGE 30 DICEMBRE 2018, N. 145 - ART. 12, COMMA 3, DL 4/2019, CONVERTITO IN LEGGE N. 26 DEL 28 MARZO 2019 - DMLPS N. 74 DEL 28 GIUGNO 2019)**					
		2022	740.000,00	518.000,00	0,00	222.000,00
TOTALE CAPITOLO			**740.000,00**	**518.000,00**	**0,00**	**222.000,00**
CAPITOLO U9150101801 - Risorse Autonome	**TRASFERIMENTO AD AZIENDA CALABRIA LAVORO/ ARPAL DELLE SOMME NECESSARIE ALL'ATTUAZIONE DELL'ARTICOLO 1, COMMA 3, DELLA LEGGE REGIONALE 23 APRILE 2021, N. 6 (CAPO III DELLA LEGGE REGIONALE 28.6.2023, N. 25)**					
		2022	71.258,28	71.258,28	0,00	0,00
TOTALE CAPITOLO			**71.258,28**	**71.258,28**	**0,00**	**0,00**
TOTALE MACROAGGREGATO 104 - Trasferimenti correnti			**1.856.954,64**	**1.286.285,59**	**-1.676,21**	**568.992,84**
TOTALE TITOLO 1 - Spese correnti			**7.613.950,18**	**2.710.278,15**	**-32.601,26**	**4.871.070,77**
TITOLO 2 - Spese in conto capitale						
MACROAGGREGATO 203 - Contributi agli investimenti						
CAPITOLO U9150101208 - Risorse Vincolate (Capitolo: E9405030202)	**SPESE PER L'ATTUAZIONE DEL PIANO STRAORDINARIO DI POTENZIAMENTO DEI CENTRI PER L'IMPIEGO E DELLE POLITICHE ATTIVE DEL LAVORO - CONTRIBUTI AGLI INVESTIMENTI A AMMINISTRAZIONI LOCALI (ARTICOLO 1, COMMA 258, LEGGE 30 DICEMBRE 2018, N. 145 - DMLPS N. 74 DEL 28 GIUGNO 2019)**					
		2022	2.962.120,59	0,00	0,00	2.962.120,59
TOTALE CAPITOLO			**2.962.120,59**	**0,00**	**0,00**	**2.962.120,59**
CAPITOLO U9150101411 - Risorse Vincolate (Capitolo: E9402012901)	**SPESE PER L'ATTUAZIONE DEL PIANO STRAORDINARIO DI POTENZIAMENTO DEI CENTRI PER L'IMPIEGO E DELLE POLITICHE ATTIVE DEL LAVORO - CONTRIBUTI AGLI INVESTIMENTI AD AMMINISTRAZIONI LOCALI (ARTICOLO 1, COMMA 258, LEGGE 30 DICEMBRE 2018, N. 145 - ART. 12, COMMA 3, DL 4/2019, CONVERTITO IN LEGGE N. 26 DEL 28 MARZO 2019 - DMLPS N. 74 DEL 28 GIUGNO 2019)**					
		2022	11.550.515,71	8.717.500,00	0,00	2.833.015,71
TOTALE CAPITOLO			**11.550.515,71**	**8.717.500,00**	**0,00**	**2.833.015,71**
TOTALE MACROAGGREGATO 203 - Contributi agli investimenti			**14.512.636,30**	**8.717.500,00**	**0,00**	**5.795.136,30**
TOTALE TITOLO 2 - Spese in conto capitale			**14.512.636,30**	**8.717.500,00**	**0,00**	**5.795.136,30**
TOTALE PROGRAMMA 1501 - Servizi per lo sviluppo del mercato del lavoro			**22.126.586,48**	**11.427.778,15**	**-32.601,26**	**10.666.207,07**
PROGRAMMA 1502 - Formazione professionale						
TITOLO 1 - Spese correnti						
MACROAGGREGATO 101 - Redditi da lavoro dipendente						
CAPITOLO U9150200101 - Risorse Autonome	**SPESE PER STIPENDI, ALTRI ASSEGNI FISSI E CONTRIBUTI DIVERSI A CARICO DELL'ENTE, INERENTI AL PERSONALE ADDETTO ALLE SEGRETERIE PARTICOLARI DEL PRESIDENTE, DEGLI ASSESSORI DELLA GIUNTA REGIONALE E DEL PRESIDENTE DELLA COMMISSIONE DEL PIANO, NONCHE' PER L'INDENNITA' FORFETTIZZATA DEL PERSONALE CHE PRESTA SERVIZIO NELLE STRUTTURE AUSILIARIE DEI DIPARTIMENTI (ARTT. 5 E 8 DELLA LEGGE REGIONALE 13.5.1996, N. 7; ART. 3 DELLA LEGGE REGIONALE 26.5.1997, N. 8. ART. 1, COMMA 5, DELLA LEGGE REGIONALE 28.8.2000, N. 14; LEGGE REGIONALE 29.10.2001, N.24)(SPESE OBBLIGATORIE). - U.15.02**					
		2022	6.670,17	4.389,40	-2.280,77	0,00
TOTALE CAPITOLO			**6.670,17**	**4.389,40**	**-2.280,77**	**0,00**
CAPITOLO U9150200102 - Risorse Autonome	**SPESE PER STIPENDI, ALTRI ASSEGNI FISSI E CONTRIBUTI DIVERSI A CARICO DELL'ENTE, INERENTI AL PERSONALE ADDETTO ALLE SEGRETERIE PARTICOLARI DEL PRESIDENTE, DEGLI ASSESSORI DELLA GIUNTA REGIONALE E DEL PRESIDENTE DELLA COMMISSIONE DEL PIANO, NONCHE' PER L'INDENNITA' FORFETTIZZATA DEL PERSONALE CHE PRESTA SERVIZIO NELLE STRUTTURE AUSILIARIE DEI DIPARTIMENTI - CONTRIBUTI SOCIALI EFFETTIVI A CARICO DELL'ENTE - (ARTT. 5 E 8 DELLA LEGGE REGIONALE 13.5.1996, N. 7; ART. 3 DELLA LEGGE REGIONALE 26.5.1997, N. 8. ART. 1, COMMA 5, DELLA LEGGE REGIONALE 28.8.2000, N. 14; LEGGE REGIONALE 29.10.2001, N.24)(SPESE OBBLIGATORIE). - U.15.02**					
		2022	9.101,37	1.384,14	0,00	7.717,23
TOTALE CAPITOLO			**9.101,37**	**1.384,14**	**0,00**	**7.717,23**
CAPITOLO U9150200201 - Risorse Autonome	**SPESE PER LE COMPETENZE FISSE DEL PERSONALE REGIONALE DI RUOLO, IVI COMPRESE QUELLE PER IL PAGAMENTO DELLA RETRIBUZIONE DI POSIZIONE E DEI CONTRIBUTI PREVIDENZIALI POSTI A CARICO DELLA REGIONE (SPESE OBBLIGATORIE). - U.15.02**					
		2019	357.106,76	0,00	0,00	357.106,76
		2021	586,14	0,00	0,00	586,14
TOTALE CAPITOLO			**357.692,90**	**0,00**	**0,00**	**357.692,90**
CAPITOLO U9150200202 - Risorse Autonome	**SPESE PER LE COMPETENZE FISSE DEL PERSONALE REGIONALE DI RUOLO, IVI COMPRESE QUELLE PER IL PAGAMENTO DELLA RETRIBUZIONE DI POSIZIONE E DEI CONTRIBUTI PREVIDENZIALI POSTI A CARICO DELLA REGIONE -CONTRIBUTI SOCIALI EFFETTIVI A CARICO DELL'ENTE - (SPESE OBBLIGATORIE). - U.15.02**					

MISSIONE PROGRAMMA TITOLO MACROAGGREGAT CAPITOLO	DESCRIZIONE	ESPF	RESIDUI PASSIVI AL 1/1/2023 (RS)	PAGAMENTI IN C/RESIDUI (PR)	RIACCERTAMENTO RESIDUI (R)[1]	RESIDUI PASSIVI DA ESERCIZI PRECEDENTI (EP = RS -PR+R)
		2021	259.618,35	0,00	0,00	259.618,35
		2022	453.057,74	62.518,34	0,00	390.539,40
TOTALE CAPITOLO			**712.676,09**	**62.518,34**	**0,00**	**650.157,75**
CAPITOLO U9150200501 - Risorse Autonome						
	SPESE PER COMPETENZE FISSE E CONTRIBUTIVE DEL PERSONALE DI RUOLO TRANSITATO DALLE AMMINISTRAZIONI PROVINCIALI AI SENSI DELLA LEGGE 7 APRILE 2014, N. 56 E DELLA LEGGE REGIONALE 22 GIUGNO 2015, N.14 (SPESE OBBLIGATORIE) - U.15.02					
		2017	166.657,21	0,00	0,00	166.657,21
TOTALE CAPITOLO			**166.657,21**	**0,00**	**0,00**	**166.657,21**
CAPITOLO U9150200701 - Risorse Vincolate (Capitolo: E9201010201; E9201050101)						
	SPESE PER SOSTENERE LE FASI DI PROGRAMMAZIONE, ATTUAZIONE, GESTIONE, CONTROLLO, VALUTAZIONE E SORVEGLIANZA DEL PROGRAMMA OPERATIVO (POR 2014-2020 - ASSE 14) - RETRIBUZIONI IN DENARO - U.15.02					
		2022	10.045,11	5.372,03	-4.673,08	0,00
TOTALE CAPITOLO			**10.045,11**	**5.372,03**	**-4.673,08**	**0,00**
CAPITOLO U9150200702 - Risorse Vincolate (Capitolo: E9201010201; E9201050101)						
	SPESE PER SOSTENERE LE FASI DI PROGRAMMAZIONE, ATTUAZIONE, GESTIONE, CONTROLLO, VALUTAZIONE E SORVEGLIANZA DEL PROGRAMMA OPERATIVO (POR 2014-2020 - ASSE 14) - CONTRIBUTI SOCIALI EFFETTIVI A CARICO DELL'ENTE - U.15.02					
		2022	2.488,03	1.322,68	-1.165,35	0,00
TOTALE CAPITOLO			**2.488,03**	**1.322,68**	**-1.165,35**	**0,00**
TOTALE MACROAGGREGATO 101 - Redditi da lavoro dipendente			**1.265.330,88**	**74.986,59**	**-8.119,20**	**1.182.225,09**
MACROAGGREGATO 102 - Imposte e tasse a carico dell'ente						
CAPITOLO U9150200204 - Risorse Autonome						
	SPESE PER IL PAGAMENTO DELL'IRAP A VALERE SULLE SPESE PER IL PERSONALE REGIONALE (SPESE OBBLIGATORIE) - U.15.02					
		2021	4.690,33	4.690,33	0,00	0,00
		2022	143.928,50	116.296,09	0,00	27.632,41
TOTALE CAPITOLO			**148.618,83**	**120.986,42**	**0,00**	**27.632,41**
CAPITOLO U9150200703 - Risorse Vincolate (Capitolo: E9201010201; E9201050101)						
	SPESE PER SOSTENERE LE FASI DI PROGRAMMAZIONE, ATTUAZIONE, GESTIONE, CONTROLLO, VALUTAZIONE E SORVEGLIANZA DEL PROGRAMMA OPERATIVO (POR 2014-2020 - ASSE 14) - IMPOSTA REGIONALE SULLE ATTIVITA' PRODUTTIVE (IRAP) - U.15.02					
		2022	915,23	470,57	-444,66	0,00
TOTALE CAPITOLO			**915,23**	**470,57**	**-444,66**	**0,00**
TOTALE MACROAGGREGATO 102 - Imposte e tasse a carico dell'ente			**149.534,06**	**121.456,99**	**-444,66**	**27.632,41**
MACROAGGREGATO 104 - Trasferimenti correnti						
CAPITOLO U0322114801 - Risorse Vincolate (Capitolo: E0230613201)						
	SPESE PER FAVORIRE L'ADEMPIMENTO DELL'OBBLIGO DI FREQUENZA DI ATTIVITA' FORMATIVE DA PARTE DEI GIOVANI FINO AL COMPIMENTO DEL DICIOTTESIMO ANNO DI ETA' (ART. 68 DELLA LEGGE 17.5.1999, N.144).					
		2016	81.476,80	0,00	0,00	81.476,80
		2021	1.144.724,60	0,00	0,00	1.144.724,60
		2022	272.354,00	272.354,00	0,00	0,00
TOTALE CAPITOLO			**1.498.555,40**	**272.354,00**	**0,00**	**1.226.201,40**
CAPITOLO U0322114803 - Risorse Vincolate (Capitolo: E0230613201)						
	SPESE PER FAVORIRE L'ADEMPIMENTO DELL'OBBLIGO DI FREQUENZA DI ATTIVITA' FORMATIVE DA PARTE DEI GIOVANI FINO AL COMPIMENTO DEL DICIOTTESIMO ANNO DI ETA' (ART. 68 DELLA LEGGE 17.5.1999, N.144) - TRASFERIMENTI CORRENTI A ISTITUZIONI SOCIALI PRIVATE					
		2021	457.617,89	0,00	0,00	457.617,89
		2022	829.283,00	710.814,00	0,00	118.469,00
TOTALE CAPITOLO			**1.286.900,89**	**710.814,00**	**0,00**	**576.086,89**
CAPITOLO U4301010501 - Risorse Vincolate (Capitolo: E2106002401)						
	SPESE PER LE ATTIVITA' DI FORMAZIONE NELL'ESERCIZIO DELL'APPRENDISTATO ANCHE SE SVOLTO OLTRE IL COMPIMENTO DEL DICIOTTESIMO ANNO DI ETA', SECONDO LE MODALITA' DI CUI ALL'ART. 16 DELLA LEGGE 24 GIUGNO 1997, N. 196 (ART. 68, COMMA 5, DELLA LEGGE 17.5.1999, N. 144).					
		2021	135.000,00	0,00	-135.000,00	0,00
		2022	81.436,80	25.200,80	0,00	56.236,00
TOTALE CAPITOLO			**216.436,80**	**25.200,80**	**-135.000,00**	**56.236,00**
CAPITOLO U4304010101 - Risorse Vincolate (Capitolo: E2129000101; E2129000201)						
	SPESE PER IL POTENZIAMENTO DELL'ISTRUZIONE TECNICA E PROFESSIONALE DI QUALITA' ATTRAVERSO IL FINANZIAMENTO DI PERCORSI FORMATIVI E BORSE DI STUDIO (PILASTRO MISURE ANTICICLICHE - SCHEDA N. 3)					
		2022	1.962.371,53	0,00	-562.371,53	1.400.000,00
TOTALE CAPITOLO			**1.962.371,53**	**0,00**	**-562.371,53**	**1.400.000,00**

MISSIONE PROGRAMMA TITOLO MACROAGGREGAT CAPITOLO	DESCRIZIONE	ESPF	RESIDUI PASSIVI AL 1/1/2023 (RS)	PAGAMENTI IN C/RESIDUI (PR)	RIACCERTAMENTO RESIDUI (R)[1]	RESIDUI PASSIVI DA ESERCIZI PRECEDENTI (EP = RS -PR+R)
CAPITOLO U4901010101 - Risorse Vincolate (Capitolo: E2127000101; E2311000101)						
	SPESE PER LO SVILUPPO DEI SISTEMI DI FORMAZIONE CONTINUA E PER SOSTENERE L'ADATTABILITA' DEI LAVORATORI (ASSE I - OBIETTIVO A).					
	NOTA: VEDI ANCHE IL CAPITOLO DELL'ENTRATA 21270001					
		2018	3.170,59	0,00	-3.170,59	0,00
TOTALE CAPITOLO			**3.170,59**	**0,00**	**-3.170,59**	**0,00**
CAPITOLO U4901010103 - Risorse Vincolate (Capitolo: E2127000101; E2311000101)						
	SPESE PER LO SVILUPPO DEI SISTEMI DI FORMAZIONE CONTINUA E PER SOSTENERE L'ADATTABILITA' DEI LAVORATORI - TRASFERIMENTI CORRENTI A ISTITUZIONI SOCIALI PRIVATE (ASSE I - OBIETTIVO A).					
	NOTA: VEDI NOTA CAPITOLO U4901010101					
		2018	38.426,31	35.550,32	-2.875,99	0,00
TOTALE CAPITOLO			**38.426,31**	**35.550,32**	**-2.875,99**	**0,00**
CAPITOLO U9150201501 - Risorse Vincolate (Capitolo: E2010116401)						
	SOMME FINALIZZATE REALIZZAZIONE DELLA MISSIONE M5 - COMPONENTE C1 - TIPOLOGIA INVESTIMENTO - INTERVENTO 1.4 SISTEMA DUALE NELL'AMBITO DEL PIANO NAZIONALE DI RIPRESA E RESILIENZA (PNRR)					
		2022	345.600,00	345.600,00	0,00	0,00
TOTALE CAPITOLO			**345.600,00**	**345.600,00**	**0,00**	**0,00**
CAPITOLO U9150201502 - Risorse Vincolate (Capitolo: E2010116401)						
	SOMME FINALIZZATE REALIZZAZIONE DELLA MISSIONE M5 - COMPONENTE C1 - TIPOLOGIA INVESTIMENTO - INTERVENTO 1.4 SISTEMA DUALE NELL'AMBITO DEL PIANO NAZIONALE DI RIPRESA E RESILIENZA (PNRR) - TRASFERIMENTI CORRENTI AD ALTRE IMPRESE					
		2022	79.784,00	79.784,00	0,00	0,00
TOTALE CAPITOLO			**79.784,00**	**79.784,00**	**0,00**	**0,00**
TOTALE MACROAGGREGATO 104 - Trasferimenti correnti			**5.431.245,52**	**1.469.303,12**	**-703.418,11**	**3.258.524,29**
TOTALE TITOLO 1 - Spese correnti			**6.846.110,46**	**1.665.746,70**	**-711.981,97**	**4.468.381,79**
TITOLO 2 - Spese in conto capitale						
MACROAGGREGATO 203 - Contributi agli investimenti						
CAPITOLO U4304010201 - Risorse Vincolate (Capitolo: E4442000101; E4442000201)						
	SPESE PER IL POTENZIAMENTO DELL'ISTRUZIONE TECNICA E PROFESSIONALE DI QUALITA' MEDIANTE L'ADEGUAMENTO DI LABORATORI DI ISTITUTI TECNICI E PROFESSIONALI PARTECIPANTI AI POLI TURISTICO-AGROALIMENTARI (PILASTRO MISURE ANTICICLICHE - SCHEDA N. 3)					
		2022	403.563,40	0,00	0,00	403.563,40
TOTALE CAPITOLO			**403.563,40**	**0,00**	**0,00**	**403.563,40**
TOTALE MACROAGGREGATO 203 - Contributi agli investimenti			**403.563,40**	**0,00**	**0,00**	**403.563,40**
TOTALE TITOLO 2 - Spese in conto capitale			**403.563,40**	**0,00**	**0,00**	**403.563,40**
TOTALE PROGRAMMA 1502 - Formazione professionale			**7.249.673,86**	**1.665.746,70**	**-711.981,97**	**4.871.945,19**
PROGRAMMA 1503 - Sostegno all'occupazione						
TITOLO 1 - Spese correnti						
MACROAGGREGATO 101 - Redditi da lavoro dipendente						
CAPITOLO U4302020905 - Risorse Autonome						
	FONDO REGIONALE PER L'OCCUPAZIONE RELATIVO AL FINANZIAMENTO DI INTERVENTI DI POLITICA ATTIVA DELL'IMPIEGO, FINALIZZATI ALLA PROGRESSIVA E GRADUALE STABILIZZAZIONE OCCUPAZIONALE - CONTRIBUTI SOCIALI EFFETTIVI A CARICO DELL'ENTE (ARTT.2 E 3 DEL L.R.30.1.2001,N.4- ART. 1 COMMI 1 E 2, DELLA L.R. 11/01/2006 N. 1 - ART. 55 DELLA LEGGE REGIONALE 23 DICEMBRE 2011, N. 47 - LEGGE REGIONALE 2 AGOSTO 2013 N.40-LEGGE REGIONALE 8 NOVEMBRE 2016, N. 31 E LEGGE REGIONALE 25 GIUGNO 2019 N.29)					
		2022	1.455,26	1.455,26	0,00	0,00
TOTALE CAPITOLO			**1.455,26**	**1.455,26**	**0,00**	**0,00**
CAPITOLO U9150300102 - Risorse Vincolate (Capitolo: E9201010101)						
	SPESE RELATIVE AGLI ONERI DI FUNZIONAMENTO DEI SERVIZI PER L'IMPIEGO - RETRIBUZIONI IN DENARO (D.L. 19.6.2015, N. 78, D.LGS 14.9.2015, N. 150)					
		2019	100.000,00	0,00	0,00	100.000,00
		2020	600.000,00	0,00	0,00	600.000,00
		2021	1.299.367,71	0,00	0,00	1.299.367,71
		2022	1.078.826,11	0,00	-100.000,00	978.826,11
TOTALE CAPITOLO			**3.078.193,82**	**0,00**	**-100.000,00**	**2.978.193,82**
CAPITOLO U9150300103 - Risorse Vincolate (Capitolo: E9201010101)						
	SPESE RELATIVE AGLI ONERI DI FUNZIONAMENTO DEI SERVIZI PER L'IMPIEGO - CONTRIBUTI SOCIALI EFFETTIVI A CARICO DELL'ENTE (D.L. 19.6.2015, N. 78, D.LGS 14.9.2015, N. 150)					
		2019	275.131,33	2.081,23	0,00	273.050,10
		2020	228.160,11	11.206,24	0,00	216.953,87

MISSIONE PROGRAMMA TITOLO MACROAGGREGAT CAPITOLO	DESCRIZIONE	ESPF	RESIDUI PASSIVI AL 1/1/2023 (RS)	PAGAMENTI IN C/RESIDUI (PR)	RIACCERTAMENTO RESIDUI (R)[1]	RESIDUI PASSIVI DA ESERCIZI PRECEDENTI (EP = RS -PR+R)
		2021	493.073,76	50.226,26	0,00	442.847,50
		2022	741.920,25	374.834,68	0,00	367.085,57
	TOTALE CAPITOLO		**1.738.285,45**	**438.348,41**	**0,00**	**1.299.937,04**
	CAPITOLO U9150300105 - Risorse Vincolate (Capitolo: E9201010101)					
	SPESE RELATIVE AGLI ONERI DI FUNZIONAMENTO DEI SERVIZI PER L'IMPIEGO - ALTRE SPESE PER IL PERSONALE (D.L. 19.6.2015, N. 78, D.LGS 14.9.2015, N. 150)					
		2022	21.117,96	21.117,96	0,00	0,00
	TOTALE CAPITOLO		**21.117,96**	**21.117,96**	**0,00**	**0,00**
	CAPITOLO U9150300301 - Risorse Autonome					
	SPESE PER STIPENDI, ALTRI ASSEGNI FISSI E CONTRIBUTI DIVERSI A CARICO DELL'ENTE, INERENTI AL PERSONALE ADDETTO ALLE SEGRETERIE PARTICOLARI DEL PRESIDENTE, DEGLI ASSESSORI DELLA GIUNTA REGIONALE E DEL PRESIDENTE DELLA COMMISSIONE DEL PIANO, NONCHE' PER L'INDENNITA' FORFETTIZZATA DEL PERSONALE CHE PRESTA SERVIZIO NELLE STRUTTURE AUSILIARIE DEI DIPARTIMENTI (ARTT. 5 E 8 DELLA LEGGE REGIONALE 13.5.1996, N. 7; ART. 3 DELLA LEGGE REGIONALE 26.5.1997, N. 8. ART. 1, COMMA 5, DELLA LEGGE REGIONALE 28.8.2000, N. 14; LEGGE REGIONALE 29.10.2001, N.24)(SPESE OBBLIGATORIE). - U.15.03					
		2022	1.771,57	0,00	-1.771,57	0,00
	TOTALE CAPITOLO		**1.771,57**	**0,00**	**-1.771,57**	**0,00**
	CAPITOLO U9150300302 - Risorse Autonome					
	SPESE PER STIPENDI, ALTRI ASSEGNI FISSI E CONTRIBUTI DIVERSI A CARICO DELL'ENTE, INERENTI AL PERSONALE ADDETTO ALLE SEGRETERIE PARTICOLARI DEL PRESIDENTE, DEGLI ASSESSORI DELLA GIUNTA REGIONALE E DEL PRESIDENTE DELLA COMMISSIONE DEL PIANO, NONCHE' PER L'INDENNITA' FORFETTIZZATA DEL PERSONALE CHE PRESTA SERVIZIO NELLE STRUTTURE AUSILIARIE DEI DIPARTIMENTI - CONTRIBUTI SOCIALI EFFETTIVI A CARICO DELL'ENTE - (ARTT. 5 E 8 DELLA LEGGE REGIONALE 13.5.1996, N. 7; ART. 3 DELLA LEGGE REGIONALE 26.5.1997, N. 8. ART. 1, COMMA 5, DELLA LEGGE REGIONALE 28.8.2000, N. 14; LEGGE REGIONALE 29.10.2001, N.24)(SPESE OBBLIGATORIE). - U.15.03					
		2022	2.838,60	0,00	0,00	2.838,60
	TOTALE CAPITOLO		**2.838,60**	**0,00**	**0,00**	**2.838,60**
	CAPITOLO U9150300401 - Risorse Autonome					
	SPESE PER LE COMPETENZE FISSE DEL PERSONALE REGIONALE DI RUOLO, IVI COMPRESE QUELLE PER IL PAGAMENTO DELLA RETRIBUZIONE DI POSIZIONE E DEI CONTRIBUTI PREVIDENZIALI POSTI A CARICO DELLA REGIONE (SPESE OBBLIGATORIE). - U.15.03					
		2022	41,40	41,40	0,00	0,00
	TOTALE CAPITOLO		**41,40**	**41,40**	**0,00**	**0,00**
	CAPITOLO U9150300402 - Risorse Autonome					
	SPESE PER LE COMPETENZE FISSE DEL PERSONALE REGIONALE DI RUOLO, IVI COMPRESE QUELLE PER IL PAGAMENTO DELLA RETRIBUZIONE DI POSIZIONE E DEI CONTRIBUTI PREVIDENZIALI POSTI A CARICO DELLA REGIONE -CONTRIBUTI SOCIALI EFFETTIVI A CARICO DELL'ENTE - (SPESE OBBLIGATORIE). - U.15.03					
		2020	34.379,55	0,00	0,00	34.379,55
		2022	39.106,99	39.106,99	0,00	0,00
	TOTALE CAPITOLO		**73.486,54**	**39.106,99**	**0,00**	**34.379,55**
	CAPITOLO U9150300801 - Risorse Vincolate (Capitolo: E9201010201; E9201050101)					
	SPESE PER SOSTENERE LE FASI DI PROGRAMMAZIONE, ATTUAZIONE, GESTIONE, CONTROLLO, VALUTAZIONE E SORVEGLIANZA DEL PROGRAMMA OPERATIVO (POR 2014-2020 - ASSE 14) - RETRIBUZIONI IN DENARO - U.15.03					
		2022	4.884,37	3.987,41	-896,96	0,00
	TOTALE CAPITOLO		**4.884,37**	**3.987,41**	**-896,96**	**0,00**
	CAPITOLO U9150300802 - Risorse Vincolate (Capitolo: E9201010201; E9201050101)					
	SPESE PER SOSTENERE LE FASI DI PROGRAMMAZIONE, ATTUAZIONE, GESTIONE, CONTROLLO, VALUTAZIONE E SORVEGLIANZA DEL PROGRAMMA OPERATIVO (POR 2014-2020 - ASSE 14) - CONTRIBUTI SOCIALI EFFETTIVI A CARICO DELL'ENTE - U.15.03					
		2022	3.222,50	2.973,80	-248,70	0,00
	TOTALE CAPITOLO		**3.222,50**	**2.973,80**	**-248,70**	**0,00**
	TOTALE MACROAGGREGATO 101 - Redditi da lavoro dipendente		**4.925.297,47**	**507.031,23**	**-102.917,23**	**4.315.349,01**
	MACROAGGREGATO 102 - Imposte e tasse a carico dell'ente					
	CAPITOLO U4302020906 - Risorse Autonome					
	FONDO REGIONALE PER L'OCCUPAZIONE RELATIVO AL FINANZIAMENTO DI INTERVENTI DI POLITICA ATTIVA DELL'IMPIEGO, FINALIZZATI ALLA PROGRESSIVA E GRADUALE STABILIZZAZIONE OCCUPAZIONALE - IMPOSTA REGIONALE SULLE ATTIVITA' PRODUTTIVE (IRAP)(ARTT.2 E 3 DEL L.R.30.1.2001,N.4- ART. 1 COMMI 1 E 2, DELLA L.R. 11/01/2006 N. 1 - ART. 55 DELLA LEGGE REGIONALE 23 DICEMBRE 2011, N. 47 - LEGGE REGIONALE 2 AGOSTO 2013 N.40-LEGGE REGIONALE 8 NOVEMBRE 2016, N. 31 E LEGGE REGIONALE 25 GIUGNO 2019 N.29)					
		2022	429,92	429,92	0,00	0,00
	TOTALE CAPITOLO		**429,92**	**429,92**	**0,00**	**0,00**
	CAPITOLO U4303020202 - Risorse Autonome					
	SPESE A CARICO DEL BILANCIO REGIONALE PER IL FINANZIAMENTO DELLE ATTIVITA' DELLE CONSIGLIERE E DEI CONSIGLIERI DI PARITA' DI CUI ALL'ART. 9, DEL D.L.VO. 23.5.2000, N.196 COME MODIFICATO DALL'ART. 18 DEL D.LGS.11 APRILE 2006, N. 198 - IMPOSTA REGIONALE SULLE ATTIVITA' PRODUTTIVE (IRAP) - (ART. 12, COMMA 3, DELLA L.R. 21/08/2006 N. 7- ARTICOLO 3,COMMA 27, DELLA LEGGE REGIONALE 13 GIUGNO 2008, N. 15)					
		2022	733,21	733,21	0,00	0,00
	TOTALE CAPITOLO		**733,21**	**733,21**	**0,00**	**0,00**

MISSIONE PROGRAMMA TITOLO MACROAGGREGAT CAPITOLO	DESCRIZIONE	ESPF	RESIDUI PASSIVI AL 1/1/2023 (RS)	PAGAMENTI IN C/RESIDUI (PR)	RIACCERTAMENTO RESIDUI (R)[1]	RESIDUI PASSIVI DA ESERCIZI PRECEDENTI (EP = RS -PR+R)
CAPITOLO U9150300104 - Risorse Vincolate (Capitolo: E9201010101)						
	SPESE RELATIVE AGLI ONERI DI FUNZIONAMENTO DEI SERVIZI PER L'IMPIEGO - IRAP (D.L. 19.6.2015, N. 78, D.LGS 14.9.2015, N. 150)					
		2019	3.487,36	3.487,36	0,00	0,00
		2020	61.688,00	10.688,00	0,00	51.000,00
		2021	163.901,02	40.507,68	0,00	123.393,34
		2022	378.774,96	77.365,64	0,00	301.409,32
TOTALE CAPITOLO			**607.851,34**	**132.048,68**	**0,00**	**475.802,66**
CAPITOLO U9150300114 - Risorse Vincolate (Capitolo: E9201010101)						
	SPESE RELATIVE AGLI ONERI DI FUNZIONAMENTO DEI SERVIZI PER L'IMPIEGO (D.L. 19.6.2015, N. 78, D.LGS 14.9.2015, N. 150) - IMPOSTE E TASSE A CARICO DELL'ENTE					
		2020	56.673,00	26.145,02	0,00	30.527,98
		2021	64.699,00	7.011,39	0,00	57.687,61
		2022	65.000,00	8.221,16	0,00	56.778,84
TOTALE CAPITOLO			**186.372,00**	**41.377,57**	**0,00**	**144.994,43**
CAPITOLO U9150300404 - Risorse Autonome						
	SPESE PER IL PAGAMENTO DELL'IRAP A VALERE SULLE SPESE PER IL PERSONALE REGIONALE (SPESE OBBLIGATORIE) - U.15.03					
		2021	5.166,40	5.166,40	0,00	0,00
		2022	15.102,64	15.102,64	0,00	0,00
TOTALE CAPITOLO			**20.269,04**	**20.269,04**	**0,00**	**0,00**
CAPITOLO U9150300803 - Risorse Vincolate (Capitolo: E9201010201; E9201050101)						
	SPESE PER SOSTENERE LE FASI DI PROGRAMMAZIONE, ATTUAZIONE, GESTIONE, CONTROLLO, VALUTAZIONE E SORVEGLIANZA DEL PROGRAMMA OPERATIVO (POR 2014-2020 - ASSE 14) - IMPOSTA REGIONALE SULLE ATTIVITA' PRODUTTIVE (IRAP) - U.15.03					
		2022	1.167,51	1.057,93	-109,58	0,00
TOTALE CAPITOLO			**1.167,51**	**1.057,93**	**-109,58**	**0,00**
TOTALE MACROAGGREGATO 102 - Imposte e tasse a carico dell'ente			**816.823,02**	**195.916,35**	**-109,58**	**620.797,09**
MACROAGGREGATO 103 - Acquisto di beni e servizi						
CAPITOLO U4301010801 - Risorse Vincolate (Capitolo: E2106002801)						
	SPESE PER L'ASSISTENZA TECNICA FINALIZZATA ALLA REALIZZAZIONE DEL PIANO DI ATTUAZIONE ITALIANO DELLA GARANZIA PER I GIOVANI (REGOLAMENTO (UE) N. 1303/2013 DEL 17.12.2013 - REGOLAMENTO (UE) N. 1304/2013 DEL 17.12.2013 - ART. 9 DEL D.L. 20.5.1993, N. 148, CONVERTITO DALLA L. 19.7.1993, N. 236)					
		2019	60.148,00	0,00	0,00	60.148,00
TOTALE CAPITOLO			**60.148,00**	**0,00**	**0,00**	**60.148,00**
CAPITOLO U4303020201 - Risorse Autonome						
	SPESE A CARICO DEL BILANCIO REGIONALE PER IL FINANZIAMENTO DELLE ATTIVITA' DELLE CONSIGLIERE E DEI CONSIGLIERI DI PARITA' DI CUI ALL'ART. 9, DEL D.L.VO. 23.5.2000, N.196 COME MODIFICATO DALL'ART. 18 DEL D.LGS.11 APRILE 2006, N. 198 (ART. 12, COMMA 3, DELLA L.R. 21/08/2006 N. 7- ARTICOLO 3,COMMA 27, DELLA LEGGE REGIONALE 13 GIUGNO 2008, N. 15)					
		2022	8.626,68	8.626,68	0,00	0,00
TOTALE CAPITOLO			**8.626,68**	**8.626,68**	**0,00**	**0,00**
CAPITOLO U9150300106 - Risorse Vincolate (Capitolo: E9201010101)						
	SPESE RELATIVE AGLI ONERI DI FUNZIONAMENTO DEI SERVIZI PER L'IMPIEGO - ORGANIZZAZIONE EVENTI, PUBBLICITA' E SERVIZI PER TRASFERTA (D.L. 19.6.2015, N. 78, D.LGS 14.9.2015, N. 150)					
		2022	78.019,00	3.060,00	-60.000,00	14.959,00
TOTALE CAPITOLO			**78.019,00**	**3.060,00**	**-60.000,00**	**14.959,00**
CAPITOLO U9150300107 - Risorse Vincolate (Capitolo: E9201010101)						
	SPESE RELATIVE AGLI ONERI DI FUNZIONAMENTO DEI SERVIZI PER L'IMPIEGO - ALTRI BENI DI CONSUMO (D.L. 19.6.2015, N. 78, D.LGS 14.9.2015, N. 150)					
		2021	14.523,39	0,00	-8.523,39	6.000,00
		2022	6.000,00	0,00	0,00	6.000,00
TOTALE CAPITOLO			**20.523,39**	**0,00**	**-8.523,39**	**12.000,00**
CAPITOLO U9150300108 - Risorse Vincolate (Capitolo: E9201010101)						
	SPESE RELATIVE AGLI ONERI DI FUNZIONAMENTO DEI SERVIZI PER L'IMPIEGO - SERVIZI AUSILIARI PER IL FUNZIONAMENTO DELL'ENTE (D.L. 19.6.2015, N. 78, D.LGS 14.9.2015, N. 150)					
		2019	21.201,07	0,00	0,00	21.201,07
		2020	125.198,93	0,00	0,00	125.198,93
		2022	57.454,33	45.682,51	0,00	11.771,82
TOTALE CAPITOLO			**203.854,33**	**45.682,51**	**0,00**	**158.171,82**

MISSIONE PROGRAMMA TITOLO MACROAGGREGAT CAPITOLO	DESCRIZIONE	ESPF	RESIDUI PASSIVI AL 1/1/2023 (RS)	PAGAMENTI IN C/RESIDUI (PR)	RIACCERTAMENTO RESIDUI (R)[1]	RESIDUI PASSIVI DA ESERCIZI PRECEDENTI (EP = RS -PR+R)
CAPITOLO U9150300109 - Risorse Vincolate (Capitolo: E9201010101)						
	SPESE RELATIVE AGLI ONERI DI FUNZIONAMENTO DEI SERVIZI PER L'IMPIEGO - MANUTENZIONE ORDINARIA E RIPARAZIONI (D.L. 19.6.2015, N. 78, D.LGS 14.9.2015, N. 150)					
		2019	85.400,00	0,00	0,00	85.400,00
		2022	154.476,83	88.161,00	0,00	66.315,83
	TOTALE CAPITOLO		**239.876,83**	**88.161,00**	**0,00**	**151.715,83**
CAPITOLO U9150300110 - Risorse Vincolate (Capitolo: E9201010101)						
	SPESE RELATIVE AGLI ONERI DI FUNZIONAMENTO DEI SERVIZI PER L'IMPIEGO -UTILIZZO DI BENI DI TERZI (D.L. 19.6.2015, N. 78, D.LGS 14.9.2015, N. 150)					
		2022	49.942,68	38.450,12	-11.492,56	0,00
	TOTALE CAPITOLO		**49.942,68**	**38.450,12**	**-11.492,56**	**0,00**
CAPITOLO U9150300113 - Risorse Vincolate (Capitolo: E9201010101)						
	SPESE RELATIVE AGLI ONERI DI FUNZIONAMENTO DEI SERVIZI PER L'IMPIEGO (D.L. 19.6.2015, N. 78, D.LGS 14.9.2015, N. 150) -UTENZE E CANONI DELL'ENTE					
		2020	72.948,34	0,00	0,00	72.948,34
		2022	106.908,73	91.055,61	0,00	15.853,12
	TOTALE CAPITOLO		**179.857,07**	**91.055,61**	**0,00**	**88.801,46**
CAPITOLO U9150300115 - Risorse Vincolate (Capitolo: E9201010101)						
	SPESE RELATIVE AGLI ONERI DI FUNZIONAMENTO DEI SERVIZI PER L'IMPIEGO (D.L. 19.6.2015, N. 78, D.LGS 14.9.2015, N. 150) - SERVIZI AMMINISTRI					
		2022	6.632,46	6.632,46	0,00	0,00
	TOTALE CAPITOLO		**6.632,46**	**6.632,46**	**0,00**	**0,00**
TOTALE MACROAGGREGATO 103 - Acquisto di beni e servizi			**847.480,44**	**281.668,38**	**-80.015,95**	**485.796,11**
MACROAGGREGATO 104 - Trasferimenti correnti						
CAPITOLO U4302010701 - Risorse Autonome						
	SPESE PER L'ATTIVAZIONE DI FORME DI SOSTEGNO AL REDDITO NEI CONFRONTI DI LAVORATORI ULTRACINQUANTENNI ESPULSI DA SETTORI ED AZIENDE IN CRISI (ART. 2 DELLA LEGGE REGIONALE 13 GIUGNO 2008, N. 15 E LEGGE REGIONALE 25 GIUGNO 2019 N.29)					
		2021	78.349,32	0,00	-78.349,32	0,00
		2022	212.662,44	0,00	-212.662,44	0,00
	TOTALE CAPITOLO		**291.011,76**	**0,00**	**-291.011,76**	**0,00**
CAPITOLO U4302010801 - Risorse Autonome						
	SPESE PER LA REALIZZAZIONE DI PROGETTI DI SVILUPPO DI POLITICHE ATTIVE DEL LAVORO SUSCETTIBILI DI OFFRIRE IMPIEGO A LAVORATORI GIA' DIPENDENTI DI ENTI ED ALTRI ORGANISMI PUBBLICI O PUBBLICO-PRIVATI AL CUI CAPITALE SOCIALE PARTECIPA DIRETTAMENTE LA REGIONE CALABRIA, COLLOCATI NELLE DIVERSE FORME DI TRATTAMENTO DEGLI AMMORTIZZATORI SOCIALI, COMPRESI I TRATTAMENTI IN DEROGA, OVVERO DIPENDENTI ,ALLA DATA DEL 31 DICEMBRE 2007, DI IMPRESE FORNITRICI DI SERVIZI IN REGIME DI ESTERNALIZZAZIONE RESI IN FAVORE DELLA REGIONE CALABRIA (LEGGE REGIONALE 14 AGOSTO 2008, N. 28 - ART. 18 DELLA LEGGE REGIONALE 26 FEBBRAIO 2010, N. 8).					
		2022	502.005,96	502.005,96	0,00	0,00
	TOTALE CAPITOLO		**502.005,96**	**502.005,96**	**0,00**	**0,00**
CAPITOLO U4302011001 - Risorse Vincolate (Capitolo: E2115001001)						
	SPESE PER AGEVOLARE GLI INTERVENTI DI RICOLLOCAZIONE DEI LAVORATORI ESPULSI DAL SISTEMA PRODUTTIVO (ARTICOLO 1, COMMA 7, DELLA LEGGE 19 LUGLIO 1993, N. 236)					
		2019	3.658,46	0,00	0,00	3.658,46
	TOTALE CAPITOLO		**3.658,46**	**0,00**	**0,00**	**3.658,46**
CAPITOLO U4302020901 - Risorse Autonome						
	FONDO REGIONALE PER L'OCCUPAZIONE RELATIVO AL FINANZIAMENTO DI INTERVENTI DI POLITICA ATTIVA DELL'IMPIEGO, FINALIZZATI ALLA PROGRESSIVA E GRADUALE STABILIZZAZIONE OCCUPAZIONALE (ARTT.2 E 3 DEL L.R.30.1.2001,N.4- ART. 1 COMMI 1 E 2, DELLA L.R. 11/01/2006 N. 1 - ART. 55 DELLA LEGGE REGIONALE 23 DICEMBRE 2011, N. 47- LEGGE REGIONALE 2 AGOSTO 2013 N.40-LEGGE REGIONALE 8 NOVEMBRE 2016, N. 31 E LEGGE REGIONALE 25 GIUGNO 2019 N.29)					
		2018	2.869,62	2.834,37	-35,25	0,00
		2021	70.308,01	267,84	-70.040,17	0,00
		2022	170.645,40	0,00	-166.603,80	4.041,60
	TOTALE CAPITOLO		**243.823,03**	**3.102,21**	**-236.679,22**	**4.041,60**
CAPITOLO U4302020903 - Risorse Autonome						
	FONDO REGIONALE PER L'OCCUPAZIONE RELATIVO AL FINANZIAMENTO DI INTERVENTI DI POLITICA ATTIVA DELL'IMPIEGO, FINALIZZATI ALLA PROGRESSIVA E GRADUALE STABILIZZAZIONE OCCUPAZIONALE - TRASFERIMENTI A ISTITUZIONI SOCIALI PRIVATE (ARTT.2 E 3 DEL L.R.30.1.2001,N.4- ART. 1 COMMI 1 E 2, DELLA L.R. 11/01/2006 N. 1 - ART. 55 DELLA LEGGE REGIONALE 23 DICEMBRE 2011, N. 47-LEGGE REGIONALE 2 AGOSTO 2013 N.40-LEGGE REGIONALE 8 NOVEMBRE 2016, N. 31 E LEGGE REGIONALE 25 GIUGNO 2019 N.29)					
		2021	3.118,29	0,00	-3.118,29	0,00
	TOTALE CAPITOLO		**3.118,29**	**0,00**	**-3.118,29**	**0,00**
CAPITOLO U4302021401 - Risorse Vincolate (Capitolo: E4420000601)						
	CONTRIBUTO A CARICO DELLO STATO A VALERE SUL FONDO PER L'OCCUPAZIONE DI CUI ALL'ART. 1, COMMA 7, DEL DECRETO LEGGE 20 MAGGIO 1993, N. 148 PER FAVORIRE LA STABILIZZAZIONE DEI LAVORATORI DI CUI ALL'ART. 2, COMMA 1, DEL DECRETO LEGISLATIVO 28 FEBBRAIO 2000, N. 81 (ART, 27 LEGGE 29 NOVEMBRE 2007, N. 222)					

MISSIONE PROGRAMMA TITOLO MACROAGGREGAT CAPITOLO	DESCRIZIONE	ESPF	RESIDUI PASSIVI AL 1/1/2023 (RS)	PAGAMENTI IN C/RESIDUI (PR)	RIACCERTAMENTO RESIDUI (R)[1]	RESIDUI PASSIVI DA ESERCIZI PRECEDENTI (EP = RS -PR+R)
		2017	57.126,59	0,00	0,00	57.126,59
TOTALE CAPITOLO			**57.126,59**	**0,00**	**0,00**	**57.126,59**
CAPITOLO U4302021501 - Risorse Vincolate (Capitolo: E2115001101)						
	SPESE DA DESTINARE AI LAVORATORI SOCIALMENTE UTILI E DI PUBBLICA UTILITA' (ARTICOLO 1, COMMA 207, LEGGE 27 DICEMBRE 2013, N. 147)					
		2018	40.000,00	0,00	-40.000,00	0,00
		2021	195.220,62	0,00	-195.220,62	0,00
		2022	1.537.544,12	29.438,04	-992.085,04	516.021,04
TOTALE CAPITOLO			**1.772.764,74**	**29.438,04**	**-1.227.305,66**	**516.021,04**
CAPITOLO U4902010206 - Risorse Vincolate (Capitolo: E2311000101)						
	SPESE PER ATTUARE POLITICHE DEL LAVORO ATTIVE E PREVENTIVE, CON PARTICOLARE ATTENZIONE ALL'INTEGRAZIONE DEI MIGRANTI NEL MERCATO DEL LAVORO,ALL'INVECCHIAMENTO ATTIVO, AL LAVORO AUTONOMO ED ALL'AVVIO DI IMPRESE - TRASFERIMENTI CORRENTI A IMPRESE (ASSE II - OBIETTIVO E).					
	NOTA: VEDI NOTA CAPITOLO U4902010201					
		2017	382.030,23	42.008,56	0,00	340.021,67
TOTALE CAPITOLO			**382.030,23**	**42.008,56**	**0,00**	**340.021,67**
CAPITOLO U9150300101 - Risorse Vincolate (Capitolo: E9201010101)						
	SPESE RELATIVE AGLI ONERI DI FUNZIONAMENTO DEI SERVIZI PER L'IMPIEGO (D.L. 19.6.2015, N. 78, D.LGS 14.9.2015, N. 150)					
		2021	6.287.633,77	3.349.971,00	-1.349.297,47	1.588.365,30
		2022	494.251,40	494.251,40	0,00	0,00
TOTALE CAPITOLO			**6.781.885,17**	**3.844.222,40**	**-1.349.297,47**	**1.588.365,30**
CAPITOLO U9150301301 - Risorse Vincolate (Capitolo: E2010114501)						
	SOMME STATALI DESTINATE AD INCENTIVARE LA STABILIZZAZIONE DEI LAVORATORI SOCIALMENTE UTILI IN ATTUAZIONE DELL'ART. 1, COMMI 495 E SS. DELLA LEGGE N. 160/2019 E DEL D.P.C.M. del 28/12/2020					
		2022	13.059.639,77	13.059.639,77	0,00	0,00
TOTALE CAPITOLO			**13.059.639,77**	**13.059.639,77**	**0,00**	**0,00**
CAPITOLO U9150301801 - Risorse Autonome						
	SPESE FINALIZZATE AL SUPERAMENTO DEL PRECARIATO MEDIANTE L'EROGAZIONE DI UN CONTRIBUTO FISSO ANNUO IN FAVORE DEGLI ENTI LOCALI INTERESSATI ALLA CONTRATTUALIZZAZIONE DEI LAVORATORI DI CUI ALLE LEGGI REGIONALI 40/2013 E 31/2016 (ART. 2, COMMA 1 LETT. A DELLA LEGGE REGIONALE 6 MAGGIO 2022, N. 11)					
		2022	1.311,90	0,00	-1.311,90	0,00
TOTALE CAPITOLO			**1.311,90**	**0,00**	**-1.311,90**	**0,00**
CAPITOLO U9150305001 - Risorse Vincolate (Capitolo: E2010111001)						
	SOMME DESTINATE A FAVORIRE PERCORSI DI POLITICHE ATTIVE PER LA REALIZZAZIONE DI TIROCINI DI INCLUSIONE SOCIALE RIVOLTI A DISOCCUPATI GIA' PERCETTORI DI TRATTAMENTI DI MOBILITA' IN DEROGA PROROGATI DALLA REGIONE CALABRIA (LEGGE 23 LUGLIO 2021, N. 106, ART. 50 QUATER)					
		2022	500.000,00	271.000,74	0,00	228.999,26
TOTALE CAPITOLO			**500.000,00**	**271.000,74**	**0,00**	**228.999,26**
TOTALE MACROAGGREGATO 104 - Trasferimenti correnti			**23.598.375,90**	**17.751.417,68**	**-3.108.724,30**	**2.738.233,92**
TOTALE TITOLO 1 - Spese correnti			**30.187.976,83**	**18.736.033,64**	**-3.291.767,06**	**8.160.176,13**
TOTALE PROGRAMMA 1503 - Sostegno all'occupazione			**30.187.976,83**	**18.736.033,64**	**-3.291.767,06**	**8.160.176,13**
PROGRAMMA 1504 - Politica regionale unitaria per il lavoro e la formazione professionale (solo per le Regioni)						
TITOLO 1 - Spese correnti						
MACROAGGREGATO 101 - Redditi da lavoro dipendente						
CAPITOLO U9150401701 - Risorse Autonome						
	SPESE PER LE COMPETENZE FISSE DEL PERSONALE REGIONALE DI RUOLO, IVI COMPRESE QUELLE PER IL PAGAMENTO DELLA RETRIBUZIONE DI POSIZIONE E DEI CONTRIBUTI PREVIDENZIALI POSTI A CARICO DELLA REGIONE (SPESE OBBLIGATORIE). - U.15.04					
		2020	7.760,83	7.760,83	0,00	0,00
TOTALE CAPITOLO			**7.760,83**	**7.760,83**	**0,00**	**0,00**
CAPITOLO U9150401702 - Risorse Autonome						
	SPESE PER LE COMPETENZE FISSE DEL PERSONALE REGIONALE DI RUOLO, IVI COMPRESE QUELLE PER IL PAGAMENTO DELLA RETRIBUZIONE DI POSIZIONE E DEI CONTRIBUTI PREVIDENZIALI POSTI A CARICO DELLA REGIONE -CONTRIBUTI SOCIALI EFFETTIVI A CARICO DELL'ENTE - (SPESE OBBLIGATORIE). - U.15.04					
		2020	43.589,01	0,00	0,00	43.589,01
		2022	16.979,52	16.359,23	0,00	620,29
TOTALE CAPITOLO			**60.568,53**	**16.359,23**	**0,00**	**44.209,30**

MISSIONE PROGRAMMA TITOLO MACROAGGREGAT CAPITOLO	DESCRIZIONE	ESPF	RESIDUI PASSIVI AL 1/1/2023 (RS)	PAGAMENTI IN C/RESIDUI (PR)	RIACCERTAMENTO RESIDUI (R)[1]	RESIDUI PASSIVI DA ESERCIZI PRECEDENTI (EP = RS -PR+R)
CAPITOLO U9150401801 - Risorse Vincolate (Capitolo: E9201010201; E9201050101)						
	SPESE PER SOSTENERE LE FASI DI PROGRAMMAZIONE, ATTUAZIONE, GESTIONE, CONTROLLO, VALUTAZIONE E SORVEGLIANZA DEL PROGRAMMA OPERATIVO (POR 2014-2020 - ASSE 14) - RETRIBUZIONI IN DENARO - U.15.04					
		2022	200,00	0,00	-200,00	0,00
	TOTALE CAPITOLO		**200,00**	**0,00**	**-200,00**	**0,00**
CAPITOLO U9150401802 - Risorse Vincolate (Capitolo: E9201010201; E9201050101)						
	SPESE PER SOSTENERE LE FASI DI PROGRAMMAZIONE, ATTUAZIONE, GESTIONE, CONTROLLO, VALUTAZIONE E SORVEGLIANZA DEL PROGRAMMA OPERATIVO (POR 2014-2020 - ASSE 14) - CONTRIBUTI SOCIALI EFFETTIVI A CARICO DELL'ENTE - U.15.04					
		2022	50,00	0,00	-50,00	0,00
	TOTALE CAPITOLO		**50,00**	**0,00**	**-50,00**	**0,00**
TOTALE MACROAGGREGATO 101 - Redditi da lavoro dipendente			**68.579,36**	**24.120,06**	**-250,00**	**44.209,30**
MACROAGGREGATO 102 - Imposte e tasse a carico dell'ente						
CAPITOLO U9150401704 - Risorse Autonome						
	SPESE PER IL PAGAMENTO DELL'IRAP A VALERE SULLE SPESE PER IL PERSONALE REGIONALE (SPESE OBBLIGATORIE) - U.15.04					
		2021	9.393,89	0,00	-9.393,89	0,00
		2022	4.297,59	4.297,59	0,00	0,00
	TOTALE CAPITOLO		**13.691,48**	**4.297,59**	**-9.393,89**	**0,00**
CAPITOLO U9150401803 - Risorse Vincolate (Capitolo: E9201010201; E9201050101)						
	SPESE PER SOSTENERE LE FASI DI PROGRAMMAZIONE, ATTUAZIONE, GESTIONE, CONTROLLO, VALUTAZIONE E SORVEGLIANZA DEL PROGRAMMA OPERATIVO (POR 2014-2020 - ASSE 14) - IMPOSTA REGIONALE SULLE ATTIVITA' PRODUTTIVE (IRAP) - U.15.04					
		2022	16,00	0,00	-16,00	0,00
	TOTALE CAPITOLO		**16,00**	**0,00**	**-16,00**	**0,00**
TOTALE MACROAGGREGATO 102 - Imposte e tasse a carico dell'ente			**13.707,48**	**4.297,59**	**-9.409,89**	**0,00**
MACROAGGREGATO 103 - Acquisto di beni e servizi						
CAPITOLO U9150401303 - Risorse Vincolate (Capitolo: E1104000201; E2130000101; E2312000101)						
	SPESE PER LA REALIZZAZIONE DI INTERENTI DI INTEGRAZIONE E CONSOLIDAMENTO DELLA RETE EURES ALLINTERNO DEI SERVIZI PER IL LAVORO E AZIONI INTEGRATE PER LA MOBILITÀ TRANSNAZIONALE E NAZIONALE - ALTRI SERVIZI (POR 2014-2020 - ASSE 8 - OBIETTIVO SPECIFICO 8.7 - AZIONE 8.7.2)					
		2022	240.000,00	0,00	-240.000,00	0,00
	TOTALE CAPITOLO		**240.000,00**	**0,00**	**-240.000,00**	**0,00**
CAPITOLO U9150401503 - Risorse Vincolate (Capitolo: E1104000201; E2130000101; E2312000101)						
	SPESE PER LA REALIZZAZIONE DI AZIONI DI ORIENTAMENTO, DI CONTINUITA' E DI SOSTEGNO ALLE SCELTE DEI PERCORSI FORMATIVI (POR 2014-2020 - ASSE 12 - OBIETTIVO SPECIFICO 10.1 - AZIONE 10.1.6) -SERVIZI INFORMATICI E DI TELECOMUNICAZIONI					
		2022	160.463,98	141.365,06	-19.098,92	0,00
	TOTALE CAPITOLO		**160.463,98**	**141.365,06**	**-19.098,92**	**0,00**
CAPITOLO U9150401906 - Risorse Vincolate (Capitolo: E9201012001)						
	SPESE PER LA REALIZZAZIONE DI INTERVENTI RICOMPRESI NELL'ASSE 8 "PROMOZIONE DELL'OCCUPAZIONE SOSTENIBILE E DI QUALITA'" - OBIETTIVO SPECIFICO 8.5 - AZIONE 8.5.1 - PIANO DI AZIONE E COESIONE (PAC) CALABRIA 2014-2020 - SERVIZI AMMINISTRATIVI (REGOLAMENTO (UE) N. 1303/2013, DELIBERE CIPE NN. 10/2015 E 7/2017, DGR NN. 41/2016, 448/2016, 320/2017, 491/2017 E SS.MM.II.)					
		2022	30,00	0,00	0,00	30,00
	TOTALE CAPITOLO		**30,00**	**0,00**	**0,00**	**30,00**
TOTALE MACROAGGREGATO 103 - Acquisto di beni e servizi			**400.493,98**	**141.365,06**	**-259.098,92**	**30,00**
MACROAGGREGATO 104 - Trasferimenti correnti						
CAPITOLO U4302060202 - Risorse Vincolate (Capitolo: E2129000201)						
	SPESE PER LA REALIZZAZIONE DI MISURE INNOVATIVE E SPERIMENTALI DI TUTELA DELL'OCCUPAZIONE E DI POLITICHE ATTIVE DEL LAVORO COLLEGATE AD AMMORTIZZATORI SOCIALI IN DEROGA (PILASTRO MISURE ANTICICLICHE - SCHEDA N. 2) - TRASFERIMENTI CORRENTI A IMPRESE CONTROLLATE					
		2018	270.000,00	0,00	0,00	270.000,00
		2021	662.593,82	0,00	-175.593,82	487.000,00
	TOTALE CAPITOLO		**932.593,82**	**0,00**	**-175.593,82**	**757.000,00**
CAPITOLO U4302060207 - Risorse Vincolate (Capitolo: E2129000201)						
	SPESE PER LA REALIZZAZIONE DI MISURE INNOVATIVE E SPERIMENTALI DI TUTELA DELL'OCCUPAZIONE E DI POLITICHE ATTIVE DEL LAVORO COLLEGATE AD AMMORTIZZATORI SOCIALI IN DEROGA (PILASTRO MISURE ANTICICLICHE - SCHEDA N. 2) - TRASFERIMENTI CORRENTI AD ALTRE IMPRESE					
		2017	10.000,00	0,00	0,00	10.000,00
	TOTALE CAPITOLO		**10.000,00**	**0,00**	**0,00**	**10.000,00**
CAPITOLO U4302060211 - Risorse Vincolate (Capitolo: E2129000201)						
	SPESE PER LA REALIZZAZIONE DI MISURE INNOVATIVE E SPERIMENTALI DI TUTELA DELL'OCCUPAZIONE E DI POLITICHE ATTIVE DEL LAVORO COLLEGATE AD AMMORTIZZATORI SOCIALI IN DEROGA - TRASFERIMENTI CORRENTI A ENTI DI PREVIDENZA (PILASTRO MISURE ANTICICLICHE - SCHEDA N. 2)					

MISSIONE PROGRAMMA TITOLO MACROAGGREGAT CAPITOLO	DESCRIZIONE	ESPF	RESIDUI PASSIVI AL 1/1/2023 (RS)	PAGAMENTI IN C/RESIDUI (PR)	RIACCERTAMENTO RESIDUI (R)[1]	RESIDUI PASSIVI DA ESERCIZI PRECEDENTI (EP = RS -PR+R)
		2019	20.748,42	0,00	-20.748,42	0,00
		2021	14.791,30	0,00	-14.791,30	0,00
TOTALE CAPITOLO			**35.539,72**	**0,00**	**-35.539,72**	**0,00**
CAPITOLO U4302060212 - Risorse Vincolate (Capitolo: E2129000201)						
	SPESE PER LA REALIZZAZIONE DI MISURE INNOVATIVE E SPERIMENTALI DI TUTELA DELL'OCCUPAZIONE E DI POLITICHE ATTIVE DEL LAVORO COLLEGATE AD AMMORTIZZATORI SOCIALI IN DEROGA - TRASFERIMENTI CORRENTI AD AMMINISTRAZIONI LOCALI (PILASTRO MISURE ANTICICLICHE - SCHEDA N. 2)					
		2021	132.882,38	0,00	0,00	132.882,38
TOTALE CAPITOLO			**132.882,38**	**0,00**	**0,00**	**132.882,38**
CAPITOLO U4302060301 - Risorse Vincolate (Capitolo: E2129000101; E2129000201)						
	SPESE PER LA REALIZZAZIONE DI POLITICHE ATTIVE DEL LAVORO ATTRAVERSO LA REALIZZAZIONE DI AZIONI INNOVATIVE E SPERIMENTALI, DI INTERVENTI VOLTI A PREVENIRE IL DIFFONDERE DI FORME DI LAVORO SOMMERSO E DI INTERVENTI PER IL MIGLIORAMENTO DEI SERVIZI PER IL LAVORO E LA RIQUALIFICAZIONE					
		2021	1.743.891,34	1.480.710,53	-50.891,34	212.289,47
		2022	2.673.000,00	1.856.765,92	0,00	816.234,08
TOTALE CAPITOLO			**4.416.891,34**	**3.337.476,45**	**-50.891,34**	**1.028.523,55**
CAPITOLO U4302060303 - Risorse Vincolate (Capitolo: E2129000101; E2129000201)						
	SPESE PER LA REALIZZAZIONE DI POLITICHE ATTIVE DEL LAVORO ATTRAVERSO LA REALIZZAZIONE DI AZIONI INNOVATIVE E SPERIMENTALI, DI INTERVENTI VOLTI A PREVENIRE IL DIFFONDERE DI FORME DI LAVORO SOMMERSO E DI INTERVENTI PER IL MIGLIORAMENTO DEI SERVIZI PER IL LAVORO E LA RIQUALIFICAZIONE - BORSE DI STUDIO					
		2021	21.018,09	0,00	0,00	21.018,09
TOTALE CAPITOLO			**21.018,09**	**0,00**	**0,00**	**21.018,09**
CAPITOLO U4302060306 - Risorse Vincolate (Capitolo: E2129000101; E2129000201)						
	SPESE PER LA REALIZZAZIONE DI POLITICHE ATTIVE DEL LAVORO ATTRAVERSO LA REALIZZAZIONE DI AZIONI INNOVATIVE E SPERIMENTALI, DI INTERVENTI VOLTI A PREVENIRE IL DIFFONDERE DI FORME DI LAVORO SOMMERSO E DI INTERVENTI PER IL MIGLIORAMENTO DEI SERVIZI PER IL LAVORO E LA RIQUALIFICAZIONE - TRASFERIMENTI CORRENTI A ISTITUZIONI SOCIALI PRIVATE					
		2021	120.854,28	112.334,88	-8.519,40	0,00
		2022	1.233.136,65	701.870,05	-171.482,44	359.784,16
TOTALE CAPITOLO			**1.353.990,93**	**814.204,93**	**-180.001,84**	**359.784,16**
CAPITOLO U4302060309 - Risorse Vincolate (Capitolo: E2129000201)						
	SPESE PER LA REALIZZAZIONE DI POLITICHE ATTIVE DEL LAVORO ATTRAVERSO LA REALIZZAZIONE DI AZIONI INNOVATIVE E SPERIMENTALI, DI INTERVENTI VOLTI A PREVENIRE IL DIFFONDERE DI FORME DI LAVORO SOMMERSO E DI INTERVENTI PER IL MIGLIORAMENTO DEI SERVIZI PER IL LAVORO E LA RIQUALIFICAZIONE - TRASFERIMENTI CORRENTI A ENTI DI PREVIDENZA					
		2021	24.382,12	0,00	0,00	24.382,12
		2022	479,58	0,00	0,00	479,58
TOTALE CAPITOLO			**24.861,70**	**0,00**	**0,00**	**24.861,70**
CAPITOLO U4302060310 - Risorse Vincolate (Capitolo: E2129000201)						
	SPESE PER LA REALIZZAZIONE DI POLITICHE ATTIVE DEL LAVORO ATTRAVERSO LA REALIZZAZIONE DI AZIONI INNOVATIVE E SPERIMENTALI, DI INTERVENTI VOLTI A PREVENIRE IL DIFFONDERE DI FORME DI LAVORO SOMMERSO E DI INTERVENTI PER IL MIGLIORAMENTO DEI SERVIZI PER IL LAVORO E LA RIQUALIFICAZIONE - TRASFERIMENTI CORRENTI A IMPRESE CONTROLLATE					
		2022	43.902,00	0,00	0,00	43.902,00
TOTALE CAPITOLO			**43.902,00**	**0,00**	**0,00**	**43.902,00**
CAPITOLO U4304020402 - Risorse Vincolate (Capitolo: E2129000101; E2129000201)						
	SPESE PER LA REALIZZAZIONE DI PERCORSI DI ISTRUZIONE E DI FORMAZIONE PROFESSIONALE (PILASTRO SALVAGUARDIA - SCHEDA N. 1.5) - TRASFERIMENTI CORRENTI A ALTRE IMPRESE					
		2017	80.141,72	0,00	0,00	80.141,72
		2021	593.037,72	0,00	0,00	593.037,72
TOTALE CAPITOLO			**673.179,44**	**0,00**	**0,00**	**673.179,44**
CAPITOLO U4304020403 - Risorse Vincolate (Capitolo: E2129000101; E2129000201)						
	SPESE PER LA REALIZZAZIONE DI PERCORSI DI ISTRUZIONE E DI FORMAZIONE PROFESSIONALE (PILASTRO SALVAGUARDIA - SCHEDA N. 1.5) - TRASFERIMENTI CORRENTI A ISTITUZIONI SOCIALI PRIVATE					
		2017	350.000,00	36.400,00	-271.600,00	42.000,00
		2018	29.179,61	0,00	0,00	29.179,61
		2021	599.003,37	0,00	0,00	599.003,37
TOTALE CAPITOLO			**978.182,98**	**36.400,00**	**-271.600,00**	**670.182,98**
CAPITOLO U9150400101 - Risorse Vincolate (Capitolo: E1104000201; E2130000101; E2312000101)						
	SPESE PER LA REALIZZAZIONE DI MISURE DI POLITICA ATTIVA, FINALIZZATE A SOSTENERE L'OCCUPAZIONE E/O MANTERE E/O STABILIZZARE POSTI DI LAVORO, CON PARTICOLARE ATTENZIONE AI SETTORI CHE OFFRONO MAGGIORI PROSPETTIVE DI CRESCITA, QUALI GREEN ECONOMY, BLUE ECONOMY, SERVIZI ALLA PERSONA, SERVIZI SOCIO-SANITARI, VALORIZZAZIONE DEL PATRIMONIO CULTURALE E AMBIENTALE, ICT (POR 2014-2020 - ASSE 8 - OBIETTIVO SPECIFICO 8.5 - AZIONE 8.5.1) - TRASFERIMENTI CORRENTI A ALTRE IMPRESE					
		2019	11.358,18	0,00	-11.358,18	0,00
		2021	9.195,11	8.625,00	-570,11	0,00
		2022	717.220,40	222.063,51	-417.585,03	77.571,86

MISSIONE PROGRAMMA TITOLO MACROAGGREGAT CAPITOLO	DESCRIZIONE	ESPF	RESIDUI PASSIVI AL 1/1/2023 (RS)	PAGAMENTI IN C/RESIDUI (PR)	RIACCERTAMENTO RESIDUI (R)[1]	RESIDUI PASSIVI DA ESERCIZI PRECEDENTI (EP = RS -PR+R)
TOTALE CAPITOLO			**737.773,69**	**230.688,51**	**-429.513,32**	**77.571,86**
CAPITOLO U9150400102 - Risorse Vincolate (Capitolo: E1104000201; E2130000101; E2312000101)	**SPESE PER LA REALIZZAZIONE DI MISURE DI POLITICA ATTIVA, FINALIZZATE A SOSTENERE L'OCCUPAZIONE E/O MANTERE E/O STABILIZZARE POSTI DI LAVORO, CON PARTICOLARE ATTENZIONE AI SETTORI CHE OFFRONO MAGGIORI PROSPETTIVE DI CRESCITA, QUALI GREEN ECONOMY, BLUE ECONOMY, SERVIZI ALLA PERSONA, SERVIZI SOCIO-SANITARI, VALORIZZAZIONE DEL PATRIMONIO CULTURALE E AMBIENTALE, ICT (POR 2014-2020 - ASSE 8 - OBIETTIVO SPECIFICO 8.5 - AZIONE 8.5.1) - TRASFERIMENTI CORRENTI A AMMINISTRAZIONI LOCALI**					
		2017	78.904,85	0,00	-78.904,85	0,00
		2022	1.664.018,94	0,00	-1.664.018,94	0,00
TOTALE CAPITOLO			**1.742.923,79**	**0,00**	**-1.742.923,79**	**0,00**
CAPITOLO U9150400106 - Risorse Vincolate (Capitolo: E1104000201; E2130000101; E2312000101)	**SPESE PER LA REALIZZAZIONE DI MISURE DI POLITICA ATTIVA, FINALIZZATE A SOSTENERE L'OCCUPAZIONE E/O MANTERE E/O STABILIZZARE POSTI DI LAVORO, CON PARTICOLARE ATTENZIONE AI SETTORI CHE OFFRONO MAGGIORI PROSPETTIVE DI CRESCITA, QUALI GREEN ECONOMY, BLUE ECONOMY, SERVIZI ALLA PERSONA, SERVIZI SOCIO-SANITARI, VALORIZZAZIONE DEL PATRIMONIO CULTURALE E AMBIENTALE, ICT - TRASFERIMENTI CORRENTI A ENTI DI PREVIDENZA (POR 2014-2020 - ASSE 8 - OBIETTIVO SPECIFICO 8.5 - AZIONE 8.5.1)**					
		2022	22.604,00	0,00	-22.604,00	0,00
TOTALE CAPITOLO			**22.604,00**	**0,00**	**-22.604,00**	**0,00**
CAPITOLO U9150400202 - Risorse Vincolate (Capitolo: E1104000201; E2130000101; E2312000101)	**SPESE PER LA REALIZZAZIONE DI PERCORSI DI SOSTEGNO ALLA CREAZIONE D'IMPRESA E AL LAVORO AUTONOMO, IVI COMPRESO IL TRASFERIMENTO D'AZIENDA (RICAMBIO GENERAZIONALE) (POR 2014-2020 - ASSE 8 - OBIETTIVO SPECIFICO 8.5 - AZIONE 8.5.3) - TRASFERIMENTI CORRENTI A ALTRE IMPRESE**					
		2019	312,41	0,00	-312,41	0,00
		2020	44.130,08	0,00	-44.130,08	0,00
		2021	689.001,68	49.693,29	-539.308,39	100.000,00
		2022	603.956,06	7.250,00	-596.706,06	0,00
TOTALE CAPITOLO			**1.337.400,23**	**56.943,29**	**-1.180.456,94**	**100.000,00**
CAPITOLO U9150400204 - Risorse Vincolate (Capitolo: E1104000201; E2130000101; E2312000101)	**SESE PER LA REALIZZAZIONE DI PERCORSI DI SOSTEGNO ALLA CREAZIONE D'IMPRESA E AL LAVORO AUTONOMO, IVI COMPRESO IL TRASFERIMENTO D'AZIENDA (RICAMBIO GENERAZIONALE) - TRASFERIMENTI CORRENTI A ENTI DI PREVIDENZA (POR 2014-2020 - ASSE 8 - OBIETTIVO SPECIFICO 8.5 - AZIONE 8.5.3)**					
		2019	4.380,00	0,00	-4.380,00	0,00
		2022	231.993,62	0,00	-231.993,62	0,00
TOTALE CAPITOLO			**236.373,62**	**0,00**	**-236.373,62**	**0,00**
CAPITOLO U9150400205 - Risorse Vincolate (Capitolo: E1104000201; E2130000101; E2312000101)	**SESE PER LA REALIZZAZIONE DI PERCORSI DI SOSTEGNO ALLA CREAZIONE D'IMPRESA E AL LAVORO AUTONOMO, IVI COMPRESO IL TRASFERIMENTO D'AZIENDA (RICAMBIO GENERAZIONALE) - TRASFERIMENTI CORRENTI A IMPRESE CONTROLLATE (POR 2014-2020 - ASSE 8 - OBIETTIVO SPECIFICO 8.5 - AZIONE 8.5.3)**					
		2022	2.500.000,00	2.500.000,00	0,00	0,00
TOTALE CAPITOLO			**2.500.000,00**	**2.500.000,00**	**0,00**	**0,00**
CAPITOLO U9150400303 - Risorse Vincolate (Capitolo: E1104000201; E2130000101; E2312000101)	**SPESE PER LA REALIZZAZIONE DI AZIONI DI QUALIFICAZIONE E RIQUALIFICAZIONE DEI DISOCCUPATI DI LUNGA DURATA FONDATE SU ANALISI DEI FABBISOGNI PROFESSIONALI E FORMATIVI PRESENTI IN SISTEMATICHE RILEVAZIONI E/O CONNESSE A DOMANDE ESPRESSE DELLE IMPRESE (POR 2014-2020 - ASSE 8 - OBIETTIVO SPECIFICO 8.5 - AZIONE 8.5.5) - TRASFERIMENTI CORRENTI A ENTI DI PREVIDENZA**					
		2022	43.200,00	0,00	-43.200,00	0,00
TOTALE CAPITOLO			**43.200,00**	**0,00**	**-43.200,00**	**0,00**
CAPITOLO U9150400304 - Risorse Vincolate (Capitolo: E1104000201; E2130000101; E2312000101)	**SPESE PER LA REALIZZAZIONE DI AZIONI DI QUALIFICAZIONE E RIQUALIFICAZIONE DEI DISOCCUPATI DI LUNGA DURATA FONDATE SU ANALISI DEI FABBISOGNI PROFESSIONALI E FORMATIVI PRESENTI IN SISTEMATICHE RILEVAZIONI E/O CONNESSE A DOMANDE ESPRESSE DELLE IMPRESE (POR 2014-2020 - ASSE 8 - OBIETTIVO SPECIFICO 8.5 - AZIONE 8.5.5) - TRASFERIMENTI CORRENTI AD ALTRE IMPRESE**					
		2020	2.062,50	0,00	-2.062,50	0,00
		2022	1.432.614,83	544.000,00	-888.614,83	0,00
TOTALE CAPITOLO			**1.434.677,33**	**544.000,00**	**-890.677,33**	**0,00**
CAPITOLO U9150400501 - Risorse Vincolate (Capitolo: E1104000201; E2130000101; E2312000101)	**SPESE PER LA REALIZZAZIONE DI MISURE DI POLITICA ATTIVA, FINALIZZATE A SOSTENERE LA QUALIFICAZIONE DEI GIOVANI E FAVORIRE L'ACQUISIZIONE DI COMPETENZE COERENTI CON I FABBISOGNI DEL SISTEMA PRODUTTIVO, CON PARTICOLARE ATTENZIONE AI SETTORI CHE OFFRONO MAGGIORI PROSPETTIVE DI CRESCITA, QUALI GREEN ECONOMY, BLUE ECONOMY, SERVIZI ALLA PERSONA, SERVIZI SOCIO-SANITARI, VALORIZZAZIONE DEL PATRIMONIO CULTURALE E AMBIENTALE, ICT (POR 2014-2020 - ASSE 8 - OBIETTIVO SPECIFICO 8.1 - AZIONE 8.1.1) - TRASFERIMENTI CORRENTI A ALTRE IMPRESE**					
		2019	330,00	0,00	-330,00	0,00
		2021	15.447,50	0,00	-15.447,50	0,00
		2022	429.241,89	350,00	-268.000,00	160.891,89
TOTALE CAPITOLO			**445.019,39**	**350,00**	**-283.777,50**	**160.891,89**
CAPITOLO U9150400503 - Risorse Vincolate (Capitolo: E1104000201; E2130000101; E2312000101)	**SPESE PER LA REALIZZAZIONE DI MISURE DI POLITICA ATTIVA, FINALIZZATE A SOSTENERE LA QUALIFICAZIONE DEI GIOVANI E FAVORIRE L'ACQUISIZIONE DI COMPETENZE COERENTI CON I FABBISOGNI DEL SISTEMA PRODUTTIVO, CON PARTICOLARE ATTENZIONE AI SETTORI CHE OFFRONO MAGGIORI PROSPETTIVE DI CRESCITA, QUALI GREEN ECONOMY, BLUE ECONOMY, SERVIZI ALLA PERSONA, SERVIZI SOCIO-SANITARI, VALORIZZAZIONE DEL PATRIMONIO CULTURALE E AMBIENTALE, ICT (POR 2014-2020 - ASSE 8 - OBIETTIVO SPECIFICO 8.1 - AZIONE 8.1.1) - TRASFERIMENTI CORRENTI A AMMINISTRAZIONI LOCALI**					

MISSIONE PROGRAMMA TITOLO MACROAGGREGAT CAPITOLO	DESCRIZIONE	ESPF	RESIDUI PASSIVI AL 1/1/2023 (RS)	PAGAMENTI IN C/RESIDUI (PR)	RIACCERTAMENTO RESIDUI (R)[1]	RESIDUI PASSIVI DA ESERCIZI PRECEDENTI (EP = RS -PR+R)
		2017	223.031,22	0,00	-223.031,22	0,00
		2021	74.343,73	0,00	-74.343,73	0,00
	TOTALE CAPITOLO		**297.374,95**	**0,00**	**-297.374,95**	**0,00**
	CAPITOLO U9150400901 - Risorse Vincolate (Capitolo: E1104000201; E2130000101; E2312000101)					
	SPESEPER LA REALIZZAZIONE DI PERCORSI DI SOSTEGNO (SERVIZI DI ACCOMPAGNAMENTO E/O INCENTIVI) ALLA CREAZIONE D'IMPRESA E AL LAVORO AUTONOMO, IVI COMPRESO IL TRASFERIMENTO D'AZIENDA (RICAMBIO GENERAZIONALE) (POR 2014-2020 - ASSE 8 - OBIETTIVO SPECIFICO 8.2 - AZIONE 8.2.5) - TRASFERIMENTI CORRENTI A ALTRE IMPRESE					
		2019	34.931,25	0,00	-34.931,25	0,00
		2021	384.721,36	11.358,30	-272.657,25	100.705,81
	TOTALE CAPITOLO		**419.652,61**	**11.358,30**	**-307.588,50**	**100.705,81**
	CAPITOLO U9150401002 - Risorse Vincolate (Capitolo: E1104000201; E2130000101; E2312000101)					
	SPESE PER LA REALIZZAZIONE DI AZIONI INTEGRATE DI POLITICHE ATTIVE E POLITICHE PASSIVE, TRA CUI AZIONI DI RIQUALIFICAZIONE E DI OUTPLACEMENT DEI LAVORATORI COINVOLTI IN SITUAZIONI DI CRISI COLLEGATE A PIANI DI RICONVERSIONE E RISTRUTTURAZIONE AZIENDALE (POR 2014-2020 - ASSE 8 - OBIETTIVO SPECIFICO 8.6 - AZIONE 8.6.1) - TRASFERIMENTI CORRENTI AD ALTRE IMPRESE					
		2022	24.524.710,12	24.351.889,40	0,00	172.820,72
	TOTALE CAPITOLO		**24.524.710,12**	**24.351.889,40**	**0,00**	**172.820,72**
	CAPITOLO U9150401202 - Risorse Vincolate (Capitolo: E1104000201; E2130000101; E2312000101)					
	SPESE PER LA REALIZZAZIONE DI AZIONI DI CONSOLIDAMENTO E APPLICAZIONE DEI LIVELLI ESSENZIALI DI PRESTAZIONI (LEP) E DEGLI STANDARD MINIMI NELLE ISTITUZIONI DEL MERCATO DEL LAVORO, ANCHE ATTRAVERSO LA COSTITUZIONE DI SPECIFICHE TASK FORCE (POR 2014-2020 - ASSE 8 - OBIETTIVO SPECIFICO 8.7 - AZIONE 8.7.1) - TRASFERIMENTI CORRENTI A AMMINISTRAZIONI LOCALI					
		2017	336.237,98	0,00	-336.237,98	0,00
		2018	25.340,28	0,00	-25.340,28	0,00
	TOTALE CAPITOLO		**361.578,26**	**0,00**	**-361.578,26**	**0,00**
	CAPITOLO U9150401401 - Risorse Vincolate (Capitolo: E1104000201; E2130000101; E2312000101)					
	SPESE PER IL POTENZIAMENTO DEL RACCORDO TRA GLI OPERATORI DEL MERCATO DEL LAVORO CON PARTICOLARE RIGUARDO A QUELLI DI NATURA PUBBLICA, QUALI SCUOLE, UNIVERSITÀ, CAMERE DI COMMERCIO, COMUNI (POR 2014-2020 - ASSE 8 - OBIETTIVO SPECIFICO 8.7 - AZIONE 8.7.4) - TRASFERIMENTI CORRENTI A AMMINISTRAZIONI LOCALI					
		2017	257.187,15	0,00	-257.187,15	0,00
	TOTALE CAPITOLO		**257.187,15**	**0,00**	**-257.187,15**	**0,00**
	CAPITOLO U9150401601 - Risorse Vincolate (Capitolo: E1104000201; E2130000101; E2312000101)					
	SPESE PER LA REALIZZAZIONE DI PERCORSI FORMATIVI DI IFP, ACCOMPAGNATI DA AZIONI DI COMUNICAZIONE E DI ADEGUAMENTO DELLOFFERTA IN COERENZA CON LE DIRETTRICI DI SVILUPPO ECONOMICO E IMPRENDITORIALE DEI TERRITORI PER AUMENTARNE LATTRATTIVITÀ (POR 2014-2020 - ASSE 12 - OBIETTIVO SPECIFICO 10.1 - AZIONE 10.1.7) - TRASFERIMENTI CORRENTI A ALTRE IMPRESE					
		2020	4.000,00	0,00	-4.000,00	0,00
		2021	32.943,89	0,00	-32.943,89	0,00
		2022	1.820.554,29	812.102,72	-864.892,51	143.559,06
	TOTALE CAPITOLO		**1.857.498,18**	**812.102,72**	**-901.836,40**	**143.559,06**
	CAPITOLO U9150401602 - Risorse Vincolate (Capitolo: E1104000201; E2130000101; E2312000101)					
	SPESE PER LA REALIZZAZIONE DI PERCORSI FORMATIVI DI IFP, ACCOMPAGNATI DA AZIONI DI COMUNICAZIONE E DI ADEGUAMENTO DELLOFFERTA IN COERENZA CON LE DIRETTRICI DI SVILUPPO ECONOMICO E IMPRENDITORIALE DEI TERRITORI PER AUMENTARNE LATTRATTIVITÀ (POR 2014-2020 - ASSE 12 - OBIETTIVO SPECIFICO 10.1 - AZIONE 10.1.7) - TRASFERIMENTI CORRENTI A ISTITUZIONI SOCIALI PRIVATE					
		2020	3.020,53	0,00	-3.020,53	0,00
		2021	1.767.703,36	1.223.189,44	-544.513,92	0,00
		2022	1.235.971,39	1.195.502,42	-22.943,59	17.525,38
	TOTALE CAPITOLO		**3.006.695,28**	**2.418.691,86**	**-570.478,04**	**17.525,38**
	CAPITOLO U9150401603 - Risorse Vincolate (Capitolo: E2130000101)					
	SPESE PER LA REALIZZAZIONE DI PERCORSI FORMATIVI DI IFP, ACCOMPAGNATI DA AZIONI DI COMUNICAZIONE E DI ADEGUAMENTO DELL'OFFERTA IN COERENZA CON LE DIRETTRICI DI SVILUPPO ECONOMICO E IMPRENDITORIALE DEI TERRITORI PER AUMENTARNE L'ATTRATTIVITA'(POR 2014-2020 - ASSE 12 - OBIETTIVO SPECIFICO 10.1 - AZIONE 10.1.7) - TRASFERIMENTI CORRENTI AD AMMINISTRAZIONI CENTRALI					
		2021	90.000,00	0,00	-90.000,00	0,00
		2022	135.000,00	128.257,44	-6.742,56	0,00
	TOTALE CAPITOLO		**225.000,00**	**128.257,44**	**-96.742,56**	**0,00**
	CAPITOLO U9150401902 - Risorse Vincolate (Capitolo: E9201012001)					
	SPESE PER LA REALIZZAZIONE DI INTERVENTI RICOMPRESI NELL'ASSE 8 "PROMOZIONE DELL'OCCUPAZIONE SOSTENIBILE E DI QUALITA'" - OBIETTIVO SPECIFICO 8.5 - AZIONE 8.5.1 - PIANO DI AZIONE E COESIONE (PAC) CALABRIA 2014-2020 - TRASFERIMENTI CORRENTI AD AMMINISTRAZIONI LOCALI (REGOLAMENTO (UE) N. 1303/2013, DELIBERE CIPE NN. 10/2015 E 7/2017, DGR NN. 41/2016, 448/2016, 320/2017, 491/2017 E SS.MM.II.)					
		2019	7.262,92	0,00	0,00	7.262,92
		2020	9.878,65	0,00	0,00	9.878,65
		2021	129.855,55	69.571,30	-60.284,25	0,00
		2022	1.823.335,95	77.568,45	-1.725.979,87	19.787,63
	TOTALE CAPITOLO		**1.970.333,07**	**147.139,75**	**-1.786.264,12**	**36.929,20**

MISSIONE PROGRAMMA TITOLO MACROAGGREGAT CAPITOLO	DESCRIZIONE	ESPF	RESIDUI PASSIVI AL 1/1/2023 (RS)	PAGAMENTI IN C/RESIDUI (PR)	RIACCERTAMENTO RESIDUI (R)[1]	RESIDUI PASSIVI DA ESERCIZI PRECEDENTI (EP = RS -PR+R)
CAPITOLO U9150401903 - Risorse Vincolate (Capitolo: E9201012001)						
	SPESE PER LA REALIZZAZIONE DI INTERVENTI RICOMPRESI NELL'ASSE 8 "PROMOZIONE DELL'OCCUPAZIONE SOSTENIBILE E DI QUALITA'" - OBIETTIVO SPECIFICO 8.5 - AZIONE 8.5.1 - PIANO DI AZIONE E COESIONE (PAC) CALABRIA 2014-2020 - TRASFERIMENTI CORRENTI AD ALTRE IMPRESE (REGOLAMENTO (UE) N. 1303/2013, DELIBERE CIPE NN. 10/2015 E 7/2017, DGR NN. 41/2016, 448/2016, 320/2017, 491/2017 E SS.MM.II.)					
		2021	228.040,60	130.686,42	0,00	97.354,18
		2022	569.344,76	0,00	-569.344,76	0,00
	TOTALE CAPITOLO		**797.385,36**	**130.686,42**	**-569.344,76**	**97.354,18**
CAPITOLO U9150401905 - Risorse Vincolate (Capitolo: E9201012001)						
	SPESE PER LA REALIZZAZIONE DI INTERVENTI RICOMPRESI NELL'ASSE 8 "PROMOZIONE DELL'OCCUPAZIONE SOSTENIBILE E DI QUALITA'" - OBIETTIVO SPECIFICO 8.5 - AZIONE 8.5.1 - PIANO DI AZIONE E COESIONE (PAC) CALABRIA 2014-2020 - TRASFERIMENTI CORRENTI AD ISTITUZIONI SOCIALI PRIVATE (REGOLAMENTO (UE) N. 1303/2013, DELIBERE CIPE NN. 10/2015 E 7/2017, DGR NN. 41/2016, 448/2016, 320/2017, 491/2017 E SS.MM.II.)					
		2020	15.868,50	0,00	-15.868,50	0,00
		2021	259.370,49	256.432,62	-2.937,87	0,00
		2022	749.404,61	10.360,65	-657.995,28	81.048,68
	TOTALE CAPITOLO		**1.024.643,60**	**266.793,27**	**-676.801,65**	**81.048,68**
CAPITOLO U9150402103 - Risorse Vincolate (Capitolo: E9201012001)						
	SPESE PER LA REALIZZAZIONE DI INTERVENTI RICOMPRESI NELL'ASSE 8 - OBIETTIVO SPECIFICO 8.5 - AZIONE 8.5.3 'PERCORSI DI SOSTEGNO ALLA CREAZIONE D'IMPRESA E AL LAVORO AUTONOMO, IVI COMPRESO IL TRASFERIMENTO D'AZIENDA (RICAMBIO GENERAZIONALE) - PIANO DI AZIONE E COESIONE (PAC) CALABRIA 2014-2020 - TRASFERIMENTI CORRENTI AD AMMINISTRAZIONI CENTRALI (REGOLAMENTO (UE) N. 1303/2013, DELIBERE CIPE NN. 10/2015 E 7/2017, DGR NN. 41/2016, 448/2016, 320/2017, 491/2017 E SS.MM.II.)					
		2022	262.360,00	262.360,00	0,00	0,00
	TOTALE CAPITOLO		**262.360,00**	**262.360,00**	**0,00**	**0,00**
TOTALE MACROAGGREGATO 104 - Trasferimenti correnti			**52.127.433,03**	**36.049.342,34**	**-11.368.349,61**	**4.709.741,08**
TOTALE TITOLO 1 - Spese correnti			**52.610.213,85**	**36.219.125,05**	**-11.637.108,42**	**4.753.980,38**
TITOLO 2 - Spese in conto capitale						
MACROAGGREGATO 203 - Contributi agli investimenti						
CAPITOLO U9150400203 - Risorse Vincolate (Capitolo: E1104000201; E9402000201; E9402000301)						
	SPESE PER LA REALIZZAZIONE DI PERCORSI DI SOSTEGNO ALLA CREAZIONE D'IMPRESA E AL LAVORO AUTONOMO, IVI COMPRESO IL TRASFERIMENTO D'AZIENDA (RICAMBIO GENERAZIONALE) - CONTRIBUTI AGLI INVESTIMENTI A ALTRE IMPRESE (POR 2014-2020 - ASSE 8 - OBIETTIVO SPECIFICO 8.5 - AZIONE 8.5.3)					
		2018	9.172,64	0,00	-9.172,64	0,00
		2019	554,90	0,00	-554,90	0,00
		2020	51.382,25	0,00	-51.382,25	0,00
		2021	1.163.266,91	31.833,85	-1.031.433,06	100.000,00
	TOTALE CAPITOLO		**1.224.376,70**	**31.833,85**	**-1.092.542,85**	**100.000,00**
CAPITOLO U9150400902 - Risorse Vincolate (Capitolo: E1104000201; E9402000201; E9402000301)						
	SPESEPER LA REALIZZAZIONE DI PERCORSI DI SOSTEGNO (SERVIZI DI ACCOMPAGNAMENTO E/O INCENTIVI) ALLA CREAZIONE D'IMPRESA E AL LAVORO AUTONOMO, IVI COMPRESO IL TRASFERIMENTO D'AZIENDA (RICAMBIO GENERAZIONALE) (POR 2014-2020 - ASSE 8 - OBIETTIVO SPECIFICO 8.2 - AZIONE 8.2.5) - CONTRIBUTI AGLI INVESTIMENTI A ALTRE IMPRESE					
		2019	8.807,99	0,00	-8.807,99	0,00
		2021	385.806,71	23.163,56	-261.667,95	100.975,20
	TOTALE CAPITOLO		**394.614,70**	**23.163,56**	**-270.475,94**	**100.975,20**
TOTALE MACROAGGREGATO 203 - Contributi agli investimenti			**1.618.991,40**	**54.997,41**	**-1.363.018,79**	**200.975,20**
TOTALE TITOLO 2 - Spese in conto capitale			**1.618.991,40**	**54.997,41**	**-1.363.018,79**	**200.975,20**
TOTALE PROGRAMMA 1504 - Politica regionale unitaria per il lavoro e la formazione professionale (solo per le Regioni)			**54.229.205,25**	**36.274.122,46**	**-13.000.127,21**	**4.954.955,58**
TOTALE MISSIONE 15 - Politiche per il lavoro e la formazione professionale			**113.793.442,42**	**68.103.680,95**	**-17.036.477,50**	**28.653.283,97**
MISSIONE 16 - Agricoltura, politiche agroalimentari e pesca						
PROGRAMMA 1601 - Sviluppo del settore agricolo e del sistema agroalimentare						
TITOLO 1 - Spese correnti						
MACROAGGREGATO 101 - Redditi da lavoro dipendente						
CAPITOLO U9160100401 - Risorse Autonome						
	SPESE PER STIPENDI, ALTRI ASSEGNI FISSI E CONTRIBUTI DIVERSI A CARICO DELL'ENTE, INERENTI AL PERSONALE ADDETTO ALLE SEGRETERIE PARTICOLARI DEL PRESIDENTE, DEGLI ASSESSORI DELLA GIUNTA REGIONALE E DEL PRESIDENTE DELLA COMMISSIONE DEL PIANO, NONCHE' PER L'INDENNITA' FORFETTIZZATA DEL PERSONALE CHE PRESTA SERVIZIO NELLE STRUTTURE AUSILIARIE DEI DIPARTIMENTI (ARTT. 5 E 8 DELLA LEGGE REGIONALE 13.5.1996, N. 7; ART. 3 DELLA LEGGE REGIONALE 26.5.1997, N. 8. ART. 1, COMMA 5, DELLA LEGGE REGIONALE 28.8.2000, N. 14; LEGGE REGIONALE 29.10.2001, N.24)(SPESE OBBLIGATORIE). - U.16.01					
		2022	71.728,87	9.226,40	-62.502,47	0,00
	TOTALE CAPITOLO		**71.728,87**	**9.226,40**	**-62.502,47**	**0,00**
CAPITOLO U9160100402 - Risorse Autonome						
	SPESE PER STIPENDI, ALTRI ASSEGNI FISSI E CONTRIBUTI DIVERSI A CARICO DELL'ENTE, INERENTI AL PERSONALE ADDETTO ALLE SEGRETERIE PARTICOLARI DEL PRESIDENTE, DEGLI ASSESSORI DELLA GIUNTA REGIONALE E DEL PRESIDENTE DELLA COMMISSIONE DEL PIANO, NONCHE' PER L'INDENNITA' FORFETTIZZATA DEL PERSONALE CHE PRESTA SERVIZIO NELLE STRUTTURE AUSILIARIE DEI DIPARTIMENTI - CONTRIBUTI SOCIALI EFFETTIVI A CARICO DELL'ENTE - (ARTT. 5 E 8 DELLA LEGGE REGIONALE 13.5.1996, N. 7; ART. 3 DELLA LEGGE REGIONALE 26.5.1997, N. 8. ART. 1, COMMA 5, DELLA LEGGE REGIONALE 28.8.2000, N. 14; LEGGE REGIONALE 29.10.2001, N.24)(SPESE OBBLIGATORIE). - U.16.01					

MISSIONE PROGRAMMA TITOLO MACROAGGREGAT CAPITOLO	DESCRIZIONE	ESPF	RESIDUI PASSIVI AL 1/1/2023 (RS)	PAGAMENTI IN C/RESIDUI (PR)	RIACCERTAMENTO RESIDUI (R)[1]	RESIDUI PASSIVI DA ESERCIZI PRECEDENTI (EP = RS -PR+R)
		2022	20.673,69	3.380,70	0,00	17.292,99
TOTALE CAPITOLO			**20.673,69**	**3.380,70**	**0,00**	**17.292,99**
CAPITOLO U9160100501 - Risorse Autonome						
	SPESE PER LE COMPETENZE FISSE DEL PERSONALE REGIONALE DI RUOLO, IVI COMPRESE QUELLE PER IL PAGAMENTO DELLA RETRIBUZIONE DI POSIZIONE E DEI CONTRIBUTI PREVIDENZIALI POSTI A CARICO DELLA REGIONE (SPESE OBBLIGATORIE). - U.16.01					
		2019	290.169,92	260.288,02	0,00	29.881,90
		2020	5.372,32	5.372,32	0,00	0,00
		2022	916.533,27	916.533,27	0,00	0,00
TOTALE CAPITOLO			**1.212.075,51**	**1.182.193,61**	**0,00**	**29.881,90**
CAPITOLO U9160100502 - Risorse Autonome						
	SPESE PER LE COMPETENZE FISSE DEL PERSONALE REGIONALE DI RUOLO, IVI COMPRESE QUELLE PER IL PAGAMENTO DELLA RETRIBUZIONE DI POSIZIONE E DEI CONTRIBUTI PREVIDENZIALI POSTI A CARICO DELLA REGIONE -CONTRIBUTI SOCIALI EFFETTIVI A CARICO DELL'ENTE - (SPESE OBBLIGATORIE). - U.16.01					
		2021	195.138,96	0,00	0,00	195.138,96
		2022	389.468,63	170.406,04	0,00	219.062,59
TOTALE CAPITOLO			**584.607,59**	**170.406,04**	**0,00**	**414.201,55**
CAPITOLO U9160103505 - Risorse Vincolate (Capitolo: E2010110401)						
	SPESE PER L'ATTUAZIONE DEL 7° CENSIMENTO GENERALE DELL'AGRICOLTURA DELLA REGIONE CALABRIA (REG. UE 2018/1091 E ART. 1, CO. DA 227 A 237, LEGGE 27/12/2017 N. 205) - CONTRIBUTI SOCIALI EFFETTIVI A CARICO DELL'ENTE					
		2022	4.057,46	0,00	-4.057,46	0,00
TOTALE CAPITOLO			**4.057,46**	**0,00**	**-4.057,46**	**0,00**
TOTALE MACROAGGREGATO 101 - Redditi da lavoro dipendente			**1.893.143,12**	**1.365.206,75**	**-66.559,93**	**461.376,44**
MACROAGGREGATO 102 - Imposte e tasse a carico dell'ente						
CAPITOLO U9160100504 - Risorse Autonome						
	SPESE PER IL PAGAMENTO DELL'IRAP A VALERE SULLE SPESE PER IL PERSONALE REGIONALE (SPESE OBBLIGATORIE) - U.16.01					
		2017	74.278,84	0,00	0,00	74.278,84
		2021	20.467,81	0,00	-20.467,81	0,00
		2022	112.009,52	82.793,76	0,00	29.215,76
TOTALE CAPITOLO			**206.756,17**	**82.793,76**	**-20.467,81**	**103.494,60**
CAPITOLO U9160103506 - Risorse Vincolate (Capitolo: E2010110401)						
	SPESE PER L'ATTUAZIONE DEL 7° CENSIMENTO GENERALE DELL'AGRICOLTURA DELLA REGIONE CALABRIA (REG. UE 2018/1091 E ART. 1, CO. DA 227 A 237, LEGGE 27/12/2017 N. 205) - IRAP					
		2022	1.443,46	0,00	-1.443,46	0,00
TOTALE CAPITOLO			**1.443,46**	**0,00**	**-1.443,46**	**0,00**
TOTALE MACROAGGREGATO 102 - Imposte e tasse a carico dell'ente			**208.199,63**	**82.793,76**	**-21.911,27**	**103.494,60**
MACROAGGREGATO 103 - Acquisto di beni e servizi						
CAPITOLO U0512520109 - Risorse Vincolate (Capitolo: E0232620500)						
	SPESE PER L'ESERCIZIO DELLE FUNZIONI IN MATERIA DI AGRICOLTURA E PESCA CONFERITI AI SENSI DEL D.L.VO 4.6.97, N.143 E DELL'ART.7 DEL D.L.VO 31.3.98, N.112 (ART.3 LEGGE 23.12.99, N.499 - ART.7BIS LEGGE 9.3.2001,N.49) -GIORNALI, RIVISTE E PUBBLICAZIONI					
		2022	6.098,78	6.098,78	0,00	0,00
TOTALE CAPITOLO			**6.098,78**	**6.098,78**	**0,00**	**0,00**
CAPITOLO U0512520110 - Risorse Vincolate (Capitolo: E0232620500)						
	SPESE PER L'ESERCIZIO DELLE FUNZIONI IN MATERIA DI AGRICOLTURA E PESCA CONFERITI AI SENSI DEL D.L.VO 4.6.97, N.143 E DELL'ART.7 DEL D.L.VO 31.3.98, N.112 (ART.3 LEGGE 23.12.99, N.499 - ART.7BIS LEGGE 9.3.2001,N.49) - RAPPRESENTANZA, ORGANIZZAZIONE EVENTI, PUBBLICITÀ E SERVIZI PER TRASFERTA					
		2022	45.130,50	45.040,50	0,00	90,00
TOTALE CAPITOLO			**45.130,50**	**45.040,50**	**0,00**	**90,00**
CAPITOLO U0512520111 - Risorse Vincolate (Capitolo: E0232620500)						
	SPESE PER L'ESERCIZIO DELLE FUNZIONI IN MATERIA DI AGRICOLTURA E PESCA CONFERITI AI SENSI DEL D.L.VO 4.6.97, N.143 E DELL'ART.7 DEL D.L.VO 31.3.98, N.112 (ART.3 LEGGE 23.12.99, N.499 - ART.7BIS LEGGE 9.3.2001,N.49) - SERVIZI INFORMATICI E TELECOMUNICAZIONI					
		2021	347.781,88	338.161,81	0,00	9.620,07
TOTALE CAPITOLO			**347.781,88**	**338.161,81**	**0,00**	**9.620,07**
CAPITOLO U0512520112 - Risorse Vincolate (Capitolo: E0232620500)						
	SPESE PER L'ESERCIZIO DELLE FUNZIONI IN MATERIA DI AGRICOLTURA E PESCA CONFERITI AI SENSI DEL D.L.VO 4.6.97, N.143 E DELL'ART.7 DEL D.L.VO 31.3.98, N.112 (ART.3 LEGGE 23.12.99, N.499 - ART.7BIS LEGGE 9.3.2001,N.49) - ALTRI SERVIZI					
		2022	13.901,22	13.901,22	0,00	0,00
TOTALE CAPITOLO			**13.901,22**	**13.901,22**	**0,00**	**0,00**

MISSIONE PROGRAMMA TITOLO MACROAGGREGAT CAPITOLO	DESCRIZIONE	ESPF	RESIDUI PASSIVI AL 1/1/2023 (RS)	PAGAMENTI IN C/RESIDUI (PR)	RIACCERTAMENTO RESIDUI (R)[1]	RESIDUI PASSIVI DA ESERCIZI PRECEDENTI (EP = RS -PR+R)
CAPITOLO U2204083009 - Risorse Autonome						
	SPESE PER LE ATTIVITA' DI ISTITUTO INERENTI AL SERVIZIO PER LA PREDISPOSIZIONE DELLE TESSERE AMATORIALI E PROFESSIONALI PER L'ESERCIZIO DELLA RACCOLTA DI FUNGHI SPONTANEI EPIGEI FRESCHI (ART. 5 DELLA LEGGE REGIONALE 26.11.2001, N. 30) - ALTRI SERVIZI					
		2021	38.000,00	0,00	-18.000,00	20.000,00
TOTALE CAPITOLO			**38.000,00**	**0,00**	**-18.000,00**	**20.000,00**
CAPITOLO U2204084108 - Risorse Vincolate (Capitolo: E2110002001)						
	SPESE FINALIZZATE AL FINANZIAMENTO DEGLI INTERVENTI NECESSARI AL POTENZIAMENTO DEI SERVIZI FITOSANITARI REGIONALI - ALTRI SERVIZI (DECRETO LEGISLATIVO 02 FEBBRAIO 2021, N. 19)					
		2016	30.000,00	0,00	0,00	30.000,00
		2021	125.392,63	0,00	0,00	125.392,63
		2022	68.654,24	19.654,24	0,00	49.000,00
TOTALE CAPITOLO			**224.046,87**	**19.654,24**	**0,00**	**204.392,63**
CAPITOLO U2204084109 - Risorse Vincolate (Capitolo: E2110002001)						
	SPESE FINALIZZATE AL FINANZIAMENTO DEGLI INTERVENTI NECESSARI AL POTENZIAMENTO DEI SERVIZI FITOSANITARI REGIONALI - RAPPRESENTANZA, ORGANIZZAZIONE EVENTI, PUBBLICITA' (DECRETO LEGISLATIVO 02 FEBBRAIO 2021, N. 19)					
		2021	93,40	0,00	-93,40	0,00
		2022	9.491,00	3.189,00	0,00	6.302,00
TOTALE CAPITOLO			**9.584,40**	**3.189,00**	**-93,40**	**6.302,00**
CAPITOLO U9160101703 - Risorse Autonome						
	SPESE PER GARANTIRE LA COPERTURA FINANZIARIA NONCHÉ LA DEFINITIVA REGOLARIZZAZIONE CONTABILE DEI PAGAMENTI EFFETTUATI DAL TESORIERE REGIONALE, A SEGUITO DI ATTI GIUDIZIALI DI PIGNORAMENTO RIGUARDANTI SPESE DI PARTE CORRENTE DI COMPETENZA DEL DIPARTIMENTO AGRICOLTURA - SERVIZI FINANZIARI					
		2022	35,00	0,00	0,00	35,00
TOTALE CAPITOLO			**35,00**	**0,00**	**0,00**	**35,00**
CAPITOLO U9160102004 - Risorse Vincolate (Capitolo: E9201014601; E9205010201)						
	SPESE PER LA REALIZZAZIONE DEL PROGETTO AGRI RENAISSANCE NELL'AMBITO DEL PROGRAMMA INTERREG EUROPE 2014-2020 - ALTRI SERVIZI					
		2019	80.793,56	0,00	0,00	80.793,56
		2020	30.929,60	0,00	-30.929,60	0,00
		2021	10.174,99	0,00	-1.526,25	8.648,74
		2022	4.584,84	0,00	-4.584,84	0,00
TOTALE CAPITOLO			**126.482,99**	**0,00**	**-37.040,69**	**89.442,30**
CAPITOLO U9160103401 - Risorse Vincolate (Capitolo: E9201020801)						
	SOMME DESTINATE ALL'ATTUAZIONE DEL PROGETTO "FOR.ITALY - FORMAZIONE FORESTALE PER L'ITALIA" A VALERE SUL FONDO NAZIONALE PER LE FORESTE ITALIANE (ART. 1, COMMA 663 DELLA LEGGE 30.12.2018, N. 145)					
		2022	7.000,00	5.698,63	-12,00	1.289,37
TOTALE CAPITOLO			**7.000,00**	**5.698,63**	**-12,00**	**1.289,37**
CAPITOLO U9160103402 - Risorse Vincolate (Capitolo: E9201020801)						
	SOMME DESTINATE ALL'ATTUAZIONE DEL PROGETTO "FOR.ITALY - FORMAZIONE FORESTALE PER L'ITALIA" A VALERE SUL FONDO NAZIONALE PER LE FORESTE ITALIANE - CONSULENZE(ART. 1, COMMA 663 DELLA LEGGE 30.12.2018, N. 145)					
		2022	89.148,01	66.311,88	-22.836,13	0,00
TOTALE CAPITOLO			**89.148,01**	**66.311,88**	**-22.836,13**	**0,00**
CAPITOLO U9160103503 - Risorse Vincolate (Capitolo: E2010110401)						
	SPESE PER L'ATTUAZIONE DEL 7° CENSIMENTO GENERALE DELL'AGRICOLTURA DELLA REGIONE CALABRIA (REG. UE 2018/1091 E ART. 1, CO. DA 227 A 237, LEGGE 27/12/2017 N. 205) - ORGANIZZAZIONE EVENTI, PUBBLICITA' E SERVIZI PER TRASFERTA					
		2022	4.931,20	0,00	-4.931,20	0,00
TOTALE CAPITOLO			**4.931,20**	**0,00**	**-4.931,20**	**0,00**
CAPITOLO U9160104504 - Risorse Vincolate (Capitolo: E2010116601; E9402017601)						
	SPESE PER L'ATTUAZIONE DELLA STRATEGIA FORESTALE NAZIONALE (D.LGS. 34/2018 - ART. 1, CO. 530, L. 234/2021 - DM MIPAAF 23/12/2021 N. 677064) - ALTRI SERVIZI					
		2022	103.364,00	75.938,40	0,00	27.425,60
TOTALE CAPITOLO			**103.364,00**	**75.938,40**	**0,00**	**27.425,60**
TOTALE MACROAGGREGATO 103 - Acquisto di beni e servizi			**1.015.504,85**	**573.994,46**	**-82.913,42**	**358.596,97**
MACROAGGREGATO 104 - Trasferimenti correnti						
CAPITOLO U0511410501 - Risorse Autonome						
	CONTRIBUTO ALLE ORGANIZZAZIONI PROFESSIONALI AGRICOLE PER LO SVOLGIMENTO DEI COMPITI DI ISTITUTO (LEGGE REGIONALE 22.12.89, N. 14)					
		2022	100.000,00	100.000,00	0,00	0,00
TOTALE CAPITOLO			**100.000,00**	**100.000,00**	**0,00**	**0,00**

MISSIONE PROGRAMMA TITOLO MACROAGGREGAT CAPITOLO	DESCRIZIONE	ESPF	RESIDUI PASSIVI AL 1/1/2023 (RS)	PAGAMENTI IN C/RESIDUI (PR)	RIACCERTAMENTO RESIDUI (R)[1]	RESIDUI PASSIVI DA ESERCIZI PRECEDENTI (EP = RS -PR+R)
CAPITOLO U0512310201 - Risorse Vincolate (Capitolo: E0240320601)						
	SPESE PER IL CONTROLLO DELLA PRODUTTIVITA' ANIMALE E TENUTA DEI LIBRI GENEALOGICI, A CURA DELLE ASSOCIAZIONI DI ALLEVATORI, NONCHE' PER LA REALIZZAZIONE E GESTIONE DI CENTRI GENETICI E DI ALTRE STRUTTURE ZOOTECNICHE DI SUPPORTO ALLA ATTIVITA' DI MIGLIORAMENTO GENETICO. (ART.4, COMMA 2, LETT. B), DELLA LEGGE 8.11.86, N.752 - LEGGE 15.1.91, N.30).					
		2022	608.601,68	597.411,76	-11.189,92	0,00
TOTALE CAPITOLO			**608.601,68**	**597.411,76**	**-11.189,92**	**0,00**
CAPITOLO U0512310401 - Risorse Autonome						
	SPESE PER LO SVOLGIMENTO DELLE ATTIVITA' FUNZIONALI DELLA ASSOCIAZIONE REGIONALE ALLEVATORI DELLA CALABRIA (LEGGE REGIONALE 5.5.90, N.54).					
		2022	200.000,00	200.000,00	0,00	0,00
TOTALE CAPITOLO			**200.000,00**	**200.000,00**	**0,00**	**0,00**
CAPITOLO U0512520114 - Risorse Vincolate (Capitolo: E0232620501)						
	SPESE PER L'ESERCIZIO DELLE FUNZIONI IN MATERIA DI AGRICOLTURA E PESCA CONFERITI AI SENSI DEL D.L.VO 4.6.97, N.143 E DELL'ART.7 DEL D.L.VO 31.3.98, N.112 (ART.3 LEGGE 23.12.99, N.499 - ART.7BIS LEGGE 9.3.2001,N.49) - TRASFERIMENTI CORRENTI A ISTITUZIONI SOCIALI PRIVATE					
		2022	20.000,00	0,00	0,00	20.000,00
TOTALE CAPITOLO			**20.000,00**	**0,00**	**0,00**	**20.000,00**
CAPITOLO U2204021201 - Risorse Autonome						
	SPESE A CARICO DEL BILANCIO REGIONALE PER IL CONTROLLO DELLA PRODUTTIVITA' ANIMALE E TENUTA DEI LIBRI GENEALOGICI, A CURA DELLE ASSOCIAZIONI DI ALLEVATORI (ART. 52, COMMA 8, DELLA LEGGE REGIONALE 23 DICEMBRE 2011, N. 47)					
		2022	400.000,00	400.000,00	0,00	0,00
TOTALE CAPITOLO			**400.000,00**	**400.000,00**	**0,00**	**0,00**
CAPITOLO U2204030601 - Risorse Autonome						
	SPESE PER LE ATTIVITA' SVOLTE DAL CONSORZIO DEL BERGAMOTTO PER LA SALVAGUARDIA DELLA COLTURA E DELLA QUALITA' DELLA PRODUZIONE DI BERGAMOTTO(LEGGE REGIONALE 14 OTTOBRE 2002, N.41).					
		2022	12.613,17	12.613,17	0,00	0,00
TOTALE CAPITOLO			**12.613,17**	**12.613,17**	**0,00**	**0,00**
CAPITOLO U2204031001 - Risorse Autonome						
	SPESE PER LE ATTIVITA' SVOLTE DAL CONSORZIO PER LA TUTELA DEL CEDRO (LEGGE REGIONALE 13.10.2004, N. 23).					
		2022	90.000,00	90.000,00	0,00	0,00
TOTALE CAPITOLO			**90.000,00**	**90.000,00**	**0,00**	**0,00**
CAPITOLO U2204031401 - Risorse Autonome						
	SPESE PER IL FUNZIONAMENTO E L'ESPLETAMENTO DELLE ATTIVITA' PROPRIE DELL'ORGANISMO PAGATORE REGIONALE PER IL SETTORE AGRICOLO (ARCEA) (ART.12 DELLA LEGGE REGIONALE 8 LUGLIO 2002, N.24 - ART. 28 DELLA LEGGE REGIONALE 17 AGOSTO 2005, N.13 - ART.3, COMMA 5, DELLA L.R. 21/08/2006 N.7)					
		2018	254.940,08	0,00	0,00	254.940,08
TOTALE CAPITOLO			**254.940,08**	**0,00**	**0,00**	**254.940,08**
CAPITOLO U2204031501 - Risorse Autonome						
	SPESE PER IL PERSEGUIMENTO DELLE FINALITA' ISTITUZIONALI DELLA FONDAZIONE MEDITERRANEA TERINA ONLUS (ARTICOLO 32 DELLA LEGGE REGIONALE 11 MAGGIO 2007, N. 9)					
		2020	16.626,34	0,00	0,00	16.626,34
TOTALE CAPITOLO			**16.626,34**	**0,00**	**0,00**	**16.626,34**
CAPITOLO U2204032001 - Risorse Autonome						
	CONTRIBUTO ORDINARIO DELLA REGIONE PER IL FINANZIAMENTO DELL'AZIENDA REGIONALE PER LO SVILUPPO DELL'AGRICOLTURA - ARSAC (LEGGE REGIONALE 20 DICEMBRE 2012, N.66).					
	NOTA: LA SOMMA DI EURO 400.000,00 E' DESTINATA AL COMUNE DI SANTO STEFANO D'ASPROMONTE (RC) PER GLI IMPIANTI DI RISALITA DELLA STAZIONE SCIISTICA GAMBARIE D'ASPROMONTE.					
		2022	400.000,00	400.000,00	0,00	0,00
TOTALE CAPITOLO			**400.000,00**	**400.000,00**	**0,00**	**0,00**
CAPITOLO U2204041401 - Risorse Vincolate (Capitolo: E2110001801)						
	SPESE PER L'ABBATTIMENTO DI ANIMALI COLPITI DALL'AFTA EPIZOOTICA ED ALTRE MALATTIE EPIZOOTICHE (LEGGE 2 GIUGNO 1998, N. 218).					
		2015	119.582,14	9.878,91	0,00	109.703,23
TOTALE CAPITOLO			**119.582,14**	**9.878,91**	**0,00**	**109.703,23**
CAPITOLO U2204083003 - Risorse Autonome						
	SPESE PER LE ATTIVITA' DI ISTITUTO INERENTI AL SERVIZIO PER LA PREDISPOSIZIONE DELLE TESSERE AMATORIALI E PROFESSIONALI PER L'ESERCIZIO DELLA RACCOLTA DI FUNGHI SPONTANEI EPIGEI FRESCHI (ART. 5 DELLA LEGGE REGIONALE 26.11.2001, N. 30) - TRASFERIMENTI CORRENTI AD AMMINISTRAZIONI LOCALI					
		2017	102.256,23	5.707,52	0,00	96.548,71
		2018	34.288,00	1.944,00	-9.568,00	22.776,00
TOTALE CAPITOLO			**136.544,23**	**7.651,52**	**-9.568,00**	**119.324,71**

MISSIONE PROGRAMMA TITOLO MACROAGGREGAT CAPITOLO	DESCRIZIONE	ESPF	RESIDUI PASSIVI AL 1/1/2023 (RS)	PAGAMENTI IN C/RESIDUI (PR)	RIACCERTAMENTO RESIDUI (R)[1]	RESIDUI PASSIVI DA ESERCIZI PRECEDENTI (EP = RS -PR+R)
CAPITOLO U2204084201 - Risorse Autonome						
	SPESE PER L'ISTITUZIONE E LA GESTIONE DELL'ENOTECA REGIONALE "CASA DEI VINI DI CALABRIA" (LEGGE REGIONALE 10 FEBBRAIO 2011, N. 1)					
		2022	6.090,94	6.090,94	0,00	0,00
TOTALE CAPITOLO			**6.090,94**	**6.090,94**	**0,00**	**0,00**
CAPITOLO U9160100203 - Risorse Autonome						
	SPESE PER GARANTIRE LA COPERTURA FINANZIARIA NONCHE' LA DEFINITIVA REGOLARIZZAZIONE CONTABILE DEI PAGAMENTI EFFETTUATI DAL TESORIERE REGIONALE, A SEGUITO DI ATTI GIUDIZIALI DI PIGNORAMENTO RIGUARDANTI SPESE DI PARTE CORRENTE DI COMPETENZA DEL DIPARTIMENTO AGRICOLTURA - TRASFERIMENTI CORRENTI AD AMMINISTRAZIONI LOCALI					
		2022	4.948,19	0,00	0,00	4.948,19
TOTALE CAPITOLO			**4.948,19**	**0,00**	**0,00**	**4.948,19**
CAPITOLO U9160102101 - Risorse Vincolate (Capitolo: E9201016101)						
	SOMME DESTINATE ALLA REALIZZAZIONE DI PROGETTI SU AZIONI FINALIZZATE ALLA TUTELA E VALORIZZAZIONE DELLA BIODIVERSITA' DI INTERESSE AGRICOLO E ALIMENTARE (ART. 10 DELLA LEGGE 1 DICEMBRE 2015, N. 194)					
		2021	67.507,69	67.505,33	-2,36	0,00
TOTALE CAPITOLO			**67.507,69**	**67.505,33**	**-2,36**	**0,00**
CAPITOLO U9160102701 - Risorse Vincolate (Capitolo: E9201017901)						
	SOMME DESTINATE AI SERVIZI DI REFEZIONE SCOLASTICA CON CONSUMO DI PRODOTTI BIOLOGICI (ART. 64, COMMA 5-BIS DEL DECRETO-LEGGE 24 APRILE 2017 N. 50, D.M. 22 FEBBRAIO 2018)					
		2022	26.853,01	26.853,01	0,00	0,00
TOTALE CAPITOLO			**26.853,01**	**26.853,01**	**0,00**	**0,00**
CAPITOLO U9160103002 - Risorse Autonome						
	CONTRIBUTI AI CONSORZI DI BONIFICA PER LA REALIZZAZIONE DI ATTIVITA' DI SOSTEGNO AL COMPARTO AGRICOLO, IN DIFFICILTA' A SEGUITO DELL'EMERGENZA COVID, E TESI A GARANTIRE IL FUNZIONAMENTO DELLE OPERE IRRIGUE E DEL CONNESSO SERVIZIO DI IRRIGAZIONE - TRASFERIMENTI CORRENTI A AMMINISTRAZIONI LOCALI (ART. 111 D.L. 17.3.2020, N. 18 CONV. DELLA L. 24.4.2020, N. 27 - ART. 4 DELLA L.R. 30.4 2020, N. 2)					
		2022	199.272,74	13.090,91	-186.181,83	0,00
TOTALE CAPITOLO			**199.272,74**	**13.090,91**	**-186.181,83**	**0,00**
TOTALE MACROAGGREGATO 104 - Trasferimenti correnti			**2.663.580,21**	**1.931.095,55**	**-206.942,11**	**525.542,55**
MACROAGGREGATO 110 - Altre spese correnti						
CAPITOLO U9160101702 - Risorse Autonome						
	SPESE PER GARANTIRE LA COPERTURA FINANZIARIA NONCHÉ LA DEFINITIVA REGOLARIZZAZIONE CONTABILE DEI PAGAMENTI EFFETTUATI DAL TESORIERE REGIONALE, A SEGUITO DI ATTI GIUDIZIALI DI PIGNORAMENTO RIGUARDANTI SPESE DI PARTE CORRENTE DI COMPETENZA DEL DIPARTIMENTO AGRICOLTURA - ONERI DA CONTENZIOSO					
		2022	1.109,55	0,00	0,00	1.109,55
TOTALE CAPITOLO			**1.109,55**	**0,00**	**0,00**	**1.109,55**
TOTALE MACROAGGREGATO 110 - Altre spese correnti			**1.109,55**	**0,00**	**0,00**	**1.109,55**
TOTALE TITOLO 1 - Spese correnti			**5.781.537,36**	**3.953.090,52**	**-378.326,73**	**1.450.120,11**
TITOLO 2 - Spese in conto capitale						
MACROAGGREGATO 203 - Contributi agli investimenti						
CAPITOLO U0223120201 - Risorse Autonome						
	INTERVENTI NEL SETTORE DELLE INFRASTRUTTURE RURALI E DELLE OPERE PUBBLICHE DI BONIFICA (L.R. 3/6/75, N.26 E L.R. 1.12.88, N.29).					
		2018	73.200,00	73.200,00	0,00	0,00
		2019	517.586,19	327.025,57	-190.560,62	0,00
		2020	42.707,77	0,00	-42.707,77	0,00
		2021	143.359,36	0,00	-143.359,36	0,00
		2022	376.869,56	0,00	-376.869,56	0,00
TOTALE CAPITOLO			**1.153.722,88**	**400.225,57**	**-753.497,31**	**0,00**
CAPITOLO U2204021101 - Risorse Autonome						
	CONTRIBUTI ALL'ASSOCIAZIONE REGIONALE ALLEVATORI DA DESTINARE AL FINANZIAMENTO DEI PROGRAMMI PLURIENNALI DI ASSISTENZA TECNICA REALIZZATI DALLE ASSOCIAZIONI PROVINCIALI ALLEVATORI, NONCHE' PER I PROGRAMMI QUALITA' REALIZZATI DALLE ASSOCIAZIONI PRODUTTORI RICONOSCIUTE ASSOCIATE ALL'ARA (ARTICOLO 35, COMMA 14, DELLA LEGGE REGIONALE 11 MAGGIO 2007, N. 9 - ARTICOLO 3,COMMA 8, DELLA LEGGE REGIONALE 13 GIUGNO 2008, N. 15).					
		2020	9.790,00	9.790,00	0,00	0,00
		2021	61.611,40	61.611,40	0,00	0,00
		2022	673.645,38	643.884,21	0,00	29.761,17
TOTALE CAPITOLO			**745.046,78**	**715.285,61**	**0,00**	**29.761,17**
CAPITOLO U2204060301 - Risorse Autonome						
	MISURE A FAVORE DEI CONSORZI DI GARANZIA COLLETTIVA FIDI NEL SETTORE AGRICOLO CONFIDI (LEGGE REGIONALE N. 30 DEL 26 LUGLIO 2012)					
		2021	50.000,00	0,00	0,00	50.000,00

MISSIONE PROGRAMMA TITOLO MACROAGGREGAT CAPITOLO	DESCRIZIONE	ESPF	RESIDUI PASSIVI AL 1/1/2023 (RS)	PAGAMENTI IN C/RESIDUI (PR)	RIACCERTAMENTO RESIDUI (R)[1]	RESIDUI PASSIVI DA ESERCIZI PRECEDENTI (EP = RS -PR+R)
TOTALE CAPITOLO			**50.000,00**	**0,00**	**0,00**	**50.000,00**
CAPITOLO U2204073401 - Risorse Vincolate (Capitolo: E4503002401)						
	SPESE PER L'EROGAZIONE DI AIUTI ECONOMICI NELLE AREE AGRICOLE DANNEGGIATE DAGLI EVENTI CALAMITOSI DICHIARATI ECCEZIONALI (DECRETO LEGISLATIVO 29 MARZO 2004, N. 102).					
		2020	1.985.859,33	0,00	0,00	1.985.859,33
TOTALE CAPITOLO			**1.985.859,33**	**0,00**	**0,00**	**1.985.859,33**
CAPITOLO U2204073402 - Risorse Vincolate (Capitolo: E4503002401; E9405030801)						
	SPESE PER L'EROGAZIONE DI AIUTI ECONOMICI NELLE AREE AGRICOLE DANNEGGIATE DAGLI EVENTI CALAMITOSI DICHIARATI ECCEZIONALI- CONTRIBUTI AGLI INVESTIMENTI A ALTRE IMPRESE(DECRETO LEGISLATIVO 29 MARZO 2004, N. 102).					
		2019	82.649,86	0,00	0,00	82.649,86
		2020	1.562.792,43	822.995,18	-590.290,65	149.506,60
		2021	1.182.875,53	645.746,64	-410.677,21	126.451,68
		2022	1.834.182,29	1.811.103,52	0,00	23.078,77
TOTALE CAPITOLO			**4.662.500,11**	**3.279.845,34**	**-1.000.967,86**	**381.686,91**
CAPITOLO U2204082001 - Risorse Vincolate (Capitolo: E4415001401)						
	SPESE PER LA DIFESA ED IL MIGLIORAMENTO DELLA FILIERA DEL BERGAMOTTO (LEGGE 25.2.2000, N.39).					
		2020	16.698,33	0,00	-16.698,33	0,00
		2022	2.774.165,17	310.558,82	0,00	2.463.606,35
TOTALE CAPITOLO			**2.790.863,50**	**310.558,82**	**-16.698,33**	**2.463.606,35**
CAPITOLO U2204091001 - Risorse Autonome						
	SPESE PER INTERVENTI URGENTI DIRETTI A GARANTIRE LA FUNZIONALITA' DELLE OPERE DI BONIFICA E PER LA CONCESSIONE DI CONTRIBUTI PER AGEVOLARE L'UTILIZZAZIONE DEGLI IMPIANTI PUBBLICI DI IRRIGAZIONE (ARTT. 10 E 26 DELLA LEGGE REGIONALE 23.7.2003, N. 11).					
		2017	45.000,00	6.750,00	-38.250,00	0,00
		2019	103.427,53	70.000,00	-33.427,53	0,00
		2020	61.360,00	9.204,75	-52.155,25	0,00
		2021	75.678,50	9.204,75	-66.473,75	0,00
		2022	115.565,75	9.204,75	-106.361,00	0,00
TOTALE CAPITOLO			**401.031,78**	**104.364,25**	**-296.667,53**	**0,00**
CAPITOLO U9160101601 - Risorse Autonome						
	CONTRIBUTO AI CONSORZI DI BONIFICA INTERESSATI PER LA GESTIONE DEGLI IMPIANTI IRRIGUI EX ARSSA (ART. 11 BIS DELLA LEGGE REGIONALE 20 DICEMBRE 2012, N. 66)					
		2022	14.016,97	0,00	-14.016,97	0,00
TOTALE CAPITOLO			**14.016,97**	**0,00**	**-14.016,97**	**0,00**
CAPITOLO U9160104601 - Risorse Autonome						
	SPESE PER DEBITI PREGRESSI INERENTI ALLE ATTIVITA' REALIZZATE DA AZIENDA CALABRIA VERDE NEL SETTORE DELLA FORESTAZIONE (ART. 4, COMMA 10 DELLA LEGGE REGIONALE 29 NOVEMBRE 2022, N. 39)					
		2022	4.500.000,00	4.500.000,00	0,00	0,00
TOTALE CAPITOLO			**4.500.000,00**	**4.500.000,00**	**0,00**	**0,00**
CAPITOLO U9160104701 - Risorse Autonome						
	SPESE PER LE ATTIVITA' DEI CONSORZI DI BONIFICA PER IL PERDURARE DELLE PREGRESSE SITUAZIONI EMERGENZIALI DA COVID 19 E RINCARO DEI COSTI (ART 4 , COMMA 15 DELLA LEGGE REGIONALE 29 NOVEMBRE 2022, N.39)					
		2022	370.000,05	0,00	-370.000,05	0,00
TOTALE CAPITOLO			**370.000,05**	**0,00**	**-370.000,05**	**0,00**
TOTALE MACROAGGREGATO 203 - Contributi agli investimenti			**16.673.041,40**	**9.310.279,59**	**-2.451.848,05**	**4.910.913,76**
TOTALE TITOLO 2 - Spese in conto capitale			**16.673.041,40**	**9.310.279,59**	**-2.451.848,05**	**4.910.913,76**
TOTALE PROGRAMMA 1601 - Sviluppo del settore agricolo e del sistema agroalimentare			**22.454.578,76**	**13.263.370,11**	**-2.830.174,78**	**6.361.033,87**
PROGRAMMA 1602 - Caccia e pesca						
TITOLO 1 - Spese correnti						
MACROAGGREGATO 101 - Redditi da lavoro dipendente						
CAPITOLO U9160200501 - Risorse Autonome						
	SPESE PER LE COMPETENZE FISSE DEL PERSONALE REGIONALE DI RUOLO, IVI COMPRESE QUELLE PER IL PAGAMENTO DELLA RETRIBUZIONE DI POSIZIONE E DEI CONTRIBUTI PREVIDENZIALI POSTI A CARICO DELLA REGIONE -CONTRIBUTI SOCIALI EFFETTIVI A CARICO DELL'ENTE - (SPESE OBBLIGATORIE). - U.16.02					
		2020	35.006,59	0,00	0,00	35.006,59
		2021	35.006,59	0,00	0,00	35.006,59
		2022	35.006,59	0,00	0,00	35.006,59
TOTALE CAPITOLO			**105.019,77**	**0,00**	**0,00**	**105.019,77**

MISSIONE PROGRAMMA TITOLO MACROAGGREGAT CAPITOLO	DESCRIZIONE	ESPF	RESIDUI PASSIVI AL 1/1/2023 (RS)	PAGAMENTI IN C/RESIDUI (PR)	RIACCERTAMENTO RESIDUI (R)[1]	RESIDUI PASSIVI DA ESERCIZI PRECEDENTI (EP = RS -PR+R)
CAPITOLO U9160200504 - Risorse Autonome						
	SPESE PER LE COMPETENZE FISSE DEL PERSONALE REGIONALE DI RUOLO, IVI COMPRESE QUELLE PER IL PAGAMENTO DELLA RETRIBUZIONE DI POSIZIONE E DEI CONTRIBUTI PREVIDENZIALI POSTI A CARICO DELLA REGIONE (SPESE OBBLIGATORIE). - U.16.02					
		2020	6.322,29	6.322,29	0,00	0,00
	TOTALE CAPITOLO		**6.322,29**	**6.322,29**	**0,00**	**0,00**
TOTALE MACROAGGREGATO 101 - Redditi da lavoro dipendente			**111.342,06**	**6.322,29**	**0,00**	**105.019,77**
MACROAGGREGATO 102 - Imposte e tasse a carico dell'ente						
CAPITOLO U9160200503 - Risorse Autonome						
	SPESE PER IL PAGAMENTO DELL'IRAP A VALERE SULLE SPESE PER IL PERSONALE REGIONALE (SPESE OBBLIGATORIE) - U.16.02					
		2022	1.774,42	1.774,42	0,00	0,00
	TOTALE CAPITOLO		**1.774,42**	**1.774,42**	**0,00**	**0,00**
TOTALE MACROAGGREGATO 102 - Imposte e tasse a carico dell'ente			**1.774,42**	**1.774,42**	**0,00**	**0,00**
MACROAGGREGATO 103 - Acquisto di beni e servizi						
CAPITOLO U0213310409 - Risorse Vincolate (Capitolo: E0110110501)						
	SPESE PER LA REALIZZAZIONE DI PROGRAMMI REGIONALI ATTINENTI IL SETTORE DELLA CACCIA E DELL'INCREMENTO DELLA FAUNA SELVATICA (LEGGE REGIONALE 17.5.96, N. 9) - PRESTAZIONI PROFESSIONALI E SPECIALISTICHE					
		2019	9.492,86	9.204,46	0,00	288,40
		2021	403,76	403,76	0,00	0,00
	TOTALE CAPITOLO		**9.896,62**	**9.608,22**	**0,00**	**288,40**
CAPITOLO U0213310411 - Risorse Vincolate (Capitolo: E0110110501)						
	SPESE PER LA REALIZZAZIONE DI PROGRAMMI REGIONALI ATTINENTI IL SETTORE DELLA CACCIA E DELL'INCREMENTO DELLA FAUNA SELVATICA (LEGGE REGIONALE 17.5.96, N. 9) - SERVIZI INFORMATICI E DI TELECOMUNICAZIONE					
		2022	58.569,77	58.569,77	0,00	0,00
	TOTALE CAPITOLO		**58.569,77**	**58.569,77**	**0,00**	**0,00**
CAPITOLO U0213310420 - Risorse Vincolate (Capitolo: E0110110501)						
	SPESE PER LA REALIZZAZIONE DI PROGRAMMI REGIONALI ATTINENTI IL SETTORE DELLA CACCIA E DELL'INCREMENTO DELLA FAUNA SELVATICA - ALTRI SERVIZI (LEGGE REGIONALE 17.5.96, N. 9)					
		2017	999,35	0,00	-999,35	0,00
		2022	36.038,80	36.038,80	0,00	0,00
	TOTALE CAPITOLO		**37.038,15**	**36.038,80**	**-999,35**	**0,00**
CAPITOLO U2206010403 - Risorse Autonome						
	SPESE PER L'ATTUAZIONE DELLE NORME RELATIVE ALL'ESERCIZIO DELLA PESCA DEGLI OSTEITTI E ALLA PROTEZIONE E ALL'INCREMENTO DELLA FAUNA NELLE ACQUE INTERNE DELLA REGIONE (LEGGE REGIONALE 26.11.2001, N.29) - SERVIZI INFORMATICI E DI TELECOMUNICAZIONI					
		2018	3.292,07	0,00	-3.292,07	0,00
	TOTALE CAPITOLO		**3.292,07**	**0,00**	**-3.292,07**	**0,00**
CAPITOLO U2206010406 - Risorse Autonome						
	SPESE PER L'ATTUAZIONE DELLE NORME RELATIVE ALL'ESERCIZIO DELLA PESCA DEGLI OSTEITTI E ALLA PROTEZIONE E ALL'INCREMENTO DELLA FAUNA NELLE ACQUE INTERNE DELLA REGIONE (LEGGE REGIONALE 26.11.2001, N.29) - ALTRI SERVIZI					
		2018	12.500,00	0,00	0,00	12.500,00
	TOTALE CAPITOLO		**12.500,00**	**0,00**	**0,00**	**12.500,00**
TOTALE MACROAGGREGATO 103 - Acquisto di beni e servizi			**121.296,61**	**104.216,79**	**-4.291,42**	**12.788,40**
MACROAGGREGATO 104 - Trasferimenti correnti						
CAPITOLO U0213310412 - Risorse Vincolate (Capitolo: E0110110501)						
	SPESE PER LA REALIZZAZIONE DI PROGRAMMI REGIONALI ATTINENTI IL SETTORE DELLA CACCIA E DELL'INCREMENTO DELLA FAUNA SELVATICA (LEGGE REGIONALE 17.5.96, N. 9) - TRASFERIMENTI CORRENTI A ORGANISMI INTERNI E/O UNITA' LOCALI DELL'AMMINISTRAZIONE					
		2021	398.326,65	0,00	0,00	398.326,65
	TOTALE CAPITOLO		**398.326,65**	**0,00**	**0,00**	**398.326,65**
CAPITOLO U0213310414 - Risorse Vincolate (Capitolo: E0110110501)						
	SPESE PER LA REALIZZAZIONE DI PROGRAMMI REGIONALI ATTINENTI IL SETTORE DELLA CACCIA E DELL'INCREMENTO DELLA FAUNA SELVATICA (LEGGE REGIONALE 17.5.96, N. 9) - TRASFERIMENTI CORRENTI A ISTITUZIONI SOCIALI PRIVATE					
		2019	229.367,75	87.099,45	0,00	142.268,30
		2021	270.809,81	139.270,00	0,00	131.539,81
		2022	65.229,93	65.229,93	0,00	0,00
	TOTALE CAPITOLO		**565.407,49**	**291.599,38**	**0,00**	**273.808,11**
TOTALE MACROAGGREGATO 104 - Trasferimenti correnti			**963.734,14**	**291.599,38**	**0,00**	**672.134,76**

MISSIONE PROGRAMMA TITOLO MACROAGGREGAT CAPITOLO	DESCRIZIONE	ESPF	RESIDUI PASSIVI AL 1/1/2023 (RS)	PAGAMENTI IN C/RESIDUI (PR)	RIACCERTAMENTO RESIDUI (R)[1]	RESIDUI PASSIVI DA ESERCIZI PRECEDENTI (EP = RS -PR+R)
MACROAGGREGATO 109 - Rimborsi e poste correttive delle entrate						
CAPITOLO U0213310418 - Risorse Vincolate (Capitolo: E0110110500)	**SPESE PER LA REALIZZAZIONE DI PROGRAMMI REGIONALI ATTINENTI IL SETTORE DELLA CACCIA E DELL'INCREMENTO DELLA FAUNA SELVATICA (LEGGE REGIONALE 17.5.96, N. 9 E LEGGE REGIONALE 30 MAGGIO 2013, N. 26) - RIMBORSI DI PARTE CORRENTE A FAMIGLIE DI SOMME NON DOVUTE O INCASSATE IN ECCESSO**					
		2019	4.566,53	4.566,53	0,00	0,00
		2021	4.905,03	2.518,50	0,00	2.386,53
TOTALE CAPITOLO			**9.471,56**	**7.085,03**	**0,00**	**2.386,53**
TOTALE MACROAGGREGATO 109 - Rimborsi e poste correttive delle entrate			**9.471,56**	**7.085,03**	**0,00**	**2.386,53**
MACROAGGREGATO 110 - Altre spese correnti						
CAPITOLO U0213310415 - Risorse Vincolate (Capitolo: E0110110501)	**SPESE PER LA REALIZZAZIONE DI PROGRAMMI REGIONALI ATTINENTI IL SETTORE DELLA CACCIA E DELL'INCREMENTO DELLA FAUNA SELVATICA (LEGGE REGIONALE 17.5.96, N. 9) - SPESE PER RISARCIMENTO DANNI**					
		2017	111.440,72	0,00	0,00	111.440,72
		2021	42.805,33	42.805,33	0,00	0,00
		2022	210.500,61	208.937,00	0,00	1.563,61
TOTALE CAPITOLO			**364.746,66**	**251.742,33**	**0,00**	**113.004,33**
CAPITOLO U0213310419 - Risorse Vincolate (Capitolo: E0110110500)	**SPESE PER LA REALIZZAZIONE DI PROGRAMMI REGIONALI ATTINENTI IL SETTORE DELLA CACCIA E DELL'INCREMENTO DELLA FAUNA SELVATICA - ONERI DA CONTENZIOSO (LEGGE REGIONALE 17.5.96, N. 9)**					
		2022	399,05	0,00	0,00	399,05
TOTALE CAPITOLO			**399,05**	**0,00**	**0,00**	**399,05**
CAPITOLO U9160200805 - Risorse Autonome	**SPESE PER GARANTIRE LA COPERTURA FINANZIARIA NONCHE' LA DEFINITIVA REGOLARIZZAZIONE CONTABILE DEI PAGAMENTI EFFETTUATI DAL TESORIERE REGIONALE, A SEGUITO DI ATTI GIUDIZIALI DI PIGNORAMENTO IN MERITO A CONTENZIOSI IN MATERIA DI AGRICOLTURA - CACCIA E PESCA - RISARCIMENTO DANNI**					
		2022	532,11	0,00	0,00	532,11
TOTALE CAPITOLO			**532,11**	**0,00**	**0,00**	**532,11**
TOTALE MACROAGGREGATO 110 - Altre spese correnti			**365.677,82**	**251.742,33**	**0,00**	**113.935,49**
TOTALE TITOLO 1 - Spese correnti			**1.573.296,61**	**662.740,24**	**-4.291,42**	**906.264,95**
TOTALE PROGRAMMA 1602 - Caccia e pesca			**1.573.296,61**	**662.740,24**	**-4.291,42**	**906.264,95**
PROGRAMMA 1603 - Politica regionale unitaria per l'agricoltura, i sistemi agroalimentari, la caccia e la pesca (solo per le Regioni)						
TITOLO 1 - Spese correnti						
MACROAGGREGATO 101 - Redditi da lavoro dipendente						
CAPITOLO U9160200203 - Risorse Vincolate (Capitolo: E9201010701; E9201050401)	**SPESE PER L'ATTUAZIONE DELLE ATTIVITA' PREVISTE NEL PROGRAMMA OPERATIVO FEAMP 2014/2020 - ASSISTENZA TECNICA - RETRIBUZIONI IN DENARO (REG. UE N. 508/2016)**					
		2022	71,28	0,00	-71,28	0,00
TOTALE CAPITOLO			**71,28**	**0,00**	**-71,28**	**0,00**
CAPITOLO U9160200204 - Risorse Vincolate (Capitolo: E9201010701; E9201050401)	**SPESE PER L'ATTUAZIONE DELLE ATTIVITA' PREVISTE NEL PROGRAMMA OPERATIVO FEAMP 2014/2020 - ASSISTENZA TECNICA - CONTRIBUTI SOCIALI EFFETTIVI A CARICO DELL'ENTE (REG. UE N. 508/2016)**					
		2022	907,93	907,93	0,00	0,00
TOTALE CAPITOLO			**907,93**	**907,93**	**0,00**	**0,00**
CAPITOLO U9160300101 - Risorse Vincolate (Capitolo: E9201010301)	**SPESE PER LA REALIZZAZIONE DELLE AZIONI DI ASSISTENZA TECNICA NELL'AMBITO DEL PIANO DI SVILUPPO RURALE (PSR) DELLA REGIONE CALABRIA 2014-2022 (DECISIONE DI ESECUZIONE DELLA COMMISSIONE DEL 20 NOVEMBRE 2015 - MISURA 20) - RETRIBUZIONI IN DENARO**					
		2021	1.807,28	0,00	0,00	1.807,28
		2022	94.409,46	54.863,42	-4.185,60	35.360,44
TOTALE CAPITOLO			**96.216,74**	**54.863,42**	**-4.185,60**	**37.167,72**
CAPITOLO U9160300102 - Risorse Vincolate (Capitolo: E9201010301)	**SPESE PER LA REALIZZAZIONE DELLE AZIONI DI ASSISTENZA TECNICA NELL'AMBITO DEL PIANO DI SVILUPPO RURALE (PSR) DELLA REGIONE CALABRIA 2014-2022 (DECISIONE DI ESECUZIONE DELLA COMMISSIONE DEL 20 NOVEMBRE 2015 - MISURA 20) - CONTRIBUTI SOCIALI EFFETTIVI A CARICO DELL'ENTE**					
		2021	432,00	0,00	0,00	432,00
		2022	30.705,52	18.075,63	-1.000,07	11.629,82
TOTALE CAPITOLO			**31.137,52**	**18.075,63**	**-1.000,07**	**12.061,82**

MISSIONE PROGRAMMA TITOLO MACROAGGREGAT CAPITOLO	DESCRIZIONE	ESPF	RESIDUI PASSIVI AL 1/1/2023 (RS)	PAGAMENTI IN C/RESIDUI (PR)	RIACCERTAMENTO RESIDUI (R)[1]	RESIDUI PASSIVI DA ESERCIZI PRECEDENTI (EP = RS -PR+R)
CAPITOLO U9160300601 - Risorse Autonome						
	SPESE PER LE COMPETENZE FISSE DEL PERSONALE REGIONALE DI RUOLO, IVI COMPRESE QUELLE PER IL PAGAMENTO DELLA RETRIBUZIONE DI POSIZIONE E DEI CONTRIBUTI PREVIDENZIALI POSTI A CARICO DELLA REGIONE (SPESE OBBLIGATORIE). - U.16.03					
		2019	52.403,85	0,00	0,00	52.403,85
		2021	32.910,34	0,00	0,00	32.910,34
		2022	1.234.441,10	0,00	0,00	1.234.441,10
	TOTALE CAPITOLO		**1.319.755,29**	**0,00**	**0,00**	**1.319.755,29**
CAPITOLO U9160300602 - Risorse Autonome						
	SPESE PER LE COMPETENZE FISSE DEL PERSONALE REGIONALE DI RUOLO, IVI COMPRESE QUELLE PER IL PAGAMENTO DELLA RETRIBUZIONE DI POSIZIONE E DEI CONTRIBUTI PREVIDENZIALI POSTI A CARICO DELLA REGIONE -CONTRIBUTI SOCIALI EFFETTIVI A CARICO DELL'ENTE - (SPESE OBBLIGATORIE). - U.16.03					
		2020	51.878,38	0,00	0,00	51.878,38
		2022	542.397,07	102.539,45	0,00	439.857,62
	TOTALE CAPITOLO		**594.275,45**	**102.539,45**	**0,00**	**491.736,00**
TOTALE MACROAGGREGATO 101 - Redditi da lavoro dipendente			**2.042.364,21**	**176.386,43**	**-5.256,95**	**1.860.720,83**
MACROAGGREGATO 102 - Imposte e tasse a carico dell'ente						
CAPITOLO U9160200205 - Risorse Vincolate (Capitolo: E9201010701; E9201050401)						
	SPESE PER L'ATTUAZIONE DELLE ATTIVITA' PREVISTE NEL PROGRAMMA OPERATIVO FEAMP 2014/2020 - ASSISTENZA TECNICA - IMPOSTA REGIONALE SULLE ATTIVITA' PRODUTTIVE (REG. UE N. 508/2016)					
		2022	485,51	323,00	-162,51	0,00
	TOTALE CAPITOLO		**485,51**	**323,00**	**-162,51**	**0,00**
CAPITOLO U9160300103 - Risorse Vincolate (Capitolo: E9201010301)						
	SPESE PER LA REALIZZAZIONE DELLE AZIONI DI ASSISTENZA TECNICA NELL'AMBITO DEL PIANO DI SVILUPPO RURALE (PSR) DELLA REGIONE CALABRIA 2014-2022 (DECISIONE DI ESECUZIONE DELLA COMMISSIONE DEL 20 NOVEMBRE 2015 - MISURA 20) - IMPOSTA REGIONALE SULLE ATTIVITA' PRODUTTIVE (IRAP)					
		2021	154,00	0,00	0,00	154,00
		2022	11.503,88	6.436,68	-355,77	4.711,43
	TOTALE CAPITOLO		**11.657,88**	**6.436,68**	**-355,77**	**4.865,43**
CAPITOLO U9160300604 - Risorse Autonome						
	SPESE PER IL PAGAMENTO DELL'IRAP A VALERE SULLE SPESE PER IL PERSONALE REGIONALE (SPESE OBBLIGATORIE) - U.16.03					
		2021	9.338,85	0,00	-9.338,85	0,00
		2022	208.597,52	178.597,52	0,00	30.000,00
	TOTALE CAPITOLO		**217.936,37**	**178.597,52**	**-9.338,85**	**30.000,00**
TOTALE MACROAGGREGATO 102 - Imposte e tasse a carico dell'ente			**230.079,76**	**185.357,20**	**-9.857,13**	**34.865,43**
MACROAGGREGATO 103 - Acquisto di beni e servizi						
CAPITOLO U9160200201 - Risorse Vincolate (Capitolo: E9201010701; E9201050401)						
	SPESE PER L'ATTUAZIONE DELLE ATTIVITA' PREVISTE NEL PROGRAMMA OPERATIVO FEAMP 2014/2020 - ASSISTENZA TECNICA - RAPPRESENTANZA, ORGANIZZAZIONE EVENTI, PUBBLICITA' E SERVIZI PER TRASFERTA (REG. UE N. 508/2014)					
		2022	3.002,00	967,00	0,00	2.035,00
	TOTALE CAPITOLO		**3.002,00**	**967,00**	**0,00**	**2.035,00**
CAPITOLO U9160200202 - Risorse Vincolate (Capitolo: E9201010701; E9201050401)						
	SPESE PER L'ATTUAZIONE DELLE ATTIVITA' PREVISTE NEL PROGRAMMA OPERATIVO FEAMP 2014/2020 - ASSISTENZA TECNICA - CONSULENZE (REG. UE N. 508/2016)					
		2022	32.899,62	32.899,62	0,00	0,00
	TOTALE CAPITOLO		**32.899,62**	**32.899,62**	**0,00**	**0,00**
CAPITOLO U9160300106 - Risorse Vincolate (Capitolo: E9201010301)						
	SPESE PER LA REALIZZAZIONE DELLE AZIONI DI ASSISTENZA TECNICA NELL'AMBITO DEL PIANO DI SVILUPPO RURALE (PSR) DELLA REGIONE CALABRIA 2014-2022 (DECISIONE DI ESECUZIONE DELLA COMMISSIONE DEL 20 NOVEMBRE 2015 - MISURA 20) - UTENZE E CANONI					
		2022	344,32	344,32	0,00	0,00
	TOTALE CAPITOLO		**344,32**	**344,32**	**0,00**	**0,00**
CAPITOLO U9160300903 - Risorse Vincolate (Capitolo: E9201012201)						
	SPESE PER LA REALIZZAZIONE DELL'INTERVENTO STRATEGICO "AGROALIMENTARE E AGROINDUSTRIALE" - LINEA AZIONE 3.B.2 AGROALIMENTARE - SERVIZI INFORMATICI E DI TELECOMUNICAZIONI (PATTO PER LO SVILUPPO DELLA REGIONE CALABRIA - FONDO SVILUPPO E COESIONE (FSC) 2014-2020 - DGR N. 160 DEL 13 MAGGIO 2016 - DELIBERA CIPE N. 26 DEL 10 AGOSTO 2016)					
		2022	120.800,53	120.800,53	0,00	0,00
	TOTALE CAPITOLO		**120.800,53**	**120.800,53**	**0,00**	**0,00**

MISSIONE PROGRAMMA TITOLO MACROAGGREGAT CAPITOLO	DESCRIZIONE	ESPF	RESIDUI PASSIVI AL 1/1/2023 (RS)	PAGAMENTI IN C/RESIDUI (PR)	RIACCERTAMENTO RESIDUI (R)[1]	RESIDUI PASSIVI DA ESERCIZI PRECEDENTI (EP = RS -PR+R)
CAPITOLO U9160300904 - Risorse Vincolate (Capitolo: E9201012201)						
	SPESE PER LA REALIZZAZIONE DELL'INTERVENTO STRATEGICO "AGROALIMENTARE E AGROINDUSTRIALE" - LINEA AZIONE 3.B.2 AGROALIMENTARE - SERVIZI AMMINISTRATIVI (PATTO PER LO SVILUPPO DELLA REGIONE CALABRIA - FONDO SVILUPPO E COESIONE (FSC) 2014-2020 - DGR N. 160 DEL 13 MAGGIO 2016 - DELIBERA CIPE N. 26 DEL 10 AGOSTO 2016)					
		2022	2.549,47	2.549,47	0,00	0,00
	TOTALE CAPITOLO		**2.549,47**	**2.549,47**	**0,00**	**0,00**
CAPITOLO U9160301001 - Risorse Vincolate (Capitolo: E1104000201; E9201010701; E9201050401)						
	SPESE PER L'ATTUAZIONE DELLE ATTIVITA' PREVISTE NEL PROGRAMMA OPERATIVO FEAMP 2014/2020 - PRIORITA' 5 - ORGANIZZAZIONE EVENTI, PUBBLICITA' E SERVIZI PER TRASFERTA (REG. UE N. 508/2014)					
		2022	20.930,96	0,00	-20.930,96	0,00
	TOTALE CAPITOLO		**20.930,96**	**0,00**	**-20.930,96**	**0,00**
TOTALE MACROAGGREGATO 103 - Acquisto di beni e servizi			**180.526,90**	**157.560,94**	**-20.930,96**	**2.035,00**
TOTALE TITOLO 1 - Spese correnti			**2.452.970,87**	**519.304,57**	**-36.045,04**	**1.897.621,26**
TITOLO 2 - Spese in conto capitale						
MACROAGGREGATO 203 - Contributi agli investimenti						
CAPITOLO U9160200102 - Risorse Vincolate (Capitolo: E1104000201; E9402010401; E9402050101)						
	SPESE PER L'ATTUAZIONE DELLE ATTIVITA' PREVISTE NEL PROGRAMMA OPERATIVO FEAMP 2014/2020 - PRIORITA' 4 - CONTRIBUTI AGLI INVESTIMENTI AD ALTRE IMPRESE (REG. UE N. 508/2014)					
		2020	4.208,00	0,00	0,00	4.208,00
		2021	9.013,86	8.967,60	-46,26	0,00
		2022	43.663,62	42.847,48	-816,14	0,00
	TOTALE CAPITOLO		**56.885,48**	**51.815,08**	**-862,40**	**4.208,00**
CAPITOLO U9160300202 - Risorse Vincolate (Capitolo: E1104000201; E9402010401; E9402050101)						
	SPESE PER L'ATTUAZIONE DELLE ATTIVITA' PREVISTE NEL PROGRAMMA OPERATIVO FEAMP 2014/2020 - PRIORITA' 1 - CONTRIBUTI AGLI INVESTIMENTI AD ALTRE IMPRESE (REG. UE N. 508/2014)					
		2022	525.062,69	334.584,94	-23.480,75	166.997,00
	TOTALE CAPITOLO		**525.062,69**	**334.584,94**	**-23.480,75**	**166.997,00**
CAPITOLO U9160300801 - Risorse Vincolate (Capitolo: E1104000201; E9402010401; E9402050101)						
	SPESE PER L'ATTUAZIONE DELLE ATTIVITA' PREVISTE NEL PROGRAMMA OPERATIVO FEAMP 2014/2020 - PRIORITA' 5 - CONTRIBUTI AGLI INVESTIMENTI AD ALTRE IMPRESE (REG. UE N. 508/2014)					
		2022	2.170,00	2.170,00	0,00	0,00
	TOTALE CAPITOLO		**2.170,00**	**2.170,00**	**0,00**	**0,00**
CAPITOLO U9160300902 - Risorse Vincolate (Capitolo: E9402010601)						
	SPESE PER LA REALIZZAZIONE DELL'INTERVENTO STRATEGICO "AGROALIMENTARE E AGROINDUSTRIALE" - LINEA AZIONE 3.B.2 AGROALIMENTARE - CONTRIBUTI AGLI INVESTIMENTI AD AMMINISTRAZIONI CENTRALI (PATTO PER LO SVILUPPO DELLA REGIONE CALABRIA - FONDO SVILUPPO E COESIONE (FSC) 2014-2020 - DGR N. 160 DEL 13 MAGGIO 2016 - DELIBERA CIPE N. 26 DEL 10 AGOSTO 2016)					
		2022	8.480.639,85	7.561.607,86	0,00	919.031,99
	TOTALE CAPITOLO		**8.480.639,85**	**7.561.607,86**	**0,00**	**919.031,99**
TOTALE MACROAGGREGATO 203 - Contributi agli investimenti			**9.064.758,02**	**7.950.177,88**	**-24.343,15**	**1.090.236,99**
TOTALE TITOLO 2 - Spese in conto capitale			**9.064.758,02**	**7.950.177,88**	**-24.343,15**	**1.090.236,99**
TOTALE PROGRAMMA 1603 - Politica regionale unitaria per l'agricoltura, i sistemi agroalimentari, la caccia e la pesca (solo per le Regioni)			**11.517.728,89**	**8.469.482,45**	**-60.388,19**	**2.987.858,25**
TOTALE MISSIONE 16 - Agricoltura, politiche agroalimentari e pesca			**35.545.604,26**	**22.395.592,80**	**-2.894.854,39**	**10.255.157,07**
MISSIONE 17 - Energia e diversificazione delle fonti energetiche						
PROGRAMMA 1701 - Fonti energetiche						
TITOLO 1 - Spese correnti						
MACROAGGREGATO 101 - Redditi da lavoro dipendente						
CAPITOLO U9170100301 - Risorse Autonome						
	SPESE PER LE COMPETENZE FISSE DEL PERSONALE REGIONALE DI RUOLO, IVI COMPRESE QUELLE PER IL PAGAMENTO DELLA RETRIBUZIONE DI POSIZIONE E DEI CONTRIBUTI PREVIDENZIALI POSTI A CARICO DELLA REGIONE (SPESE OBBLIGATORIE). - U.17.01					
		2020	53.701,77	0,00	0,00	53.701,77
	TOTALE CAPITOLO		**53.701,77**	**0,00**	**0,00**	**53.701,77**
CAPITOLO U9170100302 - Risorse Autonome						
	SPESE PER LE COMPETENZE FISSE DEL PERSONALE REGIONALE DI RUOLO, IVI COMPRESE QUELLE PER IL PAGAMENTO DELLA RETRIBUZIONE DI POSIZIONE E DEI CONTRIBUTI PREVIDENZIALI POSTI A CARICO DELLA REGIONE -CONTRIBUTI SOCIALI EFFETTIVI A CARICO DELL'ENTE - (SPESE OBBLIGATORIE). - U.17.01					
		2022	65.413,26	20.126,99	0,00	45.286,27
	TOTALE CAPITOLO		**65.413,26**	**20.126,99**	**0,00**	**45.286,27**

MISSIONE PROGRAMMA TITOLO MACROAGGREGAT CAPITOLO	DESCRIZIONE	ESPF	RESIDUI PASSIVI AL 1/1/2023 (RS)	PAGAMENTI IN C/RESIDUI (PR)	RIACCERTAMENTO RESIDUI (R)[1]	RESIDUI PASSIVI DA ESERCIZI PRECEDENTI (EP = RS -PR+R)
CAPITOLO U9170100901 - Risorse Vincolate (Capitolo: E9201010201; E9201050101)						
	SPESE PER SOSTENERE LE FASI DI PROGRAMMAZIONE, ATTUAZIONE, GESTIONE, CONTROLLO, VALUTAZIONE E SORVEGLIANZA DEL PROGRAMMA OPERATIVO (POR 2014-2020 - ASSE 14) - RETRIBUZIONI IN DENARO - U.17.01					
		2022	4.186,78	760,00	-3.426,78	0,00
	TOTALE CAPITOLO		**4.186,78**	**760,00**	**-3.426,78**	**0,00**
CAPITOLO U9170100902 - Risorse Vincolate (Capitolo: E9201010201; E9201050101)						
	SPESE PER SOSTENERE LE FASI DI PROGRAMMAZIONE, ATTUAZIONE, GESTIONE, CONTROLLO, VALUTAZIONE E SORVEGLIANZA DEL PROGRAMMA OPERATIVO (POR 2014-2020 - ASSE 14) - CONTRIBUTI SOCIALI EFFETTIVI A CARICO DELL'ENTE - U.17.01					
		2022	1.447,29	572,57	-874,72	0,00
	TOTALE CAPITOLO		**1.447,29**	**572,57**	**-874,72**	**0,00**
TOTALE MACROAGGREGATO 101 - Redditi da lavoro dipendente			**124.749,10**	**21.459,56**	**-4.301,50**	**98.988,04**
MACROAGGREGATO 102 - Imposte e tasse a carico dell'ente						
CAPITOLO U9170100304 - Risorse Autonome						
	SPESE PER IL PAGAMENTO DELL'IRAP A VALERE SULLE SPESE PER IL PERSONALE REGIONALE (SPESE OBBLIGATORIE) - U.17.01					
		2021	11.827,03	0,00	-11.827,03	0,00
		2022	7.829,10	7.829,10	0,00	0,00
	TOTALE CAPITOLO		**19.656,13**	**7.829,10**	**-11.827,03**	**0,00**
CAPITOLO U9170100903 - Risorse Vincolate (Capitolo: E9201010201; E9201050101)						
	SPESE PER SOSTENERE LE FASI DI PROGRAMMAZIONE, ATTUAZIONE, GESTIONE, CONTROLLO, VALUTAZIONE E SORVEGLIANZA DEL PROGRAMMA OPERATIVO (POR 2014-2020 - ASSE 14) - IMPOSTA REGIONALE SULLE ATTIVITA' PRODUTTIVE (IRAP) - U.17.01					
		2022	525,96	217,25	-308,71	0,00
	TOTALE CAPITOLO		**525,96**	**217,25**	**-308,71**	**0,00**
TOTALE MACROAGGREGATO 102 - Imposte e tasse a carico dell'ente			**20.182,09**	**8.046,35**	**-12.135,74**	**0,00**
MACROAGGREGATO 103 - Acquisto di beni e servizi						
CAPITOLO U3201041308 - Risorse Vincolate (Capitolo: E3402003101)						
	SPESE PER L'ESERCIZIO, IL CONTROLLO, LA MANUTENZIONE E L'ISPEZIONE DEGLI IMPIANTI TERMICI PER LA CLIMATIZZAZIONE INVERNALE ED ESTIVA DEGLI EDIFICI UBICATI SUL TERRITORIO DI COMPETENZA DELLA REGIONE CALABRIA - SERVIZI AMMINISTRATIVI (ART. 4 DELLA LEGGE REGIONALE 30/12/15 N. 31)					
	NOTA: L'UTILIZZAZIONE DELLO STANZIAMENTO E' SUBORDINATA ALL'EFFETTIVO ACCERTAMENTO DELLE CORRISPONDENTI SOMME SUL CAPITOLO DI ENTRATA					
		2022	488,00	488,00	0,00	0,00
	TOTALE CAPITOLO		**488,00**	**488,00**	**0,00**	**0,00**
TOTALE MACROAGGREGATO 103 - Acquisto di beni e servizi			**488,00**	**488,00**	**0,00**	**0,00**
TOTALE TITOLO 1 - Spese correnti			**145.419,19**	**29.993,91**	**-16.437,24**	**98.988,04**
TITOLO 2 - Spese in conto capitale						
MACROAGGREGATO 203 - Contributi agli investimenti						
CAPITOLO U2106020101 - Risorse Vincolate (Capitolo: E4442000101; E4442000201)						
	SPESE PER LA REALIZZAZIONE DI INTERVENTI DI EFFICIENTAMENTO ENERGETICO E PRODUZIONE DI ENERGIA DA FONTI RINNOVIBILI A SERVIZIO DEGLI EDIFICI DELLE UNIVERSITA' CALABRESI (DELIBERAZIONI DELLA GIUNTA REGIONALE N. 42 E 44 DEL 2 MARZO 2015)					
		2016	2.035.077,20	0,00	0,00	2.035.077,20
		2021	1.823.169,33	1.463.033,12	-111.833,81	248.302,40
	TOTALE CAPITOLO		**3.858.246,53**	**1.463.033,12**	**-111.833,81**	**2.283.379,60**
CAPITOLO U2902010101 - Risorse Vincolate (Capitolo: E4439000101; E4610000101)						
	SPESE PER LA DIVERSIFICAZIONE DELLE FONTI ENERGETICHE E PER AUMENTARE L'ENERGIA PRODOTTA DA FONTI RINNOVABILI (ASSE II - SETTORE II.1 - OBIETTIVO OPERATIVO 2.1.1)					
	NOTA: VEDI ANCHE IL CAPITOLO DELL'ENTRATA 44390001					
		2016	230.000,00	0,00	-230.000,00	0,00
	TOTALE CAPITOLO		**230.000,00**	**0,00**	**-230.000,00**	**0,00**
CAPITOLO U2902010201 - Risorse Vincolate (Capitolo: E4439000101; E4610000101)						
	SPESE PER LA PROMOZIONE DELL'EFFICIENZA ENERGETICA E IL RISPARMIO DELL'ENERGIA (ASSE II - SETTORE II.1 - OBIETTIVO OPERATIVO 2.1.2).					
	NOTA: VEDI ANCHE IL CAPITOLO DELL'ENTRATA 44390001					
		2016	1.126.000,00	0,00	-1.126.000,00	0,00
	TOTALE CAPITOLO		**1.126.000,00**	**0,00**	**-1.126.000,00**	**0,00**
TOTALE MACROAGGREGATO 203 - Contributi agli investimenti			**5.214.246,53**	**1.463.033,12**	**-1.467.833,81**	**2.283.379,60**
TOTALE TITOLO 2 - Spese in conto capitale			**5.214.246,53**	**1.463.033,12**	**-1.467.833,81**	**2.283.379,60**

MISSIONE PROGRAMMA TITOLO MACROAGGREGAT CAPITOLO	DESCRIZIONE	ESPF	RESIDUI PASSIVI AL 1/1/2023 (RS)	PAGAMENTI IN C/RESIDUI (PR)	RIACCERTAMENTO RESIDUI (R)[1]	RESIDUI PASSIVI DA ESERCIZI PRECEDENTI (EP = RS -PR+R)
TOTALE PROGRAMMA 1701 - Fonti energetiche			**5.359.665,72**	**1.493.027,03**	**-1.484.271,05**	**2.382.367,64**
PROGRAMMA 1702 - Politica regionale unitaria per lenergia e la diversificazione delle fonti energetiche						
TITOLO 1 - Spese correnti						
MACROAGGREGATO 101 - Redditi da lavoro dipendente						
CAPITOLO U9170200401 - Risorse Autonome	**SPESE PER STIPENDI, ALTRI ASSEGNI FISSI E CONTRIBUTI DIVERSI A CARICO DELL'ENTE, INERENTI AL PERSONALE ADDETTO ALLE SEGRETERIE PARTICOLARI DEL PRESIDENTE, DEGLI ASSESSORI DELLA GIUNTA REGIONALE E DEL PRESIDENTE DELLA COMMISSIONE DEL PIANO, NONCHE' PER L'INDENNITA' FORFETTIZZATA DEL PERSONALE CHE PRESTA SERVIZIO NELLE STRUTTURE AUSILIARIE DEI DIPARTIMENTI (ARTT. 5 E 8 DELLA LEGGE REGIONALE 13.5.1996, N. 7; ART. 3 DELLA LEGGE REGIONALE 26.5.1997, N. 8. ART. 1, COMMA 5, DELLA LEGGE REGIONALE 28.8.2000, N. 14; LEGGE REGIONALE 29.10.2001, N.24)(SPESE OBBLIGATORIE). - U.17.02**					
		2022	25.262,89	0,00	-25.262,89	0,00
TOTALE CAPITOLO			**25.262,89**	**0,00**	**-25.262,89**	**0,00**
CAPITOLO U9170200402 - Risorse Autonome	**SPESE PER STIPENDI, ALTRI ASSEGNI FISSI E CONTRIBUTI DIVERSI A CARICO DELL'ENTE, INERENTI AL PERSONALE ADDETTO ALLE SEGRETERIE PARTICOLARI DEL PRESIDENTE, DEGLI ASSESSORI DELLA GIUNTA REGIONALE E DEL PRESIDENTE DELLA COMMISSIONE DEL PIANO, NONCHE' PER L'INDENNITA' FORFETTIZZATA DEL PERSONALE CHE PRESTA SERVIZIO NELLE STRUTTURE AUSILIARIE DEI DIPARTIMENTI - CONTRIBUTI SOCIALI EFFETTIVI A CARICO DELL'ENTE - (ARTT. 5 E 8 DELLA LEGGE REGIONALE 13.5.1996, N. 7; ART. 3 DELLA LEGGE REGIONALE 26.5.1997, N. 8. ART. 1, COMMA 5, DELLA LEGGE REGIONALE 28.8.2000, N. 14; LEGGE REGIONALE 29.10.2001, N.24)(SPESE OBBLIGATORIE). - U.17.02**					
		2022	12.448,45	0,00	0,00	12.448,45
TOTALE CAPITOLO			**12.448,45**	**0,00**	**0,00**	**12.448,45**
CAPITOLO U9170200502 - Risorse Autonome	**SPESE PER LE COMPETENZE FISSE DEL PERSONALE REGIONALE DI RUOLO, IVI COMPRESE QUELLE PER IL PAGAMENTO DELLA RETRIBUZIONE DI POSIZIONE E DEI CONTRIBUTI PREVIDENZIALI POSTI A CARICO DELLA REGIONE -CONTRIBUTI SOCIALI EFFETTIVI A CARICO DELL'ENTE - (SPESE OBBLIGATORIE). - U.17.02**					
		2022	10.856,30	7.958,24	0,00	2.898,06
TOTALE CAPITOLO			**10.856,30**	**7.958,24**	**0,00**	**2.898,06**
CAPITOLO U9170200701 - Risorse Vincolate (Capitolo: E9201010201; E9201050101)	**SPESE PER SOSTENERE LE FASI DI PROGRAMMAZIONE, ATTUAZIONE, GESTIONE, CONTROLLO, VALUTAZIONE E SORVEGLIANZA DEL PROGRAMMA OPERATIVO (POR 2014-2020 - ASSE 14) - RETRIBUZIONI IN DENARO - U.17.02**					
		2022	3.548,08	0,00	-3.548,08	0,00
TOTALE CAPITOLO			**3.548,08**	**0,00**	**-3.548,08**	**0,00**
CAPITOLO U9170200702 - Risorse Vincolate (Capitolo: E9201010201; E9201050101)	**SPESE PER SOSTENERE LE FASI DI PROGRAMMAZIONE, ATTUAZIONE, GESTIONE, CONTROLLO, VALUTAZIONE E SORVEGLIANZA DEL PROGRAMMA OPERATIVO (POR 2014-2020 - ASSE 14) - CONTRIBUTI SOCIALI EFFETTIVI A CARICO DELL'ENTE - U.17.02**					
		2022	2.031,91	1.175,94	-855,97	0,00
TOTALE CAPITOLO			**2.031,91**	**1.175,94**	**-855,97**	**0,00**
TOTALE MACROAGGREGATO 101 - Redditi da lavoro dipendente			**54.147,63**	**9.134,18**	**-29.666,94**	**15.346,51**
MACROAGGREGATO 102 - Imposte e tasse a carico dell'ente						
CAPITOLO U9170200504 - Risorse Autonome	**SPESE PER IL PAGAMENTO DELL'IRAP A VALERE SULLE SPESE PER IL PERSONALE REGIONALE (SPESE OBBLIGATORIE) - U.17.02**					
		2022	2.456,01	2.456,01	0,00	0,00
TOTALE CAPITOLO			**2.456,01**	**2.456,01**	**0,00**	**0,00**
CAPITOLO U9170200703 - Risorse Vincolate (Capitolo: E9201010201; E9201050101)	**SPESE PER SOSTENERE LE FASI DI PROGRAMMAZIONE, ATTUAZIONE, GESTIONE, CONTROLLO, VALUTAZIONE E SORVEGLIANZA DEL PROGRAMMA OPERATIVO (POR 2014-2020 - ASSE 14) - IMPOSTA REGIONALE SULLE ATTIVITA' PRODUTTIVE (IRAP) - U.17.02**					
		2022	727,22	418,35	-308,87	0,00
TOTALE CAPITOLO			**727,22**	**418,35**	**-308,87**	**0,00**
TOTALE MACROAGGREGATO 102 - Imposte e tasse a carico dell'ente			**3.183,23**	**2.874,36**	**-308,87**	**0,00**
TOTALE TITOLO 1 - Spese correnti			**57.330,86**	**12.008,54**	**-29.975,81**	**15.346,51**
TITOLO 2 - Spese in conto capitale						
MACROAGGREGATO 203 - Contributi agli investimenti						
CAPITOLO U9170200101 - Risorse Vincolate (Capitolo: E4443000101; E4613000101)	**SPESE PER SOSTENERE LECO-EFFICIENZA E LA RIDUZIONE DI CONSUMI DI ENERGIA PRIMARIA NEGLI EDIFICI E STRUTTURE PUBBLICHE, MEDIANTE INTERVENTI DI RISTRUTTURAZIONE DI SINGOLI EDIFICI O COMPLESSI DI EDIFICI, INSTALLAZIONE DI SISTEMI INTELLIGENTI DI TELECONTROLLO, REGOLAZIONE, GESTIONE, MONITORAGGIO E OTTIMIZZAZIONE DEI CONSUMI ENERGETICI E DELLE EMISSIONI INQUINANTI (POR 2014-2020 - ASSE 4 - OBIETTIVO SPECIFICO 4.1 - AZIONE 4.1.1) - CONTRIBUTI AGLI INVESTIMENTI A AMMINISTRAZIONI LOCALI**					
		2020	2.200.000,00	0,00	0,00	2.200.000,00
		2021	6.782.840,46	4.968.162,06	0,00	1.814.678,40
TOTALE CAPITOLO			**8.982.840,46**	**4.968.162,06**	**0,00**	**4.014.678,40**

MISSIONE PROGRAMMA TITOLO MACROAGGREGAT CAPITOLO	DESCRIZIONE	ESPF	RESIDUI PASSIVI AL 1/1/2023 (RS)	PAGAMENTI IN C/RESIDUI (PR)	RIACCERTAMENTO RESIDUI (R)[1]	RESIDUI PASSIVI DA ESERCIZI PRECEDENTI (EP = RS -PR+R)
CAPITOLO U9170200201 - Risorse Vincolate (Capitolo: E4443000101; E4613000101)						
	SPESE PER L'INSTALLAZIONE DI SISTEMI DI PRODUZIONE DI ENERGIA DA FONTE RINNOVABILE DA DESTINARE ALL'AUTOCONSUMO, ASSOCIATI A INTERVENTI DI EFFICIENTAMENTO ENERGETICO CON PRIORITÀ ALLUTILIZZO DI TECNOLOGIE AD ALTA EFFICIENZA (POR 2014-2020 - ASSE 4 - OBIETTIVO SPECIFICO 4.1 - AZIONE 4.1.2) - CONTRIBUTI AGLI INVESTIMENTI A AMMINISTRAZIONI LOCALI					
		2019	71.358,28	0,00	-71.358,28	0,00
		2021	3.194.995,64	28.619,00	-671.690,64	2.494.686,00
		2022	225.096,00	0,00	0,00	225.096,00
TOTALE CAPITOLO			**3.491.449,92**	**28.619,00**	**-743.048,92**	**2.719.782,00**
CAPITOLO U9170200301 - Risorse Vincolate (Capitolo: E4443000101; E4613000101)						
	SPESE FINALIZZATE ALL'ADOZIONE DI SOLUZIONI TECNOLOGICHE PER LA RIDUZIONE DEI CONSUMI ENERGETICI DELLE RETI DI ILLUMINAZIONE PUBBLICA, PROMUOVENDO INSTALLAZIONI DI SISTEMI AUTOMATICI DI REGOLAZIONE (POR 2014-2020 - ASSE 4 - OBIETTIVO SPECIFICO 4.1 - AZIONE 4.1.3) - CONTRIBUTI AGLI INVESTIMENTI A AMMINISTRAZIONI LOCALI					
		2020	7.158.651,68	1.171.844,63	-1.362.668,43	4.624.138,62
		2021	22.023.995,30	16.322.845,92	0,00	5.701.149,38
		2022	675.288,00	0,00	0,00	675.288,00
TOTALE CAPITOLO			**29.857.934,98**	**17.494.690,55**	**-1.362.668,43**	**11.000.576,00**
CAPITOLO U9170200801 - Risorse Vincolate (Capitolo: E9402014401)						
	SPESE PER LA REALIZZAZIONE DEGLI INTERVENTI AFFERENTI ALLE AREE URBANE DI DIMENSIONE INFERIORE DELLE STRATEGIE DI SVILUPPO URBANO SOSTENIBILE DI CORIGLIANO-ROSSANO, LAMEZIA TERME, CROTONE, VIBO VALENTIA, CITTA' PORTO DI GIOIA TAURO (GIOIA TAURO-ROSARNO - SAN FERDINANDO) DI CUI ALLA DGR 350 DEL 11 AGOSTO 2021 (SEZIONE SPECIALE DEL PIANO SVILUPPO E COESIONE (PSC) DELLA REGIONE CALABRIA APPROVATA CON DELIBERA CIPESS N. 14 DEL 29 APRILE 2021) - CONTRIBUTI AGLI INVESTIMENTI AD AMMINISTRAZIONI LOCALI - DIPARTIMENTO SVILUPPO ECONOMICO E ATTRATTORI CULTURALI (Az. 4.1.1 - 4.1.2 - 4.1.3) - (AREA TEMATICA 04 - SETTORE DI INTERVENTO 04.01 DEL PSC CALABRIA)					
		2022	905.919,98	905.919,98	0,00	0,00
TOTALE CAPITOLO			**905.919,98**	**905.919,98**	**0,00**	**0,00**
TOTALE MACROAGGREGATO 203 - Contributi agli investimenti			**43.238.145,34**	**23.397.391,59**	**-2.105.717,35**	**17.735.036,40**
TOTALE TITOLO 2 - Spese in conto capitale			**43.238.145,34**	**23.397.391,59**	**-2.105.717,35**	**17.735.036,40**
TOTALE PROGRAMMA 1702 - Politica regionale unitaria per lenergia e la diversificazione delle fonti energetiche			**43.295.476,20**	**23.409.400,13**	**-2.135.693,16**	**17.750.382,91**
TOTALE MISSIONE 17 - Energia e diversificazione delle fonti energetiche			**48.655.141,92**	**24.902.427,16**	**-3.619.964,21**	**20.132.750,55**
MISSIONE 18 - Relazioni con le altre autonomie territoriali e locali						
PROGRAMMA 1801 - Relazioni finanziarie con le altre autonomie territoriali						
TITOLO 1 - Spese correnti						
MACROAGGREGATO 104 - Trasferimenti correnti						
CAPITOLO U1501011001 - Risorse Autonome						
	CONTRIBUTO ALLA CITTA' METROPOLITANA DI REGGIO CALABRIA PER LO SVOLGIMENTO DELLE FUNZIONI DI CUI ALL'ARTICOLO 1 DELLA LEGGE REGIONALE 22 GIUGNO 2015 N.14					
		2022	4.850.000,00	4.850.000,00	0,00	0,00
TOTALE CAPITOLO			**4.850.000,00**	**4.850.000,00**	**0,00**	**0,00**
CAPITOLO U9180100401 - Risorse Autonome						
	FONDO PER FAR FRONTE ALLE MAGGIORI SPESE SOSTENUTE DALLE PROVINCE PER L'ATTUAZIONE DELLA LEGGE 7 APRILE 2014, N. 56 (ART.5 COMMA 1 DELLA LEGGE REGIONALE 17 /11/2017 N.44)					
		2018	787.187,60	0,00	0,00	787.187,60
		2020	1.800.000,00	277.802,89	0,00	1.522.197,11
		2021	276.550,72	276.550,72	0,00	0,00
		2022	1.833.208,70	1.108.859,80	0,00	724.348,90
TOTALE CAPITOLO			**4.696.947,02**	**1.663.213,41**	**0,00**	**3.033.733,61**
TOTALE MACROAGGREGATO 104 - Trasferimenti correnti			**9.546.947,02**	**6.513.213,41**	**0,00**	**3.033.733,61**
MACROAGGREGATO 110 - Altre spese correnti						
CAPITOLO U1204100901 - Risorse Autonome						
	IVA A DEBITO DA VERSARE ALL'ERARIO RELATIVA A CANONI PREGRESSI DEL SERVIZIO IDROPOTABILE REGIONALE (SPESE OBBLIGATORIE)					
		2022	511.203,70	511.203,70	0,00	0,00
TOTALE CAPITOLO			**511.203,70**	**511.203,70**	**0,00**	**0,00**
TOTALE MACROAGGREGATO 110 - Altre spese correnti			**511.203,70**	**511.203,70**	**0,00**	**0,00**
TOTALE TITOLO 1 - Spese correnti			**10.058.150,72**	**7.024.417,11**	**0,00**	**3.033.733,61**
TITOLO 2 - Spese in conto capitale						
MACROAGGREGATO 203 - Contributi agli investimenti						

MISSIONE PROGRAMMA TITOLO MACROAGGREGAT CAPITOLO	DESCRIZIONE	ESPF	RESIDUI PASSIVI AL 1/1/2023 (RS)	PAGAMENTI IN C/RESIDUI (PR)	RIACCERTAMENTO RESIDUI (R)[1]	RESIDUI PASSIVI DA ESERCIZI PRECEDENTI (EP = RS -PR+R)
CAPITOLO U3203013601 - Risorse Autonome						
	CONTRIBUTI COSTANTI ANNUALI PLURIENNALI A FAVORE DEI COMUNI, DELLE PROVINCE, DI ALTRI ENTI LOCALI, GIA' AUTORIZZATI A CONTRARRE MUTUI CON LA CCDDPP AI SENSI DELL'ARTICOLO UNICO DELLA LEGGE REGIONALE 14.4.2004, N. 13.(SPESE OBBLIGATORIE)					
	NOTA: ESTINZIONE DI PASSIVITA' GENERATA DAL LIMITE DI IMPEGNO DI CUI AL CAPITOLO 32030131. VEDI ANCHE I CAPITOLI 32030137 E 32030138.					
		2015	64.908,58	0,00	0,00	64.908,58
		2016	46.904,76	0,00	0,00	46.904,76
		2018	191.664,94	36.101,97	0,00	155.562,97
		2019	485.596,09	312.954,46	0,00	172.641,63
		2020	694.908,97	478.536,11	0,00	216.372,86
		2021	1.330.055,71	1.088.741,63	0,00	241.314,08
		2022	5.010.652,71	4.470.431,05	0,00	540.221,66
	TOTALE CAPITOLO		**7.824.691,76**	**6.386.765,22**	**0,00**	**1.437.926,54**
CAPITOLO U3203014301 - Risorse Vincolate (Capitolo: E5101000401)						
	SPESE PER LA REALIZZAZIONE DI OPERE PUBBLICHE O DI PUBBLICO INTERESSE DI COMPETENZA DELLE PROVINCE, DEI COMUNI E DEGLI ALTRI ENTI, DELLE CHIESE E DELLE FONDAZIONI REGOLARMENTE RICONOSCIUTE (ARTT. 1 E 2 DELLA LEGGE REGIONALE 31 LUGLIO 1987, N. 24 - LEGGE REGIONALE 14 APRILE 2004,N. 13 - DELIBERAZIONE DELLA GIUNTA REGIONALE 26 AGOSTO 2004, N. 588)(SPESE OBBLIGATORIE)					
		2021	88.316,80	32.316,80	0,00	56.000,00
	TOTALE CAPITOLO		**88.316,80**	**32.316,80**	**0,00**	**56.000,00**
CAPITOLO U3203016501 - Risorse Autonome						
	SPESE PER CONTRIBUTI IN ANNUALITA' AGLI ENTI LOCALI E AGLI ALTRI ENTI AUTORIZZATI ALLA CONTRAZIONE DI MUTUI CON LA CASSA DD. PP. O CON ALTRI ISTITUTI DI CREDITO DI DIRITTO PUBBLICO, RELATIVI AD OPERE DI INTERESSE REGIONALE, AI SENSI DEGLI ARTT.1 E 4 DELLA LEGGE REGIONALE 31.7.87, N.24. (ART. 6, COMMA 3, DELLA LEGGE REGIONALE 21 AGOSTO 2006, N. 7 - ART. 3, COMMA 19 DELLA LEGGE REGIONALE 21 GIUGNO 2008, N. 15) (SPESE OBBLIGATORIE)					
	NOTA: ESTINZIONE DI PASSIVITA' GENERATA DAL LIMITE DI IMPEGNO DI CUI AL CAPITOLO 32030164.					
		2015	42.322,41	0,00	0,00	42.322,41
		2016	93.093,81	0,00	0,00	93.093,81
		2019	604.766,85	275.331,69	0,00	329.435,16
		2020	697.062,30	363.929,20	0,00	333.133,10
		2021	1.925.695,65	1.348.288,52	0,00	577.407,13
		2022	4.579.252,82	2.342.870,64	0,00	2.236.382,18
	TOTALE CAPITOLO		**7.942.193,84**	**4.330.420,05**	**0,00**	**3.611.773,79**
CAPITOLO U3203016502 - Risorse Autonome						
	SPESE PER CONTRIBUTI IN ANNUALITA' AGLI ENTI LOCALI E AGLI ALTRI ENTI AUTORIZZATI ALLA CONTRAZIONE DI MUTUI CON LA CASSA DD.PP. O CON ALTRI ISTITUTI DI CREDITO DI DIRITTO PUBBLICO, RELATIVI AD OPERE DI INTERESSE REGIONALE, AI SENSI DEGLI ART. 1 E 4 DELLA LEGGE REGIONALE 31.7.87, N. 24 (ART. 6, COMMA 3, DELLA LEGGE REGIONALE 21 AGOSTO 2006, N. 7 - ART. 3, COMMA 19 DELLA LEGGE REGIONALE 21 GIUGNO 2008, N.15) - CONTRIBUTI AGLI INVESTIMENTI A ISTITUZIONI SOCIALI PRIVATE (SPESE OBBLIGATORIE)					
		2020	17.759,68	0,00	0,00	17.759,68
		2021	35.519,36	35.519,36	0,00	0,00
		2022	35.519,36	35.519,36	0,00	0,00
	TOTALE CAPITOLO		**88.798,40**	**71.038,72**	**0,00**	**17.759,68**
CAPITOLO U3203016701 - Risorse Autonome						
	QUOTA SUCCESSIVA ALLA PRIMA DEI CONTRIBUTI IN ANNUALITA' CONCESSI AGLI ENTI LOCALI O ALLE LORO ASSOCIAZIONI PER FAVORIRE LA CONTRAZIONE DI MUTUI PER LA REALIZZAZIONE DI OPERE DI INTERESSE REGIONALE, AI SENSI DELL'ART. 3, SECONDO COMMA, DELLA LEGGE REGIONALE 19.6.86, N. 24 EARTT. 1 E 4 DELLA LEGGE REGIONALE 31.7.87, N.24. (ART. 13 DELLA LEGGE REGIONALE 12 GIUGNO 2009, N. 19) (SPESE OBBLIGATORIE)					
	NOTA: ESTINZIONE DI PASSIVITA' GENERATA DAL LIMITE DI IMPEGNO DI EURO 6.000.000,00 DI CUI AL CAPITOLO 32030166.					
		2016	71.174,00	0,00	0,00	71.174,00
		2019	562.393,41	296.068,06	0,00	266.325,35
		2020	1.047.798,55	689.208,86	0,00	358.589,69
		2021	1.766.418,24	1.506.507,12	0,00	259.911,12
		2022	5.116.087,73	4.331.166,52	0,00	784.921,21
	TOTALE CAPITOLO		**8.563.871,93**	**6.822.950,56**	**0,00**	**1.740.921,37**
CAPITOLO U3203016702 - Risorse Autonome						
	QUOTA SUCCESSIVA ALLA PRIMA DEI CONTRIBUTI IN ANNUALITA' CONCESSI AGLI ENTI LOCALI O ALLE LORO ASSOCIAZIONI PER FAVORIRE LA CONTRAZIONE DI MUTUI PER LA REALIZZAZIONE DI OPERE DI INTERESSE REGIONALE, AI SENSI DELL'ART. 3, SECONDO COMMA, DELLA LEGGE REGIONALE 19.6.86, N. 24 EARTT. 1 E 4 DELLA LEGGE REGIONALE 31.7.87, N.24. (ART. 13 DELLA LEGGE REGIONALE 12 GIUGNO 2009, N. 19) - CONTRIBUTI AGLI INVESTIMENTI A ISTITUZIONI SOCIALI PRIVATE (SPESE OBBLIGATORIE)					
	NOTA: VEDI NOTA CAPITOLO U3203016701					
		2017	37.254,90	0,00	0,00	37.254,90
		2020	81.937,84	0,00	0,00	81.937,84
	TOTALE CAPITOLO		**119.192,74**	**0,00**	**0,00**	**119.192,74**

MISSIONE PROGRAMMA TITOLO MACROAGGREGAT CAPITOLO	DESCRIZIONE	ESPF	RESIDUI PASSIVI AL 1/1/2023 (RS)	PAGAMENTI IN C/RESIDUI (PR)	RIACCERTAMENTO RESIDUI (R)[1]	RESIDUI PASSIVI DA ESERCIZI PRECEDENTI (EP = RS -PR+R)
CAPITOLO U3203017901 - Risorse Autonome						
	QUOTA SUCCESSIVA ALLA PRIMA DEI CONTRIBUTI IN ANNUALITA' PER FAVORIRE L'ACCESSO ALLA CONCESSIONE DI MUTUI DA PARTE DEGLI ENTI LOCALI PER LA REALIZZAZIONE DI OPERE PUBBLICHE (LEGGE REGIONALE 31 LUGLIO 1987, N. 24 - ARTICOLO 42 DELLA LEGGE REGIONALE 23 DICEMBRE 2011, N. 47) (SPESE OBBLIGATORIE)					
	NOTA: ESTINZIONE DI PASSIVITA' GENERATA DAL LIMITE DI IMPEGNO DI CUI AL CAPITOLO 32030178.					
		2019	483.394,26	257.450,00	0,00	225.944,26
		2020	424.094,26	307.150,00	0,00	116.944,26
		2021	1.187.598,06	834.410,36	0,00	353.187,70
		2022	3.773.780,60	3.313.231,92	0,00	460.548,68
	TOTALE CAPITOLO		**5.868.867,18**	**4.712.242,28**	**0,00**	**1.156.624,90**
CAPITOLO U3203017902 - Risorse Autonome						
	QUOTA SUCCESSIVA ALLA PRIMA DEI CONTRIBUTI IN ANNUALITA' PER FAVORIRE L'ACCESSO ALLA CONCESSIONE DI MUTUI DA PARTE DEGLI ENTI LOCALI PER LA REALIZZAZIONE DI OPERE PUBBLICHE - CONTRIBUTI AGLI INVESTIMENTI A ISTITUZIONI SOCIALI PRIVATE (LEGGE REGIONALE 31 LUGLIO 1987, N. 24 - ARTICOLO 42 DELLA LEGGE REGIONALE 23 DICEMBRE 2011, N. 47)(SPESE OBBLIGATORIE)					
	NOTA: ESTINZIONE DI PASSIVITA' GENERATA DAL LIMITE DI IMPEGNO DI CUI AL CAPITOLO 32030178.					
		2020	2.700,00	0,00	0,00	2.700,00
	TOTALE CAPITOLO		**2.700,00**	**0,00**	**0,00**	**2.700,00**
CAPITOLO U3203030201 - Risorse Vincolate (Capitolo: E0000000000)						
	SPESE PER FAR FRONTE AI PROGETTI DI COMPLETAMENTO FINANZIATI CON LA LEGGE 1 MARZO 1986, N.64 RELATIVI AD INTERVENTI ATTIVI IN FASE DI COMPLETAMENTO					
		2016	80.500,00	0,00	0,00	80.500,00
	TOTALE CAPITOLO		**80.500,00**	**0,00**	**0,00**	**80.500,00**
CAPITOLO U9180100501 - Risorse Autonome						
	CONTRIBUTI COSTANTI ANNUALI PLURIENNALI A FAVORE DEGLI ENTI LOCALI PER FAVORIRE L'ACCESSO ALLA CONCESSIONE DEI MUTUI DA PARTE DELLA CC.DD.PP. DA CONTRARRE, AI SENSI DELLA LEGGE REGIONALE 31.7.87, N.24, PER LA REALIZZAZIONE DI OPERE PUBBLICHE (ART. 14, COMMI 2 E 3, DELLA LEGGE REGIONALE 27.12.16, N.44). (SPESE OBBLIGATORIE)					
		2019	1.200,00	0,00	0,00	1.200,00
		2020	52.000,00	26.100,00	0,00	25.900,00
		2021	102.300,00	67.200,00	0,00	35.100,00
		2022	423.522,60	363.222,60	0,00	60.300,00
	TOTALE CAPITOLO		**579.022,60**	**456.522,60**	**0,00**	**122.500,00**
CAPITOLO U9180100901 - Risorse Autonome						
	SPESE PER CONTRIBUTI UNA TANTUM A COMUNI PER LA REALIZZAZIONE DI OPERE PUBBLICHE O DI PUBBLICO INTERESSE (ART 4, COMMI 16 E 17, DELLA LEGGE REGIONALE 29 NOVEMBRE 2022, N.39)					
		2022	1.415.000,00	367.500,00	0,00	1.047.500,00
	TOTALE CAPITOLO		**1.415.000,00**	**367.500,00**	**0,00**	**1.047.500,00**
TOTALE MACROAGGREGATO 203 - Contributi agli investimenti			**32.573.155,25**	**23.179.756,23**	**0,00**	**9.393.399,02**
TOTALE TITOLO 2 - Spese in conto capitale			**32.573.155,25**	**23.179.756,23**	**0,00**	**9.393.399,02**
TOTALE PROGRAMMA 1801 - Relazioni finanziarie con le altre autonomie territoriali			**42.631.305,97**	**30.204.173,34**	**0,00**	**12.427.132,63**
PROGRAMMA 1802 - Politica regionale unitaria per le relazioni finanziarie con le altre autonomie territoriali (solo per le Regioni)						
TITOLO 2 - Spese in conto capitale						
MACROAGGREGATO 202 - Investimenti fissi lordi e acquisto di terreni						
CAPITOLO U9180200104 - Risorse Vincolate (Capitolo: E9402010501)						
	SPESE PER LA REALIZZAZIONE DEGLI INTERVENTI COMPRESI NELL'ASSE 13 - OBIETTIVO SPECIFICO 11.4 - AZIONE 11.4.1 'AZIONI DI MIGLIORAMENTO DELL'EFFICIENZA E DELLE PRESTAZIONI DEGLI UFFICI GIUDIZIARI' - PIANO DI AZIONE E COESIONE (PAC) CALABRIA 2014-2020) - INCARICHI PROFESSIONALI PER LA REALIZZAZIONE DI INVESTIMENTI (REGOLAMENTO (UE) N. 1303/2013, DELIBERE CIPE NN. 10/2015 E 7/2017, DGR NN. 41/2016, 448/2016, 320/2017, 491/2017 E SS.MM.II.)					
		2022	19.307,27	0,00	0,00	19.307,27
	TOTALE CAPITOLO		**19.307,27**	**0,00**	**0,00**	**19.307,27**
TOTALE MACROAGGREGATO 202 - Investimenti fissi lordi e acquisto di terreni			**19.307,27**	**0,00**	**0,00**	**19.307,27**
TOTALE TITOLO 2 - Spese in conto capitale			**19.307,27**	**0,00**	**0,00**	**19.307,27**
TOTALE PROGRAMMA 1802 - Politica regionale unitaria per le relazioni finanziarie con le altre autonomie territoriali (solo per le Regioni)			**19.307,27**	**0,00**	**0,00**	**19.307,27**
TOTALE MISSIONE 18 - Relazioni con le altre autonomie territoriali e locali			**42.650.613,24**	**30.204.173,34**	**0,00**	**12.446.439,90**
MISSIONE 19 - Relazioni internazionali						
PROGRAMMA 1901 - Relazioni internazionali e Cooperazione allo sviluppo						
TITOLO 1 - Spese correnti						
MACROAGGREGATO 101 - Redditi da lavoro dipendente						

MISSIONE PROGRAMMA TITOLO MACROAGGREGAT CAPITOLO	DESCRIZIONE	ESPF	RESIDUI PASSIVI AL 1/1/2023 (RS)	PAGAMENTI IN C/RESIDUI (PR)	RIACCERTAMENTO RESIDUI (R)[1]	RESIDUI PASSIVI DA ESERCIZI PRECEDENTI (EP = RS -PR+R)
CAPITOLO U9190100101 - Risorse Autonome						
	SPESE PER LE COMPETENZE FISSE DEL PERSONALE REGIONALE DI RUOLO, IVI COMPRESE QUELLE PER IL PAGAMENTO DELLA RETRIBUZIONE DI POSIZIONE E DEI CONTRIBUTI PREVIDENZIALI POSTI A CARICO DELLA REGIONE (SPESE OBBLIGATORIE). - U.19.01					
		2020	1.124,87	1.121,87	-3,00	0,00
		2021	95,79	0,00	0,00	95,79
	TOTALE CAPITOLO		**1.220,66**	**1.121,87**	**-3,00**	**95,79**
CAPITOLO U9190100102 - Risorse Autonome						
	SPESE PER LE COMPETENZE FISSE DEL PERSONALE REGIONALE DI RUOLO, IVI COMPRESE QUELLE PER IL PAGAMENTO DELLA RETRIBUZIONE DI POSIZIONE E DEI CONTRIBUTI PREVIDENZIALI POSTI A CARICO DELLA REGIONE -CONTRIBUTI SOCIALI EFFETTIVI A CARICO DELL'ENTE - (SPESE OBBLIGATORIE). - U.19.01					
		2022	2.914,58	2.914,58	0,00	0,00
	TOTALE CAPITOLO		**2.914,58**	**2.914,58**	**0,00**	**0,00**
TOTALE MACROAGGREGATO 101 - Redditi da lavoro dipendente			**4.135,24**	**4.036,45**	**-3,00**	**95,79**
MACROAGGREGATO 102 - Imposte e tasse a carico dell'ente						
CAPITOLO U9190100104 - Risorse Autonome						
	SPESE PER IL PAGAMENTO DELL'IRAP A VALERE SULLE SPESE PER IL PERSONALE REGIONALE (SPESE OBBLIGATORIE) - U.19.01					
		2021	1.205,90	1.205,90	0,00	0,00
		2022	1.138,28	1.138,28	0,00	0,00
	TOTALE CAPITOLO		**2.344,18**	**2.344,18**	**0,00**	**0,00**
TOTALE MACROAGGREGATO 102 - Imposte e tasse a carico dell'ente			**2.344,18**	**2.344,18**	**0,00**	**0,00**
TOTALE TITOLO 1 - Spese correnti			**6.479,42**	**6.380,63**	**-3,00**	**95,79**
TOTALE PROGRAMMA 1901 - Relazioni internazionali e Cooperazione allo sviluppo			**6.479,42**	**6.380,63**	**-3,00**	**95,79**
PROGRAMMA 1902 - Cooperazione territoriale						
TITOLO 1 - Spese correnti						
MACROAGGREGATO 101 - Redditi da lavoro dipendente						
CAPITOLO U9190200101 - Risorse Autonome						
	SPESE PER LE COMPETENZE FISSE DEL PERSONALE REGIONALE DI RUOLO, IVI COMPRESE QUELLE PER IL PAGAMENTO DELLA RETRIBUZIONE DI POSIZIONE E DEI CONTRIBUTI PREVIDENZIALI POSTI A CARICO DELLA REGIONE (SPESE OBBLIGATORIE). - U.19.02					
		2020	465,71	432,06	-33,65	0,00
	TOTALE CAPITOLO		**465,71**	**432,06**	**-33,65**	**0,00**
TOTALE MACROAGGREGATO 101 - Redditi da lavoro dipendente			**465,71**	**432,06**	**-33,65**	**0,00**
MACROAGGREGATO 102 - Imposte e tasse a carico dell'ente						
CAPITOLO U9190200104 - Risorse Autonome						
	SPESE PER IL PAGAMENTO DELL'IRAP A VALERE SULLE SPESE PER IL PERSONALE REGIONALE (SPESE OBBLIGATORIE) - U.19.02					
		2022	290,89	290,89	0,00	0,00
	TOTALE CAPITOLO		**290,89**	**290,89**	**0,00**	**0,00**
TOTALE MACROAGGREGATO 102 - Imposte e tasse a carico dell'ente			**290,89**	**290,89**	**0,00**	**0,00**
MACROAGGREGATO 103 - Acquisto di beni e servizi						
CAPITOLO U9190200302 - Risorse Vincolate (Capitolo: E9201017101; E9205010401)						
	SPESE PER LA REALIZZAZIONE DEL PROGETTO COHES3ION "INTEGRATING TERRITORIAL DIMENSION FOR COHESIVE S3" NELL'AMBITO DEL PROGRAMMA INTERREG EUROPE 2014/2020 - ORGANIZZAZIONE EVENTI, PUBBLICITA' E SERVIZI PER TRASFERTA					
		2022	2.000,00	0,00	0,00	2.000,00
	TOTALE CAPITOLO		**2.000,00**	**0,00**	**0,00**	**2.000,00**
CAPITOLO U9190200402 - Risorse Vincolate (Capitolo: E9201017201; E9205010501)						
	SPESE PER LA REALIZZAZIONE DEL PROGETTO BEST MED "BEYOND EUROPEAN SUSTAINABLE TOURISME MED PATH" NELL'AMBITO DEL PROGRAMMA INTERREG MED 2014/2020 - ORGANIZZAZIONE EVENTI, PUBBLICITA' E SERVIZI PER TRASFERTA					
		2022	1.674,60	1.645,00	0,00	29,60
	TOTALE CAPITOLO		**1.674,60**	**1.645,00**	**0,00**	**29,60**
TOTALE MACROAGGREGATO 103 - Acquisto di beni e servizi			**3.674,60**	**1.645,00**	**0,00**	**2.029,60**
MACROAGGREGATO 104 - Trasferimenti correnti						
CAPITOLO U9190200304 - Risorse Vincolate (Capitolo: E9201017101; E9205010401)						
	SPESE PER LA REALIZZAZIONE DEL PROGETTO COHES3ION "INTEGRATING TERRITORIAL DIMENSION FOR COHESIVE S3" NELL'AMBITO DEL PROGRAMMA INTERREG EUROPE 2014/2020 - TRASFERIMENTI CORRENTI AD AMMINISTRAZIONI LOCALI					
		2021	1.411,39	0,00	0,00	1.411,39

MISSIONE PROGRAMMA TITOLO MACROAGGREGAT CAPITOLO	DESCRIZIONE	ESPF	RESIDUI PASSIVI AL 1/1/2023 (RS)	PAGAMENTI IN C/RESIDUI (PR)	RIACCERTAMENTO RESIDUI (R)[1]	RESIDUI PASSIVI DA ESERCIZI PRECEDENTI (EP = RS -PR+R)
TOTALE CAPITOLO			**1.411,39**	**0,00**	**0,00**	**1.411,39**
TOTALE MACROAGGREGATO 104 - Trasferimenti correnti			**1.411,39**	**0,00**	**0,00**	**1.411,39**
TOTALE TITOLO 1 - Spese correnti			**5.842,59**	**2.367,95**	**-33,65**	**3.440,99**
TOTALE PROGRAMMA 1902 - Cooperazione territoriale			**5.842,59**	**2.367,95**	**-33,65**	**3.440,99**
TOTALE MISSIONE 19 - Relazioni internazionali			**12.322,01**	**8.748,58**	**-36,65**	**3.536,78**
MISSIONE 99 - SERVIZI PER CONTO TERZI						
PROGRAMMA 9901 - Servizi per conto terzi - Partite di giro						
TITOLO 7 - Uscite per conto terzi e partite di giro						
MACROAGGREGATO 701 - Uscite per partite di giro						
CAPITOLO U0910110101 - Risorse Vincolate (Capitolo: E0610110101)						
VERSAMENTO RITENUTE COMPETENZE ED ASSEGNI CORRISPOSTI AL PERSONALE DELLA REGIONE PER CONTRIBUTI PREVIDENZIALI ED ASSISTENZIALI.						
		2020	4.112,14	0,00	-4.112,14	0,00
		2021	948,02	0,00	-948,02	0,00
		2022	1.152.475,04	1.152.201,60	-273,44	0,00
TOTALE CAPITOLO			**1.157.535,20**	**1.152.201,60**	**-5.333,60**	**0,00**
CAPITOLO U0910110102 - Risorse Vincolate (Capitolo: E0610110102)						
VERSAMENTO RITENUTE COMPETENZE ED ASSEGNI CORRISPOSTI AL PERSONALE DELLA REGIONE PER CONTRIBUTI PREVIDENZIALI ED ASSISTENZIALI - CONTO SANITA'						
		2022	38,82	0,00	0,00	38,82
TOTALE CAPITOLO			**38,82**	**0,00**	**0,00**	**38,82**
CAPITOLO U0910110301 - Risorse Vincolate (Capitolo: E0610110301)						
VERSAMENTO RITENUTE SU REDDITI TASSABILI IN VIA DI RIVALSA (I.R.P.E F.).						
		2019	81.343,73	0,00	-81.343,73	0,00
		2020	833,13	0,00	-646,83	186,30
		2022	2.826.528,08	2.787.518,49	0,00	39.009,59
TOTALE CAPITOLO			**2.908.704,94**	**2.787.518,49**	**-81.990,56**	**39.195,89**
CAPITOLO U0910110302 - Risorse Vincolate (Capitolo: E0610110302)						
VERSAMENTO RITENUTE SU REDDITI TASSABILI IN VIA DI RIVALSA (I.R.P.E F.) - CONTO SANITA'						
		2022	120,75	120,75	0,00	0,00
TOTALE CAPITOLO			**120,75**	**120,75**	**0,00**	**0,00**
CAPITOLO U0910210101 - Risorse Vincolate (Capitolo: E0610210101)						
VERSAMENTI RITENUTE PER CONTO TERZI (SEQUESTRI, CESSIONI, QUOTE PENSIONI ECC.).						
		2015	3.150,00	0,00	0,00	3.150,00
		2016	4.360,00	0,00	0,00	4.360,00
		2017	82.804,74	0,00	0,00	82.804,74
		2018	94.690,27	742,83	-6,20	93.941,24
		2019	66.695,03	2.247,70	0,00	64.447,33
		2020	50.891,60	2.247,70	0,00	48.643,90
		2021	40.725,11	3.921,56	0,00	36.803,55
		2022	401.047,13	208.843,41	0,00	192.203,72
TOTALE CAPITOLO			**744.363,88**	**218.003,20**	**-6,20**	**526.354,48**
CAPITOLO U0910211101 - Risorse Vincolate (Capitolo: E0610211101)						
PARTITE DI GIRO DIVERSE.						
		2015	274.850,54	0,00	0,00	274.850,54
		2017	18.053,22	0,00	0,00	18.053,22
		2018	251.314,17	0,00	0,00	251.314,17
		2019	11.758,57	0,00	-3.477,40	8.281,17
		2020	64.377,93	0,00	0,00	64.377,93
		2021	93.657,41	0,00	0,00	93.657,41
		2022	70.819,90	7.661,81	0,00	63.158,09
TOTALE CAPITOLO			**784.831,74**	**7.661,81**	**-3.477,40**	**773.692,53**
CAPITOLO U9000005701 - Risorse Vincolate (Capitolo: E6000005701)						
VERSAMENTO IVA SU FATTURE COMMERCIALI EX ART. 1, COMMA 629, LETT. B), LEGGE 23 DICEMBRE 2014, N. 190 E D.M 23 GENNAIO 2015						

MISSIONE PROGRAMMA TITOLO MACROAGGREGAT CAPITOLO	DESCRIZIONE	ESPF	RESIDUI PASSIVI AL 1/1/2023 (RS)	PAGAMENTI IN C/RESIDUI (PR)	RIACCERTAMENTO RESIDUI (R)[1]	RESIDUI PASSIVI DA ESERCIZI PRECEDENTI (EP = RS -PR+R)
		2022	2.260.190,71	2.248.312,06	-9.583,87	2.294,78
TOTALE CAPITOLO			**2.260.190,71**	**2.248.312,06**	**-9.583,87**	**2.294,78**
CAPITOLO U9000005703 - Risorse Vincolate (Capitolo: E6000005703)						
	VERSAMENTO IVA SU FATTURE COMMERCIALI EX ART. 1, COMMA629, LETT. B), LEGGE 23 DICEMBRE 2014, N. 190 E D.M 23 GENNAIO 2015 -CONTO SANITA					
		2021	6.227,02	0,00	-6.227,02	0,00
		2022	414.636,35	319.597,35	-95.039,00	0,00
TOTALE CAPITOLO			**420.863,37**	**319.597,35**	**-101.266,02**	**0,00**
CAPITOLO U9990100101 - Risorse Vincolate (Capitolo: E9901990101)						
	SPESE NON ANDATE A BUON FINE					
		2020	7.691,83	6.970,09	-692,16	29,58
		2021	237,00	0,00	0,00	237,00
		2022	5.647,95	0,00	-5.647,95	0,00
TOTALE CAPITOLO			**13.576,78**	**6.970,09**	**-6.340,11**	**266,58**
TOTALE MACROAGGREGATO 701 - Uscite per partite di giro			**8.290.226,19**	**6.740.385,35**	**-207.997,76**	**1.341.843,08**
MACROAGGREGATO 702 - Uscite per conto terzi						
CAPITOLO U0910210100 - Risorse Vincolate (Capitolo: E0610210100)						
	VERSAMENTI RITENUTE PER CONTO TERZI (SEQUESTRI, CESSIONI, QUOTE PENSIONI ECC.).					
		2011	900,00	0,00	0,00	900,00
		2012	1.950,00	0,00	0,00	1.950,00
		2013	1.638,46	0,00	0,00	1.638,46
		2014	1.650,00	0,00	0,00	1.650,00
TOTALE CAPITOLO			**6.138,46**	**0,00**	**0,00**	**6.138,46**
CAPITOLO U0910210301 - Risorse Vincolate (Capitolo: E0610210301)						
	RIMBORSO DEPOSITI CAUZIONALI DI TERZI.					
		2015	346,25	0,00	0,00	346,25
		2016	130.003,00	0,00	0,00	130.003,00
		2017	45.384,97	0,00	0,00	45.384,97
		2018	42.002,30	0,00	0,00	42.002,30
		2019	60.405,69	0,00	0,00	60.405,69
		2020	327.593,53	0,00	0,00	327.593,53
		2021	38.630,87	0,00	0,00	38.630,87
		2022	71.022,09	0,00	0,00	71.022,09
TOTALE CAPITOLO			**715.388,70**	**0,00**	**0,00**	**715.388,70**
CAPITOLO U9000005601 - Risorse Vincolate (Capitolo: E6000005601)						
	VERSAMENTO DI SOMME PER SPESE DI REGISTRAZIONE E BOLLO RELATIVE AI CONTRATTI STIPULATI DALLA STAZIONE UNICA APPALTANTE (DECRETO LEGISLATIVO 12 APRILE 2006, N. 163 E SUCCESSIVE MODIFICHE E INTEGRAZIONI)					
		2018	490,01	0,00	0,00	490,01
		2019	2.450,00	0,00	0,00	2.450,00
		2020	735,00	0,00	0,00	735,00
		2021	490,00	0,00	0,00	490,00
TOTALE CAPITOLO			**4.165,01**	**0,00**	**0,00**	**4.165,01**
CAPITOLO U9990100301 - Risorse Vincolate (Capitolo: E9902030401)						
	SPESE FINALIZZATE ALLA REALIZZAZIONE DEL PROGETTO GREEN SKILLS FOR A SUSTENAIBLE DEVELOPMENT "GREENLAND" - TRASFERIMENTI PER CONTO TERZI ALL'UNIONE EUROPEA E AL RESTO DEL MONDO					
		2020	1.006.605,37	753.753,99	0,00	252.851,38
		2021	0,01	0,00	-0,01	0,00
TOTALE CAPITOLO			**1.006.605,38**	**753.753,99**	**-0,01**	**252.851,38**
CAPITOLO U9990100302 - Risorse Vincolate (Capitolo: E9902030401)						
	SPESE FINALIZZATE ALLA REALIZZAZIONE DEL PROGETTO GREEN SKILLS FOR A SUSTENAIBLE DEVELOPMENT "GREENLAND" - TRASFERIMENTI PER CONTO TERZI ISTITUZIONI SOCIALI PRIVATE					
		2020	168.834,07	125.384,53	0,00	43.449,54
TOTALE CAPITOLO			**168.834,07**	**125.384,53**	**0,00**	**43.449,54**
TOTALE MACROAGGREGATO 702 - Uscite per conto terzi			**1.901.131,62**	**879.138,52**	**-0,01**	**1.021.993,09**
TOTALE TITOLO 7 - Uscite per conto terzi e partite di giro			**10.191.357,81**	**7.619.523,87**	**-207.997,77**	**2.363.836,17**
TOTALE PROGRAMMA 9901 - Servizi per conto terzi - Partite di giro			**10.191.357,81**	**7.619.523,87**	**-207.997,77**	**2.363.836,17**

MISSIONE PROGRAMMA TITOLO MACROAGGREGAT CAPITOLO	DESCRIZIONE	ESPF	RESIDUI PASSIVI AL 1/1/2023 (RS)	PAGAMENTI IN C/RESIDUI (PR)	RIACCERTAMENTO RESIDUI (R)[1]	RESIDUI PASSIVI DA ESERCIZI PRECEDENTI (EP = RS -PR+R)
PROGRAMMA 9902 - Anticipazioni per il finanziamento del sistema sanitario nazionale						
TITOLO 7 - Uscite per conto terzi e partite di giro						
MACROAGGREGATO 701 - Uscite per partite di giro						
CAPITOLO U0910310401 - Risorse Vincolate (Capitolo: E0610310401)	**RIMBORSO ALLO STATO DELLE SOMME ANTICIPATE PER IL FINANZIAMENTO DELLA SANITA'.**					
		2022	285.305.961,97	285.305.961,97	0,00	0,00
	TOTALE CAPITOLO		**285.305.961,97**	**285.305.961,97**	**0,00**	**0,00**
CAPITOLO U9000004901 - Risorse Vincolate (Capitolo: E6000004901)	**TRASFERIMENTO A TITOLO DEFINITIVO DI RISORSE DAL CONTO CORRENTE ORDINARIO DI TESORERIA REGIONALE AL CONTO CORRENTE SANITA' (ART. 21 DEL DECRETO LEGISLATIVO 23 GIUGNO 2011, N. 118)**					
		2022	162.340.260,48	162.340.260,48	0,00	0,00
	TOTALE CAPITOLO		**162.340.260,48**	**162.340.260,48**	**0,00**	**0,00**
TOTALE MACROAGGREGATO 701 - Uscite per partite di giro			**447.646.222,45**	**447.646.222,45**	**0,00**	**0,00**
TOTALE TITOLO 7 - Uscite per conto terzi e partite di giro			**447.646.222,45**	**447.646.222,45**	**0,00**	**0,00**
TOTALE PROGRAMMA 9902 - Anticipazioni per il finanziamento del sistema sanitario nazionale			**447.646.222,45**	**447.646.222,45**	**0,00**	**0,00**
TOTALE MISSIONE 99 - SERVIZI PER CONTO TERZI			**457.837.580,26**	**455.265.746,32**	**-207.997,77**	**2.363.836,17**
TOTALE GENERALE			**4.543.851.145,49**	**1.885.277.410,44**	**-172.566.994,88**	**2.486.006.740,17**

Regione Calabria

RENDICONTO GENERALE

ANNO 2023

ELENCO CREDITI INESIGIBILI

(Art. 11, comma 4, lett. n), decreto legislativo 23 giugno 2011, n. 118)

Allegato n) al Rendiconto 2023 - Elenco crediti inesigibili

Anno Accertamento	Numero Accertamento	Codice Capitolo	Descrizione Capitolo	Importo stralciato dalla contabilità finanziaria
2006	5204	E3403001000	RISCOSSIONE DEI RUOLI IRRIGUI E DI BONIFICA RELATIVI ALLA GESTIONE COMMISSARIALE DEL CONSORZIO DI BONIFICA DELLA PIANA DI SIBARI E DELLA MEDIA VALLE DEL CRATI (DELIBERA DELLA G.R. N. 329 DEL 23.4.2003).	€ 1.541.820,96
Totale				**€ 1.541.820,96**

Regione Calabria

RENDICONTO GENERALE

ANNO 2023

PROSPETTO RAPPRESENTATIVO DEI COSTI SOSTENUTI PER MISSIONI E PROGRAMMI

(Art. 63, comma 4, decreto legislativo 23 giugno 2011, n. 118)

PROSPETTO DEI COSTI PER MISSIONE

MISSIONI		COMPONENTI NEGATIVI DELLA GESTIONE														
		Consumi materie prime		*Prestazioni di servizi e Trasferimenti e contributi*				*Utilizzo di beni di terzi*	*Personale*	*Ammortamenti e svalutazioni*				*Accantonamenti*		*Oneri diversi di gestione*	
		Acquisto di materie prime e/o beni di consumo	Variazioni nelle rimanenze di materie prime e/o beni di consumo (+/-)	Prestazioni di servizi	Trasferimenti correnti	Contributi agli investimenti ad altre Amministrazioni pubbliche	Contributi agli investimenti ad altri soggetti	Utilizzo beni di terzi	Personale	Ammortamenti immobilizzazioni Immateriali	Ammortamenti immobilizzazioni materiali	Altre svalutazioni delle immobilizzazioni	Svalutazione dei crediti	Accantonamento per rischi	Altri accantonamenti	Oneri diversi di gestione	**Totale componenti negativi della gestione**
MISSIONE 01	Servizi istituzionali, generali e di gestione	197.323,95	10.846,13	61.324.685,73	125.825.235,51	41.802.428,66	0,00	1.378.549,24	56.735.433,18	6.206.412,50	91.725.519,21	0,00	206.477.041,32	73.321.019,14	0,00	7.921.479,65	**672.925.974,22**
MISSIONE 03	Ordine pubblico e sicurezza	0,00	0,00	0,00	51.875,00	5.313.594,04	0,00	0,00	143.565,35	0,00	0,00	0,00	0,00	0,00	0,00	0,00	**5.509.034,39**
MISSIONE 04	Istruzione e diritto allo studio	0,00	0,00	0,00	33.167.114,75	45.584.869,75	0,00	0,00	983.094,78	0,00	0,00	0,00	0,00	0,00	0,00	0,00	**79.735.079,28**
MISSIONE 05	Tutela e valorizzazione dei beni e attività culturali	0,00	0,00	5.735.099,90	10.753.749,67	29.250.118,90	5.965.919,27	0,00	1.070.075,40	0,00	0,00	0,00	0,00	0,00	0,00	0,00	**52.774.963,14**
MISSIONE 06	Politiche giovanili, sport e tempo libero	0,00	0,00	0,00	355.754,48	923.200,00	138.377,90	0,00	146.477,56	0,00	0,00	0,00	0,00	0,00	0,00	0,00	**1.563.809,94**
MISSIONE 07	Turismo	0,00	0,00	10.951.727,73	18.212.056,02	35.248.109,25	36.850.631,20	0,00	1.280.758,93	0,00	0,00	0,00	0,00	0,00	0,00	3.088,33	**102.546.371,46**
MISSIONE 08	Assetto del territorio ed edilizia abitativa	0,00	0,00	101.918,47	0,00	19.723.443,67	271.491,75	60.000,00	1.894.455,36	0,00	0,00	0,00	0,00	0,00	0,00	1.419.747,60	**23.471.056,85**
MISSIONE 09	Sviluppo sostenibile e tutela del territorio e dell'ambiente	70.214,77	0,00	2.818.631,18	56.118.534,93	380.625.725,89	13.740.928,59	103.489,20	8.282.653,62	0,00	0,00	0,00	0,00	0,00	0,00	8.128.182,90	**469.888.361,08**
MISSIONE 10	Trasporti e diritto alla mobilità	0,00	0,00	170.767.341,76	104.948.547,12	42.864.960,29	178.579.241,19	0,00	1.140.975,71	0,00	0,00	0,00	0,00	0,00	0,00	0,00	**498.301.066,07**
MISSIONE 11	Soccorso civile	74.497,65	0,00	989.071,51	1.902.916,78	7.052.401,17	0,00	227.428,31	3.033.254,38	0,00	0,00	0,00	0,00	0,00	0,00	3.919.551,25	**17.199.121,05**
MISSIONE 12	Diritti sociali, politiche sociali e famiglia	0,00	0,00	935.179,36	116.718.349,07	12.750.084,67	500.000,00	0,00	1.897.617,76	0,00	0,00	0,00	0,00	0,00	0,00	743.733,77	**133.544.964,63**
MISSIONE 13	Tutela della salute	3.012.346,40	0,00	32.205.152,91	4.005.622.573,33	239.675.246,07	0,00	45.544,65	2.425.055,96	0,00	0,00	0,00	0,00	0,00	0,00	6.857.948,69	**4.289.843.868,01**
MISSIONE 14	Sviluppo economico e competitività	0,00	0,00	21.845.074,83	54.382.130,47	27.146.515,36	30.862.187,68	7.257.667,68	2.102.299,78	0,00	0,00	0,00	0,00	0,00	0,00	0,00	**143.595.875,80**
MISSIONE 15	Politiche per il lavoro e la formazione professionale	17.446,13	0,00	1.500.460,55	211.350.375,50	18.987.468,59	5.947,70	78.008,68	22.706.415,26	0,00	0,00	0,00	0,00	0,00	0,00	60.533,86	**254.706.656,27**
MISSIONE 16	Agricoltura, politiche agroalimentari e pesca	5.709,60	0,00	2.189.426,38	53.889.262,12	21.749.685,26	13.236.575,65	0,00	7.996.352,62	0,00	0,00	0,00	0,00	0,00	0,00	3.105.643,49	**102.172.655,12**
MISSIONE 17	Energia e diversificazione delle fonti energetiche	0,00	0,00	48.616,60	1.578,00	35.275.369,73	0,00	0,00	672.874,26	0,00	0,00	0,00	0,00	0,00	0,00	0,00	**35.998.438,59**
MISSIONE 18	Relazioni con le altre autonomie territoriali e locali	0,00	0,00	747.706,21	13.011.000,00	19.441.165,79	256.548,65	0,00	0,00	0,00	0,00	0,00	0,00	0,00	0,00	0,00	**33.456.420,65**
MISSIONE 19	Relazioni internazionali	12.999,10	0,00	25.312,41	0,00	0,00	0,00	0,00	104.991,60	0,00	0,00	0,00	0,00	0,00	0,00	0,00	**143.303,11**
MISSIONE 50	DEBITO PUBBLICO	0,00	0,00	0,00	0,00	0,00	0,00	0,00	0,00	0,00	0,00	0,00	0,00	0,00	0,00	0,00	**0,00**
MISSIONE 99	SERVIZI PER CONTO TERZI	0,00	0,00	34.211,46	3.608.178,55	2.000.047,00	0,00	5.917,20	0,00	0,00	0,00	0,00	0,00	0,00	0,00	39.986,96	**5.688.341,17**
	TOTALE COSTI/ONERI	**3.390.537,60**	**10.846,13**	**312.219.616,99**	**4.809.919.231,30**	**985.414.434,09**	**280.407.849,58**	**9.156.604,96**	**112.616.351,51**	**6.206.412,50**	**91.725.519,21**	**0,00**	**206.477.041,32**	**73.321.019,14**	**0,00**	**32.199.896,50**	**6.923.065.360,83**

MISSIONI		ONERI FINANZIARI		RETTIFICHE DI VALORE ATTIVITA' FINANZIARIE		COMPONENTI ED ONERI STRAORDINARI					IMPOSTE		**TOTALE COSTI PER MISSIONE**
		Oneri finanziari	**Totale Oneri finanziari**	*Svalutazioni*	**Totale rettifiche di valore attività finanziarie**	*Oneri straordinari*				**Totale Oneri straordinari**	*Imposte*	**Totale Imposte**	
		Interessi ed altri oneri finanziari		Svalutazioni		Sopravvenienze passive e insussistenze dell'attivo	Minusvalenze patrimoniali	Trasferimenti in conto capitale	Altri oneri straordinari		Imposte		
MISSIONE 01	Servizi istituzionali, generali e di gestione	2.644.349,56	**2.644.349,56**	0,00	**0,00**	117.791.992,64	0,00	-1.468.428,53	0,00	**116.323.564,11**	3.675.556,30	**3.675.556,30**	**7.955.69.444,19**
MISSIONE 03	Ordine pubblico e sicurezza	0,00	**0,00**	0,00	**0,00**	0,00	0,00	0,00	0,00	**0,00**	13.159,95	**13.159,95**	**5.522.194,34**
MISSIONE 04	Istruzione e diritto allo studio	0,00	**0,00**	0,00	**0,00**	0,00	0,00	0,00	0,00	**0,00**	58.764,31	**58.764,31**	**79.793.843,59**
MISSIONE 05	Tutela e valorizzazione dei beni e attività culturali	0,00	**0,00**	0,00	**0,00**	0,00	0,00	0,00	0,00	**0,00**	87.567,72	**87.567,72**	**52.862.530,86**
MISSIONE 06	Politiche giovanili, sport e tempo libero	0,00	**0,00**	0,00	**0,00**	0,00	0,00	0,00	0,00	**0,00**	2.654,78	**2.654,78**	**1.566.464,72**
MISSIONE 07	Turismo	0,00	**0,00**	0,00	**0,00**	0,00	0,00	0,00	0,00	**0,00**	86.523,81	**86.523,81**	**102.632.895,27**
MISSIONE 08	Assetto del territorio ed edilizia abitativa	0,00	**0,00**	0,00	**0,00**	0,00	0,00	0,00	0,00	**0,00**	126.885,29	**126.885,29**	**23.597.942,14**
MISSIONE 09	Sviluppo sostenibile e tutela del territorio e dell'ambiente	2.718,17	**2.718,17**	0,00	**0,00**	0,00	0,00	0,00	0,00	**0,00**	550.384,88	**550.384,88**	**470.441.464,13**
MISSIONE 10	Trasporti e diritto alla mobilità	0,00	**0,00**	0,00	**0,00**	0,00	0,00	4.168.000,00	0,00	**4.168.000,00**	73.769,87	**73.769,87**	**502.542.835,94**
MISSIONE 11	Soccorso civile	0,00	**0,00**	0,00	**0,00**	0,00	0,00	0,00	0,00	**0,00**	312.291,54	**312.291,54**	**17.511.412,59**
MISSIONE 12	Diritti sociali, politiche sociali e famiglia	0,00	**0,00**	0,00	**0,00**	0,00	0,00	0,00	0,00	**0,00**	94.636,48	**94.636,48**	**133.639.601,11**
MISSIONE 13	Tutela della salute	0,00	**0,00**	0,00	**0,00**	0,00	0,00	115.417.000,00	0,00	**115.417.000,00**	420.419,13	**420.419,13**	**4.405.681.287,14**
MISSIONE 14	Sviluppo economico e competitività	0,00	**0,00**	0,00	**0,00**	0,00	0,00	0,00	0,00	**0,00**	126.593,37	**126.593,37**	**143.722.469,17**
MISSIONE 15	Politiche per il lavoro e la formazione professionale	2.261,35	**2.261,35**	0,00	**0,00**	167.970,84	0,00	0,00	0,00	**167.970,84**	1.738.165,21	**1.738.165,21**	**256.615.053,67**
MISSIONE 16	Agricoltura, politiche agroalimentari e pesca	0,00	**0,00**	0,00	**0,00**	0,00	0,00	1.533.250,14	0,00	**1.533.250,14**	615.736,36	**615.736,36**	**104.321.641,62**
MISSIONE 17	Energia e diversificazione delle fonti energetiche	0,00	**0,00**	0,00	**0,00**	0,00	0,00	0,00	0,00	**0,00**	42.591,11	**42.591,11**	**36.041.029,70**
MISSIONE 18	Relazioni con le altre autonomie territoriali e locali	0,00	**0,00**	0,00	**0,00**	0,00	0,00	0,00	0,00	**0,00**	0,00	**0,00**	**33.456.420,65**
MISSIONE 19	Relazioni internazionali	0,00	**0,00**	0,00	**0,00**	0,00	0,00	0,00	0,00	**0,00**	6.398,17	**6.398,17**	**149.701,28**
MISSIONE 50	DEBITO PUBBLICO	29.349.382,12	**29.349.382,12**	0,00	**0,00**	0,00	0,00	0,00	0,00	**0,00**	0,00	**0,00**	**29.349.382,12**
MISSIONE 99	SERVIZI PER CONTO TERZI	0,00	**0,00**	0,00	**0,00**	0,00	0,00	0,00	0,00	**0,00**	0,00	**0,00**	**5.688.341,17**
	TOTALE COSTI/ONERI	31.998.711,20	**31.998.711,20**	0,00	**0,00**	117.959.963,48	0,00	119.649.821,61	0,00	**237.609.785,09**	8.032.098,28	**8.032.098,28**	**7.200.705.955,40**

Regione Calabria

RENDICONTO GENERALE

ANNO 2023

PROSPETTO DEI DATI SIOPE

(Art. 63, comma 4, decreto legislativo 23 giugno 2011, n. 118)

Criteri di aggregazione

Categoria	Regioni e province autonome di Trento e di Bolzano
Sotto Categoria	REGIONI E PROVINCE AUTONOME
Circoscrizione	ITALIA MERIDIONALE
Regione	CALABRIA
Provincia	
Fascia Popolazione	
Periodo	ANNUALE 2023
Prospetto	INCASSI
Tipo Report	Semplice
Data ultimo aggiornamento	24-apr-2024
Data stampa	24-apr-2024
Importi in EURO	

		Importo nel periodo	Importo a tutto il periodo
1.00.00.00.000	**Entrate correnti di natura tributaria, contributiva e perequativa**	**871.042.905,01**	**871.042.905,01**
1.01.00.00.000	**Tributi**	**871.042.905,01**	**871.042.905,01**
1.01.01.00.000	**Imposte, tasse e proventi assimilati**	**719.954.693,01**	**719.954.693,01**
1.01.01.17.002	Addizionale regionale IRPEF non sanita' riscossa a seguito di attivita' di verifica e controllo	10.780.669,06	10.780.669,06
1.01.01.20.001	Imposta regionale sulle attivita' produttive (IRAP) non Sanita' riscossa a seguito dell'attivita' ordinaria di gestione	469.891.853,88	469.891.853,88
1.01.01.20.002	Imposta regionale sulle attivita' produttive (IRAP) non Sanita' riscossa a seguito di attivita' di verifica e controllo	28.385.196,82	28.385.196,82
1.01.01.31.002	Imposta regionale sulla benzina per autotrazione riscossi a seguito di attivita' di verifica e controllo	57.572,29	57.572,29
1.01.01.43.001	Imposta regionale sulle concessioni statali sui beni del patrimonio indisponibile riscossa a seguito dell'attivita' ordinaria di gestione	1.354.449,23	1.354.449,23
1.01.01.47.001	Tassa sulla concessione per la caccia e per la pesca riscossa a seguito dell'attivita' ordinaria di gestione	2.380.452,51	2.380.452,51
1.01.01.48.001	Tasse sulle concessioni regionali riscosse a seguito dell'attivita' ordinaria di gestione	7.539.332,55	7.539.332,55
1.01.01.48.002	Tasse sulle concessioni regionali riscosse a seguito di attivita' di verifica e controllo	751.031,41	751.031,41
1.01.01.50.001	Tassa di circolazione dei veicoli a motore (tassa automobilistica) riscosse a seguito dell'attivita' ordinaria di gestione	135.551.756,81	135.551.756,81
1.01.01.50.002	Tassa di circolazione dei veicoli a motore (tassa automobilistica) riscosse a seguito di attivita' di verifica e controllo	34.498.232,59	34.498.232,59
1.01.01.51.001	Tassa smaltimento rifiuti solidi urbani riscossa a seguito dell'attivita' ordinaria di gestione	16.097.869,50	16.097.869,50
1.01.01.55.001	Tassa di abilitazione all'esercizio professionale riscossa a seguito dell'attivita' ordinaria di gestione	70.818,24	70.818,24
1.01.01.59.001	Tributo speciale per il deposito in discarica dei rifiuti solidi riscosso a seguito dell'attivita' ordinaria di gestione	3.574.028,42	3.574.028,42
1.01.01.59.002	Tributo speciale per il deposito in discarica dei rifiuti solidi riscosso a seguito di attivita' di verifica e controllo	115.829,63	115.829,63
1.01.01.77.001	Addizionale regionale sul gas naturale riscossa a seguito dell'attivita' ordinaria di gestione riscossa a seguito dell'attivita' ordinaria di gestione	8.620.651,75	8.620.651,75
1.01.01.98.001	Altre imposte sostitutive n.a.c. riscosse a seguito dell'attivita' ordinaria di gestione	284.948,32	284.948,32
1.01.02.00.000	**Tributi destinati al finanziamento della sanita'**	**134.739.900,00**	**134.739.900,00**
1.01.02.02.001	Imposta regionale sulle attivita' produttive - IRAP - Sanita' derivante da manovra fiscale regionale	30.311.250,46	30.311.250,46
1.01.02.05.001	Addizionale IRPEF - Sanita' derivante da manovra fiscale regionale	104.428.649,54	104.428.649,54
1.01.04.00.000	**Compartecipazioni di tributi**	**16.348.312,00**	**16.348.312,00**
1.01.04.01.001	Compartecipazione IVA a Regioni - non Sanita'	16.348.312,00	16.348.312,00
2.00.00.00.000	**Trasferimenti correnti**	**504.241.695,31**	**504.241.695,31**
2.01.00.00.000	**Trasferimenti correnti**	**504.241.695,31**	**504.241.695,31**
2.01.01.00.000	**Trasferimenti correnti da Amministrazioni pubbliche**	**448.349.362,66**	**448.349.362,66**
2.01.01.01.001	Trasferimenti correnti da Ministeri	393.630.023,36	393.630.023,36
2.01.01.01.002	Trasferimenti correnti da Ministero dell'Istruzione - Istituzioni Scolastiche	6.576.921,22	6.576.921,22
2.01.01.01.003	Trasferimenti correnti da Presidenza del Consiglio dei Ministri	4.357.177,91	4.357.177,91
2.01.01.01.013	Trasferimenti correnti da enti e istituzioni centrali di ricerca e Istituti e stazioni sperimentali per la ricerca	17.500,00	17.500,00
2.01.01.01.999	Trasferimenti correnti da altre Amministrazioni Centrali n.a.c.	7.222.337,23	7.222.337,23

		Importo nel periodo	Importo a tutto il periodo
2.01.01.02.001	Trasferimenti correnti da Regioni e province autonome	36.545.402,94	36.545.402,94
2.01.03.00.000 Trasferimenti correnti da Imprese		**61,18**	**61,18**
2.01.03.02.005	Altri trasferimenti correnti da imprese: ulteriore pay-back sanita'	61,18	61,18
2.01.04.00.000 Trasferimenti correnti da Istituzioni Sociali Private		**6.502,45**	**6.502,45**
2.01.04.01.001	Trasferimenti correnti da Istituzioni Sociali Private	6.502,45	6.502,45
2.01.05.00.000 Trasferimenti correnti dall'Unione Europea e dal Resto del Mondo		**55.885.769,02**	**55.885.769,02**
2.01.05.01.004	Fondo europeo di sviluppo regionale (FESR)	14.368.911,94	14.368.911,94
2.01.05.01.005	Fondo Sociale Europeo (FSE)	40.187.176,40	40.187.176,40
2.01.05.01.999	Altri trasferimenti correnti dall'Unione Europea	1.329.680,68	1.329.680,68
3.00.00.00.000 Entrate extratributarie		**71.173.853,05**	**71.173.853,05**
3.01.00.00.000 Vendita di beni e servizi e proventi derivanti dalla gestione dei beni		**12.425.490,73**	**12.425.490,73**
3.01.01.00.000 Vendita di beni		**18.213,74**	**18.213,74**
3.01.01.01.003	Proventi dalla vendita di flora e fauna	18.213,74	18.213,74
3.01.02.00.000 Entrate dalla vendita e dall'erogazione di servizi		**7.412.649,62**	**7.412.649,62**
3.01.02.01.021	Tariffa smaltimento rifiuti solidi urbani	2.264.498,34	2.264.498,34
3.01.02.01.030	Proventi da servizi ispettivi e controllo	772.573,35	772.573,35
3.01.02.01.032	Proventi da diritti di segreteria e rogito	34.056,63	34.056,63
3.01.02.01.033	Proventi da rilascio documenti e diritti di cancelleria	404.259,61	404.259,61
3.01.02.01.035	Proventi da autorizzazioni	972.029,51	972.029,51
3.01.02.01.041	Proventi per lo smaltimento dei rifiuti tossico-nocivi e di altri materiali	8.262,72	8.262,72
3.01.02.01.999	Proventi da servizi n.a.c.	2.956.969,46	2.956.969,46
3.01.03.00.000 Proventi derivanti dalla gestione dei beni		**4.994.627,37**	**4.994.627,37**
3.01.03.01.002	Canone occupazione spazi e aree pubbliche	55.207,53	55.207,53
3.01.03.01.003	Proventi da concessioni su beni	4.939.419,84	4.939.419,84
3.02.00.00.000 Proventi derivanti dall'attivita' di controllo e repressione delle irregolarita' e degli illeciti		**11.220.042,12**	**11.220.042,12**
3.02.02.00.000 Entrate da famiglie derivanti dall'attivita' di controllo e repressione delle irregolarita' e degli illeciti		**9.416.242,60**	**9.416.242,60**
3.02.02.02.001	Proventi da risarcimento danni a carico delle famiglie	1.139.869,44	1.139.869,44
3.02.02.99.001	Altre entrate derivanti dall'attivita' di controllo e repressione di irregolarita' e illeciti delle famiglie n.a.c.	8.276.373,16	8.276.373,16
3.02.03.00.000 Entrate da Imprese derivanti dall'attivita' di controllo e repressione delle irregolarita' e degli illeciti		**1.803.799,52**	**1.803.799,52**
3.02.03.01.004	Proventi da multe e sanzioni per violazioni delle norme del codice della strada a carico delle imprese	9.802,50	9.802,50
3.02.03.01.999	Proventi da altre multe, ammende, sanzioni e oblazioni a carico delle imprese	1.749.636,70	1.749.636,70
3.02.03.99.001	Altre entrate derivanti dall'attivita' di controllo e repressione delle irregolarita' e degli illeciti delle imprese n.a.c.	44.360,32	44.360,32
3.03.00.00.000 Interessi attivi		**3.328.219,14**	**3.328.219,14**
3.03.03.00.000 Altri interessi attivi		**3.328.219,14**	**3.328.219,14**

		Importo nel periodo	Importo a tutto il periodo
3.03.03.02.999	Interessi attivi di mora da altri soggetti	3.297.987,83	3.297.987,83
3.03.03.04.001	Interessi attivi da depositi bancari o postali	149,07	149,07
3.03.03.99.002	Altri interessi attivi da Amministrazioni Locali	2.916,24	2.916,24
3.03.03.99.999	Altri interessi attivi da altri soggetti	27.166,00	27.166,00
3.05.00.00.000	**Rimborsi e altre entrate correnti**	**44.200.101,06**	**44.200.101,06**
3.05.02.00.000	**Rimborsi in entrata**	**37.422.642,51**	**37.422.642,51**
3.05.02.01.001	Rimborsi ricevuti per spese di personale (comando, distacco, fuori ruolo, convenzioni, ecc¿)	729.427,92	729.427,92
3.05.02.03.001	Entrate da rimborsi, recuperi e restituzioni di somme non dovute o incassate in eccesso da Amministrazioni Centrali	62.483,64	62.483,64
3.05.02.03.002	Entrate da rimborsi, recuperi e restituzioni di somme non dovute o incassate in eccesso da Amministrazioni Locali	14.047.475,30	14.047.475,30
3.05.02.03.003	Entrate da rimborsi, recuperi e restituzioni di somme non dovute o incassate in eccesso da Enti Previdenziali	445.288,87	445.288,87
3.05.02.03.004	Entrate da rimborsi, recuperi e restituzioni di somme non dovute o incassate in eccesso da Famiglie	3.961.930,29	3.961.930,29
3.05.02.03.005	Entrate da rimborsi, recuperi e restituzioni di somme non dovute o incassate in eccesso da Imprese	7.797.840,09	7.797.840,09
3.05.02.03.006	Entrate da rimborsi, recuperi e restituzioni di somme non dovute o incassate in eccesso da ISP	1.836,57	1.836,57
3.05.02.03.008	Entrate da rimborsi, recuperi e restituzioni di somme non dovute o incassate in eccesso dal Resto del mondo	10.024.553,04	10.024.553,04
3.05.02.04.001	Incassi per azioni di regresso nei confronti di terzi	351.806,79	351.806,79
3.05.99.00.000	**Altre entrate correnti n.a.c.**	**6.777.458,55**	**6.777.458,55**
3.05.99.02.001	Fondi incentivanti il personale (art. 113 del d.lgs. 50/2016)	2.071.573,65	2.071.573,65
3.05.99.99.999	Altre entrate correnti n.a.c.	4.705.884,90	4.705.884,90
4.00.00.00.000	**Entrate in conto capitale**	**492.738.715,82**	**492.738.715,82**
4.02.00.00.000	**Contributi agli investimenti**	**484.824.550,71**	**484.824.550,71**
4.02.01.00.000	**Contributi agli investimenti da amministrazioni pubbliche**	**333.289.105,45**	**333.289.105,45**
4.02.01.01.001	Contributi agli investimenti da Ministeri	328.869.760,19	328.869.760,19
4.02.01.01.003	Contributi agli investimenti da Presidenza del Consiglio dei Ministri	4.227.345,32	4.227.345,32
4.02.01.01.999	Contributi agli investimenti da altre Amministrazioni Centrali n.a.c.	191.999,94	191.999,94
4.02.05.00.000	**Contributi agli investimenti dall'Unione Europea e dal Resto del Mondo**	**151.535.445,26**	**151.535.445,26**
4.02.05.03.001	Fondo europeo di sviluppo regionale (FESR)	145.074.822,13	145.074.822,13
4.02.05.99.999	Altri contributi agli investimenti dall'Unione Europea	6.460.623,13	6.460.623,13
4.03.00.00.000	**Altri trasferimenti in conto capitale**	**1.926.357,38**	**1.926.357,38**
4.03.10.00.000	**Altri trasferimenti in conto capitale da amministrazioni pubbliche**	**1.926.357,38**	**1.926.357,38**
4.03.10.01.001	Altri trasferimenti in conto capitale da Ministeri	1.926.357,38	1.926.357,38
4.05.00.00.000	**Altre entrate in conto capitale**	**5.987.807,73**	**5.987.807,73**
4.05.03.00.000	**Entrate in conto capitale dovute a rimborsi, recuperi e restituzioni di somme non dovute o incassate in eccesso**	**5.615.168,11**	**5.615.168,11**
4.05.03.01.001	Entrate in conto capitale dovute a rimborsi, recuperi e restituzioni di somme non dovute o incassate in eccesso da Amministrazioni Centrali	4.018.812,75	4.018.812,75

		Importo nel periodo	Importo a tutto il periodo
4.05.03.02.001	Entrate in conto capitale dovute a rimborsi, recuperi e restituzioni di somme non dovute o incassate in eccesso da Amministrazioni Locali	682.987,40	682.987,40
4.05.03.05.001	Entrate in conto capitale dovute a rimborsi, recuperi e restituzioni di somme non dovute o incassate in eccesso da Imprese	913.367,96	913.367,96
4.05.04.00.000	**Altre entrate in conto capitale n.a.c.**	**372.639,62**	**372.639,62**
4.05.04.99.999	Altre entrate in conto capitale n.a.c.	372.639,62	372.639,62
6.00.00.00.000	**Accensione Prestiti**	**142.799.068,01**	**142.799.068,01**
6.03.00.00.000	**Accensione mutui e altri finanziamenti a medio lungo termine**	**142.799.068,01**	**142.799.068,01**
6.03.01.00.000	**Finanziamenti a medio lungo termine**	**142.799.068,01**	**142.799.068,01**
6.03.01.04.003	Accensione mutui e altri finanziamenti a medio lungo termine da Cassa Depositi e Prestiti - SPA	142.799.068,01	142.799.068,01
9.00.00.00.000	**Entrate per conto terzi e partite di giro**	**426.587.271,72**	**426.587.271,72**
9.01.00.00.000	**Entrate per partite di giro**	**426.467.454,60**	**426.467.454,60**
9.01.01.00.000	**Altre ritenute**	**44.206.260,42**	**44.206.260,42**
9.01.01.02.001	Ritenute per scissione contabile IVA (split payment)	44.206.260,42	44.206.260,42
9.01.02.00.000	**Ritenute su redditi da lavoro dipendente**	**26.230.402,99**	**26.230.402,99**
9.01.02.01.001	Ritenute erariali su redditi da lavoro dipendente per conto terzi	17.524.506,85	17.524.506,85
9.01.02.02.001	Ritenute previdenziali e assistenziali su redditi da lavoro dipendente per conto terzi	6.427.561,54	6.427.561,54
9.01.02.99.999	Altre ritenute al personale dipendente per conto di terzi	2.278.334,60	2.278.334,60
9.01.99.00.000	**Altre entrate per partite di giro**	**356.030.791,19**	**356.030.791,19**
9.01.99.01.001	Entrate a seguito di spese non andate a buon fine	5.256.647,20	5.256.647,20
9.01.99.99.999	Altre entrate per partite di giro diverse	350.774.143,99	350.774.143,99
9.02.00.00.000	**Entrate per conto terzi**	**119.817,12**	**119.817,12**
9.02.03.00.000	**Trasferimenti da altri settori per operazioni conto terzi**	**4.629,44**	**4.629,44**
9.02.03.02.999	Trasferimenti da altre imprese per operazioni conto terzi	4.629,44	4.629,44
9.02.04.00.000	**Depositi di/presso terzi**	**115.187,68**	**115.187,68**
9.02.04.02.001	Restituzione di depositi cauzionali o contrattuali presso terzi	115.187,68	115.187,68
Entrate da regolarizzare		**0,00**	**0,00**
0.00.00.99.999	ALTRI INCASSI DA REGOLARIZZARE (riscossioni codificate dal tesoriere)	0,00	0,00
TOTALE INCASSI		**2.508.583.508,92**	**2.508.583.508,92**

Criteri di aggregazione

Categoria	Regioni e province autonome di Trento e di Bolzano
Sotto Categoria	REGIONI - GESTIONE SANITARIA
Circoscrizione	ITALIA MERIDIONALE
Regione	CALABRIA
Provincia	
Fascia Popolazione	
Periodo	ANNUALE 2023
Prospetto	INCASSI
Tipo Report	Semplice
Data ultimo aggiornamento	24-apr-2024
Data stampa	24-apr-2024
Importi in EURO	

		Importo nel periodo	Importo a tutto il periodo
1.00.00.00.000 Entrate correnti di natura tributaria, contributiva e perequativa		**4.005.154.794,18**	**4.005.154.794,18**
1.01.00.00.000 Tributi		**4.005.154.794,18**	**4.005.154.794,18**
1.01.02.00.000 Tributi destinati al finanziamento della sanita'		**4.005.154.794,18**	**4.005.154.794,18**
1.01.02.01.001	Imposta regionale sulle attivita' produttive - IRAP - Sanita'	275.526.948,21	275.526.948,21
1.01.02.03.001	Compartecipazione IVA - Sanita'	3.516.237.315,61	3.516.237.315,61
1.01.02.04.001	Addizionale IRPEF - Sanita'	213.390.530,36	213.390.530,36
2.00.00.00.000 Trasferimenti correnti		**294.361.287,19**	**294.361.287,19**
2.01.00.00.000 Trasferimenti correnti		**294.361.287,19**	**294.361.287,19**
2.01.01.00.000 Trasferimenti correnti da Amministrazioni pubbliche		**238.922.598,54**	**238.922.598,54**
2.01.01.01.001	Trasferimenti correnti da Ministeri	72.177.807,53	72.177.807,53
2.01.01.01.014	Trasferimenti correnti da Stato - Fondo Sanitario Nazionale - finanziamento del Servizio sanitario nazionale	165.363.191,01	165.363.191,01
2.01.01.01.999	Trasferimenti correnti da altre Amministrazioni Centrali n.a.c.	1.381.600,00	1.381.600,00
2.01.03.00.000 Trasferimenti correnti da Imprese		**55.438.688,65**	**55.438.688,65**
2.01.03.02.003	Altri trasferimenti correnti da imprese: pay-back sanita' per il superamento del tetto della spesa farmaceutica territoriale	13.332.639,10	13.332.639,10
2.01.03.02.004	Altri trasferimenti correnti da imprese: pay-back sanita' per il superamento del tetto della spesa farmaceutica ospedaliera	33.617.486,77	33.617.486,77
2.01.03.02.005	Altri trasferimenti correnti da imprese: ulteriore pay-back sanita'	8.269.350,58	8.269.350,58
2.01.03.02.999	Altri trasferimenti correnti da altre imprese	219.212,20	219.212,20
3.00.00.00.000 Entrate extratributarie		**875.211,41**	**875.211,41**
3.01.00.00.000 Vendita di beni e servizi e proventi derivanti dalla gestione dei beni		**45.160,49**	**45.160,49**
3.01.02.00.000 Entrate dalla vendita e dall'erogazione di servizi		**45.160,49**	**45.160,49**
3.01.02.01.030	Proventi da servizi ispettivi e controllo	14.760,48	14.760,48
3.01.02.01.999	Proventi da servizi n.a.c.	30.400,01	30.400,01
3.02.00.00.000 Proventi derivanti dall'attivita' di controllo e repressione delle irregolarita' e degli illeciti		**645.523,39**	**645.523,39**
3.02.03.00.000 Entrate da Imprese derivanti dall'attivita' di controllo e repressione delle irregolarita' e degli illeciti		**645.523,39**	**645.523,39**
3.02.03.01.999	Proventi da altre multe, ammende, sanzioni e oblazioni a carico delle imprese	645.523,39	645.523,39
3.05.00.00.000 Rimborsi e altre entrate correnti		**184.527,53**	**184.527,53**
3.05.02.00.000 Rimborsi in entrata		**21.343,71**	**21.343,71**
3.05.02.01.001	Rimborsi ricevuti per spese di personale (comando, distacco, fuori ruolo, convenzioni, ecc¿)	1.026,89	1.026,89
3.05.02.03.002	Entrate da rimborsi, recuperi e restituzioni di somme non dovute o incassate in eccesso da Amministrazioni Locali	20.316,82	20.316,82
3.05.99.00.000 Altre entrate correnti n.a.c.		**163.183,82**	**163.183,82**
3.05.99.99.999	Altre entrate correnti n.a.c.	163.183,82	163.183,82

		Importo nel periodo	Importo a tutto il periodo
4.00.00.00.000 Entrate in conto capitale		**15.741.394,85**	**15.741.394,85**
4.02.00.00.000 Contributi agli investimenti		**15.013.790,27**	**15.013.790,27**
4.02.01.00.000 Contributi agli investimenti da amministrazioni pubbliche		**15.013.790,27**	**15.013.790,27**
4.02.01.01.001	Contributi agli investimenti da Ministeri	13.095.525,45	13.095.525,45
4.02.01.01.014	Contributo agli investimenti da Ministeri - finanziamento degli investimenti sanitari ai sensi dell'articolo 20 della legge 67/1988	1.918.264,82	1.918.264,82
4.03.00.00.000 Altri trasferimenti in conto capitale		**727.604,58**	**727.604,58**
4.03.10.00.000 Altri trasferimenti in conto capitale da amministrazioni pubbliche		**727.604,58**	**727.604,58**
4.03.10.01.001	Altri trasferimenti in conto capitale da Ministeri	727.604,58	727.604,58
9.00.00.00.000 Entrate per conto terzi e partite di giro		**585.911.491,26**	**585.911.491,26**
9.01.00.00.000 Entrate per partite di giro		**585.911.491,26**	**585.911.491,26**
9.01.01.00.000 Altre ritenute		**5.210.843,96**	**5.210.843,96**
9.01.01.02.001	Ritenute per scissione contabile IVA (split payment)	5.210.843,96	5.210.843,96
9.01.02.00.000 Ritenute su redditi da lavoro dipendente		**929.194,93**	**929.194,93**
9.01.02.01.001	Ritenute erariali su redditi da lavoro dipendente per conto terzi	920.267,01	920.267,01
9.01.02.02.001	Ritenute previdenziali e assistenziali su redditi da lavoro dipendente per conto terzi	8.927,92	8.927,92
9.01.99.00.000 Altre entrate per partite di giro		**579.771.452,37**	**579.771.452,37**
9.01.99.01.001	Entrate a seguito di spese non andate a buon fine	3.114.127,09	3.114.127,09
9.01.99.02.001	Anticipazioni sanita' della tesoreria statale	414.317.064,80	414.317.064,80
9.01.99.05.001	Reintegro disponibilita' dal conto non sanita' al conto sanita' della Regione	162.340.260,48	162.340.260,48
Entrate da regolarizzare		**0,00**	**0,00**
0.00.00.99.999	ALTRI INCASSI DA REGOLARIZZARE (riscossioni codificate dal tesoriere)	0,00	0,00
TOTALE INCASSI		**4.902.044.178,89**	**4.902.044.178,89**

Criteri di aggregazione

Categoria	Regioni e province autonome di Trento e di Bolzano
Sotto Categoria	REGIONI E PROVINCE AUTONOME
Circoscrizione	ITALIA MERIDIONALE
Regione	CALABRIA
Provincia	
Fascia Popolazione	
Periodo	ANNUALE 2023
Prospetto	PAGAMENTI
Tipo Report	Semplice
Data ultimo aggiornamento	24-apr-2024
Data stampa	24-apr-2024
Importi in EURO	

		Importo nel periodo	Importo a tutto il periodo
1.00.00.00.000 Spese correnti		**1.030.925.774,65**	**1.030.925.774,65**
1.01.00.00.000 Redditi da lavoro dipendente		**104.097.744,92**	**104.097.744,92**
1.01.01.00.000 Retribuzioni lorde		**79.134.242,45**	**79.134.242,45**
1.01.01.01.002	Voci stipendiali corrisposte al personale a tempo indeterminato	53.952.552,56	53.952.552,56
1.01.01.01.003	Straordinario per il personale a tempo indeterminato	308.383,07	308.383,07
1.01.01.01.004	Indennita' ed altri compensi, esclusi i rimborsi spesa per missione, corrisposti al personale a tempo indeterminato	21.402.820,78	21.402.820,78
1.01.01.01.005	Arretrati per anni precedenti corrisposti al personale a tempo determinato	167.970,84	167.970,84
1.01.01.01.006	Voci stipendiali corrisposte al personale a tempo determinato	696.679,13	696.679,13
1.01.01.01.008	Indennita' ed altri compensi, esclusi i rimborsi spesa documentati per missione, corrisposti al personale a tempo determinato	1.095.660,29	1.095.660,29
1.01.01.02.002	Buoni pasto	936.103,82	936.103,82
1.01.01.02.999	Altre spese per il personale n.a.c.	574.071,96	574.071,96
1.01.02.00.000 Contributi sociali a carico dell'ente		**24.963.502,47**	**24.963.502,47**
1.01.02.01.001	Contributi obbligatori per il personale	24.892.012,99	24.892.012,99
1.01.02.01.002	Contributi previdenza complementare	14.341,48	14.341,48
1.01.02.01.999	Altri contributi sociali effettivi n.a.c.	57.148,00	57.148,00
1.02.00.00.000 Imposte e tasse a carico dell'ente		**9.865.634,06**	**9.865.634,06**
1.02.01.00.000 Imposte, tasse e proventi assimilati a carico dell'ente		**9.865.634,06**	**9.865.634,06**
1.02.01.01.001	Imposta regionale sulle attivita' produttive (IRAP)	7.438.685,95	7.438.685,95
1.02.01.02.001	Imposta di registro e di bollo	106.065,33	106.065,33
1.02.01.12.001	Imposta Municipale Propria	904.000,00	904.000,00
1.02.01.99.999	Imposte, tasse e proventi assimilati a carico dell'ente n.a.c.	1.416.882,78	1.416.882,78
1.03.00.00.000 Acquisto di beni e servizi		**266.090.739,57**	**266.090.739,57**
1.03.01.00.000 Acquisto di beni		**239.322,45**	**239.322,45**
1.03.01.01.002	Pubblicazioni	6.098,78	6.098,78
1.03.01.02.001	Carta, cancelleria e stampati	42.904,94	42.904,94
1.03.01.02.002	Carburanti, combustibili e lubrificanti	103.810,72	103.810,72
1.03.01.02.006	Materiale informatico	16.345,60	16.345,60
1.03.01.02.008	Strumenti tecnico-specialistici non sanitari	12.999,10	12.999,10
1.03.01.02.999	Altri beni e materiali di consumo n.a.c.	57.163,31	57.163,31
1.03.02.00.000 Acquisto di servizi		**265.851.417,12**	**265.851.417,12**
1.03.02.01.007	Commissioni elettorali	0,00	0,00
1.03.02.02.002	Indennita' di missione e di trasferta	933.302,85	933.302,85
1.03.02.02.004	Pubblicita'	2.406.759,10	2.406.759,10
1.03.02.02.005	Organizzazione e partecipazione a manifestazioni e convegni	5.852.316,89	5.852.316,89
1.03.02.02.999	Altre spese per relazioni pubbliche, convegni e mostre, pubblicita' n.a.c	2.128.227,84	2.128.227,84
1.03.02.03.999	Altri aggi di riscossione n.a.c.	157.487,33	157.487,33
1.03.02.04.999	Acquisto di servizi per altre spese per formazione e addestramento n.a.c.	114.340,13	114.340,13
1.03.02.05.001	Telefonia fissa	73.716,07	73.716,07
1.03.02.05.002	Telefonia mobile	14.119,28	14.119,28
1.03.02.05.003	Accesso a banche dati e a pubblicazioni on line	23.116,79	23.116,79

		Importo nel periodo	Importo a tutto il periodo
1.03.02.05.004	Energia elettrica	2.553.481,75	2.553.481,75
1.03.02.05.005	Acqua	16.599,18	16.599,18
1.03.02.05.006	Gas	10.008,75	10.008,75
1.03.02.05.007	Spese di condominio	10.712,85	10.712,85
1.03.02.05.999	Utenze e canoni per altri servizi n.a.c.	765.141,97	765.141,97
1.03.02.07.001	Locazione di beni immobili	633.707,14	633.707,14
1.03.02.07.002	Noleggi di mezzi di trasporto	12.459,22	12.459,22
1.03.02.07.004	Noleggi di hardware	383.251,87	383.251,87
1.03.02.07.006	Licenze d'uso per software	7.286.574,30	7.286.574,30
1.03.02.07.007	Altre licenze	66.182,15	66.182,15
1.03.02.07.008	Noleggi di impianti e macchinari	6.002,40	6.002,40
1.03.02.07.999	Altre spese sostenute per utilizzo di beni di terzi n.a.c.	617.856,12	617.856,12
1.03.02.08.001	Leasing operativo di mezzi di trasporto	47.765,62	47.765,62
1.03.02.09.001	Manutenzione ordinaria e riparazioni di mezzi di trasporto ad uso civile, di sicurezza e ordine pubblico	135.004,53	135.004,53
1.03.02.09.004	Manutenzione ordinaria e riparazioni di impianti e macchinari	3.192.746,44	3.192.746,44
1.03.02.09.006	Manutenzione ordinaria e riparazioni di macchine per ufficio	7.229,04	7.229,04
1.03.02.09.008	Manutenzione ordinaria e riparazioni di beni immobili	400.257,16	400.257,16
1.03.02.09.012	Manutenzione ordinaria e riparazioni di terreni e beni materiali non prodotti	160.993,92	160.993,92
1.03.02.10.001	Incarichi libero professionali di studi, ricerca e consulenza	4.756.572,30	4.756.572,30
1.03.02.10.002	Esperti per commissioni, comitati e consigli	112.584,92	112.584,92
1.03.02.10.003	Incarichi a societa' di studi, ricerca e consulenza	81.979,60	81.979,60
1.03.02.11.006	Patrocinio legale	839.497,20	839.497,20
1.03.02.11.009	Prestazioni tecnico-scientifiche a fini di ricerca	25.000,00	25.000,00
1.03.02.11.999	Altre prestazioni professionali e specialistiche n.a.c.	633.152,93	633.152,93
1.03.02.12.001	Acquisto di servizi da agenzie di lavoro interinale	30.393,05	30.393,05
1.03.02.12.003	Collaborazioni coordinate e a progetto	142.549,20	142.549,20
1.03.02.13.001	Servizi di sorveglianza, custodia e accoglienza	1.560.737,68	1.560.737,68
1.03.02.13.002	Servizi di pulizia e lavanderia	2.715.927,13	2.715.927,13
1.03.02.13.003	Trasporti, traslochi e facchinaggio	22.440,00	22.440,00
1.03.02.15.001	Contratti di servizio di trasporto pubblico	139.219.294,06	139.219.294,06
1.03.02.15.999	Altre spese per contratti di servizio pubblico	1.156.082,81	1.156.082,81
1.03.02.16.001	Pubblicazione bandi di gara	22.088,00	22.088,00
1.03.02.16.002	Spese postali	1.939.335,78	1.939.335,78
1.03.02.16.999	Altre spese per servizi amministrativi	55.798,05	55.798,05
1.03.02.17.002	Oneri per servizio di tesoreria	13.556,33	13.556,33
1.03.02.17.999	Spese per servizi finanziari n.a.c.	29.456,19	29.456,19
1.03.02.18.999	Altri acquisti di servizi sanitari n.a.c.	40.000,00	40.000,00
1.03.02.19.001	Gestione e manutenzione applicazioni	11.124.516,03	11.124.516,03
1.03.02.19.002	Assistenza all'utente e formazione	605.563,64	605.563,64
1.03.02.19.003	Servizi per l'interoperabilita' e la cooperazione	153.904,46	153.904,46
1.03.02.19.004	Servizi di rete per trasmissione dati e VoIP e relativa manutenzione	251.110,73	251.110,73
1.03.02.19.005	Servizi per i sistemi e relativa manutenzione	10.626.847,39	10.626.847,39
1.03.02.19.007	Servizi di gestione documentale	24.939,17	24.939,17
1.03.02.19.009	Servizi per le postazioni di lavoro e relativa manutenzione	90.679,39	90.679,39
1.03.02.19.010	Servizi di consulenza e prestazioni professionali ICT	8.649.149,60	8.649.149,60
1.03.02.19.999	Altri servizi informatici e di telecomunicazioni n.a.c.	9.764.079,42	9.764.079,42
1.03.02.99.001	Spese legali per esproprio	63.021,65	63.021,65
1.03.02.99.002	Altre spese legali	56.465,24	56.465,24
1.03.02.99.003	Quote di associazioni	287.358,00	287.358,00
1.03.02.99.004	Altre spese per consultazioni elettorali dell'ente	44.919,33	44.919,33

		Importo nel periodo	Importo a tutto il periodo
1.03.02.99.005	Spese per commissioni e comitati dell'Ente	21.661,18	21.661,18
1.03.02.99.011	Servizi per attivita' di rappresentanza	130.686,84	130.686,84
1.03.02.99.013	Comunicazione WEB	5.608,56	5.608,56
1.03.02.99.999	Altri servizi diversi n.a.c.	42.545.100,57	42.545.100,57
1.04.00.00.000	**Trasferimenti correnti**	**600.092.493,49**	**600.092.493,49**
1.04.01.00.000	**Trasferimenti correnti a Amministrazioni Pubbliche**	**457.660.015,16**	**457.660.015,16**
1.04.01.01.001	Trasferimenti correnti a Ministeri	14.487.077,51	14.487.077,51
1.04.01.01.002	Trasferimenti correnti a Ministero dell'Istruzione - Istituzioni scolastiche	2.952.566,65	2.952.566,65
1.04.01.01.003	Trasferimenti correnti a Presidenza del Consiglio dei Ministri	11.995,29	11.995,29
1.04.01.01.006	Trasferimenti correnti a enti di regolazione dell'attivita' economica	262.360,00	262.360,00
1.04.01.01.011	Trasferimenti correnti a enti centrali a struttura associativa	6.386,00	6.386,00
1.04.01.01.013	Trasferimenti correnti a enti e istituzioni centrali di ricerca e Istituti e stazioni sperimentali per la ricerca	78.000,00	78.000,00
1.04.01.01.999	Trasferimenti correnti a altre Amministrazioni Centrali n.a.c.	1.809.919,24	1.809.919,24
1.04.01.02.001	Trasferimenti correnti a Regioni e province autonome	60.222,86	60.222,86
1.04.01.02.002	Trasferimenti correnti a Province	5.099.420,99	5.099.420,99
1.04.01.02.003	Trasferimenti correnti a Comuni	149.056.529,02	149.056.529,02
1.04.01.02.004	Trasferimenti correnti a Citta' metropolitane e Roma capitale	13.744.336,62	13.744.336,62
1.04.01.02.005	Trasferimenti correnti a Unioni di Comuni	341.979,35	341.979,35
1.04.01.02.007	Trasferimenti correnti a Camere di Commercio	40.000,00	40.000,00
1.04.01.02.008	Trasferimenti correnti a Universita'	23.031.129,71	23.031.129,71
1.04.01.02.009	Trasferimenti correnti a Parchi nazionali e consorzi ed enti autonomi gestori di parchi e aree naturali protette	2.825.984,98	2.825.984,98
1.04.01.02.011	Trasferimenti correnti a Aziende sanitarie locali n.a.f.	354.080,78	354.080,78
1.04.01.02.012	Trasferimenti correnti a Aziende ospedaliere e Aziende ospedaliere universitarie integrate con il SSN n.a.f.	1.561.533,87	1.561.533,87
1.04.01.02.016	Trasferimenti correnti a Agenzie regionali per le erogazioni in agricoltura	3.367.928,26	3.367.928,26
1.04.01.02.017	Trasferimenti correnti a altri enti e agenzie regionali e sub regionali	155.655.313,52	155.655.313,52
1.04.01.02.018	Trasferimenti correnti a Consorzi di enti locali	473.998,71	473.998,71
1.04.01.02.019	Trasferimenti correnti a Fondazioni e istituzioni liriche locali e a Teatri stabili di iniziativa pubblica	2.290.599,99	2.290.599,99
1.04.01.02.020	Trasferimenti correnti a Aziende sanitarie locali a titolo di finanziamento del servizio sanitario nazionale	470.673,47	470.673,47
1.04.01.02.025	Trasferimenti correnti a Aziende ospedaliere e Aziende ospedaliere universitarie integrate con il SSN a titolo di finanziamento del servizio sanitario nazionale	78.573,73	78.573,73
1.04.01.02.999	Trasferimenti correnti a altre Amministrazioni Locali n.a.c.	6.714.757,87	6.714.757,87
1.04.01.03.001	Trasferimenti correnti a INPS	31.943.800,74	31.943.800,74
1.04.01.04.001	Trasferimenti correnti a organismi interni e/o unita' locali della amministrazione	40.940.846,00	40.940.846,00
1.04.02.00.000	**Trasferimenti correnti a Famiglie**	**1.860.039,45**	**1.860.039,45**
1.04.02.02.999	Altri assegni e sussidi assistenziali	45.232,95	45.232,95
1.04.02.03.001	Borse di studio	23.790,83	23.790,83
1.04.02.05.999	Altri trasferimenti a famiglie n.a.c.	1.791.015,67	1.791.015,67
1.04.03.00.000	**Trasferimenti correnti a Imprese**	**105.313.372,08**	**105.313.372,08**
1.04.03.01.001	Trasferimenti correnti a imprese controllate	60.696.863,72	60.696.863,72
1.04.03.99.999	Trasferimenti correnti a altre imprese	44.616.508,36	44.616.508,36
1.04.04.00.000	**Trasferimenti correnti a Istituzioni Sociali Private**	**35.259.066,80**	**35.259.066,80**

		Importo nel periodo	Importo a tutto il periodo
1.04.04.01.001	Trasferimenti correnti a Istituzioni Sociali Private	35.259.066,80	35.259.066,80
1.05.00.00.000 Trasferimenti di tributi		**27,14**	**27,14**
1.05.01.00.000 Trasferimenti di tributi a titolo di devoluzioni		**27,14**	**27,14**
1.05.01.05.001	Imposta di registro	27,14	27,14
1.07.00.00.000 Interessi passivi		**31.420.898,85**	**31.420.898,85**
1.07.05.00.000 Interessi su Mutui e altri finanziamenti a medio lungo termine		**31.331.338,67**	**31.331.338,67**
1.07.05.02.018	Interessi passivi a altri enti e agenzie regionali e sub regionali su mutui e altri finanziamenti a medio lungo termine	145.952,62	145.952,62
1.07.05.04.003	Interessi passivi a Cassa Depositi e Prestiti SPA su mutui e altri finanziamenti a medio lungo termine	11.788.314,91	11.788.314,91
1.07.05.04.004	Interessi passivi a Cassa Depositi e Prestiti - Gestione Tesoro su mutui e altri finanziamenti a medio lungo termine	19.397.071,14	19.397.071,14
1.07.06.00.000 Altri interessi passivi		**89.560,18**	**89.560,18**
1.07.06.02.999	Interessi di mora ad altri soggetti	89.560,18	89.560,18
1.09.00.00.000 Rimborsi e poste correttive delle entrate		**1.640.414,44**	**1.640.414,44**
1.09.01.00.000 Rimborsi per spese di personale (comando, distacco, fuori ruolo, convenzioni, ecc¿)		**443.969,49**	**443.969,49**
1.09.01.01.001	Rimborsi per spese di personale (comando, distacco, fuori ruolo, convenzioni, ecc¿)	443.969,49	443.969,49
1.09.99.00.000 Altri Rimborsi di parte corrente di somme non dovute o incassate in eccesso		**1.196.444,95**	**1.196.444,95**
1.09.99.01.001	Rimborsi di parte corrente ad Amministrazioni Centrali di somme non dovute o incassate in eccesso	821.972,93	821.972,93
1.09.99.02.001	Rimborsi di parte corrente ad Amministrazioni Locali di somme non dovute o incassate in eccesso	6.080,00	6.080,00
1.09.99.04.001	Rimborsi di parte corrente a Famiglie di somme non dovute o incassate in eccesso	102.590,10	102.590,10
1.09.99.05.001	Rimborsi di parte corrente a Imprese di somme non dovute o incassate in eccesso	265.801,92	265.801,92
1.10.00.00.000 Altre spese correnti		**17.717.822,18**	**17.717.822,18**
1.10.03.00.000 Versamenti IVA a debito		**868.763,70**	**868.763,70**
1.10.03.01.001	Versamenti IVA a debito per le gestioni commerciali	868.763,70	868.763,70
1.10.04.00.000 Premi di assicurazione		**105.926,97**	**105.926,97**
1.10.04.01.003	Premi di assicurazione per responsabilita' civile verso terzi	78.311,26	78.311,26
1.10.04.99.999	Altri premi di assicurazione n.a.c.	27.615,71	27.615,71
1.10.05.00.000 Spese dovute a sanzioni, risarcimenti e indennizzi		**16.743.131,51**	**16.743.131,51**
1.10.05.01.001	Spese dovute a sanzioni	1.297,70	1.297,70
1.10.05.02.001	Spese per risarcimento danni	3.756.046,79	3.756.046,79
1.10.05.03.001	Spese per indennizzi	496.889,45	496.889,45
1.10.05.04.001	Oneri da contenzioso	12.488.897,57	12.488.897,57
2.00.00.00.000 Spese in conto capitale		**1.043.067.407,48**	**1.043.067.407,48**
2.02.00.00.000 Investimenti fissi lordi e acquisto di terreni		**129.459.037,14**	**129.459.037,14**

		Importo nel periodo	Importo a tutto il periodo
2.02.01.00.000 Beni materiali		**113.114.558,62**	**113.114.558,62**
2.02.01.01.999	Mezzi di trasporto ad uso civile, di sicurezza e ordine pubblico n.a.c.	1.135.627,86	1.135.627,86
2.02.01.03.001	Mobili e arredi per ufficio	117.832,97	117.832,97
2.02.01.04.002	Impianti	21.605.059,91	21.605.059,91
2.02.01.05.999	Attrezzature n.a.c.	1.575.134,47	1.575.134,47
2.02.01.07.001	Server	1.569.740,80	1.569.740,80
2.02.01.07.002	Postazioni di lavoro	51.513,28	51.513,28
2.02.01.07.004	Apparati di telecomunicazione	48.964,70	48.964,70
2.02.01.07.999	Hardware n.a.c.	4.600.658,75	4.600.658,75
2.02.01.09.002	Fabbricati ad uso commerciale	883.913,10	883.913,10
2.02.01.09.010	Infrastrutture idrauliche	6.157.746,26	6.157.746,26
2.02.01.09.012	Infrastrutture stradali	13.429.662,45	13.429.662,45
2.02.01.09.013	Altre vie di comunicazione	33.621.851,63	33.621.851,63
2.02.01.09.014	Opere per la sistemazione del suolo	25.568.513,20	25.568.513,20
2.02.01.09.999	Beni immobili n.a.c.	2.739.896,84	2.739.896,84
2.02.01.99.999	Altri beni materiali diversi	8.442,40	8.442,40
2.02.02.00.000 Terreni e beni materiali non prodotti		**141.979,36**	**141.979,36**
2.02.02.01.002	Terreni edificabili	27.193,04	27.193,04
2.02.02.01.999	Altri terreni n.a.c.	114.786,32	114.786,32
2.02.03.00.000 Beni immateriali		**16.202.499,16**	**16.202.499,16**
2.02.03.02.001	Sviluppo software e manutenzione evolutiva	12.113.203,03	12.113.203,03
2.02.03.02.002	Acquisto software	54.402,44	54.402,44
2.02.03.05.001	Incarichi professionali per la realizzazione di investimenti	4.034.893,69	4.034.893,69
2.03.00.00.000 Contributi agli investimenti		**907.842.298,59**	**907.842.298,59**
2.03.01.00.000 Contributi agli investimenti a Amministrazioni pubbliche		**672.223.281,00**	**672.223.281,00**
2.03.01.01.001	Contributi agli investimenti a Ministeri	19.828.886,06	19.828.886,06
2.03.01.01.002	Contributi agli investimenti a Ministero dell'Istruzione - Istituzioni scolastiche	30.623,55	30.623,55
2.03.01.01.008	Contributi agli investimenti a Anas S.p.A.	0,00	0,00
2.03.01.01.999	Contributi agli investimenti a altre Amministrazioni Centrali n.a.c.	526.183,29	526.183,29
2.03.01.02.001	Contributi agli investimenti a Regioni e province autonome	6.440.000,00	6.440.000,00
2.03.01.02.002	Contributi agli investimenti a Province	12.458.118,03	12.458.118,03
2.03.01.02.003	Contributi agli investimenti a Comuni	299.792.787,56	299.792.787,56
2.03.01.02.004	Contributi agli investimenti a Citta' metropolitane e Roma capitale	27.133.074,45	27.133.074,45
2.03.01.02.005	Contributi agli investimenti a Unioni di Comuni	682.260,68	682.260,68
2.03.01.02.006	Contributi agli investimenti a Comunita' Montane	419.372,68	419.372,68
2.03.01.02.008	Contributi agli investimenti a Universita'	11.413.277,22	11.413.277,22
2.03.01.02.009	Contributi agli investimenti a Parchi nazionali e consorzi ed enti autonomi gestori di parchi e aree naturali protette	4.757.610,24	4.757.610,24
2.03.01.02.010	Contributi agli investimenti a Autorita' Portuali	3.673.208,86	3.673.208,86
2.03.01.02.011	Contributi agli investimenti a Aziende sanitarie locali	78.226.778,80	78.226.778,80
2.03.01.02.012	Contributi agli investimenti a Aziende ospedaliere e Aziende ospedaliere universitarie integrate con il SSN	21.923.556,30	21.923.556,30
2.03.01.02.016	Contributi agli investimenti a Agenzie regionali per le erogazioni in agricoltura	20.071.428,57	20.071.428,57
2.03.01.02.017	Contributi agli investimenti a altri enti e agenzie regionali e sub regionali	161.999.467,05	161.999.467,05

		Importo nel periodo	Importo a tutto il periodo
2.03.01.02.018	Contributi agli investimenti a Consorzi di enti locali	562.039,79	562.039,79
2.03.01.02.999	Contributi agli investimenti a altre Amministrazioni Locali n.a.c.	2.284.607,87	2.284.607,87
2.03.02.00.000	**Contributi agli investimenti a Famiglie**	**423.569,69**	**423.569,69**
2.03.02.01.001	Contributi agli investimenti a Famiglie	423.569,69	423.569,69
2.03.03.00.000	**Contributi agli investimenti a Imprese**	**231.095.681,24**	**231.095.681,24**
2.03.03.01.001	Contributi agli investimenti a imprese controllate	134.336.662,59	134.336.662,59
2.03.03.02.001	Contributi agli investimenti a altre imprese partecipate	398.830,50	398.830,50
2.03.03.03.999	Contributi agli investimenti a altre Imprese	96.360.188,15	96.360.188,15
2.03.04.00.000	**Contributi agli investimenti a Istituzioni Sociali Private**	**4.099.766,66**	**4.099.766,66**
2.03.04.01.001	Contributi agli investimenti a Istituzioni Sociali Private	4.099.766,66	4.099.766,66
2.04.00.00.000	**Altri trasferimenti in conto capitale**	**5.766.071,75**	**5.766.071,75**
2.04.03.00.000	**Altri trasferimenti in conto capitale per assunzione di debiti di Imprese**	**4.168.000,00**	**4.168.000,00**
2.04.03.03.999	Altri trasferimenti in conto capitale per assunzione di debiti di altre Imprese	4.168.000,00	4.168.000,00
2.04.16.00.000	**Trasferimenti in conto capitale erogati a titolo di ripiano disavanzi pregressi ad Amministrazioni pubbliche**	**1.598.071,75**	**1.598.071,75**
2.04.16.02.999	Trasferimenti in conto capitale erogati a titolo di ripiano disavanzi pregressi a altre Amministrazioni Locali n.a.c.	1.533.250,14	1.533.250,14
2.04.16.99.001	Trasferimenti in conto capitale erogati a titolo di ripiano disavanzi pregressi a organismi interni e/o unita' locali della amministrazione	64.821,61	64.821,61
3.00.00.00.000	**Spese per incremento attivita' finanziarie**	**326.488.559,16**	**326.488.559,16**
3.01.00.00.000	**Acquisizioni di attivita' finanziarie**	**20.000,00**	**20.000,00**
3.01.01.00.000	**Acquisizioni di partecipazioni e conferimenti di capitale**	**20.000,00**	**20.000,00**
3.01.01.03.003	Acquisizioni di partecipazioni e conferimenti di capitale in altre imprese	20.000,00	20.000,00
3.02.00.00.000	**Concessione crediti di breve termine**	**2.000.000,00**	**2.000.000,00**
3.02.03.00.000	**Concessione crediti di breve periodo a tasso agevolato a Imprese**	**2.000.000,00**	**2.000.000,00**
3.02.03.02.001	Concessione crediti di breve periodo a tasso agevolato a altre imprese partecipate	2.000.000,00	2.000.000,00
3.04.00.00.000	**Altre spese per incremento di attivita' finanziarie**	**324.468.559,16**	**324.468.559,16**
3.04.06.00.000	**Versamenti ai conti di tesoreria statale (da parte dei soggetti non sottoposti al regime di Tesoreria Unica)**	**324.468.559,16**	**324.468.559,16**
3.04.06.01.001	Versamenti ai conti di tesoreria statale (da parte dei soggetti non sottoposti al regime di Tesoreria Unica)	324.468.559,16	324.468.559,16
4.00.00.00.000	**Rimborso Prestiti**	**57.194.245,59**	**57.194.245,59**
4.03.00.00.000	**Rimborso mutui e altri finanziamenti a medio lungo termine**	**57.194.245,59**	**57.194.245,59**
4.03.01.00.000	**Rimborso Mutui e altri finanziamenti a medio lungo termine**	**57.194.245,59**	**57.194.245,59**

		Importo nel periodo	Importo a tutto il periodo
4.03.01.04.001	Rimborso Mutui e altri finanziamenti a medio lungo termine a imprese controllate	943.571,42	943.571,42
4.03.01.04.002	Rimborso Mutui e altri finanziamenti a medio lungo termine a altre imprese partecipate	404.729,50	404.729,50
4.03.01.04.003	Rimborso Mutui e altri finanziamenti a medio lungo termine a Cassa Depositi e Prestiti - Gestione CDP SPA	34.452.277,37	34.452.277,37
4.03.01.04.004	Rimborso Mutui e altri finanziamenti a medio lungo termine a Cassa Depositi e Prestiti - Gestione Tesoro	21.393.667,30	21.393.667,30
7.00.00.00.000	**Uscite per conto terzi e partite di giro**	**241.070.767,47**	**241.070.767,47**
7.01.00.00.000	**Uscite per partite di giro**	**240.159.614,55**	**240.159.614,55**
7.01.01.00.000	**Versamenti di altre ritenute**	**42.608.467,93**	**42.608.467,93**
7.01.01.02.001	Versamento delle ritenute per scissione contabile IVA (split payment)	42.608.467,93	42.608.467,93
7.01.02.00.000	**Versamenti di ritenute su Redditi da lavoro dipendente**	**29.894.022,91**	**29.894.022,91**
7.01.02.01.001	Versamenti di ritenute erariali su Redditi da lavoro dipendente riscosse per conto terzi	20.040.093,94	20.040.093,94
7.01.02.02.001	Versamenti di ritenute previdenziali e assistenziali su Redditi da lavoro dipendente riscosse per conto terzi	7.563.971,32	7.563.971,32
7.01.02.99.999	Altri versamenti di ritenute al personale dipendente per conto di terzi	2.289.957,65	2.289.957,65
7.01.99.00.000	**Altre uscite per partite di giro**	**167.657.123,71**	**167.657.123,71**
7.01.99.01.001	Spese non andate a buon fine	5.226.438,77	5.226.438,77
7.01.99.05.001	Integrazione disponibilita' dal conto non sanita' al conto sanita' della Regione	162.340.260,48	162.340.260,48
7.01.99.99.999	Altre uscite per partite di giro n.a.c.	90.424,46	90.424,46
7.02.00.00.000	**Uscite per conto terzi**	**911.152,92**	**911.152,92**
7.02.03.00.000	**Trasferimenti per conto terzi a Altri settori**	**879.138,52**	**879.138,52**
7.02.03.03.001	Trasferimenti per conto terzi a Istituzioni Sociali Private	125.384,53	125.384,53
7.02.03.04.001	Trasferimenti per conto terzi all'Unione Europea e al Resto del Mondo	753.753,99	753.753,99
7.02.04.00.000	**Depositi di/presso terzi**	**32.014,40**	**32.014,40**
7.02.04.02.001	Restituzione di depositi cauzionali o contrattuali di terzi	32.014,40	32.014,40
Pagamenti da regolarizzare		**0,00**	**0,00**
0.00.00.99.997	PAGAMENTI DA REGOLARIZZARE PER PIGNORAMENTI (pagamenti codificati dal tesoriere)	0,00	0,00
0.00.00.99.999	ALTRI PAGAMENTI DA REGOLARIZZARE (pagamenti codificati dal tesoriere)	0,00	0,00
TOTALE PAGAMENTI		**2.698.746.754,35**	**2.698.746.754,35**

Criteri di aggregazione

Categoria	Regioni e province autonome di Trento e di Bolzano
Sotto Categoria	REGIONI - GESTIONE SANITARIA
Circoscrizione	ITALIA MERIDIONALE
Regione	CALABRIA
Provincia	
Fascia Popolazione	
Periodo	ANNUALE 2023
Prospetto	PAGAMENTI
Tipo Report	Semplice
Data ultimo aggiornamento	24-apr-2024
Data stampa	24-apr-2024
Importi in EURO	

		Importo nel periodo	Importo a tutto il periodo
1.00.00.00.000 Spese correnti		**4.215.620.941,08**	**4.215.620.941,08**
1.01.00.00.000 Redditi da lavoro dipendente		**150.516,13**	**150.516,13**
1.01.01.00.000 Retribuzioni lorde		**126.232,62**	**126.232,62**
1.01.01.01.006	Voci stipendiali corrisposte al personale a tempo determinato	29.397,08	29.397,08
1.01.01.01.008	Indennita' ed altri compensi, esclusi i rimborsi spesa documentati per missione, corrisposti al personale a tempo determinato	96.835,54	96.835,54
1.01.02.00.000 Contributi sociali a carico dell'ente		**24.283,51**	**24.283,51**
1.01.02.01.001	Contributi obbligatori per il personale	8.789,82	8.789,82
1.01.02.01.999	Altri contributi sociali effettivi n.a.c.	15.493,69	15.493,69
1.02.00.00.000 Imposte e tasse a carico dell'ente		**112.443,56**	**112.443,56**
1.02.01.00.000 Imposte, tasse e proventi assimilati a carico dell'ente		**112.443,56**	**112.443,56**
1.02.01.01.001	Imposta regionale sulle attivita' produttive (IRAP)	112.443,56	112.443,56
1.03.00.00.000 Acquisto di beni e servizi		**20.319.815,50**	**20.319.815,50**
1.03.01.00.000 Acquisto di beni		**2.557.515,34**	**2.557.515,34**
1.03.01.02.001	Carta, cancelleria e stampati	12.758,15	12.758,15
1.03.01.05.001	Prodotti farmaceutici ed emoderivati	2.544.757,19	2.544.757,19
1.03.02.00.000 Acquisto di servizi		**17.762.300,16**	**17.762.300,16**
1.03.02.02.002	Indennita' di missione e di trasferta	3.579,31	3.579,31
1.03.02.02.999	Altre spese per relazioni pubbliche, convegni e mostre, pubblicita' n.a.c	2.968,42	2.968,42
1.03.02.10.001	Incarichi libero professionali di studi, ricerca e consulenza	30.337,50	30.337,50
1.03.02.11.999	Altre prestazioni professionali e specialistiche n.a.c.	32.446,27	32.446,27
1.03.02.15.999	Altre spese per contratti di servizio pubblico	77.537,10	77.537,10
1.03.02.18.013	Acquisti di servizi di trasporto in emergenza e urgenza	17.251.226,40	17.251.226,40
1.03.02.19.005	Servizi per i sistemi e relativa manutenzione	46.012,30	46.012,30
1.03.02.19.999	Altri servizi informatici e di telecomunicazioni n.a.c.	7.862,85	7.862,85
1.03.02.99.999	Altri servizi diversi n.a.c.	310.330,01	310.330,01
1.04.00.00.000 Trasferimenti correnti		**4.194.348.900,01**	**4.194.348.900,01**
1.04.01.00.000 Trasferimenti correnti a Amministrazioni Pubbliche		**4.178.359.872,98**	**4.178.359.872,98**
1.04.01.02.001	Trasferimenti correnti a Regioni e province autonome	41.671,48	41.671,48
1.04.01.02.003	Trasferimenti correnti a Comuni	66.138,98	66.138,98
1.04.01.02.008	Trasferimenti correnti a Universita'	82.000,00	82.000,00
1.04.01.02.011	Trasferimenti correnti a Aziende sanitarie locali n.a.f.	342.958.267,42	342.958.267,42
1.04.01.02.012	Trasferimenti correnti a Aziende ospedaliere e Aziende ospedaliere universitarie integrate con il SSN n.a.f.	39.942.409,32	39.942.409,32
1.04.01.02.017	Trasferimenti correnti a altri enti e agenzie regionali e sub regionali	15.000.000,00	15.000.000,00
1.04.01.02.020	Trasferimenti correnti a Aziende sanitarie locali a titolo di finanziamento del servizio sanitario nazionale	3.110.828.717,75	3.110.828.717,75
1.04.01.02.025	Trasferimenti correnti a Aziende ospedaliere e Aziende ospedaliere universitarie integrate con il SSN a titolo di finanziamento del servizio sanitario nazionale	665.642.277,83	665.642.277,83

		Importo nel periodo	Importo a tutto il periodo
1.04.01.02.033	Trasferimenti correnti a Istituti di ricovero e cura a carattere scientifico pubblici a titolo di finanziamento del servizio sanitario nazionale	3.012.445,20	3.012.445,20
1.04.01.03.001	Trasferimenti correnti a INPS	785.945,00	785.945,00
1.04.02.00.000	**Trasferimenti correnti a Famiglie**	**12.777.725,78**	**12.777.725,78**
1.04.02.02.999	Altri assegni e sussidi assistenziali	9.315.697,01	9.315.697,01
1.04.02.03.001	Borse di studio	3.462.028,77	3.462.028,77
1.04.03.00.000	**Trasferimenti correnti a Imprese**	**2.778.511,25**	**2.778.511,25**
1.04.03.99.999	Trasferimenti correnti a altre imprese	2.778.511,25	2.778.511,25
1.04.04.00.000	**Trasferimenti correnti a Istituzioni Sociali Private**	**432.790,00**	**432.790,00**
1.04.04.01.001	Trasferimenti correnti a Istituzioni Sociali Private	432.790,00	432.790,00
1.09.00.00.000	**Rimborsi e poste correttive delle entrate**	**14.365,98**	**14.365,98**
1.09.99.00.000	**Altri Rimborsi di parte corrente di somme non dovute o incassate in eccesso**	**14.365,98**	**14.365,98**
1.09.99.05.001	Rimborsi di parte corrente a Imprese di somme non dovute o incassate in eccesso	14.365,98	14.365,98
1.10.00.00.000	**Altre spese correnti**	**674.899,90**	**674.899,90**
1.10.05.00.000	**Spese dovute a sanzioni, risarcimenti e indennizzi**	**674.899,90**	**674.899,90**
1.10.05.04.001	Oneri da contenzioso	674.899,90	674.899,90
2.00.00.00.000	**Spese in conto capitale**	**24.349.528,83**	**24.349.528,83**
2.02.00.00.000	**Investimenti fissi lordi e acquisto di terreni**	**5.093.144,41**	**5.093.144,41**
2.02.01.00.000	**Beni materiali**	**5.093.144,41**	**5.093.144,41**
2.02.01.09.007	Fabbricati Ospedalieri e altre strutture sanitarie	5.093.144,41	5.093.144,41
2.03.00.00.000	**Contributi agli investimenti**	**19.256.384,42**	**19.256.384,42**
2.03.01.00.000	**Contributi agli investimenti a Amministrazioni pubbliche**	**19.256.384,42**	**19.256.384,42**
2.03.01.01.999	Contributi agli investimenti a altre Amministrazioni Centrali n.a.c.	394.221,24	394.221,24
2.03.01.02.001	Contributi agli investimenti a Regioni e province autonome	1.668.550,98	1.668.550,98
2.03.01.02.011	Contributi agli investimenti a Aziende sanitarie locali	11.027.643,67	11.027.643,67
2.03.01.02.012	Contributi agli investimenti a Aziende ospedaliere e Aziende ospedaliere universitarie integrate con il SSN	1.900.930,28	1.900.930,28
2.03.01.02.023	Contributi agli investimenti, finanziati dallo Stato ai sensi dell'art. 20 della legge 67/1988, a Aziende sanitarie locali	758.201,26	758.201,26
2.03.01.02.028	Contributi agli investimenti, finanziati dallo Stato ai sensi dell'art. 20 della legge 67/1988, a Aziende ospedaliere e Aziende ospedaliere universitarie integrate con il SSN	597.817,91	597.817,91
2.03.01.02.999	Contributi agli investimenti a altre Amministrazioni Locali n.a.c.	2.909.019,08	2.909.019,08
7.00.00.00.000	**Uscite per conto terzi e partite di giro**	**708.402.482,03**	**708.402.482,03**
7.01.00.00.000	**Uscite per partite di giro**	**708.402.482,03**	**708.402.482,03**
7.01.01.00.000	**Versamenti di altre ritenute**	**4.750.629,46**	**4.750.629,46**

		Importo nel periodo	Importo a tutto il periodo
7.01.01.02.001	Versamento delle ritenute per scissione contabile IVA (split payment)	4.750.629,46	4.750.629,46
7.01.02.00.000	**Versamenti di ritenute su Redditi da lavoro dipendente**	**924.714,57**	**924.714,57**
7.01.02.01.001	Versamenti di ritenute erariali su Redditi da lavoro dipendente riscosse per conto terzi	915.786,65	915.786,65
7.01.02.02.001	Versamenti di ritenute previdenziali e assistenziali su Redditi da lavoro dipendente riscosse per conto terzi	8.927,92	8.927,92
7.01.99.00.000	**Altre uscite per partite di giro**	**702.727.138,00**	**702.727.138,00**
7.01.99.01.001	Spese non andate a buon fine	3.104.111,23	3.104.111,23
7.01.99.02.001	Chiusura anticipazioni sanita' della tesoreria statale	699.623.026,77	699.623.026,77
Pagamenti da regolarizzare		**0,00**	**0,00**
0.00.00.99.999	ALTRI PAGAMENTI DA REGOLARIZZARE (pagamenti codificati dal tesoriere)	0,00	0,00
TOTALE PAGAMENTI		**4.948.372.951,94**	**4.948.372.951,94**

Regione Calabria

RENDICONTO GENERALE

ANNO 2023

DISPONIBILITA' LIQUIDE

(Art. 63, comma 4 del decreto legislativo 23 giugno 2011, n. 118)

Categoria	Regioni e province autonome di Trento e di Bolzano
Sotto Categoria	REGIONI E PROVINCE AUTONOME
Circoscrizione	ITALIA MERIDIONALE
Regione	CALABRIA
Provincia	
Fascia Popolazione	
Periodo	MENSILE Dicembre 2023
Prospetto	DISPONIBILITA' LIQUIDE
Tipo Report	Semplice
Data ultimo aggiornamento	24-apr-2024
Data stampa	24-apr-2024
Importi in EURO	

		Importo a tutto il periodo
CONTO CORRENTE DI TESORERIA		
1100	FONDO DI CASSA DELL'ENTE ALL' INIZIO DELL'ANNO (1)	484.127.582,39
1200	RISCOSSIONI EFFETTUATE DALL'ENTE A TUTTO IL MESE (2)	2.508.583.508,92
1300	PAGAMENTI EFFETTUATI DALL'ENTE A TUTTO IL MESE (3)	2.698.746.754,35
1400	FONDO DI CASSA DELL'ENTE ALLA FINE DEL PERIODO DI RIFERIMENTO (4) (1+2-3)	293.964.336,96
1450	FONDO DI CASSA DELL'ENTE ALLA FINE DEL PERIODO DI RIFERIMENTO - QUOTA VINCOLATA	119.079.377,50
FONDI DELL'ENTE PRESSO IL TESORIERE AL DI FUORI DEL CONTO DI TESORERIA		
2100	DISPONIBILITA' LIQUIDE LIBERE ALLA FINE DEL MESE COMPRESE QUELLE REIMPIEGATE IN OPERAZIONI FINANZIARIE	0,00
2200	DISPONIBILITA' LIQUIDE VINCOLATE ALLA FINE DEL MESE COMPRESE QUELLE REIMPIEGATE IN OPERAZIONI FINANZIARIE	0,00
FONDI DELL'ENTE PRESSO ALTRI ISTITUTI DICREDITO		
2300	DISPONIBILITA' LIQUIDE LIBERE ALLA FINE DEL MESE COMPRESE QUELLE REIMPIEGATE IN OPERAZIONI FINANZIARIE	0,00
2400	DISPONIBILITA' LIQUIDE VINCOLATE ALLA FINE DEL MESE COMPRESE QUELLE REIMPIEGATE IN OPERAZIONI FINANZIARIE	0,00
CONCORDANZA TRA IL CONTO DI TESORERIA E LA CONTABILITA' SPECIALE DI T.U.		
1500	DISPONIBILITA' LIQUIDE PRESSO IL CONTO DI TESORERIA SENZA OBBLIGO DI RIVERSAM. A FINE PERIODO RIFERIM., COMPRESE QUELLE REIMP. IN OPERAZIONI FIN. (5)	0,00
1600	RISCOSSIONI EFFETTUATE DAL TESORIERE A TUTTO IL MESE E NON CONTABILIZZATE NELLA CONTAB. SPEC. (6)	1.696.632,51
1700	PAGAMENTI EFFETTUATI DAL TESORIERE A TUTTO IL MESE E NON CONTABILIZZATI NELLA CONTAB. SPEC. (7)	39.363.713,34
1800	VERSAM. C/O CONTAB. SPEC. NON CONTABILIZZATI DAL TESORIERE A TUTTO IL MESE (8)	62.193,78
1850	PRELIEVI DALLA CONTABILITA' SPECIALE NON CONTABILIZZATI DAL TESORIERE A TUTTO IL MESE (9)	0,00
1900	SALDO C/O CONTAB. SPEC. A FINE PERIODO RIFERIM. (4-5-6+7+8-9)	331.693.611,57

Categoria	Regioni e province autonome di Trento e di Bolzano
Sotto Categoria	REGIONI - GESTIONE SANITARIA
Circoscrizione	ITALIA MERIDIONALE
Regione	CALABRIA
Provincia	
Fascia Popolazione	
Periodo	MENSILE Dicembre 2023
Prospetto	DISPONIBILITA' LIQUIDE
Tipo Report	Semplice
Data ultimo aggiornamento	24-apr-2024
Data stampa	24-apr-2024
Importi in EURO	

		Importo a tutto il periodo
CONTO CORRENTE DI TESORERIA		
1100	FONDO DI CASSA DELL'ENTE ALL' INIZIO DELL'ANNO (1)	617.226.774,18
1200	RISCOSSIONI EFFETTUATE DALL'ENTE A TUTTO IL MESE (2)	4.902.044.178,89
1300	PAGAMENTI EFFETTUATI DALL'ENTE A TUTTO IL MESE (3)	4.948.372.951,94
1400	FONDO DI CASSA DELL'ENTE ALLA FINE DEL PERIODO DI RIFERIMENTO (4) (1+2-3)	570.898.001,13
1450	FONDO DI CASSA DELL'ENTE ALLA FINE DEL PERIODO DI RIFERIMENTO - QUOTA VINCOLATA	0,00
FONDI DELL'ENTE PRESSO IL TESORIERE AL DI FUORI DEL CONTO DI TESORERIA		
2100	DISPONIBILITA' LIQUIDE LIBERE ALLA FINE DEL MESE COMPRESE QUELLE REIMPIEGATE IN OPERAZIONI FINANZIARIE	0,00
2200	DISPONIBILITA' LIQUIDE VINCOLATE ALLA FINE DEL MESE COMPRESE QUELLE REIMPIEGATE IN OPERAZIONI FINANZIARIE	0,00
FONDI DELL'ENTE PRESSO ALTRI ISTITUTI DICREDITO		
2300	DISPONIBILITA' LIQUIDE LIBERE ALLA FINE DEL MESE COMPRESE QUELLE REIMPIEGATE IN OPERAZIONI FINANZIARIE	0,00
2400	DISPONIBILITA' LIQUIDE VINCOLATE ALLA FINE DEL MESE COMPRESE QUELLE REIMPIEGATE IN OPERAZIONI FINANZIARIE	0,00
CONCORDANZA TRA IL CONTO DI TESORERIA E LA CONTABILITA' SPECIALE DI T.U.		
1500	DISPONIBILITA' LIQUIDE PRESSO IL CONTO DI TESORERIA SENZA OBBLIGO DI RIVERSAM. A FINE PERIODO RIFERIM., COMPRESE QUELLE REIMP. IN OPERAZIONI FIN. (5)	0,00
1600	RISCOSSIONI EFFETTUATE DAL TESORIERE A TUTTO IL MESE E NON CONTABILIZZATE NELLA CONTAB. SPEC. (6)	2.611,45
1700	PAGAMENTI EFFETTUATI DAL TESORIERE A TUTTO IL MESE E NON CONTABILIZZATI NELLA CONTAB. SPEC. (7)	0,00
1800	VERSAM. C/O CONTAB. SPEC. NON CONTABILIZZATI DAL TESORIERE A TUTTO IL MESE (8)	0,00
1850	PRELIEVI DALLA CONTABILITA' SPECIALE NON CONTABILIZZATI DAL TESORIERE A TUTTO IL MESE (9)	0,00
1900	SALDO C/O CONTAB. SPEC. A FINE PERIODO RIFERIM. (4-5-6+7+8-9)	570.895.389,68

Regione Calabria

RENDICONTO GENERALE

ANNO 2023

TEMPI DI PAGAMENTO

(Art. 63, comma 4 del decreto legislativo 23 giugno 2011, n. 118)

REGIONE CALABRIA
GIUNTA REGIONALE

Visto l'art. 41 del D.L. n. 66/2014 a norma del quale "A decorrere dall'esercizio 2014, alle relazioni ai bilanci consuntivi o di esercizio delle pubbliche amministrazioni, di cui all'articolo 1, comma 2, del decreto legislativo 30 marzo 2001, n. 165, è allegato un prospetto, sottoscritto dal rappresentante legale e dal responsabile finanziario, attestante l'importo dei pagamenti relativi a transazioni commerciali effettuati dopo la scadenza dei termini previsti dal decreto legislativo 9 ottobre 2002, n. 231;

Visto l'art. 33 del D. Lgs. 14 marzo 2013, n. 33 "Obblighi di pubblicazione concernenti i tempi di pagamento dell'amministrazione";

SI ATTESTA

- Che l'indicatore di tempestività dei pagamenti nelle transazioni commerciali, calcolato sulla base dei dati estratti dal sistema di contabilità regionale, nell'esercizio finanziario 2023 è pari a **9,72** e che il numero di fatture pagate in ritardo è di **1.506** per un importo totale di € **81.421.297,46**

- Che il tempo medio ponderato di pagamento, calcolato dalla Piattaforma dei Crediti Commerciali (PCC), sulle fatture pagate nel 2023 è di 24 gg

- Che il tempo medio ponderato di ritardo, calcolato dalla Piattaforma dei crediti Commerciali (PCC) sulle fatture pagate nel 2023 e sulle fatture ricevute nel 2023 e non ancora pagate al 31.12.2023, è pari a -9 gg.

Il Dirigente del Settore Ragioneria
Dott. Umberto Alessio Giordano

Il Presidente
Dott. Roberto Occhiuto

Regione Calabria

RELAZIONE SULLA GESTIONE

ALLEGATA AL RENDICONTO GENERALE

ESERCIZIO FINANZIARIO 2023

1. QUADRO NORMATIVO DI RIFERIMENTO E LEGGI REGIONALI DI SPESA 1

2. PRINCIPALI INTERVENTI LEGISLATIVI ADOTTATI DALLA REGIONE NEL CORSO DELL'ESERCIZIO 2023 1

3. IL CONTO DEL BILANCIO 4

4. VARIAZIONI ALLE PREVISIONI FINANZIARIE 5

5. PRINCIPALI VOCI DEL CONTO DEL BILANCIO 7
5.1 LA GESTIONE DELLE ENTRATE 7
5.2 LA GESTIONE DELLE SPESE 10
5.3 FINANZIAMENTO DEL FONDO SANITARIO REGIONALE 13

6. LA GESTIONE DEI RESIDUI 14
6.1 LA GESTIONE DEI RESIDUI ATTIVI 15
6.2 CREDITI VERSO GLI ENTI LOCALI PER IL SERVIZIO DELLO SMALTIMENTO DEI RIFIUTI E PER IL SERVIZIO IDROPOTABILE 38
6.3 LA GESTIONE DEI RESIDUI PASSIVI 41
6.4 RICOGNIZIONE DEI RESIDUI DEL PERIMETRO SANITARIO 48
6.5 I RESIDUI PERENTI 52

7. IL RISULTATO DI AMMINISTRAZIONE 52

8. ELENCO DELLE QUOTE VINCOLATE E ACCANTONATE DEL RISULTATO DI AMMINISTRAZIONE AL 31 DICEMBRE 2023 53

9. RIPIANO DEL DISAVANZO 55

10. CONTO DEL TESORIERE E IL FONDO CASSA 60

11. PAREGGIO DI BILANCIO 61

12. IL FONDO GARANZIA DEBITI COMMERCIALI 63

13. IL FONDO CREDITI DI DUBBIA ESIGIBILITÀ 65

14. FONDO RISCHI LEGALI 70

15. COSTITUZIONE DEL FONDO PERDITE DEGLI ORGANISMI PARTECIPATI 73

16. CREDITI E DEBITI CON GLI ENTI STRUMENTALI E LE SOCIETA' PARTECIPATE 75

17. ELENCO DEGLI ENTI FACENTI PARTE DEL GRUPPO AMMINISTRAZIONE PUBBLICA 76

18. DIRITTI REALI DI GODIMENTO E CONCESSIONE DI GARANZIE PRINCIPALI O SUSSIDIARIE 78

19. INFORMAZIONI SUGLI ONERI E GLI IMPEGNI SOSTENUTI, DERIVANTI DA CONTRATTI RELATIVI A STRUMENTI FINANZIARI DERIVATI O DA CONTRATTI DI FINANZIAMENTO CHE INCLUDONO UNA COMPONENTE DERIVATA 79

20. LA CONTABILITÀ ECONOMICO-PATRIMONIALE 79

21. CONFORMITÀ AI PRINCIPI CONTABILI 80

22. CRITERI DI VALUTAZIONE E DESCRIZIONE DELLE PRINCIPALI POSTE DELLO STATO PATRIMONIALE E DEL CONTO ECONOMICO 81

22.1 LO STATO PATRIMONIALE 81

22.2 IL CONTO ECONOMICO 115

1. QUADRO NORMATIVO DI RIFERIMENTO E LEGGI REGIONALI DI SPESA

La composizione del rendiconto nei suoi molteplici documenti è disciplinata, in particolare, dal combinato disposto dell'articolo 11, rubricato "Schemi di bilancio", e dell'articolo 63, rubricato "Rendiconto generale", del D. Lgs. n. 118/2011 e successive modifiche. Ai sensi dell'articolo 63 del D. Lgs. n. 118/2011, "*i risultati della gestione sono dimostrati nel rendiconto generale annuale della Regione*", composto dal Conto del bilancio, dal Conto economico e dallo Stato patrimoniale.
Nello specifico, il Conto del bilancio, ai sensi dell'art. 63, commi 2 e 5, del Decreto Legislativo n.118 del 2011, dimostra i risultati finali della gestione finanziaria rispetto alle autorizzazioni contenute nel primo esercizio considerato nel bilancio di previsione. Il Conto economico evidenzia le componenti positive e negative della gestione di competenza economica dell'esercizio considerato, rilevate dalla contabilità economico-patrimoniale, nel rispetto del principio contabile generale n. 17 di cui all'allegato n. 1 e dei principi applicati della contabilità economico-patrimoniale di cui all'allegato n. 4/3 al D. Lgs. n. 118/2011.
Lo Stato patrimoniale rappresenta la consistenza del patrimonio al termine dell'esercizio.
Tutti i documenti facenti parte del rendiconto generale, ai sensi dell'art. 63, comma 2, del D. Lgs. n. 118/2011, devono essere predisposti secondo lo schema di cui all'allegato n. 10 al citato decreto.

2. PRINCIPALI INTERVENTI LEGISLATIVI ADOTTATI DALLA REGIONE NEL CORSO DELL'ESERCIZIO 2023

Gli articoli 38 e 49 del D. Lgs. n. 118/2011 disciplinano le modalità di copertura finanziaria delle leggi regionali che prevedono spese, nel corso del 2023, disponendo che a fronte di ogni legge regionale, ai cui effetti sono stati associati nuovi o maggiori oneri a carico della finanza regionale, devono essere formulate norme finanziarie di copertura dei relativi oneri, redatte in considerazione della nuova struttura del bilancio armonizzato per cui, ai sensi dell'articolo 13 del D. Lgs. n. 118/2011 e successive modifiche, l'unità di voto per l'approvazione del bilancio di previsione, in relazione alla parte spesa, è costituita dai programmi.

Il controllo circa la corretta modalità di copertura, a livello regionale, è prerogativa degli Uffici del Consiglio regionale e della pertinente Commissione consiliare che verificano che la relazione tecnico finanziaria a corredo del disegno di legge contenga la corretta quantificazione degli oneri e/o l'esaustiva motivazione dell'eventuale assenza degli stessi.
Nello schema di seguito riportato vengono riepilogati gli interventi legislativi adottati nel 2023, con indicazione di quelli per cui nella legge stessa è quantificato il riflesso sul bilancio regionale.

Tabella 1

LEGGE REGIONALE	TITOLO	INDICAZIONE RIPORTATA NELLA LEGGE REGIONALE CIRCA LA CREAZIONE DI NUOVI O MAGGIORI ONERI A CARICO DELLA FINANZA REGIONALE	COPERTURA: MISSIONI E PROGRAMMI DEL BILANCIO DI PREVISIONE 2023-2025
12/1/2023 n. 1	Modifiche alla legge regionale 5 aprile 2008, n. 8 (Riordino dell'organizzazione turistica regionale).	SENZA ONERI	
12/1/2023 n. 2	Modifiche e integrazioni della legge regionale 4 agosto 2022, n. 30 (Disposizioni in materia di vincolo idrogeologico).	SENZA ONERI	
12/1/2023 n. 3	Modifiche all'articolo 39 della legge regionale 23 dicembre 2011, N. 47 (Collegato alla manovra di finanza regionale per l'anno 2012).	SENZA ONERI	
24/2/2023 n. 4	Modifiche e integrazioni alla legge regionale 5 novembre 2009, n. 40 (Attività estrattiva nel territorio della Regione Calabria).	ONERI	Missione 09, Programma 02 (U.09.02)
24/2/2023 n. 5	Osservatorio regionale per giovani e adulti con disturbo dello spettro autistico.	SENZA ONERI	
24/2/2023 n. 6	Misure urgenti per le attività di affiancamento nell'attuazione del PNRR e dei fondi SIE.	ONERI	Programma di Sviluppo Rurale 2023-2027 e POR Calabria 2021-2027
24/2/2023 n. 7	Modifiche alla legge regionale 23 luglio 2003, n. 11 (Disposizioni per la bonifica e la tutela del territorio rurale. Ordinamento dei Consorzi di Bonifica).	SENZA ONERI	
24/2/2023 n. 8	Modifiche leggi regionali e disposizioni normative	ONERI	Missione 13, Programma 07 (U.13.07) Missione 20, Programma 03 (U. 20.03)
24/2/2023 n. 9	Disciplina del Sistema di protezione civile della Regione Calabria.	ONERI	Missione 01, Programma 03 (U.01.03) Missione 11, Programma 01 (U.11.01) Missione 12, Programma 07
15/03/2023 n. 10	Istituzione del Garante regionale per la tutela delle vittime di reato	ONERI	Missione 20, Programma 03 (U. 20.03)
15/03/2023 n. 11	Ratifica dell'intesa tra le regioni e le province autonome di Trento e di Bolzano per l'istituzionalizzazione della Conferenza delle Regioni e delle Province autonome.	ONERI	Missione 01, Programma 01 (U.01.01)
15/03/2023 n. 12	Disposizioni per la realizzazione, il riconoscimento, la valorizzazione e la promozione dei Cammini di Calabria.	SENZA ONERI	
14/04/2023 n. 13	Istituzione del Registro regionale degli informatori scientifici del farmaco e del parafarmaco	SENZA ONERI	
		SENZA ONERI	
14/04/2023 n. 14	Disciplina delle attività di coltivazione, raccolta, prima trasformazione, trasformazione e commercializzazione delle piante officinali.	SENZA ONERI	
18/04/2023 n. 15	Istituzione della Riserva naturale regionale del Vergari.	ONERI	Missione 09, Programma 05 (U.09.05)
24/04/2023, n. 16	Autorizzazione per l'esercizio del servizio di noleggio con conducente (NCC)	SENZA ONERI	
18/05/2023 n. 17	Modifiche alla legge regionale 3 agosto 1999, n. 20 (Istituzione dell'Agenzia Regionale per la Protezione dell'Ambiente della Calabria – ARPACAL)	SENZA ONERI	
18/05/2023 n. 18	Modifiche alla legge regionale 14 ottobre 2002, n. 41 (Norme per la salvaguardia della coltura e della qualità della produzione di Bergamotto. Disciplina del Consorzio del Bergamotto).	SENZA ONERI	
18/05/2023 n. 19	Istituzione del "Mese dei Bronzi di Riace"	SENZA ONERI	
19/05/2023 n. 20	Modifiche e integrazioni alla legge regionale 19 novembre 2020, N. 25 (Promozione dell'istituzione delle Comunità energetiche da fonti rinnovabili).	SENZA ONERI	
19/05/2023 n. 21	Modifiche e integrazioni alla legge regionale 3 agosto 2018, n. 28 (Disposizioni per il riconoscimento della rilevanza sociale dell'endometriosi e istituzione del Registro regionale).	ONERI	Missione 20, Programma 03 (U.20.03)
24/05/2023 n. 22	Norme in materia di aree protette e sistema regionale della biodiversità.	SENZA ONERI	
26/05/2023 n. 23	Modifiche alla legge regionale 18 giugno 1984, n. 14 (Provvidenze in favore dei mutilati ed invalidi civili e del lavoro).	SENZA ONERI	
26/05/2023 n. 24	Interventi normativi sulle leggi regionali n. 19/1986, n. 28/1986, n. 7/1996, n. 19/2002, n. 15/2006, n. 22/2010, n. 45/2012, n. 2/2013, n. 24/2013, n. 30/2016, n. 9/2018, n. 5/2021, n. 8/2023, n. 9/2023 e disposizioni normative.	ONERI	Assi di Assistenza Tecnica dei Piani e Programmi regionali - Missione 16, Programma 01 (U.16.01)
28/06/2023 n. 25	Norme per il mercato del lavoro, le politiche attive e l'apprendimento permanente	ONERI	Missione 15, Programma 01 (U.15.01) - Missione 15, Programma 03 (U.15.03)

LEGGE REGIONALE	TITOLO	INDICAZIONE RIPORTATA NELLA LEGGE REGIONALE CIRCA LA CREAZIONE DI NUOVI O MAGGIORI ONERI A CARICO DELLA FINANZA REGIONALE	COPERTURA: MISSIONI E PROGRAMMI DEL BILANCIO DI PREVISIONE 2023-2025
28/06/2023 n. 26	Ratifica dell'intesa tra le Regioni Calabria, Basilicata, Campania, Puglia e Sicilia in materia di governance del fenomeno migratorio e promozione di politiche di inclusione sociale e lavorativa della popolazione straniera.	SENZA ONERI	
28/06/2023 n. 27	Riconoscimento e sostegno del progetto "Giustizia e Umanità Liberi di Scegliere"	ONERI	Missione 20, Programma 03 (U.20.03)
28/06/2023 n. 28	Riconoscimento del Carnevale di Castrovillari.	SENZA ONERI	
26/07/2023 n. 29	Proroga graduatorie Servizio Sanitario Regionale	ONERI	Missione 13, Programma 05 (U.13.05)
31/07/2023 n. 30	Riconoscimento delle Palestre della salute	SENZA ONERI	
02/08/2023 n. 31	Proroga del termine di adeguamento. Modifica delle disposizioni transitorie sui requisiti strutturali e organizzativi delle strutture socioeducative per la prima infanzia, di cui all'articolo 23 della l.r. 15/2013.	SENZA ONERI	
02/08/2023 n. 32	La Varia di Palmi quale patrimonio culturale regionale	SENZA ONERI	
02/08/2023 n. 33	Norme sul funzionamento della Commissione provinciale per le espropriazioni di cui all'articolo 41 del d.p.r. 327/2001.	SENZA ONERI	
02/08/2023 n. 34	Istituzione e disciplina del Registro regionale dei Comuni con prodotti De.Co.	SENZA ONERI	
02/08/2023 n. 35	Modifiche e integrazioni delle leggi regionali 24/2013 e 32/1996	SENZA ONERI	
03/08/2023 n. 36	Norme in materia di autorizzazione alla costruzione ed esercizio di linee ed impianti elettrici con tensione non superiore a 150.000 volt1 non facenti parte della rete di trasmissione nazionale e delle linee e degli impianti indispensabili per la connessione di impianti per la produzione di energia da fonti rinnovabili.	SENZA ONERI	
07/08/2023 n. 37	Disposizioni per l'esercizio del trasporto pubblico non di linea e norme concernenti il ruolo dei conducenti dei servizi pubblici di trasporto non di linea.	SENZA ONERI	
07/08/2023 n. 38	Modifiche e integrazioni alla legge regionale 29 novembre 2019, n. 48 (Disposizioni in materia funeraria e polizia mortuaria).	SENZA ONERI	
10/08/2023 n. 39	Disciplina in materia di ordinamento dei Consorzi di bonifica e di tutela e bonifica del territorio rurale.	ONERI	Missione 9, Programma 01 (U.09.01) - Missione 16, Programma 01 (U.16.01) - Missione 20, Programma 03 (U.20.03)
27/09/2023 n. 40	Modifiche e integrazioni della legge regionale 24 maggio 2023, n. 22 (Norme in materia di aree protette e sistema regionale della biodiversità).	SENZA ONERI	
27/09/2023 n. 41	Modifica della legge regionale 6 maggio 2022, n. 13 (Strutture residenziali per minori e giovani adulti sottoposti a procedimento penale ovvero in esecuzione di pena).	SENZA ONERI	
29/09/2023 n. 42	Modifiche e integrazioni dell'articolo 39 della legge regionale 23 dicembre 2011, n. 47 (Collegato alla manovra di finanza regionale per l'anno 2012)	SENZA ONERI	
29/09/2023 n. 43	Modifiche e integrazioni della legge regionale 25 novembre 1996, n. 32 (Disciplina per l'assegnazione e la determinazione dei canoni di locazione degli alloggi di edilizia residenziale pubblica).	SENZA ONERI	
03/10/2023 n. 44	Disciplina regionale in materia di impianti radioelettrici ai fini di un efficace sviluppo delle reti di telecomunicazione in osservanza della tutela ambientale e sanitaria della popolazione.	SENZA ONERI	
03/10/2023 n. 45	Promozione del benessere degli animali d'affezione e prevenzione del randagismo.	ONERI	Missione 20, Programma 03 (U.20.03)
03/10/2023 n. 46	Integrazioni alla legge regionale 4 settembre 2001, n. 19 (Norme sul procedimento amministrativo, la pubblicità degli atti ed il diritto di accesso).	SENZA ONERI	
25/10/2023 n. 47	Interventi normativi sulle leggi regionali n. 12/2023, n. 14/2023, n. 25/2020, n. 28/2018, n. 22/2023, n. 22/2010, n. 5/2021, n. 8/2023, n. 19/2002, n. 45/2012, n. 25/2023, n. 36/2023, n. 37/2023, n. 39/2023, n. 19/2009, n. 42/2017 e disposizioni normative.	ONERI	Missione 20, Programma 03 (U.20.03)
27/10/2023 n. 48	Promozione del cicloturismo e riconoscimento della Ciclovia dei parchi della Calabria	SENZA ONERI	
28/11/2023 n. 49	Rendiconto generale e rendiconto consolidato relativi all'esercizio finanziario 2022.	SENZA ONERI	
28/11/2023 n. 50	Assestamento del bilancio di previsione della regione Calabria per gli anni 2023-2025	ONERI	Bilancio di previsione 2023-2025
29/11/2023 n. 51	Premialità nelle procedure di aggiudicazione di contratti pubblici per le imprese resistenti alla criminalità organizzata.	SENZA ONERI	

LEGGE REGIONALE	TITOLO	INDICAZIONE RIPORTATA NELLA LEGGE REGIONALE CIRCA LA CREAZIONE DI NUOVI O MAGGIORI ONERI A CARICO DELLA FINANZA REGIONALE	COPERTURA: MISSIONI E PROGRAMMI DEL BILANCIO DI PREVISIONE
30/11/2023 n. 52	Disposizioni per l'inclusione sociale, la rimozione delle barriere e il riconoscimento e la promozione della lingua dei segni e la piena accessibilità delle persone sorde alla vita collettiva.	ONERI	Missione 20, Programma 03 (U.20.03) Bilancio di previsione 2023/2025
30/11/2023 n. 53	Integrazione dell'articolo 16 della legge regionale 21 dicembre 2005, n.17 (Norme per l'esercizio della delega di funzioni amministrative sulle aree del demanio marittimo).	SENZA ONERI	
30/11/2023 n. 54	Modifiche e integrazioni alla legge regionale 7 dicembre 2009, n. 47 (Tutela e valorizzazione degli alberi monumentali e della flora spontanea autoctona della Calabria).	SENZA ONERI	Missione 20, Programma 03 (U.20.03) Bilancio di previsione 2023/2025
30/11/2023 n. 55	Modifica delle leggi regionali n. 20/1992 e n. 25/2013. Disposizioni in materia di forestazione.	SENZA ONERI	
27/12/2023 n. 56	Legge di stabilità regionale 2024.	ONERI	Bilancio di previsione 2024-2026
27/12/2023 n. 57	Bilancio di previsione finanziario della Regione Calabria per gli anni 2024-2026.	ONERI	Bilancio di previsione 2024-2026
27/12/2023 n. 58	Riconoscimento della legittimità di due debiti fuori bilancio del Consiglio regionale della Calabria ai sensi dell'articolo 73, comma 1, lettera e) del decreto legislativo 23 giugno 2011, n. 118.	ONERI	Bilancio di previsione del Consiglio regionale 2023-2025
27/12/2023 n. 59	Proroga del termine di adeguamento. Modifica delle disposizioni transitorie sui requisiti strutturali e organizzativi delle strutture socioeducative per la prima infanzia, di cui all'articolo 23 della l. r. 15/2013.	SENZA ONERI	
27/12/2023 n. 60	Modifiche alla legge regionale 10 agosto 2023, n. 39.	SENZA ONERI	
27/12/2023 n. 61	Misure a sostegno del sistema aeroportuale calabrese.	ONERI	Poc 2014-2020 – Azione 7.2.2 Missione 10, Programma 06 (U.10:06) Bilancio di previsione 2023/2025
27/12/2023 n. 62	Norme in materia di spending review.	SENZA ONERI	

3. IL CONTO DEL BILANCIO

Il conto di bilancio espone le varie fasi delle entrate e delle spese comprese nel bilancio di previsione. Sulla base delle disposizioni contenute all'art. 63, comma 5, del D. Lgs. 118/2011, il conto del bilancio, per ciascuna tipologia di entrata e per ciascun programma di spesa, comprende, distintamente per residui e competenza:

a) per l'entrata le somme accertate, con distinzione della parte riscossa e di quella ancora da riscuotere;
b) per la spesa le somme impegnate, con distinzione della parte pagata, di quella ancora da pagare e di quella impegnata con imputazione agli esercizi successivi, che costituisce il fondo pluriennale vincolato.

La gestione finanziaria dell'esercizio 2023 trova fondamento nella legge regionale 23 dicembre 2022, n. 50, recante "Legge di stabilità regionale 2023" e nella legge regionale 23 dicembre 2022, n. 51, recante "Bilancio di previsione finanziario della Regione Calabria per gli anni 2023 – 2025".

Con deliberazione di Giunta regionale n. 713 del 28 dicembre 2022 è stato approvato il "Documento tecnico di accompagnamento al bilancio di previsione finanziario della Regione Calabria per gli anni 2023-2025 (artt. 11 e 39, c.10, d.lgs 23.6.2011, n.118)" e con deliberazione di Giunta regionale n. 714 del 28 dicembre 2022, è stato approvato il "Bilancio finanziario gestionale della Regione Calabria per gli anni 2023 - 2025 (art.39, c.10, d.lgs 23.6.2011, n.118)". Inoltre, con legge regionale 28 novembre 2023, n. 50, è

stato approvato "l'Assestamento del bilancio di previsione della Regione Calabria per gli anni 2023-2025".
La Giunta regionale ha approvato, nei termini di legge, il riaccertamento ordinario dei residui attivi e passivi ai sensi dell'articolo 3, comma 4, del D. Lgs. n. 118/2011, la determinazione delle economie di spesa e le consequenziali variazioni di bilancio, concernenti la rideterminazione del fondo pluriennale vincolato, dell'avanzo di amministrazione vincolato e del disavanzo finanziario.
Con la medesima deliberazione è stata, inoltre, effettuata la ricognizione dei residui attivi e passivi non rientranti nel riaccertamento ordinario dei residui ai sensi del Titolo II del D. Lgs. 118/2011.
Nella relazione che segue sarà svolta una disamina della gestione dell'esercizio 2023 a partire dalla politica di bilancio e dai dati previsionali di bilancio, prendendo in considerazione, a livello aggregato, le grandezze finanziarie che hanno concorso alla formazione del risultato di amministrazione.
Al fine di renderne più significativa la lettura e l'interpretazione, i dati analizzati sono considerati al netto delle "contabilità speciali", in quanto esse non rappresentano effettive risorse gestite dalla Regione, bensì esprimono entrate e uscite per conto di terzi o contabilizzazioni di semplici movimenti finanziari interni, generati da eventi compensativi.

4. VARIAZIONI ALLE PREVISIONI FINANZIARIE

Le scelte giuridico-finanziarie maggiormente caratterizzanti la programmazione regionale sono state poste in essere con il Documento di Economia e Finanza della Regione Calabria (DEFR) per gli anni 2023-2025 che è stato approvato con delibera di Giunta n. 641 del 10 dicembre 2022, nonché, come su detto, con il Bilancio di previsione 2023-2025 (legge regionale 23 dicembre 2022, n. 51), con la manovra economico finanziaria 2023 affidata alla legge di stabilità (legge regionale 23 dicembre 2022, n. 50), con l'assestamento del bilancio di previsione della Regione Calabria 2023-2025 (legge regionale 28 novembre 2023, n. 50)
Le manovre effettuate sul bilancio hanno riguardato, prioritariamente, la copertura di spese di carattere obbligatorio e dei pignoramenti subiti presso la tesoreria regionale, dei debiti pregressi, degli accantonamenti previsti dalla legge.
Nella tabella successiva viene esposta l'analisi degli stanziamenti definitivi di bilancio, tenuto conto delle variazioni che le previsioni iniziali hanno subito nel corso dell'esercizio, distinte secondo l'organizzazione del bilancio (titoli per le entrate e missioni per le spese), mettendone in evidenza i valori in termini percentuali.

Tabella 2

	PREVISIONI INIZIALI		PREVISIONI FINALI		Var. %	
ENTRATA	**Competenza**	**Cassa**	**Competenza**	**Cassa**	**Comp.**	**Cassa**
AVANZO	217.453.611,55	752.000.000,00	835.496.430,90	1.101.354.356,57		
TITOLO I Entrate correnti di natura tributaria, contributiva e perequativa	4.501.269.312,93	6.768.405.406,31	4.676.782.516,36	6.263.253.087,47	3,90%	-7,46%
TITOLO II Trasferimenti correnti	696.327.372,29	1.772.361.687,75	1.061.246.732,49	1.962.140.734,58	52,41%	10,71%
TITOLO III Entrate extratributarie	25.457.269,76	278.699.326,01	54.401.137,12	280.787.521,13	113,70%	0,75%
TITOLO IV Entrate in conto capitale	753.389.905,22	3.870.328.674,14	1.966.318.873,67	3.591.715.457,59	161,00%	-7,20%
TITOLO V Entrate da riduzione di attività finanziarie	31.520,00	7.031.520,00	326.468.559,16	326.468.559,16	1035650,50%	4542,93%
TITOLO VI Accensione Prestiti	39.433.556,31	309.731.912,94	39.433.556,31	326.590.777,48	0,00%	5,44%
TOTALE ENTRATE FINALI	**6.233.362.548,06**	**13.758.558.527,15**	**8.960.147.806,01**	**13.852.310.493,98**	43,75%	0,68%
TITOLO VII Anticipazioni da Istituto Tesoriere	250.000.000,00	250.000.000,00	250.000.000,00	250.000.000,00	0,00%	0,00%
TITOLO IX Entrate per conto terzi e partite di giro	1.500.000.000,00	1.861.409.666,63	1.522.281.694,24	2.351.259.791,51	1,49%	26,32%
TOTALE GENERALE	**7.983.362.548,06**	**15.869.968.193,78**	**10.732.429.500,25**	**16.453.570.285,49**	34,43%	3,68%
SPESA	**Competenza**	**Cassa**	**Competenza**	**Cassa**	**Comp.**	**Cassa**
MISSIONE U.01 Servizi istituzionali, generali e di gestione	207.094.727,36	351.344.238,05	594.613.581,60	706.054.025,80	187,12%	100,96%
MISSIONE U.03 Ordine pubblico e sicurezza	1.998.234,00	27.783.219,90	16.246.703,55	29.302.692,77	713,05%	5,47%
MISSIONE U.04 Istruzione e diritto allo studio	89.007.124,51	326.663.769,20	131.954.034,71	275.265.917,02	48,25%	-15,73%
MISSIONE U.05 Tutela e valorizzazione dei beni e attività culturali	29.039.392,32	146.747.602,88	142.290.777,10	168.672.318,17	389,99%	14,94%
MISSIONE U.06 Politiche giovanili, sport e tempo libero	788.698,94	10.696.450,73	7.344.120,43	11.383.992,73	831,17%	6,43%
MISSIONE U.07 Turismo	38.204.857,86	235.506.926,07	187.084.277,96	239.329.105,19	389,69%	1,62%
MISSIONE U.08 Assetto del territorio ed edilizia abitativa	30.755.936,36	198.340.067,46	146.641.898,83	171.412.824,02	376,79%	-13,58%
MISSIONE U.09 Sviluppo sostenibile e tutela del territorio e dell'ambiente	361.864.705,24	1.047.018.795,87	843.648.814,93	1.050.295.481,71	133,14%	0,31%
MISSIONE U.10 Trasporti e diritto alla mobilità	483.094.418,92	969.920.314,62	875.420.824,76	1.034.932.694,78	81,21%	6,70%
MISSIONE U.11 Soccorso civile	10.451.515,92	50.547.518,45	73.986.168,03	84.716.331,48	607,90%	67,60%
MISSIONE U.12 Diritti sociali, politiche sociali e famiglia	132.474.272,90	247.301.012,16	198.480.349,18	292.994.940,11	49,83%	18,48%
MISSIONE U.13 Tutela della salute	4.054.614.048,25	6.382.500.731,72	4.538.543.759,65	7.421.619.664,68	11,94%	16,28%
MISSIONE U.14 Sviluppo economico e competitività	21.711.674,13	160.916.241,31	162.302.512,22	246.523.145,83	647,54%	53,20%
MISSIONE U.15 Politiche per il lavoro e la formazione professionale	150.786.126,67	340.706.360,71	310.766.049,18	422.844.723,60	106,10%	24,11%
MISSIONE U.16 Agricoltura, politiche agroalimentari e pesca	83.800.384,71	136.729.537,77	161.390.625,58	196.936.229,84	92,59%	44,03%
MISSIONE U.17 Energia e diversificazione delle fonti energetiche	58.618.516,76	136.149.046,82	36.940.857,69	85.595.999,61	-36,98%	-37,13%
MISSIONE U.18 Relazioni con le altre autonomie territoriali e locali	35.993.745,84	88.955.879,46	48.291.587,40	89.467.887,91	34,17%	0,58%
MISSIONE U.19 Relazioni internazionali	132.051,34	238.362,89	312.515,84	324.837,85	136,66%	36,28%
MISSIONE U.20 FONDI E ACCANTONAMENTI	338.060.369,92	764.045.621,23	379.016.601,26	515.184.834,99	12,12%	-32,57%

MISSIONE U.50 DEBITO PUBBLICO	99.574.242,39	179.789.714,73	99.574.242,39	99.574.242,39	0,00%	-44,62%
TOTALE	**6.228.065.044,34**	**11.801.901.412,03**	**8.954.850.302,29**	**13.142.431.890,48**	43,78%	11,36%
MISSIONE U.60 ANTICIPAZIONI FINANZIARIE	250.000.000,00	250.000.000,00	250.000.000,00	250.000.000,00	0,00%	0,00%
MISSIONE U.99 SERVIZI PER CONTO TERZI	1.500.000.000,00	1.795.551.529,23	1.522.281.694,24	1.980.119.274,50	1,49%	10,28%
DISAVANZO	5.297.503,72	-	5.297.503,72	-	0,00%	
TOTALE SPESA	**7.983.362.548,06**	**13.847.452.941,26**	**10.732.429.500,25**	**15.372.551.164,98**	34,43%	11,01%

5. PRINCIPALI VOCI DEL CONTO DEL BILANCIO

5.1 LA GESTIONE DELLE ENTRATE

Il bilancio di previsione assestato dell'esercizio 2023 pareggia in euro 10.732.429.500,25. Le entrate che hanno formato oggetto della gestione di competenza dell'esercizio 2023, al netto delle contabilità speciali, ammontano ad euro 8.124.651.375,11. Di esse sono stati regolarmente accertati euro 7.451.011.172,46 e riscossi in conto competenza euro 5.106.739.942,07.
Nei grafici seguenti viene rappresentata la composizione delle entrate accertate, stanziate e riscosse dall'Amministrazione regionale nell'anno 2023.

Figura 1: Distribuzione percentuale degli "Stanziamenti Finali di Competenza" - ENTRATE. Anno 2023

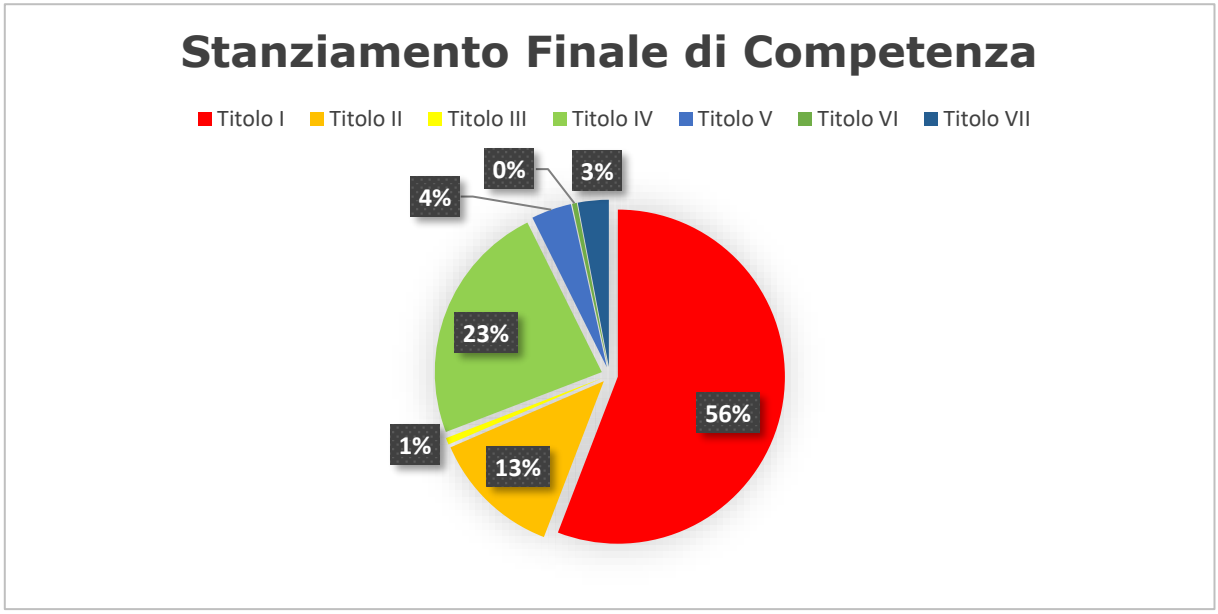

Fonte: Sistema informativo contabile regionale - COEC

Figura 2: Distribuzione percentuale degli "Accertamenti". Anno 2023

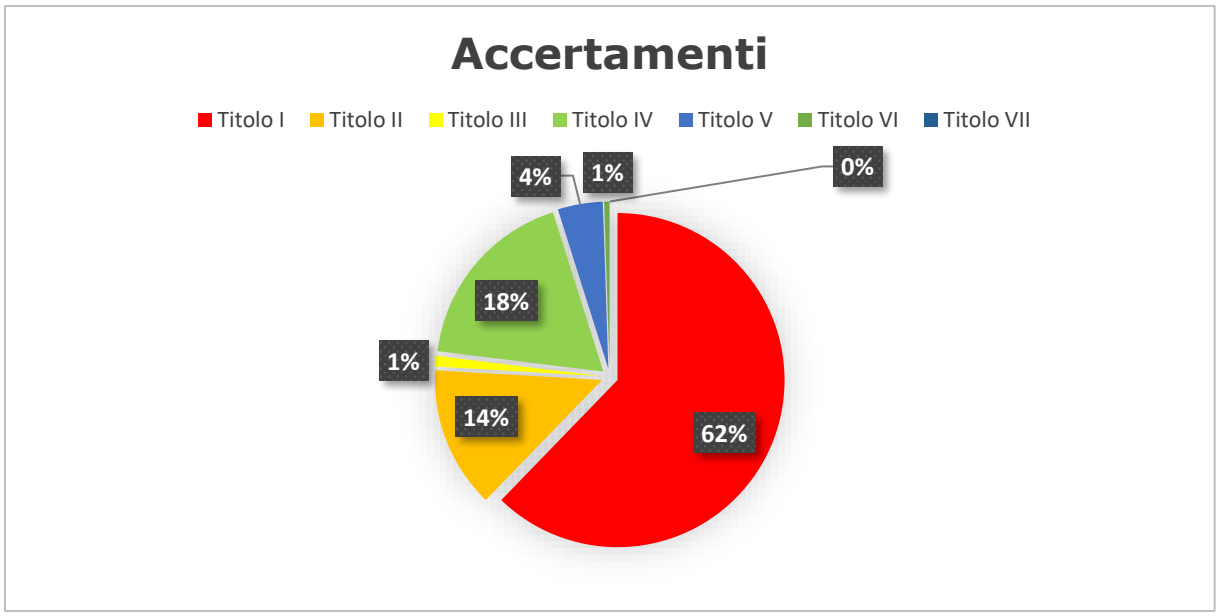

Fonte: Sistema informativo contabile regionale – COEC

Figura 3: Distribuzione percentuale delle "Riscossioni di competenza". Anno 2023

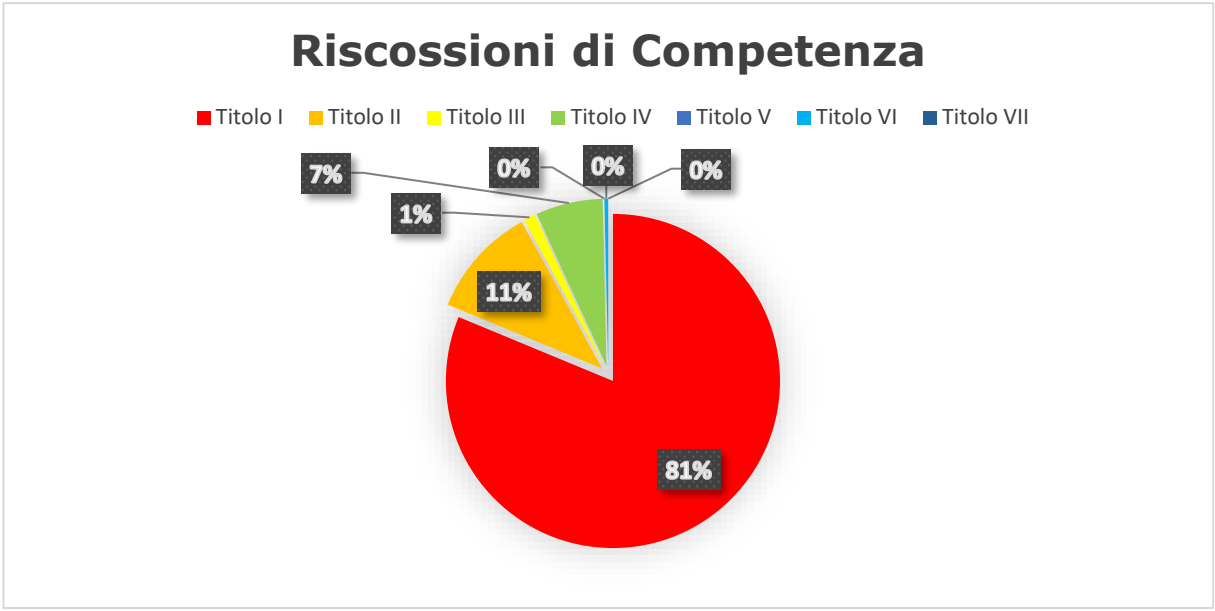

Fonte: Sistema informativo contabile regionale - COEC

Figura 4: Distribuzione percentuale dello "Stanziamento Finale di Cassa". Anno 2023

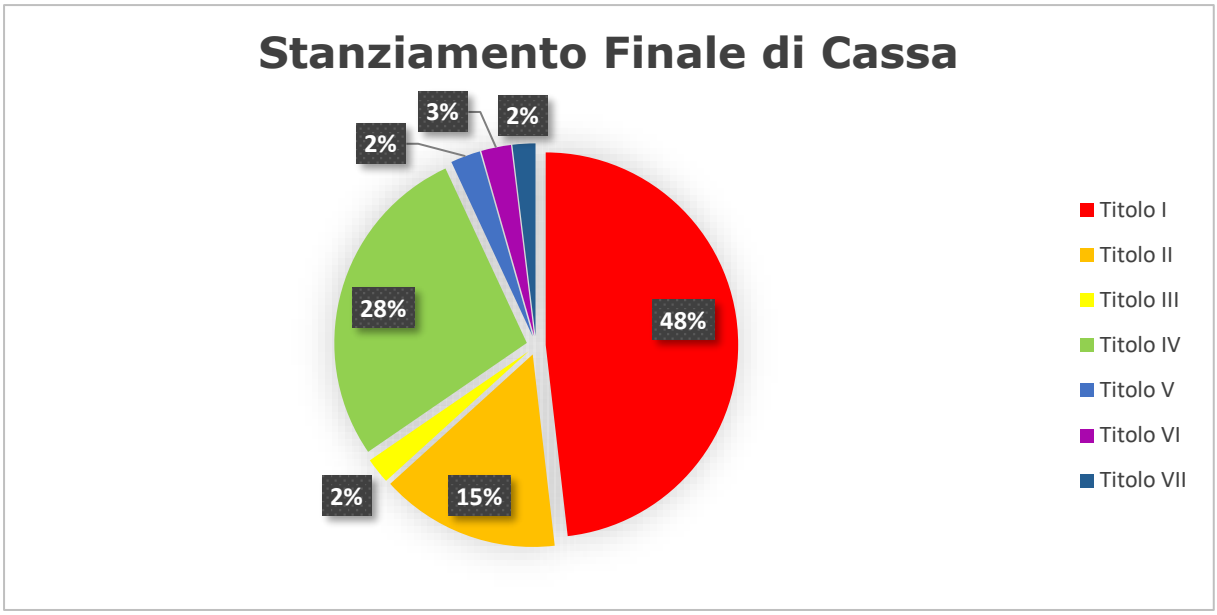

Fonte: Sistema informativo contabile regionale - COEC

Emerge chiaramente che le entrate del titolo I accertate nell'anno 2023, che ammontano ad euro 4.638.227.042,73, rappresentano circa il 62% del totale delle risorse disponibili (entrate totali al netto delle contabilità speciali).

Deve precisarsi, tuttavia, che gran parte di dette entrate è destinata alla sanità, ove si consideri che al servizio sanitario nazionale è devoluta la compartecipazione all'IVA pari ad oltre 3.485,260 Meuro, una quota dell'IRAP pari ad euro 114,39 Meuro e una quota dell'Irpef pari a oltre 213,39 Meuro. Sono, inoltre, allocate in bilancio le somme derivanti dalle manovre fiscali di cui alla legge regionale 7 agosto 2002, n. 30 e successive modifiche ed integrazioni riferite all'addizionale Irpef, per 88,16 Meuro, nonché 19,88 Meuro relativi all'incremento dell'aliquota IRAP, ai sensi dell'art. 33 della Legge regionale 12 giugno 2009, n. 19.

Nel 2023 si registrano accertamenti (e riscossioni) derivanti dal recupero dell'evasione fiscale, effettuato grazie alla Convenzione stipulata con l'Agenzia delle Entrate per il recupero dell'addizionale regionale IRPEF (pari a 5,3 Meuro) e dell'IRAP (pari a 16,3 Meuro), nonché grazie al recupero, avvenuto a seguito delle iscrizioni presso gli Agenti della riscossione (Agenzia delle Entrate - Riscossione), in relazione all'addizionale regionale all'IRPEF (pari a 5,4 Meuro) e all'IRAP (pari a 12,06 Meuro).

Le entrate da trasferimenti correnti (titolo II) e le entrate in conto capitale (titolo IV) costituiscono le voci più rilevanti, dopo quelle su evidenziate.

Per ciò che concerne i trasferimenti di parte corrente, il 30% degli accertamenti afferisce alle entrate vincolate del perimetro sanitario, circa il 23% alle entrate accertate in relazione alla programmazione comunitaria e nazionale (POR, FSE e PAC) in corso, e circa il 39% alle somme trasferite dallo Stato, prevalentemente per i lavoratori socialmente utili, per il potenziamento dei centri per l'impiego e per i trasporti. Inoltre, è opportuno segnalare che al Titolo II di cui trattasi sono state registrate assegnazioni per oltre 13,9 milioni euro nell'ambito del Piano Nazionale di Ripresa e Resilienza - PNRR.

Circa il 47% degli accertamenti registrati al Titolo IV è relativo ai trasferimenti di somme dovute dall'Unione europea e dallo Stato per la Programmazione comunitaria e nazionale (POR, FESR, FSC e PAC) e circa il 25% afferisce agli importi trasferiti dallo Stato

prevalentemente per gli interventi destinati alla difesa idrogeologica. Si segnala, infine, che nel corso dell'anno 2023 sono stati riscossi al titolo IV 39,6 Meuro nell'ambito del Piano Nazionale di Ripresa e Resilienza – PNRR.

Si riporta di seguito una sintesi delle entrate registrate nell'anno 2023, distinta per titoli.

Tabella 3

	Titolo I	Titolo II	Titolo III	Titolo IV	Titolo V	Titolo VI	Titolo VII	Totale
Residui Attivi Iniziali	1.586.470.571,11	898.874.002,09	226.386.384,01	1.625.396.583,92	0,00	287.157.221,17	0,00	**4.624.284.762,30**
Stanziamento Finale di Competenza	4.676.782.516,36	1.061.246.732,49	54.401.137,12	1.966.318.873,67	326.468.559,16	39.433.556,31	250.000.000,00	**8.374.651.375,11**
Stanziamento Finale di Cassa	6.263.253.087,47	1.962.140.734,58	280.787.521,13	3.591.715.457,59	326.468.559,16	326.590.777,48	250.000.000,00	**13.000.956.137,41**
Accertamenti	4.638.227.042,73	1.019.139.302,74	76.523.183,25	1.353.219.528,27	324.468.559,16	39.433.556,31	0,00	**7.451.011.172,46**
Riscossioni (competenza)	4.149.182.671,22	549.336.086,56	58.584.943,49	331.064.812,23	0,00	18.571.428,57	0,00	**5.106.739.942,07**
Riscossioni (residui)	727.015.027,97	249.266.895,94	13.464.120,97	177.415.298,44	0,00	124.227.639,44	0,00	**1.291.388.982,76**
Totale riscossioni	4.876.197.699,19	798.602.982,50	72.049.064,46	508.480.110,67	0,00	142.799.068,01	0,00	**6.398.128.924,83**
Minori entrate residui per riaccertamento	-60.446.343,69	-23.393.441,37	-15.544.751,76	-16.675.920,81	0,00	-0,04	0,00	**-116.060.457,67**
Residui Attivi da riportare (competenza)	489.044.371,51	469.803.216,18	17.938.239,76	1.022.154.716,04	324.468.559,16	20.862.127,74	0,00	**2.344.271.230,39**
Residui Attivi da riportare (residui)	799.009.199,45	626.213.664,78	197.377.511,28	1.431.305.364,67	0,00	162.929.581,69	0,00	**3.216.835.321,87**
Totale Residui Attivi da riportare	1.288.053.570,96	1.096.016.880,96	215.315.751,04	2.453.460.080,71	324.468.559,16	183.791.709,43	0,00	**5.561.106.552,26**

5.2 LA GESTIONE DELLE SPESE

Le previsioni definitive di spesa per l'esercizio 2023 ammontano ad euro 10.732.429.500,25.

Le spese impegnate dalla Regione nel corso dell'esercizio 2023, al netto delle contabilità speciali, risultano pari ad euro 7.165.013.343,70, mentre i pagamenti in conto competenza risultano essere pari ad euro 5.267.634.792,67 e costituiscono circa il 74% degli impegni assunti nel corso dell'anno.

Di seguito vengono riportati i grafici che riassumono la composizione delle spese stanziate, impegnate e pagate, distinte per titolo.

Figura 5: Distribuzione percentuale degli "Stanziamenti Finale di Competenza – SPESA. Anno 2023

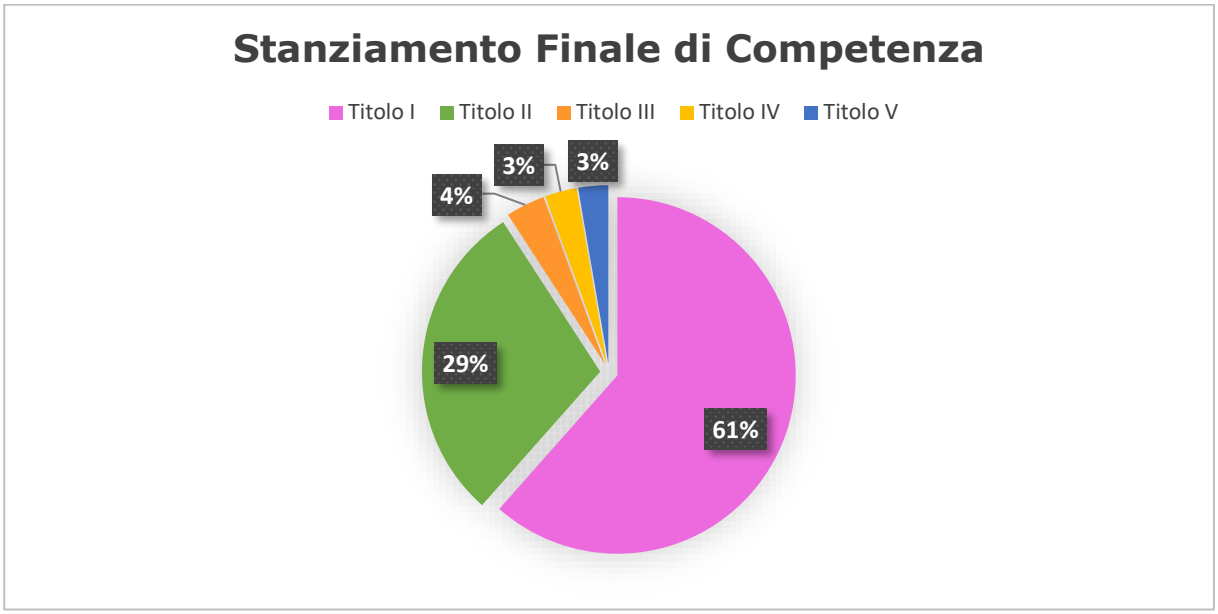

Fonte: Sistema informativo contabile regionale – COEC

Figura 6: Distribuzione percentuale degli "Impegni". Anno 2023

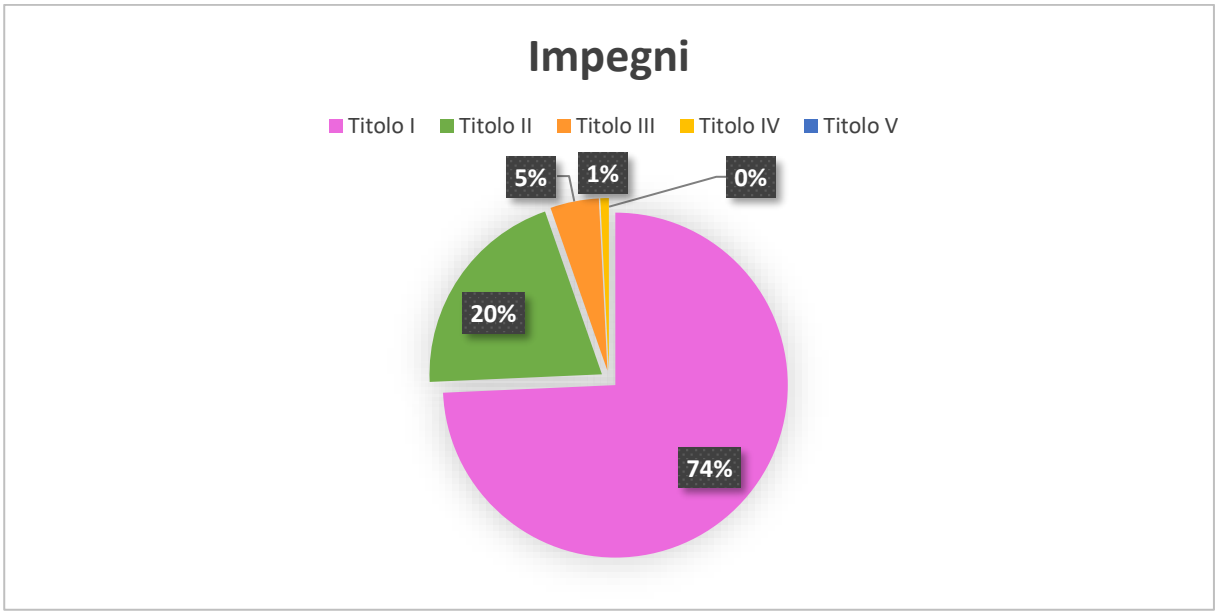

Fonte: Sistema informativo contabile regionale - COEC

Figura 7: Distribuzione percentuale dei "Pagamenti di competenza". Anno 2023

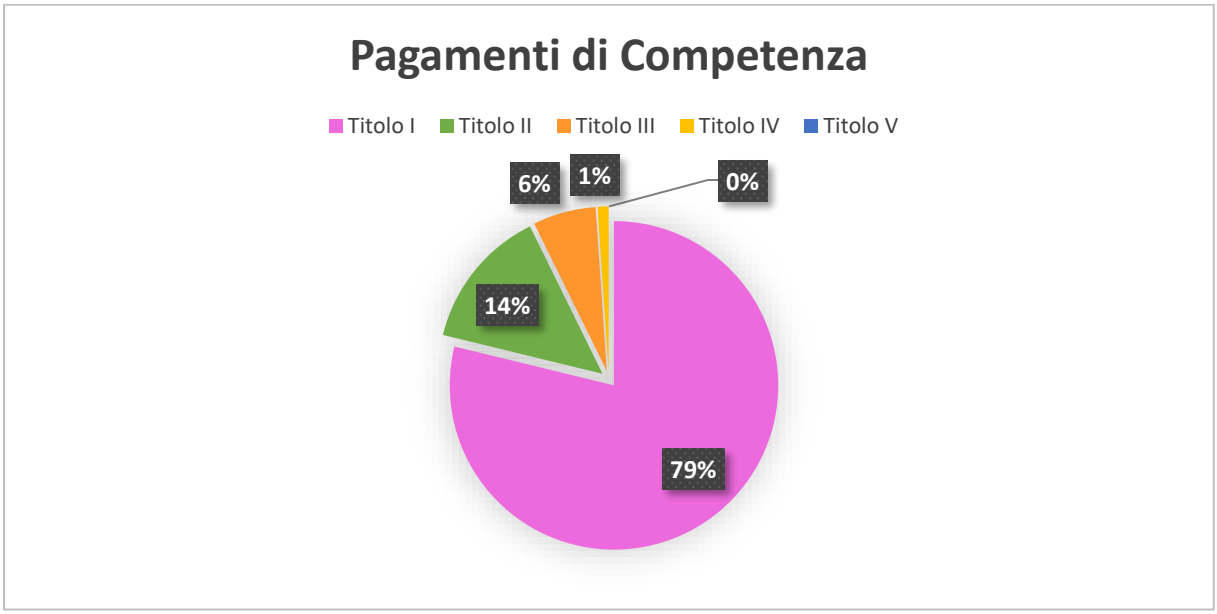

Fonte: Sistema informativo contabile regionale – COEC

Come emerge dai grafici precedenti, le somme di parte corrente allocate nel bilancio di previsione 2023-2025 sono state impegnate per il 74% e pagate per circa il 79%.
Nell'ambito delle spese correnti impegnate nell'anno 2023, circa il 77 % è destinato alla sanità.
Il 54% delle spese in conto capitale è destinato agli investimenti relativi ai programmi comunitari e nazionali (risorse POR, FSC, PAC, PSC, ect), circa il 17% afferisce a investimenti effettuati con risorse statali e circa l'8% è destinato alla copertura dei disavanzi in sanità.
Nella tabella seguente vengono rappresentate le principali risultanze dei valori contabili iscritti nel bilancio regionale.

Tabella 4

	Titolo I	Titolo II	Titolo III	Titolo IV	Titolo V	Totale
Residui passivi Iniziali	2.325.398.473,01	1.760.595.092,22	20.000,00	-	-	**4.086.013.565,23**
Stanziamento Finale di Competenza	5.664.025.801,34	2.697.423.541,66	326.468.559,16	266.932.400,13	250.000.000,00	**9.204.850.302,29**
Stanziamento Finale di Cassa	8.083.148.768,72	4.667.997.582,15	326.488.559,16	64.796.980,45	250.000.000,00	**13.392.431.890,48**
Impegni	5.323.306.727,80	1.458.043.811,15	326.468.559,16	57.194.245,59		**7.165.013.343,70**
Pagamenti (competenza)	4.151.072.405,23	732.899.582,69	326.468.559,16	57.194.245,59		**5.267.634.792,67**
Pagamenti (residui)	1.095.474.310,50	334.517.353,62	20.000,00			**1.430.011.664,12**
Totale Pagamenti	5.246.546.715,73	1.067.416.936,31	326.488.559,16	57.194.245,59	-	**6.697.646.456,79**
Economie	-52.730.247,17	-119.628.749,94	-	-	-	**-172.358.997,11**
Residui Passivi da riportare (competenza)	1.172.234.322,57	725.144.228,46				**1.897.378.551,03**
Residui Passivi da riportare (residui)	1.177.193.915,34	1.306.448.988,66	-	-	-	**2.483.642.904,00**
Totale Residui Attivi da riportare	2.349.428.237,91	2.031.593.217,12	-	-	-	**4.381.021.455,03**

5.3 FINANZIAMENTO DEL FONDO SANITARIO REGIONALE

In merito alla spesa sanitaria, il finanziamento del Fondo è stato determinato sulla base delle assegnazioni effettuate dallo Stato con *l'Intesa n. 262/CSR del 9 novembre 2023 sulla proposta del Ministero della Salute di deliberazione CIPE concernente il riparto tra le regioni delle disponibilità finanziarie per il Servizio Sanitario Nazionale per l'anno 2023*. Inoltre, con l'Intesa n. 263/CSR del 9 novembre 2023, sullo schema di decreto del Ministro della Salute, di concerto con il Ministro dell'Economia e Finanze, è stata effettuata la ripartizione delle quote premiali per l'anno 2023.
Sulla base della precitata documentazione, pertanto, il Fondo sanitario regionale è stato così finanziato:

Tabella 5

VOCE	TIPOLOGIA	CAPITOLO	ASSEGNAZIONE DEFINITIVA ANNO 2023
ENTRATA			
IRAP SANITA'	102 - Tributi destinati al finanziamento della sanità	E0110111101	114.396.212,00
IRPEF SANITA'		E0110111201	213.390.531,36
IVA		E0120210801	3.485.260.342,14
MOBILITA' ATTIVA	201 - Trasferimenti correnti da Amministrazioni pubbliche	E2404003001	36.913.856,00
MOBILITA' INTERNAZIONALE		E9201020301	2.124.737,00
FIBROSI CISTICA		E0230713801	159.975,50
QUOTE PREMIALI		E9201017601	4.422.626,00
RESTITUZIONI		E9305021501	77.294,05
TOTALE			**3.856.745.574,05**
VOCE	**PROGRAMMA**	**CAPITOLO**	**ASSEGNAZIONE DEFINITIVA ANNO 2023**
SPESA			
Fondo sanitario - Trasferimenti correnti a Amministrazioni Locali	U.13.01 -Servizio sanitario regionale - finanziamento ordinario corrente per la garanzia dei LEA	U0421110301	3.274.122.419,13
Fondo sanitario - Servizi sanitari		U0421110302	16.452.813,75
Fondo sanitario - Medicinali ed altri beni di consumo		U0421110303	3.000.000,00
Fondo sanitario - altri beni di consumo	U.13.01 -Servizio sanitario regionale - finanziamento ordinario corrente per la garanzia dei LEA	U0421110304	12.346,40
Fondo sanitario - Trasferimenti correnti a istituzioni sociali private		U0421110305	355.295,00
Fondo sanitario - Servizi informatici e di telecomunicazioni		U0421110306	7.562.031,32
Fondo sanitario – consulenze		U0421110307	75.000,00
Fondo sanitario - altri servizi		U0421110309	1.906.317,47
Fondo sanitario - - trasferimenti correnti ad amministrazioni centrali		U0421110310	58.845,41
Fondo sanitario - oneri da contenzioso		U0421110311	6.816.018,00
Fondo sanitario - contratti di servizio pubblico		U0421110313	77.537,10
Fondo sanitario - acquisto di vaccini inclusi nel NPNV		U0421110316	5.833.598,83

Fondo sanitario - concorso al rimborso degli oneri derivanti dai processi di assunzione e stabilizzazione del personale	U.13.01 -Servizio sanitario regionale - finanziamento ordinario corrente per la garanzia dei LEA	U0421110317	4.704.515,19
Fondo sanitario - prevenzione, cura e riabilitazione alle persone affette da disturbo da gioco d'azzardo		U0421110318	1.568.171,73
Fondo sanitario – Compilazione e trasmissione telematica dei certificati medici		U0421110319	826.426,50
Fondo sanitario – Trattamento economico acessorio della dirigenza medica		U0421110321	3.481.341,24
Fondo sanitario – Copertura minore gettito derivante dalla soppressione del superticket		U0421110322	6.316.848,64
Fondo sanitario – Interventi di assistenza territoriale per il riordino della rete ospedaliera in emergenza COVID-19		U0421110323	35.792.562,81
Fondo sanitario - Screening neonatale		U0421110324	1.057.418,20
Fondo sanitario - Aggiornamento LEA		U0421110325	6.272.686,92
Fondo sanitario - Implementazione delle prime misure del Pan Flu		U0421110326	9.854.391,14
Fondo sanitario - Smaltimento liste d'attesa		U0421110328	11.439.621,18
Fondo sanitario - Imposta Regionale sulle Attività Produttive (IRAP)		U6101010201	374,85
FSR - Mobilità passiva		U6101011001	289.326.061,00
FSR - Mobilità internazionale		U6101011101	4.043.614,00
Quota integrativa 2023		U9130101501	114.396.212,00
Quota premiale del Fondo sanitario regionale		U9130101001	4.422.626,00
FSR - Azienda Zero - Consulenze		U9130102001	30.337,50
FSR - Azienda Zero - Retribuzioni in denaro		U9130102002	96.835,54
FSR - Azienda Zero - Contributi sociali effettivi a carico dell'Ente		U9130102003	15.493,69
FSR - Azienda Zero - IRAP		U9130102004	8.231,01
Aumento prezzi fonti energetiche		U9130103601	31.659.607,00
Fibrosi cistica		U0423112001	159.975,50
Arpacal	U.09.02 - Tutela, valorizzazione e recupero ambientale	U0213110301	15.000.000,00
TOTALE			**3.856.745.574,05**

6. LA GESTIONE DEI RESIDUI

Nel rendiconto dell'esercizio finanziario 2023 vengono acclarate le variazioni derivanti dal riaccertamento ordinario (titolo I del D. Lgs. 118/2011), nonché le risultanze della ricognizione annuale dei residui attivi e passivi afferenti ai capitoli della gestione sanitaria posta in essere dalla Regione. Ciò in ossequio al principio contabile generale n. 9 della prudenza, laddove è disposto che tutte le amministrazioni pubbliche effettuano annualmente, e in ogni caso prima della predisposizione del rendiconto con effetti sul medesimo, una ricognizione dei residui attivi e passivi, diretta a verificare la fondatezza giuridica dei crediti accertati e dell'esigibilità degli stessi, l'affidabilità della scadenza dell'obbligazione prevista in occasione dell'accertamento o dell'impegno, il permanere delle

posizioni debitorie effettive degli impegni assunti, la corretta classificazione e imputazione dei crediti e dei debiti in bilancio.

6.1 LA GESTIONE DEI RESIDUI ATTIVI

All'1.1.2023 i residui attivi ammontavano ad euro 4.624.284.762,30 al netto delle contabilità speciali (pari ad euro 828.978.097,27).
Al 31.12.2023 la consistenza dei residui attivi ammonta ad euro 5.561.106.552,26 al netto delle contabilità speciali (pari ad euro 316.378.813,89).
In occasione della chiusura dell'esercizio finanziario 2023, con la succitata deliberazione relativa al riaccertamento ordinario dei residui e alla ricognizione dei residui attivi e passivi non rientranti nel riaccertamento ordinario dei residui, sono state effettuate le seguenti operazioni:

1. sono stati ridotti i residui attivi derivanti da esercizi precedenti per euro 56.165.858,70;
2. nell'ambito delle suddette operazioni di riaccertamento ordinario sono stati spostati per esigibilità in esercizi successivi residui attivi per euro 732.759.319,33 e sono state effettuate eliminazioni di accertamenti assunti nell'anno 2023 per euro 172.839.176,66;
3. a seguito della ricognizione dei residui afferenti alla gestione sanitaria (Titolo II del D. Lgs. 118/2011), risultano eliminati residui attivi per euro 59.894.598,97;
4. a seguito della ricognizione dei residui attivi relativi alle "Entrate per conto terzi e partite di giro" diverse da quelle del settore sanitario sono stati eliminati residui attivi per euro 211.422,54;
5. sono stati riqualificati, mediante reimputazione, i residui attivi, per l'importo pari ad euro 271.673.254,47.

Di seguito si specifica la metodologia utilizzata in ordine al riaccertamento ordinario dei residui attivi disciplinati dal titolo I del D,Lgs 118/2011:

1. sono stati confermati quei residui provenienti da esercizi precedenti per somme dovute dallo Stato e per le quali è stata effettuata, nel corso dei precedenti esercizi finanziari, la procedura di verifica con l'Amministrazione centrale;
2. sono state confermate tra i residui quelle somme dovute dallo Stato da riceversi a seguito della rendicontazione delle spese già effettuate dai Dipartimenti regionali;
3. sono state confermate tra i residui le somme dovute dallo Stato per le quali i dipartimenti non hanno comunicato variazioni in merito alla sussistenza della ragione del credito;
4. sono stati confermati quei residui attivi afferenti a somme dovute dai Comuni a fronte di servizi puntualmente erogati, per i quali i dipartimenti competenti hanno confermato l'esistenza e l'attualità del titolo di credito, anche alla luce della normativa vigente e dell'attuale orientamento giurisprudenziale;
5. sono stati confermati quei residui attivi afferenti a somme certe dovute da Comuni, Province, Enti e Società partecipate per i quali sono in corso o sono effettuabili compensazioni di cassa tra somme dovute dalla Regione e somme vantate dalla stessa nei confronti dei citati enti locali e Organismi partecipati;
6. sono stati conservati tra i residui attivi i crediti che presentano una rallentata riscossione precisando che tutti questi sono confluiti, secondo le percentuali di legge, nell'ambito del Fondo crediti di dubbia esigibilità;

7. sono stati espunti dalle scritture contabili i crediti ritenuti inesigibili;
8. sono state effettuate le operazioni di riqualificazione di residui attivi e di conseguente reimputazione al capitolo con il piano finanziario coerente con la natura dell'entrata;
9. ai sensi del punto 3.6, lett. c) del "Principio applicato della competenza finanziaria" sono stati eliminati tutti i residui attivi afferenti a contributi a rendicontazione a fronte dei quali non è presente alcuna obbligazione giuridicamente vincolante;
10. è stata spostata l'esigibilità di tutti gli accertamenti dell'anno 2023 relativi ai contributi a rendicontazione per i quali i Dipartimenti regionali hanno differito l'esigibilità della spesa ad altro esercizio finanziario;
11. in ossequio ai principi contabili vigenti, sono state considerate esigibili nell'anno 2023 tutte le somme accertate nel medesimo esercizio finanziario e riscosse sui conti correnti postali entro il 31.12.2023;
12. sono stati eliminati, ai sensi del paragrafo 3.5 del "Principio applicato della competenza finanziaria", i residui attivi relativi ad entrate proprie regionali a fronte delle quali sono state concesse, da parte dell'Amministrazione, rateizzazioni di durata superiore a 12 mesi, mediante provvedimento formale. In ordine al valore dell'eliminazione di residui attivi a fronte delle rateizzazioni concesse nell'anno 2023[1], si specifica che a seguito di interlocuzione con il Dipartimento "Territorio e tutela dell'ambiente" sono stati eliminati, nell'anno 2023, i residui attivi vantati nei confronti dei Comuni e afferenti alle rateizzazioni concesse nell'anno 2023 con formale provvedimento e riferite al servizio idropotabile, per euro 11.285.024,40, e al servizio RSU, per euro 7.859.859,32 (meglio di seguito), al fine di accertarli, sulla base del piano di rateizzazione, nell'esercizio in cui sono esigibili (a fronte dell'implementazione, per pari importo, dello stanziamento del FCDE delle singole annualità).

Per quanto concerne, poi, alcune voci oggetto di specifica attenzione degli Organi di controllo nel corso degli esercizi finanziari precedenti, o di particolare rilievo, occorre precisare che:

- si rimanda al paragrafo 6.2 relativo ai crediti che l'Amministrazione regionale vanta nei confronti dei Comuni per l'erogazione del servizio idropotabile e RSU reso in annualità pregresse;

- è stato mantenuto tra i residui il credito vantato nei confronti dello Stato per la realizzazione della diga Esaro e Cameli, per come trasferito alla Regione ai sensi dell'art.9 del D. Lgs. 03/04/1993, n.96, allocato al capitolo E0230526600 e pari ad euro 38.388.334,69. Ciò in quanto il Dipartimento "Territorio e tutela dell'ambiente" ha confermato la certezza del credito e ha comunicato che con la nota n. 64174 del 31/01/2024, a seguito degli incontri svoltisi con i rappresentanti del Ministero delle Infrastrutture, ha inviato al competente Ufficio Ministeriale la documentazione

[1] Al paragrafo 3.5 dell'allegato 4/2 al D.lgs. 118/201, come riformulato a seguito delle modifiche apportate al principio contabile della competenza finanziaria potenziata, a seguito dell'adozione del decreto ministeriale 1 settembre 2021 (pubblicato sulla G.U. n. 230 del 29.9.2021) è disposto che "la **rateizzazione** di un'entrata esigibile negli esercizi precedenti determina la cancellazione del residuo attivo dalle scritture della contabilità finanziaria e l'accertamento del medesimo credito nell'esercizio in cui viene concessa la rateizzazione con imputazione agli esercizi previsti dal piano di rateizzazione".

probante la spesa sostenuta per la Diga Esaro e Cameli al fine di *"giungere alla definizione della problematica".*

Tenuto conto, tuttavia, che è in corso un contenzioso con lo Stato teso ad ottenere anche coattivamente l'erogazione delle somme anticipate[2], per come richiesto dalla Magistratura contabile e come avvenuto già lo scorso anno , è stato implementato, per l'intero importo del credito, il Fondo crediti di dubbia esigibilità.

Alla data del 31.12.2023, la situazione dei residui attivi provenienti da esercizi precedenti è riassunta nella seguente tabella:

Tabella 6

RESIDUI ATTIVI COMPLESSIVI PROVENIENTI DA ESERCIZI ANTECEDENTI AL 2023					
	RESIDUO ATTIVO INIZIALE AL 01/01/2023	**RISCOSSIONI**	**RESIDUI ANTE RIACCERTAMENTO RESIDUI**	**ELIMINAZIONI**	**RESIDUI ATTIVI FINALI**
TITOLO 1	1.586.470.571,11	727.015.027,97	859.455.543,14	60.446.343,69	799.009.199,45
TITOLO 2	898.874.002,09	249.266.895,94	649.607.106,15	23.393.441,37	626.213.664,78
TITOLO 3	226.386.384,01	13.464.120,97	212.922.263,04	15.544.751,76	197.377.511,28
TITOLO 4	1.625.396.583,92	177.415.298,44	1.447.981.285,48	16.675.920,81	1.431.305.364,67
TITOLO 5	0	0	0	0	0
TITOLO 6	287.157.221,17	124.227.639,44	162.929.581,73	0,04	162.929.581,69
TOTALE AL NETTO DELLE PARTITE DI GIRO	**4.624.284.762,30**	**1.291.388.982,76**	**3.332.895.779,54**	**116.060.457,67**	**3.216.835.321,87**
TITOLO 9	828.978.097,27	512.402.100,52	316.575.996,75	211.422,54	316.364.574,21
TOTALE	**5.453.262.859,57**	**1.803.791.083,28**	**3.649.471.776,29**	**116.271.880,21**	**3.533.199.896,08**

In relazione all'entità dei residui attivi provenienti da esercizi precedenti, occorre specificare che circa il 30% degli stessi, per un importo pari ad euro 1.059.447.311,19, è relativo ai residui del perimetro sanitario a cui non si applica il principio di competenza finanziaria potenziata (tabella seguente).

Tabella 7

RESIDUI ATTIVI AFFERENTI AL PERIMENTRO SANITARIO PROVENIENTI DA ESERCIZI ANTECEDENTI AL 2023					
	RESIDUO ATTIVO INIZIALE AL 01/01/2023	**RISCOSSIONI**	**RESIDUI ANTE RIACCERTAMENTO RESIDUI**	**ELIMINAZIONI**	**RESIDUI ATTIVI FINALI**
TITOLO 1	1.132.130.827,81	673.166.728,18	458.964.099,63	54.874.269,82	404.089.829,81
TITOLO 2	336.036.420,15	157.134.156,92	178.902.263,23	5.018.690,56	173.883.572,67
TITOLO 3	3.299,12	0	3.299,12	1.466,21	1.832,91
TITOLO 4	464.857.636,86	11.650.553,14	453.207.083,72	172,38	453.206.911,34
TITOLO 5	0	0	0	0	0
TITOLO 6	28.265.164,46	0	28.265.164,46	0	28.265.164,46
TOTALE AL NETTO DELLE PARTITE DI GIRO	**1.961.293.348,40**	**841.951.438,24**	**1.119.341.910,16**	**59.894.598,97**	**1.059.447.311,19**
TITOLO 9	162.435.299,48	162.340.260,48	95.039,00	95.039,00	-
TOTALE	**2.123.728.647,88**	**1.004.291.698,72**	**1.119.436.949,16**	**59.989.637,97**	**1.059.447.311,19**

[2] Con riferimento a tale vertenza l'Avvocatura regionale, ha comunicato che l'udienza di merito non è stata ancora fissata e che, pertanto non era segnalabile alcun aggiornamento sullo stato del contenzioso.

I residui di nuova formazione sono rappresentati nella tabella seguente:

Tabella 8

RESIDUI ATTIVI COMPLESSIVI DI NUOVA FORMAZIONE					
	VALORE INIZIALE	**ELIMINAZIONI TOTALI**	**DIFFERITI**	**INCASSATO COMPETENZA 2023**	**RESIDUI AL 31.12.2023**
TITOLO 1	4.638.229.158,58	2.115,85	0	4.149.182.671,22	489.044.371,51
TITOLO 2	1.069.554.302,10	39.352.058,50	11.062.940,86	549.336.086,56	469.803.216,18
TITOLO 3	76.861.594,63	338.411,38	0	58.584.943,49	17.938.239,76
TITOLO 4	2.206.062.391,49	131.146.484,75	721.696.378,47	331.064.812,23	1.022.154.716,04
TITOLO 5	326.468.559,16	2.000.000,00	0	0	324.468.559,16
TITOLO 6	39.433.556,31	0	0	18.571.428,57	20.862.127,74
TOTALE AL NETTO DELLE PARTITE DI GIRO	**8.356.609.562,27**	**172.839.070,48**	**732.759.319,33**	**5.106.739.942,07**	**2.344.271.230,39**
TITOLO 9	500.111.008,32	106,18	0	500.096.662,46	14.239,68
TOTALE	**8.856.720.570,59**	**172.839.176,66**	**732.759.319,33**	**5.606.836.604,53**	**2.344.285.470,07**

La vetustà dei residui attivi presenti nelle scritture contabili regionali al termine del riaccertamento ordinario emerge dalla tabella di seguito riportata:

Tabella 9

VETUSTA' DEI RESIDUI ATTIVI						
	2019 E PRECEDENTI	**2020**	**2021**	**2022**	**2023**	**TOTALE**
TITOLO 1	451.640.201,31	70.681.455,00	116.669.360,91	160.018.182,23	489.044.371,51	1.288.053.570,96
TITOLO 2	159.503.435,73	46.437.327,18	155.141.491,92	265.131.409,95	469.803.216,18	1.096.016.880,96
TITOLO 3	181.104.811,39	5.085.186,94	5.996.978,27	5.190.534,68	17.938.239,76	215.315.751,04
TITOLO 4	523.992.911,77	203.364.106,01	130.965.918,27	572.982.428,62	1.022.154.716,04	2.453.460.080,71
TITOLO 5	0	0	0	0	324.468.559,16	324.468.559,16
TITOLO 6	30.240.739,73	40.519.899,16	46.086.701,69	46.082.241,11	20.862.127,74	183.791.709,43
TOTALE AL NETTO DELLE PARTITE DI GIRO	**1.346.482.099,93**	**366.087.974,29**	**454.860.451,06**	**1.049.404.796,59**	**2.344.271.230,39**	**5.561.106.552,26**
TITOLO 9	43.515.880,29	0	1.175.439,45	271.673.254,47	14.239,68	316.378.813,89
TOTALE	**1.389.997.980,22**	**366.087.974,29**	**456.035.890,51**	**1.321.078.051,06**	**2.344.285.470,07**	**5.877.485.366,15**

Di seguito, invece, vengono riportate due tabelle nelle quali viene data separata evidenza della vetustà dei residui relativi alle somme su cui si applica il principio della competenza finanziaria potenziata e dei residui afferenti a capitoli a cui si applicano le disposizioni di cui al Titolo II del D. Lgs. 118/2011.

Tabella 10

VETUSTA' DEI RESIDUI ATTIVI A CUI SI APPLICA IL PRINCIPIO DELLA COMPETENZA FINANZIARIA POTENZIATA						
	2019 E PRECEDENTI	**2020**	**2021**	**2022**	**2023**	**TOTALE**
TITOLO 1	319.664.567,31	14.898.975,00	49.495.934,73	10.859.892,60	34.748.252,01	429.667.621,65
TITOLO 2	155.546.423,66	40.631.417,20	146.283.896,07	109.868.355,18	318.803.920,21	771.134.012,32
TITOLO 3	181.104.811,39	5.085.186,94	5.996.978,27	5.188.701,77	17.938.239,76	215.313.918,13
TITOLO 4	468.834.645,34	85.150.162,95	128.212.267,40	295.901.377,64	889.267.369,95	1.867.365.823,28
TITOLO 5	0	0	0	0	324.468.559,16	324.468.559,16
TITOLO 6	1.975.575,27	40.519.899,16	46.086.701,69	46.082.241,11	20.862.127,74	155.526.544,97
TOTALE AL NETTO DELLE PARTITE DI GIRO	**1.127.126.022,97**	**186.285.641,25**	**376.075.778,16**	**467.900.568,30**	**1.606.088.468,83**	**3.763.476.479,51**
TITOLO 9	43.515.880,29	0	1.175.439,45	271.673.254,47	14.239,68	316.378.813,89
TOTALE	**1.170.641.903,26**	**186.285.641,25**	**377.251.217,61**	**739.573.822,77**	**1.606.102.708,51**	**4.079.855.293,40**

Tabella 11

VETUSTA' DEI RESIDUI ATTIVI A CUI SI APPLICANO LE DISPOSIZIONI DI CUI AL TITOLO II DEL DECRETO LEGISLATIVO 118/2011						
	2019 E PRECEDENTI	**2020**	**2021**	**2022**	**2023**	**TOTALE**
TITOLO 1	131.975.634,00	55.782.480,00	67.173.426,18	149.158.289,63	454.296.119,50	858.385.949,31
TITOLO 2	3.957.012,07	5.805.909,98	8.857.595,85	155.263.054,77	150.999.295,97	324.882.868,64
TITOLO 3	0	0	0	1.832,91	0	1.832,91
TITOLO 4	55.158.266,43	118.213.943,06	2.753.650,87	277.081.050,98	132.887.346,09	586.094.257,43
TITOLO 5	0	0	0	0	0	0
TITOLO 6	28.265.164,46	0	0	0	0	28.265.164,46
TOTALE AL NETTO DELLE PARTITE DI GIRO	**219.356.076,96**	**179.802.333,04**	**78.784.672,90**	**581.504.228,29**	**738.182.761,56**	**1.797.630.072,75**
TITOLO 9	0	0	0	0	0	0
TOTALE	**219.356.076,96**	**179.802.333,04**	**78.784.672,90**	**581.504.228,29**	**738.182.761,56**	**1.797.630.072,75**

In relazione alle ragioni della persistenza dei residui cui si applica il principio di competenza finanziaria potenziata con anzianità superiore ai cinque anni, si allega il prospetto seguente:

Tabella 12

ANNO	NUMERO	DESCRIZIONE ACCERTAMENTO	CAPITOLO	DESCRIZIONE CAPITOLO	RESIDUO AL 31/12/2022	MOTIVAZIONE
1997	1465	MUTUO CONTRATTO AI SENSI DELL'ART. 20 COMMA 6 LEGGE 11.3.88 N.67 POSIZIONE 4305869	E0510220200	RICAVO MUTUO CONTRATTO CON LA CASSA DEPOSITI E PRESTITI CONCERNENTE LA SPESA DEL 95 PER CENTO PER INVESTIMENTI IN MATERIA DI RISTRUTTURAZIONE EDILIZIA E DI AMMODERNAMENTO TECNOLOGICO DEL PATRIMONIO SANITARIO PUBBLICO E DI REALIZZAZIONE DI RESIDENZE PER ANZIANI E SOGGETTI NON AUTOSUFFICIENTI, CON ONERI DI AMMORTAMENTO A CARICO DELLO STATO (ART.20 DELLA LEGGE 11 MARZO 1988, N.67).	524.496,66	IMPORTI DA EROGARE IN BASE AI PROGRAMMI IN CORSO DI REALIZZAZIONE DA PARTE DEL DIPARTIMENTO TUTELA DELLA SALUTE
1997	1466	MUTUO CONTRATTO AI SENSI DELL'ART. 20 COMMA 6 LEGGE 11.3.1988 N. 67 POSIZIONE 4307520	E0510220200	RICAVO MUTUO CONTRATTO CON LA CASSA DEPOSITI E PRESTITI CONCERNENTE LA SPESA DEL 95 PER CENTO PER INVESTIMENTI IN MATERIA DI RISTRUTTURAZIONE EDILIZIA E DI AMMODERNAMENTO TECNOLOGICO DEL PATRIMONIO SANITARIO PUBBLICO E DI REALIZZAZIONE DI RESIDENZE PER ANZIANI E SOGGETTI NON AUTOSUFFICIENTI, CON ONERI DI AMMORTAMENTO A CARICO DELLO STATO (ART.20 DELLA LEGGE 11 MARZO 1988, N.67).	17.851.436,89	IMPORTI DA EROGARE IN BASE AI PROGRAMMI IN CORSO DI REALIZZAZIONE DA PARTE DEL DIPARTIMENTO TUTELA DELLA SALUTE
1997	1470	MUTUO CONTRATTO AI SENSI DELL'ART. 20 COMMA 6 LEGGE 11.3.1988 N. 67 POSIZIONE 4296193	E0510220200	RICAVO MUTUO CONTRATTO CON LA CASSA DEPOSITI E PRESTITI CONCERNENTE LA SPESA DEL 95 PER CENTO PER INVESTIMENTI IN MATERIA DI RISTRUTTURAZIONE EDILIZIA E DI AMMODERNAMENTO TECNOLOGICO DEL PATRIMONIO SANITARIO PUBBLICO E DI REALIZZAZIONE DI RESIDENZE PER ANZIANI E SOGGETTI NON AUTOSUFFICIENTI, CON ONERI DI AMMORTAMENTO A CARICO DELLO STATO (ART.20 DELLA LEGGE 11 MARZO 1988, N.67).	445.878,03	IMPORTI DA EROGARE IN BASE AI PROGRAMMI IN CORSO DI REALIZZAZIONE DA PARTE DEL DIPARTIMENTO TUTELA DELLA SALUTE
1997	1472	MUTUO CONTRATTO AI SENSI DELL'ART. 20 COMMA 6 LEGGE 11.3.1988 N. 67 POSIZIONE 4296667	E0510220200	RICAVO MUTUO CONTRATTO CON LA CASSA DEPOSITI E PRESTITI CONCERNENTE LA SPESA DEL 95 PER CENTO PER INVESTIMENTI IN MATERIA DI RISTRUTTURAZIONE EDILIZIA E DI AMMODERNAMENTO TECNOLOGICO DEL PATRIMONIO SANITARIO PUBBLICO E DI REALIZZAZIONE DI RESIDENZE PER ANZIANI E SOGGETTI NON AUTOSUFFICIENTI, CON ONERI DI AMMORTAMENTO A CARICO DELLO STATO (ART.20 DELLA LEGGE 11 MARZO 1988, N.67).	317.246,30	IMPORTI DA EROGARE IN BASE AI PROGRAMMI IN CORSO DI REALIZZAZIONE DA PARTE DEL DIPARTIMENTO TUTELA DELLA SALUTE

1997	1473	MUTUO CONTRATTO AI SENSI DELL'ART. 20 COMMA 6 LEGGE 11.3.1988 N. 67 POSIZIONE 4288736	E0510220200	RICAVO MUTUO CONTRATTO CON LA CASSA DEPOSITI E PRESTITI CONCERNENTE LA SPESA DEL 95 PER CENTO PER INVESTIMENTI IN MATERIA DI RISTRUTTURAZIONE EDILIZIA E DI AMMODERNAMENTO TECNOLOGICO DEL PATRIMONIO SANITARIO PUBBLICO E DI REALIZZAZIONE DI RESIDENZE PER ANZIANI E SOGGETTI NON AUTOSUFFICIENTI, CON ONERI DI AMMORTAMENTO A CARICO DELLO STATO (ART.20 DELLA LEGGE 11 MARZO 1988, N.67).	249.254,53	IMPORTI DA EROGARE IN BASE AI PROGRAMMI IN CORSO DI REALIZZAZIONE DA PARTE DEL DIPARTIMENTO TUTELA DELLA SALUTE
2002	3312	MUTUO CONTRATTO AI SENSI DELL'ART. 20 COMMA 1 LEGGE 11.3.1988 N. 67 POSIZIONE 4383045	E0510220200	RICAVO MUTUO CONTRATTO CON LA CASSA DEPOSITI E PRESTITI CONCERNENTE LA SPESA DEL 95 PER CENTO PER INVESTIMENTI IN MATERIA DI RISTRUTTURAZIONE EDILIZIA E DI AMMODERNAMENTO TECNOLOGICO DEL PATRIMONIO SANITARIO PUBBLICO E DI REALIZZAZIONE DI RESIDENZE PER ANZIANI E SOGGETTI NON AUTOSUFFICIENTI, CON ONERI DI AMMORTAMENTO A CARICO DELLO STATO (ART.20 DELLA LEGGE 11 MARZO 1988, N.67).	873.361,88	IMPORTI DA EROGARE IN BASE AI PROGRAMMI IN CORSO DI REALIZZAZIONE DA PARTE DEL DIPARTIMENTO TUTELA DELLA SALUTE
2002	3315	MUTUO CONTRATTO AI SENSI DELL'ART. 20, COMMA 5, DELLA LEGGE 11/3/1988 N.67 (PREVENZIONE E LOTTA ALL'A.I.D.S.) POS. N. 4321832	E5103000200	RICAVO MUTUO CONTRATTO CON LA CC.DD.PP. CONCERNENTE LA SPESA DEL 95 PER CENTO PER LA COSTRUZIONE E LA RISTRUTTURAZIONE DEI REPARTI DI RICOVERO PER MALATTIE INFETTIVE, COMPRESE LE ATTREZZATURE E GLI ARREDI, LA REALIZZAZIONE DI SPAZI PER ATTIVITA' DI OSPEDALE DIURNO E L'ISTITUZIONE O IL POTENZIAMENTO DEI LABORATORI DI VIROLOGIA,MICROBIOLOGIA E IMMUNOLOGIA NEGLI OSPEDALI, CON ONERI A CARICO DELLO STATO (ART. 1, COMMA 1, LETT. B) DELLA LEGGE 5.6.90, N. 135 - ART. 20, COMMA 5, DELLA LEGGE 11.3.88, N. 67).	7.826.926,46	IMPORTI DA EROGARE IN BASE AI PROGRAMMI IN CORSO DI REALIZZAZIONE DA PARTE DEL DIPARTIMENTO TUTELA DELLA SALUTE
2002	8437	ASSEGNAZIONE DI FONDI DI CUI ALLA DG. N. 1283 DEL 27/12/2002	E0230526600	ASSEGNAZIONE DI FONDI DALLO STATO PER L'ATTUAZIONE DELL'ACCORDO DI PROGRAMMA QUADRO INERENTE AL SETTORE "CICLO INTEGRATO DELLE ACQUE" - COMPLEMENTO DEL PROGETTO N. 26/3100 INERENTE ALLA DIGA ESARO E CAMELI TRASFERITO ALLA REGIONE AI SENSI DELL'ART. 9 DEL D.L.VO 3.4.93, N. 96 (DECRETO DEL COMMISSARIO AD ACTA DEL MINISTERO DEI LL.PP. N. 6033 DEL 10.7.96 - ACCORDO DI PROGRAMMA QUADRO DEL 27.10.1999).	38.388.334,69	SPESA CORRELATA GIÀ REALIZZATA IN ATTESA DI EROGAZIONE DA PARTE DEL MINISTERO COMPETENZE (INFRASTRUTTURE)
2003	6856	RISCOSSIONE DI CONTRIBUTI DI CUI ALLA DG. 8 LUGLIO 2003 N. 499	E0360110500	RISCOSSIONE DEI CONTRIBUTI, SUCCESSIVAMENTE AL 31.10.1983 (DATA DI CESSAZIONE DELLA GESTIONE CASSA), VERSATI DALL'UTENZA PER L'APPROVVIGIONAMENTO IDRICO DERIVANTE DAGLI IMPIANTI ACQUEDOTTISTICI TRASFERITI ALLA REGIONE DALLA CESSATA CASSA PER IL MEZZOGIORNO (ART.6 DELLA LEGGE 2.576,N.183-CONVENZIONE DEL 15.6.82).	30.294.030,40	CREDITI PER SERVIZI EFFETTIVAMENTE EROGATI E PER I QUALI SONO IN CORSO RISCOSSIONI ANCHE MEDIANTE COMPENSAZIONI DI CASSA CON I COMUNI, O SONO STATE ACCANTONATE SOMME IN SPECIFICI FONDI (CONTENZIOSO FCDE - ALTRI)
2004	1007	RISCOSSIONE DI CONTRIBUTI DI CUI ALLA DG.22 MARZO 2004 N. 138	E0360110500	RISCOSSIONE DEI CONTRIBUTI, SUCCESSIVAMENTE AL 31.10.1983 (DATA DI CESSAZIONE DELLA GESTIONE CASSA), VERSATI DALL'UTENZA PER L'APPROVVIGIONAMENTO IDRICO DERIVANTE DAGLI IMPIANTI ACQUEDOTTISTICI TRASFERITI ALLA REGIONE DALLA CESSATA CASSA PER IL MEZZOGIORNO (ART.6 DELLA LEGGE 2.576,N.183-CONVENZIONE DEL 15.6.82).	53.215.000,00	CREDITI PER SERVIZI EFFETTIVAMENTE EROGATI E PER I QUALI SONO IN CORSO RISCOSSIONI ANCHE MEDIANTE COMPENSAZIONI DI CASSA CON I COMUNI, O SONO STATE ACCANTONATE SOMME IN SPECIFICI FONDI (CONTENZIOSO FCDE - ALTRI)
2006	6678	ASSEGNAZIONE DI FONDI DI CUI ALLA DG. DEL 28/12/2006, N.877-	E4412003400	ASSEGNAZIONE DI FONDI DALLO STATO PER L'ATTUAZIONE DELL'ACCORDO DI PROGRAMMA QUADRO INTEGRATIVO 'BENI ED ATTIVITA' CULTURALI' II° ATTO INTEGRATIVO SOTTOSCRITTO IN DATA 31 LUGLIO 2006 (DELIBERAZIONI CIPE N. 35 DEL 27 MAGGIO 2005 E N. 84 DEL 4.8.2000).	913.606,78	SPESA REALIZZATA E CORRISPONDENTE ENTRATA DA RISCUOTERE CON I MECCANISMI ATTUATIVI DELL'INTESA STATO REGIONE. SOMME CONFLUITE NEL PSC SEZIONE ORDINARIA
2007	8300	ASSEGNAZIONE DI FONDI DI CUI ALLA DG. DEL 9/11/2007, N. 746	E4412003800	ASSEGNAZIONE DI FONDI DALLO STATO PER L'ATTUAZIONE DELL'ACCORDO DI PROGRAMMA QUADRO TUTELA DELLE ACQUE E GESTIONE INTEGRATA DELLE RISORSE IDRICHE DEL 28 GIUGNO 2006 (FONDI ASSEGNATI DAL MINISTERO DELL'AMBIENTE AI SENSI DELL'ART. 141, COMMA 4 DELL'ART. 144, COMMA 17, DELL'ART. 109, COMMA 1, DELLA LEGGE 23 DICEMBRE 2000, N. 388 E DELL'ART. 35 DELLA LEGGE 28 DICEMBRE 2001, N. 448).	4.245.153,30	PROGETTI EFFETTUATI – IN ATTESA EROGAZIONE DA PARTE DEL COMPETENTE MINISTERO – CONNESSO A VERIFICHE SULLA CHIUSURA DEL POR 2007/2013
2010	6128	RISCOSSIONE DEI RUOLI IRRIGUI E DI BONIFICA RELATIVI ALLA GESTIONE DEI SERVIZI DEL COMPRENSORIO C.B.SIBARI-CRATI E BASSO IONIO REGGINO	E3403002200	RISCOSSIONE DEI RUOLI IRRIGUI E DI BONIFICA RELATIVI ALLA GESTIONE DEI SERVIZI DEL COMPRENSORIO DEL SOPPRESSO CONSORZIO DI BONIFICA SIBARI-CRATI E DEL BACINO BASSO IONIO REGGINO (ART. 3 DELLA LEGGE REGIONALE 26 FEBBRAIO 2010, N. 8)	5.405.832,58	SOMME DOVUTE MA CONFLUITE NEL FCDE
2010	6132	ASSEGNAZIONE DI FONDI - QUOTA NAZ. P.O.R.FEP 2007 2013	E4440000100	ASSEGNAZIONE DI FONDI DALLO STATO PER CONTRIBUTI A CARICO DEL FONDO DI ROTAZIONE DI CUI ALL'ART. 5 DELLA LEGGE 16.4.1987 N. 183 PER LA REALIZZAZIONE DEL PROGRAMMA OPERATIVO REGIONALE (POR) CALABRIA FEP 2007-2013	2.339.937,68	SPESA EFFETTUATA IN ATTESA EROGAZIONE DA PARTE DELL'UNIONE EUROPEA
2010	7566	ENTRATE PER SOMME DOVUTE DA SORICAL SPA ACCERTATE CON DELIBERAZIONE DELLA GIUNTA REGIONALE N. 535 DEL 7 AGOSTO 2009.	E3404002200	ENTRATE PER SOMME DOVUTE DA SORICAL SPA ACCERTATE CON DELIBERAZIONE DELLA GIUNTA REGIONALE N. 535 DEL 7 AGOSTO 2009.	255.316,90	SOMME DOVUTE E OGGETTO DI COMPENSAZIONE - IN ATTESA VERIFICA SOMME COMPENSABILI.
2011	2691	ASSEGNAZIONE DI FONDI DI CUI ALLA DG. DEL 14/10/2011, N. 437	E0230611600	ASSEGNAZIONE DI FONDI DALLO STATO PER LA REALIZZAZIONE DI AZIONI FORMATIVE AZIENDALI E INDIVIDUALI PER LAVORATORI OCCUPATI E PER INTERVENTI URGENTI A SOSTEGNO DELL'OCCUPAZIONE (ART. 9, COMMI 3 E 3 BIS, DELLA LEGGE 19.7.93, N. 236 - TITOLO III, ARTT. 18, 18 BIS E 19 DELLA LEGGE 28 GENNAIO 2009, N. 2).	5.059.759,56	IN ATTESA EROGAZIONE DA PARTE DEL MINISTERO DEL LAVORO
2011	2714	ASSEGNAZIONE DI FONDI DALLO STATO PER CONTRIBUTI A CARICO DEL FONDO DIROTAZIONE DI CUI ALL'ART. 5 DELLA LEGGE 16.4.1987 N. 183 PER LA REALIZ	E4440000100	ASSEGNAZIONE DI FONDI DALLO STATO PER CONTRIBUTI A CARICO DEL FONDO DI ROTAZIONE DI CUI ALL'ART. 5 DELLA LEGGE 16.4.1987 N. 183 PER LA REALIZZAZIONE DEL PROGRAMMA OPERATIVO REGIONALE (POR) CALABRIA FEP 2007-2013	2.776.132,10	SPESA EFFETTUATA IN ATTESA EROGAZIONE DA PARTE DELL'UNIONE EUROPEA
2011	2716	ASSEGNAZIONE DI FONDI DALLA CE PER CONTRIBUTI A CARICO DEL FEP PER	E4611000100	ASSEGNAZIONE DI FONDI DALLA CE PER CONTRIBUTI A CARICO DEL FEP PER LA REALIZZAZIONE DEL PROGRAMMA OPERATIVO REGIONALE (POR) CALABRIA 2007-2013	205.809,38	SPESA EFFETTUATA IN ATTESA EROGAZIONE DA PARTE DELL'UNIONE EUROPEA

		LAREALIZZAZIONE DEL PROGRAMMA OPERATIVO REGIONALE (POR) CALABRIA 2007-201				
2012	3019	ASSEGNAZIONE DI FONDI DALLA CE PER CONTRIBUTI A CARICO DEL FEP PER LA REALIZZAZIONE DEL PROGRAMMA OPERATIVO REGIONALE (POR) CALABRIA 2007-20	E4611000100	ASSEGNAZIONE DI FONDI DALLA CE PER CONTRIBUTI A CARICO DEL FEP PER LA REALIZZAZIONE DEL PROGRAMMA OPERATIVO REGIONALE (POR) CALABRIA 2007-2013	987.353,38	SPESA EFFETTUATA IN ATTESA EROGAZIONE DA PARTE DELL'UNIONE EUROPEA
2013	5954	ASSEGNAZIONI DI FONDI DALLA CE PER CONTRIBUTI A CARICO DEL FSE PER LA REALIZZAZIONE DEL POR CALABRIA FSE 2007 - 2013	E2311000100	ASSEGNAZIONI DI FONDI DALLA CE PER CONTRIBUTI A CARICO DEL FSE PER LA REALIZZAZIONE DEL PROGRAMMA OPERATIVO REGIONALE (POR) CALABRIA FSE 2007 - 2013	31.312.245,83	IN ATTESA VERIFICA DA PARTE DELL'UNIONE EUROPEA
2013	5991	ASSEGNAZIONE DI FONDI DALLA CE PER CONTRIBUTI A CARICO DEL FEP PER LA REALIZZAZIONE DEL(POR) CALABRIA 2007-2013	E4611000100	ASSEGNAZIONE DI FONDI DALLA CE PER CONTRIBUTI A CARICO DEL FEP PER LA REALIZZAZIONE DEL PROGRAMMA OPERATIVO REGIONALE (POR) CALABRIA 2007-2013	2.468.777,06	IN ATTESA EROGAZIONE - RENDICONTAZIONE GIÀ EFFETTUATA
2015	3346	ASSEGNAZIONE DI FONDI DALLO STATO, A VALERE SULLE RISORSE FSC 2007-2013, PER L'ATTUAZIONE DELL'ACCORDO DI PROGRAMMA QUADRO "EMERGENZE URBANE E TERRITORIALI - PROTOCOLLO AGGIUNTIVO 'LA CITTADELLA' (DELIBERAZIONI DI GIUNTA REGIONALE NN. 68 DEL 20 MARZO 2015, 109 DEL 17 APRILE 2015 E 222 DEL 21 LUGLIO 2015)	E4412006801	ASSEGNAZIONE DI FONDI DALLO STATO A CARICO DEL FONDO PER LO SVILUPPO E LA COESIONE (FSC) PER L'ATTUAZIONE DELL'ACCORDO DI PROGRAMMA QUADRO "EMERGENZE URBANE E TERRITORIALI - PROTOCOLLO AGGIUNTIVO 'LA CITTADELLA REGIONALE' (RIMODULAZIONE RISORSE FSC 2007/2013 A SEGUITO DELLA DELIBERA CIPE N. 67 DEL 06/08/2015)	20.999.622,09	SPESA REALIZZATA E CORRISPONDENTE ENTRATA DA RISCUOTERE CON I MECCANISMI ATTUATIVI DELL'INTESA STATO REGIONE. SOMME CONFLUITE NEL PSC SEZIONE ORDINARIA
2015	3516	ANNO 2015 - RISCOSSIONE DELLE TARIFFE, VERSATE DA PARTE DEI SOGGETTI TENUTI AL PAGAMENTO, PER LO SMALTIMENTO DEI RIFIUTI SOLIDI URBANI RELATIVO AL CONFERIMENTO IN IMPIANTO E A QUELLO IN DISCARICA (ART. 1, COMMA 3, DELLA LEGGE REGIONALE 13 GENNAIO 2015 N.2, ART. 6 DEL DISEGNO DI LEGGE DI STABILITA' PER L'ANNO 2015)	E1103000301	RISCOSSIONE DELLE TARIFFE, VERSATE DA PARTE DEI SOGGETTI TENUTI AL PAGAMENTO, PER LO SMALTIMENTO DEI RIFIUTI SOLIDI URBANI RELATIVO AL CONFERIMENTO IN IMPIANTO E A QUELLO IN DISCARICA (ART. 1, COMMA 3, DELLA LEGGE REGIONALE 13 GENNAIO 2015 N.2, ART. 6 DELLA LEGGE REGIONALE 27.04.15 N.12)	6.014.394,97	SOMME CERTE LIQUIDE ED ESIGIBILI A FRONTE DI SERVIZI EROGATI A PUBBLICHE AMMINISTRAZIONI.
2015	4767	RS-7843/2007-E POSIZIONE MUTUO N. 4497317-00 COMUNE DI GIOIA TAURO-	E5101000801	NETTO RICAVO DEI MUTUI VENTENNALI CONTRATTI CON LA CASSA DEPOSITI E PRESTITI PER LA REALIZZAZIONE DEL PIANO DEGLI INTERVENTI SUGLI IMMOBILI CONFISCATI ALLA CRIMINALITA' MAFIOSA, CON ONERI DI AMMORTAMENTO A CARICO DEL BILANCIO REGIONALE (LEGGE REGIONALE 25 FEBBRAIO 2005, N. 3)	236.926,64	SOMME EROGABILI IN CONNESSIONE DELL'AVANZAMENTO DEI PROGETTI FINANZIATI.
2015	4794	RS-3012/2012-E ASSEGNAZIONE DI RISORSE DALLO STATO PER LA REALIZZAZIONE DEL PROGETTO DAL TITOLO CULTO E CULTURA, PROGETTAZIONE E REALIZZAZIONE DI ITINERARI	E4417000801	ASSEGNAZIONE DI RISORSE DALLO STATO PER LA REALIZZAZIONE DEL PROGETTO DAL TITOLO CULTO E CULTURA, PROGETTAZIONE E REALIZZAZIONE DI ITINERARI PER LA VALORIZZAZIONE DEL TURISMO RELIGIOSO (ART. 1, COMMA 1228, LEGGE 27 DICEMBRE 2006, N. 296 - PROTOCOLLO DI INTESA TRA MINISTERO PER IL TURISMO ED IL PRESIDENTE DELLA CONFERENZA DELLE REGIONI E DELLE PROVINCE AUTONOME DEL 24 GIUGNO 2010 - ACCORDO DI PROGRAMMA APPROVATO E REGISTRATO DALLA PRESIDENZA DEL CONSIGLIO DEI MINISTRI IN DATA 17 MAGGIO 2012)	339.485,97	RESIDUI IN ATTESA DI RISCOSSIONE A FRONTE DI SPESE REALIZZATE.
2015	4798	RS-5879/2013-E ASSEGNAZIONE DI FONDI DALLO STATO PER LA REALIZZAZIONE DI AZIONI FORMATIVE AZIENDALI E INDIVIDUALI PER LAVORATORI OCCUPATI E PER INTERVENTI	E0230611601	ASSEGNAZIONE DI FONDI DALLO STATO PER LA REALIZZAZIONE DI AZIONI FORMATIVE AZIENDALI E INDIVIDUALI PER LAVORATORI OCCUPATI E PER INTERVENTI URGENTI A SOSTEGNO DELL'OCCUPAZIONE (ART. 9, COMMI 3 E 3 BIS, DELLA LEGGE 19.7.93, N. 236 - TITOLO III, ARTT. 18, 18 BIS E 19 DELLA LEGGE 28 GENNAIO 2009, N. 2).	2.235.636,33	RESIDUI IN ATTESA DI RISCOSSIONE A FRONTE DI SPESE REALIZZATE.
2015	4800	RS-6317/2013-E FSC 2000/2006 INTERVENTI INFRASTRUTTURALI SPORT E TURISMO DELIBERA CIPE N. 89 DEL 3/8/2012	E4412006601	ASSEGNAZIONE DI FONDI DALLO STATO A CARICO DEL FONDO PER LO SVILUPPO E LA COESIONE (FSC) 2000/2006 PER IL FINANZIAMENTO DI INTERVENTI INFRATRUTTURALI PER LO SPORT E PER IL TURISMO (DELIBERA CIPE N. 89 DEL 03 AGOSTO 2012 E RIMODULAZIONE FSC A SEGUITO DELLA DELIBERA CIPE N. 67 DEL 06/08/2015)	1.105.873,90	SPESA REALIZZATA E CORRISPONDENTE ENTRATA DA RISCUOTERE CON I MECCANISMI ATTUATIVI DELL'INTESA STATO REGIONE. SOMME CONFLUITE NEL PSC SEZIONE ORDINARIA
2015	4840	RS-6317/2013-E FSC 2000/2006 INTERVENTI INFRASTRUTTURALI SPORT E TURISMO DELIBERA CIPE N. 89 DEL 3/8/2012	E4412006601	ASSEGNAZIONE DI FONDI DALLO STATO A CARICO DEL FONDO PER LO SVILUPPO E LA COESIONE (FSC) 2000/2006 PER IL FINANZIAMENTO DI INTERVENTI INFRATRUTTURALI PER LO SPORT E PER IL TURISMO (DELIBERA CIPE N. 89 DEL 03 AGOSTO 2012 E RIMODULAZIONE FSC A SEGUITO DELLA DELIBERA CIPE N. 67 DEL 06/08/2015)	1.250.000,00	SPESA REALIZZATA E CORRISPONDENTE ENTRATA DA RISCUOTERE CON I MECCANISMI ATTUATIVI DELL'INTESA STATO REGIONE. SOMME CONFLUITE NEL PSC SEZIONE ORDINARIA

2015	6070	RISCOSSIONE DELLE TARIFFE, VERSATE DA PARTE DEI SOGGETTI TENUTI AL PAGAMENTO, PER LO SMALTIMENTO DEI RIFIUTI SOLIDI URBANI RELATIVO AL CONFERIMENTO IN IMPIANTO E A QUELLO IN DISCARICA (ART. 1, COMMA 3, DELLA LEGGE REGIONALE 13 GENNAIO 2015 N.2, ART. 6 DEL DISEGNO DI LEGGE DI STABILITA' PER L'ANNO 2015) - DI CUI ALLA DGR N. 456 DEL 2015	E1103000301	RISCOSSIONE DELLE TARIFFE, VERSATE DA PARTE DEI SOGGETTI TENUTI AL PAGAMENTO, PER LO SMALTIMENTO DEI RIFIUTI SOLIDI URBANI RELATIVO AL CONFERIMENTO IN IMPIANTO E A QUELLO IN DISCARICA (ART. 1, COMMA 3, DELLA LEGGE REGIONALE 13 GENNAIO 2015 N.2, ART. 6 DELLA LEGGE REGIONALE 27.04.15 N.12)	16.936.005,31	SOMME CERTE LIQUIDE ED ESIGIBILI A FRONTE DI SERVIZI EROGATI A PUBBLICHE AMMINISTRAZIONI.
2016	1020	ACCERTAMENTO - SCHEDE PAC	E2129000201	ASSEGNAZIONE DI FONDI DALLO STATO PER CONTRIBUTI A CARICO DEL FONDO DI ROTAZIONE DI CUI ALL'ARTICOLO 5 DELLA LEGGE 16.04.1987 N. 183 PER LA REALIZZAZIONE DEL PIANO DI AZIONE COESIONE (DECISIONI COMUNITARIE C(2013) 8724 DEL 17 DICEMBRE 2013 E C(2014) 8746 DEL 18 NOVEMBRE 2014 - DELIBERAZIONE DELLA GIUNTA REGIONALE N. 42 DEL 2 MARZO 2015)	3.932.845,51	RESIDUI IN ATTESA DI RISCOSSIONE A FRONTE DI SPESE REALIZZATE.
2016	1059	"INTERVENTI DI RAFFORZAMENTO DELLE ATTIVITÀ DI GESTIONE, MONITORAGGIO E CONTROLLO DEI PROGRAMMI" - INTERVENTO CONNESSO AL FUNZIONAMENTO DELLA SEGRETERIA TECNICA DELL'AUTORITÀ DI CERTIFICAZIONE – PERIODO GENNAIO-MAGGIO 2016	E2129000201	ASSEGNAZIONE DI FONDI DALLO STATO PER CONTRIBUTI A CARICO DEL FONDO DI ROTAZIONE DI CUI ALL'ARTICOLO 5 DELLA LEGGE 16.04.1987 N. 183 PER LA REALIZZAZIONE DEL PIANO DI AZIONE COESIONE (DECISIONI COMUNITARIE C(2013) 8724 DEL 17 DICEMBRE 2013 E C(2014) 8746 DEL 18 NOVEMBRE 2014 - DELIBERAZIONE DELLA GIUNTA REGIONALE N. 42 DEL 2 MARZO 2015)	259.538,21	RESIDUI IN ATTESA DI RISCOSSIONE A FRONTE DI SPESE REALIZZATE.
2016	1304	ACCERTAMENTO RISCOSSIONE TARIFFA RR.SS.UU.	E1103000301	RISCOSSIONE DELLE TARIFFE, VERSATE DA PARTE DEI SOGGETTI TENUTI AL PAGAMENTO, PER LO SMALTIMENTO DEI RIFIUTI SOLIDI URBANI RELATIVO AL CONFERIMENTO IN IMPIANTO E A QUELLO IN DISCARICA (ART. 1, COMMA 3, DELLA LEGGE REGIONALE 13 GENNAIO 2015 N.2, ART. 6 DELLA LEGGE REGIONALE 27.04.15 N.12)	36.438.061,18	SOMME CERTE LIQUIDE ED ESIGIBILI A FRONTE DI SERVIZI EROGATI A PUBBLICHE AMMINISTRAZIONI.
2016	2015	RO-3275/2015-E ANNO 2015 - ASSEGNAZIONE DI FONDI DALLO STATO PER CONTRIBUTI A CARICO DEL FONDO DI ROTAZIONE DI CUI ALL'ARTICOLO 5 DELLA LEGGE 16.04.1987 N. 83 PER LA REALIZZAZIONE DEL PIANO DI AZIONE COESIONE	E2129000201	ASSEGNAZIONE DI FONDI DALLO STATO PER CONTRIBUTI A CARICO DEL FONDO DI ROTAZIONE DI CUI ALL'ARTICOLO 5 DELLA LEGGE 16.04.1987 N. 183 PER LA REALIZZAZIONE DEL PIANO DI AZIONE COESIONE (DECISIONI COMUNITARIE C(2013) 8724 DEL 17 DICEMBRE 2013 E C(2014) 8746 DEL 18 NOVEMBRE 2014 - DELIBERAZIONE DELLA GIUNTA REGIONALE N. 42 DEL 2 MARZO 2015)	370.173,53	RESIDUI IN ATTESA DI RISCOSSIONE A FRONTE DI SPESE REALIZZATE.
2016	2023	RO-3346/2015-E ASSEGNAZIONE DI FONDI DALLO STATO, A VALERE SULLE RISORSE FSC 2007-2013, PER L'ATTUAZIONE DELL'ACCORDO DI PROGRAMMA QUADRO "EMERGENZE URBANE E TERRITORIALI - PROTOCOLLO AGGIUNTIVO 'LA CITTADELLA' (DELIBERAZIONI DI GIUNTA REGIONALE NN. 68 DEL 20 MARZO 2015, 109 DEL 17 APRILE 2015 E 222 DEL 21 LUGLIO 2015)	E4412006801	ASSEGNAZIONE DI FONDI DALLO STATO A CARICO DEL FONDO PER LO SVILUPPO E LA COESIONE (FSC) PER L'ATTUAZIONE DELL'ACCORDO DI PROGRAMMA QUADRO "EMERGENZE URBANE E TERRITORIALI - PROTOCOLLO AGGIUNTIVO 'LA CITTADELLA REGIONALE' (RIMODULAZIONE RISORSE FSC 2007/2013 A SEGUITO DELLA DELIBERA CIPE N. 67 DEL 06/08/2015)	200.377,91	SPESA REALIZZATA E CORRISPONDENTE ENTRATA DA RISCUOTERE CON I MECCANISMI ATTUATIVI DELL'INTESA STATO REGIONE. SOMME CONFLUITE NEL PSC SEZIONE ORDINARIA
2016	2025	RO-3348/2015-E ASSEGNAZIONE DI FONDI DALLO STATO PER CONTRIBUTI A CARICO DEL FONDO DI ROTAZIONE DI CUI ALL'ARTICOLO 5 DELLA LEGGE 16.04.1987 N. 183 PER LA REALIZZAZIONE DEL PIANO DI AZIONE COESIONE (DECISIONI COMUNITARIE C(2013) 8724 DEL 17 DICEMBRE 2013 E C(2014) 8746 DEL 18 NOVEMBRE 2014 - DELIBERAZIONE DELLA GIUNTA REGIONALE N. 42 DEL 2 MARZO 2015)	E4442000201	ASSEGNAZIONE DI FONDI DALLO STATO PER CONTRIBUTI A CARICO DEL FONDO DI ROTAZIONE DI CUI ALL'ARTICOLO 5 DELLA LEGGE 16.04.1987 N. 183 PER LA REALIZZAZIONE DEL PIANO DI AZIONE COESIONE (DECISIONI COMUNITARIE C(2013) 8724 DEL 17 DICEMBRE 2013 E C(2014) 8746 DEL 18 NOVEMBRE 2014 - DELIBERAZIONE DELLA GIUNTA REGIONALE N. 42 DEL 2 MARZO 2015)	16.203.488,66	RESIDUI IN ATTESA DI RISCOSSIONE A FRONTE DI SPESE REALIZZATE.
2016	2060	RO-4838/2015-E RS-5988/2013-E ASSEGNAZIONE DI FONDI DALLO STATO PER CONTRIBUTI A CARICO DEL FONDO DI ROTAZIONE PROGR. ORDINARIO CONVERGENZA NELL'AMBITO DEL PIANO DI AZION	E4442000101	ASSEGNAZIONE DI FONDI DALLO STATO PER CONTRIBUTI A CARICO DEL FONDO DI ROTAZIONE DI CUI ALL'ARTICOLO 5 DELLA LEGGE 16.04.1987 N. 183 PER LA REALIZZAZIONE DEL PROGRAMMA ORDINARIO CONVERGENZA NELL'AMBITO DEL PIANO DI AZIONE COESIONE	7.007.514,22	RESIDUI IN ATTESA DI RISCOSSIONE A FRONTE DI SPESE REALIZZATE.
2016	2062	RO-5669/2015-E ANNO 2015 ASSEGNAZIONE DI FONDI DALLO STATO PER CONTRIBUTI A CARICO DEL FONDO DI ROTAZIONE DI CUI ALL'ARTICOLO 5 DELLA LEGGE 16.04.1987 N. 183 PER LA REALIZZAZIONE DEL PROGRAMMA ORDINARIO CONVERGENZA NELL'AMBITO DEL PIANO DI AZIONE COESIONE	E2129000101	ASSEGNAZIONE DI FONDI DALLO STATO PER CONTRIBUTI A CARICO DEL FONDO DI ROTAZIONE DI CUI ALL'ARTICOLO 5 DELLA LEGGE 16.04.1987 N. 183 PER LA REALIZZAZIONE DEL PROGRAMMA ORDINARIO CONVERGENZA NELL'AMBITO DEL PIANO DI AZIONE COESIONE	325.744,95	RESIDUI IN ATTESA DI RISCOSSIONE A FRONTE DI SPESE REALIZZATE.
2016	2066	RO-5807/2015-E ASSEGNAZIONE DI FONDI DALLO STATO PER CONTRIBUTI A CARICO	E2129000201	ASSEGNAZIONE DI FONDI DALLO STATO PER CONTRIBUTI A CARICO DEL FONDO DI ROTAZIONE DI CUI ALL'ARTICOLO 5 DELLA LEGGE 16.04.1987 N. 183 PER LA REALIZZAZIONE DEL PIANO DI AZIONE COESIONE (DECISIONI	665.000,00	RESIDUI IN ATTESA DI RISCOSSIONE A FRONTE DI SPESE REALIZZATE.

		DEL FONDO DI ROTAZIONE DI CUI ALL'ARTICOLO 5 DELLA LEGGE 16.04.1987 N. 183 PER LA REALIZZAZIONE DEL PIANO DI AZIONE COESIONE (DECISIONI COMUNITARIE C(2013) 8724 DEL 17 DICEMBRE 2013 E C(2014) 8746 DEL 18 NOVEMBRE 2014 - DELIBERAZIONE DELLA GIUNTA REGIONALE N. 42 DEL 2 MARZO 2015)		COMUNITARIE C(2013) 8724 DEL 17 DICEMBRE 2013 E C(2014) 8746 DEL 18 NOVEMBRE 2014 - DELIBERAZIONE DELLA GIUNTA REGIONALE N. 42 DEL 2 MARZO 2015)		
2016	2425	PROPOSTA DI ACCERTAMENTO POC CALABRIA 2007/2013, PIL. 2 - AZ. 3. "PROGETTO PER LA CREAZIONE DI UNA RETE DI ACCOGLIENZA ABITATIVA E DI INCLUSIONE SOCIALE NELLE AREE URBANE PER I LAVORATORI IMMIGRATI E LE LORO FAMIGLIE."DIP. AMBIENTE E TERRITORIO	E4442000101	ASSEGNAZIONE DI FONDI DALLO STATO PER CONTRIBUTI A CARICO DEL FONDO DI ROTAZIONE DI CUI ALL'ARTICOLO 5 DELLA LEGGE 16.04.1987 N. 183 PER LA REALIZZAZIONE DEL PROGRAMMA ORDINARIO CONVERGENZA NELL'AMBITO DEL PIANO DI AZIONE COESIONE	1.066.267,74	RESIDUI IN ATTESA DI RISCOSSIONE A FRONTE DI SPESE REALIZZATE.
2016	2789	ACCERTAMENTO ENTRATA LAVORI INTERVENTO ECI12	E4412006301	ASSEGNAZIONE DI FONDI DALLO STATO A CARICO DEL FONDO PER LO SVILUPPO E LA COESIONE (FSC) PER IL FINANZIAMENTO DEGLI INTERVENTI DI DIFESA DEL SUOLO (DELIBERA CIPE N. 87 DEL 03 AGOSTO 2012 E RIMODULAZIONE FSC A SEGUITO DELLA DELIBERA CIPE N. 67 DEL 06/08/2015)	1.741.086,89	SPESA REALIZZATA E CORRISPONDENTE ENTRATA DA RISCUOTERE CON I MECCANISMI ATTUATIVI DELL'INTESA STATO REGIONE. SOMME CONFLUITE NEL PSC SEZIONE ORDINARIA
2016	2790	REALIZZAZIONE DELLA NUOVA SEDE E DEGLI UFFICI DELLA GIUNTA REGIONALE IN GERMANETO - CATANZARO - "CITTADELLA REGIONALE"	E4412006801	ASSEGNAZIONE DI FONDI DALLO STATO A CARICO DEL FONDO PER LO SVILUPPO E LA COESIONE (FSC) PER L'ATTUAZIONE DELL'ACCORDO DI PROGRAMMA QUADRO "EMERGENZE URBANE E TERRITORIALI - PROTOCOLLO AGGIUNTIVO 'LA CITTADELLA REGIONALE' (RIMODULAZIONE RISORSE FSC 2007/2013 A SEGUITO DELLA DELIBERA CIPE N. 67 DEL 06/08/2015)	328.817,19	SPESA REALIZZATA E CORRISPONDENTE ENTRATA DA RISCUOTERE CON I MECCANISMI ATTUATIVI DELL'INTESA STATO REGIONE. SOMME CONFLUITE NEL PSC SEZIONE ORDINARIA
2016	3099	ACCERTAMENTO ANNO 2016	E4412006801	ASSEGNAZIONE DI FONDI DALLO STATO A CARICO DEL FONDO PER LO SVILUPPO E LA COESIONE (FSC) PER L'ATTUAZIONE DELL'ACCORDO DI PROGRAMMA QUADRO "EMERGENZE URBANE E TERRITORIALI - PROTOCOLLO AGGIUNTIVO 'LA CITTADELLA REGIONALE' (RIMODULAZIONE RISORSE FSC 2007/2013 A SEGUITO DELLA DELIBERA CIPE N. 67 DEL 06/08/2015)	8.843.163,66	SPESA REALIZZATA E CORRISPONDENTE ENTRATA DA RISCUOTERE CON I MECCANISMI ATTUATIVI DELL'INTESA STATO REGIONE. SOMME CONFLUITE NEL PSC SEZIONE ORDINARIA
2016	3519	MANUTENZIONE STRAORDINARIA LOCALI CED PRESSO LA CITTADELLA REGIONALE APPROVAZIONE PROGETTO ESECUTIVO.	E4412006801	ASSEGNAZIONE DI FONDI DALLO STATO A CARICO DEL FONDO PER LO SVILUPPO E LA COESIONE (FSC) PER L'ATTUAZIONE DELL'ACCORDO DI PROGRAMMA QUADRO "EMERGENZE URBANE E TERRITORIALI - PROTOCOLLO AGGIUNTIVO 'LA CITTADELLA REGIONALE' (RIMODULAZIONE RISORSE FSC 2007/2013 A SEGUITO DELLA DELIBERA CIPE N. 67 DEL 06/08/2015)	215.607,58	SPESA REALIZZATA E CORRISPONDENTE ENTRATA DA RISCUOTERE CON I MECCANISMI ATTUATIVI DELL'INTESA STATO REGIONE. SOMME CONFLUITE NEL PSC SEZIONE ORDINARIA
2016	3711	PAC CALABRIA PIL 2 AZ. 2.1- DGR 159/2016	E4442000101	ASSEGNAZIONE DI FONDI DALLO STATO PER CONTRIBUTI A CARICO DEL FONDO DI ROTAZIONE DI CUI ALL'ARTICOLO 5 DELLA LEGGE 16.04.1987 N. 183 PER LA REALIZZAZIONE DEL PROGRAMMA ORDINARIO CONVERGENZA NELL'AMBITO DEL PIANO DI AZIONE COESIONE	2.917.205,20	RESIDUI IN ATTESA DI RISCOSSIONE A FRONTE DI SPESE REALIZZATE.
2016	3747	DECRETO PER REGISTRAZIONI CONTABILI SERVIZIO ENTRATE	E4412006601	ASSEGNAZIONE DI FONDI DALLO STATO A CARICO DEL FONDO PER LO SVILUPPO E LA COESIONE (FSC) 2000/2006 PER IL FINANZIAMENTO DI INTERVENTI INFRATRUTTURALI PER LO SPORT E PER IL TURISMO (DELIBERA CIPE N. 89 DEL 03 AGOSTO 2012 E RIMODULAZIONE FSC A SEGUITO DELLA DELIBERA CIPE N. 67 DEL 06/08/2015	2.500.000,00	SPESA REALIZZATA E CORRISPONDENTE ENTRATA DA RISCUOTERE CON I MECCANISMI ATTUATIVI DELL'INTESA STATO REGIONE. SOMME CONFLUITE NEL PSC SEZIONE ORDINARIA
2016	3748	ASSEGNAZIONE DI FONDI DALLO STATO A CARICO DEL FONDO PER LO SVILUPPO E LA COESIONE (FSC) 2000/2006 PER IL FINANZIAMENTO DI INTERVENTI INFRATRUTTURALI PER LO SPORT E PER IL TURISMO (DELIBERA CIPE N. 89 DEL 03 AGOSTO 2012 E RIMODULAZIONE FSC APPROVATA DAL CIPE IN DATA 06 AGOSTO 2015)	E4412006601	ASSEGNAZIONE DI FONDI DALLO STATO A CARICO DEL FONDO PER LO SVILUPPO E LA COESIONE (FSC) 2000/2006 PER IL FINANZIAMENTO DI INTERVENTI INFRATRUTTURALI PER LO SPORT E PER IL TURISMO (DELIBERA CIPE N. 89 DEL 03 AGOSTO 2012 E RIMODULAZIONE FSC A SEGUITO DELLA DELIBERA CIPE N. 67 DEL 06/08/2015)	2.644.126,10	SPESA REALIZZATA E CORRISPONDENTE ENTRATA DA RISCUOTERE CON I MECCANISMI ATTUATIVI DELL'INTESA STATO REGIONE. SOMME CONFLUITE NEL PSC SEZIONE ORDINARIA
2016	3749	ASSEGNAZIONE DI FONDI DALLO STATO A CARICO DEL FONDO PER LO SVILUPPO E LA COESIONE (FSC) 2000/2006 PER IL FINANZIAMENTO DI INTERVENTI INFRATRUTTURALI PER LO SPORT E PER IL TURISMO (DELIBERA CIPE N. 89 DEL 03 AGOSTO 2012 E RIMODULAZIONE FSC APPROVATA DAL CIPE IN DATA 06 AGOSTO 2015)	E4412006601	ASSEGNAZIONE DI FONDI DALLO STATO A CARICO DEL FONDO PER LO SVILUPPO E LA COESIONE (FSC) 2000/2006 PER IL FINANZIAMENTO DI INTERVENTI INFRATRUTTURALI PER LO SPORT E PER IL TURISMO (DELIBERA CIPE N. 89 DEL 03 AGOSTO 2012 E RIMODULAZIONE FSC A SEGUITO DELLA DELIBERA CIPE N. 67 DEL 06/08/2015)	2.500.000,00	SPESA REALIZZATA E CORRISPONDENTE ENTRATA DA RISCUOTERE CON I MECCANISMI ATTUATIVI DELL'INTESA STATO REGIONE. SOMME CONFLUITE NEL PSC SEZIONE ORDINARIA

2016	3750	ASSEGNAZIONE DI FONDI DALLO STATO A CARICO DEL FONDO PER LO SVILUPPO E LA COESIONE (FSC) 2000/2006 PER IL FINANZIAMENTO DI INTERVENTI INFRASTRUTTURALI NELLE AREE URBANE (DELIBERA CIPE N. 89 DEL 03 AGOSTO 2012 E RIMODULAZIONE FSC APPROVATA DAL CIPE IN DATA 06 AGOSTO 2015)	E4412007101	ASSEGNAZIONE DI FONDI DALLO STATO A CARICO DEL FONDO PER LO SVILUPPO E LA COESIONE (FSC) 2000/2006 PER IL FINANZIAMENTO DI INTERVENTI INFRASTRUTTURALI NELLE AREE URBANE (DELIBERA CIPE N. 89 DEL 03 AGOSTO 2012 E RIMODULAZIONE FSC A SEGUITO DELLA DELIBERA CIPE N. 67 DEL 06/08/2015)	13.341.272,59	SPESA REALIZZATA E CORRISPONDENTE ENTRATA DA RISCUOTERE CON I MECCANISMI ATTUATIVI DELL'INTESA STATO REGIONE. SOMME CONFLUITE NEL PSC SEZIONE ORDINARIA
2016	3897	PROPOSTA DI ACCERTAMENTO BANDO INIZIATIVE CULTURALI STORICIZZATE	E2129000201	ASSEGNAZIONE DI FONDI DALLO STATO PER CONTRIBUTI A CARICO DEL FONDO DI ROTAZIONE DI CUI ALL'ARTICOLO 5 DELLA LEGGE 16.04.1987 N. 183 PER LA REALIZZAZIONE DEL PIANO DI AZIONE COESIONE (DECISIONI COMUNITARIE C(2013) 8724 DEL 17 DICEMBRE 2013 E C(2014) 8746 DEL 18 NOVEMBRE 2014 - DELIBERAZIONE DELLA GIUNTA REGIONALE N. 42 DEL 2 MARZO 2015)	2.950.638,38	RESIDUI IN ATTESA DI RISCOSSIONE A FRONTE DI SPESE REALIZZATE.
2016	4318	ENTRATE PER BORSE LAVORO DEC 14020 DEL 8-10-2010	E2311000101	ASSEGNAZIONI DI FONDI DALLA CE PER CONTRIBUTI A CARICO DEL FSE PER LA REALIZZAZIONE DEL PROGRAMMA OPERATIVO REGIONALE (POR) CALABRIA FSE 2007 - 2013	2.886.270,34	SPESA REALIZZATA E CORRISPONDENTE ENTRATA DA RISCUOTERE CON I MECCANISMI ATTUATIVI DELL'INTESA STATO REGIONE.
2016	4478	APQ PER INTERVENTI DI RILIEVO REGIONALE (DELIBERA CIPE N. 89/2012 E RIMODULAZIONE APPROVATA DAL CIPE CON DELIBERA N. 67 DEL 06 AGOSTO 2015 E DELIBERA CIPE N. 41/2012 A SEGUITO DELLE DGR N. 172 E 223 DEL 2016)	E4412007001	ASSEGNAZIONE DI FONDI DALLO STATO A CARICO DEL FONDO PER LO SVILUPPO E LA COESIONE (FSC) PER INTERVENTI DI RILIEVO REGIONALE (DELIBERA CIPE N. 89/2012 E RIMODULAZIONE APPROVATA DAL CIPE CON DELIBERA N. 67 DEL 06 AGOSTO 2015 E DELIBERA CIPE N. 41/2012 A SEGUITO DELLE DGR N. 172 E 223 DEL 2016)	1.055.000,00	SPESA REALIZZATA E CORRISPONDENTE ENTRATA DA RISCUOTERE CON I MECCANISMI ATTUATIVI DELL'INTESA STATO REGIONE. SOMME CONFLUITE NEL PSC SEZIONE ORDINARIA
2016	4772	ACCERTAMENTO ENTRATA A SALDO A VALERE SUL PAC CALABRIA - DGR 159/2016 - DGR 380/2016	E4442000101	ASSEGNAZIONE DI FONDI DALLO STATO PER CONTRIBUTI A CARICO DEL FONDO DI ROTAZIONE DI CUI ALL'ARTICOLO 5 DELLA LEGGE 16.04.1987 N. 183 PER LA REALIZZAZIONE DEL PROGRAMMA ORDINARIO CONVERGENZA NELL'AMBITO DEL PIANO DI AZIONE COESIONE	3.160.486,93	RESIDUI IN ATTESA DI RISCOSSIONE A FRONTE DI SPESE REALIZZATE.
2016	5029	ASSEGNAZIONE DI FONDI DALLO STATO, A CARICO DEL FONDO PER LO SVILUPPO E LA COESIONE (FSC), PROVENIENTI DALLE RIDUZIONI DISPOSTE SUI PROGRAMMI ATTUATIVI INTERREGIONALI E SUGLI OBIETTIVI DI SERVIZIO, PER L'ATTUAZIONE DEL PIANO NAZIONALE PER IL SUD E PER INTERVENTI DI RILEVANZA STRATEGICA REGIONALE (DELIBERE CIPE N. 62/2011, N. 78/2011, N. 7/2012 E N. 8/2012)	E4412006401	ASSEGNAZIONE DI FONDI DALLO STATO, A CARICO DEL FONDO PER LO SVILUPPO E LA COESIONE (FSC), PROVENIENTI DALLE RIDUZIONI DISPOSTE SUI PROGRAMMI ATTUATIVI INTERREGIONALI E SUGLI OBIETTIVI DI SERVIZIO, PER L'ATTUAZIONE DI INTERVENTI DI RILEVANZA STRATEGICA REGIONALE E DEL CONTRATTO ISTITUZIONALE DI SVILUPPO 'COMPLETAMENTO DELLA DIRETTRICE FERROVIARIA SA-RC' (DELIBERE CIPE N. 62/2011, N. 78/2011, N. 7/2012 E N. 8/2012 - RIMODULAZIONE FSC A SEGUITO DELLA DELIBERA CIPE N. 67 DEL 06 AGOSTO 2015)	3.526.168,31	SPESA REALIZZATA E CORRISPONDENTE ENTRATA DA RISCUOTERE CON I MECCANISMI ATTUATIVI DELL'INTESA STATO REGIONE. SOMME CONFLUITE NEL PSC SEZIONE ORDINARIA
2016	5170	ASSEGNAZIONI DI FONDI DALLA CE PER CONTRIBUTI A CARICO DEL FSE PER LA REALIZZAZIONE DEL PROGRAMMA OPERATIVO REGIONALE (POR) CALABRIA FSE 2007 - 2013	E2311000101	ASSEGNAZIONI DI FONDI DALLA CE PER CONTRIBUTI A CARICO DEL FSE PER LA REALIZZAZIONE DEL PROGRAMMA OPERATIVO REGIONALE (POR) CALABRIA FSE 2007 - 2013	41.433.184,68	SPESA REALIZZATA E CORRISPONDENTE ENTRATA DA RISCUOTERE CON I MECCANISMI ATTUATIVI DELL'INTESA STATO REGIONE.
2016	5225	ANNO 2016 TRIBUTO SPECIALE PER IL DEPOSITO IN DISCARICA DEI RIFIUTI SOLIDI DERIVANTE DALL'EMISSIONE DI RUOLI COATTIVI (ART.2, DEL DPR 10.9.82, N. 915 E ART.3, COMMI DA 24 A 40, DELLA LEGGE 28.12.95, N. 549 - ART. 15 DELLA LEGGE REGIONALE 23 DICEMBRE 2011, N. 47).	E9101590101	TRIBUTO SPECIALE PER IL DEPOSITO IN DISCARICA DEI RIFIUTI SOLIDI DERIVANTE DALL'EMISSIONE DI RUOLI COATTIVI (ART.2, DEL DPR 10.9.82, N. 915 E ART.3, COMMI DA 24 A 40, DELLA LEGGE 28.12.95, N. 549 - ART. 15 DELLA LEGGE REGIONALE 23 DICEMBRE 2011, N. 47).	2.733.230,88	SOMME CERTE LIQUIDE ED ESIGIBILI A FRONTE DI SERVIZI EROGATI A PUBBLICHE AMMINISTRAZIONI.
2016	5227	ANNO 2016 - ENTRATE DERIVANTI DALL'EMISSIONE DI RUOLI COATTIVI RELATIVE AD ATTIVITA' DI DEPENALIZZAZIONE	E9302030101	ENTRATE DERIVANTI DALL'EMISSIONE DI RUOLI COATTIVI RELATIVI AD ATTIVITA' DI DEPENALIZZAZIONE (LEGGE 24 NOVEMBRE 1981, N. 689. ARTICOLI 135 E 136 DEL DECRETO LEGISLATIVO 3 APRILE 2006, N. 152).	4.487.291,00	SOMME CERTE PER LE QUALI SONO STATI EMESSI RUOLI COATTIVI E ACCANTONATE NEL FCDE
2016	5229	ANNO 2016 SOMMA DA RISCUOTERE DA AVVISI DI ACCERTAMENTO	E0110110801	TRIBUTO SPECIALE PER IL DEPOSITO IN DISCARICA DEI RIFIUTI SOLIDI (ART.2, DEL DPR 10.9.82, N. 915 E ART.3, COMMI DA 24 A 40, DELLA LEGGE 28.12.95, N. 549 - ART. 15 DELLA LEGGE REGIONALE 23 DICEMBRE 2011, N. 47).	13.648.495,68	SOMME CERTE IN ATTESA DI RISCOSSIONE E ACCANTONATE NEL FCDE
2016	5233	ACCERTAMENTO E RISCOSSIONE DELLE SOMME PREVISTE NEL BILANCIO REGIONALE, ANNUALITÀ 2016, PER LE QUALI IL DIRITTO DI CREDITO VIENE A SCADENZA NELL'ESERCIZIO FINANZIARIO CORRENTE.	E9101500201	TASSA AUTOMOBILISTICA DERIVANTE DALL'EMISSIONE DI RUOLI COATTIVI	60.360.409,94	SOMME CERTE PER LE QUALI SONO STATI EMESSI RUOLI COATTIVI E ACCANTONATE NEL FCDE
2016	5234	ANNO 2016 ENTRATE DERIVANTI DALL'ISCRIZIONE A RUOLO DELLE SOMME RELATIVE AI PROGRAMMI OPERATIVI REGIONALI REVOCATE A SEGUITO DELLE ATTIVITA' POSTE IN ESSERE DAI DIPARTIMENTI REGIONALI	E9305020401	ENTRATE DERIVANTI DALL'ISCRIZIONE A RUOLO DELLE SOMME RELATIVE AI PROGRAMMI OPERATIVI REGIONALI REVOCATE A SEGUITO DELLE ATTIVITA' POSTE IN ESSERE DAI DIPARTIMENTI REGIONALI	4.877.460,57	SOMME CERTE PER LE QUALI SONO STATI EMESSI RUOLI COATTIVI E ACCANTONATE NEL FCDE

2016	5238	ANNO 2016 TASSA AUTOMOBILISTICA DERIVANTE DALL'EMISSIONE DI AVVISI DI PAGAMENTO	E9101030101	RISCOSSIONE DELLA TASSA AUTOMOBILISTICA DERIVANTE DALL'EMISSIONE DI AVVISI DI PAGAMENTO	43.763.840,81	SOMME CERTE PER LE QUALI SONO STATI EMESSI AVVIS I DI PAGAMENTO E ACCANTONATE NEL FCDE
2017	217	SERVIZIO DI GESTIONE DELL' IMPIANTO TECNOLOGICO DI TRATTAMENTO RSU DI LAMEZIA TERME - DANECO IMPIANTI SPA – IMPEGNO DI SPESA A TUTTO IL 31.12.2017	E1103000301	RISCOSSIONE DELLE TARIFFE, VERSATE DA PARTE DEI SOGGETTI TENUTI AL PAGAMENTO, PER LO SMALTIMENTO DEI RIFIUTI SOLIDI URBANI RELATIVO AL CONFERIMENTO IN IMPIANTO E A QUELLO IN DISCARICA (ART. 1, COMMA 3, DELLA LEGGE REGIONALE 13 GENNAIO 2015 N.2, ART. 6 DELLA LEGGE REGIONALE 27.04.15 N.12)	1.414.271,97	SOMME CERTE LIQUIDE ED ESIGIBILI A FRONTE DI SERVIZI EROGATI A PUBBLICHE AMMINISTRAZIONI.
2017	318	PRESA D'ATTO E RATIFICA DEGLI STRUMENTI ATTUATIVI DELL'ART. 2 BIS L.R. 18/2013, DELL'ORDINANZA CONTINGIBILE E URGENTE N. 163 DEL 15 NOVEMBRE 2016, AI SENSI DELL'ART. 63 CO 2, LETT. B) PUNTO 3) DEL D. LGS. N. 50/2016, DELLO SCHEMA DI CONTRATTO AFFERENTE IL SERVIZIO DI ACCETTAZIONE E STABILIZZAZIONE DELLA FRAZIONE DI SOTTOVAGLIO E CONFERIMENTO IN DISCARICA DELLA FRAZIONE STABILIZZATA, DA SOTTOSCRIVERE CON LA CALABRA MACERI S.P.A. A VALERE DAL 01/01/2017 AL 31/12/2017.	E1103000301	RISCOSSIONE DELLE TARIFFE, VERSATE DA PARTE DEI SOGGETTI TENUTI AL PAGAMENTO, PER LO SMALTIMENTO DEI RIFIUTI SOLIDI URBANI RELATIVO AL CONFERIMENTO IN IMPIANTO E A QUELLO IN DISCARICA (ART. 1, COMMA 3, DELLA LEGGE REGIONALE 13 GENNAIO 2015 N.2, ART. 6 DELLA LEGGE REGIONALE 27.04.15 N.12)	924.040,56	SOMME CERTE LIQUIDE ED ESIGIBILI A FRONTE DI SERVIZI EROGATI A PUBBLICHE AMMINISTRAZIONI.
2017	630	APPALTO PUBBLICO PER L'AFFIDAMENTO DEL SERVIZIO DI GESTIONE DELL'IMPIANTO DI TRATTAMENTO DEI RIFIUTI URBANI DI CROTONE E DEI CONNESSI LAVORI DI RIEFFICIENTAMENTO FUNZIONALE - GARA D'APPALTO CIG 6354502CED. RIFORMULAZIONE NUOVO QUADRO ECONOMICO ED ACCERTAMENTO ENTRATA	E1103000301	RISCOSSIONE DELLE TARIFFE, VERSATE DA PARTE DEI SOGGETTI TENUTI AL PAGAMENTO, PER LO SMALTIMENTO DEI RIFIUTI SOLIDI URBANI RELATIVO AL CONFERIMENTO IN IMPIANTO E A QUELLO IN DISCARICA (ART. 1, COMMA 3, DELLA LEGGE REGIONALE 13 GENNAIO 2015 N.2, ART. 6 DELLA LEGGE REGIONALE 27.04.15 N.12)	1.779.718,13	SOMME CERTE LIQUIDE ED ESIGIBILI A FRONTE DI SERVIZI EROGATI A PUBBLICHE AMMINISTRAZIONI.
2017	809	DGR 370/2016. PIANO DI RIEFFICIENTAMENTO E RIFUNZIONALIZZAZIONE DEI SISTEMI DEPURATIVI DEI COMUNI COSTIERI DELLA REGIONE CALABRIA. STAGIONE BALNEARE 2016.	E4412006101	ASSEGNAZIONE DI FONDI DALLO STATO A CARICO DEL FONDO PER LO SVILUPPO E LA COESIONE (FSC) A VALERE SUL PAR CALABRIA FAS 2007/2013 PER INTERVENTI DI RILEVANZA STRATEGICA REGIONALE PER L'ATTUAZIONE DEL PIANO NAZIONALE PER IL SUD (DELIBERE CIPE N. 62/2011, N. 78/2011, N. 7/2012 E N. 8/2012 - RIMODULAZIONE FSC A SEGUITO DELLA DELIBERA CIPE N. 67 DEL 06/08/2015)	2.171.312,76	SPESA REALIZZATA E CORRISPONDENTE ENTRATA DA RISCUOTERE CON I MECCANISMI ATTUATIVI DELL'INTESA STATO REGIONE. SOMME CONFLUITE NEL PSC SEZIONE ORDINARIA
2017	811	PROPOSTA DI ACCERTAMENTO - OBIETTIVI DI SERVIZIO I FSC 2007/2013 - AVVISO PUBBLICO: DOTAZIONI TECNOLOGICHE, AREE LABORATORIALI E SISTEMI INNOVATIVI DI APPRENDIMENTO ON-LINE A SUPPORTO DELLA DIDATTICA NEI PERCORSI DI ISTRUZIONE	E4412006901	ASSEGNAZIONE DI RISORSE DA PARTE DELLO STATO, A VALERE SUL FONDO DI PER LO SVILUPPO E LA COESIONE (FSC) 2007-2013 PER IL FINANZIAMENTO DEL MECCANISMO PREMIALE COLLEGATO AGLI "OBIETTIVI DI SERVIZIO" (DELIBERA CIPE N. 79 DEL 11 LUGLIO 2012)	571.973,68	SPESA REALIZZATA E CORRISPONDENTE ENTRATA DA RISCUOTERE CON I MECCANISMI ATTUATIVI DELL'INTESA STATO REGIONE. SOMME CONFLUITE NEL PSC SEZIONE ORDINARIA
2017	841	ACCERTAMENTO A FRONTE DELLA PRESA D'ATTO DEGLI STRUMENTI ATTUATIVI DELL'ART. 2 BIS L.R. 18/2013 AI SENSI DELL'ART. 63 CO. 2 LETT. B) PUNTO N. 2 DEL D. LGS. N. 50/2016	E1103000301	RISCOSSIONE DELLE TARIFFE, VERSATE DA PARTE DEI SOGGETTI TENUTI AL PAGAMENTO, PER LO SMALTIMENTO DEI RIFIUTI SOLIDI URBANI RELATIVO AL CONFERIMENTO IN IMPIANTO E A QUELLO IN DISCARICA (ART. 1, COMMA 3, DELLA LEGGE REGIONALE 13 GENNAIO 2015 N.2, ART. 6 DELLA LEGGE REGIONALE 27.04.15 N.12)	1.207.712,95	SOMME CERTE LIQUIDE ED ESIGIBILI A FRONTE DI SERVIZI EROGATI A PUBBLICHE AMMINISTRAZIONI.
2017	914	SERVIZIO DI ASSISTENZA TECNICA ALL'AUTORITÀ DI GESTIONE - RTI PWC	E2129000201	ASSEGNAZIONE DI FONDI DALLO STATO PER CONTRIBUTI A CARICO DEL FONDO DI ROTAZIONE DI CUI ALL'ARTICOLO 5 DELLA LEGGE 16.04.1987 N. 183 PER LA REALIZZAZIONE DEL PIANO DI AZIONE COESIONE (DECISIONI COMUNITARIE C(2013) 8724 DEL 17 DICEMBRE 2013 E C(2014) 8746 DEL 18 NOVEMBRE 2014 - DELIBERAZIONE DELLA GIUNTA REGIONALE N. 42 DEL 2 MARZO 2015)	376.575,25	RESIDUI IN ATTESA DI RISCOSSIONE A FRONTE DI SPESE REALIZZATE.
2017	1164	SERVIZIO DI ACCETTAZIONE E RECUPERO DELLA FRAZIONE ORGANICA DA R.D. PRODOTTA NELLA REGIONE CALABRIA SVOLTO DALLA SOCIETÀ CALABRA MACERI E SERVIZI SPA. APPROVAZIONE PERIZIA DI VARIANTE E SCHEMA ATTO DI SOTTOMISSIONE.	E1103000301	RISCOSSIONE DELLE TARIFFE, VERSATE DA PARTE DEI SOGGETTI TENUTI AL PAGAMENTO, PER LO SMALTIMENTO DEI RIFIUTI SOLIDI URBANI RELATIVO AL CONFERIMENTO IN IMPIANTO E A QUELLO IN DISCARICA (ART. 1, COMMA 3, DELLA LEGGE REGIONALE 13 GENNAIO 2015 N.2, ART. 6 DELLA LEGGE REGIONALE 27.04.15 N.12)	264.159,81	SOMME CERTE LIQUIDE ED ESIGIBILI A FRONTE DI SERVIZI EROGATI A PUBBLICHE AMMINISTRAZIONI.

2017	1174	IMPIANTO DI TRATTAMENTO MECCANICO BIOLOGICO DEI RIFIUTI PRODOTTI DALLA REGIONE CALABRIA, SITO IN LAMEZIA TERME (CZ), GESTITO DALLA DANECO IMPIANTI S.P.A. SOSTITUZIONE IN DANNO ALL'AFFIDATARIO INADEMPIENTE, DA ESEGUIRSI NEL RISPETTO DELLE PROCEDURE DI CUI AGLI ARTT. 36 C. 2 LETT. A) E 63 C. 2 LETT. C) E C. 6 DEL D.LGS N. 50/2016. IMPEGNO DI SPESA.	E1103000301	RISCOSSIONE DELLE TARIFFE, VERSATE DA PARTE DEI SOGGETTI TENUTI AL PAGAMENTO, PER LO SMALTIMENTO DEI RIFIUTI SOLIDI URBANI RELATIVO AL CONFERIMENTO IN IMPIANTO E A QUELLO IN DISCARICA (ART. 1, COMMA 3, DELLA LEGGE REGIONALE 13 GENNAIO 2015 N.2, ART. 6 DELLA LEGGE REGIONALE 27.04.15 N.12)	186.247,52	SOMME CERTE LIQUIDE ED ESIGIBILI A FRONTE DI SERVIZI EROGATI A PUBBLICHE AMMINISTRAZIONI.
2017	1231	ACCERTAMENTO - SCHEDE PAC	E2129000201	ASSEGNAZIONE DI FONDI DALLO STATO PER CONTRIBUTI A CARICO DEL FONDO DI ROTAZIONE DI CUI ALL'ARTICOLO 5 DELLA LEGGE 16.04.1987 N. 183 PER LA REALIZZAZIONE DEL PIANO DI AZIONE COESIONE (DECISIONI COMUNITARIE C(2013) 8724 DEL 17 DICEMBRE 2013 E C(2014) 8746 DEL 18 NOVEMBRE 2014 - DELIBERAZIONE DELLA GIUNTA REGIONALE N. 42 DEL 2 MARZO 2015)	15.580.000,36	RESIDUI IN ATTESA DI RISCOSSIONE A FRONTE DI SPESE REALIZZATE.
2017	1232	DDG 222/2015. MANUTENZIONE SP 58	E4412006101	ASSEGNAZIONE DI FONDI DALLO STATO A CARICO DEL FONDO PER LO SVILUPPO E LA COESIONE (FSC) A VALERE SUL PAR CALABRIA FAS 2007/2013 PER INTERVENTI DI RILEVANZA STRATEGICA REGIONALE PER L'ATTUAZIONE DEL PIANO NAZIONALE PER IL SUD (DELIBERE CIPE N. 62/2011, N. 78/2011, N. 7/2012 E N. 8/2012 - RIMODULAZIONE FSC A SEGUITO DELLA DELIBERA CIPE N. 67 DEL 06/08/2015)	331.250,33	SPESA REALIZZATA E CORRISPONDENTE ENTRATA DA RISCUOTERE CON I MECCANISMI ATTUATIVI DELL'INTESA STATO REGIONE. SOMME CONFLUITE NEL PSC SEZIONE ORDINARIA
2017	1233	DDG 222/2015. MANUTENZIONE SP 53	E4412006101	ASSEGNAZIONE DI FONDI DALLO STATO A CARICO DEL FONDO PER LO SVILUPPO E LA COESIONE (FSC) A VALERE SUL PAR CALABRIA FAS 2007/2013 PER INTERVENTI DI RILEVANZA STRATEGICA REGIONALE PER L'ATTUAZIONE DEL PIANO NAZIONALE PER IL SUD (DELIBERE CIPE N. 62/2011, N. 78/2011, N. 7/2012 E N. 8/2012 - RIMODULAZIONE FSC A SEGUITO DELLA DELIBERA CIPE N. 67 DEL 06/08/2015)	344.476,06	SPESA REALIZZATA E CORRISPONDENTE ENTRATA DA RISCUOTERE CON I MECCANISMI ATTUATIVI DELL'INTESA STATO REGIONE. SOMME CONFLUITE NEL PSC SEZIONE ORDINARIA
2017	1252	AVVISO PUBBLICO PER IL SOSTEGNO DELLE NUOVE INIZIATIVE IMPRENDITORIALI TURISTICHE, SETTORE INTERVENTO "NUOVA ATTIVITÀ RICETTIVA	E4442000101	ASSEGNAZIONE DI FONDI DALLO STATO PER CONTRIBUTI A CARICO DEL FONDO DI ROTAZIONE DI CUI ALL'ARTICOLO 5 DELLA LEGGE 16.04.1987 N. 183 PER LA REALIZZAZIONE DEL PROGRAMMA ORDINARIO CONVERGENZA NELL'AMBITO DEL PIANO DI AZIONE COESIONE	2.800.000,00	RESIDUI IN ATTESA DI RISCOSSIONE A FRONTE DI SPESE REALIZZATE.
2017	1260	ASSEGNAZIONE DI FONDI DALLO STATO PER CONTRIBUTI A CARICO DEL FONDO DI ROTAZIONE DI CUI ALL'ARTICOLO 5 DELLA LEGGE 16.04.1987 N. 183 PER LA REALIZZAZIONE DEL PIANO DI AZIONE COESIONE (DECISIONI COMUNITARIE C(2013) 8724 DEL 17 DICEMBRE 2013 E C(2014) 8746 DEL 18 NOVEMBRE 2014 - DELIBERAZIONE DELLA GIUNTA REGIONALE N. 42 DEL 2 MARZO 2015)	E4442000201	ASSEGNAZIONE DI FONDI DALLO STATO PER CONTRIBUTI A CARICO DEL FONDO DI ROTAZIONE DI CUI ALL'ARTICOLO 5 DELLA LEGGE 16.04.1987 N. 183 PER LA REALIZZAZIONE DEL PIANO DI AZIONE COESIONE (DECISIONI COMUNITARIE C(2013) 8724 DEL 17 DICEMBRE 2013 E C(2014) 8746 DEL 18 NOVEMBRE 2014 - DELIBERAZIONE DELLA GIUNTA REGIONALE N. 42 DEL 2 MARZO 2015)	10.901.585,29	RESIDUI IN ATTESA DI RISCOSSIONE A FRONTE DI SPESE REALIZZATE.
2017	1269	ASSEGNAZIONE DI FONDI DI CUI ALLA DELIBERA CIPE N. 36/2002	E4412001201	ASSEGNAZIONE DI FONDI DALLO STATO PER L'ATTUAZIONE DELL'ACCORDO DI PROGRAMMA QUADRO SISTEMA DELLE INFRASTRUTTURE DI TRASPORTO SOTTOSCRITTO IN DATA 29.7.2002 E CONFLUITO NELL'ATTO DI RACCORDO DI CUI ALLA DELIBERAZIONE DELLA GIUNTA REGIONALE N. 440 DEL 24.7.2007 E NEL I° ATTO INTEGRATIVO ALL'ATTO DI RACCORDO STIPULATO IN DATA 3 MARZO 2009 (LEGGE 30.6.98, N.208 - DELIBERAZIONE CIPE N. 36 DEL 3.5.2002 E N. 3 DEL 22 MARZO 2006).	20.000.000,00	SPESA REALIZZATA E CORRISPONDENTE ENTRATA DA RISCUOTERE CON I MECCANISMI ATTUATIVI DELL'INTESA STATO REGIONE. SOMME CONFLUITE NEL PSC SEZIONE ORDINARIA
2017	1283	ASSEGNAZIONE DI FONDI DI CUI ALLA DG. DEL 13 MAGGIO 2010, N. 352	E4412005901	ASSEGNAZIONE DI FONDI DALLO STATO PER LA REALIZZAZIONE DI INIZIATIVE VOLTE AD AFFRONTARE LA PARTICOLARE EMERGENZA IN MATERIA AMBIENTALE NEI SETTORI IDRICO E FOGNARIO (DELIBERA CIPE N. 2 DEL 22 MARZO 2006 - PROGRAMMA CALABRIA AMBIENTE)	420.000,00	SPESA CORRELATA GIÀ REALIZZATA IN ATTESA DI EROGAZIONE DA PARTE DEL MINISTERO COMPETENZE (INFRASTRUTTURE)
2017	1285	ASSEGNAZIONE DI FONDI DALLO STATO PER CONTRIBUTI A CARICO DEL FONDO DI ROTAZIONE PROGR. ORDINARIO CONVERGENZA NELL'AMBITO DEL PIANO DI AZION	E4442000101	ASSEGNAZIONE DI FONDI DALLO STATO PER CONTRIBUTI A CARICO DEL FONDO DI ROTAZIONE DI CUI ALL'ARTICOLO 5 DELLA LEGGE 16.04.1987 N. 183 PER LA REALIZZAZIONE DEL PROGRAMMA ORDINARIO CONVERGENZA NELL'AMBITO DEL PIANO DI AZIONE COESIONE	2.819.350,40	RESIDUI IN ATTESA DI RISCOSSIONE A FRONTE DI SPESE REALIZZATE.
2017	1286	ASSEGNAZIONE DI FONDI DALLO STATO PER CONTRIBUTI A CARICO DEL FONDO DI ROTAZIONE DI CUI ALL'ARTICOLO 5 DELLA LEGGE 16.04.1987 N. 183 PER LA REALIZZAZIONE DEL PROGRAMMA ORDINARIO CONVERGENZA NELL'AMBITO DEL PIANO DI AZIONE COESIONE	E2129000101	ASSEGNAZIONE DI FONDI DALLO STATO PER CONTRIBUTI A CARICO DEL FONDO DI ROTAZIONE DI CUI ALL'ARTICOLO 5 DELLA LEGGE 16.04.1987 N. 183 PER LA REALIZZAZIONE DEL PROGRAMMA ORDINARIO CONVERGENZA NELL'AMBITO DEL PIANO DI AZIONE COESIONE	2.116.967,07	RESIDUI IN ATTESA DI RISCOSSIONE A FRONTE DI SPESE REALIZZATE.
2017	1299	IMPEGNO LAVORI INTERVENTO ECI12	E4412006301	ASSEGNAZIONE DI FONDI DALLO STATO A CARICO DEL FONDO PER LO SVILUPPO E LA COESIONE (FSC) PER IL FINANZIAMENTO DEGLI INTERVENTI DI DIFESA DEL SUOLO (DELIBERA CIPE N. 87 DEL 03 AGOSTO 2012 E RIMODULAZIONE FSC A SEGUITO DELLA DELIBERA CIPE N. 67 DEL 06/08/2015)	1.464.989,51	SPESA REALIZZATA E CORRISPONDENTE ENTRATA DA RISCUOTERE CON I MECCANISMI ATTUATIVI DELL'INTESA STATO REGIONE. SOMME CONFLUITE NEL PSC SEZIONE ORDINARIA

2017	1339	PROPOSTA DI ACCERTAMENTO BANDO INIZIATIVE CULTURALI STORICIZZATE	E2129000201	ASSEGNAZIONE DI FONDI DALLO STATO PER CONTRIBUTI A CARICO DEL FONDO DI ROTAZIONE DI CUI ALL'ARTICOLO 5 DELLA LEGGE 16.04.1987 N. 183 PER LA REALIZZAZIONE DEL PIANO DI AZIONE COESIONE (DECISIONI COMUNITARIE C(2013) 8724 DEL 17 DICEMBRE 2013 E C(2014) 8746 DEL 18 NOVEMBRE 2014 - DELIBERAZIONE DELLA GIUNTA REGIONALE N. 42 DEL 2 MARZO 2015)	2.069.973,35	RESIDUI IN ATTESA DI RISCOSSIONE A FRONTE DI SPESE REALIZZATE.
2017	1359	APQ DIFESA DEL SUOLO - EROSIONE DELLE COSTE - D.CIPE N. 87/2012	E4412006301	ASSEGNAZIONE DI FONDI DALLO STATO A CARICO DEL FONDO PER LO SVILUPPO E LA COESIONE (FSC) PER IL FINANZIAMENTO DEGLI INTERVENTI DI DIFESA DEL SUOLO (DELIBERA CIPE N. 87 DEL 03 AGOSTO 2012 E RIMODULAZIONE FSC A SEGUITO DELLA DELIBERA CIPE N. 67 DEL 06/08/2015)	4.264.403,69	SPESA REALIZZATA E CORRISPONDENTE ENTRATA DA RISCUOTERE CON I MECCANISMI ATTUATIVI DELL'INTESA STATO REGIONE. SOMME CONFLUITE NEL PSC SEZIONE ORDINARIA
2017	1361	ACCORDO DI PROGRAMMA REGIONE-MATTM 2010	E4412006401	ASSEGNAZIONE DI FONDI DALLO STATO, A CARICO DEL FONDO PER LO SVILUPPO E LA COESIONE (FSC), PROVENIENTI DALLE RIDUZIONI DISPOSTE SUI PROGRAMMI ATTUATIVI INTERREGIONALI E SUGLI OBIETTIVI DI SERVIZIO, PER L'ATTUAZIONE DI INTERVENTI DI RILEVANZA STRATEGICA REGIONALE E DEL CONTRATTO ISTITUZIONALE DI SVILUPPO 'COMPLETAMENTO DELLA DIRETTRICE FERROVIARIA SA-RC' (DELIBERE CIPE N. 62/2011, N. 78/2011, N. 7/2012 E N. 8/2012 - RIMODULAZIONE FSC A SEGUITO DELLA DELIBERA CIPE N. 67 DEL 06 AGOSTO 2015)	15.924.384,82	SPESA REALIZZATA E CORRISPONDENTE ENTRATA DA RISCUOTERE CON I MECCANISMI ATTUATIVI DELL'INTESA STATO REGIONE. SOMME CONFLUITE NEL PSC SEZIONE ORDINARIA
2017	1362	FONDO DI SVILUPPO E COESIONE	E4412007001	ASSEGNAZIONE DI FONDI DALLO STATO A CARICO DEL FONDO PER LO SVILUPPO E LA COESIONE (FSC) PER INTERVENTI DI RILIEVO REGIONALE (DELIBERA CIPE N. 89/2012 E RIMODULAZIONE APPROVATA DAL CIPE CON DELIBERA N. 67 DEL 06 AGOSTO 2015 E DELIBERA CIPE N. 41/2012 A SEGUITO DELLE DGR N. 172 E 223 DEL 2016)	10.329.310,13	SPESA REALIZZATA E CORRISPONDENTE ENTRATA DA RISCUOTERE CON I MECCANISMI ATTUATIVI DELL'INTESA STATO REGIONE. SOMME CONFLUITE NEL PSC SEZIONE ORDINARIA
2017	1363	FONDO DI SVILUPPO E COESIONE	E4412006401	ASSEGNAZIONE DI FONDI DALLO STATO, A CARICO DEL FONDO PER LO SVILUPPO E LA COESIONE (FSC), PROVENIENTI DALLE RIDUZIONI DISPOSTE SUI PROGRAMMI ATTUATIVI INTERREGIONALI E SUGLI OBIETTIVI DI SERVIZIO, PER L'ATTUAZIONE DI INTERVENTI DI RILEVANZA STRATEGICA REGIONALE E DEL CONTRATTO ISTITUZIONALE DI SVILUPPO 'COMPLETAMENTO DELLA DIRETTRICE FERROVIARIA SA-RC' (DELIBERE CIPE N. 62/2011, N. 78/2011, N. 7/2012 E N. 8/2012 - RIMODULAZIONE FSC A SEGUITO DELLA DELIBERA CIPE N. 67 DEL 06 AGOSTO 2015)	6.126.258,26	SPESA REALIZZATA E CORRISPONDENTE ENTRATA DA RISCUOTERE CON I MECCANISMI ATTUATIVI DELL'INTESA STATO REGIONE. SOMME CONFLUITE NEL PSC SEZIONE ORDINARIA
2017	1370	APQ SISTEMA	E4412006101	ASSEGNAZIONE DI FONDI DALLO STATO A CARICO DEL FONDO PER LO SVILUPPO E LA COESIONE (FSC) A VALERE SUL PAR CALABRIA FAS 2007/2013 PER INTERVENTI DI RILEVANZA STRATEGICA REGIONALE PER L'ATTUAZIONE DEL PIANO NAZIONALE PER IL SUD (DELIBERE CIPE N. 62/2011, N. 78/2011, N. 7/2012 E N. 8/2012 - RIMODULAZIONE FSC A SEGUITO DELLA DELIBERA CIPE N. 67 DEL 06/08/2015)	9.379.500,01	SPESA REALIZZATA E CORRISPONDENTE ENTRATA DA RISCUOTERE CON I MECCANISMI ATTUATIVI DELL'INTESA STATO REGIONE. SOMME CONFLUITE NEL PSC SEZIONE ORDINARIA
2017	1456	DIGITALIZZAZIONE SERVIZI PER L'IMPIEGO E RIUSO SIL-ER	E2129000201	ASSEGNAZIONE DI FONDI DALLO STATO PER CONTRIBUTI A CARICO DEL FONDO DI ROTAZIONE DI CUI ALL'ARTICOLO 5 DELLA LEGGE 16.04.1987 N. 183 PER LA REALIZZAZIONE DEL PIANO DI AZIONE COESIONE (DECISIONI COMUNITARIE C(2013) 8724 DEL 17 DICEMBRE 2013 E C(2014) 8746 DEL 18 NOVEMBRE 2014 - DELIBERAZIONE DELLA GIUNTA REGIONALE N. 42 DEL 2 MARZO 2015)	1.229.962,00	RESIDUI IN ATTESA DI RISCOSSIONE A FRONTE DI SPESE REALIZZATE.
2017	1458	ASSEGNAZIONE DI FONDI DALLO STATO A CARICO DEL FONDO PER LO SVILUPPO E LA COESIONE (FSC) A VALERE SUL PAR CALABRIA FAS 2007/2013 PER INTERVENTI DI RILEVANZA STRATEGICA REGIONALE PER L'ATTUAZIONE DEL PIANO NAZIONALE PER IL SUD (DELIBERA CIPE N. 62/2011, N. 78/2011, N. 7/2012, N. 8/2012 - RIMODULAZIONE FSC APPROVATA DAL CIPE IN DATA 06 AGOSTO 2015)	E4412006101	ASSEGNAZIONE DI FONDI DALLO STATO A CARICO DEL FONDO PER LO SVILUPPO E LA COESIONE (FSC) A VALERE SUL PAR CALABRIA FAS 2007/2013 PER INTERVENTI DI RILEVANZA STRATEGICA REGIONALE PER L'ATTUAZIONE DEL PIANO NAZIONALE PER IL SUD (DELIBERE CIPE N. 62/2011, N. 78/2011, N. 7/2012 E N. 8/2012 - RIMODULAZIONE FSC A SEGUITO DELLA DELIBERA CIPE N. 67 DEL 06/08/2015)	6.685.347,29	SPESA REALIZZATA E CORRISPONDENTE ENTRATA DA RISCUOTERE CON I MECCANISMI ATTUATIVI DELL'INTESA STATO REGIONE. SOMME CONFLUITE NEL PSC SEZIONE ORDINARIA
2017	1492	SCHEMA DI ATTO DI PROROGA ALLA CONVENZIONE DEL 14/12/2012 TRA IL COMMISSARIO DELEGATO PRO TEMPORE E LA SOCIETÀ ECOLOGIA OGGI SPA E AL SUCCESSIVO PROTOCOLLO D'INTESADEL 31/05/2013 PER IL SERVIZIO DI GESTIONE TEMPORANEA DEL SISTEMA C.D. "CALABRIA SUD".	E1103000301	RISCOSSIONE DELLE TARIFFE, VERSATE DA PARTE DEI SOGGETTI TENUTI AL PAGAMENTO, PER LO SMALTIMENTO DEI RIFIUTI SOLIDI URBANI RELATIVO AL CONFERIMENTO IN IMPIANTO E A QUELLO IN DISCARICA (ART. 1, COMMA 3, DELLA LEGGE REGIONALE 13 GENNAIO 2015 N.2, ART. 6 DELLA LEGGE REGIONALE 27.04.15 N.12)	1.518.974,90	SOMME CERTE LIQUIDE ED ESIGIBILI A FRONTE DI SERVIZI EROGATI A PUBBLICHE AMMINISTRAZIONI.
2017	1493	SCHEMA DI ATTO DI PROROGA AL CONTRATTO DEL 10/12/2015 TRA LA REGIONE CALABRIA E LA SOCIETÀ ECOLOGIA OGGI SPA E PER IL SERVIZIO DI ACCETTAZIONE E VALORIZZAZIONE DELLA FRAZIONE ORGANICA DA R.D. PRODOTTA NELLA REGIONE CALABRIA.	E1103000301	RISCOSSIONE DELLE TARIFFE, VERSATE DA PARTE DEI SOGGETTI TENUTI AL PAGAMENTO, PER LO SMALTIMENTO DEI RIFIUTI SOLIDI URBANI RELATIVO AL CONFERIMENTO IN IMPIANTO E A QUELLO IN DISCARICA (ART. 1, COMMA 3, DELLA LEGGE REGIONALE 13 GENNAIO 2015 N.2, ART. 6 DELLA LEGGE REGIONALE 27.04.15 N.12)	228.663,31	SOMME CERTE LIQUIDE ED ESIGIBILI A FRONTE DI SERVIZI EROGATI A PUBBLICHE AMMINISTRAZIONI.
2017	1510	AZIENDA CALABRIA LAVORO - PROGETTO ATTIVITÀ DI SUPPORTO - STAGISTI -	E2129000201	ASSEGNAZIONE DI FONDI DALLO STATO PER CONTRIBUTI A CARICO DEL FONDO DI ROTAZIONE DI CUI ALL'ARTICOLO 5 DELLA LEGGE 16.04.1987 N. 183 PER LA REALIZZAZIONE DEL PIANO DI AZIONE COESIONE (DECISIONI COMUNITARIE C(2013) 8724 DEL 17 DICEMBRE 2013 E C(2014) 8746 DEL 18 NOVEMBRE 2014 - DELIBERAZIONE DELLA GIUNTA REGIONALE N. 42 DEL 2 MARZO 2015)	1.500.000,00	RESIDUI IN ATTESA DI RISCOSSIONE A FRONTE DI SPESE REALIZZATE.

2017	2019	BONIFICA DISCARICHE DEL. CIPE 60/2012	E4412006101	ASSEGNAZIONE DI FONDI DALLO STATO A CARICO DEL FONDO PER LO SVILUPPO E LA COESIONE (FSC) A VALERE SUL PAR CALABRIA FAS 2007/2013 PER INTERVENTI DI RILEVANZA STRATEGICA REGIONALE PER L'ATTUAZIONE DEL PIANO NAZIONALE PER IL SUD (DELIBERE CIPE N. 62/2011, N. 78/2011, N. 7/2012 E N. 8/2012 - RIMODULAZIONE FSC A SEGUITO DELLA DELIBERA CIPE N. 67 DEL 06/08/2015)	872.013,54	SPESA REALIZZATA E CORRISPONDENTE ENTRATA DA RISCUOTERE CON I MECCANISMI ATTUATIVI DELL'INTESA STATO REGIONE. SOMME CONFLUITE NEL PSC SEZIONE ORDINARIA
2017	2190	APPROVAZIONE DELLO SCHEMA DI CONTRATTO AFFERENTE IL SERVIZIO DI SMALTIMENTO DI RIFIUTI NON PERICOLOSI PRODOTTI NELLA REGIONE CALABRIA DI CUI AI CER: 19.05.01, 19.05.03, 19.12.12. E 19.03.05. SOTTOSCRITTO DALLA SOCIETÀ SOVRECO S.P.A. DAL 01/01/2017 AL 31/03/2017.	E1103000301	RISCOSSIONE DELLE TARIFFE, VERSATE DA PARTE DEI SOGGETTI TENUTI AL PAGAMENTO, PER LO SMALTIMENTO DEI RIFIUTI SOLIDI URBANI RELATIVO AL CONFERIMENTO IN IMPIANTO E A QUELLO IN DISCARICA (ART. 1, COMMA 3, DELLA LEGGE REGIONALE 13 GENNAIO 2015 N.2, ART. 6 DELLA LEGGE REGIONALE 27.04.15 N.12)	8.609.870,47	SOMME CERTE LIQUIDE ED ESIGIBILI A FRONTE DI SERVIZI EROGATI A PUBBLICHE AMMINISTRAZIONI.
2017	2469	APPROVAZIONE DELLO SCHEMA DI CONTRATTO AFFERENTE IL SERVIZIO DI SMALTIMENTO DI RIFIUTI NON PERICOLOSI PRODOTTI NELLA REGIONE CALABRIA DI CUI AI CER: 19.05.01, 19.05.03, 19.12.12. SOTTOSCRITTO DALLA SOCIETÀ SOVRECO S.P.A. A DECORRERE DAL 01/04/2017 AL 31/07/2017.	E1103000301	RISCOSSIONE DELLE TARIFFE, VERSATE DA PARTE DEI SOGGETTI TENUTI AL PAGAMENTO, PER LO SMALTIMENTO DEI RIFIUTI SOLIDI URBANI RELATIVO AL CONFERIMENTO IN IMPIANTO E A QUELLO IN DISCARICA (ART. 1, COMMA 3, DELLA LEGGE REGIONALE 13 GENNAIO 2015 N.2, ART. 6 DELLA LEGGE REGIONALE 27.04.15 N.12)	8.909.408,06	SOMME CERTE LIQUIDE ED ESIGIBILI A FRONTE DI SERVIZI EROGATI A PUBBLICHE AMMINISTRAZIONI.
2017	2607	ACCERTAMENTO A FRONTE DELLA CONVENZIONE PER LA GESTIONE DEI CREDITI RELATIVI ALLA QUOTA DELLE MAGGIORAZIONI TARIFFARIE A CARICO DEI COMUNI CONFERITORI DI RIFIUTI URBANI FUORI PROVINCIA NELLA DISCARICA DI PIANOPOLI (CZ) ANNUALITÀ 2010-2014 -	E1103000301	RISCOSSIONE DELLE TARIFFE, VERSATE DA PARTE DEI SOGGETTI TENUTI AL PAGAMENTO, PER LO SMALTIMENTO DEI RIFIUTI SOLIDI URBANI RELATIVO AL CONFERIMENTO IN IMPIANTO E A QUELLO IN DISCARICA (ART. 1, COMMA 3, DELLA LEGGE REGIONALE 13 GENNAIO 2015 N.2, ART. 6 DELLA LEGGE REGIONALE 27.04.15 N.12)	619.990,85	SOMME CERTE LIQUIDE ED ESIGIBILI A FRONTE DI SERVIZI EROGATI A PUBBLICHE AMMINISTRAZIONI.
2017	2720	ACCERTAMENTO A FRONTE DELLE SPESE CONNESSE ALL'ATTO DI PROROGA ALLA CONVENZIONE DEL 14/12/2012 TRA IL COMMISSARIO DELEGATO PRO TEMPORE E LA SOCIETÀ ECOLOGIA OGGI SPA E AL SUCCESSIVO PROTOCOLLO D'INTESA DEL 31/03/2013 PER IL SERVIZIO DI GESTIONE TEMPORANEA DEL SISTEMA C.D. "CALABRIA SUD".	E1103000301	RISCOSSIONE DELLE TARIFFE, VERSATE DA PARTE DEI SOGGETTI TENUTI AL PAGAMENTO, PER LO SMALTIMENTO DEI RIFIUTI SOLIDI URBANI RELATIVO AL CONFERIMENTO IN IMPIANTO E A QUELLO IN DISCARICA (ART. 1, COMMA 3, DELLA LEGGE REGIONALE 13 GENNAIO 2015 N.2, ART. 6 DELLA LEGGE REGIONALE 27.04.15 N.12)	1.553.881,43	SOMME CERTE LIQUIDE ED ESIGIBILI A FRONTE DI SERVIZI EROGATI A PUBBLICHE AMMINISTRAZIONI.
2017	2762	APPALTO PUBBLICO PER L'AFFIDAMENTO DEL SERVIZIO DI GESTIONE DELL'IMPIANTO DI TRATTAMENTO DEI RIFIUTI URBANI DI CROTONE E DEI CONNESSI LAVORI DI RIEFFICIENTAMENTO FUNZIONALE - GARA D'APPALTO CIG 6354502CED. D.G.R. N. 160 DEL 13.05.2016 "PATTO PER LO SVILUPPO DELLA REGIONE CALABRIA. ATTUAZIONE DEGLI INTERVENTI PRIORITARI E INDIVIDUAZIONE DELLE AREE DI INTERVENTO STRATEGICHE PER IL TERRITORIO". ACCERTAMENTO ENTRATA	E9402010601	ASSEGNAZIONE DI FONDI IN CONTO CAPITALE DALLO STATO, A VALERE SUL FONDO PER LO SVILUPPO E LA COESIONE (FSC) 2014/2020, PER L'ATTUAZIONE DI INTERVENTI DI RILEVANZA STRATEGICA REGIONALE DEL PATTO PER LO SVILUPPO DELLA REGIONE CALABRIA (FONDO SVILUPPO E COESIONE (FSC) 2014-2020 - DGR N. 160 DEL 13 MAGGIO 2016 - DELIBERA CIPE N. 26 DEL 10 AGOSTO 2016)	398.724,18	SPESA REALIZZATA E CORRISPONDENTE ENTRATA DA RISCUOTERE CON I MECCANISMI ATTUATIVI DELL'INTESA STATO REGIONE. SOMME CONFLUITE NEL PSC SEZIONE ORDINARIA
2017	2902	APPROVAZIONE DELLO SCHEMA DI CONTRATTO AFFERENTE IL SERVIZIO DI TRITOVAGLIATURA DEI RIFIUTI URBANI E SUCCESSIVO TRASPORTO DEGLI SCARTI DI LAVORAZIONE PRESSO SITI DI RECUPERO/SMALTIMENTO FINALI, DA SOTTOSCRIVERE CON LA DITTA ECOROSS S.R.L. A DECORRERE DAL 24/07/2017 AL 30/09/2017.	E1103000301	RISCOSSIONE DELLE TARIFFE, VERSATE DA PARTE DEI SOGGETTI TENUTI AL PAGAMENTO, PER LO SMALTIMENTO DEI RIFIUTI SOLIDI URBANI RELATIVO AL CONFERIMENTO IN IMPIANTO E A QUELLO IN DISCARICA (ART. 1, COMMA 3, DELLA LEGGE REGIONALE 13 GENNAIO 2015 N.2, ART. 6 DELLA LEGGE REGIONALE 27.04.15 N.12)	218.515,11	SOMME CERTE LIQUIDE ED ESIGIBILI A FRONTE DI SERVIZI EROGATI A PUBBLICHE AMMINISTRAZIONI.

2017	3021	ACCERTAMENTO A FRONTE DELLE SPESE PER L'APPROVAZIONE DELL' ATTO DI PROROGA AL CONTRATTO REP. 1204 DEL 18/07/2017 AFFERENTE IL SERVIZIO DI SMALTIMENTO, IN AMBITO REGIONALE, PRESSO LA DISCARICA SITA NEL COMUNE DI CROTONE, DEI RIFIUTI PRODOTTI NELLA REGIONE CALABRIA DI CUI AI CODICI CER 19.05.01, 19.05.03, 19.12.12. SOTTOSCRITTO DALLA SOCIETÀ SOVRECO S.P.A A DECORRERE DAL 01/08/2017 AL 31/08/2017. CIG. N. 7103658C04-	E1103000301	RISCOSSIONE DELLE TARIFFE, VERSATE DA PARTE DEI SOGGETTI TENUTI AL PAGAMENTO, PER LO SMALTIMENTO DEI RIFIUTI SOLIDI URBANI RELATIVO AL CONFERIMENTO IN IMPIANTO E A QUELLO IN DISCARICA (ART. 1, COMMA 3, DELLA LEGGE REGIONALE 13 GENNAIO 2015 N.2, ART. 6 DELLA LEGGE REGIONALE 27.04.15 N.12)	2.912.814,55	SOMME CERTE LIQUIDE ED ESIGIBILI A FRONTE DI SERVIZI EROGATI A PUBBLICHE AMMINISTRAZIONI.
2017	3023	ACCERTAMENTO A FRONTE DELLE SPESE PER LA GESTIONE TEMPORANEA DELL' IMPIANTO TECNOLOGICO DI SELEZIONE DEI R.S.U. E VALORIZZAZIONE DELLA RD SITO IN LOCALITÀ "CUCULLERA NOBILE – ALLI" DI CATANZARO. DECRETO A CONTRARRE PROCEDURA EX ART 63 CO. 2 LETTERA C), APPROVAZIONE ATTI DI GARA E ACCERTAMENTO ENTRATA	E1103000301	RISCOSSIONE DELLE TARIFFE, VERSATE DA PARTE DEI SOGGETTI TENUTI AL PAGAMENTO, PER LO SMALTIMENTO DEI RIFIUTI SOLIDI URBANI RELATIVO AL CONFERIMENTO IN IMPIANTO E A QUELLO IN DISCARICA (ART. 1, COMMA 3, DELLA LEGGE REGIONALE 13 GENNAIO 2015 N.2, ART. 6 DELLA LEGGE REGIONALE 27.04.15 N.12)	418.779,96	SOMME CERTE LIQUIDE ED ESIGIBILI A FRONTE DI SERVIZI EROGATI A PUBBLICHE AMMINISTRAZIONI.
2017	3030	ACCERTAMENTO A FRONTE DELLE SPESE PER LA GESTIONE PROVVISORIA IMPIANTI AFFERENTI AL SISTEMA DENOMINATO CALABRIA SUD ECOLOGIA OGGI SPA. APPROVAZIONE SCHEMA CONTRATTO DI PROROGA TECNICA PERIODO 01.08.2017- 31-08-2017.	E1103000301	RISCOSSIONE DELLE TARIFFE, VERSATE DA PARTE DEI SOGGETTI TENUTI AL PAGAMENTO, PER LO SMALTIMENTO DEI RIFIUTI SOLIDI URBANI RELATIVO AL CONFERIMENTO IN IMPIANTO E A QUELLO IN DISCARICA (ART. 1, COMMA 3, DELLA LEGGE REGIONALE 13 GENNAIO 2015 N.2, ART. 6 DELLA LEGGE REGIONALE 27.04.15 N.12)	1.496.615,48	SOMME CERTE LIQUIDE ED ESIGIBILI A FRONTE DI SERVIZI EROGATI A PUBBLICHE AMMINISTRAZIONI.
2017	3045	ACCERTAMENTO A FRONTE DELLE SPESE PER LA SOCIETÀ DANECO IMPIANTI SRL. GESTIONE IMPIANTO TECNOLOGICO DI SELEZIONE DEI R.S.U. E VALORIZZAZIONE DELLA RD SITO IN LOCALITÀ "CUCULLERA NOBILE – ALLI" DI CATANZARO. APPROVAZIONE SCHEMA CONTRATTO PERIODO 01.01.2017 - 30.09.2017 - REVOCA PARZIALE DDG. N.1426 DEL 13.02.2017 E	E1103000301	RISCOSSIONE DELLE TARIFFE, VERSATE DA PARTE DEI SOGGETTI TENUTI AL PAGAMENTO, PER LO SMALTIMENTO DEI RIFIUTI SOLIDI URBANI RELATIVO AL CONFERIMENTO IN IMPIANTO E A QUELLO IN DISCARICA (ART. 1, COMMA 3, DELLA LEGGE REGIONALE 13 GENNAIO 2015 N.2, ART. 6 DELLA LEGGE REGIONALE 27.04.15 N.12)	647.203,80	SOMME CERTE LIQUIDE ED ESIGIBILI A FRONTE DI SERVIZI EROGATI A PUBBLICHE AMMINISTRAZIONI.
2017	3047	ACCERTAMENTO A FRONTE DELLE SPESE PER L'APPROVAZIONE DELLO SCHEMA DI CONTRATTO AFFERENTE IL SERVIZIO DI TRITOVAGLIATURA DEI RIFIUTI URBANI E SUCCESSIVO TRASPORTO DEGLI SCARTI DI LAVORAZIONE PRESSO SITI DI RECUPERO/SMALTIMENTO FINALI, DA SOTTOSCRIVERE CON LA DITTA ECOSISTEM S.R.L. A DECORRERE DAL 01/08/2016 AL 30/09/2016.	E1103000301	RISCOSSIONE DELLE TARIFFE, VERSATE DA PARTE DEI SOGGETTI TENUTI AL PAGAMENTO, PER LO SMALTIMENTO DEI RIFIUTI SOLIDI URBANI RELATIVO AL CONFERIMENTO IN IMPIANTO E A QUELLO IN DISCARICA (ART. 1, COMMA 3, DELLA LEGGE REGIONALE 13 GENNAIO 2015 N.2, ART. 6 DELLA LEGGE REGIONALE 27.04.15 N.12)	200.262,98	SOMME CERTE LIQUIDE ED ESIGIBILI A FRONTE DI SERVIZI EROGATI A PUBBLICHE AMMINISTRAZIONI.
2017	3229	VALORIZZAZIONE E PROMOZIONE DEGLI ITINERARI CULTURALI DEL SUD ITALI ANNUALITA' 2007-2008-2009.	E9201012801	ASSEGNAZIONE DI FONDI DA PARTE DELLO STATO DESTINATI ALLA REALIZZAZIONE DI PROGETTI DI ECCELLENZA PER IL RILANCIO DELLA COMPETITIVITA' TURISTICA ITALIANA (ART. 1, COMMA 1228 DELLA LEGGE 296/2006)	214.323,00	RESIDUI IN ATTESA DI RISCOSSIONE A FRONTE DI SPESE REALIZZATE.
2017	4311	ACCERTAMENTO A FRONTE DELLE SPESE PER LA GESTIONE PROVVISORIA IMPIANTI AFFERENTI AL SISTEMA DENOMINATO "CALABRIA SUD". ECOLOGIA OGGI SPA.	E1103000301	RISCOSSIONE DELLE TARIFFE, VERSATE DA PARTE DEI SOGGETTI TENUTI AL PAGAMENTO, PER LO SMALTIMENTO DEI RIFIUTI SOLIDI URBANI RELATIVO AL CONFERIMENTO IN IMPIANTO E A QUELLO IN DISCARICA (ART. 1, COMMA 3, DELLA LEGGE REGIONALE 13 GENNAIO 2015 N.2, ART. 6 DELLA LEGGE REGIONALE 27.04.15 N.12)	192.528,71	SOMME CERTE LIQUIDE ED ESIGIBILI A FRONTE DI SERVIZI EROGATI A PUBBLICHE AMMINISTRAZIONI.

2017	4390	ACCERTAMENTO A FRONTE DELLE SPESE PER LA PRESA D'ATTO DEGLI STRUMENTI ATTUATIVI DELL'ART. 2 BIS L.R. 18/2013, DELL'ORDINANZA CONTINGIBILE E URGENTE N. 50/2017, AI SENSI DELL'ART. 63 CO. 2 LETT. B) PUNTO N. 2 DEL D. LGS. 50/2016 E APPROVAZIONE DELLO SCHEMA DI CONTRATTO AFFERENTE IL SERVIZIO DI TRATTAMENTO DI RIFIUTI NON PERICOLOSI PRODOTTI NELLA REGIONE CALABRIA, DA SOTTOSCRIVERE CON LA SOCIETÀ CALABRA MACERI S.P.A.	E1103000301	RISCOSSIONE DELLE TARIFFE, VERSATE DA PARTE DEI SOGGETTI TENUTI AL PAGAMENTO, PER LO SMALTIMENTO DEI RIFIUTI SOLIDI URBANI RELATIVO AL CONFERIMENTO IN IMPIANTO E A QUELLO IN DISCARICA (ART. 1, COMMA 3, DELLA LEGGE REGIONALE 13 GENNAIO 2015 N.2, ART. 6 DELLA LEGGE REGIONALE 27.04.15 N.12)	1.512.644,75	SOMME CERTE LIQUIDE ED ESIGIBILI A FRONTE DI SERVIZI EROGATI A PUBBLICHE AMMINISTRAZIONI.
2017	4790	SENTENZA CORTE DEI CONTI N. 175/2017 DEL 12/4/2017 NEI CONFRONTI DI FIORINA PIZZIMENTI, QUALE TITOLARE DELLA DITTA ERACLEASOFA' - ACCERTAMENTO ENTRATA	E9302030301	ENTRATE DERIVANTI DALL'ATTIVITA' DI CONTROLLO E REPRESSIONE DELLE IRREGOLARITA' E DEGLI ILLECITI A CARICO DELLE IMPRESE A SEGUITO DI SENTENZE DI CONDANNA DA PARTE DELLA CORTE DEI CONTI	302.905,70	SOMME CERTE LIQUIDE ED ESIGIBILI A FRONTE DI SERVIZI EROGATI A PUBBLICHE AMMINISTRAZIONI.
2017	4861	ACCERTAMENTO CONTABILE ATTI DI ACCERTAMENTO IN MATERIA DI TASSA AUTOMOBILISTICA ESIGIBILI NELL'ANNO 2017	E9101030101	RISCOSSIONE DELLA TASSA AUTOMOBILISTICA DERIVANTE DALL'EMISSIONE DI AVVISI DI PAGAMENTO	30.362.551,92	SOMME CERTE PER LE QUALI SONO STATI EMESSI AVVIS I DI PAGAMENTO E ACCANTONATE NEL FCDE
2017	5022	ACCERTAMENTO A FRONTE DELLE SPESE PER LA GESTIONE PROVVISORIA IMPIANTI AFFERENTI AL SISTEMA DENOMINATO "CALABRIA SUD". ECOLOGIA OGGI SPA. IMPIANTO DI TRATTAMENTO MECCANICO BIOLOGICO DI REGGIO CALABRIA LOC. SAMBATELLO,	E1103000301	RISCOSSIONE DELLE TARIFFE, VERSATE DA PARTE DEI SOGGETTI TENUTI AL PAGAMENTO, PER LO SMALTIMENTO DEI RIFIUTI SOLIDI URBANI RELATIVO AL CONFERIMENTO IN IMPIANTO E A QUELLO IN DISCARICA (ART. 1, COMMA 3, DELLA LEGGE REGIONALE 13 GENNAIO 2015 N.2, ART. 6 DELLA LEGGE REGIONALE 27.04.15 N.12)	1.600.000,00	SOMME CERTE LIQUIDE ED ESIGIBILI A FRONTE DI SERVIZI EROGATI A PUBBLICHE AMMINISTRAZIONI.
2017	5083	ACCERTAMENTO A FRONTE DELLE SPESE PER L'APPALTO PER L'AFFIDAMENTO DEL SERVIZIO DI SMALTIMENTO, IN AMBITO REGIONALE, PRESSO IMPIANTI DOTATI DI AIA DEI RIFIUTI PRODOTTI NELLA REGIONE CALABRIA DI CUI AI CODICI CER: 19.05.01, 19.05.03, 19.12.12.	E1103000301	RISCOSSIONE DELLE TARIFFE, VERSATE DA PARTE DEI SOGGETTI TENUTI AL PAGAMENTO, PER LO SMALTIMENTO DEI RIFIUTI SOLIDI URBANI RELATIVO AL CONFERIMENTO IN IMPIANTO E A QUELLO IN DISCARICA (ART. 1, COMMA 3, DELLA LEGGE REGIONALE 13 GENNAIO 2015 N.2, ART. 6 DELLA LEGGE REGIONALE 27.04.15 N.12)	500.000,00	SOMME CERTE LIQUIDE ED ESIGIBILI A FRONTE DI SERVIZI EROGATI A PUBBLICHE AMMINISTRAZIONI.
2017	5100	ACCERTAMENTO A FRONTE DELLE SPESE PER IL SERVIZIO DI TRATTAMENTO E RECUPERO DEI RIFIUTI ORGANICI DA RACCOLTA DIFFERENZIATA (CER 20.01.08, 20.02.01, 20.03.02) SVOLTO DALLA SOCIETÀ CALABRA MACERI E SERVIZI SPA – CIG 6764955976.	E1103000301	RISCOSSIONE DELLE TARIFFE, VERSATE DA PARTE DEI SOGGETTI TENUTI AL PAGAMENTO, PER LO SMALTIMENTO DEI RIFIUTI SOLIDI URBANI RELATIVO AL CONFERIMENTO IN IMPIANTO E A QUELLO IN DISCARICA (ART. 1, COMMA 3, DELLA LEGGE REGIONALE 13 GENNAIO 2015 N.2, ART. 6 DELLA LEGGE REGIONALE 27.04.15 N.12)	1.150.000,00	SOMME CERTE LIQUIDE ED ESIGIBILI A FRONTE DI SERVIZI EROGATI A PUBBLICHE AMMINISTRAZIONI.
2017	5196	SENTENZA CORTE DEI CONTI N. 124/2017 DEL 15/03/2017 EMESSA NEI CONFRONTI DI SCAGLIONE VINCENZO E GROUP SCAGLIONE SRL - ACCERTAMENTO ENTRATE	E9302030301	ENTRATE DERIVANTI DALL'ATTIVITA' DI CONTROLLO E REPRESSIONE DELLE IRREGOLARITA' E DEGLI ILLECITI A CARICO DELLE IMPRESE A SEGUITO DI SENTENZE DI CONDANNA DA PARTE DELLA CORTE DEI CONTI	425.000,00	SOMME CERTE LIQUIDE ED ESIGIBILI A FRONTE DI SERVIZI EROGATI A PUBBLICHE AMMINISTRAZIONI.
2017	5-428	SENTENZA CONDANNA CORTE DEI CONTI SEZIONE DI APPELLO N. 313/2017 EMESSA NEI CONFRONTI DELL'IMPRESA FREE TIME S.A.S. DI ZURLO FRANCESCA ACERTAMENTO DELL'ENTRATA PER DANNO	E9405040201	ENTRATE IN CONTO CAPITALE DERIVANTI DALL'ATTIVITA' DI CONTROLLO E REPRESSIONE DELLE IRREGOLARITA' E DEGLI ILLECITI A CARICO DELLE IMPRESE A SEGUITO DI SENTENZE DI CONDANNA DA PARTE DELLA CORTE DEI CONTI	352.924,84	SOMME CERTE LIQUIDE ED ESIGIBILI A FRONTE DI SERVIZI EROGATI A PUBBLICHE AMMINISTRAZIONI.
2017	5476	PROSECUZIONE DEL PROGETTO ULTERIORI ATTIVITÀ "EX STAGISTI".ADDENDUM ALLA CONVENZIONE REP. N. 573 DEL 11.05.2017 - AFFIDAMENTO AD AZIENDA CALABRIA LAVORO	E2129000101	ASSEGNAZIONE DI FONDI DALLO STATO PER CONTRIBUTI A CARICO DEL FONDO DI ROTAZIONE DI CUI ALL'ARTICOLO 5 DELLA LEGGE 16.04.1987 N. 183 PER LA REALIZZAZIONE DEL PROGRAMMA ORDINARIO CONVERGENZA NELL'AMBITO DEL PIANO DI AZIONE COESIONE	1.570.596,69	RESIDUI IN ATTESA DI RISCOSSIONE A FRONTE DI SPESE REALIZZATE.
2017	5477	PERCORSO DI MODERNIZZAZIONE DELLA P.A. AVVIATO CON D.G.R. N. 709 DEL 29 OTTOBRE 2010 PER I BENEFICIARI DI CUI ALL'ELENCO "ALLEGATO A"-- AFFIDAMENTO AD AZIENDA CALABRIA LAVORO	E2129000101	ASSEGNAZIONE DI FONDI DALLO STATO PER CONTRIBUTI A CARICO DEL FONDO DI ROTAZIONE DI CUI ALL'ARTICOLO 5 DELLA LEGGE 16.04.1987 N. 183 PER LA REALIZZAZIONE DEL PROGRAMMA ORDINARIO CONVERGENZA NELL'AMBITO DEL PIANO DI AZIONE COESIONE	599.400,00	RESIDUI IN ATTESA DI RISCOSSIONE A FRONTE DI SPESE REALIZZATE.

2017	5531	APQ "RAFFORZATO" SETTORE IDRICO (FOGNARIO-DEPURATIVO). ACCERTAMENTO E IMPEGNO DI SPESA SOMME DELIBERA CIPE N.60/2012. TRASFERIMENTO SULLA CONTABILITÀ SPECIALE EX ART. 2 COMMA 4 DEL D.L 243/2016 DEL COMMISSARIO STRAORDINARIO UNICO NOMINATO CON DPCM 26 APRILE 2017 (G.U. N. 128 DEL 5/6/2017).	E4412006101	ASSEGNAZIONE DI FONDI DALLO STATO A CARICO DEL FONDO PER LO SVILUPPO E LA COESIONE (FSC) A VALERE SUL PAR CALABRIA FAS 2007/2013 PER INTERVENTI DI RILEVANZA STRATEGICA REGIONALE PER L'ATTUAZIONE DEL PIANO NAZIONALE PER IL SUD (DELIBERE CIPE N. 62/2011, N. 78/2011, N. 7/2012 E N. 8/2012 - RIMODULAZIONE FSC A SEGUITO DELLA DELIBERA CIPE N. 67 DEL 06/08/2015)	4.530.000,00	SPESA REALIZZATA E CORRISPONDENTE ENTRATA DA RISCUOTERE CON I MECCANISMI ATTUATIVI DELL'INTESA STATO REGIONE. SOMME CONFLUITE NEL PSC SEZIONE ORDINARIA
2017	5547	ACCERTAMENTO A FRONTE DELLE SPESE PER IL BENEFIT ECONOMICO DA RICONOSCERE AI COMUNI SEDE DI IMPIANTO E/O DISCARICA PUBBLICA DI SERVIZIO.	E1103000301	RISCOSSIONE DELLE TARIFFE, VERSATE DA PARTE DEI SOGGETTI TENUTI AL PAGAMENTO, PER LO SMALTIMENTO DEI RIFIUTI SOLIDI URBANI RELATIVO AL CONFERIMENTO IN IMPIANTO E A QUELLO IN DISCARICA (ART. 1, COMMA 3, DELLA LEGGE REGIONALE 13 GENNAIO 2015 N.2, ART. 6 DELLA LEGGE REGIONALE 27.04.15 N.12)	2.953.679,44	SOMME CERTE LIQUIDE ED ESIGIBILI A FRONTE DI SERVIZI EROGATI A PUBBLICHE AMMINISTRAZIONI.
2017	5733	ACCERTAMENTO A FRONTE DELLE SPESE PER L'APPROVAZIONE DELLO SCHEMA DI ATTO DI PROROGA TECNICA DEL CONTRATTO REP. 1204 DEL 18/07/2017 AFFERENTE IL SERVIZIO DI SMALTIMENTO DI RIFIUTI NON PERICOLOSI PRODOTTI NELLA REGIONE CALABRIA DI CUI AI CER	E1103000301	RISCOSSIONE DELLE TARIFFE, VERSATE DA PARTE DEI SOGGETTI TENUTI AL PAGAMENTO, PER LO SMALTIMENTO DEI RIFIUTI SOLIDI URBANI RELATIVO AL CONFERIMENTO IN IMPIANTO E A QUELLO IN DISCARICA (ART. 1, COMMA 3, DELLA LEGGE REGIONALE 13 GENNAIO 2015 N.2, ART. 6 DELLA LEGGE REGIONALE 27.04.15 N.12)	4.974.242,70	SOMME CERTE LIQUIDE ED ESIGIBILI A FRONTE DI SERVIZI EROGATI A PUBBLICHE AMMINISTRAZIONI.
2017	5790	ACCERTAMENTO SOMME DA AVVISI DI ACCERTAMENTO IRBA ANNO IN CORSO	E1201000601	ENTRATE DERIVANTI DALL'ISTITUZIONE DELL'IMPOSTA REGIONALE SULLA BENZINA PER AUTOTRAZIONE (DECRETO LEGISLATIVO 21 DICEMBRE 1990, N. 398, ARTICOLO 3, COMMA 13, DELLA LEGGE 28 DICEMBRE 1995, N. 549, ART. 27 DELLA LEGGE REGIONALE 29 DICEMBRE 2010, N. 34 - ART. 16 DELLA LEGGE REGIONALE 23 DICEMBRE 2011, N. 47)	256.667,78	SOMME DOVUTE MA PER LE PER LE QUALI SONO STATI EMESSI AVVIS I DI PAGAMENTO E ACCANTONATE NEL FCDE
2017	5797	SANZIONI AMMINISTRATIVE DEPENALIZZATE, LEGGE 689/1981 - ORDINANZE INGIUNZIONE ISCRITTE AI RUOLI ESECUTIVI NELL'ANNO 2017 - ACCERTAMENTO SOMME - CAPITOLO E9302030101	E9302030101	ENTRATE DERIVANTI DALL'EMISSIONE DI RUOLI COATTIVI RELATIVI AD ATTIVITA' DI DEPENALIZZAZIONE (LEGGE 24 NOVEMBRE 1981, N. 689. ARTICOLI 135 E 136 DEL DECRETO LEGISLATIVO 3 APRILE 2006, N. 152).	33.615.341,24	SOMME CERTE PER LE QUALI SONO STATI EMESSI ORDINANZE INGIUNZIONE E ACCANTONATE NEL FCDE
2017	6138	ACCERTAMENTO A FRONTE DELLE SPESE PER LA RISCOSSIONE DELLE TARIFFE, VERSATE DA PARTE DEI SOGGETTI TENUTI AL PAGAMENTO, PER LO SMALTIMENTO DEI RIFIUTI SOLIDI URBANI RELATIVO AL CONFERIMENTO IN IMPIANTO E A QUELLO IN DISCARICA (	E1103000301	RISCOSSIONE DELLE TARIFFE, VERSATE DA PARTE DEI SOGGETTI TENUTI AL PAGAMENTO, PER LO SMALTIMENTO DEI RIFIUTI SOLIDI URBANI RELATIVO AL CONFERIMENTO IN IMPIANTO E A QUELLO IN DISCARICA (ART. 1, COMMA 3, DELLA LEGGE REGIONALE 13 GENNAIO 2015 N.2, ART. 6 DELLA LEGGE REGIONALE 27.04.15 N.12)	3.412.022,27	SOMME CERTE LIQUIDE ED ESIGIBILI A FRONTE DI SERVIZI EROGATI A PUBBLICHE AMMINISTRAZIONI.
2017	6246	ACCERTAMENTO A FRONTE DELLE SPESE PER LA RISCOSSIONE DELLE TARIFFE, VERSATE DA PARTE DEI SOGGETTI TENUTI AL PAGAMENTO, PER LO SMALTIMENTO DEI RIFIUTI SOLIDI URBANI RELATIVO AL CONFERIMENTO IN IMPIANTO E A QUELLO IN DISCARICA	E1103000301	RISCOSSIONE DELLE TARIFFE, VERSATE DA PARTE DEI SOGGETTI TENUTI AL PAGAMENTO, PER LO SMALTIMENTO DEI RIFIUTI SOLIDI URBANI RELATIVO AL CONFERIMENTO IN IMPIANTO E A QUELLO IN DISCARICA (ART. 1, COMMA 3, DELLA LEGGE REGIONALE 13 GENNAIO 2015 N.2, ART. 6 DELLA LEGGE REGIONALE 27.04.15 N.12)	466.660,94	SOMME CERTE LIQUIDE ED ESIGIBILI A FRONTE DI SERVIZI EROGATI A PUBBLICHE AMMINISTRAZIONI.
2018	76	SPESE PER GARANTIRE L'OPERATIVITÀ DEL NUCLEO REGIONALE DI VALUTAZIONE E VERIFICA DEGLI INVESTIMENTI PUBBLICI -DGR 168/2016	E2129000201	ASSEGNAZIONE DI FONDI DALLO STATO PER CONTRIBUTI A CARICO DEL FONDO DI ROTAZIONE DI CUI ALL'ARTICOLO 5 DELLA LEGGE 16.04.1987 N. 183 PER LA REALIZZAZIONE DEL PIANO DI AZIONE COESIONE (DECISIONI COMUNITARIE C(2013) 8724 DEL 17 DICEMBRE 2013 E C(2014) 8746 DEL 18 NOVEMBRE 2014 - DELIBERAZIONE DELLA GIUNTA REGIONALE N. 42 DEL 2 MARZO 2015)	472.226,58	TRASFERIMENTI/CONTRIBUTI SOGGETTI A RENDICONTAZIONE ESIGIBILI NELL'ESERCIZIO DI RIFERIMENTO
2018	300	APQ "RAFFORZATO" SETTORE IDRICO (FOGNARIO-DEPURATIVO). DELIBERA CIPE N. 60/2012. COMMISSARIO STRAORDINARIO DPCM 14.12.2015. APPROVAZIONE SCHEMA DI CONVENZIONE. ACCERTAMENTO E IMPEGNO DI SPESA.	E4412006101	ASSEGNAZIONE DI FONDI DALLO STATO A CARICO DEL FONDO PER LO SVILUPPO E LA COESIONE (FSC) A VALERE SUL PAR CALABRIA FAS 2007/2013 PER INTERVENTI DI RILEVANZA STRATEGICA REGIONALE PER L'ATTUAZIONE DEL PIANO NAZIONALE PER IL SUD (DELIBERE CIPE N. 62/2011, N. 78/2011, N. 7/2012 E N. 8/2012 - RIMODULAZIONE FSC A SEGUITO DELLA DELIBERA CIPE N. 67 DEL 06/08/2015)	1.050.000,00	TRASFERIMENTI/CONTRIBUTI SOGGETTI A RENDICONTAZIONE ESIGIBILI NELL'ESERCIZIO DI RIFERIMENTO
2018	494	SENTENZA DI CONDANNA SEZ. CENTRALE D'APPELLO CORTE DEI CONTI DI ROMA N. 376/2017 DEL 4/5/2017 NEI CONFRONTI DI V.E.L.A. SERVICE SRL E GIANLUCA FILIPPO, LR DELLA STESSA. ACCERTAMENTO DELL'ENTRATA. NOTA 22974 DEL 23/1/2018 DIP. 7 SETTORE 5	E9302030301	ENTRATE DERIVANTI DALL'ATTIVITA' DI CONTROLLO E REPRESSIONE DELLE IRREGOLARITA' E DEGLI ILLECITI A CARICO DELLE IMPRESE A SEGUITO DI SENTENZE DI CONDANNA DA PARTE DELLA CORTE DEI CONTI	272.000,00	CREDITI DA ENTRATE TRIBUTARIE, DA ATTIVITÀ DI CONTROLLO, DA RIMBORSI DI VARIA NATURA, DA FINANZIAMENTI E DA INTERESSI ATTIVI, ESIGIBILI NELL'ESERCIZIO DI RIFERIMENTO

2018	786	• SENTENZA CONDANNA CORTE DEI CONTI, SEZ. CENTR. D'APP., N. 390/2017 DEL 14.03.2017 NEI CONFRONTI DI CODAMO ROSSELLA, VARCA PASQUALE GIUSEPPE E MACRILLO' SALVATORE. ACCERTAMENTO DELL'ENTRATA DI CUI ALLA NOTA N. 63350 DEL 21/2/2018 DEL SETT. 5 DEL DIP. 7	E9302030301	ENTRATE DERIVANTI DALL'ATTIVITA' DI CONTROLLO E REPRESSIONE DELLE IRREGOLARITA' E DEGLI ILLECITI A CARICO DELLE IMPRESE A SEGUITO DI SENTENZE DI CONDANNA DA PARTE DELLA CORTE DEI CONTI	714.000,00	CREDITI DA ENTRATE TRIBUTARIE, DA ATTIVITÀ DI CONTROLLO, DA RIMBORSI DI VARIA NATURA, DA FINANZIAMENTI E DA INTERESSI ATTIVI, ESIGIBILI NELL'ESERCIZIO DI RIFERIMENTO
2018	787	• SENTENZA CONDANNA CORTE DEI CONTI, SEZ. CENTR. D'APP., N. 271/2017 DEL 14.03.2017 NEI CONFRONTI DI REDA F.SCO, PALERMO BRUNO E ACETO MASSIMINO. ACCERTAMENTO DELL' ENTRATA DI CUI ALLA NOTA N. 63350 DEL 21/2/2018 DEL SETT. 5 DEL DIP. 7	E9302030301	ENTRATE DERIVANTI DALL'ATTIVITA' DI CONTROLLO E REPRESSIONE DELLE IRREGOLARITA' E DEGLI ILLECITI A CARICO DELLE IMPRESE A SEGUITO DI SENTENZE DI CONDANNA DA PARTE DELLA CORTE DEI CONTI	266.658,00	CREDITI DA ENTRATE TRIBUTARIE, DA ATTIVITÀ DI CONTROLLO, DA RIMBORSI DI VARIA NATURA, DA FINANZIAMENTI E DA INTERESSI ATTIVI, ESIGIBILI NELL'ESERCIZIO DI RIFERIMENTO
2018	975	SENTENZE DI CONDANNA N. 630/2017 GIUDIZIO DI RESPONSABILITA' N. 19442 EMESSA DALLA SEZ. GIURISDIZIONALE DELLA CORTE DEI CONTI PER LA CALABRIA NEI CONFRONTI DI SOC. LAVORI GENERALI SPA E DELLA SIG.RA NUNZIA MANSUETO- NOTA N. 90263 DEL 13/3/2018 DEL SETTORE RICETTIVITA ALBERGHIERA ED EXTRA ALBERGHIERA	E9302030301	ENTRATE DERIVANTI DALL'ATTIVITA' DI CONTROLLO E REPRESSIONE DELLE IRREGOLARITA' E DEGLI ILLECITI A CARICO DELLE IMPRESE A SEGUITO DI SENTENZE DI CONDANNA DA PARTE DELLA CORTE DEI CONTI	999.596,01	CREDITI DA ENTRATE TRIBUTARIE, DA ATTIVITÀ DI CONTROLLO, DA RIMBORSI DI VARIA NATURA, DA FINANZIAMENTI E DA INTERESSI ATTIVI, ESIGIBILI NELL'ESERCIZIO DI RIFERIMENTO
2018	1755	DGR 370/2016. PIANO DI RIEFFICIENTAMENTO E RIFUNZIONALIZZAZIONE DEI SISTEMI DEPURATIVI DEI COMUNI COSTIERI DELLA REGIONE CALABRIA. STAGIONE BALNEARE 2016.	E4412006101	ASSEGNAZIONE DI FONDI DALLO STATO A CARICO DEL FONDO PER LO SVILUPPO E LA COESIONE (FSC) A VALERE SUL PAR CALABRIA FAS 2007/2013 PER INTERVENTI DI RILEVANZA STRATEGICA REGIONALE PER L'ATTUAZIONE DEL PIANO NAZIONALE PER IL SUD (DELIBERE CIPE N. 62/2011, N. 78/2011, N. 7/2012 E N. 8/2012 - RIMODULAZIONE FSC A SEGUITO DELLA DELIBERA CIPE N. 67 DEL 06/08/2015)	1.066.178,99	TRASFERIMENTI/CONTRIBUTI SOGGETTI A RENDICONTAZIONE ESIGIBILI NELL'ESERCIZIO DI RIFERIMENTO
2018	1781	ACCERTAMENTO - SCHEDE PAC	E2129000201	ASSEGNAZIONE DI FONDI DALLO STATO PER CONTRIBUTI A CARICO DEL FONDO DI ROTAZIONE DI CUI ALL'ARTICOLO 5 DELLA LEGGE 16.04.1987 N. 183 PER LA REALIZZAZIONE DEL PIANO DI AZIONE COESIONE (DECISIONI COMUNITARIE C(2013) 8724 DEL 17 DICEMBRE 2013 E C(2014) 8746 DEL 18 NOVEMBRE 2014 - DELIBERAZIONE DELLA GIUNTA REGIONALE N. 42 DEL 2 MARZO 2015)	14.878.548,40	TRASFERIMENTI/CONTRIBUTI SOGGETTI A RENDICONTAZIONE ESIGIBILI NELL'ESERCIZIO DI RIFERIMENTO
2018	1792	ASSEGNAZIONE DI FONDI DALLO STATO PER CONTRIBUTI A CARICO DEL FONDO DI ROTAZIONE DI CUI ALL'ARTICOLO 5 DELLA LEGGE 16.04.1987 N. 183 PER LA REALIZZAZIONE DEL PIANO DI AZIONE COESIONE (DECISIONI COMUNITARIE C(2013) 8724 DEL 17 DICEMBRE 2013 E C(2014) 8746 DEL 18 NOVEMBRE 2014 - DELIBERAZIONE DELLA GIUNTA REGIONALE N. 42 DEL 2 MARZO 2015)	E4442000201	ASSEGNAZIONE DI FONDI DALLO STATO PER CONTRIBUTI A CARICO DEL FONDO DI ROTAZIONE DI CUI ALL'ARTICOLO 5 DELLA LEGGE 16.04.1987 N. 183 PER LA REALIZZAZIONE DEL PIANO DI AZIONE COESIONE (DECISIONI COMUNITARIE C(2013) 8724 DEL 17 DICEMBRE 2013 E C(2014) 8746 DEL 18 NOVEMBRE 2014 - DELIBERAZIONE DELLA GIUNTA REGIONALE N. 42 DEL 2 MARZO 2015)	4.118.181,24	TRASFERIMENTI/CONTRIBUTI SOGGETTI A RENDICONTAZIONE ESIGIBILI NELL'ESERCIZIO DI RIFERIMENTO
2018	1797	ASSEGNAZIONE DI FONDI DALLO STATO A CARICO DEL FONDO PER LO SVILUPPO E LA COESIONE (FSC) A VALERE SUL PAR CALABRIA FAS 2007/2013	E4412006101	ASSEGNAZIONE DI FONDI DALLO STATO A CARICO DEL FONDO PER LO SVILUPPO E LA COESIONE (FSC) A VALERE SUL PAR CALABRIA FAS 2007/2013 PER INTERVENTI DI RILEVANZA STRATEGICA REGIONALE PER L'ATTUAZIONE DEL PIANO NAZIONALE PER IL SUD (DELIBERE CIPE N. 62/2011, N. 78/2011, N. 7/2012 E N. 8/2012 - RIMODULAZIONE FSC A SEGUITO DELLA DELIBERA CIPE N. 67 DEL 06/08/2015)	2.355.128,41	TRASFERIMENTI/CONTRIBUTI SOGGETTI A RENDICONTAZIONE ESIGIBILI NELL'ESERCIZIO DI RIFERIMENTO
2018	1816	ASSEGNAZIONE DI FONDI DALLO STATO PER CONTRIBUTI A CARICO DEL FONDO DI ROTAZIONE PROGR. ORDINARIO CONVERGENZA NELL'AMBITO DEL PIANO DI AZION	E4442000101	ASSEGNAZIONE DI FONDI DALLO STATO PER CONTRIBUTI A CARICO DEL FONDO DI ROTAZIONE DI CUI ALL'ARTICOLO 5 DELLA LEGGE 16.04.1987 N. 183 PER LA REALIZZAZIONE DEL PROGRAMMA ORDINARIO CONVERGENZA NELL'AMBITO DEL PIANO DI AZIONE COESIONE	3.757.697,76	TRASFERIMENTI/CONTRIBUTI SOGGETTI A RENDICONTAZIONE ESIGIBILI NELL'ESERCIZIO DI RIFERIMENTO
2018	1822	ATTUAZIONE CLS	E4442000201	ASSEGNAZIONE DI FONDI DALLO STATO PER CONTRIBUTI A CARICO DEL FONDO DI ROTAZIONE DI CUI ALL'ARTICOLO 5 DELLA LEGGE 16.04.1987 N. 183 PER LA REALIZZAZIONE DEL PIANO DI AZIONE COESIONE (DECISIONI COMUNITARIE C(2013) 8724 DEL 17 DICEMBRE 2013 E C(2014) 8746 DEL 18 NOVEMBRE 2014 - DELIBERAZIONE DELLA GIUNTA REGIONALE N. 42 DEL 2 MARZO 2015)	6.771.509,41	TRASFERIMENTI/CONTRIBUTI SOGGETTI A RENDICONTAZIONE ESIGIBILI NELL'ESERCIZIO DI RIFERIMENTO
2018	1845	PROPOSTA DI ACCERTAMENTO BANDO INIZIATIVE CULTURALI STORICIZZATE	E2129000201	ASSEGNAZIONE DI FONDI DALLO STATO PER CONTRIBUTI A CARICO DEL FONDO DI ROTAZIONE DI CUI ALL'ARTICOLO 5 DELLA LEGGE 16.04.1987 N. 183 PER LA REALIZZAZIONE DEL PIANO DI AZIONE COESIONE (DECISIONI COMUNITARIE C(2013) 8724 DEL 17 DICEMBRE 2013 E C(2014) 8746 DEL 18 NOVEMBRE 2014 - DELIBERAZIONE DELLA GIUNTA REGIONALE N. 42 DEL 2 MARZO 2015)	665.655,97	TRASFERIMENTI/CONTRIBUTI SOGGETTI A RENDICONTAZIONE ESIGIBILI NELL'ESERCIZIO DI RIFERIMENTO
2018	1851	APQ DIFESA DEL SUOLO - EROSIONE DELLE COSTE - D.CIPE N. 87/2012	E4412006301	ASSEGNAZIONE DI FONDI DALLO STATO A CARICO DEL FONDO PER LO SVILUPPO E LA COESIONE (FSC) PER IL FINANZIAMENTO DEGLI INTERVENTI DI DIFESA DEL SUOLO (DELIBERA CIPE N. 87 DEL 03 AGOSTO 2012 E RIMODULAZIONE FSC A SEGUITO DELLA DELIBERA CIPE N. 67 DEL 06/08/2015)	6.399.942,09	TRASFERIMENTI/CONTRIBUTI SOGGETTI A RENDICONTAZIONE ESIGIBILI NELL'ESERCIZIO DI RIFERIMENTO

2018	1852	ACCORDO DI PROGRAMMA REGIONE-MATTM 2010	E4412006401	ASSEGNAZIONE DI FONDI DALLO STATO, A CARICO DEL FONDO PER LO SVILUPPO E LA COESIONE (FSC), PROVENIENTI DALLE RIDUZIONI DISPOSTE SUI PROGRAMMI ATTUATIVI INTERREGIONALI E SUGLI OBIETTIVI DI SERVIZIO, PER L'ATTUAZIONE DI INTERVENTI DI RILEVANZA STRATEGICA REGIONALE E DEL CONTRATTO ISTITUZIONALE DI SVILUPPO 'COMPLETAMENTO DELLA DIRETTRICE FERROVIARIA SA-RC' (DELIBERE CIPE N. 62/2011, N. 78/2011, N. 7/2012 E N. 8/2012 - RIMODULAZIONE FSC A SEGUITO DELLA DELIBERA CIPE N. 67 DEL 06 AGOSTO 2015)	15.374.694,31	TRASFERIMENTI/CONTRIBUTI SOGGETTI A RENDICONTAZIONE ESIGIBILI NELL'ESERCIZIO DI RIFERIMENTO
2018	1853	FONDO DI SVILUPPO E COESIONE	E4412007001	ASSEGNAZIONE DI FONDI DALLO STATO A CARICO DEL FONDO PER LO SVILUPPO E LA COESIONE (FSC) PER INTERVENTI DI RILIEVO REGIONALE (DELIBERA CIPE N. 89/2012 E RIMODULAZIONE APPROVATA DAL CIPE CON DELIBERA N. 67 DEL 06 AGOSTO 2015 E DELIBERA CIPE N. 41/2012 A SEGUITO DELLE DGR N. 172 E 223 DEL 2016)	2.873.410,68	TRASFERIMENTI/CONTRIBUTI SOGGETTI A RENDICONTAZIONE ESIGIBILI NELL'ESERCIZIO DI RIFERIMENTO
2018	1854	FONDO DI SVILUPPO E COESIONE	E4412006401	ASSEGNAZIONE DI FONDI DALLO STATO, A CARICO DEL FONDO PER LO SVILUPPO E LA COESIONE (FSC), PROVENIENTI DALLE RIDUZIONI DISPOSTE SUI PROGRAMMI ATTUATIVI INTERREGIONALI E SUGLI OBIETTIVI DI SERVIZIO, PER L'ATTUAZIONE DI INTERVENTI DI RILEVANZA STRATEGICA REGIONALE E DEL CONTRATTO ISTITUZIONALE DI SVILUPPO 'COMPLETAMENTO DELLA DIRETTRICE FERROVIARIA SA-RC' (DELIBERE CIPE N. 62/2011, N. 78/2011, N. 7/2012 E N. 8/2012 - RIMODULAZIONE FSC A SEGUITO DELLA DELIBERA CIPE N. 67 DEL 06 AGOSTO 2015)	2.375.138,37	TRASFERIMENTI/CONTRIBUTI SOGGETTI A RENDICONTAZIONE ESIGIBILI NELL'ESERCIZIO DI RIFERIMENTO
2018	1857	APQ SISTEMA MENTA	E4412006101	ASSEGNAZIONE DI FONDI DALLO STATO A CARICO DEL FONDO PER LO SVILUPPO E LA COESIONE (FSC) A VALERE SUL PAR CALABRIA FAS 2007/2013 PER INTERVENTI DI RILEVANZA STRATEGICA REGIONALE PER L'ATTUAZIONE DEL PIANO NAZIONALE PER IL SUD (DELIBERE CIPE N. 62/2011, N. 78/2011, N. 7/2012 E N. 8/2012 - RIMODULAZIONE FSC A SEGUITO DELLA DELIBERA CIPE N. 67 DEL 06/08/2015)	2.528.500,00	TRASFERIMENTI/CONTRIBUTI SOGGETTI A RENDICONTAZIONE ESIGIBILI NELL'ESERCIZIO DI RIFERIMENTO
2018	1860	APQ SISTEMA MENTA	E4412007001	ASSEGNAZIONE DI FONDI DALLO STATO A CARICO DEL FONDO PER LO SVILUPPO E LA COESIONE (FSC) PER INTERVENTI DI RILIEVO REGIONALE (DELIBERA CIPE N. 89/2012 E RIMODULAZIONE APPROVATA DAL CIPE CON DELIBERA N. 67 DEL 06 AGOSTO 2015 E DELIBERA CIPE N. 41/2012 A SEGUITO DELLE DGR N. 172 E 223 DEL 2016)	1.080.000,00	TRASFERIMENTI/CONTRIBUTI SOGGETTI A RENDICONTAZIONE ESIGIBILI NELL'ESERCIZIO DI RIFERIMENTO
2018	1865	APQ SISTEMA MENTA	E4412007001	ASSEGNAZIONE DI FONDI DALLO STATO A CARICO DEL FONDO PER LO SVILUPPO E LA COESIONE (FSC) PER INTERVENTI DI RILIEVO REGIONALE (DELIBERA CIPE N. 89/2012 E RIMODULAZIONE APPROVATA DAL CIPE CON DELIBERA N. 67 DEL 06 AGOSTO 2015 E DELIBERA CIPE N. 41/2012 A SEGUITO DELLE DGR N. 172 E 223 DEL 2016)	767.977,43	TRASFERIMENTI/CONTRIBUTI SOGGETTI A RENDICONTAZIONE ESIGIBILI NELL'ESERCIZIO DI RIFERIMENTO
2018	1866	COMMISSARIO DISSESTO IDROGEOLOGICO - A.P. MATTM - REGIONE 2010 - D.CIPE 8/2012	E4412006101	ASSEGNAZIONE DI FONDI DALLO STATO A CARICO DEL FONDO PER LO SVILUPPO E LA COESIONE (FSC) A VALERE SUL PAR CALABRIA FAS 2007/2013 PER INTERVENTI DI RILEVANZA STRATEGICA REGIONALE PER L'ATTUAZIONE DEL PIANO NAZIONALE PER IL SUD (DELIBERE CIPE N. 62/2011, N. 78/2011, N. 7/2012 E N. 8/2012 - RIMODULAZIONE FSC A SEGUITO DELLA DELIBERA CIPE N. 67 DEL 06/08/2015)	5.600.692,40	TRASFERIMENTI/CONTRIBUTI SOGGETTI A RENDICONTAZIONE ESIGIBILI NELL'ESERCIZIO DI RIFERIMENTO
2018	1894	ASSEGNAZIONE DI FONDI DALLO STATO A CARICO DEL FONDO PER LO SVILUPPO E LA COESIONE (FSC) A VALERE SUL PAR CALABRIA FAS 2007/2013 PER INTERVENTI DI RILEVANZA STRATEGICA REGIONALE PER L'ATTUAZIONE DEL PIANO NAZIONALE PER IL SUD (DELIBERA CIPE N. 62/2011, N. 78/2011, N. 7/2012, N. 8/2012 - RIMODULAZIONE FSC APPROVATA DAL CIPE IN DATA 06 AGOSTO 2015)	E4412006101	ASSEGNAZIONE DI FONDI DALLO STATO A CARICO DEL FONDO PER LO SVILUPPO E LA COESIONE (FSC) A VALERE SUL PAR CALABRIA FAS 2007/2013 PER INTERVENTI DI RILEVANZA STRATEGICA REGIONALE PER L'ATTUAZIONE DEL PIANO NAZIONALE PER IL SUD (DELIBERE CIPE N. 62/2011, N. 78/2011, N. 7/2012 E N. 8/2012 - RIMODULAZIONE FSC A SEGUITO DELLA DELIBERA CIPE N. 67 DEL 06/08/2015)	7.566.524,17	TRASFERIMENTI/CONTRIBUTI SOGGETTI A RENDICONTAZIONE ESIGIBILI NELL'ESERCIZIO DI RIFERIMENTO
2018	2121	BONIFICA DISCARICHE DEL. CIPE 60/2012	E4412006101	ASSEGNAZIONE DI FONDI DALLO STATO A CARICO DEL FONDO PER LO SVILUPPO E LA COESIONE (FSC) A VALERE SUL PAR CALABRIA FAS 2007/2013 PER INTERVENTI DI RILEVANZA STRATEGICA REGIONALE PER L'ATTUAZIONE DEL PIANO NAZIONALE PER IL SUD (DELIBERE CIPE N. 62/2011, N. 78/2011, N. 7/2012 E N. 8/2012 - RIMODULAZIONE FSC A SEGUITO DELLA DELIBERA CIPE N. 67 DEL 06/08/2015)	1.585.533,26	TRASFERIMENTI/CONTRIBUTI SOGGETTI A RENDICONTAZIONE ESIGIBILI NELL'ESERCIZIO DI RIFERIMENTO
2018	2463	DELIBERA CIPE N. 41/2012 - DGR 223 DEL 13.06.2016 - INTERVENTI PRIORITARI NEL SETTORE DELLA VIABILITÀ PROVINCIALE. BENEFICIARIO: AMMINISTRAZIONE PROVINCIALE DI CROTONE. IMPEGNO SOMME	E4412007001	ASSEGNAZIONE DI FONDI DALLO STATO A CARICO DEL FONDO PER LO SVILUPPO E LA COESIONE (FSC) PER INTERVENTI DI RILIEVO REGIONALE (DELIBERA CIPE N. 89/2012 E RIMODULAZIONE APPROVATA DAL CIPE CON DELIBERA N. 67 DEL 06 AGOSTO 2015 E DELIBERA CIPE N. 41/2012 A SEGUITO DELLE DGR N. 172 E 223 DEL 2016)	2.390.954,11	TRASFERIMENTI/CONTRIBUTI SOGGETTI A RENDICONTAZIONE ESIGIBILI NELL'ESERCIZIO DI RIFERIMENTO
2018	2516	PROSECUZIONE DEL PROGETTO ULTERIORI ATTIVITÀ "EX STAGISTI".ADDENDUM ALLA CONVENZIONE REP. N. 573 DEL 11.05.2017 - AFFIDAMENTO AD AZIENDA CALABRIA LAVORO	E2129000101	ASSEGNAZIONE DI FONDI DALLO STATO PER CONTRIBUTI A CARICO DEL FONDO DI ROTAZIONE DI CUI ALL'ARTICOLO 5 DELLA LEGGE 16.04.1987 N. 183 PER LA REALIZZAZIONE DEL PROGRAMMA ORDINARIO CONVERGENZA NELL'AMBITO DEL PIANO DI AZIONE COESIONE	3.664.725,61	TRASFERIMENTI/CONTRIBUTI SOGGETTI A RENDICONTAZIONE ESIGIBILI NELL'ESERCIZIO DI RIFERIMENTO
2018	2517	PERCORSO DI MODERNIZZAZIONE DELLA P.A. AVVIATO CON D.G.R. N. 709 DEL 29 OTTOBRE 2010 PER I BENEFICIARI DI CUI ALL'ELENCO "ALLEGATO A"-- AFFIDAMENTO AD AZIENDA CALABRIA LAVORO	E2129000101	ASSEGNAZIONE DI FONDI DALLO STATO PER CONTRIBUTI A CARICO DEL FONDO DI ROTAZIONE DI CUI ALL'ARTICOLO 5 DELLA LEGGE 16.04.1987 N. 183 PER LA REALIZZAZIONE DEL PROGRAMMA ORDINARIO CONVERGENZA NELL'AMBITO DEL PIANO DI AZIONE COESIONE	1.398.600,00	TRASFERIMENTI/CONTRIBUTI SOGGETTI A RENDICONTAZIONE ESIGIBILI NELL'ESERCIZIO DI RIFERIMENTO
2018	2586	APPALTO DEL SERVIZIO DI GESTIONE	E9402010601	ASSEGNAZIONE DI FONDI IN CONTO CAPITALE DALLO STATO, A VALERE SUL FONDO PER LO SVILUPPO E LA	265.404,33	TRASFERIMENTI/CONTRIBUTI SOGGETTI A

		TEMPORANEA DELL'IMPIANTO DI TRATTAMENTO DEI RIFIUTI URBANI SITO IN LOCALITA' SAMBATELLO DEL COMUNE DI REGGIO CALABRIA E DEI CONNESSI LAVORI DI RIEFFICIENTAMENTO FUNZIONALE . DECRETO A CONTRARRE PROCEDURA EX ART 63 CO. 2 LETTERA C). APPROVAZIONE PROGETTO DEL SERVIZIO E DEI LAVORI, ATTI DI GARA ACCERTAMENTO E PRENOTAZIONE IMPEGNO DI SPESA.		COESIONE (FSC) 2014/2020, PER L'ATTUAZIONE DI INTERVENTI DI RILEVANZA STRATEGICA REGIONALE DEL PATTO PER LO SVILUPPO DELLA REGIONE CALABRIA (FONDO SVILUPPO E COESIONE (FSC) 2014-2020 - DGR N. 160 DEL 13 MAGGIO 2016 - DELIBERA CIPE N. 26 DEL 10 AGOSTO 2016)		RENDICONTAZIONE ESIGIBILI NELL'ESERCIZIO DI RIFERIMENTO
2018	2934	APQ SISTEMA DELLE INFRASTRUTTURE DI TRASPORTO – ADEGUAMENTO STRADA PROVINCIALE DELIANOVA – A3 (SVINCOLO GIOA TAURO) I STRALCIO I LOTTO DELIANOVA – SVINCOLO CALABRETTO (INT. 12) –ENTE BENEFICIARIO: CITTÀ METROPOLITANA DI REGGIO CALABRIA –	E4412003701	ASSEGNAZIONE DI FONDI DALLO STATO PER L'ATTUAZIONE DELL'ACCORDO DI PROGRAMMA QUADRO INERENTE AL SISTEMA DELLE INFRASTRUTTURE DI TRASPORTO STIPULATO IN DATA 3 AGOSTO 2006 (DELIBERAZIONE CIPE N. 84 DEL 4 AGOSTO 2000 - DELIBERAZIONI DELLA GIUNTA REGIONALE N. 440 DEL 24 LUGLIO 2007 E 818 DEL 12 DICEMBRE 2007)	1.073.208,56	TRASFERIMENTI/CONTRIBUTI SOGGETTI A RENDICONTAZIONE ESIGIBILI NELL'ESERCIZIO DI RIFERIMENTO
2018	3006	APQ SISTEMA DELLE INFRASTRUTTURE DI TRASPORTO - POR CALABRIA 2007–2013 – LINEA 6.1.4.6 – INTERVENTO "S.S. 660 DI ACRI – A3 (SVINCOLO ROSE – MONTALTO UFFUGO) – I LOTTO: ACRI – ATTRAVERSAMENTO FIUME MUCONE" – CODICI: LAVORI PRINCIPALI–	E4412002701	ASSEGNAZIONE DI SOMME DALLO STATO PER L'ATTUAZIONE DELL'ACCORDO DI PROGRAMMA QUADRO SISTEMA DELLE INFRASTRUTTURE DI TRASPORTO - II° ATTO INTEGRATIVO, SETTORE STRADE E AEROPORTI SOTTOSCRITTO IN DATA 30 DICEMBRE 2005 E CONFLUITO NELL'ATTO DI RACCORDO DI CUI ALLA DELIBERAZIONE DELLA G.R. N. 440 DEL 24.7.2007 E NEL II° ATTO INTEGRATIVO ALL'ATTO DI RACCORDO STIPULATO IN DATA 23/12/2008 (DELIBERAZIONI CIPE N. 20 DEL 29.9.2004 E N. 35 DEL 27.5.2005 - DELIBERAZIONE DELLA G.R. N. 818 DEL 12.12.2007).	1.200.252,27	TRASFERIMENTI/CONTRIBUTI SOGGETTI A RENDICONTAZIONE ESIGIBILI NELL'ESERCIZIO DI RIFERIMENTO
2018	3743	APQ SISTEMA DELLE INFRASTRUTTURE DI TRASPORTO SETTORE STRADALE – 89777 REG-S-RC2/A – PEDEMONTANA DELLA PIANA DI GIOIA TAURO – TRATTO DELIANOVA–CINQUEFRONDI. 2^ STRALCIO I LOTTO S.G.C. SVINCOLO TAURIANOVA (EX SS111) – INNESTO PER SCROFORIO VERSO OPPIDO MAMERTINA E VARAPODIO	E4412002701	ASSEGNAZIONE DI SOMME DALLO STATO PER L'ATTUAZIONE DELL'ACCORDO DI PROGRAMMA QUADRO SISTEMA DELLE INFRASTRUTTURE DI TRASPORTO - II° ATTO INTEGRATIVO, SETTORE STRADE E AEROPORTI SOTTOSCRITTO IN DATA 30 DICEMBRE 2005 E CONFLUITO NELL'ATTO DI RACCORDO DI CUI ALLA DELIBERAZIONE DELLA G.R. N. 440 DEL 24.7.2007 E NEL II° ATTO INTEGRATIVO ALL'ATTO DI RACCORDO STIPULATO IN DATA 23/12/2008 (DELIBERAZIONI CIPE N. 20 DEL 29.9.2004 E N. 35 DEL 27.5.2005 - DELIBERAZIONE DELLA G.R. N. 818 DEL 12.12.2007).	1.565.500,24	TRASFERIMENTI/CONTRIBUTI SOGGETTI A RENDICONTAZIONE ESIGIBILI NELL'ESERCIZIO DI RIFERIMENTO
2018	3785	SENTENZA CONDANNA SEZ. CENTRALE D'APPELLO CORTE DEI CONTI DI ROMA N.165/2018 DEL 19/01/2017 NEI CONFRONTI DI IMPRESA EDILE COSTRUZIONI VARCA SRL (ASSORBITA DALLA COSTRUZIONI VARCA SRL) E IULIANO OTTAVIANELLA SUA QUALITA' DI AMMINISTRATORE UNICA DELLA STESSA DI CUI ALLA NOTA N. 211845 DEL DIP. 7 SETTORE N. 5	E9302030301	ENTRATE DERIVANTI DALL'ATTIVITA' DI CONTROLLO E REPRESSIONE DELLE IRREGOLARITA' E DEGLI ILLECITI A CARICO DELLE IMPRESE A SEGUITO DI SENTENZE DI CONDANNA DA PARTE DELLA CORTE DEI CONTI	459.970,37	CREDITI DA ENTRATE TRIBUTARIE, DA ATTIVITÀ DI CONTROLLO, DA RIMBORSI DI VARIA NATURA, DA FINANZIAMENTI E DA INTERESSI ATTIVI, ESIGIBILI NELL'ESERCIZIO DI RIFERIMENTO
2018	3791	APQ SISTEMA DELLE INFRASTRUTTURE DI TRASPORTO SETTORE STRADALE – 89777 REG-S-RC2/A – PEDEMONTANA DELLA PIANA DI GIOIA TAURO – TRATTO DELIANOVA–CINQUEFRONDI. 2^ STRALCIO I LOTTO S.G.C. SVINCOLO TAURIANOVA (EX SS111) – INNESTO PER SCROFORIO VERSO OPPIDO MAMERTINA E VARAPODIO –	E4412003701	ASSEGNAZIONE DI FONDI DALLO STATO PER L'ATTUAZIONE DELL'ACCORDO DI PROGRAMMA QUADRO INERENTE AL SISTEMA DELLE INFRASTRUTTURE DI TRASPORTO STIPULATO IN DATA 3 AGOSTO 2006 (DELIBERAZIONE CIPE N. 84 DEL 4 AGOSTO 2000 - DELIBERAZIONI DELLA GIUNTA REGIONALE N. 440 DEL 24 LUGLIO 2007 E 818 DEL 12 DICEMBRE 2007)	1.299.569,20	TRASFERIMENTI/CONTRIBUTI SOGGETTI A RENDICONTAZIONE ESIGIBILI NELL'ESERCIZIO DI RIFERIMENTO
2018	4074	REALIZZAZIONE DELLA NUOVA SEDE E DEGLI UFFICI DELLA GIUNTA REGIONALE IN GERMANETO, CATANZARO - CITTADELLA REGIONALE.	E4412006801	ASSEGNAZIONE DI FONDI DALLO STATO A CARICO DEL FONDO PER LO SVILUPPO E LA COESIONE (FSC) PER L'ATTUAZIONE DELL'ACCORDO DI PROGRAMMA QUADRO "EMERGENZE URBANE E TERRITORIALI - PROTOCOLLO AGGIUNTIVO 'LA CITTADELLA REGIONALE' (RIMODULAZIONE RISORSE FSC 2007/2013 A SEGUITO DELLA DELIBERA CIPE N. 67 DEL 06/08/2015)	387.248,45	TRASFERIMENTI/CONTRIBUTI SOGGETTI A RENDICONTAZIONE ESIGIBILI NELL'ESERCIZIO DI RIFERIMENTO
2018	4101	SENTENZA CONDANNA SEZ. CENTR DI APPELLO CORTE DEI CONTI DI ROMA N. 220/2018 DEL 6/10/2016 NEI CONFRONTI DI NOVELLO GIOVANNI, DE RANGO ATTILI E SATU SRL - ACCEERTAMENTO DI CUI ALLA NOTA N. 240262 DEL 10/7/2018DEL SETTORE N. 5 DEL DIPARTIMENTO N. 7	E9302030301	ENTRATE DERIVANTI DALL'ATTIVITA' DI CONTROLLO E REPRESSIONE DELLE IRREGOLARITA' E DEGLI ILLECITI A CARICO DELLE IMPRESE A SEGUITO DI SENTENZE DI CONDANNA DA PARTE DELLA CORTE DEI CONTI	600.000,00	CREDITI DA ENTRATE TRIBUTARIE, DA ATTIVITÀ DI CONTROLLO, DA RIMBORSI DI VARIA NATURA, DA FINANZIAMENTI E DA INTERESSI ATTIVI, ESIGIBILI NELL'ESERCIZIO DI RIFERIMENTO

2018	4401	SENTENZA CONDANNA SEZ. CENTR DI APPELLO CORTE DEI CONTI DI ROMA N. 220/2018 DEL 6/10/2016 NEI CONFRONTI DI NOVELLO GIOVANNI, DE RANGO ATTILI E SATU SRL - ACCEERTAMENTO DI CUI ALLA NOTA N. 240262 DEL 10/7/2018DEL SETTORE N. 5 DEL DIPARTIMENTO N. 7	E9302030301	ENTRATE DERIVANTI DALL'ATTIVITA' DI CONTROLLO E REPRESSIONE DELLE IRREGOLARITA' E DEGLI ILLECITI A CARICO DELLE IMPRESE A SEGUITO DI SENTENZE DI CONDANNA DA PARTE DELLA CORTE DEI CONTI	600.000,00	CREDITI DA ENTRATE TRIBUTARIE, DA ATTIVITÀ DI CONTROLLO, DA RIMBORSI DI VARIA NATURA, DA FINANZIAMENTI E DA INTERESSI ATTIVI, ESIGIBILI NELL'ESERCIZIO DI RIFERIMENTO
2018	4401	RICONOSCIMENTO DEBITO FUORI BILANCIO IN FAVORE DELLA UNICREDIT FACTORING SPA- PROGETTO "RMMG – RETE DEI MEDICI DI MEDICINA GENERALE"	E4412002301	ASSEGNAZIONE DI FONDI DALLO STATO PER L'ATTUAZIONE DELL'ACCORDO DI PROGRAMMA QUADRO INERENTE AL SETTORE DELLA SOCIETA' DELL'INFORMAZIONE SIGLATO IN DATA 21.4.2005 E DELL'ACCORDO INTEGRATIVO STIPULATO IN DATA 30 DICEMBRE 2005 (LEGGE 30.6.1998, N. 208 - DELIBERAZIONI CIPE N. 17 DEL 9 MAGGIO 2003, N. 83 DEL 13 NOVEMBRE 2003 E N. 20 DEL 29 SETTEMBRE 2004).	1.138.847,92	TRASFERIMENTI/CONTRIBUTI SOGGETTI A RENDICONTAZIONE ESIGIBILI NELL'ESERCIZIO DI RIFERIMENTO
2018	4730	ACCERTAMENTO SOMMA DI CUI ALLE SENTENZE DI CONDANNA DI N. 118/2013 DELLA CORTE DEI CONTI SEZIONE GIURISDIZIONE PER LA CALABRIA, CONFERMATA DALLA SENTENZA N. 237_2018 DELLA CORTE DI CONTI SECONDA SEZIONE GIURISDIZIONALE CENTRALE DI APPELLO NEI CONFRONTI DELLA SOCIETÀ SCAVI ITALIA SRL, DEL SIG. CISTARO GIULIO, DEL SIG. NICOLAZZI ALDO, DEL SIG. PERRETTA ROSSANO, DELLA SOCIETÀ IMPEX COSTRUZIONI GENERALI, GIÀ GENERAL WORL SRL, DEL SIGNOR CERAUDO DOMENICO E DELLA SOCIETÀ CO.GE. SRL	E9405040201	ENTRATE IN CONTO CAPITALE DERIVANTI DALL'ATTIVITA' DI CONTROLLO E REPRESSIONE DELLE IRREGOLARITA' E DEGLI ILLECITI A CARICO DELLE IMPRESE A SEGUITO DI SENTENZE DI CONDANNA DA PARTE DELLA CORTE DEI CONTI	2.576.071,09	CREDITI DA ENTRATE TRIBUTARIE, DA ATTIVITÀ DI CONTROLLO, DA RIMBORSI DI VARIA NATURA, DA FINANZIAMENTI E DA INTERESSI ATTIVI, ESIGIBILI NELL'ESERCIZIO DI RIFERIMENTO
2018	4897	APQ SISTEMA DELLE INFRASTRUTTURE DI TRASPORTO - POR CALABRIA 2007-2013 LINEA 6.1.4.6 - S.P. SCALEA - MORMANNO - I LOTTO: SCALEA – SANTA DOMENICA TALAO - LAVORI DI ADEGUAMENTO –	E4412001201	ASSEGNAZIONE DI FONDI DALLO STATO PER L'ATTUAZIONE DELL'ACCORDO DI PROGRAMMA QUADRO SISTEMA DELLE INFRASTRUTTURE DI TRASPORTO SOTTOSCRITTO IN DATA 29.7.2002 E CONFLUITO NELL'ATTO DI RACCORDO DI CUI ALLA DELIBERAZIONE DELLA GIUNTA REGIONALE N. 440 DEL 24.7.2007 E NEL I° ATTO INTEGRATIVO ALL'ATTO DI RACCORDO STIPULATO IN DATA 3 MARZO 2009 (LEGGE 30.6.98, N.208 - DELIBERAZIONE CIPE N. 36 DEL 3.5.2002 E N. 3 DEL 22 MARZO 2006).	3.128.303,15	TRASFERIMENTI/CONTRIBUTI SOGGETTI A RENDICONTAZIONE ESIGIBILI NELL'ESERCIZIO DI RIFERIMENTO
2018	4899	APQ SISTEMA DELLE INFRASTRUTTURE DI TRASPORTO - POR CALABRIA 2007-2013 LINEA 6.1.4.6 - S.P. SCALEA - MORMANNO - I LOTTO: SCALEA – SANTA DOMENICA TALAO - LAVORI DI ADEGUAMENTO –	E4412003701	ASSEGNAZIONE DI FONDI DALLO STATO PER L'ATTUAZIONE DELL'ACCORDO DI PROGRAMMA QUADRO INERENTE AL SISTEMA DELLE INFRASTRUTTURE DI TRASPORTO STIPULATO IN DATA 3 AGOSTO 2006 (DELIBERAZIONE CIPE N. 84 DEL 4 AGOSTO 2000 - DELIBERAZIONI DELLA GIUNTA REGIONALE N. 440 DEL 24 LUGLIO 2007 E 818 DEL 12 DICEMBRE 2007)	1.224.118,63	TRASFERIMENTI/CONTRIBUTI SOGGETTI A RENDICONTAZIONE ESIGIBILI NELL'ESERCIZIO DI RIFERIMENTO
2018	4942	SENTENZA DI CONDANNA N. 130/2018 DELLA SEZIONE GIURISDIZIONALE PER LA CALABRIA DELLA CALABRIANEI CONFRONTI DI MARCIANO' MARIA TITOLARE DELLA DITTA INDIVIDUALE "HOTEL MIRAGOLFO DI MARCIANO' MARIA"	E9302030301	ENTRATE DERIVANTI DALL'ATTIVITA' DI CONTROLLO E REPRESSIONE DELLE IRREGOLARITA' E DEGLI ILLECITI A CARICO DELLE IMPRESE A SEGUITO DI SENTENZE DI CONDANNA DA PARTE DELLA CORTE DEI CONTI	821.649,00	CREDITI DA ENTRATE TRIBUTARIE, DA ATTIVITÀ DI CONTROLLO, DA RIMBORSI DI VARIA NATURA, DA FINANZIAMENTI E DA INTERESSI ATTIVI, ESIGIBILI NELL'ESERCIZIO DI RIFERIMENTO
2018	5281	ACCERTAMENTO A FRONTE DEL SERVIZIO DI GESTIONE DELL'IMPIANTO DI TRATTAMENTO RIFIUTI URBANI DI LAMEZIA TERME - APPROVAZIONE DELLO SCHEMA DI ATTO DI PROROGA TECNICA DEL CONTRATTO REP. 18 DEL 12-4-2000 E SUCCESSIVI ATTI AGGIUNTIVI. DANECO	E1103000301	RISCOSSIONE DELLE TARIFFE, VERSATE DA PARTE DEI SOGGETTI TENUTI AL PAGAMENTO, PER LO SMALTIMENTO DEI RIFIUTI SOLIDI URBANI RELATIVO AL CONFERIMENTO IN IMPIANTO E A QUELLO IN DISCARICA (ART. 1, COMMA 3, DELLA LEGGE REGIONALE 13 GENNAIO 2015 N.2, ART. 6 DELLA LEGGE REGIONALE 27.04.15 N.12)	562.883,21	CREDITI DA ENTRATE TRIBUTARIE, DA ATTIVITÀ DI CONTROLLO, DA RIMBORSI DI VARIA NATURA, DA FINANZIAMENTI E DA INTERESSI ATTIVI, ESIGIBILI NELL'ESERCIZIO DI RIFERIMENTO
2018	5344	ACCERTAMENTO A FRONTE DELL'APPALTO PUBBLICO PER L'AFFIDAMENTO DEL SERVIZIO DI GESTIONE DELL'IMPIANTO DI TRATTAMENTO DEI RIFIUTI URBANI DI ROSSANO E DEI CONNESSI LAVORI DI RIEFFICIENTAMENTO FUNZIONALE - GARA D'APPALTO	E1103000301	RISCOSSIONE DELLE TARIFFE, VERSATE DA PARTE DEI SOGGETTI TENUTI AL PAGAMENTO, PER LO SMALTIMENTO DEI RIFIUTI SOLIDI URBANI RELATIVO AL CONFERIMENTO IN IMPIANTO E A QUELLO IN DISCARICA (ART. 1, COMMA 3, DELLA LEGGE REGIONALE 13 GENNAIO 2015 N.2, ART. 6 DELLA LEGGE REGIONALE 27.04.15 N.12)	3.468.992,64	CREDITI DA ENTRATE TRIBUTARIE, DA ATTIVITÀ DI CONTROLLO, DA RIMBORSI DI VARIA NATURA, DA FINANZIAMENTI E DA INTERESSI ATTIVI, ESIGIBILI NELL'ESERCIZIO DI RIFERIMENTO

2018	5394	ACCERTAMENTO A FRONTE DELLA GARA D'APPALTO: "SERVIZIO DI GESTIONE DEGLI IMPIANTI DI TRATTAMENTO DEI RIFIUTI URBANI DI SIDERNO E GIOIA TAURO, UBICATI NELLA PROVINCIA DI REGGIO CALABRIA, E DEI CONNESSI LAVORI DI RIEFFICIENTAMENTO FUNZIONALE"	E1103000301	RISCOSSIONE DELLE TARIFFE, VERSATE DA PARTE DEI SOGGETTI TENUTI AL PAGAMENTO, PER LO SMALTIMENTO DEI RIFIUTI SOLIDI URBANI RELATIVO AL CONFERIMENTO IN IMPIANTO E A QUELLO IN DISCARICA (ART. 1, COMMA 3, DELLA LEGGE REGIONALE 13 GENNAIO 2015 N.2, ART. 6 DELLA LEGGE REGIONALE 27.04.15 N.12)	955.796,37	CREDITI DA ENTRATE TRIBUTARIE, DA ATTIVITÀ DI CONTROLLO, DA RIMBORSI DI VARIA NATURA, DA FINANZIAMENTI E DA INTERESSI ATTIVI, ESIGIBILI NELL'ESERCIZIO DI RIFERIMENTO
2018	5404	ACCERTAMENTO A FRONTE DELL' APPALTO PUBBLICO PER L'AFFIDAMENTO DEL SERVIZIO DI TRATTAMENTO E RECUPERO DEI RIFIUTI ORGANICI DA RACCOLTA DIFFERENZIATA (CER 20.01.08, 20.02.01, 20.03.02) PRODOTTI NEL TERRITORIO DELLA REGIONE CALABRIA -.	E1103000301	RISCOSSIONE DELLE TARIFFE, VERSATE DA PARTE DEI SOGGETTI TENUTI AL PAGAMENTO, PER LO SMALTIMENTO DEI RIFIUTI SOLIDI URBANI RELATIVO AL CONFERIMENTO IN IMPIANTO E A QUELLO IN DISCARICA (ART. 1, COMMA 3, DELLA LEGGE REGIONALE 13 GENNAIO 2015 N.2, ART. 6 DELLA LEGGE REGIONALE 27.04.15 N.12)	3.910.201,92	CREDITI DA ENTRATE TRIBUTARIE, DA ATTIVITÀ DI CONTROLLO, DA RIMBORSI DI VARIA NATURA, DA FINANZIAMENTI E DA INTERESSI ATTIVI, ESIGIBILI NELL'ESERCIZIO DI RIFERIMENTO
2018	5860	RISCOSSIONE DELLA TASSA AUTOMOBILISTICA DERIVANTE DALL'EMISSIONE DI AVVISI DI PAGAMENTO PER L'ANNO TRIBUTARIO 2015	E9101500301	RISCOSSIONE DELLA TASSA AUTOMOBILISTICA DERIVANTE DALL'EMISSIONE DI AVVISI DI PAGAMENTO PER L'ANNO TRIBUTARIO 2015	10.660.588,97	CREDITI DA ENTRATE TRIBUTARIE, DA ATTIVITÀ DI CONTROLLO, DA RIMBORSI DI VARIA NATURA, DA FINANZIAMENTI E DA INTERESSI ATTIVI, ESIGIBILI NELL'ESERCIZIO DI RIFERIMENTO
2018	6098	ACCERTAMENTO A FRONTE DELL'APPALTO PER L'AFFIDAMENTO DEL SERVIZIO DI SMALTIMENTO, IN AMBITO REGIONALE, PRESSO IMPIANTI DOTATI DI AIA DEI RIFIUTI PRODOTTI NELLA REGIONE CALABRIA	E1103000301	RISCOSSIONE DELLE TARIFFE, VERSATE DA PARTE DEI SOGGETTI TENUTI AL PAGAMENTO, PER LO SMALTIMENTO DEI RIFIUTI SOLIDI URBANI RELATIVO AL CONFERIMENTO IN IMPIANTO E A QUELLO IN DISCARICA (ART. 1, COMMA 3, DELLA LEGGE REGIONALE 13 GENNAIO 2015 N.2, ART. 6 DELLA LEGGE REGIONALE 27.04.15 N.12)	6.460.810,06	CREDITI DA ENTRATE TRIBUTARIE, DA ATTIVITÀ DI CONTROLLO, DA RIMBORSI DI VARIA NATURA, DA FINANZIAMENTI E DA INTERESSI ATTIVI, ESIGIBILI NELL'ESERCIZIO DI RIFERIMENTO
2018	6301	ACCERTAMENTO A FRONTE DEL SERVIZIO DI SMALTIMENTO, IN AMBITO REGIONALE, PRESSO IMPIANTI DOTATI DI AIA DEI RIFIUTI PRODOTTI NELLA REGIONE CALABRIA	E1103000301	RISCOSSIONE DELLE TARIFFE, VERSATE DA PARTE DEI SOGGETTI TENUTI AL PAGAMENTO, PER LO SMALTIMENTO DEI RIFIUTI SOLIDI URBANI RELATIVO AL CONFERIMENTO IN IMPIANTO E A QUELLO IN DISCARICA (ART. 1, COMMA 3, DELLA LEGGE REGIONALE 13 GENNAIO 2015 N.2, ART. 6 DELLA LEGGE REGIONALE 27.04.15 N.12)	5.840.000,00	CREDITI DA ENTRATE TRIBUTARIE, DA ATTIVITÀ DI CONTROLLO, DA RIMBORSI DI VARIA NATURA, DA FINANZIAMENTI E DA INTERESSI ATTIVI, ESIGIBILI NELL'ESERCIZIO DI RIFERIMENTO
2018	6400	ACCORDO DI PROGRAMMA QUADRO "TUTELA DELLE ACQUE E GESTIONE INTEGRATA DELLE RISORSE IDRICHE" DEL 28.6.2006. "LAVORI PER IL RIPRISTINO DELLA FUNZIONALITÀ DEL SISTEMA DEPURATIVO – FOGNARIO DEI COMUNI DI BIANCO, BOVALINO, BENESTARE E CASIGNANA". AMMISSIONE A FINANZIAMENTO, ACCERTAMENTO	E4412003801	ASSEGNAZIONE DI FONDI DALLO STATO PER L'ATTUAZIONE DELL'ACCORDO DI PROGRAMMA QUADRO TUTELA DELLE ACQUE E GESTIONE INTEGRATA DELLE RISORSE IDRICHE DEL 28 GIUGNO 2006 (FONDI ASSEGNATI DAL MINISTERO DELL'AMBIENTE AI SENSI DELL'ART. 141, COMMA 4 DELL'ART. 144, COMMA 17, DELL'ART. 109, COMMA 1, DELLA LEGGE 23 DICEMBRE 2000, N. 388 E DELL'ART. 35 DELLA LEGGE 28 DICEMBRE 2001, N. 448).	1.256.907,92	TRASFERIMENTI/CONTRIBUTI SOGGETTI A RENDICONTAZIONE ESIGIBILI NELL'ESERCIZIO DI RIFERIMENTO
2018	6425	POLITICHE ATTIVE TIROCINI AMMORTIZZATORI SOCIALI - MIUR - TRASFERIMENTO AZIENDA CALABRIA LAVORO	E2129000201	ASSEGNAZIONE DI FONDI DALLO STATO PER CONTRIBUTI A CARICO DEL FONDO DI ROTAZIONE DI CUI ALL'ARTICOLO 5 DELLA LEGGE 16.04.1987 N. 183 PER LA REALIZZAZIONE DEL PIANO DI AZIONE COESIONE (DECISIONI COMUNITARIE C(2013) 8724 DEL 17 DICEMBRE 2013 E C(2014) 8746 DEL 18 NOVEMBRE 2014 - DELIBERAZIONE DELLA GIUNTA REGIONALE N. 42 DEL 2 MARZO 2015)	600.000,00	TRASFERIMENTI/CONTRIBUTI SOGGETTI A RENDICONTAZIONE ESIGIBILI NELL'ESERCIZIO DI RIFERIMENTO
2018	6599	FONDI APQ SISTEMZIONE ALVEI	E9402011001	ASSEGNAZIONE DI FONDI DA PARTE DELLO STATO, A VALERE SULLE RISORSE DEL FONDO SVILUPPO E COESIONE (FSC) 2000-2006 RIPROGRAMMATE, PER LA REALIZZAZIONE DI NUOVI ACCORDI DI PROGRAMMA QUADRO (APQ) O DI ATTI INTEGRATIVI DI ACCORDI DI PROGRAMMA QUADRO GIA' ESISTENTI (DELIBERAZIONE DI GIUNTA REGIONALE N. 213 DEL 05 GIUGNO 2018)	35.000.000,00	TRASFERIMENTI/CONTRIBUTI SOGGETTI A RENDICONTAZIONE ESIGIBILI NELL'ESERCIZIO DI RIFERIMENTO
2018	6601	ACCERTAMENTO SOMMA DI CUI ALLA SENTENZA, N. 407/2010 DELLA SEZIONE CALABRIA DELLA CORTE DEI CONTI, DI CONDANNA DELLA SIG.RA MOJALLIA DONIKA	E9405040201	ENTRATE IN CONTO CAPITALE DERIVANTI DALL'ATTIVITA' DI CONTROLLO E REPRESSIONE DELLE IRREGOLARITA' E DEGLI ILLECITI A CARICO DELLE IMPRESE A SEGUITO DI SENTENZE DI CONDANNA DA PARTE DELLA CORTE DEI CONTI	203.463,00	CREDITI DA ENTRATE TRIBUTARIE, DA ATTIVITÀ DI CONTROLLO, DA RIMBORSI DI VARIA NATURA, DA FINANZIAMENTI E DA INTERESSI ATTIVI, ESIGIBILI NELL'ESERCIZIO DI RIFERIMENTO
2018	6699	ACCERTAMENTO A FRONTE DELL'AFFIDAMENTO TEMPORANEA DELL'IMPIANTO TECNOLOGICO DI SELEZIONE DEI RSU E VALORIZZAZIONE DELLA RD IN LOC. CUCULLERA NOBILE ALLI DI CATANZARO -	E1103000301	RISCOSSIONE DELLE TARIFFE, VERSATE DA PARTE DEI SOGGETTI TENUTI AL PAGAMENTO, PER LO SMALTIMENTO DEI RIFIUTI SOLIDI URBANI RELATIVO AL CONFERIMENTO IN IMPIANTO E A QUELLO IN DISCARICA (ART. 1, COMMA 3, DELLA LEGGE REGIONALE 13 GENNAIO 2015 N.2, ART. 6 DELLA LEGGE REGIONALE 27.04.15 N.12)	321.830,00	CREDITI DA ENTRATE TRIBUTARIE, DA ATTIVITÀ DI CONTROLLO, DA RIMBORSI DI VARIA NATURA, DA FINANZIAMENTI E DA INTERESSI ATTIVI, ESIGIBILI NELL'ESERCIZIO DI RIFERIMENTO

2018	6913	BENEFIT ECONOMICO DA RICONOSCERE AI COMUNI SEDE DI IMPIANTO E/O DISCARICA PUBBLICA DI SERVIZIO – DGR 344/2017. ACCERTAMENTO D'ENTRATA E IMPEGNO DI SPESA ANNO 2018.	E1103000301	RISCOSSIONE DELLE TARIFFE, VERSATE DA PARTE DEI SOGGETTI TENUTI AL PAGAMENTO, PER LO SMALTIMENTO DEI RIFIUTI SOLIDI URBANI RELATIVO AL CONFERIMENTO IN IMPIANTO E A QUELLO IN DISCARICA (ART. 1, COMMA 3, DELLA LEGGE REGIONALE 13 GENNAIO 2015 N.2, ART. 6 DELLA LEGGE REGIONALE 27.04.15 N.12)	3.333.509,33	CREDITI DA ENTRATE TRIBUTARIE, DA ATTIVITÀ DI CONTROLLO, DA RIMBORSI DI VARIA NATURA, DA FINANZIAMENTI E DA INTERESSI ATTIVI, ESIGIBILI NELL'ESERCIZIO DI RIFERIMENTO
2018	6939	ENTRATE DERIVANTI DALL'EMISSIONE DI RUOLI COATTIVI RELATIVI AD ATTIVITA' DI DEPENALIZZAZIONE (LEGGE 24 NOVEMBRE 1981, N. 689. ARTICOLI 135 E 136 DEL DECRETO LEGISLATIVO 3 APRILE 2006, N. 152).	E9302030101	ENTRATE DERIVANTI DALL'EMISSIONE DI RUOLI COATTIVI RELATIVI AD ATTIVITA' DI DEPENALIZZAZIONE (LEGGE 24 NOVEMBRE 1981, N. 689. ARTICOLI 135 E 136 DEL DECRETO LEGISLATIVO 3 APRILE 2006, N. 152).	483.215,44	CREDITI DA ENTRATE TRIBUTARIE, DA ATTIVITÀ DI CONTROLLO, DA RIMBORSI DI VARIA NATURA, DA FINANZIAMENTI E DA INTERESSI ATTIVI, ESIGIBILI NELL'ESERCIZIO DI RIFERIMENTO
2018	6941	ENTRATE DERIVANTI DALL'EMISSIONE DI RUOLI COATTIVI RELATIVI AD ATTIVITA' DI DEPENALIZZAZIONE (LEGGE 24 NOVEMBRE 1981, N. 689. ARTICOLI 135 E 136 DEL DECRETO LEGISLATIVO 3 APRILE 2006, N. 152).	E9302030101	ENTRATE DERIVANTI DALL'EMISSIONE DI RUOLI COATTIVI RELATIVI AD ATTIVITA' DI DEPENALIZZAZIONE (LEGGE 24 NOVEMBRE 1981, N. 689. ARTICOLI 135 E 136 DEL DECRETO LEGISLATIVO 3 APRILE 2006, N. 152).	3.206.952,36	CREDITI DA ENTRATE TRIBUTARIE, DA ATTIVITÀ DI CONTROLLO, DA RIMBORSI DI VARIA NATURA, DA FINANZIAMENTI E DA INTERESSI ATTIVI, ESIGIBILI NELL'ESERCIZIO DI RIFERIMENTO
2018	6943	ENTRATE DERIVANTI DALL'EMISSIONE DI RUOLI COATTIVI RELATIVI AD ATTIVITA' DI DEPENALIZZAZIONE (LEGGE 24 NOVEMBRE 1981, N. 689. ARTICOLI 135 E 136 DEL DECRETO LEGISLATIVO 3 APRILE 2006, N. 152).	E9302030101	ENTRATE DERIVANTI DALL'EMISSIONE DI RUOLI COATTIVI RELATIVI AD ATTIVITA' DI DEPENALIZZAZIONE (LEGGE 24 NOVEMBRE 1981, N. 689. ARTICOLI 135 E 136 DEL DECRETO LEGISLATIVO 3 APRILE 2006, N. 152).	263.364,06	CREDITI DA ENTRATE TRIBUTARIE, DA ATTIVITÀ DI CONTROLLO, DA RIMBORSI DI VARIA NATURA, DA FINANZIAMENTI E DA INTERESSI ATTIVI, ESIGIBILI NELL'ESERCIZIO DI RIFERIMENTO
2018	7174	ACCERTAMENTO A FRONTE DEL CONTRATTO PER L'AFFIDAMENTO DEL SERVIZIO DI TRATTAMENTO E RECUPERO DEI RIFIUTI ORGANICI DA RACCOLTA DIFFERENZIATA (CER 20.01.08, 20.02.01, 20.03.02) PRODOTTI NEL TERRITORIO DELLA REGIONE CALABRIA - SOCIETÀ CALABRA MACERI E SERVIZI SPA –	E1103000301	RISCOSSIONE DELLE TARIFFE, VERSATE DA PARTE DEI SOGGETTI TENUTI AL PAGAMENTO, PER LO SMALTIMENTO DEI RIFIUTI SOLIDI URBANI RELATIVO AL CONFERIMENTO IN IMPIANTO E A QUELLO IN DISCARICA (ART. 1, COMMA 3, DELLA LEGGE REGIONALE 13 GENNAIO 2015 N.2, ART. 6 DELLA LEGGE REGIONALE 27.04.15 N.12)	384.082,91	CREDITI DA ENTRATE TRIBUTARIE, DA ATTIVITÀ DI CONTROLLO, DA RIMBORSI DI VARIA NATURA, DA FINANZIAMENTI E DA INTERESSI ATTIVI, ESIGIBILI NELL'ESERCIZIO DI RIFERIMENTO
2018	7199	PATTO PER LO SVILUPPO DELLA CALABRIA. RAFFORZAMENTO PA. AZIONI DI ASSISTENZA TECNICA PER INTERVENTI DA ATTUARSI DA PARTE DEL COMMISSARIO STRAORDINARIO DELEGATO PER IL SOLLECITO ESPLETAMENTO DELLE PROCEDURE RELATIVE ALLA REALIZZAZIONE DEGLI INTERVENTI DI MITIGAZIONE DEL RISCHIO IDROGEOLOGICO NELLA REGIONE CALABRIA.	E9201012201	ASSEGNAZIONE DI FONDI DI NATURA CORRENTE DA PARTE DELLO STATO , A VALERE SUL FONDO PER LO SVILUPPO E LA COESIONE (FSC) 2014/2020, PER L'ATTUAZIONE DI INTERVENTI DI RILEVANZA STRATEGICA REGIONALE DEL PATTO PER LO SVILUPPO DELLA REGIONE CALABRIA (FONDO SVILUPPO E COESIONE (FSC) 2014-2020 - DGR N. 160 DEL 13 MAGGIO 2016 - DELIBERA CIPE N. 26 DEL 10 AGOSTO 2016)	760.553,10	TRASFERIMENTI/CONTRIBUTI SOGGETTI A RENDICONTAZIONE ESIGIBILI NELL'ESERCIZIO DI RIFERIMENTO
2018	7229	APQ SISTEMA DELLE INFRASTRUTTURE DI TRASPORTO SETTORE STRADALE - POR CALABRIA FESR 2007-2013 - LINEA 6.1.4.6 - INTERVENTO: PEDEMONTANA DELLA PIANA DI GIOIA TAURO - TRATTO DELIANOVA - CINQUEFRONDI. SVINCOLO TAURIANOVA (EX SS111) - INNESTO PER SCROFORIO VERSO OPPIDO MAMERTINA E VARAPODIO	E4412002701	ASSEGNAZIONE DI SOMME DALLO STATO PER L'ATTUAZIONE DELL'ACCORDO DI PROGRAMMA QUADRO SISTEMA DELLE INFRASTRUTTURE DI TRASPORTO - II° ATTO INTEGRATIVO, SETTORE STRADE E AEROPORTI SOTTOSCRITTO IN DATA 30 DICEMBRE 2005 E CONFLUITO NELL'ATTO DI RACCORDO DI CUI ALLA DELIBERAZIONE DELLA G.R. N. 440 DEL 24.7.2007 E NEL II° ATTO INTEGRATIVO ALL'ATTO DI RACCORDO STIPULATO IN DATA 23/12/2008 (DELIBERAZIONI CIPE N. 20 DEL 29.9.2004 E N. 35 DEL 27.5.2005 - DELIBERAZIONE DELLA G.R. N. 818 DEL 12.12.2007).	5.034.894,55	TRASFERIMENTI/CONTRIBUTI SOGGETTI A RENDICONTAZIONE ESIGIBILI NELL'ESERCIZIO DI RIFERIMENTO
2018	7290	TASSE SULLE CONCESSIONI REGIONALI RISCOSSE A SEGUITO DI ATTIVITÀ DI VERIFICA E CONTROLLO	E9101480301	RISCOSSIONE DELLA TASSA SULLE CONCESSIONI REGIONALI DERIVANTE DALL'EMISSIONE DI AVVISI DI PAGAMENTO PER GLI ANNI TRIBUTARI 2013 E 2014	1.338.533,00	CREDITI DA ENTRATE TRIBUTARIE, DA ATTIVITÀ DI CONTROLLO, DA RIMBORSI DI VARIA NATURA, DA FINANZIAMENTI E DA INTERESSI ATTIVI, ESIGIBILI NELL'ESERCIZIO DI RIFERIMENTO
2018	7673	ASSEGNAZIONE DI FONDI DALLO STATO A CARICO DEL FONDO PER LO SVILUPPO E LA COESIONE (FSC) PER L'ATTUAZIONE DELL'ACCORDO DI PROGRAMMA QUADRO "EMERGENZE URBANE E TERRITORIALI - PROTOCOLLO AGGIUNTIVO 'LA CITTADELLA REGIONALE' (RIMODULAZIONE RISORSE FSC 2007/2013 A SEGUITO DELLA DELIBERA CIPE N. 67 DEL 06/08/2015)	E4412006801	ASSEGNAZIONE DI FONDI DALLO STATO A CARICO DEL FONDO PER LO SVILUPPO E LA COESIONE (FSC) PER L'ATTUAZIONE DELL'ACCORDO DI PROGRAMMA QUADRO "EMERGENZE URBANE E TERRITORIALI - PROTOCOLLO AGGIUNTIVO 'LA CITTADELLA REGIONALE' (RIMODULAZIONE RISORSE FSC 2007/2013 A SEGUITO DELLA DELIBERA CIPE N. 67 DEL 06/08/2015)	410.241,18	TRASFERIMENTI/CONTRIBUTI SOGGETTI A RENDICONTAZIONE ESIGIBILI NELL'ESERCIZIO DI RIFERIMENTO

6.2 CREDITI VERSO GLI ENTI LOCALI PER IL SERVIZIO DELLO SMALTIMENTO DEI RIFIUTI E PER IL SERVIZIO IDROPOTABILE

6.2.1 Crediti per il servizio di smaltimento rifiuti (RSU)

I crediti vantati nei confronti dei Comuni a fronte dell'erogazione sino all'anno 2019 del servizio di smaltimento dei rifiuti (ora cessata) e presenti ai capitoli E1103000301 e E9305990401, alla data del 31.12.2022 erano pari, complessivamente, a 194,04 milioni di euro. Nel corso dell'anno sono stati riscossi, complessivamente, oltre 14,58 milioni di euro (riscossioni in conto residui) e sono stati eliminati oltre 7,89 milioni di euro, di cui 7,86 milioni di euro a fronte delle rateizzazioni concesse nell'anno 2023 e circa 39 mila euro per insussistenza del credito.
Pertanto, al termine dell'anno 2023, i residui attivi provenienti da esercizi precedenti, relativi al servizio dei rifiuti e connessi alle somme non oggetto di rateizzazioni, sono pari a circa 171,56 milioni di euro (tabella seguente).
Al termine dell'esercizio finanziario 2023, inoltre, sono presenti residui attivi di nuova formazione pari ad euro 568.543,44. Infatti, in considerazione delle rateizzazioni concesse nell'anno 2022, nell'esercizio 2023 sono stati accertati circa 5,56 milioni di euro e riscossi circa 4,99 milioni di euro.

Tabella 13 Residui per il Servizio RSU

CAPITOLO	DESCRIZIONE	RESIDUI AL 31.12.2022	ACCERTATO 2023	INCASSATO COMPETENZA	INCASSATO RESIDUO	RIDUZIONE RESIDUI PER RATEIZZAZIONI	RIDUZIONE RESIDUI PER INSUSSISTENZA DEL CREDITO	RESIDUI AL 31.12.2023
E1103000301	RISCOSSIONE DELLE TARIFFE, VERSATE DA PARTE DEI SOGGETTI TENUTI AL PAGAMENTO, PER LO SMALTIMENTO DEI RIFIUTI SOLIDI URBANI RELATIVO AL CONFERIMENTO IN IMPIANTO E A QUELLO IN DISCARICA (ART. 1, COMMA 3, DELLA LEGGE REGIONALE 13 GENNAIO 2015 N.2, ART. 6 DELLA LEGGE REGIONALE 27.04.15 N.12)	154.108.425,74	5.265.386,73	4.717.331,98	11.380.537,52	5.086.464,57	34.135,75	138.155.342,65
E9305990401	ENTRATE DAI COMUNI ADERENTI ALLE COMUNITA' D'AMBITO TERRITORIALE OTTIMALE PER LA COPERTURA INTEGRALE DEGLI ONERI SOSTENUTI DALLA REGIONE PER IL SERVIZIO DI TRATTAMENTO DEI RIFIUTI URBANI (l.r 11 AGOSTO 2014 N.14 E L.R 25 GENNAIO 2019 N.5)	39.935.130,82	292.546,46	272.057,77	3.207.629,07	2.773.394,75	5.000,00	33.969.595,69
TOTALE		**194.043.556,56**	**5.557.933,19**	**4.989.389,75**	**14.588.166,59**	**7.859.859,32**	**39.135,75**	**172.124.938,34**

Si precisa che a fronte dei residui di nuova formazione, creatisi a causa di ritardati pagamenti, da parte di alcuni Comuni, della rata annua o di parte di essa, è stato implementato il Fondo crediti di dubbia esigibilità (per l'intero importo).
Inoltre, a fronte di tutte le rateizzazioni concesse a partire dall'anno 2021 e, quindi, a fronte degli accertamenti assunti negli anni 2022 e 2023, non ancora riscossi, è stato implementato integralmente il Fondo crediti di dubbia esigibilità.
Nella tabella seguente è riepilogato il valore dei residui connessi agli accertamenti assunti a seguito delle rateizzazioni concesse ma non riscosse alla data del 31.12.2023, nonché il valore del Fondo crediti di dubbia esigibilità:

Tabella 14 Residui connessi alle rateizzazioni dei crediti vantati nei confronti dei Comuni a fronte del servizio RSU

CAPITOLO	DESCRIZIONE	ANNO ACCERTAMENTO	NUMERO ACCERTAMENTO	RESIDUI ALLA DATA DEL 31.12.2023
E1103000301	RISCOSSIONE DELLE TARIFFE, VERSATE DA PARTE DEI SOGGETTI TENUTI AL PAGAMENTO, PER LO SMALTIMENTO DEI RIFIUTI SOLIDI URBANI RELATIVO AL CONFERIMENTO IN IMPIANTO E A QUELLO IN DISCARICA (ART. 1, COMMA 3, DELLA LEGGE REGIONALE 13 GENNAIO 2015 N.2, ART. 6 DELLA LEGGE REGIONALE 27.04.15 N.12)	2022	3437	81.876,63
		2023	213	503.445,36
		2023	3089	44.609,39
TOTALE CAPITOLO E1103000301				**629.931,38**
E9305990401	ENTRATE DAI COMUNI ADERENTI ALLE COMUNITA' D'AMBITO TERRITORIALE OTTIMALE PER LA COPERTURA INTEGRALE DEGLI ONERI SOSTENUTI DALLA REGIONE PER IL SERVIZIO DI TRATTAMENTO DEI RIFIUTI URBANI (l.r 11 AGOSTO 2014 N.14 E L.R 25 GENNAIO 2019 N.5)	2022	3475	12.179,66
		2023	214	10.867,13
		2023	3093	9.621,56
TOTALE CAPITOLO E9305990401				**32.668,35**

Il dipartimento "Territorio e Tutela dell'Ambiente" ha ribadito le condizioni di certezza del credito specificando che sono state avviate (sebbene non ancora ancora integralmente concluse per tutti gli enti) le procedure necessarie alla riscossione coattiva del credito vantato nei confronti dei Comuni che non hanno ancora aderito al Piano di rateizzazione e che non stanno pagando i propri debiti

Si rappresenta, altresì, che a fini meramente prudenziali, tenuto conto delle richieste di maggior riconoscimento di royalties da parte di alcuni Comuni, di alcune contestazioni e dell'entità delle rateizzazioni in corso di sottoscrizione, e dei contenziosi in essere, sono stati effettuati specifici accantonamenti nel fondo per passività potenziali (oltre 62,28 milioni di euro) e nel fondo contenzioso (40 milioni di euro circa) complessivamente pari ad oltre 103,2 milioni di euro.

6.2.2 Crediti verso gli enti locali per il servizio idropotabile

Anche per l'anno 2023 la Regione ha continuato a porre in essere le azioni tese a riscuotere il credito vantato nei confronti dei Comuni per il servizio idropotabile reso sino all'anno 2004.

Nel corso dell'anno 2023 sono stati incassati, complessivamente, a valere sui capitoli E0360110500 ed E0360110501, circa 8,2 milioni di euro.

Alla luce di ciò, il Dipartimento "Territorio e Tutela dell'Ambiente", tenendo conto di quanto già detto con riferimento ai residui attivi, e fermo restando che, come evidenziato ormai sin dall'anno 2015, in via prudenziale, le somme registrate nelle scritture contabili regionali sono inferiori rispetto a quelle vantate nei confronti dei Comuni per la gestione del servizio idropotabile, ha trasmesso la situazione riepilogativa dei crediti alla data del 31.12.2023.

Tabella 15

STATO AL 31-12-2023	VALORE RESIDUO AL 31.12.2023
CONTENZIOSO	29.630.723,86
CONTENZIOSO E IN PARTE SOMME CERTE ISCRITTE A RUOLO	583.556,36
CONTENZIOSO VINCENTE MA DISSESTO	10.356.290,15
CONTENZIOSO/MOROSO	4.953.189,01

CREDITI ESTINTI	0,00
DISSESTO	26.115.847,22
CONTENZIOSO E DISSESTO	34.173.189,44
MOROSO	259.114,47
NON ADERITO	101.843,66
PIANO DI RATEIZZAZIONE DECADUTO	3.726.505,78
RATEIZZAZIONE IN CORSO	702.970,73
SOMME CERTE ISCRITTE A RUOLO	20.015.784,10
SOMME CERTE ISCRITTE A RUOLO IN ENTI IN DISSESTO	14.704.916,11
TOTALE CREDITI NON RATEIZZATI	**145.323.930,89**
RATEIZZAZIONE	103.762.450,95
TOTALE COMPLESSIVO	249.086.381,84

Come emerge dalla tabella precedente, per come indicato dal Dipartimento "Territorio e Tutela dell'Ambiente", la Regione vanta crediti complessivamente pari a 249,09 milioni di euro, di cui oltre 103 milioni di euro sono stati oggetto di rateizzazione (che ha comportato, contestualmente, la riduzione dei residui attivi) e sono iscritti, in base al piano di rateizzazione, a partire dall'esercizio 2022.

Come già specificato negli esercizi precedenti, il valore dei residui attivi ancora presenti in bilancio è inferiore rispetto al volume dei crediti su indicati e, al termine dell'esercizio finanziario 2023, tenuto conto dell'entità delle riscossioni registrate e delle eliminazioni dei residui effettuate nell'anno (come indicato al punto 6.1), i residui alla data del 31.12.2023 sono complessivamente pari a 87,79 milioni di euro (tab. seguente), presentando una riduzione superiore al 69% rispetto al 2015 (residui pari a 283,89 Meuro).

Circa 4,28 milioni di euro dei residui di cui trattasi afferiscono alle rate dell'annualità 2022 e 2023, accertate a seguito dell'adozione dei piani di rateizzazione, ma non integralmente pagate da parte di Enti locali entro l'anno 2023 (capitolo E0360110501). A fronte di tali residui, riferiti ad accertamenti assunti sulla base delle regole contabili vigenti, è stato integralmente implementato il Fondo crediti di dubbia esigibilità.

Tabella 16

Capitolo	Descrizione Capitolo	Residui al 31.12.2022	Accertato	Incassato in conto competenza	Incassato in conto residui	Riduzione dei residui per rateazioni	Riduzione dei residui per rimodulazione piano di rateazione e per insussistenze	Residui al 31.12.2023
E0360110500	RISCOSSIONE DEI CONTRIBUTI, SUCCESSIVAMENTE AL 31.10.1983 (DATA DI CESSAZIONE DELLA GESTIONE CASSA), VERSATI DALL'UTENZA PER L'APPROVVIGIONAMENTO IDRICO DERIVANTE DAGLI IMPIANTI ACQUEDOTTISTICI TRASFERITI ALLA REGIONE DALLA CESSATA CASSA PER IL MEZZOGIORNO	99.025.914,99			3.637.757,12	11.285.024,40 €	594.103,07	83.509.030,40
E0360110501	RISCOSSIONE DEI CONTRIBUTI, SUCCESSIVAMENTE AL 31.10.1983 (DATA DI CESSAZIONE DELLA GESTIONE CASSA), VERSATI DALL'UTENZA PER L'APPROVVIGIONAMENTO IDRICO DERIVANTE DAGLI IMPIANTI ACQUEDOTTISTICI TRASFERITI ALLA REGIONE DALLA CESSATA CASSA PER IL MEZZOGIORNO	2.075.750,16	6.971.942,38	3.646.236,06	932.742,96		187.032,54	4.281.680,98
	TOTALE	**101.101.665,15**	**6.971.942,38**	**3.646.236,06**	**4.570.500,08**	**11.285.024,40**	**781.135,61**	**87.790.711,38**

Si precisa, altresì, che per fare fronte alle incertezze connesse alla vetustà del credito, sono state effettuate le seguenti azioni tese alla salvaguardia degli equilibri di bilancio:

- sono stati eliminati residui attivi a fronte dell'accettazione di proposte transattive da parte di Comuni in dissesto o di revisione del credito, per oltre 4,57 milioni di euro;
- sono stati effettuati accantonamenti per contenzioso (capitolo U8201043701), tra le quote vincolate del risultato di amministrazione, complessivamente pari a circa 23,7 milioni di euro;
- sono stati accantonati nel fondo crediti di dubbia esigibilità oltre 4,28 milioni di euro, pari ai mancati pagamenti, da parte di alcuni enti locali, della quota relativa alle annualità 2022 e 2023 del piano di rateizzazione in corso (come su indicato- capitolo di entrata E0360110501);
- sono state accantonate nel risultato di amministrazione, in chiusura dell'esercizio finanziario 2023 (al capitolo U9200301501), risorse complessive per circa 56,75 milioni di euro, da utilizzarsi a fronte dei rischi derivanti dalla riduzione dell'entità dei residui attivi riscuotibili dagli enti in dissesto, dalla concessione di nuove rateizzazioni attualmente in fase istruttoria e dalla mancata riscossione di somme iscritte a ruolo.

Alla luce di quanto indicato, tenuto conto che a fronte del complessivo residuo pari ad euro 87.790.711,38 è stato complessivamente accantonato l'importo di euro 84.735.660,58, si ritiene, anche alla luce del volume delle riscossioni registrate nell'ultimo quinquennio, che esistano ragioni più che sufficienti a ritenere integralmente garantiti gli equilibri di bilancio.

6.3 LA GESTIONE DEI RESIDUI PASSIVI

All'inizio dell'esercizio 2023 i residui passivi ammontavano ad euro 4.086.013.565,23, al netto di quelli relativi alle contabilità speciali (pari ad euro 457.837.580,26).
Al 31.12.2023 la massa complessiva dei residui passivi ammonta ad euro 4.381.021.455,03, al netto di quelli relativi alle contabilità speciali (pari ad euro 8.267.235,13).

Le attività di riaccertamento dei residui, come su detto, hanno avuto inizio nei primi giorni del mese di gennaio (nota n. 21325 del 12 gennaio 2024) e sono state poste in essere direttamente sul sistema informativo contabile, da parte delle singole strutture regionali. Per l'esercizio finanziario 2023, le operazioni di riaccertamento dei residui si sono protratte sino alla fine del mese di marzo, in quanto i Dipartimenti regionali hanno dovuto anche verificare i numerosi impegni di spesa relativi ai progetti assunti a valere sulle risorse nazionali e comunitarie in scadenza.

Le singole strutture regionali hanno formalizzato, poi, gli esiti delle operazioni di riaccertamento registrate sull'applicativo di contabilità regionale, a mezzo di sottoscrizione digitale dei rispettivi prospetti riepilogativi.

Da tali prospetti risulta effettuato quanto segue:

- differimenti di esigibilità su impegni dell'anno 2023 per euro 974.857.751,89;
- eliminazione impegni assunti nell'anno 2023 per l'importo complessivo di euro 197.995.293,93;

- verifica dell'attuale inesistenza di obbligazioni giuridicamente vincolanti assunte tempo per tempo in esercizi antecedenti al 2023 ed eliminazione di residui passivi per euro 71.667.887,08;
- ricognizione dei residui passivi afferenti alla gestione sanitaria (Titolo II del D. Lgs. 118/2011) e registrazione di insussistenze di obbligazioni giuridicamente vincolanti, per il valore complessivo di euro 100.691.110,03;
- ricognizione dei residui passivi afferenti alle "Uscite per conto terzi e partite di giro" e registrazione di insussistenze di obbligazioni giuridicamente vincolanti, per il valore complessivo di euro 207.997,77.

A seguito di tali operazioni, gli impegni dell'anno 2023 sono stati rideterminati in euro 7.665.124.245,84, il Fondo pluriennale vincolato è stato rideterminato in euro 276.463.554,26 e i residui passivi sono stati rideterminati complessivamente in euro 4.389.288.690,16.

In merito al riaccertamento ordinario dei residui passivi (ad esclusione dei residui afferenti al perimetro sanitario), in ossequio ai principi contabili cui si è data attuazione, è stata seguita la seguente metodologia:

1. sono stati eliminati dalle scritture contabili i residui passivi provenienti da esercizi precedenti per i quali i Dipartimenti regionali hanno indicato il venir meno di obbligazioni giuridicamente vincolanti;
2. sono stati considerati esigibili nell'esercizio finanziario 2023 e, quindi, sono stati considerati residui passivi di nuova formazione, secondo quanto previsto dai principi contabili di cui all'allegato 4/2 al D. Lgs. 118/2011 e s.m.i., gli impegni afferenti agli acquisti di beni e servizi la cui prestazione sia stata totalmente resa al 31/12/2023, o per la quale sia stata effettuata la liquidazione entro la chiusura dell'esercizio finanziario o, infine, quelli per i quali il Dirigente, cui compete la gestione della spesa, abbia attestato che la stessa è liquidabile in quanto la prestazione è stata resa o la fornitura è stata effettuata nell'anno di riferimento e abbia, conseguentemente, attestato l'esigibilità nell'anno 2023, mediante comunicazione attraverso il sistema informatico COEC;
3. sono stati conservati tra i residui passivi gli impegni assunti nel corso dell'esercizio finanziario 2023 (anche da reiscrizioni) liquidati o pagati in fase antecedente alla chiusura del suddetto anno, per i quali i Dipartimenti hanno attestato l'esigibilità nel medesimo esercizio;
4. sono state considerate esigibili dai dipartimenti regionali, e quindi iscritte tra i residui passivi, le somme per contributi per le quali la rendicontazione sia stata trasmessa dal beneficiario;
5. sono state ritenute esigibili le somme connesse a debiti pregressi iscritti nel bilancio 2023;
6. sono state considerate esigibili, e quindi conservate tra i residui passivi, le somme afferenti a canoni e ad utenze aventi come periodo contrattuale di riferimento l'anno 2023;
7. sono stati reimputati agli esercizi di competenza tutti i residui per i quali i dipartimenti regionali hanno verificato puntualmente l'anno di esigibilità.

Circa il 77,7% dei residui passivi provenienti da esercizi precedenti si è formato nell'ambito dei capitoli rientranti nel perimetro sanitario e ciò, come precisato anche in passato, dipende dal funzionamento delle regole degli impegni di questa tipologia di spesa[3].
La situazione dei residui su descritta è riassunta nelle seguenti tabelle:

Tabella 17

RESIDUI PASSIVI COMPLESSIVI PROVENIENTI DA ESERCIZI ANTECEDENTI ALL'ANNO 2023				
	VALORE INIZIALE	**ELIMINAZIONI TOTALI 2023**	**DI CUI PAGATO IN C/RESIDUI**	**RESIDUO AL 31.12.2023**
TITOLO 1	2.325.398.473,01	-52.730.247,17	1.095.474.310,50	1.177.193.915,34
TITOLO 2	1.760.595.092,22	-119.628.749,94	334.517.353,62	1.306.448.988,66
TITOLO 3	20.000,00	0,00	20.000,0	0,00
TITOLO 4	0,00	0,00	0,00	0,00
TITOLO 5	0,00	0,00	0,00	0,00
TOTALE AL NETTO DELLE PARTITE DI GIRO	**4.086.013.565,23**	**-172.358.997,11**	**1.430.011.664,12**	**2.483.642.904,00**
TITOLO 7	457.837.580,26	-207.997,77	455.265.746,32	2.363.836,17
TOTALE	**4.543.851.145,49**	**-172.566.994,88**	**1.885.277.410,44**	**2.486.006.740,17**

Tabella 18

RESIDUI PASSIVI DI NUOVA FORMAZIONE					
	VALORE INIZIALE	**ELIMINAZIONI TOTALI 2023**	**DIFFERITI**	**DI CUI PAGATO IN C/COMPETENZA**	**RESIDUO AL 31.12.2023**
TITOLO 1	5.393.167.959,18	-38.119.546,69	31.741.684,69	4.151.072.405,23	1.172.234.322,57
TITOLO 2	2.560.981.003,78	-159.821.125,43	943.116.067,20	732.899.582,69	725.144.228,46
TITOLO 3	326.468.559,16	0,00	0,00	326.468.559,16	0,00
TITOLO 4	57.248.867,40	-54.621,81	0,00	57.194.245,59	0,00
TITOLO 5	0,00	0,00	0,00	0,00	0,00
TOTALE AL NETTO DELLE PARTITE DI GIRO	**8.337.866.389,52**	**-197.995.293,93**	**974.857.751,89**	**5.267.634.792,67**	**1.897.378.551,03**
TITOLO 7	500.111.008,32	-106,18	0,00	494.207.503,18	5.903.398,96
TOTALE	**8.837.977.397,84**	**-197.995.400,11**	**974.857.751,89**	**5.761.842.295,85**	**1.903.281.949,99**

La vetustà dei residui passivi complessivi presenti nelle scritture contabili regionali al termine del riaccertamento ordinario emerge dalla tabella di seguito riportata:

Tabella 19

VETUSTA' DEI RESIDUI PASSIVI						
	2019 e precedenti	**2020**	**2021**	**2022**	**2023**	**TOTALE**
TITOLO 1	350.205.944,56	137.957.549,33	277.333.324,59	411.697.096,86	1.172.234.322,57	2.349.428.237,91
TITOLO 2	315.638.920,08	212.877.167,06	219.122.751,48	558.810.150,04	725.144.228,46	2.031.593.217,12
TITOLO 3	0,00	0,00	0,00	0,00	0,00	0,00
TITOLO 4	0,00	0,00	0,00	0,00	0,00	0,00
TITOLO 5	0,00	0,00	0,00	0,00	0,00	0,00
TITOLO 7	1.088.423	737.867,16	169.818,83	367.727,09	5.903.398,96	8.267.235,13
TOTALE	**666.933.287,73**	**351.572.583,55**	**496.625.894,90**	**970.874.973,99**	**1.903.281.949,99**	**4.389.288.690,16**

[3] Infatti, il volume dei residui è aumentato a partire dall'anno 2014, ovvero dall'anno in cui per la prima volta è stata data attuazione alle disposizioni contenute nell'articolo 20 e ss. del D. Lgs. 118/2011 (titolo II), ove si consideri che nell'anno 2013 solo il 6,5% dei residui afferiva al perimetro sanitario e il 93,5% degli stessi veniva registrato sulle altre tipologie di spese.

Dalla tabella precedente emerge che le somme residue provenienti da esercizi antecedenti all'anno 2019 afferiscono, come anche su evidenziato, a spese di parte capitale e in maniera prevalente alle somme afferenti al perimetro sanitario cui non si applica il principio della competenza finanziaria potenziata.

Di seguito, al fine di fornire maggiori dettagli in ordine alla composizione dei residui, vengono riassunte le risultanze della ricognizione dei residui cui si applica la disciplina dettata dal titolo II del D. Lgs. 118/2011, nonché indicazioni in merito:

Tabella 20

PERIMETRO SANITARIO – TITOLO II DEL D.LGS 118/2011 RESIDUI PASSIVI PROVENIENTI DA ESERCIZI ANTECEDENTI ALL'ANNO 2023				
	VALORE INIZIALE	**ELIMINAZIONI TOTALI 2023**	**DI CUI PAGATO IN C/RESIDUI**	**RESIDUO AL 31.12.2023**
TITOLO 1	1.826.796.283,60	-19.058.931,47	827.780.606,02	979.956.746,11
TITOLO 2	1.052.921.085,70	-81632178,56	19.608.840,73	951.680.066,41
TITOLO 3	0,00	0,00	0,00	0,00
TITOLO 4	0,00	0,00	0,00	0,00
TITOLO 5	0,00	0,00	0,00	0,00
TOTALE AL NETTO DELLE PARTITE DI GIRO	**2.879.717.369,30**	**-100.691.110,03**	**847.389.446,75**	**1.931.636.812,52**
TITOLO 7	447.864.713,35	-101.266,02	447.965.940,55	38,82
TOTALE	**3.327.582.082,65**	**-100.792.376,05**	**1.295.355.387,30**	**1.931.636.851,34**

Tabella 21- Vetustà dei residui passivi cui si applicano le disposizioni del Titolo II del D.lgs 118/2011

VETUSTÀ DEI RESIDUI PASSIVI CUI SI APPLICANO LE DISPOSIZIONI DEL TITOLO II DEL D.Lgs 118/2011						
	2019 e precedenti	**2020**	**2021**	**2022**	**2023**	**Totale**
TITOLO 1	303.809.304,71	122.602.258,20	231.049.504,82	322.495.678,38	764.269.055,38	1.744.225.801,49
TITOLO 2	228.764.477,87	180.704.203,91	154.294.650,86	387.916.733,77	250.520.677,30	1.202.200.743,71
TITOLO 3	0,00	0,00	0,00	0,00	0,00	0,00
TITOLO 4	0,00	0,00	0,00	0,00	0,00	0,00
TITOLO 5	0,00	0,00	0,00	0,00	0,00	0,00
TITOLO 6	0,00	0,00	0,00	0,00	0,00	0,00
TOTALE PASSIVI AL NETTO DELLE PARTITE DI GIRO	**532.573.782,58**	**303.306.462,11**	**385.344.155,68**	**710.412.412,15**	**1.014.789.732,68**	**2.946.426.545,20**
TITOLO 7	0,00	0,00	0,00	38,82	784.412,96	784.451,78
TOTALE PASSIVI	**532.573.782,58**	**303.306.462,11**	**385.344.155,68**	**710.412.450,97**	**1.015.574.145,64**	**2.947.210.996,98**

Infine, allo scopo di rispettare le disposizioni vigenti, nel prospetto seguente si indicano le ragioni della persistenza dei residui passivi con anzianità superiore ai 5 anni, e di maggiore consistenza:

Tabella 22

ANNO	NUMERO	DESCRIZIONE IMPEGNO	CAPITOLO	DESCRIZIONE CAPITOLO	RESIDUO AL 31/12/2023	MOTIVAZIONE
2015	3479	IMPEGNO DI SPESA PER ULTERIORE ACCREDITAMENTO FONDI AL CONSIGLIO REGIONALE DELLA CALABRIA PER LE ATTIVITÀ PROPRIE ANNO 2015.	U1101010701	SPESE PER IL FUNZIONAMENTO DEL CONSIGLIO REGIONALE (LEGGI REGIONALI 14 FEBBRAIO 1996, N.3; 13 MAGGIO 1996, N.8 E SUCCESSIVE MODIFICHE E INTEGRAZIONI) - SERVIZI AUSILIARI PER IL FUNZIONAMENTO DELL'ENTE -(SPESE OBBLIGATORIE)	982.818,76	LA SPESA E' ESIGIBILE IN QUANTO LA PRESTAZIONE E' STATA RESA NELL'ANNO DI RIFERIMENTO.
2015	3480	IMPEGNO DI SPESA PER ULTERIORE ACCREDITAMENTO FONDI AL CONSIGLIO REGIONALE DELLA CALABRIA PER LE ATTIVITÀ PROPRIE ANNO 2015.	U1101010704	SPESE PER IL FUNZIONAMENTO DEL CONSIGLIO REGIONALE (LEGGI REGIONALI 14 FEBBRAIO 1996, N.3, 13 MAGGIO 1996, N.8 E SUCCESSIVE MODIFICHE E INTEGRAZIONI)- RETRIBUZIONI IN DENARO PER IL PERSONALE ADDETTO AL CONSIGLIO REGIONALE (SPESE OBBLIGATORIE)	1.951.320,00	LA SPESA E' ESIGIBILE IN QUANTO LA PRESTAZIONE E' STATA RESA NELL'ANNO DI RIFERIMENTO.
2016	309	FONDO PER LA RETRIBUZIONE DI RISULTATO DEI DIRIGENTI REGIONALI, IVI COMPRESE LE SPESE PER IL PAGAMENTO DEI CONTRIBUTI PREVIDENZIALI POSTI A CARICO DELLA REGIONE.	U1201012301	FONDO PER LA RETRIBUZIONE DI RISULTATO DEI DIRIGENTI REGIONALI, IVI COMPRESE LE SPESE PER IL PAGAMENTO DEI CONTRIBUTI PREVIDENZIALI POSTI A CARICO DELLA REGIONE.	396.337,36	RETRIBUZIONE DI RISULTATO DEI DIRIGENTI REGIONALI ANCORA DA LIQUIDARE PER CONTENZIOSI
2016	2041	ACCORDO TRA REGIONE CALABRIA E ADG DEL POI ENERGIE RINNOVABILI E RISPARMIO ENERGETICO " REP. N. 98 DEL 19.01.2015. IMPEGNO DI SPESA 2015 SU CAPITOLO U2106020101	U2106020101	SPESE PER LA REALIZZAZIONE DI INTERVENTI DI EFFICIENTAMENTO ENERGETICO E PRODUZIONE DI ENERGIA DA FONTI RINNOVIBILI A SERVIZIO DEGLI EDIFICI DELLE UNIVERSITA' CALABRESI (DELIBERAZIONI DELLA GIUNTA REGIONALE N. 42 E 44 DEL 2 MARZO 2015)	2.035.077,20	LA SPESA E' ESIGIBILE IN QUANTO LA PRESTAZIONE E' STATA RESA NELL'ANNO DI RIFERIMENTO MA PERSISTONO CRITICITA' IN ORDINA ALLA RENDICONTAZIONE.
2016	3994	POR 2000/2006-AZIONE 5.1.A - IMPEGNO DI SPESA POR 2000/2006-AZIONE 5.1.A SELEZIONE N. 58	U0252120101	RIQUALIFICAZIONE, RIORGANIZZAZIONE FUNZIONALE, POTENZIAMENTO E SPECIALIZZAZIONE DELLE CITTA' PRINCIPALI E DELLE RELATIVE CONURBAZIONI, RIQUALIFICAZIONE URBANA E RIGENERAZIONE SOCIALE NEI CENTRI DI SECONDO LIVELLO DEL SISTEMA INSEDIATIVO REGIONALE, NONCHE' SVILUPPO DI RETI DI COOPERAZIONE TRA PICCOLI CENTRI PER LA RIQUALIFICAZIONE URBANA (MISURA 5.1).	2.199.829,99	LA SPESA E' ESIGIBILE IN QUANTO LA PRESTAZIONE E' STATA RESA NELL'ANNO DI RIFERIMENTO MA PERSISTONO CRITICITA' IN ORDINA ALLA RENDICONTAZIONE.
2016	3995	POR 2000/2006-AZIONE 5.1.B - IMPEGNO DI SPESA POR 2000/2006-AZIONE 5.1.B SELEZIONE N. 133	U0252120101	RIQUALIFICAZIONE, RIORGANIZZAZIONE FUNZIONALE, POTENZIAMENTO E SPECIALIZZAZIONE DELLE CITTA' PRINCIPALI E DELLE RELATIVE CONURBAZIONI, RIQUALIFICAZIONE URBANA E RIGENERAZIONE SOCIALE NEI CENTRI DI SECONDO LIVELLO DEL SISTEMA INSEDIATIVO REGIONALE, NONCHE' SVILUPPO DI RETI DI COOPERAZIONE TRA PICCOLI CENTRI PER LA RIQUALIFICAZIONE URBANA (MISURA 5.1).	607.792,95	LA SPESA E' ESIGIBILE IN QUANTO LA PRESTAZIONE E' STATA RESA NELL'ANNO DI RIFERIMENTO MA PERSISTONO CRITICITA' IN ORDINA ALLA RENDICONTAZIONE.
2016	5413	IMPEGNO DI SPESA FINO AL 95% A VALERE SUL PAC CALABRIA - D.G.R. 159/2016	U3206010101	SPESE PER LA REALIZZAZIONE DEI PROGETTI INTEGRATI DI SVILUPPO URBANO (PILASTRO SALVAGUARDIA - SCHEDA N. 2)	2.917.205,20	LA SPESA E' ESIGIBILE IN QUANTO LA PRESTAZIONE E' STATA RESA NELL'ANNO DI RIFERIMENTO MA PERSISTONO CRITICITA' IN ORDINA ALLA RENDICONTAZIONE.
2016	5720	SERVIZIO DI GESTIONE DELL' IMPIANTO TECNOLOGICO DI TRATTAMENTO RSU DI LAMEZIA TERME - DANECO IMPIANTI SPA - IMPEGNO DI SPESA A TUTTO IL 31.12.2016.	U3201020901	SPESE PER GARANTIRE IL SERVIZIO DI TRATTAMENTO E DI SMALTIMENTO DEI RIFIUTI ED IL PAGAMENTO DEI GESTORI E CONCESSIONARI DEL SERVIZIO MEDESIMO (ART. 1, COMMA 3, DELLA LEGGE REGIONALE 13.01.15 N.2; ART.6 DELLA LEGGE REGIONALE 27/04/2015 N. 12)	485.797,93	BENI E SERVIZI RESI NELL'ESERCIZIO DI RIFERIMENTO – CONTENZIOSO IN CORSO -
2016	6780	P.A. ANNO 2016. TRASF. RISORSE ENTI ATTUATORI LAVORI DI FORESTAZIONE. IMPEGNO RISORSE CAP U0223321101 E U3204051101	U0223321101	SPESE PER L'ATTUAZIONE DI PROGETTI ANNUALI MIRANTI ALLA VALORIZZAZIONE, SALVAGUARDIA, MANUTENZIONE RIPRISTINO E RECUPERO DEI TERRITORI MONTANI NONCHE' ALLA TUTELA DEL PATRIMONIO FORESTALE, ALLA DIFESA DEL SUOLO E ALLA SISTEMAZIONE DELLE CONNESSE INFRASTRUTTURE CIVILI (ARTT. 1 E 2 DELLA LEGGE REGIONALE 19.10.92, N.20 - ART.1, COMMI 4, 5 E 6 LEGGE REGIONALE 02.03.2005, N. 8 - ART.16 LEGGE REGIONALE 27.12.2012, N.69)	700.051,28	LA SPESA E' ESIGIBILE IN QUANTO LA PRESTAZIONE E' STATA RESA NELL'ANNO DI RIFERIMENTO MA PERSISTONO CRITICITA' IN ORDINA ALLA RENDICONTAZIONE.
2016	6781	P.A. ANNO 2016. TRASF. RISORSE ENTI ATTUATORI LAVORI DI FORESTAZIONE. IMPEGNO RISORSE CAP U0223321101 E U3204051101	U3204051101	SPESE PER L'ATTUAZIONE DI PROGETTI ANNUALI, PER IL TRAMITE DI AZIENDA CALABRIA VERDE,INERENTI AZIONI DI VALORIZZAZIONE, SALVAGUARDIA, MANUTENZIONE RIPRISTINO E RECUPERO DEI TERRITORI MONTANI DELLE AREE RICADENTI NEI COMUNI DI ACRI, CASABONA, FABRIZIA, LONGOBUCCO, NARDODIPACE, SAN DEMETRIO CORONE, SAN GIOVANNI IN FIORE E DELLA COMUNITA' MONTANA DI VERBICARO (ART.1, COMMI 4, 5 E 6 LEGGE REGIONALE 2 MARZO 2005, N. 8 - ART. 16 DELLA LEGGE REGIONALE 27 DICEMBRE 2012, N. 69).	825.802,50	LA SPESA E' ESIGIBILE IN QUANTO LA PRESTAZIONE E' STATA RESA NELL'ANNO DI RIFERIMENTO MA PERSISTONO CRITICITA' IN ORDINE ALLA RENDICONTAZIONE.
2016	6950	FONDO SVILUPPO E COESIONE RISORSE RESIDUALI 200/2006 - DELIBERA CIPE 89/2012 PROPOSTA APQ " INTERVENTI INFRASTRUTTURALI NELLE AREE URBANE, PER LO SPORT E PER IL TURISMO" IMPEGNO DI SPESA	U5302020101	SPESE PER L'ATTUAZIONE DI INTERVENTI INFRASTRUTTURALI PER LO SPORT E PER IL TURISMO (DELIBERA CIPE N. 89 DEL 03 AGOSTO 2012 E RIMODULAZIONE FSC A SEGUITO DELLA DELIBERA CIPE N. 67 DEL 06/08/2015)	1.803.058,81	LA SPESA E' ESIGIBILE IN QUANTO LA PRESTAZIONE E' STATA RESA NELL'ANNO DI RIFERIMENTO MA PERSISTONO CRITICITA' IN ORDINE ALLA RENDICONTAZIONE.
2016	6955	FONDO SVILUPPO E COESIONE RISORSE RESIDUALI 200/2006 DELIBERA CIPE 89/2012. PROPOSTA APQ "INTERVENTI INFRASTRUTTURALI NELLE AREE URBANE, PER LO SPORT E PER IL TURISMO" IMPEGNO DI SPESA	U5302020101	SPESE PER L'ATTUAZIONE DI INTERVENTI INFRASTRUTTURALI PER LO SPORT E PER IL TURISMO (DELIBERA CIPE N. 89 DEL 03 AGOSTO 2012 E RIMODULAZIONE FSC A SEGUITO DELLA DELIBERA CIPE N. 67 DEL 06/08/2015)	13.366,19	LA SPESA E' ESIGIBILE IN QUANTO LA PRESTAZIONE E' STATA RESA NELL'ANNO DI RIFERIMENTO MA PERSISTONO CRITICITA' IN ORDINE ALLA RENDICONTAZIONE.
2016	6958	FONDO SVILUPPO E COESIONE RISORSE RESIDUALI 2000/2006. DELIBERA CIPE 89/2012 PROPOSTA APQ "INTERVENTI INFRASTRUTTURALI NELLE AREE URBANE, PER LO SPORT ED IN TURISMO. IMPEGNO DI SPESA	U5302020101	SPESE PER L'ATTUAZIONE DI INTERVENTI INFRASTRUTTURALI PER LO SPORT E PER IL TURISMO (DELIBERA CIPE N. 89 DEL 03 AGOSTO 2012 E RIMODULAZIONE FSC A SEGUITO DELLA DELIBERA CIPE N. 67 DEL 06/08/2015)	917.916,50	LA SPESA E' ESIGIBILE IN QUANTO LA PRESTAZIONE E' STATA RESA NELL'ANNO DI RIFERIMENTO MA PERSISTONO CRITICITA' IN ORDINE ALLA RENDICONTAZIONE.

2016	6959	FONDO SVILUPPO E COESIONE RISORSE RESIDUALI 2000/2006. DELIBERA CIPE 89/2012 PROPOSTA APQ "INTERVENTI INFRASTRUTTURALI NELLE AREE URBANE, PER LO SPORT ED IN TURISMO. IMPEGNO DI SPESA	U3302021401	SPESE PER L'ATTUAZIONE DI INTERVENTI INFRASTRUTTURALI NELLE AREE URBANE (DELIBERA CIPE N. 89 DEL 03 AGOSTO 2012 E RIMODULAZIONE FSC A SEGUITO DELLA DELIBERA CIPE N. 67 DEL 06/08/2015)	9.704.802,24	LA SPESA E' ESIGIBILE IN QUANTO LA PRESTAZIONE E' STATA RESA NELL'ANNO DI RIFERIMENTO MA PERSISTONO CRITICITA' IN ORDINE ALLA RENDICONTAZIONE.
2016	7013	IMPEGNO DI SPESA PER I SERVIZI DI TPL. SOMME DERIVANTI DALL'AVANZO VINCOLATO 2015 E ALLOCATE IN COMPETENZA 2016.	U2301024801	QUOTA DEL FONDO NAZIONALE PER IL CONCORSO FINANZIARIO DELLO STATO AGLI ONERI DEL TRASPORTO PUBBLICO LOCALE DA DESTINARE ALLE AZIENDE DI TRASPORTO, PUBBLICHE E PRIVATE, CHE ESERCITANO I SERVIZI SU GOMMA (ART. 16 BIS DEL DECRETO LEGGE 6 LUGLIO 2012, N. 95, CONVERTITO CON MODIFICAZIONI DALLA LEGGE 7 AGOSTO 2012, N. 135, MODIFICATO DALL'ARTICOLO 1, COMMA 301, DELLA LEGGE 24 DICEMBRE 2012, N. 228)	4.761.431,59	CONTENZIOSO IN CORSO
2016	7160	IMPEGNO DI SPESA FINO AL 100% A VALERE SUL PAC CALABRIA - DGR 159/2016 - DGR 380/2016.	U3206010101	SPESE PER LA REALIZZAZIONE DEI PROGETTI INTEGRATI DI SVILUPPO URBANO (PILASTRO SALVAGUARDIA - SCHEDA N. 2)	3.160.486,93	LA SPESA E' ESIGIBILE IN QUANTO LA PRESTAZIONE E' STATA RESA NELL'ANNO DI RIFERIMENTO MA PERSISTONO CRITICITA' IN ORDINA ALLA RENDICONTAZIONE.
2017	712	SERVIZIO DI GESTIONE DELL' IMPIANTO TECNOLOGICO DI TRATTAMENTO RSU DI LAMEZIA TERME - DANECO IMPIANTI SPA IMPEGNO DI SPESA A TUTTO IL 31.12.2017	U3201020901	SPESE PER GARANTIRE IL SERVIZIO DI TRATTAMENTO E DI SMALTIMENTO DEI RIFIUTI ED IL PAGAMENTO DEI GESTORI E CONCESSIONARI DEL SERVIZIO MEDESIMO (ART. 1, COMMA 3, DELLA LEGGE REGIONALE 13.01.15 N.2; ART.6 DELLA LEGGE REGIONALE 27/04/2015 N. 12)	1.013.147,08	BENI E SERVIZI RESI NELL'ESERCIZIO DI RIFERIMENTO – CONTENZIOSO IN CORSO -
2017	3529	APQ TW ANAS01 "LAVORI DI COSTRUZIONE DELLA E980 - TRATTO SS106 JONICA DALLO SVINCOLO DI SQUILLACE ALLO SVINCOLO DI SIMERI CRICHI	U2401030102	SPESE PER L'ATTUAZIONE DELL'ACCORDO DI PROGRAMMA QUADRO SISTEMA DELLE INFRASTRUTTURE DI TRASPORTO SOTTOSCRITTO IN DATA 29.7.2002 E CONFLUITO NELL'ATTO DI RACCORDO DI CUI ALLA DELIBERAZIONE DELLA G.R. N. 440 DEL 24.7.2007 (LEGGE 30.6.98, N.208 - DELIBERAZIONI CIPE NN.138 DEL 21.12.2000 E 36 DEL 3.5.2002) - CONTRIBUTI AGLI INVESTIMENTI AD AMMINISTRAZIONI CENTRALI	20.000.000,00	LA SPESA E' ESIGIBILE IN QUANTO LA PRESTAZIONE E' STATA RESA NELL'ANNO DI RIFERIMENTO MA PERSISTONO CRITICITA' IN ORDINE ALLA RENDICONTAZIONE.
2017	4923	IMPEGNO DI SPESA PER ROYALTIES AI COMUNI CALABRESI SEDE DI IMPIANTI/DISCARICHE PUBBLICHE.	U3201020708	SPESE PER LA GESTIONE DEGLI INTERVENTI E DELLE INIZIATIVE FINALIZZATE AL SUPERAMENTO DELLE CRITICITA' NEL SETTORE DEI RIFIUTI (ARTICOLI 1 E 2, COMMI 1 E 2, LEGGE REGIONALE 12 APRILE 2013, N. 18) - CONTRIBUTI AGLI INVESTIMENTI AD AMMINISTRAZIONI LOCALI	5.900.000,00	BENI E SERVIZI RESI NELL'ESERCIZIO DI RIFERIMENTO – VERIFICHE IN CORSO -
2017	5006	ROYALTIES COMUNI BENEFICIARI COMPENSO A TITOLO DI DISAGIO AMBIENTALE. IMPEGNO DI SPESA	U3201020912	SPESE PER GARANTIRE IL SERVIZIO DI TRATTAMENTO E DI SMALTIMENTO DEI RIFIUTI ED IL PAGAMENTO DEI GESTORI E CONCESSIONARI DEL SERVIZIO MEDESIMO (ART. 1, COMMA 3, DELLA LEGGE DI AUTORIZZAZIONE PER L'ESERCIZIO PROVVISORIO DEL BILANCIO 2015, ART.6 DELLA LEGGE DI STABILITA REGIONALE 27 APRILE 2015, N. 12) - CONTRIBUTI AGLI INVESTIMENTI AD AMMINISTRAZIONI LOCALI	1.442.025,87	BENI E SERVIZI RESI NELL'ESERCIZIO DI RIFERIMENTO – CONTENZIOSO IN CORSO -
2017	8636	BENEFIT ECONOMICO DA RICONOSCERE AI COMUNI SEDE DI IMPIANTO E/O DISCARICA PUBBLICA DI SERVIZIO. INTEGRAZIONE IMPEGNO DI SPESA.	U3201020913	SPESE PER GARANTIRE IL SERVIZIO DI TRATTAMENTO E DI SMALTIMENTO DEI RIFIUTI ED IL PAGAMENTO DEI GESTORI E CONCESSIONARI DEL SERVIZIO MEDESIMO - TRASFERIMENTI CORRENTI AD AMMINISTRAZIONI LOCALI (ART. 1, COMMA 3, DELLA LEGGE REGIONALE 13.01.15 N.2; ART.6 DELLA LEGGE REGIONALE 27/04/2015 N. 12)	2.836.703,32	BENI E SERVIZI RESI NELL'ESERCIZIO DI RIFERIMENTO – VERIFICHE IN CORSO -
2017	8682	L.R.N.7/2001 ART.7 COMMI 5 E 6 - L.R. N. 7/2003 CONCESSIONE CONTRIBUTOSTRAORDINARIO COMUNE DI LOCRI PER COSTRUZ. NUOVO PALAZZO DI GIUSTIZIA	U0232323601	CONTRIBUTO AL COMUNE DI LOCRI PER LA COSTRUZIONE DEL NUOVO PALAZZO DI GIUSTIZIA (ART. 7, COMMI 5 E 6, LEGGE REGIONALE 2.5.2001, N.7)	529.937,46	LA SPESA E' ESIGIBILE IN QUANTO LA PRESTAZIONE E' STATA RESA NELL'ANNO DI RIFERIMENTO MA PERSISTONO CRITICITA' IN ORDINE ALLA RENDICONTAZIONE.
2017	8760	BENEFIT ECONOMICO DA RICONOSCERE AI COMUNI SEDE DI IMPIANTO E/O DISCARICA PUBBLICA DI SERVIZIO. IMPEGNO DI SPESA	U3201020708	SPESE PER LA GESTIONE DEGLI INTERVENTI E DELLE INIZIATIVE FINALIZZATE AL SUPERAMENTO DELLE CRITICITA' NEL SETTORE DEI RIFIUTI (ARTICOLI 1 E 2, COMMI 1 E 2, LEGGE REGIONALE 12 APRILE 2013, N. 18) - CONTRIBUTI AGLI INVESTIMENTI AD AMMINISTRAZIONI LOCALI	2.314.198,48	BENI E SERVIZI RESI NELL'ESERCIZIO DI RIFERIMENTO – VERIFICHE IN CORSO -
2018	544	IMPEGNO DI SPESA POR CALABRIA FESR 2014-2020 - ASSE 6 - OBIETTIVO SPECIFICO 6.1 - AZIONE 6.1.2 REALIZZARE I MIGLIORI SISTEMI DI RACCOLTA DIFFERENZIATA E UN'ADEGUATA RETE DI CENTRI DI RACCOLTA. PROGETTI DI I FASE QUOTA UE	U9090900501	SPESE PER LA REALIZZAZIONE DEI MIGLIORI SISTEMI DI RACCOLTA DIFFERENZIATA, NONCHE' DI UN'ADEGUATA RETE DI CENTRI DI RACCOLTA (POR 2014-2020 - ASSE 6 - OBIETTIVO SPECIFICO 6.1 - AZIONE 6.1.2) - CONTRIBUTI AGLI INVESTIMENTI A AMMINISTRAZIONI LOCALI	1.159.996,77	IN ATTESA DI RENDICONTAZIONE FINALE, INTERVENTI PROROGATI AL 31/12/23 GIUSTO DECRETI 15804/2022 15800/2022
2018	545	IMPEGNO DI SPESA POR CALABRIA FESR 2014-2020 - ASSE 6 - OBIETTIVO SPECIFICO 6.1 - AZIONE 6.1.2 REALIZZARE I MIGLIORI SISTEMI DI RACCOLTA DIFFERENZIATA E UN'ADEGUATA RETE DI CENTRI DI RACCOLTA. PROGETTI DI I FASE QUOTA STATO	U9090900501	SPESE PER LA REALIZZAZIONE DEI MIGLIORI SISTEMI DI RACCOLTA DIFFERENZIATA, NONCHE' DI UN'ADEGUATA RETE DI CENTRI DI RACCOLTA (POR 2014-2020 - ASSE 6 - OBIETTIVO SPECIFICO 6.1 - AZIONE 6.1.2) - CONTRIBUTI AGLI INVESTIMENTI A AMMINISTRAZIONI LOCALI	386.665,59	IN ATTESA DI RENDICONTAZIONE FINALE, INTERVENTI PROROGATI AL 31/12/23 GIUSTO DECRETI 15804/2022 15800/2022
2018	1816	IMPEGNO IN FAVORE DELL'ARCEA ANNO 2018	U2204031401	SPESE PER IL FUNZIONAMENTO E L'ESPLETAMENTO DELLE ATTIVITA' PROPRIE DELL'ORGANISMO PAGATORE REGIONALE PER IL SETTORE AGRICOLO (ARCEA) (ART.12 DELLA LEGGE REGIONALE 8 LUGLIO 2002, N.24 - ART. 28 DELLA LEGGE REGIONALE 17 AGOSTO 2005, N.13 - ART.3, COMMA 5, DELLA L.R. 21/08/2006 N.7)	254.940,08	LA SOMMA NON È STATA EROGATAA IN ATTESA DI DETERMINAZIONI DA PARTE DELL'ARCEA, RELATIVAMENTE AL COMPENSO CORRISPOSTO AL DIRETTORE P.T. ED AL COMMISSARIO P.T. DELL'ORGANISMO PAGATORE.
2018	2156	MANUTENZIONE ORDINARIA E RIPARAZIONI DI IMPIANTI E MACCHINARI	U1204011701	SPESE PER LA MANUTENZIONE DI IMPIANTI DI SOLLEVAMENTO, DI RISCALDAMENTO ED ELETTRICI (SPESE OBBLIGATORIE)	651.853,16	LA SPESA È ESIGIBILE IN QUANTO LA FORNITURA È STATA EFFETTUATA NELL'ANNO DI RIFERIMENTO. L'IMPEGNO VA CONSERVATO IN QUANTO È IN CORSO UN CONTENZIOSO LEGALE CON MANITAL SPA

2018	4318	ATTUAZIONE CLS II FASE - IMPEGNO COMPLESSIVO	U7201040101	SPESE PER LA REALIZZAZIONE DEI CONTRATTI LOCALI DI SICUREZZA VOLTI ALLA RIQUALIFICAZIONE DEI CONTESTI CARATTERIZZATI DA MAGGIORE PERVASIVITA' E RILEVANZA DEI FENOMENI CRIMINALI (DELIBERAZIONI DELLA GIUNTA REGIONALE N. 42 DEL 2 MARZO 2015 E N. 95 DEL 31 MARZO 2015)	1.948.586,38	TRATTASI DI TRASFERIMENTO PER IL QUALE NON È ANCORA CONCLUSA LA FASE DI RENDICONTAZIONE
2018	4522	FSC 2007/2013 - DELIBERE CIPE 78/2011 - 89/2012 - APQ SISTEMA UNIVERSITARIO	U4701030201	SPESE PER L'ATTUAZIONE DEL PIANO NAZIONALE PER IL SUD - PRIORITA' STRATEGICA 'INNOVAZIONE, RICERCA E COMPETITIVITA''. APQ RAFFORZATO PER LA REALIZZAZIONE DI INTERVENTI DI RILIEVO REGIONALE NEL SISTEMA UNIVERSITARIO (RISORSE FSC 2007/2013 A VALERE SUI PAIN/ODS - DELIBERE CIPE N. 78/2011 E N. 7/2012)	924.286,31	INTERVENTI IN FASE DI RENDICONTAZIONE. CONVENZIONE IN CORSO DI VALIDITÀ FINO AL 2025
2018	5229	P.A. ANNO 2017. TRASF. RISORSE ENTI ATTUATORI LAVORI DI FORESTAZIONE. IMPEGNO RISORSE CAP U0223320201, U0223321101 E U3204051101	U0223321101	SPESE PER L'ATTUAZIONE DI PROGETTI ANNUALI MIRANTI ALLA VALORIZZAZIONE, SALVAGUARDIA, MANUTENZIONE RIPRISTINO E RECUPERO DEI TERRITORI MONTANI NONCHE' ALLA TUTELA DEL PATRIMONIO FORESTALE, ALLA DIFESA DEL SUOLO E ALLA SISTEMAZIONE DELLE CONNESSE INFRASTRUTTURE CIVILI (ARTT. 1 E 2 DELLA LEGGE REGIONALE 19.10.92, N.20 - ART.1, COMMI 4, 5 E 6 LEGGE REGIONALE 02.03.2005, N. 8 - ART.16 LEGGE REGIONALE 27.12.2012, N.69)	2.151.374,78	TRATTASI DI TRASFERIMENTO PER IL QUALE NON È ANCORA CONCLUSA LA FASE DI RENDICONTAZIONE
2018	6070	P.A. ANNO 2017. TRASFERIMENTO RISORSE ENTI ATTUATORI LAVORI DI FORESTAZIONE. IMPEGNO RISORSE U0223321101	U0223321101	SPESE PER L'ATTUAZIONE DI PROGETTI ANNUALI MIRANTI ALLA VALORIZZAZIONE, SALVAGUARDIA, MANUTENZIONE RIPRISTINO E RECUPERO DEI TERRITORI MONTANI NONCHE' ALLA TUTELA DEL PATRIMONIO FORESTALE, ALLA DIFESA DEL SUOLO E ALLA SISTEMAZIONE DELLE CONNESSE INFRASTRUTTURE CIVILI (ARTT. 1 E 2 DELLA LEGGE REGIONALE 19.10.92, N.20 - ART.1, COMMI 4, 5 E 6 LEGGE REGIONALE 02.03.2005, N. 8 - ART.16 LEGGE REGIONALE 27.12.2012, N.69)	342.751,16	TRATTASI DI TRASFERIMENTO PER IL QUALE NON È ANCORA CONCLUSA LA FASE DI RENDICONTAZIONE
2018	6075	P.A. ANNO 2017. D.G.R. N. 590 DEL 29/11/2017. TRASFERIMENTO RISORSE ENTI ATTUATORI LAVORI DI FORESTAZIONE. IMPEGNO RISORSE U9090101101.	U9090101101	SPESE PER L'ATTUAZIONE DEL PIANO DEGLI INTERVENTI PER LA SISTEMAZIONE IDROGEOLOGICA ED IDRAULICA DEGLI ALVEI - CONTRIBUTI AGLI INVESTIMENTI AD AMMINISTRAZIONI LOCALI	389.500,00	TRATTASI DI TRASFERIMENTO PER IL QUALE NON È ANCORA CONCLUSA LA FASE DI RENDICONTAZIONE
2018	6310	FONDO PER LA RETRIBUZIONE DI RISULTATO DEI DIRIGENTI REGIONALI, IVI COMPRESE LE SPESE PER IL PAGAMENTO DEI CONTRIBUTI PREVIDENZIALI POSTI A CARICO DELLA REGIONE.	U1201012301	FONDO PER LA RETRIBUZIONE DI RISULTATO DEI DIRIGENTI REGIONALI, IVI COMPRESE LE SPESE PER IL PAGAMENTO DEI CONTRIBUTI PREVIDENZIALI POSTI A CARICO DELLA REGIONE.	383.823,10	INDENNITÀ DI RISULTATO DIRIGENTI REGIONALI ANCORA DA LIQUIDARE
2018	6378	L.R. 10/98 ATTUAZIONE DGR 471/2007- RIPARTIZIONE CONTRIBUTO AI COMUNI COSTIERI PER LA PULIZIA DELLE SPIAGGE ANNO 2018 - IMPEGNO DI SPESA	U0213120201	SPESE PER LA PULIZIA DELLE SPIAGGE (ART. 3, COMMI 4 E 5, LEGGE REGIONALE 22.9.98, N.10).	329.624,37	SOMMA NON LIQUIDATA A CAUSA DELLA MOROSITÀ DEL COMUNE
2018	6614	IMPEGNO DI SPESA PER PAGAMENTO SOMME RISCATTO LEASING OPERATIVO IMMOBILE SOCIETÀ COMALCA DA DESTINARE ALLA PROTEZIONE CIVILE.	U7101011001	SPESE PER L'ESERCIZIO DEL DIRITTO DI RISCATTO RELATIVO AL CONTRATTO DI LEASING REP. 710 DEL 25 GIUGNO 2008 DEGLI IMMOBILI DI PROPRIETA' DELLA SOCIETA' COMALCA SEDE DEL SETTORE DELLA PROTEZIONE CIVILE REGIONALE (ART. 3, COMMA 2, DELLA LEGGE REGIONALE 30/12/2015 N.31)".	667.653,75	OBBLIGAZIONI OGGETTO DI CONTENZIOSO
2018	8058	SERVIZIO DI GESTIONE DEL POLO TECNOLOGICO DI TRATTAMENTO RU SITO IN LOC. PONTICELLI DEL COMUNE DI CROTONE E CONNESSI LAVORI DI RIEFFICIENTAMENTO FUNZIONALE - CONTRATTO REP. 1532/2018, ACCERTAMENTO D'ENTRATA E IMPEGNO DI SPESA.	U3201020901	SPESE PER GARANTIRE IL SERVIZIO DI TRATTAMENTO E DI SMALTIMENTO DEI RIFIUTI ED IL PAGAMENTO DEI GESTORI E CONCESSIONARI DEL SERVIZIO MEDESIMO (ART. 1, COMMA 3, DELLA LEGGE REGIONALE 13.01.15 N.2; ART.6 DELLA LEGGE REGIONALE 27/04/2015 N. 12)	478.808,42	E' IN CORSO LA VERIFICA DELLA CORRETTA ESECUZIONE DEL SERVIZIO RESO
2018	8350	APPALTO DEL SERVIZIO DI GESTIONE TEMPORANEA DELL'IMPIANTO DI TRATTAMENTO DEI RIFIUTI URBANI SITO IN LOCALITA' SAMBATELLO DEL COMUNE DI REGGIO CALABRIA E DEI CONNESSI LAVORI DI RIEFFICIENTAMENTO FUNZIONALE. DECRETO A CONTRARRE PROCEDURA EX ART 63 CO. 2 LETTERA C). APPROVAZIONE PROGETTO DEL SERVIZIO E DEI LAVORI, ATTI DI GARA, ACCERTAMENTO E PRENOTAZIONE IMPEGNO DI SPESA.	U9090901702	SPESE PER LA REALIZZAZIONE DELL'INTERVENTO STRATEGICO "REALIZZAZIONE DELLA NUOVA IMPIANTISTICA E ATTUAZIONE DEI PROGRAMMI DI RAFFORZAMENTO DELLA RACCOLTA DIFFERENZIATA E DEGLI ALTRI INTERVENTI PREVISTI DAL PIANO REGIONALE DEI RIFIUTI (ECO-DISTRETTI DI REGGIO CALABRIA, LAMEZIA TERME, CATANZARO, ROSSANO, SIDERNO, NORD CALABRIA, CROTONE, GIOIA TAURO)" - LINEA AZIONE 2.1 'GESTIONE DEI RIFIUTI URBANI'- IMPIANTI E MACCHINARI (PATTO PER LO SVILUPPO DELLA REGIONE CALABRIA - FONDO SVILUPPO E COESIONE (FSC) 2014-2020 - DGR N. 160 DEL 13 MAGGIO 2016 - DELIBERA CIPE N. 26 DEL 10 AGOSTO 2016)	265.404,33	E' IN CORSO LA VERIFICA DELLA CORRETTA ESECUZIONE DEL SERVIZIO RESO
2018	8773	SERVIZIO DI SMALTIMENTO, IN AMBITO REGIONALE, PRESSO IMPIANTI DOTATI DI AIA DEI RIFIUTI PRODOTTI NELLA REGIONE CALABRIA DI CUI AI CODICI CER: 19.05.01, 19.05.03, 19.12.12. CIG: 69834247C9. APPROVAZIONE SCHEMA ATTO DI PROROGA TECNICA, ACCERTAMENTO D'ENTRATA E IMPEGNO DI SPESA A TUTTO IL 31/12/2018.	U3201020901	SPESE PER GARANTIRE IL SERVIZIO DI TRATTAMENTO E DI SMALTIMENTO DEI RIFIUTI ED IL PAGAMENTO DEI GESTORI E CONCESSIONARI DEL SERVIZIO MEDESIMO (ART. 1, COMMA 3, DELLA LEGGE REGIONALE 13.01.15 N.2; ART.6 DELLA LEGGE REGIONALE 27/04/2015 N. 12)	491.424,14	E' IN CORSO LA VERIFICA DELLA CORRETTA ESECUZIONE DEL SERVIZIO RESO
2018	8852	POLITICHE ATTIVE TIROCINI AMMORTIZZATORI SOCIALI - MIUR - TRASFERIMENTO AZIENDA CALABRIA LAVORO	U4302060202	SPESE PER LA REALIZZAZIONE DI MISURE INNOVATIVE E SPERIMENTALI DI TUTELA DELL'OCCUPAZIONE E DI POLITICHE ATTIVE DEL LAVORO COLLEGATE AD AMMORTIZZATORI SOCIALI IN DEROGA (PILASTRO MISURE ANTICICLICHE - SCHEDA N. 2) - TRASFERIMENTI CORRENTI A IMPRESE CONTROLLATE	270.000,00	VERIFICA DOCUMENTAZIONE IN ATTESA DI EROGAZIONE DELL'IMPORTO STABILITO
2018	9003	APQ BENI CULTURALI II ATTO INTEGRATIVO DEL CIPE 35/05	U5301010302	SPESE PER L'ATTUAZIONE DELL'ACCORDO DI PROGRAMMA QUADRO INTEGRATIVO 'BENI ED ATTIVITA' CULTURALI' II° ATTO INTEGRATIVO SOTTOSCRITTO IN DATA 31 LUGLIO 2006 (DELIBERAZIONI CIPE N. 35 DEL 27 MAGGIO 2005 E N. 84 DEL 4 AGOSTO 2000) - CONTRIBUTI AGLI INVESTIMENTI AD AMMINISTRAZIONI CENTRALI	681.894,23	SPESA ESIGIBILE, PRESTAZIONE RESA NELL'ANNO DI RIFERIMENTO IN ATTESA DI RENDICONTAZIONE
2018	9133	SPESE PER IL RIMBORSO AGLI ENTI DI PROVENIENZA DEGLI STIPENDI DOVUTI AL PERSONALE COMANDATO PRESSO LA REGIONE.	U0100312501	SPESE PER IL RIMBORSO AGLI ENTI DI PROVENIENZA DEGLI STIPENDI DOVUTI AL PERSONALE COMANDATO PRESSO LA REGIONE.	200.000,00	SPESA NON EROGATA IN RAGIONE DI CONTESTAZIONI IN ATTO

2018	9212	BENEFIT ECONOMICO DA RICONOSCERE AI COMUNI SEDE DI IMPIANTO E/O DISCARICA PUBBLICA DI SERVIZIO – DGR 344/2017. ACCERTAMENTO D'ENTRATA E IMPEGNO DI SPESA ANNO 2018.	U3201020913	SPESE PER GARANTIRE IL SERVIZIO DI TRATTAMENTO E DI SMALTIMENTO DEI RIFIUTI ED IL PAGAMENTO DEI GESTORI E CONCESSIONARI DEL SERVIZIO MEDESIMO - TRASFERIMENTI CORRENTI AD AMMINISTRAZIONI LOCALI (ART. 1, COMMA 3, DELLA LEGGE REGIONALE 13.01.15 N.2; ART.6 DELLA LEGGE REGIONALE 27/04/2015 N. 12)	3.249.722,00	IMPEGNI ESIGIBILI MA NON LIQUIDATI PER MOROSITÀ E/O SOGGETTI A COMPENSAZIONE.
2018	9344	P.A. ANNO 2018. TRASFERIMENTO RISORSE ENTI ATTUATORI LAVORI DI FORESTAZIONE. ACCERTAMENTO ED IMPEGNO RISORSE CAP U0223320201 E U223321101	U0223320201	SPESE PER L'ATTUAZIONE DI INTERVENTI STRAORDINARI DI COMPETENZA REGIONALE NEI SETTORI DELLA SILVICOLTURA, DELLA TUTELA DEL PATRIMONIO FORESTALE, DELLA DIFESA DEL SUOLO, DELLA SISTEMAZIONE IDRAULICO-FORESTALE E DELLE CONNESSE INFRASTRUTTURE CIVILI, ANCHE AI FINI DEL POTENZIAMENTO DEI COMPARTI AGRICOLO E TURISTICO, NEL TERRITORIO DELLA REGIONE MEDESIMA (LEGGE 12.10.1984, N. 664 E ART.3, COMMA 9, DEL D.L. 20.5.93, N.148 CONVERTITO DALLA LEGGE 19.7.93, N.236).	679.318,17	TRATTASI DI TRASFERIMENTO PER IL QUALE NON È ANCORA CONCLUSA LA FASE DI RENDICONTAZIONE
2018	9394	P.A. ANNO 2018. TRASFERIMENTO RISORSE AZIENDA CALABRIA VERDE. IMPEGNO CAP. U0223321101	U0223321101	SPESE PER L'ATTUAZIONE DI PROGETTI ANNUALI MIRANTI ALLA VALORIZZAZIONE, SALVAGUARDIA, MANUTENZIONE RIPRISTINO E RECUPERO DEI TERRITORI MONTANI NONCHE' ALLA TUTELA DEL PATRIMONIO FORESTALE, ALLA DIFESA DEL SUOLO E ALLA SISTEMAZIONE DELLE CONNESSE INFRASTRUTTURE CIVILI (ARTT. 1 E 2 DELLA LEGGE REGIONALE 19.10.92, N.20 - ART.1, COMMI 4, 5 E 6 LEGGE REGIONALE 02.03.2005, N. 8 - ART.16 LEGGE REGIONALE 27.12.2012, N.69)	500.000,00	TRATTASI DI TRASFERIMENTO PER IL QUALE NON È ANCORA CONCLUSA LA FASE DI RENDICONTAZIONE
2018	9666	TRASFERIMENTO ALLA PROVINCIA DI CROTONE	U9180100401	FONDO PER FAR FRONTE ALLE MAGGIORI SPESE SOSTENUTE DALLE PROVINCE PER L'ATTUAZIONE DELLA LEGGE 7 APRILE 2014, N. 56 (ART.5 COMMA 1 DELLA LEGGE REGIONALE 17 /11/2017 N.44)	335.048,00	SPESE NON ANCORA COMPLETAMENTE RENDICONTATE E VERIFICATE
2018	9669	TRASFERIMENTO ALLA PROVINCIA DI VIBO VALENTIA	U9180100401	FONDO PER FAR FRONTE ALLE MAGGIORI SPESE SOSTENUTE DALLE PROVINCE PER L'ATTUAZIONE DELLA LEGGE 7 APRILE 2014, N. 56 (ART.5 COMMA 1 DELLA LEGGE REGIONALE 17 /11/2017 N.44)	452.139,60	SPESE NON ANCORA COMPLETAMENTE RENDICONTATE E VERIFICATE

6.4 RICOGNIZIONE DEI RESIDUI DEL PERIMETRO SANITARIO

La Giunta ha approvato anche la ricognizione dei residui afferenti al perimetro sanitario, regolamentata dal Titolo II del decreto legislativo 23 giugno 2011, n. 118.
Le operazioni effettate a valere sui capitoli facenti parte del perimetro sanitario sono state compiute sulla base dell'articolo 3, comma 4, del decreto legislativo 23 giugno 2011, n. 118 e s.m.i., secondo il quale "*Le regioni escludono dal riaccertamento ordinario dei residui quelli derivanti dal perimetro sanitario cui si applica il titolo II*". In particolare, l'articolo 20, comma 2, del decreto legislativo n. 118 del 23 giugno 2011 detta specifiche disposizioni in ordine alle eliminazioni dei residui attivi afferenti al finanziamento sanitario corrente, disponendo che "*Per garantire effettività al finanziamento dei livelli di assistenza sanitaria, le regioni: "a) accertano ed impegnano nel corso dell'esercizio l'intero importo corrispondente al finanziamento sanitario corrente, ivi compresa la quota premiale condizionata alla verifica degli adempimenti regionali e le quote di finanziamento sanitario vincolate o finalizzate. Ove si verifichi la perdita definitiva di quote di finanziamento condizionate alla verifica di adempimenti regionali, ai sensi della legislazione vigente, detto evento è registrato come cancellazione dei residui attivi nell'esercizio nel quale la perdita si determina definitivamente*".
Per tale ragione, nel rispetto del principio contabile generale n. 9 della prudenza, annualmente, in sede di chiusura dei conti, la Regione effettua una ricognizione dei residui attivi e passivi, assunti sui capitoli facenti parte del perimetro sanitario, volta a verificare la fondatezza giuridica e l'esigibilità dei crediti accertati, l'affidabilità della scadenza dell'obbligazione prevista in occasione dell'accertamento o dell'impegno, il permanere delle posizioni debitorie effettive degli impegni assunti, la corretta classificazione e imputazione dei crediti e dei debiti in bilancio. Sulla base delle suddette operazioni, tenuto conto delle comunicazioni pervenute da parte del dipartimento "Salute e welfare", con apposita deliberazione di Giunta, è stata disposta l'eliminazione di residui attivi per euro 59.894.598,97, di accertamenti assunti nell'anno 2023 per euro 17.253,00 e di residui passivi per euro 100.691.110,03.
In merito alle operazioni sui residui attivi dettagliatamente elencate nella tabella successiva, deve precisarsi che le operazioni più rilevanti afferiscono per circa 16 milioni di euro alle operazioni annualmente poste in essere per riallineare le registrazioni contabili

della mobilità sanitaria[4] e 40,9 milioni di euro sono stati ridotti in ragione delle più esatte comunicazioni ricevute dal MEF in ordine a trasferimenti ricevuti nell'anno 2022.

Tabella 23

CAPITOLO	DESCRIZIONE CAPITOLO	ELIMINAZIONE RESIDUI
E2108012900	ASSEGNAZIONE DI FONDI DA PARTE DELLO STATO PER LA REALIZZAZIONE DEL PROGETTO DI RICERCA GR DENOMINATO "INNOVATIVE APPROACHES FOR DIAGNOSIS AND TRATMENT OF B-CELL CHRONIC LYMPHOCYTIC LEUKEMIA" (DGR N. 66 DEL 24/02/2012 - CONVENZIONE CON IL MINISTERO DELLA SALUTE DEL 24 MAGGIO 2012)	64.782,96
E2108013000	ASSEGNAZIONE DI FONDI DA PARTE DELLO STATO PER LA REALIZZAZIONE DEL PROGETTO DI RICERCA GR DENOMINATO "ROLE OF MEDITERRANEAN DIET AND VITAMIN D IN PREVENTION OF COGNITIVE DECLINE IN SUBJECTS WITH COGNITIVE IMPAIRMENT" (DGR N. 66 DEL 24/02/2012 - CONVENZIONE CON IL MINISTERO DELLA SALUTE DEL 24 MAGGIO 2012)	56.944,77
E2108013600	ASSEGNAZIONE DI FONDI DA PARTE DELLO STATO PER LA REALIZZAZIONE DEL PROGETTO AFFERENTE L'AREA BIOMEDICA RICERCA FINALIZZATA DEVELOPMENT AND PRECLINICAL VALIDATION OF A NANO-TECHNOLOGICAL PLATFORM THAT TARGETS THE MINIMAL RESIDUAL DISEASE (MRD) IN CANCER 8ART. 12 DECRETO LEGISLATIVO 30 DICEMBRE 1992, N. 502)	29.899,93
E2108013700	ASSEGNAZIONE DI FONDI DA PARTE DELLO STATO PER LA REALIZZAZIONE DEL PROGETTO AFFERENTE L'AREA CLINICO-ASSISTENZIALE RICERCA FINALIZZATA SALUTE CKD (SALT LOWERING BY URINE SODIUM SELF MEASUREMENT TRIAL IN CHRONIC KIDNEY DISEASE) (ART. 12 DECRETO LEGISLATIVO 30 DICEMBRE 1992, N. 502)	133.002,00
E2108013800	ASSEGNAZIONE DI FONDI DA PARTE DELLO STATO PER LA REALIZZAZIONE DEL PROGETTO AFFERENTE L'AREA BIOMEDICA GIOVANI RICERCATORI HIGH THROUGHPUT ANALISYS OF CANCER CELLS FOR THERAPY EVALUATION BY MICROFLUIDIC PLATFORMS INTEGRATING PLASMONIC NANODEVICES (ART. 12 DECRETO LEGISLATIVO 30 DICEMBRE 1992, N. 502)	83.242,56
E2108013900	ASSEGNAZIONE DI FONDI DA PARTE DELLO STATO PER LA REALIZZAZIONE DEL PROGETTO AFFERENTE L'AREA BIOMEDICA GIOVANI RICERCATORI DISENTANGLING ENDOGENOUS RESIDENT ADULT CARDIAC STEM CELL BIOLOGY AND AGING FOR CLINICAL PROTOCOLS OF MYOCARDIAL RE GENERATION WITHOUT CELL TRANSPLANTATION (ART. 12 DECRETO LEGISLATIVO 30 DICEMBRE 1992, N. 502	2.334,70
E2108014000	ASSEGNAZIONE DI FONDI DA PARTE DELLO STATO PER LA REALIZZAZIONE DEL PROGETTO AFFERENTE L'AREA BIOMEDICA GIOVANI RICERCATORI CANCER BIOMARKER DETECTION USING MICRO-STRUCTURED/SUPER-HYDROPHOBIC SURFACES AND ADVANCED SPECTROSCOPY TECHNIQUES (ART. 12 DECRETO LEGISLATIVO 30 DICEMBRE 1992, N. 502)	51.787,69
E2108014601	ASSEGNAZIONI DI FONDI DALLO STATO PER IL RIMBORSO ALLE REGIONI PER L'ACQUISTO DEI MEDICINALI INNOVATIVI (DECRETO DEL MINISTERO DELLA SALUTE DEL 9 OTTOBRE 2015)	587.674,49
E9201014101	ASSEGNAZIONE DI FONDI DALLO STATO DESTINATI ALL'ATTUAZIONE DEL PROGETTO DI RICERCA FINALIZZATA "NEW MTOR INHIBITORS DEVELOPMENT AND STUDY OF THEIR EFFECTS ON THE CENTRAL NERVOUS SYSTEM (MTORNEU)" (ART. 12 E 12 BIS DEL DLGS 30/12/92 N. 502)	76.401,60
E2108006901	ASSEGNAZIONE DA PARTE DELLO STATO DEL FONDO PER L'ESCLUSIVITA' DEL RAPPORTO PER IL PERSONALE DIRIGENTE DEL RUOLO SANITARIO (ART. 72, COMMA 6, LEGGE 23.12.1998, N. 448).	0,24
E9201014201	ASSEGNAZIONI DI FONDI DALLO STATO PER L'ATTUAZIONE DEL PROGETTO DI RICERCA FINALIZZATA "RAPID VERSUS SLOW WITHDAWAL OF ANTIEPILEPTIC MONOTERAPY IN TWO-YEAR SEIZURE-FREE ADULT PATIENTS WITH (RASLOW STUDY): A PRAGMATIC MULTICENTRE,PROSPECTIVE,RANDOMIZED, CONTROLLED STUDY"(ART. 12 E 12 BIS DEL DLGS 30/12/92 N. 502)	115.783,20
E9201013901	ASSEGNAZIONE DI RISORSE DALLO STATO PER GARANTIRE LE PRESTAZIONI DI PREVENZIONE, CURA E RIABILITAZIONE RIVOLTE ALLE PERSONE AFFETTE DA DISTURBO DA GIOCO D'AZZARDO (ART. 1, COMMA 946, LEGGE 28.12.2015, N. 208)	1.602.538,54
E9201019001	ASSEGNAZIONE DI RISORSE DALLO STATO PER LA REALIZZAZIONE DEL PROGETTO DI RICERCA FINALIZZATA ANNO 2018 "EFFICACY OF COGNITIVE BEHAVIORAL THERAPY IN PSYCHOGENIC NON-EPILEPTIC SEIZURES (PNES) PATIENTS: TOWARDS THE CREATION OF A DEDICATED CENTER FOR DIAGNOSIS AND CARE FOR AVOIDING HEALT MIGRATION OUTSIDE CALABRIA AND CUTTING HEALTHCARE COSTS"(ART. 12 DECRETO LEGISLATIVO 30 DICEMBRE 1992, N. 502)	26.000,00
E0230721201	ASSEGNAZIONE DI FONDI DALLO STATO PER L'ATTUAZIONE DI INIZIATIVE FINALIZZATE ALLA PREVENZIONE DELLA CECITA', ALLA REALIZZAZIONE E GESTIONE DEI CENTRI PER L'EDUCAZIONE VISIVA E ALL'INTEGRAZIONE SOCIALE E LAVORATIVA DEI CIECHI PLURIMINORATI (ART. 2, COMMI 1 E 2, L. 28.8.1997, N. 284).	172,38
E0110111101	IMPOSTA REGIONALE SULLE ATTIVITA' PRODUTTIVE (IRAP) ESERCITATE NEL TERRITORIO DELLA REGIONE DESTINATA AL FINANZIAMENTO DEL SERVIZIO SANITARIO REGIONALE(ART.1, 15, 16, 24 E 25 DEL DECRETO LEGISLATIVO 15.12.97, N. 446).	40.920.778,82
E2010112101	ASSEGNAZIONI DI SOMME DALLO STATO PER L'EROGAZIONE DI CICLI DI RIABILITAZIONE TERMALE MOTORIA E NEUROMOTORIA PER LA RIABILITAZIONE FUNZIONALE DEL MOTULESO E PER LA RIABILITAZIONE DELLA FUNZIONE RESPIRATORIA E CARDIORESPIRATORIA (ART. 1, COMMI 6BIS E 6TER, DEL D.L. 25.5.2021, N. 73, CONV. DALLA L. 23.7.2021, N. 106)	0,45
E2108013501	ASSEGNAZIONE DI FONDI DALLO STATO PER IL COMPLETAMENTO DEL PROCESSO DI SUPERAMENTO DEGLI OSPEDALI PSICHIATRICI GIUDIZIARI (ART. 3 TER DEL DECRETO LEGGE 22 DICEMBRE 2011, N. 11 CONVERTITO NELLA LEGGE 17 FEBBRAIO 2012, N. 9)	0,50

[4] Tale operazione è stata compiuta sulla base delle disposizioni previste dall'art. 12, comma 3, lett. b, del D. Lgs. 502 del 1992 che prevede, con riferimento al Fondo Sanitario Nazionale, che il finanziamento per le prestazioni erogate in caso di mobilità sanitaria debba essere compensato in sede di riparto, sulla base di contabilità analitiche per singolo caso fornite dalle unità sanitarie locali e dalle aziende ospedaliere, attraverso le Regioni e le Province autonome. Il vigente quadro normativo prevede, quindi, che la spesa relativa alle prestazioni sanitarie offerte a non residenti sia inizialmente a carico della Regione erogante e, in un secondo momento, intervengano i rimborsi delle regioni di residenza degli assistiti, corrisposti a consuntivo e dopo un'operazione di compensazione.

E2010114901	ASSEGNAZIONE DI RISORSE DALL'ISTITUTO SUPERIORE DI SANITA' PER LA REALIZZAZIONE DEL PROGETTO DENOMINATO ISTITUZIONE DI UNA RETE ASSISTENZIALE TRA NPI, PEDIATRI E SCUOLE DELL'INFANZIA FINALIZZATA ALL'INTERCETTAZIONE PRECOCE DI UNA POPOLAZIONE A RISCHIO DI SVILUPPARE ADS (CONVENZIONE FRA ISS E REGIONE CALABRIA REP. 11096 DEL 2.2.2022)	133.743,20
E0340110301	ENTRATE DERIVANTI DAI CONTRIBUTI DOVUTI PER ISPEZIONI E CONTROLLI VETERINARI DEGLI ANIMALI VIVI DESTINATI ALLA MACELLAZIONE E DI TALUNI PRODOTTI DI ORIGINE ANIMALE IN ATTUAZIONE DELLE DIRETTIVE 93/118/CE E 96/43/CE (ART. 1 DEL DECRETO LEGISLATIVO 19.11.1998, N. 432).	2,00
E0340110301	ENTRATE DERIVANTI DAI CONTRIBUTI DOVUTI PER ISPEZIONI E CONTROLLI VETERINARI DEGLI ANIMALI VIVI DESTINATI ALLA MACELLAZIONE E DI TALUNI PRODOTTI DI ORIGINE ANIMALE IN ATTUAZIONE DELLE DIRETTIVE 93/118/CE E 96/43/CE (ART. 1 DEL DECRETO LEGISLATIVO 19.11.1998, N. 432).	120,00
E0120210801	COMPARTECIPAZIONE REGIONALE ALL'IMPOSTA SUL VALORE AGGIUNTO DESTINATA AL FINANZIAMENTO DEL SERVIZIO SANITARIO REGIONALE (ART.2 DEL D.L.VO 18.2.2000, N.56).	11.747.576,42
E0120210801	COMPARTECIPAZIONE REGIONALE ALL'IMPOSTA SUL VALORE AGGIUNTO DESTINATA AL FINANZIAMENTO DEL SERVIZIO SANITARIO REGIONALE (ART.2 DEL D.L.VO 18.2.2000, N.56).	3.904,00
E0120210801	COMPARTECIPAZIONE REGIONALE ALL'IMPOSTA SUL VALORE AGGIUNTO DESTINATA AL FINANZIAMENTO DEL SERVIZIO SANITARIO REGIONALE (ART.2 DEL D.L.VO 18.2.2000, N.56).	913.088,92
E0120210801	COMPARTECIPAZIONE REGIONALE ALL'IMPOSTA SUL VALORE AGGIUNTO DESTINATA AL FINANZIAMENTO DEL SERVIZIO SANITARIO REGIONALE (ART.2 DEL D.L.VO 18.2.2000, N.56).	913.088,92
E0120210801	COMPARTECIPAZIONE REGIONALE ALL'IMPOSTA SUL VALORE AGGIUNTO DESTINATA AL FINANZIAMENTO DEL SERVIZIO SANITARIO REGIONALE (ART.2 DEL D.L.VO 18.2.2000, N.56).	200.000,00
E0120210801	COMPARTECIPAZIONE REGIONALE ALL'IMPOSTA SUL VALORE AGGIUNTO DESTINATA AL FINANZIAMENTO DEL SERVIZIO SANITARIO REGIONALE (ART.2 DEL D.L.VO 18.2.2000, N.56).	11.751,65
E0120210801	COMPARTECIPAZIONE REGIONALE ALL'IMPOSTA SUL VALORE AGGIUNTO DESTINATA AL FINANZIAMENTO DEL SERVIZIO SANITARIO REGIONALE (ART.2 DEL D.L.VO 18.2.2000, N.56).	8.000,00
E0120210801	COMPARTECIPAZIONE REGIONALE ALL'IMPOSTA SUL VALORE AGGIUNTO DESTINATA AL FINANZIAMENTO DEL SERVIZIO SANITARIO REGIONALE (ART.2 DEL D.L.VO 18.2.2000, N.56).	24.999,85
E0120210801	COMPARTECIPAZIONE REGIONALE ALL'IMPOSTA SUL VALORE AGGIUNTO DESTINATA AL FINANZIAMENTO DEL SERVIZIO SANITARIO REGIONALE (ART.2 DEL D.L.VO 18.2.2000, N.56).	502,28
E0120210801	COMPARTECIPAZIONE REGIONALE ALL'IMPOSTA SUL VALORE AGGIUNTO DESTINATA AL FINANZIAMENTO DEL SERVIZIO SANITARIO REGIONALE (ART.2 DEL D.L.VO 18.2.2000, N.56).	3.416,00
E0120210801	COMPARTECIPAZIONE REGIONALE ALL'IMPOSTA SUL VALORE AGGIUNTO DESTINATA AL FINANZIAMENTO DEL SERVIZIO SANITARIO REGIONALE (ART.2 DEL D.L.VO 18.2.2000, N.56).	5.124,00
E0120210801	COMPARTECIPAZIONE REGIONALE ALL'IMPOSTA SUL VALORE AGGIUNTO DESTINATA AL FINANZIAMENTO DEL SERVIZIO SANITARIO REGIONALE (ART.2 DEL D.L.VO 18.2.2000, N.56).	122.038,96
E2020117201	ASSEGNAZIONE DI RISORSE DALLO STATO PER L'ISTITUZIONE E LA DISCIPLINA DEI REGISTRI DEI TUMORI E DEI SISTEMI DI SORVEGLIANZA E DEL REFERTO EPIDEMIOLOGICO PER IL CONTROLLO SANITARIO DELLA POPOLAZIONE (L. 22.3.2019, N. 29 - ART. 1, COMMA 463, DELLA l. 27.12.2019, N. 160)	7.937,73
E0340110301	ENTRATE DERIVANTI DAI CONTRIBUTI DOVUTI PER ISPEZIONI E CONTROLLI VETERINARI DEGLI ANIMALI VIVI DESTINATI ALLA MACELLAZIONE E DI TALUNI PRODOTTI DI ORIGINE ANIMALE IN ATTUAZIONE DELLE DIRETTIVE 93/118/CE E 96/43/CE (ART. 1 DEL DECRETO LEGISLATIVO 19.11.1998, N. 432).	1.344,21
E9201020301	ENTRATE DA MOBILITA' ATTIVA INTERNAZIONALE PROGRAMMATA RELATIVA AL RIPARTO PER IL SERVIZIO SANITARIO NAZIONALE	2.046.616,00
	TOTALE GENERALE	**59.894.598,97**

Per quanto concerne la riduzione dei residui passivi, i cui dettagli sono elencati nella seguente tabella, si specifica che le riduzioni più rilevanti, in disparte da quella relativa alla mobilità passiva, afferiscono alla rimodulazione degli investimenti di edilizia sanitaria finanziati con mutui a carico dello Stato ex art. 20 della legge 11 marzo 1988, n.67 (Tab. seguente).

Tabella 24

CAPITOLO	DESCRIZIONE CAPITOLO	ELIMINAZIONE RESIDUI
U6105045700	SPESE PER LA REALIZZAZIONE DEL PROGETTO AFFERENTE L'AREA BIOMEDICA GIOVANI RICERCATORI CANCER BIOMARKER DETECTION USING MICRO-STRUCTURED/SUPER-HYDROFHOBIC SURFACES AND ADVANCED SPECTROSCOPY TECHNIQUES (ART. 12 DECRETO LEGISLATIVO 30 DICEMBRE 1992, N. 502)	46.609,23
U6105045700	SPESE PER LA REALIZZAZIONE DEL PROGETTO AFFERENTE L'AREA BIOMEDICA GIOVANI RICERCATORI CANCER BIOMARKER DETECTION USING MICRO-STRUCTURED/SUPER-HYDROFHOBIC SURFACES AND ADVANCED SPECTROSCOPY TECHNIQUES (ART. 12 DECRETO LEGISLATIVO 30 DICEMBRE 1992, N. 502)	5.178,77
U6105045600	SPESE PER LA REALIZZAZIONE DEL PROGETTO AFFERENTE L'AREA BIOMEDICA GIOVANI RICERCATORI DISENTANGLING ENDOGENOUS RESIDENT ADULT CARDIAC STEM CELL BIOLOGY AND AGING FOR CLINICAL PROTOCOLS OF MYOCARDIAL RE GENERATION WITHOUT CELL TRANSPLANTATION (ART. 12 DECRETO LEGISLATIVO 30 DICEMBRE 1992, N. 502)	2.334,70
U6105045500	SPESE PER LA REALIZZAZIONE DEL PROGETTO AFFERENTE L'AREA BIOMEDICA GIOVANI RICERCATORI HIGH TRHOUGHPUT ANALISYS OF CANCER CELLS FOR THERAPY EVALUATION BY MICROFLUIDIC PLATFORMS INTEGRATING PLASMONIC NANODEVICES (ART. 12 DECRETO LEGISLATIVO 30 DICEMBRE 1992, N. 502)	83.242,56

U6105045300	SPESE PER LA REALIZZAZIONE DEL PROGETTO AFFERENTE L'AREA BIOMEDICA RICERCA FINALIZZATA DEVELOPMENT AND PRECLINICAL VALIDATION OF A NANO-TECHNOLOGICAL PLATFORM THAT TARGETS THE MINIMAL RESIDUAL DISEASE (MRD) IN CANCER) (ART. 12 DECRETO LEGISLATIVO 30 DICEMBRE 1992, N. 502	29.899,93
U6105045400	SPESE PER LA REALIZZAZIONE DEL PROGETTO AFFERENTE L'AREA CLINICO-ASSISTENZIALE RICERCA FINALIZZATA SALUTE CKD (SALT LOWERING BY URINE SODIUM SELF MEASUREMENT TRIAL IN CHRONIC KIDNEY DISEASE) (ART. 12 DECRETO LEGISLATIVO 30 DICEMBRE 1992, N. 502)	133.002,00
U6105045000	SPESE PER LA REALIZZAZIONE DEL PROGETTO DI RICERCA GR DENOMINATO "INNOVATIVE APPROACHES FOR DIAGNOSIS AND TRATMENT OF B-CELL CHRONIC LYMPHOCYTIC LEUKEMIA" (DGR N. 66 DEL 24/02/2012 - CONVENZIONE CON IL MINISTERO DELLA SALUTE DEL 24 MAGGIO 2012)	64.782,96
U6105045200	SPESE PER LA REALIZZAZIONE DEL PROGETTO DI RICERCA GR DENOMINATO "ROLE OF MEDITERRANEAN DIET AND VITAMIN D IN PREVENTION OF COGNITIVE DECLINE IN SUBJECTS WITH COGNITIVE IMPAIRMENT" (DGR N. 66 DEL 24/02/2012 - CONVENZIONE CON IL MINISTERO DELLA SALUTE DEL 24 MAGGIO 2012)	56.944,77
U0421121200	SPESE,IN RAGIONE DEL 95 PER CENTO, PER INVESTIMENTI RELATIVI ALLA RISTRUTTURAZIONE EDILIZIA E DI AMMODERNAMENTO TECNOLOGICO DEL PATRIMONIO SANITARIO PUBBLICO E ALLA REALIZZAZIONE DI RESIDENZE PER ANZIANI E SOGGETTI NON AUTOSUFFICIENTI, CON ONERI DI AMMORTAMENTO A CARICO DELLO STATO (ART.20 DELLA LEGGE 11 MARZO 1988, N. 67).	22.302.302,67
U0421121200	SPESE,IN RAGIONE DEL 95 PER CENTO, PER INVESTIMENTI RELATIVI ALLA RISTRUTTURAZIONE EDILIZIA E DI AMMODERNAMENTO TECNOLOGICO DEL PATRIMONIO SANITARIO PUBBLICO E ALLA REALIZZAZIONE DI RESIDENZE PER ANZIANI E SOGGETTI NON AUTOSUFFICIENTI, CON ONERI DI AMMORTAMENTO A CARICO DELLO STATO (ART.20 DELLA LEGGE 11 MARZO 1988, N. 67).	669.452,93
U6106014900	SPESE PER LA REALIZZAZIONE DEL NUOVO OSPEDALE DI CATANZARO (LEGGE 11 MARZO 1988, N. 67, LEGGE REGIONALE 21 AGOSTO 2006, N. 7, LEGGE REGIONALE 6 APRILE 2011, N.9, DECRETO DEL PRESIDENTE DELLA GIUNTA REGIONALE N. 16 DEL 19 MARZO 2013) - SPESE PER IL CONFERIMENTO DI STUDI E CONSULENZE	43.168,09
U6106015000	SPESE PER LA REALIZZAZIONE DEL NUOVO OSPEDALE DI CATANZARO (LEGGE 11 MARZO 1988, N. 67, LEGGE REGIONALE 21 AGOSTO 2006, N. 7, LEGGE REGIONALE 6 APRILE 2011, N.9, DECRETO DEL PRESIDENTE DELLA GIUNTA REGIONALE N. 16 DEL 19 MARZO 2013) - SPESE PER IL CONFERIMENTO DI INCARICHI DI COLLABORAZIONE COORDINATA E CONTINUATIVA	55.000,00
U6106015100	SPESE PER LA REALIZZAZIONE DEL NUOVO OSPEDALE DI CATANZARO (LEGGE 11 MARZO 1988, N. 67, LEGGE REGIONALE 21 AGOSTO 2006, N. 7, LEGGE REGIONALE 6 APRILE 2011, N.9, DECRETO DEL PRESIDENTE DELLA GIUNTA REGIONALE N. 16 DEL 19 MARZO 2013) - SPESE CONCERNETI IL PERSONALE	45.000,00
U6106015200	SPESE PER LA REALIZZAZIONE DEL NUOVO OSPEDALE DI CATANZARO (LEGGE 11 MARZO 1988, N. 67, LEGGE REGIONALE 21 AGOSTO 2006, N. 7, LEGGE REGIONALE 6 APRILE 2011, N.9, DECRETO DEL PRESIDENTE DELLA GIUNTA REGIONALE N. 16 DEL 19 MARZO 2013) - SPESE PER IRAP	10.000,00
U6106013100	SPESE PER LA REALIZZAZIONE DEL NUOVO OSPEDALE DI CATANZARO (LEGGE 11 MARZO 1988, N. 67, LEGGE REGIONALE 21 AGOSTO 2006, N. 7, LEGGE REGIONALE 6 APRILE 2011, N.9, DECRETO DEL PRESIDENTE DELLA GIUNTA REGIONALE N. 16 DEL 19 MARZO 2013)	58.329.082,49
U6106013100	SPESE PER LA REALIZZAZIONE DEL NUOVO OSPEDALE DI CATANZARO (LEGGE 11 MARZO 1988, N. 67, LEGGE REGIONALE 21 AGOSTO 2006, N. 7, LEGGE REGIONALE 6 APRILE 2011, N.9, DECRETO DEL PRESIDENTE DELLA GIUNTA REGIONALE N. 16 DEL 19 MARZO 2013)	168.000,00
U6106013100	SPESE PER LA REALIZZAZIONE DEL NUOVO OSPEDALE DI CATANZARO (LEGGE 11 MARZO 1988, N. 67, LEGGE REGIONALE 21 AGOSTO 2006, N. 7, LEGGE REGIONALE 6 APRILE 2011, N.9, DECRETO DEL PRESIDENTE DELLA GIUNTA REGIONALE N. 16 DEL 19 MARZO 2013)	55.000,00
U6106013100	SPESE PER LA REALIZZAZIONE DEL NUOVO OSPEDALE DI CATANZARO (LEGGE 11 MARZO 1988, N. 67, LEGGE REGIONALE 21 AGOSTO 2006, N. 7, LEGGE REGIONALE 6 APRILE 2011, N.9, DECRETO DEL PRESIDENTE DELLA GIUNTA REGIONALE N. 16 DEL 19 MARZO 2013)	10.000,00
U6101011501	SPESE PER L'ACQUISTO DEI MEDICINALI INNOVATIVI (DECRETO DEL LMINISTERO DELLA SALUTE DEL 9 OTTOBRE 2015)	587.673,41
U9130701501	SPESE PER L'ATTUAZIONE DEL PROGETTO DI RICERCA FINALIZZATA "NEW MTOR INHIBITORS DEVELOPMENT AND STUDY OF THEIR EFFECTS ON THE CENTRAL NERVOUS SYSTEM (MTORNEU) (ART. 12 E 12 BIS DEL DLGS 30/12/92 N. 502)	76.401,60
U9130701601	SPESE PER L'ATTUAZIONE DEL PROGETTO DI RICERCA FINALIZZATA "RAPID VERSUS SLOW WITHDAWAL OF ANTIEPILEPTIC MONOTERAPY IN TWO-YEAR SEIZURE-FREE ADULT PATIENTS WITH (RASLOW STUDY): A PRAGMATIC MULTICENTRE,PROSPECTIVE,RANDOMIZED, CONTROLLED STUDY"(ART. 12 E 12 BIS DEL DLGS 30/12/92 N. 502)	115.783,20
U9130701401	SPESE PER GARANTIRE LE PRESTAZIONI DI PREVENZIONE, CURA E RIABILITAZIONE RIVOLTE ALLE PERSONE AFFETTE DA DISTURBO DA GIOCO D'AZZARDO (ART. 1, COMMA 946, LEGGE 28.12.2015, N. 208)	1.602.538,54
U9130703401	SPESE PER LA REALIZZAZIONE DEL PROGETTO DI RICERCA FINALIZZATA ANNO 2018 "EFFICACY OF COGNITIVE BEHAVIORAL THERAPY IN PSYCHOGENIC NON-EPILEPTIC SEIZURES (PNES) PATIENTS: TOWARDS THE CREATION OF A DEDICATED CENTER FOR DIAGNOSIS AND CARE FOR AVOIDING HEALT MIGRATION OUTSIDE CALABRIA AND CUTTING HEALTHCARE COSTS"(ART. 12 DECRETO LEGISLATIVO 30 DICEMBRE 1992, N. 502)	26.000,00
U0423120501	SPESE PER L'ATTUAZIONE DI INIZIATIVE FINALIZZATE ALLA PREVENZIONE DELLA CECITA', ALLA REALIZZAZIONE E GESTIONE DI CENTRI PER L'EDUCAZIONE E LA RIABILITAZIONE VISIVA E ALLA INTEGRAZIONE SOCIALE E LAVORATIVA DEI CIECHI PLURIMINORATI (ART. 2, COMMI 1 E 2, L. 28.8.97, N.284).	172,38
U9130705201	SPESE PER L'EROGAZIONE DI CICLI DI RIABILITAZIONE TERMALE MOTORIA E NEUROMOTORIA PER LA RIABILITAZIONE FUNZIONALE DEL MOTULESO E PER LA RIABILITAZIONE DELLA FUNZIONE RESPIRATORIA E CARDIORESPIRATORIA (ART. 1, COMMI 6BIS E 6TER, DEL D.L. 25.5.2021, N. 73, CONV. DALLA L. 23.7.2021, N. 106)	0,45
U6101019901	SPESE PER IL COMPLETAMENTO DEL PROCESSO DI SUPERAMENTO DEGLI OSPEDALI PSICHIATRICI GIUDIZIARI (ART. 3TER DEL DECRETO LEGGE 22 DICEMBRE 2011, N. 11 CONVERTITO NELLA LEGGE 17 FEBBRAIO 2012, N.9)	0,50
U9130706801	SPESE PER LA REALIZZAZIONE DEL PROGETTO DENOMINATO ISTITUZIONE DI UNA RETE ASSISTENZIALE TRA NPI, PEDIATRI E SCUOLE DELL'INFANZIA FINALIZZATA ALL'INTERCETTAZIONE PRECOCE DI UNA POPOLAZIONE A RISCHIO DI SVILUPPARE ADS (CONVENZIONE FRA ISS E REGIONE CALABRIA REP. 11096 DEL 2.2.2022)	133.743,20
U9130707501	SPESE PER L'ISTITUZIONE E LA DISCIPLINA DEI REGISTRI DEI TUMORI E DEI SISTEMI DI SORVEGLIANZA E DEL REFERTO EPIDEMIOLOGICO PER IL CONTROLLO SANITARIO DELLA POPOLAZIONE (L. 22.3.2019, N. 29 - ART. 1, COMMA 463, DELLA l. 27.12.2019, N. 160)	39.688,65

U6101011101	FONDO SANITARIO REGIONALE DI PARTE CORRENTE - MOBILITA' PASSIVA INTERNAZIONALE PROGRAMMATA IN AMBITO DI RIPARTO PER IL SERVIZIO SANITARIO NAZIONALE	3.638.433,00
U6101011001	FONDO SANITARIO REGIONALE DI PARTE CORRENTE - MOBILITA' PASSIVA PROGRAMMATA IN AMBITO DI RIPARTO PER IL SERVIZIO SANITARIO NAZIONALE	12.361.674,00
	TOTALE GENERALE	**100.691.110,03**

6.5 I RESIDUI PERENTI

Il valore finale dei residui perenti è pari ad euro 139.101.554,18 e le somme utilizzate nell'anno 2023 per fare fronte alle richieste dai creditori, sono pari ad euro 3.335.102,83, ovvero a quasi il 2,34% del valore iniziale dei residui.
I residui perenti di parte corrente, che costituiscono circa il 16% del totale, sono pari a circa 22,21 milioni di euro, mentre i residui perenti in conto capitale sono pari all'84% del totale e si attestano sul valore di circa 116,9 milioni di euro.
Di seguito si riporta apposita tabella esplicativa dei dati sopra specificati:

Tabella 25

TIPO FONDO	VALORE AL 01/01/2022	REIMPEGNATO 2022	VARIAZIONI PER INSUSSISTENZA 2022	VALORE AL 31/12/2022
CORRENTE	25.547.479,54	3.335.102,83	0	22.212.376,71
C/CAPITALE	116.889.177,47		0	116.889.177,47
TOTALE	142.436.657,01	3.335.102,83	0	139.101.554,18

Sin dall'esercizio finanziario 2014 è stata bloccata la perenzione contabile e, per tale motivo, il fondo dei residui perenti è destinato nel tempo a ridursi, sino ad estinguersi.
In sede di rendiconto dell'anno 2023, in ossequio all'articolo 60, comma 3, del D. Lgs. 118/2011, è presente quale quota accantonata dell'avanzo di amministrazione una percentuale pari al 70% dell'importo complessivo dei residui perenti alla data del 31.12.2023, ovvero pari all'importo di euro 97.371.087,93
.

7. IL RISULTATO DI AMMINISTRAZIONE

Il risultato di amministrazione è stato calcolato secondo gli schemi e le modalità contenute nel D. Lgs. 118/2011, sommando il fondo cassa al 1° gennaio 2023 con le riscossioni e i residui attivi e sottraendo da tale risultato i pagamenti, i residui passivi e il fondo pluriennale vincolato (di parte corrente e di parte in conto capitale).
L'esercizio 2023 si chiude con un saldo finanziario positivo di euro 2.076.595.459,82. Si tratta dell'avanzo contabile che deriva dalla somma algebrica delle seguenti componenti:

Tabella 26

		GESTIONE		
		RESIDUI	**COMPETENZA**	**TOTALE**
FONDO CASSA AL 1° GENNAIO				1.101.354.356,57
RISCOSSIONI	(+)	1.803.791.083,28	5.606.836.604,53	7.410.627.687,81
PAGAMENTI	(-)	1.885.277.410,44	5.761.842.295,85	7.647.119.706,29
SALDO DI CASSA AL 31 DICEMBRE	(=)			864.862.338,09

PAGAMENTI PER AZIONI ESECUTIVE NON REGOLARIZZATE AL 31 DICEMBRE	(-)			-
FONDO DI CASSA AL 31 DICEMBRE	(=)			864.862.338,09
RESIDUI ATTIVI	(+)	3.533.199.896,08	2.344.285.470,07	5.877.485.366,15
di cui derivanti da accertamenti di tributi effettuati sulla base della stima del dipartimento delle finanze				*0,00*
RESIDUI PASSIVI	(-)	2.486.006.740,17	1.903.281.949,99	4.389.288.690,16
FONDO PLURIENNALE VINCOLATO PER SPESE CORRENTI	(-)			27.211.705,40
FONDO PLURIENNALE VINCOLATO PER SPESE IN CONTO CAPITALE	(-)			249.251.848,86
RISULTATO DI AMMINISTRAZIONE AL 31 DICEMBRE 2023 (A)	(=)			**2.076.595.459,82**

8. ELENCO DELLE QUOTE VINCOLATE E ACCANTONATE DEL RISULTATO DI AMMINISTRAZIONE AL 31 DICEMBRE 2023

Nella seguente rappresentazione tabellare viene riportata la composizione dell'avanzo di amministrazione alla data del 31 dicembre 2023.

Tabella 27

COMPOSIZIONE DEL RISULTATO DI AMMINISTRAZIONE AL 31 DICEMBRE 2023	
Parte accantonata	
Fondo crediti di dubbia esigibilità al 31/12/2023	623.866.993,81
Accantonamento residui perenti al 31/12/2023	97.371.087,93
Fondo anticipazioni liquidità	200.715.252,67
Fondo perdite società partecipate	15.250.525,93
Fondo contenzioso	240.323.294,82
Fondo garanzia debiti commerciali	1.381.317,18
Altri accantonamenti	122.030.352,89
Totale parte accantonata (B)	**1.300.938.825,23**
Parte vincolata	
Vincoli derivanti da leggi e dai principi contabili	43.228.153,00
Vincoli derivanti da trasferimenti	643.001.732,21
Vincoli derivanti dalla contrazione di mutui	5.324.748,08
Vincoli formalmente attribuiti dall'ente	9.483.629,15
Altri vincoli	133.341.808,04
Totale parte vincolata (C)	**834.380.070,48**
Parte destinata agli investimenti	
Totale parte destinata agli investimenti (D)	**0,00**
Totale parte disponibile (E=A-B-C-D)	**- 58.723.435,89**

In relazione alle componenti della parte accantonata, e precisato che l'elenco analitico delle voci che compongono la stessa è riportato nel prospetto a/1 allegato alla presente relazione, si rappresenta che:

- **per la voce Fondo anticipazione di liquidità** è stato inserito l'importo complessivo di euro 200.715.252,67 di cui:
    - euro 123.981.033,71 per anticipazione di liquidità relativa al D.L. 35/2013 (ex art.2 anticipazione non sanità – per euro 54.703.036,19, ex art.3 - anticipazione sanità - per euro 69.277.997,52);
    - euro 76.734.218,96 afferente all'anticipazione di liquidità contratta nell'anno 2021, ai sensi dell'art.1, commi da 833 a 842, della legge 30 dicembre 2020 n.178, per fare fronte ai debiti commerciali, fiscali, contributivi e assicurativi accumulati al 31 dicembre 2019 dagli enti sanitari e richiesti dal Commissario ad acta (in quanto Regione in Piano di rientro). L' anticipazione di liquidità di cui trattasi è stata rimodulata e ridotta dell'importo di euro 1.420.167,01. Ciò in quanto parte delle somme richieste da alcune Aziende sanitarie al fine di liquidare debiti pregressi, pari per l'appunto ad euro 1.420.167,01, non sono state tempestivamente utilizzate dalle Aziende stesse e, ai sensi della normativa succitata, sono state restituite a Cassa Depositi e prestiti;

- **per la voce accantonamento residui perenti**, la stessa, come indicato ai precedenti paragrafi, corrisponde al limite massimo di legge del 70% di cui al valore del fondo dei residui in perenzione amministrativa, che la Regione finanzia in sede di bilancio di previsione, pari ad euro 97.371.087,93;

- rispetto alle somme accantonate all'interno del **Fondo rischi per contenzioso** (pari ad euro 240.323.294,82), **del Fondo crediti di dubbia esigibilità (**pari ad euro 623.866.993,81), **del Fondo per perdite societarie** (pari ad euro 15.250.525,93) e del **Fondo garanzia debiti commerciali** (pari ad euro 1.381.317,18), di cui al suddetto prospetto dimostrativo del risultato di amministrazione, si rinvia agli specifici approfondimenti riportati nei paragrafi successivi;

- la voce "**Altri accantonamenti**", complessivamente pari ad euro 122.030.352,89 afferisce per euro 119.970.119,55 al fondo passività potenziale di parte corrente e per euro 2.060.233,34 al fondo per passività potenziali di parte capitale. Nello specifico, come avvenuto anche negli esercizi precedenti:
    a) sono stati accantonati complessivamente euro 56.755.965,16 a fronte di crediti vantati nei confronti dei Comuni per il servizio idropotabile[5] e specificamente a fronte delle somme vantate nei confronti dei comuni in dissesto, dei comuni morosi e delle riduzioni dei residui relativi alla rateizzazioni in corso;
    b) sono stati accantonati complessivamente 62.283.062,55 milioni di euro a fronte dei crediti vantati nei confronti dei Comuni in relazione al servizio RSU. Infatti, è stato ritenuto necessario accantonare dette somme per fare fronte all'eventuale rischio derivante dall'insorgere di passività connesse alla effettiva sottoscrizione del Piano di rateizzazione, alla rallentata riscossione dei crediti vantati nei confronti degli enti in dissesto, al riconoscimento di royalties da parte dei Comuni sul cui

[5] Si ribadisce, come indicato anche nelle relazioni approvate negli anni scorsi, che i residui oggetto di contestazione, per come richiesto dalla Magistratura contabile, sono confluiti nel fondo rischi legali. Per altra parte di tali crediti vetusti vantati nei confronti di Comuni in dissesto, tenuto conto che i crediti verso le pubbliche amministrazioni non confluiscono nel Fondo crediti di dubbia esigibilità, è stato prudenzialmente previsto l'accantonamento nel fondo per passività potenziali di un importo pari al rischio dell'eventuale decurtazione del credito, da parte degli Organi del dissesto

suolo insistono discariche di privati, nonché alle contestazioni da parte di alcuni Comuni;

c) sono state accantonate, altresì, ulteriori somme, complessivamente pari ad euro 2.991.325,18 per fare fronte al rischio connesso alla discrasia tra i crediti paventati da Sorical S.p.A. (euro 931.091,84) e da Ferrovie della Calabria S.p.A. (euro 2.060.233,34) e i debiti presenti nel bilancio regionale, per come emerso in occasione delle operazioni di circolarizzazione effettuate (cfr. punto 13);

L'elenco analitico delle voci che compongono **la parte vincolata** è riportato nel prospetto a/2 allegato alla presente relazione.

Si rappresenta, infine, che nell'ambito delle somme vincolate non sono confluite entrate di dubbia o difficile esazione e che, pertanto, la parte finale dell'allegato a/2 è così determinata:

Tabella 28

Totale quote accantonate riguardanti le risorse vincolate da legge (m/1)	290.007,63	1.692.350,25
Totale quote accantonate riguardanti le risorse vincolate da trasferimenti (m/2)	4.343.385,47	7.431.520,03
Totale quote accantonate riguardanti le risorse vincolate da finanziamenti (m/3)	-	-
Totale quote accantonate riguardanti le risorse vincolate dall'ente (m/4)	-	-
Totale quote accantonate riguardanti le risorse vincolate da altro (m/5)	33.586.022,84	44.249.405,56
Totale quote accantonate riguardanti le risorse vincolate (m=m/1+m/2+m/3+m/4+m/5))	38.219.415,94	53.373.275,84
Totale risorse vincolate da legge al netto di quelle che sono state oggetto di accantonamenti (n/1=l/1-m/1)	36.876.207,61	43.228.153,00
Totale risorse vincolate da trasferimenti al netto di quelle che sono state oggetto di accantonamenti (n/2=l/2-m/2)	253.414.918,12	643.001.732,21
Totale risorse vincolate da finanziamenti al netto di quelle che sono state oggetto di accantonamenti (n/3=l/3-m/3)	249.373,54 -	5.324.748,08
Totale risorse vincolate dall'Ente al netto di quelle che sono state oggetto di accantonamenti (n/4=l/4-m/4)	2.578.852,45	9.483.629,15
Totale risorse vincolate da altro al netto di quelle che sono state oggetto di accantonamenti (n/5=l/5-m5)	7.981.501,02	133.341.808,04
Totale risorse vincolate al netto di quelle che sono state oggetto di accantonamenti (n=l-m)	301.100.852,74	834.380.070,48

9. RIPIANO DEL DISAVANZO

L'articolo 4, comma 6, del decreto del Ministero dell'economia e delle finanze, di concerto con il Ministero dell'interno, del 2 aprile 2015, concernente i criteri e le modalità di ripiano dell'eventuale maggiore disavanzo al 1° gennaio 2015, prevede che "*la nota integrativa al bilancio di previsione indichi le modalità di copertura dell'eventuale disavanzo applicato*

al bilancio distintamente per la quota derivante dal riaccertamento straordinario rispetto a quella derivante dalla gestione ordinaria".

Va precisato che le modalità del ripiano del disavanzo sono state oggetto del Giudizio di parificazione della Corte dei conti (Del. 87/2022), così come diffusamente trattato nelle Relazioni sulla gestione allegate, rispettivamente, al Rendiconto generale dell'anno 2021 e al Rendiconto generale dell'anno 2022.

La Regione, a partire dall'anno 2015 ha dovuto ripianare il seguente disavanzo:

- il disavanzo effettivo accertato dalla magistratura contabile alla data del 31 dicembre 2014, pari ad € 32.376.843,55. **Tale componente è stata definitivamente ripianata**, così come acclarato sia dal Ministero dell'Economia e delle finanze che dalla Magistratura contabile;
- il disavanzo derivante dal riaccertamento straordinario dei residui, pari ad € 102.044.432,73**.** Tale componente di disavanzo, come deciso con delibera del Consiglio regionale n.80/2015, deve essere ripianato in trenta anni, a decorrere dall'anno 2015 e fino all'anno 2044, in rate costanti per l'importo annuale di euro 3.401.481,09 (iscritto nel capitolo di spesa U8201047001 del bilancio regionale);
- il disavanzo connesso all'anticipazione di liquidità in sanità di cui al DL n. 35/2013, pari ad € 85.955.808,90, corrisponde alla sola quota capitale da rimborsare, al netto delle due quote annuali già rimborsate nelle annualità 2014 e 2015, che viene ripianato, a partire dall'esercizio finanziario 2016, secondo le modalità riportate al punto 3.20 bis dell'allegato 4/2 al D. Lgs 118/2011.

Come anche emerso negli anni precedenti e rilevato dal Ministero dell'Economia e delle Finanze, il disavanzo è stato ripianato in maniera più rapida rispetto a quanto indicato nel piano di rientro di cui alla citata deliberazione del Consiglio regionale n. 80 del 2015.

Per tale ragione, per come peraltro reiteratamente richiesto dal MEF in sede di controllo di legittimità delle leggi di approvazione dei documenti contabili obbligatori, a partire dal Rendiconto dell'anno 2020, non sono state più iscritte alla voce "Disavanzo", presente nella parte spesa dei documenti contabili, le somme ritenute già ripianate.

Tuttavia, come già rappresentato lo scorso anno, con il Giudizio di parificazione del Rendiconto dell'anno 2021, **con riferimento alla componente del Disavanzo da riaccertamento straordinario dei residui**, la Sezione di controllo della Corte dei conti ha specificato, testualmente, che "*nell'esercizio finanziario 2021, il disavanzo da riaccertamento straordinario è stato applicato correttamente mentre nel bilancio di previsione relativo all'esercizio 2022 si riscontra una sottostima della quota di disavanzo da ripianare, iscritto per € 1.978.289,74 in luogo di € 3.401.481,09, mentre negli esercizi successivi non è applicata alcuna quota. Ad avviso della Sezione, non è possibile ritenere che a seguito del miglioramento del disavanzo di amministrazione rispetto all'esercizio precedente per un importo superiore alla quota applicata al bilancio, possa considerarsi ripianata anche la parte del disavanzo (derivante dal riaccertamento straordinario dei residui) non applicata al bilancio che residua alla data dell'1/1/2022, al netto delle quote iscritte e quindi spesate nei precedenti esercizi finanziari. Nel rinviare a quanto più esaustivamente esposto nella relazione allegata al giudizio di parifica nel paragrafo dedicato al bilancio di previsione 2022/2024, in estrema sintesi, va evidenziato che anche in questo caso* ***non può trovare applicazione*** *la disposizione del d.l. n. 18/2020, che integra l'art. 42 del d.lgs. n. 118/2011, che presuppone l'esistenza di un piano di rientro che individui provvedimenti necessari a ripristinare il pareggio.* ***Il piano di rientro dal***

disavanzo derivante dal riaccertamento straordinario dei residui, disciplinato dal d.m. 2 aprile 2015, è costruito senza la individuazione a monte di specifiche attività sul versante delle entrate e delle spese, che sono imprescindibili al fine di verificare l'effettiva quantità di disavanzo ripianato nel corso di un esercizio e l'eventuale maggiore differenza rispetto alla quota applicata al bilancio*. Ne deriva, pertanto, che l'assenza di specifiche attività individuate a monte del piano di rientro e monitorabili nel corso dell'esercizio, non consente di accertare se la riduzione (o in generale il miglioramento del risultato di amministrazione) del disavanzo realizzata in misura maggiore rispetto alla quota applicata al bilancio derivi dal complesso delle attività della gestione di competenza del bilancio o da diversi fattori derivanti, come ad esempio, dalla gestione dei residui, dalla gestione di cassa o dalla formazione del fondo pluriennale vincolato, rilevanti ai fini della determinazione del risultato di amministrazione di cui alla lettera "A". Potrebbero ancora derivare da intervenute rettifiche delle componenti accantonate e vincolate del risultato di amministrazione che rilevano ai fini della determinazione della parte disponibile di cui alla lettera "E".*

Ciò posto, va rappresentato che il disavanzo da riaccertamento straordinario dei residui ripianato alla data del 31.12.2023 è il seguente:

Tabella 29 - Andamento del ripiano del disavanzo da riaccertamento straordinario dei residui

ANNO		DISAVANZO	QUOTA ANNUA RIPIANATA	QUOTA COMPLESSIVA RIPIANATA
1.1.2015		102.044.432,73		102.044.432,73
31.12. dell'anno	2015	98.642.951,64	3.401.481,09	3.401.481,09
31.12. dell'anno	2016	95.241.470,55	3.401.481,09	6.802.962,18
31.12. dell'anno	2017	91.839.989,46	3.401.481,09	10.204.443,27
31.12. dell'anno	2018	88.438.508,37	3.401.481,09	13.605.924,36
31.12. dell'anno	2019	85.037.027,28	3.401.481,09	17.007.405,45
31.12. dell'anno	2020	81.635.546,19	3.401.481,09	20.408.886,54
31.12. dell'anno	2021	78.234.065,10	3.401.481,09	23.810.367,63
31.12. dell'anno	2022	74.832.584,01	3.401.481,09	27.211.848,72
31.12. dell'anno	2023	71.431.102,92	3.401.481,09	30.613.329,81

Pertanto, alla luce di quanto su indicato, l'analisi del disavanzo di amministrazione alla data del 31.12.2023, non può che essere rappresentata per come segue, specificando che, come ribadito nei precedenti documenti contabili, detta rappresentazione tabellare origina dalla necessità di recepire le statuizioni della Magistratura contabile espresse con il Giudizio di parificazione del Rendiconto generale dell'anno 2021.

Pertanto, considerato che, per come emerge dal prospetto afferente al risultato di amministrazione al 31.12.2023, l'esercizio finanziario 2023 chiude con un disavanzo (lett. E) pari ad euro 58.723.435,90, viene dimostrato il ripiano integrale della quota di euro 3.401.481,09 (quota annuale del riaccertamento straordinario dei residui) e dell'importo di euro 1.896.022,63, relativo alla quota annuale di ripiano del disavanzo del FAL.

Tabella 30 - Verifica del ripiano del disavanzo - Tabella costruita secondo lo schema di cui all'allegato 4/1 al D.Lgs 118/2011

VERIFICA RIPIANO DELLE COMPONENTI DEL DISAVANZO AL 31.12.2023	DISAVANZO DI AMMINISTRAZIONE ALLA DATA DEL 31.12.2022 – 1 - (A)	DISAVANZO DI AMMINISTRAZIONE ALLA DATA DEL 31.12.2023 (B)	DISAVANZO RIPIANATO NEL CORSO DELL'ESERCIZIO 2023 (C=A-B)	DISAVANZO DI AMMINISTRAZIONE ISCRITTO IN SPESA (D)	RIPIANO DISAVANZO NON EFFETTUATO NELL'ESERCIZIO 2023 (E=D-C)
DISAVANZO DERIVANTE DAL RIACCERTAMENTO STRAORDINARIO DEI RESIDUI	71.431.102,92	0,00	3.401.481,09	3.401.481,09	-
DISAVANZO DA COSTITUZIONE DEL FONDO ANTICIPAZIONI DI LIQUIDITÀ EX DL 35/2013	69.277.997,52	58.723.435,90	1.896.022,63	1.896.022,63	-
TOTALE		**58.723.435,90**	**5.297.503,72**	**5.297.503,72**	**-**

1. Il disavanzo acclarato dalla Magistratura contabile al 31.12.2022 è pari a -67.798.563,21. Tuttavia, tenuto conto che, come su esplicitato, la Magistratura contabile ha rilevato la necessità che venga ripianato il disavanzo da riaccertamento straordinario, indipendentemente dalle maggiori quote eventualmente ripianate, è stato necessario seguire le modalità espositive su riportate.

Ugualmente, viene dimostrato l'integrale ripiano delle quote del disavanzo iscritto nella parte spesa del bilancio di previsione 2023-2025, ove venga costruita una rappresentazione tabellare compatibile con le statuizioni contenute nel Giudizio di parificazione del rendiconto generale dell'anno 2021, in ordine alle singole quote di disavanzo da riaccertamento straordinario dei residui da ripianare, nonché alle modalità di ripiano del disavanzo dell'anticipazione di liquidità previste dalla vigente normativa:

Tabella 31- Verifica del ripiano del disavanzo - Tabella costruita sulla base delle statuizioni della magistratura contabile

VERIFICA RIPIANO DELLE COMPONENTI DEL DISAVANZO AL 31.12.2022	DISAVANZO DI AMMINISTRAZIONE ALLA DATA DEL 31.12.2022 -1- (A)	DISAVANZO DI AMMINISTRAZIONE ALLA DATA DEL 31.12.2023 - 2- (B)	DISAVANZO RIPIANATO NEL CORSO DELL'ESERCIZIO 2023 (C=A-B)	DISAVANZO DI AMMINISTRAZIONE ISCRITTO IN SPESA (D)	RIPIANO DISAVANZO NON EFFETTUATO NELL'ESERCIZIO 2023 (E=D-C)
DISAVANZO DERIVANTE DAL RIACCERTAMENTO STRAORDINARIO DEI RESIDUI	74.832.584,01	71.431.102,92	3.401.481,09	3.401.481,09	-
DISAVANZO DA COSTITUZIONE DEL FONDO ANTICIPAZIONI DI LIQUIDITÀ EX DL 35/2013	71.174.020,15	69.277.997,52	1.896.022,63	1.896.022,63	-
		TOTALE	**5.297.503,72**	**5.297.503,72**	**-**

1. Il disavanzo acclarato dalla Magistratura contabile al 31.12.2022 è pari a -67.798.563,21. Tuttavia, tenuto conto che, come su esplicitato, la Corte dei conti ha rilevato la necessità che venga ripianato il disavanzo da riaccertamento straordinario, indipendentemente dall'entità del disavanzo di cui alla lettera "E" del prospetto del risultato di amministrazione, è stato necessario seguire le modalità espositive su riportate.
2. Il disavanzo di amministrazione alla data del 31.12.2023, come dimostrato nei precedenti prospetti, è pari a - **58.723.435,90**. Tuttavia, per come esplicitato nella presente sezione e nei pregressi documenti contabili, omologamente a quanto avvenuto per il Rendiconto generale dell'anno 2021 e dell'anno 2022, al fine poter evidenziare le quote di disavanzo ripianate (e acclarate con il Giudizio di parificazione dell'anno 2021) e ancora da ripianare, per come statuito, dalla Magistratura contabile, si è reso necessario non riportare tale dato nella tabella precedente.

Pertanto, alla luce di quanto su indicato, e tenendo conto anche delle specificazioni contenute nella Relazione allegata alla deliberazione concernente il Giudizio di parificazione, la modalità di copertura del disavanzo realizzato nell'anno 2023 può essere così rappresentata:

Tabella 32- Verifica del ripiano del disavanzo - Tabella costruita sulla base delle statuizioni della magistratura contabile

MODALITA APPLICAZIONE DEL DISAVANZO AL BILANCIO DI PREVISIONE 2024-2026	COMPOSIZIONE DEL DISAVANZO 2023	COPERTURA DEL DISAVANZO RISULTANTE AL 31.12.2023			
		ESERCIZIO 2024	ESERCIZIO 2025	ESERCIZIO 2026	ESERCIZI SUCCESSIVI
DISAVANZO DERIVANTE DAL RIACCERTAMENTO STRAORDINARIO DEI RESIDUI	71.431.102,92	3.401.481,09	3.401.481,09	3.401.481,09	61.226.659,65
DISAVANZO DA COSTITUZIONE DEL FONDO ANTICIPAZIONI DI LIQUIDITÀ EX DL 35/2013 (SOLO PER LE REGIONI)	69.277.997,52	1.927.743,09	1.959.994,23	1.992.784,94	63.397.475,26
TOTALE		**5.329.224,18**	**5.361.475,32**	**5.394.266,03**	**124.624.134,91**

Deve tuttavia segnalarsi che il Ministero dell'Economia e delle Finanze, in occasione della disamina della legge 49/2023 relativa all'approvazione del Rendiconto generale dell'anno 2022, ha rilevato che le tabelle contenute nella Relazione allegata al Rendiconto dell'anno 2022, aventi ad oggetto la "*Verifica Ripiano Delle Componenti Del Disavanzo al 31.12.2022*" e le "*Modalità Applicazione Del Disavanzo Al Bilancio Di Previsione 2023-2025*" **non sono state compilate in conformità al principio 4/1, paragrafo 13.10.3.** Oltre a ciò il Dicastero dell'Economia ha osservato che " *il miglioramento del risultato di amministrazione registrato tra l'importo della lettera E) del risultato di amministrazione al 31/12/2021 (euro 79.643.744,12) e quello della lettera E) del risultato di amministrazione al 31/12/2022 (euro 67.798.563,21), pari ad euro 11.845.180,91, è superiore rispetto all'importo di euro 10.334.014,49 riportato nelle tabelle 29 e 30, totale terza e quarta colonna (rispettivamente "Disavanzo ripianato nel corso dell'esercizio 2022" e "Disavanzo di amministrazione iscritto in spesa"). Al riguardo, si richiama che il maggiore ripiano del disavanzo rispetto a quello applicato al bilancio è regolato ai sensi del principio applicato 9.2.30 dell'Allegato 4/2 al D.lgs. n. 118/2011*[6].

La Regione, nel fare presente al MEF che la tabella è stata compilata in maniera differente rispetto agli schemi indicati nell'allegato 4/1 al D. Lgs 118/2011 al fine di rappresentare il ripiano del disavanzo statuito dalla Magistratura contabile nel Giudizio di parificazione del Rendiconto dell'anno 2021, ha specificato che avrebbe sottoposto nuovamente la problematica alla Sezione di controllo della Corte dei conti regionale, nel corso della istruttoria del rendiconto dell'anno 2023.

[6] Il disavanzo di amministrazione ripianato nel corso di un esercizio per un importo superiore a quello applicato al bilancio, determinato dall'anticipo delle attività previste nel piano di rientro e dalla registrazione dei maggiori accertamenti o dei minori impegni previsti nel bilancio negli esercizi successivi in attuazione del piano di rientro, può non essere applicato al bilancio degli esercizi successivi. Pertanto, gli enti che hanno approvato un piano di rientro che individua le attività da adottare annualmente e preveda i relativi maggiori accertamenti o minori impegni, alla fine di ciascun esercizio possono:

a) quantificare il maggiore ripiano del disavanzo di amministrazione dell'esercizio precedente rispetto a quello applicato in via definitiva al bilancio di previsione;
b) verificare se tale maggiore ripiano è determinato dall'anticipo delle attività previste nel piano di rientro per gli esercizi successivi;
c) ridurre il disavanzo da ripianare negli esercizi successivi per un importo pari al maggiore ripiano che rispetta la condizione di cui alla lettera b).

Nel caso in cui non sia possibile riferirlo ai piani di rientro, il maggiore ripiano del disavanzo è attribuito alle componenti del disavanzo di amministrazione in ordine di anzianità di formazione del disavanzo stesso, nei limiti delle quote previste nell'esercizio successivo e seguenti e restano ferme le modalità di ripiano previste nei piani di rientro, che termineranno prima del previsto.

Per quanto concerne il maggior ripiano del disavanzo, deve specificarsi che anche nell'anno in corso la Regione ha ripianato una quota di disavanzo maggiore rispetto al valore programmato, per come dimostrato nella tabella seguente compilata ai sensi dell'allegato 4/1 al D. Lgs 118/2021 e presupponendo che, come indicato al paragrafo 9.2.30 succitato, il maggior ripiano sia imputabile all'unica quota di disavanzo da ripianare ancora presente:

Tabella 33- Verifica del ripiano del Disavanzo risultante dal prospetto del risultato di amministrazione alla data del 31.12.2023

VERIFICA RIPIANO DELLE COMPONENTI DEL DISAVANZO AL 31.12.2023	DISAVANZO DI AMMINISTRAZIONE ALLA DATA DEL 31.12.2022 – 1 - (A)	DISAVANZO DI AMMINISTRAZIONE ALLA DATA DEL 31.12.2023 (B)	DISAVANZO RIPIANATO NEL CORSO DELL'ESERCIZIO 2023 (C=A-B)	DISAVANZO DI AMMINISTRAZIONE ISCRITTO IN SPESA (D)	RIPIANO DISAVANZO NON EFFETTUATO NELL'ESERCIZIO 2023 (E=D-C)
DISAVANZO DERIVANTE DAL RIACCERTAMENTO STRAORDINARIO DEI RESIDUI		0,00	0,00	3.401.481,09	-
DISAVANZO DA COSTITUZIONE DEL FONDO ANTICIPAZIONI DI LIQUIDITÀ EX DL 35/2013	67.798.563,21	58.723.435,90	9.075.127,31	1.896.022,63	-
TOTALE	**67.798.563,21**	**58.723.435,90**	**9.075.127,31**	**5.297.503,72**	**-**

Chiaramente ciò implica che la Regione debba ripianare unicamente il disavanzo derivante dalla costituzione dell'anticipazione di liquidità ex D.L. 35/2013, per un importo inferiore rispetto all'andamento programmato.
Tuttavia, acclarato che a seguito del Giudizio di parificazione dell'esercizio finanziario 2021, la Magistratura contabile ritiene che debba essere ancora ripianata una quota di disavanzo derivante da riaccertamento straordinario dei residui, pari ad oltre 71 milioni di euro (Tab. 29) nonché una quota di disavanzo connessa al Fondo anticipazione di liquidità (FAL), che, sulla base delle modalità di ripiano previsto dalla normativa vigente, è superiore a 69 milioni di euro, in via prudenziale e sino ad eventuali ripensamenti giurisprudenziali, si ritiene opportuno proseguire con le modalità di ripiano del disavanzo richiesto dalla Magistratura contabile, per come rappresentato nella precedente tabella n. 32.

10. CONTO DEL TESORIERE E IL FONDO CASSA

Il servizio di Tesoreria regionale è stato gestito anche per l'esercizio 2023 da BPER Banca S.p.A.
Per ciò che concerne il Conto giudiziale che, ai sensi del paragrafo 11.11 dell'allegato 4.2 al Decreto legislativo 23 giugno 2011, n. 118, il Tesoriere è tenuto a rendere al termine dell'esercizio finanziario, si rappresenta che lo stesso è stato redatto sulla base dello schema di cui all'allegato n. 17 al D. Lgs. 118/2011. Infatti lo stesso riporta le risultanze classificate, per l'entrata, in titoli e tipologie e, per la spesa, in missioni, programmi e titoli, espone i totali dei titoli e delle missioni e contiene la rendicontazione della gestione di cassa, evidenziando, distinti per residui e competenza, gli incassi e i pagamenti registrati nel corso dell'esercizio.
Di seguito si evidenziano le risultanze di cui alla gestione di cassa per l'esercizio finanziario 2023, per come verificate a seguito dell'istruttoria condotta dal competente settore "Rendiconto Generale - Conto Consolidato":

Tabella 34

	REGIONE GESTIONE SANITARIA	REGIONE GESTIONE ORDINARIA	REGIONE FONDO CASSA COMPLESSIVO
Fondo cassa all'1/1/2023	**617.226.774,18**	**484.127.582,39**	**1.101.354.356,57**
Riscossioni	4.902.044.178,89	2.508.583.508,92	7.410.627.687,81
Pagamenti	4.948.372.951,94	2.698.746.754,35	7.647.119.706,29
Fondo cassa al 31.12.2023	**570.898.001,13**	**293.964.336,96**	**864.862.338,09**

Dalle risultanze del conto del Tesoriere, per come riportate nella precedente tabella, si rileva che il fondo cassa dell'ente, alla data del 31/12/2023, è complessivamente pari ad euro 864.862.338,09, di cui euro 570.898.001,13 sono relativi alla gestione sanitaria ed euro 293.964.336,96 afferiscono alla gestione ordinaria.

11. PAREGGIO DI BILANCIO

Anche per l'anno 2023 le Regioni sono tenute unicamente a certificare la realizzazione degli investimenti disciplinati dall'articolo 1, comma 495 ter, della legge 11 dicembre 2016, n. 232, e dall'articolo 1, commi da 833 a 836[7], della legge 30 dicembre 2018, n. 145.
Specificamente, ai sensi della succitata normativa è stato disposto che al fine di favorire gli investimenti da realizzare attraverso l'utilizzo dei risultati di amministrazione degli esercizi precedenti e il ricorso al debito, anche per l'anno 2019, alle Regioni sono stati assegnati spazi finanziari da realizzarsi nel corso del quinquennio successivo e da certificare attraverso il sistema di monitoraggio BDAP-MOP.
Alla luce di tale disposizione, la Regione Calabria ha dovuto realizzare investimenti nuovi e aggiuntivi (diretti e/o indiretti), per un importo pari a 22.509.000,00 a partire dall'anno 2019, e certificare l'avvenuta realizzazione di detti investimenti, entro il 31 marzo dell'anno successivo a quello di riferimento.
Oltre a ciò, ai sensi dei commi 833 e 834 dell'articolo 1 della legge 30 dicembre 2018, n. 145 che disciplinano il rilancio e l'accelerazione degli investimenti pubblici, le Regioni si sono impegnate a realizzare investimenti aggiuntivi, diretti e indiretti, nell'arco di un quinquennio, in specifici settori di intervento. La Regione Calabria nell'arco temporale 2019-2023 si è impegnata a realizzare investimenti aggiuntivi nel campo dell'edilizia scolastica antisismica, per l'importo complessivo di euro 189.235.601,28, mediante l'assunzione di impegni esigibili secondo un preciso timing indicato nelle tabelle allegate alla legge di cui trattasi, e da certificare entro il 31 marzo dell'anno successivo a quello di riferimento.
Nell'anno 2023, per come certificato anche dai competenti Dirigenti regionali, sono stati realizzati gli investimenti relativi al quinquennio 2009/2023 di cui all'articolo 1, comma 495 ter, della legge 11 dicembre 2016, n. 232, e sono stati raggiunti gli obiettivi da realizzarsi

[7] Specificamente, con l'articolo 1, comma 495, della legge 11 dicembre 2016, n. 232, è stato disposto che al fine di favorire gli investimenti da realizzare attraverso l'utilizzo dei risultati di amministrazione degli esercizi precedenti e il ricorso al debito, per gli anni 2017, 2018 e 2019, alle Regioni sono stati assegnati spazi finanziari da realizzarsi nel corso del quinquennio successivo e da certificare attraverso il sistema di monitoraggio BDAP-MOP. Alla luce di tale disposizione, la Regione Calabria, sulla base del crono programma indicato nella succitata L.232/2016, deve realizzare investimenti nuovi e aggiuntivi (diretti e/o indiretti), per un importo pari ad euro € 22.302.894,74, a partire dall'anno 2017, ad euro 22.509.000,00 a partire dall'anno 2018 e ad euro 22.509.000,00 a partire dall'anno 2019, e certificare l'avvenuta realizzazione di detti investimenti, entro il 31 marzo dell'anno successivo a quello di riferimento, pena l'applicazione del regime sanzionatorio previsto per il mancato rispetto degli obiettivi del pareggio di bilancio (ex art.1, comma 466, della L. 232/2016)

nell'anno 2023 ai sensi dei succitati commi 833 e 834 dell'articolo 1 della legge 30 dicembre 2018, n. 145.

Sulla base delle risultanze contabili, delle attestazioni dei Dirigenti competenti alla gestione della spesa e alle certificazioni inserite nella banca dati BDAP-MOP direttamente dalla Regione (in caso di investimenti diretti) o trasmesse dagli Enti, in caso di investimenti indiretti, in data 25.03.2024 sono state certificate, sul sito del MEF, le seguenti risultanze:

Tabella 35

Allegato A - Modello INV 23 Sez.1	
(importi in migliaia di euro)	
INVESTIMENTI 2023 (Art.1, comma 495 ter, L. 11 dicembre 2016, n.232 e art.1, commi 833 e 834, L. 30 dicembre 2018, n.145) REGIONE CALABRIA	**Dati gestionali COMPETENZA a tutto il 31 dicembre 2023 (stanziamenti FPV/ impegni)**
1) Verifica, per l'esercizio 2023, dell'utilizzo spazi acquisiti nel 2019 con il patto di solidarietà nazionale verticale per nuovi investimenti (comma 495-ter, L. 232/2016 - tab.2)	0
1a) impegni per nuovi investimenti diretti esigibili nel 2023, concernenti opere pubbliche, a valere degli spazi acquisiti nel 2019 ai sensi del comma 495-ter L. 232/2016, oggetto del monitoraggio BDAP-MOP di cui al D. Lgs n. 229/2011	0
1b) impegni per altri nuovi investimenti diretti esigibili nel 2023 a valere degli spazi acquisiti nel 2019 ai sensi del comma 495-ter L. 232/2016 (non riguardanti opere pubbliche e NON oggetto del monitoraggio BDAP-MOP di cui al D. Lgs n. 229/2011)	0
1c) impegni per nuovi investimenti indiretti esigibili nel 2023, concernenti contributi per la realizzazione di opere pubbliche, a valere degli spazi acquisiti nel 2019 ai sensi del comma 495-ter L. 232/2016, i cui beneficiari sono tenuti al monitoraggio BDAP-MOP di cui al D. Lgs n. 229/2011.	123
1d) impegni per altri nuovi investimenti indiretti esigibili nel 2023 a valere degli spazi acquisiti nel 2019 ai sensi del comma 495-ter L. 232/2016 (non concernenti contributi per la realizzazione di opere pubbliche e/o i cui beneficiari NON sono tenuti al monitoraggio BDAP-MOP di cui al D. Lgs n. 229/2011)	0
1e) Spazi acquisiti nel 2019 con il patto di solidarietà nazionale verticale per investimenti nuovi (comma 495- ter, L. 232/2016) non utilizzati per investimenti esigibili nel 2023	0
2) Verifica, per l'esercizio 2023, dell'utilizzo del contributo 2020 per nuovi investimenti diretti e indiretti di cui ai all'art. 1, commi 835 e 836 della L. n. 145 del 2018 (comma 839 Tabella 5).	0
2a) impegni per investimenti diretti nuovi esigibili nel 2023 concernenti opere pubbliche di cui ai commi 835 e 836 della L.145/2018, oggetto del monitoraggio BDAP-MOP di cui al D. Lgs n. 229/2011 .	0
2b) Impegni per altri investimenti diretti nuovi esigibili nel 2023 di cui ai commi 835 e 836 della L.145/2018, non riguardanti opere pubbliche, NON oggetto del monitoraggio BDAP-MOP di cui al D. Lgs n. 229/2011	0
2c) Impegni per investimenti indiretti nuovi esigibili nel 2023, concernenti contributi per la realizzazione di opere pubbliche, di cui ai commi 835 e 836 della L.145/2018, i cui beneficiari sono tenuti al monitoraggio BDAP-MOP di cui al D. Lgs n. 229/2011.	20.862
2d) impegni per altri investimenti indiretti nuovi esigibili nel 2023 di cui ai commi 835 e 836 della L.145/2018, non concernenti contributi per la realizzazione di opere pubbliche e/o i cui beneficiari NON sono tenuti al monitoraggio BDAP-MOP di cui al D. Lgs n. 229/2011	0
2e) Investimenti esigibili nel 2023 non realizzati rispetto all'importo previsto per il 2022 dalla tabella 5 allegata alla legge n. 145/2018	0

Tabella 36

Allegato B - Modello CERT/23

PROSPETTO per la CERTIFICAZIONE della REALIZZAZIONE DEGLI INVESTIMENTI anno 2023

da trasmettere entro il termine perentorio del 31 marzo 2024

REGIONE CALABRIA

VISTE le informazioni relative agli investimenti effettuati nel 2023 trasmesse da questo Ente all'apposito sito web

SI CERTIFICANO LE SEGUENTI RISULTANZE:

Importi in migliaia di euro

RISULTATI 2023	
X	gli impegni esigibili nel 2023 per nuovi investimenti effettuati a valere degli spazi di cui all'art. 1, comma 495-ter, L 232/2016 acquisiti nel 2019 sono stati registrati
X	gli impegni esigibili nel 2023 per gli investimenti nuovi di cui all'art. 1
	l'incremento dei pagamenti complessivi per investimenti effettuati nel 2023 non è inferiore al 4 per cento rispetto ai pagamenti complessivi del 2017 (art. 1, comma 780, L 205/2017 - solo per le Regioni che hanno scelto di ripianare il disavanzo al 31 dicembre 2014)

DATA 25/03/2024

IL PRESIDENTE

IL RESPONSABILE DEL SERVIZIO FINANZIARIO

Organo Revisione (1)

Organo Revisione (2)

Organo Revisione (3)

12. IL FONDO GARANZIA DEBITI COMMERCIALI

Il Fondo garanzia debiti commerciali, introdotto a partire dall'anno 2021 ex art. 1, comma 859, della legge 145/2018 è pari, come su detto, ad euro 1.381.317,18. L'andamento del debito commerciale della Regione Calabria a decorrere dal primo esercizio di riferimento per l'applicazione dell'art.1, commi da 859 a 864 della legge 30 dicembre 2018, n. 145 (anno 2021 – esercizi di riferimento 2020/2019), sebbene altalenante, presenta un discreto miglioramento.

In particolare, in base ai dati presenti al momento della redazione dei documenti contabili:

- nell'anno 2021, in occasione dell'adozione del bilancio di previsione, è stato stanziato l'importo di euro 200.863,03, (stock del debito 2020) ma detto importo non è stato accantonato in sede di rendiconto 2022;
- nell'anno 2022, in occasione dell'adozione del bilancio di previsione, è stato stanziato l'importo di euro 962.238,68 (stock del debito 2021). Il medesimo importo è stato, accantonato in sede di rendiconto (allegato A/1 al Rendiconto generale dell'anno 2022);
- nell'anno 2023, in occasione dell'adozione del bilancio di previsione, è stato stanziato l'importo di euro 1.180.454,15 (stock del debito 2022). In sede di assestamento del Bilancio di previsione, per come richiesto dal Mef è stato stanziato

l'ulteriore importo di euro 200.862,03 relativo allo stock del debito dell'anno 2020 non accantonato nel rendiconto dell'anno 2021.

In sede di approvazione del rendiconto dell'anno 2023, l'intero importo definitivamente stanziato, pari ad euro 1.381.317,18, è stato prudenzialmente accantonato (allegato A/1 al Rendiconto generale dell'anno 2022).

Tabella 37

	STANZIATO BILANCIO PREVISIONE	STANZIATO ASSESTAMENTO	ACCANTONATO IN SEDE DI RENDICONTO	SVINCOLATO IN SEDE DI RENDICONTO 2023
2021	200.863,03	0,00	0,00	0,00
2022	962.238,68	0,00	962.238,68	962.238,68
2023	1.180.454,15	200.863,03	1.381.317,18	

Considerato, poi, che ai sensi dell'art. 1 ,comma 863, L. 145/2018, l'importo accantonato nel corso degli anni nel risultato di amministrazione è liberato nell'esercizio successivo a quello in cui risultano rispettate le condizioni di cui agli indicatori previsti dal citato comma 859, L. 145/2018, e che, come evincibile dalle seguenti estrazioni effettuate dalla Piattaforma ministeriale Area RGS (tabelle seguenti), il debito commerciale residuo scaduto, rilevato alla fine dell'esercizio precedente gli anni interessati, non è superiore al 5 per cento del totale delle fatture ricevute nel medesimo esercizio e non risultano ritardi nei pagamenti, in sede di adozione del Rendiconto 2023 sono state svincolate le somme stanziate nell'anno 2022, pari ad euro 962.238,68 (riepilogato nella tabella successiva).

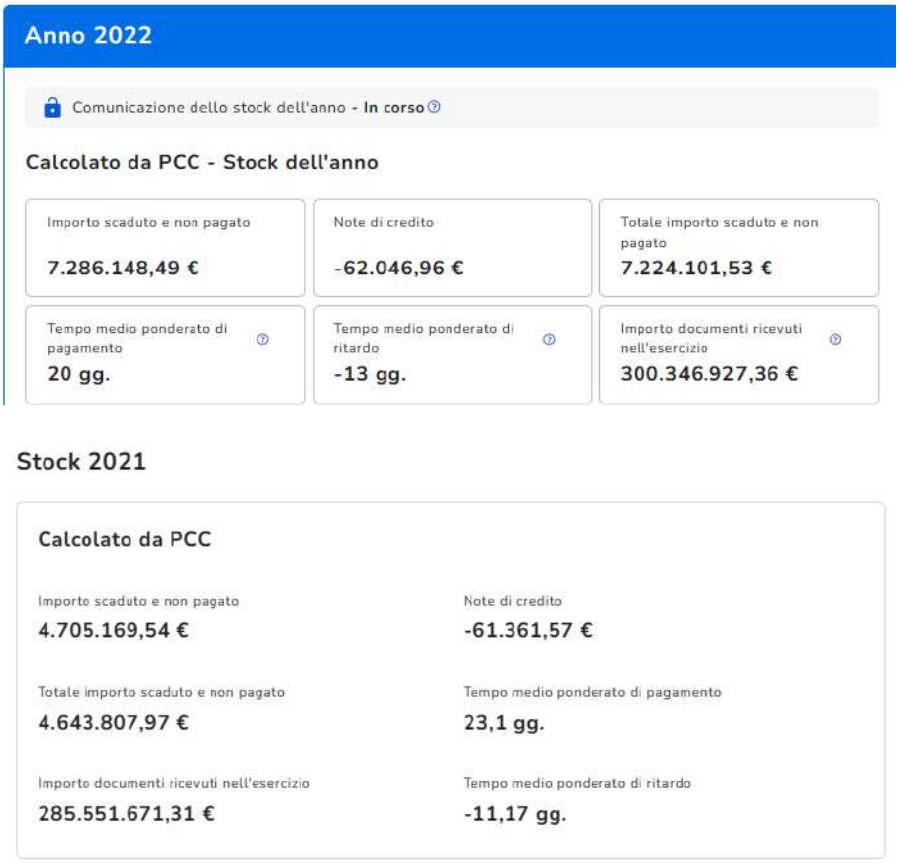

Stock 2020

13. IL FONDO CREDITI DI DUBBIA ESIGIBILITÀ

Come statuito nel principio applicato della competenza finanziaria, contenuto nell'allegato 4/2 al D. Lgs. 118/2011, in occasione della redazione del rendiconto, si deve procedere alla verifica della congruità del fondo crediti di dubbia esigibilità accantonato nel risultato di amministrazione, facendo riferimento all'importo complessivo dei residui attivi, sia di competenza dell'esercizio cui si riferisce il rendiconto, sia degli esercizi precedenti. A tal fine, si è provveduto a determinare, per ciascuna delle categorie di entrata da includere dell'ambito del calcolo del FCDE, l'importo dei residui complessivi, come risulta alla fine dell'esercizio appena concluso, a seguito dell'operazione di riaccertamento ordinario e a calcolare, in corrispondenza di ciascuna entrata, la media del rapporto tra gli incassi (in c/residui) e l'importo dei residui attivi all'inizio di ogni anno degli ultimi 5 esercizi.
Allo scopo di determinare i residui da includere nel calcolo del FCDE, in conformità al succitato principio, sono stati individuati i crediti da escludere dal suddetto Fondo e, in particolare, i residui derivanti da trasferimenti da parte di altre Amministrazioni pubbliche e dell'Unione europea, e le entrate tributarie che finanziano la sanità.
In ordine ai crediti vantati dalla Regione nei confronti dei Comuni per l'erogazione, ormai cessata, del servizio idropotabile e del servizio dei rifiuti (RSU), sebbene riferite a somme vantate nei confronti della P.A, a fini meramente prudenziali, sono state verificate le riscossioni in conto competenza, relative agli accertamenti assunti nell'anno 2023 a fronte delle rate incluse nei Piani di rateizzazioni approvati nell'anno 2022 nonché le riscossioni effettuate sulle rateizzazioni approvate nell'anno 2021 e sono inclusi integralmente nel FCDE gli importi degli accertamenti che, sebbene rateizzati, non sono stati pagati dagli Enti locali.

Inoltre, per verificare la condizione di "difficile esigibilità", sono stati analizzati, ed esclusi dal FCDE, i residui già incassati alla data di effettuazione del riaccertamento ordinario, quelli che, in ragione dell'esistenza di omologhi debiti nei confronti dei medesimi creditori, sono in via di riscossione per effetto delle compensazioni di cassa, quelli per i quali la natura della tipologia del credito (somme da riscuotere a rendicontazione) e l'andamento degli incassi, consentono di escluderne la dubbia esigibilità e quelli che sono stati riscossi nell'anno 2023 sui conti correnti postali, non riversati entro il 31.12.2023 nel conto di Tesoreria e riscossi in conto residui entro la data di redazione del Rendiconto generale di cui trattasi.

All'esito della su indicata disamina e per come dettagliato anche nella successiva tabella, i residui attivi presenti alla data del 31 dicembre 2023, ritenuti di dubbia e difficile esazione, sono pari ad euro 623.866.993,81, e sono stati determinati, per come di seguito indicato:

a. I residui attivi allocati al Titolo I non devono essere inclusi nel calcolo del FCDE se:
   - afferiscono a entrate tributarie riguardanti la sanità o a entrate tributarie riscosse attraverso il bilancio dello Stato (a titolo di esempio l'imposta sulle attività produttive IRAP);
   - ineriscono a somme da riceversi da parte di amministrazioni pubbliche, ritenute certe e che, in base al punto 3.7.5 del principio contabile su richiamato, non devono essere considerate al fine della costituzione del Fondo di cui trattasi;

   In ossequio al principio della competenza finanziaria di cui all'allegato 4/2 al D. Lgs 118 (paragrafi 3.3. e 3.7), sono stati inclusi nel Fondo crediti di dubbia esigibilità, gli accertamenti riguardanti la emissione di ruoli coattivi - al netto di sanzioni ed interessi- relativi ad entrate non precedentemente accertate e gli avvisi di accertamento, emessi sulla base di ruoli e liste di carico e divenuti definitivi;

b. I residui attivi allocati al Titolo 2 delle entrate non devono essere inclusi nel calcolo del FCDE in quanto inerenti a trasferimenti dello Stato e dell'Unione europea;

c. Parte dei residui attivi allocati al Titolo 3 non è stata inclusa nel calcolo del FCDE:
   - in quanto afferisce a entrate connesse a servizi prestati a pubbliche amministrazioni, regolarmente fatturati e a fronte della quale sono stati alimentati altri fondi di accantonamento per rischi. Nello specifico detti residui originano da accertamenti di somme vantate dalla Regione nei confronti degli Enti locali per il servizio idropotabile reso negli anni anteriori al 2005 e per la gestione del Servizio RSU, non oggetto di rateizzazione, per i quali il competente Dipartimento regionale ha attestato l'esistenza del credito e l'attualità dello stesso anche in base agli specifici atti interruttivi della prescrizione;
   - in quanto relativa a somme già riscosse alla data di effettuazione del riaccertamento dei residui o per le quali sono in corso attività di compensazione di cassa con i debiti che la Regione ha nei confronti del medesimo soggetto;

   Altra parte dei residui attivi allocata al Titolo 3, è stata inserita nel FCDE:
   - in ragione della natura del credito e del debitore;
   - ai sensi dei paragrafi 3.3. e 3.7 in quanto relativa all'emissione di ruoli coattivi - al netto di sanzioni ed interessi- inerenti ad entrate non precedentemente accertate;

d. I residui attivi allocati al Titolo 4 delle entrate non sono stati inseriti nel FCDE per la parte afferente ai trasferimenti di parte capitale dello Stato e dell'Unione europea, al netto, anche quest'anno, delle somme vantate nei confronti dello Stato per la realizzazione della Diga dell'Esaro e Cameli. Ciò in quanto, sebbene il Dipartimento "Territorio e Tutela dell'Ambiente" abbia specificamente indicato che le somme in questione siano da ritenersi certe (vedi paragrafo precedente sui residui attivi), si è ritenuto opportuno continuare a dare seguito alle indicazioni contenute nella Relazione allegata al Giudizio di parifica del Rendiconto generale dell'anno 2021, in base alle quali la Sezione di controllo, pur prendendo atto che le somme in questione erano state

accantonate, in parte, nel fondo per la passività potenziali e in parte nel Fondo contenzioso, ha sottolineato l'opportunità che dette somme confluissero nel FCDE.
Inoltre, a fini prudenziali, tenuto conto dell'andamento delle riscossioni, è stato inserito nell'ambito del FCDE, il credito nei confronti di imprese iscritto a seguito di sentenze di condanna da parte della Corte dei conti.

A fronte di tale volume dei residui è stato posto in essere l'accantonamento al Fondo rischi secondo le modalità indicate nell'allegato 4/2, specificando che, in alcuni casi, in via prudenziale, le percentuali di legge sono state aumentate.

Di seguito si riportano i capitoli inclusi nel calcolo del FCDE, con specifica indicazione anche della percentuale del residuo di riferimento, confluita nel suddetto Fondo.

Tabella 38

CAPITOLO	DESCRIZIONE	RESIDUI INCLUSI NEL CALCOLO DEL FONDO	% FCDE	IMPORTO FCDE
E0110110101 (1)	IMPOSTA REGIONALE SULLE CONCESSIONI STATALI DEI BENI DEL DEMANIO E DEL PATRIMONIO INDISPONIBILE (LEGGE REGIONALE 31 DICEMBRE 1971, N.1).	279.520,84	98,71%	275.903,28
E0110110201 (1)	TASSA SULLE CONCESSIONI REGIONALI (LEGGE REGIONALE 31 DICEMBRE 1971, N.1 - LEGGE REGIONALE 10 APRILE 1995, N. 11 - ART. 21 DELLA LEGGE REGIONALE 27 DICEMBRE 2012, N. 69).	22.658,38	4,43%	1.004,01
E0110110801	TRIBUTO SPECIALE PER IL DEPOSITO IN DISCARICA DEI RIFIUTI SOLIDI (ART.2, DEL DPR 10.9.82, N. 915 E ART.3, COMMI DA 24 A 40, DELLA LEGGE 28.12.95, N. 549 - ART. 15 DELLA LEGGE REGIONALE 23 DICEMBRE 2011, N. 47).	13.649.908,46	100,00%	13.649.908,46
E0230526600	ASSEGNAZIONE DI FONDI DALLO STATO PER L'ATTUAZIONE DELL'ACCORDO DI PROGRAMMA QUADRO INERENTE AL SETTORE "CICLO INTEGRATO DELLE ACQUE" - COMPLEMENTO DEL PROGETTO N. 26/3100 INERENTE ALLA DIGA ESARO E CAMELI TRASFERITO ALLA REGIONE AI SENSI DELL'ART. 9 DEL D.L.VO 3.4.93, N. 96 (DECRETO DEL COMMISSARIO AD ACTA DEL MINISTERO DEI LL.PP. N. 6033 DEL 10.7.96 - ACCORDO DI PROGRAMMA QUADRO DEL 27.10.1999).	38.388.334,69	100,00%	38.388.334,69
E0320210301	INTERESSI VERSATI DA SOGGETTI DEBITORI DI SOMME RELATIVE AL POR 2000-2006	47.525,81	100,00%	47.525,81
E0320210401	INTERESSI VERSATI DA SOGGETTI DEBITORI DI SOMME RELATIVE AL POR 2007-2014	280.348,61	100,00%	280.348,61
E0320210401	INTERESSI VERSATI DA SOGGETTI DEBITORI DI SOMME RELATIVE AL POR 2007-2014	280.348,61	0,00%	
E0320210501	ENTRATE DERIVANTI DA INTERESSI RISCOSSI A SEGUITO DI EMISSIONE DI AVVISI DI ACCERTAMENTO E DI ORDINANZE DI INGIUNZIONE OVVERO A SEGUITO DI ISCRIZIONI A RUOLO EFFETTUATE AI FINI DEL CONTRASTO ALL'EVASIONE TRIBUTARIA E AL RECUPERO DEI CREDITI REGIONALI.	76.242,90	100,00%	76.242,90
E0320310101	PROVENTI DA CANONI RELATIVI A CONCESSIONI SU BENI DEMANIALI E PATRIMONIALI.	1.150.194,33	99,53%	1.144.788,42
E0340110301	ENTRATE DERIVANTI DAI CONTRIBUTI DOVUTI PER ISPEZIONI E CONTROLLI VETERINARI DEGLI ANIMALI VIVI DESTINATI ALLA MACELLAZIONE E DI TALUNI PRODOTTI DI ORIGINE ANIMALE IN ATTUAZIONE DELLE DIRETTIVE 93/118/CE E 96/43/CE (ART. 1 DEL DECRETO LEGISLATIVO 19.11.1998, N. 432).	1.832,91	100,00%	1.832,91
E0360110501	RISCOSSIONE DEI CONTRIBUTI, SUCCESSIVAMENTE AL 31.10.1983 (DATA DI CESSAZIONE DELLA GESTIONE CASSA), VERSATI DALL'UTENZA PER L'APPROVVIGIONAMENTO IDRICO DERIVANTE DAGLI IMPIANTI ACQUEDOTTISTICI TRASFERITI ALLA REGIONE DALLA CESSATA CASSA PER IL MEZZOGIORNO (ART.6 DELLA LEGGE 2.576,N.183-CONVENZIONE DEL 15.6.82).	4.281.680,98	100,00%	4.281.680,98
E0360210301 (1)	ENTRATE EVENTUALI E DIVERSE, REDDITI E CANONI VARI.	1.109.789,01	62,40%	692.543,89
E1103000301	* RISCOSSIONE DELLE TARIFFE, VERSATE DA PARTE DEI SOGGETTI TENUTI AL PAGAMENTO, PER LO SMALTIMENTO DEI RIFIUTI SOLIDI URBANI RELATIVO AL CONFERIMENTO IN IMPIANTO E A QUELLO IN DISCARICA (ART. 1, COMMA 3, DELLA LEGGE REGIONALE 13 GENNAIO 2015 N.2, ART. 6 DELLA LEGGE REGIONALE 27.04.15 N.12)	629.931,38	100,00%	629.931,38
E1201000601	ENTRATE DERIVANTI DALL'ISTITUZIONE DELL'IMPOSTA REGIONALE SULLA BENZINA PER AUTOTRAZIONE (DECRETO LEGISLATIVO 21 DICEMBRE 1990, N. 398, ARTICOLO 3, COMMA 13, DELLA LEGGE 28 DICEMBRE 1995, N. 549, ART. 27 DELLA LEGGE REGIONALE 29 DICEMBRE 2010, N. 34 - ART. 16 DELLA LEGGE REGIONALE 23 DICEMBRE 2011, N. 47)	349.603,51	100,00%	349.603,51

E3402000501	VERSAMENTO DELLE SPESE DI GIUSTIZIA CORRISPOSTE DALLE CONTROPARTI SOCCOMBENTI (ART. 27 DEL C.C.N.L. - COMPARTO REGIONI ED AUTONOMIE LOCALI DEL 14.09.2000 - ART. 3 LEGGE REGIONALE 10.10.2002, N. 39).	1.672.558,26	100,00%	1.672.558,26
E3402001601 (1)	RISCOSSIONE DI ENTRATE DERIVANTI DA ATTIVITA' RELATIVE ALLA DEPENALIZZAZIONE (LEGGE 24 NOVEMBRE 1981, N. 689. ARTICOLI 135 E 136 DEL DECRETO LEGISLATIVO 3 APRILE 2006, N. 152).	149.760,69	37,95%	56.841,32
E3402002101 (1)	ENTRATE DERIVANTI DAI DIRITTI DI SEGRETERIA E DAI DIRITTI D'ISTRUTTORIA DELLE ISTANZE RELATIVE AL RILASCIO DI NULLA OSTA IDROGEOLOGICO PER CIO' CHE ATTIENE I MOVIMENTI TERRA (REGIO DECRETO N. 1126 DEL 1923, ART 21 - DGR N. 218 DEL 20 MAGGIO 2011) (ART 5, COMMA 2,DELLA LEGGE DI ASSESTAMENTO DEL BILANCIO 2022)	21.040,10	94,07%	19.791,99
E3402002201 (1)	ENTRATE DERIVANTI DALL'ISTRUTTORIA DEI PROGETTI DI ADEGUAMENTO ALLA LEGGE SISMICA DEPOSITATI PRESSO IL DIPARTIMENTO LAVORI PUBBLICI (LEGGE REGIONALE N. 35/2009)	60.067,27	99,89%	60.000,00
E3402002801	ENTRATE DERIVANTI DAGLI ONERI ISTRUTTORI PER L'ESPLETAMENTO DELLE PROCEDURE DI VALUTAZIONE AMBIENTALE - VIA, VI, VAS ED AIA (LEGGE REGIONALE 3 SETTEMBRE 2012, N. 39 - REGOLAMENTO REGIONALE DI CUI ALLA DGR N. 381 DEL 31.10.2013)	84.268,00	100,00%	84.268,00
E3403002200	RISCOSSIONE DEI RUOLI IRRIGUI E DI BONIFICA RELATIVI ALLA GESTIONE DEI SERVIZI DEL COMPRENSORIO DEL SOPPRESSO CONSORZIO DI BONIFICA SIBARI-CRATI E DEL BACINO BASSO IONIO REGGINO (ART. 3 DELLA LEGGE REGIONALE 26 FEBBRAIO 2010, N. 8)	5.405.832,58	100,00%	5.405.832,58
E3404000901	RECUPERO DI SOMME TRASFERITE AI SOGGETTI ATTUATORI DI INTERVENTI A CARICO DEL POR CALABRIA 2000-2006.	24.800,00	100,00%	24.800,00
E3404001401	RECUPERO DI SOMME TRASFERITE AI SOGGETTI ATTUATORI DI INTERVENTI A CARICO DEL POR CALABRIA 2007 -2013	5.713.584,08	100,00%	5.713.584,08
E3404002101	RESTITUZIONE DI SOMME DA PARTE DI SOGGETTI BENEFICIARI DI CONTRIBUTI REGIONALI CONCESSI SU CAPITOLI A DESTINAZIONE VINCOLATA	721.066,92	100,00%	721.066,92
E9101010201 (1)	ENTRATE DERIVANTI DAL CANONE PER LE UTENZE DI PICCOLE DERIVAZIONI DI ACQUA PUBBLICA (R.D. 11 DICEMBRE 1933, N.1775 – D. LGS. 3 APRILE 2006, N. 152)	6.098,81	67,73%	4.130,79
E9101010301	ENTRATE DERIVANTI DAL CANONE PER LA CONCESSIONE IN USO A TERZI DI AREE DEMANIALI	692,47	100,00%	692,47
E9101013101	RISCOSSIONE DELL'IMPOSTA REGIONALE SULLA BENZINA PER AUTOTRAZIONE DERIVANTE DALL'EMISSIONE DI AVVISI DI PAGAMENTO PER GLI ANNI TRIBUTARI DAL 2016 AL 2020	1.619.291,44	100,00%	1.619.291,44
E9101015001	RISCOSSIONE DELLA TASSA AUTOMOBILISTICA DERIVANTE DALL'EMISSIONE DI AVVISI DI PAGAMENTO PER L'ANNO TRIBUTARIO 2018	21.439.046,36	100,00%	21.439.046,36
E9101030101 (1)	RISCOSSIONE DELLA TASSA AUTOMOBILISTICA DERIVANTE DALL'EMISSIONE DI AVVISI DI PAGAMENTO	74.145.861,36	93,43%	69.277.486,16
E9101310201	RISCOSSIONE DELL'IMPOSTA REGIONALE SULLA BENZINA PER AUTOTRAZIONE DERIVANTE DALL'EMISSIONE DI AVVISI DI PAGAMENTO PER L'ANNO TRIBUTARIO 2013 E PRECEDENTI	185.019,74	100,00%	185.019,74
E9101310301	RISCOSSIONE DELL'IMPOSTA REGIONALE SULLA BENZINA PER AUTOTRAZIONE DERIVANTE DALL'EMISSIONE DI AVVISI DI PAGAMENTO PER L'ANNO TRIBUTARIO 2014	298.034,09	100,00%	298.034,09
E9101310401	RISCOSSIONE DELL'IMPOSTA REGIONALE SULLA BENZINA PER AUTOTRAZIONE DERIVANTE DALL'EMISSIONE DI AVVISI DI PAGAMENTO PER L' ANNO TRIBUTARIO 2015	434.021,45	100,00%	434.021,45
E9101480301	RISCOSSIONE DELLA TASSA SULLE CONCESSIONI REGIONALI DERIVANTE DALL'EMISSIONE DI AVVISI DI PAGAMENTO PER GLI ANNI TRIBUTARI 2013 E 2014	1.338.533,00	100,00%	1.338.533,00
E9101480401	RISCOSSIONE DELLA TASSA SULLE CONCESSIONI REGIONALI DERIVANTE DALL'EMISSIONE DI AVVISI DI PAGAMENTO PER L'ANNO TRIBUTARIO 2015 E 2016	2.113.904,59	100,00%	2.113.904,59
E9101480501	RISCOSSIONE DELLA TASSA SULLE CONCESSIONI REGIONALI DERIVANTE DALL'EMISSIONE DI AVVISI DI PAGAMENTO PER L'ANNO TRIBUTARIO 2017	88.850,54	100,00%	88.850,54
E9101500201	TASSA AUTOMOBILISTICA DERIVANTE DALL'EMISSIONE DI RUOLI COATTIVI	60.360.409,94	100,00%	60.360.409,94
E9101500301	RISCOSSIONE DELLA TASSA AUTOMOBILISTICA DERIVANTE DALL'EMISSIONE DI AVVISI DI PAGAMENTO PER L'ANNO TRIBUTARIO 2015	14.709.309,14	100,00%	14.709.309,14
E9101500401 (1)	RISCOSSIONE DELLA TASSA AUTOMOBILISTICA DERIVANTE DALL'EMISSIONE DI AVVISI DI PAGAMENTO PER L'ANNO TRIBUTARIO 2016	27.133.853,31	100,00%	27.133.604,41
E9101500501	RISCOSSIONE DELLA TASSA AUTOMOBILISTICA DERIVANTE DALL'EMISSIONE DI AVVISI DI PAGAMENTO PER L'ANNO TRIBUTARIO 2017	27.522.602,88	100,00%	27.522.602,88
E9101500701	RISCOSSIONE DELLA TASSA AUTOMOBILISTICA DERIVANTE DALL'EMISSIONE DI AVVISI DI PAGAMENTO PER L'ANNO TRIBUTARIO 2019	8.882.952,54	100,00%	8.882.952,54
E9101500801 (1)	RISCOSSIONE DELLA TASSA AUTOMOBILISTICA DERIVANTE DALL'EMISSIONE DI AVVISI DI PAGAMENTO PER L'ANNO TRIBUTARIO 2020	21.177.133,10	100,00%	21.176.606,70

E9101590101	TRIBUTO SPECIALE PER IL DEPOSITO IN DISCARICA DEI RIFIUTI SOLIDI DERIVANTE DALL'EMISSIONE DI RUOLI COATTIVI (ART.2, DEL DPR 10.9.82, N. 915 E ART.3, COMMI DA 24 A 40, DELLA LEGGE 28.12.95, N. 549 - ART. 15 DELLA LEGGE REGIONALE 23 DICEMBRE 2011, N. 47).	2.733.230,88	100,00%	2.733.230,88
E9101590301 [1]	RISCOSSIONE DEL TRIBUTO SPECIALE PER IL DEPOSITO IN DISCARICA DEI RIFIUTI SOLIDI DERIVANTE DALL'EMISSIONE DI AVVISI DI PAGAMENTO RELATIVI A DISCARICHE ABUSIVE	31.848,50	96,94%	30.872,51
E9301021001	ENTRATE DERIVANTI DA RISARCIMENTO DANNI A CARICO DI AMMINISTRAZIONI PUBBLICHE A SEGUITO DI INADEMPIENZE CONTRATTUALI CONNESSE ALLA CONCESSIONE D'SUO DI BENI PATRIMONIALI DELLA REGIONE	250.000,00	100,00%	250.000,00
E9301030201	ENTRATE DERIVANTI DAL CANONE DI CONCESSIONE DEL SERVIZIO DI RISTORAZIONE DELLA CITTADELLA REGIONALE (DECRETO N. 10860 DEL 4.10.17 DEL DIPARTIMENTO PERSONALE)	125.169,55	57,87%	125.169,55
E9301030601	CANONI DI CONCESSIONE DI DERIVAZIONE DI ACQUE PUBBLICHE DOVUTI DA SORICAL S.P.A.	5.872.159,13	59,61%	3.500.632,27
E9302000101	ENTRATE DERIVANTI DALLA RISCOSSIONE DELLE SOMME RELATIVE ALLA RIVALUTAZIONE MONETARIA SUGLI IMPORTI OGGETTO DI RISARCIMENTO LIQUIDATI CON PROVVEDIMENTO ESECUTIVO DELLA CORTE DEI CONTI.	3.336,93	100,00%	3.336,93
E9302020201	ENTRATE DERIVANTI DALL'ATTIVITA' DI CONTROLLO E REPRESSIONE DELLE IRREGOLARITA' E DEGLI ILLECITI A CARICO DELLE FAMIGLIE A SEGUITO DI SENTENZE DI CONDANNA DA PARTE DELLA CORTE DEI CONTI	3.747.929,16	100,00%	3.747.929,16
E9302020901	RISCOSSIONE DI SOMME VERSATE A TITOLO DI SANZIONE PECUNIARIA APPLICATA PER LA VIOLAZIONE DELLE DISPOSIZIONI DI LEGGE INERENTI LA REALIZZAZIONE DI OPERE IN ASSENZA O IN DIFFORMITA' DEL NULLA-OSTA PAESAGGISTICO-AMBIENTALE (ART.167 DEL D.L.VO 22.01.2004, N.42)	3.000,00	100,00%	3.000,00
E9302030101	ENTRATE DERIVANTI DALL'EMISSIONE DI RUOLI COATTIVI RELATIVI AD ATTIVITA' DI DEPENALIZZAZIONE (LEGGE 24 NOVEMBRE 1981, N. 689. ARTICOLI 135 E 136 DEL DECRETO LEGISLATIVO 3 APRILE 2006, N. 152).	42.257.502,37	100,00%	42.257.502,37
E9302030301	ENTRATE DERIVANTI DALL'ATTIVITA' DI CONTROLLO E REPRESSIONE DELLE IRREGOLARITA' E DEGLI ILLECITI A CARICO DELLE IMPRESE A SEGUITO DI SENTENZE DI CONDANNA DA PARTE DELLA CORTE DEI CONTI	15.161.330,89	100,00%	15.161.330,89
E9303000101	ENTRATE DERIVANTI DALLA RISCOSSIONE DEGLI INTERESSI ATTIVI DI MORA SUGLI IMPORTI OGGETTO DI RISARCIMENTO LIQUIDATI CON PROVVEDIMENTO ESECUTIVO DELLA CORTE DEI CONTI.	487.626,36	100,00%	487.626,36
E9303030201	ENTRATE DERIVANTI DALLA RISCOSSIONE DEGLI INTERESSI ATTIVI DI MORA RELATIVI ALLE RESTITUZIONI DI SOMME DEL PO FEAMP 2014-2020	80,24	100,00%	80,24
E9303030301	ENTRATE DERIVANTI DALLA RISCOSSIONE DEGLI INTERESSI ATTIVI E DI MORA SUGLI IMPORTI OGGETTO DI RIMBORSO IN OTTEMPERANZA ALLA SENTENZA N. 1730 DEL 2.12.2022 DEL TRIBUNALE DI CATANZARO	132.672,01	100,00%	132.672,01
E9303990101	ENTRATE DERIVANTI DALLA RISCOSSIONE DEGLI INTERESSI ATTIVI DI MORA RELATIVI ALLE RESTITUZIONI DI SOMME DEL POR 2014 – 2020	22.812,94	100,00%	22.812,94
E9303990201	ENTRATE DERIVANTI DALLA RISCOSSIONE DEGLI INTERESSI ATTIVI DI RELATIVI ALLE RESTITUZIONI DI SOMME PAC 2014 – 2020	3.970,75	100,00%	3.970,75
E9305020401	ENTRATE DERIVANTI DALL'ISCRIZIONE A RUOLO DELLE SOMME RELATIVE AI PROGRAMMI OPERATIVI REGIONALI REVOCATE A SEGUITO DELLE ATTIVITA' POSTE IN ESSERE DAI DIPARTIMENTI REGIONALI	4.877.460,57	100,00%	4.877.460,57
E9305020701	RESTITUZIONE DI SOMME DI PARTE CORRENTE DA PARTE DI SOGGETTI ATTUATORI DI INTERVENTI A CARICO DEL POR CALABRIA 2014-2020	694.056,50	100,00%	694.056,50
E9305021201	RESTITUZIONE DI SOMME DA PARTE DI SOGGETTI BENEFICIARI DI CONTRIBUTI REGIONALI CONCESSI SU CAPITOLI AFFERENTI AL PAC 2014/2020	74.812,50	100,00%	74.812,50
E9305021401	ENTRATE DERIVANTI DAL VERSAMENTO DELLE SPESE DI GIUSTIZIA A SEGUITO DELLA SENTENZA N. 1730 DEL 2.12.2022 DEL TRIBUNALE DI CATANZARO	20.102,29	100,00%	20.102,29
E9305030201	ENTRATE DERIVANTI DALLA RISCOSSIONE DI SOMME RESTITUITE DAI SOGGETTI OBBLIGATI E GIA' PAGATE DALLA REGIONE A SEGUITO DI PROVVEDIMENTO DELL'AUTORITA' GIUDIZIARIA	124.755,38	100,00%	124.755,38
E9305990401	*ENTRATE DAI COMUNI ADERENTI ALLE COMUNITA' D'AMBITO TERRITORIALE OTTIMALE PER LA COPERTURA INTEGRALE DEGLI ONERI SOSTENUTI DALLA REGIONE PER IL SERVIZIO DI TRATTAMENTO DEI RIFIUTI URBANI (l.r 11 AGOSTO 2014 N.14 E L.R 25 GENNAIO 2019 N.5)	32.668,35	100,00%	32.668,35
E9405030401	RESTITUZIONE DI SOMME DA PARTE DI IMPRESE QUALI SOGGETTI ATTUATORI DI INTERVENTI A CARICO DEL POR CALABRIA 2000-2006	416.697,61	100,00%	416.697,61
E9405030501	RESTITUZIONE DI SOMME DA PARTE DI AMMINISTRAZIONI LOCALI QUALI SOGGETTI ATTUATORI DI INTERVENTI A CARICO DEL POR CALABRIA 2007-2013	32.753.345,64	100,00%	32.753.345,64

E9405030801	RESTITUZIONE DI SOMME DA PARTE DI AMMINISTRAZIONI LOCALI QUALI SOGGETTI BENEFICIARI DI CONTRIBUTI REGIONALI CONCESSI SU CAPITOLI A DESTINAZIONE VINCOLATA	1.121.983,62	100,00%	1.121.983,62
E9405031001	RESTITUZIONE DI SOMME DA PARTE DI IMPRESE QUALI SOGGETTI BENEFICIARI DI CONTRIBUTI REGIONALI CONCESSI SU CAPITOLI A DESTINAZIONE VINCOLATA	992.891,83	100,00%	992.891,83
E9405031101	RESTITUZIONE DI SOMME DA PARTE DI AMMINISTRAZIONI CENTRALI QUALI SOGGETTI BENEFICIARI DI CONTRIBUTI REGIONALI CONCESSI SU CAPITOLI A DESTINAZIONE VINCOLATA	385.390,85	100,00%	385.390,85
E9405031801	ENTRATE IN CONTO CAPITALE DERIVANTI DA RISARCIMENTO DANNI A CARICO DI AMMINISTRAZIONI PUBBLICHE A SEGUITO DI INADEMPIENZE CONTRATTUALI CONNESSE ALLA CONCESSIONE D'SUO DI BENI PATRIMONIALI DELLA REGIONE	2.055.920,00	100,00%	2.055.920,00
E9405032301	RESTITUZIONE DI SOMME DA PARTE DI IMPRESE IN OTTEMPERANZA ALLA SENTENZA N. 1730 DEL 2.12.2022 DEL TRIBUNALE DI CATANZARO	2.440.421,70	100,00%	2.440.421,70
E9405032601	ENTRATE DERIVANTI DALLA RISCOSSIONE DI SOMME RESTITUITE DAI CONSORZI DI BONIFICA A FRONTE DI SOMME EROGATE DALLA REGIONE E NON RENDICONTANTE DAI MEDESIMI CONSORZI	163.920.936,95	100,00%	163.920.936,95
E9405040201	ENTRATE IN CONTO CAPITALE DERIVANTI DALL'ATTIVITA' DI CONTROLLO E REPRESSIONE DELLE IRREGOLARITA' E DEGLI ILLECITI A CARICO DELLE IMPRESE A SEGUITO DI SENTENZE DI CONDANNA DA PARTE DELLA CORTE DEI CONTI	15.079.893,28	100,00%	15.079.893,28
E9405050101	RESTITUZIONE DI SOMME DA PARTE DI IMPRESE QUALI SOGGETTI ATTUATORI DI INTERVENTI A CARICO DEL POR CALABRIA 2014-2020	234.386,40	100,00%	234.386,40
E9405050201	RESTITUZIONE DI SOMME DA PARTE DI IMPRESE DI CONTRIBUTI EROGATI A VALERE SUI FONDI FEAMP 2014/2020	18.215,24	100,00%	18.215,24
TOTALE		631.933.121,50		623.866.993,81

***** Importo residui unicamente connesso agli accertamenti assunti nell'anno 2022 a fronte dell'approvazione formali di Piani di rateizzazione
(1) Importo ridotto in ragione delle riscossioni registrate al 31.12.2023 sui conti correnti postali

Il fondo crediti dell'anno 2023, pertanto, riporta la seguente composizione:

Tabella 39

FCDE TOTALE	**623.866.993,81 €**
DI CUI:	
FCDE DI PARTE CORRENTE	**366.058.576,00 €**
FCDE IN CONTO CAPITALE	**257.808.417,81 €**

14. FONDO RISCHI LEGALI

In relazione all'entità dello stanziamento di bilancio del fondo contenzioso dell'anno, si specifica che ai sensi del punto 5.2, lett. h, e dei principi applicati alla contabilità finanziaria, gli stanziamenti riguardanti il fondo rischi spese legali sono stati implementati per tenere conto sia delle evoluzioni del contenzioso formatosi negli anni dal 2015 al 2023, sia della ricostruzione effettuata dall'Avvocatura regionale su tutto il contenzioso pendente, nonché della annuale ricognizione che gli Avvocati e la struttura amministrativa pongono in essere in sede di chiusura dell'esercizio finanziario.
Infatti, anche quest'anno, l'Avvocatura ha aggiornato l'elenco del contenzioso regionale, espungendo dallo stesso le vertenze ormai concluse con esito positivo, segnalando quelle concluse con esito negativo che daranno luogo all'utilizzo delle risorse accantonate nel corso degli anni e rivedendo la tipologia di rischio connesso ai contenziosi ancora in corso, anche alla luce degli orientamenti giurisprudenziali recenti.
Per come è emerso dalla relazione predisposta dal Coordinatore dell'Avvocatura regionale, il valore complessivo del fondo determinato a chiusura dell'esercizio finanziario dell'anno 2023, rivisitato anche alla luce delle indicazioni formulate dalla Magistratura contabile in occasione dei diversi Giudizi di parifica del Rendiconto generale, è stato complessivamente

determinato in euro 240.323.294,82, con un incremento, rispetto al valore dell'anno 2022 di oltre il 35,00%.

Le modalità e i criteri utilizzati per pervenire alla quantificazione dell'accantonamento, per come indicati dall'Avvocatura, possono essere così riassunti:

a) è stato aggiornato il grado dei giudizi pendenti con riferimento alla proposizione di eventuali ricorsi in appello o per Cassazione. Si è proceduto alla implementazione dei contenziosi con l'indicazione delle sentenze emesse nell'anno 2023;
b) è stato rivisto il valore delle cause sulla base di quanto indicato nella documentazione in possesso;
c) è stata rappresentata l'esclusione dal Fondo rischi delle vertenze, qualora:
   - nelle more del giudizio, le parti siano state soddisfatte mediante esecuzione di provvedimenti giurisdizionali provvisoriamente esecutivi (e le somme abbiano già trovato idonea copertura), ovvero attraverso liquidazioni o pagamenti eseguiti in via amministrativa dai pertinenti uffici regionali. In tali ipotesi, negli elenchi, è stata inserita la dizione "*non necessita accantonamento*" in quanto, nel caso di esito positivo della vertenza, la Regione potrà agire per la restituzione delle somme pagate o escusse coattivamente in corso causa, mentre, in caso di soccombenza non subirà esborsi (poiché, come su detto, la parte è stata già soddisfatta);
   - la natura del contenzioso non generi esborsi, in quanto afferente, ad esempio, ad insinuazioni a passivo fallimentare, a vertenze davanti alla Corte dei conti per questioni pensionistiche e per ricorrere contro la decisione di recupero coattivo di somme, etc.;
   - afferisca a vertenze del Consiglio regionale presso il cui bilancio sono allocate specifiche somme;
   - esista alta possibilità di non soccombenza in base alla costante giurisprudenza e alle vittorie riportate nelle medesime questioni;
   - afferisca a somme da ricevere (ordinanza ingiunzione, tributi, etc.);
   - riguardi vertenze a fronte delle quali esistono specifici stanziamenti di fondi in bilancio, quali quelli relativi ad accantonamenti del POR, o al Fondo sanitario regionale, etc.;
   - esistano ulteriori capitoli destinati a fare fronte ad esborsi connessi a contenziosi regionali (capitoli di spesa per spese legali, fondi su cui sono allocate le risorse per fare fronte a debiti fuori bilancio a copertura di sentenze, fondi necessari a garantire la copertura finanziaria nonché la definitiva regolarizzazione contabile dei pagamenti effettuati dal tesoriere regionale, a seguito di atti giudiziali di pignoramento riguardanti oneri da contenzioso, spese di registrazione, etc.) e istituiti per fare fronte all'innumerevole contenzioso di una Amministrazione regionale e all'alea che contraddistingue l'insorgere delle spese derivanti dai contenziosi, anche seriali e di esigui importi, e/o le spese di giustizia (oltre quelle per la registrazione delle sentenze) che non consentono all'Avvocatura di potere prevedere l'importo delle singole spese che potrà originarsi da ciascuna causa;
d) è stato aggiornato il grado di rischio di soccombenza delle vertenze (alto, medio, basso, bassissimo, remoto, etc.) che possono dare luogo ad esborso da parte della Regione, in base all'esito registrato nei precedenti gradi di giudizio, alle liquidazioni parziali, agli orientamenti giurisprudenziali e alla validità delle ragioni delle parti, alla temerarietà della causa, etc.;

e) è stato valorizzato il contenzioso relativo al servizio idropotabile somministrato sino all'anno 2004, per come indicato dalla Magistratura contabile, prevedendo accantonamenti per i Comuni che hanno instaurato vertenze o contestato l'entità del credito regionale mediamente pari al 20% o al 50% per gli Enti in dissesto. A seguito di tale operazione, nel Rendiconto dell'esercizio finanziario 2023 sono presenti accantonamenti complessivamente pari ad euro 23.698.014,44;

f) è stato tenuto conto dell'entità dell'utilizzo del "Fondo rischi" pari, nell'anno 2023 a circa 12,11 milioni di euro;

g) in via prudenziale e ai soli fini degli equilibri di bilancio di breve periodo, è stato implementato l'accantonamento di risorse a fronte delle vertenze riguardanti la gestione del "Commissario delegato per l'emergenza ambientale", sebbene in bilancio siano presenti specifici stanziamenti (anche tra le quote vincolate del risultato di Amministrazione), i Comuni debbano ancora versare un volume elevato di risorse e la Regione avanzi costantemente richiesta "di manleva";

h) è stato tenuto conto dei tempi della giustizia, prevedendo accantonamenti che siano coerenti con la tempistica di risoluzione delle controversie senza gravare il bilancio regionale con accantonamenti di risorse che verranno eventualmente utilizzate in esercizi molto lontani nel tempo;

i) è stato espunto dal fondo l'importo connesso alla vertenza avente ad oggetto le somme dovute dalla Stato a fronte dei lavori per la "Diga dell'Esaro" in quanto, in aderenza alle indicazioni formulate dalla Sezione di controllo della Corte dei conti, il valore del residuo vantato nei confronti dello Stato è stato accantonato nel Fondo crediti di dubbia esigibilità.

In relazione al "valore della causa" indicato nel file prodotto dall'Avvocatura regionale, occorre ribadire quanto sempre riportato nelle relazioni inviate dai Coordinatori dell'Avvocatura regionale, ovvero che, l'analisi dello stato del contenzioso regionale, fondata sulla mera informazione statistica di tale importo, potrebbe essere foriera di inesatte valutazioni. Infatti, appare evidente che l'indicazione del valore di vertenze per cui la Regione deve ricevere somme (ordinanze, ingiunzioni e restituzione di somme già erogate) è fuorviante ove tale dato venga complessivamente sommato anche a quello delle vertenze cui è connesso un rischio di soccombenza. Anche in questo ultimo caso, poi, di sovente, le richieste delle controparti sono ben maggiori rispetto al reale valore della controversia, sicché la mera compilazione di un campo numerico, laddove non abbinata alla reale conoscenza della fattispecie, rischia di fornire informazioni distorte.

Pertanto, si riporta di seguito lo stato del contenzioso alla data del 31.12.2023:

Tabella 40

	SITUAZIONE VERTENZE	N. Contenziosi	Valore del fondo
A	APERTA	31.155	226.793.701,83
	IMPORTO RELATIVO A VERTENZE CHIUSE CON ESITO NEGATIVO MA ANCORA DA LIQUIDARE	66	2.583.499,48
	TOTALE CONTENZIOSO	**31.221**	229.377.201,31
	TOTALE ACCANTONAMENTI PER PASSIVITA' POTENZIALI		**10.946.093,51**
A+B	**TOTALE CONTENZIOSO E CONTENZIOSI POTENZIALI**		**240.323.294,82**

15. COSTITUZIONE DEL FONDO PERDITE DEGLI ORGANISMI PARTECIPATI

Nel conteggio del fondo è stato rispettato il dettato normativo previsto dal comma 1 dell'articolo 21 "Norme finanziarie sulle società partecipate dalle amministrazioni locali" della legge n. 175 del19 Agosto 2016 che recita: "*Nel caso in cui società partecipate dalle pubbliche amministrazioni locali comprese nell'elenco di cui all'articolo 1, comma 3, della legge 31 dicembre 2009, n. 196, presentino un risultato di esercizio negativo, le pubbliche amministrazioni locali partecipanti, che adottano la contabilità finanziaria, accantonano nell'anno successivo in apposito fondo vincolato un importo pari al risultato negativo non immediatamente ripianato, in misura proporzionale alla quota di partecipazione. Le pubbliche amministrazioni locali che adottano la contabilità civilistica adeguano il valore della partecipazione, nel corso dell'esercizio successivo, all'importo corrispondente alla frazione del patrimonio netto della società partecipata ove il risultato negativo non venga immediatamente ripianato e costituisca perdita durevole di valore. Per le società che redigono il bilancio consolidato, il risultato di esercizio è quello relativo a tale bilancio. Limitatamente alle società che svolgono servizi pubblici a rete di rilevanza economica, per risultato si intende la differenza tra valore e costi della produzione ai sensi dell'articolo 2425 del codice civile. L'importo accantonato è reso disponibile in misura proporzionale alla quota di partecipazione nel caso in cui l'ente partecipante ripiani la perdita di esercizio o dismetta la partecipazione o il soggetto partecipato sia posto in liquidazione. Nel caso in cui i soggetti partecipati ripianino in tutto o in parte le perdite conseguite negli esercizi precedenti l'importo accantonato viene reso disponibile agli enti partecipanti in misura corrispondente e proporzionale alla quota di partecipazione*."

Così come per le annualità passate, il fondo in oggetto è stato costituito basandosi sui dati degli ultimi bilanci approvati dalle società (bilanci di esercizio al 31.12.2022) e, per le società Sorical Spa e Sacal Spa sulla base dei progetti di bilancio/situazioni contabili al 31.12.2023 pervenute dalle stesse.

Nessun accantonamento del risultato di amministrazione è stato previsto per le società che non hanno perdite portate a nuovo, ovvero per Banca Popolare Etica Spa, Comalca Scrl, Ferrovie della Calabria S.r.l., Sorical Spa, Terme Sibarite Spa, Stretto di Messina Spa e Tech4you Scrl.

Nessun accantonamento del risultato di amministrazione è stato previsto per le società che si trovano in stato di liquidazione o fallimento, ovvero per Aeroporto di S. Anna Spa in fallimento, Comac S.r.l. in fallimento, Comarc S.r.l. in liquidazione, Consorzio Cies in fallimento, Progetto Magna Graecia S.r.l. in fallimento, e Sogas Spa in fallimento.

Gli accantonamenti riguardano le seguenti società che nel corso degli anni hanno evidenziato perdite non ripianate e portate a nuovo: Fincalabra Spa per euro 2.786.192,00, e Sacal Spa per euro 12.464.333,93.

La quota che si accantona nel risultato di amministrazione è pari ad euro 15.250.525,93 per come si evince dalla tabella seguente che riporta la costruzione dettagliata per singola società.

Tabella 41

N.	Denominazione (Ragione Sociale)	% partecipazione	Stato	NOTE RIEPILOGATIVE	Importo da accantonare nel Fondo Perdite società partecipate
1	Aeroporto S. Anna S.p.a. in fall.	14,11%	Fall.	Nessun accantonamento società in fallimento	€ 0,00
2	Banca Popolare Etica	0,13%	Attiva	Nessun accantonamento, la società non presenta perdite portate a nuovo	€ 0,00
3	Co.Ma.C. S.r.l. in fall.	77,61%	Fall.	Nessun accantonamento società in fallimento	€ 0,00
4	Comalca S.c.r.l.	27,28%	Attiva	Nessun accantonamento, la società non presenta perdite portate a nuovo	€ 0,00
5	Comarc S.r.l. in liquidazione	20,98%	Liq.ne	Nessun accantonamento società in liquidazione	€ 0,00
6	Consorzio Cies in fall.	1,46%	Fall.	Nessun accantonamento società in fallimento	€ 0,00
7	Ferrovie della Calabria S.r.l.	100,00%	Attiva	Nessun accantonamento, la società non presenta perdite portate a nuovo	€ 0,00
8	Fincalabra S.p.a.	100,00%	Attiva	Sono presenti, in quanto riportate a nuovo, le perdite dell'esercizio 2017 (euro 908.022) e dell'esercizio 2018 (euro 1.878.170)	€ 2.786.192,00
9	Progetto Magna Graecia S.r.l. in fall.	51,00%	Fall.	Nessun accantonamento società in fallimento	€ 0,00
10	Sacal S.p.a.	61,23% (9,27%+51,96%)	Attiva	Sono presenti, in quanto riportate a nuovo, le perdite residue dell'esercizio 2015 (euro 233.888), dell'esercizio 2016 (euro 1.486.310), dell'esercizio 2020 (euro 8.535.344), dell'esercizio 2021 (euro 1.067.802), dell'esercizio 2022 (euro 2.484.775) e la perdita da situazione contabile al 31.12.2023 (euro 6.548.461). Si precisa che, in via prudenziale, è stato previsto l'accantonamento anche sulla perdita dell'esercizio 2020 non tenendo conto della possibilità, prevista dall'articolo 10, comma 6 bis, del D.L. n. 77 del 2021, convertito in Legge n. 108 del 2021, di non computare le perdite di tale esercizio in considerazione degli effetti dell'emergenza epidemiologica da Covid 19. L'accantonamento è stato effettuato sulla base della percentuale di partecipazione diretta ed indiretta pari a 61,23% (9,27+51,96).	€ 12.464.333,93
11	Sogas S.p.a.in fall.	13,02%	Fall.	Nessun accantonamento società in fallimento	€ 0,00
12	So.Ri.Cal. S.p.a.	53,50%	Attiva	Nessun accantonamento, la società non presenta perdite portate a nuovo	€ 0,00
13	Stretto di Messina S.p.a.	2,58%	Attiva	Nessun accantonamento, la società non presenta perdite portate a nuovo	€ 0,00
14	Tech4you S.c.a.r.l.	11,49%	Attiva	Nessun accantonamento, la società non presenta perdite portate a nuovo	€ 0,00
15	Terme Sibarite S.p.a.	100,00%	Attiva	Nessun accantonamento, la società non presenta perdite portate a nuovo	€ 0,00
TOTALE					**€ 15.250.525,93**

16. CREDITI E DEBITI CON GLI ENTI STRUMENTALI E LE SOCIETA' PARTECIPATE

L'art. 11, comma 6, lett. j) del d.lgs. n. 118/2011 dispone che nella relazione sulla gestione vengano illustrati *"gli esiti della verifica dei crediti e dei debiti reciproci con i propri enti strumentali e le società controllate e partecipate. La predetta informativa, asseverata dai rispettivi organi di revisione, evidenzia analiticamente eventuali discordanze e ne fornisce la motivazione; in tal caso l'ente assume senza indugio, e comunque non oltre il termine dell'esercizio finanziario in corso, i provvedimenti necessari ai fini della riconciliazione delle partite debitorie e creditorie".*

Al fine di provvedere alla verifica in oggetto, il Dipartimento Economia e Finanze, con nota n. 44440 del 23/01/2024, seguita da successive e numerose note di sollecito, ha chiesto ai dipartimenti regionali di fornire comunicazioni in merito agli esiti delle verifiche sulle posizioni di credito e di debito con i propri enti strumentali e società partecipate.

Gli esiti delle verifiche sono riportati nello specifico allegato al rendiconto 2023 e sono riepilogati nella tabella successiva.

Sulla base delle risultanze sono state individuate le misure tese a riconciliare le differenze emerse e le risorse a ciò necessario sono state individuate e accantonate in sede di chiusura del Rendiconto generale dell'anno 2023 (indicate nella tabella seguente).

Tabella 42

Prospetto di riepilogo risultanze esiti verifica crediti e debiti della Regione Calabria con i propri enti strumentali e società partecipate al 31/12/2023 (articolo 11, comma 6, lettera j, del d. lgs. n. 118/2011)

Risultanze Enti e Società Partecipate al 31.12.2023			DISCORDANZE		
DEBITO REGIONE CALABRIA (b) copertura finanziaria impegni a residuo al 31/12/2023	**DEBITO REGIONE CALABRIA (b) copertura finanziaria su impegni o stanziamenti di bilancio annualità successive**	**SOGGETTO**	**CREDITO (c)**	**(b-c-)**	**Dettaglio provvedimenti assunti in sede di Rendiconto 2023 sulla base degli esiti della verifica crediti e debiti fra la Regione Calabria e gli Enti Strumentali e società partecipate**
€ 57.297.379,84	€ 354.074.234,90	Ferrovie della Calabria S.r.l.	€ 480.985.648,66	-€ 69.614.033,92	Con riferimento alla pretesa creditoria della società (investimenti ex art. 15 del D. Lgs. 422/97), a fronte dell'unico disallineamento a fronte del quale potrebbero emergere passività potenziali, , si è provveduto ad accantonare l'importo di euro 2.060.233,34 nel Fondo Passività Potenziali di parte capitale
€ 4.266.755,79		Sorical S.p.A	€ 5.332.422,79	-€ 1.065.667,00	Con riferimento alla discrasia complessivamente pari ad euro 1.065.667,00 si è provveduto ad accantonare euro 134.575,16 nel Fondo Contenzioso e la differenza pari ad euro 931.091,84 nel Fondo Passività Potenziali di parte corrente
€ 5.859.338,00		Sacal Spa	€ 5.983.247,49	-€ 123.909,49	Con riferimento alla pretesa creditoria della società la Regione in sede di Rendiconto 2022 è stato mantenuto l'accantonamento di euro 123.909,49 nel Fondo Contenzioso (accantonamento effettuato a seguito della circolarizzazione dell'annualità 2020 in sede di Rendiconto dell'esercizio finanziario 2020).
€ 0,00		Consorzio Regionale per lo Sviluppo delle Attività Produttive Regione Calabria Corap in liquidazione coatta amministrativa	€ 1.754.233,53	-€ 1.754.233,53	Con riferimento alla pretesa creditoria del Consorzio è stata accantonata nel Fondo Contenzioso la somma di euro 1.1754.233,53 sulla base della percentuale di rischio di soccombenza comunicato dall'Avvocatura Regionale Riferimento Contenzioso n. 4629/2013 e n. 4630/2013
€ 0,00		Fondazione "Calabria Etica" in liquidazione	€ 42.676,84	-€ 42.676,84	Con riferimento a tale posizione, in sede di Rendiconto 2023, non si è provveduto a fare alcun accantonamento in quanto detto debito trova adeguata copertura finanziaria nel corso del corrente esercizio, a valere sulle specifiche risorse vincolate relative al PAC 2007/2013 (capitolo U4302060301)

17. ELENCO DEGLI ENTI FACENTI PARTE DEL GRUPPO AMMINISTRAZIONE PUBBLICA

Con la DGR n. 559 del 28 dicembre 2016 si è provveduto ad approvare l'elenco dei soggetti facenti parte del Gruppo Amministrazione Pubblica, così come previsto dalla vigente normativa (articolo 11 *ter, quater e quinquies* del decreto legislativo 23 giugno 2011, n. 118, nonché dall'allegato 4/4) in "organismi strumentali", "enti strumentali controllati", "enti strumentali partecipati", "società controllate" e "società partecipate".
Con le successive deliberazioni della Giunta Regionale n. 449 del 29 settembre 2017, n. 496 del 6 novembre 2018, n. 429 del 27 settembre 2019, n. 631 del 30 dicembre 2019, n. 490 del 22 dicembre 2020, n. 592 del 28 dicembre 2021, n. 680 del 23 dicembre 2022 e, infine, n. 764 del 28 dicembre 2023 è stato aggiornato l'elenco contenente gli organismi strumentali, gli enti controllati e partecipati, le società del Gruppo Amministrazione Pubblica secondo quanto stabilito dal decreto legislativo 23 giugno 2011, n. 118 e s.m.i. e dall'allegato 4/4 al medesimo decreto così suddivisi nelle cinque categorie previste:

1) **organismi strumentali** dell'amministrazione pubblica capogruppo come definiti dall'articolo 1, comma 2, lettera b) del decreto legislativo 23 giugno 2011, n. 118:
   - Consiglio Regionale della Calabria;

2) **enti strumentali controllati** dell'amministrazione pubblica capogruppo come definiti dall'articolo 11-ter, comma 1, del decreto legislativo 23 giugno 2011, n. 118:
   - Agenzia Regionale per lo Sviluppo dell'Agricoltura Calabrese (ARSAC);
   - Agenzia Regione Calabria per le erogazioni in agricoltura (ARCEA);
   - Agenzia Regionale per la Protezione dell'Ambiente della Calabria (ARPACAL);
   - Azienda regionale per la forestazione e per le politiche della montagna (AZIENDA CALABRIA VERDE);
   - Azienda Calabria Lavoro;
   - Azienda territoriale per l'edilizia residenziale pubblica regionale (ATERP Calabria);
   - Fondazione "Istituto regionale per la Comunità Arbereshe di Calabria";
   - Fondazione "Istituto regionale per la Comunità Grecanica di Calabria";
   - Fondazione "Istituto regionale per la Comunità Occitana";
   - Ente per i Parchi marini regionali;
   - Fondazione "Mediterranea Terina Onlus";
   - Fondazione "Film Commission";

3) **enti strumentali partecipati** dall'amministrazione pubblica, come definiti dall'articolo 11-ter, comma 2, del decreto legislativo 23 giugno 2011, n. 118:
   - Autorità regionale dei trasporti della Calabria (ART-CAL);

4) **società controllate** dall'amministrazione pubblica capogruppo come definite dall'articolo 11-quater, comma 1, del decreto legislativo 23 giugno 2011, n. 118:
   partecipazioni dirette:
   - Ferrovie della Calabria Srl;
   - Fincalabra S.p.A.;

- Terme Sibarite S.p.A.;
- Sorical S.p.A.;

partecipazioni indirette:

- Sacal S.p.A.; (partecipazione diretta 9,27%)

5) **<u>società partecipate</u>** dall'amministrazione pubblica capogruppo come definite dall'articolo 11-quinquies del decreto legislativo 23 giugno 2011, n. 118:

partecipazioni dirette:

- Co.m.a.r.c. Consorzio Mercato Agricolo Alimentare di Reggio Calabria - Società a responsabilità limitata - in liquidazione;

partecipazioni indirette

- Mediterranea Sviluppo Scrl – in liquidazione;
- Lamezia Europa Spa;
- CO.ME.TRA Scarl;

Il settore "*Coordinamento, indirizzo strategico e monitoraggio performance di bilancio delle Società Partecipate, Enti Strumentali ed Organismi in house. Adempimenti a cura del Socio previsti da diritto societario e normativa civilistica" del Dipartimento "Transizione Digitale ed Attività Strategiche*" ha trasmesso la nota n. 51175 del 25 gennaio 2024 con l'elenco degli organismi strumentali, degli enti e delle società partecipate della Regione Calabria ai sensi articolo 11, comma 6, del D. Lgs. n. 118/2011, ai punti h) ed i).
Di seguito si riepilogano nella tabella sottostante gli organismi strumentali e le società partecipate ai sensi della DGR 764 del 28 dicembre 2023.

Tabella 43

GAP "Gruppo Amministrazione Pubblica" DELLA REGIONE CALABRIA come da DGR 764/2023	Codice fiscale	Quote possedute direttamente dalla Capogruppo	Riferimento normativo di inclusione nel GAP Regione Calabria (rif. DGR 764 del 28.12.2023)
Consiglio Regionale della Calabria	80001350802	*******	art. 1, comma 2, lettera b), D.Lgs. 118/2011
ARSAC -**Agenzia Regionale per lo Sviluppo dell'Agricoltura Calabrese**	03268540782	*******	art. 11-*ter*, comma 1, D.Lgs. 118/2011
ARCEA - **Agenzia Regione Calabria per le erogazioni in agricoltura**	02868170792	*******	art. 11-*ter*, comma 1, D.Lgs. 118/2011
ARPACAL - **Agenzia Regionale per la Protezione dell'Ambiente della Calabria**	02352560797	*******	art. 11-*ter*, comma 1, D.Lgs. 118/2011
Azienda Calabria Verde **– Azienda regionale per la forestazione e per le politiche della montagna**	03342820796	*******	art. 11-*ter*, comma 1, D.Lgs. 118/2011
Azienda Calabria Lavoro	02137350803	*******	art. 11-*ter*, comma 1, D.Lgs. 118/2011
ATERP Calabria - **Aziende territoriali per l'edilizia residenziale pubblica regionale**	03479720793	*******	art. 11-*ter*, comma 1, D.Lgs. 118/2011
Fondazione "Istituto regionale per la comunità Arbereshe di Calabria"	97014470781	100%	art. 11-*ter*, comma 1, D.Lgs. 118/2011
Fondazione "Istituto regionale per la Comunità Grecanica di Calabria"	92035200804	100%	art. 11-*ter*, comma 1, D.Lgs. 118/2011
Fondazione "Istituto regionale per la Comunità Occitana"	96018580785	100%	art. 11-*ter*, comma 1, D.Lgs. 118/2011
Ente per i Parchi marini regionali	97094420797	*******	art. 11-*ter*, comma 1, D.Lgs. 118/2011
Fondazione "Mediterranea Terina Onlus**"**	00984550798	100%	art. 11-*ter*, comma 1, D.Lgs. 118/2011 - (fondazione)

Fondazione "Film Commission"	97050380795	100%	art. 11-*ter*, comma 1, D. Lgs. 118/2011 - (fondazione)
ART –CAL - **Autorità regionale dei Trasporti della Calabria**	97087640799	*******	art. 11-*ter*, comma 2, D.Lgs. 118/2011
Fincalabra Spa	01759730797	100%	art. 11-quater, comma 1, D. Lgs. 118/2011
Terme Sibarite Spa	00180310781	100%	art. 11-quater, comma 1, D. Lgs. 118/2011
Società Risorse idriche Calabresi Spa - Sorical Spa	02559020793	53,50%	art. 11-quater, comma 1, D. Lgs. 118/2011
Ferrovie della Calabria Srl	02355890795	100%	art. 11-quater, comma 1, D. Lgs. 118/2011
Co.m.a.r.c. **Consorzio Mercato Agricolo Alimentare di Reggio Calabria - Società a responsabilità limitata - in liquidazione**	00590070801	20,98%	art. 11-quinquies, comma 3, D. Lgs. 118/2011
Società Aeroportuale Calabrese "Sacal" Spa **(partecipazione diretta+indiretta)**	01764970792	9,27%+51,96%	art. 11-quater, comma 1, D. Lgs. 118/2011
Mediterranea Sviluppo Scrl in liquidazione **(partecipazione indiretta)**	01450230808	35,00%	art. 11-quinquies, comma 3, D. Lgs. 118/2011
Lamezia Europa Spa **(partecipazione indiretta)**	02121330795	20,00%	art. 11-quinquies, comma 3, D. Lgs. 118/2011
CO.ME.TRA Scarl (**partecipazione indiretta)**	02821420797	35,71%	art. 11-quinquies, comma 3, D. Lgs. 118/2011

18. DIRITTI REALI DI GODIMENTO E CONCESSIONE DI GARANZIE PRINCIPALI O SUSSIDIARIE

L'art. 11, comma 6, lett. g) e l) del d.lgs. n. 118/2011 dispone che nella relazione sulla gestione allegata al rendiconto debba essere inserita l'elencazione dei diritti reali di godimento, nonché l'elenco delle garanzie principali o sussidiarie prestate dall'ente a favore di enti e di altri soggetti ai sensi delle leggi vigenti, con l'indicazione delle eventuali richieste di escussione nei confronti dell'ente e del rischio di applicazione dell'art. 3, comma 17, della legge 24 dicembre 2003, n. 350.
A tal fine, con nota n. 44256 del 23 gennaio 2024, è stato chiesto ai dipartimenti regionali di fornire, entro il 29 febbraio 2024, l'elenco analitico e dettagliato di eventuali enfiteusi, diritti di superficie, di usufrutto, d'uso, di abitazione e di servitù, nonché di garanzie principali o sussidiarie prestate a favore di enti o altri soggetti ai sensi delle leggi vigenti, con indicazione di eventuali richieste di escussione a carico dell'Ente.
Dai riscontri ricevuti da parte di alcuni Dipartimenti regionali emerge che non sussistono diritti reali di godimento e che non sono state concesse garanzie principali o sussidiarie.
In merito ai diritti d'uso concessi, con nota prot. 163023 del 4 marzo 2024, il Dipartimento Territorio e Tutela dell'Ambiente, anche per l'annualità 2023, ha confermato i diritti d'uso concessi alle comunità d'ambito, con la DGR 580/2018, sugli impianti di trattamento dei rifiuti e relative aree e discariche che di seguito si elencano.

Tabella 44

Elenco dei diritti reali di godimento					
Descrizione bene	**Comune**	**Indirizzo**	**Destinazione d'uso**	**Diritto**	**Scadenza**
Impianto di trattamento rifiuti di Catanzaro con relativa discarica di servizio ed area su cui insiste il sito	Catanzaro	Località Cucullera Nobile – Alli	Impianto di trattamento dei rifiuti	Diritto d'uso concesso alla Comunità d'Ambito di Catanzaro in forza di DGR n. 580/2018	31/12/2039
Impianto di trattamento rifiuti di Lamezia Terme con relativa complessiva area su cui insiste il sito	Lamezia Terme	Area Industriale "ex SIR" di San Pietro Lametino	Impianto di trattamento dei rifiuti	Diritto d'uso concesso alla Comunità d'Ambito di Catanzaro in forza di DGR n. 580/2018	31/12/2039
Impianto di trattamento rifiuti di Rossano con relativa complessiva area su cui insiste il sito	Rossano	Contrada Lampa	Impianto di trattamento dei rifiuti	Diritto d'uso concesso alla Comunità d'Ambito di Cosenza in forza di DGR n. 580/2018	31/12/2039
Impianto di trattamento rifiuti di Reggio Calabria con relativa complessiva area su cui insiste il sito	Reggio Calabria	Località Sambatello - SSV Gallico Gambarie	Impianto di trattamento dei rifiuti	Diritto d'uso concesso alla Comunità d'Ambito di Reggio Calabria in forza di DGR n. 580/2018	31/12/2039
Impianto di trattamento rifiuti di Gioia Tauro con relativa complessiva area su cui insiste il sito	Gioia Tauro	Via Cicerna	Impianto di trattamento dei rifiuti	Diritto d'uso concesso alla Comunità d'Ambito di Reggio Calabria in forza di DGR n. 580/2018	31/12/2039
Impianto di trattamento rifiuti di Siderno con relativa complessiva area su cui insiste il sito	Siderno	Contrada San Leonardo, snc	Impianto di trattamento dei rifiuti	Diritto d'uso concesso alla Comunità d'Ambito di Reggio Calabria in forza di DGR n. 580/2018	31/12/2039
Impianto di trattamento rifiuti di Crotone con relativa complessiva area su cui insiste il sito	Crotone	Contrada Passovecchio	Impianto di trattamento dei rifiuti	Diritto d'uso concesso alla Comunità d'Ambito di Crotone in forza di DGR n. 580/2018	31/12/2039
Impianto di termovalorizzazione di Gioia Tauro	Gioia Tauro	Via Cicerna	Impianto di trattamento dei rifiuti	Diritto d'uso concesso alla Comunità d'Ambito di Reggio Calabria in forza di DGR n. 580/2018	31/12/2039

Per ciò che concerne le garanzie prestate, il Dipartimento "Agricoltura e Risorse Agroalimentari" con nota n. 74435 del 5 febbraio 2024 ha precisato che esiste specifica garanzia nei confronti del Consorzio di Bonifica della Piana di Sibari e della Media Valle del Crati, in misura pari al 50% della rata di ammortamento del mutuo contratto dal commissario liquidatore, per far fronte alla situazione debitoria, al fine della liquidazione dell'ente, pari, alla data della sottoscrizione, ad euro 18.000.000,00- di cui agli articoli 1 e 2 della legge regionale 20 novembre 2006, n. 12 - art. 35 della legge regionale 13 giugno 2008, n. 15.
La garanzia prestata per l'annualità 2023 a favore del Consorzio di Bonifica della Piana di Sibari e della Media Valle del Crati ammonta ad euro 1.533.671,39 e coincide con il 50% delle rate a carico dello stesso Consorzio di Bonifica ovvero con le due rate semestrali, con scadenza nell'anno 2023, del Piano di Ammortamento "B" del mutuo contratto con l'Unicredit Spa.

19. INFORMAZIONI SUGLI ONERI E GLI IMPEGNI SOSTENUTI, DERIVANTI DA CONTRATTI RELATIVI A STRUMENTI FINANZIARI DERIVATI O DA CONTRATTI DI FINANZIAMENTO CHE INCLUDONO UNA COMPONENTE DERIVATA

La Regione Calabria non ha avuto nella annualità 2023 contratti relativi a strumenti finanziari derivati o contratti di finanziamento che includono una componente derivata.

20. LA CONTABILITÀ ECONOMICO-PATRIMONIALE

Il d.lgs. n. 118/2011 prevede all'articolo 2, comma 1, che le Regioni e gli enti locali adottino la contabilità finanziaria "*cui affiancano, ai fini conoscitivi, un sistema di contabilità*

economico patrimoniale, garantendo la rilevazione unitaria dei fatti gestionali sia sotto il profilo finanziario che sotto il profilo economico-patrimoniale."
Lo strumento per garantire la rilevazione unitaria dei fatti gestionali è il piano dei conti integrato, previsto dall'articolo 4 del d.lgs. n. 118/2011.
Il citato articolo 2, comma 1, e il "Principio contabile applicato concernente la contabilità economico-patrimoniale degli enti in contabilità finanziaria" (allegato n. 4/3 al d.lgs. n. 118/2011), hanno previsto l'adozione di un sistema contabile integrato, nell'ambito del quale la contabilità economico-patrimoniale affianca la contabilità finanziaria, che costituisce il sistema contabile principale e fondamentale per fini autorizzatori e di rendicontazione della gestione, per rilevare i costi/oneri e i ricavi/proventi derivanti dalle transazioni poste in essere da una amministrazione pubblica, anche al fine di:

- rappresentare le "utilità economiche" acquisite ed utilizzate nel corso di un esercizio;
- partecipare alla costruzione del conto del patrimonio, e rilevare, in particolare, le variazioni del patrimonio dell'ente, come effetto dei risultati della gestione;
- consentire ai vari portatori d'interesse di acquisire ulteriori informazioni concernenti la gestione della singola amministrazione pubblica.

Le transazioni delle pubbliche amministrazioni direttamente collegate a processi di scambio sul mercato (acquisizione, trasformazione e vendita) danno luogo a costi o ricavi, quelle non caratterizzate da questo processo, in quanto più strettamente finalizzate alle attività istituzionali e/o prerogative (quali ad es. tributi, contributi, trasferimenti di risorse) danno luogo a oneri o proventi.
L'imputazione in bilancio dei costi/oneri e dei ricavi/proventi avviene sulla base del principio della competenza economica, riconducibile al principio contabile n. 11 dell'Organismo Italiano di Contabilità (OIC) che stabilisce che "*l'effetto delle operazioni e degli altri eventi deve essere rilevato contabilmente ed attribuito all'esercizio al quale tali operazioni ed eventi si riferiscono e non a quello in cui si concretizzano i relativi movimenti di numerario (incassi e pagamenti)"*.
Pur non esistendo una identità tra una delle fasi contabili dell'entrata e della spesa ed il momento in cui si manifestano i ricavi/proventi ed i costi/oneri nel corso dell'esercizio, il citato Principio contabile ha stabilito che i ricavi/proventi siano rilevati in corrispondenza con la fase dell'accertamento delle entrate, ed i costi/oneri in corrispondenza con la fase della liquidazione della spesa.
Costituiscono l'eccezione più rilevante a tale regola i costi derivanti da trasferimenti e contributi (correnti, agli investimenti e in c/capitale) che sono rilevati in corrispondenza dell'impegno di spesa.
Le rilevazioni in contabilità economico-patrimoniale sono state effettuate attraverso l'applicazione della matrice di correlazione prodotta dalla Ragioneria Generale dello Stato al fine di agevolare l'integrazione dei sistemi di contabilità finanziaria ed economico-patrimoniale.

21. CONFORMITÀ AI PRINCIPI CONTABILI

Il bilancio d'esercizio chiuso al 31/12/2023 è stato redatto in conformità ai principi contabili stabiliti dal D.lgs.118/2011 e dai correlati decreti attuativi, in particolare il DPCM 28 dicembre 2011 e l'allegato 4/3 "*Principio contabile applicato concernente la contabilità*

economico-patrimoniale degli enti in contabilità finanziaria". Ove non specificato da tale normativa, sono state applicate le regole stabilite dal Codice Civile, e dai principi contabili nazionali emanati dall'Organismo Italiano di Contabilità entrati in vigore per l'esercizio chiuso al 31/12/2023.
Ai sensi dell'art. 63 del D.lgs. 118/2011, il rendiconto generale delle Regioni è composto anche dal Conto Economico e dallo Stato Patrimoniale. In particolare, il Conto Economico "*evidenzia i componenti positivi e negativi della gestione di competenza economica dell'esercizio considerato, rilevati dalla contabilità economico patrimoniale*", lo Stato Patrimoniale "*rappresenta la consistenza del patrimonio al termine dell'esercizio. Il patrimonio delle regioni è costituito dal complesso dei beni e dei rapporti giuridici, attivi e passivi, di pertinenza della regione, ed attraverso la cui rappresentazione contabile è determinata la consistenza netta della dotazione patrimoniale comprensiva del risultato economico dell'esercizio"*.
All'art.11, comma 6, lettera n), si prevede che la relazione sulla gestione allegata al Rendiconto sia inoltre corredata dalla nota integrativa, redatta ai sensi dell'art. 2427 del Codice civile. Non precisando altro, si ritiene che dalla norma discende che la nota integrativa debba seguire anche le indicazioni dei principi civilistici stabiliti dall'OIC.

22. CRITERI DI VALUTAZIONE E DESCRIZIONE DELLE PRINCIPALI POSTE DELLO STATO PATRIMONIALE E DEL CONTO ECONOMICO

I criteri di valutazione delle voci di bilancio si basano sui principi generali o postulati contenuti nell'Allegato 1 al d.lgs. n. 118/2011 e sulle disposizioni contenute nel "*Principio contabile applicato concernente la contabilità economico-patrimoniale degli enti in contabilità finanziaria*" (di seguito: Principio), denominato Allegato 4/3, per come anche modificato dai successivi decreti correttivi.

22.1 LO STATO PATRIMONIALE

22.1.1 Immobilizzazioni

Le immobilizzazioni sono costituite dagli elementi patrimoniali (materiali e immateriali) destinati ad essere utilizzati durevolmente dalla Regione Calabria. La condizione per poter iscrivere i beni patrimoniali materiali ed immateriali tra le immobilizzazioni è che si sia verificato l'effettivo passaggio del titolo di proprietà dei beni stessi entro la data di chiusura dell'esercizio (31 dicembre 2023). Le immobilizzazioni, ai sensi dell'articolo 2426 del Codice civile, sono iscritte in bilancio distinte dai relativi fondi ammortamento.
Per la redazione del bilancio di esercizio 2023, seguendo le indicazioni contenute nel Principio, sono state utilizzate le aliquote previste dalla normativa vigente.
Pertanto, ai fabbricati demaniali è stato applicato il coefficiente del 2%, agli altri beni demaniali è stato applicato il coefficiente del 3%. Alle infrastrutture demaniali e non demaniali è stato applicato il coefficiente del 3% e ai beni immateriali è stato applicato il coefficiente del 20%.

Immobilizzazioni immateriali

Le immobilizzazioni immateriali sono costituite da beni privi di tangibilità e consistenza fisica, atti a generare i loro effetti e benefici economici su un arco temporale pluriennale. Il criterio generale di iscrizione dei beni immateriali nell'attivo dello stato patrimoniale è quello del costo di acquisto o di produzione al netto degli ammortamenti e delle svalutazioni.
L'incremento delle immobilizzazioni immateriali da euro 40.724.035,25 ad euro 45.960.265,50 è dovuto all'incremento della voce "Sviluppo Software e manutenzione evolutiva" per euro 11.857.550,07 e del decremento della voce "Software" per euro 414.907,32 oltre al decremento legato alla effettuazione degli ammortamenti.
Si precisa che per le immobilizzazioni immateriali in corso non è stato effettuato alcun ammortamento.
La variazione intervenuta nella voce Immobilizzazioni Immateriali nel corso dell'esercizio 2023 è illustrata nella tabella che segue:

Tabella 45

Dettaglio Immobilizzazioni Immateriali Regione Calabria al 31/12/2023									
Conto Finanziario	**Descrizione conto COGE**	**Costo storico al 31/12/2022**	**Fondo ammortamento al 31.12.2022**	**Residuo al 31.12.2022**	**Totale variazione annualità 2023**	**Costo storico al 31/12/2023**	**Ammortamenti anno 2023**	**Fondo ammortamento al 31.12.2023**	**Residuo al 31.12.2023**
	I - Immobilizzazioni immateriali								
	Diritti di brevetto ed utilizzazione opere dell'ingegno								
P1.2.1.03.05.01.001	Sviluppo software e manutenzione evolutiva	19.703.726,69 €	12.072.084,92 €	7.631.641,77 €	11.857.550,07 €	31.561.276,76 €	5.446.349,74 €	17.518.434,66 €	14.042.842,10 €
	Totale Diritti di brevetto ed utilizzazione opere dell'ingegno	**€ 19.703.726,69**	**€ 12.072.084,92**	**€ 7.631.641,77**	**€ 11.857.550,07**	**€ 31.561.276,76**	**€ 5.446.349,74**	**€ 17.518.434,66**	**€ 14.042.842,10**
	Immobilizzazioni in corso ed acconti								
P1.2.1.06.02.01.001	Software	11.185.282,79 €	0,00 €	11.185.282,79 €	-414.907,32 €	10.770.375,47 €	0,00 €	0,00 €	10.770.375,47 €
P1.2.1.06.99.01.001	Altre opere immateriali	0,00 €	0,00 €	0,00 €	0,00 €	0,00 €	0,00 €	0,00 €	0,00 €
P1.2.1.07.01.01.001	Manutenzione straordinaria su beni demaniali di terzi	25.335.425,47 €	3.428.314,78 €	21.907.110,69 €	0,00 €	25.335.425,47 €	760.062,76 €	4.188.377,54 €	21.147.047,93 €
	Totale immobilizzazioni in corso ed acconti	**€ 36.520.708,26**	**€ 3.428.314,78**	**€ 33.092.393,48**	**-€ 414.907,32**	**€ 36.105.800,94**	**€ 760.062,76**	**€ 4.188.377,54**	**€ 31.917.423,40**
	Altre								
P1.2.1.99.01.01.001	Altre immobilizzazioni immateriali n.a.c.	276.595,68 €	276.595,68 €	0,00 €	0,00 €	276.595,68 €	0,00 €	276.595,68 €	0,00 €
	Totale Altre	**€ 276.595,68**	**€ 276.595,68**	**€ 0,00**	**€ 0,00**	**€ 276.595,68**	**€ 0,00**	**€ 276.595,68**	**€ 0,00**
	Totale immobilizzazioni Immateriali	**€ 56.501.030,63**	**€ 15.776.995,38**	**€ 40.724.035,25**	**€ 11.442.642,75**	**€ 67.943.673,38**	**€ 6.206.412,50**	**€ 21.983.407,88**	**€ 45.960.265,50**

Sono stati effettuati gli ammortamenti relativi agli "acquisti dell'anno precedente ancora da ammortizzare" nonché ai beni acquistati nel corso dell'anno 2023, applicando i coefficienti di ammortamento previsti nei "Principi e regole contabili del sistema di contabilità economica delle amministrazioni pubbliche" riportati nel principio contabile 4/3 "Principio Contabile Applicato concernente la Contabilità Economico Patrimoniale degli Enti in Contabilità Finanziaria", per come riassunto nelle tabelle di dettaglio che seguono:

Tabella 46

Dettaglio Immobilizzazioni Immateriali al 31/12/2023						
Conto Finanziario	**Descrizione conto COGE**	**Costo storico al 31/12/2023**	**Fondo ammortamento al 31.12.2022**	**Ammortamenti anno 2023**	**Fondo ammortamento al 31.12.2023**	**Residuo al 31.12.2023**
	I - Immobilizzazioni immateriali					
	Diritti di brevetto ed utilizzazione opere dell'ingegno					
P1.2.1.03.05.01.001	Sviluppo software e manutenzione evolutiva - Anno 2016	€ 634.123,17	€ 634.123,17	€ 0,00	€ 634.123,17	€ 0,00
P1.2.1.03.05.01.001	Sviluppo software e manutenzione evolutiva -Anno 2017	€ 732.548,15	€ 732.548,15	€ 0,00	€ 732.548,15	€ 0,00
P1.2.1.03.05.01.001	Sviluppo software e manutenzione evolutiva - Anno 2018	€ 2.962.856,80	€ 2.962.856,80	€ 0,00	€ 2.962.856,80	€ 0,00
P1.2.1.03.05.01.001	Sviluppo software e manutenzione evolutiva - Anno 2019	€ 4.493.736,71	€ 3.594.989,36	€ 898.747,35	€ 4.493.736,71	€ 0,00
P1.2.1.03.05.01.001	Sviluppo software e manutenzione evolutiva - _Anno 2020	€ 2.784.916,02	€ 1.670.949,60	€ 556.983,20	€ 2.227.932,80	€ 556.983,22
P1.2.1.03.05.01.001	Sviluppo software e manutenzione evolutiva - Anno 2021	€ 4.297.543,33	€ 1.717.017,34	€ 859.508,67	€ 2.576.526,01	€ 1.721.017,32
P1.2.1.03.05.01.001	Sviluppo software e manutenzione evolutiva - Anno 2022	€ 3.798.002,51	€ 759.600,50	€ 759.600,50	€ 1.519.201,00	€ 2.278.801,51
P1.2.1.03.05.01.001	Sviluppo software e manutenzione evolutiva - Anno 2023	€ 11.857.550,07	€ 0,00	€ 2.371.510,01	€ 2.371.510,01	€ 9.486.040,06
	Totale Diritti di brevetto ed utilizzazione opere dell'ingegno	**€ 31.561.276,76**	**€ 12.072.084,92**	**€ 5.446.349,74**	**€ 17.518.434,66**	**€ 14.042.842,10**
	Immobilizzazioni in corso ed acconti					
P1.2.1.06.02.01.001	Software	€ 10.770.375,47	€ 0,00	€ 0,00	€ 0,00	€ 10.770.375,47
P1.2.1.07.01.01.001	Manutenzione straordinaria su beni demaniali di terzi - Anno 2018	€ 12.935.457,79	€ 1.940.318,66	€ 388.063,73	€ 2.328.382,39	€ 10.607.075,40
P1.2.1.07.01.01.001	Manutenzione straordinaria su beni demaniali di terzi - Anno 2019	€ 12.399.967,68	€ 1.487.996,12	€ 371.999,03	€ 1.859.995,15	€ 10.539.972,53
P1.2.1.07.01.01.001	Manutenzione straordinaria su beni demaniali di terzi - Anno 2023	€ 0,00	€ 0,00	€ 0,00	€ 0,00	€ 0,00
	Totale immobilizzazioni in corso ed acconti	**€ 36.105.800,94**	**€ 3.428.314,78**	**€ 760.062,76**	**€ 4.188.377,54**	**€ 31.917.423,40**
	Altre					
P1.2.1.99.01.01.001	Altre immobilizzazioni immateriali n.a.c. - Anno 2019	€ 276.595,68	€ 276.595,68	€ 0,00	€ 276.595,68	€ 0,00
	Totale Altre	**€ 276.595,68**	**€ 276.595,68**	**€ 0,00**	**€ 276.595,68**	**€ 0,00**
	Totale immobilizzazioni Immateriali	**€ 67.943.673,38**	**€ 15.776.995,38**	**€ 6.206.412,50**	**€ 21.983.407,88**	**€ 45.960.265,50**

Immobilizzazioni materiali

Beni immobili

Il valore dei beni immobili è stato aggiornato sulla base dei valori contabili comunicati dal settore "Patrimonio immobiliare".
I beni immobili di proprietà della Regione Calabria iscritti tra le immobilizzazioni materiali sono beni appartenenti in parte al patrimonio indisponibile ed in parte al patrimonio disponibile.
I beni immobili acquisiti a titolo oneroso sono iscritti in bilancio al costo di acquisizione, inclusivo di eventuali oneri accessori d'acquisto (oneri notarili, tasse di registrazione dell'atto, ecc.). I beni immobili acquisiti in proprietà della Regione a seguito di specifico trasferimento dallo Stato o da altro soggetto sono stati valorizzati facendo riferimento alle stime di valore indicate nei relativi atti di trasferimento, ove presenti.

Il valore dei beni immobili regionali ha subito variazioni per effetto della gestione degli stessi per come sarà esplicitato nella relazione allegata all'inventario dei beni immobili predisposto dal dirigente del settore "Patrimonio Immobiliare", alla quale si fa rinvio in ordine ad ogni ulteriore informazione in ordine ai singoli cespiti immobiliari.

Pertanto, in questa sede, ci si limiterà ad illustrare le variazioni intervenute nelle poste contabili iscritte nella sezione II dell'Attivo Immobilizzato dello Stato Patrimoniale sulla base delle informazioni trasmesse dal competente settore.

La variazione complessiva dell'intero patrimonio immobiliare ammonta ad euro 12.149.367,91 come da tabella "Dettaglio Immobilizzazioni Materiali (Patrimonio Immobiliare) della Regione Calabria al 31/12/2023";
Le variazioni intervenute su ogni singola categoria di cespite sono dettagliate nella tabella che segue:

Tabella 47

Dettaglio Immobilizzazioni Materiali (Patrimonio Immobiliare) della Regione Calabria al 31/12/2023									
Conto Finanziario	Descrizione conto COGE	Costo storico al 31/12/2022	Fondo ammortamento al 31.12.2022	Residuo al 31.12.2022	Totale variazione annualità 2023	Costo storico al 31/12/2023	Ammortamenti anno 2023	Fondo ammortamento al 31.12.2023	Residuo al 31.12.2023
	III Altre immobilizzazioni materiali								
2.1	**Terreni**								
P1.2.2.02.13.01.001	Terreni agricoli	€ 384.069.808,00	€ 0,00	€ 384.069.808,00	€ 0,00	€ 384.069.808,00	€ 0,00	€ 0,00	€ 384.069.808,00
P1.2.2.02.13.02.001	Terreni edificabili	€ 26.822.533,00	€ 0,00	€ 26.822.533,00	€ 0,00	€ 26.822.533,00	€ 0,00	€ 0,00	€ 26.822.533,00
P1.2.2.02.13.99.999	Altri terreni n.a.c.	€ 1.379.857,00	€ 0,00	€ 1.379.857,00	€ 0,00	€ 1.379.857,00	€ 0,00	€ 0,00	€ 1.379.857,00
	Totale	**€ 412.272.198,00**	**€ 0,00**	**€ 412.272.198,00**	**€ 0,00**	**€ 412.272.198,00**	**€ 0,00**	**€ 0,00**	**€ 412.272.198,00**
2.2	**Fabbricati**								
P1.2.2.02.09.01.001	Fabbricati ad uso abitativo	€ 17.721.447,00	€ 2.156.900,00	€ 15.564.547,00	€ 0,00	€ 17.721.447,00	€ 354.428,94	€ 2.511.328,94	€ 15.210.118,06
P1.2.2.02.09.02.001	Fabbricati ad uso commerciale	€ 231.212.148,00	€ 43.197.610,84	€ 188.014.537,16	€ 1.325.107,52	€ 232.537.255,52	€ 4.650.745,10	€ 47.848.355,94	€ 184.688.899,58
P1.2.2.02.09.03.001	Fabbricati ad uso scolastico	€ 36.572.251,00	€ 4.737.658,00	€ 31.834.593,00	€ 0,00	€ 36.572.251,00	€ 731.445,02	€ 5.469.103,02	€ 31.103.147,98
P1.2.2.02.09.04.001	Fabbricati industriali e costruzioni leggere	€ 101.198.752,00	€ 9.368.810,00	€ 91.829.942,00	€ 10.433.286,24	€ 111.632.038,24	€ 2.232.640,77	€ 11.601.450,77	€ 100.030.587,47
P1.2.2.02.09.07.001	Fabbricati Ospedalieri e altre strutture sanitarie	€ 2.348.037,00	€ 131.250,00	€ 2.216.787,00	€ 0,00	€ 2.348.037,00	€ 46.960,74	€ 178.210,74	€ 2.169.826,26
P1.2.2.02.09.09.001	Infrastrutture telematiche	€ 0,00	€ 0,00	€ 0,00	€ 0,00	€ 0,00	€ 0,00	€ 0,00	€ 0,00
P1.2.2.02.09.16.001	Impianti sportivi	€ 775.863,00	€ 0,00	€ 775.863,00	€ 0,00	€ 775.863,00	€ 0,00	€ 0,00	€ 775.863,00
P1.2.2.02.09.18.001	Musei, teatri e biblioteche	€ 746.581,00	€ 167.583,00	€ 578.998,00	€ 0,00	€ 746.581,00	€ 14.931,62	€ 182.514,62	€ 564.066,38
P1.2.2.02.09.99.999	Beni immobili n.a.c.	€ 0,00	€ 0,00	€ 0,00	€ 0,00	€ 0,00	€ 0,00	€ 0,00	€ 0,00
P1.2.2.02.10.01.001	Fabbricati ad uso abitativo di valore culturale, storico ed artistico	€ 4.502.727,00	€ 0,00	€ 4.502.727,00	€ 0,00	€ 4.502.727,00	€ 0,00	€ 0,00	€ 4.502.727,00
P1.2.2.02.10.02.001	Fabbricati ad uso commerciale di valore culturale, storico ed artistico	€ 26.062.777,00	€ 0,00	€ 26.062.777,00	€ 0,00	€ 26.062.777,00	€ 0,00	€ 0,00	€ 26.062.777,00
P1.2.2.02.10.04.001	Opere destinate al culto di valore culturale, storico ed artistico	€ 5.716,00	€ 0,00	€ 5.716,00	€ 0,00	€ 5.716,00	€ 0,00	€ 0,00	€ 5.716,00
P1.2.2.02.10.05.001	Siti archeologici di valore culturale, storico ed artistico	€ 0,00	€ 0,00	€ 0,00	€ 0,00	€ 0,00	€ 0,00	€ 0,00	€ 0,00
	Totale	**€ 421.146.299,00**	**€ 59.759.811,84**	**€ 361.386.487,16**	**€ 11.758.393,76**	**€ 432.904.692,76**	**€ 8.031.152,19**	**€ 67.790.964,03**	**€ 365.113.728,73**
2.8	**Infrastrutture**								
P1.2.2.02.09.09.001	Infrastrutture telematiche	€ 22.035.486,00	€ 0,00	€ 22.035.486,00	€ 0,00	€ 22.035.486,00	€ 0,00	€ 0,00	€ 22.035.486,00
P1.2.2.02.09.10.001	Infrastrutture idrauliche	€ 1.257.068.684,00	€ 311.680.220,95	€ 945.388.463,05	€ 390.974,15	€ 1.257.459.658,15	€ 37.723.789,77	€ 349.404.010,72	€ 908.055.647,43
P1.2.2.02.09.11.001	Infrastrutture portuali e aeroportuali	€ 0,00	€ 0,00	€ 0,00	€ 0,00	€ 0,00	€ 0,00	€ 0,00	€ 0,00
P1.2.2.02.09.13.001	Altre vie di comunicazione	€ 411.442.475,00	€ 0,00	€ 411.442.475,00	€ 0,00	€ 411.442.475,00	€ 0,00	€ 0,00	€ 411.442.475,00
	Totale	**€ 1.690.546.645,00**	**€ 311.680.220,95**	**€ 1.378.866.424,05**	**€ 390.974,15**	**€ 1.690.937.619,15**	**€ 37.723.789,77**	**€ 349.404.010,72**	**€ 1.341.533.608,43**
2.99	**Altri beni materiali**								
P1.2.2.02.09.14.001	Opere per la sistemazione del suolo	€ 0,00	€ 0,00	€ 0,00	€ 0,00	€ 0,00	€ 0,00	€ 0,00	€ 0,00
P1.2.2.02.12.99.999	Altri beni materiali diversi (storno voce "Altri beni immobili demaniali")	€ 35.055,00	€ 3.811,00	€ 31.244,00	€ 0,00	€ 35.055,00	€ 701,10	€ 4.512,10	€ 30.542,90
P1.2.2.02.12.99.999	Altri beni materiali diversi (storno voce "Infrastrutture Demaniali FDC")	€ 1.415.056.726,00	€ 231.144.626,00	€ 1.183.912.100,00	€ 0,00	€ 1.415.056.726,00	€ 42.451.701,78	€ 273.596.327,78	€ 1.141.460.398,22
P1.2.2.05.09.99.999	Beni immobili n.a.c. acquisiti mediante operazioni di leasing finanziario	€ 0,00	€ 0,00	€ 0,00	€ 0,00	€ 0,00	€ 0,00	€ 0,00	€ 0,00
	Totale	**€ 1.415.091.781,00**	**€ 231.148.437,00**	**€ 1.183.943.344,00**	**€ 0,00**	**€ 1.415.091.781,00**	**€ 42.452.402,88**	**€ 273.600.839,88**	**€ 1.141.490.941,12**
	Totale Patrimonio Immobiliare	**€ 3.939.056.923,00**	**€ 602.588.469,79**	**€ 3.336.468.453,21**	**€ 12.149.367,91**	**€ 3.951.206.290,91**	**€ 88.207.344,84**	**€ 690.795.814,63**	**€ 3.260.410.476,28**

L'attività di inventariazione condotta nell'anno 2023 ha tenuto conto dei criteri di valutazione previsti dall'Allegato 4/3 del D. Lgs n. 118/2011, così come è stata redatta la tabella che contiene la codifica delle voci che compongono l'inventario secondo lo schema del piano dei conti integrato (Allegato 6 del D. Lgs. 118/2011). Conformemente alle previsioni normative, nel conto patrimoniale nella sezione riepilogo sono esposti i fondi di riserva per i beni demaniali e patrimoniali indisponibili e per quelli culturali conformemente alle previsioni del decreto MEF 18 maggio 2017. Inoltre, si precisa che, a seguito della introduzione dei nuovi schemi contabili, il competente Settore ha prodotto una tabella con la codifica delle voci di inventario secondo lo schema previsto dall'allegato n. 6 del D.lgs. 118/2011 così composta:

Tabella 48

Riclassificazione voci inventario ai sensi del D. Lgs. 118/2011				
Codice	**Descrizione**	**2022**	**2023**	**Incrementi**
1.2.2.01.02.01.001	Altri beni immobili demaniali	€ 35.055,00	€ 35.055,00	€ 0,00
1.2.2.02.09.01.001	Fabbricati ad uso abitativo	€ 17.721.447,00	€ 17.721.447,00	€ 0,00
1.2.2.02.10.01.001	Fabbricati ad uso abitativo di valore culturale, storico ed artistico	€ 4.502.727,00	€ 4.502.727,00	€ 0,00
1.2.2.02.09.02.001	Fabbricati ad uso commerciale	€ 231.212.148,00	€ 232.537.255,52	€ 1.325.107,52
1.2.2.02.10.02.001	Fabbricati ad uso commerciale, di valore culturale, storico, artistico	€ 26.062.777,00	€ 26.062.777,00	€ 0,00
1.2.2.02.09.03.001	Fabbricati ad uso scolastico	€ 36.572.251,00	€ 36.572.251,00	€ 0,00
1.2.2.02.09.04.001	Fabbricati industriali e costruzioni leggere	€ 101.198.752,00	€ 111.632.038,24	€ 10.433.286,24
1.2.2.02.10.04.001	Opere destinate al culto di valore culturale, storico ed artistico	€ 5.716,00	€ 5.716,00	€ 0,00
1.2.2.02.09.07.001	Fabbricati Ospedalieri ed altre strutture sanitarie	€ 2.348.037,00	€ 2.348.037,00	€ 0,00
1.2.2.02.09.18.001	Musei, teatri e biblioteche	€ 746.581,00	€ 746.581,00	€ 0,00
1.2.2.02.09.13.001	Altre vie di comunicazione (CORAP)	€ 411.442.475,00	€ 411.442.475,00	€ 0,00
1.2.2.02.09.09.001	Infrastrutture telematiche	€ 22.035.486,00	€ 22.035.486,00	€ 0,00
1.2.2.02.09.10.001	Infrastrutture idrauliche	€ 1.257.068.684,00	€ 1.257.459.658,15	€ 390.974,15
1.2.2.01.01.01.001	Infrastrutture Demaniali (Ferrovie della Calabria)	€ 1.415.056.726,00	€ 1.415.056.726,00	€ 0,00
1.2.2.02.09.16.001	Impianti sportivi	€ 775.863,00	€ 775.863,00	€ 0,00
1.2.2.02.13.02.001	Terreni edificabili	€ 26.822.533,00	€ 26.822.533,00	€ 0,00
1.2.2.02.13.01.001	Terreni agricoli	€ 384.069.808,00	€ 384.069.808,00	€ 0,00
1.2.2.02.13.99.999	Altri terreni n.a.c.	€ 1.379.857,00	€ 1.379.857,00	€ 0,00
		€ 3.939.056.923,00	**€ 3.951.206.290,91**	**€ 12.149.367,91**

I beni immobili qualificati come "beni culturali" ai sensi dell'art. 2 del D.lgs. 42/2004-Codice dei beni culturali e del paesaggio non sono stati assoggettati alla procedura di ammortamento, come indicato al principio 6.1.2. del D.lgs. n. 118/11.
Pertanto, solo i fabbricati sono stati oggetto di procedura di ammortamento poiché i terreni appartengono alla categoria delle immobilizzazioni la cui utilizzazione non è limitata nel tempo e, quindi, non vanno ammortizzati come da disciplina civilistica (art. 2426 punto 2) e fiscale (DM. 31/12/1988).
Le schede inventariali, redatte in conformità ai principi previsti dall'allegato D) del D.lgs. n. 118/11, vengono approvate con specifica delibera della Giunta Regionale.

Il valore dell'intero patrimonio immobiliare si attesta ad euro 3.951.206.290,91.
I criteri di valutazione adottati sono quelli indicati al paragrafo 6.1.2 "Immobilizzazioni Materiali" dell'allegato 4/3 al D. Lgs.118/2011.

Si precisa che, non essendo disponibili i costi di acquisto dei cespiti di proprietà (terreni e fabbricati), tali beni sono stati iscritti al valore catastale, cioè applicando all'ammontare delle rendite risultanti in catasto, i seguenti moltiplicatori:

- 160 per i fabbricati classificati nel gruppo catastale A e nelle categorie catastali C/2, C/6 e C/7, con esclusione della categoria catastale A/10;
- 140 per i fabbricati classificati nel gruppo catastale B e nelle categorie catastali C/3, C/4 e C/5;
- 80 per i fabbricati classificati nella categoria catastale D/5;
- 80 per i fabbricati classificati nella categoria catastale A/10;
- 60 per i fabbricati classificati nel gruppo catastale D, ad eccezione dei fabbricati classificati nella categoria catastale D/5, elevato a 65 a decorrere dal 1° gennaio 2013;
- 55 per i fabbricati classificati nella categoria catastale C/1.

Per i terreni agricoli, il competente Settore ha applicato un moltiplicatore pari a 130 all'ammontare del reddito dominicale risultante in catasto, rivalutato del 25%.
Si precisa che, con riferimento ai beni immobili qualificati come "*beni culturali*" ai sensi dell'art. 2 del D.lgs. 42/2004 – Codice dei beni culturali e del paesaggio – nella annualità 2023, come su detto, non sono stati effettuati specifici ammortamenti.

Beni mobili

La situazione dei beni mobili regionali, la cui consistenza complessiva è data dalla sommatoria del valore degli impianti e macchinari, attrezzature industriali e commerciali, mezzi di trasporto, macchine d'ufficio e hardware, mobili e arredi, è riassunta nella tabella sotto riportata.
Il valore finale dei beni mobili regionali, alla data del 31/12/2023, a seguito delle acquisizioni avvenute nel corso dell'anno 2023 al lordo degli ammortamenti è pari ad euro 438.343.302,56 mentre, a seguito dell'effettuazione degli ammortamenti (e comprensivo delle immobilizzazioni in corso al 31.12.2023), è pari a € 413.282.854,05 (Tab. seguente).
I dati contabili relativi al patrimonio mobiliare regionale sono stati aggiornati sulla base delle risultanze delle scritture contabili regionali al 31/12/2023.

Tabella 49

Immobilizzazioni Materiali (Patrimonio Mobiliare) Regione Calabria al 31/12/2023									
Conto Finanziario	Descrizione conto COGE	Costo storico al 31/12/2022	Fondo ammortamento al 31.12.2022	Residuo al 31.12.2022	Totale variazione annualità 2023	Costo storico al 31/12/2023	Ammortamenti anno 2023	Fondo ammortamento al 31.12.2023	Residuo al 31.12.2023
	III Altre immobilizzazioni materiali								
2.3	**Impianti e macchinari**								
P1.2.2.02.04.01.001	Macchinari	€ 10.873.744,64	€ 4.025.647,59	€ 6.848.097,05	€ 0,00	€ 10.873.744,64	€ 543.687,23	€ 4.569.334,82	€ 6.304.409,82
P1.2.2.02.04.99.001	Impianti	€ 5.376.146,13	€ 1.608.055,42	€ 3.768.090,71	€ 0,00	€ 5.376.146,13	€ 268.807,31	€ 1.876.862,73	€ 3.499.283,40
	Totale	**€ 16.249.890,77**	**€ 5.633.703,01**	**€ 10.616.187,76**	**€ 0,00**	**€ 16.249.890,77**	**€ 812.494,54**	**€ 6.446.197,55**	**€ 9.803.693,22**
2.4	**Attrezzature industriali e commerciali**								
P1.2.2.02.05.01.001	Attrezzature scientifiche	€ 177.931,80	€ 48.897,05	€ 129.034,75	€ 0,00	€ 177.931,80	€ 8.896,59	€ 57.793,64	€ 120.138,16
P1.2.2.02.05.02.001	Attrezzature sanitarie	€ 84.135,35	€ 4.206,77	€ 79.928,58	€ 0,00	€ 84.135,35	€ 4.206,77	€ 8.413,54	€ 75.721,81
P1.2.2.02.05.99.999	Attrezzature n.a.c.	€ 3.391.824,57	€ 1.161.769,37	€ 2.230.055,20	€ 1.575.134,47	€ 4.966.959,04	€ 248.347,95	€ 1.410.117,32	€ 3.556.841,72
	Totale	**€ 3.653.891,72**	**€ 1.214.873,19**	**€ 2.439.018,53**	**€ 1.575.134,47**	**€ 5.229.026,19**	**€ 261.451,31**	**€ 1.476.324,50**	**€ 3.752.701,69**
2.5	**Mezzi di trasporto**								
P1.2.2.02.01.01.001	Mezzi di trasporto stradali	€ 1.568.220,00	€ 1.568.220,00	€ 0,00	€ 0,00	€ 1.568.220,00	€ 0,00	€ 1.568.220,00	€ 0,00
P1.2.2.02.01.99.999	Mezzi di trasporto ad uso civile, di sicurezza e ordine pubblico n.a.c.	€ 6.719.645,78	€ 6.719.645,78	€ 0,00	€ 1.119.589,61	€ 7.839.235,39	€ 111.958,96	€ 6.831.604,74	€ 1.007.630,65
	Totale	**€ 8.287.865,78**	**€ 8.287.865,78**	**€ 0,00**	**€ 1.119.589,61**	**€ 9.407.455,39**	**€ 111.958,96**	**€ 8.399.824,74**	**€ 1.007.630,65**
2.6	**Macchine per ufficio e hardware**								
P1.2.2.02.06.01.001	Macchine per ufficio	€ 11.947,88	€ 11.947,88	€ 0,00	€ 0,00	€ 11.947,88	€ 0,00	€ 11.947,88	€ 0,00
P1.2.2.02.07.01.001	Server	€ 528.622,99	€ 528.622,99	€ 0,00	€ 1.565.873,33	€ 2.094.496,32	€ 391.468,33	€ 920.091,32	€ 1.174.405,00
P1.2.2.02.07.02.001	Postazioni di lavoro	€ 1.323.576,43	€ 1.073.822,77	€ 249.753,66	€ 51.513,28	€ 1.375.089,71	€ 191.644,53	€ 1.265.467,30	€ 109.622,41
P1.2.2.02.07.03.001	Periferiche	€ 641,72	€ 641,72	€ 0,00	€ 0,00	€ 641,72	€ 0,00	€ 641,72	€ 0,00
P1.2.2.02.07.04.001	Apparati di telecomunicazione	€ 134.336,67	€ 44.113,99	€ 90.222,68	€ 48.964,70	€ 183.301,37	€ 42.315,41	€ 86.429,40	€ 96.871,97
P1.2.2.02.07.05.001	Tablet e dispositivi di telefonia fissa e mobile	€ 0,00	€ 0,00	€ 0,00	€ 0,00	€ 0,00	€ 0,00	€ 0,00	€ 0,00
P1.2.2.02.07.99.999	Hardware n.a.c.	€ 4.346.760,26	€ 3.681.057,96	€ 665.702,30	€ 4.586.800,76	€ 8.933.561,02	€ 1.653.676,39	€ 5.334.734,35	€ 3.598.826,67
	Totale	**€ 6.345.885,95**	**€ 5.340.207,31**	**€ 1.005.678,64**	**€ 6.253.152,07**	**€ 12.599.038,02**	**€ 2.279.104,66**	**€ 7.619.311,97**	**€ 4.979.726,05**
2.7	**Mobili e arredi per ufficio**								
P1.2.2.02.03.01.001	Mobili e arredi per ufficio	€ 1.251.180,67	€ 1.065.624,85	€ 185.555,82	€ 117.832,97	€ 1.369.013,64	€ 53.164,90	€ 1.118.789,75	€ 250.223,89
P1.2.2.02.03.99.001	Mobili e arredi n.a.c.	€ 0,00	€ 0,00	€ 0,00	€ 0,00	€ 0,00	€ 0,00	€ 0,00	€ 0,00
	Totale	**€ 1.251.180,67**	**€ 1.065.624,85**	**€ 185.555,82**	**€ 117.832,97**	**€ 1.369.013,64**	**€ 53.164,90**	**€ 1.118.789,75**	**€ 250.223,89**
3	**Immobilizzazioni in corso ed acconti**								
P1.2.2.04.02.01.001	Immobilizzazioni materiali in costruzione	€ 359.762.614,86	€ 0,00	€ 359.762.614,86	€ 33.726.263,69	€ 393.488.878,55	€ 0,00	€ 0,00	€ 393.488.878,55
	Totale immobilizzazioni in corso ed acconti	**€ 359.762.614,86**	**€ 0,00**	**€ 359.762.614,86**	**€ 33.726.263,69**	**€ 393.488.878,55**	**€ 0,00**	**€ 0,00**	**€ 393.488.878,55**
	Totale immobilizzazioni Materiali Patrimonio Mobiliare	**€ 395.551.329,75**	**€ 21.542.274,14**	**€ 374.009.055,61**	**€ 42.791.972,81**	**€ 438.343.302,56**	**€ 3.518.174,37**	**€ 25.060.448,51**	**€ 413.282.854,05**

Il valore della voce "Impianti e macchinari" al 31/12/2023, che non ha registrato alcuna variazione nel corso dell'anno 2023, per come risultante dalle scritture contabili dell'Amministrazione, è pari, al lordo degli ammortamenti, ad euro 16.249.890,77.
Per tali cespiti si è proceduto all'effettuazione degli ammortamenti applicando il coefficiente di ammortamento del 5% previsto nei "Principi e regole contabili del sistema di contabilità economica delle amministrazioni pubbliche". La quota di ammortamento dell'esercizio 2023 ha implementato il valore dei relativi Fondi Ammortamento per come meglio illustrato nella tabella sotto riportata:

Tabella 50

Conto Finanziario	Descrizione conto COGE	Costo storico al 31.12.2023	Fondo ammortamento al 31.12.2022	Ammortamenti anno 2023	Fondo ammortamento al 31.12.2023	Residuo al 31.12.2023
	III Altre Immobilizzazioni materiali					
2.3	**Impianti e macchinari**					
P1.2.2.02.04.01.001	Macchinari Anno - 2016	€ 10.677.563,24	€ 3.976.602,24	€ 533.878,16	€ 4.510.480,40	€ 6.167.082,84
P1.2.2.02.04.01.001	Macchinari Anno 2018	€ 196.181,40	€ 49.045,35	€ 9.809,07	€ 58.854,42	€ 137.326,98
P1.2.2.02.04.01.001	Macchinari Anno 2022	€ 0,00	€ 0,00	€ 0,00	€ 0,00	€ 0,00
P1.2.2.02.04.01.001	Macchinari Anno 2023	€ 0,00	€ 0,00	€ 0,00	€ 0,00	€ 0,00
P1.2.2.02.04.99.001	Impianti Anno 2016	€ 4.789.102,34	€ 1.436.730,71	€ 239.455,12	€ 1.676.185,83	€ 3.112.916,51
P1.2.2.02.04.99.001	Impianti Anno 2017	€ 557.581,51	€ 167.274,47	€ 27.879,08	€ 195.153,55	€ 362.427,96
P1.2.2.02.04.99.001	Impianti Anno 2019	€ 11.040,28	€ 2.208,04	€ 552,01	€ 2.760,05	€ 8.280,23
P1.2.2.02.04.99.001	Impianti Anno 2021	€ 18.422,00	€ 1.842,20	€ 921,10	€ 2.763,30	€ 15.658,70
P1.2.2.02.04.99.001	Impianti Anno 2022	€ 0,00	€ 0,00	€ 0,00	€ 0,00	€ 0,00
P1.2.2.02.04.99.001	Impianti Anno 2023	€ 0,00	€ 0,00	€ 0,00	€ 0,00	€ 0,00
	Totale Impianti e macchinari	**€ 16.249.890,77**	**€ 5.633.703,01**	**€ 812.494,54**	**€ 6.446.197,55**	**€ 9.803.693,22**

Il valore della voce "Attrezzature industriali e commerciali" al 31/12/2023, a seguito delle acquisizioni avvenute nel corso dell'anno 2023 per euro 1.575.134,47, per come risulta dalle scritture contabili dell'ente, è pari ad euro 5.229.026,19.
Per tali cespiti si è proceduto all'effettuazione degli ammortamenti applicando il coefficiente del 5% previsto nei "Principi e regole contabili del sistema di contabilità economica delle amministrazioni pubbliche". Le quote di ammortamento dell'esercizio 2023 hanno implementato il valore dei relativi Fondi Ammortamento per come meglio illustrato nella tabella sotto riportata:

Tabella 51

Conto Finanziario	Descrizione conto COGE	Costo storico al 31.12.2023	Fondo ammortamento al 31.12.2022	Ammortamenti anno 2023	Fondo ammortamento al 31.12.2023	Residuo al 31.12.2023
	III Altre immobilizzazioni materiali					
2.4	**Attrezzature industriali e commerciali**					
P1.2.2.02.05.01.001	Attrezzature scientifiche_Anno 2015	€ 54.168,90	€ 24.397,92	€ 2.708,45	€ 27.106,37	€ 27.062,54
P1.2.2.02.05.01.001	Attrezzature scientifiche_Anno 2018	€ 81.599,70	€ 20.399,93	€ 4.079,99	€ 24.479,92	€ 57.119,79
P1.2.2.02.05.01.001	Attrezzature scientifiche_Anno 2021	€ 39.820,80	€ 3.982,08	€ 1.991,04	€ 5.973,12	€ 33.847,68
P1.2.2.02.05.01.001	Attrezzature scientifiche_Anno 2022	€ 2.342,40	€ 117,12	€ 117,12	€ 234,24	€ 2.108,16
P1.2.2.02.05.01.001	Attrezzature scientifiche_Anno 2023	€ 0,00	€ 0,00	€ 0,00	€ 0,00	€ 0,00
P1.2.2.02.05.02.001	Attrezzature sanitarie_Anno 2022	€ 84.135,35	€ 4.206,77	€ 4.206,77	€ 8.413,54	€ 75.721,81
P1.2.2.02.05.02.001	Attrezzature sanitarie_Anno 2023	€ 0,00	€ 0,00	€ 0,00	€ 0,00	€ 0,00
P1.2.2.02.05.99.999	Attrezzature n.a.c._Anno 2015	€ 2.954.918,52	€ 1.091.489,17	€ 147.745,93	€ 1.239.235,10	€ 1.715.683,42
P1.2.2.02.05.99.999	Attrezzature n.a.c._Anno 2016	€ 437,98	€ 153,31	€ 21,90	€ 175,21	€ 262,77
P1.2.2.02.05.99.999	Attrezzature n.a.c._Anno 2018	€ 142.234,65	€ 35.558,66	€ 7.111,73	€ 42.670,39	€ 99.564,26
P1.2.2.02.05.99.999	Attrezzature n.a.c._Anno 2019	€ 19.998,24	€ 3.999,63	€ 999,91	€ 4.999,54	€ 14.998,70
P1.2.2.02.05.99.999	Attrezzature n.a.c._Anno 2020	€ 168.568,41	€ 25.285,26	€ 8.428,42	€ 33.713,68	€ 134.854,73
P1.2.2.02.05.99.999	Attrezzature n.a.c._Anno 2022	€ 105.666,77	€ 5.283,34	€ 5.283,34	€ 10.566,68	€ 95.100,09
P1.2.2.02.05.99.999	Attrezzature n.a.c._Anno 2023	€ 1.575.134,47	€ 0,00	€ 78.756,72	€ 78.756,72	€ 1.496.377,75
	Totale Attrezzature industriali e commerciali	**€ 5.229.026,19**	**€ 1.214.873,19**	**€ 261.451,31**	**€ 1.476.324,50**	**€ 3.752.701,69**

Il valore della voce "Mezzi di trasporto" al 31/12/2023, a seguito delle acquisizioni avvenute nel corso dell'anno 2023 per euro 1.119.589,61, per come risulta dalle scritture contabili dell'ente, è pari ad euro 9.407,.455,39.
Per tali cespiti si è proceduto all'effettuazione degli ammortamenti, applicando il coefficiente del 10% previsto nei "Principi e regole contabili del sistema di contabilità economica delle amministrazioni pubbliche". Le quote di ammortamento dell'esercizio 2023 hanno implementato il valore dei relativi Fondi Ammortamento per come meglio illustrato nella tabella sotto riportata:

Tabella 52

Conto Finanziario	Descrizione conto COGE	Costo storico al 31.12.2023	Fondo ammortamento al 31.12.2021	Ammortamenti anno 2022	Fondo ammortamento al 31.12.2022	Residuo al 31.12.2022
	III Altre immobilizzazioni materiali					
2.5	**Mezzi di trasporto**					
P1.2.2.02.01.01.001	Mezzi di trasporto stradali -Anno 2005	€ 83.500,00	€ 83.500,00	€ 0,00	€ 83.500,00	€ 0,00
P1.2.2.02.01.01.001	Mezzi di trasporto stradali -Anno 2012	€ 1.484.720,00	€ 1.484.720,00	€ 0,00	€ 1.484.720,00	€ 0,00
P1.2.2.02.01.01.001	Mezzi di trasporto stradali -Anno 2022	€ 0,00	€ 0,00	€ 0,00	€ 0,00	€ 0,00
P1.2.2.02.01.01.001	Mezzi di trasporto stradali -Anno 2023	€ 0,00	€ 0,00	€ 0,00	€ 0,00	€ 0,00
P1.2.2.02.01.99.999	Mezzi di trasporto ad uso civile, di sicurezza e ordine pubblico n.a.c. -Anno 2005	€ 665.126,42	€ 665.126,42	€ 0,00	€ 665.126,42	€ 0,00
P1.2.2.02.01.99.999	Mezzi di trasporto ad uso civile, di sicurezza e ordine pubblico n.a.c. -Anno 2012	€ 2.580.000,00	€ 2.580.000,00	€ 0,00	€ 2.580.000,00	€ 0,00
P1.2.2.02.01.99.999	Mezzi di trasporto ad uso civile, di sicurezza e ordine pubblico n.a.c. -Anno 2013	€ 3.474.519,36	€ 3.474.519,36	€ 0,00	€ 3.474.519,36	€ 0,00
P1.2.2.02.01.99.999	Mezzi di trasporto ad uso civile, di sicurezza e ordine pubblico n.a.c. -Anno 2022	€ 0,00	€ 0,00	€ 0,00	€ 0,00	€ 0,00
P1.2.2.02.01.99.999	Mezzi di trasporto ad uso civile, di sicurezza e ordine pubblico n.a.c. -Anno 2023	€ 1.119.589,61	€ 0,00	€ 111.958,96	€ 111.958,96	€ 1.007.630,65
	Totale Mezzi di trasporto	**€ 9.407.455,39**	**€ 8.287.865,78**	**€ 111.958,96**	**€ 8.399.824,74**	**€ 1.007.630,65**

Il valore della voce "Macchine per ufficio e hardware" al 31/12/2023, a seguito delle acquisizioni avvenute nel corso dell'anno 2023 per euro 6.253.152,07, per come risultante dalle scritture contabili dell'ente, è pari ad euro 12.599.038,02.
Per tali cespiti si è proceduto all'effettuazione degli ammortamenti applicando il coefficiente del 25% previsto nei "Principi e regole contabili del sistema di contabilità economica delle amministrazioni pubbliche". Le quote di ammortamento dell'esercizio 2023 hanno implementato il valore dei relativi Fondi Ammortamento per come meglio illustrato nella tabella sotto riportata:

Tabella 53

Conto Finanziario	Descrizione conto COGE	Costo storico al 31.12.2023	Fondo ammortamento al 31.12.2022	Ammortamenti anno 2023	Fondo ammortamento al 31.12.2023	Residuo al 31.12.2023
	III Altre immobilizzazioni materiali					
2.6	**Macchine per ufficio e hardware**					
P1.2.2.02.06.01.001	Macchine per ufficio -Anno 2019	€ 11.947,88	€ 11.947,88	€ 0,00	€ 11.947,88	€ 0,00
P1.2.2.02.06.01.001	Macchine per ufficio- Anno 2022	€ 0,00	€ 0,00	€ 0,00	€ 0,00	€ 0,00
P1.2.2.02.06.01.001	Macchine per ufficio -Anno 2023	€ 0,00	€ 0,00	€ 0,00	€ 0,00	€ 0,00
P1.2.2.02.07.01.001	Server -Anno 2016	€ 158.186,68	€ 158.186,68	€ 0,00	€ 158.186,68	€ 0,00
P1.2.2.02.07.01.001	Server -Anno 2018	€ 370.436,31	€ 370.436,31	€ 0,00	€ 370.436,31	€ 0,00
P1.2.2.02.07.01.001	Server -Anno 2022	€ 0,00	€ 0,00	€ 0,00	€ 0,00	€ 0,00
P1.2.2.02.07.01.001	Server -Anno 2023	€ 1.565.873,33	€ 0,00	€ 391.468,33	€ 391.468,33	€ 1.174.405,00
P1.2.2.02.07.02.001	Postazioni di lavoro -Anno 2016	€ 104.831,20	€ 104.831,20	€ 0,00	€ 104.831,20	€ 0,00
P1.2.2.02.07.02.001	Postazioni di lavoro -Anno 2017	€ 29.999,93	€ 29.999,93	€ 0,00	€ 29.999,93	€ 0,00
P1.2.2.02.07.02.001	Postazioni di lavoro -Anno 2019	€ 473.680,47	€ 473.680,47	€ 0,00	€ 473.680,47	€ 0,00
P1.2.2.02.07.02.001	Postazioni di lavoro -Anno 2020	€ 570.789,96	€ 428.092,46	€ 142.697,49	€ 570.789,95	€ 0,01
P1.2.2.02.07.02.001	Postazioni di lavoro -Anno 2021	€ 4.599,98	€ 2.299,99	€ 1.150,00	€ 3.449,99	€ 1.149,99
P1.2.2.02.07.02.001	Postazioni di lavoro -Anno 2022	€ 139.674,89	€ 34.918,72	€ 34.918,72	€ 69.837,44	€ 69.837,45

P1.2.2.02.07.02.001	Postazioni di lavoro -Anno 2023	€ 51.513,28	€ 0,00	€ 12.878,32	€ 12.878,32	€ 38.634,96
P1.2.2.02.07.03.001	Periferiche -Anno 2016	€ 641,72	€ 641,72	€ 0,00	€ 641,72	€ 0,00
P1.2.2.02.07.03.001	Periferiche -Anno 2022	€ 0,00	€ 0,00	€ 0,00	€ 0,00	€ 0,00
P1.2.2.02.07.03.001	Periferiche -Anno 2023	€ 0,00	€ 0,00	€ 0,00	€ 0,00	€ 0,00
P1.2.2.02.07.04.001	Apparati di telecomunicazione -Anno 2017	€ 14.039,76	€ 14.039,76	€ 0,00	€ 14.039,76	€ 0,00
P1.2.2.02.07.04.001	Apparati di telecomunicazione -Anno 2022	€ 120.296,91	€ 30.074,23	€ 30.074,23	€ 60.148,46	€ 60.148,45
P1.2.2.02.07.04.001	Apparati di telecomunicazione -Anno 2023	€ 48.964,70	€ 0,00	€ 12.241,18	€ 12.241,18	€ 36.723,52
P1.2.2.02.07.99.999	Hardware n.a.c. -Anno 2016	€ 1.331.364,44	€ 1.331.364,44	€ 0,00	€ 1.331.364,44	€ 0,00
P1.2.2.02.07.99.999	Hardware n.a.c. -Anno 2017	€ 108.549,00	€ 108.549,00	€ 0,00	€ 108.549,00	€ 0,00
P1.2.2.02.07.99.999	Hardware n.a.c. -Anno 2018	€ 183.839,84	€ 183.839,84	€ 0,00	€ 183.839,84	€ 0,00
P1.2.2.02.07.99.999	Hardware n.a.c. -Anno 2019	€ 695.102,20	€ 695.102,20	€ 0,00	€ 695.102,20	€ 0,00
P1.2.2.02.07.99.999	Hardware n.a.c. -Anno 2020	€ 1.599.088,24	€ 1.199.316,18	€ 399.772,06	€ 1.599.088,24	€ 0,00
P1.2.2.02.07.99.999	Hardware n.a.c. -Anno 2021	€ 222.728,64	€ 111.364,32	€ 55.682,16	€ 167.046,48	€ 55.682,16
P1.2.2.02.07.99.999	Hardware n.a.c. -Anno 2022	€ 206.087,90	€ 51.521,98	€ 51.521,98	€ 103.043,96	€ 103.043,94
P1.2.2.02.07.99.999	Hardware n.a.c. -Anno 2023	€ 4.586.800,76	€ 0,00	€ 1.146.700,19	€ 1.146.700,19	€ 3.440.100,57
	Totale Macchine per ufficio e hardware	**€ 12.599.038,02**	**€ 5.340.207,31**	**€ 2.279.104,66**	**€ 7.619.311,97**	**€ 4.979.726,05**

Il valore della voce "Mobili e arredi per ufficio" al 31/12/2023 a seguito delle acquisizioni avvenute nel corso dell'anno 2023 per euro 117.832,97, per come risultante dalle scritture contabili dell'ente, è pari ad euro 1.369.013,64.
Per tali cespiti si è proceduto all'effettuazione degli ammortamenti applicando il coefficiente del 10% previsto nei "Principi e regole contabili del sistema di contabilità economica delle amministrazioni pubbliche". Le quote di ammortamento dell'esercizio 2023 hanno implementato il valore dei relativi Fondi Ammortamento per come meglio illustrato nella tabella sotto riportata:

Tabella 54

Conto Finanziario	Descrizione conto COGE	Costo storico al 31.12.2023	Fondo ammortamento al 31.12.2022	Ammortamenti anno 2023	Fondo ammortamento al 31.12.2023	Residuo al 31.12.2023
	III Altre Immobilizzazioni materiali					
2.7	**Mobili e arredi per ufficio**					
P1.2.2.02.03.01.001	Mobili e arredi per ufficio -Anno 2014	€ 89.507,32	€ 89.507,32	€ 0,00	€ 89.507,32	€ 0,00
P1.2.2.02.03.01.001	Mobili e arredi per ufficio -Anno 2015	€ 823.928,79	€ 816.321,65	€ 7.607,14	€ 823.928,79	€ 0,00
P1.2.2.02.03.01.001	Mobili e arredi per ufficio -Anno 2016	€ 16.442,38	€ 11.509,68	€ 1.644,24	€ 13.153,92	€ 3.288,46
P1.2.2.02.03.01.001	Mobili e arredi per ufficio -Anno 2017	€ 164.748,24	€ 98.848,93	€ 16.474,82	€ 115.323,75	€ 49.424,49
P1.2.2.02.03.01.001	Mobili e arredi per ufficio -Anno 2018	€ 17.055,60	€ 8.527,79	€ 1.705,56	€ 10.233,35	€ 6.822,25
P1.2.2.02.03.01.001	Mobili e arredi per ufficio -Anno 2019	€ 21.828,38	€ 8.731,36	€ 2.182,84	€ 10.914,20	€ 10.914,18
P1.2.2.02.03.01.001	Mobili e arredi per ufficio -Anno 2020	€ 86.441,16	€ 25.932,36	€ 8.644,12	€ 34.576,48	€ 51.864,68
P1.2.2.02.03.01.001	Mobili e arredi per ufficio -Anno 2021	€ 31.228,80	€ 6.245,76	€ 3.122,88	€ 9.368,64	€ 21.860,16
P1.2.2.02.03.01.001	Mobili e arredi per ufficio -Anno 2022	€ 0,00	€ 0,00	€ 0,00	€ 0,00	€ 0,00
P1.2.2.02.03.01.001	Mobili e arredi per ufficio -Anno 2023	€ 117.832,97	€ 0,00	€ 11.783,30	€ 11.783,30	€ 106.049,67
	Totale Mobili ed arredo ufficio	**€ 1.369.013,64**	**€ 1.065.624,85**	**€ 53.164,90**	**€ 1.118.789,75**	**€ 250.223,89**

Sono presenti immobilizzazioni materiali in corso per l'importo di euro 393.488.878,55 risultanti dalla rilevazione al 31.12.2023 di impegni per l'acquisizione/manutenzione straordinaria di cespiti di proprietà dell'ente ma non ancora utilizzabili perché in fase di realizzazione o, sebbene realizzati, non ancora utilizzabili da parte dell'ente.
Alle immobilizzazioni materiali in corso non si applica l'ammortamento.

La determinazione delle quote di ammortamento, oltre che a fini prudenziali, permette di rispettare il principio della competenza economica, imputando a ciascun esercizio costi/oneri e ricavi/proventi di competenza.

Nell'esercizio 2023 si è mantenuta la ricostruzione dell'acquisizione storica dei cespiti effettuata nell'annualità precedente e si è proceduto ad incrementare le tabelle sopra riportate con le acquisizioni effettuate nell'annualità 2023 cercando, al contempo, di dettagliare il più possibile la determinazione delle relative quote di ammortamento.

Difatti, solo a partire dall'annualità 2013, invece, grazie alle rilevazioni registrate mediante l'utilizzo sperimentale della contabilità economica, è stato possibile calcolare il valore annuale degli ammortamenti, applicando i coefficienti di ammortamento previsti nei "Principi e regole contabili del sistema di contabilità economica delle amministrazioni pubbliche", predisposto dal Ministero dell'Economia e delle Finanze-Ragioneria Generale dello Stato.

Immobilizzazioni finanziarie

Partecipazioni

Per quanto riguarda i criteri di valutazione adottati per le partecipazioni, in coerenza con quanto previsto dal principio contabile applicato concernente la contabilità economico-patrimoniale degli enti in contabilità finanziaria (Allegato n. 4/3 al decreto legislativo n. 118/2011), le partecipazioni societarie sono state valutate secondo il metodo del patrimonio netto, di cui all'articolo 2426, numero 4, del Codice civile.

Le partecipazioni regionali

Alla data del dicembre 2023 la Regione Calabria detiene partecipazioni in quindici società partecipate/controllate e in tre fondazioni attive (complessivamente diciotto partecipazioni) per un valore complessivo di euro 48.100.377,99. Nel corso dell'anno 2023 la Regione è entrata a far parte della compagine sociale della società "Tech4you S.c.r.l" partecipando al capitale sociale della stessa per un importo di euro 20.000,00; sempre nell'anno 2023 è stata iscritta, tra le "*Partecipazioni in altri soggetti*" della voce immobilizzazioni finanziarie, la partecipazione detenuta nella Fondazione "Istituto regionale per la comunità Arbereshe di Calabria" a seguito della operatività della stessa intervenuta in corso d'anno.
L'asset delle partecipazioni regionali è composto da "*Partecipazioni in imprese Partecipate*" pari ad euro 13.496.256,86, da "*Partecipazioni in imprese Controllate*" pari ad euro 33.304.446,13 e da "*Partecipazioni in altri soggetti*" pari ad euro 1.299.675,00 per come risulta dalle tabelle seguenti.

Tabella 55

"Partecipazioni in imprese partecipate"		
SOCIETÁ	**Valore partecipazione regionale in funzione del P. N. risultante dall'ultimo bilancio**	**Importo partecipazione 31.12.2023**
COMARC s.r.l. in liquidazione	€ 153.503,87	€ 153.503,87
COMALCA S.c.r.l.	€ 3.188.526,38	€ 3.188.526,38
SOGAS S.p.A.	0,00	0,00
AEROPORTO S. ANNA S.p.A. in fallimento	0,00	0,00
STRETTO DI MESSINA S.p.A. in liquidazione	€ 9.954.535,74	€ 9.954.535,74
BANCA POPOLARE ETICA	€ 179.690,87	€ 179.690,87
CONSORZIO CIES in fallimento	0,00	0,00
TECH4YOU S.c.r.l.	200.000,00	200.000,00
Totale	**€ 13.496.256,86**	**€ 13.496.256,86**

Tabella 56

"Partecipazioni in imprese Controllate"		
SOCIETÁ	**Valore partecipazione regionale in funzione del P. N. risultante dall'ultimo bilancio**	**Importo partecipazione 31.12.2023**
FINCALABRA S.p.A.	€ 8.116.662,00	€ 8.116.662,00
COMAC s.r.l. in fallimento	€ 2.133.214,85	€ 2.133.214,85
TERME SIBARITE S.p.A.	€ 3.740.168,12	€3.740.168,12
SORICAL S.p.A.	€ 12.037.427,78	€ 12.037.427,78
PROGETTO MAGNA GRAECIA S.R.L. in fallimento	0,00	0,00
FERROVIE DELLA CALABRIA S.R.L.	€ 6.288.419,00	€ 6.288.419,00
SACAL S.p.A.	€ 988.554,38	€ 988.554,38
Totale	**€ 34.304.446,13**	**€ 33.304.446,13**

Tabella 57

"Partecipazioni in altri soggetti"		
FONDAZIONE	**Valore partecipazione regionale in funzione del P. N. risultante dall'ultimo bilancio**	**Importo partecipazione 31.12.2023**
FONDAZIONE FILM COMMISSION	€ 620.463,00	€ 620.463,00
FONDAZIONE MEDITERRANEA TERINA	€ 0,00	€ 0,00
FONDAZIONE Istituto regionale per la comunità ARBERESHE DI Calabria	679.212,00	679.212,00
Totale	**€ 1.299.675,00**	**€ 1.299.675,00**

Così come previsto nell'allegato 4.3 del D.lgs. 118/2011 le partecipazioni in società controllate e partecipate sono state valutate in base al metodo del patrimonio netto. A tal fine la perdita d'esercizio della partecipata, per la quota di pertinenza, al netto dell'utilizzo della riserva all'uopo costituita, è stata portata al conto economico ed ha avuto come contropartita, nello stato patrimoniale, la riduzione della partecipazione, mentre gli utili derivanti dall'applicazione del metodo del patrimonio netto, hanno determinato l'iscrizione di una specifica riserva del patrimonio netto, vincolata all'utilizzo del metodo del patrimonio, ed hanno come contropartita l'incremento della partecipazione azionaria.

Per il calcolo del Patrimonio netto sono stati utilizzati i dati riferiti all'ultimo documento contabile e, più precisamente, per le società sottoposte a procedura concorsuale il valore è stato rilevato dagli ultimi bilanci approvati:

- Aeroporto S. Anna S.p.A. in fallimento (al 31.12.2013);
- Comac S.r.l. in fallimento (al 31.12.2013);
- Consorzio Cies in fallimento (al 31.12.2010);
- Progetto Magna Graecia S.r.l. in fallimento (al 31.12.2012);
- Sogas S.p.A. in fallimento (al 31.12.2015).

Per le società Banca Popolare Etica soc. coop. per azioni, Comalca Scrl, Ferrovie della Calabria Srl, Fincalabra S.p.A., Sacal S.p.A., Stretto di Messina S.p.A., Tech4you Scrl e Terme Sibarite S.p.A. è stato utilizzato il bilancio di esercizio al 31.12.2022.
Mentre per le società Comarc S.r.l. in liquidazione e Sorical Spa risultano acquisiti i documenti contabili relativi all'esercizio 2023:

- per la società Comarc S.r.l. in liquidazione si fa riferimento al progetto di bilancio al 31.12.2023;
- per la società Sorical Spa si fa riferimento al progetto di bilancio al 31.12.2023;

Tabella 58

Rivalutazione e svalutazione società controllate, partecipate e fondazioni					
SOCIETÁ	**Importo Partecipazione netto 01.01.2023**	**Rivalutazione metodo P. N. ultimo bilancio**	**Svalutazione metodo P. N. ultimo bilancio**	**Nuova iscrizione della partecipazione**	**Importo partecipazione 31.12.2023**
AEROPORTO S. ANNA S.p.A. in fallimento	0,00	0,00	€ 0,00	€ 0,00	0,00
BANCA POPOLARE ETICA	€ 179.690,87	€ 0,00	€ 0,00	€ 0,00	€ 179.690,87
COMAC S.r.l. in fallimento	€ 2.133.214,85	€ 0,00	€ 0,00	€ 0,00	€ 2.133.214,85
COMALCA S.c.r.l	€3.143.714,47	€ 44.811.,91	€ 0,00	€ 0,00	€3.188.526,38
COMARC S.r.l. in liquidazione	€ 192.084,05	€ 0,00	-€ 38.580,18	€ 0,00	€ 153.503,87
CONSORZIO CIES in fallimento	€ 0,00	€ 0,00	€ 0,00	€ 0,00	€ 0,00
FERROVIE DELLA CALABRIA S.r.l.	€ 6.059.799,00	€ 228.620,00	€ 0,00	€ 0,00	€ 6.228.419,00
FINCALABRA S.p.A.	€ 8.116.662,00	€ 0,00	€ 0,00	€ 0,00	€ 8.116.662,00
PROGETTO MAGNA GRAECIA S.r.l. in fallimento	€ 0,00	€ 0,00	€ 0,00	€ 0,00	€ 0,00
SACAL S.p.A.	€ 988.554,38	€ 0,00	€ 0,00	€ 0,00	€ 988.554,38
SOGAS S.p.A. in fallimento	€ 0,00	€ 0,00	€ 0,00	€ 0,00	€ 0,00
SORICAL S.p.A.	€ 10.668.113,47	€ 1.369.314,31	€ 0,00	€ 0,00	€ 12.037.427,78
STRETTO DI MESSINA S.p.A.	€ 9.954.535,74	€ 0,00	€ 0,00	€ 0,00	€ 9.954.535,74
TECH4YOU S.C.R.L.	€ 0,00	€ 0,00	€ 0,00	€ 20.000,00	€ 20.000,00
TERME SIBARITE S.p.A.	€ 3.740.168,12	€ 0,00	€ 0,00	€ 0,00	€ 3.740.168,12
TOTALE SOCIETA'	**€ 45.176.536,95**	**€ 1.642.746,22**	**-€ 38.580,18**	**€ 20.000,00**	**€ 46.800.702,99**
Fondazione "ISTITUTO REGIONALE PER LA COMUNITA' ARBERESHE DI CALABRIA"	€ 0,00	€ 0,00	€ 0,00	€ 679.212,00	€ 679.212,00
Fondazione FILM COMMISSION	€ 616.441,00	€ 4.022,00	€ 0,00	€ 0,00	€ 620.463,00
Fondazione TERINA	€ 3.160.589,00	€ 0,00	-€ 3.160.589,00	€ 0,00	€ 0,00
TOTALE FONDAZIONI	**€ 3.777.030,00**	**€ 4.022,00**	**-€ 3.160.589,00**	**€ 679.212,00**	**€ 1.299.675,00**
TOTALE PARTECIPAZIONI	**€ 48.953.566,95**	**€ 1.646.768,22**	**-€ 3.199.169,18**	**€ 699.212,00**	**€ 48.100.377,99**

Come su detto, le partecipazioni nelle due fondazioni regionali in attività sono state valutate in base al metodo del patrimonio netto e per la contabilizzazione delle stesse si è seguito quanto previsto dall'allegato 4/3 del D.lgs. 118/2011 e specificatamente dall'esempio n. 13: "*Le partecipazioni e i conferimenti al fondo di dotazione di enti che non hanno valore di liquidazione, in quanto il loro statuto prevede che, in caso di scioglimento, il fondo di dotazione sia destinato a soggetti non controllati o partecipati dalla controllante/partecipante, sono rappresentate tra le immobilizzazioni finanziarie dell'attivo patrimoniale e, come contropartita, per evitare sopravvalutazioni del patrimonio, una quota del patrimonio netto è vincolata come riserva non disponibile. In caso di liquidazione dell'ente controllato o partecipato, per lo stesso importo si riducono le partecipazioni tra le immobilizzazioni patrimoniali e la quota non disponibile del patrimonio netto dell'ente*".
Si precisa che per le Fondazioni Film Commission, Terina e Istituto regionale per la comunità Arbereshe di Calabria sono stati utilizzati i bilanci al 31.12.2022 (ultimi bilanci disponibili dalle fondazioni).

Si riportano di seguito le informazioni di sintesi sulle società partecipate regionali:

SO.RI.CAL S.p.A. – Società Risorse Idriche Calabresi	
Forma giuridica	Società per azioni
Capitale sociale	Euro 13.400.000,00
Patrimonio Netto al 31/12/2023	Euro 19.678.852,00
Numero azioni	13.400.000
Valore Nominale Azioni	1,00 cadauna
% detenuta dalla Regione	53,50
Valore nominale partecipazione Regione	Euro 7.169.000,00
Numero azioni detenute dalla Regione	7.169.000
Risultato esercizio 2023	Euro 774.887,00
Note: L'amministrazione regionale con delibera di giunta n. 765 del 28/12/2023 avente ad oggetto "Approvazione Piano di razionalizzazione periodica delle partecipazioni societarie regionali dirette ed indirette ai sensi dell'articolo 20 del D.lgs. 19 agosto 2016 n. 175 e s.m.i. –" ha deliberato il mantenimento della partecipazione in quanto la società effettua un servizio di interesse generale.	

AEROPORTO S. ANNA S.p.A. in fallimento	
Forma giuridica	Società per azioni
Capitale sociale	Euro 120.000,00
Patrimonio Netto al 31/12/2013	Euro (3.088.496,00)
Numero azioni	120.000
Valore Nominale Azioni	1,00 cadauna
% detenuta dalla Regione	14,11
Valore nominale partecipazione Regione	Euro 16.932,00
Numero azioni detenute dalla Regione	16.932
Risultato esercizio 2013	Euro (2.332.708,00)
Note: In data 15/04/2015 il Tribunale di Crotone – Sez. Fallimenti ha emesso la sentenza dichiarativa del fallimento della società Nel corso dei primi mesi della annualità 2024 il fallimento si è concluso con la cancellazione della società dal registro delle imprese. L'amministrazione regionale con delibera di giunta n. 765 del 28/12/2023 avente ad oggetto "Approvazione Piano di razionalizzazione periodica delle partecipazioni societarie regionali dirette ed indirette ai sensi dell'articolo 20 del D.lgs. 19 agosto 2016 n. 175 e s.m.i. –" ha deliberato di incaricare il Dipartimento regionale competente di vigilare e relazionare periodicamente al Dipartimento "Transizione Digitale ed Attività Strategiche" in ordine allo stato della procedura.	

TERME SIBARITE S.p.A.	
Forma giuridica	Società per azioni
Capitale sociale	Euro 14.039.727,20
Patrimonio Netto al 31/12/2022	Euro 14.385.262,00
Numero azioni	695.036
Valore Nominale Azioni	Euro 20,20 cadauna
% detenuta dalla Regione	26%+76%= 100%
Valore nominale partecipazione diretta Regione	Euro 3.639.737,00
Numero azioni detenute direttamente dalla Regione	180.185
Risultato esercizio 2022	Euro 4.034
Note: L'amministrazione regionale con delibera di giunta n. 765 del 28/12/2023 avente ad oggetto "Approvazione Piano di razionalizzazione periodica delle partecipazioni societarie regionali dirette ed indirette ai sensi dell'articolo 20 del D.lgs. 19 agosto 2016 n. 175 e s.m.i. –" ha deliberato il mantenimento della partecipazione con provvedimento motivato dell'organo politico (D.P.G.R. n. 100/2017) in quanto la società effettua un servizio di interesse generale..	

S.A.CAL. S.p.A.	
Forma giuridica	Società per azioni
Capitale sociale	Euro 23.920.556,00
Patrimonio Netto al 31/12/2022	Euro 10.659.521,00
Numero azioni	46.268
Valore Nominale Azioni	Euro 517,00 cadauna
% detenuta dalla Regione	9,27%
Valore nominale partecipazione diretta Regione	Euro 2.218.447,00
Numero azioni detenute direttamente dalla Regione	4.291
Risultato esercizio 2022	Euro (2.484.775)
Note: L'amministrazione regionale con delibera di giunta n. 765 del 28/12/2023 avente ad oggetto "Approvazione Piano di razionalizzazione periodica delle partecipazioni societarie regionali dirette ed indirette ai sensi dell'articolo 20 del D.lgs. 19 agosto 2016 n. 175 e s.m.i. –" ha deliberato il mantenimento della partecipazione in quanto strategica e necessaria.	

FINCALABRA – S.p.A.	
Forma giuridica	Società per azioni
Capitale sociale	Euro 10.737.073,00
Patrimonio Netto al 31/12/2022	Euro 8.116.662,00
Numero azioni	10.737.073
Valore Nominale Azioni	€ 1,00 cadauna
% detenuta dalla Regione	100%
Valore nominale partecipazione Regione	Euro 10.737.073,00
Numero azioni detenute dalla Regione	10.737.073
Risultato esercizio al 31/12/2022	Euro 20.914,00
Note: L'amministrazione regionale con delibera di giunta n. 765 del 28/12/2023 avente ad oggetto "Approvazione Piano di razionalizzazione periodica delle partecipazioni societarie regionali dirette ed indirette ai sensi dell'articolo 20 del D.lgs. 19 agosto 2016 n. 175 e s.m.i. –" ha deliberato il mantenimento della partecipazione in quanto coerente con l'art. 4 c.2 lett. c del D.lgs. 175/2016 e smi.	

STRETTO DI MESSINA S.p.A.	
Forma giuridica	Società per azioni
Capitale sociale	Euro 383.179.794,00
Patrimonio Netto al 31/12/2022	Euro 386.388.842
Numero azioni	74.259.650
Valore Nominale Azioni	Euro 5,16
% detenuta dalla Regione	2,576%
Valore nominale partecipazione Regione	Euro 9.871.678,56
Numero azioni detenute dalla Regione	1.913.116
Risultato esercizio al 31/12/2022	Euro 329.160,00
Note: **L'amministrazione regionale con delibera di giunta n. 765 del 28/12/2023 avente ad oggetto "Approvazione Piano di razionalizzazione periodica delle partecipazioni societarie regionali dirette ed indirette ai sensi dell'articolo 20 del D.lgs. 19 agosto 2016 n. 175 e s.m.i. –" ha deliberato di incaricare il Dipartimento regionale competente di vigilare e relazionare periodicamente al Dipartimento "Transizione Digitale ed Attività Strategiche" in ordine allo stato della procedura. Dal 1° aprile 2023 la Società non è più in stato di liquidazione a seguito della revoca disposta dalla Legge 197/2022, art. 1, comma 491, nell'ambito delle nuove norme volte alla ripresa delle attività per la realizzazione del collegamento stabile tra la Sicilia e la Calabria.**	

BANCA POPOLARE ETICA Società cooperativa per azioni	
Forma giuridica	Società cooperativa per azioni
Capitale sociale	Euro 88.620.787,00
Patrimonio Netto al 31/12/2022	Euro 149.742.391,00
Valore Nominale Azioni	€ 52,50 cadauna
% detenuta dalla Regione	0,12%
Valore nominale partecipazione Regione	Euro 105.000,00
Numero azioni detenute dalla Regione	2.000
Risultato esercizio al 31/12/2022	Euro 11.588.910,00
Note: L'amministrazione regionale con delibera di giunta n. 765 del 28/12/2023 avente ad oggetto "Approvazione Piano di razionalizzazione periodica delle partecipazioni societarie regionali dirette ed indirette ai sensi dell'articolo 20 del D.lgs. 19 agosto 2016 n. 175 e s.m.i. –" ha deliberato il mantenimento della partecipazione con provvedimento motivato dell'organo politico (D.P.G.R. n. 99/2017).	

SOGAS S.p.A. in fallimento – Società Per La Gestione dell'Aeroporto dello Stretto	
Forma giuridica	Società per azioni
Capitale sociale	Euro 3.100.000,26
Patrimonio Netto al 31/12/2015	Euro (3.840.796)
Numero azioni	7.380.953
Valore Nominale Azioni	0,42 cadauna
% detenuta dalla Regione	13,02%
Valore nominale partecipazione Regione	Euro 403.648,98
Numero azioni detenute dalla Regione	961.069
Risultato esercizio 2015	Euro (8.355.566,00)
Note: il Tribunale di Reggio Calabria sezione fallimentare con sentenza del 18 ottobre 2016 ha dichiarato il fallimento della Sogas SpA in liquidazione. L'amministrazione regionale con delibera di giunta n. 765 del 28/12/2023 avente ad oggetto "Approvazione Piano di razionalizzazione periodica delle partecipazioni societarie regionali dirette ed indirette ai sensi dell'articolo 20 del D.lgs. 19 agosto 2016 n. 175 e s.m.i. –" ha deliberato di incaricare il Dipartimento regionale competente di vigilare e relazionare periodicamente al Dipartimento "Transizione Digitale ed Attività Strategiche" in ordine allo stato della procedura.	

COMARC S.r.l. IN LIQUIDAZIONE – CONSORZIO MERCATO AGRICOLO ALIMENTARE DI REGGIO CALABRIA	
Forma giuridica	Società a responsabilità limitata
Capitale sociale	Euro 779.404,00
Patrimonio Netto al 31/12/2023	Euro 731.579,00
% detenuta dalla Regione	20,9826%
Valore nominale partecipazione Regione	Euro 163.538,77
Risultato esercizio 2023	Euro (33.570,00)
Note: L'amministrazione regionale con delibera di giunta n. 765 del 28/12/2023 avente ad oggetto "Approvazione Piano di razionalizzazione periodica delle partecipazioni societarie regionali dirette ed indirette ai sensi dell'articolo 20 del D.lgs. 19 agosto 2016 n. 175 e s.m.i. –" ha deliberato di incaricare il Dipartimento regionale competente di vigilare e relazionare periodicamente al Dipartimento "Transizione Digitale ed Attività Strategiche" in ordine allo stato della procedura.	

COMAC S.r.l. IN FALLIMENTO – CONSORZIO MERCATO AGRICOLO ALIMENTARE CALABRIA	
Forma giuridica	Società a responsabilità limitata
Capitale sociale	Euro 4.458.808,57
Patrimonio Netto al 31/12/2013	Euro 2.748.634,00
% detenuta dalla Regione	77,61%
Valore nominale partecipazione Regione	Euro 3.460.481,33
Risultato esercizio 2013	Euro (629.659,00)
Note: Il Tribunale di Cosenza con sentenza notificata in data 22/06/2015, in accoglimento dell'istanza del creditore società Obiettivo Lavoro Spa ha disposto il fallimento della società. L'amministrazione regionale con delibera di giunta n. 765 del 28/12/2023 avente ad oggetto "Approvazione Piano di razionalizzazione periodica delle partecipazioni societarie regionali dirette ed indirette ai sensi dell'articolo 20 del D.lgs. 19 agosto 2016 n. 175 e s.m.i. –" ha deliberato di incaricare il Dipartimento regionale competente di vigilare e relazionare periodicamente al Dipartimento "Transizione Digitale ed Attività Strategiche" in ordine allo stato della procedura.	

COMALCA SCRL – CONSORZIO MERCATO AGRICOLO ALIMENTARE CALABRIA	
Forma giuridica	Società consortile a responsabilità limitata
Capitale sociale	Euro 5.131.400,00
Patrimonio Netto al 31/12/2022	Euro 11.685.191,00
% detenuta dalla Regione	27,287%
Valore nominale partecipazione Regione	Euro 1.400.200,00
Risultato esercizio 2022	Euro 164.224,00
Note: L'amministrazione regionale con delibera di giunta n. 765 del 28/12/2023 avente ad oggetto "Approvazione Piano di razionalizzazione periodica delle partecipazioni societarie regionali dirette ed indirette ai sensi dell'articolo 20 del D.lgs. 19 agosto 2016 n. 175 e s.m.i. –" ha deliberato, l'alienazione/ dismissione, in applicazione dell'art. 24, comma 5, del D. Lgs. n. 175/2016..	

PROGETTO MAGNA GRAECIA S.r.l. in fallimento	
Forma giuridica	Società a responsabilità limitata
Capitale sociale	Euro 120.000,00
Patrimonio Netto al 31/12/2012	Euro (23.775)
% detenuta dalla Regione	51,00%
Valore nominale partecipazione Regione	Euro 61.200,00
Risultato esercizio 2012	Euro (143.775,00)
Note: Il Tribunale di Cosenza con sentenza del 13/12/2017 ha disposto il fallimento della società. L'amministrazione regionale con delibera di giunta n. 765 del 28/12/2023 avente ad oggetto "Approvazione Piano di razionalizzazione periodica delle partecipazioni societarie regionali dirette ed indirette ai sensi dell'articolo 20 del D.lgs. 19 agosto 2016 n. 175 e s.m.i. –" ha deliberato di incaricare il Dipartimento regionale competente di vigilare e relazionare periodicamente al Dipartimento "Transizione Digitale ed Attività Strategiche" in ordine allo stato della procedura.	

FERROVIE DELLA CALABRIA S.r.l.	
Forma giuridica	Società a responsabilità limitata
Capitale sociale	Euro 4.864.520,00
Patrimonio Netto al 31/12/2022	Euro 6.288.419,00
% detenuta dalla Regione	100%
Valore nominale partecipazione Regione	Euro 4.864.520,00
Risultato esercizio 31.12.2022	Euro 228.620,00
Note: L'amministrazione regionale con delibera di giunta n. 765 del 28/12/2023 avente ad oggetto "Approvazione Piano di razionalizzazione periodica delle partecipazioni societarie regionali dirette ed indirette ai sensi dell'articolo 20 del D.lgs. 19 agosto 2016 n. 175 e s.m.i. –" ha deliberato il mantenimento della partecipazione in quanto strategica e necessaria.	

CONSORZIO CIES in fallimento –	
Forma giuridica	Società a responsabilità limitata
Capitale sociale	Euro 831.951,00
Patrimonio Netto al 31.12.2010	Euro (2.869.698,00)
Valore Nominale Quote	€ 0,52 ciascuna
% detenuta dalla Regione	1,46%
Valore nominale partecipazione Regione	Euro 12.146,48
Risultato esercizio al 31/12/2010	Euro (1.773.591,00)
Note: Il Tribunale di Cosenza con sentenza del 23/09/2011, ha disposto il fallimento della società. L'amministrazione regionale con delibera di giunta n. 765 del 28/12/2023 avente ad oggetto "Approvazione Piano di razionalizzazione periodica delle partecipazioni societarie regionali dirette ed indirette ai sensi dell'articolo 20 del D.lgs. 19 agosto 2016 n. 175 e s.m.i. –" ha deliberato di incaricare il Dipartimento regionale competente di vigilare e relazionare periodicamente al Dipartimento "Transizione Digitale ed Attività Strategiche" in ordine allo stato della procedura.	

TECH4YOU S.c.r.l. –	
Forma giuridica	Società consortile a responsabilità limitata
Capitale sociale	Euro 174.000,00
Patrimonio Netto al 31.12.2022	Euro 174.000,00
Valore Nominale Quote	€ 1,00 ciascuna
% detenuta dalla Regione	11,49%
Valore nominale partecipazione Regione	Euro 20.000,00
Risultato esercizio al 31/12/2022	Euro – 0,00
Note: La società è stata costituita in data 14.06.2022 e la Regione Calabria è divenuta socio in data 02.05.2023.	

Crediti

I crediti verso imprese controllate iscritti nelle immobilizzazioni finanziarie coincidono con i residui attivi presenti nel bilancio regionale, prima delle operazioni di riaccertamento ordinario, per le somme vantate dalla Regione Calabria a fronte dei contributi concessi alla società controllata "Sorical Spa", sotto forma di anticipazione, con la legge regionale 10 luglio 2007, n. 15.

Tali residui attivi, per effetto delle novità introdotte dal decreto ministeriale 1° settembre 2021 e della nuova convenzione stipulata dalla Regione Calabria con la su indicata società (rep. n. 11866 del 09/06/2022), sono stati eliminati dalla contabilità finanziaria dell'ente e

riaccertati nel medesimo esercizio con imputazione temporale nell'anno di scadenza del credito per come di seguito dettagliato.

Tabella 59

Accertamento	Rata da incassare Legge Regionale n. 15/2007	Anno di reimputazione	Oggetto Accertamento
3582/2015	€ 3.500.000,00	2026	Rateazione debito Sorical
1450/2016	€ 3.500.000,00	2027	Rateazione debito Sorical
1540/2017	€ 3.500.000,00	2028	Rateazione debito Sorical
5692/2019	€ 3.500.000,00	2029	Rateazione debito Sorical
589/2021	€ 3.500.000,00	2030	Rateazione debito Sorical
820/2022	€ 3.500.000,00	2031	Rateazione debito Sorical
3169/2022	€ 3.500.000,00	2032	Rateazione debito Sorical
6505/2023	€ 2.000.000,00	2033	Rateazione debito Sorical
	€ 1.500.000,00	2033	Rateazione debito Sorical
	€ 28.000.000,00		

Pertanto, in contabilità economico-patrimoniale, si è provveduto, in sede di scritture di assestamento, a contabilizzare l'ammontare del credito vantato nei confronti di Sorical Spa corrispondente ai residui attivi cancellati in sede di riaccertamento ordinario e riaccertati con imputazione temporale nell'anno di scadenza del credito.
Tale credito, per l'importo di euro 10.500.000,00 ha scadenza entro il termine dei cinque anni, mentre per il restante importo di euro 17.500.000,00 ha scadenza oltre i cinque anni. Tuttavia, l'esposizione del credito nell'attivo immobilizzato dello Stato Patrimoniale è pari a zero in quanto, in via prudenziale, si è provveduto ad accantonare l'intero importo del credito nel Fondo svalutazione crediti e, successivamente, a stornare tale fondo nella voce contabile corrispondente allo stesso credito.

Altri titoli

Al 31/12/2023 in Regione Calabria non risultano altri titoli fra le immobilizzazioni finanziarie.

22.1.2 Attivo circolante

Rimanenze

Le rimanenze comprendono la quantità di materie prime indispensabili per l'attività di ufficio giacenti alla fine dell'anno, essenzialmente carta e cancelleria. Al 31/12/2023, per come comunicato dal competente Settore "Economato" con nota prot. 153382 del 28/02/2024 esse ammontano ad euro 62.485,17 con un decremento percentuale del 14,79% rispetto all'anno scorso.

Tabella 60

			STATO PATRIMONIALE (ATTIVO)	Anno 2023	Anno 2022	Variazioni
			C) ATTIVO CIRCOLANTE			
I			*Rimanenze*	€ 62.485,17	€ 73.331,30	-€ 10.846,13
			Totale rimanenze	**€ 62.485,17**	**€ 73.331,30**	**-€ 10.846,13**

Crediti

I crediti sono iscritti nello stato patrimoniale solo se corrispondenti a obbligazioni giuridiche perfezionate.
I crediti sono iscritti al valore nominale, ricondotto al presumibile valore di realizzo attraverso il fondo svalutazione crediti. Nel prospetto seguente si evidenzia la composizione dei crediti:

Tabella 61

			STATO PATRIMONIALE (ATTIVO)	Anno 2023	Anno 2022	Variazioni
II			*Crediti (2)*			
	1		Crediti di natura tributaria	**€ 1.014.970.944,32**	**€ 1.298.146.114,17**	**-€ 283.175.169,85**
		a	*Crediti da tributi destinati al finanziamento della sanità*	€ 858.385.949,31	€ 1.132.130.827,81	-€ 273.744.878,50
		b	*Altri crediti da tributi*	€ 156.584.995,01	€ 166.015.286,36	-€ 9.430.291,35
		c	*Crediti da Fondi perequativi*	€ 0,00	€ 0,00	€ 0,00
	2		Crediti per trasferimenti e contributi	**€ 3.291.663.914,42**	**€ 2.462.703.214,95**	**€ 828.960.699,47**
		a	*verso amministrazioni pubbliche*	€ 2.987.795.465,07	€ 2.352.416.610,67	€ 635.378.854,40
		b	*imprese controllate*	€ 0,00	€ 0,00	€ 0,00
		c	*imprese partecipate*	€ 0,00	€ 0,00	€ 0,00
		d	*verso altri soggetti*	€ 303.868.449,35	€ 110.286.604,28	€ 193.581.845,07
	3		Verso clienti ed utenti	**€ 4.377.310,59**	**€ 50.346,25**	**€ 4.326.964,34**
	4		Altri Crediti	**€ 483.445.769,98**	**€ 1.009.237.098,48**	**-€ 525.791.328,50**
		a	*verso l'erario*	€ 0,00	€ 0,00	€ 0,00
		b	*per attività svolta per c/terzi*	€ 1.175.439,45	€ 1.175.439,45	€ 0,00
		c	*altri*	€ 482.270.330,53	€ 1.008.061.659,03	-€ 525.791.328,50
			Totale crediti	**€ 4.794.457.939,31**	**€ 4.770.136.773,85**	**€ 24.321.165,46**

Gli stessi ammontano ad euro 4.794.457.939,31 e sono esposti al netto del fondo svalutazione crediti specifico di importo pari ad euro 686.083.203,07.
Il fondo svalutazione crediti differisce dal FCDE (pari ad euro 623.866.993,81), accantonato nella contabilità finanziaria, per un importo complessivamente pari ad euro 62.216.209,26.
La discrasia fra FCDE e Fondo Svalutazione crediti, pari complessivamente ad euro 90.216.209,26 trova la seguente giustificazione:

- ✓ per euro 1.541.820,96 nella quota di residui attivi stralciati dal conto del bilancio perché privi di obbligazioni giuridiche perfezionate, ma mantenuti nei crediti della contabilità economico/patrimoniale - riferiti a "Riscossioni dei ruoli irrigui e di bonifica relativi alla gestione commissariale del Consorzio di Bonifica della Piana di Sibari e della Media Valle del Crati (Delibera della DGR n. 329 del 23/04/2003);

- ✓ per euro 88.674.388,30 nell'accantonamento nel fondo svalutazione di una quota dei crediti riscritti in bilancio a seguito della reimputazione dei residui attivi eliminati in sede di riaccertamento ordinario in quanto riaccertati con imputazione temporale nell'anno di scadenza del credito. Nello specifico tale importo si riferisce:
  - ➢ per euro 60.674.388,30 ai residui attivi del Titolo III per servizio idropotabile vantati nei confronti del Comune di Reggio Calabria per i quali, in sede di parifica del Rendiconto 2018, la Corte dei conti aveva chiesto alla Regione Calabria di provvedere all'accantonamento nel FCDE. Pertanto, a seguito della eliminazione di tali residui e della loro reimputazione temporale negli esercizi successivi sulla

base di un piano di rateazione, si è ritenuto opportuno e prudenziale mantenere l'accantonamento di tale credito nel fondo svalutazione crediti dell'Attivo Circolante dello Stato Patrimoniale;

- per euro 28.000.000,00 ai residui attivi del Titolo V vantati dalla Regione Calabria nei confronti di Sorical Spa a fronte dei contributi concessi alla società controllata sotto forma di anticipazione, con la legge regionale 10 luglio 2007, n. 15. Tale credito è stato prudenzialmente accantonato nel fondo svalutazione crediti dell'Attivo Immobilizzato dello Stato Patrimoniale.

Nella tabella che segue si riporta il dettaglio dei residui attivi stralciati dal conto del bilancio e riscritti nella contabilità economico-patrimoniale con copertura nel fondo svalutazione crediti.

Tabella 62

Anno Accertamento	Numero Accertamento	Codice Capitolo	Descrizione Capitolo	Importo stralciato dalla contabilità finanziaria
2006	5204	E3403001000	RISCOSSIONE DEI RUOLI IRRIGUI E DI BONIFICA RELATIVI ALLA GESTIONE COMMISSARIALE DEL CONSORZIO DI BONIFICA DELLA PIANA DI SIBARI E DELLA MEDIA VALLE DEL CRATI (DELIBERA DELLA G.R. N. 329 DEL 23.4.2003).	€ 1.541.820,96
Totale				**€ 1.541.820,96**

Di seguito si riporta la tabella delle variazioni intervenute nell'anno 2023 nel fondo svalutazione crediti:

Tabella 63

Andamento Fondo Svalutazione Crediti									
							Anno 2022	**Variazione**	**Anno 2023**
A	C	II	1	-	b	A - C - II - 1 - b Altri crediti da tributi - FCDE	€ 272.807.622,45	€ 1.442.504,56	€ 274.250.127,01
A	C	II	3	-		A - C - II - 3 Verso clienti ed utenti - FCDE	€ 61.738.720,80	€ 4.682.526,27	€ 66.421.247,07
A	C	II	4	-	c	A - C- II - 4 - c Altri crediti verso altri - FCDE	€ 46.755.274,55	€ 198.052.010,49	€ 244.807.285,04
A	C	II	4	-	c	A - C- II - 4 - c Altri crediti verso altri Crediti stralciati dal Conto del Bilancio - Contabilità economico-patrimoniale	€ 1.541.820,96	€ 0,00	€ 1.541.820,96
A	C	II	2	-	a	A - C- II - 2 - a Crediti verso amministrazioni pubbliche - FCDE	€ 38.388.334,69	€ 0,00	€ 38.388.334,69
A	C	II	2	-	a	A - C- II - 2 - a Crediti verso amministrazioni pubbliche Crediti stralciati dal Conto del Bilancio - Contabilità economico-patrimoniale	€ 38.411.739,07	-€ 38.411.739,07	€ 0,00
A	C	II	4	-	c	A - C- II - 4 - c Altri crediti verso altri Accertamenti reimputati (rateazioni) - Contabilità economico-patrimoniale	€ 61.874.388,30	-€ 1.200.000,00	€ 60.674.388,30
						A - C - II Fondo Svalutazione Crediti Attivo Circolate	**€ 521.517.900,82**	**€ 164.565.302,25**	**€ 686.083.203,07**
A	B	IV	2	-	b	A - B - IV - 2 - b Crediti dovuti all'Incremento di altre attività finanziarie verso imprese controllate Accertamenti reimputati (rateazioni) - Contabilità economico-patrimoniale	€ 24.500.000,00	€ 3.500.000,00	€ 28.000.000,00
						A - B - IV Fondo Svalutazione Crediti Attivo Immobilizzato	**€ 24.500.000,00**	**€ 3.500.000,00**	**€ 28.000.000,00**
						Fondo Svalutazione Crediti (importo complessivo)	**€ 546.017.900,82**	**€ 168.065.302,25**	**€ 714.083.203,07**

Il totale dei "**Crediti di natura tributaria**" ammonta ad euro 1.014.970.944,32, in diminuzione rispetto all'esercizio precedente, e risulta composto da:

- *Crediti da tributi destinati al finanziamento della Sanità*

Tale tipologia raccoglie essenzialmente i crediti che si sono formati per il trasferimento da parte dello Stato dell'imposta regionale sulle attività produttive (IRAP), per la compartecipazione all'imposta sul valore aggiunto (IVA) riguardante, appunto, il

finanziamento della Sanità, nonché per la parte relativa all'addizionale IRPEF; e al 31.12.2023 ammontano ad euro 858.385.949,31.

- *Altri Crediti da tributi*

Tale tipologia raccoglie essenzialmente i crediti e altri tributi vari quali la tassa sulle concessioni regionali, il tributo speciale per il deposito in discarica dei rifiuti solidi, e al 31.12.2023 ammontano ad euro 156.584.995,01.

Il totale dei "**Crediti per trasferimenti e contributi**" ammonta ad euro 3.291.663.914,42, in crescita rispetto all'esercizio precedente e risulta composto da:

- *Crediti per Trasferimenti e Contributi verso Amministrazioni Pubbliche*

Tale tipologia raccoglie essenzialmente i crediti per trasferimenti e contributi da parte di tutte le pubbliche amministrazioni (Ministeri, Enti statali, Regioni, Province, Comuni) ed ammonta ad euro 2.987.795.465,07.

- *Crediti verso Altri soggetti*

Tale tipologia raccoglie essenzialmente i crediti da trasferimenti correnti da parte dell'Unione Europea per euro 181.943.526,78, i crediti per trasferimenti correnti dal resto del mondo per euro 5.959,88, i crediti dal Fondo europeo per la pesca (FEP) per l'importo di euro 10.846.002,56, i crediti dal Fondo europeo di sviluppo regionale (FESR) per l'importo di euro 109.235.330,19 ed altri contributi agli investimenti dall'Unione Europea per l'importo di euro 28.163,70, i crediti per altri trasferimenti correnti da altre imprese per l'importo di euro 1.808.747,80 ed i crediti per trasferimenti correnti da istituzioni sociali private per un importo di euro 718,44; il totale al 31/12/2023 ammonta ad euro 303.868.449,35.

Il totale dei "***Crediti verso clienti e utenti***" ammonta ad euro 4.377.310,59 in aumento rispetto all'esercizio precedente. La voce è esposta in bilancio al netto del corrispondente fondo svalutazione crediti.

Il totale degli "**Altri Crediti**" ammonta ad euro 483.445.769,98 in diminuzione rispetto alla annualità precedente e risulta composto dalle seguenti voci: "Crediti da Trasferimenti dall'Unione Europea e dal Resto del Mondo per operazioni conto terzi" per euro 1.175.439,45, "Crediti per rimborsi, recuperi e restituzioni di somme in conto capitale non dovute o incassate in eccesso da imprese" per euro 4.629,44, "Crediti da rimborsi, recuperi e restituzioni di somme non dovute o incassate in eccesso da Amministrazioni Locali" per euro 122.568.728,92, "Crediti da rimborsi, recuperi e restituzioni di somme non dovute o incassate in eccesso da Famiglie" per euro 2.000,00, "Fondi incentivanti il personale" per euro 8.778,60, "Depositi cauzionali presso terzi" per euro 1.920,28, e, infine, "Crediti diversi" per euro 359.684.273,29.
Nei crediti dell'attivo circolante esposti nell'attivo dello Stato Patrimoniale sono stati contabilizzati i crediti corrispondenti ai residui attivi eliminati in sede di riaccertamento ordinario in quanto riaccertati con imputazione temporale nell'anno di scadenza del credito.

La registrazione in contabilità economico patrimoniale dei crediti corrispondenti ai residui antecedenti all'annualità 2023, dell'importo complessivamente pari ad euro

121.606.889,25, è stata effettuata stornando tali importi dal valore delle sopravvenienze passive risultanti dall'eliminazione dei residui attivi effettuata in sede di riaccertamento ordinario. Si riporta a seguire il dettaglio di tali crediti.

Tabella 64

Mastrino eco-pat	Descrizione conto contabilità economico patrimoniale	Classificazione nell'Attivo dello Stato Patrimoniale	Dettaglio credito contabilizzato per residui attivi reimputati in contabilità finanziaria	Tipologia di residuo attivo reimputato	Capitolo di reimputazione nel bilancio regionale del residuo attivo eliminato
P1.3.2.01.01.01.051	Crediti da riscossione Tassa smaltimento rifiuti solidi urbani	A C II 1 / b	€ 17.790.774,22	Reimputazione rateazioni residui attivi - Smaltimento Rifiuti	E1103000301
P1.3.2.08.04.99.001	Crediti diversi	A C II 4 c	€ 3.973.935,98	Reimputazione rateazioni residui attivi - Smaltimento Rifiuti	E9305990401
P1.3.2.08.04.99.001	Crediti diversi	A C II 4 c	€ 361.409,13	Reimputazione rateazioni residui attivi - Corte dei Conti	E9405040201
P1.3.2.08.04.06.002	Crediti da rimborsi, recuperi e restituzioni di somme non dovute o incassate in eccesso da Amministrazioni Locali	A C II 4 c	€ 99.480.769,92	Reimputazione rateazioni residui attivi - Idrico	E0360110501
	Totale		**€ 121.606.889,25**		

L'importo dei crediti vantati nei confronti del Comune di Reggio Calabria, pari ad euro 60.674.388,30, è stato prudenzialmente accantonato nel Fondo Svalutazione Crediti dell'Attivo Circolante.
Una porzione di tali crediti iscritti nell'attivo circolante al 31/12/2023 ha scadenza oltre i 5 anni.
Si riporta a seguire una tabella di dettaglio di tali crediti con l'indicazione di quelli con scadenza entro i cinque anni e quelli con scadenza oltre i cinque anni.

Tabella 65

Importo residui attivi reimputati in contabilità economico-patrimoniale al 31/12/2023					
Mastrino eco-pat	**Descrizione conto contabilità economico patrimoniale**	**Dettaglio credito contabilizzato per residui attivi reimputati in contabilità finanziaria**	**Dettaglio del credito contabilizzato per residui attivi reimputati in contabilità finanziaria (entro 5 anni)**	**Dettaglio del credito contabilizzato per residui attivi reimputati in contabilità finanziaria (oltre 5 anni)**	**Tipologia di residuo attivo reimputato**
P1.3.2.01.01.01.051	Crediti da riscossione Tassa smaltimento rifiuti solidi urbani	€ 17.790.774,22	€ 16.278.102,97	€ 1.512.671,25	Reimputazione rateazioni residui attivi - Smaltimento Rifiuti
P1.3.2.08.04.99.001	Crediti diversi	€ 3.973.935,98	€ 3.973.935,98	€ 0,00	Reimputazione rateazioni residui attivi - Smaltimento Rifiuti
P1.3.2.08.04.99.001	Crediti diversi	€ 361.409,13	€ 361.409,13	€ 0,00	Reimputazione rateazioni residui attivi - Corte dei Conti
P1.3.2.08.04.06.002	Crediti da rimborsi, recuperi e restituzioni di somme non dovute o incassate in eccesso da Amministrazioni Locali	€ 99.480.769,92	€ 35.296.083,41	€ 64.184.686,51	Reimputazione rateazioni residui attivi - Idrico
	Totale	**€ 121.606.889,25**	**€ 55.909.531,49**	**€ 65.697.357,76**	

Attività finanziarie che non costituiscono immobilizzazioni

Al 31/12/2023 in Regione Calabria non risultano attività finanziarie non immobilizzate.

Disponibilità liquide

Le disponibilità liquide sono rappresentate dal saldo del conto presso il Tesoriere al 31 dicembre 2023 ed ammontano ad euro 864.862.338,09 di cui euro 570.898.001,13 sono relativi alla gestione sanitaria ed euro 293.964.336,96 afferiscono alla gestione ordinaria, come di seguito rappresentato:

Tabella 66

		REGIONE GESTIONE SANITARIA	REGIONE GESTIONE ORDINARIA	REGIONE FONDO CASSA COMPLESSIVO
Fondo di cassa	**al 01/01/2023**	€ 617.226.774,18	€ 484.127.582,39	€ 1.101.354.356,57
Riscossioni	**al 31/12/2023**	€ 4.902.044.178,89	€ 2.508.583.508,92	€ 7.410.627.687,81
Pagamenti	**al 31/12/2023**	€ 4.948.372.951,94	€ 2.698.746.754,35	€ 7.647.119.706,29
Fondo di cassa	**al 31/12/2023**	**€ 570.898.001,13**	**€ 293.964.336,96**	**€ 864.862.338,09**

Le variazioni rispetto alla annualità precedente sono evidenziate nella tabella successiva:

Tabella 67

			STATO PATRIMONIALE (ATTIVO)	Anno 2023	Anno 2022	Variazioni
IV			*Disponibilità liquide*			
	1		Conto di tesoreria	**€ 1.189.330.897,57**	**€ 1.101.354.356,57**	**€ 87.976.540,68**
		a	*Istituto tesoriere*	€ 864.862.338,09	€ 1.101.354.356,57	-€ 236.492.018,48
		b	*presso Banca d'Italia*	€ 324.468.559,16	€ 0,00	€ 324.468.559,16
	2		Altri depositi bancari e postali	€ 17.664.688,06	€ 35.117.244,50	-€ 17.452.556,44
	3		Denaro e valori in cassa	€ 0,00	€ 0,00	€ 0,00
	4		Altri conti presso la tesoreria statale intestati all'ente	€ 0,00	€ 0,00	€ 0,00
			Totale disponibilità liquide	**€ 1.206.995.585,31**	**€ 1.136.471.601,07**	**€ 70.523.984,24**

Nella sezione "Altri depositi bancari e postali" della voce "Disponibilità Liquide" dell'Attivo dello Stato Patrimoniale sono stati contabilizzati i saldi contabili dei depositi postali non ancora versati sul conto della tesoreria regionale al 31/12/2023 così come risultanti dalla verifica di cassa del Collegio dei Revisori dei Conti (riferimento verbale n. 6 del 8/02/2024).

22.1.3 Ratei e risconti attivi

I ratei e risconti sono iscritti e valutati in conformità all'articolo 2424-bis, comma 6, Codice civile.
I risconti attivi sono quote di costi o oneri che hanno avuto manifestazione finanziaria nell'esercizio (pagamento), ma che vanno rinviati in quanto di competenza di esercizi futuri.
I risconti attivi dell'anno 2023 ammontano ad euro 28.630,68 e si riferiscono a canoni di locazione passivi, a canoni di telefonia mobile ed a noleggi di hardware pagati nel 2023, ma di competenza dell'esercizio successivo.
I ratei attivi ammontano ad euro 414.094,72 e si riferiscono principalmente ai canoni di concessione di derivazione acqua e ai canoni di concessione d'uso di beni di competenza dell'anno 2023
Le variazioni rispetto alla annualità precedente sono evidenziate nella tabella successiva:

Tabella 68

			STATO PATRIMONIALE (ATTIVO)	Anno 2023	Anno 2022	Variazioni
			D) RATEI E RISCONTI			
	1		Ratei attivi	€ 414.094,72	€ 850.526,86	-€ 436.432,14
	2		Risconti attivi	€ 28.630,68	€ 34.875,75	-€ 6.245,07
			TOTALE RATEI E RISCONTI (D)	**€ 442.725,40**	**€ 885.402,61**	**-€ 442.677,21**

22.1.4 Patrimonio netto

Il patrimonio netto è pari, alla data di chiusura dell'esercizio, ad euro 3.157.474.527,66 ed è articolato nelle seguenti poste per come previsto dalle modifiche apportate dal Decreto Ministeriale del 1° settembre 2021:

- fondo di dotazione;
- riserve;
- risultato economico dell'esercizio;
- risultati economici di esercizi precedenti;
- riserve negative per beni indisponibili.

Il "**Fondo di dotazione"** che rappresenta la parte indisponibile del patrimonio netto a garanzia della struttura patrimoniale dell'ente, assume al 31 dicembre 2023 un valore pari ad euro 1.335.728.045,83 invariato rispetto all'anno precedente.
Le "**Riserve**" ammontano ad euro 3.438.548.768,02 e sono così distinte:

- riserve disponibili che costituiscono la parte del Patrimonio Netto che, in caso di perdita, è utilizzabile per la copertura, a garanzia del fondo di dotazione previa apposita delibera del Consiglio e sono costituite da:
  - ✓ "***Riserve di capitale***" formatesi a seguito della rivalutazione dei beni in occasione della predisposizione del primo stato patrimoniale "armonizzato" e nei casi previsti dalla legge; nel caso di specie tale riserva è pari a zero;

- riserve indisponibili, istituite a decorrere dal 2017, che rappresentano la parte del patrimonio netto posta a garanzia dei beni demaniali e culturali o delle altre voci dell'attivo patrimoniale non destinabili alla copertura di perdite, e sono costituite da:
  - ✓ **"*Riserve indisponibili per beni demaniali e patrimoniali indisponibili e per i beni culturali***", di importo pari al valore dei beni demaniali, patrimoniali e culturali iscritto nell'attivo patrimoniale, variabile in conseguenza, ad esempio, dell'ammortamento e dell'acquisizione o dismissione di beni. I beni demaniali e patrimoniali indisponibili sono definiti dal Codice civile, all'articolo 822 e ss. Sono indisponibili anche i beni, mobili ed immobili, qualificati come "beni culturali" ai sensi dell'art. 2 del D. Lgs. 42/2004 – codice dei beni culturali e del paesaggio - che, se di proprietà degli enti territoriali, non sono classificati tra i beni demaniali e i beni patrimoniali indisponibili. Tali riserve sono utilizzate in caso di cessione dei beni nel rispetto dei vincoli previsti dall'ordinamento. Per i beni demaniali e patrimoniali soggetti ad ammortamento, nell'ambito delle scritture di assestamento, la riserva indisponibile è ridotta annualmente per un valore pari all'ammortamento di competenza dell'esercizio, incrementando le riserve disponibili o la voce risultati economici di esercizi precedenti, dopo avere dato copertura alle "riserve negative per beni indisponibili" e alle perdite di esercizio. Tali riserve, che ammontano ad euro 3.200.542.346,28, nell'annualità 2023 hanno subito una variazione positiva di importo complessivo pari ad euro 167.534.308,03 per come si evince dalla seguente tabella:

Tabella 69

Mastrino eco-pat	Descrizione conto contabilità economico patrimoniale	Dare	Avere	Saldo contabile mastrino	Descrizione movimentazione contabile
P2.1.2.04.02.01.001	Riserve indisponibili per beni demaniali e patrimoniali indisponibili e per i beni culturali		€ 3.033.008.038,25	€ 3.033.008.038,25	Apertura con saldo in avere a Stato Patrimoniale 2023
P2.1.2.04.02.01.001	Riserve indisponibili per beni demaniali e patrimoniali indisponibili e per i beni culturali	€ 87.020.431,92		€ 2.945.987.606,33	Sterilizzazione ammortamento effettuato a valere sui beni demaniali e indisponibili per l'annualità 2023
P2.1.2.04.02.01.001	Riserve indisponibili per beni demaniali e patrimoniali indisponibili e per i beni culturali		€ 254.554.739,95	€ 3.200.542.346,28	Adeguamento valore quota patrimonio indisponibile
	Totale	**€ 87.020.431,92**	**€ 3.287.562.778,20**	**€ 3.200.542.346,28**	

- ✓ "***Altre riserve indisponibili***", costituite da:

Le riserve indisponibili del Patrimonio Netto ammontano complessivamente ad euro 238.006.421,74:

Tale posta contabile di Patrimonio Netto è composta da due diverse tipologie di riserve "indisponibili":

- Le "Riserve indisponibili derivanti da partecipazioni senza valore di liquidazione" (mastrino di contabilità economico patrimoniale P2.1.2.04.03.01.001) valorizzata per euro 1.299.675,00;
- "Altre riserve indisponibili" (mastrino di contabilità economico patrimoniale P2.1.2.04.99.99.999) valorizzata per euro 236.706.746,74;

La prima di tali riserve accoglie il valore dei conferimenti al fondo di dotazione di enti le cui partecipazioni non hanno valore di liquidazione, in quanto il loro statuto prevede che, in caso di scioglimento, il fondo di dotazione sia destinato a soggetti non controllati o partecipati dalla controllante/partecipante. Tali riserve sono utilizzate in caso di liquidazione dell'ente controllato o partecipato.

Nel caso della Regione Calabria tale riserva, al 31/12/2023, ammonta ad euro 1.299.675,00 in quanto si compone dei seguenti valori:

- euro 3.777.030,00 rappresentanti la valorizzazione della partecipazione regionale nelle due fondazioni attive alla data di apertura dei conti;
- euro 4.022,00 riferiti alla rivalutazione, come da ultimo bilancio approvato, della partecipazione regionale nella Fondazione Film Commission in quanto, a seguito delle modifiche apportate dal decreto ministeriale del 1° settembre 2021, la valutazione della partecipazione con il metodo del patrimonio netto comporta che gli utili conseguiti dalla fondazione vengano accantonati in una riserva indisponibile di patrimonio netto;
- euro -3.160.589,00 riferiti alla svalutazione, come da ultimo bilancio approvato, della partecipazione regionale nella Fondazione Mediterranea Terina in quanto la contabilizzazione del decremento del patrimonio netto della fondazione, per adeguare il valore della partecipazione nella parte attiva dello stato patrimoniale, è stata effettuata attraverso la riduzione della apposita riserva di Patrimonio netto all'uopo costituita;
- euro 679.212,00 riferiti alla valorizzazione della partecipazione regionale nella fondazione "Istituto regionale per la comunità Arbereshe di Calabria" per come riportata nella annualità corrente.

Le movimentazioni che hanno interessato tale riserva sono riepilogate nella tabella sottostante:

Tabella 70

Mastrino eco-pat	Descrizione conto contabilità economico patrimoniale	Dare	Avere	Saldo contabile mastrino	Descrizione movimentazione contabile
P2.1.2.04.03.01.001	Riserve indisponibili derivanti da partecipazioni senza valore di liquidazione		€ 3.777.030,00	€ 3.777.030,00	Apertura con saldo in avere a Stato Patrimoniale 2023
P2.1.2.04.03.01.001	Riserve indisponibili derivanti da partecipazioni senza valore di liquidazione		€ 679.212,00	€ 4.456.242,00	Rivalutazione partecipazione metodo Patrimonio Netto anno 2023 Fondazione "Istituto Regionale per la comunità Arbereshe di Calabria"
P2.1.2.04.03.01.001	Riserve indisponibili derivanti da partecipazioni senza valore di liquidazione		€ 4.022,00	€ 4.460.264,00	Rivalutazione partecipazione metodo Patrimonio Netto anno 2022 Fondazione Calabria Film Commission
P2.1.2.04.03.01.001	Riserve indisponibili derivanti da partecipazioni senza valore di liquidazione	€ 3.160.589,00		€ 1.299.675,00	Svalutazione partecipazione metodo Patrimonio Netto anno 2023 Fondazione Mediterranea Terina Onlus
	Totale	**€ 3.160.589,00**	**€ 4.460.264,00**	**€ 1.299.675,00**	

La seconda di tali riserve, "Altre riserve indisponibili", al 31/12/2023, ammonta ad euro 236.706.746,74 in quanto si compone dei seguenti valori:

- euro 28.832.533,01 rappresentanti la valorizzazione delle partecipazioni regionali alla data di apertura dei conti;
- per euro 1.642.746,22 registra un incremento per la contabilizzazione delle rivalutazioni, dell'anno 2023, della partecipazione regionale nelle società Sorical Spa, Ferrovie della Calabria Srl e Comalca Scrl in quanto, a seguito delle modifiche apportate dal decreto ministeriale del 1° settembre 2021, la valutazione della partecipazione con il metodo del patrimonio netto comporta che gli utili conseguiti dalle società vengano accantonati in una riserva indisponibile di patrimonio netto;
- per euro 38.580,18 registra un decremento per la contabilizzazione della svalutazione, dell'anno 2023, della partecipazione regionale nella società partecipata Comarc Scrl in liquidazione in quanto la contabilizzazione per adeguare il valore delle partecipazioni della suddetta società nella parte attiva dello stato patrimoniale, è stata effettuata attraverso la riduzione della apposita riserva di Patrimonio netto all'uopo costituita;
- per euro 9.357.305,27 registra un incremento per la costituzione della riserva indisponibile, con giroconto dal mastrino "Altre riserve distintamente indicate n.a.c.", a copertura del valore del cespite in costruzione "Strada Mirto-Crosia-Longobucco;
- per euro 4.524.347,12 registra un incremento per la costituzione della riserva indisponibile, con giroconto dal mastrino "Altre riserve distintamente indicate n.a.c.", a copertura del valore degli ospedali in costruzione.
- per euro 3.750.850,35 registra un decremento per l'adeguamento delle "Altre riserve indisponibili", con giroconto dal mastrino "Altre riserve distintamente indicate n.a.c.", dovuto alla riduzione del valore delle attrezzature sanitarie.

Le movimentazioni che hanno interessato le "Altre Riserve Indisponibili" sono riepilogate nella tabella sottostante:

Tabella 71

Mastrino eco-pat	Descrizione conto contabilità economico patrimoniale	Dare	Avere	Saldo contabile mastrino	Descrizione movimentazione contabile
			€ 224.971.778,66	€ 224.971.778,66	Apertura con saldo in avere a Stato Patrimoniale 2023
P2.1.2.04.99.99.999	Altre riserve indisponibili	€ 3.750.850,35		€ 221.220.928,31	Riduzione riserva indisponibile con giroconto dal mastrino "Altre riserve distintamente indicate n.a.c." per riduzione del valore del cespite Attrezzatura sanitaria
P2.1.2.04.99.99.999	Altre riserve indisponibili		€ 1.369.314,31	€ 222.590.242,62	Rivalutazione partecipazione metodo Patrimonio Netto anno 2023 società controllata Sorical Spa
P2.1.2.04.99.99.999	Altre riserve indisponibili		€ 228.620,00	€ 222.818.862,62	Rivalutazione partecipazione metodo Patrimonio Netto anno 2023 società controllata Ferrovie della Calabria Srl
P2.1.2.04.99.99.999	Altre riserve indisponibili		€ 44.811,91	€ 222.863.674,53	Rivalutazione partecipazione metodo Patrimonio Netto anno 2023 società partecipata Comalca Scrl
P2.1.2.04.99.99.999	Altre riserve indisponibili	€ 38.580,18		€ 222.825.094,35	Svalutazione partecipazione metodo Patrimonio Netto anno 2023 società partecipata Comarc Scrl in liquidazione
P2.1.2.04.99.99.999	Altre riserve indisponibili		€ 9.357.305,27	€ 232.182.399,62	Costituzione riserva indisponibile con giroconto dal mastrino "Altre riserve distintamente indicate n.a.c." a copertura del valore del cespite in costruzione "Strada Mirto-Crosia-Longobucco"
P2.1.2.04.99.99.999	Altre riserve indisponibili		€ 761.307,66	€ 232.943.707,28	Costituzione riserva indisponibile con giroconto dal mastrino "Altre riserve distintamente indicate n.a.c." a copertura del valore degli ospedali in costruzione
P2.1.2.04.99.99.999	Altre riserve indisponibili		€ 3.763.039,46	€ 236.706.746,74	Costituzione riserva indisponibile con giroconto dal mastrino "Altre riserve distintamente indicate n.a.c." a copertura del valore degli ospedali in costruzione
	Totale	**€ 3.789.430,53**	**€ 240.496.177,27**	**€ 236.706.746,74**	

- ✓ "***Altre riserve disponibili***" che nel corso dell'esercizio si sono completamente azzerate per via delle variazioni negative di importo complessivo pari ad euro 42.119.762,02 di seguito dettagliate:
  - incremento di euro 3.750.850,35 dovuto all'adeguamento del valore delle "Altre riserve indisponibili" con riferimento alla riduzione di valore delle

attrezzature sanitarie e decremento, di pari importo, della medesima riserva a contropartita eliminazione del cespite dalle immobilizzazioni in corso;

- incremento di euro 390.974,15 adeguamento del valore del patrimonio immobiliare regionale dovuto all'iscrizione di nuovi cespiti;
- incremento per effetto della sterilizzazione degli ammortamenti effettuati sul patrimonio indisponibile nell'annualità 2023 per euro 87.020.431,92;
- decremento per la costituzione della riserva indisponibile con giroconto dal mastrino "Altre riserve distintamente indicate n.a.c." a copertura del valore del cespite in costruzione "Strada Mirto-Crosia-Longobucco" per euro 9.357.305,27;
- decremento per la costituzione della riserva indisponibile con giroconto dal mastrino "Altre riserve distintamente indicate n.a.c.", a copertura del valore degli ospedali in costruzione per euro 4.524.347,12;
- decremento per l'adeguamento del valore della posta contabile "Riserve indisponibili per beni demaniali e patrimoniali indisponibili e per i beni culturali" per euro 115.649.515,70.

Le movimentazioni che hanno interessato le "Altre Riserve disponibili" sono riepilogate nella tabella sottostante:

Tabella 72

Mastrino eco-pat	Descrizione conto contabilità economico patrimoniale	Dare	Avere	Saldo contabile mastrino	Descrizione movimentazione contabile
P2.1.2.04.99.01.001	Altre riserve distintamente indicate n.a.c.		€ 42.119.762,02	€ 42.119.762,02	Apertura con saldo in avere a Stato Patrimoniale 2023
P2.1.2.04.99.01.001	Altre riserve distintamente indicate n.a.c.	€ 3.750.850,35		€ 38.368.911,67	Adeguamento patrimonio regionale Attrezzature sanitarie (storno immobilizzazione in corso anno 2021)
P2.1.2.04.99.01.001	Altre riserve distintamente indicate n.a.c.		€ 3.750.850,35	€ 42.119.762,02	Riduzione del valore delle "Altre riserve indisponibili" con giroconto dal mastrino "Altre riserve distintamente indicate n.a.c." per riduzione del valore del cespite Attrezzatura sanitaria
P2.1.2.04.99.01.001	Altre riserve distintamente indicate n.a.c.		€ 87.020.431,92	€ 129.140.193,94	Sterilizzazione ammortamento effettuato a valere sui beni demaniali e indisponibili per l'annualità 2023
P2.1.2.04.99.01.001	Altre riserve distintamente indicate n.a.c.		€ 390.974,15	€ 129.531.168,09	Adeguamento valore patrimonio immobiliare regionale (iscrizione nuovi cespiti)
P2.1.2.04.99.01.001	Altre riserve distintamente indicate n.a.c.	€ 9.357.305,27		€ 120.173.862,82	Costituzione riserva indisponibile con giroconto dal mastrino "Altre riserve distintamente indicate n.a.c." a copertura del valore del cespite in costruzione "Strada Mirto-Crosia-Longobucco"
P2.1.2.04.99.01.001	Altre riserve distintamente indicate n.a.c.	€ 4.524.347,12		€ 115.649.515,70	Costituzione riserva indisponibile con giroconto da mastrino "Altre riserve distintamente indicate n.a.c." a copertura del valore degli ospedali in costruzione
P2.1.2.04.99.01.001	Altre riserve distintamente indicate n.a.c.	€ 115.649.515,70		€ 0,00	Adeguamento del valore delle "Riserve indisponibili per beni demaniali e patrimoniali indisponibili e per i beni culturali"
	Totale	**€ 133.282.018,44**	**€ 133.282.018,44**	**€ 0,00**	

- ✓ ***Risultato economico dell'esercizio"*** *(utile)* pari ad euro 185.101.936,43, scaturisce dalla differenza tra costi e ricavi del conto economico.
- ✓ ***Riserve da "risultato economico esercizi precedenti***" contengono sia i risultati economici positivi degli esercizi precedenti che con delibera consiliare non sono stati accantonati nelle riserve o portati ad incremento del fondo di dotazione, sia le perdite degli esercizi precedenti non ancora ripianate, che al 31.12.2023 ammontano ad euro -1.662.998.998,37. Tale valore è stato determinato aggiungendo all'importo dell'anno precedente (euro -1.736.831.923,77) l'utile dell'esercizio 2022 pari ad euro 73.832.925,40.
- ✓ La voce di Patrimonio Netto "**Riserve negative per i beni indisponibili",** è utilizzata quando la voce "risultati economici di esercizi precedenti" e le riserve disponibili non sono capienti per consentire la costituzione o l'incremento delle riserve indisponibili. Non può assumere un valore superiore, in valore assoluto, all'importo complessivo delle riserve indisponibili". Tale riserva, al 31/12/2023, è pari ad euro -138.905.224,25 per come di seguito dettagliato:

Tabella 73

Mastrino eco-pat	Descrizione conto contabilità economico patrimoniale	Dare	Avere	Saldo contabile mastrino	Descrizione movimentazione contabile
P2.1.6.01.01.01.001	Riserve negative per beni indisponibili	€ 138.905.224,25		€ 138.905.224,25	Adeguamento del valore delle "Riserve indisponibili per beni demaniali e patrimoniali indisponibili e per i beni culturali"
	Totale	**€ 138.905.224,25**	**€ 0,00**	**€ 138.905.224,25**	

Tabella 74

			STATO PATRIMONIALE (PASSIVO)	Anno 2023	Anno 2022	Variazioni
			A) PATRIMONIO NETTO			
I			Fondo di dotazione	**€ 1.335.728.045,83**	**€ 1.335.728.045,83**	**€ 0,00**
II			Riserve	**€ 3.438.548.768,02**	**€ 3.303.876.608,93**	**€ 134.672.159,09**
	b		*da capitale*	€ 0,00	€ 0,00	€ 0,00
	c		*da permessi di costruire*	€ 0,00	€ 0,00	€ 0,00
	d		*riserve indisponibili per beni demaniali e patrimoniali indisponibili e per i beni culturali*	€ 3.200.542.346,28	€ 3.033.008.038,25	€ 167.534.308,03
	e		*altre riserve indisponibili*	€ 238.006.421,74	€ 228.748.808,66	€ 9.257.613,08
	f		*altre riserve disponibili*	€ 0,00	€ 42.119.762,02	-€ 42.119.762,02
III			Risultato economico dell'esercizio	**€ 185.101.936,43**	**€ 73.832.925,40**	**€ 111.269.011,03**
IV			Risultati economici di esercizi precedenti	**-€ 1.662.998.998,37**	**-€ 1.736.831.923,77**	**€ 73.832.925,40**
V			Riserve negative per beni indisponibili	**-€ 138.905.224,25**	**€ 0,00**	**-€ 138.905.224,25**
			TOTALE PATRIMONIO NETTO (A)	**€ 3.157.474.527,66**	**€ 2.976.605.656,39**	**€ 180.868.871,27**

22.1.5 Fondo per rischi ed oneri

Sono stanziamenti a copertura di passività potenziali il cui verificarsi è probabile o possibile. Tali passività sono valutate secondo stime basate su conoscenze e dati oggettivi, nel rispetto dei principi di prudenza e di rappresentazione veritiera e corretta della realtà.
Secondo i principi contabili alla data di chiusura del bilancio sono stati valutati i necessari accantonamenti a fondi rischi ed oneri destinati a coprire perdite o debiti con le seguenti caratteristiche:

- natura determinata;
- esistenza certa o probabile;
- ammontare o data di sopravvenienza indeterminati alla chiusura dell'esercizio.

A seguire la tabella esplicativa dei fondi accantonati e le variazioni rispetto all'esercizio precedente. I fondi rischi hanno la seguente composizione:

Tabella 75

			STATO PATRIMONIALE (PASSIVO)	Anno 2023	Anno 2022	Variazioni
			B) FONDI PER RISCHI ED ONERI			
	1		Per trattamento di quiescenza	€ 0,00	€ 0,00	€ 0,00
	2		Per imposte	€ 0,00	€ 0,00	€ 0,00
	3		Altri	€ 362.353.647,71	€ 289.032.628,57	€ 73.321.019,14
			TOTALE FONDI RISCHI ED ONERI (B)	**€ 362.353.647,71**	**€ 289.032.628,57**	**€ 73.321.019,14**

Alla luce di quanto su detto le uniche voci rientranti nel Fondo rischi ed oneri sono quelle imputate agli accantonamenti, confluiti nel risultato di amministrazione, riferiti agli oneri

per contenzioso per euro 240.323.294,82 ed al fondo per passività potenziali e rischi eventuali per euro 122.030.352,89.
A seguire la tabella esplicativa dei fondi accantonati e le variazioni rispetto all'esercizio precedente. I fondi rischi hanno la seguente composizione:

Tabella 76

Descrizione	Valore all'1/1	Variazioni in aumento	Variazioni in diminuzione	Valore al 31/12
Fondo per oneri da contenziosi	€ 177.568.879,29	€ 62.754.415,53	//	€ 240.323.294,82
Fondo accantonamento passività potenziali	€ 111.463.749,28	€ 10.566.603,61	//	€ 122.030.352,89
Totale	**€ 289.032.628,57**	**€ 73.321.019,14**	**€**	**€ 362.353.647,71**

22.1.6 Debiti

Sono valutati al loro valore nominale a seguito di obbligazioni giuridicamente perfezionate.

Tabella 77

			STATO PATRIMONIALE (PASSIVO)	Anno 2023	Anno 2022	Variazioni
			D) DEBITI (1)			
	1		Debiti da finanziamento	**€ 1.397.132.571,70**	**€ 1.313.957.975,89**	**€ 83.174.595,81**
		a	*prestiti obbligazionari*	€ 0,00	€ 0,00	€ 0,00
		b	*v/ altre amministrazioni pubbliche*	€ 534.874.845,25	€ 559.876.871,99	-€ 25.002.026,74
		c	*verso banche e tesoriere*	€ 0,00	€ 0,00	€ 0,00
		d	*verso altri finanziatori*	€ 862.257.726,45	€ 754.081.103,90	€ 108.176.622,55
	2		Debiti verso fornitori	€ 309.169.960,07	€ 305.535.374,15	€ 3.634.585,92
	3		Acconti	€ 0,00	€ 0,00	€ 0,00
	4	-	Debiti per trasferimenti e contributi	**€ 3.926.174.311,34**	**€ 3.661.066.535,81**	**€ 265.107.775,53**
		a	*enti finanziati dal servizio sanitario nazionale*	€ 0,00	€ 0,00	€ 0,00
		b	*altre amministrazioni pubbliche*	€ 3.693.579.409,24	€ 3.477.266.283,26	€ 216.313.125,98
		c	*imprese controllate*	€ 54.736.263,64	€ 63.270.739,85	-€ 8.534.476,21
		d	*imprese partecipate*	€ 22.546.481,10	€ 3.919.962,20	€ 18.626.518,90
		e	*altri soggetti*	€ 155.312.157,36	€ 116.609.550,50	€ 38.702.606,86
	5		Altri debiti	**€ 292.987.740,33**	**€ 719.684.372,28**	**-€ 426.696.631,95**
		a	*tributari*	€ 7.726.457,86	€ 10.571.707,78	-€ 2.845.249,92
		b	*verso istituti di previdenza e sicurezza sociale*	€ 16.051.127,00	€ 16.460.331,87	-€ 409.204,87
		c	*per attività svolta per c/terzi (2)*	€ 0,00	€ 0,00	€ 0,00
		d	*altri*	€ 269.210.155,47	€ 692.652.332,63	-€ 423.442.177,16
			TOTALE DEBITI (D)	**€ 5.925.464.583,44**	**€ 6.000.244.258,13**	**-€ 74.779.674,69**

Il totale dei "**Debiti da finanziamento**" ammonta ad euro 1.397.132.571,70 e risulta composto da:

- *Debiti verso altre amministrazioni pubbliche*
  Tale voce ammonta complessivamente ad euro 534.874.845,25 e si riferisce al debito per anticipazioni a titolo oneroso da amministrazioni centrali per euro 534.847.910,35 ed al debito per interessi di mora verso Amministrazioni Centrali per euro 26.934,90;

- *Debiti verso altri finanziatori*
  Tale tipologia raccoglie essenzialmente i debiti verso istituti di credito per la contrazione di mutui per l'importo di euro 862.221.611,32 e i debiti per interessi di mora verso altri finanziatori per euro 36.115,13.

La consistenza del debito della Regione è pari complessivamente ad € 1.397.069.521,67. Tale debito registra una diminuzione dovuta al pagamento delle quote capitale dei mutui e delle anticipazioni per l'ammontare complessivamente pari ad euro 58.206.395,72.
Nello specifico tale diminuzione deriva dal pagamento delle quote capitale dei mutui a carico della regione per euro 31.447.236,94, dei mutui a titolarità Enti locali ma con contributi regionali per euro 3.240.985,96 e del rimborso delle quote capitale delle Anticipazioni MEF per euro 23.554.172,82, come si evince dalle tabelle seguenti.

Tabella 78

Riepilogo mutui Conto Patrimoniale 2023						
Descrizione	**01/01/2023**	**Diminuzione**	**Aumento**	**Capitale**	**Interesse**	**Residuo 31/12/2023**
Mutui ruoli LLPP carico regione	€ 4.965.370,55	€ 0,00	€ 0,00	€ 3.204.985,96	€ 100.695,11	€ 1.760.384,59
Mutui carico regione	€ 749.109.395,66	€ 0,00	€ 142.799.068,01	€ 31.447.236,94	€ 25.080.504,90	€ 860.461.226,73
Totale generale	**€ 754.074.766,21**	**€ 0,00**	**€ 142.799.068,01**	**€ 34.652.222,90**	**€ 25.181.200,01**	**€ 862.221.611,32**

Inoltre, si precisa che, il valore complessivo dell'indebitamento regionale tiene conto delle modifiche apportate all'allegato 4/3 del D. Lgs. n. 118/2011 con il decreto ministeriale del 1° settembre 2021.
Difatti, secondo il nuovo dettato normativo, "*tra i crediti finanziari non devono essere compresi i finanziamenti contratti dall'ente e non ancora riscossi ma deve essere contabilizzato il debito finanziario che sorge solo a seguito dell'incasso del finanziamento*".
Pertanto, sia l'accertamento delle entrate riguardanti l'accensione di prestiti, sia l'impegno delle spese riguardanti la concessione dei crediti, non determinano effetti economici patrimoniali.
Ciò detto, al fine di dare esecuzione a quanto su descritto, in sede di scritture di assestamento si è provveduto a contabilizzare i residui attivi del titolo VI, riscossi nell'annualità 2023, quale incremento dell'indebitamento regionale per come dettagliato nella seguente tabella:

Tabella 79

Aumento mutui Stato Patrimoniale anno 2023		
Capitolo	**Descrizione capitolo**	**Importo riscosso nell'annualità 2023**
E5201000601	ENTRATE DERIVANTI DALLA CONTRAZIONE DEL MUTUO CON CASSA DEPOSITI E PRESTITI O ALTRO ISTITUTO DI CREDITO ABILITATO PER IL COFINANZIAMENTO DEL PROGRAMMA DI SVILUPPO RURALE 2014-2020 DA TRASFERIRE AD ARCEA IN QUALITA' DI ORGANISMO PAGATORE, AI SENSI DELL'ARTICOLO 3, COMMA 3, DEL DECRETO LEGISLATIVO 27 MAGGIO 1999, N. 165 (REGOLAMENTO (UE) N. 1305/2013 DEL PARLAMENTO EUROPEO E DEL CONSIGLIO DEL 17 DICEMBRE 2013 - ART.6 DELLA LEGGE REGIONALE 30 DICEMBRE 2015,N.32)	€ 76.627.874,86
E5201000701	ENTRATE DERIVANTI DALLA CONTRAZIONE DEL MUTUO CON CASSA DEPOSITI E PRESTITI O ALTRO ISTITUTO DI CREDITO ABILITATO PER IL COFINANZIAMENTO DEL FESR NELL'AMBITO DEL POR CALABRIA 2014-2020 (REGOLAMENTI (UE) N. 1301/2013 E N. 1303/2013 DEL PARLAMENTO EUROPEO E DEL CONSIGLIO DEL 17 DICEMBRE 2013 -ART.6 DELLA LEGGE REGIONALE 30 DICEMBRE 2015,N.32)	€ 66.171.193,15
TOTALE		**€ 142.799.068,01**

La riconciliazione di tali partite finanziarie è stata effettuata con le scritture di assestamento di fine esercizio nella contabilità economico-patrimoniale.

Con riferimento alle anticipazioni si precisa che la consistenza al 31 dicembre 2023, del prestito del Ministero dell'Economie e Finanze alla Regione Calabria per la liquidità necessaria per l'estinzione del debito sanitario cumulativamente registrato fino al 31 dicembre 2005 ai sensi dell'art. 2, comma 98, della legge 23 dicembre 2009, n. 191, accertato nel corso dell'esercizio 2011 sul capitolo 53020101, è pari ad € 334.134.726,26. La consistenza al 31 dicembre 2023 dei prestiti del Ministero dell'Economie e Finanze per il pagamento dei debiti al 31/12/2012 della P.A. – ai sensi del D.L. 35 sia per debiti sanitari e non – è pari complessivamente a:

- € 54.703.036,19 per i debiti non sanitari della P.A.;
- € 69.275.928,94 per i debiti sanitari della P.A.

Infine, la consistenza al 31 dicembre dell'anticipazione di liquidità in favore degli enti del S.S.R. (ai sensi della legge 30 dicembre 2020, n. 178, articolo 1, commi 833 -842) per far fronte al ripiano debiti sanità ammonta ad euro 76.734.218,96.
L' anticipazione di liquidità di cui trattasi è stata rimodulata e ridotta dell'importo di euro 1.474.788,82, in quanto parte delle somme richieste da alcune Aziende sanitarie al fine di liquidare debiti pregressi non sono state tempestivamente utilizzate dalle Aziende stesse e, ai sensi della normativa succitata, sono state restituite a Cassa Depositi e prestiti.

Tabella 80

Riepilogo Anticipazioni – Esercizio 2023						
Descrizione	**01/01/2023**	**Diminuzione**	**Aumento**	**Capitale**	**Interesse**	**Residuo 31/12/2023**
Disavanzo sanitario - art. 2 c 98 L191/2009	€ 350.741.051,28	€ 0,00	€ 0,00	€ 16.606.325,02	€ 4.010.178,70	€ 334.134.726,26
Anticipazione DL 35/2013 - Debiti non sanitari	€ 56.771.824,79	€ 0,00	€ 0,00	€ 2.068.788,60	€ 1.469.822,54	€ 54.703.036,19
Anticipazione DL 35/2013 - Debiti sanitari	€ 71.203.672,03	€ 0,00	€ 0,00	€ 1.927.743,09	€ 1.191.237,43	€ 69.275.928,94
Anticipazione di liquidità in favore degli enti del S.S.R. (ai sensi della legge 30 dicembre 2020, n. 178, articolo 1, commi 833 -842)	€ 81.160.323,89	€ 1.474.788,82	€ 0,00	€ 2.951.316,11	€ 0,00	€ 76.734.218,96
TOTALE GENERALE	**€ 559.876.871,99**	**€ 1.474.788,82**	**€ 0,00**	**€ 23.554.172,82**	**€ 6.671.238,67**	**€ 534.847.910,35**

Per l'esercizio finanziario 2023, il limite quantitativo del ricorso all'indebitamento previsto dall'art. 62 del D. Lgs. 23 giugno 2011, n. 118 è stato ampiamente rispettato. Infatti, il livello di indebitamento regionale riferito alle rate pagate effettivamente a consuntivo per i mutui già contratti è stato pari a circa il 5,53%.

Tale percentuale ha consentito di garantire il cofinanziamento dei Programmi comunitari 2014-2020 per un importo massimo complessivo per il periodo autorizzato pari ad euro 282.987.775,00 attraverso un prestito ordinario senza pre-ammortamento ad erogazione multipla già perfezionato con la Cassa Depositi e Prestiti Spa.

Inoltre, a partire dall'annualità 2020, ai sensi dell'articolo 3, comma 3, della legge di stabilità regionale n. 48 del 21 dicembre 2018, inerente all'Accordo Stato-Regioni in materia di concorso regionale alla finanza pubblica sottoscritto in data 15 ottobre 2018, è stato autorizzato nuovo indebitamento, con oneri a carico del bilancio regionale, per un importo massimo complessivo di euro 153.550.969,70 destinato alla realizzazione degli investimenti per la messa in sicurezza degli edifici scolastici.

Tabella 81

VINCOLO DI INDEBITAMENTO		
RENDICONTO 2023	**Quota capitale e quota interesse dei mutui in ammortamento IMPEGNI**	**ENTRATE ACCERTAMENTI**
ENTRATE TRIBUTARIE NON VINCOLATE ART. 62, C. 6 DEL Dlgs. 118/2011		
A) Entrata correnti di natura tributaria, contributiva e perequativa (Titolo 1)		€ 4.853.019.807,48
B) Tributi destinati al finanziamento della sanità		€ 3.960.062.678,50
C) TOTALE ENTRATE TRIBUTARIE AL NETTO DELLA SANITA' (A - B)		**€ 892.957.128,98**
SPESA ANNUALE PER RATE MUTUI/OBBLIGAZIONI		
D) Livello massimo di spesa annuale (pari al 20% di C)	€ 178.591.425,80	
E) Ammontare rate mutui e prestiti autorizzati fino al 31/12/2023	€ 90.058.834,40	
F) Ammontare rate per mutui e prestiti autorizzati nell'esercizio in corso	€ 0,00	
G) Ammontare rate relative a mutui e prestiti che costituiscono debito potenziale	€ 1.553.671,39	
H) Ammontare rate per mutui e prestiti autorizzati con Legge	€ 0,00	
I) Contributi erariali sulle rate di ammortamento dei mutui in essere al momento della sottoscrizione del finanziamento	€ 0,00	
L) Ammontare rate riguardanti debiti espressamente esclusi dai limiti di indebitamento	€ 42.191.992,77	
M) Ammontare disponibile per nuove rate di ammortamento (M=D-E-F-G-H+I+L)	**€ 129.170.912,78**	

Tabella 82

		Importo
Totale mutui e prestiti		**€ 90.058.834,40**
Eventuale importo escluso dalla Regione dal calcolo		**€ 42.191.992,77**
Descrizione	***Motivazione***	
Mutui calamità naturali - Quota a carico stato - UPB 3.2.4.2	Contributi erariali sulle rate di ammortamento	€ 0,00
Anticipazione liquidita' non Sanità UPB 1.2.4.9	Non costituisce indebitamento ai sensi del DL 35/2013	€ 3.538.611,14
Anticipazione liquidita' Sanità UPB 6.1.6.1	Non costituisce indebitamento ai sensi del DL 35/2013	€ 3.118.980,52
Mutui Sanità UPB 6.1.1.2 e 3	Ai sensi dell'articolo 2 del DL 67/93, dell'art. 4, comma 2, del DL 450/99 convertito con legge n. 39/99 e art. 4, comma 4, del DL 347/01 le Regioni furono autorizzate a contrarre mutui a carico dei loro bilanci in deroga alle limitazioni previste dalle disposizioni vigenti	€ 11.561.851,78
Anticipazione liquidità Sanità 428	Non costituisce indebitamento ai sensi del DL 35/2013	€ 20.616.503,72
Anticipazione di liquidità contra ai sensi dell'articolo 1, commi 833-842, della Legge 30 Dicembre 2020, n. 178	Non costituisce indebitamento ai sensi, dell'art. 3, comma 17, della legge 24 Dicembre 2003, n. 350	€ 2.951.316,11
Mutuo Pertusola - UPB 3.2.1.4	Sorretto da contributo statale	€ 404.729,50
Totale mutui e prestiti per limite di indebitamento		**€ 47.866.841,63**

Il totale dei "**Debiti verso i fornitori**" ammonta ad euro 309.169.960,07 in aumento rispetto all'esercizio precedente; tale voce si riferisce all'acquisto di beni e servizi.

Il totale dei "**Debiti per trasferimenti e contributi**" ammonta ad euro 3.926.174.311,34 e risulta composto da:

- *Debiti verso altre amministrazioni pubbliche*

Tale tipologia raccoglie essenzialmente i debiti che si sono formati per i trasferimenti correnti e contributi verso Ministeri, enti locali, aziende sanitarie ed ospedaliere, agenzie regionali, enti e fondazioni ed ammonta ad euro 3.693.579.409,24.

- *Debiti verso imprese controllate*

Tale tipologia raccoglie essenzialmente i debiti che si sono formati per trasferimenti correnti e contributi verso imprese controllate ed ammonta ad euro 54.736.263,64.

- *Debiti verso imprese partecipate*

Tale tipologia raccoglie essenzialmente i debiti che si sono formati per contributi agli investimenti verso imprese partecipate ed ammonta ad euro 22.546.481,10.

- *Debiti verso altri soggetti*

Tale tipologia raccoglie essenzialmente i debiti che si sono formati per l'erogazione di trasferimenti e contributi ad altre imprese, ad istituzioni sociali private ed ammonta ad euro 155.312.157,36.

Il totale degli "**Altri Debiti**" ammonta ad euro 292.987.740,33 e risulta composto da:

- *Debiti tributari*

Tale tipologia raccoglie essenzialmente i debiti per i tributi diretti e indiretti, nonché per le ritenute su redditi di lavoro dipendente e su redditi di lavoro autonomo, ed ammonta ad euro 7.726.457,86.

- *Debiti verso Istituti di previdenza*

Tale tipologia raccoglie essenzialmente i debiti per i contributi previdenziali e assistenziali ed ammonta ad euro 16.051.127,00.

- *Debiti verso altri*

Tale tipologia comprende principalmente i debiti verso i dipendenti e i debiti per residui perenti ed ammonta ad euro 269.210.155,47.

Alla chiusura del bilancio al 31/12/2023 non risultano debiti commerciali con scadenza oltre i 5 anni.

22.1.7 Ratei e risconti passivi

I ratei passivi ammontano complessivamente ad euro 8.992.869,13 e si riferiscono:

- ✓ per euro 8.992.685,79 alla quota del fondo pluriennale vincolato relativa al salario accessorio del personale dipendente reimputato nell'esercizio 2023;
- ✓ per euro 183,34 si riferiscono a costi integrati nell'esercizio 2023 per il rispetto del principio di correlazione costi–ricavi.

I risconti passivi ammontano ad euro 315.427.081,07 sono così composti:

- ✓ per euro 121.046.290,14 alla voce "Contributi agli investimenti da Ministeri" e si riferiscono ai contributi FAS ricevuti per la costruzione della Cittadella Regionale;
- ✓ per euro 194.380.790,93 alla voce "Altri risconti passivi" si riferiscono ai ricavi che sono stati stornati per il rispetto del principio di correlazione costi–ricavi.

Tabella 83

		STATO PATRIMONIALE (PASSIVO)	Anno 2023	Anno 2022	Variazioni
		E) RATEI E RISCONTI E CONTRIBUTI AGLI INVESTIMENTI			
		Ratei passivi	**€ 8.992.869,13**	**€ 9.565.303,63**	**-€ 572.434,50**
		Risconti passivi	**€ 315.427.081,07**	**€ 432.274.373,13**	**-€ 116.847.292,06**
1		Contributi agli investimenti	**€ 121.046.290,14**	**€ 124.425.356,36**	**-€ 3.379.066,22**
	a	da altre amministrazioni pubbliche	€ 121.046.290,14	€ 124.425.356,36	-€ 3.379.066,22
	b	da altri soggetti	€ 0,00	€ 0,00	€ 0,00
2		Concessioni pluriennali	**€ 0,00**	**€ 0,00**	**€ 0,00**
3		Altri risconti passivi	**€ 194.380.790,93**	**€ 307.849.016,77**	**-€ 113.468.225,84**
		TOTALE RATEI E RISCONTI (E)	**€ 324.419.950,20**	**€ 441.839.676,76**	**-€ 117.419.726,56**

22.1.8 Conti d'ordine

Nel rispetto del punto 7 del principio contabile applicato 4/3, nell'esercizio 2022, sono stati iscritti tra i Conti d'ordine:
- l'importo degli impegni imputati su esercizi futuri, pari ad euro 1.451.719.968,75;
- la garanzia prestata a favore del Consorzio di Bonifica della Piana di Sibari e della Media Valle del Crati per le rate ancora non scadute pari ad euro 9.968.375,85.

Tabella 84

			STATO PATRIMONIALE (PASSIVO)	Anno 2023	Anno 2022	Variazioni
			CONTI D'ORDINE			
			1) Impegni su esercizi futuri	€ 1.451.719.968,75	€ 1.095.051.622,82	€ 356.668.345,93
			2) beni di terzi in uso	€ 0,00	€ 0,00	€ 0,00
			3) beni dati in uso a terzi	€ 0,00	€ 0,00	€ 0,00
			4) garanzie prestate a amministrazioni pubbliche	€ 0,00	€ 0,00	€ 0,00
			5) garanzie prestate a imprese controllate	€ 0,00	€ 0,00	€ 0,00
			6) garanzie prestate a imprese partecipate	€ 0,00	€ 0,00	€ 0,00
			7) garanzie prestate a altre imprese	€ 9.968.375,85	€ 11.501.625,98	-€ 1.533.250,13
			TOTALE CONTI D'ORDINE	**€ 1.461.688.344,60**	**€ 1.106.553.248,80**	**€ 355.135.095,80**

22.2 IL CONTO ECONOMICO

In base al principio generale n. 17 della competenza economica, contenuto nell'Allegato 1 al decreto legislativo n. 118/2011, i ricavi devono essere imputati all'esercizio nel quale si verificano le seguenti condizioni:

- il processo produttivo di produzione dei beni o erogazione dei servizi da parte dell'amministrazione pubblica è stato completato;
- l'erogazione del servizio o la cessione del bene è già avvenuta, cioè si è verificato il passaggio sostanziale del titolo di proprietà oppure i servizi sono stati resi.

I componenti economici positivi devono essere correlati ai componenti economici negativi. Anche questa correlazione costituisce corollario del principio della competenza economica.

I componenti economici negativi devono avere correlazione con i ricavi dell'esercizio o con le altre risorse rese disponibili per il regolare svolgimento delle attività istituzionali (proventi).

22.2.1 I componenti positivi della gestione

I componenti positivi della gestione ammontano ad euro 7.173.438.533,52, così suddivisi:

Tabella 85

		CONTO ECONOMICO	Anno 2023	Anno 2022	Variazioni
		A) COMPONENTI POSITIVI DELLA GESTIONE			
1		Proventi da tributi	€ 4.633.379.101,26	€ 4.477.869.215,13	€ 155.509.886,13
2		Proventi da fondi perequativi	€ 0,00	€ 0,00	€ 0,00
3		**Proventi da trasferimenti e contributi**	**€ 2.274.508.297,88**	**€ 2.013.396.135,84**	**€ 261.112.162,04**
	a	*Proventi da trasferimenti correnti*	€ 1.007.381.773,19	€ 1.057.178.746,62	-€ 49.796.973,43
	b	*Quota annuale di contributi agli investimenti*	€ 3.379.066,22	€ 3.378.827,00	€ 239,22
	c	*Contributi agli investimenti*	€ 1.263.747.458,47	€ 952.838.562,22	€ 310.908.896,25
4		**Ricavi delle vendite e prestazioni e proventi da servizi pubblici**	**€ 19.667.691,93**	**€ 11.940.979,74**	**€ 7.726.712,19**
	a	*Proventi derivanti dalla gestione dei beni*	€ 12.913.318,40	€ 7.727.734,00	€ 5.185.584,40
	b	*Ricavi della vendita di beni*	€ 18.213,74	€ 0,00	€ 18.213,74
	c	*Ricavi e proventi dalla prestazione di servizi*	€ 6.736.159,79	€ 4.213.245,74	€ 2.522.914,05
5		Variazioni nelle rimanenze di prodotti in corso di lavorazione, etc. (+/-)	€ 0,00	€ 0,00	€ 0,00
6		Variazione dei lavori in corso su ordinazione	€ 0,00	€ 0,00	€ 0,00
7		Incrementi di immobilizzazioni per lavori interni	€ 0,00	€ 0,00	€ 0,00
8		Altri ricavi e proventi diversi	€ 245.883.442,45	€ 38.569.532,28	€ 207.313.910,17
		TOTALE COMPONENTI POSITIVI DELLA GESTIONE (A)	**€ 7.173.438.533,52**	**€ 6.541.775.862,99**	**€ 631.662.670,53**

Come si evince dalla tabella su esposta i ricavi sono aumentati rispetto al valore dell'anno precedente per un importo pari ad euro 631.662.370,53.

- **Proventi da tributi**

La voce comprende proventi da tributi diretti (IRPEF non sanità ed altre imposte dirette), proventi da tributi indiretti (tassa automobilistica, IRAP, tributo speciale discarica, tasse sulle concessioni regionali e imposta regionale sulle concessioni statali, tassa per abilitazione professionale, tassa per concessione di caccia e pesca), proventi da tributi destinati alla sanità (imposta regionale sulle attività produttive, compartecipazione IVA sanità, addizionale IRPEF sanità), proventi da compartecipazione da tributi (compartecipazione IVA a Regioni non Sanità).
I proventi da tributi al 31.12.2023 ammontano ad euro 4.633.379.101,26 e risultano in aumento rispetto a quelli dell'anno precedente.

- **Proventi da trasferimenti e contributi**

Ammontano ad euro 2.274.508.297,88 e risultano in aumento rispetto a quelli dell'anno precedente.

Sono composti da:

- *"Proventi da trasferimenti correnti"* che comprendono i trasferimenti soprattutto da parte di Amministrazioni pubbliche, per lo più Amministrazioni centrali e da altri soggetti (UE e soggetti privati) ed ammontano complessivamente ad euro 1.007.381.773,19;
- *"Quota annuale di contributi agli investimenti"* che comprendono la quota annuale dei contributi FAS per la costruzione della Cittadella Regionale ed ammontano ad euro 3.379.066,22;
- "*Contributi agli investimenti*" che comprendono i contributi soprattutto da Amministrazioni pubbliche centrali, dall'Unione Europea ed ammontano complessivamente ad euro 1.263.747.458,47.

- **Ricavi delle vendite e prestazioni e proventi da servizi pubblici**

Ammontano ad euro 19.667.691,93 in aumento rispetto a quelli dell'anno precedente.

Sono composti da:

- *"Proventi derivanti dalla gestione di beni"* che si riferiscono a canoni, e concessioni, diritti reali di godimento e servitù onerose, nonché i fitti e i noleggi attivi ed ammontano complessivamente ad euro 12.913.318,40;
- *"Ricavi dalla vendita di beni"* che si riferiscono alla vendita di beni floreali e faunistici ed ammontano ad euro 18.213,74;
- "*Ricavi e proventi derivanti dalla prestazione di servizi*" che si riferiscono ai ricavi da autorizzazioni e rilascio documenti e diritti di cancelleria, ai ricavi per servizi ispettivi e di controlli, ai ricavi per la tariffa smaltimento rifiuti solidi urbani ed ammontano ad euro6.736.159,79.

- **Altri ricavi e proventi diversi**

La voce comprende indennizzi di assicurazione, proventi derivanti dall'attività di controllo e repressione degli illeciti (entrate da Istituzioni Sociali Private, da imprese, da famiglie, da Pubblica Amministrazione), proventi derivanti da rimborsi (essenzialmente recuperi e restituzioni, per la maggior parte da Amministrazioni centrali) e altri proventi non altrimenti classificati. Il totale della voce ammonta ad euro 245.883442,45 e risulta in notevole aumento rispetto al valore dell'esercizio precedente.

22.2.2 I componenti negativi della gestione

I componenti negativi della gestione ammontano ad euro 6.923.065.360,83 e risultano in aumento rispetto a quelli dell'anno precedente.
Sono così suddivisi:

Tabella 86

		CONTO ECONOMICO	Anno 2023	Anno 2022	Variazioni
		B) COMPONENTI NEGATIVI DELLA GESTIONE			
9		Acquisto di materie prime e/o beni di consumo	€ 3.390.537,60	€ 3.062.770,17	€ 327.767,43
10		Prestazioni di servizi	€ 312.219.616,99	€ 266.168.706,37	€ 46.050.910,62
11		Utilizzo beni di terzi	€ 9.156.604,96	€ 1.811.116,36	€ 7.345.488,60
12		Trasferimenti e contributi	**€ 6.075.741.514,97**	**€ 5.784.689.585,63**	**€ 291.051.929,34**
	a	*Trasferimenti correnti*	€ 4.809.919.231,30	€ 4.669.687.083,16	€ 140.232.148,14
	b	*Contributi agli investimenti ad Amministrazioni pubb.*	€ 985.414.434,09	€ 944.000.866,54	€ 41.413.567,55
	c	*Contributi agli investimenti ad altri soggetti*	€ 280.407.849,58	€ 171.001.635,93	€ 109.406.213,65
13		Personale	€ 112.616.351,51	€ 108.965.511,24	€ 3.650.840,27
14		Ammortamenti e svalutazioni	**€ 304.408.973,03**	**€ 112.424.643,25**	**€ 191.984.329,78**
	a	*Ammortamenti di immobilizzazioni Immateriali*	€ 6.206.412,50	€ 4.482.792,94	€ 1.723.619,56
	b	*Ammortamenti di immobilizzazioni materiali*	€ 91.725.519,21	€ 90.095.947,75	€ 1.629.571,46
	c	*Altre svalutazioni delle immobilizzazioni*	€ 0,00	€ 0,00	€ 0,00
	d	*Svalutazione dei crediti*	€ 206.477.041,32	€ 17.845.902,56	€ 188.631.138,76
15		Variazioni nelle rimanenze di materie prime e/o beni di consumo (+/-)	€ 10.846,13	€ 36.808,51	-€ 25.962,38
16		Accantonamenti per rischi	€ 73.321.019,14	€ 60.890.858,73	€ 12.430.160,41
17		Altri accantonamenti	€ 0,00	€ 0,00	€ 0,00
18		Oneri diversi di gestione	€ 32.199.896,50	€ 58.868.824,82	-€ 26.668.928,32
		TOTALE COMPONENTI NEGATIVI DELLA GESTIONE (B)	**€ 6.923.065.360,83**	**€ 6.396.918.825,08**	**€ 526.146.535,75**

- **Acquisto di materie prime e/o beni di consumo**

Tale voce comprende gli acquisti di carta, cancelleria e stampati, materiale informatico, giornali riviste e pubblicazioni, carburanti, combustibili e lubrificanti, ammonta complessivamente ad euro 3.390.537,60 e risulta in aumento rispetto a quella dell'anno precedente.

- **Prestazioni di servizi**

Tale voce comprende tutte le prestazioni di servizi non sanitari ed i contratti di servizio di trasporto, prestazioni professionali e specialistiche, per la maggior parte assistenza tecnico – informatica, consulenze, essenzialmente per incarichi professionali di studi e ricerca, servizi amministrativi generici, servizi ausiliari come la sorveglianza e custodia, altri servizi come le spese per le consultazioni elettorali o spese legali, manutenzione ordinaria e riparazioni, per la maggior parte di beni immobili, utenze e canoni, ammonta complessivamente ad euro 312.219.616,99 e risulta in aumento rispetto a quella dell'anno precedente.

- **Utilizzo di beni di terzi**

Tale voce comprende noleggi e fitti, licenze, canoni passivi, ammonta complessivamente ad euro 9.156.604,96 e risulta in aumento rispetto a quella dell'anno precedente.

- **Trasferimenti e contributi**

Tale voce ammonta ad euro 6.075.741.514,97 e risulta in aumento rispetto a quella dell'anno precedente.
Risulta così composta:

- *"Trasferimenti correnti"* sono per la maggior parte trasferimenti verso Amministrazioni pubbliche (soprattutto verso ASP e AO). Gli altri trasferimenti correnti sono verso le imprese, le istituzioni sociali private, le famiglie e la UE; ammontano complessivamente ad euro 4.809.919.231,30 in aumento rispetto all'esercizio precedente.
- "*Contributi agli investimenti ad Amministrazioni pubbliche*" comprendono i contributi agli investimenti verso Amministrazioni locali (Comuni, province, Comunità Montane) ed ammontano complessivamente ad euro 985.414.434,09 in aumento rispetto all'esercizio precedente.
- "*Contributi agli investimenti ad altri soggetti*" comprendono i contributi agli investimenti verso imprese controllate e partecipate e istituzioni sociali private ed ammontano complessivamente ad euro 112.616.351,51 in aumento rispetto all'esercizio precedente.

- **Personale**

Tale voce comprende le retribuzioni in denaro, contributi e altri costi afferenti direttamente al personale dell'Ente ed ammonta ad euro 112.616.351,51.

- **Ammortamenti e svalutazioni**

Tale voce ammonta ad euro 304.408.973,03 in aumento rispetto all'esercizio precedente e risulta così composta:

- "*ammortamenti di immobilizzazioni immateriali*" pari ad euro 6.206.412,50;
- "*ammortamenti delle immobilizzazioni materiali*" pari ad euro 91.725.519,21;
- "*svalutazione dei crediti*" pari ad euro 206.477.041,32.

- **Accantonamenti per rischi**

Tale voce ammonta ad euro 73.321.019,14 in aumento rispetto all'esercizio precedente e risulta così composta:

- "*accantonamento per rischi oneri da contenzioso*" pari ad euro 62.754.415,53;
- "*accantonamento per passività potenziali e rischi eventuali*" pari ad euro 10.566.603,61.

- **Oneri diversi della gestione**

Tale voce comprende tipologie di costi residuali ed ammonta complessivamente ad euro 32.199.896,50, in diminuzione rispetto al valore dell'esercizio precedente.

- **Proventi ed oneri finanziari**

Proventi finanziari

La voce "Altri proventi finanziari" ammonta ad euro 3.705.659,69 e comprende gli interessi attivi di mora da altri soggetti, gli interessi attivi da Amministrazioni Centrali, Amministrazioni Locali, altri soggetti e gli interessi attivi da depositi bancari; risulta in aumento rispetto all'anno precedente.

Oneri finanziari

La voce oneri finanziari ammonta ad euro 31.998.711,20 e comprende gli interessi passivi per mutui e per anticipazione di liquidità, gli interessi di mora ad altri soggetti ed interessi passivi verso altri soggetti. Risulta in diminuzione rispetto all'esercizio precedente.

Tabella 87

		CONTO ECONOMICO	Anno 2023	Anno 2022	Variazioni
		C) PROVENTI ED ONERI FINANZIARI			
		Proventi finanziari			
19		Proventi da partecipazioni	€ 0,00	**€ 0,00**	€ 0,00
	a	*da società controllate*	€ 0,00	€ 0,00	€ 0,00
	b	*da società partecipate*	€ 0,00	€ 0,00	€ 0,00
	c	*da altri soggetti*	€ 0,00	€ 0,00	€ 0,00
20		Altri proventi finanziari	€ 3.705.659,69	€ 4.539.259,19	-€ 833.599,50
		Totale proventi finanziari	**€ 3.705.659,69**	**€ 4.539.259,19**	**-€ 833.599,50**
		Oneri finanziari			
21		Interessi ed altri oneri finanziari	**€ 31.998.711,20**	**€ 33.920.211,10**	-€ 1.921.499,90
	a	*Interessi passivi*	€ 31.998.711,20	€ 33.920.211,10	-€ 1.921.499,90
	b	*Altri oneri finanziari*	€ 0,00	€ 0,00	€ 0,00
		Totale oneri finanziari	**€ 31.998.711,20**	**€ 33.920.211,10**	**-€ 1.921.499,90**
					€ 0,00
		TOTALE PROVENTI ED ONERI FINANZIARI (C)	**-€ 28.293.051,51**	**-€ 29.380.951,91**	**€ 1.087.900,40**

La differenza tra oneri e proventi finanziari riferita alla annualità 2023 è negativa per euro 28.293.051,51 risultando in miglioramento rispetto all'anno precedente dove registrava un valore negativo di euro 29.380.951,91.

- **Rettifiche di valore delle attività finanziarie**

Rivalutazioni

Le rivalutazioni delle attività finanziarie ammontano ad euro zero in quanto la contabilizzazione degli utili delle società partecipate e controllate riferite alla annualità 2023, per adeguare il valore della partecipazione nella parte attiva dello stato patrimoniale, è stata effettuata attraverso l'incremento della apposita riserva del Patrimonio netto.

Svalutazioni

Le svalutazioni delle attività finanziarie ammontano ad euro zero in quanto la contabilizzazione dei decrementi del patrimonio netto delle società partecipate e controllate riferiti alla annualità 2023, per adeguare il valore della partecipazione nella parte attiva dello stato patrimoniale, è stata effettuata attraverso la riduzione della apposita riserva di Patrimonio netto all'uopo costituita.

- **Proventi e oneri straordinari**

Proventi straordinari

La voce proventi straordinari ammonta ad euro 208.663.698,62 e risulta in diminuzione rispetto alla annualità precedente.

Risulta così composta da:

- "*Proventi da trasferimenti in conto capitale*" per l'importo di euro 12.670.874,15;
- "*Sopravvenienze attive ed insussistenze del passivo*" per un importo totale di euro 194.873.676,96 è così composta:
  - euro 172.566.994,88 riferito alla eliminazione dei residui passivi da riaccertamento ordinario;
  - euro 19.144.883,72 riferito alla rilevazione in contabilità economico patrimoniale dei crediti corrispondenti ai residui attivi antecedenti all'annualità 2023, eliminati in sede di riaccertamento ordinario e reimputati in base alla scadenza del credito;

    Tali sopravvenienze attive, difatti, annullano quelle passive rilevate in contabilità economico patrimoniale in sede di eliminazione dei medesimi crediti con il riaccertamento ordinario, per come dettagliato nella tabella sottostante:

Tabella 88

Mastrino eco-pat	Descrizione conto contabilità economico patrimoniale	Importo della sopravvenienza attiva contabilizzata a storno delle sopravvenienze passive rilevate a seguito dell'eliminazione dei residui attivi eliminati e reimputati in base al piano di rateazione	Descrizione di dettaglio tipologia di residui attivi
E5.2.3.99.99.001	Altre sopravvenienze attive	€ 5.086.464,57	Reimputazione rateazioni residui attivi - Smaltimento Rifiuti - Nuovi piani di rateazione approvati nel 2023
E5.2.3.99.99.001	Altre sopravvenienze attive	€ 2.773.394,75	Reimputazione rateazioni residui attivi - Smaltimento Rifiuti- Nuovi piani di rateazione approvati nel 2023
E5.2.3.99.99.001	Altre sopravvenienze attive	€ 11.285.024,40	Reimputazione rateazioni residui attivi - Idrico - Nuovi piani di rateazione approvati nel 2023
	Totale	**€ 19.144.883,72**	

  - euro 187.009,54 per adeguamento del credito da rateazioni per il servizio idrico a seguito della rimodulazione di alcuni piani di rateazione;
  - euro 1.500.000,00 per la rilevazione in contabilità economico patrimoniale del credito vantato nei confronti della società Sorical Spa, sulla base delle scadenze stabilite dalla convenzione con la quale è stato rimodulato il piano di rientro dell'anticipazione di liquidità;
  - euro 1.474.788,82 derivante dalla contabilizzazione della rimodulazione dell'anticipazione di liquidità erogata in favore degli enti del S.S.R.

Di seguito la tabella con l'evidenziazione degli importi su riportati relativi alle sopravvenienze attive:

Tabella 89

Mastrino eco-pat	Descrizione conto contabilità economico patrimoniale	Importo delle sopravvenienze attive risultanti dalla contabilità economico-patrimoniale	Descrizione di dettaglio
E5.2.3.99.99.001	Altre sopravvenienze attive	€ 5.086.464,57	Reimputazione rateazioni residui attivi - Smaltimento Rifiuti - Nuovi piani di rateazione approvati nel 2023
E5.2.3.99.99.001	Altre sopravvenienze attive	€ 2.773.394,75	Reimputazione rateazioni residui attivi - Smaltimento Rifiuti- Nuovi piani di rateazione approvati nel 2023
E5.2.3.99.99.001	Altre sopravvenienze attive	€ 11.285.024,40	Reimputazione rateazioni residui attivi - Idrico - Nuovi piani di rateazione approvati nel 2023
E5.2.3.99.99.001	Altre sopravvenienze attive	€ 187.009,54	Adeguamento credito da rateazioni idrico al 31/12/2023 per rimodulazione piani di rateazione
E5.2.3.99.99.001	Altre sopravvenienze attive	€ 1.500.000,00	Reimputazione piano di rientro Sorical x anticipazione di liquidità
E5.2.3.99.99.001	Altre sopravvenienze attive	€ 1.474.788,82	Rimodulazione anticipazione di liquidità in favore degli enti del S.S.R.
	Totale	**€ 22.306.682,08**	

- "*Altri proventi straordinari*" per l'importo di euro 1.119.147,51.

<u>Oneri straordinari</u>

La voce oneri straordinari ammonta ad euro 237.609.785,09 e risulta in notevole diminuzione rispetto al valore dell'anno precedente.

Risulta così composta da:

- "*Trasferimenti in conto capitale*" per l'importo di euro 119.649.821,61;
- "*Sopravvenienze passive e insussistenze dell'attivo"* per un importo totale di euro 117.959.963,48 ed è così composta:
  - euro 116.271.880,21 riferito alla eliminazione dei residui attivi da riaccertamento ordinario;
  - euro 167.970,84 per arretrati anni precedenti corrisposti al personale a tempo determinato;
  - euro 1.520.112,43 per altre sopravvenienze cosi composte:

Tabella 90

Mastrino eco-pat	Descrizione conto contabilità economico patrimoniale	Importo delle sopravvenienze passive risultanti dalla contabilità economico-patrimoniale	Descrizione di dettaglio
E5.1.1.99.99.999	Altre sopravvenienze passive	€ 151.748,92	Adeguamento patrimonio mobiliare Attrezzature n.a.c. (storno immobilizzazione in corso anno 2017)
E5.1.1.99.99.999	Altre sopravvenienze passive	€ 2.331,34	Adeguamento patrimonio mobiliare Attrezzature n.a.c. (storno immobilizzazione in corso anno 2018)
E5.1.1.99.99.999	Altre sopravvenienze passive	€ 7.119,01	Adeguamento patrimonio mobiliare Attrezzature n.a.c. (storno immobilizzazione in corso anno 2021)
E5.1.1.99.99.999	Altre sopravvenienze passive	€ 86,34	Adeguamento patrimonio mobiliare Postazioni di lavoro (storno immobilizzazione in corso anno 2019)
E5.1.1.99.99.999	Altre sopravvenienze passive	€ 6.324,48	Adeguamento patrimonio mobiliare Postazioni di lavoro (storno immobilizzazione in corso anno 2020)
E5.1.1.99.99.999	Altre sopravvenienze passive	€ 329.635,00	Adeguamento patrimonio mobiliare Hardware nac (storno immobilizzazione in corso anno 2017)
E5.1.1.99.99.999	Altre sopravvenienze passive	€ 2.331,36	Adeguamento patrimonio mobiliare Hardware nac (storno immobilizzazione in corso anno 2018)
E5.1.1.99.99.999	Altre sopravvenienze passive	€ 9.999,47	Adeguamento patrimonio mobiliare Hardware nac (storno immobilizzazione in corso anno 2019)
E5.1.1.99.99.999	Altre sopravvenienze passive	€ 16,00	Adeguamento patrimonio mobiliare Hardware nac (storno immobilizzazione in corso anno 2020)
E5.1.1.99.99.999	Altre sopravvenienze passive	€ 53,70	Adeguamento patrimonio mobiliare Hardware nac (storno immobilizzazione in corso anno 2021)
E5.1.1.99.99.999	Altre sopravvenienze passive	€ 512.299,03	Adeguamento patrimonio mobiliare Mobili e Arredi per ufficio (storno immobilizzazione in corso anno 2017)
E5.1.1.99.99.999	Altre sopravvenienze passive	€ 3.827,43	Adeguamento patrimonio mobiliare Mobili e Arredi per ufficio (storno immobilizzazione in corso anno 2022)
E5.1.1.99.99.999	Altre sopravvenienze passive	€ 18.450,08	Adeguamento patrimonio mobiliare Macchinari (storno immobilizzazione in corso anno 2017)
E5.1.1.99.99.999	Altre sopravvenienze passive	€ 47.322,82	Adeguamento patrimonio mobiliare Macchinari (storno immobilizzazione in corso anno 2019)
E5.1.1.99.99.999	Altre sopravvenienze passive	€ 3,10	Adeguamento patrimonio mobiliare Immobilizzazioni in corso (storno Tablet e dispositivi di telefonia fissa e mobile anno 2021)
E5.1.1.99.99.999	Altre sopravvenienze passive	€ 958,40	Adeguamento patrimonio mobiliare Immobilizzazioni in corso (storno immobilizzazione in corso anno 2019)
E5.1.1.99.99.999	Altre sopravvenienze passive	€ 330,76	Adeguamento patrimonio mobiliare Immobilizzazioni in corso (storno immobilizzazione in corso anno 2020)
E5.1.1.99.99.999	Altre sopravvenienze passive	€ 69.715,19	Adeguamento patrimonio mobiliare Immobilizzazioni in corso (storno Altri beni materiali diversi anno 2019)
E5.1.1.99.99.999	Altre sopravvenienze passive	€ 357.560,00	Rilevazione in contabilità economico patrimoniale del costo derivante dal pagamento iva annualità precedenti
	Totale	**€ 1.520.112,43**	

Tabella 91

		CONTO ECONOMICO	Anno 2023	Anno 2022	Variazioni
		E) PROVENTI ED ONERI STRAORDINARI			
24		Proventi straordinari	**€ 208.663.698,62**	**€ 422.264.457,03**	**-€ 213.600.758,41**
	a	*Proventi da permessi di costruire*	€ 0,00	€ 0,00	€ 0,00
	b	*Proventi da trasferimenti in conto capitale*	€ 12.670.874,15	€ 28.204.556,02	-€ 15.533.681,87
	c	*Sopravvenienze attive e insussistenze del passivo*	€ 194.873.676,96	€ 393.933.657,81	-€ 199.059.980,85
	d	*Plusvalenze patrimoniali*	€ 0,00	€ 0,00	€ 0,00
	e	*Altri proventi straordinari*	€ 1.119.147,51	€ 126.243,20	€ 992.904,31
		Totale proventi straordinari	**€ 208.663.698,62**	**€ 422.264.457,03**	**-€ 213.600.758,41**
25		Oneri straordinari	**€ 237.609.785,09**	**€ 456.460.438,54**	**-€ 218.850.653,45**
	a	*Trasferimenti in conto capitale*	€ 119.649.821,61	€ 107.953.821,61	€ 11.696.000,00
	b	*Sopravvenienze passive e insussistenze dell'attivo*	€ 117.959.963,48	€ 344.755.549,93	-€ 226.795.586,45
	c	*Minusvalenze patrimoniali*	€ 0,00	€ 3.751.067,00	-€ 3.751.067,00
	d	*Altri oneri straordinari*	€ 0,00	€ 0,00	€ 0,00
		Totale oneri straordinari	**€ 237.609.785,09**	**€ 456.460.438,54**	**-€ 218.850.653,45**
		TOTALE PROVENTI ED ONERI STRAORDINARI (E)	**-€ 28.946.086,47**	**-€ 34.195.981,51**	**€ 5.249.895,04**

La differenza tra oneri e proventi straordinari è negativa per euro 28.946.086,47 risultando in miglioramento rispetto all'anno precedente.

- **Imposte**

Le imposte dell'esercizio 2023 corrispondono alla quota liquidata dell'IRAP e sono pari ad euro 8.032.098,28 risultando in aumento rispetto a quelle dell'esercizio precedente pari ad euro 7.447.179,09.

Tabella 92

		CONTO ECONOMICO	Anno 2023	Anno 2022	Variazioni
26		Imposte (*)	€ 8.032.098,28	€ 7.447.179,09	€ 584.919,19

- **Risultato di esercizio**

Il risultato di esercizio 2023 registra un'utile ed è pari ad euro 185.101.936,43 risultando in incremento rispetto al risultato dell'esercizio 2023 chiuso con un'utile pari ad euro 73.832.925,40.

In ottemperanza a quanto dispone il principio contabile applicato concernente la contabilità economico-patrimoniale degli enti in contabilità finanziaria, Allegato 4/3 del D. Lgs. n. 118/2011, "*Il Consiglio destina il risultato economico positivo al fondo di dotazione o alle "altre riserve disponibili", dopo avere dato copertura, in primo luogo alle riserve negative per beni indisponibili e poi alla voce Risultati economici di esercizi precedenti, se negativa",* l'utile d'esercizio rilevato sarà portato in riduzione della "Riserva negativa per beni indisponibili".

Regione Calabria

RENDICONTO GENERALE

ANNO 2023

ELENCO ANALITICO DELLE RISORSE VINCOLATE E ACCANTONATE RAPPRESENTATE NEL PROSPETTO DEL RISULTATO DI AMMINISTRAZIONE

(Art. 63, comma 4 del decreto legislativo 23 giugno 2011, n. 118)

ELENCO ANALITICO DELLE RISORSE ACCANTONATE NEL RISULTATO DI AMMINISTRAZIONE (*)

Capitolo di spesa	Descrizione	Risorse accantonate al 1/1/2023[4]	Risorse accantonate applicate al bilancio dell'esercizio 2023 (con segno -[1])	Risorse accantonate stanziate nella spesa del bilancio dell'esercizio 2023	Variazione degli accantonamenti effettuata in sede di rendiconto (con segno +/-)[(2)]	Risorse accantonate nel risultato di amministrazione al 31/12/2023
		(a)	(b)	(c)	(d)	(e)=(a)+(b)+(c)+(d)
Fondo anticipazioni liquidità						
U1204092401	RIMBORSO DELL'ANTICIPAZIONE DI LIQUIDITA' CONCESSA DAL MINISTERO DELL'ECONOMIA E DELLE FINANZE PER FAR FRONTE AI PAGAMENTI DEI DEBITI CERTI, LIQUIDI ED ESIGIBILI DIVERSI DA QUELLI FINANZIARI E SANITARI ALLA DATA DEL 31 DICEMBRE 2012 (ART. 2 DEL DECRETO LEGGE 8 APRILE 2013, N. 35 - DECRETO DEL MINISTERO DELL'ECONOMIA E DELLE FINANZE DEL 14 MAGGIO 2013 - ART. 8 DELLA LEGGE REGIONALE 9 LUGLIO 2013, N. 30)	56.771.824,79	-56.771.824,79	54.703.036,19	0,00	54.703.036,19
U8201044301	FONDO PER L'ANTICIPAZIONE DI LIQUIDITA' DI CUI ALL'ART. 3 DEL D.L. 8/4/2013 N. 35 (ARTICOLO 1, COMMA 7 E SEGUENTI DEL D.L. 13 NOVEMBRE 2015,N. 179)	71.174.020,14	-71.174.020,14	69.277.997,52	0,00	69.277.997,52
U9200302701	FONDO ANTICIPAZIONE DI LIQUIDITA' CHE CONFLUISCE TRA LE QUOTE VINCOLATE DEL RISULTATO DI AMMINISTRAZIONE AI SENSI DELLA LEGGE 30 DICEMBRE 2020 N.178 ART. 1, COMMI 833 842	81.160.323,89	-81.160.323,89	78.154.385,97	-1.420.167,01	76.734.218,96
Totale Fondo anticipazioni liquidità		209.106.168,82	-209.106.168,82	202.135.419,68	-1.420.167,01	200.715.252,67
Fondo perdite società partecipate						
U8201043601	ACCANTONAMENTO DI RISORSE DA DESTINARE AL FONDO PER LA COPERTURA DELLE PERDITE RISULTANTI DAI BILANCI DI ESERCIZIO DELLE SOCIETA' A PARTECIPAZIONE REGIONALE (ART 9, COMMA 3 DELLA LEGGE REGIONALE DEL 30/12/15 N.32)	11.872.961,26	0,00	1.521.427,73	1.856.136,94	15.250.525,93
Totale Fondo perdite società partecipate		11.872.961,26	0,00	1.521.427,73	1.856.136,94	15.250.525,93
Fondo contenzioso						
U8201043701	FONDO PER ONERI DERIVANTI DA CONTENZIOSI (ALLEGATO 4.2 PARAGRAFO 5.2 LETTERA H DEL D.LGS 23.6.2011 N.118)	177.568.879,29	-12.112.077,01	9.515.146,49	65.351.346,05	240.323.294,82
Totale Fondo contenzioso		177.568.879,29	-12.112.077,01	9.515.146,49	65.351.346,05	240.323.294,82
Fondo crediti di dubbia esigibilità (3)						
U8201044101	FONDO CREDITI DI DUBBIA E DIFFICILE ESAZIONE DI PARTE CORRENTE (ART.46 DEL D.LGS 118/2011)	358.175.271,95	0,00	7.883.304,05	0,00	366.058.576,00
U9200200101	FONDO CREDITI DI DUBBIA E DIFFICILE ESAZIONE DI PARTE CAPITALE (ART.46 DEL D.LGS 118/2011)	61.514.680,54	0,00	1.187.438,14	195.106.299,13	257.808.417,81
Totale Fondo crediti di dubbia esigibilità		419.689.952,49	0,00	9.070.742,19	195.106.299,13	623.866.993,81
Fondo garanzia debiti commerciali						
U9200302401	FONDO DI GARANZIA DEBITI COMMERCIALI- ART. 1, COMMA 862, LETT. D), L 30 DICEMBRE 2018, N. 145	962.238,68	0,00	1.381.317,18	-962.238,68	1.381.317,18
Totale Fondo garanzia debiti commerciali		962.238,68	0,00	1.381.317,18	-962.238,68	1.381.317,18
Accantonamento residui perenti (solo per le regioni)						
U0700310101	RESIDUI PASSIVI DI PARTE CORRENTE PERENTI AGLI EFFETTI AMMINISTRATIVI (ARTT.51, COMMA 2, LETT. G) E 60, COMMA 3, DEL D.LGS. 23 GIUGNO 2011, N. 118) (SPESE OBBLIGATORIE).	17.883.235,68	-3.335.102,83	1.000.530,85	0,00	15.548.663,70
U0700320101	RESIDUI PASSIVI DI PARTE IN CONTO CAPITALE PERENTI AGLI EFFETTI AMMINISTRATIVI (ARTT.51, COMMA 2, LETT. G) E 60, COMMA 3, DEL D.LGS. 23 GIUGNO 2011, N. 118) (SPESE OBBLIGATORIE).	81.822.424,23	0,00	0,00	0,00	81.822.424,23
Totale Accantonamento residui perenti (solo per le regioni)		99.705.659,91	-3.335.102,83	1.000.530,85	0,00	97.371.087,93
Altri accantonamenti(4)						
U9200302501	FONDO PER PASSIVITA' POTENZIALI DI PARTE CORRENTE	111.463.749,28	0,00	15.000.000,00	-6.493.629,73	119.970.119,55
U9200302601	FONDO PER PASSIVITA' POTENZIALI IN CONTO CAPITALE	0,00	0,00	0,00	2.060.233,34	2.060.233,34
Totale Altri accantonamenti		111.463.749,28	0,00	15.000.000,00	-4.433.396,39	122.030.352,89
Totale		1.030.369.609,73	-224.553.348,66	239.624.584,12	255.497.980,04	1.300.938.825,23

(*) Le modalità di compilazione delle singole voci del prospetto sono descritte nel paragrafo 13.7.1 del principio applicato della programmazione.
(1) Indicare, con il segno (-), l'utilizzo dei fondi accantonati attraverso l'applicazione in bilancio della corrispondenza quota del risultto di amministrazione.
(2) Indicare con il segno (+) i maggiori accantonamenti nel risultato di amministrazione effettuati in sede di predisposizione del rendiconto, e con il segno (-), le riduzioni degli accantonamenti effettuati in sede di predisposizione del rendiconto.
(3) Con riferimento ai capitoli di bilancio riguardanti il FCDE, devono essere preliminarmente valorizzate le colonne (a) e (e) nelle quali devono essere indicate rispettivamente le quote accantonate nel risultato degli esercizi (N-1) e (N) determinate nel rispetto dei principi contabili. Successivamente sono valorizzati gli importi di cui alla lettera (b), che corrispondono alla quota del risultato di amministrazione applicata al bilancio N per le rispettive quote del FCDE.
Se l'importo della colonna (e) è minore della somma algebrica delle colonne (a) +(b), la differenza è iscritta con il segno (-) nella colonna (d).
Se l'importo della colonna (e) è maggiore della somma algebrica delle colonne (a)+(b), la differenza è iscritta con il segno (+) nella colonna (c) entro il limite dell'importo stanziato in bilancio per il FCDE (previsione definitiva).
Se lo stanziamento di bilancio non è capiente, la differenza è iscritta nella colonna (d) con il segno (+).
(4) I fondi di riserva e i fondi speciali non confluiscono nella quota accantonata del risultato di amministrazione.
(5) In caso di revisione della composizione del risultato di amministrazione all'inizio dell'esercizio (vincolati, accantonati e destinati agli investimenti) i dati della colonna 1 possono non corrispondere con i dati dell'ultima colonna del prospetto a/1 del rendiconto dell'esercizio precedente.

ELENCO ANALITICO DELLE RISORSE VINCOLATE NEL RISULTATO DI AMMINISTRAZIONE (*)

Cap. di entrata	Descr.	Capitolo di spesa correlato	Descr.	Risorse vinc. nel risultato di amministrazione al 1/1/2023[1]	Risorse vincolate applicate al bilancio dell'esercizio 2023	Entrate vincolate accertate nell'esercizio 2023	Impegni eserc. 2023 finanziati da entrate vincolate accertate nell'esercizio o da quote vincolate del risultato di amministrazione	Fondo plur. vinc. al 31/12/2023 finanziato da entrate vincolate accertate nell'esercizio o da quote vincolate del risultato di amministrazione	Cancellazione di residui attivi vincolati[2] o eliminazione del vincolo su quote del risultato di amministrazione (+) e cancellazione di residui passivi finanziati da risorse vincolate (-) (gestione dei residui):	Cancellazione nell'esercizio 2023 di impegni finanziati dal fondo pluriennale vincolato dopo l'approvazione del rendiconto dell'esercizio 2022 non reimpegnati nell'esercizio 2023	Risorse vincolate nel bilancio al 31/12/2023	Risorse vincolate nel risultato di amministrazione al 31/12/2023
				(a)	(b)	(c)	(d)	(e)	(f)	(g)	(h)=(b)+(c)-(d)-(e)+(g)	(i)=(a)+(c)-(d)-(e)-(f)+(g)
Vincoli derivanti dalla legge												
E0110111001	ENTRATE DERIVANTI DALLA PRODUZIONE DI IDROCARBURI OTTENUTA A SEGUITO DELLA CONCESSIONE DELLA COLTIVAZIONE SITUATA NEL SOTTOFONDO DEL MARE TERRITORIALE ADIACENTE AL COMUNE DI CROTONE, IN RAGIONE DEL 55 PER CENTO DEL VALORE DELL'ALIQUOTA CALCOLATA IN BASE ALL'ART. 19 DEL D.L.VO 25.11.96, N.625 (ARTT.20 E 22 DEL D.L.VO 25.11.96, N.625 - ART.37 TER, COMMA 12, LEGGE REGIONALE 22.9.98, N.10 - ART. 2BIS DELLA LEGGE REGIONALE 26.6.2003, N.8 - ART. 3, COMMA 3, DELLA LEGGE REGIONALE 11.8.2004, N.18 - ART. 3, COMMI 1 E 2, DELLA LEGGE REGIONALE 12 DICEMBRE 2008, N.40).	U3201050401	SPESE PER IL FINANZIAMENTO DI UN ACCORDO DI PROGRAMMA FRA LA REGIONE E I COMUNI DI CROTONE, ISOLA CAPO RIZZUTO, CIRO' MARINA, STRONGOLI, CRUCOLI, CIRO' CUTRO E MELISSA, DIRETTO ALLO SVILUPPO DELL'OCCUPAZIONE E DELLE ATTIVITA' ECONOMICHE E AL MIGLIORAMENTO AMBIENTALE NEI TERRITORI AFFERENTI I COMUNI INDICATI - (ART. 20, COMMI 1 E 22, COMMA 1, DEL D.L.VO DEL 25.11.1996, N. 625 - ART. 20, LEGGE REGIONALE 17.8.2005, N. 13)	4.830.010,97	4.830.010,97	13.139,04	4.830.010,97	0,00	0,00	0,00	13.139,04	13.139,04
E1103000201	RISCOSSIONE DELLE TARIFFE, VERSATE PER L'ANNO 2014 E PRECEDENTI DA PARTE DEI SOGGETTI TENUTI AL PAGAMENTO, PER LO SMALTIMENTO DEI RIFIUTI SOLIDI URBANI RELATIVO AL CONFERIMENTO IN IMPIANTO E A QUELLO IN DISCARICA (ARTICOLO 1 E 2, COMMI 1 E 2, LEGGE REGIONALE 12 APRILE 2013, N. 18)	U9090300801	SPESE PER ONERI DA CONTENZIOSO RELATIVI AL PERIODO DI GESTIONE DEL COMMISSARIO DELEGATO PER IL SUPERAMENTO DELL'EMERGENZA RIFIUTI NELLA REGIONE CALABRIA	1.244.033,05	1.244.033,05	0,00	1.244.033,05	0,00	0,00	0,00	0,00	0,00
E1103000201	RISCOSSIONE DELLE TARIFFE, VERSATE PER L'ANNO 2014 E PRECEDENTI DA PARTE DEI SOGGETTI TENUTI AL PAGAMENTO, PER LO SMALTIMENTO DEI RIFIUTI SOLIDI URBANI RELATIVO AL CONFERIMENTO IN IMPIANTO E A QUELLO IN DISCARICA (ARTICOLO 1 E 2, COMMI 1 E 2, LEGGE REGIONALE 12 APRILE 2013, N. 18)	U9090301601	SPESE PER GARANTIRE LA COPERTURA FINANZIARIA NONCHE' LA REGOLARIZZAZIONE DI ATTI GIUDIZIALI DI PIGNORAMENTO DERIVANTI DAL CESSATO CONTESTO EMERGENZIALE IN MATERIA DI RIFIUTI, BONIFICHE E DEPURAZIONE DELLE ACQUE	567.996,09	0,00	0,00	0,00	0,00	0,00	0,00	0,00	567.996,09
E1103000201	RISCOSSIONE DELLE TARIFFE, VERSATE PER L'ANNO 2014 E PRECEDENTI DA PARTE DEI SOGGETTI TENUTI AL PAGAMENTO, PER LO SMALTIMENTO DEI RIFIUTI SOLIDI URBANI RELATIVO AL CONFERIMENTO IN IMPIANTO E A QUELLO IN DISCARICA (ARTICOLO 1 E 2, COMMI 1 E 2, LEGGE REGIONALE 12 APRILE 2013, N. 18)	U9200301401	SOMME PROVENIENTI DA RUOLI RELATIVI AL PERIODO DI GESTIONE DEL COMMISSARIO DELEGATO PER IL SUPERAMENTO DELL'EMERGENZA RIFIUTI NELLA REGIONE CALABRIA	2.072.647,18	0,00	0,00	0,00	0,00	2.072.647,18	0,00	0,00	0,00
E1104000501	ENTRATE DERIVANTI DAL RECUPERO DELL'EVASIONE FISCALE CONCERNENTE L'IMPOSTA SULLE ATTIVITA' PRODUTTIVE (IRAP) DA PARTE DELL'AGENZIA DELLE ENTRATE (ART. 4 DELLA LEGGE REGIONALE 28 GIUGNO 2012, N. 27 - DELIBERAZIONE DELLA GIUNTA REGIONALE N. 385 DEL 27 AGOSTO 2012)	U0100311901	FONDO PER IL MIGLIORAMENTO DELL'EFFICIENZA DEI SERVIZI (ART.5 DELLA LEGGE REGIONALE 5.5.90, N.30).	416.483,38	0,00	0,00	0,00	0,00	0,00	0,00	0,00	416.483,38
E1104000501	ENTRATE DERIVANTI DAL RECUPERO DELL'EVASIONE FISCALE CONCERNENTE L'IMPOSTA SULLE ATTIVITA' PRODUTTIVE (IRAP) DA PARTE DELL'AGENZIA DELLE ENTRATE (ART. 4 DELLA LEGGE REGIONALE 28 GIUGNO 2012, N. 27 - DELIBERAZIONE DELLA GIUNTA REGIONALE N. 385 DEL 27 AGOSTO 2012)	U1201012302	FONDO PER LA RETRIBUZIONE DI RISULTATO DEI DIRIGENTI REGIONALI, SPESE PER IL PAGAMENTO DEI CONTRIBUTI PREVIDENZIALI POSTI A CARICO DELLA REGIONE.	255.000,00	0,00	0,00	0,00	0,00	0,00	0,00	0,00	255.000,00
E1104000501	ENTRATE DERIVANTI DAL RECUPERO DELL'EVASIONE FISCALE CONCERNENTE L'IMPOSTA SULLE ATTIVITA' PRODUTTIVE (IRAP) DA PARTE DELL'AGENZIA DELLE ENTRATE (ART. 4 DELLA LEGGE REGIONALE 28 GIUGNO 2012, N. 27 - DELIBERAZIONE DELLA GIUNTA REGIONALE N. 385 DEL 27 AGOSTO 2012)	U1201015301	SPESE PER IL PAGAMENTO DI DEBITI FUORI BILANCIO - DIFFERENZE RETRIBUTIVE PERSONALE REGIONALE (ART. 73,	690,90	0,00	0,00	0,00	0,00	690,90	0,00	0,00	0,00
E1104000501	ENTRATE DERIVANTI DAL RECUPERO DELL'EVASIONE FISCALE CONCERNENTE L'IMPOSTA SULLE ATTIVITA' PRODUTTIVE (IRAP) DA PARTE DELL'AGENZIA DELLE ENTRATE (ART. 4 DELLA LEGGE REGIONALE 28 GIUGNO 2012, N. 27 - DELIBERAZIONE DELLA GIUNTA REGIONALE N. 385 DEL 27 AGOSTO 2012)	U9010100501	FONDO PER IL MIGLIORAMENTO DELL'EFFICIENZA DEI SERVIZI (ART.5 DELLA LEGGE REGIONALE 5.5.90, N.30). -	1.523,76	0,00	0,00	0,00	0,00	0,00	0,00	0,00	1.523,76
E1104000501	ENTRATE DERIVANTI DAL RECUPERO DELL'EVASIONE FISCALE CONCERNENTE L'IMPOSTA SULLE ATTIVITA' PRODUTTIVE (IRAP) DA PARTE DELL'AGENZIA DELLE ENTRATE (ART. 4 DELLA LEGGE REGIONALE 28 GIUGNO 2012, N. 27 - DELIBERAZIONE DELLA GIUNTA REGIONALE N. 385 DEL 27 AGOSTO 2012)	U9010400201	FONDO PER IL MIGLIORAMENTO DELL'EFFICIENZA DEI SERVIZI (ART.5 DELLA LEGGE REGIONALE 5.5.90, N.30). -	20.368,65	0,00	0,00	0,00	0,00	0,00	0,00	0,00	20.368,65
E1104000501	ENTRATE DERIVANTI DAL RECUPERO DELL'EVASIONE FISCALE CONCERNENTE L'IMPOSTA SULLE ATTIVITA' PRODUTTIVE (IRAP) DA PARTE DELL'AGENZIA DELLE ENTRATE (ART. 4 DELLA LEGGE REGIONALE 28 GIUGNO 2012, N. 27 - DELIBERAZIONE DELLA GIUNTA REGIONALE N. 385 DEL 27 AGOSTO 2012)	U9010500401	FONDO PER IL MIGLIORAMENTO DELL'EFFICIENZA DEI SERVIZI (ART.5 DELLA LEGGE REGIONALE 5.5.90, N.30). -	76.502,07	0,00	0,00	0,00	0,00	0,00	0,00	0,00	76.502,07
E1104000501	ENTRATE DERIVANTI DAL RECUPERO DELL'EVASIONE FISCALE CONCERNENTE L'IMPOSTA SULLE ATTIVITA' PRODUTTIVE (IRAP) DA PARTE DELL'AGENZIA DELLE ENTRATE (ART. 4 DELLA LEGGE REGIONALE 28 GIUGNO 2012, N. 27 - DELIBERAZIONE DELLA GIUNTA REGIONALE N. 385 DEL 27 AGOSTO 2012)	U9010800201	FONDO PER IL MIGLIORAMENTO DELL'EFFICIENZA DEI SERVIZI (ART.5 DELLA LEGGE REGIONALE 5.5.90, N.30). -	24.340,38	0,00	0,00	0,00	0,00	0,00	0,00	0,00	24.340,38

Cap. di entrata	Descr.	Capitolo di spesa correlato	Descr.	Risorse vinc. nel risultato di amministrazione al 1/1/2023[1]	Risorse vincolate applicate al bilancio dell'esercizio 2023	Entrate vincolate accertate nell'esercizio 2023	Impegni eserc. 2023 finanziati da entrate vincolate accertate nell'esercizio o da quote vincolate del risultato di amministrazione	Fondo plur. vinc. al 31/12/2023 finanziato da entrate vincolate accertate nell'esercizio o da quote vincolate del risultato di amministrazione	Cancellazione di residui attivi vincolati[2] o eliminazione del vincolo su quote del risultato di amministrazione (+) e cancellazione di residui passivi finanziati da risorse vincolate (-) (gestione dei residui):	Cancellazione nell'esercizio 2023 di impegni finanziati dal fondo pluriennale vincolato dopo l'approvazione del rendiconto dell'esercizio 2022 non reimpegnati nell'esercizio 2023	Risorse vincolate nel bilancio al 31/12/2023	Risorse vincolate nel risultato di amministrazione al 31/12/2023
				(a)	(b)	(c)	(d)	(e)	(f)	(g)	(h)=(b)+(c)-(d)-(e)+(g)	(i)=(a)+(c)-(d)-(e)-(f)+(g)
E1104000501	ENTRATE DERIVANTI DAL RECUPERO DELL'EVASIONE FISCALE CONCERNENTE L'IMPOSTA SULLE ATTIVITA' PRODUTTIVE (IRAP) DA PARTE DELL'AGENZIA DELLE ENTRATE (ART. 4 DELLA LEGGE REGIONALE 28 GIUGNO 2012, N. 27 - DELIBERAZIONE DELLA GIUNTA REGIONALE N. 385 DEL 27 AGOSTO 2012)	U9011100601	FONDO PER IL MIGLIORAMENTO DELL'EFFICIENZA DEI SERVIZI (ART.5 DELLA LEGGE REGIONALE 5.5.90, N.30). -	3.290,90	0,00	0,00	0,00	0,00	0,00	0,00	0,00	3.290,90
E1104000501	ENTRATE DERIVANTI DAL RECUPERO DELL'EVASIONE FISCALE CONCERNENTE L'IMPOSTA SULLE ATTIVITA' PRODUTTIVE (IRAP) DA PARTE DELL'AGENZIA DELLE ENTRATE (ART. 4 DELLA LEGGE REGIONALE 28 GIUGNO 2012, N. 27 - DELIBERAZIONE DELLA GIUNTA REGIONALE N. 385 DEL 27 AGOSTO 2012)	U9011201602	FONDO PER IL MIGLIORAMENTO DELL'EFFICIENZA DEI SERVIZI - CONTRIBUTI SOCIALI EFFETTIVI A CARICO DELL'ENTE (ART.5 DELLA LEGGE REGIONALE 5.5.90, N.30). - U.01.12	12.804,19	0,00	0,00	0,00	0,00	0,00	0,00	0,00	12.804,19
E1104000501	ENTRATE DERIVANTI DAL RECUPERO DELL'EVASIONE FISCALE CONCERNENTE L'IMPOSTA SULLE ATTIVITA' PRODUTTIVE (IRAP) DA PARTE DELL'AGENZIA DELLE ENTRATE (ART. 4 DELLA LEGGE REGIONALE 28 GIUGNO 2012, N. 27 - DELIBERAZIONE DELLA GIUNTA REGIONALE N. 385 DEL 27 AGOSTO 2012)	U9030200201	FONDO PER IL MIGLIORAMENTO DELL'EFFICIENZA DEI SERVIZI (ART.5 DELLA LEGGE REGIONALE 5.5.90, N.30). -	1.537,96	0,00	0,00	0,00	0,00	0,00	0,00	0,00	1.537,96
E1104000501	ENTRATE DERIVANTI DAL RECUPERO DELL'EVASIONE FISCALE CONCERNENTE L'IMPOSTA SULLE ATTIVITA' PRODUTTIVE (IRAP) DA PARTE DELL'AGENZIA DELLE ENTRATE (ART. 4 DELLA LEGGE REGIONALE 28 GIUGNO 2012, N. 27 - DELIBERAZIONE DELLA GIUNTA REGIONALE N. 385 DEL 27 AGOSTO 2012)	U9040200201	FONDO PER IL MIGLIORAMENTO DELL'EFFICIENZA DEI SERVIZI (ART.5 DELLA LEGGE REGIONALE 5.5.90, N.30). -	3.675,54	0,00	0,00	0,00	0,00	0,00	0,00	0,00	3.675,54
E1104000501	ENTRATE DERIVANTI DAL RECUPERO DELL'EVASIONE FISCALE CONCERNENTE L'IMPOSTA SULLE ATTIVITA' PRODUTTIVE (IRAP) DA PARTE DELL'AGENZIA DELLE ENTRATE (ART. 4 DELLA LEGGE REGIONALE 28 GIUGNO 2012, N. 27 - DELIBERAZIONE DELLA GIUNTA REGIONALE N. 385 DEL 27 AGOSTO 2012)	U9040300101	FONDO PER IL MIGLIORAMENTO DELL'EFFICIENZA DEI SERVIZI (ART.5 DELLA LEGGE REGIONALE 5.5.90, N.30). -	161,38	0,00	0,00	0,00	0,00	0,00	0,00	0,00	161,38
E1104000501	ENTRATE DERIVANTI DAL RECUPERO DELL'EVASIONE FISCALE CONCERNENTE L'IMPOSTA SULLE ATTIVITA' PRODUTTIVE (IRAP) DA PARTE DELL'AGENZIA DELLE ENTRATE (ART. 4 DELLA LEGGE REGIONALE 28 GIUGNO 2012, N. 27 - DELIBERAZIONE DELLA GIUNTA REGIONALE N. 385 DEL 27 AGOSTO 2012)	U9050100201	FONDO PER IL MIGLIORAMENTO DELL'EFFICIENZA DEI SERVIZI (ART.5 DELLA LEGGE REGIONALE 5.5.90, N.30). -	68.285,88	0,00	0,00	0,00	0,00	0,00	0,00	0,00	68.285,88
E1104000501	ENTRATE DERIVANTI DAL RECUPERO DELL'EVASIONE FISCALE CONCERNENTE L'IMPOSTA SULLE ATTIVITA' PRODUTTIVE (IRAP) DA PARTE DELL'AGENZIA DELLE ENTRATE (ART. 4 DELLA LEGGE REGIONALE 28 GIUGNO 2012, N. 27 - DELIBERAZIONE DELLA GIUNTA REGIONALE N. 385 DEL 27 AGOSTO 2012)	U9050200201	FONDO PER IL MIGLIORAMENTO DELL'EFFICIENZA DEI SERVIZI (ART.5 DELLA LEGGE REGIONALE 5.5.90, N.30). -	53.021,55	0,00	0,00	0,00	0,00	0,00	0,00	0,00	53.021,55
E1104000501	ENTRATE DERIVANTI DAL RECUPERO DELL'EVASIONE FISCALE CONCERNENTE L'IMPOSTA SULLE ATTIVITA' PRODUTTIVE (IRAP) DA PARTE DELL'AGENZIA DELLE ENTRATE (ART. 4 DELLA LEGGE REGIONALE 28 GIUGNO 2012, N. 27 - DELIBERAZIONE DELLA GIUNTA REGIONALE N. 385 DEL 27 AGOSTO 2012)	U9060100201	FONDO PER IL MIGLIORAMENTO DELL'EFFICIENZA DEI SERVIZI (ART.5 DELLA LEGGE REGIONALE 5.5.90, N.30). -	33.492,18	0,00	0,00	0,00	0,00	0,00	0,00	0,00	33.492,18
E1104000501	ENTRATE DERIVANTI DAL RECUPERO DELL'EVASIONE FISCALE CONCERNENTE L'IMPOSTA SULLE ATTIVITA' PRODUTTIVE (IRAP) DA PARTE DELL'AGENZIA DELLE ENTRATE (ART. 4 DELLA LEGGE REGIONALE 28 GIUGNO 2012, N. 27 - DELIBERAZIONE DELLA GIUNTA REGIONALE N. 385 DEL 27 AGOSTO 2012)	U9080100301	FONDO PER IL MIGLIORAMENTO DELL'EFFICIENZA DEI SERVIZI (ART.5 DELLA LEGGE REGIONALE 5.5.90, N.30). -	17.054,24	0,00	0,00	0,00	0,00	0,00	0,00	0,00	17.054,24
E1104000501	ENTRATE DERIVANTI DAL RECUPERO DELL'EVASIONE FISCALE CONCERNENTE L'IMPOSTA SULLE ATTIVITA' PRODUTTIVE (IRAP) DA PARTE DELL'AGENZIA DELLE ENTRATE (ART. 4 DELLA LEGGE REGIONALE 28 GIUGNO 2012, N. 27 - DELIBERAZIONE DELLA GIUNTA REGIONALE N. 385 DEL 27 AGOSTO 2012)	U9080200301	FONDO PER IL MIGLIORAMENTO DELL'EFFICIENZA DEI SERVIZI (ART.5 DELLA LEGGE REGIONALE 5.5.90, N.30). -	38.621,45	0,00	0,00	0,00	0,00	0,00	0,00	0,00	38.621,45
E1104000501	ENTRATE DERIVANTI DAL RECUPERO DELL'EVASIONE FISCALE CONCERNENTE L'IMPOSTA SULLE ATTIVITA' PRODUTTIVE (IRAP) DA PARTE DELL'AGENZIA DELLE ENTRATE (ART. 4 DELLA LEGGE REGIONALE 28 GIUGNO 2012, N. 27 - DELIBERAZIONE DELLA GIUNTA REGIONALE N. 385 DEL 27 AGOSTO 2012)	U9090300301	FONDO PER IL MIGLIORAMENTO DELL'EFFICIENZA DEI SERVIZI (ART.5 DELLA LEGGE REGIONALE 5.5.90, N.30). -	20.317,58	0,00	0,00	0,00	0,00	0,00	0,00	0,00	20.317,58
E1104000501	ENTRATE DERIVANTI DAL RECUPERO DELL'EVASIONE FISCALE CONCERNENTE L'IMPOSTA SULLE ATTIVITA' PRODUTTIVE (IRAP) DA PARTE DELL'AGENZIA DELLE ENTRATE (ART. 4 DELLA LEGGE REGIONALE 28 GIUGNO 2012, N. 27 - DELIBERAZIONE DELLA GIUNTA REGIONALE N. 385 DEL 27 AGOSTO 2012)	U9090400201	FONDO PER IL MIGLIORAMENTO DELL'EFFICIENZA DEI SERVIZI (ART.5 DELLA LEGGE REGIONALE 5.5.90, N.30). -	34.142,89	0,00	0,00	0,00	0,00	0,00	0,00	0,00	34.142,89
E1104000501	ENTRATE DERIVANTI DAL RECUPERO DELL'EVASIONE FISCALE CONCERNENTE L'IMPOSTA SULLE ATTIVITA' PRODUTTIVE (IRAP) DA PARTE DELL'AGENZIA DELLE ENTRATE (ART. 4 DELLA LEGGE REGIONALE 28 GIUGNO 2012, N. 27 - DELIBERAZIONE DELLA GIUNTA REGIONALE N. 385 DEL 27 AGOSTO 2012)	U9090500401	FONDO PER IL MIGLIORAMENTO DELL'EFFICIENZA DEI SERVIZI (ART.5 DELLA LEGGE REGIONALE 5.5.90, N.30). -	37.661,10	0,00	0,00	0,00	0,00	0,00	0,00	0,00	37.661,10

Cap. di entrata	Descr.	Capitolo di spesa correlato	Descr.	Risorse vinc. nel risultato di amministrazione al 1/1/2023[1]	Risorse vincolate applicate al bilancio dell'esercizio 2023	Entrate vincolate accertate nell'esercizio 2023	Impegni eserc. 2023 finanziati da entrate vincolate accertate nell'esercizio o da quote vincolate del risultato di amministrazione	Fondo plur. vinc. al 31/12/2023 finanziato da entrate vincolate accertate nell'esercizio o da quote vincolate del risultato di amministrazione	Cancellazione di residui attivi vincolati[2] o eliminazione del vincolo su quote del risultato di amministrazione (+) e cancellazione di residui passivi finanziati da risorse vincolate (-) (gestione dei residui):	Cancellazione nell'esercizio 2023 di impegni finanziati dal fondo pluriennale vincolato dopo l'approvazione del rendiconto dell'esercizio 2022 non reimpegnati nell'esercizio 2023	Risorse vincolate nel bilancio al 31/12/2023	Risorse vincolate nel risultato di amministrazione al 31/12/2023
				(a)	(b)	(c)	(d)	(e)	(f)	(g)	(h)=(b)+(c)-(d)-(e)+(g)	(i)=(a)+(c)-(d)-(e)-(f)+(g)
E1104000501	ENTRATE DERIVANTI DAL RECUPERO DELL'EVASIONE FISCALE CONCERNENTE L'IMPOSTA SULLE ATTIVITA' PRODUTTIVE (IRAP) DA PARTE DELL'AGENZIA DELLE ENTRATE (ART. 4 DELLA LEGGE REGIONALE 28 GIUGNO 2012, N. 27 - DELIBERAZIONE DELLA GIUNTA REGIONALE N. 385 DEL 27 AGOSTO 2012)	U9100200601	FONDO PER IL MIGLIORAMENTO DELL'EFFICIENZA DEI SERVIZI (ART.5 DELLA LEGGE REGIONALE 5.5.90, N.30). -	65.114,68	0,00	0,00	0,00	0,00	0,00	0,00	0,00	65.114,68
E1104000501	ENTRATE DERIVANTI DAL RECUPERO DELL'EVASIONE FISCALE CONCERNENTE L'IMPOSTA SULLE ATTIVITA' PRODUTTIVE (IRAP) DA PARTE DELL'AGENZIA DELLE ENTRATE (ART. 4 DELLA LEGGE REGIONALE 28 GIUGNO 2012, N. 27 - DELIBERAZIONE DELLA GIUNTA REGIONALE N. 385 DEL 27 AGOSTO 2012)	U9100601001	FONDO PER IL MIGLIORAMENTO DELL'EFFICIENZA DEI SERVIZI (ART.5 DELLA LEGGE REGIONALE 5.5.90, N.30). -	455,63	0,00	0,00	0,00	0,00	0,00	0,00	0,00	455,63
E1104000501	ENTRATE DERIVANTI DAL RECUPERO DELL'EVASIONE FISCALE CONCERNENTE L'IMPOSTA SULLE ATTIVITA' PRODUTTIVE (IRAP) DA PARTE DELL'AGENZIA DELLE ENTRATE (ART. 4 DELLA LEGGE REGIONALE 28 GIUGNO 2012, N. 27 - DELIBERAZIONE DELLA GIUNTA REGIONALE N. 385 DEL 27 AGOSTO 2012)	U9110102801	SPESE PER IL SOSTEGNO ALLE ATTIVITA' ECONOMICHE IN CRISI MEDIANTE LA REALIZZAZIONE DEGLI INTERVENTI PREVISTI NELL'ORDINANZA DEL PRESIDENTE DELLA REGIONE N. 54/2020 AL FINE DI EVITARE ULTERIORI IMPATTI NEGATIVI SUL SETTORE TURISTICO E AMBIENTALE DERIVANTI DALL'EMERGENZA EPIDEMIOLOGICA COVID-19 (ART. 111 D.L. 17.3.2020, N. 18 CONV. DELLA L. 24.4.2020, N. 27 - ART. 4 DELLA L.R. 30.4 2020, N. 2)	4.111,01	0,00	0,00	0,00	0,00	4.111,01	0,00	0,00	0,00
E1104000501	ENTRATE DERIVANTI DAL RECUPERO DELL'EVASIONE FISCALE CONCERNENTE L'IMPOSTA SULLE ATTIVITA' PRODUTTIVE (IRAP) DA PARTE DELL'AGENZIA DELLE ENTRATE (ART. 4 DELLA LEGGE REGIONALE 28 GIUGNO 2012, N. 27 - DELIBERAZIONE DELLA GIUNTA REGIONALE N. 385 DEL 27 AGOSTO 2012)	U9120100201	FONDO PER IL MIGLIORAMENTO DELL'EFFICIENZA DEI SERVIZI (ART.5 DELLA LEGGE REGIONALE 5.5.90, N.30). -	18.312,35	0,00	0,00	0,00	0,00	0,00	0,00	0,00	18.312,35
E1104000501	ENTRATE DERIVANTI DAL RECUPERO DELL'EVASIONE FISCALE CONCERNENTE L'IMPOSTA SULLE ATTIVITA' PRODUTTIVE (IRAP) DA PARTE DELL'AGENZIA DELLE ENTRATE (ART. 4 DELLA LEGGE REGIONALE 28 GIUGNO 2012, N. 27 - DELIBERAZIONE DELLA GIUNTA REGIONALE N. 385 DEL 27 AGOSTO 2012)	U9120200301	FONDO PER IL MIGLIORAMENTO DELL'EFFICIENZA DEI SERVIZI (ART.5 DELLA LEGGE REGIONALE 5.5.90, N.30). -	18.400,07	0,00	0,00	0,00	0,00	0,00	0,00	0,00	18.400,07
E1104000501	ENTRATE DERIVANTI DAL RECUPERO DELL'EVASIONE FISCALE CONCERNENTE L'IMPOSTA SULLE ATTIVITA' PRODUTTIVE (IRAP) DA PARTE DELL'AGENZIA DELLE ENTRATE (ART. 4 DELLA LEGGE REGIONALE 28 GIUGNO 2012, N. 27 - DELIBERAZIONE DELLA GIUNTA REGIONALE N. 385 DEL 27 AGOSTO 2012)	U9120300201	FONDO PER IL MIGLIORAMENTO DELL'EFFICIENZA DEI SERVIZI (ART.5 DELLA LEGGE REGIONALE 5.5.90, N.30). -	3.647,49	0,00	0,00	0,00	0,00	0,00	0,00	0,00	3.647,49
E1104000501	ENTRATE DERIVANTI DAL RECUPERO DELL'EVASIONE FISCALE CONCERNENTE L'IMPOSTA SULLE ATTIVITA' PRODUTTIVE (IRAP) DA PARTE DELL'AGENZIA DELLE ENTRATE (ART. 4 DELLA LEGGE REGIONALE 28 GIUGNO 2012, N. 27 - DELIBERAZIONE DELLA GIUNTA REGIONALE N. 385 DEL 27 AGOSTO 2012)	U9120400201	FONDO PER IL MIGLIORAMENTO DELL'EFFICIENZA DEI SERVIZI (ART.5 DELLA LEGGE REGIONALE 5.5.90, N.30). -	27.384,83	0,00	0,00	0,00	0,00	0,00	0,00	0,00	27.384,83
E1104000501	ENTRATE DERIVANTI DAL RECUPERO DELL'EVASIONE FISCALE CONCERNENTE L'IMPOSTA SULLE ATTIVITA' PRODUTTIVE (IRAP) DA PARTE DELL'AGENZIA DELLE ENTRATE (ART. 4 DELLA LEGGE REGIONALE 28 GIUGNO 2012, N. 27 - DELIBERAZIONE DELLA GIUNTA REGIONALE N. 385 DEL 27 AGOSTO 2012)	U9120600201	FONDO PER IL MIGLIORAMENTO DELL'EFFICIENZA DEI SERVIZI (ART.5 DELLA LEGGE REGIONALE 5.5.90, N.30). -	10.316,14	0,00	0,00	0,00	0,00	0,00	0,00	0,00	10.316,14
E1104000501	ENTRATE DERIVANTI DAL RECUPERO DELL'EVASIONE FISCALE CONCERNENTE L'IMPOSTA SULLE ATTIVITA' PRODUTTIVE (IRAP) DA PARTE DELL'AGENZIA DELLE ENTRATE (ART. 4 DELLA LEGGE REGIONALE 28 GIUGNO 2012, N. 27 - DELIBERAZIONE DELLA GIUNTA REGIONALE N. 385 DEL 27 AGOSTO 2012)	U9120700301	FONDO PER IL MIGLIORAMENTO DELL'EFFICIENZA DEI SERVIZI (ART.5 DELLA LEGGE REGIONALE 5.5.90, N.30). -	748,24	0,00	0,00	0,00	0,00	0,00	0,00	0,00	748,24
E1104000501	ENTRATE DERIVANTI DAL RECUPERO DELL'EVASIONE FISCALE CONCERNENTE L'IMPOSTA SULLE ATTIVITA' PRODUTTIVE (IRAP) DA PARTE DELL'AGENZIA DELLE ENTRATE (ART. 4 DELLA LEGGE REGIONALE 28 GIUGNO 2012, N. 27 - DELIBERAZIONE DELLA GIUNTA REGIONALE N. 385 DEL 27 AGOSTO 2012)	U9130400301	FONDO PER IL MIGLIORAMENTO DELL'EFFICIENZA DEI SERVIZI (ART.5 DELLA LEGGE REGIONALE 5.5.90, N.30). -	14.999,38	0,00	0,00	0,00	0,00	0,00	0,00	0,00	14.999,38
E1104000501	ENTRATE DERIVANTI DAL RECUPERO DELL'EVASIONE FISCALE CONCERNENTE L'IMPOSTA SULLE ATTIVITA' PRODUTTIVE (IRAP) DA PARTE DELL'AGENZIA DELLE ENTRATE (ART. 4 DELLA LEGGE REGIONALE 28 GIUGNO 2012, N. 27 - DELIBERAZIONE DELLA GIUNTA REGIONALE N. 385 DEL 27 AGOSTO 2012)	U9130500201	FONDO PER IL MIGLIORAMENTO DELL'EFFICIENZA DEI SERVIZI (ART.5 DELLA LEGGE REGIONALE 5.5.90, N.30). -	33.163,30	0,00	0,00	0,00	0,00	0,00	0,00	0,00	33.163,30
E1104000501	ENTRATE DERIVANTI DAL RECUPERO DELL'EVASIONE FISCALE CONCERNENTE L'IMPOSTA SULLE ATTIVITA' PRODUTTIVE (IRAP) DA PARTE DELL'AGENZIA DELLE ENTRATE (ART. 4 DELLA LEGGE REGIONALE 28 GIUGNO 2012, N. 27 - DELIBERAZIONE DELLA GIUNTA REGIONALE N. 385 DEL 27 AGOSTO 2012)	U9130700701	FONDO PER IL MIGLIORAMENTO DELL'EFFICIENZA DEI SERVIZI (ART.5 DELLA LEGGE REGIONALE 5.5.90, N.30). -	36.619,40	0,00	0,00	0,00	0,00	0,00	0,00	0,00	36.619,40
E1104000501	ENTRATE DERIVANTI DAL RECUPERO DELL'EVASIONE FISCALE CONCERNENTE L'IMPOSTA SULLE ATTIVITA'	U9140100301	FONDO PER IL MIGLIORAMENTO DELL'EFFICIENZA DEI SERVIZI (ART.5 DELLA LEGGE REGIONALE 5.5.90, N.30). -	43,58	0,00	0,00	0,00	0,00	0,00	0,00	0,00	43,58

Cap. di entrata	Descr.	Capitolo di spesa correlato	Descr.	Risorse vinc. nel risultato di amministrazione al 1/1/2023[1]	Risorse vincolate applicate al bilancio dell'esercizio 2023	Entrate vincolate accertate nell'esercizio 2023	Impegni eserc. 2023 finanziati da entrate vincolate accertate nell'esercizio o da quote vincolate del risultato di amministrazione	Fondo plur. vinc. al 31/12/2023 finanziato da entrate vincolate accertate nell'esercizio o da quote vincolate del risultato di amministrazione	Cancellazione di residui attivi vincolati[2] o eliminazione del vincolo su quote del risultato di amministrazione (+) e cancellazione di residui passivi finanziati da risorse vincolate (-) (gestione dei residui):	Cancellazione nell'esercizio 2023 di impegni finanziati dal fondo pluriennale vincolato dopo l'approvazione del rendiconto dell'esercizio 2022 non reimpegnati nell'esercizio 2023	Risorse vincolate nel bilancio al 31/12/2023	Risorse vincolate nel risultato di amministrazione al 31/12/2023
				(a)	(b)	(c)	(d)	(e)	(f)	(g)	(h)=(b)+(c)-(d)-(e)+(g)	(i)=(a)+(c)-(d)-(e)-(f)+(g)
	ENTRATE (ART. 4 DELLA LEGGE REGIONALE 28 GIUGNO 2012, N. 27 - DELIBERAZIONE DELLA GIUNTA REGIONALE											
E1104000501	ENTRATE DERIVANTI DAL RECUPERO DELL'EVASIONE FISCALE CONCERNENTE L'IMPOSTA SULLE ATTIVITA' PRODUTTIVE (IRAP) DA PARTE DELL'AGENZIA DELLE ENTRATE (ART. 4 DELLA LEGGE REGIONALE 28 GIUGNO 2012, N. 27 - DELIBERAZIONE DELLA GIUNTA REGIONALE N. 385 DEL 27 AGOSTO 2012)	U9140200501	FONDO PER IL MIGLIORAMENTO DELL'EFFICIENZA DEI SERVIZI (ART.5 DELLA LEGGE REGIONALE 5.5.90, N.30). -	30.023,05	0,00	0,00	0,00	0,00	0,00	0,00	0,00	30.023,05
E1104000501	ENTRATE DERIVANTI DAL RECUPERO DELL'EVASIONE FISCALE CONCERNENTE L'IMPOSTA SULLE ATTIVITA' PRODUTTIVE (IRAP) DA PARTE DELL'AGENZIA DELLE ENTRATE (ART. 4 DELLA LEGGE REGIONALE 28 GIUGNO 2012, N. 27 - DELIBERAZIONE DELLA GIUNTA REGIONALE N. 385 DEL 27 AGOSTO 2012)	U9150100401	FONDO PER IL MIGLIORAMENTO DELL'EFFICIENZA DEI SERVIZI (ART.5 DELLA LEGGE REGIONALE 5.5.90, N.30). -	1.154,68	0,00	0,00	0,00	0,00	0,00	0,00	0,00	1.154,68
E1104000501	ENTRATE DERIVANTI DAL RECUPERO DELL'EVASIONE FISCALE CONCERNENTE L'IMPOSTA SULLE ATTIVITA' PRODUTTIVE (IRAP) DA PARTE DELL'AGENZIA DELLE ENTRATE (ART. 4 DELLA LEGGE REGIONALE 28 GIUGNO 2012, N. 27 - DELIBERAZIONE DELLA GIUNTA REGIONALE N. 385 DEL 27 AGOSTO 2012)	U9150200301	FONDO PER IL MIGLIORAMENTO DELL'EFFICIENZA DEI SERVIZI (ART.5 DELLA LEGGE REGIONALE 5.5.90, N.30). -	93.429,75	0,00	0,00	0,00	0,00	0,00	0,00	0,00	93.429,75
E1104000501	ENTRATE DERIVANTI DAL RECUPERO DELL'EVASIONE FISCALE CONCERNENTE L'IMPOSTA SULLE ATTIVITA' PRODUTTIVE (IRAP) DA PARTE DELL'AGENZIA DELLE ENTRATE (ART. 4 DELLA LEGGE REGIONALE 28 GIUGNO 2012, N. 27 - DELIBERAZIONE DELLA GIUNTA REGIONALE N. 385 DEL 27 AGOSTO 2012)	U9150300501	FONDO PER IL MIGLIORAMENTO DELL'EFFICIENZA DEI SERVIZI (ART.5 DELLA LEGGE REGIONALE 5.5.90, N.30). -	55.336,83	0,00	0,00	0,00	0,00	0,00	0,00	0,00	55.336,83
E1104000501	ENTRATE DERIVANTI DAL RECUPERO DELL'EVASIONE FISCALE CONCERNENTE L'IMPOSTA SULLE ATTIVITA' PRODUTTIVE (IRAP) DA PARTE DELL'AGENZIA DELLE ENTRATE (ART. 4 DELLA LEGGE REGIONALE 28 GIUGNO 2012, N. 27 - DELIBERAZIONE DELLA GIUNTA REGIONALE N. 385 DEL 27 AGOSTO 2012)	U9160103301	SPESE PER IL SOSTEGNO DELLE ATTIVITA' ECONOMICHE IN CRISI AL FINE DI EVITARE ULTERIORI IMPATTI NEGATIVI SUL SETTORE FLORIVIVAISTICO DERIVANTI DALL'EMERGENZA EPIDEMIOLOGICA COVID-19 (ART. 111 D.L. 17.3.2020, N. 18 CONV. DALLA L. 24.4.2020, N. 27 - ART. 4 DELLA L.R. 30.4.2020, N. 2)	701.379,26	0,00	0,00	0,00	0,00	701.379,26	0,00	0,00	0,00
E1104000501	ENTRATE DERIVANTI DAL RECUPERO DELL'EVASIONE FISCALE CONCERNENTE L'IMPOSTA SULLE ATTIVITA' PRODUTTIVE (IRAP) DA PARTE DELL'AGENZIA DELLE ENTRATE (ART. 4 DELLA LEGGE REGIONALE 28 GIUGNO 2012, N. 27 - DELIBERAZIONE DELLA GIUNTA REGIONALE N. 385 DEL 27 AGOSTO 2012)	U9160200401	FONDO PER IL MIGLIORAMENTO DELL'EFFICIENZA DEI SERVIZI (ART.5 DELLA LEGGE REGIONALE 5.5.90, N.30). -	5.634,84	0,00	0,00	0,00	0,00	0,00	0,00	0,00	5.634,84
E1104000501	ENTRATE DERIVANTI DAL RECUPERO DELL'EVASIONE FISCALE CONCERNENTE L'IMPOSTA SULLE ATTIVITA' PRODUTTIVE (IRAP) DA PARTE DELL'AGENZIA DELLE ENTRATE (ART. 4 DELLA LEGGE REGIONALE 28 GIUGNO 2012, N. 27 - DELIBERAZIONE DELLA GIUNTA REGIONALE N. 385 DEL 27 AGOSTO 2012)	U9170100401	FONDO PER IL MIGLIORAMENTO DELL'EFFICIENZA DEI SERVIZI (ART.5 DELLA LEGGE REGIONALE 5.5.90, N.30). -	52.802,41	0,00	0,00	0,00	0,00	0,00	0,00	0,00	52.802,41
E1104000501	ENTRATE DERIVANTI DAL RECUPERO DELL'EVASIONE FISCALE CONCERNENTE L'IMPOSTA SULLE ATTIVITA' PRODUTTIVE (IRAP) DA PARTE DELL'AGENZIA DELLE ENTRATE (ART. 4 DELLA LEGGE REGIONALE 28 GIUGNO 2012, N. 27 - DELIBERAZIONE DELLA GIUNTA REGIONALE N. 385 DEL 27 AGOSTO 2012)	U9190100201	FONDO PER IL MIGLIORAMENTO DELL'EFFICIENZA DEI SERVIZI (ART.5 DELLA LEGGE REGIONALE 5.5.90, N.30). -	20.547,95	0,00	0,00	0,00	0,00	0,00	0,00	0,00	20.547,95
E3401000501	TRASFERIMENTO DI SOMME DERIVANTI DAI PROVENTI DELLE SANZIONI AMMINISTRATIVE PECUNIARIE PER GLI ILLECITI AMBIENTALI IN MATERIA DI TUTELA DELLE ACQUE DALL'INQUINAMENTO (ART. 136 DEL DECRETO LEGISLATIVO DEL 3 APRILE 2006, N. 152)	U3201014301	SPESE PER OPERE DI RISANAMENTO E DI RIDUZIONE DELL'INQUINAMENTO DEI CORPI IDRICI (ART. 136 DEL	57.001,63	0,00	27.655,65	0,00	0,00	-41.250,00	0,00	27.655,65	125.907,28
E3401000501	TRASFERIMENTO DI SOMME DERIVANTI DAI PROVENTI DELLE SANZIONI AMMINISTRATIVE PECUNIARIE PER GLI ILLECITI AMBIENTALI IN MATERIA DI TUTELA DELLE ACQUE DALL'INQUINAMENTO (ART. 136 DEL DECRETO LEGISLATIVO DEL 3 APRILE 2006, N. 152)	U3201014303	SPESE PER OPERE DI RISANAMENTO E DI RIDUZIONE DELL'INQUINAMENTO DEI CORPI IDRICI - ALTRI BENI DI CONSUMO (ART. 136 DEL DECRETO LEGISLATIVO DEL 3 APRILE 2006, N. 152)	83.364,23	0,00	0,00	0,00	0,00	0,00	0,00	0,00	83.364,23
E3402000300	ENTRATE DERIVANTI DALLE SANZIONI PENALI ED AMMINISTRATIVE APPLICATE PER LA VIOLAZIONE DELLE DISPOSIZIONI DI LEGGE INERENTI LA REALIZZAZIONE DI OPERE IN ASSENZA O IN DIFFORMITA' DEL NULLA-OSTA PAESAGGISTICO-AMBIENTALE (ART.163 E 164 DEL D.L.VO 29.10.99, N.490).	U3201012900	SPESE PER LA SALVAGUARDIA E LA REALIZZAZIONE DI INTERVENTI DI RIQUALIFICAZIONE AMBIENTALE E DI RECUPERO DELLE AREE DEGRADATE (ART.164, COMMA 4, DEL D.L.VO 29.10.1999, N. 490).	9.674,15	0,00	0,00	0,00	0,00	0,00	0,00	0,00	9.674,15
E3402000301	ENTRATE DERIVANTI DALLE SANZIONI PENALI ED AMMINISTRATIVE APPLICATE PER LA VIOLAZIONE DELLE DISPOSIZIONI DI LEGGE INERENTI LA REALIZZAZIONE DI OPERE IN ASSENZA O IN DIFFORMITA' DEL NULLA-OSTA PAESAGGISTICO-AMBIENTALE (ART.167 DEL D.L.VO 22.01.2004, N.42).	U3201012901	SPESE PER LA SALVAGUARDIA E LA REALIZZAZIONE DI INTERVENTI DI RIQUALIFICAZIONE AMBIENTALE E DI RECUPERO DELLE AREE DEGRADATE (ART.167 DEL D.L.VO 22.01.2004, N. 42).	1.663.674,52	0,00	955.648,62	0,00	0,00	-53.566,28	0,00	955.648,62	2.672.889,42
E3402000301	ENTRATE DERIVANTI DALLE SANZIONI PENALI ED AMMINISTRATIVE APPLICATE PER LA VIOLAZIONE	U3201012907	SPESE PER LA SALVAGUARDIA E LA REALIZZAZIONE DI INTERVENTI DI RIQUALIFICAZIONE AMBIENTALE E DI	0,00	0,00	0,00	0,00	0,00	-50.734,70	0,00	0,00	50.734,70

Cap. di entrata	Descr.	Capitolo di spesa correlato	Descr.	Risorse vinc. nel risultato di amministrazione al 1/1/2023[1]	Risorse vincolate applicate al bilancio dell'esercizio 2023	Entrate vincolate accertate nell'esercizio 2023	Impegni eserc. 2023 finanziati da entrate vincolate accertate nell'esercizio o da quote vincolate del risultato di amministrazione	Fondo plur. vinc. al 31/12/2023 finanziato da entrate vincolate accertate nell'esercizio o da quote vincolate del risultato di amministrazione	Cancellazione di residui attivi vincolati[2] o eliminazione del vincolo su quote del risultato di amministrazione (+) e cancellazione di residui passivi finanziati da risorse vincolate (-) (gestione dei residui):	Cancellazione nell'esercizio 2023 di impegni finanziati dal fondo pluriennale vincolato dopo l'approvazione del rendiconto dell'esercizio 2022 non reimpegnati nell'esercizio 2023	Risorse vincolate nel bilancio al 31/12/2023	Risorse vincolate nel risultato di amministrazione al 31/12/2023
				(a)	(b)	(c)	(d)	(e)	(f)	(g)	(h)=(b)+(c)-(d)-(e)+(g)	(i)=(a)+(c)-(d)-(e)-(f)+(g)
	REALIZZAZIONE DI OPERE IN ASSENZA O IN DIFFORMITA' DEL NULLA-OSTA PAESAGGISTICO-		CORRENTI AD AMMINISTRAZIONI LOCALI - (ART.167 DEL D.L.VO 22.01.2004, N. 42).									
E3402000301	ENTRATE DERIVANTI DALLE SANZIONI PENALI ED AMMINISTRATIVE APPLICATE PER LA VIOLAZIONE DELLE DISPOSIZIONI DI LEGGE INERENTI LA REALIZZAZIONE DI OPERE IN ASSENZA O IN DIFFORMITA' DEL NULLA-OSTA PAESAGGISTICO-AMBIENTALE (ART.167 DEL D.L.VO 22.01.2004, N.42).	U3201012911	SPESE PER LA SALVAGUARDIA E LA REALIZZAZIONE DI INTERVENTI DI RIQUALIFICAZIONE AMBIENTALE E DI RECUPERO DELLE AREE DEGRADATE (ART.167 DEL D.L.VO 22.01.2004, N. 42) - INCARICHI PROFESSIONALI PER LA REALIZZAZIONE DI INVESTIMENTI	166.782,58	0,00	0,00	0,00	0,00	0,00	0,00	0,00	166.782,58
E3402000301	ENTRATE DERIVANTI DALLE SANZIONI PENALI ED AMMINISTRATIVE APPLICATE PER LA VIOLAZIONE DELLE DISPOSIZIONI DI LEGGE INERENTI LA REALIZZAZIONE DI OPERE IN ASSENZA O IN DIFFORMITA' DEL NULLA-OSTA PAESAGGISTICO-AMBIENTALE (ART.167 DEL D.L.VO 22.01.2004, N.42).	U3201012912	SPESE PER LA SALVAGUARDIA E LA REALIZZAZIONE DI INTERVENTI DI RIQUALIFICAZIONE AMBIENTALE E DI RECUPERO DELLE AREE DEGRADATE (ART.167 DEL D.L.VO 22.01.2004, N. 42) - TRASFERIMENTI CORRENTI AD AMMINISTRAZIONI CENTRALI	0,00	0,00	0,00	0,00	0,00	0,00	92.000,00	92.000,00	92.000,00
E3402000301	ENTRATE DERIVANTI DALLE SANZIONI PENALI ED AMMINISTRATIVE APPLICATE PER LA VIOLAZIONE DELLE DISPOSIZIONI DI LEGGE INERENTI LA REALIZZAZIONE DI OPERE IN ASSENZA O IN DIFFORMITA' DEL NULLA-OSTA PAESAGGISTICO-AMBIENTALE (ART.167 DEL D.L.VO 22.01.2004, N.42).	U3201012913	SPESE PER LA SALVAGUARDIA E LA REALIZZAZIONE DI INTERVENTI DI RIQUALIFICAZIONE AMBIENTALE E DI RECUPERO DELLE AREE DEGRADATE (ART.167 DEL D.L.VO 22.01.2004, N. 42) - TRASFERIMENTI CORRENTI AD AMMINISTRAZIONI LOCALI	0,00	0,00	0,00	0,00	0,00	0,00	33.979,54	33.979,54	33.979,54
E3402000301	ENTRATE DERIVANTI DALLE SANZIONI PENALI ED AMMINISTRATIVE APPLICATE PER LA VIOLAZIONE DELLE DISPOSIZIONI DI LEGGE INERENTI LA REALIZZAZIONE DI OPERE IN ASSENZA O IN DIFFORMITA' DEL NULLA-OSTA PAESAGGISTICO-AMBIENTALE (ART.167 DEL D.L.VO 22.01.2004, N.42).	U3201012914	SPESE PER LA SALVAGUARDIA E LA REALIZZAZIONE DI INTERVENTI DI RIQUALIFICAZIONE AMBIENTALE E DI RECUPERO DELLE AREE DEGRADATE (ART.167 DEL D.L.VO 22.01.2004, N. 42) - CONTRATTI DI SERVIZIO PUBBLICO	0,00	0,00	0,00	0,00	0,00	-10.000,00	0,00	0,00	10.000,00
E3402000301	ENTRATE DERIVANTI DALLE SANZIONI PENALI ED AMMINISTRATIVE APPLICATE PER LA VIOLAZIONE DELLE DISPOSIZIONI DI LEGGE INERENTI LA REALIZZAZIONE DI OPERE IN ASSENZA O IN DIFFORMITA' DEL NULLA-OSTA PAESAGGISTICO-AMBIENTALE (ART.167 DEL D.L.VO 22.01.2004, N.42).	U3201012916	SPESE PER LA SALVAGUARDIA E LA REALIZZAZIONE DI INTERVENTI DI RIQUALIFICAZIONE AMBIENTALE E DI RECUPERO DELLE AREE DEGRADATE (ART.167 DEL D.L.VO 22.01.2004, N. 42) - RIMBORSI IN CONTO CAPITALE A FAMIGLIE DI SOMME NON DOVUTE O INCASSATE IN ECCESSO	2.823,80	2.823,80	0,00	0,00	0,00	0,00	0,00	2.823,80	2.823,80
E3402000501	VERSAMENTO DELLE SPESE DI GIUSTIZIA CORRISPOSTE DALLE CONTROPARTI SOCCOMBENTI (ART. 27 DEL C.C.N.L. - COMPARTO REGIONI ED AUTONOMIE LOCALI DEL 14.09.2000 - ART. 3 LEGGE REGIONALE 10.10.2002, N. 39).	U1204040501	SPESE PER IL PAGAMENTO DELLE COMPETENZE PROFESSIONALI SPETTANTI AGLI AVVOCATI IN SERVIZIO PRESSO L'AVVOCATURA REGIONALE CORRISPOSTE DALLE CONTROPARTI SOCCOMBENTI - RETRIBUZIONI (ART.27 DEL C.C.N.L. - COMPARTO REGIONI ED AUTONOMIE LOCALI DEL 14.09.2000 - ART.3 LEGGE REGIONALE 10.10.2002, N.39).	1.312.220,53	32.449,63	229.468,74	32.449,63	0,00	-1.339,59	0,00	229.468,74	1.510.579,23
E3402000501	VERSAMENTO DELLE SPESE DI GIUSTIZIA CORRISPOSTE DALLE CONTROPARTI SOCCOMBENTI (ART. 27 DEL C.C.N.L. - COMPARTO REGIONI ED AUTONOMIE LOCALI DEL 14.09.2000 - ART. 3 LEGGE REGIONALE 10.10.2002, N. 39).	U1204040503	SPESE PER IL PAGAMENTO DELLE COMPETENZE PROFESSIONALI SPETTANTI AGLI AVVOCATI IN SERVIZIO PRESSO L'AVVOCATURA REGIONALE CORRISPOSTE DALLE CONTROPARTI SOCCOMBENTI - CONTRIBUTI OBBLIGATORI (ART.27 DEL C.C.N.L. - COMPARTO REGIONI ED AUTONOMIE LOCALI DEL 14.09.2000 - ART.3 LEGGE REGIONALE 10.10.2002, N.39).	128.066,63	7.753,19	40.597,24	7.753,19	0,00	-320,07	0,00	40.597,24	161.230,75
E3402000501	VERSAMENTO DELLE SPESE DI GIUSTIZIA CORRISPOSTE DALLE CONTROPARTI SOCCOMBENTI (ART. 27 DEL C.C.N.L. - COMPARTO REGIONI ED AUTONOMIE LOCALI DEL 14.09.2000 - ART. 3 LEGGE REGIONALE 10.10.2002, N. 39).	U1204040504	SPESE PER IL PAGAMENTO DELLE COMPETENZE PROFESSIONALI SPETTANTI AGLI AVVOCATI IN SERVIZIO PRESSO L'AVVOCATURA REGIONALE CORRISPOSTE DALLE CONTROPARTI SOCCOMBENTI - IMPOSTA DI REGISTRO E DI BOLLO (ART.27 DEL C.C.N.L. - COMPARTO REGIONI ED AUTONOMIE LOCALI DEL 14.09.2000 - ART.3 LEGGE REGIONALE 10.10.2002, N.39).	4.737,19	4.737,19	742,25	4.737,19	0,00	-6,03	0,00	742,25	748,28
E3402000501	VERSAMENTO DELLE SPESE DI GIUSTIZIA CORRISPOSTE DALLE CONTROPARTI SOCCOMBENTI (ART. 27 DEL C.C.N.L. - COMPARTO REGIONI ED AUTONOMIE LOCALI DEL 14.09.2000 - ART. 3 LEGGE REGIONALE 10.10.2002, N. 39).	U1204040506	SPESE PER IL PAGAMENTO DELLE COMPETENZE PROFESSIONALI SPETTANTI AGLI AVVOCATI IN SERVIZIO PRESSO L'AVVOCATURA REGIONALE CORRISPOSTE DALLE CONTROPARTI SOCCOMBENTI - ALTRI SERVIZI (ART.27 DEL C.C.N.L. - COMPARTO REGIONI ED AUTONOMIE LOCALI DEL 14.09.2000 - ART.3 LEGGE REGIONALE 10.10.2002, N.39).	11.960,00	11.960,00	0,00	11.959,92	0,00	0,08	0,00	0,08	0,00
E3402001801	ENTRATE DERIVANTI DAI TAGLI STRAORDINARI NEI BOSCHI APPARTENENTI AI COMUNI E AD ALTRI ENTI (ART. 31 DEL REGIO DECRETO 30 DICEMBRE 1923, N. 3267)	U2204091201	SPESE PER LA REALIZZAZIONE DI OPERE DI MIGLIORAMENTO DEL PATRIMONIO RUSTICO DI COMUNI ED ALTRI ENTI (ART. 131 DEL REGIO DECRETO 30 DICEMBRE 1923, N. 3267)	61.592,92	0,00	10.591,20	0,00	0,00	0,00	0,00	10.591,20	72.184,12
E3402002101	ENTRATE DERIVANTI DAI DIRITTI DI SEGRETERIA E DAI DIRITTI D'ISTRUTTORIA DELLE ISTANZE RELATIVE AL RILASCIO DI NULLA OSTA IDROGEOLOGICO PER CIO' CHE ATTIENE I MOVIMENTI TERRA (REGIO DECRETO N. 1126 DEL 1923, ART 21 - DGR N. 218 DEL 20 MAGGIO 2011) (ART 5, COMMA 2,DELLA LEGGE DI ASSESTAMENTO DEL BILANCIO 2022)	U3204051801	SPESE FINALIZZATE ALLA GESTIONE DELLE ATTIVITÀ CONNESSE ALLA MATERIA DI VINCOLO IDROGEOLOGICO E DI TAGLI BOSCHIVI (REGIO DECRETO N. 1126 DEL 1923, ART 21 - DGR N. 218 DEL 20 MAGGIO 2011)	1.145.735,13	0,00	146.710,93	0,00	0,00	0,00	0,00	146.710,93	1.292.446,06
E3402002101	ENTRATE DERIVANTI DAI DIRITTI DI SEGRETERIA E DAI DIRITTI D'ISTRUTTORIA DELLE ISTANZE RELATIVE AL RILASCIO DI NULLA OSTA IDROGEOLOGICO PER CIO' CHE ATTIENE I MOVIMENTI TERRA (REGIO DECRETO N. 1126 DEL 1923, ART 21 - DGR N. 218 DEL 20 MAGGIO 2011) (ART 5, COMMA 2,DELLA LEGGE DI ASSESTAMENTO DEL BILANCIO 2022)	U3204051804	SPESE FINALIZZATE ALLA GESTIONE DELLE ATTIVITA' CONNESSE ALLA MATERIA DI VINCOLO IDROGEOLOGICO E DI TAGLI BOSCHIVI (REGIO DECRETO N. 1126 DEL 1923, ART 21 - DGR N. 218 DEL 20 MAGGIO 2011) ((ART 5, COMMA 2, DELLA LEGGE REGIONALE 29 NOVEMBRE 2022, N.39) - ORGANIZZAZIONE EVENTI, PUBBLICITA' E SERVIZI PER TRASFERTA	151.671,93	0,00	0,00	0,00	0,00	0,00	0,00	0,00	151.671,93

Cap. di entrata	Descr.	Capitolo di spesa correlato	Descr.	Risorse vinc. nel risultato di amministrazione al 1/1/2023[1]	Risorse vincolate applicate al bilancio dell'esercizio 2023	Entrate vincolate accertate nell'esercizio 2023	Impegni eserc. 2023 finanziati da entrate vincolate accertate nell'esercizio o da quote vincolate del risultato di amministrazione	Fondo plur. vinc. al 31/12/2023 finanziato da entrate vincolate accertate nell'esercizio o da quote vincolate del risultato di amministrazione	Cancellazione di residui attivi vincolati[2] o eliminazione del vincolo su quote del risultato di amministrazione (+) e cancellazione di residui passivi finanziati da risorse vincolate (-) (gestione dei residui):	Cancellazione nell'esercizio 2023 di impegni finanziati dal fondo pluriennale vincolato dopo l'approvazione del rendiconto dell'esercizio 2022 non reimpegnati nell'esercizio 2023	Risorse vincolate nel bilancio al 31/12/2023	Risorse vincolate nel risultato di amministrazione al 31/12/2023
				(a)	(b)	(c)	(d)	(e)	(f)	(g)	(h)=(b)+(c)-(d)-(e)+(g)	(i)=(a)+(c)-(d)-(e)-(f)+(g)
E3402002101	ENTRATE DERIVANTI DAI DIRITTI DI SEGRETERIA E DAI DIRITTI D'ISTRUTTORIA DELLE ISTANZE RELATIVE AL RILASCIO DI NULLA OSTA IDROGEOLOGICO PER CIO' CHE ATTIENE I MOVIMENTI TERRA (REGIO DECRETO N. 1126 DEL 1923, ART 21 - DGR N. 218 DEL 20 MAGGIO 2011) (ART 5, COMMA 2,DELLA LEGGE DI ASSESTAMENTO DEL BILANCIO 2022)	U3204051806	SPESE FINALIZZATE ALLA GESTIONE DELLE ATTIVITA' CONNESSE ALLA MATERIA DI VINCOLO IDROGEOLOGICO E DI TAGLI BOSCHIVI (REGIO DECRETO N. 1126 DEL 1923, ART 21 - DGR N. 218 DEL 20 MAGGIO 2011) (ART 5, COMMA 2, DELLA LEGGE REGIONALE 29 NOVEMBRE 2022, N.39) - UTILIZZO DI BENI DI TERZI	200.000,00	0,00	0,00	0,00	0,00	0,00	0,00	0,00	200.000,00
E3402002101	ENTRATE DERIVANTI DAI DIRITTI DI SEGRETERIA E DAI DIRITTI D'ISTRUTTORIA DELLE ISTANZE RELATIVE AL RILASCIO DI NULLA OSTA IDROGEOLOGICO PER CIO' CHE ATTIENE I MOVIMENTI TERRA (REGIO DECRETO N. 1126 DEL 1923, ART 21 - DGR N. 218 DEL 20 MAGGIO 2011) (ART 5, COMMA 2,DELLA LEGGE DI ASSESTAMENTO DEL BILANCIO 2022)	U3204051807	SPESE FINALIZZATE ALLA GESTIONE DELLE ATTIVITA' CONNESSE ALLA MATERIA DI VINCOLO IDROGEOLOGICO E DI TAGLI BOSCHIVI (REGIO DECRETO N. 1126 DEL 1923, ART 21 - DGR N. 218 DEL 20 MAGGIO 2011) (ART 5, COMMA 2, DELLA LEGGE REGIONALE 29 NOVEMBRE 2022, N.39) - ALTRI BENI DI CONSUMO	184.038,74	0,00	60.457,69	0,00	0,00	0,00	0,00	60.457,69	244.496,43
E3403002701	ENTRATE PROVENIENTI DA ENTI A FRONTE DI INCARICHI SVOLTI DA PERSONALE DELL'AMMINISTRAZIONE REGIONALE PRESSO I MEDESIMI ENTI.	U1201014201	SOMME DA EROGARSI A TITOLO DI EMOLUMENTI PER IL PERSONALE REGIONALE PER INCARICHI SVOLTI PRESSO	174.561,36	12.641,13	98.768,78	12.641,13	0,00	0,00	0,00	98.768,78	260.689,01
E3403002701	ENTRATE PROVENIENTI DA ENTI A FRONTE DI INCARICHI SVOLTI DA PERSONALE DELL'AMMINISTRAZIONE REGIONALE PRESSO I MEDESIMI ENTI.	U1201014202	SOMME DA EROGARSI A TITOLO DI ONERI CONTRIBUTIVI PER IL PERSONALE REGIONALE PER INCARICHI SVOLTI	64.379,69	3.020,35	123,53	3.020,34	0,00	0,00	0,00	123,54	61.482,88
E3403002701	ENTRATE PROVENIENTI DA ENTI A FRONTE DI INCARICHI SVOLTI DA PERSONALE DELL'AMMINISTRAZIONE REGIONALE PRESSO I MEDESIMI ENTI.	U1201014203	SOMME DA EROGARSI AL PERSONALE REGIONALE PER INCARICHI SVOLTI PRESSO ENTI DIVERSI - IRAP.	18.520,49	938,26	4.150,30	724,87	0,00	0,00	0,00	4.363,69	21.945,92
E9201021401	TRASFERIMENTO DI RISORSE DALLA REGIONE PUGLIA PER LA REGOLAZIONE DEI RAPPORTI FINANZIARI RIGUARDANTI I RISTORI STATALI RICEVUTI PER FAR FRONTE ALLE PERDITE DI GETTITO CONNESSE ALL'EMERGENZA EPIDEMIOLOGICA DA COVID-19 (ART. 18, COMMI 3 E 4, DEL D.L. 22.4.2023, N. 44, CON. DALLA L. 21.6.2023, N. 74).	U9200303801	ACCANTONAMENTO DI RISORSE DESTINATE ALLE FINALITA' DI CUI ALL'ART. 18, COMMI 3 E 4, DEL DECRETO LEGGE	0,00	0,00	35.345.564,79	0,00	0,00	0,00	0,00	35.345.564,79	35.345.564,79
E9301020601	ENTRATE DERIVANTI DAL VERSAMENTO DELLE TARIFFE DA PARTE DEI GESTORI DEGLI IMPIANTI PER LO SVOLGIMENTO DI ATTIVITA' DI ISTRUTTORIA TECNICA E DI ISPEZIONE VOLTE ALLA PREVENZIONE DI INCIDENTI RILEVANTI CONNESSI CON SOSTANZE PERICOLOSE (D.LGS. 26.6.2015, N. 105)	U9090801001	SPESE PER LO SVOLGIMENTO DI ATTIVITA' DI ISTRUTTORIA TECNICA E DI ISPEZIONE VOLTE ALLA PREVENZIONE DI INCIDENTI RILEVANTI CONNESSI CON SOSTANZE PERICOLOSE (D.LGS. 26.6.2015, N. 105)	0,00	0,00	12.542,76	0,00	0,00	0,00	0,00	12.542,76	12.542,76
E9305990501	FONDO FINALIZZATO AL PAGAMENTO DEGLI INCENTIVI TECNICI AL PERSONALE REGIONALE (ART. 113 DEL DECRETO LEGISLATIVO 18 APRILE 2016, N. 50 - REGOLAMENTO REGIONALE N. 7 DEL 5 MARZO 2019)	U9011000701	SPESE PER LA RIPARTIZIONE DEL FONDO FINALIZZATO AL PAGAMENTO DEGLI INCENTIVI TECNICI AL PERSONALE REGIONALE (ART. 113 DEL DECRETO LEGISLATIVO 18 APRILE 2016, N. 50 REGOLAMENTO REGIONALE N. 7 DEL 5 MARZO 2019) - RETRIBUZIONI IN DENARO	39.831,24	25.327,96	68.989,67	25.327,96	0,00	-0,01	0,00	68.989,67	83.492,96
E9305990501	FONDO FINALIZZATO AL PAGAMENTO DEGLI INCENTIVI TECNICI AL PERSONALE REGIONALE (ART. 113 DEL DECRETO LEGISLATIVO 18 APRILE 2016, N. 50 - REGOLAMENTO REGIONALE N. 7 DEL 5 MARZO 2019)	U9011000702	SPESE PER LA RIPARTIZIONE DEL FONDO FINALIZZATO AL PAGAMENTO DEGLI INCENTIVI TECNICI AL PERSONALE REGIONALE (ART. 113 DEL DECRETO LEGISLATIVO 18 APRILE 2016, N. 50 -REGOLAMENTO REGIONALE N. 7 DEL 5 MARZO 2019) - CONTRIBUTI SOCIALI EFFETTIVI A CARICO DELL' ENTE	8.469,20	8.469,20	0,00	6.643,13	0,00	-3.227,11	0,00	1.826,07	5.053,18
E9305990501	FONDO FINALIZZATO AL PAGAMENTO DEGLI INCENTIVI TECNICI AL PERSONALE REGIONALE (ART. 113 DEL DECRETO LEGISLATIVO 18 APRILE 2016, N. 50 - REGOLAMENTO REGIONALE N. 7 DEL 5 MARZO 2019)	U9011000703	SPESE PER LA RIPARTIZIONE DEL FONDO FINALIZZATO AL PAGAMENTO DEGLI INCENTIVI TECNICI AL PERSONALE REGIONALE (ART. 113 DEL DECRETO LEGISLATIVO 18 APRILE 2016, N. 50- REGOLAMENTO REGIONALE N. 7 DEL 5 MARZO 2019) - IRAP	3.012,93	3.012,93	0,00	2.363,31	0,00	-1.148,03	0,00	649,62	1.797,65
E9305990502	FONDO PER L'INNOVAZIONE COSTITUITO AI SENSI DELL'ART 113, COMMA 4 DEL D. LGS 50/2016 E DELL'ART. 1 COMMA 3 LETT. B) DEL REGOLAMENTO REGIONALE N. 7/2019	U9011000704	SOMME DI CUI AL FONDO PER L'INNOVAZIONE COSTITUITO AI SENSI DELL'ART. 113, COMMA 4 DEL D.LGS 50/2016 E DELL'ART. 4 DEL REGOLAMENTO REGIONALE N. 7/2019 FINALIZZATE ALL'ACQUISTO DI BENI, STRUMENTAZIONI E TECNOLOGIE NONCHE' ALLA REALIZZAZIONE DI PROGETTI VOLTI ALL'AMMODERNAMENTO ED EFFICENTAMENTO DELL'ENTE	39.295,25	0,00	19.571,54	0,00	0,00	0,00	0,00	19.571,54	58.866,79
Totale Vincoli derivanti dalla legge (l/1)				**16.558.702,28**	**6.187.177,66**	**37.034.722,73**	**6.181.664,69**	**0,00**	**2.617.236,61**	**125.979,54**	**37.166.215,24**	**44.920.503,25**
Vincoli derivanti da Trasferimenti												
E0210220500	ASSEGNAZIONE DI FONDI DALLO STATO PER IL FINANZIAMENTO DI PROGETTI REGIONALI DI SVILUPPO (ART. 2 DELLA LEGGE 1.12.1983, N.651 - ART.1,TERZO COMMA,DELLA LEGGE 1.3.86, N.64).	U3202013602	SPESE PER INTERVENTI IN CONTO CAPITALE DI EDILIZIA AGEVOLATA A FAVORE DI SOGGETTI PRIVATI DIRETTI ALL'ACQUISTO ED AL RECUPERO DELLA PRIMA ABITAZIONE ED IN POSSESSO DEI REQUISITI DI CUI AL BANDO APPROVATO CON DELIBERAZIONE DELLA G.R. N. 699 DEL 22.9.2003, (ART. 2, COMMA 5, DELLA LEGGE REGIONALE 11.8.2004, N. 18 - ART. 5, COMMI 5 E 6, DELLA L.R. 02/03/2005 N. 8) - CONTRIBUTI AGLI INVESTIMENTI A FAMIGLIE	4.500.000,00	0,00	0,00	0,00	0,00	0,00	0,00	0,00	4.500.000,00
E0210220500	ASSEGNAZIONE DI FONDI DALLO STATO PER IL FINANZIAMENTO DI PROGETTI REGIONALI DI SVILUPPO (ART. 2 DELLA LEGGE 1.12.1983, N.651 - ART.1,TERZO COMMA,DELLA LEGGE 1.3.86, N.64).	U8201041401	RISORSE RINVENIENTI DA ECONOMIE REALIZZATE DA RESIDUI PASSIVI PROPRI O IN PERENZIONE AMMINISTRATIVA INERENTI LA LEGGE N. 64/86 IN ATTESA DELLA DEFINIZIONE DELLE OPERAZIONI DI CHIUSURA DEI RAPPORTI ECONOMICI TRA STATO E REGIONE IN RELAZIONE AL COMPLETAMENTO DEL PROGRAMMA DI	1.102.896,04	0,00	0,00	0,00	0,00	0,00	0,00	0,00	1.102.896,04

Cap. di entrata	Descr.	Capitolo di spesa correlato	Descr.	Risorse vinc. nel risultato di amministrazione al 1/1/2023[1]	Risorse vincolate applicate al bilancio dell'esercizio 2023	Entrate vincolate accertate nell'esercizio 2023	Impegni eserc. 2023 finanziati da entrate vincolate accertate nell'esercizio o da quote vincolate del risultato di amministrazione	Fondo plur. vinc. al 31/12/2023 finanziato da entrate vincolate accertate nell'esercizio o da quote vincolate del risultato di amministrazione	Cancellazione di residui attivi vincolati[2] o eliminazione del vincolo su quote del risultato di amministrazione (+) e cancellazione di residui passivi finanziati da risorse vincolate (-) (gestione dei residui):	Cancellazione nell'esercizio 2023 di impegni finanziati dal fondo pluriennale vincolato dopo l'approvazione del rendiconto dell'esercizio 2022 non reimpegnati nell'esercizio 2023	Risorse vincolate nel bilancio al 31/12/2023	Risorse vincolate nel risultato di amministrazione al 31/12/2023
				(a)	(b)	(c)	(d)	(e)	(f)	(g)	(h)=(b)+(c)-(d)-(e)+(g)	(i)=(a)+(c)-(d)-(e)-(f)+(g)
			INTERVENTI DI CUI ALLA STESSA LEGGE N. 64/86									
E0220120100	ASSEGNAZIONE DI FONDI DALLO STATO PER L'ATTUAZIONE DI INTERVENTI STRAORDINARI DI COMPETENZA REGIONALE NEI SETTORI DELLA SILVICOLTURA, DELLA TUTELA DEL PATRIMONIO FORESTALE, DELLA DIFESA DEL SUOLO, DELLA SISTEMAZIONE IDRAULICO-FORESTALE E DELLE CONNESSE INFRASTRUTTURE CIVILI, ANCHE AI FINI DEL POTENZIAMENTO DEI COMPARTI AGRICOLO E TURISTICO, NEL TERRITORIO DELLA REGIONE MEDESIMA (LEGGE 12.10.1984, N.664 E ART.3, COMMA9, DEL D.L. 20.5.93, N.148 CONVERTITO DALLA LEGGE 19.7.93, N.236).	U0223320200	SPESE PER L'ATTUAZIONE DI INTERVENTI STRAORDINARI DI COMPETENZA REGIONALE NEI SETTORI DELLA SILVICOLTURA, DELLA TUTELA DEL PATRIMONIO FORESTALE, DELLA DIFESA DEL SUOLO, DELLA SISTEMAZIONE IDRAULICO-FORESTALE E DELLE CONNESSE INFRASTRUTTURE CIVILI, ANCHE AI FINI DEL POTENZIAMENTO DEI COMPARTI AGRICOLO E TURISTICO, NEL TERRITORIO DELLA REGIONE MEDESIMA (LEGGE 12.10.1984, N. 664 E ART.3, COMMA 9, DEL D.L. 20.5.93, N.148 CONVERTITO DALLA LEGGE 19.7.93, N.236).	0,00	0,00	0,00	0,00	0,00	-460,35	0,00	0,00	460,35
E0220120301	ASSEGNAZIONE DI FONDI DALLO STATO A TITOLO DI CONTRIBUTO SPECIALE PER AGEVOLARE IL RIPRISTINO E LA RIPARAZIONE DELLE OPERE PUBBLICHE DANNEGGIATE DALL'ECCEZIONALE NUBIFRAGIO ABBATTUTOSI NEI GIORNI 15 E 16 NOVEMBRE 1987 NELLE PROVINCE DI CATANZARO E REGGIO CALABRIA (D.L.29.12.87, N. 534 CONVERTITO CON MODIFICAZIONI DALLA LEGGE 29.2.88, N.47).	U0214122101	SPESE PER AGEVOLARE IL RIPRISTINO E LA RIPARAZIONE DELLE OPERE PUBBLICHE DANNEGGIATE DALL'ECCEZIONALE NUBIFRAGIO ABBATTUTOSI NEI GIORNI 15 E 16 NOVEMBRE 1987 NELLE PROVINCE DI CATANZARO E REGGIO CALABRIA (D.L.29.12.87, N.534 CONVERTITO DALLA LEGGE 29.2.88, N.47).	43.236,46	0,00	0,00	0,00	0,00	0,00	0,00	0,00	43.236,46
E0220321001	ASSEGNAZIONE DI FONDI DALLO STATO PER L'ATTUAZIONE DELL' A.P.Q. INERENTE AL SETTORE "CICLO INTEGRATO DELLE ACQUE" LINEA DI PROGRAMMA A) - INTERVENTO A.3.1. -SISTEMA ESARO-CRATI-REALIZZAZIONE DELLA DIGA DELL'ALTO ESARO (ARTT. 9 E 19 DEL D.L.VO 3.4.93, N.96, ACCORDO DI PROGRAMMA QUADRO DEL 19.10.99).	U0228420201	SPESE PER L'ATTUAZIONE DELL'A.P.Q. INERENTE AL SETTORE "CICLO INTEGRATO DELLE ACQUE" LINEA DI PROGRAMMA A) - INTERVENTO A.3.1. -SISTEMA ESARO-CRATI-REALIZZAZIONE DELLA DIGA DELL'ALTO ESARO (ARTT.9 E 19 DEL D.L.VO 3.4.93, N.96 - ACCORDO DI PROGRAMMA QUADRO DEL 27.10.99).	185.924,48	0,00	0,00	0,00	0,00	0,00	0,00	0,00	185.924,48
E0220410101	ASSEGNAZIONE DI FONDI DALLO STATO PER CONTRIBUTI DA DESTINARE ALLE EMITTENTI RADIOFONICHE E TELEVISIVE LOCALI A TITOLO DI RIMBORSO PER LE ATTIVITA' INERENTI ALLA COMUNICAZIONE POLITICA RADIOTELEVISIVA E AI MESSAGGI RADIOTELEVISIVI AUTOGESTITI IN CAMPAGNA ELETTORALE (ART.4, LEGGE 22.2.2000, N.28).	U0100810901	SPESE PER CONTRIBUTI DA DESTINARE ALLE EMITTENTI RADIOFONICHE E TELEVISIVE LOCALI A TITOLO DI RIMBORSO PER LE ATTIVITA' INERENTI ALLA COMUNICAZIONE POLITICA RADIOTELEVISIVA E AI MESSAGGI RADIOTELEVISIVI AUTOGESTITI IN CAMPAGNA ELETTORALE (ART.4, LEGGE 22.2.2000, N.28).	62.701,36	0,00	14.278,53	0,00	0,00	0,00	0,00	14.278,53	76.979,89
E0220410101	ASSEGNAZIONE DI FONDI DALLO STATO PER CONTRIBUTI DA DESTINARE ALLE EMITTENTI RADIOFONICHE E TELEVISIVE LOCALI A TITOLO DI RIMBORSO PER LE ATTIVITA' INERENTI ALLA COMUNICAZIONE POLITICA RADIOTELEVISIVA E AI MESSAGGI RADIOTELEVISIVI AUTOGESTITI IN CAMPAGNA ELETTORALE (ART.4, LEGGE 22.2.2000, N.28).	U0100810902	SPESE PER CONTRIBUTI DA DESTINARE ALLE EMITTENTI RADIOFONICHE E TELEVISIVE LOCALI A TITOLO DI RIMBORSO PER LE ATTIVITA' INERENTI ALLA COMUNICAZIONE POLITICA RADIOTELEVISIVA E AI MESSAGGI RADIOTELEVISIVI AUTOGESTITI IN CAMPAGNA ELETTORALE (ART.4, LEGGE 22.2.2000, N.28) - TRASFERIMENTI CORRENTI AD ISTITUZIONI SOCIALI PRIVATE	6.872,10	0,00	0,00	0,00	0,00	0,00	0,00	0,00	6.872,10
E0230120301	ASSEGNAZIONE DELLA QUOTA DEL FONDO NAZIONALE PER LA MONTAGNA PER SOSTENERE GLI INTERVENTI SPECIALI DI CUI ALL'ART. 1 DELLA LEGGE 31.1.94, N.97 (ART. 2 DELLA LEGGE 31.1.94, N. 97).	U0223220301	FONDO NAZIONALE PER LA MONTAGNA PER SOSTENERE GLI INTERVENTI SPECIALI DI CUI ALL'ART. 1 DELLA LEGGE 31.1.94, N.97 (ART.2 DELLA LEGGE 31.1.94, N.97 - ART. 7, COMMI 5 E 6 DELLA LEGGE REGIONALE 30.7.96, N. 16).	4.242.798,00	0,00	0,00	0,00	0,00	0,00	0,00	0,00	4.242.798,00
E0230220301	ASSEGNAZIONE DA PARTE DELLO STATO DEL FONDO DESTINATO ALLA COPERTURA DEGLI ONERI DI AMMORTAMENTO DERIVANTI DALLA CONTRAZIONE DI MUTUI EFFETTUATI PER IL FINANZIAMENTO DEGLI INTERVENTI IN FAVORE DELLA MOBILITA' CICLISTICA (LEGGE 19.10.1988, N.366).	U0232121501	SPESE A CARICO DELLO STATO PER LA CONTRAZIONE DI MUTUI EFFETTUATI PER IL FINANZIAMENTO DEGLI INTERVENTI DELLA MOBILITA' CICLISTICA (LEGGE 19.10.1998, N.366).	134.989,61	0,00	0,00	0,00	0,00	0,00	0,00	0,00	134.989,61
E0230220301	ASSEGNAZIONE DA PARTE DELLO STATO DEL FONDO DESTINATO ALLA COPERTURA DEGLI ONERI DI AMMORTAMENTO DERIVANTI DALLA CONTRAZIONE DI MUTUI EFFETTUATI PER IL FINANZIAMENTO DEGLI INTERVENTI IN FAVORE DELLA MOBILITA' CICLISTICA (LEGGE 19.10.1988, N.366).	U2301030701	SPESE A CARICO DELLO STATO PER CONTRIBUTI IN ANNUALITA' SUCCESSIVE INERENTI ALLA COPERTURA DEGLI ONERI DI AMMORTAMENTO DERIVANTI DALLA CONTRAZIONE DI MUTUI PER IL FINANZIAMENTO DELLA MOBILITA' CICLISTICA (LEGGE 19.10.98, N. 366).	1.102.820,25	0,00	0,00	0,00	0,00	0,00	0,00	0,00	1.102.820,25
E0230220301	ASSEGNAZIONE DA PARTE DELLO STATO DEL FONDO DESTINATO ALLA COPERTURA DEGLI ONERI DI AMMORTAMENTO DERIVANTI DALLA CONTRAZIONE DI MUTUI EFFETTUATI PER IL FINANZIAMENTO DEGLI INTERVENTI IN FAVORE DELLA MOBILITA' CICLISTICA (LEGGE 19.10.1988, N.366).	U2301030702	SPESE A CARICO DELLO STATO PER CONTRIBUTI IN ANNUALITA' SUCCESSIVE INERENTI ALLA COPERTURA DEGLI ONERI DI AMMORTAMENTO DERIVANTI DALLA CONTRAZIONE DI MUTUI PER IL FINANZIAMENTO DELLA MOBILITA' CICLISTICA (LEGGE 19.10.98, N. 366) - CONTRIBUTI AGLI INVESTIMENTI AD AMMINISTRAZIONI LOCALI	563.258,82	0,00	0,00	0,00	0,00	0,00	0,00	0,00	563.258,82
E0230220301	ASSEGNAZIONE DA PARTE DELLO STATO DEL FONDO DESTINATO ALLA COPERTURA DEGLI ONERI DI AMMORTAMENTO DERIVANTI DALLA CONTRAZIONE DI MUTUI EFFETTUATI PER IL FINANZIAMENTO DEGLI INTERVENTI IN FAVORE DELLA MOBILITA' CICLISTICA (LEGGE 19.10.1988, N.366).	U2301030801	SPESE A CARICO DELLO STATO PER IL FINANZIAMENTO DI INTERVENTI FINALIZZATI ALLO SVILUPPO DELLA MOBILITA'	994.183,04	0,00	0,00	0,00	0,00	0,00	0,00	0,00	994.183,04
E0230421001	ASSEGNAZIONE DI FONDI DALLO STATO PER L'EROGAZIONE DI CONTRIBUTI IN CONTO CAPITALE RELATIVI ALL'ACQUISTO ,ALLA COSTRUZIONE O AL RECUPERO DI ABITAZIONI, AL FINE DI PROMUOVERE LA PROPRIETA' DELLA CASA TRA LE CATEGORIE MENO ABBIENTI. (ART. 9 DEL D.L. 15.12.1979, N. 629	U0232221201	SPESE PER LA EROGAZIONE DEI CONTRIBUTI IN CONTO CAPITALE RELATIVI ALL'ACQUISTO, ALLA COSTRUZIONE O AL RECUPERO DI ABITAZIONI, AL FINE DI PROMUOVERE LA PROPRIETA' DELLA CASA TRA LE CATEGORIE MENO ABBIENTI (ART.9 DEL D.L.15.12.79, N.629 CONVERTITO NELLA L.15.2.80, N.25 E ART. 5 BIS DELLA L.5.4.85, N.118).	438.455,90	0,00	0,00	0,00	0,00	0,00	0,00	0,00	438.455,90

Cap. di entrata	Descr.	Capitolo di spesa correlato	Descr.	Risorse vinc. nel risultato di amministrazione al 1/1/2023[1]	Risorse vincolate applicate al bilancio dell'esercizio 2023	Entrate vincolate accertate nell'esercizio 2023	Impegni eserc. 2023 finanziati da entrate vincolate accertate nell'esercizio o da quote vincolate del risultato di amministrazione	Fondo plur. vinc. al 31/12/2023 finanziato da entrate vincolate accertate nell'esercizio o da quote vincolate del risultato di amministrazione	Cancellazione di residui attivi vincolati[2] o eliminazione del vincolo su quote del risultato di amministrazione (+) e cancellazione di residui passivi finanziati da risorse vincolate (-) (gestione dei residui):	Cancellazione nell'esercizio 2023 di impegni finanziati dal fondo pluriennale vincolato dopo l'approvazione del rendiconto dell'esercizio 2022 non reimpegnati nell'esercizio 2023	Risorse vincolate nel bilancio al 31/12/2023	Risorse vincolate nel risultato di amministrazione al 31/12/2023
				(a)	(b)	(c)	(d)	(e)	(f)	(g)	(h)=(b)+(c)-(d)-(e)+(g)	(i)=(a)+(c)-(d)-(e)-(f)+(g)
	CONVERTITO NELLA LEGGE 15.2.1980, N. 25 E ART. 5 BIS DELLA LEGGE 5.4.1985, N. 118).											
E0230421101	ASSEGNAZIONE DI FONDI DALLO STATO PER L'EROGAZIONE DI MUTUI ASSISTITI DAL CONTRIBUTO STATALE SUGLI INTERESSI PER L'ACQUISTO O LA COSTRUZIONE DI ABITAZIONI,AL FINE DI PROMUOVERE LA PROPRIETA' DELLA CASA TRA LE CATEGORIE MENO ABBIENTI(ART.9 DEL D.L.15.12.79,N.629 CONVERTITO NELLA LEGGE 15.2.1980,N.25).	U0232220701	SPESE PER L'EROGAZIONE DI MUTUI ASSISTITI DAL CONTRIBUTO STATALE SUGLI INTERESSI PER L'ACQUISTO O LA COSTRUZIONE DI ABITAZIONI,AL FINE DI PROMUOVERE LA PROPRIETA' DELLA CASA TRA LE CATEGORIE MENO ABBIENTI (ART.9 DEL D.L. 15.12.79, N.629 CONVERTITO NELLA LEGGE 15.2.80, N.25).	1.450.651,00	0,00	0,00	0,00	0,00	0,00	0,00	0,00	1.450.651,00
E0230421501	ASSEGNAZIONE DI FONDI DALLO STATO PER IL SUPERAMENTO E L'ELIMINAZIONE DELLE BARRIERE ARCHITETTONICHE NEGLI EDIFICI PRIVATI(LEGGE 9.1.89, N.13 E LEGGE 27.2.89, N.62).	U0232120101	SPESE PER FAVORIRE IL SUPERAMENTO E L'ELIMINAZIONE DELLE BARRIERE ARCHITETTONICHE NEGLI EDIFICI PRIVATI	8.208.341,68	8.208.341,68	810.196,56	376.399,53	0,00	-7,55	0,00	8.642.138,71	8.642.146,26
E0230422401	ASSEGNAZIONE DI FONDI DALLO STATO PER GLI INTERVENTI IN CONTO CAPITALE DI EDILIZIA AGEVOLATA DIRETTI AL RECUPERO DEL PATRIMONIO DI EDILIZIA RESIDENZIALE,AL RISANAMENTO DI PARTI COMUNI, AI PROGRAMMI INTEGRATI, AGLI ALLOGGI OCCUPANTI BARACCHE, A PARTICOLARI CATEGORIE SOCIALI, AGLI ALLOGGI IN LOCAZIONE, ALLA LOCAZIONE PROPRIETA' DIFFERITA, AGLI ALLOGGI DI CEDERE IN PROPRIETA',ALL'ADEGUAMENTO DELLA LEGGE 46/90 (ART.3 L.457/78, ART.2, COMMI 1 E 2, L.179/92, ART.10 L.493/93 - PUNTI DA 3.3.1.A 3.3.5 DELIBERA CIPE 16.3.94 - PROGRAMMA QUADRIENNALE 1992-1995).	U0232222401	SPESE PER GLI INTERVENTI IN CONTO CAPITALE DI EDILIZIA AGEVOLATA DIRETTI AL RECUPERO DEL PATRIMONIO DI EDILIZIA RESIDENZIALE, AL RISANAMENTO DI PARTI COMUNI, AI PROGRAMMI INTEGRATI, AGLI ALLOGGI OCCUPANTI BARACCHE, A PARTICOLARI CATEGORIE SOCIALI, AGLI ALLOGGI IN LOCAZIONE, ALLA LOCAZIONE PROPRIETA' DIFFERITA, AGLI ALLOGGI DA CEDERE IN PROPRIETA',ALL'ADEGUAMENTO DELLA LEGGE 46/90 (ART.3 LEGGE 457/78, ART.2, COMMI 1 E 2, LEGGE 179/92, ART.10 LEGGE 493/93 - PUNTI 3.3.1. A 3.3.5. DELLA DELIBERA CIPE DEL 16.3.94 - PROGRAMMA QUADRIENNALE 1992-1995).	27.465,42	0,00	0,00	0,00	0,00	0,00	0,00	0,00	27.465,42
E0230422401	ASSEGNAZIONE DI FONDI DALLO STATO PER GLI INTERVENTI IN CONTO CAPITALE DI EDILIZIA AGEVOLATA DIRETTI AL RECUPERO DEL PATRIMONIO DI EDILIZIA RESIDENZIALE,AL RISANAMENTO DI PARTI COMUNI, AI PROGRAMMI INTEGRATI, AGLI ALLOGGI OCCUPANTI BARACCHE, A PARTICOLARI CATEGORIE SOCIALI, AGLI ALLOGGI IN LOCAZIONE, ALLA LOCAZIONE PROPRIETA' DIFFERITA, AGLI ALLOGGI DI CEDERE IN PROPRIETA',ALL'ADEGUAMENTO DELLA LEGGE 46/90 (ART.3 L.457/78, ART.2, COMMI 1 E 2, L.179/92, ART.10 L.493/93 - PUNTI DA 3.3.1.A 3.3.5 DELIBERA CIPE 16.3.94 - PROGRAMMA QUADRIENNALE 1992-1995).	U0232222402	SPESE PER GLI INTERVENTI IN CONTO CAPITALE DI EDILIZIA AGEVOLATA DIRETTI AL RECUPERO DEL PATRIMONIO DI EDILIZIA RESIDENZIALE, AL RISANAMENTO DI PARTI COMUNI, AI PROGRAMMI INTEGRATI, AGLI ALLOGGI OCCUPANTI BARACCHE, A PARTICOLARI CATEGORIE SOCIALI, AGLI ALLOGGI IN LOCAZIONE, ALLA LOCAZIONE PROPRIETA' DIFFERITA, AGLI ALLOGGI DA CEDERE IN PROPRIETA',ALL'ADEGUAMENTO DELLA LEGGE 46/90 - TRASFERIMENTI IN C/CAPITALE AD AMMINISTRAZIONI LOCALI(ART.3 LEGGE 457/78, ART.2, COMMI 1 E 2, LEGGE 179/92, ART.10 LEGGE 493/93 - PUNTI 3.3.1. A 3.3.5. DELLA DELIBERA CIPE DEL 16.3.94 - PROGRAMMA QUADRIENNALE 1992-1995).	596.578,31	0,00	0,00	0,00	0,00	0,00	12.602.476,51	12.602.476,51	13.199.054,82
E0230422401	ASSEGNAZIONE DI FONDI DALLO STATO PER GLI INTERVENTI IN CONTO CAPITALE DI EDILIZIA AGEVOLATA DIRETTI AL RECUPERO DEL PATRIMONIO DI EDILIZIA RESIDENZIALE,AL RISANAMENTO DI PARTI COMUNI, AI PROGRAMMI INTEGRATI, AGLI ALLOGGI OCCUPANTI BARACCHE, A PARTICOLARI CATEGORIE SOCIALI, AGLI ALLOGGI IN LOCAZIONE, ALLA LOCAZIONE PROPRIETA' DIFFERITA, AGLI ALLOGGI DI CEDERE IN PROPRIETA',ALL'ADEGUAMENTO DELLA LEGGE 46/90 (ART.3 L.457/78, ART.2, COMMI 1 E 2, L.179/92, ART.10 L.493/93 - PUNTI DA 3.3.1.A 3.3.5 DELIBERA CIPE 16.3.94 - PROGRAMMA QUADRIENNALE 1992-1995).	U0232222403	SPESE PER GLI INTERVENTI IN CONTO CAPITALE DI EDILIZIA AGEVOLATA DIRETTI AL RECUPERO DEL PATRIMONIO DI EDILIZIA RESIDENZIALE, AL RISANAMENTO DI PARTI COMUNI, AI PROGRAMMI INTEGRATI, AGLI ALLOGGI OCCUPANTI BARACCHE, A PARTICOLARI CATEGORIE SOCIALI, AGLI ALLOGGI IN LOCAZIONE, ALLA LOCAZIONE PROPRIETA' DIFFERITA, AGLI ALLOGGI DA CEDERE IN PROPRIETA',ALL'ADEGUAMENTO DELLA LEGGE 46/90 - RETRIBUZIONI IN DENARO (ART.3 LEGGE 457/78, ART.2, COMMI 1 E 2, LEGGE 179/92, ART.10 LEGGE 493/93 - PUNTI 3.3.1. A 3.3.5. DELLA DELIBERA CIPE DEL 16.3.94 - PROGRAMMA QUADRIENNALE 1992-1995).	16.167,21	0,00	0,00	0,00	0,00	0,00	0,00	0,00	16.167,21
E0230422401	ASSEGNAZIONE DI FONDI DALLO STATO PER GLI INTERVENTI IN CONTO CAPITALE DI EDILIZIA AGEVOLATA DIRETTI AL RECUPERO DEL PATRIMONIO DI EDILIZIA RESIDENZIALE,AL RISANAMENTO DI PARTI COMUNI, AI PROGRAMMI INTEGRATI, AGLI ALLOGGI OCCUPANTI BARACCHE, A PARTICOLARI CATEGORIE SOCIALI, AGLI ALLOGGI IN LOCAZIONE, ALLA LOCAZIONE PROPRIETA' DIFFERITA, AGLI ALLOGGI DI CEDERE IN PROPRIETA',ALL'ADEGUAMENTO DELLA LEGGE 46/90 (ART.3 L.457/78, ART.2, COMMI 1 E 2, L.179/92, ART.10 L.493/93 - PUNTI DA 3.3.1.A 3.3.5 DELIBERA CIPE 16.3.94 - PROGRAMMA QUADRIENNALE 1992-1995).	U0232222406	SPESE PER GLI INTERVENTI IN CONTO CAPITALE DI EDILIZIA AGEVOLATA DIRETTI AL RECUPERO DEL PATRIMONIO DI EDILIZIA RESIDENZIALE, AL RISANAMENTO DI PARTI COMUNI, AI PROGRAMMI INTEGRATI, AGLI ALLOGGI OCCUPANTI BARACCHE, A PARTICOLARI CATEGORIE SOCIALI, AGLI ALLOGGI IN LOCAZIONE, ALLA LOCAZIONE PROPRIETA' DIFFERITA, AGLI ALLOGGI DA CEDERE IN PROPRIETA',ALL'ADEGUAMENTO DELLA LEGGE 46/90 - INCARICHI PROFESSIONALI PER LA REALIZZAZIONE DI INVESTIMENTI (ART.3 LEGGE 457/78, ART.2, COMMI 1 E 2, LEGGE 179/92, ART.10 LEGGE 493/93 - PUNTI 3.3.1. A 3.3.5. DELLA DELIBERA CIPE DEL 16.3.94 - PROGRAMMA QUADRIENNALE 1992-1995).	3.432,00	0,00	0,00	0,00	0,00	0,00	0,00	0,00	3.432,00
E0230422801	ASSEGNAZIONE DI FONDI DALLO STATO PER GLI INTERVENTI DI EDILIZIA AGEVOLATA PER IL TRIENNIO 1996-1998 (LEGGE .457/78, LEGGE N.179/92 - DELIBERAZIONE CIPE N.153 DEL 22.12.98 - DECRETO DEL MINISTRO DEI LL.PP. - PRESIDENZA CER - N.267 DEL 27.7.99).	U0232222801	SPESE PER LA REALIZZAZIONE DI INTERVENTI DI EDILIZIA AGEVOLATA PER IL TRIENNIO 1996-1998(LEGGE N.457/78, LEGGE N.179/92 - DELIBERAZIONE CIPE N.153 DEL 22.12.98 - DECRETO DEL MINISTRO DEI LL.PP. - PRESIDENZA CER-N.267 DEL 27.7.99).	186.823,58	0,00	0,00	0,00	0,00	0,00	0,00	0,00	186.823,58
E0230422901	ASSEGNAZIONE DI FONDI SUL C/C N. 20120 DELLA SEZIONE AUTONOMA DELLA CC.DD.PP. RELATIVI AL FONDO SPECIALE DI ROTAZIONE ISTITUITO AI SENSI DELL'ART.5 DELLA LEGGE 17.2.92, N.179 PER LA CONCESSIONE DI RIENTRI DECENNALI FINALIZZATI ALL'ACQUISIZIONE E ALL'URBANIZZAZIONE, DA PARTE DEI COMUNI, DI AREE EDIFICABILI AD USO RESIDENZIALE NONCHE' ALL'ACQUISTO DI AREE EDIFICATE DA RECUPERARE (ARTT. 61 E 63 DEL D.L.VO 31.3.98, N.112- ART.11 ACCORDO DI PROGRAMMA TRA MINISTERO DEI LL.PP. E REGIONE CALABRIA DEL 22.3.2001).	U0232223001	SPESE PER LA CONCESSIONE DI MUTUI DECENNALI FINALIZZATI ALL'ACQUISIZIONE E ALL'URBANIZZAZIONE, DA PARTE DEI COMUNI, DI EDIFICATE AD USO RESIDENZIALE NONCHE' ALL'ACQUISTO DI AREE EDIFICABILI DA RECUPERARE(ARTT.61 E 63 DEL D.L.VO 31.03.98, N.112-ART.11 DELL'ACCORDO DI PROGRAMMA TRA MINISTERO DEI LL.PP. E REGIONE CALABRIA DEL 22.03.2001).	500.966,72	0,00	0,00	0,00	0,00	0,00	8.237.271,87	8.237.271,87	8.738.238,59

Cap. di entrata	Descr.	Capitolo di spesa correlato	Descr.	Risorse vinc. nel risultato di amministrazione al 1/1/2023[1]	Risorse vincolate applicate al bilancio dell'esercizio 2023	Entrate vincolate accertate nell'esercizio 2023	Impegni eserc. 2023 finanziati da entrate vincolate accertate nell'esercizio o da quote vincolate del risultato di amministrazione	Fondo plur. vinc. al 31/12/2023 finanziato da entrate vincolate accertate nell'esercizio o da quote vincolate del risultato di amministrazione	Cancellazione di residui attivi vincolati[2] o eliminazione del vincolo su quote del risultato di amministrazione (+) e cancellazione di residui passivi finanziati da risorse vincolate (-) (gestione dei residui):	Cancellazione nell'esercizio 2023 di impegni finanziati dal fondo pluriennale vincolato dopo l'approvazione del rendiconto dell'esercizio 2022 non reimpegnati nell'esercizio 2023	Risorse vincolate nel bilancio al 31/12/2023	Risorse vincolate nel risultato di amministrazione al 31/12/2023
				(a)	(b)	(c)	(d)	(e)	(f)	(g)	(h)=(b)+(c)-(d)-(e)+(g)	(i)=(a)+(c)-(d)-(e)-(f)+(g)
E0230510601	ASSEGNAZIONE DI FONDI DALLO STATO PER LA REALIZZAZIONE DI UN PROGRAMMA DI MONITORAGGIO PER IL CONTROLLO DELL'AMBIENTE MARINO COSTIERO PROSPICIENTE LA REGIONE (CONVENZIONI STIPULATE FRA IL MINISTERO DELL'AMBIENTE E LA REGIONE CALABRIA IN DATA 21.12.2000 ED IN DATA 13.11.2007 - ARTT. 2 E 3 DELLA LEGGE 31.12.82, N. 979).	U0213510301	SPESE PER LA REALIZZAZIONE DI UN PROGRAMMA DI MONITORAGGIO PER IL CONTROLLO DELL'AMBIENTE MARINO COSTIERO PROSPICIENTE LA REGIONE (CONVENZIONI STIPULATE TRA IL MINISTERO DELL'AMBIENTE E LA REGIONE CALABRIA IN DATA 21.12.2000 ED IN DATA 13.11.2007 - ART 2 E 3 DELLA LEGGE 31.12.82, N.979).	129.629,63	0,00	0,00	0,00	0,00	0,00	0,00	0,00	129.629,63
E0230521901	ASSEGNAZIONE DI FONDI DALLO STATO PER LA REALIZZAZIONE DEL PIANO DI BACINO REGIONALE RELATIVO ALL'ASSETTO DEL TERRITORIO E ALLA DIFESA DEL SUOLO (ART. 31 LEGGE 18.5.89, N. 183 E ART. 9 LEGGE 7.8.90, N. 253).	U0211220601	SPESE PER LA REALIZZAZIONE DEL PIANO DI BACINO REGIONALE RELATIVO ALL'ASSETTO DEL TERRITORIO E ALLA DIFESA DEL SUOLO (ART.31 DELLA LEGGE 18.5.89, N.183 E ART.9 DELLA LEGGE 7.8.90, N.253).	4.043.172,49	0,00	0,00	0,00	0,00	0,00	0,00	0,00	4.043.172,49
E0230521901	ASSEGNAZIONE DI FONDI DALLO STATO PER LA REALIZZAZIONE DEL PIANO DI BACINO REGIONALE RELATIVO ALL'ASSETTO DEL TERRITORIO E ALLA DIFESA DEL SUOLO (ART. 31 LEGGE 18.5.89, N. 183 E ART. 9 LEGGE 7.8.90, N. 253).	U0211220608	SPESE PER LA REALIZZAZIONE DEL PIANO DI BACINO REGIONALE RELATIVO ALL'ASSETTO DEL TERRITORIO E ALLA DIFESA DEL SUOLO - IMPOSTA REGIONALE SULLE ATTIVITA' PRODUTTIVE (ART.31 DELLA LEGGE 18.5.89, N.183 E ART.9 DELLA LEGGE 7.8.90, N.253).	866,48	0,00	0,00	0,00	0,00	0,00	0,00	0,00	866,48
E0230521901	ASSEGNAZIONE DI FONDI DALLO STATO PER LA REALIZZAZIONE DEL PIANO DI BACINO REGIONALE RELATIVO ALL'ASSETTO DEL TERRITORIO E ALLA DIFESA DEL SUOLO (ART. 31 LEGGE 18.5.89, N. 183 E ART. 9 LEGGE 7.8.90, N. 253).	U0211220614	SPESE PER LA REALIZZAZIONE DEL PIANO DI BACINO REGIONALE RELATIVO ALL'ASSETTO DEL TERRITORIO E ALLA DIFESA DEL SUOLO - INCARICHI PROFESSIONALI PER LA REALIZZAZIONE DI INVESTIMENTI (ART.31 DELLA LEGGE 18.5.89, N.183 E ART.9 DELLA LEGGE 7.8.90, N.253).	168.360,00	168.360,00	0,00	168.360,00	0,00	0,00	0,00	0,00	0,00
E0230521901	ASSEGNAZIONE DI FONDI DALLO STATO PER LA REALIZZAZIONE DEL PIANO DI BACINO REGIONALE RELATIVO ALL'ASSETTO DEL TERRITORIO E ALLA DIFESA DEL SUOLO (ART. 31 LEGGE 18.5.89, N. 183 E ART. 9 LEGGE 7.8.90, N. 253).	U0211220615	SPESE PER LA REALIZZAZIONE DEL PIANO DI BACINO REGIONALE RELATIVO ALL'ASSETTO DEL TERRITORIO E ALLA DIFESA DEL SUOLO - ORGANI E INCARICHI ISTITUZIONALI DELL'AMMINISTRAZIONE (ART.31 DELLA LEGGE 18.5.89, N.183 E ART.9 DELLA LEGGE 7.8.90, N.253).	28.000,00	28.000,00	0,00	27.140,78	0,00	0,00	0,00	859,22	859,22
E0230527501	ASSEGNAZIONE DI FONDI DALLO STATO PER LA REALIZZAZIONE DI PROGRAMMI DIINTERVENTI URGENTI PER LA RIDUZIONE DEL RISCHIO IDROGEOLOGICO (ART.1,COMMA 2, E ART.8,COMMA 2,DEL D.L. 11.6.98, N.180 CONV.CON MODIF. DALLA LEGGE 3.8.98, N.267).	U0214123001	SPESE PER LA REALIZZAZIONE DI PROGRAMMI DI INTERVENTI URGENTI PER LA RIDUZIONE DEL RISCHIO IDROGEOLOGICO (ART.1, COMMA 2, E ART.8, COMMA 2,DEL D.L. 11.6.98, N.180, CONV.CON MODIFIC. DALLA LEGGE 3.8.98, N.267).	36.433,51	0,00	0,00	0,00	0,00	-590.656,97	0,00	0,00	627.090,48
E0230613200	ASSEGNAZIONE DI FONDI DALLO STATO PER FAVORIRE L'ADEMPIMENTO DELL'OBBLIGO DI FREQUENZA DI ATTIVITA' FORMATIVE DA PARTE DEI GIOVANI FINO AL COMPIMENTO DEL DICIOTTESIMO ANNO DI ETA' (ART.68, LEGGE 17.5.99, N.144).	U0322114802	SPESE PER FAVORIRE L'ADEMPIMENTO DELL'OBBLIGO DI FREQUENZA DI ATTIVITA' FORMATIVE DA PARTE DEI GIOVANI FINO AL COMPIMENTO DEL DICIOTTESIMO ANNO DI ETA' (ART. 68 DELLA LEGGE 17.5.1999, N.144) - ALTRI TRASFERIMENTI A FAMIGLIA	10.794,68	0,00	0,00	0,00	0,00	0,00	0,00	0,00	10.794,68
E0230613201	ASSEGNAZIONE DI FONDI DALLO STATO PER FAVORIRE L'ADEMPIMENTO DELL'OBBLIGO DI FREQUENZA DI ATTIVITA' FORMATIVE DA PARTE DEI GIOVANI FINO AL COMPIMENTO DEL DICIOTTESIMO ANNO DI ETA' (ART.68, LEGGE 17.5.99, N.144).	U0322114801	SPESE PER FAVORIRE L'ADEMPIMENTO DELL'OBBLIGO DI FREQUENZA DI ATTIVITA' FORMATIVE DA PARTE DEI GIOVANI FINO AL COMPIMENTO DEL DICIOTTESIMO ANNO DI ETA' (ART. 68 DELLA LEGGE 17.5.1999, N.144).	4.333.026,89	0,00	0,00	0,00	0,00	0,00	0,00	0,00	4.333.026,89
E0230613201	ASSEGNAZIONE DI FONDI DALLO STATO PER FAVORIRE L'ADEMPIMENTO DELL'OBBLIGO DI FREQUENZA DI ATTIVITA' FORMATIVE DA PARTE DEI GIOVANI FINO AL COMPIMENTO DEL DICIOTTESIMO ANNO DI ETA' (ART.68, LEGGE 17.5.99, N.144).	U0322114803	SPESE PER FAVORIRE L'ADEMPIMENTO DELL'OBBLIGO DI FREQUENZA DI ATTIVITA' FORMATIVE DA PARTE DEI GIOVANI FINO AL COMPIMENTO DEL DICIOTTESIMO ANNO DI ETA' (ART. 68 DELLA LEGGE 17.5.1999, N.144) - TRASFERIMENTI CORRENTI A ISTITUZIONI SOCIALI PRIVATE	0,00	0,00	0,00	0,00	0,00	0,00	154.469,00	154.469,00	154.469,00
E0230613301	ASSEGNAZIONE DI FONDI DALLO STATO PER IL FINANZIAMENTO DEL PIANO STRAORDINARIO PER L'ASSEGNAZIONE DI BORSE DI STUDIO A SOSTEGNO DELLA SPESA DELLE FAMIGLIE PER L'ISTRUZIONE (ART.1,COMMA 9,LEGGE 10.3.2000, N.62).	U0331312101	SPESE PER IL FINANZIAMENTO DEL PIANO STRAORDINARIO PER L'ASSEGNAZIONE DI BORSE DI STUDIO A SOSTEGNO DELLA SPESA DELLE FAMIGLIE PER L'ISTRUZIONE (ART.1, COMMA 9, LEGGE 10.3.2000, N. 62).	23.560,73	0,00	0,00	0,00	0,00	0,00	0,00	0,00	23.560,73
E0230713500	ASSEGNAZIONE DI FONDI DALLO STATO PER L'EROGAZIONE DI BORSE DI STUDIO BIENNALI AI MEDICI NEOLAUREATI PER LO SVOLGIMENTO DEL TIROCINIO TEORICO-PRATICO PER LA FORMAZIONE SPECIFICA IN MEDICINA GENERALE, SECONDO LA DIRETTIVA DEL CONSIGLIO DELLA CEE N. 86/457 DEL 15.9.86 (ART. 5 DELLA LEGGE 8.4.88, N. 109 - LEGGE 23.12.78, N.833).	U0421110101	SPESE PER L'EROGAZIONE DI BORSE DI STUDIO BIENNALI AI MEDICI NEOLAUREATI PER LO SVOLGIMENTO DEL TIROCINIO TEORICO-PRATICO PER LA FORMAZIONE SPECIFICA IN MEDICINA GENERALE, SECONDO LA DIRETTIVA DEL CONSIGLIO DELLA CEE N. 86/457 DEL 15.9.86 (ART.5 DELLA LEGGE 8.4.88, N.109 - LEGGE 23.12.78, N.833).	1.075.075,98	0,00	0,00	0,00	0,00	0,00	0,00	0,00	1.075.075,98
E0230716501	ASSEGNAZIONE DI FONDI DALLO STATO PER L'AVVIO DI INIZIATIVE DI FARMACOVIGILANZA E DI INFORMAZIONE DEGLI OPERATORI SANITARI SULLA PROPRIETA', SULL'IMPIEGO E SUGLI EFFETTI INDESIDERATI DEI MEDICINALI, NONCHE' PER LE CAMPAGNE DI EDUCAZIONE SANITARIA NELLA STESSA MATERIA (ART.36, COMMA 14, DELLA LEGGE 27.12.1997, N.449).	U0421116803	SPESE PER L'AVVIO DI INIZIATIVE DI FARMACOVIGILANZA E DI INFORMAZIONE DEGLI OPERATORI SANITARI SULLA PROPRIETA', SULL'IMPIEGO E SUGLI EFFETTI INDESIDERATI DEI MEDICINALI, NONCHE' PER LE CAMPAGNE DI EDUCAZIONE SANITARIA NELLA STESSA MATERIA - CONTRIBUTI SOCIALI EFFETTIVI A CARICO DELL'ENTE (ART.36, COMMA 14, DELLA LEGGE 27.12.97,N.449).	120.845,28	120.845,28	0,00	120.845,28	0,00	0,00	0,00	0,00	0,00
E0230716501	ASSEGNAZIONE DI FONDI DALLO STATO PER L'AVVIO DI INIZIATIVE DI FARMACOVIGILANZA E DI INFORMAZIONE DEGLI OPERATORI SANITARI SULLA PROPRIETA', SULL'IMPIEGO E SUGLI EFFETTI INDESIDERATI DEI MEDICINALI, NONCHE' PER LE CAMPAGNE DI EDUCAZIONE SANITARIA NELLA STESSA MATERIA (ART.36, COMMA 14, DELLA LEGGE 27.12.1997, N.449).	U0421116804	SPESE PER L'AVVIO DI INIZIATIVE DI FARMACOVIGILANZA E DI INFORMAZIONE DEGLI OPERATORI SANITARI SULLA PROPRIETA', SULL'IMPIEGO E SUGLI EFFETTI INDESIDERATI DEI MEDICINALI, NONCHE' PER LE CAMPAGNE DI EDUCAZIONE SANITARIA NELLA STESSA MATERIA - IRAP (ART.36, COMMA 14, DELLA LEGGE 27.12.97,N.449).	35.264,80	35.264,80	0,00	35.264,80	0,00	0,00	0,00	0,00	0,00

Cap. di entrata	Descr.	Capitolo di spesa correlato	Descr.	Risorse vinc. nel risultato di amministrazione al 1/1/2023[1]	Risorse vincolate applicate al bilancio dell'esercizio 2023	Entrate vincolate accertate nell'esercizio 2023	Impegni eserc. 2023 finanziati da entrate vincolate accertate nell'esercizio o da quote vincolate del risultato di amministrazione	Fondo plur. vinc. al 31/12/2023 finanziato da entrate vincolate accertate nell'esercizio o da quote vincolate del risultato di amministrazione	Cancellazione di residui attivi vincolati[2] o eliminazione del vincolo su quote del risultato di amministrazione (+) e cancellazione di residui passivi finanziati da risorse vincolate (-) (gestione dei residui):	Cancellazione nell'esercizio 2023 di impegni finanziati dal fondo pluriennale vincolato dopo l'approvazione del rendiconto dell'esercizio 2022 non reimpegnati nell'esercizio 2023	Risorse vincolate nel bilancio al 31/12/2023	Risorse vincolate nel risultato di amministrazione al 31/12/2023
				(a)	(b)	(c)	(d)	(e)	(f)	(g)	(h)=(b)+(c)-(d)-(e)+(g)	(i)=(a)+(c)-(d)-(e)-(f)+(g)
E0230716501	ASSEGNAZIONE DI FONDI DALLO STATO PER L'AVVIO DI INIZIATIVE DI FARMACOVIGILANZA E DI INFORMAZIONE DEGLI OPERATORI SANITARI SULLA PROPRIETA', SULL'IMPIEGO E SUGLI EFFETTI INDESIDERATI DEI MEDICINALI, NONCHE' PER LE CAMPAGNE DI EDUCAZIONE SANITARIA NELLA STESSA MATERIA (ART.36, COMMA 14, DELLA LEGGE 27.12.1997, N.449).	U0421116805	SPESE PER L'AVVIO DI INIZIATIVE DI FARMACOVIGILANZA E DI INFORMAZIONE DEGLI OPERATORI SANITARI SULLA PROPRIETA', SULL'IMPIEGO E SUGLI EFFETTI INDESIDERATI DEI MEDICINALI, NONCHE' PER LE CAMPAGNE DI EDUCAZIONE SANITARIA NELLA STESSA MATERIA - ORGANIZZAZIONE EVENTI, PUBBLICITA' E SERVIZI PER TRASFERTA (ART.36, COMMA 14, DELLA LEGGE 27.12.97,N.449).	13.315,23	13.315,23	0,00	13.315,23	0,00	0,00	0,00	0,00	0,00
E0230716501	ASSEGNAZIONE DI FONDI DALLO STATO PER L'AVVIO DI INIZIATIVE DI FARMACOVIGILANZA E DI INFORMAZIONE DEGLI OPERATORI SANITARI SULLA PROPRIETA', SULL'IMPIEGO E SUGLI EFFETTI INDESIDERATI DEI MEDICINALI, NONCHE' PER LE CAMPAGNE DI EDUCAZIONE SANITARIA NELLA STESSA MATERIA (ART.36, COMMA 14, DELLA LEGGE 27.12.1997, N.449).	U0421116809	SPESE PER L'AVVIO DI INIZIATIVE DI FARMACOVIGILANZA E DI INFORMAZIONE DEGLI OPERATORI SANITARI SULLA PROPRIETA', SULL'IMPIEGO E SUGLI EFFETTI INDESIDERATI DEI MEDICINALI, NONCHE' PER LE CAMPAGNE DI EDUCAZIONE SANITARIA NELLA STESSA MATERIA - RETRIBUZIONI IN DENARO (ART.36, COMMA 14, DELLA LEGGE 27.12.1997, N.449).	414.880,48	414.880,48	0,00	414.880,48	0,00	0,00	0,00	0,00	0,00
E0230716501	ASSEGNAZIONE DI FONDI DALLO STATO PER L'AVVIO DI INIZIATIVE DI FARMACOVIGILANZA E DI INFORMAZIONE DEGLI OPERATORI SANITARI SULLA PROPRIETA', SULL'IMPIEGO E SUGLI EFFETTI INDESIDERATI DEI MEDICINALI, NONCHE' PER LE CAMPAGNE DI EDUCAZIONE SANITARIA NELLA STESSA MATERIA (ART.36, COMMA 14, DELLA LEGGE 27.12.1997, N.449).	U0421116810	SPESE PER L'AVVIO DI INIZIATIVE DI FARMACOVIGILANZA E DI INFORMAZIONE DEGLI OPERATORI SANITARI SULLA PROPRIETA', SULL'IMPIEGO E SUGLI EFFETTI INDESIDERATI DEI MEDICINALI, NONCHE' PER LE CAMPAGNE DI EDUCAZIONE SANITARIA NELLA STESSA MATERIA - ALTRE SPESE PER IL PERSONALE (ART.36, COMMA 14, DELLA LEGGE 27.12.1997, N.449).	12.712,00	12.712,00	0,00	12.712,00	0,00	0,00	0,00	0,00	0,00
E0230716501	ASSEGNAZIONE DI FONDI DALLO STATO PER L'AVVIO DI INIZIATIVE DI FARMACOVIGILANZA E DI INFORMAZIONE DEGLI OPERATORI SANITARI SULLA PROPRIETA', SULL'IMPIEGO E SUGLI EFFETTI INDESIDERATI DEI MEDICINALI, NONCHE' PER LE CAMPAGNE DI EDUCAZIONE SANITARIA NELLA STESSA MATERIA (ART.36, COMMA 14, DELLA LEGGE 27.12.1997, N.449).	U0421116811	SPESE PER L'AVVIO DI INIZIATIVE DI FARMACOVIGILANZA E DI INFORMAZIONE DEGLI OPERATORI SANITARI SULLA PROPRIETA', SULL'IMPIEGO E SUGLI EFFETTI INDESIDERATI DEI MEDICINALI, NONCHE' PER LE CAMPAGNE DI EDUCAZIONE SANITARIA NELLA STESSA MATERIA - UTILIZZO DI BENI DI TERZI (ART.36, COMMA 14, DELLA LEGGE 27.12.1997, N.449).	5.856,00	5.856,00	0,00	5.856,00	0,00	0,00	0,00	0,00	0,00
E0230716501	ASSEGNAZIONE DI FONDI DALLO STATO PER L'AVVIO DI INIZIATIVE DI FARMACOVIGILANZA E DI INFORMAZIONE DEGLI OPERATORI SANITARI SULLA PROPRIETA', SULL'IMPIEGO E SUGLI EFFETTI INDESIDERATI DEI MEDICINALI, NONCHE' PER LE CAMPAGNE DI EDUCAZIONE SANITARIA NELLA STESSA MATERIA (ART.36, COMMA 14, DELLA LEGGE 27.12.1997, N.449).	U0421116812	SPESE PER L'AVVIO DI INIZIATIVE DI FARMACOVIGILANZA E DI INFORMAZIONE DEGLI OPERATORI SANITARI SULLA PROPRIETA', SULL'IMPIEGO E SUGLI EFFETTI INDESIDERATI DEI MEDICINALI, NONCHE' PER LE CAMPAGNE DI EDUCAZIONE SANITARIA NELLA STESSA MATERIA - ACQUISTO DI SERVIZI PER FORMAZIONE E ADDESTRAMENTO DEL PERSONALE DELL'ENTE (ART.36, COMMA 14, DELLA LEGGE 27.12.1997, N.449).	25.540,00	25.540,00	0,00	25.540,00	0,00	0,00	0,00	0,00	0,00
E0230716501	ASSEGNAZIONE DI FONDI DALLO STATO PER L'AVVIO DI INIZIATIVE DI FARMACOVIGILANZA E DI INFORMAZIONE DEGLI OPERATORI SANITARI SULLA PROPRIETA', SULL'IMPIEGO E SUGLI EFFETTI INDESIDERATI DEI MEDICINALI, NONCHE' PER LE CAMPAGNE DI EDUCAZIONE SANITARIA NELLA STESSA MATERIA (ART.36, COMMA 14, DELLA LEGGE 27.12.1997, N.449).	U0421116813	SPESE PER L'AVVIO DI INIZIATIVE DI FARMACOVIGILANZA E DI INFORMAZIONE DEGLI OPERATORI SANITARI SULLA PROPRIETA', SULL'IMPIEGO E SUGLI EFFETTI INDESIDERATI DEI MEDICINALI, NONCHE' PER LE CAMPAGNE DI EDUCAZIONE SANITARIA NELLA STESSA MATERIA - ALTRI SERVIZI (ART.36, COMMA 14, DELLA LEGGE 27.12.1997, N.449).	5.000,00	5.000,00	0,00	5.000,00	0,00	0,00	0,00	0,00	0,00
E0230811001	FONDO NAZIONALE PER L'INFANZIA E L'ADOLESCENZA (ART.1, COMMA 2, LEGGE 28.8.1997, N.285).	U0431110201	FONDO NAZIONALE PER L'INFANZIA E L'ADOLESCENZA (ART.1, COMMA 2, LEGGE 28.8.1997, N.285).	17.288,51	0,00	0,00	0,00	0,00	0,00	0,00	0,00	17.288,51
E0230811401	FONDO NAZIONALE PER IL SOSTEGNO ALL'ACCESSO DELLE ABITAZIONI IN LOCAZIONE (ART.11 LEGGE	U0434410301	SPESE PER IL FONDO NAZIONALE PER IL SOSTEGNO ALL'ACCESSO DELLE ABITAZIONI IN LOCAZIONE (ART.11	6.299.078,74	6.287.257,99	0,00	4.770.908,16	1.516.349,83	0,00	164.281,34	164.281,34	176.102,09
E0230811701	ASSEGNAZIONE DALLO STATO A VALERE SUL FONDO NAZIONALE PER LE POLITICHE SOCIALI PER IL FINANZIAMENTO DI SPECIFICI PROGRAMMI DI INTERVENTO INFAVORE DEI MINORI VITTIME DI ABUSO SESSUALE (ART.80,COMMA 15, LEGGE 23.12.2000, N.388).	U0434110901	SPESE PER SPECIFICI PROGRAMMI DI INTERVENTO IN FAVORE DEI MINORI VITTIME DI ABUSO SESSUALE (ART.80,	204.305,45	0,00	0,00	0,00	0,00	0,00	0,00	0,00	204.305,45
E0230812001	ASSEGNAZIONE DA PARTE DELLO STATO A VALERE SUL FONDO NAZIONALE PER LE POLITICHE SOCIALI DI RISORSE FINANZIARIE A DESTINAZIONE INDISTINTA (ART.59, COMMA 44, LEGGE 27.12.97, N.449 - ART.133 DEL D.L.VO 31.3.98, N.112, LEGGE 8.11.2000, N. 328).	U0433110501	FONDO NAZIONALE PER LE POLITICHE SOCIALI A DESTINAZIONE INDISTINTA (ART. 59, COMMA 44 LEGGE 27.12.97, N.449 - ART. 133 D.L.VO 31.3 98, N.112- LEGGE 8.11.2000, N. 328 - LEGGE REGIONALE 5.12.2003, N.23).	1.966.435,00	51.276,85	0,00	51.276,85	0,00	0,00	0,00	0,00	1.915.158,15
E0230812001	ASSEGNAZIONE DA PARTE DELLO STATO A VALERE SUL FONDO NAZIONALE PER LE POLITICHE SOCIALI DI RISORSE FINANZIARIE A DESTINAZIONE INDISTINTA (ART.59, COMMA 44, LEGGE 27.12.97, N.449 - ART.133 DEL D.L.VO 31.3.98, N.112, LEGGE 8.11.2000, N. 328).	U0433110502	FONDO NAZIONALE PER LE POLITICHE SOCIALI A DESTINAZIONE INDISTINTA - TRASFERIMENTI CORRENTI A ISTITUZIONI SOCIALI PRIVATE - (ART. 59, COMMA 44 LEGGE 27.12.97, N.449 - ART. 133 D.L.VO 31.3 98, N.112- LEGGE 8.11.2000, N. 328 - LEGGE REGIONALE 5.12.2003, N.23).	0,00	0,00	161.316,93	0,00	0,00	0,00	0,00	161.316,93	161.316,93
E0230812001	ASSEGNAZIONE DA PARTE DELLO STATO A VALERE SUL FONDO NAZIONALE PER LE POLITICHE SOCIALI DI RISORSE FINANZIARIE A DESTINAZIONE INDISTINTA (ART.59, COMMA 44, LEGGE 27.12.97, N.449 - ART.133 DEL D.L.VO 31.3.98, N.112, LEGGE 8.11.2000, N. 328).	U0433110505	FONDO NAZIONALE PER LE POLITICHE SOCIALI A DESTINAZIONE INDISTINTA - ALTRI SERVIZI (ART. 59, COMMA 44 LEGGE 27.12.97, N.449 - ART. 133 D.L.VO 31.3 98, N.112- LEGGE 8.11.2000, N. 328 - LEGGE REGIONALE 5.12.2003, N.23)	159.627,34	159.627,34	22.349,70	159.627,34	0,00	0,00	0,00	22.349,70	22.349,70

Cap. di entrata	Descr.	Capitolo di spesa correlato	Descr.	Risorse vinc. nel risultato di amministrazione al 1/1/2023[1]	Risorse vincolate applicate al bilancio dell'esercizio 2023	Entrate vincolate accertate nell'esercizio 2023	Impegni eserc. 2023 finanziati da entrate vincolate accertate nell'esercizio o da quote vincolate del risultato di amministrazione	Fondo plur. vinc. al 31/12/2023 finanziato da entrate vincolate accertate nell'esercizio o da quote vincolate del risultato di amministrazione	Cancellazione di residui attivi vincolati[2] o eliminazione del vincolo su quote del risultato di amministrazione (+) e cancellazione di residui passivi finanziati da risorse vincolate (-) (gestione dei residui):	Cancellazione nell'esercizio 2023 di impegni finanziati dal fondo pluriennale vincolato dopo l'approvazione del rendiconto dell'esercizio 2022 non reimpegnati nell'esercizio 2023	Risorse vincolate nel bilancio al 31/12/2023	Risorse vincolate nel risultato di amministrazione al 31/12/2023
				(a)	(b)	(c)	(d)	(e)	(f)	(g)	(h)=(b)+(c)-(d)-(e)+(g)	(i)=(a)+(c)-(d)-(e)-(f)+(g)
E0230812001	ASSEGNAZIONE DA PARTE DELLO STATO A VALERE SUL FONDO NAZIONALE PER LE POLITICHE SOCIALI DI RISORSE FINANZIARIE A DESTINAZIONE INDISTINTA (ART.59, COMMA 44, LEGGE 27.12.97, N.449 - ART.133 DEL D.L.VO 31.3.98, N.112, LEGGE 8.11.2000, N. 328).	U0433110506	FONDO NAZIONALE PER LE POLITICHE SOCIALI A DESTINAZIONE INDISTINTA - RIMBORSI AD AMMINISTRAZIONI CENTRALI - (ART. 59, COMMA 44 LEGGE 27.12.97, N.449 - ART. 133 D.L.VO 31.3 98, N.112- LEGGE 8.11.2000, N. 328 - LEGGE REGIONALE 5.12.2003, N.23).	737.653,77	737.653,77	0,00	737.653,77	0,00	0,00	0,00	0,00	0,00
E0231210401	ASSEGNAZIONE DA PARTE DELLO STATO DEL FONDO PER IL DIRITTO AL LAVORO DEI DISABILI (ART.13,	U0223311301	FONDO PER IL DIRITTO AL LAVORO DEI DISABILI (ART.13, COMMA 4, DELLA LEGGE 12.3.99, N.68).	514.020,30	0,00	0,00	0,00	0,00	0,00	0,00	0,00	514.020,30
E0231420701	ASSEGNAZIONE DI FONDI DALLO STATO PER LA REALIZZAZIONE DEL PROGRAMMA TRIENNALE DI SVILUPPO DEL MEZZOGIORNO AGGIORNATO 1990-1992 E DEL RELATIVO TERZO PIANO DI ATTUAZIONE - AZIONE ORGANICA N. 6 (LEGGE 1.3.86, N.64 - DELIBERE CIPE 21.12.89 E 29.3.89).	U0213420702	SPESE PER LA RIQUALIFICAZIONE DEI SISTEMI URBANI E PER LA RIVITALIZZAZIONE DELLE ZONE INTERNE - INCARICHI PROFESSIONALI PER LA REALIZZAZIONE DI INVESTIMENTI (LEGGE 1.3.86, N. 64 - AZIONE ORGANICA N. 6 - TERZO PIANO ANNUALE DI ATTUAZIONE)	13.694,68	13.694,68	0,00	13.694,68	0,00	0,00	0,00	0,00	0,00
E0231420701	ASSEGNAZIONE DI FONDI DALLO STATO PER LA REALIZZAZIONE DEL PROGRAMMA TRIENNALE DI SVILUPPO DEL MEZZOGIORNO AGGIORNATO 1990-1992 E DEL RELATIVO TERZO PIANO DI ATTUAZIONE - AZIONE ORGANICA N. 6 (LEGGE 1.3.86, N.64 - DELIBERE CIPE 21.12.89 E 29.3.89).	U0213420703	SPESE PER LA RIQUALIFICAZIONE DEI SISTEMI URBANI E PER LA RIVITALIZZAZIONE DELLE ZONE INTERNE - CONTRIBUTI SOCIALI EFFETTIVI A CARICO DELL'ENTE (LEGGE 1.3.86, N. 64 - AZIONE ORGANICA N. 6 -TERZO PIANO ANNUALE DI ATTUAZIONE).	331,00	331,00	0,00	0,00	0,00	0,00	0,00	331,00	331,00
E0231420701	ASSEGNAZIONE DI FONDI DALLO STATO PER LA REALIZZAZIONE DEL PROGRAMMA TRIENNALE DI SVILUPPO DEL MEZZOGIORNO AGGIORNATO 1990-1992 E DEL RELATIVO TERZO PIANO DI ATTUAZIONE - AZIONE ORGANICA N. 6 (LEGGE 1.3.86, N.64 - DELIBERE CIPE 21.12.89 E 29.3.89).	U9070102801	SPESE PER LA RISTRUTTURAZIONE ED IL COMPLETAMENTO DEL MOLO RICOVERO NATANTI DA DIPORTO DEL COMUNE DI	340.000,00	340.000,00	0,00	35.399,52	141.598,08	0,00	0,00	163.002,40	163.002,40
E0231420701	ASSEGNAZIONE DI FONDI DALLO STATO PER LA REALIZZAZIONE DEL PROGRAMMA TRIENNALE DI SVILUPPO DEL MEZZOGIORNO AGGIORNATO 1990-1992 E DEL RELATIVO TERZO PIANO DI ATTUAZIONE - AZIONE ORGANICA N. 6 (LEGGE 1.3.86, N.64 - DELIBERE CIPE 21.12.89 E 29.3.89).	U9070102802	SPESE PER LA RISTRUTTURAZIONE ED IL COMPLETAMENTO DEL MOLO RICOVERO NATANTI DA DIPORTO DEL COMUNE DI DIAMANTE - CONTRIBUTI AGLI INVESTIMENTI A AMMINISTRAZIONI LOCALI (LEGGE 1.3.86, N.64)	200.000,00	200.000,00	0,00	20.000,00	180.000,00	0,00	0,00	0,00	0,00
E0231420701	ASSEGNAZIONE DI FONDI DALLO STATO PER LA REALIZZAZIONE DEL PROGRAMMA TRIENNALE DI SVILUPPO DEL MEZZOGIORNO AGGIORNATO 1990-1992 E DEL RELATIVO TERZO PIANO DI ATTUAZIONE - AZIONE ORGANICA N. 6 (LEGGE 1.3.86, N.64 - DELIBERE CIPE 21.12.89 E 29.3.89).	U9070103701	SPESE PER LA RISTRUTTURAZIONE ED IL COMPLETAMENTO DEL MOLO RICOVERO NATANTI DA DIPORTO DEL COMUNE DI	45.000,00	45.000,00	0,00	8.972,95	35.891,82	0,00	0,00	135,23	135,23
E0232610401	ASSEGNAZIONE DI FONDI DALLO STATO PER LA GESTIONE DEI SERVIZI ESERCITI DALLA GESTIONE COMMISSARIALE GOVERNATIVA FERROVIE DELLA CALABRIA CONFERITI ALLA REGIONE AI SENSI DELL'ART. 8 DEL DECRETO LEGISLATIVO 12.11.1997, N. 422 COSI' COME MODIFICATO DAL DECRETO LEGISLATIVO 20.9.1999, N. 400 (DPCM DEL 16.11.2000)	U0222211901	SPESE PER LA GESTIONE DEI SERVIZI ESERCITI DALLA GESTIONE COMMISSARIALE GOVERNATIVA FERROVIE DELLA CALABRIA , CONFERITI ALLA REGIONE AI SENSI DELL'ART. 8 DEL DECRETO LEGISLATIVO 12.11.1997, N. 422 COSI' COME MODIFICATO DAL DECRETO LEGISLATIVO 20.9.1999, N. 400 (DPCM DEL 16.11.2000).	493.249,56	0,00	0,00	0,00	0,00	0,00	0,00	0,00	493.249,56
E0232620100	ASSEGNAZIONE DI FONDI DALLO STATO PER L'ESERCIZIO DELLE FUNZIONI IN MATERIA DI INCENTIVI ALLE IMPRESE DI CUI AGLI ARTT. 19,30,34,41 E 48 DEL DECRETO LEGISLATIVO 31.3.98, N.112 (DCPM DEL 10.2.2000 E DCPM DEL 26.5.2000).	U0612520100	FONDO UNICO PER LA CONCESSIONE DI AGEVOLAZIONI, SOVVENZIONI, INCENTIVIE CONTRIBUTI DI QUALSIASI GENERE ALLE IMPRESE, AI SENSI DEGLI ARTT. 19, 30, 31, 41 E 48 DEL DECRETO LEGISLATIVO 31.3.98, N.112 (DCPM DEL 10.2.2000 E DCPM DEL 26.5.2000).	10.000,00	0,00	0,00	0,00	0,00	0,00	0,00	0,00	10.000,00
E0232620100	ASSEGNAZIONE DI FONDI DALLO STATO PER L'ESERCIZIO DELLE FUNZIONI IN MATERIA DI INCENTIVI ALLE IMPRESE DI CUI AGLI ARTT. 19,30,34,41 E 48 DEL DECRETO LEGISLATIVO 31.3.98, N.112 (DCPM DEL 10.2.2000 E DCPM DEL 26.5.2000).	U0612520107	FONDO UNICO PER LA CONCESSIONE DI AGEVOLAZIONI, SOVVENZIONI, INCENTIVI E CONTRIBUTI DI QUALSIASI GENERE ALLE IMPRESE, AI SENSI DEGLI ARTT. 19, 30, 31, 41 E 48 DEL DECRETO LEGISLATIVO 31.3.98, N.112 - CONTRIBUTI AGLI INVESTIMENTI A AMMINISTRAZIONI LOCALI (DCPM DEL 10.2.2000 E DCPM DEL 26.5.2000).	1.500.000,00	1.500.000,00	0,00	1.500.000,00	0,00	0,00	0,00	0,00	0,00
E0232620101	ASSEGNAZIONE DI FONDI DALLO STATO PER L'ESERCIZIO DELLE FUNZIONI IN MATERIA DI INCENTIVI ALLE IMPRESE DI CUI AGLI ARTT. 19,30,34,41 E 48 DEL DECRETO LEGISLATIVO 31.3.98, N.112 (DCPM DEL 10.2.2000 E DCPM DEL 26.5.2000).	U0612520108	FONDO UNICO PER LA CONCESSIONE DI AGEVOLAZIONI, SOVVENZIONI, INCENTIVI E CONTRIBUTI DI QUALSIASI GENERE ALLE IMPRESE, AI SENSI DEGLI ARTT. 19, 30, 31, 41 E 48 DEL DECRETO LEGISLATIVO 31.3.98, N.112 - CONTRIBUTI AGLI INVESTIMENTI A IMPRESE CONTROLLATE (DCPM DEL 10.2.2000 E DCPM DEL 26.5.2000).	900.846,00	900.846,00	0,00	900.846,00	0,00	0,00	0,00	0,00	0,00
E0232620101	ASSEGNAZIONE DI FONDI DALLO STATO PER L'ESERCIZIO DELLE FUNZIONI IN MATERIA DI INCENTIVI ALLE IMPRESE DI CUI AGLI ARTT. 19,30,34,41 E 48 DEL DECRETO LEGISLATIVO 31.3.98, N.112 (DCPM DEL 10.2.2000 E DCPM DEL 26.5.2000).	U9140101301	SPESE PER L'ACQUISIZIONE DI SERVIZI PER LA CONCESSIONE D IINCENTIVI ALLE IMPRESE CONNESSI ALL'EMERGENZA ECONOMICA E SOCIALE DETERMINATA DAL COVID 19 (DELIBERAZIONI DELLA GIUNTA REGIONALE N. 116 DEL 3 GIUGNO 2020)	94.481,68	0,00	0,00	0,00	0,00	0,00	0,00	0,00	94.481,68
E0232620101	ASSEGNAZIONE DI FONDI DALLO STATO PER L'ESERCIZIO DELLE FUNZIONI IN MATERIA DI INCENTIVI ALLE IMPRESE DI CUI AGLI ARTT. 19,30,34,41 E 48 DEL DECRETO LEGISLATIVO 31.3.98, N.112 (DCPM DEL 10.2.2000 E DCPM DEL 26.5.2000).	U9140101401	SPESE PER L'ACQUISIZIONE DI SERVIZI PER LA CONCESSIONE DEI VOUCHER INCALABRIA E STAIINCALABRIA CONNESSI ALL'EMERGENZA ECONOMICA E SOCIALE DETERMINATA DAL COVID 19 (DELIBERAZIONI DELLA GIUNTA REGIONALE N. 104 DEL 25.5.2020 E 141 DEL 15.6.2020) (DELIBERAZIONI DELLA GIUNTA REGIONALE N. 116 DEL 3 GIUGNO 2020)	0,00	0,00	0,00	0,00	0,00	0,00	0,00	0,00	0,00
E0232620101	ASSEGNAZIONE DI FONDI DALLO STATO PER L'ESERCIZIO DELLE FUNZIONI IN MATERIA DI INCENTIVI	U9140101601	SPESE PER LA PUBBLICAZIONE DI PAGINE DI INFORMAZIONE ISTITUZIONALE E SERVIZI SPECIALI, PRODUZIONE E	4.094,48	0,00	0,00	0,00	0,00	0,00	0,00	0,00	4.094,48

Cap. di entrata	Descr.	Capitolo di spesa correlato	Descr.	Risorse vinc. nel risultato di amministrazione al 1/1/2023[1]	Risorse vincolate applicate al bilancio dell'esercizio 2023	Entrate vincolate accertate nell'esercizio 2023	Impegni eserc. 2023 finanziati da entrate vincolate accertate nell'esercizio o da quote vincolate del risultato di amministrazione	Fondo plur. vinc. al 31/12/2023 finanziato da entrate vincolate accertate nell'esercizio o da quote vincolate del risultato di amministrazione	Cancellazione di residui attivi vincolati[2] o eliminazione del vincolo su quote del risultato di amministrazione (+) e cancellazione di residui passivi finanziati da risorse vincolate (-) (gestione dei residui):	Cancellazione nell'esercizio 2023 di impegni finanziati dal fondo pluriennale vincolato dopo l'approvazione del rendiconto dell'esercizio 2022 non reimpegnati nell'esercizio 2023	Risorse vincolate nel bilancio al 31/12/2023	Risorse vincolate nel risultato di amministrazione al 31/12/2023
				(a)	(b)	(c)	(d)	(e)	(f)	(g)	(h)=(b)+(c)-(d)-(e)+(g)	(i)=(a)+(c)-(d)-(e)-(f)+(g)
	DECRETO LEGISLATIVO 31.3.98, N.112 (DCPM DEL 10.2.2000 E DCPM DEL 26.5.2000).		VIDEOGIORNALISTICI E SPOT RADIOFONICI (INFORMA CALABRIA) DA PARTE DEGLI OPERATORI ECONOMICI DEL SISTEMA EDITORIALE E RADIOTELEVISIVO DELLA CALABRIA									
E0232620101	ASSEGNAZIONE DI FONDI DALLO STATO PER L'ESERCIZIO DELLE FUNZIONI IN MATERIA DI INCENTIVI ALLE IMPRESE DI CUI AGLI ARTT. 19,30,34,41 E 48 DEL DECRETO LEGISLATIVO 31.3.98, N.112 (DCPM DEL 10.2.2000 E DCPM DEL 26.5.2000).	U9140101701	CONTRIBUTI AGLI INVESTIMENTI A FINCALABRA S.P.A. PER L'ADOZIONE DELL'AVVISO PUBBLICO "INTEVENTI PER IL RAFFORZAMENTO DELL'INTERMEDIAZIONE TURISTICA PER IL RIPOSIZIONAMENTO ED IL RILANCIO DELL'OFFERTA TURISTICA REGIONALE"	2.281.757,30	0,00	0,00	0,00	0,00	-88.414,84	0,00	0,00	2.370.172,14
E0232620101	ASSEGNAZIONE DI FONDI DALLO STATO PER L'ESERCIZIO DELLE FUNZIONI IN MATERIA DI INCENTIVI ALLE IMPRESE DI CUI AGLI ARTT. 19,30,34,41 E 48 DEL DECRETO LEGISLATIVO 31.3.98, N.112 (DCPM DEL 10.2.2000 E DCPM DEL 26.5.2000).	U9140101901	CONTRIBUTI PER LA REALIZZAZIONE DELL'AVVISO PUBBLICO "RETE STORICA DELLE TERME" - CONTRIBUTI AGLI INVESTIMENTI A IMPRESE CONTROLLATE	227.808,00	0,00	0,00	0,00	0,00	-29.719,20	0,00	0,00	257.527,20
E0232620301	ASSEGNAZIONE DI FONDI DALLO STATO PER L'ESERCIZIO DELLE FUNZIONI E DEI COMPITI AMMINISTRATIVI IN MATERIA AMBIENTALE CONFERITI ALLA REGIONE AI SENSI DELL'ART.70 DEL D.L.VO 31.3.98, N.112 (DPCM DEL 12.10.2000, DPCM DEL 13.11.2000 E DPCM DEL 22.12.2000).	U0213920101	SPESE PER L'ESERCIZIO DELLE FUNZIONI E DEI COMPITI AMMINISTRATIVI IN MATERIA AMBIENTALE CONFERITI ALLA REGIONE AI SENSI DELL'ART.70 DEL D.L.VO 31.3.1998, N.112 (DPCM DEL 12.10.2000, DPCM DEL 13.11.2000, DPCM DEL 22.12.2000).	430.537,73	0,00	0,00	0,00	0,00	-393.562,54	0,00	0,00	824.100,27
E0232620301	ASSEGNAZIONE DI FONDI DALLO STATO PER L'ESERCIZIO DELLE FUNZIONI E DEI COMPITI AMMINISTRATIVI IN MATERIA AMBIENTALE CONFERITI ALLA REGIONE AI SENSI DELL'ART.70 DEL D.L.VO 31.3.98, N.112 (DPCM DEL 12.10.2000, DPCM DEL 13.11.2000 E DPCM DEL 22.12.2000).	U0213920107	SPESE PER L'ESERCIZIO DELLE FUNZIONI E DEI COMPITI AMMINISTRATIVI IN MATERIA AMBIENTALE CONFERITI ALLA REGIONE AI SENSI DELL'ART.70 DEL D.L.VO 31.3.1998, N.112 - TRASFERIMENTI CORRENTI A ISTITUZIONI SOCIALI PRIVATE (DPCM DEL 12.10.2000, DPCM DEL 13.11.2000, DPCM DEL 22.12.2000).	0,00	0,00	0,00	0,00	0,00	-15.000,00	0,00	0,00	15.000,00
E0232620401	ASSEGNAZIONE DI FONDI DALLO STATO PER L'ESERCIZIO DELLE FUNZIONI E DEI COMPITI AMMINISTRATIVI IN MATERIA DI OPERE PUBBLICHE CONFERITI ALLA REGIONE AI SENSI DEL D.L.VO 31.3.98, N.112 (DPCM DEL 12.10.2000 E DPCMDEL 14.12.2000).	U0211420101	SPESE PER L'ESERCIZIO DELLE FUNZIONI E DEI COMPITI AMMINISTRATIVI IN MATERIA DI OPERE MARITTIME E DIFESA DEL SUOLO CONFERITI ALLA REGIONE AI SENSI DEL D.L.VO 31.3.1998, N.112 (DPCM DEL 12.10.2000 E DPCM DEL 14.12.2000).	135.300,70	0,00	0,00	0,00	0,00	0,00	0,00	0,00	135.300,70
E0232620500	ASSEGNAZIONE DI FONDI DALLO STATO PER L'ESERCIZIO DELLE FUNZIONI IN MATERIA DI AGRICOLTURA E PESCA CONFERITI AI SENSI DEL D.L.VO 4.6.97, N.143 E DALL'ART.7 DEL D.L.VO 31.3.98, N.112 (ART.3, LEGGE 23.12.99, N.499 - ART. 7BIS DELLA LEGGE 9.3.2001, N.49).	U0512520110	SPESE PER L'ESERCIZIO DELLE FUNZIONI IN MATERIA DI AGRICOLTURA E PESCA CONFERITI AI SENSI DEL D.L.VO 4.6.97, N.143 E DELL'ART.7 DEL D.L.VO 31.3.98, N.112 (ART.3 LEGGE 23.12.99, N.499 - ART.7BIS LEGGE 9.3.2001,N.49) - RAPPRESENTANZA, ORGANIZZAZIONE EVENTI, PUBBLICITÀ E SERVIZI PER TRASFERTA	10.422,01	10.422,01	0,00	0,00	0,00	0,00	0,00	10.422,01	10.422,01
E0232620501	ASSEGNAZIONE DI FONDI DALLO STATO PER L'ESERCIZIO DELLE FUNZIONI IN MATERIA DI AGRICOLTURA E PESCA CONFERITI AI SENSI DEL D.L.VO 4.6.97, N.143 E DALL'ART.7 DEL D.L.VO 31.3.98, N.112 (ART.3, LEGGE 23.12.99, N.499 - ART. 7BIS DELLA LEGGE 9.3.2001, N.49).	U0512520114	SPESE PER L'ESERCIZIO DELLE FUNZIONI IN MATERIA DI AGRICOLTURA E PESCA CONFERITI AI SENSI DEL D.L.VO 4.6.97, N.143 E DELL'ART.7 DEL D.L.VO 31.3.98, N.112 (ART.3 LEGGE 23.12.99, N.499 - ART.7BIS LEGGE 9.3.2001,N.49) - TRASFERIMENTI CORRENTI A ISTITUZIONI SOCIALI PRIVATE	190.245,18	190.245,18	0,00	190.245,18	0,00	0,00	0,00	0,00	0,00
E0232620501	ASSEGNAZIONE DI FONDI DALLO STATO PER L'ESERCIZIO DELLE FUNZIONI IN MATERIA DI AGRICOLTURA E PESCA CONFERITI AI SENSI DEL D.L.VO 4.6.97, N.143 E DALL'ART.7 DEL D.L.VO 31.3.98, N.112 (ART.3, LEGGE 23.12.99, N.499 - ART. 7BIS DELLA LEGGE 9.3.2001, N.49).	U0512520115	SPESE PER L'ESERCIZIO DELLE FUNZIONI IN MATERIA DI AGRICOLTURA E PESCA CONFERITI AI SENSI DEL D.L.VO 4.6.97, N.143 E DELL'ART.7 DEL D.L.VO 31.3.98, N.112 (ART.3 LEGGE 23.12.99, N.499 - ART.7BIS LEGGE 9.3.2001,N.49) - ATTREZZATURE	3.400,30	0,00	0,00	0,00	0,00	0,00	0,00	0,00	3.400,30
E0232620601	ASSEGNAZIONE DI FONDI DALLO STATO PER L'ESERCIZIO DELLE FUNZIONI E DEI COMPITI AMMINISTRATIVI IN MATERIA DI VIABILITA' CONFERITI ALLA REGIONE AI SENSI DEL D.L.VO 31.3.1998, N.112 (DPCM 12.10.2000 - DPCM 13.11.2000 E DPCM 22.12.2000).	U0222320101	SPESE PER L'ESERCIZIO DELLE FUNZIONI E DEI COMPITI AMMINISTRATIVI IN MATERIA DI VIABILITA' CONFERITI ALLA REGIONE AI SENSI DEL D.L.VO 31.3.1998, N.112 (DPCM 12.10.2000 - DPCM 13.11.2000 E DPCM 22.12.2000).	383.380,76	0,00	0,00	0,00	0,00	0,00	0,00	0,00	383.380,76
E0232710101	ASSEGNAZIONE DI FONDI DALLO STATO PER LA COSTITUZIONE DI UNITA' TECNICHE DI SUPPORTO ALLA PROGRAMMAZIONE, ALLA VALUTAZIONE ED AL MONITORAGGIO DEGLI INVESTIMENTI PUBBLICI (ART.1,COMMI 1 E 8, DELLA LEGGE 17.5.99,N.144 - DELIBERAZIONE CIPE 9.5.2003, N. 17).	U0100410801	SPESE PER LA COSTITUZIONE DI UNITA' TECNICHE DI SUPPORTO ALLA PROGRAMMAZIONE, ALLA VALUTAZIONE ED AL MONITORAGGIO DEGLI INVESTIMENTI PUBBLICI (ART.1, COMMI 1 E 8, DELLA LEGGE 17.5.99, N.144).	40.034,57	0,00	0,00	0,00	0,00	0,00	0,00	0,00	40.034,57
E0232710101	ASSEGNAZIONE DI FONDI DALLO STATO PER LA COSTITUZIONE DI UNITA' TECNICHE DI SUPPORTO ALLA PROGRAMMAZIONE, ALLA VALUTAZIONE ED AL MONITORAGGIO DEGLI INVESTIMENTI PUBBLICI (ART.1,COMMI 1 E 8, DELLA LEGGE 17.5.99,N.144 - DELIBERAZIONE CIPE 9.5.2003, N. 17).	U0100410802	SPESE PER LA COSTITUZIONE DI UNITA' TECNICHE DI SUPPORTO ALLA PROGRAMMAZIONE, ALLA VALUTAZIONE ED AL MONITORAGGIO DEGLI INVESTIMENTI PUBBLICI - IMPOSTA REGIONALE SULLE ATTIVITA' PRODUTTIVE (IRAP) (ART.1, COMMI 1 E 8, DELLA LEGGE 17.5.99, N.144).	461,67	452,90	3,72	452,90	0,00	0,00	0,00	3,72	12,49
E0232710101	ASSEGNAZIONE DI FONDI DALLO STATO PER LA COSTITUZIONE DI UNITA' TECNICHE DI SUPPORTO ALLA PROGRAMMAZIONE, ALLA VALUTAZIONE ED AL MONITORAGGIO DEGLI INVESTIMENTI PUBBLICI (ART.1,COMMI 1 E 8, DELLA LEGGE 17.5.99,N.144 - DELIBERAZIONE CIPE 9.5.2003, N. 17).	U0100410803	SPESE PER LA COSTITUZIONE DI UNITA' TECNICHE DI SUPPORTO ALLA PROGRAMMAZIONE, ALLA VALUTAZIONE ED AL MONITORAGGIO DEGLI INVESTIMENTI PUBBLICI - CONTRIBUTI SOCIALI EFFETTIVI A CARICO DELL'ENTE (ART.1, COMMI 1 E 8, DELLA LEGGE 17.5.99, N.144).	21.897,00	1.218,88	0,00	1.218,88	0,00	0,00	0,00	0,00	20.678,12
E0232710101	ASSEGNAZIONE DI FONDI DALLO STATO PER LA COSTITUZIONE DI UNITA' TECNICHE DI SUPPORTO ALLA PROGRAMMAZIONE, ALLA VALUTAZIONE ED AL MONITORAGGIO DEGLI INVESTIMENTI PUBBLICI (ART.1,COMMI 1 E 8, DELLA LEGGE 17.5.99,N.144 -	U0100410804	SPESE PER LA COSTITUZIONE DI UNITA' TECNICHE DI SUPPORTO ALLA PROGRAMMAZIONE, ALLA VALUTAZIONE ED AL MONITORAGGIO DEGLI INVESTIMENTI PUBBLICI (ART.1, COMMI 1 E 8, DELLA LEGGE 17.5.99, N.144) - ACQUISTO DI SERVIZI PER FORMAZIONE E ADDESTRAMENTO DEL	600,00	0,00	5.000,00	0,00	0,00	0,00	0,00	5.000,00	5.600,00

Cap. di entrata	Descr.	Capitolo di spesa correlato	Descr.	Risorse vinc. nel risultato di amministrazione al 1/1/2023[1]	Risorse vincolate applicate al bilancio dell'esercizio 2023	Entrate vincolate accertate nell'esercizio 2023	Impegni eserc. 2023 finanziati da entrate vincolate accertate nell'esercizio o da quote vincolate del risultato di amministrazione	Fondo plur. vinc. al 31/12/2023 finanziato da entrate vincolate accertate nell'esercizio o da quote vincolate del risultato di amministrazione	Cancellazione di residui attivi vincolati[2] o eliminazione del vincolo su quote del risultato di amministrazione (+) e cancellazione di residui passivi finanziati da risorse vincolate (-) (gestione dei residui):	Cancellazione nell'esercizio 2023 di impegni finanziati dal fondo pluriennale vincolato dopo l'approvazione del rendiconto dell'esercizio 2022 non reimpegnati nell'esercizio 2023	Risorse vincolate nel bilancio al 31/12/2023	Risorse vincolate nel risultato di amministrazione al 31/12/2023
				(a)	(b)	(c)	(d)	(e)	(f)	(g)	(h)=(b)+(c)-(d)-(e)+(g)	(i)=(a)+(c)-(d)-(e)-(f)+(g)
	DELIBERAZIONE CIPE 9.5.2003, N. 17).		PERSONALE DELL'ENTE									
E0232710101	ASSEGNAZIONE DI FONDI DALLO STATO PER LA COSTITUZIONE DI UNITA' TECNICHE DI SUPPORTO ALLA PROGRAMMAZIONE, ALLA VALUTAZIONE ED AL MONITORAGGIO DEGLI INVESTIMENTI PUBBLICI (ART.1,COMMI 1 E 8, DELLA LEGGE 17.5.99,N.144 - DELIBERAZIONE CIPE 9.5.2003, N. 17).	U0100410805	SPESE PER LA COSTITUZIONE DI UNITA' TECNICHE DI SUPPORTO ALLA PROGRAMMAZIONE, ALLA VALUTAZIONE ED AL MONITORAGGIO DEGLI INVESTIMENTI PUBBLICI (ART.1, COMMI 1 E 8, DELLA LEGGE 17.5.99, N.144) - RAPPRESENTANZA, ORGANIZZAZIONE EVENTI, PUBBLICITA' E SERVIZI PER TRASFERTA	24.567,84	5.000,00	0,00	657,00	0,00	0,00	0,00	4.343,00	23.910,84
E0232710101	ASSEGNAZIONE DI FONDI DALLO STATO PER LA COSTITUZIONE DI UNITA' TECNICHE DI SUPPORTO ALLA PROGRAMMAZIONE, ALLA VALUTAZIONE ED AL MONITORAGGIO DEGLI INVESTIMENTI PUBBLICI (ART.1,COMMI 1 E 8, DELLA LEGGE 17.5.99,N.144 - DELIBERAZIONE CIPE 9.5.2003, N. 17).	U0100410807	SPESE PER LA COSTITUZIONE DI UNITA' TECNICHE DI SUPPORTO ALLA PROGRAMMAZIONE, ALLA VALUTAZIONE ED AL MONITORAGGIO DEGLI INVESTIMENTI PUBBLICI (ART.1, COMMI 1 E 8, DELLA LEGGE 17.5.99, N.144) - LAVORO FLESSIBILE E ACQUISTO DI SERVIZI DA AGENZIE DI LAVORO INTERINALE	5.337,43	5.328,23	53,98	5.328,23	0,00	0,00	0,00	53,98	63,18
E0232710101	ASSEGNAZIONE DI FONDI DALLO STATO PER LA COSTITUZIONE DI UNITA' TECNICHE DI SUPPORTO ALLA PROGRAMMAZIONE, ALLA VALUTAZIONE ED AL MONITORAGGIO DEGLI INVESTIMENTI PUBBLICI (ART.1,COMMI 1 E 8, DELLA LEGGE 17.5.99,N.144 - DELIBERAZIONE CIPE 9.5.2003, N. 17).	U0100410812	SPESE PER LA COSTITUZIONE DI UNITA' TECNICHE DI SUPPORTO ALLA PROGRAMMAZIONE, ALLA VALUTAZIONE ED AL MONITORAGGIO DEGLI INVESTIMENTI PUBBLICI (ART.1, COMMI 1 E 8, DELLA LEGGE 17.5.99, N.144) - ALTRI SERVIZI	136.194,37	136.194,37	100.408,65	29.248,56	52.500,00	0,00	0,00	154.854,46	154.854,46
E0232710101	ASSEGNAZIONE DI FONDI DALLO STATO PER LA COSTITUZIONE DI UNITA' TECNICHE DI SUPPORTO ALLA PROGRAMMAZIONE, ALLA VALUTAZIONE ED AL MONITORAGGIO DEGLI INVESTIMENTI PUBBLICI (ART.1,COMMI 1 E 8, DELLA LEGGE 17.5.99,N.144 - DELIBERAZIONE CIPE 9.5.2003, N. 17).	U0100410813	SPESE PER LA COSTITUZIONE DI UNITA' TECNICHE DI SUPPORTO ALLA PROGRAMMAZIONE, ALLA VALUTAZIONE ED AL MONITORAGGIO DEGLI INVESTIMENTI PUBBLICI (ART.1, COMMI 1 E 8, DELLA LEGGE 17.5.99, N.144) - UTILIZZO BENI DI TERZI	4.085,61	4.085,61	0,00	609,98	609,97	0,00	0,00	2.865,66	2.865,66
E0240320601	ASSEGNAZIONE DI FONDI DALLO STATO PER IL CONTROLLO DELLA PRODUTTIVITA'ANIMALE E TENUTA DEI LIBRI GENEALOGICI, A CURA DELLE ASSOCIAZIONI DI ALLEVATORI, NONCHE' PER LA REALIZZAZIONE E GESTIONE DI CENTRI GENETICI E DI ALTRE STRUTTURE ZOOTECNICHE DI SUPPORTO ALLA ATTIVITA' DI MIGLIORAMENTO GENETICO. (ART.4, COMMA 2, LETT.B), LEGGE 8.11.86, N.752- LEGGE 15.1.91, N.30).	U0512310201	SPESE PER IL CONTROLLO DELLA PRODUTTIVITA' ANIMALE E TENUTA DEI LIBRI GENEALOGICI, A CURA DELLE ASSOCIAZIONI DI ALLEVATORI, NONCHE' PER LA REALIZZAZIONE E GESTIONE DI CENTRI GENETICI E DI ALTRE STRUTTURE ZOOTECNICHE DI SUPPORTO ALLA ATTIVITA' DI MIGLIORAMENTO GENETICO. (ART.4, COMMA 2, LETT. B), DELLA LEGGE 8.11.86, N.752 - LEGGE 15.1.91, N.30).	323.864,08	0,00	0,00	0,00	0,00	-11.189,92	0,00	0,00	335.054,00
E0360210401	RECUPERO DI CONTRIBUTI CONCESSI DALLA REGIONE PER ACQUISTO,COSTRUZIONE E RECUPERO ALLOGGI (BUONI-CASA) A SEGUITO DEL VENIR MENO DELLE CONDIZIONI GIURIDICHE CHE NE LEGITTIMAVANO IL DIRITTO DA PARTE DEI BENEFICIARI (ART.2,D.L.23.1.82,N.9 CONVERTITO CON MODIFICAZIONI NELLA LEGGE 25.3.82, N.94).	U0232221901	SPESE PER IL RIUTILIZZO DELLE SOMME RESTITUITE DAI SOGGETTI NON AVENTI DIRITTO,DA DESTINARE ALLA CONCESSIONE DI CONTRIBUTI IN CONTO CAPITALE PER ACQUISTO, COSTRUZIONE E RECUPERO DI ALLOGGI (ART.2,D.L. 23.1.82,N.9 CONVERTITO CON MODIFICAZIONI NELLA LEGGE 25.3.82, N.94).	292.070,09	0,00	0,00	0,00	0,00	0,00	0,00	0,00	292.070,09
E0510220200	RICAVO MUTUO CONTRATTO CON LA CASSA DEPOSITI E PRESTITI CONCERNENTE LA SPESA DEL 95 PER CENTO PER INVESTIMENTI IN MATERIA DI RISTRUTTURAZIONE EDILIZIA E DI AMMODERNAMENTO TECNOLOGICO DEL PATRIMONIO SANITARIO PUBBLICO E DI REALIZZAZIONE DI RESIDENZE PER ANZIANI E SOGGETTI NON AUTOSUFFICIENTI, CON ONERI DI AMMORTAMENTO A CARICO DELLO STATO (ART.20 DELLA LEGGE 11 MARZO 1988, N.67).	U0421121100	SPESE PER LA COSTRUZIONE O RISTRUTTURAZIONE DI REPARTI DI RICOVERO PER MALATTIE INFETTIVE E PER IL	88,92	0,00	0,00	0,00	0,00	0,00	0,00	0,00	88,92
E0510220200	RICAVO MUTUO CONTRATTO CON LA CASSA DEPOSITI E PRESTITI CONCERNENTE LA SPESA DEL 95 PER CENTO PER INVESTIMENTI IN MATERIA DI RISTRUTTURAZIONE EDILIZIA E DI AMMODERNAMENTO TECNOLOGICO DEL PATRIMONIO SANITARIO PUBBLICO E DI REALIZZAZIONE DI RESIDENZE PER ANZIANI E SOGGETTI NON AUTOSUFFICIENTI, CON ONERI DI AMMORTAMENTO A CARICO DELLO STATO (ART.20 DELLA LEGGE 11 MARZO 1988, N.67).	U0421121200	SPESE,IN RAGIONE DEL 95 PER CENTO, PER INVESTIMENTI RELATIVI ALLA RISTRUTTURAZIONE EDILIZIA E DI AMMODERNAMENTO TECNOLOGICO DEL PATRIMONIO SANITARIO PUBBLICO E ALLA REALIZZAZIONE DI RESIDENZE PER ANZIANI E SOGGETTI NON AUTOSUFFICIENTI, CON ONERI DI AMMORTAMENTO A CARICO DELLO STATO (ART.20 DELLA LEGGE 11 MARZO 1988, N. 67).	0,00	0,00	0,00	0,00	0,00	-22.971.755,60	0,00	0,00	22.971.755,60
E1104000201	IMPOSTA REGIONALE SULLE ATTIVITA' PRODUTTIVE (IRAP) ESERCITATE NEL TERRITORIO DELLA REGIONE - QUOTA IN LIBERA DISPONIBILITA' DESTINATA AL FINANZIAMENTO DEI TRASFERIMENTI SOPPRESSI DALL'ART. 3, COMMI 2 E 3, DELLA LEGGE 549/95 (ART.1, 15, 16, 24 E 25 DEL DECRETO LEGISLATIVO 15.12.97, N. 446 - ART.13, COMMA 2, DEL D.L.VO 18.2.2000, N.56).	U9011201101	SPESE PER LA REALIZZAZIONE DI INTERVENTI DIRETTI AD AUMENTARE LA TRASPARENZA, L'INTEROPERABILITA' E L'ACCESSO AI DATI PUBBLICI, NONCHE' DI INTERVENTI PER IL MIGLIORAMENTO DELLE PRESTAZIONI DELLA PUBBLICA AMMINISTRAZIONE (POR 2014-2020 - ASSE 13) - RETRIBUZIONI IN DENARO	6.933,42	0,00	0,00	0,00	0,00	6.933,42	0,00	0,00	0,00
E1104000201	IMPOSTA REGIONALE SULLE ATTIVITA' PRODUTTIVE (IRAP) ESERCITATE NEL TERRITORIO DELLA REGIONE - QUOTA IN LIBERA DISPONIBILITA' DESTINATA AL FINANZIAMENTO DEI TRASFERIMENTI SOPPRESSI DALL'ART. 3, COMMI 2 E 3, DELLA LEGGE 549/95 (ART.1, 15, 16, 24 E 25 DEL DECRETO LEGISLATIVO 15.12.97, N. 446 - ART.13, COMMA 2, DEL D.L.VO 18.2.2000, N.56).	U9011201103	SPESE PER LA REALIZZAZIONE DI INTERVENTI DIRETTI AD AUMENTARE LA TRASPARENZA, L'INTEROPERABILITA' E L'ACCESSO AI DATI PUBBLICI, NONCHE' DI INTERVENTI PER IL MIGLIORAMENTO DELLE PRESTAZIONI DELLA PUBBLICA AMMINISTRAZIONE (POR 2014-2020 - ASSE 13) - CONTRIBUTI SOCIALI EFFETTIVI A CARICO DELL'ENTE	396,22	0,00	0,00	0,00	0,00	396,22	0,00	0,00	0,00
E1104000201	IMPOSTA REGIONALE SULLE ATTIVITA' PRODUTTIVE (IRAP) ESERCITATE NEL TERRITORIO DELLA REGIONE - QUOTA IN LIBERA DISPONIBILITA' DESTINATA AL FINANZIAMENTO DEI TRASFERIMENTI SOPPRESSI DALL'ART. 3, COMMI 2 E 3, DELLA LEGGE 549/95 (ART.1, 15, 16, 24 E 25 DEL DECRETO LEGISLATIVO 15.12.97, N. 446 - ART.13, COMMA 2, DEL D.L.VO	U9011201104	SPESE PER LA REALIZZAZIONE DI INTERVENTI DIRETTI AD AUMENTARE LA TRASPARENZA, L'INTEROPERABILITA' E L'ACCESSO AI DATI PUBBLICI, NONCHE' DI INTERVENTI PER IL MIGLIORAMENTO DELLE PRESTAZIONI DELLA PUBBLICA AMMINISTRAZIONE (POR 2014-2020 - ASSE 13) - IMPOSTA REGIONALE SULLE ATTIVITA' PRODUTTIVE (IRAP)	507,39	0,00	0,00	0,00	0,00	507,39	0,00	0,00	0,00

Cap. di entrata	Descr.	Capitolo di spesa correlato	Descr.	Risorse vinc. nel risultato di amministrazione al 1/1/2023[1]	Risorse vincolate applicate al bilancio dell'esercizio 2023	Entrate vincolate accertate nell'esercizio 2023	Impegni eserc. 2023 finanziati da entrate vincolate accertate nell'esercizio o da quote vincolate del risultato di amministrazione	Fondo plur. vinc. al 31/12/2023 finanziato da entrate vincolate accertate nell'esercizio o da quote vincolate del risultato di amministrazione	Cancellazione di residui attivi vincolati[2] o eliminazione del vincolo su quote del risultato di amministrazione (+) e cancellazione di residui passivi finanziati da risorse vincolate (-) (gestione dei residui):	Cancellazione nell'esercizio 2023 di impegni finanziati dal fondo pluriennale vincolato dopo l'approvazione del rendiconto dell'esercizio 2022 non reimpegnati nell'esercizio 2023	Risorse vincolate nel bilancio al 31/12/2023	Risorse vincolate nel risultato di amministrazione al 31/12/2023
				(a)	(b)	(c)	(d)	(e)	(f)	(g)	(h)=(b)+(c)-(d)-(e)+(g)	(i)=(a)+(c)-(d)-(e)-(f)+(g)
	18.2.2000, N.56).											
E1104000201	IMPOSTA REGIONALE SULLE ATTIVITA' PRODUTTIVE (IRAP) ESERCITATE NEL TERRITORIO DELLA REGIONE - QUOTA IN LIBERA DISPONIBILITA' DESTINATA AL FINANZIAMENTO DEI TRASFERIMENTI SOPPRESSI DALL'ART. 3, COMMI 2 E 3, DELLA LEGGE 549/95 (ART.1, 15, 16, 24 E 25 DEL DECRETO LEGISLATIVO 15.12.97, N. 446 - ART.13, COMMA 2, DEL D.L.VO 18.2.2000, N.56).	U9011201111	SPESE PER LA REALIZZAZIONE DI INTERVENTI DIRETTI AD AUMENTARE LA TRASPARENZA, L'INTEROPERABILITA' E L'ACCESSO AI DATI PUBBLICI, NONCHE' DI INTERVENTI PER IL MIGLIORAMENTO DELLE PRESTAZIONI DELLA PUBBLICA AMMINISTRAZIONE (POR 2014-2020 - ASSE 13) - ALTRI SERVIZI	1.099.371,36	0,00	0,00	0,00	0,00	1.099.371,36	0,00	0,00	0,00
E1104000201	IMPOSTA REGIONALE SULLE ATTIVITA' PRODUTTIVE (IRAP) ESERCITATE NEL TERRITORIO DELLA REGIONE - QUOTA IN LIBERA DISPONIBILITA' DESTINATA AL FINANZIAMENTO DEI TRASFERIMENTI SOPPRESSI DALL'ART. 3, COMMI 2 E 3, DELLA LEGGE 549/95 (ART.1, 15, 16, 24 E 25 DEL DECRETO LEGISLATIVO 15.12.97, N. 446 - ART.13, COMMA 2, DEL D.L.VO 18.2.2000, N.56).	U9040800602	SPESE PER LA REALIZZAZIONE DI INTERVENTI DI SOSTEGNO AGLI STUDENTI CARATTERIZZATI DA PARTICOLARI FRAGILITÀ, TRA CUI ANCHE PERSONE CON DISABILITÀ (POR 2014-2020 - ASSE 12 - OBIETTIVO SPECIFICO 10.1 - AZIONE 10.1.1) - TRASFERIMENTI CORRENTI A AMMINISTRAZIONI CENTRALI	1.980.918,86	0,00	0,00	0,00	0,00	1.980.918,86	0,00	0,00	0,00
E1104000201	IMPOSTA REGIONALE SULLE ATTIVITA' PRODUTTIVE (IRAP) ESERCITATE NEL TERRITORIO DELLA REGIONE - QUOTA IN LIBERA DISPONIBILITA' DESTINATA AL FINANZIAMENTO DEI TRASFERIMENTI SOPPRESSI DALL'ART. 3, COMMI 2 E 3, DELLA LEGGE 549/95 (ART.1, 15, 16, 24 E 25 DEL DECRETO LEGISLATIVO 15.12.97, N. 446 - ART.13, COMMA 2, DEL D.L.VO 18.2.2000, N.56).	U9040800701	SPESE PER LA REALIZZAZIONE DI AZIONI DI RACCORDO TRA SCUOLE E ISTITUTI DI ISTRUZIONE UNIVERSITARIA O EQUIVALENTE PER CORSI PREPARATORI DI ORIENTAMENTO ALLISCRIZIONE ALLISTRUZIONE UNIVERSITARIA O EQUIVALENTE, ANCHE IN RAPPORTO ALLE ESIGENZE DEL MONDO DEL LAVORO (POR 2014-2020 - ASSE 12 - OBIETTIVO SPECIFICO 10.5 - AZIONE 10.5.1) - TRASFERIMENTI CORRENTI A AMMINISTRAZIONI LOCALI	1.480.643,68	0,00	0,00	0,00	0,00	2.912.398,23	1.431.754,55	1.431.754,55	0,00
E1104000201	IMPOSTA REGIONALE SULLE ATTIVITA' PRODUTTIVE (IRAP) ESERCITATE NEL TERRITORIO DELLA REGIONE - QUOTA IN LIBERA DISPONIBILITA' DESTINATA AL FINANZIAMENTO DEI TRASFERIMENTI SOPPRESSI DALL'ART. 3, COMMI 2 E 3, DELLA LEGGE 549/95 (ART.1, 15, 16, 24 E 25 DEL DECRETO LEGISLATIVO 15.12.97, N. 446 - ART.13, COMMA 2, DEL D.L.VO 18.2.2000, N.56).	U9040800801	SPESE PER L'EROGAZIONE DI BORSE DI STUDIO E AZIONI DI SOSTEGNO A FAVORE DI STUDENTI CAPACI E MERITEVOLI PRIVI DI MEZZI E DI PROMOZIONE DEL MERITO TRA GLI STUDENTI, INCLUSI GLI STUDENTI CON DISABILITÀ (POR 2014-2020 - ASSE 12 - OBIETTIVO SPECIFICO 10.5 - AZIONE 10.5.2) - TRASFERIMENTI CORRENTI A AMMINISTRAZIONI LOCALI	54.429,98	0,00	0,00	0,00	0,00	54.429,98	0,00	0,00	0,00
E1104000201	IMPOSTA REGIONALE SULLE ATTIVITA' PRODUTTIVE (IRAP) ESERCITATE NEL TERRITORIO DELLA REGIONE - QUOTA IN LIBERA DISPONIBILITA' DESTINATA AL FINANZIAMENTO DEI TRASFERIMENTI SOPPRESSI DALL'ART. 3, COMMI 2 E 3, DELLA LEGGE 549/95 (ART.1, 15, 16, 24 E 25 DEL DECRETO LEGISLATIVO 15.12.97, N. 446 - ART.13, COMMA 2, DEL D.L.VO 18.2.2000, N.56).	U9040801002	SPESE PER LA REALIZZAZIONE DI AZIONI DIRETTE AL RAFFORZAMENTO DEI PERCORSI DI ISTRUZIONE UNIVERSITARIA O EQUIVALENTE POST-LAUREAM, VOLTE A PROMUOVERE IL RACCORDO TRA ISTRUZIONE TERZIARIA, IL SISTEMA PRODUTTIVO, GLI ISTITUTI DI RICERCA, CON PARTICOLARE RIFERIMENTO AI DOTTORATI IN COLLABORAZIONE CON LE IMPRESE E/O ENTI DI RICERCA IN AMBITI SCIENTIFICI COERENTI CON LE LINEE STRATEGICHE DEL PNR E DELLA SMART SPECIALISATION REGIONALE (POR 2014-2020 - ASSE 12 - OBIETTIVO SPECIFICO 10.5 - AZIONE 10.5.12) - ALTRI TRASFERIMENTI A FAMIGLIE	56.547,90	0,00	0,00	0,00	0,00	56.547,90	0,00	0,00	0,00
E1104000201	IMPOSTA REGIONALE SULLE ATTIVITA' PRODUTTIVE (IRAP) ESERCITATE NEL TERRITORIO DELLA REGIONE - QUOTA IN LIBERA DISPONIBILITA' DESTINATA AL FINANZIAMENTO DEI TRASFERIMENTI SOPPRESSI DALL'ART. 3, COMMI 2 E 3, DELLA LEGGE 549/95 (ART.1, 15, 16, 24 E 25 DEL DECRETO LEGISLATIVO 15.12.97, N. 446 - ART.13, COMMA 2, DEL D.L.VO 18.2.2000, N.56).	U9040801102	SPESE PER LA REALIZZAZIONE DI INTERVENTI QUALIFICANTI DELLA FILIERA DELLISTRUZIONE E FORMAZIONE TECNICA PROFESSIONALE INIZIALE E DELLA FORMAZIONE TECNICA SUPERIORE (POR 2014-2020 - ASSE 12 - OBIETTIVO SPECIFICO 10.6 - AZIONE 10.6.1) - TRASFERIMENTI CORRENTI A ISTITUZIONI SOCIALI PRIVATE	480.757,36	0,00	0,00	0,00	0,00	480.757,36	0,00	0,00	0,00
E1104000201	IMPOSTA REGIONALE SULLE ATTIVITA' PRODUTTIVE (IRAP) ESERCITATE NEL TERRITORIO DELLA REGIONE - QUOTA IN LIBERA DISPONIBILITA' DESTINATA AL FINANZIAMENTO DEI TRASFERIMENTI SOPPRESSI DALL'ART. 3, COMMI 2 E 3, DELLA LEGGE 549/95 (ART.1, 15, 16, 24 E 25 DEL DECRETO LEGISLATIVO 15.12.97, N. 446 - ART.13, COMMA 2, DEL D.L.VO 18.2.2000, N.56).	U9040801204	SPESE PER LA REALIZZAZIONE DI AZIONI FORMATIVE PROFESSIONALIZZANTI CONNESSE CON I FABBISOGNI DEI SISTEMI PRODUTTIVI LOCALI, NONCHE' RAFFORZAMENTO DEGLI IFTS, E DEI POLI TECNICO PROFESSIONALI IN UNA LOGICA DI INTEGRAZIONE E CONTINUITÀ CON LISTRUZIONE E LA FORMAZIONE PROFESSIONALE INIZIALE E IN STRETTA CONNESSIONE CON I FABBISOGNI ESPRESSI DAL TESSUTO PRODUTTIVO (POR 2014-2020 - ASSE 12 - OBIETTIVO SPECIFICO 10.6 - AZIONE 10.6.2) - ALTRI TRASFERIMENTI A FAMIGLIE	71.559,92	0,00	0,00	0,00	0,00	71.559,92	0,00	0,00	0,00
E1104000201	IMPOSTA REGIONALE SULLE ATTIVITA' PRODUTTIVE (IRAP) ESERCITATE NEL TERRITORIO DELLA REGIONE - QUOTA IN LIBERA DISPONIBILITA' DESTINATA AL FINANZIAMENTO DEI TRASFERIMENTI SOPPRESSI DALL'ART. 3, COMMI 2 E 3, DELLA LEGGE 549/95 (ART.1, 15, 16, 24 E 25 DEL DECRETO LEGISLATIVO 15.12.97, N. 446 - ART.13, COMMA 2, DEL D.L.VO 18.2.2000, N.56).	U9121001303	SPESE PER LA REALIZZAZIONE DI INTERVENTI DI PRESA IN CARICO MULTI PROFESSIONALE, FINALIZZATI ALLINCLUSIONE LAVORATIVA DELLE PERSONE CON DISABILITÀ ATTRAVERSO LA DEFINIZIONE DI PROGETTI PERSONALIZZATI, NONCHE INTERVENTI DI POLITICA ATTIVA SPECIFICAMENTE RIVOLTI ALLE PERSONE CON DISABILITÀ (POR 2014-2020 - ASSE 10 - OBIETTIVO SPECIFICO 9.2 - AZIONE 9.2.1) - TRASFERIMENTI CORRENTI A ALTRE IMPRESE	493.309,30	0,00	0,00	0,00	0,00	493.309,30	0,00	0,00	0,00
E1104000201	IMPOSTA REGIONALE SULLE ATTIVITA' PRODUTTIVE (IRAP) ESERCITATE NEL TERRITORIO DELLA REGIONE - QUOTA IN LIBERA DISPONIBILITA' DESTINATA AL FINANZIAMENTO DEI TRASFERIMENTI SOPPRESSI DALL'ART. 3, COMMI 2 E 3, DELLA LEGGE 549/95 (ART.1, 15, 16, 24 E 25 DEL DECRETO LEGISLATIVO 15.12.97, N. 446 - ART.13, COMMA 2, DEL D.L.VO 18.2.2000, N.56).	U9121001304	SPESE PER LA REALIZZAZIONE DI INTERVENTI DI PRESA IN CARICO MULTI PROFESSIONALE, FINALIZZATI ALLINCLUSIONE LAVORATIVA DELLE PERSONE CON DISABILITÀ ATTRAVERSO LA DEFINIZIONE DI PROGETTI PERSONALIZZATI, NONCHE INTERVENTI DI POLITICA ATTIVA SPECIFICAMENTE RIVOLTI ALLE PERSONE CON DISABILITÀ - TRASFERIMENTI CORRENTI A ENTI DI PREVIDENZA (POR 2014-2020 - ASSE 10 - OBIETTIVO SPECIFICO 9.2 - AZIONE 9.2.1)	160.667,00	0,00	0,00	0,00	0,00	160.667,00	0,00	0,00	0,00

Cap. di entrata	Descr.	Capitolo di spesa correlato	Descr.	Risorse vinc. nel risultato di amministrazione al 1/1/2023[1]	Risorse vincolate applicate al bilancio dell'esercizio 2023	Entrate vincolate accertate nell'esercizio 2023	Impegni eserc. 2023 finanziati da entrate vincolate accertate nell'esercizio o da quote vincolate del risultato di amministrazione	Fondo plur. vinc. al 31/12/2023 finanziato da entrate vincolate accertate nell'esercizio o da quote vincolate del risultato di amministrazione	Cancellazione di residui attivi vincolati[2] o eliminazione del vincolo su quote del risultato di amministrazione (+) e cancellazione di residui passivi finanziati da risorse vincolate (-) (gestione dei residui):	Cancellazione nell'esercizio 2023 di impegni finanziati dal fondo pluriennale vincolato dopo l'approvazione del rendiconto dell'esercizio 2022 non reimpegnati nell'esercizio 2023	Risorse vincolate nel bilancio al 31/12/2023	Risorse vincolate nel risultato di amministrazione al 31/12/2023
				(a)	(b)	(c)	(d)	(e)	(f)	(g)	(h)=(b)+(c)-(d)-(e)+(g)	(i)=(a)+(c)-(d)-(e)-(f)+(g)
E1104000201	IMPOSTA REGIONALE SULLE ATTIVITA' PRODUTTIVE (IRAP) ESERCITATE NEL TERRITORIO DELLA REGIONE - QUOTA IN LIBERA DISPONIBILITA' DESTINATA AL FINANZIAMENTO DEI TRASFERIMENTI SOPPRESSI DALL'ART. 3, COMMI 2 E 3, DELLA LEGGE 549/95 (ART.1, 15, 16, 24 E 25 DEL DECRETO LEGISLATIVO 15.12.97, N. 446 - ART.13, COMMA 2, DEL D.L.VO 18.2.2000, N.56).	U9121001403	SPESE PER LA REALIZZAZIONE DI INTERVENTI DI PRESA IN CARICO MULTI PROFESSIONALE FINALIZZATI ALLINCLUSIONE LAVORATIVA DI PERSONE MAGGIORMENTE VULNERABILI E A RISCHIO DI DISCRIMINAZIONE E IN GENERALE ALLE PERSONE CHE PER DIVERSI MOTIVI SONO PRESE IN CARICO DAI SERVIZI SOCIALI - TRASFERIMENTI CORRENTI AD ALTRE IMPRESE (POR 2014-2020 - ASSE 10 - OBIETTIVO SPECIFICO 9.2 - AZIONE 9.2.2)	68.260,03	0,00	0,00	0,00	0,00	68.260,03	0,00	0,00	0,00
E1104000201	IMPOSTA REGIONALE SULLE ATTIVITA' PRODUTTIVE (IRAP) ESERCITATE NEL TERRITORIO DELLA REGIONE - QUOTA IN LIBERA DISPONIBILITA' DESTINATA AL FINANZIAMENTO DEI TRASFERIMENTI SOPPRESSI DALL'ART. 3, COMMI 2 E 3, DELLA LEGGE 549/95 (ART.1, 15, 16, 24 E 25 DEL DECRETO LEGISLATIVO 15.12.97, N. 446 - ART.13, COMMA 2, DEL D.L.VO 18.2.2000, N.56).	U9121001404	SPESE PER LA REALIZZAZIONE DI INTERVENTI DI PRESA IN CARICO MULTI PROFESSIONALE FINALIZZATI ALLINCLUSIONE LAVORATIVA DI PERSONE MAGGIORMENTE VULNERABILI E A RISCHIO DI DISCRIMINAZIONE E IN GENERALE ALLE PERSONE CHE PER DIVERSI MOTIVI SONO PRESE IN CARICO DAI SERVIZI SOCIALI - TRASFERIMENTI CORRENTI A ENTI DI PREVIDENZA (POR 2014-2020 - ASSE 10 - OBIETTIVO SPECIFICO 9.2 - AZIONE 9.2.2)	50.856,55	0,00	0,00	0,00	0,00	50.856,55	0,00	0,00	0,00
E1104000201	IMPOSTA REGIONALE SULLE ATTIVITA' PRODUTTIVE (IRAP) ESERCITATE NEL TERRITORIO DELLA REGIONE - QUOTA IN LIBERA DISPONIBILITA' DESTINATA AL FINANZIAMENTO DEI TRASFERIMENTI SOPPRESSI DALL'ART. 3, COMMI 2 E 3, DELLA LEGGE 549/95 (ART.1, 15, 16, 24 E 25 DEL DECRETO LEGISLATIVO 15.12.97, N. 446 - ART.13, COMMA 2, DEL D.L.VO 18.2.2000, N.56).	U9121001602	SPESE PER IL RAFFORZAMENTO DELLE IMPRESE SOCIALI E DELLE ORGANIZZAZIONI DEL TERZO SETTORE IN TERMINI DI EFFICIENZA ED EFFICACIA DELLA LORO AZIONE (POR 2014-2020 - ASSE 10 - OBIETTIVO SPECIFICO 9.7 - AZIONE 9.7.3) - TRASFERIMENTI CORRENTI A IMPRESE CONTROLLATE	1.274.723,02	0,00	0,00	0,00	0,00	1.294.494,37	19.771,35	19.771,35	0,00
E1104000201	IMPOSTA REGIONALE SULLE ATTIVITA' PRODUTTIVE (IRAP) ESERCITATE NEL TERRITORIO DELLA REGIONE - QUOTA IN LIBERA DISPONIBILITA' DESTINATA AL FINANZIAMENTO DEI TRASFERIMENTI SOPPRESSI DALL'ART. 3, COMMI 2 E 3, DELLA LEGGE 549/95 (ART.1, 15, 16, 24 E 25 DEL DECRETO LEGISLATIVO 15.12.97, N. 446 - ART.13, COMMA 2, DEL D.L.VO 18.2.2000, N.56).	U9121001702	SPESE PER IL RAFFORZAMENTO DELLE ATTIVITA' DELLE IMPRESE SOCIALI DI INSERIMENTO LAVORATIVO DI PERSONE SVANTAGGIATE, NONCHE' DI VITTIME DI VIOLENZA O GRAVE SFRUTTAMENTO E A RISCHIO DI DISCRIMINAZIONE (POR 2014-2020 - ASSE 10 - OBIETTIVO SPECIFICO 9.7 - AZIONE 9.7.4) - TRASFERIMENTI CORRENTI A IMPRESE CONTROLLATE	905.907,59	0,00	0,00	0,00	0,00	941.192,24	35.284,65	35.284,65	0,00
E1104000201	IMPOSTA REGIONALE SULLE ATTIVITA' PRODUTTIVE (IRAP) ESERCITATE NEL TERRITORIO DELLA REGIONE - QUOTA IN LIBERA DISPONIBILITA' DESTINATA AL FINANZIAMENTO DEI TRASFERIMENTI SOPPRESSI DALL'ART. 3, COMMI 2 E 3, DELLA LEGGE 549/95 (ART.1, 15, 16, 24 E 25 DEL DECRETO LEGISLATIVO 15.12.97, N. 446 - ART.13, COMMA 2, DEL D.L.VO 18.2.2000, N.56).	U9150400101	SPESE PER LA REALIZZAZIONE DI MISURE DI POLITICA ATTIVA, FINALIZZATE A SOSTENERE L'OCCUPAZIONE E/O MANTERE E/O STABILIZZARE POSTI DI LAVORO, CON PARTICOLARE ATTENZIONE AI SETTORI CHE OFFRONO MAGGIORI PROSPETTIVE DI CRESCITA, QUALI GREEN ECONOMY, BLUE ECONOMY, SERVIZI ALLA PERSONA, SERVIZI SOCIO-SANITARI, VALORIZZAZIONE DEL PATRIMONIO CULTURALE E AMBIENTALE, ICT (POR 2014-2020 - ASSE 8 - OBIETTIVO SPECIFICO 8.5 - AZIONE 8.5.1) - TRASFERIMENTI CORRENTI A ALTRE IMPRESE	30.000,00	0,00	0,00	0,00	0,00	30.000,00	0,00	0,00	0,00
E1104000201	IMPOSTA REGIONALE SULLE ATTIVITA' PRODUTTIVE (IRAP) ESERCITATE NEL TERRITORIO DELLA REGIONE - QUOTA IN LIBERA DISPONIBILITA' DESTINATA AL FINANZIAMENTO DEI TRASFERIMENTI SOPPRESSI DALL'ART. 3, COMMI 2 E 3, DELLA LEGGE 549/95 (ART.1, 15, 16, 24 E 25 DEL DECRETO LEGISLATIVO 15.12.97, N. 446 - ART.13, COMMA 2, DEL D.L.VO 18.2.2000, N.56).	U9150400102	SPESE PER LA REALIZZAZIONE DI MISURE DI POLITICA ATTIVA, FINALIZZATE A SOSTENERE L'OCCUPAZIONE E/O MANTERE E/O STABILIZZARE POSTI DI LAVORO, CON PARTICOLARE ATTENZIONE AI SETTORI CHE OFFRONO MAGGIORI PROSPETTIVE DI CRESCITA, QUALI GREEN ECONOMY, BLUE ECONOMY, SERVIZI ALLA PERSONA, SERVIZI SOCIO-SANITARI, VALORIZZAZIONE DEL PATRIMONIO CULTURALE E AMBIENTALE, ICT (POR 2014-2020 - ASSE 8 - OBIETTIVO SPECIFICO 8.5 - AZIONE 8.5.1) - TRASFERIMENTI CORRENTI A AMMINISTRAZIONI LOCALI	894.478,89	0,00	0,00	0,00	0,00	894.478,89	0,00	0,00	0,00
E1104000201	IMPOSTA REGIONALE SULLE ATTIVITA' PRODUTTIVE (IRAP) ESERCITATE NEL TERRITORIO DELLA REGIONE - QUOTA IN LIBERA DISPONIBILITA' DESTINATA AL FINANZIAMENTO DEI TRASFERIMENTI SOPPRESSI DALL'ART. 3, COMMI 2 E 3, DELLA LEGGE 549/95 (ART.1, 15, 16, 24 E 25 DEL DECRETO LEGISLATIVO 15.12.97, N. 446 - ART.13, COMMA 2, DEL D.L.VO 18.2.2000, N.56).	U9150400203	SPESE PER LA REALIZZAZIONE DI PERCORSI DI SOSTEGNO ALLA CREAZIONE D'IMPRESA E AL LAVORO AUTONOMO, IVI COMPRESO IL TRASFERIMENTO D'AZIENDA (RICAMBIO GENERAZIONALE) - CONTRIBUTI AGLI INVESTIMENTI A ALTRE IMPRESE (POR 2014-2020 - ASSE 8 - OBIETTIVO SPECIFICO 8.5 - AZIONE 8.5.3)	80.071,67	0,00	0,00	0,00	0,00	80.071,67	0,00	0,00	0,00
E1104000201	IMPOSTA REGIONALE SULLE ATTIVITA' PRODUTTIVE (IRAP) ESERCITATE NEL TERRITORIO DELLA REGIONE - QUOTA IN LIBERA DISPONIBILITA' DESTINATA AL FINANZIAMENTO DEI TRASFERIMENTI SOPPRESSI DALL'ART. 3, COMMI 2 E 3, DELLA LEGGE 549/95 (ART.1, 15, 16, 24 E 25 DEL DECRETO LEGISLATIVO 15.12.97, N. 446 - ART.13, COMMA 2, DEL D.L.VO 18.2.2000, N.56).	U9150400205	SESE PER LA REALIZZAZIONE DI PERCORSI DI SOSTEGNO ALLA CREAZIONE D'IMPRESA E AL LAVORO AUTONOMO, IVI COMPRESO IL TRASFERIMENTO D'AZIENDA (RICAMBIO GENERAZIONALE) - TRASFERIMENTI CORRENTI A IMPRESE CONTROLLATE (POR 2014-2020 - ASSE 8 - OBIETTIVO SPECIFICO 8.5 - AZIONE 8.5.3)	4.228.215,63	4.228.215,63	0,00	4.228.215,63	0,00	0,00	0,00	0,00	0,00
E1104000201	IMPOSTA REGIONALE SULLE ATTIVITA' PRODUTTIVE (IRAP) ESERCITATE NEL TERRITORIO DELLA REGIONE - QUOTA IN LIBERA DISPONIBILITA' DESTINATA AL FINANZIAMENTO DEI TRASFERIMENTI SOPPRESSI DALL'ART. 3, COMMI 2 E 3, DELLA LEGGE 549/95 (ART.1, 15, 16, 24 E 25 DEL DECRETO LEGISLATIVO 15.12.97, N. 446 - ART.13, COMMA 2, DEL D.L.VO 18.2.2000, N.56).	U9150400303	SPESE PER LA REALIZZAZIONE DI AZIONI DI QUALIFICAZIONE E RIQUALIFICAZIONE DEI DISOCCUPATI DI LUNGA DURATA FONDATE SU ANALISI DEI FABBISOGNI PROFESSIONALI E FORMATIVI PRESENTI IN SISTEMATICHE RILEVAZIONI E/O CONNESSE A DOMANDE ESPRESSE DELLE IMPRESE (POR 2014-2020 - ASSE 8 - OBIETTIVO SPECIFICO 8.5 - AZIONE 8.5.5) - TRASFERIMENTI CORRENTI A ENTI DI PREVIDENZA	413.073,18	0,00	0,00	0,00	0,00	413.073,18	0,00	0,00	0,00
E1104000201	IMPOSTA REGIONALE SULLE ATTIVITA' PRODUTTIVE (IRAP) ESERCITATE NEL TERRITORIO DELLA REGIONE -	U9150400304	SPESE PER LA REALIZZAZIONE DI AZIONI DI QUALIFICAZIONE E RIQUALIFICAZIONE DEI DISOCCUPATI DI LUNGA DURATA	2.029.407,62	0,00	0,00	0,00	0,00	2.029.407,62	0,00	0,00	0,00

Cap. di entrata	Descr.	Capitolo di spesa correlato	Descr.	Risorse vinc. nel risultato di amministrazione al 1/1/2023[1]	Risorse vincolate applicate al bilancio dell'esercizio 2023	Entrate vincolate accertate nell'esercizio 2023	Impegni eserc. 2023 finanziati da entrate vincolate accertate nell'esercizio o da quote vincolate del risultato di amministrazione	Fondo plur. vinc. al 31/12/2023 finanziato da entrate vincolate accertate nell'esercizio o da quote vincolate del risultato di amministrazione	Cancellazione di residui attivi vincolati[2] o eliminazione del vincolo su quote del risultato di amministrazione (+) e cancellazione di residui passivi finanziati da risorse vincolate (-) (gestione dei residui):	Cancellazione nell'esercizio 2023 di impegni finanziati dal fondo pluriennale vincolato dopo l'approvazione del rendiconto dell'esercizio 2022 non reimpegnati nell'esercizio 2023	Risorse vincolate nel bilancio al 31/12/2023	Risorse vincolate nel risultato di amministrazione al 31/12/2023
				(a)	(b)	(c)	(d)	(e)	(f)	(g)	(h)=(b)+(c)-(d)-(e)+(g)	(i)=(a)+(c)-(d)-(e)-(f)+(g)
	FINANZIAMENTO DEI TRASFERIMENTI SOPPRESSI DALL'ART. 3, COMMI 2 E 3, DELLA LEGGE 549/95 (ART.1, 15, 16, 24 E 25 DEL DECRETO LEGISLATIVO 15.12.97, N. 446 - ART.13, COMMA 2, DEL D.L.VO 18.2.2000, N.56).		PROFESSIONALI E FORMATIVI PRESENTI IN SISTEMATICHE RILEVAZIONI E/O CONNESSE A DOMANDE ESPRESSE DELLE IMPRESE (POR 2014-2020 - ASSE 8 - OBIETTIVO SPECIFICO 8.5 - AZIONE 8.5.5) - TRASFERIMENTI CORRENTI AD ALTRE IMPRESE									
E1104000201	IMPOSTA REGIONALE SULLE ATTIVITA' PRODUTTIVE (IRAP) ESERCITATE NEL TERRITORIO DELLA REGIONE - QUOTA IN LIBERA DISPONIBILITA' DESTINATA AL FINANZIAMENTO DEI TRASFERIMENTI SOPPRESSI DALL'ART. 3, COMMI 2 E 3, DELLA LEGGE 549/95 (ART.1, 15, 16, 24 E 25 DEL DECRETO LEGISLATIVO 15.12.97, N. 446 - ART.13, COMMA 2, DEL D.L.VO 18.2.2000, N.56).	U9150400501	SPESE PER LA REALIZZAZIONE DI MISURE DI POLITICA ATTIVA, FINALIZZATE A SOSTENERE LA QUALIFICAZIONE DEI GIOVANI E FAVORIRE L'ACQUISIZIONE DI COMPETENZE COERENTI CON I FABBISOGNI DEL SISTEMA PRODUTTIVO, CON PARTICOLARE ATTENZIONE AI SETTORI CHE OFFRONO MAGGIORI PROSPETTIVE DI CRESCITA, QUALI GREEN ECONOMY, BLUE ECONOMY, SERVIZI ALLA PERSONA, SERVIZI SOCIO-SANITARI, VALORIZZAZIONE DEL PATRIMONIO CULTURALE E AMBIENTALE, ICT (POR 2014-2020 - ASSE 8 - OBIETTIVO SPECIFICO 8.1 - AZIONE 8.1.1) - TRASFERIMENTI CORRENTI A ALTRE IMPRESE	0,07	0,07	0,00	0,07	0,00	0,00	0,00	0,00	0,00
E1104000201	IMPOSTA REGIONALE SULLE ATTIVITA' PRODUTTIVE (IRAP) ESERCITATE NEL TERRITORIO DELLA REGIONE - QUOTA IN LIBERA DISPONIBILITA' DESTINATA AL FINANZIAMENTO DEI TRASFERIMENTI SOPPRESSI DALL'ART. 3, COMMI 2 E 3, DELLA LEGGE 549/95 (ART.1, 15, 16, 24 E 25 DEL DECRETO LEGISLATIVO 15.12.97, N. 446 - ART.13, COMMA 2, DEL D.L.VO 18.2.2000, N.56).	U9150400506	SPESE PER LA REALIZZAZIONE DI MISURE DI POLITICA ATTIVA, FINALIZZATE A SOSTENERE LA QUALIFICAZIONE DEI GIOVANI E FAVORIRE L'ACQUISIZIONE DI COMPETENZE COERENTI CON I FABBISOGNI DEL SISTEMA PRODUTTIVO, CON PARTICOLARE ATTENZIONE AI SETTORI CHE OFFRONO MAGGIORI PROSPETTIVE DI CRESCITA, QUALI GREEN ECONOMY, BLUE ECONOMY, SERVIZI ALLA PERSONA, SERVIZI SOCIO-SANITARI, VALORIZZAZIONE DEL PATRIMONIO CULTURALE E AMBIENTALE, ICT - TRASFERIMENTI CORRENTI A ENTI DI PREVIDENZA (POR 2014-2020 - ASSE 8 - OBIETTIVO SPECIFICO 8.1 - AZIONE 8.1.1)	90.000,00	0,00	0,00	0,00	0,00	90.000,00	0,00	0,00	0,00
E1104000201	IMPOSTA REGIONALE SULLE ATTIVITA' PRODUTTIVE (IRAP) ESERCITATE NEL TERRITORIO DELLA REGIONE - QUOTA IN LIBERA DISPONIBILITA' DESTINATA AL FINANZIAMENTO DEI TRASFERIMENTI SOPPRESSI DALL'ART. 3, COMMI 2 E 3, DELLA LEGGE 549/95 (ART.1, 15, 16, 24 E 25 DEL DECRETO LEGISLATIVO 15.12.97, N. 446 - ART.13, COMMA 2, DEL D.L.VO 18.2.2000, N.56).	U9150400901	SPESEPER LA REALIZZAZIONE DI PERCORSI DI SOSTEGNO (SERVIZI DI ACCOMPAGNAMENTO E/O INCENTIVI) ALLA CREAZIONE D'IMPRESA E AL LAVORO AUTONOMO, IVI COMPRESO IL TRASFERIMENTO D'AZIENDA (RICAMBIO GENERAZIONALE) (POR 2014-2020 - ASSE 8 - OBIETTIVO SPECIFICO 8.2 - AZIONE 8.2.5) - TRASFERIMENTI CORRENTI A ALTRE IMPRESE	382.173,49	0,00	0,00	0,00	0,00	382.173,49	0,00	0,00	0,00
E1104000201	IMPOSTA REGIONALE SULLE ATTIVITA' PRODUTTIVE (IRAP) ESERCITATE NEL TERRITORIO DELLA REGIONE - QUOTA IN LIBERA DISPONIBILITA' DESTINATA AL FINANZIAMENTO DEI TRASFERIMENTI SOPPRESSI DALL'ART. 3, COMMI 2 E 3, DELLA LEGGE 549/95 (ART.1, 15, 16, 24 E 25 DEL DECRETO LEGISLATIVO 15.12.97, N. 446 - ART.13, COMMA 2, DEL D.L.VO 18.2.2000, N.56).	U9150400902	SPESEPER LA REALIZZAZIONE DI PERCORSI DI SOSTEGNO (SERVIZI DI ACCOMPAGNAMENTO E/O INCENTIVI) ALLA CREAZIONE D'IMPRESA E AL LAVORO AUTONOMO, IVI COMPRESO IL TRASFERIMENTO D'AZIENDA (RICAMBIO GENERAZIONALE) (POR 2014-2020 - ASSE 8 - OBIETTIVO SPECIFICO 8.2 - AZIONE 8.2.5) - CONTRIBUTI AGLI INVESTIMENTI A ALTRE IMPRESE	304.707,10	0,00	0,00	0,00	0,00	304.707,10	0,00	0,00	0,00
E1104000201	IMPOSTA REGIONALE SULLE ATTIVITA' PRODUTTIVE (IRAP) ESERCITATE NEL TERRITORIO DELLA REGIONE - QUOTA IN LIBERA DISPONIBILITA' DESTINATA AL FINANZIAMENTO DEI TRASFERIMENTI SOPPRESSI DALL'ART. 3, COMMI 2 E 3, DELLA LEGGE 549/95 (ART.1, 15, 16, 24 E 25 DEL DECRETO LEGISLATIVO 15.12.97, N. 446 - ART.13, COMMA 2, DEL D.L.VO 18.2.2000, N.56).	U9150401202	SPESE PER LA REALIZZAZIONE DI AZIONI DI CONSOLIDAMENTO E APPLICAZIONE DEI LIVELLI ESSENZIALI DI PRESTAZIONI (LEP) E DEGLI STANDARD MINIMI NELLE ISTITUZIONI DEL MERCATO DEL LAVORO, ANCHE ATTRAVERSO LA COSTITUZIONE DI SPECIFICHE TASK FORCE (POR 2014-2020 - ASSE 8 - OBIETTIVO SPECIFICO 8.7 - AZIONE 8.7.1) - TRASFERIMENTI CORRENTI A AMMINISTRAZIONI LOCALI	412.470,41	0,00	0,00	0,00	0,00	412.470,41	0,00	0,00	0,00
E1104000201	IMPOSTA REGIONALE SULLE ATTIVITA' PRODUTTIVE (IRAP) ESERCITATE NEL TERRITORIO DELLA REGIONE - QUOTA IN LIBERA DISPONIBILITA' DESTINATA AL FINANZIAMENTO DEI TRASFERIMENTI SOPPRESSI DALL'ART. 3, COMMI 2 E 3, DELLA LEGGE 549/95 (ART.1, 15, 16, 24 E 25 DEL DECRETO LEGISLATIVO 15.12.97, N. 446 - ART.13, COMMA 2, DEL D.L.VO 18.2.2000, N.56).	U9150401301	SPESE PER LA REALIZZAZIONE DI INTERENTI DI INTEGRAZIONE E CONSOLIDAMENTO DELLA RETE EURES ALLINTERNO DEI SERVIZI PER IL LAVORO E AZIONI INTEGRATE PER LA MOBILITÀ TRANSNAZIONALE E NAZIONALE (POR 2014-2020 - ASSE 8 - OBIETTIVO SPECIFICO 8.7 - AZIONE 8.7.2) - TRASFERIMENTI CORRENTI A AMMINISTRAZIONI LOCALI	73.771,98	0,00	0,00	0,00	0,00	73.771,98	0,00	0,00	0,00
E1104000201	IMPOSTA REGIONALE SULLE ATTIVITA' PRODUTTIVE (IRAP) ESERCITATE NEL TERRITORIO DELLA REGIONE - QUOTA IN LIBERA DISPONIBILITA' DESTINATA AL FINANZIAMENTO DEI TRASFERIMENTI SOPPRESSI DALL'ART. 3, COMMI 2 E 3, DELLA LEGGE 549/95 (ART.1, 15, 16, 24 E 25 DEL DECRETO LEGISLATIVO 15.12.97, N. 446 - ART.13, COMMA 2, DEL D.L.VO 18.2.2000, N.56).	U9150401401	SPESE PER IL POTENZIAMENTO DEL RACCORDO TRA GLI OPERATORI DEL MERCATO DEL LAVORO CON PARTICOLARE RIGUARDO A QUELLI DI NATURA PUBBLICA, QUALI SCUOLE, UNIVERSITÀ, CAMERE DI COMMERCIO, COMUNI (POR 2014-2020 - ASSE 8 - OBIETTIVO SPECIFICO 8.7 - AZIONE 8.7.4) - TRASFERIMENTI CORRENTI A AMMINISTRAZIONI LOCALI	354.295,87	0,00	0,00	0,00	0,00	354.295,87	0,00	0,00	0,00
E1104000201	IMPOSTA REGIONALE SULLE ATTIVITA' PRODUTTIVE (IRAP) ESERCITATE NEL TERRITORIO DELLA REGIONE - QUOTA IN LIBERA DISPONIBILITA' DESTINATA AL FINANZIAMENTO DEI TRASFERIMENTI SOPPRESSI DALL'ART. 3, COMMI 2 E 3, DELLA LEGGE 549/95 (ART.1, 15, 16, 24 E 25 DEL DECRETO LEGISLATIVO 15.12.97, N. 446 - ART.13, COMMA 2, DEL D.L.VO 18.2.2000, N.56).	U9150401601	SPESE PER LA REALIZZAZIONE DI PERCORSI FORMATIVI DI IFP, ACCOMPAGNATI DA AZIONI DI COMUNICAZIONE E DI ADEGUAMENTO DELLOFFERTA IN COERENZA CON LE DIRETTRICI DI SVILUPPO ECONOMICO E IMPRENDITORIALE DEI TERRITORI PER AUMENTARNE LATTRATTIVITÀ (POR 2014-2020 - ASSE 12 - OBIETTIVO SPECIFICO 10.1 - AZIONE 10.1.7) - TRASFERIMENTI CORRENTI A ALTRE IMPRESE	162.773,98	0,00	0,00	0,00	0,00	162.773,98	0,00	0,00	0,00
E1104000201	IMPOSTA REGIONALE SULLE ATTIVITA' PRODUTTIVE (IRAP) ESERCITATE NEL TERRITORIO DELLA REGIONE - QUOTA IN LIBERA DISPONIBILITA' DESTINATA AL FINANZIAMENTO DEI TRASFERIMENTI SOPPRESSI DALL'ART. 3, COMMI 2 E 3, DELLA LEGGE 549/95 (ART.1, 15, 16, 24 E 25 DEL DECRETO LEGISLATIVO	U9150401602	SPESE PER LA REALIZZAZIONE DI PERCORSI FORMATIVI DI IFP, ACCOMPAGNATI DA AZIONI DI COMUNICAZIONE E DI ADEGUAMENTO DELLOFFERTA IN COERENZA CON LE DIRETTRICI DI SVILUPPO ECONOMICO E IMPRENDITORIALE DEI TERRITORI PER AUMENTARNE LATTRATTIVITÀ (POR 2014-2020 - ASSE 12 - OBIETTIVO SPECIFICO 10.1 - AZIONE	530.738,87	0,00	0,00	0,00	0,00	848.613,71	317.874,84	317.874,84	0,00

Cap. di entrata	Descr.	Capitolo di spesa correlato	Descr.	Risorse vinc. nel risultato di amministrazione al 1/1/2023[1]	Risorse vincolate applicate al bilancio dell'esercizio 2023	Entrate vincolate accertate nell'esercizio 2023	Impegni eserc. 2023 finanziati da entrate vincolate accertate nell'esercizio o da quote vincolate del risultato di amministrazione	Fondo plur. vinc. al 31/12/2023 finanziato da entrate vincolate accertate nell'esercizio o da quote vincolate del risultato di amministrazione	Cancellazione di residui attivi vincolati[2] o eliminazione del vincolo su quote del risultato di amministrazione (+) e cancellazione di residui passivi finanziati da risorse vincolate (-) (gestione dei residui):	Cancellazione nell'esercizio 2023 di impegni finanziati dal fondo pluriennale vincolato dopo l'approvazione del rendiconto dell'esercizio 2022 non reimpegnati nell'esercizio 2023	Risorse vincolate nel bilancio al 31/12/2023	Risorse vincolate nel risultato di amministrazione al 31/12/2023
				(a)	(b)	(c)	(d)	(e)	(f)	(g)	(h)=(b)+(c)-(d)-(e)+(g)	(i)=(a)+(c)-(d)-(e)-(f)+(g)
	15.12.97, N. 446 - ART.13, COMMA 2, DEL D.L.VO 18.2.2000, N.56).		10.1.7) - TRASFERIMENTI CORRENTI A ISTITUZIONI SOCIALI PRIVATE									
E1104000201	IMPOSTA REGIONALE SULLE ATTIVITA' PRODUTTIVE (IRAP) ESERCITATE NEL TERRITORIO DELLA REGIONE - QUOTA IN LIBERA DISPONIBILITA' DESTINATA AL FINANZIAMENTO DEI TRASFERIMENTI SOPPRESSI DALL'ART. 3, COMMI 2 E 3, DELLA LEGGE 549/95 (ART.1, 15, 16, 24 E 25 DEL DECRETO LEGISLATIVO 15.12.97, N. 446 - ART.13, COMMA 2, DEL D.L.VO 18.2.2000, N.56).	U9160200101	SPESE PER L'ATTUAZIONE DELLE ATTIVITA' PREVISTE NEL PROGRAMMA OPERATIVO FEAMP 2014/2020 - PRIORITA' 4 - TRASFERIMENTI CORRENTI AD ALTRE IMPRESE (REG. UE N. 508/2014)	13.491,40	5.393,04	0,00	0,00	0,00	0,00	0,00	5.393,04	13.491,40
E1104000201	IMPOSTA REGIONALE SULLE ATTIVITA' PRODUTTIVE (IRAP) ESERCITATE NEL TERRITORIO DELLA REGIONE - QUOTA IN LIBERA DISPONIBILITA' DESTINATA AL FINANZIAMENTO DEI TRASFERIMENTI SOPPRESSI DALL'ART. 3, COMMI 2 E 3, DELLA LEGGE 549/95 (ART.1, 15, 16, 24 E 25 DEL DECRETO LEGISLATIVO 15.12.97, N. 446 - ART.13, COMMA 2, DEL D.L.VO 18.2.2000, N.56).	U9160200102	SPESE PER L'ATTUAZIONE DELLE ATTIVITA' PREVISTE NEL PROGRAMMA OPERATIVO FEAMP 2014/2020 - PRIORITA' 4 - CONTRIBUTI AGLI INVESTIMENTI AD ALTRE IMPRESE (REG. UE N. 508/2014)	0,00	0,00	0,00	0,00	0,00	-46,26	0,00	0,00	46,26
E1104000201	IMPOSTA REGIONALE SULLE ATTIVITA' PRODUTTIVE (IRAP) ESERCITATE NEL TERRITORIO DELLA REGIONE - QUOTA IN LIBERA DISPONIBILITA' DESTINATA AL FINANZIAMENTO DEI TRASFERIMENTI SOPPRESSI DALL'ART. 3, COMMI 2 E 3, DELLA LEGGE 549/95 (ART.1, 15, 16, 24 E 25 DEL DECRETO LEGISLATIVO 15.12.97, N. 446 - ART.13, COMMA 2, DEL D.L.VO 18.2.2000, N.56).	U9160300203	SPESE PER L'ATTUAZIONE DELLE ATTIVITA' PREVISTE NEL PROGRAMMA OPERATIVO FEAMP 2014/2020 - PRIORITA' 1 - CONTRIBUTI AGLI INVESTIMENTI AD AMMINISTRAZIONI LOCALI (REG. UE N. 508/2014)	64.802,95	64.802,95	0,00	0,00	0,00	0,00	326.149,65	390.952,60	390.952,60
E1104000201	IMPOSTA REGIONALE SULLE ATTIVITA' PRODUTTIVE (IRAP) ESERCITATE NEL TERRITORIO DELLA REGIONE - QUOTA IN LIBERA DISPONIBILITA' DESTINATA AL FINANZIAMENTO DEI TRASFERIMENTI SOPPRESSI DALL'ART. 3, COMMI 2 E 3, DELLA LEGGE 549/95 (ART.1, 15, 16, 24 E 25 DEL DECRETO LEGISLATIVO 15.12.97, N. 446 - ART.13, COMMA 2, DEL D.L.VO 18.2.2000, N.56).	U9160300301	SPESE PER L'ATTUAZIONE DELLE ATTIVITA' PREVISTE NEL PROGRAMMA OPERATIVO FEAMP 2014/2020 - PRIORITA' 2 - CONTRIBUTI AGLI INVESTIMENTI AD ALTRE IMPRESE (REG. UE N. 508/2014)	18.942,34	0,00	0,00	0,00	0,00	0,00	99.606,66	99.606,66	118.549,00
E1104000201	IMPOSTA REGIONALE SULLE ATTIVITA' PRODUTTIVE (IRAP) ESERCITATE NEL TERRITORIO DELLA REGIONE - QUOTA IN LIBERA DISPONIBILITA' DESTINATA AL FINANZIAMENTO DEI TRASFERIMENTI SOPPRESSI DALL'ART. 3, COMMI 2 E 3, DELLA LEGGE 549/95 (ART.1, 15, 16, 24 E 25 DEL DECRETO LEGISLATIVO 15.12.97, N. 446 - ART.13, COMMA 2, DEL D.L.VO 18.2.2000, N.56).	U9160300302	SPESE PER L'ATTUAZIONE DELLE ATTIVITA' PREVISTE NEL PROGRAMMA OPERATIVO FEAMP 2014/2020 - PRIORITA' 2 - CONTRIBUTI AGLI INVESTIMENTI AD AMMINISTRAZIONI LOCALI (REG. UE N. 508/2014)	19.992,21	19.992,21	0,00	11.451,05	0,00	0,00	0,00	8.541,16	8.541,16
E1104000201	IMPOSTA REGIONALE SULLE ATTIVITA' PRODUTTIVE (IRAP) ESERCITATE NEL TERRITORIO DELLA REGIONE - QUOTA IN LIBERA DISPONIBILITA' DESTINATA AL FINANZIAMENTO DEI TRASFERIMENTI SOPPRESSI DALL'ART. 3, COMMI 2 E 3, DELLA LEGGE 549/95 (ART.1, 15, 16, 24 E 25 DEL DECRETO LEGISLATIVO 15.12.97, N. 446 - ART.13, COMMA 2, DEL D.L.VO 18.2.2000, N.56).	U9160300801	SPESE PER L'ATTUAZIONE DELLE ATTIVITA' PREVISTE NEL PROGRAMMA OPERATIVO FEAMP 2014/2020 - PRIORITA' 5 - CONTRIBUTI AGLI INVESTIMENTI AD ALTRE IMPRESE (REG. UE N. 508/2014)	791.081,38	791.081,38	0,00	534.330,88	0,00	0,00	0,00	256.750,50	256.750,50
E1104000201	IMPOSTA REGIONALE SULLE ATTIVITA' PRODUTTIVE (IRAP) ESERCITATE NEL TERRITORIO DELLA REGIONE - QUOTA IN LIBERA DISPONIBILITA' DESTINATA AL FINANZIAMENTO DEI TRASFERIMENTI SOPPRESSI DALL'ART. 3, COMMI 2 E 3, DELLA LEGGE 549/95 (ART.1, 15, 16, 24 E 25 DEL DECRETO LEGISLATIVO 15.12.97, N. 446 - ART.13, COMMA 2, DEL D.L.VO 18.2.2000, N.56).	U9160301001	SPESE PER L'ATTUAZIONE DELLE ATTIVITA' PREVISTE NEL PROGRAMMA OPERATIVO FEAMP 2014/2020 - PRIORITA' 5 - ORGANIZZAZIONE EVENTI, PUBBLICITA' E SERVIZI PER TRASFERTA (REG. UE N. 508/2014)	474.170,27	474.170,27	0,00	474.170,27	0,00	-2.020,96	0,00	0,00	2.020,96
E1104000201	IMPOSTA REGIONALE SULLE ATTIVITA' PRODUTTIVE (IRAP) ESERCITATE NEL TERRITORIO DELLA REGIONE - QUOTA IN LIBERA DISPONIBILITA' DESTINATA AL FINANZIAMENTO DEI TRASFERIMENTI SOPPRESSI DALL'ART. 3, COMMI 2 E 3, DELLA LEGGE 549/95 (ART.1, 15, 16, 24 E 25 DEL DECRETO LEGISLATIVO 15.12.97, N. 446 - ART.13, COMMA 2, DEL D.L.VO 18.2.2000, N.56).	U9160301002	SPESE PER L'ATTUAZIONE DELLE ATTIVITA' PREVISTE NEL PROGRAMMA OPERATIVO FEAMP 2014/2020 - PRIORITA' 5 - TRASFERIMENTI CORRENTI AD ALTRE IMPRESE (REG. UE N. 508/2014)	1.100.770,30	1.100.770,30	0,00	1.072.945,77	0,00	0,00	0,00	27.824,53	27.824,53
E1104000501	ENTRATE DERIVANTI DAL RECUPERO DELL'EVASIONE FISCALE CONCERNENTE L'IMPOSTA SULLE ATTIVITA' PRODUTTIVE (IRAP) DA PARTE DELL'AGENZIA DELLE ENTRATE (ART. 4 DELLA LEGGE REGIONALE 28 GIUGNO 2012, N. 27 - DELIBERAZIONE DELLA GIUNTA REGIONALE N. 385 DEL 27 AGOSTO 2012)	U9200301901	SPESE PER LA REALIZZAZIONE DI INTERVENTI UTILI A FAR FRONTE ALL'EMERGENZA EPIDEMIOLOGICA COVID-19 (ART.4, COMMA 1, DELLA LEGGE REGIONALE 30 APRILE 2020, N.2)	48.968,59	0,00	0,00	0,00	0,00	48.968,59	0,00	0,00	0,00
E1201000301	COMPARTECIPAZIONE AL GETTITO DELL'ACCISA SUL GASOLIO PER AUTOTRAZIONE- QUOTA DA DESTINARE PER COME PREVISTO DALLA TABELLA ALLEGATA ALLA LEGGE FINANZIARIA DELLO STATO(ARTICOLO 1, COMMI 295,296 E 297, DELLA LEGGE 24 DICEMBRE 2007, N. 244).	U2301023801	SPESE PER IL RINNOVO DEI CONTRATTI COLLETTIVI DI LAVORO RELATIVI AL SETTORE DEL TRASPORTO PUBBLICO LOCALE (ART. 1, COMMI 296 E 297, DELLA LEGGE 24 DICEMBRE 2007, N. 244).	652.623,08	0,00	0,00	0,00	0,00	0,00	0,00	0,00	652.623,08
E1201000301	COMPARTECIPAZIONE AL GETTITO DELL'ACCISA SUL GASOLIO PER AUTOTRAZIONE- QUOTA DA DESTINARE	U2301050401	SPESE PER LA GESTIONE DEI SERVIZI ESERCITI DALLA GESTIONE COMMISSARIALE GOVERNATIVA FERROVIE DELLA	337.013,96	0,00	0,00	0,00	0,00	0,00	0,00	0,00	337.013,96

Cap. di entrata	Descr.	Capitolo di spesa correlato	Descr.	Risorse vinc. nel risultato di amministrazione al 1/1/2023[1]	Risorse vincolate applicate al bilancio dell'esercizio 2023	Entrate vincolate accertate nell'esercizio 2023	Impegni eserc. 2023 finanziati da entrate vincolate accertate nell'esercizio o da quote vincolate del risultato di amministrazione	Fondo plur. vinc. al 31/12/2023 finanziato da entrate vincolate accertate nell'esercizio o da quote vincolate del risultato di amministrazione	Cancellazione di residui attivi vincolati[2] o eliminazione del vincolo su quote del risultato di amministrazione (+) e cancellazione di residui passivi finanziati da risorse vincolate (-) (gestione dei residui):	Cancellazione nell'esercizio 2023 di impegni finanziati dal fondo pluriennale vincolato dopo l'approvazione del rendiconto dell'esercizio 2022 non reimpegnati nell'esercizio 2023	Risorse vincolate nel bilancio al 31/12/2023	Risorse vincolate nel risultato di amministrazione al 31/12/2023
				(a)	(b)	(c)	(d)	(e)	(f)	(g)	(h)=(b)+(c)-(d)-(e)+(g)	(i)=(a)+(c)-(d)-(e)-(f)+(g)
	LEGGE FINANZIARIA DELLO STATO(ARTICOLO 1, COMMI 295,296 E 297, DELLA LEGGE 24 DICEMBRE 2007, N. 244).		DEL DECRETO LEGISLATIVO N. 422/97 E SUCCESSIVE MODIFICHE ED INTEGRAZIONI E COPERTE FINANZIARIAMENTE DALL'ACCISA SUL GASOLIO PER AUTOTRAZIONE (ART. 1, COMMI 295, 296 E 297 DELLA LEGGE 24 DICEMBRE 2007, N. 244).									
E2010110001	ASSEGNAZIONE DI RISORSE DALLO STATO DESTINATE AL FINANZIAMENTO DI SERVIZI AGGIUNTIVI DI TRASPORTO PUBBLICO LOCALE E REGIONALE PER FRONTEGGIARE LE ESIGENZE DERIVANTI DALLE MISURE DI CONTENIMENTO DEL COVID19 (ART. 44 D.L. 14.8.2020, N. 104 CONV. DALLA L. 13.10.2020, N. 126)	U9100202701	SPESE PER IL FINANZIAMENTO DI SERVIZI AGGIUNTIVI DI TRASPORTO PUBBLICO LOCALE E REGIONALE PER FRONTEGGIARE LE ESIGENZE DERIVANTI DALLE MISURE DI CONTENIMENTO DEL COVID19 (ART. 44 D.L. 14.8.2020, N. 104 CONV. DALLA L. 13.10.2020, N. 126)	0,00	0,00	0,01	0,00	0,00	0,00	0,00	0,01	0,01
E2010110201	ASSEGNAZIONE DI SOMME DA PARTE DEL DIPARTIMENTO DELLA PROTEZIONE CIVILE NAZIONALE FINALIZZATE A REMUNERARE LE PRESTAZIONI DI LAVORO STRORDINARIO EFFETTIVAMENTE RESE DAL PERSONALE IN SERVIZIO PRESSO LE DIREZIONI E LE AGENZIE DI PROTEZIONE CIVILE DELLE REGIONI DIRETTAMENTO IMPEGNATO NELLE ATTIVITA' CONNESSE ALL'EMERGENZA EPIDEMIOLOGICA DA COVID-19 (OCDPC N. 690 DEL 31 LUGLIO 2020)	U9110103101	SOMME DESTINATE A REMUNERARE LE PRESTAZIONI DI LAVORO STRORDINARIO FFETTIVAMENTE RESE DAL PERSONALE IN SERVIZIO PRESSO LE DIREZIONI E LE AGENZIE DI PROTEZIONE CIVILE DELLE REGIONI DIRETTAMENTO IMPEGNATO NELLE ATTIVITA' CONNESSE ALL'EMERGENZA EPIDEMIOLOGICA DA COVID-19 (OCDPC N. 690 DEL 31 LUGLIO 2020)	0,01	0,00	0,00	0,00	0,00	0,00	0,00	0,00	0,01
E2010110201	ASSEGNAZIONE DI SOMME DA PARTE DEL DIPARTIMENTO DELLA PROTEZIONE CIVILE NAZIONALE FINALIZZATE A REMUNERARE LE PRESTAZIONI DI LAVORO STRORDINARIO EFFETTIVAMENTE RESE DAL PERSONALE IN SERVIZIO PRESSO LE DIREZIONI E LE AGENZIE DI PROTEZIONE CIVILE DELLE REGIONI DIRETTAMENTO IMPEGNATO NELLE ATTIVITA' CONNESSE ALL'EMERGENZA EPIDEMIOLOGICA DA COVID-19 (OCDPC N. 690 DEL 31 LUGLIO 2020)	U9110103102	SOMME DESTINATE A REMUNERARE LE PRESTAZIONI DI LAVORO STRORDINARIO EFFETTIVAMENTE RESE DAL PERSONALE IN SERVIZIO PRESSO LE DIREZIONI E LE AGENZIE DI PROTEZIONE CIVILE DELLE REGIONI DIRETTAMENTO IMPEGNATO NELLE ATTIVITA' CONNESSE ALL'EMERGENZA EPIDEMIOLOGICA DA COVID-19 (OCDPC N. 690 DEL 31 LUGLIO 2020) - CONTRIBUTI SOCIALI EFFETTIVI A CARICO DELL'ENTE	13,48	0,00	0,00	0,00	0,00	0,00	0,00	0,00	13,48
E2010110201	ASSEGNAZIONE DI SOMME DA PARTE DEL DIPARTIMENTO DELLA PROTEZIONE CIVILE NAZIONALE FINALIZZATE A REMUNERARE LE PRESTAZIONI DI LAVORO STRORDINARIO EFFETTIVAMENTE RESE DAL PERSONALE IN SERVIZIO PRESSO LE DIREZIONI E LE AGENZIE DI PROTEZIONE CIVILE DELLE REGIONI DIRETTAMENTO IMPEGNATO NELLE ATTIVITA' CONNESSE ALL'EMERGENZA EPIDEMIOLOGICA DA COVID-19 (OCDPC N. 690 DEL 31 LUGLIO 2020)	U9110103103	SOMME DESTINATE A REMUNERARE LE PRESTAZIONI DI LAVORO STRORDINARIO EFFETTIVAMENTE RESE DAL PERSONALE IN SERVIZIO PRESSO LE DIREZIONI E LE AGENZIE DI PROTEZIONE CIVILE DELLE REGIONI DIRETTAMENTO IMPEGNATO NELLE ATTIVITA' CONNESSE ALL'EMERGENZA EPIDEMIOLOGICA DA COVID-19 (OCDPC N. 690 DEL 31 LUGLIO 2020) - IRAP	0,02	0,00	0,00	0,00	0,00	0,00	0,00	0,00	0,02
E2010110401	ASSEGNAZIONE DI RISORSE DALL'ISTAT PER IL FINANZIAMENTO DELLE ATTIVITA' DEL 7° CENSIMENTO GENERALE DELL'AGRICOLTURA (REG. UE 2018/1091 E ART. 1, CO. DA 227 A 237, LEGGE 27/12/2017 N. 205)	U9160103502	SPESE PER L'ATTUAZIONE DEL 7° CENSIMENTO GENERALE DELL'AGRICOLTURA DELLA REGIONE CALABRIA (REG. UE 2018/1091 E ART. 1, CO. DA 227 A 237, LEGGE 27/12/2017 N. 205) - CONSULENZE	0,12	0,00	0,00	0,00	0,00	0,00	0,00	0,00	0,12
E2010110401	ASSEGNAZIONE DI RISORSE DALL'ISTAT PER IL FINANZIAMENTO DELLE ATTIVITA' DEL 7° CENSIMENTO GENERALE DELL'AGRICOLTURA (REG. UE 2018/1091 E ART. 1, CO. DA 227 A 237, LEGGE 27/12/2017 N. 205)	U9160103503	SPESE PER L'ATTUAZIONE DEL 7° CENSIMENTO GENERALE DELL'AGRICOLTURA DELLA REGIONE CALABRIA (REG. UE 2018/1091 E ART. 1, CO. DA 227 A 237, LEGGE 27/12/2017 N. 205) - ORGANIZZAZIONE EVENTI, PUBBLICITA' E SERVIZI PER TRASFERTA	77,00	0,00	0,00	0,00	0,00	0,00	0,00	0,00	77,00
E2010110501	ASSEGNAZIONE DI SOMME DA PARTE DEL DIPARTIMENTO DELLA PROTEZIONE CIVILE FINALIZZATE ALLA LIQUIDAZIONE DELLE COMPETENZE RELATIVE ALLE ISTANZE DI RIMBORSO PRESENTATE DALLE ORGANIZZAZIONI VOLONTARIATO ISCRITTE NEGLI ALBI TERRITORIALI E ATTIVATE NEL PERIODO DI DICHIARAZIONE DELLO STATO DI EMERGENZA COVID-19 (OCDPC 630/2020 - ORDINANZA 29/2021)	U9110103301	SOMME FINALIZZATE ALLA LIQUIDAZIONE DELLE COMPETENZE RELATIVE ALLE ISTANZE DI RIMBORSO PRESENTATE DALLE ORGANIZZAZIONI VOLONTARIATO ISCRITTE NEGLI ALBI TERRITORIALI E ATTIVATE NEL PERIODO DI DICHIARAZIONE DELLO STATO DI EMERGENZA COVID-19 (OCDPC 630/2020 - ORDINANZA 29/2021)	0,01	0,00	0,00	0,00	0,00	-205,08	0,00	0,00	205,09
E2010110701	ASSEGNAZIONE DI SOMME DA PARTE DEL MINISTERO DEL LAVORO E DELLE POLITICHE SOCIALI FINALIZZATE ALL'ATTUAZIONE DELL'INTERVENTO DI RAFFORZAMENTO DEI SERVIZI PER L'IMPIEGO A VALERE SULLA PROGRAMMAZIONE FSE 2014/2020 DEL PON INCLUSIONE ASSI 1 E 2 (CONVENZIONE DEL 25/10/2019 TRA REGIONE CALABRIA E MLPS)	U9150101701	SOMME DESTINATE ALL'ATTUAZIONE DELL'INTERVENTO DI RAFFORZAMENTO DEI SERVIZI PER L'IMPIEGO A VALERE SULLA PROGRAMMAZIONE FSE 2014/202 DEL PON INCLUSIONE ASSI 1 E 2 (CONVENZIONE DEL 25/10/2019 TRA REGIONE CALABRIA E MLPS)	487.177,39	0,00	0,00	0,00	0,00	0,00	0,00	0,00	487.177,39
E2010110701	ASSEGNAZIONE DI SOMME DA PARTE DEL MINISTERO DEL LAVORO E DELLE POLITICHE SOCIALI FINALIZZATE ALL'ATTUAZIONE DELL'INTERVENTO DI RAFFORZAMENTO DEI SERVIZI PER L'IMPIEGO A VALERE SULLA PROGRAMMAZIONE FSE 2014/2020 DEL PON INCLUSIONE ASSI 1 E 2 (CONVENZIONE DEL 25/10/2019 TRA REGIONE CALABRIA E MLPS)	U9150101702	SOMME DESTINATE ALL'ATTUAZIONE DELL'INTERVENTO DI RAFFORZAMENTO DEI SERVIZI PER L'IMPIEGO A VALERE SULLA PROGRAMMAZIONE FSE 2014/202 DEL PON INCLUSIONE ASSI 1 E 2 - CONTRIBUTI SOCIALI EFFETTIVI A CARICO DELL'ENTE (CONVENZIONE DEL 25/10/2019 TRA REGIONE CALABRIA E MLPS)	9.096,84	0,00	0,00	0,00	0,00	0,00	0,00	0,00	9.096,84
E2010111101	ASSEGNAZIONE DI RISORSE DALL'ISTITUTO SUPERIORE PER LA PROTEZIONE E LA RICERCA AMBIENTALE (ISPRA) PER LE ATTIVITA' AFFERENTI IL "PROGETTO DI REALIZZAZIONE DELLA CARTOGRAFIA GEOLOGICA ALLA SCALA 1:50.000 - PROGETTO CARG" - (LEGGE 160 DEL 27 DICEMBRE 2019, COMMA 103 E LEGGE 178 DEL 30 DICEMBRE 2020, COMMA 742)	U9090101901	SPESE AFFERENTI AL "PROGETTO DI REALIZZAZIONE DELLA CARTOGRAFIA GEOLOGICA ALLA SCALA 1:50.000 - PROGETTO CARG" - ORGANIZZAZIONE EVENTI, PUBBLICITA' E SERVIZI PER TRASFERTA - (LEGGE 160 DEL 27 DICEMBRE 2019, COMMA 103 E LEGGE 178 DEL 30 DICEMBRE 2020, COMMA 742)	5.000,00	0,00	2.500,00	0,00	0,00	0,00	0,00	2.500,00	7.500,00
E2010111101	ASSEGNAZIONE DI RISORSE DALL'ISTITUTO SUPERIORE PER LA PROTEZIONE E LA RICERCA AMBIENTALE (ISPRA) PER LE ATTIVITA' AFFERENTI IL "PROGETTO DI REALIZZAZIONE DELLA CARTOGRAFIA	U9090101902	SPESE AFFERENTI AL "PROGETTO DI REALIZZAZIONE DELLA CARTOGRAFIA GEOLOGICA ALLA SCALA 1:50.000 - PROGETTO CARG" - PRESTAZIONI PROFESSIONALI SPECIALISTICHE - (LEGGE 160 DEL 27 DICEMBRE 2019,	5.000,00	0,00	15.000,00	0,00	0,00	0,00	0,00	15.000,00	20.000,00

Cap. di entrata	Descr.	Capitolo di spesa correlato	Descr.	Risorse vinc. nel risultato di amministrazione al 1/1/2023[1]	Risorse vincolate applicate al bilancio dell'esercizio 2023	Entrate vincolate accertate nell'esercizio 2023	Impegni eserc. 2023 finanziati da entrate vincolate accertate nell'esercizio o da quote vincolate del risultato di amministrazione	Fondo plur. vinc. al 31/12/2023 finanziato da entrate vincolate accertate nell'esercizio o da quote vincolate del risultato di amministrazione	Cancellazione di residui attivi vincolati[2] o eliminazione del vincolo su quote del risultato di amministrazione (+) e cancellazione di residui passivi finanziati da risorse vincolate (-) (gestione dei residui):	Cancellazione nell'esercizio 2023 di impegni finanziati dal fondo pluriennale vincolato dopo l'approvazione del rendiconto dell'esercizio 2022 non reimpegnati nell'esercizio 2023	Risorse vincolate nel bilancio al 31/12/2023	Risorse vincolate nel risultato di amministrazione al 31/12/2023
				(a)	(b)	(c)	(d)	(e)	(f)	(g)	(h)=(b)+(c)-(d)-(e)+(g)	(i)=(a)+(c)-(d)-(e)-(f)+(g)
	GEOLOGICA ALLA SCALA 1:50.000 - PROGETTO CARG" - (LEGGE 160 DEL 27 DICEMBRE 2019, COMMA 103 E		COMMA 103 E LEGGE 178 DEL 30 DICEMBRE 2020, COMMA 742)									
E2010112201	ASSEGNAZIONE DI SOMME DA PARTE DELLO STATO DA DESTINARE ALLA CONCESSIONE DI CONTRIBUTI UNA TANTUM A FONDO PERDUTO A FAVORE DEI MAESTRI DI SCI E SCUOLE DI SCI (ART.2 DL 22 MARZO 2021, N. 41, CONVERTITO DALLA LEGGE 21 MAGGIO 2021, N. 69)	U9070102401	TRASFERIMENTI CORRENTI DALLO STATO DA DESTINARE ALLA CONCESSIONE DI CONTRIBUTI UNA TANTUM A FONDO PERDUTO A FAVORE DEI MAESTRI DI SCI E SCUOLE DI SCI (ART.2 DL 22 MARZO 2021, N. 41, CONVERTITO DALLA LEGGE 21 MAGGIO 2021, N. 69)	60.335,78	60.335,78	0,00	60.335,78	0,00	0,00	0,00	0,00	0,00
E2010112201	ASSEGNAZIONE DI SOMME DA PARTE DELLO STATO DA DESTINARE ALLA CONCESSIONE DI CONTRIBUTI UNA TANTUM A FONDO PERDUTO A FAVORE DEI MAESTRI DI SCI E SCUOLE DI SCI (ART.2 DL 22 MARZO 2021, N. 41, CONVERTITO DALLA LEGGE 21 MAGGIO 2021, N. 69)	U9070102402	TRASFERIMENTI CORRENTI DALLO STATO DA DESTINARE ALLA CONCESSIONE DI CONTRIBUTI UNA TANTUM A FONDO PERDUTO A FAVORE DEI MAESTRI DI SCI E SCUOLE DI SCI - TRASFERIMENTI CORRENTI A FAMIGLIE (ART.2 DL 22 MARZO 2021, N. 41, CONVERTITO DALLA LEGGE 21 MAGGIO 2021, N. 69)	60.335,78	60.335,78	0,00	60.335,78	0,00	0,00	0,00	0,00	0,00
E2010112401	ASSEGNAZIONE DI SOMME DA PARTE DELLO STATO A VALERE SUL FONDO PER IL SOSTEGNO DELLE CATEGORIE ECONOMICHE PARTICOLARMENTE COLPITE DALL'EMERGENZA DA COVID-19 AI SENSI DELL'ART. 26 DEL DECRETO-LEGGE 22 MARZO 2021, N.	U9090501601	SOMME TRASFERITE DAL MINISTERO DELL'ECONOMIA E DELLE FINANZE A VALERE SUL FONDO ISTITUITO AI AI SENSI DELL'ART. 26 DEL DECRETO-LEGGE 22 MARZO 2021, N. 41 E DESTINATE AD INTERVENTI IN FAVORE DEI PARCHI TEMATICI, ACQUARI, PARCHI GEOLOGICI E GIARDINI ZOOLOGICI	758.298,42	0,00	0,00	0,00	0,00	0,00	0,00	0,00	758.298,42
E2010112401	ASSEGNAZIONE DI SOMME DA PARTE DELLO STATO A VALERE SUL FONDO PER IL SOSTEGNO DELLE CATEGORIE ECONOMICHE PARTICOLARMENTE COLPITE DALL'EMERGENZA DA COVID-19 AI SENSI DELL'ART. 26 DEL DECRETO-LEGGE 22 MARZO 2021, N.	U9100400601	SOMME TRASFERITE DAL MINISTERO DELL'ECONOMIA E DELLE FINANZE A VALERE SUL FONDO ISTITUITO AI AI SENSI DELL'ART. 26 DEL DECRETO-LEGGE 22 MARZO 2021, N. 41 E FINALIZZATE AL SOSTEGNO DELLE IMPRESE ESERCENTI TRASPORTO TURISTICO DI PERSONE MEDIANTE AUTOBUS COPERTI AI SENSI DELLA LEGGE 11 AGOSTO 2003, N. 218	379.149,21	0,00	0,00	0,00	0,00	0,00	0,00	0,00	379.149,21
E2010113101	ASSEGNAZIONE DI SOMME DA PARTE DELL'AGENZIA PER LA COESIOENE TERRITORIALE FINALIZZATE ALL'ASSUNZIONE A TEMPO DETERMINATO E PER LA DURATA DI TRE ANNI DI PERSONALE CON RUOLO DI COORDINAMENTO NAZIONALE NELL'AMBITO DEGLI INTERVENTI PREVISTI DALLA POLITICA DI COESIONEDELL'UNIONE EUROPEA E NAZIONALE PER I CICLI DI PROGRAMMAZIONE 2014-202 E 2021-2027 (LEGGE N. 178 DEL 30.12.2020 ART. 1, COMMA 179 E SS)	U9011001101	SOMME DA PARTE DELL'AGENZIA PER LA COESIOENE TERRITORIALE FINALIZZATE ALL'ASSUNZIONE A TEMPO DETERMINATO E PER LA DURATA DI TRE ANNI DI PERSONALE CON RUOLO DI COORDINAMENTO NAZIONALE NELL'AMBITO DEGLI INTERVENTI PREVISTI DALLA POLITICA DI COESIONEDELL'UNIONE EUROPEA E NAZIONALE PER I CICLI DI PROGRAMMAZIONE 2014-202 E 2021-2027 (LEGGE N. 178 DEL 30.12.2020 ART. 1, COMMA 179 E SS)	297.996,07	0,00	0,00	0,00	0,00	61.841,28	0,00	0,00	236.154,79
E2010113601	ASSEGNAZIONE DI RISORSE DALLO STATO PER LA DEFINIZIONE DEGLI OBIETTIVI E DELLE MISURE RELATIVE ALLE ZONE SPECIALI DI CONSERVAZIONE E PER LA GESTIONE DEI SITI NATURA 2000 (CONVENZIONE SULLA DIVERSITA' BIOLOGICA DEL 5.6.1992, RATIFICATA CON LA LEGGE 14.2.1994, N. 124)	U9090501901	SPESE PER LA DEFINIZIONE DEGLI OBIETTIVI E DELLE MISURE RELATIVE ALLE ZONE SPECIALI DI CONSERVAZIONE E PER LA GESTIONE DEI SITI NATURA 2000 (CONVENZIONE SULLA DIVERSITA' BIOLOGICA DEL 5.6.1992, RATIFICATA CON LA LEGGE 14.2.1994, N. 124)	0,00	0,00	0,00	0,00	0,00	-8.250,00	3.886,03	3.886,03	12.136,03
E2010113601	ASSEGNAZIONE DI RISORSE DALLO STATO PER LA DEFINIZIONE DEGLI OBIETTIVI E DELLE MISURE RELATIVE ALLE ZONE SPECIALI DI CONSERVAZIONE E PER LA GESTIONE DEI SITI NATURA 2000 (CONVENZIONE SULLA DIVERSITA' BIOLOGICA DEL 5.6.1992, RATIFICATA CON LA LEGGE 14.2.1994, N. 124)	U9090501902	SPESE PER LA DEFINIZIONE DEGLI OBIETTIVI E DELLE MISURE RELATIVE ALLE ZONE SPECIALI DI CONSERVAZIONE E PER LA GESTIONE DEI SITI NATURA 2000 - CONTRIBUTI SOCIALI A CARICO DELL'ENTE (CONVENZIONE SULLA DIVERSITA' BIOLOGICA DEL 5.6.1992, RATIFICATA CON LA LEGGE 14.2.1994, N. 124)	0,00	0,00	0,00	0,00	0,00	-3.214,04	0,00	0,00	3.214,04
E2010113601	ASSEGNAZIONE DI RISORSE DALLO STATO PER LA DEFINIZIONE DEGLI OBIETTIVI E DELLE MISURE RELATIVE ALLE ZONE SPECIALI DI CONSERVAZIONE E PER LA GESTIONE DEI SITI NATURA 2000 (CONVENZIONE SULLA DIVERSITA' BIOLOGICA DEL 5.6.1992, RATIFICATA CON LA LEGGE 14.2.1994, N. 124)	U9090501903	SPESE PER LA DEFINIZIONE DEGLI OBIETTIVI E DELLE MISURE RELATIVE ALLE ZONE SPECIALI DI CONSERVAZIONE E PER LA GESTIONE DEI SITI NATURA 2000 - IRAP (CONVENZIONE SULLA DIVERSITA' BIOLOGICA DEL 5.6.1992, RATIFICATA CON LA LEGGE 14.2.1994, N. 124)	0,00	0,00	0,00	0,00	0,00	-1.031,56	0,00	0,00	1.031,56
E2010113601	ASSEGNAZIONE DI RISORSE DALLO STATO PER LA DEFINIZIONE DEGLI OBIETTIVI E DELLE MISURE RELATIVE ALLE ZONE SPECIALI DI CONSERVAZIONE E PER LA GESTIONE DEI SITI NATURA 2000 (CONVENZIONE SULLA DIVERSITA' BIOLOGICA DEL 5.6.1992, RATIFICATA CON LA LEGGE 14.2.1994, N. 124)	U9090501904	SPESE PER LA DEFINIZIONE DEGLI OBIETTIVI E DELLE MISURE RELATIVE ALLE ZONE SPECIALI DI CONSERVAZIONE E PER LA GESTIONE DEI SITI NATURA 2000 - PRESTAZIONI PROFESSIONALI E SPECIALISTICHE (CONVENZIONE SULLA DIVERSITA' BIOLOGICA DEL 5.6.1992, RATIFICATA CON LA LEGGE 14.2.1994, N. 124)	45.000,00	45.000,00	0,00	0,00	44.408,00	0,00	0,00	592,00	592,00
E2010114001	ASSEGNAZIONE DI RISORSE DALLO STATO PER L'ADOZIONE DEI PIANI FORESTALI DI INDIRIZZO	U9160103902	SOMME DESTINATE ALL'ADOZIONE DEI "PIANI FORESTALI DI INDIRIZZO TERRITORIALE" (D.LGS. 3 APRILE 2018, N. 34) -	262.330,00	262.330,00	281.920,00	0,00	262.330,00	0,00	0,00	281.920,00	281.920,00
E2010114101	ASSEGNAZIONE DI SOMMA DALLO STATO FINALIZZATE ALL'ACCOGLIENZA DI GENITORI DETENUTI CON BAMBINI AL SEGUITO IN CASE-FAMIGLIA PROTETTE E IN CASE ALLOGGIO PER L'ACCOGLIENZA RESIDENZIALE DEI NUCLEI MAMMA-BAMBINO (ART.1, COMMA 322 DELLA LEGGE 30DICEMBRE 2020, N. 178)	U9120402701	SOMME FINALIZZATE A SOSTENERE L'ACCOGLIENZA DI GENITORI DETENUTI CON BAMBINI AL SEGUITO IN CASE-FAMIGLIA PROTETTE E IN CASE ALLOGGIO PER L'ACCOGLIENZA RESIDENZIALE DEI NUCLEI MAMMA-BAMBINO (ART.1, COMMA 322 DELLA LEGGE 30DICEMBRE 2020, N. 178)	36.204,74	36.204,74	0,00	0,00	0,00	0,00	0,00	36.204,74	36.204,74
E2010114201	ASSEGNAZIONE DI SOMME DALLO STATO DESTINATE ALLA TUTELA AMBIENTALE E PAESAGGISTICA E DI CONTRASTO AL DISSESTO IDROGEOLOGICO NELLE AREE INTERNE E MARGINALI DEL PAESE (ART. 4 -BIS	U9090201701	RISORSE DESTINATE ALLA TUTELA AMBIENTALE E PAESAGGISTICA E ALLE AZIONI DI CONTRASTO AL DISSESTO IDROGEOLOGICO NELLE AREE INTERNE E MARGINALI DEL PAESE (ART. 4 -BIS DEL DL 14 OTTOBRE	175.500,00	0,00	0,00	0,00	0,00	0,00	0,00	0,00	175.500,00

Cap. di entrata	Descr.	Capitolo di spesa correlato	Descr.	Risorse vinc. nel risultato di amministrazione al 1/1/2023[1]	Risorse vincolate applicate al bilancio dell'esercizio 2023	Entrate vincolate accertate nell'esercizio 2023	Impegni eserc. 2023 finanziati da entrate vincolate accertate nell'esercizio o da quote vincolate del risultato di amministrazione	Fondo plur. vinc. al 31/12/2023 finanziato da entrate vincolate accertate nell'esercizio o da quote vincolate del risultato di amministrazione	Cancellazione di residui attivi vincolati[2] o eliminazione del vincolo su quote del risultato di amministrazione (+) e cancellazione di residui passivi finanziati da risorse vincolate (-) (gestione dei residui):	Cancellazione nell'esercizio 2023 di impegni finanziati dal fondo pluriennale vincolato dopo l'approvazione del rendiconto dell'esercizio 2022 non reimpegnati nell'esercizio 2023	Risorse vincolate nel bilancio al 31/12/2023	Risorse vincolate nel risultato di amministrazione al 31/12/2023
				(a)	(b)	(c)	(d)	(e)	(f)	(g)	(h)=(b)+(c)-(d)-(e)+(g)	(i)=(a)+(c)-(d)-(e)-(f)+(g)
	DEL DL 14 OTTOBRE 2019, N. 111)		2019, N. 111) "									
E2010114301	ASSEGNAZIONE DI SOMME DA PARTE DELLO STATO FINALIZZATE ALLA CONCESSIONE DI CONTRIBUTI IN FAVORE DEI SOGGETTI ESERCENTI ATTIVITA' DI IMPRESA DI BENI O SERVIZI AL PUBBLICO, SVOLTE NEI COMUNI A VOCAZIONE MONTANA APPARTENENTI A COMPRENSORI SCIISTICI (ART.2 DL 41/2021 E ART. 3 DL 73/2021)	U9070102501	SOMME FINALIZZATE ALLA CONCESSIONE DI CONTRIBUTI IN FAVORE DEI SOGGETTI ESERCENTI ATTIVITA' DI IMPRESA DI BENI O SERVIZI AL PUBBLICO, SVOLTE NEI COMUNI A VOCAZIONE MONTANA APPARTENENTI A COMPRENSORI SCIISTICI (ART.2 DL 41/2021 E ART. 3 DL 73/2021)	1.804.600,00	0,00	0,00	0,00	0,00	0,00	0,00	0,00	1.804.600,00
E2010114301	ASSEGNAZIONE DI SOMME DA PARTE DELLO STATO FINALIZZATE ALLA CONCESSIONE DI CONTRIBUTI IN FAVORE DEI SOGGETTI ESERCENTI ATTIVITA' DI IMPRESA DI BENI O SERVIZI AL PUBBLICO, SVOLTE NEI COMUNI A VOCAZIONE MONTANA APPARTENENTI A COMPRENSORI SCIISTICI (ART.2 DL 41/2021 E ART. 3 DL 73/2021)	U9070102502	SOMME FINALIZZATE ALLA CONCESSIONE DI CONTRIBUTI IN FAVORE DEI SOGGETTI ESERCENTI ATTIVITA' DI IMPRESA DI BENI O SERVIZI AL PUBBLICO, SVOLTE NEI COMUNI A VOCAZIONE MONTANA APPARTENENTI A COMPRENSORI SCIISTICI - TRASFERIMENTI CORRENTI AD AMMINISTRAZIONI LOCALI (ART.2 DL 41/2021 E ART. 3 DL 73/2021)	1.212,00	0,00	0,00	0,00	0,00	0,00	0,00	0,00	1.212,00
E2010114401	ASSEGNAZIONE DI SOMME DALLO STATO FINALIZZATE ALLA STIPULA, DA PARTE DELLA REGIONE, DI UNA POLIZZA ASSICURATIVA RELATIVA ALL'ASSISTENZA SANITARIA A FAVORE DEI TURISTI STRANIERI NON RESIDENTI IN ITALIA CHE, CONTRAGGONO LA SINDROME RESPIRATORIA ACUTA GRAVE CORONAVIRUS-2DURANTE LA LORO PERMANENZA NEL TERRITORIO REGIONALE, QUALI OSPITI DI STRUTTURE TURISTICO-RICETTIVE PER IL RIMBORSO DELLE SPESE SOSTENUTE IN RALAZIONE AL COVID-19 PER PRESTAZIONI EROGATE DALLE STRUTTURE DEL SERVIZIO SANITARIO NAZIONALE E DEI COSTI PER IL PROLUGAMENTO DEL LORO SOGGIORNO IN TIRALIA (ART. 43-TER DL 73/2021, CONVERTITO DALLA L.106/2021)	U9070102601	SOMME FINALIZZATE ALLA STIPULA, DA PARTE DELLA REGIONE, DI UNA POLIZZA ASSICURATIVA RELATIVA ALL'ASSISTENZA SANITARIA A FAVORE DEI TURISTI STRANIERI NON RESIDENTI IN ITALIA CHE, CONTRAGGONO LA SINDROME RESPIRATORIA ACUTA GRAVE CORONAVIRUS DURANTE LA LORO PERMANENZA NEL TERRITORIO REGIONALE, QUALI OSPITI DI STRUTTURE TURISTICO-RICETTIVE PER IL RIMBORSO DELLE SPESE SOSTENUTE IN RALAZIONE AL COVID-19 PER PRESTAZIONI EROGATE DALLE STRUTTURE DEL SERVIZIO SANITARIO NAZIONALE E DEI COSTI PER IL PROLUGAMENTO DEL LORO SOGGIORNO IN TIRALIA (ART. 43-TER DL 73/2021, CONVERTITO DALLA L.106/2021)	16.205,70	16.205,70	0,00	0,00	0,00	0,00	0,00	16.205,70	16.205,70
E2010114501	TRASFERIMENTI DI SOMME DA PARTE DELLO STATO A TITOLO DI INCENTIVI ALLA STABILIZZAZIONE DEI LAVORATORI SOCIALMENTE UTILI IN ATTUAZIONE DELL'ART. 1, COMMI 495 E SS. DELLA LEGGE N. 160/2019 E DEL D.P.C.M. del 28/12/2020	U9150301301	SOMME STATALI DESTINATE AD INCENTIVARE LA STABILIZZAZIONE DEI LAVORATORI SOCIALMENTE UTILI IN ATTUAZIONE DELL'ART. 1, COMMI 495 E SS. DELLA LEGGE N. 160/2019 E DEL D.P.C.M. del 28/12/2020	94.441,71	0,00	0,00	0,00	0,00	0,00	0,00	0,00	94.441,71
E2010114601	ASSEGNAZIONE DI SOMME DA PARTE DELLA PRESIDENZA DEL CONSIGLIO DEI MINISTRI - DIPARTIMENTO DELLA PROTEZIONE CIVILE A SEGUITO DELLA DICHIARAZIONE DELLO STATO DI EMERGENZA IN CONSEGUENZA DEGLI ECCEZIONALI EVENTI METEREOLOGICI CHE HANNO INTERESSATO IL TERRITORIO DELLA REGIONE CALABRIA A PARTIRE DAL MESE DI OTTOBRE 2018 (OCDPC 558/18)	U9110201203	SOMME DESTINATE ALLA REALIZZAZIONE DELLE INIZIATIVE D'URGENZA CONNESSE ALLO STATO DI EMERGENZA DERIVANTE DAGLI ECCEZIONALI EVENTI METEREOLOGICI CHE HANNO INTERESSATO IL TERRITORIO DELLA REGIONE CALABRIA A PARTIRE DAL MESE DI OTTOBRE 2018 - IRAP (OCDPC 558/18)	0,01	0,00	0,00	0,00	0,00	0,00	0,00	0,00	0,01
E2010114801	ASSEGNAZIONE DI SOMME DA PARTE DELLO STATO FINALIZZATE AD ASSICURARE LA TUTELA DELLA VIOLENZA DI GENERE E LA PREVENZIONE DELLA STESSA E SPECIFICATAMENTE PER CONTRASTARE TALE FENOMENO FAVORENDO IL RECUPERO DEGLI UOMINI AUTORI DI VIOENZA (ART. 26-BIS DELLA LEGGE 13 OTTOBRE 2020, N. 126)	U9120500401	RISORSE DESTINATE AD ASSICURARE LA TUTELA DELLA VIOLENZA DI GENERE E LA PREVENZIONE DELLA STESSA E SPECIFICATAMENTE PER CONTRASTARE TALE FENOMENO FAVORENDO IL RECUPERO DEGLI UOMINI AUTORI DI VIOENZA (ART. 26-BIS DELLA LEGGE 13 OTTOBRE 2020, N. 126)	0,00	0,00	193.712,50	0,00	0,00	0,00	0,00	193.712,50	193.712,50
E2010114801	ASSEGNAZIONE DI SOMME DA PARTE DELLO STATO FINALIZZATE AD ASSICURARE LA TUTELA DELLA VIOLENZA DI GENERE E LA PREVENZIONE DELLA STESSA E SPECIFICATAMENTE PER CONTRASTARE TALE FENOMENO FAVORENDO IL RECUPERO DEGLI UOMINI AUTORI DI VIOENZA (ART. 26-BIS DELLA LEGGE 13 OTTOBRE 2020, N. 126)	U9120500402	RISORSE DESTINATE AD ASSICURARE LA TUTELA DELLA VIOLENZA DI GENERE E LA PREVENZIONE DELLA STESSA E SPECIFICATAMENTE PER CONTRASTARE TALE FENOMENO FAVORENDO IL RECUPERO DEGLI UOMINI AUTORI DI VIOLENZA - TRASFERIMENTI CORRENTI AD AMMINISTRAZIONI LOCALI (ART. 26-BIS DELLA LEGGE 13 OTTOBRE 2020, N. 126)	0,00	0,00	167.659,50	0,00	0,00	0,00	0,00	167.659,50	167.659,50
E2010115201	ASSEGNAZIONE DELLE RISORSE DALLO STATO PER L'ATTUAZIONE DEL PIANO SVILUPPO E COESIONE (PSC) DELLA REGIONE CALABRIA - SEZIONE ORDINARIA (DELIBERA CIPESS N. 14 DEL 29 APRILE 2021)	U9070201802	SPESE PER LA REALIZZAZIONE DEGLI INTERVENTI AFFERENTI ALL'AREA TEMATICA 03 "COMPETITIVITA' IMPRESE" - SETTORE DI INTERVENTO 03.02 "TURISMO E OSPITALITA'" DEL PIANO DI SVILUPPO E COESIONE (PSC) DELLA REGIONE CALABRIA - SEZIONE ORDINARIA (DELIBERA CIPESS N. 14 DEL 29 APRILE 2021) - ALTRI SERVIZI	2.020.000,00	2.020.000,00	0,00	901.510,75	0,00	0,00	0,00	1.118.489,25	1.118.489,25
E2010115401	ASSEGNAZIONE DI RISORSE DALLO STATO PER LA REALIZZAZIONE DELLA CICLOVIA DELLA MAGNA GRAECIA (PIANO NAZIONALE DI RIPRESA E RESILIENZA - PNRR -MISSIONE 2 - COMPONENTE M2C2-23 INVESTIMENTO 4.1 "RAFFORZAMENTO DELLA MOBILITA' CICLISTICA"- SUB INVESTIMENTO "CICLOVIE TURISTICHE") - CUP J71C22000000001	U9100400702	SPESE PER LA REALIZZAZIONE DELLA CICLOVIA DELLA MAGNA GRAECIA - ALTRI SERVIZI (PIANO NAZIONALE DI RIPRESA E RESILIENZA - PNRR - MISSIONE 2 - COMPONENTE M2C2-23 INVESTIMENTO 4.1 "RAFFORZAMENTO DELLA MOBILITA' CICLISTICA"- SUB INVESTIMENTO "CICLOVIE TURISTICHE") CUP J71C22000000001	699.939,95	0,00	0,00	0,00	0,00	0,00	0,00	0,00	699.939,95
E2010115401	ASSEGNAZIONE DI RISORSE DALLO STATO PER LA REALIZZAZIONE DELLA CICLOVIA DELLA MAGNA GRAECIA (PIANO NAZIONALE DI RIPRESA E RESILIENZA - PNRR -MISSIONE 2 - COMPONENTE M2C2-23 INVESTIMENTO 4.1 "RAFFORZAMENTO DELLA MOBILITA' CICLISTICA"- SUB INVESTIMENTO "CICLOVIE TURISTICHE") - CUP J71C22000000001	U9100400703	SPESE PER LA REALIZZAZIONE DELLA CICLOVIA DELLA MAGNA GRAECIA - SERVIZI AMMINISTRATIVI (PIANO NAZIONALE DI RIPRESA E RESILIENZA - PNRR - MISSIONE 2 - COMPONENTE M2C2-23 INVESTIMENTO 4.1 "RAFFORZAMENTO DELLA MOBILITA' CICLISTICA"- SUB INVESTIMENTO "CICLOVIE TURISTICHE") - CUP J71C22000000001	28.271,40	0,00	0,00	0,00	0,00	0,00	0,00	0,00	28.271,40

Cap. di entrata	Descr.	Capitolo di spesa correlato	Descr.	Risorse vinc. nel risultato di amministrazione al 1/1/2023[1]	Risorse vincolate applicate al bilancio dell'esercizio 2023	Entrate vincolate accertate nell'esercizio 2023	Impegni eserc. 2023 finanziati da entrate vincolate accertate nell'esercizio o da quote vincolate del risultato di amministrazione	Fondo plur. vinc. al 31/12/2023 finanziato da entrate vincolate accertate nell'esercizio o da quote vincolate del risultato di amministrazione	Cancellazione di residui attivi vincolati[2] o eliminazione del vincolo su quote del risultato di amministrazione (+) e cancellazione di residui passivi finanziati da risorse vincolate (-) (gestione dei residui):	Cancellazione nell'esercizio 2023 di impegni finanziati dal fondo pluriennale vincolato dopo l'approvazione del rendiconto dell'esercizio 2022 non reimpegnati nell'esercizio 2023	Risorse vincolate nel bilancio al 31/12/2023	Risorse vincolate nel risultato di amministrazione al 31/12/2023
				(a)	(b)	(c)	(d)	(e)	(f)	(g)	(h)=(b)+(c)-(d)-(e)+(g)	(i)=(a)+(c)-(d)-(e)-(f)+(g)
E2010115501	ASSEGNAZIONE DI SOMME DA PARTE DELLO STATO A VALERE SUL FONDO PER L'INCLUSIONE DELLE PERSONE CON DISABILITA' (ART. 34, COMMA 1, DEL DECRETO-LEGGE 22 MARZO 2021, N. 41,)	U9120201401	SOMME DESTINATE A FINANZIARE INTERVENTI DIRETTI A FAVORIRE L'INCLUSIONE DELLE PERSONE CON DISABILITA'(ART. 34, COMMA 1, DEL DECRETO-LEGGE 22 MARZO 2021, N. 41,)	0,00	0,00	1.612.716,31	0,00	0,00	0,00	0,00	1.612.716,31	1.612.716,31
E2010115701	ASSEGNAZIONE DI FONDI DALLO STATO PER L'ATTUAZIONE DEGLI INTERVENTI DI CUI AL PROGRAMMA PER LA GARANZIA OCCUPAZIONALE DEI LAVORATORI DENOMINATO GOL (PIANO NAZIONALE DI RIPRESA E RESILIENZA - PNRR - MISSIONE 5 - COMPONENTE M5C1 - RIFORMA 1.1 "POLITICHE ATTIVE DEL LAVORO E FORMAZIONE)	U9150301501	SOMME FINALIZZATE ALL'ATTUAZIONE DEGLI INTERVENTI DI CUI AL PROGRAMMA PER LA GARANZIA OCCUPAZIONALE DEI LAVORATORI DENOMINATO GOL (PIANO NAZIONALE DI RIPRESA E RESILIENZA - PNRR - MISSIONE 5 - COMPONENTE M5C1 - RIFORMA 1.1 "POLITICHE ATTIVE DEL LAVORO E FORMAZIONE)	14.504.000,00	14.504.000,00	0,00	2.886.420,92	0,00	0,00	0,00	11.617.579,08	11.617.579,08
E2010115701	ASSEGNAZIONE DI FONDI DALLO STATO PER L'ATTUAZIONE DEGLI INTERVENTI DI CUI AL PROGRAMMA PER LA GARANZIA OCCUPAZIONALE DEI LAVORATORI DENOMINATO GOL (PIANO NAZIONALE DI RIPRESA E RESILIENZA - PNRR - MISSIONE 5 - COMPONENTE M5C1 - RIFORMA 1.1 "POLITICHE ATTIVE DEL LAVORO E FORMAZIONE)	U9150301502	SOMME FINALIZZATE ALL'ATTUAZIONE DEGLI INTERVENTI DI CUI AL PROGRAMMA PER LA GARANZIA OCCUPAZIONALE DEI LAVORATORI DENOMINATO GOL - TRASFERIMENTI CORRENTI A ISTITUZIONI SOCIALI PRIVATE (PIANO NAZIONALE DI RIPRESA E RESILIENZA - PNRR - MISSIONE 5 - COMPONENTE M5C1 - RIFORMA 1.1 "POLITICHE ATTIVE DEL LAVORO E FORMAZIONE)	11.008.000,00	11.008.000,00	0,00	4.836.234,71	0,00	0,00	0,00	6.171.765,29	6.171.765,29
E2010115701	ASSEGNAZIONE DI FONDI DALLO STATO PER L'ATTUAZIONE DEGLI INTERVENTI DI CUI AL PROGRAMMA PER LA GARANZIA OCCUPAZIONALE DEI LAVORATORI DENOMINATO GOL (PIANO NAZIONALE DI RIPRESA E RESILIENZA - PNRR - MISSIONE 5 - COMPONENTE M5C1 - RIFORMA 1.1 "POLITICHE ATTIVE DEL LAVORO E FORMAZIONE)	U9150301504	SOMME FINALIZZATE ALL'ATTUAZIONE DEGLI INTERVENTI DI CUI AL PROGRAMMA PER LA GARANZIA OCCUPAZIONALE DEI LAVORATORI DENOMINATO GOL - TRASFERIMENTI CORRENTI A A ENTI DI PREVIDENZA (PIANO NAZIONALE DI RIPRESA E RESILIENZA - PNRR - MISSIONE 5 - COMPONENTE M5C1 - RIFORMA 1.1 "POLITICHE ATTIVE DEL LAVORO E FORMAZIONE)	4.320.000,00	4.320.000,00	0,00	4.320.000,00	0,00	0,00	0,00	0,00	0,00
E2010116201	ASSEGNAZIONE DI SOMME DA PARTE DELLO STATO FINALIZZATE AL RICONOSCIMENTO DI UN CONTRIBUTO IN FAVORE DELLE AMMINISTRAZIONI PUBBLICHE DELLA REGIONE CALABRIA CHE HANNO ASSUNTO A TEMPO INDETERMINATO I LAVORATORI IMPEGNATI IN ATTIVITA' DI PUBBLICA UTILITA' O CHE PROCEDONO ALLA LORO ASSUNZIONE A TEMPO INDETERMINATO (ART. 1, COMMA 27 DEL DECRETO LEGGE 30 DICEMBRE 2021, N. 228 CONVERTITO CON LA LEGGE DEL 25 FEBBRAIO 2022, N. 15)	U9150301901	SOMME FINALIZZATE AL RICONOSCIMENTO DI UN CONTRIBUTO IN FAVORE DELLE AMMINISTRAZIONI PUBBLICHE DELLA REGIONE CALABRIA CHE HANNO ASSUNTO A TEMPO INDETERMINATO I LAVORATORI IMPEGNATI IN ATTIVITA' DI PUBBLICA UTILITA' O CHE PROCEDONO ALLA LORO ASSUNZIONE A TEMPO INDETERMINATO (ART. 1, COMMA 27 DEL DECRETO LEGGE 30 DICEMBRE 2021, N. 228 CONVERTITO CON LA LEGGE DEL 25 FEBBRAIO 2022, N. 15)	217.531,55	217.531,55	0,00	217.531,55	0,00	0,00	0,00	0,00	0,00
E2010116301	ASSEGNAZIONE DI FONDI DA PARTE DELLO STATO A VALERE SUL FONDO UNICO TURISMO DI PARTE CORRENTE DI CUI ALL'ART. 1, COMMA 366, DELLA LEGGE 30 DICEMBRE 2021 N.234 DIRETTI A SOSTENERE LA STRATEGIA NAZIONALE DI SVILUPPO DEL TURISMO SOSTENIBILE IN TUTTE LE SUE FORME	U9070102901	RISORSE TRASFERITE DALLO STATO A VALERE SUL FONDO UNICO TURISMO DI PARTE CORRENTE DI CUI ALL'ART. 1, COMMA 366, DELLA LEGGE 30 DICEMBRE 2021 N.234 DIRETTE A SOSTENERE LA STRATEGIA NAZIONALE DI SVILUPPO DEL TURISMO SOSTENIBILE IN TUTTE LE SUE FORME	0,00	0,00	42,21	0,00	0,00	0,00	0,00	42,21	42,21
E2010116501	ASSEGNAZIONE DI SOMME DA PARTE DELLO STATO A VALERE SUL FONDO SPERIMENTALE PER LA FORMAZIONE TURISTICA ESPERIENZIALE DESTINATO ALLE REGIONI DEL MEZZOGIORNO VOLTO A MIGLIORARE LE CAPACITA' PROFESSIONALI DEGLI OPERATORI DEL SETTORE (ART. 1, COMMA 195 DELLA LEGGE 30 DICEMBRE 2020, N. 178)	U9070103001	SOMME TRASFERITE DALLO STATO A VALERE SUL FONDO SPERIMENTALE PER LA FORMAZIONE TURISTICA ESPERIENZIALE E DESTINATE A MIGLIORARE LE CAPACITA' PROFESSIONALI DEGLI OPERATORI NEL SETTORE DEL TURISMO MEDIANTE LA FORMAZIONE TURISTICA ESPERIENZIALE (ART. 1, COMMA 195 DELLA LEGGE 30 DICEMBRE 2020, N. 178)	250.000,00	250.000,00	0,00	0,00	250.000,00	0,00	0,00	0,00	0,00
E2010116601	ASSEGNAZIONE DI RISORSE DA PARTE DELLO STATO PER IL FINANZIAMENTO DELLE ATTIVITA' AFFERENTI LA STRATEGIA FORESTALE NAZIONALE (D.LGS. 34/2018 - ART. 1, CO. 530, L. 234/2021 - DM MIPAAF 23/12/2021 N. 677064)	U9160104501	SPESE PER L'ATTUAZIONE DELLA STRATEGIA FORESTALE NAZIONALE (D.LGS. 34/2018 - ART. 1, CO. 530, L. 234/2021 - DM MIPAAF 23/12/2021 N. 677064) - ORGANIZZAZIONE EVENTI, PUBBLICITA' E SERVIZI PER TRASFERTA	30.000,00	0,00	0,00	0,00	0,00	0,00	0,00	0,00	30.000,00
E2010116601	ASSEGNAZIONE DI RISORSE DA PARTE DELLO STATO PER IL FINANZIAMENTO DELLE ATTIVITA' AFFERENTI LA STRATEGIA FORESTALE NAZIONALE (D.LGS. 34/2018 - ART. 1, CO. 530, L. 234/2021 - DM MIPAAF 23/12/2021 N. 677064)	U9160104502	SPESE PER L'ATTUAZIONE DELLA STRATEGIA FORESTALE NAZIONALE (D.LGS. 34/2018 - ART. 1, CO. 530, L. 234/2021 - DM MIPAAF 23/12/2021 N. 677064) - ACQUISTO DI SERVIZI PER FORMAZIONE E ADDESTRAMENTO DEL PERSONALE DELL'ENTE	30.000,00	0,00	30.000,00	0,00	0,00	0,00	0,00	30.000,00	60.000,00
E2010116601	ASSEGNAZIONE DI RISORSE DA PARTE DELLO STATO PER IL FINANZIAMENTO DELLE ATTIVITA' AFFERENTI LA STRATEGIA FORESTALE NAZIONALE (D.LGS. 34/2018 - ART. 1, CO. 530, L. 234/2021 - DM MIPAAF 23/12/2021 N. 677064)	U9160104503	SPESE PER L'ATTUAZIONE DELLA STRATEGIA FORESTALE NAZIONALE (D.LGS. 34/2018 - ART. 1, CO. 530, L. 234/2021 - DM MIPAAF 23/12/2021 N. 677064) - ALTRI BENI DI CONSUMO	30.000,00	0,00	24.290,40	0,00	0,00	0,00	0,00	24.290,40	54.290,40
E2010116601	ASSEGNAZIONE DI RISORSE DA PARTE DELLO STATO PER IL FINANZIAMENTO DELLE ATTIVITA' AFFERENTI LA STRATEGIA FORESTALE NAZIONALE (D.LGS. 34/2018 - ART. 1, CO. 530, L. 234/2021 - DM MIPAAF 23/12/2021 N. 677064)	U9160104504	SPESE PER L'ATTUAZIONE DELLA STRATEGIA FORESTALE NAZIONALE (D.LGS. 34/2018 - ART. 1, CO. 530, L. 234/2021 - DM	304.872,00	0,00	368.679,20	0,00	0,00	0,00	0,00	368.679,20	673.551,20
E2010116601	ASSEGNAZIONE DI RISORSE DA PARTE DELLO STATO PER IL FINANZIAMENTO DELLE ATTIVITA' AFFERENTI LA STRATEGIA FORESTALE NAZIONALE (D.LGS. 34/2018 - ART. 1, CO. 530, L. 234/2021 - DM MIPAAF 23/12/2021 N. 677064)	U9160104505	SPESE PER L'ATTUAZIONE DELLA STRATEGIA FORESTALE NAZIONALE (D.LGS. 34/2018 - ART. 1, CO. 530, L. 234/2021 - DM	300.000,00	0,00	251.444,00	0,00	0,00	0,00	0,00	251.444,00	551.444,00

Cap. di entrata	Descr.	Capitolo di spesa correlato	Descr.	Risorse vinc. nel risultato di amministrazione al 1/1/2023[1]	Risorse vincolate applicate al bilancio dell'esercizio 2023	Entrate vincolate accertate nell'esercizio 2023	Impegni eserc. 2023 finanziati da entrate vincolate accertate nell'esercizio o da quote vincolate del risultato di amministrazione	Fondo plur. vinc. al 31/12/2023 finanziato da entrate vincolate accertate nell'esercizio o da quote vincolate del risultato di amministrazione	Cancellazione di residui attivi vincolati[2] o eliminazione del vincolo su quote del risultato di amministrazione (+) e cancellazione di residui passivi finanziati da risorse vincolate (-) (gestione dei residui):	Cancellazione nell'esercizio 2023 di impegni finanziati dal fondo pluriennale vincolato dopo l'approvazione del rendiconto dell'esercizio 2022 non reimpegnati nell'esercizio 2023	Risorse vincolate nel bilancio al 31/12/2023	Risorse vincolate nel risultato di amministrazione al 31/12/2023
				(a)	(b)	(c)	(d)	(e)	(f)	(g)	(h)=(b)+(c)-(d)-(e)+(g)	(i)=(a)+(c)-(d)-(e)-(f)+(g)
E2010116901	TRASFERIMENTI DI SOMME DA PARTE DELLA PRESIDENZA DEL CONSIGLIO DEI MINISTRI - DIPARTIMENTO DELLA PROTEZIONE CIVILE A TITOLO DI COFINANZIAMENTO PER GARANTIRE LO SVOLGIMENTO DELLE ATTIVITA' PREVISTE NELL'AMBITO DELL'ESERCITAZIONE NAZIONALE "EXE SISMA DELLO STRETTO 2022 (PROTOCOLLO D'INTESA APPROVATO CON DDG N. 12710 del 20/10/2022)	U9110103901	SOMME TRASFERITE DA PARTE DEL DIPARTIMENTO NAZIONALE DELLA PROTEZIONE CIVILE A TITOLO DI COFINANZIAMENTO PER GARANTIRE LO SVOLGIMENTO DELLE ATTIVITA' PREVISTE NELL'AMBITO DELL'ESERCITAZIONE NAZIONALE "EXE SISMA DELLO STRETTO 2022 (PROTOCOLLO D'INTESA APPROVATO CON DDG N. 12710 del 20/10/2022)	0,00	0,00	0,00	0,00	0,00	-7.416,77	0,00	0,00	7.416,77
E2010116901	TRASFERIMENTI DI SOMME DA PARTE DELLA PRESIDENZA DEL CONSIGLIO DEI MINISTRI - DIPARTIMENTO DELLA PROTEZIONE CIVILE A TITOLO DI COFINANZIAMENTO PER GARANTIRE LO SVOLGIMENTO DELLE ATTIVITA' PREVISTE NELL'AMBITO DELL'ESERCITAZIONE NAZIONALE "EXE SISMA DELLO STRETTO 2022 (PROTOCOLLO D'INTESA APPROVATO CON DDG N. 12710 del 20/10/2022)	U9110103902	SOMME TRASFERITE DA PARTE DEL DIPARTIMENTO NAZIONALE DELLA PROTEZIONE CIVILE A TITOLO DI COFINANZIAMENTO PER GARANTIRE LO SVOLGIMENTO DELLE ATTIVITA' PREVISTE NELL'AMBITO DELL'ESERCITAZIONE NAZIONALE "EXE SISMA DELLO STRETTO 2022 (PROTOCOLLO D'INTESA APPROVATO CON DDG N. 12710 del 20/10/2022) - ALTRI BENI DI CONSUMO	0,00	0,00	337,52	0,00	0,00	0,00	0,00	337,52	337,52
E2010116901	TRASFERIMENTI DI SOMME DA PARTE DELLA PRESIDENZA DEL CONSIGLIO DEI MINISTRI - DIPARTIMENTO DELLA PROTEZIONE CIVILE A TITOLO DI COFINANZIAMENTO PER GARANTIRE LO SVOLGIMENTO DELLE ATTIVITA' PREVISTE NELL'AMBITO DELL'ESERCITAZIONE NAZIONALE "EXE SISMA DELLO STRETTO 2022 (PROTOCOLLO D'INTESA APPROVATO CON DDG N. 12710 del 20/10/2022)	U9110103905	SOMME TRASFERITE DA PARTE DEL DIPARTIMENTO NAZIONALE DELLA PROTEZIONE CIVILE A TITOLO DI COFINANZIAMENTO PER GARANTIRE LO SVOLGIMENTO DELLE ATTIVITA' PREVISTE NELL'AMBITO DELL'ESERCITAZIONE NAZIONALE "EXE SISMA DELLO STRETTO 2022 (PROTOCOLLO D'INTESA APPROVATO CON DDG N. 12710 del 20/10/2022) - ORGANIZZAZIONE EVENTI, PUBBLICITA' E SERVIZI PER TRASFERTA	3.672,93	0,00	0,00	0,00	0,00	-2.170,00	0,00	0,00	5.842,93
E2010117601	ASSEGNAZIONE DI RISORSE DALLO STATO PER IL CONTROLLO DELLE SPECIE ESOTICHE INVASIVE (ART. 19 E 22 DEL DECRETO LEGISLATIVO 15.12.2017, N. 230, ART. 1, COMMA 502, DELLA LEGGE 30.12.2021, N. 234)	U9090202201	SPESE PER IL CONTROLLO DELLE SPECIE ESOTICHE INVASIVE (ART. 19 E 22 DEL DECRETO LEGISLATIVO 15.12.2017, N. 230, ART. 1, COMMA 502, DELLA LEGGE 30.12.2021, N. 234)	250.000,00	250.000,00	250.000,00	175.000,00	75.000,00	0,00	0,00	250.000,00	250.000,00
E2010117901	ASSEGNAZIONE DI FONDI DA PARTE DEL DIPARTIMENTO NAZIONALE DI PROTEZIONE CIVILE DESTINATI AL FINANZIAMENTO DEL PIANO DEGLI INTERVENTI VOLTI AL RIPRISTINO DELLE FUNZIONALITA', AL RICONDIZIONAMENTO, ALLA MANUTENZIONE STRAORDINARIA E AL REINTEGRO DELLE ATTREZZATURE E DEI MEZZI IMPIEGATI, QUALORA NON CONVENIENTEMENTE RIPRISITNABILI, A SEGUITO DEL LORO IMPIEGO IN RELAZIONE AL RISCHIO SANITARIO CONNESSO ALL'INSORGENZA DI PATOLOGIE DERIVANTI DA AGENTI VIRALI TRASMISSIBILI (OCPDC. N. 719/2020 e n. 768/2021)	U9110104001	SOMME DESTINATE AL FINANZIAMENTO DEL PIANO DEGLI INTERVENTI VOLTI AL RIPRISTINO DELLE FUNZIONALITA', AL RICONDIZIONAMENTO, ALLA MANUTENZIONE STRAORDINARIA E AL REINTEGRO DELLE ATTREZZATURE E DEI MEZZI IMPIEGATI, QUALORA NON CONVENIENTEMENTE RIPRISTINABILI, A SEGUITO DEL LORO IMPIEGO IN RELAZIONE AL RISCHIO SANITARIO CONNESSO ALL'INSORGENZA DI PATOLOGIE DERIVANTI DA AGENTI VIRALI TRASMISSIBILI (OCPDC. N. 719/2020 e n. 768/2021)	0,00	0,00	51.169,76	0,00	0,00	0,00	0,00	51.169,76	51.169,76
E2010118401	ASSEGNAZIONE DI RISORSE DALLO STATO PER INTERVENTI VOLTI A FAVORIRE LA TRANSIZIONE ECOLOGICA NEL SETTORE DELLA RISTORAZIONE (ART. 1, COMMA 826 DELLA LEGGE 30 DICEMBRE 2021, N. 234)	U9160105001	SPESE PER INTERVENTI VOLTI A FAVORIRE LA TRANSIZIONE ECOLOGICA NEL SETTORE DELLA RISTORAZIONE (ART. 1,	46.590,16	46.590,16	0,00	0,00	0,00	0,00	0,00	46.590,16	46.590,16
E2010118501	ASSEGNAZIONE DI SOMME DA PARTE DELLO STATO A VALERE SUL FONDO PER L'ISTRUZIONE TECNOLOGICA SUPERIORE, ISTITUITO AI SENSI DELL'ARTICOLO 11, COMMI 1 E 3 DELLA LEGGE 15 LUGLIO 2022, N. 99	U9040500601	SOMME DESTINATE ALLA REALIZZAZIONE DEI PERCORSI DEGLI ISTITUTI TECNOLOGICI SUPERIORI COERENTI CON I PROCESSI DI INNOVAZIONE TECNOLOGICA IN ATTO (ARTICOLO 11, COMMI 1 E 3 DELLA LEGGE 15 LUGLIO 2022, N. 99)	337.997,00	0,00	0,00	0,00	0,00	0,00	0,00	0,00	337.997,00
E2010118501	ASSEGNAZIONE DI SOMME DA PARTE DELLO STATO A VALERE SUL FONDO PER L'ISTRUZIONE TECNOLOGICA SUPERIORE, ISTITUITO AI SENSI DELL'ARTICOLO 11, COMMI 1 E 3 DELLA LEGGE 15 LUGLIO 2022, N. 99	U9040500602	SOMME DESTINATE ALLA REALIZZAZIONE DEI PERCORSI DEGLI ISTITUTI TECNOLOGICI SUPERIORI COERENTI CON I PROCESSI DI INNOVAZIONE TECNOLOGICA IN ATTO (ARTICOLO 11, COMMI 1 E 3 DELLA LEGGE 15 LUGLIO 2022, N. 99) - ORGANIZZAZIONE EVENTI, PUBBLICITA' E SERVIZI PER TRASFERTA	0,00	0,00	32.648,93	0,00	0,00	0,00	0,00	32.648,93	32.648,93
E2010118501	ASSEGNAZIONE DI SOMME DA PARTE DELLO STATO A VALERE SUL FONDO PER L'ISTRUZIONE TECNOLOGICA SUPERIORE, ISTITUITO AI SENSI DELL'ARTICOLO 11, COMMI 1 E 3 DELLA LEGGE 15 LUGLIO 2022, N. 99	U9040500603	SOMME DESTINATE ALLA REALIZZAZIONE DEI PERCORSI DEGLI ISTITUTI TECNOLOGICI SUPERIORI COERENTI CON I PROCESSI DI INNOVAZIONE TECNOLOGICA IN ATTO (ARTICOLO 11, COMMI 1 E 3 DELLA LEGGE 15 LUGLIO 2022, N. 99) - TRASFERIMENTI CORRENTI A ISTITUZIONI SOCIALI PRIVATE	0,00	0,00	309.710,68	0,00	0,00	0,00	0,00	309.710,68	309.710,68
E2010118601	ASSEGNAZIONE DI SOMME DA PARTE DELLO STATO DESTINATEA VALORIZZARE I DESTINATION MANAGEMENT SYSTEM (DMS) E I SITI WEB DELLE REGIONI/P.A (DECRETO MINISTERO DEL TURISMO N. 3667 DEL 21 DICEMBRE 2021)	U9070103601	SOMME DESTINATEA VALORIZZARE I DESTINATION MANAGEMENT SYSTEM (DMS) E I SITI WEB DELLE REGIONI/P.A (DECRETO MINISTERO DEL TURISMO N. 3667 DEL 21 DICEMBRE 2021)	176.190,47	0,00	0,00	0,00	0,00	0,00	0,00	0,00	176.190,47
E2010118701	ASSEGNAZIONE DI RISORSE DALLO STATO A VALERE SUL FONDO PER LO SVILUPPO DELLE MONTAGNE ITALIANE (FOSMIT) - (ART. 1, COMMA 593 DELLA LEGGE 30 DICEMBRE 2021, N. 234)	U9090700202	FONDO PER LO SVILUPPO DELLE MONTAGNE ITALIANE (FOSMIT) PER SOSTENERE GLI INTERVENTI DI CUI ALL'ART. 1, COMMA 593 DELLA LEGGE 30 DICEMBRE 2021, N. 234 - TRASFERIMENTI CORRENTI AD AMMINISTRAZIONI LOCALI	1.050.000,00	0,00	0,00	0,00	0,00	0,00	0,00	0,00	1.050.000,00

Cap. di entrata	Descr.	Capitolo di spesa correlato	Descr.	Risorse vinc. nel risultato di amministrazione al 1/1/2023[1]	Risorse vincolate applicate al bilancio dell'esercizio 2023	Entrate vincolate accertate nell'esercizio 2023	Impegni eserc. 2023 finanziati da entrate vincolate accertate nell'esercizio o da quote vincolate del risultato di amministrazione	Fondo plur. vinc. al 31/12/2023 finanziato da entrate vincolate accertate nell'esercizio o da quote vincolate del risultato di amministrazione	Cancellazione di residui attivi vincolati[2] o eliminazione del vincolo su quote del risultato di amministrazione (+) e cancellazione di residui passivi finanziati da risorse vincolate (-) (gestione dei residui):	Cancellazione nell'esercizio 2023 di impegni finanziati dal fondo pluriennale vincolato dopo l'approvazione del rendiconto dell'esercizio 2022 non reimpegnati nell'esercizio 2023	Risorse vincolate nel bilancio al 31/12/2023	Risorse vincolate nel risultato di amministrazione al 31/12/2023
				(a)	(b)	(c)	(d)	(e)	(f)	(g)	(h)=(b)+(c)-(d)-(e)+(g)	(i)=(a)+(c)-(d)-(e)-(f)+(g)
E2010118801	ASSEGNAZIONE DI SOMME DA PARTE DELL'AGENZIA ITALIANA PER LA COOPERAZIONE ALLO SVILUPPO (AICS) FINALIZZATE ALL'INIZIATIVA FLEUVE SENEGAL PLASTIC FREE - INTERVENTO DI RIQUALIFICAZIONE URBANA ATTRAVERSO LA PARTECIPAZIONE DEI GIOVANI E DELLE DONNE DELLA CITTA' DI KAYES - REPUBBLICA DEL MALI - AID 012314	U9120801801	TRASFERIMENTO DI SOMME DA PARTE DELL'AGENZIA ITALIANA PER LA COOPERAZIONE ALLO SVILUPPO (AICS) FINALIZZATE ALL'INIZIATIVA FLEUVE SENEGAL PLASTIC FREE - INTERVENTO DI RIQUALIFICAZIONE URBANA ATTRAVERSO LA PARTECIPAZIONE DEI GIOVANI E DELLE DONNE DELLA CITTA' DI KAYES - REPUBBLICA DEL MALI - AID 01231	486.780,00	0,00	0,00	0,00	0,00	0,00	0,00	0,00	486.780,00
E2010119001	ASSEGNAZIONE DI RISORSE DA PARTE DELLO STATO PER LA REALIZZAZIONE DEL PIANO REGIONALE AZIONI DI PREVISIONE, PREVENZIONE E LOTTA CONTRO GLI INCENDI BOSCHIVI (ART. 1, L. 155/2021 - ART. 1, CO 473 E 474, L. 234/2021) - TRASFERIMENTI CORRENTI DA AMMINISTRAZIONI CENTRALI	U9160105201	SPESE PER LA REALIZZAZIONE DEL PIANO REGIONALE AZIONI DI PREVISIONE, PREVENZIONE E LOTTA CONTRO GLI INCENDI BOSCHIVI (ART. 1, L. 155/2021 - ART. 1, CO 473 E 474, L. 234/2021) - ALTRI SERVIZI - DIPARTIMENTO PROTEZIONE CIVILE	0,00	0,00	71.184,00	0,00	0,00	0,00	0,00	71.184,00	71.184,00
E2010120001	ASSEGNAZIONE DI FONDI DA PARTE DELLO STATO PER LA GESTIONE, TUTELA E IDENTIFICAZIONE DELLE AREE DEFINIBILI COME BOSCHI VETUSTI (ART. 3, COMMA 2, LETT. S-BIS) E ART. 7, COMMA 13-BIS DEL D. LGS. 03/04/2018, N. 34) E ALLE ATTIVITA' DI INDIVIDUAZIONE E CARATTERIZZAZIONE DEI MATERIALI FORESTALI DI MOLTIPLICAZIONE (ARTT. 3 E 4 DECRETO MPAAF 01/09/2022, N. 383963)	U9160105301	SPESE PER LA GESTIONE, TUTELA E IDENTIFICAZIONE DELLE AREE DEFINIBILI COME BOSCHI VETUSTI (ART. 3, COMMA 2, LETT. S-BIS) E ART. 7, COMMA 13-BIS DEL D. LGS. 03/04/2018, N. 34) E ALLE ATTIVITA' DI INDIVIDUAZIONE E CARATTERIZZAZIONE DEI MATERIALI FORESTALI DI MOLTIPLICAZIONE (ARTT. 3 E 4 DECRETO MPAAF 01/09/2022, N. 383963) - ALTRI SERVIZI	182.453,00	0,00	0,00	0,00	0,00	0,00	0,00	0,00	182.453,00
E2010120701	ASSEGNAZIONE DI SOMME DA PARTE DEL DIPARTIMENTO NAZIONALE DI PROTEZIONE CIVILE, PER IL TRAMITE DEL COMMISSARIO DELEGATO, FINALIZZATE A REMUNERARE PRESTAZIONI DI LAVORO STRAORDINARIO RESE DAL PERSONALE NON DIRIGENZIALE IN SERVIZIO PRESSO IL DIPARTIMENTO DELLA PROTEZIONE CIVILE REGIONALE IN RELAZIONE ALLE ATTIVITA' LAVORATIVE CONNESSE ALL'ACCOGLIENZA, IL SOCCORSO E L'ASSISTENZA ALLA POPOLAZIONE IN CONSEGUENZA DEGLI ACCADIMENTI IN ATTO NEL TERRITORIO DELL'UCRAINA (OCDPC N. 882/2022)	U9110104301	SOMME FINALIZZATE A REMUNERARE PRESTAZIONI DI LAVORO STRAORDINARIO RESE DAL PERSONALE NON DIRIGENZIALE IN SERVIZIO PRESSO IL DIPARTIMENTO DELLA PROTEZIONE CIVILE REGIONALE IN RELAZIONE ALLE ATTIVITA' LAVORATIVE CONNESSE ALL'ACCOGLIENZA, IL SOCCORSO E L'ASSISTENZA ALLA POPOLAZIONE IN CONSEGUENZA DEGLI ACCADIMENTI IN ATTO NEL TERRITORIO DELL'UCRAINA (OCDPC N. 882/2022)	0,00	0,00	3.565,05	0,00	0,00	0,00	0,00	3.565,05	3.565,05
E2010120701	ASSEGNAZIONE DI SOMME DA PARTE DEL DIPARTIMENTO NAZIONALE DI PROTEZIONE CIVILE, PER IL TRAMITE DEL COMMISSARIO DELEGATO, FINALIZZATE A REMUNERARE PRESTAZIONI DI LAVORO STRAORDINARIO RESE DAL PERSONALE NON DIRIGENZIALE IN SERVIZIO PRESSO IL DIPARTIMENTO DELLA PROTEZIONE CIVILE REGIONALE IN RELAZIONE ALLE ATTIVITA' LAVORATIVE CONNESSE ALL'ACCOGLIENZA, IL SOCCORSO E L'ASSISTENZA ALLA POPOLAZIONE IN CONSEGUENZA DEGLI ACCADIMENTI IN ATTO NEL TERRITORIO DELL'UCRAINA (OCDPC N. 882/2022)	U9110104302	SOMME FINALIZZATE A REMUNERARE PRESTAZIONI DI LAVORO STRAORDINARIO RESE DAL PERSONALE NON DIRIGENZIALE IN SERVIZIO PRESSO IL DIPARTIMENTO DELLA PROTEZIONE CIVILE REGIONALE IN RELAZIONE ALLE ATTIVITA' LAVORATIVE CONNESSE ALL'ACCOGLIENZA, IL SOCCORSO E L'ASSISTENZA ALLA POPOLAZIONE IN CONSEGUENZA DEGLI ACCADIMENTI IN ATTO NEL TERRITORIO DELL'UCRAINA (OCDPC N. 882/2022) - CONTRIBUTI SOCIALI EFFETTIVI A CARICO DELL'ENTE	0,00	0,00	851,80	0,00	0,00	0,00	0,00	851,80	851,80
E2010120701	ASSEGNAZIONE DI SOMME DA PARTE DEL DIPARTIMENTO NAZIONALE DI PROTEZIONE CIVILE, PER IL TRAMITE DEL COMMISSARIO DELEGATO, FINALIZZATE A REMUNERARE PRESTAZIONI DI LAVORO STRAORDINARIO RESE DAL PERSONALE NON DIRIGENZIALE IN SERVIZIO PRESSO IL DIPARTIMENTO DELLA PROTEZIONE CIVILE REGIONALE IN RELAZIONE ALLE ATTIVITA' LAVORATIVE CONNESSE ALL'ACCOGLIENZA, IL SOCCORSO E L'ASSISTENZA ALLA POPOLAZIONE IN CONSEGUENZA DEGLI ACCADIMENTI IN ATTO NEL TERRITORIO DELL'UCRAINA (OCDPC N. 882/2022)	U9110104303	SOMME FINALIZZATE A REMUNERARE PRESTAZIONI DI LAVORO STRAORDINARIO RESE DAL PERSONALE NON DIRIGENZIALE IN SERVIZIO PRESSO IL DIPARTIMENTO DELLA PROTEZIONE CIVILE REGIONALE IN RELAZIONE ALLE ATTIVITA' LAVORATIVE CONNESSE ALL'ACCOGLIENZA, IL SOCCORSO E L'ASSISTENZA ALLA POPOLAZIONE IN CONSEGUENZA DEGLI ACCADIMENTI IN ATTO NEL TERRITORIO DELL'UCRAINA (OCDPC N. 882/2022) - IRAP	0,00	0,00	303,03	0,00	0,00	0,00	0,00	303,03	303,03
E2010121501	ASSEGNAZIONE DI RISORSE DALLO STATO A TITOLO DI CONTRIBUTI PER L'INCREMENTO DEI COSTI PER L'ACQUISTO DELL'ENERGIA ELETTRICA E DEL CARBURANTE PER L'ALIMENTAZIONE DEI MEZZI DI TRASPORTO DESTINATI AL TRASPORTO PUBBLICO LOCALE E REGIONALE (ART. 9, COMMA 1, DEL D.L. 9.8.2022, N. 15, CONV. DALLA L. 21.9.2022, n. 142 - ART. 6, COMMA 1, DEL D.L. 23.9.2022, N. 144, CONV. DALLA L. 17.11.2022, N. 175 - ART. 3BIS, COMMA 2, DEL D.L. 18.11.2022, N. 176, CONV. DALLA L. 13.1.2023, N. 6)	U9100203501	SPESE PER L'INCREMENTO DEI COSTI PER L'ACQUISTO DELL'ENERGIA ELETTRICA E DEL CARBURANTE PER L'ALIMENTAZIONE DEI MEZZI DI TRASPORTO DESTINATI AL TRASPORTO PUBBLICO LOCALE E REGIONALE (ART. 9, COMMA 1, DEL D.L. 9.8.2022, N. 15, CONV. DALLA L. 21.9.2022, n. 142 - ART. 6, COMMA 1, DEL D.L. 23.9.2022, N. 144, CONV. DALLA L. 17.11.2022, N. 175 - ART. 3BIS, COMMA 2, DEL D.L. 18.11.2022, N. 176, CONV. DALLA L. 13.1.2023, N. 6)	0,00	0,00	6.338.855,92	0,00	0,00	0,00	0,00	6.338.855,92	6.338.855,92
E2010121701	ASSEGNAZIONE DI FONDI DI PARTE CORRENTE DALLO STATO A CARICO DEL FONDO DI ROTAZIONE PER CONTRIBUTI A CARICO DEL FSE PER LA REALIZZAZIONE DEL PR CALABRIA FESR FSE PLUS 2021-2027	U9150402401	SPESE PER LA REALIZZAZIONE DI MISURE VOLTE A MIGLIORARE L'ACCESSO AL MERCATO DEL LAVORO E A PROMUOVERE L'ACCESSO ALL'OCCUPAZIONE DEI DISOCCUPATI, DOISOCCUPATI DI LUNGA DURATA, LAVORATORI E GRUPPI SVANTAGGIATI (PR FESR FSE+ 2021-2027 - PRIORITA' 4OCC - OBIETTIVO SPECIFICO 4.1 - AZIONE 4.a.1) - TRASFERIMENTI CORRENTI A IMPRESE CONTROLLATE	6.873.076,71	6.873.076,71	0,00	344.153,00	0,00	0,00	0,00	6.528.923,71	6.528.923,71
E2010121701	ASSEGNAZIONE DI FONDI DI PARTE CORRENTE DALLO STATO A CARICO DEL FONDO DI ROTAZIONE PER CONTRIBUTI A CARICO DEL FSE PER LA REALIZZAZIONE DEL PR CALABRIA FESR FSE PLUS 2021-2027	U9200303601	PREFINANZIAMENTO DI PARTE CORRENTE PER CONTRIBUTI A CARICO DEL FSE PER LA REALIZZAZIONE DEL PR	0,00	0,00	873.056,35	0,00	0,00	0,00	0,00	873.056,35	873.056,35
E2010122401	ASSEGNAZIONE DI FONDI DI PARTE CORRENTE DALLO STATO A CARICO DEL FONDO DI ROTAZIONE PER	U9011204701	SPESE PER SOSTENERE LE FUNZIONI DI PREPARAZIONE, ATTUAZIONE, GESTIONE, CONTROLLO E SORVEGLIANZA,	2.444.425,14	2.444.425,14	0,00	0,00	726.528,65	0,00	0,00	1.717.896,49	1.717.896,49

Cap. di entrata	Descr.	Capitolo di spesa correlato	Descr.	Risorse vinc. nel risultato di amministrazione al 1/1/2023[1]	Risorse vincolate applicate al bilancio dell'esercizio 2023	Entrate vincolate accertate nell'esercizio 2023	Impegni eserc. 2023 finanziati da entrate vincolate accertate nell'esercizio o da quote vincolate del risultato di amministrazione	Fondo plur. vinc. al 31/12/2023 finanziato da entrate vincolate accertate nell'esercizio o da quote vincolate del risultato di amministrazione	Cancellazione di residui attivi vincolati[2] o eliminazione del vincolo su quote del risultato di amministrazione (+) e cancellazione di residui passivi finanziati da risorse vincolate (-) (gestione dei residui):	Cancellazione nell'esercizio 2023 di impegni finanziati dal fondo pluriennale vincolato dopo l'approvazione del rendiconto dell'esercizio 2022 non reimpegnati nell'esercizio 2023	Risorse vincolate nel bilancio al 31/12/2023	Risorse vincolate nel risultato di amministrazione al 31/12/2023
				(a)	(b)	(c)	(d)	(e)	(f)	(g)	(h)=(b)+(c)-(d)-(e)+(g)	(i)=(a)+(c)-(d)-(e)-(f)+(g)
	REALIZZAZIONE DEL PR CALABRIA FESR FSE PLUS 2021-2027		PRIORITA' ASSISTENZA TECNICA FESR 6 - AZIONE 6.2) - ALTRI SERVIZI									
E2010122401	ASSEGNAZIONE DI FONDI DI PARTE CORRENTE DALLO STATO A CARICO DEL FONDO DI ROTAZIONE PER CONTRIBUTI A CARICO DEL FESR PER LA REALIZZAZIONE DEL PR CALABRIA FESR FSE PLUS 2021-2027	U9011204702	SPESE PER SOSTENERE LE FUNZIONI DI PREPARAZIONE, ATTUAZIONE, GESTIONE, CONTROLLO E SORVEGLIANZA, DEL PROGRAMMA OPERATIVO (PR FESR FSE+ 2021-2027 - PRIORITA' ASSISTENZA TECNICA FESR 6 - AZIONE 6.2) - SERVIZI AMMINISTRATIVI	200.000,00	200.000,00	0,00	660,00	0,00	0,00	0,00	199.340,00	199.340,00
E2010123701	ASSEGNAZIONE DI SOMME DA PARTE DEL DIPARTIMENTO NAZIONALE DI PROTEZIONE CIVILE A FRONTE DI INTERVENTI URGENTI IN CONSEGUENZA DELL'ECCEZIONALR DIFFUSIONE DEGLI INCENDI BOSCHIVI CHE HANNO DETERMINATO UNO STRAORDINARIO IMPATTO NEI TERRITORI DELLA REGIONE CALABRIA A PARTIRE DALL'ULTIMA DECADE DEL MESE DI LUGLIO 2021 (OCDPC 789/2021 E 862/2022)	U9110105001	SOMME DA PARTE DEL DIPARTIMENTO NAZIONALE DI PROTEZIONE CIVILE A FRONTE DI INTERVENTI URGENTI IN CONSEGUENZA DELL'ECCEZIONALE DIFFUSIONE DEGLI INCENDI BOSCHIVI CHE HANNO DETERMINATO UNO STRAORDINARIO IMPATTO NEI TERRITORI DELLA REGIONE CALABRIA A PARTIRE DALL'ULTIMA DECADE DEL MESE DI LUGLIO 2021 (OCDPC 789/2021 E 862/2022)	0,00	0,00	39.500,60	0,00	0,00	0,00	0,00	39.500,60	39.500,60
E2010124001	ASSEGNAZIONE DI SOMME DA PARTE DELLO STATO PER FAR FRONTE AGLI ONERI DI FUNZIONAMENTO DEI CENTRI PER L'IMPIEGO DERIVANTI DALLE ATTIVITA' CONNESSE ALL'ATTUAZIONE DELLE POLITICHE ATTIVE DEL LAVORO IN FAVORE DEI GIOVANI DI ETA' COMPRESA TRA I 16 E I 29 ANNI, NON OCCUPATI NE' INSERITI IN UN PERCORSO DI STUDIO O FORMAZIONE (ART. 1, COMMI 85 E 86 LEGGE 30 DICEMBRE 2021, N. 234)	U9150302101	SOMME DESTINATE AGLI ONERI DI FUNZIONAMENTO DEI CENTRI PER L'IMPIEGO DERIVANTI DALLE ATTIVITA' CONNESSE ALL'ATTUAZIONE DELLE POLITICHE ATTIVE DEL LAVORO IN FAVORE DEI GIOVANI DI ETA' COMPRESA TRA I 16 E I 29 ANNI, NON OCCUPATI NE' INSERITI IN UN PERCORSO DI STUDIO O FORMAZIONE (ART. 1, COMMI 85 E 86 LEGGE 30 DICEMBRE 2021, N. 234)	0,00	0,00	1.775.540,86	0,00	0,00	0,00	0,00	1.775.540,86	1.775.540,86
E2010124001	ASSEGNAZIONE DI SOMME DA PARTE DELLO STATO PER FAR FRONTE AGLI ONERI DI FUNZIONAMENTO DEI CENTRI PER L'IMPIEGO DERIVANTI DALLE ATTIVITA' CONNESSE ALL'ATTUAZIONE DELLE POLITICHE ATTIVE DEL LAVORO IN FAVORE DEI GIOVANI DI ETA' COMPRESA TRA I 16 E I 29 ANNI, NON OCCUPATI NE' INSERITI IN UN PERCORSO DI STUDIO O FORMAZIONE (ART. 1, COMMI 85 E 86 LEGGE 30 DICEMBRE 2021, N. 234)	U9150302102	SOMME DESTINATE AGLI ONERI DI FUNZIONAMENTO DEI CENTRI PER L'IMPIEGO DERIVANTI DALLE ATTIVITA' CONNESSE ALL'ATTUAZIONE DELLE POLITICHE ATTIVE DEL LAVORO IN FAVORE DEI GIOVANI DI ETA' COMPRESA TRA I 16 E I 29 ANNI, NON OCCUPATI NE' INSERITI IN UN PERCORSO DI STUDIO O FORMAZIONE - RETRIBUZIONI IN DENARO (ART. 1, COMMI 85 E 86 LEGGE 30 DICEMBRE 2021, N. 234)	0,00	0,00	750.423,56	0,00	0,00	0,00	0,00	750.423,56	750.423,56
E2010124001	ASSEGNAZIONE DI SOMME DA PARTE DELLO STATO PER FAR FRONTE AGLI ONERI DI FUNZIONAMENTO DEI CENTRI PER L'IMPIEGO DERIVANTI DALLE ATTIVITA' CONNESSE ALL'ATTUAZIONE DELLE POLITICHE ATTIVE DEL LAVORO IN FAVORE DEI GIOVANI DI ETA' COMPRESA TRA I 16 E I 29 ANNI, NON OCCUPATI NE' INSERITI IN UN PERCORSO DI STUDIO O FORMAZIONE (ART. 1, COMMI 85 E 86 LEGGE 30 DICEMBRE 2021, N. 234)	U9150302103	SOMME DESTINATE AGLI ONERI DI FUNZIONAMENTO DEI CENTRI PER L'IMPIEGO DERIVANTI DALLE ATTIVITA' CONNESSE ALL'ATTUAZIONE DELLE POLITICHE ATTIVE DEL LAVORO IN FAVORE DEI GIOVANI DI ETA' COMPRESA TRA I 16 E I 29 ANNI, NON OCCUPATI NE' INSERITI IN UN PERCORSO DI STUDIO O FORMAZIONE - CONTRIBUTI OBBLIGATORI A CARICO ENTE (ART. 1, COMMI 85 E 86 LEGGE 30 DICEMBRE 2021, N. 234)	0,00	0,00	205.413,44	0,00	0,00	0,00	0,00	205.413,44	205.413,44
E2010124001	ASSEGNAZIONE DI SOMME DA PARTE DELLO STATO PER FAR FRONTE AGLI ONERI DI FUNZIONAMENTO DEI CENTRI PER L'IMPIEGO DERIVANTI DALLE ATTIVITA' CONNESSE ALL'ATTUAZIONE DELLE POLITICHE ATTIVE DEL LAVORO IN FAVORE DEI GIOVANI DI ETA' COMPRESA TRA I 16 E I 29 ANNI, NON OCCUPATI NE' INSERITI IN UN PERCORSO DI STUDIO O FORMAZIONE (ART. 1, COMMI 85 E 86 LEGGE 30 DICEMBRE 2021, N. 234)	U9150302104	SOMME DESTINATE AGLI ONERI DI FUNZIONAMENTO DEI CENTRI PER L'IMPIEGO DERIVANTI DALLE ATTIVITA' CONNESSE ALL'ATTUAZIONE DELLE POLITICHE ATTIVE DEL LAVORO IN FAVORE DEI GIOVANI DI ETA' COMPRESA TRA I 16 E I 29 ANNI, NON OCCUPATI NE' INSERITI IN UN PERCORSO DI STUDIO O FORMAZIONE - IRAP (ART. 1, COMMI 85 E 86 LEGGE 30 DICEMBRE 2021, N. 234)	0,00	0,00	63.786,00	0,00	0,00	0,00	0,00	63.786,00	63.786,00
E2101000700	ASSEGNAZIONE DI RISORSE DALLO STATO PER IL RINNOVO DEL PRIMO BIENNIO DEL CONTRATTO COLLETTIVO 2004-2007 RELATIVO AL SETTORE DEL TRASPORTO PUBBLICO LOCALE (ART. 1, COMMA 2, DEL DECRETO LEGGE 21 FEBBRAIO 2005, N.16, CONVERTITO NELLA LEGGE 22 APRILE 2005, N. 58).	U2301023701	SPESE PER IL RINNOVO DEL PRIMO BIENNIO DEL CONTRATTO COLLETTIVO 2004-2007 RELATIVO AL SETTORE DEL TRASPORTO PUBBLICO LOCALE (ART. 1, COMMA 2, DEL DECRETO LEGGE 21 FEBBRAIO 2005, N. 16, CONVERTITO NELLA LEGGE 22 APRILE 2005, N. 58)	35.378,01	0,00	0,00	0,00	0,00	0,00	0,00	0,00	35.378,01
E2101000801	ASSEGNAZIONE DI RISORSE DALLO STATO PER IL RINNOVO DEL SECONDO BIENNIO DEL CONTRATTO COLLETTIVO 2004-2007 RELATIVO AL SETTORE DEL TRASPORTO PUBBLICO LOCALE (ART. 1, COMMA 1230, DELLA LEGGE 27 DICEMBRE 2006, N.296)	U2301024501	SPESE PER IL RINNOVO DEL SECONDO BIENNIO DEL CONTRATTO COLLETTIVO 2004-2007 RELATIVO AL SETTORE DEL TRASPORTO PUBBLICO LOCALE (ART. 1, COMMA 1230, DELLA LEGGE 27 DICEMBRE 2006, N. 296)	104.443,39	0,00	0,00	0,00	0,00	0,00	0,00	0,00	104.443,39
E2103000601	ASSEGNAZIONE DI FONDI DALLO STATO PER LE ATTIVITA' DI MONITORAGGIO E DI STUDIO IN MATERIA DI TUTELA DELLE ACQUE DALL'INQUINAMENTO (ART. 62,COMMA 14 BIS, DEL D.L.VO 11.5.99, N.152 E ART. 170, COMMA 9 DEL D.L.VO3.4.2006, N. 152).	U3201013903	SPESE PER LE ATTIVITA' DI MONITORAGGIO E DI STUDIO IN MATERIA DI TUTELA DELLE ACQUE DALL'INQUINAMENTO - ALTRI SERVIZI (ART. 62, COMMA 14 BIS, DEL D.L.VO 11.5.99, N. 152 E ART. 170, COMMA 9 DEL D.L.VO 3.4.2006, N. 152).	237.148,00	237.148,00	0,00	235.656,85	0,00	0,00	0,00	1.491,15	1.491,15
E2103001001	TRASFERIMENTO DI SOMME DA PARTE DELLO STATO FINALIZZATE ALLA RIDUZIONE DEL PREZZO ALLA POMPA DEI CARBURANTI PER I RESIDENTI NELLE REGIONI INTERESSATE DALLA ESTRAZIONE DI IDROCARBURI LIQUIDI E GASSOSI NONCHÉ ALLE ATTIVITÀ DI RIGASSIFICAZIONE (ART. 45 DELLA LEGGE 23 LUGLIO 2009, N. 33)	U3201050901	SOMME DESTINATE ALLA RIDUZIONE DEL PREZZO ALLA POMPA DEI CARBURANTI PER I RESIDENTI NELLE REGIONI INTERESSATE DALLA ESTRAZIONE DI IDROCARBURI LIQUIDI E GASSOSI NONCHÉ ALLE ATTIVITÀ DI RIGASSIFICAZIONE (LEGGE 23 LUGLIO 2009, N. 33)	1.679.073,95	0,00	0,00	0,00	0,00	0,00	0,00	0,00	1.679.073,95
E2103001101	ASSEGNAZIONE DI FONDI DA PARTE DELLO STATO FINALIZZATI ALL'ISTITUZIONE E AL FUNZIONAMENTO DELL'OSSERVATORIO REGIONALE PER LA BIODIVERSITA' (DGR N. 579 DEL 16 DICEMBRE 2011 - PROTOCOLLO D'INTESA CON IL MINISTERO DELL'AMBIENTE)	U3201015801	SPESE FINALIZZATE ALL'ISTITUZIONE E AL FUNZIONAMENTO DELL'OSSERVATORIO REGIONALE PER LA BIODIVERSITA' (DGR N. 579 DEL 16 DICEMBRE 2011 - PROTOCOLLO D'INTESA CON IL MINISTERO DELL'AMBIENTE)	1.957,32	0,00	0,00	0,00	0,00	0,00	0,00	0,00	1.957,32

Cap. di entrata	Descr.	Capitolo di spesa correlato	Descr.	Risorse vinc. nel risultato di amministrazione al 1/1/2023[1]	Risorse vincolate applicate al bilancio dell'esercizio 2023	Entrate vincolate accertate nell'esercizio 2023	Impegni eserc. 2023 finanziati da entrate vincolate accertate nell'esercizio o da quote vincolate del risultato di amministrazione	Fondo plur. vinc. al 31/12/2023 finanziato da entrate vincolate accertate nell'esercizio o da quote vincolate del risultato di amministrazione	Cancellazione di residui attivi vincolati[2] o eliminazione del vincolo su quote del risultato di amministrazione (+) e cancellazione di residui passivi finanziati da risorse vincolate (-) (gestione dei residui):	Cancellazione nell'esercizio 2023 di impegni finanziati dal fondo pluriennale vincolato dopo l'approvazione del rendiconto dell'esercizio 2022 non reimpegnati nell'esercizio 2023	Risorse vincolate nel bilancio al 31/12/2023	Risorse vincolate nel risultato di amministrazione al 31/12/2023
				(a)	(b)	(c)	(d)	(e)	(f)	(g)	(h)=(b)+(c)-(d)-(e)+(g)	(i)=(a)+(c)-(d)-(e)-(f)+(g)
E2103001401	ASSEGNAZIONE DI FONDI DA PARTE DELLO STATO PER LA REALIZZAZIONE DELL'ELENCO REGIONALE DEGLI ALBERI MONUMENTALI (ART. 7 DELLA LEGGE 14 GENNAIO 2013, N.10)	U3201016301	SPESE PER LA REALIZZAZIONE DELL'ELENCO REGIONALE DEGLI ALBERI MONUMENTALI (ART.7 DELLA LEGGE 14 GENNAIO 2013, N. 10) - TRASFERIMENTO AL COMANDO REGIONALE CALABRIA DEL CORPO FORESTALE DELLO STATO - TRASFERIMENTI CORRENTI AD AMMINISTRAZIONI CENTRALI	2.600,00	0,00	0,00	0,00	0,00	0,00	0,00	0,00	2.600,00
E2103001401	ASSEGNAZIONE DI FONDI DA PARTE DELLO STATO PER LA REALIZZAZIONE DELL'ELENCO REGIONALE DEGLI ALBERI MONUMENTALI (ART. 7 DELLA LEGGE 14 GENNAIO 2013, N.10)	U3201016302	SPESE PER LA REALIZZAZIONE DELL'ELENCO REGIONALE DEGLI ALBERI MONUMENTALI (ART. 7 DELLA LEGGE 14 GENNAIO 2013, N. 10) - PUBBLICAZIONI - GIORNALI, RIVISTE E PUBBLICAZIONI	16.243,20	0,00	0,00	0,00	0,00	0,00	0,00	0,00	16.243,20
E2103001401	ASSEGNAZIONE DI FONDI DA PARTE DELLO STATO PER LA REALIZZAZIONE DELL'ELENCO REGIONALE DEGLI ALBERI MONUMENTALI (ART. 7 DELLA LEGGE 14 GENNAIO 2013, N.10)	U3201016303	SPESE PER LA REALIZZAZIONE DELL'ELENCO REGIONALE DEGLI ALBERI MONUMENTALI (ART. 7 DELLA LEGGE 14	47.594,00	40.762,00	0,00	0,00	35.256,00	0,00	0,00	5.506,00	12.338,00
E2103001401	ASSEGNAZIONE DI FONDI DA PARTE DELLO STATO PER LA REALIZZAZIONE DELL'ELENCO REGIONALE DEGLI ALBERI MONUMENTALI (ART. 7 DELLA LEGGE 14 GENNAIO 2013, N.10)	U3201016304	SPESE PER LA REALIZZAZIONE DELL'ELENCO REGIONALE DEGLI ALBERI MONUMENTALI -TRASFERIMENTI CORRENTI AD AMMINISTRAZIONI LOCALI (ART.7 DELLA LEGGE 14 GENNAIO 2013, N. 10) -	20.000,00	0,00	0,00	0,00	0,00	0,00	0,00	0,00	20.000,00
E2103001501	ASSEGNAZIONE DI FONDI DA PARTE DELLO STATO PER LA VALORIZZAZIONE DEL PATRIMONIO NATURALISTICO REGIONALE E LA PROMOZIONE DELLA CONOSCENZA E LA FRUIZIONE SOSTENIBILE ATTRAVERSO AZIONI DI COMUNICAZIONE E INFORMAZIONE	U3201016501	SPESE PER LA VALORIZZAZIONE DEL PATRIMONIO NATURALISTICO REGIONALE E LA PROMOZIONE DELLA CONOSCENZA E LA FRUIZIONE SOSTENIBILE ATTRAVERSO AZIONI DI COMUNICAZIONE E INFORMAZIONE	4.300,00	0,00	0,00	0,00	0,00	0,00	0,00	0,00	4.300,00
E2105000101	ASSEGNAZIONE DI RISORSE DALLO STATO PER IL SOSTEGNO ALLE SCUOLE PARITARIE (LEGGE 10 MARZO	U4202010401	SPESE PER IL SOSTEGNO ALLE SCUOLE PARITARIE (LEGGE 10 MARZO 2000, N.62)	109.571,51	0,00	0,00	0,00	0,00	0,00	0,00	0,00	109.571,51
E2105000301	ASSEGNAZIONE DI FONDI DALLO STATO PER LA TUTELA E LA VALORIZZAZIONE DELLE MINORANZE LINGUISTICHE (LEGGE 15.12.99, N.482 - ART.8, COMMA 3, D.P.R. 2.5.2001, N.345).	U5201024001	SPESE PER LA TUTELA E LA VALORIZZAZIONE DELLE MINORANZE LINGUISTICHE (LEGGE 15.12.99, N.482 - ART.8,	371.746,63	0,00	665.910,74	0,00	0,00	0,00	0,00	665.910,74	1.037.657,37
E2105000301	ASSEGNAZIONE DI FONDI DALLO STATO PER LA TUTELA E LA VALORIZZAZIONE DELLE MINORANZE LINGUISTICHE (LEGGE 15.12.99, N.482 - ART.8, COMMA 3, D.P.R. 2.5.2001, N.345).	U5201024003	SPESE PER LA TUTELA E LA VALORIZZAZIONE DELLE MINORANZE LINGUISTICHE (LEGGE 15.12.99, N.482 - ART.8,	200.375,84	0,00	0,00	0,00	0,00	0,00	0,00	0,00	200.375,84
E2105000601	ASSEGNAZIONE DA PARTE DELLO STATO PER L'ISTITUZIONE DI UN FONDO FINALIZZATO ALLA COSTITUZIONE DI GARANZIE SUL RIMBORSO DEI PRESTITI FIDUCIARI CONCESSI DALLE BANCHE E DAGLI ALTRI INTERMEDIARI FINANZIATI AL FINE DELLA CORRESPONSIONE DI CONTRIBUTI IN CONTO INTERESSI AGLI STUDENTI PRIVI DI MEZZI (ART. 4, COMMI 99 E 100, DELLA LEGGE 24 DICEMBRE 2003, N.350).	U4202020501	FONDO FINALIZZATO ALLA COSTITUZIONE DI GARANZIE SUL RIMBORSO DEI PRESTITI FIDUCIARI CONCESSI DALLE BANCHE E DAGLI ALTRI INTERMEDIARI FINANZIATI AL FINE DELLA CORRESPONSIONE DI CONTRIBUTI IN CONTO INTERESSI AGLI STUDENTI PRIVI DI MEZZI (ART. 4, COMMI 99 E 100, DELLA LEGGE 24 DICEMBRE 2003, N. 350).	305.553,36	0,00	0,00	0,00	0,00	0,00	0,00	0,00	305.553,36
E2105000801	ASSEGNAZIONE DI FONDI DA PARTE DELLO STATO DIRETTI A FAVORIRE LA FORNITURA GRATUITA E SEMIGRATUITA DEI LIBRI DI TESTO AGLI STUDENTI MENO ABBIENTI DELLE SCUOLE DELL'OBBLIGO E SECONDARIE SUPERIORI (DPCM DEL 5 AGOSTO 1999, N. 320)	U4202010101	SPESE FINALIZZATA A FAVORIRE LA FORNITURA GRATUITA E SEMIGRATUITA DEI LIBRI DI TESTO AGLI STUDENTI MENO ABBIENTI DELLE SCUOLE DELL'OBBLIGO E SECONDARIE SUPERIORI (DPCM DEL 5 AGOSTO 1999, N. 320)	85.990,70	0,00	0,00	0,00	0,00	0,00	0,00	0,00	85.990,70
E2105000901	ASSEGNAZIONE DI FONDI DA PARTE DELLO STATO A FAVORE DEGLI STUDENTI, ANCHE CON DISABILITA', DELLE SCUOLE SECONDARIE DI PRIMO E DI SECONDO GRADO AI SENSI DELL'ART. 1 DEL DECRETO-LEGGE 12 SETTEMBRE 2013, N. 414, CONVERTITO, CON MODIFICAZIONI, DALLA LEGGE 8 NOVEMBRE 2013, N. 128.	U4202010301	SOMME DESTINATE AGLI STUDENTI, ANCHE CON DISABILITA', DELLE SCUOLE SECONDARIE DI PRIMO E DI SECONDO GRADO AI SENSI DELL'ART. 1 DEL DECRETO-LEGGE 12 SETTEMBRE 2013, N. 414, CONVERTITO, CON MODIFICAZIONI, DALLA LEGGE 8 NOVEMBRE 2013, N. 128.	307,23	0,00	0,00	0,00	0,00	0,00	0,00	0,00	307,23
E2106002401	ASSEGNAZIONE DI FONDI DALLO STATO PER IL FINANZIAMENTO DELLE ATTIVITA' DI FORMAZIONE NELL'ESERCIZIO DELL'APPRENDISTATO ANCHE SE SVOLTO OLTRE IL COMPIMENTO DEL DICIOTTESIMO ANNO DI ETA', SECONDO LE MODALITA' DI CUI ALL'ART. 16 DELLA LEGGE 24 GIUGNO 1997, N. 196 (ART. 68, COMMA 5,DELLA LEGGE 17.5.1999, N.144).	U4301010501	SPESE PER LE ATTIVITA' DI FORMAZIONE NELL'ESERCIZIO DELL'APPRENDISTATO ANCHE SE SVOLTO OLTRE IL COMPIMENTO DEL DICIOTTESIMO ANNO DI ETA', SECONDO LE MODALITA' DI CUI ALL'ART. 16 DELLA LEGGE 24 GIUGNO 1997, N. 196 (ART. 68, COMMA 5, DELLA LEGGE 17.5.1999, N. 144).	820.503,35	617.313,00	0,00	0,00	0,00	-135.000,00	0,00	617.313,00	955.503,35
E2106002501	ASSEGNAZIONE DI SOMME DALLA STATO PER LA REALIZZAZIONE DI PROGETTI FINALIZZATI A PROCESSI DI RISTRUTTURAZIONE DEGLI ENTI GESTORI DI ATTIVITA' FORMATIVA (ART. 52, COMMI 19 E 58, DELLA LEGGE 28 DICEMBRE 2001, N.448)	U4301020501	SPESE PER LA REALIZZAZIONE DI PROGETTI FINALIZZATI A PROCESSI DI RISTRUTTURAZIONE DEGLI ENTI GESTORI DI ATTIVITA' FORMATIVA (ART. 52, COMMI 19 E 58, DELLA LEGGE 28 DICEMBRE 2001, N. 448)	46.366,56	0,00	0,00	0,00	0,00	0,00	0,00	0,00	46.366,56
E2106002801	ASSEGNAZIONE DI FONDI DA PARTE DELLO STATO PER L'ASSISTENZA TECNICA FINALIZZATA ALLA REALIZZAZIONE DEL PIANO DI ATTUAZIONE ITALIANO DELLA GARANZIA PER I GIOVANI (REGOLAMENTO (UE) N. 1303/2013 DEL 17.12.2013 - REGOLAMENTO (UE) N. 1304/2013 DEL 17.12.2013 - ART. 9 DEL D.L.	U4301010801	SPESE PER L'ASSISTENZA TECNICA FINALIZZATA ALLA REALIZZAZIONE DEL PIANO DI ATTUAZIONE ITALIANO DELLA GARANZIA PER I GIOVANI (REGOLAMENTO (UE) N. 1303/2013 DEL 17.12.2013 - REGOLAMENTO (UE) N. 1304/2013 DEL 17.12.2013 - ART. 9 DEL D.L. 20.5.1993, N. 148, CONVERTITO DALLA L. 19.7.1993, N. 236)	288.449,92	0,00	0,00	0,00	0,00	0,00	0,00	0,00	288.449,92

Cap. di entrata	Descr.	Capitolo di spesa correlato	Descr.	Risorse vinc. nel risultato di amministrazione al 1/1/2023[1]	Risorse vincolate applicate al bilancio dell'esercizio 2023	Entrate vincolate accertate nell'esercizio 2023	Impegni eserc. 2023 finanziati da entrate vincolate accertate nell'esercizio o da quote vincolate del risultato di amministrazione	Fondo plur. vinc. al 31/12/2023 finanziato da entrate vincolate accertate nell'esercizio o da quote vincolate del risultato di amministrazione	Cancellazione di residui attivi vincolati[2] o eliminazione del vincolo su quote del risultato di amministrazione (+) e cancellazione di residui passivi finanziati da risorse vincolate (-) (gestione dei residui):	Cancellazione nell'esercizio 2023 di impegni finanziati dal fondo pluriennale vincolato dopo l'approvazione del rendiconto dell'esercizio 2022 non reimpegnati nell'esercizio 2023	Risorse vincolate nel bilancio al 31/12/2023	Risorse vincolate nel risultato di amministrazione al 31/12/2023
				(a)	(b)	(c)	(d)	(e)	(f)	(g)	(h)=(b)+(c)-(d)-(e)+(g)	(i)=(a)+(c)-(d)-(e)-(f)+(g)
	20.5.1993, N. 148, CONVERTITO DALLA L. 19.7.1993, N. 236)											
E2108008700	ASSEGNAZIONE DI FONDI DALLO STATO PER LA REALIZZAZIONE DEL PIANO PER LO SCREENING DEL CANCRO AL SENO, DELLA CERVICE UTERINA E DEL COLON RETTO (ART. 2BIS DEL DECRETO LEGGE N. 81 DEL 29 MARZO 2004, CONVERTITO NELLA LEGGE N. 138 DEL 26 MAGGIO 2004).	U6105042900	SPESE PER LA REALIZZAZIONE DEL PIANO PER LO SCREENING DEL CANCRO AL SENO, DELLA CERVICE UTERINA E DEL COLON RETTO (ART. 2BIS DEL DECRETO LEGGE N. 81 DEL 29 MARZO 2004, CONVERTITO NELLA LEGGE N. 138 DEL 26 MAGGIO 2004).	1.917,00	0,00	0,00	0,00	0,00	0,00	0,00	0,00	1.917,00
E2108013700	ASSEGNAZIONE DI FONDI DA PARTE DELLO STATO PER LA REALIZZAZIONE DEL PROGETTO AFFERENTE L'AREA CLINICO-ASSISTENZIALE RICERCA FINALIZZATA SALUTE CKD (SALt LOWERING BY URINE SODIUM SELF MEASUREMENT TRIAL IN CHRONIC KIDNEY DISEASE) (ART. 12 DECRETO LEGISLATIVO 30 DICEMBRE 1992, N. 502)	U6105045402	SPESE PER LA REALIZZAZIONE DEL PROGETTO AFFERENTE L'AREA CLINICO-ASSISTENZIALE RICERCA FINALIZZATA SALUTE CKD (SALT LOWERING BY URINE SODIUM SELF MEASUREMENT TRIAL IN CHRONIC KIDNEY DISEASE) - RIMBORSI DI PARTE CORRENTE AD AMMINISTRAZIONI CENTRALI DI SOMME NON DOVUTE O INCASSATE IN ECCESSO (ART. 12 DECRETO LEGISLATIVO 30 DICEMBRE 1992, N. 502)	21.670,67	21.670,67	0,00	21.670,67	0,00	0,00	0,00	0,00	0,00
E2109001201	ASSEGNAZIONE DI FONDI DALLO STATO PER L'ATTUAZIONE DELL'ACCORDO DI PROGRAMMA SOTTOSCRITTO TRA IL MINISTERO DEL LAVORO E DELLE POLITICHE SOCIALI E LA REGIONE CALABRIA RELATIVO ALLA REALIZZAZIONE DI UN PROGETTO SPERIMENTALE PER L'INSERIMENTO SOCIO-LAVORATIVO DEI LAVORATORI EXTRACOMUNITARI (LEGGE 6.3.1998, N.40 - D.L.VO 25.7.98, N.286 - DELIBERAZIONE DELLA G.R. N.110 DEL 27.12.2001).	U6201060401	SPESE PER L'ATTUAZIONE DELL'ACCORDO DI PROGRAMMA SOTTOSCRITTO TRA IL MINISTERO DEL LAVORO E DELLE POLITICHE SOCIALI E LA REGIONE CALABRIA RELATIVO ALLA REALIZZAZIONE DI UN PROGETTO SPERIMENTALE PER L'INSERIMENTO SOCIO-LAVORATIVO DEI LAVORATORI EXTRACOMUNITARI (LEGGE 6.3.98, N.40- D.L.VO 25.7.98, N.286 - DELIBERAZIONE DELLA G.R. N. 110 DEL 27.12.2001).	3.310,61	0,00	0,00	0,00	0,00	0,00	0,00	0,00	3.310,61
E2109001301	ASSEGNAZIONE DI FONDI DALLO STATO PER IL FINANZIAMENTO DI INTERVENTI SVOLTI DA ASSOCIAZIONI DI VOLONTARIATO E DA ALTRI ORGANISMI SENZA SCOPO DI LUCRO, IN FAVORE DEI SOGGETTI CON HANDICAP GRAVE DI CUI ALL'ART.3,COMMA 3, DELLA LEGGE 5.2.1992, N.104, PRIVI DI ASSISTENZA DEI FAMILIARI (ART.81, LEGGE 23.12.2000, N.388).	U6201050601	SPESE PER LA REALIZZAZIONE DI INTERVENTI SVOLTI DA ASSOCIAZIONI DI VOLONTARIATO E DA ALTRI ORGANISMI SENZA SCOPO DI LUCRO, IN FAVORE DEI SOGGETTI CON HANDICAP GRAVE DI CUI ALL'ART. 3, COMMA 3, DELLA LEGGE 5.2.92, N.104, PRIVI DI ASSISTENZA DEI FAMILIARI (ART.81, LEGGE 23.12.2000,N.388).	244.606,69	0,00	0,00	0,00	0,00	0,00	0,00	0,00	244.606,69
E2109001401	ASSEGNAZIONE DI FONDI DALLO STATO PER LE POLITICHE IN FAVORE DELLE FAMIGLIE DI NUOVA COSTITUZIONE, IN PARTICOLARE, PER L'ACQUISTO DELLA PRIMA CASA DI ABITAZIONE E PER IL SOSTEGNO DELLA NATALITA' (ART. 46, COMMA2, DELLA LEGGE 27.12.2002, N. 289).	U6201050801	SPESE PER LE POLITICHE IN FAVORE DELLE FAMIGLIE DI NUOVA COSTITUZION EED IN PARTICOLARE PER L'ACQUISTO DELLA PRIMA CASA DI ABITAZIONE E PERIL SOSTEGNO DELLA NATALITA' (ART. 46, COMMA 2, DELLA LEGGE 27.12.2002,N. 289).	51.755,08	0,00	0,00	0,00	0,00	0,00	0,00	0,00	51.755,08
E2109001901	ASSEGNAZIONE DALLO STATO - A VALERE SUL FONDO NAZIONALE PER LE POLITICHE SOCIALI - FINALIZZATA AI SERVIZI PER LA PRIMA INFANZIA E PER LE SCUOLE D'INFANZIA (ART. 2, COMMA 6, D.L. 30.9.2003, N. 269, CONVERTITO, CON MODIFICAZIONI, DALLA LEGGE 24.11.2003, N. 236, COME MODIFICATO DALLA LEGGE 24.12.2003, N. 350).	U6201011001	SPESE PER I SERVIZI PER LA PRIMA INFANZIA E PER LE SCUOLE D'INFANZIA (ART. 2, COMMA 6, D.L. 30.9.2003, N. 269, CONVERTITO, CON MODIFICAZIONI, DALLA LEGGE 24.11.2003, N. 236, COME MODIFICATO DALLA LEGGE 24.12.2003, N. 350).	275.525,00	0,00	0,00	0,00	0,00	0,00	0,00	0,00	275.525,00
E2109002001	ASSEGNAZIONE DI FONDI DALLO STATO PER LA REALIZZAZIONE DEL PROGRAMMA GENERALE DI INTERVENTO 'CONSUMATORI INTERATTIVI E INFORMATI' (ART. 148, COMMA1, LEGGE 23 DICEMBRE 2000, N. 388).	U7202010201	SPESE PER LA REALIZZAZIONE DEL PROGRAMMA GENERALE DI INTERVENTO 'CONSUMATORI INTERATTIVI E INFORMATI'	463,98	0,00	0,00	0,00	0,00	0,00	0,00	0,00	463,98
E2109002400	ASSEGNAZIONE DA PARTE DELLO STATO A VALERE SUL FONDO PER LE POLITICHE SOCIALI DESTINATA ALL'IMPLEMENTAZIONE DELLE MISURE DI INTEGRAZIONE SOCIALE DEI CITTADINI EXTRACOMUNITARI ED IN PARTICOLARE PER LA GESTIONE DEI DECRETI RELATIVI AI FLUSSI 2006 (NOTA DEL MINISTERO DELLA SOLIDARIETÀ SOCIALE DEL 23/11/2007)	U6201061002	SPESE PER L'IMPLEMENTAZIONE DELLE MISURE DI INTEGRAZIONE SOCIALE DEI CITTADINI EXTRACOMUNITARI ED IN PARTICOLARE PER LA GESTIONE DEI DECRETI RELATIVI AI FLUSSI 2006 (NOTA DEL MINISTERO DELLA SOLIDARIETA' SOCIALE DEL 23/11/2007) - TRASFERIMENTI CORRENTI AD ISTITUZIONI SOCIALI PRIVATE	71.028,51	0,00	0,00	0,00	0,00	0,00	0,00	0,00	71.028,51
E2109002501	ASSEGNAZIONE DA PARTE DELLO STATO A VALERE DUL FONDO PER LE NON AUTOSUFFICIENZE (ARTICOLO 1, COMMI 1264 E 1265, DELLA LEGGE 27 DICEMBRE 2006, N. 296)	U6201052101	SPESE PER LA REALIZZAZIONE DI PRESTAZIONI E SERVIZI ASSISTENZIALI A FAVORE DI PERSONE NON AUTOSUFFICIENTI (ARTICOLO 1, COMMI 1264 E 1265, DELLA LEGGE 27 DICEMBRE 2006, N. 296)	47.241,59	24.606,59	24.697.700,00	24.606,59	0,00	-129.496,71	0,00	24.697.700,00	24.849.831,71
E2109002700	ASSEGNAZIONE DI FONDI DALLO STATO PER LA REALIZZAZIONE DEL PIANO STRAORDINARIO PER LO SVILUPPO DEL SISTEMA TERRITORIALE DEI SERVIZI SOCIO-EDUCATIVI PER LA PRIMA INFANZIA (ARTICOLO 1, COMMI 630 E 1259, DELLA LEGGE 27 DICEMBRE 2006, N. 296)	U6201011301	SPESE PER LA REALIZZAZIONE DEL PIANO STRAORDINARIO PER LO SVILUPPO DEL SISTEMA TERRITORIALE DEI SERVIZI SOCIO-EDUCATIVI PER LA PRIMA INFANZIA (ARTICOLO 1, COMMI 630 E 1259, DELLA LEGGE 27 DICEMBRE 2006, N. 296)	3.047.188,76	0,00	0,00	0,00	0,00	0,00	0,00	0,00	3.047.188,76
E2109002701	ASSEGNAZIONE DI FONDI DALLO STATO PER LA REALIZZAZIONE DEL PIANO STRAORDINARIO PER LO SVILUPPO DEL SISTEMA TERRITORIALE DEI SERVIZI SOCIO-EDUCATIVI PER LA PRIMA INFANZIA (ARTICOLO 1, COMMI 630 E 1259, DELLA LEGGE 27 DICEMBRE 2006, N. 296)	U6201011304	SPESE PER LA REALIZZAZIONE DEL PIANO STRAORDINARIO PER LO SVILUPPO DEL SISTEMA TERRITORIALE DEI SERVIZI SOCIO-EDUCATIVI PER LA PRIMA INFANZIA (ARTICOLO 1, COMMI 630 E 1259, DELLA LEGGE 27 DICEMBRE 2006, N. 296) - TRASFERIMENTI CORRENTI A ISTITUZIONI SOCIALI PRIVATE	0,00	0,00	0,00	0,00	0,00	-379.968,94	0,00	0,00	379.968,94
E2109002701	ASSEGNAZIONE DI FONDI DALLO STATO PER LA REALIZZAZIONE DEL PIANO STRAORDINARIO PER LO SVILUPPO DEL SISTEMA TERRITORIALE DEI SERVIZI SOCIO-EDUCATIVI PER LA PRIMA INFANZIA (ARTICOLO 1, COMMI 630 E 1259, DELLA LEGGE 27 DICEMBRE	U6201011305	SPESE PER LA REALIZZAZIONE DEL PIANO STRAORDINARIO PER LO SVILUPPO DEL SISTEMA TERRITORIALE DEI SERVIZI SOCIO-EDUCATIVI PER LA PRIMA INFANZIA (ARTICOLO 1, COMMI 630 E 1259, DELLA LEGGE 27 DICEMBRE 2006, N. 296) - TRASFERIMENTI CORRENTI A ALTRE IMPRESE	0,00	0,00	0,00	0,00	0,00	-38.389,97	0,00	0,00	38.389,97

Cap. di entrata	Descr.	Capitolo di spesa correlato	Descr.	Risorse vinc. nel risultato di amministrazione al 1/1/2023[1]	Risorse vincolate applicate al bilancio dell'esercizio 2023	Entrate vincolate accertate nell'esercizio 2023	Impegni eserc. 2023 finanziati da entrate vincolate accertate nell'esercizio o da quote vincolate del risultato di amministrazione	Fondo plur. vinc. al 31/12/2023 finanziato da entrate vincolate accertate nell'esercizio o da quote vincolate del risultato di amministrazione	Cancellazione di residui attivi vincolati[2] o eliminazione del vincolo su quote del risultato di amministrazione (+) e cancellazione di residui passivi finanziati da risorse vincolate (-) (gestione dei residui):	Cancellazione nell'esercizio 2023 di impegni finanziati dal fondo pluriennale vincolato dopo l'approvazione del rendiconto dell'esercizio 2022 non reimpegnati nell'esercizio 2023	Risorse vincolate nel bilancio al 31/12/2023	Risorse vincolate nel risultato di amministrazione al 31/12/2023
				(a)	(b)	(c)	(d)	(e)	(f)	(g)	(h)=(b)+(c)-(d)-(e)+(g)	(i)=(a)+(c)-(d)-(e)-(f)+(g)
	2006, N. 296)											
E2109002801	ASSEGNAZIONE DI FONDI DALLO STATO, A VALERE SUL FONDO PER LE POLITICHE PER LA FAMIGLIA, PER LA REALIZZAZIONE DI INTERVENTI PER LA TUTELA DELLA FAMIGLIA (ART. 19 DELLA LEGGE 4 AGOSTO 2006, N. 248 - ART. 1, COMMI 1250 E 1251 DELLA LEGGE 27 DICEMBRE 2006, N. 296).	U6201052401	SPESE PER LA REALIZZAZIONE DI INTERVENTI PER LA TUTELA DELLA FAMIGLIA (ART. 19 DELLA LEGGE 4 AGOSTO 2006, N. 248 - ART. 1, COMMI 1250 E 1251 DELLA LEGGE 27 DICEMBRE 2006, N. 296).	1.049.869,32	0,00	139.800,00	0,00	0,00	0,00	0,00	139.800,00	1.189.669,32
E2109002900	ASSEGNAZIONE DI FONDI DA PARTE DELLO STATO FINALIZZATI ALLA REALIZZAZIONE DI UN SISTEMA DI INTERVENTI PER FAVORIRE LA CONCILIAZIONE DEI TEMPI DI VITA E DI LAVORO (LEGGE DEL 4 AGOSTO 2006, N. 248 - ART. 1, LETTERE A) DEL DECRETO DEL MINISTERO PER LE PARI OPPORTUNITA' DEL 12 MAGGIO 2009)	U6201052802	SPESE FINALIZZATE ALLA REALIZZAZIONE DI UN SISTEMA DI INTERVENTI PER FAVORIRE LA CONCILIAZIONE DEI TEMPI DI VITA E DI LAVORO (LEGGE DEL 4 AGOSTO 2006, N. 248 - ART. 1, LETTERE A) DEL DECRETO DEL MINISTRO PER LE PARI OPPORTUNITA' DEL 12 MAGGIO 2009) - TRASFERIMENTI CORRENTI AD AMMINISTRAZIONI LOCALI	545.404,00	0,00	0,00	0,00	0,00	0,00	0,00	0,00	545.404,00
E2109003301	ASSEGNAZIONI DI FONDI DA PARTE DELLO STATO DESTINATI ALLA REALIZZAZIONE DEL PROGETTO "ELEUTHERIA" PER IL SOSTEGNO ALLE VITTIME DI TRATTA, VIOLENZA E GRAVE SFRUTTAMENTO (ART.1 DEL D.P.R. DEL 19.09.2005, N. 237)	U6201061801	SPESE FINALIZZATE ALLA REALIZZAZIONE DEL PROGETTO "ELEUTHERIA" PER IL SOSTEGNO ALLE VITTIME DI TRATTA, VIOLENZA E GRAVE SFRUTTAMENTO (ART.1 DEL D.P.R. DEL 19.09.2005, N. 237)	26.341,34	0,00	0,00	0,00	0,00	0,00	0,00	0,00	26.341,34
E2109003401	ASSEGNAZIONI DI FONDI DA PARTE DELLO STATO DESTINATI ALLA REALIZZAZIONE DEL PROGETTO "INCIPIT - INIZIATIVA CALABRA PER L'IDENTIFICAZIONE, PROTEZIONE ED INCLUSIONE SOCIALE DELLE VITTIME DI TRATTA" (ART.1 DEL D.P.R. DEL 19.09.2005, N. 237)	U6201061901	SPESE FINALIZZATE ALLA REALIZZAZIONE DEI PROGETTI "INCIPIT - INIZIATIVA CALABRA PER L'IDENTIFICAZIONE, PROTEZIONE ED INCLUSIONE SOCIALE DELLE VITTIME DI TRATTA" (ART.1 DEL D.P.R. DEL 19.09.2005, N. 237)	106.781,37	0,00	0,00	0,00	0,00	0,00	0,00	0,00	106.781,37
E2109003501	ASSEGNAZIONE DI RISORSE DALLO STATO A VALERE SUL FONDO DESTINATO AGLI INQUILINI MOROSI INCOLPEVOLI (ART. 6, COMMA 5, DEL DECRETO LEGGE 31 AGOSTO 2013, N. 102, CONVERTITO DALLA LEGGE 28 OTTOBRE 2013, N. 124)	U3202041201	SPESE PER LA CONCESSIONE DI CONTRIBUTI AGLI INQUILINI MOROSI INCOLPEVOLI (ART. 6, COMMA 5, DECRETO LEGGE 31 AGOSTO 2013, N. 102, CONVERTITO DALLA LEGGE 28 OTTOBRE 2013, N. 124)	0,00	0,00	0,00	0,00	0,00	0,00	469.516,06	469.516,06	469.516,06
E2109003901	ASSEGNAZIONE DI FONDI DA PARTE DELLO STATO A VALERE SUL FONDO PER LE POLITICHE RELATIVE AI DIRITTI E ALLE PARI OPPORTUNITA' FINALIZZATI AL POTENZIAMENTO DELLE FORME DI ASSISTENZA E DI SOSTEGNO ALLE DONNE VITTIME DI VIOLENZA E AI LORO FIGLI ATTRAVERSO IL RAFFORZAMENTO ANCHE DEI CENTRI ANTIVIOLENZA (ART. 5-BIS, COMMA 1 DELLA LEGGE N. 119 DEL 15 OTTOBRE 2013)	U6201056002	SPESE FINALIZZATE AL POTENZIAMENTO DELLE FORME DI ASSISTENZA E DI SOSTEGNO ALLE DONNE VITTIME DI VIOLENZA E AI LORO FIGLI ATTRAVERSO IL RAFFORZAMENTO ANCHE DEI CENTRI ANTIVIOLENZA E DELLA RETE DEI SERVIZI TERRITORIALI - TRASFERIMENTI CORRENTI AD AMMINISTRAZIONI LOCALI (ART. 5-BIS, COMMA 1 DELLA LEGGE N. 119 DEL 15 OTTOBRE 2013)	103.557,24	0,00	0,00	0,00	0,00	-24.105,25	2,60	2,60	127.665,09
E2109003901	ASSEGNAZIONE DI FONDI DA PARTE DELLO STATO A VALERE SUL FONDO PER LE POLITICHE RELATIVE AI DIRITTI E ALLE PARI OPPORTUNITA' FINALIZZATI AL POTENZIAMENTO DELLE FORME DI ASSISTENZA E DI SOSTEGNO ALLE DONNE VITTIME DI VIOLENZA E AI LORO FIGLI ATTRAVERSO IL RAFFORZAMENTO ANCHE DEI CENTRI ANTIVIOLENZA (ART. 5-BIS, COMMA 1 DELLA LEGGE N. 119 DEL 15 OTTOBRE 2013)	U6201056004	SPESE FINALIZZATE AL POTENZIAMENTO DELLE FORME DI ASSISTENZA E DI SOSTEGNO ALLE DONNE VITTIME DI VIOLENZA E AI LORO FIGLI ATTRAVERSO IL RAFFORZAMENTO ANCHE DEI CENTRI ANTIVIOLENZA E DELLA RETE DEI SERVIZI TERRITORIALI - ORGANIZZAZIONE EVENTI, PUBBLICITA' E SERVIZI PER TRASFERTA (ART. 5-BIS, COMMA 1 DELLA LEGGE N. 119 DEL 15 OTTOBRE 2013)-	47.650,00	0,00	0,00	0,00	0,00	0,00	0,00	0,00	47.650,00
E2109003901	ASSEGNAZIONE DI FONDI DA PARTE DELLO STATO A VALERE SUL FONDO PER LE POLITICHE RELATIVE AI DIRITTI E ALLE PARI OPPORTUNITA' FINALIZZATI AL POTENZIAMENTO DELLE FORME DI ASSISTENZA E DI SOSTEGNO ALLE DONNE VITTIME DI VIOLENZA E AI LORO FIGLI ATTRAVERSO IL RAFFORZAMENTO ANCHE DEI CENTRI ANTIVIOLENZA (ART. 5-BIS, COMMA 1 DELLA LEGGE N. 119 DEL 15 OTTOBRE 2013)	U6201056005	SPESE FINALIZZATE AL POTENZIAMENTO DELLE FORME DI ASSISTENZA E DI SOSTEGNO ALLE DONNE VITTIME DI VIOLENZA E AI LORO FIGLI ATTRAVERSO IL RAFFORZAMENTO ANCHE DEI CENTRI ANTIVIOLENZA E DELLA RETE DEI SERVIZI TERRITORIALI - SERVIZI AMMINISTRATIVI (ART. 5-BIS, COMMA 1 DELLA LEGGE N. 119 DEL 15 OTTOBRE 2013)	30,00	0,00	0,00	0,00	0,00	0,00	0,00	0,00	30,00
E2109004101	ASSEGNAZIONE DI SOMME DA PARTE DELLO STATO DESTINATE ALLA PROGRAMMAZIONE E LO SVILUPPO DI UN SISTEMA DI INTERVENTI FINALIZZATI A FAVORIRE L'INTEGRAZIONE SOCIALE E L'INSERIMENTO LAVORATIVO DEI MIGRANTI REGOLARMENTE PRESENTI IN ITALIA (DM N. 718 NDEL 12 GENNAIO 2015)	U6201062601	SPESE PER LA PROGRAMMAZIONE E LO SVILUPPO DI UN SISTEMA DI INTERVENTI FINALIZZATI A FAVORIRE L'INTEGRAZIONE SOCIALE E L'INSERIMENTO LAVORATIVO DEI MIGRANTI REGOLARMENTE PRESENTI IN ITALIA (DM N. 718 DEL 12 GENNAIO 2015)	68.976,06	0,00	0,00	0,00	0,00	0,00	0,00	0,00	68.976,06
E2110001700	ASSEGNAZIONE DI SOMME DALLO STATO QUALE SOSTEGNO PER IL SUPERAMENTO DELLE PROBLEMATICHE DEL SETTORE VINIVINICOLO REGIONALE (CONVENZIONE FRAIL MINISTERO DELLE POLITICHE AGRICOLE E FORESTALI E LA REGIONE CALABRIA SOTTOSCRITTA IN DATA 23 MARZO 2006).	U2204081801	SPESE PER IL SUPERAMENTO DELLE PROBLEMATICHE DEL SETTORE VINIVINICOLO REGIONALE (CONVENZIONE FRA IL MINISTERO DELLE POLITICHE AGRICOLE E FORESTALI E LA REGIONE CALABRIA SOTTOSCRITTA IN DATA 23 MARZO 2006).	267.784,89	0,00	0,00	0,00	0,00	0,00	0,00	0,00	267.784,89
E2110001801	ASSEGNAZIONE DI SOMME DALLO STATO PER L'ABBATTIMENTO DI ANIMALI COLPITI DALL'AFTA EPIZOOTICA ED ALTRE MALATTIE EPIZOOTICHE (LEGGE 2 GIUGNO 1998, N. 218).	U2204041401	SPESE PER L'ABBATTIMENTO DI ANIMALI COLPITI DALL'AFTA EPIZOOTICA ED ALTRE MALATTIE EPIZOOTICHE (LEGGE 2	10,00	0,00	0,00	0,00	0,00	0,00	0,00	0,00	10,00
E2110001901	ASSEGNAZIONE DI FONDI DA PARTE DELLO STATO PER LA REALIZZAZIONE DEL PROGETTO ESECUTIVO RIGUARDANTE LA LOTTA AL CINIPIDE E LA REALIZZAZIONE DEL CENTRO DI MOLTIPLICAZIONE NELL'AMBITO DEL PIANO DEL SETTORE CASTANICOLO (DECRETO DEL PRESIDENTE DEL CONSIGLIO DEI MINISTRI DEL 5 AGOSTO 2005 ¿ DECRETO MINISTERIALE N. 4821 DEL 10 MARZO 2011)	U2204013101	SPESE PER LA REALIZZAZIONE DEL PROGETTO ESECUTIVO RIGUARDANTE LA LOTTA AL CINIPIDE E LA REALIZZAZIONE DEL CENTRO DI MOLTIPLICAZIONE NELL'AMBITO DEL PIANO DEL SETTORE CASTANICOLO (DECRETO DEL PRESIDENTE DEL CONSIGLIO DEI MINISTRI DEL 5 AGOSTO 2005 - DECRETO MINISTERIALE N. 4821 DEL 10 MARZO 2011)	15.000,00	0,00	0,00	0,00	0,00	0,00	0,00	0,00	15.000,00

Cap. di entrata	Descr.	Capitolo di spesa correlato	Descr.	Risorse vinc. nel risultato di amministrazione al 1/1/2023[1]	Risorse vincolate applicate al bilancio dell'esercizio 2023	Entrate vincolate accertate nell'esercizio 2023	Impegni eserc. 2023 finanziati da entrate vincolate accertate nell'esercizio o da quote vincolate del risultato di amministrazione	Fondo plur. vinc. al 31/12/2023 finanziato da entrate vincolate accertate nell'esercizio o da quote vincolate del risultato di amministrazione	Cancellazione di residui attivi vincolati[2] o eliminazione del vincolo su quote del risultato di amministrazione (+) e cancellazione di residui passivi finanziati da risorse vincolate (-) (gestione dei residui):	Cancellazione nell'esercizio 2023 di impegni finanziati dal fondo pluriennale vincolato dopo l'approvazione del rendiconto dell'esercizio 2022 non reimpegnati nell'esercizio 2023	Risorse vincolate nel bilancio al 31/12/2023	Risorse vincolate nel risultato di amministrazione al 31/12/2023
				(a)	(b)	(c)	(d)	(e)	(f)	(g)	(h)=(b)+(c)-(d)-(e)+(g)	(i)=(a)+(c)-(d)-(e)-(f)+(g)
E2110002001	ASSEGNAZIONE DI FONDI DA PARTE DELLO STATO FINALIZZATI AL FINANZIAMENTO DEGLI INTERVENTI NECESSARI AL POTENZIAMENTO DEI SERVIZI FITOSANITARI REGIONALI (DECRETO LEGISLATIVO 02 FEBBRAIO 2021, N. 19)	U2204084101	SPESE FINALIZZATE AL FINANZIAMENTO DEGLI INTERVENTI NECESSARI AL POTENZIAMENTO DEI SERVIZI FITOSANITARI REGIONALI - TRASFERIMENTI CORRENTI AD ALTRE IMPRESE (DECRETO LEGISLATIVO 02 FEBBRAIO 2021, N. 19)	459.010,24	71.749,02	0,00	0,00	0,00	0,00	0,00	71.749,02	459.010,24
E2110002001	ASSEGNAZIONE DI FONDI DA PARTE DELLO STATO FINALIZZATI AL FINANZIAMENTO DEGLI INTERVENTI NECESSARI AL POTENZIAMENTO DEI SERVIZI FITOSANITARI REGIONALI (DECRETO LEGISLATIVO 02 FEBBRAIO 2021, N. 19)	U2204084102	SPESE FINALIZZATE AL FINANZIAMENTO DEGLI INTERVENTI NECESSARI AL POTENZIAMENTO DEI SERVIZI FITOSANITARI REGIONALI - MOBILI E ARREDI (DECRETO LEGISLATIVO 02 FEBBRAIO 2021, N. 19)	25.000,00	20.000,00	0,00	0,00	0,00	0,00	0,00	20.000,00	25.000,00
E2110002001	ASSEGNAZIONE DI FONDI DA PARTE DELLO STATO FINALIZZATI AL FINANZIAMENTO DEGLI INTERVENTI NECESSARI AL POTENZIAMENTO DEI SERVIZI FITOSANITARI REGIONALI (DECRETO LEGISLATIVO 02 FEBBRAIO 2021, N. 19)	U2204084103	SPESE FINALIZZATE AL FINANZIAMENTO DEGLI INTERVENTI NECESSARI AL POTENZIAMENTO DEI SERVIZI FITOSANITARI REGIONALI - IMPIANTI E MACCHINARI (DECRETO LEGISLATIVO 02 FEBBRAIO 2021, N. 19)	0,00	0,00	0,00	0,00	0,00	0,00	2.371,12	2.371,12	2.371,12
E2110002001	ASSEGNAZIONE DI FONDI DA PARTE DELLO STATO FINALIZZATI AL FINANZIAMENTO DEGLI INTERVENTI NECESSARI AL POTENZIAMENTO DEI SERVIZI FITOSANITARI REGIONALI (DECRETO LEGISLATIVO 02 FEBBRAIO 2021, N. 19)	U2204084105	SPESE FINALIZZATE AL FINANZIAMENTO DEGLI INTERVENTI NECESSARI AL POTENZIAMENTO DEI SERVIZI FITOSANITARI REGIONALI - HARDWARE (DECRETO LEGISLATIVO 02 FEBBRAIO 2021, N. 19)	45.000,00	23.313,03	0,00	0,00	0,00	0,00	313,03	23.626,06	45.313,03
E2110002001	ASSEGNAZIONE DI FONDI DA PARTE DELLO STATO FINALIZZATI AL FINANZIAMENTO DEGLI INTERVENTI NECESSARI AL POTENZIAMENTO DEI SERVIZI FITOSANITARI REGIONALI (DECRETO LEGISLATIVO 02 FEBBRAIO 2021, N. 19)	U2204084106	SPESE FINALIZZATE AL FINANZIAMENTO DEGLI INTERVENTI NECESSARI AL POTENZIAMENTO DEI SERVIZI FITOSANITARI REGIONALI - SOFTWARE (DECRETO LEGISLATIVO 02 FEBBRAIO 2021, N. 19)	40.000,00	27.016,76	0,00	0,00	0,00	0,00	2.016,76	29.033,52	42.016,76
E2110002001	ASSEGNAZIONE DI FONDI DA PARTE DELLO STATO FINALIZZATI AL FINANZIAMENTO DEGLI INTERVENTI NECESSARI AL POTENZIAMENTO DEI SERVIZI FITOSANITARI REGIONALI (DECRETO LEGISLATIVO 02 FEBBRAIO 2021, N. 19)	U2204084107	SPESE FINALIZZATE AL FINANZIAMENTO DEGLI INTERVENTI NECESSARI AL POTENZIAMENTO DEI SERVIZI FITOSANITARI REGIONALI - ALTRI BENI DI CONSUMO (DECRETO LEGISLATIVO 02 FEBBRAIO 2021, N. 19)	23.042,91	0,00	0,00	0,00	0,00	0,00	0,00	0,00	23.042,91
E2110002001	ASSEGNAZIONE DI FONDI DA PARTE DELLO STATO FINALIZZATI AL FINANZIAMENTO DEGLI INTERVENTI NECESSARI AL POTENZIAMENTO DEI SERVIZI FITOSANITARI REGIONALI (DECRETO LEGISLATIVO 02 FEBBRAIO 2021, N. 19)	U2204084108	SPESE FINALIZZATE AL FINANZIAMENTO DEGLI INTERVENTI NECESSARI AL POTENZIAMENTO DEI SERVIZI FITOSANITARI REGIONALI - ALTRI SERVIZI (DECRETO LEGISLATIVO 02 FEBBRAIO 2021, N. 19)	239.031,80	239.031,80	0,00	71.489,28	0,00	0,00	95.345,76	262.888,28	262.888,28
E2110002001	ASSEGNAZIONE DI FONDI DA PARTE DELLO STATO FINALIZZATI AL FINANZIAMENTO DEGLI INTERVENTI NECESSARI AL POTENZIAMENTO DEI SERVIZI FITOSANITARI REGIONALI (DECRETO LEGISLATIVO 02 FEBBRAIO 2021, N. 19)	U2204084109	SPESE FINALIZZATE AL FINANZIAMENTO DEGLI INTERVENTI NECESSARI AL POTENZIAMENTO DEI SERVIZI FITOSANITARI REGIONALI - RAPPRESENTANZA, ORGANIZZAZIONE EVENTI, PUBBLICITA' (DECRETO LEGISLATIVO 02 FEBBRAIO 2021, N. 19)	107.256,09	56.323,94	0,00	10.000,00	0,00	-93,40	0,00	46.323,94	97.349,49
E2110002001	ASSEGNAZIONE DI FONDI DA PARTE DELLO STATO FINALIZZATI AL FINANZIAMENTO DEGLI INTERVENTI NECESSARI AL POTENZIAMENTO DEI SERVIZI FITOSANITARI REGIONALI (DECRETO LEGISLATIVO 02 FEBBRAIO 2021, N. 19)	U2204084110	SPESE FINALIZZATE AL FINANZIAMENTO DEGLI INTERVENTI NECESSARI AL POTENZIAMENTO DEI SERVIZI FITOSANITARI REGIONALI - RETRIBUZIONI IN DENARO (DECRETO LEGISLATIVO 02 FEBBRAIO 2021, N. 19)	27.050,62	7.728,00	0,00	0,00	0,00	0,00	0,00	7.728,00	27.050,62
E2110002001	ASSEGNAZIONE DI FONDI DA PARTE DELLO STATO FINALIZZATI AL FINANZIAMENTO DEGLI INTERVENTI NECESSARI AL POTENZIAMENTO DEI SERVIZI FITOSANITARI REGIONALI (DECRETO LEGISLATIVO 02 FEBBRAIO 2021, N. 19)	U2204084111	SPESE FINALIZZATE AL FINANZIAMENTO DEGLI INTERVENTI NECESSARI AL POTENZIAMENTO DEI SERVIZI FITOSANITARI REGIONALI - ALTRE SPESE PER IL PERSONALE (DECRETO LEGISLATIVO 02 FEBBRAIO 2021, N. 19)	1.764,00	0,00	0,00	0,00	0,00	0,00	0,00	0,00	1.764,00
E2110002001	ASSEGNAZIONE DI FONDI DA PARTE DELLO STATO FINALIZZATI AL FINANZIAMENTO DEGLI INTERVENTI NECESSARI AL POTENZIAMENTO DEI SERVIZI FITOSANITARI REGIONALI (DECRETO LEGISLATIVO 02 FEBBRAIO 2021, N. 19)	U2204084112	SPESE FINALIZZATE AL FINANZIAMENTO DEGLI INTERVENTI NECESSARI AL POTENZIAMENTO DEI SERVIZI FITOSANITARI REGIONALI - IRAP (DECRETO LEGISLATIVO 02 FEBBRAIO 2021, N. 19)	2.470,56	656,88	0,00	0,00	0,00	0,00	0,00	656,88	2.470,56
E2110002001	ASSEGNAZIONE DI FONDI DA PARTE DELLO STATO FINALIZZATI AL FINANZIAMENTO DEGLI INTERVENTI NECESSARI AL POTENZIAMENTO DEI SERVIZI FITOSANITARI REGIONALI (DECRETO LEGISLATIVO 02 FEBBRAIO 2021, N. 19)	U2204084113	SPESE FINALIZZATE AL FINANZIAMENTO DEGLI INTERVENTI NECESSARI AL POTENZIAMENTO DEI SERVIZI FITOSANITARI REGIONALI - CONTRIBUTI SOCIALI EFFETTIVI A CARICO DELL'ENTE (DECRETO LEGISLATIVO 02 FEBBRAIO 2021, N. 19)	6.993,05	1.892,82	0,00	0,00	0,00	0,00	0,00	1.892,82	6.993,05
E2110002001	ASSEGNAZIONE DI FONDI DA PARTE DELLO STATO FINALIZZATI AL FINANZIAMENTO DEGLI INTERVENTI NECESSARI AL POTENZIAMENTO DEI SERVIZI FITOSANITARI REGIONALI (DECRETO LEGISLATIVO 02 FEBBRAIO 2021, N. 19)	U2204084114	SPESE FINALIZZATE AL FINANZIAMENTO DEGLI INTERVENTI NECESSARI AL POTENZIAMENTO DEI SERVIZI FITOSANITARI REGIONALI - RIMBORSI PER SPESE DEL PERSONALE (COMANDO, DISTACCO, FUORI RUOLO, CONVENZIONI, ECC.) - (DECRETO LEGISLATIVO 02 FEBBRAIO 2021, N. 19)	30.833,10	30.833,10	0,00	0,00	0,00	0,00	0,00	30.833,10	30.833,10
E2115000501	ASSEGNAZIONE DI FONDI DALLO STATO PER IL FINANZIAMENTO DEL PROGRAMMA REGIONALE RELATIVO ALLA PROMOZIONE DELLA FORMAZIONE IMPRENDITORIALE DELLE DONNE E PER LO SVILUPPO DEI SERVIZI DI ASSISTENZA, CONSULENZA TECNICA E MANAGERIALE (LEGGE 25.2.92, N.215, ART.2, COMMA 1, LETT.B), E ART.21 DEL D.P.R. 28.7.2000, N.314).	U4303010201	SPESE PER L'ATTUAZIONE DEL PROGRAMMA REGIONALE RELATIVO ALLA PROMOZIONE DELLA FORMAZIONE IMPRENDITORIALE DELLE DONNE E PER LO SVILUPPO DEI SERVIZI DI ASSISTENZA CONSULENZA TECNICA E MANAGERIALE (LEGGE 25.2.92,N.215, ART.2, COMMA 1, LETT.B), E ART.21 DEL D.P.R. 28.7.2000, N.314).	163.096,36	0,00	0,00	0,00	0,00	0,00	0,00	0,00	163.096,36
E2115000601	ASSEGNAZIONE DA PARTE DELLO STATO DELLA QUOTA PARTE DEL FONDO NAZIONALE PER IL FINANZIAMENTO DELLE ATTIVITA' DELLE CONSIGLIERE E DEI CONSIGLIERI DI PARITA' (ART.9, COMMA 2, DEL	U4303020101	SPESE PER IL FINANZIAMENTO DELLE ATTIVITA' DELLE CONSIGLIERE E DEI CONSIGLIERI DI PARITA' (ART. 9, COMMA	1.122,19	0,00	0,00	0,00	0,00	0,00	0,00	0,00	1.122,19

Cap. di entrata	Descr.	Capitolo di spesa correlato	Descr.	Risorse vinc. nel risultato di amministrazione al 1/1/2023[1]	Risorse vincolate applicate al bilancio dell'esercizio 2023	Entrate vincolate accertate nell'esercizio 2023	Impegni eserc. 2023 finanziati da entrate vincolate accertate nell'esercizio o da quote vincolate del risultato di amministrazione	Fondo plur. vinc. al 31/12/2023 finanziato da entrate vincolate accertate nell'esercizio o da quote vincolate del risultato di amministrazione	Cancellazione di residui attivi vincolati[2] o eliminazione del vincolo su quote del risultato di amministrazione (+) e cancellazione di residui passivi finanziati da risorse vincolate (-) (gestione dei residui):	Cancellazione nell'esercizio 2023 di impegni finanziati dal fondo pluriennale vincolato dopo l'approvazione del rendiconto dell'esercizio 2022 non reimpegnati nell'esercizio 2023	Risorse vincolate nel bilancio al 31/12/2023	Risorse vincolate nel risultato di amministrazione al 31/12/2023
				(a)	(b)	(c)	(d)	(e)	(f)	(g)	(h)=(b)+(c)-(d)-(e)+(g)	(i)=(a)+(c)-(d)-(e)-(f)+(g)
	D.L.VO 23.5.2000, N.196).											
E2115000701	ASSEGNAZIONE DI FONDI DALLO STATO PER IL FINANZIAMENTO DEL PROGETTO FINALIZZATO ALL'EMERSIONE DEL LAVORO SOMMERSO NELLA REGIONE (DELIBERAZIONI CIPE N. 138 DEL 21.12.2000 E N. 48 DEL 4.4.2001 - DELIBERAZIONE G.R. N. 1084 DEL 25.11.2002).	U4302050301	SPESE PER LA REALIZZAZIONE DEL PROGETTO FINALIZZATO ALL'EMERSIONE DEL LAVORO SOMMERSO NELLA REGIONE (DELIBERAZIONI CIPE N. 138 DEL 21.12.2000 E N. 48 DEL 4.4.2001 - DELIBERAZIONE G.R. N. 1084 DEL 25.11.2002).	6.266,98	0,00	0,00	0,00	0,00	0,00	0,00	0,00	6.266,98
E2115000801	ASSEGNAZIONE DI FONDI DALLO STATO, A VALERE SUL FONDO PER L'OCCUPAZIONE, PER FAVORIRE LO SVILUPPO DEI SERVIZI PER L'IMPIEGO (ARTICOLO 117, COMMA 5, DELLA LEGGE 23.12.2000, N. 388 - ART. 1, COMMA 1165, DELLA LEGGE 27 DICEMBRE 2006, N. 296).	U4302030401	SPESE PER FAVORIRE LO SVILUPPO DEI SERVIZI PER L'IMPIEGO (ARTICOLO 117, COMMA 5, DELLA LEGGE 23.12.2000, N. 388 - ART. 1, COMMA 1165, DELLA LEGGE 27 DICEMBRE 2006, N. 296).	2.163.871,00	0,00	0,00	0,00	0,00	0,00	0,00	0,00	2.163.871,00
E2115001001	ASSEGNAZIONE DI RISORSE DALLO STATO PER AGEVOLARE GLI INTERVENTI DI RICOLLOCAZIONE DEI LAVORATORI ESPULSI DAL SISTEMA PRODUTTIVO (ARTICOLO 1, COMMA 7, DELLA LEGGE 19 LUGLIO 1993, N. 236)	U4302011001	SPESE PER AGEVOLARE GLI INTERVENTI DI RICOLLOCAZIONE DEI LAVORATORI ESPULSI DAL SISTEMA PRODUTTIVO (ARTICOLO 1, COMMA 7, DELLA LEGGE 19 LUGLIO 1993, N. 236)	2.920.623,42	0,00	0,00	0,00	0,00	0,00	0,00	0,00	2.920.623,42
E2115001101	ASSEGNAZIONE DI RISORSE DALLO STATO DA DESTINARE AI LAVORATORI SOCIALMENTE UTILI E DI PUBBLICA UTILITA' (ARTICOLO 1, COMMA 207, LEGGE 27 DICEMBRE 2013, N. 147)	U4302021501	SPESE DA DESTINARE AI LAVORATORI SOCIALMENTE UTILI E DI PUBBLICA UTILITA' (ARTICOLO 1, COMMA 207, LEGGE 27	137.779,62	23.113,11	0,00	23.113,11	0,00	-40.000,00	0,00	0,00	154.666,51
E2115001101	ASSEGNAZIONE DI RISORSE DALLO STATO DA DESTINARE AI LAVORATORI SOCIALMENTE UTILI E DI PUBBLICA UTILITA' (ARTICOLO 1, COMMA 207, LEGGE 27 DICEMBRE 2013, N. 147)	U4302021502	SPESE DA DESTINARE AI LAVORATORI SOCIALMENTE UTILI E DI PUBBLICA UTILITA' (ARTICOLO 1, COMMA 207, LEGGE 27 DICEMBRE 2013, N. 147) - TRASFERIMENTI CORRENTI A ISTITUZIONI SOCIALI PRIVATE	9.440,36	0,00	0,00	0,00	0,00	0,00	0,00	0,00	9.440,36
E2115001201	ASSEGNAZIONE DI RISORSE DALLO STATO DA DESTINARE AI LAVORATORI ULTRACINQUANTENNI ESPULSI DA SETTORI ED AZIENDE IN CRISI (ARTICOLO 1, COMMA 207, LEGGE 27 DICEMBRE 2013, N. 147)	U4302011101	SPESE DA DESTINARE AI LAVORATORI ULTRACINQUANTENNI ESPULSI DA SETTORI ED AZIENDE IN CRISI (ARTICOLO 1, COMMA 207, LEGGE 27 DICEMBRE 2013, N. 147)	14.784,48	0,00	0,00	0,00	0,00	0,00	0,00	0,00	14.784,48
E2117000101	ASSEGNAZIONE DI FONDI DALLO STATO PER LO SVOLGIMENTO DELLE CAMPAGNE INFORMATIVE SUL SERVIZIO CIVILE E SULLA FORMAZIONE DEI VOLONTARI (LEGGE 6.3.2001, N.64 - D.L.VO 5.4.2002, N.77).	U7101010301	SPESE PER LO SVOLGIMENTO DELLE CAMPAGNE INFORMATIVE SUL SERVIZIO CIVILE E SULLA FORMAZIONE DEI VOLONTARI (LEGGE 6.3.2001, N.64 - D.L.VO 5.4.2002, N.77).	281.107,52	40.000,00	0,00	40.000,00	0,00	0,00	0,00	0,00	241.107,52
E2117000201	ASSEGNAZIONE DI FONDI DALLO STATO QUALE CONTRIBUTO PER LE SPESE DI FUNZIONAMENTO RELATIVE ALLE ATTIVITA' DELL'UFFICIO NAZIONALE DEL SERVIZIO CIVILE E PER LA VALUTAZIONE DEI PROGETTI (LEGGE 6 MARZO 2001, N. 64 -ART. 4 DEL DECRETO LEGISLATIVO 5 APRILE 2002, N. 77 - PROTOCOLLO D'INTESA SOTTOSCRITTO IN DATA 26.1.2006).	U7101010501	SPESE DI FUNZIONAMENTO PER LO SVOLGIMENTO DELLE ATTIVITA' DELL'UFFICIO NAZIONALE DEL SERVIZIO CIVILE E PER LA VALUTAZIONE DEI PROGETTI (LEGGE 6 MARZO 2001, N. 64 - ART. 4 DEL DECRETO LEGISLATIVO 5 APRILE 2002,N. 77 - PROTOCOLLO DI INTESA SOTTOSCRITTO IN DATA 26.1.2006).	418.359,81	0,00	0,00	0,00	0,00	0,00	0,00	0,00	418.359,81
E2117000201	ASSEGNAZIONE DI FONDI DALLO STATO QUALE CONTRIBUTO PER LE SPESE DI FUNZIONAMENTO RELATIVE ALLE ATTIVITA' DELL'UFFICIO NAZIONALE DEL SERVIZIO CIVILE E PER LA VALUTAZIONE DEI PROGETTI (LEGGE 6 MARZO 2001, N. 64 -ART. 4 DEL DECRETO LEGISLATIVO 5 APRILE 2002, N. 77 - PROTOCOLLO D'INTESA SOTTOSCRITTO IN DATA 26.1.2006).	U7101010502	SPESE DI FUNZIONAMENTO PER LO SVOLGIMENTO DELLE ATTIVITA' DELL'UFFICIO NAZIONALE DEL SERVIZIO CIVILE E PER LA VALUTAZIONE DEI PROGETTI (LEGGE 6 MARZO 2001, N. 64 - ART. 4 DEL DECRETO LEGISLATIVO 5 APRILE 2002,N. 77 - PROTOCOLLO DI INTESA SOTTOSCRITTO IN DATA 26.1.2006)- SPESE PER MISSIONI DEL PERSONALE.	20.300,00	0,00	0,00	0,00	0,00	0,00	0,00	0,00	20.300,00
E2117000201	ASSEGNAZIONE DI FONDI DALLO STATO QUALE CONTRIBUTO PER LE SPESE DI FUNZIONAMENTO RELATIVE ALLE ATTIVITA' DELL'UFFICIO NAZIONALE DEL SERVIZIO CIVILE E PER LA VALUTAZIONE DEI PROGETTI (LEGGE 6 MARZO 2001, N. 64 -ART. 4 DEL DECRETO LEGISLATIVO 5 APRILE 2002, N. 77 - PROTOCOLLO D'INTESA SOTTOSCRITTO IN DATA 26.1.2006).	U7101010503	SPESE DI FUNZIONAMENTO PER LO SVOLGIMENTO DELLE ATTIVITA' DELL'UFFICIO NAZIONALE DEL SERVIZIO CIVILE E PER LA VALUTAZIONE DEI PROGETTI (LEGGE 6 MARZO 2001, N. 64 - ART. 4 DEL DECRETO LEGISLATIVO 5 APRILE 2002,N. 77 - PROTOCOLLO DI INTESA SOTTOSCRITTO IN DATA 26.1.2006).- ACQUISTO DI BENI	13,24	0,00	0,00	0,00	0,00	0,00	0,00	0,00	13,24
E2117000201	ASSEGNAZIONE DI FONDI DALLO STATO QUALE CONTRIBUTO PER LE SPESE DI FUNZIONAMENTO RELATIVE ALLE ATTIVITA' DELL'UFFICIO NAZIONALE DEL SERVIZIO CIVILE E PER LA VALUTAZIONE DEI PROGETTI (LEGGE 6 MARZO 2001, N. 64 -ART. 4 DEL DECRETO LEGISLATIVO 5 APRILE 2002, N. 77 - PROTOCOLLO D'INTESA SOTTOSCRITTO IN DATA 26.1.2006).	U7101010504	SPESE DI FUNZIONAMENTO PER LO SVOLGIMENTO DELLE ATTIVITA' DELL'UFFICIO NAZIONALE DEL SERVIZIO CIVILE E PER LA VALUTAZIONE DEI PROGETTI (LEGGE 6 MARZO 2001, N. 64 - ART. 4 DEL DECRETO LEGISLATIVO 5 APRILE 2002,N. 77 - PROTOCOLLO DI INTESA SOTTOSCRITTO IN DATA 26.1.2006).-ALTRI SERVIZI	14.000,00	0,00	0,00	0,00	0,00	-14.359,27	0,00	0,00	28.359,27
E2117000201	ASSEGNAZIONE DI FONDI DALLO STATO QUALE CONTRIBUTO PER LE SPESE DI FUNZIONAMENTO RELATIVE ALLE ATTIVITA' DELL'UFFICIO NAZIONALE DEL SERVIZIO CIVILE E PER LA VALUTAZIONE DEI PROGETTI (LEGGE 6 MARZO 2001, N. 64 -ART. 4 DEL DECRETO LEGISLATIVO 5 APRILE 2002, N. 77 - PROTOCOLLO D'INTESA SOTTOSCRITTO IN DATA 26.1.2006).	U7101010505	SPESE DI FUNZIONAMENTO PER LO SVOLGIMENTO DELLE ATTIVITA' DELL'UFFICIO NAZIONALE DEL SERVIZIO CIVILE E PER LA VALUTAZIONE DEI PROGETTI (LEGGE 6 MARZO 2001, N. 64 - ART. 4 DEL DECRETO LEGISLATIVO 5 APRILE 2002,N. 77 - PROTOCOLLO DI INTESA SOTTOSCRITTO IN DATA 26.1.2006-COMPETENZE	6.761,00	0,00	0,00	0,00	0,00	0,00	0,00	0,00	6.761,00

Cap. di entrata	Descr.	Capitolo di spesa correlato	Descr.	Risorse vinc. nel risultato di amministrazione al 1/1/2023[1]	Risorse vincolate applicate al bilancio dell'esercizio 2023	Entrate vincolate accertate nell'esercizio 2023	Impegni eserc. 2023 finanziati da entrate vincolate accertate nell'esercizio o da quote vincolate del risultato di amministrazione	Fondo plur. vinc. al 31/12/2023 finanziato da entrate vincolate accertate nell'esercizio o da quote vincolate del risultato di amministrazione	Cancellazione di residui attivi vincolati[2] o eliminazione del vincolo su quote del risultato di amministrazione (+) e cancellazione di residui passivi finanziati da risorse vincolate (-) (gestione dei residui):	Cancellazione nell'esercizio 2023 di impegni finanziati dal fondo pluriennale vincolato dopo l'approvazione del rendiconto dell'esercizio 2022 non reimpegnati nell'esercizio 2023	Risorse vincolate nel bilancio al 31/12/2023	Risorse vincolate nel risultato di amministrazione al 31/12/2023
				(a)	(b)	(c)	(d)	(e)	(f)	(g)	(h)=(b)+(c)-(d)-(e)+(g)	(i)=(a)+(c)-(d)-(e)-(f)+(g)
E2117000201	ASSEGNAZIONE DI FONDI DALLO STATO QUALE CONTRIBUTO PER LE SPESE DI FUNZIONAMENTO RELATIVE ALLE ATTIVITA' DELL'UFFICIO NAZIONALE DEL SERVIZIO CIVILE E PER LA VALUTAZIONE DEI PROGETTI (LEGGE 6 MARZO 2001, N. 64 -ART. 4 DEL DECRETO LEGISLATIVO 5 APRILE 2002, N. 77 - PROTOCOLLO D'INTESA SOTTOSCRITTO IN DATA 26.1.2006).	U7101010506	SPESE DI FUNZIONAMENTO PER LO SVOLGIMENTO DELLE ATTIVITA' DELL'UFFICIO NAZIONALE DEL SERVIZIO CIVILE E PER LA VALUTAZIONE DEI PROGETTI (LEGGE 6 MARZO 2001, N. 64 - ART. 4 DEL DECRETO LEGISLATIVO 5 APRILE 2002,N. 77 - PROTOCOLLO DI INTESA SOTTOSCRITTO IN DATA 26.1.2006-ONERI	2.389,00	0,00	0,00	0,00	0,00	0,00	0,00	0,00	2.389,00
E2117000201	ASSEGNAZIONE DI FONDI DALLO STATO QUALE CONTRIBUTO PER LE SPESE DI FUNZIONAMENTO RELATIVE ALLE ATTIVITA' DELL'UFFICIO NAZIONALE DEL SERVIZIO CIVILE E PER LA VALUTAZIONE DEI PROGETTI (LEGGE 6 MARZO 2001, N. 64 -ART. 4 DEL DECRETO LEGISLATIVO 5 APRILE 2002, N. 77 - PROTOCOLLO D'INTESA SOTTOSCRITTO IN DATA 26.1.2006).	U7101010507	SPESE DI FUNZIONAMENTO PER LO SVOLGIMENTO DELLE ATTIVITA' DELL'UFFICIO NAZIONALE DEL SERVIZIO CIVILE E PER LA VALUTAZIONE DEI PROGETTI (LEGGE 6 MARZO 2001, N. 64 - ART. 4 DEL DECRETO LEGISLATIVO 5 APRILE 2002,N. 77 - PROTOCOLLO DI INTESA SOTTOSCRITTO IN DATA 26.1.2006-IRAP	850,00	0,00	0,00	0,00	0,00	0,00	0,00	0,00	850,00
E2117000501	ASSEGNAZIONE DI FONDI DA PARTE DELLO STATO QUALE CONCORSO ALLE ATTIVITA' DI POTENZIAMENTO, OTTIMIZZAZIONE FUNZIONALE NONCHE' DI MANUTENZIONE ORDINARIA E STRAORDINARIA DELLE RETI DI MONITORAGGIO IDRO-METEO-PLUVIOMETRICHE (ART. 13 DELL' OPCM 3904/2010)	U7101010801	SPESE PER LE ATTIVITA' DI POTENZIAMENTO, OTTIMIZZAZIONE FUNZIONALE NONCHE' DI MANUTENZIONE ORDINARIA E STRAORDINARIA DELLE RETI DI MONITORAGGIO IDRO-METEO-PLUVIOMETRICHE (ART. 13 DELL' OPCM 3904/2010)	247.550,00	0,00	0,00	0,00	0,00	0,00	0,00	0,00	247.550,00
E2118001701	ASSEGNAZIONE DI FONDI DALLO STATO PER FAVORIRE L'ESERCIZIO ASSOCIATO DELLE FUNZIONI DA PARTE DEI COMUNI (ARTT. 27, 28, 32 E 33 DEL DECRETO LEGISLATIVO 18 AGOSTO 2000, N. 267)	U1401010401	SPESE PER FAVORIRE L'ESERCIZIO ASSOCIATO DELLE FUNZIONI DA PARTE DEI COMUNI (ARTT. 27, 28, 32 E 33 DEL	240.898,72	0,00	41.449,77	0,00	0,00	0,00	0,00	41.449,77	282.348,49
E2118001900	ASSEGNAZIONI DI RISORSE DALLO STATO A VALERE SUL FONDO NAZIONALE PER IL CONCORSO FINANZIARIO DELLO STATO AGLI ONERI DEL TRASPORTO PUBBLICO LOCALE (ARTICOLO 16 BIS DEL DECRETO LEGGE 6 LUGLIO 2012, N.95, CONVERTITO CON MODIFICAZIONI DALLA LEGGE 7 AGOSTO 2012, N. 135, MODIFICATO DALL'ARTICOLO 1, COMMA 301, DELLA LEGGE 24 DICEMBRE 2012, N. 228).	U2301024900	QUOTA DEL FONDO NAZIONALE PER IL CONCORSO FINANZIARIO DELLO STATO AGLI ONERI DEL TRASPORTO PUBBLICO LOCALE DA DESTINARE AL RINNOVO DEI CONTRATTI COLLETTIVI DI LAVORO RELATIVI AL SETTORE DEL TRASPORTO PUBBLICO LOCALE (ART. 16 BIS DEL DECRETO LEGGE 6 LUGLIO 2012, N. 95, CONVERTITO CON MODIFICAZIONI DALLA LEGGE 7 AGOSTO 2012, N. 135, MODIFICATO DALL'ARTICOLO 1, COMMA 301, DELLA LEGGE 24 DICEMBRE 2012, N. 228)	734.952,71	0,00	0,00	0,00	0,00	0,00	0,00	0,00	734.952,71
E2118001901	ASSEGNAZIONI DI RISORSE DALLO STATO A VALERE SUL FONDO NAZIONALE PER IL CONCORSO FINANZIARIO DELLO STATO AGLI ONERI DEL TRASPORTO PUBBLICO LOCALE (ARTICOLO 16 BIS DEL DECRETO LEGGE 6 LUGLIO 2012, N.95, CONVERTITO CON MODIFICAZIONI DALLA LEGGE 7 AGOSTO 2012, N. 135, MODIFICATO DALL'ARTICOLO 1, COMMA 301, DELLA LEGGE 24 DICEMBRE 2012, N. 228).	U2301024801	QUOTA DEL FONDO NAZIONALE PER IL CONCORSO FINANZIARIO DELLO STATO AGLI ONERI DEL TRASPORTO PUBBLICO LOCALE DA DESTINARE ALLE AZIENDE DI TRASPORTO, PUBBLICHE E PRIVATE, CHE ESERCITANO I SERVIZI SU GOMMA (ART. 16 BIS DEL DECRETO LEGGE 6 LUGLIO 2012, N. 95, CONVERTITO CON MODIFICAZIONI DALLA LEGGE 7 AGOSTO 2012, N. 135, MODIFICATO DALL'ARTICOLO 1, COMMA 301, DELLA LEGGE 24 DICEMBRE 2012, N. 228)	8.211.825,42	0,00	0,00	0,00	0,00	0,00	0,00	0,00	8.211.825,42
E2118001901	ASSEGNAZIONI DI RISORSE DALLO STATO A VALERE SUL FONDO NAZIONALE PER IL CONCORSO FINANZIARIO DELLO STATO AGLI ONERI DEL TRASPORTO PUBBLICO LOCALE (ARTICOLO 16 BIS DEL DECRETO LEGGE 6 LUGLIO 2012, N.95, CONVERTITO CON MODIFICAZIONI DALLA LEGGE 7 AGOSTO 2012, N. 135, MODIFICATO DALL'ARTICOLO 1, COMMA 301, DELLA LEGGE 24 DICEMBRE 2012, N. 228).	U2301024802	QUOTA DEL FONDO NAZIONALE PER IL CONCORSO FINANZIARIO DELLO STATO AGLI ONERI DEL TRASPORTO PUBBLICO LOCALE DA DESTINARE ALLE AZIENDE DI TRASPORTO, PUBBLICHE E PRIVATE, CHE ESERCITANO I SERVIZI SU GOMMA (ART. 16 BIS DEL DECRETO LEGGE 6 LUGLIO 2012, N. 95, CONVERTITO CON MODIFICAZIONI DALLA LEGGE 7 AGOSTO 2012, N. 135, MODIFICATO DALL'ARTICOLO 1, COMMA 301, DELLA LEGGE 24 DICEMBRE 2012, N. 228) - TRASFERIMENTI CORRENTI AD AMMINISTRAZIONI LOCALI	0,00	0,00	0,00	0,00	0,00	-480,89	0,00	0,00	480,89
E2118001901	ASSEGNAZIONI DI RISORSE DALLO STATO A VALERE SUL FONDO NAZIONALE PER IL CONCORSO FINANZIARIO DELLO STATO AGLI ONERI DEL TRASPORTO PUBBLICO LOCALE (ARTICOLO 16 BIS DEL DECRETO LEGGE 6 LUGLIO 2012, N.95, CONVERTITO CON MODIFICAZIONI DALLA LEGGE 7 AGOSTO 2012, N. 135, MODIFICATO DALL'ARTICOLO 1, COMMA 301, DELLA LEGGE 24 DICEMBRE 2012, N. 228).	U2301024901	QUOTA DEL FONDO NAZIONALE PER IL CONCORSO FINANZIARIO DELLO STATO AGLI ONERI DEL TRASPORTO PUBBLICO LOCALE DA DESTINARE AL RINNOVO DEI CONTRATTI COLLETTIVI DI LAVORO RELATIVI AL SETTORE DEL TRASPORTO PUBBLICO LOCALE - (ART. 16 BIS DEL DECRETO LEGGE 6 LUGLIO 2012, N. 95, CONVERTITO CON MODIFICAZIONI DALLA LEGGE 7 AGOSTO 2012, N. 135, MODIFICATO DALL'ARTICOLO 1, COMMA 301, DELLA LEGGE 24 DICEMBRE 2012, N. 228)	4.581.778,98	0,00	0,00	0,00	0,00	-355.384,57	0,00	0,00	4.937.163,55
E2118001901	ASSEGNAZIONI DI RISORSE DALLO STATO A VALERE SUL FONDO NAZIONALE PER IL CONCORSO FINANZIARIO DELLO STATO AGLI ONERI DEL TRASPORTO PUBBLICO LOCALE (ARTICOLO 16 BIS DEL DECRETO LEGGE 6 LUGLIO 2012, N.95, CONVERTITO CON MODIFICAZIONI DALLA LEGGE 7 AGOSTO 2012, N. 135, MODIFICATO DALL'ARTICOLO 1, COMMA 301, DELLA LEGGE 24 DICEMBRE 2012, N. 228).	U2301051101	QUOTA DEL FONDO NAZIONALE PER IL CONCORSO FINANZIARIO DELLO STATO AGLI ONERI DEL TRASPORTO PUBBLICO LOCALE DA DESTINARE ALL'ATTUAZIONE DEI SERVIZI SU FERRO ESERCITI DA FERROVIE DELLA CALABRIA, CONFERITI ALLA REGIONE AI SENSI DELL'ARTICOLO 8 DEL DECRETO LEGISLATIVO 12 NOVEMBRE 1997, N. 422 E SUCCESSIVE MODIFICHE ED INTEGRAZIONI (ART. 16 BIS DEL DECRETO LEGGE 6 LUGLIO 2012, N. 95, CONVERTITO CON MODIFICAZIONI DALLA LEGGE 7 AGOSTO 2012, N. 135, MODIFICATO DALL'ARTICOLO 1, COMMA 301, DELLA LEGGE 24 DICEMBRE 2012, N. 228)	733.977,28	0,00	0,00	0,00	0,00	0,00	0,00	0,00	733.977,28
E2118001901	ASSEGNAZIONI DI RISORSE DALLO STATO A VALERE SUL FONDO NAZIONALE PER IL CONCORSO FINANZIARIO DELLO STATO AGLI ONERI DEL TRASPORTO PUBBLICO LOCALE (ARTICOLO 16 BIS DEL DECRETO LEGGE 6 LUGLIO 2012, N.95, CONVERTITO CON MODIFICAZIONI DALLA LEGGE 7 AGOSTO 2012, N. 135, MODIFICATO DALL'ARTICOLO 1, COMMA 301, DELLA LEGGE 24 DICEMBRE 2012, N. 228).	U2301051201	QUOTA DEL FONDO NAZIONALE PER IL CONCORSO FINANZIARIO DELLO STATO AGLI ONERI DEL TRASPORTO PUBBLICO LOCALE DA DESTINARE ALLA GESTIONE DEI SERVIZI FERROVIARI IN CONCESSIONE ALLA SOCIETA' FS SPA CONFERITI ALLA REGIONE AI SENSI DELL'ART. 9 DEL DECRETO LEGISLATIVO 12 NOVEMBRE 1997, N. 422, COME MODIFICATO DAL DECRETO LEGISLATIVO 20 SETTEMBRE 1999, N. 400 (ART. 16 BIS DEL DECRETO LEGGE 6 LUGLIO 2012, N. 95, CONVERTITO CON MODIFICAZIONI DALLA	28.569,20	0,00	0,00	0,00	0,00	0,00	0,00	0,00	28.569,20

Cap. di entrata	Descr.	Capitolo di spesa correlato	Descr.	Risorse vinc. nel risultato di amministrazione al 1/1/2023[1]	Risorse vincolate applicate al bilancio dell'esercizio 2023	Entrate vincolate accertate nell'esercizio 2023	Impegni eserc. 2023 finanziati da entrate vincolate accertate nell'esercizio o da quote vincolate del risultato di amministrazione	Fondo plur. vinc. al 31/12/2023 finanziato da entrate vincolate accertate nell'esercizio o da quote vincolate del risultato di amministrazione	Cancellazione di residui attivi vincolati[2] o eliminazione del vincolo su quote del risultato di amministrazione (+) e cancellazione di residui passivi finanziati da risorse vincolate (-) (gestione dei residui):	Cancellazione nell'esercizio 2023 di impegni finanziati dal fondo pluriennale vincolato dopo l'approvazione del rendiconto dell'esercizio 2022 non reimpegnati nell'esercizio 2023	Risorse vincolate nel bilancio al 31/12/2023	Risorse vincolate nel risultato di amministrazione al 31/12/2023
				(a)	(b)	(c)	(d)	(e)	(f)	(g)	(h)=(b)+(c)-(d)-(e)+(g)	(i)=(a)+(c)-(d)-(e)-(f)+(g)
			LEGGE 7 AGOSTO 2012, N. 135, MODIFICATO DALL'ARTICOLO 1, COMMA 301, DELLA LEGGE 24 DICEMBRE 2012, N. 228)									
E2118001901	ASSEGNAZIONI DI RISORSE DALLO STATO A VALERE SUL FONDO NAZIONALE PER IL CONCORSO FINANZIARIO DELLO STATO AGLI ONERI DEL TRASPORTO PUBBLICO LOCALE (ARTICOLO 16 BIS DEL DECRETO LEGGE 6 LUGLIO 2012, N.95, CONVERTITO CON MODIFICAZIONI DALLA LEGGE 7 AGOSTO 2012, N. 135, MODIFICATO DALL'ARTICOLO 1, COMMA 301, DELLA LEGGE 24 DICEMBRE 2012, N. 228).	U9100201501	QUOTA DEL FONDO NAZIONALE PER IL CONCORSO FINANZIARIO DELLO STATO AGLI ONERI DEL TRASPORTO PUBBLICO LOCALE DA DESTINARE ALL'AGENZIA RETI E MOBILITA' (ARTICOLO 16 BIS DEL DECRETO LEGGE 6 LUGLIO 2012, N.95, CONVERTITO CON MODIFICAZIONI DALLA LEGGE 7 AGOSTO 2012, N. 135, MODIFICATO DALL'ARTICOLO 1, COMMA 301, DELLA LEGGE 24 DICEMBRE 2012, N. 228).	5.501.812,95	0,00	0,00	0,00	0,00	0,00	0,00	0,00	5.501.812,95
E2118001901	ASSEGNAZIONI DI RISORSE DALLO STATO A VALERE SUL FONDO NAZIONALE PER IL CONCORSO FINANZIARIO DELLO STATO AGLI ONERI DEL TRASPORTO PUBBLICO LOCALE (ARTICOLO 16 BIS DEL DECRETO LEGGE 6 LUGLIO 2012, N.95, CONVERTITO CON MODIFICAZIONI DALLA LEGGE 7 AGOSTO 2012, N. 135, MODIFICATO DALL'ARTICOLO 1, COMMA 301, DELLA LEGGE 24 DICEMBRE 2012, N. 228).	U9100201601	QUOTA DEL FONDO NAZIONALE PER PER GARANTIRE IL FUNZIONAMENTO DELL'AGENZIA REGIONALE RETI E MOBILITA' (ARTICOLO 16 BIS DEL DECRETO LEGGE 6 LUGLIO 2012, N.95, CONVERTITO CON MODIFICAZIONI DALLA LEGGE 7 AGOSTO 2012, N. 135, MODIFICATO DALL'ARTICOLO 1, COMMA 301, DELLA LEGGE 24 DICEMBRE 2012, N. 228).	3.465.657,68	0,00	0,00	0,00	0,00	0,00	0,00	0,00	3.465.657,68
E2119000201	ASSEGNAZIONE DA PARTE DELLO STATO DEL FONDO DI PREMIALITA' FINALIZZATO AL CONSOLIDAMENTO DELLA RETE DEI NUCLEI REGIONALI "CONTI PUBBLICI TERRITORIALI" (DELIBERAZIONE CIPE DEL 3.5.2002, N. 36).	U1202010403	SPESE PER IL CONSOLIDAMENTO DELLA RETE DEI NUCLEI REGIONALI "CONTI PUBBLICI TERRITORIALI" - ALTRI BENI DI	1.135,91	0,00	0,00	0,00	0,00	0,00	0,00	0,00	1.135,91
E2119000201	ASSEGNAZIONE DA PARTE DELLO STATO DEL FONDO DI PREMIALITA' FINALIZZATO AL CONSOLIDAMENTO DELLA RETE DEI NUCLEI REGIONALI "CONTI PUBBLICI TERRITORIALI" (DELIBERAZIONE CIPE DEL 3.5.2002, N. 36).	U1202010404	SPESE PER IL CONSOLIDAMENTO DELLA RETE DEI NUCLEI REGIONALI "CONTI PUBBLICI TERRITORIALI" - RETRIBUZIONI	0,00	0,00	0,00	0,00	0,00	-9.166,00	0,00	0,00	9.166,00
E2119000201	ASSEGNAZIONE DA PARTE DELLO STATO DEL FONDO DI PREMIALITA' FINALIZZATO AL CONSOLIDAMENTO DELLA RETE DEI NUCLEI REGIONALI "CONTI PUBBLICI TERRITORIALI" (DELIBERAZIONE CIPE DEL 3.5.2002, N. 36).	U1202010405	SPESE PER IL CONSOLIDAMENTO DELLA RETE DEI NUCLEI REGIONALI "CONTI PUBBLICI TERRITORIALI" - CONTRIBUTI SOCIALI A CARICO DELL'ENTE (DELIBERAZIONE CIPE DEL 3.5.2002, N. 36).	0,00	0,00	0,00	0,00	0,00	-2.709,59	0,00	0,00	2.709,59
E2119000201	ASSEGNAZIONE DA PARTE DELLO STATO DEL FONDO DI PREMIALITA' FINALIZZATO AL CONSOLIDAMENTO DELLA RETE DEI NUCLEI REGIONALI "CONTI PUBBLICI TERRITORIALI" (DELIBERAZIONE CIPE DEL 3.5.2002, N. 36).	U1202010406	SPESE PER IL CONSOLIDAMENTO DELLA RETE DEI NUCLEI REGIONALI "CONTI PUBBLICI TERRITORIALI" - IMPOSTA REGIONALE SULLE ATTIVITA' PRODUTTIVE (IRAP) (DELIBERAZIONE CIPE DEL 3.5.2002, N. 36).	0,00	0,00	0,00	0,00	0,00	-1.461,11	0,00	0,00	1.461,11
E2119000201	ASSEGNAZIONE DA PARTE DELLO STATO DEL FONDO DI PREMIALITA' FINALIZZATO AL CONSOLIDAMENTO DELLA RETE DEI NUCLEI REGIONALI "CONTI PUBBLICI TERRITORIALI" (DELIBERAZIONE CIPE DEL 3.5.2002, N. 36).	U1202010408	SPESE PER IL CONSOLIDAMENTO DELLA RETE DEI NUCLEI REGIONALI "CONTI PUBBLICI TERRITORIALI" - RAPPRESENTANZA, ORGANIZZAZIONE EVENTI, PUBBLICITA' E SERVIZI PER TRASFERTA (DELIBERAZIONE CIPE DEL 3.5.2002, N. 36).	15.000,00	15.000,00	0,00	7.502,09	0,00	0,00	0,00	7.497,91	7.497,91
E2119000201	ASSEGNAZIONE DA PARTE DELLO STATO DEL FONDO DI PREMIALITA' FINALIZZATO AL CONSOLIDAMENTO DELLA RETE DEI NUCLEI REGIONALI "CONTI PUBBLICI TERRITORIALI" (DELIBERAZIONE CIPE DEL 3.5.2002, N. 36).	U1202010409	SPESE PER IL CONSOLIDAMENTO DELLA RETE DEI NUCLEI REGIONALI "CONTI PUBBLICI TERRITORIALI" - ALTRI SERVIZI	15.059,77	15.000,00	0,00	15.000,00	0,00	0,00	0,00	0,00	59,77
E2119000201	ASSEGNAZIONE DA PARTE DELLO STATO DEL FONDO DI PREMIALITA' FINALIZZATO AL CONSOLIDAMENTO DELLA RETE DEI NUCLEI REGIONALI "CONTI PUBBLICI TERRITORIALI" (DELIBERAZIONE CIPE DEL 3.5.2002, N. 36).	U1202010411	SPESE PER IL CONSOLIDAMENTO DELLA RETE DEI NUCLEI REGIONALI "CONTI PUBBLICI TERRITORIALI" - HARDWARE	77,12	0,00	0,00	0,00	0,00	0,00	0,00	0,00	77,12
E2119000201	ASSEGNAZIONE DA PARTE DELLO STATO DEL FONDO DI PREMIALITA' FINALIZZATO AL CONSOLIDAMENTO DELLA RETE DEI NUCLEI REGIONALI "CONTI PUBBLICI TERRITORIALI" (DELIBERAZIONE CIPE DEL 3.5.2002, N. 36).	U1202011004	SPESE PER IL CONSOLIDAMENTO DELLA RETE DEI NUCLEI REGIONALI "CONTI PUBBLICI TERRITORIALI" (DELIBERAZIONE CIPE DEL 3.5.2002, N. 36) - SPESE CONCERNENTI IL PERSONALE PER COMPETENZE E INDENNITA' ACCESSORIE ED ALTRI ONERI - SERVIZI PER TRASFERTA	4.870,15	0,00	0,00	0,00	0,00	0,00	0,00	0,00	4.870,15
E2119000301	ASSEGNAZIONE DA PARTE DELLO STATO DEL FONDO PREMIALITA' DA ASSEGNARE ALLA RETE DEI NUCLEI DI VALUTAZIONE E VERIFICA DEGLI INVESTIMENTI PUBBLICI PER IL COFINANZIAMENTO DI1, COMMA 7, LEGGE N. 144 DEL 17 MAGGIO SPECIFICHE ATTIVITA' CHE ALCUNI NUCLEI SVOLGONO A FAVORE DI TUTTI GLI ALTRI (ART. 1, COMMA 7, LEGGE N. 144 DEL 17 MAGGIO 1999 - PUNTO 8 DELLA DELIBERA CIPE N. 54 DEL 27 MAGGIO 2005).	U1202010501	SPESE PER L'ASSEGNAZIONE DELLA PREMIALITA' ALLA RETE DEI NUCLEI DI VALUTAZIONE E VERIFICA DEGLI INVESTIMENTI PUBBLICI PER IL COFINANZIAMENTO DI SPECIFICHE ATTIVITA' CHE ALCUNI NUCLEI SVOLGONO A FAVORE DI TUTTI GLI ALTRI (ART. 1, COMMA 7, LEGGE N. 144 DEL 17 MAGGIO 1999 - PUNTO 8 DELLA DELIBERA CIPE N. 54 DEL 27 MAGGIO 2005).	46.872,13	0,00	0,00	0,00	0,00	0,00	0,00	0,00	46.872,13
E2119000301	ASSEGNAZIONE DA PARTE DELLO STATO DEL FONDO PREMIALITA' DA ASSEGNARE ALLA RETE DEI NUCLEI DI VALUTAZIONE E VERIFICA DEGLI INVESTIMENTI PUBBLICI PER IL COFINANZIAMENTO DI1, COMMA 7, LEGGE N. 144 DEL 17 MAGGIO SPECIFICHE ATTIVITA' CHE ALCUNI NUCLEI SVOLGONO A FAVORE DI TUTTI GLI ALTRI (ART. 1, COMMA 7, LEGGE N. 144 DEL 17 MAGGIO 1999 - PUNTO 8 DELLA DELIBERA CIPE N. 54 DEL 27 MAGGIO 2005).	U1202010502	SPESE PER L'ASSEGNAZIONE DELLA PREMIALITA' ALLA RETE DEI NUCLEI DI VALUTAZIONE E VERIFICA DEGLI INVESTIMENTI PUBBLICI PER IL COFINANZIAMENTO DI SPECIFICHE ATTIVITA' CHE ALCUNI NUCLEI SVOLGONO A FAVORE DI TUTTI GLI ALTRI(ART. 1, COMMA 7, LEGGE N. 144 DEL 17 MAGGIO 1999 - PUNTO 8 DELLA DELIBERA CIPE N. 54 DEL 27 MAGGIO 2005) - CONTRIBUTI SOCIALI EFFETTIVI A CARICO DELL'ENTE	0,00	0,00	0,00	0,00	0,00	-81,14	0,00	0,00	81,14

Cap. di entrata	Descr.	Capitolo di spesa correlato	Descr.	Risorse vinc. nel risultato di amministrazione al 1/1/2023[1]	Risorse vincolate applicate al bilancio dell'esercizio 2023	Entrate vincolate accertate nell'esercizio 2023	Impegni eserc. 2023 finanziati da entrate vincolate accertate nell'esercizio o da quote vincolate del risultato di amministrazione	Fondo plur. vinc. al 31/12/2023 finanziato da entrate vincolate accertate nell'esercizio o da quote vincolate del risultato di amministrazione	Cancellazione di residui attivi vincolati[2] o eliminazione del vincolo su quote del risultato di amministrazione (+) e cancellazione di residui passivi finanziati da risorse vincolate (-) (gestione dei residui):	Cancellazione nell'esercizio 2023 di impegni finanziati dal fondo pluriennale vincolato dopo l'approvazione del rendiconto dell'esercizio 2022 non reimpegnati nell'esercizio 2023	Risorse vincolate nel bilancio al 31/12/2023	Risorse vincolate nel risultato di amministrazione al 31/12/2023
				(a)	(b)	(c)	(d)	(e)	(f)	(g)	(h)=(b)+(c)-(d)-(e)+(g)	(i)=(a)+(c)-(d)-(e)-(f)+(g)
E2119000301	ASSEGNAZIONE DA PARTE DELLO STATO DEL FONDO PREMIALITA' DA ASSEGNARE ALLA RETE DEI NUCLEI DI VALUTAZIONE E VERIFICA DEGLI INVESTIMENTI PUBBLICI PER IL COFINANZIAMENTO DI1, COMMA 7, LEGGE N. 144 DEL 17 MAGGIO SPECIFICHE ATTIVITA' CHE ALCUNI NUCLEI SVOLGONO A FAVORE DI TUTTI GLI ALTRI (ART. 1, COMMA 7, LEGGE N. 144 DEL 17 MAGGIO 1999 - PUNTO 8 DELLA DELIBERA CIPE N. 54 DEL 27 MAGGIO 2005).	U1202010503	SPESE PER L'ASSEGNAZIONE DELLA PREMIALITA' ALLA RETE DEI NUCLEI DI VALUTAZIONE E VERIFICA DEGLI INVESTIMENTI PUBBLICI PER IL COFINANZIAMENTO DI SPECIFICHE ATTIVITA' CHE ALCUNI NUCLEI SVOLGONO A FAVORE DI TUTTI GLI ALTRI (ART. 1, COMMA 7, LEGGE N. 144 DEL 17 MAGGIO 1999 - PUNTO 8 DELLA DELIBERA CIPE N. 54 DEL 27 MAGGIO 2005) - IMPOSTA REGIONALE SULLE ATTIVITA' PRODUTTIVE (IRAP)	219,61	0,00	0,00	0,00	0,00	0,00	0,00	0,00	219,61
E2119000301	ASSEGNAZIONE DA PARTE DELLO STATO DEL FONDO PREMIALITA' DA ASSEGNARE ALLA RETE DEI NUCLEI DI VALUTAZIONE E VERIFICA DEGLI INVESTIMENTI PUBBLICI PER IL COFINANZIAMENTO DI1, COMMA 7, LEGGE N. 144 DEL 17 MAGGIO SPECIFICHE ATTIVITA' CHE ALCUNI NUCLEI SVOLGONO A FAVORE DI TUTTI GLI ALTRI (ART. 1, COMMA 7, LEGGE N. 144 DEL 17 MAGGIO 1999 - PUNTO 8 DELLA DELIBERA CIPE N. 54 DEL 27 MAGGIO 2005).	U1202010504	SPESE PER L'ASSEGNAZIONE DELLA PREMIALITA' ALLA RETE DEI NUCLEI DI VALUTAZIONE E VERIFICA DEGLI INVESTIMENTI PUBBLICI PER IL COFINANZIAMENTO DI SPECIFICHE ATTIVITA' CHE ALCUNI NUCLEI SVOLGONO A FAVORE DI TUTTI GLI ALTRI (ART. 1, COMMA 7, LEGGE N. 144 DEL 17 MAGGIO 1999 - PUNTO 8 DELLA DELIBERA CIPE N. 54 DEL 27 MAGGIO 2005) - RAPPRESENTANZA, ORGANIZZAZIONE EVENTI, PUBBLICITA' E SERVIZI PER TRASFERTA	2.804,48	0,00	0,00	0,00	0,00	0,00	0,00	0,00	2.804,48
E2119000301	ASSEGNAZIONE DA PARTE DELLO STATO DEL FONDO PREMIALITA' DA ASSEGNARE ALLA RETE DEI NUCLEI DI VALUTAZIONE E VERIFICA DEGLI INVESTIMENTI PUBBLICI PER IL COFINANZIAMENTO DI1, COMMA 7, LEGGE N. 144 DEL 17 MAGGIO SPECIFICHE ATTIVITA' CHE ALCUNI NUCLEI SVOLGONO A FAVORE DI TUTTI GLI ALTRI (ART. 1, COMMA 7, LEGGE N. 144 DEL 17 MAGGIO 1999 - PUNTO 8 DELLA DELIBERA CIPE N. 54 DEL 27 MAGGIO 2005).	U1202010505	SPESE PER L'ASSEGNAZIONE DELLA PREMIALITA' ALLA RETE DEI NUCLEI DI VALUTAZIONE E VERIFICA DEGLI INVESTIMENTI PUBBLICI PER IL COFINANZIAMENTO DI SPECIFICHE ATTIVITA' CHE ALCUNI NUCLEI SVOLGONO A FAVORE DI TUTTI GLI ALTRI (ART. 1, COMMA 7, LEGGE N. 144 DEL 17 MAGGIO 1999 - PUNTO 8 DELLA DELIBERA CIPE N. 54 DEL 27 MAGGIO 2005) - ACQUISTO DI SERVIZI PER FORMAZIONE E ADDESTRAMENTO DEL PERSONALE DELL'ENTE	1.500,00	0,00	0,00	0,00	0,00	0,00	0,00	0,00	1.500,00
E2119000301	ASSEGNAZIONE DA PARTE DELLO STATO DEL FONDO PREMIALITA' DA ASSEGNARE ALLA RETE DEI NUCLEI DI VALUTAZIONE E VERIFICA DEGLI INVESTIMENTI PUBBLICI PER IL COFINANZIAMENTO DI1, COMMA 7, LEGGE N. 144 DEL 17 MAGGIO SPECIFICHE ATTIVITA' CHE ALCUNI NUCLEI SVOLGONO A FAVORE DI TUTTI GLI ALTRI (ART. 1, COMMA 7, LEGGE N. 144 DEL 17 MAGGIO 1999 - PUNTO 8 DELLA DELIBERA CIPE N. 54 DEL 27 MAGGIO 2005).	U1202010506	SPESE PER L'ASSEGNAZIONE DELLA PREMIALITA' ALLA RETE DEI NUCLEI DI VALUTAZIONE E VERIFICA DEGLI INVESTIMENTI PUBBLICI PER IL COFINANZIAMENTO DI SPECIFICHE ATTIVITA' CHE ALCUNI NUCLEI SVOLGONO A FAVORE DI TUTTI GLI ALTRI (ART. 1, COMMA 7, LEGGE N. 144 DEL 17 MAGGIO 1999 - PUNTO 8 DELLA DELIBERA CIPE N. 54 DEL 27 MAGGIO 2005) - UTILIZZO DI BENI DI TERZI	5.142,69	0,00	0,00	0,00	0,00	0,00	0,00	0,00	5.142,69
E2119000301	ASSEGNAZIONE DA PARTE DELLO STATO DEL FONDO PREMIALITA' DA ASSEGNARE ALLA RETE DEI NUCLEI DI VALUTAZIONE E VERIFICA DEGLI INVESTIMENTI PUBBLICI PER IL COFINANZIAMENTO DI1, COMMA 7, LEGGE N. 144 DEL 17 MAGGIO SPECIFICHE ATTIVITA' CHE ALCUNI NUCLEI SVOLGONO A FAVORE DI TUTTI GLI ALTRI (ART. 1, COMMA 7, LEGGE N. 144 DEL 17 MAGGIO 1999 - PUNTO 8 DELLA DELIBERA CIPE N. 54 DEL 27 MAGGIO 2005).	U1202010507	SPESE PER L'ASSEGNAZIONE DELLA PREMIALITA' ALLA RETE DEI NUCLEI DI VALUTAZIONE E VERIFICA DEGLI INVESTIMENTI PUBBLICI PER IL COFINANZIAMENTO DI SPECIFICHE ATTIVITA' CHE ALCUNI NUCLEI SVOLGONO A FAVORE DI TUTTI GLI ALTRI - ALTRI BENI DI CONSUMO (ART. 1, COMMA 7, LEGGE N. 144 DEL 17 MAGGIO 1999 - PUNTO 8 DELLA DELIBERA CIPE N. 54 DEL 27 MAGGIO 2005)	1.000,00	0,00	0,00	0,00	0,00	0,00	0,00	0,00	1.000,00
E2126000301	ASSEGNAZIONE DI FONDI DALLO STATO A CARICO DEL FONDO DI ROTAZIONE PER IL FINANZIAMENTO DEI PROGETTI FINALIZZATI ALLA FORMAZIONE DEL PERSONALE NELL'AMBITO DEL PROGRAMMA DI INIZIATIVA COMUNITARIA ITALIA INTESO A MIGLIORARE LA PROTEZIONE DELLE FORESTE CONTRO GLI INCENDI (REG. (CE) N. 2158/92 ? DEC. CE DEL 3 MAGGIO 2001 C(2001) N. 1176/3 E DEC. DEL 6 GIUGNO 2002 C(2002) N. 2039).	U3204051401	SPESE PER LA REALIZZAZIONE DEI PROGETTI FINALIZZATI ALLA FORMAZIONE DEL PERSONALE NELL'AMBITO DEL PROGRAMMA DI INIZIATIVA COMUNITARIA ITALIA INTESO A MIGLIORARE LA PROTEZIONE DELLE FORESTE CONTRO GLI INCENDI (REG. (CE) N. 2158/92 - DEC. CE DEL 3 MAGGIO 2001 C(2001) N. 1176/3 E DEC. DEL 6 GIUGNO 2002 C(2002) N. 2039).	17.138,95	0,00	0,00	0,00	0,00	0,00	0,00	0,00	17.138,95
E2126001101	ASSEGNAZIONE DI SOMME DA PARTE DEL MIBACT PER INTERVENTI RELATIVI A PROGETTI DI INSEDIAMENTO, PROMOZIONE E SVILUPPO DEL SISTEMA DELLE RESIDENZE ARTISTICHE (ART. 45 DM 1 LUGLIO 2014)	U5201026901	SPESE PER L'ATTUAZIONE DELL'ACCORDO DI PROGRAMMA RELATIVO A PROGETTI DI INSEDIAMENTO, PROMOZIONE E SVILUPPO DEL SISTEMA DELLE RESIDENZE ARTISTICHE (ART. 45 DM 1 LUGLIO 2014)	54.666,67	0,00	0,00	0,00	0,00	0,00	0,00	0,00	54.666,67
E2126001101	ASSEGNAZIONE DI SOMME DA PARTE DEL MIBACT PER INTERVENTI RELATIVI A PROGETTI DI INSEDIAMENTO, PROMOZIONE E SVILUPPO DEL SISTEMA DELLE RESIDENZE ARTISTICHE (ART. 45 DM 1 LUGLIO 2014)	U5201026902	SPESE PER L'ATTUAZIONE DELL'ACCORDO DI PROGRAMMA RELATIVO A PROGETTI DI INSEDIAMENTO, PROMOZIONE E SVILUPPO DEL SISTEMA DELLE RESIDENZE ARTISTICHE - TRASFERIMENTI CORRENTI A ISTITUZIONI SOCIALI PRIVATE (ART. 45 DM 1 LUGLIO 2014)	9.216,07	0,00	0,00	0,00	0,00	-7.118,47	0,00	0,00	16.334,54
E2128000101	ASSEGNAZIONE DI RISORSE DALLO STATO A VALERE SUL FONDO PER LE POLITICHE GIOVANILI DESTINATE ALL'ATTUAZIONE DI INTERVENTI A SOSTEGNO DELLE GIOVANI GENERAZIONI (ART. 19 DELLA LEGGE 4 AGOSTO 2006, N. 248)	U5202030102	SPESE FINALIZZATE ALLA REALIZZAZIONE DI INTERVENTI A SOSTEGNO DELLE GIOVANI GENERAZIONI A VALERE SUL FONDO PER LE POLITICHE GIOVANILI (ART. 19 DELLA LEGGE 4.08.2016, N.248) - TRASFERIMENTI CORRENTI AD ISTITUZIONI SOCIALI PRIVATE	1.116.999,68	1.039.812,00	0,00	239.691,02	800.000,00	0,00	0,00	120,98	77.308,66
E2128000101	ASSEGNAZIONE DI RISORSE DALLO STATO A VALERE SUL FONDO PER LE POLITICHE GIOVANILI DESTINATE ALL'ATTUAZIONE DI INTERVENTI A SOSTEGNO DELLE GIOVANI GENERAZIONI (ART. 19 DELLA LEGGE 4 AGOSTO 2006, N. 248)	U5202030103	SPESE FINALIZZATE ALLA REALIZZAZIONE DI INTERVENTI A SOSTEGNO DELLE GIOVANI GENERAZIONI A VALERE SUL FONDO PER LE POLITICHE GIOVANILI (ART. 19 DELLA LEGGE 4.08.2016, N.248) - TRASFERIMENTI CORRENTI AD AMMINISTRAZIONI CENTRALI	668.009,74	0,00	0,00	0,00	0,00	0,00	4,96	4,96	668.014,70
E2129000101	ASSEGNAZIONE DI FONDI DALLO STATO PER CONTRIBUTI A CARICO DEL FONDO DI ROTAZIONE DI CUI ALL'ARTICOLO 5 DELLA LEGGE 16.04.1987 N. 183 PER LA REALIZZAZIONE DEL PROGRAMMA ORDINARIO CONVERGENZA NELL'AMBITO DEL PIANO DI AZIONE COESIONE	U4304010101	SPESE PER IL POTENZIAMENTO DELL'ISTRUZIONE TECNICA E PROFESSIONALE DI QUALITA' ATTRAVERSO IL FINANZIAMENTO DI PERCORSI FORMATIVI E BORSE DI STUDIO (PILASTRO MISURE ANTICICLICHE - SCHEDA N. 3)	0,00	0,00	0,00	0,00	0,00	-562.371,53	0,00	0,00	562.371,53
E2129000101	ASSEGNAZIONE DI FONDI DALLO STATO PER CONTRIBUTI A CARICO DEL FONDO DI ROTAZIONE DI	U4304020403	SPESE PER LA REALIZZAZIONE DI PERCORSI DI ISTRUZIONE E DI FORMAZIONE PROFESSIONALE (PILASTRO	364.256,36	0,00	0,00	0,00	0,00	0,00	0,00	0,00	364.256,36

Cap. di entrata	Descr.	Capitolo di spesa correlato	Descr.	Risorse vinc. nel risultato di amministrazione al 1/1/2023[1]	Risorse vincolate applicate al bilancio dell'esercizio 2023	Entrate vincolate accertate nell'esercizio 2023	Impegni eserc. 2023 finanziati da entrate vincolate accertate nell'esercizio o da quote vincolate del risultato di amministrazione	Fondo plur. vinc. al 31/12/2023 finanziato da entrate vincolate accertate nell'esercizio o da quote vincolate del risultato di amministrazione	Cancellazione di residui attivi vincolati[2] o eliminazione del vincolo su quote del risultato di amministrazione (+) e cancellazione di residui passivi finanziati da risorse vincolate (-) (gestione dei residui):	Cancellazione nell'esercizio 2023 di impegni finanziati dal fondo pluriennale vincolato dopo l'approvazione del rendiconto dell'esercizio 2022 non reimpegnati nell'esercizio 2023	Risorse vincolate nel bilancio al 31/12/2023	Risorse vincolate nel risultato di amministrazione al 31/12/2023
				(a)	(b)	(c)	(d)	(e)	(f)	(g)	(h)=(b)+(c)-(d)-(e)+(g)	(i)=(a)+(c)-(d)-(e)-(f)+(g)
	PER LA REALIZZAZIONE DEL PROGRAMMA ORDINARIO CONVERGENZA NELL'AMBITO DEL PIANO DI AZIONE		CORRENTI A ISTITUZIONI SOCIALI PRIVATE									
E2130000101	ASSEGNAZIONE DI FONDI DALLO STATO PER CONTRIBUTI A CARICO DEL FONDO DI ROTAZIONE DI CUI ALL'ART. 5 DELLA LEGGE 16.4.1987, N. 183 PER LA REALIZZAZIONE DEL PROGRAMMA OPERATIVO REGIONALE 2014-2020 (POR) CALABRIA FESR E FSE - COFINANZIAMENTO FSE	U9130800403	SPESE PER RISPONDERE ALLEMERGENZA EPIDEMIOLOGICA COVID-19 (POR 2014-2020 - ASSE 10 - OBIETTIVO SPECIFICO 9.3 - AZIONE 9.3.6BIS) - ORGANIZZAZIONE EVENTI, PUBBLICITA' E SERVIZI PER TRASFERTA	500,00	0,00	0,00	0,00	0,00	500,00	0,00	0,00	0,00
E2131000101	ASSEGNAZIONE DI FONDI DALLO STATO PER LA REALIZZAZIONE DEL PROGETTO "BORGHI STORICI	U2201042401	SPESE PER LA REALIZZAZIONE DEL PROGETTO "BORGHI STORICI ITALIANI"	410,80	0,00	0,00	0,00	0,00	0,00	0,00	0,00	410,80
E2202001001	ASSEGNAZIONE DI FONDI DA PARTE DELLO STATO PER L'INDAGINE SULLA STRUTTURA E SULLE PRODUZIONI DELLE AZIENDE AGRICOLE - ANNO 2010 (DPCM DEL 11/07/2006)	U2204012901	SPESE PER L'INDAGINE SULLA STRUTTURA E SULLE PRODUZIONI DELLE AZIENDE AGRICOLE - ANNO 2010 - Trasferimenti correnti a Amministrazioni Locali (DPCM DEL 11/07/2006)	24.426,00	0,00	0,00	0,00	0,00	0,00	0,00	0,00	24.426,00
E2310000501	TRASFERIMENTO DI RISORSE DA PARTE DELL'UNIONE EUROPEA PER LA REALIZZAZIONE DEL PROGETTO 'NATURA 2000 ACTION PROGRAMME' NELL'AMBITO DEL PROGRAMMA COMUNITARIO LIFE PLUS	U3502011504	SPESE PER LA REALIZZAZIONE DELLE ATTIVITA' CONCERNENTI IL PROGETTO 'NATURA 2000 ACTION PROGRAMME' NELL'AMBITO DEL PROGRAMMA COMUNITARIO LIFE PLUS - RAPPRESENTANZA, ORGANIZZAZIONE EVENTI, PUBBLICITA' E SERVIZI PER TRASFERTA	125,45	0,00	0,00	0,00	0,00	0,00	0,00	0,00	125,45
E2310000601	ASSEGNAZIONE DI FONDI DA PARTE DELL'UE PER LA REALIZZAZIONE DEL PROGETTO CREPS CREATING PUBLIC SPACES - BEST PRACTICE IN THE RE-USE OF CONFISCATED PROPERTIES	U1204021601	SPESE PER LA REALIZZAZIONE DEL PROGETTO CREPS CREATING PUBLIC SPACES - BEST PRACTICE IN THE RE-USE OF CONFISCATED PROPERTIES NELL'AMBITO DEL PROGRAMMA COMUNITARIO PREVENTION OF AND FIGHT AGAINST CRIME - SPESE CONCERNENTI IL PERSONALE PER COMPETENZE E ONERI	11.028,72	0,00	0,00	0,00	0,00	0,00	0,00	0,00	11.028,72
E2310000601	ASSEGNAZIONE DI FONDI DA PARTE DELL'UE PER LA REALIZZAZIONE DEL PROGETTO CREPS CREATING PUBLIC SPACES - BEST PRACTICE IN THE RE-USE OF CONFISCATED PROPERTIES	U1204021701	SPESE PER LA REALIZZAZIONE DEL PROGETTO CREPS CREATING PUBLIC SPACES - BEST PRACTICE IN THE RE-USE OF CONFISCATED PROPERTIES NELL'AMBITO DEL PROGRAMMA COMUNITARIO PREVENTION OF AND FIGHT AGAINST CRIME - SPESE PER IRAP	821,87	0,00	0,00	0,00	0,00	0,00	0,00	0,00	821,87
E2310000601	ASSEGNAZIONE DI FONDI DA PARTE DELL'UE PER LA REALIZZAZIONE DEL PROGETTO CREPS CREATING PUBLIC SPACES - BEST PRACTICE IN THE RE-USE OF CONFISCATED PROPERTIES	U1204021801	SPESE PER LA REALIZZAZIONE DEL PROGETTO CREPS CREATING PUBLIC SPACES - BEST PRACTICE IN THE RE-USE OF CONFISCATED PROPERTIES NELL'AMBITO DEL PROGRAMMA COMUNITARIO PREVENTION OF AND FIGHT AGAINST CRIME - SPESE PER IL CONFERIMENTO DI INCARICHI DI STUDIO E CONSULENZA	51.994,96	0,00	0,00	0,00	0,00	0,00	0,00	0,00	51.994,96
E2404001601	ASSEGNAZIONE DI FONDI DA PARTE DELLA REGIONE VENETO PER LA REALIZZAZIONE DI UNA INDAGINE SU "OCCUPAZIONE E PROFESSIONI NEL SETTORE DEI SERVIZI SOCIALI" (PROTOCOLLO D'INTESA SOTTOSCRITTO IN DATA 28 DICEMBRE 2007 TRA IL MINISTERO DELLA SOLIDARIETA' SOCIALE E LA REGIONE VENETO)	U6201072101	SPESE PER LA REALIZZAZIONE DI UNA INDAGINE SU "OCCUPAZIONE E PROFESSIONI NEL SETTORE DEI SERVIZI SOCIALI" (PROTOCOLLO D'INTESA SOTTOSCRITTO IN DATA 28 DICEMBRE 2007 TRA IL MINISTERO DELLA SOLIDARIETA' SOCIALE E LA REGIONE VENETO)	5.500,00	0,00	0,00	0,00	0,00	0,00	0,00	0,00	5.500,00
E2404001701	ASSEGNAZIONE DI FONDI DA PARTE DI ITALIA LAVORO S.P.A. PER IL FINANZIAMENTO ALLE AZIENDE CHE, NELL'AMBITO DEL PROGRAMMA P.A.R.I. 2007, HANNO ASSUNTO E RIQUALIFICATO PROFESSIONALMENTE I LAVORATORI SVANTAGGIATI	U4302010901	SPESE PER IL FINANZIAMENTO ALLE AZIENDE CHE, NELL'AMBITO DEL PROGRAMMA "P.A.R.I. 2007" HANNO ASSUNTO E RIQUALIFICATO PROFESSIONALMENTE I LAVORATORI SVANTAGGIATI	413.384,43	0,00	0,00	0,00	0,00	0,00	0,00	0,00	413.384,43
E2404002001	TRASFERIMENTO DI FONDI DA PARTE DELL'ENTE NAZIONALE PER LA DIGITALIZZAZIONE DELLA PUBBLICA AMMINISTRAZIONE (DIGT-PA) PER LA REALIZZAZIONE DEL PROGETTO CRET@ (DGR N. 618 DEL 28.09.2007)	U1203011001	SPESE PER LA REALIZZAZIONE DEL PROGETTO CRET@ FINANZIATO DALL'ENTE NAZIONALE PER LA DIGITALIZZAZIONE DELLA PUBBLICA AMMINISTRAZIONE (DGR N. 618 DEL 28.09.2007)	27.858,72	0,00	0,00	0,00	0,00	-17.166,81	0,00	0,00	45.025,53
E2404002401	ASSEGNAZIONE DI FONDI DA PARTE DELLA REGIONE EMILIA ROMAGNA PER LA REALIZZAZIONE DEL PROGETTO SPERIMENTALE PER LA CREAZIONE E IMPLEMENTAZIONE DI UN SISTEMA INFORMATIVO NAZIONALE SUI SERVIZI SOCIO-EDUCATIVI PER LA PRIMA INFANZIA (S.I.N.S.E) (CONVENZIONE CON LA REGIONE EMILIA ROMAGNA DEL 12 SETTEMBRE 2012)	U6201011402	SPESE PER LA REALIZZAZIONE DEL PROGETTO SPERIMENTALE PER LA CREAZIONE E IMPLEMENTAZIONE DI UN SISTEMA INFORMATIVO NAZIONALE SUI SERVIZI SOCIO-EDUCATIVI PER LA PRIMA INFANZIA - S.I.N.S.E) - RIMBORSO DI PARTE CORRENTE AD AD AMMINISTRAZIONI LOCALI DI SOMME NON DOVUTE O INCASSATE IN ECCESSO - (CONVENZIONE CON LA REGIONE EMILIA ROMAGNA DEL 12 (SETTEMBRE 2012)	6.080,00	6.080,00	0,00	6.080,00	0,00	0,00	0,00	0,00	0,00
E2404002501	ASSEGNAZIONE DI FONDI DA PARTE DELL' ISTAT, A TITOLO DI CONTRIBUTO, PER L'INDAGINE SULLE PRINCIPALI COLTIVAZIONI LEGNOSE AGRARIE CON RIFERIMENTO ALL'ANNATA AGRARIA 2011 - 2012 (CIRCOLARE ISTAT N. 31 DEL 9.11.2012)	U2204013305	SPESE PER L'INDAGINE, PROMOSSA DALL'ISTAT, SULLE PRINCIPALI COLTIVAZIONI LEGNOSE AGRARIE CON RIFERIMENTO ALL'ANNATA AGRARIA 2011 - 2012 ALTRI SERVIZI (CIRCOLARE ISTAT N. 31 DEL 9.11.2012)	13.000,00	0,00	0,00	0,00	0,00	0,00	0,00	0,00	13.000,00
E2404002701	TRASFERIMENTO DI FONDI DA PARTE DEL COMUNE DI PALIZZI PER LA REALIZZAZIONE DEL PROGETTO "LAND AND SEAACTIONS FOR CONVERSATION OF CARETTA CARETTA IN ITS MOST IMPORTANT ITALIAN NESTING GROUND (IONIAN CALABRIA) NELL'AMBITO DEL PROGRAMMA COMUNITARIO LIFE-NATURA E BIODIVERSITA' 2012	U3502011101	SPESE PER LA REALIZZAZIONE DEL PROGETTO "LAND AND SEAACTIONS FOR CONVERSATION OF CARETTA CARETTA IN ITS MOST IMPORTANT ITALIAN NESTING GROUND (IONIAN CALABRIA) NELL'AMBITO DEL PROGRAMMA COMUNITARIO LIFE-NATURA E BIODIVERSITA' 2012 (ART. 6, COMMA 1, DELLA LEGGE REGIONALE 1 LUGLIO 2014, N. 9).	169.862,99	0,00	0,00	0,00	0,00	0,00	0,00	0,00	169.862,99

Cap. di entrata	Descr.	Capitolo di spesa correlato	Descr.	Risorse vinc. nel risultato di amministrazione al 1/1/2023[1]	Risorse vincolate applicate al bilancio dell'esercizio 2023	Entrate vincolate accertate nell'esercizio 2023	Impegni eserc. 2023 finanziati da entrate vincolate accertate nell'esercizio o da quote vincolate del risultato di amministrazione	Fondo plur. vinc. al 31/12/2023 finanziato da entrate vincolate accertate nell'esercizio o da quote vincolate del risultato di amministrazione	Cancellazione di residui attivi vincolati[2] o eliminazione del vincolo su quote del risultato di amministrazione (+) e cancellazione di residui passivi finanziati da risorse vincolate (-) (gestione dei residui):	Cancellazione nell'esercizio 2023 di impegni finanziati dal fondo pluriennale vincolato dopo l'approvazione del rendiconto dell'esercizio 2022 non reimpegnati nell'esercizio 2023	Risorse vincolate nel bilancio al 31/12/2023	Risorse vincolate nel risultato di amministrazione al 31/12/2023
				(a)	(b)	(c)	(d)	(e)	(f)	(g)	(h)=(b)+(c)-(d)-(e)+(g)	(i)=(a)+(c)-(d)-(e)-(f)+(g)
E2404002701	TRASFERIMENTO DI FONDI DA PARTE DEL COMUNE DI PALIZZI PER LA REALIZZAZIONE DEL PROGETTO "LAND AND SEAACTIONS FOR CONVERSATION OF CARETTA CARETTA IN ITS MOST IMPORTANT ITALIAN NESTING GROUND (IONIAN CALABRIA) NELL'AMBITO DEL PROGRAMMA COMUNITARIO LIFE-NATURA E BIODIVERSITA' 2012	U3502011201	SPESE PER LA REALIZZAZIONE DEL PROGETTO "LAND AND SEAACTIONS FOR CONVERSATION OF CARETTA CARETTA IN ITS MOST IMPORTANT ITALIAN NESTING GROUND (IONIAN CALABRIA) NELL'AMBITO DEL PROGRAMMA COMUNITARIO LIFE-NATURA E BIODIVERSITA' 2012 - SPESE CONCERNENTI IL PERSONALE PER COMPETENZE (ART. 6, COMMA 1, DELLA LEGGE REGIONALE 1 LUGLIO 2014, N. 9).	8.461,25	0,00	0,00	0,00	0,00	0,00	0,00	0,00	8.461,25
E2404002800	ASSEGNAZIONE DI FONDI DA PARTE DELL'ISTAT PER L'INDAGINE SULLA STRUTTURA E SULLE PRODUZIONI DELLE AZIENDE AGRICOLE - ANNO 2013 (DPCM DEL 21 MARZO 2013)	U2204013601	SPESE FINALIZZATE ALL'INDAGINE SULLA STRUTTURA E SULLE PRODUZIONI DELLE AZIENDE AGRICOLE - ANNO 2013	6.498,00	0,00	0,00	0,00	0,00	0,00	0,00	0,00	6.498,00
E2404002801	ASSEGNAZIONE DI FONDI DA PARTE DELL'ISTAT PER L'INDAGINE SULLA STRUTTURA E SULLE PRODUZIONI DELLE AZIENDE AGRICOLE - ANNO 2013 (DPCM DEL 21 MARZO 2013)	U2204013603	SPESE FINALIZZATE ALL'INDAGINE SULLA STRUTTURA E SULLE PRODUZIONI DELLE AZIENDE AGRICOLE - ANNO 2013 -	5.000,00	0,00	0,00	0,00	0,00	0,00	0,00	0,00	5.000,00
E2404003201	TRASFERIMENTO DI FONDI DA PARTE DELL'"AGENZIA LOCALE PER L'ENERGIA E LO SVILUPPO SOSTENIBILE DELLA PROVINCIA DI COSENZA - A.L.E.S.S.CO. S.R.L." PER LA REALIZZAZIONE DEL PROGETTO "GREENNS - GREEN PUBLIC PROCUREMENT SUPPORTERS FOR INNOVATIVE AND SUSTAINABLE INSTITUTIONAL CHANGE", NELL'AMBITO DEL PROGRAMMA QUADRO DI RICERCA E INNOVAZIONE HORIZON 2020 (REGOLAMENTO UE N. 1291/2013 DEL PARLAMENTO EUROPEO E DEL CONSIGLIO DELL'11 DICEMBRE 2013)	U3502012101	SPESE PER LA REALIZZAZIONE DEL PROGETTO "GREENNS - GREEN PUBLIC PROCUREMENT SUPPORTERS FOR INNOVATIVE AND SUSTAINABLE INSTITUTIONAL CHANGE", NELL'AMBITO DEL PROGRAMMA QUADRO DI RICERCA E INNOVAZIONE HORIZON 2020	67.807,72	0,00	0,00	0,00	0,00	0,00	0,00	0,00	67.807,72
E2404003201	TRASFERIMENTO DI FONDI DA PARTE DELL'"AGENZIA LOCALE PER L'ENERGIA E LO SVILUPPO SOSTENIBILE DELLA PROVINCIA DI COSENZA - A.L.E.S.S.CO. S.R.L." PER LA REALIZZAZIONE DEL PROGETTO "GREENNS - GREEN PUBLIC PROCUREMENT SUPPORTERS FOR INNOVATIVE AND SUSTAINABLE INSTITUTIONAL CHANGE", NELL'AMBITO DEL PROGRAMMA QUADRO DI RICERCA E INNOVAZIONE HORIZON 2020 (REGOLAMENTO UE N. 1291/2013 DEL PARLAMENTO EUROPEO E DEL CONSIGLIO DELL'11 DICEMBRE 2013)	U3502012105	SPESE PER LA REALIZZAZIONE DEL PROGETTO "GREENNS - GREEN PUBLIC PROCUREMENT SUPPORTERS FOR INNOVATIVE AND SUSTAINABLE INSTITUTIONAL CHANGE", NELL'AMBITO DEL PROGRAMMA QUADRO DI RICERCA E INNOVAZIONE HORIZON 2020 - RAPPRESENTANZA, ORGANIZZAZIONE EVENTI, PUBBLICITA' E SERVIZI PER TRASFERTA	10.200,00	0,00	0,00	0,00	0,00	0,00	0,00	0,00	10.200,00
E2404003201	TRASFERIMENTO DI FONDI DA PARTE DELL'"AGENZIA LOCALE PER L'ENERGIA E LO SVILUPPO SOSTENIBILE DELLA PROVINCIA DI COSENZA - A.L.E.S.S.CO. S.R.L." PER LA REALIZZAZIONE DEL PROGETTO "GREENNS - GREEN PUBLIC PROCUREMENT SUPPORTERS FOR INNOVATIVE AND SUSTAINABLE INSTITUTIONAL CHANGE", NELL'AMBITO DEL PROGRAMMA QUADRO DI RICERCA E INNOVAZIONE HORIZON 2020 (REGOLAMENTO UE N. 1291/2013 DEL PARLAMENTO EUROPEO E DEL CONSIGLIO DELL'11 DICEMBRE 2013)	U3502012106	SPESE PER LA REALIZZAZIONE DEL PROGETTO "GREENNS - GREEN PUBLIC PROCUREMENT SUPPORTERS FOR INNOVATIVE AND SUSTAINABLE INSTITUTIONAL CHANGE", NELL'AMBITO DEL PROGRAMMA QUADRO DI RICERCA E INNOVAZIONE HORIZON 2020 - ALTRI BENI DI CONSUMO	12.999,05	0,00	0,00	0,00	0,00	0,00	0,00	0,00	12.999,05
E3403002000	RIMBORSO, DA PARTE DELLA CE, PER IL TRAMITE DELLO STATO, DELLE SPESE SOSTENUTE PER INIZIATIVE IN CAMPO VETERINARIO (ART. 22, COMMA 12, DELLA LEGGE 24 DICEMBRE 2007, N. 245)	U6104011200	SPESE PER I DIRITTI SANITARI DELLE PRESTAZIONI VETERINARIE E PER LE AUTORIZZAZIONI DELLE STRUTTURE REGIONALI (ART. 7 LETT. B DEL D.LGS. N. 194 DEL 19 NOVEMBRE 2008 - REGOLAMENTI CEE NN. 853, 854 E 882 DEL 2004)	1.423,36	0,00	0,00	0,00	0,00	0,00	0,00	0,00	1.423,36
E3403002500	RIMBORSO DA PARTE DELLO STATO DEGLI ONERI DI VOLONTARIATO SOSTENUTI IN OCCASIONE DELL'EMERGENZA DETERMINATA DAL SISMA CHE HA COLPITO L'ABRUZZO NELL'ANNO 2009 (ARTICOLI 9 E 10 DEL DECRETO DEL PRESIDENTE DELLA REPUBBLICA N. 194 DEL 8 FEBBRAIO 2001)	U7101020214	SPESE PER L'ATTUAZIONE DEGLI INTERVENTI DELLA REGIONE E DEGLI ENTI LOCALI DIRETTI A FRONTEGGIARE ESIGENZE URGENTI PER LE CALAMITA' NATURALI DI CUI ALL'ART. 108 DEL D.L.VO 31.3.98, N.112, NONCHE' PER IL POTENZIAMENTO DEL SISTEMA DI PROTEZIONE CIVILE DELLE REGIONI E DEGLI ENTI LOCALI (ART. 138, COMMA 16, LEGGE 23.12.2000, N.388) - IMPIANTI E MACCHINARI	7.893,23	0,00	0,00	0,00	0,00	0,00	0,00	0,00	7.893,23
E3403002500	RIMBORSO DA PARTE DELLO STATO DEGLI ONERI DI VOLONTARIATO SOSTENUTI IN OCCASIONE DELL'EMERGENZA DETERMINATA DAL SISMA CHE HA COLPITO L'ABRUZZO NELL'ANNO 2009 (ARTICOLI 9 E 10 DEL DECRETO DEL PRESIDENTE DELLA REPUBBLICA N. 194 DEL 8 FEBBRAIO 2001)	U7101020215	SPESE PER L'ATTUAZIONE DEGLI INTERVENTI DELLA REGIONE E DEGLI ENTI LOCALI DIRETTI A FRONTEGGIARE ESIGENZE URGENTI PER LE CALAMITA' NATURALI DI CUI ALL'ART. 108 DEL D.L.VO 31.3.98, N.112, NONCHE' PER IL POTENZIAMENTO DEL SISTEMA DI PROTEZIONE CIVILE DELLE REGIONI E DEGLI ENTI LOCALI (ART. 138, COMMA 16, LEGGE 23.12.2000, N.388) - CONTRIBUTI AGLI INVESTIMENTI A ISTITUZIONI SOCIALI PRIVATE	4.416,74	0,00	0,00	0,00	0,00	0,00	0,00	0,00	4.416,74
E3403002500	RIMBORSO DA PARTE DELLO STATO DEGLI ONERI DI VOLONTARIATO SOSTENUTI IN OCCASIONE DELL'EMERGENZA DETERMINATA DAL SISMA CHE HA COLPITO L'ABRUZZO NELL'ANNO 2009 (ARTICOLI 9 E 10 DEL DECRETO DEL PRESIDENTE DELLA REPUBBLICA N. 194 DEL 8 FEBBRAIO 2001)	U7101020217	SPESE PER L'ATTUAZIONE DEGLI INTERVENTI DELLA REGIONE E DEGLI ENTI LOCALI DIRETTI A FRONTEGGIARE ESIGENZE URGENTI PER LE CALAMITA' NATURALI DI CUI ALL'ART. 108 DEL D.L.VO 31.3.98, N.112, NONCHE' PER IL POTENZIAMENTO DEL SISTEMA DI PROTEZIONE CIVILE DELLE REGIONI E DEGLI ENTI LOCALI (ART. 138, COMMA 16, LEGGE 23.12.2000, N.388) - TRASFERIMENTI CORRENTI AD AMMINISTRAZIONI LOCALI	28.000,00	0,00	0,00	0,00	0,00	0,00	0,00	0,00	28.000,00
E3403002501	RIMBORSO DA PARTE DELLO STATO DEGLI ONERI DI VOLONTARIATO SOSTENUTI IN OCCASIONE DELL'EMERGENZA DETERMINATA DAL SISMA CHE HA COLPITO L'ABRUZZO NELL'ANNO 2009 (ARTICOLI 9 E 10 DEL DECRETO DEL PRESIDENTE DELLA REPUBBLICA N. 194 DEL 8 FEBBRAIO 2001)	U7101020201	SPESE PER L'ATTUAZIONE DEGLI INTERVENTI DELLA REGIONE E DEGLI ENTI LOCALI DIRETTI A FRONTEGGIARE ESIGENZE URGENTI PER LE CALAMITA' NATURALI DI CUI ALL'ART. 108 DEL D.L.VO 31.3.98, N.112, NONCHE' PER IL POTENZIAMENTO DEL SISTEMA DI PROTEZIONE CIVILE DELLE REGIONI E DEGLI ENTI LOCALI (ART. 138, COMMA 16, LEGGE 23.12.2000, N.388).	84.705,06	0,00	0,00	0,00	0,00	0,00	0,00	0,00	84.705,06

Cap. di entrata	Descr.	Capitolo di spesa correlato	Descr.	Risorse vinc. nel risultato di amministrazione al 1/1/2023[1]	Risorse vincolate applicate al bilancio dell'esercizio 2023	Entrate vincolate accertate nell'esercizio 2023	Impegni eserc. 2023 finanziati da entrate vincolate accertate nell'esercizio o da quote vincolate del risultato di amministrazione	Fondo plur. vinc. al 31/12/2023 finanziato da entrate vincolate accertate nell'esercizio o da quote vincolate del risultato di amministrazione	Cancellazione di residui attivi vincolati[2] o eliminazione del vincolo su quote del risultato di amministrazione (+) e cancellazione di residui passivi finanziati da risorse vincolate (-) (gestione dei residui):	Cancellazione nell'esercizio 2023 di impegni finanziati dal fondo pluriennale vincolato dopo l'approvazione del rendiconto dell'esercizio 2022 non reimpegnati nell'esercizio 2023	Risorse vincolate nel bilancio al 31/12/2023	Risorse vincolate nel risultato di amministrazione al 31/12/2023
				(a)	(b)	(c)	(d)	(e)	(f)	(g)	(h)=(b)+(c)-(d)-(e)+(g)	(i)=(a)+(c)-(d)-(e)-(f)+(g)
E3403002501	RIMBORSO DA PARTE DELLO STATO DEGLI ONERI DI VOLONTARIATO SOSTENUTI IN OCCASIONE DELL'EMERGENZA DETERMINATA DAL SISMA CHE HA COLPITO L'ABRUZZO NELL'ANNO 2009 (ARTICOLI 9 E 10 DEL DECRETO DEL PRESIDENTE DELLA REPUBBLICA N. 194 DEL 8 FEBBRAIO 2001)	U7101020202	SPESE PER L'ATTUAZIONE DEGLI INTERVENTI DELLA REGIONE E DEGLI ENTI LOCALI DIRETTI A FRONTEGGIARE ESIGENZE URGENTI PER LE CALAMITA' NATURALI DI CUI ALL'ART. 108 DEL D.L.VO 31.3.98, N.112, NONCHE' PER IL POTENZIAMENTO DEL SISTEMA DI PROTEZIONE CIVILE DELLE REGIONI E DEGLI ENTI LOCALI - TRASFERIMENTI CORRENTI AD AMMINISTRAZIONI CENTRALI (ART. 138, COMMA 16, LEGGE 23.12.2000, N.388).	11.995,29	11.995,29	0,00	11.995,29	0,00	0,00	0,00	0,00	0,00
E3403002501	RIMBORSO DA PARTE DELLO STATO DEGLI ONERI DI VOLONTARIATO SOSTENUTI IN OCCASIONE DELL'EMERGENZA DETERMINATA DAL SISMA CHE HA COLPITO L'ABRUZZO NELL'ANNO 2009 (ARTICOLI 9 E 10 DEL DECRETO DEL PRESIDENTE DELLA REPUBBLICA N. 194 DEL 8 FEBBRAIO 2001)	U7101020205	SPESE PER L'ATTUAZIONE DEGLI INTERVENTI DELLA REGIONE E DEGLI ENTI LOCALI DIRETTI A FRONTEGGIARE ESIGENZE URGENTI PER LE CALAMITA' NATURALI DI CUI ALL'ART. 108 DEL D.L.VO 31.3.98, N.112, NONCHE' PER IL POTENZIAMENTO DEL SISTEMA DI PROTEZIONE CIVILE DELLE REGIONI E DEGLI ENTI LOCALI - CONTRIBUTI AGLI INVESTIMENTI AD AMMINISTRAZIONI LOCALI (ART. 138, COMMA 16, LEGGE 23.12.2000, N.388).	0,00	0,00	0,00	0,00	0,00	0,00	268.536,75	268.536,75	268.536,75
E3403002501	RIMBORSO DA PARTE DELLO STATO DEGLI ONERI DI VOLONTARIATO SOSTENUTI IN OCCASIONE DELL'EMERGENZA DETERMINATA DAL SISMA CHE HA COLPITO L'ABRUZZO NELL'ANNO 2009 (ARTICOLI 9 E 10 DEL DECRETO DEL PRESIDENTE DELLA REPUBBLICA N. 194 DEL 8 FEBBRAIO 2001)	U7101020209	SPESE PER L'ATTUAZIONE DEGLI INTERVENTI DELLA REGIONE E DEGLI ENTI LOCALI DIRETTI A FRONTEGGIARE ESIGENZE URGENTI PER LE CALAMITA' NATURALI DI CUI ALL'ART. 108 DEL D.L.VO 31.3.98, N.112, NONCHE' PER IL POTENZIAMENTO DEL SISTEMA DI PROTEZIONE CIVILE DELLE REGIONI E DEGLI ENTI LOCALI - RETRIBUZIONI IN DENARO (ART. 138, COMMA 16, LEGGE 23.12.2000, N.388).	5.738,91	0,00	0,00	0,00	0,00	0,00	0,00	0,00	5.738,91
E3403002501	RIMBORSO DA PARTE DELLO STATO DEGLI ONERI DI VOLONTARIATO SOSTENUTI IN OCCASIONE DELL'EMERGENZA DETERMINATA DAL SISMA CHE HA COLPITO L'ABRUZZO NELL'ANNO 2009 (ARTICOLI 9 E 10 DEL DECRETO DEL PRESIDENTE DELLA REPUBBLICA N. 194 DEL 8 FEBBRAIO 2001)	U7101020211	SPESE PER L'ATTUAZIONE DEGLI INTERVENTI DELLA REGIONE E DEGLI ENTI LOCALI DIRETTI A FRONTEGGIARE ESIGENZE URGENTI PER LE CALAMITA' NATURALI DI CUI ALL'ART. 108 DEL D.L.VO 31.3.98, N.112, NONCHE' PER IL POTENZIAMENTO DEL SISTEMA DI PROTEZIONE CIVILE DELLE REGIONI E DEGLI ENTI LOCALI - TRASFERIMENTI CORRENTI A ISTITUZIONI SOCIALI PRIVATE (ART. 138, COMMA 16, LEGGE 23.12.2000, N.388).	267.553,27	0,00	0,00	0,00	0,00	0,00	0,00	0,00	267.553,27
E3403002501	RIMBORSO DA PARTE DELLO STATO DEGLI ONERI DI VOLONTARIATO SOSTENUTI IN OCCASIONE DELL'EMERGENZA DETERMINATA DAL SISMA CHE HA COLPITO L'ABRUZZO NELL'ANNO 2009 (ARTICOLI 9 E 10 DEL DECRETO DEL PRESIDENTE DELLA REPUBBLICA N. 194 DEL 8 FEBBRAIO 2001)	U7101020218	SPESE PER L'ATTUAZIONE DEGLI INTERVENTI DELLA REGIONE E DEGLI ENTI LOCALI DIRETTI A FRONTEGGIARE ESIGENZE URGENTI PER LE CALAMITA' NATURALI DI CUI ALL'ART. 108 DEL D.L.VO 31.3.98, N.112, NONCHE' PER IL POTENZIAMENTO DEL SISTEMA DI PROTEZIONE CIVILE DELLE REGIONI E DEGLI ENTI LOCALI - HARDWARE (ART. 138, COMMA 16, LEGGE 23.12.2000, N.388)	590,98	0,00	0,00	0,00	0,00	0,00	0,00	0,00	590,98
E3403002501	RIMBORSO DA PARTE DELLO STATO DEGLI ONERI DI VOLONTARIATO SOSTENUTI IN OCCASIONE DELL'EMERGENZA DETERMINATA DAL SISMA CHE HA COLPITO L'ABRUZZO NELL'ANNO 2009 (ARTICOLI 9 E 10 DEL DECRETO DEL PRESIDENTE DELLA REPUBBLICA N. 194 DEL 8 FEBBRAIO 2001)	U7101020219	SPESE PER L'ATTUAZIONE DEGLI INTERVENTI DELLA REGIONE E DEGLI ENTI LOCALI DIRETTI A FRONTEGGIARE ESIGENZE URGENTI PER LE CALAMITA' NATURALI DI CUI ALL'ART. 108 DEL D.L.VO 31.3.98, N.112, NONCHE' PER IL POTENZIAMENTO DEL SISTEMA DI PROTEZIONE CIVILE DELLE REGIONI E DEGLI ENTI LOCALI - ONERI DA CONTENZIOSO (ART. 138, COMMA 16, LEGGE 23.12.2000, N.388).	148.226,85	0,00	0,00	0,00	0,00	0,00	0,00	0,00	148.226,85
E3403002501	RIMBORSO DA PARTE DELLO STATO DEGLI ONERI DI VOLONTARIATO SOSTENUTI IN OCCASIONE DELL'EMERGENZA DETERMINATA DAL SISMA CHE HA COLPITO L'ABRUZZO NELL'ANNO 2009 (ARTICOLI 9 E 10 DEL DECRETO DEL PRESIDENTE DELLA REPUBBLICA N. 194 DEL 8 FEBBRAIO 2001)	U7101020220	SPESE PER L'ATTUAZIONE DEGLI INTERVENTI DELLA REGIONE E DEGLI ENTI LOCALI DIRETTI A FRONTEGGIARE ESIGENZE URGENTI PER LE CALAMITA' NATURALI DI CUI ALL'ART. 108 DEL D.L.VO 31.3.98, N.112, NONCHE' PER IL POTENZIAMENTO DEL SISTEMA DI PROTEZIONE CIVILE DELLE REGIONI E DEGLI ENTI LOCALI - ALTRI SERVIZI (ART. 138, COMMA 16, LEGGE 23.12.2000, N.388).	15.860,00	0,00	0,00	0,00	0,00	0,00	0,00	0,00	15.860,00
E3403002501	RIMBORSO DA PARTE DELLO STATO DEGLI ONERI DI VOLONTARIATO SOSTENUTI IN OCCASIONE DELL'EMERGENZA DETERMINATA DAL SISMA CHE HA COLPITO L'ABRUZZO NELL'ANNO 2009 (ARTICOLI 9 E 10 DEL DECRETO DEL PRESIDENTE DELLA REPUBBLICA N. 194 DEL 8 FEBBRAIO 2001)	U7101020221	SPESE PER L'ATTUAZIONE DEGLI INTERVENTI DELLA REGIONE E DEGLI ENTI LOCALI DIRETTI A FRONTEGGIARE ESIGENZE URGENTI PER LE CALAMITA' NATURALI DI CUI ALL'ART. 108 DEL D.L.VO 31.3.98, N.112, NONCHE' PER IL POTENZIAMENTO DEL SISTEMA DI PROTEZIONE CIVILE DELLE REGIONI E DEGLI ENTI LOCALI - MANUTENZIONE ORDINARIA E RIPARAZIONI (ART. 138, COMMA 16, LEGGE 23.12.2000, N.388).	4.817,69	0,00	0,00	0,00	0,00	0,00	0,00	0,00	4.817,69
E3403002801	ASSEGNAZIONE DI FONDI DA PARTE DELLO STATO PER IL RIMBORSO FORFETTARIO DELLE SPESE SOSTENUTE PER GLI ACCERTAMENTI MEDICO-LEGALI SUL PERSONALE SCOLASTICO ED EDUCATIVO ASSENTE DAL SERVIZIO PER MALATTIA EFFETTUATI DALLE AZIENDE SANITARIE (ART. 14, COMMA 27 DEL DL 95/2012 CONVERTITO CON LEGGE N. 135/2012)	U4202010201	RIMBORSO FORFETTARIO DELLE SPESE SOSTENUTE PER GLI ACCERTAMENTI MEDICO-LEGALI SUL PERSONALE SCOLASTICO ED EDUCATIVO ASSENTE DAL SERVIZIO PER MALATTIA EFFETTUATI DALLE AZIENDE SANITARIE (ART. 14, COMMA 27 DEL DL 95/2012 CONVERTITO CON LEGGE N. 135/2012)	2.990.355,83	0,00	0,00	0,00	0,00	0,00	0,00	0,00	2.990.355,83
E3404002100	RESTITUZIONE DI SOMME DA PARTE DI SOGGETTI BENEFICIARI DI CONTRIBUTI REGIONALI CONCESSI SU	U2401050104	SPESA PER L'ATTUAZIONE DELL'ACCORDO DI PROGRAMMA QUADRO INERENTE IL SETTORE DELLA SOCIETA' DELL'INFORMAZIONE SIGLATO IN DATA 21.4.2005 E DELL'ACCORDO INTEGRATIVO STIPULATO IN DATA 30 DICEMBRE 2005 (LEGGE 30.6.1998, N. 208 - DELIBERAZIONE CIPE N. 17 DEL 9.5.2003) - INCARICHI PROFESSIONALI PER LA REALIZZAZIONE DI INVESTIMENTI	323,84	0,00	0,00	0,00	0,00	0,00	0,00	0,00	323,84
E3404002101	RESTITUZIONE DI SOMME DA PARTE DI SOGGETTI BENEFICIARI DI CONTRIBUTI REGIONALI CONCESSI SU	U6201052102	SPESE PER LA REALIZZAZIONE DI PRESTAZIONI E SERVIZI ASSISTENZIALI A FAVORE DI PERSONE NON AUTOSUFFICIENTI - TRASFERIMENTI CORRENTI A ISTITUZIONI SOCIALI PRIVATE (ARTICOLO 1, COMMI 1264 E 1265, DELLA LEGGE 27 DICEMBRE 2006, N. 296)	0,00	0,00	130.920,00	0,00	0,00	0,00	0,00	130.920,00	130.920,00

Cap. di entrata	Descr.	Capitolo di spesa correlato	Descr.	Risorse vinc. nel risultato di amministrazione al 1/1/2023[1]	Risorse vincolate applicate al bilancio dell'esercizio 2023	Entrate vincolate accertate nell'esercizio 2023	Impegni eserc. 2023 finanziati da entrate vincolate accertate nell'esercizio o da quote vincolate del risultato di amministrazione	Fondo plur. vinc. al 31/12/2023 finanziato da entrate vincolate accertate nell'esercizio o da quote vincolate del risultato di amministrazione	Cancellazione di residui attivi vincolati[2] o eliminazione del vincolo su quote del risultato di amministrazione (+) e cancellazione di residui passivi finanziati da risorse vincolate (-) (gestione dei residui):	Cancellazione nell'esercizio 2023 di impegni finanziati dal fondo pluriennale vincolato dopo l'approvazione del rendiconto dell'esercizio 2022 non reimpegnati nell'esercizio 2023	Risorse vincolate nel bilancio al 31/12/2023	Risorse vincolate nel risultato di amministrazione al 31/12/2023
				(a)	(b)	(c)	(d)	(e)	(f)	(g)	(h)=(b)+(c)-(d)-(e)+(g)	(i)=(a)+(c)-(d)-(e)-(f)+(g)
E3404002101	RESTITUZIONE DI SOMME DA PARTE DI SOGGETTI BENEFICIARI DI CONTRIBUTI REGIONALI CONCESSI SU	U6201052103	SPESE PER LA REALIZZAZIONE DI PRESTAZIONI E SERVIZI ASSISTENZIALI A FAVORE DI PERSONE NON AUTOSUFFICIENTI - TRASFERIMENTI CORRENTI AD AMMINISTAZIONI CENTRALI (ARTICOLO 1, COMMI 1264 E 1265, DELLA LEGGE 27 DICEMBRE 2006, N. 296)	145.087,39	0,00	92.800,00	0,00	0,00	0,00	0,00	92.800,00	237.887,39
E3404002101	RESTITUZIONE DI SOMME DA PARTE DI SOGGETTI BENEFICIARI DI CONTRIBUTI REGIONALI CONCESSI SU	U6201056001	SPESE FINALIZZATE AL POTENZIAMENTO DELLE FORME DI ASSISTENZA E DI SOSTEGNO ALLE DONNE VITTIME DI VIOLENZA E AI LORO FIGLI ATTRAVERSO IL RAFFORZAMENTO ANCHE DEI CENTRI ANTIVIOLENZA E DELLA RETE DEI SERVIZI TERRITORIALI (ART. 5-BIS, COMMA 1 DELLA LEGGE N. 119 DEL 15 OTTOBRE 2013)	60.064,08	0,00	437,57	0,00	0,00	-32.828,31	37.828,08	38.265,65	131.158,04
E3404002101	RESTITUZIONE DI SOMME DA PARTE DI SOGGETTI BENEFICIARI DI CONTRIBUTI REGIONALI CONCESSI SU	U6201056007	SPESE FINALIZZATE AL POTENZIAMENTO DELLE FORME DI ASSISTENZA E DI SOSTEGNO ALLE DONNE VITTIME DI VIOLENZA E AI LORO FIGLI ATTRAVERSO IL RAFFORZAMENTO ANCHE DEI CENTRI ANTIVIOLENZA E DELLA RETE DEI SERVIZI TERRITORIALI - TRASFERIMENTI CORRENTI AD AMMINISTRAZIONI CENTRALI (ART. 5-BIS, COMMA 1 DELLA LEGGE N. 119 DEL 15 OTTOBRE 2013)	0,00	0,00	7.463,63	0,00	0,00	0,00	0,00	7.463,63	7.463,63
E3404002101	RESTITUZIONE DI SOMME DA PARTE DI SOGGETTI BENEFICIARI DI CONTRIBUTI REGIONALI CONCESSI SU	U7202010206	SPESE PER LA REALIZZAZIONE DEL PROGRAMMA GENERALE DI INTERVENTO 'CONSUMATORI INTERATTIVI E INFORMATI (ART. 148, COMMA 1, LEGGE 23 DICEMBRE 2000, N.388).- RIMBORSI AD AMMINISTRAZIONI CENTRALI	0,00	0,00	183,48	0,00	0,00	0,00	0,00	183,48	183,48
E3404002101	RESTITUZIONE DI SOMME DA PARTE DI SOGGETTI BENEFICIARI DI CONTRIBUTI REGIONALI CONCESSI SU	U9090500917	SPESE RELATIVI ALLA GESTIONE DELL'AREA MARINA PROTETTA "CAPO RIZZUTO" - TRASFERIMENTI CORRENTI AD AMMINISTRAZIONI LOCALI (DGR N. 186 DEL 05 MAGGIO 2017)	0,00	0,00	56.598,52	0,00	0,00	0,00	0,00	56.598,52	56.598,52
E3404002101	RESTITUZIONE DI SOMME DA PARTE DI SOGGETTI BENEFICIARI DI CONTRIBUTI REGIONALI CONCESSI SU	U9110103401	SOMME TRASFERITA DA AZIENDA CALABRIA VERDE E ASSEGNATE AL DIPARTIMENTO DI PROTEZIONE CIVILE REGIONALE IN FORZA DELLA CONVENZIONE REP. 9618/2021, REP. 11666/2022, 16733/2023 E FINALIZZATE ALLO SVOLGIMENTO DELLA CAMPAGNA DI ANTI-INCENDIO BOSCHIVONELLA REGIONE CALABRIA	1.199,40	0,00	1.653,09	0,00	0,00	0,00	0,00	1.653,09	2.852,49
E3404002101	RESTITUZIONE DI SOMME DA PARTE DI SOGGETTI BENEFICIARI DI CONTRIBUTI REGIONALI CONCESSI SU	U9140201101	SPESE PER FAR FRONTE ALL'EMERGENZA SANITARIA E ALLE CONSEGUENZE SOCIO-ECONOMICHE DERIVANTI DALL'EPIDEMIA DA COVID-19 MEDIANTE INIZIATIVE A VANTAGGIO DEI CONSUMATORI (ART. 148 DELLA LEGGE 23.12.2000, N. 388 - ART. 2 DEL D.M. 10.8.2020)	0,00	0,00	62.483,64	0,00	0,00	0,00	0,00	62.483,64	62.483,64
E3404002101	RESTITUZIONE DI SOMME DA PARTE DI SOGGETTI BENEFICIARI DI CONTRIBUTI REGIONALI CONCESSI SU	U9200301601	SPESE PER LA REALIZZAZIONE DEGLI INTERVENTI CONFLUITI NEL PIANO OPERATIVO DENOMINATO PIANO SVILUPPO E COESIONE FINANZIATO CON LE RISORSE DEL FONDO SVILUPPO E COESIONE(FSC) DEL CICLO DI PROGRAMMAZIONE 2000/2006 (ART. 44 DEL DECRETO-LEGGE 30 APRILE 2019, n. 34 CONVERTITO IN LEGGE 28 GIUGNO 2019, n. 58, COME MODIFICATO DALL'ART.1, COMMA 309 DELLA LEGGE 27 DICEMBRE 2019, N.160)	933.542,97	0,00	0,00	0,00	0,00	0,00	0,00	0,00	933.542,97
E4020110701	ASSEGNAZIONE DI RISORSE DALLO STATO PER LA COMPENSAZIONE DEI PREZZI DEI MATERIALI DA COSTRUZIONE PIU' SIGNIFICATIVI PER LA REALIZZAZIONE DELL'INTERVENTO INTEGRATO PER IL COMPLETAMENTO DELLE OPERE DI DIFESA COSTIERA E LA RICOSTRUZIONE DEL LITORALE (ART. 1 SEPTIES DEL D.L. 25.5.2021, N. 73 CONV. DALLA L. 23.7.2021, N. 106)	U9090102401	SPESE PER LA COMPENSAZIONE DEI PREZZI DEI MATERIALI DA COSTRUZIONE PIU' SIGNIFICATIVI PER LA REALIZZAZIONE DELL'INTERVENTO INTEGRATO PER IL COMPLETAMENTO DELLE OPERE DI DIFESA COSTIERA E RICOSTRUZIONE DEL LITORALE (ART. 1 SEPTIES DEL D.L. 25.5.2021, N. 73 CONV. DALLA L. 23.7.2021, N. 106)	0,00	0,00	566.420,82	0,00	0,00	0,00	0,00	566.420,82	566.420,82
E4020112001	ASSEGNAZIONE DI RISORSE DALLO STATO, A TITOLO DI PREFINANZIAMENTO, PER CONTRIBUTI A CARICO DEL FESR PER LA REALIZZAZIONE DEL PR CALABRIA FESR FSE PLUS 2021-2027	U9090904401	SPESE PER LA REALIZZAZIONE DI AZIONI DI TUTELA, CONSERVAZIONE, VALORIZZAZIONE E FRUIZIONE DEL SISTEMA AZIONI DI TUTELA, CONSERVAZIONE VALORIZZAZIONE E FRUIZIONE DEL SISTEMA DELLE AREE PROTETTE, DELLA RETE NATURA 2000 E DELLE INFRASTRUTTURE VERDI - (PR FESR FSE+ 2021-2027 - PRIORITA' 2 - OBIETTIVO SPECIFICO 2.7 - AZIONE 2.7.1) - CONTRIBUTI AGLI INVESTIMENTI A AMMINISTRAZIONI LOCALI)	0,00	0,00	8.568.649,61	0,00	0,00	0,00	0,00	8.568.649,61	8.568.649,61
E4201000200	TRASFERIMENTI DA PARTE DELLE PROVINCE DI SOMME INERENTI LE ECONOMIE RISULTANTI DAGLI INTERVENTI DI CUI ALL'ART.2 DELL'ORDINANZA DEL DIPARTIMENTO DELLA PROTEZIONE CIVILE N.3112 DEL 15.3.2001 DA UTILIZZARE AI SENSI DELL'ART.4 DELLA LEGGE 11.12.2000, N.365 PER CONTRIBUTI A IMPRESE PRIVATE E PROPRIETARI DI BENI IMMOBILI DANNEGGIATI DALLE ALLUVIONI DI SETTEMBRE E OTTOBRE 2000.	U3204022600	SPESE PER CONTRIBUTI DA DESTINARE AD IMPRESE PRIVATE E PROPRIETARI DI BENI MOBILI ED IMMOBILI DANNEGGIATI DALLE ALLUVIONI DI SETTEMBRE E OTTOBRE 2000 AI SENSI DELL'ORDINANZA DEL DIPARTIMENTO DELLA PROTEZIONE CIVILE N.3112 DEL 15.3.2001 (ART.4 DELLA LEGGE 11.12.2000, N.365).	26.224,03	0,00	0,00	0,00	0,00	0,00	0,00	0,00	26.224,03
E4201000201	TRASFERIMENTI DA PARTE DELLE PROVINCE DI SOMME INERENTI LE ECONOMIE RISULTANTI DAGLI INTERVENTI DI CUI ALL'ART.2 DELL'ORDINANZA DEL DIPARTIMENTO DELLA PROTEZIONE CIVILE N.3112 DEL 15.3.2001 DA UTILIZZARE AI SENSI DELL'ART.4 DELLA LEGGE 11.12.2000, N.365 PER CONTRIBUTI A IMPRESE PRIVATE E PROPRIETARI DI BENI IMMOBILI DANNEGGIATI DALLE ALLUVIONI DI SETTEMBRE E	U3204022601	SPESE PER CONTRIBUTI DA DESTINARE AD IMPRESE PRIVATE E PROPRIETARI DI BENI MOBILI ED IMMOBILI DANNEGGIATI DALLE ALLUVIONI DI SETTEMBRE E OTTOBRE 2000 AI SENSI DELL'ORDINANZA DEL DIPARTIMENTO DELLA PROTEZIONE CIVILE N.3112 DEL 15.3.2001 (ART.4 DELLA LEGGE 11.12.2000, N.365).	1.916.790,78	0,00	0,00	0,00	0,00	-408.000,00	0,00	0,00	2.324.790,78

Cap. di entrata	Descr.	Capitolo di spesa correlato	Descr.	Risorse vinc. nel risultato di amministrazione al 1/1/2023[1]	Risorse vincolate applicate al bilancio dell'esercizio 2023	Entrate vincolate accertate nell'esercizio 2023	Impegni eserc. 2023 finanziati da entrate vincolate accertate nell'esercizio o da quote vincolate del risultato di amministrazione	Fondo plur. vinc. al 31/12/2023 finanziato da entrate vincolate accertate nell'esercizio o da quote vincolate del risultato di amministrazione	Cancellazione di residui attivi vincolati[2] o eliminazione del vincolo su quote del risultato di amministrazione (+) e cancellazione di residui passivi finanziati da risorse vincolate (-) (gestione dei residui):	Cancellazione nell'esercizio 2023 di impegni finanziati dal fondo pluriennale vincolato dopo l'approvazione del rendiconto dell'esercizio 2022 non reimpegnati nell'esercizio 2023	Risorse vincolate nel bilancio al 31/12/2023	Risorse vincolate nel risultato di amministrazione al 31/12/2023
				(a)	(b)	(c)	(d)	(e)	(f)	(g)	(h)=(b)+(c)-(d)-(e)+(g)	(i)=(a)+(c)-(d)-(e)-(f)+(g)
	OTTOBRE 2000.											
E4201000201	TRASFERIMENTI DA PARTE DELLE PROVINCE DI SOMME INERENTI LE ECONOMIE RISULTANTI DAGLI INTERVENTI DI CUI ALL'ART.2 DELL'ORDINANZA DEL DIPARTIMENTO DELLA PROTEZIONE CIVILE N.3112 DEL 15.3.2001 DA UTILIZZARE AI SENSI DELL'ART.4 DELLA LEGGE 11.12.2000, N.365 PER CONTRIBUTI A IMPRESE PRIVATE E PROPRIETARI DI BENI IMMOBILI DANNEGGIATI DALLE ALLUVIONI DI SETTEMBRE E OTTOBRE 2000.	U3204022602	SPESE PER CONTRIBUTI DA DESTINARE AD IMPRESE PRIVATE E PROPRIETARI DI BENI MOBILI ED IMMOBILI DANNEGGIATI DALLE ALLUVIONI DI SETTEMBRE E OTTOBRE 2000 AI SENSI DELL'ORDINANZA DEL DIPARTIMENTO DELLA PROTEZIONE CIVILE N.3112 DEL 15.3.2001 - CONTRIBUTI AGLI INVESTIMENTI A AMMINISTRAZIONI LOCALI (ART.4 DELLA LEGGE 11.12.2000, N.365).	415.458,07	72.603,17	0,00	0,00	72.603,17	0,00	0,00	0,00	342.854,90
E4201000201	TRASFERIMENTI DA PARTE DELLE PROVINCE DI SOMME INERENTI LE ECONOMIE RISULTANTI DAGLI INTERVENTI DI CUI ALL'ART.2 DELL'ORDINANZA DEL DIPARTIMENTO DELLA PROTEZIONE CIVILE N.3112 DEL 15.3.2001 DA UTILIZZARE AI SENSI DELL'ART.4 DELLA LEGGE 11.12.2000, N.365 PER CONTRIBUTI A IMPRESE PRIVATE E PROPRIETARI DI BENI IMMOBILI DANNEGGIATI DALLE ALLUVIONI DI SETTEMBRE E OTTOBRE 2000.	U3204022603	SPESE PER CONTRIBUTI DA DESTINARE AD IMPRESE PRIVATE E PROPRIETARI DI BENI MOBILI ED IMMOBILI DANNEGGIATI DALLE ALLUVIONI DI SETTEMBRE E OTTOBRE 2000 AI SENSI DELL'ORDINANZA DEL DIPARTIMENTO DELLA PROTEZIONE CIVILE N.3112 DEL 15.3.2001 - MANUTENZIONE STRAORDINARIA SU BENI DI TERZI (ART.4 DELLA LEGGE 11.12.2000, N.365).	67.852,24	0,00	0,00	0,00	0,00	0,00	0,00	0,00	67.852,24
E4201000401	TRASFERIMENTO DA PARTE DELLA PROVINCIA DI CATANZARO DI SOMME INERENTI ECONOMIE DERIVANTI DAL PROGRAMMA "FIUMARA PULITA" DI CUI ALL'ORDINANZA DELLA PROTEZIONE CIVILE N.3112 DEL 15.3.2001 RIPROGRAMMATE NEL PIANO DI INTERVENTI INFRASTRUTTURALI URGENTI PER IL RIPRISTINO DELLE INFRASTRUTTURE PUBBLICHE DANNEGGIATE DALLE ALLUVIONI DI SETTEMBRE E OTTOBRE 2000 ADOTTATO CON DELIBERA DELLA G.R. N.80 DEL 9.2.2001 (ART.3, COMMA 2, ORDINANZA DEL DIPARTIMENTO DELLA PROTEZIONE CIVILE N. 3081 DEL 12.9.2000).	U3204022801	SPESE PER INTERVENTI INFRASTRUTTURALI DEFINITI NEL PIANO ADOTTATO DALLA G.R. CON DELIBERA N.80 DEL 9.2.2001 AI SENSI DELL'ART.3, COMMA 2, DELL'ORDINANZA DELLA PROTEZIONE CIVILE N.3081 DEL 12.9.2000, PER IL RIPRISTINO DELLE INFRASTRUTTURE PUBBLICHE DANNEGGIATE, PULIZIA E MANUTENZIONE STRAORDINARIA DEI CORSI D'ACQUA E PER OPERE DI PREVENZIONE DEI RISCHI.	252.370,96	0,00	0,00	0,00	0,00	0,00	0,00	0,00	252.370,96
E4401001001	ASSEGNAZIONE DI FONDI DALLO STATO QUALE CONCORSO AGLI ONERI DERIVANTI DAI MUTUI QUINDICENNALI CONTRATTI PER L'ATTUAZIONE DEL PIANO REGIONALE PER LA SICUREZZA STRADALE (ART. 32, DELLA LEGGE 17.5.1999, N. 144).	U2301010801	CONCORSO DA PARTE DELLO STATO AGLI ONERI DERIVANTI DA MUTUI QUINDICENNALI CONTRATTI PER L'ATTUAZIONE DEL PIANO REGIONALE PER LA SICUREZZA STRADALE (ART. 32, DELLA LEGGE 17.5.1999, N.144).	649.616,33	219.543,02	7.612,94	0,00	0,00	0,00	0,00	227.155,96	657.229,27
E4401001501	ASSEGNAZIONE DI FONDI DALLO STATO FINALIZZATI ALL'ACQUISTO DI VEICOLI FERROVIARI DA DESTINARE AI SERVIZI DI COMPETENZA REGIONALE DI CUI AGLI ART. 8 E 9 DEL DECRETO LEGISLATIVO 19 NOVEMBRE 1997, N.422, PER L'ACQUISTO DI VEICOLI DESTINATI A SERVIZI SU LINEE METROPOLITANE, TRANVIARIE E FILOVIARIE NONCHÉ PER L'ACQUISTO DI AUTOBUS A MINOR IMPATTO AMBIENTALE O AD ALIMENTAZIONE NON CONVENZIONALE, NELLA MISURA MASSIMA DEL 75% DEL COSTO (ART.1, COMMA 1031, DELLA LEGGE 27 DICEMBRE 2006, N.296)	U2301024201	SPESE PER CONTRIBUTI ALLE AZIENDE DI TRASPORTO PUBBLICO LOCALE PER L 'ACQUISTO DI VEICOLI FERROVIARI DA DESTINARE AI SERVIZI DI COMPETENZA REGIONALE DI CUI AGLI ART. 8 E 9 DEL DECRETO LEGISLATIVO 19 NOVEMBRE 1997, N.422, PER L'ACQUISTO DI VEICOLI DESTINATI A SERVIZI SU LINEE METROPOLITANE, TRANVIARIE E FILOVIARIE NONCHE' PER L'ACQUISTO DI AUTOBUS A MINOR IMPATTO AMBIENTALE O AD ALIMENTAZIONE NON CONVENZIONALE, NELLA MISURA MASSIMA DEL 75% DEL COSTO (ART.1, COMMA 1031, DELLA LEGGE 27 DICEMBRE 2006, N.296)	3.529.326,67	0,00	0,00	0,00	0,00	0,00	0,00	0,00	3.529.326,67
E4401001601	ASSEGNAZIONE DI FONDI DALLO STATO, A VALERE SULLE RISORSE FSC 2007/2013, FINALIZZATI ALLA RIMOZIONE DELLO SQUILIBRIO FINANZIARIO DERIVANTE DA DEBITI PREGRESSI CONCERNENTI I SERIVIZI DI TRASPORTO PUBBLICO LOCALE FERROVIARIO E SU GOMMA (ARTICOLO 25, COMMA 11 QUINQUIES DEL DECRETO-LEGGE 21 GIUGNO 2013, N. 69)	U2301025401	SPESE AFFERENTI LA RIMOZIONE DELLO SQUILIBRIO FINANZIARIO DERIVANTE DA DEBITI PREGRESSI CONCERNENTI I SERVIZI DI TRASPORTO PUBBLICO LOCALE SU GOMMA (ARTICOLO 25, COMMA 11 QUINQUIES DEL DECRETO-LEGGE 21 GIUGNO 2013, N. 69)	0,00	0,00	0,00	0,00	0,00	-1.791.514,42	0,00	0,00	1.791.514,42
E4402003100	ASSEGNAZIONE DI FONDI DALLO STATO PER L'ESERCIZIO DELLE COMPETENZE TRASFERITE IN MATERIA DI EDILIZIA RESIDENZIALE AGEVOLATA (ARTT. 60, 61 E 63 DEL D.L.VO 31.3.98, N. 112).	U3202013601	SPESE PER INTERVENTI IN CONTO CAPITALE DI EDILIZIA AGEVOLATA A FAVORE DI SOGGETTI PRIVATI DIRETTI ALL'ACQUISTO ED AL RECUPERO DELLA PRIMA ABITAZIONE ED IN POSSESSO DEI REQUISITI DI CUI AL BANDO APPROVATO CON DELIBERAZIONE DELLA G.R. N. 699 DEL 22.9.2003, (ART. 2, COMMA 5, DELLA LEGGE REGIONALE 11.8.2004, N. 18 - ART. 5, COMMI 5 E 6, DELLA L.R. 02/03/2005 N. 8).	16.746.618,59	0,00	0,00	0,00	0,00	0,00	0,00	0,00	16.746.618,59
E4402003101	ASSEGNAZIONE DI FONDI DALLO STATO PER L'ESERCIZIO DELLE COMPETENZE TRASFERITE IN MATERIA DI EDILIZIA RESIDENZIALE AGEVOLATA (ARTT. 60, 61 E 63 DEL D.L.VO 31.3.98, N. 112).	U3202013403	FONDO UNICO REGIONALE PER L'ESERCIZIO DELLE COMPETENZE TRASFERITE IN MATERIA DI EDILIZIA RESIDENZIALE AGEVOLATA - CONTRIBUTI AGLI INVESTIMENTI AD AMMINISTRAZIONI LOCALI (ARTT. 60, 61 E 63 DEL D.L.VO 31.3.98, N.112).	0,00	0,00	0,00	0,00	0,00	0,00	1.950.901,08	1.950.901,08	1.950.901,08
E4402003201	ASSEGNAZIONE DI FONDI DALLO STATO PER L'ESERCIZIO DELLE COMPETENZE TRASFERITE IN MATERIA DI EROGAZIONE DI MUTUI ASSISTITI DAL CONTRIBUTO STATALE SUGLI INTERESSI PER L'ACQUISTO O LA COSTRUZIONE DI ABITAZIONI AL FINE DI PROMUOVERE LA PROPRIETA' DELLA CASA TRA LE CATEGORIE MENO ABBIENTI (ART.9 LEGGE N.25/80 - ART.2, COMMA 12, LEGGE 25.3.82, N.94 - ARTT.60, 61 E 63 DEL D.L.VO 31.3.98, N.112).	U3202013501	FONDO UNICO REGIONALE PER L'EROGAZIONE DI MUTUI ASSISTITI DAL CONTRIBUTO STATALE SUGLI INTERESSI PER L'ACQUISTO O LA COSTRUZIONE DI ABITAZIONI AL FINE DI PROMUOVERE LA PROPRIETA' DELLA CASA TRA LE CATEGORIE MENO ABBIENTI (ART.9 LEGGE 15.2.80, N.25 - ART.2, COMMA 12, LEGGE 25.3.82, N94 - ARTT. 60, 61 E 63 DEL D.L.VO 31.3.98, N.112).	68.705,00	0,00	0,00	0,00	0,00	0,00	0,00	0,00	68.705,00
E4402003501	ASSEGNAZIONE DI FONDI DALLO STATO PER IL FINANZIAMENTO DI UN PROGRAMMA STRAORDINARIO DI EDILIZIA RESIDENZIALE PUBBLICA FINALIZZATO PRIORITARIAMENTE AL RECUPERO E ALL'ADATTAMENTO FUNZIONALE DI ALLOGGI DI	U3202014301	SPESE PER IL FINANZIAMENTO DI UN PROGRAMMA STRAORDINARIO DI EDILIZIA RESIDENZIALE PUBBLICA FINALIZZATO PRIORITARIAMENTE AL RECUPERO E ALL'ADATTAMENTO FUNZIONALE DI ALLOGGI DI PROPRIETA' DEGLI EX IACP O DEI COMUNI, NON OCCUPATI,	27.397,01	0,00	0,00	0,00	0,00	0,00	0,00	0,00	27.397,01

Cap. di entrata	Descr.	Capitolo di spesa correlato	Descr.	Risorse vinc. nel risultato di amministrazione al 1/1/2023[1]	Risorse vincolate applicate al bilancio dell'esercizio 2023	Entrate vincolate accertate nell'esercizio 2023	Impegni eserc. 2023 finanziati da entrate vincolate accertate nell'esercizio o da quote vincolate del risultato di amministrazione	Fondo plur. vinc. al 31/12/2023 finanziato da entrate vincolate accertate nell'esercizio o da quote vincolate del risultato di amministrazione	Cancellazione di residui attivi vincolati[2] o eliminazione del vincolo su quote del risultato di amministrazione (+) e cancellazione di residui passivi finanziati da risorse vincolate (-) (gestione dei residui):	Cancellazione nell'esercizio 2023 di impegni finanziati dal fondo pluriennale vincolato dopo l'approvazione del rendiconto dell'esercizio 2022 non reimpegnati nell'esercizio 2023	Risorse vincolate nel bilancio al 31/12/2023	Risorse vincolate nel risultato di amministrazione al 31/12/2023
				(a)	(b)	(c)	(d)	(e)	(f)	(g)	(h)=(b)+(c)-(d)-(e)+(g)	(i)=(a)+(c)-(d)-(e)-(f)+(g)
	PROPRIETA' DEGLI EX IACP O DEI COMUNI, NON OCCUPATI, ALL'ACQUISTO O ALLA LOCAZIONE, NONCHE' ALL'EVENTUALE COSTRUZIONE DI ALLOGGI, DA DESTINARE PRIORITARIAMENTE A SOGGETTI SOTTOPOSTI A PROCEDURE ESECUTIVE DI RILASCIO (ARTICOLO 1 DELLA LEGGE 8 FEBBRAIO 2007, N. 9 - ART. 21 DEL DECRETO LEGGE 1 OTTOBRE 2007, N. 159, CONVERTITO CON LEGGE 29 NOVEMBRE 2007, N. 222)		ALL'ACQUISTO O ALLA LOCAZIONE, NONCHE' ALL'EVENTUALE COSTRUZIONE DI ALLOGGI, DA DESTINARE PRIORITARIAMENTE A SOGGETTI SOTTOPOSTI A PROCEDURE ESECUTIVE DI RILASCIO (ARTICOLO 1 DELLA LEGGE 8 FEBBRAIO 2007, N. 9 - ART. 21 DEL DECRETO LEGGE 1 OTTOBRE 2007, N. 159, CONVERTITO CON LEGGE 29 NOVEMBRE 2007, N. 222)								
E4402003701	ASSEGNAZIONE DI FONDI DA PARTE DELLO STATO PER LA REALIZZAZIONE DI PROGRAMMI INTEGRATI DI PROMOZIONE DI EDILIZIA RESIDENZIALE SOCIALE IN ATTUAZIONE DEGLI INTERVENTI FACENTI PARTE DEL PIANO NAZIONALE DI EDILIZIA ABITATIVA (ACCORDO DI PROGRAMMA CON IL MINISTERO DELLE INFRASTRUTTURE E DEI TRASPORTI DEL 28.6.2012)	U3202014601	SPESE PER LA REALIZZAZIONE DI PROGRAMMI INTEGRATI DI PROMOZIONE DI EDILIZIA RESIDENZIALE SOCIALE IN ATTUAZIONE DEGLI INTERVENTI FACENTI PARTE DEL PIANO NAZIONALE DI EDILIZIA ABITATIVA (ACCORDO DI PROGRAMMA CON IL MINISTERO DELLE INFRASTRUTTURE E DEI TRASPORTI DEL 28.6.2012)	0,00	0,00	0,00	0,00	0,00	0,00	0,00	0,00	0,00
E4402003801	ASSEGNAZIONE DI FONDI DALLO STATO PER IL PROGRAMMA DI RECUPERO E RAZIONALIZZAZIONE DEGLI IMMOBILI E DEGLI ALLOGGI DI ERP DI PROPRIETA' DEI COMUNI E DEGLI ISTITUTI AUTONOMI PER LE CASE POPOLARI (DECRETO DEL MINISTERO DELLE INFRASTRUTTURE E DEI TRASPORTI DEL 12 OTTOBRE 2015)	U3202014801	SPESE PER LA REALIZZAZIONE DEL PROGRAMMA DI RECUPERO E RAZIONALIZZAZIONE DEGLI IMMOBILI E DEGLI ALLOGGI DI ERP DI PROPRIETA' DEI COMUNI E DEGLI ISTITUTI AUTONOMI PER LE CASE POPOLARI (DECRETO DEL MINISTERO DELLE INFRASTRUTTURE E DEI TRASPORTI DEL 12 OTTOBRE 2015)	172.325,05	0,00	74.205,87	0,00	0,00	0,00	0,00	74.205,87	246.530,92
E4403000301	ASSEGNAZIONE DALLO STATO DELLE RISORSE DEL FONDO PER INVESTIMENTI STRAORDINARI PER LA REALIZZAZIONE DI INTERVENTI DI ADEGUAMENTO STRUTTURALE E SISMICO DEGLI EDIFICI SCOLASTICI (ART. 32-BIS DEL DECRETO LEGGE 30 SETTEMBRE 2003, N. 269, CONVERTITO, CON MODIFICAZIONI, DALLA LEGGE 24 NOVEMBRE 2003, N. 326 - ORDINANZA DELLA PRESIDENZA DEL CONSIGLIO DEI MINISTRI N. 3728 DEL 29 DICEMBRE 2008, D.P.C.M. DEL 12 GENNAIO 2010 E D.P.C.M. DEL 02 MARZO 2011)	U4201011401	SPESE PER LA REALIZZAZIONE INTERVENTI DI ADEGUAMENTO STRUTTURALE E SISMICO DEGLI EDIFICI SCOLASTICI (ART. 32-BIS DEL DECRETO LEGGE 30 SETTEMBRE 2003, N. 269, CONVERTITO, CON MODIFICAZIONI, DALLA LEGGE 24 NOVEMBRE 2003, N. 326 - ORDINANZA DELLA PRESIDENZA DEL CONSIGLIO DEI MINISTRI N. 3728 DEL 29 DICEMBRE 2008, D.P.C.M. DEL 12 GENNAIO 2010 E D.P.C.M DEL 02 MARZO 2011)	411.966,96	0,00	0,00	0,00	0,00	0,00	358.577,78	358.577,78	770.544,74
E4404003400	ASSEGNAZIONE DI FONDI DALLO STATO PER LA REALIZZAZIONE DI UNA MAPPATURA COMPLETA DELLA PRESENZA DI AMIANTO SUL TERRITORIO E DEGLI INTERVENTIDI BONIFICA URGENTE (ART.20, LEGGE 23.3.2001, N.93).	U3201013702	SPESE PER LA REALIZZAZIONE DI UNA MAPPATURA COMPLETA DELLA PRESENZA DI AMIANTO SUL TERRITORIO NAZIONALE E DEGLI INTERVENTI DI BONIFICA URGENTE - CONSULENZE	13.725,71	0,00	0,00	0,00	0,00	0,00	0,00	0,00	13.725,71
E4404003701	ASSEGNAZIONE DI FONDI DALLO STATO PER LA PROGETTAZIONE E LA REALIZZAZIONE DEGLI INTERVENTI DI MESSA IN SICUREZZA E BONIFICA DELLE AREE COMPRESE NEL SITO DI INTERESSE NAZIONALE DI CROTONE, CASSANO, CERCHIARA (ACCORDO DI PROGRAMMA DEL 16 FEBBRAIO 2011)	U3201040901	SPESE PER LA PROGETTAZIONE E LA REALIZZAZIONE DEGLI INTERVENTI DI MESSA IN SICUREZZA E BONIFICA DELLE AREE COMPRESE NEL SITO DI INTERESSE NAZIONALE DI CROTONE, CASSANO, CERCHIARA (ACCORDO DI PROGRAMMA DEL 16 FEBBRAIO 2011)	6.000.000,00	0,00	0,00	0,00	0,00	0,00	0,00	0,00	6.000.000,00
E4404004001	ASSEGNAZIONE DI FONDI DALLO STATO PER LA REALIZZAZIONE DELL'ACCORDO DI PROGRAMMA DEL 16 FEBBRAIO 2011 "BONIFICHE DELLE ACQUE DI FALDA NELL'AREA DELL'AZIENDA KROTON GRES 2000 (EX SASOL)", DA REALIZZARE IN SOSTITUZIONE E IN DANNO DEL SOGGETTO RESPONSABILE INADEMPIENTE	U2204091801	SPESE PER LA REALIZZAZIONE DELL'ACCORDO DI PROGRAMMA DEL 16 FEBBRAIO 2011 "BONIFICHE DELLE ACQUE DI FALDA NELL'AREA DELL'AZIENDA KROTON GRES 2000 (EX SASOL)", DA REALIZZARE IN SOSTITUZIONE E IN DANNO DEL SOGGETTO RESPONSABILE INADEMPIENTE	0,00	0,00	0,00	0,00	0,00	0,00	840.000,00	840.000,00	840.000,00
E4405001801	ASSEGNAZIONE DI FONDI DALLO STATO PER IL COMPLETAMENTO DEL PROGETTO N. 26/3000 (EX AGENSUD) INERENTE ALLA DIGA SUL TORRENTE FIUMARELLA IN LOCALITA' REDISOLE IN AGRO DI SAN GIOVANNI IN FIORE (CS),TRASFERITO CON DECRETO DEL COMMISSARIO AD ACTA AI SENSI DELL'ART. 19 DEL D.L.VO 3.4.1993, N.96 (ART. 19, COMMI 4 E 5 DEL D.L. 8.2.1995,N. 32 CONVERTITO DALLA LEGGE 7.4.1995, N.104).	U3205012701	SPESE PER IL COMPLETAMENTO DEL PROGETTO N. 26/3000 (EX AGENSUD) INERENTE ALLA DIGA SUL TORRENTE FIUMARELLA IN LOCALITA' REDISOLE IN AGRO DI SAN GIOVANNI IN FIORE (CS) TRASFERITO CON DECRETO DEL COMMISSARIO AD ACTA AI SENSI DEL D.L.VO 3.4.1993, N.96 (ART. 19, COMMI 4 E 5 DEL D.L.8.2.1995, N. 32 CONVERTITO DALLA LEGGE 7.4.1995, N. 104).	847.739,99	0,00	0,00	0,00	0,00	0,00	0,00	0,00	847.739,99
E4406001201	ASSEGNAZIONE DI RISORSE DALLO STATO PER LA REALIZZAZIONE DI UNA ANALISI DEL RISCHIO IDROGEOLOGICO NEL COMUNE DI LUNGRO E AREE LIMITROFE (ORDINANZA DEL PRESIDENTE DEL CONSIGLIO DEI MINISTRI N. 3460 DEL 16 AGOSTO 2005)	U3204031501	SPESE PER LA REALIZZAZIONE DI UNA ANALISI DEL RISCHIO IDROGEOLOGICO NEL COMUNE DI LUNGRO E AREE LIMITROFE (ORDINANZA DEL PRESIDENTE DEL CONSIGLIO DEI MINISTRI N. 3460 DEL 16 AGOSTO 2005)	300.000,00	0,00	0,00	0,00	0,00	0,00	0,00	0,00	300.000,00
E4406001301	ASSEGNAZIONE DI FONDI DALLO STATO PER LA REALIZZAZIONE DEL PRIMO PIANO PER LA MITIGAZIONE DEL RISCHIO IDROGEOLOGICO (DECRETO DEL MINISTRO DELL'AMBIENTE E DELLA TUTELA DEL TERRITORIO E DEL MARE DEL 3 NOVEMBRE 2006).	U3204031701	SPESE PER LA REALIZZAZIONE DEL PRIMO PIANO PER LA MITIGAZIONE DEL RISCHIO IDROGEOLOGICO (DECRETO DEL MINISTRO DELL'AMBIENTE E DELLA TUTELA DEL TERRITORIO E DEL MARE DEL 3 NOVEMBRE 2006).	699.305,91	0,00	0,00	0,00	0,00	0,00	0,00	0,00	699.305,91
E4406001400	ASSEGNAZIONE DI FONDI DALLO STATO PER LA REALIZZAZIONE DEL SECONDO PIANO PER LA MITIGAZIONE DEL RISCHIO IDROGEOLOGICO (DECRETO DEL MINISTRO DELL'AMBIENTE E DELLA TUTELA DEL TERRITORIO E DEL MARE DEL 6 NOVEMBRE 2007).	U3204031801	SPESE PER LA REALIZZAZIONE DEL SECONDO PIANO PER LA MITIGAZIONE DEL RISCHIO IDROGEOLOGICO (DECRETO DEL MINISTRO DELL'AMBIENTE E DELLA TUTELA DEL TERRITORIO E DEL MARE DEL 6 NOVEMBRE 2007).	737.817,51	0,00	0,00	0,00	0,00	0,00	0,00	0,00	737.817,51
E4406001601	ASSEGNAZIONE DI FONDI DALLO STATO PER LA REALIZZAZIONE DEL TERZO PIANO PER LA MITIGAZIONE DEL RISCHIO IDROGEOLOGICO (ART. 2, COMMA 321, DELLA LEGGE 24 DICEMBRE 2007)	U3204032001	SPESE PER LA REALIZZAZIONE DEL TERZO PIANO PER LA MITIGAZIONE DEL RISCHIO IDROGEOLOGICO (ART. 2, COMMA	882.799,40	0,00	0,00	0,00	0,00	0,00	0,00	0,00	882.799,40

Cap. di entrata	Descr.	Capitolo di spesa correlato	Descr.	Risorse vinc. nel risultato di amministrazione al 1/1/2023[1]	Risorse vincolate applicate al bilancio dell'esercizio 2023	Entrate vincolate accertate nell'esercizio 2023	Impegni eserc. 2023 finanziati da entrate vincolate accertate nell'esercizio o da quote vincolate del risultato di amministrazione	Fondo plur. vinc. al 31/12/2023 finanziato da entrate vincolate accertate nell'esercizio o da quote vincolate del risultato di amministrazione	Cancellazione di residui attivi vincolati[2] o eliminazione del vincolo su quote del risultato di amministrazione (+) e cancellazione di residui passivi finanziati da risorse vincolate (-) (gestione dei residui):	Cancellazione nell'esercizio 2023 di impegni finanziati dal fondo pluriennale vincolato dopo l'approvazione del rendiconto dell'esercizio 2022 non reimpegnati nell'esercizio 2023	Risorse vincolate nel bilancio al 31/12/2023	Risorse vincolate nel risultato di amministrazione al 31/12/2023
				(a)	(b)	(c)	(d)	(e)	(f)	(g)	(h)=(b)+(c)-(d)-(e)+(g)	(i)=(a)+(c)-(d)-(e)-(f)+(g)
E4407002001	ASSEGNAZIONE DA PARTE DELLO STATO DI RISORSE DESTINATE AD INTERVENTI DI PROTEZIONE CIVILE, DIRETTI A FRONTEGGIARE I DANNI CONSEGUENTI ALLE ECCEZIONALI AVVERSITÀ ATMOSFERICHE VERIFICATESI NEL GENNAIO 1987 NEL COMUNE DI CETRARO (CS) (D.L.26 GENNAIO 1987, N. 8, CONVERTITO, CON MODIFICAZIONI, NELLA LEGGE 27 MARZO 1987, N.120)	U3204024601	SPESE PER L'ATTUAZIONE DEL PIANO DEGLI INTERVENTI INFRASTRUTTURALI URGENTI, DIRETTI A FRONTEGGIARE I DANNI CONSEGUENTI ALLE ECCEZIONALI AVVERSITA' ATMOSFERICHE VERIFICATESI NEL GENNAIO 1987 NEL COMUNE DI CETRARO (CS) (D.L.26 GENNAIO 1987, N. 8, CONVERTITO, CON MODIFICAZIONI, NELLA LEGGE 27 MARZO 1987, N.120)	564.817,43	560.000,00	0,00	549.085,26	0,00	0,00	0,00	10.914,74	15.732,17
E4407002201	ASSEGNAZIONE DA PARTE DELLO STATO DI RISORSE DESTINATE AD INTERVENTI DI PROTEZIONE CIVILE, DIRETTI A FRONTEGGIARE I DANNI CONSEGUENTI ALLE ECCEZIONALI AVVERSITA' ATMOSFERICHE NEI TERRITORI COLPITI DAGLI EVENTI METEOROLOGICI DEL NOVEMBRE 2004 PER I QUALI E' INTERVENUTA LA DICHIARAZIONE DELLO STATO DI EMERGENZA (DPCM DEL 26 NOVEMBRE 2004 - ORDINANZA DEL PRESIDENTE DEL CONSIGLIO DEI MINISTRI N. 3401 DEL 18 FEBBRAIO 2005).	U3204024901	SPESE PER INTERVENTI DI PROTEZIONE CIVILE, DIRETTI A FRONTEGGIARE I DANNI CONSEGUENTI ALLA ECCEZIONALI AVVERSITA' ATMOSFERICHE NEI TERRITORI COLPITI DAGLI EVENTI METEOROLOGICI DEL NOVEMBRE 2004 PER I QUALI E' INTERVENUTA LA DICHIARAZIONE DELLO STATO DI EMERGENZA (DPCM DEL 26 NOVEMBRE 2004 - ORDINANZA DEL PRESIDENTE DEL CONSIGLIO DEI MINISTRI N. 3401 DEL 18 FEBBRAIO 2005)	570.192,99	0,00	0,00	0,00	0,00	0,00	0,00	0,00	570.192,99
E4407002501	ASSEGNAZIONE DI FONDI DALLO STATO PER INTERVENTI CONNESSI ALLE ECCEZIONALI AVVERSITA' ATMOSFERICHE CHE HANNO COLPITO IL TERRITORIO NAZIONALE NEL MESE DI FEBBRAIO 2012 (D.P.C.M DEL 28 SETTEMBRE 2012 - ART. 23, COMMA 9 DECRETO-LEGGE DEL 6 LUGLIO 2012, N. 95)	U3204025801	SPESE PER INTERVENTI CONNESSI ALLE ECCEZIONALI AVVERSITA' ATMOSFERICHE CHE HANNO COLPITO IL TERRITORIO NAZIONALE NEL MESE DI FEBBRAIO 2012 (D.P.C.M DEL 28 SETTEMBRE 2012 - ART. 23, COMMA 9 DECRETO-LEGGE DEL 6 LUGLIO 2012, N. 95)	276.949,16	0,00	0,00	0,00	0,00	0,00	0,00	0,00	276.949,16
E4408000201	ASSEGNAZIONE DI FONDI DALLO STATO PER L'ATTUAZIONE DI INTERVENTI DI MESSA IN SICUREZZA DI AREE INTERESSATE AGLI EVENTI ALLUVIONALI DEL 14 OTTOBRE 1996 - REALIZZAZIONE DI UNA VASCA DI LAMINAZIONE LUNGO IL TORRENTE PAPANICIARO (KR) - (ART. 2, COMMA 93, DELLA LEGGE 24 NOVEMBRE 2006,N. 286)	U7101020301	SPESE PER L'ATTUAZIONE DI INTERVENTI DI MESSA IN SICUREZZA DI AREE INTERESSATE AGLI EVENTI ALLUVIONALI DEL 14 OTTOBRE 1996 - REALIZZAZIONE DI UNA VASCA DI LAMINAZIONE LUNGO IL TORRENTE PAPANICIARO (KR) - (ART.2, COMMA 93, DELLA LEGGE 24 NOVEMBRE 2006, N. 286)	10.000,00	0,00	0,00	0,00	0,00	0,00	0,00	0,00	10.000,00
E4408000201	ASSEGNAZIONE DI FONDI DALLO STATO PER L'ATTUAZIONE DI INTERVENTI DI MESSA IN SICUREZZA DI AREE INTERESSATE AGLI EVENTI ALLUVIONALI DEL 14 OTTOBRE 1996 - REALIZZAZIONE DI UNA VASCA DI LAMINAZIONE LUNGO IL TORRENTE PAPANICIARO (KR) - (ART. 2, COMMA 93, DELLA LEGGE 24 NOVEMBRE 2006,N. 286)	U7101020303	SPESE PER L'ATTUAZIONE DI INTERVENTI DI MESSA IN SICUREZZA DI AREE INTERESSATE AGLI EVENTI ALLUVIONALI DEL 14 OTTOBRE 1996 - REALIZZAZIONE DI UNA VASCA DI LAMINAZIONE LUNGO IL TORRENTE PAPANICIARO (KR) - (ART.2, COMMA 93, DELLA LEGGE 24 NOVEMBRE 2006, N. 286) - INCARICHI PROFESSIONALI PER LA REALIZZAZIONE DI INVESTIMENTI	285.869,06	0,00	0,00	0,00	0,00	-8.082,37	0,00	0,00	293.951,43
E4408000201	ASSEGNAZIONE DI FONDI DALLO STATO PER L'ATTUAZIONE DI INTERVENTI DI MESSA IN SICUREZZA DI AREE INTERESSATE AGLI EVENTI ALLUVIONALI DEL 14 OTTOBRE 1996 - REALIZZAZIONE DI UNA VASCA DI LAMINAZIONE LUNGO IL TORRENTE PAPANICIARO (KR) - (ART. 2, COMMA 93, DELLA LEGGE 24 NOVEMBRE 2006,N. 286)	U7101020305	SPESE PER L'ATTUAZIONE DI INTERVENTI DI MESSA IN SICUREZZA DI AREE INTERESSATE AGLI EVENTI ALLUVIONALI DEL 14 OTTOBRE 1996 - REALIZZAZIONE DI UNA VASCA DI LAMINAZIONE LUNGO IL TORRENTE PAPANICIARO (KR) - (ART.2, COMMA 93, DELLA LEGGE 24 NOVEMBRE 2006, N. 286) - RETRIBUZIONI IN DENARO	50.000,00	0,00	0,00	0,00	0,00	0,00	0,00	0,00	50.000,00
E4408000201	ASSEGNAZIONE DI FONDI DALLO STATO PER L'ATTUAZIONE DI INTERVENTI DI MESSA IN SICUREZZA DI AREE INTERESSATE AGLI EVENTI ALLUVIONALI DEL 14 OTTOBRE 1996 - REALIZZAZIONE DI UNA VASCA DI LAMINAZIONE LUNGO IL TORRENTE PAPANICIARO (KR) - (ART. 2, COMMA 93, DELLA LEGGE 24 NOVEMBRE 2006,N. 286)	U7101020306	SPESE PER L'ATTUAZIONE DI INTERVENTI DI MESSA IN SICUREZZA DI AREE INTERESSATE AGLI EVENTI ALLUVIONALI DEL 14 OTTOBRE 1996 - REALIZZAZIONE DI UNA VASCA DI LAMINAZIONE LUNGO IL TORRENTE PAPANICIARO (KR) - (ART.2, COMMA 93, DELLA LEGGE 24 NOVEMBRE 2006, N. 286) - CONTRIBUTI SOCIALI EFFETTIVI A CARICO DELL'ENTE	11.946,50	0,00	0,00	0,00	0,00	0,00	0,00	0,00	11.946,50
E4408000201	ASSEGNAZIONE DI FONDI DALLO STATO PER L'ATTUAZIONE DI INTERVENTI DI MESSA IN SICUREZZA DI AREE INTERESSATE AGLI EVENTI ALLUVIONALI DEL 14 OTTOBRE 1996 - REALIZZAZIONE DI UNA VASCA DI LAMINAZIONE LUNGO IL TORRENTE PAPANICIARO (KR) - (ART. 2, COMMA 93, DELLA LEGGE 24 NOVEMBRE 2006,N. 286)	U7101020307	SPESE PER L'ATTUAZIONE DI INTERVENTI DI MESSA IN SICUREZZA DI AREE INTERESSATE AGLI EVENTI ALLUVIONALI DEL 14 OTTOBRE 1996 - REALIZZAZIONE DI UNA VASCA DI LAMINAZIONE LUNGO IL TORRENTE PAPANICIARO (KR) - (ART.2, COMMA 93, DELLA LEGGE 24 NOVEMBRE 2006, N. 286) - IMPOSTA REGIONALE SULLE ATTIVITA' PRODUTTIVE (IRAP)	4.250,00	0,00	0,00	0,00	0,00	0,00	0,00	0,00	4.250,00
E4409000900	ASSEGNAZIONE DA PARTE DELLO STATO DI FONDI PER GLI INTERVENTI DI PREVENZIONE DEL RISCHIO SISMICO IN ATTUAZIONE DI QUANTO PREVISTO DALL'ART. 11 DEL DECRETO LEGGE 28 APRILE 2009, N.39, CONVERTITO, CON MODIFICAZIONI, DALLA LEGGE 24 GIUGNO 2009, N. 77	U3202050700	SPESE PER GLI INTERVENTI DI PREVENZIONE DEL RISCHIO SISMICO IN ATTUAZIONE DI QUANTO PREVISTO DALL'ART. 11 DEL DECRETO LEGGE 28 APRILE 2009, N.39, CONVERTITO, CON MODIFICAZIONI, DALLA LEGGE 24 GIUGNO 2009, N. 77	6.983,60	0,00	0,00	0,00	0,00	0,00	0,00	0,00	6.983,60
E4409000901	ASSEGNAZIONE DA PARTE DELLO STATO DI FONDI PER GLI INTERVENTI DI PREVENZIONE DEL RISCHIO SISMICO IN ATTUAZIONE DI QUANTO PREVISTO DALL'ART. 11 DEL DECRETO LEGGE 28 APRILE 2009, N.39, CONVERTITO, CON MODIFICAZIONI, DALLA LEGGE 24 GIUGNO 2009, N. 77	U3202050701	SPESE PER GLI INTERVENTI DI PREVENZIONE DEL RISCHIO SISMICO IN ATTUAZIONE DI QUANTO PREVISTO DALL'ART. 11 DEL DECRETO LEGGE 28 APRILE 2009, N.39, CONVERTITO, CON MODIFICAZIONI, DALLA LEGGE 24 GIUGNO 2009, N. 77	19.413.620,69	18.581.580,45	12.149.565,92	0,00	0,00	-210.774,02	0,00	30.731.146,37	31.773.960,63
E4409000901	ASSEGNAZIONE DA PARTE DELLO STATO DI FONDI PER GLI INTERVENTI DI PREVENZIONE DEL RISCHIO SISMICO IN ATTUAZIONE DI QUANTO PREVISTO DALL'ART. 11 DEL DECRETO LEGGE 28 APRILE 2009, N.39, CONVERTITO, CON MODIFICAZIONI, DALLA LEGGE 24 GIUGNO 2009, N. 77	U3202050702	SPESE PER GLI INTERVENTI DI PREVENZIONE DEL RISCHIO SISMICO IN ATTUAZIONE DI QUANTO PREVISTO DALL'ART. 11 DEL DECRETO LEGGE 28 APRILE 2009, N.39, CONVERTITO, CON MODIFICAZIONI, DALLA LEGGE 24 GIUGNO 2009, N. 77 - CONTRIBUTI AGLI INVESTIMENTI AD AMMINISTRAZIONI LOCALI	2.268.290,52	2.268.290,52	1.504.762,76	0,00	0,00	0,00	0,00	3.773.053,28	3.773.053,28

Cap. di entrata	Descr.	Capitolo di spesa correlato	Descr.	Risorse vinc. nel risultato di amministrazione al 1/1/2023[1]	Risorse vincolate applicate al bilancio dell'esercizio 2023	Entrate vincolate accertate nell'esercizio 2023	Impegni eserc. 2023 finanziati da entrate vincolate accertate nell'esercizio o da quote vincolate del risultato di amministrazione	Fondo plur. vinc. al 31/12/2023 finanziato da entrate vincolate accertate nell'esercizio o da quote vincolate del risultato di amministrazione	Cancellazione di residui attivi vincolati[2] o eliminazione del vincolo su quote del risultato di amministrazione (+) e cancellazione di residui passivi finanziati da risorse vincolate (-) (gestione dei residui):	Cancellazione nell'esercizio 2023 di impegni finanziati dal fondo pluriennale vincolato dopo l'approvazione del rendiconto dell'esercizio 2022 non reimpegnati nell'esercizio 2023	Risorse vincolate nel bilancio al 31/12/2023	Risorse vincolate nel risultato di amministrazione al 31/12/2023
				(a)	(b)	(c)	(d)	(e)	(f)	(g)	(h)=(b)+(c)-(d)-(e)+(g)	(i)=(a)+(c)-(d)-(e)-(f)+(g)
E4409000901	ASSEGNAZIONE DA PARTE DELLO STATO DI FONDI PER GLI INTERVENTI DI PREVENZIONE DEL RISCHIO SISMICO IN ATTUAZIONE DI QUANTO PREVISTO DALL'ART. 11 DEL DECRETO LEGGE 28 APRILE 2009, N.39, CONVERTITO, CON MODIFICAZIONI, DALLA LEGGE 24 GIUGNO 2009, N. 77	U3202050703	SPESE PER GLI INTERVENTI DI PREVENZIONE DEL RISCHIO SISMICO IN ATTUAZIONE DI QUANTO PREVISTO DALL'ART. 11 DEL DECRETO LEGGE 28 APRILE 2009, N.39, CONVERTITO, CON MODIFICAZIONI, DALLA LEGGE 24 GIUGNO 2009, N. 77 - CONTRIBUTI AGLI INVESTIMENTI A FAMIGLIE	1.255.100,00	0,00	0,00	0,00	0,00	-2.532,00	64.676,59	64.676,59	1.322.308,59
E4409000901	ASSEGNAZIONE DA PARTE DELLO STATO DI FONDI PER GLI INTERVENTI DI PREVENZIONE DEL RISCHIO SISMICO IN ATTUAZIONE DI QUANTO PREVISTO DALL'ART. 11 DEL DECRETO LEGGE 28 APRILE 2009, N.39, CONVERTITO, CON MODIFICAZIONI, DALLA LEGGE 24 GIUGNO 2009, N. 77	U3202050704	SPESE PER GLI INTERVENTI DI PREVENZIONE DEL RISCHIO SISMICO IN ATTUAZIONE DI QUANTO PREVISTO DALL'ART. 11 DEL DECRETO LEGGE 28 APRILE 2009, N.39, CONVERTITO, CON MODIFICAZIONI, DALLA LEGGE 24 GIUGNO 2009, N. 77 - TRASFERIMENTI CORRENTI AD AMMINISTRAZIONI CENTRALI	20.000,00	0,00	0,00	0,00	0,00	0,00	0,00	0,00	20.000,00
E4409000901	ASSEGNAZIONE DA PARTE DELLO STATO DI FONDI PER GLI INTERVENTI DI PREVENZIONE DEL RISCHIO SISMICO IN ATTUAZIONE DI QUANTO PREVISTO DALL'ART. 11 DEL DECRETO LEGGE 28 APRILE 2009, N.39, CONVERTITO, CON MODIFICAZIONI, DALLA LEGGE 24 GIUGNO 2009, N. 77	U3202050707	SPESE PER GLI INTERVENTI DI PREVENZIONE DEL RISCHIO SISMICO IN ATTUAZIONE DI QUANTO PREVISTO DALL'ART. 11 DEL DECRETO LEGGE 28 APRILE 2009, N.39, CONVERTITO, CON MODIFICAZIONI, DALLA LEGGE 24 GIUGNO 2009, N. 77 - CONTRIBUTI SOCIALI EFFETTIVI A CARICO DELL'ENTE	46.589,35	12.225,57	0,00	0,00	12.225,57	0,00	0,00	0,00	34.363,78
E4409000901	ASSEGNAZIONE DA PARTE DELLO STATO DI FONDI PER GLI INTERVENTI DI PREVENZIONE DEL RISCHIO SISMICO IN ATTUAZIONE DI QUANTO PREVISTO DALL'ART. 11 DEL DECRETO LEGGE 28 APRILE 2009, N.39, CONVERTITO, CON MODIFICAZIONI, DALLA LEGGE 24 GIUGNO 2009, N. 77	U3202050710	SPESE PER GLI INTERVENTI DI PREVENZIONE DEL RISCHIO SISMICO IN ATTUAZIONE DI QUANTO PREVISTO DALL'ART. 11 DEL DECRETO LEGGE 28 APRILE 2009, N.39, CONVERTITO, CON MODIFICAZIONI, DALLA LEGGE 24 GIUGNO 2009, N. 77- ALTRI BENI DI CONSUMO	30.079,58	11.797,58	0,00	0,00	0,00	0,00	0,00	11.797,58	30.079,58
E4409000901	ASSEGNAZIONE DA PARTE DELLO STATO DI FONDI PER GLI INTERVENTI DI PREVENZIONE DEL RISCHIO SISMICO IN ATTUAZIONE DI QUANTO PREVISTO DALL'ART. 11 DEL DECRETO LEGGE 28 APRILE 2009, N.39, CONVERTITO, CON MODIFICAZIONI, DALLA LEGGE 24 GIUGNO 2009, N. 77	U3202050711	SPESE PER GLI INTERVENTI DI PREVENZIONE DEL RISCHIO SISMICO IN ATTUAZIONE DI QUANTO PREVISTO DALL'ART. 11 DEL DECRETO LEGGE 28 APRILE 2009, N.39, CONVERTITO, CON MODIFICAZIONI, DALLA LEGGE 24 GIUGNO 2009, N. 77- IRAP	47.095,64	4.349,28	0,00	0,00	4.349,28	-223,04	0,00	0,00	42.969,40
E4409000901	ASSEGNAZIONE DA PARTE DELLO STATO DI FONDI PER GLI INTERVENTI DI PREVENZIONE DEL RISCHIO SISMICO IN ATTUAZIONE DI QUANTO PREVISTO DALL'ART. 11 DEL DECRETO LEGGE 28 APRILE 2009, N.39, CONVERTITO, CON MODIFICAZIONI, DALLA LEGGE 24 GIUGNO 2009, N. 77	U3202050712	SPESE PER GLI INTERVENTI DI PREVENZIONE DEL RISCHIO SISMICO IN ATTUAZIONE DI QUANTO PREVISTO DALL'ART. 11 DEL DECRETO LEGGE 28 APRILE 2009, N.39, CONVERTITO, CON MODIFICAZIONI, DALLA LEGGE 24 GIUGNO 2009, N. 77- SERVIZI AMMINISTRATIVI	49.461,69	0,00	0,00	0,00	0,00	0,00	0,00	0,00	49.461,69
E4409000901	ASSEGNAZIONE DA PARTE DELLO STATO DI FONDI PER GLI INTERVENTI DI PREVENZIONE DEL RISCHIO SISMICO IN ATTUAZIONE DI QUANTO PREVISTO DALL'ART. 11 DEL DECRETO LEGGE 28 APRILE 2009, N.39, CONVERTITO, CON MODIFICAZIONI, DALLA LEGGE 24 GIUGNO 2009, N. 77	U3202050715	SPESE PER GLI INTERVENTI DI PREVENZIONE DEL RISCHIO SISMICO IN ATTUAZIONE DI QUANTO PREVISTO DALL'ART. 11 DEL DECRETO LEGGE 28 APRILE 2009, N.39, CONVERTITO, CON MODIFICAZIONI, DALLA LEGGE 24 GIUGNO 2009, N. 77- INCARICHI PROFESSIONALI PER LA REALIZZAZIONE DI INVESTIMENTI	420.833,12	420.833,12	278.659,77	15.834,64	135.323,66	0,00	0,00	548.334,59	548.334,59
E4409000901	ASSEGNAZIONE DA PARTE DELLO STATO DI FONDI PER GLI INTERVENTI DI PREVENZIONE DEL RISCHIO SISMICO IN ATTUAZIONE DI QUANTO PREVISTO DALL'ART. 11 DEL DECRETO LEGGE 28 APRILE 2009, N.39, CONVERTITO, CON MODIFICAZIONI, DALLA LEGGE 24 GIUGNO 2009, N. 77	U3202050716	SPESE PER GLI INTERVENTI DI PREVENZIONE DEL RISCHIO SISMICO IN ATTUAZIONE DI QUANTO PREVISTO DALL'ART. 11 DEL DECRETO LEGGE 28 APRILE 2009, N.39, CONVERTITO, CON MODIFICAZIONI, DALLA LEGGE 24 GIUGNO 2009, N. 77- SOFTWARE	10.000,00	10.000,00	0,00	0,00	10.000,00	0,00	0,00	0,00	0,00
E4409000901	ASSEGNAZIONE DA PARTE DELLO STATO DI FONDI PER GLI INTERVENTI DI PREVENZIONE DEL RISCHIO SISMICO IN ATTUAZIONE DI QUANTO PREVISTO DALL'ART. 11 DEL DECRETO LEGGE 28 APRILE 2009, N.39, CONVERTITO, CON MODIFICAZIONI, DALLA LEGGE 24 GIUGNO 2009, N. 77	U3202050801	SPESE PER GLI INTERVENTI DI PREVENZIONE DEL RISCHIO SISMICO IN ATTUAZIONE DI QUANTO PREVISTO DALL'ART. 11 DEL DECRETO LEGGE 28 APRILE 2009, N.39, CONVERTITO, CON MODIFICAZIONI, DALLA LEGGE 24 GIUGNO 2009, N. 77 - RETRIBUZIONI IN DENARO	96.080,18	51.168,00	0,00	0,00	51.168,00	-2.624,00	0,00	0,00	47.536,18
E4409000901	ASSEGNAZIONE DA PARTE DELLO STATO DI FONDI PER GLI INTERVENTI DI PREVENZIONE DEL RISCHIO SISMICO IN ATTUAZIONE DI QUANTO PREVISTO DALL'ART. 11 DEL DECRETO LEGGE 28 APRILE 2009, N.39, CONVERTITO, CON MODIFICAZIONI, DALLA LEGGE 24 GIUGNO 2009, N. 77	U3202050802	SPESE PER GLI INTERVENTI DI PREVENZIONE DEL RISCHIO SISMICO IN ATTUAZIONE DI QUANTO PREVISTO DALL'ART. 11 DEL DECRETO LEGGE 28 APRILE 2009, N.39, CONVERTITO, CON MODIFICAZIONI, DALLA LEGGE 24 GIUGNO 2009, N. 77 - CONTRIBUTI SOCIALI EFFETTIVI A CARICO DELL'ENTE	550,31	0,00	0,00	0,00	0,00	0,00	0,00	0,00	550,31
E4409000901	ASSEGNAZIONE DA PARTE DELLO STATO DI FONDI PER GLI INTERVENTI DI PREVENZIONE DEL RISCHIO SISMICO IN ATTUAZIONE DI QUANTO PREVISTO DALL'ART. 11 DEL DECRETO LEGGE 28 APRILE 2009, N.39, CONVERTITO, CON MODIFICAZIONI, DALLA LEGGE 24 GIUGNO 2009, N. 77	U3202050901	SPESE PER GLI INTERVENTI DI PREVENZIONE DEL RISCHIO SISMICO IN ATTUAZIONE DI QUANTO PREVISTO DALL'ART. 11 DEL DECRETO LEGGE 28 APRILE 2009, N.39, CONVERTITO, CON MODIFICAZIONI, DALLA LEGGE 24 GIUGNO 2009, N. 77 - SPESE PER IRAP	14.226,73	0,00	0,00	0,00	0,00	0,00	0,00	0,00	14.226,73
E4412001401	ASSEGNAZIONE DI FONDI DALLO STATO PER L'ATTUAZIONE DELL'ACCORDO DI PROGRAMMA QUADRO INERENTE AL SETTORE "CICLO INTEGRATO DELLE ACQUE" (DELIBERAZIONE CIPE 142 DEL 6.8.1999 - ACCORDO DI PROGRAMMA QUADRO SOTTOSCRITTO IN DATA 27.10.1999).	U3303010301	SPESE PER L'ATTUAZIONE DELL'ACCORDO DI PROGRAMMA QUADRO INERENTE AL SETTORE CICLO INTEGRATO DELLE ACQUE (DELIBERAZIONE CIPE N. 142 DEL 6.8.1999 - ACCORDO DI PROGRAMMA QUADRO SOTTOSCRITTO IN DATA 27.10.1999).	1.669,62	0,00	0,00	0,00	0,00	0,00	0,00	0,00	1.669,62
E4412001501	ASSEGNAZIONE DI FONDI DALLO STATO PER L'ATTUAZIONE DELL'ACCORDO DI PROGRAMMA QUADRO INERENTE AL SETTORE "CICLO INTEGRATO DELLE ACQUE" (ACCORDO DI PROGRAMMA QUADRO SOTTOSCRITTO IN DATA 27.10.1999 - DELIBERAZIONE CIPE N. 84 DEL 4.8.2000).	U3303010401	SPESE PER L'ATTUAZIONE DELL'ACCORDO DI PROGRAMMA QUADRO INERENTE AL SETTORE CICLO INTEGRATO DELLE ACQUE - (ACCORDO DI PROGRAMMA QUADRO SOTTOSCRITTO IN DATA 27.10.1999 - DELIBERAZIONE CIPE N. 84 DEL 4.8.2000).	6.008.366,55	98.081,95	0,00	98.081,95	0,00	5.910.284,60	0,00	0,00	0,00

Cap. di entrata	Descr.	Capitolo di spesa correlato	Descr.	Risorse vinc. nel risultato di amministrazione al 1/1/2023[1]	Risorse vincolate applicate al bilancio dell'esercizio 2023	Entrate vincolate accertate nell'esercizio 2023	Impegni eserc. 2023 finanziati da entrate vincolate accertate nell'esercizio o da quote vincolate del risultato di amministrazione	Fondo plur. vinc. al 31/12/2023 finanziato da entrate vincolate accertate nell'esercizio o da quote vincolate del risultato di amministrazione	Cancellazione di residui attivi vincolati[2] o eliminazione del vincolo su quote del risultato di amministrazione (+) e cancellazione di residui passivi finanziati da risorse vincolate (-) (gestione dei residui):	Cancellazione nell'esercizio 2023 di impegni finanziati dal fondo pluriennale vincolato dopo l'approvazione del rendiconto dell'esercizio 2022 non reimpegnati nell'esercizio 2023	Risorse vincolate nel bilancio al 31/12/2023	Risorse vincolate nel risultato di amministrazione al 31/12/2023
				(a)	(b)	(c)	(d)	(e)	(f)	(g)	(h)=(b)+(c)-(d)-(e)+(g)	(i)=(a)+(c)-(d)-(e)-(f)+(g)
E4412001501	ASSEGNAZIONE DI FONDI DALLO STATO PER L'ATTUAZIONE DELL'ACCORDO DI PROGRAMMA QUADRO INERENTE AL SETTORE "CICLO INTEGRATO DELLE ACQUE" (ACCORDO DI PROGRAMMA QUADRO SOTTOSCRITTO IN DATA 27.10.1999 - DELIBERAZIONE CIPE N. 84 DEL 4.8.2000).	U3303010402	SPESE PER L'ATTUAZIONE DELL'ACCORDO DI PROGRAMMA QUADRO INERENTE AL SETTORE CICLO INTEGRATO DELLE ACQUE - CONTRIBUTI AGLI INVESTIMENTI AD AMMINISTRAZIONI LOCALI - (ACCORDO DI PROGRAMMA QUADRO SOTTOSCRITTO IN DATA 27.10.1999 - DELIBERAZIONE CIPE N. 84 DEL 4.8.2000).	4.190.220,38	0,00	0,00	0,00	0,00	3.114.916,42	0,00	0,00	1.075.303,96
E4412002001	ASSEGNAZIONE DI FONDI DALLO STATO PER L'ATTUAZIONE DELL'ACCORDO DI PROGRAMMA QUADRO INERENTE AL SETTORE "EMERGENZE URBANE E TERRITORIALI" (DELIBERAZIONE CIPE N. 17 DEL 9.3.2003).	U3302020302	SPESE PER L'ATTUAZIONE DELL'ACCORDO DI PROGRAMMA QUADRO INERENTE AL SETTORE 'EMERGENZE URBANE E TERRITORIALI' DESTINATE ALLA REALIZZAZIONE DELLA CITTADELLA REGIONALE.(DELIBERAZIONE CIPE N. 17 DEL 9 MARZO 2003 -DELIBERAZIONE DELLA GIUNTA REGIONALE N. 814 DEL 23 SETTEMBRE 2005). - CONTRIBUTI SOCIALI EFFETTIVI A CARICO DELL'ENTE	4.008,59	0,00	0,00	0,00	0,00	0,00	0,00	0,00	4.008,59
E4412002001	ASSEGNAZIONE DI FONDI DALLO STATO PER L'ATTUAZIONE DELL'ACCORDO DI PROGRAMMA QUADRO INERENTE AL SETTORE "EMERGENZE URBANE E TERRITORIALI" (DELIBERAZIONE CIPE N. 17 DEL 9.3.2003).	U3302021101	SPESE PER L'ATTUAZIONE DELL'ACCORDO DI PROGRAMMA QUADRO INERENTE AL SETTORE 'EMERGENZE URBANE E TERRITORIALI' DESTINATE ALLA REALIZZAZIONE DELLA CITTADELLA REGIONALE.(DELIBERAZIONE CIPE N. 17 DEL 9 MARZO 2003 -DELIBERAZIONE DELLA GIUNTA REGIONALE N. 814 DEL 23 SETTEMBRE 2005) - SPESE PER IRAP	3.278,19	0,00	0,00	0,00	0,00	0,00	0,00	0,00	3.278,19
E4412003201	ASSEGNAZIONE DI FONDI DALLO STATO PER L'ATTUAZIONE DELL'ACCORDO DI PROGRAMMA QUADRO 'RICERCA SCIENTIFICA' I° ATTO INTEGRATIVO (DELIBERAZIONE CIPE N. 35 DEL 27 MAGGIO 2005).	U4701010101	SPESE PER L'ATTUAZIONE DELL'ACCORDO DI PROGRAMMA QUADRO 'RICERCA SCIENTIFICA' I° ATTO INTEGRATIVO	9.218,84	0,00	0,00	0,00	0,00	0,00	0,00	0,00	9.218,84
E4412003802	ASSEGNAZIONE DI FONDI DALLO STATO PER L'ATTUAZIONE DELL'ACCORDO DI PROGRAMMA QUADRO TUTELA DELLE ACQUE E GESTIONE INTEGRATA DELLE RISORSE IDRICHE DEL 28 GIUGNO 2006 (FONDI ASSEGNATI DAL MINISTERO DELL'AMBIENTE AI SENSI DELL'ART. 141, COMMA 4 DELL'ART. 144, COMMA 17, DELL'ART. 109, COMMA 1, DELLA LEGGE 23 DICEMBRE 2000, N. 388 E DELL'ART. 35 DELLA LEGGE 28 DICEMBRE 2001, N. 448) - TRASFERIMENTI CORRENTI DA AMMINISTRAZIONI CENTRALI	U3303011904	SPESE PER L'ATTUAZIONE DELL'ACCORDO DI PROGRAMMA QUADRO TUTELA DELLE ACQUE E GESTIONE INTEGRATA DELLE RISORSE IDRICHE DEL 28 GIUGNO 2006 (FONDI ASSEGNATI DAL MINISTERO DELL'AMBIENTE AI SENSI DELL'ART. 141, COMMA 4 DELL'ART. 144, COMMA 17, DELL'ART. 109, COMMA 1, DELLA LEGGE 23 DICEMBRE 2000, N. 388 E DELL'ART. 35 DELLA LEGGE 28 DICEMBRE 2001, N. 448) - CONTRIBUTI SOCIALI EFFETTIVI A CARICO DELL'ENTE	5.377,47	0,00	0,00	0,00	0,00	0,00	0,00	0,00	5.377,47
E4412003802	ASSEGNAZIONE DI FONDI DALLO STATO PER L'ATTUAZIONE DELL'ACCORDO DI PROGRAMMA QUADRO TUTELA DELLE ACQUE E GESTIONE INTEGRATA DELLE RISORSE IDRICHE DEL 28 GIUGNO 2006 (FONDI ASSEGNATI DAL MINISTERO DELL'AMBIENTE AI SENSI DELL'ART. 141, COMMA 4 DELL'ART. 144, COMMA 17, DELL'ART. 109, COMMA 1, DELLA LEGGE 23 DICEMBRE 2000, N. 388 E DELL'ART. 35 DELLA LEGGE 28 DICEMBRE 2001, N. 448) - TRASFERIMENTI CORRENTI DA AMMINISTRAZIONI CENTRALI	U3303011905	SPESE PER L'ATTUAZIONE DELL'ACCORDO DI PROGRAMMA QUADRO TUTELA DELLE ACQUE E GESTIONE INTEGRATA DELLE RISORSE IDRICHE DEL 28 GIUGNO 2006 (FONDI ASSEGNATI DAL MINISTERO DELL'AMBIENTE AI SENSI DELL'ART. 141, COMMA 4 DELL'ART. 144, COMMA 17, DELL'ART. 109, COMMA 1, DELLA LEGGE 23 DICEMBRE 2000, N. 388 E DELL'ART. 35 DELLA LEGGE 28 DICEMBRE 2001, N. 448) - IMPOSTA REGIONALE SULLE ATTIVITA' PRODUTTIVE (IRAP)	1.913,05	0,00	0,00	0,00	0,00	0,00	0,00	0,00	1.913,05
E4412004001	ASSEGNAZIONE DI FONDI DALLO STATO QUALE RISERVA PER FINALITA' PREMIALI IN FAVORE DEGLI ORGANISMI TITOLARI DEI PROGETTI INTEGRATI TERRITORIALI CHE AVRANNO CONSEGUITO I TARGET FISSATI PER GLI INDICATORI RAPPRESENTATIVI DEI CRITERI PREVISTI NEL REGOLAMENTO DI ADOZIONE (PUNTO 1.2 SUBB) DELIBERAZIONE CIPE N. 20 DEL 29 SETTEMBRE 2004 - DELIBERAZIONE CIPE N. 44/2007)	U1301020301	SPESE PER L'ATTRIBUZIONE DELLA RISERVA PER FINALITA' PREMIALI IN FAVORE DEGLI ORGANISMI TITOLARI DEI PROGETTI INTEGRATI TERRITORIALI CHE AVRANNO CONSEGUITO I TARGET FISSATI PER GLI INDICATORI RAPPRESENTATIVI DEI CRITERI PREVISTI NEL REGOLAMENTO DI ADOZIONE (PUNTO 1.2 SUB B) DELIBERAZIONE CIPE N. 20 DEL 29 SETTEMBRE 2004 - DELIBERAZIONE CIPE N. 44/2007)	2.109.835,00	0,00	0,00	0,00	0,00	0,00	0,00	0,00	2.109.835,00
E4412004101	ASSEGNAZIONE DI FONDI DA PARTE DELLO STATO PER L'ATTUAZIONE DELL'ACCORDO DI PROGRAMMA QUADRO INFRASTRUTTURAZIONE PER LO SVILUPPO LOCALE - I°ATTO INTEGRATIVO - STIPULATO IN DATA 14.09.2007, IN ESECUZIONE DELLA D.G.R. N. 583 DEL 03.08.2007 (DELIBERAZIONE CIPE N. 20/2004)	U2401060201	SPESE PER L'ATTUAZIONE DELL'ACCORDO DI PROGRAMMA QUADRO SVILUPPO LOCALE II° ATTO INTEGRATIVO DESTINATO ALL'ATTUAZIONE DEI CONTRATTI DI PROGRAMMA (DELIBERA CIPE N. 138 DEL 21.12.2000)	8.226.568,33	0,00	0,00	0,00	0,00	0,00	0,00	0,00	8.226.568,33
E4412005001	ASSEGNAZIONE DI FONDI DALLO STATO PER L'ATTUAZIONE DELL'ACCORDO DI PROGRAMMA QUADRO "NUOVO CICLO INTEGRATO DELLE ACQUE" (DELIBERAZIONE CIPE 29 SETTEMBRE 2004, N. 20).	U3303012101	SPESE PER L'ATTUAZIONE DELL'ACCORDO DI PROGRAMMA QUADRO NUOVO CICLO INTEGRATO DELLE ACQUE	448.495,00	0,00	0,00	0,00	0,00	0,00	0,00	0,00	448.495,00
E4412005201	ASSEGNAZIONE DI FONDI DA PARTE DELLO STATO A VALERE SUL FONDO PER LE POLITICHE GIOVANILI E SULLE RISORSE FAS PER L'ATTUAZIONE DELL'ACCORDO DI PROGRAMMA QUADRO 'LA CALABRIA RICOMINCIA DAI GIOVANI' SOTTOSCRITTO IN DATA 1 AGOSTO 2008 (DELIBERAZIONI CIPE N. 3 DEL 22 MARZO 2006 E N. 138 DEL 21 DICEMBRE 2000, POGAS 2007-2009).	U5302010101	SPESE PER L'ATTUAZIONE DELL'ACCORDO DI PROGRAMMA QUADRO 'LA CALABRIA RICOMINCIA DAI GIOVANI' SOTTOSCRITTO IN DATA 1 AGOSTO 2008 (DELIBERAZIONE CIPE N. 3 DEL 22 MARZO 2006 E N. 138 DEL 21 DICEMBRE 2000).	1.276.149,70	0,00	0,00	0,00	0,00	0,00	0,00	0,00	1.276.149,70
E4412005201	ASSEGNAZIONE DI FONDI DA PARTE DELLO STATO A VALERE SUL FONDO PER LE POLITICHE GIOVANILI E SULLE RISORSE FAS PER L'ATTUAZIONE DELL'ACCORDO DI PROGRAMMA QUADRO 'LA CALABRIA RICOMINCIA DAI GIOVANI' SOTTOSCRITTO IN DATA 1 AGOSTO 2008 (DELIBERAZIONI CIPE N. 3 DEL 22 MARZO 2006 E N. 138 DEL 21 DICEMBRE 2000, POGAS 2007-2009).	U5302010102	SPESE PER L'ATTUAZIONE DELL'ACCORDO DI PROGRAMMA QUADRO 'LA CALABRIA RICOMINCIA DAI GIOVANI' SOTTOSCRITTO IN DATA 1 AGOSTO 2008 (DELIBERAZIONE CIPE N. 3 DEL 22 MARZO 2006 E N. 138 DEL 21 DICEMBRE 2000) - CONTRIBUTI AGLI INVESTIMENTI A ISTITUZIONI SOCIALI PRIVATE	98.111,91	0,00	0,00	0,00	0,00	0,00	0,00	0,00	98.111,91

Cap. di entrata	Descr.	Capitolo di spesa correlato	Descr.	Risorse vinc. nel risultato di amministrazione al 1/1/2023[1]	Risorse vincolate applicate al bilancio dell'esercizio 2023	Entrate vincolate accertate nell'esercizio 2023	Impegni eserc. 2023 finanziati da entrate vincolate accertate nell'esercizio o da quote vincolate del risultato di amministrazione	Fondo plur. vinc. al 31/12/2023 finanziato da entrate vincolate accertate nell'esercizio o da quote vincolate del risultato di amministrazione	Cancellazione di residui attivi vincolati[2] o eliminazione del vincolo su quote del risultato di amministrazione (+) e cancellazione di residui passivi finanziati da risorse vincolate (-) (gestione dei residui):	Cancellazione nell'esercizio 2023 di impegni finanziati dal fondo pluriennale vincolato dopo l'approvazione del rendiconto dell'esercizio 2022 non reimpegnati nell'esercizio 2023	Risorse vincolate nel bilancio al 31/12/2023	Risorse vincolate nel risultato di amministrazione al 31/12/2023
				(a)	(b)	(c)	(d)	(e)	(f)	(g)	(h)=(b)+(c)-(d)-(e)+(g)	(i)=(a)+(c)-(d)-(e)-(f)+(g)
E4412006901	ASSEGNAZIONE DI RISORSE DA PARTE DELLO STATO, A VALERE SUL FONDO DI PER LO SVILUPPO E LA COESIONE (FSC) 2007-2013 PER IL FINANZIAMENTO DEL MECCANISMO PREMIALE COLLEGATO AGLI "OBIETTIVI DI SERVIZIO" (DELIBERA CIPE N. 79 DEL 11 LUGLIO 2012)	U6201080101	SPESE PER L'ATTUAZIONE DEGLI OBIETTIVI DI SERVIZIO RELATIVI AI "SERVIZI DI CURA ALLA PERSONA - INFANZIA" (RISORSE FSC 2007-2013 - DELIBERA CIPE N. 79 DEL 11 LUGLIO 2012)	320,86	0,00	0,00	0,00	0,00	0,00	0,00	0,00	320,86
E4414001601	ASSEGNAZIONE DI FONDI DALLO STATO PER LA COSTRUZIONE E LA GESTIONE DEGLI ASILI NIDO NONCHE' DEI MICRO-NIDI NEI LUOGHI DI LAVORO (ART.70 DELLA LEGGE 28.12.2001, N. 448).	U6103030301	SPESE PER LA COSTRUZIONE E LA GESTIONE DEGLI ASILI NIDO NONCHE' DEI MICRO-NIDI NEI LUOGHI DI LAVORO (ART.	20.469,00	0,00	0,00	0,00	0,00	0,00	0,00	0,00	20.469,00
E4415001401	ASSEGNAZIONE DI FONDI DALLO STATO PER LA DIFESA ED IL MIGLIORAMENTO DELLA FILIERA DEL	U2204082001	SPESE PER LA DIFESA ED IL MIGLIORAMENTO DELLA FILIERA DEL BERGAMOTTO (LEGGE 25.2.2000, N.39).	1.304.420,96	0,00	0,00	0,00	0,00	-16.698,33	0,00	0,00	1.321.119,29
E4415001901	ASSEGNAZIONE DI FONDI DA PARTE DELLO STATO PER L'ATTUAZIONE DI INTERVENTI NEL SETTORE APISTICO	U2204084001	SPESE PER L'ATTUAZIONE DI INTERVENTI NEL SETTORE APISTICO (LEGGE 24 DICEMBRE 2004, N. 313)	9.211,76	0,00	0,00	0,00	0,00	0,00	0,00	0,00	9.211,76
E4417000401	ASSEGNAZIONE DA PARTE DELLO STATO DELLA QUOTA DEL FONDO DI COFINANZIAMENTO DEI PROGETTI DI SVILUPPO DEI SISTEMI LOCALI FINALIZZATI AL MIGLIORAMENTO DELLA QUALITA' DELL'OFFERTA TURISTICA (ARTT. 5, 6 E 12 DELLA LEGGE 29.3.2001, N.135).	U2201030901	SPESE PER LA REALIZZAZIONE DEI PROGETTI DI SVILUPPO DEI SISTEMI LOCALI FINALIZZATI AL MIGLIORAMENTO DELLA QUALITA' DELL'OFFERTA TURISTICA (ARTT. 5, 6 E 12 DELLA LEGGE 29.3.2001, N. 135).	799.775,09	0,00	0,00	0,00	0,00	0,00	0,00	0,00	799.775,09
E4417000801	ASSEGNAZIONE DI RISORSE DALLO STATO PER LA REALIZZAZIONE DEL PROGETTO DAL TITOLO CULTO E CULTURA, PROGETTAZIONE E REALIZZAZIONE DI ITINERARI PER LA VALORIZZAZIONE DEL TURISMO RELIGIOSO (ART. 1, COMMA 1228, LEGGE 27 DICEMBRE 2006, N. 296 - PROTOCOLLO DI INTESA TRA MINISTERO PER IL TURISMO ED IL PRESIDENTE DELLA CONFERENZA DELLE REGIONI E DELLE PROVINCE AUTONOME DEL 24 GIUGNO 2010 - ACCORDO DI PROGRAMMA APPROVATO E REGISTRATO DALLA PRESIDENZA DEL CONSIGLIO DEI MINISTRI IN DATA 17 MAGGIO 2012)	U2201041704	SPESE PER LA REALIZZAZIONE DEL PROGETTO DAL TITOLO CULTO E CULTURA, PROGETTAZIONE E REALIZZAZIONE DI ITINERARI PER LA VALORIZZAZIONE DEL TURISMO RELIGIOSO (ART. 1, COMMA 1228, LEGGE 27 DICEMBRE 2006, N. 296 - PROTOCOLLO DI INTESA TRA MINISTERO PER IL TURISMO ED IL PRESIDENTE DELLA CONFERENZA DELLE REGIONI E DELLE PROVINCE AUTONOME DEL 24 GIUGNO 2010 - ACCORDO DI PROGRAMMA APPROVATO E REGISTRATO DALLA PRESIDENZA DEL CONSIGLIO DEI MINISTRI IN DATA 17 MAGGIO 2012) - RAPPRESENTANZA, ORGANIZZAZIONE EVENTI, PUBBLICITA' E SERVIZI PER TRASFERTA	1.129,35	0,00	0,00	0,00	0,00	0,00	0,00	0,00	1.129,35
E4417000901	ASSEGNAZIONE DI RISORSE DALLO STATO PER LA REALIZZAZIONE DEL PROGETTO DAL TITOLO PROGETTAZIONE E REALIZZAZIONE DI ITINERARI PER LA VALORIZZAZIONE DEL TURISMO NATURALISTICO (ART. 1, COMMA 1228, LEGGE 27 DICEMBRE 2006, N. 296 - PROTOCOLLO DI INTESA TRA MINISTERO PER IL TURISMO ED IL PRESIDENTE DELLA CONFERENZA DELLE REGIONI E DELLE PROVINCE AUTONOME DEL 24 GIUGNO 2010 - ACCORDO DI PROGRAMMA APPROVATO E REGISTRATO DALLA PRESIDENZA DEL CONSIGLIO DEI MINISTRI IN DATA 17 MAGGIO 2012)	U2201041601	SPESE PER LA REALIZZAZIONE DEL PROGETTO DAL TITOLO PROGETTAZIONE E REALIZZAZIONE DI ITINERARI PER LA VALORIZZAZIONE DEL TURISMO NATURALISTICO (ART. 1, COMMA 1228, LEGGE 27 DICEMBRE 2006, N. 296 - PROTOCOLLO DI INTESA TRA MINISTERO PER IL TURISMO ED IL PRESIDENTE DELLA CONFERENZA DELLE REGIONI E DELLE PROVINCE AUTONOME DEL 24 GIUGNO 2010 - ACCORDO DI PROGRAMMA APPROVATO E REGISTRATO DALLA PRESIDENZA DEL CONSIGLIO DEI MINISTRI IN DATA 17 MAGGIO 2012)	142,60	0,00	0,00	0,00	0,00	0,00	0,00	0,00	142,60
E4417000901	ASSEGNAZIONE DI RISORSE DALLO STATO PER LA REALIZZAZIONE DEL PROGETTO DAL TITOLO PROGETTAZIONE E REALIZZAZIONE DI ITINERARI PER LA VALORIZZAZIONE DEL TURISMO NATURALISTICO (ART. 1, COMMA 1228, LEGGE 27 DICEMBRE 2006, N. 296 - PROTOCOLLO DI INTESA TRA MINISTERO PER IL TURISMO ED IL PRESIDENTE DELLA CONFERENZA DELLE REGIONI E DELLE PROVINCE AUTONOME DEL 24 GIUGNO 2010 - ACCORDO DI PROGRAMMA APPROVATO E REGISTRATO DALLA PRESIDENZA DEL CONSIGLIO DEI MINISTRI IN DATA 17 MAGGIO 2012)	U2201041602	SPESE PER LA REALIZZAZIONE DEL PROGETTO DAL TITOLO PROGETTAZIONE E REALIZZAZIONE DI ITINERARI PER LA VALORIZZAZIONE DEL TURISMO NATURALISTICO - ALTRI SERVIZI (ART. 1, COMMA 1228, LEGGE 27 DICEMBRE 2006, N. 296 - PROTOCOLLO DI INTESA TRA MINISTERO PER IL TURISMO ED IL PRESIDENTE DELLA CONFERENZA DELLE REGIONI E DELLE PROVINCE AUTONOME DEL 24 GIUGNO 2010 - ACCORDO DI PROGRAMMA APPROVATO E REGISTRATO DALLA PRESIDENZA DEL CONSIGLIO DEI MINISTRI IN DATA 17 MAGGIO 2012)	125.769,96	0,00	0,00	0,00	0,00	0,00	0,00	0,00	125.769,96
E4420000401	ASSEGNAZIONE DI FONDI DALLO STATO - A TITOLO DI CONTRIBUTI IN CONTO CAPITALE - PER LO SVILUPPO DELL'IMPRENDITORIA FEMMINILE FINALIZZATI ALL'AVVIO DI ATTIVITA', ALL'ACQUISTO DI ATTIVITA' PREESISTENTI, A PROGETTI AZIENDALI INNOVATIVI E ALL'ACQUISTO DI SERVIZI REALI (LEGGE 25.2.92, N.215 - ART.2, COMMA 1, LETT.A) DEL D.P.R. 28.7.2000, N.314).	U4303010301	SPESE PER LO SVILUPPO DELL'IMPRENDITORIA FEMMINILE FINALIZZATE ALL'AVVIO DI ATTIVITA', ALL'ACQUISTO DI ATTIVITA' PREESISTENTI, A PROGETTI AZIENDALI INNOVATIVI, ALL'ACQUISTO DI SERVIZI REALI (LEGGE 25.2.92, N.215 - ART.2, COMMA 1, LETT.A) DEL D.P.R. 28.7.2000, N.314).	3.296.898,18	0,00	0,00	0,00	0,00	0,00	0,00	0,00	3.296.898,18
E4420000601	ASSEGNAZIONE DI FONDI DALLO STATO A VALERE SUL FONDO PER L'OCCUPAZIONEDI CUI ALL'ART. 1, COMMA 7, DEL DECRETO LEGGE 20 MAGGIO 1993, N. 148 PER FAVORIRE LA STABILIZZAZIONE DEI LAVORATORI DI CUI ALL'ART. 2, COMMA 1, DEL DECRETO LEGISLATIVO 28 FEBBRAIO 2000, N. 81 (ART. 27 LEGGE 29 NOVEMBRE 2007, N. 222).	U4302021401	CONTRIBUTO A CARICO DELLO STATO A VALERE SUL FONDO PER L'OCCUPAZIONE DI CUI ALL'ART. 1, COMMA 7, DEL DECRETO LEGGE 20 MAGGIO 1993, N. 148 PER FAVORIRE LA STABILIZZAZIONE DEI LAVORATORI DI CUI ALL'ART. 2, COMMA 1, DEL DECRETO LEGISLATIVO 28 FEBBRAIO 2000, N. 81 (ART, 27 LEGGE 29 NOVEMBRE 2007, N. 222)	891.516,50	0,00	0,00	0,00	0,00	0,00	0,00	0,00	891.516,50
E4437003701	ASSEGNAZIONE DI FONDI DA PARTE DELLO STATO A CARICO DEL FONDO DI ROTAZIONE PER LA REALIZZAZIONE DEL PROGETTO "ROBINWOOD PLUS" NELL'AMBITO DEL PROGRAMMA DI COOPERAZIONE INTERREGIONALE INTERREG IV C - FESR 2007-2013 (DEC. CE CCI 2007 CB163PO046 DEL 18/09/2008)	U2601020101	SPESE PER LA REALIZZAZIONE DEL PROGETTO "ROBINWOOD PLUS" NELL'AMBITO DEL PROGRAMMA DI COOPERAZIONE INTERREGIONALE INTERREG IV C - FESR 2007-2013 (DEC. CE CCI 2007 CB163PO046 DEL 18/09/2008)	612,45	0,00	0,00	0,00	0,00	0,00	0,00	0,00	612,45
E4439000101	ASSEGNAZIONI DI FONDI DALLO STATO PER CONTRIBUTI A CARICO DEL FONDO DI ROTAZIONE DI CUI ALL'ART. 5 DELLA LEGGE 16.4.1987, N. 183 PER LA REALIZZAZIONE DEL PROGRAMMA OPERATIVO REGIONALE (POR) CALABRIA FESR 2007 -2013.	U2904010401	SPESE PER FAVORIRE LA CONNESSIONE DELLE AREE PRODUTTIVE E DEI SISTEMI URBANI ALLE RETI PRINCIPALI, PER MIGLIORARE L'ACCESSIBILITA' DELLE AREE PERIFERICHE ED I SERVIZI DI TRASPORTO A LIVELLO REGIONALE (ASSE VI -SETTORE VI.1 - OBIETTIVO	0,00	0,00	0,00	0,00	0,00	0,00	0,00	0,00	0,00

Cap. di entrata	Descr.	Capitolo di spesa correlato	Descr.	Risorse vinc. nel risultato di amministrazione al 1/1/2023[1]	Risorse vincolate applicate al bilancio dell'esercizio 2023	Entrate vincolate accertate nell'esercizio 2023	Impegni eserc. 2023 finanziati da entrate vincolate accertate nell'esercizio o da quote vincolate del risultato di amministrazione	Fondo plur. vinc. al 31/12/2023 finanziato da entrate vincolate accertate nell'esercizio o da quote vincolate del risultato di amministrazione	Cancellazione di residui attivi vincolati[2] o eliminazione del vincolo su quote del risultato di amministrazione (+) e cancellazione di residui passivi finanziati da risorse vincolate (-) (gestione dei residui):	Cancellazione nell'esercizio 2023 di impegni finanziati dal fondo pluriennale vincolato dopo l'approvazione del rendiconto dell'esercizio 2022 non reimpegnati nell'esercizio 2023	Risorse vincolate nel bilancio al 31/12/2023	Risorse vincolate nel risultato di amministrazione al 31/12/2023
				(a)	(b)	(c)	(d)	(e)	(f)	(g)	(h)=(b)+(c)-(d)-(e)+(g)	(i)=(a)+(c)-(d)-(e)-(f)+(g)
			OPERATIVO 6.1.4).									
E4440000101	ASSEGNAZIONE DI FONDI DALLO STATO PER CONTRIBUTI A CARICO DEL FONDO DI ROTAZIONE DI CUI ALL'ART. 5 DELLA LEGGE 16.4.1987 N. 183 PER LA REALIZZAZIONE DEL PROGRAMMA OPERATIVO REGIONALE (POR) CALABRIA FEP 2007-2013	U2501010101	SPESE PER L'ATTUAZIONE DELLE ATTIVITA' PREVISTE NEL PROGRAMMA OPERATIVO REGIONALE (POR) FONDO EUROPEO PER LA PESCA (FEP) 2007-2013 - ASSE 1 ADEGUAMENTO DELLA FLOTTA DA PESCA COMUNITARIA (REG. CE N. 1198 DEL 27 LUGLIO 2006 - DELIBERAZIONE DELLA GIUNTA REGIONALE N. 130 DEL 16 MARZO 2009)	0,00	0,00	0,00	0,00	0,00	143.991,88	143.991,88	143.991,88	0,00
E4442000101	ASSEGNAZIONE DI FONDI DALLO STATO PER CONTRIBUTI A CARICO DEL FONDO DI ROTAZIONE DI CUI ALL'ARTICOLO 5 DELLA LEGGE 16.04.1987 N. 183 PER LA REALIZZAZIONE DEL PROGRAMMA ORDINARIO CONVERGENZA NELL'AMBITO DEL PIANO DI AZIONE COESIONE	U2201070201	SPESE DIRETTE ALLA QUALIFICAZIONE, POTENZIAMENTO E INNOVAZIONE DEI SISTEMI DI OSPITALITA' ATTRAVERSO IL MIGLIORAMENTO DELLE STRUTTURE RICETTIVE ESISTENTI (PILASTRO MISURE ANTICICLICHE - SCHEDA N. 4.2)	645.291,20	102.198,83	0,00	47.299,53	54.899,30	-566,05	0,00	0,00	543.658,42
E4442000101	ASSEGNAZIONE DI FONDI DALLO STATO PER CONTRIBUTI A CARICO DEL FONDO DI ROTAZIONE DI CUI ALL'ARTICOLO 5 DELLA LEGGE 16.04.1987 N. 183 PER LA REALIZZAZIONE DEL PROGRAMMA ORDINARIO CONVERGENZA NELL'AMBITO DEL PIANO DI AZIONE COESIONE	U3205020101	SPESE PER LA REALIZZAZIONE DI UN PROGRAMMA DI EFFICIENTAMENTO E RIFUNZIONALIZZAZIONE DEGLI IMPIANTI DI DEPURAZIONE DELLE STAZIONI DI SOLLEVAMENTO DEI REFLUI URBANI RICADENTI NEI COMUNI COSTIERI DELLA REGIONE (DELIBERAZIONE DELLA GIUNTA REGIONALE N. 42 DEL 2 MARZO 2015, N. 182 DEL 3 GIUGNO 2015 E N. 87 DEL 05 MARZO 2022)	705.134,66	705.134,66	0,00	705.134,66	0,00	0,00	0,00	0,00	0,00
E4442000101	ASSEGNAZIONE DI FONDI DALLO STATO PER CONTRIBUTI A CARICO DEL FONDO DI ROTAZIONE DI CUI ALL'ARTICOLO 5 DELLA LEGGE 16.04.1987 N. 183 PER LA REALIZZAZIONE DEL PROGRAMMA ORDINARIO CONVERGENZA NELL'AMBITO DEL PIANO DI AZIONE COESIONE	U4302060307	SPESE PER LA REALIZZAZIONE DI POLITICHE ATTIVE DEL LAVORO ATTRAVERSO LA REALIZZAZIONE DI AZIONI INNOVATIVE E SPERIMENTALI, DI INTERVENTI VOLTI A PREVENIRE IL DIFFONDERE DI FORME DI LAVORO SOMMERSO E DI INTERVENTI PER IL MIGLIORAMENTO DEI SERVIZI PER IL LAVORO E LA RIQUALIFICAZIONE - CONTRIBUTI AGLI INVESTIMENTI AD ALTRE IMPRESE	19.018,36	0,00	0,00	0,00	0,00	19.018,36	0,00	0,00	0,00
E4443000101	ASSEGNAZIONE DI FONDI DALLO STATO PER CONTRIBUTI A CARICO DEL FONDO DI ROTAZIONE DI CUI ALL'ART. 5 DELLA LEGGE 16.4.1987, N. 183 PER LA REALIZZAZIONE DEL PROGRAMMA OPERATIVO REGIONALE 2014-2020 (POR) CALABRIA FESR E FSE - COFINANZIAMENTO FESR	U9011200112	SPESE PER SOSTENERE LE FASI DI PROGRAMMAZIONE, ATTUAZIONE, GESTIONE, CONTROLLO, VALUTAZIONE E SORVEGLIANZA DEL PROGRAMMA OPERATIVO (POR 2014-2020 -ASSE 14) - HARDWARE	10.185,20	0,00	0,00	0,00	0,00	10.185,20	0,00	0,00	0,00
E4443000101	ASSEGNAZIONE DI FONDI DALLO STATO PER CONTRIBUTI A CARICO DEL FONDO DI ROTAZIONE DI CUI ALL'ART. 5 DELLA LEGGE 16.4.1987, N. 183 PER LA REALIZZAZIONE DEL PROGRAMMA OPERATIVO REGIONALE 2014-2020 (POR) CALABRIA FESR E FSE - COFINANZIAMENTO FESR	U9040800101	SPESE PER LA REALIZZAZIONE DI INTERVENTI INFRASTRUTTURALI PER LINNOVAZIONE TECNOLOGICA E DI LABORATORI DI SETTORE, NNCHE' PER LAMMODERNAMENTO DELLE SEDI DIDATTICHE (POR 2014-2020 - ASSE 11 - OBIETTIVO SPECIFICO 10.5 - AZIONE 10.5.7) - CONTRIBUTI AGLI INVESTIMENTI A AMMINISTRAZIONI LOCALI	820.323,63	0,00	0,00	0,00	0,00	1.870.388,22	1.050.064,59	1.050.064,59	0,00
E4443000101	ASSEGNAZIONE DI FONDI DALLO STATO PER CONTRIBUTI A CARICO DEL FONDO DI ROTAZIONE DI CUI ALL'ART. 5 DELLA LEGGE 16.4.1987, N. 183 PER LA REALIZZAZIONE DEL PROGRAMMA OPERATIVO REGIONALE 2014-2020 (POR) CALABRIA FESR E FSE - COFINANZIAMENTO FESR	U9040800102	SPESE PER LA REALIZZAZIONE DI INTERVENTI INFRASTRUTTURALI PER LINNOVAZIONE TECNOLOGICA E DI LABORATORI DI SETTORE, NONCHE' PER LAMMODERNAMENTO DELLE SEDI DIDATTICHE (POR 2014-2020 - ASSE 11 - OBIETTIVO SPECIFICO 10.5 - AZIONE 10.5.7) - CONTRIBUTI AGLI INVESTIMENTI A AMMINISTRAZIONI CENTRALI	351.567,26	0,00	0,00	0,00	0,00	351.567,26	0,00	0,00	0,00
E4443000101	ASSEGNAZIONE DI FONDI DALLO STATO PER CONTRIBUTI A CARICO DEL FONDO DI ROTAZIONE DI CUI ALL'ART. 5 DELLA LEGGE 16.4.1987, N. 183 PER LA REALIZZAZIONE DEL PROGRAMMA OPERATIVO REGIONALE 2014-2020 (POR) CALABRIA FESR E FSE - COFINANZIAMENTO FESR	U9040800201	SPESE PER LA REALIZZAZIONE DI INTERVENTI DI RIQUALIFICAZIONE DEGLI EDIFICI SCOLASTICI, QUALI EFFICIENTAMENTO ENERGETICO, SICUREZZA, ATTRATTIVITÀ E INNOVATIVITÀ, ACCESSIBILITÀ, IMPIANTI SPORTIVI, CONNETTIVITÀ, ANCHE PER FACILITARE LACCESSIBILITÀ DELLE PERSONE CON DISABILITÀ (POR 2014-2020 - ASSE 11 - OBIETTIVO SPECIFICO 10.7 - AZIONE 10.7.1) - CONTRIBUTI AGLI INVESTIMENTI A AMMINISTRAZIONI LOCALI	13.455.364,94	0,00	0,00	0,00	0,00	14.431.810,84	976.445,90	976.445,90	0,00
E4443000101	ASSEGNAZIONE DI FONDI DALLO STATO PER CONTRIBUTI A CARICO DEL FONDO DI ROTAZIONE DI CUI ALL'ART. 5 DELLA LEGGE 16.4.1987, N. 183 PER LA REALIZZAZIONE DEL PROGRAMMA OPERATIVO REGIONALE 2014-2020 (POR) CALABRIA FESR E FSE - COFINANZIAMENTO FESR	U9040800301	SPESE PER LA REALIZZAZIONE DI INTERVENTI INFRASTRUTTURALI PER LINNOVAZIONE TECNOLOGICA, NONCHE' DI LABORATORI DI SETTORE E PER LAPPRENDIMENTO DELLE COMPETENZE CHIAVE (POR 2014-2020 - ASSE 11 - OBIETTIVO SPECIFICO 10.8 - AZIONE 10.8.1) - CONTRIBUTI AGLI INVESTIMENTI A AMMINISTRAZIONI LOCALI	425.450,43	0,00	0,00	0,00	0,00	471.475,43	46.025,00	46.025,00	0,00
E4443000101	ASSEGNAZIONE DI FONDI DALLO STATO PER CONTRIBUTI A CARICO DEL FONDO DI ROTAZIONE DI CUI ALL'ART. 5 DELLA LEGGE 16.4.1987, N. 183 PER LA REALIZZAZIONE DEL PROGRAMMA OPERATIVO REGIONALE 2014-2020 (POR) CALABRIA FESR E FSE - COFINANZIAMENTO FESR	U9040800302	SPESE PER LA REALIZZAZIONE DI INTERVENTI INFRASTRUTTURALI PER LINNOVAZIONE TECNOLOGICA, NONCHE' DI LABORATORI DI SETTORE E PER LAPPRENDIMENTO DELLE COMPETENZE CHIAVE (POR 2014-2020 - ASSE 11 - OBIETTIVO SPECIFICO 10.8 - AZIONE 10.8.1) - CONTRIBUTI AGLI INVESTIMENTI A AMMINISTRAZIONI CENTRALI	923.319,29	0,00	0,00	0,00	0,00	1.291.533,10	368.213,81	368.213,81	0,00
E4443000101	ASSEGNAZIONE DI FONDI DALLO STATO PER CONTRIBUTI A CARICO DEL FONDO DI ROTAZIONE DI CUI ALL'ART. 5 DELLA LEGGE 16.4.1987, N. 183 PER LA REALIZZAZIONE DEL PROGRAMMA OPERATIVO REGIONALE 2014-2020 (POR) CALABRIA FESR E FSE - COFINANZIAMENTO FESR	U9040800401	SPESE PER LA REALIZZAZIONE DI INTERVENTI DIRETTI A SVILUPPARE PIATTAFORME WEB E RISORSE DI APPRENDIMENTO ON-LINE A SUPPORTO DELLA DIDATTICA NEI PERCORSI DI ISTRUZIONE E DI FORMAZIONE PROFESSIONALE (POR 2014-2020 - ASSE 11 - OBIETTIVO SPECIFICO 10.8 - AZIONE 10.8.5) - CONTRIBUTI AGLI	106.362,60	0,00	0,00	0,00	0,00	106.362,60	0,00	0,00	0,00

Cap. di entrata	Descr.	Capitolo di spesa correlato	Descr.	Risorse vinc. nel risultato di amministrazione al 1/1/2023[1]	Risorse vincolate applicate al bilancio dell'esercizio 2023	Entrate vincolate accertate nell'esercizio 2023	Impegni eserc. 2023 finanziati da entrate vincolate accertate nell'esercizio o da quote vincolate del risultato di amministrazione	Fondo plur. vinc. al 31/12/2023 finanziato da entrate vincolate accertate nell'esercizio o da quote vincolate del risultato di amministrazione	Cancellazione di residui attivi vincolati[2] o eliminazione del vincolo su quote del risultato di amministrazione (+) e cancellazione di residui passivi finanziati da risorse vincolate (-) (gestione dei residui):	Cancellazione nell'esercizio 2023 di impegni finanziati dal fondo pluriennale vincolato dopo l'approvazione del rendiconto dell'esercizio 2022 non reimpegnati nell'esercizio 2023	Risorse vincolate nel bilancio al 31/12/2023	Risorse vincolate nel risultato di amministrazione al 31/12/2023
				(a)	(b)	(c)	(d)	(e)	(f)	(g)	(h)=(b)+(c)-(d)-(e)+(g)	(i)=(a)+(c)-(d)-(e)-(f)+(g)
			INVESTIMENTI A AMMINISTRAZIONI LOCALI									
E4443000101	ASSEGNAZIONE DI FONDI DALLO STATO PER CONTRIBUTI A CARICO DEL FONDO DI ROTAZIONE DI CUI ALL'ART. 5 DELLA LEGGE 16.4.1987, N. 183 PER LA REALIZZAZIONE DEL PROGRAMMA OPERATIVO REGIONALE 2014-2020 (POR) CALABRIA FESR E FSE - COFINANZIAMENTO FESR	U9040800402	SPESE PER LA REALIZZAZIONE DI INTERVENTI DIRETTI A SVILUPPARE PIATTAFORME WEB E RISORSE DI APPRENDIMENTO ON-LINE A SUPPORTO DELLA DIDATTICA NEI PERCORSI DI ISTRUZIONE E DI FORMAZIONE PROFESSIONALE (POR 2014-2020 - ASSE 11 - OBIETTIVO SPECIFICO 10.8 - AZIONE 10.8.5) - CONTRIBUTI AGLI INVESTIMENTI A AMMINISTRAZIONI CENTRALI	252.790,19	0,00	0,00	0,00	0,00	252.790,19	0,00	0,00	0,00
E4443000101	ASSEGNAZIONE DI FONDI DALLO STATO PER CONTRIBUTI A CARICO DEL FONDO DI ROTAZIONE DI CUI ALL'ART. 5 DELLA LEGGE 16.4.1987, N. 183 PER LA REALIZZAZIONE DEL PROGRAMMA OPERATIVO REGIONALE 2014-2020 (POR) CALABRIA FESR E FSE - COFINANZIAMENTO FESR	U9050300401	SPESE PER LA REALIZZAZIONE DI INTERVENTI PER LA TUTELA, LA VALORIZZAZIONE E LA MESSA IN RETE DEL PATRIMONIO CULTURALE, MATERIALE E IMMATERIALE, NELLE AREE DI ATTRAZIONE DI RILEVANZA STRATEGICA TALE DA CONSOLIDARE E PROMUOVERE PROCESSI DI SVILUPPO (POR 2014-2020 - ASSE 6 - OBIETTIVO SPECIFICO 6.7 - AZIONE 6.7.1) - CONTRIBUTI AGLI INVESTIMENTI A AMMINISTRAZIONI LOCALI	1.074.283,42	0,00	0,00	0,00	0,00	2.560.102,84	1.485.819,42	1.485.819,42	0,00
E4443000101	ASSEGNAZIONE DI FONDI DALLO STATO PER CONTRIBUTI A CARICO DEL FONDO DI ROTAZIONE DI CUI ALL'ART. 5 DELLA LEGGE 16.4.1987, N. 183 PER LA REALIZZAZIONE DEL PROGRAMMA OPERATIVO REGIONALE 2014-2020 (POR) CALABRIA FESR E FSE - COFINANZIAMENTO FESR	U9050300402	SPESE PER LA REALIZZAZIONE DI INTERVENTI PER LA TUTELA, LA VALORIZZAZIONE E LA MESSA IN RETE DEL PATRIMONIO CULTURALE, MATERIALE E IMMATERIALE, NELLE AREE DI ATTRAZIONE DI RILEVANZA STRATEGICA TALE DA CONSOLIDARE E PROMUOVERE PROCESSI DI SVILUPPO (POR 2014-2020 - ASSE 6 - OBIETTIVO SPECIFICO 6.7 - AZIONE 6.7.1) - CONTRIBUTI AGLI INVESTIMENTI A AMMINISTRAZIONI CENTRALI	594.736,97	0,00	0,00	0,00	0,00	732.979,80	138.242,83	138.242,83	0,00
E4443000101	ASSEGNAZIONE DI FONDI DALLO STATO PER CONTRIBUTI A CARICO DEL FONDO DI ROTAZIONE DI CUI ALL'ART. 5 DELLA LEGGE 16.4.1987, N. 183 PER LA REALIZZAZIONE DEL PROGRAMMA OPERATIVO REGIONALE 2014-2020 (POR) CALABRIA FESR E FSE - COFINANZIAMENTO FESR	U9050300501	SPESE PER LA REALIZZAZIONE DI INTERVENTI DI SUPPORTO ALLO SVILUPPO DI PRODOTTI E SERVIZI COMPLEMENTARI ALLA VALORIZZAZIONE DI ATTRATTORI CULTURALI E NATURALI DEL TERRITORIO, ANCHE ATTRAVERSO LINTEGRAZIONE TRA IMPRESE DELLE FILIERE CULTURALI, TURISTICHE, CREATIVE E DELLO SPETTACOLO, E DELLE FILIERE DEI PRODOTTI TRADIZIONALI E TIPICI (POR 2014-2020 - ASSE 6 - OBIETTIVO SPECIFICO 6.7 - AZIONE 6.7.2) - CONTRIBUTI AGLI INVESTIMENTI A AMMINISTRAZIONI LOCALI	43.076,86	0,00	0,00	0,00	0,00	43.076,86	0,00	0,00	0,00
E4443000101	ASSEGNAZIONE DI FONDI DALLO STATO PER CONTRIBUTI A CARICO DEL FONDO DI ROTAZIONE DI CUI ALL'ART. 5 DELLA LEGGE 16.4.1987, N. 183 PER LA REALIZZAZIONE DEL PROGRAMMA OPERATIVO REGIONALE 2014-2020 (POR) CALABRIA FESR E FSE - COFINANZIAMENTO FESR	U9050300502	SPESE PER LA REALIZZAZIONE DI INTERVENTI DI SUPPORTO ALLO SVILUPPO DI PRODOTTI E SERVIZI COMPLEMENTARI ALLA VALORIZZAZIONE DI ATTRATTORI CULTURALI E NATURALI DEL TERRITORIO, ANCHE ATTRAVERSO LINTEGRAZIONE TRA IMPRESE DELLE FILIERE CULTURALI, TURISTICHE, CREATIVE E DELLO SPETTACOLO, E DELLE FILIERE DEI PRODOTTI TRADIZIONALI E TIPICI (POR 2014-2020 - ASSE 6 - OBIETTIVO SPECIFICO 6.7 - AZIONE 6.7.2) - CONTRIBUTI AGLI INVESTIMENTI A AMMINISTRAZIONI CENTRALI	43.076,86	0,00	0,00	0,00	0,00	43.076,86	0,00	0,00	0,00
E4443000101	ASSEGNAZIONE DI FONDI DALLO STATO PER CONTRIBUTI A CARICO DEL FONDO DI ROTAZIONE DI CUI ALL'ART. 5 DELLA LEGGE 16.4.1987, N. 183 PER LA REALIZZAZIONE DEL PROGRAMMA OPERATIVO REGIONALE 2014-2020 (POR) CALABRIA FESR E FSE - COFINANZIAMENTO FESR	U9050300503	SPESE PER LA REALIZZAZIONE DI INTERVENTI DI SUPPORTO ALLO SVILUPPO DI PRODOTTI E SERVIZI COMPLEMENTARI ALLA VALORIZZAZIONE DI ATTRATTORI CULTURALI E NATURALI DEL TERRITORIO, ANCHE ATTRAVERSO LINTEGRAZIONE TRA IMPRESE DELLE FILIERE CULTURALI, TURISTICHE, CREATIVE E DELLO SPETTACOLO, E DELLE FILIERE DEI PRODOTTI TRADIZIONALI E TIPICI (POR 2014-2020 - ASSE 6 - OBIETTIVO SPECIFICO 6.7 - AZIONE 6.7.2) - CONTRIBUTI AGLI INVESTIMENTI A ALTRE IMPRESE	57.435,80	0,00	0,00	0,00	0,00	57.435,80	0,00	0,00	0,00
E4443000101	ASSEGNAZIONE DI FONDI DALLO STATO PER CONTRIBUTI A CARICO DEL FONDO DI ROTAZIONE DI CUI ALL'ART. 5 DELLA LEGGE 16.4.1987, N. 183 PER LA REALIZZAZIONE DEL PROGRAMMA OPERATIVO REGIONALE 2014-2020 (POR) CALABRIA FESR E FSE - COFINANZIAMENTO FESR	U9050300601	SPESE PER LA VALORIZZAZIONE E LA FRUIZIONE INTEGRATA DEGLI ATTRATTORI CULTURALI E NATURALI REGIONALI ATTRAVERSO AZIONI DI PROMOZIONE INTEGRATA E INTERVENTI VOLTI A MIGLIORARE LE CONDIZIONI STRUTTURALI E DI CONTESTO E GLI STANDARD DI QUALITA' DI OFFERTA DEI SERVIZI (POR 2014-2020 - ASSE 6 - OBIETTIVO SPECIFICO 6.8 - AZIONE 6.8.3) - CONTRIBUTI AGLI INVESTIMENTI A AMMINISTRAZIONI LOCALI	15.978,40	0,00	0,00	0,00	0,00	15.978,40	0,00	0,00	0,00
E4443000101	ASSEGNAZIONE DI FONDI DALLO STATO PER CONTRIBUTI A CARICO DEL FONDO DI ROTAZIONE DI CUI ALL'ART. 5 DELLA LEGGE 16.4.1987, N. 183 PER LA REALIZZAZIONE DEL PROGRAMMA OPERATIVO REGIONALE 2014-2020 (POR) CALABRIA FESR E FSE - COFINANZIAMENTO FESR	U9050300602	SPESE PER LA VALORIZZAZIONE E LA FRUIZIONE INTEGRATA DEGLI ATTRATTORI CULTURALI E NATURALI REGIONALI ATTRAVERSO AZIONI DI PROMOZIONE INTEGRATA E INTERVENTI VOLTI A MIGLIORARE LE CONDIZIONI STRUTTURALI E DI CONTESTO E GLI STANDARD DI QUALITA' DI OFFERTA DEI SERVIZI (POR 2014-2020 - ASSE 6 - OBIETTIVO SPECIFICO 6.8 - AZIONE 6.8.3) - CONTRIBUTI AGLI INVESTIMENTI A AMMINISTRAZIONI CENTRALI	13.985,40	0,00	0,00	0,00	0,00	13.985,40	0,00	0,00	0,00
E4443000101	ASSEGNAZIONE DI FONDI DALLO STATO PER CONTRIBUTI A CARICO DEL FONDO DI ROTAZIONE DI CUI ALL'ART. 5 DELLA LEGGE 16.4.1987, N. 183 PER LA REALIZZAZIONE DEL PROGRAMMA OPERATIVO	U9050300603	SPESE PER LA VALORIZZAZIONE E LA FRUIZIONE INTEGRATA DEGLI ATTRATTORI CULTURALI E NATURALI REGIONALI ATTRAVERSO AZIONI DI PROMOZIONE INTEGRATA E INTERVENTI VOLTI A MIGLIORARE LE	109.708,00	0,00	0,00	0,00	0,00	109.708,00	0,00	0,00	0,00

Cap. di entrata	Descr.	Capitolo di spesa correlato	Descr.	Risorse vinc. nel risultato di amministrazione al 1/1/2023[1]	Risorse vincolate applicate al bilancio dell'esercizio 2023	Entrate vincolate accertate nell'esercizio 2023	Impegni eserc. 2023 finanziati da entrate vincolate accertate nell'esercizio o da quote vincolate del risultato di amministrazione	Fondo plur. vinc. al 31/12/2023 finanziato da entrate vincolate accertate nell'esercizio o da quote vincolate del risultato di amministrazione	Cancellazione di residui attivi vincolati[2] o eliminazione del vincolo su quote del risultato di amministrazione (+) e cancellazione di residui passivi finanziati da risorse vincolate (-) (gestione dei residui):	Cancellazione nell'esercizio 2023 di impegni finanziati dal fondo pluriennale vincolato dopo l'approvazione del rendiconto dell'esercizio 2022 non reimpegnati nell'esercizio 2023	Risorse vincolate nel bilancio al 31/12/2023	Risorse vincolate nel risultato di amministrazione al 31/12/2023
				(a)	(b)	(c)	(d)	(e)	(f)	(g)	(h)=(b)+(c)-(d)-(e)+(g)	(i)=(a)+(c)-(d)-(e)-(f)+(g)
	REGIONALE 2014-2020 (POR) CALABRIA FESR E FSE - COFINANZIAMENTO FESR		CONDIZIONI STRUTTURALI E DI CONTESTO E GLI STANDARD DI QUALITA' DI OFFERTA DEI SERVIZI (POR 2014-2020 - ASSE 6 - OBIETTIVO SPECIFICO 6.8 - AZIONE 6.8.3) - CONTRIBUTI AGLI INVESTIMENTI A ALTRE IMPRESE									
E4443000101	ASSEGNAZIONE DI FONDI DALLO STATO PER CONTRIBUTI A CARICO DEL FONDO DI ROTAZIONE DI CUI ALL'ART. 5 DELLA LEGGE 16.4.1987, N. 183 PER LA REALIZZAZIONE DEL PROGRAMMA OPERATIVO REGIONALE 2014-2020 (POR) CALABRIA FESR E FSE - COFINANZIAMENTO FESR	U9050300604	SPESE PER LA VALORIZZAZIONE E LA FRUIZIONE INTEGRATA DEGLI ATTRATTORI CULTURALI E NATURALI REGIONALI ATTRAVERSO AZIONI DI PROMOZIONE INTEGRATA E INTERVENTI VOLTI A MIGLIORARE LE CONDIZIONI STRUTTURALI E DI CONTESTO E GLI STANDARD DI QUALITA' DI OFFERTA DEI SERVIZI (POR 2014-2020 - ASSE 6 - OBIETTIVO SPECIFICO 6.8 - AZIONE 6.8.3) - CONTRIBUTI AGLI INVESTIMENTI A ISTITUZIONI SOCIALI PRIVATE	19.963,80	0,00	0,00	0,00	0,00	19.963,80	0,00	0,00	0,00
E4443000101	ASSEGNAZIONE DI FONDI DALLO STATO PER CONTRIBUTI A CARICO DEL FONDO DI ROTAZIONE DI CUI ALL'ART. 5 DELLA LEGGE 16.4.1987, N. 183 PER LA REALIZZAZIONE DEL PROGRAMMA OPERATIVO REGIONALE 2014-2020 (POR) CALABRIA FESR E FSE - COFINANZIAMENTO FESR	U9070200201	SPESE PER LO SVILUPPO DI PRODOTTI E SERVIZI COMPLEMENTARI ALLA VALORIZZAZIONE DI ATTRATTORI CULTURALI E NATURALI DEL TERRITORIO, ANCHE ATTRAVERSO LINTEGRAZIONE TRA IMPRESE DELLE FILIERE CULTURALI, TURISTICHE, CREATIVE E DELLO SPETTACOLO E DELLE FILIERE DEI PRODOTTI TRADIZIONALI E TIPICI (POR 2014-2020 - ASSE 3 - OBIETTIVO SPECIFICO 3.3 - AZIONE 3.3.2) - CONTRIBUTI AGLI INVESTIMENTI A AMMINISTRAZIONI LOCALI	265.906,52	265.906,52	0,00	264.306,52	0,00	1.600,00	0,00	1.600,00	0,00
E4443000101	ASSEGNAZIONE DI FONDI DALLO STATO PER CONTRIBUTI A CARICO DEL FONDO DI ROTAZIONE DI CUI ALL'ART. 5 DELLA LEGGE 16.4.1987, N. 183 PER LA REALIZZAZIONE DEL PROGRAMMA OPERATIVO REGIONALE 2014-2020 (POR) CALABRIA FESR E FSE - COFINANZIAMENTO FESR	U9070200401	SPESE PER IL SOSTEGNO ALLA COMPETITIVITÀ DELLE IMPRESE NELLE DESTINAZIONI TURISTICHE ATTRAVERSO INTERVENTI DI QUALIFICAZIONE DELLOFFERTA E INNOVAZIONE DI PRODOTTO/SERVIZIO, STRATEGICA ED ORGANIZZATIVA (POR 2014-2020 - ASSE 3 - OBIETTIVO SPECIFICO 3.3 - AZIONE 3.3.4) - CONTRIBUTI AGLI INVESTIMENTI A AMMINISTRAZIONI LOCALI	79.771,95	0,00	0,00	0,00	0,00	79.771,95	0,00	0,00	0,00
E4443000101	ASSEGNAZIONE DI FONDI DALLO STATO PER CONTRIBUTI A CARICO DEL FONDO DI ROTAZIONE DI CUI ALL'ART. 5 DELLA LEGGE 16.4.1987, N. 183 PER LA REALIZZAZIONE DEL PROGRAMMA OPERATIVO REGIONALE 2014-2020 (POR) CALABRIA FESR E FSE - COFINANZIAMENTO FESR	U9070200402	SPESE PER IL SOSTEGNO ALLA COMPETITIVITÀ DELLE IMPRESE NELLE DESTINAZIONI TURISTICHE ATTRAVERSO INTERVENTI DI QUALIFICAZIONE DELLOFFERTA E INNOVAZIONE DI PRODOTTO/SERVIZIO, STRATEGICA ED ORGANIZZATIVA (POR 2014-2020 -ASSE 3 - OBIETTIVO SPECIFICO 3.3 - AZIONE 3.3.4) - CONTRIBUTI AGLI INVESTIMENTI A ALTRE IMPRESE	186.134,57	0,00	0,00	0,00	0,00	186.134,57	0,00	0,00	0,00
E4443000101	ASSEGNAZIONE DI FONDI DALLO STATO PER CONTRIBUTI A CARICO DEL FONDO DI ROTAZIONE DI CUI ALL'ART. 5 DELLA LEGGE 16.4.1987, N. 183 PER LA REALIZZAZIONE DEL PROGRAMMA OPERATIVO REGIONALE 2014-2020 (POR) CALABRIA FESR E FSE - COFINANZIAMENTO FESR	U9070200403	SPESE PER IL SOSTEGNO ALLA COMPETITIVITÀ DELLE IMPRESE NELLE DESTINAZIONI TURISTICHE ATTRAVERSO INTERVENTI DI QUALIFICAZIONE DELLOFFERTA E INNOVAZIONE DI PRODOTTO/SERVIZIO, STRATEGICA ED ORGANIZZATIVA (POR 2014-2020 -ASSE 3 - OBIETTIVO SPECIFICO 3.3 - AZIONE 3.3.4) - CONTRIBUTI AGLI INVESTIMENTI A IMPRESE CONTROLLATE	2.067.311,10	0,00	0,00	0,00	0,00	2.067.311,10	0,00	0,00	0,00
E4443000101	ASSEGNAZIONE DI FONDI DALLO STATO PER CONTRIBUTI A CARICO DEL FONDO DI ROTAZIONE DI CUI ALL'ART. 5 DELLA LEGGE 16.4.1987, N. 183 PER LA REALIZZAZIONE DEL PROGRAMMA OPERATIVO REGIONALE 2014-2020 (POR) CALABRIA FESR E FSE - COFINANZIAMENTO FESR	U9090900301	SPESE PER LA REALIZZAZIONE DI INTERVENTI DI MESSA IN SICUREZZA DEL TERRITORIO E PER LAUMENTO DELLA RESILIENZA DELLE INFRASTRUTTURE NEI TERRITORI PIÙ ESPOSTI A RISCHIO IDROGEOLOGICO E DI EROSIONE COSTIERA (POR 2014-2020 - ASSE 5 - OBIETTIVO SPECIFICO 5.1 - AZIONE 5.1.1) - CONTRIBUTI AGLI INVESTIMENTI A AMMINISTRAZIONI LOCALI	881.122,95	0,00	0,00	0,00	0,00	881.122,95	0,00	0,00	0,00
E4443000101	ASSEGNAZIONE DI FONDI DALLO STATO PER CONTRIBUTI A CARICO DEL FONDO DI ROTAZIONE DI CUI ALL'ART. 5 DELLA LEGGE 16.4.1987, N. 183 PER LA REALIZZAZIONE DEL PROGRAMMA OPERATIVO REGIONALE 2014-2020 (POR) CALABRIA FESR E FSE - COFINANZIAMENTO FESR	U9090900302	SPESE PER LA REALIZZAZIONE DI INTERVENTI DI MESSA IN SICUREZZA DEL TERRITORIO E PER LAUMENTO DELLA RESILIENZA DELLE INFRASTRUTTURE NEI TERRITORI PIÙ ESPOSTI A RISCHIO IDROGEOLOGICO E DI EROSIONE COSTIERA (POR 2014-2020 - ASSE 5 - OBIETTIVO SPECIFICO 5.1 - AZIONE 5.1.1) - BENI IMMOBILI	1.791.562,81	0,00	0,00	0,00	0,00	1.804.665,52	13.102,71	13.102,71	0,00
E4443000101	ASSEGNAZIONE DI FONDI DALLO STATO PER CONTRIBUTI A CARICO DEL FONDO DI ROTAZIONE DI CUI ALL'ART. 5 DELLA LEGGE 16.4.1987, N. 183 PER LA REALIZZAZIONE DEL PROGRAMMA OPERATIVO REGIONALE 2014-2020 (POR) CALABRIA FESR E FSE - COFINANZIAMENTO FESR	U9090900303	SPESE PER LA REALIZZAZIONE DI INTERVENTI DI MESSA IN SICUREZZA DEL TERRITORIO E PER LAUMENTO DELLA RESILIENZA DELLE INFRASTRUTTURE NEI TERRITORI PIÙ ESPOSTI A RISCHIO IDROGEOLOGICO E DI EROSIONE COSTIERA (POR 2014-2020 - ASSE 5 - OBIETTIVO SPECIFICO 5.1 - AZIONE 5.1.1) - INCARICHI PROFESSIONALE PER LA REALIZZAZIONE DI INVESTIMENTI	771.286,51	0,00	0,00	0,00	0,00	920.537,77	149.251,26	149.251,26	0,00
E4443000101	ASSEGNAZIONE DI FONDI DALLO STATO PER CONTRIBUTI A CARICO DEL FONDO DI ROTAZIONE DI CUI ALL'ART. 5 DELLA LEGGE 16.4.1987, N. 183 PER LA REALIZZAZIONE DEL PROGRAMMA OPERATIVO REGIONALE 2014-2020 (POR) CALABRIA FESR E FSE - COFINANZIAMENTO FESR	U9090900401	SPESE PER LA REALIZZARE DELLE AZIONI PREVISTE NEL PROGRAMMA REGIONALE DI PREVENZIONE DEI RIFIUTI AL FINE DI PROMUOVERE LA DIFFUSIONE DI PRATICHE DI COMPOSTAGGIO DOMESTICO E DI COMUNITÀ (POR 2014-2020 - ASSE 6 - OBIETTIVO SPECIFICO 6.1 - AZIONE 6.1.1) - CONTRIBUTI AGLI INVESTIMENTI A AMMINISTRAZIONI LOCALI	125.254,50	0,00	0,00	0,00	0,00	125.254,50	0,00	0,00	0,00
E4443000101	ASSEGNAZIONE DI FONDI DALLO STATO PER CONTRIBUTI A CARICO DEL FONDO DI ROTAZIONE DI CUI ALL'ART. 5 DELLA LEGGE 16.4.1987, N. 183 PER LA REALIZZAZIONE DEL PROGRAMMA OPERATIVO	U9090900501	SPESE PER LA REALIZZAZIONE DEI MIGLIORI SISTEMI DI RACCOLTA DIFFERENZIATA, NONCHE' DI UN'ADEGUATA RETE DI CENTRI DI RACCOLTA (POR 2014-2020 - ASSE 6 - OBIETTIVO SPECIFICO 6.1 - AZIONE 6.1.2) - CONTRIBUTI	2.669.434,19	0,00	0,00	0,00	0,00	2.669.434,19	0,00	0,00	0,00

Cap. di entrata	Descr.	Capitolo di spesa correlato	Descr.	Risorse vinc. nel risultato di amministrazione al 1/1/2023[1]	Risorse vincolate applicate al bilancio dell'esercizio 2023	Entrate vincolate accertate nell'esercizio 2023	Impegni eserc. 2023 finanziati da entrate vincolate accertate nell'esercizio o da quote vincolate del risultato di amministrazione	Fondo plur. vinc. al 31/12/2023 finanziato da entrate vincolate accertate nell'esercizio o da quote vincolate del risultato di amministrazione	Cancellazione di residui attivi vincolati[2] o eliminazione del vincolo su quote del risultato di amministrazione (+) e cancellazione di residui passivi finanziati da risorse vincolate (-) (gestione dei residui):	Cancellazione nell'esercizio 2023 di impegni finanziati dal fondo pluriennale vincolato dopo l'approvazione del rendiconto dell'esercizio 2022 non reimpegnati nell'esercizio 2023	Risorse vincolate nel bilancio al 31/12/2023	Risorse vincolate nel risultato di amministrazione al 31/12/2023
				(a)	(b)	(c)	(d)	(e)	(f)	(g)	(h)=(b)+(c)-(d)-(e)+(g)	(i)=(a)+(c)-(d)-(e)-(f)+(g)
	REGIONALE 2014-2020 (POR) CALABRIA FESR E FSE - COFINANZIAMENTO FESR		AGLI INVESTIMENTI A AMMINISTRAZIONI LOCALI									
E4443000101	ASSEGNAZIONE DI FONDI DALLO STATO PER CONTRIBUTI A CARICO DEL FONDO DI ROTAZIONE DI CUI ALL'ART. 5 DELLA LEGGE 16.4.1987, N. 183 PER LA REALIZZAZIONE DEL PROGRAMMA OPERATIVO REGIONALE 2014-2020 (POR) CALABRIA FESR E FSE - COFINANZIAMENTO FESR	U9090900601	SPESE PER IL RAFFORZAMENTO DELLE DOTAZIONI IMPIANTISTICHE PER IL TRATTAMENTO E PER IL RECUPERO, ANCHE DI ENERGIA, AI FINI DELLA CHIUSURA DEL CICLO DI GESTIONE DEI RIFIUTI (POR 2014-2020 - ASSE 6 - OBIETTIVO SPECIFICO 6.1 - AZIONE 6.1.3) - CONTRIBUTI AGLI INVESTIMENTI A AMMINISTRAZIONI LOCALI	1.848.995,06	0,00	0,00	0,00	0,00	1.848.995,06	0,00	0,00	0,00
E4443000101	ASSEGNAZIONE DI FONDI DALLO STATO PER CONTRIBUTI A CARICO DEL FONDO DI ROTAZIONE DI CUI ALL'ART. 5 DELLA LEGGE 16.4.1987, N. 183 PER LA REALIZZAZIONE DEL PROGRAMMA OPERATIVO REGIONALE 2014-2020 (POR) CALABRIA FESR E FSE - COFINANZIAMENTO FESR	U9090900701	SPESE PER IL MIGLIORAMENTO DEL SERVIZIO IDRICO INTEGRATO ATTRAVERSO IL POTENZIAMENTO DELLE INFRASTRUTTURE DI CAPTAZIONE, ADDUZIONE, DISTRIBUZIONE, FOGNARIE E DEPURATIVE PER USI CIVILI (POR 2014-2020 - ASSE 6 - OBIETTIVO SPECIFICO 6.3 - AZIONE 6.3.1) - CONTRIBUTI AGLI INVESTIMENTI A AMMINISTRAZIONI LOCALI	3.347.030,33	0,00	0,00	0,00	0,00	3.347.030,33	0,00	0,00	0,00
E4443000101	ASSEGNAZIONE DI FONDI DALLO STATO PER CONTRIBUTI A CARICO DEL FONDO DI ROTAZIONE DI CUI ALL'ART. 5 DELLA LEGGE 16.4.1987, N. 183 PER LA REALIZZAZIONE DEL PROGRAMMA OPERATIVO REGIONALE 2014-2020 (POR) CALABRIA FESR E FSE - COFINANZIAMENTO FESR	U9090900709	SPESE PER IL MIGLIORAMENTO DEL SERVIZIO IDRICO INTEGRATO ATTRAVERSO IL POTENZIAMENTO DELLE INFRASTRUTTURE DI CAPTAZIONE, ADDUZIONE, DISTRIBUZIONE, FOGNARIE E DEPURATIVE PER USI CIVILI (POR 2014-2020 - ASSE 6 - OBIETTIVO SPECIFICO 6.3 - AZIONE 6.3.1) - BENI IMMOBILI	1.956.606,10	0,00	0,00	0,00	0,00	1.956.606,10	0,00	0,00	0,00
E4443000101	ASSEGNAZIONE DI FONDI DALLO STATO PER CONTRIBUTI A CARICO DEL FONDO DI ROTAZIONE DI CUI ALL'ART. 5 DELLA LEGGE 16.4.1987, N. 183 PER LA REALIZZAZIONE DEL PROGRAMMA OPERATIVO REGIONALE 2014-2020 (POR) CALABRIA FESR E FSE - COFINANZIAMENTO FESR	U9090900710	SPESE PER IL MIGLIORAMENTO DEL SERVIZIO IDRICO INTEGRATO ATTRAVERSO IL POTENZIAMENTO DELLE INFRASTRUTTURE DI CAPTAZIONE, ADDUZIONE, DISTRIBUZIONE, FOGNARIE E DEPURATIVE PER USI CIVILI (POR 2014-2020 - ASSE 6 - OBIETTIVO SPECIFICO 6.3 - AZIONE 6.3.1) - SOFTWARE	3.149,01	0,00	0,00	0,00	0,00	3.149,01	0,00	0,00	0,00
E4443000101	ASSEGNAZIONE DI FONDI DALLO STATO PER CONTRIBUTI A CARICO DEL FONDO DI ROTAZIONE DI CUI ALL'ART. 5 DELLA LEGGE 16.4.1987, N. 183 PER LA REALIZZAZIONE DEL PROGRAMMA OPERATIVO REGIONALE 2014-2020 (POR) CALABRIA FESR E FSE - COFINANZIAMENTO FESR	U9090900801	SPESE PER L'INSTALLAZIONE DI SISTEMI DI MONITORAGGIO DELLE PERDITE DI RETE E DI CONTABILIZZAZIONE DEI CONSUMI (POR 2014-2020 - ASSE 6 - OBIETTIVO SPECIFICO 6.3 - AZIONE 6.3.3) - CONTRIBUTI AGLI INVESTIMENTI A AMMINISTRAZIONI LOCALI	248.356,69	0,00	0,00	0,00	0,00	248.356,69	0,00	0,00	0,00
E4443000101	ASSEGNAZIONE DI FONDI DALLO STATO PER CONTRIBUTI A CARICO DEL FONDO DI ROTAZIONE DI CUI ALL'ART. 5 DELLA LEGGE 16.4.1987, N. 183 PER LA REALIZZAZIONE DEL PROGRAMMA OPERATIVO REGIONALE 2014-2020 (POR) CALABRIA FESR E FSE - COFINANZIAMENTO FESR	U9090900901	SPESE PER L'INTEGRAZIONE ED IL RAFFORZAMENTO DEI SISTEMI INFORMATIVI DI MONITORAGGIO DELLA RISORSA IDRICA (POR 2014-2020 - ASSE 6 - OBIETTIVO SPECIFICO 6.4 - AZIONE 6.4.2) - CONTRIBUTI AGLI INVESTIMENTI A AMMINISTRAZIONI LOCALI	228.679,63	0,00	0,00	0,00	0,00	228.679,63	0,00	0,00	0,00
E4443000101	ASSEGNAZIONE DI FONDI DALLO STATO PER CONTRIBUTI A CARICO DEL FONDO DI ROTAZIONE DI CUI ALL'ART. 5 DELLA LEGGE 16.4.1987, N. 183 PER LA REALIZZAZIONE DEL PROGRAMMA OPERATIVO REGIONALE 2014-2020 (POR) CALABRIA FESR E FSE - COFINANZIAMENTO FESR	U9090900903	SPESE PER L'INTEGRAZIONE ED IL RAFFORZAMENTO DEI SISTEMI INFORMATIVI DI MONITORAGGIO DELLA RISORSA IDRICA (POR 2014-2020 - ASSE 6 - OBIETTIVO SPECIFICO 6.4 - AZIONE 6.4.2) - CONTRIBUTI AGLI INVESTIMENTI A IMPRESE CONTROLLATE	7.379.463,40	7.379.463,40	0,00	7.379.463,40	0,00	0,00	0,00	0,00	0,00
E4443000101	ASSEGNAZIONE DI FONDI DALLO STATO PER CONTRIBUTI A CARICO DEL FONDO DI ROTAZIONE DI CUI ALL'ART. 5 DELLA LEGGE 16.4.1987, N. 183 PER LA REALIZZAZIONE DEL PROGRAMMA OPERATIVO REGIONALE 2014-2020 (POR) CALABRIA FESR E FSE - COFINANZIAMENTO FESR	U9090901001	SPESE PER LA REALIZZAZIONE DI INTERVENTI PER LA TUTELA E LA VALORIZZAZIONE DI AREE DI ATTRAZIONE NATURALE DI RILEVANZA STRATEGICA, PARCHI, AREE PROTETTE IN AMBITO TERRESTRE E MARINO E PAESAGGI TUTELATI, TALI DA CONSOLIDARE E PROMUOVERE PROCESSI DI SVILUPPO (POR 2014-2020 - ASSE 6 - OBIETTIVO SPECIFICO 6.6 - AZIONE 6.6.1) - CONTRIBUTI AGLI INVESTIMENTI A AMMINISTRAZIONI LOCALI	1.855.394,82	0,00	0,00	0,00	0,00	1.855.394,82	0,00	0,00	0,00
E4443000101	ASSEGNAZIONE DI FONDI DALLO STATO PER CONTRIBUTI A CARICO DEL FONDO DI ROTAZIONE DI CUI ALL'ART. 5 DELLA LEGGE 16.4.1987, N. 183 PER LA REALIZZAZIONE DEL PROGRAMMA OPERATIVO REGIONALE 2014-2020 (POR) CALABRIA FESR E FSE - COFINANZIAMENTO FESR	U9090901002	SPESE PER LA REALIZZAZIONE DI INTERVENTI PER LA TUTELA E LA VALORIZZAZIONE DI AREE DI ATTRAZIONE NATURALE DI RILEVANZA STRATEGICA, PARCHI, AREE PROTETTE IN AMBITO TERRESTRE E MARINO E PAESAGGI TUTELATI, TALI DA CONSOLIDARE E PROMUOVERE PROCESSI DI SVILUPPO (POR 2014-2020 - ASSE 6 - OBIETTIVO SPECIFICO 6.6 - AZIONE 6.6.1) - CONTRIBUTI AGLI INVESTIMENTI A ALTRE IMPRESE	136.813,05	0,00	0,00	0,00	0,00	136.813,05	0,00	0,00	0,00
E4443000101	ASSEGNAZIONE DI FONDI DALLO STATO PER CONTRIBUTI A CARICO DEL FONDO DI ROTAZIONE DI CUI ALL'ART. 5 DELLA LEGGE 16.4.1987, N. 183 PER LA REALIZZAZIONE DEL PROGRAMMA OPERATIVO REGIONALE 2014-2020 (POR) CALABRIA FESR E FSE - COFINANZIAMENTO FESR	U9090901005	SPESE PER LA REALIZZAZIONE DI INTERVENTI PER LA TUTELA E LA VALORIZZAZIONE DI AREE DI ATTRAZIONE NATURALE DI RILEVANZA STRATEGICA, PARCHI, AREE PROTETTE IN AMBITO TERRESTRE E MARINO E PAESAGGI TUTELATI, TALI DA CONSOLIDARE E PROMUOVERE PROCESSI DI SVILUPPO - BENI IMMOBILI DI VALORE CULTURALE, STORICO E ARTISTICO (POR 2014-2020 - ASSE 6 - OBIETTIVO SPECIFICO 6.6 - AZIONE 6.6.1)	192.000,00	0,00	0,00	0,00	0,00	192.000,00	0,00	0,00	0,00
E4443000101	ASSEGNAZIONE DI FONDI DALLO STATO PER CONTRIBUTI A CARICO DEL FONDO DI ROTAZIONE DI CUI ALL'ART. 5 DELLA LEGGE 16.4.1987, N. 183 PER LA REALIZZAZIONE DEL PROGRAMMA OPERATIVO REGIONALE 2014-2020 (POR) CALABRIA FESR E FSE - COFINANZIAMENTO FESR	U9090901007	SPESE PER LA REALIZZAZIONE DI INTERVENTI PER LA TUTELA E LA VALORIZZAZIONE DI AREE DI ATTRAZIONE NATURALE DI RILEVANZA STRATEGICA, PARCHI, AREE PROTETTE IN AMBITO TERRESTRE E MARINO E PAESAGGI TUTELATI, TALI DA CONSOLIDARE E PROMUOVERE PROCESSI DI SVILUPPO - INCARICHI PROFESSIONALI PER LA REALIZZAZIONE DI INVESTIMENTI (POR 2014-2020 - ASSE 6 - OBIETTIVO SPECIFICO 6.6 - AZIONE 6.6.1)	24.000,00	0,00	0,00	0,00	0,00	24.000,00	0,00	0,00	0,00

Cap. di entrata	Descr.	Capitolo di spesa correlato	Descr.	Risorse vinc. nel risultato di amministrazione al 1/1/2023[1]	Risorse vincolate applicate al bilancio dell'esercizio 2023	Entrate vincolate accertate nell'esercizio 2023	Impegni eserc. 2023 finanziati da entrate vincolate accertate nell'esercizio o da quote vincolate del risultato di amministrazione	Fondo plur. vinc. al 31/12/2023 finanziato da entrate vincolate accertate nell'esercizio o da quote vincolate del risultato di amministrazione	Cancellazione di residui attivi vincolati[2] o eliminazione del vincolo su quote del risultato di amministrazione (+) e cancellazione di residui passivi finanziati da risorse vincolate (-) (gestione dei residui):	Cancellazione nell'esercizio 2023 di impegni finanziati dal fondo pluriennale vincolato dopo l'approvazione del rendiconto dell'esercizio 2022 non reimpegnati nell'esercizio 2023	Risorse vincolate nel bilancio al 31/12/2023	Risorse vincolate nel risultato di amministrazione al 31/12/2023
				(a)	(b)	(c)	(d)	(e)	(f)	(g)	(h)=(b)+(c)-(d)-(e)+(g)	(i)=(a)+(c)-(d)-(e)-(f)+(g)
E4443000101	ASSEGNAZIONE DI FONDI DALLO STATO PER CONTRIBUTI A CARICO DEL FONDO DI ROTAZIONE DI CUI ALL'ART. 5 DELLA LEGGE 16.4.1987, N. 183 PER LA REALIZZAZIONE DEL PROGRAMMA OPERATIVO REGIONALE 2014-2020 (POR) CALABRIA FESR E FSE - COFINANZIAMENTO FESR	U9090901012	SPESE PER LA REALIZZAZIONE DI INTERVENTI PER LA TUTELA E LA VALORIZZAZIONE DI AREE DI ATTRAZIONE NATURALE DI RILEVANZA STRATEGICA, PARCHI, AREE PROTETTE IN AMBITO TERRESTRE E MARINO E PAESAGGI TUTELATI, TALI DA CONSOLIDARE E PROMUOVERE PROCESSI DI SVILUPPO (POR 2014-2020 - ASSE 6 - OBIETTIVO SPECIFICO 6.6 - AZIONE 6.6.1) - SOFTWARE	0,00	0,00	0,00	0,00	0,00	0,01	0,01	0,01	0,00
E4443000101	ASSEGNAZIONE DI FONDI DALLO STATO PER CONTRIBUTI A CARICO DEL FONDO DI ROTAZIONE DI CUI ALL'ART. 5 DELLA LEGGE 16.4.1987, N. 183 PER LA REALIZZAZIONE DEL PROGRAMMA OPERATIVO REGIONALE 2014-2020 (POR) CALABRIA FESR E FSE - COFINANZIAMENTO FESR	U9090901102	SPESE PER LA REALIZZAZIONE DI AZIONI PREVISTE NEI PRIORITIZED ACTION FRAMEWORK (PAF) E NEI PIANI DI GESTIONE DELLA RETE NATURA 2000 PER CONTENERE LA PERDITA DI BIODIVERSITA' NELLA REGIONE (POR 2014-2020 - ASSE 6 - OBIETTIVO SPECIFICO 6.5.A - AZIONE 6.5.A.1) - CONTRIBUTI AGLI INVESTIMENTI A ISTITUZIONI SOCIALI PRIVATE	89,48	0,00	0,00	0,00	0,00	89,48	0,00	0,00	0,00
E4443000101	ASSEGNAZIONE DI FONDI DALLO STATO PER CONTRIBUTI A CARICO DEL FONDO DI ROTAZIONE DI CUI ALL'ART. 5 DELLA LEGGE 16.4.1987, N. 183 PER LA REALIZZAZIONE DEL PROGRAMMA OPERATIVO REGIONALE 2014-2020 (POR) CALABRIA FESR E FSE - COFINANZIAMENTO FESR	U9100600403	SPESE PER LA REALIZZAZIONE DI INFRASTRUTTURE E NODI DI INTERSCAMBIO FINALIZZATI ALLINCREMENTO DELLA MOBILITÀ COLLETTIVA E ALLA DISTRIBUZIONE ECOCOMPATIBILE DELLE MERCI E RELATIVI SISTEMI DI TRASPORTO (POR 2014-2020 - ASSE 4 - OBIETTIVO SPECIFICO 4.6 - AZIONE 4.6.1) - BENI IMMOBILI	1.620.598,55	1.620.598,55	0,00	1.158.245,07	0,00	462.353,48	0,00	462.353,48	0,00
E4443000101	ASSEGNAZIONE DI FONDI DALLO STATO PER CONTRIBUTI A CARICO DEL FONDO DI ROTAZIONE DI CUI ALL'ART. 5 DELLA LEGGE 16.4.1987, N. 183 PER LA REALIZZAZIONE DEL PROGRAMMA OPERATIVO REGIONALE 2014-2020 (POR) CALABRIA FESR E FSE - COFINANZIAMENTO FESR	U9100600404	SPESE PER LA REALIZZAZIONE DI INFRASTRUTTURE E NODI DI INTERSCAMBIO FINALIZZATI ALLINCREMENTO DELLA MOBILITÀ COLLETTIVA E ALLA DISTRIBUZIONE ECOCOMPATIBILE DELLE MERCI E RELATIVI SISTEMI DI TRASPORTO - INCARICHI PROFESSIONALI PER LA REALIZZAZIONE DI INVESTIMENTI (POR 2014-2020 - ASSE 4 - OBIETTIVO SPECIFICO 4.6 - AZIONE 4.6.1)	0,00	0,00	0,00	0,00	0,00	0,00	0,00	0,00	0,00
E4443000101	ASSEGNAZIONE DI FONDI DALLO STATO PER CONTRIBUTI A CARICO DEL FONDO DI ROTAZIONE DI CUI ALL'ART. 5 DELLA LEGGE 16.4.1987, N. 183 PER LA REALIZZAZIONE DEL PROGRAMMA OPERATIVO REGIONALE 2014-2020 (POR) CALABRIA FESR E FSE - COFINANZIAMENTO FESR	U9100600406	SPESE PER LA REALIZZAZIONE DI INFRASTRUTTURE E NODI DI INTERSCAMBIO FINALIZZATI ALLINCREMENTO DELLA MOBILITÀ COLLETTIVA E ALLA DISTRIBUZIONE ECOCOMPATIBILE DELLE MERCI E RELATIVI SISTEMI DI TRASPORTO (POR 2014-2020 - ASSE 4 - OBIETTIVO SPECIFICO 4.6 - AZIONE 4.6.1) - CONTRIBUTI AGLI INVESTIMENTI AD AMMINISTRAZIONI LOCALI	150.000,00	150.000,00	0,00	150.000,00	0,00	0,00	0,00	0,00	0,00
E4443000101	ASSEGNAZIONE DI FONDI DALLO STATO PER CONTRIBUTI A CARICO DEL FONDO DI ROTAZIONE DI CUI ALL'ART. 5 DELLA LEGGE 16.4.1987, N. 183 PER LA REALIZZAZIONE DEL PROGRAMMA OPERATIVO REGIONALE 2014-2020 (POR) CALABRIA FESR E FSE - COFINANZIAMENTO FESR	U9100600605	SPESE DIRETTE AL POTENZIAMENTO DEI SERVIZI DI TRASPORTO PUBBLICO REGIONALE ED INTERREGIONALE SU TRATTE DOTATE DI DOMANDA POTENZIALE SIGNIFICATIVA, ANCHE ATTRAVERSO INTERVENTI INFRASTRUTTURALI E TECNOLOGICI, RINNOVO DEL MATERIALE ROTABILE, PROMOZIONE DELLA BIGLIETTAZIONE ELETTRONICA (POR 2014-2020 - ASSE 7 - OBIETTIVO SPECIFICO 7.3 - AZIONE 7.3.1) - CONTRIBUTI AGLI INVESTIMENTI AD ALTRE IMPRESE	9.662.196,32	9.662.196,32	0,00	0,00	0,00	9.797.323,98	135.127,66	9.797.323,98	0,00
E4443000101	ASSEGNAZIONE DI FONDI DALLO STATO PER CONTRIBUTI A CARICO DEL FONDO DI ROTAZIONE DI CUI ALL'ART. 5 DELLA LEGGE 16.4.1987, N. 183 PER LA REALIZZAZIONE DEL PROGRAMMA OPERATIVO REGIONALE 2014-2020 (POR) CALABRIA FESR E FSE - COFINANZIAMENTO FESR	U9100600801	SPESE DIRETTE AL POTENZIAMENTO DELLE INFRASTRUTTURE E ATTREZZATURE PORTUALI E INTERPORTUALI DI INTERESSE REGIONALE, NONCHE' DI ADEGUAMENTO AI MIGLIORI STANDARD AMBIENTALI, ENERGETICI E OPERATIVI E DI POTENZIAMENTO DELLINTEGRAZIONE DEI PORTI CON LE AREE RETRO PORTUALI (POR 2014-2020 - ASSE 7 - OBIETTIVO SPECIFICO 7.2 - AZIONE 7.2.2) - CONTRIBUTI AGLI INVESTIMENTI A AMMINISTRAZIONI CENTRALI	175.498,31	0,00	0,00	0,00	0,00	175.498,31	0,00	0,00	0,00
E4443000101	ASSEGNAZIONE DI FONDI DALLO STATO PER CONTRIBUTI A CARICO DEL FONDO DI ROTAZIONE DI CUI ALL'ART. 5 DELLA LEGGE 16.4.1987, N. 183 PER LA REALIZZAZIONE DEL PROGRAMMA OPERATIVO REGIONALE 2014-2020 (POR) CALABRIA FESR E FSE - COFINANZIAMENTO FESR	U9100600802	SPESE DIRETTE AL POTENZIAMENTO DELLE INFRASTRUTTURE E ATTREZZATURE PORTUALI E INTERPORTUALI DI INTERESSE REGIONALE, NONCHE' DI ADEGUAMENTO AI MIGLIORI STANDARD AMBIENTALI, ENERGETICI E OPERATIVI E DI POTENZIAMENTO DELLINTEGRAZIONE DEI PORTI CON LE AREE RETRO PORTUALI (POR 2014-2020 - ASSE 7 - OBIETTIVO SPECIFICO 7.2 - AZIONE 7.2.2) - CONTRIBUTI AGLI INVESTIMENTI A AMMINISTRAZIONI LOCALI	1.532.049,40	0,00	0,00	0,00	0,00	7.505.363,18	5.973.313,78	5.973.313,78	0,00
E4443000101	ASSEGNAZIONE DI FONDI DALLO STATO PER CONTRIBUTI A CARICO DEL FONDO DI ROTAZIONE DI CUI ALL'ART. 5 DELLA LEGGE 16.4.1987, N. 183 PER LA REALIZZAZIONE DEL PROGRAMMA OPERATIVO REGIONALE 2014-2020 (POR) CALABRIA FESR E FSE - COFINANZIAMENTO FESR	U9110300201	SPESE PER LA REALIZZAZIONE DI INTERVENTI DI INTEGRAZIONE E SVILUPPO DI SISTEMI DI PREVENZIONE E GESTIONE DELLEMERGENZA, ANCHE ATTRAVERSO MECCANISMI E RETI DIGITALI INTEROPERABILI DI ALLERTA PRECOCE (POR 2014-2020 - ASSE 5 - OBIETTIVO SPECIFICO 5.1 - AZIONE 5.1.4) - ATTREZZATURE	10.434,43	0,00	0,00	0,00	0,00	10.434,43	0,00	0,00	0,00
E4443000101	ASSEGNAZIONE DI FONDI DALLO STATO PER CONTRIBUTI A CARICO DEL FONDO DI ROTAZIONE DI CUI ALL'ART. 5 DELLA LEGGE 16.4.1987, N. 183 PER LA REALIZZAZIONE DEL PROGRAMMA OPERATIVO REGIONALE 2014-2020 (POR) CALABRIA FESR E FSE - COFINANZIAMENTO FESR	U9110300207	SPESE PER LA REALIZZAZIONE DI INTERVENTI DI INTEGRAZIONE E SVILUPPO DI SISTEMI DI PREVENZIONE E GESTIONE DELLEMERGENZA, ANCHE ATTRAVERSO MECCANISMI E RETI DIGITALI INTEROPERABILI DI ALLERTA PRECOCE (POR 2014-2020 - ASSE 5 - OBIETTIVO SPECIFICO 5.1 - AZIONE 5.1.4) - CONTRIBUTI AGLI INVESTIMENTI AD AMMINISTRAZIONI LOCALI	586.792,49	0,00	0,00	0,00	0,00	586.792,49	0,00	0,00	0,00

Cap. di entrata	Descr.	Capitolo di spesa correlato	Descr.	Risorse vinc. nel risultato di amministrazione al 1/1/2023[1]	Risorse vincolate applicate al bilancio dell'esercizio 2023	Entrate vincolate accertate nell'esercizio 2023	Impegni eserc. 2023 finanziati da entrate vincolate accertate nell'esercizio o da quote vincolate del risultato di amministrazione	Fondo plur. vinc. al 31/12/2023 finanziato da entrate vincolate accertate nell'esercizio o da quote vincolate del risultato di amministrazione	Cancellazione di residui attivi vincolati[2] o eliminazione del vincolo su quote del risultato di amministrazione (+) e cancellazione di residui passivi finanziati da risorse vincolate (-) (gestione dei residui):	Cancellazione nell'esercizio 2023 di impegni finanziati dal fondo pluriennale vincolato dopo l'approvazione del rendiconto dell'esercizio 2022 non reimpegnati nell'esercizio 2023	Risorse vincolate nel bilancio al 31/12/2023	Risorse vincolate nel risultato di amministrazione al 31/12/2023
				(a)	(b)	(c)	(d)	(e)	(f)	(g)	(h)=(b)+(c)-(d)-(e)+(g)	(i)=(a)+(c)-(d)-(e)-(f)+(g)
E4443000101	ASSEGNAZIONE DI FONDI DALLO STATO PER CONTRIBUTI A CARICO DEL FONDO DI ROTAZIONE DI CUI ALL'ART. 5 DELLA LEGGE 16.4.1987, N. 183 PER LA REALIZZAZIONE DEL PROGRAMMA OPERATIVO REGIONALE 2014-2020 (POR) CALABRIA FESR E FSE - COFINANZIAMENTO FESR	U9121000201	SPESE PER LA EROGAZIONE DI AIUTI ALLE ORGANIZZAZIONI DEL PRIVATO SOCIALE E DEL SETTORE NO PROFIT PER SOSTENERE GLI INVESTIMENTI NELLE STRUTTURE DI SERVIZI SOCIO EDUCATIVI PER LA PRIMA INFANZIA (POR 2014-2020 - ASSE 9 - OBIETTIVO SPECIFICO 9.3 - AZIONE 9.3.2) - CONTRIBUTI AGLI INVESTIMENTI A AMMINISTRAZIONI LOCALI	311.401,95	311.401,95	0,00	93.161,57	0,00	218.240,38	0,00	218.240,38	0,00
E4443000101	ASSEGNAZIONE DI FONDI DALLO STATO PER CONTRIBUTI A CARICO DEL FONDO DI ROTAZIONE DI CUI ALL'ART. 5 DELLA LEGGE 16.4.1987, N. 183 PER LA REALIZZAZIONE DEL PROGRAMMA OPERATIVO REGIONALE 2014-2020 (POR) CALABRIA FESR E FSE - COFINANZIAMENTO FESR	U9121000401	SPESE PER LA REALIZZAZIONE DI INTERVENTI DI POTENZIAMENTO DEL PATRIMONIO PUBBLICO E PRIVATO ESISTENTE E DI RECUPERO DI ALLOGGI DI PROPRIETÀ DEI COMUNI E EX IACP PER INCREMENTARE LA DISPONIBILITÀ DI ALLOGGI SOCIALI E SERVIZI ABITATIVI PER CATEGORIE FRAGILI PER RAGIONI ECONOMICHE E SOCIALI, NONCHE' DI INTERVENTI INFRASTRUTTURALI FINALIZZATI ALLA SPERIMENTAZIONE DI MODELLI INNOVATIVI SOCIALI E ABITATIVI (POR 2014-2020 - ASSE 9 - OBIETTIVO SPECIFICO 9.4 - AZIONE 9.4.1) - CONTRIBUTI AGLI INVESTIMENTI A AMMINISTRAZIONI LOCALI	3.395.284,49	3.395.284,49	0,00	107.522,65	0,00	3.831.001,64	543.239,80	3.831.001,64	0,00
E4443000101	ASSEGNAZIONE DI FONDI DALLO STATO PER CONTRIBUTI A CARICO DEL FONDO DI ROTAZIONE DI CUI ALL'ART. 5 DELLA LEGGE 16.4.1987, N. 183 PER LA REALIZZAZIONE DEL PROGRAMMA OPERATIVO REGIONALE 2014-2020 (POR) CALABRIA FESR E FSE - COFINANZIAMENTO FESR	U9121000501	SPESE PER LA REALIZZAZIONE DI INTERVENTI DI SOSTEGNO ALLADEGUAMENTO INFRASTRUTTURALE PER IL MIGLIORAMENTO DELL'ABITARE A FAVORE DI PERSONE CON DISABILITÀ E GRAVI LIMITAZIONI NELL'AUTONOMIA (POR 2014-2020 - ASSE 9 - OBIETTIVO SPECIFICO 9.4 - AZIONE 9.4.4) - CONTRIBUTI AGLI INVESTIMENTI A AMMINISTRAZIONI LOCALI	494.574,43	494.574,43	0,00	0,00	0,00	494.574,43	0,00	494.574,43	0,00
E4443000101	ASSEGNAZIONE DI FONDI DALLO STATO PER CONTRIBUTI A CARICO DEL FONDO DI ROTAZIONE DI CUI ALL'ART. 5 DELLA LEGGE 16.4.1987, N. 183 PER LA REALIZZAZIONE DEL PROGRAMMA OPERATIVO REGIONALE 2014-2020 (POR) CALABRIA FESR E FSE - COFINANZIAMENTO FESR	U9121000801	SPESE PER LA REALIZZAZIONE DI INTERVENTI PER IL SOSTEGNO DI AZIENDE CONFISCATE ALLE MAFIE PER SALVAGUARDARE I POSTI DI LAVORO IN COLLEGAMENTO CON AZIONI DI AGGREGAZIONE E PROMOZIONE SOCIALE ED ECONOMICA (POR 2014-2020 - ASSE 9 - OBIETTIVO SPECIFICO 9.6 - AZIONE 9.6.1) - CONTRIBUTI AGLI INVESTIMENTI A AMMINISTRAZIONI LOCALI	85.090,08	0,00	0,00	0,00	0,00	85.090,08	0,00	0,00	0,00
E4443000101	ASSEGNAZIONE DI FONDI DALLO STATO PER CONTRIBUTI A CARICO DEL FONDO DI ROTAZIONE DI CUI ALL'ART. 5 DELLA LEGGE 16.4.1987, N. 183 PER LA REALIZZAZIONE DEL PROGRAMMA OPERATIVO REGIONALE 2014-2020 (POR) CALABRIA FESR E FSE - COFINANZIAMENTO FESR	U9121000802	SPESE PER LA REALIZZAZIONE DI INTERVENTI PER IL SOSTEGNO DI AZIENDE CONFISCATE ALLE MAFIE PER SALVAGUARDARE I POSTI DI LAVORO IN COLLEGAMENTO CON AZIONI DI AGGREGAZIONE E PROMOZIONE SOCIALE ED ECONOMICA (POR 2014-2020 - ASSE 9 - OBIETTIVO SPECIFICO 9.6 - AZIONE 9.6.1) - CONTRIBUTI AGLI INVESTIMENTI A ALTRE IMPRESE	76.581,08	0,00	0,00	0,00	0,00	76.581,08	0,00	0,00	0,00
E4443000101	ASSEGNAZIONE DI FONDI DALLO STATO PER CONTRIBUTI A CARICO DEL FONDO DI ROTAZIONE DI CUI ALL'ART. 5 DELLA LEGGE 16.4.1987, N. 183 PER LA REALIZZAZIONE DEL PROGRAMMA OPERATIVO REGIONALE 2014-2020 (POR) CALABRIA FESR E FSE - COFINANZIAMENTO FESR	U9121000901	SPESE PER LA REALIZZAZIONE DI INTERVENTI DI RECUPERO FUNZIONALE E RIUSO DI VECCHI IMMOBILI IN COLLEGAMENTO CON ATTIVITÀ DI ANIMAZIONE SOCIALE E PARTECIPAZIONE COLLETTIVA, INCLUSI INTERVENTI PER IL RIUSO E LA RIFUNZIONALIZZAZIONE DEI BENI CONFISCATI ALLE MAFIE (POR 2014-2020 - ASSE 9 - OBIETTIVO SPECIFICO 9.6 - AZIONE 9.6.6) - CONTRIBUTI AGLI INVESTIMENTI A AMMINISTRAZIONI LOCALI	255.270,28	0,00	0,00	0,00	0,00	255.270,28	0,00	0,00	0,00
E4443000101	ASSEGNAZIONE DI FONDI DALLO STATO PER CONTRIBUTI A CARICO DEL FONDO DI ROTAZIONE DI CUI ALL'ART. 5 DELLA LEGGE 16.4.1987, N. 183 PER LA REALIZZAZIONE DEL PROGRAMMA OPERATIVO REGIONALE 2014-2020 (POR) CALABRIA FESR E FSE - COFINANZIAMENTO FESR	U9130800302	SPESE PER LA PROMOZIONE DEGLI INVESTIMENTI NECESSARI PER RAFFORZARE LA CAPACITÀ DEL COMPLESSO DEI SERVIZI SANITARI DI RISPONDERE ALLA CRISI PROVOCATA DALLEMERGENZA EPIDEMIOLOGICA (POR 2014-2020 - ASSE 1 - OBIETTIVO SPECIFICO 1.6 - AZIONE 1.6.1) - CONTRIBUTI AGLI INVESTIMENTI A AMMINISTRAZIONI LOCALI	11.989.442,95	11.989.442,95	0,00	0,00	0,00	11.989.442,95	0,00	11.989.442,95	0,00
E4443000101	ASSEGNAZIONE DI FONDI DALLO STATO PER CONTRIBUTI A CARICO DEL FONDO DI ROTAZIONE DI CUI ALL'ART. 5 DELLA LEGGE 16.4.1987, N. 183 PER LA REALIZZAZIONE DEL PROGRAMMA OPERATIVO REGIONALE 2014-2020 (POR) CALABRIA FESR E FSE - COFINANZIAMENTO FESR	U9140500501	SPESE PER IL CONSOLIDAMENTO/POTENZIAMENTO DELLE STRUTTURE E DEI LABORATORI DI RICERCA ESISTENTI, NONCHÉ PER LA PROMOZIONE E VALORIZZAZIONE DEGLI STESSI SULLA BASE DI PIANI INDUSTRIALI DI SVILUPPO (POR 2014-2020 - ASSE 1 - OBIETTIVO SPECIFICO 1.5 - AZIONE 1.5.1) - CONTRIBUTI AGLI INVESTIMENTI A AMMINISTRAZIONI LOCALI	337,31	0,00	0,00	0,00	0,00	337,31	0,00	0,00	0,00
E4443000101	ASSEGNAZIONE DI FONDI DALLO STATO PER CONTRIBUTI A CARICO DEL FONDO DI ROTAZIONE DI CUI ALL'ART. 5 DELLA LEGGE 16.4.1987, N. 183 PER LA REALIZZAZIONE DEL PROGRAMMA OPERATIVO REGIONALE 2014-2020 (POR) CALABRIA FESR E FSE - COFINANZIAMENTO FESR	U9140500702	SPESE PER IL SOSTEGNO ALLE ATTIVITÀ COLLABORATIVE DI R&S PER LO SVILUPPO DI NUOVE TECNOLOGIE SOSTENIBILI, DI NUOVI PRODOTTI E SERVIZI (POR 2014-2020 - ASSE 1 - OBIETTIVO SPECIFICO 1.1 - AZIONE 1.1.4) - CONTRIBUTI AGLI INVESTIMENTI A ALTRE IMPRESE	53.955,72	0,00	0,00	0,00	0,00	53.955,72	0,00	0,00	0,00
E4443000101	ASSEGNAZIONE DI FONDI DALLO STATO PER CONTRIBUTI A CARICO DEL FONDO DI ROTAZIONE DI CUI ALL'ART. 5 DELLA LEGGE 16.4.1987, N. 183 PER LA REALIZZAZIONE DEL PROGRAMMA OPERATIVO REGIONALE 2014-2020 (POR) CALABRIA FESR E FSE - COFINANZIAMENTO FESR	U9140500704	SPESE PER IL SOSTEGNO ALLE ATTIVITÀ COLLABORATIVE DI R&S PER LO SVILUPPO DI NUOVE TECNOLOGIE SOSTENIBILI, DI NUOVI PRODOTTI E SERVIZI (POR 2014-2020 - ASSE 1 - OBIETTIVO SPECIFICO 1.1 - AZIONE 1.1.4) - CONTRIBUTI AGLI INVESTIMENTI A IMPRESE CONTROLLATE	61.290,80	0,00	0,00	0,00	0,00	61.290,80	0,00	0,00	0,00
E4443000101	ASSEGNAZIONE DI FONDI DALLO STATO PER CONTRIBUTI A CARICO DEL FONDO DI ROTAZIONE DI	U9140500804	SPESE PER IL SOSTEGNO ALLAVANZAMENTO TECNOLOGICO DELLE IMPRESE ATTRAVERSO IL FINANZIAMENTO DI LINEE	198.738,05	0,00	0,00	0,00	0,00	198.738,05	0,00	0,00	0,00

Cap. di entrata	Descr.	Capitolo di spesa correlato	Descr.	Risorse vinc. nel risultato di amministrazione al 1/1/2023[1]	Risorse vincolate applicate al bilancio dell'esercizio 2023	Entrate vincolate accertate nell'esercizio 2023	Impegni eserc. 2023 finanziati da entrate vincolate accertate nell'esercizio o da quote vincolate del risultato di amministrazione	Fondo plur. vinc. al 31/12/2023 finanziato da entrate vincolate accertate nell'esercizio o da quote vincolate del risultato di amministrazione	Cancellazione di residui attivi vincolati[2] o eliminazione del vincolo su quote del risultato di amministrazione (+) e cancellazione di residui passivi finanziati da risorse vincolate (-) (gestione dei residui):	Cancellazione nell'esercizio 2023 di impegni finanziati dal fondo pluriennale vincolato dopo l'approvazione del rendiconto dell'esercizio 2022 non reimpegnati nell'esercizio 2023	Risorse vincolate nel bilancio al 31/12/2023	Risorse vincolate nel risultato di amministrazione al 31/12/2023
				(a)	(b)	(c)	(d)	(e)	(f)	(g)	(h)=(b)+(c)-(d)-(e)+(g)	(i)=(a)+(c)-(d)-(e)-(f)+(g)
	REALIZZAZIONE DEL PROGRAMMA OPERATIVO REGIONALE 2014-2020 (POR) CALABRIA FESR E FSE -		PRECOCE DEI PRODOTTI E DI DIMOSTRAZIONE SU LARGA SCALA (POR 2014-2020 - ASSE 1- OBIETTIVO SPECIFICO 1.1 - AZIONE 1.1.5) - CONTRIBUTI AGLI INVESTIMENTI A IMPRESE CONTROLLATE									
E4443000101	ASSEGNAZIONE DI FONDI DALLO STATO PER CONTRIBUTI A CARICO DEL FONDO DI ROTAZIONE DI CUI ALL'ART. 5 DELLA LEGGE 16.4.1987, N. 183 PER LA REALIZZAZIONE DEL PROGRAMMA OPERATIVO REGIONALE 2014-2020 (POR) CALABRIA FESR E FSE - COFINANZIAMENTO FESR	U9140501004	SPESE PER LA REALIZZAZIONE DI PROGETTI COMPLESSI DI ATTIVITÀ DI RICERCA E SVILUPPO SU AREE TEMATICHE DI RILIEVO E PER LAPPLICAZIONE DI SOLUZIONI TECNOLOGICHE FUNZIONALI ALLA REALIZZAZIONE STRATEGIA PER LA SPECIALIZZAZIONE INTELLIGENTE S3 (POR 2014-2020 - ASSE 1 - OBIETTIVO SPECIFICO 1.2 - AZIONE 1.2.2) - CONTRIBUTI AGLI INVESTIMENTI A IMPRESE CONTROLLATE	4.387.866,20	0,00	0,00	0,00	0,00	4.387.866,20	0,00	0,00	0,00
E4443000101	ASSEGNAZIONE DI FONDI DALLO STATO PER CONTRIBUTI A CARICO DEL FONDO DI ROTAZIONE DI CUI ALL'ART. 5 DELLA LEGGE 16.4.1987, N. 183 PER LA REALIZZAZIONE DEL PROGRAMMA OPERATIVO REGIONALE 2014-2020 (POR) CALABRIA FESR E FSE - COFINANZIAMENTO FESR	U9140501401	SPESE PER IL SOSTEGNO ALLA CREAZIONE E AL CONSOLIDAMENTO DI START-UP INNOVATIVE AD ALTA INTENSITÀ DI APPLICAZIONE DI CONOSCENZA E ALLE INIZIATIVE DI SPIN-OFF DELLA RICERCA IN AMBITI IN LINEA CON LE STRATEGIE DI SPECIALIZZAZIONE INTELLIGENTE (POR 2014-2020 - ASSE 1 - OBIETTIVO SPECIFICO 1.4 - AZIONE 1.4.1) - CONTRIBUTI AGLI INVESTIMENTI A AMMINISTRAZIONI LOCALI	425.450,43	0,00	0,00	0,00	0,00	425.450,43	0,00	0,00	0,00
E4443000101	ASSEGNAZIONE DI FONDI DALLO STATO PER CONTRIBUTI A CARICO DEL FONDO DI ROTAZIONE DI CUI ALL'ART. 5 DELLA LEGGE 16.4.1987, N. 183 PER LA REALIZZAZIONE DEL PROGRAMMA OPERATIVO REGIONALE 2014-2020 (POR) CALABRIA FESR E FSE - COFINANZIAMENTO FESR	U9140501402	SPESE PER IL SOSTEGNO ALLA CREAZIONE E AL CONSOLIDAMENTO DI START-UP INNOVATIVE AD ALTA INTENSITÀ DI APPLICAZIONE DI CONOSCENZA E ALLE INIZIATIVE DI SPIN-OFF DELLA RICERCA IN AMBITI IN LINEA CON LE STRATEGIE DI SPECIALIZZAZIONE INTELLIGENTE (POR 2014-2020 - ASSE 1 - OBIETTIVO SPECIFICO 1.4 - AZIONE 1.4.1) - CONTRIBUTI AGLI INVESTIMENTI A ALTRE IMPRESE	531.813,05	0,00	0,00	0,00	0,00	531.813,05	0,00	0,00	0,00
E4443000101	ASSEGNAZIONE DI FONDI DALLO STATO PER CONTRIBUTI A CARICO DEL FONDO DI ROTAZIONE DI CUI ALL'ART. 5 DELLA LEGGE 16.4.1987, N. 183 PER LA REALIZZAZIONE DEL PROGRAMMA OPERATIVO REGIONALE 2014-2020 (POR) CALABRIA FESR E FSE - COFINANZIAMENTO FESR	U9140501403	SPESE PER IL SOSTEGNO ALLA CREAZIONE E AL CONSOLIDAMENTO DI START-UP INNOVATIVE AD ALTA INTENSITÀ DI APPLICAZIONE DI CONOSCENZA E ALLE INIZIATIVE DI SPIN-OFF DELLA RICERCA IN AMBITI IN LINEA CON LE STRATEGIE DI SPECIALIZZAZIONE INTELLIGENTE (POR 2014-2020 - ASSE 1 - OBIETTIVO SPECIFICO 1.4 - AZIONE 1.4.1) - CONTRIBUTI AGLI INVESTIMENTI A AMMINISTRAZIONI CENTRALI	106.362,60	0,00	0,00	0,00	0,00	106.362,60	0,00	0,00	0,00
E4443000101	ASSEGNAZIONE DI FONDI DALLO STATO PER CONTRIBUTI A CARICO DEL FONDO DI ROTAZIONE DI CUI ALL'ART. 5 DELLA LEGGE 16.4.1987, N. 183 PER LA REALIZZAZIONE DEL PROGRAMMA OPERATIVO REGIONALE 2014-2020 (POR) CALABRIA FESR E FSE - COFINANZIAMENTO FESR	U9140501404	SPESE PER IL SOSTEGNO ALLA CREAZIONE E AL CONSOLIDAMENTO DI START-UP INNOVATIVE AD ALTA INTENSITÀ DI APPLICAZIONE DI CONOSCENZA E ALLE INIZIATIVE DI SPIN-OFF DELLA RICERCA IN AMBITI IN LINEA CON LE STRATEGIE DI SPECIALIZZAZIONE INTELLIGENTE (POR 2014-2020 - ASSE 1 - OBIETTIVO SPECIFICO 1.4 - AZIONE 1.4.1) - CONTRIBUTI AGLI INVESTIMENTI A IMPRESE CONTROLLATE	234.947,47	0,00	0,00	0,00	0,00	234.947,47	0,00	0,00	0,00
E4443000101	ASSEGNAZIONE DI FONDI DALLO STATO PER CONTRIBUTI A CARICO DEL FONDO DI ROTAZIONE DI CUI ALL'ART. 5 DELLA LEGGE 16.4.1987, N. 183 PER LA REALIZZAZIONE DEL PROGRAMMA OPERATIVO REGIONALE 2014-2020 (POR) CALABRIA FESR E FSE - COFINANZIAMENTO FESR	U9140501601	SPESE PER LALFABETIZZAZIONE E LINCLUSIONE DIGITALE, PER LACQUISIZIONE DI COMPETENZE AVANZATE DA PARTE DELLE IMPRESE E LO SVILUPPO DELLE NUOVE COMPETENZE ICT (ESKILLS), NONCHÉ PER STIMOLARE LA DIFFUSIONE E LUTILIZZO DEL WEB, DEI SERVIZI PUBBLICI DIGITALI E DEGLI STRUMENTI DI DIALOGO E LA COLLABORAZIONE E PARTECIPAZIONE CIVICA IN RETE (OPEN GOVERNMENT) CON PARTICOLARE RIFERIMENTO AI CITTADINI SVANTAGGIATI E ALLE AREE INTERNE E RURALI (POR 2014-2020 - ASSE 2 - OBIETTIVO SPECIFICO 2.3 - AZIONE 2.3.1) - CONTRIBUTI AGLI INVESTIMENTI A AMMINISTRAZIONI LOCALI	212.725,24	0,00	0,00	0,00	0,00	212.725,24	0,00	0,00	0,00
E4443000101	ASSEGNAZIONE DI FONDI DALLO STATO PER CONTRIBUTI A CARICO DEL FONDO DI ROTAZIONE DI CUI ALL'ART. 5 DELLA LEGGE 16.4.1987, N. 183 PER LA REALIZZAZIONE DEL PROGRAMMA OPERATIVO REGIONALE 2014-2020 (POR) CALABRIA FESR E FSE - COFINANZIAMENTO FESR	U9140501701	SPESE PER LA REALIZZAZIONE DI INTERVENTI DESTINATI A SVILUPPARE, COMPLETARE, INTEGRARE E ADEGUARE AI NUOVI STANDARD I SISTEMI INFORMATIVI DELL'AMMINISTRAZIONE REGIONALE FINALIZZATI A SPECIFICI AMBITI DI SERVIZIO (POR 2014-2020 - ASSE 2 - OBIETTIVO SPECIFICO 2.2 - AZIONE 2.2.1) - CONTRIBUTI AGLI INVESTIMENTI A AMMINISTRAZIONI LOCALI	191.452,73	191.452,73	0,00	0,00	0,00	191.452,73	0,00	191.452,73	0,00
E4443000101	ASSEGNAZIONE DI FONDI DALLO STATO PER CONTRIBUTI A CARICO DEL FONDO DI ROTAZIONE DI CUI ALL'ART. 5 DELLA LEGGE 16.4.1987, N. 183 PER LA REALIZZAZIONE DEL PROGRAMMA OPERATIVO REGIONALE 2014-2020 (POR) CALABRIA FESR E FSE - COFINANZIAMENTO FESR	U9140501704	SPESE PER LA REALIZZAZIONE DI INTERVENTI DESTINATI A SVILUPPARE, COMPLETARE, INTEGRARE E ADEGUARE AI NUOVI STANDARD I SISTEMI INFORMATIVI DELL'AMMINISTRAZIONE REGIONALE FINALIZZATI A SPECIFICI AMBITI DI SERVIZIO (POR 2014-2020 - ASSE 2 - OBIETTIVO SPECIFICO 2.2 - AZIONE 2.2.1) - HARDWARE	3.607.054,44	3.606.054,44	0,00	3.102.727,78	0,00	504.326,66	0,00	503.326,66	0,00
E4443000101	ASSEGNAZIONE DI FONDI DALLO STATO PER CONTRIBUTI A CARICO DEL FONDO DI ROTAZIONE DI CUI ALL'ART. 5 DELLA LEGGE 16.4.1987, N. 183 PER LA REALIZZAZIONE DEL PROGRAMMA OPERATIVO REGIONALE 2014-2020 (POR) CALABRIA FESR E FSE - COFINANZIAMENTO FESR	U9140501705	SPESE PER LA REALIZZAZIONE DI INTERVENTI DESTINATI A SVILUPPARE, COMPLETARE, INTEGRARE E ADEGUARE AI NUOVI STANDARD I SISTEMI INFORMATIVI DELL'AMMINISTRAZIONE REGIONALE FINALIZZATI A SPECIFICI AMBITI DI SERVIZIO (POR 2014-2020 - ASSE 2 - OBIETTIVO SPECIFICO 2.2 - AZIONE 2.2.1) - SOFTWARE	18,01	0,00	0,00	0,00	0,00	14.110,77	14.092,76	14.092,76	0,00

Cap. di entrata	Descr.	Capitolo di spesa correlato	Descr.	Risorse vinc. nel risultato di amministrazione al 1/1/2023[1]	Risorse vincolate applicate al bilancio dell'esercizio 2023	Entrate vincolate accertate nell'esercizio 2023	Impegni eserc. 2023 finanziati da entrate vincolate accertate nell'esercizio o da quote vincolate del risultato di amministrazione	Fondo plur. vinc. al 31/12/2023 finanziato da entrate vincolate accertate nell'esercizio o da quote vincolate del risultato di amministrazione	Cancellazione di residui attivi vincolati[2] o eliminazione del vincolo su quote del risultato di amministrazione (+) e cancellazione di residui passivi finanziati da risorse vincolate (-) (gestione dei residui):	Cancellazione nell'esercizio 2023 di impegni finanziati dal fondo pluriennale vincolato dopo l'approvazione del rendiconto dell'esercizio 2022 non reimpegnati nell'esercizio 2023	Risorse vincolate nel bilancio al 31/12/2023	Risorse vincolate nel risultato di amministrazione al 31/12/2023
				(a)	(b)	(c)	(d)	(e)	(f)	(g)	(h)=(b)+(c)-(d)-(e)+(g)	(i)=(a)+(c)-(d)-(e)-(f)+(g)
E4443000101	ASSEGNAZIONE DI FONDI DALLO STATO PER CONTRIBUTI A CARICO DEL FONDO DI ROTAZIONE DI CUI ALL'ART. 5 DELLA LEGGE 16.4.1987, N. 183 PER LA REALIZZAZIONE DEL PROGRAMMA OPERATIVO REGIONALE 2014-2020 (POR) CALABRIA FESR E FSE - COFINANZIAMENTO FESR	U9140501805	SPESE PER LA REALIZZAZIONE DI SERVIZI DI E-GOVERNMENT INTEROPERABILI, INTEGRATI (JOINED-UP SERVICES) E PROGETTATI CON CITTADINI E IMPRESE, APPLICAZIONI DI E-PROCUREMENT E SOLUZIONI INTEGRATE PER LE SMART CITIES AND COMMUNITIES (POR 2014-2020 - ASSE 2 - OBIETTIVO SPECIFICO 2.2 - AZIONE 2.2.2) - SOFTWARE	104.564,52	0,00	0,00	0,00	0,00	104.564,52	0,00	0,00	0,00
E4443000101	ASSEGNAZIONE DI FONDI DALLO STATO PER CONTRIBUTI A CARICO DEL FONDO DI ROTAZIONE DI CUI ALL'ART. 5 DELLA LEGGE 16.4.1987, N. 183 PER LA REALIZZAZIONE DEL PROGRAMMA OPERATIVO REGIONALE 2014-2020 (POR) CALABRIA FESR E FSE - COFINANZIAMENTO FESR	U9140501901	SPESE PER LA REALIZZAZIONE DI INTERVENTI DI SUPPORTO ALLA NASCITA DI NUOVE IMPRESE, ATTRAVERSO INCENTIVI DIRETTI, NONCHÉ ATTRAVERSO LOFFERTA DI SERVIZI E DI INTERVENTI DI MICRO-FINANZA (POR 2014-2020 - ASSE 3 - OBIETTIVO SPECIFICO 3.5 - AZIONE 3.5.1) - CONTRIBUTI AGLI INVESTIMENTI A AMMINISTRAZIONI LOCALI	450.925,81	450.925,81	0,00	0,00	0,00	450.925,81	0,00	450.925,81	0,00
E4443000101	ASSEGNAZIONE DI FONDI DALLO STATO PER CONTRIBUTI A CARICO DEL FONDO DI ROTAZIONE DI CUI ALL'ART. 5 DELLA LEGGE 16.4.1987, N. 183 PER LA REALIZZAZIONE DEL PROGRAMMA OPERATIVO REGIONALE 2014-2020 (POR) CALABRIA FESR E FSE - COFINANZIAMENTO FESR	U9140502003	SPESE PER SUPPORTARE L'INTRODUZIONE DI SOLUZIONI ICT NEI PROCESSI PRODUTTIVI DELLE PMI, COERENTEMENTE CON LA STRATEGIA DI SMART SPECIALIZATION, CON PARTICOLARE RIFERIMENTO AL COMMERCIO ELETTRONICO, AL CLOUD COMPUTING, ALLA MANIFATTURA DIGITALE ED ALLA SICUREZZA INFORMATICA (POR 2014-2020 - ASSE 3 - OBIETTIVO SPECIFICO 3.5 - AZIONE 3.5.2) - CONTRIBUTI AGLI INVESTIMENTI A IMPRESE CONTROLLATE	0,00	0,00	0,00	0,00	0,00	0,00	0,00	0,00	0,00
E4443000101	ASSEGNAZIONE DI FONDI DALLO STATO PER CONTRIBUTI A CARICO DEL FONDO DI ROTAZIONE DI CUI ALL'ART. 5 DELLA LEGGE 16.4.1987, N. 183 PER LA REALIZZAZIONE DEL PROGRAMMA OPERATIVO REGIONALE 2014-2020 (POR) CALABRIA FESR E FSE - COFINANZIAMENTO FESR	U9140502101	SPESE PER LA REALIZZAZIONE DI OPERAZIONI INTEGRATE RIGUARDANTI MISURE DI AIUTO PER LE IMPRESE E LA QUALIFICAZIONE DELL'OFFERTA DI INFRASTRUTTURE E SERVIZI DI SUPPORTO (POR 2014-2020 - ASSE 3 - OBIETTIVO SPECIFICO 3.3 - AZIONE 3.3.1) - CONTRIBUTI AGLI INVESTIMENTI A AMMINISTRAZIONI LOCALI	505.222,39	265.906,52	0,00	265.906,52	0,00	239.315,87	0,00	0,00	0,00
E4443000101	ASSEGNAZIONE DI FONDI DALLO STATO PER CONTRIBUTI A CARICO DEL FONDO DI ROTAZIONE DI CUI ALL'ART. 5 DELLA LEGGE 16.4.1987, N. 183 PER LA REALIZZAZIONE DEL PROGRAMMA OPERATIVO REGIONALE 2014-2020 (POR) CALABRIA FESR E FSE - COFINANZIAMENTO FESR	U9140502102	SPESE PER LA REALIZZAZIONE DI OPERAZIONI INTEGRATE RIGUARDANTI MISURE DI AIUTO PER LE IMPRESE E LA QUALIFICAZIONE DELL'OFFERTA DI INFRASTRUTTURE E SERVIZI DI SUPPORTO (POR 2014-2020 - ASSE 3 - OBIETTIVO SPECIFICO 3.3 - AZIONE 3.3.1) - CONTRIBUTI AGLI INVESTIMENTI A ALTRE IMPRESE	239.315,87	0,00	0,00	0,00	0,00	239.315,87	0,00	0,00	0,00
E4443000101	ASSEGNAZIONE DI FONDI DALLO STATO PER CONTRIBUTI A CARICO DEL FONDO DI ROTAZIONE DI CUI ALL'ART. 5 DELLA LEGGE 16.4.1987, N. 183 PER LA REALIZZAZIONE DEL PROGRAMMA OPERATIVO REGIONALE 2014-2020 (POR) CALABRIA FESR E FSE - COFINANZIAMENTO FESR	U9140502103	SPESE PER LA REALIZZAZIONE DI OPERAZIONI INTEGRATE RIGUARDANTI MISURE DI AIUTO PER LE IMPRESE E LA QUALIFICAZIONE DELL'OFFERTA DI INFRASTRUTTURE E SERVIZI DI SUPPORTO (POR 2014-2020 - ASSE 3 - OBIETTIVO SPECIFICO 3.3 - AZIONE 3.3.1) - CONTRIBUTI AGLI INVESTIMENTI A IMPRESE CONTROLLATE	53.181,30	0,00	0,00	0,00	0,00	53.181,30	0,00	0,00	0,00
E4443000101	ASSEGNAZIONE DI FONDI DALLO STATO PER CONTRIBUTI A CARICO DEL FONDO DI ROTAZIONE DI CUI ALL'ART. 5 DELLA LEGGE 16.4.1987, N. 183 PER LA REALIZZAZIONE DEL PROGRAMMA OPERATIVO REGIONALE 2014-2020 (POR) CALABRIA FESR E FSE - COFINANZIAMENTO FESR	U9140502601	SPESE DIRETTE ALLAVVIO E RAFFORZAMENTO DI ATTIVITÀ IMPRENDITORIALI CHE PRODUCONO EFFETTI SOCIALMENTE DESIDERABILI E BENI PUBBLICI NON PRODOTTI DAL MERCATO, MEDIANTE L'EROGAZIONE DI SERVIZI SOCIALI INNOVATIVI (POR 2014-2020 - ASSE 3 - OBIETTIVO SPECIFICO 3.7 - AZIONE 3.7.1) - CONTRIBUTI AGLI INVESTIMENTI A ALTRE IMPRESE	69.545,57	0,00	0,00	0,00	0,00	69.545,57	0,00	0,00	0,00
E4443000101	ASSEGNAZIONE DI FONDI DALLO STATO PER CONTRIBUTI A CARICO DEL FONDO DI ROTAZIONE DI CUI ALL'ART. 5 DELLA LEGGE 16.4.1987, N. 183 PER LA REALIZZAZIONE DEL PROGRAMMA OPERATIVO REGIONALE 2014-2020 (POR) CALABRIA FESR E FSE - COFINANZIAMENTO FESR	U9140502603	SPESE DIRETTE ALLAVVIO E RAFFORZAMENTO DI ATTIVITÀ IMPRENDITORIALI CHE PRODUCONO EFFETTI SOCIALMENTE DESIDERABILI E BENI PUBBLICI NON PRODOTTI DAL MERCATO, MEDIANTE L'EROGAZIONE DI SERVIZI SOCIALI INNOVATIVI (POR 2014-2020 - ASSE 3 - OBIETTIVO SPECIFICO 3.7 - AZIONE 3.7.1) - CONTRIBUTI AGLI INVESTIMENTI A AMMINISTRAZIONI LOCALI	259.806,26	259.806,26	0,00	0,00	0,00	259.806,26	0,00	259.806,26	0,00
E4443000101	ASSEGNAZIONE DI FONDI DALLO STATO PER CONTRIBUTI A CARICO DEL FONDO DI ROTAZIONE DI CUI ALL'ART. 5 DELLA LEGGE 16.4.1987, N. 183 PER LA REALIZZAZIONE DEL PROGRAMMA OPERATIVO REGIONALE 2014-2020 (POR) CALABRIA FESR E FSE - COFINANZIAMENTO FESR	U9140502801	SPESE PER LA REALIZZAZIONE DI INTERVENTI DI VALORIZZAZIONE O RIQUALIFICAZIONE DIRETTI ALLA MESSA A DISPOSIZIONE DI SPAZI FISICI PER LO SVOLGIMENTO DI ATTIVITÀ IMPRENDITORIALI DI INTERESSE SOCIALE (POR 2014-2020 - ASSE 3 - OBIETTIVO SPECIFICO 3.7 - AZIONE 3.7.3) - CONTRIBUTI AGLI INVESTIMENTI A ALTRE IMPRESE	119.764,30	0,00	0,00	0,00	0,00	119.764,30	0,00	0,00	0,00
E4443000101	ASSEGNAZIONE DI FONDI DALLO STATO PER CONTRIBUTI A CARICO DEL FONDO DI ROTAZIONE DI CUI ALL'ART. 5 DELLA LEGGE 16.4.1987, N. 183 PER LA REALIZZAZIONE DEL PROGRAMMA OPERATIVO REGIONALE 2014-2020 (POR) CALABRIA FESR E FSE - COFINANZIAMENTO FESR	U9170200101	SPESE PER SOSTENERE LECO-EFFICIENZA E LA RIDUZIONE DI CONSUMI DI ENERGIA PRIMARIA NEGLI EDIFICI E STRUTTURE PUBBLICHE, MEDIANTE INTERVENTI DI RISTRUTTURAZIONE DI SINGOLI EDIFICI O COMPLESSI DI EDIFICI, INSTALLAZIONE DI SISTEMI INTELLIGENTI DI TELECONTROLLO, REGOLAZIONE, GESTIONE, MONITORAGGIO E OTTIMIZZAZIONE DEI CONSUMI ENERGETICI E DELLE EMISSIONI INQUINANTI (POR 2014-2020 - ASSE 4 - OBIETTIVO SPECIFICO 4.1 - AZIONE 4.1.1) - CONTRIBUTI AGLI INVESTIMENTI A AMMINISTRAZIONI LOCALI	5.729.553,07	5.729.553,07	0,00	5.729.553,07	0,00	0,00	0,00	0,00	0,00

Cap. di entrata	Descr.	Capitolo di spesa correlato	Descr.	Risorse vinc. nel risultato di amministrazione al 1/1/2023[1]	Risorse vincolate applicate al bilancio dell'esercizio 2023	Entrate vincolate accertate nell'esercizio 2023	Impegni eserc. 2023 finanziati da entrate vincolate accertate nell'esercizio o da quote vincolate del risultato di amministrazione	Fondo plur. vinc. al 31/12/2023 finanziato da entrate vincolate accertate nell'esercizio o da quote vincolate del risultato di amministrazione	Cancellazione di residui attivi vincolati[2] o eliminazione del vincolo su quote del risultato di amministrazione (+) e cancellazione di residui passivi finanziati da risorse vincolate (-) (gestione dei residui):	Cancellazione nell'esercizio 2023 di impegni finanziati dal fondo pluriennale vincolato dopo l'approvazione del rendiconto dell'esercizio 2022 non reimpegnati nell'esercizio 2023	Risorse vincolate nel bilancio al 31/12/2023	Risorse vincolate nel risultato di amministrazione al 31/12/2023
				(a)	(b)	(c)	(d)	(e)	(f)	(g)	(h)=(b)+(c)-(d)-(e)+(g)	(i)=(a)+(c)-(d)-(e)-(f)+(g)
E4443000101	ASSEGNAZIONE DI FONDI DALLO STATO PER CONTRIBUTI A CARICO DEL FONDO DI ROTAZIONE DI CUI ALL'ART. 5 DELLA LEGGE 16.4.1987, N. 183 PER LA REALIZZAZIONE DEL PROGRAMMA OPERATIVO REGIONALE 2014-2020 (POR) CALABRIA FESR E FSE - COFINANZIAMENTO FESR	U9170200301	SPESE FINALIZZATE ALL'ADOZIONE DI SOLUZIONI TECNOLOGICHE PER LA RIDUZIONE DEI CONSUMI ENERGETICI DELLE RETI DI ILLUMINAZIONE PUBBLICA, PROMUOVENDO INSTALLAZIONI DI SISTEMI AUTOMATICI DI REGOLAZIONE (POR 2014-2020 - ASSE 4 - OBIETTIVO SPECIFICO 4.1 - AZIONE 4.1.3) - CONTRIBUTI AGLI INVESTIMENTI A AMMINISTRAZIONI LOCALI	3.739.386,29	3.739.386,29	0,00	3.739.386,29	0,00	0,00	0,00	0,00	0,00
E4503002401	ASSEGNAZIONE DI FONDI DALLO STATO, A VALERE SUL FONDO DI SOLIDARIETA' NAZIONALE, PER L'EROGAZIONE DI AIUTI ECONOMICI NELLE AREE AGRICOLE DANNEGGIATE DAGLI EVENTI CALAMITOSI DICHIARATI ECCEZIONALI (DECRETO LEGISLATIVO 29 MARZO 2004, N. 102).	U2204073401	SPESE PER L'EROGAZIONE DI AIUTI ECONOMICI NELLE AREE AGRICOLE DANNEGGIATE DAGLI EVENTI CALAMITOSI DICHIARATI ECCEZIONALI (DECRETO LEGISLATIVO 29 MARZO 2004, N. 102).	176.947,75	0,00	0,00	0,00	0,00	0,00	0,00	0,00	176.947,75
E4503002401	ASSEGNAZIONE DI FONDI DALLO STATO, A VALERE SUL FONDO DI SOLIDARIETA' NAZIONALE, PER L'EROGAZIONE DI AIUTI ECONOMICI NELLE AREE AGRICOLE DANNEGGIATE DAGLI EVENTI CALAMITOSI DICHIARATI ECCEZIONALI (DECRETO LEGISLATIVO 29 MARZO 2004, N. 102).	U2204073402	SPESE PER L'EROGAZIONE DI AIUTI ECONOMICI NELLE AREE AGRICOLE DANNEGGIATE DAGLI EVENTI CALAMITOSI DICHIARATI ECCEZIONALI- CONTRIBUTI AGLI INVESTIMENTI A ALTRE IMPRESE(DECRETO LEGISLATIVO 29 MARZO 2004, N. 102).	8.297.653,61	7.569.908,30	0,00	3.500.665,03	0,00	-1.000.967,86	0,00	4.069.243,27	5.797.956,44
E4706000100	TRASFERIMENTO DI RISORSE DAL COMMISSARIO DELEGATO PER LA GESTIONE DELL'EMERGENZA SOCIO-ECONOMICO-SANITARIA NEL TERRITORIO DELLA REGIONE CALABRIA PER L'ATTUAZIONE DEI PROGRAMMI DI INTERVENTO RELATIVI ALLA REALIZZAZIONE DEI NUOVI OSPEDALI DELLA SIBARITIDE, DI CATANZARO, DI VIBO VALENTIA, E DELLA PIANA DI GIOIA TAURO, AL POTENZIAMENTO DELLE DOTAZIONI TECNOLOGICHE DELLE AZIENDE OSPEDALIERE DI CATANZARO, COSENZA E REGGIO CALABRIA, AL POTENZIAMENTO E MESSA IN SICUREZZA DELLE AZIENDE SANITARIE PROVINCIALI E OSPEDALIERE DELLA REGIONE, NONCHE' AD EVENTUALI ULTERIORI SPESE GENERALI CONNESSE ALLA GESTIONE COMMISSARIALE (LEGGE 11 MARZO 1988, N. 67, LEGGE REGIONALE 21 AGOSTO 2006, N. 7, LEGGE REGIONALE 6 APRILE 2011, N. 9, DECRETO DEL PRESIDENTE DELLA GIUNTA REGIONALE N. 16 DEL 19 MARZO 2013)	U6106013100	SPESE PER LA REALIZZAZIONE DEL NUOVO OSPEDALE DI CATANZARO (LEGGE 11 MARZO 1988, N. 67, LEGGE REGIONALE 21 AGOSTO 2006, N. 7, LEGGE REGIONALE 6 APRILE 2011, N.9, DECRETO DEL PRESIDENTE DELLA GIUNTA REGIONALE N. 16 DEL 19 MARZO 2013)	0,00	0,00	0,00	0,00	0,00	-58.562.082,49	0,00	0,00	58.562.082,49
E4706000100	TRASFERIMENTO DI RISORSE DAL COMMISSARIO DELEGATO PER LA GESTIONE DELL'EMERGENZA SOCIO-ECONOMICO-SANITARIA NEL TERRITORIO DELLA REGIONE CALABRIA PER L'ATTUAZIONE DEI PROGRAMMI DI INTERVENTO RELATIVI ALLA REALIZZAZIONE DEI NUOVI OSPEDALI DELLA SIBARITIDE, DI CATANZARO, DI VIBO VALENTIA, E DELLA PIANA DI GIOIA TAURO, AL POTENZIAMENTO DELLE DOTAZIONI TECNOLOGICHE DELLE AZIENDE OSPEDALIERE DI CATANZARO, COSENZA E REGGIO CALABRIA, AL POTENZIAMENTO E MESSA IN SICUREZZA DELLE AZIENDE SANITARIE PROVINCIALI E OSPEDALIERE DELLA REGIONE, NONCHE' AD EVENTUALI ULTERIORI SPESE GENERALI CONNESSE ALLA GESTIONE COMMISSARIALE (LEGGE 11 MARZO 1988, N. 67, LEGGE REGIONALE 21 AGOSTO 2006, N. 7, LEGGE REGIONALE 6 APRILE 2011, N. 9, DECRETO DEL PRESIDENTE DELLA GIUNTA REGIONALE N. 16 DEL 19 MARZO 2013)	U6106014900	SPESE PER LA REALIZZAZIONE DEL NUOVO OSPEDALE DI CATANZARO (LEGGE 11 MARZO 1988, N. 67, LEGGE REGIONALE 21 AGOSTO 2006, N. 7, LEGGE REGIONALE 6 APRILE 2011, N.9, DECRETO DEL PRESIDENTE DELLA GIUNTA REGIONALE N. 16 DEL 19 MARZO 2013) - SPESE PER IL CONFERIMENTO DI STUDI E CONSULENZE	0,00	0,00	0,00	0,00	0,00	-43.168,09	0,00	0,00	43.168,09
E4706000100	TRASFERIMENTO DI RISORSE DAL COMMISSARIO DELEGATO PER LA GESTIONE DELL'EMERGENZA SOCIO-ECONOMICO-SANITARIA NEL TERRITORIO DELLA REGIONE CALABRIA PER L'ATTUAZIONE DEI PROGRAMMI DI INTERVENTO RELATIVI ALLA REALIZZAZIONE DEI NUOVI OSPEDALI DELLA SIBARITIDE, DI CATANZARO, DI VIBO VALENTIA, E DELLA PIANA DI GIOIA TAURO, AL POTENZIAMENTO DELLE DOTAZIONI TECNOLOGICHE DELLE AZIENDE OSPEDALIERE DI CATANZARO, COSENZA E REGGIO CALABRIA, AL POTENZIAMENTO E MESSA IN SICUREZZA DELLE AZIENDE SANITARIE PROVINCIALI E OSPEDALIERE DELLA REGIONE, NONCHE' AD EVENTUALI ULTERIORI SPESE GENERALI CONNESSE ALLA GESTIONE COMMISSARIALE (LEGGE 11 MARZO 1988, N. 67, LEGGE REGIONALE 21 AGOSTO 2006, N. 7, LEGGE REGIONALE 6 APRILE 2011, N. 9, DECRETO DEL PRESIDENTE DELLA GIUNTA REGIONALE N. 16 DEL 19 MARZO 2013)	U6106015000	SPESE PER LA REALIZZAZIONE DEL NUOVO OSPEDALE DI CATANZARO (LEGGE 11 MARZO 1988, N. 67, LEGGE REGIONALE 21 AGOSTO 2006, N. 7, LEGGE REGIONALE 6 APRILE 2011, N.9, DECRETO DEL PRESIDENTE DELLA GIUNTA REGIONALE N. 16 DEL 19 MARZO 2013) - SPESE PER IL CONFERIMENTO DI INCARICHI DI COLLABORAZIONE COORDINATA E CONTINUATIVA	0,00	0,00	0,00	0,00	0,00	-55.000,00	0,00	0,00	55.000,00
E4706000101	TRASFERIMENTO DI RISORSE DAL COMMISSARIO DELEGATO PER LA GESTIONE DELL'EMERGENZA SOCIO-ECONOMICO-SANITARIA NEL TERRITORIO DELLA REGIONE CALABRIA PER L'ATTUAZIONE DEI PROGRAMMI DI INTERVENTO RELATIVI ALLA REALIZZAZIONE DEI NUOVI OSPEDALI DELLA SIBARITIDE, DI CATANZARO, DI VIBO VALENTIA, E DELLA PIANA DI GIOIA TAURO, AL POTENZIAMENTO DELLE DOTAZIONI TECNOLOGICHE DELLE AZIENDE OSPEDALIERE DI CATANZARO, COSENZA E REGGIO	U6106015102	SPESE PER LA REALIZZAZIONE DEL NUOVO OSPEDALE DI CATANZARO (LEGGE 11 MARZO 1988, N. 67, LEGGE REGIONALE 21 AGOSTO 2006, N. 7, LEGGE REGIONALE 6 APRILE 2011, N.9, DECRETO DEL PRESIDENTE DELLA GIUNTA REGIONALE N. 16 DEL 19 MARZO 2013) - BENI IMMOBILI	0,00	0,00	0,00	0,00	0,00	-45.000,00	0,00	0,00	45.000,00

Cap. di entrata	Descr.	Capitolo di spesa correlato	Descr.	Risorse vinc. nel risultato di amministrazione al 1/1/2023[1]	Risorse vincolate applicate al bilancio dell'esercizio 2023	Entrate vincolate accertate nell'esercizio 2023	Impegni eserc. 2023 finanziati da entrate vincolate accertate nell'esercizio o da quote vincolate del risultato di amministrazione	Fondo plur. vinc. al 31/12/2023 finanziato da entrate vincolate accertate nell'esercizio o da quote vincolate del risultato di amministrazione	Cancellazione di residui attivi vincolati[2] o eliminazione del vincolo su quote del risultato di amministrazione (+) e cancellazione di residui passivi finanziati da risorse vincolate (-) (gestione dei residui):	Cancellazione nell'esercizio 2023 di impegni finanziati dal fondo pluriennale vincolato dopo l'approvazione del rendiconto dell'esercizio 2022 non reimpegnati nell'esercizio 2023	Risorse vincolate nel bilancio al 31/12/2023	Risorse vincolate nel risultato di amministrazione al 31/12/2023
				(a)	(b)	(c)	(d)	(e)	(f)	(g)	(h)=(b)+(c)-(d)-(e)+(g)	(i)=(a)+(c)-(d)-(e)-(f)+(g)
	CALABRIA, AL POTENZIAMENTO E MESSA IN SICUREZZA DELLE AZIENDE SANITARIE PROVINCIALI E OSPEDALIERE DELLA REGIONE, NONCHE' AD EVENTUALI ULTERIORI SPESE GENERALI CONNESSE ALLA GESTIONE COMMISSARIALE (LEGGE 11 MARZO 1988, N. 67, LEGGE REGIONALE 21 AGOSTO 2006, N. 7, LEGGE REGIONALE 6 APRILE 2011, N. 9, DECRETO DEL PRESIDENTE DELLA GIUNTA REGIONALE N. 16 DEL 19 MARZO 2013)											
E4706000101	TRASFERIMENTO DI RISORSE DAL COMMISSARIO DELEGATO PER LA GESTIONE DELL'EMERGENZA SOCIO-ECONOMICO-SANITARIA NEL TERRITORIO DELLA REGIONE CALABRIA PER L'ATTUAZIONE DEI PROGRAMMI DI INTERVENTO RELATIVI ALLA REALIZZAZIONE DEI NUOVI OSPEDALI DELLA SIBARITIDE, DI CATANZARO, DI VIBO VALENTIA, E DELLA PIANA DI GIOIA TAURO, AL POTENZIAMENTO DELLE DOTAZIONI TECNOLOGICHE DELLE AZIENDE OSPEDALIERE DI CATANZARO, COSENZA E REGGIO CALABRIA, AL POTENZIAMENTO E MESSA IN SICUREZZA DELLE AZIENDE SANITARIE PROVINCIALI E OSPEDALIERE DELLA REGIONE, NONCHE' AD EVENTUALI ULTERIORI SPESE GENERALI CONNESSE ALLA GESTIONE COMMISSARIALE (LEGGE 11 MARZO 1988, N. 67, LEGGE REGIONALE 21 AGOSTO 2006, N. 7, LEGGE REGIONALE 6 APRILE 2011, N. 9, DECRETO DEL PRESIDENTE DELLA GIUNTA REGIONALE N. 16 DEL 19 MARZO 2013)	U6106015202	SPESE PER LA REALIZZAZIONE DEL NUOVO OSPEDALE DI CATANZARO (LEGGE 11 MARZO 1988, N. 67, LEGGE REGIONALE 21 AGOSTO 2006, N. 7, LEGGE REGIONALE 6 APRILE 2011, N.9, DECRETO DEL PRESIDENTE DELLA GIUNTA REGIONALE N. 16 DEL 19 MARZO 2013) - BENI IMMOBILI	0,00	0,00	0,00	0,00	0,00	-10.000,00	0,00	0,00	10.000,00
E5201000501	ENTRATE DERIVANTI DALLA CONTRAZIONE DI MUTUI CON CCDDPP O CON ALTRO ISTITUTO DI CREDITO ABILITATO PER IL COFINANZIAMENTO DEL POR 2007-2013 -QUOTA FEP CON ONERI A CARICO DEL BILANCIO REGIONALE (ARTICOLI 26 E 27 DELLA LEGGE REGIONALE 4 FEBBRAIO 2002, N, 8 - ART. 6 DELLA LEGGE REGIONALE 8 LUGLIO 2011, N. 20).	U2501010601	SPESE A CARICO DEL BILANCIO REGIONALE PER L'ATTUAZIONE DEGLI INTERVENTI PREVISTI NEL PROGRAMMA OPERATIVO REGIONALE (POR) FONDO EUROPEO PER LA PESCA (FEP) 2007-2013 (DELIBERAZIONE DELLA GIUNTA REGIONALE N. 130 DEL 16 MARZO 2009 - ART. 11 DELLA LEGGE REGIONALE 12 GIUGNO 2009, N. 19 - ART. 6 DELLA LEGGE REGIONALE 18 LUGLIO 2011, n. 20)	0,00	0,00	0,00	0,00	0,00	20.733,57	20.733,57	20.733,57	0,00
E9201010101	ASSEGNAZIONE DI RISORSE DA PARTE DELLO STATO PER LE SPESE RELATIVE AGLI ONERI DI FUNZIONAMENTO DEI SERVIZI PER L'IMPIEGO (D.L. 19.6.2015, N. 78, D.LGS 14.9.2015, N. 150)	U9150300101	SPESE RELATIVE AGLI ONERI DI FUNZIONAMENTO DEI SERVIZI PER L'IMPIEGO (D.L. 19.6.2015, N. 78, D.LGS 14.9.2015,	13.183.325,85	1.998.964,96	1.190.670,76	1.998.964,96	0,00	-1.349.297,47	0,00	1.190.670,76	13.724.329,12
E9201010101	ASSEGNAZIONE DI RISORSE DA PARTE DELLO STATO PER LE SPESE RELATIVE AGLI ONERI DI FUNZIONAMENTO DEI SERVIZI PER L'IMPIEGO (D.L. 19.6.2015, N. 78, D.LGS 14.9.2015, N. 150)	U9150300102	SPESE RELATIVE AGLI ONERI DI FUNZIONAMENTO DEI SERVIZI PER L'IMPIEGO - RETRIBUZIONI IN DENARO (D.L.	3.430.764,82	0,00	2.835.500,72	0,00	0,00	-100.000,00	0,00	2.835.500,72	6.366.265,54
E9201010101	ASSEGNAZIONE DI RISORSE DA PARTE DELLO STATO PER LE SPESE RELATIVE AGLI ONERI DI FUNZIONAMENTO DEI SERVIZI PER L'IMPIEGO (D.L. 19.6.2015, N. 78, D.LGS 14.9.2015, N. 150)	U9150300103	SPESE RELATIVE AGLI ONERI DI FUNZIONAMENTO DEI SERVIZI PER L'IMPIEGO - CONTRIBUTI SOCIALI EFFETTIVI A CARICO DELL'ENTE (D.L. 19.6.2015, N. 78, D.LGS 14.9.2015, N. 150)	836.206,88	0,00	905.921,32	0,00	0,00	0,00	0,00	905.921,32	1.742.128,20
E9201010101	ASSEGNAZIONE DI RISORSE DA PARTE DELLO STATO PER LE SPESE RELATIVE AGLI ONERI DI FUNZIONAMENTO DEI SERVIZI PER L'IMPIEGO (D.L. 19.6.2015, N. 78, D.LGS 14.9.2015, N. 150)	U9150300104	SPESE RELATIVE AGLI ONERI DI FUNZIONAMENTO DEI SERVIZI PER L'IMPIEGO - IRAP (D.L. 19.6.2015, N. 78, D.LGS	101.748,90	0,00	2.106,21	0,00	0,00	0,00	0,00	2.106,21	103.855,11
E9201010101	ASSEGNAZIONE DI RISORSE DA PARTE DELLO STATO PER LE SPESE RELATIVE AGLI ONERI DI FUNZIONAMENTO DEI SERVIZI PER L'IMPIEGO (D.L. 19.6.2015, N. 78, D.LGS 14.9.2015, N. 150)	U9150300105	SPESE RELATIVE AGLI ONERI DI FUNZIONAMENTO DEI SERVIZI PER L'IMPIEGO - ALTRE SPESE PER IL PERSONALE	414.603,31	0,00	0,00	0,00	0,00	0,00	0,00	0,00	414.603,31
E9201010101	ASSEGNAZIONE DI RISORSE DA PARTE DELLO STATO PER LE SPESE RELATIVE AGLI ONERI DI FUNZIONAMENTO DEI SERVIZI PER L'IMPIEGO (D.L. 19.6.2015, N. 78, D.LGS 14.9.2015, N. 150)	U9150300106	SPESE RELATIVE AGLI ONERI DI FUNZIONAMENTO DEI SERVIZI PER L'IMPIEGO - ORGANIZZAZIONE EVENTI, PUBBLICITA' E SERVIZI PER TRASFERTA (D.L. 19.6.2015, N. 78, D.LGS 14.9.2015, N. 150)	161.755,86	0,00	0,00	0,00	0,00	-60.000,00	0,00	0,00	221.755,86
E9201010101	ASSEGNAZIONE DI RISORSE DA PARTE DELLO STATO PER LE SPESE RELATIVE AGLI ONERI DI FUNZIONAMENTO DEI SERVIZI PER L'IMPIEGO (D.L. 19.6.2015, N. 78, D.LGS 14.9.2015, N. 150)	U9150300107	SPESE RELATIVE AGLI ONERI DI FUNZIONAMENTO DEI SERVIZI PER L'IMPIEGO - ALTRI BENI DI CONSUMO (D.L.	555.238,81	0,00	72.553,87	0,00	0,00	-8.523,39	0,00	72.553,87	636.316,07
E9201010101	ASSEGNAZIONE DI RISORSE DA PARTE DELLO STATO PER LE SPESE RELATIVE AGLI ONERI DI FUNZIONAMENTO DEI SERVIZI PER L'IMPIEGO (D.L. 19.6.2015, N. 78, D.LGS 14.9.2015, N. 150)	U9150300108	SPESE RELATIVE AGLI ONERI DI FUNZIONAMENTO DEI SERVIZI PER L'IMPIEGO - SERVIZI AUSILIARI PER IL FUNZIONAMENTO DELL'ENTE (D.L. 19.6.2015, N. 78, D.LGS 14.9.2015, N. 150)	322.087,00	0,00	0,00	0,00	0,00	0,00	0,00	0,00	322.087,00
E9201010101	ASSEGNAZIONE DI RISORSE DA PARTE DELLO STATO PER LE SPESE RELATIVE AGLI ONERI DI FUNZIONAMENTO DEI SERVIZI PER L'IMPIEGO (D.L. 19.6.2015, N. 78, D.LGS 14.9.2015, N. 150)	U9150300109	SPESE RELATIVE AGLI ONERI DI FUNZIONAMENTO DEI SERVIZI PER L'IMPIEGO - MANUTENZIONE ORDINARIA E RIPARAZIONI (D.L. 19.6.2015, N. 78, D.LGS 14.9.2015, N. 150)	361.403,78	0,00	0,00	0,00	0,00	0,00	0,00	0,00	361.403,78
E9201010101	ASSEGNAZIONE DI RISORSE DA PARTE DELLO STATO PER LE SPESE RELATIVE AGLI ONERI DI FUNZIONAMENTO DEI SERVIZI PER L'IMPIEGO (D.L. 19.6.2015, N. 78, D.LGS 14.9.2015, N. 150)	U9150300110	SPESE RELATIVE AGLI ONERI DI FUNZIONAMENTO DEI SERVIZI PER L'IMPIEGO -UTILIZZO DI BENI DI TERZI (D.L.	57.628,14	0,00	3.991,32	0,00	0,00	-11.492,56	0,00	3.991,32	73.112,02

Cap. di entrata	Descr.	Capitolo di spesa correlato	Descr.	Risorse vinc. nel risultato di amministrazione al 1/1/2023[1]	Risorse vincolate applicate al bilancio dell'esercizio 2023	Entrate vincolate accertate nell'esercizio 2023	Impegni eserc. 2023 finanziati da entrate vincolate accertate nell'esercizio o da quote vincolate del risultato di amministrazione	Fondo plur. vinc. al 31/12/2023 finanziato da entrate vincolate accertate nell'esercizio o da quote vincolate del risultato di amministrazione	Cancellazione di residui attivi vincolati[2] o eliminazione del vincolo su quote del risultato di amministrazione (+) e cancellazione di residui passivi finanziati da risorse vincolate (-) (gestione dei residui):	Cancellazione nell'esercizio 2023 di impegni finanziati dal fondo pluriennale vincolato dopo l'approvazione del rendiconto dell'esercizio 2022 non reimpegnati nell'esercizio 2023	Risorse vincolate nel bilancio al 31/12/2023	Risorse vincolate nel risultato di amministrazione al 31/12/2023
				(a)	(b)	(c)	(d)	(e)	(f)	(g)	(h)=(b)+(c)-(d)-(e)+(g)	(i)=(a)+(c)-(d)-(e)-(f)+(g)
E9201010101	ASSEGNAZIONE DI RISORSE DA PARTE DELLO STATO PER LE SPESE RELATIVE AGLI ONERI DI FUNZIONAMENTO DEI SERVIZI PER L'IMPIEGO (D.L. 19.6.2015, N. 78, D.LGS 14.9.2015, N. 150)	U9150300111	SPESE RELATIVE AGLI ONERI DI FUNZIONAMENTO DEI SERVIZI PER L'IMPIEGO - HARDWARE (D.L. 19.6.2015, N. 78,	13.551,20	0,00	0,00	0,00	0,00	0,00	0,00	0,00	13.551,20
E9201010101	ASSEGNAZIONE DI RISORSE DA PARTE DELLO STATO PER LE SPESE RELATIVE AGLI ONERI DI FUNZIONAMENTO DEI SERVIZI PER L'IMPIEGO (D.L. 19.6.2015, N. 78, D.LGS 14.9.2015, N. 150)	U9150300112	SPESE RELATIVE AGLI ONERI DI FUNZIONAMENTO DEI SERVIZI PER L'IMPIEGO - ALTRI SERVIZI (D.L. 19.6.2015, N. 78,	107.779,20	0,00	0,00	0,00	0,00	0,00	0,00	0,00	107.779,20
E9201010101	ASSEGNAZIONE DI RISORSE DA PARTE DELLO STATO PER LE SPESE RELATIVE AGLI ONERI DI FUNZIONAMENTO DEI SERVIZI PER L'IMPIEGO (D.L. 19.6.2015, N. 78, D.LGS 14.9.2015, N. 150)	U9150300115	SPESE RELATIVE AGLI ONERI DI FUNZIONAMENTO DEI SERVIZI PER L'IMPIEGO (D.L. 19.6.2015, N. 78, D.LGS 14.9.2015,	17.500,00	0,00	17.500,00	0,00	0,00	0,00	0,00	17.500,00	35.000,00
E9201010201	ASSEGNAZIONE DI FONDI DALLO STATO PER CONTRIBUTI A CARICO DEL FONDO DI ROTAZIONE DI CUI ALL'ART. 5 DELLA LEGGE 16.4.1987, N. 183 PER LA REALIZZAZIONE DEL PROGRAMMA OPERATIVO REGIONALE 2014-2020 (POR) CALABRIA FESR E FSE - COFINANZIAMENTO FESR	U9010100701	SPESE PER SOSTENERE LE FASI DI PROGRAMMAZIONE, ATTUAZIONE, GESTIONE, CONTROLLO, VALUTAZIONE E SORVEGLIANZA DEL PROGRAMMA OPERATIVO (POR 2014-2020 - ASSE 14) - RETRIBUZIONI IN DENARO - U.01.01	1.147,33	0,00	0,00	0,00	0,00	1.147,33	0,00	0,00	0,00
E9201010201	ASSEGNAZIONE DI FONDI DALLO STATO PER CONTRIBUTI A CARICO DEL FONDO DI ROTAZIONE DI CUI ALL'ART. 5 DELLA LEGGE 16.4.1987, N. 183 PER LA REALIZZAZIONE DEL PROGRAMMA OPERATIVO REGIONALE 2014-2020 (POR) CALABRIA FESR E FSE - COFINANZIAMENTO FESR	U9010100702	SPESE PER SOSTENERE LE FASI DI PROGRAMMAZIONE, ATTUAZIONE, GESTIONE, CONTROLLO, VALUTAZIONE E SORVEGLIANZA DEL PROGRAMMA OPERATIVO (POR 2014-2020 - ASSE 14) - CONTRIBUTI SOCIALI EFFETTIVI A CARICO DELL'ENTE - U.01.01	192,84	0,00	0,00	0,00	0,00	192,84	0,00	0,00	0,00
E9201010201	ASSEGNAZIONE DI FONDI DALLO STATO PER CONTRIBUTI A CARICO DEL FONDO DI ROTAZIONE DI CUI ALL'ART. 5 DELLA LEGGE 16.4.1987, N. 183 PER LA REALIZZAZIONE DEL PROGRAMMA OPERATIVO REGIONALE 2014-2020 (POR) CALABRIA FESR E FSE - COFINANZIAMENTO FESR	U9010100703	SPESE PER SOSTENERE LE FASI DI PROGRAMMAZIONE, ATTUAZIONE, GESTIONE, CONTROLLO, VALUTAZIONE E SORVEGLIANZA DEL PROGRAMMA OPERATIVO (POR 2014-2020 - ASSE 14) - IMPOSTA REGIONALE SULLE ATTIVITA' PRODUTTIVE (IRAP) - U.01.01	73,04	0,00	0,00	0,00	0,00	73,04	0,00	0,00	0,00
E9201010201	ASSEGNAZIONE DI FONDI DALLO STATO PER CONTRIBUTI A CARICO DEL FONDO DI ROTAZIONE DI CUI ALL'ART. 5 DELLA LEGGE 16.4.1987, N. 183 PER LA REALIZZAZIONE DEL PROGRAMMA OPERATIVO REGIONALE 2014-2020 (POR) CALABRIA FESR E FSE - COFINANZIAMENTO FESR	U9010301201	SPESE PER SOSTENERE LE FASI DI PROGRAMMAZIONE, ATTUAZIONE, GESTIONE, CONTROLLO, VALUTAZIONE E SORVEGLIANZA DEL PROGRAMMA OPERATIVO (POR 2014-2020 - ASSE 14) - RETRIBUZIONI IN DENARO - U.01.03	18,01	0,00	0,00	0,00	0,00	18,01	0,00	0,00	0,00
E9201010201	ASSEGNAZIONE DI FONDI DALLO STATO PER CONTRIBUTI A CARICO DEL FONDO DI ROTAZIONE DI CUI ALL'ART. 5 DELLA LEGGE 16.4.1987, N. 183 PER LA REALIZZAZIONE DEL PROGRAMMA OPERATIVO REGIONALE 2014-2020 (POR) CALABRIA FESR E FSE - COFINANZIAMENTO FESR	U9010301202	SPESE PER SOSTENERE LE FASI DI PROGRAMMAZIONE, ATTUAZIONE, GESTIONE, CONTROLLO, VALUTAZIONE E SORVEGLIANZA DEL PROGRAMMA OPERATIVO (POR 2014-2020 - ASSE 14) - CONTRIBUTI SOCIALI EFFETTIVI A CARICO DELL'ENTE - U.01.03	235,78	0,00	0,00	0,00	0,00	235,78	0,00	0,00	0,00
E9201010201	ASSEGNAZIONE DI FONDI DALLO STATO PER CONTRIBUTI A CARICO DEL FONDO DI ROTAZIONE DI CUI ALL'ART. 5 DELLA LEGGE 16.4.1987, N. 183 PER LA REALIZZAZIONE DEL PROGRAMMA OPERATIVO REGIONALE 2014-2020 (POR) CALABRIA FESR E FSE - COFINANZIAMENTO FESR	U9010301203	SPESE PER SOSTENERE LE FASI DI PROGRAMMAZIONE, ATTUAZIONE, GESTIONE, CONTROLLO, VALUTAZIONE E SORVEGLIANZA DEL PROGRAMMA OPERATIVO (POR 2014-2020 - ASSE 14) - IMPOSTA REGIONALE SULLE ATTIVITA' PRODUTTIVE (IRAP) - U.01.03	14,00	0,00	0,00	0,00	0,00	14,00	0,00	0,00	0,00
E9201010201	ASSEGNAZIONE DI FONDI DALLO STATO PER CONTRIBUTI A CARICO DEL FONDO DI ROTAZIONE DI CUI ALL'ART. 5 DELLA LEGGE 16.4.1987, N. 183 PER LA REALIZZAZIONE DEL PROGRAMMA OPERATIVO REGIONALE 2014-2020 (POR) CALABRIA FESR E FSE - COFINANZIAMENTO FESR	U9010800303	SPESE PER SOSTENERE LE FASI DI PROGRAMMAZIONE, ATTUAZIONE, GESTIONE, CONTROLLO, VALUTAZIONE E SORVEGLIANZA DEL PROGRAMMA OPERATIVO (POR 2014-2020 - ASSE 14) - IMPOSTA REGIONALE SULLE ATTIVITA' PRODUTTIVE (IRAP) - U.01.08	9,24	0,00	0,00	0,00	0,00	9,24	0,00	0,00	0,00
E9201010201	ASSEGNAZIONE DI FONDI DALLO STATO PER CONTRIBUTI A CARICO DEL FONDO DI ROTAZIONE DI CUI ALL'ART. 5 DELLA LEGGE 16.4.1987, N. 183 PER LA REALIZZAZIONE DEL PROGRAMMA OPERATIVO REGIONALE 2014-2020 (POR) CALABRIA FESR E FSE - COFINANZIAMENTO FESR	U9011000601	SPESE PER SOSTENERE LE FASI DI PROGRAMMAZIONE, ATTUAZIONE, GESTIONE, CONTROLLO, VALUTAZIONE E SORVEGLIANZA DEL PROGRAMMA OPERATIVO (POR 2014-2020 - ASSE 14) - RETRIBUZIONI IN DENARO - U.01.10	2.487,48	0,00	0,00	0,00	0,00	2.487,48	0,00	0,00	0,00
E9201010201	ASSEGNAZIONE DI FONDI DALLO STATO PER CONTRIBUTI A CARICO DEL FONDO DI ROTAZIONE DI CUI ALL'ART. 5 DELLA LEGGE 16.4.1987, N. 183 PER LA REALIZZAZIONE DEL PROGRAMMA OPERATIVO REGIONALE 2014-2020 (POR) CALABRIA FESR E FSE - COFINANZIAMENTO FESR	U9011000603	SPESE PER SOSTENERE LE FASI DI PROGRAMMAZIONE, ATTUAZIONE, GESTIONE, CONTROLLO, VALUTAZIONE E SORVEGLIANZA DEL PROGRAMMA OPERATIVO (POR 2014-2020 - ASSE 14) - IMPOSTA REGIONALE SULLE ATTIVITA' PRODUTTIVE (IRAP) - U.01.10	10,93	0,00	0,00	0,00	0,00	10,93	0,00	0,00	0,00
E9201010201	ASSEGNAZIONE DI FONDI DALLO STATO PER CONTRIBUTI A CARICO DEL FONDO DI ROTAZIONE DI CUI ALL'ART. 5 DELLA LEGGE 16.4.1987, N. 183 PER LA REALIZZAZIONE DEL PROGRAMMA OPERATIVO REGIONALE 2014-2020 (POR) CALABRIA FESR E FSE - COFINANZIAMENTO FESR	U9011100901	SPESE PER SOSTENERE LE FASI DI PROGRAMMAZIONE, ATTUAZIONE, GESTIONE, CONTROLLO, VALUTAZIONE E SORVEGLIANZA DEL PROGRAMMA OPERATIVO (POR 2014-2020 - ASSE 14) - RETRIBUZIONI IN DENARO - U.01.11	7.181,43	0,00	0,00	0,00	0,00	7.181,43	0,00	0,00	0,00
E9201010201	ASSEGNAZIONE DI FONDI DALLO STATO PER CONTRIBUTI A CARICO DEL FONDO DI ROTAZIONE DI CUI ALL'ART. 5 DELLA LEGGE 16.4.1987, N. 183 PER LA REALIZZAZIONE DEL PROGRAMMA OPERATIVO REGIONALE 2014-2020 (POR) CALABRIA FESR E FSE - COFINANZIAMENTO FESR	U9011100902	SPESE PER SOSTENERE LE FASI DI PROGRAMMAZIONE, ATTUAZIONE, GESTIONE, CONTROLLO, VALUTAZIONE E SORVEGLIANZA DEL PROGRAMMA OPERATIVO (POR 2014-2020 - ASSE 14) - CONTRIBUTI SOCIALI EFFETTIVI A CARICO DELL'ENTE - U.01.11	2.258,40	0,00	0,00	0,00	0,00	2.258,40	0,00	0,00	0,00

Cap. di entrata	Descr.	Capitolo di spesa correlato	Descr.	Risorse vinc. nel risultato di amministrazione al 1/1/2023[1]	Risorse vincolate applicate al bilancio dell'esercizio 2023	Entrate vincolate accertate nell'esercizio 2023	Impegni eserc. 2023 finanziati da entrate vincolate accertate nell'esercizio o da quote vincolate del risultato di amministrazione	Fondo plur. vinc. al 31/12/2023 finanziato da entrate vincolate accertate nell'esercizio o da quote vincolate del risultato di amministrazione	Cancellazione di residui attivi vincolati[2] o eliminazione del vincolo su quote del risultato di amministrazione (+) e cancellazione di residui passivi finanziati da risorse vincolate (-) (gestione dei residui):	Cancellazione nell'esercizio 2023 di impegni finanziati dal fondo pluriennale vincolato dopo l'approvazione del rendiconto dell'esercizio 2022 non reimpegnati nell'esercizio 2023	Risorse vincolate nel bilancio al 31/12/2023	Risorse vincolate nel risultato di amministrazione al 31/12/2023
				(a)	(b)	(c)	(d)	(e)	(f)	(g)	(h)=(b)+(c)-(d)-(e)+(g)	(i)=(a)+(c)-(d)-(e)-(f)+(g)
E9201010201	ASSEGNAZIONE DI FONDI DALLO STATO PER CONTRIBUTI A CARICO DEL FONDO DI ROTAZIONE DI CUI ALL'ART. 5 DELLA LEGGE 16.4.1987, N. 183 PER LA REALIZZAZIONE DEL PROGRAMMA OPERATIVO REGIONALE 2014-2020 (POR) CALABRIA FESR E FSE - COFINANZIAMENTO FESR	U9011100903	SPESE PER SOSTENERE LE FASI DI PROGRAMMAZIONE, ATTUAZIONE, GESTIONE, CONTROLLO, VALUTAZIONE E SORVEGLIANZA DEL PROGRAMMA OPERATIVO (POR 2014-2020 - ASSE 14) - IMPOSTA REGIONALE SULLE ATTIVITA' PRODUTTIVE (IRAP) - U.01.11	832,74	0,00	0,00	0,00	0,00	832,74	0,00	0,00	0,00
E9201010201	ASSEGNAZIONE DI FONDI DALLO STATO PER CONTRIBUTI A CARICO DEL FONDO DI ROTAZIONE DI CUI ALL'ART. 5 DELLA LEGGE 16.4.1987, N. 183 PER LA REALIZZAZIONE DEL PROGRAMMA OPERATIVO REGIONALE 2014-2020 (POR) CALABRIA FESR E FSE - COFINANZIAMENTO FESR	U9011200101	SPESE PER SOSTENERE LE FASI DI PROGRAMMAZIONE, ATTUAZIONE, GESTIONE, CONTROLLO, VALUTAZIONE E SORVEGLIANZA DEL PROGRAMMA OPERATIVO (POR 2014-2020 - ASSE 14) - RAPPRESENTANZA, ORGANIZZAZIONE EVENTI, PUBBLICITA' E SERVIZI DI TRASFERTA	97.364,43	0,00	0,00	0,00	0,00	97.364,43	0,00	0,00	0,00
E9201010201	ASSEGNAZIONE DI FONDI DALLO STATO PER CONTRIBUTI A CARICO DEL FONDO DI ROTAZIONE DI CUI ALL'ART. 5 DELLA LEGGE 16.4.1987, N. 183 PER LA REALIZZAZIONE DEL PROGRAMMA OPERATIVO REGIONALE 2014-2020 (POR) CALABRIA FESR E FSE - COFINANZIAMENTO FESR	U9011200102	SPESE PER SOSTENERE LE FASI DI PROGRAMMAZIONE, ATTUAZIONE, GESTIONE, CONTROLLO, VALUTAZIONE E SORVEGLIANZA DEL PROGRAMMA OPERATIVO (POR 2014-2020 - ASSE 14) - RETRIBUZIONI IN DENARO	297.766,97	0,00	0,00	0,00	0,00	297.766,97	0,00	0,00	0,00
E9201010201	ASSEGNAZIONE DI FONDI DALLO STATO PER CONTRIBUTI A CARICO DEL FONDO DI ROTAZIONE DI CUI ALL'ART. 5 DELLA LEGGE 16.4.1987, N. 183 PER LA REALIZZAZIONE DEL PROGRAMMA OPERATIVO REGIONALE 2014-2020 (POR) CALABRIA FESR E FSE - COFINANZIAMENTO FESR	U9011200103	SPESE PER SOSTENERE LE FASI DI PROGRAMMAZIONE, ATTUAZIONE, GESTIONE, CONTROLLO, VALUTAZIONE E SORVEGLIANZA DEL PROGRAMMA OPERATIVO (POR 2014-2020 - ASSE 14) - ALTRE SPESE PER IL PERSONALE	7.616,34	0,00	0,00	0,00	0,00	7.616,34	0,00	0,00	0,00
E9201010201	ASSEGNAZIONE DI FONDI DALLO STATO PER CONTRIBUTI A CARICO DEL FONDO DI ROTAZIONE DI CUI ALL'ART. 5 DELLA LEGGE 16.4.1987, N. 183 PER LA REALIZZAZIONE DEL PROGRAMMA OPERATIVO REGIONALE 2014-2020 (POR) CALABRIA FESR E FSE - COFINANZIAMENTO FESR	U9011200104	SPESE PER SOSTENERE LE FASI DI PROGRAMMAZIONE, ATTUAZIONE, GESTIONE, CONTROLLO, VALUTAZIONE E SORVEGLIANZA DEL PROGRAMMA OPERATIVO (POR 2014-2020 - ASSE 14) - CONTRIBUTI SOCIALI EFFETTIVI A CARICO DELL'ENTE	52.923,78	0,00	0,00	0,00	0,00	52.923,78	0,00	0,00	0,00
E9201010201	ASSEGNAZIONE DI FONDI DALLO STATO PER CONTRIBUTI A CARICO DEL FONDO DI ROTAZIONE DI CUI ALL'ART. 5 DELLA LEGGE 16.4.1987, N. 183 PER LA REALIZZAZIONE DEL PROGRAMMA OPERATIVO REGIONALE 2014-2020 (POR) CALABRIA FESR E FSE - COFINANZIAMENTO FESR	U9011200105	SPESE PER SOSTENERE LE FASI DI PROGRAMMAZIONE, ATTUAZIONE, GESTIONE, CONTROLLO, VALUTAZIONE E SORVEGLIANZA DEL PROGRAMMA OPERATIVO (POR 2014-2020 - ASSE 14) - IMPOSTA REGIONALE SULLE ATTIVITA' PRODUTTIVE (IRAP)	17.670,56	0,00	0,00	0,00	0,00	17.670,56	0,00	0,00	0,00
E9201010201	ASSEGNAZIONE DI FONDI DALLO STATO PER CONTRIBUTI A CARICO DEL FONDO DI ROTAZIONE DI CUI ALL'ART. 5 DELLA LEGGE 16.4.1987, N. 183 PER LA REALIZZAZIONE DEL PROGRAMMA OPERATIVO REGIONALE 2014-2020 (POR) CALABRIA FESR E FSE - COFINANZIAMENTO FESR	U9011200106	SPESE PER SOSTENERE LE FASI DI PROGRAMMAZIONE, ATTUAZIONE, GESTIONE, CONTROLLO, VALUTAZIONE E SORVEGLIANZA DEL PROGRAMMA OPERATIVO (POR 2014-2020 - ASSE 14) - GIORNALI, RIVISTE E PUBBLICAZIONI	53.146,20	0,00	0,00	0,00	0,00	53.146,20	0,00	0,00	0,00
E9201010201	ASSEGNAZIONE DI FONDI DALLO STATO PER CONTRIBUTI A CARICO DEL FONDO DI ROTAZIONE DI CUI ALL'ART. 5 DELLA LEGGE 16.4.1987, N. 183 PER LA REALIZZAZIONE DEL PROGRAMMA OPERATIVO REGIONALE 2014-2020 (POR) CALABRIA FESR E FSE - COFINANZIAMENTO FESR	U9011200107	SPESE PER SOSTENERE LE FASI DI PROGRAMMAZIONE, ATTUAZIONE, GESTIONE, CONTROLLO, VALUTAZIONE E SORVEGLIANZA DEL PROGRAMMA OPERATIVO (POR 2014-2020 - ASSE 14) - ALTRI BENI DI CONSUMO	24.467,07	0,00	0,00	0,00	0,00	24.467,07	0,00	0,00	0,00
E9201010201	ASSEGNAZIONE DI FONDI DALLO STATO PER CONTRIBUTI A CARICO DEL FONDO DI ROTAZIONE DI CUI ALL'ART. 5 DELLA LEGGE 16.4.1987, N. 183 PER LA REALIZZAZIONE DEL PROGRAMMA OPERATIVO REGIONALE 2014-2020 (POR) CALABRIA FESR E FSE - COFINANZIAMENTO FESR	U9011200108	SPESE PER SOSTENERE LE FASI DI PROGRAMMAZIONE, ATTUAZIONE, GESTIONE, CONTROLLO, VALUTAZIONE E SORVEGLIANZA DEL PROGRAMMA OPERATIVO (POR 2014-2020 - ASSE 14) - CONSULENZE	3.431,05	0,00	0,00	0,00	0,00	3.431,05	0,00	0,00	0,00
E9201010201	ASSEGNAZIONE DI FONDI DALLO STATO PER CONTRIBUTI A CARICO DEL FONDO DI ROTAZIONE DI CUI ALL'ART. 5 DELLA LEGGE 16.4.1987, N. 183 PER LA REALIZZAZIONE DEL PROGRAMMA OPERATIVO REGIONALE 2014-2020 (POR) CALABRIA FESR E FSE - COFINANZIAMENTO FESR	U9011200109	SPESE PER SOSTENERE LE FASI DI PROGRAMMAZIONE, ATTUAZIONE, GESTIONE, CONTROLLO, VALUTAZIONE E SORVEGLIANZA DEL PROGRAMMA OPERATIVO (POR 2014-2020 - ASSE 14) - LAVORO FLESSIBILE, QUOTA LSU E ACQUISTO DI SERVIZI DA AGENZIE DI LAVORO INTERINALE	17.951,27	0,00	0,00	0,00	0,00	17.951,27	0,00	0,00	0,00
E9201010201	ASSEGNAZIONE DI FONDI DALLO STATO PER CONTRIBUTI A CARICO DEL FONDO DI ROTAZIONE DI CUI ALL'ART. 5 DELLA LEGGE 16.4.1987, N. 183 PER LA REALIZZAZIONE DEL PROGRAMMA OPERATIVO REGIONALE 2014-2020 (POR) CALABRIA FESR E FSE - COFINANZIAMENTO FESR	U9011200110	SPESE PER SOSTENERE LE FASI DI PROGRAMMAZIONE, ATTUAZIONE, GESTIONE, CONTROLLO, VALUTAZIONE E SORVEGLIANZA DEL PROGRAMMA OPERATIVO (POR 2014-2020 - ASSE 14) - SERVIZI AMMINISTRATIVI	8.942,41	0,00	0,00	0,00	0,00	8.942,41	0,00	0,00	0,00
E9201010201	ASSEGNAZIONE DI FONDI DALLO STATO PER CONTRIBUTI A CARICO DEL FONDO DI ROTAZIONE DI CUI ALL'ART. 5 DELLA LEGGE 16.4.1987, N. 183 PER LA REALIZZAZIONE DEL PROGRAMMA OPERATIVO REGIONALE 2014-2020 (POR) CALABRIA FESR E FSE - COFINANZIAMENTO FESR	U9011200111	SPESE PER SOSTENERE LE FASI DI PROGRAMMAZIONE, ATTUAZIONE, GESTIONE, CONTROLLO, VALUTAZIONE E SORVEGLIANZA DEL PROGRAMMA OPERATIVO (POR 2014-2020 - ASSE 14) - ALTRI SERVIZI	263.333,78	0,00	0,00	0,00	0,00	263.539,98	206,20	206,20	0,00
E9201010201	ASSEGNAZIONE DI FONDI DALLO STATO PER CONTRIBUTI A CARICO DEL FONDO DI ROTAZIONE DI CUI ALL'ART. 5 DELLA LEGGE 16.4.1987, N. 183 PER LA REALIZZAZIONE DEL PROGRAMMA OPERATIVO REGIONALE 2014-2020 (POR) CALABRIA FESR E FSE - COFINANZIAMENTO FESR	U9030200301	SPESE PER SOSTENERE LE FASI DI PROGRAMMAZIONE, ATTUAZIONE, GESTIONE, CONTROLLO, VALUTAZIONE E SORVEGLIANZA DEL PROGRAMMA OPERATIVO (POR 2014-2020 - ASSE 14) - RETRIBUZIONI IN DENARO - U.03.02	5.251,86	0,00	0,00	0,00	0,00	5.251,86	0,00	0,00	0,00

Cap. di entrata	Descr.	Capitolo di spesa correlato	Descr.	Risorse vinc. nel risultato di amministrazione al 1/1/2023[1]	Risorse vincolate applicate al bilancio dell'esercizio 2023	Entrate vincolate accertate nell'esercizio 2023	Impegni eserc. 2023 finanziati da entrate vincolate accertate nell'esercizio o da quote vincolate del risultato di amministrazione	Fondo plur. vinc. al 31/12/2023 finanziato da entrate vincolate accertate nell'esercizio o da quote vincolate del risultato di amministrazione	Cancellazione di residui attivi vincolati[2] o eliminazione del vincolo su quote del risultato di amministrazione (+) e cancellazione di residui passivi finanziati da risorse vincolate (-) (gestione dei residui):	Cancellazione nell'esercizio 2023 di impegni finanziati dal fondo pluriennale vincolato dopo l'approvazione del rendiconto dell'esercizio 2022 non reimpegnati nell'esercizio 2023	Risorse vincolate nel bilancio al 31/12/2023	Risorse vincolate nel risultato di amministrazione al 31/12/2023
				(a)	(b)	(c)	(d)	(e)	(f)	(g)	(h)=(b)+(c)-(d)-(e)+(g)	(i)=(a)+(c)-(d)-(e)-(f)+(g)
E9201010201	ASSEGNAZIONE DI FONDI DALLO STATO PER CONTRIBUTI A CARICO DEL FONDO DI ROTAZIONE DI CUI ALL'ART. 5 DELLA LEGGE 16.4.1987, N. 183 PER LA REALIZZAZIONE DEL PROGRAMMA OPERATIVO REGIONALE 2014-2020 (POR) CALABRIA FESR E FSE - COFINANZIAMENTO FESR	U9030200302	SPESE PER SOSTENERE LE FASI DI PROGRAMMAZIONE, ATTUAZIONE, GESTIONE, CONTROLLO, VALUTAZIONE E SORVEGLIANZA DEL PROGRAMMA OPERATIVO (POR 2014-2020 - ASSE 14) - CONTRIBUTI SOCIALI EFFETTIVI A CARICO DELL'ENTE - U.03.02	336,05	0,00	0,00	0,00	0,00	336,05	0,00	0,00	0,00
E9201010201	ASSEGNAZIONE DI FONDI DALLO STATO PER CONTRIBUTI A CARICO DEL FONDO DI ROTAZIONE DI CUI ALL'ART. 5 DELLA LEGGE 16.4.1987, N. 183 PER LA REALIZZAZIONE DEL PROGRAMMA OPERATIVO REGIONALE 2014-2020 (POR) CALABRIA FESR E FSE - COFINANZIAMENTO FESR	U9030200303	SPESE PER SOSTENERE LE FASI DI PROGRAMMAZIONE, ATTUAZIONE, GESTIONE, CONTROLLO, VALUTAZIONE E SORVEGLIANZA DEL PROGRAMMA OPERATIVO (POR 2014-2020 - ASSE 14) - IMPOSTA REGIONALE SULLE ATTIVITA' PRODUTTIVE (IRAP) - U.03.02	259,10	0,00	0,00	0,00	0,00	259,10	0,00	0,00	0,00
E9201010201	ASSEGNAZIONE DI FONDI DALLO STATO PER CONTRIBUTI A CARICO DEL FONDO DI ROTAZIONE DI CUI ALL'ART. 5 DELLA LEGGE 16.4.1987, N. 183 PER LA REALIZZAZIONE DEL PROGRAMMA OPERATIVO REGIONALE 2014-2020 (POR) CALABRIA FESR E FSE - COFINANZIAMENTO FESR	U9040802101	SPESE PER SOSTENERE LE FASI DI PROGRAMMAZIONE, ATTUAZIONE, GESTIONE, CONTROLLO, VALUTAZIONE E SORVEGLIANZA DEL PROGRAMMA OPERATIVO (POR 2014-2020 - ASSE 14) - RETRIBUZIONI IN DENARO - U.04.08	1.466,24	0,00	0,00	0,00	0,00	1.466,24	0,00	0,00	0,00
E9201010201	ASSEGNAZIONE DI FONDI DALLO STATO PER CONTRIBUTI A CARICO DEL FONDO DI ROTAZIONE DI CUI ALL'ART. 5 DELLA LEGGE 16.4.1987, N. 183 PER LA REALIZZAZIONE DEL PROGRAMMA OPERATIVO REGIONALE 2014-2020 (POR) CALABRIA FESR E FSE - COFINANZIAMENTO FESR	U9040802102	SPESE PER SOSTENERE LE FASI DI PROGRAMMAZIONE, ATTUAZIONE, GESTIONE, CONTROLLO, VALUTAZIONE E SORVEGLIANZA DEL PROGRAMMA OPERATIVO (POR 2014-2020 - ASSE 14) - CONTRIBUTI SOCIALI EFFETTIVI A CARICO DELL'ENTE - U.04.08	367,35	0,00	0,00	0,00	0,00	367,35	0,00	0,00	0,00
E9201010201	ASSEGNAZIONE DI FONDI DALLO STATO PER CONTRIBUTI A CARICO DEL FONDO DI ROTAZIONE DI CUI ALL'ART. 5 DELLA LEGGE 16.4.1987, N. 183 PER LA REALIZZAZIONE DEL PROGRAMMA OPERATIVO REGIONALE 2014-2020 (POR) CALABRIA FESR E FSE - COFINANZIAMENTO FESR	U9040802103	SPESE PER SOSTENERE LE FASI DI PROGRAMMAZIONE, ATTUAZIONE, GESTIONE, CONTROLLO, VALUTAZIONE E SORVEGLIANZA DEL PROGRAMMA OPERATIVO (POR 2014-2020 - ASSE 14) - IMPOSTA REGIONALE SULLE ATTIVITA' PRODUTTIVE (IRAP) - U.04.08	147,01	0,00	0,00	0,00	0,00	147,01	0,00	0,00	0,00
E9201010201	ASSEGNAZIONE DI FONDI DALLO STATO PER CONTRIBUTI A CARICO DEL FONDO DI ROTAZIONE DI CUI ALL'ART. 5 DELLA LEGGE 16.4.1987, N. 183 PER LA REALIZZAZIONE DEL PROGRAMMA OPERATIVO REGIONALE 2014-2020 (POR) CALABRIA FESR E FSE - COFINANZIAMENTO FESR	U9050100501	SPESE PER SOSTENERE LE FASI DI PROGRAMMAZIONE, ATTUAZIONE, GESTIONE, CONTROLLO, VALUTAZIONE E SORVEGLIANZA DEL PROGRAMMA OPERATIVO (POR 2014-2020 - ASSE 14) - RETRIBUZIONI IN DENARO - U.05.01	3.734,38	0,00	0,00	0,00	0,00	3.734,38	0,00	0,00	0,00
E9201010201	ASSEGNAZIONE DI FONDI DALLO STATO PER CONTRIBUTI A CARICO DEL FONDO DI ROTAZIONE DI CUI ALL'ART. 5 DELLA LEGGE 16.4.1987, N. 183 PER LA REALIZZAZIONE DEL PROGRAMMA OPERATIVO REGIONALE 2014-2020 (POR) CALABRIA FESR E FSE - COFINANZIAMENTO FESR	U9050100502	SPESE PER SOSTENERE LE FASI DI PROGRAMMAZIONE, ATTUAZIONE, GESTIONE, CONTROLLO, VALUTAZIONE E SORVEGLIANZA DEL PROGRAMMA OPERATIVO (POR 2014-2020 - ASSE 14) - CONTRIBUTI SOCIALI EFFETTIVI A CARICO DELL'ENTE - U.05.01	898,50	0,00	0,00	0,00	0,00	898,50	0,00	0,00	0,00
E9201010201	ASSEGNAZIONE DI FONDI DALLO STATO PER CONTRIBUTI A CARICO DEL FONDO DI ROTAZIONE DI CUI ALL'ART. 5 DELLA LEGGE 16.4.1987, N. 183 PER LA REALIZZAZIONE DEL PROGRAMMA OPERATIVO REGIONALE 2014-2020 (POR) CALABRIA FESR E FSE - COFINANZIAMENTO FESR	U9050100503	SPESE PER SOSTENERE LE FASI DI PROGRAMMAZIONE, ATTUAZIONE, GESTIONE, CONTROLLO, VALUTAZIONE E SORVEGLIANZA DEL PROGRAMMA OPERATIVO (POR 2014-2020 - ASSE 14) - IMPOSTA REGIONALE SULLE ATTIVITA' PRODUTTIVE (IRAP) - U.05.01	323,58	0,00	0,00	0,00	0,00	323,58	0,00	0,00	0,00
E9201010201	ASSEGNAZIONE DI FONDI DALLO STATO PER CONTRIBUTI A CARICO DEL FONDO DI ROTAZIONE DI CUI ALL'ART. 5 DELLA LEGGE 16.4.1987, N. 183 PER LA REALIZZAZIONE DEL PROGRAMMA OPERATIVO REGIONALE 2014-2020 (POR) CALABRIA FESR E FSE - COFINANZIAMENTO FESR	U9050300605	SPESE PER LA VALORIZZAZIONE E LA FRUIZIONE INTEGRATA DEGLI ATTRATTORI CULTURALI E NATURALI REGIONALI ATTRAVERSO AZIONI DI PROMOZIONE INTEGRATA E INTERVENTI VOLTI A MIGLIORARE LE CONDIZIONI STRUTTURALI E DI CONTESTO E GLI STANDARD DI QUALITA' DI OFFERTA DEI SERVIZI (POR 2014-2020 - ASSE 6 - OBIETTIVO SPECIFICO 6.8 - AZIONE 6.8.3) - RAPPRESENTANZA, ORGANIZZAZIONE EVENTI, PUBBLICITÀ E SERVIZI PER TRASFERTA	39.587,87	0,00	0,00	0,00	0,00	39.587,87	0,00	0,00	0,00
E9201010201	ASSEGNAZIONE DI FONDI DALLO STATO PER CONTRIBUTI A CARICO DEL FONDO DI ROTAZIONE DI CUI ALL'ART. 5 DELLA LEGGE 16.4.1987, N. 183 PER LA REALIZZAZIONE DEL PROGRAMMA OPERATIVO REGIONALE 2014-2020 (POR) CALABRIA FESR E FSE - COFINANZIAMENTO FESR	U9070101301	SPESE PER SOSTENERE LE FASI DI PROGRAMMAZIONE, ATTUAZIONE, GESTIONE, CONTROLLO, VALUTAZIONE E SORVEGLIANZA DEL PROGRAMMA OPERATIVO (POR 2014-2020 - ASSE 14) - RETRIBUZIONI IN DENARO - U.07.01	1.315,12	0,00	0,00	0,00	0,00	1.315,12	0,00	0,00	0,00
E9201010201	ASSEGNAZIONE DI FONDI DALLO STATO PER CONTRIBUTI A CARICO DEL FONDO DI ROTAZIONE DI CUI ALL'ART. 5 DELLA LEGGE 16.4.1987, N. 183 PER LA REALIZZAZIONE DEL PROGRAMMA OPERATIVO REGIONALE 2014-2020 (POR) CALABRIA FESR E FSE - COFINANZIAMENTO FESR	U9070101302	SPESE PER SOSTENERE LE FASI DI PROGRAMMAZIONE, ATTUAZIONE, GESTIONE, CONTROLLO, VALUTAZIONE E SORVEGLIANZA DEL PROGRAMMA OPERATIVO (POR 2014-2020 - ASSE 14) - CONTRIBUTI SOCIALI EFFETTIVI A CARICO DELL'ENTE - U.07.01	358,76	0,00	0,00	0,00	0,00	358,76	0,00	0,00	0,00
E9201010201	ASSEGNAZIONE DI FONDI DALLO STATO PER CONTRIBUTI A CARICO DEL FONDO DI ROTAZIONE DI CUI ALL'ART. 5 DELLA LEGGE 16.4.1987, N. 183 PER LA REALIZZAZIONE DEL PROGRAMMA OPERATIVO REGIONALE 2014-2020 (POR) CALABRIA FESR E FSE - COFINANZIAMENTO FESR	U9070101303	SPESE PER SOSTENERE LE FASI DI PROGRAMMAZIONE, ATTUAZIONE, GESTIONE, CONTROLLO, VALUTAZIONE E SORVEGLIANZA DEL PROGRAMMA OPERATIVO (POR 2014-2020 - ASSE 14) - IMPOSTA REGIONALE SULLE ATTIVITA' PRODUTTIVE (IRAP) - U.07.01	119,24	0,00	0,00	0,00	0,00	119,24	0,00	0,00	0,00
E9201010201	ASSEGNAZIONE DI FONDI DALLO STATO PER CONTRIBUTI A CARICO DEL FONDO DI ROTAZIONE DI CUI ALL'ART. 5 DELLA LEGGE 16.4.1987, N. 183 PER LA REALIZZAZIONE DEL PROGRAMMA OPERATIVO REGIONALE 2014-2020 (POR) CALABRIA FESR E FSE -	U9080200501	SPESE PER SOSTENERE LE FASI DI PROGRAMMAZIONE, ATTUAZIONE, GESTIONE, CONTROLLO, VALUTAZIONE E SORVEGLIANZA DEL PROGRAMMA OPERATIVO (POR 2014-2020 - ASSE 14) - RETRIBUZIONI IN DENARO - U.08.02	6.792,06	0,00	0,00	0,00	0,00	6.792,06	0,00	0,00	0,00

Cap. di entrata	Descr.	Capitolo di spesa correlato	Descr.	Risorse vinc. nel risultato di amministrazione al 1/1/2023[1]	Risorse vincolate applicate al bilancio dell'esercizio 2023	Entrate vincolate accertate nell'esercizio 2023	Impegni eserc. 2023 finanziati da entrate vincolate accertate nell'esercizio o da quote vincolate del risultato di amministrazione	Fondo plur. vinc. al 31/12/2023 finanziato da entrate vincolate accertate nell'esercizio o da quote vincolate del risultato di amministrazione	Cancellazione di residui attivi vincolati[2] o eliminazione del vincolo su quote del risultato di amministrazione (+) e cancellazione di residui passivi finanziati da risorse vincolate (-) (gestione dei residui):	Cancellazione nell'esercizio 2023 di impegni finanziati dal fondo pluriennale vincolato dopo l'approvazione del rendiconto dell'esercizio 2022 non reimpegnati nell'esercizio 2023	Risorse vincolate nel bilancio al 31/12/2023	Risorse vincolate nel risultato di amministrazione al 31/12/2023
				(a)	(b)	(c)	(d)	(e)	(f)	(g)	(h)=(b)+(c)-(d)-(e)+(g)	(i)=(a)+(c)-(d)-(e)-(f)+(g)
	COFINANZIAMENTO FESR											
E9201010201	ASSEGNAZIONE DI FONDI DALLO STATO PER CONTRIBUTI A CARICO DEL FONDO DI ROTAZIONE DI CUI ALL'ART. 5 DELLA LEGGE 16.4.1987, N. 183 PER LA REALIZZAZIONE DEL PROGRAMMA OPERATIVO REGIONALE 2014-2020 (POR) CALABRIA FESR E FSE - COFINANZIAMENTO FESR	U9080200502	SPESE PER SOSTENERE LE FASI DI PROGRAMMAZIONE, ATTUAZIONE, GESTIONE, CONTROLLO, VALUTAZIONE E SORVEGLIANZA DEL PROGRAMMA OPERATIVO (POR 2014-2020 - ASSE 14) - CONTRIBUTI SOCIALI EFFETTIVI A CARICO DELL'ENTE - U.08.02	1.391,72	0,00	0,00	0,00	0,00	1.391,72	0,00	0,00	0,00
E9201010201	ASSEGNAZIONE DI FONDI DALLO STATO PER CONTRIBUTI A CARICO DEL FONDO DI ROTAZIONE DI CUI ALL'ART. 5 DELLA LEGGE 16.4.1987, N. 183 PER LA REALIZZAZIONE DEL PROGRAMMA OPERATIVO REGIONALE 2014-2020 (POR) CALABRIA FESR E FSE - COFINANZIAMENTO FESR	U9080200503	SPESE PER SOSTENERE LE FASI DI PROGRAMMAZIONE, ATTUAZIONE, GESTIONE, CONTROLLO, VALUTAZIONE E SORVEGLIANZA DEL PROGRAMMA OPERATIVO (POR 2014-2020 - ASSE 14) - IMPOSTA REGIONALE SULLE ATTIVITA' PRODUTTIVE (IRAP) - U.08.02	529,77	0,00	0,00	0,00	0,00	529,77	0,00	0,00	0,00
E9201010201	ASSEGNAZIONE DI FONDI DALLO STATO PER CONTRIBUTI A CARICO DEL FONDO DI ROTAZIONE DI CUI ALL'ART. 5 DELLA LEGGE 16.4.1987, N. 183 PER LA REALIZZAZIONE DEL PROGRAMMA OPERATIVO REGIONALE 2014-2020 (POR) CALABRIA FESR E FSE - COFINANZIAMENTO FESR	U9090100801	SPESE PER SOSTENERE LE FASI DI PROGRAMMAZIONE, ATTUAZIONE, GESTIONE, CONTROLLO, VALUTAZIONE E SORVEGLIANZA DEL PROGRAMMA OPERATIVO (POR 2014-2020 - ASSE 14) - RETRIBUZIONI IN DENARO - U.09.01	5.405,25	0,00	0,00	0,00	0,00	5.405,25	0,00	0,00	0,00
E9201010201	ASSEGNAZIONE DI FONDI DALLO STATO PER CONTRIBUTI A CARICO DEL FONDO DI ROTAZIONE DI CUI ALL'ART. 5 DELLA LEGGE 16.4.1987, N. 183 PER LA REALIZZAZIONE DEL PROGRAMMA OPERATIVO REGIONALE 2014-2020 (POR) CALABRIA FESR E FSE - COFINANZIAMENTO FESR	U9090100802	SPESE PER SOSTENERE LE FASI DI PROGRAMMAZIONE, ATTUAZIONE, GESTIONE, CONTROLLO, VALUTAZIONE E SORVEGLIANZA DEL PROGRAMMA OPERATIVO (POR 2014-2020 - ASSE 14) - CONTRIBUTI SOCIALI EFFETTIVI A CARICO DELL'ENTE - U.09.01	1.297,97	0,00	0,00	0,00	0,00	1.297,97	0,00	0,00	0,00
E9201010201	ASSEGNAZIONE DI FONDI DALLO STATO PER CONTRIBUTI A CARICO DEL FONDO DI ROTAZIONE DI CUI ALL'ART. 5 DELLA LEGGE 16.4.1987, N. 183 PER LA REALIZZAZIONE DEL PROGRAMMA OPERATIVO REGIONALE 2014-2020 (POR) CALABRIA FESR E FSE - COFINANZIAMENTO FESR	U9090100803	SPESE PER SOSTENERE LE FASI DI PROGRAMMAZIONE, ATTUAZIONE, GESTIONE, CONTROLLO, VALUTAZIONE E SORVEGLIANZA DEL PROGRAMMA OPERATIVO (POR 2014-2020 - ASSE 14) - IMPOSTA REGIONALE SULLE ATTIVITA' PRODUTTIVE (IRAP) - U.09.01	512,18	0,00	0,00	0,00	0,00	512,18	0,00	0,00	0,00
E9201010201	ASSEGNAZIONE DI FONDI DALLO STATO PER CONTRIBUTI A CARICO DEL FONDO DI ROTAZIONE DI CUI ALL'ART. 5 DELLA LEGGE 16.4.1987, N. 183 PER LA REALIZZAZIONE DEL PROGRAMMA OPERATIVO REGIONALE 2014-2020 (POR) CALABRIA FESR E FSE - COFINANZIAMENTO FESR	U9090200601	SPESE PER SOSTENERE LE FASI DI PROGRAMMAZIONE, ATTUAZIONE, GESTIONE, CONTROLLO, VALUTAZIONE E SORVEGLIANZA DEL PROGRAMMA OPERATIVO (POR 2014-2020 - ASSE 14) - RETRIBUZIONI IN DENARO - U.09.02	1.566,23	0,00	0,00	0,00	0,00	1.566,23	0,00	0,00	0,00
E9201010201	ASSEGNAZIONE DI FONDI DALLO STATO PER CONTRIBUTI A CARICO DEL FONDO DI ROTAZIONE DI CUI ALL'ART. 5 DELLA LEGGE 16.4.1987, N. 183 PER LA REALIZZAZIONE DEL PROGRAMMA OPERATIVO REGIONALE 2014-2020 (POR) CALABRIA FESR E FSE - COFINANZIAMENTO FESR	U9090200602	SPESE PER SOSTENERE LE FASI DI PROGRAMMAZIONE, ATTUAZIONE, GESTIONE, CONTROLLO, VALUTAZIONE E SORVEGLIANZA DEL PROGRAMMA OPERATIVO (POR 2014-2020 - ASSE 14) - CONTRIBUTI SOCIALI EFFETTIVI A CARICO DELL'ENTE - U.09.02	365,58	0,00	0,00	0,00	0,00	365,58	0,00	0,00	0,00
E9201010201	ASSEGNAZIONE DI FONDI DALLO STATO PER CONTRIBUTI A CARICO DEL FONDO DI ROTAZIONE DI CUI ALL'ART. 5 DELLA LEGGE 16.4.1987, N. 183 PER LA REALIZZAZIONE DEL PROGRAMMA OPERATIVO REGIONALE 2014-2020 (POR) CALABRIA FESR E FSE - COFINANZIAMENTO FESR	U9090200603	SPESE PER SOSTENERE LE FASI DI PROGRAMMAZIONE, ATTUAZIONE, GESTIONE, CONTROLLO, VALUTAZIONE E SORVEGLIANZA DEL PROGRAMMA OPERATIVO (POR 2014-2020 - ASSE 14) - IMPOSTA REGIONALE SULLE ATTIVITA' PRODUTTIVE (IRAP) - U.09.02	140,80	0,00	0,00	0,00	0,00	140,80	0,00	0,00	0,00
E9201010201	ASSEGNAZIONE DI FONDI DALLO STATO PER CONTRIBUTI A CARICO DEL FONDO DI ROTAZIONE DI CUI ALL'ART. 5 DELLA LEGGE 16.4.1987, N. 183 PER LA REALIZZAZIONE DEL PROGRAMMA OPERATIVO REGIONALE 2014-2020 (POR) CALABRIA FESR E FSE - COFINANZIAMENTO FESR	U9090300501	SPESE PER SOSTENERE LE FASI DI PROGRAMMAZIONE, ATTUAZIONE, GESTIONE, CONTROLLO, VALUTAZIONE E SORVEGLIANZA DEL PROGRAMMA OPERATIVO (POR 2014-2020 - ASSE 14) - RETRIBUZIONI IN DENARO - U.09.03	9.683,06	0,00	0,00	0,00	0,00	9.683,06	0,00	0,00	0,00
E9201010201	ASSEGNAZIONE DI FONDI DALLO STATO PER CONTRIBUTI A CARICO DEL FONDO DI ROTAZIONE DI CUI ALL'ART. 5 DELLA LEGGE 16.4.1987, N. 183 PER LA REALIZZAZIONE DEL PROGRAMMA OPERATIVO REGIONALE 2014-2020 (POR) CALABRIA FESR E FSE - COFINANZIAMENTO FESR	U9090300502	SPESE PER SOSTENERE LE FASI DI PROGRAMMAZIONE, ATTUAZIONE, GESTIONE, CONTROLLO, VALUTAZIONE E SORVEGLIANZA DEL PROGRAMMA OPERATIVO (POR 2014-2020 - ASSE 14) - CONTRIBUTI SOCIALI EFFETTIVI A CARICO DELL'ENTE - U.09.03	2.251,68	0,00	0,00	0,00	0,00	2.251,68	0,00	0,00	0,00
E9201010201	ASSEGNAZIONE DI FONDI DALLO STATO PER CONTRIBUTI A CARICO DEL FONDO DI ROTAZIONE DI CUI ALL'ART. 5 DELLA LEGGE 16.4.1987, N. 183 PER LA REALIZZAZIONE DEL PROGRAMMA OPERATIVO REGIONALE 2014-2020 (POR) CALABRIA FESR E FSE - COFINANZIAMENTO FESR	U9090300503	SPESE PER SOSTENERE LE FASI DI PROGRAMMAZIONE, ATTUAZIONE, GESTIONE, CONTROLLO, VALUTAZIONE E SORVEGLIANZA DEL PROGRAMMA OPERATIVO (POR 2014-2020 - ASSE 14) - IMPOSTA REGIONALE SULLE ATTIVITA' PRODUTTIVE (IRAP) - U.09.03	862,81	0,00	0,00	0,00	0,00	862,81	0,00	0,00	0,00
E9201010201	ASSEGNAZIONE DI FONDI DALLO STATO PER CONTRIBUTI A CARICO DEL FONDO DI ROTAZIONE DI CUI ALL'ART. 5 DELLA LEGGE 16.4.1987, N. 183 PER LA REALIZZAZIONE DEL PROGRAMMA OPERATIVO REGIONALE 2014-2020 (POR) CALABRIA FESR E FSE - COFINANZIAMENTO FESR	U9090400401	SPESE PER SOSTENERE LE FASI DI PROGRAMMAZIONE, ATTUAZIONE, GESTIONE, CONTROLLO, VALUTAZIONE E SORVEGLIANZA DEL PROGRAMMA OPERATIVO (POR 2014-2020 - ASSE 14) - RETRIBUZIONI IN DENARO - U.09.04	3.197,31	0,00	0,00	0,00	0,00	3.197,31	0,00	0,00	0,00
E9201010201	ASSEGNAZIONE DI FONDI DALLO STATO PER CONTRIBUTI A CARICO DEL FONDO DI ROTAZIONE DI CUI ALL'ART. 5 DELLA LEGGE 16.4.1987, N. 183 PER LA REALIZZAZIONE DEL PROGRAMMA OPERATIVO REGIONALE 2014-2020 (POR) CALABRIA FESR E FSE - COFINANZIAMENTO FESR	U9090400402	SPESE PER SOSTENERE LE FASI DI PROGRAMMAZIONE, ATTUAZIONE, GESTIONE, CONTROLLO, VALUTAZIONE E SORVEGLIANZA DEL PROGRAMMA OPERATIVO (POR 2014-2020 - ASSE 14) - CONTRIBUTI SOCIALI EFFETTIVI A CARICO DELL'ENTE - U.09.04	750,59	0,00	0,00	0,00	0,00	750,59	0,00	0,00	0,00

Cap. di entrata	Descr.	Capitolo di spesa correlato	Descr.	Risorse vinc. nel risultato di amministrazione al 1/1/2023[1]	Risorse vincolate applicate al bilancio dell'esercizio 2023	Entrate vincolate accertate nell'esercizio 2023	Impegni eserc. 2023 finanziati da entrate vincolate accertate nell'esercizio o da quote vincolate del risultato di amministrazione	Fondo plur. vinc. al 31/12/2023 finanziato da entrate vincolate accertate nell'esercizio o da quote vincolate del risultato di amministrazione	Cancellazione di residui attivi vincolati[2] o eliminazione del vincolo su quote del risultato di amministrazione (+) e cancellazione di residui passivi finanziati da risorse vincolate (-) (gestione dei residui):	Cancellazione nell'esercizio 2023 di impegni finanziati dal fondo pluriennale vincolato dopo l'approvazione del rendiconto dell'esercizio 2022 non reimpegnati nell'esercizio 2023	Risorse vincolate nel bilancio al 31/12/2023	Risorse vincolate nel risultato di amministrazione al 31/12/2023
				(a)	(b)	(c)	(d)	(e)	(f)	(g)	(h)=(b)+(c)-(d)-(e)+(g)	(i)=(a)+(c)-(d)-(e)-(f)+(g)
E9201010201	ASSEGNAZIONE DI FONDI DALLO STATO PER CONTRIBUTI A CARICO DEL FONDO DI ROTAZIONE DI CUI ALL'ART. 5 DELLA LEGGE 16.4.1987, N. 183 PER LA REALIZZAZIONE DEL PROGRAMMA OPERATIVO REGIONALE 2014-2020 (POR) CALABRIA FESR E FSE - COFINANZIAMENTO FESR	U9090400403	SPESE PER SOSTENERE LE FASI DI PROGRAMMAZIONE, ATTUAZIONE, GESTIONE, CONTROLLO, VALUTAZIONE E SORVEGLIANZA DEL PROGRAMMA OPERATIVO (POR 2014-2020 - ASSE 14) - IMPOSTA REGIONALE SULLE ATTIVITA' PRODUTTIVE (IRAP) - U.09.04	271,79	0,00	0,00	0,00	0,00	271,79	0,00	0,00	0,00
E9201010201	ASSEGNAZIONE DI FONDI DALLO STATO PER CONTRIBUTI A CARICO DEL FONDO DI ROTAZIONE DI CUI ALL'ART. 5 DELLA LEGGE 16.4.1987, N. 183 PER LA REALIZZAZIONE DEL PROGRAMMA OPERATIVO REGIONALE 2014-2020 (POR) CALABRIA FESR E FSE - COFINANZIAMENTO FESR	U9090500601	SPESE PER SOSTENERE LE FASI DI PROGRAMMAZIONE, ATTUAZIONE, GESTIONE, CONTROLLO, VALUTAZIONE E SORVEGLIANZA DEL PROGRAMMA OPERATIVO (POR 2014-2020 - ASSE 14) - RETRIBUZIONI IN DENARO - U.09.05	4.456,47	0,00	0,00	0,00	0,00	4.456,47	0,00	0,00	0,00
E9201010201	ASSEGNAZIONE DI FONDI DALLO STATO PER CONTRIBUTI A CARICO DEL FONDO DI ROTAZIONE DI CUI ALL'ART. 5 DELLA LEGGE 16.4.1987, N. 183 PER LA REALIZZAZIONE DEL PROGRAMMA OPERATIVO REGIONALE 2014-2020 (POR) CALABRIA FESR E FSE - COFINANZIAMENTO FESR	U9090500602	SPESE PER SOSTENERE LE FASI DI PROGRAMMAZIONE, ATTUAZIONE, GESTIONE, CONTROLLO, VALUTAZIONE E SORVEGLIANZA DEL PROGRAMMA OPERATIVO (POR 2014-2020 - ASSE 14) - CONTRIBUTI SOCIALI EFFETTIVI A CARICO DELL'ENTE - U.09.05	872,41	0,00	0,00	0,00	0,00	872,41	0,00	0,00	0,00
E9201010201	ASSEGNAZIONE DI FONDI DALLO STATO PER CONTRIBUTI A CARICO DEL FONDO DI ROTAZIONE DI CUI ALL'ART. 5 DELLA LEGGE 16.4.1987, N. 183 PER LA REALIZZAZIONE DEL PROGRAMMA OPERATIVO REGIONALE 2014-2020 (POR) CALABRIA FESR E FSE - COFINANZIAMENTO FESR	U9090500603	SPESE PER SOSTENERE LE FASI DI PROGRAMMAZIONE, ATTUAZIONE, GESTIONE, CONTROLLO, VALUTAZIONE E SORVEGLIANZA DEL PROGRAMMA OPERATIVO (POR 2014-2020 - ASSE 14) - IMPOSTA REGIONALE SULLE ATTIVITA' PRODUTTIVE (IRAP) - U.09.05	330,63	0,00	0,00	0,00	0,00	330,63	0,00	0,00	0,00
E9201010201	ASSEGNAZIONE DI FONDI DALLO STATO PER CONTRIBUTI A CARICO DEL FONDO DI ROTAZIONE DI CUI ALL'ART. 5 DELLA LEGGE 16.4.1987, N. 183 PER LA REALIZZAZIONE DEL PROGRAMMA OPERATIVO REGIONALE 2014-2020 (POR) CALABRIA FESR E FSE - COFINANZIAMENTO FESR	U9090600501	SPESE PER SOSTENERE LE FASI DI PROGRAMMAZIONE, ATTUAZIONE, GESTIONE, CONTROLLO, VALUTAZIONE E SORVEGLIANZA DEL PROGRAMMA OPERATIVO (POR 2014-2020 - ASSE 14) - RETRIBUZIONI IN DENARO - U.09.06	442,34	0,00	0,00	0,00	0,00	442,34	0,00	0,00	0,00
E9201010201	ASSEGNAZIONE DI FONDI DALLO STATO PER CONTRIBUTI A CARICO DEL FONDO DI ROTAZIONE DI CUI ALL'ART. 5 DELLA LEGGE 16.4.1987, N. 183 PER LA REALIZZAZIONE DEL PROGRAMMA OPERATIVO REGIONALE 2014-2020 (POR) CALABRIA FESR E FSE - COFINANZIAMENTO FESR	U9090600502	SPESE PER SOSTENERE LE FASI DI PROGRAMMAZIONE, ATTUAZIONE, GESTIONE, CONTROLLO, VALUTAZIONE E SORVEGLIANZA DEL PROGRAMMA OPERATIVO (POR 2014-2020 - ASSE 14) - CONTRIBUTI SOCIALI EFFETTIVI A CARICO DELL'ENTE - U.09.06	111,96	0,00	0,00	0,00	0,00	111,96	0,00	0,00	0,00
E9201010201	ASSEGNAZIONE DI FONDI DALLO STATO PER CONTRIBUTI A CARICO DEL FONDO DI ROTAZIONE DI CUI ALL'ART. 5 DELLA LEGGE 16.4.1987, N. 183 PER LA REALIZZAZIONE DEL PROGRAMMA OPERATIVO REGIONALE 2014-2020 (POR) CALABRIA FESR E FSE - COFINANZIAMENTO FESR	U9090600503	SPESE PER SOSTENERE LE FASI DI PROGRAMMAZIONE, ATTUAZIONE, GESTIONE, CONTROLLO, VALUTAZIONE E SORVEGLIANZA DEL PROGRAMMA OPERATIVO (POR 2014-2020 - ASSE 14) - IMPOSTA REGIONALE SULLE ATTIVITA' PRODUTTIVE (IRAP) - U.09.06	43,75	0,00	0,00	0,00	0,00	43,75	0,00	0,00	0,00
E9201010201	ASSEGNAZIONE DI FONDI DALLO STATO PER CONTRIBUTI A CARICO DEL FONDO DI ROTAZIONE DI CUI ALL'ART. 5 DELLA LEGGE 16.4.1987, N. 183 PER LA REALIZZAZIONE DEL PROGRAMMA OPERATIVO REGIONALE 2014-2020 (POR) CALABRIA FESR E FSE - COFINANZIAMENTO FESR	U9090801201	SPESE PER SOSTENERE LE FASI DI PROGRAMMAZIONE, ATTUAZIONE, GESTIONE, CONTROLLO, VALUTAZIONE E SORVEGLIANZA DEL PROGRAMMA OPERATIVO (POR 2014-2020 - ASSE 14) - RETRIBUZIONI IN DENARO - U.09.08	1.470,86	0,00	0,00	0,00	0,00	1.470,86	0,00	0,00	0,00
E9201010201	ASSEGNAZIONE DI FONDI DALLO STATO PER CONTRIBUTI A CARICO DEL FONDO DI ROTAZIONE DI CUI ALL'ART. 5 DELLA LEGGE 16.4.1987, N. 183 PER LA REALIZZAZIONE DEL PROGRAMMA OPERATIVO REGIONALE 2014-2020 (POR) CALABRIA FESR E FSE - COFINANZIAMENTO FESR	U9090801203	SPESE PER SOSTENERE LE FASI DI PROGRAMMAZIONE, ATTUAZIONE, GESTIONE, CONTROLLO, VALUTAZIONE E SORVEGLIANZA DEL PROGRAMMA OPERATIVO (POR 2014-2020 - ASSE 14) - IMPOSTA REGIONALE SULLE ATTIVITA' PRODUTTIVE (IRAP) - U.09.08	173,27	0,00	0,00	0,00	0,00	173,27	0,00	0,00	0,00
E9201010201	ASSEGNAZIONE DI FONDI DALLO STATO PER CONTRIBUTI A CARICO DEL FONDO DI ROTAZIONE DI CUI ALL'ART. 5 DELLA LEGGE 16.4.1987, N. 183 PER LA REALIZZAZIONE DEL PROGRAMMA OPERATIVO REGIONALE 2014-2020 (POR) CALABRIA FESR E FSE - COFINANZIAMENTO FESR	U9090900402	SPESE PER LA REALIZZARE DELLE AZIONI PREVISTE NEL PROGRAMMA REGIONALE DI PREVENZIONE DEI RIFIUTI AL FINE DI PROMUOVERE LA DIFFUSIONE DI PRATICHE DI COMPOSTAGGIO DOMESTICO E DI COMUNITÀ (POR 2014-2020 - ASSE 6 - OBIETTIVO SPECIFICO 6.1 - AZIONE 6.1.1) - ALTRI SERVIZI	53.680,50	0,00	0,00	0,00	0,00	53.680,50	0,00	0,00	0,00
E9201010201	ASSEGNAZIONE DI FONDI DALLO STATO PER CONTRIBUTI A CARICO DEL FONDO DI ROTAZIONE DI CUI ALL'ART. 5 DELLA LEGGE 16.4.1987, N. 183 PER LA REALIZZAZIONE DEL PROGRAMMA OPERATIVO REGIONALE 2014-2020 (POR) CALABRIA FESR E FSE - COFINANZIAMENTO FESR	U9090900706	SPESE PER IL MIGLIORAMENTO DEL SERVIZIO IDRICO INTEGRATO ATTRAVERSO IL POTENZIAMENTO DELLE INFRASTRUTTURE DI CAPTAZIONE, ADDUZIONE, DISTRIBUZIONE, FOGNARIE E DEPURATIVE PER USI CIVILI (POR 2014-2020 - ASSE 6 - OBIETTIVO SPECIFICO 6.3 - AZIONE 6.3.1) - SERVIZI AMMINISTRATIVI	41.639,44	0,00	0,00	0,00	0,00	41.639,44	0,00	0,00	0,00
E9201010201	ASSEGNAZIONE DI FONDI DALLO STATO PER CONTRIBUTI A CARICO DEL FONDO DI ROTAZIONE DI CUI ALL'ART. 5 DELLA LEGGE 16.4.1987, N. 183 PER LA REALIZZAZIONE DEL PROGRAMMA OPERATIVO REGIONALE 2014-2020 (POR) CALABRIA FESR E FSE - COFINANZIAMENTO FESR	U9090901004	SPESE PER LA REALIZZAZIONE DI INTERVENTI PER LA TUTELA E LA VALORIZZAZIONE DI AREE DI ATTRAZIONE NATURALE DI RILEVANZA STRATEGICA, PARCHI, AREE PROTETTE IN AMBITO TERRESTRE E MARINO E PAESAGGI TUTELATI, TALI DA CONSOLIDARE E PROMUOVERE PROCESSI DI SVILUPPO - ALTRI SERVIZI (POR 2014-2020 - ASSE 6 - OBIETTIVO SPECIFICO 6.6 - AZIONE 6.6.1)	107.000,00	0,00	0,00	0,00	0,00	107.000,00	0,00	0,00	0,00
E9201010201	ASSEGNAZIONE DI FONDI DALLO STATO PER CONTRIBUTI A CARICO DEL FONDO DI ROTAZIONE DI	U9090901006	SPESE PER LA REALIZZAZIONE DI INTERVENTI PER LA TUTELA E LA VALORIZZAZIONE DI AREE DI ATTRAZIONE	71.000,00	0,00	0,00	0,00	0,00	71.000,00	0,00	0,00	0,00

Cap. di entrata	Descr.	Capitolo di spesa correlato	Descr.	Risorse vinc. nel risultato di amministrazione al 1/1/2023[1]	Risorse vincolate applicate al bilancio dell'esercizio 2023	Entrate vincolate accertate nell'esercizio 2023	Impegni eserc. 2023 finanziati da entrate vincolate accertate nell'esercizio o da quote vincolate del risultato di amministrazione	Fondo plur. vinc. al 31/12/2023 finanziato da entrate vincolate accertate nell'esercizio o da quote vincolate del risultato di amministrazione	Cancellazione di residui attivi vincolati[2] o eliminazione del vincolo su quote del risultato di amministrazione (+) e cancellazione di residui passivi finanziati da risorse vincolate (-) (gestione dei residui):	Cancellazione nell'esercizio 2023 di impegni finanziati dal fondo pluriennale vincolato dopo l'approvazione del rendiconto dell'esercizio 2022 non reimpegnati nell'esercizio 2023	Risorse vincolate nel bilancio al 31/12/2023	Risorse vincolate nel risultato di amministrazione al 31/12/2023
				(a)	(b)	(c)	(d)	(e)	(f)	(g)	(h)=(b)+(c)-(d)-(e)+(g)	(i)=(a)+(c)-(d)-(e)-(f)+(g)
	REALIZZAZIONE DEL PROGRAMMA OPERATIVO REGIONALE 2014-2020 (POR) CALABRIA FESR E FSE -		PROTETTE IN AMBITO TERRESTRE E MARINO E PAESAGGI TUTELATI, TALI DA CONSOLIDARE E PROMUOVERE PROCESSI DI SVILUPPO - ORGANIZZAZIONE EVENTI, PUBBLICITA' E SERVIZI PER TRASFERTA (POR 2014-2020 - ASSE 6 - OBIETTIVO SPECIFICO 6.6 - AZIONE 6.6.1)									
E9201010201	ASSEGNAZIONE DI FONDI DALLO STATO PER CONTRIBUTI A CARICO DEL FONDO DI ROTAZIONE DI CUI ALL'ART. 5 DELLA LEGGE 16.4.1987, N. 183 PER LA REALIZZAZIONE DEL PROGRAMMA OPERATIVO REGIONALE 2014-2020 (POR) CALABRIA FESR E FSE - COFINANZIAMENTO FESR	U9090901008	SPESE PER LA REALIZZAZIONE DI INTERVENTI PER LA TUTELA E LA VALORIZZAZIONE DI AREE DI ATTRAZIONE NATURALE DI RILEVANZA STRATEGICA, PARCHI, AREE PROTETTE IN AMBITO TERRESTRE E MARINO E PAESAGGI TUTELATI, TALI DA CONSOLIDARE E PROMUOVERE PROCESSI DI SVILUPPO - SERVIZI AMMINISTRATIVI (POR 2014-2020 - ASSE 6 - OBIETTIVO SPECIFICO 6.6 - AZIONE 6.6.1)	1.000,00	0,00	0,00	0,00	0,00	1.000,00	0,00	0,00	0,00
E9201010201	ASSEGNAZIONE DI FONDI DALLO STATO PER CONTRIBUTI A CARICO DEL FONDO DI ROTAZIONE DI CUI ALL'ART. 5 DELLA LEGGE 16.4.1987, N. 183 PER LA REALIZZAZIONE DEL PROGRAMMA OPERATIVO REGIONALE 2014-2020 (POR) CALABRIA FESR E FSE - COFINANZIAMENTO FESR	U9090901103	SPESE PER LA REALIZZAZIONE DI AZIONI PREVISTE NEI PRIORITIZED ACTION FRAMEWORK (PAF) E NEI PIANI DI GESTIONE DELLA RETE NATURA 2000 PER CONTENERE LA PERDITA DI BIODIVERSITA' NELLA REGIONE - TRASFERIMENTI CORRENTI AD AMMINISTRAZIONI LOCALI (POR 2014-2020 - ASSE 6 - OBIETTIVO SPECIFICO 6.5.A - AZIONE 6.5.A.1)	4.293,18	0,00	0,00	0,00	0,00	4.293,18	0,00	0,00	0,00
E9201010201	ASSEGNAZIONE DI FONDI DALLO STATO PER CONTRIBUTI A CARICO DEL FONDO DI ROTAZIONE DI CUI ALL'ART. 5 DELLA LEGGE 16.4.1987, N. 183 PER LA REALIZZAZIONE DEL PROGRAMMA OPERATIVO REGIONALE 2014-2020 (POR) CALABRIA FESR E FSE - COFINANZIAMENTO FESR	U9090901104	SPESE PER LA REALIZZAZIONE DI AZIONI PREVISTE NEI PRIORITIZED ACTION FRAMEWORK (PAF) E NEI PIANI DI GESTIONE DELLA RETE NATURA 2000 PER CONTENERE LA PERDITA DI BIODIVERSITA' NELLA REGIONE - LAVORO FLESSIBILE, QUOTA LSU E ACQUISTO DI SERVIZI DA AGENZIE DI LAVORO INTERINALE (POR 2014-2020 - ASSE 6 - OBIETTIVO SPECIFICO 6.5.A - AZIONE 6.5.A.1)	10.097,12	0,00	0,00	0,00	0,00	10.097,12	0,00	0,00	0,00
E9201010201	ASSEGNAZIONE DI FONDI DALLO STATO PER CONTRIBUTI A CARICO DEL FONDO DI ROTAZIONE DI CUI ALL'ART. 5 DELLA LEGGE 16.4.1987, N. 183 PER LA REALIZZAZIONE DEL PROGRAMMA OPERATIVO REGIONALE 2014-2020 (POR) CALABRIA FESR E FSE - COFINANZIAMENTO FESR	U9090901105	SPESE PER LA REALIZZAZIONE DI AZIONI PREVISTE NEI PRIORITIZED ACTION FRAMEWORK (PAF) E NEI PIANI DI GESTIONE DELLA RETE NATURA 2000 PER CONTENERE LA PERDITA DI BIODIVERSITA' NELLA REGIONE - IMPOSTA REGIONALE SULLE ATTIVITA' PRODUTTIVE (POR 2014-2020 - ASSE 6 - OBIETTIVO SPECIFICO 6.5.A - AZIONE 6.5.A.1) -	182,00	0,00	0,00	0,00	0,00	182,00	0,00	0,00	0,00
E9201010201	ASSEGNAZIONE DI FONDI DALLO STATO PER CONTRIBUTI A CARICO DEL FONDO DI ROTAZIONE DI CUI ALL'ART. 5 DELLA LEGGE 16.4.1987, N. 183 PER LA REALIZZAZIONE DEL PROGRAMMA OPERATIVO REGIONALE 2014-2020 (POR) CALABRIA FESR E FSE - COFINANZIAMENTO FESR	U9090901106	SPESE PER LA REALIZZAZIONE DI AZIONI PREVISTE NEI PRIORITIZED ACTION FRAMEWORK (PAF) E NEI PIANI DI GESTIONE DELLA RETE NATURA 2000 PER CONTENERE LA PERDITA DI BIODIVERSITA' NELLA REGIONE - CONTRIBUTI SOCIALI EFFETTIVI A CARICO DELL'ENTE (POR 2014-2020 - ASSE 6 - OBIETTIVO SPECIFICO 6.5.A - AZIONE 6.5.A.1) -	660,47	0,00	0,00	0,00	0,00	660,47	0,00	0,00	0,00
E9201010201	ASSEGNAZIONE DI FONDI DALLO STATO PER CONTRIBUTI A CARICO DEL FONDO DI ROTAZIONE DI CUI ALL'ART. 5 DELLA LEGGE 16.4.1987, N. 183 PER LA REALIZZAZIONE DEL PROGRAMMA OPERATIVO REGIONALE 2014-2020 (POR) CALABRIA FESR E FSE - COFINANZIAMENTO FESR	U9090901111	SPESE PER LA REALIZZAZIONE DI AZIONI PREVISTE NEI PRIORITIZED ACTION FRAMEWORK (PAF) E NEI PIANI DI GESTIONE DELLA RETE NATURA 2000 PER CONTENERE LA PERDITA DI BIODIVERSITA' NELLA REGIONE - TRASFERIMENTI CORRENTI AD ISTITUZIONI SOCIALI PRIVATE (POR 2014-2020 - ASSE 6 - OBIETTIVO SPECIFICO 6.5.A - AZIONE 6.5.A.1)	1.336,47	0,00	0,00	0,00	0,00	17.129,04	15.792,57	15.792,57	0,00
E9201010201	ASSEGNAZIONE DI FONDI DALLO STATO PER CONTRIBUTI A CARICO DEL FONDO DI ROTAZIONE DI CUI ALL'ART. 5 DELLA LEGGE 16.4.1987, N. 183 PER LA REALIZZAZIONE DEL PROGRAMMA OPERATIVO REGIONALE 2014-2020 (POR) CALABRIA FESR E FSE - COFINANZIAMENTO FESR	U9100200801	SPESE PER SOSTENERE LE FASI DI PROGRAMMAZIONE, ATTUAZIONE, GESTIONE, CONTROLLO, VALUTAZIONE E SORVEGLIANZA DEL PROGRAMMA OPERATIVO (POR 2014-2020 - ASSE 14) - RETRIBUZIONI IN DENARO - U.10.02	5.508,19	0,00	0,00	0,00	0,00	5.508,19	0,00	0,00	0,00
E9201010201	ASSEGNAZIONE DI FONDI DALLO STATO PER CONTRIBUTI A CARICO DEL FONDO DI ROTAZIONE DI CUI ALL'ART. 5 DELLA LEGGE 16.4.1987, N. 183 PER LA REALIZZAZIONE DEL PROGRAMMA OPERATIVO REGIONALE 2014-2020 (POR) CALABRIA FESR E FSE - COFINANZIAMENTO FESR	U9100200802	SPESE PER SOSTENERE LE FASI DI PROGRAMMAZIONE, ATTUAZIONE, GESTIONE, CONTROLLO, VALUTAZIONE E SORVEGLIANZA DEL PROGRAMMA OPERATIVO (POR 2014-2020 - ASSE 14) - CONTRIBUTI SOCIALI EFFETTIVI A CARICO DELL'ENTE - U.10.02	1.321,21	0,00	0,00	0,00	0,00	1.321,21	0,00	0,00	0,00
E9201010201	ASSEGNAZIONE DI FONDI DALLO STATO PER CONTRIBUTI A CARICO DEL FONDO DI ROTAZIONE DI CUI ALL'ART. 5 DELLA LEGGE 16.4.1987, N. 183 PER LA REALIZZAZIONE DEL PROGRAMMA OPERATIVO REGIONALE 2014-2020 (POR) CALABRIA FESR E FSE - COFINANZIAMENTO FESR	U9100200803	SPESE PER SOSTENERE LE FASI DI PROGRAMMAZIONE, ATTUAZIONE, GESTIONE, CONTROLLO, VALUTAZIONE E SORVEGLIANZA DEL PROGRAMMA OPERATIVO (POR 2014-2020 - ASSE 14) - IMPOSTA REGIONALE SULLE ATTIVITA' PRODUTTIVE (IRAP) - U.10.02	490,14	0,00	0,00	0,00	0,00	490,14	0,00	0,00	0,00
E9201010201	ASSEGNAZIONE DI FONDI DALLO STATO PER CONTRIBUTI A CARICO DEL FONDO DI ROTAZIONE DI CUI ALL'ART. 5 DELLA LEGGE 16.4.1987, N. 183 PER LA REALIZZAZIONE DEL PROGRAMMA OPERATIVO REGIONALE 2014-2020 (POR) CALABRIA FESR E FSE - COFINANZIAMENTO FESR	U9100300301	SPESE PER SOSTENERE LE FASI DI PROGRAMMAZIONE, ATTUAZIONE, GESTIONE, CONTROLLO, VALUTAZIONE E SORVEGLIANZA DEL PROGRAMMA OPERATIVO (POR 2014-2020 - ASSE 14) - RETRIBUZIONI IN DENARO - U.10.03	1.478,61	0,00	0,00	0,00	0,00	1.478,61	0,00	0,00	0,00
E9201010201	ASSEGNAZIONE DI FONDI DALLO STATO PER CONTRIBUTI A CARICO DEL FONDO DI ROTAZIONE DI CUI ALL'ART. 5 DELLA LEGGE 16.4.1987, N. 183 PER LA REALIZZAZIONE DEL PROGRAMMA OPERATIVO REGIONALE 2014-2020 (POR) CALABRIA FESR E FSE - COFINANZIAMENTO FESR	U9100300302	SPESE PER SOSTENERE LE FASI DI PROGRAMMAZIONE, ATTUAZIONE, GESTIONE, CONTROLLO, VALUTAZIONE E SORVEGLIANZA DEL PROGRAMMA OPERATIVO (POR 2014-2020 - ASSE 14) - CONTRIBUTI SOCIALI EFFETTIVI A CARICO DELL'ENTE - U.10.03	197,99	0,00	0,00	0,00	0,00	197,99	0,00	0,00	0,00
E9201010201	ASSEGNAZIONE DI FONDI DALLO STATO PER CONTRIBUTI A CARICO DEL FONDO DI ROTAZIONE DI CUI ALL'ART. 5 DELLA LEGGE 16.4.1987, N. 183 PER LA REALIZZAZIONE DEL PROGRAMMA OPERATIVO	U9100300303	SPESE PER SOSTENERE LE FASI DI PROGRAMMAZIONE, ATTUAZIONE, GESTIONE, CONTROLLO, VALUTAZIONE E SORVEGLIANZA DEL PROGRAMMA OPERATIVO (POR 2014-2020 - ASSE 14) - IMPOSTA REGIONALE SULLE ATTIVITA'	81,60	0,00	0,00	0,00	0,00	81,60	0,00	0,00	0,00

Cap. di entrata	Descr.	Capitolo di spesa correlato	Descr.	Risorse vinc. nel risultato di amministrazione al 1/1/2023[1]	Risorse vincolate applicate al bilancio dell'esercizio 2023	Entrate vincolate accertate nell'esercizio 2023	Impegni eserc. 2023 finanziati da entrate vincolate accertate nell'esercizio o da quote vincolate del risultato di amministrazione	Fondo plur. vinc. al 31/12/2023 finanziato da entrate vincolate accertate nell'esercizio o da quote vincolate del risultato di amministrazione	Cancellazione di residui attivi vincolati[2] o eliminazione del vincolo su quote del risultato di amministrazione (+) e cancellazione di residui passivi finanziati da risorse vincolate (-) (gestione dei residui):	Cancellazione nell'esercizio 2023 di impegni finanziati dal fondo pluriennale vincolato dopo l'approvazione del rendiconto dell'esercizio 2022 non reimpegnati nell'esercizio 2023	Risorse vincolate nel bilancio al 31/12/2023	Risorse vincolate nel risultato di amministrazione al 31/12/2023
				(a)	(b)	(c)	(d)	(e)	(f)	(g)	(h)=(b)+(c)-(d)-(e)+(g)	(i)=(a)+(c)-(d)-(e)-(f)+(g)
	REGIONALE 2014-2020 (POR) CALABRIA FESR E FSE - COFINANZIAMENTO FESR		PRODUTTIVE (IRAP) - U.10.03									
E9201010201	ASSEGNAZIONE DI FONDI DALLO STATO PER CONTRIBUTI A CARICO DEL FONDO DI ROTAZIONE DI CUI ALL'ART. 5 DELLA LEGGE 16.4.1987, N. 183 PER LA REALIZZAZIONE DEL PROGRAMMA OPERATIVO REGIONALE 2014-2020 (POR) CALABRIA FESR E FSE - COFINANZIAMENTO FESR	U9100500301	SPESE PER SOSTENERE LE FASI DI PROGRAMMAZIONE, ATTUAZIONE, GESTIONE, CONTROLLO, VALUTAZIONE E SORVEGLIANZA DEL PROGRAMMA OPERATIVO (POR 2014-2020 - ASSE 14) - RETRIBUZIONI IN DENARO - U.10.05	4.160,67	0,00	0,00	0,00	0,00	4.160,67	0,00	0,00	0,00
E9201010201	ASSEGNAZIONE DI FONDI DALLO STATO PER CONTRIBUTI A CARICO DEL FONDO DI ROTAZIONE DI CUI ALL'ART. 5 DELLA LEGGE 16.4.1987, N. 183 PER LA REALIZZAZIONE DEL PROGRAMMA OPERATIVO REGIONALE 2014-2020 (POR) CALABRIA FESR E FSE - COFINANZIAMENTO FESR	U9100500302	SPESE PER SOSTENERE LE FASI DI PROGRAMMAZIONE, ATTUAZIONE, GESTIONE, CONTROLLO, VALUTAZIONE E SORVEGLIANZA DEL PROGRAMMA OPERATIVO (POR 2014-2020 - ASSE 14) - CONTRIBUTI SOCIALI EFFETTIVI A CARICO DELL'ENTE - U.10.05	882,71	0,00	0,00	0,00	0,00	882,71	0,00	0,00	0,00
E9201010201	ASSEGNAZIONE DI FONDI DALLO STATO PER CONTRIBUTI A CARICO DEL FONDO DI ROTAZIONE DI CUI ALL'ART. 5 DELLA LEGGE 16.4.1987, N. 183 PER LA REALIZZAZIONE DEL PROGRAMMA OPERATIVO REGIONALE 2014-2020 (POR) CALABRIA FESR E FSE - COFINANZIAMENTO FESR	U9100500303	SPESE PER SOSTENERE LE FASI DI PROGRAMMAZIONE, ATTUAZIONE, GESTIONE, CONTROLLO, VALUTAZIONE E SORVEGLIANZA DEL PROGRAMMA OPERATIVO (POR 2014-2020 - ASSE 14) - IMPOSTA REGIONALE SULLE ATTIVITA' PRODUTTIVE (IRAP) - U.10.05	335,27	0,00	0,00	0,00	0,00	335,27	0,00	0,00	0,00
E9201010201	ASSEGNAZIONE DI FONDI DALLO STATO PER CONTRIBUTI A CARICO DEL FONDO DI ROTAZIONE DI CUI ALL'ART. 5 DELLA LEGGE 16.4.1987, N. 183 PER LA REALIZZAZIONE DEL PROGRAMMA OPERATIVO REGIONALE 2014-2020 (POR) CALABRIA FESR E FSE - COFINANZIAMENTO FESR	U9110300206	SPESE PER LA REALIZZAZIONE DI INTERVENTI DI INTEGRAZIONE E SVILUPPO DI SISTEMI DI PREVENZIONE E GESTIONE DELLEMERGENZA, ANCHE ATTRAVERSO MECCANISMI E RETI DIGITALI INTEROPERABILI DI ALLERTA PRECOCE (POR 2014-2020 - ASSE 5 - OBIETTIVO SPECIFICO 5.1 - AZIONE 5.1.4) - ALTRI SERVIZI	48.733,55	36.147,67	0,00	36.147,67	0,00	12.585,88	0,00	0,00	0,00
E9201010201	ASSEGNAZIONE DI FONDI DALLO STATO PER CONTRIBUTI A CARICO DEL FONDO DI ROTAZIONE DI CUI ALL'ART. 5 DELLA LEGGE 16.4.1987, N. 183 PER LA REALIZZAZIONE DEL PROGRAMMA OPERATIVO REGIONALE 2014-2020 (POR) CALABRIA FESR E FSE - COFINANZIAMENTO FESR	U9110300601	SPESE PER SOSTENERE LE FASI DI PROGRAMMAZIONE, ATTUAZIONE, GESTIONE, CONTROLLO, VALUTAZIONE E SORVEGLIANZA DEL PROGRAMMA OPERATIVO (POR 2014-2020 - ASSE 14) - RETRIBUZIONI IN DENARO - U.11.03	4.325,74	0,00	0,00	0,00	0,00	4.325,74	0,00	0,00	0,00
E9201010201	ASSEGNAZIONE DI FONDI DALLO STATO PER CONTRIBUTI A CARICO DEL FONDO DI ROTAZIONE DI CUI ALL'ART. 5 DELLA LEGGE 16.4.1987, N. 183 PER LA REALIZZAZIONE DEL PROGRAMMA OPERATIVO REGIONALE 2014-2020 (POR) CALABRIA FESR E FSE - COFINANZIAMENTO FESR	U9110300602	SPESE PER SOSTENERE LE FASI DI PROGRAMMAZIONE, ATTUAZIONE, GESTIONE, CONTROLLO, VALUTAZIONE E SORVEGLIANZA DEL PROGRAMMA OPERATIVO (POR 2014-2020 - ASSE 14) - CONTRIBUTI SOCIALI EFFETTIVI A CARICO DELL'ENTE - U.11.03	750,63	0,00	0,00	0,00	0,00	750,63	0,00	0,00	0,00
E9201010201	ASSEGNAZIONE DI FONDI DALLO STATO PER CONTRIBUTI A CARICO DEL FONDO DI ROTAZIONE DI CUI ALL'ART. 5 DELLA LEGGE 16.4.1987, N. 183 PER LA REALIZZAZIONE DEL PROGRAMMA OPERATIVO REGIONALE 2014-2020 (POR) CALABRIA FESR E FSE - COFINANZIAMENTO FESR	U9110300603	SPESE PER SOSTENERE LE FASI DI PROGRAMMAZIONE, ATTUAZIONE, GESTIONE, CONTROLLO, VALUTAZIONE E SORVEGLIANZA DEL PROGRAMMA OPERATIVO (POR 2014-2020 - ASSE 14) - IMPOSTA REGIONALE SULLE ATTIVITA' PRODUTTIVE (IRAP) - U.11.03	279,69	0,00	0,00	0,00	0,00	279,69	0,00	0,00	0,00
E9201010201	ASSEGNAZIONE DI FONDI DALLO STATO PER CONTRIBUTI A CARICO DEL FONDO DI ROTAZIONE DI CUI ALL'ART. 5 DELLA LEGGE 16.4.1987, N. 183 PER LA REALIZZAZIONE DEL PROGRAMMA OPERATIVO REGIONALE 2014-2020 (POR) CALABRIA FESR E FSE - COFINANZIAMENTO FESR	U9120100401	SPESE PER SOSTENERE LE FASI DI PROGRAMMAZIONE, ATTUAZIONE, GESTIONE, CONTROLLO, VALUTAZIONE E SORVEGLIANZA DEL PROGRAMMA OPERATIVO (POR 2014-2020 - ASSE 14) - RETRIBUZIONI IN DENARO - U.12.01	444,61	0,00	0,00	0,00	0,00	444,61	0,00	0,00	0,00
E9201010201	ASSEGNAZIONE DI FONDI DALLO STATO PER CONTRIBUTI A CARICO DEL FONDO DI ROTAZIONE DI CUI ALL'ART. 5 DELLA LEGGE 16.4.1987, N. 183 PER LA REALIZZAZIONE DEL PROGRAMMA OPERATIVO REGIONALE 2014-2020 (POR) CALABRIA FESR E FSE - COFINANZIAMENTO FESR	U9120200701	SPESE PER SOSTENERE LE FASI DI PROGRAMMAZIONE, ATTUAZIONE, GESTIONE, CONTROLLO, VALUTAZIONE E SORVEGLIANZA DEL PROGRAMMA OPERATIVO (POR 2014-2020 - ASSE 14) - RETRIBUZIONI IN DENARO - U.12.02	1.410,44	0,00	0,00	0,00	0,00	1.410,44	0,00	0,00	0,00
E9201010201	ASSEGNAZIONE DI FONDI DALLO STATO PER CONTRIBUTI A CARICO DEL FONDO DI ROTAZIONE DI CUI ALL'ART. 5 DELLA LEGGE 16.4.1987, N. 183 PER LA REALIZZAZIONE DEL PROGRAMMA OPERATIVO REGIONALE 2014-2020 (POR) CALABRIA FESR E FSE - COFINANZIAMENTO FESR	U9120200702	SPESE PER SOSTENERE LE FASI DI PROGRAMMAZIONE, ATTUAZIONE, GESTIONE, CONTROLLO, VALUTAZIONE E SORVEGLIANZA DEL PROGRAMMA OPERATIVO (POR 2014-2020 - ASSE 14) - CONTRIBUTI SOCIALI EFFETTIVI A CARICO DELL'ENTE - U.12.02	251,48	0,00	0,00	0,00	0,00	251,48	0,00	0,00	0,00
E9201010201	ASSEGNAZIONE DI FONDI DALLO STATO PER CONTRIBUTI A CARICO DEL FONDO DI ROTAZIONE DI CUI ALL'ART. 5 DELLA LEGGE 16.4.1987, N. 183 PER LA REALIZZAZIONE DEL PROGRAMMA OPERATIVO REGIONALE 2014-2020 (POR) CALABRIA FESR E FSE - COFINANZIAMENTO FESR	U9120200703	SPESE PER SOSTENERE LE FASI DI PROGRAMMAZIONE, ATTUAZIONE, GESTIONE, CONTROLLO, VALUTAZIONE E SORVEGLIANZA DEL PROGRAMMA OPERATIVO (POR 2014-2020 - ASSE 14) - IMPOSTA REGIONALE SULLE ATTIVITA' PRODUTTIVE (IRAP) - U.12.02	94,23	0,00	0,00	0,00	0,00	94,23	0,00	0,00	0,00
E9201010201	ASSEGNAZIONE DI FONDI DALLO STATO PER CONTRIBUTI A CARICO DEL FONDO DI ROTAZIONE DI CUI ALL'ART. 5 DELLA LEGGE 16.4.1987, N. 183 PER LA REALIZZAZIONE DEL PROGRAMMA OPERATIVO REGIONALE 2014-2020 (POR) CALABRIA FESR E FSE - COFINANZIAMENTO FESR	U9120402102	SPESE PER SOSTENERE LE FASI DI PROGRAMMAZIONE, ATTUAZIONE, GESTIONE, CONTROLLO, VALUTAZIONE E SORVEGLIANZA DEL PROGRAMMA OPERATIVO (POR 2014-2020 - ASSE 14) - CONTRIBUTI SOCIALI EFFETTIVI A CARICO DELL'ENTE - U.12.04	12,88	0,00	0,00	0,00	0,00	12,88	0,00	0,00	0,00
E9201010201	ASSEGNAZIONE DI FONDI DALLO STATO PER CONTRIBUTI A CARICO DEL FONDO DI ROTAZIONE DI CUI ALL'ART. 5 DELLA LEGGE 16.4.1987, N. 183 PER LA REALIZZAZIONE DEL PROGRAMMA OPERATIVO REGIONALE 2014-2020 (POR) CALABRIA FESR E FSE -	U9120402103	SPESE PER SOSTENERE LE FASI DI PROGRAMMAZIONE, ATTUAZIONE, GESTIONE, CONTROLLO, VALUTAZIONE E SORVEGLIANZA DEL PROGRAMMA OPERATIVO (POR 2014-2020 - ASSE 14) - IMPOSTA REGIONALE SULLE ATTIVITA' PRODUTTIVE (IRAP) - U.12.04	22,23	0,00	0,00	0,00	0,00	22,23	0,00	0,00	0,00

Cap. di entrata	Descr.	Capitolo di spesa correlato	Descr.	Risorse vinc. nel risultato di amministrazione al 1/1/2023[1]	Risorse vincolate applicate al bilancio dell'esercizio 2023	Entrate vincolate accertate nell'esercizio 2023	Impegni eserc. 2023 finanziati da entrate vincolate accertate nell'esercizio o da quote vincolate del risultato di amministrazione	Fondo plur. vinc. al 31/12/2023 finanziato da entrate vincolate accertate nell'esercizio o da quote vincolate del risultato di amministrazione	Cancellazione di residui attivi vincolati[2] o eliminazione del vincolo su quote del risultato di amministrazione (+) e cancellazione di residui passivi finanziati da risorse vincolate (-) (gestione dei residui):	Cancellazione nell'esercizio 2023 di impegni finanziati dal fondo pluriennale vincolato dopo l'approvazione del rendiconto dell'esercizio 2022 non reimpegnati nell'esercizio 2023	Risorse vincolate nel bilancio al 31/12/2023	Risorse vincolate nel risultato di amministrazione al 31/12/2023
				(a)	(b)	(c)	(d)	(e)	(f)	(g)	(h)=(b)+(c)-(d)-(e)+(g)	(i)=(a)+(c)-(d)-(e)-(f)+(g)
	COFINANZIAMENTO FESR											
E9201010201	ASSEGNAZIONE DI FONDI DALLO STATO PER CONTRIBUTI A CARICO DEL FONDO DI ROTAZIONE DI CUI ALL'ART. 5 DELLA LEGGE 16.4.1987, N. 183 PER LA REALIZZAZIONE DEL PROGRAMMA OPERATIVO REGIONALE 2014-2020 (POR) CALABRIA FESR E FSE - COFINANZIAMENTO FESR	U9121000402	SPESE PER LA REALIZZAZIONE DI INTERVENTI DI POTENZIAMENTO DEL PATRIMONIO PUBBLICO E PRIVATO ESISTENTE E DI RECUPERO DI ALLOGGI DI PROPRIETÀ DEI COMUNI E EX IACP PER INCREMENTARE LA DISPONIBILITÀ DI ALLOGGI SOCIALI E SERVIZI ABITATIVI PER CATEGORIE FRAGILI PER RAGIONI ECONOMICHE E SOCIALI, NONCHE' DI INTERVENTI INFRASTRUTTURALI FINALIZZATI ALLA SPERIMENTAZIONE DI MODELLI INNOVATIVI SOCIALI E ABITATIVI (POR 2014-2020 - ASSE 9 - OBIETTIVO SPECIFICO 9.4 - AZIONE 9.4.1) - ALTRI SERVIZI	143.689,24	0,00	0,00	0,00	0,00	143.689,24	0,00	0,00	0,00
E9201010201	ASSEGNAZIONE DI FONDI DALLO STATO PER CONTRIBUTI A CARICO DEL FONDO DI ROTAZIONE DI CUI ALL'ART. 5 DELLA LEGGE 16.4.1987, N. 183 PER LA REALIZZAZIONE DEL PROGRAMMA OPERATIVO REGIONALE 2014-2020 (POR) CALABRIA FESR E FSE - COFINANZIAMENTO FESR	U9121000502	SPESE PER LA REALIZZAZIONE DI INTERVENTI DI SOSTEGNO ALLADEGUAMENTO INFRASTRUTTURALE PER IL MIGLIORAMENTO DELLABITARE A FAVORE DI PERSONE CON DISABILITÀ E GRAVI LIMITAZIONI NELLAUTONOMIA (POR 2014-2020 - ASSE 9 - OBIETTIVO SPECIFICO 9.4 - AZIONE 9.4.4) - ALTRI SERVIZI	47.025,57	0,00	0,00	0,00	0,00	47.025,57	0,00	0,00	0,00
E9201010201	ASSEGNAZIONE DI FONDI DALLO STATO PER CONTRIBUTI A CARICO DEL FONDO DI ROTAZIONE DI CUI ALL'ART. 5 DELLA LEGGE 16.4.1987, N. 183 PER LA REALIZZAZIONE DEL PROGRAMMA OPERATIVO REGIONALE 2014-2020 (POR) CALABRIA FESR E FSE - COFINANZIAMENTO FESR	U9121000803	SPESE PER LA REALIZZAZIONE DI INTERVENTI PER IL SOSTEGNO DI AZIENDE CONFISCATE ALLE MAFIE PER SALVAGUARDARE I POSTI DI LAVORO IN COLLEGAMENTO CON AZIONI DI AGGREGAZIONE E PROMOZIONE SOCIALE ED ECONOMICA (POR 2014-2020 - ASSE 9 - OBIETTIVO SPECIFICO 9.6 - AZIONE 9.6.1) - ALTRI SERVIZI	8.509,00	0,00	0,00	0,00	0,00	8.509,00	0,00	0,00	0,00
E9201010201	ASSEGNAZIONE DI FONDI DALLO STATO PER CONTRIBUTI A CARICO DEL FONDO DI ROTAZIONE DI CUI ALL'ART. 5 DELLA LEGGE 16.4.1987, N. 183 PER LA REALIZZAZIONE DEL PROGRAMMA OPERATIVO REGIONALE 2014-2020 (POR) CALABRIA FESR E FSE - COFINANZIAMENTO FESR	U9121002401	SPESE PER SOSTENERE LE FASI DI PROGRAMMAZIONE, ATTUAZIONE, GESTIONE, CONTROLLO, VALUTAZIONE E SORVEGLIANZA DEL PROGRAMMA OPERATIVO (POR 2014-2020 - ASSE 14) - RETRIBUZIONI IN DENARO - U.12.10	1.123,44	0,00	0,00	0,00	0,00	1.123,44	0,00	0,00	0,00
E9201010201	ASSEGNAZIONE DI FONDI DALLO STATO PER CONTRIBUTI A CARICO DEL FONDO DI ROTAZIONE DI CUI ALL'ART. 5 DELLA LEGGE 16.4.1987, N. 183 PER LA REALIZZAZIONE DEL PROGRAMMA OPERATIVO REGIONALE 2014-2020 (POR) CALABRIA FESR E FSE - COFINANZIAMENTO FESR	U9121002402	SPESE PER SOSTENERE LE FASI DI PROGRAMMAZIONE, ATTUAZIONE, GESTIONE, CONTROLLO, VALUTAZIONE E SORVEGLIANZA DEL PROGRAMMA OPERATIVO (POR 2014-2020 - ASSE 14) - CONTRIBUTI SOCIALI EFFETTIVI A CARICO DELL'ENTE - U.12.10	182,56	0,00	0,00	0,00	0,00	182,56	0,00	0,00	0,00
E9201010201	ASSEGNAZIONE DI FONDI DALLO STATO PER CONTRIBUTI A CARICO DEL FONDO DI ROTAZIONE DI CUI ALL'ART. 5 DELLA LEGGE 16.4.1987, N. 183 PER LA REALIZZAZIONE DEL PROGRAMMA OPERATIVO REGIONALE 2014-2020 (POR) CALABRIA FESR E FSE - COFINANZIAMENTO FESR	U9121002403	SPESE PER SOSTENERE LE FASI DI PROGRAMMAZIONE, ATTUAZIONE, GESTIONE, CONTROLLO, VALUTAZIONE E SORVEGLIANZA DEL PROGRAMMA OPERATIVO (POR 2014-2020 - ASSE 14) - IMPOSTA REGIONALE SULLE ATTIVITA' PRODUTTIVE (IRAP) - U.12.10	77,89	0,00	0,00	0,00	0,00	77,89	0,00	0,00	0,00
E9201010201	ASSEGNAZIONE DI FONDI DALLO STATO PER CONTRIBUTI A CARICO DEL FONDO DI ROTAZIONE DI CUI ALL'ART. 5 DELLA LEGGE 16.4.1987, N. 183 PER LA REALIZZAZIONE DEL PROGRAMMA OPERATIVO REGIONALE 2014-2020 (POR) CALABRIA FESR E FSE - COFINANZIAMENTO FESR	U9140100501	SPESE PER SOSTENERE LE FASI DI PROGRAMMAZIONE, ATTUAZIONE, GESTIONE, CONTROLLO, VALUTAZIONE E SORVEGLIANZA DEL PROGRAMMA OPERATIVO (POR 2014-2020 - ASSE 14) - RETRIBUZIONI IN DENARO - U.14.01	12.248,96	0,00	0,00	0,00	0,00	12.248,96	0,00	0,00	0,00
E9201010201	ASSEGNAZIONE DI FONDI DALLO STATO PER CONTRIBUTI A CARICO DEL FONDO DI ROTAZIONE DI CUI ALL'ART. 5 DELLA LEGGE 16.4.1987, N. 183 PER LA REALIZZAZIONE DEL PROGRAMMA OPERATIVO REGIONALE 2014-2020 (POR) CALABRIA FESR E FSE - COFINANZIAMENTO FESR	U9140100502	SPESE PER SOSTENERE LE FASI DI PROGRAMMAZIONE, ATTUAZIONE, GESTIONE, CONTROLLO, VALUTAZIONE E SORVEGLIANZA DEL PROGRAMMA OPERATIVO (POR 2014-2020 - ASSE 14) - CONTRIBUTI SOCIALI EFFETTIVI A CARICO DELL'ENTE - U.14.01	2.512,62	0,00	0,00	0,00	0,00	2.512,62	0,00	0,00	0,00
E9201010201	ASSEGNAZIONE DI FONDI DALLO STATO PER CONTRIBUTI A CARICO DEL FONDO DI ROTAZIONE DI CUI ALL'ART. 5 DELLA LEGGE 16.4.1987, N. 183 PER LA REALIZZAZIONE DEL PROGRAMMA OPERATIVO REGIONALE 2014-2020 (POR) CALABRIA FESR E FSE - COFINANZIAMENTO FESR	U9140100503	SPESE PER SOSTENERE LE FASI DI PROGRAMMAZIONE, ATTUAZIONE, GESTIONE, CONTROLLO, VALUTAZIONE E SORVEGLIANZA DEL PROGRAMMA OPERATIVO (POR 2014-2020 - ASSE 14) - IMPOSTA REGIONALE SULLE ATTIVITA' PRODUTTIVE (IRAP) - U.14.01	953,31	0,00	0,00	0,00	0,00	953,31	0,00	0,00	0,00
E9201010201	ASSEGNAZIONE DI FONDI DALLO STATO PER CONTRIBUTI A CARICO DEL FONDO DI ROTAZIONE DI CUI ALL'ART. 5 DELLA LEGGE 16.4.1987, N. 183 PER LA REALIZZAZIONE DEL PROGRAMMA OPERATIVO REGIONALE 2014-2020 (POR) CALABRIA FESR E FSE - COFINANZIAMENTO FESR	U9140200801	SPESE PER SOSTENERE LE FASI DI PROGRAMMAZIONE, ATTUAZIONE, GESTIONE, CONTROLLO, VALUTAZIONE E SORVEGLIANZA DEL PROGRAMMA OPERATIVO (POR 2014-2020 - ASSE 14) - RETRIBUZIONI IN DENARO - U.14.02	5.385,74	0,00	0,00	0,00	0,00	5.385,74	0,00	0,00	0,00
E9201010201	ASSEGNAZIONE DI FONDI DALLO STATO PER CONTRIBUTI A CARICO DEL FONDO DI ROTAZIONE DI CUI ALL'ART. 5 DELLA LEGGE 16.4.1987, N. 183 PER LA REALIZZAZIONE DEL PROGRAMMA OPERATIVO REGIONALE 2014-2020 (POR) CALABRIA FESR E FSE - COFINANZIAMENTO FESR	U9140200802	SPESE PER SOSTENERE LE FASI DI PROGRAMMAZIONE, ATTUAZIONE, GESTIONE, CONTROLLO, VALUTAZIONE E SORVEGLIANZA DEL PROGRAMMA OPERATIVO (POR 2014-2020 - ASSE 14) - CONTRIBUTI SOCIALI EFFETTIVI A CARICO DELL'ENTE - U.14.02	547,76	0,00	0,00	0,00	0,00	547,76	0,00	0,00	0,00
E9201010201	ASSEGNAZIONE DI FONDI DALLO STATO PER CONTRIBUTI A CARICO DEL FONDO DI ROTAZIONE DI CUI ALL'ART. 5 DELLA LEGGE 16.4.1987, N. 183 PER LA REALIZZAZIONE DEL PROGRAMMA OPERATIVO REGIONALE 2014-2020 (POR) CALABRIA FESR E FSE - COFINANZIAMENTO FESR	U9140200803	SPESE PER SOSTENERE LE FASI DI PROGRAMMAZIONE, ATTUAZIONE, GESTIONE, CONTROLLO, VALUTAZIONE E SORVEGLIANZA DEL PROGRAMMA OPERATIVO (POR 2014-2020 - ASSE 14) - IMPOSTA REGIONALE SULLE ATTIVITA' PRODUTTIVE (IRAP) - U.14.02	219,49	0,00	0,00	0,00	0,00	219,49	0,00	0,00	0,00

Cap. di entrata	Descr.	Capitolo di spesa correlato	Descr.	Risorse vinc. nel risultato di amministrazione al 1/1/2023[1]	Risorse vincolate applicate al bilancio dell'esercizio 2023	Entrate vincolate accertate nell'esercizio 2023	Impegni eserc. 2023 finanziati da entrate vincolate accertate nell'esercizio o da quote vincolate del risultato di amministrazione	Fondo plur. vinc. al 31/12/2023 finanziato da entrate vincolate accertate nell'esercizio o da quote vincolate del risultato di amministrazione	Cancellazione di residui attivi vincolati[2] o eliminazione del vincolo su quote del risultato di amministrazione (+) e cancellazione di residui passivi finanziati da risorse vincolate (-) (gestione dei residui):	Cancellazione nell'esercizio 2023 di impegni finanziati dal fondo pluriennale vincolato dopo l'approvazione del rendiconto dell'esercizio 2022 non reimpegnati nell'esercizio 2023	Risorse vincolate nel bilancio al 31/12/2023	Risorse vincolate nel risultato di amministrazione al 31/12/2023
				(a)	(b)	(c)	(d)	(e)	(f)	(g)	(h)=(b)+(c)-(d)-(e)+(g)	(i)=(a)+(c)-(d)-(e)-(f)+(g)
E9201010201	ASSEGNAZIONE DI FONDI DALLO STATO PER CONTRIBUTI A CARICO DEL FONDO DI ROTAZIONE DI CUI ALL'ART. 5 DELLA LEGGE 16.4.1987, N. 183 PER LA REALIZZAZIONE DEL PROGRAMMA OPERATIVO REGIONALE 2014-2020 (POR) CALABRIA FESR E FSE - COFINANZIAMENTO FESR	U9140300401	SPESE PER SOSTENERE LE FASI DI PROGRAMMAZIONE, ATTUAZIONE, GESTIONE, CONTROLLO, VALUTAZIONE E SORVEGLIANZA DEL PROGRAMMA OPERATIVO (POR 2014-2020 - ASSE 14) - RETRIBUZIONI IN DENARO - U.14.03	9.060,24	0,00	0,00	0,00	0,00	9.060,24	0,00	0,00	0,00
E9201010201	ASSEGNAZIONE DI FONDI DALLO STATO PER CONTRIBUTI A CARICO DEL FONDO DI ROTAZIONE DI CUI ALL'ART. 5 DELLA LEGGE 16.4.1987, N. 183 PER LA REALIZZAZIONE DEL PROGRAMMA OPERATIVO REGIONALE 2014-2020 (POR) CALABRIA FESR E FSE - COFINANZIAMENTO FESR	U9140300402	SPESE PER SOSTENERE LE FASI DI PROGRAMMAZIONE, ATTUAZIONE, GESTIONE, CONTROLLO, VALUTAZIONE E SORVEGLIANZA DEL PROGRAMMA OPERATIVO (POR 2014-2020 - ASSE 14) - CONTRIBUTI SOCIALI EFFETTIVI A CARICO DELL'ENTE - U.14.03	2.204,54	0,00	0,00	0,00	0,00	2.204,54	0,00	0,00	0,00
E9201010201	ASSEGNAZIONE DI FONDI DALLO STATO PER CONTRIBUTI A CARICO DEL FONDO DI ROTAZIONE DI CUI ALL'ART. 5 DELLA LEGGE 16.4.1987, N. 183 PER LA REALIZZAZIONE DEL PROGRAMMA OPERATIVO REGIONALE 2014-2020 (POR) CALABRIA FESR E FSE - COFINANZIAMENTO FESR	U9140300403	SPESE PER SOSTENERE LE FASI DI PROGRAMMAZIONE, ATTUAZIONE, GESTIONE, CONTROLLO, VALUTAZIONE E SORVEGLIANZA DEL PROGRAMMA OPERATIVO (POR 2014-2020 - ASSE 14) - IMPOSTA REGIONALE SULLE ATTIVITA' PRODUTTIVE (IRAP) - U.14.03	833,95	0,00	0,00	0,00	0,00	833,95	0,00	0,00	0,00
E9201010201	ASSEGNAZIONE DI FONDI DALLO STATO PER CONTRIBUTI A CARICO DEL FONDO DI ROTAZIONE DI CUI ALL'ART. 5 DELLA LEGGE 16.4.1987, N. 183 PER LA REALIZZAZIONE DEL PROGRAMMA OPERATIVO REGIONALE 2014-2020 (POR) CALABRIA FESR E FSE - COFINANZIAMENTO FESR	U9140400301	SPESE PER SOSTENERE LE FASI DI PROGRAMMAZIONE, ATTUAZIONE, GESTIONE, CONTROLLO, VALUTAZIONE E SORVEGLIANZA DEL PROGRAMMA OPERATIVO (POR 2014-2020 - ASSE 14) - RETRIBUZIONI IN DENARO - U.14.04	11.275,61	0,00	0,00	0,00	0,00	11.275,61	0,00	0,00	0,00
E9201010201	ASSEGNAZIONE DI FONDI DALLO STATO PER CONTRIBUTI A CARICO DEL FONDO DI ROTAZIONE DI CUI ALL'ART. 5 DELLA LEGGE 16.4.1987, N. 183 PER LA REALIZZAZIONE DEL PROGRAMMA OPERATIVO REGIONALE 2014-2020 (POR) CALABRIA FESR E FSE - COFINANZIAMENTO FESR	U9140400302	SPESE PER SOSTENERE LE FASI DI PROGRAMMAZIONE, ATTUAZIONE, GESTIONE, CONTROLLO, VALUTAZIONE E SORVEGLIANZA DEL PROGRAMMA OPERATIVO (POR 2014-2020 - ASSE 14) - CONTRIBUTI SOCIALI EFFETTIVI A CARICO DELL'ENTE - U.14.04	1.589,26	0,00	0,00	0,00	0,00	1.589,26	0,00	0,00	0,00
E9201010201	ASSEGNAZIONE DI FONDI DALLO STATO PER CONTRIBUTI A CARICO DEL FONDO DI ROTAZIONE DI CUI ALL'ART. 5 DELLA LEGGE 16.4.1987, N. 183 PER LA REALIZZAZIONE DEL PROGRAMMA OPERATIVO REGIONALE 2014-2020 (POR) CALABRIA FESR E FSE - COFINANZIAMENTO FESR	U9140400303	SPESE PER SOSTENERE LE FASI DI PROGRAMMAZIONE, ATTUAZIONE, GESTIONE, CONTROLLO, VALUTAZIONE E SORVEGLIANZA DEL PROGRAMMA OPERATIVO (POR 2014-2020 - ASSE 14) - IMPOSTA REGIONALE SULLE ATTIVITA' PRODUTTIVE (IRAP) - U.14.04	574,90	0,00	0,00	0,00	0,00	574,90	0,00	0,00	0,00
E9201010201	ASSEGNAZIONE DI FONDI DALLO STATO PER CONTRIBUTI A CARICO DEL FONDO DI ROTAZIONE DI CUI ALL'ART. 5 DELLA LEGGE 16.4.1987, N. 183 PER LA REALIZZAZIONE DEL PROGRAMMA OPERATIVO REGIONALE 2014-2020 (POR) CALABRIA FESR E FSE - COFINANZIAMENTO FESR	U9140501603	SPESE PER LALFABETIZZAZIONE E LINCLUSIONE DIGITALE, PER LACQUISIZIONE DI COMPETENZE AVANZATE DA PARTE DELLE IMPRESE E LO SVILUPPO DELLE NUOVE COMPETENZE ICT (ESKILLS), NONCHÉ PER STIMOLARE LA DIFFUSIONE E LUTILIZZO DEL WEB, DEI SERVIZI PUBBLICI DIGITALI E DEGLI STRUMENTI DI DIALOGO E LA COLLABORAZIONE E PARTECIPAZIONE CIVICA IN RETE (OPEN GOVERNMENT) CON PARTICOLARE RIFERIMENTO AI CITTADINI SVANTAGGIATI E ALLE AREE INTERNE E RURALI (POR 2014-2020 - ASSE 2 - OBIETTIVO SPECIFICO 2.3 - AZIONE 2.3.1) - SERVIZI INFORMATICI E DI TELECOMUNICAZIONI	39.885,99	0,00	0,00	0,00	0,00	39.885,99	0,00	0,00	0,00
E9201010201	ASSEGNAZIONE DI FONDI DALLO STATO PER CONTRIBUTI A CARICO DEL FONDO DI ROTAZIONE DI CUI ALL'ART. 5 DELLA LEGGE 16.4.1987, N. 183 PER LA REALIZZAZIONE DEL PROGRAMMA OPERATIVO REGIONALE 2014-2020 (POR) CALABRIA FESR E FSE - COFINANZIAMENTO FESR	U9140501606	SPESE PER LALFABETIZZAZIONE E LINCLUSIONE DIGITALE, PER LACQUISIZIONE DI COMPETENZE AVANZATE DA PARTE DELLE IMPRESE E LO SVILUPPO DELLE NUOVE COMPETENZE ICT (ESKILLS), NONCHÉ PER STIMOLARE LA DIFFUSIONE E LUTILIZZO DEL WEB, DEI SERVIZI PUBBLICI DIGITALI E DEGLI STRUMENTI DI DIALOGO E LA COLLABORAZIONE E PARTECIPAZIONE CIVICA IN RETE (OPEN GOVERNMENT) CON PARTICOLARE RIFERIMENTO AI CITTADINI SVANTAGGIATI E ALLE AREE INTERNE E RURALI (POR 2014-2020 - ASSE 2 - OBIETTIVO SPECIFICO 2.3 - AZIONE 2.3.1) - UTILIZZO DI BENI DI TERZI	13.295,33	0,00	0,00	0,00	0,00	13.295,33	0,00	0,00	0,00
E9201010201	ASSEGNAZIONE DI FONDI DALLO STATO PER CONTRIBUTI A CARICO DEL FONDO DI ROTAZIONE DI CUI ALL'ART. 5 DELLA LEGGE 16.4.1987, N. 183 PER LA REALIZZAZIONE DEL PROGRAMMA OPERATIVO REGIONALE 2014-2020 (POR) CALABRIA FESR E FSE - COFINANZIAMENTO FESR	U9140501703	SPESE PER LA REALIZZAZIONE DI INTERVENTI DESTINATI A SVILUPPARE, COMPLETARE, INTEGRARE E ADEGUARE AI NUOVI STANDARD I SISTEMI INFORMATIVI DELL'AMMINISTRAZIONE REGIONALE FINALIZZATI A SPECIFICI AMBITI DI SERVIZIO (POR 2014-2020 - ASSE 2 - OBIETTIVO SPECIFICO 2.2 - AZIONE 2.2.1) - SERVIZI INFORMATICI E DI TELECOMUNICAZIONI	1.641.383,73	0,00	0,00	0,00	0,00	1.649.184,55	7.800,82	7.800,82	0,00
E9201010201	ASSEGNAZIONE DI FONDI DALLO STATO PER CONTRIBUTI A CARICO DEL FONDO DI ROTAZIONE DI CUI ALL'ART. 5 DELLA LEGGE 16.4.1987, N. 183 PER LA REALIZZAZIONE DEL PROGRAMMA OPERATIVO REGIONALE 2014-2020 (POR) CALABRIA FESR E FSE - COFINANZIAMENTO FESR	U9140501706	SPESE PER LA REALIZZAZIONE DI INTERVENTI DESTINATI A SVILUPPARE, COMPLETARE, INTEGRARE E ADEGUARE AI NUOVI STANDARD I SISTEMI INFORMATIVI DELL'AMMINISTRAZIONE REGIONALE FINALIZZATI A SPECIFICI AMBITI DI SERVIZIO (POR 2014-2020 - ASSE 2 - OBIETTIVO SPECIFICO 2.2 - AZIONE 2.2.1) - UTILIZZO DI BENI DI TERZI	618.256,45	0,00	0,00	0,00	0,00	618.256,45	0,00	0,00	0,00
E9201010201	ASSEGNAZIONE DI FONDI DALLO STATO PER CONTRIBUTI A CARICO DEL FONDO DI ROTAZIONE DI	U9140501713	SPESE PER LA REALIZZAZIONE DI INTERVENTI DESTINATI A SVILUPPARE, COMPLETARE, INTEGRARE E ADEGUARE AI	5.000,00	0,00	0,00	0,00	0,00	5.000,00	0,00	0,00	0,00

Cap. di entrata	Descr.	Capitolo di spesa correlato	Descr.	Risorse vinc. nel risultato di amministrazione al 1/1/2023[1]	Risorse vincolate applicate al bilancio dell'esercizio 2023	Entrate vincolate accertate nell'esercizio 2023	Impegni eserc. 2023 finanziati da entrate vincolate accertate nell'esercizio o da quote vincolate del risultato di amministrazione	Fondo plur. vinc. al 31/12/2023 finanziato da entrate vincolate accertate nell'esercizio o da quote vincolate del risultato di amministrazione	Cancellazione di residui attivi vincolati[2] o eliminazione del vincolo su quote del risultato di amministrazione (+) e cancellazione di residui passivi finanziati da risorse vincolate (-) (gestione dei residui):	Cancellazione nell'esercizio 2023 di impegni finanziati dal fondo pluriennale vincolato dopo l'approvazione del rendiconto dell'esercizio 2022 non reimpegnati nell'esercizio 2023	Risorse vincolate nel bilancio al 31/12/2023	Risorse vincolate nel risultato di amministrazione al 31/12/2023
				(a)	(b)	(c)	(d)	(e)	(f)	(g)	(h)=(b)+(c)-(d)-(e)+(g)	(i)=(a)+(c)-(d)-(e)-(f)+(g)
	REALIZZAZIONE DEL PROGRAMMA OPERATIVO REGIONALE 2014-2020 (POR) CALABRIA FESR E FSE -		DELL'AMMINISTRAZIONE REGIONALE FINALIZZATI A SPECIFICI AMBITI DI SERVIZIO - ALTRI SERVIZI (POR 2014-									
E9201010201	ASSEGNAZIONE DI FONDI DALLO STATO PER CONTRIBUTI A CARICO DEL FONDO DI ROTAZIONE DI CUI ALL'ART. 5 DELLA LEGGE 16.4.1987, N. 183 PER LA REALIZZAZIONE DEL PROGRAMMA OPERATIVO REGIONALE 2014-2020 (POR) CALABRIA FESR E FSE - COFINANZIAMENTO FESR	U9140501803	SPESE PER LA REALIZZAZIONE DI SERVIZI DI E-GOVERNMENT INTEROPERABILI, INTEGRATI (JOINED-UP SERVICES) E PROGETTATI CON CITTADINI E IMPRESE, APPLICAZIONI DI E-PROCUREMENT E SOLUZIONI INTEGRATE PER LE SMART CITIES AND COMMUNITIES (POR 2014-2020 - ASSE 2 - OBIETTIVO SPECIFICO 2.2 - AZIONE 2.2.2) - SERVIZI INFORMATICI E DI TELECOMUNICAZIONI	178.234,64	0,00	0,00	0,00	0,00	180.387,51	2.152,87	2.152,87	0,00
E9201010201	ASSEGNAZIONE DI FONDI DALLO STATO PER CONTRIBUTI A CARICO DEL FONDO DI ROTAZIONE DI CUI ALL'ART. 5 DELLA LEGGE 16.4.1987, N. 183 PER LA REALIZZAZIONE DEL PROGRAMMA OPERATIVO REGIONALE 2014-2020 (POR) CALABRIA FESR E FSE - COFINANZIAMENTO FESR	U9140501806	SPESE PER LA REALIZZAZIONE DI SERVIZI DI E-GOVERNMENT INTEROPERABILI, INTEGRATI (JOINED-UP SERVICES) E PROGETTATI CON CITTADINI E IMPRESE, APPLICAZIONI DI E-PROCUREMENT E SOLUZIONI INTEGRATE PER LE SMART CITIES AND COMMUNITIES (POR 2014-2020 - ASSE 2 - OBIETTIVO SPECIFICO 2.2 - AZIONE 2.2.2) - UTILIZZO DI BENI DI TERZI	7.503,12	0,00	0,00	0,00	0,00	7.503,12	0,00	0,00	0,00
E9201010201	ASSEGNAZIONE DI FONDI DALLO STATO PER CONTRIBUTI A CARICO DEL FONDO DI ROTAZIONE DI CUI ALL'ART. 5 DELLA LEGGE 16.4.1987, N. 183 PER LA REALIZZAZIONE DEL PROGRAMMA OPERATIVO REGIONALE 2014-2020 (POR) CALABRIA FESR E FSE - COFINANZIAMENTO FESR	U9140501812	SPESE PER LA REALIZZAZIONE DI SERVIZI DI E-GOVERNMENT INTEROPERABILI, INTEGRATI (JOINED-UP SERVICES) E PROGETTATI CON CITTADINI E IMPRESE, APPLICAZIONI DI E-PROCUREMENT E SOLUZIONI INTEGRATE PER LE SMART CITIES AND COMMUNITIES (POR 2014-2020 - ASSE 2 - OBIETTIVO SPECIFICO 2.2 - AZIONE 2.2.2) - ORGANIZZAZIONE EVENTI, PUBBLICITA' E SERVIZI PER TRASFERTA	2.250,00	0,00	0,00	0,00	0,00	2.250,00	0,00	0,00	0,00
E9201010201	ASSEGNAZIONE DI FONDI DALLO STATO PER CONTRIBUTI A CARICO DEL FONDO DI ROTAZIONE DI CUI ALL'ART. 5 DELLA LEGGE 16.4.1987, N. 183 PER LA REALIZZAZIONE DEL PROGRAMMA OPERATIVO REGIONALE 2014-2020 (POR) CALABRIA FESR E FSE - COFINANZIAMENTO FESR	U9140501813	SPESE PER LA REALIZZAZIONE DI SERVIZI DI E-GOVERNMENT INTEROPERABILI, INTEGRATI (JOINED-UP SERVICES) E PROGETTATI CON CITTADINI E IMPRESE, APPLICAZIONI DI E-PROCUREMENT E SOLUZIONI INTEGRATE PER LE SMART CITIES AND COMMUNITIES (POR 2014-2020 - ASSE 2 - OBIETTIVO SPECIFICO 2.2 - AZIONE 2.2.2) - ALTRI SERVIZI	3.438,40	0,00	0,00	0,00	0,00	3.438,40	0,00	0,00	0,00
E9201010201	ASSEGNAZIONE DI FONDI DALLO STATO PER CONTRIBUTI A CARICO DEL FONDO DI ROTAZIONE DI CUI ALL'ART. 5 DELLA LEGGE 16.4.1987, N. 183 PER LA REALIZZAZIONE DEL PROGRAMMA OPERATIVO REGIONALE 2014-2020 (POR) CALABRIA FESR E FSE - COFINANZIAMENTO FESR	U9150100701	SPESE PER SOSTENERE LE FASI DI PROGRAMMAZIONE, ATTUAZIONE, GESTIONE, CONTROLLO, VALUTAZIONE E SORVEGLIANZA DEL PROGRAMMA OPERATIVO (POR 2014-2020 - ASSE 14) - RETRIBUZIONI IN DENARO - U.15.01	6.894,65	0,00	0,00	0,00	0,00	6.894,65	0,00	0,00	0,00
E9201010201	ASSEGNAZIONE DI FONDI DALLO STATO PER CONTRIBUTI A CARICO DEL FONDO DI ROTAZIONE DI CUI ALL'ART. 5 DELLA LEGGE 16.4.1987, N. 183 PER LA REALIZZAZIONE DEL PROGRAMMA OPERATIVO REGIONALE 2014-2020 (POR) CALABRIA FESR E FSE - COFINANZIAMENTO FESR	U9150100702	SPESE PER SOSTENERE LE FASI DI PROGRAMMAZIONE, ATTUAZIONE, GESTIONE, CONTROLLO, VALUTAZIONE E SORVEGLIANZA DEL PROGRAMMA OPERATIVO (POR 2014-2020 - ASSE 14) - CONTRIBUTI SOCIALI EFFETTIVI A CARICO DELL'ENTE - U.15.01	560,92	0,00	0,00	0,00	0,00	560,92	0,00	0,00	0,00
E9201010201	ASSEGNAZIONE DI FONDI DALLO STATO PER CONTRIBUTI A CARICO DEL FONDO DI ROTAZIONE DI CUI ALL'ART. 5 DELLA LEGGE 16.4.1987, N. 183 PER LA REALIZZAZIONE DEL PROGRAMMA OPERATIVO REGIONALE 2014-2020 (POR) CALABRIA FESR E FSE - COFINANZIAMENTO FESR	U9150100703	SPESE PER SOSTENERE LE FASI DI PROGRAMMAZIONE, ATTUAZIONE, GESTIONE, CONTROLLO, VALUTAZIONE E SORVEGLIANZA DEL PROGRAMMA OPERATIVO (POR 2014-2020 - ASSE 14) - IMPOSTA REGIONALE SULLE ATTIVITA' PRODUTTIVE (IRAP) - U.15.01	214,67	0,00	0,00	0,00	0,00	214,67	0,00	0,00	0,00
E9201010201	ASSEGNAZIONE DI FONDI DALLO STATO PER CONTRIBUTI A CARICO DEL FONDO DI ROTAZIONE DI CUI ALL'ART. 5 DELLA LEGGE 16.4.1987, N. 183 PER LA REALIZZAZIONE DEL PROGRAMMA OPERATIVO REGIONALE 2014-2020 (POR) CALABRIA FESR E FSE - COFINANZIAMENTO FESR	U9150200701	SPESE PER SOSTENERE LE FASI DI PROGRAMMAZIONE, ATTUAZIONE, GESTIONE, CONTROLLO, VALUTAZIONE E SORVEGLIANZA DEL PROGRAMMA OPERATIVO (POR 2014-2020 - ASSE 14) - RETRIBUZIONI IN DENARO - U.15.02	14.029,67	0,00	0,00	0,00	0,00	14.029,67	0,00	0,00	0,00
E9201010201	ASSEGNAZIONE DI FONDI DALLO STATO PER CONTRIBUTI A CARICO DEL FONDO DI ROTAZIONE DI CUI ALL'ART. 5 DELLA LEGGE 16.4.1987, N. 183 PER LA REALIZZAZIONE DEL PROGRAMMA OPERATIVO REGIONALE 2014-2020 (POR) CALABRIA FESR E FSE - COFINANZIAMENTO FESR	U9150200702	SPESE PER SOSTENERE LE FASI DI PROGRAMMAZIONE, ATTUAZIONE, GESTIONE, CONTROLLO, VALUTAZIONE E SORVEGLIANZA DEL PROGRAMMA OPERATIVO (POR 2014-2020 - ASSE 14) - CONTRIBUTI SOCIALI EFFETTIVI A CARICO DELL'ENTE - U.15.02	2.671,74	0,00	0,00	0,00	0,00	2.671,74	0,00	0,00	0,00
E9201010201	ASSEGNAZIONE DI FONDI DALLO STATO PER CONTRIBUTI A CARICO DEL FONDO DI ROTAZIONE DI CUI ALL'ART. 5 DELLA LEGGE 16.4.1987, N. 183 PER LA REALIZZAZIONE DEL PROGRAMMA OPERATIVO REGIONALE 2014-2020 (POR) CALABRIA FESR E FSE - COFINANZIAMENTO FESR	U9150200703	SPESE PER SOSTENERE LE FASI DI PROGRAMMAZIONE, ATTUAZIONE, GESTIONE, CONTROLLO, VALUTAZIONE E SORVEGLIANZA DEL PROGRAMMA OPERATIVO (POR 2014-2020 - ASSE 14) - IMPOSTA REGIONALE SULLE ATTIVITA' PRODUTTIVE (IRAP) - U.15.02	1.110,90	0,00	0,00	0,00	0,00	1.110,90	0,00	0,00	0,00
E9201010201	ASSEGNAZIONE DI FONDI DALLO STATO PER CONTRIBUTI A CARICO DEL FONDO DI ROTAZIONE DI CUI ALL'ART. 5 DELLA LEGGE 16.4.1987, N. 183 PER LA REALIZZAZIONE DEL PROGRAMMA OPERATIVO REGIONALE 2014-2020 (POR) CALABRIA FESR E FSE - COFINANZIAMENTO FESR	U9150300801	SPESE PER SOSTENERE LE FASI DI PROGRAMMAZIONE, ATTUAZIONE, GESTIONE, CONTROLLO, VALUTAZIONE E SORVEGLIANZA DEL PROGRAMMA OPERATIVO (POR 2014-2020 - ASSE 14) - RETRIBUZIONI IN DENARO - U.15.03	4.640,62	0,00	0,00	0,00	0,00	4.640,62	0,00	0,00	0,00
E9201010201	ASSEGNAZIONE DI FONDI DALLO STATO PER CONTRIBUTI A CARICO DEL FONDO DI ROTAZIONE DI CUI ALL'ART. 5 DELLA LEGGE 16.4.1987, N. 183 PER LA REALIZZAZIONE DEL PROGRAMMA OPERATIVO	U9150300802	SPESE PER SOSTENERE LE FASI DI PROGRAMMAZIONE, ATTUAZIONE, GESTIONE, CONTROLLO, VALUTAZIONE E SORVEGLIANZA DEL PROGRAMMA OPERATIVO (POR 2014-2020 - ASSE 14) - CONTRIBUTI SOCIALI EFFETTIVI A CARICO	523,33	0,00	0,00	0,00	0,00	523,33	0,00	0,00	0,00

Cap. di entrata	Descr.	Capitolo di spesa correlato	Descr.	Risorse vinc. nel risultato di amministrazione al 1/1/2023[1]	Risorse vincolate applicate al bilancio dell'esercizio 2023	Entrate vincolate accertate nell'esercizio 2023	Impegni eserc. 2023 finanziati da entrate vincolate accertate nell'esercizio o da quote vincolate del risultato di amministrazione	Fondo plur. vinc. al 31/12/2023 finanziato da entrate vincolate accertate nell'esercizio o da quote vincolate del risultato di amministrazione	Cancellazione di residui attivi vincolati[2] o eliminazione del vincolo su quote del risultato di amministrazione (+) e cancellazione di residui passivi finanziati da risorse vincolate (-) (gestione dei residui):	Cancellazione nell'esercizio 2023 di impegni finanziati dal fondo pluriennale vincolato dopo l'approvazione del rendiconto dell'esercizio 2022 non reimpegnati nell'esercizio 2023	Risorse vincolate nel bilancio al 31/12/2023	Risorse vincolate nel risultato di amministrazione al 31/12/2023
				(a)	(b)	(c)	(d)	(e)	(f)	(g)	(h)=(b)+(c)-(d)-(e)+(g)	(i)=(a)+(c)-(d)-(e)-(f)+(g)
	REGIONALE 2014-2020 (POR) CALABRIA FESR E FSE - COFINANZIAMENTO FESR		DELL'ENTE - U.15.03									
E9201010201	ASSEGNAZIONE DI FONDI DALLO STATO PER CONTRIBUTI A CARICO DEL FONDO DI ROTAZIONE DI CUI ALL'ART. 5 DELLA LEGGE 16.4.1987, N. 183 PER LA REALIZZAZIONE DEL PROGRAMMA OPERATIVO REGIONALE 2014-2020 (POR) CALABRIA FESR E FSE - COFINANZIAMENTO FESR	U9150300803	SPESE PER SOSTENERE LE FASI DI PROGRAMMAZIONE, ATTUAZIONE, GESTIONE, CONTROLLO, VALUTAZIONE E SORVEGLIANZA DEL PROGRAMMA OPERATIVO (POR 2014-2020 - ASSE 14) - IMPOSTA REGIONALE SULLE ATTIVITA' PRODUTTIVE (IRAP) - U.15.03	195,30	0,00	0,00	0,00	0,00	195,30	0,00	0,00	0,00
E9201010201	ASSEGNAZIONE DI FONDI DALLO STATO PER CONTRIBUTI A CARICO DEL FONDO DI ROTAZIONE DI CUI ALL'ART. 5 DELLA LEGGE 16.4.1987, N. 183 PER LA REALIZZAZIONE DEL PROGRAMMA OPERATIVO REGIONALE 2014-2020 (POR) CALABRIA FESR E FSE - COFINANZIAMENTO FESR	U9150401801	SPESE PER SOSTENERE LE FASI DI PROGRAMMAZIONE, ATTUAZIONE, GESTIONE, CONTROLLO, VALUTAZIONE E SORVEGLIANZA DEL PROGRAMMA OPERATIVO (POR 2014-2020 - ASSE 14) - RETRIBUZIONI IN DENARO - U.15.04	6.752,87	0,00	0,00	0,00	0,00	6.752,87	0,00	0,00	0,00
E9201010201	ASSEGNAZIONE DI FONDI DALLO STATO PER CONTRIBUTI A CARICO DEL FONDO DI ROTAZIONE DI CUI ALL'ART. 5 DELLA LEGGE 16.4.1987, N. 183 PER LA REALIZZAZIONE DEL PROGRAMMA OPERATIVO REGIONALE 2014-2020 (POR) CALABRIA FESR E FSE - COFINANZIAMENTO FESR	U9150401802	SPESE PER SOSTENERE LE FASI DI PROGRAMMAZIONE, ATTUAZIONE, GESTIONE, CONTROLLO, VALUTAZIONE E SORVEGLIANZA DEL PROGRAMMA OPERATIVO (POR 2014-2020 - ASSE 14) - CONTRIBUTI SOCIALI EFFETTIVI A CARICO DELL'ENTE - U.15.04	1.708,69	0,00	0,00	0,00	0,00	1.708,69	0,00	0,00	0,00
E9201010201	ASSEGNAZIONE DI FONDI DALLO STATO PER CONTRIBUTI A CARICO DEL FONDO DI ROTAZIONE DI CUI ALL'ART. 5 DELLA LEGGE 16.4.1987, N. 183 PER LA REALIZZAZIONE DEL PROGRAMMA OPERATIVO REGIONALE 2014-2020 (POR) CALABRIA FESR E FSE - COFINANZIAMENTO FESR	U9150401803	SPESE PER SOSTENERE LE FASI DI PROGRAMMAZIONE, ATTUAZIONE, GESTIONE, CONTROLLO, VALUTAZIONE E SORVEGLIANZA DEL PROGRAMMA OPERATIVO (POR 2014-2020 - ASSE 14) - IMPOSTA REGIONALE SULLE ATTIVITA' PRODUTTIVE (IRAP) - U.15.04	634,78	0,00	0,00	0,00	0,00	634,78	0,00	0,00	0,00
E9201010201	ASSEGNAZIONE DI FONDI DALLO STATO PER CONTRIBUTI A CARICO DEL FONDO DI ROTAZIONE DI CUI ALL'ART. 5 DELLA LEGGE 16.4.1987, N. 183 PER LA REALIZZAZIONE DEL PROGRAMMA OPERATIVO REGIONALE 2014-2020 (POR) CALABRIA FESR E FSE - COFINANZIAMENTO FESR	U9160200601	SPESE PER SOSTENERE LE FASI DI PROGRAMMAZIONE, ATTUAZIONE, GESTIONE, CONTROLLO, VALUTAZIONE E SORVEGLIANZA DEL PROGRAMMA OPERATIVO (POR 2014-2020 - ASSE 14) - RETRIBUZIONI IN DENARO - U.16.02	4.934,06	0,00	0,00	0,00	0,00	4.934,06	0,00	0,00	0,00
E9201010201	ASSEGNAZIONE DI FONDI DALLO STATO PER CONTRIBUTI A CARICO DEL FONDO DI ROTAZIONE DI CUI ALL'ART. 5 DELLA LEGGE 16.4.1987, N. 183 PER LA REALIZZAZIONE DEL PROGRAMMA OPERATIVO REGIONALE 2014-2020 (POR) CALABRIA FESR E FSE - COFINANZIAMENTO FESR	U9160200602	SPESE PER SOSTENERE LE FASI DI PROGRAMMAZIONE, ATTUAZIONE, GESTIONE, CONTROLLO, VALUTAZIONE E SORVEGLIANZA DEL PROGRAMMA OPERATIVO (POR 2014-2020 - ASSE 14) - CONTRIBUTI SOCIALI EFFETTIVI A CARICO DELL'ENTE - U.16.02	1.179,56	0,00	0,00	0,00	0,00	1.179,56	0,00	0,00	0,00
E9201010201	ASSEGNAZIONE DI FONDI DALLO STATO PER CONTRIBUTI A CARICO DEL FONDO DI ROTAZIONE DI CUI ALL'ART. 5 DELLA LEGGE 16.4.1987, N. 183 PER LA REALIZZAZIONE DEL PROGRAMMA OPERATIVO REGIONALE 2014-2020 (POR) CALABRIA FESR E FSE - COFINANZIAMENTO FESR	U9160200603	SPESE PER SOSTENERE LE FASI DI PROGRAMMAZIONE, ATTUAZIONE, GESTIONE, CONTROLLO, VALUTAZIONE E SORVEGLIANZA DEL PROGRAMMA OPERATIVO (POR 2014-2020 - ASSE 14) - IMPOSTA REGIONALE SULLE ATTIVITA' PRODUTTIVE (IRAP) - U.16.02	424,41	0,00	0,00	0,00	0,00	424,41	0,00	0,00	0,00
E9201010201	ASSEGNAZIONE DI FONDI DALLO STATO PER CONTRIBUTI A CARICO DEL FONDO DI ROTAZIONE DI CUI ALL'ART. 5 DELLA LEGGE 16.4.1987, N. 183 PER LA REALIZZAZIONE DEL PROGRAMMA OPERATIVO REGIONALE 2014-2020 (POR) CALABRIA FESR E FSE - COFINANZIAMENTO FESR	U9170200701	SPESE PER SOSTENERE LE FASI DI PROGRAMMAZIONE, ATTUAZIONE, GESTIONE, CONTROLLO, VALUTAZIONE E SORVEGLIANZA DEL PROGRAMMA OPERATIVO (POR 2014-2020 - ASSE 14) - RETRIBUZIONI IN DENARO - U.17.02	6.454,18	0,00	0,00	0,00	0,00	6.454,18	0,00	0,00	0,00
E9201010201	ASSEGNAZIONE DI FONDI DALLO STATO PER CONTRIBUTI A CARICO DEL FONDO DI ROTAZIONE DI CUI ALL'ART. 5 DELLA LEGGE 16.4.1987, N. 183 PER LA REALIZZAZIONE DEL PROGRAMMA OPERATIVO REGIONALE 2014-2020 (POR) CALABRIA FESR E FSE - COFINANZIAMENTO FESR	U9170200702	SPESE PER SOSTENERE LE FASI DI PROGRAMMAZIONE, ATTUAZIONE, GESTIONE, CONTROLLO, VALUTAZIONE E SORVEGLIANZA DEL PROGRAMMA OPERATIVO (POR 2014-2020 - ASSE 14) - CONTRIBUTI SOCIALI EFFETTIVI A CARICO DELL'ENTE - U.17.02	1.399,49	0,00	0,00	0,00	0,00	1.399,49	0,00	0,00	0,00
E9201010201	ASSEGNAZIONE DI FONDI DALLO STATO PER CONTRIBUTI A CARICO DEL FONDO DI ROTAZIONE DI CUI ALL'ART. 5 DELLA LEGGE 16.4.1987, N. 183 PER LA REALIZZAZIONE DEL PROGRAMMA OPERATIVO REGIONALE 2014-2020 (POR) CALABRIA FESR E FSE - COFINANZIAMENTO FESR	U9170200703	SPESE PER SOSTENERE LE FASI DI PROGRAMMAZIONE, ATTUAZIONE, GESTIONE, CONTROLLO, VALUTAZIONE E SORVEGLIANZA DEL PROGRAMMA OPERATIVO (POR 2014-2020 - ASSE 14) - IMPOSTA REGIONALE SULLE ATTIVITA' PRODUTTIVE (IRAP) - U.17.02	513,63	0,00	0,00	0,00	0,00	513,63	0,00	0,00	0,00
E9201010401	ASSEGNAZIONE DI RISORSE DA PARTE DELLO STATO, A VALERE SUL FONDO PER LO SVILUPPO E LA COESIONE (FSC) 2007-2013 PER IL FINANZIAMENTO DEL MECCANISMO PREMIALE COLLEGATO AGLI "OBIETTIVI DI SERVIZIO" (DELIBERA CIPE N. 79 DEL 11 LUGLIO 2012) - ENTRATE CORRENTI	U9090901205	SPESE PER L'ATTUAZIONE DEGLI OBIETTIVI DI SERVIZIO PER L'AMBITO TEMATICO "GESTIONE RIFIUTI URBANI" (RISORSE FSC 2007-2013 - DELIBERA CIPE N. 79 DEL 11 LUGLIO 2012) - SERVIZI AMMINISTRATIVI	36.630,35	0,00	0,00	0,00	0,00	0,00	0,00	0,00	36.630,35
E9201010601	ASSEGNAZIONE DI FONDI DALLO STATO PER LA RIMOZIONE DELLO SQUILIBRIO FINANZIARIO DERIVANTE DAGLI ONERI RELATIVI ALL'ESERCIZIO FIANZIARIO 2013 E CONCERNENTI I SERVIZI DI TRASPORTO PUBBLICO REGIONALE E LOCALE (TPL) A VALERE SUL D.L. 12/09/2014 N. 133	U9100200101	SPESE PER LA RIMOZIONE DELLO SQUILIBRIO FINANZIARIO DERIVANTE DAGLI ONERI RELATIVI ALL'ESERCIZIO FIANZIARIO 2013 E CONCERNENTI I SERVIZI DI TRASPORTO PUBBLICO REGIONALE E LOCALE (TPL) A VALERE SUL D.L. 12/09/2014 N. 133 - CORRISPETTIVI- TRASFERIMENTI CORRENTI AD ALTRE IMPRESE	381.922,04	0,00	0,00	0,00	0,00	0,00	0,00	0,00	381.922,04
E9201010601	ASSEGNAZIONE DI FONDI DALLO STATO PER LA RIMOZIONE DELLO SQUILIBRIO FINANZIARIO DERIVANTE DAGLI ONERI RELATIVI ALL'ESERCIZIO FIANZIARIO 2013 E CONCERNENTI I SERVIZI DI TRASPORTO PUBBLICO REGIONALE E LOCALE (TPL) A	U9100200103	SPESE PER LA RIMOZIONE DELLO SQUILIBRIO FINANZIARIO DERIVANTE DAGLI ONERI RELATIVI ALL'ESERCIZIO FIANZIARIO 2013 E CONCERNENTI I SERVIZI DI TRASPORTO PUBBLICO REGIONALE E LOCALE (TPL) A VALERE SUL D.L. 12/09/2014 N. 133 - ONERI DA CCNL - TRASFERIMENTI	104.277,94	0,00	0,00	0,00	0,00	0,00	0,00	0,00	104.277,94

Cap. di entrata	Descr.	Capitolo di spesa correlato	Descr.	Risorse vinc. nel risultato di amministrazione al 1/1/2023[1]	Risorse vincolate applicate al bilancio dell'esercizio 2023	Entrate vincolate accertate nell'esercizio 2023	Impegni eserc. 2023 finanziati da entrate vincolate accertate nell'esercizio o da quote vincolate del risultato di amministrazione	Fondo plur. vinc. al 31/12/2023 finanziato da entrate vincolate accertate nell'esercizio o da quote vincolate del risultato di amministrazione	Cancellazione di residui attivi vincolati[2] o eliminazione del vincolo su quote del risultato di amministrazione (+) e cancellazione di residui passivi finanziati da risorse vincolate (-) (gestione dei residui):	Cancellazione nell'esercizio 2023 di impegni finanziati dal fondo pluriennale vincolato dopo l'approvazione del rendiconto dell'esercizio 2022 non reimpegnati nell'esercizio 2023	Risorse vincolate nel bilancio al 31/12/2023	Risorse vincolate nel risultato di amministrazione al 31/12/2023
				(a)	(b)	(c)	(d)	(e)	(f)	(g)	(h)=(b)+(c)-(d)-(e)+(g)	(i)=(a)+(c)-(d)-(e)-(f)+(g)
	VALERE SUL D.L. 12/09/2014 N. 133		CORRENTI AD ALTRE IMPRESE									
E9201010701	ASSEGNAZIONE DI FONDI DALLO STATO PER CONTRIBUTI A CARICO DEL FONDO DI ROTAZIONE PER LA REALIZZAZIONE DEL PROGRAMMA OPERATIVO FEAMP 2014/2020 (REG. UE N. 508/2014)	U9160200201	SPESE PER L'ATTUAZIONE DELLE ATTIVITA' PREVISTE NEL PROGRAMMA OPERATIVO FEAMP 2014/2020 - ASSISTENZA TECNICA - RAPPRESENTANZA, ORGANIZZAZIONE EVENTI, PUBBLICITA' E SERVIZI PER TRASFERTA (REG. UE N. 508/2014)	716,43	716,43	0,00	0,00	0,00	0,00	0,00	716,43	716,43
E9201010701	ASSEGNAZIONE DI FONDI DALLO STATO PER CONTRIBUTI A CARICO DEL FONDO DI ROTAZIONE PER LA REALIZZAZIONE DEL PROGRAMMA OPERATIVO FEAMP 2014/2020 (REG. UE N. 508/2014)	U9160200202	SPESE PER L'ATTUAZIONE DELLE ATTIVITA' PREVISTE NEL PROGRAMMA OPERATIVO FEAMP 2014/2020 - ASSISTENZA	253.201,36	0,00	0,00	0,00	0,00	0,00	0,00	0,00	253.201,36
E9201010701	ASSEGNAZIONE DI FONDI DALLO STATO PER CONTRIBUTI A CARICO DEL FONDO DI ROTAZIONE PER LA REALIZZAZIONE DEL PROGRAMMA OPERATIVO FEAMP 2014/2020 (REG. UE N. 508/2014)	U9160200203	SPESE PER L'ATTUAZIONE DELLE ATTIVITA' PREVISTE NEL PROGRAMMA OPERATIVO FEAMP 2014/2020 - ASSISTENZA	1.722,71	0,00	0,00	0,00	0,00	0,00	0,00	0,00	1.722,71
E9201010701	ASSEGNAZIONE DI FONDI DALLO STATO PER CONTRIBUTI A CARICO DEL FONDO DI ROTAZIONE PER LA REALIZZAZIONE DEL PROGRAMMA OPERATIVO FEAMP 2014/2020 (REG. UE N. 508/2014)	U9160200205	SPESE PER L'ATTUAZIONE DELLE ATTIVITA' PREVISTE NEL PROGRAMMA OPERATIVO FEAMP 2014/2020 - ASSISTENZA TECNICA - IMPOSTA REGIONALE SULLE ATTIVITA' PRODUTTIVE (REG. UE N. 508/2016)	157,55	0,00	0,00	0,00	0,00	-162,51	0,00	0,00	320,06
E9201011001	ASSEGNAZIONE DI FONDI DALLO STATO PER IL SUPPORTO ED IL RAFFORZAMENTO DELL'AUTORITA' DI AUDIT DELLA REGIONE CALABRIA - TRASFERIMENTI CORRENTI (PROGRAMMA COMPLEMENTARE DI AZIONE E COESIONE PER LA GOVERNANCE DEI SISTEMI DI GESTIONE E CONTROLLO 2014/2020).	U9011201301	SPESE PER IL RAFFORZAMENTO DELL'AUTORITA' DI AUDIT DELLA REGIONE CALABRIA - RETRIBUZIONI IN DENARO (PROGRAMMA COMPLEMENTARE DI AZIONE E COESIONE PER LA GOVERNANCE DEI SISTEMI DI GESTIONE E CONTROLLO 2014/2020).	27.707,82	27.707,82	0,00	0,00	0,00	0,00	2.000,00	29.707,82	29.707,82
E9201011001	ASSEGNAZIONE DI FONDI DALLO STATO PER IL SUPPORTO ED IL RAFFORZAMENTO DELL'AUTORITA' DI AUDIT DELLA REGIONE CALABRIA - TRASFERIMENTI CORRENTI (PROGRAMMA COMPLEMENTARE DI AZIONE E COESIONE PER LA GOVERNANCE DEI SISTEMI DI GESTIONE E CONTROLLO 2014/2020).	U9011201302	SPESE PER IL RAFFORZAMENTO DELL'AUTORITA' DI AUDIT DELLA REGIONE CALABRIA - CONTRIBUTI SOCIALI EFFETTIVI A CARICO DELL'ENTE (PROGRAMMA COMPLEMENTARE DI AZIONE E COESIONE PER LA GOVERNANCE DEI SISTEMI DI GESTIONE E CONTROLLO 2014/2020).	13.038,39	13.038,39	0,00	0,00	0,00	0,00	0,00	13.038,39	13.038,39
E9201011001	ASSEGNAZIONE DI FONDI DALLO STATO PER IL SUPPORTO ED IL RAFFORZAMENTO DELL'AUTORITA' DI AUDIT DELLA REGIONE CALABRIA - TRASFERIMENTI CORRENTI (PROGRAMMA COMPLEMENTARE DI AZIONE E COESIONE PER LA GOVERNANCE DEI SISTEMI DI GESTIONE E CONTROLLO 2014/2020).	U9011201303	SPESE PER IL RAFFORZAMENTO DELL'AUTORITA' DI AUDIT DELLA REGIONE CALABRIA - IMPOSTA REGIONALE SULLE ATTIVITA' PRODUTTIVE (IRAP) - (PROGRAMMA COMPLEMENTARE DI AZIONE E COESIONE PER LA GOVERNANCE DEI SISTEMI DI GESTIONE E CONTROLLO 2014/2020).	5.588,23	5.588,23	0,00	0,00	0,00	0,00	0,00	5.588,23	5.588,23
E9201011001	ASSEGNAZIONE DI FONDI DALLO STATO PER IL SUPPORTO ED IL RAFFORZAMENTO DELL'AUTORITA' DI AUDIT DELLA REGIONE CALABRIA - TRASFERIMENTI CORRENTI (PROGRAMMA COMPLEMENTARE DI AZIONE E COESIONE PER LA GOVERNANCE DEI SISTEMI DI GESTIONE E CONTROLLO 2014/2020).	U9011201304	SPESE PER IL RAFFORZAMENTO DELL'AUTORITA' DI AUDIT DELLA REGIONE CALABRIA -RAPPRESENTANZA, ORGANIZZAZIONE EVENTI, PUBBLICITA' E SERVIZI PER TRASFERTA - (PROGRAMMA COMPLEMENTARE DI AZIONE E COESIONE PER LA GOVERNANCE DEI SISTEMI DI GESTIONE E CONTROLLO 2014/2020).	17.802,00	17.802,00	0,00	6.320,60	0,00	0,00	6.903,00	18.384,40	18.384,40
E9201011001	ASSEGNAZIONE DI FONDI DALLO STATO PER IL SUPPORTO ED IL RAFFORZAMENTO DELL'AUTORITA' DI AUDIT DELLA REGIONE CALABRIA - TRASFERIMENTI CORRENTI (PROGRAMMA COMPLEMENTARE DI AZIONE E COESIONE PER LA GOVERNANCE DEI SISTEMI DI GESTIONE E CONTROLLO 2014/2020).	U9011201305	SPESE PER IL RAFFORZAMENTO DELL'AUTORITA' DI AUDIT DELLA REGIONE CALABRIA -ACQUISTO DI SERVIZI PER FORMAZIONE E ADDESTRAMENTO DEL PERSONALE DELL'ENTE - (PROGRAMMA COMPLEMENTARE DI AZIONE E COESIONE PER LA GOVERNANCE DEI SISTEMI DI GESTIONE E CONTROLLO 2014/2020).	3.500,00	3.500,00	0,00	0,00	0,00	0,00	0,00	3.500,00	3.500,00
E9201011001	ASSEGNAZIONE DI FONDI DALLO STATO PER IL SUPPORTO ED IL RAFFORZAMENTO DELL'AUTORITA' DI AUDIT DELLA REGIONE CALABRIA - TRASFERIMENTI CORRENTI (PROGRAMMA COMPLEMENTARE DI AZIONE E COESIONE PER LA GOVERNANCE DEI SISTEMI DI GESTIONE E CONTROLLO 2014/2020).	U9011201306	SPESE PER IL RAFFORZAMENTO DELL'AUTORITA' DI AUDIT DELLA REGIONE CALABRIA -CONSULENZE - (PROGRAMMA COMPLEMENTARE DI AZIONE E COESIONE PER LA GOVERNANCE DEI SISTEMI DI GESTIONE E CONTROLLO 2014/2020).	2.500,00	2.500,00	0,00	0,00	0,00	0,00	0,00	2.500,00	2.500,00
E9201011001	ASSEGNAZIONE DI FONDI DALLO STATO PER IL SUPPORTO ED IL RAFFORZAMENTO DELL'AUTORITA' DI AUDIT DELLA REGIONE CALABRIA - TRASFERIMENTI CORRENTI (PROGRAMMA COMPLEMENTARE DI AZIONE E COESIONE PER LA GOVERNANCE DEI SISTEMI DI GESTIONE E CONTROLLO 2014/2020).	U9011201307	SPESE PER IL RAFFORZAMENTO DELL'AUTORITA' DI AUDIT DELLA REGIONE CALABRIA -ALTRI SERVIZI - (PROGRAMMA COMPLEMENTARE DI AZIONE E COESIONE PER LA GOVERNANCE DEI SISTEMI DI GESTIONE E CONTROLLO 2014/2020).	301.057,64	301.057,64	0,00	72.396,51	0,00	0,00	0,00	228.661,13	228.661,13
E9201011001	ASSEGNAZIONE DI FONDI DALLO STATO PER IL SUPPORTO ED IL RAFFORZAMENTO DELL'AUTORITA' DI AUDIT DELLA REGIONE CALABRIA - TRASFERIMENTI CORRENTI (PROGRAMMA COMPLEMENTARE DI AZIONE E COESIONE PER LA GOVERNANCE DEI SISTEMI DI GESTIONE E CONTROLLO 2014/2020).	U9011201310	SPESE PER IL RAFFORZAMENTO DELL'AUTORITA' DI AUDIT DELLA REGIONE CALABRIA -TRASFERIMENTI CORRENTI AD AMMINISTRAZIONI LOCALI - (PROGRAMMA COMPLEMENTARE DI AZIONE E COESIONE PER LA GOVERNANCE DEI SISTEMI DI GESTIONE E CONTROLLO 2014/2020).	19.116,00	19.116,00	0,00	0,00	0,00	0,00	5.660,76	24.776,76	24.776,76
E9201011201	ASSEGNAZIONE DI FONDI DALLO STATO PER L'ASSISTENZA, L'AUTONOMIA E LA COMUNICAZIONE PERSONALE DEGLI ALUNNI CON DISABILITA' FISICHE E SENSORIALI (ART. 1, COMMA 947, DELLA LEGGE 28 DICEMBRE 2015, N. 208).	U9120200101	SPESE PER L'ASSISTENZA, L'AUTONOMIA E LA COMUNICAZIONE PERSONALE DEGLI ALUNNI CON DISABILITA' FISICHE E SENSORIALI (ART. 1, COMMA 947, DELLA LEGGE 28 DICEMBRE 2015, N. 208).	7.803,62	0,00	0,00	0,00	0,00	0,00	0,00	0,00	7.803,62
E9201011501	ASSEGNAZIONE DI FONDI DALLO STATO A VALERE SUL FONDO DI SOLIDARIETA' NAZIONALE DESTINATI ALLE IMPRESE AGRICOLE DANNEGGIATE DA EVENTI ALLUVIONALI O A CAUSA DI INFEZIONI DI ORGANISMI NOCIVI AI VEGETALI (ART. 5, COMMA 1 DEL DL N. 51 DEL 5 MAGGIO 2015)	U9160100301	SOMME DESTINATE ALLE IMPRESE AGRICOLE DANNEGGIATE DA EVENTI ALLUVIONALI O A CAUSA DI INFEZIONI DI ORGANISMI NOCIVI AI VEGETALI (ART. 5, COMMA 1 DEL DL N. 51 DEL 5 MAGGIO 2015)	50.094,17	0,00	0,00	0,00	0,00	0,00	0,00	0,00	50.094,17

Cap. di entrata	Descr.	Capitolo di spesa correlato	Descr.	Risorse vinc. nel risultato di amministrazione al 1/1/2023[1]	Risorse vincolate applicate al bilancio dell'esercizio 2023	Entrate vincolate accertate nell'esercizio 2023	Impegni eserc. 2023 finanziati da entrate vincolate accertate nell'esercizio o da quote vincolate del risultato di amministrazione	Fondo plur. vinc. al 31/12/2023 finanziato da entrate vincolate accertate nell'esercizio o da quote vincolate del risultato di amministrazione	Cancellazione di residui attivi vincolati[2] o eliminazione del vincolo su quote del risultato di amministrazione (+) e cancellazione di residui passivi finanziati da risorse vincolate (-) (gestione dei residui):	Cancellazione nell'esercizio 2023 di impegni finanziati dal fondo pluriennale vincolato dopo l'approvazione del rendiconto dell'esercizio 2022 non reimpegnati nell'esercizio 2023	Risorse vincolate nel bilancio al 31/12/2023	Risorse vincolate nel risultato di amministrazione al 31/12/2023
				(a)	(b)	(c)	(d)	(e)	(f)	(g)	(h)=(b)+(c)-(d)-(e)+(g)	(i)=(a)+(c)-(d)-(e)-(f)+(g)
E9201011601	ASSEGNAZIONE DI FONDI DALLO STATO DESTINATI ALLA RICERCA E ALLO SVILUPPO DI METODI ALTERNATIVI ALL'USO DEGLI ANIMALI PER FINI SPERIMENTALI (ART. 41, COMMA 2, LETT. C) DEL D.LGS N. 26 DEL 4 MARZO 2014)	U9130700401	SPESE DESTINATE ALLA RICERCA E ALLO SVILUPPO DI METODI ALTERNATIVI ALL'USO DEGLI ANIMALI PER FINI SPERIMENTALI (ART. 41, COMMA 2, LETT. C) DEL D.LGS N. 26 DEL 4 MARZO 2014)	9.493,67	0,00	0,00	0,00	0,00	0,00	0,00	0,00	9.493,67
E9201011701	ASSEGNAZIONE DI SOMME DALLO STATO, A VALERE SUL FONDO PER L'AGGREGAZIONE DEGLI ACQUISTI DI BENI E SERVIZI, DESTINATE AL FINANZIAMENTO DELLE ATTIVITA' SVOLTE DAI SOGGETTI AGGREGATORI (ART. 9, COMMA 9, LETT. C) DEL DL N. 66/2014)	U9010300401	SPESE DESTINATE AL FINANZIAMENTO DELLE ATTIVITA' SVOLTE DAI SOGGETTI AGGREGATORI (ART. 9, COMMA 9,	1.014.754,90	0,00	0,00	0,00	0,00	0,00	0,00	0,00	1.014.754,90
E9201011701	ASSEGNAZIONE DI SOMME DALLO STATO, A VALERE SUL FONDO PER L'AGGREGAZIONE DEGLI ACQUISTI DI BENI E SERVIZI, DESTINATE AL FINANZIAMENTO DELLE ATTIVITA' SVOLTE DAI SOGGETTI AGGREGATORI (ART. 9, COMMA 9, LETT. C) DEL DL N. 66/2014)	U9010300402	SPESE DESTINATE AL FINANZIAMENTO DELLE ATTIVITA' SVOLTE DAI SOGGETTI AGGREGATORI - RIMBORSI PER SPESE DI PERSONALE (ART. 9, COMMA 9, LETT. C) DEL DL N. 66/2014)	300.000,00	0,00	0,00	0,00	0,00	0,00	0,00	0,00	300.000,00
E9201011701	ASSEGNAZIONE DI SOMME DALLO STATO, A VALERE SUL FONDO PER L'AGGREGAZIONE DEGLI ACQUISTI DI BENI E SERVIZI, DESTINATE AL FINANZIAMENTO DELLE ATTIVITA' SVOLTE DAI SOGGETTI AGGREGATORI (ART. 9, COMMA 9, LETT. C) DEL DL N. 66/2014)	U9010300403	SPESE DESTINATE AL FINANZIAMENTO DELLE ATTIVITA' SVOLTE DAI SOGGETTI AGGREGATORI - CONSULENZE (ART.	0,00	0,00	80.000,00	0,00	0,00	0,00	0,00	80.000,00	80.000,00
E9201011701	ASSEGNAZIONE DI SOMME DALLO STATO, A VALERE SUL FONDO PER L'AGGREGAZIONE DEGLI ACQUISTI DI BENI E SERVIZI, DESTINATE AL FINANZIAMENTO DELLE ATTIVITA' SVOLTE DAI SOGGETTI AGGREGATORI (ART. 9, COMMA 9, LETT. C) DEL DL N. 66/2014)	U9010300404	SPESE DESTINATE AL FINANZIAMENTO DELLE ATTIVITA' SVOLTE DAI SOGGETTI AGGREGATORI - ACQUISTO DI SERVIZI PER FORMAZIONE E ADDESTRAMENTO DEL PERSONALE DELL'ENTE (ART. 9, COMMA 9, LETT. C) DEL DL N. 66/2014)	62.369,15	0,00	25.000,00	0,00	0,00	0,00	0,00	25.000,00	87.369,15
E9201011701	ASSEGNAZIONE DI SOMME DALLO STATO, A VALERE SUL FONDO PER L'AGGREGAZIONE DEGLI ACQUISTI DI BENI E SERVIZI, DESTINATE AL FINANZIAMENTO DELLE ATTIVITA' SVOLTE DAI SOGGETTI AGGREGATORI (ART. 9, COMMA 9, LETT. C) DEL DL N. 66/2014)	U9010300405	SPESE DESTINATE AL FINANZIAMENTO DELLE ATTIVITA' SVOLTE DAI SOGGETTI AGGREGATORI - ALTRI BENI DI	776,05	0,00	10.000,00	0,00	0,00	0,00	0,00	10.000,00	10.776,05
E9201011701	ASSEGNAZIONE DI SOMME DALLO STATO, A VALERE SUL FONDO PER L'AGGREGAZIONE DEGLI ACQUISTI DI BENI E SERVIZI, DESTINATE AL FINANZIAMENTO DELLE ATTIVITA' SVOLTE DAI SOGGETTI AGGREGATORI (ART. 9, COMMA 9, LETT. C) DEL DL N. 66/2014)	U9010300406	SPESE DESTINATE AL FINANZIAMENTO DELLE ATTIVITA' SVOLTE DAI SOGGETTI AGGREGATORI - ORGANIZZAZIONE EVENTI, PUBBLICITA' E SERVIZI PER TRASFERTA (ART. 9, COMMA 9, LETT. C) DEL DL N. 66/2014)	5.852,77	0,00	25.734,28	0,00	0,00	0,00	0,00	25.734,28	31.587,05
E9201011701	ASSEGNAZIONE DI SOMME DALLO STATO, A VALERE SUL FONDO PER L'AGGREGAZIONE DEGLI ACQUISTI DI BENI E SERVIZI, DESTINATE AL FINANZIAMENTO DELLE ATTIVITA' SVOLTE DAI SOGGETTI AGGREGATORI (ART. 9, COMMA 9, LETT. C) DEL DL N. 66/2014)	U9010300407	SPESE DESTINATE AL FINANZIAMENTO DELLE ATTIVITA' SVOLTE DAI SOGGETTI AGGREGATORI - ALTRI SERVIZI (ART.	0,00	0,00	10.000,00	0,00	0,00	-32.644,99	0,00	10.000,00	42.644,99
E9201011701	ASSEGNAZIONE DI SOMME DALLO STATO, A VALERE SUL FONDO PER L'AGGREGAZIONE DEGLI ACQUISTI DI BENI E SERVIZI, DESTINATE AL FINANZIAMENTO DELLE ATTIVITA' SVOLTE DAI SOGGETTI AGGREGATORI (ART. 9, COMMA 9, LETT. C) DEL DL N. 66/2014)	U9010300408	SPESE DESTINATE AL FINANZIAMENTO DELLE ATTIVITA' SVOLTE DAI SOGGETTI AGGREGATORI - HARDWARE (ART. 9,	0,00	0,00	70.000,00	0,00	0,00	0,00	0,00	70.000,00	70.000,00
E9201011701	ASSEGNAZIONE DI SOMME DALLO STATO, A VALERE SUL FONDO PER L'AGGREGAZIONE DEGLI ACQUISTI DI BENI E SERVIZI, DESTINATE AL FINANZIAMENTO DELLE ATTIVITA' SVOLTE DAI SOGGETTI AGGREGATORI (ART. 9, COMMA 9, LETT. C) DEL DL N. 66/2014)	U9010300409	SPESE DESTINATE AL FINANZIAMENTO DELLE ATTIVITA' SVOLTE DAI SOGGETTI AGGREGATORI - MOBILI E ARREDI	0,00	0,00	10.000,00	0,00	0,00	0,00	0,00	10.000,00	10.000,00
E9201011701	ASSEGNAZIONE DI SOMME DALLO STATO, A VALERE SUL FONDO PER L'AGGREGAZIONE DEGLI ACQUISTI DI BENI E SERVIZI, DESTINATE AL FINANZIAMENTO DELLE ATTIVITA' SVOLTE DAI SOGGETTI AGGREGATORI (ART. 9, COMMA 9, LETT. C) DEL DL N. 66/2014)	U9010300410	SPESE DESTINATE AL FINANZIAMENTO DELLE ATTIVITA' SVOLTE DAI SOGGETTI AGGREGATORI - SOFTWARE (ART. 9,	0,00	0,00	5.000,00	0,00	0,00	0,00	0,00	5.000,00	5.000,00
E9201011901	ASSEGNAZIONI FONDI DALLO STATO PER IL FUNZIONAMENTO DELL'UFFICIO REGIONALE PAC	U9121002202	SPESE PER IL FUNZIONAMENTO DELL'UFFICIO REGIONALE PAC "PROGRAMMA NAZIONALE INFANZIA E ADOLESCENZA" -	1.768,25	0,00	0,00	0,00	0,00	0,00	0,00	0,00	1.768,25
E9201011901	ASSEGNAZIONI FONDI DALLO STATO PER IL FUNZIONAMENTO DELL'UFFICIO REGIONALE PAC	U9121002203	SPESE PER IL FUNZIONAMENTO DELL'UFFICIO REGIONALE PAC "PROGRAMMA NAZIONALE INFANZIA E ADOLESCENZA" -	632,89	0,00	0,00	0,00	0,00	0,00	0,00	0,00	632,89
E9201011901	ASSEGNAZIONI FONDI DALLO STATO PER IL FUNZIONAMENTO DELL'UFFICIO REGIONALE PAC	U9121002204	SPESE PER IL FUNZIONAMENTO DELL'UFFICIO REGIONALE PAC "PROGRAMMA NAZIONALE INFANZIA E ADOLESCENZA" - RAPPRESENTANZA, ORGANIZZAZIONE EVENTI, PUBBLICITA' E SERVIZI PER TRASFERTA	1.645,81	0,00	0,00	0,00	0,00	0,00	0,00	0,00	1.645,81
E9201012001	ASSEGNAZIONE DI FONDI DALLO STATO DI NATURA CORRENTE A CARICO DEL FONDO DI ROTAZIONE PER LATTUAZIONE DEL PIANO DI AZIONE COESIONE (PAC) CALABRIA 2014-2020 (REGOLAMENTO (UE) N. 1303/2013, DELIBERE CIPE NN. 10/2015 E 7/2017, DGR NN. 41/2016, 448/2016, 320/2017, 491/2017, 584/2018, 258/2019 E 488/2020)	U9011202001	SPESE PER LA REALIZZAZIONE DEGLI INTERVENTI COMPRESI NELL'ASSE 14 - OBIETTIVO SPECIFICO 14.1 - AZIONE 14.1.2 'ASSISTENZA ALLE STRUTTURE IMPEGNATE NELLA PROGRAMMAZIONE E GESTIONE DEGLI INTERVENTI' - PIANO DI AZIONE COESIONE (PAC) CALABRIA 2014-2020 - ALTRI SERVIZI (REGOLAMENTO (UE) N. 1303/2013, DELIBERE CIPE NN. 10/2015 E 7/2017, DGR NN. 41/2016, 448/2016, 320/2017, 491/2017 E SS.MM.II.)	60.000,00	0,00	0,00	0,00	0,00	0,00	0,00	0,00	60.000,00

Cap. di entrata	Descr.	Capitolo di spesa correlato	Descr.	Risorse vinc. nel risultato di amministrazione al 1/1/2023[1]	Risorse vincolate applicate al bilancio dell'esercizio 2023	Entrate vincolate accertate nell'esercizio 2023	Impegni eserc. 2023 finanziati da entrate vincolate accertate nell'esercizio o da quote vincolate del risultato di amministrazione	Fondo plur. vinc. al 31/12/2023 finanziato da entrate vincolate accertate nell'esercizio o da quote vincolate del risultato di amministrazione	Cancellazione di residui attivi vincolati[2] o eliminazione del vincolo su quote del risultato di amministrazione (+) e cancellazione di residui passivi finanziati da risorse vincolate (-) (gestione dei residui):	Cancellazione nell'esercizio 2023 di impegni finanziati dal fondo pluriennale vincolato dopo l'approvazione del rendiconto dell'esercizio 2022 non reimpegnati nell'esercizio 2023	Risorse vincolate nel bilancio al 31/12/2023	Risorse vincolate nel risultato di amministrazione al 31/12/2023
				(a)	(b)	(c)	(d)	(e)	(f)	(g)	(h)=(b)+(c)-(d)-(e)+(g)	(i)=(a)+(c)-(d)-(e)-(f)+(g)
E9201012001	ASSEGNAZIONE DI FONDI DALLO STATO DI NATURA CORRENTE A CARICO DEL FONDO DI ROTAZIONE PER LATTUAZIONE DEL PIANO DI AZIONE COESIONE (PAC) CALABRIA 2014-2020 (REGOLAMENTO (UE) N. 1303/2013, DELIBERE CIPE NN. 10/2015 E 7/2017, DGR NN. 41/2016, 448/2016, 320/2017, 491/2017, 584/2018, 258/2019 E 488/2020)	U9011202102	SPESE RELATIVE ALL'EVOLUZIONE, ALL'ASSISTENZA E ALLA MANUTENZIONE DEL SISTEMA INFORMATIVO UNITARIO REGIONALE PER LA PROGRAMMAZIONE, GESTIONE E MONITORAGGIO DEGLI INVESTIMENTI PUBBLICI (SIURP) - ASSE 2 - PIANO DI AZIONE COESIONE (PAC) CALABRIA 2014-2020 - SERVIZI AMMINISTRATIVI (REGOLAMENTO (UE) N. 1303/2013, DELIBERE CIPE NN. 10/2015 E 7/2017, DGR NN. 41/2016, 448/2016, 320/2017, 491/2017 E SS.MM.II.)	3,52	0,00	0,00	0,00	0,00	0,00	0,00	0,00	3,52
E9201012001	ASSEGNAZIONE DI FONDI DALLO STATO DI NATURA CORRENTE A CARICO DEL FONDO DI ROTAZIONE PER LATTUAZIONE DEL PIANO DI AZIONE COESIONE (PAC) CALABRIA 2014-2020 (REGOLAMENTO (UE) N. 1303/2013, DELIBERE CIPE NN. 10/2015 E 7/2017, DGR NN. 41/2016, 448/2016, 320/2017, 491/2017 E SS.MM.II.)	U9011202201	SPESE PER SOSTENERE LE FASI DI PROGRAMMAZIONE, GESTIONE, SORVEGLIANZA, MONITORAGGIO E CONTROLLO DEL PIANO DI AZIONE COESIONE (PAC) CALABRIA 2014/2020 (ASSE 14 - OBIETTIVO SPECIFICO 14.1 - AZIONE 14.1.1) - CONSULENZE (REGOLAMENTO (UE) N. 1303/2013, DELIBERE CIPE NN. 10/2015 E 7/2017, DGR NN. 41/2016, 448/2016, 320/2017, 491/2017 E SS.MM.II.)	4.546,53	0,00	0,00	0,00	0,00	-1.092,92	0,00	0,00	5.639,45
E9201012001	ASSEGNAZIONE DI FONDI DALLO STATO DI NATURA CORRENTE A CARICO DEL FONDO DI ROTAZIONE PER LATTUAZIONE DEL PIANO DI AZIONE COESIONE (PAC) CALABRIA 2014-2020 (REGOLAMENTO (UE) N. 1303/2013, DELIBERE CIPE NN. 10/2015 E 7/2017, DGR NN. 41/2016, 448/2016, 320/2017, 491/2017, 584/2018, 258/2019 E 488/2020)	U9011202202	SPESE PER SOSTENERE LE FASI DI PROGRAMMAZIONE, GESTIONE, SORVEGLIANZA, MONITORAGGIO E CONTROLLO DEL PIANO DI AZIONE COESIONE (PAC) CALABRIA 2014/2020 (ASSE 14 - OBIETTIVO SPECIFICO 14.1 - AZIONE 14.1.1) RETRIBUZIONI IN DENARO - (REGOLAMENTO (UE) N. 1303/2013, DELIBERE CIPE NN. 10/2015 E 7/2017, DGR NN. 41/2016, 448/2016, 320/2017, 491/2017 E SS.MM.II.)	77.433,41	0,00	0,00	0,00	0,00	0,00	0,00	0,00	77.433,41
E9201012001	ASSEGNAZIONE DI FONDI DALLO STATO DI NATURA CORRENTE A CARICO DEL FONDO DI ROTAZIONE PER LATTUAZIONE DEL PIANO DI AZIONE COESIONE (PAC) CALABRIA 2014-2020 (REGOLAMENTO (UE) N. 1303/2013, DELIBERE CIPE NN. 10/2015 E 7/2017, DGR NN. 41/2016, 448/2016, 320/2017, 491/2017, 584/2018, 258/2019 E 488/2020)	U9011202203	SPESE PER SOSTENERE LE FASI DI PROGRAMMAZIONE, GESTIONE, SORVEGLIANZA, MONITORAGGIO E CONTROLLO DEL PIANO DI AZIONE COESIONE (PAC) CALABRIA 2014/2020 (ASSE 14 - OBIETTIVO SPECIFICO 14.1 - AZIONE 14.1.1) - CONTRIBUTI SOCIALI EFFETTIVI A CARICO DELL'ENTE (REGOLAMENTO (UE) N. 1303/2013, DELIBERE CIPE NN. 10/2015 E 7/2017, DGR NN. 41/2016, 448/2016, 320/2017, 491/2017 E SS.MM.II.)	3.576,47	0,00	0,00	0,00	0,00	0,00	0,00	0,00	3.576,47
E9201012001	ASSEGNAZIONE DI FONDI DALLO STATO DI NATURA CORRENTE A CARICO DEL FONDO DI ROTAZIONE PER LATTUAZIONE DEL PIANO DI AZIONE COESIONE (PAC) CALABRIA 2014-2020 (REGOLAMENTO (UE) N. 1303/2013, DELIBERE CIPE NN. 10/2015 E 7/2017, DGR NN. 41/2016, 448/2016, 320/2017, 491/2017, 584/2018, 258/2019 E 488/2020)	U9011202204	SPESE PER SOSTENERE LE FASI DI PROGRAMMAZIONE, GESTIONE, SORVEGLIANZA, MONITORAGGIO E CONTROLLO DEL PIANO DI AZIONE COESIONE (PAC) 2014/2020 (ASSE 14 - OBIETTIVO SPECIFICO 14.1 - AZIONE 14.1.1) - IMPOSTA REGIONALE SULLE ATTIVITA' PRODUTTIVE (IRAP) - (REGOLAMENTO (UE) N. 1303/2013, DELIBERE CIPE NN. 10/2015 E 7/2017, DGR NN. 41/2016, 448/2016, 320/2017, 491/2017 E SS.MM.II.)	5.785,82	0,00	0,00	0,00	0,00	0,00	0,00	0,00	5.785,82
E9201012001	ASSEGNAZIONE DI FONDI DALLO STATO DI NATURA CORRENTE A CARICO DEL FONDO DI ROTAZIONE PER LATTUAZIONE DEL PIANO DI AZIONE COESIONE (PAC) CALABRIA 2014-2020 (REGOLAMENTO (UE) N. 1303/2013, DELIBERE CIPE NN. 10/2015 E 7/2017, DGR NN. 41/2016, 448/2016, 320/2017, 491/2017, 584/2018, 258/2019 E 488/2020)	U9011202205	SPESE PER SOSTENERE LE FASI DI PROGRAMMAZIONE, GESTIONE, SORVEGLIANZA, MONITORAGGIO E CONTROLLO DEL PIANO DI AZIONE COESIONE (PAC) CALABRIA 2014/2020 (ASSE 14 - OBIETTIVO SPECIFICO 14.1 - AZIONE 14.1.1) ALTRI SERVIZI - (REGOLAMENTO (UE) N. 1303/2013, DELIBERE CIPE NN. 10/2015 E 7/2017, DGR NN. 41/2016, 448/2016, 320/2017, 491/2017 E SS.MM.II.)	9.638,01	9.638,01	0,00	0,00	0,00	0,00	0,00	9.638,01	9.638,01
E9201012001	ASSEGNAZIONE DI FONDI DALLO STATO DI NATURA CORRENTE A CARICO DEL FONDO DI ROTAZIONE PER LATTUAZIONE DEL PIANO DI AZIONE COESIONE (PAC) CALABRIA 2014-2020 (REGOLAMENTO (UE) N. 1303/2013, DELIBERE CIPE NN. 10/2015 E 7/2017, DGR NN. 41/2016, 448/2016, 320/2017, 491/2017, 584/2018, 258/2019 E 488/2020)	U9011202206	SPESE PER SOSTENERE LE FASI DI PROGRAMMAZIONE, GESTIONE, SORVEGLIANZA, MONITORAGGIO E CONTROLLO DEL PIANO DI AZIONE COESIONE (PAC) CALABRIA 2014/2020 (ASSE 14 - OBIETTIVO SPECIFICO 14.1 - AZIONE 14.1.1) - ORGANIZZAZIONE EVENTI, PUBBLICITA' E SERVIZI PER TRASFERTA (REGOLAMENTO (UE) N. 1303/2013, DELIBERE CIPE NN. 10/2015 E 7/2017, DGR NN. 41/2016, 448/2016, 320/2017, 491/2017 E SS.MM.II.)	14.667,20	0,00	0,00	0,00	0,00	0,00	0,00	0,00	14.667,20
E9201012001	ASSEGNAZIONE DI FONDI DALLO STATO DI NATURA CORRENTE A CARICO DEL FONDO DI ROTAZIONE PER LATTUAZIONE DEL PIANO DI AZIONE COESIONE (PAC) CALABRIA 2014-2020 (REGOLAMENTO (UE) N. 1303/2013, DELIBERE CIPE NN. 10/2015 E 7/2017, DGR NN. 41/2016, 448/2016, 320/2017, 491/2017, 584/2018, 258/2019 E 488/2020)	U9011202302	SPESE PER LA REALIZZAZIONE DEGLI INTERVENTI COMPRESI NELL'ASSE 14 - OBIETTIVO SPECIFICO 14.1 - AZIONE 14.1.5 'INFORMAZIONE E COMUNICAZIONE' - PIANO DI AZIONE COESIONE (PAC) CALABRIA 2014/2020 - ALTRI SERVIZI - (REGOLAMENTO (UE) N. 1303/2013, DELIBERE CIPE NN. 10/2015 E 7/2017, DGR NN. 41/2016, 448/2016, 320/2017, 491/2017 E SS.MM.II.)	610,00	0,00	0,00	0,00	0,00	0,00	0,00	0,00	610,00
E9201012001	ASSEGNAZIONE DI FONDI DALLO STATO DI NATURA CORRENTE A CARICO DEL FONDO DI ROTAZIONE PER LATTUAZIONE DEL PIANO DI AZIONE COESIONE (PAC) CALABRIA 2014-2020 (REGOLAMENTO (UE) N. 1303/2013, DELIBERE CIPE NN. 10/2015 E 7/2017, DGR NN. 41/2016, 448/2016, 320/2017, 491/2017, 584/2018, 258/2019 E 488/2020)	U9011203001	SPESE PER LA REALIZZAZIONE DEGLI INTERVENTI COMPRESI NELL'ASSE 13 - OBIETTIVO SPECIFICO 11.3 - AZIONE 11.3.2 'DEFINIZIONE DI STANDARD DISCIPLINARI DI QUALITA' DEL SERVIZIO, SVILUPPO DI SISTEMI DI QUALITA', MONITORAGGIO E VALUTAZIONE DELLE PRESTAZIONI E STANDARD DI SERVIZIO' - PIANO DI AZIONE COESIONE (PAC) CALABRIA 2014-2020 - ALTRI SERVIZI (REGOLAMENTO (UE) N. 1303/2013, DELIBERE CIPE NN. 10/2015 E 7/2017, DGR NN. 41/2016, 448/2016, 320/2017, 491/2017 E SS.MM.II.)	500.000,00	500.000,00	0,00	499.769,29	0,00	0,00	0,00	230,71	230,71
E9201012001	ASSEGNAZIONE DI FONDI DALLO STATO DI NATURA CORRENTE A CARICO DEL FONDO DI ROTAZIONE PER LATTUAZIONE DEL PIANO DI AZIONE COESIONE (PAC) CALABRIA 2014-2020 (REGOLAMENTO (UE) N. 1303/2013, DELIBERE CIPE NN. 10/2015 E 7/2017, DGR NN. 41/2016, 448/2016, 320/2017, 491/2017, 584/2018, 258/2019 E 488/2020)	U9011203002	SPESE PER LA REALIZZAZIONE DEGLI INTERVENTI COMPRESI NELL'ASSE 13 - OBIETTIVO SPECIFICO 11.3 - AZIONE 11.3.2 'DEFINIZIONE DI STANDARD DISCIPLINARI DI QUALITA' DEL SERVIZIO, SVILUPPO DI SISTEMI DI QUALITA', MONITORAGGIO E VALUTAZIONE DELLE PRESTAZIONI E STANDARD DI SERVIZIO' - PIANO DI AZIONE COESIONE (PAC) CALABRIA 2014-2020 - TRASFERIMENTI CORRENTI AD AMMINISTRAZIONI LOCALI (REGOLAMENTO (UE) N. 1303/2013, DELIBERE CIPE NN. 10/2015 E 7/2017, DGR NN. 41/2016, 448/2016, 320/2017, 491/2017 E SS.MM.II.)	945.669,31	0,00	0,00	0,00	0,00	0,00	0,00	0,00	945.669,31

Cap. di entrata	Descr.	Capitolo di spesa correlato	Descr.	Risorse vinc. nel risultato di amministrazione al 1/1/2023[1]	Risorse vincolate applicate al bilancio dell'esercizio 2023	Entrate vincolate accertate nell'esercizio 2023	Impegni eserc. 2023 finanziati da entrate vincolate accertate nell'esercizio o da quote vincolate del risultato di amministrazione	Fondo plur. vinc. al 31/12/2023 finanziato da entrate vincolate accertate nell'esercizio o da quote vincolate del risultato di amministrazione	Cancellazione di residui attivi vincolati[2] o eliminazione del vincolo su quote del risultato di amministrazione (+) e cancellazione di residui passivi finanziati da risorse vincolate (-) (gestione dei residui):	Cancellazione nell'esercizio 2023 di impegni finanziati dal fondo pluriennale vincolato dopo l'approvazione del rendiconto dell'esercizio 2022 non reimpegnati nell'esercizio 2023	Risorse vincolate nel bilancio al 31/12/2023	Risorse vincolate nel risultato di amministrazione al 31/12/2023
				(a)	(b)	(c)	(d)	(e)	(f)	(g)	(h)=(b)+(c)-(d)-(e)+(g)	(i)=(a)+(c)-(d)-(e)-(f)+(g)
E9201012001	ASSEGNAZIONE DI FONDI DALLO STATO DI NATURA CORRENTE A CARICO DEL FONDO DI ROTAZIONE PER LATTUAZIONE DEL PIANO DI AZIONE COESIONE (PAC) CALABRIA 2014-2020 (REGOLAMENTO (UE) N. 1303/2013, DELIBERE CIPE NN. 10/2015 E 7/2017, DGR NN. 41/2016, 448/2016, 320/2017, 491/2017, 584/2018, 258/2019 E 488/2020)	U9011203106	SPESE PER LA REALIZZAZIONE DEGLI INTERVENTI COMPRESI NELL'ASSE 2 - OBIETTIVO SPECIFICO 2.2 - AZIONE 2.2.1 SOLUZIONI TECNOLOGICHE PER LA DIGITALIZZAZIONE PER LINNOVAZIONE DEI PROCESSI INTERNI DEI VARI AMBITI DELLA PUBBLICA AMMINISTRAZIONE NEL QUADRO DEL SISTEMA PUBBLICO DI CONNETTIVITÀ, RIGUARDANTI IN PARTICOLARE LA GIUSTIZIA (INFORMATIZZAZIONE DEL PROCESSO CIVILE), LA SANITÀ, IL TURISMO, LE ATTIVITÀ E I BENI CULTURALI - PIANO DI AZIONE COESIONE (PAC) 2014-2020 - SERVIZI INFORMATICI E DI TELECOMUNICAZIONI (REGOLAMENTO (UE) N. 1303/2013, DELIBERE CIPE NN. 10/2015 E 7/2017, DGR NN. 41/2016, 448/2016, 320/2017, 491/2017 E SS.MM.II.)	0,00	0,00	0,63	0,00	0,00	0,00	0,00	0,63	0,63
E9201012001	ASSEGNAZIONE DI FONDI DALLO STATO DI NATURA CORRENTE A CARICO DEL FONDO DI ROTAZIONE PER LATTUAZIONE DEL PIANO DI AZIONE COESIONE (PAC) CALABRIA 2014-2020 (REGOLAMENTO (UE) N. 1303/2013, DELIBERE CIPE NN. 10/2015 E 7/2017, DGR NN. 41/2016, 448/2016, 320/2017, 491/2017, 584/2018, 258/2019 E 488/2020)	U9050300801	SPESE PER LA REALIZZAZIONE DI INTERVENTI RICOMPRESI NELL'ASSE 6 "TUTELA E VALORIZZAZIONE DEL PATRIMONIO AMBIENTALE E CULTURALE" (OT6 CULTURA E TURISMO) - OBIETTIVO SPECIFICO 6.7 "MIGLIORAMENTO DELLE CONDIZIONI E DEGLI STANDARD DI OFFERTA E FRUIZIONE DEL PATRIMONIO CULTURALE, NELLE AREE DI ATTRAZIONE CULTURALE DI RILEVANZA STRATEGICA" - AZIONE 6.7.1 - PIANO DI AZIONE COESIONE (PAC) CALABRIA 2014/2020) - TRASFERIMENTI CORRENTI AD AMMINISTRAZIONI LOCALI (REGOLAMENTO (UE) N. 1303/2013, DELIBERE CIPE NN. 10/2015 E 7/2017, DGR NN. 41/2016, 448/2016, 320/2017, 491/2017 E SS.MM.II)	4.240,13	0,00	0,00	0,00	0,00	0,00	0,00	0,00	4.240,13
E9201012001	ASSEGNAZIONE DI FONDI DALLO STATO DI NATURA CORRENTE A CARICO DEL FONDO DI ROTAZIONE PER LATTUAZIONE DEL PIANO DI AZIONE COESIONE (PAC) CALABRIA 2014-2020 (REGOLAMENTO (UE) N. 1303/2013, DELIBERE CIPE NN. 10/2015 E 7/2017, DGR NN. 41/2016, 448/2016, 320/2017, 491/2017, 584/2018, 258/2019 E 488/2020)	U9050300802	SPESE PER LA REALIZZAZIONE DI INTERVENTI RICOMPRESI NELL'ASSE 6 "TUTELA E VALORIZZAZIONE DEL PATRIMONIO AMBIENTALE E CULTURALE" (OT6 CULTURA E TURISMO) - OBIETTIVO SPECIFICO 6.7 "MIGLIORAMENTO DELLE CONDIZIONI E DEGLI STANDARD DI OFFERTA E FRUIZIONE DEL PATRIMONIO CULTURALE, NELLE AREE DI ATTRAZIONE CULTURALE DI RILEVANZA STRATEGICA" - AZIONE 6.7.1 - PIANO DI AZIONE E COESIONE (PAC) CALABRIA 2014/2020) - TRASFERIMENTI CORRENTI A ISTITUZIONI SOCIALI PRIVATE - (REGOLAMENTO (UE) N. 1303/2013, DELIBERE CIPE NN. 10/2015 E 7/2017, DGR NN. 41/2016, 448/2016, 320/2017, 491/2017 E SS.MM.II.)	0,00	0,00	0,00	0,00	0,00	-140.079,89	0,00	0,00	140.079,89
E9201012001	ASSEGNAZIONE DI FONDI DALLO STATO DI NATURA CORRENTE A CARICO DEL FONDO DI ROTAZIONE PER LATTUAZIONE DEL PIANO DI AZIONE COESIONE (PAC) CALABRIA 2014-2020 (REGOLAMENTO (UE) N. 1303/2013, DELIBERE CIPE NN. 10/2015 E 7/2017, DGR NN. 41/2016, 448/2016, 320/2017, 491/2017, 584/2018, 258/2019 E 488/2020)	U9050300803	SPESE PER LA REALIZZAZIONE DI INTERVENTI RICOMPRESI NELL'ASSE 6 "TUTELA E VALORIZZAZIONE DEL PATRIMONIO AMBIENTALE E CULTURALE" (OT6 CULTURA E TURISMO) - OBIETTIVO SPECIFICO 6.7 "MIGLIORAMENTO DELLE CONDIZIONI E DEGLI STANDARD DI OFFERTA E FRUIZIONE DEL PATRIMONIO CULTURALE, NELLE AREE DI ATTRAZIONE CULTURALE DI RILEVANZA STRATEGICA" - AZIONE 6.7.1 - PIANO DI AZIONE E COESIONE (PAC) CALABRIA 2014/2020) - TRASFERIMENTI CORRENTI AD ALTRE IMPRESE (REGOLAMENTO (UE) N. 1303/2013, DELIBERE CIPE NN. 10/2015 E 7/2017, DGR NN. 41/2016, 448/2016, 320/2017, 491/2017 E SS.MM.II.)	0,00	0,00	0,00	0,00	0,00	-54.986,93	0,00	0,00	54.986,93
E9201012001	ASSEGNAZIONE DI FONDI DALLO STATO DI NATURA CORRENTE A CARICO DEL FONDO DI ROTAZIONE PER LATTUAZIONE DEL PIANO DI AZIONE COESIONE (PAC) CALABRIA 2014-2020 (REGOLAMENTO (UE) N. 1303/2013, DELIBERE CIPE NN. 10/2015 E 7/2017, DGR NN. 41/2016, 448/2016, 320/2017, 491/2017, 584/2018, 258/2019 E 488/2020)	U9050300804	SPESE PER LA REALIZZAZIONE DI INTERVENTI RICOMPRESI NELL'ASSE 6 "TUTELA E VALORIZZAZIONE DEL PATRIMONIO AMBIENTALE E CULTURALE" (OT6 CULTURA E TURISMO) - OBIETTIVO SPECIFICO 6.7 "MIGLIORAMENTO DELLE CONDIZIONI E DEGLI STANDARD DI OFFERTA E FRUIZIONE DEL PATRIMONIO CULTURALE, NELLE AREE DI ATTRAZIONE CULTURALE DI RILEVANZA STRATEGICA" - AZIONE 6.7.1 - PIANO DI AZIONE E COESIONE (PAC) CALABRIA 2014/2020) - TRASFERIMENTI CORRENTI AD AMMINISTRAZIONI CENTRALI (REGOLAMENTO (UE) N. 1303/2013, DELIBERE CIPE NN. 10/2015 E 7/2017, DGR NN. 41/2016, 448/2016, 320/2017, 491/2017 E SS.MM.II.)	1.536,63	0,00	0,00	0,00	0,00	0,00	0,00	0,00	1.536,63
E9201012001	ASSEGNAZIONE DI FONDI DALLO STATO DI NATURA CORRENTE A CARICO DEL FONDO DI ROTAZIONE PER LATTUAZIONE DEL PIANO DI AZIONE COESIONE (PAC) CALABRIA 2014-2020 (REGOLAMENTO (UE) N. 1303/2013, DELIBERE CIPE NN. 10/2015 E 7/2017, DGR NN. 41/2016, 448/2016, 320/2017, 491/2017, 584/2018, 258/2019 E 488/2020)	U9050300807	SPESE PER LA REALIZZAZIONE DI INTERVENTI RICOMPRESI NELL'ASSE 6 "TUTELA E VALORIZZAZIONE DEL PATRIMONIO AMBIENTALE E CULTURALE" (OT6 CULTURA E TURISMO) - OBIETTIVO SPECIFICO 6.7 "MIGLIORAMENTO DELLE CONDIZIONI E DEGLI STANDARD DI OFFERTA E FRUIZIONE DEL PATRIMONIO CULTURALE, NELLE AREE DI ATTRAZIONE CULTURALE DI RILEVANZA STRATEGICA" - AZIONE 6.7.1 - PIANO DI AZIONE E COESIONE (PAC) CALABRIA 2014/2020) - ALTRI SERVIZI - (REGOLAMENTO (UE) N. 1303/2013, DELIBERE CIPE NN. 10/2015 E 7/2017, DGR NN. 41/2016, 448/2016, 320/2017, 491/2017 E SS.MM.II.)	1.390.084,91	1.390.084,91	0,00	9.530,00	0,00	0,00	0,00	1.380.554,91	1.380.554,91
E9201012001	ASSEGNAZIONE DI FONDI DALLO STATO DI NATURA CORRENTE A CARICO DEL FONDO DI ROTAZIONE PER LATTUAZIONE DEL PIANO DI AZIONE COESIONE (PAC) CALABRIA 2014-2020 (REGOLAMENTO (UE) N. 1303/2013, DELIBERE CIPE NN. 10/2015 E 7/2017, DGR NN. 41/2016, 448/2016, 320/2017, 491/2017, 584/2018, 258/2019 E 488/2020)	U9070200501	SPESE PER LA REALIZZAZIONE DEGLI INTERVENTI COMPRESI NELL'ASSE 6 - OBIETTIVO SPECIFICO 6.8 - AZIONE 6.8.3 'SOSTEGNO ALLA FRUIZIONE INTEGRATA DELLE RISORSE CULTURALI E NATURALI E ALLA PROMOZIONE DELLE DESTINAZIONI TURISTICHE' - PIANO DI AZIONE E COESIONE (PAC) CALABRIA 2014/2020 - ALTRI SERVIZI (REGOLAMENTO (UE) N. 1303/2013, DELIBERE CIPE NN. 10/2015 E 7/2017, DGR NN. 41/2016, 448/2016, 320/2017, 491/2017 E SS.MM.II.)	6.222.261,71	6.222.261,71	0,00	4.338.777,51	1.883.484,20	0,00	0,00	0,00	0,00
E9201012001	ASSEGNAZIONE DI FONDI DALLO STATO DI NATURA CORRENTE A CARICO DEL FONDO DI ROTAZIONE PER	U9090903202	SPESE PER SOSTENERE LE FASI DI PROGRAMMAZIONE, GESTIONE, SORVEGLIANZA, MONITORAGGIO E CONTROLLO	0,00	0,00	0,14	0,00	0,00	0,00	0,00	0,14	0,14

Cap. di entrata	Descr.	Capitolo di spesa correlato	Descr.	Risorse vinc. nel risultato di amministrazione al 1/1/2023[1]	Risorse vincolate applicate al bilancio dell'esercizio 2023	Entrate vincolate accertate nell'esercizio 2023	Impegni eserc. 2023 finanziati da entrate vincolate accertate nell'esercizio o da quote vincolate del risultato di amministrazione	Fondo plur. vinc. al 31/12/2023 finanziato da entrate vincolate accertate nell'esercizio o da quote vincolate del risultato di amministrazione	Cancellazione di residui attivi vincolati[2] o eliminazione del vincolo su quote del risultato di amministrazione (+) e cancellazione di residui passivi finanziati da risorse vincolate (-) (gestione dei residui):	Cancellazione nell'esercizio 2023 di impegni finanziati dal fondo pluriennale vincolato dopo l'approvazione del rendiconto dell'esercizio 2022 non reimpegnati nell'esercizio 2023	Risorse vincolate nel bilancio al 31/12/2023	Risorse vincolate nel risultato di amministrazione al 31/12/2023
				(a)	(b)	(c)	(d)	(e)	(f)	(g)	(h)=(b)+(c)-(d)-(e)+(g)	(i)=(a)+(c)-(d)-(e)-(f)+(g)
	CALABRIA 2014-2020 (REGOLAMENTO (UE) N. 1303/2013, DELIBERE CIPE NN. 10/2015 E 7/2017, DGR NN. 41/2016, 448/2016, 320/2017, 491/2017, 584/2018, 258/2019 E 488/2020)		2014/2020 (ASSE 14 - OBIETTIVO SPECIFICO 14.1 - AZIONE 14.1.1) CONTRIBUTI SOCIALI EFFETTIVI A CARICO DELL'ENTE- (REGOLAMENTO (UE) N. 1303/2013, DELIBERE CIPE NN. 10/2015 E 7/2017, DGR NN. 41/2016, 448/2016, 320/2017, 491/2017 E SS.MM.II.) - SEGRETERIA CICLO INTEGRATO DELLE ACQUE - U.09.09									
E9201012001	ASSEGNAZIONE DI FONDI DALLO STATO DI NATURA CORRENTE A CARICO DEL FONDO DI ROTAZIONE PER LATTUAZIONE DEL PIANO DI AZIONE COESIONE (PAC) CALABRIA 2014-2020 (REGOLAMENTO (UE) N. 1303/2013, DELIBERE CIPE NN. 10/2015 E 7/2017, DGR NN. 41/2016, 448/2016, 320/2017, 491/2017, 584/2018, 258/2019 E 488/2020)	U9140503401	SPESE PER LA REALIZZAZIONE DI INTERVENTI RICOMPRESI NELL'ASSE 3 "COMPETITIVITA' DEI SISTEMI PRODUTTIVI" (OT3)- OBIETTIVO SPECIFICO 3.4 - AZIONE 3.4.2 - PIANO DI AZIONE E COESIONE (PAC) CALABRIA 2014/2020) - ALTRI SERVIZI (REGOLAMENTO (UE) N. 1303/2013, DELIBERE CIPE NN. 10/2015 E 7/2017, DGR NN. 41/2016, 448/2016, 320/2017, 491/2017 E SS.MM.II.)	50.221,64	0,00	0,00	0,00	0,00	0,00	0,00	0,00	50.221,64
E9201012001	ASSEGNAZIONE DI FONDI DALLO STATO DI NATURA CORRENTE A CARICO DEL FONDO DI ROTAZIONE PER LATTUAZIONE DEL PIANO DI AZIONE COESIONE (PAC) CALABRIA 2014-2020 (REGOLAMENTO (UE) N. 1303/2013, DELIBERE CIPE NN. 10/2015 E 7/2017, DGR NN. 41/2016, 448/2016, 320/2017, 491/2017, 584/2018, 258/2019 E 488/2020)	U9140503402	SPESE PER LA REALIZZAZIONE DI INTERVENTI RICOMPRESI NELL'ASSE 3 "COMPETITIVITA' DEI SISTEMI PRODUTTIVI" (OT3) - OBIETTIVO SPECIFICO 3.4 - AZIONE 3.4.2 - PIANO DI AZIONE E COESIONE (PAC) CALABRIA 2014/2020) - ORGANIZZAZIONE EVENTI, PUBBLICITA' E SERVIZI PER TRASFERTA (REGOLAMENTO (UE) N. 1303/2013, DELIBERE CIPE NN. 10/2015 E 7/2017, DGR NN. 41/2016, 448/2016, 320/2017, 491/2017 E SS.MM.II.)	1.473.725,91	1.473.725,91	0,00	1.139.842,90	0,00	-146.923,77	0,00	333.883,01	480.806,78
E9201012001	ASSEGNAZIONE DI FONDI DALLO STATO DI NATURA CORRENTE A CARICO DEL FONDO DI ROTAZIONE PER LATTUAZIONE DEL PIANO DI AZIONE COESIONE (PAC) CALABRIA 2014-2020 (REGOLAMENTO (UE) N. 1303/2013, DELIBERE CIPE NN. 10/2015 E 7/2017, DGR NN. 41/2016, 448/2016, 320/2017, 491/2017, 584/2018, 258/2019 E 488/2020)	U9140503403	SPESE PER LA REALIZZAZIONE DI INTERVENTI RICOMPRESI NELL'ASSE 3 "COMPETITIVITA' DEI SISTEMI PRODUTTIVI" (OT3) - OBIETTIVO SPECIFICO 3.4 - AZIONE 3.4.2 - PIANO DI AZIONE E COESIONE (PAC) CALABRIA 2014/2020) - CONSULENZE - (REGOLAMENTO (UE) N. 1303/2013, DELIBERE CIPE NN. 10/2015 E 7/2017, DGR NN. 41/2016, 448/2016, 320/2017, 491/2017 E SS.MM.II.)	100.000,00	0,00	0,00	0,00	0,00	0,00	0,00	0,00	100.000,00
E9201012001	ASSEGNAZIONE DI FONDI DALLO STATO DI NATURA CORRENTE A CARICO DEL FONDO DI ROTAZIONE PER LATTUAZIONE DEL PIANO DI AZIONE COESIONE (PAC) CALABRIA 2014-2020 (REGOLAMENTO (UE) N. 1303/2013, DELIBERE CIPE NN. 10/2015 E 7/2017, DGR NN. 41/2016, 448/2016, 320/2017, 491/2017, 584/2018, 258/2019 E 488/2020)	U9140503407	SPESE PER LA REALIZZAZIONE DI INTERVENTI RICOMPRESI NELL'ASSE 3 "COMPETITIVITA' DEI SISTEMI PRODUTTIVI" (OT3) - OBIETTIVO SPECIFICO 3.4 - AZIONE 3.4.2 - PIANO DI AZIONE E COESIONE (PAC) CALABRIA 2014/2020) - TRASFERIMENTI CORRENTI A IMPRESE CONTROLLATE (REGOLAMENTO (UE) N. 1303/2013, DELIBERE CIPE NN. 10/2015 E 7/2017, DGR NN. 41/2016, 448/2016, 320/2017, 491/2017 E SS.MM.II.)	699.596,11	699.596,11	0,00	699.596,11	0,00	0,00	0,00	0,00	0,00
E9201012001	ASSEGNAZIONE DI FONDI DALLO STATO DI NATURA CORRENTE A CARICO DEL FONDO DI ROTAZIONE PER LATTUAZIONE DEL PIANO DI AZIONE COESIONE (PAC) CALABRIA 2014-2020 (REGOLAMENTO (UE) N. 1303/2013, DELIBERE CIPE NN. 10/2015 E 7/2017, DGR NN. 41/2016, 448/2016, 320/2017, 491/2017, 584/2018, 258/2019 E 488/2020)	U9140503408	SPESE PER LA REALIZZAZIONE DI INTERVENTI RICOMPRESI NELL'ASSE 3 "COMPETITIVITA' DEI SISTEMI PRODUTTIVI" (OT3) - OBIETTIVO SPECIFICO 3.4 - AZIONE 3.4.2 - PIANO DI AZIONE E COESIONE (PAC) CALABRIA 2014/2020) - ORGANIZZAZIONE EVENTI, PUBBLICITA' E SERVIZI PER TRASFERTA (REGOLAMENTO (UE) N. 1303/2013, DELIBERE CIPE NN. 10/2015 E 7/2017, DGR NN. 41/2016, 448/2016, 320/2017, 491/2017 E SS.MM.II.) - DIP. AGRICOLTURA E RISORSE AGROALIMENTARI	189.064,91	189.064,91	0,00	189.040,51	0,00	0,00	0,00	24,40	24,40
E9201012001	ASSEGNAZIONE DI FONDI DALLO STATO DI NATURA CORRENTE A CARICO DEL FONDO DI ROTAZIONE PER LATTUAZIONE DEL PIANO DI AZIONE COESIONE (PAC) CALABRIA 2014-2020 (REGOLAMENTO (UE) N. 1303/2013, DELIBERE CIPE NN. 10/2015 E 7/2017, DGR NN. 41/2016, 448/2016, 320/2017, 491/2017, 584/2018, 258/2019 E 488/2020)	U9140503410	SPESE PER LA REALIZZAZIONE DI INTERVENTI RICOMPRESI NELL'ASSE 3 "COMPETITIVITA' DEI SISTEMI PRODUTTIVI" (OT3) - OBIETTIVO SPECIFICO 3.4 - AZIONE 3.4.2 - PIANO DI AZIONE E COESIONE (PAC) CALABRIA 2014/2020) - TRASFERIMENTI CORRENTI AD AMMINISTRAZIONI LOCALI (REGOLAMENTO (UE) N. 1303/2013, DELIBERE CIPE NN. 10/2015 E 7/2017, DGR NN. 41/2016, 448/2016, 320/2017, 491/2017 E SS.MM.II.) - DIP. AGRICOLTURA E RISORSE AGROALIMENTARI	494.875,09	494.875,09	0,00	33.417,81	461.457,28	0,00	0,00	0,00	0,00
E9201012001	ASSEGNAZIONE DI FONDI DALLO STATO DI NATURA CORRENTE A CARICO DEL FONDO DI ROTAZIONE PER LATTUAZIONE DEL PIANO DI AZIONE COESIONE (PAC) CALABRIA 2014-2020 (REGOLAMENTO (UE) N. 1303/2013, DELIBERE CIPE NN. 10/2015 E 7/2017, DGR NN. 41/2016, 448/2016, 320/2017, 491/2017, 584/2018, 258/2019 E 488/2020)	U9150401903	SPESE PER LA REALIZZAZIONE DI INTERVENTI RICOMPRESI NELL'ASSE 8 "PROMOZIONE DELL'OCCUPAZIONE SOSTENIBILE E DI QUALITA'" - OBIETTIVO SPECIFICO 8.5 - AZIONE 8.5.1 - PIANO DI AZIONE E COESIONE (PAC) CALABRIA 2014-2020 - TRASFERIMENTI CORRENTI AD ALTRE IMPRESE (REGOLAMENTO (UE) N. 1303/2013, DELIBERE CIPE NN. 10/2015 E 7/2017, DGR NN. 41/2016, 448/2016, 320/2017, 491/2017 E SS.MM.II.)	0,00	0,00	0,00	0,00	0,00	-569.344,76	0,00	0,00	569.344,76
E9201012001	ASSEGNAZIONE DI FONDI DALLO STATO DI NATURA CORRENTE A CARICO DEL FONDO DI ROTAZIONE PER LATTUAZIONE DEL PIANO DI AZIONE COESIONE (PAC) CALABRIA 2014-2020 (REGOLAMENTO (UE) N. 1303/2013, DELIBERE CIPE NN. 10/2015 E 7/2017, DGR NN. 41/2016, 448/2016, 320/2017, 491/2017, 584/2018, 258/2019 E 488/2020)	U9150401904	SPESE PER LA REALIZZAZIONE DI INTERVENTI RICOMPRESI NELL'ASSE 8 "PROMOZIONE DELL'OCCUPAZIONE SOSTENIBILE E DI QUALITA'" - OBIETTIVO SPECIFICO 8.5 - AZIONE 8.5.1 - PIANO DI AZIONE E COESIONE (PAC) CALABRIA 2014-2020 - TRASFERIMENTI CORRENTI A ENTI DI PREVIDENZA (REGOLAMENTO (UE) N. 1303/2013, DELIBERE CIPE NN. 10/2015 E 7/2017, DGR NN. 41/2016, 448/2016, 320/2017, 491/2017 E SS.MM.II.)	4.489,10	0,00	0,00	0,00	0,00	0,00	0,00	0,00	4.489,10
E9201012001	ASSEGNAZIONE DI FONDI DALLO STATO DI NATURA CORRENTE A CARICO DEL FONDO DI ROTAZIONE PER LATTUAZIONE DEL PIANO DI AZIONE COESIONE (PAC) CALABRIA 2014-2020 (REGOLAMENTO (UE) N. 1303/2013, DELIBERE CIPE NN. 10/2015 E 7/2017, DGR NN. 41/2016, 448/2016, 320/2017, 491/2017, 584/2018, 258/2019 E 488/2020)	U9180200107	SPESE PER LA REALIZZAZIONE DEGLI INTERVENTI COMPRESI NELL'ASSE 13 - OBIETTIVO SPECIFICO 11.4 - AZIONE 11.4.1 'AZIONI DI MIGLIORAMENTO DELL'EFFICIENZA E DELLE PRESTAZIONI DEGLI UFFICI GIUDIZIARI' - PIANO DI AZIONE E COESIONE (PAC) CALABRIA 2014-2020) - TRASFERIMENTI CORRENTI AD AMMINISTRAZIONI CENTRALI (REGOLAMENTO (UE) N. 1303/2013, DELIBERE CIPE NN. 10/2015 E 7/2017, DGR NN. 41/2016, 448/2016, 320/2017, 491/2017 E SS.MM.II.)	55.530,69	55.530,69	0,00	55.530,69	0,00	0,00	0,00	0,00	0,00

Cap. di entrata	Descr.	Capitolo di spesa correlato	Descr.	Risorse vinc. nel risultato di amministrazione al 1/1/2023[1]	Risorse vincolate applicate al bilancio dell'esercizio 2023	Entrate vincolate accertate nell'esercizio 2023	Impegni eserc. 2023 finanziati da entrate vincolate accertate nell'esercizio o da quote vincolate del risultato di amministrazione	Fondo plur. vinc. al 31/12/2023 finanziato da entrate vincolate accertate nell'esercizio o da quote vincolate del risultato di amministrazione	Cancellazione di residui attivi vincolati[2] o eliminazione del vincolo su quote del risultato di amministrazione (+) e cancellazione di residui passivi finanziati da risorse vincolate (-) (gestione dei residui):	Cancellazione nell'esercizio 2023 di impegni finanziati dal fondo pluriennale vincolato dopo l'approvazione del rendiconto dell'esercizio 2022 non reimpegnati nell'esercizio 2023	Risorse vincolate nel bilancio al 31/12/2023	Risorse vincolate nel risultato di amministrazione al 31/12/2023
				(a)	(b)	(c)	(d)	(e)	(f)	(g)	(h)=(b)+(c)-(d)-(e)+(g)	(i)=(a)+(c)-(d)-(e)-(f)+(g)
E9201012101	ASSEGNAZIONE DI RISORSE DALLO STATO PER FAR FRONTE ALL'EMERGENZA SANITARIA E ALLE CONSEGUENZE SOCIO-ECONOMICHE DERIVANTI DALL'EPIDEMIA DA COVID-19 MEDIANTE INIZIATIVE A VANTAGGIO DEI CONSUMATORI (ART. 148 DELLA LEGGE 23.12.2000, N. 388 - ART. 2 DEL D.M. 10.8.2020)	U9140201102	SPESE PER FAR FRONTE ALL'EMERGENZA SANITARIA E ALLE CONSEGUENZE SOCIO-ECONOMICHE DERIVANTI DALL'EPIDEMIA DA COVID-19 MEDIANTE INIZIATIVE A VANTAGGIO DEI CONSUMATORI - TRASFERIMENTI CORRENTI AD AMMINISTRAZIONI CENTRALI (ART. 148 DELLA LEGGE 23.12.2000, N. 388 - ART. 2 DEL D.M. 10.8.2020)	0,00	0,00	0,00	0,00	0,00	0,00	0,00	0,00	0,00
E9201012201	ASSEGNAZIONE DI FONDI DI NATURA CORRENTE DA PARTE DELLO STATO , A VALERE SUL FONDO PER LO SVILUPPO E LA COESIONE (FSC) 2014/2020, PER L'ATTUAZIONE DI INTERVENTI DI RILEVANZA STRATEGICA REGIONALE DEL PATTO PER LO SVILUPPO DELLA REGIONE CALABRIA (FONDO SVILUPPO E COESIONE (FSC) 2014-2020 - DGR N. 160 DEL 13 MAGGIO 2016 - DELIBERA CIPE N. 26 DEL 10 AGOSTO 2016)	U9040801602	SPESE PER LA REALIZZAZIONE DELL'INTERVENTO STRATEGICO "FONDO PER LA VERIFICA SISMICA DI EDIFICI SCOLASTICI E DI INTERESSE STRATEGICO AI FINI DI PROTEZIONE CIVILE " - LINEA AZIONE 1.10 'INFRASTRUTTURE PUBBLICHE DIDATTICHE/UNIVERSITA', SOCIALI SANITARIE: ALTRI INTERVENTI' - ALTRI SERVIZI (PATTO PER LO SVILUPPO DELLA CALABRIA - FONDO SVILUPPO E COESIONE (FSC) 2014-2020 - DELIBERA CIPE N. 26 DEL 10 AGOSTO 2016)	198,00	0,00	0,00	0,00	0,00	0,00	0,00	0,00	198,00
E9201012301	ASSEGNAZIONE DI FONDI DA PARTE DELLO STATO DESTINATI AL FINANZIAMENTO DI AZIONI SPERIMENTALI IN MATERIA DI VITA INDIPENDENTE E INCLUSIONE NELLA SOCIETA' (ART. 1 , COMMI 1264 E 1265, DELLA LEGGE 27.12.2006, N. 296 - DPCM 21.11.2019)	U9120200501	SPESE DESTINATE AL SOSTEGNO DI AZIONI SPERIMENTALI IN MATERIA DI VITA INDIPENDENTE E INCLUSIONE NELLA	40.000,00	0,00	0,00	0,00	0,00	0,00	0,00	0,00	40.000,00
E9201012501	ASSEGNAZIONE DI FONDI DALLO STATO FINALIZZATI AL PROGETTO F.A.M.I 2014-2020 "CALABRIA ACCOGLIE"	U9120400301	SPESE DESTINATE AL PROGETTO F.A.M.I 2014-2020 - PROGR 1078 - AZIONE 01 "QUALIFICAZIONE DEL SISTEMA SCOLASTICO IN CONTESTI MULTICULTURALI ATTRAVERSO AZIONI DI CONTRASTO ALLA DISPERSIONE SCOLASTICA	1.482,98	0,00	0,00	0,00	0,00	0,00	0,00	0,00	1.482,98
E9201012501	ASSEGNAZIONE DI FONDI DALLO STATO FINALIZZATI AL PROGETTO F.A.M.I 2014-2020 "CALABRIA ACCOGLIE"	U9120400303	SPESE DESTINATE AL PROGETTO F.A.M.I 2014-2020 - PROGR 1078 - AZIONE 01 "QUALIFICAZIONE DEL SISTEMA SCOLASTICO IN CONTESTI MULTICULTURALI ATTRAVERSO AZIONI DI CONTRASTO ALLA DISPERSIONE SCOLASTICA - TRASFERIMENTI CORRENTI AD AMMINISTRAZIONI CENTRALI	4.654,32	0,00	0,00	0,00	0,00	0,00	0,00	0,00	4.654,32
E9201012501	ASSEGNAZIONE DI FONDI DALLO STATO FINALIZZATI AL PROGETTO F.A.M.I 2014-2020 "CALABRIA ACCOGLIE"	U9120400401	SPESE DESTINATE AL PROGETTO F.A.M.I 2014-2020 - PROGR 1080 - AZIONE 04 "PROMOZIONE DELLA PARTECIPAZIONE ATTIVA DEI MIGRANTI ALLA VITA ECONOMICA, SOCIALE E CULTURALE"	4.628,18	0,00	0,00	0,00	0,00	0,00	0,00	0,00	4.628,18
E9201012501	ASSEGNAZIONE DI FONDI DALLO STATO FINALIZZATI AL PROGETTO F.A.M.I 2014-2020 "CALABRIA ACCOGLIE"	U9120400501	SPESE DESTINATE AL PROGETTO F.A.M.I 2014-2020 - PROGR 1079 - AZIONE 03 "SERVIZI DI INFORMAZIONE QUALIFICATA, ATTRAVERSO CANALI REGIONALI E TERRITORIALI DI COMUNICAZIONE"	2.917,30	0,00	0,00	0,00	0,00	0,00	0,00	0,00	2.917,30
E9201012501	ASSEGNAZIONE DI FONDI DALLO STATO FINALIZZATI AL PROGETTO F.A.M.I 2014-2020 "CALABRIA ACCOGLIE"	U9120400904	SPESE DESTINATE AL PROGETTO F.A.M.I 2014-2020 - PROGR 2452 -"CALABRIA ACCOGLIE 2.0" - ORGANIZZAZIONE EVENTI, PUBBLICITA' E SERVIZI PER TRASFERTA	3.907,00	0,00	0,00	0,00	0,00	0,00	0,00	0,00	3.907,00
E9201012601	ASSEGNAZIONE DI SOMME DA PARTE DEL DIPARTIMENTO NAZIONALE DI PROTEZIONE CIVILE DA DESTINARE AI COSTI DI MISSIONE IN FAVORE DEI DIPENDENTI IMPIEGATI QUALE SUPPORTO TECNICO NELLE AREE DEL CENTRO ITALIA COLPITE DAL TERREMOTO NEL PERIODO AGOSTO/SETTEMBRE 2016	U9110101201	SPESE FINALIZZATE ALL'EROGAZIONE DEI COSTI DI MISSIONE, A FAVORE DEL PERSONALE DA IMPIEGARE QUALE SUPPORTO TECNICO NELLE AREE DEL CENTRO ITALIA COLPITE DAL TERREMOTO NEL PERIODO AGOSTO/SETTEMBRE 2016	2.686,00	0,00	0,00	0,00	0,00	0,00	0,00	0,00	2.686,00
E9201012701	ASSEGNAZIONE DI SOMME DA PARTE DELLO STATO - DIPARTIMENTO PARI OPPORTUNITA' - DI SOMME DESTINATE AL FINANZIAMENTO DEL PIANO D'AZIONE STRAORDINARIO CONTRO LA VIOLENZA SESSUALE E DI GENERE (ART. 5 DEL DECRETO-LEGGE 14 AGOSTO 2013, N. 93)	U9120400601	SPESE DESTINATE ALL'ATTUAZIONE DEL PIANO D'AZIONE STRAORDINARIO CONTRO LA VIOLENZA SESSUALE E DI GENERE (ART. 5 DEL DECRETO-LEGGE DEL 14 AGOSTO 2013, N.93)	250.011,70	0,00	0,00	0,00	0,00	0,00	0,00	0,00	250.011,70
E9201012901	ASSEGNAZIONE DI SOMME PER L'ATTUAZIONE DEL PROGRAMMA DI INDAGINE "THE ITALIAN SURVEY PROGRAMME CONCERNING THE PRESENCE OF PESTS" (ARTT.19 E 23 DEL REG.UE N.652/2014)	U9160101301	SPESE FINALIZZATE ALL'ATTUAZIONE DEL PROGRAMMA DI INDAGINE "THE ITALIAN SURVEY PROGRAMME CONCERNING THE PRESENCE OF PESTS" (ARTT.19 E 23 DEL REG.UE N.652/2014)	176.533,27	176.533,27	20.082,74	80.000,00	0,00	0,00	0,00	116.616,01	116.616,01
E9201013001	ASSEGNAZIONE DI FONDI DALLO STATO PER LA REALIZZAZIONE DI UN'INFRASTRUTTURA SOFTWARE INTEGRATA PER LA GESTIONE DI UN CATASTO REGIONALE DELLE SORGENTI DI CAMPI ELETTRICI, MAGNETICI ED ELETTROMAGNETICI (ART. 9, COMMA 5 DELLA LEGGE 36/2001)	U9090800601	SOMME DESTINATE ALLA REALIZZAZIONE DI UN'INFRASTRUTTURA SOFTWARE INTEGRATA PER LA GESTIONE DI UN CATASTO REGIONALE DELLE SORGENTI DI CAMPI ELETTRICI, MAGNETICI ED ELETTROMAGNETICI (ART. 9, COMMA 5 DELLA LEGGE 36/2001)	0,00	0,00	10.530,48	0,00	0,00	0,00	0,00	10.530,48	10.530,48
E9201013201	ASSEGNAZIONE DI FONDI DA PARTE DELLO STATO PER L'ESPLETAMENTO DELLE ATTIVITA' RELATIVE ALLE GESTIONE DELL'AREA MARINA PROTETTA "CAPO RIZZUTO" (DGR N. 186 DEL 05 MAGGIO 2017)	U9090500902	SPESE RELATIVI ALLA GESTIONE DELL'AREA MARINA PROTETTA "CAPO RIZZUTO" - RETRIBUZIONI IN DENARO	0,00	0,00	0,00	0,00	0,00	-2.787,47	0,00	0,00	2.787,47

Cap. di entrata	Descr.	Capitolo di spesa correlato	Descr.	Risorse vinc. nel risultato di amministrazione al 1/1/2023[1]	Risorse vincolate applicate al bilancio dell'esercizio 2023	Entrate vincolate accertate nell'esercizio 2023	Impegni eserc. 2023 finanziati da entrate vincolate accertate nell'esercizio o da quote vincolate del risultato di amministrazione	Fondo plur. vinc. al 31/12/2023 finanziato da entrate vincolate accertate nell'esercizio o da quote vincolate del risultato di amministrazione	Cancellazione di residui attivi vincolati[2] o eliminazione del vincolo su quote del risultato di amministrazione (+) e cancellazione di residui passivi finanziati da risorse vincolate (-) (gestione dei residui):	Cancellazione nell'esercizio 2023 di impegni finanziati dal fondo pluriennale vincolato dopo l'approvazione del rendiconto dell'esercizio 2022 non reimpegnati nell'esercizio 2023	Risorse vincolate nel bilancio al 31/12/2023	Risorse vincolate nel risultato di amministrazione al 31/12/2023
				(a)	(b)	(c)	(d)	(e)	(f)	(g)	(h)=(b)+(c)-(d)-(e)+(g)	(i)=(a)+(c)-(d)-(e)-(f)+(g)
E9201013201	ASSEGNAZIONE DI FONDI DA PARTE DELLO STATO PER L'ESPLETAMENTO DELLE ATTIVITA' RELATIVE ALLE GESTIONE DELL'AREA MARINA PROTETTA "CAPO RIZZUTO" (DGR N. 186 DEL 05 MAGGIO 2017)	U9090500903	SPESE RELATIVI ALLA GESTIONE DELL'AREA MARINA PROTETTA "CAPO RIZZUTO" - CONTRIBUTI SOCIALI EFFETTIVI A CARICO DELL'ENTE (DGR N. 186 DEL 05 MAGGIO 2017)	0,00	0,00	0,00	0,00	0,00	-1.206,10	0,00	0,00	1.206,10
E9201013301	ENTRATE DERIVANTI DAL TRASFERIMENTO DELLE SOMME GIACENTI SULLA CONTABILITA' SPECIALE N. 3131 INERENTE L'ATTUAZIONE DEL PROGRAMMA "EMERGENZA VIBO VALENTIA" NECESSARIE AL COMPLETAMENTO DEI RELATIVI INTERVENTI IN REGIME ORDINARIO (OPCM 3131/2006 E OPCM 3531/2006)	U9110101301	SOMME DESTINATE ALL'ESPLETAMENTO IN REGIME ORDINARIO DELLE INIZIATIVE VOLTE AL COMPLETAMENTO DEGLI INTERVENTI NECESSARI AL SUPERAMENTO DELLE CRITICITA' DERIVANTI DALLO STATO DI EMERGENZA SUL TERRITORIO DI VIBO VALENTIA A SEGUITO DEGLI EVENTI ALLUVIONALI DEL 3.7.2006 (OPCM 3131/2006 OPCM 3531/2006)	5.896.737,73	0,00	0,00	0,00	0,00	-202.955,12	0,00	0,00	6.099.692,85
E9201013301	ENTRATE DERIVANTI DAL TRASFERIMENTO DELLE SOMME GIACENTI SULLA CONTABILITA' SPECIALE N. 3131 INERENTE L'ATTUAZIONE DEL PROGRAMMA "EMERGENZA VIBO VALENTIA" NECESSARIE AL COMPLETAMENTO DEI RELATIVI INTERVENTI IN REGIME ORDINARIO (OPCM 3131/2006 E OPCM 3531/2006)	U9110101302	SOMME DESTINATE ALL'ESPLETAMENTO IN REGIME ORDINARIO DELLE INIZIATIVE VOLTE AL COMPLETAMENTO DEGLI INTERVENTI NECESSARI AL SUPERAMENTO DELLE CRITICITA' DERIVANTI DALLO STATO DI EMERGENZA SUL TERRITORIO DI VIBO VALENTIA A SEGUITO DEGLI EVENTI ALLUVIONALI DEL 3.7.2006 - CONTRIBUTI AGLI INVESTIMENTI AD ALTRE IMPRESE (OPCM 3131/2006 OPCM 3531/2006)	2.022.986,20	0,00	0,00	0,00	0,00	-13.506,90	0,00	0,00	2.036.493,10
E9201013501	ASSEGNAZIONE DI SOMME DA PARTE DELLA COMMISSIONE EUROPEA FINALIZZATE ALLA REALIZZAZIONE DEL PROGETTO M-ERA.NET CONTRACT 685451	U9140300501	SPESE DESTINATE ALLA REALIZZAZIONE DEL PROGETTO "I PROGRAMMI EUROPEI SULLA RICERCA E L'INNOVAZIONE	3.243,75	0,00	0,00	0,00	0,00	0,00	0,00	0,00	3.243,75
E9201013501	ASSEGNAZIONE DI SOMME DA PARTE DELLA COMMISSIONE EUROPEA FINALIZZATE ALLA REALIZZAZIONE DEL PROGETTO M-ERA.NET CONTRACT 685451	U9140300502	SPESE DESTINATE ALLA REALIZZAZIONE DEL PROGETTO "I PROGRAMMI EUROPEI SULLA RICERCA E L'INNOVAZIONE SUL TEMA DEI MATERIALI -M-ERA.NET" - CONTRIBUTI SOCIALI A CARICO DELL'ENTE	612,68	0,00	0,00	0,00	0,00	0,00	0,00	0,00	612,68
E9201013501	ASSEGNAZIONE DI SOMME DA PARTE DELLA COMMISSIONE EUROPEA FINALIZZATE ALLA REALIZZAZIONE DEL PROGETTO M-ERA.NET CONTRACT 685451	U9140300504	SPESE DESTINATE ALLA REALIZZAZIONE DEL PROGETTO "I PROGRAMMI EUROPEI SULLA RICERCA E L'INNOVAZIONE SUL TEMA DEI MATERIALI -M-ERA.NET" - ORGANIZZAZIONE EVENTI PUBBLICITA' E SERVIZI PER TRASFERTA	11.750,00	0,00	0,00	0,00	0,00	0,00	0,00	0,00	11.750,00
E9201014301	ASSEGNAZIONE DI FONDI DA PARTE DELLO STATO, NELL'AMBITO DEL PROGRAMMA INTERREG EUROPE 2014-2020, FINALIZZATI ALLA REALIZZAZIONE DEL PROGETTO E-MOPOLI (FONDO DI ROTAZIONE)	U9100201201	SPESE PER LA REALIZZAZIONE DEL PROGETTO E-MOPOLI NELL'AMBITO DEL PROGRAMMA INTERREG EUROPE 2014-	0,00	0,00	8.221,52	0,00	0,00	0,00	0,00	8.221,52	8.221,52
E9201014301	ASSEGNAZIONE DI FONDI DA PARTE DELLO STATO, NELL'AMBITO DEL PROGRAMMA INTERREG EUROPE 2014-2020, FINALIZZATI ALLA REALIZZAZIONE DEL PROGETTO E-MOPOLI (FONDO DI ROTAZIONE)	U9100201202	SPESE PER LA REALIZZAZIONE DEL PROGETTO E-MOPOLI NELL'AMBITO DEL PROGRAMMA INTERREG EUROPE 2014-	8.922,35	0,00	0,00	0,00	0,00	0,00	0,00	0,00	8.922,35
E9201014301	ASSEGNAZIONE DI FONDI DA PARTE DELLO STATO, NELL'AMBITO DEL PROGRAMMA INTERREG EUROPE 2014-2020, FINALIZZATI ALLA REALIZZAZIONE DEL PROGETTO E-MOPOLI (FONDO DI ROTAZIONE)	U9100201204	SPESE PER LA REALIZZAZIONE DEL PROGETTO E-MOPOLI NELL'AMBITO DEL PROGRAMMA INTERREG EUROPE 2014-	1.224,00	0,00	0,00	0,00	0,00	0,00	0,00	0,00	1.224,00
E9201014301	ASSEGNAZIONE DI FONDI DA PARTE DELLO STATO, NELL'AMBITO DEL PROGRAMMA INTERREG EUROPE 2014-2020, FINALIZZATI ALLA REALIZZAZIONE DEL PROGETTO E-MOPOLI (FONDO DI ROTAZIONE)	U9100201205	SPESE PER LA REALIZZAZIONE DEL PROGETTO E-MOPOLI NELL'AMBITO DEL PROGRAMMA INTERREG EUROPE 2014-	433,50	0,00	0,00	0,00	0,00	0,00	0,00	0,00	433,50
E9201014301	ASSEGNAZIONE DI FONDI DA PARTE DELLO STATO, NELL'AMBITO DEL PROGRAMMA INTERREG EUROPE 2014-2020, FINALIZZATI ALLA REALIZZAZIONE DEL PROGETTO E-MOPOLI (FONDO DI ROTAZIONE)	U9100201206	SPESE PER LA REALIZZAZIONE DEL PROGETTO E-MOPOLI NELL'AMBITO DEL PROGRAMMA INTERREG EUROPE 2014-2020 - ORGANIZZAZIONE EVENTI, PUBBLICITA' E SERVIZI PER TRASFERTA	2.412,05	0,00	0,00	0,00	0,00	0,00	0,00	0,00	2.412,05
E9201014301	ASSEGNAZIONE DI FONDI DA PARTE DELLO STATO, NELL'AMBITO DEL PROGRAMMA INTERREG EUROPE 2014-2020, FINALIZZATI ALLA REALIZZAZIONE DEL PROGETTO E-MOPOLI (FONDO DI ROTAZIONE)	U9100201207	SPESE PER LA REALIZZAZIONE DEL PROGETTO E-MOPOLI NELL'AMBITO DEL PROGRAMMA INTERREG EUROPE 2014-2020 - LAVORO FLESSIBILE, QUOTA LSU E ACQUISTO DI SERVIZI DA AGENZIE DI LAVORO INTERINALE	3.442,50	0,00	0,00	0,00	0,00	0,00	0,00	0,00	3.442,50
E9201014601	ASSEGNAZIONE DI FONDI DA PARTE DELLO STATO, NELL'AMBITO DEL PROGRAMMA INTERREG EUROPE 2014-2020, FINALIZZATI ALLA REALIZZAZIONE DEL PROGETTO AGRI RENAISSANCE (FONDO DI ROTAZIONE)	U9160102001	SPESE PER LA REALIZZAZIONE DEL PROGETTO AGRI RENAISSANCE NELL'AMBITO DEL PROGRAMMA INTERREG	84,00	0,00	0,00	0,00	0,00	0,00	0,00	0,00	84,00
E9201014601	ASSEGNAZIONE DI FONDI DA PARTE DELLO STATO, NELL'AMBITO DEL PROGRAMMA INTERREG EUROPE 2014-2020, FINALIZZATI ALLA REALIZZAZIONE DEL PROGETTO AGRI RENAISSANCE (FONDO DI ROTAZIONE)	U9160102003	SPESE PER LA REALIZZAZIONE DEL PROGETTO E-MOPOLI NELL'AMBITO DEL PROGRAMMA AGRI RENAISSANCE - ORGANIZZAZIONE EVENTI, PUBBLICITA' E SERVIZI PER TRASFERTA	9.394,13	0,00	0,00	0,00	0,00	0,00	0,00	0,00	9.394,13
E9201014701	ASSEGNAZIONE DI FONDI DI NATURA CORRENTE DA PARTE DELLO STATO, A VALERE SUL FONDO PER LO SVILUPPO E LA COESIONE (FSC) 2014/2020, PER L'ATTUAZIONE DI INTERVENTI RELATIVI AI PIANI OPERATIVI AFFERENTI LE AREE TEMATICHE (DELIBERE CIPE NN. 54, 55/2016 E 98/2017)	U9090902402	SPESE PER LA REALIZZAZIONE DELL'ACCORDO DI PROGRAMMA RELATIVO A INTERVENTI DI MESSA IN SICUREZZA E BONIFICA DI AREE INQUINATE NEL TERRITORIO DELLA REGIONE CALABRIA E DELL'ACCORDO DI PROGRAMMA PER LA REALIZZAZIONE DI INTERVENTI PER LA GESTIONE DEL CICLO DEI RIFIUTI- AREA TEMATICA 2 "AMBIENTE" - CONTRATTI DI SERVIZIO PUBBLICO (RISORSE FSC 2014/2020 -DELIBERA CIPE N. 55 DEL 01 DICEMBRE 2016)	748.939,63	0,00	0,00	0,00	0,00	0,00	0,00	0,00	748.939,63

Cap. di entrata	Descr.	Capitolo di spesa correlato	Descr.	Risorse vinc. nel risultato di amministrazione al 1/1/2023[1]	Risorse vincolate applicate al bilancio dell'esercizio 2023	Entrate vincolate accertate nell'esercizio 2023	Impegni eserc. 2023 finanziati da entrate vincolate accertate nell'esercizio o da quote vincolate del risultato di amministrazione	Fondo plur. vinc. al 31/12/2023 finanziato da entrate vincolate accertate nell'esercizio o da quote vincolate del risultato di amministrazione	Cancellazione di residui attivi vincolati[2] o eliminazione del vincolo su quote del risultato di amministrazione (+) e cancellazione di residui passivi finanziati da risorse vincolate (-) (gestione dei residui):	Cancellazione nell'esercizio 2023 di impegni finanziati dal fondo pluriennale vincolato dopo l'approvazione del rendiconto dell'esercizio 2022 non reimpegnati nell'esercizio 2023	Risorse vincolate nel bilancio al 31/12/2023	Risorse vincolate nel risultato di amministrazione al 31/12/2023
				(a)	(b)	(c)	(d)	(e)	(f)	(g)	(h)=(b)+(c)-(d)-(e)+(g)	(i)=(a)+(c)-(d)-(e)-(f)+(g)
E9201014801	ASSEGNAZIONE DI FONDI DA PARTE DELLO STATO FINALIZZATI ALLA REALIZZAZIONE DI STUDI PROPEDEUTICI ALLA DEFINIZIONE DI UN PIANO DI GESTIONE PER LE ATTIVITA' DI PESCA SOSTENIBILE NELLE AREE MARINE PROTETTE ITALIANE (DECRETO MIPAAF N. 9563/2018 - REG. (CE) 508/2014)	U9090501003	SOMME FINALIZZATE ALLA REALIZZAZIONE DI STUDI PROPEDEUTICI ALLA DEFINIZIONE DI UN PIANO DI GESTIONE PER LE ATTIVITA' DI PESCA SOSTENIBILE NELLE AREE MARINE PROTETTE ITALIANE - CONTRIBUTI SOCIALI EFFETTIVI A CARICO DELL'ENTE (DECRETO MIPAAF 9563/2018 REG. (CE) 508/2014)	0,01	0,00	0,00	0,00	0,00	0,00	0,00	0,00	0,01
E9201014801	ASSEGNAZIONE DI FONDI DA PARTE DELLO STATO FINALIZZATI ALLA REALIZZAZIONE DI STUDI PROPEDEUTICI ALLA DEFINIZIONE DI UN PIANO DI GESTIONE PER LE ATTIVITA' DI PESCA SOSTENIBILE NELLE AREE MARINE PROTETTE ITALIANE (DECRETO MIPAAF N. 9563/2018 - REG. (CE) 508/2014)	U9090501004	SOMME FINALIZZATE ALLA REALIZZAZIONE DI STUDI PROPEDEUTICI ALLA DEFINIZIONE DI UN PIANO DI GESTIONE PER LE ATTIVITA' DI PESCA SOSTENIBILE NELLE AREE MARINE PROTETTE ITALIANE - IMPOSTA REGIONALE SULLE ATTIVITA' PRODUTTIVE (IRAP) - (DECRETO MIPAAF 9563/2018 REG. (CE) 508/2014)	0,00	0,00	0,00	0,00	0,00	-181,94	0,00	0,00	181,94
E9201015301	ASSEGNAZIONE DI SOMME DA PARTE DELLO STATO PER LA REALIZZAZIONE DEL PROGETTO "CONTRASTO ALLA GRAVE EMARGINAZIONE ADULTA E ALLA CONDIZIONE DI SENZA DIMORA A VALERE SUL PON INCLUSIONE E PO I FEAD	U9120401102	ASSEGNAZIONE DI SOMME DA PARTE DELLO STATO PER LA REALIZZAZIONE DEL PROGETTO "CONTRASTO ALLA GRAVE EMARGINAZIONE ADULTA E ALLA CONDIZIONE DI SENZA DIMORA A VALERE SUL PON INCLUSIONE E PO I FEAD - TRASFERIMENTI CORRENTI AD ISTITUZIONI SOCIALI PRIVATE	4.282,65	0,00	0,00	0,00	0,00	0,00	0,00	0,00	4.282,65
E9201015501	ASSEGNAZIONE DEL FONDO PREORDINATO ALLA PROMOZIONE DI MISURE DI SVILUPPO ECONOMICO PER LE REGIONI INTERESSATE DALLE ESTRAZIONI DI IDROCARBURI LIQUIDI E GASSOSI (ART. 45 DELLA LEGGE 23 LUGLIO 2009, N. 99)	U9120100601	PROGETTO "AUMENTO OFFERTA POSTI ASILI NIDO" - FONDO 2017-2018 (DECRETO DEL MINISTRO DELL'ECONOMIA E DELLE FINANZE, DI CONCERTO CON IL MINISTRO DELLO SVILUPPO ECONOMICO 25 FEBBRAIO 2016 E 14 SETTEMBRE 2016 - PROTOCOLLO D'INTESA TRA IL MINISTERO DELLO SVILUPPO ECONOMICO, IL MINISTERO DELL'ECONOMIA E FINANZE E LA REGIONE CALABRIA)	244.881,60	0,00	0,00	0,00	0,00	0,00	0,00	0,00	244.881,60
E9201015601	ASSEGNAZIONE DI SOMME DA PARTE DELLO STATO DESTINATE ALLE ATTIVITA' DIRETTE ALLA	U9090501301	SPESE PER L'ATTUAZIONE DELLE ATTIVITA' DIRETTE ALLA CONSERVAZIONE DELLA BIODIVERSITA'	108.500,00	0,00	0,00	0,00	0,00	0,00	0,00	0,00	108.500,00
E9201016001	ASSEGNAZIONE DI SOMME DALLO STATO FINALIZZATE ALL'ACQUISTO E ALLA MANUTENZIONE DEI MEZZI OCCORRENTI PER LE OPERAZIONI DI CONCORSO AL SOCCORSO ALLA POPOLAZIONE CIVILE A SEGUITO DEGLI EVENTI SISMICI DEL 2016 E 2017 (ART.41, COMMA 4 DEL DECRETO-LEGGE 24 APRILE 2017, N. 50)	U9110102005	SOMME DESTINATE ALL'ACQUISTO E ALLA MANUTENZIONE DEI MEZZI OCCORRENTI PER LE OPERAZIONI DI CONCORSO AL SOCCORSO ALLA POPOLAZIONE CIVILE A SEGUITO DEGLI EVENTI SISMICI DEL 2016 E 2017 - CONSULENZE (ART.41, COMMA 4 DEL DECRETO-LEGGE 24 APRILE 2017, N. 50)	25.000,00	25.000,00	0,00	0,00	0,00	0,00	0,00	25.000,00	25.000,00
E9201016201	ASSEGNAZIONE DI RISORSE DA PARTE DELLO STATO PER LA PROGETTAZIONE E LA REALIZZAZIONE DELLA CICLOVIA DELLA MAGNA GRECIA NELL'AMBITO DEL SISTEMA NAZIONALE DI CICLOVIE TURISTICHE (ART. 1, COMMA 640, LEGGE 28 DICEMBRE 2015 N. 208)	U9100400401	SOMME DESTINATE ALLA PROGETTAZIONE E LA REALIZZAZIONE DELLA CICLOVIA DELLA MAGNA GRECIA NELL'AMBITO DEL SISTEMA NAZIONALE DI CICLOVIE TURISTICHE (ART. 1, COMMA 640, LEGGE 28 DICEMBRE 2015 N. 208)	501.906,76	0,00	0,00	0,00	0,00	0,00	0,00	0,00	501.906,76
E9201016201	ASSEGNAZIONE DI RISORSE DA PARTE DELLO STATO PER LA PROGETTAZIONE E LA REALIZZAZIONE DELLA CICLOVIA DELLA MAGNA GRECIA NELL'AMBITO DEL SISTEMA NAZIONALE DI CICLOVIE TURISTICHE (ART. 1, COMMA 640, LEGGE 28 DICEMBRE 2015 N. 208)	U9100400403	SOMME DESTINATE ALLA PROGETTAZIONE E LA REALIZZAZIONE DELLA CICLOVIA DELLA MAGNA GRECIA NELL'AMBITO DEL SISTEMA NAZIONALE DI CICLOVIE TURISTICHE - SERVIZI AMMINISTRATIVI (ART. 1, COMMA 640, LEGGE 28 DICEMBRE 2015 N. 208)	19.935,99	0,00	0,00	0,00	0,00	0,00	0,00	0,00	19.935,99
E9201016301	ASSEGNAZIONE DI FONDI DALLO STATO FINALIZZATI AL PROGETTO F.A.M.I 2014-2020 "CA.P.I.RE CALABRIA -	U9120401501	SPESE DESTINATE AL PROGETTO F.A.M.I 2014-2020 - "CA.P.I.RE CALABRIA - PROG 2690"	574,39	0,00	0,00	0,00	0,00	0,00	0,00	0,00	574,39
E9201016301	ASSEGNAZIONE DI FONDI DALLO STATO FINALIZZATI AL PROGETTO F.A.M.I 2014-2020 "CA.P.I.RE CALABRIA -	U9120401503	SPESE DESTINATE AL PROGETTO F.A.M.I 2014-2020 - "CA.P.I.RE CALABRIA - PROG 2690" -ORGANIZZAZIONE	900,00	0,00	0,00	0,00	0,00	0,00	0,00	0,00	900,00
E9201016401	ASSEGNAZIONE DI RISORSE DALLO STATO PER PER L'ISTITUZIONE, L'AVVIO E IL FUNZIONAMENTO DELL'UFFICIO REGIONALE DEL "REGISTRO UNICO NAZIONALE DEL TERZO SETTORE" (RUNTS) (DECRETO LEGLISLATIVO 3 LUGLIO 2017, N. 117)	U9120700901	SPESE PER L'ISTITUZIONE, L'AVVIO E IL FUNZIONAMENTO DELL'UFFICIO REGIONALE DEL "REGISTRO UNICO NAZIONALE DEL TERZO SETTORE" (RUNTS) (DECRETO LEGLISLATIVO 3 LUGLIO 2017, N. 117)	940.686,05	0,00	0,00	0,00	0,00	0,00	0,00	0,00	940.686,05
E9201016401	ASSEGNAZIONE DI RISORSE DALLO STATO PER PER L'ISTITUZIONE, L'AVVIO E IL FUNZIONAMENTO DELL'UFFICIO REGIONALE DEL "REGISTRO UNICO NAZIONALE DEL TERZO SETTORE" (RUNTS) (DECRETO LEGLISLATIVO 3 LUGLIO 2017, N. 117)	U9120700902	SPESE PER L'ISTITUZIONE, L'AVVIO E IL FUNZIONAMENTO DELL'UFFICIO REGIONALE DEL "REGISTRO UNICO NAZIONALE DEL TERZO SETTORE" (RUNTS) (DECRETO LEGLISLATIVO 3 LUGLIO 2017, N. 117) - ALTRI SERVIZI	147.512,76	0,00	0,00	0,00	0,00	0,00	0,00	0,00	147.512,76
E9201016401	ASSEGNAZIONE DI RISORSE DALLO STATO PER PER L'ISTITUZIONE, L'AVVIO E IL FUNZIONAMENTO DELL'UFFICIO REGIONALE DEL "REGISTRO UNICO NAZIONALE DEL TERZO SETTORE" (RUNTS) (DECRETO LEGLISLATIVO 3 LUGLIO 2017, N. 117)	U9120700903	SPESE PER L'ISTITUZIONE, L'AVVIO E IL FUNZIONAMENTO DELL'UFFICIO REGIONALE DEL "REGISTRO UNICO NAZIONALE DEL TERZO SETTORE" (RUNTS) (DECRETO LEGLISLATIVO 3 LUGLIO 2017, N. 117) - RETRIBUZIONI IN DENARO	157.500,00	157.500,00	0,00	0,00	0,00	0,00	0,00	157.500,00	157.500,00
E9201016401	ASSEGNAZIONE DI RISORSE DALLO STATO PER PER L'ISTITUZIONE, L'AVVIO E IL FUNZIONAMENTO DELL'UFFICIO REGIONALE DEL "REGISTRO UNICO NAZIONALE DEL TERZO SETTORE" (RUNTS) (DECRETO LEGLISLATIVO 3 LUGLIO 2017, N. 117)	U9120700904	SPESE PER L'ISTITUZIONE, L'AVVIO E IL FUNZIONAMENTO DELL'UFFICIO REGIONALE DEL "REGISTRO UNICO NAZIONALE DEL TERZO SETTORE" (RUNTS) (DECRETO LEGLISLATIVO 3 LUGLIO 2017, N. 117) - IRAP	13.387,50	13.387,50	0,00	0,00	0,00	0,00	0,00	13.387,50	13.387,50
E9201016401	ASSEGNAZIONE DI RISORSE DALLO STATO PER PER L'ISTITUZIONE, L'AVVIO E IL FUNZIONAMENTO DELL'UFFICIO REGIONALE DEL "REGISTRO UNICO NAZIONALE DEL TERZO SETTORE" (RUNTS) (DECRETO LEGLISLATIVO 3 LUGLIO 2017, N. 117)	U9120700905	SPESE PER L'ISTITUZIONE, L'AVVIO E IL FUNZIONAMENTO DELL'UFFICIO REGIONALE DEL "REGISTRO UNICO NAZIONALE DEL TERZO SETTORE" (RUNTS) (DECRETO LEGLISLATIVO 3 LUGLIO 2017, N. 117) - CONTRIBUTI SOCIALI A CARICO DELL'ENTE	42.205,45	42.205,45	0,00	0,00	0,00	0,00	0,00	42.205,45	42.205,45

Cap. di entrata	Descr.	Capitolo di spesa correlato	Descr.	Risorse vinc. nel risultato di amministrazione al 1/1/2023[1]	Risorse vincolate applicate al bilancio dell'esercizio 2023	Entrate vincolate accertate nell'esercizio 2023	Impegni eserc. 2023 finanziati da entrate vincolate accertate nell'esercizio o da quote vincolate del risultato di amministrazione	Fondo plur. vinc. al 31/12/2023 finanziato da entrate vincolate accertate nell'esercizio o da quote vincolate del risultato di amministrazione	Cancellazione di residui attivi vincolati[2] o eliminazione del vincolo su quote del risultato di amministrazione (+) e cancellazione di residui passivi finanziati da risorse vincolate (-) (gestione dei residui):	Cancellazione nell'esercizio 2023 di impegni finanziati dal fondo pluriennale vincolato dopo l'approvazione del rendiconto dell'esercizio 2022 non reimpegnati nell'esercizio 2023	Risorse vincolate nel bilancio al 31/12/2023	Risorse vincolate nel risultato di amministrazione al 31/12/2023
				(a)	(b)	(c)	(d)	(e)	(f)	(g)	(h)=(b)+(c)-(d)-(e)+(g)	(i)=(a)+(c)-(d)-(e)-(f)+(g)
E9201016601	ASSEGNAZIONE DI SOMME DALLO STATO QUALI RISORSE PREMIALI RELATIVE AL PIANO OPERATIVO FSC 2014 - 2020 PER IL RAFFORZAMENTO DEL SISTEMA DEI CONTI PUBBLICI TERRITORIALI (CPT) DI CUI ALLA DELIBERA CIPE N. 48/2017	U9011203201	SPESE FINALIZZATE AL RAFFORZAMENTO DEL SISTEMA DEI CONTI PUBBLICI TERRITORIALI (CPT) DI CUI ALLA DELIBERA	37.186,00	20.000,00	236,00	20.000,00	0,00	0,00	0,00	236,00	17.422,00
E9201016601	ASSEGNAZIONE DI SOMME DALLO STATO QUALI RISORSE PREMIALI RELATIVE AL PIANO OPERATIVO FSC 2014 - 2020 PER IL RAFFORZAMENTO DEL SISTEMA DEI CONTI PUBBLICI TERRITORIALI (CPT) DI CUI ALLA DELIBERA CIPE N. 48/2017	U9011203202	SPESE FINALIZZATE AL RAFFORZAMENTO DEL SISTEMA DEI CONTI PUBBLICI TERRITORIALI (CPT) DI CUI ALLA DELIBERA	19.778,61	12.000,00	297,41	12.000,00	0,00	0,00	0,00	297,41	8.076,02
E9201016601	ASSEGNAZIONE DI SOMME DALLO STATO QUALI RISORSE PREMIALI RELATIVE AL PIANO OPERATIVO FSC 2014 - 2020 PER IL RAFFORZAMENTO DEL SISTEMA DEI CONTI PUBBLICI TERRITORIALI (CPT) DI CUI ALLA DELIBERA CIPE N. 48/2017	U9011203205	SPESE FINALIZZATE AL RAFFORZAMENTO DEL SISTEMA DEI CONTI PUBBLICI TERRITORIALI (CPT) DI CUI ALLA DELIBERA	7.606,71	3.315,11	0,00	3.315,11	0,00	0,00	0,00	0,00	4.291,60
E9201016601	ASSEGNAZIONE DI SOMME DALLO STATO QUALI RISORSE PREMIALI RELATIVE AL PIANO OPERATIVO FSC 2014 - 2020 PER IL RAFFORZAMENTO DEL SISTEMA DEI CONTI PUBBLICI TERRITORIALI (CPT) DI CUI ALLA DELIBERA CIPE N. 48/2017	U9011203206	SPESE FINALIZZATE AL RAFFORZAMENTO DEL SISTEMA DEI CONTI PUBBLICI TERRITORIALI (CPT) DI CUI ALLA DELIBERA CIPE N. 48/2017 - TRASFERIMENTI CORRENTI AD AMMINISTRAZIONI LOCALI	10.000,00	10.000,00	0,00	10.000,00	0,00	0,00	0,00	0,00	0,00
E9201016901	ASSEGNAZIONE DI RISORSE DALLO STATO PER L'ATTUAZIONE DEL PIANO STRAORDINARIO DI POTENZIAMENTO DEI CENTRI PER L'IMPIEGO E DELLE POLITICHE ATTIVE DEL LAVORO (ARTICOLO 1, COMMA 258, LEGGE 30 DICEMBRE 2018, N. 145 - ART. 12, COMMA 3, DL 4/2019, CONVERTITO IN LEGGE N. 26 DEL 28 MARZO 2019 - DMLPS N. 74 DEL 28 GIUGNO 2019)	U9150101201	SPESE PER L'ATTUAZIONE DEL PIANO STRAORDINARIO DI POTENZIAMENTO DEI CENTRI PER L'IMPIEGO E DELLE POLITICHE ATTIVE DEL LAVORO (ARTICOLO 1, COMMA 258, LEGGE 30 DICEMBRE 2018, N. 145 - ART. 12, COMMA 3, DL 4/2019, CONVERTITO IN LEGGE N. 26 DEL 28 MARZO 2019 - DMLPS N. 74 DEL 28 GIUGNO 2019)	4.929.132,45	0,00	0,00	0,00	0,00	0,00	0,00	0,00	4.929.132,45
E9201016901	ASSEGNAZIONE DI RISORSE DALLO STATO PER L'ATTUAZIONE DEL PIANO STRAORDINARIO DI POTENZIAMENTO DEI CENTRI PER L'IMPIEGO E DELLE POLITICHE ATTIVE DEL LAVORO (ARTICOLO 1, COMMA 258, LEGGE 30 DICEMBRE 2018, N. 145 - ART. 12, COMMA 3, DL 4/2019, CONVERTITO IN LEGGE N. 26 DEL 28 MARZO 2019 - DMLPS N. 74 DEL 28 GIUGNO 2019)	U9150101203	SPESE PER L'ATTUAZIONE DEL PIANO STRAORDINARIO DI POTENZIAMENTO DEI CENTRI PER L'IMPIEGO E DELLE POLITICHE ATTIVE DEL LAVORO - ACQUISTO DI SERVIZI DI PER FORMAZIONE E ADDESTRAMENTO DEL PERSONALE DELL'ENTE (ARTICOLO 1, COMMA 258, LEGGE 30 DICEMBRE 2018, N. 145 - ART. 12, COMMA 3, DL 4/2019, CONVERTITO IN LEGGE N. 26 DEL 28 MARZO 2019 - DMLPS N. 74 DEL 28 GIUGNO 2019)	2.244.570,77	200.000,00	0,00	54.172,93	0,00	0,00	0,00	145.827,07	2.190.397,84
E9201016901	ASSEGNAZIONE DI RISORSE DALLO STATO PER L'ATTUAZIONE DEL PIANO STRAORDINARIO DI POTENZIAMENTO DEI CENTRI PER L'IMPIEGO E DELLE POLITICHE ATTIVE DEL LAVORO (ARTICOLO 1, COMMA 258, LEGGE 30 DICEMBRE 2018, N. 145 - ART. 12, COMMA 3, DL 4/2019, CONVERTITO IN LEGGE N. 26 DEL 28 MARZO 2019 - DMLPS N. 74 DEL 28 GIUGNO 2019)	U9150101204	SPESE PER L'ATTUAZIONE DEL PIANO STRAORDINARIO DI POTENZIAMENTO DEI CENTRI PER L'IMPIEGO E DELLE POLITICHE ATTIVE DEL LAVORO - ALTRI SERVIZI (ARTICOLO 1, COMMA 258, LEGGE 30 DICEMBRE 2018, N. 145 - ART. 12, COMMA 3, DL 4/2019, CONVERTITO IN LEGGE N. 26 DEL 28 MARZO 2019 - DMLPS N. 74 DEL 28 GIUGNO 2019)	588.764,48	0,00	0,00	0,00	0,00	-22.782,40	0,00	0,00	611.546,88
E9201016901	ASSEGNAZIONE DI RISORSE DALLO STATO PER L'ATTUAZIONE DEL PIANO STRAORDINARIO DI POTENZIAMENTO DEI CENTRI PER L'IMPIEGO E DELLE POLITICHE ATTIVE DEL LAVORO (ARTICOLO 1, COMMA 258, LEGGE 30 DICEMBRE 2018, N. 145 - ART. 12, COMMA 3, DL 4/2019, CONVERTITO IN LEGGE N. 26 DEL 28 MARZO 2019 - DMLPS N. 74 DEL 28 GIUGNO 2019)	U9150101205	SPESE PER L'ATTUAZIONE DEL PIANO STRAORDINARIO DI POTENZIAMENTO DEI CENTRI PER L'IMPIEGO E DELLE POLITICHE ATTIVE DEL LAVORO -. CONSULENZE (ARTICOLO 1, COMMA 258, LEGGE 30 DICEMBRE 2018, N. 145 - ART. 12, COMMA 3, DL 4/2019, CONVERTITO IN LEGGE N. 26 DEL 28 MARZO 2019 - DMLPS N. 74 DEL 28 GIUGNO 2019)	51.877,74	0,00	0,00	0,00	0,00	0,00	0,00	0,00	51.877,74
E9201016901	ASSEGNAZIONE DI RISORSE DALLO STATO PER L'ATTUAZIONE DEL PIANO STRAORDINARIO DI POTENZIAMENTO DEI CENTRI PER L'IMPIEGO E DELLE POLITICHE ATTIVE DEL LAVORO (ARTICOLO 1, COMMA 258, LEGGE 30 DICEMBRE 2018, N. 145 - ART. 12, COMMA 3, DL 4/2019, CONVERTITO IN LEGGE N. 26 DEL 28 MARZO 2019 - DMLPS N. 74 DEL 28 GIUGNO 2019)	U9150101207	SPESE PER L'ATTUAZIONE DEL PIANO STRAORDINARIO DI POTENZIAMENTO DEI CENTRI PER L'IMPIEGO E DELLE POLITICHE ATTIVE DEL LAVORO -. SERVIZI AMMINISTRATIVI (ARTICOLO 1, COMMA 258, LEGGE 30 DICEMBRE 2018, N. 145 - ART. 12, COMMA 3, DL 4/2019, CONVERTITO IN LEGGE N. 26 DEL 28 MARZO 2019 - DMLPS N. 74 DEL 28 GIUGNO 2019)	1.000,00	0,00	0,00	0,00	0,00	0,00	0,00	0,00	1.000,00
E9201016901	ASSEGNAZIONE DI RISORSE DALLO STATO PER L'ATTUAZIONE DEL PIANO STRAORDINARIO DI POTENZIAMENTO DEI CENTRI PER L'IMPIEGO E DELLE POLITICHE ATTIVE DEL LAVORO (ARTICOLO 1, COMMA 258, LEGGE 30 DICEMBRE 2018, N. 145 - ART. 12, COMMA 3, DL 4/2019, CONVERTITO IN LEGGE N. 26 DEL 28 MARZO 2019 - DMLPS N. 74 DEL 28 GIUGNO 2019)	U9150101209	SPESE PER L'ATTUAZIONE DEL PIANO STRAORDINARIO DI POTENZIAMENTO DEI CENTRI PER L'IMPIEGO E DELLE POLITICHE ATTIVE DEL LAVORO -. CONTRIBUTI SOCIALI EFFETTIVI A CARICO DELL'ENTE (ARTICOLO 1, COMMA 258, LEGGE 30 DICEMBRE 2018, N. 145 - ART. 12, COMMA 3, DL 4/2019, CONVERTITO IN LEGGE N. 26 DEL 28 MARZO 2019 - DMLPS N. 74 DEL 28 GIUGNO 2019)	27.456,46	27.456,46	0,00	27.456,46	0,00	0,00	0,00	0,00	0,00
E9201016901	ASSEGNAZIONE DI RISORSE DALLO STATO PER L'ATTUAZIONE DEL PIANO STRAORDINARIO DI POTENZIAMENTO DEI CENTRI PER L'IMPIEGO E DELLE POLITICHE ATTIVE DEL LAVORO (ARTICOLO 1, COMMA 258, LEGGE 30 DICEMBRE 2018, N. 145 - ART. 12, COMMA 3, DL 4/2019, CONVERTITO IN LEGGE N. 26 DEL 28 MARZO 2019 - DMLPS N. 74 DEL 28 GIUGNO 2019)	U9150101210	SPESE PER L'ATTUAZIONE DEL PIANO STRAORDINARIO DI POTENZIAMENTO DEI CENTRI PER L'IMPIEGO E DELLE POLITICHE ATTIVE DEL LAVORO -. IRAP (ARTICOLO 1, COMMA 258, LEGGE 30 DICEMBRE 2018, N. 145 - ART. 12, COMMA 3, DL 4/2019, CONVERTITO IN LEGGE N. 26 DEL 28 MARZO 2019 - DMLPS N. 74 DEL 28 GIUGNO 2019)	9.410,47	9.410,47	0,00	9.410,47	0,00	0,00	0,00	0,00	0,00

Cap. di entrata	Descr.	Capitolo di spesa correlato	Descr.	Risorse vinc. nel risultato di amministrazione al 1/1/2023[1]	Risorse vincolate applicate al bilancio dell'esercizio 2023	Entrate vincolate accertate nell'esercizio 2023	Impegni eserc. 2023 finanziati da entrate vincolate accertate nell'esercizio o da quote vincolate del risultato di amministrazione	Fondo plur. vinc. al 31/12/2023 finanziato da entrate vincolate accertate nell'esercizio o da quote vincolate del risultato di amministrazione	Cancellazione di residui attivi vincolati[2] o eliminazione del vincolo su quote del risultato di amministrazione (+) e cancellazione di residui passivi finanziati da risorse vincolate (-) (gestione dei residui):	Cancellazione nell'esercizio 2023 di impegni finanziati dal fondo pluriennale vincolato dopo l'approvazione del rendiconto dell'esercizio 2022 non reimpegnati nell'esercizio 2023	Risorse vincolate nel bilancio al 31/12/2023	Risorse vincolate nel risultato di amministrazione al 31/12/2023
				(a)	(b)	(c)	(d)	(e)	(f)	(g)	(h)=(b)+(c)-(d)-(e)+(g)	(i)=(a)+(c)-(d)-(e)-(f)+(g)
E9201017001	ASSEGNAZIONE DI SOMME DA PARTE DI CASSA PER LE AMMENDE - MINISTERO DELLA GIUSTIZIA PER LA REALIZZAZIONE DI PROGETTI FINALIZZATI AL REINSERIMENTO SOCIO-LAVORATIVO DELLE PERSONE IN ESECUZIONE PENALE (ACCORDO DEL 26 LUGLIO 2018)	U9120401701	SPESE PER LA REALIZZAZIONE DI PROGETTI FINALIZZATI AL REINSERIMENTO SOCIO-LAVORATIVO DELLE PERSONE IN	14.000,00	0,00	69.700,00	0,00	0,00	0,00	0,00	69.700,00	83.700,00
E9201017001	ASSEGNAZIONE DI SOMME DA PARTE DI CASSA PER LE AMMENDE - MINISTERO DELLA GIUSTIZIA PER LA REALIZZAZIONE DI PROGETTI FINALIZZATI AL REINSERIMENTO SOCIO-LAVORATIVO DELLE PERSONE IN ESECUZIONE PENALE (ACCORDO DEL 26 LUGLIO 2018)	U9120401702	SPESE PER LA REALIZZAZIONE DI PROGETTI FINALIZZATI AL REINSERIMENTO SOCIO-LAVORATIVO DELLE PERSONE IN ESECUZIONE PENALE - TRASFERIMENTI CORRENTI AD ISTITUZIONI SOCIALI PRIVATE (ACCORDO DEL 26 LUGLIO 2018)	72.000,72	72.000,72	0,00	72.000,72	0,00	-70.000,00	0,00	0,00	70.000,00
E9201017101	ASSEGNAZIONE DI FONDI DA PARTE DELLO STATO, NELL'AMBITO DEL PROGRAMMA INTERREG EUROPE 2014/2020, FINALIZZATI ALLA REALIZZAZIONE DEL PROGETTO COHES3ION "INTEGRATING TERRITORIAL DIMENSION FOR COHESIVE S3"	U9190200301	SPESE PER LA REALIZZAZIONE DEL PROGETTO COHES3ION "INTEGRATING TERRITORIAL DIMENSION FOR COHESIVE S3" NELL'AMBITO DEL PROGRAMMA INTERREG EUROPE 2014/2020- CONSULENZE	57.059,20	0,00	0,00	0,00	0,00	0,00	0,00	0,00	57.059,20
E9201017501	ASSEGNAZIONE DI SOMME DA PARTE DELLO STATO FINALIZZATE ALLA REALIZZAZIONE DEL PROGETTO GREEN SKILLS FOR A SUSTENAIBLE DEVELOPMENT "GREENLAND"	U9090902601	SPESE FINALIZZATE ALLA REALIZZAZIONE DEL PROGETTO GREEN SKILLS FOR A SUSTENAIBLE DEVELOPMENT "GREENLAND" -TRASFERIMENTI CORRENTI AD AMMINISTRAZIONI LOCALI	54.018,17	0,00	0,00	0,00	0,00	0,00	0,00	0,00	54.018,17
E9201017501	ASSEGNAZIONE DI SOMME DA PARTE DELLO STATO FINALIZZATE ALLA REALIZZAZIONE DEL PROGETTO GREEN SKILLS FOR A SUSTENAIBLE DEVELOPMENT "GREENLAND"	U9090902605	SPESE FINALIZZATE ALLA REALIZZAZIONE DEL PROGETTO GREEN SKILLS FOR A SUSTENAIBLE DEVELOPMENT	18.605,00	0,00	0,00	0,00	0,00	0,00	70,99	70,99	18.675,99
E9201017901	ASSEGNAZIONE DELLO STATO A VALERE SUL FONDO PER LE MENSE SCOLASTICHE BIOLOGICHE (ART. 64, COMMA 5-BIS, DECRETO-LEGGE 24 APRILE 2017 N. 50; D.M. 22 FEBBRAIO 2018)	U9160102701	SOMME DESTINATE AI SERVIZI DI REFEZIONE SCOLASTICA CON CONSUMO DI PRODOTTI BIOLOGICI (ART. 64, COMMA 5-BIS DEL DECRETO-LEGGE 24 APRILE 2017 N. 50, D.M. 22 FEBBRAIO 2018)	0,00	0,00	0,00	0,00	0,00	0,00	268,44	268,44	268,44
E9201017901	ASSEGNAZIONE DELLO STATO A VALERE SUL FONDO PER LE MENSE SCOLASTICHE BIOLOGICHE (ART. 64, COMMA 5-BIS, DECRETO-LEGGE 24 APRILE 2017 N. 50; D.M. 22 FEBBRAIO 2018)	U9160102702	SOMME DESTINATE AI SERVIZI DI REFEZIONE SCOLASTICA CON CONSUMO DI PRODOTTI BIOLOGICI - RIMBORSO DI PARTE CORRENTE AD AMMINISTRAZIONI CENTRALI DI SOMME NON DOVUTE O INCASSATE IN ECCESSO (ART. 64, COMMA 5-BIS DEL DECRETO-LEGGE 24 APRILE 2017 N. 50, D.M. 22 FEBBRAIO 2018)	84.319,16	84.319,16	0,00	84.319,16	0,00	0,00	0,00	0,00	0,00
E9201018001	TRASFERIMENTI DI SOMME DA PARTE DELLO STATO FINALIZZATE A GARANTIRE LA SICUREZZA DELLE RETI E DEI SISTEMI INFORMATIVI NELL'UNIONE NEI SETTORI DI SERVIZI ESSENZIALI (D. LGS 18 MAGGIO 2018, N. 65)	U9090601201	SPESE DESTINATE ALL'ATTUAZIONE DI UN LIVELLO COMUNE ELEVATO DI SICUREZZA DELLE RETI E DEI SISTEMI INFORMATIVI NELL'UNIONE NEI SETTORI DI SERVIZI ESSENZIALI (D. LGS 18 MAGGIO 2018, N. 65)	18.750,00	0,00	3.750,00	0,00	0,00	0,00	0,00	3.750,00	22.500,00
E9201018001	TRASFERIMENTI DI SOMME DA PARTE DELLO STATO FINALIZZATE A GARANTIRE LA SICUREZZA DELLE RETI E DEI SISTEMI INFORMATIVI NELL'UNIONE NEI SETTORI DI SERVIZI ESSENZIALI (D. LGS 18 MAGGIO 2018, N. 65)	U9121002801	SPESE PER LA REALIZZAZIONE DEGLI INTEVENTI COMPRESI NELL'ASSE 10 - OBIETTIVO SPECIFICO 9.1 - AZIONE 9.1.3 - PIANO DI AZIONE E COESIONE (PAC) CALABRIA 2014/2020 - TRASFERIMENTI CORRENTI AD AMMINISTRAZIONI LOCALI - (REGOLAMENTO (UE) N. 1303/2013, DELIBERE CIPE NN. 10/2015 E 7/2017, DGR NN. 41/2016, 448/2016, 320/2017, 491/2017 E SS.MM.II.)	103.660,75	0,00	487.208,25	0,00	0,00	0,00	0,00	487.208,25	590.869,00
E9201018301	ASSEGNAZIONE DI RISORSE DA PARTE DEL MINISTERO DEL LAVORO QUALE ORGANISMO INTERMEDIO PER LA REALIZZAZIONE DEL PROGETTO "SUPREME ITALIA" A VALERE SUL F.A.M.I 2014-2020 (REGOLAMENTO UE N. 516/2014 DEL PARLAMENTO EUROPEO E DEL CONSIGLIO DEL 16 APRILE 2014)	U9120402001	SOMME DESTINATE ALLA REALIZZAZIONE DEL PROGETTO "SUPREME ITALIA" A VALERE SUL F.A.M.I 2014-2020 (REGOLAMENTO UE N. 516/2014 DEL PARLAMENTO EUROPEO E DEL CONSIGLIO DEL 16 APRILE 2014)	60.000,00	0,00	0,00	0,00	0,00	-490.691,59	0,00	0,00	550.691,59
E9201018301	ASSEGNAZIONE DI RISORSE DA PARTE DEL MINISTERO DEL LAVORO QUALE ORGANISMO INTERMEDIO PER LA REALIZZAZIONE DEL PROGETTO "SUPREME ITALIA" A VALERE SUL F.A.M.I 2014-2020 (REGOLAMENTO UE N. 516/2014 DEL PARLAMENTO EUROPEO E DEL CONSIGLIO DEL 16 APRILE 2014)	U9120402003	SOMME DESTINATE ALLA REALIZZAZIONE DEL PROGETTO "SUPREME ITALIA" A VALERE SUL F.A.M.I 2014-2020 (REGOLAMENTO UE N. 516/2014 DEL PARLAMENTO EUROPEO E DEL CONSIGLIO DEL 16 APRILE 2014) - TRASFERIMENTI CORRENTI A ISTITUZIONI SOCIALI PRIVATE	36.173,16	0,00	0,00	0,00	0,00	0,00	0,00	0,00	36.173,16
E9201018801	ASSEGNAZIONE DI RISORSE DALLO STATO VOLTE A COMPENSARE LA RIDUZIONE DEI RICAVI TARIFFARI RELATIVI AI PASSEGGERI DEL TRASPORTO PUBBLICO LOCALE E REGIONALE DERIVANTI DALL'EMERGENZA EPIDEMIOLOGICA COVID-19 RISPETTO ALLA MEDIA DEI RICAVI DEL PRECEDENTE BIENNIO (D.L. 19.5.2020, N. 34 CONV. DALLA L. 17.7.2020, N. 77)	U9100202601	SPESE VOLTE A COMPENSARE LA RIDUZIONE DEI RICAVI TARIFFARI RELATIVI AI PASSEGGERI DEL TRASPORTO PUBBLICO LOCALE E REGIONALE DERIVANTI DALL'EMERGENZA EPIDEMIOLOGICA COVID-19 RISPETTO ALLA MEDIA DEI RICAVI DEL PRECEDENTE BIENNIO (D.L. 19.5.2020, N. 34 CONV. DALLA L. 17.7.2020, N. 77)	0,00	0,00	0,00	0,00	0,00	0,00	0,00	0,00	0,00
E9201020101	ASSEGNAZIONE DI RISORSE DALLA PROVINCIA DI COSENZA A VALERE SUL PON GOVERNANCE E CAPACITA' ISTITUZIONALE 2014/2020 (OTII-FESR) - ASSE 3 - LINEA DI INTERVENTO 3.1.1 PER LA REALIZZAZIONE DEL PROGETTO "DOS 2020. DIGITAL OPEN SUA 2020" (DECRETO N. 31 DEL 13 MARZO 2018 DELL'AGENZIA PER LA COESIONE TERRITORIALE)	U9090801202	SPESE PER SOSTENERE LE FASI DI PROGRAMMAZIONE, ATTUAZIONE, GESTIONE, CONTROLLO, VALUTAZIONE E SORVEGLIANZA DEL PROGRAMMA OPERATIVO (POR 2014-2020 - ASSE 14) - CONTRIBUTI SOCIALI EFFETTIVI A CARICO DELL'ENTE - U.09.08	353,92	0,00	0,00	0,00	0,00	353,92	0,00	0,00	0,00
E9201020501	TRASFERIMENTO DI RISORSE PER LA REALIZZAZIONE DEL PIANO PLURIENNALE PER IL SUPPORTO ALLE ATTIVITA' DEL COMITATO NAZIONALE DEL PROGRAMMA URBACT III (PROTOCOLLO DI INTESA CON	U9011102102	SPESE PER LA REALIZZAZIONE DEL PIANO PLURIENNALE PER IL SUPPORTO ALLE ATTIVITA' DEL COMITATO NAZIONALE DEL PROGRAMMA URBACT III (PROTOCOLLO DI INTESA CON LA REGIONE MOLISE SOTTOSCRITTO IN DATA	0,00	0,00	0,00	0,00	0,00	-3.817,55	0,00	0,00	3.817,55

Cap. di entrata	Descr.	Capitolo di spesa correlato	Descr.	Risorse vinc. nel risultato di amministrazione al 1/1/2023[1]	Risorse vincolate applicate al bilancio dell'esercizio 2023	Entrate vincolate accertate nell'esercizio 2023	Impegni eserc. 2023 finanziati da entrate vincolate accertate nell'esercizio o da quote vincolate del risultato di amministrazione	Fondo plur. vinc. al 31/12/2023 finanziato da entrate vincolate accertate nell'esercizio o da quote vincolate del risultato di amministrazione	Cancellazione di residui attivi vincolati[2] o eliminazione del vincolo su quote del risultato di amministrazione (+) e cancellazione di residui passivi finanziati da risorse vincolate (-) (gestione dei residui):	Cancellazione nell'esercizio 2023 di impegni finanziati dal fondo pluriennale vincolato dopo l'approvazione del rendiconto dell'esercizio 2022 non reimpegnati nell'esercizio 2023	Risorse vincolate nel bilancio al 31/12/2023	Risorse vincolate nel risultato di amministrazione al 31/12/2023
				(a)	(b)	(c)	(d)	(e)	(f)	(g)	(h)=(b)+(c)-(d)-(e)+(g)	(i)=(a)+(c)-(d)-(e)-(f)+(g)
	LA REGIONE MOLISE SOTTOSCRITTO IN DATA 11.6.2019)		11.6.2019) - ORGANIZZAZIONE EVENTI PUBBLICITA' E SERVIZI PER TRASFERTA									
E9201020801	ASSEGNAZIONE DI RISORSE DA PARTE DELLA REGIONE PIEMONTE IN QUALITA' DI SOGGETTO CAPOFILA PER L'ATTUAZIONE DEL PROGETTO "FOR.ITALY - FORMAZIONE FORESTALE PER L'ITALIA" A VALERE SUL FONDO NAZIONALE PER LE FORESTE ITALIANE (ART. 1, COMMA 663 DELLA LEGGE 30.12.2018, N. 145)	U9160103401	SOMME DESTINATE ALL'ATTUAZIONE DEL PROGETTO "FOR.ITALY - FORMAZIONE FORESTALE PER L'ITALIA" A VALERE SUL FONDO NAZIONALE PER LE FORESTE ITALIANE (ART. 1, COMMA 663 DELLA LEGGE 30.12.2018, N. 145)	0,00	0,00	0,00	0,00	0,00	-12,00	0,00	0,00	12,00
E9201020801	ASSEGNAZIONE DI RISORSE DA PARTE DELLA REGIONE PIEMONTE IN QUALITA' DI SOGGETTO CAPOFILA PER L'ATTUAZIONE DEL PROGETTO "FOR.ITALY - FORMAZIONE FORESTALE PER L'ITALIA" A VALERE SUL FONDO NAZIONALE PER LE FORESTE ITALIANE (ART. 1, COMMA 663 DELLA LEGGE 30.12.2018, N. 145)	U9160103402	SOMME DESTINATE ALL'ATTUAZIONE DEL PROGETTO "FOR.ITALY - FORMAZIONE FORESTALE PER L'ITALIA" A VALERE SUL FONDO NAZIONALE PER LE FORESTE ITALIANE - CONSULENZE(ART. 1, COMMA 663 DELLA LEGGE 30.12.2018, N. 145)	0,00	0,00	0,00	0,00	0,00	-12.891,60	0,00	0,00	12.891,60
E9201020901	ASSEGNAZIONE DI SOMME DA PARTE DELL'UE PER IL TRAMITE DEL PARCO NAZIONALE DELL'ASPROMONTE IN QUALITA' DI BENEFICIARIO COORDINATORE FINALIZZATE ALLA REALIZZAZIONE DEL PROGETTO LIFE 18 NAT/IT/000917- LIFE MILVUS (ACCORDO DI SOVVENZIONE DEL 25.10.2019)	U9090902701	SPESE DESTINATE ALLA REALIZZAZIONE DEL PROGETTO LIFE18 NAT/IT/000917- LIFE MILVUS (ACCORDO DI SOVVENZIONE DEL 25.10.2019)	1.893,90	0,00	0,00	0,00	0,00	0,00	0,00	0,00	1.893,90
E9201021101	TRASFERIMENTO DI SOMME DA PARTE DI AZIENDA CALABRIA VERDE IN FAVORE DEL DIPARTIMENTO DI PROTEZIONE CIVILE REGIONALE ED IN FORZA DELLA CONVENZIONE REP. 9618/2021, REP. 11666/2022 FINALIZZATE ALLO SVOLGIMENTO DELLA CAMPAGNA DI ANTI-INCENDIO BOSCHIVONELLA REGIONE CALABRIA	U9110103406	SOMME TRASFERITA DA AZIENDA CALABRIA VERDE E ASSEGNATE AL DIPARTIMENTO DI PROTEZIONE CIVILE REGIONALE IN FORZA DELLA CONVENZIONE REP. 9618/2021, REP. 11666/2022, 16733/2023 E FINALIZZATE ALLO SVOLGIMENTO DELLA CAMPAGNA DI ANTI-INCENDIO BOSCHIVO NELLA REGIONE CALABRIA - CONTRIBUTI SOCIALI EFFETTIVI A CARICO DELL'ENTE	0,00	0,00	0,00	0,00	0,00	-2.611,33	0,00	0,00	2.611,33
E9201021101	TRASFERIMENTO DI SOMME DA PARTE DI AZIENDA CALABRIA VERDE IN FAVORE DEL DIPARTIMENTO DI PROTEZIONE CIVILE REGIONALE ED IN FORZA DELLA CONVENZIONE REP. 9618/2021, REP. 11666/2022 FINALIZZATE ALLO SVOLGIMENTO DELLA CAMPAGNA DI ANTI-INCENDIO BOSCHIVONELLA REGIONE CALABRIA	U9110103408	SOMME TRASFERITA DA AZIENDA CALABRIA VERDE E ASSEGNATE AL DIPARTIMENTO DI PROTEZIONE CIVILE REGIONALE IN FORZA DELLA CONVENZIONE REP. 9618/2021, REP. 11666/2022, 16733/2023 E FINALIZZATE ALLO SVOLGIMENTO DELLA CAMPAGNA DI ANTI-INCENDIO BOSCHIVO NELLA REGIONE CALABRIA -ALTRI BENI DI CONSUMO	750,00	0,00	0,00	0,00	0,00	0,00	0,00	0,00	750,00
E9201021201	TRASFERIMENTO SOMME DA PARTE DELLA REGIONE EMILIA ROMAGNA AI SENSI DELLA DELIBERAZIONE DI	U9130706601	EROGAZIONE DELLE SOMME AGLI AVENTI DIRITTO AI SENSI DELLA DELIBERAZIONE DELLA REGIONE EMILIA ROMAGNA N. 2087.2021	42.932,21	0,00	0,00	0,00	0,00	0,00	0,00	0,00	42.932,21
E9201021301	ASSEGNAZIONE DI RISORSE DA PARTE DELLA REGIONE EMILIA ROMAGNA IN QUALITA' DI SOGGETTO ESECUTORE PER LA REALIZZAZIONE DEL PROGETTO R-EDUC LE REGIONI PER L'EDUCAZIONE ALLA CITTADINANZA GLOBALE: MODELLI DI GOVERNANCE E BUONE PRATICHE"	U9190200501	SOMME FINALIZZATE ALLA REALIZZAZIONE DEL PROGETTO R-EDUC LE REGIONI PER L'EDUCAZIONE ALLA CITTADINANZA GLOBALE: MODELLI DI GOVERNANCE E BUONE PRATICHE"	0,00	0,00	15.427,26	0,00	0,00	0,00	0,00	15.427,26	15.427,26
E9201040101	TRASFERIMENTO DI SOMME DA PARTE DELLA CAMERA DI COOPERAZIONE ITALO-ARABA QUALE SOGGETTO CAPOFILA PER LA REALIZZAZIONE DEL PROGETTO Rest@rts NELL'AMBITO DEL PROGRAMMA OPERATIVO EUROPERO ENI CBC MED 2014-2020	U9190100302	SOMME FINALIZZATE ALLA REALIZZAZIONE DEL PROGETTO Rest@rts NELL'AMBITO DEL PROGRAMMA OPERATIVO EUROPERO ENI CBC MED 2014-2020 - ORGANIZZAZIONE EVENTI, PUBBLICITA' E SERVIZI PER TRASFERTA	173,47	0,00	0,00	0,00	0,00	0,00	0,00	0,00	173,47
E9201040101	TRASFERIMENTO DI SOMME DA PARTE DELLA CAMERA DI COOPERAZIONE ITALO-ARABA QUALE SOGGETTO CAPOFILA PER LA REALIZZAZIONE DEL PROGETTO Rest@rts NELL'AMBITO DEL PROGRAMMA OPERATIVO EUROPERO ENI CBC MED 2014-2020	U9190100303	SOMME FINALIZZATE ALLA REALIZZAZIONE DEL PROGETTO Rest@rts NELL'AMBITO DEL PROGRAMMA OPERATIVO EUROPERO ENI CBC MED 2014-2020 - ALTRI BENI DI CONSUMO	10.150,00	0,00	0,00	0,00	0,00	0,00	0,00	0,00	10.150,00
E9201050101	ASSEGNAZIONE DI FONDI DALLA UE PER CONTRIBUTI A CARICO DEL FESR PER LA REALIZZAZIONE DEL PROGRAMMA OPERATIVO REGIONALE 2014-2020 (POR) CALABRIA FESR E FSE	U9140504601	SPESE PER IL SOSTEGNO ALLE IMPRESE PER FRONTEGGIARE LA CRISI INTERNAZIONALE E LA CRISI ENERGETICA (POR 2014-2020 - ASSE 15 - AZIONE 15.1.1) TRASFERIMENTI CORRENTI A IMPRESE CONTROLLATE	18.073.986,09	18.073.986,09	0,00	18.073.986,09	0,00	0,00	0,00	0,00	0,00
E9201050201	TRASFERIMENTO DI FONDI DA PARTE DI "ETAIREIA DIOKISEOS EPICHEIRISEON KAI ERGON AE" PER LA REALIZZAZIONE DEL PROGETTO "A SYSTEMATIC APPROACH FOR INSPIRING & TRAINING ENERGY - SPATIAL - SOCIOECONOMICS SUSTAINABILITY TO PUBBLIC AUTHORITIES - INTENSSS - PA" NELL'AMBITO DEL PROGRAMMA QUADRO DI RICERCA E INNOVAZIONE HORIZON 2020 (REGOLAMENTO UE N. 1291/2013 DEL PARLAMENTO EUROPEO E DEL CONSIGLIO DEL 11 DICEMBRE 2013)".	U9170100101	SPESE PER LA REALIZZAZIONE DEL PROGETTO "A SYSTEMATIC APPROACH FOR INSPIRING & TRAINING ENERGY - SPATIAL - SOCIOECONOMICS SUSTAINABILITY TO PUBBLIC AUTHORITIES - INTENSSS - PA" NELL'AMBITO DEL PROGRAMMA QUADRO DI RICERCA E INNOVAZIONE HORIZON 2020 (REGOLAMENTO UE N. 1291/2013 DEL PARLAMENTO EUROPEO E DEL CONSIGLIO DEL 11 DICEMBRE 2013)"- ALTRE SPESE PER IL PERSONALE	34.320,74	0,00	0,00	0,00	0,00	0,00	0,00	0,00	34.320,74
E9201050201	TRASFERIMENTO DI FONDI DA PARTE DI "ETAIREIA DIOKISEOS EPICHEIRISEON KAI ERGON AE" PER LA REALIZZAZIONE DEL PROGETTO "A SYSTEMATIC APPROACH FOR INSPIRING & TRAINING ENERGY - SPATIAL - SOCIOECONOMICS SUSTAINABILITY TO PUBBLIC AUTHORITIES - INTENSSS - PA" NELL'AMBITO DEL PROGRAMMA QUADRO DI RICERCA E INNOVAZIONE HORIZON 2020 (REGOLAMENTO UE N. 1291/2013 DEL PARLAMENTO EUROPEO E DEL CONSIGLIO DEL 11 DICEMBRE 2013)".	U9170100102	SPESE PER LA REALIZZAZIONE DEL PROGETTO "A SYSTEMATIC APPROACH FOR INSPIRING & TRAINING ENERGY - SPATIAL - SOCIOECONOMICS SUSTAINABILITY TO PUBBLIC AUTHORITIES - INTENSSS - PA" NELL'AMBITO DEL PROGRAMMA QUADRO DI RICERCA E INNOVAZIONE HORIZON 2020 (REGOLAMENTO UE N. 1291/2013 DEL PARLAMENTO EUROPEO E DEL CONSIGLIO DEL 11 DICEMBRE 2013)"- CONTRIBUTI SOCIALI EFFETTIVI A CARICO DELL'ENTE	7.202,21	0,00	0,00	0,00	0,00	0,00	0,00	0,00	7.202,21

Cap. di entrata	Descr.	Capitolo di spesa correlato	Descr.	Risorse vinc. nel risultato di amministrazione al 1/1/2023[1]	Risorse vincolate applicate al bilancio dell'esercizio 2023	Entrate vincolate accertate nell'esercizio 2023	Impegni eserc. 2023 finanziati da entrate vincolate accertate nell'esercizio o da quote vincolate del risultato di amministrazione	Fondo plur. vinc. al 31/12/2023 finanziato da entrate vincolate accertate nell'esercizio o da quote vincolate del risultato di amministrazione	Cancellazione di residui attivi vincolati[2] o eliminazione del vincolo su quote del risultato di amministrazione (+) e cancellazione di residui passivi finanziati da risorse vincolate (-) (gestione dei residui):	Cancellazione nell'esercizio 2023 di impegni finanziati dal fondo pluriennale vincolato dopo l'approvazione del rendiconto dell'esercizio 2022 non reimpegnati nell'esercizio 2023	Risorse vincolate nel bilancio al 31/12/2023	Risorse vincolate nel risultato di amministrazione al 31/12/2023
				(a)	(b)	(c)	(d)	(e)	(f)	(g)	(h)=(b)+(c)-(d)-(e)+(g)	(i)=(a)+(c)-(d)-(e)-(f)+(g)
E9201050201	TRASFERIMENTO DI FONDI DA PARTE DI "ETAIREIA DIOKISEOS EPICHEIRISEON KAI ERGON AE" PER LA REALIZZAZIONE DEL PROGETTO "A SYSTEMATIC APPROACH FOR INSPIRING & TRAINING ENERGY - SPATIAL - SOCIOECONOMICS SUSTAINABILITY TO PUBBLIC AUTHORITIES - INTENSSS - PA" NELL'AMBITO DEL PROGRAMMA QUADRO DI RICERCA E INNOVAZIONE HORIZON 2020 (REGOLAMENTO UE N. 1291/2013 DEL PARLAMENTO EUROPEO E DEL CONSIGLIO DEL 11 DICEMBRE 2013)".	U9170100103	SPESE PER LA REALIZZAZIONE DEL PROGETTO "A SYSTEMATIC APPROACH FOR INSPIRING & TRAINING ENERGY - SPATIAL - SOCIOECONOMICS SUSTAINABILITY TO PUBBLIC AUTHORITIES - INTENSSS - PA" NELL'AMBITO DEL PROGRAMMA QUADRO DI RICERCA E INNOVAZIONE HORIZON 2020 (REGOLAMENTO UE N. 1291/2013 DEL PARLAMENTO EUROPEO E DEL CONSIGLIO DEL 11 DICEMBRE 2013)"- IMPOSTA REGIONALE SULLE ATTIVITÀ PRODUTTIVE (IRAP)	2.917,25	0,00	0,00	0,00	0,00	0,00	0,00	0,00	2.917,25
E9201050201	TRASFERIMENTO DI FONDI DA PARTE DI "ETAIREIA DIOKISEOS EPICHEIRISEON KAI ERGON AE" PER LA REALIZZAZIONE DEL PROGETTO "A SYSTEMATIC APPROACH FOR INSPIRING & TRAINING ENERGY - SPATIAL - SOCIOECONOMICS SUSTAINABILITY TO PUBBLIC AUTHORITIES - INTENSSS - PA" NELL'AMBITO DEL PROGRAMMA QUADRO DI RICERCA E INNOVAZIONE HORIZON 2020 (REGOLAMENTO UE N. 1291/2013 DEL PARLAMENTO EUROPEO E DEL CONSIGLIO DEL 11 DICEMBRE 2013)".	U9170100105	SPESE PER LA REALIZZAZIONE DEL PROGETTO "A SYSTEMATIC APPROACH FOR INSPIRING & TRAINING ENERGY - SPATIAL - SOCIOECONOMICS SUSTAINABILITY TO PUBBLIC AUTHORITIES - INTENSSS - PA" NELL'AMBITO DEL PROGRAMMA QUADRO DI RICERCA E INNOVAZIONE HORIZON 2020 (REGOLAMENTO UE N. 1291/2013 DEL PARLAMENTO EUROPEO E DEL CONSIGLIO DEL 11 DICEMBRE 2013)"- RAPPRESENTANZA, ORGANIZZAZIONE EVENTI, PUBBLICITÀ E SERVIZI PER TRASFERTA	509,34	0,00	0,00	0,00	0,00	0,00	0,00	0,00	509,34
E9201050201	TRASFERIMENTO DI FONDI DA PARTE DI "ETAIREIA DIOKISEOS EPICHEIRISEON KAI ERGON AE" PER LA REALIZZAZIONE DEL PROGETTO "A SYSTEMATIC APPROACH FOR INSPIRING & TRAINING ENERGY - SPATIAL - SOCIOECONOMICS SUSTAINABILITY TO PUBBLIC AUTHORITIES - INTENSSS - PA" NELL'AMBITO DEL PROGRAMMA QUADRO DI RICERCA E INNOVAZIONE HORIZON 2020 (REGOLAMENTO UE N. 1291/2013 DEL PARLAMENTO EUROPEO E DEL CONSIGLIO DEL 11 DICEMBRE 2013)".	U9170100106	SPESE PER LA REALIZZAZIONE DEL PROGETTO "A SYSTEMATIC APPROACH FOR INSPIRING & TRAINING ENERGY - SPATIAL - SOCIOECONOMICS SUSTAINABILITY TO PUBBLIC AUTHORITIES - INTENSSS - PA" NELL'AMBITO DEL PROGRAMMA QUADRO DI RICERCA E INNOVAZIONE HORIZON 2020 (REGOLAMENTO UE N. 1291/2013 DEL PARLAMENTO EUROPEO E DEL CONSIGLIO DEL 11 DICEMBRE 2013)"- ALTRI BENI DI CONSUMO.	13.280,25	0,00	0,00	0,00	0,00	0,00	0,00	0,00	13.280,25
E9201050301	TRASFERIMENTO DI FONDI DA PARTE DELL'UNIONE EUROPEA PER LA REALIZZAZIONE DEL PROGETTO "COSME 699435 EUROSEN EUROPE FOR SENIORS" (REGOLAMENTO UE N. 1287/2013 DEL PARLAMENTO EUROPEO E DEL CONSIGLIO, DELL' 11 DICEMBRE 2013)".	U9070100202	SPESE PER LA REALIZZAZIONE DEL PROGETTO "COSME 699435 EUROSEN EUROPE FOR SENIORS" (REGOLAMENTO UE n. 1287/2013 DEL PARLAMENTO EUROPEO E DEL CONSIGLIO, DELL'11 DICEMBRE 2013)" - RAPPRESENTANZA, ORGANIZZAZIONE EVENTI, PUBBLICITA' E SERVIZI PER TRASFERTA	143,47	0,00	0,00	0,00	0,00	0,00	0,00	0,00	143,47
E9201050301	TRASFERIMENTO DI FONDI DA PARTE DELL'UNIONE EUROPEA PER LA REALIZZAZIONE DEL PROGETTO "COSME 699435 EUROSEN EUROPE FOR SENIORS" (REGOLAMENTO UE N. 1287/2013 DEL PARLAMENTO EUROPEO E DEL CONSIGLIO, DELL' 11 DICEMBRE 2013)".	U9070100203	SPESE PER LA REALIZZAZIONE DEL PROGETTO "COSME 699435 EUROSEN EUROPE FOR SENIORS" (REGOLAMENTO UE n. 1287/2013 DEL PARLAMENTO EUROPEO E DEL CONSIGLIO, DELL'11 DICEMBRE 2013)" - ALTRI BENI DI CONSUMO	1.922,00	0,00	0,00	0,00	0,00	0,00	0,00	0,00	1.922,00
E9201050501	ASSEGNAZIONE DI SOMME DALLO STATO FINALIZZATE AL SOSTEGNO E ALLO SVOLGIMENTO DELLE ATTIVITA' DELLE ORGANIZZAZIONI DI VOLONTARIATO E DELLE ASSOCIAZIONI DI PROMOZIONE SOCIALE (ARTT. 72 E 73 DEL D.LGS DEL 3 LUGLIO 2017, N. 117)	U9120800501	SPESE DESTINATE AL SOSTEGNO E ALLO SVOLGIMENTO DELLE ATTIVITA' DELLE ORGANIZZAZIONI DI VOLONTARIATO E DELLE ASSOCIAZIONI DI PROMOZIONE SOCIALE (ARTT. 72 E 73 DEL D.LGS DEL 3 LUGLIO 2017, N. 117)	939.852,00	939.852,00	128.571,00	939.852,00	0,00	0,00	0,00	128.571,00	128.571,00
E9201051101	ASSEGNAZIONE DI FONDI DI PARTE CORRENTE DALLA UE PER CONTRIBUTI A CARICO DEL FSE PER LA REALIZZAZIONE DEL PR CALABRIA FESR FSE PLUS 2021-2027	U9040802601	SPESE PER IL SOSTEGNO ALL'ISTRUZIONE E L'EROGAZIONE DI BORSE DI STUDIO E CONTRIBUTI PER STUDENTI, INCLUSI GLI STUDENTI UNIVERSITARI E POST UNIVERSITARI - (PR CALABRIA FESR FSE + 2021-2027 - PRIORITA' 4ISTR - OBIETTIVO SPECIFICO 4.6- AZIONE 4.F.1) - TRASFERIMENTI CORRENTI A IMPRESE CONTROLLATE	0,00	0,00	6.600.593,13	0,00	0,00	0,00	0,00	6.600.593,13	6.600.593,13
E9203020101	TRASFERIMENTO DI RISORSE DA PARTE DI ENEL PRODUZIONE S.P.A. PER LA REALIZZAZIONE DI SPECIFICI PROGETTI PREVISTI DALLARTICOLO 8 DELLACCORDO DI COMPENSAZIONE STIPULATO CON LA REGIONE CALABRIA IN DATA 14 OTTOBRE 2014 E DALLA SUCCESSIVA CONVENZIONE DEL 30 NOVEMBRE 2017	U9170100701	SPESE PER LA REALIZZAZIONE DI SPECIFICI PROGETTI PREVISTI DALLARTICOLO 8 DELLACCORDO DI COMPENSAZIONE STIPULATO FRA ENEL PRODUZIONE S.P.A. E REGIONE CALABRIA IN DATA 14 OTTOBRE 2014 E DALLA SUCCESSIVA CONVENZIONE DEL 30 NOVEMBRE 2017	750.000,00	0,00	0,00	0,00	0,00	0,00	0,00	0,00	750.000,00
E9205010401	ASSEGNAZIONE DI RISORSE DALLA UE, NELL'AMBITO DEL PROGRAMMA INTERREG EUROPE 2014/2020, PER LA REALIZZAZIONE DEL PROGETTO COHES3ION "INTEGRATING TERRITORIAL DIMENSION FOR COHESIVE S3"	U9190200302	SPESE PER LA REALIZZAZIONE DEL PROGETTO COHES3ION "INTEGRATING TERRITORIAL DIMENSION FOR COHESIVE S3" NELL'AMBITO DEL PROGRAMMA INTERREG EUROPE 2014/2020 - ORGANIZZAZIONE EVENTI, PUBBLICITA' E SERVIZI PER TRASFERTA	15.752,75	0,00	10.200,00	0,00	0,00	0,00	0,00	10.200,00	25.952,75
E9205010501	ASSEGNAZIONE DI RISORSE DALLA UE, NELL'AMBITO DEL PROGRAMMA INTERREG MED 2014/2020, PER LA REALIZZAZIONE DEL PROGETTO BEST MED "BEYOND EUROPEAN SUSTAINABLE TOURISME MED PATH"	U9190200401	SPESE PER LA REALIZZAZIONE DEL PROGETTO BEST MED "BEYOND EUROPEAN SUSTAINABLE TOURISME MED PATH" NELL'AMBITO DEL PROGRAMMA INTERREG MED 2014/2020 - CONSULENZE	22.151,65	0,00	30.990,78	0,00	0,00	0,00	0,00	30.990,78	53.142,43
E9205010501	ASSEGNAZIONE DI RISORSE DALLA UE, NELL'AMBITO DEL PROGRAMMA INTERREG MED 2014/2020, PER LA REALIZZAZIONE DEL PROGETTO BEST MED "BEYOND EUROPEAN SUSTAINABLE TOURISME MED PATH"	U9190200402	SPESE PER LA REALIZZAZIONE DEL PROGETTO BEST MED "BEYOND EUROPEAN SUSTAINABLE TOURISME MED PATH" NELL'AMBITO DEL PROGRAMMA INTERREG MED 2014/2020 - ORGANIZZAZIONE EVENTI, PUBBLICITA' E SERVIZI PER TRASFERTA	16.913,64	0,00	17.301,04	0,00	0,00	0,00	0,00	17.301,04	34.214,68
E9205010501	ASSEGNAZIONE DI RISORSE DALLA UE, NELL'AMBITO DEL PROGRAMMA INTERREG MED 2014/2020, PER LA	U9190200404	SPESE PER LA REALIZZAZIONE DEL PROGETTO BEST MED "BEYOND EUROPEAN SUSTAINABLE TOURISME MED PATH"	5.648,36	0,00	24.175,71	0,00	0,00	0,00	0,00	24.175,71	29.824,07

Cap. di entrata	Descr.	Capitolo di spesa correlato	Descr.	Risorse vinc. nel risultato di amministrazione al 1/1/2023[1]	Risorse vincolate applicate al bilancio dell'esercizio 2023	Entrate vincolate accertate nell'esercizio 2023	Impegni eserc. 2023 finanziati da entrate vincolate accertate nell'esercizio o da quote vincolate del risultato di amministrazione	Fondo plur. vinc. al 31/12/2023 finanziato da entrate vincolate accertate nell'esercizio o da quote vincolate del risultato di amministrazione	Cancellazione di residui attivi vincolati[2] o eliminazione del vincolo su quote del risultato di amministrazione (+) e cancellazione di residui passivi finanziati da risorse vincolate (-) (gestione dei residui):	Cancellazione nell'esercizio 2023 di impegni finanziati dal fondo pluriennale vincolato dopo l'approvazione del rendiconto dell'esercizio 2022 non reimpegnati nell'esercizio 2023	Risorse vincolate nel bilancio al 31/12/2023	Risorse vincolate nel risultato di amministrazione al 31/12/2023
				(a)	(b)	(c)	(d)	(e)	(f)	(g)	(h)=(b)+(c)-(d)-(e)+(g)	(i)=(a)+(c)-(d)-(e)-(f)+(g)
	EUROPEAN SUSTAINABLE TOURISME MED PATH"		- TRASFERIMENTI CORRENTI AD AMMINISTRAZIONI LOCALI									
E9205010701	TRASFERIMENTO DI RISORSE DA GEONARDO ENVIRONMENTAL TECHNOLOGIES LTD PER LA REALIZZAZIONE DEL PROGETTO EUB - SUPERHUB EUROPEAN BUILDING SUSTAINABILITY PERFORMANCE AND ENERGY CERTIFICATION HUB - NELL'AMBITO DEL PROGRAMMA QUADRO DI RICERCA E INNOVAZIONE HORIZON 2020 (CONVENZIONE DEL 3.5.2021 - DGR n. 176 DEL 3.5.2021)	U9080102704	SPESE PER LA REALIZZAZIONE DEL PROGETTO EUB - SUPERHUB EUROPEAN BUILDING SUSTAINABILITY PERFORMANCE AND ENERGY CERTIFICATION HUB - NELL'AMBITO DEL PROGRAMMA QUADRO DI RICERCA E INNOVAZIONE HORIZON 2020 - ORGANIZZAZIONE EVENTI, PUBBLICITA' E SERVIZI PER TRASFERTA (CONVENZIONE DEL 3.5.2021 - DGR n. 176 DEL 3.5.2021)	10.000,00	10.000,00	976,43	0,00	0,00	0,00	0,00	10.976,43	10.976,43
E9301020101	ASSEGNAZIONE DI FONDI DA PARTE DELL'ISTAT PER LA REALIZZAZIONE DELLA RILEVAZIONE CAMPIONARIA DI CONTROLLO DEL REGISTRO DELLE AZIENDE AGRICOLE (CIRCOLARE ISTAT N. 2048 DEL 3 FEBBRAIO 2016)	U9160100101	SPESE PER LA REALIZZAZIONE DELLA RILEVAZIONE CAMPIONARIA DI CONTROLLO DEL REGISTRO DELLE AZIENDE AGRICOLE - RAPPRESENTANZA, ORGANIZZAZIONE EVENTI, PUBBLICITA' E SERVIZI PER TRASFERTA (CIRCOLARE ISTAT N. 2048 DEL 3 FEBBRAIO 2016)	86.283,39	0,00	0,00	0,00	0,00	0,00	0,00	0,00	86.283,39
E9301020401	ENTRATE DERIVANTI DALLA PARTECIPAZIONE DELLE IMPRESE CALABRESI ALLE INIZIATIVE REGIONALI DI	U9140100601	SPESA PER IL SOSTEGNO DEI PROCESSI DI INTERNAZIONALIZZAZIONE DELLE IMPRESE CALABRESI	22.500,00	0,00	0,00	0,00	0,00	0,00	0,00	0,00	22.500,00
E9301020701	ENTRATE DERIVANTI DALLA GESTIONE DELL'AREA MARINA PROTETTA "CAPO RIZZUTO" (ART. 6 DELLA	U9090501201	SOMME DESTINATE ALLA GESTIONE DELL'AREA MARINA PROTETTA DI "CAPO RIZZUTO" (ART. 6 DELLA CONVENZIONE	8.533,76	0,00	0,00	0,00	0,00	0,00	0,00	0,00	8.533,76
E9301020801	CONTRIBUTI VERSATI PER L'UTILIZZO DEL SISTEMA DI CERTIFICAZIONE DELLA PRESTAZIONE ENERGETICA DEGLI EDIFICI UBICATI NEL TERRITORIO REGIONALE APE (ART. 9 DELLA LEGGE REGIONALE 30 APRILE 2020, N.2)	U9170101001	SPESE PER LA GESTIONE DELLE ATTIVITA' CONNESSE AGLI ATTESTATI DI PRESTAZIONE ENERGETICA (APE) DEGLI EDIFICI UBICATI NEL TERRITORIO REGIONALE (ART. 9 DELLA DELLA LEGGE REGIONALE 30 APRILE 2020, N.2)	49.936,49	0,00	112.309,40	0,00	0,00	162.245,89	0,00	112.309,40	0,00
E9301020801	CONTRIBUTI VERSATI PER L'UTILIZZO DEL SISTEMA DI CERTIFICAZIONE DELLA PRESTAZIONE ENERGETICA DEGLI EDIFICI UBICATI NEL TERRITORIO REGIONALE APE (ART. 9 DELLA LEGGE REGIONALE 30 APRILE 2020, N.2)	U9170101002	SPESE PER LA GESTIONE DELLE ATTIVITA' CONNESSE AGLI ATTESTATI DI PRESTAZIONE ENERGETICA (APE) DEGLI EDIFICI UBICATI NEL TERRITORIO REGIONALE - RIMBORSO DI PARTE CORRENTE A FAMIGLIE DI SOMME NON DOVUTE O INCASSATE IN ECCESSO (ART. 9 DELLA DELLA LEGGE REGIONALE 30 APRILE 2020, N.2)	300,00	300,00	0,00	0,00	0,00	0,00	0,00	300,00	300,00
E9301021101	CONTRIBUTI DA PARTE DEI PROVIDER PER L'ACCREDITAMENTO NELL'AMBITO DELL'IMPLEMENTAZIONE DEL SISTEMA DI FORMAZIONE CONTINUA IN SANITA' (ECM) (DGR N. 612 DEL 21.9.2009)	U9130706501	SPESE PER L'ACCREDITAMENTO DEI PROVIDER NELL'AMBITO DELL'IMPLEMENTAZIONE DEL SISTEMA DI FORMAZIONE CONTINUA IN SANITA' (ECM) (DGR N. 612 DEL 21.9.2009)	236,92	0,00	0,00	0,00	0,00	0,00	0,00	0,00	236,92
E9305020501	RESTITUZIONE DI SOMME TRASFERITE DALLA REGIONE PER IL VERSAMENTO ALLE STRUTTURE SOCIO ASSISTENZIALI DA PARTE DEI COMUNI CAPOFILA DEGLI AMBITI TERRITORIALI INTERCOMUNALI, A SEGUITO DELLA SENTENZA DEL T.A.R. CALABRIA N. 977/2018 E SUCCESSIVA ORDINANZA DEL CONSIGLIO DI STATO N. 3139 DEL 5.7.2018.	U9120700801	SPESE PER IL VERSAMENTO ALLE STRUTTURE SOCIO ASSISTENZIALI DELLE SOMME RESTITUITE DAI COMUNI CAPOFILA DEGLI AMBITI TERRITORIALI INTERCOMUNALI, A SEGUITO DELLA SENTENZA DEL T.A.R. CALABRIA N. 977/2018 E SUCCESSIVA ORDINANZA DEL CONSIGLIO DI STATO N. 3139 DEL 5.7.2018.	269.332,36	0,00	0,00	0,00	0,00	-602,26	0,00	0,00	269.934,62
E9305020501	RESTITUZIONE DI SOMME TRASFERITE DALLA REGIONE PER IL VERSAMENTO ALLE STRUTTURE SOCIO ASSISTENZIALI DA PARTE DEI COMUNI CAPOFILA DEGLI AMBITI TERRITORIALI INTERCOMUNALI, A SEGUITO DELLA SENTENZA DEL T.A.R. CALABRIA N. 977/2018 E SUCCESSIVA ORDINANZA DEL CONSIGLIO DI STATO N. 3139 DEL 5.7.2018.	U9120700802	SPESE PER IL VERSAMENTO ALLE STRUTTURE SOCIO ASSISTENZIALI DELLE SOMME RESTITUITE DAI COMUNI CAPOFILA DEGLI AMBITI TERRITORIALI INTERCOMUNALI, A SEGUITO DELLA SENTENZA DEL T.A.R. CALABRIA N. 977/2018 E SUCCESSIVA ORDINANZA DEL CONSIGLIO DI STATO N. 3139 DEL 5.7.2018 - TRASFERIMENTI CORRENTI AD AMMINISTRAZIONI LOCALI.	115.421,00	0,00	0,00	0,00	0,00	0,00	0,00	0,00	115.421,00
E9305020701	RESTITUZIONE DI SOMME DI PARTE CORRENTE DA PARTE DI SOGGETTI ATTUATORI DI INTERVENTI A	U9200304801	ACCANTONAMENTO DI RISORSE RINVENIENTI DA RESTITUZIONI DE PARTE DEI SOGGETTI BENEFICIARI A SEGUITO DI REVOCA O DA ECONOMIE REALIZZATE A VALERE SULLE RISORSE DEL POR FSE E FESR 2014-2020	0,00	0,00	5.883.684,28	0,00	0,00	-17.132.665,92	0,00	5.883.684,28	23.016.350,20
E9305021201	RESTITUZIONE DI SOMME DA PARTE DI SOGGETTI BENEFICIARI DI CONTRIBUTI REGIONALI CONCESSI SU CAPITOLI AFFERENTI AL PAC 2014/2020	U9070201101	SPESE PER LA REALIZZAZIONE DEGLI INTERVENTI COMPRESI NELL'ASSE 3 - OBIETTIVO SPECIFICO 3.3 - AZIONE 3.3.2 'SUPPORTO ALLO SVILUPPO DI PRODOTTI E SERVIZI COMPLEMENTARI ALLA VALORIZZAZIONE DI IDENTIFICATI ATTRATTORI CULTURALI E NATURALI DEL TERRITORIO ANCHE ATTRAVERSO L'INTEGRAZIONE TRA IMPRESE DELLE FILIERE CULTURALI, TURISTICHE, CREATIVE E DELLO SPETTACOLO, E DELLE FILIERE DEI PRODOTTI TRADIZIONALI E TIPICI' - PIANO DI AZIONE E COESIONE (PAC) CALABRIA 2014/2020 - TRASFERIMENTI CORRENTI AD ALTRE IMPRESE (REGOLAMENTO (UE) N. 1303/2013, DELIBERE CIPE NN. 10/2015 E 7/2017, DGR NN. 41/2016, 448/2016, 320/2017, 491/2017 E SS.MM.II.)	703.690,00	703.690,00	31.119,60	0,00	31.424,82	0,00	0,00	703.384,78	703.384,78
E9305021201	RESTITUZIONE DI SOMME DA PARTE DI SOGGETTI BENEFICIARI DI CONTRIBUTI REGIONALI CONCESSI SU CAPITOLI AFFERENTI AL PAC 2014/2020	U9150401902	SPESE PER LA REALIZZAZIONE DI INTERVENTI RICOMPRESI NELL'ASSE 8 "PROMOZIONE DELL'OCCUPAZIONE SOSTENIBILE E DI QUALITA'" - OBIETTIVO SPECIFICO 8.5 - AZIONE 8.5.1 - PIANO DI AZIONE E COESIONE (PAC) CALABRIA 2014-2020 - TRASFERIMENTI CORRENTI AD AMMINISTRAZIONI LOCALI (REGOLAMENTO (UE) N. 1303/2013, DELIBERE CIPE NN. 10/2015 E 7/2017, DGR NN. 41/2016, 448/2016, 320/2017, 491/2017 E SS.MM.II.)	1.000,00	0,00	33.250,00	0,00	0,00	-1.725.979,87	0,00	33.250,00	1.760.229,87

Cap. di entrata	Descr.	Capitolo di spesa correlato	Descr.	Risorse vinc. nel risultato di amministrazione al 1/1/2023[1]	Risorse vincolate applicate al bilancio dell'esercizio 2023	Entrate vincolate accertate nell'esercizio 2023	Impegni eserc. 2023 finanziati da entrate vincolate accertate nell'esercizio o da quote vincolate del risultato di amministrazione	Fondo plur. vinc. al 31/12/2023 finanziato da entrate vincolate accertate nell'esercizio o da quote vincolate del risultato di amministrazione	Cancellazione di residui attivi vincolati[2] o eliminazione del vincolo su quote del risultato di amministrazione (+) e cancellazione di residui passivi finanziati da risorse vincolate (-) (gestione dei residui):	Cancellazione nell'esercizio 2023 di impegni finanziati dal fondo pluriennale vincolato dopo l'approvazione del rendiconto dell'esercizio 2022 non reimpegnati nell'esercizio 2023	Risorse vincolate nel bilancio al 31/12/2023	Risorse vincolate nel risultato di amministrazione al 31/12/2023
				(a)	(b)	(c)	(d)	(e)	(f)	(g)	(h)=(b)+(c)-(d)-(e)+(g)	(i)=(a)+(c)-(d)-(e)-(f)+(g)
E9305021201	RESTITUZIONE DI SOMME DA PARTE DI SOGGETTI BENEFICIARI DI CONTRIBUTI REGIONALI CONCESSI SU CAPITOLI AFFERENTI AL PAC 2014/2020	U9150401905	SPESE PER LA REALIZZAZIONE DI INTERVENTI RICOMPRESI NELL'ASSE 8 "PROMOZIONE DELL'OCCUPAZIONE SOSTENIBILE E DI QUALITA'" - OBIETTIVO SPECIFICO 8.5 - AZIONE 8.5.1 - PIANO DI AZIONE E COESIONE (PAC) CALABRIA 2014-2020 - TRASFERIMENTI CORRENTI AD ISTITUZIONI SOCIALI PRIVATE (REGOLAMENTO (UE) N. 1303/2013, DELIBERE CIPE NN. 10/2015 E 7/2017, DGR NN. 41/2016, 448/2016, 320/2017, 491/2017 E SS.MM.II.)	0,00	0,00	41.562,50	0,00	0,00	-657.995,28	0,00	41.562,50	699.557,78
E9305021701	RESTITUZIONE DI SOMME DI NATURA CORRENTE DA PARTE DI SOGGETTI BENEFICIARI DI CONTRIBUTI REGIONALI CONCESSI SU CAPITOLI AFFERENTI AL PAC 2007 -2013	U4302060301	SPESE PER LA REALIZZAZIONE DI POLITICHE ATTIVE DEL LAVORO ATTRAVERSO LA REALIZZAZIONE DI AZIONI INNOVATIVE E SPERIMENTALI, DI INTERVENTI VOLTI A PREVENIRE IL DIFFONDERE DI FORME DI LAVORO SOMMERSO E DI INTERVENTI PER IL MIGLIORAMENTO DEI SERVIZI PER IL LAVORO E LA RIQUALIFICAZIONE	193.983,78	0,00	200.216,28	0,00	0,00	-19.018,36	0,00	200.216,28	413.218,42
E9305021701	RESTITUZIONE DI SOMME DI NATURA CORRENTE DA PARTE DI SOGGETTI BENEFICIARI DI CONTRIBUTI REGIONALI CONCESSI SU CAPITOLI AFFERENTI AL PAC 2007 -2013	U9070200104	SPESE PER LA REALIZZAZIONE DEGLI INTERVENTI RELATIVI ALLA SCHEDA DI INTERVENTO III.8 DEL PIANO DI AZIONE E COESIONE DELLA CALABRIA (PAC) 2007/2013 "OSSERVATORIO SUL TURISMO A SUPPORTO DELLE AZIONI DI PROMOZIONE PER L'ATTRAZIONE DI FLUSSI TURISTICI - PROMOZIONE, DESTAGIONALIZZAZIONE FLUSSI TURISTICI" - ALTRI SERVIZI (DELIBERAZIONI DELLA GIUNTA REGIONALE N. 503 DELL'1.12.2015 , N. 40 del 24.02.2016, N. 73 DEL 25.02.2021 E N. 412 DEL 25.08.2021)	0,00	0,00	6.187,78	0,00	0,00	0,00	0,00	6.187,78	6.187,78
E9305030101	RESTITUZIONE DI SOMME EROGATE IN ECCESSO A SEGUITO DI ERRATA APPLICAZIONE DELL'ALIQUOTA	U9011001001	SOMME DESTINATE ALLA INTEGRAZIONE DEI VERSAMENTI CONTRIBUTIVI IN FAVORE DELL'INPS A SEGUITO DI ERRATA	2.561,81	0,00	0,00	0,00	0,00	0,00	0,00	0,00	2.561,81
E9305990801	ENTRATE DERIVANTI DAL VERSAMENTO DA PARTE DELLE COPPIE CHE USUFRUISCONO DEL SERVIZIO REGIONALE PER LE ADOZIONI INTERNAZIONALI DELLA QUOTA DI PARTECIPAZIONE ALLA SPESA CONNESSA ALLA PROCEDURA DI ADOZIONE	U9120100701	SPESE PER GARANTIRE L'ATTUAZIONE DEL SERVIZIO REGIONALE PER LE ADOZIONI INTERNAZIONALI NELL'AMBITO DEI LIVELLI ESSENZIALI DI ASSISTENZA (ART. 39BIS, COMMA 1, LETT. A DELLA LEGGE 4.5.1983, N. 184 - DGR N. 461 DEL 19.10.2021)	3.600,00	0,00	3.600,00	0,00	0,00	0,00	0,00	3.600,00	7.200,00
E9305990801	ENTRATE DERIVANTI DAL VERSAMENTO DA PARTE DELLE COPPIE CHE USUFRUISCONO DEL SERVIZIO REGIONALE PER LE ADOZIONI INTERNAZIONALI DELLA QUOTA DI PARTECIPAZIONE ALLA SPESA CONNESSA ALLA PROCEDURA DI ADOZIONE	U9120100702	SPESE PER GARANTIRE L'ATTUAZIONE DEL SERVIZIO REGIONALE PER LE ADOZIONI INTERNAZIONALI NELL'AMBITO DEI LIVELLI ESSENZIALI DI ASSISTENZA - ALTRI BENI DI CONSUMO (ART. 39BIS, COMMA 1, LETT. A DELLA LEGGE 4.5.1983, N. 184 - DGR N. 461 DEL 19.10.2021)	4.800,00	0,00	0,00	0,00	0,00	0,00	0,00	0,00	4.800,00
E9402010101	ASSEGNAZIONE DI FONDI DALLO STATO PER LA REALIZZAZIONE Di INTERVENTI URGENTI DIRETTI A FRONTEGGIARE I DANNI CONSEGUENTI AGLI ECCEZIONALI EVENTI METEOROLOGICI CHE HANNO COLPITO LE PROVINCE DI CATANZARO, COSENZA E REGGO CALABRIA NEI GIORNI DAL 30 OTTOBRE AL 2 NOVEMBRE 2015 - ENTRATE IN CONTO CAPITALE - (ORDINANZA DEL DIPARTIMENTO DELLA PROTEZIONE CIVILE N. 330 DEL 1 APRILE 2016).	U9110200101	SPESE PER LA REALIZZAZIONE Di INTERVENTI URGENTI DIRETTI A FRONTEGGIARE I DANNI CONSEGUENTI AGLI ECCEZIONALI EVENTI METEROLOGICI CHE HANNO COLPITO LE PROVINCE DI CATANZARO, COSENZA E REGGO CALABRIA NEI GIORNI DAL 30 OTTOBRE AL 2 NOVEMBRE 2015 - IMPIANTI E MACCHINARI - (ORDINANZA DEL DIPARTIMENTO DELLA PROTEZIONE CIVILE N. 330 DEL 1 APRILE 2016)	210.383,84	0,00	0,00	0,00	0,00	0,00	0,00	0,00	210.383,84
E9402010201	ASSEGNAZIONE DI FONDI DALLO STATO PER IL SUPPORTO ED IL RAFFORZAMENTO DELL'AUTORITA' DI AUDIT DELLA REGIONE CALABRIA - TRASFERIMENTI IN CONTO CAPITALE (PROGRAMMA COMPLEMENTARE DI AZIONE E COESIONE PER LA GOVERNANCE DEI SISTEMI DI GESTIONE E CONTROLLO 2014/2020).	U9011201308	SPESE PER IL RAFFORZAMENTO DELL'AUTORITA' DI AUDIT DELLA REGIONE CALABRIA -HARDWARE - (PROGRAMMA COMPLEMENTARE DI AZIONE E COESIONE PER LA GOVERNANCE DEI SISTEMI DI GESTIONE E CONTROLLO 2014/2020).	70.000,00	70.000,00	0,00	70.000,00	0,00	0,00	0,00	0,00	0,00
E9402010501	ASSEGNAZIONE DI FONDI DALLO STATO IN CONTO CAPITALE A CARICO DEL FONDO DI ROTAZIONE PER LATTUAZIONE DEL PIANO AZIONE COESIONE (PAC) CALABRIA 2014-2020 (REGOLAMENTO (UE) N. 1303/2013, DELIBERE CIPE NN. 10/2015 E 7/2017, DGR NN. 41/2016, 448/2016, 320/2017, 491/2017, 584/2018, 258/2019 E 488/2020)	U9050300805	SPESE PER LA REALIZZAZIONE DI INTERVENTI RICOMPRESI NELL'ASSE 6 "TUTELA E VALORIZZAZIONE DEL PATRIMONIO AMBIENTALE E CULTURALE" (OT6 CULTURA E TURISMO) - OBIETTIVO SPECIFICO 6.7 "MIGLIORAMENTO DELLE CONDIZIONI E DEGLI STANDARD DI OFFERTA E FRUIZIONE DEL PATRIMONIO CULTURALE, NELLE AREE DI ATTRAZIONE CULTURALE DI RILEVANZA STRATEGICA" - AZIONE 6.7.1 - PIANO DI AZIONE E COESIONE (PAC) CALABRIA 2014/2020) - CONTRIBUTI AGLI INVESTIMENTI AD AMMINISTRAZIONI LOCALI (REGOLAMENTO (UE) N. 1303/2013, DELIBERE CIPE NN. 10/2015 E 7/2017, DGR NN. 41/2016, 448/2016, 320/2017, 491/2017 E SS.MM.II.)	0,00	0,00	0,00	0,00	0,00	-8.577,78	0,00	0,00	8.577,78
E9402010501	ASSEGNAZIONE DI FONDI DALLO STATO IN CONTO CAPITALE A CARICO DEL FONDO DI ROTAZIONE PER LATTUAZIONE DEL PIANO AZIONE COESIONE (PAC) CALABRIA 2014-2020 (REGOLAMENTO (UE) N. 1303/2013, DELIBERE CIPE NN. 10/2015 E 7/2017, DGR NN. 41/2016, 448/2016, 320/2017, 491/2017, 584/2018, 258/2019 E 488/2020)	U9070200511	SPESE PER LA REALIZZAZIONE DEGLI INTERVENTI COMPRESI NELL'ASSE 6 - OBIETTIVO SPECIFICO 6.8 - AZIONE 6.8.3 'SOSTEGNO ALLA FRUIZIONE INTEGRATA DELLE RISORSE CULTURALI E NATURALI E ALLA PROMOZIONE DELLE DESTINAZIONI TURISTICHE' - PIANO DI AZIONE E COESIONE (PAC) CALABRIA 2014/2020 - CONTRIBUTI AGLI INVESTIMENTI AD AMMINISTRAZIONI LOCALI (REGOLAMENTO (UE) N. 1303/2013, DELIBERE CIPE NN. 10/2015 E 7/2017, DGR NN. 41/2016, 448/2016, 320/2017, 491/2017 E SS.MM.II.) - DIPARTIMENTO INFRASTRUTTURE E LAVORI PUBBLICI	1.055.000,00	1.055.000,00	0,00	200.000,00	855.000,00	0,00	0,00	0,00	0,00
E9402010501	ASSEGNAZIONE DI FONDI DALLO STATO IN CONTO CAPITALE A CARICO DEL FONDO DI ROTAZIONE PER LATTUAZIONE DEL PIANO AZIONE COESIONE (PAC) CALABRIA 2014-2020 (REGOLAMENTO (UE) N. 1303/2013, DELIBERE CIPE NN. 10/2015 E 7/2017, DGR NN. 41/2016, 448/2016, 320/2017, 491/2017,	U9100602001	SPESE PER LA REALIZZAZIONE DI INTERVENTI COMPRESI NELL'ASSE 4 "EFFICIENZA ENERGETICA E MOBILITA' SOSTENIBILE" - OBIETTIVO SPECIFICO 4.6 "AUMENTO DELLA MOBILITA' SOSTENIBILE NELLE AREE URBANE" - AZIONE 4.6.1 - PIANO DI AZIONE E COESIONE (PAC) CALABRIA 2014/2020 - (REGOLAMENTO (UE) N. 1303/2013, DELIBERE	8.760.000,00	0,00	0,00	0,00	0,00	0,00	0,00	0,00	8.760.000,00

Cap. di entrata	Descr.	Capitolo di spesa correlato	Descr.	Risorse vinc. nel risultato di amministrazione al 1/1/2023[1]	Risorse vincolate applicate al bilancio dell'esercizio 2023	Entrate vincolate accertate nell'esercizio 2023	Impegni eserc. 2023 finanziati da entrate vincolate accertate nell'esercizio o da quote vincolate del risultato di amministrazione	Fondo plur. vinc. al 31/12/2023 finanziato da entrate vincolate accertate nell'esercizio o da quote vincolate del risultato di amministrazione	Cancellazione di residui attivi vincolati[2] o eliminazione del vincolo su quote del risultato di amministrazione (+) e cancellazione di residui passivi finanziati da risorse vincolate (-) (gestione dei residui):	Cancellazione nell'esercizio 2023 di impegni finanziati dal fondo pluriennale vincolato dopo l'approvazione del rendiconto dell'esercizio 2022 non reimpegnati nell'esercizio 2023	Risorse vincolate nel bilancio al 31/12/2023	Risorse vincolate nel risultato di amministrazione al 31/12/2023
				(a)	(b)	(c)	(d)	(e)	(f)	(g)	(h)=(b)+(c)-(d)-(e)+(g)	(i)=(a)+(c)-(d)-(e)-(f)+(g)
	584/2018, 258/2019 E 488/2020)		CIPE NN. 10/2015 E 7/2017, DGR NN. 41/2016, 448/2016, 320/2017, 491/2017 E SS.MM.II) - CONTRIBUTI AGLI									
E9402010501	ASSEGNAZIONE DI FONDI DALLO STATO IN CONTO CAPITALE A CARICO DEL FONDO DI ROTAZIONE PER LATTUAZIONE DEL PIANO AZIONE COESIONE (PAC) CALABRIA 2014-2020 (REGOLAMENTO (UE) N. 1303/2013, DELIBERE CIPE NN. 10/2015 E 7/2017, DGR NN. 41/2016, 448/2016, 320/2017, 491/2017, 584/2018, 258/2019 E 488/2020)	U9140503301	SPESE PER LA REALIZZAZIONE DI INTERVENTI RICOMPRESI NELLASSE 3 COMPETITIVITÀ DEI SISTEMI PRODUTTIVI (OT3) OBIETTIVO SPECIFICO 3.3 CONSOLIDAMENTO, MODERNIZZAZIONE E DIVERSIFICAZIONE DEI SISTEMI PRODUTTIVI TERRITORIALI - AZIONE 3.3.1 - PIANO DI AZIONE E COESIONE (PAC) CALABRIA 2014/2020) -(REGOLAMENTO (UE) N. 1303/2013, DELIBERE CIPE NN. 10/2015 E 7/2017, DGR NN. 41/2016, 448/2016, 320/2017, 491/2017 E SS.MM.II.)	3.315.996,73	3.315.996,73	0,00	3.315.996,73	0,00	-800.000,00	0,00	0,00	800.000,00
E9402010501	ASSEGNAZIONE DI FONDI DALLO STATO IN CONTO CAPITALE A CARICO DEL FONDO DI ROTAZIONE PER LATTUAZIONE DEL PIANO AZIONE COESIONE (PAC) CALABRIA 2014-2020 (REGOLAMENTO (UE) N. 1303/2013, DELIBERE CIPE NN. 10/2015 E 7/2017, DGR NN. 41/2016, 448/2016, 320/2017, 491/2017, 584/2018, 258/2019 E 488/2020)	U9140503303	SPESE PER LA REALIZZAZIONE DI INTERVENTI RICOMPRESI NELLASSE 3 COMPETITIVITÀ DEI SISTEMI PRODUTTIVI (OT3) OBIETTIVO SPECIFICO 3.3 CONSOLIDAMENTO, MODERNIZZAZIONE E DIVERSIFICAZIONE DEI SISTEMI PRODUTTIVI TERRITORIALI - AZIONE 3.3.1 - PIANO DI AZIONE E COESIONE (PAC) CALABRIA 2014/2020) - CONTRIBUTI AGLI INVESTIMENTI AD ALTRE IMPRESE (REGOLAMENTO (UE) N. 1303/2013, DELIBERE CIPE NN. 10/2015 E 7/2017, DGR NN. 41/2016, 448/2016, 320/2017, 491/2017 E SS.MM.II.)	6.369,62	0,00	0,00	0,00	0,00	0,00	0,00	0,00	6.369,62
E9402010501	ASSEGNAZIONE DI FONDI DALLO STATO IN CONTO CAPITALE A CARICO DEL FONDO DI ROTAZIONE PER LATTUAZIONE DEL PIANO AZIONE COESIONE (PAC) CALABRIA 2014-2020 (REGOLAMENTO (UE) N. 1303/2013, DELIBERE CIPE NN. 10/2015 E 7/2017, DGR NN. 41/2016, 448/2016, 320/2017, 491/2017, 584/2018, 258/2019 E 488/2020)	U9180200101	SPESE PER LA REALIZZAZIONE DELL'INTERVENTO "COMPLETAMENTO DEL PALAZZO DI GIUSTIZIA DI REGGIO CALABRIA" (PIANO DI AZIONE E COESIONE (PAC) CALABRIA 2014-2020) (REGOLAMENTO (UE) N. 1303/2013, DELIBERE CIPE NN. 10/2015 E 7/2017, DGR NN. 41/2016, 448/2016, 320/2017, 491/2017 E SS.MM.II.)	0,00	0,00	0,00	0,00	0,00	0,00	11.891.785,72	11.891.785,72	11.891.785,72
E9402010501	ASSEGNAZIONE DI FONDI DALLO STATO IN CONTO CAPITALE A CARICO DEL FONDO DI ROTAZIONE PER LATTUAZIONE DEL PIANO AZIONE COESIONE (PAC) CALABRIA 2014-2020 (REGOLAMENTO (UE) N. 1303/2013, DELIBERE CIPE NN. 10/2015 E 7/2017, DGR NN. 41/2016, 448/2016, 320/2017, 491/2017, 584/2018, 258/2019 E 488/2020)	U9180200104	SPESE PER LA REALIZZAZIONE DEGLI INTERVENTI COMPRESI NELL'ASSE 13 - OBIETTIVO SPECIFICO 11.4 - AZIONE 11.4.1 'AZIONI DI MIGLIORAMENTO DELL'EFFICIENZA E DELLE PRESTAZIONI DEGLI UFFICI GIUDIZIARI' - PIANO DI AZIONE E COESIONE (PAC) CALABRIA 2014-2020) - INCARICHI PROFESSIONALI PER LA REALIZZAZIONE DI INVESTIMENTI (REGOLAMENTO (UE) N. 1303/2013, DELIBERE CIPE NN. 10/2015 E 7/2017, DGR NN. 41/2016, 448/2016, 320/2017, 491/2017 E SS.MM.II.)	0,00	0,00	0,01	0,00	0,00	0,00	0,00	0,01	0,01
E9402010901	ASSEGNAZIONE DI FONDI DA PARTE DELLO STATO FINALIZZATI ALLA REALIZZAZIONE DEI PROGETTI E DEGLI INTERVENTI RIGUARDANTI GLI ITINERARI TURISTICI A PIEDI (ART.1, COMMA 640 LEGGE 208/2015)	U9070101701	SPESE DESTINATE ALLA REALIZZAZIONE DI PROGETTI E DI INTERVENTI RIGUARDANTI GLI ITINERARI TURISTICI A PIEDI	48.000,00	0,00	0,00	0,00	0,00	0,00	0,00	0,00	48.000,00
E9402011201	ASSEGNAZIONE DI FONDI DA PARTE DELLO STATO, A VALERE SUL FONDO PER LO SVILUPPO E LA COESIONE (FSC) 2014/2020, PER L'ATTUAZIONE DI INTERVENTI RELATIVI AI PIANI OPERATIVI AFFERENTI LE AREE TEMATICHE (DELIBERE CIPE NN. 25, 54, 55/2016 E 98/2017 -- PIANO SVILUPPO E COESIONE MINISTERO DELLE INFRASTRUTTURE E DELLA MOBILITA' SOSTENIBILI - DELIBERA CIPESS N. 3/2021)	U9090902401	SPESE PER LA REALIZZAZIONE DELL'ACCORDO DI PROGRAMMA RELATIVO A INTERVENTI DI MESSA IN SICUREZZA E BONIFICA DI AREE INQUINATE NEL TERRITORIO DELLA REGIONE CALABRIA E DELL'ACCORDO DI PROGRAMMA PER LA REALIZZAZIONE DI INTERVENTI PER LA GESTIONE DEL CICLO DEI RIFIUTI- AREA TEMATICA 2 "AMBIENTE" - IMPIANTI E MACCHINARI (RISORSE FSC 2014/2020 - DELIBERA CIPE N. 55 DEL 01 DICEMBRE 2016)	1.752.000,00	0,00	0,00	0,00	0,00	0,00	0,00	0,00	1.752.000,00
E9402011201	ASSEGNAZIONE DI FONDI DA PARTE DELLO STATO, A VALERE SUL FONDO PER LO SVILUPPO E LA COESIONE (FSC) 2014/2020, PER L'ATTUAZIONE DI INTERVENTI RELATIVI AI PIANI OPERATIVI AFFERENTI LE AREE TEMATICHE (DELIBERE CIPE NN. 25, 54, 55/2016 E 98/2017 -- PIANO SVILUPPO E COESIONE MINISTERO DELLE INFRASTRUTTURE E DELLA MOBILITA' SOSTENIBILI - DELIBERA CIPESS N. 3/2021)	U9090902405	SPESE PER LA REALIZZAZIONE DELL'ACCORDO DI PROGRAMMA RELATIVO A INTERVENTI DI MESSA IN SICUREZZA E BONIFICA DI AREE INQUINATE NEL TERRITORIO DELLA REGIONE CALABRIA E DELL'ACCORDO DI PROGRAMMA PER LA REALIZZAZIONE DI INTERVENTI PER LA GESTIONE DEL CICLO DEI RIFIUTI- AREA TEMATICA 2 "AMBIENTE" - TERRENI (RISORSE FSC 2014/2020 - DELIBERA CIPE N. 55 DEL 01 DICEMBRE 2016)	1.095.000,00	0,00	0,00	0,00	0,00	0,00	0,00	0,00	1.095.000,00
E9402011201	ASSEGNAZIONE DI FONDI DA PARTE DELLO STATO, A VALERE SUL FONDO PER LO SVILUPPO E LA COESIONE (FSC) 2014/2020, PER L'ATTUAZIONE DI INTERVENTI RELATIVI AI PIANI OPERATIVI AFFERENTI LE AREE TEMATICHE (DELIBERE CIPE NN. 25, 54, 55/2016 E 98/2017 -- PIANO SVILUPPO E COESIONE MINISTERO DELLE INFRASTRUTTURE E DELLA MOBILITA' SOSTENIBILI - DELIBERA CIPESS N. 3/2021)	U9100602202	SPESE PER LA REALIZZAZIONE DI INTERVENTI DI CUI AL PIANO OPERATIVO "INFRASTRUTTURE" - ASSE TEMATICO A: INTERVENTI STRADALI - INCARICHI PROFESSIONALI PER LA REALIZZAZIONE DI INVESTIMENTI (RISORSE FSC 2014/2020 - DELIBERE CIPE NN. 25 E 54/2016 E 98/2017 - PIANO SVILUPPO E COESIONE MINISTERO DELLE INFRASTRUTTURE E DELLA MOBILITA' SOSTENIBILI - DELIBERA CIPESS N. 3/2021)	876.000,00	0,00	42.051,26	0,00	0,00	0,00	0,00	42.051,26	918.051,26
E9402011501	ASSEGNAZIONE DI RISORSE DALLO STATO PER LA REALIZZAZIONE DELL'ATTO AGGIUNTIVO/ADDENDUM ALL'ACCORDO DI PROGRAMMA DI GIOIA TAURO DEL 29.07.1994 (DELIBERA CIPE N. 120 DEL 21.12.1993)	U9100602401	SPESE PER LA REALIZZAZIONE DI INTERVENTI RELATIVI ALL'ATTO AGGIUNTIVO/ADDENDUM DELL'ACCORDO DI PROGRAMMA DI GIOIA TAURO DEL 29.7.1994 (DELIBERA CIPE N. 120 DEL 21 DICEMBRE 1993) - CONTRIBUTI AGLI INVESTIMENTI A IMPRESE PRIVATE	1.600.000,00	1.600.000,00	0,00	1.600.000,00	0,00	0,00	0,00	0,00	0,00
E9402011501	ASSEGNAZIONE DI RISORSE DALLO STATO PER LA REALIZZAZIONE DELL'ATTO AGGIUNTIVO/ADDENDUM ALL'ACCORDO DI PROGRAMMA DI GIOIA TAURO DEL 29.07.1994 (DELIBERA CIPE N. 120 DEL 21.12.1993)	U9100602402	SPESE PER LA REALIZZAZIONE DI INTERVENTI RELATIVI ALL'ATTO AGGIUNTIVO/ADDENDUM DELL'ACCORDO DI PROGRAMMA DI GIOIA TAURO DEL 29.7.1994 (DELIBERA CIPE N. 120 DEL 21 DICEMBRE 1993) - CONTRIBUTI AGLI INVESTIMENTI AD AMMINISTRAZIONI LOCALI	5.069.953,49	3.559.777,00	0,00	1.249.025,74	2.310.750,98	0,00	0,00	0,28	1.510.176,77

Cap. di entrata	Descr.	Capitolo di spesa correlato	Descr.	Risorse vinc. nel risultato di amministrazione al 1/1/2023[1]	Risorse vincolate applicate al bilancio dell'esercizio 2023	Entrate vincolate accertate nell'esercizio 2023	Impegni eserc. 2023 finanziati da entrate vincolate accertate nell'esercizio o da quote vincolate del risultato di amministrazione	Fondo plur. vinc. al 31/12/2023 finanziato da entrate vincolate accertate nell'esercizio o da quote vincolate del risultato di amministrazione	Cancellazione di residui attivi vincolati[2] o eliminazione del vincolo su quote del risultato di amministrazione (+) e cancellazione di residui passivi finanziati da risorse vincolate (-) (gestione dei residui):	Cancellazione nell'esercizio 2023 di impegni finanziati dal fondo pluriennale vincolato dopo l'approvazione del rendiconto dell'esercizio 2022 non reimpegnati nell'esercizio 2023	Risorse vincolate nel bilancio al 31/12/2023	Risorse vincolate nel risultato di amministrazione al 31/12/2023
				(a)	(b)	(c)	(d)	(e)	(f)	(g)	(h)=(b)+(c)-(d)-(e)+(g)	(i)=(a)+(c)-(d)-(e)-(f)+(g)
E9402011901	ASSEGNAZIONE DI SOMME DA PARTE DELLO STATO FINALIZZATE ALLA PROMOZIONE DI INTERVENTI DI RIPRISTINO, RECUPERO, MANUTENZIONE E SALVAGUARDIA DEGLI AGRUMETI CARATTERISTICI (COMMA 1, ART. 2 DELLA LEGGE 25 LUGLIO 2017, N. 127)	U9160102801	SPESE FINALIZZATE ALLA PROMOZIONE DI INTERVENTI DI RIPRISTINO, RECUPERO, MANUTENZIONE E SALVAGUARDIA DEGLI AGRUMETI CARATTERISTICI (COMMA 1, ART. 2 DELLA LEGGE 25 LUGLIO 2017, N. 127)	760.385,42	0,00	0,00	0,00	0,00	0,00	0,00	0,00	760.385,42
E9402012201	ASSEGNAZIONE DI SOMME DALLO STATO FINALIZZATE ALL'ACQUISTO E ALLA MANUTENZIONE DEI MEZZI OCCORRENTI PER LE OPERAZIONI DI CONCORSO AL SOCCORSO ALLA POPOLAZIONE CIVILE A SEGUITO DEGLI EVENTI SISMICI DEL 2016 E 2017 (ART.41, COMMA 4 DEL DECRETO-LEGGE 24 APRILE 2017, N. 50)	U9110102001	SOMME DESTINATE ALL'ACQUISTO E ALLA MANUTENZIONE DEI MEZZI OCCORRENTI PER LE OPERAZIONI DI CONCORSO AL SOCCORSO ALLA POPOLAZIONE CIVILE A SEGUITO DEGLI EVENTI SISMICI DEL 2016 E 2017 (ART.41, COMMA 4 DEL DECRETO-LEGGE 24 APRILE 2017, N. 50)	1.264.762,75	1.264.762,35	0,00	18.224,40	1.124.365,60	0,00	0,00	122.172,35	122.172,75
E9402012201	ASSEGNAZIONE DI SOMME DALLO STATO FINALIZZATE ALL'ACQUISTO E ALLA MANUTENZIONE DEI MEZZI OCCORRENTI PER LE OPERAZIONI DI CONCORSO AL SOCCORSO ALLA POPOLAZIONE CIVILE A SEGUITO DEGLI EVENTI SISMICI DEL 2016 E 2017 (ART.41, COMMA 4 DEL DECRETO-LEGGE 24 APRILE 2017, N. 50)	U9110102003	SOMME DESTINATE ALL'ACQUISTO E ALLA MANUTENZIONE DEI MEZZI OCCORRENTI PER LE OPERAZIONI DI CONCORSO AL SOCCORSO ALLA POPOLAZIONE CIVILE A SEGUITO DEGLI EVENTI SISMICI DEL 2016 E 2017 - ATTREZZATURE (ART.41, COMMA 4 DEL DECRETO-LEGGE 24 APRILE 2017, N. 50)	505.375,38	490.429,83	0,00	126.013,80	268.512,24	0,00	1.584,51	97.488,30	112.433,85
E9402012401	ASSEGNAZIONE DI SOMME IN CONTO CAPITALE DALLO STATO QUALI RISORSE PREMIALI RELATIVE AL PIANO OPERATIVO FSC 2014 - 2020 PER IL RAFFORZAMENTO DEL SISTEMA DEI CONTI PUBBLICI TERRITORIALI (CPT) DI CUI ALLA DELIBERA CIPE N. 48/2017	U9011203203	SPESE FINALIZZATE AL RAFFORZAMENTO DEL SISTEMA DEI CONTI PUBBLICI TERRITORIALI (CPT) DI CUI ALLA DELIBERA	236,00	0,00	0,00	0,00	0,00	0,00	0,00	0,00	236,00
E9402012401	ASSEGNAZIONE DI SOMME IN CONTO CAPITALE DALLO STATO QUALI RISORSE PREMIALI RELATIVE AL PIANO OPERATIVO FSC 2014 - 2020 PER IL RAFFORZAMENTO DEL SISTEMA DEI CONTI PUBBLICI TERRITORIALI (CPT) DI CUI ALLA DELIBERA CIPE N. 48/2017	U9011203207	SPESE FINALIZZATE AL RAFFORZAMENTO DEL SISTEMA DEI CONTI PUBBLICI TERRITORIALI (CPT) DI CUI ALLA DELIBERA	0,52	0,00	0,00	0,00	0,00	0,00	0,00	0,00	0,52
E9402012401	ASSEGNAZIONE DI SOMME IN CONTO CAPITALE DALLO STATO QUALI RISORSE PREMIALI RELATIVE AL PIANO OPERATIVO FSC 2014 - 2020 PER IL RAFFORZAMENTO DEL SISTEMA DEI CONTI PUBBLICI TERRITORIALI (CPT) DI CUI ALLA DELIBERA CIPE N. 48/2017	U9011203301	RESTITUZIONE DI SOMME NON RICONOSCIUTE SUL POIN "ATTRATTORI CULTURALI NATURALI E TURISMO" FESR 2007/2013 - ASSE III "PIANO DI ASSISTENZA TECNICA ALLA REGIONE CALABRIA	13.080,00	0,00	0,00	0,00	0,00	0,00	0,00	0,00	13.080,00
E9402012801	ASSEGNAZIONE DI RISORSE DA PARTE DELLO STATO PER IL COFINANZIAMENTO DI INTERVENTI PER LO SVILUPPO E LA MESSA IN SICUREZZA DI ITINERARI E PERCORSI CICLABILI E PEDONALI	U9100501101	SPESE DESTINATE AL COFINANZIAMENTO DA PARTE DELLO STATO DI INTERVENTI PER LO SVILUPPO E LA MESSA IN	108.990,82	0,00	0,00	0,00	0,00	0,00	0,00	0,00	108.990,82
E9402012901	ASSEGNAZIONE IN CONTO CAPITALE DI RISORSE DALLO STATO PER L'ATTUAZIONE DEL PIANO STRAORDINARIO DI POTENZIAMENTO DEI CENTRI PER L'IMPIEGO E DELLE POLITICHE ATTIVE DEL LAVORO (ARTICOLO 1, COMMA 258, LEGGE 30 DICEMBRE 2018, N. 145 - ART. 12, COMMA 8 LETT. B) DL 4/2019, CONVERTITO IN LEGGE N. 26 DEL 28 MARZO 2019 - DMLPS N. 74 DEL 28 GIUGNO 2019)	U9150101402	SPESE PER L'ATTUAZIONE DEL PIANO STRAORDINARIO DI POTENZIAMENTO DEI CENTRI PER L'IMPIEGO E DELLE POLITICHE ATTIVE DEL LAVORO (ARTICOLO 1, COMMA 258, LEGGE 30 DICEMBRE 2018, N. 145 - ART. 12, COMMA 8, LETT. B) DL 4/2019, CONVERTITO IN LEGGE N. 26 DEL 28 MARZO 2019 - DMLPS N. 74 DEL 28 GIUGNO 2019) - HARDWARE	1.280.000,00	0,00	0,00	0,00	0,00	0,00	0,00	0,00	1.280.000,00
E9402012901	ASSEGNAZIONE IN CONTO CAPITALE DI RISORSE DALLO STATO PER L'ATTUAZIONE DEL PIANO STRAORDINARIO DI POTENZIAMENTO DEI CENTRI PER L'IMPIEGO E DELLE POLITICHE ATTIVE DEL LAVORO (ARTICOLO 1, COMMA 258, LEGGE 30 DICEMBRE 2018, N. 145 - ART. 12, COMMA 8 LETT. B) DL 4/2019, CONVERTITO IN LEGGE N. 26 DEL 28 MARZO 2019 - DMLPS N. 74 DEL 28 GIUGNO 2019)	U9150101407	SPESE PER L'ATTUAZIONE DEL PIANO STRAORDINARIO DI POTENZIAMENTO DEI CENTRI PER L'IMPIEGO E DELLE POLITICHE ATTIVE DEL LAVORO - ATTREZZATURE (ARTICOLO 1, COMMA 258, LEGGE 30 DICEMBRE 2018, N. 145 - ART. 12, COMMA 3, DL 4/2019, CONVERTITO IN LEGGE N. 26 DEL 28 MARZO 2019 - DMLPS N. 74 DEL 28 GIUGNO 2019)	15.000,00	0,00	0,00	0,00	0,00	0,00	0,00	0,00	15.000,00
E9402012901	ASSEGNAZIONE IN CONTO CAPITALE DI RISORSE DALLO STATO PER L'ATTUAZIONE DEL PIANO STRAORDINARIO DI POTENZIAMENTO DEI CENTRI PER L'IMPIEGO E DELLE POLITICHE ATTIVE DEL LAVORO (ARTICOLO 1, COMMA 258, LEGGE 30 DICEMBRE 2018, N. 145 - ART. 12, COMMA 8 LETT. B) DL 4/2019, CONVERTITO IN LEGGE N. 26 DEL 28 MARZO 2019 - DMLPS N. 74 DEL 28 GIUGNO 2019)	U9150101409	SPESE PER L'ATTUAZIONE DEL PIANO STRAORDINARIO DI POTENZIAMENTO DEI CENTRI PER L'IMPIEGO E DELLE POLITICHE ATTIVE DEL LAVORO - MOBILI E ARREDI (ARTICOLO 1, COMMA 258, LEGGE 30 DICEMBRE 2018, N. 145 - ART. 12, COMMA 3, DL 4/2019, CONVERTITO IN LEGGE N. 26 DEL 28 MARZO 2019 - DMLPS N. 74 DEL 28 GIUGNO 2019)	3.015.000,00	0,00	0,00	0,00	0,00	0,00	0,00	0,00	3.015.000,00
E9402013101	ASSEGNAZIONE DELLE RISORSE DEL FONDO SVILUPPO E COESIONE (FSC) RELATIVE AL CICLO DI PROGRAMMAZIONE 2007/2013 PER L'ATTUAZIONE DI UN UNICO PIANO OPERATIVO DENOMINATO PIANO SVILUPPO E COESIONE (ART. 44 DEL DECRETO-LEGGE 30 APRILE 2019, n. 34 CONVERTITO IN LEGGE 28 GIUGNO 2019, n. 58, COME MODIFICATO DALL'ART. 1, COMMA 309 DELLA LEGGE 27 DICEMBRE 2019, N.160)	U9200301701	SPESE PER LA REALIZZAZIONE DEGLI INTERVENTI CONFLUITI NEL PIANO OPERATIVO DENOMINATO PIANO SVILUPPO E COESIONE FINANZIATO CON LE RISORSE DEL FONDO SVILUPPO E COESIONE(FSC) DEL CICLO DI PROGRAMMAZIONE 2007/2013 (ART. 44 DEL DECRETO-LEGGE 30 APRILE 2019, n. 34 CONVERTITO IN LEGGE 28 GIUGNO 2019, n. 58, COME MODIFICATO DALLART.1, COMMA 309 DELLA LEGGE 27 DICEMBRE 2019, N.160)	743.876,04	0,00	0,00	0,00	0,00	0,00	0,00	0,00	743.876,04
E9402013201	ASSEGNAZIONE DELLE RISORSE DEL FONDO SVILUPPO E COESIONE (FSC) RELATIVE AL CICLO DI PROGRAMMAZIONE 2014/2020 PER L'ATTUAZIONEDI UN UNICO PIANO OPERATIVO DENOMINATO PIANO SVILUPPO E COESIONE (ART. 44 DEL DECRETO-LEGGE 30 APRILE 2019, n. 34 CONVERTITO IN LEGGE 28 GIUGNO 2019, n. 58, COME MODIFICATO DALL&ART.1, COMMA 309 DELLA LEGGE 27 DICEMBRE 2019, N.160)	U9200301801	SPESE PER LA REALIZZAZIONE DEGLI INTERVENTI CONFLUITI NEL PIANO OPERATIVO DENOMINATO PIANO SVILUPPO E COESIONE FINANZIATO CON LE RISORSE DEL FONDO SVILUPPO E COESIONE(FSC) DEL CICLO DI PROGRAMMAZIONE 2014/2020 (ART. 44 DEL DECRETO-LEGGE 30 APRILE 2019, n. 34 CONVERTITO IN LEGGE 28 GIUGNO 2019, n. 58, COME MODIFICATO DALL&ART.1, COMMA 309 DELLA LEGGE 27 DICEMBRE 2019, N.160)	1.182.960,16	0,00	0,00	0,00	0,00	0,00	0,00	0,00	1.182.960,16

Cap. di entrata	Descr.	Capitolo di spesa correlato	Descr.	Risorse vinc. nel risultato di amministrazione al 1/1/2023[1]	Risorse vincolate applicate al bilancio dell'esercizio 2023	Entrate vincolate accertate nell'esercizio 2023	Impegni eserc. 2023 finanziati da entrate vincolate accertate nell'esercizio o da quote vincolate del risultato di amministrazione	Fondo plur. vinc. al 31/12/2023 finanziato da entrate vincolate accertate nell'esercizio o da quote vincolate del risultato di amministrazione	Cancellazione di residui attivi vincolati[2] o eliminazione del vincolo su quote del risultato di amministrazione (+) e cancellazione di residui passivi finanziati da risorse vincolate (-) (gestione dei residui):	Cancellazione nell'esercizio 2023 di impegni finanziati dal fondo pluriennale vincolato dopo l'approvazione del rendiconto dell'esercizio 2022 non reimpegnati nell'esercizio 2023	Risorse vincolate nel bilancio al 31/12/2023	Risorse vincolate nel risultato di amministrazione al 31/12/2023
				(a)	(b)	(c)	(d)	(e)	(f)	(g)	(h)=(b)+(c)-(d)-(e)+(g)	(i)=(a)+(c)-(d)-(e)-(f)+(g)
E9402013601	ASSEGNAZIONE IN CONTO CAPITALE DI FONDI DALLO STATO PER LA COSTITUZIONE DI UNITA' TECNICHE DI SUPPORTO ALLA PROGRAMMAZIONE, ALLA VALUTAZIONE ED AL MONITORAGGIO DEGLI INVESTIMENTI PUBBLICI (ART.1,COMMI 1 E 8, DELLA LEGGE 17.5.99,N.144 - DELIBERAZIONE CIPE 9.5.2003, N. 17).	U0100410810	SPESE PER LA COSTITUZIONE DI UNITA' TECNICHE DI SUPPORTO ALLA PROGRAMMAZIONE, ALLA VALUTAZIONE ED AL MONITORAGGIO DEGLI INVESTIMENTI PUBBLICI (ART.1, COMMI 1 E 8, DELLA LEGGE 17.5.99, N.144) - HARDWARE	10.363,20	10.000,00	8.000,00	6.039,00	0,00	0,00	0,00	11.961,00	12.324,20
E9402013601	ASSEGNAZIONE IN CONTO CAPITALE DI FONDI DALLO STATO PER LA COSTITUZIONE DI UNITA' TECNICHE DI SUPPORTO ALLA PROGRAMMAZIONE, ALLA VALUTAZIONE ED AL MONITORAGGIO DEGLI INVESTIMENTI PUBBLICI (ART.1, COMMI 1 E 8, DELLA LEGGE 17.5.99,N.144 - DELIBERAZIONE CIPE 9.5.2003, N. 17).	U0100410811	SPESE PER LA COSTITUZIONE DI UNITA' TECNICHE DI SUPPORTO ALLA PROGRAMMAZIONE, ALLA VALUTAZIONE ED AL MONITORAGGIO DEGLI INVESTIMENTI PUBBLICI (ART.1, COMMI 1 E 8, DELLA LEGGE 17.5.99, N.144) - SOFTWARE	4.342,55	4.342,55	4.065,94	4.334,92	0,00	0,00	0,00	4.073,57	4.073,57
E9402013901	ASSEGGNAZIONE DI SOMME IN CONTO CAPITALE DA PARTE DELLO STATO FINALIZZATE ALLA REALIZZAZIONE DEL PROGETTO GREEN SKILLS FOR A SUSTENAIBLE DEVELOPMENT "GREENLAND"	U9090902603	SPESE FINALIZZATE ALLA REALIZZAZIONE DEL PROGETTO GREEN SKILLS FOR A SUSTENAIBLE DEVELOPMENT "GREENLAND" - HARDWARE	18.078,95	0,00	0,00	0,00	0,00	0,00	0,00	0,00	18.078,95
E9402014001	ENTRATE IN CONTO CAPITALE DERIVANTI DAL TRASFERIMENTO DELLE SOMME GIACENTI SULLA CONTABILITA' SPECIALE N. 6074 DESTINATE ALLA REALIZZAZIONE DEGLI INTERVENTI URGENTI DI PROTEZIONE CIVILE IN CONSEGUENZA DEGLI ECCEZIONALI EVENTI METEROLOGIGI CHE NEL MESE DI NOVEMBRE 2016 HANNO COLPITO I TERRITORI DELLE PROVINCE DI REGGIOCALABRIA E CROTONE E NEL MESE DI GENNAIO 2017 HANNO COLPITO I TERRITORI DELLE PROVINCE DI CATANZARO, CROTONE, REGGIO CALABRIA NONCHE' I COMUNI DI ORIOLO, TREBISACCE E VAZZANO (OCDPC N. 577/2019)	U9110103001	SOMME DERIVANTI DALLA CONTABILITA' SPECIALE 6074 E DESTINATE ALLA REALIZZAZIONE DEGLI INTERVENTI URGENTI DI PROTEZIONE CIVILE IN CONSEGUENZA DEGLI ECCEZIONALI EVENTI METEROLOGIGI CHE NEL MESE DI NOVEMBRE 2016 HANNO COLPITO I TERRITORI DELLE PROVINCE DI REGGIOCALABRIA E CROTONE E NEL MESE DI GENNAIO 2017 HANNO COLPITO I TERRITORI DELLE PROVINCE DI CATANZARO, CROTONE, REGGIO CALABRIA NONCHE' I COMUNI DI ORIOLO, TREBISACCE E VAZZANO (OCDPC N. 577/2019)	113.408,12	0,00	0,00	0,00	0,00	0,00	0,00	0,00	113.408,12
E9402014601	CONTRIBUTI AGLI INVESTIMENTI DALL'AUTORITA' DI BACINO DISTRETTUALE DELL'APPENNINO MERIDIONALE PER LA PROGETTAZIONE E LA REALIZZAZIONE DI INTERVENTI DI MANUTENZIONE IDRAULICA DEL TORRENTE FALLAO NEL COMUNE DI CROTONE (CONVENZIONE PROT. 14946 DEL 21.5.2021)	U9090601301	SPESE PER LA PROGETTAZIONE E LA REALIZZAZIONE DI INTERVENTI DI MANUTENZIONE IDRAULICA DEL TORRENTE FALLAO NEL COMUNE DI CROTONE (CONVENZIONE FRA L'AUTORITA' DI BACINO DISTRETTUALE DELL'APPENNINO MERIDIONALE E LA REGIONE CALABRIA PROT. 14946 DEL 21.5.2021)	10.238,46	10.238,46	238,46	238,46	10.000,00	0,00	0,00	238,46	238,46
E9402014701	CONTRIBUTI AGLI INVESTIMENTI DALL'AUTORITA' DI BACINO DISTRETTUALE DELL'APPENNIINO MERIDIONALE PER LA PROGETTAZIONE E LA REALIZZAZIONE DI INTERVENTI DI MANUTENZIONE IDRAULICA DEI TORRENTI TURRINA E LA GRAZIA SITI NEI COMUNI DI CURINGA E LAMEZIA TERME (CONVENZIONE N. 14944 DEL 21 MAGGIO 2021)	U9090601401	SPESE PER LA PROGETTAZIONE E LA REALIZZAZIONE DI INTERVENTI DI MANUTENZIONE IDRAULICA DEI TORRENTI TURRINA E LA GRAZIA SITI NEI COMUNI DI CURINGA E LAMEZIA TERME (CONVENZIONE FRA L'AUTORITA' DI BACINO DISTRETTUALE DELL'APPENNINO MERIDIONALE E LA REGIONE CALABRIA PROT. N. 14944 DEL 21.5.2021)	60.540,11	0,00	0,00	0,00	0,00	0,00	0,00	0,00	60.540,11
E9402014801	ASSEGNAZIONE DI FONDI IN CONTO CAPITALE DA PARTE DELLO STATO FINALIZZATI AL FINANZIAMENTO DEGLI INTERVENTI NECESSARI AL POTENZIAMENTO DEI SERVIZI FITOSANITARI REGIONALI (DECRETO LEGISLATIVO 02 FEBBRAIO 2021, N. 19)	U2204084104	SPESE FINALIZZATE AL FINANZIAMENTO DEGLI INTERVENTI NECESSARI AL POTENZIAMENTO DEI SERVIZI FITOSANITARI REGIONALI - ATTREZZATURE (DECRETO LEGISLATIVO 02 FEBBRAIO 2021, N. 19)	188.905,31	188.905,31	0,00	0,00	0,00	0,00	69.738,19	258.643,50	258.643,50
E9402015201	ASSEGNAZIONE DI RISORSE DALLO STATO PER L'ACQUISTO DI AUTOBUS CON ALIMENTAZIONE A METANO, ELETTRICA O AD IDROGENO E PER LA REALIZZAZIONE DELLE INFRASTRUTTURE DI ALIMENTAZIONE, DA UTILIZZARE PER IL SERVIZIO EXTRAURBANO E SUBURBANO (FONDO COMPLEMENTARE AL PIANO NAZIONALE DI RIPRESA E RESILIENZA - PNRR - ART. 1, COMMA 2, LETTERA C), PUNTO N. 1, DEL D.L.. 6.5.2021, N. 59 CONV. DALLA L. 1.7.2021, N. 101)	U9100202901	SPESE PER L'ACQUISTO DI AUTOBUS CON ALIMENTAZIONE A METANO, ELETTRICA O AD IDROGENO E PER LA REALIZZAZIONE DELLE INFRASTRUTTURE DI ALIMENTAZIONE, DA UTILIZZARE PER IL SERVIZIO EXTRAURBANO E SUBURBANO (FONDO COMPLEMENTARE AL PIANO NAZIONALE DI RIPRESA E RESILIENZA - PNRR - ART. 1, COMMA 2, LETTERA C), PUNTO N. 1, DEL D.L.. 6.5.2021, N. 59 CONV. DALLA L. 1.7.2021, N. 101)	0,00	0,00	3.034.400,80	0,00	0,00	0,00	3.256.686,00	6.291.086,80	6.291.086,80
E9402015401	ASSEGNAZIONE DI RISORSE DA PARTE DELLO STATO PER LA PROGETTAZIONE E LA REALIZZAZIONE DELLA CICLOVIA DELLA MAGNA GRECIA NELL'AMBITO DEL SISTEMA NAZIONALE DI CICLOVIE TURISTICHE (ART. 1, COMMA 640, LEGGE 28 DICEMBRE 2015 N. 208)	U9100400404	SOMME DESTINATE ALLA PROGETTAZIONE E LA REALIZZAZIONE DELLA CICLOVIA DELLA MAGNA GRECIA NELL'AMBITO DEL SISTEMA NAZIONALE DI CICLOVIE TURISTICHE - BENI IMMOBILI (ART. 1, COMMA 640, LEGGE 28 DICEMBRE 2015 N. 208)	3.511.149,19	0,00	0,00	0,00	0,00	0,00	0,00	0,00	3.511.149,19
E9402015401	ASSEGNAZIONE DI RISORSE DA PARTE DELLO STATO PER LA PROGETTAZIONE E LA REALIZZAZIONE DELLA CICLOVIA DELLA MAGNA GRECIA NELL'AMBITO DEL SISTEMA NAZIONALE DI CICLOVIE TURISTICHE (ART. 1, COMMA 640, LEGGE 28 DICEMBRE 2015 N. 208)	U9100400405	SOMME DESTINATE ALLA PROGETTAZIONE E LA REALIZZAZIONE DELLA CICLOVIA DELLA MAGNA GRECIA NELL'AMBITO DEL SISTEMA NAZIONALE DI CICLOVIE TURISTICHE - TERRENI (ART. 1, COMMA 640, LEGGE 28 DICEMBRE 2015 N. 208)	161.980,06	0,00	0,00	0,00	0,00	0,00	0,00	0,00	161.980,06
E9402015501	ASSEGNAZIONE DI RISORSE DALLO STATO PER LA REALIZZAZIONE DELLA CICLOVIA DELLA MAGNA GRAECIA (PIANO NAZIONALE DI RIPRESA E RESILIENZA - PNRR -MISSIONE 2 - COMPONENTE M2C2-23 INVESTIMENTO 4.1 "RAFFORZAMENTO DELLA MOBILITA' CICLISTICA"- SUB INVESTIMENTO "CICLOVIE TURISTICHE") - CUP J71C22000000001	U9100400701	SPESE PER LA REALIZZAZIONE DELLA CICLOVIA DELLA MAGNA GRAECIA (PIANO NAZIONALE DI RIPRESA E RESILIENZA - PNRR -MISSIONE 2 - COMPONENTE M2C2-23 INVESTIMENTO 4.1 "RAFFORZAMENTO DELLA MOBILITA' CICLISTICA"- SUB INVESTIMENTO "CICLOVIE TURISTICHE") - CUP J71C22000000001	4.361.392,05	0,00	0,00	0,00	0,00	0,00	0,00	0,00	4.361.392,05
E9402015501	ASSEGNAZIONE DI RISORSE DALLO STATO PER LA REALIZZAZIONE DELLA CICLOVIA DELLA MAGNA	U9100400704	SPESE PER LA REALIZZAZIONE DELLA CICLOVIA DELLA MAGNA GRAECIA - TERRENI (PIANO NAZIONALE DI RIPRESA	468.552,12	0,00	0,00	0,00	0,00	0,00	0,00	0,00	468.552,12

Cap. di entrata	Descr.	Capitolo di spesa correlato	Descr.	Risorse vinc. nel risultato di amministrazione al 1/1/2023[1]	Risorse vincolate applicate al bilancio dell'esercizio 2023	Entrate vincolate accertate nell'esercizio 2023	Impegni eserc. 2023 finanziati da entrate vincolate accertate nell'esercizio o da quote vincolate del risultato di amministrazione	Fondo plur. vinc. al 31/12/2023 finanziato da entrate vincolate accertate nell'esercizio o da quote vincolate del risultato di amministrazione	Cancellazione di residui attivi vincolati[2] o eliminazione del vincolo su quote del risultato di amministrazione (+) e cancellazione di residui passivi finanziati da risorse vincolate (-) (gestione dei residui):	Cancellazione nell'esercizio 2023 di impegni finanziati dal fondo pluriennale vincolato dopo l'approvazione del rendiconto dell'esercizio 2022 non reimpegnati nell'esercizio 2023	Risorse vincolate nel bilancio al 31/12/2023	Risorse vincolate nel risultato di amministrazione al 31/12/2023
				(a)	(b)	(c)	(d)	(e)	(f)	(g)	(h)=(b)+(c)-(d)-(e)+(g)	(i)=(a)+(c)-(d)-(e)-(f)+(g)
	- PNRR -MISSIONE 2 - COMPONENTE M2C2-23 INVESTIMENTO 4.1 "RAFFORZAMENTO DELLA MOBILITA' CICLISTICA"- SUB INVESTIMENTO "CICLOVIE TURISTICHE") - CUP J71C22000000001		23 INVESTIMENTO 4.1 "RAFFORZAMENTO DELLA MOBILITA' CICLISTICA"- SUB INVESTIMENTO "CICLOVIE TURISTICHE") -									
E9402015801	ASSEGNAZIONE DELLE RISORSE DALLO STATO IN CONTO CAPITALE PER L'ATTUAZIONE DEL PIANO SVILUPPO E COESIONE (PSC) DELLA REGIONE CALABRIA - SEZIONE ORDINARIA (DELIBERA CIPESS N. 14 DEL 29 APRILE 2021)	U9011203504	SPESE PER LA REALIZZAZIONE DEGLI INTERVENTI AFFERENTI ALL'AREA TEMATICA 02 "DIGITALIZZAZIONE" - SETTORE DI INTERVENTO 01 "TECNOLOGIE E SERVIZI DIGITALI" DEL PIANO DI SVILUPPO E COESIONE (PSC) DELLA REGIONE CALABRIA - SEZIONE ORDINARIA - HARDWARE - DIP. ECONOMIA E FINANZE (DELIBERA CIPESS N. 14 DEL 29 APRILE 2021)	74.269,56	0,00	0,00	0,00	0,00	0,00	0,00	0,00	74.269,56
E9402015801	ASSEGNAZIONE DELLE RISORSE DALLO STATO IN CONTO CAPITALE PER L'ATTUAZIONE DEL PIANO SVILUPPO E COESIONE (PSC) DELLA REGIONE CALABRIA - SEZIONE ORDINARIA (DELIBERA CIPESS N. 14 DEL 29 APRILE 2021)	U9011203506	SPESE PER LA REALIZZAZIONE DEGLI INTERVENTI AFFERENTI ALL'AREA TEMATICA 02 "DIGITALIZZAZIONE" - SETTORE DI INTERVENTO 01 "TECNOLOGIE E SERVIZI DIGITALI" DEL PIANO DI SVILUPPO E COESIONE (PSC) DELLA REGIONE CALABRIA - SEZIONE ORDINARIA - BENI IMMOBILI - DIP. ECONOMIA E FINANZE (DELIBERA CIPESS N. 14 DEL 29 APRILE 2021)	609.700,97	0,00	0,00	0,00	0,00	0,00	0,00	0,00	609.700,97
E9402017601	ASSEGNAZIONE DI RISORSE IN CONTO CAPITALE DA PARTE DELLO STATO PER IL FINANZIAMENTO DELLE ATTIVITA' AFFERENTI LA STRATEGIA FORESTALE NAZIONALE (D.LGS. 34/2018 - ART. 1, CO. 530, L. 234/2021 - DM MIPAAF 23/12/2021 N. 677064)	U9160104506	SPESE PER L'ATTUAZIONE DELLA STRATEGIA FORESTALE NAZIONALE (D.LGS. 34/2018 - ART. 1, CO. 530, L. 234/2021 - DM MIPAAF 23/12/2021 N. 677064) - CONTRIBUTI AGLI INVESTIMENTI A AMMINISTRAZIONI LOCALI	830.574,00	830.574,00	830.574,00	0,00	0,00	0,00	0,00	1.661.148,00	1.661.148,00
E9402017901	ASSEGNAZIONE DI RISORSE DALLO STATO PER LA "REGIONALIZZAZIONE DEI PATTI TERRITORIALI E COORDINAMENTO GOVERNO, REGIONI E PROVINCE AUTONOME PER I CONTRATTI DI PROGRAMMA" (DELIBERA CIPE N. 26 DEL 25 LUGLIO 2003)	U9070103301	SPESE PER LA "REGIONALIZZAZIONE DEI PATTI TERRITORIALI E COORDINAMENTO GOVERNO, REGIONI E PROVINCE AUTONOME PER I CONTRATTI DI PROGRAMMA (DELIBERA CIPE N. 26 DEL 25 LUGLIO 2003)	0,00	0,00	524.025,00	0,00	0,00	0,00	0,00	524.025,00	524.025,00
E9402018201	ASSEGNAZIONE DI RISORSE DALLO STATO PER LA COMPENSAZIONE DEI PREZZI DEI MATERIALI DA COSTRUZIONE PIU' SIGNIFICATIVI PER LA REALIZZAZIONE DEL NUOVO COLLEGAMENTO FERROVIARIO METROPOLITANO TRA LA NUOVA STAZIONE FS DI CATANZARO E L'ATTUALE STAZIONE DI CATANZARO SALA E L'ADEGUAMENTO A LINEA METROPOLITANA DELLA RETE FERROVIARIA ESISTENTE NELLA VALLE DELLA FIUMARELLA (ART. 1 SEPTIES DEL D.L. 25.5.2021, N. 73 CONV. DALLA L. 23.7.2021, N. 106)	U9100101101	SPESE PER LA COMPENSAZIONE DEI PREZZI DEI MATERIALI DA COSTRUZIONE PIU' SIGNIFICATIVI PER LA REALIZZAZIONE DEL NUOVO COLLEGAMENTO FERROVIARIO METROPOLITANO TRA LA NUOVA STAZIONE FS DI CATANZARO E L'ATTUALE STAZIONE DI CATANZARO SALA E L'ADEGUAMENTO A LINEA METROPOLITANA DELLA RETE FERROVIARIA ESISTENTE NELLA VALLE DELLA FIUMARELLA (ART. 1 SEPTIES DEL D.L. 25.5.2021, N. 73 CONV. DALLA L. 23.7.2021, N. 106)	184.326,60	184.326,60	0,02	184.326,60	0,00	0,00	0,00	0,02	0,02
E9402018501	ASSEGNAZIONE DI RISORSE IN CONTO CAPITALE DALLO STATO A VALERE SUL FONDO PER LO SVILUPPO DELLE MONTAGNE ITALIANE (FOSMIT) - (ART. 1, COMMA 593 DELLA LEGGE 30 DICEMBRE 2021, N. 234)	U9090700201	FONDO PER LO SVILUPPO DELLE MONTAGNE ITALIANE (FOSMIT) PER SOSTENERE GLI INTERVENTI DI CUI ALL'ART. 1, COMMA 593 DELLA LEGGE 30 DICEMBRE 2021, N. 234 - CONTRIBUTI AGLI INVESTIMENTI AD AMMINISTRAZIONI LOCALI	7.910.915,00	7.460.915,00	0,00	0,00	7.460.915,00	0,00	0,00	0,00	450.000,00
E9402019101	ASSEGNAZIONE DI RISORSE DALLO STATO PER LA COMPENSAZIONE DEI PREZZI DEI MATERIALI DA COSTRUZIONE PIU' SIGNIFICATIVI PER LA REALIZZAZIONE DELL'INTERVENTO INTEGRATO DI RIPRISTINO DELLA OFFICIOSITA' IDRAULICA DEL FIUME ESARO DI CROTONE ED AFFLUENTI - LINEA DI AZIONE 5.1.1 DEL POR CALABRIA 2014/2020 (ART. 1 SEPTIES DEL D.L. 25.5.2021, N. 73 CONV. DALLA L. 23.7.2021, N. 106)	U9090904201	SPESE PER LA COMPENSAZIONE DEI PREZZI DEI MATERIALI DA COSTRUZIONE PIU' SIGNIFICATIVI PER LA REALIZZAZIONE DELL'INTERVENTO INTEGRATO DI RIPRISTINO DELLA OFFICIOSITA' IDRAULICA DEL FIUME ESARO DI CROTONE ED AFFLUENTI - LINEA DI AZIONE 5.1.1 DEL POR CALABRIA 2014/2020 (ART. 1 SEPTIES DEL D.L. 25.5.2021, N. 73 CONV. DALLA L. 23.7.2021, N. 106)	853,42	0,00	853,42	0,00	0,00	0,00	0,00	853,42	1.706,84
E9402019301	ASSEGNAZIONE DI RISORSE DA PARTE DELLO STATO PER LA REALIZZAZIONE DEL PIANO REGIONALE AZIONI DI PREVISIONE, PREVENZIONE E LOTTA CONTRO GLI INCENDI BOSCHIVI (ART. 1, L. 155/2021 - ART. 1, CO 473 E 474, L. 234/2021) - CONTRIBUTI AGLI INVESTIMENTI DA AMMINISTRAZIONI CENTRALI	U9160105202	SPESE PER LA REALIZZAZIONE DEL PIANO REGIONALE AZIONI DI PREVISIONE, PREVENZIONE E LOTTA CONTRO GLI INCENDI BOSCHIVI (ART. 1, L. 155/2021 - ART. 1, CO 473 E 474, L. 234/2021) - CONTRIBUTI AGLI INVESTIMENTI A AMMINISTRAZIONI LOCALI	0,00	0,00	649.683,30	0,00	0,00	0,00	0,00	649.683,30	649.683,30
E9402050801	ASSEGNAZIONE DI RISORSE DALLA UE, A TITOLO DI PREFINANZIAMENTO, PER CONTRIBUTI A CARICO DEL FESR PER LA REALIZZAZIONE DEL PR CALABRIA FESR FSE PLUS 2021-2027	U9200303401	PREFINANZIAMENTO PER CONTRIBUTI A CARICO DEL FESR PER LA REALIZZAZIONE DEL PR CALABRIA FESR FSE PLUS	0,00	0,00	14.880.947,64	0,00	0,00	0,00	0,00	14.880.947,64	14.880.947,64
E9402051001	ASSEGNAZIONE DI FONDI DALLA UE PER CONTRIBUTI A CARICO DEL FESR PER LA REALIZZAZIONE DEL PR	U9011204601	SPESE PER LA REALIZZAZIONE DI INTERVENTI PER LO SVILUPPO DI INFRASTRUTTURE TECNOLOGICHE E DIGITALI REGIONALI IN CHIAVE DI SICUREZZA INFORMATICA, DATA PRIVACY, INTEROPERABILITA' E DIGITAL GOVERNMENT, NELL'OTTICA DEL RAFFORZAMENTO DEL SISTEMA REGIONALE DIGITALE DELLA PA (PR CALABRIA FESR FSE+ 2021-2027 - PRIORITA' 1 - OBIETTIVO SPECIFICO 1.2 - AZIONE 1.2.1) - SOFTWARE	23.799.826,24	23.799.826,24	431.933,33	2.074.235,25	21.711.285,38	0,00	0,00	446.238,94	446.238,94
E9402051001	ASSEGNAZIONE DI FONDI DALLA UE PER CONTRIBUTI A CARICO DEL FESR PER LA REALIZZAZIONE DEL PR	U9011204602	SPESE PER LA REALIZZAZIONE DI INTERVENTI PER LO SVILUPPO DI INFRASTRUTTURE TECNOLOGICHE E DIGITALI REGIONALI IN CHIAVE DI SICUREZZA INFORMATICA, DATA PRIVACY, INTEROPERABILITA' E DIGITAL GOVERNMENT, NELL'OTTICA DEL RAFFORZAMENTO DEL SISTEMA REGIONALE DIGITALE DELLA PA (PR CALABRIA FESR FSE+ 2021-2027 - PRIORITA' 1 - OBIETTIVO SPECIFICO 1.2 - AZIONE 1.2.1) - HARDWARE	0,00	0,00	38.651,15	0,00	0,00	0,00	0,00	38.651,15	38.651,15

Cap. di entrata	Descr.	Capitolo di spesa correlato	Descr.	Risorse vinc. nel risultato di amministrazione al 1/1/2023[1]	Risorse vincolate applicate al bilancio dell'esercizio 2023	Entrate vincolate accertate nell'esercizio 2023	Impegni eserc. 2023 finanziati da entrate vincolate accertate nell'esercizio o da quote vincolate del risultato di amministrazione	Fondo plur. vinc. al 31/12/2023 finanziato da entrate vincolate accertate nell'esercizio o da quote vincolate del risultato di amministrazione	Cancellazione di residui attivi vincolati[2] o eliminazione del vincolo su quote del risultato di amministrazione (+) e cancellazione di residui passivi finanziati da risorse vincolate (-) (gestione dei residui):	Cancellazione nell'esercizio 2023 di impegni finanziati dal fondo pluriennale vincolato dopo l'approvazione del rendiconto dell'esercizio 2022 non reimpegnati nell'esercizio 2023	Risorse vincolate nel bilancio al 31/12/2023	Risorse vincolate nel risultato di amministrazione al 31/12/2023
				(a)	(b)	(c)	(d)	(e)	(f)	(g)	(h)=(b)+(c)-(d)-(e)+(g)	(i)=(a)+(c)-(d)-(e)-(f)+(g)
E9402051001	ASSEGNAZIONE DI FONDI DALLA UE PER CONTRIBUTI A CARICO DEL FESR PER LA REALIZZAZIONE DEL PR	U9011204603	SPESE PER LA REALIZZAZIONE DI INTERVENTI PER LO SVILUPPO DI INFRASTRUTTURE TECNOLOGICHE E DIGITALI REGIONALI IN CHIAVE DI SICUREZZA INFORMATICA, DATA PRIVACY, INTEROPERABILITA' E DIGITAL GOVERNMENT, NELL'OTTICA DEL RAFFORZAMENTO DEL SISTEMA REGIONALE DIGITALE DELLA PA (PR CALABRIA FESR FSE+ 2021-2027 - PRIORITA' 1 - OBIETTIVO SPECIFICO 1.2 - AZIONE 1.2.1) - SERVIZI INFORMATICI E DI TELECOMUNICAZIONI	0,00	0,00	260.094,50	0,00	0,00	0,00	0,00	260.094,50	260.094,50
E9402051001	ASSEGNAZIONE DI FONDI DALLA UE PER CONTRIBUTI A CARICO DEL FESR PER LA REALIZZAZIONE DEL PR	U9121000301	SPESE PER LA REALIZZAZIONE DI PIANI DI INVESTIMENTO INTERCOMUNALI IN INFRASTRUTTURE E PER LA EROGAZIONE DI AIUTI AGLI INVESTIMENTI PRIVATI FINALIZZATI ALLA CREAZIONE DI STRUTTURE PER ANZIANI E PERSONE CON LIMITAZIONI NELL'AUTONOMIA (POR 2014-2020 - ASSE 9 - OBIETTIVO SPECIFICO 9.3 - AZIONE 9.3.5) - CONTRIBUTI AGLI INVESTIMENTI A AMMINISTRAZIONI LOCALI	448.006,47	448.006,47	31.993,53	40.000,00	0,00	440.000,00	0,00	440.000,00	0,00
E9402051001	ASSEGNAZIONE DI FONDI DALLA UE PER CONTRIBUTI A CARICO DEL FESR PER LA REALIZZAZIONE DEL PR	U9170200201	SPESE PER L'INSTALLAZIONE DI SISTEMI DI PRODUZIONE DI ENERGIA DA FONTE RINNOVABILE DA DESTINARE ALL'AUTOCONSUMO, ASSOCIATI A INTERVENTI DI EFFICIENTAMENTO ENERGETICO CON PRIORITÀ ALLUTILIZZO DI TECNOLOGIE AD ALTA EFFICIENZA (POR 2014-2020 - ASSE 4 - OBIETTIVO SPECIFICO 4.1 - AZIONE 4.1.2) - CONTRIBUTI AGLI INVESTIMENTI A AMMINISTRAZIONI LOCALI	1.844.363,46	1.844.363,46	102.918,87	1.844.363,46	0,00	102.918,87	0,00	102.918,87	0,00
E9405030202	RESTITUZIONE DI SOMME IN CONTO CAPITALE DA PARTE DI AZIENDA CALABRIA LAVORO	U9150101208	SPESE PER L'ATTUAZIONE DEL PIANO STRAORDINARIO DI POTENZIAMENTO DEI CENTRI PER L'IMPIEGO E DELLE POLITICHE ATTIVE DEL LAVORO - CONTRIBUTI AGLI INVESTIMENTI A AMMINISTRAZIONI LOCALI (ARTICOLO 1, COMMA 258, LEGGE 30 DICEMBRE 2018, N. 145 - DMLPS N. 74 DEL 28 GIUGNO 2019)	0,00	0,00	0,00	0,00	0,00	0,00	0,00	0,00	0,00
E9405030801	RESTITUZIONE DI SOMME DA PARTE DI AMMINISTRAZIONI LOCALI QUALI SOGGETTI BENEFICIARI DI CONTRIBUTI REGIONALI CONCESSI SU CAPITOLI A DESTINAZIONE VINCOLATA	U3202014501	SPESE PER L 'ATTUAZIONE DEL PROGRAMMA DI RIQUALIFICAZIONE URBANA PER ALLOGGI A CANONE SOSTENIBILE (ACCORDO DI PROGRAMMA DEL 1 LUGLIO 2011)	9.000,00	0,00	481.574,94	0,00	0,00	0,00	0,00	481.574,94	490.574,94
E9405030801	RESTITUZIONE DI SOMME DA PARTE DI AMMINISTRAZIONI LOCALI QUALI SOGGETTI BENEFICIARI DI CONTRIBUTI REGIONALI CONCESSI SU CAPITOLI A DESTINAZIONE VINCOLATA	U4201010901	SPESE A CARICO DEL BILANCIO DELLO STATO PER L'ATTIVAZIONE DI OPERE DI EDILIZIA SCOLASTICA - PIANO REGIONALE TRIENNALE DI FINANZIAMENTO 2007-2009 (ART. 4, LEGGE 11 GENNAIO 1996, N.23)	638.334,56	0,00	8.704,00	0,00	0,00	0,00	482.257,64	490.961,64	1.129.296,20
E9405030801	RESTITUZIONE DI SOMME DA PARTE DI AMMINISTRAZIONI LOCALI QUALI SOGGETTI BENEFICIARI DI CONTRIBUTI REGIONALI CONCESSI SU CAPITOLI A DESTINAZIONE VINCOLATA	U7201040101	SPESE PER LA REALIZZAZIONE DEI CONTRATTI LOCALI DI SICUREZZA VOLTI ALLA RIQUALIFICAZIONE DEI CONTESTI CARATTERIZZATI DA MAGGIORE PERVASIVITA' E RILEVANZA DEI FENOMENI CRIMINALI (DELIBERAZIONI DELLA GIUNTA REGIONALE N. 42 DEL 2 MARZO 2015 E N. 95 DEL 31 MARZO 2015)	0,00	0,00	270.000,00	0,00	0,00	0,00	0,00	270.000,00	270.000,00
E9405030801	RESTITUZIONE DI SOMME DA PARTE DI AMMINISTRAZIONI LOCALI QUALI SOGGETTI BENEFICIARI DI CONTRIBUTI REGIONALI CONCESSI SU CAPITOLI A DESTINAZIONE VINCOLATA	U9060300102	SPESE PER LA REALIZZAZIONE DELL'INTERVENTO STRATEGICO "IMPIANTI SPORTIVI" - LINEA AZIONE 4.1 'SVILUPPO DEL TURISMO' - CONTRIBUTI AGLI INVESTIMENTI A ISTITUZIONI SOCIALI PRIVATE (PATTO PER LO SVILUPPO DELLA REGIONE CALABRIA - FONDO SVILUPPO E COESIONE (FSC) 2014-2020 - DGR N. 160 DEL 13 MAGGIO 2016 - DELIBERA CIPE N. 26 DEL 10 AGOSTO 2016)	0,00	0,00	9.551,96	0,00	0,00	0,00	0,00	9.551,96	9.551,96
E9405030801	RESTITUZIONE DI SOMME DA PARTE DI AMMINISTRAZIONI LOCALI QUALI SOGGETTI BENEFICIARI DI CONTRIBUTI REGIONALI CONCESSI SU CAPITOLI A DESTINAZIONE VINCOLATA	U9090101701	SPESE PER LA MESSA IN SICUREZZA DEL TERRITORIO A RISCHIO IDROGEOLOGICO (ART. 1, COMMI DA 134 A 138,	0,00	0,00	15.000,00	0,00	0,00	0,00	0,00	15.000,00	15.000,00
E9405031001	RESTITUZIONE DI SOMME DA PARTE DI IMPRESE QUALI SOGGETTI BENEFICIARI DI CONTRIBUTI REGIONALI	U0612520101	FONDO UNICO PER LA CONCESSIONE DI AGEVOLAZIONI, SOVVENZIONI, INCENTIVI E CONTRIBUTI DI QUALSIASI GENERE ALLE IMPRESE, AI SENSI DEGLI ARTT. 19, 30, 31, 41 E 48 DEL DECRETO LEGISLATIVO 31.3.98, N.112 (DCPM DEL 10.2.2000 E DCPM DEL 26.5.2000).	4.397.204,31	0,00	85.107,00	0,00	0,00	0,00	0,00	85.107,00	4.482.311,31
E9405031801	ENTRATE IN CONTO CAPITALE DERIVANTI DA RISARCIMENTO DANNI A CARICO DI AMMINISTRAZIONI PUBBLICHE A SEGUITO DI INADEMPIENZE CONTRATTUALI CONNESSE ALLA CONCESSIONE D'SUO DI BENI PATRIMONIALI DELLA REGIONE	U9010501001	SPESE FINALIZZATE ALLA REALIZZAZIONE DI INTERVENTI PREVISTI DA CONTRATTI DI CONCESSIONI ONEROSE A FRONTE DELL'UTILIZZO DI BENI APPARTENENTI ALL'ENTE E NON COMPIUTI PER INADEMPIMENTI CONTRATTUALI DELLA CONTROPARTE	2.055.920,00	0,00	0,00	0,00	0,00	0,00	0,00	0,00	2.055.920,00
E9405032201	RESTITUZIONE DI SOMME DA PARTE DI AMMINISTRAZIONI LOCALI QUALI SOGGETTI BENEFICIARI DI CONTRIBUTI REGIONALI CONCESSI SU CAPITOLI AFFERENTI AL PAC 2007/2013	U9110300106	SPESE PER LA REALIZZAZIONE DI AZIONI DI SUPPORTO PER IL POTENZIAMENTO DEL SISTEMA REGIONALE DI PREVISIONE E PREVENZIONE DEI RISCHI - CONTRIBUTI AGLI INVESTIMENTI AD AMMINISTRAZIONI LOCALI (DELIBERAZIONE DELLA GIUNTA REGIONALE N. 40 del 24.02.2016)	0,00	0,00	225.000,00	0,00	0,00	0,00	0,00	225.000,00	225.000,00
E9405032301	RESTITUZIONE DI SOMME DA PARTE DI IMPRESE IN OTTEMPERANZA ALLA SENTENZA N. 1730 DEL 2.12.2022	U3202013401	FONDO UNICO REGIONALE PER L'ESERCIZIO DELLE COMPETENZE TRASFERITE IN MATERIA DI EDILIZIA RESIDENZIALE AGEVOLATA (ARTT. 60, 61 E 63 DEL D.L.VO 31.3.98, N.112).	0,00	0,00	2.440.421,70	0,00	0,00	0,00	0,00	2.440.421,70	2.440.421,70

Cap. di entrata	Descr.	Capitolo di spesa correlato	Descr.	Risorse vinc. nel risultato di amministrazione al 1/1/2023[1]	Risorse vincolate applicate al bilancio dell'esercizio 2023	Entrate vincolate accertate nell'esercizio 2023	Impegni eserc. 2023 finanziati da entrate vincolate accertate nell'esercizio o da quote vincolate del risultato di amministrazione	Fondo plur. vinc. al 31/12/2023 finanziato da entrate vincolate accertate nell'esercizio o da quote vincolate del risultato di amministrazione	Cancellazione di residui attivi vincolati[2] o eliminazione del vincolo su quote del risultato di amministrazione (+) e cancellazione di residui passivi finanziati da risorse vincolate (-) (gestione dei residui):	Cancellazione nell'esercizio 2023 di impegni finanziati dal fondo pluriennale vincolato dopo l'approvazione del rendiconto dell'esercizio 2022 non reimpegnati nell'esercizio 2023	Risorse vincolate nel bilancio al 31/12/2023	Risorse vincolate nel risultato di amministrazione al 31/12/2023
				(a)	(b)	(c)	(d)	(e)	(f)	(g)	(h)=(b)+(c)-(d)-(e)+(g)	(i)=(a)+(c)-(d)-(e)-(f)+(g)
E9405032401	RESTITUZIONE DI SOMME DA PARTE DI IMPRESE QUALI SOGGETTI BENEFICIARI DI CONTRIBUTI REGIONALI	U9100600201	SPESE PER LA REALIZZAZIONE DI INTERVENTI STRADALI E AEROPORTUALI DIRETTI A SVILUPPARE L'ACCESSIBILITA' ESTERNA E INTERNA DELLA CALABRIA - CONTRIBUTI AGLI INVESTIMENTI A AMMINISTRAZIONI LOCALI (DELIBERAZIONI DELLA GIUNTA REGIONALE N. 503 DELL'1.12.2015 E N. 40 del 24.02.2016)	0,00	0,00	25.334,51	0,00	0,00	0,00	0,00	25.334,51	25.334,51
E9405050101	RESTITUZIONE DI SOMME DA PARTE DI IMPRESE QUALI SOGGETTI ATTUATORI DI INTERVENTI A CARICO DEL	U9200302001	ACCANTONAMENTO DI RISORSE RINVENIENTI DA RESTITUZIONI DE PARTE DEI SOGGETTI BENEFICIARI A SEGUITO DI REVOCA O DA ECONOMIE REALIZZATE A VALERE SULLE RISORSE DEL POR FESR ED FSE 2014-2020	481.047,11	0,00	1.454.522,14	0,00	0,00	-94.931.825,25	0,00	1.454.522,14	96.867.394,50
E9405050201	RESTITUZIONE DI SOMME DA PARTE DI IMPRESE DI CONTRIBUTI EROGATI A VALERE SUI FONDI FEAMP	U9160300202	SPESE PER L'ATTUAZIONE DELLE ATTIVITA' PREVISTE NEL PROGRAMMA OPERATIVO FEAMP 2014/2020 - PRIORITA' 1 - CONTRIBUTI AGLI INVESTIMENTI AD ALTRE IMPRESE (REG. UE N. 508/2014)	4.042,82	0,00	8.077,46	0,00	0,00	0,00	1.269,47	9.346,93	13.389,75
Totale vincoli derivanti da Trasferimenti (I/2)				**532.744.100,72**	**231.875.262,59**	**108.743.093,61**	**96.566.574,96**	**40.578.236,83**	**-91.806.110,52**	**54.284.759,18**	**257.758.303,59**	**650.433.252,24**
Vincoli derivanti da finanziamenti												
E0510120401	RICAVO MUTUO CONTRATTO CON LA CASSA DD.PP. PER LA REALIZZAZIONE DI INTERVENTI INFRASTRUTTURALI DI EMERGENZA NEL TERRITORIO DELLA PROVINCIA DI CROTONE DANNEGGIATO DAGLI EVENTI ALLUVIONALI DEL MESE DI OTTOBRE 96,CON ONERI DI AMMORTAMENTO A CARICO DEL BILANCIO DELLO STATO(ARTT. 17,20 E 21 DEL D.L. 30.1.98, N.6 CONVERTITO CON MODIFICAZIONI, DALLA LEGGE 30.3.98, N.61 - ORDINANZA DEL 26.7.99, N.136/K DEL SUB-COMMISSARIO DELEGATO PER GLI INTERVENTI INFRASTRUTTURALI E DI EMERGENZA NELLA PROVINCIA DI CROTONE).	U0214123101	SPESE PER INTERVENTI INFRASTRUTTURALI DI EMERGENZA DIRETTI A FRONTEGGIARE I DANNI CONSEGUENTI AGLI EVENTI ALLUVIONALI NEL MESE DI OTTOBRE 96 NEL TERRITORIO DELLA PROVINCIA DI CROTONE, MEDIANTE MUTUO VENTENNALE CONTRATTO CON LA CASSA DD.PP., CON ONERI DI AMMORTAMENTO A CARICO DEL BILANCIO DELLO STATO (ARTT.17, 20 E 21 DEL D.L. 30.1.98, N.6, CONVERTITO CON MODIFICAZIONI, DALLA LEGGE 30.3.98, N.61 - ORDINANZA DEL 26.7.99, N.136/K DEL SUB-COMMISSARIO DELEGATO PER GLI INTERVENTI INFRASTRUTTURALI E DI EMERGENZA NELLA PROVINCIA DI CROTONE).	100.108,44	0,00	0,00	0,00	0,00	0,00	0,00	0,00	100.108,44
E0510120501	RICAVO MUTUO CONTRATTO CON LA CASSA DD.PP. PER LA REALIZZAZIONE DI INTERVENTI VOLTI A SALVAGUARDARE L'INCOLUMITA' PUBBLICA E PRIVATA, A RIPRISTINARE LO STATO DEI LUOGHI E IL RITORNO ALLE NORMALI CONDIZIONI DI VITA DELLE POPOLAZIONI DEI COMUNI DELLA PROVINCIA DI COSENZA, COLPITI DALL'EVENTO SISMICO DEL 9.9.98, CON ONERI A CARICO DEL BILANCIO REGIONALE (ORDINANZA DEL MINISTRO DELL'INTERNO DELEGATO PER IL COORDINAMENTODELLA PROTEZIONE CIVILE N.2847 DEL 17.9.98 - ARTT.1,2 E 4 D.L. 13.5.99,N.132 CONV.CON MODIF. DALLA LEGGE 13.7.99, N.226).	U0214123401	SPESE PER LA REALIZZAZIONE DI INTERVENTI VOLTI A SALVAGUARDARE L'INCOLUMITA' PUBBLICA E PRIVATA, A RIPRISTINARE LO STATO DEI LUOGHI E IL RITORNO ALLE NORMALI CONDIZIONI DI VITA DELLE POPOLAZIONI DEI COMUNI DELLA PROVINCIA DI COSENZA, COLPITI DALL'EVENTO SISMICO DEL 9.9.98, MEDIANTE MUTUO CONTRATTO CON LA CASSA DD.PP., CON ONERI DI AMMORTAMENTO A CARICO DEL BILANCIO REGIONALE (ORDINANZA DEL MINISTRO DELL'INTERNO DELEGATO PER IL COORDINAMENTO DELLA PROTEZIONE CIVILE N.2847 DEL 17.9.98 -ARTT.1,2 E 4 D.L. 13.5.99 CONV. CON MODIF. LEGGE 13.7.99, N.226).	725.288,29	348.533,00	0,00	348.533,00	0,00	0,00	0,00	0,00	376.755,29
E1104000501	ENTRATE DERIVANTI DAL RECUPERO DELL'EVASIONE FISCALE CONCERNENTE L'IMPOSTA SULLE ATTIVITA' PRODUTTIVE (IRAP) DA PARTE DELL'AGENZIA DELLE ENTRATE (ART. 4 DELLA LEGGE REGIONALE 28 GIUGNO 2012, N. 27 - DELIBERAZIONE DELLA GIUNTA REGIONALE N. 385 DEL 27 AGOSTO 2012)	U4201010801	SPESE PER LA COPERTURA FINANZIARIA DELLE OBBLIGAZIONI GIURIDICAMENTE VINCOLANTI ASSUNTE SULLA BASE DEL PIANO TRIENNALE 2003-2005 DI EDILIZIA SCOLASTICA APPROVATO CON DELIBERAZIONE DELLA GIUNTA REGIONALE N. 480 DEL 13 LUGLIO 2004, PREDISPOSTO AI SENSI DELLA LEGGE 11 GENNAIO 1996,N. 23, MEDIANTE MUTUO DI DURATA VENTENNALE CONTRATTO CON LA CASSA DEPOSITI E PRESTITI SPA, CON ONERI DI AMMORTAMENTO A CARICO DEL BILANCIO REGIONALE (ARTICOLO 3, COMMA 1, DELLA LEGGE REGIONALE 11 DICEMBRE 2006,N. 16. AFFIDAMENTO DELLA CDP SPA DEL 27.6.2007 - POSIZIONE N. 4508192/00).(SPESE OBBLIGATORIE)	0,00	0,00	0,00	0,00	0,00	249.373,54	249.373,54	249.373,54	0,00
E5101000501	RICAVO MUTUO CONTRATTO CON LA CASSA DEPOSITI E PRESTITI PER LA REALIZZAZIONE DELL' INTERVENTO "SCHEMI IDRICI REGIONE CALABRIA - SCHEMA IDRICO SULLA DIGA DEL TORRENTE MENTA - PRIMO LOTTO - OPERE DI PRESA, GALLERIA DI DERIVAZIONE E POZZO PIZIOMETRICO, LAVORI DI COMPLETAMENTO" CON ONERI DI AMMORTAMENTO A CARICO DELLO STATO (ART. 1 DELLA LEGGE 21 DICEMBRE 2001, N. 443).	U3205012901	SPESE PER PER LA REALIZZAZIONE DELL' INTERVENTO "SCHEMI IDRICI REGIONE CALABRIA - SCHEMA IDRICO SULLA DIGA DEL TORRENTE MENTA - PRIMO LOTTO- OPERE DI PRESA, GALLERIA DI DERIVAZIONE E POZZO PIZIOMETRICO, LAVORIDI COMPLETAMENTO" MEDIANTE MUTUO CONTRATTO CON LA CASSA DEPOSITI E PRESTITI, CON ONERI DI AMMORTAMENTO A CARICO DELLO STATO (ART. 1 DELLA LEGGE 21 DICEMBRE 2001, N. 443).	2.312.293,55	0,00	0,00	0,00	0,00	0,00	0,00	0,00	2.312.293,55
E5101001101	NETTO RICAVO DEL MUTUO VENTENNALE CONTRATTO CON LA CASSA DEPOSITI E PRESTITI PER INTERVENTI DI RIQUALIFICAZIONE DELLE INFRASTRUTTURE FERROVIARIE DELLA REGIONE DA REALIZZARE PER IL TRAMITE DELLE FERROVIE DELLA CALABRIA (ART. 9 DELLA LEGGE REGIONALE 18 LUGLIO 2011, N. 20)	U2301050901	SPESE PER INTERVENTI DI RIQUALIFICAZIONE DELLE INFRASTRUTTURE FERROVIARIE DELLA REGIONE DA REALIZZARE PER IL TRAMITE DI FERROVIE DELLA CALABRIA (ART. 9 DELLA LEGGE REGIONALE 18 LUGLIO 2011, N. 20) (SPESE OBBLIGATORIE)	1.959.686,59	0,00	0,00	0,00	0,00	0,00	0,00	0,00	1.959.686,59
E5101010201	RICAVO MUTUO CONTRATTO CON LA CCDDPP PER PROVVEDERE ALLA SOSTITUZIONE DI AUTOBUS DESTINATI AL TRASPORTO PUBBLICO LOCALE IN ESERCIZIO DA OLTRE 15 ANNI NONCHE' ALL'ACQUISTO DI MEZZI A TRAZIONE ELETTRICA DA UTILIZZARE ALL'INTERNO DEI CENTRI STORICI E ISOLE PEDONALI ED ALTRI MEZZI DI TRASPORTO PUBBLICO DI PERSONE, TERRESTRI ED IMPIANTI A FUNE ADIBITI A TRASPORTO DI PERSONE (ART. 4, COMMA 5, LEGGE 18.6.98, N. 194 - ART. 8BIS DELLA LEGGE REGIONALE 26.6.2003, N. 8).	U2301022601	SPESE PER PROVVEDERE ALLA SOSTITUZIONE DI AUTOBUS DESTINATI AL TRASPORTO PUBBLICO LOCALE IN ESERCIZIO DA OLTRE 15 ANNI NONCHE' ALL'ACQUISTO DI MEZZI A TRAZIONE ELETTRICA DA UTILIZZARE ALL'INTERNO DEI CENTRI STORICI E ISOLE PEDONALI ED ALTRI MEZZI DI TRASPORTO PUBBLICO DI PERSONE,TERRESTRI ED IMPIANTI A FUNE ADIBITI A TRASPORTO DI PERSONE, MEDIANTE MUTUO A TASSO FISSO CONTRATTO CON LA CCDDPP (ART. 4, COMMA 5, LEGGE 18.6.98, N. 194 - ART. 8BIS DELLA LEGGE REGIONALE 26.6.2003, N.8).	345.125,25	0,00	0,00	0,00	0,00	0,00	0,00	0,00	345.125,25

Cap. di entrata	Descr.	Capitolo di spesa correlato	Descr.	Risorse vinc. nel risultato di amministrazione al 1/1/2023[1]	Risorse vincolate applicate al bilancio dell'esercizio 2023	Entrate vincolate accertate nell'esercizio 2023	Impegni eserc. 2023 finanziati da entrate vincolate accertate nell'esercizio o da quote vincolate del risultato di amministrazione	Fondo plur. vinc. al 31/12/2023 finanziato da entrate vincolate accertate nell'esercizio o da quote vincolate del risultato di amministrazione	Cancellazione di residui attivi vincolati[2] o eliminazione del vincolo su quote del risultato di amministrazione (+) e cancellazione di residui passivi finanziati da risorse vincolate (-) (gestione dei residui):	Cancellazione nell'esercizio 2023 di impegni finanziati dal fondo pluriennale vincolato dopo l'approvazione del rendiconto dell'esercizio 2022 non reimpegnati nell'esercizio 2023	Risorse vincolate nel bilancio al 31/12/2023	Risorse vincolate nel risultato di amministrazione al 31/12/2023
				(a)	(b)	(c)	(d)	(e)	(f)	(g)	(h)=(b)+(c)-(d)-(e)+(g)	(i)=(a)+(c)-(d)-(e)-(f)+(g)
E5102001101	NETTO RICAVO DEL MUTUO QUINDICENNALE CONTRATTO CON LA BANCA EUROPEA PER GLI INVESTIMENTI (BEI) PER LA REALIZZAZIONE DEGLI INTERVENTI DI RICOSTRUZIONE DEI TERRITORI COLPITI DA CALAMITA' NATURALI CHE ABBIANO FORMATO OGGETTO DI DISPOSIZIONI LEGISLATIVE O PER LE QUALI SIA STATO DELIBERATO LO STATO DI EMERGENZA AI SENSI DELL'ART. 5, COMMA 1, LEGGE 24.2.92, N. 225, CON ONERI DI AMMORTAMENTO A TOTALE CARICO DELLO STATO (ART. 1, COMMA 1, D.L. 7.2.2003, N.15, CONVERTITO CON MODIFICAZIONI DALLA LEGGE 8.4.2003, N. 62 - ART. 80, COMMA 29, LEGGE 27.12.2002, N.289).	U3204024401	SPESE PER LA REALIZZAZIONE DEGLI INTERVENTI DI RICOSTRUZIONE DEI TERRITORI COLPITI DA CALAMITA' NATURALI CHE ABBIANO FORMATO OGGETTO DI DISPOSIZIONI LEGISLATIVE O PER LE QUALI SIA STATO DELIBERATO LO STATO DI EMERGENZA AI SENSI DELL'ART. 5, COMMA 1, LEGGE 24.2.92,N.225, MEDIANTE MUTUO CONTRATTO CON LA BANCA EUROPEA PER GLI INVESTIMENTI (BEI), CON ONERI DI AMMORTAMENTO A TOTALE CARICO DELLO STATO (ART. 1, COMMA 1, D.L. 7.2.2003, N.15, CONVERTITO CON MODIFICAZIONI DALLA LEGGE 8.4.2003, N. 62 - ART. 80, COMMA 29, LEGGE 27.12.2002, N. 289).	200.959,48	0,00	0,00	0,00	0,00	0,00	0,00	0,00	200.959,48
E5102001201	NETTO RICAVO DEL MUTUO QUINDICENNALE CONTRATTO CON LA BANCA EUROPEA DI SVILUPPO DEL CONSIGLIO D'EUROPA PER LA REALIZZAZIONE DEGLI INTERVENTI DI RICOSTRUZIONE DEI TERRITORI COLPITI DA CALAMITA' NATURALI CHE ABBIANO FORMATO OGGETTO DI DISPOSIZIONI LEGISLATIVE O PER LE QUALI SIA STATO DELIBERATO LO STATO DI EMERGENZA AI SENSI DELL'ART. 5, COMMA 1, LEGGE 24.2.92, N. 225, CON ONERI A CARICO DELLO STATO (ART. 1, COMMA 1, D.L. 7.2.2003, N. 15, CONV. MODIF. DALLA LEGGE 8.4.2003, N. 62 - ART. 80, COMMA 29, LEGGE 27.12.2002, N. 289).	U3204024501	SPESE PER LA REALIZZAZIONE DEGLI INTERVENTI DI RICOSTRUZIONE DEI TERRITORI COLPITI DA CALAMITA' NATURALI CHE ABBIANO FORMATO OGGETTO DI DISPOSIZIONI LEGISLATIVE O PER LE QUALI SIA STATO DELIBERATO LO STATO DI EMERGENZA AI SENSI DELL'ART. 5, COMMA 1, LEGGE 24.2.92, N. 225, MEDIANTE MUTUO CONTRATTO CON LA BANCA EUROPEA DI SVILUPPO DEL CONSIGLIO D'EUROPA, CON ONERI DI AMMORTAMENTO A CARICO DELLO STATO (ART. 1, COMMA 1,D.L. 7.2.2003, N. 15 CONV. CON MODIF. DALLA LEGGE 8.4.2003, N. 62 - ART. 80, COMMA 29, LEGGE 27.12.2002, N. 289).	27.819,48	0,00	0,00	0,00	0,00	0,00	0,00	0,00	27.819,48
E5102001501	RICAVO MUTUO CONTRATTO CON LA CASSA DEPOSITI E PRESTITI PER LA REALIZZAZIONE DI INTERVENTI DIRETTI A FRONTEGGIARE I DANNI CONSEGUENTI AGLI EVENTI METEREOLOGICI DEL NOVEMBRE 2004 PER I QUALI E' INTERVENUTA LA DICHIARAZIONE DELLO STATO DI EMERGENZA, MEDIANTE MUTUO CONTRATTO CON LA CASSA DEPOSITI E PRESTITI, CON ONERI DI AMMORTAMENTO A TOTALE CARICO DELLO STATO (ART. 4, COMMA 91, DELLA LEGGE 24 DICEMBRE 2003, N. 350 - ART. 1, COMMI 75 E 203, DELLA LEGGE 30 DICEMBRE 2004, N. 311 - ORDINANZA DEL PRESIDENTE DEL CONSIGLIO DEI MINISTRI N. 3464 DEL 29 SETTEMBRE 2005)	U3204025201	SPESE PER INTERVENTI DIRETTI A FRONTEGGIARE I DANNI CONSEGUENTI AGLI EVENTI METEREOLOGICI DEL NOVEMBRE 2004 PER I QUALI E' INTERVENUTA LA DICHIARAZIONE DELLO STATO DI EMERGENZA MEDIANTE MUTUO CONTRATTO CON LA CASSA DEPOSITI E PRESTITI, CON ONERI DI AMMORTAMENTO A TOTALE CARICO DELLO STATO (ART. 4, COMMA 91, DELLA LEGGE 24 DICEMBRE 2003, N. 350 - ART. 1, COMMI 75 E 203, DELLA LEGGE 30 DICEMBRE 2004, N. 311 - ORDINANZA DEL PRESIDENTE DEL CONSIGLIO DEI MINISTRI N. 3464 DEL 29 SETTEMBRE 2005)	2.000,00	0,00	0,00	0,00	0,00	0,00	0,00	0,00	2.000,00
Totale vincoli derivanti da finanziamenti (I/3)				**5.673.281,08**	**348.533,00**	**0,00**	**348.533,00**	**0,00**	**249.373,54**	**249.373,54**	**249.373,54**	**5.324.748,08**
Vincoli formalmente attribuiti dall'ente												
E1103000201	RISCOSSIONE DELLE TARIFFE, VERSATE PER L'ANNO 2014 E PRECEDENTI DA PARTE DEI SOGGETTI TENUTI AL PAGAMENTO, PER LO SMALTIMENTO DEI RIFIUTI SOLIDI URBANI RELATIVO AL CONFERIMENTO IN IMPIANTO E A QUELLO IN DISCARICA (ARTICOLO 1 E 2, COMMI 1 E 2, LEGGE REGIONALE 12 APRILE 2013, N. 18)	U3201020701	SPESE PER LA GESTIONE DEGLI INTERVENTI E DELLE INIZIATIVE FINALIZZATE AL SUPERAMENTO DELLE CRITICITA' NEL SETTORE DEI RIFIUTI (ARTICOLI 1 E 2, COMMI 1 E 2, LEGGE REGIONALE 12 APRILE 2013, N. 18)	4.575.713,95	0,00	0,00	0,00	0,00	4.575.713,95	0,00	0,00	0,00
E1103000201	RISCOSSIONE DELLE TARIFFE, VERSATE PER L'ANNO 2014 E PRECEDENTI DA PARTE DEI SOGGETTI TENUTI AL PAGAMENTO, PER LO SMALTIMENTO DEI RIFIUTI SOLIDI URBANI RELATIVO AL CONFERIMENTO IN IMPIANTO E A QUELLO IN DISCARICA (ARTICOLO 1 E 2, COMMI 1 E 2, LEGGE REGIONALE 12 APRILE 2013, N. 18)	U3201020702	SPESE PER LA GESTIONE DEGLI INTERVENTI E DELLE INIZIATIVE FINALIZZATE AL SUPERAMENTO DELLE CRITICITA' NEL SETTORE DEI RIFIUTI - IMPIANTI E MACCHINARI (ARTICOLI 1 E 2, COMMI 1 E 2, LEGGE REGIONALE 12 APRILE 2013, N. 18)	107.264,00	0,00	0,00	0,00	0,00	107.264,00	0,00	0,00	0,00
E1103000201	RISCOSSIONE DELLE TARIFFE, VERSATE PER L'ANNO 2014 E PRECEDENTI DA PARTE DEI SOGGETTI TENUTI AL PAGAMENTO, PER LO SMALTIMENTO DEI RIFIUTI SOLIDI URBANI RELATIVO AL CONFERIMENTO IN IMPIANTO E A QUELLO IN DISCARICA (ARTICOLO 1 E 2, COMMI 1 E 2, LEGGE REGIONALE 12 APRILE 2013, N. 18)	U3201020703	SPESE PER LA GESTIONE DEGLI INTERVENTI E DELLE INIZIATIVE FINALIZZATE AL SUPERAMENTO DELLE CRITICITA' NEL SETTORE DEI RIFIUTI - INCARICHI PROFESSIONALI PER LA REALIZZAZIONE DI INVESTIMENTI (ARTICOLI 1 E 2, COMMI 1 E 2, LEGGE REGIONALE 12 APRILE 2013, N. 18)	0,00	0,00	0,00	0,00	0,00	0,00	0,00	0,00	0,00
E1103000201	RISCOSSIONE DELLE TARIFFE, VERSATE PER L'ANNO 2014 E PRECEDENTI DA PARTE DEI SOGGETTI TENUTI AL PAGAMENTO, PER LO SMALTIMENTO DEI RIFIUTI SOLIDI URBANI RELATIVO AL CONFERIMENTO IN IMPIANTO E A QUELLO IN DISCARICA (ARTICOLO 1 E 2, COMMI 1 E 2, LEGGE REGIONALE 12 APRILE 2013, N. 18)	U3201020704	SPESE PER LA GESTIONE DEGLI INTERVENTI E DELLE INIZIATIVE FINALIZZATE AL SUPERAMENTO DELLE CRITICITA' NEL SETTORE DEI RIFIUTI (ARTICOLI 1 E 2, COMMI 1 E 2, LEGGE REGIONALE 12 APRILE 2013, N. 18) - RETRIBUZIONI IN DENARO	35.000,00	3.183,90	0,00	3.183,90	0,00	31.816,10	0,00	0,00	0,00
E1103000201	RISCOSSIONE DELLE TARIFFE, VERSATE PER L'ANNO 2014 E PRECEDENTI DA PARTE DEI SOGGETTI TENUTI AL PAGAMENTO, PER LO SMALTIMENTO DEI RIFIUTI SOLIDI URBANI RELATIVO AL CONFERIMENTO IN IMPIANTO E A QUELLO IN DISCARICA (ARTICOLO 1 E 2, COMMI 1 E 2, LEGGE REGIONALE 12 APRILE 2013, N. 18)	U3201020707	SPESE PER LA GESTIONE DEGLI INTERVENTI E DELLE INIZIATIVE FINALIZZATE AL SUPERAMENTO DELLE CRITICITA' NEL SETTORE DEI RIFIUTI (ARTICOLI 1 E 2, COMMI 1 E 2, LEGGE REGIONALE 12 APRILE 2013, N. 18) - SERVIZI AMMINISTRATIVI	138,91	0,00	0,00	0,00	0,00	138,91	0,00	0,00	0,00
E1103000201	RISCOSSIONE DELLE TARIFFE, VERSATE PER L'ANNO 2014 E PRECEDENTI DA PARTE DEI SOGGETTI TENUTI AL PAGAMENTO, PER LO SMALTIMENTO DEI RIFIUTI SOLIDI URBANI RELATIVO AL CONFERIMENTO IN IMPIANTO E A QUELLO IN DISCARICA (ARTICOLO 1 E 2, COMMI 1 E 2, LEGGE REGIONALE 12 APRILE 2013, N. 18)	U3201020711	SPESE PER LA GESTIONE DEGLI INTERVENTI E DELLE INIZIATIVE FINALIZZATE AL SUPERAMENTO DELLE CRITICITA' NEL SETTORE DEI RIFIUTI - ONERI DA CONTENZIOSO (ARTICOLI 1 E 2, COMMI 1 E 2, LEGGE REGIONALE 12 APRILE 2013, N. 18)	4.500.497,59	4.500.000,00	2.095.776,61	4.500.000,00	0,00	-6.800.749,86	0,00	2.095.776,61	8.897.024,06

Cap. di entrata	Descr.	Capitolo di spesa correlato	Descr.	Risorse vinc. nel risultato di amministrazione al 1/1/2023[1]	Risorse vincolate applicate al bilancio dell'esercizio 2023	Entrate vincolate accertate nell'esercizio 2023	Impegni eserc. 2023 finanziati da entrate vincolate accertate nell'esercizio o da quote vincolate del risultato di amministrazione	Fondo plur. vinc. al 31/12/2023 finanziato da entrate vincolate accertate nell'esercizio o da quote vincolate del risultato di amministrazione	Cancellazione di residui attivi vincolati[2] o eliminazione del vincolo su quote del risultato di amministrazione (+) e cancellazione di residui passivi finanziati da risorse vincolate (-) (gestione dei residui):	Cancellazione nell'esercizio 2023 di impegni finanziati dal fondo pluriennale vincolato dopo l'approvazione del rendiconto dell'esercizio 2022 non reimpegnati nell'esercizio 2023	Risorse vincolate nel bilancio al 31/12/2023	Risorse vincolate nel risultato di amministrazione al 31/12/2023
				(a)	(b)	(c)	(d)	(e)	(f)	(g)	(h)=(b)+(c)-(d)-(e)+(g)	(i)=(a)+(c)-(d)-(e)-(f)+(g)
E2404003301	ENTRATE DERIVANTI DAL TRASFERIMENTO DI SOMME DA PARTE DEI COMUNI PER LA COPERTURA DELLE SPESE DI FUNZIONAMENTO DELL'AUTORITA' IDRICA DELLA CALABRIA (DGR NN. 183 DEL 12/06/2015, 256 DEL 27/07/2015 E 413 DEL 21/10/2015	U3205013401	SPESE PER IL FUNZIONAMENTO DELL'AUTORITA' IDRICA DELLA CALABRIA (DGR NN. 183 DEL 12/06/2015, 256 DEL	13.429,25	0,00	0,00	0,00	0,00	0,00	0,00	0,00	13.429,25
E3404002101	RESTITUZIONE DI SOMME DA PARTE DI SOGGETTI BENEFICIARI DI CONTRIBUTI REGIONALI CONCESSI SU	U9110105201	RESTITUZIOME AL COMMISSARIO DELEGATO PER L'EMERGENZA UMANITARIA IN RELAZIONE ALL'ECCEZIONALE AFFLUSSO DI CITTADINI NELL'AMBITO DELL'EMERGENZA NORD AFRICA	0,00	0,00	19.920,00	0,00	0,00	0,00	0,00	19.920,00	19.920,00
E9201015001	ENTRATE DERIVANTI DAL TRASFERIMENTO DELLE SOMME GIACENTI SULLA CONTABILITA' SPECIALE N. 2762/450 NECESSARIE ALL'ESECUZIONE DELLE SENTENZE DI CONDANNA DERIVANTI DAL CESSATO CONTESTO EMERGENZIALE IN MATERIA DI RIFIUTI, BONIFICHE E DEPURAZIONE DELLE ACQUE ((OCDPC N. 448 DEL 24 APRILE 2017)	U9090301001	SOMME DERIVANTI DALLA CONTABILITA' SPECIALE 02762/450 E DESTINATE ALLA ESECUZIONE DELLE SENTENZE DI CONDANNA DERIVANTI DAL CESSATO CONTESTO EMERGENZIALE IN MATERIA DI RIFIUTI, BONIFICHE E DEPURAZIONE DELLE ACQUE (OCDPC N. 448 DEL 24 APRILE 2017)	100,00	0,00	0,00	0,00	0,00	0,00	0,00	0,00	100,00
E9301030401	ENTRATE DERIVANTI DAL CANONE PER LE CONCESSIONI DI GRANDI DERIVAZIONI IDROELETTRICHE (LEGGE REGIONALE 23.4.2021, N. 5)	U9090501701	SPESE PER LA GESTIONE DEI PARCHI NATURALI REGIONALI E DELLE RISORSE NATURALI REGIONALI - TRASFERIMENTI CORRENTI AD AMMINISTRAZIONI LOCALI (ART. 26 DELLA LEGGE REGIONALE 23.4.2021, N. 5 - LEGGE REGIONALE 16.12.2022, N. 46 - LEGGE REGIONALE 16.12.2022, N. 47)	108.207,24	108.207,24	0,00	100.000,00	0,00	0,00	0,00	8.207,24	8.207,24
E9301030401	ENTRATE DERIVANTI DAL CANONE PER LE CONCESSIONI DI GRANDI DERIVAZIONI IDROELETTRICHE (LEGGE REGIONALE 23.4.2021, N. 5)	U9090501702	SPESE PER LA GESTIONE DEI PARCHI NATURALI REGIONALI E DELLE RISORSE NATURALI REGIONALI - TRASFERIMENTI CORRENTI AD ISTITUZIONI SOCIALI PRIVATE (ART. 26 DELLA LEGGE REGIONALE 23.4.2021, N. 5 - LEGGE REGIONALE 16.12.2022, N. 46 - LEGGE REGIONALE 16.12.2022, N. 47)	100.000,00	100.000,00	0,00	100.000,00	0,00	0,00	0,00	0,00	0,00
E9301030401	ENTRATE DERIVANTI DAL CANONE PER LE CONCESSIONI DI GRANDI DERIVAZIONI IDROELETTRICHE (LEGGE REGIONALE 23.4.2021, N. 5)	U9090601501	SPESE PER LA GESTIONE DELLE GRANDI DERIVAZIONI IDROELETTRICHE- CONSULENZE (ART. 4 DELLA LEGGE REGIONALE 23.4.2021, N. 5)	90.000,00	0,00	0,00	0,00	0,00	0,00	0,00	0,00	90.000,00
E9301030401	ENTRATE DERIVANTI DAL CANONE PER LE CONCESSIONI DI GRANDI DERIVAZIONI IDROELETTRICHE (LEGGE REGIONALE 23.4.2021, N. 5)	U9090601502	SPESE PER LA GESTIONE DELLE GRANDI DERIVAZIONI IDROELETTRICHE - TRASFERIMENTI CORRENTI AD AMMINISTRAZIONI LOCALI (ART. 18 DELLA LEGGE REGIONALE 23.4.2021, N. 5)	454.948,60	454.948,60	0,00	0,00	0,00	0,00	0,00	454.948,60	454.948,60
Totale vincoli formalmente attribuiti dall'ente (I/4)				**9.985.299,54**	**5.166.339,74**	**2.115.696,61**	**4.703.183,90**	**0,00**	**-2.085.816,90**	**0,00**	**2.578.852,45**	**9.483.629,15**
Altri vincoli												
E0110110501	TASSA DI CONCESSIONE REGIONALE PER IL RILASCIO DELL'ABILITAZIONE ALL'ESERCIZIO VENATORIO (ART.23 LEGGE 11.2.1992, N. 157 - ART. 18 DELLA L.R. 17.5.1996, N. 9 - LEGGE REGIONALE 30 MAGGIO 2013, N. 26).	U0213310401	SPESE PER LA REALIZZAZIONE DI PROGRAMMI REGIONALI ATTINENTI IL SETTORE DELLA CACCIA E DELL'INCREMENTO DELLA FAUNA SELVATICA (LEGGE REGIONALE 17.5.96, N. 9).	0,00	0,00	1.586.946,06	0,00	0,00	1.586.946,06	0,00	1.586.946,06	0,00
E0110110501	TASSA DI CONCESSIONE REGIONALE PER IL RILASCIO DELL'ABILITAZIONE ALL'ESERCIZIO VENATORIO (ART.23 LEGGE 11.2.1992, N. 157 - ART. 18 DELLA L.R. 17.5.1996, N. 9 - LEGGE REGIONALE 30 MAGGIO 2013, N. 26).	U0213310411	SPESE PER LA REALIZZAZIONE DI PROGRAMMI REGIONALI ATTINENTI IL SETTORE DELLA CACCIA E DELL'INCREMENTO DELLA FAUNA SELVATICA (LEGGE REGIONALE 17.5.96, N. 9) - SERVIZI INFORMATICI E DI TELECOMUNICAZIONE	0,00	0,00	101.688,58	0,00	0,00	101.688,58	0,00	101.688,58	0,00
E0110110501	TASSA DI CONCESSIONE REGIONALE PER IL RILASCIO DELL'ABILITAZIONE ALL'ESERCIZIO VENATORIO (ART.23 LEGGE 11.2.1992, N. 157 - ART. 18 DELLA L.R. 17.5.1996, N. 9 - LEGGE REGIONALE 30 MAGGIO 2013, N. 26).	U0213310412	SPESE PER LA REALIZZAZIONE DI PROGRAMMI REGIONALI ATTINENTI IL SETTORE DELLA CACCIA E DELL'INCREMENTO DELLA FAUNA SELVATICA (LEGGE REGIONALE 17.5.96, N. 9) - TRASFERIMENTI CORRENTI A ORGANISMI INTERNI E/O UNITA' LOCALI DELL'AMMINISTRAZIONE	0,00	0,00	50.000,00	0,00	0,00	250.000,00	200.000,00	250.000,00	0,00
E0110110501	TASSA DI CONCESSIONE REGIONALE PER IL RILASCIO DELL'ABILITAZIONE ALL'ESERCIZIO VENATORIO (ART.23 LEGGE 11.2.1992, N. 157 - ART. 18 DELLA L.R. 17.5.1996, N. 9 - LEGGE REGIONALE 30 MAGGIO 2013, N. 26).	U0213310414	SPESE PER LA REALIZZAZIONE DI PROGRAMMI REGIONALI ATTINENTI IL SETTORE DELLA CACCIA E DELL'INCREMENTO DELLA FAUNA SELVATICA (LEGGE REGIONALE 17.5.96, N. 9) - TRASFERIMENTI CORRENTI A ISTITUZIONI SOCIALI PRIVATE	0,00	0,00	365.316,76	0,00	0,00	365.316,76	0,00	365.316,76	0,00
E0110110501	TASSA DI CONCESSIONE REGIONALE PER IL RILASCIO DELL'ABILITAZIONE ALL'ESERCIZIO VENATORIO (ART.23 LEGGE 11.2.1992, N. 157 - ART. 18 DELLA L.R. 17.5.1996, N. 9 - LEGGE REGIONALE 30 MAGGIO 2013, N. 26).	U0213310415	SPESE PER LA REALIZZAZIONE DI PROGRAMMI REGIONALI ATTINENTI IL SETTORE DELLA CACCIA E DELL'INCREMENTO DELLA FAUNA SELVATICA (LEGGE REGIONALE 17.5.96, N. 9) - SPESE PER RISARCIMENTO DANNI	2.748.771,01	1.483.450,23	0,00	383.212,94	0,00	-2.323.485,18	0,00	1.100.237,29	4.689.043,25
E0110110501	TASSA DI CONCESSIONE REGIONALE PER IL RILASCIO DELL'ABILITAZIONE ALL'ESERCIZIO VENATORIO (ART.23 LEGGE 11.2.1992, N. 157 - ART. 18 DELLA L.R. 17.5.1996, N. 9 - LEGGE REGIONALE 30 MAGGIO 2013, N. 26).	U0213310419	SPESE PER LA REALIZZAZIONE DI PROGRAMMI REGIONALI ATTINENTI IL SETTORE DELLA CACCIA E DELL'INCREMENTO DELLA FAUNA SELVATICA - ONERI DA CONTENZIOSO (LEGGE REGIONALE 17.5.96, N. 9)	1.060.175,70	96.899,91	176,18	96.899,91	0,00	176,18	0,00	176,18	963.275,79
E0110110501	TASSA DI CONCESSIONE REGIONALE PER IL RILASCIO DELL'ABILITAZIONE ALL'ESERCIZIO VENATORIO (ART.23	U0213310420	SPESE PER LA REALIZZAZIONE DI PROGRAMMI REGIONALI ATTINENTI IL SETTORE DELLA CACCIA E DELL'INCREMENTO	0,00	0,00	2.547,60	0,00	0,00	2.547,60	0,00	2.547,60	0,00

Cap. di entrata	Descr.	Capitolo di spesa correlato	Descr.	Risorse vinc. nel risultato di amministrazione al 1/1/2023[1]	Risorse vincolate applicate al bilancio dell'esercizio 2023	Entrate vincolate accertate nell'esercizio 2023	Impegni eserc. 2023 finanziati da entrate vincolate accertate nell'esercizio o da quote vincolate del risultato di amministrazione	Fondo plur. vinc. al 31/12/2023 finanziato da entrate vincolate accertate nell'esercizio o da quote vincolate del risultato di amministrazione	Cancellazione di residui attivi vincolati[2] o eliminazione del vincolo su quote del risultato di amministrazione (+) e cancellazione di residui passivi finanziati da risorse vincolate (-) (gestione dei residui):	Cancellazione nell'esercizio 2023 di impegni finanziati dal fondo pluriennale vincolato dopo l'approvazione del rendiconto dell'esercizio 2022 non reimpegnati nell'esercizio 2023	Risorse vincolate nel bilancio al 31/12/2023	Risorse vincolate nel risultato di amministrazione al 31/12/2023
				(a)	(b)	(c)	(d)	(e)	(f)	(g)	(h)=(b)+(c)-(d)-(e)+(g)	(i)=(a)+(c)-(d)-(e)-(f)+(g)
	17.5.1996, N. 9 - LEGGE REGIONALE 30 MAGGIO 2013, N. 26).		REGIONALE 17.5.96, N. 9)									
E0110110501	TASSA DI CONCESSIONE REGIONALE PER IL RILASCIO DELL'ABILITAZIONE ALL'ESERCIZIO VENATORIO (ART.23 LEGGE 11.2.1992, N. 157 - ART. 18 DELLA L.R. 17.5.1996, N. 9 - LEGGE REGIONALE 30 MAGGIO 2013, N. 26).	U0213310422	SPESE PER LA REALIZZAZIONE DI PROGRAMMI REGIONALI ATTINENTI IL SETTORE DELLA CACCIA E DELL'INCREMENTO DELLA FAUNA SELVATICA - ALTRI BENI DI CONSUMO (LEGGE REGIONALE 17.5.96, N. 9)	0,00	0,00	16.810,00	0,00	0,00	16.810,00	0,00	16.810,00	0,00
E3402000601	ENTRATE DERIVANTI DAL RILASCIO DELLE AUTORIZZAZIONI ALL'ESERCIZIO DELLA RACCOLTA DEI FUNGHI SPONTANEI EPIGEI FRESCHI CON TESSERA PROFESSIONALE ED AMATORIALE (ART. 5 DELLA LEGGE REGIONALE 26.11.2001, N.30).	U2204083001	SPESE PER LE ATTIVITA' DI ISTITUTO INERENTI AL SERVIZIO PER LA PREDISPOSIZIONE DELLE TESSERE AMATORIALI E PROFESSIONALI PER L'ESERCIZIO DELLA RACCOLTA DI FUNGHI SPONTANEI EPIGEI FRESCHI (ART. 5 DELLA LEGGE REGIONALE 26.11.2001, N. 30).	185.892,00	0,00	0,00	0,00	0,00	0,00	0,00	0,00	185.892,00
E3402001301	ENTRATE DERIVANTI DAI CONTROLLI IN MATERIA FITO SANITARIA RELATIVI ALLA PRODUZIONE ED ALLA CIRCOLAZIONE DEI VEGETALI E PER IL RILASCIO DELLA RELATIVA AUTORIZZAZIONE NONCHE' DALLE SANZIONI AMMINISTRATIVE APPLICATE PER LA VIOLAZIONE DELLE DISPOSIZIONI DEL D.LGS 19.8.2005, N.214	U2204083901	SPESE PER LA REALIZZAZIONE DEI CONTROLLI IN MATERIA FITOSANITARIA RELATIVI ALLA PRODUZIONE ED ALLA CIRCOLAZIONE DEI VEGETALI PER IL RILASCIO DELLA RELATIVA AUTORIZZAZIONE (DECRETO LEGISLATIVO 19 AGOSTO 2005, N.214).	92.843,44	0,00	267.199,69	0,00	0,00	0,00	0,00	267.199,69	360.043,13
E3402001901	ENTRATE DERIVANTI DAL VERSAMENTO DI CANONI E IRROGAZIONI DI SANZIONI AMMINISTRATIVE CONNESSE ALL'ESERCIZIO DELLE ATTIVITÀ ESTRATTIVE NELLA REGIONE CALABRIA (LEGGE REGIONALE 5 NOVEMBRE 2009, N. 40)	U3201015401	SPESE PER L'ATTUAZIONE DEL PIANO ANNUALE PER LA VALORIZZAZIONE DELLE RISORSE MINERARIE REGIONALI, PER IL RECUPERO AMBIENTALE DEI SITI ESTRATTIVI DISMESSI, PER LA CONCESSIONE DI AGEVOLAZIONI PER LA RICERCA MINERARIA E TECNOLOGICA E PER L'AGGIORNAMENTO PROFESSIONALE DELLA STRUTTURA ISPETTIVA REGIONALE DI POLIZIA	799.358,68	0,00	113.446,15	0,00	0,00	0,00	0,00	113.446,15	912.804,83
E3402001901	ENTRATE DERIVANTI DAL VERSAMENTO DI CANONI E IRROGAZIONI DI SANZIONI AMMINISTRATIVE CONNESSE ALL'ESERCIZIO DELLE ATTIVITÀ ESTRATTIVE NELLA REGIONE CALABRIA (LEGGE REGIONALE 5 NOVEMBRE 2009, N. 40)	U3201015403	SPESE PER L'ATTUAZIONE DEL PIANO ANNUALE PER LA VALORIZZAZIONE DELLE RISORSE MINERARIE REGIONALI, PER IL RECUPERO AMBIENTALE DEI SITI ESTRATTIVI DISMESSI, PER LA CONCESSIONE DI AGEVOLAZIONI PER LA RICERCA MINERARIA E TECNOLOGICA E PER L'AGGIORNAMENTO PROFESSIONALE DELLA STRUTTURA ISPETTIVA REGIONALE DI POLIZIA - CONSULENZE (LEGGE REGIONALE 5.11.2009, N. 40 - LEGGE REGIONALE 24.2.2023, N. 4)	0,00	0,00	127.895,04	0,00	0,00	0,00	0,00	127.895,04	127.895,04
E3402002201	ENTRATE DERIVANTI DALL'ISTRUTTORIA DEI PROGETTI DI ADEGUAMENTO ALLA LEGGE SISMICA DEPOSITATI PRESSO IL DIPARTIMENTO LAVORI PUBBLICI (LEGGE REGIONALE N. 35/2009)	U3202031801	SPESE PER LE ATTIVITA' DI SERVIZIO INERENTI ALL'ATTUAZIONE DELLA LEGGE SISMICA (LEGGE REGIONALE N. 35/2009 - ART. 5, COMMA 1 DELLA LEGGE REGIONALE 26 FEBBRAIO 2010, N. 8 - LEGGE REGIONALE 31.12.2015, N. 37)	662.443,00	0,00	231.763,88	0,00	0,00	0,00	0,00	231.763,88	894.206,88
E3402002201	ENTRATE DERIVANTI DALL'ISTRUTTORIA DEI PROGETTI DI ADEGUAMENTO ALLA LEGGE SISMICA DEPOSITATI PRESSO IL DIPARTIMENTO LAVORI PUBBLICI (LEGGE REGIONALE N. 35/2009)	U3202031806	SPESE PER LE ATTIVITA' DI SERVIZIO INERENTI ALL'ATTUAZIONE DELLA LEGGE SISMICA - SERVIZI INFORMATICI E DI TELECOMUNICAZIONE (LEGGE REGIONALE N. 35/2009 - ART. 5, COMMA 1 DELLA LEGGE REGIONALE 26 FEBBRAIO 2010, N. 8 - LEGGE REGIONALE 31.12.2015, N. 37)	2.125,30	2.125,30	0,00	2.125,30	0,00	0,00	0,00	0,00	0,00
E3402002201	ENTRATE DERIVANTI DALL'ISTRUTTORIA DEI PROGETTI DI ADEGUAMENTO ALLA LEGGE SISMICA DEPOSITATI PRESSO IL DIPARTIMENTO LAVORI PUBBLICI (LEGGE REGIONALE N. 35/2009)	U3202031811	SPESE PER LE ATTIVITA' DI SERVIZIO INERENTI ALL'ATTUAZIONE DELLA LEGGE SISMICA - UTILIZZO BENI DI TERZI (LEGGE REGIONALE N. 35/2009 - ART. 5, COMMA 1 DELLA LEGGE REGIONALE 26 FEBBRAIO 2010, N. 8 - LEGGE REGIONALE 31.12.2015, N. 37)	25.000,00	0,00	0,00	0,00	0,00	0,00	0,00	0,00	25.000,00
E3402002801	ENTRATE DERIVANTI DAGLI ONERI ISTRUTTORI PER L'ESPLETAMENTO DELLE PROCEDURE DI VALUTAZIONE AMBIENTALE - VIA, VI, VAS ED AIA (LEGGE REGIONALE 3 SETTEMBRE 2012, N. 39 - REGOLAMENTO REGIONALE DI CUI ALLA DGR N. 381 DEL 31.10.2013)	U3201016101	SPESE PER IL FUNZIONAMENTO DELLA STRUTTURA TECNICA DI VALUTAZIONE - S.T.V. (LEGGE REGIONALE 3 SETTEMBRE 2012, N. 39 - REGOLAMENTO REGIONALE DI CUI ALLA DGR N. 381 DEL 31.10.2013). (ART.13 DELLA LEGGE REGIONALE 27 APRILE 2015, N.11)	455.101,52	6.178,55	638.095,86	6.178,55	0,00	0,00	0,00	638.095,86	1.087.018,83
E3402002801	ENTRATE DERIVANTI DAGLI ONERI ISTRUTTORI PER L'ESPLETAMENTO DELLE PROCEDURE DI VALUTAZIONE AMBIENTALE - VIA, VI, VAS ED AIA (LEGGE REGIONALE 3 SETTEMBRE 2012, N. 39 - REGOLAMENTO REGIONALE DI CUI ALLA DGR N. 381 DEL 31.10.2013)	U3201016102	SPESE PER IL FUNZIONAMENTO DELLA STRUTTURA TECNICA DI VALUTAZIONE - S.T.V. (LEGGE REGIONALE 3 SETTEMBRE 2012, N. 39 - REGOLAMENTO REGIONALE DI CUI ALLA DGR N. 381 DEL 31.10.2013). (ART.13 DELLA LEGGE REGIONALE 27/4/2015 N.11) - CONTRIBUTI SOCIALI EFFETTIVI A CARICO DELL'ENTE	104.561,77	14.500,00	100.000,00	0,00	0,00	0,00	0,00	114.500,00	204.561,77
E3402002801	ENTRATE DERIVANTI DAGLI ONERI ISTRUTTORI PER L'ESPLETAMENTO DELLE PROCEDURE DI VALUTAZIONE AMBIENTALE - VIA, VI, VAS ED AIA (LEGGE REGIONALE 3 SETTEMBRE 2012, N. 39 - REGOLAMENTO REGIONALE DI CUI ALLA DGR N. 381 DEL 31.10.2013)	U3201016103	SPESE PER IL FUNZIONAMENTO DELLA STRUTTURA TECNICA DI VALUTAZIONE - S.T.V. (LEGGE REGIONALE 3 SETTEMBRE 2012, N. 39 - REGOLAMENTO REGIONALE DI CUI ALLA DGR N. 381 DEL 31.10.2013). (ART.13 DELLA LEGGE REGIONALE 27 APRILE 2015,N.11) - IMPOSTA REGIONALE SULLE ATTIVITA' PRODUTTIVE (IRAP)	12.017,06	4.500,00	65.000,00	0,00	0,00	0,00	0,00	69.500,00	77.017,06
E3402002801	ENTRATE DERIVANTI DAGLI ONERI ISTRUTTORI PER L'ESPLETAMENTO DELLE PROCEDURE DI VALUTAZIONE AMBIENTALE - VIA, VI, VAS ED AIA (LEGGE REGIONALE 3 SETTEMBRE 2012, N. 39 - REGOLAMENTO REGIONALE DI CUI ALLA DGR N. 381 DEL 31.10.2013)	U3201016105	SPESE PER IL FUNZIONAMENTO DELLA STRUTTURA TECNICA DI VALUTAZIONE - S.T.V. (LEGGE REGIONALE 3 SETTEMBRE 2012, N. 39 - REGOLAMENTO REGIONALE DI CUI ALLA DGR N. 381 DEL 31.10.2013). (ART.13 DELLA LEGGE REGIONALE 27 APRILE 2015, N.11) - SERVIZI AUSILIARI PER IL FUNZIONAMENTO DELL'ENTE	10.156,43	0,00	10.000,00	0,00	0,00	0,00	0,00	10.000,00	20.156,43

Cap. di entrata	Descr.	Capitolo di spesa correlato	Descr.	Risorse vinc. nel risultato di amministrazione al 1/1/2023[1]	Risorse vincolate applicate al bilancio dell'esercizio 2023	Entrate vincolate accertate nell'esercizio 2023	Impegni eserc. 2023 finanziati da entrate vincolate accertate nell'esercizio o da quote vincolate del risultato di amministrazione	Fondo plur. vinc. al 31/12/2023 finanziato da entrate vincolate accertate nell'esercizio o da quote vincolate del risultato di amministrazione	Cancellazione di residui attivi vincolati[2] o eliminazione del vincolo su quote del risultato di amministrazione (+) e cancellazione di residui passivi finanziati da risorse vincolate (-) (gestione dei residui):	Cancellazione nell'esercizio 2023 di impegni finanziati dal fondo pluriennale vincolato dopo l'approvazione del rendiconto dell'esercizio 2022 non reimpegnati nell'esercizio 2023	Risorse vincolate nel bilancio al 31/12/2023	Risorse vincolate nel risultato di amministrazione al 31/12/2023
				(a)	(b)	(c)	(d)	(e)	(f)	(g)	(h)=(b)+(c)-(d)-(e)+(g)	(i)=(a)+(c)-(d)-(e)-(f)+(g)
E3402002801	ENTRATE DERIVANTI DAGLI ONERI ISTRUTTORI PER L'ESPLETAMENTO DELLE PROCEDURE DI VALUTAZIONE AMBIENTALE - VIA, VI, VAS ED AIA (LEGGE REGIONALE 3 SETTEMBRE 2012, N. 39 - REGOLAMENTO REGIONALE DI CUI ALLA DGR N. 381 DEL 31.10.2013)	U3201016106	SPESE PER IL FUNZIONAMENTO DELLA STRUTTURA TECNICA DI VALUTAZIONE - S.T.V. (LEGGE REGIONALE 3 SETTEMBRE 2012, N. 39 - REGOLAMENTO REGIONALE DI CUI ALLA DGR N. 381 DEL 31.10.2013). (ART.13 DELLA LEGGE REGIONALE 27 APRILE 2015,N.11)- UTILIZZO DI BENI DI TERZI	101.901,40	50.000,00	16.010,80	49.500,00	0,00	0,00	0,00	16.510,80	68.412,20
E3402002801	ENTRATE DERIVANTI DAGLI ONERI ISTRUTTORI PER L'ESPLETAMENTO DELLE PROCEDURE DI VALUTAZIONE AMBIENTALE - VIA, VI, VAS ED AIA (LEGGE REGIONALE 3 SETTEMBRE 2012, N. 39 - REGOLAMENTO REGIONALE DI CUI ALLA DGR N. 381 DEL 31.10.2013)	U3201016107	SPESE PER IL FUNZIONAMENTO DELLA STRUTTURA TECNICA DI VALUTAZIONE - S.T.V. - UTENZE E CANONI (LEGGE REGIONALE 3 SETTEMBRE 2012, N. 39 - REGOLAMENTO REGIONALE DI CUI ALLA DGR N. 381 DEL 31.10.2013). (ART.13 DELLA LEGGE REGIONALE 27 APRILE 2015,N.11)	16.246,72	2.260,92	10.000,00	0,00	0,00	0,00	0,00	12.260,92	26.246,72
E3402002801	ENTRATE DERIVANTI DAGLI ONERI ISTRUTTORI PER L'ESPLETAMENTO DELLE PROCEDURE DI VALUTAZIONE AMBIENTALE - VIA, VI, VAS ED AIA (LEGGE REGIONALE 3 SETTEMBRE 2012, N. 39 - REGOLAMENTO REGIONALE DI CUI ALLA DGR N. 381 DEL 31.10.2013)	U3201016108	SPESE PER IL FUNZIONAMENTO DELLA STRUTTURA TECNICA DI VALUTAZIONE - S.T.V. - ACQUISTO DI SERVIZI PER FORMAZIONE E ADDESTAMENTO DEL PERSONALE DELL'ENTE (LEGGE REGIONALE 3 SETTEMBRE 2012, N. 39 - REGOLAMENTO REGIONALE DI CUI ALLA DGR N. 381 DEL 31.10.2013). (ART.13 DELLA LEGGE REGIONALE 27 APRILE 2015,N.11)	30.000,00	10.000,00	8.722,00	0,00	0,00	0,00	0,00	18.722,00	38.722,00
E3402002801	ENTRATE DERIVANTI DAGLI ONERI ISTRUTTORI PER L'ESPLETAMENTO DELLE PROCEDURE DI VALUTAZIONE AMBIENTALE - VIA, VI, VAS ED AIA (LEGGE REGIONALE 3 SETTEMBRE 2012, N. 39 - REGOLAMENTO REGIONALE DI CUI ALLA DGR N. 381 DEL 31.10.2013)	U3201016109	SPESE PER IL FUNZIONAMENTO DELLA STRUTTURA TECNICA DI VALUTAZIONE - S.T.V. - ORGANIZZAZIONE EVENTI, PUBBLICITA' E SERVIZI PER TRASFERTA (LEGGE REGIONALE 3 SETTEMBRE 2012, N. 39 - REGOLAMENTO REGIONALE DI CUI ALLA DGR N. 381 DEL 31.10.2013). (ART.13 DELLA LEGGE REGIONALE 27 APRILE 2015,N.11)	5.150,00	0,00	10,00	0,00	0,00	0,00	0,00	10,00	5.160,00
E3402002801	ENTRATE DERIVANTI DAGLI ONERI ISTRUTTORI PER L'ESPLETAMENTO DELLE PROCEDURE DI VALUTAZIONE AMBIENTALE - VIA, VI, VAS ED AIA (LEGGE REGIONALE 3 SETTEMBRE 2012, N. 39 - REGOLAMENTO REGIONALE DI CUI ALLA DGR N. 381 DEL 31.10.2013)	U3201016110	SPESE PER IL FUNZIONAMENTO DELLA STRUTTURA TECNICA DI VALUTAZIONE - S.T.V. - TRASFERIMENTI CORRENTI A AMMINISTRAZIONI LOCALI (LEGGE REGIONALE 3 SETTEMBRE 2012, N. 39 - REGOLAMENTO REGIONALE DI CUI ALLA DGR N. 381 DEL 31.10.2013). (ART.13 DELLA LEGGE REGIONALE 27 APRILE 2015, N.11)	37.968,00	30.000,00	0,00	0,00	0,00	0,00	0,00	30.000,00	37.968,00
E3402002801	ENTRATE DERIVANTI DAGLI ONERI ISTRUTTORI PER L'ESPLETAMENTO DELLE PROCEDURE DI VALUTAZIONE AMBIENTALE - VIA, VI, VAS ED AIA (LEGGE REGIONALE 3 SETTEMBRE 2012, N. 39 - REGOLAMENTO REGIONALE DI CUI ALLA DGR N. 381 DEL 31.10.2013)	U3201016111	SPESE PER IL FUNZIONAMENTO DELLA STRUTTURA TECNICA DI VALUTAZIONE - S.T.V. - CONSULENZE (LEGGE REGIONALE 3 SETTEMBRE 2012, N. 39 - REGOLAMENTO REGIONALE DI CUI ALLA DGR N. 381 DEL 31.10.2013). (ART.13 DELLA LEGGE REGIONALE 27 APRILE 2015, N.11)	78.191,00	78.191,00	0,00	0,00	0,00	0,00	0,00	78.191,00	78.191,00
E3404000901	RECUPERO DI SOMME TRASFERITE AI SOGGETTI ATTUATORI DI INTERVENTI A CARICO DEL POR	U8201041901	RISORSE RINVENIENTI DA ECONOMIE E RECUPERI INERENTI IL POR FESR ED FSE 2000-2006 FINANZIARIAMENTE CHIUSO E UTILIZZABILI PER ATTIVITA' COERENTI CON LA PROGRAMMAZIONE POR 2000/2006 E PER LA TUTELA DEGLI EQUILIBRI DI BILANCIO	26.638.435,40	0,00	378.041,66	0,00	0,00	-1.518.308,45	0,00	378.041,66	28.534.785,51
E3404001401	RECUPERO DI SOMME TRASFERITE AI SOGGETTI ATTUATORI DI INTERVENTI A CARICO DEL POR	U8201043101	RESTITUZIONI EFFETTUATE DAI SOGGETTI BENEFICIARI DEL POR FSE 2007-2013 ACCANTONATE, IN ATTESA DELLA CHIUSURA FINANZIARIA DEL PROGRAMMA E DEL VERSAMENTO DEI SALDI SPETTANTI ALLA REGIONE CALABRIA DA PARTE DELLO STATO O DELL'UE, AI FINI DELLA TUTELA DEGLI EQUILIBRI DI BILANCIO	13.870.058,35	0,00	1.491.643,63	0,00	0,00	0,00	0,00	1.491.643,63	15.361.701,98
E3404001401	RECUPERO DI SOMME TRASFERITE AI SOGGETTI ATTUATORI DI INTERVENTI A CARICO DEL POR	U8201043201	RESTITUZIONI EFFETTUATE DAI SOGGETTI BENEFICIARI DEL FEP 2007-2013, IN ATTESA DELLA CHIUSURA FINANZIARIA DEL PROGRAMMA, AI FINI DELLA TUTELA DEGLI EQUILIBRI DI BILANCIO	527.361,36	0,00	0,00	0,00	0,00	0,00	0,00	0,00	527.361,36
E3404001401	RECUPERO DI SOMME TRASFERITE AI SOGGETTI ATTUATORI DI INTERVENTI A CARICO DEL POR	U9150305401	SPESE PER GARANTIRE LA COPERTURA FINANZIARIA NONCHE' LA DEFINITIVA REGOLARIZZAZIONE CONTABILE DEI PAGAMENTI EFFETTUATI DAL TESORIERE REGIONALE, A SEGUITO DI ATTI GIUDIZIALI DI PIGNORAMENTO DI COMPETENZA DEL DIPARTIMENTO LAVORO E WELFARE - ALTRI TRASFERIMENTI A FAMIGLIE	14.558,52	14.558,52	0,00	14.558,52	0,00	0,00	0,00	0,00	0,00
E4440000101	ASSEGNAZIONE DI FONDI DALLO STATO PER CONTRIBUTI A CARICO DEL FONDO DI ROTAZIONE DI CUI ALL'ART. 5 DELLA LEGGE 16.4.1987 N. 183 PER LA REALIZZAZIONE DEL PROGRAMMA OPERATIVO REGIONALE (POR) CALABRIA FEP 2007-2013	U9200300501	RISORSE RINVENIENTI DA ECONOMIE INERENTI AL POR FEP 2007-2013 IN ATTESA DELLA CHIUSURA FINANZIARIA DEL PROGRAMMA E DEL VERSAMENTO DEI SALDI SPETTANTI ALLA REGIONE CALABRIA DA PARTE DELLO STATO E DELL'UNIONE EUROPEA	1.120.574,82	0,00	0,00	0,00	0,00	-20.733,57	0,00	0,00	1.141.308,39
E4610000101	ASSEGNAZIONI DI FONDI DALLA CE PER CONTRIBUTI A CARICO DEL FESR PER LA REALIZZAZIONE DEL PROGRAMMA OPERATIVO REGIONALE (POR) CALABRIA 2007 -2013	U9100101201	SPESE PER GARANTIRE LA COPERTURA FINANZIARIA NONCHE' LA DEFINITIVA REGOLARIZZAZIONE CONTABILE DEI PAGAMENTI EFFETTUATI DAL TESORIERE REGIONALE, A SEGUITO DI ATTI GIUDIZIALI DI PIGNORAMENTO DI COMPETENZA DEL DIPARTIMENTO INFRASTRUTTURE E LAVORI PUBBLICI - BENI IMMOBILI	89.106,87	89.106,87	0,00	89.106,87	0,00	0,00	0,00	0,00	0,00
E4610000101	ASSEGNAZIONI DI FONDI DALLA CE PER CONTRIBUTI A CARICO DEL FESR PER LA REALIZZAZIONE DEL PROGRAMMA OPERATIVO REGIONALE (POR) CALABRIA 2007 -2013	U9200300401	RISORSE RINVENIENTI DA ECONOMIE INERENTI AL POR FESR 2007-2013 IN ATTESA DELLA CHIUSURA FINANZIARIA DEL PROGRAMMA E DEL VERSAMENTO DEI SALDI SPETTANTI ALLA REGIONE CALABRIA DA PARTE DELLO STATO E DELL'UNIONE EUROPEA	14.035.071,89	0,00	0,00	0,00	0,00	-3.591.522,65	0,00	0,00	17.626.594,54
E4610000101	ASSEGNAZIONI DI FONDI DALLA CE PER CONTRIBUTI A CARICO DEL FESR PER LA REALIZZAZIONE DEL PROGRAMMA OPERATIVO REGIONALE (POR) CALABRIA 2007 -2013	U9200302101	RISORSE RINVENIENTI DA ECONOMIE INERENTI AL POR FESR 2007-2013 IN ATTESA DELLA CHIUSURA FINANZIARIA	29.650,46	0,00	0,00	0,00	0,00	0,00	0,00	0,00	29.650,46

Cap. di entrata	Descr.	Capitolo di spesa correlato	Descr.	Risorse vinc. nel risultato di amministrazione al 1/1/2023[1]	Risorse vincolate applicate al bilancio dell'esercizio 2023	Entrate vincolate accertate nell'esercizio 2023	Impegni eserc. 2023 finanziati da entrate vincolate accertate nell'esercizio o da quote vincolate del risultato di amministrazione	Fondo plur. vinc. al 31/12/2023 finanziato da entrate vincolate accertate nell'esercizio o da quote vincolate del risultato di amministrazione	Cancellazione di residui attivi vincolati[2] o eliminazione del vincolo su quote del risultato di amministrazione (+) e cancellazione di residui passivi finanziati da risorse vincolate (-) (gestione dei residui):	Cancellazione nell'esercizio 2023 di impegni finanziati dal fondo pluriennale vincolato dopo l'approvazione del rendiconto dell'esercizio 2022 non reimpegnati nell'esercizio 2023	Risorse vincolate nel bilancio al 31/12/2023	Risorse vincolate nel risultato di amministrazione al 31/12/2023
				(a)	(b)	(c)	(d)	(e)	(f)	(g)	(h)=(b)+(c)-(d)-(e)+(g)	(i)=(a)+(c)-(d)-(e)-(f)+(g)
E4613000101	ASSEGNAZIONE DI FONDI DALLA UE PER CONTRIBUTI A CARICO DEL FESR PER LA REALIZZAZIONE DEL PROGRAMMA OPERATIVO REGIONALE 2014-2020 (POR) CALABRIA FESR E FSE	U8201044801	ACCANTONAMENTO DI FONDI FESR TRASFERITI DALLA UE A TITOLO DI PREFINANZIAMENTO DA RIALLOCARE NEI PERTINENTI CAPITOLI DELLA SPESA A SEGUITO DELLA DEFINIZIONE DEL PIANO FINANZIARIO DI DETTAGLIO DEL PROGRAMMA OPERATIVO REGIONALE 2014- 2020 (POR) CALABRIA FESR e FSE	149.500,37	0,00	0,00	0,00	0,00	0,00	0,00	0,00	149.500,37
E9305020201	RECUPERO DELLE SOMME DERIVANTI DALLO SVINCOLO DI RISORSE DEL PROGRAMMA OPERATIVO FEOGA 2000/2006 DI CUI ALLA DGR 665 DEL 5.10.2006	U8201042101	RISORSE RINVENIENTI DA ECONOMIE E RECUPERI INERENTI IL FEOGA 2000-2006 FINANZIARIAMENTE CHIUSO E UTILIZZABILI PER ATTIVITA' COERENTI CON LA PROGRAMMAZIONE POR 2000/2006PER IL CONTENZIOSO E PER LA TUTELA DEGLI EQUILIBRI DI BILANCIO	44.486.418,81	0,00	192.906,84	0,00	0,00	0,00	0,00	192.906,84	44.679.325,65
E9305020201	RECUPERO DELLE SOMME DERIVANTI DALLO SVINCOLO DI RISORSE DEL PROGRAMMA OPERATIVO FEOGA 2000/2006 DI CUI ALLA DGR 665 DEL 5.10.2006	U9200304601	RISORSE RINVENIENTI DA ECONOMIE E RECUPERI INERENTI IL FEOGA 2000-2006 FINANZIARIAMENTE CHIUSO E UTILIZZABILI PER ATTIVITA' COERENTI CON LA PROGRAMMAZIONE POR 2000/2006PER IL CONTENZIOSO E PER LA TUTELA DEGLI EQUILIBRI DI BILANCIO	0,00	0,00	2.800.000,00	0,00	0,00	0,00	0,00	2.800.000,00	2.800.000,00
E9305020701	RESTITUZIONE DI SOMME DI PARTE CORRENTE DA PARTE DI SOGGETTI ATTUATORI DI INTERVENTI A	U9200300301	RISORSE RINVENIENTI DA ECONOMIE INERENTI AL POR FSE 2007-2013 ACCANTONATE, IN ATTESA DELLA CHIUSURA FINANZIARIA DEL PROGRAMMA E DEL VERSAMENTO DEI SALDI SPETTANTI ALLA REGIONE CALABRIA DA PARTE DELLO STATO E DELL'UNIONE EUROPEA, AI FINI DELLA TUTELA DEGLI EQUILIBRI DI BILANCIO	17.313.443,50	0,00	0,00	0,00	0,00	-7.722,79	0,00	0,00	17.321.166,29
E9405030201	RESTITUZIONE DI SOMME DA PARTE DI AMMINISTRAZIONI LOCALI QUALI SOGGETTI ATTUATORI DI INTERVENTI A CARICO DEL POR CALABRIA 2000-2006	U9100501201	SPESE PER INTERVENTI AGGIUNTIVI DI MESSA IN SICUREZZA STRADALE DA REALIZZARSI PER IL TRAMITE DELL'ANAS - COMPLETAMENTI (ART 1, COMMI 495 E 495 BIS, DELLA LEGGE 11 DICEMBRE 2016 N. 232)	0,00	0,00	0,00	0,00	0,00	0,00	0,00	0,00	0,00
E9405030501	RESTITUZIONE DI SOMME DA PARTE DI AMMINISTRAZIONI LOCALI QUALI SOGGETTI ATTUATORI DI INTERVENTI A CARICO DEL POR CALABRIA 2007-2013	U8201043001	RESTITUZIONI EFFETTUATE DAI SOGGETTI BENEFICIARI DEL POR FESR 2007-2013 ACCANTONATE, IN ATTESA DELLA CHIUSURA FINANZIARIA DEL PROGRAMMA E DEL VERSAMENTO DEI SALDI SPETTANTI ALLA REGIONE CALABRIA DA PARTE DELLO STATO E DELL'UNIONE EUROPEA, AI FINI DELLA TUTELA DEGLI EQUILIBRI DI BILANCIO	7.753.978,87	0,00	31.553.113,92	0,00	0,00	0,00	0,00	31.553.113,92	39.307.092,79
E9405030701	RESTITUZIONE DI SOMME DA PARTE DI IMPRESE QUALI SOGGETTI ATTUATORI DI INTERVENTI A CARICO DEL	U9140102301	SPESE PER IL PAGAMENTO DELLE SOMME DOVUTE IN FORZA DELLA SENTENZA N. 315/2022 DELLA CORTE DI APPELLO DI CATANZARO IN RELAZIONE ALLA CONCESSIONE DI CONTRIBUTI "PIA - PACCHETTI AGEVOLATI DI ANTICIPAZIONE" NELL'AMBITO DEL POR CALABRIA 2007-2013	55.200,92	55.200,92	0,00	55.200,92	0,00	0,00	0,00	0,00	0,00
E9405030801	RESTITUZIONE DI SOMME DA PARTE DI AMMINISTRAZIONI LOCALI QUALI SOGGETTI BENEFICIARI DI CONTRIBUTI REGIONALI CONCESSI SU CAPITOLI A DESTINAZIONE VINCOLATA	U9200302201	RISORSE RINVENIENTI DA ECONOMIE INERENTI AL PAC 2007-2013 IN ATTESA DELLA CHIUSURA FINANZIARIA DEL	6.193,71	0,00	0,00	0,00	0,00	0,00	0,00	0,00	6.193,71
E9405031001	RESTITUZIONE DI SOMME DA PARTE DI IMPRESE QUALI SOGGETTI BENEFICIARI DI CONTRIBUTI REGIONALI	U9090502101	SPESE PER IL PAGAMENTO DI SOMME DOVUTE SULLA BASE DELLA SENTENZA DEL TRIBUNALE DI CATANZARO N. 1533/2022 IN RELAZIONE AL BANDO POR CALABRIA 2000-2006 PER LA VALORIZZAZIONE E LO SVILUPPO DELLE ATTIVITA' AGRICOLE NON ECONOMICHE	52.629,55	52.629,55	0,00	52.629,55	0,00	0,00	0,00	0,00	0,00
E9405031201	RESTITUZIONE DI SOMME DA PARTE DI AMMINISTRAZIONI CENTRALI QUALI SOGGETTI ATTUATORI DI INTERVENTI A CARICO DEL POR CALABRIA 2000-2006	U9090402201	SPESE PER LA COPERTURA FINANZIARIA DI UNA QUOTA PARTE DEI CREDITI VANTATI DA SORICAL SPA PER LA REALIZZAZIONE DI INTERVENTI IN ORIGINE FINANZIATI DAL POR 2000-2006 E PER I QUALI SONO STATI REGISTRATI NEL TEMPO INCREMENTI DI COSTI NON PEVISTI (ART 5 DELLA LEGGE REGIONALE 28 NOVEMBRE 2023 N. 50)	1.441.806,06	1.441.806,06	0,00	1.441.806,06	0,00	0,00	0,00	0,00	0,00
E9405031201	RESTITUZIONE DI SOMME DA PARTE DI AMMINISTRAZIONI CENTRALI QUALI SOGGETTI ATTUATORI DI INTERVENTI A CARICO DEL POR CALABRIA 2000-2006	U9090502201	SPESE PER IL PAGAMENTO DELLE SOMME DOVUTE SULLA BASE DELLA SENTENZA N. 861/2023 DEL TRIBUNALE DI CATANZARO IN RELAZIONE AL BANDO POR CALABRIA 2000-2006 PER LA VALORIZZAZIONE E LO SVILUPPO DELLE ATTIVITA' AGRICOLE NON ECONOMICHE	27.552,70	27.552,70	0,00	27.552,70	0,00	0,00	0,00	0,00	0,00
E9405031201	RESTITUZIONE DI SOMME DA PARTE DI AMMINISTRAZIONI CENTRALI QUALI SOGGETTI ATTUATORI DI INTERVENTI A CARICO DEL POR CALABRIA 2000-2006	U9090502202	SPESE PER IL PAGAMENTO DELLE SOMME DOVUTE SULLA BASE DELLA SENTENZA N. 861/2023 DEL TRIBUNALE DI CATANZARO IN RELAZIONE AL BANDO POR CALABRIA 2000-2006 PER LA VALORIZZAZIONE E LO SVILUPPO DELLE ATTIVITA' AGRICOLE NON ECONOMICHE - INTERESSI DI MORA	2.718,17	2.718,17	0,00	2.718,17	0,00	0,00	0,00	0,00	0,00
E9405031201	RESTITUZIONE DI SOMME DA PARTE DI AMMINISTRAZIONI CENTRALI QUALI SOGGETTI ATTUATORI DI INTERVENTI A CARICO DEL POR CALABRIA 2000-2006	U9150305501	SPESE PER GARANTIRE LA COPERTURA FINANZIARIA NONCHE' LA DEFINITIVA REGOLARIZZAZIONE CONTABILE DEI PAGAMENTI EFFETTUATI DAL TESORIERE REGIONALE, A SEGUITO DI ATTI GIUDIZIALI DI PIGNORAMENTO DI COMPETENZA DEL DIPARTIMENTO LAVORO E WELFARE - CONTRIBUTI AGLI INVESTIMENTI A FAMIGLIE	5.947,70	5.947,70	0,00	5.947,70	0,00	0,00	0,00	0,00	0,00
E9405031501	RESTITUZIONE DI SOMME DA PARTE DI FINCALABRA S.P.A RELATIVE AL POR CALABRIA FESR 2007-2013 E	U9140102201	SPESE PER LA GESTIONE DELLO STRUMENTO FINANZIARIO DENOMINATO FONDO EXIT STRATEGY FUIF (DGR N. 570 DEL	304.917,62	0,00	0,00	0,00	0,00	0,00	0,00	0,00	304.917,62
Totale altri vincoli (I/5)				**134.353.028,68**	**3.467.626,40**	**40.127.334,65**	**2.227.437,19**	**0,00**	**-5.138.287,46**	**200.000,00**	**41.567.523,86**	**177.591.213,60**

Cap. di entrata	Descr.	Capitolo di spesa correlato	Descr.	Risorse vinc. nel risultato di amministrazione al 1/1/2023[1]	Risorse vincolate applicate al bilancio dell'esercizio 2023	Entrate vincolate accertate nell'esercizio 2023	Impegni eserc. 2023 finanziati da entrate vincolate accertate nell'esercizio o da quote vincolate del risultato di amministrazione	Fondo plur. vinc. al 31/12/2023 finanziato da entrate vincolate accertate nell'esercizio o da quote vincolate del risultato di amministrazione	Cancellazione di residui attivi vincolati[2] o eliminazione del vincolo su quote del risultato di amministrazione (+) e cancellazione di residui passivi finanziati da risorse vincolate (-) (gestione dei residui):	Cancellazione nell'esercizio 2023 di impegni finanziati dal fondo pluriennale vincolato dopo l'approvazione del rendiconto dell'esercizio 2022 non reimpegnati nell'esercizio 2023	Risorse vincolate nel bilancio al 31/12/2023	Risorse vincolate nel risultato di amministrazione al 31/12/2023
				(a)	(b)	(c)	(d)	(e)	(f)	(g)	(h)=(b)+(c)-(d)-(e)+(g)	(i)=(a)+(c)-(d)-(e)-(f)+(g)
Totale risorse vincolate (l=l/1+l/2+l/3+l/4+l/5)				**699.314.412,30**	**247.044.939,39**	**188.020.847,60**	**110.027.393,74**	**40.578.236,83**	**-96.163.604,73**	**54.860.112,26**	**339.320.268,68**	**887.753.346,32**

Totale quote accantonate riguardanti le risorse vincolate da legge (m/1)	290.007,63	1.692.350,25
Totale quote accantonate riguardanti le risorse vincolate da trasferimenti (m/2)	4.343.385,47	7.431.520,03
Totale quote accantonate riguardanti le risorse vincolate da finanziamenti (m/3)	-	-
Totale quote accantonate riguardanti le risorse vincolate dall'ente (m/4)	-	-
Totale quote accantonate riguardanti le risorse vincolate da altro (m/5)	33.586.022,84	44.249.405,56
Totale quote accantonate riguardanti le risorse vincolate (m=m/1+m/2+m/3+m/4+m/5))	**38.219.415,94**	**53.373.275,84**
Totale risorse vincolate da legge al netto di quelle che sono state oggetto di accantonamenti (n/1=l/1-m/1)	36.876.207,61	43.228.153,00
Totale risorse vincolate da trasferimenti al netto di quelle che sono state oggetto di accantonamenti (n/2=l/2-m/2)	253.414.918,12	643.001.732,21
Totale risorse vincolate da finanziamenti al netto di quelle che sono state oggetto di accantonamenti (n/3=l/3-m/3)	249.373,54	5.324.748,08
Totale risorse vincolate dall'Ente al netto di quelle che sono state oggetto di accantonamenti (n/4=l/4-m/4)	2.578.852,45	9.483.629,15
Totale risorse vincolate da altro al netto di quelle che sono state oggetto di accantonamenti (n/5=l/5-m5)	7.981.501,02	133.341.808,04
Totale risorse vincolate al netto di quelle che sono state oggetto di accantonamenti (n=l-m)	**301.100.852,74**	**834.380.070,48**

(*) Le modalità di compilazione delle singole voci del prospetto sono descritte nel paragrafo 13.7.2 del principio applicato della programmazione
(1) In caso di revisione della composizione del risultato di amministrazione all'inizio dell'esercizio (vincolati, accantonati e destinati agli investimenti) i dati della colonna 1 possono non corrispondere con i dati dell'ultima colonna del prospetto a/2 del rendiconto dell'esercizio precedente.
(2) Esclusa la cancellazione di residui attivi non compresi nella quota vincolata del risultato di amministrazione dell'esercizio precedente (ad es. i residui attivi vincolati che hanno finanziato impegni).

ELENCO ANALITICO DELLE RISORSE DESTINATE AGLI INVESTIMENTI NEL RISULTATO DI AMMINISTRAZIONE (*)

Capitolo di entrata	Descriz.	Capitolo di spesa	Descriz.	Risorse destinate agli investim. al 1/1/ 2023[1]	Entrate destinate agli investimenti accertate nell'esercizio 2023	Impegni eserc. 2023 finanziati da entrate destinate accertate nell'esercizio o da quote destinate del risultato di amministrazione[2]	Fondo plurien. vinc. al 31/12/2023 finanziato da entrate destinate accertate nell'esercizio o da quote destinate del risultato di amministrazione	Cancellazione di residui attivi costituiti da risorse destinate agli investimenti[3] o eliminazione della destinazione su quote del risultato di amministrazione (+) e cancellazione di residui passivi finanziati da risorse destinate agli investimenti (-) (gestione dei residui)	Risorse destinate agli investim. al 31/12/ 2023
				(a)	*(b)*	*(c)*	*(d)*	*(e)*	*(f)=(a) +(b) - (c)-(d)-(e)*
									-
									-
									-
									-
									-
									-
									-
									-
									-
									-
									-
									-
									-
									-
			Totale	0	0	0	0	0	-
				Totale quote accantonate nel risultato di amministrzione riguardanti le risorse destinate agli investimenti (g)					
				Totale risorse destinate nel risultato di amministrazione al netto di quelle che sono state oggetto di accantonamenti (h = Totale f - g)					-

(*) Le modalità di compilazione delle singole voci del prospetto sono descritte nel paragrafo 13.7.3 del principio applicato della programmazione

(1) In caso di revisione della composizione del risultato di amministrazione all'inizio dell'esercizio (vincolati, accantonati e destinati agli investimenti) i dati della colonna 1 possono non corrispondere con i dati dell'ultima colonna del prospetto a/3 del rendiconto dell'esercizio precedente

(2) Comprende le eventuali cancellazioni di impegni imputati all'esercizio N, finanziati dal fondo pluriennale vincolato costituito da risorse destinate agli investimenti, non reimpegnate nell'esercizio N, se la cancellazione è effettuata dopo l'approvazione del rendicontodell'esercizio N-1

(3) Esclusa la cancellazione di residui attivi non compresi nella quota del risultato di amministrazione dell'esercizio precedente destinata agli investimenti (ad es. i residui attivi destinati agli investimenti che hanno finanziato impegni).

Regione Calabria

RENDICONTO GENERALE

CONTO DEL BILANCIO ANNO 2023

ELENCO DELLE DELIBERE DI PRELIEVO DAL FONDO DI RISERVA PER SPESE IMPREVISTE

(Art. 48, comma 1, lettera b del decreto legislativo 23 giugno 2011, n. 118)

Nell'anno 2023 non sono state effettuate variazioni per spese impreviste

Regione Calabria

PATRIMONIO IMMOBILIARE

PESP	Descr. PESP	CG	Storico	Residuo	Fondo	Quota
1.2.2.02.09.10.001	Infrastrutture idrauliche	DEMANIALE	1.257.068.684,00 €	907.676.402,52 €	349.392.281,48 €	37.712.060,53 €
1.2.2.02.10.01.001	Fabbricati ad uso abitativo di valore culturale, storico ed artistico	DEMANIALE	4.502.727,00 €	4.502.727,00 €	0,00 €	0,00 €
1.2.2.02.09.01.001	Fabbricati ad uso abitativo	INDISPONIBILE	9.915.459,00 €	8.510.300,08 €	1.405.158,92 €	198.309,18 €
1.2.2.02.09.02.001	Fabbricati ad uso commerciale	INDISPONIBILE	218.125.725,52 €	173.250.486,75 €	44.875.238,77 €	4.362.514,50 €
1.2.2.02.09.03.001	Fabbricati ad uso scolastico	INDISPONIBILE	4.471.915,00 €	3.803.170,24 €	668.744,76 €	89.438,30 €
1.2.2.02.09.04.001	Fabbricati industriali e costruzioni leggere	INDISPONIBILE	107.350.827,24 €	96.231.346,40 €	11.119.480,84 €	2.147.016,55 €
1.2.2.02.09.07.001	Fabbricati Ospedalieri e altre strutture sanitarie	INDISPONIBILE	2.348.037,00 €	2.169.826,26 €	178.210,74 €	46.960,74 €
1.2.2.02.09.09.001	Infrastrutture telematiche	INDISPONIBILE	22.035.486,00 €	22.035.486,00 €	0,00 €	0,00 €
1.2.2.02.09.10.001	Infrastrutture idrauliche	INDISPONIBILE	390.974,15 €	379.244,91 €	11.729,24 €	11.729,24 €
1.2.2.02.09.13.001	Altre vie di comunicazione	INDISPONIBILE	411.442.475,00 €	411.442.475,00 €	0,00 €	0,00 €
1.2.2.02.10.02.001	Fabbricati ad uso commerciale di valore culturale, storico ed artistico	INDISPONIBILE	26.062.777,00 €	26.062.777,00 €	0,00 €	0,00 €
1.2.2.02.10.04.001	Opere destinate al culto di valore culturale, storico ed artistico	INDISPONIBILE	5.716,00 €	5.716,00 €	0,00 €	0,00 €
1.2.2.02.12.99.999	Altri beni materiali diversi	INDISPONIBILE	1.415.091.781,00 €	1.141.490.941,12 €	273.600.839,88 €	42.452.402,88 €
1.2.2.02.13.01.001	Terreni agricoli	INDISPONIBILE	383.609.542,00 €	383.609.542,00 €	0,00 €	0,00 €
1.2.2.02.13.02.001	Terreni edificabili	INDISPONIBILE	17.992.048,00 €	17.992.048,00 €	0,00 €	0,00 €
1.2.2.02.13.99.999	Altri terreni n.a.c.	INDISPONIBILE	1.379.857,00 €	1.379.857,00 €	0,00 €	0,00 €
1.2.2.02.09.01.001	Fabbricati ad uso abitativo	DISPONIBILE	7.805.988,00 €	6.699.817,98 €	1.106.170,02 €	156.119,76 €
1.2.2.02.09.02.001	Fabbricati ad uso commerciale	DISPONIBILE	14.411.530,00 €	11.438.412,83 €	2.973.117,17 €	288.230,60 €
1.2.2.02.09.03.001	Fabbricati ad uso scolastico	DISPONIBILE	32.100.336,00 €	27.299.977,74 €	4.800.358,26 €	642.006,72 €
1.2.2.02.09.04.001	Fabbricati industriali e costruzioni leggere	DISPONIBILE	4.281.211,00 €	3.799.241,07 €	481.969,93 €	85.624,22 €
1.2.2.02.09.16.001	Impianti sportivi	DISPONIBILE	775.863,00 €	775.863,00 €	0,00 €	0,00 €
1.2.2.02.09.18.001	Musei, teatri e biblioteche	DISPONIBILE	746.581,00 €	564.066,38 €	182.514,62 €	14.931,62 €
1.2.2.02.13.01.001	Terreni agricoli	DISPONIBILE	460.266,00 €	460.266,00 €	0,00 €	0,00 €
1.2.2.02.13.02.001	Terreni edificabili	DISPONIBILE	8.830.485,00 €	8.830.485,00 €	0,00 €	0,00 €
			3.951.206.290,91 €	**3.260.410.476,28 €**	**690.795.814,63 €**	**88.207.344,84 €**

CESP	Cod	Cod. Arconet	Voce PED	Var +
B14b	2.2.1.09.01.001	2.2.1.09.01.001	Ammortamento Fabbricati ad uso abitativo	354.428,94 €
B14b	2.2.1.09.02.001	2.2.1.09.02.001	Ammortamento Fabbricati ad uso commerciale	4.650.745,10 €
B14b	2.2.1.09.03.001	2.2.1.09.03.001	Ammortamento Fabbricati ad uso scolastico	731.445,02 €
B14b	2.2.1.09.04.001	2.2.1.09.04.001	Ammortamento Fabbricati industriali e costruzioni leggere	2.232.640,77 €
B14b	2.2.1.09.07.001	2.2.1.09.07.001	Ammortamento Fabbricati Ospedalieri e altre strutture sanitarie	46.960,74 €
B14b	2.2.1.09.10.001	2.2.1.09.10.001	Ammortamento Infrastrutture idrauliche	37.723.789,77 €
B14b	2.2.1.09.18.001	2.2.1.09.18.001	Ammortamento Musei, teatri e biblioteche	14.931,62 €
B14b	2.2.1.99.99.999	2.2.1.99.99.999	Ammortamento di altri beni materiali diversi	42.452.402,88 €
				88.207.344,84 €

Regione Calabria

Stampa Storico Ammortamento cespiti anno 2023

1.2.2.01.01.01.001 - Infrastrutture demaniali

N°Reg.	Data	Descrizione	Anno	Costo Orig.	Mod. Valore	Imp. Fin.	Costo Tot.	Imp. Amm.	Ammortamento		Res. da am.t
									Importo	% Am.t	
S000001 - 1	01/01/2023	VIABILITA' REGIONALE	2023	- €	- €	- €	- €	- €	- €	0,00%	- €
TOTALI				**- €**	**- €**	**- €**	**- €**	**- €**	**- €**		**- €**

1.2.2.02.09.01.001 - Fabbricati ad uso abitativo

N°Reg.	Data	Descrizione	Anno	Costo Orig.	Mod. Valore	Imp. Fin.	Costo Tot.	Imp. Amm.	Ammortamento		Res. da am.t
									Importo	% Am.t	
U000694 - 1	02/01/2010	F000002-FABBRICATI AD USO ABITATIVO - FG.:17 PART.:1216 SUB.:08	2010	10.282,00 €	- €	- €	10.282,00 €	1.459,27 €	205,64 €	2,00%	8.822,73 €
U000695 - 1	02/01/2010	F000003-FABBRICATI AD USO ABITATIVO - FG.:17 PART.:1216 SUB.:09	2010	40.321,00 €	- €	- €	40.321,00 €	5.711,40 €	806,42 €	2,00%	34.609,60 €
U000696 - 1	02/01/2010	F000004-FABBRICATI AD USO ABITATIVO - FG.:17 PART.:1216 SUB.:10	2010	85.281,00 €	- €	- €	85.281,00 €	12.087,62 €	1.705,62 €	2,00%	73.193,38 €
U000698 - 1	02/01/2010	F000006-FABBRICATI AD USO ABITATIVO - FG.:17 PART.:1216 SUB.:12	2010	94.754,00 €	- €	- €	94.754,00 €	13.427,25 €	1.895,08 €	2,00%	81.326,75 €
U000701 - 1	02/01/2010	F000009-FABBRICATI AD USO ABITATIVO - FG.:17 PART.:1216 SUB.:15	2010	24.194,00 €	- €	- €	24.194,00 €	3.429,30 €	483,88 €	2,00%	20.764,70 €
U000702 - 1	02/01/2010	F000010-FABBRICATI AD USO ABITATIVO - FG.:17 PART.:1216 SUB.:16	2010	177.416,00 €	- €	- €	177.416,00 €	25.139,96 €	3.548,32 €	2,00%	152.276,04 €
U000703 - 1	02/01/2010	F000011-FABBRICATI AD USO ABITATIVO - FG.:17 PART.:1216 SUB.:17	2010	10.938,00 €	- €	- €	10.938,00 €	1.551,50 €	218,76 €	2,00%	9.386,50 €
U000706 - 1	02/01/2009	F000014-FABBRICATI AD USO ABITATIVO - FG.:18 PART.:38	2009	13.054,00 €	- €	- €	13.054,00 €	1.849,42 €	261,08 €	2,00%	11.204,58 €
U000707 - 1	02/01/2009	F000015-FABBRICATI AD USO ABITATIVO - FG.:08 PART.:30	2009	16.317,00 €	- €	- €	16.317,00 €	2.310,24 €	326,34 €	2,00%	14.006,76 €
U000709 - 1	02/01/2009	F000017-FABBRICATI AD USO ABITATIVO	2009	40.442,00 €	- €	- €	40.442,00 €	5.732,07 €	808,84 €	2,00%	34.709,93 €
U000710 - 1	02/01/2009	F000018-FABBRICATI AD USO ABITATIVO	2009	40.442,00 €	- €	- €	40.442,00 €	5.732,07 €	808,84 €	2,00%	34.709,93 €
U000711 - 1	02/01/2009	F000019-FABBRICATI AD USO ABITATIVO - FG.:23 PART.:11	2009	34.853,00 €	- €	- €	34.853,00 €	4.938,71 €	697,06 €	2,00%	29.914,29 €
U000713 - 1	02/01/2010	F000021-FABBRICATI AD USO ABITATIVO - FG.:17 PART.:13 SUB.:01	2010	16.633,00 €	- €	- €	16.633,00 €	2.359,16 €	332,66 €	2,00%	14.273,84 €
U000715 - 1	02/01/2009	F000023-FABBRICATI AD USO ABITATIVO	2009	68.248,00 €	- €	- €	68.248,00 €	9.671,78 €	1.364,96 €	2,00%	58.576,22 €
U000718 - 1	02/01/2009	F000026-FABBRICATI AD USO ABITATIVO	2009	34.123,00 €	- €	- €	34.123,00 €	4.832,83 €	682,46 €	2,00%	29.290,17 €
U000719 - 1	02/01/2009	F000027-FABBRICATI AD USO ABITATIVO	2009	34.123,00 €	- €	- €	34.123,00 €	4.832,83 €	682,46 €	2,00%	29.290,17 €
U000721 - 1	02/01/2010	F000029-FABBRICATI AD USO ABITATIVO - FG.:16 PART.:314 SUB.:03	2010	55.440,00 €	- €	- €	55.440,00 €	7.857,71 €	1.108,80 €	2,00%	47.582,29 €
U000722 - 1	02/01/2010	F000030-FABBRICATI AD USO ABITATIVO - FG.:16 PART.:314 SUB.:04	2010	89.846,00 €	- €	- €	89.846,00 €	12.732,71 €	1.796,92 €	2,00%	77.113,29 €
U000728 - 1	01/01/2023	F000037-FABBRICATI AD USO ABITATIVO - FG.:18 PART.:1501 SUB.:03	2023	- €	- €	- €	- €	- €	- €	2,00%	- €
U000744 - 1	02/01/2009	F000062-FABBRICATI AD USO ABITATIVO - FG.:05 PART.:228	2009	127.799,00 €	- €	- €	127.799,00 €	18.110,72 €	2.555,98 €	2,00%	109.688,28 €
U000757 - 1	02/01/2009	F000076-FABBRICATI AD USO ABITATIVO - FG.:05 PART.:1107 SUB.:01	2009	29.638,00 €	- €	- €	29.638,00 €	4.201,51 €	592,76 €	2,00%	25.436,49 €
U000758 - 1	02/01/2009	F000077-FABBRICATI AD USO ABITATIVO - FG.:05 PART.:1107 SUB.:02	2009	29.638,00 €	- €	- €	29.638,00 €	4.201,51 €	592,76 €	2,00%	25.436,49 €
U000759 - 1	02/01/2009	F000079-FABBRICATI AD USO ABITATIVO - FG.:05 PART.:1107 SUB.:04	2009	63.508,00 €	- €	- €	63.508,00 €	8.998,85 €	1.270,16 €	2,00%	54.509,15 €
U000760 - 1	02/01/2009	F000082-FABBRICATI AD USO ABITATIVO - FG.:05 PART.:1107 SUB.:08	2009	29.638,00 €	- €	- €	29.638,00 €	4.201,51 €	592,76 €	2,00%	25.436,49 €
U000761 - 1	02/01/2009	F000083-FABBRICATI AD USO ABITATIVO - FG.:05 PART.:1108 SUB.:01	2009	29.638,00 €	- €	- €	29.638,00 €	4.201,51 €	592,76 €	2,00%	25.436,49 €
U000762 - 1	02/01/2009	F000084-FABBRICATI AD USO ABITATIVO - FG.:05 PART.:1108 SUB.:02	2009	29.638,00 €	- €	- €	29.638,00 €	4.201,51 €	592,76 €	2,00%	25.436,49 €
U000763 - 1	02/01/2009	F000085-FABBRICATI AD USO ABITATIVO - FG.:05 PART.:1108 SUB.:03	2009	50.804,00 €	- €	- €	50.804,00 €	7.199,03 €	1.016,08 €	2,00%	43.604,97 €
U000764 - 1	02/01/2009	F000089-FABBRICATI AD USO ABITATIVO - FG.:05 PART.:1108 SUB.:07	2009	29.638,00 €	- €	- €	29.638,00 €	4.201,51 €	592,76 €	2,00%	25.436,49 €
U000765 - 1	02/01/2009	F000090-FABBRICATI AD USO ABITATIVO - FG.:05 PART.:1108 SUB.:08	2009	29.638,00 €	- €	- €	29.638,00 €	4.201,51 €	592,76 €	2,00%	25.436,49 €
U000766 - 1	02/01/2009	F000091-FABBRICATI AD USO ABITATIVO - FG.:05 PART.:1109 SUB.:01	2009	25.403,00 €	- €	- €	25.403,00 €	3.599,53 €	508,06 €	2,00%	21.803,47 €
U000767 - 1	02/01/2009	F000092-FABBRICATI AD USO ABITATIVO - FG.:05 PART.:1109 SUB.:02	2009	25.403,00 €	- €	- €	25.403,00 €	3.599,53 €	508,06 €	2,00%	21.803,47 €
U000768 - 1	02/01/2009	F000093-FABBRICATI AD USO ABITATIVO - FG.:05 PART.:1109 SUB.:03	2009	50.804,00 €	- €	- €	50.804,00 €	7.199,03 €	1.016,08 €	2,00%	43.604,97 €
U000769 - 1	02/01/2009	F000094-FABBRICATI AD USO ABITATIVO - FG.:05 PART.:1109 SUB.:04	2009	50.804,00 €	- €	- €	50.804,00 €	7.199,03 €	1.016,08 €	2,00%	43.604,97 €
U000770 - 1	02/01/2009	F000095-FABBRICATI AD USO ABITATIVO - FG.:05 PART.:1109 SUB.:05	2009	50.804,00 €	- €	- €	50.804,00 €	7.199,03 €	1.016,08 €	2,00%	43.604,97 €
U000771 - 1	02/01/2009	F000098-FABBRICATI AD USO ABITATIVO - FG.:05 PART.:1109 SUB.:08	2009	25.403,00 €	- €	- €	25.403,00 €	3.599,53 €	508,06 €	2,00%	21.803,47 €
U000772 - 1	02/01/2009	F000099-FABBRICATI AD USO ABITATIVO - FG.:05 PART.:1110 SUB.:01	2009	29.638,00 €	- €	- €	29.638,00 €	4.201,51 €	592,76 €	2,00%	25.436,49 €
U000773 - 1	02/01/2009	F000100-FABBRICATI AD USO ABITATIVO - FG.:05 PART.:1110 SUB.:02	2009	29.638,00 €	- €	- €	29.638,00 €	4.201,51 €	592,76 €	2,00%	25.436,49 €
U000794 - 1	02/01/2009	F000103-FABBRICATI AD USO ABITATIVO - FG.:05 PART.:1110 SUB.:06	2009	63.508,00 €	- €	- €	63.508,00 €	8.998,85 €	1.270,16 €	2,00%	54.509,15 €
U000798 - 1	02/01/2021	F0001034-FABBRICATI AD USO ABITATIVO - FG.:90 PART.:175 SUB.:01	2021	15.773,00 €	- €	- €	15.773,00 €	2.232,42 €	315,46 €	2,00%	13.540,58 €
U000805 - 1	02/01/2022	F0001042-FABBRICATI AD USO ABITATIVO - FG.:80 PART.:345 SUB.:2	2022	17.064,00 €	- €	- €	17.064,00 €	2.416,46 €	341,28 €	2,00%	14.647,54 €
U000806 - 1	02/01/2022	F0001044-FABBRICATI AD USO ABITATIVO - FG.:40 PART.:382 SUB.:5	2022	112.794,00 €	- €	- €	112.794,00 €	15.984,95 €	2.255,88 €	2,00%	96.809,05 €
U000812 - 1	02/01/2009	F000105-FABBRICATI AD USO ABITATIVO - FG.:05 PART.:1110 SUB.:08	2009	29.638,00 €	- €	- €	29.638,00 €	4.201,51 €	592,76 €	2,00%	25.436,49 €
U000815 - 1	02/01/2009	F000106-FABBRICATI AD USO ABITATIVO - FG.:05 PART.:1113 SUB.:03	2009	50.804,00 €	- €	- €	50.804,00 €	7.199,03 €	1.016,08 €	2,00%	43.604,97 €
U000816 - 1	02/01/2009	F000107-FABBRICATI AD USO ABITATIVO - FG.:05 PART.:1113 SUB.:04	2009	50.804,00 €	- €	- €	50.804,00 €	7.199,03 €	1.016,08 €	2,00%	43.604,97 €
U000817 - 1	02/01/2009	F000109-FABBRICATI AD USO ABITATIVO - FG.:05 PART.:1113 SUB.:06	2009	50.804,00 €	- €	- €	50.804,00 €	7.199,03 €	1.016,08 €	2,00%	43.604,97 €
U000818 - 1	02/01/2009	F000112-FABBRICATI AD USO ABITATIVO - FG.:05 PART.:1115 SUB.:01	2009	29.638,00 €	- €	- €	29.638,00 €	4.201,51 €	592,76 €	2,00%	25.436,49 €
U000819 - 1	02/01/2009	F000113-FABBRICATI AD USO ABITATIVO - FG.:05 PART.:1115 SUB.:02	2009	29.638,00 €	- €	- €	29.638,00 €	4.201,51 €	592,76 €	2,00%	25.436,49 €
U000820 - 1	02/01/2009	F000114-FABBRICATI AD USO ABITATIVO - FG.:05 PART.:1115 SUB.:03	2009	50.804,00 €	- €	- €	50.804,00 €	7.199,03 €	1.016,08 €	2,00%	43.604,97 €
U000821 - 1	02/01/2009	F000115-FABBRICATI AD USO ABITATIVO - FG.:05 PART.:1115 SUB.:04	2009	50.804,00 €	- €	- €	50.804,00 €	7.199,03 €	1.016,08 €	2,00%	43.604,97 €

Regione Calabria

U000822 - 1	02/01/2009	F000116-FABBRICATI AD USO ABITATIVO - FG.:05 PART.:1115 SUB.:05	2009	50.804,00 €	- €	- €	50.804,00 €	7.199,03 €	1.016,08 €	2,00%	43.604,97 €
U000823 - 1	02/01/2009	F000117-FABBRICATI AD USO ABITATIVO - FG.:05 PART.:1115 SUB.:06	2009	50.804,00 €	- €	- €	50.804,00 €	7.199,03 €	1.016,08 €	2,00%	43.604,97 €
U000824 - 1	02/01/2009	F000118-FABBRICATI AD USO ABITATIVO - FG.:05 PART.:1115 SUB.:07	2009	29.638,00 €	- €	- €	29.638,00 €	4.201,51 €	592,76 €	2,00%	25.436,49 €
U000825 - 1	02/01/2009	F000119-FABBRICATI AD USO ABITATIVO - FG.:05 PART.:1115 SUB.:08	2009	29.638,00 €	- €	- €	29.638,00 €	4.201,51 €	592,76 €	2,00%	25.436,49 €
U000826 - 1	02/01/2009	F000120-FABBRICATI AD USO ABITATIVO - FG.:05 PART.:1141 SUB.:01	2009	29.638,00 €	- €	- €	29.638,00 €	4.201,51 €	592,76 €	2,00%	25.436,49 €
U000827 - 1	02/01/2009	F000121-FABBRICATI AD USO ABITATIVO - FG.:05 PART.:1141 SUB.:02	2009	29.638,00 €	- €	- €	29.638,00 €	4.201,51 €	592,76 €	2,00%	25.436,49 €
U000828 - 1	02/01/2009	F000122-FABBRICATI AD USO ABITATIVO - FG.:05 PART.:1141 SUB.:03	2009	63.508,00 €	- €	- €	63.508,00 €	8.998,85 €	1.270,16 €	2,00%	54.509,15 €
U000829 - 1	02/01/2009	F000124-FABBRICATI AD USO ABITATIVO - FG.:05 PART.:1141 SUB.:05	2009	63.508,00 €	- €	- €	63.508,00 €	8.998,85 €	1.270,16 €	2,00%	54.509,15 €
U000830 - 1	02/01/2009	F000125-FABBRICATI AD USO ABITATIVO - FG.:05 PART.:1141 SUB.:06	2009	63.508,00 €	- €	- €	63.508,00 €	8.998,85 €	1.270,16 €	2,00%	54.509,15 €
U000831 - 1	02/01/2009	F000126-FABBRICATI AD USO ABITATIVO - FG.:05 PART.:1141 SUB.:07	2009	29.638,00 €	- €	- €	29.638,00 €	4.201,51 €	592,76 €	2,00%	25.436,49 €
U000832 - 1	02/01/2009	F000127-FABBRICATI AD USO ABITATIVO - FG.:05 PART.:1141 SUB.:08	2009	29.638,00 €	- €	- €	29.638,00 €	4.201,51 €	592,76 €	2,00%	25.436,49 €
U000833 - 1	02/01/2009	F000128-FABBRICATI AD USO ABITATIVO - FG.:05 PART.:1166 SUB.:01	2009	25.403,00 €	- €	- €	25.403,00 €	3.599,53 €	508,06 €	2,00%	21.803,47 €
U000834 - 1	02/01/2009	F000129-FABBRICATI AD USO ABITATIVO - FG.:05 PART.:1166 SUB.:02	2009	25.403,00 €	- €	- €	25.403,00 €	3.599,53 €	508,06 €	2,00%	21.803,47 €
U000835 - 1	02/01/2009	F000130-FABBRICATI AD USO ABITATIVO - FG.:05 PART.:1166 SUB.:03	2009	50.804,00 €	- €	- €	50.804,00 €	7.199,03 €	1.016,08 €	2,00%	43.604,97 €
U000836 - 1	02/01/2009	F000131-FABBRICATI AD USO ABITATIVO - FG.:05 PART.:1166 SUB.:04	2009	50.804,00 €	- €	- €	50.804,00 €	7.199,03 €	1.016,08 €	2,00%	43.604,97 €
U000837 - 1	02/01/2009	F000133-FABBRICATI AD USO ABITATIVO - FG.:05 PART.:1166 SUB.:06	2009	50.804,00 €	- €	- €	50.804,00 €	7.199,03 €	1.016,08 €	2,00%	43.604,97 €
U000838 - 1	02/01/2009	F000135-FABBRICATI AD USO ABITATIVO - FG.:05 PART.:1166 SUB.:08	2009	25.403,00 €	- €	- €	25.403,00 €	3.599,53 €	508,06 €	2,00%	21.803,47 €
U000839 - 1	02/01/2009	F000136-FABBRICATI AD USO ABITATIVO - FG.:05 PART.:1166 SUB.:11	2009	25.403,00 €	- €	- €	25.403,00 €	3.599,53 €	508,06 €	2,00%	21.803,47 €
U000840 - 1	02/01/2009	F000137-FABBRICATI AD USO ABITATIVO - FG.:05 PART.:1167 SUB.:01	2009	29.638,00 €	- €	- €	29.638,00 €	4.201,51 €	592,76 €	2,00%	25.436,49 €
U000841 - 1	02/01/2009	F000140-FABBRICATI AD USO ABITATIVO - FG.:05 PART.:1167 SUB.:04	2009	63.508,00 €	- €	- €	63.508,00 €	8.998,85 €	1.270,16 €	2,00%	54.509,15 €
U000842 - 1	02/01/2009	F000142-FABBRICATI AD USO ABITATIVO - FG.:05 PART.:1167 SUB.:06	2009	63.508,00 €	- €	- €	63.508,00 €	8.998,85 €	1.270,16 €	2,00%	54.509,15 €
U000843 - 1	02/01/2009	F000143-FABBRICATI AD USO ABITATIVO - FG.:05 PART.:1167 SUB.:07	2009	63.508,00 €	- €	- €	63.508,00 €	8.998,85 €	1.270,16 €	2,00%	54.509,15 €
U000844 - 1	02/01/2009	F000144-FABBRICATI AD USO ABITATIVO - FG.:05 PART.:1167 SUB.:08	2009	63.508,00 €	- €	- €	63.508,00 €	8.998,85 €	1.270,16 €	2,00%	54.509,15 €
U000845 - 1	02/01/2009	F000145-FABBRICATI AD USO ABITATIVO - FG.:05 PART.:1168 SUB.:01	2009	25.403,00 €	- €	- €	25.403,00 €	3.599,53 €	508,06 €	2,00%	21.803,47 €
U000846 - 1	02/01/2009	F000146-FABBRICATI AD USO ABITATIVO - FG.:05 PART.:1168 SUB.:02	2009	25.403,00 €	- €	- €	25.403,00 €	3.599,53 €	508,06 €	2,00%	21.803,47 €
U000847 - 1	02/01/2009	F000147-FABBRICATI AD USO ABITATIVO - FG.:05 PART.:1168 SUB.:03	2009	50.804,00 €	- €	- €	50.804,00 €	7.199,03 €	1.016,08 €	2,00%	43.604,97 €
U000848 - 1	02/01/2009	F000148-FABBRICATI AD USO ABITATIVO - FG.:05 PART.:1168 SUB.:04	2009	50.804,00 €	- €	- €	50.804,00 €	7.199,03 €	1.016,08 €	2,00%	43.604,97 €
U000849 - 1	02/01/2009	F000149-FABBRICATI AD USO ABITATIVO - FG.:05 PART.:1168 SUB.:05	2009	50.804,00 €	- €	- €	50.804,00 €	7.199,03 €	1.016,08 €	2,00%	43.604,97 €
U000850 - 1	02/01/2009	F000150-FABBRICATI AD USO ABITATIVO - FG.:05 PART.:1168 SUB.:06	2009	50.804,00 €	- €	- €	50.804,00 €	7.199,03 €	1.016,08 €	2,00%	43.604,97 €
U000851 - 1	02/01/2009	F000151-FABBRICATI AD USO ABITATIVO - FG.:05 PART.:1168 SUB.:07	2009	25.403,00 €	- €	- €	25.403,00 €	3.599,53 €	508,06 €	2,00%	21.803,47 €
U000852 - 1	02/01/2009	F000152-FABBRICATI AD USO ABITATIVO - FG.:05 PART.:1168 SUB.:08	2009	25.403,00 €	- €	- €	25.403,00 €	3.599,53 €	508,06 €	2,00%	21.803,47 €
U000853 - 1	02/01/2009	F000153-FABBRICATI AD USO ABITATIVO - FG.:05 PART.:1169 SUB.:01	2009	25.403,00 €	- €	- €	25.403,00 €	3.599,53 €	508,06 €	2,00%	21.803,47 €
U000854 - 1	02/01/2009	F000154-FABBRICATI AD USO ABITATIVO - FG.:05 PART.:1169 SUB.:02	2009	25.403,00 €	- €	- €	25.403,00 €	3.599,53 €	508,06 €	2,00%	21.803,47 €
U000855 - 1	02/01/2009	F000156-FABBRICATI AD USO ABITATIVO - FG.:05 PART.:1169 SUB.:04	2009	50.804,00 €	- €	- €	50.804,00 €	7.199,03 €	1.016,08 €	2,00%	43.604,97 €
U000856 - 1	02/01/2009	F000159-FABBRICATI AD USO ABITATIVO - FG.:05 PART.:1169 SUB.:07	2009	25.403,00 €	- €	- €	25.403,00 €	3.599,53 €	508,06 €	2,00%	21.803,47 €
U000857 - 1	02/01/2009	F000160-FABBRICATI AD USO ABITATIVO - FG.:05 PART.:1169 SUB.:08	2009	25.403,00 €	- €	- €	25.403,00 €	3.599,53 €	508,06 €	2,00%	21.803,47 €
U000858 - 1	02/01/2009	F000161-FABBRICATI AD USO ABITATIVO - FG.:05 PART.:1170 SUB.:01	2009	25.403,00 €	- €	- €	25.403,00 €	3.599,53 €	508,06 €	2,00%	21.803,47 €
U000859 - 1	02/01/2009	F000165-FABBRICATI AD USO ABITATIVO - FG.:05 PART.:1170 SUB.:05	2009	59.273,00 €	- €	- €	59.273,00 €	8.396,87 €	1.185,46 €	2,00%	50.876,13 €
U000860 - 1	02/01/2009	F000166-FABBRICATI AD USO ABITATIVO - FG.:05 PART.:1170 SUB.:06	2009	59.273,00 €	- €	- €	59.273,00 €	8.396,87 €	1.185,46 €	2,00%	50.876,13 €
U000861 - 1	02/01/2009	F000167-FABBRICATI AD USO ABITATIVO - FG.:05 PART.:1170 SUB.:07	2009	59.273,00 €	- €	- €	59.273,00 €	8.396,87 €	1.185,46 €	2,00%	50.876,13 €
U000862 - 1	02/01/2009	F000168-FABBRICATI AD USO ABITATIVO - FG.:05 PART.:1171 SUB.:02	2009	59.273,00 €	- €	- €	59.273,00 €	8.396,87 €	1.185,46 €	2,00%	50.876,13 €
U000863 - 1	02/01/2009	F000170-FABBRICATI AD USO ABITATIVO - FG.:05 PART.:1171 SUB.:04	2009	59.273,00 €	- €	- €	59.273,00 €	8.396,87 €	1.185,46 €	2,00%	50.876,13 €
U000864 - 1	02/01/2009	F000172-FABBRICATI AD USO ABITATIVO - FG.:05 PART.:1171 SUB.:06	2009	59.273,00 €	- €	- €	59.273,00 €	8.396,87 €	1.185,46 €	2,00%	50.876,13 €
U000865 - 1	02/01/2009	F000173-FABBRICATI AD USO ABITATIVO - FG.:05 PART.:1171 SUB.:07	2009	25.403,00 €	- €	- €	25.403,00 €	3.599,53 €	508,06 €	2,00%	21.803,47 €
U000866 - 1	02/01/2009	F000174-FABBRICATI AD USO ABITATIVO - FG.:05 PART.:1171 SUB.:08	2009	25.403,00 €	- €	- €	25.403,00 €	3.599,53 €	508,06 €	2,00%	21.803,47 €
U000867 - 1	02/01/2009	F000176-FABBRICATI AD USO ABITATIVO - FG.:05 PART.:1172 SUB.:02	2009	25.403,00 €	- €	- €	25.403,00 €	3.599,53 €	508,06 €	2,00%	21.803,47 €
U000868 - 1	02/01/2009	F000177-FABBRICATI AD USO ABITATIVO - FG.:05 PART.:1172 SUB.:03	2009	59.273,00 €	- €	- €	59.273,00 €	8.396,87 €	1.185,46 €	2,00%	50.876,13 €
U000869 - 1	02/01/2009	F000178-FABBRICATI AD USO ABITATIVO - FG.:05 PART.:1172 SUB.:04	2009	59.273,00 €	- €	- €	59.273,00 €	8.396,87 €	1.185,46 €	2,00%	50.876,13 €
U000870 - 1	02/01/2009	F000181-FABBRICATI AD USO ABITATIVO - FG.:05 PART.:1172 SUB.:07	2009	59.273,00 €	- €	- €	59.273,00 €	8.396,87 €	1.185,46 €	2,00%	50.876,13 €
U000871 - 1	02/01/2009	F000182-FABBRICATI AD USO ABITATIVO - FG.:05 PART.:1173 SUB.:01	2009	29.638,00 €	- €	- €	29.638,00 €	4.201,51 €	592,76 €	2,00%	25.436,49 €
U000872 - 1	02/01/2009	F000183-FABBRICATI AD USO ABITATIVO - FG.:05 PART.:1173 SUB.:02	2009	29.638,00 €	- €	- €	29.638,00 €	4.201,51 €	592,76 €	2,00%	25.436,49 €
U000873 - 1	02/01/2009	F000185-FABBRICATI AD USO ABITATIVO - FG.:05 PART.:1173 SUB.:04	2009	50.804,00 €	- €	- €	50.804,00 €	7.199,03 €	1.016,08 €	2,00%	43.604,97 €
U000874 - 1	02/01/2009	F000190-FABBRICATI AD USO ABITATIVO - FG.:05 PART.:1174 SUB.:01	2009	29.638,00 €	- €	- €	29.638,00 €	4.201,51 €	592,76 €	2,00%	25.436,49 €
U000875 - 1	02/01/2009	F000191-FABBRICATI AD USO ABITATIVO - FG.:05 PART.:1174 SUB.:02	2009	29.638,00 €	- €	- €	29.638,00 €	4.201,51 €	592,76 €	2,00%	25.436,49 €
U000876 - 1	02/01/2009	F000194-FABBRICATI AD USO ABITATIVO - FG.:05 PART.:1175 SUB.:01	2009	25.403,00 €	- €	- €	25.403,00 €	3.599,53 €	508,06 €	2,00%	21.803,47 €
U000877 - 1	02/01/2009	F000195-FABBRICATI AD USO ABITATIVO - FG.:05 PART.:1175 SUB.:02	2009	25.403,00 €	- €	- €	25.403,00 €	3.599,53 €	508,06 €	2,00%	21.803,47 €
U000878 - 1	02/01/2009	F000196-FABBRICATI AD USO ABITATIVO - FG.:05 PART.:1175 SUB.:03	2009	50.804,00 €	- €	- €	50.804,00 €	7.199,03 €	1.016,08 €	2,00%	43.604,97 €
U000879 - 1	02/01/2009	F000197-FABBRICATI AD USO ABITATIVO - FG.:05 PART.:1175 SUB.:04	2009	50.804,00 €	- €	- €	50.804,00 €	7.199,03 €	1.016,08 €	2,00%	43.604,97 €
U000880 - 1	02/01/2009	F000198-FABBRICATI AD USO ABITATIVO - FG.:05 PART.:1175 SUB.:05	2009	50.804,00 €	- €	- €	50.804,00 €	7.199,03 €	1.016,08 €	2,00%	43.604,97 €
U000881 - 1	02/01/2009	F000199-FABBRICATI AD USO ABITATIVO - FG.:05 PART.:1175 SUB.:06	2009	50.804,00 €	- €	- €	50.804,00 €	7.199,03 €	1.016,08 €	2,00%	43.604,97 €
U000882 - 1	02/01/2009	F000200-FABBRICATI AD USO ABITATIVO - FG.:05 PART.:1175 SUB.:07	2009	25.403,00 €	- €	- €	25.403,00 €	3.599,53 €	508,06 €	2,00%	21.803,47 €
U000883 - 1	02/01/2009	F000201-FABBRICATI AD USO ABITATIVO - FG.:05 PART.:1175 SUB.:08	2009	25.403,00 €	- €	- €	25.403,00 €	3.599,53 €	508,06 €	2,00%	21.803,47 €

Regione Calabria

U000884 - 1	02/01/2009	F000202-FABBRICATI AD USO ABITATIVO - FG.:05 PART.:1176 SUB.:01	2009	25.403,00 €	- €	- €	25.403,00 €	3.599,53 €	508,06 €	2,00%	21.803,47 €
U000885 - 1	02/01/2009	F000203-FABBRICATI AD USO ABITATIVO - FG.:05 PART.:1176 SUB.:02	2009	25.403,00 €	- €	- €	25.403,00 €	3.599,53 €	508,06 €	2,00%	21.803,47 €
U000886 - 1	02/01/2009	F000204-FABBRICATI AD USO ABITATIVO - FG.:05 PART.:1176 SUB.:03	2009	50.804,00 €	- €	- €	50.804,00 €	7.199,03 €	1.016,08 €	2,00%	43.604,97 €
U000887 - 1	02/01/2009	F000206-FABBRICATI AD USO ABITATIVO - FG.:05 PART.:1176 SUB.:05	2009	50.804,00 €	- €	- €	50.804,00 €	7.199,03 €	1.016,08 €	2,00%	43.604,97 €
U000888 - 1	02/01/2009	F000208-FABBRICATI AD USO ABITATIVO - FG.:05 PART.:1176 SUB.:07	2009	25.403,00 €	- €	- €	25.403,00 €	3.599,53 €	508,06 €	2,00%	21.803,47 €
U000889 - 1	02/01/2009	F000209-FABBRICATI AD USO ABITATIVO - FG.:05 PART.:1176 SUB.:08	2009	25.403,00 €	- €	- €	25.403,00 €	3.599,53 €	508,06 €	2,00%	21.803,47 €
U000890 - 1	02/01/2009	F000210-FABBRICATI AD USO ABITATIVO - FG.:05 PART.:1177 SUB.:01	2009	29.638,00 €	- €	- €	29.638,00 €	4.201,51 €	592,76 €	2,00%	25.436,49 €
U000891 - 1	02/01/2009	F000211-FABBRICATI AD USO ABITATIVO - FG.:05 PART.:1177 SUB.:02	2009	29.638,00 €	- €	- €	29.638,00 €	4.201,51 €	592,76 €	2,00%	25.436,49 €
U000892 - 1	02/01/2009	F000212-FABBRICATI AD USO ABITATIVO - FG.:05 PART.:1177 SUB.:03	2009	50.804,00 €	- €	- €	50.804,00 €	7.199,03 €	1.016,08 €	2,00%	43.604,97 €
U000893 - 1	02/01/2009	F000213-FABBRICATI AD USO ABITATIVO - FG.:05 PART.:1177 SUB.:04	2009	50.804,00 €	- €	- €	50.804,00 €	7.199,03 €	1.016,08 €	2,00%	43.604,97 €
U000894 - 1	02/01/2009	F000214-FABBRICATI AD USO ABITATIVO - FG.:05 PART.:1177 SUB.:05	2009	50.804,00 €	- €	- €	50.804,00 €	7.199,03 €	1.016,08 €	2,00%	43.604,97 €
U000895 - 1	02/01/2009	F000215-FABBRICATI AD USO ABITATIVO - FG.:05 PART.:1177 SUB.:06	2009	50.804,00 €	- €	- €	50.804,00 €	7.199,03 €	1.016,08 €	2,00%	43.604,97 €
U000896 - 1	02/01/2009	F000217-FABBRICATI AD USO ABITATIVO - FG.:05 PART.:1177 SUB.:08	2009	29.638,00 €	- €	- €	29.638,00 €	4.201,51 €	592,76 €	2,00%	25.436,49 €
U000897 - 1	02/01/2009	F000218-FABBRICATI AD USO ABITATIVO - FG.:05 PART.:1178 SUB.:01	2009	29.638,00 €	- €	- €	29.638,00 €	4.201,51 €	592,76 €	2,00%	25.436,49 €
U000898 - 1	02/01/2009	F000220-FABBRICATI AD USO ABITATIVO - FG.:05 PART.:1178 SUB.:03	2009	50.804,00 €	- €	- €	50.804,00 €	7.199,03 €	1.016,08 €	2,00%	43.604,97 €
U000899 - 1	02/01/2009	F000222-FABBRICATI AD USO ABITATIVO - FG.:05 PART.:1178 SUB.:05	2009	50.804,00 €	- €	- €	50.804,00 €	7.199,03 €	1.016,08 €	2,00%	43.604,97 €
U000900 - 1	02/01/2009	F000224-FABBRICATI AD USO ABITATIVO - FG.:05 PART.:1178 SUB.:07	2009	29.638,00 €	- €	- €	29.638,00 €	4.201,51 €	592,76 €	2,00%	25.436,49 €
U000901 - 1	02/01/2009	F000225-FABBRICATI AD USO ABITATIVO - FG.:05 PART.:1178 SUB.:08	2009	29.638,00 €	- €	- €	29.638,00 €	4.201,51 €	592,76 €	2,00%	25.436,49 €
U000902 - 1	02/01/2009	F000227-FABBRICATI AD USO ABITATIVO - FG.:05 PART.:1182 SUB.:03	2009	50.804,00 €	- €	- €	50.804,00 €	7.199,03 €	1.016,08 €	2,00%	43.604,97 €
U000903 - 1	02/01/2009	F000229-FABBRICATI AD USO ABITATIVO - FG.:05 PART.:1182 SUB.:04	2009	50.804,00 €	- €	- €	50.804,00 €	7.199,03 €	1.016,08 €	2,00%	43.604,97 €
U000904 - 1	02/01/2009	F000230-FABBRICATI AD USO ABITATIVO - FG.:05 PART.:1182 SUB.:05	2009	50.804,00 €	- €	- €	50.804,00 €	7.199,03 €	1.016,08 €	2,00%	43.604,97 €
U000905 - 1	02/01/2009	F000231-FABBRICATI AD USO ABITATIVO - FG.:05 PART.:1182 SUB.:06	2009	50.804,00 €	- €	- €	50.804,00 €	7.199,03 €	1.016,08 €	2,00%	43.604,97 €
U000906 - 1	02/01/2009	F000232-FABBRICATI AD USO ABITATIVO - FG.:05 PART.:1182 SUB.:07	2009	29.638,00 €	- €	- €	29.638,00 €	4.201,51 €	592,76 €	2,00%	25.436,49 €
U000907 - 1	02/01/2009	F000233-FABBRICATI AD USO ABITATIVO - FG.:05 PART.:1182 SUB.:08	2009	29.638,00 €	- €	- €	29.638,00 €	4.201,51 €	592,76 €	2,00%	25.436,49 €
U000908 - 1	02/01/2010	F000234-FABBRICATI AD USO ABITATIVO - FG.:21 PART.:14	2010	150.455,00 €	- €	- €	150.455,00 €	21.320,61 €	3.009,10 €	2,00%	129.134,39 €
U000909 - 1	02/01/2010	F000235-FABBRICATI AD USO ABITATIVO - FG.:21 PART.:16 SUB.:02	2010	117.344,00 €	- €	- €	117.344,00 €	16.629,74 €	2.346,88 €	2,00%	100.714,26 €
U000910 - 1	02/01/2010	F000236-FABBRICATI AD USO ABITATIVO - FG.:21 PART.:35	2010	138.256,00 €	- €	- €	138.256,00 €	19.591,75 €	2.765,12 €	2,00%	118.664,25 €
U000912 - 1	02/01/2015	F000237/2-FABBRICATI AD USO ABITATIVO - FG.:21 PART.:16 SUB.:01	2015	153.590,00 €	- €	- €	153.590,00 €	21.766,70 €	3.071,80 €	2,00%	131.823,30 €
U000913 - 1	02/01/2015	F000237/3-FABBRICATI AD USO ABITATIVO - FG.:21 PART.:16 SUB.:01	2015	117.344,00 €	- €	- €	117.344,00 €	16.629,74 €	2.346,88 €	2,00%	100.714,26 €
U000915 - 1	02/01/2009	F000240-FABBRICATI AD USO ABITATIVO - FG.:05 PART.:1196 SUB.:02	2009	29.638,00 €	- €	- €	29.638,00 €	4.201,51 €	592,76 €	2,00%	25.436,49 €
U000916 - 1	02/01/2009	F000241-FABBRICATI AD USO ABITATIVO - FG.:05 PART.:1196 SUB.:03	2009	63.508,00 €	- €	- €	63.508,00 €	8.998,85 €	1.270,16 €	2,00%	54.509,15 €
U000917 - 1	02/01/2009	F000244-FABBRICATI AD USO ABITATIVO - FG.:05 PART.:1196 SUB.:06	2009	63.508,00 €	- €	- €	63.508,00 €	8.998,85 €	1.270,16 €	2,00%	54.509,15 €
U000918 - 1	02/01/2009	F000245-FABBRICATI AD USO ABITATIVO - FG.:05 PART.:1196 SUB.:07	2009	29.638,00 €	- €	- €	29.638,00 €	4.201,51 €	592,76 €	2,00%	25.436,49 €
U000919 - 1	02/01/2009	F000246-FABBRICATI AD USO ABITATIVO - FG.:05 PART.:1196 SUB.:08	2009	29.638,00 €	- €	- €	29.638,00 €	4.201,51 €	592,76 €	2,00%	25.436,49 €
U000920 - 1	02/01/2009	F000247-FABBRICATI AD USO ABITATIVO - FG.:05 PART.:1197 SUB.:01	2009	25.403,00 €	- €	- €	25.403,00 €	3.599,53 €	508,06 €	2,00%	21.803,47 €
U000921 - 1	02/01/2009	F000248-FABBRICATI AD USO ABITATIVO - FG.:05 PART.:1197 SUB.:02	2009	25.403,00 €	- €	- €	25.403,00 €	3.599,53 €	508,06 €	2,00%	21.803,47 €
U000922 - 1	02/01/2009	F000249-FABBRICATI AD USO ABITATIVO - FG.:05 PART.:1197 SUB.:03	2009	50.804,00 €	- €	- €	50.804,00 €	7.199,03 €	1.016,08 €	2,00%	43.604,97 €
U000923 - 1	02/01/2009	F000250-FABBRICATI AD USO ABITATIVO - FG.:05 PART.:1197 SUB.:04	2009	50.804,00 €	- €	- €	50.804,00 €	7.199,03 €	1.016,08 €	2,00%	43.604,97 €
U000924 - 1	02/01/2009	F000251-FABBRICATI AD USO ABITATIVO - FG.:05 PART.:1197 SUB.:05	2009	50.804,00 €	- €	- €	50.804,00 €	7.199,03 €	1.016,08 €	2,00%	43.604,97 €
U000925 - 1	02/01/2009	F000253-FABBRICATI AD USO ABITATIVO - FG.:05 PART.:1197 SUB.:07	2009	25.403,00 €	- €	- €	25.403,00 €	3.599,53 €	508,06 €	2,00%	21.803,47 €
U000934 - 1	02/01/2009	F000273-FABBRICATI AD USO ABITATIVO - FG.:07 PART.:57 SUB.:01	2009	29.033,00 €	- €	- €	29.033,00 €	4.116,38 €	580,66 €	2,00%	24.916,62 €
U000940 - 1	02/01/2009	F000279-FABBRICATI AD USO ABITATIVO - FG.:10 PART.:37 SUB.:02	2009	40.321,00 €	- €	- €	40.321,00 €	5.711,40 €	806,42 €	2,00%	34.609,60 €
U000941 - 1	02/01/2009	F000280-FABBRICATI AD USO ABITATIVO - FG.:08 PART.:05	2009	32.815,00 €	- €	- €	32.815,00 €	4.648,44 €	656,30 €	2,00%	28.166,56 €
U000971 - 1	02/01/2009	F000314-FABBRICATI AD USO ABITATIVO	2009	680,00 €	- €	- €	680,00 €	98,80 €	13,60 €	2,00%	581,20 €
U000974 - 1	02/01/2009	F000317-FABBRICATI AD USO ABITATIVO - FG.:09 PART.:77	2009	599.774,00 €	- €	- €	599.774,00 €	84.992,01 €	11.995,48 €	2,00%	514.781,99 €
U000975 - 1	02/01/2009	F000318-FABBRICATI AD USO ABITATIVO - FG.:20 PART.:75	2009	74.091,00 €	- €	- €	74.091,00 €	10.500,65 €	1.481,82 €	2,00%	63.590,35 €
U000977 - 1	02/01/2009	F000322-FABBRICATI AD USO ABITATIVO - FG.:20 PART.:78	2009	79.032,00 €	- €	- €	79.032,00 €	11.201,94 €	1.580,64 €	2,00%	67.830,06 €
U000979 - 1	02/01/2009	F000326-FABBRICATI AD USO ABITATIVO - FG.:06 PART.:123 SUB.:02	2009	22.983,00 €	- €	- €	22.983,00 €	3.259,03 €	459,66 €	2,00%	19.723,97 €
U000982 - 1	02/01/2009	F000329-FABBRICATI AD USO ABITATIVO - FG.:06 PART.:123 SUB.:05	2009	28.728,00 €	- €	- €	28.728,00 €	4.073,77 €	574,56 €	2,00%	24.654,23 €
U000983 - 1	02/01/2009	F000330-FABBRICATI AD USO ABITATIVO - FG.:06 PART.:123 SUB.:06	2009	20.109,00 €	- €	- €	20.109,00 €	2.848,58 €	402,18 €	2,00%	17.260,42 €
U000984 - 1	02/01/2009	F000331-FABBRICATI AD USO ABITATIVO - FG.:06 PART.:123 SUB.:07	2009	25.855,00 €	- €	- €	25.855,00 €	3.663,34 €	517,10 €	2,00%	22.191,66 €
U000985 - 1	02/01/2009	F000332-FABBRICATI AD USO ABITATIVO - FG.:06 PART.:123 SUB.:08	2009	17.238,00 €	- €	- €	17.238,00 €	2.444,33 €	344,76 €	2,00%	14.793,67 €
U000988 - 1	02/01/2009	F000335-FABBRICATI AD USO ABITATIVO - FG.:25 PART.:290 SUB.:02	2009	44.690,00 €	- €	- €	44.690,00 €	6.334,31 €	893,80 €	2,00%	38.355,69 €
U000989 - 1	02/01/2009	F000336-FABBRICATI AD USO ABITATIVO - FG.:25 PART.:290 SUB.:03	2009	44.690,00 €	- €	- €	44.690,00 €	6.334,31 €	893,80 €	2,00%	38.355,69 €
U000990 - 1	02/01/2009	F000337-FABBRICATI AD USO ABITATIVO - FG.:25 PART.:290 SUB.:04	2009	44.690,00 €	- €	- €	44.690,00 €	6.334,31 €	893,80 €	2,00%	38.355,69 €
U000991 - 1	02/01/2009	F000338-FABBRICATI AD USO ABITATIVO - FG.:02 PART.:14	2009	14.113,00 €	- €	- €	14.113,00 €	1.998,39 €	282,26 €	2,00%	12.114,61 €
U000992 - 1	02/01/2009	F000339-FABBRICATI AD USO ABITATIVO - FG.:70 PART.:44 SUB.:01	2009	88.647,00 €	- €	- €	88.647,00 €	12.562,67 €	1.772,94 €	2,00%	76.084,33 €
U000993 - 1	02/01/2009	F000340-FABBRICATI AD USO ABITATIVO - FG.:11 PART.:12 SUB.:01	2009	59.427,00 €	- €	- €	59.427,00 €	8.424,29 €	1.188,54 €	2,00%	51.002,71 €
U000994 - 1	02/01/2009	F000341-FABBRICATI AD USO ABITATIVO - FG.:14 PART.:6 E 7 SUB.:01	2009	98.753,00 €	- €	- €	98.753,00 €	13.994,08 €	1.975,06 €	2,00%	84.758,92 €
U000995 - 1	02/01/2009	F000342-FABBRICATI AD USO ABITATIVO - FG.:14 PART.:68 SUB.:01	2009	39.313,00 €	- €	- €	39.313,00 €	5.569,53 €	786,26 €	2,00%	33.743,47 €
U000996 - 1	02/01/2009	F000343-FABBRICATI AD USO ABITATIVO - FG.:19 PART.:12 SUB.:01	2009	52.397,00 €	- €	- €	52.397,00 €	7.425,63 €	1.047,94 €	2,00%	44.971,37 €
U000997 - 1	02/01/2010	F000344-FABBRICATI AD USO ABITATIVO - FG.:31 PART.:19 SUB.:05	2010	39.313,00 €	- €	- €	39.313,00 €	5.569,53 €	786,26 €	2,00%	33.743,47 €

Regione Calabria

U000998 - 1	02/01/2009	F000345-FABBRICATI AD USO ABITATIVO - FG.:38 PART.:10	2009	135.565,00 €	- €	- €	135.565,00 €	19.209,31 €	2.711,30 €	2,00%	116.355,69 €
U000999 - 1	02/01/2009	F000346-FABBRICATI AD USO ABITATIVO - FG.:51 PART.:15,88	2009	137.674,00 €	- €	- €	137.674,00 €	19.507,08 €	2.753,48 €	2,00%	118.166,92 €
U001001 - 1	02/01/2009	F000348-FABBRICATI AD USO ABITATIVO - FG.:60 PART.:05 SUB.:02	2009	46.472,00 €	- €	- €	46.472,00 €	6.582,94 €	929,44 €	2,00%	39.889,06 €
U001002 - 1	02/01/2009	F000349-FABBRICATI AD USO ABITATIVO - FG.:60 PART.:05 SUB.:03	2009	46.472,00 €	- €	- €	46.472,00 €	6.582,94 €	929,44 €	2,00%	39.889,06 €
U001003 - 1	02/01/2009	F000350-FABBRICATI AD USO ABITATIVO - FG.:312 PART.:368 SUB.:01	2009	70.764,00 €	- €	- €	70.764,00 €	10.026,38 €	1.415,28 €	2,00%	60.737,62 €
U001005 - 1	02/01/2009	F000352-FABBRICATI AD USO ABITATIVO - FG.:32 PART.:368,618 SUB.:01	2009	499.578,00 €	- €	- €	499.578,00 €	70.798,68 €	9.991,56 €	2,00%	428.779,32 €
U001008 - 1	01/01/2023	F000355-FABBRICATI AD USO ABITATIVO - FG.:10 PART.:138 SUB.:05	2023	- €	- €	- €	- €	- €	- €	2,00%	- €
U001009 - 1	01/01/2023	F000356-FABBRICATI AD USO ABITATIVO - FG.:10 PART.:138 SUB.:06	2023	- €	- €	- €	- €	- €	- €	2,00%	- €
U001010 - 1	01/01/2023	F000357-FABBRICATI AD USO ABITATIVO - FG.:10 PART.:138 SUB.:07	2023	- €	- €	- €	- €	- €	- €	2,00%	- €
U001011 - 1	01/01/2023	F000358-FABBRICATI AD USO ABITATIVO - FG.:10 PART.:138 SUB.:08	2023	- €	- €	- €	- €	- €	- €	2,00%	- €
U001012 - 1	01/01/2023	F000359-FABBRICATI AD USO ABITATIVO - FG.:10 PART.:138 SUB.:09	2023	- €	- €	- €	- €	- €	- €	2,00%	- €
U001023 - 1	02/01/2010	F000372-FABBRICATI AD USO ABITATIVO - FG.:18 PART.:03 SUB.:01	2010	51.645,00 €	- €	- €	51.645,00 €	7.319,30 €	1.032,90 €	2,00%	44.325,70 €
U001024 - 1	02/01/2010	F000373-FABBRICATI AD USO ABITATIVO - FG.:18 PART.:03 SUB.:02	2010	75.666,00 €	- €	- €	75.666,00 €	10.720,80 €	1.513,32 €	2,00%	64.945,20 €
U001025 - 1	02/01/2009	F000374-FABBRICATI AD USO ABITATIVO - FG.:968 PART.:33 SUB.:01	2009	58.091,00 €	- €	- €	58.091,00 €	8.233,26 €	1.161,82 €	2,00%	49.857,74 €
U001026 - 1	02/01/2010	F000375-FABBRICATI AD USO ABITATIVO - FG.:15 PART.:67	2010	110.129,00 €	- €	- €	110.129,00 €	15.609,11 €	2.202,58 €	2,00%	94.519,89 €
U001027 - 1	02/01/2009	F000376-FABBRICATI AD USO ABITATIVO - FG.:08 PART.:14 SUB.:01	2009	81.327,00 €	- €	- €	81.327,00 €	11.527,78 €	1.626,54 €	2,00%	69.799,22 €
U001028 - 1	02/01/2010	F000377-FABBRICATI AD USO ABITATIVO - FG.:08 PART.:14 SUB.:02	2010	45.363,00 €	- €	- €	45.363,00 €	6.426,88 €	907,26 €	2,00%	38.936,12 €
U001035 - 1	02/01/2009	F000390-FABBRICATI AD USO ABITATIVO - FG.:32 PART.:559 SUB.:01	2009	5.228,00 €	- €	- €	5.228,00 €	743,55 €	104,56 €	2,00%	4.484,45 €
U001037 - 1	02/01/2009	F000392-FABBRICATI AD USO ABITATIVO - FG.:42 PART.:29 SUB.:01	2009	220.745,00 €	- €	- €	220.745,00 €	31.282,74 €	4.414,90 €	2,00%	189.462,26 €
U001039 - 1	02/01/2009	F000395-FABBRICATI AD USO ABITATIVO - FG.:42 PART.:29 SUB.:02	2009	174.272,00 €	- €	- €	174.272,00 €	24.693,69 €	3.485,44 €	2,00%	149.578,31 €
U001041 - 1	02/01/2009	F000397-FABBRICATI AD USO ABITATIVO - FG.:03 PART.:188 SUB.:02	2009	32.815,00 €	- €	- €	32.815,00 €	4.648,44 €	656,30 €	2,00%	28.166,56 €
U001053 - 1	02/01/2010	F000409-FABBRICATI AD USO ABITATIVO - FG.:17 PART.:1216 SUB.:06	2010	40.321,00 €	- €	- €	40.321,00 €	5.711,40 €	806,42 €	2,00%	34.609,60 €
U001055 - 1	02/01/2009	F000411-FABBRICATI AD USO ABITATIVO - FG.:07 PART.:127-128	2009	1.579.772,00 €	- €	- €	1.579.772,00 €	223.869,34 €	31.595,44 €	2,00%	1.355.902,66 €
U001060 - 1	01/01/2023	F000417-FABBRICATI AD USO ABITATIVO - FG.:123 PART.:116 SUB.:12	2023	- €	- €	- €	- €	- €	- €	2,00%	- €
U001061 - 1	02/01/2009	F000418-FABBRICATI AD USO ABITATIVO - FG.:123 PART.:116 SUB.:13	2009	941.067,00 €	- €	- €	941.067,00 €	133.358,04 €	18.821,34 €	2,00%	807.708,96 €
U001065 - 1	02/01/2009	F000425-FABBRICATI AD USO ABITATIVO - FG.:125 PART.:374 SUB.:03	2009	313.689,00 €	- €	- €	313.689,00 €	44.454,71 €	6.273,78 €	2,00%	269.234,29 €
U001067 - 1	02/01/2009	F000428-FABBRICATI AD USO ABITATIVO - FG.:29 PART.:158	2009	42.987,00 €	- €	- €	42.987,00 €	6.093,34 €	859,74 €	2,00%	36.893,66 €
U001076 - 1	02/01/2009	F000437-FABBRICATI AD USO ABITATIVO - FG.:32 PART.:409 SUB.:04	2009	90.723,00 €	- €	- €	90.723,00 €	12.853,70 €	1.814,46 €	2,00%	77.869,30 €
U001077 - 1	02/01/2009	F000438-FABBRICATI AD USO ABITATIVO - FG.:32 PART.:409 SUB.:06	2009	90.723,00 €	- €	- €	90.723,00 €	12.853,70 €	1.814,46 €	2,00%	77.869,30 €
U001078 - 1	02/01/2009	F000439-FABBRICATI AD USO ABITATIVO - FG.:32 PART.:409 SUB.:08	2009	78.626,00 €	- €	- €	78.626,00 €	11.145,14 €	1.572,52 €	2,00%	67.480,86 €
U001079 - 1	02/01/2009	F000440-FABBRICATI AD USO ABITATIVO - FG.:32 PART.:409 SUB.:09	2009	78.626,00 €	- €	- €	78.626,00 €	11.145,14 €	1.572,52 €	2,00%	67.480,86 €
U001081 - 1	02/01/2009	F000442-FABBRICATI AD USO ABITATIVO - FG.:12 PART.:545	2009	22.177,00 €	- €	- €	22.177,00 €	3.145,54 €	443,54 €	2,00%	19.031,46 €
U001087 - 1	02/01/2009	F000448-FABBRICATI AD USO ABITATIVO - FG.:16 PART.:02	2009	30.208,00 €	- €	- €	30.208,00 €	4.279,85 €	604,16 €	2,00%	25.928,15 €
U001092 - 1	02/01/2010	F000456-FABBRICATI AD USO ABITATIVO - FG.:09 PART.:63 SUB.:01	2010	55.440,00 €	- €	- €	55.440,00 €	7.857,71 €	1.108,80 €	2,00%	47.582,29 €
U001099 - 1	02/01/2010	F000463-FABBRICATI AD USO ABITATIVO - FG.:21 PART.:06 SUB.:01	2010	163.117,00 €	- €	- €	163.117,00 €	23.113,50 €	3.262,34 €	2,00%	140.003,50 €
U001100 - 1	01/01/2023	F000464-FABBRICATI AD USO ABITATIVO - FG.:21 PART.:06 SUB.:02	2023	- €	- €	- €	- €	- €	- €	2,00%	- €
U001101 - 1	01/01/2023	F000465-FABBRICATI AD USO ABITATIVO - FG.:21 PART.:06 SUB.:03	2023	- €	- €	- €	- €	- €	- €	2,00%	- €
U001102 - 1	01/01/2023	F000466-FABBRICATI AD USO ABITATIVO - FG.:21 PART.:06 SUB.:04	2023	- €	- €	- €	- €	- €	- €	2,00%	- €
U001103 - 1	01/01/2023	F000467-FABBRICATI AD USO ABITATIVO - FG.:21 PART.:06 SUB.:05	2023	- €	- €	- €	- €	- €	- €	2,00%	- €
U001104 - 1	01/01/2023	F000468-FABBRICATI AD USO ABITATIVO - FG.:21 PART.:06 SUB.:06	2023	- €	- €	- €	- €	- €	- €	2,00%	- €
U001105 - 1	01/01/2023	F000469-FABBRICATI AD USO ABITATIVO - FG.:21 PART.:06 SUB.:08	2023	- €	- €	- €	- €	- €	- €	2,00%	- €
U001106 - 1	01/01/2023	F000470-FABBRICATI AD USO ABITATIVO - FG.:21 PART.:06 SUB.:09	2023	- €	- €	- €	- €	- €	- €	2,00%	- €
U001107 - 1	02/01/2010	F000471-FABBRICATI AD USO ABITATIVO - FG.:21 PART.:07 SUB.:01	2010	13.737,00 €	- €	- €	13.737,00 €	1.948,27 €	274,74 €	2,00%	11.788,73 €
U001108 - 1	02/01/2010	F000472-FABBRICATI AD USO ABITATIVO - FG.:21 PART.:08 SUB.:01	2010	72.644,00 €	- €	- €	72.644,00 €	10.295,23 €	1.452,88 €	2,00%	62.348,77 €
U001109 - 1	01/01/2023	F000473-FABBRICATI AD USO ABITATIVO - FG.:21 PART.:08 SUB.:02	2023	- €	- €	- €	- €	- €	- €	2,00%	- €
U001110 - 1	01/01/2023	F000474-FABBRICATI AD USO ABITATIVO - FG.:21 PART.:08 SUB.:03	2023	- €	- €	- €	- €	- €	- €	2,00%	- €
U001111 - 1	02/01/2010	F000476-FABBRICATI AD USO ABITATIVO - FG.:21 PART.:32	2010	58.091,00 €	- €	- €	58.091,00 €	8.233,26 €	1.161,82 €	2,00%	49.857,74 €
U001128 - 1	01/01/2023	F000534-FABBRICATI AD USO ABITATIVO - FG.:21 PART.:02 SUB.:11	2023	- €	- €	- €	- €	- €	- €	2,00%	- €
U001131 - 1	01/01/2023	F000539-FABBRICATI AD USO ABITATIVO - FG.:58 PART.:119 SUB.:02	2023	- €	- €	- €	- €	- €	- €	2,00%	- €
U001132 - 1	02/01/2011	F000540-FABBRICATI AD USO ABITATIVO - FG.:58 PART.:119 SUB.:03	2011	416.397,00 €	- €	- €	416.397,00 €	59.008,65 €	8.327,94 €	2,00%	357.388,35 €
U001134 - 1	02/01/2012	F000544-FABBRICATI AD USO ABITATIVO - FG.:20 PART.:153 SUB.:01	2012	17.977,00 €	- €	- €	17.977,00 €	2.550,35 €	359,54 €	2,00%	15.426,65 €
U001135 - 1	02/01/2012	F000545-FABBRICATI AD USO ABITATIVO - FG.:20 PART.:153 SUB.:02	2012	12.605,00 €	- €	- €	12.605,00 €	1.785,67 €	252,10 €	2,00%	10.819,33 €
U001136 - 1	02/01/2012	F000546-FABBRICATI AD USO ABITATIVO - FG.:21 PART.:58	2012	20.257,00 €	- €	- €	20.257,00 €	2.869,80 €	405,14 €	2,00%	17.387,20 €
U001140 - 1	02/01/2012	F000550-FABBRICATI AD USO ABITATIVO - FG.:71 PART.:85	2012	47.179,00 €	- €	- €	47.179,00 €	6.688,37 €	943,58 €	2,00%	40.490,63 €
U001142 - 1	02/01/2012	F000556-FABBRICATI AD USO ABITATIVO - FG.:101 PART.:75	2012	20.584,00 €	- €	- €	20.584,00 €	2.918,94 €	411,68 €	2,00%	17.665,06 €
U001146 - 1	02/01/2012	F000560-FABBRICATI AD USO ABITATIVO - FG.:07 PART.:51	2012	43.345,00 €	- €	- €	43.345,00 €	6.143,10 €	866,90 €	2,00%	37.201,90 €
U001153 - 1	02/01/2012	F000567-FABBRICATI AD USO ABITATIVO - FG.:17 PART.:06 SUB.:01	2012	15.401,00 €	- €	- €	15.401,00 €	2.182,38 €	308,02 €	2,00%	13.218,62 €
U001154 - 1	02/01/2012	F000568-FABBRICATI AD USO ABITATIVO - FG.:08 PART.:04 SUB.:01	2012	18.454,00 €	- €	- €	18.454,00 €	2.614,66 €	369,08 €	2,00%	15.839,34 €
U001156 - 1	02/01/2012	F000570-FABBRICATI AD USO ABITATIVO - FG.:21 PART.:31	2012	15.102,00 €	- €	- €	15.102,00 €	2.139,89 €	302,04 €	2,00%	12.962,11 €
U001157 - 1	02/01/2012	F000572-FABBRICATI AD USO ABITATIVO - FG.:21 PART.:80 SUB.:01	2012	43.566,00 €	- €	- €	43.566,00 €	6.171,86 €	871,32 €	2,00%	37.394,14 €
U001159 - 1	02/01/2012	F000574-FABBRICATI AD USO ABITATIVO - FG.:21 PART.:78 SUB.:01	2012	194.440,00 €	- €	- €	194.440,00 €	27.555,62 €	3.888,80 €	2,00%	166.884,38 €
U001160 - 1	01/01/2023	F000575-FABBRICATI AD USO ABITATIVO - FG.:21 PART.:78 SUB.:02	2023	- €	- €	- €	- €	- €	- €	2,00%	- €

Regione Calabria

U001161 - 1	01/01/2023	F000576-FABBRICATI AD USO ABITATIVO - FG.:21 PART.:78 SUB.:03	2023	- €	- €	- €	- €	- €	- €	2,00%	- €
U001164 - 1	02/01/2012	F000579-FABBRICATI AD USO ABITATIVO - FG.:21 PART.:85 SUB.:01	2012	207.963,00 €	- €	- €	207.963,00 €	29.469,19 €	4.159,26 €	2,00%	178.493,81 €
U001165 - 1	01/01/2023	F000580-FABBRICATI AD USO ABITATIVO - FG.:21 PART.:85 SUB.:02	2023	- €	- €	- €	- €	- €	- €	2,00%	- €
U001166 - 1	02/01/2012	F000581-FABBRICATI AD USO ABITATIVO - FG.:14 PART.:48 SUB.:01	2012	78.626,00 €	- €	- €	78.626,00 €	11.145,14 €	1.572,52 €	2,00%	67.480,86 €
U001170 - 1	02/01/2012	F000585-FABBRICATI AD USO ABITATIVO - FG.:01 PART.:90 SUB.:02	2012	36.151,00 €	- €	- €	36.151,00 €	5.122,89 €	723,02 €	2,00%	31.028,11 €
U001172 - 1	02/01/2012	F000587-FABBRICATI AD USO ABITATIVO - FG.:01 PART.:92 SUB.:02	2012	36.291,00 €	- €	- €	36.291,00 €	5.143,95 €	725,82 €	2,00%	31.147,05 €
U001176 - 1	02/01/2012	F000591-FABBRICATI AD USO ABITATIVO - FG.:66 PART.:15	2012	23.387,00 €	- €	- €	23.387,00 €	3.315,79 €	467,74 €	2,00%	20.071,21 €
U001177 - 1	02/01/2012	F000592-FABBRICATI AD USO ABITATIVO - FG.:08 PART.:19 SUB.:02	2012	29.233,00 €	- €	- €	29.233,00 €	4.144,72 €	584,66 €	2,00%	25.088,28 €
U001178 - 1	02/01/2012	F000593-FABBRICATI AD USO ABITATIVO - FG.:08 PART.:19 SUB.:03	2012	52.619,00 €	- €	- €	52.619,00 €	7.454,41 €	1.052,38 €	2,00%	45.164,59 €
U001183 - 1	02/01/2012	F000598-FABBRICATI AD USO ABITATIVO - FG.:08 PART.:16	2012	68.445,00 €	- €	- €	68.445,00 €	9.700,06 €	1.368,90 €	2,00%	58.744,94 €
U001184 - 1	02/01/2012	F000599-FABBRICATI AD USO ABITATIVO - FG.:02 PART.:03	2012	50.171,00 €	- €	- €	50.171,00 €	7.107,26 €	1.003,42 €	2,00%	43.063,74 €
U001185 - 1	02/01/2012	F000600-FABBRICATI AD USO ABITATIVO - FG.:59 PART.:120	2012	23.285,00 €	- €	- €	23.285,00 €	3.301,58 €	465,70 €	2,00%	19.983,42 €
U001201 - 1	02/01/2014	F000616-FABBRICATI AD USO ABITATIVO - FG.:90 PART.:41 SUB.:01	2014	13.406,00 €	- €	- €	13.406,00 €	1.899,06 €	268,12 €	2,00%	11.506,94 €
U001202 - 1	02/01/2014	F000617-FABBRICATI AD USO ABITATIVO - FG.:90 PART.:41 SUB.:02	2014	21.067,00 €	- €	- €	21.067,00 €	2.983,37 €	421,34 €	2,00%	18.083,63 €
U001217 - 1	01/01/2023	F000635-FABBRICATI AD USO ABITATIVO - FG.:40 PART.:245 SUB.:01	2023	- €	- €	- €	- €	- €	- €	2,00%	- €
U001222 - 1	02/01/2014	F000640-FABBRICATI AD USO ABITATIVO - FG.:06 PART.:598 SUB.:01	2014	33.114,00 €	- €	- €	33.114,00 €	4.690,93 €	662,28 €	2,00%	28.423,07 €
U001230 - 1	02/01/2014	F000649-FABBRICATI AD USO ABITATIVO - FG.:41 PART.:46	2014	32.258,00 €	- €	- €	32.258,00 €	4.570,36 €	645,16 €	2,00%	27.687,64 €
U001245 - 1	02/01/2014	F000675-FABBRICATI AD USO ABITATIVO - FG.:61 PART.:104 SUB.:01	2014	129.138,00 €	- €	- €	129.138,00 €	18.301,81 €	2.582,76 €	2,00%	110.836,19 €
U001246 - 1	02/01/2014	F000676-FABBRICATI AD USO ABITATIVO - FG.:20 PART.:146 SUB.:3, 6	2014	43.345,00 €	- €	- €	43.345,00 €	6.143,10 €	866,90 €	2,00%	37.201,90 €
U001248 - 1	02/01/2014	F000678-FABBRICATI AD USO ABITATIVO - FG.:83 PART.:90 SUB.:01	2014	78.626,00 €	- €	- €	78.626,00 €	11.145,14 €	1.572,52 €	2,00%	67.480,86 €
U001249 - 1	02/01/2014	F000679-FABBRICATI AD USO ABITATIVO - FG.:83 PART.:90 SUB.:02	2014	78.626,00 €	- €	- €	78.626,00 €	11.145,14 €	1.572,52 €	2,00%	67.480,86 €
U001277 - 1	02/01/2015	F000707-FABBRICATI AD USO ABITATIVO - FG.:02 PART.:384	2015	115.924,00 €	- €	- €	115.924,00 €	16.424,85 €	2.318,48 €	2,00%	99.499,15 €
U001293 - 1	02/01/2015	F000724-FABBRICATI AD USO ABITATIVO - FG.:12 PART.:154	2015	29.328,00 €	- €	- €	29.328,00 €	4.158,80 €	586,56 €	2,00%	25.169,20 €
U001294 - 1	02/01/2015	F000725-FABBRICATI AD USO ABITATIVO - FG.:12 PART.:152 SUB.:01	2015	121.968,00 €	- €	- €	121.968,00 €	17.282,09 €	2.439,36 €	2,00%	104.685,91 €
U001296 - 1	01/01/2023	F000727-FABBRICATI AD USO ABITATIVO - FG.:12 PART.:152 SUB.:03	2023	- €	- €	- €	- €	- €	- €	2,00%	- €
U001297 - 1	02/01/2015	F000728-FABBRICATI AD USO ABITATIVO - FG.:12 PART.:155	2015	48.916,00 €	- €	- €	48.916,00 €	6.930,02 €	978,32 €	2,00%	41.985,98 €
U001300 - 1	02/01/2015	F000731-FABBRICATI AD USO ABITATIVO - FG.:12 PART.:167	2015	74.356,00 €	- €	- €	74.356,00 €	10.536,38 €	1.487,12 €	2,00%	63.819,62 €
U001301 - 1	02/01/2015	F000732-FABBRICATI AD USO ABITATIVO - FG.:12 PART.:174	2015	20.081,00 €	- €	- €	20.081,00 €	2.848,02 €	401,62 €	2,00%	17.232,98 €
U001302 - 1	02/01/2015	F000733-FABBRICATI AD USO ABITATIVO - FG.:12 PART.:169	2015	20.458,00 €	- €	- €	20.458,00 €	2.898,16 €	409,16 €	2,00%	17.559,84 €
U001303 - 1	02/01/2015	F000734-FABBRICATI AD USO ABITATIVO - FG.:12 PART.:170	2015	51.149,00 €	- €	- €	51.149,00 €	7.248,53 €	1.022,98 €	2,00%	43.900,47 €
U001306 - 1	02/01/2015	F000737-FABBRICATI AD USO ABITATIVO - FG.:12 PART.:164	2015	183.568,00 €	- €	- €	183.568,00 €	26.011,52 €	3.671,36 €	2,00%	157.556,48 €
U001315 - 1	02/01/2015	F000746-FABBRICATI AD USO ABITATIVO - FG.:28 PART.:69 SUB.:01	2015	105.339,00 €	- €	- €	105.339,00 €	14.929,10 €	2.106,78 €	2,00%	90.409,90 €
U001318 - 1	02/01/2015	F000750-FABBRICATI AD USO ABITATIVO - FG.:15 PART.:180	2015	20.418,00 €	- €	- €	20.418,00 €	2.891,28 €	408,36 €	2,00%	17.526,72 €
U001330 - 1	02/01/2015	F000762-FABBRICATI AD USO ABITATIVO - FG.:90 PART.:31 SUB.:01	2015	44.402,00 €	- €	- €	44.402,00 €	6.292,04 €	888,04 €	2,00%	38.109,96 €
U001335 - 1	02/01/2015	F000769-FABBRICATI AD USO ABITATIVO - FG.:21 PART.:12	2015	5.228,00 €	- €	- €	5.228,00 €	743,55 €	104,56 €	2,00%	4.484,45 €
U001336 - 1	02/01/2015	F000770-FABBRICATI AD USO ABITATIVO - FG.:21 PART.:13	2015	120.828,00 €	- €	- €	120.828,00 €	17.125,41 €	2.416,56 €	2,00%	103.702,59 €
U001337 - 1	02/01/2015	F000771-FABBRICATI AD USO ABITATIVO - FG.:21 PART.:15	2015	79.003,00 €	- €	- €	79.003,00 €	11.195,28 €	1.580,06 €	2,00%	67.807,72 €
U001340 - 1	02/01/2015	F000776-FABBRICATI AD USO ABITATIVO - FG.:18 PART.:39	2015	75.517,00 €	- €	- €	75.517,00 €	10.699,57 €	1.510,34 €	2,00%	64.817,43 €
U001346 - 1	02/01/2015	F000783-FABBRICATI AD USO ABITATIVO - FG.:25 PART.:760 SUB.:01	2015	82.489,00 €	- €	- €	82.489,00 €	11.690,99 €	1.649,78 €	2,00%	70.798,01 €
U001347 - 1	01/01/2023	F000784-FABBRICATI AD USO ABITATIVO - FG.:25 PART.:760 SUB.:02	2023	- €	- €	- €	- €	- €	- €	2,00%	- €
U001350 - 1	02/01/2015	F000787-FABBRICATI AD USO ABITATIVO - FG.:08 PART.:30 SUB.:03	2015	132.887,00 €	- €	- €	132.887,00 €	18.833,21 €	2.657,74 €	2,00%	114.053,79 €
U001367 - 1	02/01/2016	F000810-FABBRICATI AD USO ABITATIVO - FG.:38 PART.:337	2016	112.300,00 €	- €	- €	112.300,00 €	15.914,21 €	2.246,00 €	2,00%	96.385,79 €
U001429 - 1	02/01/2017	F000890-FABBRICATI AD USO ABITATIVO - FG.:27 PART.:65 SUB.:01	2017	363.133,00 €	- €	- €	363.133,00 €	51.462,23 €	7.262,66 €	2,00%	311.670,77 €
U001430 - 1	02/01/2017	F000891-FABBRICATI AD USO ABITATIVO - FG.:21 PART.:26	2017	51.939,00 €	- €	- €	51.939,00 €	7.361,70 €	1.038,78 €	2,00%	44.577,30 €
U001509 - 1	02/01/2019	F000983-FABBRICATI AD USO ABITATIVO - FG.:12 PART.:93	2019	2.738,00 €	- €	- €	2.738,00 €	389,47 €	54,76 €	2,00%	2.348,53 €
U001510 - 1	02/01/2019	F000984-FABBRICATI AD USO ABITATIVO - FG.:12 PART.:94	2019	7.240,00 €	- €	- €	7.240,00 €	1.027,21 €	144,80 €	2,00%	6.212,79 €
U001511 - 1	02/01/2019	F000985-FABBRICATI AD USO ABITATIVO - FG.:12 PART.:99	2019	11.739,00 €	- €	- €	11.739,00 €	1.664,89 €	234,78 €	2,00%	10.074,11 €
U001512 - 1	02/01/2019	F000986-FABBRICATI AD USO ABITATIVO - FG.:44 PART.:542 SUB.:21	2019	136.966,00 €	- €	- €	136.966,00 €	19.407,72 €	2.739,32 €	2,00%	117.558,28 €
U001513 - 1	02/01/2019	F000987-FABBRICATI AD USO ABITATIVO - FG.:11 PART.:333 SUB.:2	2019	21.720,00 €	- €	- €	21.720,00 €	3.075,54 €	434,40 €	2,00%	18.644,46 €
TOTALI				**17.721.447,00 €**	**- €**	**- €**	**17.721.447,00 €**	**2.511.328,94 €**	**354.428,94 €**		**15.210.118,06 €**

1.2.2.02.09.02.001 - Fabbricati ad uso commerciale

N°Reg.	Data	Descrizione	Anno	Costo Orig.	Mod. Valore	Imp. Fin.	Costo Tot.	Imp. Amm.	Ammortamento		Res. da am.t
									Importo	% Am.t	
U000693 - 1	02/01/2010	F000001-FABBRICATI AD USO COMMERCIALE ED ISTITUZIONALE - FG.:17 PART.:1216 SUB.:07	2010	460.717,00 €	- €	- €	460.717,00 €	95.043,52 €	9.214,34 €	2,00%	365.673,48 €
U000697 - 1	02/01/2010	F000005-FABBRICATI AD USO COMMERCIALE ED ISTITUZIONALE - FG.:17 PART.:1216 SUB.:11	2010	311.320,00 €	- €	- €	311.320,00 €	64.222,11 €	6.226,40 €	2,00%	247.097,89 €

Regione Calabria

U000699 - 1	02/01/2010	F000007-FABBRICATI AD USO COMMERCIALE ED ISTITUZIONALE - FG.:17 PART.:1216 SUB.:13	2010	46.454,00 €	- €	- €	46.454,00 €	9.582,79 €	929,08 €	2,00%	36.871,21 €
U000704 - 1	02/01/2010	F000012-FABBRICATI AD USO COMMERCIALE ED ISTITUZIONALE - FG.:17 PART.:1216 SUB.:18	2010	178.525,00 €	- €	- €	178.525,00 €	36.825,35 €	3.570,50 €	2,00%	141.699,65 €
U000705 - 1	02/01/2009	F000013-FABBRICATI AD USO COMMERCIALE ED ISTITUZIONALE	2009	246.445,00 €	- €	- €	246.445,00 €	50.842,95 €	4.928,90 €	2,00%	195.602,05 €
U000714 - 1	02/01/2010	F000022-FABBRICATI AD USO COMMERCIALE ED ISTITUZIONALE - FG.:17 PART.:13 SUB.:02	2010	16.633,00 €	- €	- €	16.633,00 €	3.434,58 €	332,66 €	2,00%	13.198,42 €
U000716 - 1	02/01/2009	F000024-FABBRICATI AD USO COMMERCIALE ED ISTITUZIONALE	2009	52.574,00 €	- €	- €	52.574,00 €	10.841,63 €	1.051,48 €	2,00%	41.732,37 €
U000720 - 1	02/01/2009	F000028-FABBRICATI AD USO COMMERCIALE ED ISTITUZIONALE	2009	47.014,00 €	- €	- €	47.014,00 €	9.696,46 €	940,28 €	2,00%	37.317,54 €
U000723 - 1	02/01/2009	F000031-FABBRICATI AD USO COMMERCIALE ED ISTITUZIONALE - FG.:13 PART.:160	2009	743.327,00 €	- €	- €	743.327,00 €	153.353,89 €	14.866,54 €	2,00%	589.973,11 €
U000724 - 1	02/01/2009	F000032-FABBRICATI AD USO COMMERCIALE ED ISTITUZIONALE - FG.:13 PART.:162	2009	1.322.373,00 €	- €	- €	1.322.373,00 €	272.803,48 €	26.447,46 €	2,00%	1.049.569,52 €
U000725 - 1	02/01/2009	F000033-FABBRICATI AD USO COMMERCIALE ED ISTITUZIONALE - FG.:20 PART.:502 SUB.:03	2009	1.347.586,00 €	- €	- €	1.347.586,00 €	278.011,86 €	26.951,72 €	2,00%	1.069.574,14 €
U000726 - 1	02/01/2009	F000034-FABBRICATI AD USO COMMERCIALE ED ISTITUZIONALE - FG.:20 PART.:502 SUB.:02	2009	1.561.474,00 €	- €	- €	1.561.474,00 €	322.130,23 €	31.229,48 €	2,00%	1.239.343,77 €
U000729 - 1	01/01/2023	F000038-FABBRICATI AD USO COMMERCIALE ED ISTITUZIONALE - FG.:18 PART.:1501 SUB.:04	2023	- €	- €	- €	- €	- €	- €	2,00%	- €
U000730 - 1	02/01/2010	F000039-FABBRICATI AD USO COMMERCIALE ED ISTITUZIONALE - FG.:18 PART.:1501 SUB.:05	2010	929.450,00 €	- €	- €	929.450,00 €	191.747,09 €	18.589,00 €	2,00%	737.702,91 €
U000731 - 1	01/01/2023	F000040-FABBRICATI AD USO COMMERCIALE ED ISTITUZIONALE - FG.:18 PART.:1501 SUB.:06	2023	- €	- €	- €	- €	- €	- €	2,00%	- €
U000732 - 1	01/01/2023	F000041-FABBRICATI AD USO COMMERCIALE ED ISTITUZIONALE - FG.:18 PART.:1501 SUB.:07	2023	- €	- €	- €	- €	- €	- €	2,00%	- €
U000733 - 1	01/01/2023	F000042-FABBRICATI AD USO COMMERCIALE ED ISTITUZIONALE - FG.:18 PART.:1501 SUB.:08	2023	- €	- €	- €	- €	- €	- €	2,00%	- €
U000734 - 1	01/01/2023	F000043-FABBRICATI AD USO COMMERCIALE ED ISTITUZIONALE - FG.:18 PART.:1501 SUB.:09	2023	- €	- €	- €	- €	- €	- €	2,00%	- €
U000735 - 1	02/01/2009	F000044-FABBRICATI AD USO COMMERCIALE ED ISTITUZIONALE	2009	12.639,00 €	- €	- €	12.639,00 €	2.609,50 €	252,78 €	2,00%	10.029,50 €
U000737 - 1	02/01/2009	F000046-FABBRICATI AD USO COMMERCIALE ED ISTITUZIONALE	2009	49.479,00 €	- €	- €	49.479,00 €	10.211,51 €	989,58 €	2,00%	39.267,49 €
U000738 - 1	02/01/2009	F000047-FABBRICATI AD USO COMMERCIALE ED ISTITUZIONALE	2009	81.137,00 €	- €	- €	81.137,00 €	16.741,12 €	1.622,74 €	2,00%	64.395,88 €
U000739 - 1	02/01/2009	F000048-FABBRICATI AD USO COMMERCIALE ED ISTITUZIONALE	2009	38.483,00 €	- €	- €	38.483,00 €	7.942,27 €	769,66 €	2,00%	30.540,73 €
U000740 - 1	02/01/2009	F000049-FABBRICATI AD USO COMMERCIALE ED ISTITUZIONALE	2009	119.430,00 €	- €	- €	119.430,00 €	24.642,33 €	2.388,60 €	2,00%	94.787,67 €
U000741 - 1	02/01/2009	F000050-FABBRICATI AD USO COMMERCIALE ED ISTITUZIONALE	2009	53.711,00 €	- €	- €	53.711,00 €	11.078,62 €	1.074,22 €	2,00%	42.632,38 €
U000745 - 1	02/01/2009	F000063-FABBRICATI AD USO COMMERCIALE ED ISTITUZIONALE - FG.:07 PART.:20	2009	704.251,00 €	- €	- €	704.251,00 €	145.287,97 €	14.085,02 €	2,00%	558.963,03 €
U000746 - 1	01/01/2023	F000064-FABBRICATI AD USO COMMERCIALE ED ISTITUZIONALE - FG.:07 PART.:21	2023	- €	- €	- €	- €	- €	- €	2,00%	- €
U000747 - 1	01/01/2023	F000065-FABBRICATI AD USO COMMERCIALE ED ISTITUZIONALE - FG.:07 PART.:173	2023	- €	- €	- €	- €	- €	- €	2,00%	- €
U000748 - 1	01/01/2023	F000066-FABBRICATI AD USO COMMERCIALE ED ISTITUZIONALE - FG.:07 PART.:174	2023	- €	- €	- €	- €	- €	- €	2,00%	- €
U000749 - 1	01/01/2023	F000067-FABBRICATI AD USO COMMERCIALE ED ISTITUZIONALE - FG.:07 PART.:175	2023	- €	- €	- €	- €	- €	- €	2,00%	- €
U000750 - 1	01/01/2023	F000068-FABBRICATI AD USO COMMERCIALE ED ISTITUZIONALE - FG.:07 PART.:176	2023	- €	- €	- €	- €	- €	- €	2,00%	- €
U000751 - 1	01/01/2023	F000069-FABBRICATI AD USO COMMERCIALE ED ISTITUZIONALE - FG.:07 PART.:177	2023	- €	- €	- €	- €	- €	- €	2,00%	- €
U000752 - 1	01/01/2023	F000070-FABBRICATI AD USO COMMERCIALE ED ISTITUZIONALE - FG.:07 PART.:178	2023	- €	- €	- €	- €	- €	- €	2,00%	- €
U000755 - 1	02/01/2009	F000073-FABBRICATI AD USO COMMERCIALE ED ISTITUZIONALE - FG.:07 PART.:181	2009	2.338.064,00 €	- €	- €	2.338.064,00 €	482.343,91 €	46.761,28 €	2,00%	1.855.720,09 €
U000779 - 1	02/01/2020	F0001005-FABBRICATI AD USO COMMERCIALE ED ISTITUZIONALE - FG.:39 PART.:259 SUB.:18	2020	70.814,00 €	- €	- €	70.814,00 €	14.606,44 €	1.416,28 €	2,00%	56.207,56 €
U000783 - 1	02/01/2020	F0001009-FABBRICATI AD USO COMMERCIALE ED ISTITUZIONALE - FG.:39 PART.:259 SUB.:13	2020	442.581,00 €	- €	- €	442.581,00 €	91.308,74 €	8.851,62 €	2,00%	351.272,26 €
U000786 - 1	02/01/2020	F0001012-FABBRICATI AD USO COMMERCIALE ED ISTITUZIONALE - FG.:39 PART.:259 SUB.:7	2020	305.382,00 €	- €	- €	305.382,00 €	63.004,17 €	6.107,64 €	2,00%	242.377,83 €
U000787 - 1	02/01/2020	F0001013-FABBRICATI AD USO COMMERCIALE ED ISTITUZIONALE - FG.:39 PART.:259 SUB.:6	2020	305.382,00 €	- €	- €	305.382,00 €	63.004,17 €	6.107,64 €	2,00%	242.377,83 €

Regione Calabria

U000788 - 1	02/01/2020	F0001014-FABBRICATI AD USO COMMERCIALE ED ISTITUZIONALE - FG.:39 PART.:259 SUB.:5	2020	836.479,00 €	- €	- €	836.479,00 €	172.570,93 €	16.729,58 €	2,00%	663.908,07 €
U000792 - 1	02/01/2021	F0001021-FABBRICATI AD USO COMMERCIALE ED ISTITUZIONALE - FG.:44 PART.:542 SUB.:21	2021	248.712,00 €	- €	- €	248.712,00 €	51.307,47 €	4.974,24 €	2,00%	197.404,53 €
U000793 - 1	02/01/2021	F0001028-FABBRICATI AD USO COMMERCIALE ED ISTITUZIONALE - FG.:91 PART.:737 SUB.:4	2021	334.585,00 €	- €	- €	334.585,00 €	69.028,24 €	6.691,70 €	2,00%	265.556,76 €
U000796 - 1	02/01/2021	F0001031-FABBRICATI AD USO COMMERCIALE ED ISTITUZIONALE - FG.:126 PART.:91 SUB.:2	2021	470.226,00 €	- €	- €	470.226,00 €	97.012,88 €	9.404,52 €	2,00%	373.213,12 €
U000807 - 1	02/01/2022	F0001045-FABBRICATI AD USO COMMERCIALE ED ISTITUZIONALE - FG.:43 PART.:385 SUB.:1	2022	330.053,00 €	- €	- €	330.053,00 €	68.089,93 €	6.601,06 €	2,00%	261.963,07 €
U000808 - 1	02/01/2022	F0001046-FABBRICATI AD USO COMMERCIALE ED ISTITUZIONALE - FG.:122 PART.:592 SUB.:26	2022	440.558,00 €	- €	- €	440.558,00 €	90.886,36 €	8.811,16 €	2,00%	349.671,64 €
U000809 - 1	02/01/2022	F0001047-FABBRICATI AD USO COMMERCIALE ED ISTITUZIONALE - FG.:123 PART.:181 SUB.:1	2022	154.978,00 €	- €	- €	154.978,00 €	31.976,32 €	3.099,56 €	2,00%	123.001,68 €
U000810 - 1	02/01/2022	F0001048-FABBRICATI AD USO COMMERCIALE ED ISTITUZIONALE - FG.:98 PART.:1234	2022	3.188.700,00 €	- €	- €	3.188.700,00 €	657.834,15 €	63.774,00 €	2,00%	2.530.865,85 €
U000811 - 1	02/01/2022	F0001049-FABBRICATI AD USO COMMERCIALE ED ISTITUZIONALE - FG.:14 PART.:1073	2022	332.135,00 €	- €	- €	332.135,00 €	68.522,80 €	6.642,70 €	2,00%	263.612,20 €
U000814 - 1	02/01/2022	F0001057-FABBRICATI AD USO COMMERCIALE ED ISTITUZIONALE - FG.:39 PART.:197 SUB.:04	2022	1.313.291,00 €	- €	- €	1.313.291,00 €	393.270,80 €	26.265,82 €	2,00%	920.020,20 €
U000926 - 1	02/01/2009	F000254-FABBRICATI AD USO COMMERCIALE ED ISTITUZIONALE - FG.:22 PART.:99 SUB.:01	2009	13.710,00 €	- €	- €	13.710,00 €	2.826,53 €	274,20 €	2,00%	10.883,47 €
U000928 - 1	02/01/2009	F000265-FABBRICATI AD USO COMMERCIALE ED ISTITUZIONALE - FG.:47 PART.:298 SUB.:84	2009	758.432,00 €	- €	- €	758.432,00 €	156.469,14 €	15.168,64 €	2,00%	601.962,86 €
U000929 - 1	02/01/2009	F000266-FABBRICATI AD USO COMMERCIALE ED ISTITUZIONALE - FG.:47 PART.:298 SUB.:47	2009	127.287,00 €	- €	- €	127.287,00 €	26.261,94 €	2.545,74 €	2,00%	101.025,06 €
U000933 - 1	01/01/2023	F000272-FABBRICATI AD USO COMMERCIALE ED ISTITUZIONALE	2023	- €	- €	- €	- €	- €	- €	2,00%	- €
U000935 - 1	02/01/2009	F000274-FABBRICATI AD USO COMMERCIALE ED ISTITUZIONALE - FG.:07 PART.:57 SUB.:02	2009	7.559,00 €	- €	- €	7.559,00 €	1.557,76 €	151,18 €	2,00%	6.001,24 €
U000936 - 1	02/01/2009	F000275-FABBRICATI AD USO COMMERCIALE ED ISTITUZIONALE - FG.:08 PART.:30 SUB.:02	2009	15.162,00 €	- €	- €	15.162,00 €	3.125,71 €	303,24 €	2,00%	12.036,29 €
U000937 - 1	02/01/2009	F000276-FABBRICATI AD USO COMMERCIALE ED ISTITUZIONALE - FG.:08 PART.:30 SUB.:03	2009	4.356,00 €	- €	- €	4.356,00 €	897,53 €	87,12 €	2,00%	3.458,47 €
U000938 - 1	02/01/2009	F000277-FABBRICATI AD USO COMMERCIALE ED ISTITUZIONALE	2009	1.833,00 €	- €	- €	1.833,00 €	381,32 €	36,66 €	2,00%	1.451,68 €
U000939 - 1	02/01/2009	F000278-FABBRICATI AD USO COMMERCIALE ED ISTITUZIONALE - FG.:14 PART.:394	2009	203,00 €	- €	- €	203,00 €	41,32 €	4,06 €	2,00%	161,68 €
U000942 - 1	02/01/2009	F000281-FABBRICATI AD USO COMMERCIALE ED ISTITUZIONALE - FG.:14 PART.:657 SUB.:02	2009	1.326.536,00 €	- €	- €	1.326.536,00 €	273.669,21 €	26.530,72 €	2,00%	1.052.866,79 €
U000968 - 1	02/01/2009	F000307-FABBRICATI AD USO COMMERCIALE ED ISTITUZIONALE - FG.:14 PART.:657 SUB.:31	2009	6.428,00 €	- €	- €	6.428,00 €	1.330,21 €	128,56 €	2,00%	5.097,79 €
U000973 - 1	01/01/2023	F000316-FABBRICATI AD USO COMMERCIALE ED ISTITUZIONALE - FG.:30 PART.:352 SUB.:44	2023	- €	- €	- €	- €	- €	- €	2,00%	- €
U000976 - 1	02/01/2009	F000319-FABBRICATI AD USO COMMERCIALE ED ISTITUZIONALE - FG.:20 PART.:77	2009	74.091,00 €	- €	- €	74.091,00 €	15.286,77 €	1.481,82 €	2,00%	58.804,23 €
U000978 - 1	02/01/2009	F000324-FABBRICATI AD USO COMMERCIALE ED ISTITUZIONALE - FG.:20 PART.:79	2009	3.022,00 €	- €	- €	3.022,00 €	619,35 €	60,44 €	2,00%	2.402,65 €
U000980 - 1	02/01/2009	F000327-FABBRICATI AD USO COMMERCIALE ED ISTITUZIONALE - FG.:06 PART.:123 SUB.:03	2009	3.446,00 €	- €	- €	3.446,00 €	711,66 €	68,92 €	2,00%	2.734,34 €
U000981 - 1	02/01/2009	F000328-FABBRICATI AD USO COMMERCIALE ED ISTITUZIONALE - FG.:06 PART.:123 SUB.:04	2009	6.511,00 €	- €	- €	6.511,00 €	1.341,18 €	130,22 €	2,00%	5.169,82 €
U001013 - 1	02/01/2009	F000360-FABBRICATI AD USO COMMERCIALE ED ISTITUZIONALE - FG.:13 PART.:127 SUB.:06	2009	4.012.567,00 €	356.918,61 €	- €	4.369.485,61 €	834.934,49 €	87.389,71 €	2,00%	3.534.551,12 €
U001030 - 1	01/01/2023	F000379-FABBRICATI AD USO COMMERCIALE ED ISTITUZIONALE - FG.:22 PART.:24 SUB.:03	2023	- €	- €	- €	- €	- €	- €	2,00%	- €
U001031 - 1	01/01/2023	F000380-FABBRICATI AD USO COMMERCIALE ED ISTITUZIONALE - FG.:22 PART.:24 SUB.:04	2023	- €	- €	- €	- €	- €	- €	2,00%	- €
U001032 - 1	01/01/2023	F000381-FABBRICATI AD USO COMMERCIALE ED ISTITUZIONALE - FG.:22 PART.:24 SUB.:05	2023	- €	- €	- €	- €	- €	- €	2,00%	- €
U001033 - 1	01/01/2023	F000382-FABBRICATI AD USO COMMERCIALE ED ISTITUZIONALE - FG.:22 PART.:24 SUB.:06	2023	- €	- €	- €	- €	- €	- €	2,00%	- €
U001034 - 1	02/01/2009	F000383-FABBRICATI AD USO COMMERCIALE ED ISTITUZIONALE - FG.:22 PART.:24 SUB.:07	2009	1.202.473,00 €	- €	- €	1.202.473,00 €	248.067,91 €	24.049,46 €	2,00%	954.405,09 €

Regione Calabria

U001036 - 1	02/01/2009	F000391-FABBRICATI AD USO COMMERCIALE ED ISTITUZIONALE - FG.:32 PART.:559 SUB.:02	2009	19.485,00 €	- €	- €	19.485,00 €	4.022,58 €	389,70 €	2,00%	15.462,42 €
U001038 - 1	02/01/2009	F000393-FABBRICATI AD USO COMMERCIALE ED ISTITUZIONALE - FG.:42 PART.:29 SUB.:03	2009	57.567,00 €	- €	- €	57.567,00 €	11.873,00 €	1.151,34 €	2,00%	45.694,00 €
U001042 - 1	02/01/2009	F000398-FABBRICATI AD USO COMMERCIALE ED ISTITUZIONALE - FG.:03 PART.:188 SUB.:03	2009	5.101,00 €	- €	- €	5.101,00 €	1.052,16 €	102,02 €	2,00%	4.048,84 €
U001043 - 1	02/01/2009	F000399-FABBRICATI AD USO COMMERCIALE ED ISTITUZIONALE - FG.:03 PART.:188 SUB.:04	2009	7.087,00 €	- €	- €	7.087,00 €	1.464,48 €	141,74 €	2,00%	5.622,52 €
U001044 - 1	02/01/2009	F000400-FABBRICATI AD USO COMMERCIALE ED ISTITUZIONALE - FG.:03 PART.:190	2009	1.392,00 €	- €	- €	1.392,00 €	288,66 €	27,84 €	2,00%	1.103,34 €
U001045 - 1	02/01/2009	F000401-FABBRICATI AD USO COMMERCIALE ED ISTITUZIONALE - FG.:06 PART.:721 SUB.:01	2009	33.671,00 €	- €	- €	33.671,00 €	6.942,47 €	673,42 €	2,00%	26.728,53 €
U001046 - 1	02/01/2009	F000402-FABBRICATI AD USO COMMERCIALE ED ISTITUZIONALE	2009	79.873,00 €	- €	- €	79.873,00 €	16.473,65 €	1.597,46 €	2,00%	63.399,35 €
U001047 - 1	02/01/2009	F000403-FABBRICATI AD USO COMMERCIALE ED ISTITUZIONALE	2009	125.118,00 €	- €	- €	125.118,00 €	25.808,70 €	2.502,36 €	2,00%	99.309,30 €
U001048 - 1	02/01/2009	F000404-FABBRICATI AD USO COMMERCIALE ED ISTITUZIONALE	2009	72.796,00 €	- €	- €	72.796,00 €	15.018,68 €	1.455,92 €	2,00%	57.777,32 €
U001049 - 1	02/01/2010	F000405-FABBRICATI AD USO COMMERCIALE ED ISTITUZIONALE - FG.:05 PART.:35	2010	14.031,00 €	- €	- €	14.031,00 €	2.898,16 €	280,62 €	2,00%	11.132,84 €
U001050 - 1	02/01/2010	F000406-FABBRICATI AD USO COMMERCIALE ED ISTITUZIONALE - FG.:05 PART.:36	2010	6.776,00 €	- €	- €	6.776,00 €	1.402,37 €	135,52 €	2,00%	5.373,63 €
U001051 - 1	02/01/2009	F000407-FABBRICATI AD USO COMMERCIALE ED ISTITUZIONALE	2009	91.628,00 €	- €	- €	91.628,00 €	18.907,11 €	1.832,56 €	2,00%	72.720,89 €
U001052 - 1	01/01/2023	F000408-FABBRICATI AD USO COMMERCIALE ED ISTITUZIONALE	2023	- €	- €	- €	- €	- €	- €	2,00%	- €
U001054 - 1	02/01/2009	F000410-FABBRICATI AD USO COMMERCIALE ED ISTITUZIONALE - FG.:07 PART.:22 SUB.:01	2009	166.929,00 €	- €	- €	166.929,00 €	34.441,64 €	3.338,58 €	2,00%	132.487,36 €
U001056 - 1	02/01/2009	F000412-FABBRICATI AD USO COMMERCIALE ED ISTITUZIONALE - FG.:88 PART.:1224 SUB.:41	2009	468.211,00 €	- €	- €	468.211,00 €	96.590,66 €	9.364,22 €	2,00%	371.620,34 €
U001057 - 1	02/01/2009	F000413-FABBRICATI AD USO COMMERCIALE ED ISTITUZIONALE - FG.:102 PART.:676 SUB.:09	2009	354.352,00 €	- €	- €	354.352,00 €	73.103,04 €	7.087,04 €	2,00%	281.248,96 €
U001059 - 1	02/01/2009	F000416-FABBRICATI AD USO COMMERCIALE ED ISTITUZIONALE - FG.:123 PART.:73	2009	2.904.527,00 €	- €	- €	2.904.527,00 €	599.213,07 €	58.090,54 €	2,00%	2.305.313,93 €
U001062 - 1	01/01/2023	F000419-FABBRICATI AD USO COMMERCIALE ED ISTITUZIONALE - FG.:123 PART.:116 SUB.:62	2023	- €	- €	- €	- €	- €	- €	2,00%	- €
U001063 - 1	01/01/2023	F000423-FABBRICATI AD USO COMMERCIALE ED ISTITUZIONALE - FG.:125 PART.:374 SUB.:01	2023	- €	- €	- €	- €	- €	- €	2,00%	- €
U001068 - 1	02/01/2009	F000429-FABBRICATI AD USO COMMERCIALE ED ISTITUZIONALE - FG.:31 PART.:776	2009	209.125,00 €	- €	- €	209.125,00 €	43.138,18 €	4.182,50 €	2,00%	165.986,82 €
U001070 - 1	02/01/2009	F000431-FABBRICATI AD USO COMMERCIALE ED ISTITUZIONALE - FG.:31 PART.:975 SUB.:02	2009	193.581,00 €	- €	- €	193.581,00 €	39.939,62 €	3.871,62 €	2,00%	153.641,38 €
U001071 - 1	02/01/2009	F000432-FABBRICATI AD USO COMMERCIALE ED ISTITUZIONALE - FG.:31 PART.:975 SUB.:03	2009	638.704,00 €	- €	- €	638.704,00 €	131.764,96 €	12.774,08 €	2,00%	506.939,04 €
U001072 - 1	02/01/2009	F000433-FABBRICATI AD USO COMMERCIALE ED ISTITUZIONALE - FG.:31 PART.:975 SUB.:04	2009	315.431,00 €	434.367,69 €	- €	749.798,69 €	73.764,83 €	14.995,97 €	2,00%	676.033,86 €
U001074 - 1	02/01/2009	F000435-FABBRICATI AD USO COMMERCIALE ED ISTITUZIONALE - FG.:32 PART.:409 SUB.:02	2009	1.039.036,00 €	- €	- €	1.039.036,00 €	214.357,47 €	20.780,72 €	2,00%	824.678,53 €
U001075 - 1	02/01/2009	F000436-FABBRICATI AD USO COMMERCIALE ED ISTITUZIONALE - FG.:32 PART.:409 SUB.:03	2009	363.521,00 €	- €	- €	363.521,00 €	74.991,08 €	7.270,42 €	2,00%	288.529,92 €
U001080 - 1	02/01/2009	F000441-FABBRICATI AD USO COMMERCIALE ED ISTITUZIONALE	2009	46.002,00 €	- €	- €	46.002,00 €	9.489,92 €	920,04 €	2,00%	36.512,08 €
U001083 - 1	02/01/2009	F000444-FABBRICATI AD USO COMMERCIALE ED ISTITUZIONALE	2009	75.829,00 €	- €	- €	75.829,00 €	15.647,56 €	1.516,58 €	2,00%	60.181,44 €
U001084 - 1	02/01/2009	F000445-FABBRICATI AD USO COMMERCIALE ED ISTITUZIONALE - FG.:06 PART.:49	2009	13.105,00 €	- €	- €	13.105,00 €	2.702,65 €	262,10 €	2,00%	10.402,35 €
U001085 - 1	02/01/2009	F000446-FABBRICATI AD USO COMMERCIALE ED ISTITUZIONALE - FG.:06 PART.:50	2009	10.334,00 €	- €	- €	10.334,00 €	2.134,90 €	206,68 €	2,00%	8.199,10 €
U001086 - 1	02/01/2009	F000447-FABBRICATI AD USO COMMERCIALE ED ISTITUZIONALE - FG.:14 PART.:134	2009	6.239,00 €	- €	- €	6.239,00 €	1.289,17 €	124,78 €	2,00%	4.949,83 €
U001088 - 1	02/01/2009	F000449-FABBRICATI AD USO COMMERCIALE ED ISTITUZIONALE - FG.:05 PART.:936	2009	392.437,00 €	- €	- €	392.437,00 €	80.962,83 €	7.848,74 €	2,00%	311.474,17 €
U001112 - 1	02/01/2010	F000479-FABBRICATI AD USO COMMERCIALE ED ISTITUZIONALE - FG.:39 PART.:189 SUB.:05	2010	131.749,00 €	- €	- €	131.749,00 €	27.180,23 €	2.634,98 €	2,00%	104.568,77 €
U001113 - 1	02/01/2010	F000481-FABBRICATI AD USO COMMERCIALE ED ISTITUZIONALE - FG.:39 PART.:189 SUB.:07	2010	59.777,00 €	- €	- €	59.777,00 €	12.336,38 €	1.195,54 €	2,00%	47.440,62 €
U001117 - 1	02/01/2010	F000521-FABBRICATI AD USO COMMERCIALE ED ISTITUZIONALE - FG.:110 PART.:1363 SUB.:03	2010	82.560,00 €	68.868,11 €	- €	151.428,11 €	18.407,76 €	3.028,56 €	2,00%	133.020,35 €

Regione Calabria

U001118 - 1	02/01/2010	F000522-FABBRICATI AD USO COMMERCIALE ED ISTITUZIONALE - FG.:110 PART.:1363 SUB.:04	2010	1.054.213,00 €	- €	- €	1.054.213,00 €	217.483,48 €	21.084,26 €	2,00%	836.729,52 €
U001119 - 1	02/01/2010	F000523-FABBRICATI AD USO COMMERCIALE ED ISTITUZIONALE - FG.:110 PART.:1363 SUB.:05	2010	423.377,00 €	- €	- €	423.377,00 €	87.347,67 €	8.467,54 €	2,00%	336.029,33 €
U001120 - 1	02/01/2010	F000524-FABBRICATI AD USO COMMERCIALE ED ISTITUZIONALE - FG.:110 PART.:1363 SUB.:06	2010	423.377,00 €	- €	- €	423.377,00 €	87.347,67 €	8.467,54 €	2,00%	336.029,33 €
U001121 - 1	02/01/2010	F000525-FABBRICATI AD USO COMMERCIALE ED ISTITUZIONALE - FG.:110 PART.:1363 SUB.:07	2010	423.377,00 €	- €	- €	423.377,00 €	87.347,67 €	8.467,54 €	2,00%	336.029,33 €
U001122 - 1	02/01/2010	F000526-FABBRICATI AD USO COMMERCIALE ED ISTITUZIONALE - FG.:110 PART.:1363 SUB.:08	2010	405.738,00 €	- €	- €	405.738,00 €	83.706,66 €	8.114,76 €	2,00%	322.031,34 €
U001123 - 1	02/01/2010	F000527-FABBRICATI AD USO COMMERCIALE ED ISTITUZIONALE - FG.:110 PART.:1363 SUB.:09	2010	423.377,00 €	- €	- €	423.377,00 €	87.347,67 €	8.467,54 €	2,00%	336.029,33 €
U001124 - 1	02/01/2010	F000528-FABBRICATI AD USO COMMERCIALE ED ISTITUZIONALE - FG.:110 PART.:1363 SUB.:10	2010	405.738,00 €	- €	- €	405.738,00 €	83.706,66 €	8.114,76 €	2,00%	322.031,34 €
U001125 - 1	02/01/2010	F000529-FABBRICATI AD USO COMMERCIALE ED ISTITUZIONALE - FG.:110 PART.:1363 SUB.:11	2010	423.377,00 €	- €	- €	423.377,00 €	87.347,67 €	8.467,54 €	2,00%	336.029,33 €
U001126 - 1	02/01/2010	F000530-FABBRICATI AD USO COMMERCIALE ED ISTITUZIONALE - FG.:110 PART.:1363 SUB.:12	2010	423.377,00 €	- €	- €	423.377,00 €	87.347,67 €	8.467,54 €	2,00%	336.029,33 €
U001127 - 1	02/01/2010	F000533-FABBRICATI AD USO COMMERCIALE ED ISTITUZIONALE - FG.:21 PART.:02 SUB.:10	2010	83.650,00 €	- €	- €	83.650,00 €	17.257,14 €	1.673,00 €	2,00%	66.392,86 €
U001129 - 1	01/01/2023	F000535-FABBRICATI AD USO COMMERCIALE ED ISTITUZIONALE - FG.:21 PART.:02 SUB.:12	2023	- €	- €	- €	- €	- €	- €	2,00%	- €
U001130 - 1	01/01/2023	F000538-FABBRICATI AD USO COMMERCIALE ED ISTITUZIONALE - FG.:58 PART.:119 SUB.:01	2023	- €	- €	- €	- €	- €	- €	2,00%	- €
U001143 - 1	02/01/2012	F000557-FABBRICATI AD USO COMMERCIALE ED ISTITUZIONALE - FG.:130 PART.:10 SUB.:04	2012	33.265,00 €	- €	- €	33.265,00 €	6.859,83 €	665,30 €	2,00%	26.405,17 €
U001145 - 1	02/01/2012	F000559-FABBRICATI AD USO COMMERCIALE ED ISTITUZIONALE - FG.:07 PART.:49	2012	47.680,00 €	- €	- €	47.680,00 €	9.840,19 €	953,60 €	2,00%	37.839,81 €
U001158 - 1	01/01/2023	F000573-FABBRICATI AD USO COMMERCIALE ED ISTITUZIONALE - FG.:21 PART.:80 SUB.:02	2023	- €	- €	- €	- €	- €	- €	2,00%	- €
U001162 - 1	01/01/2023	F000577-FABBRICATI AD USO COMMERCIALE ED ISTITUZIONALE - FG.:21 PART.:78 SUB.:04	2023	- €	- €	- €	- €	- €	- €	2,00%	- €
U001167 - 1	02/01/2012	F000582-FABBRICATI AD USO COMMERCIALE ED ISTITUZIONALE - FG.:36 PART.:244 SUB.:01	2012	1.412.032,00 €	- €	- €	1.412.032,00 €	291.307,92 €	28.240,64 €	2,00%	1.120.724,08 €
U001168 - 1	02/01/2012	F000583-FABBRICATI AD USO COMMERCIALE ED ISTITUZIONALE - FG.:08 PART.:136	2012	16.663,00 €	- €	- €	16.663,00 €	3.435,19 €	333,26 €	2,00%	13.227,81 €
U001169 - 1	02/01/2012	F000584-FABBRICATI AD USO COMMERCIALE ED ISTITUZIONALE - FG.:01 PART.:83 SUB.:02	2012	11.452,00 €	- €	- €	11.452,00 €	2.362,19 €	229,04 €	2,00%	9.089,81 €
U001171 - 1	02/01/2012	F000586-FABBRICATI AD USO COMMERCIALE ED ISTITUZIONALE - FG.:01 PART.:91 SUB.:02	2012	6.170,00 €	- €	- €	6.170,00 €	1.269,16 €	123,40 €	2,00%	4.900,84 €
U001173 - 1	02/01/2012	F000588-FABBRICATI AD USO COMMERCIALE ED ISTITUZIONALE - FG.:11 PART.:24	2012	15.787,00 €	- €	- €	15.787,00 €	3.259,31 €	315,74 €	2,00%	12.527,69 €
U001174 - 1	02/01/2012	F000589-FABBRICATI AD USO COMMERCIALE ED ISTITUZIONALE - FG.:04 PART.:259	2012	16.873,00 €	- €	- €	16.873,00 €	3.476,64 €	337,46 €	2,00%	13.396,36 €
U001180 - 1	02/01/2012	F000595-FABBRICATI AD USO COMMERCIALE ED ISTITUZIONALE - FG.:08 PART.:20 SUB.:03	2012	59.880,00 €	- €	- €	59.880,00 €	12.357,07 €	1.197,60 €	2,00%	47.522,93 €
U001181 - 1	02/01/2012	F000596-FABBRICATI AD USO COMMERCIALE ED ISTITUZIONALE - FG.:08 PART.:21	2012	12.249,00 €	- €	- €	12.249,00 €	2.527,18 €	244,98 €	2,00%	9.721,82 €
U001182 - 1	02/01/2012	F000597-FABBRICATI AD USO COMMERCIALE ED ISTITUZIONALE - FG.:08 PART.:23	2012	19.053,00 €	- €	- €	19.053,00 €	3.930,11 €	381,06 €	2,00%	15.122,89 €
U001203 - 1	02/01/2014	F000618-FABBRICATI AD USO COMMERCIALE ED ISTITUZIONALE - FG.:90 PART.:42 SUB.:01	2014	5.040,00 €	- €	- €	5.040,00 €	1.041,62 €	100,80 €	2,00%	3.998,38 €
U001208 - 1	02/01/2013	F000624-FABBRICATI AD USO COMMERCIALE ED ISTITUZIONALE - FG.:81 PART.:312 SUB.:09	2013	90.723,00 €	- €	- €	90.723,00 €	18.712,02 €	1.814,46 €	2,00%	72.010,98 €
U001211 - 1	02/01/2014	F000627-FABBRICATI AD USO COMMERCIALE ED ISTITUZIONALE - FG.:81 PART.:312 SUB.:14	2014	151.207,00 €	- €	- €	151.207,00 €	31.192,95 €	3.024,14 €	2,00%	120.014,05 €
U001212 - 1	02/01/2014	F000628-FABBRICATI AD USO COMMERCIALE ED ISTITUZIONALE - FG.:81 PART.:312 SUB.:16	2014	31.471,00 €	- €	- €	31.471,00 €	6.488,61 €	629,42 €	2,00%	24.982,39 €
U001213 - 1	02/01/2014	F000629-FABBRICATI AD USO COMMERCIALE ED ISTITUZIONALE - FG.:81 PART.:312 SUB.:15	2014	453.016,00 €	- €	- €	453.016,00 €	93.454,98 €	9.060,32 €	2,00%	359.561,02 €
U001214 - 1	02/01/2013	F000630-FABBRICATI AD USO COMMERCIALE ED ISTITUZIONALE - FG.:125 PART.:09 SUB.:18	2013	1.450.683,00 €	- €	- €	1.450.683,00 €	299.281,50 €	29.013,66 €	2,00%	1.151.401,50 €

Regione Calabria

U001215 - 1	02/01/2014	F000631-FABBRICATI AD USO COMMERCIALE ED ISTITUZIONALE - FG.:29 PART.:1412 SUB.:01	2014	25.403,00 €	- €	- €	25.403,00 €	5.240,12 €	508,06 €	2,00%	20.162,88 €
U001216 - 1	02/01/2014	F000632-FABBRICATI AD USO COMMERCIALE ED ISTITUZIONALE - FG.:35 PART.:1570 SUB.:01	2014	12.700,00 €	- €	- €	12.700,00 €	2.620,03 €	254,00 €	2,00%	10.079,97 €
U001218 - 1	02/01/2013	F000636-FABBRICATI AD USO COMMERCIALE ED ISTITUZIONALE - FG.:40 PART.:245 SUB.:03	2013	580.905,00 €	- €	- €	580.905,00 €	119.840,74 €	11.618,10 €	2,00%	461.064,26 €
U001220 - 1	01/01/2023	F000638-FABBRICATI AD USO COMMERCIALE ED ISTITUZIONALE - FG.:40 PART.:245 SUB.:05	2023	- €	- €	- €	- €	- €	- €	2,00%	- €
U001223 - 1	02/01/2014	F000641-FABBRICATI AD USO COMMERCIALE ED ISTITUZIONALE - FG.:54 PART.:129 SUB.:01	2014	23.186,00 €	- €	- €	23.186,00 €	4.785,92 €	463,72 €	2,00%	18.400,08 €
U001226 - 1	02/01/2014	F000645-FABBRICATI AD USO COMMERCIALE ED ISTITUZIONALE - FG.:13 PART.:314 SUB.:01	2014	30.243,00 €	- €	- €	30.243,00 €	6.240,49 €	604,86 €	2,00%	24.002,51 €
U001227 - 1	02/01/2014	F000646-FABBRICATI AD USO COMMERCIALE ED ISTITUZIONALE - FG.:13 PART.:315 SUB.:01	2014	30.243,00 €	- €	- €	30.243,00 €	6.240,49 €	604,86 €	2,00%	24.002,51 €
U001232 - 1	02/01/2014	F000659-FABBRICATI AD USO COMMERCIALE ED ISTITUZIONALE - FG.:01 PART.:402 SUB.:01	2014	13.911,00 €	- €	- €	13.911,00 €	2.867,81 €	278,22 €	2,00%	11.043,19 €
U001234 - 1	02/01/2014	F000662-FABBRICATI AD USO COMMERCIALE ED ISTITUZIONALE - FG.:12 PART.:159 SUB.:01	2014	6.956,00 €	- €	- €	6.956,00 €	1.433,92 €	139,12 €	2,00%	5.522,08 €
U001236 - 1	02/01/2014	F000665-FABBRICATI AD USO COMMERCIALE ED ISTITUZIONALE - FG.:29 PART.:135	2014	36.145,00 €	- €	- €	36.145,00 €	7.457,71 €	722,90 €	2,00%	28.687,29 €
U001238 - 1	02/01/2014	F000667-FABBRICATI AD USO COMMERCIALE ED ISTITUZIONALE - FG.:22 PART.:66	2014	11.344,00 €	- €	- €	11.344,00 €	2.341,40 €	226,88 €	2,00%	9.002,60 €
U001239 - 1	02/01/2014	F000668-FABBRICATI AD USO COMMERCIALE ED ISTITUZIONALE - FG.:23 PART.:54	2014	1.871,00 €	- €	- €	1.871,00 €	382,08 €	37,42 €	2,00%	1.488,92 €
U001247 - 1	02/01/2014	F000677-FABBRICATI AD USO COMMERCIALE ED ISTITUZIONALE - FG.:63 PART.:157 SUB.:01	2014	35.282,00 €	- €	- €	35.282,00 €	7.282,09 €	705,64 €	2,00%	27.999,91 €
U001251 - 1	02/01/2014	F000681-FABBRICATI AD USO COMMERCIALE ED ISTITUZIONALE - FG.:140 PART.:134 SUB.:01	2014	546.716,00 €	- €	- €	546.716,00 €	112.785,45 €	10.934,32 €	2,00%	433.930,55 €
U001252 - 1	02/01/2014	F000682-FABBRICATI AD USO COMMERCIALE ED ISTITUZIONALE - FG.:140 PART.:132 SUB.:01	2014	6.199,00 €	- €	- €	6.199,00 €	1.279,05 €	123,98 €	2,00%	4.919,95 €
U001254 - 1	02/01/2014	F000684-FABBRICATI AD USO COMMERCIALE ED ISTITUZIONALE - FG.:10 PART.:1186 SUB.:01	2014	137.950,00 €	- €	- €	137.950,00 €	28.459,32 €	2.759,00 €	2,00%	109.490,68 €
U001255 - 1	02/01/2014	F000685-FABBRICATI AD USO COMMERCIALE ED ISTITUZIONALE - FG.:10 PART.:1186 SUB.:02	2014	120.085,00 €	- €	- €	120.085,00 €	24.776,53 €	2.401,70 €	2,00%	95.308,47 €
U001256 - 1	02/01/2014	F000686-FABBRICATI AD USO COMMERCIALE ED ISTITUZIONALE - FG.:10 PART.:1186 SUB.:03	2014	148.866,00 €	- €	- €	148.866,00 €	30.708,32 €	2.977,32 €	2,00%	118.157,68 €
U001257 - 1	02/01/2014	F000687-FABBRICATI AD USO COMMERCIALE ED ISTITUZIONALE - FG.:10 PART.:1186 SUB.:04	2014	77.145,00 €	- €	- €	77.145,00 €	15.916,07 €	1.542,90 €	2,00%	61.228,93 €
U001258 - 1	02/01/2014	F000688-FABBRICATI AD USO COMMERCIALE ED ISTITUZIONALE - FG.:10 PART.:1186 SUB.:05	2014	37.712,00 €	- €	- €	37.712,00 €	7.777,81 €	754,24 €	2,00%	29.934,19 €
U001259 - 1	02/01/2014	F000689-FABBRICATI AD USO COMMERCIALE ED ISTITUZIONALE - FG.:10 PART.:1186 SUB.:06	2014	289.792,00 €	- €	- €	289.792,00 €	59.786,07 €	5.795,84 €	2,00%	230.005,93 €
U001295 - 1	01/01/2023	F000726-FABBRICATI AD USO COMMERCIALE ED ISTITUZIONALE - FG.:12 PART.:152 SUB.:02	2023	- €	- €	- €	- €	- €	- €	2,00%	- €
U001298 - 1	02/01/2015	F000729-FABBRICATI AD USO COMMERCIALE ED ISTITUZIONALE - FG.:12 PART.:161	2015	16.590,00 €	- €	- €	16.590,00 €	3.424,41 €	331,80 €	2,00%	13.165,59 €
U001304 - 1	02/01/2015	F000735-FABBRICATI AD USO COMMERCIALE ED ISTITUZIONALE - FG.:12 PART.:171 SUB.:01	2015	7.963,00 €	- €	- €	7.963,00 €	1.640,36 €	159,26 €	2,00%	6.322,64 €
U001305 - 1	02/01/2015	F000736-FABBRICATI AD USO COMMERCIALE ED ISTITUZIONALE - FG.:12 PART.:171 SUB.:02	2015	16.590,00 €	- €	- €	16.590,00 €	3.424,41 €	331,80 €	2,00%	13.165,59 €
U001309 - 1	02/01/2015	F000740-FABBRICATI AD USO COMMERCIALE ED ISTITUZIONALE - FG.:39 PART.:197 SUB.:06	2015	66.922,00 €	- €	- €	66.922,00 €	13.802,02 €	1.338,44 €	2,00%	53.119,98 €
U001310 - 1	02/01/2015	F000741-FABBRICATI AD USO COMMERCIALE ED ISTITUZIONALE - FG.:39 PART.:197 SUB.:07	2015	51.584,00 €	- €	- €	51.584,00 €	10.644,85 €	1.031,68 €	2,00%	40.939,15 €
U001311 - 1	02/01/2015	F000742-FABBRICATI AD USO COMMERCIALE ED ISTITUZIONALE - FG.:39 PART.:197 SUB.:08	2015	301.708,00 €	- €	- €	301.708,00 €	62.241,38 €	6.034,16 €	2,00%	239.466,62 €
U001312 - 1	02/01/2015	F000743-FABBRICATI AD USO COMMERCIALE ED ISTITUZIONALE - FG.:28 PART.:17	2015	45.374,00 €	- €	- €	45.374,00 €	9.356,26 €	907,48 €	2,00%	36.017,74 €
U001313 - 1	02/01/2015	F000744-FABBRICATI AD USO COMMERCIALE ED ISTITUZIONALE - FG.:28 PART.:70	2015	2.518,00 €	- €	- €	2.518,00 €	516,11 €	50,36 €	2,00%	2.001,89 €
U001314 - 1	02/01/2015	F000745-FABBRICATI AD USO COMMERCIALE ED ISTITUZIONALE - FG.:28 PART.:66	2015	20.160,00 €	- €	- €	20.160,00 €	4.157,18 €	403,20 €	2,00%	16.002,82 €

Regione Calabria

U001316 - 1	02/01/2015	F000747-FABBRICATI AD USO COMMERCIALE ED ISTITUZIONALE - FG.:28 PART.:69 SUB.:02	2015	12.348,00 €	- €	- €	12.348,00 €	2.547,79 €	246,96 €	2,00%	9.800,21 €
U001317 - 1	02/01/2015	F000748-FABBRICATI AD USO COMMERCIALE ED ISTITUZIONALE - FG.:28 PART.:71	2015	4.784,00 €	- €	- €	4.784,00 €	989,93 €	95,68 €	2,00%	3.794,07 €
U001327 - 1	02/01/2015	F000759-FABBRICATI AD USO COMMERCIALE ED ISTITUZIONALE - FG.:90 PART.:141 SUB.:01	2015	4.031,00 €	- €	- €	4.031,00 €	835,14 €	80,62 €	2,00%	3.195,86 €
U001328 - 1	02/01/2015	F000760-FABBRICATI AD USO COMMERCIALE ED ISTITUZIONALE - FG.:90 PART.:145 SUB.:01	2015	5.040,00 €	- €	- €	5.040,00 €	1.041,62 €	100,80 €	2,00%	3.998,38 €
U001329 - 1	02/01/2015	F000761-FABBRICATI AD USO COMMERCIALE ED ISTITUZIONALE - FG.:90 PART.:22 SUB.:02	2015	8.712,00 €	- €	- €	8.712,00 €	1.795,06 €	174,24 €	2,00%	6.916,94 €
U001331 - 1	02/01/2015	F000763-FABBRICATI AD USO COMMERCIALE ED ISTITUZIONALE - FG.:90 PART.:31 SUB.:02	2015	14.862,00 €	- €	- €	14.862,00 €	3.063,82 €	297,24 €	2,00%	11.798,18 €
U001341 - 1	02/01/2015	F000778-FABBRICATI AD USO COMMERCIALE ED ISTITUZIONALE - FG.:21 PART.:335	2015	238.171,00 €	- €	- €	238.171,00 €	49.131,16 €	4.763,42 €	2,00%	189.039,84 €
U001343 - 1	02/01/2015	F000780-FABBRICATI AD USO COMMERCIALE ED ISTITUZIONALE - FG.:46 PART.:447 SUB.:01	2015	767.958,00 €	- €	- €	767.958,00 €	158.429,53 €	15.359,16 €	2,00%	609.528,47 €
U001344 - 1	01/01/2023	F000781-FABBRICATI AD USO COMMERCIALE ED ISTITUZIONALE - FG.:46 PART.:447 SUB.:02	2023	- €	- €	- €	- €	- €	- €	2,00%	- €
U001351 - 1	02/01/2015	F000788-FABBRICATI AD USO COMMERCIALE ED ISTITUZIONALE - FG.:08 PART.:976 SUB.:1	2015	120.761,00 €	- €	- €	120.761,00 €	24.911,15 €	2.415,22 €	2,00%	95.849,85 €
U001366 - 1	02/01/2016	F000809-FABBRICATI AD USO COMMERCIALE ED ISTITUZIONALE - FG.:49 PART.:27	2016	6.125,00 €	- €	- €	6.125,00 €	1.258,94 €	122,50 €	2,00%	4.866,06 €
U001368 - 1	02/01/2016	F000811-FABBRICATI AD USO COMMERCIALE ED ISTITUZIONALE - FG.:28 PART.:73	2016	46.999,00 €	- €	- €	46.999,00 €	9.696,16 €	939,98 €	2,00%	37.302,84 €
U001369 - 1	02/01/2016	F000812-FABBRICATI AD USO COMMERCIALE ED ISTITUZIONALE - FG.:12 PART.:259 SUB.:01	2016	733.945,00 €	- €	- €	733.945,00 €	151.415,01 €	14.678,90 €	2,00%	582.529,99 €
U001370 - 1	02/01/2016	F000813-FABBRICATI AD USO COMMERCIALE ED ISTITUZIONALE - FG.:12 PART.:259 SUB.:02	2016	17.154,00 €	- €	- €	17.154,00 €	3.538,15 €	343,08 €	2,00%	13.615,85 €
U001371 - 1	02/01/2016	F000814-FABBRICATI AD USO COMMERCIALE ED ISTITUZIONALE - FG.:12 PART.:259 SUB.:03	2016	17.154,00 €	- €	- €	17.154,00 €	3.538,15 €	343,08 €	2,00%	13.615,85 €
U001373 - 1	02/01/2016	F000819-FABBRICATI AD USO COMMERCIALE ED ISTITUZIONALE - FG.:81 PART.:312 SUB.:04	2016	160.325,00 €	- €	- €	160.325,00 €	33.070,66 €	3.206,50 €	2,00%	127.254,34 €
U001374 - 1	02/01/2016	F000820-FABBRICATI AD USO COMMERCIALE ED ISTITUZIONALE - FG.:81 PART.:312 SUB.:05	2016	145.257,00 €	- €	- €	145.257,00 €	29.965,46 €	2.905,14 €	2,00%	115.291,54 €
U001375 - 1	02/01/2016	F000821-FABBRICATI AD USO COMMERCIALE ED ISTITUZIONALE - FG.:81 PART.:312 SUB.:08	2016	136.676,00 €	- €	- €	136.676,00 €	28.200,96 €	2.733,52 €	2,00%	108.475,04 €
U001376 - 1	02/01/2016	F000823-FABBRICATI AD USO COMMERCIALE ED ISTITUZIONALE - FG.:81 PART.:312 SUB.:10	2016	320.650,00 €	- €	- €	320.650,00 €	66.150,63 €	6.413,00 €	2,00%	254.499,37 €
U001393 - 1	02/01/2016	F000841-FABBRICATI AD USO COMMERCIALE ED ISTITUZIONALE - FG.:08 PART.:84	2016	16.788,00 €	- €	- €	16.788,00 €	3.465,63 €	335,76 €	2,00%	13.322,37 €
U001395 - 1	02/01/2016	F000843-FABBRICATI AD USO COMMERCIALE ED ISTITUZIONALE - FG.:22 PART.:19	2016	5.104,00 €	- €	- €	5.104,00 €	1.052,22 €	102,08 €	2,00%	4.051,78 €
U001401 - 1	01/01/2023	F000851- NEGOZIO FG.:81 PART.:927 SUB.:05	2023	- €	- €	- €	- €	- €	- €	2,00%	- €
U001402 - 1	01/01/2023	F000852--REGIONE CALABRIA FG.:81 PART.:927 SUB.:06	2023	- €	- €	- €	- €	- €	- €	2,00%	- €
U001403 - 1	01/01/2023	F000853--NEGOZIO FG.:81 PART.:927 SUB.:07	2023	- €	452.997,11 €	- €	452.997,11 €	9.059,94 €	9.059,94 €	2,00%	443.937,17 €
U001404 - 1	01/01/2023	F000854 - UFFICIO FG.:81 PART.:927 SUB.:08	2023	- €	- €	- €	- €	- €	- €	2,00%	- €
U001405 - 1	01/01/2023	F000855 - NEGOZIO FG.:81 PART.:927 SUB.:09	2023	- €	- €	- €	- €	- €	- €	2,00%	- €
U001406 - 1	01/01/2023	F000856- UFFICIO FG.:81 PART.:927 SUB.:10	2023	- €	- €	- €	- €	- €	- €	2,00%	- €
U001407 - 1	01/01/2023	F000857 - UFFICIO FG.:81 PART.:927 SUB.:11	2023	- €	- €	- €	- €	- €	- €	2,00%	- €
U001408 - 1	02/01/2016	F000858-UFFICIO PUBBLICO - FG.:81 PART.:927 SUB.:12	2016	168.941.355,00 €	11.956,00 €	- €	168.953.311,00 €	34.853.122,57 €	3.379.066,22 €	2,00%	134.100.188,43 €
U001409 - 1	01/01/2023	F000867-FABBRICATI AD USO COMMERCIALE ED ISTITUZIONALE - FG.:14 PART.:657 SUB.:01	2023	- €	- €	- €	- €	- €	- €	2,00%	- €
U001410 - 1	01/01/2023	F000868-FABBRICATI AD USO COMMERCIALE ED ISTITUZIONALE - FG.:14 PART.:657 SUB.:28	2023	- €	- €	- €	- €	- €	- €	2,00%	- €
U001411 - 1	01/01/2023	F000869-FABBRICATI AD USO COMMERCIALE ED ISTITUZIONALE - FG.:14 PART.:657 SUB.:29	2023	- €	- €	- €	- €	- €	- €	2,00%	- €
U001412 - 1	01/01/2023	F000870-FABBRICATI AD USO COMMERCIALE ED ISTITUZIONALE - FG.:14 PART.:657 SUB.:30	2023	- €	- €	- €	- €	- €	- €	2,00%	- €
U001413 - 1	02/01/2017	F000871-FABBRICATI AD USO COMMERCIALE ED ISTITUZIONALE - FG.:105 PART.:372 SUB.:29	2017	197.550,00 €	- €	- €	197.550,00 €	40.754,90 €	3.951,00 €	2,00%	156.795,10 €
U001414 - 1	02/01/2017	F000872-FABBRICATI AD USO COMMERCIALE ED ISTITUZIONALE - FG.:105 PART.:372 SUB.:30	2017	197.550,00 €	- €	- €	197.550,00 €	40.754,90 €	3.951,00 €	2,00%	156.795,10 €

Regione Calabria

U001415 - 1	02/01/2017	F000873-FABBRICATI AD USO COMMERCIALE ED ISTITUZIONALE - FG.:105 PART.:372 SUB.:31	2017	197.550,00 €	- €	- €	197.550,00 €	40.754,90 €	3.951,00 €	2,00%	156.795,10 €
U001416 - 1	02/01/2017	F000874-FABBRICATI AD USO COMMERCIALE ED ISTITUZIONALE - FG.:105 PART.:372 SUB.:32	2017	197.550,00 €	- €	- €	197.550,00 €	40.754,90 €	3.951,00 €	2,00%	156.795,10 €
U001417 - 1	02/01/2017	F000875-FABBRICATI AD USO COMMERCIALE ED ISTITUZIONALE - FG.:105 PART.:372 SUB.:34	2017	16.188,00 €	- €	- €	16.188,00 €	3.341,85 €	323,76 €	2,00%	12.846,15 €
U001418 - 1	02/01/2017	F000876-FABBRICATI AD USO COMMERCIALE ED ISTITUZIONALE - FG.:01 PART.:466 SUB.:01	2017	249.114,00 €	- €	- €	249.114,00 €	51.390,03 €	4.982,28 €	2,00%	197.723,97 €
U001419 - 1	02/01/2017	F000877-FABBRICATI AD USO COMMERCIALE ED ISTITUZIONALE - FG.:01 PART.:466 SUB.:02	2017	862.993,00 €	- €	- €	862.993,00 €	178.038,20 €	17.259,86 €	2,00%	684.954,80 €
U001420 - 1	02/01/2017	F000878-FABBRICATI AD USO COMMERCIALE ED ISTITUZIONALE - FG.:01 PART.:466 SUB.:03	2017	372.777,00 €	- €	- €	372.777,00 €	76.908,80 €	7.455,54 €	2,00%	295.868,20 €
U001421 - 1	02/01/2017	F000879-FABBRICATI AD USO COMMERCIALE ED ISTITUZIONALE - FG.:103 PART.:158 SUB.:12	2017	1.556.902,00 €	- €	- €	1.556.902,00 €	321.191,12 €	31.138,04 €	2,00%	1.235.710,88 €
U001422 - 1	02/01/2017	F000880-FABBRICATI AD USO COMMERCIALE ED ISTITUZIONALE - FG.:103 PART.:158 SUB.:11	2017	494.305,00 €	- €	- €	494.305,00 €	101.975,02 €	9.886,10 €	2,00%	392.329,98 €
U001423 - 1	02/01/2017	F000881-FABBRICATI AD USO COMMERCIALE ED ISTITUZIONALE - FG.:03 PART.:1229 SUB.:02	2017	73.993,00 €	- €	- €	73.993,00 €	15.266,18 €	1.479,86 €	2,00%	58.726,82 €
U001424 - 1	02/01/2017	F000882-FABBRICATI AD USO COMMERCIALE ED ISTITUZIONALE - FG.:03 PART.:1229 SUB.:03	2017	233.837,00 €	- €	- €	233.837,00 €	48.243,39 €	4.676,74 €	2,00%	185.593,61 €
U001425 - 1	02/01/2017	F000883-FABBRICATI AD USO COMMERCIALE ED ISTITUZIONALE - FG.:03 PART.:1229 SUB.:04	2017	79.682,00 €	- €	- €	79.682,00 €	16.441,88 €	1.593,64 €	2,00%	63.240,12 €
U001426 - 1	02/01/2017	F000884-FABBRICATI AD USO COMMERCIALE ED ISTITUZIONALE - FG.:03 PART.:1229 SUB.:05	2017	79.682,00 €	- €	- €	79.682,00 €	16.441,88 €	1.593,64 €	2,00%	63.240,12 €
U001427 - 1	01/01/2023	F000885-FABBRICATI AD USO COMMERCIALE ED ISTITUZIONALE - FG.:03 PART.:1229 SUB.:06	2023	- €	- €	- €	- €	- €	- €	2,00%	- €
U001428 - 1	02/01/2017	F000886-FABBRICATI AD USO COMMERCIALE ED ISTITUZIONALE - FG.:03 PART.:1229 SUB.:07	2017	43.199,00 €	- €	- €	43.199,00 €	8.912,21 €	863,98 €	2,00%	34.286,79 €
U001443 - 1	02/01/2017	F000908-FABBRICATI AD USO COMMERCIALE ED ISTITUZIONALE - FG.:01 PART.:87 SUB.:03	2017	964.315,00 €	- €	- €	964.315,00 €	198.937,00 €	19.286,30 €	2,00%	765.378,00 €
U001444 - 1	02/01/2017	F000909-FABBRICATI AD USO COMMERCIALE ED ISTITUZIONALE - FG.:01 PART.:87 SUB.:04	2017	2.043.429,00 €	- €	- €	2.043.429,00 €	421.566,74 €	40.868,58 €	2,00%	1.621.862,26 €
U001445 - 1	01/01/2023	F000910-FABBRICATI AD USO COMMERCIALE ED ISTITUZIONALE - FG.:55 PART.:1397 SUB.:04	2023	- €	- €	- €	- €	- €	- €	2,00%	- €
U001446 - 1	01/01/2023	F000911-FABBRICATI AD USO COMMERCIALE ED ISTITUZIONALE - FG.:55 PART.:1397 SUB.:05	2023	- €	- €	- €	- €	- €	- €	2,00%	- €
U001447 - 1	02/01/2017	F000912-FABBRICATI AD USO COMMERCIALE ED ISTITUZIONALE - FG.:55 PART.:1397 SUB.:06	2017	854.694,00 €	- €	- €	854.694,00 €	176.325,92 €	17.093,88 €	2,00%	678.368,08 €
U001448 - 1	01/01/2023	F000913-FABBRICATI AD USO COMMERCIALE ED ISTITUZIONALE - FG.:55 PART.:1397 SUB.:08	2023	- €	- €	- €	- €	- €	- €	2,00%	- €
U001449 - 1	01/01/2023	F000914-FABBRICATI AD USO COMMERCIALE ED ISTITUZIONALE - FG.:55 PART.:1397 SUB.:09	2023	- €	- €	- €	- €	- €	- €	2,00%	- €
U001450 - 1	01/01/2023	F000915-FABBRICATI AD USO COMMERCIALE ED ISTITUZIONALE - FG.:55 PART.:1397 SUB.:11	2023	- €	- €	- €	- €	- €	- €	2,00%	- €
U001454 - 1	02/01/2017	F000921-FABBRICATI AD USO COMMERCIALE ED ISTITUZIONALE - FG.:33 PART.:912	2017	2.486.555,00 €	- €	- €	2.486.555,00 €	512.979,53 €	49.731,10 €	2,00%	1.973.575,47 €
U001455 - 1	01/01/2023	F000922-FABBRICATI AD USO COMMERCIALE ED ISTITUZIONALE - FG.:33 PART.:913	2023	- €	- €	- €	- €	- €	- €	2,00%	- €
U001458 - 1	02/01/2017	F000925-FABBRICATI AD USO COMMERCIALE ED ISTITUZIONALE - FG.:15 PART.:894 SUB.:01	2017	90.476,00 €	- €	- €	90.476,00 €	18.669,82 €	1.809,52 €	2,00%	71.806,18 €
U001459 - 1	02/01/2017	F000926-FABBRICATI AD USO COMMERCIALE ED ISTITUZIONALE - FG.:15 PART.:894 SUB.:02	2017	67.826,00 €	- €	- €	67.826,00 €	13.997,09 €	1.356,52 €	2,00%	53.828,91 €
U001460 - 1	02/01/2017	F000927-FABBRICATI AD USO COMMERCIALE ED ISTITUZIONALE - FG.:15 PART.:894 SUB.:03	2017	32.982,00 €	- €	- €	32.982,00 €	6.807,60 €	659,64 €	2,00%	26.174,40 €
U001461 - 1	02/01/2017	F000928-FABBRICATI AD USO COMMERCIALE ED ISTITUZIONALE - FG.:15 PART.:894 SUB.:04	2017	119.498,00 €	- €	- €	119.498,00 €	24.653,01 €	2.389,96 €	2,00%	94.844,99 €
U001462 - 1	02/01/2017	F000929-FABBRICATI AD USO COMMERCIALE ED ISTITUZIONALE - FG.:15 PART.:894 SUB.:05	2017	14.057,00 €	- €	- €	14.057,00 €	2.898,68 €	281,14 €	2,00%	11.158,32 €
U001463 - 1	01/01/2023	F000930-FABBRICATI AD USO COMMERCIALE ED ISTITUZIONALE - FG.:15 PART.:894 SUB.:06	2023	- €	- €	- €	- €	- €	- €	2,00%	- €
U001514 - 1	02/01/2020	F000989-FABBRICATI AD USO COMMERCIALE ED ISTITUZIONALE - FG.:39 PART.:259 SUB.:1113	2020	566.505,00 €	- €	- €	566.505,00 €	116.870,00 €	11.330,10 €	2,00%	449.635,00 €

Regione Calabria

U001516 - 1	02/01/2020	F000991-FABBRICATI AD USO COMMERCIALE ED ISTITUZIONALE - FG.:39 PART.:259 SUB.:1116	2020	535.524,00 €	- €	- €	535.524,00 €	110.475,03 €	10.710,48 €	2,00%	425.048,97 €
U001517 - 1	02/01/2020	F000992-FABBRICATI AD USO COMMERCIALE ED ISTITUZIONALE - FG.:39 PART.:259 SUB.:1117	2020	557.653,00 €	- €	- €	557.653,00 €	115.044,19 €	11.153,06 €	2,00%	442.608,81 €
U001518 - 1	02/01/2020	F000993-FABBRICATI AD USO COMMERCIALE ED ISTITUZIONALE - FG.:39 PART.:259 SUB.:1107	2020	57.535,00 €	- €	- €	57.535,00 €	11.872,36 €	1.150,70 €	2,00%	45.662,64 €
U001519 - 1	02/01/2020	F000994-FABBRICATI AD USO COMMERCIALE ED ISTITUZIONALE - FG.:39 PART.:259 SUB.:1106	2020	57.535,00 €	- €	- €	57.535,00 €	11.872,36 €	1.150,70 €	2,00%	45.662,64 €
U001521 - 1	02/01/2020	F000997-FABBRICATI AD USO COMMERCIALE ED ISTITUZIONALE - FG.:39 PART.:259 SUB.:1108	2020	177.033,00 €	- €	- €	177.033,00 €	36.525,37 €	3.540,66 €	2,00%	140.507,63 €
TOTALI				**231.212.148,00 €**	**1.325.107,52 €**	**- €**	**232.537.255,52 €**	**47.848.355,94 €**	**4.650.745,10 €**		**184.688.899,58 €**

1.2.2.02.09.03.001 - Fabbricati ad uso scolastico

N°Reg.	Data	Descrizione	Anno	Costo Orig.	Mod. Valore	Imp. Fin.	Costo Tot.	Imp. Amm.	Ammortamento		Res. da am.t
									Importo	% Am.t	
U000708 - 1	02/01/2009	F000016-FABBRICATI AD USO SCOLATICO	2009	45.498,00 €	- €	- €	45.498,00 €	6.804,13 €	909,96 €	2,00%	38.693,87 €
U000712 - 1	02/01/2009	F000020-FABBRICATI AD USO SCOLATICO	2009	66.224,00 €	- €	- €	66.224,00 €	9.900,18 €	1.324,48 €	2,00%	56.323,82 €
U000717 - 1	02/01/2009	F000025-FABBRICATI AD USO SCOLATICO	2009	52.574,00 €	- €	- €	52.574,00 €	7.858,93 €	1.051,48 €	2,00%	44.715,07 €
U000736 - 1	02/01/2009	F000045-FABBRICATI AD USO SCOLATICO - FG.:31 PART.:410 SUB.:01	2009	50.553,00 €	- €	- €	50.553,00 €	7.559,42 €	1.011,06 €	2,00%	42.993,58 €
U000756 - 1	02/01/2009	F000074-FABBRICATI AD USO SCOLATICO - FG.:11 PART.:50	2009	34.853,00 €	- €	- €	34.853,00 €	5.211,61 €	697,06 €	2,00%	29.641,39 €
U000791 - 1	02/01/2021	F0001020-FABBRICATI AD USO SCOLATICO - FG.:30 PART.:281	2021	811.844,00 €	- €	- €	811.844,00 €	121.405,76 €	16.236,88 €	2,00%	690.438,24 €
U000927 - 1	02/01/2009	F000255-FABBRICATI AD USO SCOLATICO - FG.:22 PART.:99 SUB.:02	2009	6.175,00 €	- €	- €	6.175,00 €	926,66 €	123,50 €	2,00%	5.248,34 €
U000943 - 1	02/01/2009	F000282-FABBRICATI AD USO SCOLATICO - FG.:14 PART.:657 SUB.:03	2009	69.798,00 €	- €	- €	69.798,00 €	10.438,01 €	1.395,96 €	2,00%	59.359,99 €
U000944 - 1	02/01/2009	F000283-FABBRICATI AD USO SCOLATICO - FG.:14 PART.:657 SUB.:04	2009	69.251,00 €	- €	- €	69.251,00 €	10.355,82 €	1.385,02 €	2,00%	58.895,18 €
U000945 - 1	02/01/2009	F000284-FABBRICATI AD USO SCOLATICO - FG.:14 PART.:657 SUB.:05	2009	69.251,00 €	- €	- €	69.251,00 €	10.355,82 €	1.385,02 €	2,00%	58.895,18 €
U000946 - 1	02/01/2009	F000285-FABBRICATI AD USO SCOLATICO - FG.:14 PART.:657 SUB.:06	2009	69.251,00 €	- €	- €	69.251,00 €	10.355,82 €	1.385,02 €	2,00%	58.895,18 €
U000947 - 1	02/01/2009	F000286-FABBRICATI AD USO SCOLATICO - FG.:14 PART.:657 SUB.:07	2009	70.343,00 €	- €	- €	70.343,00 €	10.520,16 €	1.406,86 €	2,00%	59.822,84 €
U000948 - 1	02/01/2009	F000287-FABBRICATI AD USO SCOLATICO - FG.:14 PART.:657 SUB.:08	2009	24.855,00 €	- €	- €	24.855,00 €	3.716,22 €	497,10 €	2,00%	21.138,78 €
U000949 - 1	02/01/2009	F000288-FABBRICATI AD USO SCOLATICO - FG.:14 PART.:657 SUB.:09	2009	28.900,00 €	- €	- €	28.900,00 €	4.321,77 €	578,00 €	2,00%	24.578,23 €
U000950 - 1	02/01/2009	F000289-FABBRICATI AD USO SCOLATICO - FG.:14 PART.:657 SUB.:10	2009	28.900,00 €	- €	- €	28.900,00 €	4.321,77 €	578,00 €	2,00%	24.578,23 €
U000951 - 1	02/01/2009	F000290-FABBRICATI AD USO SCOLATICO - FG.:14 PART.:657 SUB.:11	2009	38.114,00 €	- €	- €	38.114,00 €	5.697,84 €	762,28 €	2,00%	32.416,16 €
U000952 - 1	02/01/2009	F000291-FABBRICATI AD USO SCOLATICO - FG.:14 PART.:657 SUB.:12	2009	24.338,00 €	- €	- €	24.338,00 €	3.641,11 €	486,76 €	2,00%	20.696,89 €
U000953 - 1	02/01/2009	F000292-FABBRICATI AD USO SCOLATICO - FG.:14 PART.:657 SUB.:13	2009	29.447,00 €	- €	- €	29.447,00 €	4.403,96 €	588,94 €	2,00%	25.043,04 €
U000954 - 1	02/01/2009	F000293-FABBRICATI AD USO SCOLATICO - FG.:14 PART.:657 SUB.:14	2009	41.787,00 €	- €	- €	41.787,00 €	6.250,61 €	835,74 €	2,00%	35.536,39 €
U000955 - 1	02/01/2009	F000294-FABBRICATI AD USO SCOLATICO - FG.:14 PART.:657 SUB.:15	2009	39.949,00 €	- €	- €	39.949,00 €	5.974,19 €	798,98 €	2,00%	33.974,81 €
U000956 - 1	02/01/2009	F000295-FABBRICATI AD USO SCOLATICO - FG.:14 PART.:657 SUB.:16	2009	39.491,00 €	- €	- €	39.491,00 €	5.906,74 €	789,82 €	2,00%	33.584,26 €
U000957 - 1	02/01/2009	F000296-FABBRICATI AD USO SCOLATICO - FG.:14 PART.:657 SUB.:17	2009	33.064,00 €	- €	- €	33.064,00 €	4.942,65 €	661,28 €	2,00%	28.121,35 €
U000958 - 1	02/01/2009	F000297-FABBRICATI AD USO SCOLATICO - FG.:14 PART.:657 SUB.:18	2009	24.338,00 €	- €	- €	24.338,00 €	3.641,11 €	486,76 €	2,00%	20.696,89 €
U000959 - 1	02/01/2009	F000298-FABBRICATI AD USO SCOLATICO - FG.:14 PART.:657 SUB.:19	2009	29.447,00 €	- €	- €	29.447,00 €	4.403,96 €	588,94 €	2,00%	25.043,04 €
U000960 - 1	02/01/2009	F000299-FABBRICATI AD USO SCOLATICO - FG.:14 PART.:657 SUB.:20	2009	46.897,00 €	- €	- €	46.897,00 €	7.013,47 €	937,94 €	2,00%	39.883,53 €
U000961 - 1	02/01/2009	F000300-FABBRICATI AD USO SCOLATICO - FG.:14 PART.:657 SUB.:21	2009	155.697,00 €	- €	- €	155.697,00 €	23.283,67 €	3.113,94 €	2,00%	132.413,33 €
U000962 - 1	02/01/2009	F000301-FABBRICATI AD USO SCOLATICO - FG.:14 PART.:657 SUB.:22	2009	38.716,00 €	- €	- €	38.716,00 €	5.787,61 €	774,32 €	2,00%	32.928,39 €
U000963 - 1	02/01/2009	F000302-FABBRICATI AD USO SCOLATICO - FG.:14 PART.:657 SUB.:23	2009	28.900,00 €	- €	- €	28.900,00 €	4.321,77 €	578,00 €	2,00%	24.578,23 €
U000964 - 1	02/01/2009	F000303-FABBRICATI AD USO SCOLATICO - FG.:14 PART.:657 SUB.:24	2009	29.447,00 €	- €	- €	29.447,00 €	4.403,96 €	588,94 €	2,00%	25.043,04 €
U000965 - 1	02/01/2009	F000304-FABBRICATI AD USO SCOLATICO - FG.:14 PART.:657 SUB.:25	2009	29.447,00 €	- €	- €	29.447,00 €	4.403,96 €	588,94 €	2,00%	25.043,04 €
U000966 - 1	02/01/2009	F000305-FABBRICATI AD USO SCOLATICO - FG.:14 PART.:657 SUB.:26	2009	28.900,00 €	- €	- €	28.900,00 €	4.321,77 €	578,00 €	2,00%	24.578,23 €
U000967 - 1	02/01/2009	F000306-FABBRICATI AD USO SCOLATICO - FG.:14 PART.:657 SUB.:27	2009	29.447,00 €	- €	- €	29.447,00 €	4.403,96 €	588,94 €	2,00%	25.043,04 €
U000970 - 1	02/01/2009	F000313-FABBRICATI AD USO SCOLATICO	2009	2.852,00 €	- €	- €	2.852,00 €	426,24 €	57,04 €	2,00%	2.425,76 €
U000972 - 1	02/01/2009	F000315-FABBRICATI AD USO SCOLATICO	2009	606,00 €	- €	- €	606,00 €	89,85 €	12,12 €	2,00%	516,15 €
U001006 - 1	02/01/2009	F000353-FABBRICATI AD USO SCOLATICO - FG.:10 PART.:138 SUB.:01	2009	913.987,00 €	- €	- €	913.987,00 €	136.681,36 €	18.279,74 €	2,00%	777.305,64 €
U001016 - 1	02/01/2009	F000364-FABBRICATI AD USO SCOLATICO - FG.:07 PART.:16	2009	3.653.896,00 €	- €	- €	3.653.896,00 €	546.412,34 €	73.077,92 €	2,00%	3.107.483,66 €
U001029 - 1	02/01/2009	F000378-FABBRICATI AD USO SCOLATICO - FG.:07 PART.:292	2009	7.056.299,00 €	- €	- €	7.056.299,00 €	1.055.214,95 €	141.125,98 €	2,00%	6.001.084,05 €
U001058 - 1	02/01/2009	F000415-FABBRICATI AD USO SCOLATICO - FG.:121 PART.:322 SUB.:01	2009	3.642.278,00 €	- €	- €	3.642.278,00 €	544.677,29 €	72.845,56 €	2,00%	3.097.600,71 €
U001066 - 1	02/01/2009	F000427-FABBRICATI AD USO SCOLATICO - FG.:19 PART.:31 SUB.:01	2009	125.955,00 €	- €	- €	125.955,00 €	18.834,95 €	2.519,10 €	2,00%	107.120,05 €
U001069 - 1	02/01/2009	F000430-FABBRICATI AD USO SCOLATICO - FG.:31 PART.:777	2009	949.766,00 €	- €	- €	949.766,00 €	142.028,07 €	18.995,32 €	2,00%	807.737,93 €
U001089 - 1	02/01/2009	F000450-FABBRICATI AD USO SCOLATICO - FG.:11 PART.:166	2009	826.555,00 €	- €	- €	826.555,00 €	123.604,25 €	16.531,10 €	2,00%	702.950,75 €
U001090 - 1	02/01/2009	F000451-FABBRICATI AD USO SCOLATICO - FG.:27 PART.:73	2009	23.238,00 €	- €	- €	23.238,00 €	3.476,62 €	464,76 €	2,00%	19.761,38 €
U001133 - 1	02/01/2011	F000541-FABBRICATI AD USO SCOLATICO - FG.:06 PART.:1147	2011	15.161.636,00 €	- €	- €	15.161.636,00 €	2.267.306,96 €	303.232,72 €	2,00%	12.894.329,04 €
U001144 - 1	02/01/2012	F000558-FABBRICATI AD USO SCOLATICO - FG.:130 PART.:10 SUB.:03	2012	960.647,00 €	- €	- €	960.647,00 €	143.657,70 €	19.212,94 €	2,00%	816.989,30 €

Regione Calabria

U001151 - 1	02/01/2012	F000565-FABBRICATI AD USO SCOLATICO - FG.:22 PART.:37	2012	436.167,00 €	- €	- €	436.167,00 €	65.223,19 €	8.723,34 €	2,00%	370.943,81 €
U001152 - 1	02/01/2012	F000566-FABBRICATI AD USO SCOLATICO - FG.:20 PART.:31	2012	88.698,00 €	- €	- €	88.698,00 €	13.264,36 €	1.773,96 €	2,00%	75.433,64 €
U001155 - 1	02/01/2012	F000569-FABBRICATI AD USO SCOLATICO - FG.:06 PART.:06	2012	168.540,00 €	- €	- €	168.540,00 €	25.205,15 €	3.370,80 €	2,00%	143.334,85 €
U001229 - 1	02/01/2014	F000648-FABBRICATI AD USO SCOLATICO - FG.:04 PART.:554 SUB.:03	2014	335.175,00 €	- €	- €	335.175,00 €	50.126,04 €	6.703,50 €	2,00%	285.048,96 €
U001345 - 1	01/01/2023	F000782-FABBRICATI AD USO SCOLATICO - FG.:46 PART.:447 SUB.:03	2023	- €	- €	- €	- €	- €	- €	2,00%	- €
U001472 - 1	02/01/2018	F000942-FABBRICATI AD USO SCOLATICO - FG.:31 PART.:410 SUB.:02	2018	40.260,00 €	- €	- €	40.260,00 €	6.019,28 €	805,20 €	2,00%	34.240,72 €
TOTALI				**36.572.251,00 €**	**- €**	**- €**	**36.572.251,00 €**	**5.469.103,02 €**	**731.445,02 €**		**31.103.147,98 €**

1.2.2.02.09.04.001 - Fabbricati industriali e costruzioni leggere

N°Reg.	Data	Descrizione	Anno	Costo Orig.	Mod. Valore	Imp. Fin.	Costo Tot.	Imp. Amm.	Ammortamento		Res. da am.t
									Importo	% Am.t	
U000700 - 1	02/01/2010	F000008-FABBRICATI INDUSTRIALI - FG.:17 PART.:1216 SUB.:14	2010	4.067.604,00 €	- €	- €	4.067.604,00 €	457.923,09 €	81.352,08 €	2,00%	3.609.680,91 €
U000727 - 1	02/01/2010	F000036-FABBRICATI INDUSTRIALI - FG.:35 PART.:601	2010	344.720,00 €	- €	- €	344.720,00 €	38.806,10 €	6.894,40 €	2,00%	305.913,90 €
U000774 - 1	02/01/2020	F0001000-FABBRICATI INDUSTRIALI - FG.:39 PART.:259 SUB.:25	2020	4.181.592,00 €	- €	- €	4.181.592,00 €	470.756,76 €	83.631,84 €	2,00%	3.710.835,24 €
U000775 - 1	02/01/2020	F0001001-FABBRICATI INDUSTRIALI - FG.:39 PART.:259 SUB.:24	2020	2.841,00 €	- €	- €	2.841,00 €	320,67 €	56,82 €	2,00%	2.520,33 €
U000776 - 1	02/01/2020	F0001002-FABBRICATI INDUSTRIALI - FG.:39 PART.:259 SUB.:23	2020	7.577,00 €	- €	- €	7.577,00 €	855,13 €	151,54 €	2,00%	6.721,87 €
U000784 - 1	02/01/2020	F0001010-FABBRICATI INDUSTRIALI - FG.:39 PART.:259 SUB.:10	2020	16.250.619,00 €	- €	- €	16.250.619,00 €	1.829.463,36 €	325.012,38 €	2,00%	14.421.155,64 €
U000790 - 1	02/01/2020	F0001016-FABBRICATI INDUSTRIALI - FG.:14 PART.:608	2020	4.012.579,00 €	- €	- €	4.012.579,00 €	451.730,79 €	80.251,58 €	2,00%	3.560.848,21 €
U000795 - 1	02/01/2021	F0001030-FABBRICATI INDUSTRIALI - FG.:122 PART.:592 SUB.:28	2021	25.077,00 €	- €	- €	25.077,00 €	2.825,25 €	501,54 €	2,00%	22.251,75 €
U000797 - 1	02/01/2021	F0001033-FABBRICATI INDUSTRIALI - FG.:01 PART.:134	2021	1.840.716,00 €	17.427,77 €	- €	1.858.143,77 €	207.571,54 €	37.162,88 €	2,00%	1.650.572,23 €
U000799 - 1	02/01/2021	F0001035-FABBRICATI INDUSTRIALI - FG.:32 PART.:661 SUB.:1	2021	6.251,00 €	- €	- €	6.251,00 €	703,63 €	125,02 €	2,00%	5.547,37 €
U000800 - 1	02/01/2021	F0001036-FABBRICATI INDUSTRIALI - FG.:32 PART.:653 SUB.:1	2021	58.133,00 €	- €	- €	58.133,00 €	6.546,08 €	1.162,66 €	2,00%	51.586,92 €
U000801 - 1	02/01/2021	F0001037-FABBRICATI INDUSTRIALI - FG.:48 PART.:848 SUB.:1	2021	102.591,00 €	- €	- €	102.591,00 €	11.550,34 €	2.051,82 €	2,00%	91.040,66 €
U000802 - 1	02/01/2021	F0001038-FABBRICATI INDUSTRIALI - FG.:49 PART.:517 SUB.:1	2021	32.427,00 €	- €	- €	32.427,00 €	3.652,70 €	648,54 €	2,00%	28.774,30 €
U000803 - 1	02/01/2021	F0001039-FABBRICATI INDUSTRIALI - FG.:34 PART.:68 SUB.:1	2021	103.860,00 €	- €	- €	103.860,00 €	11.691,44 €	2.077,20 €	2,00%	92.168,56 €
U000804 - 1	02/01/2022	F0001041-FABBRICATI INDUSTRIALI - FG.:80 PART.:345 SUB.:1	2022	3.818,00 €	- €	- €	3.818,00 €	428,16 €	76,36 €	2,00%	3.389,84 €
U000911 - 1	01/01/2023	F000237-FABBRICATI INDUSTRIALI - FG.:21 PART.:16 SUB.:01	2023	- €	- €	- €	- €	- €	- €	0,00%	- €
U000914 - 1	02/01/2010	F000238-FABBRICATI INDUSTRIALI - FG.:21 PART.:65	2010	12.097,00 €	- €	- €	12.097,00 €	1.362,14 €	241,94 €	2,00%	10.734,86 €
U000969 - 1	02/01/2009	F000308-FABBRICATI INDUSTRIALI - FG.:02 PART.:124 SUB.:1,2,3,4	2009	968.856,00 €	- €	- €	968.856,00 €	109.071,49 €	19.377,12 €	2,00%	859.784,51 €
U000986 - 1	02/01/2009	F000333-FABBRICATI INDUSTRIALI - FG.:08 PART.:134	2009	21.249,00 €	- €	- €	21.249,00 €	2.392,27 €	424,98 €	2,00%	18.856,73 €
U000987 - 1	02/01/2009	F000334-FABBRICATI INDUSTRIALI - FG.:08 PART.:135	2009	22.280,00 €	- €	- €	22.280,00 €	2.510,08 €	445,60 €	2,00%	19.769,92 €
U001000 - 1	02/01/2009	F000347-FABBRICATI INDUSTRIALI - FG.:60 PART.:05 SUB.:01	2009	22.075,00 €	- €	- €	22.075,00 €	2.487,48 €	441,50 €	2,00%	19.587,52 €
U001004 - 1	02/01/2009	F000351-FABBRICATI INDUSTRIALI - FG.:32 PART.:617 SUB.:01	2009	6.897,00 €	- €	- €	6.897,00 €	776,73 €	137,94 €	2,00%	6.120,27 €
U001007 - 1	01/01/2023	F000354-FABBRICATI INDUSTRIALI - FG.:10 PART.:138 SUB.:04	2023	- €	- €	- €	- €	- €	- €	2,00%	- €
U001040 - 1	02/01/2009	F000396-FABBRICATI INDUSTRIALI - FG.:17 PART.:1574	2009	5.486.631,00 €	- €	- €	5.486.631,00 €	617.676,69 €	109.732,62 €	2,00%	4.868.954,31 €
U001064 - 1	01/01/2023	F000424-FABBRICATI INDUSTRIALI - FG.:125 PART.:374 SUB.:02	2023	- €	- €	- €	- €	- €	- €	2,00%	- €
U001091 - 1	01/01/2023	F000454-FABBRICATI INDUSTRIALI - FG.:18 PART.:27	2023	- €	- €	- €	- €	- €	- €	2,00%	- €
U001097 - 1	02/01/2010	F000461-FABBRICATI INDUSTRIALI - FG.:09 PART.:20	2010	3.781,00 €	- €	- €	3.781,00 €	427,42 €	75,62 €	2,00%	3.353,58 €
U001098 - 1	02/01/2010	F000462-FABBRICATI INDUSTRIALI - FG.:09 PART.:16	2010	3.781,00 €	- €	- €	3.781,00 €	427,42 €	75,62 €	2,00%	3.353,58 €
U001141 - 1	02/01/2012	F000551-FABBRICATI INDUSTRIALI - FG.:71 PART.:81	2012	70.688,00 €	- €	- €	70.688,00 €	7.959,04 €	1.413,76 €	2,00%	62.728,96 €
U001163 - 1	02/01/2012	F000578-FABBRICATI INDUSTRIALI - FG.:21 PART.:82 SUB.:01	2012	16.847,00 €	- €	- €	16.847,00 €	1.896,88 €	336,94 €	2,00%	14.950,12 €
U001175 - 1	02/01/2012	F000590-FABBRICATI INDUSTRIALI - FG.:11 PART.:28	2012	756,00 €	- €	- €	756,00 €	84,55 €	15,12 €	2,00%	671,45 €
U001179 - 1	02/01/2012	F000594-FABBRICATI INDUSTRIALI - FG.:08 PART.:20 SUB.:02	2012	31.028,00 €	- €	- €	31.028,00 €	3.495,11 €	620,56 €	2,00%	27.532,89 €
U001186 - 1	02/01/2012	F000601-FABBRICATI INDUSTRIALI - FG.:15 PART.:31	2012	4.890.129,00 €	- €	- €	4.890.129,00 €	550.523,77 €	97.802,58 €	2,00%	4.339.605,23 €
U001187 - 1	02/01/2012	F000602-FABBRICATI INDUSTRIALI - FG.:32 PART.:388	2012	293.757,00 €	- €	- €	293.757,00 €	33.069,98 €	5.875,14 €	2,00%	260.687,02 €
U001188 - 1	02/01/2012	F000603-FABBRICATI INDUSTRIALI - FG.:09 PART.:63	2012	2.335.979,00 €	- €	- €	2.335.979,00 €	262.982,21 €	46.719,58 €	2,00%	2.072.996,79 €
U001189 - 1	02/01/2012	F000604-FABBRICATI INDUSTRIALI - FG.:35 PART.:1666 SUB.:01	2012	349.623,00 €	- €	- €	349.623,00 €	39.357,79 €	6.992,46 €	2,00%	310.265,21 €
U001190 - 1	02/01/2012	F000605-FABBRICATI INDUSTRIALI - FG.:21 PART.:291	2012	18.291,00 €	- €	- €	18.291,00 €	2.060,00 €	365,82 €	2,00%	16.231,00 €
U001191 - 1	02/01/2012	F000606-FABBRICATI INDUSTRIALI - FG.:16 PART.:471	2012	2.824,00 €	- €	- €	2.824,00 €	315,70 €	56,48 €	2,00%	2.508,30 €
U001192 - 1	02/01/2012	F000607-FABBRICATI INDUSTRIALI - FG.:36 PART.:732 SUB.:01	2012	19.649,00 €	- €	- €	19.649,00 €	2.212,14 €	392,98 €	2,00%	17.436,86 €
U001197 - 1	02/01/2012	F000612-FABBRICATI INDUSTRIALI - FG.:27 PART.:80 SUB.:01	2012	3.861.940,00 €	- €	- €	3.861.940,00 €	434.771,10 €	77.238,80 €	2,00%	3.427.168,90 €
U001198 - 1	02/01/2012	F000613-FABBRICATI INDUSTRIALI - FG.:09 PART.:375	2012	563.447,00 €	- €	- €	563.447,00 €	63.432,12 €	11.268,94 €	2,00%	500.014,88 €
U001204 - 1	02/01/2014	F000619-FABBRICATI INDUSTRIALI - FG.:90 PART.:42 SUB.:02	2014	3.022,00 €	- €	- €	3.022,00 €	338,17 €	60,44 €	2,00%	2.683,83 €
U001205 - 1	01/01/2023	F000621-FABBRICATI INDUSTRIALI - FG.:102 PART.:676 SUB.:02	2023	- €	- €	- €	- €	- €	- €	2,00%	- €
U001206 - 1	01/01/2023	F000622-FABBRICATI INDUSTRIALI - FG.:102 PART.:676 SUB.:03	2023	- €	- €	- €	- €	- €	- €	2,00%	- €
U001207 - 1	01/01/2023	F000623-FABBRICATI INDUSTRIALI - FG.:102 PART.:676 SUB.:04	2023	- €	- €	- €	- €	- €	- €	2,00%	- €
U001210 - 1	02/01/2013	F000626-FABBRICATI INDUSTRIALI - FG.:81 PART.:312 SUB.:12	2013	111.610,00 €	- €	- €	111.610,00 €	12.563,92 €	2.232,20 €	2,00%	99.046,08 €
U001219 - 1	01/01/2023	F000637-FABBRICATI INDUSTRIALI - FG.:40 PART.:245 SUB.:04	2023	- €	- €	- €	- €	- €	- €	2,00%	- €
U001221 - 1	02/01/2014	F000639-FABBRICATI INDUSTRIALI - FG.:35 PART.:820 SUB.:01	2014	69.141,00 €	- €	- €	69.141,00 €	7.784,60 €	1.382,82 €	2,00%	61.356,40 €

Regione Calabria

U001224 - 1	02/01/2014	F000642-FABBRICATI INDUSTRIALI - FG.:02 PART.:570 SUB.:01	2014	127.581,00 €	- €	- €	127.581,00 €	14.364,60 €	2.551,62 €	2,00%	113.216,40 €
U001225 - 1	02/01/2014	F000644-FABBRICATI INDUSTRIALI - FG.:05 PART.:278 SUB.:01	2014	31.114,00 €	- €	- €	31.114,00 €	3.501,46 €	622,28 €	2,00%	27.612,54 €
U001231 - 1	02/01/2014	F000658-FABBRICATI INDUSTRIALI - FG.:78 PART.:417 SUB.:01	2014	52.679,00 €	- €	- €	52.679,00 €	5.932,45 €	1.053,58 €	2,00%	46.746,55 €
U001233 - 1	02/01/2014	F000660-FABBRICATI INDUSTRIALI - FG.:09 PART.:289 SUB.:01	2014	19.206,00 €	- €	- €	19.206,00 €	2.161,62 €	384,12 €	2,00%	17.044,38 €
U001235 - 1	02/01/2014	F000664-FABBRICATI INDUSTRIALI - FG.:19 PART.:412 SUB.:01	2014	13.719,00 €	- €	- €	13.719,00 €	1.542,70 €	274,38 €	2,00%	12.176,30 €
U001237 - 1	02/01/2014	F000666-FABBRICATI INDUSTRIALI - FG.:14 PART.:263 SUB.:01	2014	16.463,00 €	- €	- €	16.463,00 €	1.852,17 €	329,26 €	2,00%	14.610,83 €
U001240 - 1	02/01/2014	F000669-FABBRICATI INDUSTRIALI - FG.:99 PART.:386 SUB.:01	2014	56.442,00 €	- €	- €	56.442,00 €	6.354,88 €	1.128,84 €	2,00%	50.087,12 €
U001241 - 1	02/01/2014	F000670-FABBRICATI INDUSTRIALI - FG.:99 PART.:387 SUB.:01	2014	26.340,00 €	- €	- €	26.340,00 €	2.966,24 €	526,80 €	2,00%	23.373,76 €
U001242 - 1	02/01/2014	F000671-FABBRICATI INDUSTRIALI - FG.:99 PART.:389 SUB.:01	2014	35.904,00 €	- €	- €	35.904,00 €	4.041,64 €	718,08 €	2,00%	31.862,36 €
U001243 - 1	02/01/2014	F000672-FABBRICATI INDUSTRIALI - FG.:74 PART.:1185 SUB.:01	2014	9.877,00 €	- €	- €	9.877,00 €	1.114,06 €	197,54 €	2,00%	8.762,94 €
U001244 - 1	02/01/2014	F000674-FABBRICATI INDUSTRIALI - FG.:11 PART.:49 SUB.:01	2014	412.869,00 €	- €	- €	412.869,00 €	46.478,28 €	8.257,38 €	2,00%	366.390,72 €
U001250 - 1	02/01/2014	F000680-FABBRICATI INDUSTRIALI - FG.:15 PART.:394 SUB.:01	2014	45.466,00 €	- €	- €	45.466,00 €	5.117,00 €	909,32 €	2,00%	40.349,00 €
U001253 - 1	02/01/2014	F000683-FABBRICATI INDUSTRIALI - FG.:140 PART.:135 SUB.:01	2014	12.297,00 €	- €	- €	12.297,00 €	1.384,65 €	245,94 €	2,00%	10.912,35 €
U001260 - 1	02/01/2014	F000690-FABBRICATI INDUSTRIALI - FG.:10 PART.:1186 SUB.:07	2014	827.808,00 €	- €	- €	827.808,00 €	93.192,38 €	16.556,16 €	2,00%	734.615,62 €
U001261 - 1	02/01/2014	F000691-FABBRICATI INDUSTRIALI - FG.:06 PART.:1211 SUB.:01	2014	135.538,00 €	- €	- €	135.538,00 €	15.259,73 €	2.710,76 €	2,00%	120.278,27 €
U001262 - 1	02/01/2014	F000692-FABBRICATI INDUSTRIALI - FG.:06 PART.:1212 SUB.:01	2014	49.934,00 €	- €	- €	49.934,00 €	5.622,96 €	998,68 €	2,00%	44.311,04 €
U001263 - 1	02/01/2014	F000693-FABBRICATI INDUSTRIALI - FG.:43 PART.:435 SUB.:01	2014	59.682,00 €	- €	- €	59.682,00 €	6.720,56 €	1.193,64 €	2,00%	52.961,44 €
U001264 - 1	02/01/2014	F000694-FABBRICATI INDUSTRIALI - FG.:41 PART.:852 SUB.:01	2014	189.393,00 €	- €	- €	189.393,00 €	21.322,17 €	3.787,86 €	2,00%	168.070,83 €
U001265 - 1	02/01/2014	F000695-FABBRICATI INDUSTRIALI - FG.:43 PART.:473-479 SUB.:01	2014	62.765,00 €	- €	- €	62.765,00 €	7.064,58 €	1.255,30 €	2,00%	55.700,42 €
U001266 - 1	02/01/2014	F000696-FABBRICATI INDUSTRIALI - FG.:14 PART.:444 SUB.:01	2014	6.376,00 €	- €	- €	6.376,00 €	720,02 €	127,52 €	2,00%	5.655,98 €
U001267 - 1	02/01/2014	F000697-FABBRICATI INDUSTRIALI - FG.:72 PART.:108 SUB.:01	2014	916.859,00 €	- €	- €	916.859,00 €	103.217,48 €	18.337,18 €	2,00%	813.641,52 €
U001268 - 1	02/01/2014	F000698-FABBRICATI INDUSTRIALI - FG.:72 PART.:109 SUB.:01	2014	118.528,00 €	- €	- €	118.528,00 €	13.345,70 €	2.370,56 €	2,00%	105.182,30 €
U001269 - 1	02/01/2014	F000699-FABBRICATI INDUSTRIALI - FG.:09 PART.:240 SUB.:01	2014	36.688,00 €	- €	- €	36.688,00 €	4.131,38 €	733,76 €	2,00%	32.556,62 €
U001270 - 1	02/01/2014	F000700-FABBRICATI INDUSTRIALI - FG.:15 PART.:160 SUB.:01	2014	11.863,00 €	- €	- €	11.863,00 €	1.334,31 €	237,26 €	2,00%	10.528,69 €
U001272 - 1	02/01/2014	F000702-FABBRICATI INDUSTRIALI - FG.:01 PART.:208	2014	1.987,00 €	- €	- €	1.987,00 €	224,90 €	39,74 €	2,00%	1.762,10 €
U001273 - 1	02/01/2014	F000703-FABBRICATI INDUSTRIALI - FG.:01 PART.:207	2014	3.450,00 €	- €	- €	3.450,00 €	388,39 €	69,00 €	2,00%	3.061,61 €
U001274 - 1	02/01/2014	F000704-FABBRICATI INDUSTRIALI - FG.:07 PART.:280	2014	10.400,00 €	- €	- €	10.400,00 €	1.170,81 €	208,00 €	2,00%	9.229,19 €
U001275 - 1	02/01/2014	F000705-FABBRICATI INDUSTRIALI - FG.:05 PART.:114	2014	5.644,00 €	- €	- €	5.644,00 €	635,95 €	112,88 €	2,00%	5.008,05 €
U001276 - 1	02/01/2014	F000706-FABBRICATI INDUSTRIALI - FG.:05 PART.:113	2014	17.822,00 €	- €	- €	17.822,00 €	2.004,33 €	356,44 €	2,00%	15.817,67 €
U001299 - 1	02/01/2015	F000730-FABBRICATI INDUSTRIALI - FG.:12 PART.:162	2015	35.835,00 €	- €	- €	35.835,00 €	4.035,63 €	716,70 €	2,00%	31.799,37 €
U001319 - 1	02/01/2015	F000751-FABBRICATI INDUSTRIALI - FG.:15 PART.:182	2015	91.012,00 €	- €	- €	91.012,00 €	10.244,85 €	1.820,24 €	2,00%	80.767,15 €
U001320 - 1	02/01/2015	F000752-FABBRICATI INDUSTRIALI - FG.:110 PART.:1360	2015	447.297,00 €	- €	- €	447.297,00 €	50.356,16 €	8.945,94 €	2,00%	396.940,84 €
U001332 - 1	02/01/2015	F000765-FABBRICATI INDUSTRIALI - FG.:52 PART.:800	2015	55.303,00 €	- €	- €	55.303,00 €	6.225,63 €	1.106,06 €	2,00%	49.077,37 €
U001333 - 1	02/01/2015	F000766-FABBRICATI INDUSTRIALI - FG.:36 PART.:902 SUB.:01	2015	82.287,00 €	- €	- €	82.287,00 €	9.264,92 €	1.645,74 €	2,00%	73.022,08 €
U001334 - 1	02/01/2015	F000767-FABBRICATI INDUSTRIALI - FG.:76 PART.:154	2015	133.710,00 €	- €	- €	133.710,00 €	15.051,90 €	2.674,20 €	2,00%	118.658,10 €
U001338 - 1	02/01/2015	F000774-FABBRICATI INDUSTRIALI - FG.:18 PART.:840 SUB.:01	2015	75.517,00 €	- €	- €	75.517,00 €	8.499,99 €	1.510,34 €	2,00%	67.017,01 €
U001339 - 1	02/01/2015	F000775-FABBRICATI INDUSTRIALI - FG.:18 PART.:839 SUB.:01	2015	60.415,00 €	- €	- €	60.415,00 €	6.800,02 €	1.208,30 €	2,00%	53.614,98 €
U001342 - 1	02/01/2015	F000779-FABBRICATI INDUSTRIALI - FG.:13 PART.:07	2015	530.918,00 €	- €	- €	530.918,00 €	59.768,12 €	10.618,36 €	2,00%	471.149,88 €
U001348 - 1	01/01/2023	F000785-FABBRICATI INDUSTRIALI - FG.:25 PART.:760 SUB.:03	2023	- €	- €	- €	- €	- €	- €	2,00%	- €
U001349 - 1	01/01/2023	F000786-FABBRICATI INDUSTRIALI - FG.:08 PART.:30 SUB.:02	2023	- €	- €	- €	- €	- €	- €	2,00%	- €
U001352 - 1	02/01/2016	F000789-FABBRICATI INDUSTRIALI - FG.:09 PART.:1267 SUB.:01	2016	134.706,00 €	- €	- €	134.706,00 €	15.164,40 €	2.694,12 €	2,00%	119.541,60 €
U001353 - 1	02/01/2016	F000790-FABBRICATI INDUSTRIALI - FG.:09 PART.:1267 SUB.:02	2016	18.709,00 €	- €	- €	18.709,00 €	2.105,39 €	374,18 €	2,00%	16.603,61 €
U001354 - 1	02/01/2016	F000791-FABBRICATI INDUSTRIALI - FG.:09 PART.:1269 SUB.:01	2016	89.804,00 €	- €	- €	89.804,00 €	10.109,60 €	1.796,08 €	2,00%	79.694,40 €
U001355 - 1	02/01/2016	F000792-FABBRICATI INDUSTRIALI - FG.:09 PART.:1269 SUB.:02	2016	804.492,00 €	- €	- €	804.492,00 €	90.568,99 €	16.089,84 €	2,00%	713.923,01 €
U001356 - 1	02/01/2016	F000793-FABBRICATI INDUSTRIALI - FG.:09 PART.:1269 SUB.:03	2016	486.436,00 €	- €	- €	486.436,00 €	54.763,38 €	9.728,72 €	2,00%	431.672,62 €
U001357 - 1	02/01/2016	F000794-FABBRICATI INDUSTRIALI - FG.:09 PART.:1269 SUB.:04	2016	463.986,00 €	- €	- €	463.986,00 €	52.236,00 €	9.279,72 €	2,00%	411.750,00 €
U001358 - 1	02/01/2016	F000795-FABBRICATI INDUSTRIALI - FG.:09 PART.:1269 SUB.:05	2016	7.484,00 €	- €	- €	7.484,00 €	844,02 €	149,68 €	2,00%	6.639,98 €
U001359 - 1	02/01/2016	F000796-FABBRICATI INDUSTRIALI - FG.:09 PART.:1271 SUB.:01	2016	235.735,00 €	- €	- €	235.735,00 €	26.540,01 €	4.714,70 €	2,00%	209.194,99 €
U001360 - 1	02/01/2016	F000797-FABBRICATI INDUSTRIALI - FG.:09 PART.:1271 SUB.:02	2016	149.674,00 €	- €	- €	149.674,00 €	16.847,80 €	2.993,48 €	2,00%	132.826,20 €
U001361 - 1	02/01/2016	F000798-FABBRICATI INDUSTRIALI - FG.:09 PART.:1272 SUB.:01	2016	396.632,00 €	- €	- €	396.632,00 €	44.653,78 €	7.932,64 €	2,00%	351.978,22 €
U001362 - 1	02/01/2016	F000799-FABBRICATI INDUSTRIALI - FG.:09 PART.:1272 SUB.:02	2016	366.699,00 €	- €	- €	366.699,00 €	41.282,40 €	7.333,98 €	2,00%	325.416,60 €
U001363 - 1	02/01/2016	F000800-FABBRICATI INDUSTRIALI - FG.:09 PART.:1274 SUB.:01	2016	5.024.151,00 €	- €	- €	5.024.151,00 €	565.609,68 €	100.483,02 €	2,00%	4.458.541,32 €
U001364 - 1	02/01/2016	F000801-FABBRICATI INDUSTRIALI - FG.:09 PART.:1274 SUB.:02	2016	5.406,00 €	- €	- €	5.406,00 €	608,04 €	108,12 €	2,00%	4.797,96 €
U001365 - 1	02/01/2016	F000802-FABBRICATI INDUSTRIALI - FG.:10 PART.:1039	2016	21.671,00 €	- €	- €	21.671,00 €	2.437,74 €	433,42 €	2,00%	19.233,26 €
U001372 - 1	02/01/2016	F000815-FABBRICATI INDUSTRIALI - FG.:12 PART.:259 SUB.:04	2016	2.248.557,00 €	- €	- €	2.248.557,00 €	253.137,81 €	44.971,14 €	2,00%	1.995.419,19 €
U001384 - 1	02/01/2016	F000831-FABBRICATI INDUSTRIALI - FG.:16 PART.:212 SUB.:01	2016	10.886,00 €	- €	- €	10.886,00 €	1.226,82 €	217,72 €	2,00%	9.659,18 €
U001385 - 1	02/01/2016	F000832-FABBRICATI INDUSTRIALI - FG.:09 PART.:29 SUB.:01	2016	22.264,00 €	- €	- €	22.264,00 €	2.505,14 €	445,28 €	2,00%	19.758,86 €
U001386 - 1	02/01/2016	F000833-FABBRICATI INDUSTRIALI - FG.:46 PART.:918 SUB.:01	2016	26.321,00 €	- €	- €	26.321,00 €	2.961,23 €	526,42 €	2,00%	23.359,77 €
U001387 - 1	02/01/2016	F000834-FABBRICATI INDUSTRIALI - FG.:46 PART.:918 SUB.:02	2016	3.049,00 €	- €	- €	3.049,00 €	343,34 €	60,98 €	2,00%	2.705,66 €
U001388 - 1	02/01/2016	F000835-FABBRICATI INDUSTRIALI - FG.:09 PART.:05	2016	42.003,00 €	- €	- €	42.003,00 €	4.728,34 €	840,06 €	2,00%	37.274,66 €
U001389 - 1	02/01/2016	F000837-FABBRICATI INDUSTRIALI - FG.:27 PART.:80 SUB.:02	2016	82.875,00 €	- €	- €	82.875,00 €	9.332,23 €	1.657,50 €	2,00%	73.542,77 €
U001390 - 1	02/01/2016	F000838-FABBRICATI INDUSTRIALI - FG.:27 PART.:80 SUB.:03	2016	40.162,00 €	- €	- €	40.162,00 €	4.520,25 €	803,24 €	2,00%	35.641,75 €

Regione Calabria

U001391 - 1	02/01/2016	F000839-FABBRICATI INDUSTRIALI - FG.:27 PART.:80 SUB.:04	2016	44.625,00 €	- €	- €	44.625,00 €	5.021,49 €	892,50 €	2,00%	39.603,51 €
U001392 - 1	02/01/2016	F000840-FABBRICATI INDUSTRIALI - FG.:27 PART.:80 SUB.:05	2016	35.491,00 €	- €	- €	35.491,00 €	3.996,35 €	709,82 €	2,00%	31.494,65 €
U001394 - 1	02/01/2016	F000842-FABBRICATI INDUSTRIALI - FG.:04 PART.:294	2016	2.183,00 €	- €	- €	2.183,00 €	247,33 €	43,66 €	2,00%	1.935,67 €
U001396 - 1	02/01/2016	F000846-FABBRICATI INDUSTRIALI - FG.:08 PART.:29 SUB.:01	2016	22.264,00 €	- €	- €	22.264,00 €	2.505,14 €	445,28 €	2,00%	19.758,86 €
U001397 - 1	02/01/2016	F000847-FABBRICATI INDUSTRIALI - FG.:08 PART.:30 SUB.:01	2016	24.737,00 €	- €	- €	24.737,00 €	2.786,05 €	494,74 €	2,00%	21.950,95 €
U001398 - 1	02/01/2016	F000848-FABBRICATI INDUSTRIALI - FG.:08 PART.:29 SUB.:02	2016	9.839,00 €	- €	- €	9.839,00 €	1.108,68 €	196,78 €	2,00%	8.730,32 €
U001399 - 1	02/01/2016	F000849-FABBRICATI INDUSTRIALI - FG.:08 PART.:29 SUB.:03	2016	14.343,00 €	- €	- €	14.343,00 €	1.615,36 €	286,86 €	2,00%	12.727,64 €
U001400 - 1	01/01/2023	F000850-CABINA ELETTRICA- FG.:81 PART.:927 SUB.:04	2023	- €	- €	- €	- €	- €	- €	2,00%	- €
U001431 - 1	02/01/2017	F000893-FABBRICATI INDUSTRIALI - FG.:16 PART.:471	2017	3.321,00 €	- €	- €	3.321,00 €	371,93 €	66,42 €	2,00%	2.949,07 €
U001432 - 1	01/01/2023	F000894-FABBRICATI INDUSTRIALI - FG.:90 PART.:22 SUB.:01	2023	- €	- €	- €	- €	- €	- €	2,00%	- €
U001433 - 1	02/01/2017	F000895-FABBRICATI INDUSTRIALI - FG.:05 PART.:100 SUB.:01	2017	126.413,00 €	- €	- €	126.413,00 €	14.230,14 €	2.528,26 €	2,00%	112.182,86 €
U001434 - 1	02/01/2017	F000896-FABBRICATI INDUSTRIALI - FG.:30 PART.:1688 SUB.:01	2017	501.139,00 €	- €	- €	501.139,00 €	56.418,34 €	10.022,78 €	2,00%	444.720,66 €
U001435 - 1	02/01/2017	F000897-FABBRICATI INDUSTRIALI - FG.:18 PART.:116	2017	247.967,00 €	- €	- €	247.967,00 €	27.914,10 €	4.959,34 €	2,00%	220.052,90 €
U001436 - 1	01/01/2023	F000898-FABBRICATI INDUSTRIALI - FG.:18 PART.:34	2023	- €	- €	- €	- €	- €	- €	2,00%	- €
U001437 - 1	01/01/2023	F000899-FABBRICATI INDUSTRIALI - FG.:18 PART.:195	2023	- €	- €	- €	- €	- €	- €	2,00%	- €
U001438 - 1	01/01/2023	F000900-FABBRICATI INDUSTRIALI - FG.:18 PART.:196	2023	- €	- €	- €	- €	- €	- €	2,00%	- €
U001439 - 1	01/01/2023	F000901-FABBRICATI INDUSTRIALI - FG.:18 PART.:197	2023	- €	- €	- €	- €	- €	- €	2,00%	- €
U001440 - 1	01/01/2023	F000902-FABBRICATI INDUSTRIALI - FG.:18 PART.:198	2023	- €	- €	- €	- €	- €	- €	2,00%	- €
U001441 - 1	01/01/2023	F000903-FABBRICATI INDUSTRIALI - FG.:18 PART.:159	2023	- €	- €	- €	- €	- €	- €	2,00%	- €
U001442 - 1	01/01/2023	F000904-FABBRICATI INDUSTRIALI - FG.:18 PART.:205	2023	- €	- €	- €	- €	- €	- €	2,00%	- €
U001451 - 1	02/01/2017	F000916-FABBRICATI INDUSTRIALI - FG.:02 PART.:375 SUB.:02	2017	53.502,00 €	- €	- €	53.502,00 €	6.022,97 €	1.070,04 €	2,00%	47.479,03 €
U001452 - 1	02/01/2017	F000917-FABBRICATI INDUSTRIALI - FG.:02 PART.:375 SUB.:03	2017	10.034.291,00 €	1.274.609,53 €	- €	11.308.900,53 €	1.155.135,24 €	226.178,01 €	2,00%	10.153.765,29 €
U001453 - 1	02/01/2017	F000918-FABBRICATI INDUSTRIALI - FG.:28 PART.:363	2017	5.129.559,00 €	- €	- €	5.129.559,00 €	577.475,58 €	102.591,18 €	2,00%	4.552.083,42 €
U001456 - 1	02/01/2017	F000923-FABBRICATI INDUSTRIALI - FG.:50 PART.:442 SUB.:01	2017	7.005,00 €	- €	- €	7.005,00 €	788,15 €	140,10 €	2,00%	6.216,85 €
U001457 - 1	02/01/2017	F000924-FABBRICATI INDUSTRIALI - FG.:50 PART.:443 SUB.:01	2017	1.489.274,00 €	- €	- €	1.489.274,00 €	167.657,53 €	29.785,48 €	2,00%	1.321.616,47 €
U001464 - 1	02/01/2018	F000932-FABBRICATI INDUSTRIALI - FG.:02 PART.:601 SUB.:01	2018	4.508.032,00 €	9.141.248,94 €	- €	13.649.280,94 €	690.332,69 €	272.985,62 €	2,00%	12.958.948,25 €
U001465 - 1	02/01/2018	F000933-FABBRICATI INDUSTRIALI - FG.:49 PART.:411 SUB.:03	2018	7.411.943,00 €	- €	- €	7.411.943,00 €	834.423,70 €	148.238,86 €	2,00%	6.577.519,30 €
U001466 - 1	02/01/2018	F000934-FABBRICATI INDUSTRIALI - FG.:49 PART.:498 SUB.:01	2018	38.754,00 €	- €	- €	38.754,00 €	4.362,48 €	775,08 €	2,00%	34.391,52 €
U001467 - 1	02/01/2018	F000935-FABBRICATI INDUSTRIALI - FG.:10 PART.:146 SUB.:01	2018	93.936,00 €	- €	- €	93.936,00 €	10.576,44 €	1.878,72 €	2,00%	83.359,56 €
U001468 - 1	02/01/2018	F000936-FABBRICATI INDUSTRIALI - FG.:10 PART.:147 SUB.:01	2018	98.562,00 €	- €	- €	98.562,00 €	11.094,82 €	1.971,24 €	2,00%	87.467,18 €
U001469 - 1	02/01/2018	F000937-FABBRICATI INDUSTRIALI - FG.:10 PART.:149 SUB.:01	2018	149.438,00 €	- €	- €	149.438,00 €	16.824,57 €	2.988,76 €	2,00%	132.613,43 €
U001470 - 1	02/01/2018	F000938-FABBRICATI INDUSTRIALI - FG.:39 PART.:176	2018	1.872.363,00 €	- €	- €	1.872.363,00 €	210.786,02 €	37.447,26 €	2,00%	1.661.576,98 €
U001471 - 1	02/01/2018	F000939-FABBRICATI INDUSTRIALI - FG.:07 PART.:812 SUB.:01	2018	16.974,00 €	- €	- €	16.974,00 €	1.908,68 €	339,48 €	2,00%	15.065,32 €
U001473 - 1	02/01/2019	F000947-FABBRICATI INDUSTRIALI - FG.:10 PART.:417 SUB.:1	2019	12.578,00 €	- €	- €	12.578,00 €	1.418,05 €	251,56 €	2,00%	11.159,95 €
U001474 - 1	02/01/2019	F000948-FABBRICATI INDUSTRIALI - FG.:05 PART.:390 SUB.:1	2019	6.391,00 €	- €	- €	6.391,00 €	720,32 €	127,82 €	2,00%	5.670,68 €
U001475 - 1	02/01/2019	F000949-FABBRICATI INDUSTRIALI - FG.:39 PART.:176	2019	1.850.095,00 €	- €	- €	1.850.095,00 €	208.280,79 €	37.001,90 €	2,00%	1.641.814,21 €
U001476 - 1	02/01/2019	F000950-FABBRICATI INDUSTRIALI - FG.:03 PART.:225	2019	154.190,00 €	- €	- €	154.190,00 €	17.359,36 €	3.083,80 €	2,00%	136.830,64 €
U001477 - 1	02/01/2019	F000951-FABBRICATI INDUSTRIALI - FG.:03 PART.:226	2019	77.096,00 €	- €	- €	77.096,00 €	8.679,70 €	1.541,92 €	2,00%	68.416,30 €
U001478 - 1	02/01/2019	F000952-FABBRICATI INDUSTRIALI - FG.:20 PART.:447	2019	643,00 €	- €	- €	643,00 €	73,04 €	12,86 €	2,00%	569,96 €
U001479 - 1	02/01/2019	F000953-FABBRICATI INDUSTRIALI - FG.:20 PART.:448	2019	643,00 €	- €	- €	643,00 €	73,04 €	12,86 €	2,00%	569,96 €
U001480 - 1	02/01/2019	F000954-FABBRICATI INDUSTRIALI - FG.:17 PART.:408 SUB.:1	2019	83.973,00 €	- €	- €	83.973,00 €	9.451,40 €	1.679,46 €	2,00%	74.521,60 €
U001481 - 1	01/01/2023	F000955-FABBRICATI INDUSTRIALI - FG.:17 PART.:409 SUB.:3	2023	- €	- €	- €	- €	- €	- €	2,00%	- €
U001482 - 1	02/01/2019	F000956-FABBRICATI INDUSTRIALI - FG.:17 PART.:409 SUB.:4	2019	19.332,00 €	- €	- €	19.332,00 €	2.178,03 €	386,64 €	2,00%	17.153,97 €
U001483 - 1	01/01/2023	F000957-FABBRICATI INDUSTRIALI - FG.:17 PART.:410 SUB.:2	2023	- €	- €	- €	- €	- €	- €	2,00%	- €
U001484 - 1	01/01/2023	F000958-FABBRICATI INDUSTRIALI - FG.:17 PART.:410 SUB.:3	2023	- €	- €	- €	- €	- €	- €	2,00%	- €
U001485 - 1	02/01/2019	F000959-FABBRICATI INDUSTRIALI - FG.:17 PART.:418 SUB.:1	2019	19.353,00 €	- €	- €	19.353,00 €	2.178,45 €	387,06 €	2,00%	17.174,55 €
U001486 - 1	02/01/2019	F000960-FABBRICATI INDUSTRIALI - FG.:17 PART.:419 SUB.:1	2019	19.489,00 €	- €	- €	19.489,00 €	2.195,05 €	389,78 €	2,00%	17.293,95 €
U001487 - 1	02/01/2019	F000961-FABBRICATI INDUSTRIALI - FG.:17 PART.:399 SUB.:2	2019	712.161,00 €	- €	- €	712.161,00 €	80.172,77 €	14.243,22 €	2,00%	631.988,23 €
U001488 - 1	02/01/2019	F000962-FABBRICATI INDUSTRIALI - FG.:17 PART.:402 SUB.:1	2019	50.450,00 €	- €	- €	50.450,00 €	5.679,57 €	1.009,00 €	2,00%	44.770,43 €
U001489 - 1	02/01/2019	F000963-FABBRICATI INDUSTRIALI - FG.:17 PART.:409 SUB.:5	2019	27.067,00 €	- €	- €	27.067,00 €	3.045,58 €	541,34 €	2,00%	24.021,42 €
U001490 - 1	02/01/2019	F000964-FABBRICATI INDUSTRIALI - FG.:20 PART.:753 SUB.:2	2019	20.026,00 €	- €	- €	20.026,00 €	2.256,71 €	400,52 €	2,00%	17.769,29 €
U001491 - 1	02/01/2019	F000965-FABBRICATI INDUSTRIALI - FG.:22 PART.:270	2019	130.504,00 €	- €	- €	130.504,00 €	14.691,53 €	2.610,08 €	2,00%	115.812,47 €
U001492 - 1	02/01/2019	F000966-FABBRICATI INDUSTRIALI - FG.:06 PART.:307	2019	1.286,00 €	- €	- €	1.286,00 €	146,07 €	25,72 €	2,00%	1.139,93 €
U001493 - 1	02/01/2019	F000967-FABBRICATI INDUSTRIALI - FG.:01 PART.:232	2019	23.523,00 €	- €	- €	23.523,00 €	2.646,05 €	470,46 €	2,00%	20.876,95 €
U001494 - 1	02/01/2019	F000968-FABBRICATI INDUSTRIALI - FG.:25 PART.:564 SUB.:1	2019	10.063,00 €	- €	- €	10.063,00 €	1.131,67 €	201,26 €	2,00%	8.931,33 €
U001495 - 1	02/01/2019	F000969-FABBRICATI INDUSTRIALI - FG.:15 PART.:751 SUB.:1	2019	6.341,00 €	- €	- €	6.341,00 €	714,69 €	126,82 €	2,00%	5.626,31 €
U001496 - 1	02/01/2019	F000970-FABBRICATI INDUSTRIALI - FG.:12 PART.:561 SUB.:1	2019	20.288,00 €	- €	- €	20.288,00 €	2.285,10 €	405,76 €	2,00%	18.002,90 €
U001497 - 1	02/01/2019	F000971-FABBRICATI INDUSTRIALI - FG.:06 PART.:275 SUB.:1	2019	22.824,00 €	- €	- €	22.824,00 €	2.567,26 €	456,48 €	2,00%	20.256,74 €
U001498 - 1	02/01/2019	F000972-FABBRICATI INDUSTRIALI - FG.:12 PART.:729 SUB.:1	2019	27.897,00 €	- €	- €	27.897,00 €	3.140,87 €	557,94 €	2,00%	24.756,13 €
U001499 - 1	02/01/2019	F000973-FABBRICATI INDUSTRIALI - FG.:14 PART.:261 SUB.:1	2019	15.216,00 €	- €	- €	15.216,00 €	1.711,51 €	304,32 €	2,00%	13.504,49 €
U001500 - 1	02/01/2019	F000974-FABBRICATI INDUSTRIALI - FG.:14 PART.:263 SUB.:1	2019	15.216,00 €	- €	- €	15.216,00 €	1.711,51 €	304,32 €	2,00%	13.504,49 €
U001501 - 1	02/01/2019	F000975-FABBRICATI INDUSTRIALI - FG.:29 PART.:1324 SUB.:1	2019	25.360,00 €	- €	- €	25.360,00 €	2.854,06 €	507,20 €	2,00%	22.505,94 €

Regione Calabria

U001502 - 1	02/01/2019	F000976-FABBRICATI INDUSTRIALI - FG.:03 PART.:857 SUB.:1	2019	24.853,00 €	- €	- €	24.853,00 €	2.797,63 €	497,06 €	2,00%	22.055,37 €
U001503 - 1	02/01/2019	F000977-FABBRICATI INDUSTRIALI - FG.:05 PART.:575 SUB.:1	2019	40.577,00 €	- €	- €	40.577,00 €	4.570,21 €	811,54 €	2,00%	36.006,79 €
U001504 - 1	02/01/2019	F000978-FABBRICATI INDUSTRIALI - FG.:12 PART.:1242	2019	11.637,00 €	- €	- €	11.637,00 €	1.311,28 €	232,74 €	2,00%	10.325,72 €
U001505 - 1	02/01/2019	F000979-FABBRICATI INDUSTRIALI - FG.:07 PART.:1332	2019	11.951,00 €	- €	- €	11.951,00 €	1.345,33 €	239,02 €	2,00%	10.605,67 €
U001506 - 1	02/01/2019	F000980-FABBRICATI INDUSTRIALI - FG.:08 PART.:595 SUB.:1	2019	58.243,00 €	- €	- €	58.243,00 €	6.557,54 €	1.164,86 €	2,00%	51.685,46 €
U001508 - 1	02/01/2019	F000982-FABBRICATI INDUSTRIALI - FG.:06 PART.:764 SUB.:1	2019	24.540,00 €	- €	- €	24.540,00 €	2.763,59 €	490,80 €	2,00%	21.776,41 €
U001523 - 1	02/01/2020	F000999-FABBRICATI INDUSTRIALI - FG.:39 PART.:259 SUB.:1119	2020	3.518,00 €	- €	- €	3.518,00 €	394,38 €	70,36 €	2,00%	3.123,62 €
TOTALI				**101.198.752,00 €**	**10.433.286,24 €**	**- €**	**111.632.038,24 €**	**11.601.450,77 €**	**2.232.640,77 €**		**100.030.587,47 €**

1.2.2.02.09.07.001 - Fabbricati Ospedalieri e altre strutture sanitarie

N°Reg.	Data	Descrizione	Anno	Costo Orig.	Mod. Valore	Imp. Fin.	Costo Tot.	Imp. Amm.	Ammortamento		Res. da am.t
									Importo	% Am.t	
U000785 - 1	02/01/2020	F0001011-FABBRICATI OSPEDALIERI ED ALTRE STRUTTURE SANITARIE - FG.:39 PART.:259 SUB.:8	2020	2.348.037,00 €	- €	- €	2.348.037,00 €	178.210,74 €	46.960,74 €	2,00%	2.169.826,26 €
TOTALI				**2.348.037,00 €**	**- €**	**- €**	**2.348.037,00 €**	**178.210,74 €**	**46.960,74 €**		**2.169.826,26 €**

1.2.2.02.09.09.001 - Infrastrutture telematiche

N°Reg.	Data	Descrizione	Anno	Costo Orig.	Mod. Valore	Imp. Fin.	Costo Tot.	Imp. Amm.	Ammortamento		Res. da am.t
									Importo	% Am.t	
I000002 - 1	01/01/2023	P1.2.2.02.09.09.001 - TELEMATICHE	2023	22.035.486,00 €	- €	- €	22.035.486,00 €	- €	- €	0,00%	22.035.486,00 €
TOTALI				**22.035.486,00 €**	**- €**	**- €**	**22.035.486,00 €**	**- €**	**- €**		**22.035.486,00 €**

1.2.2.02.09.10.001 - Infrastrutture idrauliche

N°Reg.	Data	Descrizione	Anno	Costo Orig.	Mod. Valore	Imp. Fin.	Costo Tot.	Imp. Amm.	Ammortamento		Res. da am.t
									Importo	% Am.t	
A000001 - 1	02/01/2000	MENTA - REALIZZAZIONE DELLO SBARRAMENTO SULLA FIUMARA DEL MENTA E DELLE OPERE ACCESSORIE, INCLUSE VIE D'ACCESSO E LA REA	2000	101.760.432,43 €	- €	- €	101.760.432,43 €	3.052.812,97 €	3.052.812,97 €	3,00%	98.707.619,46 €
A000002 - 1	02/01/2010	ALACO - REALIZZAZIONE DELLO SBARRAMENTO E DEL CONSEGUENTE BACINO D'INVASO SUL FIUME ALACO	2010	53.573.562,28 €	- €	- €	53.573.562,28 €	1.607.206,87 €	1.607.206,87 €	3,00%	51.966.355,41 €
A000003 - 1	02/01/2013	ESARO - L'INTERVENTO ORIGINARIO DI REALIZZAZIONE DELLA DIGA E DELLE OPERE CONNESSE DERIVA DAL PROGETTO SPECIALE PER GLI	2013	54.306.426,36 €	- €	- €	54.306.426,36 €	1.629.192,79 €	1.629.192,79 €	3,00%	52.677.233,57 €
A000004 - 1	01/01/2023	A.02.5.A - SISTEMA IDRICO DEL MENTA - OPERE A VALLE DELLA CENTRALE IDROELETTRICA	2023	34.300.259,99 €	- €	- €	34.300.259,99 €	1.029.007,80 €	1.029.007,80 €	3,00%	33.271.252,19 €
A000005 - 1	01/01/2023	A.02.5.B - SISTEMA IDRICO DEL MENTA - OPERE A VALLE DELLA CENTRALE IDROELETTRICA - IMPIANTO DI POTABILIZZAZIONE	2023	9.798.836,66 €	- €	- €	9.798.836,66 €	293.965,10 €	293.965,10 €	3,00%	9.504.871,56 €
A000006 - 1	01/01/2023	A.02.3 CAL/RC/343/1 OPERE DI ADDUZIONE DELL'INVASO SUL TORRENTE MENTA 1° LOTTO OPERA DI PRESA E GALLERIA DI DERIVAZIONE.	2023	21.318.743,29 €	- €	- €	21.318.743,29 €	639.562,30 €	639.562,30 €	3,00%	20.679.180,99 €
A000007 - 1	01/01/2023	A.02.5A_DGR 222/2015_SISTEMA IDRICO DEL MENTA - OPERE A VALLE DELLA CENTRALE IDROELETTRICA	2023	623.153,54 €	- €	- €	623.153,54 €	18.694,61 €	18.694,61 €	3,00%	604.458,93 €
A000008 - 1	01/01/2023	A.02.3_DGR 222/2015_OPERE DI ADDUZIONE DELL'INVASO SUL TORRENTE MENTA. OPERA DI PRESA E GALLERIA DI DERIVAZIONE. LAVORI	2023	838.943,67 €	- €	- €	838.943,67 €	25.168,31 €	25.168,31 €	3,00%	813.775,36 €
A000009 - 1	01/01/2023	A.02.5.B_DGR 222/2015_SISTEMA IDRICO DEL MENTA - OPERE A VALLE DELLA CENTRALE IDROELETTRICA - IMPIANTO DI POTABILIZZAZIO	2023	677.177,65 €	- €	- €	677.177,65 €	20.315,33 €	20.315,33 €	3,00%	656.862,32 €
A000010 - 1	01/01/2023	A.02.4C_DGR 222/2015_LAVORI DI COMPLETAMENTO DELLO SCHEMA IDRICO SULLA DIGA DEL TORRENTE MENTA:OPERE DI BY-PASS DEL TRAT	2023	4.500,00 €	- €	- €	4.500,00 €	135,00 €	135,00 €	3,00%	4.365,00 €
A000011 - 1	02/01/2010	B.06.A INTERVENTI DI MESSA IN SICUREZZA E RIEFFICIENTAMENTO ATTUALE TRACCIATO	2010	3.782.888,53 €	- €	- €	3.782.888,53 €	113.486,66 €	113.486,66 €	3,00%	3.669.401,87 €
A000012 - 1	01/01/2023	B.06.A5 RIEFFICIENTAMENTO DEL TRATTO DI CONDOTTA TRA LE LOCALITÀ FONTANA DI CAPOROSSO E VADITARI IN AGRO DEL COMUNE DI M	2023	- €	- €	- €	- €	- €	- €	0,00%	- €
A000013 - 1	02/01/2007	B.06.B ACQUEDOTTO ABATEMARCO - ADDUZIONE A GRAVITÀ SORGENTE CAPODACQUA	2007	4.584.712,19 €	- €	- €	4.584.712,19 €	137.541,37 €	137.541,37 €	3,00%	4.447.170,82 €
A000014 - 1	02/01/2005	B.01.A SCHEMI IDRICI MAIORIZZINI E MARMORO - GIARDINELLI	2005	2.505.063,83 €	- €	- €	2.505.063,83 €	75.151,91 €	75.151,91 €	3,00%	2.429.911,92 €
A000015 - 1	01/01/2023	B.01.B SCHEMI IDRICI CORACE - VERGHELLO - SANSINATO - ALLI RAMO SUD	2023	946.488,50 €	- €	- €	946.488,50 €	28.394,66 €	28.394,66 €	3,00%	918.093,84 €
A000016 - 1	02/01/2011	B.02.A2 ACQUEDOTTO DELLE DIGHE DEL METRAMO E DEL LORDO A SERVIZIO DELLA FASCIA JONICA E TIRRENICA DELLA PROVINCIA DI REG	2011	2.829.334,71 €	- €	- €	2.829.334,71 €	84.880,04 €	84.880,04 €	3,00%	2.744.454,67 €

Regione Calabria

A000017 - 1	02/01/2015	B.02.A3 ACQUEDOTTO DELLE DIGHE DEL METRAMO E DEL LORDO A SERVIZIO DELLA FASCIA JONICA E TIRRENICA DELLA PROVINCIA DI REG	2015	4.223.927,39 €	- €	- €	4.223.927,39 €	126.717,82 €	126.717,82 €	3,00%	4.097.209,57 €
A000018 - 1	02/01/2007	B.03.A RIELABORAZIONE DELLO SCHEMA IDRICO DELL'ACQUEDOTTO DEL TUCCIO - 2° LOTTO - DALLA PROGRESSIVA 13.313 AL SERBATOIO	2007	4.263.741,90 €	- €	- €	4.263.741,90 €	127.912,26 €	127.912,26 €	3,00%	4.135.829,64 €
A000019 - 1	02/01/2007	B.03.B RIELABORAZIONE DELLO SCHEMA IDRICO DELL'ACQUEDOTTO DEL TUCCIO - 1° LOTTO - VARIANTE DALLA PROGRESSIVA 0,00 ALLA	2007	4.430.527,33 €	- €	- €	4.430.527,33 €	132.915,82 €	132.915,82 €	3,00%	4.297.611,51 €
A000020 - 1	02/01/2009	B.03.C RIELABORAZIONE DELLO SCHEMA IDRICO DELL'ACQUEDOTTTO DEL TUCCIO - 3° LOTTO -	2009	775.871,47 €	- €	- €	775.871,47 €	23.276,14 €	23.276,14 €	3,00%	752.595,33 €
A000021 - 1	02/01/2009	B.07.A COSTRUZIONE NUOVA LINEA POTA.NE E CONDOTTA PER INTEGRAZ. IDRICA DI ISOLA CAPO RIZZUTO	2009	5.723.192,12 €	- €	- €	5.723.192,12 €	171.695,76 €	171.695,76 €	3,00%	5.551.496,36 €
A000022 - 1	02/01/2005	B.09.B RISTRUTTURAZIONE ACQUEDOTTO SCILLA 2° LOTTO	2005	1.421.749,11 €	- €	- €	1.421.749,11 €	42.652,47 €	42.652,47 €	3,00%	1.379.096,64 €
A000023 - 1	02/01/2010	B.31 AMPLIAMENTO, MIGLIORAMENTO E POTENZIAMENTO DELLE OPERE IDRAULICHE ESISTENTI IN LOCALITÀ "FIUME FERRO DEL COMUNE DI	2010	873.356,61 €	- €	- €	873.356,61 €	26.200,70 €	26.200,70 €	3,00%	847.155,91 €
A000024 - 1	02/01/2011	B.13 - I.POT. 01 - IMPIANTI DI POTABILIZZAZIONE - ALACO	2011	3.517.460,62 €	- €	- €	3.517.460,62 €	105.523,82 €	105.523,82 €	3,00%	3.411.936,80 €
A000025 - 1	02/01/2013	B.14 - I.POT. 02 - IMPIANTI DI POTABILIZZAZIONE - SANTA DOMENICA	2013	638.434,54 €	- €	- €	638.434,54 €	19.153,04 €	19.153,04 €	3,00%	619.281,50 €
A000026 - 1	02/01/2010	B.15 - I.POT. 03 - IMPIANTI DI POTABILIZZAZIONE - CROCCHIO	2010	697.245,30 €	- €	- €	697.245,30 €	20.917,36 €	20.917,36 €	3,00%	676.327,94 €
A000027 - 1	02/01/2009	B.17 - I.POT. 05 - IMPIANTI DI POTABILIZZAZIONE - CUTRO	2009	1.086.865,01 €	- €	- €	1.086.865,01 €	32.605,95 €	32.605,95 €	3,00%	1.054.259,06 €
A000028 - 1	01/01/2023	B.18 - I.POT. 06 - IMPIANTI DI POTABILIZZAZIONE - PIANO LAGO	2023	1.073.726,37 €	- €	- €	1.073.726,37 €	32.211,79 €	32.211,79 €	3,00%	1.041.514,58 €
A000029 - 1	02/01/2009	B.20 - I.POT. 08 - IMPIANTI DI POTABILIZZAZIONE - CORACE	2009	500.306,19 €	- €	- €	500.306,19 €	15.009,19 €	15.009,19 €	3,00%	485.297,00 €
A000030 - 1	02/01/2011	B.21 - I.POT. 09 - IMPIANTI DI POTABILIZZAZIONE - SAVELLI	2011	1.309.972,56 €	- €	- €	1.309.972,56 €	39.299,18 €	39.299,18 €	3,00%	1.270.673,38 €
A000031 - 1	02/01/2012	B.24 - I.POT. 12 - IMPIANTI DI POTABILIZZAZIONE - CERISANO	2012	716.000,00 €	- €	- €	716.000,00 €	21.480,00 €	21.480,00 €	3,00%	694.520,00 €
A000032 - 1	01/01/2023	SISTEMA DI CONTROLLO E TELEMISURA	2023	165.874,74 €	- €	- €	165.874,74 €	4.976,24 €	4.976,24 €	3,00%	160.898,50 €
A000033 - 1	01/01/2023	A.02.4.A - SISTEMA IDRICO DEL MENTA - CENTRALE IDROELETTRICA DI SAN SALVATORE E RELATIVA CONDOTTA FORZATA. OPERE CIVILI.	2023	10.466.813,41 €	- €	- €	10.466.813,41 €	314.004,40 €	314.004,40 €	3,00%	10.152.809,01 €
A000034 - 1	01/01/2023	A.02.4.B - SISTEMA IDRICO DEL MENTA - CENTRALE IDROELETTRICA DI SAN SALVATORE E RELATIVA CONDOTTA FORZATA. OPERE ELETTRO	2023	3.261.941,26 €	- €	- €	3.261.941,26 €	97.858,24 €	97.858,24 €	3,00%	3.164.083,02 €
A000035 - 1	01/01/2023	B.02.B2 ACQUEDOTTO DELLE DIGHE DEL METRAMO E DEL LORDO A SERVIZIO DELLA FASCIA JONICA E TIRRENICA DELLA PROVINCIA DI REG	2023	2.345.318,50 €	- €	- €	2.345.318,50 €	70.359,56 €	70.359,56 €	3,00%	2.274.958,94 €
A000036 - 1	01/01/2023	.02.B3 ACQUEDOTTO DELLE DIGHE DEL METRAMO E DEL LORDO A SERVIZIO DELLA FASCIA JONICA E TIRRENICA DELLA PROVINCIA DI REGG	2023	3.821.924,47 €	- €	- €	3.821.924,47 €	114.657,73 €	114.657,73 €	3,00%	3.707.266,74 €
A000037 - 1	02/01/2012	B.06.A.1 ACQUEDOTTO ABATEMARCO - INTERVENTI DI MESSA IN SICUREZZA E RIEFFICIENTAMENTO ATTUALE TRACCIATO PARTE FINANZIA	2012	1.130.464,06 €	- €	- €	1.130.464,06 €	33.913,92 €	33.913,92 €	3,00%	1.096.550,14 €
A000038 - 1	02/01/2008	B.06.F/1 SISTEMA IDRICO ABATEMARCO: SISTEMAZIONE DELLA FRANA SULLA CONDOTTA IN TERRITORIO DI SAN MARCO ARGENTANO, LOCALI	2008	211.992,06 €	- €	- €	211.992,06 €	6.359,76 €	6.359,76 €	3,00%	205.632,30 €
A000039 - 1	02/01/2008	B.06.F/2 SISTEMA IDRICO ABATEMARCO: SISTEMAZIONE DELLA FRANA SULLA CONDOTTA IN TERRITORIO DI CERVICATI, LOCALITÀ CASTAGN	2008	121.425,72 €	- €	- €	121.425,72 €	3.642,77 €	3.642,77 €	3,00%	117.782,95 €
A000040 - 1	02/01/2011	B.06.G 1° E 2° STRALCIO GRANDI SCHEMI IDRICI - ESARO ABATEMARCO - EFFICIENTAMENTO ACQUEDOTTO	2011	4.656.764,30 €	- €	- €	4.656.764,30 €	139.702,93 €	139.702,93 €	3,00%	4.517.061,37 €
A000041 - 1	01/01/2023	B.06.G 2° STRALCIO GRANDI SCHEMI IDRICI - ESARO ABATEMARCO - EFFICIENTAMENTO ACQUEDOTTO	2023	- €	- €	- €	- €	- €	- €	0,00%	- €
A000042 - 1	02/01/2009	B.01.D ACQUEDOTTO DRAGO PER I CENTRI DI STALETTÌ E SQUILLACE AD INTEGRAZIONE DELL'ACQUEDOTTO MAIORIZZINI	2009	1.019.447,67 €	- €	- €	1.019.447,67 €	30.583,43 €	30.583,43 €	3,00%	988.864,24 €
A000043 - 1	02/01/2010	RC. 01 - ADEGUAMENTO SISMICO EDIFICIO DI REGGIO CALABRIA	2010	223.639,63 €	- €	- €	223.639,63 €	6.709,19 €	6.709,19 €	3,00%	216.930,44 €
A000044 - 1	02/01/2011	POZZI PETTO GALLICO	2011	110.740,97 €	- €	- €	110.740,97 €	3.322,23 €	3.322,23 €	3,00%	107.418,74 €
A000045 - 1	02/01/2012	ACQ ABATEMARCO - INTERVENTI DI MESSA IN SICUREZZAE RIEFFICENTAMENTO DELL'ATTUALE TRACCIATO - INTERVENTO SU CERZETO	2012	110.740,97 €	- €	- €	110.740,97 €	3.322,23 €	3.322,23 €	3,00%	107.418,74 €
A000047 - 1	01/01/2023	INFRASTRUTTURE IDRAULICHE GENERICHE	2023	906.318.696,09 €	- €	- €	906.318.696,09 €	338.869.781,83 €	27.189.560,88 €	3,00%	567.448.914,26 €
I000005 - 1	01/01/2023	PART.558 - VASCA DI LAMINAZIONE SUL TORRENTE PAPANICIARO	2023	8.300,00 €	8.300,00 €	- €	8.300,00 €	249,00 €	249,00 €	3,00%	8.051,00 €
I000006 - 1	01/01/2023	PART.251 - VASCA DI LAMINAZIONE SUL TORRENTE PAPANICIARO	2023	3.135,08 €	3.135,08 €	- €	3.135,08 €	94,05 €	94,05 €	3,00%	3.041,03 €
I000007 - 1	01/01/2023	PART.256 AA/AB - VASCA DI LAMINAZIONE SUL TORRENTE PAPANICIARO	2023	14.296,06 €	14.296,06 €	- €	14.296,06 €	428,88 €	428,88 €	3,00%	13.867,18 €
I000008 - 1	01/01/2023	PART.250 - VASCA DI LAMINAZIONE SUL TORRENTE PAPANICIARO	2023	3.271,63 €	3.271,63 €	- €	3.271,63 €	98,15 €	98,15 €	3,00%	3.173,48 €
I000009 - 1	01/01/2023	PART.255 AA/AB - VASCA DI LAMINAZIONE SUL TORRENTE PAPANICIARO 001	2023	51.464,19 €	51.464,19 €	- €	51.464,19 €	1.543,93 €	1.543,93 €	3,00%	49.920,26 €
I000010 - 1	01/01/2023	PART.546 - VASCA DI LAMINAZIONE SUL TORRENTE PAPANICIARO	2023	93.738,57 €	93.738,57 €	- €	93.738,57 €	2.812,16 €	2.812,16 €	3,00%	90.926,41 €
I000011 - 1	01/01/2023	PART.254 - VASCA DI LAMINAZIONE SUL TORRENTE PAPANICIARO	2023	745,30 €	745,30 €	- €	745,30 €	22,36 €	22,36 €	3,00%	722,94 €
I000012 - 1	01/01/2023	PART.552 - VASCA DI LAMINAZIONE SUL TORRENTE PAPANICIARO	2023	2.175,00 €	2.175,00 €	- €	2.175,00 €	65,25 €	65,25 €	3,00%	2.109,75 €
I000013 - 1	01/01/2023	PART.544 - VASCA DI LAMINAZIONE SUL TORRENTE PAPANICIARO	2023	32.192,38 €	32.192,38 €	- €	32.192,38 €	965,77 €	965,77 €	3,00%	31.226,61 €
I000014 - 1	01/01/2023	PART.318 - VASCA DI LAMINAZIONE SUL TORRENTE PAPANICIARO	2023	82.234,00 €	82.234,00 €	- €	82.234,00 €	2.467,02 €	2.467,02 €	3,00%	79.766,98 €
I000015 - 1	01/01/2023	PART.320 - VASCA DI LAMINAZIONE SUL TORRENTE PAPANICIARO	2023	907,70 €	907,70 €	- €	907,70 €	27,23 €	27,23 €	3,00%	880,47 €
I000016 - 1	01/01/2023	PART.556- VASCA DI LAMINAZIONE SUL TORRENTE PAPANICIARO	2023	3.743,39 €	3.743,39 €	- €	3.743,39 €	112,30 €	112,30 €	3,00%	3.631,09 €
I000017 - 1	01/01/2023	PART.249- VASCA DI LAMINAZIONE SUL TORRENTE PAPANICIARO	2023	1.721,15 €	1.721,15 €	- €	1.721,15 €	51,63 €	51,63 €	3,00%	1.669,52 €
I000018 - 1	01/01/2023	PART.252- VASCA DI LAMINAZIONE SUL TORRENTE PAPANICIARO	2023	1.850,20 €	1.850,20 €	- €	1.850,20 €	55,51 €	55,51 €	3,00%	1.794,69 €

Regione Calabria

I000019 - 1	01/01/2023	PART.570 - VASCA DI LAMINAZIONE SUL TORRENTE PAPANICIARO	2023	37,50 €	37,50 €	- €	37,50 €	1,13 €	1,13 €	3,00%	36,37 €
I000020 - 1	01/01/2023	PART.571 - VASCA DI LAMINAZIONE SUL TORRENTE PAPANICIARO	2023	168,75 €	168,75 €	- €	168,75 €	5,06 €	5,06 €	3,00%	163,69 €
I000021 - 1	01/01/2023	PART.572 - VASCA DI LAMINAZIONE SUL TORRENTE PAPANICIARO	2023	761,25 €	761,25 €	- €	761,25 €	22,84 €	22,84 €	3,00%	738,41 €
I000022 - 1	01/01/2023	PART.573 - VASCA DI LAMINAZIONE SUL TORRENTE PAPANICIARO	2023	19.274,85 €	19.274,85 €	- €	19.274,85 €	578,25 €	578,25 €	3,00%	18.696,60 €
I000023 - 1	01/01/2023	PART.574 - VASCA DI LAMINAZIONE SUL TORRENTE PAPANICIARO	2023	1.022,25 €	1.022,25 €	- €	1.022,25 €	30,67 €	30,67 €	3,00%	991,58 €
I000024 - 1	01/01/2023	PART.575 - VASCA DI LAMINAZIONE SUL TORRENTE PAPANICIARO	2023	4.667,55 €	4.667,55 €	- €	4.667,55 €	140,03 €	140,03 €	3,00%	4.527,52 €
I000025 - 1	01/01/2023	PART.576 - VASCA DI LAMINAZIONE SUL TORRENTE PAPANICIARO	2023	902,98 €	902,98 €	- €	902,98 €	27,09 €	27,09 €	3,00%	875,89 €
I000026 - 1	01/01/2023	PART.577 - VASCA DI LAMINAZIONE SUL TORRENTE PAPANICIARO	2023	332,68 €	332,68 €	- €	332,68 €	9,98 €	9,98 €	3,00%	322,70 €
I000027 - 1	01/01/2023	PART.578 - VASCA DI LAMINAZIONE SUL TORRENTE PAPANICIARO	2023	14.417,82 €	14.417,82 €	- €	14.417,82 €	432,53 €	432,53 €	3,00%	13.985,29 €
I000028 - 1	01/01/2023	PART.579 - VASCA DI LAMINAZIONE SUL TORRENTE PAPANICIARO	2023	687,93 €	687,93 €	- €	687,93 €	20,64 €	20,64 €	3,00%	667,29 €
I000029 - 1	01/01/2023	PART.580 - VASCA DI LAMINAZIONE SUL TORRENTE PAPANICIARO	2023	599,24 €	599,24 €	- €	599,24 €	17,98 €	17,98 €	3,00%	581,26 €
I000030 - 1	01/01/2023	PART.581 - VASCA DI LAMINAZIONE SUL TORRENTE PAPANICIARO	2023	150,80 €	150,80 €	- €	150,80 €	4,52 €	4,52 €	3,00%	146,28 €
I000031 - 1	01/01/2023	PART.582 - VASCA DI LAMINAZIONE SUL TORRENTE PAPANICIARO	2023	29,00 €	29,00 €	- €	29,00 €	0,87 €	0,87 €	3,00%	28,13 €
I000032 - 1	01/01/2023	PART.583 - VASCA DI LAMINAZIONE SUL TORRENTE PAPANICIARO	2023	58,00 €	58,00 €	- €	58,00 €	1,74 €	1,74 €	3,00%	56,26 €
I000033 - 1	01/01/2023	PART.584 - VASCA DI LAMINAZIONE SUL TORRENTE PAPANICIARO	2023	1.392,00 €	1.392,00 €	- €	1.392,00 €	41,76 €	41,76 €	3,00%	1.350,24 €
I000034 - 1	01/01/2023	PART.586 - VASCA DI LAMINAZIONE SUL TORRENTE PAPANICIARO	2023	2.075,00 €	2.075,00 €	- €	2.075,00 €	62,25 €	62,25 €	3,00%	2.012,75 €
I000035 - 1	01/01/2023	PART.585 - VASCA DI LAMINAZIONE SUL TORRENTE PAPANICIARO	2023	2.058,40 €	2.058,40 €	- €	2.058,40 €	61,75 €	61,75 €	3,00%	1.996,65 €
I000036 - 1	01/01/2023	PART.587 - VASCA DI LAMINAZIONE SUL TORRENTE PAPANICIARO	2023	16,60 €	16,60 €	- €	16,60 €	0,50 €	0,50 €	3,00%	16,10 €
I000037 - 1	01/01/2023	PART.160 AA/AB - VASCA DI LAMINAZIONE SUL TORRENTE PAPANICIARO	2023	23.760,70 €	23.760,70 €	- €	23.760,70 €	712,82 €	712,82 €	3,00%	23.047,88 €
I000038 - 1	01/01/2023	PART.161 - VASCA DI LAMINAZIONE SUL TORRENTE PAPANICIARO	2023	16.863,50 €	16.863,50 €	- €	16.863,50 €	505,91 €	505,91 €	3,00%	16.357,59 €
I000039 - 1	01/01/2023	PART.253 - VASCA DI LAMINAZIONE SUL TORRENTE PAPANICIARO	2023	1.922,70 €	1.922,70 €	- €	1.922,70 €	57,68 €	57,68 €	3,00%	1.865,02 €
TOTALI				**1.257.459.658,15 €**	**390.974,15 €**	**- €**	**1.257.459.658,15 €**	**349.404.010,72 €**	**37.723.789,77 €**		**908.055.647,43 €**

1.2.2.02.09.13.001 - Altre vie di comunicazione

N°Reg.	Data	Descrizione	Anno	Costo Orig.	Mod. Valore	Imp. Fin.	Costo Tot.	Imp. Amm.	Ammortamento		Res. da am.t
									Importo	% Am.t	
I000004 - 1	01/01/2023	P1.2.2.02.09.13.001 - ALTRE VIE DI COMUNICAZIONE	2023	411.442.475,00 €	- €	- €	411.442.475,00 €	- €	- €	0,00%	411.442.475,00 €
TOTALI				**411.442.475,00 €**	**- €**	**- €**	**411.442.475,00 €**	**- €**	**- €**		**411.442.475,00 €**

1.2.2.02.09.16.001 - Impianti sportivi

N°Reg.	Data	Descrizione	Anno	Costo Orig.	Mod. Valore	Imp. Fin.	Costo Tot.	Imp. Amm.	Ammortamento		Res. da am.t
									Importo	% Am.t	
U001507 - 1	01/01/2023	F000981-IMPIANTI SPORTIVI - FG.:25 PART.:788 SUB.:1	2023	- €	- €	- €	- €	- €	- €	0,00%	- €
U001524 - 1	02/01/2009	T02403 - IMPIANTI SPORTIVI - FG.:011 PART.:228	2009	2,00 €	- €	- €	2,00 €	- €	- €	0,00%	2,00 €
U001525 - 1	02/01/2010	T02859 - IMPIANTI SPORTIVI - FG.:024 PART.:1157	2010	389,00 €	- €	- €	389,00 €	- €	- €	0,00%	389,00 €
U001526 - 1	02/01/2010	T02898 - IMPIANTI SPORTIVI - FG.:024 PART.:1582	2010	24.036,00 €	- €	- €	24.036,00 €	- €	- €	0,00%	24.036,00 €
U001527 - 1	02/01/2010	T02899 - IMPIANTI SPORTIVI - FG.:024 PART.:1583	2010	9.213,00 €	- €	- €	9.213,00 €	- €	- €	0,00%	9.213,00 €
U001528 - 1	02/01/2010	T02900 - IMPIANTI SPORTIVI - FG.:024 PART.:1584	2010	175.121,00 €	- €	- €	175.121,00 €	- €	- €	0,00%	175.121,00 €
U001529 - 1	02/01/2009	T05566 - IMPIANTI SPORTIVI - FG.:014 PART.:289	2009	5.118,00 €	- €	- €	5.118,00 €	- €	- €	0,00%	5.118,00 €
U001530 - 1	02/01/2009	T05688 - IMPIANTI SPORTIVI - FG.:020 PART.:269	2009	561.984,00 €	- €	- €	561.984,00 €	- €	- €	0,00%	561.984,00 €
TOTALI				**775.863,00 €**	**- €**	**- €**	**775.863,00 €**	**- €**	**- €**		**775.863,00 €**

1.2.2.02.09.18.001 - Musei, teatri e biblioteche

N°Reg.	Data	Descrizione	Anno	Costo Orig.	Mod. Valore	Imp. Fin.	Costo Tot.	Imp. Amm.	Ammortamento		Res. da am.t
									Importo	% Am.t	
U001017 - 1	02/01/2009	F000365-MUSEI, TEATRI E BIBLIOTECHE - FG.:16 PART.:94 SUB.:01	2009	746.581,00 €	- €	- €	746.581,00 €	182.514,62 €	14.931,62 €	2,00%	564.066,38 €
TOTALI				**746.581,00 €**	**- €**	**- €**	**746.581,00 €**	**182.514,62 €**	**14.931,62 €**		**564.066,38 €**

1.2.2.02.09.99.999 - Beni immobili n.a.c.

N°Reg.	Data	Descrizione	Anno	Costo Orig.	Mod. Valore	Imp. Fin.	Costo Tot.	Imp. Amm.	Ammortamento		Res. da am.t
									Importo	% Am.t	

Regione Calabria

U000001 - 1	01/01/2023	SEDE STABILE FERROVIARIA E SUE DIPENDENZE DI COSENZA FG.:9 PART.:89-90	2023	- €	- €	- €	- €	- €	- €	0,00%	- €
U000002 - 1	01/01/2023	STAZIONE DI COSENZA FG.:9 PART.:26-82	2023	- €	- €	- €	- €	- €	- €	0,00%	- €
U000003 - 1	01/01/2023	STAZIONE DI COSENZA FG.:9 PART.:344-316-306	2023	- €	- €	- €	- €	- €	- €	0,00%	- €
U000004 - 1	01/01/2023	STAZIONE DI COSENZA FG.:15 PART.:518-534-516	2023	- €	- €	- €	- €	- €	- €	0,00%	- €
U000005 - 1	01/01/2023	STAZIONE DI COSENZA FG.:15 PART.:130	2023	- €	- €	- €	- €	- €	- €	0,00%	- €
U000006 - 1	01/01/2023	STAZIONE DI COSENZA FG.:15 PART.:130	2023	- €	- €	- €	- €	- €	- €	0,00%	- €
U000007 - 1	01/01/2023	STAZIONE DI COSENZA FG.:15 PART.:130	2023	- €	- €	- €	- €	- €	- €	0,00%	- €
U000008 - 1	01/01/2023	STAZIONE DI COSENZA FG.:15 PART.:130	2023	- €	- €	- €	- €	- €	- €	0,00%	- €
U000009 - 1	01/01/2023	STAZIONE DI COSENZA FG.:15 PART.:	2023	- €	- €	- €	- €	- €	- €	0,00%	- €
U000010 - 1	01/01/2023	STAZIONE DI COSENZA FG.:15 PART.:132	2023	- €	- €	- €	- €	- €	- €	0,00%	- €
U000011 - 1	01/01/2023	MAGAZZINO MERCI DI COSENZA FG.:15 PART.:133	2023	- €	- €	- €	- €	- €	- €	0,00%	- €
U000012 - 1	01/01/2023	OFFICINA DI COSENZA FG.:9 PART.:22	2023	- €	- €	- €	- €	- €	- €	0,00%	- €
U000013 - 1	01/01/2023	OFFICINA DI COSENZA FG.:9 PART.:267-158-27-29-432	2023	- €	- €	- €	- €	- €	- €	0,00%	- €
U000014 - 1	01/01/2023	STAZIONE AUTOLINEE DI COSENZA FG.:12 PART.:384	2023	- €	- €	- €	- €	- €	- €	0,00%	- €
U000015 - 1	01/01/2023	STAZIONE DI COSENZA FG.:23 PART.:31-32	2023	- €	- €	- €	- €	- €	- €	0,00%	- €
U000016 - 1	01/01/2023	STAZIONE DI COSENZA FG.:23 PART.:31-32	2023	- €	- €	- €	- €	- €	- €	0,00%	- €
U000017 - 1	01/01/2023	STAZIONE DI COSENZA FG.:23 PART.:	2023	- €	- €	- €	- €	- €	- €	0,00%	- €
U000018 - 1	01/01/2023	MAGAZZINO MERCI DI COSENZA FG.:23 PART.:	2023	- €	- €	- €	- €	- €	- €	0,00%	- €
U000019 - 1	01/01/2023	CASA CANTONIERA DOPPIA DI COSENZA FG.:29 PART.:59	2023	- €	- €	- €	- €	- €	- €	0,00%	- €
U000020 - 1	01/01/2023	CASA CANTONIERA DOPPIA DI COSENZA FG.:29 PART.:59	2023	- €	- €	- €	- €	- €	- €	0,00%	- €
U000021 - 1	01/01/2023	CASA CANTONIERA DOPPIA DI COSENZA FG.:29 PART.:59	2023	- €	- €	- €	- €	- €	- €	0,00%	- €
U000022 - 1	01/01/2023	CASA CANTONIERA DOPPIA DI COSENZA FG.:29 PART.:109	2023	- €	- €	- €	- €	- €	- €	0,00%	- €
U000023 - 1	01/01/2023	CASA CANTONIERA DOPPIA DI COSENZA FG.:29 PART.:109	2023	- €	- €	- €	- €	- €	- €	0,00%	- €
U000024 - 1	01/01/2023	CASA CANTONIERA DOPPIA DI COSENZA FG.:30 PART.:121-131	2023	- €	- €	- €	- €	- €	- €	0,00%	- €
U000025 - 1	01/01/2023	CASA CANTONIERA DOPPIA DI COSENZA FG.:30 PART.:121	2023	- €	- €	- €	- €	- €	- €	0,00%	- €
U000026 - 1	01/01/2023	CASA CANTONIERA DOPPIA DI COSENZA FG.:30 PART.:121	2023	- €	- €	- €	- €	- €	- €	0,00%	- €
U000027 - 1	01/01/2023	CASA CANTONIERA DOPPIA DI ROVITO FG.:1 PART.:80	2023	- €	- €	- €	- €	- €	- €	0,00%	- €
U000028 - 1	01/01/2023	CASA CANTONIERA DOPPIA DI ROVITO FG.:1 PART.:80	2023	- €	- €	- €	- €	- €	- €	0,00%	- €
U000029 - 1	01/01/2023	CASA CANTONIERA DOPPIA DI TRENTA FG.:5 PART.:141	2023	- €	- €	- €	- €	- €	- €	0,00%	- €
U000030 - 1	01/01/2023	CASA CANTONIERA DOPPIA DI TRENTA FG.:7 PART.:154	2023	- €	- €	- €	- €	- €	- €	0,00%	- €
U000031 - 1	01/01/2023	SEDE STABILE FERROVIARIA E SUE DIPENDENZE DI ROVITO FG.:14 PART.:62	2023	- €	- €	- €	- €	- €	- €	0,00%	- €
U000032 - 1	01/01/2023	SEDE STABILE FERROVIARIA E SUE DIPENDENZE DI TRENTA FG.:5-6-7 PART.:178-315-153	2023	- €	- €	- €	- €	- €	- €	0,00%	- €
U000033 - 1	01/01/2023	SEDE STABILE FERROVIARIA E SUE DIPENDENZE DI CASOLE BRUZIO FG.:5 PART.:188-219	2023	- €	- €	- €	- €	- €	- €	0,00%	- €
U000034 - 1	01/01/2023	SEDE STABILE FERROVIARIA E SUE DIPENDENZE DI PEDACE FG.:3 PART.:7-71-72-73-74-101	2023	- €	- €	- €	- €	- €	- €	0,00%	- €
U000035 - 1	01/01/2023	STAZIONE DI PEDACE FG.:3 PART.:69-70	2023	- €	- €	- €	- €	- €	- €	0,00%	- €
U000036 - 1	01/01/2023	STAZIONE DI PEDACE FG.:3 PART.:69-70	2023	- €	- €	- €	- €	- €	- €	0,00%	- €
U000037 - 1	01/01/2023	STAZIONE DI PEDACE FG.:3 PART.:69 - 70	2023	- €	- €	- €	- €	- €	- €	0,00%	- €
U000038 - 1	01/01/2023	MAGAZZINO MERCI DI PEDACE FG.:3 PART.:69 - 70	2023	- €	- €	- €	- €	- €	- €	0,00%	- €
U000039 - 1	01/01/2023	CASA CANTONIERA DOPPIA DI TAURIANOVA FG.:6 PART.:1	2023	- €	- €	- €	- €	- €	- €	0,00%	- €
U000040 - 1	01/01/2023	CASA CANTONIERA DOPPIA DI TAURIANOVA FG.:8 PART.:3	2023	- €	- €	- €	- €	- €	- €	0,00%	- €
U000041 - 1	01/01/2023	CASA CANTONIERA DOPPIA DI TAURIANOVA FG.:16 PART.:19	2023	- €	- €	- €	- €	- €	- €	0,00%	- €
U000042 - 1	01/01/2023	STAZIONE DI TAURIANOVA FG.:17 PART.:18	2023	- €	- €	- €	- €	- €	- €	0,00%	- €
U000043 - 1	01/01/2023	STAZIONE DI TAURIANOVA FG.:17 PART.:18	2023	- €	- €	- €	- €	- €	- €	0,00%	- €
U000044 - 1	01/01/2023	MAGAZZINO MERCI DI TAURIANOVA FG.:17 PART.:18	2023	- €	- €	- €	- €	- €	- €	0,00%	- €
U000045 - 1	01/01/2023	CASA CANTONIERA DOPPIA DI TAURIANOVA FG.:25 PART.:51	2023	- €	- €	- €	- €	- €	- €	0,00%	- €
U000046 - 1	01/01/2023	CASA CANTONIERA DOPPIA DI TAURIANOVA FG.:25 PART.:51	2023	- €	- €	- €	- €	- €	- €	0,00%	- €
U000047 - 1	01/01/2023	CASA CANTONIERA DOPPIA DI TAURIANOVA FG.:31 PART.:22	2023	- €	- €	- €	- €	- €	- €	0,00%	- €
U000048 - 1	01/01/2023	CASA CANTONIERA DOPPIA DI TAURIANOVA FG.:31 PART.:22	2023	- €	- €	- €	- €	- €	- €	0,00%	- €
U000049 - 1	01/01/2023	CASA CANTONIERA DOPPIA DI TAURIANOVA FG.:31 PART.:22	2023	- €	- €	- €	- €	- €	- €	0,00%	- €
U000050 - 1	01/01/2023	STAZIONE DI TAURIANOVA FG.:59 PART.:1	2023	- €	- €	- €	- €	- €	- €	0,00%	- €
U000051 - 1	01/01/2023	STAZIONE DI TAURIANOVA FG.:59 PART.:1	2023	- €	- €	- €	- €	- €	- €	0,00%	- €
U000052 - 1	01/01/2023	MAGAZZINO MERCI DI TAURIANOVA FG.:59 PART.:1	2023	- €	- €	- €	- €	- €	- €	0,00%	- €
U000053 - 1	01/01/2023	CASA CANTONIERA DOPPIA DI PEDACE FG.:3 PART.:147	2023	- €	- €	- €	- €	- €	- €	0,00%	- €
U000054 - 1	01/01/2023	SEDE STABILE FERROVIARIA E SUE DIPENDENZE DI PIETRAFITTA FG.:1-7-8 PART.:269-163-164-228	2023	- €	- €	- €	- €	- €	- €	0,00%	- €
U000055 - 1	01/01/2023	STAZIONE DI PIETRAFITTA FG.:7 PART.:149-166	2023	- €	- €	- €	- €	- €	- €	0,00%	- €
U000056 - 1	01/01/2023	FABBRICATO ALLOGGI DI PIETRAFITTA FG.:7 PART.:149-166	2023	- €	- €	- €	- €	- €	- €	0,00%	- €

Regione Calabria

U000057 - 1	01/01/2023	SEDE STABILE FERROVIARIA E SUE DIPENDENZE DI APRIGLIANO FG.:6-9-18-19 PART.:67-68-84-85-105-95-96	2023	- €	- €	- €	- €	- €	- €	0,00%	- €
U000058 - 1	01/01/2023	CASELLO DI APRIGLIANO FG.:9 PART.:201	2023	- €	- €	- €	- €	- €	- €	0,00%	- €
U000059 - 1	01/01/2023	STAZIONE DI APRIGLIANO FG.:19 PART.:113-114-115-314	2023	- €	- €	- €	- €	- €	- €	0,00%	- €
U000060 - 1	01/01/2023	STAZIONE DI APRIGLIANO FG.:19 PART.:	2023	- €	- €	- €	- €	- €	- €	0,00%	- €
U000061 - 1	01/01/2023	MAGAZZINO MERCI DI APRIGLIANO FG.:19 PART.:	2023	- €	- €	- €	- €	- €	- €	0,00%	- €
U000062 - 1	01/01/2023	FABBRICATO ALLOGGI DI APRIGLIANO FG.:19 PART.:	2023	- €	- €	- €	- €	- €	- €	0,00%	- €
U000063 - 1	01/01/2023	CASA CANTONIERA DOPPIA DI APRIGLIANO FG.:18 PART.:129	2023	- €	- €	- €	- €	- €	- €	0,00%	- €
U000064 - 1	01/01/2023	SEDE STABILE FERROVIARIA E SUE DIPENDENZE DI PIANE CRATI FG.:3-5 PART.:4-41-43	2023	- €	- €	- €	- €	- €	- €	0,00%	- €
U000065 - 1	01/01/2023	STAZIONE DI PIANE CRATI FG.:5 PART.:42-43-191-192-193	2023	- €	- €	- €	- €	- €	- €	0,00%	- €
U000066 - 1	01/01/2023	STAZIONE DI PIANE CRATI FG.:5 PART.:	2023	- €	- €	- €	- €	- €	- €	0,00%	- €
U000067 - 1	01/01/2023	MAGAZZINO MERCI DI PIANE CRATI FG.:5 PART.:	2023	- €	- €	- €	- €	- €	- €	0,00%	- €
U000068 - 1	01/01/2023	FABBRICATO ALLOGGI DI PIANE CRATI FG.:5 PART.:	2023	- €	- €	- €	- €	- €	- €	0,00%	- €
U000069 - 1	01/01/2023	FABBRICATO ALLOGGI DI PIANE CRATI FG.:5 PART.:	2023	- €	- €	- €	- €	- €	- €	0,00%	- €
U000070 - 1	01/01/2023	SEDE STABILE FERROVIARIA E SUE DIPENDENZE DI FIGLINE VEGLIATURO FG.:1-2-5 PART.:241-29-102-143	2023	- €	- €	- €	- €	- €	- €	0,00%	- €
U000071 - 1	01/01/2023	STAZIONE DI FIGLINE VEGLIATURO FG.:2 PART.:81	2023	- €	- €	- €	- €	- €	- €	0,00%	- €
U000072 - 1	01/01/2023	STAZIONE DI FIGLINE VEGLIATURO FG.:2 PART.:81	2023	- €	- €	- €	- €	- €	- €	0,00%	- €
U000073 - 1	01/01/2023	CASA CANTONIERA DOPPIA DI FIGLINE VEGLIATURO FG.:5 PART.:376	2023	- €	- €	- €	- €	- €	- €	0,00%	- €
U000074 - 1	01/01/2023	CASA CANTONIERA DOPPIA DI FIGLINE VEGLIATURO FG.:5 PART.:358	2023	- €	- €	- €	- €	- €	- €	0,00%	- €
U000075 - 1	01/01/2023	SEDE STABILE FERROVIARIA E SUE DIPENDENZE DI MANGONE FG.:3-8 PART.:38-104-4-165	2023	- €	- €	- €	- €	- €	- €	0,00%	- €
U000076 - 1	01/01/2023	STAZIONE DI MANGONE FG.:3 PART.:85	2023	- €	- €	- €	- €	- €	- €	0,00%	- €
U000077 - 1	01/01/2023	STAZIONE DI MANGONE FG.:3 PART.:85	2023	- €	- €	- €	- €	- €	- €	0,00%	- €
U000078 - 1	01/01/2023	STAZIONE DI MANGONE FG.:8 PART.:167	2023	- €	- €	- €	- €	- €	- €	0,00%	- €
U000079 - 1	01/01/2023	STAZIONE DI MANGONE FG.:8 PART.:167	2023	- €	- €	- €	- €	- €	- €	0,00%	- €
U000080 - 1	01/01/2023	MAGAZZINO MERCI DI MANGONE FG.:8 PART.:167	2023	- €	- €	- €	- €	- €	- €	0,00%	- €
U000081 - 1	01/01/2023	FABBRICATO ALLOGGI DI MANGONE FG.:8 PART.:167	2023	- €	- €	- €	- €	- €	- €	0,00%	- €
U000082 - 1	01/01/2023	FABBRICATO ALLOGGI DI MANGONE FG.:8 PART.:167	2023	- €	- €	- €	- €	- €	- €	0,00%	- €
U000083 - 1	01/01/2023	CASA CANTONIERA DOPPIA DI MANGONE FG.:8 PART.:178	2023	- €	- €	- €	- €	- €	- €	0,00%	- €
U000084 - 1	01/01/2023	SEDE STABILE FERROVIARIA E SUE DIPENDENZE DI SANTO STEFANO DI ROGLIANO FG.:3-2 PART.:6-80-67-112	2023	- €	- €	- €	- €	- €	- €	0,00%	- €
U000085 - 1	01/01/2023	STAZIONE DI SANTO STEFANO DI ROGLIANO FG.:3 PART.:81	2023	- €	- €	- €	- €	- €	- €	0,00%	- €
U000086 - 1	01/01/2023	STAZIONE DI SANTO STEFANO DI ROGLIANO FG.:3 PART.:81	2023	- €	- €	- €	- €	- €	- €	0,00%	- €
U000087 - 1	01/01/2023	STAZIONE DI SANTO STEFANO DI ROGLIANO FG.:3 PART.:81	2023	- €	- €	- €	- €	- €	- €	0,00%	- €
U000088 - 1	01/01/2023	SEDE STABILE FERROVIARIA E SUE DIPENDENZE DI ROGLIANO FG.:1-5-6-16 PART.:36-44-175-7-203-127	2023	- €	- €	- €	- €	- €	- €	0,00%	- €
U000089 - 1	01/01/2023	CASA CANTONIERA DOPPIA DI ROGLIANO FG.:1 PART.:214-45	2023	- €	- €	- €	- €	- €	- €	0,00%	- €
U000090 - 1	01/01/2023	STAZIONE DI ROGLIANO FG.:5 PART.:230-231-232-233-234	2023	- €	- €	- €	- €	- €	- €	0,00%	- €
U000091 - 1	01/01/2023	FABBRICATO ALLOGGI DI ROGLIANO FG.:5 PART.:	2023	- €	- €	- €	- €	- €	- €	0,00%	- €
U000092 - 1	01/01/2023	FABBRICATO ALLOGGI DI ROGLIANO FG.:5 PART.:	2023	- €	- €	- €	- €	- €	- €	0,00%	- €
U000093 - 1	01/01/2023	MAGAZZINO MERCI DI ROGLIANO FG.:5 PART.:	2023	- €	- €	- €	- €	- €	- €	0,00%	- €
U000094 - 1	01/01/2023	RIMESSA LOCOMOTIVE DI ROGLIANO FG.:5 PART.:	2023	- €	- €	- €	- €	- €	- €	0,00%	- €
U000095 - 1	01/01/2023	STAZIONE DI ROGLIANO FG.:5 PART.:	2023	- €	- €	- €	- €	- €	- €	0,00%	- €
U000096 - 1	01/01/2023	CASA CANTONIERA DOPPIA DI ROGLIANO FG.:16 PART.:261-197	2023	- €	- €	- €	- €	- €	- €	0,00%	- €
U000097 - 1	01/01/2023	STAZIONE DI ROGLIANO FG.:19 PART.:171-102	2023	- €	- €	- €	- €	- €	- €	0,00%	- €
U000098 - 1	01/01/2023	SEDE STABILE FERROVIARIA E SUE DIPENDENZE DI MARZI FG.:3-4-5-6 PART.:78-93-173-63-35-50	2023	- €	- €	- €	- €	- €	- €	0,00%	- €
U000099 - 1	01/01/2023	CASA CANTONIERA DOPPIA DI MARZI FG.:15 PART.:141	2023	- €	- €	- €	- €	- €	- €	0,00%	- €
U000100 - 1	01/01/2023	CASA CANTONIERA DOPPIA DI MARZI FG.:15 PART.:141	2023	- €	- €	- €	- €	- €	- €	0,00%	- €
U000101 - 1	01/01/2023	CASA CANTONIERA DOPPIA DI MARZI FG.:15 PART.:141	2023	- €	- €	- €	- €	- €	- €	0,00%	- €
U000102 - 1	01/01/2023	CASA CANTONIERA DOPPIA DI MARZI FG.:4 PART.:213	2023	- €	- €	- €	- €	- €	- €	0,00%	- €
U000103 - 1	01/01/2023	CASA CANTONIERA DOPPIA DI MARZI FG.:4 PART.:213	2023	- €	- €	- €	- €	- €	- €	0,00%	- €
U000104 - 1	01/01/2023	CASA CANTONIERA DOPPIA DI MARZI FG.:4 PART.:213	2023	- €	- €	- €	- €	- €	- €	0,00%	- €
U000105 - 1	01/01/2023	CASA CANTONIERA DOPPIA DI MARZI FG.:4 PART.:24	2023	- €	- €	- €	- €	- €	- €	0,00%	- €
U000106 - 1	01/01/2023	CASA CANTONIERA DOPPIA DI MARZI FG.:3 PART.:13	2023	- €	- €	- €	- €	- €	- €	0,00%	- €
U000107 - 1	01/01/2023	STAZIONE DI MARZI FG.:16 PART.:218	2023	- €	- €	- €	- €	- €	- €	0,00%	- €
U000108 - 1	01/01/2023	STAZIONE DI MARZI FG.:16 PART.:218	2023	- €	- €	- €	- €	- €	- €	0,00%	- €
U000109 - 1	01/01/2023	STAZIONE DI MARZI FG.:16 PART.:218	2023	- €	- €	- €	- €	- €	- €	0,00%	- €
U000110 - 1	01/01/2023	MAGAZZINO MERCI DI MARZI FG.:16 PART.:218	2023	- €	- €	- €	- €	- €	- €	0,00%	- €

Regione Calabria

U000111 - 1	01/01/2023	SEDE STABILE FERROVIARIA E SUE DIPENDENZE DI CARPANZANO FG.:1-2-8-10 PART.:94-1-329-164	2023	- €	- €	- €	- €	- €	- €	0,00%	- €
U000112 - 1	01/01/2023	STAZIONE DI CARPANZANO FG.:1 PART.:113	2023	- €	- €	- €	- €	- €	- €	0,00%	- €
U000113 - 1	01/01/2023	STAZIONE DI CARPANZANO FG.:1 PART.:113	2023	- €	- €	- €	- €	- €	- €	0,00%	- €
U000114 - 1	01/01/2023	MAGAZZINO MERCI DI CARPANZANO FG.:1 PART.:113	2023	- €	- €	- €	- €	- €	- €	0,00%	- €
U000115 - 1	01/01/2023	STAZIONE DI CARPANZANO FG.:1 PART.:113	2023	- €	- €	- €	- €	- €	- €	0,00%	- €
U000116 - 1	01/01/2023	CASA CANTONIERA DOPPIA DI CARPANZANO FG.:8 PART.:327	2023	- €	- €	- €	- €	- €	- €	0,00%	- €
U000117 - 1	01/01/2023	CASA CANTONIERA DOPPIA DI CARPANZANO FG.:8 PART.:327	2023	- €	- €	- €	- €	- €	- €	0,00%	- €
U000118 - 1	01/01/2023	CASA CANTONIERA DOPPIA DI CARPANZANO FG.:11 PART.:77	2023	- €	- €	- €	- €	- €	- €	0,00%	- €
U000119 - 1	01/01/2023	SEDE STABILE FERROVIARIA E SUE DIPENDENZE DI SCIGLIANO FG.:4-5-9-10 PART.:54-40-52-29	2023	- €	- €	- €	- €	- €	- €	0,00%	- €
U000120 - 1	01/01/2023	CASA CANTONIERA DOPPIA DI SCIGLIANO FG.:17 PART.:113-274	2023	- €	- €	- €	- €	- €	- €	0,00%	- €
U000121 - 1	01/01/2023	CASA CANTONIERA DOPPIA DI SCIGLIANO FG.:17 PART.:113-274	2023	- €	- €	- €	- €	- €	- €	0,00%	- €
U000122 - 1	01/01/2023	STAZIONE DI SCIGLIANO FG.:17 PART.:123	2023	- €	- €	- €	- €	- €	- €	0,00%	- €
U000123 - 1	01/01/2023	STAZIONE DI SCIGLIANO FG.:17 PART.:123	2023	- €	- €	- €	- €	- €	- €	0,00%	- €
U000124 - 1	01/01/2023	MAGAZZINO MERCI DI SCIGLIANO FG.:17 PART.:123	2023	- €	- €	- €	- €	- €	- €	0,00%	- €
U000125 - 1	01/01/2023	STAZIONE DI SCIGLIANO FG.:17 PART.:123	2023	- €	- €	- €	- €	- €	- €	0,00%	- €
U000126 - 1	01/01/2023	CASA CANTONIERA DOPPIA DI SCIGLIANO FG.:9 PART.:53	2023	- €	- €	- €	- €	- €	- €	0,00%	- €
U000127 - 1	01/01/2023	CASA CANTONIERA DOPPIA DI SCIGLIANO FG.:11 PART.:224	2023	- €	- €	- €	- €	- €	- €	0,00%	- €
U000128 - 1	01/01/2023	CASA CANTONIERA DOPPIA DI SCIGLIANO FG.:11 PART.:224	2023	- €	- €	- €	- €	- €	- €	0,00%	- €
U000129 - 1	01/01/2023	SEDE STABILE FERROVIARIA E SUE DIPENDENZE DI COLOSIMI FG.:8-13-14-15 PART.:293-15-42-97-98-222	2023	- €	- €	- €	- €	- €	- €	0,00%	- €
U000130 - 1	01/01/2023	CASA CANTONIERA DOPPIA DI COLOSIMI FG.:7 PART.:44-69	2023	- €	- €	- €	- €	- €	- €	0,00%	- €
U000131 - 1	01/01/2023	CASA CANTONIERA DOPPIA DI COLOSIMI FG.:7 PART.:44-69	2023	- €	- €	- €	- €	- €	- €	0,00%	- €
U000132 - 1	01/01/2023	CASA CANTONIERA DOPPIA DI COLOSIMI FG.:7 PART.:44-69	2023	- €	- €	- €	- €	- €	- €	0,00%	- €
U000133 - 1	01/01/2023	STAZIONE DI COLOSIMI FG.:17 PART.:88-89	2023	- €	- €	- €	- €	- €	- €	0,00%	- €
U000134 - 1	01/01/2023	STAZIONE DI COLOSIMI FG.:17 PART.:88-89	2023	- €	- €	- €	- €	- €	- €	0,00%	- €
U000135 - 1	01/01/2023	MAGAZZINO MERCI DI COLOSIMI FG.:17 PART.:88-89	2023	- €	- €	- €	- €	- €	- €	0,00%	- €
U000136 - 1	01/01/2023	STAZIONE DI COLOSIMI FG.:17 PART.:88-89	2023	- €	- €	- €	- €	- €	- €	0,00%	- €
U000137 - 1	01/01/2023	CASA CANTONIERA DOPPIA DI COLOSIMI FG.:21 PART.:51	2023	- €	- €	- €	- €	- €	- €	0,00%	- €
U000138 - 1	01/01/2023	SEDE STABILE FERROVIARIA E SUE DIPENDENZE DI BIANCHI FG.:13-22-23-24 PART.:111-100-256-72	2023	- €	- €	- €	- €	- €	- €	0,00%	- €
U000139 - 1	01/01/2023	CASA CANTONIERA DOPPIA DI BIANCHI FG.:13 PART.:339	2023	- €	- €	- €	- €	- €	- €	0,00%	- €
U000140 - 1	01/01/2023	STAZIONE DI BIANCHI FG.:13 PART.:339	2023	- €	- €	- €	- €	- €	- €	0,00%	- €
U000141 - 1	01/01/2023	MAGAZZINO MERCI DI BIANCHI FG.:13 PART.:339	2023	- €	- €	- €	- €	- €	- €	0,00%	- €
U000142 - 1	01/01/2023	STAZIONE DI BIANCHI FG.:13 PART.:339	2023	- €	- €	- €	- €	- €	- €	0,00%	- €
U000143 - 1	01/01/2023	CASA CANTONIERA DOPPIA DI SOVERIA MANNELLI FG.:12 PART.:25	2023	- €	- €	- €	- €	- €	- €	0,00%	- €
U000144 - 1	01/01/2023	CASA CANTONIERA DOPPIA DI SOVERIA MANNELLI FG.:10 PART.:181	2023	- €	- €	- €	- €	- €	- €	0,00%	- €
U000145 - 1	01/01/2023	CASA CANTONIERA DOPPIA DI SOVERIA MANNELLI FG.:19 PART.:268	2023	- €	- €	- €	- €	- €	- €	0,00%	- €
U000146 - 1	01/01/2023	STAZIONE DI SOVERIA MANNELLI FG.:13 PART.:66	2023	- €	- €	- €	- €	- €	- €	0,00%	- €
U000147 - 1	01/01/2023	STAZIONE DI SOVERIA MANNELLI FG.:13 PART.:66	2023	- €	- €	- €	- €	- €	- €	0,00%	- €
U000148 - 1	01/01/2023	MAGAZZINO MERCI DI SOVERIA MANNELLI FG.:13 PART.:66	2023	- €	- €	- €	- €	- €	- €	0,00%	- €
U000149 - 1	01/01/2023	STAZIONE DI SOVERIA MANNELLI FG.:13 PART.:66	2023	- €	- €	- €	- €	- €	- €	0,00%	- €
U000150 - 1	01/01/2023	RIMESSA LOCOMOTIVE DI SOVERIA MANNELLI FG.:13 PART.:66	2023	- €	- €	- €	- €	- €	- €	0,00%	- €
U000151 - 1	01/01/2023	RIMESSA LOCOMOTIVE DI SOVERIA MANNELLI FG.: PART.:	2023	- €	- €	- €	- €	- €	- €	0,00%	- €
U000152 - 1	01/01/2023	DORMITORIO DI SOVERIA MANNELLI FG.: PART.:	2023	- €	- €	- €	- €	- €	- €	0,00%	- €
U000153 - 1	01/01/2023	SEDE STABILE FERROVIARIA E SUE DIPENDENZE DI SOVERIA MANNELLI FG.:9-10-12-13-7 PART.:	2023	- €	- €	- €	- €	- €	- €	0,00%	- €
U000154 - 1	01/01/2023	CASA CANTONIERA DOPPIA DI SOVERIA MANNELLI FG.:29 PART.:143	2023	- €	- €	- €	- €	- €	- €	0,00%	- €
U000155 - 1	01/01/2023	CASA CANTONIERA DOPPIA DI SOVERIA MANNELLI FG.:20 PART.:124	2023	- €	- €	- €	- €	- €	- €	0,00%	- €
U000156 - 1	01/01/2023	SEDE STABILE FERROVIARIA E SUE DIPENDENZE DI DECOLLATURA FG.:7-10-15-30-50 PART.:	2023	- €	- €	- €	- €	- €	- €	0,00%	- €
U000157 - 1	01/01/2023	CASA CANTONIERA DOPPIA DI DECOLLATURA FG.:7 PART.:100	2023	- €	- €	- €	- €	- €	- €	0,00%	- €
U000158 - 1	01/01/2023	STAZIONE DI DECOLLATURA FG.:10 PART.:108	2023	- €	- €	- €	- €	- €	- €	0,00%	- €
U000159 - 1	01/01/2023	STAZIONE DI DECOLLATURA FG.:10 PART.:108	2023	- €	- €	- €	- €	- €	- €	0,00%	- €
U000160 - 1	01/01/2023	MAGAZZINO MERCI DI DECOLLATURA FG.:10 PART.:108	2023	- €	- €	- €	- €	- €	- €	0,00%	- €
U000161 - 1	01/01/2023	CASA CANTONIERA DOPPIA DI DECOLLATURA FG.:15 PART.:5	2023	- €	- €	- €	- €	- €	- €	0,00%	- €
U000162 - 1	01/01/2023	STAZIONE DI DECOLLATURA FG.:30 PART.:44	2023	- €	- €	- €	- €	- €	- €	0,00%	- €
U000163 - 1	01/01/2023	STAZIONE DI DECOLLATURA FG.:30 PART.:44	2023	- €	- €	- €	- €	- €	- €	0,00%	- €
U000164 - 1	01/01/2023	STAZIONE DI DECOLLATURA FG.:30 PART.:44	2023	- €	- €	- €	- €	- €	- €	0,00%	- €
U000165 - 1	01/01/2023	CASA CANTONIERA DOPPIA DI DECOLLATURA FG.:50 PART.:44	2023	- €	- €	- €	- €	- €	- €	0,00%	- €
U000166 - 1	01/01/2023	CASA CANTONIERA DOPPIA DI DECOLLATURA FG.:50 PART.:44	2023	- €	- €	- €	- €	- €	- €	0,00%	- €

Regione Calabria

U000167 - 1	01/01/2023	STAZIONE DI DECOLLATURA FG.:50 PART.:82	2023	- €	- €	- €	- €	- €	- €	0,00%	- €
U000168 - 1	01/01/2023	STAZIONE DI DECOLLATURA FG.:50 PART.:82	2023	- €	- €	- €	- €	- €	- €	0,00%	- €
U000169 - 1	01/01/2023	MAGAZZINO MERCI DI DECOLLATURA FG.:50 PART.:82	2023	- €	- €	- €	- €	- €	- €	0,00%	- €
U000170 - 1	01/01/2023	CASA CANTONIERA DOPPIA DI DECOLLATURA FG.:52 PART.:105	2023	- €	- €	- €	- €	- €	- €	0,00%	- €
U000171 - 1	01/01/2023	SEDE STABILE FERROVIARIA E SUE DIPENDENZE DI CARLOPOLI FG.:15 PART.:	2023	- €	- €	- €	- €	- €	- €	0,00%	- €
U000172 - 1	01/01/2023	CASA CANTONIERA DOPPIA DI CARLOPOLI FG.:15 PART.:248	2023	- €	- €	- €	- €	- €	- €	0,00%	- €
U000173 - 1	01/01/2023	STAZIONE DI CARLOPOLI FG.:15 PART.:268	2023	- €	- €	- €	- €	- €	- €	0,00%	- €
U000174 - 1	01/01/2023	STAZIONE DI CARLOPOLI FG.:15 PART.:268	2023	- €	- €	- €	- €	- €	- €	0,00%	- €
U000175 - 1	01/01/2023	MAGAZZINO MERCI DI CARLOPOLI FG.:15 PART.:268	2023	- €	- €	- €	- €	- €	- €	0,00%	- €
U000176 - 1	01/01/2023	STAZIONE DI CARLOPOLI FG.:15 PART.:268	2023	- €	- €	- €	- €	- €	- €	0,00%	- €
U000177 - 1	01/01/2023	SEDE STABILE FERROVIARIA E SUE DIPENDENZE DI SAN PIETRO APOSTOLO FG.:9 PART.:134	2023	- €	- €	- €	- €	- €	- €	0,00%	- €
U000178 - 1	01/01/2023	SEDE STABILE FERROVIARIA E SUE DIPENDENZE DI CICALA FG.:14-16 PART.:	2023	- €	- €	- €	- €	- €	- €	0,00%	- €
U000179 - 1	01/01/2023	CASA CANTONIERA DOPPIA DI CICALA FG.:8 PART.:140	2023	- €	- €	- €	- €	- €	- €	0,00%	- €
U000180 - 1	01/01/2023	CASA CANTONIERA DOPPIA DI CICALA FG.:14 PART.:139	2023	- €	- €	- €	- €	- €	- €	0,00%	- €
U000181 - 1	01/01/2023	CASA CANTONIERA DOPPIA DI CICALA FG.:16 PART.:304	2023	- €	- €	- €	- €	- €	- €	0,00%	- €
U000182 - 1	01/01/2023	SEDE STABILE FERROVIARIA E SUE DIPENDENZE DI GIMIGLIANO FG.:2-8-9-17-33-37 PART.:	2023	- €	- €	- €	- €	- €	- €	0,00%	- €
U000183 - 1	01/01/2023	CASA CANTONIERA DOPPIA DI GIMIGLIANO FG.:2 PART.:283	2023	- €	- €	- €	- €	- €	- €	0,00%	- €
U000184 - 1	01/01/2023	STAZIONE DI GIMIGLIANO FG.:9 PART.:134	2023	- €	- €	- €	- €	- €	- €	0,00%	- €
U000185 - 1	01/01/2023	STAZIONE DI GIMIGLIANO FG.:9 PART.:134	2023	- €	- €	- €	- €	- €	- €	0,00%	- €
U000186 - 1	01/01/2023	MAGAZZINO MERCI DI GIMIGLIANO FG.:9 PART.:134	2023	- €	- €	- €	- €	- €	- €	0,00%	- €
U000187 - 1	01/01/2023	STAZIONE DI GIMIGLIANO FG.:9 PART.:134	2023	- €	- €	- €	- €	- €	- €	0,00%	- €
U000188 - 1	01/01/2023	STAZIONE DI GIMIGLIANO FG.:17 PART.:28	2023	- €	- €	- €	- €	- €	- €	0,00%	- €
U000189 - 1	01/01/2023	STAZIONE DI GIMIGLIANO FG.:17 PART.:28	2023	- €	- €	- €	- €	- €	- €	0,00%	- €
U000190 - 1	01/01/2023	STAZIONE DI GIMIGLIANO FG.:17 PART.:28	2023	- €	- €	- €	- €	- €	- €	0,00%	- €
U000191 - 1	01/01/2023	MAGAZZINO MERCI DI GIMIGLIANO FG.:17 PART.:28	2023	- €	- €	- €	- €	- €	- €	0,00%	- €
U000192 - 1	01/01/2023	CASA CANTONIERA DOPPIA DI GIMIGLIANO FG.:20 PART.:7	2023	- €	- €	- €	- €	- €	- €	0,00%	- €
U000193 - 1	01/01/2023	STAZIONE DI GIMIGLIANO FG.:33 PART.:889	2023	- €	- €	- €	- €	- €	- €	0,00%	- €
U000194 - 1	01/01/2023	STAZIONE DI GIMIGLIANO FG.:33 PART.:889	2023	- €	- €	- €	- €	- €	- €	0,00%	- €
U000195 - 1	01/01/2023	MAGAZZINO MERCI DI GIMIGLIANO FG.:33 PART.:889	2023	- €	- €	- €	- €	- €	- €	0,00%	- €
U000196 - 1	01/01/2023	STAZIONE DI GIMIGLIANO FG.:33 PART.:889	2023	- €	- €	- €	- €	- €	- €	0,00%	- €
U000197 - 1	01/01/2023	CASA CANTONIERA DOPPIA DI GIMIGLIANO FG.:37 PART.:70	2023	- €	- €	- €	- €	- €	- €	0,00%	- €
U000198 - 1	01/01/2023	CASA CANTONIERA DOPPIA DI GIMIGLIANO FG.:49 PART.:	2023	- €	- €	- €	- €	- €	- €	0,00%	- €
U000199 - 1	01/01/2023	CASA CANTONIERA DOPPIA DI GIMIGLIANO FG.:50 PART.:97	2023	- €	- €	- €	- €	- €	- €	0,00%	- €
U000200 - 1	01/01/2023	CASA CANTONIERA DOPPIA DI GIMIGLIANO FG.:50 PART.:97	2023	- €	- €	- €	- €	- €	- €	0,00%	- €
U000201 - 1	01/01/2023	CASA CANTONIERA DOPPIA DI GIMIGLIANO FG.:50 PART.:97	2023	- €	- €	- €	- €	- €	- €	0,00%	- €
U000202 - 1	01/01/2023	SEDE STABILE FERROVIARIA E SUE DIPENDENZE DI CATANZARO FG.:8-38-17-24-19 PART.:	2023	- €	- €	- €	- €	- €	- €	0,00%	- €
U000203 - 1	01/01/2023	CASA CANTONIERA DOPPIA DI CATANZARO FG.:8 PART.:18	2023	- €	- €	- €	- €	- €	- €	0,00%	- €
U000204 - 1	01/01/2023	CASA CANTONIERA DOPPIA DI CATANZARO FG.:8 PART.:14	2023	- €	- €	- €	- €	- €	- €	0,00%	- €
U000205 - 1	01/01/2023	CASA CANTONIERA DOPPIA DI CATANZARO FG.:17 PART.:98	2023	- €	- €	- €	- €	- €	- €	0,00%	- €
U000206 - 1	01/01/2023	CASA CANTONIERA DOPPIA DI CATANZARO FG.:17 PART.:98	2023	- €	- €	- €	- €	- €	- €	0,00%	- €
U000207 - 1	01/01/2023	STAZIONE DI CATANZARO FG.:17 PART.:250-251	2023	- €	- €	- €	- €	- €	- €	0,00%	- €
U000208 - 1	01/01/2023	STAZIONE DI CATANZARO FG.:17 PART.:250-251	2023	- €	- €	- €	- €	- €	- €	0,00%	- €
U000209 - 1	01/01/2023	CASA CANTONIERA DOPPIA DI CATANZARO FG.:27 PART.:55	2023	- €	- €	- €	- €	- €	- €	0,00%	- €
U000210 - 1	01/01/2023	CASA CANTONIERA DOPPIA DI CATANZARO FG.:19 PART.:204	2023	- €	- €	- €	- €	- €	- €	0,00%	- €
U000211 - 1	01/01/2023	STAZIONE DI CATANZARO FG.:38 PART.:76	2023	- €	- €	- €	- €	- €	- €	0,00%	- €
U000212 - 1	01/01/2023	SEDE STABILE FERROVIARIA E SUE DIPENDENZE DI CATANZARO FG.:38 PART.:76	2023	- €	- €	- €	- €	- €	- €	0,00%	- €
U000213 - 1	01/01/2023	STAZIONE DI CATANZARO FG.:38 PART.:76	2023	- €	- €	- €	- €	- €	- €	0,00%	- €
U000214 - 1	01/01/2023	STAZIONE DI CATANZARO FG.:38 PART.:76	2023	- €	- €	- €	- €	- €	- €	0,00%	- €
U000215 - 1	01/01/2023	MAGAZZINO MERCI DI CATANZARO FG.:38 PART.:74	2023	- €	- €	- €	- €	- €	- €	0,00%	- €
U000216 - 1	01/01/2023	DORMITORIO DI CATANZARO FG.:38 PART.:	2023	- €	- €	- €	- €	- €	- €	0,00%	- €
U000217 - 1	01/01/2023	OFFICINA DI CATANZARO FG.:38 PART.:73	2023	- €	- €	- €	- €	- €	- €	0,00%	- €
U000218 - 1	01/01/2023	CASA CANTONIERA DOPPIA DI CATANZARO FG.:38 PART.:72	2023	- €	- €	- €	- €	- €	- €	0,00%	- €
U000219 - 1	01/01/2023	STAZIONE DI CATANZARO FG.:38 PART.:77-78-341	2023	- €	- €	- €	- €	- €	- €	0,00%	- €
U000220 - 1	01/01/2023	FABBRICATO ALLOGGI DI CATANZARO FG.:38 PART.:77	2023	- €	- €	- €	- €	- €	- €	0,00%	- €
U000221 - 1	01/01/2023	STAZIONE DI CATANZARO FG.:41 PART.:23	2023	- €	- €	- €	- €	- €	- €	0,00%	- €
U000222 - 1	01/01/2023	CASA CANTONIERA DOPPIA DI CATANZARO FG.:41 PART.:24	2023	- €	- €	- €	- €	- €	- €	0,00%	- €
U000223 - 1	01/01/2023	CASA CANTONIERA DOPPIA DI CATANZARO FG.:41 PART.:24	2023	- €	- €	- €	- €	- €	- €	0,00%	- €
U000224 - 1	01/01/2023	CASA CANTONIERA DOPPIA DI CATANZARO FG.:41 PART.:24	2023	- €	- €	- €	- €	- €	- €	0,00%	- €

Regione Calabria

U000225 - 1	01/01/2023	STAZIONE DI CATANZARO FG.:46 PART.:48	2023	- €	- €	- €	- €	- €	- €	0,00%	- €
U000226 - 1	01/01/2023	STAZIONE DI CATANZARO FG.:46 PART.:48	2023	- €	- €	- €	- €	- €	- €	0,00%	- €
U000227 - 1	01/01/2023	STAZIONE DI CATANZARO FG.:59 PART.:68	2023	- €	- €	- €	- €	- €	- €	0,00%	- €
U000228 - 1	01/01/2023	STAZIONE DI CATANZARO FG.:59 PART.:68	2023	- €	- €	- €	- €	- €	- €	0,00%	- €
U000229 - 1	01/01/2023	CASA CANTONIERA DOPPIA DI CATANZARO FG.:59 PART.:62	2023	- €	- €	- €	- €	- €	- €	0,00%	- €
U000230 - 1	01/01/2023	CASA CANTONIERA DOPPIA DI CATANZARO FG.:59 PART.:62	2023	- €	- €	- €	- €	- €	- €	0,00%	- €
U000231 - 1	01/01/2023	STAZIONE DI CATANZARO FG.:79 PART.:28	2023	- €	- €	- €	- €	- €	- €	0,00%	- €
U000232 - 1	01/01/2023	STAZIONE DI CATANZARO FG.:79 PART.:28	2023	- €	- €	- €	- €	- €	- €	0,00%	- €
U000233 - 1	01/01/2023	STAZIONE DI CATANZARO FG.:79 PART.:47	2023	- €	- €	- €	- €	- €	- €	0,00%	- €
U000234 - 1	01/01/2023	CASA CANTONIERA DOPPIA DI CATANZARO FG.:87 PART.:53	2023	- €	- €	- €	- €	- €	- €	0,00%	- €
U000235 - 1	01/01/2023	CASA CANTONIERA DOPPIA DI CATANZARO FG.:87 PART.:53	2023	- €	- €	- €	- €	- €	- €	0,00%	- €
U000236 - 1	01/01/2023	CASA CANTONIERA DOPPIA DI CATANZARO FG.:87 PART.:53	2023	- €	- €	- €	- €	- €	- €	0,00%	- €
U000237 - 1	01/01/2023	CASELLO DI CATANZARO FG.: PART.:	2023	- €	- €	- €	- €	- €	- €	0,00%	- €
U000238 - 1	01/01/2023	CASELLO DI CATANZARO FG.:87 PART.:67	2023	- €	- €	- €	- €	- €	- €	0,00%	- €
U000239 - 1	01/01/2023	CASELLO DI CATANZARO FG.:87 PART.:67	2023	- €	- €	- €	- €	- €	- €	0,00%	- €
U000240 - 1	01/01/2023	CASA CANTONIERA DOPPIA DI CATANZARO FG.:93 PART.:92	2023	- €	- €	- €	- €	- €	- €	0,00%	- €
U000241 - 1	01/01/2023	CASA CANTONIERA DOPPIA DI CATANZARO FG.:93 PART.:92	2023	- €	- €	- €	- €	- €	- €	0,00%	- €
U000242 - 1	01/01/2023	STAZIONE DI CATANZARO FG.:93 PART.:112	2023	- €	- €	- €	- €	- €	- €	0,00%	- €
U000243 - 1	01/01/2023	STAZIONE DI CATANZARO FG.:93 PART.:112	2023	- €	- €	- €	- €	- €	- €	0,00%	- €
U000244 - 1	01/01/2023	STAZIONE DI CATANZARO FG.:93 PART.:113	2023	- €	- €	- €	- €	- €	- €	0,00%	- €
U000245 - 1	01/01/2023	MAGAZZINO MERCI DI CATANZARO FG.:93 PART.:110	2023	- €	- €	- €	- €	- €	- €	0,00%	- €
U000246 - 1	01/01/2023	DORMITORIO DI CATANZARO FG.:93 PART.:114	2023	- €	- €	- €	- €	- €	- €	0,00%	- €
U000247 - 1	01/01/2023	RIMESSA LOCOMOTIVE DI CATANZARO FG.:93 PART.:	2023	- €	- €	- €	- €	- €	- €	0,00%	- €
U000248 - 1	01/01/2023	SEDE STABILE FERROVIARIA E SUE DIPENDENZE DI CATANZARO FG.:38 PART.:2391	2023	- €	- €	- €	- €	- €	- €	0,00%	- €
U000249 - 1	01/01/2023	SEDE STABILE FERROVIARIA E SUE DIPENDENZE DI CATANZARO FG.: PART.:	2023	- €	- €	- €	- €	- €	- €	0,00%	- €
U000250 - 1	01/01/2023	SEDE STABILE FERROVIARIA E SUE DIPENDENZE DI CATANZARO FG.: PART.:	2023	- €	- €	- €	- €	- €	- €	0,00%	- €
U000251 - 1	01/01/2023	SEDE STABILE FERROVIARIA E SUE DIPENDENZE DI CATANZARO FG.: PART.:	2023	- €	- €	- €	- €	- €	- €	0,00%	- €
U000252 - 1	01/01/2023	SEDE STABILE FERROVIARIA E SUE DIPENDENZE DI PEDACE FG.:2-3 PART.:6-1-2-3	2023	- €	- €	- €	- €	- €	- €	0,00%	- €
U000253 - 1	01/01/2023	SEDE STABILE FERROVIARIA E SUE DIPENDENZE DI CASOLE BRUZIO FG.:2-4-5 PART.:218-18-19-13-28-74	2023	- €	- €	- €	- €	- €	- €	0,00%	- €
U000254 - 1	01/01/2023	CASA CANTONIERA DOPPIA DI CASOLE BRUZIO FG.:5 PART.:183	2023	- €	- €	- €	- €	- €	- €	0,00%	- €
U000255 - 1	01/01/2023	STAZIONE DI CASOLE BRUZIO FG.:4 PART.:168	2023	- €	- €	- €	- €	- €	- €	0,00%	- €
U000256 - 1	01/01/2023	STAZIONE DI CASOLE BRUZIO FG.:4 PART.:168	2023	- €	- €	- €	- €	- €	- €	0,00%	- €
U000257 - 1	01/01/2023	STAZIONE DI CASOLE BRUZIO FG.:4 PART.:168	2023	- €	- €	- €	- €	- €	- €	0,00%	- €
U000258 - 1	01/01/2023	MAGAZZINO MERCI DI CASOLE BRUZIO FG.:4 PART.:168	2023	- €	- €	- €	- €	- €	- €	0,00%	- €
U000259 - 1	01/01/2023	CASA CANTONIERA DOPPIA DI CASOLE BRUZIO FG.:4 PART.:45	2023	- €	- €	- €	- €	- €	- €	0,00%	- €
U000260 - 1	01/01/2023	CASELLO DI CASOLE BRUZIO FG.:4 PART.:81	2023	- €	- €	- €	- €	- €	- €	0,00%	- €
U000261 - 1	01/01/2023	CASELLO DI CASOLE BRUZIO FG.:4 PART.:203	2023	- €	- €	- €	- €	- €	- €	0,00%	- €
U000262 - 1	01/01/2023	CASELLO DI CASOLE BRUZIO FG.:4 PART.:203	2023	- €	- €	- €	- €	- €	- €	0,00%	- €
U000263 - 1	01/01/2023	STAZIONE DI CASOLE BRUZIO FG.:4 PART.:19	2023	- €	- €	- €	- €	- €	- €	0,00%	- €
U000264 - 1	01/01/2023	STAZIONE DI CASOLE BRUZIO FG.:4 PART.:19	2023	- €	- €	- €	- €	- €	- €	0,00%	- €
U000265 - 1	01/01/2023	STAZIONE DI CASOLE BRUZIO FG.:4 PART.:19	2023	- €	- €	- €	- €	- €	- €	0,00%	- €
U000266 - 1	01/01/2023	MAGAZZINO MERCI DI CASOLE BRUZIO FG.:4 PART.:19	2023	- €	- €	- €	- €	- €	- €	0,00%	- €
U000267 - 1	01/01/2023	SEDE STABILE FERROVIARIA E SUE DIPENDENZE DI TRENTA FG.:1-5-6-7 PART.:79-142-109-29	2023	- €	- €	- €	- €	- €	- €	0,00%	- €
U000268 - 1	01/01/2023	CASA CANTONIERA DOPPIA DI TRENTA FG.:6 PART.:140	2023	- €	- €	- €	- €	- €	- €	0,00%	- €
U000269 - 1	01/01/2023	CASA CANTONIERA DOPPIA DI TRENTA FG.:6 PART.:140	2023	- €	- €	- €	- €	- €	- €	0,00%	- €
U000270 - 1	01/01/2023	SEDE STABILE FERROVIARIA E SUE DIPENDENZE DI SERRA PEDACE FG.:15-17 PART.:44-45-46-49	2023	- €	- €	- €	- €	- €	- €	0,00%	- €
U000271 - 1	01/01/2023	CASA CANTONIERA DOPPIA DI SERRA PEDACE FG.:15 PART.:45	2023	- €	- €	- €	- €	- €	- €	0,00%	- €
U000272 - 1	01/01/2023	STAZIONE DI SERRA PEDACE FG.:16 PART.:58	2023	- €	- €	- €	- €	- €	- €	0,00%	- €
U000273 - 1	01/01/2023	STAZIONE DI SERRA PEDACE FG.:16 PART.:58	2023	- €	- €	- €	- €	- €	- €	0,00%	- €
U000274 - 1	01/01/2023	STAZIONE DI SERRA PEDACE FG.:16 PART.:58	2023	- €	- €	- €	- €	- €	- €	0,00%	- €
U000275 - 1	01/01/2023	MAGAZZINO MERCI DI SERRA PEDACE FG.:16 PART.:58	2023	- €	- €	- €	- €	- €	- €	0,00%	- €
U000276 - 1	01/01/2023	MAGAZZINO MERCI DI SERRA PEDACE FG.:16 PART.:58	2023	- €	- €	- €	- €	- €	- €	0,00%	- €
U000277 - 1	01/01/2023	CASA CANTONIERA DOPPIA DI SERRA PEDACE FG.:16 PART.:55	2023	- €	- €	- €	- €	- €	- €	0,00%	- €
U000278 - 1	01/01/2023	CASA CANTONIERA DOPPIA DI SERRA PEDACE FG.:17 PART.:49	2023	- €	- €	- €	- €	- €	- €	0,00%	- €
U000279 - 1	01/01/2023	CASA CANTONIERA DOPPIA DI SERRA PEDACE FG.:17 PART.:49	2023	- €	- €	- €	- €	- €	- €	0,00%	- €
U000280 - 1	01/01/2023	SEDE STABILE FERROVIARIA E SUE DIPENDENZE DI SPEZZANO PICCOLO FG.:1-2-19-20-22 PART.:84-85-5-83-8-9-40	2023	- €	- €	- €	- €	- €	- €	0,00%	- €

Regione Calabria

U000281 - 1	01/01/2023	CASELLO DI SPEZZANO PICCOLO FG.:2 PART.:84	2023	- €	- €	- €	- €	- €	- €	0,00%	- €
U000282 - 1	01/01/2023	CASELLO DI SPEZZANO PICCOLO FG.:2 PART.:84	2023	- €	- €	- €	- €	- €	- €	0,00%	- €
U000283 - 1	01/01/2023	STAZIONE DI SPEZZANO PICCOLO FG.:1 PART.:95	2023	- €	- €	- €	- €	- €	- €	0,00%	- €
U000284 - 1	01/01/2023	STAZIONE DI SPEZZANO PICCOLO FG.:1 PART.:95	2023	- €	- €	- €	- €	- €	- €	0,00%	- €
U000285 - 1	01/01/2023	STAZIONE DI SPEZZANO PICCOLO FG.:1 PART.:95	2023	- €	- €	- €	- €	- €	- €	0,00%	- €
U000286 - 1	01/01/2023	MAGAZZINO MERCI DI SPEZZANO PICCOLO FG.:1 PART.:95	2023	- €	- €	- €	- €	- €	- €	0,00%	- €
U000287 - 1	01/01/2023	CASA CANTONIERA DOPPIA DI SPEZZANO PICCOLO FG.:1 PART.:106	2023	- €	- €	- €	- €	- €	- €	0,00%	- €
U000288 - 1	01/01/2023	CASA CANTONIERA DOPPIA DI SPEZZANO PICCOLO FG.:1 PART.:106	2023	- €	- €	- €	- €	- €	- €	0,00%	- €
U000289 - 1	01/01/2023	CASA CANTONIERA DOPPIA DI SPEZZANO PICCOLO FG.:20 PART.:1-2	2023	- €	- €	- €	- €	- €	- €	0,00%	- €
U000290 - 1	01/01/2023	CASA CANTONIERA DOPPIA DI SPEZZANO PICCOLO FG.:20 PART.:1-2	2023	- €	- €	- €	- €	- €	- €	0,00%	- €
U000291 - 1	01/01/2023	CASA CANTONIERA DOPPIA DI SPEZZANO PICCOLO FG.:20 PART.:13	2023	- €	- €	- €	- €	- €	- €	0,00%	- €
U000292 - 1	01/01/2023	CASA CANTONIERA DOPPIA DI SPEZZANO PICCOLO FG.:20 PART.:13	2023	- €	- €	- €	- €	- €	- €	0,00%	- €
U000293 - 1	01/01/2023	CASA CANTONIERA DOPPIA DI SPEZZANO PICCOLO FG.:20 PART.:13	2023	- €	- €	- €	- €	- €	- €	0,00%	- €
U000294 - 1	01/01/2023	CASA CANTONIERA DOPPIA DI SPEZZANO PICCOLO FG.:22 PART.:40	2023	- €	- €	- €	- €	- €	- €	0,00%	- €
U000295 - 1	01/01/2023	CASA CANTONIERA DOPPIA DI SPEZZANO PICCOLO FG.:22 PART.:40	2023	- €	- €	- €	- €	- €	- €	0,00%	- €
U000296 - 1	01/01/2023	SEDE STABILE FERROVIARIA E SUE DIPENDENZE DI SPEZZANO DELLA SILA FG.:1-2-12-13-15-22-25-27 PART.:2-7-8-48-49-1-11-12-7-	2023	- €	- €	- €	- €	- €	- €	0,00%	- €
U000297 - 1	01/01/2023	STAZIONE DI SPEZZANO DELLA SILA FG.:12 PART.:84-256	2023	- €	- €	- €	- €	- €	- €	0,00%	- €
U000298 - 1	01/01/2023	MAGAZZINO MERCI DI SPEZZANO DELLA SILA FG.:12 PART.:84-256	2023	- €	- €	- €	- €	- €	- €	0,00%	- €
U000299 - 1	01/01/2023	CASA CANTONIERA DOPPIA DI SPEZZANO DELLA SILA FG.:13 PART.:7	2023	- €	- €	- €	- €	- €	- €	0,00%	- €
U000300 - 1	01/01/2023	STAZIONE DI SPEZZANO DELLA SILA FG.:2 PART.:50-49-74	2023	- €	- €	- €	- €	- €	- €	0,00%	- €
U000301 - 1	01/01/2023	STAZIONE DI SPEZZANO DELLA SILA FG.:2 PART.:50-49-74	2023	- €	- €	- €	- €	- €	- €	0,00%	- €
U000302 - 1	01/01/2023	STAZIONE DI SPEZZANO DELLA SILA FG.:2 PART.:50-49-74	2023	- €	- €	- €	- €	- €	- €	0,00%	- €
U000303 - 1	01/01/2023	STAZIONE DI SPEZZANO DELLA SILA FG.:2 PART.:50-49	2023	- €	- €	- €	- €	- €	- €	0,00%	- €
U000304 - 1	01/01/2023	MAGAZZINO MERCI DI SPEZZANO DELLA SILA FG.:2 PART.:50-49	2023	- €	- €	- €	- €	- €	- €	0,00%	- €
U000305 - 1	01/01/2023	FABBRICATO ALLOGGI DI SPEZZANO DELLA SILA FG.:2 PART.:50-49-74	2023	- €	- €	- €	- €	- €	- €	0,00%	- €
U000306 - 1	01/01/2023	FABBRICATO ALLOGGI DI SPEZZANO DELLA SILA FG.:2 PART.:50-49-74	2023	- €	- €	- €	- €	- €	- €	0,00%	- €
U000307 - 1	01/01/2023	FABBRICATO ALLOGGI DI SPEZZANO DELLA SILA FG.:2 PART.:50-49-74	2023	- €	- €	- €	- €	- €	- €	0,00%	- €
U000308 - 1	01/01/2023	FABBRICATO ALLOGGI DI SPEZZANO DELLA SILA FG.:2 PART.:50-49-74	2023	- €	- €	- €	- €	- €	- €	0,00%	- €
U000309 - 1	01/01/2023	STAZIONE DI SPEZZANO DELLA SILA FG.:22 PART.:87	2023	- €	- €	- €	- €	- €	- €	0,00%	- €
U000310 - 1	01/01/2023	STAZIONE DI SPEZZANO DELLA SILA FG.:22 PART.:87	2023	- €	- €	- €	- €	- €	- €	0,00%	- €
U000311 - 1	01/01/2023	STAZIONE DI SPEZZANO DELLA SILA FG.:22 PART.:87	2023	- €	- €	- €	- €	- €	- €	0,00%	- €
U000312 - 1	01/01/2023	MAGAZZINO MERCI DI SPEZZANO DELLA SILA FG.:22 PART.:87	2023	- €	- €	- €	- €	- €	- €	0,00%	- €
U000313 - 1	01/01/2023	RIMESSA LOCOMOTIVE DI SPEZZANO DELLA SILA FG.:22 PART.:173	2023	- €	- €	- €	- €	- €	- €	0,00%	- €
U000314 - 1	01/01/2023	DORMITORIO DI SPEZZANO DELLA SILA FG.:22 PART.:174	2023	- €	- €	- €	- €	- €	- €	0,00%	- €
U000315 - 1	01/01/2023	DORMITORIO DI SPEZZANO DELLA SILA FG.:22 PART.:174	2023	- €	- €	- €	- €	- €	- €	0,00%	- €
U000316 - 1	01/01/2023	CASA CANTONIERA DOPPIA DI SPEZZANO DELLA SILA FG.:22 PART.:8	2023	- €	- €	- €	- €	- €	- €	0,00%	- €
U000317 - 1	01/01/2023	CASA CANTONIERA DOPPIA DI SPEZZANO DELLA SILA FG.:22 PART.:8	2023	- €	- €	- €	- €	- €	- €	0,00%	- €
U000318 - 1	01/01/2023	CASA CANTONIERA DOPPIA DI SPEZZANO DELLA SILA FG.:22 PART.:8	2023	- €	- €	- €	- €	- €	- €	0,00%	- €
U000319 - 1	01/01/2023	CASA CANTONIERA DOPPIA DI SPEZZANO DELLA SILA FG.:25 PART.:42-43	2023	- €	- €	- €	- €	- €	- €	0,00%	- €
U000320 - 1	01/01/2023	CASA CANTONIERA DOPPIA DI SPEZZANO DELLA SILA FG.:25 PART.:42-43	2023	- €	- €	- €	- €	- €	- €	0,00%	- €
U000321 - 1	01/01/2023	CASA CANTONIERA DOPPIA DI SPEZZANO DELLA SILA FG.:27 PART.:32	2023	- €	- €	- €	- €	- €	- €	0,00%	- €
U000322 - 1	01/01/2023	CASA CANTONIERA DOPPIA DI SPEZZANO DELLA SILA FG.:27 PART.:32	2023	- €	- €	- €	- €	- €	- €	0,00%	- €
U000323 - 1	01/01/2023	CASA CANTONIERA DOPPIA DI SPEZZANO DELLA SILA FG.:27 PART.:32	2023	- €	- €	- €	- €	- €	- €	0,00%	- €
U000324 - 1	01/01/2023	SEDE STABILE FERROVIARIA E SUE DIPENDENZE DI CELICO FG.:27-32-35-38-39 PART.:13-73-39-40-190	2023	- €	- €	- €	- €	- €	- €	0,00%	- €
U000325 - 1	01/01/2023	STAZIONE DI CELICO FG.:35 PART.:140	2023	- €	- €	- €	- €	- €	- €	0,00%	- €
U000326 - 1	01/01/2023	STAZIONE DI CELICO FG.:35 PART.:141	2023	- €	- €	- €	- €	- €	- €	0,00%	- €
U000327 - 1	01/01/2023	MAGAZZINO MERCI DI CELICO FG.:35 PART.:142	2023	- €	- €	- €	- €	- €	- €	0,00%	- €
U000328 - 1	01/01/2023	SEDE STABILE FERROVIARIA E SUE DIPENDENZE DI ROVITO FG.:1-2-8 PART.:3-43-44-45-40-61	2023	- €	- €	- €	- €	- €	- €	0,00%	- €
U000329 - 1	01/01/2023	CASA CANTONIERA DOPPIA DI ROVITO FG.:8 PART.:61	2023	- €	- €	- €	- €	- €	- €	0,00%	- €
U000330 - 1	01/01/2023	STAZIONE DI ROVITO FG.:8 PART.:114	2023	- €	- €	- €	- €	- €	- €	0,00%	- €
U000331 - 1	01/01/2023	STAZIONE DI ROVITO FG.:8 PART.:114	2023	- €	- €	- €	- €	- €	- €	0,00%	- €
U000332 - 1	01/01/2023	STAZIONE DI ROVITO FG.:8 PART.:114	2023	- €	- €	- €	- €	- €	- €	0,00%	- €
U000333 - 1	01/01/2023	MAGAZZINO MERCI DI ROVITO FG.:8 PART.:114	2023	- €	- €	- €	- €	- €	- €	0,00%	- €
U000334 - 1	01/01/2023	CASA CANTONIERA DOPPIA DI ROVITO FG.:1 PART.:83	2023	- €	- €	- €	- €	- €	- €	0,00%	- €
U000335 - 1	01/01/2023	SEDE STABILE FERROVIARIA E SUE DIPENDENZE DI LAPPANO FG.:1-3-6-9-10 PART.:3-4-2-142-48-92-66	2023	- €	- €	- €	- €	- €	- €	0,00%	- €
U000336 - 1	01/01/2023	CASA CANTONIERA DOPPIA DI LAPPANO FG.:9 PART.:89	2023	- €	- €	- €	- €	- €	- €	0,00%	- €
U000337 - 1	01/01/2023	CASA CANTONIERA DOPPIA DI LAPPANO FG.:6 PART.:158	2023	- €	- €	- €	- €	- €	- €	0,00%	- €
U000338 - 1	01/01/2023	CASA CANTONIERA DOPPIA DI LAPPANO FG.:6 PART.:158	2023	- €	- €	- €	- €	- €	- €	0,00%	- €

Regione Calabria

U000339 - 1	01/01/2023	CASA CANTONIERA DOPPIA DI LAPPANO FG.:6 PART.:158	2023	- €	- €	- €	- €	- €	- €	0,00%	- €
U000340 - 1	01/01/2023	SEDE STABILE FERROVIARIA E SUE DIPENDENZE DI SAN PIETRO IN GUARANO FG.:13-19-20-21 PART.:114-12-13-14-15-5-6	2023	- €	- €	- €	- €	- €	- €	0,00%	- €
U000341 - 1	01/01/2023	SEDE STABILE FERROVIARIA E SUE DIPENDENZE DI SAN PIETRO IN GUARANO FG.: PART.:	2023	- €	- €	- €	- €	- €	- €	0,00%	- €
U000342 - 1	01/01/2023	CASA CANTONIERA DOPPIA DI SAN PIETRO IN GUARANO FG.:33 PART.:44	2023	- €	- €	- €	- €	- €	- €	0,00%	- €
U000343 - 1	01/01/2023	CASA CANTONIERA DOPPIA DI SAN PIETRO IN GUARANO FG.:33 PART.:44	2023	- €	- €	- €	- €	- €	- €	0,00%	- €
U000344 - 1	01/01/2023	STAZIONE DI SAN PIETRO IN GUARANO FG.:33 PART.:41	2023	- €	- €	- €	- €	- €	- €	0,00%	- €
U000345 - 1	01/01/2023	MAGAZZINO MERCI DI SAN PIETRO IN GUARANO FG.:33 PART.:41	2023	- €	- €	- €	- €	- €	- €	0,00%	- €
U000346 - 1	01/01/2023	RIMESSA LOCOMOTIVE DI SAN PIETRO IN GUARANO FG.:33 PART.:41	2023	- €	- €	- €	- €	- €	- €	0,00%	- €
U000347 - 1	01/01/2023	STAZIONE DI SAN PIETRO IN GUARANO FG.:33 PART.:41	2023	- €	- €	- €	- €	- €	- €	0,00%	- €
U000348 - 1	01/01/2023	DORMITORIO DI SAN PIETRO IN GUARANO FG.:33 PART.:41	2023	- €	- €	- €	- €	- €	- €	0,00%	- €
U000349 - 1	01/01/2023	DORMITORIO DI SAN PIETRO IN GUARANO FG.:33 PART.:41	2023	- €	- €	- €	- €	- €	- €	0,00%	- €
U000350 - 1	01/01/2023	CASA CANTONIERA DOPPIA DI SAN PIETRO IN GUARANO FG.:24 PART.:160	2023	- €	- €	- €	- €	- €	- €	0,00%	- €
U000351 - 1	01/01/2023	CASA CANTONIERA DOPPIA DI SAN PIETRO IN GUARANO FG.:24 PART.:160	2023	- €	- €	- €	- €	- €	- €	0,00%	- €
U000352 - 1	01/01/2023	STAZIONE DI SAN PIETRO IN GUARANO FG.:13 PART.:260	2023	- €	- €	- €	- €	- €	- €	0,00%	- €
U000353 - 1	01/01/2023	STAZIONE DI SAN PIETRO IN GUARANO FG.:13 PART.:260	2023	- €	- €	- €	- €	- €	- €	0,00%	- €
U000354 - 1	01/01/2023	CASA CANTONIERA DOPPIA DI SAN PIETRO IN GUARANO FG.:23 PART.:34	2023	- €	- €	- €	- €	- €	- €	0,00%	- €
U000355 - 1	01/01/2023	CASA CANTONIERA DOPPIA DI SAN PIETRO IN GUARANO FG.:25 PART.:42	2023	- €	- €	- €	- €	- €	- €	0,00%	- €
U000356 - 1	01/01/2023	STAZIONE DI SAN PIETRO IN GUARANO FG.:19 PART.:13	2023	- €	- €	- €	- €	- €	- €	0,00%	- €
U000357 - 1	01/01/2023	STAZIONE DI SAN PIETRO IN GUARANO FG.:19 PART.:13	2023	- €	- €	- €	- €	- €	- €	0,00%	- €
U000358 - 1	01/01/2023	CASA CANTONIERA DOPPIA DI SAN PIETRO IN GUARANO FG.:21 PART.:13	2023	- €	- €	- €	- €	- €	- €	0,00%	- €
U000359 - 1	01/01/2023	CASA CANTONIERA DOPPIA DI SAN PIETRO IN GUARANO FG.:21 PART.:23	2023	- €	- €	- €	- €	- €	- €	0,00%	- €
U000360 - 1	01/01/2023	CASA CANTONIERA DOPPIA DI SAN PIETRO IN GUARANO FG.:21 PART.:23	2023	- €	- €	- €	- €	- €	- €	0,00%	- €
U000361 - 1	01/01/2023	SEDE STABILE FERROVIARIA E SUE DIPENDENZE DI SAN GIOVANNI IN FIORE FG.:9-10-64-65 PART.:6-29-74-78-18-21-56-66	2023	- €	- €	- €	- €	- €	- €	0,00%	- €
U000362 - 1	01/01/2023	CASA CANTONIERA DOPPIA DI SAN GIOVANNI IN FIORE FG.:9 PART.:29-139	2023	- €	- €	- €	- €	- €	- €	0,00%	- €
U000363 - 1	01/01/2023	CASA CANTONIERA DOPPIA DI SAN GIOVANNI IN FIORE FG.:9 PART.:29-139	2023	- €	- €	- €	- €	- €	- €	0,00%	- €
U000364 - 1	01/01/2023	CASA CANTONIERA DOPPIA DI SAN GIOVANNI IN FIORE FG.:10 PART.:78	2023	- €	- €	- €	- €	- €	- €	0,00%	- €
U000365 - 1	01/01/2023	CASA CANTONIERA DOPPIA DI SAN GIOVANNI IN FIORE FG.:10 PART.:78	2023	- €	- €	- €	- €	- €	- €	0,00%	- €
U000366 - 1	01/01/2023	CASA CANTONIERA DOPPIA DI SAN GIOVANNI IN FIORE FG.:10 PART.:78	2023	- €	- €	- €	- €	- €	- €	0,00%	- €
U000367 - 1	01/01/2023	STAZIONE DI SAN GIOVANNI IN FIORE FG.:64 PART.:21-22-25	2023	- €	- €	- €	- €	- €	- €	0,00%	- €
U000368 - 1	01/01/2023	STAZIONE DI SAN GIOVANNI IN FIORE FG.:64 PART.:21-22-25	2023	- €	- €	- €	- €	- €	- €	0,00%	- €
U000369 - 1	01/01/2023	STAZIONE DI SAN GIOVANNI IN FIORE FG.:64 PART.:21-22-25	2023	- €	- €	- €	- €	- €	- €	0,00%	- €
U000370 - 1	01/01/2023	MAGAZZINO MERCI DI SAN GIOVANNI IN FIORE FG.:64 PART.:21-22-25	2023	- €	- €	- €	- €	- €	- €	0,00%	- €
U000371 - 1	01/01/2023	MAGAZZINO MERCI DI SAN GIOVANNI IN FIORE FG.:64 PART.:21-22-25	2023	- €	- €	- €	- €	- €	- €	0,00%	- €
U000372 - 1	01/01/2023	CASELLO DI SAN GIOVANNI IN FIORE FG.:64 PART.:25	2023	- €	- €	- €	- €	- €	- €	0,00%	- €
U000373 - 1	01/01/2023	CASELLO DI SAN GIOVANNI IN FIORE FG.:64 PART.:25	2023	- €	- €	- €	- €	- €	- €	0,00%	- €
U000374 - 1	01/01/2023	CASA CANTONIERA DOPPIA DI SAN GIOVANNI IN FIORE FG.:65 PART.:79	2023	- €	- €	- €	- €	- €	- €	0,00%	- €
U000375 - 1	01/01/2023	CASA CANTONIERA DOPPIA DI SAN GIOVANNI IN FIORE FG.:67 PART.:90	2023	- €	- €	- €	- €	- €	- €	0,00%	- €
U000376 - 1	01/01/2023	CASA CANTONIERA DOPPIA DI SAN GIOVANNI IN FIORE FG.:67 PART.:90	2023	- €	- €	- €	- €	- €	- €	0,00%	- €
U000377 - 1	01/01/2023	CASA CANTONIERA DOPPIA DI SAN GIOVANNI IN FIORE FG.:81 PART.:96	2023	- €	- €	- €	- €	- €	- €	0,00%	- €
U000378 - 1	01/01/2023	STAZIONE DI SAN GIOVANNI IN FIORE FG.:81 PART.:92	2023	- €	- €	- €	- €	- €	- €	0,00%	- €
U000379 - 1	01/01/2023	STAZIONE DI SAN GIOVANNI IN FIORE FG.:81 PART.:92	2023	- €	- €	- €	- €	- €	- €	0,00%	- €
U000380 - 1	01/01/2023	STAZIONE DI SAN GIOVANNI IN FIORE FG.:81 PART.:92	2023	- €	- €	- €	- €	- €	- €	0,00%	- €
U000381 - 1	01/01/2023	MAGAZZINO MERCI DI SAN GIOVANNI IN FIORE FG.:81 PART.:93	2023	- €	- €	- €	- €	- €	- €	0,00%	- €
U000382 - 1	01/01/2023	RIMESSA LOCOMOTIVE DI SAN GIOVANNI IN FIORE FG.:81 PART.:94	2023	- €	- €	- €	- €	- €	- €	0,00%	- €
U000383 - 1	01/01/2023	DORMITORIO DI SAN GIOVANNI IN FIORE FG.:81 PART.:95	2023	- €	- €	- €	- €	- €	- €	0,00%	- €
U000384 - 1	01/01/2023	DORMITORIO DI SAN GIOVANNI IN FIORE FG.:81 PART.:95	2023	- €	- €	- €	- €	- €	- €	0,00%	- €
U000385 - 1	01/01/2023	SEDE STABILE FERROVIARIA E SUE DIPENDENZE DI GIOIA TAURO FG.:34-33-35 PART.:8-36-34	2023	- €	- €	- €	- €	- €	- €	0,00%	- €
U000386 - 1	01/01/2023	CASA CANTONIERA DOPPIA DI GIOIA TAURO FG.:33 PART.:35	2023	- €	- €	- €	- €	- €	- €	0,00%	- €
U000387 - 1	01/01/2023	CASA CANTONIERA DOPPIA DI GIOIA TAURO FG.:33 PART.:35	2023	- €	- €	- €	- €	- €	- €	0,00%	- €
U000388 - 1	01/01/2023	CASA CANTONIERA DOPPIA DI GIOIA TAURO FG.:35 PART.:15	2023	- €	- €	- €	- €	- €	- €	0,00%	- €
U000389 - 1	01/01/2023	CASA CANTONIERA DOPPIA DI GIOIA TAURO FG.:35 PART.:33	2023	- €	- €	- €	- €	- €	- €	0,00%	- €
U000390 - 1	01/01/2023	STAZIONE DI GIOIA TAURO FG.:35 PART.:36	2023	- €	- €	- €	- €	- €	- €	0,00%	- €
U000391 - 1	01/01/2023	STAZIONE DI GIOIA TAURO FG.:35 PART.:36	2023	- €	- €	- €	- €	- €	- €	0,00%	- €
U000392 - 1	01/01/2023	MAGAZZINO MERCI DI GIOIA TAURO FG.:35 PART.:35	2023	- €	- €	- €	- €	- €	- €	0,00%	- €
U000393 - 1	01/01/2023	SEDE STABILE FERROVIARIA E SUE DIPENDENZE DI RIZZICONI FG.:30-36-38 PART.:20-19-28-8	2023	- €	- €	- €	- €	- €	- €	0,00%	- €
U000394 - 1	01/01/2023	CASA CANTONIERA DOPPIA DI RIZZICONI FG.:36 PART.:27	2023	- €	- €	- €	- €	- €	- €	0,00%	- €

Regione Calabria

U000395 - 1	01/01/2023	SEDE STABILE FERROVIARIA E SUE DIPENDENZE DI TAURIANOVA FG.:6-8-15-16 PART.:2-9-3-8	2023	- €	- €	- €	- €	- €	- €	0,00%	- €
U000396 - 1	01/01/2023	FABBRICATO ALLOGGI DI TAURIANOVA FG.:59 PART.:2	2023	- €	- €	- €	- €	- €	- €	0,00%	- €
U000397 - 1	01/01/2023	FABBRICATO ALLOGGI DI TAURIANOVA FG.:59 PART.:2	2023	- €	- €	- €	- €	- €	- €	0,00%	- €
U000398 - 1	01/01/2023	FABBRICATO ALLOGGI DI TAURIANOVA FG.:59 PART.:2	2023	- €	- €	- €	- €	- €	- €	0,00%	- €
U000399 - 1	01/01/2023	RIMESSA LOCOMOTIVE DI TAURIANOVA FG.:59 PART.:3	2023	- €	- €	- €	- €	- €	- €	0,00%	- €
U000400 - 1	01/01/2023	CASA CANTONIERA DOPPIA DI TAURIANOVA FG.:59 PART.:5	2023	- €	- €	- €	- €	- €	- €	0,00%	- €
U000401 - 1	01/01/2023	CASA CANTONIERA DOPPIA DI TAURIANOVA FG.:59 PART.:5	2023	- €	- €	- €	- €	- €	- €	0,00%	- €
U000402 - 1	01/01/2023	CASA CANTONIERA DOPPIA DI TAURIANOVA FG.:60 PART.:66	2023	- €	- €	- €	- €	- €	- €	0,00%	- €
U000403 - 1	01/01/2023	SEDE STABILE FERROVIARIA E SUE DIPENDENZE DI CITTANOVA FG.:46-42-47-48 PART.:129-139-126-133	2023	- €	- €	- €	- €	- €	- €	0,00%	- €
U000404 - 1	01/01/2023	CASA CANTONIERA DOPPIA DI CITTANOVA FG.:42 PART.:174	2023	- €	- €	- €	- €	- €	- €	0,00%	- €
U000405 - 1	01/01/2023	STAZIONE DI CITTANOVA FG.:48 PART.:125	2023	- €	- €	- €	- €	- €	- €	0,00%	- €
U000406 - 1	01/01/2023	MAGAZZINO MERCI DI CITTANOVA FG.:48 PART.:132	2023	- €	- €	- €	- €	- €	- €	0,00%	- €
U000407 - 1	01/01/2023	CASA CANTONIERA DOPPIA DI CITTANOVA FG.:48 PART.:104	2023	- €	- €	- €	- €	- €	- €	0,00%	- €
U000408 - 1	01/01/2023	CASA CANTONIERA DOPPIA DI CITTANOVA FG.:48 PART.:104	2023	- €	- €	- €	- €	- €	- €	0,00%	- €
U000409 - 1	01/01/2023	CASA CANTONIERA DOPPIA DI CITTANOVA FG.:39 PART.:27	2023	- €	- €	- €	- €	- €	- €	0,00%	- €
U000410 - 1	01/01/2023	SEDE STABILE FERROVIARIA E SUE DIPENDENZE DI SAN GIORGIO MORGETO FG.:24-15-14-16 PART.:156-51-23-121	2023	- €	- €	- €	- €	- €	- €	0,00%	- €
U000411 - 1	01/01/2023	CASA CANTONIERA DOPPIA DI SAN GIORGIO MORGETO FG.:14 PART.:24	2023	- €	- €	- €	- €	- €	- €	0,00%	- €
U000412 - 1	01/01/2023	STAZIONE DI SAN GIORGIO MORGETO FG.:16 PART.:122	2023	- €	- €	- €	- €	- €	- €	0,00%	- €
U000413 - 1	01/01/2023	CASA CANTONIERA DOPPIA DI SAN GIORGIO MORGETO FG.:7 PART.:164	2023	- €	- €	- €	- €	- €	- €	0,00%	- €
U000414 - 1	01/01/2023	SEDE STABILE FERROVIARIA E SUE DIPENDENZE DI POLISTENA FG.:14 PART.:61-63-70-78	2023	- €	- €	- €	- €	- €	- €	0,00%	- €
U000415 - 1	01/01/2023	CASA CANTONIERA DOPPIA DI POLISTENA FG.:14 PART.:65	2023	- €	- €	- €	- €	- €	- €	0,00%	- €
U000416 - 1	01/01/2023	CASA CANTONIERA DOPPIA DI POLISTENA FG.:14 PART.:65	2023	- €	- €	- €	- €	- €	- €	0,00%	- €
U000417 - 1	01/01/2023	CASA CANTONIERA DOPPIA DI POLISTENA FG.:14 PART.:65	2023	- €	- €	- €	- €	- €	- €	0,00%	- €
U000418 - 1	01/01/2023	STAZIONE DI POLISTENA FG.:14 PART.:64	2023	- €	- €	- €	- €	- €	- €	0,00%	- €
U000419 - 1	01/01/2023	SEDE STABILE FERROVIARIA E SUE DIPENDENZE DI CINQUEFRONDI FG.:13-7 PART.:47-99-91-167	2023	- €	- €	- €	- €	- €	- €	0,00%	- €
U000420 - 1	01/01/2023	CASELLO DI CINQUEFRONDI FG.:13 PART.:48	2023	- €	- €	- €	- €	- €	- €	0,00%	- €
U000421 - 1	01/01/2023	CASELLO DI CINQUEFRONDI FG.:13 PART.:48	2023	- €	- €	- €	- €	- €	- €	0,00%	- €
U000422 - 1	01/01/2023	STAZIONE DI CINQUEFRONDI FG.:7 PART.:169	2023	- €	- €	- €	- €	- €	- €	0,00%	- €
U000423 - 1	01/01/2023	STAZIONE DI CINQUEFRONDI FG.:7 PART.:169	2023	- €	- €	- €	- €	- €	- €	0,00%	- €
U000424 - 1	01/01/2023	DORMITORIO DI CINQUEFRONDI FG.:7 PART.:166	2023	- €	- €	- €	- €	- €	- €	0,00%	- €
U000425 - 1	01/01/2023	RIMESSA LOCOMOTIVE DI CINQUEFRONDI FG.:7 PART.:165	2023	- €	- €	- €	- €	- €	- €	0,00%	- €
U000426 - 1	01/01/2023	SEDE STABILE FERROVIARIA E SUE DIPENDENZE DI GIOIA TAURO FG.:32-35 PART.:30-84-85-14	2023	- €	- €	- €	- €	- €	- €	0,00%	- €
U000427 - 1	01/01/2023	CASA CANTONIERA DOPPIA DI CASTROVILLARI FG.:23 PART.:81	2023	- €	- €	- €	- €	- €	- €	0,00%	- €
U000428 - 1	01/01/2023	STAZIONE DI CASTROVILLARI FG.:27 PART.:37	2023	- €	- €	- €	- €	- €	- €	0,00%	- €
U000429 - 1	01/01/2023	RIMESSA LOCOMOTIVE DI CASTROVILLARI FG.:27 PART.:38	2023	- €	- €	- €	- €	- €	- €	0,00%	- €
U000430 - 1	01/01/2023	STAZIONE DI CASTROVILLARI FG.:27 PART.:39	2023	- €	- €	- €	- €	- €	- €	0,00%	- €
U000431 - 1	01/01/2023	MAGAZZINO MERCI DI CASTROVILLARI FG.:27 PART.:	2023	- €	- €	- €	- €	- €	- €	0,00%	- €
U000432 - 1	01/01/2023	STAZIONE DI CASTROVILLARI FG.:27 PART.:	2023	- €	- €	- €	- €	- €	- €	0,00%	- €
U000433 - 1	01/01/2023	STAZIONE DI CASTROVILLARI FG.:27 PART.:41	2023	- €	- €	- €	- €	- €	- €	0,00%	- €
U000434 - 1	01/01/2023	STAZIONE DI CASTROVILLARI FG.:27 PART.:42	2023	- €	- €	- €	- €	- €	- €	0,00%	- €
U000435 - 1	01/01/2023	STAZIONE DI CASTROVILLARI FG.:27 PART.:149	2023	- €	- €	- €	- €	- €	- €	0,00%	- €
U000436 - 1	01/01/2023	MAGAZZINO MERCI DI CASTROVILLARI FG.:27 PART.:147	2023	- €	- €	- €	- €	- €	- €	0,00%	- €
U000437 - 1	01/01/2023	STAZIONE DI CASTROVILLARI FG.:27 PART.:148	2023	- €	- €	- €	- €	- €	- €	0,00%	- €
U000438 - 1	01/01/2023	STAZIONE DI CASTROVILLARI FG.:27 PART.:149	2023	- €	- €	- €	- €	- €	- €	0,00%	- €
U000439 - 1	01/01/2023	STAZIONE DI CASTROVILLARI FG.:27 PART.:150	2023	- €	- €	- €	- €	- €	- €	0,00%	- €
U000440 - 1	01/01/2023	STAZIONE DI CASTROVILLARI FG.:27 PART.:150	2023	- €	- €	- €	- €	- €	- €	0,00%	- €
U000441 - 1	01/01/2023	MAGAZZINO MERCI DI CASTROVILLARI FG.:27 PART.:150	2023	- €	- €	- €	- €	- €	- €	0,00%	- €
U000442 - 1	01/01/2023	CASELLO DI CASTROVILLARI FG.:26 PART.:1132 272	2023	- €	- €	- €	- €	- €	- €	0,00%	- €
U000443 - 1	01/01/2023	STAZIONE DI CASSANO ALLO JONIO FG.:3 PART.:21	2023	- €	- €	- €	- €	- €	- €	0,00%	- €
U000444 - 1	01/01/2023	STAZIONE DI GIOIA TAURO FG.:32 PART.:46	2023	- €	- €	- €	- €	- €	- €	0,00%	- €
U000445 - 1	01/01/2023	STAZIONE DI GIOIA TAURO FG.:32 PART.:98	2023	- €	- €	- €	- €	- €	- €	0,00%	- €
U000446 - 1	01/01/2023	MAGAZZINO MERCI DI GIOIA TAURO FG.:32 PART.:98	2023	- €	- €	- €	- €	- €	- €	0,00%	- €
U000447 - 1	01/01/2023	STAZIONE DI GIOIA TAURO FG.:32 PART.:45	2023	- €	- €	- €	- €	- €	- €	0,00%	- €
U000448 - 1	01/01/2023	MAGAZZINO MERCI DI GIOIA TAURO FG.:32 PART.:106	2023	- €	- €	- €	- €	- €	- €	0,00%	- €
U000449 - 1	01/01/2023	MAGAZZINO MERCI DI GIOIA TAURO FG.:32 PART.:107	2023	- €	- €	- €	- €	- €	- €	0,00%	- €
U000450 - 1	01/01/2023	MAGAZZINO MERCI DI GIOIA TAURO FG.:32 PART.:100	2023	- €	- €	- €	- €	- €	- €	0,00%	- €

Regione Calabria

U000451 - 1	01/01/2023	FABBRICATO ALLOGGI DI VIBO VALENTIA FG.:11 PART.:87	2023	- €	- €	- €	- €	- €	- €	0,00%	- €
U000452 - 1	01/01/2023	FABBRICATO ALLOGGI DI VIBO VALENTIA FG.:11 PART.:87	2023	- €	- €	- €	- €	- €	- €	0,00%	- €
U000453 - 1	01/01/2023	SEDE STABILE FERROVIARIA E SUE DIPENDENZE DI PIZZO CALABRO FG.:22 PART.:34-35	2023	- €	- €	- €	- €	- €	- €	0,00%	- €
U000454 - 1	01/01/2023	SEDE STABILE FERROVIARIA E SUE DIPENDENZE DI PIZZO CALABRO FG.:22 PART.:34-35	2023	- €	- €	- €	- €	- €	- €	0,00%	- €
U000455 - 1	01/01/2023	STAZIONE DI PIZZO CALABRO FG.:22 PART.:35	2023	- €	- €	- €	- €	- €	- €	0,00%	- €
U000456 - 1	01/01/2023	STAZIONE DI PIZZO CALABRO FG.:22 PART.:35	2023	- €	- €	- €	- €	- €	- €	0,00%	- €
U000457 - 1	01/01/2023	MAGAZZINO MERCI DI PIZZO CALABRO FG.:22 PART.:35	2023	- €	- €	- €	- €	- €	- €	0,00%	- €
U000458 - 1	01/01/2023	STAZIONE DI PIZZO CALABRO FG.:22 PART.:35	2023	- €	- €	- €	- €	- €	- €	0,00%	- €
U000459 - 1	01/01/2023	SEDE STABILE FERROVIARIA E SUE DIPENDENZE DI VIBO VALENTIA FG.:25 PART.:101-102-103-355	2023	- €	- €	- €	- €	- €	- €	0,00%	- €
U000460 - 1	01/01/2023	STAZIONE DI VIBO VALENTIA FG.:25 PART.:103	2023	- €	- €	- €	- €	- €	- €	0,00%	- €
U000461 - 1	01/01/2023	MAGAZZINO MERCI DI VIBO VALENTIA FG.:25 PART.:103	2023	- €	- €	- €	- €	- €	- €	0,00%	- €
U000462 - 1	01/01/2023	RIMESSA LOCOMOTIVE DI VIBO VALENTIA FG.:25 PART.:103	2023	- €	- €	- €	- €	- €	- €	0,00%	- €
U000463 - 1	01/01/2023	CASA CANTONIERA DOPPIA DI VIBO VALENTIA FG.:25 PART.:107	2023	- €	- €	- €	- €	- €	- €	0,00%	- €
U000464 - 1	01/01/2023	CASA CANTONIERA DOPPIA DI VIBO VALENTIA FG.:25 PART.:107	2023	- €	- €	- €	- €	- €	- €	0,00%	- €
U000465 - 1	01/01/2023	SEDE STABILE FERROVIARIA E SUE DIPENDENZE DI MILETO FG.:2 PART.:648-647-640-612	2023	- €	- €	- €	- €	- €	- €	0,00%	- €
U000466 - 1	01/01/2023	SEDE STABILE FERROVIARIA E SUE DIPENDENZE DI MILETO FG.:2 PART.:	2023	- €	- €	- €	- €	- €	- €	0,00%	- €
U000467 - 1	01/01/2023	STAZIONE DI MILETO FG.:2 PART.:648	2023	- €	- €	- €	- €	- €	- €	0,00%	- €
U000468 - 1	01/01/2023	STAZIONE DI MILETO FG.:2 PART.:648	2023	- €	- €	- €	- €	- €	- €	0,00%	- €
U000469 - 1	01/01/2023	MAGAZZINO MERCI DI MILETO FG.:2 PART.:648	2023	- €	- €	- €	- €	- €	- €	0,00%	- €
U000470 - 1	01/01/2023	SEDE STABILE FERROVIARIA E SUE DIPENDENZE DI MARINA DI GIOIOSA JONICA FG.:10 PART.:151	2023	- €	- €	- €	- €	- €	- €	0,00%	- €
U000471 - 1	01/01/2023	SEDE STABILE FERROVIARIA E SUE DIPENDENZE DI MARINA DI GIOIOSA JONICA FG.:10 PART.:151	2023	- €	- €	- €	- €	- €	- €	0,00%	- €
U000472 - 1	01/01/2023	SEDE STABILE FERROVIARIA E SUE DIPENDENZE DI MARINA DI GIOIOSA JONICA FG.:10 PART.:151	2023	- €	- €	- €	- €	- €	- €	0,00%	- €
U000473 - 1	01/01/2023	SEDE STABILE FERROVIARIA E SUE DIPENDENZE DI MARINA DI GIOIOSA JONICA FG.:10 PART.:151	2023	- €	- €	- €	- €	- €	- €	0,00%	- €
U000474 - 1	01/01/2023	SEDE STABILE FERROVIARIA E SUE DIPENDENZE DI MARINA DI GIOIOSA JONICA FG.:10 PART.:151	2023	- €	- €	- €	- €	- €	- €	0,00%	- €
U000475 - 1	01/01/2023	FABBRICATO ALLOGGI DI MARINA DI GIOIOSA JONICA FG.:20 PART.:77	2023	- €	- €	- €	- €	- €	- €	0,00%	- €
U000476 - 1	01/01/2023	FABBRICATO ALLOGGI DI MARINA DI GIOIOSA JONICA FG.:20 PART.:77	2023	- €	- €	- €	- €	- €	- €	0,00%	- €
U000477 - 1	01/01/2023	FABBRICATO ALLOGGI DI MARINA DI GIOIOSA JONICA FG.:20 PART.:77	2023	- €	- €	- €	- €	- €	- €	0,00%	- €
U000478 - 1	01/01/2023	FABBRICATO ALLOGGI DI MARINA DI GIOIOSA JONICA FG.:20 PART.:77	2023	- €	- €	- €	- €	- €	- €	0,00%	- €
U000479 - 1	01/01/2023	FABBRICATO ALLOGGI DI MARINA DI GIOIOSA JONICA FG.:20 PART.:432	2023	- €	- €	- €	- €	- €	- €	0,00%	- €
U000480 - 1	01/01/2023	FABBRICATO ALLOGGI DI MARINA DI GIOIOSA JONICA FG.:20 PART.:432	2023	- €	- €	- €	- €	- €	- €	0,00%	- €
U000481 - 1	01/01/2023	RIMESSA LOCOMOTIVE DI MARINA DI GIOIOSA JONICA FG.:20 PART.:352	2023	- €	- €	- €	- €	- €	- €	0,00%	- €
U000482 - 1	01/01/2023	CASA CANTONIERA DOPPIA DI MARINA DI GIOIOSA JONICA FG.:20 PART.:232	2023	- €	- €	- €	- €	- €	- €	0,00%	- €
U000483 - 1	01/01/2023	CASA CANTONIERA DOPPIA DI MARINA DI GIOIOSA JONICA FG.:20 PART.:232	2023	- €	- €	- €	- €	- €	- €	0,00%	- €
U000484 - 1	01/01/2023	SEDE STABILE FERROVIARIA E SUE DIPENDENZE DI MAMMOLA FG.:46 PART.:1769-2343	2023	- €	- €	- €	- €	- €	- €	0,00%	- €
U000485 - 1	01/01/2023	STAZIONE DI MAMMOLA FG.:46 PART.:1773	2023	- €	- €	- €	- €	- €	- €	0,00%	- €
U000486 - 1	01/01/2023	RIMESSA LOCOMOTIVE DI MAMMOLA FG.:46 PART.:314	2023	- €	- €	- €	- €	- €	- €	0,00%	- €
U000487 - 1	01/01/2023	RIMESSA LOCOMOTIVE DI MAMMOLA FG.:46 PART.:314	2023	- €	- €	- €	- €	- €	- €	0,00%	- €
U000488 - 1	01/01/2023	FABBRICATO ALLOGGI DI GIOIA TAURO FG.:32 PART.:47	2023	- €	- €	- €	- €	- €	- €	0,00%	- €
U000489 - 1	01/01/2023	RIMESSA LOCOMOTIVE DI GIOIA TAURO FG.:32 PART.:104	2023	- €	- €	- €	- €	- €	- €	0,00%	- €
U000490 - 1	01/01/2023	RIMESSA LOCOMOTIVE DI GIOIA TAURO FG.:32 PART.:50-101	2023	- €	- €	- €	- €	- €	- €	0,00%	- €
U000491 - 1	01/01/2023	STAZIONE DI GIOIA TAURO FG.:32 PART.:48	2023	- €	- €	- €	- €	- €	- €	0,00%	- €
U000492 - 1	01/01/2023	STAZIONE DI GIOIA TAURO FG.:32 PART.:98	2023	- €	- €	- €	- €	- €	- €	0,00%	- €
U000493 - 1	01/01/2023	CASA CANTONIERA DOPPIA DI GIOIA TAURO FG.:34 PART.:7	2023	- €	- €	- €	- €	- €	- €	0,00%	- €
U000494 - 1	01/01/2023	CASA CANTONIERA DOPPIA DI GIOIA TAURO FG.:34 PART.:7	2023	- €	- €	- €	- €	- €	- €	0,00%	- €
U000495 - 1	01/01/2023	SEDE STABILE FERROVIARIA E SUE DIPENDENZE DI PALMI FG.:3-4-7-8 PART.:25-6-51-39	2023	- €	- €	- €	- €	- €	- €	0,00%	- €
U000496 - 1	01/01/2023	CASA CANTONIERA DOPPIA DI PALMI FG.:7 PART.:48	2023	- €	- €	- €	- €	- €	- €	0,00%	- €
U000497 - 1	01/01/2023	CASA CANTONIERA DOPPIA DI PALMI FG.:8 PART.:254-261-262	2023	- €	- €	- €	- €	- €	- €	0,00%	- €
U000498 - 1	01/01/2023	CASA CANTONIERA DOPPIA DI PALMI FG.:8 PART.:254-261-262	2023	- €	- €	- €	- €	- €	- €	0,00%	- €
U000499 - 1	01/01/2023	CASA CANTONIERA DOPPIA DI PALMI FG.:18 PART.:31-251	2023	- €	- €	- €	- €	- €	- €	0,00%	- €
U000500 - 1	01/01/2023	CASA CANTONIERA DOPPIA DI PALMI FG.:22 PART.:6	2023	- €	- €	- €	- €	- €	- €	0,00%	- €
U000501 - 1	01/01/2023	CASA CANTONIERA DOPPIA DI PALMI FG.:22 PART.:6	2023	- €	- €	- €	- €	- €	- €	0,00%	- €

Regione Calabria

U000502 - 1	01/01/2023	STAZIONE DI PALMI FG.:22 PART.:60	2023	- €	- €	- €	- €	- €	- €	0,00%	- €
U000503 - 1	01/01/2023	STAZIONE DI PALMI FG.:22 PART.:60	2023	- €	- €	- €	- €	- €	- €	0,00%	- €
U000504 - 1	01/01/2023	STAZIONE DI PALMI FG.:32 PART.:132	2023	- €	- €	- €	- €	- €	- €	0,00%	- €
U000505 - 1	01/01/2023	CASA CANTONIERA DOPPIA DI PALMI FG.:32 PART.:74 - 86	2023	- €	- €	- €	- €	- €	- €	0,00%	- €
U000506 - 1	01/01/2023	SEDE STABILE FERROVIARIA E SUE DIPENDENZE DI SEMINARA FG.:12-17-18-27 PART.:1-20-29-210-29-66	2023	- €	- €	- €	- €	- €	- €	0,00%	- €
U000507 - 1	01/01/2023	CASA CANTONIERA DOPPIA DI SEMINARA FG.:17 PART.:9-60-61	2023	- €	- €	- €	- €	- €	- €	0,00%	- €
U000508 - 1	01/01/2023	CASA CANTONIERA DOPPIA DI SEMINARA FG.:17 PART.:9-60-61	2023	- €	- €	- €	- €	- €	- €	0,00%	- €
U000509 - 1	01/01/2023	STAZIONE DI SEMINARA FG.:17 PART.:31-32	2023	- €	- €	- €	- €	- €	- €	0,00%	- €
U000510 - 1	01/01/2023	STAZIONE DI SEMINARA FG.:17 PART.:31-32	2023	- €	- €	- €	- €	- €	- €	0,00%	- €
U000511 - 1	01/01/2023	STAZIONE DI SEMINARA FG.:17 PART.:33	2023	- €	- €	- €	- €	- €	- €	0,00%	- €
U000512 - 1	01/01/2023	CASA CANTONIERA DOPPIA DI SEMINARA FG.:28 PART.:127-153-176	2023	- €	- €	- €	- €	- €	- €	0,00%	- €
U000513 - 1	01/01/2023	CASA CANTONIERA DOPPIA DI SEMINARA FG.:28 PART.:141	2023	- €	- €	- €	- €	- €	- €	0,00%	- €
U000514 - 1	01/01/2023	SEDE STABILE FERROVIARIA E SUE DIPENDENZE DI MELICUCCA' FG.:1-5-9-10 PART.:12-558-103-185	2023	- €	- €	- €	- €	- €	- €	0,00%	- €
U000515 - 1	01/01/2023	STAZIONE DI MELICUCCA' FG.:5 PART.:103-104	2023	- €	- €	- €	- €	- €	- €	0,00%	- €
U000516 - 1	01/01/2023	STAZIONE DI MELICUCCA' FG.:5 PART.:194	2023	- €	- €	- €	- €	- €	- €	0,00%	- €
U000517 - 1	01/01/2023	CASA CANTONIERA DOPPIA DI MELICUCCA' FG.:5 PART.:52	2023	- €	- €	- €	- €	- €	- €	0,00%	- €
U000518 - 1	01/01/2023	CASA CANTONIERA DOPPIA DI MELICUCCA' FG.:5 PART.:52	2023	- €	- €	- €	- €	- €	- €	0,00%	- €
U000519 - 1	01/01/2023	CASA CANTONIERA DOPPIA DI MELICUCCA' FG.:11 PART.:410	2023	- €	- €	- €	- €	- €	- €	0,00%	- €
U000520 - 1	01/01/2023	CASA CANTONIERA DOPPIA DI MELICUCCA' FG.:11 PART.:410	2023	- €	- €	- €	- €	- €	- €	0,00%	- €
U000521 - 1	01/01/2023	CASA CANTONIERA DOPPIA DI MELICUCCA' FG.:17 PART.:187	2023	- €	- €	- €	- €	- €	- €	0,00%	- €
U000522 - 1	01/01/2023	SEDE STABILE FERROVIARIA E SUE DIPENDENZE DI SANT'EUFEMIA D'ASPROMONTE FG.:2-3-9 PART.:322-11-12-20	2023	- €	- €	- €	- €	- €	- €	0,00%	- €
U000523 - 1	01/01/2023	STAZIONE DI SANT'EUFEMIA D'ASPROMONTE FG.:3 PART.:15	2023	- €	- €	- €	- €	- €	- €	0,00%	- €
U000524 - 1	01/01/2023	STAZIONE DI SANT'EUFEMIA D'ASPROMONTE FG.:3 PART.:15	2023	- €	- €	- €	- €	- €	- €	0,00%	- €
U000525 - 1	01/01/2023	STAZIONE DI SANT'EUFEMIA D'ASPROMONTE FG.:3 PART.:411	2023	- €	- €	- €	- €	- €	- €	0,00%	- €
U000526 - 1	01/01/2023	CASA CANTONIERA DOPPIA DI SANT'EUFEMIA D'ASPROMONTE FG.:3 PART.:16-416	2023	- €	- €	- €	- €	- €	- €	0,00%	- €
U000527 - 1	01/01/2023	CASA CANTONIERA DOPPIA DI SANT'EUFEMIA D'ASPROMONTE FG.:3 PART.:16-416	2023	- €	- €	- €	- €	- €	- €	0,00%	- €
U000528 - 1	01/01/2023	SEDE STABILE FERROVIARIA E SUE DIPENDENZE DI SINOPOLI FG.:7-8-9 PART.:284-162-10	2023	- €	- €	- €	- €	- €	- €	0,00%	- €
U000529 - 1	01/01/2023	CASA CANTONIERA DOPPIA DI SINOPOLI FG.:7 PART.:293-341-342	2023	- €	- €	- €	- €	- €	- €	0,00%	- €
U000530 - 1	01/01/2023	STAZIONE DI SINOPOLI FG.:8 PART.:165-166	2023	- €	- €	- €	- €	- €	- €	0,00%	- €
U000531 - 1	01/01/2023	STAZIONE DI SINOPOLI FG.:8 PART.:198	2023	- €	- €	- €	- €	- €	- €	0,00%	- €
U000532 - 1	01/01/2023	DORMITORIO DI SINOPOLI FG.:8 PART.:168	2023	- €	- €	- €	- €	- €	- €	0,00%	- €
U000533 - 1	01/01/2023	RIMESSA LOCOMOTIVE DI SINOPOLI FG.:8 PART.:169	2023	- €	- €	- €	- €	- €	- €	0,00%	- €
U000534 - 1	01/01/2023	SEDE STABILE FERROVIARIA E SUE DIPENDENZE DI LAINO BORGO FG.:20 PART.:79	2023	- €	- €	- €	- €	- €	- €	0,00%	- €
U000535 - 1	01/01/2023	CASA CANTONIERA DOPPIA DI LAINO BORGO FG.:20 PART.:64	2023	- €	- €	- €	- €	- €	- €	0,00%	- €
U000536 - 1	01/01/2023	FABBRICATO ALLOGGIO PERSONALE TRAZIONE DI LAINO BORGO FG.:21 PART.:131	2023	- €	- €	- €	- €	- €	- €	0,00%	- €
U000537 - 1	01/01/2023	STAZIONE DI LAINO BORGO FG.:21 PART.:14	2023	- €	- €	- €	- €	- €	- €	0,00%	- €
U000538 - 1	01/01/2023	RIMESSA LOCOMOTIVE DI LAINO BORGO FG.:21 PART.:126	2023	- €	- €	- €	- €	- €	- €	0,00%	- €
U000539 - 1	01/01/2023	CASA CANTONIERA DOPPIA DI LAINO BORGO FG.:21 PART.:133+245	2023	- €	- €	- €	- €	- €	- €	0,00%	- €
U000540 - 1	01/01/2023	CASA CANTONIERA DOPPIA DI LAINO BORGO FG.:21 PART.:130	2023	- €	- €	- €	- €	- €	- €	0,00%	- €
U000541 - 1	01/01/2023	CASA CANTONIERA DOPPIA DI LAINO BORGO FG.:20 PART.:251	2023	- €	- €	- €	- €	- €	- €	0,00%	- €
U000542 - 1	01/01/2023	STAZIONE DI LAINO BORGO FG.:27 PART.:40	2023	- €	- €	- €	- €	- €	- €	0,00%	- €
U000543 - 1	01/01/2023	STAZIONE DI LAINO BORGO FG.:27 PART.:40	2023	- €	- €	- €	- €	- €	- €	0,00%	- €
U000544 - 1	01/01/2023	STAZIONE DI LAINO BORGO FG.:27 PART.:40	2023	- €	- €	- €	- €	- €	- €	0,00%	- €
U000545 - 1	01/01/2023	STAZIONE DI LAINO BORGO FG.:27 PART.:40	2023	- €	- €	- €	- €	- €	- €	0,00%	- €
U000546 - 1	01/01/2023	MAGAZZINO MERCI DI LAINO BORGO FG.:27 PART.:40	2023	- €	- €	- €	- €	- €	- €	0,00%	- €
U000547 - 1	01/01/2023	CASA CANTONIERA DOPPIA DI LAINO BORGO FG.:27 PART.:41	2023	- €	- €	- €	- €	- €	- €	0,00%	- €
U000548 - 1	01/01/2023	CASA CANTONIERA DOPPIA DI LAINO BORGO FG.:27 PART.:41	2023	- €	- €	- €	- €	- €	- €	0,00%	- €
U000549 - 1	01/01/2023	STAZIONE DI MORANO CALABRO FG.:22 PART.:45	2023	- €	- €	- €	- €	- €	- €	0,00%	- €
U000550 - 1	01/01/2023	STAZIONE DI MORANO CALABRO FG.:41 PART.:65/1	2023	- €	- €	- €	- €	- €	- €	0,00%	- €
U000551 - 1	01/01/2023	STAZIONE DI MORANO CALABRO FG.:41 PART.:65/1	2023	- €	- €	- €	- €	- €	- €	0,00%	- €
U000552 - 1	01/01/2023	MAGAZZINO MERCI DI MORANO CALABRO FG.:48 PART.:65/1	2023	- €	- €	- €	- €	- €	- €	0,00%	- €
U000553 - 1	01/01/2023	MAGAZZINO MERCI DI MORANO CALABRO FG.:48 PART.:65/1	2023	- €	- €	- €	- €	- €	- €	0,00%	- €
U000554 - 1	01/01/2023	STAZIONE DI MORANO CALABRO FG.:48 PART.:65/1	2023	- €	- €	- €	- €	- €	- €	0,00%	- €
U000555 - 1	01/01/2023	CASA CANTONIERA DOPPIA DI MORANO CALABRO FG.:48 PART.:65/1	2023	- €	- €	- €	- €	- €	- €	0,00%	- €

Regione Calabria

U000556 - 1	01/01/2023	CASA CANTONIERA DOPPIA DI MORANO CALABRO FG.:48 PART.:65/1	2023	- €	- €	- €	- €	- €	- €	0,00%	- €
U000557 - 1	01/01/2023	CASA CANTONIERA DOPPIA DI MORANO CALABRO FG.:48 PART.:65/1	2023	- €	- €	- €	- €	- €	- €	0,00%	- €
U000558 - 1	01/01/2023	SEDE STABILE FERROVIARIA E SUE DIPENDENZE DI MORANO CALABRO FG.:48 PART.:65/1	2023	- €	- €	- €	- €	- €	- €	0,00%	- €
U000559 - 1	01/01/2023	STAZIONE DI CASSANO ALLO JONIO FG.:18 PART.:71	2023	- €	- €	- €	- €	- €	- €	0,00%	- €
U000560 - 1	01/01/2023	STAZIONE DI CASSANO ALLO JONIO FG.:18 PART.:70	2023	- €	- €	- €	- €	- €	- €	0,00%	- €
U000561 - 1	01/01/2023	SEDE STABILE FERROVIARIA E SUE DIPENDENZE DI CASSANO ALLO JONIO FG.:18 PART.:159	2023	- €	- €	- €	- €	- €	- €	0,00%	- €
U000562 - 1	01/01/2023	CASA CANTONIERA DOPPIA DI CASSANO ALLO JONIO FG.:18 PART.:115	2023	- €	- €	- €	- €	- €	- €	0,00%	- €
U000563 - 1	01/01/2023	SEDE STABILE FERROVIARIA E SUE DIPENDENZE DI CASSANO ALLO JONIO FG.:18 PART.:61	2023	- €	- €	- €	- €	- €	- €	0,00%	- €
U000564 - 1	01/01/2023	STAZIONE DI SPEZZANO ALBANESE TERME FG.:1 PART.:78	2023	- €	- €	- €	- €	- €	- €	0,00%	- €
U000565 - 1	01/01/2023	SEDE STABILE FERROVIARIA E SUE DIPENDENZE DI CROTONE FG.:23 PART.:4	2023	- €	- €	- €	- €	- €	- €	0,00%	- €
U000566 - 1	01/01/2023	SEDE STABILE FERROVIARIA E SUE DIPENDENZE DI CROTONE FG.:26 PART.:	2023	- €	- €	- €	- €	- €	- €	0,00%	- €
U000567 - 1	01/01/2023	CASA CANTONIERA DOPPIA DI CROTONE FG.:26 PART.:83	2023	- €	- €	- €	- €	- €	- €	0,00%	- €
U000568 - 1	01/01/2023	STAZIONE DI CROTONE FG.:26 PART.:235	2023	- €	- €	- €	- €	- €	- €	0,00%	- €
U000569 - 1	01/01/2023	SEDE STABILE FERROVIARIA E SUE DIPENDENZE DI PETILIA POLICASTRO FG.:55 PART.:266-267-268	2023	- €	- €	- €	- €	- €	- €	0,00%	- €
U000570 - 1	01/01/2023	CASA CANTONIERA DOPPIA DI PETILIA POLICASTRO FG.:55 PART.:268	2023	- €	- €	- €	- €	- €	- €	0,00%	- €
U000571 - 1	01/01/2023	CASA CANTONIERA DOPPIA DI PETILIA POLICASTRO FG.:55 PART.:268	2023	- €	- €	- €	- €	- €	- €	0,00%	- €
U000572 - 1	01/01/2023	STAZIONE DI PETILIA POLICASTRO FG.:55 PART.:267	2023	- €	- €	- €	- €	- €	- €	0,00%	- €
U000573 - 1	01/01/2023	MAGAZZINO MERCI DI PETILIA POLICASTRO FG.:55 PART.:267	2023	- €	- €	- €	- €	- €	- €	0,00%	- €
U000574 - 1	01/01/2023	SEDE STABILE FERROVIARIA E SUE DIPENDENZE DI PETILIA POLICASTRO FG.:45 PART.:64	2023	- €	- €	- €	- €	- €	- €	0,00%	- €
U000575 - 1	01/01/2023	FABBRICATO ALLOGGIO PERSONALE TRAZIONE DI PETILIA POLICASTRO FG.:45 PART.:65	2023	- €	- €	- €	- €	- €	- €	0,00%	- €
U000576 - 1	01/01/2023	RIMESSA LOCOMOTIVE DI PETILIA POLICASTRO FG.:45 PART.:64	2023	- €	- €	- €	- €	- €	- €	0,00%	- €
U000577 - 1	01/01/2023	STAZIONE DI PETILIA POLICASTRO FG.:45 PART.:64	2023	- €	- €	- €	- €	- €	- €	0,00%	- €
U000578 - 1	01/01/2023	OFFICINA DI PETILIA POLICASTRO FG.:45 PART.:64	2023	- €	- €	- €	- €	- €	- €	0,00%	- €
U000579 - 1	01/01/2023	STAZIONE DI PETILIA POLICASTRO FG.:45 PART.:64	2023	- €	- €	- €	- €	- €	- €	0,00%	- €
U000580 - 1	01/01/2023	SEDE STABILE FERROVIARIA E SUE DIPENDENZE DI SOVERATO FG.:11 PART.:137	2023	- €	- €	- €	- €	- €	- €	0,00%	- €
U000581 - 1	01/01/2023	STAZIONE DI SOVERATO FG.:11 PART.:137	2023	- €	- €	- €	- €	- €	- €	0,00%	- €
U000582 - 1	01/01/2023	STAZIONE DI SOVERATO FG.:11 PART.:137	2023	- €	- €	- €	- €	- €	- €	0,00%	- €
U000583 - 1	01/01/2023	STAZIONE DI SOVERATO FG.:11 PART.:137	2023	- €	- €	- €	- €	- €	- €	0,00%	- €
U000584 - 1	01/01/2023	STAZIONE DI SOVERATO FG.:11 PART.:136	2023	- €	- €	- €	- €	- €	- €	0,00%	- €
U000585 - 1	01/01/2023	MAGAZZINO MERCI DI SOVERATO FG.:11 PART.:135	2023	- €	- €	- €	- €	- €	- €	0,00%	- €
U000586 - 1	01/01/2023	RIMESSA LOCOMOTIVE DI SOVERATO FG.:11 PART.:140	2023	- €	- €	- €	- €	- €	- €	0,00%	- €
U000587 - 1	01/01/2023	STAZIONE DI SOVERATO FG.:11 PART.:140	2023	- €	- €	- €	- €	- €	- €	0,00%	- €
U000588 - 1	01/01/2023	FABBRICATO ALLOGGI DI SOVERATO FG.:11 PART.:142	2023	- €	- €	- €	- €	- €	- €	0,00%	- €
U000589 - 1	01/01/2023	FABBRICATO ALLOGGI DI SOVERATO FG.:11 PART.:142	2023	- €	- €	- €	- €	- €	- €	0,00%	- €
U000590 - 1	01/01/2023	RIMESSA LOCOMOTIVE DI SOVERATO FG.:11 PART.:139	2023	- €	- €	- €	- €	- €	- €	0,00%	- €
U000591 - 1	01/01/2023	SEDE STABILE FERROVIARIA E SUE DIPENDENZE DI CHIARAVALLE FG.:24 PART.:51	2023	- €	- €	- €	- €	- €	- €	0,00%	- €
U000592 - 1	01/01/2023	STAZIONE DI CHIARAVALLE FG.:24 PART.:52	2023	- €	- €	- €	- €	- €	- €	0,00%	- €
U000593 - 1	01/01/2023	STAZIONE DI CHIARAVALLE FG.:24 PART.:52	2023	- €	- €	- €	- €	- €	- €	0,00%	- €
U000594 - 1	01/01/2023	SEDE STABILE FERROVIARIA E SUE DIPENDENZE DI CHIARAVALLE FG.:32-33 PART.:352-4	2023	- €	- €	- €	- €	- €	- €	0,00%	- €
U000595 - 1	01/01/2023	STAZIONE DI CHIARAVALLE FG.:33 PART.:4	2023	- €	- €	- €	- €	- €	- €	0,00%	- €
U000596 - 1	01/01/2023	STAZIONE DI CHIARAVALLE FG.:33 PART.:4	2023	- €	- €	- €	- €	- €	- €	0,00%	- €
U000597 - 1	01/01/2023	SEDE STABILE FERROVIARIA E SUE DIPENDENZE DI SOVERATO FG.:11 PART.:137	2023	- €	- €	- €	- €	- €	- €	0,00%	- €
U000598 - 1	01/01/2023	MAGAZZINO MERCI DI CHIARAVALLE FG.:33 PART.:4	2023	- €	- €	- €	- €	- €	- €	0,00%	- €
U000599 - 1	01/01/2023	STAZIONE DI CHIARAVALLE FG.:33 PART.:3	2023	- €	- €	- €	- €	- €	- €	0,00%	- €
U000600 - 1	01/01/2023	RIMESSA LOCOMOTIVE DI CHIARAVALLE FG.:33 PART.:2	2023	- €	- €	- €	- €	- €	- €	0,00%	- €
U000601 - 1	01/01/2023	SEDE STABILE FERROVIARIA E SUE DIPENDENZE DI VIBO VALENTIA FG.:11 PART.:87-92-94	2023	- €	- €	- €	- €	- €	- €	0,00%	- €
U000602 - 1	01/01/2023	CASA CANTONIERA DOPPIA DI MAMMOLA FG.:46 PART.:1770	2023	- €	- €	- €	- €	- €	- €	0,00%	- €
U000603 - 1	01/01/2023	CASA CANTONIERA DOPPIA DI MAMMOLA FG.:46 PART.:1770	2023	- €	- €	- €	- €	- €	- €	0,00%	- €
U000604 - 1	01/01/2023	SEDE STABILE FERROVIARIA E SUE DIPENDENZE DI VIBO VALENTIA FG.:11 PART.:87	2023	- €	- €	- €	- €	- €	- €	0,00%	- €
U000605 - 1	01/01/2023	STAZIONE DI VIBO VALENTIA FG.:11 PART.:87	2023	- €	- €	- €	- €	- €	- €	0,00%	- €

Regione Calabria

U000606 - 1	01/01/2023	STAZIONE DI VIBO VALENTIA FG.:11 PART.:87	2023	- €	- €	- €	- €	- €	- €	0,00%	- €
U000607 - 1	01/01/2023	STAZIONE DI VIBO VALENTIA FG.:11 PART.:87	2023	- €	- €	- €	- €	- €	- €	0,00%	- €
U000608 - 1	01/01/2023	RIMESSA LOCOMOTIVE DI VIBO VALENTIA FG.:11 PART.:87	2023	- €	- €	- €	- €	- €	- €	0,00%	- €
U000609 - 1	01/01/2023	SEDE STABILE FERROVIARIA E SUE DIPENDENZE DI CASTROVILLARI FG.:26 PART.:1133 272	2023	- €	- €	- €	- €	- €	- €	0,00%	- €
U000610 - 1	01/01/2023	SEDE STABILE FERROVIARIA E SUE DIPENDENZE DI MORANO CALABRO FG.:48 PART.:65/1	2023	- €	- €	- €	- €	- €	- €	0,00%	- €
U000611 - 1	01/01/2023	SEDE STABILE FERROVIARIA E SUE DIPENDENZE DI LAINO BORGO FG.:21 PART.:246	2023	- €	- €	- €	- €	- €	- €	0,00%	- €
U000612 - 1	01/01/2023	SEDE STABILE FERROVIARIA E SUE DIPENDENZE DI PETILIA POLICASTRO FG.:55 PART.:266-267-268	2023	- €	- €	- €	- €	- €	- €	0,00%	- €
U000613 - 1	01/01/2023	SEDE STABILE FERROVIARIA E SUE DIPENDENZE DI SOVERATO FG.:11 PART.:137	2023	- €	- €	- €	- €	- €	- €	0,00%	- €
U000614 - 1	01/01/2023	CASA CANTONIERA DOPPIA DI MARINA DI GIOIOSA JONICA FG.:20 PART.:232	2023	- €	- €	- €	- €	- €	- €	0,00%	- €
U000615 - 1	01/01/2023	MAGAZZINO MERCI DI MAMMOLA FG.:46 PART.:1773	2023	- €	- €	- €	- €	- €	- €	0,00%	- €
U000616 - 1	01/01/2023	MAGAZZINO MERCI DI MAMMOLA FG.:46 PART.:1773	2023	- €	- €	- €	- €	- €	- €	0,00%	- €
U000617 - 1	01/01/2023	STAZIONE DI COSENZA FG.:9 PART.:26-82	2023	- €	- €	- €	- €	- €	- €	0,00%	- €
U000618 - 1	01/01/2023	RIMESSA LOCOMOTIVE DI COSENZA FG.: PART.:	2023	- €	- €	- €	- €	- €	- €	0,00%	- €
U000619 - 1	01/01/2023	OFFICINA DI COSENZA FG.:18 PART.:14-247	2023	- €	- €	- €	- €	- €	- €	0,00%	- €
U000620 - 1	01/01/2023	OFFICINA DI COSENZA FG.:15 PART.:1141-131-130-949-135-308-133-132	2023	- €	- €	- €	- €	- €	- €	0,00%	- €
U000621 - 1	01/01/2023	SEDE STABILE FERROVIARIA E SUE DIPENDENZE DI COSENZA FG.:18,15 PART.:243-244-246-247-233-250,136-1142-1141-133	2023	- €	- €	- €	- €	- €	- €	0,00%	- €
U000622 - 1	01/01/2023	SEDE STABILE FERROVIARIA E SUE DIPENDENZE DI COSENZA FG.:15 PART.:1142-1141	2023	- €	- €	- €	- €	- €	- €	0,00%	- €
U000623 - 1	01/01/2023	SEDE STABILE FERROVIARIA E SUE DIPENDENZE DI COSENZA FG.:18 PART.:250/A	2023	- €	- €	- €	- €	- €	- €	0,00%	- €
U000624 - 1	01/01/2023	SEDE STABILE FERROVIARIA E SUE DIPENDENZE DI COSENZA FG.:15 PART.:1142-1141	2023	- €	- €	- €	- €	- €	- €	0,00%	- €
U000625 - 1	01/01/2023	SEDE STABILE FERROVIARIA E SUE DIPENDENZE DI COSENZA FG.:15 PART.:1142	2023	- €	- €	- €	- €	- €	- €	0,00%	- €
U000626 - 1	01/01/2023	SEDE STABILE FERROVIARIA E SUE DIPENDENZE DI COSENZA FG.:15 PART.:134-94	2023	- €	- €	- €	- €	- €	- €	0,00%	- €
U000627 - 1	01/01/2023	STAZIONE DI COSENZA FG.:15 PART.:	2023	- €	- €	- €	- €	- €	- €	0,00%	- €
U000628 - 1	01/01/2023	STAZIONE AUTOLINEE DI COSENZA FG.:12 PART.:75-259	2023	- €	- €	- €	- €	- €	- €	0,00%	- €
U000629 - 1	01/01/2023	STAZIONE AUTOLINEE DI COSENZA FG.:12 PART.:75-259	2023	- €	- €	- €	- €	- €	- €	0,00%	- €
U000630 - 1	01/01/2023	STAZIONE AUTOLINEE DI COSENZA FG.:12 PART.:75-259	2023	- €	- €	- €	- €	- €	- €	0,00%	- €
U000631 - 1	01/01/2023	STAZIONE AUTOLINEE DI COSENZA FG.:12 PART.:75-259	2023	- €	- €	- €	- €	- €	- €	0,00%	- €
U000632 - 1	01/01/2023	STAZIONE AUTOLINEE DI COSENZA FG.:12 PART.:75-259	2023	- €	- €	- €	- €	- €	- €	0,00%	- €
U000633 - 1	01/01/2023	MAGAZZINO MERCI DI COSENZA FG.:23 PART.:33	2023	- €	- €	- €	- €	- €	- €	0,00%	- €
U000634 - 1	01/01/2023	MAGAZZINO MERCI DI PEDACE FG.:3 PART.:69 - 70	2023	- €	- €	- €	- €	- €	- €	0,00%	- €
U000635 - 1	01/01/2023	SEDE STABILE FERROVIARIA E SUE DIPENDENZE DI PIANE CRATI FG.:3-5 PART.:4-41-43	2023	- €	- €	- €	- €	- €	- €	0,00%	- €
U000636 - 1	01/01/2023	SEDE STABILE FERROVIARIA E SUE DIPENDENZE DI FIGLINE VEGLIATURO FG.:1-2-5 PART.:241-29-102-143	2023	- €	- €	- €	- €	- €	- €	0,00%	- €
U000637 - 1	01/01/2023	STAZIONE DI FIGLINE VEGLIATURO FG.:2 PART.:81	2023	- €	- €	- €	- €	- €	- €	0,00%	- €
U000638 - 1	01/01/2023	RIMESSA LOCOMOTIVE DI ROGLIANO FG.:5 PART.:	2023	- €	- €	- €	- €	- €	- €	0,00%	- €
U000639 - 1	01/01/2023	STAZIONE DI DECOLLATURA FG.:10 PART.:108	2023	- €	- €	- €	- €	- €	- €	0,00%	- €
U000640 - 1	01/01/2023	STAZIONE DI CATANZARO FG.:17 PART.:250-251	2023	- €	- €	- €	- €	- €	- €	0,00%	- €
U000641 - 1	01/01/2023	MAGAZZINO MERCI DI CATANZARO FG.:17 PART.:250-251	2023	- €	- €	- €	- €	- €	- €	0,00%	- €
U000642 - 1	01/01/2023	STAZIONE DI CATANZARO FG.:17 PART.:250-251	2023	- €	- €	- €	- €	- €	- €	0,00%	- €
U000643 - 1	01/01/2023	FABBRICATO ALLOGGI DI CATANZARO FG.:38 PART.:77	2023	- €	- €	- €	- €	- €	- €	0,00%	- €
U000644 - 1	01/01/2023	STAZIONE DI CATANZARO FG.:46 PART.:48	2023	- €	- €	- €	- €	- €	- €	0,00%	- €
U000645 - 1	01/01/2023	STAZIONE DI CATANZARO FG.:59 PART.:68	2023	- €	- €	- €	- €	- €	- €	0,00%	- €
U000646 - 1	01/01/2023	STAZIONE DI CATANZARO FG.:59 PART.:70	2023	- €	- €	- €	- €	- €	- €	0,00%	- €
U000647 - 1	01/01/2023	MAGAZZINO MERCI DI CATANZARO FG.:59 PART.:71	2023	- €	- €	- €	- €	- €	- €	0,00%	- €
U000648 - 1	01/01/2023	OFFICINA DI CATANZARO FG.: PART.:	2023	- €	- €	- €	- €	- €	- €	0,00%	- €
U000649 - 1	01/01/2023	OFFICINA DI CATANZARO FG.: PART.:	2023	- €	- €	- €	- €	- €	- €	0,00%	- €
U000650 - 1	01/01/2023	SEDE STABILE FERROVIARIA E SUE DIPENDENZE DI SOVERIA MANNELLI FG.:9-10-12-13-7 PART.:	2023	- €	- €	- €	- €	- €	- €	0,00%	- €
U000651 - 1	01/01/2023	SEDE STABILE FERROVIARIA E SUE DIPENDENZE DI ROGLIANO FG.: PART.:	2023	- €	- €	- €	- €	- €	- €	0,00%	- €
U000652 - 1	01/01/2023	SEDE STABILE FERROVIARIA E SUE DIPENDENZE DI CARLOPOLI FG.:15 PART.:	2023	- €	- €	- €	- €	- €	- €	0,00%	- €
U000653 - 1	01/01/2023	CASA CANTONIERA DOPPIA DI TRENTA FG.:6 PART.:140	2023	- €	- €	- €	- €	- €	- €	0,00%	- €

Regione Calabria

U000654 - 1	01/01/2023	CASA CANTONIERA DOPPIA DI SPEZZANO PICCOLO FG.:1 PART.:106	2023	- €	- €	- €	- €	- €	- €	0,00%	- €
U000655 - 1	01/01/2023	STAZIONE DI SPEZZANO DELLA SILA FG.:12 PART.:84-256	2023	- €	- €	- €	- €	- €	- €	0,00%	- €
U000656 - 1	01/01/2023	STAZIONE DI SAN PIETRO IN GUARANO FG.:13 PART.:260	2023	- €	- €	- €	- €	- €	- €	0,00%	- €
U000657 - 1	01/01/2023	SEDE STABILE FERROVIARIA E SUE DIPENDENZE DI SAN PIETRO IN GUARANO FG.: PART.:	2023	- €	- €	- €	- €	- €	- €	0,00%	- €
U000658 - 1	01/01/2023	STAZIONE DI SAN PIETRO IN GUARANO FG.:19 PART.:13	2023	- €	- €	- €	- €	- €	- €	0,00%	- €
U000659 - 1	01/01/2023	SEDE STABILE FERROVIARIA E SUE DIPENDENZE DI SPEZZANO DELLA SILA FG.: PART.:	2023	- €	- €	- €	- €	- €	- €	0,00%	- €
U000660 - 1	01/01/2023	SEDE STABILE FERROVIARIA E SUE DIPENDENZE DI SPEZZANO DELLA SILA FG.:2 PART.:51	2023	- €	- €	- €	- €	- €	- €	0,00%	- €
U000661 - 1	01/01/2023	STAZIONE AUTOLINEE DI COSENZA FG.:12 PART.:75-259	2023	- €	- €	- €	- €	- €	- €	0,00%	- €
U000662 - 1	01/01/2023	CASA CANTONIERA DOPPIA DI SAN GIOVANNI IN FIORE FG.:81 PART.:96	2023	- €	- €	- €	- €	- €	- €	0,00%	- €
U000663 - 1	01/01/2023	CASA CANTONIERA DOPPIA DI SAN GIOVANNI IN FIORE FG.:81 PART.:96	2023	- €	- €	- €	- €	- €	- €	0,00%	- €
U000664 - 1	01/01/2023	STAZIONE DI SAN GIOVANNI IN FIORE FG.:81 PART.:92	2023	- €	- €	- €	- €	- €	- €	0,00%	- €
U000665 - 1	01/01/2023	RIMESSA LOCOMOTIVE DI SOVERATO FG.:11 PART.:140	2023	- €	- €	- €	- €	- €	- €	0,00%	- €
U000666 - 1	01/01/2023	SEDE STABILE FERROVIARIA E SUE DIPENDENZE DI VIBO VALENTIA FG.:25 PART.:101-102-103-355	2023	- €	- €	- €	- €	- €	- €	0,00%	- €
U000667 - 1	01/01/2023	STAZIONE DI VIBO VALENTIA FG.:25 PART.:103	2023	- €	- €	- €	- €	- €	- €	0,00%	- €
U000668 - 1	01/01/2023	STAZIONE DI MILETO FG.:2 PART.:648	2023	- €	- €	- €	- €	- €	- €	0,00%	- €
U000669 - 1	01/01/2023	MAGAZZINO MERCI DI MILETO FG.:2 PART.:648	2023	- €	- €	- €	- €	- €	- €	0,00%	- €
U000670 - 1	01/01/2023	CASA CANTONIERA DOPPIA DI GIOIA TAURO FG.:35 PART.:15	2023	- €	- €	- €	- €	- €	- €	0,00%	- €
U000671 - 1	01/01/2023	CASA CANTONIERA DOPPIA DI TAURIANOVA FG.:16 PART.:19	2023	- €	- €	- €	- €	- €	- €	0,00%	- €
U000672 - 1	01/01/2023	RIMESSA LOCOMOTIVE DI TAURIANOVA FG.:59 PART.:3	2023	- €	- €	- €	- €	- €	- €	0,00%	- €
U000673 - 1	01/01/2023	SEDE STABILE FERROVIARIA E SUE DIPENDENZE DI TAURIANOVA FG.: PART.:	2023	- €	- €	- €	- €	- €	- €	0,00%	- €
U000674 - 1	01/01/2023	DORMITORIO DI CINQUEFRONDI FG.:7 PART.:166	2023	- €	- €	- €	- €	- €	- €	0,00%	- €
U000675 - 1	01/01/2023	FABBRICATO ALLOGGI DI GIOIA TAURO FG.:32 PART.:47	2023	- €	- €	- €	- €	- €	- €	0,00%	- €
U000676 - 1	01/01/2023	CASA CANTONIERA DOPPIA DI GIOIA TAURO FG.:34 PART.:7	2023	- €	- €	- €	- €	- €	- €	0,00%	- €
U000677 - 1	01/01/2023	STAZIONE DI PALMI FG.:22 PART.:60	2023	- €	- €	- €	- €	- €	- €	0,00%	- €
U000678 - 1	01/01/2023	SEDE STABILE FERROVIARIA E SUE DIPENDENZE DI MELICUCCA' FG.: PART.:	2023	- €	- €	- €	- €	- €	- €	0,00%	- €
U000679 - 1	01/01/2023	MAGAZZINO MERCI DI COSENZA FG.:18 PART.:14/B	2023	- €	- €	- €	- €	- €	- €	0,00%	- €
U000680 - 1	01/01/2023	MAGAZZINO MERCI DI COSENZA FG.:15 PART.:1141/B	2023	- €	- €	- €	- €	- €	- €	0,00%	- €
U000681 - 1	01/01/2023	OFFICINA DI COSENZA FG.:15 PART.:1141/E	2023	- €	- €	- €	- €	- €	- €	0,00%	- €
U000682 - 1	01/01/2023	OFFICINA DI COSENZA FG.:15 PART.:130	2023	- €	- €	- €	- €	- €	- €	0,00%	- €
U000683 - 1	01/01/2023	MAGAZZINO MERCI DI COSENZA FG.:15 PART.:135/A	2023	- €	- €	- €	- €	- €	- €	0,00%	- €
U000684 - 1	01/01/2023	MAGAZZINO MERCI DI COSENZA FG.:15 PART.:308	2023	- €	- €	- €	- €	- €	- €	0,00%	- €
U000685 - 1	01/01/2023	OFFICINA DI COSENZA FG.:15 PART.:133/A	2023	- €	- €	- €	- €	- €	- €	0,00%	- €
U000686 - 1	01/01/2023	FABBRICATO ALLOGGIO PERSONALE TRAZIONE DI COSENZA FG.:15 PART.:132/A	2023	- €	- €	- €	- €	- €	- €	0,00%	- €
U000687 - 1	01/01/2023	FABBRICATO ALLOGGIO PERSONALE TRAZIONE DI COSENZA FG.:15 PART.:132/A	2023	- €	- €	- €	- €	- €	- €	0,00%	- €
U000688 - 1	01/01/2023	SEDE STABILE FERROVIARIA E SUE DIPENDENZE DI CASSANO ALLO JONIO FG.:18 PART.:801	2023	- €	- €	- €	- €	- €	- €	0,00%	- €
U000689 - 1	01/01/2023	SEDE STABILE FERROVIARIA E SUE DIPENDENZE DI CASSANO ALLO JONIO FG.:18 PART.:802	2023	- €	- €	- €	- €	- €	- €	0,00%	- €
U000690 - 1	01/01/2023	SEDE STABILE FERROVIARIA E SUE DIPENDENZE DI CASSANO ALLO JONIO FG.:18 PART.:803	2023	- €	- €	- €	- €	- €	- €	0,00%	- €
U000691 - 1	01/01/2023	SEDE STABILE FERROVIARIA E SUE DIPENDENZE DI LAINO BORGO FG.:20 PART.:80	2023	- €	- €	- €	- €	- €	- €	0,00%	- €
U000692 - 1	01/01/2023	SEDE STABILE FERROVIARIA E SUE DIPENDENZE DI LAINO BORGO FG.:21 PART.:216	2023	- €	- €	- €	- €	- €	- €	0,00%	- €
TOTALI				**- €**	**- €**	**- €**	**- €**	**- €**	**- €**		**- €**

1.2.2.02.10.01.001 - Fabbricati ad uso abitativo di valore culturale, storico ed artistico

N°Reg.	Data	Descrizione	Anno	Costo Orig.	Mod. Valore	Imp. Fin.	Costo Tot.	Imp. Amm.	Ammortamento		Res. da am.t
									Importo	% Am.t	
U000743 - 1	01/01/2023	F000061-FABBRICATI AD USO ABITATIVO DI VALORE CULTURALE, STORICO, ARTISTICO - FG.:43 PART.:30 SUB.:02	2023	- €	- €	- €	- €	- €	- €	0,00%	- €
U000931 - 1	01/01/2023	F000268-FABBRICATI AD USO ABITATIVO DI VALORE CULTURALE, STORICO, ARTISTICO - FG.:47 PART.:392 SUB.:1113	2023	- €	- €	- €	- €	- €	- €	0,00%	- €

Regione Calabria

U000932 - 1	02/01/2009	F000269-FABBRICATI AD USO ABITATIVO DI VALORE CULTURALE, STORICO, ARTISTICO - FG.:47 PART.:715 SUB.:14	2009	1.893.753,00 €	- €	- €	1.893.753,00 €	- €	- €	0,00%	1.893.753,00 €
U001021 - 1	01/01/2023	F000369-FABBRICATI AD USO ABITATIVO DI VALORE CULTURALE, STORICO, ARTISTICO - FG.:17 PART.:243 SUB.:04	2023	- €	- €	- €	- €	- €	- €	0,00%	- €
U001137 - 1	02/01/2012	F000547-FABBRICATI AD USO ABITATIVO DI VALORE CULTURALE, STORICO, ARTISTICO - FG.:04 PART.:07 SUB.:01	2012	912.022,00 €	- €	- €	912.022,00 €	- €	- €	0,00%	912.022,00 €
U001139 - 1	02/01/2012	F000549-FABBRICATI AD USO ABITATIVO DI VALORE CULTURALE, STORICO, ARTISTICO - FG.:04 PART.:07 SUB.:03	2012	18.144,00 €	- €	- €	18.144,00 €	- €	- €	0,00%	18.144,00 €
U001147 - 1	02/01/2012	F000561-FABBRICATI AD USO ABITATIVO DI VALORE CULTURALE, STORICO, ARTISTICO - FG.:28 PART.:382 SUB.:04	2012	40.662,00 €	- €	- €	40.662,00 €	- €	- €	0,00%	40.662,00 €
U001148 - 1	02/01/2012	F000562-FABBRICATI AD USO ABITATIVO DI VALORE CULTURALE, STORICO, ARTISTICO - FG.:28 PART.:382 SUB.:05	2012	40.662,00 €	- €	- €	40.662,00 €	- €	- €	0,00%	40.662,00 €
U001149 - 1	02/01/2012	F000563-FABBRICATI AD USO ABITATIVO DI VALORE CULTURALE, STORICO, ARTISTICO - FG.:28 PART.:382 SUB.:06	2012	40.662,00 €	- €	- €	40.662,00 €	- €	- €	0,00%	40.662,00 €
U001194 - 1	01/01/2023	F000609-FABBRICATI AD USO ABITATIVO DI VALORE CULTURALE, STORICO, ARTISTICO - FG.:28 PART.:382 SUB.:13	2023	- €	- €	- €	- €	- €	- €	0,00%	- €
U001321 - 1	02/01/2015	F000753-FABBRICATI AD USO ABITATIVO DI VALORE CULTURALE, STORICO, ARTISTICO - FG.:38 PART.:77 SUB.:01	2015	464.723,00 €	- €	- €	464.723,00 €	- €	- €	0,00%	464.723,00 €
U001322 - 1	02/01/2015	F000754-FABBRICATI AD USO ABITATIVO DI VALORE CULTURALE, STORICO, ARTISTICO - FG.:38 PART.:77 SUB.:02	2015	464.723,00 €	- €	- €	464.723,00 €	- €	- €	0,00%	464.723,00 €
U001323 - 1	02/01/2015	F000755-FABBRICATI AD USO ABITATIVO DI VALORE CULTURALE, STORICO, ARTISTICO - FG.:38 PART.:77 SUB.:03	2015	464.723,00 €	- €	- €	464.723,00 €	- €	- €	0,00%	464.723,00 €
U001326 - 1	02/01/2015	F000758-FABBRICATI AD USO ABITATIVO DI VALORE CULTURALE, STORICO, ARTISTICO - FG.:38 PART.:78 SUB.:03	2015	162.653,00 €	- €	- €	162.653,00 €	- €	- €	0,00%	162.653,00 €
TOTALI				**4.502.727,00 €**	**- €**	**- €**	**4.502.727,00 €**	**- €**	**- €**		**4.502.727,00 €**

1.2.2.02.10.02.001 - Fabbricati ad uso commerciale di valore culturale, storico ed artistico

N°Reg.	Data	Descrizione	Anno	Costo Orig.	Mod. Valore	Imp. Fin.	Costo Tot.	Imp. Amm.	Ammortamento		Res. da am.t
									Importo	% Am.t	
U000742 - 1	02/01/2009	F000060-FABBRICATI AD USO COMMERCIALE ED ISTITUZIONALE, DI VALORE CULTURALE, STORICO, ARTISTICO - FG.:43 PART.:30 SUB.:	2009	268.030,00 €	- €	- €	268.030,00 €	- €	- €	0,00%	268.030,00 €
U000813 - 1	02/01/2022	F0001056-FABBRICATI AD USO COMMERCIALE ED ISTITUZIONALE, DI VALORE CULTURALE, STORICO, ARTISTICO - FG.:39 PART.:196 SUB	2022	1.757.577,00 €	- €	- €	1.757.577,00 €	- €	- €	0,00%	1.757.577,00 €
U000930 - 1	02/01/2009	F000267-FABBRICATI AD USO COMMERCIALE ED ISTITUZIONALE, DI VALORE CULTURALE, STORICO, ARTISTICO - FG.:47 PART.:388 SUB.	2009	6.455.894,00 €	- €	- €	6.455.894,00 €	- €	- €	0,00%	6.455.894,00 €
U001014 - 1	02/01/2009	F000361-FABBRICATI AD USO COMMERCIALE ED ISTITUZIONALE, DI VALORE CULTURALE, STORICO, ARTISTICO - FG.:16 PART.:307 SUB.	2009	480.234,00 €	- €	- €	480.234,00 €	- €	- €	0,00%	480.234,00 €
U001015 - 1	02/01/2009	F000362-FABBRICATI AD USO COMMERCIALE ED ISTITUZIONALE, DI VALORE CULTURALE, STORICO, ARTISTICO - FG.:16 PART.:307/308/	2009	69.709,00 €	- €	- €	69.709,00 €	- €	- €	0,00%	69.709,00 €
U001018 - 1	02/01/2009	F000366-FABBRICATI AD USO COMMERCIALE ED ISTITUZIONALE, DI VALORE CULTURALE, STORICO, ARTISTICO - FG.:16 PART.:94 SUB.:	2009	6.170.381,00 €	- €	- €	6.170.381,00 €	- €	- €	0,00%	6.170.381,00 €
U001019 - 1	02/01/2009	F000367-FABBRICATI AD USO COMMERCIALE ED ISTITUZIONALE, DI VALORE CULTURALE, STORICO, ARTISTICO - FG.:17 PART.:243 SUB.	2009	3.136.889,00 €	- €	- €	3.136.889,00 €	- €	- €	0,00%	3.136.889,00 €
U001020 - 1	01/01/2023	F000368-FABBRICATI AD USO COMMERCIALE ED ISTITUZIONALE, DI VALORE CULTURALE, STORICO, ARTISTICO - FG.:17 PART.:243 SUB.	2023	- €	- €	- €	- €	- €	- €	0,00%	- €
U001022 - 1	01/01/2023	F000371-FABBRICATI AD USO COMMERCIALE ED ISTITUZIONALE, DI VALORE CULTURALE, STORICO, ARTISTICO - FG.:17 PART.:243 SUB.	2023	- €	- €	- €	- €	- €	- €	0,00%	- €
U001114 - 1	02/01/2009	F000487-FABBRICATI AD USO COMMERCIALE ED ISTITUZIONALE, DI VALORE CULTURALE, STORICO, ARTISTICO - FG.:127 PART.:264 SUB	2009	55.531,00 €	- €	- €	55.531,00 €	- €	- €	0,00%	55.531,00 €
U001115 - 1	02/01/2009	F000489-FABBRICATI AD USO COMMERCIALE ED ISTITUZIONALE, DI VALORE CULTURALE, STORICO, ARTISTICO - FG.:127 PART.:264 SUB	2009	67.310,00 €	- €	- €	67.310,00 €	- €	- €	0,00%	67.310,00 €
U001116 - 1	02/01/2009	F000490-FABBRICATI AD USO COMMERCIALE ED ISTITUZIONALE, DI VALORE CULTURALE, STORICO, ARTISTICO - FG.:127 PART.:264 SUB	2009	6.700.699,00 €	- €	- €	6.700.699,00 €	- €	- €	0,00%	6.700.699,00 €
U001150 - 1	02/01/2012	F000564-FABBRICATI AD USO COMMERCIALE ED ISTITUZIONALE, DI VALORE CULTURALE, STORICO, ARTISTICO - FG.:28 PART.:382 SUB.	2012	20.913,00 €	- €	- €	20.913,00 €	- €	- €	0,00%	20.913,00 €
U001307 - 1	02/01/2015	F000738-FABBRICATI AD USO COMMERCIALE ED ISTITUZIONALE, DI VALORE CULTURALE, STORICO, ARTISTICO - FG.:39 PART.:196 SUB.	2015	252.114,00 €	- €	- €	252.114,00 €	- €	- €	0,00%	252.114,00 €
U001308 - 1	02/01/2015	F000739-FABBRICATI AD USO COMMERCIALE ED ISTITUZIONALE, DI VALORE CULTURALE, STORICO, ARTISTICO - FG.:39 PART.:196 SUB.	2015	548.956,00 €	- €	- €	548.956,00 €	- €	- €	0,00%	548.956,00 €

Regione Calabria

U001324 - 1	02/01/2015	F000756-FABBRICATI AD USO COMMERCIALE ED ISTITUZIONALE, DI VALORE CULTURALE, STORICO, ARTISTICO - FG.:38 PART.:78 SUB.:	2015	35.553,00 €	- €	- €	35.553,00 €	- €	- €	0,00%	35.553,00 €
U001325 - 1	02/01/2015	F000757-FABBRICATI AD USO COMMERCIALE ED ISTITUZIONALE, DI VALORE CULTURALE, STORICO, ARTISTICO - FG.:38 PART.:78 SUB.:	2015	42.987,00 €	- €	- €	42.987,00 €	- €	- €	0,00%	42.987,00 €
TOTALI				**26.062.777,00 €**	**- €**	**- €**	**26.062.777,00 €**	**- €**	**- €**		**26.062.777,00 €**

1.2.2.02.10.04.001 - Opere destinate al culto di valore culturale, storico ed artistico

N°Reg.	Data	Descrizione	Anno	Costo Orig.	Mod. Valore	Imp. Fin.	Costo Tot.	Imp. Amm.	Ammortamento		Res. da am.t
									Importo	% Am.t	
U001138 - 1	02/01/2012	F000548-OPERE DESTINATE AL CULTO DI VALORE CULTURALE, STORICO, ARTISTICO - FG.:04 PART.:07 SUB.:02	2012	5.716,00 €	- €	- €	5.716,00 €	- €	- €	0,00%	5.716,00 €
TOTALI				**5.716,00 €**	**- €**	**- €**	**5.716,00 €**	**- €**	**- €**		**5.716,00 €**

1.2.2.02.12.99.999 - Altri beni materiali diversi

N°Reg.	Data	Descrizione	Anno	Costo Orig.	Mod. Valore	Imp. Fin.	Costo Tot.	Imp. Amm.	Ammortamento		Res. da am.t
									Importo	% Am.t	
U000753 - 1	01/01/2023	F000071-ALTRI BENI IMMOBILI DEMANIALI - FG.:07 PART.:179	2023	- €	- €	- €	- €	- €	- €	0,00%	- €
U000754 - 1	01/01/2023	F000072-ALTRI BENI IMMOBILI DEMANIALI - FG.:07 PART.:180	2023	- €	- €	- €	- €	- €	- €	0,00%	- €
U000777 - 1	01/01/2023	F0001003-ALTRI BENI IMMOBILI DEMANIALI - FG.:39 PART.:259 SUB.:22	2023	- €	- €	- €	- €	- €	- €	0,00%	- €
U000778 - 1	01/01/2023	F0001004-ALTRI BENI IMMOBILI DEMANIALI - FG.:39 PART.:259 SUB.:19	2023	- €	- €	- €	- €	- €	- €	0,00%	- €
U000780 - 1	01/01/2023	F0001006-ALTRI BENI IMMOBILI DEMANIALI - FG.:39 PART.:259 SUB.:17	2023	- €	- €	- €	- €	- €	- €	0,00%	- €
U000781 - 1	01/01/2023	F0001007-ALTRI BENI IMMOBILI DEMANIALI - FG.:39 PART.:259 SUB.:16	2023	- €	- €	- €	- €	- €	- €	0,00%	- €
U000782 - 1	01/01/2023	F0001008-ALTRI BENI IMMOBILI DEMANIALI - FG.:39 PART.:259 SUB.:12	2023	- €	- €	- €	- €	- €	- €	0,00%	- €
U000789 - 1	01/01/2023	F0001015-ALTRI BENI IMMOBILI DEMANIALI - FG.:39 PART.:259 SUB.:2	2023	- €	- €	- €	- €	- €	- €	0,00%	- €
U001073 - 1	01/01/2023	F000434-ALTRI BENI IMMOBILI DEMANIALI - FG.:31 PART.:975 SUB.:01	2023	- €	- €	- €	- €	- €	- €	0,00%	- €
U001082 - 1	01/01/2023	F000443-ALTRI BENI IMMOBILI DEMANIALI	2023	- €	- €	- €	- €	- €	- €	0,00%	- €
U001093 - 1	01/01/2023	F000457-ALTRI BENI IMMOBILI DEMANIALI - FG.:09 PART.:19A	2023	- €	- €	- €	- €	- €	- €	0,00%	- €
U001094 - 1	01/01/2023	F000458-ALTRI BENI IMMOBILI DEMANIALI - FG.:09 PART.:19B	2023	- €	- €	- €	- €	- €	- €	0,00%	- €
U001095 - 1	01/01/2023	F000459-ALTRI BENI IMMOBILI DEMANIALI - FG.:09 PART.:19C	2023	- €	- €	- €	- €	- €	- €	0,00%	- €
U001096 - 1	01/01/2023	F000460-ALTRI BENI IMMOBILI DEMANIALI - FG.:09 PART.:21	2023	- €	- €	- €	- €	- €	- €	0,00%	- €
U001193 - 1	02/01/2012	F000608-ALTRI BENI IMMOBILI - FG.:01 PART.:86 SUB.:01	2012	17.316,00 €	- €	- €	17.316,00 €	2.227,36 €	346,32 €	2,00%	15.088,64 €
U001195 - 1	01/01/2023	F000610-ALTRI BENI IMMOBILI DEMANIALI - FG.:11 PART.:23	2023	- €	- €	- €	- €	- €	- €	0,00%	- €
U001196 - 1	01/01/2023	F000611-ALTRI BENI IMMOBILI DEMANIALI - FG.:08 PART.:04 SUB.:02	2023	- €	- €	- €	- €	- €	- €	0,00%	- €
U001199 - 1	01/01/2023	F000614-ALTRI BENI IMMOBILI DEMANIALI - FG.:131 PART.:378	2023	- €	- €	- €	- €	- €	- €	0,00%	- €
U001200 - 1	01/01/2023	F000615-ALTRI BENI IMMOBILI DEMANIALI - FG.:131 PART.:379	2023	- €	- €	- €	- €	- €	- €	0,00%	- €
U001209 - 1	01/01/2023	F000625-ALTRI BENI IMMOBILI DEMANIALI - FG.:81 PART.:312 SUB.:11	2023	- €	- €	- €	- €	- €	- €	0,00%	- €
U001228 - 1	01/01/2023	F000647-ALTRI BENI IMMOBILI DEMANIALI - FG.:04 PART.:554 SUB.:02	2023	- €	- €	- €	- €	- €	- €	0,00%	- €
U001271 - 1	02/01/2014	F000701-ALTRI BENI IMMOBILI - FG.:09 PART.:1227	2014	12.290,00 €	- €	- €	12.290,00 €	1.583,18 €	245,80 €	2,00%	10.706,82 €
U001278 - 1	01/01/2023	F000709-ALTRI BENI IMMOBILI DEMANIALI - FG.:131 PART.:381	2023	- €	- €	- €	- €	- €	- €	0,00%	- €
U001279 - 1	01/01/2023	F000710-ALTRI BENI IMMOBILI DEMANIALI - FG.:131 PART.:382	2023	- €	- €	- €	- €	- €	- €	0,00%	- €
U001280 - 1	01/01/2023	F000711-ALTRI BENI IMMOBILI DEMANIALI - FG.:131 PART.:383	2023	- €	- €	- €	- €	- €	- €	0,00%	- €
U001281 - 1	01/01/2023	F000712-ALTRI BENI IMMOBILI DEMANIALI - FG.:131 PART.:384	2023	- €	- €	- €	- €	- €	- €	0,00%	- €
U001282 - 1	01/01/2023	F000713-ALTRI BENI IMMOBILI DEMANIALI - FG.:131 PART.:385	2023	- €	- €	- €	- €	- €	- €	0,00%	- €
U001283 - 1	01/01/2023	F000714-ALTRI BENI IMMOBILI DEMANIALI - FG.:131 PART.:386	2023	- €	- €	- €	- €	- €	- €	0,00%	- €
U001284 - 1	01/01/2023	F000715-ALTRI BENI IMMOBILI DEMANIALI - FG.:131 PART.:387	2023	- €	- €	- €	- €	- €	- €	0,00%	- €
U001285 - 1	01/01/2023	F000716-ALTRI BENI IMMOBILI DEMANIALI - FG.:131 PART.:388	2023	- €	- €	- €	- €	- €	- €	0,00%	- €
U001286 - 1	01/01/2023	F000717-ALTRI BENI IMMOBILI DEMANIALI - FG.:131 PART.:389	2023	- €	- €	- €	- €	- €	- €	0,00%	- €
U001287 - 1	01/01/2023	F000718-ALTRI BENI IMMOBILI DEMANIALI - FG.:131 PART.:390	2023	- €	- €	- €	- €	- €	- €	0,00%	- €
U001288 - 1	01/01/2023	F000719-ALTRI BENI IMMOBILI DEMANIALI - FG.:131 PART.:391	2023	- €	- €	- €	- €	- €	- €	0,00%	- €
U001289 - 1	01/01/2023	F000720-ALTRI BENI IMMOBILI DEMANIALI - FG.:131 PART.:392	2023	- €	- €	- €	- €	- €	- €	0,00%	- €
U001290 - 1	01/01/2023	F000721-ALTRI BENI IMMOBILI DEMANIALI - FG.:131 PART.:393	2023	- €	- €	- €	- €	- €	- €	0,00%	- €
U001291 - 1	01/01/2023	F000722-ALTRI BENI IMMOBILI DEMANIALI - FG.:131 PART.:395	2023	- €	- €	- €	- €	- €	- €	0,00%	- €
U001292 - 1	01/01/2023	F000723-ALTRI BENI IMMOBILI DEMANIALI - FG.:20 PART.:154	2023	- €	- €	- €	- €	- €	- €	0,00%	- €
U001377 - 1	02/01/2016	F000824-ALTRI BENI IMMOBILI - FG.:10 PART.:422	2016	100,00 €	- €	- €	100,00 €	12,87 €	2,00 €	2,00%	87,13 €
U001378 - 1	02/01/2016	F000825-ALTRI BENI IMMOBILI - FG.:37 PART.:198	2016	100,00 €	- €	- €	100,00 €	12,87 €	2,00 €	2,00%	87,13 €
U001379 - 1	02/01/2016	F000826-ALTRI BENI IMMOBILI - FG.:54 PART.:517	2016	916,00 €	- €	- €	916,00 €	116,18 €	18,32 €	2,00%	799,82 €
U001380 - 1	02/01/2016	F000827-ALTRI BENI IMMOBILI - FG.:73 PART.:246	2016	377,00 €	- €	- €	377,00 €	51,03 €	7,54 €	2,00%	325,97 €

Regione Calabria

U001381 - 1	02/01/2016	F000828-ALTRI BENI IMMOBILI - FG.:73 PART.:251	2016	1.381,00 €	- €	- €	1.381,00 €	179,84 €	27,62 €	2,00%	1.201,16 €
U001382 - 1	02/01/2016	F000829-ALTRI BENI IMMOBILI - FG.:66 PART.:410	2016	1.650,00 €	- €	- €	1.650,00 €	212,41 €	33,00 €	2,00%	1.437,59 €
U001383 - 1	02/01/2016	F000830-ALTRI BENI IMMOBILI - FG.:66 PART.:409	2016	925,00 €	- €	- €	925,00 €	116,36 €	18,50 €	2,00%	808,64 €
U001515 - 1	01/01/2023	F000990-ALTRI BENI IMMOBILI DEMANIALI - FG.:39 PART.:259 SUB.:1115	2023	- €	- €	- €	- €	- €	- €	0,00%	- €
U001520 - 1	01/01/2023	F000996-ALTRI BENI IMMOBILI DEMANIALI - FG.:39 PART.:259 SUB.:1103	2023	- €	- €	- €	- €	- €	- €	0,00%	- €
U001522 - 1	01/01/2023	F000998-ALTRI BENI IMMOBILI DEMANIALI - FG.:39 PART.:259 SUB.:1102	2023	- €	- €	- €	- €	- €	- €	0,00%	- €
U001533 - 1	01/01/2023	ALTRI BENI IMMOBILI DEMANIALI GENERICO - STORNO FDC	2023	1.415.056.726,00 €	- €	- €	1.415.056.726,00 €	273.596.327,78 €	42.451.701,78 €	3,00%	1.141.460.398,22 €
TOTALI				**1.415.091.781,00 €**	**- €**	**- €**	**1.415.091.781,00 €**	**273.600.839,88 €**	**42.452.402,88 €**		**1.141.490.941,12 €**

1.2.2.02.13.01.001 - Terreni agricoli

N°Reg.	Data	Descrizione	Anno	Costo Orig.	Mod. Valore	Imp. Fin.	Costo Tot.	Imp. Amm.	Ammortamento		Res. da am.t
									Importo	% Am.t	
T000011 - 1	02/01/2017	T01 - TERRENI AGRICOLI - FG.:008 PART.:294	2017	197,00 €	- €	- €	197,00 €	- €	- €	0,00%	197,00 €
T000012 - 1	02/01/2017	T010 - TERRENI AGRICOLI - FG.:015 PART.:120	2017	14,00 €	- €	- €	14,00 €	- €	- €	0,00%	14,00 €
T000013 - 1	02/01/2009	T0100 - TERRENI AGRICOLI - FG.:026 PART.:456	2009	65,00 €	- €	- €	65,00 €	- €	- €	0,00%	65,00 €
T000014 - 1	02/01/2009	T01000 - TERRENI AGRICOLI - FG.:021 PART.:271	2009	66,00 €	- €	- €	66,00 €	- €	- €	0,00%	66,00 €
T000015 - 1	02/01/2015	T010000 - TERRENI AGRICOLI - FG.:016 PART.:23	2015	1.136,00 €	- €	- €	1.136,00 €	- €	- €	0,00%	1.136,00 €
T000016 - 1	02/01/2015	T010001 - TERRENI AGRICOLI - FG.:016 PART.:41	2015	859,00 €	- €	- €	859,00 €	- €	- €	0,00%	859,00 €
T000017 - 1	02/01/2015	T010002 - TERRENI AGRICOLI - FG.:016 PART.:47	2015	3.154,00 €	- €	- €	3.154,00 €	- €	- €	0,00%	3.154,00 €
T000018 - 1	02/01/2015	T010003 - TERRENI AGRICOLI - FG.:016 PART.:48	2015	81,00 €	- €	- €	81,00 €	- €	- €	0,00%	81,00 €
T000019 - 1	02/01/2015	T010004 - TERRENI AGRICOLI - FG.:016 PART.:49	2015	1.333,00 €	- €	- €	1.333,00 €	- €	- €	0,00%	1.333,00 €
T000020 - 1	02/01/2016	T010005 - TERRENI AGRICOLI - FG.:034 PART.:2815	2016	231,00 €	- €	- €	231,00 €	- €	- €	0,00%	231,00 €
T000021 - 1	02/01/2015	T010006 - TERRENI AGRICOLI - FG.:016 PART.:56	2015	1.955,00 €	- €	- €	1.955,00 €	- €	- €	0,00%	1.955,00 €
T000022 - 1	02/01/2015	T010007 - TERRENI AGRICOLI - FG.:016 PART.:57	2015	408,00 €	- €	- €	408,00 €	- €	- €	0,00%	408,00 €
T000023 - 1	02/01/2015	T010008 - TERRENI AGRICOLI - FG.:016 PART.:58	2015	557,00 €	- €	- €	557,00 €	- €	- €	0,00%	557,00 €
T000024 - 1	02/01/2015	T010009 - TERRENI AGRICOLI - FG.:016 PART.:61	2015	321,00 €	- €	- €	321,00 €	- €	- €	0,00%	321,00 €
T000025 - 1	02/01/2009	T01001 - TERRENI AGRICOLI - FG.:021 PART.:273	2009	489,00 €	- €	- €	489,00 €	- €	- €	0,00%	489,00 €
T000026 - 1	02/01/2015	T010010 - TERRENI AGRICOLI - FG.:016 PART.:67	2015	213,00 €	- €	- €	213,00 €	- €	- €	0,00%	213,00 €
T000027 - 1	02/01/2015	T010011 - TERRENI AGRICOLI - FG.:016 PART.:68	2015	624,00 €	- €	- €	624,00 €	- €	- €	0,00%	624,00 €
T000028 - 1	02/01/2015	T010012 - TERRENI AGRICOLI - FG.:011 PART.:64	2015	2.891,00 €	- €	- €	2.891,00 €	- €	- €	0,00%	2.891,00 €
T000029 - 1	02/01/2015	T010013 - TERRENI AGRICOLI - FG.:011 PART.:288	2015	1.254,00 €	- €	- €	1.254,00 €	- €	- €	0,00%	1.254,00 €
T000030 - 1	02/01/2015	T010014 - TERRENI AGRICOLI - FG.:011 PART.:344	2015	1.595,00 €	- €	- €	1.595,00 €	- €	- €	0,00%	1.595,00 €
T000031 - 1	02/01/2015	T010015 - TERRENI AGRICOLI - FG.:011 PART.:477	2015	4.685,00 €	- €	- €	4.685,00 €	- €	- €	0,00%	4.685,00 €
T000032 - 1	02/01/2015	T010016 - TERRENI AGRICOLI - FG.:011 PART.:45	2015	154,00 €	- €	- €	154,00 €	- €	- €	0,00%	154,00 €
T000033 - 1	02/01/2015	T010017 - TERRENI AGRICOLI - FG.:011 PART.:50	2015	778,00 €	- €	- €	778,00 €	- €	- €	0,00%	778,00 €
T000034 - 1	02/01/2015	T010018 - TERRENI AGRICOLI - FG.:011 PART.:110	2015	1.952,00 €	- €	- €	1.952,00 €	- €	- €	0,00%	1.952,00 €
T000035 - 1	02/01/2015	T010019 - TERRENI AGRICOLI - FG.:008 PART.:41	2015	4.406,00 €	- €	- €	4.406,00 €	- €	- €	0,00%	4.406,00 €
T000036 - 1	02/01/2009	T01002 - TERRENI AGRICOLI - FG.:021 PART.:437	2009	24,00 €	- €	- €	24,00 €	- €	- €	0,00%	24,00 €
T000037 - 1	02/01/2015	T010020 - TERRENI AGRICOLI - FG.:008 PART.:79	2015	3.558,00 €	- €	- €	3.558,00 €	- €	- €	0,00%	3.558,00 €
T000038 - 1	02/01/2015	T010021 - TERRENI AGRICOLI - FG.:008 PART.:14	2015	8.501,00 €	- €	- €	8.501,00 €	- €	- €	0,00%	8.501,00 €
T000039 - 1	02/01/2015	T010022 - TERRENI AGRICOLI - FG.:008 PART.:06	2015	3.221,00 €	- €	- €	3.221,00 €	- €	- €	0,00%	3.221,00 €
T000040 - 1	02/01/2015	T010023 - TERRENI AGRICOLI - FG.:008 PART.:08	2015	879,00 €	- €	- €	879,00 €	- €	- €	0,00%	879,00 €
T000041 - 1	02/01/2015	T010024 - TERRENI AGRICOLI - FG.:008 PART.:04	2015	8.317,00 €	- €	- €	8.317,00 €	- €	- €	0,00%	8.317,00 €
T000042 - 1	02/01/2015	T010025 - TERRENI AGRICOLI - FG.:008 PART.:07	2015	14.716,00 €	- €	- €	14.716,00 €	- €	- €	0,00%	14.716,00 €
T000043 - 1	01/01/2023	T010026 - TERRENI AGRICOLI - FG.:008 PART.:09	2023	- €	- €	- €	- €	- €	- €	0,00%	- €
T000044 - 1	02/01/2015	T010027 - TERRENI AGRICOLI - FG.:008 PART.:10	2015	541,00 €	- €	- €	541,00 €	- €	- €	0,00%	541,00 €
T000045 - 1	02/01/2015	T010028 - TERRENI AGRICOLI - FG.:008 PART.:11	2015	3.183,00 €	- €	- €	3.183,00 €	- €	- €	0,00%	3.183,00 €
T000046 - 1	02/01/2015	T010029 - TERRENI AGRICOLI - FG.:008 PART.:01	2015	5.097,00 €	- €	- €	5.097,00 €	- €	- €	0,00%	5.097,00 €
T000047 - 1	02/01/2009	T01003 - TERRENI AGRICOLI - FG.:022 PART.:439	2009	167,00 €	- €	- €	167,00 €	- €	- €	0,00%	167,00 €
T000048 - 1	02/01/2015	T010030 - TERRENI AGRICOLI - FG.:008 PART.:58	2015	15.072,00 €	- €	- €	15.072,00 €	- €	- €	0,00%	15.072,00 €
T000049 - 1	02/01/2015	T010031 - TERRENI AGRICOLI - FG.:008 PART.:59	2015	2.354,00 €	- €	- €	2.354,00 €	- €	- €	0,00%	2.354,00 €
T000050 - 1	02/01/2015	T010032 - TERRENI AGRICOLI - FG.:008 PART.:60	2015	2.767,00 €	- €	- €	2.767,00 €	- €	- €	0,00%	2.767,00 €
T000051 - 1	02/01/2015	T010033 - TERRENI AGRICOLI - FG.:008 PART.:61	2015	3.341,00 €	- €	- €	3.341,00 €	- €	- €	0,00%	3.341,00 €
T000052 - 1	02/01/2015	T010034 - TERRENI AGRICOLI - FG.:011 PART.:218	2015	36,00 €	- €	- €	36,00 €	- €	- €	0,00%	36,00 €
T000053 - 1	02/01/2015	T010035 - TERRENI AGRICOLI - FG.:016 PART.:15	2015	1.768,00 €	- €	- €	1.768,00 €	- €	- €	0,00%	1.768,00 €
T000054 - 1	02/01/2015	T010036 - TERRENI AGRICOLI - FG.:016 PART.:21	2015	270,00 €	- €	- €	270,00 €	- €	- €	0,00%	270,00 €
T000055 - 1	02/01/2015	T010037 - TERRENI AGRICOLI - FG.:016 PART.:208	2015	347,00 €	- €	- €	347,00 €	- €	- €	0,00%	347,00 €
T000056 - 1	02/01/2015	T010038 - TERRENI AGRICOLI - FG.:016 PART.:212	2015	434,00 €	- €	- €	434,00 €	- €	- €	0,00%	434,00 €
T000057 - 1	01/01/2023	T010039 - TERRENI AGRICOLI - FG.:016 PART.:213	2023	- €	- €	- €	- €	- €	- €	0,00%	- €

Regione Calabria

T000058 - 1	02/01/2009	T01004 - TERRENI AGRICOLI - FG.:023 PART.:441	2009	11,00 €	- €	- €	11,00 €	- €	- €	0,00%	11,00 €
T000059 - 1	02/01/2015	T010040 - TERRENI AGRICOLI - FG.:016 PART.:218	2015	617,00 €	- €	- €	617,00 €	- €	- €	0,00%	617,00 €
T000060 - 1	02/01/2015	T010041 - TERRENI AGRICOLI - FG.:016 PART.:219	2015	132,00 €	- €	- €	132,00 €	- €	- €	0,00%	132,00 €
T000061 - 1	02/01/2015	T010042 - TERRENI AGRICOLI - FG.:011 PART.:100	2015	1.650,00 €	- €	- €	1.650,00 €	- €	- €	0,00%	1.650,00 €
T000062 - 1	02/01/2015	T010043 - TERRENI AGRICOLI - FG.:011 PART.:101	2015	325,00 €	- €	- €	325,00 €	- €	- €	0,00%	325,00 €
T000063 - 1	02/01/2015	T010044 - TERRENI AGRICOLI - FG.:011 PART.:457	2015	3.452,00 €	- €	- €	3.452,00 €	- €	- €	0,00%	3.452,00 €
T000064 - 1	02/01/2015	T010045 - TERRENI AGRICOLI - FG.:011 PART.:459	2015	1.994,00 €	- €	- €	1.994,00 €	- €	- €	0,00%	1.994,00 €
T000065 - 1	02/01/2015	T010046 - TERRENI AGRICOLI - FG.:008 PART.:15	2015	1.569,00 €	- €	- €	1.569,00 €	- €	- €	0,00%	1.569,00 €
T000066 - 1	01/01/2023	T010047 - TERRENI AGRICOLI - FG.:008 PART.:22	2023	- €	- €	- €	- €	- €	- €	0,00%	- €
T000067 - 1	02/01/2015	T010048 - TERRENI AGRICOLI - FG.:011 PART.:34	2015	39,00 €	- €	- €	39,00 €	- €	- €	0,00%	39,00 €
T000068 - 1	02/01/2015	T010049 - TERRENI AGRICOLI - FG.:011 PART.:35	2015	848,00 €	- €	- €	848,00 €	- €	- €	0,00%	848,00 €
T000069 - 1	02/01/2009	T01005 - TERRENI AGRICOLI - FG.:024 PART.:154	2009	102,00 €	- €	- €	102,00 €	- €	- €	0,00%	102,00 €
T000070 - 1	02/01/2015	T010050 - TERRENI AGRICOLI - FG.:011 PART.:36	2015	15,00 €	- €	- €	15,00 €	- €	- €	0,00%	15,00 €
T000071 - 1	02/01/2015	T010051 - TERRENI AGRICOLI - FG.:011 PART.:37	2015	1.661,00 €	- €	- €	1.661,00 €	- €	- €	0,00%	1.661,00 €
T000072 - 1	02/01/2015	T010052 - TERRENI AGRICOLI - FG.:011 PART.:38	2015	111,00 €	- €	- €	111,00 €	- €	- €	0,00%	111,00 €
T000073 - 1	02/01/2015	T010053 - TERRENI AGRICOLI - FG.:011 PART.:82	2015	416,00 €	- €	- €	416,00 €	- €	- €	0,00%	416,00 €
T000074 - 1	02/01/2015	T010054 - TERRENI AGRICOLI - FG.:011 PART.:133	2015	609,00 €	- €	- €	609,00 €	- €	- €	0,00%	609,00 €
T000075 - 1	02/01/2015	T010055 - TERRENI AGRICOLI - FG.:011 PART.:135	2015	240,00 €	- €	- €	240,00 €	- €	- €	0,00%	240,00 €
T000076 - 1	02/01/2015	T010056 - TERRENI AGRICOLI - FG.:011 PART.:373	2015	566,00 €	- €	- €	566,00 €	- €	- €	0,00%	566,00 €
T000077 - 1	01/01/2023	T010057 - TERRENI AGRICOLI - FG.:011 PART.:13	2023	- €	- €	- €	- €	- €	- €	0,00%	- €
T000078 - 1	02/01/2015	T010058 - TERRENI AGRICOLI - FG.:008 PART.:103	2015	4.401,00 €	- €	- €	4.401,00 €	- €	- €	0,00%	4.401,00 €
T000079 - 1	02/01/2015	T010059 - TERRENI AGRICOLI - FG.:008 PART.:104	2015	222,00 €	- €	- €	222,00 €	- €	- €	0,00%	222,00 €
T000080 - 1	02/01/2009	T01006 - TERRENI AGRICOLI - FG.:024 PART.:156	2009	24,00 €	- €	- €	24,00 €	- €	- €	0,00%	24,00 €
T000081 - 1	02/01/2015	T010060 - TERRENI AGRICOLI - FG.:008 PART.:105	2015	1.454,00 €	- €	- €	1.454,00 €	- €	- €	0,00%	1.454,00 €
T000082 - 1	02/01/2015	T010061 - TERRENI AGRICOLI - FG.:008 PART.:106	2015	1.443,00 €	- €	- €	1.443,00 €	- €	- €	0,00%	1.443,00 €
T000083 - 1	02/01/2015	T010062 - TERRENI AGRICOLI - FG.:008 PART.:107	2015	132,00 €	- €	- €	132,00 €	- €	- €	0,00%	132,00 €
T000084 - 1	02/01/2015	T010063 - TERRENI AGRICOLI - FG.:008 PART.:108	2015	12.283,00 €	- €	- €	12.283,00 €	- €	- €	0,00%	12.283,00 €
T000085 - 1	02/01/2015	T010064 - TERRENI AGRICOLI - FG.:008 PART.:109	2015	1.013,00 €	- €	- €	1.013,00 €	- €	- €	0,00%	1.013,00 €
T000086 - 1	02/01/2016	T010065 - TERRENI AGRICOLI - FG.:034 PART.:2792	2016	10.568,00 €	- €	- €	10.568,00 €	- €	- €	0,00%	10.568,00 €
T000087 - 1	02/01/2015	T010066 - TERRENI AGRICOLI - FG.:008 PART.:36	2015	1.211,00 €	- €	- €	1.211,00 €	- €	- €	0,00%	1.211,00 €
T000088 - 1	02/01/2015	T010067 - TERRENI AGRICOLI - FG.:008 PART.:74	2015	1.063,00 €	- €	- €	1.063,00 €	- €	- €	0,00%	1.063,00 €
T000089 - 1	02/01/2015	T010068 - TERRENI AGRICOLI - FG.:008 PART.:87	2015	632,00 €	- €	- €	632,00 €	- €	- €	0,00%	632,00 €
T000090 - 1	01/01/2023	T010069 - TERRENI AGRICOLI - FG.:011 PART.:05	2023	- €	- €	- €	- €	- €	- €	0,00%	- €
T000091 - 1	02/01/2009	T01007 - TERRENI AGRICOLI - FG.:024 PART.:158	2009	167,00 €	- €	- €	167,00 €	- €	- €	0,00%	167,00 €
T000092 - 1	02/01/2015	T010070 - TERRENI AGRICOLI - FG.:011 PART.:11	2015	34,00 €	- €	- €	34,00 €	- €	- €	0,00%	34,00 €
T000093 - 1	02/01/2015	T010071 - TERRENI AGRICOLI - FG.:011 PART.:12	2015	1.273,00 €	- €	- €	1.273,00 €	- €	- €	0,00%	1.273,00 €
T000094 - 1	02/01/2015	T010072 - TERRENI AGRICOLI - FG.:011 PART.:41	2015	29,00 €	- €	- €	29,00 €	- €	- €	0,00%	29,00 €
T000095 - 1	02/01/2015	T010073 - TERRENI AGRICOLI - FG.:011 PART.:48	2015	2.285,00 €	- €	- €	2.285,00 €	- €	- €	0,00%	2.285,00 €
T000096 - 1	02/01/2015	T010074 - TERRENI AGRICOLI - FG.:011 PART.:57	2015	2.892,00 €	- €	- €	2.892,00 €	- €	- €	0,00%	2.892,00 €
T000097 - 1	02/01/2015	T010075 - TERRENI AGRICOLI - FG.:011 PART.:59	2015	541,00 €	- €	- €	541,00 €	- €	- €	0,00%	541,00 €
T000098 - 1	02/01/2015	T010076 - TERRENI AGRICOLI - FG.:011 PART.:60	2015	1.473,00 €	- €	- €	1.473,00 €	- €	- €	0,00%	1.473,00 €
T000099 - 1	02/01/2015	T010077 - TERRENI AGRICOLI - FG.:011 PART.:65	2015	1.703,00 €	- €	- €	1.703,00 €	- €	- €	0,00%	1.703,00 €
T000100 - 1	02/01/2015	T010078 - TERRENI AGRICOLI - FG.:011 PART.:69	2015	38,00 €	- €	- €	38,00 €	- €	- €	0,00%	38,00 €
T000101 - 1	02/01/2015	T010079 - TERRENI AGRICOLI - FG.:011 PART.:102	2015	1.756,00 €	- €	- €	1.756,00 €	- €	- €	0,00%	1.756,00 €
T000102 - 1	02/01/2009	T01008 - TERRENI AGRICOLI - FG.:024 PART.:159	2009	54,00 €	- €	- €	54,00 €	- €	- €	0,00%	54,00 €
T000103 - 1	02/01/2015	T010080 - TERRENI AGRICOLI - FG.:011 PART.:103	2015	264,00 €	- €	- €	264,00 €	- €	- €	0,00%	264,00 €
T000104 - 1	02/01/2015	T010081 - TERRENI AGRICOLI - FG.:011 PART.:104	2015	1.145,00 €	- €	- €	1.145,00 €	- €	- €	0,00%	1.145,00 €
T000105 - 1	02/01/2015	T010082 - TERRENI AGRICOLI - FG.:011 PART.:120	2015	1.952,00 €	- €	- €	1.952,00 €	- €	- €	0,00%	1.952,00 €
T000106 - 1	02/01/2015	T010083 - TERRENI AGRICOLI - FG.:011 PART.:121	2015	323,00 €	- €	- €	323,00 €	- €	- €	0,00%	323,00 €
T000107 - 1	02/01/2015	T010084 - TERRENI AGRICOLI - FG.:011 PART.:163	2015	240,00 €	- €	- €	240,00 €	- €	- €	0,00%	240,00 €
T000108 - 1	02/01/2015	T010085 - TERRENI AGRICOLI - FG.:011 PART.:164	2015	371,00 €	- €	- €	371,00 €	- €	- €	0,00%	371,00 €
T000109 - 1	02/01/2015	T010086 - TERRENI AGRICOLI - FG.:011 PART.:204	2015	190,00 €	- €	- €	190,00 €	- €	- €	0,00%	190,00 €
T000110 - 1	02/01/2015	T010087 - TERRENI AGRICOLI - FG.:011 PART.:273	2015	3.837,00 €	- €	- €	3.837,00 €	- €	- €	0,00%	3.837,00 €
T000111 - 1	02/01/2015	T010088 - TERRENI AGRICOLI - FG.:011 PART.:275	2015	666,00 €	- €	- €	666,00 €	- €	- €	0,00%	666,00 €
T000112 - 1	02/01/2015	T010089 - TERRENI AGRICOLI - FG.:011 PART.:276	2015	703,00 €	- €	- €	703,00 €	- €	- €	0,00%	703,00 €
T000113 - 1	02/01/2009	T01009 - TERRENI AGRICOLI - FG.:024 PART.:160	2009	34,00 €	- €	- €	34,00 €	- €	- €	0,00%	34,00 €
T000114 - 1	01/01/2023	T010090 - TERRENI AGRICOLI - FG.:011 PART.:281	2023	- €	- €	- €	- €	- €	- €	0,00%	- €
T000115 - 1	02/01/2015	T010091 - TERRENI AGRICOLI - FG.:011 PART.:286	2015	1.047,00 €	- €	- €	1.047,00 €	- €	- €	0,00%	1.047,00 €
T000116 - 1	02/01/2015	T010092 - TERRENI AGRICOLI - FG.:011 PART.:316	2015	609,00 €	- €	- €	609,00 €	- €	- €	0,00%	609,00 €
T000117 - 1	02/01/2015	T010093 - TERRENI AGRICOLI - FG.:011 PART.:368	2015	1.131,00 €	- €	- €	1.131,00 €	- €	- €	0,00%	1.131,00 €
T000118 - 1	02/01/2015	T010094 - TERRENI AGRICOLI - FG.:011 PART.:376	2015	819,00 €	- €	- €	819,00 €	- €	- €	0,00%	819,00 €
T000119 - 1	02/01/2015	T010095 - TERRENI AGRICOLI - FG.:011 PART.:380	2015	595,00 €	- €	- €	595,00 €	- €	- €	0,00%	595,00 €

Regione Calabria

T000120 - 1	02/01/2015	T010096 - TERRENI AGRICOLI - FG.:011 PART.:449	2015	1.869,00 €	- €	- €	1.869,00 €	- €	- €	0,00%	1.869,00 €
T000121 - 1	02/01/2015	T010097 - TERRENI AGRICOLI - FG.:011 PART.:510	2015	118,00 €	- €	- €	118,00 €	- €	- €	0,00%	118,00 €
T000122 - 1	02/01/2015	T010098 - TERRENI AGRICOLI - FG.:016 PART.:62	2015	118,00 €	- €	- €	118,00 €	- €	- €	0,00%	118,00 €
T000123 - 1	02/01/2015	T010099 - TERRENI AGRICOLI - FG.:016 PART.:70	2015	166,00 €	- €	- €	166,00 €	- €	- €	0,00%	166,00 €
T000124 - 1	02/01/2009	T0101 - TERRENI AGRICOLI - FG.:026 PART.:457	2009	129,00 €	- €	- €	129,00 €	- €	- €	0,00%	129,00 €
T000125 - 1	02/01/2009	T01010 - TERRENI AGRICOLI - FG.:024 PART.:442	2009	5,00 €	- €	- €	5,00 €	- €	- €	0,00%	5,00 €
T000126 - 1	02/01/2015	T010100 - TERRENI AGRICOLI - FG.:016 PART.:71	2015	297,00 €	- €	- €	297,00 €	- €	- €	0,00%	297,00 €
T000127 - 1	02/01/2015	T010101 - TERRENI AGRICOLI - FG.:016 PART.:251	2015	676,00 €	- €	- €	676,00 €	- €	- €	0,00%	676,00 €
T000128 - 1	02/01/2015	T010102 - TERRENI AGRICOLI - FG.:016 PART.:252	2015	2.546,00 €	- €	- €	2.546,00 €	- €	- €	0,00%	2.546,00 €
T000129 - 1	02/01/2015	T010103 - TERRENI AGRICOLI - FG.:006 PART.:27	2015	304,00 €	- €	- €	304,00 €	- €	- €	0,00%	304,00 €
T000130 - 1	01/01/2023	T010104 - TERRENI AGRICOLI - FG.:006 PART.:29	2023	- €	- €	- €	- €	- €	- €	0,00%	- €
T000131 - 1	02/01/2015	T010105 - TERRENI AGRICOLI - FG.:006 PART.:30	2015	1.816,00 €	- €	- €	1.816,00 €	- €	- €	0,00%	1.816,00 €
T000132 - 1	02/01/2015	T010106 - TERRENI AGRICOLI - FG.:006 PART.:32	2015	2.452,00 €	- €	- €	2.452,00 €	- €	- €	0,00%	2.452,00 €
T000133 - 1	02/01/2015	T010107 - TERRENI AGRICOLI - FG.:006 PART.:51	2015	3.254,00 €	- €	- €	3.254,00 €	- €	- €	0,00%	3.254,00 €
T000134 - 1	02/01/2015	T010108 - TERRENI AGRICOLI - FG.:006 PART.:74	2015	822,00 €	- €	- €	822,00 €	- €	- €	0,00%	822,00 €
T000135 - 1	02/01/2015	T010109 - TERRENI AGRICOLI - FG.:006 PART.:75	2015	2.051,00 €	- €	- €	2.051,00 €	- €	- €	0,00%	2.051,00 €
T000136 - 1	02/01/2009	T01011 - TERRENI AGRICOLI - FG.:025 PART.:378	2009	30,00 €	- €	- €	30,00 €	- €	- €	0,00%	30,00 €
T000137 - 1	02/01/2015	T010110 - TERRENI AGRICOLI - FG.:011 PART.:06	2015	20,00 €	- €	- €	20,00 €	- €	- €	0,00%	20,00 €
T000138 - 1	02/01/2015	T010111 - TERRENI AGRICOLI - FG.:011 PART.:07	2015	1.740,00 €	- €	- €	1.740,00 €	- €	- €	0,00%	1.740,00 €
T000139 - 1	02/01/2015	T010112 - TERRENI AGRICOLI - FG.:011 PART.:140	2015	68,00 €	- €	- €	68,00 €	- €	- €	0,00%	68,00 €
T000140 - 1	02/01/2015	T010113 - TERRENI AGRICOLI - FG.:011 PART.:141	2015	949,00 €	- €	- €	949,00 €	- €	- €	0,00%	949,00 €
T000141 - 1	02/01/2015	T010114 - TERRENI AGRICOLI - FG.:011 PART.:142	2015	778,00 €	- €	- €	778,00 €	- €	- €	0,00%	778,00 €
T000142 - 1	02/01/2015	T010115 - TERRENI AGRICOLI - FG.:011 PART.:235	2015	7.116,00 €	- €	- €	7.116,00 €	- €	- €	0,00%	7.116,00 €
T000143 - 1	02/01/2015	T010116 - TERRENI AGRICOLI - FG.:011 PART.:236	2015	1.009,00 €	- €	- €	1.009,00 €	- €	- €	0,00%	1.009,00 €
T000144 - 1	02/01/2015	T010117 - TERRENI AGRICOLI - FG.:011 PART.:237	2015	1.160,00 €	- €	- €	1.160,00 €	- €	- €	0,00%	1.160,00 €
T000145 - 1	01/01/2023	T010118 - TERRENI AGRICOLI - FG.:011 PART.:239	2023	- €	- €	- €	- €	- €	- €	0,00%	- €
T000146 - 1	02/01/2015	T010119 - TERRENI AGRICOLI - FG.:011 PART.:411	2015	7.096,00 €	- €	- €	7.096,00 €	- €	- €	0,00%	7.096,00 €
T000147 - 1	02/01/2009	T01012 - TERRENI AGRICOLI - FG.:025 PART.:380	2009	178,00 €	- €	- €	178,00 €	- €	- €	0,00%	178,00 €
T000148 - 1	02/01/2015	T010120 - TERRENI AGRICOLI - FG.:011 PART.:412	2015	1.191,00 €	- €	- €	1.191,00 €	- €	- €	0,00%	1.191,00 €
T000149 - 1	02/01/2015	T010121 - TERRENI AGRICOLI - FG.:011 PART.:448	2015	488,00 €	- €	- €	488,00 €	- €	- €	0,00%	488,00 €
T000150 - 1	02/01/2015	T010122 - TERRENI AGRICOLI - FG.:011 PART.:486	2015	5.656,00 €	- €	- €	5.656,00 €	- €	- €	0,00%	5.656,00 €
T000151 - 1	02/01/2015	T010123 - TERRENI AGRICOLI - FG.:011 PART.:499	2015	572,00 €	- €	- €	572,00 €	- €	- €	0,00%	572,00 €
T000152 - 1	02/01/2015	T010124 - TERRENI AGRICOLI - FG.:011 PART.:505	2015	2.947,00 €	- €	- €	2.947,00 €	- €	- €	0,00%	2.947,00 €
T000153 - 1	02/01/2015	T010125 - TERRENI AGRICOLI - FG.:016 PART.:19	2015	623,00 €	- €	- €	623,00 €	- €	- €	0,00%	623,00 €
T000154 - 1	01/01/2023	T010126 - TERRENI AGRICOLI - FG.:016 PART.:20	2023	- €	- €	- €	- €	- €	- €	0,00%	- €
T000155 - 1	02/01/2015	T010127 - TERRENI AGRICOLI - FG.:016 PART.:22	2015	3.262,00 €	- €	- €	3.262,00 €	- €	- €	0,00%	3.262,00 €
T000156 - 1	02/01/2015	T010128 - TERRENI AGRICOLI - FG.:016 PART.:210	2015	1.508,00 €	- €	- €	1.508,00 €	- €	- €	0,00%	1.508,00 €
T000157 - 1	02/01/2015	T010129 - TERRENI AGRICOLI - FG.:016 PART.:211	2015	884,00 €	- €	- €	884,00 €	- €	- €	0,00%	884,00 €
T000158 - 1	02/01/2009	T01013 - TERRENI AGRICOLI - FG.:025 PART.:383	2009	102,00 €	- €	- €	102,00 €	- €	- €	0,00%	102,00 €
T000159 - 1	02/01/2015	T010130 - TERRENI AGRICOLI - FG.:016 PART.:217	2015	1.139,00 €	- €	- €	1.139,00 €	- €	- €	0,00%	1.139,00 €
T000160 - 1	01/01/2023	T010131 - TERRENI AGRICOLI - FG.:011 PART.:14	2023	- €	- €	- €	- €	- €	- €	0,00%	- €
T000161 - 1	01/01/2023	T010132 - TERRENI AGRICOLI - FG.:011 PART.:71	2023	- €	- €	- €	- €	- €	- €	0,00%	- €
T000162 - 1	02/01/2015	T010133 - TERRENI AGRICOLI - FG.:011 PART.:154	2015	3.395,00 €	- €	- €	3.395,00 €	- €	- €	0,00%	3.395,00 €
T000163 - 1	02/01/2015	T010134 - TERRENI AGRICOLI - FG.:011 PART.:155	2015	408,00 €	- €	- €	408,00 €	- €	- €	0,00%	408,00 €
T000164 - 1	02/01/2015	T010135 - TERRENI AGRICOLI - FG.:011 PART.:156	2015	57,00 €	- €	- €	57,00 €	- €	- €	0,00%	57,00 €
T000165 - 1	02/01/2015	T010136 - TERRENI AGRICOLI - FG.:011 PART.:157	2015	80,00 €	- €	- €	80,00 €	- €	- €	0,00%	80,00 €
T000166 - 1	02/01/2015	T010137 - TERRENI AGRICOLI - FG.:011 PART.:158	2015	486,00 €	- €	- €	486,00 €	- €	- €	0,00%	486,00 €
T000167 - 1	02/01/2015	T010138 - TERRENI AGRICOLI - FG.:011 PART.:160	2015	829,00 €	- €	- €	829,00 €	- €	- €	0,00%	829,00 €
T000168 - 1	02/01/2015	T010139 - TERRENI AGRICOLI - FG.:011 PART.:188	2015	11,00 €	- €	- €	11,00 €	- €	- €	0,00%	11,00 €
T000169 - 1	02/01/2009	T01014 - TERRENI AGRICOLI - FG.:025 PART.:384	2009	30,00 €	- €	- €	30,00 €	- €	- €	0,00%	30,00 €
T000170 - 1	02/01/2015	T010140 - TERRENI AGRICOLI - FG.:011 PART.:192	2015	411,00 €	- €	- €	411,00 €	- €	- €	0,00%	411,00 €
T000171 - 1	02/01/2015	T010141 - TERRENI AGRICOLI - FG.:011 PART.:193	2015	1.165,00 €	- €	- €	1.165,00 €	- €	- €	0,00%	1.165,00 €
T000172 - 1	02/01/2015	T010142 - TERRENI AGRICOLI - FG.:011 PART.:194	2015	299,00 €	- €	- €	299,00 €	- €	- €	0,00%	299,00 €
T000173 - 1	02/01/2015	T010143 - TERRENI AGRICOLI - FG.:011 PART.:195	2015	1.366,00 €	- €	- €	1.366,00 €	- €	- €	0,00%	1.366,00 €
T000174 - 1	01/01/2023	T010144 - TERRENI AGRICOLI - FG.:011 PART.:197	2023	- €	- €	- €	- €	- €	- €	0,00%	- €
T000175 - 1	01/01/2023	T010145 - TERRENI AGRICOLI - FG.:011 PART.:198	2023	- €	- €	- €	- €	- €	- €	0,00%	- €
T000176 - 1	01/01/2023	T010146 - TERRENI AGRICOLI - FG.:011 PART.:199	2023	- €	- €	- €	- €	- €	- €	0,00%	- €
T000177 - 1	02/01/2015	T010147 - TERRENI AGRICOLI - FG.:011 PART.:201	2015	2.492,00 €	- €	- €	2.492,00 €	- €	- €	0,00%	2.492,00 €
T000178 - 1	02/01/2015	T010148 - TERRENI AGRICOLI - FG.:011 PART.:202	2015	855,00 €	- €	- €	855,00 €	- €	- €	0,00%	855,00 €
T000179 - 1	02/01/2015	T010149 - TERRENI AGRICOLI - FG.:011 PART.:217	2015	1.234,00 €	- €	- €	1.234,00 €	- €	- €	0,00%	1.234,00 €
T000180 - 1	02/01/2009	T01015 - TERRENI AGRICOLI - FG.:025 PART.:387	2009	54,00 €	- €	- €	54,00 €	- €	- €	0,00%	54,00 €
T000181 - 1	02/01/2015	T010150 - TERRENI AGRICOLI - FG.:011 PART.:219	2015	1.086,00 €	- €	- €	1.086,00 €	- €	- €	0,00%	1.086,00 €

Regione Calabria

T000182 - 1	02/01/2015	T010151 - TERRENI AGRICOLI - FG.:011 PART.:220	2015	1.337,00 €	- €	- €	1.337,00 €	- €	- €	0,00%	1.337,00 €
T000183 - 1	02/01/2015	T010152 - TERRENI AGRICOLI - FG.:011 PART.:221	2015	4.671,00 €	- €	- €	4.671,00 €	- €	- €	0,00%	4.671,00 €
T000184 - 1	02/01/2015	T010153 - TERRENI AGRICOLI - FG.:011 PART.:223	2015	3.569,00 €	- €	- €	3.569,00 €	- €	- €	0,00%	3.569,00 €
T000185 - 1	02/01/2015	T010154 - TERRENI AGRICOLI - FG.:011 PART.:224	2015	7.917,00 €	- €	- €	7.917,00 €	- €	- €	0,00%	7.917,00 €
T000186 - 1	02/01/2015	T010155 - TERRENI AGRICOLI - FG.:011 PART.:226	2015	297,00 €	- €	- €	297,00 €	- €	- €	0,00%	297,00 €
T000187 - 1	02/01/2015	T010156 - TERRENI AGRICOLI - FG.:011 PART.:227	2015	1.473,00 €	- €	- €	1.473,00 €	- €	- €	0,00%	1.473,00 €
T000188 - 1	02/01/2015	T010157 - TERRENI AGRICOLI - FG.:011 PART.:232	2015	2.640,00 €	- €	- €	2.640,00 €	- €	- €	0,00%	2.640,00 €
T000189 - 1	02/01/2015	T010158 - TERRENI AGRICOLI - FG.:011 PART.:242	2015	419,00 €	- €	- €	419,00 €	- €	- €	0,00%	419,00 €
T000190 - 1	02/01/2015	T010159 - TERRENI AGRICOLI - FG.:011 PART.:243	2015	4.742,00 €	- €	- €	4.742,00 €	- €	- €	0,00%	4.742,00 €
T000191 - 1	02/01/2009	T01016 - TERRENI AGRICOLI - FG.:025 PART.:389	2009	116,00 €	- €	- €	116,00 €	- €	- €	0,00%	116,00 €
T000192 - 1	01/01/2023	T010160 - TERRENI AGRICOLI - FG.:011 PART.:244	2023	- €	- €	- €	- €	- €	- €	0,00%	- €
T000193 - 1	02/01/2015	T010161 - TERRENI AGRICOLI - FG.:011 PART.:260	2015	2.657,00 €	- €	- €	2.657,00 €	- €	- €	0,00%	2.657,00 €
T000194 - 1	02/01/2015	T010162 - TERRENI AGRICOLI - FG.:011 PART.:290	2015	7.041,00 €	- €	- €	7.041,00 €	- €	- €	0,00%	7.041,00 €
T000195 - 1	02/01/2015	T010163 - TERRENI AGRICOLI - FG.:011 PART.:325	2015	666,00 €	- €	- €	666,00 €	- €	- €	0,00%	666,00 €
T000196 - 1	02/01/2015	T010164 - TERRENI AGRICOLI - FG.:011 PART.:329	2015	308,00 €	- €	- €	308,00 €	- €	- €	0,00%	308,00 €
T000197 - 1	02/01/2015	T010165 - TERRENI AGRICOLI - FG.:011 PART.:331	2015	257,00 €	- €	- €	257,00 €	- €	- €	0,00%	257,00 €
T000198 - 1	02/01/2015	T010166 - TERRENI AGRICOLI - FG.:011 PART.:332	2015	872,00 €	- €	- €	872,00 €	- €	- €	0,00%	872,00 €
T000199 - 1	02/01/2015	T010167 - TERRENI AGRICOLI - FG.:011 PART.:337	2015	2.122,00 €	- €	- €	2.122,00 €	- €	- €	0,00%	2.122,00 €
T000200 - 1	02/01/2015	T010168 - TERRENI AGRICOLI - FG.:011 PART.:338	2015	420,00 €	- €	- €	420,00 €	- €	- €	0,00%	420,00 €
T000201 - 1	02/01/2015	T010169 - TERRENI AGRICOLI - FG.:011 PART.:339	2015	788,00 €	- €	- €	788,00 €	- €	- €	0,00%	788,00 €
T000202 - 1	02/01/2009	T01017 - TERRENI AGRICOLI - FG.:025 PART.:391	2009	229,00 €	- €	- €	229,00 €	- €	- €	0,00%	229,00 €
T000203 - 1	02/01/2015	T010170 - TERRENI AGRICOLI - FG.:011 PART.:341	2015	1.273,00 €	- €	- €	1.273,00 €	- €	- €	0,00%	1.273,00 €
T000204 - 1	02/01/2015	T010171 - TERRENI AGRICOLI - FG.:011 PART.:388	2015	3,00 €	- €	- €	3,00 €	- €	- €	0,00%	3,00 €
T000205 - 1	02/01/2015	T010172 - TERRENI AGRICOLI - FG.:011 PART.:389	2015	4,00 €	- €	- €	4,00 €	- €	- €	0,00%	4,00 €
T000206 - 1	02/01/2015	T010173 - TERRENI AGRICOLI - FG.:011 PART.:395	2015	155,00 €	- €	- €	155,00 €	- €	- €	0,00%	155,00 €
T000207 - 1	01/01/2023	T010174 - TERRENI AGRICOLI - FG.:011 PART.:396	2023	- €	- €	- €	- €	- €	- €	0,00%	- €
T000208 - 1	02/01/2015	T010175 - TERRENI AGRICOLI - FG.:011 PART.:398	2015	590,00 €	- €	- €	590,00 €	- €	- €	0,00%	590,00 €
T000209 - 1	02/01/2015	T010176 - TERRENI AGRICOLI - FG.:011 PART.:403	2015	88,00 €	- €	- €	88,00 €	- €	- €	0,00%	88,00 €
T000210 - 1	02/01/2015	T010177 - TERRENI AGRICOLI - FG.:011 PART.:405	2015	777,00 €	- €	- €	777,00 €	- €	- €	0,00%	777,00 €
T000211 - 1	02/01/2015	T010178 - TERRENI AGRICOLI - FG.:011 PART.:406	2015	1.819,00 €	- €	- €	1.819,00 €	- €	- €	0,00%	1.819,00 €
T000212 - 1	02/01/2015	T010179 - TERRENI AGRICOLI - FG.:011 PART.:419	2015	2.533,00 €	- €	- €	2.533,00 €	- €	- €	0,00%	2.533,00 €
T000213 - 1	02/01/2009	T01018 - TERRENI AGRICOLI - FG.:025 PART.:392	2009	5,00 €	- €	- €	5,00 €	- €	- €	0,00%	5,00 €
T000214 - 1	02/01/2015	T010180 - TERRENI AGRICOLI - FG.:011 PART.:422	2015	2.728,00 €	- €	- €	2.728,00 €	- €	- €	0,00%	2.728,00 €
T000215 - 1	02/01/2015	T010181 - TERRENI AGRICOLI - FG.:011 PART.:423	2015	226,00 €	- €	- €	226,00 €	- €	- €	0,00%	226,00 €
T000216 - 1	02/01/2015	T010182 - TERRENI AGRICOLI - FG.:011 PART.:424	2015	4.202,00 €	- €	- €	4.202,00 €	- €	- €	0,00%	4.202,00 €
T000217 - 1	02/01/2015	T010183 - TERRENI AGRICOLI - FG.:011 PART.:426	2015	1.553,00 €	- €	- €	1.553,00 €	- €	- €	0,00%	1.553,00 €
T000218 - 1	02/01/2015	T010184 - TERRENI AGRICOLI - FG.:011 PART.:434	2015	32,00 €	- €	- €	32,00 €	- €	- €	0,00%	32,00 €
T000219 - 1	02/01/2015	T010185 - TERRENI AGRICOLI - FG.:011 PART.:435	2015	27,00 €	- €	- €	27,00 €	- €	- €	0,00%	27,00 €
T000220 - 1	02/01/2015	T010186 - TERRENI AGRICOLI - FG.:011 PART.:436	2015	596,00 €	- €	- €	596,00 €	- €	- €	0,00%	596,00 €
T000221 - 1	02/01/2015	T010187 - TERRENI AGRICOLI - FG.:011 PART.:437	2015	1.014,00 €	- €	- €	1.014,00 €	- €	- €	0,00%	1.014,00 €
T000222 - 1	02/01/2015	T010188 - TERRENI AGRICOLI - FG.:011 PART.:439	2015	4.442,00 €	- €	- €	4.442,00 €	- €	- €	0,00%	4.442,00 €
T000223 - 1	02/01/2015	T010189 - TERRENI AGRICOLI - FG.:011 PART.:447	2015	100,00 €	- €	- €	100,00 €	- €	- €	0,00%	100,00 €
T000224 - 1	02/01/2009	T01019 - TERRENI AGRICOLI - FG.:025 PART.:393	2009	5,00 €	- €	- €	5,00 €	- €	- €	0,00%	5,00 €
T000225 - 1	02/01/2015	T010190 - TERRENI AGRICOLI - FG.:011 PART.:454	2015	1.401,00 €	- €	- €	1.401,00 €	- €	- €	0,00%	1.401,00 €
T000226 - 1	02/01/2015	T010191 - TERRENI AGRICOLI - FG.:011 PART.:484	2015	884,00 €	- €	- €	884,00 €	- €	- €	0,00%	884,00 €
T000227 - 1	02/01/2015	T010192 - TERRENI AGRICOLI - FG.:011 PART.:496	2015	1.990,00 €	- €	- €	1.990,00 €	- €	- €	0,00%	1.990,00 €
T000228 - 1	02/01/2015	T010193 - TERRENI AGRICOLI - FG.:016 PART.:02	2015	200,00 €	- €	- €	200,00 €	- €	- €	0,00%	200,00 €
T000229 - 1	02/01/2015	T010194 - TERRENI AGRICOLI - FG.:016 PART.:03	2015	200,00 €	- €	- €	200,00 €	- €	- €	0,00%	200,00 €
T000230 - 1	02/01/2015	T010195 - TERRENI AGRICOLI - FG.:016 PART.:04	2015	45,00 €	- €	- €	45,00 €	- €	- €	0,00%	45,00 €
T000231 - 1	02/01/2015	T010196 - TERRENI AGRICOLI - FG.:016 PART.:05	2015	144,00 €	- €	- €	144,00 €	- €	- €	0,00%	144,00 €
T000232 - 1	02/01/2015	T010197 - TERRENI AGRICOLI - FG.:016 PART.:06	2015	1.307,00 €	- €	- €	1.307,00 €	- €	- €	0,00%	1.307,00 €
T000233 - 1	02/01/2015	T010198 - TERRENI AGRICOLI - FG.:016 PART.:07	2015	2.612,00 €	- €	- €	2.612,00 €	- €	- €	0,00%	2.612,00 €
T000234 - 1	02/01/2015	T010199 - TERRENI AGRICOLI - FG.:016 PART.:40	2015	340,00 €	- €	- €	340,00 €	- €	- €	0,00%	340,00 €
T000235 - 1	02/01/2009	T0102 - TERRENI AGRICOLI - FG.:026 PART.:459	2009	174,00 €	- €	- €	174,00 €	- €	- €	0,00%	174,00 €
T000236 - 1	02/01/2009	T01020 - TERRENI AGRICOLI - FG.:025 PART.:394	2009	220,00 €	- €	- €	220,00 €	- €	- €	0,00%	220,00 €
T000237 - 1	02/01/2015	T010200 - TERRENI AGRICOLI - FG.:016 PART.:60	2015	1.048,00 €	- €	- €	1.048,00 €	- €	- €	0,00%	1.048,00 €
T000238 - 1	02/01/2015	T010201 - TERRENI AGRICOLI - FG.:016 PART.:249	2015	1.061,00 €	- €	- €	1.061,00 €	- €	- €	0,00%	1.061,00 €
T000239 - 1	02/01/2015	T010202 - TERRENI AGRICOLI - FG.:006 PART.:60	2015	794,00 €	- €	- €	794,00 €	- €	- €	0,00%	794,00 €
T000240 - 1	02/01/2015	T010203 - TERRENI AGRICOLI - FG.:006 PART.:61	2015	3.480,00 €	- €	- €	3.480,00 €	- €	- €	0,00%	3.480,00 €
T000241 - 1	02/01/2015	T010204 - TERRENI AGRICOLI - FG.:008 PART.:19	2015	1.909,00 €	- €	- €	1.909,00 €	- €	- €	0,00%	1.909,00 €
T000242 - 1	02/01/2015	T010205 - TERRENI AGRICOLI - FG.:008 PART.:21	2015	14.777,00 €	- €	- €	14.777,00 €	- €	- €	0,00%	14.777,00 €
T000243 - 1	02/01/2015	T010206 - TERRENI AGRICOLI - FG.:008 PART.:24	2015	975,00 €	- €	- €	975,00 €	- €	- €	0,00%	975,00 €

Regione Calabria

T000244 - 1	02/01/2015	T010207 - TERRENI AGRICOLI - FG.:008 PART.:27	2015	312,00 €	- €	- €	312,00 €	- €	- €	0,00%	312,00 €
T000245 - 1	02/01/2015	T010208 - TERRENI AGRICOLI - FG.:008 PART.:28	2015	1.093,00 €	- €	- €	1.093,00 €	- €	- €	0,00%	1.093,00 €
T000246 - 1	02/01/2015	T010209 - TERRENI AGRICOLI - FG.:008 PART.:31	2015	1.460,00 €	- €	- €	1.460,00 €	- €	- €	0,00%	1.460,00 €
T000247 - 1	02/01/2009	T01021 - TERRENI AGRICOLI - FG.:025 PART.:396	2009	54,00 €	- €	- €	54,00 €	- €	- €	0,00%	54,00 €
T000248 - 1	02/01/2015	T010210 - TERRENI AGRICOLI - FG.:008 PART.:32	2015	274,00 €	- €	- €	274,00 €	- €	- €	0,00%	274,00 €
T000249 - 1	02/01/2015	T010211 - TERRENI AGRICOLI - FG.:008 PART.:34	2015	538,00 €	- €	- €	538,00 €	- €	- €	0,00%	538,00 €
T000250 - 1	02/01/2015	T010212 - TERRENI AGRICOLI - FG.:008 PART.:37	2015	412,00 €	- €	- €	412,00 €	- €	- €	0,00%	412,00 €
T000251 - 1	02/01/2015	T010213 - TERRENI AGRICOLI - FG.:008 PART.:38	2015	1.203,00 €	- €	- €	1.203,00 €	- €	- €	0,00%	1.203,00 €
T000252 - 1	02/01/2015	T010214 - TERRENI AGRICOLI - FG.:008 PART.:68	2015	261,00 €	- €	- €	261,00 €	- €	- €	0,00%	261,00 €
T000253 - 1	02/01/2015	T010215 - TERRENI AGRICOLI - FG.:008 PART.:69	2015	191,00 €	- €	- €	191,00 €	- €	- €	0,00%	191,00 €
T000254 - 1	02/01/2015	T010216 - TERRENI AGRICOLI - FG.:008 PART.:70	2015	511,00 €	- €	- €	511,00 €	- €	- €	0,00%	511,00 €
T000255 - 1	02/01/2015	T010217 - TERRENI AGRICOLI - FG.:008 PART.:71	2015	105,00 €	- €	- €	105,00 €	- €	- €	0,00%	105,00 €
T000256 - 1	02/01/2015	T010218 - TERRENI AGRICOLI - FG.:008 PART.:73	2015	633,00 €	- €	- €	633,00 €	- €	- €	0,00%	633,00 €
T000257 - 1	02/01/2015	T010219 - TERRENI AGRICOLI - FG.:008 PART.:75	2015	890,00 €	- €	- €	890,00 €	- €	- €	0,00%	890,00 €
T000258 - 1	02/01/2009	T01022 - TERRENI AGRICOLI - FG.:025 PART.:399	2009	143,00 €	- €	- €	143,00 €	- €	- €	0,00%	143,00 €
T000259 - 1	02/01/2015	T010220 - TERRENI AGRICOLI - FG.:008 PART.:76	2015	450,00 €	- €	- €	450,00 €	- €	- €	0,00%	450,00 €
T000260 - 1	02/01/2015	T010221 - TERRENI AGRICOLI - FG.:008 PART.:83	2015	15,00 €	- €	- €	15,00 €	- €	- €	0,00%	15,00 €
T000261 - 1	02/01/2015	T010222 - TERRENI AGRICOLI - FG.:008 PART.:85	2015	346,00 €	- €	- €	346,00 €	- €	- €	0,00%	346,00 €
T000262 - 1	02/01/2015	T010223 - TERRENI AGRICOLI - FG.:008 PART.:88	2015	945,00 €	- €	- €	945,00 €	- €	- €	0,00%	945,00 €
T000263 - 1	02/01/2015	T010224 - TERRENI AGRICOLI - FG.:008 PART.:89	2015	398,00 €	- €	- €	398,00 €	- €	- €	0,00%	398,00 €
T000264 - 1	02/01/2015	T010225 - TERRENI AGRICOLI - FG.:011 PART.:08	2015	1.344,00 €	- €	- €	1.344,00 €	- €	- €	0,00%	1.344,00 €
T000265 - 1	02/01/2015	T010226 - TERRENI AGRICOLI - FG.:011 PART.:09	2015	2.433,00 €	- €	- €	2.433,00 €	- €	- €	0,00%	2.433,00 €
T000266 - 1	02/01/2015	T010227 - TERRENI AGRICOLI - FG.:011 PART.:15	2015	8,00 €	- €	- €	8,00 €	- €	- €	0,00%	8,00 €
T000267 - 1	02/01/2015	T010228 - TERRENI AGRICOLI - FG.:011 PART.:16	2015	133,00 €	- €	- €	133,00 €	- €	- €	0,00%	133,00 €
T000268 - 1	02/01/2015	T010229 - TERRENI AGRICOLI - FG.:011 PART.:17	2015	72,00 €	- €	- €	72,00 €	- €	- €	0,00%	72,00 €
T000269 - 1	02/01/2009	T01023 - TERRENI AGRICOLI - FG.:025 PART.:401	2009	14,00 €	- €	- €	14,00 €	- €	- €	0,00%	14,00 €
T000270 - 1	02/01/2015	T010230 - TERRENI AGRICOLI - FG.:011 PART.:18	2015	59,00 €	- €	- €	59,00 €	- €	- €	0,00%	59,00 €
T000271 - 1	02/01/2015	T010231 - TERRENI AGRICOLI - FG.:011 PART.:19	2015	154,00 €	- €	- €	154,00 €	- €	- €	0,00%	154,00 €
T000272 - 1	02/01/2015	T010232 - TERRENI AGRICOLI - FG.:011 PART.:20	2015	126,00 €	- €	- €	126,00 €	- €	- €	0,00%	126,00 €
T000273 - 1	02/01/2015	T010233 - TERRENI AGRICOLI - FG.:011 PART.:25	2015	59,00 €	- €	- €	59,00 €	- €	- €	0,00%	59,00 €
T000274 - 1	02/01/2015	T010234 - TERRENI AGRICOLI - FG.:011 PART.:29	2015	949,00 €	- €	- €	949,00 €	- €	- €	0,00%	949,00 €
T000275 - 1	02/01/2015	T010235 - TERRENI AGRICOLI - FG.:011 PART.:39	2015	9,00 €	- €	- €	9,00 €	- €	- €	0,00%	9,00 €
T000276 - 1	02/01/2015	T010236 - TERRENI AGRICOLI - FG.:011 PART.:40	2015	10,00 €	- €	- €	10,00 €	- €	- €	0,00%	10,00 €
T000277 - 1	02/01/2015	T010237 - TERRENI AGRICOLI - FG.:011 PART.:43	2015	310,00 €	- €	- €	310,00 €	- €	- €	0,00%	310,00 €
T000278 - 1	02/01/2015	T010238 - TERRENI AGRICOLI - FG.:011 PART.:47	2015	1.737,00 €	- €	- €	1.737,00 €	- €	- €	0,00%	1.737,00 €
T000279 - 1	02/01/2015	T010239 - TERRENI AGRICOLI - FG.:011 PART.:49	2015	1.262,00 €	- €	- €	1.262,00 €	- €	- €	0,00%	1.262,00 €
T000280 - 1	02/01/2009	T01024 - TERRENI AGRICOLI - FG.:025 PART.:403	2009	57,00 €	- €	- €	57,00 €	- €	- €	0,00%	57,00 €
T000281 - 1	02/01/2015	T010240 - TERRENI AGRICOLI - FG.:011 PART.:52	2015	340,00 €	- €	- €	340,00 €	- €	- €	0,00%	340,00 €
T000282 - 1	02/01/2015	T010241 - TERRENI AGRICOLI - FG.:011 PART.:54	2015	1.176,00 €	- €	- €	1.176,00 €	- €	- €	0,00%	1.176,00 €
T000283 - 1	02/01/2015	T010242 - TERRENI AGRICOLI - FG.:011 PART.:55	2015	1.038,00 €	- €	- €	1.038,00 €	- €	- €	0,00%	1.038,00 €
T000284 - 1	02/01/2015	T010243 - TERRENI AGRICOLI - FG.:011 PART.:58	2015	2.010,00 €	- €	- €	2.010,00 €	- €	- €	0,00%	2.010,00 €
T000285 - 1	02/01/2015	T010244 - TERRENI AGRICOLI - FG.:011 PART.:63	2015	193,00 €	- €	- €	193,00 €	- €	- €	0,00%	193,00 €
T000286 - 1	02/01/2015	T010245 - TERRENI AGRICOLI - FG.:011 PART.:67	2015	905,00 €	- €	- €	905,00 €	- €	- €	0,00%	905,00 €
T000287 - 1	01/01/2023	T010246 - TERRENI AGRICOLI - FG.:011 PART.:73	2023	- €	- €	- €	- €	- €	- €	0,00%	- €
T000288 - 1	02/01/2015	T010247 - TERRENI AGRICOLI - FG.:011 PART.:93	2015	482,00 €	- €	- €	482,00 €	- €	- €	0,00%	482,00 €
T000289 - 1	02/01/2015	T010248 - TERRENI AGRICOLI - FG.:011 PART.:96	2015	1.909,00 €	- €	- €	1.909,00 €	- €	- €	0,00%	1.909,00 €
T000290 - 1	02/01/2015	T010249 - TERRENI AGRICOLI - FG.:011 PART.:98	2015	506,00 €	- €	- €	506,00 €	- €	- €	0,00%	506,00 €
T000291 - 1	02/01/2009	T01025 - TERRENI AGRICOLI - FG.:025 PART.:404	2009	46,00 €	- €	- €	46,00 €	- €	- €	0,00%	46,00 €
T000292 - 1	02/01/2015	T010250 - TERRENI AGRICOLI - FG.:011 PART.:99	2015	253,00 €	- €	- €	253,00 €	- €	- €	0,00%	253,00 €
T000293 - 1	02/01/2015	T010251 - TERRENI AGRICOLI - FG.:011 PART.:105	2015	525,00 €	- €	- €	525,00 €	- €	- €	0,00%	525,00 €
T000294 - 1	02/01/2015	T010252 - TERRENI AGRICOLI - FG.:011 PART.:106	2015	1.896,00 €	- €	- €	1.896,00 €	- €	- €	0,00%	1.896,00 €
T000295 - 1	02/01/2015	T010253 - TERRENI AGRICOLI - FG.:011 PART.:109	2015	980,00 €	- €	- €	980,00 €	- €	- €	0,00%	980,00 €
T000296 - 1	02/01/2015	T010254 - TERRENI AGRICOLI - FG.:011 PART.:122	2015	2.728,00 €	- €	- €	2.728,00 €	- €	- €	0,00%	2.728,00 €
T000297 - 1	02/01/2015	T010255 - TERRENI AGRICOLI - FG.:011 PART.:123	2015	115,00 €	- €	- €	115,00 €	- €	- €	0,00%	115,00 €
T000298 - 1	02/01/2015	T010256 - TERRENI AGRICOLI - FG.:011 PART.:125	2015	482,00 €	- €	- €	482,00 €	- €	- €	0,00%	482,00 €
T000299 - 1	02/01/2015	T010257 - TERRENI AGRICOLI - FG.:011 PART.:148	2015	226,00 €	- €	- €	226,00 €	- €	- €	0,00%	226,00 €
T000300 - 1	02/01/2015	T010258 - TERRENI AGRICOLI - FG.:011 PART.:150	2015	90,00 €	- €	- €	90,00 €	- €	- €	0,00%	90,00 €
T000301 - 1	02/01/2015	T010259 - TERRENI AGRICOLI - FG.:011 PART.:166	2015	1.669,00 €	- €	- €	1.669,00 €	- €	- €	0,00%	1.669,00 €
T000302 - 1	02/01/2009	T01026 - TERRENI AGRICOLI - FG.:025 PART.:406	2009	46,00 €	- €	- €	46,00 €	- €	- €	0,00%	46,00 €
T000303 - 1	02/01/2015	T010260 - TERRENI AGRICOLI - FG.:011 PART.:168	2015	624,00 €	- €	- €	624,00 €	- €	- €	0,00%	624,00 €
T000304 - 1	02/01/2015	T010261 - TERRENI AGRICOLI - FG.:011 PART.:246	2015	83,00 €	- €	- €	83,00 €	- €	- €	0,00%	83,00 €
T000305 - 1	02/01/2015	T010262 - TERRENI AGRICOLI - FG.:011 PART.:247	2015	2.766,00 €	- €	- €	2.766,00 €	- €	- €	0,00%	2.766,00 €

Regione Calabria

T000306 - 1	01/01/2023	T010263 - TERRENI AGRICOLI - FG.:011 PART.:277	2023	- €	- €	- €	- €	- €	- €	0,00%	- €
T000307 - 1	01/01/2023	T010264 - TERRENI AGRICOLI - FG.:011 PART.:279	2023	- €	- €	- €	- €	- €	- €	0,00%	- €
T000308 - 1	02/01/2015	T010265 - TERRENI AGRICOLI - FG.:011 PART.:311	2015	608,00 €	- €	- €	608,00 €	- €	- €	0,00%	608,00 €
T000309 - 1	02/01/2015	T010266 - TERRENI AGRICOLI - FG.:011 PART.:318	2015	213,00 €	- €	- €	213,00 €	- €	- €	0,00%	213,00 €
T000310 - 1	02/01/2015	T010267 - TERRENI AGRICOLI - FG.:011 PART.:320	2015	478,00 €	- €	- €	478,00 €	- €	- €	0,00%	478,00 €
T000311 - 1	02/01/2015	T010268 - TERRENI AGRICOLI - FG.:011 PART.:322	2015	3.705,00 €	- €	- €	3.705,00 €	- €	- €	0,00%	3.705,00 €
T000312 - 1	02/01/2015	T010269 - TERRENI AGRICOLI - FG.:011 PART.:323	2015	1.165,00 €	- €	- €	1.165,00 €	- €	- €	0,00%	1.165,00 €
T000313 - 1	02/01/2009	T01027 - TERRENI AGRICOLI - FG.:025 PART.:408	2009	35,00 €	- €	- €	35,00 €	- €	- €	0,00%	35,00 €
T000314 - 1	02/01/2015	T010270 - TERRENI AGRICOLI - FG.:011 PART.:324	2015	681,00 €	- €	- €	681,00 €	- €	- €	0,00%	681,00 €
T000315 - 1	02/01/2015	T010271 - TERRENI AGRICOLI - FG.:011 PART.:326	2015	149,00 €	- €	- €	149,00 €	- €	- €	0,00%	149,00 €
T000316 - 1	02/01/2015	T010272 - TERRENI AGRICOLI - FG.:011 PART.:327	2015	476,00 €	- €	- €	476,00 €	- €	- €	0,00%	476,00 €
T000317 - 1	02/01/2015	T010273 - TERRENI AGRICOLI - FG.:011 PART.:328	2015	295,00 €	- €	- €	295,00 €	- €	- €	0,00%	295,00 €
T000318 - 1	02/01/2015	T010274 - TERRENI AGRICOLI - FG.:011 PART.:358	2015	276,00 €	- €	- €	276,00 €	- €	- €	0,00%	276,00 €
T000319 - 1	02/01/2015	T010275 - TERRENI AGRICOLI - FG.:011 PART.:363	2015	12,00 €	- €	- €	12,00 €	- €	- €	0,00%	12,00 €
T000320 - 1	02/01/2015	T010276 - TERRENI AGRICOLI - FG.:011 PART.:364	2015	1.515,00 €	- €	- €	1.515,00 €	- €	- €	0,00%	1.515,00 €
T000321 - 1	02/01/2015	T010277 - TERRENI AGRICOLI - FG.:021 PART.:0277	2015	577,00 €	- €	- €	577,00 €	- €	- €	0,00%	577,00 €
T000322 - 1	02/01/2015	T010278 - TERRENI AGRICOLI - FG.:021 PART.:0062	2015	736,00 €	- €	- €	736,00 €	- €	- €	0,00%	736,00 €
T000323 - 1	02/01/2015	T010279 - TERRENI AGRICOLI - FG.:021 PART.:0063	2015	1.868,00 €	- €	- €	1.868,00 €	- €	- €	0,00%	1.868,00 €
T000324 - 1	02/01/2009	T01028 - TERRENI AGRICOLI - FG.:025 PART.:410	2009	35,00 €	- €	- €	35,00 €	- €	- €	0,00%	35,00 €
T000325 - 1	02/01/2015	T010280 - TERRENI AGRICOLI - FG.:021 PART.:0064	2015	162,00 €	- €	- €	162,00 €	- €	- €	0,00%	162,00 €
T000326 - 1	01/01/2023	T010281 - TERRENI AGRICOLI - FG.:021 PART.:0065	2023	- €	- €	- €	- €	- €	- €	0,00%	- €
T000327 - 1	01/01/2023	T010282 - TERRENI AGRICOLI - FG.:021 PART.:0066	2023	- €	- €	- €	- €	- €	- €	0,00%	- €
T000328 - 1	02/01/2015	T010283 - TERRENI AGRICOLI - FG.:021 PART.:0067	2015	371,00 €	- €	- €	371,00 €	- €	- €	0,00%	371,00 €
T000329 - 1	02/01/2015	T010284 - TERRENI AGRICOLI - FG.:022 PART.:0088	2015	1.222,00 €	- €	- €	1.222,00 €	- €	- €	0,00%	1.222,00 €
T000330 - 1	02/01/2015	T010285 - TERRENI AGRICOLI - FG.:013 PART.:454	2015	892,00 €	- €	- €	892,00 €	- €	- €	0,00%	892,00 €
T000331 - 1	02/01/2015	T010286 - TERRENI AGRICOLI - FG.:013 PART.:473	2015	501,00 €	- €	- €	501,00 €	- €	- €	0,00%	501,00 €
T000332 - 1	02/01/2015	T010287 - TERRENI AGRICOLI - FG.:013 PART.:459	2015	419,00 €	- €	- €	419,00 €	- €	- €	0,00%	419,00 €
T000333 - 1	02/01/2015	T010288 - TERRENI AGRICOLI - FG.:013 PART.:441	2015	2.372,00 €	- €	- €	2.372,00 €	- €	- €	0,00%	2.372,00 €
T000334 - 1	02/01/2015	T010289 - TERRENI AGRICOLI - FG.:013 PART.:467	2015	923,00 €	- €	- €	923,00 €	- €	- €	0,00%	923,00 €
T000335 - 1	02/01/2009	T01029 - TERRENI AGRICOLI - FG.:025 PART.:412	2009	129,00 €	- €	- €	129,00 €	- €	- €	0,00%	129,00 €
T000336 - 1	02/01/2015	T010290 - TERRENI AGRICOLI - FG.:013 PART.:436	2015	461,00 €	- €	- €	461,00 €	- €	- €	0,00%	461,00 €
T000337 - 1	02/01/2015	T010291 - TERRENI AGRICOLI - FG.:013 PART.:439	2015	587,00 €	- €	- €	587,00 €	- €	- €	0,00%	587,00 €
T000338 - 1	02/01/2015	T010292 - TERRENI AGRICOLI - FG.:013 PART.:444	2015	2.540,00 €	- €	- €	2.540,00 €	- €	- €	0,00%	2.540,00 €
T000339 - 1	02/01/2015	T010293 - TERRENI AGRICOLI - FG.:013 PART.:446	2015	2.427,00 €	- €	- €	2.427,00 €	- €	- €	0,00%	2.427,00 €
T000340 - 1	02/01/2015	T010294 - TERRENI AGRICOLI - FG.:013 PART.:422A	2015	190,00 €	- €	- €	190,00 €	- €	- €	0,00%	190,00 €
T000341 - 1	02/01/2015	T010295 - TERRENI AGRICOLI - FG.:013 PART.:422B	2015	2.511,00 €	- €	- €	2.511,00 €	- €	- €	0,00%	2.511,00 €
T000342 - 1	02/01/2015	T010296 - TERRENI AGRICOLI - FG.:013 PART.:426	2015	724,00 €	- €	- €	724,00 €	- €	- €	0,00%	724,00 €
T000343 - 1	02/01/2015	T010297 - TERRENI AGRICOLI - FG.:013 PART.:463	2015	1.088,00 €	- €	- €	1.088,00 €	- €	- €	0,00%	1.088,00 €
T000344 - 1	02/01/2015	T010298 - TERRENI AGRICOLI - FG.:013 PART.:428	2015	1.423,00 €	- €	- €	1.423,00 €	- €	- €	0,00%	1.423,00 €
T000345 - 1	02/01/2015	T010299 - TERRENI AGRICOLI - FG.:013 PART.:431	2015	363,00 €	- €	- €	363,00 €	- €	- €	0,00%	363,00 €
T000346 - 1	02/01/2009	T0103 - TERRENI AGRICOLI - FG.:026 PART.:461	2009	120,00 €	- €	- €	120,00 €	- €	- €	0,00%	120,00 €
T000347 - 1	02/01/2009	T01030 - TERRENI AGRICOLI - FG.:025 PART.:414	2009	77,00 €	- €	- €	77,00 €	- €	- €	0,00%	77,00 €
T000348 - 1	02/01/2015	T010300 - TERRENI AGRICOLI - FG.:013 PART.:465	2015	837,00 €	- €	- €	837,00 €	- €	- €	0,00%	837,00 €
T000349 - 1	02/01/2015	T010301 - TERRENI AGRICOLI - FG.:013 PART.:433	2015	1.696,00 €	- €	- €	1.696,00 €	- €	- €	0,00%	1.696,00 €
T000350 - 1	02/01/2015	T010302 - TERRENI AGRICOLI - FG.:013 PART.:406	2015	699,00 €	- €	- €	699,00 €	- €	- €	0,00%	699,00 €
T000351 - 1	02/01/2015	T010303 - TERRENI AGRICOLI - FG.:013 PART.:470	2015	1.841,00 €	- €	- €	1.841,00 €	- €	- €	0,00%	1.841,00 €
T000352 - 1	02/01/2015	T010304 - TERRENI AGRICOLI - FG.:013 PART.:411	2015	381,00 €	- €	- €	381,00 €	- €	- €	0,00%	381,00 €
T000353 - 1	02/01/2015	T010305 - TERRENI AGRICOLI - FG.:013 PART.:452	2015	3.152,00 €	- €	- €	3.152,00 €	- €	- €	0,00%	3.152,00 €
T000354 - 1	02/01/2015	T010306 - TERRENI AGRICOLI - FG.:013 PART.:449	2015	724,00 €	- €	- €	724,00 €	- €	- €	0,00%	724,00 €
T000355 - 1	02/01/2015	T010307 - TERRENI AGRICOLI - FG.:013 PART.:416	2015	29,00 €	- €	- €	29,00 €	- €	- €	0,00%	29,00 €
T000356 - 1	02/01/2015	T010308 - TERRENI AGRICOLI - FG.:013 PART.:418	2015	167,00 €	- €	- €	167,00 €	- €	- €	0,00%	167,00 €
T000357 - 1	02/01/2015	T010309 - TERRENI AGRICOLI - FG.:013 PART.:419	2015	298,00 €	- €	- €	298,00 €	- €	- €	0,00%	298,00 €
T000358 - 1	02/01/2009	T01031 - TERRENI AGRICOLI - FG.:025 PART.:444	2009	47,00 €	- €	- €	47,00 €	- €	- €	0,00%	47,00 €
T000359 - 1	02/01/2015	T010310 - TERRENI AGRICOLI - FG.:013 PART.:408	2015	666,00 €	- €	- €	666,00 €	- €	- €	0,00%	666,00 €
T000360 - 1	02/01/2015	T010311 - TERRENI AGRICOLI - FG.:013 PART.:414	2015	271,00 €	- €	- €	271,00 €	- €	- €	0,00%	271,00 €
T000361 - 1	02/01/2015	T010312 - TERRENI AGRICOLI - FG.:013 PART.:457	2015	29,00 €	- €	- €	29,00 €	- €	- €	0,00%	29,00 €
T000362 - 1	02/01/2015	T010313 - TERRENI AGRICOLI - FG.:013 PART.:461	2015	29,00 €	- €	- €	29,00 €	- €	- €	0,00%	29,00 €
T000363 - 1	02/01/2015	T010314 - TERRENI AGRICOLI - FG.:002 PART.:293B	2015	882,00 €	- €	- €	882,00 €	- €	- €	0,00%	882,00 €
T000364 - 1	02/01/2015	T010315 - TERRENI AGRICOLI - FG.:011 PART.:365	2015	520,00 €	- €	- €	520,00 €	- €	- €	0,00%	520,00 €
T000365 - 1	02/01/2015	T010316 - TERRENI AGRICOLI - FG.:011 PART.:367	2015	1.887,00 €	- €	- €	1.887,00 €	- €	- €	0,00%	1.887,00 €
T000366 - 1	02/01/2015	T010317 - TERRENI AGRICOLI - FG.:011 PART.:421	2015	169,00 €	- €	- €	169,00 €	- €	- €	0,00%	169,00 €
T000367 - 1	02/01/2015	T010318 - TERRENI AGRICOLI - FG.:011 PART.:377	2015	765,00 €	- €	- €	765,00 €	- €	- €	0,00%	765,00 €

Regione Calabria

T000368 - 1	02/01/2015	T010319 - TERRENI AGRICOLI - FG.:011 PART.:463	2015	139,00 €	- €	- €	139,00 €	- €	- €	0,00%	139,00 €
T000369 - 1	02/01/2009	T01032 - TERRENI AGRICOLI - FG.:026 PART.:372	2009	23,00 €	- €	- €	23,00 €	- €	- €	0,00%	23,00 €
T000370 - 1	01/01/2023	T010320 - TERRENI AGRICOLI - FG.:011 PART.:464	2023	- €	- €	- €	- €	- €	- €	0,00%	- €
T000371 - 1	02/01/2015	T010321 - TERRENI AGRICOLI - FG.:011 PART.:489	2015	586,00 €	- €	- €	586,00 €	- €	- €	0,00%	586,00 €
T000372 - 1	02/01/2015	T010322 - TERRENI AGRICOLI - FG.:011 PART.:491	2015	206,00 €	- €	- €	206,00 €	- €	- €	0,00%	206,00 €
T000373 - 1	02/01/2015	T010323 - TERRENI AGRICOLI - FG.:011 PART.:493	2015	158,00 €	- €	- €	158,00 €	- €	- €	0,00%	158,00 €
T000374 - 1	02/01/2015	T010324 - TERRENI AGRICOLI - FG.:011 PART.:501	2015	297,00 €	- €	- €	297,00 €	- €	- €	0,00%	297,00 €
T000375 - 1	02/01/2015	T010325 - TERRENI AGRICOLI - FG.:011 PART.:502	2015	329,00 €	- €	- €	329,00 €	- €	- €	0,00%	329,00 €
T000376 - 1	02/01/2015	T010326 - TERRENI AGRICOLI - FG.:016 PART.:12	2015	3.282,00 €	- €	- €	3.282,00 €	- €	- €	0,00%	3.282,00 €
T000377 - 1	02/01/2015	T010327 - TERRENI AGRICOLI - FG.:016 PART.:13	2015	463,00 €	- €	- €	463,00 €	- €	- €	0,00%	463,00 €
T000378 - 1	02/01/2015	T010328 - TERRENI AGRICOLI - FG.:016 PART.:14	2015	455,00 €	- €	- €	455,00 €	- €	- €	0,00%	455,00 €
T000379 - 1	02/01/2015	T010329 - TERRENI AGRICOLI - FG.:016 PART.:46	2015	1.354,00 €	- €	- €	1.354,00 €	- €	- €	0,00%	1.354,00 €
T000380 - 1	02/01/2009	T01033 - TERRENI AGRICOLI - FG.:026 PART.:374	2009	140,00 €	- €	- €	140,00 €	- €	- €	0,00%	140,00 €
T000381 - 1	02/01/2015	T010330 - TERRENI AGRICOLI - FG.:016 PART.:59	2015	552,00 €	- €	- €	552,00 €	- €	- €	0,00%	552,00 €
T000382 - 1	02/01/2015	T010331 - TERRENI AGRICOLI - FG.:016 PART.:64	2015	101,00 €	- €	- €	101,00 €	- €	- €	0,00%	101,00 €
T000383 - 1	02/01/2015	T010332 - TERRENI AGRICOLI - FG.:016 PART.:65	2015	131,00 €	- €	- €	131,00 €	- €	- €	0,00%	131,00 €
T000384 - 1	02/01/2015	T010333 - TERRENI AGRICOLI - FG.:016 PART.:69	2015	331,00 €	- €	- €	331,00 €	- €	- €	0,00%	331,00 €
T000385 - 1	02/01/2015	T010334 - TERRENI AGRICOLI - FG.:016 PART.:72	2015	186,00 €	- €	- €	186,00 €	- €	- €	0,00%	186,00 €
T000386 - 1	02/01/2015	T010335 - TERRENI AGRICOLI - FG.:016 PART.:73	2015	111,00 €	- €	- €	111,00 €	- €	- €	0,00%	111,00 €
T000387 - 1	02/01/2015	T010336 - TERRENI AGRICOLI - FG.:016 PART.:74	2015	9,00 €	- €	- €	9,00 €	- €	- €	0,00%	9,00 €
T000388 - 1	02/01/2015	T010337 - TERRENI AGRICOLI - FG.:016 PART.:255	2015	295,00 €	- €	- €	295,00 €	- €	- €	0,00%	295,00 €
T000389 - 1	02/01/2015	T010338 - TERRENI AGRICOLI - FG.:008 PART.:23	2015	11.686,00 €	- €	- €	11.686,00 €	- €	- €	0,00%	11.686,00 €
T000390 - 1	01/01/2023	T010339 - TERRENI AGRICOLI - FG.:011 PART.:75	2023	- €	- €	- €	- €	- €	- €	0,00%	- €
T000391 - 1	01/01/2023	T01034 - TERRENI AGRICOLI - FG.:026 PART.:375	2023	- €	- €	- €	- €	- €	- €	0,00%	- €
T000392 - 1	02/01/2015	T010340 - TERRENI AGRICOLI - FG.:011 PART.:76	2015	1.755,00 €	- €	- €	1.755,00 €	- €	- €	0,00%	1.755,00 €
T000393 - 1	02/01/2015	T010341 - TERRENI AGRICOLI - FG.:011 PART.:129	2015	1.062,00 €	- €	- €	1.062,00 €	- €	- €	0,00%	1.062,00 €
T000394 - 1	02/01/2015	T010342 - TERRENI AGRICOLI - FG.:011 PART.:375	2015	583,00 €	- €	- €	583,00 €	- €	- €	0,00%	583,00 €
T000395 - 1	02/01/2015	T010343 - TERRENI AGRICOLI - FG.:011 PART.:494	2015	2.770,00 €	- €	- €	2.770,00 €	- €	- €	0,00%	2.770,00 €
T000396 - 1	01/01/2023	T010344 - TERRENI AGRICOLI - FG.:006 PART.:31	2023	- €	- €	- €	- €	- €	- €	0,00%	- €
T000397 - 1	02/01/2015	T010345 - TERRENI AGRICOLI - FG.:008 PART.:12	2015	3.532,00 €	- €	- €	3.532,00 €	- €	- €	0,00%	3.532,00 €
T000398 - 1	02/01/2015	T010346 - TERRENI AGRICOLI - FG.:008 PART.:13	2015	11.009,00 €	- €	- €	11.009,00 €	- €	- €	0,00%	11.009,00 €
T000399 - 1	02/01/2015	T010347 - TERRENI AGRICOLI - FG.:008 PART.:82	2015	7,00 €	- €	- €	7,00 €	- €	- €	0,00%	7,00 €
T000400 - 1	02/01/2015	T010348 - TERRENI AGRICOLI - FG.:011 PART.:23	2015	342,00 €	- €	- €	342,00 €	- €	- €	0,00%	342,00 €
T000401 - 1	02/01/2015	T010349 - TERRENI AGRICOLI - FG.:011 PART.:24	2015	675,00 €	- €	- €	675,00 €	- €	- €	0,00%	675,00 €
T000402 - 1	02/01/2009	T01035 - TERRENI AGRICOLI - FG.:026 PART.:376	2009	12,00 €	- €	- €	12,00 €	- €	- €	0,00%	12,00 €
T000403 - 1	02/01/2015	T010350 - TERRENI AGRICOLI - FG.:011 PART.:27	2015	3.409,00 €	- €	- €	3.409,00 €	- €	- €	0,00%	3.409,00 €
T000404 - 1	01/01/2023	T010351 - TERRENI AGRICOLI - FG.:011 PART.:28	2023	- €	- €	- €	- €	- €	- €	0,00%	- €
T000405 - 1	02/01/2015	T010352 - TERRENI AGRICOLI - FG.:011 PART.:32	2015	377,00 €	- €	- €	377,00 €	- €	- €	0,00%	377,00 €
T000406 - 1	02/01/2015	T010353 - TERRENI AGRICOLI - FG.:011 PART.:44	2015	397,00 €	- €	- €	397,00 €	- €	- €	0,00%	397,00 €
T000407 - 1	02/01/2015	T010354 - TERRENI AGRICOLI - FG.:011 PART.:51	2015	282,00 €	- €	- €	282,00 €	- €	- €	0,00%	282,00 €
T000408 - 1	02/01/2015	T010355 - TERRENI AGRICOLI - FG.:011 PART.:107	2015	681,00 €	- €	- €	681,00 €	- €	- €	0,00%	681,00 €
T000409 - 1	02/01/2015	T010356 - TERRENI AGRICOLI - FG.:011 PART.:108	2015	648,00 €	- €	- €	648,00 €	- €	- €	0,00%	648,00 €
T000410 - 1	02/01/2015	T010357 - TERRENI AGRICOLI - FG.:011 PART.:124	2015	1.937,00 €	- €	- €	1.937,00 €	- €	- €	0,00%	1.937,00 €
T000411 - 1	02/01/2015	T010358 - TERRENI AGRICOLI - FG.:011 PART.:170	2015	1.640,00 €	- €	- €	1.640,00 €	- €	- €	0,00%	1.640,00 €
T000412 - 1	02/01/2015	T010359 - TERRENI AGRICOLI - FG.:011 PART.:171	2015	1.828,00 €	- €	- €	1.828,00 €	- €	- €	0,00%	1.828,00 €
T000413 - 1	02/01/2009	T01036 - TERRENI AGRICOLI - FG.:026 PART.:377	2009	41,00 €	- €	- €	41,00 €	- €	- €	0,00%	41,00 €
T000414 - 1	02/01/2015	T010360 - TERRENI AGRICOLI - FG.:011 PART.:208	2015	1.301,00 €	- €	- €	1.301,00 €	- €	- €	0,00%	1.301,00 €
T000415 - 1	01/01/2023	T010361 - TERRENI AGRICOLI - FG.:011 PART.:209	2023	- €	- €	- €	- €	- €	- €	0,00%	- €
T000416 - 1	02/01/2015	T010362 - TERRENI AGRICOLI - FG.:011 PART.:216	2015	386,00 €	- €	- €	386,00 €	- €	- €	0,00%	386,00 €
T000417 - 1	02/01/2015	T010363 - TERRENI AGRICOLI - FG.:011 PART.:228	2015	2.278,00 €	- €	- €	2.278,00 €	- €	- €	0,00%	2.278,00 €
T000418 - 1	02/01/2015	T010364 - TERRENI AGRICOLI - FG.:011 PART.:230	2015	470,00 €	- €	- €	470,00 €	- €	- €	0,00%	470,00 €
T000419 - 1	02/01/2015	T010365 - TERRENI AGRICOLI - FG.:011 PART.:250	2015	736,00 €	- €	- €	736,00 €	- €	- €	0,00%	736,00 €
T000420 - 1	02/01/2015	T010366 - TERRENI AGRICOLI - FG.:011 PART.:287	2015	177,00 €	- €	- €	177,00 €	- €	- €	0,00%	177,00 €
T000421 - 1	02/01/2015	T010367 - TERRENI AGRICOLI - FG.:011 PART.:330	2015	714,00 €	- €	- €	714,00 €	- €	- €	0,00%	714,00 €
T000422 - 1	02/01/2015	T010368 - TERRENI AGRICOLI - FG.:011 PART.:333	2015	1.596,00 €	- €	- €	1.596,00 €	- €	- €	0,00%	1.596,00 €
T000423 - 1	02/01/2015	T010369 - TERRENI AGRICOLI - FG.:011 PART.:336	2015	3.134,00 €	- €	- €	3.134,00 €	- €	- €	0,00%	3.134,00 €
T000424 - 1	02/01/2009	T01037 - TERRENI AGRICOLI - FG.:026 PART.:379	2009	92,00 €	- €	- €	92,00 €	- €	- €	0,00%	92,00 €
T000425 - 1	02/01/2015	T010370 - TERRENI AGRICOLI - FG.:011 PART.:351	2015	1.278,00 €	- €	- €	1.278,00 €	- €	- €	0,00%	1.278,00 €
T000426 - 1	02/01/2015	T010371 - TERRENI AGRICOLI - FG.:011 PART.:361	2015	968,00 €	- €	- €	968,00 €	- €	- €	0,00%	968,00 €
T000427 - 1	02/01/2015	T010372 - TERRENI AGRICOLI - FG.:011 PART.:362	2015	791,00 €	- €	- €	791,00 €	- €	- €	0,00%	791,00 €
T000428 - 1	02/01/2015	T010373 - TERRENI AGRICOLI - FG.:011 PART.:390	2015	2,00 €	- €	- €	2,00 €	- €	- €	0,00%	2,00 €
T000429 - 1	02/01/2015	T010374 - TERRENI AGRICOLI - FG.:011 PART.:397	2015	914,00 €	- €	- €	914,00 €	- €	- €	0,00%	914,00 €

Regione Calabria

T000430 - 1	02/01/2015	T010375 - TERRENI AGRICOLI - FG.:011 PART.:402	2015	63,00 €	- €	- €	63,00 €	- €	- €	0,00%	63,00 €
T000431 - 1	02/01/2015	T010376 - TERRENI AGRICOLI - FG.:011 PART.:404	2015	72,00 €	- €	- €	72,00 €	- €	- €	0,00%	72,00 €
T000432 - 1	02/01/2015	T010377 - TERRENI AGRICOLI - FG.:011 PART.:446	2015	354,00 €	- €	- €	354,00 €	- €	- €	0,00%	354,00 €
T000433 - 1	02/01/2015	T010378 - TERRENI AGRICOLI - FG.:011 PART.:507	2015	1.785,00 €	- €	- €	1.785,00 €	- €	- €	0,00%	1.785,00 €
T000434 - 1	01/01/2023	T010379 - TERRENI AGRICOLI - FG.:016 PART.:10	2023	- €	- €	- €	- €	- €	- €	0,00%	- €
T000435 - 1	02/01/2009	T01038 - TERRENI AGRICOLI - FG.:026 PART.:380	2009	68,00 €	- €	- €	68,00 €	- €	- €	0,00%	68,00 €
T000436 - 1	02/01/2015	T010380 - TERRENI AGRICOLI - FG.:016 PART.:11	2015	3.486,00 €	- €	- €	3.486,00 €	- €	- €	0,00%	3.486,00 €
T000437 - 1	02/01/2015	T010381 - TERRENI AGRICOLI - FG.:016 PART.:16	2015	42,00 €	- €	- €	42,00 €	- €	- €	0,00%	42,00 €
T000438 - 1	02/01/2015	T010382 - TERRENI AGRICOLI - FG.:016 PART.:17	2015	1.992,00 €	- €	- €	1.992,00 €	- €	- €	0,00%	1.992,00 €
T000439 - 1	02/01/2015	T010383 - TERRENI AGRICOLI - FG.:016 PART.:18	2015	291,00 €	- €	- €	291,00 €	- €	- €	0,00%	291,00 €
T000440 - 1	02/01/2015	T010384 - TERRENI AGRICOLI - FG.:016 PART.:172	2015	2.469,00 €	- €	- €	2.469,00 €	- €	- €	0,00%	2.469,00 €
T000441 - 1	02/01/2015	T010385 - TERRENI AGRICOLI - FG.:016 PART.:209	2015	474,00 €	- €	- €	474,00 €	- €	- €	0,00%	474,00 €
T000442 - 1	02/01/2015	T010386 - TERRENI AGRICOLI - FG.:016 PART.:214	2015	125,00 €	- €	- €	125,00 €	- €	- €	0,00%	125,00 €
T000443 - 1	02/01/2015	T010387 - TERRENI AGRICOLI - FG.:016 PART.:215	2015	986,00 €	- €	- €	986,00 €	- €	- €	0,00%	986,00 €
T000444 - 1	02/01/2015	T010388 - TERRENI AGRICOLI - FG.:016 PART.:216	2015	2.728,00 €	- €	- €	2.728,00 €	- €	- €	0,00%	2.728,00 €
T000445 - 1	02/01/2015	T010389 - TERRENI AGRICOLI - FG.:011 PART.:468	2015	179,00 €	- €	- €	179,00 €	- €	- €	0,00%	179,00 €
T000446 - 1	02/01/2009	T01039 - TERRENI AGRICOLI - FG.:026 PART.:381	2009	23,00 €	- €	- €	23,00 €	- €	- €	0,00%	23,00 €
T000447 - 1	02/01/2015	T010390 - TERRENI AGRICOLI - FG.:011 PART.:556	2015	1.117,00 €	- €	- €	1.117,00 €	- €	- €	0,00%	1.117,00 €
T000448 - 1	02/01/2015	T010391 - TERRENI AGRICOLI - FG.:011 PART.:66	2015	552,00 €	- €	- €	552,00 €	- €	- €	0,00%	552,00 €
T000449 - 1	02/01/2015	T010392 - TERRENI AGRICOLI - FG.:021 PART.:0349	2015	3.462,00 €	- €	- €	3.462,00 €	- €	- €	0,00%	3.462,00 €
T000450 - 1	02/01/2015	T010393 - TERRENI AGRICOLI - FG.:027 PART.:0026	2015	522,00 €	- €	- €	522,00 €	- €	- €	0,00%	522,00 €
T000451 - 1	02/01/2015	T010394 - TERRENI AGRICOLI - FG.:027 PART.:0367	2015	779,00 €	- €	- €	779,00 €	- €	- €	0,00%	779,00 €
T000452 - 1	02/01/2015	T010395 - TERRENI AGRICOLI - FG.:027 PART.:0368	2015	286,00 €	- €	- €	286,00 €	- €	- €	0,00%	286,00 €
T000453 - 1	02/01/2015	T010396 - TERRENI AGRICOLI - FG.:027 PART.:0043	2015	689,00 €	- €	- €	689,00 €	- €	- €	0,00%	689,00 €
T000454 - 1	01/01/2023	T010397 - TERRENI AGRICOLI - FG.:021 PART.:0233	2023	- €	- €	- €	- €	- €	- €	0,00%	- €
T000455 - 1	02/01/2015	T010398 - TERRENI AGRICOLI - FG.:022 PART.:0136	2015	371,00 €	- €	- €	371,00 €	- €	- €	0,00%	371,00 €
T000456 - 1	01/01/2023	T010399 - TERRENI AGRICOLI - FG.:021 PART.:0132	2023	- €	- €	- €	- €	- €	- €	0,00%	- €
T000457 - 1	02/01/2009	T0104 - TERRENI AGRICOLI - FG.:026 PART.:463	2009	55,00 €	- €	- €	55,00 €	- €	- €	0,00%	55,00 €
T000458 - 1	02/01/2009	T01040 - TERRENI AGRICOLI - FG.:026 PART.:383	2009	92,00 €	- €	- €	92,00 €	- €	- €	0,00%	92,00 €
T000459 - 1	02/01/2015	T010400 - TERRENI AGRICOLI - FG.:021 PART.:0133A	2015	1.222,00 €	- €	- €	1.222,00 €	- €	- €	0,00%	1.222,00 €
T000460 - 1	02/01/2015	T010401 - TERRENI AGRICOLI - FG.:021 PART.:0133B	2015	5.605,00 €	- €	- €	5.605,00 €	- €	- €	0,00%	5.605,00 €
T000461 - 1	02/01/2015	T010402 - TERRENI AGRICOLI - FG.:021 PART.:0134A	2015	508,00 €	- €	- €	508,00 €	- €	- €	0,00%	508,00 €
T000462 - 1	02/01/2015	T010403 - TERRENI AGRICOLI - FG.:021 PART.:0134B	2015	295,00 €	- €	- €	295,00 €	- €	- €	0,00%	295,00 €
T000463 - 1	02/01/2015	T010404 - TERRENI AGRICOLI - FG.:021 PART.:0135A	2015	864,00 €	- €	- €	864,00 €	- €	- €	0,00%	864,00 €
T000464 - 1	02/01/2015	T010405 - TERRENI AGRICOLI - FG.:021 PART.:0135B	2015	392,00 €	- €	- €	392,00 €	- €	- €	0,00%	392,00 €
T000465 - 1	02/01/2015	T010406 - TERRENI AGRICOLI - FG.:021 PART.:0175A	2015	34,00 €	- €	- €	34,00 €	- €	- €	0,00%	34,00 €
T000466 - 1	02/01/2015	T010407 - TERRENI AGRICOLI - FG.:021 PART.:0175B	2015	359,00 €	- €	- €	359,00 €	- €	- €	0,00%	359,00 €
T000467 - 1	02/01/2015	T010408 - TERRENI AGRICOLI - FG.:021 PART.:0293	2015	7.565,00 €	- €	- €	7.565,00 €	- €	- €	0,00%	7.565,00 €
T000468 - 1	02/01/2015	T010409 - TERRENI AGRICOLI - FG.:022 PART.:0130	2015	4.259,00 €	- €	- €	4.259,00 €	- €	- €	0,00%	4.259,00 €
T000469 - 1	02/01/2009	T01041 - TERRENI AGRICOLI - FG.:026 PART.:385	2009	275,00 €	- €	- €	275,00 €	- €	- €	0,00%	275,00 €
T000470 - 1	02/01/2015	T010410 - TERRENI AGRICOLI - FG.:029 PART.:0190	2015	143,00 €	- €	- €	143,00 €	- €	- €	0,00%	143,00 €
T000471 - 1	02/01/2015	T010411 - TERRENI AGRICOLI - FG.:029 PART.:0192	2015	156,00 €	- €	- €	156,00 €	- €	- €	0,00%	156,00 €
T000472 - 1	02/01/2015	T010412 - TERRENI AGRICOLI - FG.:029 PART.:0193	2015	49,00 €	- €	- €	49,00 €	- €	- €	0,00%	49,00 €
T000473 - 1	02/01/2016	T010413 - TERRENI AGRICOLI - FG.:034 PART.:2810	2016	176,00 €	- €	- €	176,00 €	- €	- €	0,00%	176,00 €
T000474 - 1	02/01/2015	T010414 - TERRENI AGRICOLI - FG.:022 PART.:0200	2015	1.998,00 €	- €	- €	1.998,00 €	- €	- €	0,00%	1.998,00 €
T000475 - 1	02/01/2015	T010415 - TERRENI AGRICOLI - FG.:027 PART.:0062	2015	1.887,00 €	- €	- €	1.887,00 €	- €	- €	0,00%	1.887,00 €
T000476 - 1	02/01/2015	T010416 - TERRENI AGRICOLI - FG.:021 PART.:0010	2015	10.811,00 €	- €	- €	10.811,00 €	- €	- €	0,00%	10.811,00 €
T000477 - 1	02/01/2015	T010417 - TERRENI AGRICOLI - FG.:047 PART.:13B	2015	124.847,00 €	- €	- €	124.847,00 €	- €	- €	0,00%	124.847,00 €
T000478 - 1	02/01/2015	T010418 - TERRENI AGRICOLI - FG.:047 PART.:26B	2015	16.350,00 €	- €	- €	16.350,00 €	- €	- €	0,00%	16.350,00 €
T000479 - 1	02/01/2015	T010419 - TERRENI AGRICOLI - FG.:004 PART.:14B	2015	614.094,00 €	- €	- €	614.094,00 €	- €	- €	0,00%	614.094,00 €
T000480 - 1	02/01/2009	T01042 - TERRENI AGRICOLI - FG.:026 PART.:387	2009	138,00 €	- €	- €	138,00 €	- €	- €	0,00%	138,00 €
T000481 - 1	02/01/2015	T010420 - TERRENI AGRICOLI - FG.:005 PART.:15B	2015	27.095,00 €	- €	- €	27.095,00 €	- €	- €	0,00%	27.095,00 €
T000482 - 1	02/01/2015	T010421 - TERRENI AGRICOLI - FG.:005 PART.:16B	2015	6.931,00 €	- €	- €	6.931,00 €	- €	- €	0,00%	6.931,00 €
T000483 - 1	02/01/2015	T010422 - TERRENI AGRICOLI - FG.:139 PART.:93B	2015	2.491,00 €	- €	- €	2.491,00 €	- €	- €	0,00%	2.491,00 €
T000484 - 1	02/01/2015	T010423 - TERRENI AGRICOLI - FG.:140 PART.:133	2015	135.114,00 €	- €	- €	135.114,00 €	- €	- €	0,00%	135.114,00 €
T000485 - 1	02/01/2015	T010424 - TERRENI AGRICOLI - FG.:147 PART.:68	2015	1.723,00 €	- €	- €	1.723,00 €	- €	- €	0,00%	1.723,00 €
T000486 - 1	02/01/2015	T010425 - TERRENI AGRICOLI - FG.:015 PART.:21	2015	83,00 €	- €	- €	83,00 €	- €	- €	0,00%	83,00 €
T000487 - 1	02/01/2015	T010426 - TERRENI AGRICOLI - FG.:015 PART.:22	2015	192,00 €	- €	- €	192,00 €	- €	- €	0,00%	192,00 €
T000488 - 1	02/01/2015	T010427 - TERRENI AGRICOLI - FG.:015 PART.:23	2015	327,00 €	- €	- €	327,00 €	- €	- €	0,00%	327,00 €
T000489 - 1	02/01/2015	T010428 - TERRENI AGRICOLI - FG.:015 PART.:24	2015	13.986,00 €	- €	- €	13.986,00 €	- €	- €	0,00%	13.986,00 €
T000490 - 1	02/01/2015	T010429 - TERRENI AGRICOLI - FG.:015 PART.:25	2015	29.439,00 €	- €	- €	29.439,00 €	- €	- €	0,00%	29.439,00 €
T000491 - 1	02/01/2009	T01043 - TERRENI AGRICOLI - FG.:026 PART.:389	2009	182,00 €	- €	- €	182,00 €	- €	- €	0,00%	182,00 €

Regione Calabria

T000492 - 1	02/01/2015	T010430 - TERRENI AGRICOLI - FG.:015 PART.:31	2015	4.002,00 €	- €	- €	4.002,00 €	- €	- €	0,00%	4.002,00 €
T000493 - 1	02/01/2015	T010431 - TERRENI AGRICOLI - FG.:015 PART.:32	2015	38.680,00 €	- €	- €	38.680,00 €	- €	- €	0,00%	38.680,00 €
T000494 - 1	02/01/2015	T010432 - TERRENI AGRICOLI - FG.:015 PART.:33	2015	31.712,00 €	- €	- €	31.712,00 €	- €	- €	0,00%	31.712,00 €
T000495 - 1	02/01/2015	T010433 - TERRENI AGRICOLI - FG.:015 PART.:34	2015	28.429,00 €	- €	- €	28.429,00 €	- €	- €	0,00%	28.429,00 €
T000496 - 1	02/01/2015	T010434 - TERRENI AGRICOLI - FG.:015 PART.:36	2015	16.408,00 €	- €	- €	16.408,00 €	- €	- €	0,00%	16.408,00 €
T000497 - 1	02/01/2015	T010435 - TERRENI AGRICOLI - FG.:015 PART.:37	2015	51.273,00 €	- €	- €	51.273,00 €	- €	- €	0,00%	51.273,00 €
T000498 - 1	02/01/2015	T010436 - TERRENI AGRICOLI - FG.:015 PART.:38	2015	24.655,00 €	- €	- €	24.655,00 €	- €	- €	0,00%	24.655,00 €
T000499 - 1	02/01/2015	T010437 - TERRENI AGRICOLI - FG.:015 PART.:43	2015	20.465,00 €	- €	- €	20.465,00 €	- €	- €	0,00%	20.465,00 €
T000500 - 1	02/01/2015	T010438 - TERRENI AGRICOLI - FG.:015 PART.:45	2015	9.891,00 €	- €	- €	9.891,00 €	- €	- €	0,00%	9.891,00 €
T000501 - 1	02/01/2015	T010439 - TERRENI AGRICOLI - FG.:015 PART.:46	2015	44.218,00 €	- €	- €	44.218,00 €	- €	- €	0,00%	44.218,00 €
T000502 - 1	02/01/2009	T01044 - TERRENI AGRICOLI - FG.:026 PART.:391	2009	91,00 €	- €	- €	91,00 €	- €	- €	0,00%	91,00 €
T000503 - 1	02/01/2015	T010440 - TERRENI AGRICOLI - FG.:015 PART.:53	2015	39.675,00 €	- €	- €	39.675,00 €	- €	- €	0,00%	39.675,00 €
T000504 - 1	02/01/2015	T010441 - TERRENI AGRICOLI - FG.:015 PART.:54	2015	45.731,00 €	- €	- €	45.731,00 €	- €	- €	0,00%	45.731,00 €
T000505 - 1	02/01/2015	T010442 - TERRENI AGRICOLI - FG.:015 PART.:58	2015	11.416,00 €	- €	- €	11.416,00 €	- €	- €	0,00%	11.416,00 €
T000506 - 1	02/01/2015	T010443 - TERRENI AGRICOLI - FG.:015 PART.:80	2015	244,00 €	- €	- €	244,00 €	- €	- €	0,00%	244,00 €
T000507 - 1	02/01/2015	T010444 - TERRENI AGRICOLI - FG.:016 PART.:30	2015	2.589,00 €	- €	- €	2.589,00 €	- €	- €	0,00%	2.589,00 €
T000508 - 1	02/01/2015	T010445 - TERRENI AGRICOLI - FG.:016 PART.:62	2015	133.728,00 €	- €	- €	133.728,00 €	- €	- €	0,00%	133.728,00 €
T000509 - 1	02/01/2015	T010446 - TERRENI AGRICOLI - FG.:016 PART.:72	2015	21.214,00 €	- €	- €	21.214,00 €	- €	- €	0,00%	21.214,00 €
T000510 - 1	02/01/2015	T010447 - TERRENI AGRICOLI - FG.:016 PART.:73	2015	6.895,00 €	- €	- €	6.895,00 €	- €	- €	0,00%	6.895,00 €
T000511 - 1	02/01/2015	T010448 - TERRENI AGRICOLI - FG.:016 PART.:76	2015	21,00 €	- €	- €	21,00 €	- €	- €	0,00%	21,00 €
T000512 - 1	02/01/2015	T010449 - TERRENI AGRICOLI - FG.:016 PART.:77	2015	314,00 €	- €	- €	314,00 €	- €	- €	0,00%	314,00 €
T000513 - 1	02/01/2009	T01045 - TERRENI AGRICOLI - FG.:026 PART.:393	2009	45,00 €	- €	- €	45,00 €	- €	- €	0,00%	45,00 €
T000514 - 1	02/01/2015	T010450 - TERRENI AGRICOLI - FG.:016 PART.:80	2015	2.118,00 €	- €	- €	2.118,00 €	- €	- €	0,00%	2.118,00 €
T000515 - 1	02/01/2015	T010451 - TERRENI AGRICOLI - FG.:016 PART.:81	2015	39.365,00 €	- €	- €	39.365,00 €	- €	- €	0,00%	39.365,00 €
T000516 - 1	02/01/2015	T010452 - TERRENI AGRICOLI - FG.:016 PART.:82	2015	3.638,00 €	- €	- €	3.638,00 €	- €	- €	0,00%	3.638,00 €
T000517 - 1	02/01/2015	T010453 - TERRENI AGRICOLI - FG.:017 PART.:44	2015	4.860,00 €	- €	- €	4.860,00 €	- €	- €	0,00%	4.860,00 €
T000518 - 1	02/01/2015	T010454 - TERRENI AGRICOLI - FG.:018 PART.:42	2015	118,00 €	- €	- €	118,00 €	- €	- €	0,00%	118,00 €
T000519 - 1	02/01/2015	T010455 - TERRENI AGRICOLI - FG.:018 PART.:53	2015	1.862,00 €	- €	- €	1.862,00 €	- €	- €	0,00%	1.862,00 €
T000520 - 1	02/01/2015	T010456 - TERRENI AGRICOLI - FG.:018 PART.:57	2015	2.726,00 €	- €	- €	2.726,00 €	- €	- €	0,00%	2.726,00 €
T000521 - 1	02/01/2015	T010457 - TERRENI AGRICOLI - FG.:026 PART.:50	2015	66.304,00 €	- €	- €	66.304,00 €	- €	- €	0,00%	66.304,00 €
T000522 - 1	02/01/2015	T010458 - TERRENI AGRICOLI - FG.:029 PART.:46	2015	12.686,00 €	- €	- €	12.686,00 €	- €	- €	0,00%	12.686,00 €
T000523 - 1	02/01/2015	T010459 - TERRENI AGRICOLI - FG.:029 PART.:48	2015	2.277,00 €	- €	- €	2.277,00 €	- €	- €	0,00%	2.277,00 €
T000524 - 1	02/01/2009	T01046 - TERRENI AGRICOLI - FG.:026 PART.:395	2009	45,00 €	- €	- €	45,00 €	- €	- €	0,00%	45,00 €
T000525 - 1	02/01/2015	T010460 - TERRENI AGRICOLI - FG.:029 PART.:58	2015	3.433,00 €	- €	- €	3.433,00 €	- €	- €	0,00%	3.433,00 €
T000526 - 1	02/01/2015	T010461 - TERRENI AGRICOLI - FG.:029 PART.:59	2015	976,00 €	- €	- €	976,00 €	- €	- €	0,00%	976,00 €
T000527 - 1	02/01/2015	T010462 - TERRENI AGRICOLI - FG.:029 PART.:61	2015	1.009,00 €	- €	- €	1.009,00 €	- €	- €	0,00%	1.009,00 €
T000528 - 1	02/01/2015	T010463 - TERRENI AGRICOLI - FG.:031 PART.:13	2015	9.466,00 €	- €	- €	9.466,00 €	- €	- €	0,00%	9.466,00 €
T000529 - 1	02/01/2015	T010464 - TERRENI AGRICOLI - FG.:031 PART.:14	2015	610,00 €	- €	- €	610,00 €	- €	- €	0,00%	610,00 €
T000530 - 1	02/01/2015	T010465 - TERRENI AGRICOLI - FG.:031 PART.:15	2015	2.500,00 €	- €	- €	2.500,00 €	- €	- €	0,00%	2.500,00 €
T000531 - 1	02/01/2015	T010466 - TERRENI AGRICOLI - FG.:031 PART.:17	2015	8.025,00 €	- €	- €	8.025,00 €	- €	- €	0,00%	8.025,00 €
T000532 - 1	02/01/2015	T010467 - TERRENI AGRICOLI - FG.:031 PART.:19	2015	4.016,00 €	- €	- €	4.016,00 €	- €	- €	0,00%	4.016,00 €
T000533 - 1	02/01/2015	T010468 - TERRENI AGRICOLI - FG.:031 PART.:20	2015	17.155,00 €	- €	- €	17.155,00 €	- €	- €	0,00%	17.155,00 €
T000534 - 1	02/01/2015	T010469 - TERRENI AGRICOLI - FG.:031 PART.:35	2015	4.752,00 €	- €	- €	4.752,00 €	- €	- €	0,00%	4.752,00 €
T000535 - 1	02/01/2009	T01047 - TERRENI AGRICOLI - FG.:026 PART.:397	2009	45,00 €	- €	- €	45,00 €	- €	- €	0,00%	45,00 €
T000536 - 1	02/01/2015	T010470 - TERRENI AGRICOLI - FG.:031 PART.:36	2015	2.228,00 €	- €	- €	2.228,00 €	- €	- €	0,00%	2.228,00 €
T000537 - 1	02/01/2015	T010471 - TERRENI AGRICOLI - FG.:031 PART.:37	2015	4.816,00 €	- €	- €	4.816,00 €	- €	- €	0,00%	4.816,00 €
T000538 - 1	02/01/2015	T010472 - TERRENI AGRICOLI - FG.:031 PART.:38	2015	10.752,00 €	- €	- €	10.752,00 €	- €	- €	0,00%	10.752,00 €
T000539 - 1	02/01/2015	T010473 - TERRENI AGRICOLI - FG.:031 PART.:39	2015	4.252,00 €	- €	- €	4.252,00 €	- €	- €	0,00%	4.252,00 €
T000540 - 1	02/01/2015	T010474 - TERRENI AGRICOLI - FG.:031 PART.:40	2015	787,00 €	- €	- €	787,00 €	- €	- €	0,00%	787,00 €
T000541 - 1	02/01/2015	T010475 - TERRENI AGRICOLI - FG.:077 PART.:117	2015	103,00 €	- €	- €	103,00 €	- €	- €	0,00%	103,00 €
T000542 - 1	02/01/2015	T010476 - TERRENI AGRICOLI - FG.:077 PART.:118	2015	200,00 €	- €	- €	200,00 €	- €	- €	0,00%	200,00 €
T000543 - 1	02/01/2015	T010477 - TERRENI AGRICOLI - FG.:097 PART.:40	2015	31.467,00 €	- €	- €	31.467,00 €	- €	- €	0,00%	31.467,00 €
T000544 - 1	01/01/2023	T010478 - TERRENI AGRICOLI - FG.:035 PART.:19	2023	- €	- €	- €	- €	- €	- €	0,00%	- €
T000545 - 1	01/01/2023	T010479 - TERRENI AGRICOLI - FG.:035 PART.:21	2023	- €	- €	- €	- €	- €	- €	0,00%	- €
T000546 - 1	02/01/2009	T01048 - TERRENI AGRICOLI - FG.:026 PART.:399	2009	45,00 €	- €	- €	45,00 €	- €	- €	0,00%	45,00 €
T000547 - 1	02/01/2015	T010480 - TERRENI AGRICOLI - FG.:028 PART.:25	2015	297,00 €	- €	- €	297,00 €	- €	- €	0,00%	297,00 €
T000548 - 1	01/01/2023	T010481 - TERRENI AGRICOLI - FG.:022 PART.:11	2023	- €	- €	- €	- €	- €	- €	0,00%	- €
T000549 - 1	02/01/2015	T010482 - TERRENI AGRICOLI - FG.:022 PART.:12	2015	10.668,00 €	- €	- €	10.668,00 €	- €	- €	0,00%	10.668,00 €
T000550 - 1	02/01/2015	T010483 - TERRENI AGRICOLI - FG.:022 PART.:13	2015	2.801,00 €	- €	- €	2.801,00 €	- €	- €	0,00%	2.801,00 €
T000551 - 1	02/01/2015	T010484 - TERRENI AGRICOLI - FG.:022 PART.:32	2015	5.148,00 €	- €	- €	5.148,00 €	- €	- €	0,00%	5.148,00 €
T000552 - 1	02/01/2015	T010485 - TERRENI AGRICOLI - FG.:022 PART.:33	2015	13.153,00 €	- €	- €	13.153,00 €	- €	- €	0,00%	13.153,00 €
T000553 - 1	02/01/2015	T010486 - TERRENI AGRICOLI - FG.:022 PART.:35	2015	1.674,00 €	- €	- €	1.674,00 €	- €	- €	0,00%	1.674,00 €

Regione Calabria

T000554 - 1	02/01/2015	T010487 - TERRENI AGRICOLI - FG.:022 PART.:36	2015	1.096,00 €	- €	- €	1.096,00 €	- €	- €	0,00%	1.096,00 €
T000555 - 1	02/01/2015	T010488 - TERRENI AGRICOLI - FG.:022 PART.:40	2015	536,00 €	- €	- €	536,00 €	- €	- €	0,00%	536,00 €
T000556 - 1	02/01/2015	T010489 - TERRENI AGRICOLI - FG.:022 PART.:44	2015	1.075,00 €	- €	- €	1.075,00 €	- €	- €	0,00%	1.075,00 €
T000557 - 1	02/01/2009	T01049 - TERRENI AGRICOLI - FG.:026 PART.:401	2009	45,00 €	- €	- €	45,00 €	- €	- €	0,00%	45,00 €
T000558 - 1	02/01/2015	T010490 - TERRENI AGRICOLI - FG.:022 PART.:47	2015	4.606,00 €	- €	- €	4.606,00 €	- €	- €	0,00%	4.606,00 €
T000559 - 1	02/01/2015	T010491 - TERRENI AGRICOLI - FG.:022 PART.:53	2015	789,00 €	- €	- €	789,00 €	- €	- €	0,00%	789,00 €
T000560 - 1	02/01/2015	T010492 - TERRENI AGRICOLI - FG.:022 PART.:55	2015	376,00 €	- €	- €	376,00 €	- €	- €	0,00%	376,00 €
T000561 - 1	02/01/2015	T010493 - TERRENI AGRICOLI - FG.:022 PART.:60	2015	6.264,00 €	- €	- €	6.264,00 €	- €	- €	0,00%	6.264,00 €
T000562 - 1	02/01/2015	T010494 - TERRENI AGRICOLI - FG.:022 PART.:64	2015	11.828,00 €	- €	- €	11.828,00 €	- €	- €	0,00%	11.828,00 €
T000563 - 1	02/01/2015	T010495 - TERRENI AGRICOLI - FG.:023 PART.:56	2015	1.254,00 €	- €	- €	1.254,00 €	- €	- €	0,00%	1.254,00 €
T000564 - 1	02/01/2015	T010496 - TERRENI AGRICOLI - FG.:022 PART.:70	2015	465,00 €	- €	- €	465,00 €	- €	- €	0,00%	465,00 €
T000565 - 1	02/01/2015	T010497 - TERRENI AGRICOLI - FG.:022 PART.:72	2015	3.152,00 €	- €	- €	3.152,00 €	- €	- €	0,00%	3.152,00 €
T000566 - 1	02/01/2015	T010498 - TERRENI AGRICOLI - FG.:022 PART.:76	2015	6.892,00 €	- €	- €	6.892,00 €	- €	- €	0,00%	6.892,00 €
T000567 - 1	02/01/2015	T010499 - TERRENI AGRICOLI - FG.:022 PART.:82	2015	81,00 €	- €	- €	81,00 €	- €	- €	0,00%	81,00 €
T000568 - 1	02/01/2009	T0105 - TERRENI AGRICOLI - FG.:026 PART.:464	2009	73,00 €	- €	- €	73,00 €	- €	- €	0,00%	73,00 €
T000569 - 1	02/01/2009	T01050 - TERRENI AGRICOLI - FG.:026 PART.:403	2009	91,00 €	- €	- €	91,00 €	- €	- €	0,00%	91,00 €
T000570 - 1	02/01/2015	T010500 - TERRENI AGRICOLI - FG.:022 PART.:83	2015	5.094,00 €	- €	- €	5.094,00 €	- €	- €	0,00%	5.094,00 €
T000571 - 1	02/01/2015	T010501 - TERRENI AGRICOLI - FG.:022 PART.:84	2015	7.144,00 €	- €	- €	7.144,00 €	- €	- €	0,00%	7.144,00 €
T000572 - 1	02/01/2015	T010502 - TERRENI AGRICOLI - FG.:022 PART.:85	2015	9.238,00 €	- €	- €	9.238,00 €	- €	- €	0,00%	9.238,00 €
T000573 - 1	02/01/2015	T010503 - TERRENI AGRICOLI - FG.:022 PART.:86	2015	1.511,00 €	- €	- €	1.511,00 €	- €	- €	0,00%	1.511,00 €
T000574 - 1	02/01/2015	T010504 - TERRENI AGRICOLI - FG.:022 PART.:88	2015	17.416,00 €	- €	- €	17.416,00 €	- €	- €	0,00%	17.416,00 €
T000575 - 1	02/01/2015	T010505 - TERRENI AGRICOLI - FG.:022 PART.:90	2015	634,00 €	- €	- €	634,00 €	- €	- €	0,00%	634,00 €
T000576 - 1	02/01/2015	T010506 - TERRENI AGRICOLI - FG.:022 PART.:92	2015	6.009,00 €	- €	- €	6.009,00 €	- €	- €	0,00%	6.009,00 €
T000577 - 1	02/01/2015	T010507 - TERRENI AGRICOLI - FG.:022 PART.:93	2015	1.112,00 €	- €	- €	1.112,00 €	- €	- €	0,00%	1.112,00 €
T000578 - 1	02/01/2015	T010508 - TERRENI AGRICOLI - FG.:022 PART.:94	2015	931,00 €	- €	- €	931,00 €	- €	- €	0,00%	931,00 €
T000579 - 1	01/01/2023	T010509 - TERRENI AGRICOLI - FG.:022 PART.:95	2023	- €	- €	- €	- €	- €	- €	0,00%	- €
T000580 - 1	02/01/2009	T01051 - TERRENI AGRICOLI - FG.:026 PART.:405	2009	182,00 €	- €	- €	182,00 €	- €	- €	0,00%	182,00 €
T000581 - 1	02/01/2015	T010510 - TERRENI AGRICOLI - FG.:022 PART.:96	2015	4.655,00 €	- €	- €	4.655,00 €	- €	- €	0,00%	4.655,00 €
T000582 - 1	02/01/2015	T010511 - TERRENI AGRICOLI - FG.:022 PART.:98	2015	6.592,00 €	- €	- €	6.592,00 €	- €	- €	0,00%	6.592,00 €
T000583 - 1	02/01/2015	T010512 - TERRENI AGRICOLI - FG.:023 PART.:01	2015	14.478,00 €	- €	- €	14.478,00 €	- €	- €	0,00%	14.478,00 €
T000584 - 1	02/01/2015	T010513 - TERRENI AGRICOLI - FG.:023 PART.:04	2015	1.598,00 €	- €	- €	1.598,00 €	- €	- €	0,00%	1.598,00 €
T000585 - 1	02/01/2015	T010514 - TERRENI AGRICOLI - FG.:023 PART.:05	2015	14.602,00 €	- €	- €	14.602,00 €	- €	- €	0,00%	14.602,00 €
T000586 - 1	02/01/2015	T010515 - TERRENI AGRICOLI - FG.:023 PART.:06	2015	1.626,00 €	- €	- €	1.626,00 €	- €	- €	0,00%	1.626,00 €
T000587 - 1	02/01/2015	T010516 - TERRENI AGRICOLI - FG.:023 PART.:07	2015	13.895,00 €	- €	- €	13.895,00 €	- €	- €	0,00%	13.895,00 €
T000588 - 1	02/01/2015	T010517 - TERRENI AGRICOLI - FG.:023 PART.:08	2015	23.712,00 €	- €	- €	23.712,00 €	- €	- €	0,00%	23.712,00 €
T000589 - 1	02/01/2015	T010518 - TERRENI AGRICOLI - FG.:023 PART.:11	2015	2.760,00 €	- €	- €	2.760,00 €	- €	- €	0,00%	2.760,00 €
T000590 - 1	02/01/2015	T010519 - TERRENI AGRICOLI - FG.:023 PART.:12	2015	1.195,00 €	- €	- €	1.195,00 €	- €	- €	0,00%	1.195,00 €
T000591 - 1	02/01/2009	T01052 - TERRENI AGRICOLI - FG.:026 PART.:407	2009	464,00 €	- €	- €	464,00 €	- €	- €	0,00%	464,00 €
T000592 - 1	02/01/2015	T010520 - TERRENI AGRICOLI - FG.:023 PART.:15	2015	4.427,00 €	- €	- €	4.427,00 €	- €	- €	0,00%	4.427,00 €
T000593 - 1	02/01/2015	T010521 - TERRENI AGRICOLI - FG.:023 PART.:17	2015	274,00 €	- €	- €	274,00 €	- €	- €	0,00%	274,00 €
T000594 - 1	02/01/2015	T010522 - TERRENI AGRICOLI - FG.:023 PART.:20	2015	395,00 €	- €	- €	395,00 €	- €	- €	0,00%	395,00 €
T000595 - 1	02/01/2015	T010523 - TERRENI AGRICOLI - FG.:023 PART.:21	2015	1.229,00 €	- €	- €	1.229,00 €	- €	- €	0,00%	1.229,00 €
T000596 - 1	02/01/2015	T010524 - TERRENI AGRICOLI - FG.:023 PART.:22	2015	4.272,00 €	- €	- €	4.272,00 €	- €	- €	0,00%	4.272,00 €
T000597 - 1	02/01/2015	T010525 - TERRENI AGRICOLI - FG.:023 PART.:25	2015	235,00 €	- €	- €	235,00 €	- €	- €	0,00%	235,00 €
T000598 - 1	02/01/2015	T010526 - TERRENI AGRICOLI - FG.:023 PART.:26	2015	9.612,00 €	- €	- €	9.612,00 €	- €	- €	0,00%	9.612,00 €
T000599 - 1	02/01/2015	T010527 - TERRENI AGRICOLI - FG.:023 PART.:27	2015	4.531,00 €	- €	- €	4.531,00 €	- €	- €	0,00%	4.531,00 €
T000600 - 1	02/01/2015	T010528 - TERRENI AGRICOLI - FG.:023 PART.:28	2015	1.222,00 €	- €	- €	1.222,00 €	- €	- €	0,00%	1.222,00 €
T000601 - 1	02/01/2015	T010529 - TERRENI AGRICOLI - FG.:023 PART.:31	2015	8.912,00 €	- €	- €	8.912,00 €	- €	- €	0,00%	8.912,00 €
T000602 - 1	01/01/2023	T01053 - TERRENI AGRICOLI - FG.:026 PART.:408	2023	- €	- €	- €	- €	- €	- €	0,00%	- €
T000603 - 1	02/01/2015	T010530 - TERRENI AGRICOLI - FG.:023 PART.:32	2015	8.322,00 €	- €	- €	8.322,00 €	- €	- €	0,00%	8.322,00 €
T000604 - 1	02/01/2015	T010531 - TERRENI AGRICOLI - FG.:023 PART.:33	2015	577,00 €	- €	- €	577,00 €	- €	- €	0,00%	577,00 €
T000605 - 1	02/01/2015	T010532 - TERRENI AGRICOLI - FG.:023 PART.:34	2015	375,00 €	- €	- €	375,00 €	- €	- €	0,00%	375,00 €
T000606 - 1	02/01/2015	T010533 - TERRENI AGRICOLI - FG.:023 PART.:35	2015	4.132,00 €	- €	- €	4.132,00 €	- €	- €	0,00%	4.132,00 €
T000607 - 1	02/01/2015	T010534 - TERRENI AGRICOLI - FG.:023 PART.:36	2015	1.897,00 €	- €	- €	1.897,00 €	- €	- €	0,00%	1.897,00 €
T000608 - 1	02/01/2015	T010535 - TERRENI AGRICOLI - FG.:023 PART.:41	2015	1.218,00 €	- €	- €	1.218,00 €	- €	- €	0,00%	1.218,00 €
T000609 - 1	02/01/2015	T010536 - TERRENI AGRICOLI - FG.:023 PART.:44	2015	7.048,00 €	- €	- €	7.048,00 €	- €	- €	0,00%	7.048,00 €
T000610 - 1	02/01/2015	T010537 - TERRENI AGRICOLI - FG.:023 PART.:45	2015	1.655,00 €	- €	- €	1.655,00 €	- €	- €	0,00%	1.655,00 €
T000611 - 1	02/01/2015	T010538 - TERRENI AGRICOLI - FG.:023 PART.:46	2015	181,00 €	- €	- €	181,00 €	- €	- €	0,00%	181,00 €
T000612 - 1	02/01/2015	T010539 - TERRENI AGRICOLI - FG.:023 PART.:49	2015	6.600,00 €	- €	- €	6.600,00 €	- €	- €	0,00%	6.600,00 €
T000613 - 1	02/01/2009	T01054 - TERRENI AGRICOLI - FG.:026 PART.:409	2009	210,00 €	- €	- €	210,00 €	- €	- €	0,00%	210,00 €
T000614 - 1	02/01/2015	T010540 - TERRENI AGRICOLI - FG.:023 PART.:50	2015	1.629,00 €	- €	- €	1.629,00 €	- €	- €	0,00%	1.629,00 €
T000615 - 1	02/01/2016	T010541 - TERRENI AGRICOLI - FG.:034 PART.:2812	2016	29,00 €	- €	- €	29,00 €	- €	- €	0,00%	29,00 €

Regione Calabria

T000616 - 1	02/01/2015	T010542 - TERRENI AGRICOLI - FG.:023 PART.:53	2015	950,00 €	- €	- €	950,00 €	- €	- €	0,00%	950,00 €
T000617 - 1	02/01/2015	T010543 - TERRENI AGRICOLI - FG.:028 PART.:15	2015	173,00 €	- €	- €	173,00 €	- €	- €	0,00%	173,00 €
T000618 - 1	02/01/2015	T010544 - TERRENI AGRICOLI - FG.:028 PART.:16	2015	156,00 €	- €	- €	156,00 €	- €	- €	0,00%	156,00 €
T000619 - 1	02/01/2015	T010545 - TERRENI AGRICOLI - FG.:028 PART.:18	2015	2.644,00 €	- €	- €	2.644,00 €	- €	- €	0,00%	2.644,00 €
T000620 - 1	02/01/2015	T010546 - TERRENI AGRICOLI - FG.:028 PART.:21	2015	1.564,00 €	- €	- €	1.564,00 €	- €	- €	0,00%	1.564,00 €
T000621 - 1	02/01/2015	T010547 - TERRENI AGRICOLI - FG.:028 PART.:22	2015	1.058,00 €	- €	- €	1.058,00 €	- €	- €	0,00%	1.058,00 €
T000622 - 1	02/01/2015	T010548 - TERRENI AGRICOLI - FG.:028 PART.:23	2015	12.786,00 €	- €	- €	12.786,00 €	- €	- €	0,00%	12.786,00 €
T000623 - 1	02/01/2015	T010549 - TERRENI AGRICOLI - FG.:028 PART.:24	2015	17.048,00 €	- €	- €	17.048,00 €	- €	- €	0,00%	17.048,00 €
T000624 - 1	02/01/2009	T01055 - TERRENI AGRICOLI - FG.:026 PART.:410	2009	23,00 €	- €	- €	23,00 €	- €	- €	0,00%	23,00 €
T000625 - 1	02/01/2015	T010550 - TERRENI AGRICOLI - FG.:028 PART.:27	2015	2.236,00 €	- €	- €	2.236,00 €	- €	- €	0,00%	2.236,00 €
T000626 - 1	02/01/2015	T010551 - TERRENI AGRICOLI - FG.:025 PART.:09	2015	2.465,00 €	- €	- €	2.465,00 €	- €	- €	0,00%	2.465,00 €
T000627 - 1	02/01/2015	T010552 - TERRENI AGRICOLI - FG.:026 PART.:135	2015	10.668,00 €	- €	- €	10.668,00 €	- €	- €	0,00%	10.668,00 €
T000628 - 1	02/01/2015	T010553 - TERRENI AGRICOLI - FG.:026 PART.:136	2015	1.178,00 €	- €	- €	1.178,00 €	- €	- €	0,00%	1.178,00 €
T000629 - 1	02/01/2015	T010554 - TERRENI AGRICOLI - FG.:038 PART.:110	2015	400,00 €	- €	- €	400,00 €	- €	- €	0,00%	400,00 €
T000630 - 1	02/01/2015	T010555 - TERRENI AGRICOLI - FG.:038 PART.:111	2015	200,00 €	- €	- €	200,00 €	- €	- €	0,00%	200,00 €
T000631 - 1	02/01/2016	T010556 - TERRENI AGRICOLI - FG.:034 PART.:2804	2016	382,00 €	- €	- €	382,00 €	- €	- €	0,00%	382,00 €
T000632 - 1	02/01/2015	T010557 - TERRENI AGRICOLI - FG.:038 PART.:112	2015	451,00 €	- €	- €	451,00 €	- €	- €	0,00%	451,00 €
T000633 - 1	02/01/2015	T010558 - TERRENI AGRICOLI - FG.:038 PART.:113	2015	1.472,00 €	- €	- €	1.472,00 €	- €	- €	0,00%	1.472,00 €
T000634 - 1	02/01/2015	T010559 - TERRENI AGRICOLI - FG.:038 PART.:114	2015	27.844,00 €	- €	- €	27.844,00 €	- €	- €	0,00%	27.844,00 €
T000635 - 1	02/01/2009	T01056 - TERRENI AGRICOLI - FG.:026 PART.:411	2009	46,00 €	- €	- €	46,00 €	- €	- €	0,00%	46,00 €
T000636 - 1	02/01/2015	T010560 - TERRENI AGRICOLI - FG.:038 PART.:115	2015	2.069,00 €	- €	- €	2.069,00 €	- €	- €	0,00%	2.069,00 €
T000637 - 1	02/01/2015	T010561 - TERRENI AGRICOLI - FG.:038 PART.:239	2015	361,00 €	- €	- €	361,00 €	- €	- €	0,00%	361,00 €
T000638 - 1	02/01/2015	T010562 - TERRENI AGRICOLI - FG.:006 PART.:567	2015	200,00 €	- €	- €	200,00 €	- €	- €	0,00%	200,00 €
T000639 - 1	02/01/2015	T010563 - TERRENI AGRICOLI - FG.:009 PART.:29	2015	4.124,00 €	- €	- €	4.124,00 €	- €	- €	0,00%	4.124,00 €
T000640 - 1	02/01/2015	T010564 - TERRENI AGRICOLI - FG.:038 PART.:240	2015	137,00 €	- €	- €	137,00 €	- €	- €	0,00%	137,00 €
T000641 - 1	02/01/2015	T010565 - TERRENI AGRICOLI - FG.:038 PART.:241	2015	913,00 €	- €	- €	913,00 €	- €	- €	0,00%	913,00 €
T000642 - 1	02/01/2015	T010566 - TERRENI AGRICOLI - FG.:038 PART.:242	2015	10.309,00 €	- €	- €	10.309,00 €	- €	- €	0,00%	10.309,00 €
T000643 - 1	02/01/2015	T010567 - TERRENI AGRICOLI - FG.:038 PART.:243	2015	393,00 €	- €	- €	393,00 €	- €	- €	0,00%	393,00 €
T000644 - 1	02/01/2015	T010568 - TERRENI AGRICOLI - FG.:038 PART.:255	2015	22.467,00 €	- €	- €	22.467,00 €	- €	- €	0,00%	22.467,00 €
T000645 - 1	02/01/2015	T010569 - TERRENI AGRICOLI - FG.:038 PART.:256	2015	10.079,00 €	- €	- €	10.079,00 €	- €	- €	0,00%	10.079,00 €
T000646 - 1	02/01/2009	T01057 - TERRENI AGRICOLI - FG.:026 PART.:412	2009	252,00 €	- €	- €	252,00 €	- €	- €	0,00%	252,00 €
T000647 - 1	02/01/2015	T010570 - TERRENI AGRICOLI - FG.:038 PART.:257	2015	33.593,00 €	- €	- €	33.593,00 €	- €	- €	0,00%	33.593,00 €
T000648 - 1	02/01/2015	T010571 - TERRENI AGRICOLI - FG.:038 PART.:258	2015	21.347,00 €	- €	- €	21.347,00 €	- €	- €	0,00%	21.347,00 €
T000649 - 1	02/01/2015	T010572 - TERRENI AGRICOLI - FG.:038 PART.:259	2015	61.909,00 €	- €	- €	61.909,00 €	- €	- €	0,00%	61.909,00 €
T000650 - 1	02/01/2015	T010573 - TERRENI AGRICOLI - FG.:038 PART.:261	2015	3.796,00 €	- €	- €	3.796,00 €	- €	- €	0,00%	3.796,00 €
T000651 - 1	02/01/2015	T010574 - TERRENI AGRICOLI - FG.:038 PART.:266	2015	19.617,00 €	- €	- €	19.617,00 €	- €	- €	0,00%	19.617,00 €
T000652 - 1	02/01/2015	T010575 - TERRENI AGRICOLI - FG.:038 PART.:267	2015	15.696,00 €	- €	- €	15.696,00 €	- €	- €	0,00%	15.696,00 €
T000653 - 1	01/01/2023	T010576 - TERRENI AGRICOLI - FG.:038 PART.:336	2023	- €	- €	- €	- €	- €	- €	0,00%	- €
T000654 - 1	02/01/2015	T010577 - TERRENI AGRICOLI - FG.:009 PART.:38	2015	1.342,00 €	- €	- €	1.342,00 €	- €	- €	0,00%	1.342,00 €
T000655 - 1	02/01/2015	T010578 - TERRENI AGRICOLI - FG.:009 PART.:116	2015	6.164,00 €	- €	- €	6.164,00 €	- €	- €	0,00%	6.164,00 €
T000656 - 1	02/01/2015	T010579 - TERRENI AGRICOLI - FG.:009 PART.:140	2015	18.740,00 €	- €	- €	18.740,00 €	- €	- €	0,00%	18.740,00 €
T000657 - 1	02/01/2009	T01058 - TERRENI AGRICOLI - FG.:026 PART.:414	2009	71,00 €	- €	- €	71,00 €	- €	- €	0,00%	71,00 €
T000658 - 1	02/01/2015	T010580 - TERRENI AGRICOLI - FG.:010 PART.:01	2015	6.833,00 €	- €	- €	6.833,00 €	- €	- €	0,00%	6.833,00 €
T000659 - 1	02/01/2015	T010581 - TERRENI AGRICOLI - FG.:010 PART.:02	2015	703,00 €	- €	- €	703,00 €	- €	- €	0,00%	703,00 €
T000660 - 1	02/01/2015	T010582 - TERRENI AGRICOLI - FG.:010 PART.:21	2015	3.906,00 €	- €	- €	3.906,00 €	- €	- €	0,00%	3.906,00 €
T000661 - 1	02/01/2015	T010583 - TERRENI AGRICOLI - FG.:010 PART.:22	2015	705,00 €	- €	- €	705,00 €	- €	- €	0,00%	705,00 €
T000662 - 1	02/01/2015	T010584 - TERRENI AGRICOLI - FG.:010 PART.:24	2015	11.291,00 €	- €	- €	11.291,00 €	- €	- €	0,00%	11.291,00 €
T000663 - 1	02/01/2015	T010585 - TERRENI AGRICOLI - FG.:010 PART.:25	2015	627,00 €	- €	- €	627,00 €	- €	- €	0,00%	627,00 €
T000664 - 1	02/01/2015	T010586 - TERRENI AGRICOLI - FG.:010 PART.:26	2015	6.615,00 €	- €	- €	6.615,00 €	- €	- €	0,00%	6.615,00 €
T000665 - 1	02/01/2015	T010587 - TERRENI AGRICOLI - FG.:010 PART.:27	2015	1.961,00 €	- €	- €	1.961,00 €	- €	- €	0,00%	1.961,00 €
T000666 - 1	02/01/2015	T010588 - TERRENI AGRICOLI - FG.:010 PART.:29	2015	437,00 €	- €	- €	437,00 €	- €	- €	0,00%	437,00 €
T000667 - 1	02/01/2015	T010589 - TERRENI AGRICOLI - FG.:010 PART.:33	2015	9.588,00 €	- €	- €	9.588,00 €	- €	- €	0,00%	9.588,00 €
T000668 - 1	02/01/2009	T01059 - TERRENI AGRICOLI - FG.:026 PART.:416	2009	182,00 €	- €	- €	182,00 €	- €	- €	0,00%	182,00 €
T000669 - 1	02/01/2015	T010590 - TERRENI AGRICOLI - FG.:010 PART.:37	2015	3.427,00 €	- €	- €	3.427,00 €	- €	- €	0,00%	3.427,00 €
T000670 - 1	02/01/2015	T010591 - TERRENI AGRICOLI - FG.:010 PART.:43	2015	3.807,00 €	- €	- €	3.807,00 €	- €	- €	0,00%	3.807,00 €
T000671 - 1	02/01/2015	T010592 - TERRENI AGRICOLI - FG.:010 PART.:45	2015	293,00 €	- €	- €	293,00 €	- €	- €	0,00%	293,00 €
T000672 - 1	02/01/2015	T010593 - TERRENI AGRICOLI - FG.:010 PART.:46	2015	640,00 €	- €	- €	640,00 €	- €	- €	0,00%	640,00 €
T000673 - 1	02/01/2015	T010594 - TERRENI AGRICOLI - FG.:010 PART.:59	2015	4.506,00 €	- €	- €	4.506,00 €	- €	- €	0,00%	4.506,00 €
T000674 - 1	02/01/2015	T010595 - TERRENI AGRICOLI - FG.:010 PART.:62	2015	2.721,00 €	- €	- €	2.721,00 €	- €	- €	0,00%	2.721,00 €
T000675 - 1	02/01/2015	T010596 - TERRENI AGRICOLI - FG.:010 PART.:63	2015	2.654,00 €	- €	- €	2.654,00 €	- €	- €	0,00%	2.654,00 €
T000676 - 1	02/01/2015	T010597 - TERRENI AGRICOLI - FG.:010 PART.:64	2015	433,00 €	- €	- €	433,00 €	- €	- €	0,00%	433,00 €
T000677 - 1	02/01/2015	T010598 - TERRENI AGRICOLI - FG.:010 PART.:65	2015	34.447,00 €	- €	- €	34.447,00 €	- €	- €	0,00%	34.447,00 €

Regione Calabria

T000678 - 1	02/01/2015	T010599 - TERRENI AGRICOLI - FG.:010 PART.:66	2015	12.191,00 €	- €	- €	12.191,00 €	- €	- €	0,00%	12.191,00 €
T000679 - 1	02/01/2009	T0106 - TERRENI AGRICOLI - FG.:026 PART.:466	2009	267,00 €	- €	- €	267,00 €	- €	- €	0,00%	267,00 €
T000680 - 1	02/01/2009	T01060 - TERRENI AGRICOLI - FG.:026 PART.:418	2009	54,00 €	- €	- €	54,00 €	- €	- €	0,00%	54,00 €
T000681 - 1	02/01/2015	T010600 - TERRENI AGRICOLI - FG.:011 PART.:30	2015	2.859,00 €	- €	- €	2.859,00 €	- €	- €	0,00%	2.859,00 €
T000682 - 1	02/01/2015	T010601 - TERRENI AGRICOLI - FG.:014 PART.:08	2015	11.980,00 €	- €	- €	11.980,00 €	- €	- €	0,00%	11.980,00 €
T000683 - 1	02/01/2015	T010602 - TERRENI AGRICOLI - FG.:014 PART.:14	2015	61.277,00 €	- €	- €	61.277,00 €	- €	- €	0,00%	61.277,00 €
T000684 - 1	02/01/2015	T010603 - TERRENI AGRICOLI - FG.:014 PART.:15	2015	81.943,00 €	- €	- €	81.943,00 €	- €	- €	0,00%	81.943,00 €
T000685 - 1	02/01/2015	T010604 - TERRENI AGRICOLI - FG.:014 PART.:18	2015	1.789,00 €	- €	- €	1.789,00 €	- €	- €	0,00%	1.789,00 €
T000686 - 1	02/01/2015	T010605 - TERRENI AGRICOLI - FG.:014 PART.:30	2015	92.928,00 €	- €	- €	92.928,00 €	- €	- €	0,00%	92.928,00 €
T000687 - 1	02/01/2015	T010606 - TERRENI AGRICOLI - FG.:014 PART.:31	2015	11.320,00 €	- €	- €	11.320,00 €	- €	- €	0,00%	11.320,00 €
T000688 - 1	02/01/2015	T010607 - TERRENI AGRICOLI - FG.:014 PART.:33	2015	49,00 €	- €	- €	49,00 €	- €	- €	0,00%	49,00 €
T000689 - 1	02/01/2015	T010608 - TERRENI AGRICOLI - FG.:014 PART.:34	2015	82,00 €	- €	- €	82,00 €	- €	- €	0,00%	82,00 €
T000690 - 1	02/01/2015	T010609 - TERRENI AGRICOLI - FG.:014 PART.:40	2015	370,00 €	- €	- €	370,00 €	- €	- €	0,00%	370,00 €
T000691 - 1	02/01/2009	T01061 - TERRENI AGRICOLI - FG.:026 PART.:446	2009	47,00 €	- €	- €	47,00 €	- €	- €	0,00%	47,00 €
T000692 - 1	02/01/2015	T010610 - TERRENI AGRICOLI - FG.:014 PART.:41	2015	856,00 €	- €	- €	856,00 €	- €	- €	0,00%	856,00 €
T000693 - 1	02/01/2015	T010611 - TERRENI AGRICOLI - FG.:014 PART.:42	2015	654,00 €	- €	- €	654,00 €	- €	- €	0,00%	654,00 €
T000694 - 1	02/01/2015	T010612 - TERRENI AGRICOLI - FG.:014 PART.:44	2015	8.046,00 €	- €	- €	8.046,00 €	- €	- €	0,00%	8.046,00 €
T000695 - 1	02/01/2015	T010613 - TERRENI AGRICOLI - FG.:014 PART.:49	2015	112,00 €	- €	- €	112,00 €	- €	- €	0,00%	112,00 €
T000696 - 1	02/01/2015	T010614 - TERRENI AGRICOLI - FG.:014 PART.:50	2015	29.891,00 €	- €	- €	29.891,00 €	- €	- €	0,00%	29.891,00 €
T000697 - 1	02/01/2015	T010615 - TERRENI AGRICOLI - FG.:014 PART.:51	2015	9.026,00 €	- €	- €	9.026,00 €	- €	- €	0,00%	9.026,00 €
T000698 - 1	02/01/2015	T010616 - TERRENI AGRICOLI - FG.:014 PART.:53	2015	6.817,00 €	- €	- €	6.817,00 €	- €	- €	0,00%	6.817,00 €
T000699 - 1	02/01/2015	T010617 - TERRENI AGRICOLI - FG.:014 PART.:54	2015	4.158,00 €	- €	- €	4.158,00 €	- €	- €	0,00%	4.158,00 €
T000700 - 1	02/01/2015	T010618 - TERRENI AGRICOLI - FG.:014 PART.:55	2015	5.087,00 €	- €	- €	5.087,00 €	- €	- €	0,00%	5.087,00 €
T000701 - 1	02/01/2015	T010619 - TERRENI AGRICOLI - FG.:014 PART.:56	2015	1.875,00 €	- €	- €	1.875,00 €	- €	- €	0,00%	1.875,00 €
T000702 - 1	02/01/2009	T01062 - TERRENI AGRICOLI - FG.:027 PART.:447	2009	5,00 €	- €	- €	5,00 €	- €	- €	0,00%	5,00 €
T000703 - 1	02/01/2015	T010620 - TERRENI AGRICOLI - FG.:014 PART.:57	2015	1.794,00 €	- €	- €	1.794,00 €	- €	- €	0,00%	1.794,00 €
T000704 - 1	02/01/2015	T010621 - TERRENI AGRICOLI - FG.:014 PART.:58	2015	1.342,00 €	- €	- €	1.342,00 €	- €	- €	0,00%	1.342,00 €
T000705 - 1	02/01/2015	T010622 - TERRENI AGRICOLI - FG.:014 PART.:59	2015	4.604,00 €	- €	- €	4.604,00 €	- €	- €	0,00%	4.604,00 €
T000706 - 1	02/01/2015	T010623 - TERRENI AGRICOLI - FG.:014 PART.:61	2015	770,00 €	- €	- €	770,00 €	- €	- €	0,00%	770,00 €
T000707 - 1	02/01/2015	T010624 - TERRENI AGRICOLI - FG.:014 PART.:62	2015	7.637,00 €	- €	- €	7.637,00 €	- €	- €	0,00%	7.637,00 €
T000708 - 1	02/01/2015	T010625 - TERRENI AGRICOLI - FG.:014 PART.:63	2015	1.639,00 €	- €	- €	1.639,00 €	- €	- €	0,00%	1.639,00 €
T000709 - 1	02/01/2015	T010626 - TERRENI AGRICOLI - FG.:014 PART.:64	2015	1.353,00 €	- €	- €	1.353,00 €	- €	- €	0,00%	1.353,00 €
T000710 - 1	02/01/2015	T010627 - TERRENI AGRICOLI - FG.:014 PART.:65	2015	59,00 €	- €	- €	59,00 €	- €	- €	0,00%	59,00 €
T000711 - 1	02/01/2015	T010628 - TERRENI AGRICOLI - FG.:014 PART.:72	2015	7.000,00 €	- €	- €	7.000,00 €	- €	- €	0,00%	7.000,00 €
T000712 - 1	02/01/2015	T010629 - TERRENI AGRICOLI - FG.:014 PART.:73	2015	2.784,00 €	- €	- €	2.784,00 €	- €	- €	0,00%	2.784,00 €
T000713 - 1	02/01/2009	T01063 - TERRENI AGRICOLI - FG.:028 PART.:451	2009	11,00 €	- €	- €	11,00 €	- €	- €	0,00%	11,00 €
T000714 - 1	02/01/2015	T010630 - TERRENI AGRICOLI - FG.:015 PART.:08	2015	651,00 €	- €	- €	651,00 €	- €	- €	0,00%	651,00 €
T000715 - 1	02/01/2015	T010631 - TERRENI AGRICOLI - FG.:015 PART.:09	2015	4.396,00 €	- €	- €	4.396,00 €	- €	- €	0,00%	4.396,00 €
T000716 - 1	02/01/2015	T010632 - TERRENI AGRICOLI - FG.:015 PART.:11	2015	23,00 €	- €	- €	23,00 €	- €	- €	0,00%	23,00 €
T000717 - 1	02/01/2015	T010633 - TERRENI AGRICOLI - FG.:015 PART.:12	2015	25,00 €	- €	- €	25,00 €	- €	- €	0,00%	25,00 €
T000718 - 1	02/01/2015	T010634 - TERRENI AGRICOLI - FG.:015 PART.:15	2015	717,00 €	- €	- €	717,00 €	- €	- €	0,00%	717,00 €
T000719 - 1	02/01/2015	T010635 - TERRENI AGRICOLI - FG.:015 PART.:17	2015	4.703,00 €	- €	- €	4.703,00 €	- €	- €	0,00%	4.703,00 €
T000720 - 1	02/01/2015	T010636 - TERRENI AGRICOLI - FG.:015 PART.:18	2015	227,00 €	- €	- €	227,00 €	- €	- €	0,00%	227,00 €
T000721 - 1	02/01/2015	T010637 - TERRENI AGRICOLI - FG.:015 PART.:20	2015	559,00 €	- €	- €	559,00 €	- €	- €	0,00%	559,00 €
T000722 - 1	02/01/2015	T010638 - TERRENI AGRICOLI - FG.:015 PART.:21	2015	453,00 €	- €	- €	453,00 €	- €	- €	0,00%	453,00 €
T000723 - 1	02/01/2015	T010639 - TERRENI AGRICOLI - FG.:015 PART.:22	2015	282,00 €	- €	- €	282,00 €	- €	- €	0,00%	282,00 €
T000724 - 1	02/01/2009	T01064 - TERRENI AGRICOLI - FG.:029 PART.:452	2009	129,00 €	- €	- €	129,00 €	- €	- €	0,00%	129,00 €
T000725 - 1	02/01/2015	T010640 - TERRENI AGRICOLI - FG.:015 PART.:23	2015	3.546,00 €	- €	- €	3.546,00 €	- €	- €	0,00%	3.546,00 €
T000726 - 1	02/01/2015	T010641 - TERRENI AGRICOLI - FG.:015 PART.:24	2015	1.387,00 €	- €	- €	1.387,00 €	- €	- €	0,00%	1.387,00 €
T000727 - 1	02/01/2015	T010642 - TERRENI AGRICOLI - FG.:015 PART.:25	2015	22.107,00 €	- €	- €	22.107,00 €	- €	- €	0,00%	22.107,00 €
T000728 - 1	02/01/2015	T010643 - TERRENI AGRICOLI - FG.:015 PART.:26	2015	2.591,00 €	- €	- €	2.591,00 €	- €	- €	0,00%	2.591,00 €
T000729 - 1	02/01/2015	T010644 - TERRENI AGRICOLI - FG.:015 PART.:27	2015	31,00 €	- €	- €	31,00 €	- €	- €	0,00%	31,00 €
T000730 - 1	02/01/2015	T010645 - TERRENI AGRICOLI - FG.:015 PART.:36	2015	421,00 €	- €	- €	421,00 €	- €	- €	0,00%	421,00 €
T000731 - 1	02/01/2015	T010646 - TERRENI AGRICOLI - FG.:015 PART.:37	2015	4.592,00 €	- €	- €	4.592,00 €	- €	- €	0,00%	4.592,00 €
T000732 - 1	02/01/2015	T010647 - TERRENI AGRICOLI - FG.:015 PART.:38	2015	1.405,00 €	- €	- €	1.405,00 €	- €	- €	0,00%	1.405,00 €
T000733 - 1	02/01/2015	T010648 - TERRENI AGRICOLI - FG.:015 PART.:39	2015	9.508,00 €	- €	- €	9.508,00 €	- €	- €	0,00%	9.508,00 €
T000734 - 1	02/01/2015	T010649 - TERRENI AGRICOLI - FG.:015 PART.:49	2015	49.019,00 €	- €	- €	49.019,00 €	- €	- €	0,00%	49.019,00 €
T000735 - 1	02/01/2009	T01065 - TERRENI AGRICOLI - FG.:031 PART.:382	2009	500,00 €	- €	- €	500,00 €	- €	- €	0,00%	500,00 €
T000736 - 1	02/01/2015	T010650 - TERRENI AGRICOLI - FG.:015 PART.:63	2015	12.304,00 €	- €	- €	12.304,00 €	- €	- €	0,00%	12.304,00 €
T000737 - 1	02/01/2015	T010651 - TERRENI AGRICOLI - FG.:015 PART.:66	2015	91,00 €	- €	- €	91,00 €	- €	- €	0,00%	91,00 €
T000738 - 1	02/01/2015	T010652 - TERRENI AGRICOLI - FG.:015 PART.:67	2015	15,00 €	- €	- €	15,00 €	- €	- €	0,00%	15,00 €
T000739 - 1	02/01/2015	T010653 - TERRENI AGRICOLI - FG.:015 PART.:70	2015	847,00 €	- €	- €	847,00 €	- €	- €	0,00%	847,00 €

Regione Calabria

T000740 - 1	02/01/2015	T010654 - TERRENI AGRICOLI - FG.:015 PART.:72	2015	65,00 €	- €	- €	65,00 €	- €	- €	0,00%	65,00 €
T000741 - 1	02/01/2015	T010655 - TERRENI AGRICOLI - FG.:015 PART.:73	2015	27.870,00 €	- €	- €	27.870,00 €	- €	- €	0,00%	27.870,00 €
T000742 - 1	02/01/2015	T010656 - TERRENI AGRICOLI - FG.:015 PART.:78	2015	11,00 €	- €	- €	11,00 €	- €	- €	0,00%	11,00 €
T000743 - 1	02/01/2015	T010657 - TERRENI AGRICOLI - FG.:015 PART.:181	2015	161.481,00 €	- €	- €	161.481,00 €	- €	- €	0,00%	161.481,00 €
T000744 - 1	02/01/2015	T010658 - TERRENI AGRICOLI - FG.:015 PART.:179	2015	34.146,00 €	- €	- €	34.146,00 €	- €	- €	0,00%	34.146,00 €
T000745 - 1	02/01/2015	T010659 - TERRENI AGRICOLI - FG.:015 PART.:170	2015	10.462,00 €	- €	- €	10.462,00 €	- €	- €	0,00%	10.462,00 €
T000746 - 1	02/01/2009	T01066 - TERRENI AGRICOLI - FG.:031 PART.:383	2009	58,00 €	- €	- €	58,00 €	- €	- €	0,00%	58,00 €
T000747 - 1	02/01/2015	T010660 - TERRENI AGRICOLI - FG.:015 PART.:171	2015	1.252,00 €	- €	- €	1.252,00 €	- €	- €	0,00%	1.252,00 €
T000748 - 1	02/01/2015	T010661 - TERRENI AGRICOLI - FG.:014 PART.:121	2015	4.852,00 €	- €	- €	4.852,00 €	- €	- €	0,00%	4.852,00 €
T000749 - 1	02/01/2015	T010662 - TERRENI AGRICOLI - FG.:014 PART.:122	2015	3.469,00 €	- €	- €	3.469,00 €	- €	- €	0,00%	3.469,00 €
T000750 - 1	02/01/2015	T010663 - TERRENI AGRICOLI - FG.:014 PART.:120	2015	1.056,00 €	- €	- €	1.056,00 €	- €	- €	0,00%	1.056,00 €
T000751 - 1	02/01/2015	T010664 - TERRENI AGRICOLI - FG.:014 PART.:119	2015	77,00 €	- €	- €	77,00 €	- €	- €	0,00%	77,00 €
T000752 - 1	02/01/2015	T010665 - TERRENI AGRICOLI - FG.:014 PART.:111	2015	92,00 €	- €	- €	92,00 €	- €	- €	0,00%	92,00 €
T000753 - 1	02/01/2015	T010666 - TERRENI AGRICOLI - FG.:014 PART.:112	2015	490,00 €	- €	- €	490,00 €	- €	- €	0,00%	490,00 €
T000754 - 1	02/01/2015	T010667 - TERRENI AGRICOLI - FG.:014 PART.:105	2015	2.866,00 €	- €	- €	2.866,00 €	- €	- €	0,00%	2.866,00 €
T000755 - 1	02/01/2015	T010668 - TERRENI AGRICOLI - FG.:014 PART.:106	2015	3.322,00 €	- €	- €	3.322,00 €	- €	- €	0,00%	3.322,00 €
T000756 - 1	02/01/2015	T010669 - TERRENI AGRICOLI - FG.:014 PART.:113	2015	657,00 €	- €	- €	657,00 €	- €	- €	0,00%	657,00 €
T000757 - 1	02/01/2009	T01067 - TERRENI AGRICOLI - FG.:031 PART.:384	2009	132,00 €	- €	- €	132,00 €	- €	- €	0,00%	132,00 €
T000758 - 1	02/01/2015	T010670 - TERRENI AGRICOLI - FG.:014 PART.:114	2015	359,00 €	- €	- €	359,00 €	- €	- €	0,00%	359,00 €
T000759 - 1	02/01/2015	T010671 - TERRENI AGRICOLI - FG.:014 PART.:117	2015	366,00 €	- €	- €	366,00 €	- €	- €	0,00%	366,00 €
T000760 - 1	02/01/2015	T010672 - TERRENI AGRICOLI - FG.:014 PART.:118	2015	202,00 €	- €	- €	202,00 €	- €	- €	0,00%	202,00 €
T000761 - 1	02/01/2015	T010673 - TERRENI AGRICOLI - FG.:014 PART.:107	2015	8.070,00 €	- €	- €	8.070,00 €	- €	- €	0,00%	8.070,00 €
T000762 - 1	02/01/2015	T010674 - TERRENI AGRICOLI - FG.:014 PART.:108	2015	2.365,00 €	- €	- €	2.365,00 €	- €	- €	0,00%	2.365,00 €
T000763 - 1	02/01/2015	T010675 - TERRENI AGRICOLI - FG.:014 PART.:109	2015	273,00 €	- €	- €	273,00 €	- €	- €	0,00%	273,00 €
T000764 - 1	02/01/2015	T010676 - TERRENI AGRICOLI - FG.:014 PART.:110	2015	13,00 €	- €	- €	13,00 €	- €	- €	0,00%	13,00 €
T000765 - 1	02/01/2015	T010677 - TERRENI AGRICOLI - FG.:014 PART.:115	2015	398,00 €	- €	- €	398,00 €	- €	- €	0,00%	398,00 €
T000766 - 1	02/01/2015	T010678 - TERRENI AGRICOLI - FG.:014 PART.:116	2015	366,00 €	- €	- €	366,00 €	- €	- €	0,00%	366,00 €
T000767 - 1	02/01/2015	T010679 - TERRENI AGRICOLI - FG.:011 PART.:138	2015	134,00 €	- €	- €	134,00 €	- €	- €	0,00%	134,00 €
T000768 - 1	02/01/2009	T01068 - TERRENI AGRICOLI - FG.:034 PART.:398	2009	234,00 €	- €	- €	234,00 €	- €	- €	0,00%	234,00 €
T000769 - 1	02/01/2015	T010680 - TERRENI AGRICOLI - FG.:011 PART.:139	2015	142,00 €	- €	- €	142,00 €	- €	- €	0,00%	142,00 €
T000770 - 1	02/01/2015	T010681 - TERRENI AGRICOLI - FG.:014 PART.:139	2015	5.421,00 €	- €	- €	5.421,00 €	- €	- €	0,00%	5.421,00 €
T000771 - 1	02/01/2015	T010682 - TERRENI AGRICOLI - FG.:014 PART.:140	2015	3.186,00 €	- €	- €	3.186,00 €	- €	- €	0,00%	3.186,00 €
T000772 - 1	02/01/2015	T010683 - TERRENI AGRICOLI - FG.:014 PART.:147	2015	648,00 €	- €	- €	648,00 €	- €	- €	0,00%	648,00 €
T000773 - 1	02/01/2015	T010684 - TERRENI AGRICOLI - FG.:014 PART.:141	2015	2.326,00 €	- €	- €	2.326,00 €	- €	- €	0,00%	2.326,00 €
T000774 - 1	02/01/2015	T010685 - TERRENI AGRICOLI - FG.:014 PART.:142	2015	1.089,00 €	- €	- €	1.089,00 €	- €	- €	0,00%	1.089,00 €
T000775 - 1	02/01/2015	T010686 - TERRENI AGRICOLI - FG.:014 PART.:143	2015	1.053,00 €	- €	- €	1.053,00 €	- €	- €	0,00%	1.053,00 €
T000776 - 1	02/01/2015	T010687 - TERRENI AGRICOLI - FG.:014 PART.:144	2015	1.474,00 €	- €	- €	1.474,00 €	- €	- €	0,00%	1.474,00 €
T000777 - 1	02/01/2015	T010688 - TERRENI AGRICOLI - FG.:014 PART.:145	2015	1.273,00 €	- €	- €	1.273,00 €	- €	- €	0,00%	1.273,00 €
T000778 - 1	02/01/2015	T010689 - TERRENI AGRICOLI - FG.:014 PART.:146	2015	131,00 €	- €	- €	131,00 €	- €	- €	0,00%	131,00 €
T000779 - 1	02/01/2009	T01069 - TERRENI AGRICOLI - FG.:034 PART.:399	2009	44,00 €	- €	- €	44,00 €	- €	- €	0,00%	44,00 €
T000780 - 1	02/01/2015	T010690 - TERRENI AGRICOLI - FG.:014 PART.:151	2015	29,00 €	- €	- €	29,00 €	- €	- €	0,00%	29,00 €
T000781 - 1	02/01/2015	T010691 - TERRENI AGRICOLI - FG.:014 PART.:136	2015	478,00 €	- €	- €	478,00 €	- €	- €	0,00%	478,00 €
T000782 - 1	02/01/2015	T010692 - TERRENI AGRICOLI - FG.:014 PART.:137	2015	1.824,00 €	- €	- €	1.824,00 €	- €	- €	0,00%	1.824,00 €
T000783 - 1	02/01/2015	T010693 - TERRENI AGRICOLI - FG.:014 PART.:138	2015	167,00 €	- €	- €	167,00 €	- €	- €	0,00%	167,00 €
T000784 - 1	02/01/2015	T010694 - TERRENI AGRICOLI - FG.:014 PART.:148	2015	298,00 €	- €	- €	298,00 €	- €	- €	0,00%	298,00 €
T000785 - 1	02/01/2015	T010695 - TERRENI AGRICOLI - FG.:014 PART.:149	2015	1.608,00 €	- €	- €	1.608,00 €	- €	- €	0,00%	1.608,00 €
T000786 - 1	02/01/2015	T010696 - TERRENI AGRICOLI - FG.:014 PART.:150	2015	216,00 €	- €	- €	216,00 €	- €	- €	0,00%	216,00 €
T000787 - 1	02/01/2015	T010697 - TERRENI AGRICOLI - FG.:014 PART.:134	2015	1.755,00 €	- €	- €	1.755,00 €	- €	- €	0,00%	1.755,00 €
T000788 - 1	02/01/2015	T010698 - TERRENI AGRICOLI - FG.:014 PART.:135	2015	1.208,00 €	- €	- €	1.208,00 €	- €	- €	0,00%	1.208,00 €
T000789 - 1	02/01/2015	T010699 - TERRENI AGRICOLI - FG.:015 PART.:174	2015	213,00 €	- €	- €	213,00 €	- €	- €	0,00%	213,00 €
T000790 - 1	02/01/2009	T0107 - TERRENI AGRICOLI - FG.:026 PART.:468	2009	129,00 €	- €	- €	129,00 €	- €	- €	0,00%	129,00 €
T000791 - 1	02/01/2009	T01070 - TERRENI AGRICOLI - FG.:034 PART.:403	2009	419,00 €	- €	- €	419,00 €	- €	- €	0,00%	419,00 €
T000792 - 1	02/01/2015	T010700 - TERRENI AGRICOLI - FG.:015 PART.:175	2015	426,00 €	- €	- €	426,00 €	- €	- €	0,00%	426,00 €
T000793 - 1	02/01/2015	T010701 - TERRENI AGRICOLI - FG.:015 PART.:172	2015	826,00 €	- €	- €	826,00 €	- €	- €	0,00%	826,00 €
T000794 - 1	02/01/2015	T010702 - TERRENI AGRICOLI - FG.:015 PART.:173	2015	877,00 €	- €	- €	877,00 €	- €	- €	0,00%	877,00 €
T000795 - 1	02/01/2015	T010703 - TERRENI AGRICOLI - FG.:014 PART.:152	2015	1.727,00 €	- €	- €	1.727,00 €	- €	- €	0,00%	1.727,00 €
T000796 - 1	02/01/2015	T010704 - TERRENI AGRICOLI - FG.:014 PART.:153	2015	183,00 €	- €	- €	183,00 €	- €	- €	0,00%	183,00 €
T000797 - 1	02/01/2015	T010705 - TERRENI AGRICOLI - FG.:014 PART.:156	2015	109,00 €	- €	- €	109,00 €	- €	- €	0,00%	109,00 €
T000798 - 1	02/01/2015	T010706 - TERRENI AGRICOLI - FG.:014 PART.:154	2015	497,00 €	- €	- €	497,00 €	- €	- €	0,00%	497,00 €
T000799 - 1	02/01/2015	T010707 - TERRENI AGRICOLI - FG.:014 PART.:155	2015	1.407,00 €	- €	- €	1.407,00 €	- €	- €	0,00%	1.407,00 €
T000800 - 1	02/01/2015	T010708 - TERRENI AGRICOLI - FG.:015 PART.:176	2015	1.686,00 €	- €	- €	1.686,00 €	- €	- €	0,00%	1.686,00 €
T000801 - 1	02/01/2015	T010709 - TERRENI AGRICOLI - FG.:015 PART.:177	2015	1.777,00 €	- €	- €	1.777,00 €	- €	- €	0,00%	1.777,00 €

Regione Calabria

T000802 - 1	02/01/2009	T01071 - TERRENI AGRICOLI - FG.:034 PART.:404	2009	11,00 €	- €	- €	11,00 €	- €	- €	0,00%	11,00 €
T000803 - 1	02/01/2015	T010710 - TERRENI AGRICOLI - FG.:015 PART.:178	2015	68,00 €	- €	- €	68,00 €	- €	- €	0,00%	68,00 €
T000804 - 1	02/01/2015	T010711 - TERRENI AGRICOLI - FG.:011 PART.:39	2015	2.229,00 €	- €	- €	2.229,00 €	- €	- €	0,00%	2.229,00 €
T000805 - 1	02/01/2015	T010712 - TERRENI AGRICOLI - FG.:014 PART.:35	2015	42.806,00 €	- €	- €	42.806,00 €	- €	- €	0,00%	42.806,00 €
T000806 - 1	02/01/2015	T010713 - TERRENI AGRICOLI - FG.:014 PART.:36	2015	1.624,00 €	- €	- €	1.624,00 €	- €	- €	0,00%	1.624,00 €
T000807 - 1	02/01/2015	T010714 - TERRENI AGRICOLI - FG.:014 PART.:37	2015	1.764,00 €	- €	- €	1.764,00 €	- €	- €	0,00%	1.764,00 €
T000808 - 1	02/01/2015	T010715 - TERRENI AGRICOLI - FG.:014 PART.:38	2015	586,00 €	- €	- €	586,00 €	- €	- €	0,00%	586,00 €
T000809 - 1	02/01/2015	T010716 - TERRENI AGRICOLI - FG.:014 PART.:39	2015	3.074,00 €	- €	- €	3.074,00 €	- €	- €	0,00%	3.074,00 €
T000810 - 1	02/01/2015	T010717 - TERRENI AGRICOLI - FG.:014 PART.:43	2015	12.429,00 €	- €	- €	12.429,00 €	- €	- €	0,00%	12.429,00 €
T000811 - 1	02/01/2015	T010718 - TERRENI AGRICOLI - FG.:014 PART.:46	2015	1.807,00 €	- €	- €	1.807,00 €	- €	- €	0,00%	1.807,00 €
T000812 - 1	02/01/2015	T010719 - TERRENI AGRICOLI - FG.:014 PART.:52	2015	2.614,00 €	- €	- €	2.614,00 €	- €	- €	0,00%	2.614,00 €
T000813 - 1	02/01/2009	T01072 - TERRENI AGRICOLI - FG.:034 PART.:406	2009	162,00 €	- €	- €	162,00 €	- €	- €	0,00%	162,00 €
T000814 - 1	02/01/2015	T010720 - TERRENI AGRICOLI - FG.:014 PART.:66	2015	23.575,00 €	- €	- €	23.575,00 €	- €	- €	0,00%	23.575,00 €
T000815 - 1	02/01/2015	T010721 - TERRENI AGRICOLI - FG.:014 PART.:67	2015	3.247,00 €	- €	- €	3.247,00 €	- €	- €	0,00%	3.247,00 €
T000816 - 1	02/01/2015	T010722 - TERRENI AGRICOLI - FG.:014 PART.:69	2015	1.847,00 €	- €	- €	1.847,00 €	- €	- €	0,00%	1.847,00 €
T000817 - 1	02/01/2015	T010723 - TERRENI AGRICOLI - FG.:014 PART.:71	2015	1.908,00 €	- €	- €	1.908,00 €	- €	- €	0,00%	1.908,00 €
T000818 - 1	02/01/2015	T010724 - TERRENI AGRICOLI - FG.:014 PART.:102	2015	18.904,00 €	- €	- €	18.904,00 €	- €	- €	0,00%	18.904,00 €
T000819 - 1	02/01/2015	T010725 - TERRENI AGRICOLI - FG.:015 PART.:01	2015	16.884,00 €	- €	- €	16.884,00 €	- €	- €	0,00%	16.884,00 €
T000820 - 1	02/01/2015	T010726 - TERRENI AGRICOLI - FG.:015 PART.:04	2015	2.762,00 €	- €	- €	2.762,00 €	- €	- €	0,00%	2.762,00 €
T000821 - 1	02/01/2015	T010727 - TERRENI AGRICOLI - FG.:015 PART.:13	2015	8.173,00 €	- €	- €	8.173,00 €	- €	- €	0,00%	8.173,00 €
T000822 - 1	02/01/2015	T010728 - TERRENI AGRICOLI - FG.:010 PART.:70	2015	8,00 €	- €	- €	8,00 €	- €	- €	0,00%	8,00 €
T000823 - 1	02/01/2015	T010729 - TERRENI AGRICOLI - FG.:010 PART.:71	2015	8,00 €	- €	- €	8,00 €	- €	- €	0,00%	8,00 €
T000824 - 1	02/01/2009	T01073 - TERRENI AGRICOLI - FG.:034 PART.:408	2009	69,00 €	- €	- €	69,00 €	- €	- €	0,00%	69,00 €
T000825 - 1	02/01/2015	T010730 - TERRENI AGRICOLI - FG.:014 PART.:126	2015	19,00 €	- €	- €	19,00 €	- €	- €	0,00%	19,00 €
T000826 - 1	02/01/2015	T010731 - TERRENI AGRICOLI - FG.:014 PART.:128	2015	5,00 €	- €	- €	5,00 €	- €	- €	0,00%	5,00 €
T000827 - 1	02/01/2015	T010732 - TERRENI AGRICOLI - FG.:014 PART.:129	2015	5,00 €	- €	- €	5,00 €	- €	- €	0,00%	5,00 €
T000828 - 1	02/01/2015	T010733 - TERRENI AGRICOLI - FG.:014 PART.:127	2015	5,00 €	- €	- €	5,00 €	- €	- €	0,00%	5,00 €
T000829 - 1	02/01/2015	T010734 - TERRENI AGRICOLI - FG.:014 PART.:125	2015	5,00 €	- €	- €	5,00 €	- €	- €	0,00%	5,00 €
T000830 - 1	02/01/2015	T010735 - TERRENI AGRICOLI - FG.:014 PART.:130	2015	5,00 €	- €	- €	5,00 €	- €	- €	0,00%	5,00 €
T000831 - 1	02/01/2015	T010736 - TERRENI AGRICOLI - FG.:014 PART.:131	2015	5,00 €	- €	- €	5,00 €	- €	- €	0,00%	5,00 €
T000832 - 1	02/01/2015	T010737 - TERRENI AGRICOLI - FG.:014 PART.:132	2015	5,00 €	- €	- €	5,00 €	- €	- €	0,00%	5,00 €
T000833 - 1	02/01/2015	T010738 - TERRENI AGRICOLI - FG.:014 PART.:133	2015	5,00 €	- €	- €	5,00 €	- €	- €	0,00%	5,00 €
T000834 - 1	02/01/2015	T010739 - TERRENI AGRICOLI - FG.:034 PART.:23	2015	54.638,00 €	- €	- €	54.638,00 €	- €	- €	0,00%	54.638,00 €
T000835 - 1	02/01/2009	T01074 - TERRENI AGRICOLI - FG.:035 PART.:195	2009	240,00 €	- €	- €	240,00 €	- €	- €	0,00%	240,00 €
T000836 - 1	02/01/2015	T010740 - TERRENI AGRICOLI - FG.:034 PART.:24	2015	96.902,00 €	- €	- €	96.902,00 €	- €	- €	0,00%	96.902,00 €
T000837 - 1	02/01/2015	T010741 - TERRENI AGRICOLI - FG.:034 PART.:25	2015	13.247,00 €	- €	- €	13.247,00 €	- €	- €	0,00%	13.247,00 €
T000838 - 1	02/01/2015	T010742 - TERRENI AGRICOLI - FG.:035 PART.:01	2015	1.271,00 €	- €	- €	1.271,00 €	- €	- €	0,00%	1.271,00 €
T000839 - 1	02/01/2015	T010743 - TERRENI AGRICOLI - FG.:035 PART.:02	2015	896,00 €	- €	- €	896,00 €	- €	- €	0,00%	896,00 €
T000840 - 1	02/01/2015	T010744 - TERRENI AGRICOLI - FG.:035 PART.:03	2015	1.087,00 €	- €	- €	1.087,00 €	- €	- €	0,00%	1.087,00 €
T000841 - 1	02/01/2015	T010745 - TERRENI AGRICOLI - FG.:035 PART.:04	2015	268,00 €	- €	- €	268,00 €	- €	- €	0,00%	268,00 €
T000842 - 1	02/01/2015	T010746 - TERRENI AGRICOLI - FG.:035 PART.:05	2015	271,00 €	- €	- €	271,00 €	- €	- €	0,00%	271,00 €
T000843 - 1	02/01/2015	T010747 - TERRENI AGRICOLI - FG.:035 PART.:06	2015	635,00 €	- €	- €	635,00 €	- €	- €	0,00%	635,00 €
T000844 - 1	02/01/2015	T010748 - TERRENI AGRICOLI - FG.:035 PART.:07	2015	3.312,00 €	- €	- €	3.312,00 €	- €	- €	0,00%	3.312,00 €
T000845 - 1	02/01/2015	T010749 - TERRENI AGRICOLI - FG.:035 PART.:08	2015	750,00 €	- €	- €	750,00 €	- €	- €	0,00%	750,00 €
T000846 - 1	02/01/2009	T01075 - TERRENI AGRICOLI - FG.:035 PART.:196	2009	9,00 €	- €	- €	9,00 €	- €	- €	0,00%	9,00 €
T000847 - 1	02/01/2015	T010750 - TERRENI AGRICOLI - FG.:035 PART.:09	2015	452,00 €	- €	- €	452,00 €	- €	- €	0,00%	452,00 €
T000848 - 1	02/01/2015	T010751 - TERRENI AGRICOLI - FG.:035 PART.:10	2015	9.020,00 €	- €	- €	9.020,00 €	- €	- €	0,00%	9.020,00 €
T000849 - 1	02/01/2015	T010752 - TERRENI AGRICOLI - FG.:035 PART.:11	2015	2.541,00 €	- €	- €	2.541,00 €	- €	- €	0,00%	2.541,00 €
T000850 - 1	02/01/2015	T010753 - TERRENI AGRICOLI - FG.:035 PART.:12B	2015	198.546,00 €	- €	- €	198.546,00 €	- €	- €	0,00%	198.546,00 €
T000851 - 1	02/01/2015	T010754 - TERRENI AGRICOLI - FG.:035 PART.:14	2015	15.392,00 €	- €	- €	15.392,00 €	- €	- €	0,00%	15.392,00 €
T000852 - 1	02/01/2015	T010755 - TERRENI AGRICOLI - FG.:035 PART.:15	2015	13.442,00 €	- €	- €	13.442,00 €	- €	- €	0,00%	13.442,00 €
T000853 - 1	02/01/2015	T010756 - TERRENI AGRICOLI - FG.:035 PART.:16	2015	331,00 €	- €	- €	331,00 €	- €	- €	0,00%	331,00 €
T000854 - 1	02/01/2015	T010757 - TERRENI AGRICOLI - FG.:035 PART.:19	2015	15.268,00 €	- €	- €	15.268,00 €	- €	- €	0,00%	15.268,00 €
T000855 - 1	02/01/2015	T010758 - TERRENI AGRICOLI - FG.:035 PART.:20	2015	6.934,00 €	- €	- €	6.934,00 €	- €	- €	0,00%	6.934,00 €
T000856 - 1	02/01/2015	T010759 - TERRENI AGRICOLI - FG.:035 PART.:21	2015	2.116,00 €	- €	- €	2.116,00 €	- €	- €	0,00%	2.116,00 €
T000857 - 1	02/01/2009	T01076 - TERRENI AGRICOLI - FG.:035 PART.:197	2009	19,00 €	- €	- €	19,00 €	- €	- €	0,00%	19,00 €
T000858 - 1	02/01/2015	T010760 - TERRENI AGRICOLI - FG.:035 PART.:22	2015	2.254,00 €	- €	- €	2.254,00 €	- €	- €	0,00%	2.254,00 €
T000859 - 1	02/01/2015	T010761 - TERRENI AGRICOLI - FG.:035 PART.:28	2015	40.098,00 €	- €	- €	40.098,00 €	- €	- €	0,00%	40.098,00 €
T000860 - 1	02/01/2015	T010762 - TERRENI AGRICOLI - FG.:035 PART.:29	2015	2.773,00 €	- €	- €	2.773,00 €	- €	- €	0,00%	2.773,00 €
T000861 - 1	02/01/2015	T010763 - TERRENI AGRICOLI - FG.:035 PART.:30	2015	307,00 €	- €	- €	307,00 €	- €	- €	0,00%	307,00 €
T000862 - 1	02/01/2015	T010764 - TERRENI AGRICOLI - FG.:035 PART.:31	2015	983,00 €	- €	- €	983,00 €	- €	- €	0,00%	983,00 €
T000863 - 1	02/01/2015	T010765 - TERRENI AGRICOLI - FG.:035 PART.:32	2015	812,00 €	- €	- €	812,00 €	- €	- €	0,00%	812,00 €

Regione Calabria

T000864 - 1	02/01/2015	T010766 - TERRENI AGRICOLI - FG.:035 PART.:33	2015	2.063,00 €	- €	- €	2.063,00 €	- €	- €	0,00%	2.063,00 €
T000865 - 1	02/01/2015	T010767 - TERRENI AGRICOLI - FG.:035 PART.:35	2015	4.815,00 €	- €	- €	4.815,00 €	- €	- €	0,00%	4.815,00 €
T000866 - 1	02/01/2015	T010768 - TERRENI AGRICOLI - FG.:046 PART.:11	2015	292,00 €	- €	- €	292,00 €	- €	- €	0,00%	292,00 €
T000867 - 1	02/01/2015	T010769 - TERRENI AGRICOLI - FG.:046 PART.:12	2015	44,00 €	- €	- €	44,00 €	- €	- €	0,00%	44,00 €
T000868 - 1	02/01/2009	T01077 - TERRENI AGRICOLI - FG.:035 PART.:198	2009	46,00 €	- €	- €	46,00 €	- €	- €	0,00%	46,00 €
T000869 - 1	02/01/2015	T010770 - TERRENI AGRICOLI - FG.:046 PART.:14	2015	728,00 €	- €	- €	728,00 €	- €	- €	0,00%	728,00 €
T000870 - 1	02/01/2015	T010771 - TERRENI AGRICOLI - FG.:046 PART.:15A	2015	23.322,00 €	- €	- €	23.322,00 €	- €	- €	0,00%	23.322,00 €
T000871 - 1	02/01/2015	T010772 - TERRENI AGRICOLI - FG.:046 PART.:15B	2015	84.709,00 €	- €	- €	84.709,00 €	- €	- €	0,00%	84.709,00 €
T000872 - 1	02/01/2015	T010773 - TERRENI AGRICOLI - FG.:046 PART.:17A	2015	409.587,00 €	- €	- €	409.587,00 €	- €	- €	0,00%	409.587,00 €
T000873 - 1	02/01/2015	T010774 - TERRENI AGRICOLI - FG.:046 PART.:17B	2015	645.586,00 €	- €	- €	645.586,00 €	- €	- €	0,00%	645.586,00 €
T000874 - 1	02/01/2015	T010775 - TERRENI AGRICOLI - FG.:046 PART.:18	2015	2.383,00 €	- €	- €	2.383,00 €	- €	- €	0,00%	2.383,00 €
T000875 - 1	02/01/2015	T010776 - TERRENI AGRICOLI - FG.:046 PART.:19	2015	5.634,00 €	- €	- €	5.634,00 €	- €	- €	0,00%	5.634,00 €
T000876 - 1	02/01/2015	T010777 - TERRENI AGRICOLI - FG.:046 PART.:21	2015	12.258,00 €	- €	- €	12.258,00 €	- €	- €	0,00%	12.258,00 €
T000877 - 1	02/01/2015	T010778 - TERRENI AGRICOLI - FG.:046 PART.:22	2015	5.893,00 €	- €	- €	5.893,00 €	- €	- €	0,00%	5.893,00 €
T000878 - 1	02/01/2015	T010779 - TERRENI AGRICOLI - FG.:046 PART.:23	2015	255,00 €	- €	- €	255,00 €	- €	- €	0,00%	255,00 €
T000879 - 1	02/01/2009	T01078 - TERRENI AGRICOLI - FG.:035 PART.:200	2009	342,00 €	- €	- €	342,00 €	- €	- €	0,00%	342,00 €
T000880 - 1	01/01/2023	T010780 - TERRENI AGRICOLI - FG.:060 PART.:456	2023	- €	- €	- €	- €	- €	- €	0,00%	- €
T000881 - 1	02/01/2015	T010781 - TERRENI AGRICOLI - FG.:017 PART.:07	2015	13.608,00 €	- €	- €	13.608,00 €	- €	- €	0,00%	13.608,00 €
T000882 - 1	02/01/2015	T010782 - TERRENI AGRICOLI - FG.:017 PART.:35	2015	11.124,00 €	- €	- €	11.124,00 €	- €	- €	0,00%	11.124,00 €
T000883 - 1	02/01/2015	T010783 - TERRENI AGRICOLI - FG.:017 PART.:65	2015	169,00 €	- €	- €	169,00 €	- €	- €	0,00%	169,00 €
T000884 - 1	02/01/2015	T010784 - TERRENI AGRICOLI - FG.:017 PART.:98	2015	635,00 €	- €	- €	635,00 €	- €	- €	0,00%	635,00 €
T000885 - 1	02/01/2015	T010785 - TERRENI AGRICOLI - FG.:017 PART.:99	2015	343,00 €	- €	- €	343,00 €	- €	- €	0,00%	343,00 €
T000886 - 1	02/01/2015	T010786 - TERRENI AGRICOLI - FG.:017 PART.:100	2015	2.611,00 €	- €	- €	2.611,00 €	- €	- €	0,00%	2.611,00 €
T000887 - 1	02/01/2015	T010787 - TERRENI AGRICOLI - FG.:017 PART.:104	2015	1.271,00 €	- €	- €	1.271,00 €	- €	- €	0,00%	1.271,00 €
T000888 - 1	02/01/2015	T010788 - TERRENI AGRICOLI - FG.:017 PART.:108	2015	9.985,00 €	- €	- €	9.985,00 €	- €	- €	0,00%	9.985,00 €
T000889 - 1	02/01/2015	T010789 - TERRENI AGRICOLI - FG.:017 PART.:109	2015	19.060,00 €	- €	- €	19.060,00 €	- €	- €	0,00%	19.060,00 €
T000890 - 1	02/01/2009	T01079 - TERRENI AGRICOLI - FG.:035 PART.:202	2009	350,00 €	- €	- €	350,00 €	- €	- €	0,00%	350,00 €
T000891 - 1	02/01/2015	T010790 - TERRENI AGRICOLI - FG.:017 PART.:110	2015	3.948,00 €	- €	- €	3.948,00 €	- €	- €	0,00%	3.948,00 €
T000892 - 1	01/01/2023	T010791 - TERRENI AGRICOLI - FG.:017 PART.:111	2023	- €	- €	- €	- €	- €	- €	0,00%	- €
T000893 - 1	02/01/2015	T010792 - TERRENI AGRICOLI - FG.:017 PART.:112	2015	7.611,00 €	- €	- €	7.611,00 €	- €	- €	0,00%	7.611,00 €
T000894 - 1	02/01/2015	T010793 - TERRENI AGRICOLI - FG.:017 PART.:132	2015	49.205,00 €	- €	- €	49.205,00 €	- €	- €	0,00%	49.205,00 €
T000895 - 1	02/01/2015	T010794 - TERRENI AGRICOLI - FG.:017 PART.:135	2015	14.338,00 €	- €	- €	14.338,00 €	- €	- €	0,00%	14.338,00 €
T000896 - 1	01/01/2023	T010795 - TERRENI AGRICOLI - FG.:017 PART.:176	2023	- €	- €	- €	- €	- €	- €	0,00%	- €
T000897 - 1	02/01/2015	T010796 - TERRENI AGRICOLI - FG.:017 PART.:179	2015	147.572,00 €	- €	- €	147.572,00 €	- €	- €	0,00%	147.572,00 €
T000898 - 1	02/01/2015	T010797 - TERRENI AGRICOLI - FG.:017 PART.:180	2015	60,00 €	- €	- €	60,00 €	- €	- €	0,00%	60,00 €
T000899 - 1	02/01/2015	T010798 - TERRENI AGRICOLI - FG.:017 PART.:181	2015	3.745,00 €	- €	- €	3.745,00 €	- €	- €	0,00%	3.745,00 €
T000900 - 1	02/01/2015	T010799 - TERRENI AGRICOLI - FG.:017 PART.:182	2015	3.538,00 €	- €	- €	3.538,00 €	- €	- €	0,00%	3.538,00 €
T000901 - 1	02/01/2009	T0108 - TERRENI AGRICOLI - FG.:026 PART.:470	2009	138,00 €	- €	- €	138,00 €	- €	- €	0,00%	138,00 €
T000902 - 1	02/01/2009	T01080 - TERRENI AGRICOLI - FG.:035 PART.:203	2009	46,00 €	- €	- €	46,00 €	- €	- €	0,00%	46,00 €
T000903 - 1	02/01/2015	T010800 - TERRENI AGRICOLI - FG.:017 PART.:183	2015	5.543,00 €	- €	- €	5.543,00 €	- €	- €	0,00%	5.543,00 €
T000904 - 1	02/01/2015	T010801 - TERRENI AGRICOLI - FG.:017 PART.:184	2015	1.764,00 €	- €	- €	1.764,00 €	- €	- €	0,00%	1.764,00 €
T000905 - 1	02/01/2015	T010802 - TERRENI AGRICOLI - FG.:017 PART.:185	2015	1.156,00 €	- €	- €	1.156,00 €	- €	- €	0,00%	1.156,00 €
T000906 - 1	02/01/2015	T010803 - TERRENI AGRICOLI - FG.:017 PART.:202	2015	1.831,00 €	- €	- €	1.831,00 €	- €	- €	0,00%	1.831,00 €
T000907 - 1	02/01/2015	T010804 - TERRENI AGRICOLI - FG.:017 PART.:229	2015	704,00 €	- €	- €	704,00 €	- €	- €	0,00%	704,00 €
T000908 - 1	02/01/2015	T010805 - TERRENI AGRICOLI - FG.:022 PART.:01	2015	23.118,00 €	- €	- €	23.118,00 €	- €	- €	0,00%	23.118,00 €
T000909 - 1	02/01/2015	T010806 - TERRENI AGRICOLI - FG.:022 PART.:02	2015	10.121,00 €	- €	- €	10.121,00 €	- €	- €	0,00%	10.121,00 €
T000910 - 1	02/01/2015	T010807 - TERRENI AGRICOLI - FG.:022 PART.:09	2015	22.628,00 €	- €	- €	22.628,00 €	- €	- €	0,00%	22.628,00 €
T000911 - 1	02/01/2015	T010808 - TERRENI AGRICOLI - FG.:022 PART.:12	2015	49.242,00 €	- €	- €	49.242,00 €	- €	- €	0,00%	49.242,00 €
T000912 - 1	02/01/2015	T010809 - TERRENI AGRICOLI - FG.:022 PART.:13	2015	46.764,00 €	- €	- €	46.764,00 €	- €	- €	0,00%	46.764,00 €
T000913 - 1	02/01/2009	T01081 - TERRENI AGRICOLI - FG.:035 PART.:204	2009	11,00 €	- €	- €	11,00 €	- €	- €	0,00%	11,00 €
T000914 - 1	02/01/2015	T010810 - TERRENI AGRICOLI - FG.:022 PART.:22	2015	181,00 €	- €	- €	181,00 €	- €	- €	0,00%	181,00 €
T000915 - 1	02/01/2015	T010811 - TERRENI AGRICOLI - FG.:022 PART.:38	2015	2.995,00 €	- €	- €	2.995,00 €	- €	- €	0,00%	2.995,00 €
T000916 - 1	02/01/2015	T010812 - TERRENI AGRICOLI - FG.:022 PART.:54	2015	31.474,00 €	- €	- €	31.474,00 €	- €	- €	0,00%	31.474,00 €
T000917 - 1	02/01/2015	T010813 - TERRENI AGRICOLI - FG.:022 PART.:59	2015	1.119,00 €	- €	- €	1.119,00 €	- €	- €	0,00%	1.119,00 €
T000918 - 1	02/01/2015	T010814 - TERRENI AGRICOLI - FG.:022 PART.:74	2015	163,00 €	- €	- €	163,00 €	- €	- €	0,00%	163,00 €
T000919 - 1	02/01/2015	T010815 - TERRENI AGRICOLI - FG.:041 PART.:15	2015	3.638,00 €	- €	- €	3.638,00 €	- €	- €	0,00%	3.638,00 €
T000920 - 1	02/01/2015	T010816 - TERRENI AGRICOLI - FG.:041 PART.:28	2015	65.017,00 €	- €	- €	65.017,00 €	- €	- €	0,00%	65.017,00 €
T000921 - 1	02/01/2015	T010817 - TERRENI AGRICOLI - FG.:041 PART.:34	2015	3.787,00 €	- €	- €	3.787,00 €	- €	- €	0,00%	3.787,00 €
T000922 - 1	02/01/2015	T010818 - TERRENI AGRICOLI - FG.:007/G PART.:12	2015	627.652,00 €	- €	- €	627.652,00 €	- €	- €	0,00%	627.652,00 €
T000923 - 1	02/01/2015	T010819 - TERRENI AGRICOLI - FG.:007/G PART.:14	2015	237.051,00 €	- €	- €	237.051,00 €	- €	- €	0,00%	237.051,00 €
T000924 - 1	02/01/2009	T01082 - TERRENI AGRICOLI - FG.:035 PART.:206	2009	171,00 €	- €	- €	171,00 €	- €	- €	0,00%	171,00 €
T000925 - 1	02/01/2015	T010820 - TERRENI AGRICOLI - FG.:011/G PART.:06	2015	153.118,00 €	- €	- €	153.118,00 €	- €	- €	0,00%	153.118,00 €

Regione Calabria

T000926 - 1	02/01/2015	T010821 - TERRENI AGRICOLI - FG.:011/G PART.:07	2015	3.532.517,00 €	- €	- €	3.532.517,00 €	- €	- €	0,00%	3.532.517,00 €
T000927 - 1	02/01/2015	T010822 - TERRENI AGRICOLI - FG.:011/G PART.:16	2015	654,00 €	- €	- €	654,00 €	- €	- €	0,00%	654,00 €
T000928 - 1	02/01/2015	T010823 - TERRENI AGRICOLI - FG.:011/G PART.:17	2015	90.481,00 €	- €	- €	90.481,00 €	- €	- €	0,00%	90.481,00 €
T000929 - 1	02/01/2015	T010824 - TERRENI AGRICOLI - FG.:013 PART.:20	2015	491,00 €	- €	- €	491,00 €	- €	- €	0,00%	491,00 €
T000930 - 1	02/01/2015	T010825 - TERRENI AGRICOLI - FG.:016 PART.:05	2015	1.419.675,00 €	- €	- €	1.419.675,00 €	- €	- €	0,00%	1.419.675,00 €
T000931 - 1	02/01/2015	T010826 - TERRENI AGRICOLI - FG.:016 PART.:04	2015	1.266.205,00 €	- €	- €	1.266.205,00 €	- €	- €	0,00%	1.266.205,00 €
T000932 - 1	02/01/2015	T010827 - TERRENI AGRICOLI - FG.:060/A PART.:01	2015	54.661,00 €	- €	- €	54.661,00 €	- €	- €	0,00%	54.661,00 €
T000933 - 1	02/01/2015	T010828 - TERRENI AGRICOLI - FG.:060/A PART.:02	2015	94.860,00 €	- €	- €	94.860,00 €	- €	- €	0,00%	94.860,00 €
T000934 - 1	02/01/2015	T010829 - TERRENI AGRICOLI - FG.:060/A PART.:03	2015	176.941,00 €	- €	- €	176.941,00 €	- €	- €	0,00%	176.941,00 €
T000935 - 1	02/01/2009	T01083 - TERRENI AGRICOLI - FG.:035 PART.:208	2009	129,00 €	- €	- €	129,00 €	- €	- €	0,00%	129,00 €
T000936 - 1	02/01/2015	T010830 - TERRENI AGRICOLI - FG.:060/A PART.:04	2015	1.266,00 €	- €	- €	1.266,00 €	- €	- €	0,00%	1.266,00 €
T000937 - 1	02/01/2015	T010831 - TERRENI AGRICOLI - FG.:060/A PART.:05	2015	19.666,00 €	- €	- €	19.666,00 €	- €	- €	0,00%	19.666,00 €
T000938 - 1	02/01/2015	T010832 - TERRENI AGRICOLI - FG.:061/A PART.:01	2015	22.524,00 €	- €	- €	22.524,00 €	- €	- €	0,00%	22.524,00 €
T000939 - 1	02/01/2015	T010833 - TERRENI AGRICOLI - FG.:061/A PART.:02	2015	58.100,00 €	- €	- €	58.100,00 €	- €	- €	0,00%	58.100,00 €
T000940 - 1	01/01/2023	T010834 - TERRENI AGRICOLI - FG.:061/A PART.:03	2023	- €	- €	- €	- €	- €	- €	0,00%	- €
T000941 - 1	02/01/2015	T010835 - TERRENI AGRICOLI - FG.:061/A PART.:20	2015	3.888,00 €	- €	- €	3.888,00 €	- €	- €	0,00%	3.888,00 €
T000942 - 1	02/01/2015	T010836 - TERRENI AGRICOLI - FG.:061/A PART.:21	2015	199,00 €	- €	- €	199,00 €	- €	- €	0,00%	199,00 €
T000943 - 1	02/01/2015	T010837 - TERRENI AGRICOLI - FG.:066/A PART.:10	2015	39.100,00 €	- €	- €	39.100,00 €	- €	- €	0,00%	39.100,00 €
T000944 - 1	02/01/2009	T01084 - TERRENI AGRICOLI - FG.:035 PART.:209	2009	14,00 €	- €	- €	14,00 €	- €	- €	0,00%	14,00 €
T000945 - 1	02/01/2015	T010840 - TERRENI AGRICOLI - FG.:066/A PART.:07	2015	175.961,00 €	- €	- €	175.961,00 €	- €	- €	0,00%	175.961,00 €
T000946 - 1	02/01/2015	T010841 - TERRENI AGRICOLI - FG.:030 PART.:58	2015	21.871,00 €	- €	- €	21.871,00 €	- €	- €	0,00%	21.871,00 €
T000947 - 1	02/01/2015	T010842 - TERRENI AGRICOLI - FG.:030 PART.:80	2015	6.003,00 €	- €	- €	6.003,00 €	- €	- €	0,00%	6.003,00 €
T000948 - 1	02/01/2015	T010843 - TERRENI AGRICOLI - FG.:030 PART.:81	2015	1.933,00 €	- €	- €	1.933,00 €	- €	- €	0,00%	1.933,00 €
T000949 - 1	02/01/2015	T010844 - TERRENI AGRICOLI - FG.:008 PART.:05B	2015	415,00 €	- €	- €	415,00 €	- €	- €	0,00%	415,00 €
T000950 - 1	02/01/2015	T010845 - TERRENI AGRICOLI - FG.:013 PART.:16	2015	2.649,00 €	- €	- €	2.649,00 €	- €	- €	0,00%	2.649,00 €
T000951 - 1	02/01/2015	T010846 - TERRENI AGRICOLI - FG.:013 PART.:18	2015	955,00 €	- €	- €	955,00 €	- €	- €	0,00%	955,00 €
T000952 - 1	02/01/2015	T010847 - TERRENI AGRICOLI - FG.:013 PART.:25	2015	2.365,00 €	- €	- €	2.365,00 €	- €	- €	0,00%	2.365,00 €
T000953 - 1	02/01/2015	T010848 - TERRENI AGRICOLI - FG.:013 PART.:27	2015	4.047,00 €	- €	- €	4.047,00 €	- €	- €	0,00%	4.047,00 €
T000954 - 1	02/01/2015	T010849 - TERRENI AGRICOLI - FG.:013 PART.:37	2015	600,00 €	- €	- €	600,00 €	- €	- €	0,00%	600,00 €
T000955 - 1	02/01/2009	T01085 - TERRENI AGRICOLI - FG.:035 PART.:210	2009	29,00 €	- €	- €	29,00 €	- €	- €	0,00%	29,00 €
T000956 - 1	02/01/2015	T010850 - TERRENI AGRICOLI - FG.:013 PART.:40	2015	3.439,00 €	- €	- €	3.439,00 €	- €	- €	0,00%	3.439,00 €
T000957 - 1	02/01/2015	T010851 - TERRENI AGRICOLI - FG.:013 PART.:41	2015	168,00 €	- €	- €	168,00 €	- €	- €	0,00%	168,00 €
T000958 - 1	02/01/2015	T010852 - TERRENI AGRICOLI - FG.:013 PART.:19	2015	604,00 €	- €	- €	604,00 €	- €	- €	0,00%	604,00 €
T000959 - 1	02/01/2015	T010853 - TERRENI AGRICOLI - FG.:013 PART.:39	2015	58,00 €	- €	- €	58,00 €	- €	- €	0,00%	58,00 €
T000960 - 1	02/01/2015	T010854 - TERRENI AGRICOLI - FG.:013 PART.:14A	2015	1.454,00 €	- €	- €	1.454,00 €	- €	- €	0,00%	1.454,00 €
T000961 - 1	02/01/2015	T010855 - TERRENI AGRICOLI - FG.:013 PART.:14B	2015	242.219,00 €	- €	- €	242.219,00 €	- €	- €	0,00%	242.219,00 €
T000962 - 1	02/01/2015	T010856 - TERRENI AGRICOLI - FG.:013 PART.:15	2015	1.407,00 €	- €	- €	1.407,00 €	- €	- €	0,00%	1.407,00 €
T000963 - 1	02/01/2015	T010857 - TERRENI AGRICOLI - FG.:013 PART.:17	2015	3.620,00 €	- €	- €	3.620,00 €	- €	- €	0,00%	3.620,00 €
T000964 - 1	02/01/2015	T010858 - TERRENI AGRICOLI - FG.:013 PART.:22	2015	418,00 €	- €	- €	418,00 €	- €	- €	0,00%	418,00 €
T000965 - 1	02/01/2015	T010859 - TERRENI AGRICOLI - FG.:013 PART.:24	2015	1.025,00 €	- €	- €	1.025,00 €	- €	- €	0,00%	1.025,00 €
T000966 - 1	02/01/2009	T01086 - TERRENI AGRICOLI - FG.:035 PART.:212	2009	35,00 €	- €	- €	35,00 €	- €	- €	0,00%	35,00 €
T000967 - 1	02/01/2015	T010860 - TERRENI AGRICOLI - FG.:013 PART.:26	2015	6.004,00 €	- €	- €	6.004,00 €	- €	- €	0,00%	6.004,00 €
T000968 - 1	02/01/2015	T010861 - TERRENI AGRICOLI - FG.:013 PART.:28	2015	117.925,00 €	- €	- €	117.925,00 €	- €	- €	0,00%	117.925,00 €
T000969 - 1	02/01/2015	T010862 - TERRENI AGRICOLI - FG.:013 PART.:44	2015	68.032,00 €	- €	- €	68.032,00 €	- €	- €	0,00%	68.032,00 €
T000970 - 1	02/01/2015	T010863 - TERRENI AGRICOLI - FG.:013 PART.:45A	2015	252.944,00 €	- €	- €	252.944,00 €	- €	- €	0,00%	252.944,00 €
T000971 - 1	02/01/2015	T010864 - TERRENI AGRICOLI - FG.:013 PART.:45B	2015	7.083,00 €	- €	- €	7.083,00 €	- €	- €	0,00%	7.083,00 €
T000972 - 1	02/01/2015	T010865 - TERRENI AGRICOLI - FG.:013 PART.:46	2015	152.894,00 €	- €	- €	152.894,00 €	- €	- €	0,00%	152.894,00 €
T000973 - 1	02/01/2015	T010866 - TERRENI AGRICOLI - FG.:013 PART.:47A	2015	64.999,00 €	- €	- €	64.999,00 €	- €	- €	0,00%	64.999,00 €
T000974 - 1	02/01/2015	T010867 - TERRENI AGRICOLI - FG.:013 PART.:47B	2015	264.644,00 €	- €	- €	264.644,00 €	- €	- €	0,00%	264.644,00 €
T000975 - 1	02/01/2015	T010868 - TERRENI AGRICOLI - FG.:013 PART.:21	2015	591,00 €	- €	- €	591,00 €	- €	- €	0,00%	591,00 €
T000976 - 1	02/01/2015	T010869 - TERRENI AGRICOLI - FG.:013 PART.:02	2015	3.683,00 €	- €	- €	3.683,00 €	- €	- €	0,00%	3.683,00 €
T000977 - 1	02/01/2009	T01087 - TERRENI AGRICOLI - FG.:035 PART.:214	2009	171,00 €	- €	- €	171,00 €	- €	- €	0,00%	171,00 €
T000978 - 1	02/01/2015	T010870 - TERRENI AGRICOLI - FG.:013 PART.:36	2015	1.596,00 €	- €	- €	1.596,00 €	- €	- €	0,00%	1.596,00 €
T000979 - 1	02/01/2015	T010871 - TERRENI AGRICOLI - FG.:014 PART.:03	2015	1.885,00 €	- €	- €	1.885,00 €	- €	- €	0,00%	1.885,00 €
T000980 - 1	02/01/2015	T010872 - TERRENI AGRICOLI - FG.:013 PART.:23	2015	1.447,00 €	- €	- €	1.447,00 €	- €	- €	0,00%	1.447,00 €
T000981 - 1	02/01/2015	T010873 - TERRENI AGRICOLI - FG.:013 PART.:38	2015	275,00 €	- €	- €	275,00 €	- €	- €	0,00%	275,00 €
T000982 - 1	02/01/2015	T010874 - TERRENI AGRICOLI - FG.:003 PART.:247	2015	2.125,00 €	- €	- €	2.125,00 €	- €	- €	0,00%	2.125,00 €
T000983 - 1	02/01/2015	T010875 - TERRENI AGRICOLI - FG.:003 PART.:514	2015	1.454,00 €	- €	- €	1.454,00 €	- €	- €	0,00%	1.454,00 €
T000984 - 1	02/01/2015	T010876 - TERRENI AGRICOLI - FG.:011 PART.:724	2015	69,00 €	- €	- €	69,00 €	- €	- €	0,00%	69,00 €
T000985 - 1	02/01/2015	T010877 - TERRENI AGRICOLI - FG.:011 PART.:725	2015	1.528,00 €	- €	- €	1.528,00 €	- €	- €	0,00%	1.528,00 €
T000988 - 1	02/01/2009	T01088 - TERRENI AGRICOLI - FG.:035 PART.:216	2009	459,00 €	- €	- €	459,00 €	- €	- €	0,00%	459,00 €
T000999 - 1	02/01/2009	T01089 - TERRENI AGRICOLI - FG.:035 PART.:218	2009	260,00 €	- €	- €	260,00 €	- €	- €	0,00%	260,00 €

Regione Calabria

T001000 - 1	02/01/2016	T010890 - TERRENI AGRICOLI - FG.:034 PART.:2784	2016	41,00 €	- €	- €	41,00 €	- €	- €	0,00%	41,00 €
T001010 - 1	02/01/2009	T0109 - TERRENI AGRICOLI - FG.:026 PART.:474	2009	220,00 €	- €	- €	220,00 €	- €	- €	0,00%	220,00 €
T001011 - 1	02/01/2009	T01090 - TERRENI AGRICOLI - FG.:035 PART.:220	2009	210,00 €	- €	- €	210,00 €	- €	- €	0,00%	210,00 €
T001018 - 1	02/01/2015	T010906 - TERRENI AGRICOLI - FG.:018 PART.:38	2015	7.440,00 €	- €	- €	7.440,00 €	- €	- €	0,00%	7.440,00 €
T001019 - 1	02/01/2015	T010907 - TERRENI AGRICOLI - FG.:018 PART.:40	2015	4.922,00 €	- €	- €	4.922,00 €	- €	- €	0,00%	4.922,00 €
T001020 - 1	02/01/2015	T010908 - TERRENI AGRICOLI - FG.:021 PART.:336	2015	669.659,00 €	- €	- €	669.659,00 €	- €	- €	0,00%	669.659,00 €
T001021 - 1	01/01/2023	T010909 - TERRENI AGRICOLI - FG.:021 PART.:338	2023	- €	- €	- €	- €	- €	- €	0,00%	- €
T001022 - 1	02/01/2009	T01091 - TERRENI AGRICOLI - FG.:035 PART.:222	2009	81,00 €	- €	- €	81,00 €	- €	- €	0,00%	81,00 €
T001023 - 1	02/01/2016	T010910 - TERRENI AGRICOLI - FG.:009 PART.:841	2016	771,00 €	- €	- €	771,00 €	- €	- €	0,00%	771,00 €
T001024 - 1	02/01/2016	T010911 - TERRENI AGRICOLI - FG.:009 PART.:55	2016	7,00 €	- €	- €	7,00 €	- €	- €	0,00%	7,00 €
T001025 - 1	02/01/2016	T010912 - TERRENI AGRICOLI - FG.:009 PART.:858	2016	592,00 €	- €	- €	592,00 €	- €	- €	0,00%	592,00 €
T001026 - 1	02/01/2016	T010913 - TERRENI AGRICOLI - FG.:009 PART.:848	2016	2.828,00 €	- €	- €	2.828,00 €	- €	- €	0,00%	2.828,00 €
T001027 - 1	02/01/2016	T010914 - TERRENI AGRICOLI - FG.:015 PART.:534	2016	360,00 €	- €	- €	360,00 €	- €	- €	0,00%	360,00 €
T001028 - 1	02/01/2016	T010915 - TERRENI AGRICOLI - FG.:015 PART.:540	2016	178,00 €	- €	- €	178,00 €	- €	- €	0,00%	178,00 €
T001029 - 1	02/01/2016	T010916 - TERRENI AGRICOLI - FG.:015 PART.:552	2016	268,00 €	- €	- €	268,00 €	- €	- €	0,00%	268,00 €
T001030 - 1	02/01/2016	T010917 - TERRENI AGRICOLI - FG.:015 PART.:554	2016	29,00 €	- €	- €	29,00 €	- €	- €	0,00%	29,00 €
T001031 - 1	02/01/2016	T010918 - TERRENI AGRICOLI - FG.:020 PART.:1446	2016	327,00 €	- €	- €	327,00 €	- €	- €	0,00%	327,00 €
T001032 - 1	02/01/2016	T010919 - TERRENI AGRICOLI - FG.:020 PART.:1448	2016	349,00 €	- €	- €	349,00 €	- €	- €	0,00%	349,00 €
T001033 - 1	02/01/2009	T01092 - TERRENI AGRICOLI - FG.:035 PART.:224	2009	46,00 €	- €	- €	46,00 €	- €	- €	0,00%	46,00 €
T001034 - 1	02/01/2016	T010920 - TERRENI AGRICOLI - FG.:020 PART.:1436	2016	135,00 €	- €	- €	135,00 €	- €	- €	0,00%	135,00 €
T001035 - 1	02/01/2016	T010921 - TERRENI AGRICOLI - FG.:020 PART.:1438	2016	529,00 €	- €	- €	529,00 €	- €	- €	0,00%	529,00 €
T001036 - 1	02/01/2016	T010922 - TERRENI AGRICOLI - FG.:020 PART.:1442	2016	1.254,00 €	- €	- €	1.254,00 €	- €	- €	0,00%	1.254,00 €
T001037 - 1	02/01/2016	T010923 - TERRENI AGRICOLI - FG.:020 PART.:1440	2016	286,00 €	- €	- €	286,00 €	- €	- €	0,00%	286,00 €
T001038 - 1	02/01/2016	T010924 - TERRENI AGRICOLI - FG.:014 PART.:188	2016	11,00 €	- €	- €	11,00 €	- €	- €	0,00%	11,00 €
T001039 - 1	02/01/2016	T010925 - TERRENI AGRICOLI - FG.:004 PART.:374	2016	324,00 €	- €	- €	324,00 €	- €	- €	0,00%	324,00 €
T001040 - 1	02/01/2016	T010926 - TERRENI AGRICOLI - FG.:010 PART.:501	2016	215,00 €	- €	- €	215,00 €	- €	- €	0,00%	215,00 €
T001041 - 1	02/01/2016	T010927 - TERRENI AGRICOLI - FG.:010 PART.:505	2016	247,00 €	- €	- €	247,00 €	- €	- €	0,00%	247,00 €
T001042 - 1	02/01/2016	T010928 - TERRENI AGRICOLI - FG.:010 PART.:521	2016	58,00 €	- €	- €	58,00 €	- €	- €	0,00%	58,00 €
T001043 - 1	02/01/2016	T010929 - TERRENI AGRICOLI - FG.:010 PART.:524	2016	63,00 €	- €	- €	63,00 €	- €	- €	0,00%	63,00 €
T001044 - 1	02/01/2009	T01093 - TERRENI AGRICOLI - FG.:035 PART.:226	2009	150,00 €	- €	- €	150,00 €	- €	- €	0,00%	150,00 €
T001045 - 1	02/01/2016	T010930 - TERRENI AGRICOLI - FG.:010 PART.:530	2016	56,00 €	- €	- €	56,00 €	- €	- €	0,00%	56,00 €
T001046 - 1	02/01/2016	T010931 - TERRENI AGRICOLI - FG.:010 PART.:533	2016	23,00 €	- €	- €	23,00 €	- €	- €	0,00%	23,00 €
T001047 - 1	02/01/2016	T010932 - TERRENI AGRICOLI - FG.:010 PART.:495	2016	298,00 €	- €	- €	298,00 €	- €	- €	0,00%	298,00 €
T001048 - 1	02/01/2016	T010933 - TERRENI AGRICOLI - FG.:010 PART.:563	2016	439,00 €	- €	- €	439,00 €	- €	- €	0,00%	439,00 €
T001049 - 1	02/01/2016	T010934 - TERRENI AGRICOLI - FG.:010 PART.:508	2016	157,00 €	- €	- €	157,00 €	- €	- €	0,00%	157,00 €
T001050 - 1	02/01/2016	T010935 - TERRENI AGRICOLI - FG.:010 PART.:514	2016	151,00 €	- €	- €	151,00 €	- €	- €	0,00%	151,00 €
T001051 - 1	02/01/2016	T010936 - TERRENI AGRICOLI - FG.:010 PART.:566	2016	12,00 €	- €	- €	12,00 €	- €	- €	0,00%	12,00 €
T001052 - 1	02/01/2016	T010937 - TERRENI AGRICOLI - FG.:004 PART.:339	2016	13,00 €	- €	- €	13,00 €	- €	- €	0,00%	13,00 €
T001053 - 1	02/01/2016	T010938 - TERRENI AGRICOLI - FG.:004 PART.:371	2016	415,00 €	- €	- €	415,00 €	- €	- €	0,00%	415,00 €
T001054 - 1	02/01/2016	T010939 - TERRENI AGRICOLI - FG.:009 PART.:312	2016	190,00 €	- €	- €	190,00 €	- €	- €	0,00%	190,00 €
T001055 - 1	02/01/2009	T01094 - TERRENI AGRICOLI - FG.:035 PART.:228	2009	1.019,00 €	- €	- €	1.019,00 €	- €	- €	0,00%	1.019,00 €
T001056 - 1	02/01/2016	T010940 - TERRENI AGRICOLI - FG.:009 PART.:315	2016	212,00 €	- €	- €	212,00 €	- €	- €	0,00%	212,00 €
T001057 - 1	02/01/2016	T010941 - TERRENI AGRICOLI - FG.:009 PART.:318	2016	234,00 €	- €	- €	234,00 €	- €	- €	0,00%	234,00 €
T001058 - 1	02/01/2016	T010942 - TERRENI AGRICOLI - FG.:001 PART.:0160	2016	476,00 €	- €	- €	476,00 €	- €	- €	0,00%	476,00 €
T001059 - 1	02/01/2016	T010943 - TERRENI AGRICOLI - FG.:001 PART.:0167	2016	112,00 €	- €	- €	112,00 €	- €	- €	0,00%	112,00 €
T001060 - 1	02/01/2016	T010944 - TERRENI AGRICOLI - FG.:001 PART.:0170	2016	63,00 €	- €	- €	63,00 €	- €	- €	0,00%	63,00 €
T001061 - 1	02/01/2016	T010945 - TERRENI AGRICOLI - FG.:001 PART.:0188	2016	33,00 €	- €	- €	33,00 €	- €	- €	0,00%	33,00 €
T001062 - 1	02/01/2016	T010946 - TERRENI AGRICOLI - FG.:001 PART.:0176	2016	78,00 €	- €	- €	78,00 €	- €	- €	0,00%	78,00 €
T001063 - 1	02/01/2016	T010947 - TERRENI AGRICOLI - FG.:001 PART.:0197	2016	73,00 €	- €	- €	73,00 €	- €	- €	0,00%	73,00 €
T001064 - 1	02/01/2016	T010948 - TERRENI AGRICOLI - FG.:001 PART.:0200	2016	68,00 €	- €	- €	68,00 €	- €	- €	0,00%	68,00 €
T001065 - 1	02/01/2016	T010949 - TERRENI AGRICOLI - FG.:001 PART.:0209	2016	72,00 €	- €	- €	72,00 €	- €	- €	0,00%	72,00 €
T001066 - 1	02/01/2009	T01095 - TERRENI AGRICOLI - FG.:035 PART.:229	2009	41,00 €	- €	- €	41,00 €	- €	- €	0,00%	41,00 €
T001067 - 1	02/01/2016	T010950 - TERRENI AGRICOLI - FG.:001 PART.:0206	2016	68,00 €	- €	- €	68,00 €	- €	- €	0,00%	68,00 €
T001068 - 1	02/01/2016	T010951 - TERRENI AGRICOLI - FG.:001 PART.:0215	2016	404,00 €	- €	- €	404,00 €	- €	- €	0,00%	404,00 €
T001069 - 1	02/01/2016	T010952 - TERRENI AGRICOLI - FG.:001 PART.:0212	2016	181,00 €	- €	- €	181,00 €	- €	- €	0,00%	181,00 €
T001070 - 1	02/01/2016	T010953 - TERRENI AGRICOLI - FG.:001 PART.:0218	2016	229,00 €	- €	- €	229,00 €	- €	- €	0,00%	229,00 €
T001071 - 1	02/01/2016	T010954 - TERRENI AGRICOLI - FG.:001 PART.:0227	2016	374,00 €	- €	- €	374,00 €	- €	- €	0,00%	374,00 €
T001072 - 1	02/01/2016	T010955 - TERRENI AGRICOLI - FG.:001 PART.:0242	2016	90,00 €	- €	- €	90,00 €	- €	- €	0,00%	90,00 €
T001073 - 1	02/01/2016	T010956 - TERRENI AGRICOLI - FG.:001 PART.:0248	2016	50,00 €	- €	- €	50,00 €	- €	- €	0,00%	50,00 €
T001074 - 1	02/01/2016	T010957 - TERRENI AGRICOLI - FG.:001 PART.:0221	2016	233,00 €	- €	- €	233,00 €	- €	- €	0,00%	233,00 €
T001075 - 1	02/01/2016	T010958 - TERRENI AGRICOLI - FG.:009 PART.:327	2016	241,00 €	- €	- €	241,00 €	- €	- €	0,00%	241,00 €
T001076 - 1	02/01/2016	T010959 - TERRENI AGRICOLI - FG.:009 PART.:342	2016	163,00 €	- €	- €	163,00 €	- €	- €	0,00%	163,00 €

Regione Calabria

T001077 - 1	02/01/2009	T01096 - TERRENI AGRICOLI - FG.:035 PART.:232	2009	111,00 €	- €	- €	111,00 €	- €	- €	0,00%	111,00 €
T001078 - 1	02/01/2016	T010960 - TERRENI AGRICOLI - FG.:009 PART.:345	2016	98,00 €	- €	- €	98,00 €	- €	- €	0,00%	98,00 €
T001079 - 1	02/01/2016	T010961 - TERRENI AGRICOLI - FG.:009 PART.:333	2016	693,00 €	- €	- €	693,00 €	- €	- €	0,00%	693,00 €
T001080 - 1	02/01/2016	T010962 - TERRENI AGRICOLI - FG.:009 PART.:336	2016	438,00 €	- €	- €	438,00 €	- €	- €	0,00%	438,00 €
T001081 - 1	02/01/2016	T010963 - TERRENI AGRICOLI - FG.:010 PART.:548	2016	50,00 €	- €	- €	50,00 €	- €	- €	0,00%	50,00 €
T001082 - 1	02/01/2016	T010964 - TERRENI AGRICOLI - FG.:010 PART.:544	2016	5,00 €	- €	- €	5,00 €	- €	- €	0,00%	5,00 €
T001083 - 1	02/01/2016	T010965 - TERRENI AGRICOLI - FG.:001 PART.:0236	2016	219,00 €	- €	- €	219,00 €	- €	- €	0,00%	219,00 €
T001084 - 1	02/01/2016	T010966 - TERRENI AGRICOLI - FG.:004 PART.:377	2016	327,00 €	- €	- €	327,00 €	- €	- €	0,00%	327,00 €
T001085 - 1	02/01/2016	T010967 - TERRENI AGRICOLI - FG.:005 PART.:72	2016	411,00 €	- €	- €	411,00 €	- €	- €	0,00%	411,00 €
T001086 - 1	02/01/2016	T010968 - TERRENI AGRICOLI - FG.:001 PART.:0233	2016	510,00 €	- €	- €	510,00 €	- €	- €	0,00%	510,00 €
T001087 - 1	02/01/2016	T010969 - TERRENI AGRICOLI - FG.:004 PART.:365	2016	271,00 €	- €	- €	271,00 €	- €	- €	0,00%	271,00 €
T001088 - 1	02/01/2009	T01097 - TERRENI AGRICOLI - FG.:035 PART.:233	2009	11,00 €	- €	- €	11,00 €	- €	- €	0,00%	11,00 €
T001089 - 1	02/01/2016	T010970 - TERRENI AGRICOLI - FG.:004 PART.:357	2016	487,00 €	- €	- €	487,00 €	- €	- €	0,00%	487,00 €
T001090 - 1	02/01/2016	T010971 - TERRENI AGRICOLI - FG.:004 PART.:355	2016	25,00 €	- €	- €	25,00 €	- €	- €	0,00%	25,00 €
T001091 - 1	02/01/2016	T010972 - TERRENI AGRICOLI - FG.:004 PART.:363	2016	30,00 €	- €	- €	30,00 €	- €	- €	0,00%	30,00 €
T001092 - 1	02/01/2016	T010973 - TERRENI AGRICOLI - FG.:004 PART.:360	2016	622,00 €	- €	- €	622,00 €	- €	- €	0,00%	622,00 €
T001093 - 1	02/01/2016	T010974 - TERRENI AGRICOLI - FG.:010 PART.:498	2016	667,00 €	- €	- €	667,00 €	- €	- €	0,00%	667,00 €
T001094 - 1	02/01/2016	T010975 - TERRENI AGRICOLI - FG.:010 PART.:511	2016	369,00 €	- €	- €	369,00 €	- €	- €	0,00%	369,00 €
T001095 - 1	02/01/2016	T010976 - TERRENI AGRICOLI - FG.:001 PART.:0224	2016	767,00 €	- €	- €	767,00 €	- €	- €	0,00%	767,00 €
T001096 - 1	02/01/2016	T010977 - TERRENI AGRICOLI - FG.:001 PART.:0230	2016	394,00 €	- €	- €	394,00 €	- €	- €	0,00%	394,00 €
T001097 - 1	02/01/2016	T010978 - TERRENI AGRICOLI - FG.:005 PART.:153	2016	576,00 €	- €	- €	576,00 €	- €	- €	0,00%	576,00 €
T001098 - 1	02/01/2016	T010979 - TERRENI AGRICOLI - FG.:009 PART.:309	2016	1.005,00 €	- €	- €	1.005,00 €	- €	- €	0,00%	1.005,00 €
T001099 - 1	02/01/2009	T01098 - TERRENI AGRICOLI - FG.:035 PART.:235	2009	140,00 €	- €	- €	140,00 €	- €	- €	0,00%	140,00 €
T001100 - 1	02/01/2016	T010980 - TERRENI AGRICOLI - FG.:009 PART.:321	2016	1.010,00 €	- €	- €	1.010,00 €	- €	- €	0,00%	1.010,00 €
T001101 - 1	02/01/2016	T010981 - TERRENI AGRICOLI - FG.:001 PART.:0324	2016	627,00 €	- €	- €	627,00 €	- €	- €	0,00%	627,00 €
T001102 - 1	02/01/2016	T010982 - TERRENI AGRICOLI - FG.:001 PART.:0173	2016	312,00 €	- €	- €	312,00 €	- €	- €	0,00%	312,00 €
T001103 - 1	02/01/2016	T010983 - TERRENI AGRICOLI - FG.:004 PART.:367	2016	4.791,00 €	- €	- €	4.791,00 €	- €	- €	0,00%	4.791,00 €
T001104 - 1	02/01/2016	T010984 - TERRENI AGRICOLI - FG.:001 PART.:0191	2016	434,00 €	- €	- €	434,00 €	- €	- €	0,00%	434,00 €
T001105 - 1	02/01/2016	T010985 - TERRENI AGRICOLI - FG.:001 PART.:0194	2016	109,00 €	- €	- €	109,00 €	- €	- €	0,00%	109,00 €
T001106 - 1	02/01/2016	T010986 - TERRENI AGRICOLI - FG.:009 PART.:339	2016	16,00 €	- €	- €	16,00 €	- €	- €	0,00%	16,00 €
T001107 - 1	02/01/2016	T010987 - TERRENI AGRICOLI - FG.:004 PART.:352	2016	185,00 €	- €	- €	185,00 €	- €	- €	0,00%	185,00 €
T001108 - 1	02/01/2016	T010988 - TERRENI AGRICOLI - FG.:001 PART.:0157	2016	782,00 €	- €	- €	782,00 €	- €	- €	0,00%	782,00 €
T001109 - 1	02/01/2016	T010989 - TERRENI AGRICOLI - FG.:010 PART.:546	2016	5,00 €	- €	- €	5,00 €	- €	- €	0,00%	5,00 €
T001110 - 1	02/01/2009	T01099 - TERRENI AGRICOLI - FG.:035 PART.:237	2009	280,00 €	- €	- €	280,00 €	- €	- €	0,00%	280,00 €
T001111 - 1	02/01/2016	T010990 - TERRENI AGRICOLI - FG.:001 PART.:0179	2016	352,00 €	- €	- €	352,00 €	- €	- €	0,00%	352,00 €
T001112 - 1	02/01/2016	T010991 - TERRENI AGRICOLI - FG.:001 PART.:0182	2016	392,00 €	- €	- €	392,00 €	- €	- €	0,00%	392,00 €
T001113 - 1	02/01/2016	T010992 - TERRENI AGRICOLI - FG.:001 PART.:0203	2016	68,00 €	- €	- €	68,00 €	- €	- €	0,00%	68,00 €
T001114 - 1	02/01/2016	T010993 - TERRENI AGRICOLI - FG.:004 PART.:344	2016	310,00 €	- €	- €	310,00 €	- €	- €	0,00%	310,00 €
T001115 - 1	02/01/2016	T010994 - TERRENI AGRICOLI - FG.:009 PART.:330	2016	502,00 €	- €	- €	502,00 €	- €	- €	0,00%	502,00 €
T001116 - 1	02/01/2016	T010995 - TERRENI AGRICOLI - FG.:004 PART.:347	2016	121,00 €	- €	- €	121,00 €	- €	- €	0,00%	121,00 €
T001117 - 1	02/01/2016	T010996 - TERRENI AGRICOLI - FG.:010 PART.:541	2016	43,00 €	- €	- €	43,00 €	- €	- €	0,00%	43,00 €
T001118 - 1	02/01/2016	T010997 - TERRENI AGRICOLI - FG.:004 PART.:341	2016	76,00 €	- €	- €	76,00 €	- €	- €	0,00%	76,00 €
T001119 - 1	02/01/2016	T010998 - TERRENI AGRICOLI - FG.:010 PART.:671	2016	131,00 €	- €	- €	131,00 €	- €	- €	0,00%	131,00 €
T001120 - 1	02/01/2016	T010999 - TERRENI AGRICOLI - FG.:010 PART.:670	2016	110,00 €	- €	- €	110,00 €	- €	- €	0,00%	110,00 €
T001121 - 1	02/01/2017	T011 - TERRENI AGRICOLI - FG.:015 PART.:123	2017	27,00 €	- €	- €	27,00 €	- €	- €	0,00%	27,00 €
T001122 - 1	02/01/2009	T0110 - TERRENI AGRICOLI - FG.:026 PART.:475	2009	146,00 €	- €	- €	146,00 €	- €	- €	0,00%	146,00 €
T001123 - 1	02/01/2009	T01100 - TERRENI AGRICOLI - FG.:035 PART.:239	2009	172,00 €	- €	- €	172,00 €	- €	- €	0,00%	172,00 €
T001124 - 1	02/01/2016	T011000 - TERRENI AGRICOLI - FG.:010 PART.:1228	2016	83,00 €	- €	- €	83,00 €	- €	- €	0,00%	83,00 €
T001125 - 1	02/01/2016	T011001 - TERRENI AGRICOLI - FG.:010 PART.:1229	2016	41,00 €	- €	- €	41,00 €	- €	- €	0,00%	41,00 €
T001126 - 1	02/01/2016	T011002 - TERRENI AGRICOLI - FG.:010 PART.:1230	2016	13,00 €	- €	- €	13,00 €	- €	- €	0,00%	13,00 €
T001127 - 1	02/01/2016	T011003 - TERRENI AGRICOLI - FG.:010 PART.:1231	2016	33,00 €	- €	- €	33,00 €	- €	- €	0,00%	33,00 €
T001128 - 1	02/01/2016	T011004 - TERRENI AGRICOLI - FG.:010 PART.:1235	2016	344,00 €	- €	- €	344,00 €	- €	- €	0,00%	344,00 €
T001129 - 1	02/01/2016	T011005 - TERRENI AGRICOLI - FG.:010 PART.:1236	2016	77,00 €	- €	- €	77,00 €	- €	- €	0,00%	77,00 €
T001130 - 1	02/01/2016	T011006 - TERRENI AGRICOLI - FG.:010 PART.:1237	2016	97,00 €	- €	- €	97,00 €	- €	- €	0,00%	97,00 €
T001131 - 1	02/01/2016	T011007 - TERRENI AGRICOLI - FG.:020 PART.:64	2016	326,00 €	- €	- €	326,00 €	- €	- €	0,00%	326,00 €
T001132 - 1	02/01/2016	T011008 - TERRENI AGRICOLI - FG.:020 PART.:65	2016	259,00 €	- €	- €	259,00 €	- €	- €	0,00%	259,00 €
T001133 - 1	02/01/2016	T011009 - TERRENI AGRICOLI - FG.:021 PART.:214	2016	720,00 €	- €	- €	720,00 €	- €	- €	0,00%	720,00 €
T001134 - 1	02/01/2009	T01101 - TERRENI AGRICOLI - FG.:035 PART.:242	2009	220,00 €	- €	- €	220,00 €	- €	- €	0,00%	220,00 €
T001135 - 1	02/01/2016	T011010 - TERRENI AGRICOLI - FG.:021 PART.:212	2016	101,00 €	- €	- €	101,00 €	- €	- €	0,00%	101,00 €
T001136 - 1	02/01/2016	T011011 - TERRENI AGRICOLI - FG.:021 PART.:216	2016	4.483,00 €	- €	- €	4.483,00 €	- €	- €	0,00%	4.483,00 €
T001137 - 1	02/01/2016	T011012 - TERRENI AGRICOLI - FG.:021 PART.:219	2016	8,00 €	- €	- €	8,00 €	- €	- €	0,00%	8,00 €
T001138 - 1	02/01/2016	T011014 - TERRENI AGRICOLI - FG.:014 PART.:190	2016	421,00 €	- €	- €	421,00 €	- €	- €	0,00%	421,00 €

Regione Calabria

T001139 - 1	02/01/2016	T011015 - TERRENI AGRICOLI - FG.:014 PART.:193	2016	178,00 €	- €	- €	178,00 €	- €	- €	0,00%	178,00 €
T001140 - 1	02/01/2016	T011016 - TERRENI AGRICOLI - FG.:014 PART.:196	2016	152,00 €	- €	- €	152,00 €	- €	- €	0,00%	152,00 €
T001141 - 1	02/01/2016	T011017 - TERRENI AGRICOLI - FG.:014 PART.:199	2016	3,00 €	- €	- €	3,00 €	- €	- €	0,00%	3,00 €
T001142 - 1	02/01/2016	T011018 - TERRENI AGRICOLI - FG.:014 PART.:201	2016	118,00 €	- €	- €	118,00 €	- €	- €	0,00%	118,00 €
T001143 - 1	02/01/2016	T011019 - TERRENI AGRICOLI - FG.:014 PART.:210	2016	202,00 €	- €	- €	202,00 €	- €	- €	0,00%	202,00 €
T001144 - 1	02/01/2009	T01102 - TERRENI AGRICOLI - FG.:035 PART.:243	2009	23,00 €	- €	- €	23,00 €	- €	- €	0,00%	23,00 €
T001145 - 1	02/01/2016	T011020 - TERRENI AGRICOLI - FG.:014 PART.:216	2016	421,00 €	- €	- €	421,00 €	- €	- €	0,00%	421,00 €
T001146 - 1	02/01/2016	T011021 - TERRENI AGRICOLI - FG.:014 PART.:213	2016	224,00 €	- €	- €	224,00 €	- €	- €	0,00%	224,00 €
T001147 - 1	02/01/2016	T011022 - TERRENI AGRICOLI - FG.:014 PART.:219	2016	403,00 €	- €	- €	403,00 €	- €	- €	0,00%	403,00 €
T001148 - 1	02/01/2016	T011023 - TERRENI AGRICOLI - FG.:014 PART.:222	2016	140,00 €	- €	- €	140,00 €	- €	- €	0,00%	140,00 €
T001149 - 1	02/01/2016	T011024 - TERRENI AGRICOLI - FG.:015 PART.:300	2016	434,00 €	- €	- €	434,00 €	- €	- €	0,00%	434,00 €
T001150 - 1	02/01/2016	T011025 - TERRENI AGRICOLI - FG.:015 PART.:303	2016	418,00 €	- €	- €	418,00 €	- €	- €	0,00%	418,00 €
T001151 - 1	02/01/2016	T011026 - TERRENI AGRICOLI - FG.:015 PART.:306	2016	440,00 €	- €	- €	440,00 €	- €	- €	0,00%	440,00 €
T001152 - 1	02/01/2016	T011027 - TERRENI AGRICOLI - FG.:015 PART.:309	2016	920,00 €	- €	- €	920,00 €	- €	- €	0,00%	920,00 €
T001153 - 1	02/01/2016	T011028 - TERRENI AGRICOLI - FG.:015 PART.:312	2016	408,00 €	- €	- €	408,00 €	- €	- €	0,00%	408,00 €
T001154 - 1	02/01/2016	T011029 - TERRENI AGRICOLI - FG.:016 PART.:133	2016	170,00 €	- €	- €	170,00 €	- €	- €	0,00%	170,00 €
T001155 - 1	02/01/2009	T01103 - TERRENI AGRICOLI - FG.:035 PART.:245	2009	81,00 €	- €	- €	81,00 €	- €	- €	0,00%	81,00 €
T001156 - 1	02/01/2016	T011030 - TERRENI AGRICOLI - FG.:023 PART.:341	2016	65,00 €	- €	- €	65,00 €	- €	- €	0,00%	65,00 €
T001157 - 1	02/01/2016	T011031 - TERRENI AGRICOLI - FG.:023 PART.:343	2016	112,00 €	- €	- €	112,00 €	- €	- €	0,00%	112,00 €
T001158 - 1	02/01/2016	T011032 - TERRENI AGRICOLI - FG.:023 PART.:346	2016	341,00 €	- €	- €	341,00 €	- €	- €	0,00%	341,00 €
T001159 - 1	02/01/2016	T011033 - TERRENI AGRICOLI - FG.:023 PART.:349	2016	58,00 €	- €	- €	58,00 €	- €	- €	0,00%	58,00 €
T001160 - 1	02/01/2016	T011034 - TERRENI AGRICOLI - FG.:023 PART.:352	2016	312,00 €	- €	- €	312,00 €	- €	- €	0,00%	312,00 €
T001161 - 1	02/01/2016	T011035 - TERRENI AGRICOLI - FG.:024 PART.:334	2016	719,00 €	- €	- €	719,00 €	- €	- €	0,00%	719,00 €
T001162 - 1	02/01/2016	T011036 - TERRENI AGRICOLI - FG.:024 PART.:337	2016	2,00 €	- €	- €	2,00 €	- €	- €	0,00%	2,00 €
T001163 - 1	02/01/2016	T011037 - TERRENI AGRICOLI - FG.:024 PART.:339	2016	15,00 €	- €	- €	15,00 €	- €	- €	0,00%	15,00 €
T001164 - 1	02/01/2016	T011038 - TERRENI AGRICOLI - FG.:024 PART.:341	2016	86,00 €	- €	- €	86,00 €	- €	- €	0,00%	86,00 €
T001165 - 1	02/01/2016	T011039 - TERRENI AGRICOLI - FG.:024 PART.:344	2016	15,00 €	- €	- €	15,00 €	- €	- €	0,00%	15,00 €
T001166 - 1	02/01/2009	T01104 - TERRENI AGRICOLI - FG.:035 PART.:247	2009	69,00 €	- €	- €	69,00 €	- €	- €	0,00%	69,00 €
T001167 - 1	02/01/2016	T011040 - TERRENI AGRICOLI - FG.:024 PART.:346	2016	338,00 €	- €	- €	338,00 €	- €	- €	0,00%	338,00 €
T001168 - 1	02/01/2016	T011041 - TERRENI AGRICOLI - FG.:024 PART.:349	2016	202,00 €	- €	- €	202,00 €	- €	- €	0,00%	202,00 €
T001169 - 1	02/01/2016	T011042 - TERRENI AGRICOLI - FG.:024 PART.:393	2016	4,00 €	- €	- €	4,00 €	- €	- €	0,00%	4,00 €
T001170 - 1	02/01/2016	T011043 - TERRENI AGRICOLI - FG.:024 PART.:352	2016	545,00 €	- €	- €	545,00 €	- €	- €	0,00%	545,00 €
T001171 - 1	02/01/2016	T011044 - TERRENI AGRICOLI - FG.:024 PART.:355	2016	473,00 €	- €	- €	473,00 €	- €	- €	0,00%	473,00 €
T001172 - 1	02/01/2016	T011045 - TERRENI AGRICOLI - FG.:024 PART.:358	2016	366,00 €	- €	- €	366,00 €	- €	- €	0,00%	366,00 €
T001173 - 1	02/01/2016	T011046 - TERRENI AGRICOLI - FG.:024 PART.:361	2016	363,00 €	- €	- €	363,00 €	- €	- €	0,00%	363,00 €
T001174 - 1	02/01/2016	T011047 - TERRENI AGRICOLI - FG.:024 PART.:364	2016	1.072,00 €	- €	- €	1.072,00 €	- €	- €	0,00%	1.072,00 €
T001175 - 1	02/01/2016	T011048 - TERRENI AGRICOLI - FG.:024 PART.:367	2016	223,00 €	- €	- €	223,00 €	- €	- €	0,00%	223,00 €
T001176 - 1	02/01/2016	T011049 - TERRENI AGRICOLI - FG.:024 PART.:370	2016	682,00 €	- €	- €	682,00 €	- €	- €	0,00%	682,00 €
T001177 - 1	02/01/2009	T01105 - TERRENI AGRICOLI - FG.:035 PART.:249	2009	69,00 €	- €	- €	69,00 €	- €	- €	0,00%	69,00 €
T001178 - 1	02/01/2016	T011050 - TERRENI AGRICOLI - FG.:024 PART.:373	2016	511,00 €	- €	- €	511,00 €	- €	- €	0,00%	511,00 €
T001179 - 1	02/01/2016	T011051 - TERRENI AGRICOLI - FG.:024 PART.:376	2016	1.087,00 €	- €	- €	1.087,00 €	- €	- €	0,00%	1.087,00 €
T001180 - 1	02/01/2016	T011052 - TERRENI AGRICOLI - FG.:024 PART.:379	2016	234,00 €	- €	- €	234,00 €	- €	- €	0,00%	234,00 €
T001181 - 1	02/01/2016	T011053 - TERRENI AGRICOLI - FG.:024 PART.:382	2016	105,00 €	- €	- €	105,00 €	- €	- €	0,00%	105,00 €
T001182 - 1	02/01/2016	T011054 - TERRENI AGRICOLI - FG.:024 PART.:385	2016	218,00 €	- €	- €	218,00 €	- €	- €	0,00%	218,00 €
T001183 - 1	02/01/2016	T011055 - TERRENI AGRICOLI - FG.:024 PART.:388	2016	24,00 €	- €	- €	24,00 €	- €	- €	0,00%	24,00 €
T001184 - 1	02/01/2016	T011056 - TERRENI AGRICOLI - FG.:024 PART.:390	2016	73,00 €	- €	- €	73,00 €	- €	- €	0,00%	73,00 €
T001185 - 1	02/01/2016	T011057 - TERRENI AGRICOLI - FG.:025 PART.:607	2016	306,00 €	- €	- €	306,00 €	- €	- €	0,00%	306,00 €
T001186 - 1	02/01/2016	T011058 - TERRENI AGRICOLI - FG.:007 PART.:376	2016	109,00 €	- €	- €	109,00 €	- €	- €	0,00%	109,00 €
T001187 - 1	02/01/2016	T011059 - TERRENI AGRICOLI - FG.:007 PART.:378	2016	57,00 €	- €	- €	57,00 €	- €	- €	0,00%	57,00 €
T001188 - 1	02/01/2009	T01106 - TERRENI AGRICOLI - FG.:035 PART.:251	2009	58,00 €	- €	- €	58,00 €	- €	- €	0,00%	58,00 €
T001189 - 1	02/01/2016	T011060 - TERRENI AGRICOLI - FG.:007 PART.:381	2016	70,00 €	- €	- €	70,00 €	- €	- €	0,00%	70,00 €
T001190 - 1	02/01/2016	T011061 - TERRENI AGRICOLI - FG.:007 PART.:384	2016	100,00 €	- €	- €	100,00 €	- €	- €	0,00%	100,00 €
T001191 - 1	02/01/2016	T011062 - TERRENI AGRICOLI - FG.:007 PART.:387	2016	1.116,00 €	- €	- €	1.116,00 €	- €	- €	0,00%	1.116,00 €
T001192 - 1	02/01/2016	T011063 - TERRENI AGRICOLI - FG.:008 PART.:288	2016	529,00 €	- €	- €	529,00 €	- €	- €	0,00%	529,00 €
T001193 - 1	02/01/2016	T011064 - TERRENI AGRICOLI - FG.:008 PART.:291	2016	408,00 €	- €	- €	408,00 €	- €	- €	0,00%	408,00 €
T001194 - 1	02/01/2016	T011065 - TERRENI AGRICOLI - FG.:008 PART.:294	2016	33,00 €	- €	- €	33,00 €	- €	- €	0,00%	33,00 €
T001195 - 1	02/01/2016	T011066 - TERRENI AGRICOLI - FG.:008 PART.:297	2016	1.136,00 €	- €	- €	1.136,00 €	- €	- €	0,00%	1.136,00 €
T001196 - 1	02/01/2016	T011067 - TERRENI AGRICOLI - FG.:008 PART.:300	2016	416,00 €	- €	- €	416,00 €	- €	- €	0,00%	416,00 €
T001197 - 1	02/01/2016	T011068 - TERRENI AGRICOLI - FG.:008 PART.:303	2016	569,00 €	- €	- €	569,00 €	- €	- €	0,00%	569,00 €
T001198 - 1	02/01/2016	T011069 - TERRENI AGRICOLI - FG.:008 PART.:306	2016	191,00 €	- €	- €	191,00 €	- €	- €	0,00%	191,00 €
T001199 - 1	02/01/2009	T01107 - TERRENI AGRICOLI - FG.:035 PART.:253	2009	272,00 €	- €	- €	272,00 €	- €	- €	0,00%	272,00 €
T001200 - 1	02/01/2016	T011070 - TERRENI AGRICOLI - FG.:008 PART.:309	2016	114,00 €	- €	- €	114,00 €	- €	- €	0,00%	114,00 €

Regione Calabria

T001201 - 1	02/01/2016	T011072 - TERRENI AGRICOLI - FG.:008 PART.:311	2016	305,00 €	- €	- €	305,00 €	- €	- €	0,00%	305,00 €
T001202 - 1	02/01/2016	T011073 - TERRENI AGRICOLI - FG.:016 PART.:828	2016	557,00 €	- €	- €	557,00 €	- €	- €	0,00%	557,00 €
T001203 - 1	02/01/2016	T011074 - TERRENI AGRICOLI - FG.:016 PART.:831	2016	224,00 €	- €	- €	224,00 €	- €	- €	0,00%	224,00 €
T001204 - 1	02/01/2016	T011075 - TERRENI AGRICOLI - FG.:016 PART.:834	2016	78,00 €	- €	- €	78,00 €	- €	- €	0,00%	78,00 €
T001205 - 1	02/01/2016	T011076 - TERRENI AGRICOLI - FG.:016 PART.:840	2016	7,00 €	- €	- €	7,00 €	- €	- €	0,00%	7,00 €
T001206 - 1	02/01/2016	T011077 - TERRENI AGRICOLI - FG.:016 PART.:841	2016	12,00 €	- €	- €	12,00 €	- €	- €	0,00%	12,00 €
T001207 - 1	02/01/2016	T011078 - TERRENI AGRICOLI - FG.:016 PART.:844	2016	59,00 €	- €	- €	59,00 €	- €	- €	0,00%	59,00 €
T001208 - 1	02/01/2016	T011079 - TERRENI AGRICOLI - FG.:016 PART.:850	2016	140,00 €	- €	- €	140,00 €	- €	- €	0,00%	140,00 €
T001209 - 1	02/01/2009	T01108 - TERRENI AGRICOLI - FG.:035 PART.:255	2009	35,00 €	- €	- €	35,00 €	- €	- €	0,00%	35,00 €
T001210 - 1	02/01/2016	T011080 - TERRENI AGRICOLI - FG.:016 PART.:837	2016	140,00 €	- €	- €	140,00 €	- €	- €	0,00%	140,00 €
T001211 - 1	02/01/2016	T011081 - TERRENI AGRICOLI - FG.:016 PART.:847	2016	679,00 €	- €	- €	679,00 €	- €	- €	0,00%	679,00 €
T001212 - 1	02/01/2016	T011082 - TERRENI AGRICOLI - FG.:016 PART.:853	2016	1.298,00 €	- €	- €	1.298,00 €	- €	- €	0,00%	1.298,00 €
T001213 - 1	02/01/2016	T011083 - TERRENI AGRICOLI - FG.:017 PART.:269	2016	531,00 €	- €	- €	531,00 €	- €	- €	0,00%	531,00 €
T001214 - 1	02/01/2016	T011084 - TERRENI AGRICOLI - FG.:002 PART.:0255	2016	210,00 €	- €	- €	210,00 €	- €	- €	0,00%	210,00 €
T001215 - 1	02/01/2016	T011085 - TERRENI AGRICOLI - FG.:002 PART.:0256	2016	161,00 €	- €	- €	161,00 €	- €	- €	0,00%	161,00 €
T001216 - 1	02/01/2016	T011086 - TERRENI AGRICOLI - FG.:002 PART.:0622	2016	73,00 €	- €	- €	73,00 €	- €	- €	0,00%	73,00 €
T001217 - 1	02/01/2016	T011087 - TERRENI AGRICOLI - FG.:002 PART.:0625	2016	67,00 €	- €	- €	67,00 €	- €	- €	0,00%	67,00 €
T001218 - 1	02/01/2016	T011088 - TERRENI AGRICOLI - FG.:002 PART.:0628	2016	421,00 €	- €	- €	421,00 €	- €	- €	0,00%	421,00 €
T001219 - 1	02/01/2016	T011089 - TERRENI AGRICOLI - FG.:002 PART.:0631	2016	31,00 €	- €	- €	31,00 €	- €	- €	0,00%	31,00 €
T001220 - 1	02/01/2009	T01109 - TERRENI AGRICOLI - FG.:035 PART.:257	2009	90,00 €	- €	- €	90,00 €	- €	- €	0,00%	90,00 €
T001221 - 1	02/01/2016	T011090 - TERRENI AGRICOLI - FG.:002 PART.:0634	2016	31,00 €	- €	- €	31,00 €	- €	- €	0,00%	31,00 €
T001222 - 1	02/01/2016	T011091 - TERRENI AGRICOLI - FG.:002 PART.:0636	2016	181,00 €	- €	- €	181,00 €	- €	- €	0,00%	181,00 €
T001223 - 1	02/01/2016	T011092 - TERRENI AGRICOLI - FG.:002 PART.:0639	2016	48,00 €	- €	- €	48,00 €	- €	- €	0,00%	48,00 €
T001224 - 1	02/01/2016	T011093 - TERRENI AGRICOLI - FG.:002 PART.:0642	2016	10,00 €	- €	- €	10,00 €	- €	- €	0,00%	10,00 €
T001225 - 1	02/01/2016	T011094 - TERRENI AGRICOLI - FG.:002 PART.:0644	2016	450,00 €	- €	- €	450,00 €	- €	- €	0,00%	450,00 €
T001226 - 1	02/01/2016	T011095 - TERRENI AGRICOLI - FG.:002 PART.:0647	2016	737,00 €	- €	- €	737,00 €	- €	- €	0,00%	737,00 €
T001227 - 1	02/01/2016	T011096 - TERRENI AGRICOLI - FG.:001 PART.:0158	2016	966,00 €	- €	- €	966,00 €	- €	- €	0,00%	966,00 €
T001228 - 1	02/01/2016	T011097 - TERRENI AGRICOLI - FG.:001 PART.:0164	2016	104,00 €	- €	- €	104,00 €	- €	- €	0,00%	104,00 €
T001229 - 1	02/01/2016	T011098 - TERRENI AGRICOLI - FG.:001 PART.:0165	2016	104,00 €	- €	- €	104,00 €	- €	- €	0,00%	104,00 €
T001230 - 1	02/01/2016	T011099 - TERRENI AGRICOLI - FG.:001 PART.:0168	2016	506,00 €	- €	- €	506,00 €	- €	- €	0,00%	506,00 €
T001231 - 1	02/01/2009	T0111 - TERRENI AGRICOLI - FG.:026 PART.:476	2009	92,00 €	- €	- €	92,00 €	- €	- €	0,00%	92,00 €
T001232 - 1	02/01/2009	T01110 - TERRENI AGRICOLI - FG.:036 PART.:524	2009	90,00 €	- €	- €	90,00 €	- €	- €	0,00%	90,00 €
T001233 - 1	02/01/2016	T011100 - TERRENI AGRICOLI - FG.:007 PART.:257	2016	116,00 €	- €	- €	116,00 €	- €	- €	0,00%	116,00 €
T001234 - 1	02/01/2016	T011101 - TERRENI AGRICOLI - FG.:007 PART.:259	2016	54,00 €	- €	- €	54,00 €	- €	- €	0,00%	54,00 €
T001235 - 1	02/01/2016	T011102 - TERRENI AGRICOLI - FG.:007 PART.:260	2016	64,00 €	- €	- €	64,00 €	- €	- €	0,00%	64,00 €
T001236 - 1	02/01/2016	T011103 - TERRENI AGRICOLI - FG.:007 PART.:262	2016	95,00 €	- €	- €	95,00 €	- €	- €	0,00%	95,00 €
T001237 - 1	02/01/2016	T011104 - TERRENI AGRICOLI - FG.:007 PART.:278	2016	81,00 €	- €	- €	81,00 €	- €	- €	0,00%	81,00 €
T001238 - 1	02/01/2016	T011105 - TERRENI AGRICOLI - FG.:007 PART.:280	2016	218,00 €	- €	- €	218,00 €	- €	- €	0,00%	218,00 €
T001239 - 1	02/01/2016	T011106 - TERRENI AGRICOLI - FG.:007 PART.:360	2016	80,00 €	- €	- €	80,00 €	- €	- €	0,00%	80,00 €
T001240 - 1	02/01/2016	T011107 - TERRENI AGRICOLI - FG.:007 PART.:361	2016	333,00 €	- €	- €	333,00 €	- €	- €	0,00%	333,00 €
T001241 - 1	02/01/2016	T011108 - TERRENI AGRICOLI - FG.:007 PART.:362	2016	35,00 €	- €	- €	35,00 €	- €	- €	0,00%	35,00 €
T001242 - 1	02/01/2016	T011109 - TERRENI AGRICOLI - FG.:008 PART.:208A	2016	50,00 €	- €	- €	50,00 €	- €	- €	0,00%	50,00 €
T001243 - 1	02/01/2009	T01111 - TERRENI AGRICOLI - FG.:036 PART.:526	2009	234,00 €	- €	- €	234,00 €	- €	- €	0,00%	234,00 €
T001244 - 1	02/01/2016	T011110 - TERRENI AGRICOLI - FG.:008 PART.:208B	2016	273,00 €	- €	- €	273,00 €	- €	- €	0,00%	273,00 €
T001245 - 1	02/01/2016	T011111 - TERRENI AGRICOLI - FG.:008 PART.:210	2016	67,00 €	- €	- €	67,00 €	- €	- €	0,00%	67,00 €
T001246 - 1	02/01/2016	T011112 - TERRENI AGRICOLI - FG.:008 PART.:213	2016	44,00 €	- €	- €	44,00 €	- €	- €	0,00%	44,00 €
T001247 - 1	02/01/2016	T011113 - TERRENI AGRICOLI - FG.:008 PART.:215	2016	44,00 €	- €	- €	44,00 €	- €	- €	0,00%	44,00 €
T001248 - 1	02/01/2016	T011114 - TERRENI AGRICOLI - FG.:008 PART.:217	2016	88,00 €	- €	- €	88,00 €	- €	- €	0,00%	88,00 €
T001249 - 1	02/01/2016	T011115 - TERRENI AGRICOLI - FG.:008 PART.:218	2016	253,00 €	- €	- €	253,00 €	- €	- €	0,00%	253,00 €
T001250 - 1	02/01/2016	T011116 - TERRENI AGRICOLI - FG.:014 PART.:309	2016	9,00 €	- €	- €	9,00 €	- €	- €	0,00%	9,00 €
T001251 - 1	02/01/2016	T011117 - TERRENI AGRICOLI - FG.:014 PART.:311	2016	29,00 €	- €	- €	29,00 €	- €	- €	0,00%	29,00 €
T001252 - 1	02/01/2016	T011118 - TERRENI AGRICOLI - FG.:014 PART.:322	2016	377,00 €	- €	- €	377,00 €	- €	- €	0,00%	377,00 €
T001253 - 1	02/01/2016	T011119 - TERRENI AGRICOLI - FG.:014 PART.:324	2016	223,00 €	- €	- €	223,00 €	- €	- €	0,00%	223,00 €
T001254 - 1	02/01/2009	T01112 - TERRENI AGRICOLI - FG.:036 PART.:534	2009	11,00 €	- €	- €	11,00 €	- €	- €	0,00%	11,00 €
T001255 - 1	02/01/2016	T011120 - TERRENI AGRICOLI - FG.:014 PART.:326	2016	154,00 €	- €	- €	154,00 €	- €	- €	0,00%	154,00 €
T001256 - 1	02/01/2016	T011121 - TERRENI AGRICOLI - FG.:014 PART.:328	2016	275,00 €	- €	- €	275,00 €	- €	- €	0,00%	275,00 €
T001257 - 1	02/01/2016	T011122 - TERRENI AGRICOLI - FG.:014 PART.:329	2016	56,00 €	- €	- €	56,00 €	- €	- €	0,00%	56,00 €
T001258 - 1	02/01/2016	T011123 - TERRENI AGRICOLI - FG.:014 PART.:331	2016	1.090,00 €	- €	- €	1.090,00 €	- €	- €	0,00%	1.090,00 €
T001259 - 1	02/01/2016	T011124 - TERRENI AGRICOLI - FG.:014 PART.:335	2016	462,00 €	- €	- €	462,00 €	- €	- €	0,00%	462,00 €
T001260 - 1	02/01/2016	T011125 - TERRENI AGRICOLI - FG.:014 PART.:337	2016	309,00 €	- €	- €	309,00 €	- €	- €	0,00%	309,00 €
T001261 - 1	02/01/2016	T011126 - TERRENI AGRICOLI - FG.:014 PART.:339	2016	406,00 €	- €	- €	406,00 €	- €	- €	0,00%	406,00 €
T001262 - 1	02/01/2016	T011127 - TERRENI AGRICOLI - FG.:016 PART.:286	2016	176,00 €	- €	- €	176,00 €	- €	- €	0,00%	176,00 €

Regione Calabria

T001263 - 1	02/01/2016	T011128 - TERRENI AGRICOLI - FG.:016 PART.:288	2016	661,00 €	- €	- €	661,00 €	- €	- €	0,00%	661,00 €
T001264 - 1	02/01/2016	T011129 - TERRENI AGRICOLI - FG.:016 PART.:292	2016	672,00 €	- €	- €	672,00 €	- €	- €	0,00%	672,00 €
T001265 - 1	02/01/2009	T01113 - TERRENI AGRICOLI - FG.:037 PART.:334	2009	359,00 €	- €	- €	359,00 €	- €	- €	0,00%	359,00 €
T001266 - 1	02/01/2016	T011130 - TERRENI AGRICOLI - FG.:016 PART.:294	2016	263,00 €	- €	- €	263,00 €	- €	- €	0,00%	263,00 €
T001267 - 1	02/01/2016	T011131 - TERRENI AGRICOLI - FG.:021 PART.:161	2016	242,00 €	- €	- €	242,00 €	- €	- €	0,00%	242,00 €
T001268 - 1	02/01/2016	T011132 - TERRENI AGRICOLI - FG.:021 PART.:163	2016	406,00 €	- €	- €	406,00 €	- €	- €	0,00%	406,00 €
T001269 - 1	02/01/2016	T011133 - TERRENI AGRICOLI - FG.:034 PART.:2798	2016	27,00 €	- €	- €	27,00 €	- €	- €	0,00%	27,00 €
T001270 - 1	02/01/2016	T011134 - TERRENI AGRICOLI - FG.:021 PART.:165	2016	2.142,00 €	- €	- €	2.142,00 €	- €	- €	0,00%	2.142,00 €
T001271 - 1	02/01/2016	T011135 - TERRENI AGRICOLI - FG.:021 PART.:168	2016	275,00 €	- €	- €	275,00 €	- €	- €	0,00%	275,00 €
T001272 - 1	02/01/2016	T011136 - TERRENI AGRICOLI - FG.:021 PART.:170	2016	562,00 €	- €	- €	562,00 €	- €	- €	0,00%	562,00 €
T001273 - 1	02/01/2016	T011137 - TERRENI AGRICOLI - FG.:014 PART.:317	2016	151,00 €	- €	- €	151,00 €	- €	- €	0,00%	151,00 €
T001274 - 1	02/01/2016	T011138 - TERRENI AGRICOLI - FG.:007 PART.:342	2016	506,00 €	- €	- €	506,00 €	- €	- €	0,00%	506,00 €
T001275 - 1	02/01/2016	T011139 - TERRENI AGRICOLI - FG.:007 PART.:343	2016	56,00 €	- €	- €	56,00 €	- €	- €	0,00%	56,00 €
T001276 - 1	02/01/2009	T01114 - TERRENI AGRICOLI - FG.:042 PART.:271	2009	42,00 €	- €	- €	42,00 €	- €	- €	0,00%	42,00 €
T001277 - 1	02/01/2016	T011140 - TERRENI AGRICOLI - FG.:007 PART.:344	2016	264,00 €	- €	- €	264,00 €	- €	- €	0,00%	264,00 €
T001278 - 1	02/01/2016	T011141 - TERRENI AGRICOLI - FG.:007 PART.:244	2016	56,00 €	- €	- €	56,00 €	- €	- €	0,00%	56,00 €
T001279 - 1	02/01/2016	T011142 - TERRENI AGRICOLI - FG.:007 PART.:254	2016	33,00 €	- €	- €	33,00 €	- €	- €	0,00%	33,00 €
T001280 - 1	02/01/2016	T011143 - TERRENI AGRICOLI - FG.:007 PART.:255	2016	23,00 €	- €	- €	23,00 €	- €	- €	0,00%	23,00 €
T001281 - 1	02/01/2016	T011144 - TERRENI AGRICOLI - FG.:007 PART.:272	2016	133,00 €	- €	- €	133,00 €	- €	- €	0,00%	133,00 €
T001282 - 1	02/01/2016	T011145 - TERRENI AGRICOLI - FG.:007 PART.:270	2016	88,00 €	- €	- €	88,00 €	- €	- €	0,00%	88,00 €
T001283 - 1	02/01/2016	T011146 - TERRENI AGRICOLI - FG.:007 PART.:266	2016	100,00 €	- €	- €	100,00 €	- €	- €	0,00%	100,00 €
T001284 - 1	02/01/2016	T011147 - TERRENI AGRICOLI - FG.:007 PART.:268	2016	111,00 €	- €	- €	111,00 €	- €	- €	0,00%	111,00 €
T001285 - 1	02/01/2016	T011148 - TERRENI AGRICOLI - FG.:007 PART.:264	2016	100,00 €	- €	- €	100,00 €	- €	- €	0,00%	100,00 €
T001286 - 1	02/01/2016	T011149 - TERRENI AGRICOLI - FG.:007 PART.:232	2016	154,00 €	- €	- €	154,00 €	- €	- €	0,00%	154,00 €
T001287 - 1	02/01/2009	T01115 - TERRENI AGRICOLI - FG.:042 PART.:273	2009	185,00 €	- €	- €	185,00 €	- €	- €	0,00%	185,00 €
T001288 - 1	02/01/2016	T011150 - TERRENI AGRICOLI - FG.:007 PART.:234	2016	56,00 €	- €	- €	56,00 €	- €	- €	0,00%	56,00 €
T001289 - 1	02/01/2016	T011151 - TERRENI AGRICOLI - FG.:007 PART.:236	2016	44,00 €	- €	- €	44,00 €	- €	- €	0,00%	44,00 €
T001290 - 1	02/01/2016	T011152 - TERRENI AGRICOLI - FG.:007 PART.:238	2016	67,00 €	- €	- €	67,00 €	- €	- €	0,00%	67,00 €
T001291 - 1	02/01/2016	T011153 - TERRENI AGRICOLI - FG.:007 PART.:240	2016	67,00 €	- €	- €	67,00 €	- €	- €	0,00%	67,00 €
T001292 - 1	02/01/2016	T011154 - TERRENI AGRICOLI - FG.:007 PART.:242	2016	56,00 €	- €	- €	56,00 €	- €	- €	0,00%	56,00 €
T001293 - 1	02/01/2016	T011155 - TERRENI AGRICOLI - FG.:007 PART.:246	2016	77,00 €	- €	- €	77,00 €	- €	- €	0,00%	77,00 €
T001294 - 1	02/01/2016	T011156 - TERRENI AGRICOLI - FG.:007 PART.:248	2016	199,00 €	- €	- €	199,00 €	- €	- €	0,00%	199,00 €
T001295 - 1	02/01/2016	T011157 - TERRENI AGRICOLI - FG.:007 PART.:250	2016	154,00 €	- €	- €	154,00 €	- €	- €	0,00%	154,00 €
T001296 - 1	02/01/2016	T011158 - TERRENI AGRICOLI - FG.:007 PART.:251	2016	67,00 €	- €	- €	67,00 €	- €	- €	0,00%	67,00 €
T001297 - 1	02/01/2016	T011159 - TERRENI AGRICOLI - FG.:007 PART.:253	2016	121,00 €	- €	- €	121,00 €	- €	- €	0,00%	121,00 €
T001298 - 1	02/01/2009	T01116 - TERRENI AGRICOLI - FG.:042 PART.:275	2009	185,00 €	- €	- €	185,00 €	- €	- €	0,00%	185,00 €
T001299 - 1	02/01/2016	T011160 - TERRENI AGRICOLI - FG.:008 PART.:219	2016	11,00 €	- €	- €	11,00 €	- €	- €	0,00%	11,00 €
T001300 - 1	02/01/2016	T011161 - TERRENI AGRICOLI - FG.:008 PART.:221	2016	81,00 €	- €	- €	81,00 €	- €	- €	0,00%	81,00 €
T001301 - 1	02/01/2016	T011162 - TERRENI AGRICOLI - FG.:008 PART.:223	2016	24,00 €	- €	- €	24,00 €	- €	- €	0,00%	24,00 €
T001302 - 1	02/01/2016	T011163 - TERRENI AGRICOLI - FG.:008 PART.:225	2016	29,00 €	- €	- €	29,00 €	- €	- €	0,00%	29,00 €
T001303 - 1	02/01/2016	T011164 - TERRENI AGRICOLI - FG.:014 PART.:305	2016	9,00 €	- €	- €	9,00 €	- €	- €	0,00%	9,00 €
T001304 - 1	02/01/2016	T011165 - TERRENI AGRICOLI - FG.:014 PART.:307	2016	98,00 €	- €	- €	98,00 €	- €	- €	0,00%	98,00 €
T001305 - 1	02/01/2016	T011166 - TERRENI AGRICOLI - FG.:014 PART.:315	2016	166,00 €	- €	- €	166,00 €	- €	- €	0,00%	166,00 €
T001306 - 1	02/01/2016	T011167 - TERRENI AGRICOLI - FG.:014 PART.:318	2016	13,00 €	- €	- €	13,00 €	- €	- €	0,00%	13,00 €
T001307 - 1	02/01/2016	T011168 - TERRENI AGRICOLI - FG.:014 PART.:320	2016	186,00 €	- €	- €	186,00 €	- €	- €	0,00%	186,00 €
T001308 - 1	02/01/2016	T011169 - TERRENI AGRICOLI - FG.:016 PART.:269	2016	607,00 €	- €	- €	607,00 €	- €	- €	0,00%	607,00 €
T001309 - 1	02/01/2009	T01117 - TERRENI AGRICOLI - FG.:042 PART.:277	2009	150,00 €	- €	- €	150,00 €	- €	- €	0,00%	150,00 €
T001310 - 1	02/01/2016	T011170 - TERRENI AGRICOLI - FG.:008 PART.:212	2016	121,00 €	- €	- €	121,00 €	- €	- €	0,00%	121,00 €
T001311 - 1	02/01/2016	T011171 - TERRENI AGRICOLI - FG.:014 PART.:313	2016	166,00 €	- €	- €	166,00 €	- €	- €	0,00%	166,00 €
T001312 - 1	02/01/2016	T011172 - TERRENI AGRICOLI - FG.:021 PART.:172	2016	33,00 €	- €	- €	33,00 €	- €	- €	0,00%	33,00 €
T001313 - 1	02/01/2016	T011173 - TERRENI AGRICOLI - FG.:010 PART.:312	2016	55,00 €	- €	- €	55,00 €	- €	- €	0,00%	55,00 €
T001314 - 1	02/01/2016	T011174 - TERRENI AGRICOLI - FG.:010 PART.:314	2016	100,00 €	- €	- €	100,00 €	- €	- €	0,00%	100,00 €
T001315 - 1	02/01/2016	T011175 - TERRENI AGRICOLI - FG.:010 PART.:316	2016	326,00 €	- €	- €	326,00 €	- €	- €	0,00%	326,00 €
T001316 - 1	02/01/2016	T011176 - TERRENI AGRICOLI - FG.:010 PART.:320	2016	100,00 €	- €	- €	100,00 €	- €	- €	0,00%	100,00 €
T001317 - 1	02/01/2016	T011177 - TERRENI AGRICOLI - FG.:010 PART.:324	2016	55,00 €	- €	- €	55,00 €	- €	- €	0,00%	55,00 €
T001318 - 1	02/01/2016	T011178 - TERRENI AGRICOLI - FG.:010 PART.:326	2016	166,00 €	- €	- €	166,00 €	- €	- €	0,00%	166,00 €
T001319 - 1	02/01/2016	T011179 - TERRENI AGRICOLI - FG.:010 PART.:327	2016	9,00 €	- €	- €	9,00 €	- €	- €	0,00%	9,00 €
T001320 - 1	02/01/2009	T01118 - TERRENI AGRICOLI - FG.:042 PART.:279	2009	162,00 €	- €	- €	162,00 €	- €	- €	0,00%	162,00 €
T001321 - 1	02/01/2016	T011180 - TERRENI AGRICOLI - FG.:010 PART.:297	2016	64,00 €	- €	- €	64,00 €	- €	- €	0,00%	64,00 €
T001322 - 1	02/01/2016	T011181 - TERRENI AGRICOLI - FG.:010 PART.:299	2016	26,00 €	- €	- €	26,00 €	- €	- €	0,00%	26,00 €
T001323 - 1	02/01/2016	T011182 - TERRENI AGRICOLI - FG.:010 PART.:301	2016	73,00 €	- €	- €	73,00 €	- €	- €	0,00%	73,00 €
T001324 - 1	02/01/2016	T011183 - TERRENI AGRICOLI - FG.:010 PART.:305	2016	27,00 €	- €	- €	27,00 €	- €	- €	0,00%	27,00 €

Regione Calabria

T001325 - 1	02/01/2016	T011184 - TERRENI AGRICOLI - FG.:017 PART.:167	2016	45,00 €	- €	- €	45,00 €	- €	- €	0,00%	45,00 €
T001326 - 1	02/01/2016	T011185 - TERRENI AGRICOLI - FG.:010 PART.:306	2016	31,00 €	- €	- €	31,00 €	- €	- €	0,00%	31,00 €
T001327 - 1	02/01/2016	T011186 - TERRENI AGRICOLI - FG.:010 PART.:307	2016	23,00 €	- €	- €	23,00 €	- €	- €	0,00%	23,00 €
T001328 - 1	02/01/2016	T011187 - TERRENI AGRICOLI - FG.:010 PART.:309	2016	19,00 €	- €	- €	19,00 €	- €	- €	0,00%	19,00 €
T001329 - 1	02/01/2016	T011188 - TERRENI AGRICOLI - FG.:010 PART.:303	2016	64,00 €	- €	- €	64,00 €	- €	- €	0,00%	64,00 €
T001330 - 1	02/01/2016	T011189 - TERRENI AGRICOLI - FG.:010 PART.:310	2016	100,00 €	- €	- €	100,00 €	- €	- €	0,00%	100,00 €
T001331 - 1	02/01/2009	T01119 - TERRENI AGRICOLI - FG.:042 PART.:280	2009	23,00 €	- €	- €	23,00 €	- €	- €	0,00%	23,00 €
T001332 - 1	02/01/2016	T011190 - TERRENI AGRICOLI - FG.:010 PART.:318	2016	120,00 €	- €	- €	120,00 €	- €	- €	0,00%	120,00 €
T001333 - 1	02/01/2016	T011191 - TERRENI AGRICOLI - FG.:010 PART.:322	2016	71,00 €	- €	- €	71,00 €	- €	- €	0,00%	71,00 €
T001334 - 1	02/01/2016	T011192 - TERRENI AGRICOLI - FG.:017 PART.:163	2016	127,00 €	- €	- €	127,00 €	- €	- €	0,00%	127,00 €
T001335 - 1	02/01/2016	T011193 - TERRENI AGRICOLI - FG.:017 PART.:165	2016	81,00 €	- €	- €	81,00 €	- €	- €	0,00%	81,00 €
T001336 - 1	02/01/2016	T011194 - TERRENI AGRICOLI - FG.:017 PART.:169	2016	91,00 €	- €	- €	91,00 €	- €	- €	0,00%	91,00 €
T001337 - 1	02/01/2016	T011195 - TERRENI AGRICOLI - FG.:017 PART.:171	2016	81,00 €	- €	- €	81,00 €	- €	- €	0,00%	81,00 €
T001338 - 1	02/01/2016	T011196 - TERRENI AGRICOLI - FG.:017 PART.:173	2016	100,00 €	- €	- €	100,00 €	- €	- €	0,00%	100,00 €
T001339 - 1	02/01/2016	T011197 - TERRENI AGRICOLI - FG.:010 PART.:389	2016	117,00 €	- €	- €	117,00 €	- €	- €	0,00%	117,00 €
T001340 - 1	02/01/2016	T011198 - TERRENI AGRICOLI - FG.:010 PART.:437	2016	860,00 €	- €	- €	860,00 €	- €	- €	0,00%	860,00 €
T001341 - 1	02/01/2016	T011199 - TERRENI AGRICOLI - FG.:009 PART.:185	2016	111,00 €	- €	- €	111,00 €	- €	- €	0,00%	111,00 €
T001342 - 1	02/01/2009	T0112 - TERRENI AGRICOLI - FG.:026 PART.:478	2009	257,00 €	- €	- €	257,00 €	- €	- €	0,00%	257,00 €
T001343 - 1	02/01/2009	T01120 - TERRENI AGRICOLI - FG.:042 PART.:282	2009	174,00 €	- €	- €	174,00 €	- €	- €	0,00%	174,00 €
T001344 - 1	02/01/2016	T011200 - TERRENI AGRICOLI - FG.:009 PART.:189	2016	113,00 €	- €	- €	113,00 €	- €	- €	0,00%	113,00 €
T001345 - 1	02/01/2016	T011201 - TERRENI AGRICOLI - FG.:018 PART.:344	2016	111,00 €	- €	- €	111,00 €	- €	- €	0,00%	111,00 €
T001346 - 1	02/01/2016	T011202 - TERRENI AGRICOLI - FG.:018 PART.:346	2016	117,00 €	- €	- €	117,00 €	- €	- €	0,00%	117,00 €
T001347 - 1	02/01/2016	T011203 - TERRENI AGRICOLI - FG.:018 PART.:348	2016	242,00 €	- €	- €	242,00 €	- €	- €	0,00%	242,00 €
T001348 - 1	02/01/2016	T011204 - TERRENI AGRICOLI - FG.:018 PART.:350	2016	111,00 €	- €	- €	111,00 €	- €	- €	0,00%	111,00 €
T001349 - 1	02/01/2016	T011205 - TERRENI AGRICOLI - FG.:018 PART.:353	2016	39,00 €	- €	- €	39,00 €	- €	- €	0,00%	39,00 €
T001350 - 1	02/01/2016	T011206 - TERRENI AGRICOLI - FG.:018 PART.:354	2016	83,00 €	- €	- €	83,00 €	- €	- €	0,00%	83,00 €
T001351 - 1	02/01/2016	T011207 - TERRENI AGRICOLI - FG.:018 PART.:358	2016	35,00 €	- €	- €	35,00 €	- €	- €	0,00%	35,00 €
T001352 - 1	02/01/2016	T011208 - TERRENI AGRICOLI - FG.:018 PART.:359	2016	7,00 €	- €	- €	7,00 €	- €	- €	0,00%	7,00 €
T001353 - 1	02/01/2016	T011209 - TERRENI AGRICOLI - FG.:018 PART.:362	2016	31,00 €	- €	- €	31,00 €	- €	- €	0,00%	31,00 €
T001354 - 1	02/01/2009	T01121 - TERRENI AGRICOLI - FG.:042 PART.:284	2009	374,00 €	- €	- €	374,00 €	- €	- €	0,00%	374,00 €
T001355 - 1	02/01/2016	T011210 - TERRENI AGRICOLI - FG.:018 PART.:364	2016	98,00 €	- €	- €	98,00 €	- €	- €	0,00%	98,00 €
T001356 - 1	02/01/2016	T011211 - TERRENI AGRICOLI - FG.:018 PART.:365	2016	57,00 €	- €	- €	57,00 €	- €	- €	0,00%	57,00 €
T001357 - 1	02/01/2016	T011212 - TERRENI AGRICOLI - FG.:018 PART.:367	2016	23,00 €	- €	- €	23,00 €	- €	- €	0,00%	23,00 €
T001358 - 1	02/01/2016	T011213 - TERRENI AGRICOLI - FG.:019 PART.:196	2016	63,00 €	- €	- €	63,00 €	- €	- €	0,00%	63,00 €
T001359 - 1	02/01/2016	T011214 - TERRENI AGRICOLI - FG.:027 PART.:252	2016	9,00 €	- €	- €	9,00 €	- €	- €	0,00%	9,00 €
T001360 - 1	02/01/2016	T011215 - TERRENI AGRICOLI - FG.:027 PART.:253	2016	22,00 €	- €	- €	22,00 €	- €	- €	0,00%	22,00 €
T001361 - 1	02/01/2016	T011216 - TERRENI AGRICOLI - FG.:027 PART.:260	2016	675,00 €	- €	- €	675,00 €	- €	- €	0,00%	675,00 €
T001362 - 1	02/01/2016	T011217 - TERRENI AGRICOLI - FG.:027 PART.:280	2016	27,00 €	- €	- €	27,00 €	- €	- €	0,00%	27,00 €
T001363 - 1	02/01/2016	T011218 - TERRENI AGRICOLI - FG.:027 PART.:281	2016	43,00 €	- €	- €	43,00 €	- €	- €	0,00%	43,00 €
T001364 - 1	02/01/2016	T011219 - TERRENI AGRICOLI - FG.:028 PART.:215	2016	27,00 €	- €	- €	27,00 €	- €	- €	0,00%	27,00 €
T001365 - 1	02/01/2009	T01122 - TERRENI AGRICOLI - FG.:042 PART.:286	2009	143,00 €	- €	- €	143,00 €	- €	- €	0,00%	143,00 €
T001366 - 1	02/01/2016	T011220 - TERRENI AGRICOLI - FG.:028 PART.:226	2016	45,00 €	- €	- €	45,00 €	- €	- €	0,00%	45,00 €
T001367 - 1	02/01/2016	T011221 - TERRENI AGRICOLI - FG.:028 PART.:228	2016	78,00 €	- €	- €	78,00 €	- €	- €	0,00%	78,00 €
T001368 - 1	02/01/2016	T011222 - TERRENI AGRICOLI - FG.:018 PART.:466	2016	32,00 €	- €	- €	32,00 €	- €	- €	0,00%	32,00 €
T001369 - 1	02/01/2016	T011223 - TERRENI AGRICOLI - FG.:018 PART.:467	2016	36,00 €	- €	- €	36,00 €	- €	- €	0,00%	36,00 €
T001370 - 1	02/01/2016	T011224 - TERRENI AGRICOLI - FG.:018 PART.:468	2016	32,00 €	- €	- €	32,00 €	- €	- €	0,00%	32,00 €
T001371 - 1	02/01/2016	T011225 - TERRENI AGRICOLI - FG.:018 PART.:469	2016	27,00 €	- €	- €	27,00 €	- €	- €	0,00%	27,00 €
T001372 - 1	02/01/2016	T011226 - TERRENI AGRICOLI - FG.:018 PART.:470	2016	27,00 €	- €	- €	27,00 €	- €	- €	0,00%	27,00 €
T001373 - 1	02/01/2016	T011227 - TERRENI AGRICOLI - FG.:018 PART.:471	2016	36,00 €	- €	- €	36,00 €	- €	- €	0,00%	36,00 €
T001374 - 1	02/01/2016	T011228 - TERRENI AGRICOLI - FG.:018 PART.:356	2016	117,00 €	- €	- €	117,00 €	- €	- €	0,00%	117,00 €
T001375 - 1	02/01/2016	T011229 - TERRENI AGRICOLI - FG.:009 PART.:187	2016	92,00 €	- €	- €	92,00 €	- €	- €	0,00%	92,00 €
T001376 - 1	02/01/2009	T01123 - TERRENI AGRICOLI - FG.:042 PART.:287	2009	23,00 €	- €	- €	23,00 €	- €	- €	0,00%	23,00 €
T001377 - 1	02/01/2016	T011230 - TERRENI AGRICOLI - FG.:018 PART.:374	2016	163,00 €	- €	- €	163,00 €	- €	- €	0,00%	163,00 €
T001378 - 1	02/01/2016	T011231 - TERRENI AGRICOLI - FG.:018 PART.:372	2016	145,00 €	- €	- €	145,00 €	- €	- €	0,00%	145,00 €
T001379 - 1	02/01/2016	T011232 - TERRENI AGRICOLI - FG.:028 PART.:224	2016	7,00 €	- €	- €	7,00 €	- €	- €	0,00%	7,00 €
T001380 - 1	02/01/2016	T011233 - TERRENI AGRICOLI - FG.:028 PART.:223	2016	35,00 €	- €	- €	35,00 €	- €	- €	0,00%	35,00 €
T001381 - 1	02/01/2016	T011234 - TERRENI AGRICOLI - FG.:028 PART.:221	2016	35,00 €	- €	- €	35,00 €	- €	- €	0,00%	35,00 €
T001382 - 1	02/01/2016	T011235 - TERRENI AGRICOLI - FG.:028 PART.:219	2016	154,00 €	- €	- €	154,00 €	- €	- €	0,00%	154,00 €
T001383 - 1	02/01/2016	T011236 - TERRENI AGRICOLI - FG.:028 PART.:217	2016	45,00 €	- €	- €	45,00 €	- €	- €	0,00%	45,00 €
T001384 - 1	02/01/2016	T011237 - TERRENI AGRICOLI - FG.:028 PART.:230	2016	269,00 €	- €	- €	269,00 €	- €	- €	0,00%	269,00 €
T001385 - 1	02/01/2016	T011238 - TERRENI AGRICOLI - FG.:027 PART.:250	2016	45,00 €	- €	- €	45,00 €	- €	- €	0,00%	45,00 €
T001386 - 1	02/01/2016	T011239 - TERRENI AGRICOLI - FG.:027 PART.:256	2016	22,00 €	- €	- €	22,00 €	- €	- €	0,00%	22,00 €

Regione Calabria

T001387 - 1	02/01/2009	T01124 - TERRENI AGRICOLI - FG.:042 PART.:289	2009	86,00 €	- €	- €	86,00 €	- €	- €	0,00%	86,00 €
T001388 - 1	02/01/2016	T011240 - TERRENI AGRICOLI - FG.:027 PART.:257	2016	42,00 €	- €	- €	42,00 €	- €	- €	0,00%	42,00 €
T001389 - 1	02/01/2016	T011241 - TERRENI AGRICOLI - FG.:027 PART.:258	2016	42,00 €	- €	- €	42,00 €	- €	- €	0,00%	42,00 €
T001390 - 1	02/01/2016	T011242 - TERRENI AGRICOLI - FG.:027 PART.:259	2016	42,00 €	- €	- €	42,00 €	- €	- €	0,00%	42,00 €
T001391 - 1	02/01/2016	T011243 - TERRENI AGRICOLI - FG.:027 PART.:263	2016	73,00 €	- €	- €	73,00 €	- €	- €	0,00%	73,00 €
T001392 - 1	02/01/2016	T011244 - TERRENI AGRICOLI - FG.:027 PART.:266	2016	32,00 €	- €	- €	32,00 €	- €	- €	0,00%	32,00 €
T001393 - 1	02/01/2016	T011245 - TERRENI AGRICOLI - FG.:027 PART.:268	2016	42,00 €	- €	- €	42,00 €	- €	- €	0,00%	42,00 €
T001394 - 1	02/01/2016	T011246 - TERRENI AGRICOLI - FG.:027 PART.:272	2016	147,00 €	- €	- €	147,00 €	- €	- €	0,00%	147,00 €
T001395 - 1	02/01/2016	T011247 - TERRENI AGRICOLI - FG.:027 PART.:276	2016	73,00 €	- €	- €	73,00 €	- €	- €	0,00%	73,00 €
T001396 - 1	02/01/2016	T011248 - TERRENI AGRICOLI - FG.:027 PART.:384	2016	36,00 €	- €	- €	36,00 €	- €	- €	0,00%	36,00 €
T001397 - 1	02/01/2016	T011249 - TERRENI AGRICOLI - FG.:027 PART.:255	2016	147,00 €	- €	- €	147,00 €	- €	- €	0,00%	147,00 €
T001398 - 1	02/01/2009	T01125 - TERRENI AGRICOLI - FG.:042 PART.:291	2009	101,00 €	- €	- €	101,00 €	- €	- €	0,00%	101,00 €
T001399 - 1	02/01/2016	T011250 - TERRENI AGRICOLI - FG.:027 PART.:251	2016	200,00 €	- €	- €	200,00 €	- €	- €	0,00%	200,00 €
T001400 - 1	02/01/2016	T011251 - TERRENI AGRICOLI - FG.:027 PART.:274	2016	157,00 €	- €	- €	157,00 €	- €	- €	0,00%	157,00 €
T001401 - 1	02/01/2016	T011252 - TERRENI AGRICOLI - FG.:027 PART.:278	2016	37,00 €	- €	- €	37,00 €	- €	- €	0,00%	37,00 €
T001402 - 1	02/01/2016	T011253 - TERRENI AGRICOLI - FG.:027 PART.:264	2016	32,00 €	- €	- €	32,00 €	- €	- €	0,00%	32,00 €
T001403 - 1	02/01/2016	T011254 - TERRENI AGRICOLI - FG.:027 PART.:349	2016	12,00 €	- €	- €	12,00 €	- €	- €	0,00%	12,00 €
T001404 - 1	02/01/2016	T011255 - TERRENI AGRICOLI - FG.:027 PART.:350	2016	61,00 €	- €	- €	61,00 €	- €	- €	0,00%	61,00 €
T001405 - 1	02/01/2016	T011256 - TERRENI AGRICOLI - FG.:010 PART.:189	2016	803,00 €	- €	- €	803,00 €	- €	- €	0,00%	803,00 €
T001406 - 1	02/01/2016	T011257 - TERRENI AGRICOLI - FG.:010 PART.:191	2016	374,00 €	- €	- €	374,00 €	- €	- €	0,00%	374,00 €
T001407 - 1	02/01/2016	T011258 - TERRENI AGRICOLI - FG.:010 PART.:193	2016	1.965,00 €	- €	- €	1.965,00 €	- €	- €	0,00%	1.965,00 €
T001408 - 1	02/01/2016	T011259 - TERRENI AGRICOLI - FG.:010 PART.:194	2016	257,00 €	- €	- €	257,00 €	- €	- €	0,00%	257,00 €
T001409 - 1	02/01/2009	T01126 - TERRENI AGRICOLI - FG.:042 PART.:293	2009	201,00 €	- €	- €	201,00 €	- €	- €	0,00%	201,00 €
T001410 - 1	02/01/2016	T011260 - TERRENI AGRICOLI - FG.:010 PART.:195	2016	83,00 €	- €	- €	83,00 €	- €	- €	0,00%	83,00 €
T001411 - 1	02/01/2016	T011261 - TERRENI AGRICOLI - FG.:010 PART.:201	2016	330,00 €	- €	- €	330,00 €	- €	- €	0,00%	330,00 €
T001412 - 1	02/01/2016	T011262 - TERRENI AGRICOLI - FG.:010 PART.:203	2016	397,00 €	- €	- €	397,00 €	- €	- €	0,00%	397,00 €
T001413 - 1	02/01/2016	T011263 - TERRENI AGRICOLI - FG.:010 PART.:205	2016	702,00 €	- €	- €	702,00 €	- €	- €	0,00%	702,00 €
T001414 - 1	02/01/2016	T011264 - TERRENI AGRICOLI - FG.:010 PART.:208	2016	253,00 €	- €	- €	253,00 €	- €	- €	0,00%	253,00 €
T001415 - 1	02/01/2016	T011265 - TERRENI AGRICOLI - FG.:011 PART.:409	2016	114,00 €	- €	- €	114,00 €	- €	- €	0,00%	114,00 €
T001416 - 1	02/01/2016	T011266 - TERRENI AGRICOLI - FG.:011 PART.:410	2016	353,00 €	- €	- €	353,00 €	- €	- €	0,00%	353,00 €
T001417 - 1	02/01/2016	T011267 - TERRENI AGRICOLI - FG.:011 PART.:411	2016	199,00 €	- €	- €	199,00 €	- €	- €	0,00%	199,00 €
T001418 - 1	02/01/2016	T011268 - TERRENI AGRICOLI - FG.:011 PART.:412	2016	529,00 €	- €	- €	529,00 €	- €	- €	0,00%	529,00 €
T001419 - 1	02/01/2016	T011269 - TERRENI AGRICOLI - FG.:016 PART.:328	2016	473,00 €	- €	- €	473,00 €	- €	- €	0,00%	473,00 €
T001420 - 1	02/01/2009	T01127 - TERRENI AGRICOLI - FG.:042 PART.:295	2009	115,00 €	- €	- €	115,00 €	- €	- €	0,00%	115,00 €
T001421 - 1	02/01/2016	T011270 - TERRENI AGRICOLI - FG.:016 PART.:330	2016	552,00 €	- €	- €	552,00 €	- €	- €	0,00%	552,00 €
T001422 - 1	02/01/2016	T011271 - TERRENI AGRICOLI - FG.:016 PART.:335	2016	363,00 €	- €	- €	363,00 €	- €	- €	0,00%	363,00 €
T001423 - 1	02/01/2016	T011272 - TERRENI AGRICOLI - FG.:017 PART.:273	2016	397,00 €	- €	- €	397,00 €	- €	- €	0,00%	397,00 €
T001424 - 1	02/01/2016	T011273 - TERRENI AGRICOLI - FG.:017 PART.:279	2016	199,00 €	- €	- €	199,00 €	- €	- €	0,00%	199,00 €
T001425 - 1	02/01/2016	T011274 - TERRENI AGRICOLI - FG.:017 PART.:281	2016	199,00 €	- €	- €	199,00 €	- €	- €	0,00%	199,00 €
T001426 - 1	02/01/2016	T011275 - TERRENI AGRICOLI - FG.:017 PART.:282	2016	176,00 €	- €	- €	176,00 €	- €	- €	0,00%	176,00 €
T001427 - 1	02/01/2016	T011276 - TERRENI AGRICOLI - FG.:011 PART.:420	2016	162,00 €	- €	- €	162,00 €	- €	- €	0,00%	162,00 €
T001428 - 1	02/01/2016	T011277 - TERRENI AGRICOLI - FG.:017 PART.:277	2016	102,00 €	- €	- €	102,00 €	- €	- €	0,00%	102,00 €
T001429 - 1	02/01/2016	T011278 - TERRENI AGRICOLI - FG.:017 PART.:278	2016	81,00 €	- €	- €	81,00 €	- €	- €	0,00%	81,00 €
T001430 - 1	02/01/2016	T011279 - TERRENI AGRICOLI - FG.:011 PART.:423	2016	98,00 €	- €	- €	98,00 €	- €	- €	0,00%	98,00 €
T001431 - 1	02/01/2009	T01128 - TERRENI AGRICOLI - FG.:042 PART.:297	2009	81,00 €	- €	- €	81,00 €	- €	- €	0,00%	81,00 €
T001432 - 1	02/01/2016	T011280 - TERRENI AGRICOLI - FG.:011 PART.:425	2016	1.147,00 €	- €	- €	1.147,00 €	- €	- €	0,00%	1.147,00 €
T001433 - 1	02/01/2016	T011281 - TERRENI AGRICOLI - FG.:016 PART.:322	2016	166,00 €	- €	- €	166,00 €	- €	- €	0,00%	166,00 €
T001434 - 1	02/01/2016	T011282 - TERRENI AGRICOLI - FG.:016 PART.:324	2016	38,00 €	- €	- €	38,00 €	- €	- €	0,00%	38,00 €
T001435 - 1	02/01/2016	T011283 - TERRENI AGRICOLI - FG.:016 PART.:326	2016	44,00 €	- €	- €	44,00 €	- €	- €	0,00%	44,00 €
T001436 - 1	02/01/2016	T011284 - TERRENI AGRICOLI - FG.:016 PART.:337	2016	323,00 €	- €	- €	323,00 €	- €	- €	0,00%	323,00 €
T001437 - 1	02/01/2016	T011285 - TERRENI AGRICOLI - FG.:016 PART.:339	2016	294,00 €	- €	- €	294,00 €	- €	- €	0,00%	294,00 €
T001438 - 1	02/01/2016	T011286 - TERRENI AGRICOLI - FG.:016 PART.:341	2016	629,00 €	- €	- €	629,00 €	- €	- €	0,00%	629,00 €
T001439 - 1	02/01/2016	T011287 - TERRENI AGRICOLI - FG.:016 PART.:345	2016	111,00 €	- €	- €	111,00 €	- €	- €	0,00%	111,00 €
T001440 - 1	02/01/2016	T011289 - TERRENI AGRICOLI - FG.:017 PART.:284	2016	10,00 €	- €	- €	10,00 €	- €	- €	0,00%	10,00 €
T001441 - 1	02/01/2009	T01129 - TERRENI AGRICOLI - FG.:042 PART.:299	2009	129,00 €	- €	- €	129,00 €	- €	- €	0,00%	129,00 €
T001442 - 1	02/01/2016	T011290 - TERRENI AGRICOLI - FG.:017 PART.:286	2016	620,00 €	- €	- €	620,00 €	- €	- €	0,00%	620,00 €
T001443 - 1	02/01/2016	T011291 - TERRENI AGRICOLI - FG.:017 PART.:292	2016	540,00 €	- €	- €	540,00 €	- €	- €	0,00%	540,00 €
T001444 - 1	02/01/2016	T011292 - TERRENI AGRICOLI - FG.:017 PART.:294	2016	215,00 €	- €	- €	215,00 €	- €	- €	0,00%	215,00 €
T001445 - 1	02/01/2016	T011293 - TERRENI AGRICOLI - FG.:017 PART.:298	2016	76,00 €	- €	- €	76,00 €	- €	- €	0,00%	76,00 €
T001446 - 1	02/01/2016	T011294 - TERRENI AGRICOLI - FG.:017 PART.:302	2016	176,00 €	- €	- €	176,00 €	- €	- €	0,00%	176,00 €
T001447 - 1	02/01/2016	T011295 - TERRENI AGRICOLI - FG.:017 PART.:304	2016	732,00 €	- €	- €	732,00 €	- €	- €	0,00%	732,00 €
T001448 - 1	02/01/2016	T011296 - TERRENI AGRICOLI - FG.:017 PART.:306	2016	374,00 €	- €	- €	374,00 €	- €	- €	0,00%	374,00 €

Regione Calabria

T001449 - 1	02/01/2016	T011297 - TERRENI AGRICOLI - FG.:019 PART.:142	2016	353,00 €	- €	- €	353,00 €	- €	- €	0,00%	353,00 €
T001450 - 1	02/01/2016	T011298 - TERRENI AGRICOLI - FG.:019 PART.:144	2016	286,00 €	- €	- €	286,00 €	- €	- €	0,00%	286,00 €
T001451 - 1	02/01/2016	T011299 - TERRENI AGRICOLI - FG.:019 PART.:147	2016	176,00 €	- €	- €	176,00 €	- €	- €	0,00%	176,00 €
T001452 - 1	02/01/2009	T0113 - TERRENI AGRICOLI - FG.:026 PART.:479	2009	9,00 €	- €	- €	9,00 €	- €	- €	0,00%	9,00 €
T001453 - 1	02/01/2009	T01130 - TERRENI AGRICOLI - FG.:042 PART.:301	2009	316,00 €	- €	- €	316,00 €	- €	- €	0,00%	316,00 €
T001454 - 1	02/01/2016	T011300 - TERRENI AGRICOLI - FG.:014 PART.:500	2016	569,00 €	- €	- €	569,00 €	- €	- €	0,00%	569,00 €
T001455 - 1	02/01/2016	T011301 - TERRENI AGRICOLI - FG.:010 PART.:207	2016	342,00 €	- €	- €	342,00 €	- €	- €	0,00%	342,00 €
T001456 - 1	02/01/2016	T011302 - TERRENI AGRICOLI - FG.:011 PART.:418	2016	363,00 €	- €	- €	363,00 €	- €	- €	0,00%	363,00 €
T001457 - 1	02/01/2016	T011303 - TERRENI AGRICOLI - FG.:011 PART.:414	2016	133,00 €	- €	- €	133,00 €	- €	- €	0,00%	133,00 €
T001458 - 1	02/01/2016	T011304 - TERRENI AGRICOLI - FG.:011 PART.:416	2016	77,00 €	- €	- €	77,00 €	- €	- €	0,00%	77,00 €
T001459 - 1	02/01/2016	T011305 - TERRENI AGRICOLI - FG.:011 PART.:422	2016	426,00 €	- €	- €	426,00 €	- €	- €	0,00%	426,00 €
T001460 - 1	02/01/2016	T011306 - TERRENI AGRICOLI - FG.:017 PART.:275	2016	429,00 €	- €	- €	429,00 €	- €	- €	0,00%	429,00 €
T001461 - 1	02/01/2016	T011307 - TERRENI AGRICOLI - FG.:011 PART.:406	2016	473,00 €	- €	- €	473,00 €	- €	- €	0,00%	473,00 €
T001462 - 1	02/01/2016	T011308 - TERRENI AGRICOLI - FG.:016 PART.:331	2016	133,00 €	- €	- €	133,00 €	- €	- €	0,00%	133,00 €
T001463 - 1	02/01/2016	T011309 - TERRENI AGRICOLI - FG.:016 PART.:333	2016	508,00 €	- €	- €	508,00 €	- €	- €	0,00%	508,00 €
T001464 - 1	02/01/2009	T01131 - TERRENI AGRICOLI - FG.:042 PART.:303	2009	617,00 €	- €	- €	617,00 €	- €	- €	0,00%	617,00 €
T001465 - 1	02/01/2016	T011310 - TERRENI AGRICOLI - FG.:017 PART.:300	2016	540,00 €	- €	- €	540,00 €	- €	- €	0,00%	540,00 €
T001466 - 1	02/01/2016	T011311 - TERRENI AGRICOLI - FG.:019 PART.:145	2016	16,00 €	- €	- €	16,00 €	- €	- €	0,00%	16,00 €
T001467 - 1	02/01/2016	T011312 - TERRENI AGRICOLI - FG.:011 PART.:408	2016	506,00 €	- €	- €	506,00 €	- €	- €	0,00%	506,00 €
T001468 - 1	02/01/2016	T011313 - TERRENI AGRICOLI - FG.:017 PART.:290	2016	186,00 €	- €	- €	186,00 €	- €	- €	0,00%	186,00 €
T001469 - 1	02/01/2016	T011314 - TERRENI AGRICOLI - FG.:016 PART.:343	2016	253,00 €	- €	- €	253,00 €	- €	- €	0,00%	253,00 €
T001470 - 1	02/01/2016	T011315 - TERRENI AGRICOLI - FG.:015 PART.:107	2016	44,00 €	- €	- €	44,00 €	- €	- €	0,00%	44,00 €
T001471 - 1	02/01/2016	T011316 - TERRENI AGRICOLI - FG.:015 PART.:108	2016	9,00 €	- €	- €	9,00 €	- €	- €	0,00%	9,00 €
T001472 - 1	02/01/2016	T011317 - TERRENI AGRICOLI - FG.:015 PART.:110	2016	78,00 €	- €	- €	78,00 €	- €	- €	0,00%	78,00 €
T001473 - 1	02/01/2016	T011318 - TERRENI AGRICOLI - FG.:015 PART.:112	2016	100,00 €	- €	- €	100,00 €	- €	- €	0,00%	100,00 €
T001474 - 1	02/01/2016	T011319 - TERRENI AGRICOLI - FG.:015 PART.:113	2016	26,00 €	- €	- €	26,00 €	- €	- €	0,00%	26,00 €
T001475 - 1	02/01/2009	T01132 - TERRENI AGRICOLI - FG.:042 PART.:305	2009	1.639,00 €	- €	- €	1.639,00 €	- €	- €	0,00%	1.639,00 €
T001476 - 1	02/01/2016	T011320 - TERRENI AGRICOLI - FG.:015 PART.:118	2016	43,00 €	- €	- €	43,00 €	- €	- €	0,00%	43,00 €
T001477 - 1	02/01/2016	T011321 - TERRENI AGRICOLI - FG.:015 PART.:120	2016	103,00 €	- €	- €	103,00 €	- €	- €	0,00%	103,00 €
T001478 - 1	02/01/2016	T011322 - TERRENI AGRICOLI - FG.:015 PART.:122	2016	49,00 €	- €	- €	49,00 €	- €	- €	0,00%	49,00 €
T001479 - 1	02/01/2016	T011323 - TERRENI AGRICOLI - FG.:015 PART.:124	2016	64,00 €	- €	- €	64,00 €	- €	- €	0,00%	64,00 €
T001480 - 1	02/01/2016	T011324 - TERRENI AGRICOLI - FG.:015 PART.:125	2016	44,00 €	- €	- €	44,00 €	- €	- €	0,00%	44,00 €
T001481 - 1	02/01/2016	T011325 - TERRENI AGRICOLI - FG.:015 PART.:127	2016	19,00 €	- €	- €	19,00 €	- €	- €	0,00%	19,00 €
T001482 - 1	02/01/2016	T011326 - TERRENI AGRICOLI - FG.:015 PART.:129	2016	71,00 €	- €	- €	71,00 €	- €	- €	0,00%	71,00 €
T001483 - 1	02/01/2016	T011327 - TERRENI AGRICOLI - FG.:015 PART.:147	2016	14,00 €	- €	- €	14,00 €	- €	- €	0,00%	14,00 €
T001484 - 1	02/01/2016	T011328 - TERRENI AGRICOLI - FG.:016 PART.:189	2016	27,00 €	- €	- €	27,00 €	- €	- €	0,00%	27,00 €
T001485 - 1	02/01/2016	T011329 - TERRENI AGRICOLI - FG.:016 PART.:191	2016	71,00 €	- €	- €	71,00 €	- €	- €	0,00%	71,00 €
T001486 - 1	02/01/2009	T01133 - TERRENI AGRICOLI - FG.:042 PART.:307	2009	1.000,00 €	- €	- €	1.000,00 €	- €	- €	0,00%	1.000,00 €
T001487 - 1	02/01/2016	T011330 - TERRENI AGRICOLI - FG.:016 PART.:193	2016	23,00 €	- €	- €	23,00 €	- €	- €	0,00%	23,00 €
T001488 - 1	02/01/2016	T011331 - TERRENI AGRICOLI - FG.:016 PART.:195	2016	236,00 €	- €	- €	236,00 €	- €	- €	0,00%	236,00 €
T001489 - 1	02/01/2016	T011332 - TERRENI AGRICOLI - FG.:016 PART.:197	2016	343,00 €	- €	- €	343,00 €	- €	- €	0,00%	343,00 €
T001490 - 1	02/01/2016	T011333 - TERRENI AGRICOLI - FG.:016 PART.:199	2016	44,00 €	- €	- €	44,00 €	- €	- €	0,00%	44,00 €
T001491 - 1	01/01/2023	T011334 - TERRENI AGRICOLI - FG.:016 PART.:200	2023	- €	- €	- €	- €	- €	- €	0,00%	- €
T001492 - 1	02/01/2016	T011335 - TERRENI AGRICOLI - FG.:016 PART.:202	2016	377,00 €	- €	- €	377,00 €	- €	- €	0,00%	377,00 €
T001493 - 1	02/01/2016	T011336 - TERRENI AGRICOLI - FG.:016 PART.:203	2016	4,00 €	- €	- €	4,00 €	- €	- €	0,00%	4,00 €
T001494 - 1	02/01/2016	T011337 - TERRENI AGRICOLI - FG.:016 PART.:206	2016	48,00 €	- €	- €	48,00 €	- €	- €	0,00%	48,00 €
T001495 - 1	02/01/2016	T011338 - TERRENI AGRICOLI - FG.:016 PART.:208	2016	49,00 €	- €	- €	49,00 €	- €	- €	0,00%	49,00 €
T001496 - 1	02/01/2016	T011339 - TERRENI AGRICOLI - FG.:016 PART.:209	2016	19,00 €	- €	- €	19,00 €	- €	- €	0,00%	19,00 €
T001497 - 1	02/01/2009	T01134 - TERRENI AGRICOLI - FG.:042 PART.:308	2009	45,00 €	- €	- €	45,00 €	- €	- €	0,00%	45,00 €
T001498 - 1	02/01/2016	T011340 - TERRENI AGRICOLI - FG.:015 PART.:121	2016	14,00 €	- €	- €	14,00 €	- €	- €	0,00%	14,00 €
T001499 - 1	02/01/2016	T011341 - TERRENI AGRICOLI - FG.:016 PART.:205	2016	58,00 €	- €	- €	58,00 €	- €	- €	0,00%	58,00 €
T001500 - 1	02/01/2016	T011342 - TERRENI AGRICOLI - FG.:016 PART.:211	2016	86,00 €	- €	- €	86,00 €	- €	- €	0,00%	86,00 €
T001501 - 1	02/01/2016	T011343 - TERRENI AGRICOLI - FG.:015 PART.:116	2016	64,00 €	- €	- €	64,00 €	- €	- €	0,00%	64,00 €
T001502 - 1	02/01/2016	T011344 - TERRENI AGRICOLI - FG.:015 PART.:115	2016	26,00 €	- €	- €	26,00 €	- €	- €	0,00%	26,00 €
T001503 - 1	02/01/2016	T011345 - TERRENI AGRICOLI - FG.:002 PART.:595	2016	191,00 €	- €	- €	191,00 €	- €	- €	0,00%	191,00 €
T001504 - 1	02/01/2016	T011346 - TERRENI AGRICOLI - FG.:002 PART.:583	2016	56,00 €	- €	- €	56,00 €	- €	- €	0,00%	56,00 €
T001505 - 1	02/01/2016	T011347 - TERRENI AGRICOLI - FG.:002 PART.:591	2016	44,00 €	- €	- €	44,00 €	- €	- €	0,00%	44,00 €
T001506 - 1	02/01/2016	T011348 - TERRENI AGRICOLI - FG.:002 PART.:599	2016	182,00 €	- €	- €	182,00 €	- €	- €	0,00%	182,00 €
T001507 - 1	02/01/2016	T011349 - TERRENI AGRICOLI - FG.:002 PART.:590	2016	49,00 €	- €	- €	49,00 €	- €	- €	0,00%	49,00 €
T001508 - 1	02/01/2009	T01135 - TERRENI AGRICOLI - FG.:042 PART.:309	2009	137,00 €	- €	- €	137,00 €	- €	- €	0,00%	137,00 €
T001509 - 1	02/01/2016	T011350 - TERRENI AGRICOLI - FG.:002 PART.:587	2016	56,00 €	- €	- €	56,00 €	- €	- €	0,00%	56,00 €
T001510 - 1	02/01/2016	T011351 - TERRENI AGRICOLI - FG.:002 PART.:611	2016	44,00 €	- €	- €	44,00 €	- €	- €	0,00%	44,00 €

Regione Calabria

T001511 - 1	02/01/2016	T011352 - TERRENI AGRICOLI - FG.:002 PART.:579	2016	67,00 €	- €	- €	67,00 €	- €	- €	0,00%	67,00 €
T001512 - 1	02/01/2016	T011353 - TERRENI AGRICOLI - FG.:002 PART.:575	2016	67,00 €	- €	- €	67,00 €	- €	- €	0,00%	67,00 €
T001513 - 1	02/01/2016	T011354 - TERRENI AGRICOLI - FG.:002 PART.:603	2016	56,00 €	- €	- €	56,00 €	- €	- €	0,00%	56,00 €
T001514 - 1	02/01/2016	T011355 - TERRENI AGRICOLI - FG.:002 PART.:607	2016	56,00 €	- €	- €	56,00 €	- €	- €	0,00%	56,00 €
T001515 - 1	02/01/2016	T011356 - TERRENI AGRICOLI - FG.:003 PART.:501	2016	70,00 €	- €	- €	70,00 €	- €	- €	0,00%	70,00 €
T001516 - 1	02/01/2016	T011357 - TERRENI AGRICOLI - FG.:003 PART.:439	2016	77,00 €	- €	- €	77,00 €	- €	- €	0,00%	77,00 €
T001517 - 1	02/01/2016	T011358 - TERRENI AGRICOLI - FG.:003 PART.:440	2016	19,00 €	- €	- €	19,00 €	- €	- €	0,00%	19,00 €
T001518 - 1	02/01/2016	T011359 - TERRENI AGRICOLI - FG.:002 PART.:617	2016	55,00 €	- €	- €	55,00 €	- €	- €	0,00%	55,00 €
T001519 - 1	02/01/2009	T01136 - TERRENI AGRICOLI - FG.:042 PART.:311	2009	818,00 €	- €	- €	818,00 €	- €	- €	0,00%	818,00 €
T001520 - 1	02/01/2016	T011360 - TERRENI AGRICOLI - FG.:002 PART.:621	2016	44,00 €	- €	- €	44,00 €	- €	- €	0,00%	44,00 €
T001521 - 1	02/01/2016	T011361 - TERRENI AGRICOLI - FG.:015 PART.:471	2016	208,00 €	- €	- €	208,00 €	- €	- €	0,00%	208,00 €
T001522 - 1	02/01/2016	T011362 - TERRENI AGRICOLI - FG.:015 PART.:473	2016	315,00 €	- €	- €	315,00 €	- €	- €	0,00%	315,00 €
T001523 - 1	02/01/2016	T011363 - TERRENI AGRICOLI - FG.:015 PART.:475	2016	1.071,00 €	- €	- €	1.071,00 €	- €	- €	0,00%	1.071,00 €
T001524 - 1	02/01/2016	T011364 - TERRENI AGRICOLI - FG.:015 PART.:482	2016	813,00 €	- €	- €	813,00 €	- €	- €	0,00%	813,00 €
T001525 - 1	02/01/2016	T011365 - TERRENI AGRICOLI - FG.:007 PART.:311	2016	36,00 €	- €	- €	36,00 €	- €	- €	0,00%	36,00 €
T001526 - 1	02/01/2016	T011366 - TERRENI AGRICOLI - FG.:007 PART.:315	2016	47,00 €	- €	- €	47,00 €	- €	- €	0,00%	47,00 €
T001527 - 1	02/01/2016	T011367 - TERRENI AGRICOLI - FG.:007 PART.:314	2016	383,00 €	- €	- €	383,00 €	- €	- €	0,00%	383,00 €
T001528 - 1	02/01/2016	T011368 - TERRENI AGRICOLI - FG.:007 PART.:316	2016	430,00 €	- €	- €	430,00 €	- €	- €	0,00%	430,00 €
T001529 - 1	02/01/2016	T011369 - TERRENI AGRICOLI - FG.:048 PART.:164	2016	34,00 €	- €	- €	34,00 €	- €	- €	0,00%	34,00 €
T001530 - 1	02/01/2009	T01137 - TERRENI AGRICOLI - FG.:042 PART.:312	2009	91,00 €	- €	- €	91,00 €	- €	- €	0,00%	91,00 €
T001531 - 1	02/01/2016	T011370 - TERRENI AGRICOLI - FG.:049 PART.:176	2016	79,00 €	- €	- €	79,00 €	- €	- €	0,00%	79,00 €
T001532 - 1	02/01/2016	T011371 - TERRENI AGRICOLI - FG.:049 PART.:178	2016	496,00 €	- €	- €	496,00 €	- €	- €	0,00%	496,00 €
T001533 - 1	02/01/2016	T011372 - TERRENI AGRICOLI - FG.:049 PART.:180	2016	166,00 €	- €	- €	166,00 €	- €	- €	0,00%	166,00 €
T001534 - 1	02/01/2016	T011373 - TERRENI AGRICOLI - FG.:049 PART.:182	2016	404,00 €	- €	- €	404,00 €	- €	- €	0,00%	404,00 €
T001535 - 1	02/01/2016	T011374 - TERRENI AGRICOLI - FG.:049 PART.:186	2016	127,00 €	- €	- €	127,00 €	- €	- €	0,00%	127,00 €
T001536 - 1	02/01/2016	T011375 - TERRENI AGRICOLI - FG.:050 PART.:133	2016	46,00 €	- €	- €	46,00 €	- €	- €	0,00%	46,00 €
T001537 - 1	02/01/2016	T011376 - TERRENI AGRICOLI - FG.:048 PART.:166	2016	386,00 €	- €	- €	386,00 €	- €	- €	0,00%	386,00 €
T001538 - 1	02/01/2016	T011377 - TERRENI AGRICOLI - FG.:048 PART.:168	2016	67,00 €	- €	- €	67,00 €	- €	- €	0,00%	67,00 €
T001539 - 1	02/01/2016	T011378 - TERRENI AGRICOLI - FG.:048 PART.:170	2016	253,00 €	- €	- €	253,00 €	- €	- €	0,00%	253,00 €
T001540 - 1	02/01/2016	T011379 - TERRENI AGRICOLI - FG.:048 PART.:174	2016	183,00 €	- €	- €	183,00 €	- €	- €	0,00%	183,00 €
T001541 - 1	02/01/2009	T01138 - TERRENI AGRICOLI - FG.:042 PART.:315	2009	21,00 €	- €	- €	21,00 €	- €	- €	0,00%	21,00 €
T001542 - 1	02/01/2016	T011380 - TERRENI AGRICOLI - FG.:048 PART.:176	2016	35,00 €	- €	- €	35,00 €	- €	- €	0,00%	35,00 €
T001543 - 1	02/01/2016	T011381 - TERRENI AGRICOLI - FG.:048 PART.:178	2016	264,00 €	- €	- €	264,00 €	- €	- €	0,00%	264,00 €
T001544 - 1	02/01/2016	T011382 - TERRENI AGRICOLI - FG.:048 PART.:180	2016	241,00 €	- €	- €	241,00 €	- €	- €	0,00%	241,00 €
T001545 - 1	02/01/2016	T011383 - TERRENI AGRICOLI - FG.:048 PART.:182	2016	218,00 €	- €	- €	218,00 €	- €	- €	0,00%	218,00 €
T001546 - 1	02/01/2016	T011384 - TERRENI AGRICOLI - FG.:049 PART.:190	2016	782,00 €	- €	- €	782,00 €	- €	- €	0,00%	782,00 €
T001547 - 1	02/01/2016	T011385 - TERRENI AGRICOLI - FG.:049 PART.:188	2016	229,00 €	- €	- €	229,00 €	- €	- €	0,00%	229,00 €
T001548 - 1	02/01/2016	T011386 - TERRENI AGRICOLI - FG.:049 PART.:184	2016	473,00 €	- €	- €	473,00 €	- €	- €	0,00%	473,00 €
T001549 - 1	02/01/2016	T011387 - TERRENI AGRICOLI - FG.:048 PART.:172	2016	312,00 €	- €	- €	312,00 €	- €	- €	0,00%	312,00 €
T001550 - 1	01/01/2023	T011388 - TERRENI AGRICOLI - FG.:009 PART.:76	2023	- €	- €	- €	- €	- €	- €	0,00%	- €
T001551 - 1	02/01/2016	T011389 - TERRENI AGRICOLI - FG.:070 PART.:313	2016	146,00 €	- €	- €	146,00 €	- €	- €	0,00%	146,00 €
T001552 - 1	02/01/2009	T01139 - TERRENI AGRICOLI - FG.:042 PART.:316	2009	7,00 €	- €	- €	7,00 €	- €	- €	0,00%	7,00 €
T001553 - 1	02/01/2016	T011390 - TERRENI AGRICOLI - FG.:070 PART.:319	2016	146,00 €	- €	- €	146,00 €	- €	- €	0,00%	146,00 €
T001554 - 1	02/01/2016	T011391 - TERRENI AGRICOLI - FG.:016 PART.:103	2016	94,00 €	- €	- €	94,00 €	- €	- €	0,00%	94,00 €
T001555 - 1	02/01/2016	T011392 - TERRENI AGRICOLI - FG.:039 PART.:294	2016	127,00 €	- €	- €	127,00 €	- €	- €	0,00%	127,00 €
T001556 - 1	02/01/2016	T011393 - TERRENI AGRICOLI - FG.:039 PART.:297	2016	136,00 €	- €	- €	136,00 €	- €	- €	0,00%	136,00 €
T001557 - 1	02/01/2016	T011394 - TERRENI AGRICOLI - FG.:049 PART.:120	2016	227,00 €	- €	- €	227,00 €	- €	- €	0,00%	227,00 €
T001558 - 1	02/01/2016	T011395 - TERRENI AGRICOLI - FG.:070 PART.:349	2016	359,00 €	- €	- €	359,00 €	- €	- €	0,00%	359,00 €
T001559 - 1	02/01/2016	T011396 - TERRENI AGRICOLI - FG.:070 PART.:351	2016	535,00 €	- €	- €	535,00 €	- €	- €	0,00%	535,00 €
T001560 - 1	02/01/2016	T011397 - TERRENI AGRICOLI - FG.:070 PART.:353	2016	384,00 €	- €	- €	384,00 €	- €	- €	0,00%	384,00 €
T001561 - 1	02/01/2016	T011398 - TERRENI AGRICOLI - FG.:070 PART.:355	2016	310,00 €	- €	- €	310,00 €	- €	- €	0,00%	310,00 €
T001562 - 1	02/01/2016	T011399 - TERRENI AGRICOLI - FG.:070 PART.:360	2016	109,00 €	- €	- €	109,00 €	- €	- €	0,00%	109,00 €
T001563 - 1	02/01/2017	T0114 - TERRENI AGRICOLI - FG.:027 PART.:97	2017	176,00 €	- €	- €	176,00 €	- €	- €	0,00%	176,00 €
T001564 - 1	02/01/2009	T01140 - TERRENI AGRICOLI - FG.:042 PART.:318	2009	478,00 €	- €	- €	478,00 €	- €	- €	0,00%	478,00 €
T001565 - 1	02/01/2016	T011400 - TERRENI AGRICOLI - FG.:070 PART.:364	2016	217,00 €	- €	- €	217,00 €	- €	- €	0,00%	217,00 €
T001566 - 1	02/01/2016	T011401 - TERRENI AGRICOLI - FG.:070 PART.:366	2016	3,00 €	- €	- €	3,00 €	- €	- €	0,00%	3,00 €
T001567 - 1	02/01/2016	T011402 - TERRENI AGRICOLI - FG.:070 PART.:368	2016	44,00 €	- €	- €	44,00 €	- €	- €	0,00%	44,00 €
T001568 - 1	02/01/2016	T011403 - TERRENI AGRICOLI - FG.:070 PART.:370	2016	4,00 €	- €	- €	4,00 €	- €	- €	0,00%	4,00 €
T001569 - 1	02/01/2016	T011404 - TERRENI AGRICOLI - FG.:070 PART.:372	2016	31,00 €	- €	- €	31,00 €	- €	- €	0,00%	31,00 €
T001570 - 1	02/01/2016	T011405 - TERRENI AGRICOLI - FG.:070 PART.:374	2016	3,00 €	- €	- €	3,00 €	- €	- €	0,00%	3,00 €
T001571 - 1	02/01/2016	T011406 - TERRENI AGRICOLI - FG.:070 PART.:376	2016	42,00 €	- €	- €	42,00 €	- €	- €	0,00%	42,00 €
T001572 - 1	02/01/2016	T011407 - TERRENI AGRICOLI - FG.:070 PART.:379	2016	32,00 €	- €	- €	32,00 €	- €	- €	0,00%	32,00 €

Regione Calabria

T001573 - 1	02/01/2016	T011408 - TERRENI AGRICOLI - FG.:070 PART.:383	2016	391,00 €	- €	- €	391,00 €	- €	- €	0,00%	391,00 €
T001574 - 1	02/01/2016	T011409 - TERRENI AGRICOLI - FG.:070 PART.:389	2016	137,00 €	- €	- €	137,00 €	- €	- €	0,00%	137,00 €
T001575 - 1	02/01/2009	T01141 - TERRENI AGRICOLI - FG.:042 PART.:320	2009	255,00 €	- €	- €	255,00 €	- €	- €	0,00%	255,00 €
T001576 - 1	02/01/2016	T011410 - TERRENI AGRICOLI - FG.:070 PART.:413	2016	25,00 €	- €	- €	25,00 €	- €	- €	0,00%	25,00 €
T001577 - 1	02/01/2016	T011411 - TERRENI AGRICOLI - FG.:070 PART.:433	2016	626,00 €	- €	- €	626,00 €	- €	- €	0,00%	626,00 €
T001578 - 1	02/01/2016	T011412 - TERRENI AGRICOLI - FG.:070 PART.:437	2016	30,00 €	- €	- €	30,00 €	- €	- €	0,00%	30,00 €
T001579 - 1	02/01/2016	T011413 - TERRENI AGRICOLI - FG.:070 PART.:440	2016	125,00 €	- €	- €	125,00 €	- €	- €	0,00%	125,00 €
T001580 - 1	02/01/2016	T011414 - TERRENI AGRICOLI - FG.:071 PART.:286	2016	15,00 €	- €	- €	15,00 €	- €	- €	0,00%	15,00 €
T001581 - 1	02/01/2016	T011415 - TERRENI AGRICOLI - FG.:073 PART.:151	2016	273,00 €	- €	- €	273,00 €	- €	- €	0,00%	273,00 €
T001582 - 1	02/01/2016	T011416 - TERRENI AGRICOLI - FG.:073 PART.:154	2016	57,00 €	- €	- €	57,00 €	- €	- €	0,00%	57,00 €
T001583 - 1	02/01/2016	T011417 - TERRENI AGRICOLI - FG.:077 PART.:64	2016	145,00 €	- €	- €	145,00 €	- €	- €	0,00%	145,00 €
T001584 - 1	02/01/2016	T011418 - TERRENI AGRICOLI - FG.:070 PART.:462	2016	364,00 €	- €	- €	364,00 €	- €	- €	0,00%	364,00 €
T001585 - 1	02/01/2016	T011419 - TERRENI AGRICOLI - FG.:070 PART.:463	2016	36,00 €	- €	- €	36,00 €	- €	- €	0,00%	36,00 €
T001586 - 1	02/01/2009	T01142 - TERRENI AGRICOLI - FG.:042 PART.:322	2009	4,00 €	- €	- €	4,00 €	- €	- €	0,00%	4,00 €
T001587 - 1	02/01/2016	T011420 - TERRENI AGRICOLI - FG.:003 PART.:154	2016	10,00 €	- €	- €	10,00 €	- €	- €	0,00%	10,00 €
T001588 - 1	02/01/2016	T011421 - TERRENI AGRICOLI - FG.:004 PART.:761	2016	10,00 €	- €	- €	10,00 €	- €	- €	0,00%	10,00 €
T001589 - 1	02/01/2016	T011422 - TERRENI AGRICOLI - FG.:008 PART.:255	2016	4.291,00 €	- €	- €	4.291,00 €	- €	- €	0,00%	4.291,00 €
T001590 - 1	02/01/2016	T011423 - TERRENI AGRICOLI - FG.:017 PART.:709	2016	25,00 €	- €	- €	25,00 €	- €	- €	0,00%	25,00 €
T001591 - 1	02/01/2016	T011424 - TERRENI AGRICOLI - FG.:008 PART.:420	2016	72,00 €	- €	- €	72,00 €	- €	- €	0,00%	72,00 €
T001592 - 1	02/01/2016	T011425 - TERRENI AGRICOLI - FG.:008 PART.:424	2016	26,00 €	- €	- €	26,00 €	- €	- €	0,00%	26,00 €
T001593 - 1	02/01/2016	T011426 - TERRENI AGRICOLI - FG.:017 PART.:817	2016	10,00 €	- €	- €	10,00 €	- €	- €	0,00%	10,00 €
T001594 - 1	02/01/2016	T011427 - TERRENI AGRICOLI - FG.:017 PART.:821	2016	445,00 €	- €	- €	445,00 €	- €	- €	0,00%	445,00 €
T001595 - 1	02/01/2016	T011428 - TERRENI AGRICOLI - FG.:017 PART.:824	2016	44,00 €	- €	- €	44,00 €	- €	- €	0,00%	44,00 €
T001596 - 1	02/01/2016	T011429 - TERRENI AGRICOLI - FG.:017 PART.:827	2016	59,00 €	- €	- €	59,00 €	- €	- €	0,00%	59,00 €
T001597 - 1	02/01/2009	T01143 - TERRENI AGRICOLI - FG.:043 PART.:880	2009	35,00 €	- €	- €	35,00 €	- €	- €	0,00%	35,00 €
T001598 - 1	02/01/2016	T011430 - TERRENI AGRICOLI - FG.:017 PART.:830	2016	15,00 €	- €	- €	15,00 €	- €	- €	0,00%	15,00 €
T001599 - 1	02/01/2016	T011431 - TERRENI AGRICOLI - FG.:017 PART.:833	2016	23,00 €	- €	- €	23,00 €	- €	- €	0,00%	23,00 €
T001600 - 1	02/01/2016	T011432 - TERRENI AGRICOLI - FG.:017 PART.:836	2016	10,00 €	- €	- €	10,00 €	- €	- €	0,00%	10,00 €
T001601 - 1	02/01/2016	T011433 - TERRENI AGRICOLI - FG.:017 PART.:838	2016	113,00 €	- €	- €	113,00 €	- €	- €	0,00%	113,00 €
T001602 - 1	02/01/2016	T011434 - TERRENI AGRICOLI - FG.:017 PART.:814	2016	12,00 €	- €	- €	12,00 €	- €	- €	0,00%	12,00 €
T001603 - 1	02/01/2016	T011436 - TERRENI AGRICOLI - FG.:026 PART.:527	2016	34,00 €	- €	- €	34,00 €	- €	- €	0,00%	34,00 €
T001604 - 1	02/01/2016	T011437 - TERRENI AGRICOLI - FG.:026 PART.:529	2016	71,00 €	- €	- €	71,00 €	- €	- €	0,00%	71,00 €
T001605 - 1	02/01/2016	T011438 - TERRENI AGRICOLI - FG.:026 PART.:532	2016	151,00 €	- €	- €	151,00 €	- €	- €	0,00%	151,00 €
T001606 - 1	02/01/2016	T011439 - TERRENI AGRICOLI - FG.:026 PART.:535	2016	5,00 €	- €	- €	5,00 €	- €	- €	0,00%	5,00 €
T001607 - 1	02/01/2009	T01144 - TERRENI AGRICOLI - FG.:043 PART.:882	2009	29,00 €	- €	- €	29,00 €	- €	- €	0,00%	29,00 €
T001608 - 1	02/01/2016	T011440 - TERRENI AGRICOLI - FG.:026 PART.:537	2016	162,00 €	- €	- €	162,00 €	- €	- €	0,00%	162,00 €
T001609 - 1	02/01/2016	T011441 - TERRENI AGRICOLI - FG.:026 PART.:540	2016	397,00 €	- €	- €	397,00 €	- €	- €	0,00%	397,00 €
T001610 - 1	02/01/2016	T011442 - TERRENI AGRICOLI - FG.:026 PART.:541	2016	324,00 €	- €	- €	324,00 €	- €	- €	0,00%	324,00 €
T001611 - 1	02/01/2016	T011443 - TERRENI AGRICOLI - FG.:026 PART.:543	2016	81,00 €	- €	- €	81,00 €	- €	- €	0,00%	81,00 €
T001612 - 1	02/01/2016	T011444 - TERRENI AGRICOLI - FG.:026 PART.:546	2016	200,00 €	- €	- €	200,00 €	- €	- €	0,00%	200,00 €
T001613 - 1	02/01/2016	T011445 - TERRENI AGRICOLI - FG.:026 PART.:549	2016	137,00 €	- €	- €	137,00 €	- €	- €	0,00%	137,00 €
T001614 - 1	02/01/2016	T011446 - TERRENI AGRICOLI - FG.:026 PART.:552	2016	26,00 €	- €	- €	26,00 €	- €	- €	0,00%	26,00 €
T001615 - 1	02/01/2016	T011447 - TERRENI AGRICOLI - FG.:026 PART.:554	2016	64,00 €	- €	- €	64,00 €	- €	- €	0,00%	64,00 €
T001616 - 1	02/01/2016	T011448 - TERRENI AGRICOLI - FG.:026 PART.:557	2016	272,00 €	- €	- €	272,00 €	- €	- €	0,00%	272,00 €
T001617 - 1	02/01/2016	T011449 - TERRENI AGRICOLI - FG.:026 PART.:561	2016	5,00 €	- €	- €	5,00 €	- €	- €	0,00%	5,00 €
T001618 - 1	02/01/2009	T01145 - TERRENI AGRICOLI - FG.:043 PART.:884	2009	97,00 €	- €	- €	97,00 €	- €	- €	0,00%	97,00 €
T001619 - 1	02/01/2016	T011450 - TERRENI AGRICOLI - FG.:026 PART.:563	2016	163,00 €	- €	- €	163,00 €	- €	- €	0,00%	163,00 €
T001620 - 1	02/01/2016	T011451 - TERRENI AGRICOLI - FG.:026 PART.:565	2016	163,00 €	- €	- €	163,00 €	- €	- €	0,00%	163,00 €
T001621 - 1	02/01/2016	T011452 - TERRENI AGRICOLI - FG.:026 PART.:568	2016	244,00 €	- €	- €	244,00 €	- €	- €	0,00%	244,00 €
T001622 - 1	02/01/2016	T011453 - TERRENI AGRICOLI - FG.:026 PART.:570	2016	333,00 €	- €	- €	333,00 €	- €	- €	0,00%	333,00 €
T001623 - 1	02/01/2016	T011454 - TERRENI AGRICOLI - FG.:026 PART.:573	2016	290,00 €	- €	- €	290,00 €	- €	- €	0,00%	290,00 €
T001624 - 1	02/01/2016	T011455 - TERRENI AGRICOLI - FG.:026 PART.:576	2016	240,00 €	- €	- €	240,00 €	- €	- €	0,00%	240,00 €
T001625 - 1	02/01/2016	T011456 - TERRENI AGRICOLI - FG.:026 PART.:579	2016	27,00 €	- €	- €	27,00 €	- €	- €	0,00%	27,00 €
T001626 - 1	02/01/2016	T011457 - TERRENI AGRICOLI - FG.:026 PART.:584	2016	147,00 €	- €	- €	147,00 €	- €	- €	0,00%	147,00 €
T001627 - 1	02/01/2016	T011458 - TERRENI AGRICOLI - FG.:026 PART.:587	2016	579,00 €	- €	- €	579,00 €	- €	- €	0,00%	579,00 €
T001628 - 1	02/01/2016	T011459 - TERRENI AGRICOLI - FG.:025 PART.:532	2016	105,00 €	- €	- €	105,00 €	- €	- €	0,00%	105,00 €
T001629 - 1	02/01/2009	T01146 - TERRENI AGRICOLI - FG.:043 PART.:886	2009	35,00 €	- €	- €	35,00 €	- €	- €	0,00%	35,00 €
T001630 - 1	02/01/2016	T011460 - TERRENI AGRICOLI - FG.:025 PART.:535	2016	147,00 €	- €	- €	147,00 €	- €	- €	0,00%	147,00 €
T001631 - 1	02/01/2016	T011461 - TERRENI AGRICOLI - FG.:025 PART.:538	2016	47,00 €	- €	- €	47,00 €	- €	- €	0,00%	47,00 €
T001632 - 1	02/01/2016	T011462 - TERRENI AGRICOLI - FG.:025 PART.:541	2016	101,00 €	- €	- €	101,00 €	- €	- €	0,00%	101,00 €
T001633 - 1	02/01/2016	T011463 - TERRENI AGRICOLI - FG.:025 PART.:544	2016	262,00 €	- €	- €	262,00 €	- €	- €	0,00%	262,00 €
T001634 - 1	02/01/2016	T011464 - TERRENI AGRICOLI - FG.:025 PART.:547	2016	69,00 €	- €	- €	69,00 €	- €	- €	0,00%	69,00 €

Regione Calabria

T001635 - 1	02/01/2016	T011465 - TERRENI AGRICOLI - FG.:025 PART.:550	2016	73,00 €	- €	- €	73,00 €	- €	- €	0,00%	73,00 €
T001636 - 1	02/01/2016	T011466 - TERRENI AGRICOLI - FG.:025 PART.:553	2016	23,00 €	- €	- €	23,00 €	- €	- €	0,00%	23,00 €
T001637 - 1	02/01/2016	T011467 - TERRENI AGRICOLI - FG.:025 PART.:556	2016	27,00 €	- €	- €	27,00 €	- €	- €	0,00%	27,00 €
T001638 - 1	02/01/2016	T011468 - TERRENI AGRICOLI - FG.:025 PART.:559	2016	43,00 €	- €	- €	43,00 €	- €	- €	0,00%	43,00 €
T001639 - 1	02/01/2016	T011469 - TERRENI AGRICOLI - FG.:025 PART.:562	2016	78,00 €	- €	- €	78,00 €	- €	- €	0,00%	78,00 €
T001640 - 1	02/01/2009	T01147 - TERRENI AGRICOLI - FG.:043 PART.:887	2009	57,00 €	- €	- €	57,00 €	- €	- €	0,00%	57,00 €
T001641 - 1	02/01/2016	T011470 - TERRENI AGRICOLI - FG.:025 PART.:565	2016	93,00 €	- €	- €	93,00 €	- €	- €	0,00%	93,00 €
T001642 - 1	02/01/2016	T011471 - TERRENI AGRICOLI - FG.:025 PART.:569	2016	348,00 €	- €	- €	348,00 €	- €	- €	0,00%	348,00 €
T001643 - 1	02/01/2016	T011472 - TERRENI AGRICOLI - FG.:025 PART.:572	2016	105,00 €	- €	- €	105,00 €	- €	- €	0,00%	105,00 €
T001644 - 1	02/01/2016	T011473 - TERRENI AGRICOLI - FG.:025 PART.:575	2016	411,00 €	- €	- €	411,00 €	- €	- €	0,00%	411,00 €
T001645 - 1	02/01/2016	T011474 - TERRENI AGRICOLI - FG.:025 PART.:579	2016	117,00 €	- €	- €	117,00 €	- €	- €	0,00%	117,00 €
T001646 - 1	02/01/2016	T011475 - TERRENI AGRICOLI - FG.:024 PART.:301	2016	64,00 €	- €	- €	64,00 €	- €	- €	0,00%	64,00 €
T001647 - 1	02/01/2016	T011476 - TERRENI AGRICOLI - FG.:016 PART.:320	2016	78,00 €	- €	- €	78,00 €	- €	- €	0,00%	78,00 €
T001648 - 1	02/01/2016	T011477 - TERRENI AGRICOLI - FG.:016 PART.:323	2016	145,00 €	- €	- €	145,00 €	- €	- €	0,00%	145,00 €
T001649 - 1	02/01/2016	T011478 - TERRENI AGRICOLI - FG.:024 PART.:298	2016	183,00 €	- €	- €	183,00 €	- €	- €	0,00%	183,00 €
T001650 - 1	02/01/2016	T011479 - TERRENI AGRICOLI - FG.:024 PART.:304	2016	79,00 €	- €	- €	79,00 €	- €	- €	0,00%	79,00 €
T001651 - 1	02/01/2009	T01148 - TERRENI AGRICOLI - FG.:043 PART.:889	2009	43,00 €	- €	- €	43,00 €	- €	- €	0,00%	43,00 €
T001652 - 1	02/01/2016	T011480 - TERRENI AGRICOLI - FG.:024 PART.:307	2016	90,00 €	- €	- €	90,00 €	- €	- €	0,00%	90,00 €
T001653 - 1	02/01/2016	T011481 - TERRENI AGRICOLI - FG.:024 PART.:310	2016	79,00 €	- €	- €	79,00 €	- €	- €	0,00%	79,00 €
T001654 - 1	02/01/2016	T011482 - TERRENI AGRICOLI - FG.:024 PART.:313	2016	127,00 €	- €	- €	127,00 €	- €	- €	0,00%	127,00 €
T001655 - 1	02/01/2016	T011483 - TERRENI AGRICOLI - FG.:024 PART.:316	2016	69,00 €	- €	- €	69,00 €	- €	- €	0,00%	69,00 €
T001656 - 1	02/01/2016	T011484 - TERRENI AGRICOLI - FG.:024 PART.:319	2016	10,00 €	- €	- €	10,00 €	- €	- €	0,00%	10,00 €
T001657 - 1	02/01/2016	T011485 - TERRENI AGRICOLI - FG.:024 PART.:321	2016	64,00 €	- €	- €	64,00 €	- €	- €	0,00%	64,00 €
T001658 - 1	02/01/2016	T011486 - TERRENI AGRICOLI - FG.:024 PART.:324	2016	147,00 €	- €	- €	147,00 €	- €	- €	0,00%	147,00 €
T001659 - 1	02/01/2016	T011487 - TERRENI AGRICOLI - FG.:024 PART.:327	2016	215,00 €	- €	- €	215,00 €	- €	- €	0,00%	215,00 €
T001660 - 1	02/01/2016	T011488 - TERRENI AGRICOLI - FG.:024 PART.:330	2016	64,00 €	- €	- €	64,00 €	- €	- €	0,00%	64,00 €
T001661 - 1	02/01/2016	T011489 - TERRENI AGRICOLI - FG.:024 PART.:333	2016	634,00 €	- €	- €	634,00 €	- €	- €	0,00%	634,00 €
T001662 - 1	02/01/2009	T01149 - TERRENI AGRICOLI - FG.:043 PART.:890	2009	200,00 €	- €	- €	200,00 €	- €	- €	0,00%	200,00 €
T001663 - 1	02/01/2016	T011490 - TERRENI AGRICOLI - FG.:024 PART.:335	2016	1.160,00 €	- €	- €	1.160,00 €	- €	- €	0,00%	1.160,00 €
T001664 - 1	02/01/2016	T011491 - TERRENI AGRICOLI - FG.:026 PART.:590	2016	189,00 €	- €	- €	189,00 €	- €	- €	0,00%	189,00 €
T001665 - 1	02/01/2016	T011492 - TERRENI AGRICOLI - FG.:026 PART.:592	2016	10,00 €	- €	- €	10,00 €	- €	- €	0,00%	10,00 €
T001666 - 1	02/01/2016	T011493 - TERRENI AGRICOLI - FG.:025 PART.:584	2016	151,00 €	- €	- €	151,00 €	- €	- €	0,00%	151,00 €
T001667 - 1	02/01/2016	T011494 - TERRENI AGRICOLI - FG.:025 PART.:586	2016	4,00 €	- €	- €	4,00 €	- €	- €	0,00%	4,00 €
T001668 - 1	02/01/2016	T011495 - TERRENI AGRICOLI - FG.:026 PART.:594	2016	158,00 €	- €	- €	158,00 €	- €	- €	0,00%	158,00 €
T001669 - 1	02/01/2016	T011496 - TERRENI AGRICOLI - FG.:026 PART.:596	2016	15,00 €	- €	- €	15,00 €	- €	- €	0,00%	15,00 €
T001670 - 1	02/01/2016	T011497 - TERRENI AGRICOLI - FG.:026 PART.:598	2016	39,00 €	- €	- €	39,00 €	- €	- €	0,00%	39,00 €
T001671 - 1	02/01/2016	T011498 - TERRENI AGRICOLI - FG.:010 PART.:353	2016	211,00 €	- €	- €	211,00 €	- €	- €	0,00%	211,00 €
T001672 - 1	02/01/2016	T011499 - TERRENI AGRICOLI - FG.:010 PART.:356	2016	916,00 €	- €	- €	916,00 €	- €	- €	0,00%	916,00 €
T001673 - 1	02/01/2017	T0115 - TERRENI AGRICOLI - FG.:027 PART.:100	2017	78,00 €	- €	- €	78,00 €	- €	- €	0,00%	78,00 €
T001674 - 1	02/01/2009	T01150 - TERRENI AGRICOLI - FG.:043 PART.:892	2009	315,00 €	- €	- €	315,00 €	- €	- €	0,00%	315,00 €
T001675 - 1	02/01/2016	T011500 - TERRENI AGRICOLI - FG.:010 PART.:370	2016	677,00 €	- €	- €	677,00 €	- €	- €	0,00%	677,00 €
T001676 - 1	02/01/2016	T011501 - TERRENI AGRICOLI - FG.:010 PART.:379	2016	444,00 €	- €	- €	444,00 €	- €	- €	0,00%	444,00 €
T001677 - 1	02/01/2016	T011502 - TERRENI AGRICOLI - FG.:030 PART.:730	2016	1.848,00 €	- €	- €	1.848,00 €	- €	- €	0,00%	1.848,00 €
T001678 - 1	02/01/2016	T011504 - TERRENI AGRICOLI - FG.:030 PART.:736	2016	4.481,00 €	- €	- €	4.481,00 €	- €	- €	0,00%	4.481,00 €
T001679 - 1	02/01/2016	T011505 - TERRENI AGRICOLI - FG.:024 PART.:205	2016	282,00 €	- €	- €	282,00 €	- €	- €	0,00%	282,00 €
T001680 - 1	02/01/2016	T011506 - TERRENI AGRICOLI - FG.:027 PART.:939	2016	4.323,00 €	- €	- €	4.323,00 €	- €	- €	0,00%	4.323,00 €
T001681 - 1	02/01/2016	T011507 - TERRENI AGRICOLI - FG.:027 PART.:921	2016	7.738,00 €	- €	- €	7.738,00 €	- €	- €	0,00%	7.738,00 €
T001682 - 1	02/01/2016	T011508 - TERRENI AGRICOLI - FG.:027 PART.:933	2016	1.366,00 €	- €	- €	1.366,00 €	- €	- €	0,00%	1.366,00 €
T001683 - 1	02/01/2016	T011509 - TERRENI AGRICOLI - FG.:045 PART.:239	2016	10.585,00 €	- €	- €	10.585,00 €	- €	- €	0,00%	10.585,00 €
T001684 - 1	02/01/2009	T01151 - TERRENI AGRICOLI - FG.:043 PART.:894	2009	50,00 €	- €	- €	50,00 €	- €	- €	0,00%	50,00 €
T001685 - 1	02/01/2016	T011510 - TERRENI AGRICOLI - FG.:045 PART.:230	2016	2.115,00 €	- €	- €	2.115,00 €	- €	- €	0,00%	2.115,00 €
T001686 - 1	02/01/2016	T011511 - TERRENI AGRICOLI - FG.:012 PART.:637	2016	1.488,00 €	- €	- €	1.488,00 €	- €	- €	0,00%	1.488,00 €
T001687 - 1	02/01/2016	T011512 - TERRENI AGRICOLI - FG.:045 PART.:221	2016	41,00 €	- €	- €	41,00 €	- €	- €	0,00%	41,00 €
T001688 - 1	02/01/2016	T011513 - TERRENI AGRICOLI - FG.:045 PART.:227	2016	2.842,00 €	- €	- €	2.842,00 €	- €	- €	0,00%	2.842,00 €
T001689 - 1	02/01/2016	T011514 - TERRENI AGRICOLI - FG.:018 PART.:527	2016	133,00 €	- €	- €	133,00 €	- €	- €	0,00%	133,00 €
T001690 - 1	02/01/2016	T011515 - TERRENI AGRICOLI - FG.:018 PART.:525	2016	282,00 €	- €	- €	282,00 €	- €	- €	0,00%	282,00 €
T001691 - 1	02/01/2016	T011516 - TERRENI AGRICOLI - FG.:032 PART.:185	2016	508,00 €	- €	- €	508,00 €	- €	- €	0,00%	508,00 €
T001692 - 1	02/01/2016	T011517 - TERRENI AGRICOLI - FG.:042 PART.:74	2016	101,00 €	- €	- €	101,00 €	- €	- €	0,00%	101,00 €
T001693 - 1	02/01/2016	T011518 - TERRENI AGRICOLI - FG.:043 PART.:724	2016	168,00 €	- €	- €	168,00 €	- €	- €	0,00%	168,00 €
T001694 - 1	02/01/2016	T011519 - TERRENI AGRICOLI - FG.:025 PART.:703A	2016	2.382,00 €	- €	- €	2.382,00 €	- €	- €	0,00%	2.382,00 €
T001695 - 1	02/01/2009	T01152 - TERRENI AGRICOLI - FG.:043 PART.:896	2009	364,00 €	- €	- €	364,00 €	- €	- €	0,00%	364,00 €
T001696 - 1	02/01/2016	T011520 - TERRENI AGRICOLI - FG.:025 PART.:703B	2016	1.322,00 €	- €	- €	1.322,00 €	- €	- €	0,00%	1.322,00 €

Regione Calabria

T001697 - 1	02/01/2016	T011521 - TERRENI AGRICOLI - FG.:025 PART.:728	2016	371,00 €	- €	- €	371,00 €	- €	- €	0,00%	371,00 €
T001698 - 1	02/01/2016	T011522 - TERRENI AGRICOLI - FG.:032 PART.:182	2016	4.083,00 €	- €	- €	4.083,00 €	- €	- €	0,00%	4.083,00 €
T001699 - 1	02/01/2016	T011523 - TERRENI AGRICOLI - FG.:032 PART.:174	2016	39,00 €	- €	- €	39,00 €	- €	- €	0,00%	39,00 €
T001700 - 1	02/01/2016	T011524 - TERRENI AGRICOLI - FG.:045 PART.:233	2016	2.115,00 €	- €	- €	2.115,00 €	- €	- €	0,00%	2.115,00 €
T001701 - 1	02/01/2016	T011525 - TERRENI AGRICOLI - FG.:045 PART.:236	2016	478,00 €	- €	- €	478,00 €	- €	- €	0,00%	478,00 €
T001702 - 1	02/01/2016	T011526 - TERRENI AGRICOLI - FG.:045 PART.:224	2016	1.990,00 €	- €	- €	1.990,00 €	- €	- €	0,00%	1.990,00 €
T001703 - 1	02/01/2016	T011527 - TERRENI AGRICOLI - FG.:032 PART.:170	2016	1.110,00 €	- €	- €	1.110,00 €	- €	- €	0,00%	1.110,00 €
T001704 - 1	02/01/2016	T011528 - TERRENI AGRICOLI - FG.:032 PART.:176	2016	191,00 €	- €	- €	191,00 €	- €	- €	0,00%	191,00 €
T001705 - 1	02/01/2016	T011529 - TERRENI AGRICOLI - FG.:032 PART.:177	2016	160,00 €	- €	- €	160,00 €	- €	- €	0,00%	160,00 €
T001706 - 1	02/01/2009	T01153 - TERRENI AGRICOLI - FG.:043 PART.:897	2009	140,00 €	- €	- €	140,00 €	- €	- €	0,00%	140,00 €
T001707 - 1	02/01/2016	T011530 - TERRENI AGRICOLI - FG.:032 PART.:180	2016	76,00 €	- €	- €	76,00 €	- €	- €	0,00%	76,00 €
T001708 - 1	02/01/2016	T011531 - TERRENI AGRICOLI - FG.:032 PART.:151	2016	269,00 €	- €	- €	269,00 €	- €	- €	0,00%	269,00 €
T001709 - 1	02/01/2016	T011532 - TERRENI AGRICOLI - FG.:032 PART.:149	2016	877,00 €	- €	- €	877,00 €	- €	- €	0,00%	877,00 €
T001710 - 1	02/01/2016	T011533 - TERRENI AGRICOLI - FG.:038 PART.:377	2016	5.262,00 €	- €	- €	5.262,00 €	- €	- €	0,00%	5.262,00 €
T001711 - 1	02/01/2016	T011534 - TERRENI AGRICOLI - FG.:038 PART.:417	2016	1.890,00 €	- €	- €	1.890,00 €	- €	- €	0,00%	1.890,00 €
T001712 - 1	02/01/2016	T011535 - TERRENI AGRICOLI - FG.:038 PART.:395	2016	790,00 €	- €	- €	790,00 €	- €	- €	0,00%	790,00 €
T001713 - 1	02/01/2016	T011536 - TERRENI AGRICOLI - FG.:038 PART.:397	2016	817,00 €	- €	- €	817,00 €	- €	- €	0,00%	817,00 €
T001714 - 1	02/01/2016	T011537 - TERRENI AGRICOLI - FG.:038 PART.:403	2016	484,00 €	- €	- €	484,00 €	- €	- €	0,00%	484,00 €
T001715 - 1	02/01/2016	T011538 - TERRENI AGRICOLI - FG.:038 PART.:400	2016	378,00 €	- €	- €	378,00 €	- €	- €	0,00%	378,00 €
T001716 - 1	02/01/2016	T011539 - TERRENI AGRICOLI - FG.:038 PART.:406	2016	5.266,00 €	- €	- €	5.266,00 €	- €	- €	0,00%	5.266,00 €
T001717 - 1	02/01/2009	T01154 - TERRENI AGRICOLI - FG.:043 PART.:899	2009	731,00 €	- €	- €	731,00 €	- €	- €	0,00%	731,00 €
T001718 - 1	02/01/2016	T011541 - TERRENI AGRICOLI - FG.:038 PART.:409	2016	3.786,00 €	- €	- €	3.786,00 €	- €	- €	0,00%	3.786,00 €
T001719 - 1	02/01/2016	T011542 - TERRENI AGRICOLI - FG.:038 PART.:412	2016	118,00 €	- €	- €	118,00 €	- €	- €	0,00%	118,00 €
T001720 - 1	02/01/2016	T011543 - TERRENI AGRICOLI - FG.:038 PART.:414	2016	8.399,00 €	- €	- €	8.399,00 €	- €	- €	0,00%	8.399,00 €
T001721 - 1	02/01/2016	T011544 - TERRENI AGRICOLI - FG.:038 PART.:389	2016	6.674,00 €	- €	- €	6.674,00 €	- €	- €	0,00%	6.674,00 €
T001722 - 1	02/01/2016	T011545 - TERRENI AGRICOLI - FG.:038 PART.:392	2016	1.689,00 €	- €	- €	1.689,00 €	- €	- €	0,00%	1.689,00 €
T001723 - 1	02/01/2016	T011546 - TERRENI AGRICOLI - FG.:044 PART.:254	2016	2.366,00 €	- €	- €	2.366,00 €	- €	- €	0,00%	2.366,00 €
T001724 - 1	02/01/2016	T011547 - TERRENI AGRICOLI - FG.:044 PART.:251	2016	5.745,00 €	- €	- €	5.745,00 €	- €	- €	0,00%	5.745,00 €
T001725 - 1	02/01/2016	T011548 - TERRENI AGRICOLI - FG.:044 PART.:257	2016	5.883,00 €	- €	- €	5.883,00 €	- €	- €	0,00%	5.883,00 €
T001726 - 1	02/01/2016	T011549 - TERRENI AGRICOLI - FG.:038 PART.:384	2016	5.053,00 €	- €	- €	5.053,00 €	- €	- €	0,00%	5.053,00 €
T001727 - 1	02/01/2009	T01155 - TERRENI AGRICOLI - FG.:043 PART.:901	2009	229,00 €	- €	- €	229,00 €	- €	- €	0,00%	229,00 €
T001728 - 1	02/01/2016	T011550 - TERRENI AGRICOLI - FG.:025 PART.:701	2016	31,00 €	- €	- €	31,00 €	- €	- €	0,00%	31,00 €
T001729 - 1	02/01/2016	T011551 - TERRENI AGRICOLI - FG.:025 PART.:707	2016	366,00 €	- €	- €	366,00 €	- €	- €	0,00%	366,00 €
T001730 - 1	02/01/2016	T011552 - TERRENI AGRICOLI - FG.:025 PART.:710	2016	12,00 €	- €	- €	12,00 €	- €	- €	0,00%	12,00 €
T001731 - 1	02/01/2016	T011553 - TERRENI AGRICOLI - FG.:025 PART.:725	2016	261,00 €	- €	- €	261,00 €	- €	- €	0,00%	261,00 €
T001732 - 1	02/01/2016	T011554 - TERRENI AGRICOLI - FG.:025 PART.:714	2016	71,00 €	- €	- €	71,00 €	- €	- €	0,00%	71,00 €
T001733 - 1	02/01/2016	T011555 - TERRENI AGRICOLI - FG.:025 PART.:717	2016	1.235,00 €	- €	- €	1.235,00 €	- €	- €	0,00%	1.235,00 €
T001734 - 1	02/01/2016	T011556 - TERRENI AGRICOLI - FG.:025 PART.:712	2016	128,00 €	- €	- €	128,00 €	- €	- €	0,00%	128,00 €
T001735 - 1	02/01/2016	T011557 - TERRENI AGRICOLI - FG.:049 PART.:307	2016	578,00 €	- €	- €	578,00 €	- €	- €	0,00%	578,00 €
T001736 - 1	02/01/2016	T011558 - TERRENI AGRICOLI - FG.:049 PART.:316	2016	2.654,00 €	- €	- €	2.654,00 €	- €	- €	0,00%	2.654,00 €
T001737 - 1	02/01/2016	T011559 - TERRENI AGRICOLI - FG.:049 PART.:331A	2016	1.129,00 €	- €	- €	1.129,00 €	- €	- €	0,00%	1.129,00 €
T001738 - 1	02/01/2009	T01156 - TERRENI AGRICOLI - FG.:043 PART.:902	2009	69,00 €	- €	- €	69,00 €	- €	- €	0,00%	69,00 €
T001739 - 1	02/01/2016	T011560 - TERRENI AGRICOLI - FG.:049 PART.:331B	2016	241,00 €	- €	- €	241,00 €	- €	- €	0,00%	241,00 €
T001740 - 1	02/01/2016	T011561 - TERRENI AGRICOLI - FG.:049 PART.:334	2016	120,00 €	- €	- €	120,00 €	- €	- €	0,00%	120,00 €
T001741 - 1	02/01/2016	T011562 - TERRENI AGRICOLI - FG.:049 PART.:329	2016	2.811,00 €	- €	- €	2.811,00 €	- €	- €	0,00%	2.811,00 €
T001742 - 1	02/01/2016	T011563 - TERRENI AGRICOLI - FG.:048 PART.:638	2016	434,00 €	- €	- €	434,00 €	- €	- €	0,00%	434,00 €
T001743 - 1	02/01/2016	T011564 - TERRENI AGRICOLI - FG.:048 PART.:631	2016	532,00 €	- €	- €	532,00 €	- €	- €	0,00%	532,00 €
T001744 - 1	02/01/2016	T011565 - TERRENI AGRICOLI - FG.:048 PART.:644	2016	2.807,00 €	- €	- €	2.807,00 €	- €	- €	0,00%	2.807,00 €
T001745 - 1	02/01/2016	T011566 - TERRENI AGRICOLI - FG.:048 PART.:647	2016	65,00 €	- €	- €	65,00 €	- €	- €	0,00%	65,00 €
T001746 - 1	02/01/2016	T011567 - TERRENI AGRICOLI - FG.:048 PART.:650	2016	8.018,00 €	- €	- €	8.018,00 €	- €	- €	0,00%	8.018,00 €
T001747 - 1	02/01/2016	T011568 - TERRENI AGRICOLI - FG.:048 PART.:1097	2016	783,00 €	- €	- €	783,00 €	- €	- €	0,00%	783,00 €
T001748 - 1	02/01/2016	T011569 - TERRENI AGRICOLI - FG.:048 PART.:1194	2016	2.567,00 €	- €	- €	2.567,00 €	- €	- €	0,00%	2.567,00 €
T001749 - 1	02/01/2009	T01157 - TERRENI AGRICOLI - FG.:043 PART.:904	2009	535,00 €	- €	- €	535,00 €	- €	- €	0,00%	535,00 €
T001750 - 1	02/01/2016	T011570 - TERRENI AGRICOLI - FG.:048 PART.:1195	2016	79,00 €	- €	- €	79,00 €	- €	- €	0,00%	79,00 €
T001751 - 1	02/01/2016	T011571 - TERRENI AGRICOLI - FG.:048 PART.:1196	2016	29,00 €	- €	- €	29,00 €	- €	- €	0,00%	29,00 €
T001752 - 1	02/01/2016	T011572 - TERRENI AGRICOLI - FG.:049 PART.:325	2016	4.277,00 €	- €	- €	4.277,00 €	- €	- €	0,00%	4.277,00 €
T001753 - 1	02/01/2016	T011573 - TERRENI AGRICOLI - FG.:012 PART.:1318	2016	9.275,00 €	- €	- €	9.275,00 €	- €	- €	0,00%	9.275,00 €
T001754 - 1	02/01/2016	T011574 - TERRENI AGRICOLI - FG.:034 PART.:2806	2016	50,00 €	- €	- €	50,00 €	- €	- €	0,00%	50,00 €
T001755 - 1	02/01/2016	T011575 - TERRENI AGRICOLI - FG.:034 PART.:2808	2016	5.689,00 €	- €	- €	5.689,00 €	- €	- €	0,00%	5.689,00 €
T001756 - 1	02/01/2016	T011576 - TERRENI AGRICOLI - FG.:034 PART.:2824	2016	329,00 €	- €	- €	329,00 €	- €	- €	0,00%	329,00 €
T001757 - 1	02/01/2016	T011577 - TERRENI AGRICOLI - FG.:034 PART.:2800	2016	382,00 €	- €	- €	382,00 €	- €	- €	0,00%	382,00 €
T001758 - 1	02/01/2016	T011578 - TERRENI AGRICOLI - FG.:034 PART.:2802	2016	71,00 €	- €	- €	71,00 €	- €	- €	0,00%	71,00 €

Regione Calabria

T001759 - 1	02/01/2016	T011579 - TERRENI AGRICOLI - FG.:034 PART.:2794	2016	12.151,00 €	- €	- €	12.151,00 €	- €	- €	0,00%	12.151,00 €
T001760 - 1	02/01/2009	T01158 - TERRENI AGRICOLI - FG.:043 PART.:905	2009	35,00 €	- €	- €	35,00 €	- €	- €	0,00%	35,00 €
T001761 - 1	02/01/2016	T011580 - TERRENI AGRICOLI - FG.:034 PART.:2828	2016	438,00 €	- €	- €	438,00 €	- €	- €	0,00%	438,00 €
T001762 - 1	02/01/2016	T011581 - TERRENI AGRICOLI - FG.:034 PART.:2820	2016	353,00 €	- €	- €	353,00 €	- €	- €	0,00%	353,00 €
T001763 - 1	02/01/2016	T011582 - TERRENI AGRICOLI - FG.:034 PART.:2786	2016	18.828,00 €	- €	- €	18.828,00 €	- €	- €	0,00%	18.828,00 €
T001764 - 1	02/01/2016	T011583 - TERRENI AGRICOLI - FG.:034 PART.:2840	2016	746,00 €	- €	- €	746,00 €	- €	- €	0,00%	746,00 €
T001765 - 1	02/01/2016	T011584 - TERRENI AGRICOLI - FG.:033 PART.:852	2016	6.557,00 €	- €	- €	6.557,00 €	- €	- €	0,00%	6.557,00 €
T001766 - 1	02/01/2016	T011585 - TERRENI AGRICOLI - FG.:033 PART.:853	2016	827,00 €	- €	- €	827,00 €	- €	- €	0,00%	827,00 €
T001767 - 1	02/01/2016	T011586 - TERRENI AGRICOLI - FG.:033 PART.:840	2016	2.124,00 €	- €	- €	2.124,00 €	- €	- €	0,00%	2.124,00 €
T001768 - 1	02/01/2016	T011587 - TERRENI AGRICOLI - FG.:033 PART.:855	2016	585,00 €	- €	- €	585,00 €	- €	- €	0,00%	585,00 €
T001769 - 1	02/01/2016	T011588 - TERRENI AGRICOLI - FG.:033 PART.:860	2016	7.593,00 €	- €	- €	7.593,00 €	- €	- €	0,00%	7.593,00 €
T001770 - 1	02/01/2016	T011589 - TERRENI AGRICOLI - FG.:033 PART.:843	2016	8.496,00 €	- €	- €	8.496,00 €	- €	- €	0,00%	8.496,00 €
T001771 - 1	02/01/2009	T01159 - TERRENI AGRICOLI - FG.:045 PART.:663	2009	304,00 €	- €	- €	304,00 €	- €	- €	0,00%	304,00 €
T001772 - 1	02/01/2016	T011590 - TERRENI AGRICOLI - FG.:033 PART.:846	2016	2.124,00 €	- €	- €	2.124,00 €	- €	- €	0,00%	2.124,00 €
T001773 - 1	02/01/2016	T011591 - TERRENI AGRICOLI - FG.:033 PART.:849	2016	1.517,00 €	- €	- €	1.517,00 €	- €	- €	0,00%	1.517,00 €
T001774 - 1	02/01/2016	T011592 - TERRENI AGRICOLI - FG.:033 PART.:833	2016	5.461,00 €	- €	- €	5.461,00 €	- €	- €	0,00%	5.461,00 €
T001775 - 1	02/01/2016	T011593 - TERRENI AGRICOLI - FG.:033 PART.:836	2016	14.564,00 €	- €	- €	14.564,00 €	- €	- €	0,00%	14.564,00 €
T001776 - 1	02/01/2016	T011594 - TERRENI AGRICOLI - FG.:034 PART.:2842	2016	1.093,00 €	- €	- €	1.093,00 €	- €	- €	0,00%	1.093,00 €
T001777 - 1	02/01/2016	T011595 - TERRENI AGRICOLI - FG.:033 PART.:863	2016	1.274,00 €	- €	- €	1.274,00 €	- €	- €	0,00%	1.274,00 €
T001778 - 1	02/01/2016	T011596 - TERRENI AGRICOLI - FG.:033 PART.:878	2016	437,00 €	- €	- €	437,00 €	- €	- €	0,00%	437,00 €
T001779 - 1	02/01/2016	T011597 - TERRENI AGRICOLI - FG.:033 PART.:875	2016	102,00 €	- €	- €	102,00 €	- €	- €	0,00%	102,00 €
T001780 - 1	02/01/2016	T011598 - TERRENI AGRICOLI - FG.:033 PART.:872	2016	359,00 €	- €	- €	359,00 €	- €	- €	0,00%	359,00 €
T001781 - 1	02/01/2016	T011599 - TERRENI AGRICOLI - FG.:033 PART.:869	2016	678,00 €	- €	- €	678,00 €	- €	- €	0,00%	678,00 €
T001782 - 1	02/01/2009	T0116 - TERRENI AGRICOLI - FG.:026 PART.:481	2009	92,00 €	- €	- €	92,00 €	- €	- €	0,00%	92,00 €
T001783 - 1	02/01/2009	T01160 - TERRENI AGRICOLI - FG.:045 PART.:676	2009	280,00 €	- €	- €	280,00 €	- €	- €	0,00%	280,00 €
T001784 - 1	02/01/2016	T011600 - TERRENI AGRICOLI - FG.:033 PART.:866	2016	2.150,00 €	- €	- €	2.150,00 €	- €	- €	0,00%	2.150,00 €
T001785 - 1	02/01/2016	T011601 - TERRENI AGRICOLI - FG.:059 PART.:472	2016	179,00 €	- €	- €	179,00 €	- €	- €	0,00%	179,00 €
T001786 - 1	02/01/2016	T011602 - TERRENI AGRICOLI - FG.:059 PART.:474	2016	3.770,00 €	- €	- €	3.770,00 €	- €	- €	0,00%	3.770,00 €
T001787 - 1	02/01/2016	T011603 - TERRENI AGRICOLI - FG.:059 PART.:483	2016	1.562,00 €	- €	- €	1.562,00 €	- €	- €	0,00%	1.562,00 €
T001788 - 1	02/01/2016	T011604 - TERRENI AGRICOLI - FG.:059 PART.:480	2016	3.649,00 €	- €	- €	3.649,00 €	- €	- €	0,00%	3.649,00 €
T001789 - 1	02/01/2016	T011605 - TERRENI AGRICOLI - FG.:066 PART.:393	2016	5.689,00 €	- €	- €	5.689,00 €	- €	- €	0,00%	5.689,00 €
T001790 - 1	02/01/2016	T011606 - TERRENI AGRICOLI - FG.:066 PART.:398	2016	1.009,00 €	- €	- €	1.009,00 €	- €	- €	0,00%	1.009,00 €
T001791 - 1	02/01/2016	T011607 - TERRENI AGRICOLI - FG.:066 PART.:424	2016	1.308,00 €	- €	- €	1.308,00 €	- €	- €	0,00%	1.308,00 €
T001792 - 1	02/01/2016	T011608 - TERRENI AGRICOLI - FG.:047 PART.:234	2016	1.988,00 €	- €	- €	1.988,00 €	- €	- €	0,00%	1.988,00 €
T001793 - 1	02/01/2016	T011609 - TERRENI AGRICOLI - FG.:016 PART.:104	2016	315,00 €	- €	- €	315,00 €	- €	- €	0,00%	315,00 €
T001794 - 1	02/01/2009	T01161 - TERRENI AGRICOLI - FG.:045 PART.:678	2009	185,00 €	- €	- €	185,00 €	- €	- €	0,00%	185,00 €
T001795 - 1	02/01/2016	T011610 - TERRENI AGRICOLI - FG.:016 PART.:109	2016	325,00 €	- €	- €	325,00 €	- €	- €	0,00%	325,00 €
T001796 - 1	02/01/2016	T011611 - TERRENI AGRICOLI - FG.:016 PART.:107	2016	30,00 €	- €	- €	30,00 €	- €	- €	0,00%	30,00 €
T001797 - 1	02/01/2016	T011612 - TERRENI AGRICOLI - FG.:016 PART.:112	2016	137,00 €	- €	- €	137,00 €	- €	- €	0,00%	137,00 €
T001798 - 1	02/01/2016	T011613 - TERRENI AGRICOLI - FG.:025 PART.:29	2016	648,00 €	- €	- €	648,00 €	- €	- €	0,00%	648,00 €
T001799 - 1	02/01/2016	T011614 - TERRENI AGRICOLI - FG.:025 PART.:32	2016	1.234,00 €	- €	- €	1.234,00 €	- €	- €	0,00%	1.234,00 €
T001800 - 1	02/01/2016	T011615 - TERRENI AGRICOLI - FG.:024 PART.:197	2016	54,00 €	- €	- €	54,00 €	- €	- €	0,00%	54,00 €
T001801 - 1	02/01/2016	T011616 - TERRENI AGRICOLI - FG.:024 PART.:199	2016	217,00 €	- €	- €	217,00 €	- €	- €	0,00%	217,00 €
T001802 - 1	02/01/2016	T011617 - TERRENI AGRICOLI - FG.:024 PART.:200	2016	1.138,00 €	- €	- €	1.138,00 €	- €	- €	0,00%	1.138,00 €
T001803 - 1	02/01/2016	T011618 - TERRENI AGRICOLI - FG.:016 PART.:95	2016	459,00 €	- €	- €	459,00 €	- €	- €	0,00%	459,00 €
T001804 - 1	02/01/2016	T011619 - TERRENI AGRICOLI - FG.:016 PART.:98	2016	116,00 €	- €	- €	116,00 €	- €	- €	0,00%	116,00 €
T001805 - 1	02/01/2009	T01162 - TERRENI AGRICOLI - FG.:045 PART.:686	2009	489,00 €	- €	- €	489,00 €	- €	- €	0,00%	489,00 €
T001806 - 1	02/01/2016	T011621 - TERRENI AGRICOLI - FG.:036 PART.:283	2016	111,00 €	- €	- €	111,00 €	- €	- €	0,00%	111,00 €
T001807 - 1	02/01/2016	T011622 - TERRENI AGRICOLI - FG.:036 PART.:281	2016	63,00 €	- €	- €	63,00 €	- €	- €	0,00%	63,00 €
T001808 - 1	02/01/2016	T011623 - TERRENI AGRICOLI - FG.:036 PART.:279	2016	63,00 €	- €	- €	63,00 €	- €	- €	0,00%	63,00 €
T001809 - 1	02/01/2016	T011624 - TERRENI AGRICOLI - FG.:036 PART.:263	2016	631,00 €	- €	- €	631,00 €	- €	- €	0,00%	631,00 €
T001810 - 1	02/01/2016	T011625 - TERRENI AGRICOLI - FG.:036 PART.:264	2016	1.473,00 €	- €	- €	1.473,00 €	- €	- €	0,00%	1.473,00 €
T001811 - 1	02/01/2016	T011626 - TERRENI AGRICOLI - FG.:028 PART.:197	2016	709,00 €	- €	- €	709,00 €	- €	- €	0,00%	709,00 €
T001812 - 1	02/01/2016	T011627 - TERRENI AGRICOLI - FG.:028 PART.:194A	2016	776,00 €	- €	- €	776,00 €	- €	- €	0,00%	776,00 €
T001813 - 1	02/01/2016	T011628 - TERRENI AGRICOLI - FG.:028 PART.:194B	2016	44,00 €	- €	- €	44,00 €	- €	- €	0,00%	44,00 €
T001814 - 1	02/01/2016	T011629 - TERRENI AGRICOLI - FG.:028 PART.:191	2016	724,00 €	- €	- €	724,00 €	- €	- €	0,00%	724,00 €
T001815 - 1	02/01/2009	T01163 - TERRENI AGRICOLI - FG.:045 PART.:688	2009	66,00 €	- €	- €	66,00 €	- €	- €	0,00%	66,00 €
T001816 - 1	02/01/2016	T011630 - TERRENI AGRICOLI - FG.:036 PART.:276A	2016	711,00 €	- €	- €	711,00 €	- €	- €	0,00%	711,00 €
T001817 - 1	02/01/2016	T011631 - TERRENI AGRICOLI - FG.:036 PART.:276B	2016	3.106,00 €	- €	- €	3.106,00 €	- €	- €	0,00%	3.106,00 €
T001818 - 1	02/01/2016	T011632 - TERRENI AGRICOLI - FG.:016 PART.:86	2016	604,00 €	- €	- €	604,00 €	- €	- €	0,00%	604,00 €
T001819 - 1	02/01/2016	T011633 - TERRENI AGRICOLI - FG.:016 PART.:89	2016	1.174,00 €	- €	- €	1.174,00 €	- €	- €	0,00%	1.174,00 €
T001820 - 1	02/01/2016	T011634 - TERRENI AGRICOLI - FG.:044 PART.:282	2016	261,00 €	- €	- €	261,00 €	- €	- €	0,00%	261,00 €

Regione Calabria

T001821 - 1	02/01/2016	T011635 - TERRENI AGRICOLI - FG.:044 PART.:284	2016	2.402,00 €	- €	- €	2.402,00 €	- €	- €	0,00%	2.402,00 €
T001822 - 1	02/01/2016	T011636 - TERRENI AGRICOLI - FG.:018 PART.:518	2016	631,00 €	- €	- €	631,00 €	- €	- €	0,00%	631,00 €
T001823 - 1	02/01/2016	T011637 - TERRENI AGRICOLI - FG.:030 PART.:739	2016	3.784,00 €	- €	- €	3.784,00 €	- €	- €	0,00%	3.784,00 €
T001824 - 1	02/01/2016	T011638 - TERRENI AGRICOLI - FG.:027 PART.:930	2016	1.138,00 €	- €	- €	1.138,00 €	- €	- €	0,00%	1.138,00 €
T001825 - 1	02/01/2016	T011639 - TERRENI AGRICOLI - FG.:024 PART.:259	2016	256,00 €	- €	- €	256,00 €	- €	- €	0,00%	256,00 €
T001826 - 1	02/01/2009	T01164 - TERRENI AGRICOLI - FG.:054 PART.:459	2009	1.549,00 €	- €	- €	1.549,00 €	- €	- €	0,00%	1.549,00 €
T001827 - 1	02/01/2016	T011640 - TERRENI AGRICOLI - FG.:036 PART.:271	2016	3.183,00 €	- €	- €	3.183,00 €	- €	- €	0,00%	3.183,00 €
T001828 - 1	02/01/2016	T011641 - TERRENI AGRICOLI - FG.:016 PART.:92	2016	1.007,00 €	- €	- €	1.007,00 €	- €	- €	0,00%	1.007,00 €
T001829 - 1	02/01/2016	T011642 - TERRENI AGRICOLI - FG.:024 PART.:215	2016	1.279,00 €	- €	- €	1.279,00 €	- €	- €	0,00%	1.279,00 €
T001830 - 1	02/01/2016	T011643 - TERRENI AGRICOLI - FG.:024 PART.:202	2016	2.662,00 €	- €	- €	2.662,00 €	- €	- €	0,00%	2.662,00 €
T001831 - 1	02/01/2016	T011644 - TERRENI AGRICOLI - FG.:031 PART.:617	2016	3.496,00 €	- €	- €	3.496,00 €	- €	- €	0,00%	3.496,00 €
T001832 - 1	02/01/2016	T011645 - TERRENI AGRICOLI - FG.:031 PART.:620	2016	631,00 €	- €	- €	631,00 €	- €	- €	0,00%	631,00 €
T001833 - 1	02/01/2016	T011646 - TERRENI AGRICOLI - FG.:031 PART.:623	2016	631,00 €	- €	- €	631,00 €	- €	- €	0,00%	631,00 €
T001834 - 1	02/01/2016	T011647 - TERRENI AGRICOLI - FG.:031 PART.:626	2016	457,00 €	- €	- €	457,00 €	- €	- €	0,00%	457,00 €
T001835 - 1	02/01/2016	T011648 - TERRENI AGRICOLI - FG.:044 PART.:263	2016	4.107,00 €	- €	- €	4.107,00 €	- €	- €	0,00%	4.107,00 €
T001836 - 1	02/01/2016	T011649 - TERRENI AGRICOLI - FG.:044 PART.:271	2016	127,00 €	- €	- €	127,00 €	- €	- €	0,00%	127,00 €
T001837 - 1	02/01/2009	T01165 - TERRENI AGRICOLI - FG.:054 PART.:463	2009	410,00 €	- €	- €	410,00 €	- €	- €	0,00%	410,00 €
T001838 - 1	02/01/2016	T011651 - TERRENI AGRICOLI - FG.:024 PART.:241	2016	1.636,00 €	- €	- €	1.636,00 €	- €	- €	0,00%	1.636,00 €
T001839 - 1	02/01/2016	T011652 - TERRENI AGRICOLI - FG.:024 PART.:230	2016	1.067,00 €	- €	- €	1.067,00 €	- €	- €	0,00%	1.067,00 €
T001840 - 1	02/01/2016	T011653 - TERRENI AGRICOLI - FG.:024 PART.:227	2016	4.977,00 €	- €	- €	4.977,00 €	- €	- €	0,00%	4.977,00 €
T001841 - 1	02/01/2016	T011654 - TERRENI AGRICOLI - FG.:024 PART.:222	2016	283,00 €	- €	- €	283,00 €	- €	- €	0,00%	283,00 €
T001842 - 1	02/01/2016	T011655 - TERRENI AGRICOLI - FG.:024 PART.:238	2016	8.463,00 €	- €	- €	8.463,00 €	- €	- €	0,00%	8.463,00 €
T001843 - 1	02/01/2016	T011656 - TERRENI AGRICOLI - FG.:024 PART.:244	2016	995,00 €	- €	- €	995,00 €	- €	- €	0,00%	995,00 €
T001844 - 1	02/01/2016	T011657 - TERRENI AGRICOLI - FG.:024 PART.:247	2016	6.827,00 €	- €	- €	6.827,00 €	- €	- €	0,00%	6.827,00 €
T001845 - 1	02/01/2016	T011658 - TERRENI AGRICOLI - FG.:024 PART.:250	2016	214,00 €	- €	- €	214,00 €	- €	- €	0,00%	214,00 €
T001846 - 1	02/01/2016	T011659 - TERRENI AGRICOLI - FG.:024 PART.:256	2016	4.125,00 €	- €	- €	4.125,00 €	- €	- €	0,00%	4.125,00 €
T001847 - 1	02/01/2009	T01166 - TERRENI AGRICOLI - FG.:054 PART.:465	2009	728,00 €	- €	- €	728,00 €	- €	- €	0,00%	728,00 €
T001848 - 1	02/01/2016	T011660 - TERRENI AGRICOLI - FG.:024 PART.:253	2016	2.275,00 €	- €	- €	2.275,00 €	- €	- €	0,00%	2.275,00 €
T001849 - 1	02/01/2016	T011661 - TERRENI AGRICOLI - FG.:024 PART.:208	2016	7.054,00 €	- €	- €	7.054,00 €	- €	- €	0,00%	7.054,00 €
T001850 - 1	02/01/2016	T011662 - TERRENI AGRICOLI - FG.:036 PART.:268	2016	2.869,00 €	- €	- €	2.869,00 €	- €	- €	0,00%	2.869,00 €
T001851 - 1	02/01/2016	T011663 - TERRENI AGRICOLI - FG.:024 PART.:262	2016	4.765,00 €	- €	- €	4.765,00 €	- €	- €	0,00%	4.765,00 €
T001852 - 1	02/01/2016	T011664 - TERRENI AGRICOLI - FG.:030 PART.:727	2016	7.453,00 €	- €	- €	7.453,00 €	- €	- €	0,00%	7.453,00 €
T001853 - 1	02/01/2016	T011665 - TERRENI AGRICOLI - FG.:047 PART.:231	2016	1.142,00 €	- €	- €	1.142,00 €	- €	- €	0,00%	1.142,00 €
T001854 - 1	02/01/2016	T011666 - TERRENI AGRICOLI - FG.:047 PART.:243	2016	272,00 €	- €	- €	272,00 €	- €	- €	0,00%	272,00 €
T001855 - 1	02/01/2016	T011667 - TERRENI AGRICOLI - FG.:066 PART.:396	2016	471,00 €	- €	- €	471,00 €	- €	- €	0,00%	471,00 €
T001856 - 1	02/01/2016	T011668 - TERRENI AGRICOLI - FG.:066 PART.:399	2016	698,00 €	- €	- €	698,00 €	- €	- €	0,00%	698,00 €
T001857 - 1	02/01/2016	T011669 - TERRENI AGRICOLI - FG.:066 PART.:418	2016	371,00 €	- €	- €	371,00 €	- €	- €	0,00%	371,00 €
T001858 - 1	02/01/2009	T01167 - TERRENI AGRICOLI - FG.:054 PART.:467	2009	114,00 €	- €	- €	114,00 €	- €	- €	0,00%	114,00 €
T001859 - 1	02/01/2016	T011670 - TERRENI AGRICOLI - FG.:066 PART.:408A	2016	290,00 €	- €	- €	290,00 €	- €	- €	0,00%	290,00 €
T001860 - 1	02/01/2016	T011671 - TERRENI AGRICOLI - FG.:066 PART.:408B	2016	821,00 €	- €	- €	821,00 €	- €	- €	0,00%	821,00 €
T001861 - 1	02/01/2016	T011672 - TERRENI AGRICOLI - FG.:066 PART.:421	2016	2.179,00 €	- €	- €	2.179,00 €	- €	- €	0,00%	2.179,00 €
T001862 - 1	02/01/2016	T011673 - TERRENI AGRICOLI - FG.:048 PART.:468	2016	7.338,00 €	- €	- €	7.338,00 €	- €	- €	0,00%	7.338,00 €
T001863 - 1	02/01/2016	T011674 - TERRENI AGRICOLI - FG.:048 PART.:471	2016	16.725,00 €	- €	- €	16.725,00 €	- €	- €	0,00%	16.725,00 €
T001864 - 1	02/01/2016	T011675 - TERRENI AGRICOLI - FG.:066 PART.:415	2016	7.288,00 €	- €	- €	7.288,00 €	- €	- €	0,00%	7.288,00 €
T001865 - 1	02/01/2016	T011676 - TERRENI AGRICOLI - FG.:066 PART.:402	2016	101,00 €	- €	- €	101,00 €	- €	- €	0,00%	101,00 €
T001866 - 1	02/01/2016	T011677 - TERRENI AGRICOLI - FG.:066 PART.:405	2016	116,00 €	- €	- €	116,00 €	- €	- €	0,00%	116,00 €
T001867 - 1	02/01/2016	T011678 - TERRENI AGRICOLI - FG.:047 PART.:237	2016	997,00 €	- €	- €	997,00 €	- €	- €	0,00%	997,00 €
T001868 - 1	02/01/2016	T011679 - TERRENI AGRICOLI - FG.:047 PART.:240	2016	161,00 €	- €	- €	161,00 €	- €	- €	0,00%	161,00 €
T001869 - 1	02/01/2009	T01168 - TERRENI AGRICOLI - FG.:054 PART.:469	2009	1.000,00 €	- €	- €	1.000,00 €	- €	- €	0,00%	1.000,00 €
T001870 - 1	02/01/2016	T011680 - TERRENI AGRICOLI - FG.:059 PART.:478	2016	167,00 €	- €	- €	167,00 €	- €	- €	0,00%	167,00 €
T001871 - 1	02/01/2016	T011681 - TERRENI AGRICOLI - FG.:027 PART.:924	2016	2.729,00 €	- €	- €	2.729,00 €	- €	- €	0,00%	2.729,00 €
T001872 - 1	02/01/2016	T011682 - TERRENI AGRICOLI - FG.:027 PART.:942	2016	7.827,00 €	- €	- €	7.827,00 €	- €	- €	0,00%	7.827,00 €
T001873 - 1	02/01/2016	T011683 - TERRENI AGRICOLI - FG.:015 PART.:382	2016	2.757,00 €	- €	- €	2.757,00 €	- €	- €	0,00%	2.757,00 €
T001874 - 1	02/01/2016	T011684 - TERRENI AGRICOLI - FG.:015 PART.:380	2016	5.334,00 €	- €	- €	5.334,00 €	- €	- €	0,00%	5.334,00 €
T001875 - 1	02/01/2016	T011685 - TERRENI AGRICOLI - FG.:013 PART.:638	2016	102,00 €	- €	- €	102,00 €	- €	- €	0,00%	102,00 €
T001876 - 1	02/01/2016	T011686 - TERRENI AGRICOLI - FG.:013 PART.:656	2016	861,00 €	- €	- €	861,00 €	- €	- €	0,00%	861,00 €
T001877 - 1	02/01/2016	T011687 - TERRENI AGRICOLI - FG.:013 PART.:626	2016	223,00 €	- €	- €	223,00 €	- €	- €	0,00%	223,00 €
T001878 - 1	02/01/2016	T011688 - TERRENI AGRICOLI - FG.:013 PART.:620	2016	1.174,00 €	- €	- €	1.174,00 €	- €	- €	0,00%	1.174,00 €
T001879 - 1	02/01/2016	T011689 - TERRENI AGRICOLI - FG.:013 PART.:617	2016	468,00 €	- €	- €	468,00 €	- €	- €	0,00%	468,00 €
T001880 - 1	02/01/2009	T01169 - TERRENI AGRICOLI - FG.:054 PART.:471	2009	637,00 €	- €	- €	637,00 €	- €	- €	0,00%	637,00 €
T001881 - 1	02/01/2016	T011690 - TERRENI AGRICOLI - FG.:013 PART.:607	2016	357,00 €	- €	- €	357,00 €	- €	- €	0,00%	357,00 €
T001882 - 1	02/01/2016	T011691 - TERRENI AGRICOLI - FG.:013 PART.:605	2016	98,00 €	- €	- €	98,00 €	- €	- €	0,00%	98,00 €

Regione Calabria

T001883 - 1	02/01/2016	T011692 - TERRENI AGRICOLI - FG.:015 PART.:519	2016	2.326,00 €	- €	- €	2.326,00 €	- €	- €	0,00%	2.326,00 €
T001884 - 1	02/01/2016	T011693 - TERRENI AGRICOLI - FG.:018/B PART.:754	2016	512,00 €	- €	- €	512,00 €	- €	- €	0,00%	512,00 €
T001885 - 1	02/01/2016	T011694 - TERRENI AGRICOLI - FG.:018/B PART.:745	2016	161,00 €	- €	- €	161,00 €	- €	- €	0,00%	161,00 €
T001886 - 1	02/01/2016	T011695 - TERRENI AGRICOLI - FG.:012/E PART.:518	2016	601,00 €	- €	- €	601,00 €	- €	- €	0,00%	601,00 €
T001887 - 1	02/01/2016	T011696 - TERRENI AGRICOLI - FG.:012/E PART.:521	2016	49,00 €	- €	- €	49,00 €	- €	- €	0,00%	49,00 €
T001888 - 1	02/01/2016	T011697 - TERRENI AGRICOLI - FG.:011/E PART.:1216	2016	792,00 €	- €	- €	792,00 €	- €	- €	0,00%	792,00 €
T001889 - 1	02/01/2016	T011698 - TERRENI AGRICOLI - FG.:011/E PART.:1206	2016	33,00 €	- €	- €	33,00 €	- €	- €	0,00%	33,00 €
T001890 - 1	02/01/2016	T011699 - TERRENI AGRICOLI - FG.:011/E PART.:1208	2016	160,00 €	- €	- €	160,00 €	- €	- €	0,00%	160,00 €
T001891 - 1	02/01/2009	T0117 - TERRENI AGRICOLI - FG.:026 PART.:482	2009	183,00 €	- €	- €	183,00 €	- €	- €	0,00%	183,00 €
T001893 - 1	02/01/2016	T011700 - TERRENI AGRICOLI - FG.:011/E PART.:1203	2016	15,00 €	- €	- €	15,00 €	- €	- €	0,00%	15,00 €
T001894 - 1	02/01/2016	T011701 - TERRENI AGRICOLI - FG.:011/E PART.:1201	2016	23,00 €	- €	- €	23,00 €	- €	- €	0,00%	23,00 €
T001895 - 1	02/01/2016	T011702 - TERRENI AGRICOLI - FG.:011/E PART.:1199	2016	43,00 €	- €	- €	43,00 €	- €	- €	0,00%	43,00 €
T001896 - 1	02/01/2016	T011703 - TERRENI AGRICOLI - FG.:011/E PART.:1268	2016	2.310,00 €	- €	- €	2.310,00 €	- €	- €	0,00%	2.310,00 €
T001897 - 1	02/01/2016	T011704 - TERRENI AGRICOLI - FG.:011/E PART.:1269	2016	483,00 €	- €	- €	483,00 €	- €	- €	0,00%	483,00 €
T001898 - 1	02/01/2016	T011705 - TERRENI AGRICOLI - FG.:011/E PART.:1277	2016	250,00 €	- €	- €	250,00 €	- €	- €	0,00%	250,00 €
T001899 - 1	02/01/2016	T011706 - TERRENI AGRICOLI - FG.:018/B PART.:736	2016	80,00 €	- €	- €	80,00 €	- €	- €	0,00%	80,00 €
T001900 - 1	02/01/2016	T011707 - TERRENI AGRICOLI - FG.:114/A PART.:577	2016	17.065,00 €	- €	- €	17.065,00 €	- €	- €	0,00%	17.065,00 €
T001901 - 1	02/01/2016	T011708 - TERRENI AGRICOLI - FG.:114/A PART.:910	2016	15.258,00 €	- €	- €	15.258,00 €	- €	- €	0,00%	15.258,00 €
T001902 - 1	02/01/2016	T011709 - TERRENI AGRICOLI - FG.:114/A PART.:913	2016	1.808,00 €	- €	- €	1.808,00 €	- €	- €	0,00%	1.808,00 €
T001904 - 1	02/01/2016	T011710 - TERRENI AGRICOLI - FG.:114/A PART.:915	2016	1.443,00 €	- €	- €	1.443,00 €	- €	- €	0,00%	1.443,00 €
T001905 - 1	02/01/2016	T011711 - TERRENI AGRICOLI - FG.:114/A PART.:922	2016	782,00 €	- €	- €	782,00 €	- €	- €	0,00%	782,00 €
T001906 - 1	02/01/2016	T011712 - TERRENI AGRICOLI - FG.:114/A PART.:923	2016	143,00 €	- €	- €	143,00 €	- €	- €	0,00%	143,00 €
T001907 - 1	02/01/2016	T011713 - TERRENI AGRICOLI - FG.:114/A PART.:924	2016	83,00 €	- €	- €	83,00 €	- €	- €	0,00%	83,00 €
T001908 - 1	02/01/2016	T011714 - TERRENI AGRICOLI - FG.:114/A PART.:925	2016	757,00 €	- €	- €	757,00 €	- €	- €	0,00%	757,00 €
T001909 - 1	02/01/2016	T011715 - TERRENI AGRICOLI - FG.:114/A PART.:926	2016	1.549,00 €	- €	- €	1.549,00 €	- €	- €	0,00%	1.549,00 €
T001910 - 1	02/01/2016	T011716 - TERRENI AGRICOLI - FG.:014 PART.:258	2016	77.411,00 €	- €	- €	77.411,00 €	- €	- €	0,00%	77.411,00 €
T001911 - 1	02/01/2016	T011717 - TERRENI AGRICOLI - FG.:018 PART.:335	2016	347,00 €	- €	- €	347,00 €	- €	- €	0,00%	347,00 €
T001912 - 1	02/01/2016	T011718 - TERRENI AGRICOLI - FG.:018 PART.:338	2016	627,00 €	- €	- €	627,00 €	- €	- €	0,00%	627,00 €
T001913 - 1	02/01/2016	T011719 - TERRENI AGRICOLI - FG.:020 PART.:30	2016	397,00 €	- €	- €	397,00 €	- €	- €	0,00%	397,00 €
T001915 - 1	02/01/2016	T011720 - TERRENI AGRICOLI - FG.:018 PART.:339	2016	730,00 €	- €	- €	730,00 €	- €	- €	0,00%	730,00 €
T001916 - 1	02/01/2016	T011721 - TERRENI AGRICOLI - FG.:020 PART.:309	2016	163,00 €	- €	- €	163,00 €	- €	- €	0,00%	163,00 €
T001917 - 1	02/01/2016	T011722 - TERRENI AGRICOLI - FG.:020 PART.:29	2016	12,00 €	- €	- €	12,00 €	- €	- €	0,00%	12,00 €
T001918 - 1	02/01/2016	T011723 - TERRENI AGRICOLI - FG.:020 PART.:31	2016	170,00 €	- €	- €	170,00 €	- €	- €	0,00%	170,00 €
T001919 - 1	02/01/2016	T011724 - TERRENI AGRICOLI - FG.:005 PART.:459	2016	3.761,00 €	- €	- €	3.761,00 €	- €	- €	0,00%	3.761,00 €
T001920 - 1	02/01/2016	T011725 - TERRENI AGRICOLI - FG.:005 PART.:462	2016	7.449,00 €	- €	- €	7.449,00 €	- €	- €	0,00%	7.449,00 €
T001921 - 1	02/01/2016	T011726 - TERRENI AGRICOLI - FG.:001 PART.:858	2016	315,00 €	- €	- €	315,00 €	- €	- €	0,00%	315,00 €
T001922 - 1	02/01/2016	T011727 - TERRENI AGRICOLI - FG.:001 PART.:861	2016	438,00 €	- €	- €	438,00 €	- €	- €	0,00%	438,00 €
T001923 - 1	02/01/2016	T011728 - TERRENI AGRICOLI - FG.:034 PART.:2796	2016	11.413,00 €	- €	- €	11.413,00 €	- €	- €	0,00%	11.413,00 €
T001924 - 1	02/01/2016	T011729 - TERRENI AGRICOLI - FG.:034 PART.:2788	2016	8.209,00 €	- €	- €	8.209,00 €	- €	- €	0,00%	8.209,00 €
T001926 - 1	02/01/2016	T011730 - TERRENI AGRICOLI - FG.:034 PART.:2790	2016	33.968,00 €	- €	- €	33.968,00 €	- €	- €	0,00%	33.968,00 €
T001927 - 1	02/01/2016	T011731 - TERRENI AGRICOLI - FG.:055 PART.:206	2016	369,00 €	- €	- €	369,00 €	- €	- €	0,00%	369,00 €
T001928 - 1	02/01/2016	T011732 - TERRENI AGRICOLI - FG.:055 PART.:210	2016	169,00 €	- €	- €	169,00 €	- €	- €	0,00%	169,00 €
T001929 - 1	02/01/2016	T011733 - TERRENI AGRICOLI - FG.:055 PART.:212	2016	897,00 €	- €	- €	897,00 €	- €	- €	0,00%	897,00 €
T001930 - 1	02/01/2016	T011734 - TERRENI AGRICOLI - FG.:037 PART.:234	2016	68,00 €	- €	- €	68,00 €	- €	- €	0,00%	68,00 €
T001931 - 1	02/01/2016	T011735 - TERRENI AGRICOLI - FG.:037 PART.:237	2016	138,00 €	- €	- €	138,00 €	- €	- €	0,00%	138,00 €
T001932 - 1	02/01/2016	T011736 - TERRENI AGRICOLI - FG.:056 PART.:162	2016	468,00 €	- €	- €	468,00 €	- €	- €	0,00%	468,00 €
T001933 - 1	02/01/2016	T011737 - TERRENI AGRICOLI - FG.:056 PART.:164	2016	452,00 €	- €	- €	452,00 €	- €	- €	0,00%	452,00 €
T001934 - 1	02/01/2016	T011738 - TERRENI AGRICOLI - FG.:056 PART.:166	2016	20,00 €	- €	- €	20,00 €	- €	- €	0,00%	20,00 €
T001935 - 1	02/01/2016	T011739 - TERRENI AGRICOLI - FG.:056 PART.:168	2016	94,00 €	- €	- €	94,00 €	- €	- €	0,00%	94,00 €
T001937 - 1	02/01/2016	T011740 - TERRENI AGRICOLI - FG.:056 PART.:169	2016	39,00 €	- €	- €	39,00 €	- €	- €	0,00%	39,00 €
T001938 - 1	02/01/2016	T011741 - TERRENI AGRICOLI - FG.:054 PART.:498	2016	415,00 €	- €	- €	415,00 €	- €	- €	0,00%	415,00 €
T001939 - 1	02/01/2016	T011742 - TERRENI AGRICOLI - FG.:054 PART.:501	2016	997,00 €	- €	- €	997,00 €	- €	- €	0,00%	997,00 €
T001940 - 1	02/01/2016	T011743 - TERRENI AGRICOLI - FG.:054 PART.:504	2016	46,00 €	- €	- €	46,00 €	- €	- €	0,00%	46,00 €
T001941 - 1	02/01/2016	T011744 - TERRENI AGRICOLI - FG.:054 PART.:506	2016	498,00 €	- €	- €	498,00 €	- €	- €	0,00%	498,00 €
T001942 - 1	02/01/2016	T011745 - TERRENI AGRICOLI - FG.:001 PART.:865	2016	361,00 €	- €	- €	361,00 €	- €	- €	0,00%	361,00 €
T001943 - 1	02/01/2016	T011746 - TERRENI AGRICOLI - FG.:001 PART.:867	2016	392,00 €	- €	- €	392,00 €	- €	- €	0,00%	392,00 €
T001944 - 1	02/01/2016	T011747 - TERRENI AGRICOLI - FG.:001 PART.:869	2016	468,00 €	- €	- €	468,00 €	- €	- €	0,00%	468,00 €
T001945 - 1	02/01/2016	T011748 - TERRENI AGRICOLI - FG.:015 PART.:1253	2016	4.700,00 €	- €	- €	4.700,00 €	- €	- €	0,00%	4.700,00 €
T001946 - 1	02/01/2016	T011749 - TERRENI AGRICOLI - FG.:001/L PART.:524	2016	383,00 €	- €	- €	383,00 €	- €	- €	0,00%	383,00 €
T001948 - 1	02/01/2016	T011750 - TERRENI AGRICOLI - FG.:001/L PART.:521	2016	1.359,00 €	- €	- €	1.359,00 €	- €	- €	0,00%	1.359,00 €
T001949 - 1	02/01/2016	T011751 - TERRENI AGRICOLI - FG.:001/L PART.:527	2016	536,00 €	- €	- €	536,00 €	- €	- €	0,00%	536,00 €
T001950 - 1	02/01/2016	T011752 - TERRENI AGRICOLI - FG.:042 PART.:267	2016	6.730,00 €	- €	- €	6.730,00 €	- €	- €	0,00%	6.730,00 €

Regione Calabria

T001951 - 1	02/01/2016	T011753 - TERRENI AGRICOLI - FG.:049 PART.:301	2016	3.366,00 €	- €	- €	3.366,00 €	- €	- €	0,00%	3.366,00 €
T001952 - 1	02/01/2016	T011754 - TERRENI AGRICOLI - FG.:049 PART.:310	2016	382,00 €	- €	- €	382,00 €	- €	- €	0,00%	382,00 €
T001953 - 1	02/01/2016	T011755 - TERRENI AGRICOLI - FG.:043 PART.:762	2016	239,00 €	- €	- €	239,00 €	- €	- €	0,00%	239,00 €
T001954 - 1	02/01/2016	T011756 - TERRENI AGRICOLI - FG.:043 PART.:769	2016	190,00 €	- €	- €	190,00 €	- €	- €	0,00%	190,00 €
T001955 - 1	02/01/2016	T011757 - TERRENI AGRICOLI - FG.:043 PART.:752	2016	362,00 €	- €	- €	362,00 €	- €	- €	0,00%	362,00 €
T001956 - 1	02/01/2016	T011758 - TERRENI AGRICOLI - FG.:043 PART.:755	2016	1.554,00 €	- €	- €	1.554,00 €	- €	- €	0,00%	1.554,00 €
T001957 - 1	02/01/2016	T011759 - TERRENI AGRICOLI - FG.:045 PART.:172	2016	140,00 €	- €	- €	140,00 €	- €	- €	0,00%	140,00 €
T001959 - 1	02/01/2016	T011760 - TERRENI AGRICOLI - FG.:045 PART.:173	2016	61,00 €	- €	- €	61,00 €	- €	- €	0,00%	61,00 €
T001960 - 1	02/01/2016	T011761 - TERRENI AGRICOLI - FG.:045 PART.:175	2016	178,00 €	- €	- €	178,00 €	- €	- €	0,00%	178,00 €
T001961 - 1	02/01/2016	T011762 - TERRENI AGRICOLI - FG.:045 PART.:176	2016	97,00 €	- €	- €	97,00 €	- €	- €	0,00%	97,00 €
T001962 - 1	02/01/2016	T011763 - TERRENI AGRICOLI - FG.:045 PART.:177	2016	2.602,00 €	- €	- €	2.602,00 €	- €	- €	0,00%	2.602,00 €
T001963 - 1	02/01/2016	T011764 - TERRENI AGRICOLI - FG.:045 PART.:180	2016	1.994,00 €	- €	- €	1.994,00 €	- €	- €	0,00%	1.994,00 €
T001964 - 1	02/01/2016	T011765 - TERRENI AGRICOLI - FG.:047 PART.:109	2016	419,00 €	- €	- €	419,00 €	- €	- €	0,00%	419,00 €
T001965 - 1	02/01/2016	T011766 - TERRENI AGRICOLI - FG.:047 PART.:111	2016	374,00 €	- €	- €	374,00 €	- €	- €	0,00%	374,00 €
T001966 - 1	02/01/2016	T011767 - TERRENI AGRICOLI - FG.:047 PART.:114	2016	1.081,00 €	- €	- €	1.081,00 €	- €	- €	0,00%	1.081,00 €
T001967 - 1	02/01/2016	T011768 - TERRENI AGRICOLI - FG.:047 PART.:117	2016	225,00 €	- €	- €	225,00 €	- €	- €	0,00%	225,00 €
T001968 - 1	02/01/2016	T011769 - TERRENI AGRICOLI - FG.:047 PART.:119	2016	155,00 €	- €	- €	155,00 €	- €	- €	0,00%	155,00 €
T001970 - 1	02/01/2016	T011770 - TERRENI AGRICOLI - FG.:047 PART.:121	2016	155,00 €	- €	- €	155,00 €	- €	- €	0,00%	155,00 €
T001971 - 1	02/01/2016	T011771 - TERRENI AGRICOLI - FG.:047 PART.:123	2016	162,00 €	- €	- €	162,00 €	- €	- €	0,00%	162,00 €
T001972 - 1	02/01/2016	T011772 - TERRENI AGRICOLI - FG.:047 PART.:125	2016	178,00 €	- €	- €	178,00 €	- €	- €	0,00%	178,00 €
T001973 - 1	02/01/2016	T011773 - TERRENI AGRICOLI - FG.:010 PART.:385	2016	460,00 €	- €	- €	460,00 €	- €	- €	0,00%	460,00 €
T001974 - 1	02/01/2016	T011774 - TERRENI AGRICOLI - FG.:010 PART.:388	2016	190,00 €	- €	- €	190,00 €	- €	- €	0,00%	190,00 €
T001975 - 1	02/01/2016	T011775 - TERRENI AGRICOLI - FG.:010 PART.:395	2016	90,00 €	- €	- €	90,00 €	- €	- €	0,00%	90,00 €
T001976 - 1	02/01/2016	T011776 - TERRENI AGRICOLI - FG.:010 PART.:407	2016	136,00 €	- €	- €	136,00 €	- €	- €	0,00%	136,00 €
T001977 - 1	02/01/2016	T011777 - TERRENI AGRICOLI - FG.:010 PART.:410	2016	348,00 €	- €	- €	348,00 €	- €	- €	0,00%	348,00 €
T001978 - 1	02/01/2016	T011778 - TERRENI AGRICOLI - FG.:010 PART.:414	2016	1.106,00 €	- €	- €	1.106,00 €	- €	- €	0,00%	1.106,00 €
T001979 - 1	02/01/2016	T011779 - TERRENI AGRICOLI - FG.:010 PART.:416	2016	683,00 €	- €	- €	683,00 €	- €	- €	0,00%	683,00 €
T001981 - 1	02/01/2016	T011780 - TERRENI AGRICOLI - FG.:010 PART.:438	2016	64,00 €	- €	- €	64,00 €	- €	- €	0,00%	64,00 €
T001982 - 1	02/01/2016	T011781 - TERRENI AGRICOLI - FG.:010 PART.:441	2016	42,00 €	- €	- €	42,00 €	- €	- €	0,00%	42,00 €
T001983 - 1	02/01/2016	T011782 - TERRENI AGRICOLI - FG.:010 PART.:443	2016	127,00 €	- €	- €	127,00 €	- €	- €	0,00%	127,00 €
T001984 - 1	02/01/2016	T011783 - TERRENI AGRICOLI - FG.:010 PART.:422	2016	127,00 €	- €	- €	127,00 €	- €	- €	0,00%	127,00 €
T001985 - 1	02/01/2016	T011784 - TERRENI AGRICOLI - FG.:010 PART.:452	2016	180,00 €	- €	- €	180,00 €	- €	- €	0,00%	180,00 €
T001986 - 1	02/01/2016	T011785 - TERRENI AGRICOLI - FG.:023 PART.:429	2016	847,00 €	- €	- €	847,00 €	- €	- €	0,00%	847,00 €
T001987 - 1	02/01/2016	T011786 - TERRENI AGRICOLI - FG.:023 PART.:435	2016	348,00 €	- €	- €	348,00 €	- €	- €	0,00%	348,00 €
T001988 - 1	02/01/2016	T011787 - TERRENI AGRICOLI - FG.:037 PART.:197	2016	137,00 €	- €	- €	137,00 €	- €	- €	0,00%	137,00 €
T001989 - 1	02/01/2016	T011788 - TERRENI AGRICOLI - FG.:037 PART.:206	2016	1.933,00 €	- €	- €	1.933,00 €	- €	- €	0,00%	1.933,00 €
T001990 - 1	02/01/2016	T011789 - TERRENI AGRICOLI - FG.:037 PART.:209	2016	136,00 €	- €	- €	136,00 €	- €	- €	0,00%	136,00 €
T001992 - 1	02/01/2016	T011790 - TERRENI AGRICOLI - FG.:037 PART.:211	2016	168,00 €	- €	- €	168,00 €	- €	- €	0,00%	168,00 €
T001993 - 1	02/01/2016	T011791 - TERRENI AGRICOLI - FG.:037 PART.:214	2016	350,00 €	- €	- €	350,00 €	- €	- €	0,00%	350,00 €
T001994 - 1	02/01/2016	T011792 - TERRENI AGRICOLI - FG.:037 PART.:215	2016	1.041,00 €	- €	- €	1.041,00 €	- €	- €	0,00%	1.041,00 €
T001995 - 1	02/01/2016	T011793 - TERRENI AGRICOLI - FG.:037 PART.:220	2016	1.036,00 €	- €	- €	1.036,00 €	- €	- €	0,00%	1.036,00 €
T001996 - 1	02/01/2016	T011794 - TERRENI AGRICOLI - FG.:037 PART.:231	2016	255,00 €	- €	- €	255,00 €	- €	- €	0,00%	255,00 €
T001997 - 1	02/01/2016	T011795 - TERRENI AGRICOLI - FG.:037 PART.:240	2016	963,00 €	- €	- €	963,00 €	- €	- €	0,00%	963,00 €
T001998 - 1	02/01/2016	T011796 - TERRENI AGRICOLI - FG.:008 PART.:433	2016	78,00 €	- €	- €	78,00 €	- €	- €	0,00%	78,00 €
T001999 - 1	02/01/2016	T011797 - TERRENI AGRICOLI - FG.:009 PART.:406	2016	55,00 €	- €	- €	55,00 €	- €	- €	0,00%	55,00 €
T002000 - 1	02/01/2016	T011798 - TERRENI AGRICOLI - FG.:008 PART.:431	2016	33,00 €	- €	- €	33,00 €	- €	- €	0,00%	33,00 €
T002001 - 1	02/01/2016	T011799 - TERRENI AGRICOLI - FG.:008 PART.:430	2016	196,00 €	- €	- €	196,00 €	- €	- €	0,00%	196,00 €
T002002 - 1	02/01/2009	T0118 - TERRENI AGRICOLI - FG.:026 PART.:484	2009	79,00 €	- €	- €	79,00 €	- €	- €	0,00%	79,00 €
T002004 - 1	02/01/2016	T011800 - TERRENI AGRICOLI - FG.:008 PART.:428	2016	310,00 €	- €	- €	310,00 €	- €	- €	0,00%	310,00 €
T002005 - 1	02/01/2016	T011801 - TERRENI AGRICOLI - FG.:054 PART.:509	2016	13,00 €	- €	- €	13,00 €	- €	- €	0,00%	13,00 €
T002006 - 1	02/01/2016	T011802 - TERRENI AGRICOLI - FG.:054 PART.:510	2016	5,00 €	- €	- €	5,00 €	- €	- €	0,00%	5,00 €
T002007 - 1	02/01/2016	T011803 - TERRENI AGRICOLI - FG.:054 PART.:512	2016	21,00 €	- €	- €	21,00 €	- €	- €	0,00%	21,00 €
T002008 - 1	02/01/2016	T011804 - TERRENI AGRICOLI - FG.:054 PART.:514	2016	1.044,00 €	- €	- €	1.044,00 €	- €	- €	0,00%	1.044,00 €
T002009 - 1	02/01/2016	T011805 - TERRENI AGRICOLI - FG.:054 PART.:520	2016	97,00 €	- €	- €	97,00 €	- €	- €	0,00%	97,00 €
T002010 - 1	02/01/2016	T011806 - TERRENI AGRICOLI - FG.:073 PART.:248	2016	127,00 €	- €	- €	127,00 €	- €	- €	0,00%	127,00 €
T002011 - 1	02/01/2016	T011807 - TERRENI AGRICOLI - FG.:073 PART.:250	2016	9,00 €	- €	- €	9,00 €	- €	- €	0,00%	9,00 €
T002012 - 1	02/01/2016	T011808 - TERRENI AGRICOLI - FG.:073 PART.:253	2016	251,00 €	- €	- €	251,00 €	- €	- €	0,00%	251,00 €
T002013 - 1	02/01/2016	T011809 - TERRENI AGRICOLI - FG.:073 PART.:255	2016	150,00 €	- €	- €	150,00 €	- €	- €	0,00%	150,00 €
T002015 - 1	02/01/2016	T011810 - TERRENI AGRICOLI - FG.:073 PART.:257	2016	281,00 €	- €	- €	281,00 €	- €	- €	0,00%	281,00 €
T002016 - 1	02/01/2016	T011811 - TERRENI AGRICOLI - FG.:073 PART.:259	2016	41,00 €	- €	- €	41,00 €	- €	- €	0,00%	41,00 €
T002017 - 1	02/01/2016	T011812 - TERRENI AGRICOLI - FG.:073 PART.:261	2016	129,00 €	- €	- €	129,00 €	- €	- €	0,00%	129,00 €
T002018 - 1	02/01/2016	T011813 - TERRENI AGRICOLI - FG.:073 PART.:263	2016	344,00 €	- €	- €	344,00 €	- €	- €	0,00%	344,00 €

Regione Calabria

T002019 - 1	02/01/2016	T011814 - TERRENI AGRICOLI - FG.:073 PART.:265	2016	1.484,00 €	- €	- €	1.484,00 €	- €	- €	0,00%	1.484,00 €
T002020 - 1	02/01/2016	T011815 - TERRENI AGRICOLI - FG.:009 PART.:458	2016	341,00 €	- €	- €	341,00 €	- €	- €	0,00%	341,00 €
T002021 - 1	02/01/2016	T011816 - TERRENI AGRICOLI - FG.:009 PART.:444	2016	110,00 €	- €	- €	110,00 €	- €	- €	0,00%	110,00 €
T002022 - 1	02/01/2016	T011817 - TERRENI AGRICOLI - FG.:009 PART.:446	2016	132,00 €	- €	- €	132,00 €	- €	- €	0,00%	132,00 €
T002023 - 1	02/01/2016	T011818 - TERRENI AGRICOLI - FG.:009 PART.:450	2016	15,00 €	- €	- €	15,00 €	- €	- €	0,00%	15,00 €
T002024 - 1	02/01/2016	T011819 - TERRENI AGRICOLI - FG.:009 PART.:448	2016	79,00 €	- €	- €	79,00 €	- €	- €	0,00%	79,00 €
T002026 - 1	02/01/2016	T011820 - TERRENI AGRICOLI - FG.:009 PART.:452	2016	302,00 €	- €	- €	302,00 €	- €	- €	0,00%	302,00 €
T002027 - 1	02/01/2016	T011821 - TERRENI AGRICOLI - FG.:009 PART.:454	2016	369,00 €	- €	- €	369,00 €	- €	- €	0,00%	369,00 €
T002028 - 1	02/01/2016	T011822 - TERRENI AGRICOLI - FG.:009 PART.:456	2016	104,00 €	- €	- €	104,00 €	- €	- €	0,00%	104,00 €
T002029 - 1	02/01/2016	T011823 - TERRENI AGRICOLI - FG.:015 PART.:304	2016	158,00 €	- €	- €	158,00 €	- €	- €	0,00%	158,00 €
T002030 - 1	02/01/2016	T011824 - TERRENI AGRICOLI - FG.:015 PART.:394	2016	271,00 €	- €	- €	271,00 €	- €	- €	0,00%	271,00 €
T002031 - 1	02/01/2016	T011825 - TERRENI AGRICOLI - FG.:015 PART.:393	2016	1.083,00 €	- €	- €	1.083,00 €	- €	- €	0,00%	1.083,00 €
T002032 - 1	02/01/2016	T011826 - TERRENI AGRICOLI - FG.:015 PART.:392	2016	547,00 €	- €	- €	547,00 €	- €	- €	0,00%	547,00 €
T002033 - 1	02/01/2016	T011827 - TERRENI AGRICOLI - FG.:015 PART.:390	2016	20,00 €	- €	- €	20,00 €	- €	- €	0,00%	20,00 €
T002034 - 1	02/01/2016	T011828 - TERRENI AGRICOLI - FG.:015 PART.:389	2016	315,00 €	- €	- €	315,00 €	- €	- €	0,00%	315,00 €
T002035 - 1	02/01/2016	T011829 - TERRENI AGRICOLI - FG.:009 PART.:369	2016	47,00 €	- €	- €	47,00 €	- €	- €	0,00%	47,00 €
T002037 - 1	02/01/2016	T011830 - TERRENI AGRICOLI - FG.:008 PART.:166	2016	136,00 €	- €	- €	136,00 €	- €	- €	0,00%	136,00 €
T002038 - 1	02/01/2016	T011831 - TERRENI AGRICOLI - FG.:008 PART.:168	2016	270,00 €	- €	- €	270,00 €	- €	- €	0,00%	270,00 €
T002039 - 1	02/01/2016	T011832 - TERRENI AGRICOLI - FG.:008 PART.:169	2016	75,00 €	- €	- €	75,00 €	- €	- €	0,00%	75,00 €
T002040 - 1	02/01/2016	T011833 - TERRENI AGRICOLI - FG.:006 PART.:494	2016	450,00 €	- €	- €	450,00 €	- €	- €	0,00%	450,00 €
T002041 - 1	02/01/2016	T011834 - TERRENI AGRICOLI - FG.:006 PART.:496	2016	343,00 €	- €	- €	343,00 €	- €	- €	0,00%	343,00 €
T002042 - 1	02/01/2016	T011835 - TERRENI AGRICOLI - FG.:006 PART.:499	2016	586,00 €	- €	- €	586,00 €	- €	- €	0,00%	586,00 €
T002043 - 1	02/01/2016	T011836 - TERRENI AGRICOLI - FG.:006 PART.:524	2016	202,00 €	- €	- €	202,00 €	- €	- €	0,00%	202,00 €
T002044 - 1	02/01/2016	T011837 - TERRENI AGRICOLI - FG.:006 PART.:508	2016	296,00 €	- €	- €	296,00 €	- €	- €	0,00%	296,00 €
T002045 - 1	02/01/2016	T011838 - TERRENI AGRICOLI - FG.:006 PART.:514	2016	100,00 €	- €	- €	100,00 €	- €	- €	0,00%	100,00 €
T002046 - 1	02/01/2016	T011839 - TERRENI AGRICOLI - FG.:006 PART.:511	2016	338,00 €	- €	- €	338,00 €	- €	- €	0,00%	338,00 €
T002048 - 1	02/01/2016	T011840 - TERRENI AGRICOLI - FG.:006 PART.:522	2016	7,00 €	- €	- €	7,00 €	- €	- €	0,00%	7,00 €
T002049 - 1	02/01/2016	T011841 - TERRENI AGRICOLI - FG.:006 PART.:516	2016	66,00 €	- €	- €	66,00 €	- €	- €	0,00%	66,00 €
T002050 - 1	02/01/2016	T011842 - TERRENI AGRICOLI - FG.:006 PART.:518	2016	622,00 €	- €	- €	622,00 €	- €	- €	0,00%	622,00 €
T002051 - 1	02/01/2016	T011843 - TERRENI AGRICOLI - FG.:006 PART.:502	2016	511,00 €	- €	- €	511,00 €	- €	- €	0,00%	511,00 €
T002052 - 1	02/01/2016	T011844 - TERRENI AGRICOLI - FG.:004 PART.:99	2016	400,00 €	- €	- €	400,00 €	- €	- €	0,00%	400,00 €
T002053 - 1	02/01/2016	T011845 - TERRENI AGRICOLI - FG.:004 PART.:102	2016	76,00 €	- €	- €	76,00 €	- €	- €	0,00%	76,00 €
T002054 - 1	02/01/2016	T011846 - TERRENI AGRICOLI - FG.:004 PART.:108	2016	133,00 €	- €	- €	133,00 €	- €	- €	0,00%	133,00 €
T002055 - 1	02/01/2016	T011847 - TERRENI AGRICOLI - FG.:004 PART.:93	2016	1.015,00 €	- €	- €	1.015,00 €	- €	- €	0,00%	1.015,00 €
T002056 - 1	02/01/2016	T011848 - TERRENI AGRICOLI - FG.:004 PART.:96	2016	573,00 €	- €	- €	573,00 €	- €	- €	0,00%	573,00 €
T002057 - 1	02/01/2016	T011849 - TERRENI AGRICOLI - FG.:001 PART.:0479	2016	310,00 €	- €	- €	310,00 €	- €	- €	0,00%	310,00 €
T002059 - 1	02/01/2016	T011850 - TERRENI AGRICOLI - FG.:001 PART.:0481	2016	441,00 €	- €	- €	441,00 €	- €	- €	0,00%	441,00 €
T002060 - 1	02/01/2016	T011851 - TERRENI AGRICOLI - FG.:001 PART.:0483	2016	952,00 €	- €	- €	952,00 €	- €	- €	0,00%	952,00 €
T002061 - 1	02/01/2016	T011852 - TERRENI AGRICOLI - FG.:001 PART.:0485	2016	26,00 €	- €	- €	26,00 €	- €	- €	0,00%	26,00 €
T002062 - 1	02/01/2016	T011853 - TERRENI AGRICOLI - FG.:001 PART.:0487	2016	88,00 €	- €	- €	88,00 €	- €	- €	0,00%	88,00 €
T002063 - 1	02/01/2016	T011854 - TERRENI AGRICOLI - FG.:001 PART.:0488	2016	7,00 €	- €	- €	7,00 €	- €	- €	0,00%	7,00 €
T002064 - 1	02/01/2016	T011855 - TERRENI AGRICOLI - FG.:001 PART.:0489	2016	3,00 €	- €	- €	3,00 €	- €	- €	0,00%	3,00 €
T002065 - 1	02/01/2016	T011856 - TERRENI AGRICOLI - FG.:001 PART.:0491	2016	16,00 €	- €	- €	16,00 €	- €	- €	0,00%	16,00 €
T002066 - 1	02/01/2016	T011857 - TERRENI AGRICOLI - FG.:001 PART.:0493	2016	1,00 €	- €	- €	1,00 €	- €	- €	0,00%	1,00 €
T002067 - 1	02/01/2016	T011858 - TERRENI AGRICOLI - FG.:001 PART.:0495	2016	965,00 €	- €	- €	965,00 €	- €	- €	0,00%	965,00 €
T002068 - 1	02/01/2016	T011859 - TERRENI AGRICOLI - FG.:008 PART.:164	2016	211,00 €	- €	- €	211,00 €	- €	- €	0,00%	211,00 €
T002070 - 1	02/01/2016	T011860 - TERRENI AGRICOLI - FG.:008 PART.:179	2016	11,00 €	- €	- €	11,00 €	- €	- €	0,00%	11,00 €
T002071 - 1	02/01/2016	T011861 - TERRENI AGRICOLI - FG.:006 PART.:527	2016	412,00 €	- €	- €	412,00 €	- €	- €	0,00%	412,00 €
T002072 - 1	02/01/2016	T011862 - TERRENI AGRICOLI - FG.:006 PART.:530	2016	306,00 €	- €	- €	306,00 €	- €	- €	0,00%	306,00 €
T002073 - 1	02/01/2016	T011863 - TERRENI AGRICOLI - FG.:006 PART.:533	2016	383,00 €	- €	- €	383,00 €	- €	- €	0,00%	383,00 €
T002074 - 1	02/01/2016	T011864 - TERRENI AGRICOLI - FG.:004 PART.:87	2016	47,00 €	- €	- €	47,00 €	- €	- €	0,00%	47,00 €
T002075 - 1	02/01/2016	T011865 - TERRENI AGRICOLI - FG.:004 PART.:88	2016	589,00 €	- €	- €	589,00 €	- €	- €	0,00%	589,00 €
T002076 - 1	02/01/2016	T011866 - TERRENI AGRICOLI - FG.:004 PART.:90	2016	493,00 €	- €	- €	493,00 €	- €	- €	0,00%	493,00 €
T002077 - 1	02/01/2016	T011867 - TERRENI AGRICOLI - FG.:004 PART.:105	2016	611,00 €	- €	- €	611,00 €	- €	- €	0,00%	611,00 €
T002078 - 1	02/01/2016	T011868 - TERRENI AGRICOLI - FG.:004 PART.:111	2016	611,00 €	- €	- €	611,00 €	- €	- €	0,00%	611,00 €
T002079 - 1	02/01/2016	T011869 - TERRENI AGRICOLI - FG.:004 PART.:114	2016	59,00 €	- €	- €	59,00 €	- €	- €	0,00%	59,00 €
T002081 - 1	02/01/2016	T011870 - TERRENI AGRICOLI - FG.:004 PART.:116	2016	100,00 €	- €	- €	100,00 €	- €	- €	0,00%	100,00 €
T002082 - 1	02/01/2016	T011871 - TERRENI AGRICOLI - FG.:010 PART.:226	2016	359,00 €	- €	- €	359,00 €	- €	- €	0,00%	359,00 €
T002083 - 1	02/01/2016	T011872 - TERRENI AGRICOLI - FG.:010 PART.:229	2016	1.199,00 €	- €	- €	1.199,00 €	- €	- €	0,00%	1.199,00 €
T002084 - 1	02/01/2016	T011873 - TERRENI AGRICOLI - FG.:045 PART.:200A	2016	50,00 €	- €	- €	50,00 €	- €	- €	0,00%	50,00 €
T002085 - 1	02/01/2016	T011874 - TERRENI AGRICOLI - FG.:045 PART.:200B	2016	1.423,00 €	- €	- €	1.423,00 €	- €	- €	0,00%	1.423,00 €
T002086 - 1	02/01/2016	T011875 - TERRENI AGRICOLI - FG.:045 PART.:203	2016	517,00 €	- €	- €	517,00 €	- €	- €	0,00%	517,00 €

Regione Calabria

T002087 - 1	02/01/2016	T011876 - TERRENI AGRICOLI - FG.:045 PART.:206	2016	11.119,00 €	- €	- €	11.119,00 €	- €	- €	0,00%	11.119,00 €
T002088 - 1	02/01/2016	T011877 - TERRENI AGRICOLI - FG.:045 PART.:212	2016	2.465,00 €	- €	- €	2.465,00 €	- €	- €	0,00%	2.465,00 €
T002089 - 1	02/01/2016	T011878 - TERRENI AGRICOLI - FG.:045 PART.:209	2016	869,00 €	- €	- €	869,00 €	- €	- €	0,00%	869,00 €
T002090 - 1	02/01/2009	T01188 - TERRENI AGRICOLI - FG.:073 PART.:202	2009	3.753,00 €	- €	- €	3.753,00 €	- €	- €	0,00%	3.753,00 €
T002091 - 1	02/01/2016	T011880 - TERRENI AGRICOLI - FG.:045 PART.:170	2016	131,00 €	- €	- €	131,00 €	- €	- €	0,00%	131,00 €
T002092 - 1	02/01/2016	T011881 - TERRENI AGRICOLI - FG.:033 PART.:881	2016	1.034,00 €	- €	- €	1.034,00 €	- €	- €	0,00%	1.034,00 €
T002093 - 1	02/01/2016	T011882 - TERRENI AGRICOLI - FG.:009 PART.:408	2016	94,00 €	- €	- €	94,00 €	- €	- €	0,00%	94,00 €
T002094 - 1	02/01/2016	T011883 - TERRENI AGRICOLI - FG.:009 PART.:410	2016	79,00 €	- €	- €	79,00 €	- €	- €	0,00%	79,00 €
T002095 - 1	02/01/2016	T011884 - TERRENI AGRICOLI - FG.:009 PART.:412	2016	172,00 €	- €	- €	172,00 €	- €	- €	0,00%	172,00 €
T002096 - 1	02/01/2016	T011885 - TERRENI AGRICOLI - FG.:009 PART.:414	2016	72,00 €	- €	- €	72,00 €	- €	- €	0,00%	72,00 €
T002097 - 1	02/01/2016	T011886 - TERRENI AGRICOLI - FG.:009 PART.:416	2016	167,00 €	- €	- €	167,00 €	- €	- €	0,00%	167,00 €
T002098 - 1	02/01/2016	T011887 - TERRENI AGRICOLI - FG.:009 PART.:418	2016	267,00 €	- €	- €	267,00 €	- €	- €	0,00%	267,00 €
T002099 - 1	02/01/2016	T011888 - TERRENI AGRICOLI - FG.:009 PART.:422	2016	134,00 €	- €	- €	134,00 €	- €	- €	0,00%	134,00 €
T002100 - 1	02/01/2016	T011889 - TERRENI AGRICOLI - FG.:009 PART.:428	2016	211,00 €	- €	- €	211,00 €	- €	- €	0,00%	211,00 €
T002101 - 1	02/01/2009	T01189 - TERRENI AGRICOLI - FG.:073 PART.:204	2009	4.128,00 €	- €	- €	4.128,00 €	- €	- €	0,00%	4.128,00 €
T002102 - 1	02/01/2016	T011890 - TERRENI AGRICOLI - FG.:009 PART.:430	2016	291,00 €	- €	- €	291,00 €	- €	- €	0,00%	291,00 €
T002103 - 1	02/01/2016	T011891 - TERRENI AGRICOLI - FG.:009 PART.:432	2016	99,00 €	- €	- €	99,00 €	- €	- €	0,00%	99,00 €
T002104 - 1	02/01/2016	T011892 - TERRENI AGRICOLI - FG.:009 PART.:434	2016	27,00 €	- €	- €	27,00 €	- €	- €	0,00%	27,00 €
T002105 - 1	02/01/2016	T011893 - TERRENI AGRICOLI - FG.:009 PART.:436	2016	216,00 €	- €	- €	216,00 €	- €	- €	0,00%	216,00 €
T002106 - 1	02/01/2016	T011894 - TERRENI AGRICOLI - FG.:009 PART.:438	2016	68,00 €	- €	- €	68,00 €	- €	- €	0,00%	68,00 €
T002107 - 1	02/01/2016	T011895 - TERRENI AGRICOLI - FG.:009 PART.:440	2016	65,00 €	- €	- €	65,00 €	- €	- €	0,00%	65,00 €
T002108 - 1	02/01/2016	T011896 - TERRENI AGRICOLI - FG.:009 PART.:442	2016	63,00 €	- €	- €	63,00 €	- €	- €	0,00%	63,00 €
T002109 - 1	02/01/2016	T011897 - TERRENI AGRICOLI - FG.:008 PART.:423	2016	683,00 €	- €	- €	683,00 €	- €	- €	0,00%	683,00 €
T002110 - 1	02/01/2016	T011898 - TERRENI AGRICOLI - FG.:009 PART.:424	2016	1.537,00 €	- €	- €	1.537,00 €	- €	- €	0,00%	1.537,00 €
T002111 - 1	02/01/2016	T011899 - TERRENI AGRICOLI - FG.:009 PART.:426	2016	367,00 €	- €	- €	367,00 €	- €	- €	0,00%	367,00 €
T002112 - 1	02/01/2009	T0119 - TERRENI AGRICOLI - FG.:026 PART.:485	2009	97,00 €	- €	- €	97,00 €	- €	- €	0,00%	97,00 €
T002113 - 1	02/01/2009	T01190 - TERRENI AGRICOLI - FG.:073 PART.:206	2009	78,00 €	- €	- €	78,00 €	- €	- €	0,00%	78,00 €
T002114 - 1	02/01/2016	T011900 - TERRENI AGRICOLI - FG.:009 PART.:397	2016	211,00 €	- €	- €	211,00 €	- €	- €	0,00%	211,00 €
T002115 - 1	02/01/2016	T011901 - TERRENI AGRICOLI - FG.:009 PART.:400	2016	166,00 €	- €	- €	166,00 €	- €	- €	0,00%	166,00 €
T002116 - 1	02/01/2016	T011902 - TERRENI AGRICOLI - FG.:009 PART.:403	2016	293,00 €	- €	- €	293,00 €	- €	- €	0,00%	293,00 €
T002117 - 1	02/01/2016	T011903 - TERRENI AGRICOLI - FG.:009 PART.:409	2016	273,00 €	- €	- €	273,00 €	- €	- €	0,00%	273,00 €
T002118 - 1	02/01/2016	T011904 - TERRENI AGRICOLI - FG.:038 PART.:411	2016	569,00 €	- €	- €	569,00 €	- €	- €	0,00%	569,00 €
T002119 - 1	02/01/2016	T011905 - TERRENI AGRICOLI - FG.:055 PART.:180	2016	559,00 €	- €	- €	559,00 €	- €	- €	0,00%	559,00 €
T002120 - 1	02/01/2016	T011906 - TERRENI AGRICOLI - FG.:055 PART.:183	2016	102,00 €	- €	- €	102,00 €	- €	- €	0,00%	102,00 €
T002121 - 1	02/01/2016	T011907 - TERRENI AGRICOLI - FG.:055 PART.:186	2016	112,00 €	- €	- €	112,00 €	- €	- €	0,00%	112,00 €
T002122 - 1	02/01/2016	T011908 - TERRENI AGRICOLI - FG.:055 PART.:197	2016	454,00 €	- €	- €	454,00 €	- €	- €	0,00%	454,00 €
T002123 - 1	02/01/2016	T011909 - TERRENI AGRICOLI - FG.:055 PART.:199	2016	180,00 €	- €	- €	180,00 €	- €	- €	0,00%	180,00 €
T002124 - 1	02/01/2009	T01191 - TERRENI AGRICOLI - FG.:073 PART.:212	2009	9.063,00 €	- €	- €	9.063,00 €	- €	- €	0,00%	9.063,00 €
T002125 - 1	02/01/2016	T011910 - TERRENI AGRICOLI - FG.:055 PART.:204	2016	35,00 €	- €	- €	35,00 €	- €	- €	0,00%	35,00 €
T002126 - 1	02/01/2016	T011911 - TERRENI AGRICOLI - FG.:010 PART.:232	2016	448,00 €	- €	- €	448,00 €	- €	- €	0,00%	448,00 €
T002127 - 1	02/01/2016	T011912 - TERRENI AGRICOLI - FG.:010 PART.:244	2016	76,00 €	- €	- €	76,00 €	- €	- €	0,00%	76,00 €
T002128 - 1	02/01/2016	T011913 - TERRENI AGRICOLI - FG.:010 PART.:246	2016	136,00 €	- €	- €	136,00 €	- €	- €	0,00%	136,00 €
T002129 - 1	02/01/2016	T011914 - TERRENI AGRICOLI - FG.:010 PART.:241	2016	1.840,00 €	- €	- €	1.840,00 €	- €	- €	0,00%	1.840,00 €
T002130 - 1	02/01/2016	T011915 - TERRENI AGRICOLI - FG.:009 PART.:1203	2016	5,00 €	- €	- €	5,00 €	- €	- €	0,00%	5,00 €
T002131 - 1	02/01/2016	T011916 - TERRENI AGRICOLI - FG.:009 PART.:1211	2016	35,00 €	- €	- €	35,00 €	- €	- €	0,00%	35,00 €
T002132 - 1	02/01/2016	T011917 - TERRENI AGRICOLI - FG.:009 PART.:1213	2016	103,00 €	- €	- €	103,00 €	- €	- €	0,00%	103,00 €
T002133 - 1	02/01/2016	T011918 - TERRENI AGRICOLI - FG.:009 PART.:1223	2016	170,00 €	- €	- €	170,00 €	- €	- €	0,00%	170,00 €
T002134 - 1	02/01/2016	T011919 - TERRENI AGRICOLI - FG.:009 PART.:1230	2016	206,00 €	- €	- €	206,00 €	- €	- €	0,00%	206,00 €
T002135 - 1	02/01/2009	T01192 - TERRENI AGRICOLI - FG.:073 PART.:213	2009	1.950,00 €	- €	- €	1.950,00 €	- €	- €	0,00%	1.950,00 €
T002136 - 1	02/01/2016	T011920 - TERRENI AGRICOLI - FG.:009 PART.:1233	2016	233,00 €	- €	- €	233,00 €	- €	- €	0,00%	233,00 €
T002137 - 1	02/01/2016	T011921 - TERRENI AGRICOLI - FG.:009 PART.:1236	2016	323,00 €	- €	- €	323,00 €	- €	- €	0,00%	323,00 €
T002138 - 1	02/01/2016	T011922 - TERRENI AGRICOLI - FG.:009 PART.:1239	2016	46,00 €	- €	- €	46,00 €	- €	- €	0,00%	46,00 €
T002139 - 1	02/01/2016	T011923 - TERRENI AGRICOLI - FG.:009 PART.:1256	2016	182,00 €	- €	- €	182,00 €	- €	- €	0,00%	182,00 €
T002140 - 1	02/01/2016	T011924 - TERRENI AGRICOLI - FG.:009 PART.:1259	2016	295,00 €	- €	- €	295,00 €	- €	- €	0,00%	295,00 €
T002141 - 1	02/01/2016	T011925 - TERRENI AGRICOLI - FG.:009 PART.:1262	2016	320,00 €	- €	- €	320,00 €	- €	- €	0,00%	320,00 €
T002142 - 1	02/01/2016	T011926 - TERRENI AGRICOLI - FG.:009 PART.:1265	2016	319,00 €	- €	- €	319,00 €	- €	- €	0,00%	319,00 €
T002143 - 1	02/01/2016	T011927 - TERRENI AGRICOLI - FG.:009 PART.:1270	2016	97,00 €	- €	- €	97,00 €	- €	- €	0,00%	97,00 €
T002144 - 1	02/01/2016	T011928 - TERRENI AGRICOLI - FG.:009 PART.:1268	2016	38,00 €	- €	- €	38,00 €	- €	- €	0,00%	38,00 €
T002145 - 1	02/01/2016	T011929 - TERRENI AGRICOLI - FG.:009 PART.:1272	2016	38,00 €	- €	- €	38,00 €	- €	- €	0,00%	38,00 €
T002146 - 1	02/01/2009	T01193 - TERRENI AGRICOLI - FG.:073 PART.:216	2009	18.472,00 €	- €	- €	18.472,00 €	- €	- €	0,00%	18.472,00 €
T002147 - 1	02/01/2016	T011930 - TERRENI AGRICOLI - FG.:009 PART.:1276	2016	219,00 €	- €	- €	219,00 €	- €	- €	0,00%	219,00 €
T002148 - 1	02/01/2016	T011931 - TERRENI AGRICOLI - FG.:009 PART.:1278	2016	45,00 €	- €	- €	45,00 €	- €	- €	0,00%	45,00 €

Regione Calabria

T002149 - 1	02/01/2016	T011932 - TERRENI AGRICOLI - FG.:009 PART.:1287	2016	199,00 €	- €	- €	199,00 €	- €	- €	0,00%	199,00 €
T002150 - 1	02/01/2016	T011933 - TERRENI AGRICOLI - FG.:009 PART.:1293	2016	73,00 €	- €	- €	73,00 €	- €	- €	0,00%	73,00 €
T002151 - 1	02/01/2016	T011934 - TERRENI AGRICOLI - FG.:009 PART.:1296	2016	180,00 €	- €	- €	180,00 €	- €	- €	0,00%	180,00 €
T002152 - 1	02/01/2016	T011935 - TERRENI AGRICOLI - FG.:009 PART.:1299	2016	801,00 €	- €	- €	801,00 €	- €	- €	0,00%	801,00 €
T002153 - 1	02/01/2016	T011936 - TERRENI AGRICOLI - FG.:009 PART.:1302	2016	138,00 €	- €	- €	138,00 €	- €	- €	0,00%	138,00 €
T002154 - 1	02/01/2016	T011937 - TERRENI AGRICOLI - FG.:009 PART.:1308	2016	297,00 €	- €	- €	297,00 €	- €	- €	0,00%	297,00 €
T002155 - 1	02/01/2016	T011938 - TERRENI AGRICOLI - FG.:009 PART.:1281	2016	68,00 €	- €	- €	68,00 €	- €	- €	0,00%	68,00 €
T002156 - 1	02/01/2016	T011939 - TERRENI AGRICOLI - FG.:009 PART.:1290	2016	165,00 €	- €	- €	165,00 €	- €	- €	0,00%	165,00 €
T002157 - 1	02/01/2009	T01194 - TERRENI AGRICOLI - FG.:077 PART.:1163	2009	6.549,00 €	- €	- €	6.549,00 €	- €	- €	0,00%	6.549,00 €
T002158 - 1	02/01/2016	T011940 - TERRENI AGRICOLI - FG.:034 PART.:2813	2016	28.449,00 €	- €	- €	28.449,00 €	- €	- €	0,00%	28.449,00 €
T002159 - 1	02/01/2016	T011941 - TERRENI AGRICOLI - FG.:025 PART.:723	2016	383,00 €	- €	- €	383,00 €	- €	- €	0,00%	383,00 €
T002160 - 1	02/01/2016	T011942 - TERRENI AGRICOLI - FG.:032 PART.:154	2016	7,00 €	- €	- €	7,00 €	- €	- €	0,00%	7,00 €
T002161 - 1	02/01/2016	T011943 - TERRENI AGRICOLI - FG.:032 PART.:156	2016	10,00 €	- €	- €	10,00 €	- €	- €	0,00%	10,00 €
T002162 - 1	02/01/2016	T011944 - TERRENI AGRICOLI - FG.:032 PART.:158	2016	11,00 €	- €	- €	11,00 €	- €	- €	0,00%	11,00 €
T002163 - 1	02/01/2016	T011945 - TERRENI AGRICOLI - FG.:032 PART.:160	2016	13,00 €	- €	- €	13,00 €	- €	- €	0,00%	13,00 €
T002164 - 1	02/01/2016	T011946 - TERRENI AGRICOLI - FG.:032 PART.:162	2016	31,00 €	- €	- €	31,00 €	- €	- €	0,00%	31,00 €
T002165 - 1	02/01/2016	T011947 - TERRENI AGRICOLI - FG.:032 PART.:164	2016	437,00 €	- €	- €	437,00 €	- €	- €	0,00%	437,00 €
T002166 - 1	02/01/2016	T011948 - TERRENI AGRICOLI - FG.:032 PART.:168	2016	79,00 €	- €	- €	79,00 €	- €	- €	0,00%	79,00 €
T002167 - 1	02/01/2016	T011949 - TERRENI AGRICOLI - FG.:032 PART.:187	2016	140,00 €	- €	- €	140,00 €	- €	- €	0,00%	140,00 €
T002168 - 1	02/01/2009	T01195 - TERRENI AGRICOLI - FG.:079 PART.:355	2009	239,00 €	- €	- €	239,00 €	- €	- €	0,00%	239,00 €
T002169 - 1	02/01/2016	T011950 - TERRENI AGRICOLI - FG.:038 PART.:382	2016	824,00 €	- €	- €	824,00 €	- €	- €	0,00%	824,00 €
T002170 - 1	02/01/2016	T011951 - TERRENI AGRICOLI - FG.:038 PART.:380	2016	56,00 €	- €	- €	56,00 €	- €	- €	0,00%	56,00 €
T002171 - 1	02/01/2016	T011952 - TERRENI AGRICOLI - FG.:038 PART.:420	2016	212,00 €	- €	- €	212,00 €	- €	- €	0,00%	212,00 €
T002172 - 1	02/01/2016	T011953 - TERRENI AGRICOLI - FG.:038 PART.:423	2016	64,00 €	- €	- €	64,00 €	- €	- €	0,00%	64,00 €
T002173 - 1	02/01/2016	T011954 - TERRENI AGRICOLI - FG.:032 PART.:166	2016	304,00 €	- €	- €	304,00 €	- €	- €	0,00%	304,00 €
T002174 - 1	02/01/2016	T011955 - TERRENI AGRICOLI - FG.:016 PART.:101	2016	295,00 €	- €	- €	295,00 €	- €	- €	0,00%	295,00 €
T002175 - 1	02/01/2016	T011956 - TERRENI AGRICOLI - FG.:073 PART.:267	2016	640,00 €	- €	- €	640,00 €	- €	- €	0,00%	640,00 €
T002176 - 1	02/01/2016	T011957 - TERRENI AGRICOLI - FG.:057 PART.:694	2016	996,00 €	- €	- €	996,00 €	- €	- €	0,00%	996,00 €
T002177 - 1	02/01/2016	T011958 - TERRENI AGRICOLI - FG.:072 PART.:635	2016	972,00 €	- €	- €	972,00 €	- €	- €	0,00%	972,00 €
T002178 - 1	02/01/2016	T011959 - TERRENI AGRICOLI - FG.:072 PART.:636	2016	403,00 €	- €	- €	403,00 €	- €	- €	0,00%	403,00 €
T002179 - 1	02/01/2009	T01196 - TERRENI AGRICOLI - FG.:079 PART.:356	2009	273,00 €	- €	- €	273,00 €	- €	- €	0,00%	273,00 €
T002180 - 1	02/01/2016	T011960 - TERRENI AGRICOLI - FG.:072 PART.:638	2016	423,00 €	- €	- €	423,00 €	- €	- €	0,00%	423,00 €
T002181 - 1	02/01/2016	T011961 - TERRENI AGRICOLI - FG.:072 PART.:639	2016	30,00 €	- €	- €	30,00 €	- €	- €	0,00%	30,00 €
T002182 - 1	02/01/2016	T011962 - TERRENI AGRICOLI - FG.:072 PART.:641	2016	182,00 €	- €	- €	182,00 €	- €	- €	0,00%	182,00 €
T002183 - 1	02/01/2016	T011963 - TERRENI AGRICOLI - FG.:072 PART.:642	2016	228,00 €	- €	- €	228,00 €	- €	- €	0,00%	228,00 €
T002184 - 1	02/01/2016	T011964 - TERRENI AGRICOLI - FG.:072 PART.:645	2016	286,00 €	- €	- €	286,00 €	- €	- €	0,00%	286,00 €
T002185 - 1	02/01/2016	T011965 - TERRENI AGRICOLI - FG.:072 PART.:647	2016	38,00 €	- €	- €	38,00 €	- €	- €	0,00%	38,00 €
T002186 - 1	02/01/2016	T011966 - TERRENI AGRICOLI - FG.:072 PART.:649	2016	348,00 €	- €	- €	348,00 €	- €	- €	0,00%	348,00 €
T002187 - 1	02/01/2016	T011967 - TERRENI AGRICOLI - FG.:072 PART.:651	2016	65,00 €	- €	- €	65,00 €	- €	- €	0,00%	65,00 €
T002188 - 1	02/01/2016	T011968 - TERRENI AGRICOLI - FG.:072 PART.:657	2016	65,00 €	- €	- €	65,00 €	- €	- €	0,00%	65,00 €
T002189 - 1	02/01/2016	T011969 - TERRENI AGRICOLI - FG.:034 PART.:2818	2016	410,00 €	- €	- €	410,00 €	- €	- €	0,00%	410,00 €
T002190 - 1	02/01/2009	T01197 - TERRENI AGRICOLI - FG.:079 PART.:360	2009	1.568,00 €	- €	- €	1.568,00 €	- €	- €	0,00%	1.568,00 €
T002191 - 1	02/01/2016	T011970 - TERRENI AGRICOLI - FG.:072 PART.:653	2016	149,00 €	- €	- €	149,00 €	- €	- €	0,00%	149,00 €
T002192 - 1	02/01/2016	T011971 - TERRENI AGRICOLI - FG.:072 PART.:655	2016	21,00 €	- €	- €	21,00 €	- €	- €	0,00%	21,00 €
T002193 - 1	02/01/2016	T011972 - TERRENI AGRICOLI - FG.:072 PART.:659	2016	162,00 €	- €	- €	162,00 €	- €	- €	0,00%	162,00 €
T002194 - 1	02/01/2016	T011973 - TERRENI AGRICOLI - FG.:072 PART.:661	2016	131,00 €	- €	- €	131,00 €	- €	- €	0,00%	131,00 €
T002195 - 1	02/01/2016	T011974 - TERRENI AGRICOLI - FG.:072 PART.:663	2016	610,00 €	- €	- €	610,00 €	- €	- €	0,00%	610,00 €
T002196 - 1	02/01/2016	T011975 - TERRENI AGRICOLI - FG.:072 PART.:665	2016	695,00 €	- €	- €	695,00 €	- €	- €	0,00%	695,00 €
T002197 - 1	02/01/2016	T011976 - TERRENI AGRICOLI - FG.:010 PART.:359	2016	41,00 €	- €	- €	41,00 €	- €	- €	0,00%	41,00 €
T002198 - 1	02/01/2016	T011977 - TERRENI AGRICOLI - FG.:010 PART.:361	2016	144,00 €	- €	- €	144,00 €	- €	- €	0,00%	144,00 €
T002199 - 1	02/01/2016	T011978 - TERRENI AGRICOLI - FG.:010 PART.:364	2016	416,00 €	- €	- €	416,00 €	- €	- €	0,00%	416,00 €
T002200 - 1	02/01/2016	T011979 - TERRENI AGRICOLI - FG.:010 PART.:367	2016	1.399,00 €	- €	- €	1.399,00 €	- €	- €	0,00%	1.399,00 €
T002201 - 1	02/01/2009	T01198 - TERRENI AGRICOLI - FG.:079 PART.:361	2009	818,00 €	- €	- €	818,00 €	- €	- €	0,00%	818,00 €
T002202 - 1	02/01/2016	T011980 - TERRENI AGRICOLI - FG.:010 PART.:374	2016	45,00 €	- €	- €	45,00 €	- €	- €	0,00%	45,00 €
T002203 - 1	02/01/2016	T011981 - TERRENI AGRICOLI - FG.:010 PART.:376	2016	303,00 €	- €	- €	303,00 €	- €	- €	0,00%	303,00 €
T002204 - 1	02/01/2016	T011982 - TERRENI AGRICOLI - FG.:010 PART.:382	2016	199,00 €	- €	- €	199,00 €	- €	- €	0,00%	199,00 €
T002205 - 1	02/01/2016	T011983 - TERRENI AGRICOLI - FG.:010 PART.:392	2016	1.107,00 €	- €	- €	1.107,00 €	- €	- €	0,00%	1.107,00 €
T002206 - 1	02/01/2016	T011984 - TERRENI AGRICOLI - FG.:010 PART.:398	2016	472,00 €	- €	- €	472,00 €	- €	- €	0,00%	472,00 €
T002207 - 1	02/01/2016	T011985 - TERRENI AGRICOLI - FG.:010 PART.:401	2016	509,00 €	- €	- €	509,00 €	- €	- €	0,00%	509,00 €
T002208 - 1	02/01/2016	T011986 - TERRENI AGRICOLI - FG.:010 PART.:404	2016	201,00 €	- €	- €	201,00 €	- €	- €	0,00%	201,00 €
T002209 - 1	02/01/2016	T011987 - TERRENI AGRICOLI - FG.:010 PART.:424	2016	88,00 €	- €	- €	88,00 €	- €	- €	0,00%	88,00 €
T002210 - 1	02/01/2016	T011988 - TERRENI AGRICOLI - FG.:010 PART.:426	2016	285,00 €	- €	- €	285,00 €	- €	- €	0,00%	285,00 €

Regione Calabria

T002211 - 1	02/01/2016	T011989 - TERRENI AGRICOLI - FG.:010 PART.:429	2016	391,00 €	- €	- €	391,00 €	- €	- €	0,00%	391,00 €
T002212 - 1	02/01/2009	T01199 - TERRENI AGRICOLI - FG.:079 PART.:365	2009	886,00 €	- €	- €	886,00 €	- €	- €	0,00%	886,00 €
T002213 - 1	02/01/2016	T011990 - TERRENI AGRICOLI - FG.:010 PART.:432	2016	2.312,00 €	- €	- €	2.312,00 €	- €	- €	0,00%	2.312,00 €
T002214 - 1	02/01/2016	T011991 - TERRENI AGRICOLI - FG.:010 PART.:435	2016	551,00 €	- €	- €	551,00 €	- €	- €	0,00%	551,00 €
T002215 - 1	02/01/2016	T011992 - TERRENI AGRICOLI - FG.:010 PART.:446	2016	439,00 €	- €	- €	439,00 €	- €	- €	0,00%	439,00 €
T002216 - 1	02/01/2016	T011993 - TERRENI AGRICOLI - FG.:010 PART.:449	2016	697,00 €	- €	- €	697,00 €	- €	- €	0,00%	697,00 €
T002217 - 1	02/01/2016	T011994 - TERRENI AGRICOLI - FG.:023 PART.:408	2016	144,00 €	- €	- €	144,00 €	- €	- €	0,00%	144,00 €
T002218 - 1	02/01/2016	T011995 - TERRENI AGRICOLI - FG.:023 PART.:411	2016	190,00 €	- €	- €	190,00 €	- €	- €	0,00%	190,00 €
T002219 - 1	02/01/2016	T011996 - TERRENI AGRICOLI - FG.:023 PART.:424	2016	140,00 €	- €	- €	140,00 €	- €	- €	0,00%	140,00 €
T002220 - 1	01/01/2023	T011997 - TERRENI AGRICOLI - FG.:023 PART.:427	2023	- €	- €	- €	- €	- €	- €	0,00%	- €
T002221 - 1	02/01/2016	T011998 - TERRENI AGRICOLI - FG.:023 PART.:432	2016	227,00 €	- €	- €	227,00 €	- €	- €	0,00%	227,00 €
T002222 - 1	02/01/2016	T011999 - TERRENI AGRICOLI - FG.:023 PART.:415	2016	234,00 €	- €	- €	234,00 €	- €	- €	0,00%	234,00 €
T002223 - 1	02/01/2017	T012 - TERRENI AGRICOLI - FG.:015 PART.:126	2017	154,00 €	- €	- €	154,00 €	- €	- €	0,00%	154,00 €
T002224 - 1	02/01/2009	T0120 - TERRENI AGRICOLI - FG.:026 PART.:486	2009	97,00 €	- €	- €	97,00 €	- €	- €	0,00%	97,00 €
T002225 - 1	02/01/2009	T01200 - TERRENI AGRICOLI - FG.:079 PART.:367	2009	1.296,00 €	- €	- €	1.296,00 €	- €	- €	0,00%	1.296,00 €
T002226 - 1	02/01/2016	T012000 - TERRENI AGRICOLI - FG.:023 PART.:418	2016	79,00 €	- €	- €	79,00 €	- €	- €	0,00%	79,00 €
T002227 - 1	02/01/2016	T012001 - TERRENI AGRICOLI - FG.:023 PART.:421	2016	78,00 €	- €	- €	78,00 €	- €	- €	0,00%	78,00 €
T002228 - 1	02/01/2016	T012002 - TERRENI AGRICOLI - FG.:037 PART.:200	2016	2.521,00 €	- €	- €	2.521,00 €	- €	- €	0,00%	2.521,00 €
T002229 - 1	02/01/2016	T012003 - TERRENI AGRICOLI - FG.:037 PART.:203	2016	423,00 €	- €	- €	423,00 €	- €	- €	0,00%	423,00 €
T002230 - 1	02/01/2016	T012004 - TERRENI AGRICOLI - FG.:037 PART.:218	2016	200,00 €	- €	- €	200,00 €	- €	- €	0,00%	200,00 €
T002231 - 1	02/01/2016	T012005 - TERRENI AGRICOLI - FG.:037 PART.:223	2016	118,00 €	- €	- €	118,00 €	- €	- €	0,00%	118,00 €
T002232 - 1	02/01/2016	T012006 - TERRENI AGRICOLI - FG.:037 PART.:225	2016	719,00 €	- €	- €	719,00 €	- €	- €	0,00%	719,00 €
T002233 - 1	02/01/2016	T012007 - TERRENI AGRICOLI - FG.:037 PART.:228	2016	568,00 €	- €	- €	568,00 €	- €	- €	0,00%	568,00 €
T002234 - 1	02/01/2016	T012008 - TERRENI AGRICOLI - FG.:008 PART.:151	2016	333,00 €	- €	- €	333,00 €	- €	- €	0,00%	333,00 €
T002235 - 1	02/01/2016	T012009 - TERRENI AGRICOLI - FG.:008 PART.:155	2016	176,00 €	- €	- €	176,00 €	- €	- €	0,00%	176,00 €
T002236 - 1	02/01/2009	T01201 - TERRENI AGRICOLI - FG.:079 PART.:370	2009	239,00 €	- €	- €	239,00 €	- €	- €	0,00%	239,00 €
T002237 - 1	02/01/2016	T012010 - TERRENI AGRICOLI - FG.:008 PART.:158	2016	257,00 €	- €	- €	257,00 €	- €	- €	0,00%	257,00 €
T002238 - 1	02/01/2016	T012011 - TERRENI AGRICOLI - FG.:008 PART.:161	2016	566,00 €	- €	- €	566,00 €	- €	- €	0,00%	566,00 €
T002239 - 1	02/01/2016	T012012 - TERRENI AGRICOLI - FG.:001 PART.:0499	2016	563,00 €	- €	- €	563,00 €	- €	- €	0,00%	563,00 €
T002240 - 1	02/01/2016	T012013 - TERRENI AGRICOLI - FG.:001 PART.:0503	2016	26,00 €	- €	- €	26,00 €	- €	- €	0,00%	26,00 €
T002241 - 1	02/01/2016	T012014 - TERRENI AGRICOLI - FG.:001 PART.:0505	2016	118,00 €	- €	- €	118,00 €	- €	- €	0,00%	118,00 €
T002242 - 1	02/01/2016	T012015 - TERRENI AGRICOLI - FG.:001 PART.:0509	2016	1.240,00 €	- €	- €	1.240,00 €	- €	- €	0,00%	1.240,00 €
T002243 - 1	02/01/2016	T012016 - TERRENI AGRICOLI - FG.:001 PART.:0512	2016	132,00 €	- €	- €	132,00 €	- €	- €	0,00%	132,00 €
T002244 - 1	02/01/2016	T012017 - TERRENI AGRICOLI - FG.:001 PART.:0515	2016	106,00 €	- €	- €	106,00 €	- €	- €	0,00%	106,00 €
T002245 - 1	02/01/2016	T012018 - TERRENI AGRICOLI - FG.:001 PART.:0518	2016	160,00 €	- €	- €	160,00 €	- €	- €	0,00%	160,00 €
T002246 - 1	02/01/2016	T012019 - TERRENI AGRICOLI - FG.:001 PART.:0519	2016	138,00 €	- €	- €	138,00 €	- €	- €	0,00%	138,00 €
T002247 - 1	02/01/2009	T01202 - TERRENI AGRICOLI - FG.:079 PART.:373	2009	103,00 €	- €	- €	103,00 €	- €	- €	0,00%	103,00 €
T002248 - 1	02/01/2016	T012020 - TERRENI AGRICOLI - FG.:001 PART.:0523	2016	146,00 €	- €	- €	146,00 €	- €	- €	0,00%	146,00 €
T002249 - 1	02/01/2016	T012021 - TERRENI AGRICOLI - FG.:005 PART.:849	2016	69,00 €	- €	- €	69,00 €	- €	- €	0,00%	69,00 €
T002250 - 1	02/01/2016	T012022 - TERRENI AGRICOLI - FG.:005 PART.:852	2016	316,00 €	- €	- €	316,00 €	- €	- €	0,00%	316,00 €
T002251 - 1	02/01/2016	T012023 - TERRENI AGRICOLI - FG.:001 PART.:0526	2016	154,00 €	- €	- €	154,00 €	- €	- €	0,00%	154,00 €
T002252 - 1	02/01/2016	T012024 - TERRENI AGRICOLI - FG.:001 PART.:0527	2016	154,00 €	- €	- €	154,00 €	- €	- €	0,00%	154,00 €
T002253 - 1	02/01/2016	T012025 - TERRENI AGRICOLI - FG.:001 PART.:0546	2016	196,00 €	- €	- €	196,00 €	- €	- €	0,00%	196,00 €
T002254 - 1	02/01/2016	T012026 - TERRENI AGRICOLI - FG.:001 PART.:0548	2016	748,00 €	- €	- €	748,00 €	- €	- €	0,00%	748,00 €
T002255 - 1	02/01/2016	T012027 - TERRENI AGRICOLI - FG.:001 PART.:0550	2016	467,00 €	- €	- €	467,00 €	- €	- €	0,00%	467,00 €
T002256 - 1	02/01/2016	T012028 - TERRENI AGRICOLI - FG.:001 PART.:0552	2016	15,00 €	- €	- €	15,00 €	- €	- €	0,00%	15,00 €
T002257 - 1	02/01/2016	T012029 - TERRENI AGRICOLI - FG.:007 PART.:663	2016	392,00 €	- €	- €	392,00 €	- €	- €	0,00%	392,00 €
T002259 - 1	02/01/2016	T012030 - TERRENI AGRICOLI - FG.:007 PART.:665	2016	813,00 €	- €	- €	813,00 €	- €	- €	0,00%	813,00 €
T002260 - 1	02/01/2016	T012031 - TERRENI AGRICOLI - FG.:007 PART.:667	2016	463,00 €	- €	- €	463,00 €	- €	- €	0,00%	463,00 €
T002261 - 1	02/01/2016	T012032 - TERRENI AGRICOLI - FG.:011 PART.:433	2016	111,00 €	- €	- €	111,00 €	- €	- €	0,00%	111,00 €
T002262 - 1	02/01/2016	T012033 - TERRENI AGRICOLI - FG.:011 PART.:431	2016	46,00 €	- €	- €	46,00 €	- €	- €	0,00%	46,00 €
T002263 - 1	02/01/2016	T012034 - TERRENI AGRICOLI - FG.:011 PART.:412	2016	23,00 €	- €	- €	23,00 €	- €	- €	0,00%	23,00 €
T002264 - 1	02/01/2016	T012035 - TERRENI AGRICOLI - FG.:011 PART.:420	2016	139,00 €	- €	- €	139,00 €	- €	- €	0,00%	139,00 €
T002265 - 1	02/01/2016	T012036 - TERRENI AGRICOLI - FG.:047 PART.:127	2016	163,00 €	- €	- €	163,00 €	- €	- €	0,00%	163,00 €
T002266 - 1	02/01/2016	T012037 - TERRENI AGRICOLI - FG.:047 PART.:129	2016	155,00 €	- €	- €	155,00 €	- €	- €	0,00%	155,00 €
T002267 - 1	02/01/2016	T012038 - TERRENI AGRICOLI - FG.:047 PART.:131	2016	1.490,00 €	- €	- €	1.490,00 €	- €	- €	0,00%	1.490,00 €
T002268 - 1	02/01/2016	T012039 - TERRENI AGRICOLI - FG.:047 PART.:134	2016	1.923,00 €	- €	- €	1.923,00 €	- €	- €	0,00%	1.923,00 €
T002269 - 1	02/01/2016	T012040 - TERRENI AGRICOLI - FG.:047 PART.:137	2016	1.161,00 €	- €	- €	1.161,00 €	- €	- €	0,00%	1.161,00 €
T002270 - 1	02/01/2016	T012041 - TERRENI AGRICOLI - FG.:047 PART.:141	2016	364,00 €	- €	- €	364,00 €	- €	- €	0,00%	364,00 €
T002271 - 1	02/01/2016	T012042 - TERRENI AGRICOLI - FG.:047 PART.:144	2016	494,00 €	- €	- €	494,00 €	- €	- €	0,00%	494,00 €
T002272 - 1	02/01/2016	T012043 - TERRENI AGRICOLI - FG.:047 PART.:147	2016	5.081,00 €	- €	- €	5.081,00 €	- €	- €	0,00%	5.081,00 €
T002273 - 1	02/01/2016	T012044 - TERRENI AGRICOLI - FG.:047 PART.:152	2016	5.062,00 €	- €	- €	5.062,00 €	- €	- €	0,00%	5.062,00 €

Regione Calabria

T002274 - 1	02/01/2016	T012045 - TERRENI AGRICOLI - FG.:047 PART.:154	2016	772,00 €	- €	- €	772,00 €	- €	- €	0,00%	772,00 €
T002275 - 1	02/01/2016	T012046 - TERRENI AGRICOLI - FG.:047 PART.:156	2016	1.585,00 €	- €	- €	1.585,00 €	- €	- €	0,00%	1.585,00 €
T002276 - 1	02/01/2016	T012047 - TERRENI AGRICOLI - FG.:034 PART.:251	2016	176,00 €	- €	- €	176,00 €	- €	- €	0,00%	176,00 €
T002277 - 1	02/01/2016	T012048 - TERRENI AGRICOLI - FG.:035 PART.:196	2016	450,00 €	- €	- €	450,00 €	- €	- €	0,00%	450,00 €
T002278 - 1	02/01/2016	T012049 - TERRENI AGRICOLI - FG.:036 PART.:655	2016	30,00 €	- €	- €	30,00 €	- €	- €	0,00%	30,00 €
T002279 - 1	02/01/2009	T01205 - TERRENI AGRICOLI - FG.:001 PART.:01	2009	114.208,00 €	- €	- €	114.208,00 €	- €	- €	0,00%	114.208,00 €
T002280 - 1	02/01/2016	T012050 - TERRENI AGRICOLI - FG.:036 PART.:658	2016	826,00 €	- €	- €	826,00 €	- €	- €	0,00%	826,00 €
T002281 - 1	02/01/2016	T012051 - TERRENI AGRICOLI - FG.:036 PART.:670	2016	603,00 €	- €	- €	603,00 €	- €	- €	0,00%	603,00 €
T002282 - 1	02/01/2016	T012052 - TERRENI AGRICOLI - FG.:041 PART.:218	2016	33,00 €	- €	- €	33,00 €	- €	- €	0,00%	33,00 €
T002283 - 1	02/01/2016	T012053 - TERRENI AGRICOLI - FG.:041 PART.:224	2016	45,00 €	- €	- €	45,00 €	- €	- €	0,00%	45,00 €
T002284 - 1	02/01/2016	T012054 - TERRENI AGRICOLI - FG.:045 PART.:266	2016	11,00 €	- €	- €	11,00 €	- €	- €	0,00%	11,00 €
T002285 - 1	02/01/2016	T012055 - TERRENI AGRICOLI - FG.:045 PART.:268	2016	110,00 €	- €	- €	110,00 €	- €	- €	0,00%	110,00 €
T002286 - 1	02/01/2016	T012056 - TERRENI AGRICOLI - FG.:045 PART.:274	2016	106,00 €	- €	- €	106,00 €	- €	- €	0,00%	106,00 €
T002287 - 1	02/01/2016	T012057 - TERRENI AGRICOLI - FG.:045 PART.:285	2016	144,00 €	- €	- €	144,00 €	- €	- €	0,00%	144,00 €
T002288 - 1	02/01/2016	T012058 - TERRENI AGRICOLI - FG.:045 PART.:288	2016	280,00 €	- €	- €	280,00 €	- €	- €	0,00%	280,00 €
T002289 - 1	02/01/2016	T012059 - TERRENI AGRICOLI - FG.:045 PART.:297	2016	90,00 €	- €	- €	90,00 €	- €	- €	0,00%	90,00 €
T002290 - 1	02/01/2009	T01206 - TERRENI AGRICOLI - FG.:001 PART.:04	2009	219.501,00 €	- €	- €	219.501,00 €	- €	- €	0,00%	219.501,00 €
T002291 - 1	02/01/2016	T012060 - TERRENI AGRICOLI - FG.:045 PART.:300	2016	138,00 €	- €	- €	138,00 €	- €	- €	0,00%	138,00 €
T002292 - 1	02/01/2016	T012061 - TERRENI AGRICOLI - FG.:045 PART.:303	2016	195,00 €	- €	- €	195,00 €	- €	- €	0,00%	195,00 €
T002293 - 1	02/01/2016	T012062 - TERRENI AGRICOLI - FG.:046 PART.:215	2016	391,00 €	- €	- €	391,00 €	- €	- €	0,00%	391,00 €
T002294 - 1	02/01/2016	T012063 - TERRENI AGRICOLI - FG.:046 PART.:218	2016	351,00 €	- €	- €	351,00 €	- €	- €	0,00%	351,00 €
T002295 - 1	02/01/2016	T012064 - TERRENI AGRICOLI - FG.:046 PART.:227	2016	150,00 €	- €	- €	150,00 €	- €	- €	0,00%	150,00 €
T002296 - 1	02/01/2016	T012065 - TERRENI AGRICOLI - FG.:046 PART.:230	2016	340,00 €	- €	- €	340,00 €	- €	- €	0,00%	340,00 €
T002297 - 1	02/01/2016	T012066 - TERRENI AGRICOLI - FG.:019 PART.:211	2016	99,00 €	- €	- €	99,00 €	- €	- €	0,00%	99,00 €
T002298 - 1	02/01/2016	T012067 - TERRENI AGRICOLI - FG.:019 PART.:212	2016	58,00 €	- €	- €	58,00 €	- €	- €	0,00%	58,00 €
T002299 - 1	02/01/2016	T012068 - TERRENI AGRICOLI - FG.:019 PART.:213	2016	250,00 €	- €	- €	250,00 €	- €	- €	0,00%	250,00 €
T002300 - 1	02/01/2016	T012069 - TERRENI AGRICOLI - FG.:010 PART.:129	2016	171,00 €	- €	- €	171,00 €	- €	- €	0,00%	171,00 €
T002301 - 1	02/01/2009	T01207 - TERRENI AGRICOLI - FG.:001 PART.:06	2009	12.557,00 €	- €	- €	12.557,00 €	- €	- €	0,00%	12.557,00 €
T002302 - 1	02/01/2016	T012070 - TERRENI AGRICOLI - FG.:010 PART.:132	2016	108,00 €	- €	- €	108,00 €	- €	- €	0,00%	108,00 €
T002303 - 1	02/01/2016	T012071 - TERRENI AGRICOLI - FG.:010 PART.:141	2016	998,00 €	- €	- €	998,00 €	- €	- €	0,00%	998,00 €
T002304 - 1	02/01/2016	T012072 - TERRENI AGRICOLI - FG.:010 PART.:149	2016	391,00 €	- €	- €	391,00 €	- €	- €	0,00%	391,00 €
T002305 - 1	02/01/2016	T012073 - TERRENI AGRICOLI - FG.:009 PART.:255	2016	360,00 €	- €	- €	360,00 €	- €	- €	0,00%	360,00 €
T002306 - 1	02/01/2016	T012074 - TERRENI AGRICOLI - FG.:009 PART.:256	2016	217,00 €	- €	- €	217,00 €	- €	- €	0,00%	217,00 €
T002307 - 1	02/01/2016	T012075 - TERRENI AGRICOLI - FG.:009 PART.:257	2016	35,00 €	- €	- €	35,00 €	- €	- €	0,00%	35,00 €
T002308 - 1	02/01/2016	T012076 - TERRENI AGRICOLI - FG.:009 PART.:258	2016	4,00 €	- €	- €	4,00 €	- €	- €	0,00%	4,00 €
T002309 - 1	02/01/2016	T012077 - TERRENI AGRICOLI - FG.:009 PART.:259	2016	320,00 €	- €	- €	320,00 €	- €	- €	0,00%	320,00 €
T002310 - 1	02/01/2016	T012078 - TERRENI AGRICOLI - FG.:009 PART.:260	2016	56,00 €	- €	- €	56,00 €	- €	- €	0,00%	56,00 €
T002311 - 1	02/01/2016	T012079 - TERRENI AGRICOLI - FG.:009 PART.:261	2016	5,00 €	- €	- €	5,00 €	- €	- €	0,00%	5,00 €
T002312 - 1	02/01/2009	T01208 - TERRENI AGRICOLI - FG.:001 PART.:09	2009	19.552,00 €	- €	- €	19.552,00 €	- €	- €	0,00%	19.552,00 €
T002313 - 1	02/01/2016	T012080 - TERRENI AGRICOLI - FG.:054 PART.:165	2016	4.605,00 €	- €	- €	4.605,00 €	- €	- €	0,00%	4.605,00 €
T002314 - 1	02/01/2016	T012081 - TERRENI AGRICOLI - FG.:054 PART.:638	2016	1.084,00 €	- €	- €	1.084,00 €	- €	- €	0,00%	1.084,00 €
T002315 - 1	02/01/2016	T012082 - TERRENI AGRICOLI - FG.:018 PART.:533	2016	3.746,00 €	- €	- €	3.746,00 €	- €	- €	0,00%	3.746,00 €
T002316 - 1	02/01/2016	T012083 - TERRENI AGRICOLI - FG.:044 PART.:260	2016	346,00 €	- €	- €	346,00 €	- €	- €	0,00%	346,00 €
T002317 - 1	02/01/2016	T012084 - TERRENI AGRICOLI - FG.:044 PART.:276	2016	162,00 €	- €	- €	162,00 €	- €	- €	0,00%	162,00 €
T002318 - 1	02/01/2016	T012085 - TERRENI AGRICOLI - FG.:044 PART.:273	2016	27,00 €	- €	- €	27,00 €	- €	- €	0,00%	27,00 €
T002319 - 1	02/01/2016	T012086 - TERRENI AGRICOLI - FG.:044 PART.:266	2016	166,00 €	- €	- €	166,00 €	- €	- €	0,00%	166,00 €
T002320 - 1	02/01/2016	T012087 - TERRENI AGRICOLI - FG.:044 PART.:269	2016	75,00 €	- €	- €	75,00 €	- €	- €	0,00%	75,00 €
T002321 - 1	02/01/2016	T012088 - TERRENI AGRICOLI - FG.:045 PART.:218	2016	103,00 €	- €	- €	103,00 €	- €	- €	0,00%	103,00 €
T002322 - 1	02/01/2016	T012089 - TERRENI AGRICOLI - FG.:018 PART.:336	2016	68,00 €	- €	- €	68,00 €	- €	- €	0,00%	68,00 €
T002323 - 1	02/01/2009	T01209 - TERRENI AGRICOLI - FG.:001 PART.:10	2009	20.669,00 €	- €	- €	20.669,00 €	- €	- €	0,00%	20.669,00 €
T002324 - 1	02/01/2016	T012090 - TERRENI AGRICOLI - FG.:018 PART.:988	2016	39,00 €	- €	- €	39,00 €	- €	- €	0,00%	39,00 €
T002325 - 1	02/01/2016	T012091 - TERRENI AGRICOLI - FG.:018 PART.:989	2016	86,00 €	- €	- €	86,00 €	- €	- €	0,00%	86,00 €
T002326 - 1	02/01/2016	T012092 - TERRENI AGRICOLI - FG.:020 PART.:32	2016	1.241,00 €	- €	- €	1.241,00 €	- €	- €	0,00%	1.241,00 €
T002327 - 1	02/01/2016	T012093 - TERRENI AGRICOLI - FG.:020 PART.:582	2016	63,00 €	- €	- €	63,00 €	- €	- €	0,00%	63,00 €
T002328 - 1	02/01/2016	T012094 - TERRENI AGRICOLI - FG.:020 PART.:584	2016	22,00 €	- €	- €	22,00 €	- €	- €	0,00%	22,00 €
T002329 - 1	02/01/2016	T012095 - TERRENI AGRICOLI - FG.:020 PART.:579	2016	2.082,00 €	- €	- €	2.082,00 €	- €	- €	0,00%	2.082,00 €
T002330 - 1	02/01/2016	T012096 - TERRENI AGRICOLI - FG.:020 PART.:563	2016	37,00 €	- €	- €	37,00 €	- €	- €	0,00%	37,00 €
T002331 - 1	02/01/2017	T012097 - TERRENI AGRICOLI - FG.:003 PART.:1507	2017	622,00 €	- €	- €	622,00 €	- €	- €	0,00%	622,00 €
T002332 - 1	02/01/2017	T012098 - TERRENI AGRICOLI - FG.:027 PART.:109	2017	72,00 €	- €	- €	72,00 €	- €	- €	0,00%	72,00 €
T002333 - 1	02/01/2017	T012099 - TERRENI AGRICOLI - FG.:027 PART.:112	2017	22,00 €	- €	- €	22,00 €	- €	- €	0,00%	22,00 €
T002334 - 1	02/01/2009	T0121 - TERRENI AGRICOLI - FG.:026 PART.:487	2009	15,00 €	- €	- €	15,00 €	- €	- €	0,00%	15,00 €
T002335 - 1	02/01/2009	T01210 - TERRENI AGRICOLI - FG.:001 PART.:11	2009	67.235,00 €	- €	- €	67.235,00 €	- €	- €	0,00%	67.235,00 €

Regione Calabria

T002336 - 1	02/01/2017	T012100 - TERRENI AGRICOLI - FG.:027 PART.:115	2017	111,00 €	- €	- €	111,00 €	- €	- €	0,00%	111,00 €
T002337 - 1	02/01/2017	T012101 - TERRENI AGRICOLI - FG.:027 PART.:118	2017	117,00 €	- €	- €	117,00 €	- €	- €	0,00%	117,00 €
T002338 - 1	02/01/2017	T012102 - TERRENI AGRICOLI - FG.:027 PART.:126	2017	580,00 €	- €	- €	580,00 €	- €	- €	0,00%	580,00 €
T002339 - 1	02/01/2017	T012103 - TERRENI AGRICOLI - FG.:030 PART.:76	2017	10,00 €	- €	- €	10,00 €	- €	- €	0,00%	10,00 €
T002340 - 1	02/01/2017	T012104 - TERRENI AGRICOLI - FG.:030 PART.:79	2017	335,00 €	- €	- €	335,00 €	- €	- €	0,00%	335,00 €
T002341 - 1	02/01/2017	T012105 - TERRENI AGRICOLI - FG.:030 PART.:85	2017	63,00 €	- €	- €	63,00 €	- €	- €	0,00%	63,00 €
T002342 - 1	02/01/2017	T012106 - TERRENI AGRICOLI - FG.:031 PART.:91	2017	464,00 €	- €	- €	464,00 €	- €	- €	0,00%	464,00 €
T002343 - 1	02/01/2017	T012107 - TERRENI AGRICOLI - FG.:001 PART.:0167	2017	102,00 €	- €	- €	102,00 €	- €	- €	0,00%	102,00 €
T002344 - 1	02/01/2017	T012108 - TERRENI AGRICOLI - FG.:001 PART.:0169	2017	21,00 €	- €	- €	21,00 €	- €	- €	0,00%	21,00 €
T002345 - 1	02/01/2017	T012109 - TERRENI AGRICOLI - FG.:001 PART.:0195	2017	426,00 €	- €	- €	426,00 €	- €	- €	0,00%	426,00 €
T002346 - 1	02/01/2009	T01211 - TERRENI AGRICOLI - FG.:001 PART.:15	2009	166.474,00 €	- €	- €	166.474,00 €	- €	- €	0,00%	166.474,00 €
T002347 - 1	02/01/2017	T012110 - TERRENI AGRICOLI - FG.:001 PART.:0201	2017	102,00 €	- €	- €	102,00 €	- €	- €	0,00%	102,00 €
T002348 - 1	02/01/2017	T012111 - TERRENI AGRICOLI - FG.:001 PART.:0204	2017	122,00 €	- €	- €	122,00 €	- €	- €	0,00%	122,00 €
T002349 - 1	02/01/2017	T012112 - TERRENI AGRICOLI - FG.:001 PART.:0207	2017	77,00 €	- €	- €	77,00 €	- €	- €	0,00%	77,00 €
T002350 - 1	02/01/2017	T012113 - TERRENI AGRICOLI - FG.:008 PART.:242	2017	417,00 €	- €	- €	417,00 €	- €	- €	0,00%	417,00 €
T002351 - 1	02/01/2017	T012114 - TERRENI AGRICOLI - FG.:008 PART.:245	2017	478,00 €	- €	- €	478,00 €	- €	- €	0,00%	478,00 €
T002352 - 1	02/01/2017	T012115 - TERRENI AGRICOLI - FG.:008 PART.:249	2017	172,00 €	- €	- €	172,00 €	- €	- €	0,00%	172,00 €
T002353 - 1	02/01/2017	T012116 - TERRENI AGRICOLI - FG.:008 PART.:252	2017	778,00 €	- €	- €	778,00 €	- €	- €	0,00%	778,00 €
T002354 - 1	02/01/2017	T012117 - TERRENI AGRICOLI - FG.:008 PART.:255	2017	247,00 €	- €	- €	247,00 €	- €	- €	0,00%	247,00 €
T002355 - 1	02/01/2017	T012118 - TERRENI AGRICOLI - FG.:008 PART.:258	2017	227,00 €	- €	- €	227,00 €	- €	- €	0,00%	227,00 €
T002356 - 1	02/01/2017	T012119 - TERRENI AGRICOLI - FG.:008 PART.:261	2017	134,00 €	- €	- €	134,00 €	- €	- €	0,00%	134,00 €
T002357 - 1	02/01/2009	T01212 - TERRENI AGRICOLI - FG.:001 PART.:18	2009	25.403,00 €	- €	- €	25.403,00 €	- €	- €	0,00%	25.403,00 €
T002358 - 1	02/01/2017	T012120 - TERRENI AGRICOLI - FG.:008 PART.:264	2017	172,00 €	- €	- €	172,00 €	- €	- €	0,00%	172,00 €
T002359 - 1	02/01/2017	T012121 - TERRENI AGRICOLI - FG.:008 PART.:268	2017	50,00 €	- €	- €	50,00 €	- €	- €	0,00%	50,00 €
T002360 - 1	02/01/2017	T012122 - TERRENI AGRICOLI - FG.:008 PART.:271	2017	31,00 €	- €	- €	31,00 €	- €	- €	0,00%	31,00 €
T002361 - 1	02/01/2017	T012123 - TERRENI AGRICOLI - FG.:008 PART.:274	2017	21,00 €	- €	- €	21,00 €	- €	- €	0,00%	21,00 €
T002362 - 1	02/01/2017	T012124 - TERRENI AGRICOLI - FG.:008 PART.:277	2017	61,00 €	- €	- €	61,00 €	- €	- €	0,00%	61,00 €
T002363 - 1	02/01/2017	T012125 - TERRENI AGRICOLI - FG.:008 PART.:280	2017	102,00 €	- €	- €	102,00 €	- €	- €	0,00%	102,00 €
T002364 - 1	02/01/2017	T012126 - TERRENI AGRICOLI - FG.:008 PART.:283	2017	61,00 €	- €	- €	61,00 €	- €	- €	0,00%	61,00 €
T002365 - 1	02/01/2017	T012127 - TERRENI AGRICOLI - FG.:008 PART.:286	2017	81,00 €	- €	- €	81,00 €	- €	- €	0,00%	81,00 €
T002366 - 1	02/01/2017	T012128 - TERRENI AGRICOLI - FG.:008 PART.:289	2017	151,00 €	- €	- €	151,00 €	- €	- €	0,00%	151,00 €
T002367 - 1	02/01/2017	T012129 - TERRENI AGRICOLI - FG.:008 PART.:292	2017	88,00 €	- €	- €	88,00 €	- €	- €	0,00%	88,00 €
T002368 - 1	02/01/2009	T01213 - TERRENI AGRICOLI - FG.:001 PART.:21	2009	97.647,00 €	- €	- €	97.647,00 €	- €	- €	0,00%	97.647,00 €
T002369 - 1	02/01/2017	T012130 - TERRENI AGRICOLI - FG.:008 PART.:294	2017	228,00 €	- €	- €	228,00 €	- €	- €	0,00%	228,00 €
T002370 - 1	02/01/2017	T012131 - TERRENI AGRICOLI - FG.:008 PART.:297	2017	346,00 €	- €	- €	346,00 €	- €	- €	0,00%	346,00 €
T002371 - 1	02/01/2017	T012132 - TERRENI AGRICOLI - FG.:008 PART.:300	2017	9,00 €	- €	- €	9,00 €	- €	- €	0,00%	9,00 €
T002372 - 1	02/01/2017	T012133 - TERRENI AGRICOLI - FG.:008 PART.:302	2017	370,00 €	- €	- €	370,00 €	- €	- €	0,00%	370,00 €
T002373 - 1	02/01/2017	T012134 - TERRENI AGRICOLI - FG.:008 PART.:304	2017	35,00 €	- €	- €	35,00 €	- €	- €	0,00%	35,00 €
T002374 - 1	02/01/2017	T012135 - TERRENI AGRICOLI - FG.:008 PART.:310	2017	41,00 €	- €	- €	41,00 €	- €	- €	0,00%	41,00 €
T002375 - 1	02/01/2017	T012136 - TERRENI AGRICOLI - FG.:008 PART.:320	2017	31,00 €	- €	- €	31,00 €	- €	- €	0,00%	31,00 €
T002376 - 1	02/01/2017	T012137 - TERRENI AGRICOLI - FG.:008 PART.:339	2017	71,00 €	- €	- €	71,00 €	- €	- €	0,00%	71,00 €
T002377 - 1	02/01/2017	T012138 - TERRENI AGRICOLI - FG.:008 PART.:340	2017	46,00 €	- €	- €	46,00 €	- €	- €	0,00%	46,00 €
T002378 - 1	02/01/2017	T012139 - TERRENI AGRICOLI - FG.:008 PART.:341	2017	36,00 €	- €	- €	36,00 €	- €	- €	0,00%	36,00 €
T002379 - 1	02/01/2009	T01214 - TERRENI AGRICOLI - FG.:001 PART.:24	2009	4.106,00 €	- €	- €	4.106,00 €	- €	- €	0,00%	4.106,00 €
T002380 - 1	02/01/2017	T012140 - TERRENI AGRICOLI - FG.:008 PART.:370	2017	67,00 €	- €	- €	67,00 €	- €	- €	0,00%	67,00 €
T002381 - 1	02/01/2017	T012141 - TERRENI AGRICOLI - FG.:008 PART.:371	2017	13,00 €	- €	- €	13,00 €	- €	- €	0,00%	13,00 €
T002382 - 1	02/01/2017	T012142 - TERRENI AGRICOLI - FG.:008 PART.:372	2017	161,00 €	- €	- €	161,00 €	- €	- €	0,00%	161,00 €
T002383 - 1	02/01/2017	T012143 - TERRENI AGRICOLI - FG.:008 PART.:375	2017	21,00 €	- €	- €	21,00 €	- €	- €	0,00%	21,00 €
T002384 - 1	02/01/2017	T012144 - TERRENI AGRICOLI - FG.:008 PART.:376	2017	77,00 €	- €	- €	77,00 €	- €	- €	0,00%	77,00 €
T002385 - 1	02/01/2017	T012145 - TERRENI AGRICOLI - FG.:008 PART.:378	2017	67,00 €	- €	- €	67,00 €	- €	- €	0,00%	67,00 €
T002386 - 1	02/01/2017	T012146 - TERRENI AGRICOLI - FG.:008 PART.:380	2017	161,00 €	- €	- €	161,00 €	- €	- €	0,00%	161,00 €
T002387 - 1	02/01/2017	T012147 - TERRENI AGRICOLI - FG.:008 PART.:383	2017	189,00 €	- €	- €	189,00 €	- €	- €	0,00%	189,00 €
T002388 - 1	02/01/2017	T012148 - TERRENI AGRICOLI - FG.:008 PART.:384	2017	10,00 €	- €	- €	10,00 €	- €	- €	0,00%	10,00 €
T002389 - 1	02/01/2017	T012149 - TERRENI AGRICOLI - FG.:008 PART.:386	2017	122,00 €	- €	- €	122,00 €	- €	- €	0,00%	122,00 €
T002390 - 1	02/01/2009	T01215 - TERRENI AGRICOLI - FG.:001 PART.:26	2009	4.594,00 €	- €	- €	4.594,00 €	- €	- €	0,00%	4.594,00 €
T002391 - 1	02/01/2017	T012150 - TERRENI AGRICOLI - FG.:008 PART.:388	2017	61,00 €	- €	- €	61,00 €	- €	- €	0,00%	61,00 €
T002392 - 1	02/01/2017	T012151 - TERRENI AGRICOLI - FG.:008 PART.:390	2017	50,00 €	- €	- €	50,00 €	- €	- €	0,00%	50,00 €
T002393 - 1	02/01/2017	T012152 - TERRENI AGRICOLI - FG.:008 PART.:391	2017	61,00 €	- €	- €	61,00 €	- €	- €	0,00%	61,00 €
T002394 - 1	02/01/2017	T012153 - TERRENI AGRICOLI - FG.:008 PART.:393	2017	61,00 €	- €	- €	61,00 €	- €	- €	0,00%	61,00 €
T002395 - 1	02/01/2017	T012154 - TERRENI AGRICOLI - FG.:008 PART.:395	2017	446,00 €	- €	- €	446,00 €	- €	- €	0,00%	446,00 €
T002396 - 1	02/01/2017	T012155 - TERRENI AGRICOLI - FG.:008 PART.:397	2017	63,00 €	- €	- €	63,00 €	- €	- €	0,00%	63,00 €
T002397 - 1	02/01/2017	T012156 - TERRENI AGRICOLI - FG.:008 PART.:399	2017	58,00 €	- €	- €	58,00 €	- €	- €	0,00%	58,00 €

Regione Calabria

T002398 - 1	02/01/2017	T012157 - TERRENI AGRICOLI - FG.:008 PART.:401	2017	115,00 €	- €	- €	115,00 €	- €	- €	0,00%	115,00 €
T002399 - 1	02/01/2017	T012158 - TERRENI AGRICOLI - FG.:008 PART.:404	2017	48,00 €	- €	- €	48,00 €	- €	- €	0,00%	48,00 €
T002400 - 1	02/01/2017	T012159 - TERRENI AGRICOLI - FG.:008 PART.:406	2017	26,00 €	- €	- €	26,00 €	- €	- €	0,00%	26,00 €
T002401 - 1	02/01/2009	T01216 - TERRENI AGRICOLI - FG.:001 PART.:28	2009	3.180,00 €	- €	- €	3.180,00 €	- €	- €	0,00%	3.180,00 €
T002402 - 1	02/01/2017	T012160 - TERRENI AGRICOLI - FG.:008 PART.:408	2017	193,00 €	- €	- €	193,00 €	- €	- €	0,00%	193,00 €
T002403 - 1	02/01/2017	T012161 - TERRENI AGRICOLI - FG.:008 PART.:410	2017	26,00 €	- €	- €	26,00 €	- €	- €	0,00%	26,00 €
T002404 - 1	02/01/2017	T012162 - TERRENI AGRICOLI - FG.:008 PART.:411	2017	102,00 €	- €	- €	102,00 €	- €	- €	0,00%	102,00 €
T002405 - 1	02/01/2017	T012163 - TERRENI AGRICOLI - FG.:008 PART.:413	2017	13,00 €	- €	- €	13,00 €	- €	- €	0,00%	13,00 €
T002406 - 1	02/01/2017	T012164 - TERRENI AGRICOLI - FG.:008 PART.:416	2017	98,00 €	- €	- €	98,00 €	- €	- €	0,00%	98,00 €
T002407 - 1	02/01/2017	T012165 - TERRENI AGRICOLI - FG.:008 PART.:417	2017	651,00 €	- €	- €	651,00 €	- €	- €	0,00%	651,00 €
T002408 - 1	02/01/2017	T012166 - TERRENI AGRICOLI - FG.:008 PART.:419	2017	71,00 €	- €	- €	71,00 €	- €	- €	0,00%	71,00 €
T002409 - 1	02/01/2017	T012167 - TERRENI AGRICOLI - FG.:008 PART.:422	2017	913,00 €	- €	- €	913,00 €	- €	- €	0,00%	913,00 €
T002410 - 1	02/01/2017	T012168 - TERRENI AGRICOLI - FG.:008 PART.:425	2017	41,00 €	- €	- €	41,00 €	- €	- €	0,00%	41,00 €
T002411 - 1	02/01/2017	T012169 - TERRENI AGRICOLI - FG.:008 PART.:427	2017	41,00 €	- €	- €	41,00 €	- €	- €	0,00%	41,00 €
T002412 - 1	02/01/2009	T01217 - TERRENI AGRICOLI - FG.:002 PART.:02	2009	2.561,00 €	- €	- €	2.561,00 €	- €	- €	0,00%	2.561,00 €
T002413 - 1	02/01/2017	T012170 - TERRENI AGRICOLI - FG.:009 PART.:43	2017	406,00 €	- €	- €	406,00 €	- €	- €	0,00%	406,00 €
T002414 - 1	02/01/2017	T012171 - TERRENI AGRICOLI - FG.:009 PART.:46	2017	705,00 €	- €	- €	705,00 €	- €	- €	0,00%	705,00 €
T002415 - 1	02/01/2017	T012172 - TERRENI AGRICOLI - FG.:009 PART.:49	2017	5.896,00 €	- €	- €	5.896,00 €	- €	- €	0,00%	5.896,00 €
T002416 - 1	02/01/2017	T012173 - TERRENI AGRICOLI - FG.:009 PART.:52	2017	506,00 €	- €	- €	506,00 €	- €	- €	0,00%	506,00 €
T002417 - 1	02/01/2017	T012174 - TERRENI AGRICOLI - FG.:009 PART.:57	2017	9,00 €	- €	- €	9,00 €	- €	- €	0,00%	9,00 €
T002418 - 1	02/01/2017	T012175 - TERRENI AGRICOLI - FG.:009 PART.:61	2017	913,00 €	- €	- €	913,00 €	- €	- €	0,00%	913,00 €
T002419 - 1	02/01/2017	T012176 - TERRENI AGRICOLI - FG.:009 PART.:70	2017	83,00 €	- €	- €	83,00 €	- €	- €	0,00%	83,00 €
T002420 - 1	01/01/2023	T012177 - TERRENI AGRICOLI - FG.:009 PART.:72	2023	- €	- €	- €	- €	- €	- €	0,00%	- €
T002421 - 1	02/01/2017	T012178 - TERRENI AGRICOLI - FG.:009 PART.:55A	2017	2.732,00 €	- €	- €	2.732,00 €	- €	- €	0,00%	2.732,00 €
T002422 - 1	02/01/2017	T012179 - TERRENI AGRICOLI - FG.:009 PART.:55B	2017	14,00 €	- €	- €	14,00 €	- €	- €	0,00%	14,00 €
T002423 - 1	02/01/2009	T01218 - TERRENI AGRICOLI - FG.:002 PART.:03	2009	113.523,00 €	- €	- €	113.523,00 €	- €	- €	0,00%	113.523,00 €
T002424 - 1	02/01/2017	T012180 - TERRENI AGRICOLI - FG.:009 PART.:64A	2017	700,00 €	- €	- €	700,00 €	- €	- €	0,00%	700,00 €
T002425 - 1	02/01/2017	T012181 - TERRENI AGRICOLI - FG.:009 PART.:64B	2017	140,00 €	- €	- €	140,00 €	- €	- €	0,00%	140,00 €
T002426 - 1	02/01/2017	T012182 - TERRENI AGRICOLI - FG.:009 PART.:74A	2017	2.716,00 €	- €	- €	2.716,00 €	- €	- €	0,00%	2.716,00 €
T002427 - 1	02/01/2017	T012183 - TERRENI AGRICOLI - FG.:009 PART.:74B	2017	408,00 €	- €	- €	408,00 €	- €	- €	0,00%	408,00 €
T002428 - 1	02/01/2017	T012184 - TERRENI AGRICOLI - FG.:001 PART.:0824	2017	91,00 €	- €	- €	91,00 €	- €	- €	0,00%	91,00 €
T002429 - 1	02/01/2017	T012185 - TERRENI AGRICOLI - FG.:008 PART.:311	2017	3,00 €	- €	- €	3,00 €	- €	- €	0,00%	3,00 €
T002430 - 1	02/01/2017	T012186 - TERRENI AGRICOLI - FG.:008 PART.:312	2017	380,00 €	- €	- €	380,00 €	- €	- €	0,00%	380,00 €
T002431 - 1	02/01/2017	T012187 - TERRENI AGRICOLI - FG.:008 PART.:342	2017	380,00 €	- €	- €	380,00 €	- €	- €	0,00%	380,00 €
T002432 - 1	02/01/2017	T012188 - TERRENI AGRICOLI - FG.:008 PART.:343	2017	3,00 €	- €	- €	3,00 €	- €	- €	0,00%	3,00 €
T002433 - 1	02/01/2017	T012189 - TERRENI AGRICOLI - FG.:008 PART.:510	2017	241,00 €	- €	- €	241,00 €	- €	- €	0,00%	241,00 €
T002434 - 1	02/01/2009	T01219 - TERRENI AGRICOLI - FG.:002 PART.:04	2009	91.148,00 €	- €	- €	91.148,00 €	- €	- €	0,00%	91.148,00 €
T002435 - 1	02/01/2017	T012190 - TERRENI AGRICOLI - FG.:008 PART.:511	2017	241,00 €	- €	- €	241,00 €	- €	- €	0,00%	241,00 €
T002436 - 1	02/01/2017	T012191 - TERRENI AGRICOLI - FG.:008 PART.:514	2017	351,00 €	- €	- €	351,00 €	- €	- €	0,00%	351,00 €
T002437 - 1	02/01/2017	T012192 - TERRENI AGRICOLI - FG.:008 PART.:516	2017	127,00 €	- €	- €	127,00 €	- €	- €	0,00%	127,00 €
T002438 - 1	01/01/2023	T012193 - TERRENI AGRICOLI - FG.:008 PART.:518	2023	- €	- €	- €	- €	- €	- €	0,00%	- €
T002439 - 1	02/01/2017	T012194 - TERRENI AGRICOLI - FG.:008 PART.:522	2017	338,00 €	- €	- €	338,00 €	- €	- €	0,00%	338,00 €
T002440 - 1	02/01/2017	T012195 - TERRENI AGRICOLI - FG.:018 PART.:351	2017	197,00 €	- €	- €	197,00 €	- €	- €	0,00%	197,00 €
T002441 - 1	02/01/2017	T012196 - TERRENI AGRICOLI - FG.:018 PART.:359	2017	22,00 €	- €	- €	22,00 €	- €	- €	0,00%	22,00 €
T002442 - 1	02/01/2017	T012197 - TERRENI AGRICOLI - FG.:018 PART.:362	2017	262,00 €	- €	- €	262,00 €	- €	- €	0,00%	262,00 €
T002443 - 1	02/01/2017	T012198 - TERRENI AGRICOLI - FG.:018 PART.:365	2017	329,00 €	- €	- €	329,00 €	- €	- €	0,00%	329,00 €
T002444 - 1	02/01/2017	T012199 - TERRENI AGRICOLI - FG.:018 PART.:1178	2017	46,00 €	- €	- €	46,00 €	- €	- €	0,00%	46,00 €
T002445 - 1	02/01/2009	T0122 - TERRENI AGRICOLI - FG.:026 PART.:488	2009	15,00 €	- €	- €	15,00 €	- €	- €	0,00%	15,00 €
T002446 - 1	02/01/2009	T01220 - TERRENI AGRICOLI - FG.:002 PART.:05	2009	75.135,00 €	- €	- €	75.135,00 €	- €	- €	0,00%	75.135,00 €
T002447 - 1	02/01/2017	T012200 - TERRENI AGRICOLI - FG.:018 PART.:1179	2017	135,00 €	- €	- €	135,00 €	- €	- €	0,00%	135,00 €
T002448 - 1	02/01/2017	T012201 - TERRENI AGRICOLI - FG.:018 PART.:1180	2017	37,00 €	- €	- €	37,00 €	- €	- €	0,00%	37,00 €
T002449 - 1	02/01/2017	T012202 - TERRENI AGRICOLI - FG.:018 PART.:1181	2017	214,00 €	- €	- €	214,00 €	- €	- €	0,00%	214,00 €
T002450 - 1	02/01/2017	T012203 - TERRENI AGRICOLI - FG.:018 PART.:1182	2017	177,00 €	- €	- €	177,00 €	- €	- €	0,00%	177,00 €
T002451 - 1	02/01/2017	T012204 - TERRENI AGRICOLI - FG.:018 PART.:1183	2017	94,00 €	- €	- €	94,00 €	- €	- €	0,00%	94,00 €
T002452 - 1	02/01/2017	T012205 - TERRENI AGRICOLI - FG.:018 PART.:1184	2017	75,00 €	- €	- €	75,00 €	- €	- €	0,00%	75,00 €
T002453 - 1	02/01/2017	T012206 - TERRENI AGRICOLI - FG.:018 PART.:1202	2017	225,00 €	- €	- €	225,00 €	- €	- €	0,00%	225,00 €
T002454 - 1	02/01/2017	T012207 - TERRENI AGRICOLI - FG.:018 PART.:1203	2017	29,00 €	- €	- €	29,00 €	- €	- €	0,00%	29,00 €
T002455 - 1	02/01/2017	T012208 - TERRENI AGRICOLI - FG.:018 PART.:1267	2017	137,00 €	- €	- €	137,00 €	- €	- €	0,00%	137,00 €
T002456 - 1	02/01/2017	T012209 - TERRENI AGRICOLI - FG.:018 PART.:1269	2017	42,00 €	- €	- €	42,00 €	- €	- €	0,00%	42,00 €
T002457 - 1	02/01/2009	T01221 - TERRENI AGRICOLI - FG.:002 PART.:06	2009	9.040,00 €	- €	- €	9.040,00 €	- €	- €	0,00%	9.040,00 €
T002458 - 1	01/01/2023	T012210 - TERRENI AGRICOLI - FG.:018 PART.:1271	2023	- €	- €	- €	- €	- €	- €	0,00%	- €
T002459 - 1	01/01/2023	T012211 - TERRENI AGRICOLI - FG.:018 PART.:1272	2023	- €	- €	- €	- €	- €	- €	0,00%	- €

Regione Calabria

T002460 - 1	02/01/2017	T012212 - TERRENI AGRICOLI - FG.:018 PART.:1275	2017	179,00 €	- €	- €	179,00 €	- €	- €	0,00%	179,00 €
T002461 - 1	02/01/2017	T012213 - TERRENI AGRICOLI - FG.:018 PART.:1279	2017	32,00 €	- €	- €	32,00 €	- €	- €	0,00%	32,00 €
T002462 - 1	01/01/2023	T012214 - TERRENI AGRICOLI - FG.:018 PART.:1280	2023	- €	- €	- €	- €	- €	- €	0,00%	- €
T002463 - 1	02/01/2017	T012215 - TERRENI AGRICOLI - FG.:018 PART.:1282	2017	12,00 €	- €	- €	12,00 €	- €	- €	0,00%	12,00 €
T002464 - 1	02/01/2017	T012216 - TERRENI AGRICOLI - FG.:018 PART.:1284	2017	127,00 €	- €	- €	127,00 €	- €	- €	0,00%	127,00 €
T002465 - 1	02/01/2017	T012217 - TERRENI AGRICOLI - FG.:018 PART.:1287	2017	14,00 €	- €	- €	14,00 €	- €	- €	0,00%	14,00 €
T002466 - 1	02/01/2017	T012219 - TERRENI AGRICOLI - FG.:018 PART.:1290	2017	16,00 €	- €	- €	16,00 €	- €	- €	0,00%	16,00 €
T002467 - 1	02/01/2009	T01222 - TERRENI AGRICOLI - FG.:002 PART.:07	2009	37.103,00 €	- €	- €	37.103,00 €	- €	- €	0,00%	37.103,00 €
T002468 - 1	02/01/2017	T012220 - TERRENI AGRICOLI - FG.:018 PART.:1293	2017	225,00 €	- €	- €	225,00 €	- €	- €	0,00%	225,00 €
T002469 - 1	02/01/2017	T012221 - TERRENI AGRICOLI - FG.:018 PART.:1296	2017	8,00 €	- €	- €	8,00 €	- €	- €	0,00%	8,00 €
T002470 - 1	02/01/2017	T012222 - TERRENI AGRICOLI - FG.:018 PART.:1298	2017	79,00 €	- €	- €	79,00 €	- €	- €	0,00%	79,00 €
T002471 - 1	02/01/2017	T012223 - TERRENI AGRICOLI - FG.:018 PART.:1300	2017	11,00 €	- €	- €	11,00 €	- €	- €	0,00%	11,00 €
T002472 - 1	02/01/2017	T012224 - TERRENI AGRICOLI - FG.:018 PART.:1302	2017	66,00 €	- €	- €	66,00 €	- €	- €	0,00%	66,00 €
T002473 - 1	02/01/2017	T012225 - TERRENI AGRICOLI - FG.:018 PART.:1304	2017	208,00 €	- €	- €	208,00 €	- €	- €	0,00%	208,00 €
T002474 - 1	02/01/2017	T012226 - TERRENI AGRICOLI - FG.:018 PART.:1307	2017	185,00 €	- €	- €	185,00 €	- €	- €	0,00%	185,00 €
T002475 - 1	02/01/2017	T012227 - TERRENI AGRICOLI - FG.:018 PART.:1310	2017	75,00 €	- €	- €	75,00 €	- €	- €	0,00%	75,00 €
T002476 - 1	02/01/2017	T012228 - TERRENI AGRICOLI - FG.:018 PART.:1313	2017	679,00 €	- €	- €	679,00 €	- €	- €	0,00%	679,00 €
T002477 - 1	02/01/2017	T012229 - TERRENI AGRICOLI - FG.:018 PART.:1316	2017	103,00 €	- €	- €	103,00 €	- €	- €	0,00%	103,00 €
T002478 - 1	02/01/2009	T01223 - TERRENI AGRICOLI - FG.:002 PART.:08	2009	758,00 €	- €	- €	758,00 €	- €	- €	0,00%	758,00 €
T002479 - 1	02/01/2017	T012230 - TERRENI AGRICOLI - FG.:021 PART.:270	2017	987,00 €	- €	- €	987,00 €	- €	- €	0,00%	987,00 €
T002480 - 1	02/01/2017	T012231 - TERRENI AGRICOLI - FG.:021 PART.:271	2017	773,00 €	- €	- €	773,00 €	- €	- €	0,00%	773,00 €
T002481 - 1	02/01/2017	T012232 - TERRENI AGRICOLI - FG.:021 PART.:275	2017	23,00 €	- €	- €	23,00 €	- €	- €	0,00%	23,00 €
T002482 - 1	02/01/2017	T012233 - TERRENI AGRICOLI - FG.:021 PART.:566	2017	688,00 €	- €	- €	688,00 €	- €	- €	0,00%	688,00 €
T002483 - 1	02/01/2017	T012234 - TERRENI AGRICOLI - FG.:021 PART.:569	2017	387,00 €	- €	- €	387,00 €	- €	- €	0,00%	387,00 €
T002484 - 1	02/01/2017	T012235 - TERRENI AGRICOLI - FG.:021 PART.:572	2017	924,00 €	- €	- €	924,00 €	- €	- €	0,00%	924,00 €
T002485 - 1	02/01/2017	T012236 - TERRENI AGRICOLI - FG.:021 PART.:575	2017	323,00 €	- €	- €	323,00 €	- €	- €	0,00%	323,00 €
T002486 - 1	02/01/2017	T012237 - TERRENI AGRICOLI - FG.:021 PART.:578	2017	149,00 €	- €	- €	149,00 €	- €	- €	0,00%	149,00 €
T002487 - 1	02/01/2017	T012238 - TERRENI AGRICOLI - FG.:021 PART.:581	2017	86,00 €	- €	- €	86,00 €	- €	- €	0,00%	86,00 €
T002488 - 1	02/01/2017	T012239 - TERRENI AGRICOLI - FG.:021 PART.:584	2017	43,00 €	- €	- €	43,00 €	- €	- €	0,00%	43,00 €
T002489 - 1	02/01/2009	T01224 - TERRENI AGRICOLI - FG.:003 PART.:01	2009	13.321,00 €	- €	- €	13.321,00 €	- €	- €	0,00%	13.321,00 €
T002490 - 1	02/01/2017	T012240 - TERRENI AGRICOLI - FG.:021 PART.:586	2017	816,00 €	- €	- €	816,00 €	- €	- €	0,00%	816,00 €
T002491 - 1	02/01/2017	T012241 - TERRENI AGRICOLI - FG.:021 PART.:589	2017	1.418,00 €	- €	- €	1.418,00 €	- €	- €	0,00%	1.418,00 €
T002492 - 1	02/01/2017	T012242 - TERRENI AGRICOLI - FG.:024 PART.:388	2017	205,00 €	- €	- €	205,00 €	- €	- €	0,00%	205,00 €
T002493 - 1	02/01/2017	T012243 - TERRENI AGRICOLI - FG.:024 PART.:389	2017	247,00 €	- €	- €	247,00 €	- €	- €	0,00%	247,00 €
T002494 - 1	02/01/2017	T012244 - TERRENI AGRICOLI - FG.:031 PART.:403	2017	27,00 €	- €	- €	27,00 €	- €	- €	0,00%	27,00 €
T002495 - 1	01/01/2023	T012245 - TERRENI AGRICOLI - FG.:031 PART.:769	2023	- €	- €	- €	- €	- €	- €	0,00%	- €
T002496 - 1	01/01/2023	T012246 - TERRENI AGRICOLI - FG.:031 PART.:770	2023	- €	- €	- €	- €	- €	- €	0,00%	- €
T002497 - 1	01/01/2023	T012247 - TERRENI AGRICOLI - FG.:031 PART.:771	2023	- €	- €	- €	- €	- €	- €	0,00%	- €
T002498 - 1	02/01/2017	T012248 - TERRENI AGRICOLI - FG.:031 PART.:773	2017	237,00 €	- €	- €	237,00 €	- €	- €	0,00%	237,00 €
T002499 - 1	02/01/2017	T012249 - TERRENI AGRICOLI - FG.:031 PART.:775	2017	237,00 €	- €	- €	237,00 €	- €	- €	0,00%	237,00 €
T002500 - 1	02/01/2009	T01225 - TERRENI AGRICOLI - FG.:003 PART.:02	2009	33.827,00 €	- €	- €	33.827,00 €	- €	- €	0,00%	33.827,00 €
T002501 - 1	02/01/2017	T012250 - TERRENI AGRICOLI - FG.:031 PART.:777	2017	472,00 €	- €	- €	472,00 €	- €	- €	0,00%	472,00 €
T002502 - 1	02/01/2017	T012251 - TERRENI AGRICOLI - FG.:031 PART.:779	2017	387,00 €	- €	- €	387,00 €	- €	- €	0,00%	387,00 €
T002503 - 1	01/01/2023	T012252 - TERRENI AGRICOLI - FG.:031 PART.:780	2023	- €	- €	- €	- €	- €	- €	0,00%	- €
T002504 - 1	01/01/2023	T012253 - TERRENI AGRICOLI - FG.:031 PART.:781	2023	- €	- €	- €	- €	- €	- €	0,00%	- €
T002505 - 1	01/01/2023	T012254 - TERRENI AGRICOLI - FG.:031 PART.:782	2023	- €	- €	- €	- €	- €	- €	0,00%	- €
T002506 - 1	02/01/2017	T012255 - TERRENI AGRICOLI - FG.:031 PART.:784	2017	558,00 €	- €	- €	558,00 €	- €	- €	0,00%	558,00 €
T002507 - 1	01/01/2023	T012256 - TERRENI AGRICOLI - FG.:031 PART.:787	2023	- €	- €	- €	- €	- €	- €	0,00%	- €
T002508 - 1	02/01/2017	T012257 - TERRENI AGRICOLI - FG.:031 PART.:791	2017	409,00 €	- €	- €	409,00 €	- €	- €	0,00%	409,00 €
T002509 - 1	02/01/2017	T012258 - TERRENI AGRICOLI - FG.:033 PART.:1089	2017	5,00 €	- €	- €	5,00 €	- €	- €	0,00%	5,00 €
T002510 - 1	02/01/2017	T012259 - TERRENI AGRICOLI - FG.:033 PART.:1091	2017	15,00 €	- €	- €	15,00 €	- €	- €	0,00%	15,00 €
T002511 - 1	02/01/2009	T01226 - TERRENI AGRICOLI - FG.:003 PART.:03	2009	28.300,00 €	- €	- €	28.300,00 €	- €	- €	0,00%	28.300,00 €
T002512 - 1	02/01/2017	T012260 - TERRENI AGRICOLI - FG.:033 PART.:1093	2017	32,00 €	- €	- €	32,00 €	- €	- €	0,00%	32,00 €
T002513 - 1	02/01/2017	T012261 - TERRENI AGRICOLI - FG.:033 PART.:1096	2017	86,00 €	- €	- €	86,00 €	- €	- €	0,00%	86,00 €
T002514 - 1	02/01/2017	T012262 - TERRENI AGRICOLI - FG.:033 PART.:1097	2017	43,00 €	- €	- €	43,00 €	- €	- €	0,00%	43,00 €
T002515 - 1	02/01/2017	T012263 - TERRENI AGRICOLI - FG.:033 PART.:1099	2017	22,00 €	- €	- €	22,00 €	- €	- €	0,00%	22,00 €
T002516 - 1	01/01/2023	T012264 - TERRENI AGRICOLI - FG.:033 PART.:1101	2023	- €	- €	- €	- €	- €	- €	0,00%	- €
T002517 - 1	02/01/2017	T012265 - TERRENI AGRICOLI - FG.:033 PART.:1103	2017	3,00 €	- €	- €	3,00 €	- €	- €	0,00%	3,00 €
T002518 - 1	02/01/2017	T012266 - TERRENI AGRICOLI - FG.:033 PART.:1104	2017	32,00 €	- €	- €	32,00 €	- €	- €	0,00%	32,00 €
T002519 - 1	02/01/2017	T012267 - TERRENI AGRICOLI - FG.:033 PART.:1105	2017	128,00 €	- €	- €	128,00 €	- €	- €	0,00%	128,00 €
T002520 - 1	02/01/2017	T012268 - TERRENI AGRICOLI - FG.:033 PART.:1107	2017	91,00 €	- €	- €	91,00 €	- €	- €	0,00%	91,00 €
T002521 - 1	01/01/2023	T012269 - TERRENI AGRICOLI - FG.:033 PART.:1877	2023	- €	- €	- €	- €	- €	- €	0,00%	- €

Regione Calabria

T002522 - 1	02/01/2009	T01227 - TERRENI AGRICOLI - FG.:003 PART.:04	2009	34.281,00 €	- €	- €	34.281,00 €	- €	- €	0,00%	34.281,00 €
T002523 - 1	01/01/2023	T012270 - TERRENI AGRICOLI - FG.:033 PART.:1879	2023	- €	- €	- €	- €	- €	- €	0,00%	- €
T002524 - 1	01/01/2023	T012271 - TERRENI AGRICOLI - FG.:033 PART.:1881	2023	- €	- €	- €	- €	- €	- €	0,00%	- €
T002525 - 1	01/01/2023	T012272 - TERRENI AGRICOLI - FG.:033 PART.:1898	2023	- €	- €	- €	- €	- €	- €	0,00%	- €
T002526 - 1	02/01/2017	T012273 - TERRENI AGRICOLI - FG.:033 PART.:1901	2017	19,00 €	- €	- €	19,00 €	- €	- €	0,00%	19,00 €
T002527 - 1	02/01/2017	T012274 - TERRENI AGRICOLI - FG.:033 PART.:1904	2017	9,00 €	- €	- €	9,00 €	- €	- €	0,00%	9,00 €
T002528 - 1	02/01/2017	T012275 - TERRENI AGRICOLI - FG.:033 PART.:1907	2017	163,00 €	- €	- €	163,00 €	- €	- €	0,00%	163,00 €
T002529 - 1	02/01/2017	T012276 - TERRENI AGRICOLI - FG.:033 PART.:1910	2017	5,00 €	- €	- €	5,00 €	- €	- €	0,00%	5,00 €
T002530 - 1	02/01/2017	T012277 - TERRENI AGRICOLI - FG.:033 PART.:1913	2017	91,00 €	- €	- €	91,00 €	- €	- €	0,00%	91,00 €
T002531 - 1	02/01/2017	T012278 - TERRENI AGRICOLI - FG.:033 PART.:1916	2017	94,00 €	- €	- €	94,00 €	- €	- €	0,00%	94,00 €
T002532 - 1	02/01/2017	T012279 - TERRENI AGRICOLI - FG.:033 PART.:1919	2017	126,00 €	- €	- €	126,00 €	- €	- €	0,00%	126,00 €
T002533 - 1	02/01/2009	T01228 - TERRENI AGRICOLI - FG.:003 PART.:05	2009	5.103,00 €	- €	- €	5.103,00 €	- €	- €	0,00%	5.103,00 €
T002534 - 1	01/01/2023	T012280 - TERRENI AGRICOLI - FG.:033 PART.:1920	2023	- €	- €	- €	- €	- €	- €	0,00%	- €
T002535 - 1	01/01/2023	T012281 - TERRENI AGRICOLI - FG.:033 PART.:1921	2023	- €	- €	- €	- €	- €	- €	0,00%	- €
T002536 - 1	02/01/2017	T012282 - TERRENI AGRICOLI - FG.:033 PART.:1923	2017	32,00 €	- €	- €	32,00 €	- €	- €	0,00%	32,00 €
T002537 - 1	02/01/2017	T012283 - TERRENI AGRICOLI - FG.:033 PART.:1925	2017	111,00 €	- €	- €	111,00 €	- €	- €	0,00%	111,00 €
T002538 - 1	02/01/2017	T012284 - TERRENI AGRICOLI - FG.:033 PART.:1927	2017	163,00 €	- €	- €	163,00 €	- €	- €	0,00%	163,00 €
T002539 - 1	02/01/2017	T012285 - TERRENI AGRICOLI - FG.:033 PART.:1929	2017	58,00 €	- €	- €	58,00 €	- €	- €	0,00%	58,00 €
T002540 - 1	02/01/2017	T012286 - TERRENI AGRICOLI - FG.:033 PART.:1932	2017	120,00 €	- €	- €	120,00 €	- €	- €	0,00%	120,00 €
T002541 - 1	02/01/2017	T012287 - TERRENI AGRICOLI - FG.:033 PART.:1934	2017	54,00 €	- €	- €	54,00 €	- €	- €	0,00%	54,00 €
T002542 - 1	01/01/2023	T012288 - TERRENI AGRICOLI - FG.:033 PART.:1936	2023	- €	- €	- €	- €	- €	- €	0,00%	- €
T002543 - 1	02/01/2017	T012289 - TERRENI AGRICOLI - FG.:033 PART.:1939	2017	127,00 €	- €	- €	127,00 €	- €	- €	0,00%	127,00 €
T002544 - 1	02/01/2009	T01229 - TERRENI AGRICOLI - FG.:003 PART.:06	2009	12.362,00 €	- €	- €	12.362,00 €	- €	- €	0,00%	12.362,00 €
T002545 - 1	01/01/2023	T012290 - TERRENI AGRICOLI - FG.:033 PART.:1941	2023	- €	- €	- €	- €	- €	- €	0,00%	- €
T002546 - 1	02/01/2017	T012291 - TERRENI AGRICOLI - FG.:033 PART.:1944	2017	93,00 €	- €	- €	93,00 €	- €	- €	0,00%	93,00 €
T002547 - 1	01/01/2023	T012292 - TERRENI AGRICOLI - FG.:033 PART.:1946	2023	- €	- €	- €	- €	- €	- €	0,00%	- €
T002548 - 1	01/01/2023	T012293 - TERRENI AGRICOLI - FG.:033 PART.:1947	2023	- €	- €	- €	- €	- €	- €	0,00%	- €
T002549 - 1	02/01/2017	T012294 - TERRENI AGRICOLI - FG.:033 PART.:1949	2017	676,00 €	- €	- €	676,00 €	- €	- €	0,00%	676,00 €
T002550 - 1	01/01/2023	T012295 - TERRENI AGRICOLI - FG.:033 PART.:1951	2023	- €	- €	- €	- €	- €	- €	0,00%	- €
T002551 - 1	02/01/2017	T012296 - TERRENI AGRICOLI - FG.:033 PART.:1954	2017	58,00 €	- €	- €	58,00 €	- €	- €	0,00%	58,00 €
T002552 - 1	02/01/2017	T012297 - TERRENI AGRICOLI - FG.:033 PART.:1957	2017	158,00 €	- €	- €	158,00 €	- €	- €	0,00%	158,00 €
T002553 - 1	02/01/2017	T012298 - TERRENI AGRICOLI - FG.:033 PART.:1960	2017	140,00 €	- €	- €	140,00 €	- €	- €	0,00%	140,00 €
T002554 - 1	02/01/2017	T012299 - TERRENI AGRICOLI - FG.:033 PART.:1963	2017	15,00 €	- €	- €	15,00 €	- €	- €	0,00%	15,00 €
T002555 - 1	02/01/2009	T0123 - TERRENI AGRICOLI - FG.:026 PART.:490	2009	97,00 €	- €	- €	97,00 €	- €	- €	0,00%	97,00 €
T002556 - 1	02/01/2009	T01230 - TERRENI AGRICOLI - FG.:003 PART.:07	2009	24.537,00 €	- €	- €	24.537,00 €	- €	- €	0,00%	24.537,00 €
T002557 - 1	02/01/2017	T012300 - TERRENI AGRICOLI - FG.:033 PART.:1966	2017	16,00 €	- €	- €	16,00 €	- €	- €	0,00%	16,00 €
T002558 - 1	01/01/2023	T012301 - TERRENI AGRICOLI - FG.:033 PART.:1968	2023	- €	- €	- €	- €	- €	- €	0,00%	- €
T002559 - 1	02/01/2017	T012302 - TERRENI AGRICOLI - FG.:033 PART.:1971	2017	614,00 €	- €	- €	614,00 €	- €	- €	0,00%	614,00 €
T002560 - 1	01/01/2023	T012303 - TERRENI AGRICOLI - FG.:033 PART.:1973	2023	- €	- €	- €	- €	- €	- €	0,00%	- €
T002561 - 1	02/01/2017	T012304 - TERRENI AGRICOLI - FG.:033 PART.:1976	2017	745,00 €	- €	- €	745,00 €	- €	- €	0,00%	745,00 €
T002562 - 1	02/01/2017	T012305 - TERRENI AGRICOLI - FG.:033 PART.:1977	2017	1.089,00 €	- €	- €	1.089,00 €	- €	- €	0,00%	1.089,00 €
T002563 - 1	02/01/2017	T012306 - TERRENI AGRICOLI - FG.:033 PART.:1978	2017	15,00 €	- €	- €	15,00 €	- €	- €	0,00%	15,00 €
T002564 - 1	01/01/2023	T012307 - TERRENI AGRICOLI - FG.:033 PART.:1980	2023	- €	- €	- €	- €	- €	- €	0,00%	- €
T002565 - 1	02/01/2017	T012308 - TERRENI AGRICOLI - FG.:036 PART.:725	2017	78,00 €	- €	- €	78,00 €	- €	- €	0,00%	78,00 €
T002566 - 1	02/01/2017	T012309 - TERRENI AGRICOLI - FG.:036 PART.:726	2017	99,00 €	- €	- €	99,00 €	- €	- €	0,00%	99,00 €
T002567 - 1	02/01/2009	T01231 - TERRENI AGRICOLI - FG.:003 PART.:08	2009	1.048,00 €	- €	- €	1.048,00 €	- €	- €	0,00%	1.048,00 €
T002568 - 1	02/01/2017	T012310 - TERRENI AGRICOLI - FG.:036 PART.:727	2017	218,00 €	- €	- €	218,00 €	- €	- €	0,00%	218,00 €
T002569 - 1	02/01/2017	T012311 - TERRENI AGRICOLI - FG.:036 PART.:728	2017	262,00 €	- €	- €	262,00 €	- €	- €	0,00%	262,00 €
T002570 - 1	01/01/2023	T012312 - TERRENI AGRICOLI - FG.:036 PART.:729	2023	- €	- €	- €	- €	- €	- €	0,00%	- €
T002571 - 1	02/01/2017	T012313 - TERRENI AGRICOLI - FG.:036 PART.:733	2017	257,00 €	- €	- €	257,00 €	- €	- €	0,00%	257,00 €
T002572 - 1	02/01/2017	T012314 - TERRENI AGRICOLI - FG.:036 PART.:734	2017	900,00 €	- €	- €	900,00 €	- €	- €	0,00%	900,00 €
T002573 - 1	02/01/2017	T012315 - TERRENI AGRICOLI - FG.:018 PART.:418	2017	39,00 €	- €	- €	39,00 €	- €	- €	0,00%	39,00 €
T002574 - 1	02/01/2017	T012316 - TERRENI AGRICOLI - FG.:018 PART.:420	2017	15,00 €	- €	- €	15,00 €	- €	- €	0,00%	15,00 €
T002575 - 1	02/01/2017	T012317 - TERRENI AGRICOLI - FG.:018 PART.:421	2017	111,00 €	- €	- €	111,00 €	- €	- €	0,00%	111,00 €
T002576 - 1	02/01/2017	T012318 - TERRENI AGRICOLI - FG.:018 PART.:422	2017	72,00 €	- €	- €	72,00 €	- €	- €	0,00%	72,00 €
T002577 - 1	02/01/2017	T012319 - TERRENI AGRICOLI - FG.:018 PART.:423	2017	215,00 €	- €	- €	215,00 €	- €	- €	0,00%	215,00 €
T002578 - 1	02/01/2009	T01232 - TERRENI AGRICOLI - FG.:003 PART.:09	2009	1.667,00 €	- €	- €	1.667,00 €	- €	- €	0,00%	1.667,00 €
T002579 - 1	02/01/2017	T012320 - TERRENI AGRICOLI - FG.:019 PART.:417	2017	39,00 €	- €	- €	39,00 €	- €	- €	0,00%	39,00 €
T002580 - 1	02/01/2017	T012321 - TERRENI AGRICOLI - FG.:019 PART.:436	2017	182,00 €	- €	- €	182,00 €	- €	- €	0,00%	182,00 €
T002581 - 1	02/01/2017	T012322 - TERRENI AGRICOLI - FG.:019 PART.:437	2017	146,00 €	- €	- €	146,00 €	- €	- €	0,00%	146,00 €
T002582 - 1	02/01/2017	T012323 - TERRENI AGRICOLI - FG.:019 PART.:438	2017	15,00 €	- €	- €	15,00 €	- €	- €	0,00%	15,00 €
T002583 - 1	02/01/2017	T012324 - TERRENI AGRICOLI - FG.:019 PART.:439	2017	22,00 €	- €	- €	22,00 €	- €	- €	0,00%	22,00 €

Regione Calabria

T002584 - 1	02/01/2017	T012325 - TERRENI AGRICOLI - FG.:019 PART.:440	2017	2,00 €	- €	- €	2,00 €	- €	- €	0,00%	2,00 €
T002585 - 1	02/01/2017	T012326 - TERRENI AGRICOLI - FG.:047 PART.:199	2017	267,00 €	- €	- €	267,00 €	- €	- €	0,00%	267,00 €
T002586 - 1	02/01/2017	T012327 - TERRENI AGRICOLI - FG.:047 PART.:202	2017	144,00 €	- €	- €	144,00 €	- €	- €	0,00%	144,00 €
T002587 - 1	02/01/2017	T012328 - TERRENI AGRICOLI - FG.:047 PART.:205	2017	5,00 €	- €	- €	5,00 €	- €	- €	0,00%	5,00 €
T002588 - 1	02/01/2017	T012329 - TERRENI AGRICOLI - FG.:047 PART.:207	2017	189,00 €	- €	- €	189,00 €	- €	- €	0,00%	189,00 €
T002589 - 1	02/01/2009	T01233 - TERRENI AGRICOLI - FG.:003 PART.:10	2009	685,00 €	- €	- €	685,00 €	- €	- €	0,00%	685,00 €
T002590 - 1	02/01/2017	T012330 - TERRENI AGRICOLI - FG.:047 PART.:210	2017	3,00 €	- €	- €	3,00 €	- €	- €	0,00%	3,00 €
T002591 - 1	02/01/2017	T012331 - TERRENI AGRICOLI - FG.:047 PART.:213	2017	8,00 €	- €	- €	8,00 €	- €	- €	0,00%	8,00 €
T002592 - 1	02/01/2017	T012332 - TERRENI AGRICOLI - FG.:047 PART.:216	2017	3,00 €	- €	- €	3,00 €	- €	- €	0,00%	3,00 €
T002593 - 1	02/01/2017	T012333 - TERRENI AGRICOLI - FG.:047 PART.:218	2017	11,00 €	- €	- €	11,00 €	- €	- €	0,00%	11,00 €
T002594 - 1	02/01/2017	T012334 - TERRENI AGRICOLI - FG.:047 PART.:220	2017	81,00 €	- €	- €	81,00 €	- €	- €	0,00%	81,00 €
T002595 - 1	02/01/2017	T012335 - TERRENI AGRICOLI - FG.:047 PART.:223	2017	237,00 €	- €	- €	237,00 €	- €	- €	0,00%	237,00 €
T002596 - 1	02/01/2017	T012337 - TERRENI AGRICOLI - FG.:053 PART.:62	2017	1.073,00 €	- €	- €	1.073,00 €	- €	- €	0,00%	1.073,00 €
T002597 - 1	02/01/2017	T012338 - TERRENI AGRICOLI - FG.:054 PART.:156	2017	802,00 €	- €	- €	802,00 €	- €	- €	0,00%	802,00 €
T002598 - 1	02/01/2017	T012339 - TERRENI AGRICOLI - FG.:054 PART.:159	2017	140,00 €	- €	- €	140,00 €	- €	- €	0,00%	140,00 €
T002599 - 1	02/01/2009	T01234 - TERRENI AGRICOLI - FG.:003 PART.:11	2009	144.454,00 €	- €	- €	144.454,00 €	- €	- €	0,00%	144.454,00 €
T002600 - 1	02/01/2017	T012340 - TERRENI AGRICOLI - FG.:054 PART.:162	2017	182,00 €	- €	- €	182,00 €	- €	- €	0,00%	182,00 €
T002601 - 1	02/01/2017	T012341 - TERRENI AGRICOLI - FG.:054 PART.:165	2017	127,00 €	- €	- €	127,00 €	- €	- €	0,00%	127,00 €
T002602 - 1	02/01/2017	T012342 - TERRENI AGRICOLI - FG.:054 PART.:168	2017	248,00 €	- €	- €	248,00 €	- €	- €	0,00%	248,00 €
T002603 - 1	02/01/2017	T012343 - TERRENI AGRICOLI - FG.:054 PART.:171	2017	333,00 €	- €	- €	333,00 €	- €	- €	0,00%	333,00 €
T002604 - 1	02/01/2017	T012344 - TERRENI AGRICOLI - FG.:054 PART.:175	2017	5,00 €	- €	- €	5,00 €	- €	- €	0,00%	5,00 €
T002605 - 1	02/01/2017	T012345 - TERRENI AGRICOLI - FG.:054 PART.:178	2017	13,00 €	- €	- €	13,00 €	- €	- €	0,00%	13,00 €
T002606 - 1	02/01/2017	T012346 - TERRENI AGRICOLI - FG.:054 PART.:181	2017	10,00 €	- €	- €	10,00 €	- €	- €	0,00%	10,00 €
T002607 - 1	02/01/2017	T012347 - TERRENI AGRICOLI - FG.:054 PART.:183	2017	150,00 €	- €	- €	150,00 €	- €	- €	0,00%	150,00 €
T002608 - 1	02/01/2017	T012348 - TERRENI AGRICOLI - FG.:054 PART.:186	2017	305,00 €	- €	- €	305,00 €	- €	- €	0,00%	305,00 €
T002609 - 1	02/01/2017	T012349 - TERRENI AGRICOLI - FG.:054 PART.:190	2017	202,00 €	- €	- €	202,00 €	- €	- €	0,00%	202,00 €
T002610 - 1	02/01/2009	T01235 - TERRENI AGRICOLI - FG.:003 PART.:12	2009	171.366,00 €	- €	- €	171.366,00 €	- €	- €	0,00%	171.366,00 €
T002611 - 1	02/01/2017	T012350 - TERRENI AGRICOLI - FG.:054 PART.:193	2017	22,00 €	- €	- €	22,00 €	- €	- €	0,00%	22,00 €
T002612 - 1	02/01/2017	T012353 - TERRENI AGRICOLI - FG.:055 PART.:214	2017	186,00 €	- €	- €	186,00 €	- €	- €	0,00%	186,00 €
T002613 - 1	02/01/2017	T012354 - TERRENI AGRICOLI - FG.:055 PART.:220	2017	75,00 €	- €	- €	75,00 €	- €	- €	0,00%	75,00 €
T002614 - 1	02/01/2017	T012355 - TERRENI AGRICOLI - FG.:055 PART.:223	2017	93,00 €	- €	- €	93,00 €	- €	- €	0,00%	93,00 €
T002615 - 1	02/01/2017	T012356 - TERRENI AGRICOLI - FG.:055 PART.:226	2017	233,00 €	- €	- €	233,00 €	- €	- €	0,00%	233,00 €
T002616 - 1	02/01/2017	T012357 - TERRENI AGRICOLI - FG.:055 PART.:229	2017	579,00 €	- €	- €	579,00 €	- €	- €	0,00%	579,00 €
T002617 - 1	02/01/2017	T012358 - TERRENI AGRICOLI - FG.:055 PART.:233	2017	67,00 €	- €	- €	67,00 €	- €	- €	0,00%	67,00 €
T002618 - 1	02/01/2017	T012359 - TERRENI AGRICOLI - FG.:055 PART.:236	2017	45,00 €	- €	- €	45,00 €	- €	- €	0,00%	45,00 €
T002619 - 1	02/01/2009	T01236 - TERRENI AGRICOLI - FG.:003 PART.:13	2009	5.474,00 €	- €	- €	5.474,00 €	- €	- €	0,00%	5.474,00 €
T002620 - 1	02/01/2017	T012360 - TERRENI AGRICOLI - FG.:055 PART.:242	2017	88,00 €	- €	- €	88,00 €	- €	- €	0,00%	88,00 €
T002621 - 1	02/01/2017	T012361 - TERRENI AGRICOLI - FG.:055 PART.:266	2017	39,00 €	- €	- €	39,00 €	- €	- €	0,00%	39,00 €
T002622 - 1	02/01/2017	T012362 - TERRENI AGRICOLI - FG.:055 PART.:269	2017	55,00 €	- €	- €	55,00 €	- €	- €	0,00%	55,00 €
T002623 - 1	02/01/2017	T012363 - TERRENI AGRICOLI - FG.:055 PART.:272	2017	133,00 €	- €	- €	133,00 €	- €	- €	0,00%	133,00 €
T002624 - 1	02/01/2017	T012364 - TERRENI AGRICOLI - FG.:055 PART.:274	2017	24,00 €	- €	- €	24,00 €	- €	- €	0,00%	24,00 €
T002625 - 1	02/01/2017	T012365 - TERRENI AGRICOLI - FG.:055 PART.:277	2017	84,00 €	- €	- €	84,00 €	- €	- €	0,00%	84,00 €
T002626 - 1	02/01/2017	T012366 - TERRENI AGRICOLI - FG.:055 PART.:280	2017	63,00 €	- €	- €	63,00 €	- €	- €	0,00%	63,00 €
T002627 - 1	02/01/2017	T012367 - TERRENI AGRICOLI - FG.:055 PART.:289	2017	5,00 €	- €	- €	5,00 €	- €	- €	0,00%	5,00 €
T002628 - 1	02/01/2009	T01237 - TERRENI AGRICOLI - FG.:003 PART.:14	2009	9.507,00 €	- €	- €	9.507,00 €	- €	- €	0,00%	9.507,00 €
T002629 - 1	02/01/2017	T012371 - TERRENI AGRICOLI - FG.:055 PART.:304	2017	97,00 €	- €	- €	97,00 €	- €	- €	0,00%	97,00 €
T002630 - 1	02/01/2017	T012372 - TERRENI AGRICOLI - FG.:055 PART.:307	2017	730,00 €	- €	- €	730,00 €	- €	- €	0,00%	730,00 €
T002631 - 1	02/01/2017	T012373 - TERRENI AGRICOLI - FG.:055 PART.:309	2017	231,00 €	- €	- €	231,00 €	- €	- €	0,00%	231,00 €
T002632 - 1	02/01/2017	T012374 - TERRENI AGRICOLI - FG.:055 PART.:312	2017	640,00 €	- €	- €	640,00 €	- €	- €	0,00%	640,00 €
T002633 - 1	02/01/2017	T012375 - TERRENI AGRICOLI - FG.:055 PART.:314	2017	29,00 €	- €	- €	29,00 €	- €	- €	0,00%	29,00 €
T002634 - 1	02/01/2017	T012376 - TERRENI AGRICOLI - FG.:055 PART.:315	2017	73,00 €	- €	- €	73,00 €	- €	- €	0,00%	73,00 €
T002635 - 1	02/01/2017	T012377 - TERRENI AGRICOLI - FG.:055 PART.:341	2017	191,00 €	- €	- €	191,00 €	- €	- €	0,00%	191,00 €
T002636 - 1	02/01/2017	T012379 - TERRENI AGRICOLI - FG.:058 PART.:491	2017	192,00 €	- €	- €	192,00 €	- €	- €	0,00%	192,00 €
T002637 - 1	02/01/2009	T01238 - TERRENI AGRICOLI - FG.:003 PART.:15	2009	35.018,00 €	- €	- €	35.018,00 €	- €	- €	0,00%	35.018,00 €
T002638 - 1	02/01/2017	T012380 - TERRENI AGRICOLI - FG.:058 PART.:494	2017	5,00 €	- €	- €	5,00 €	- €	- €	0,00%	5,00 €
T002639 - 1	02/01/2017	T012381 - TERRENI AGRICOLI - FG.:058 PART.:495	2017	27,00 €	- €	- €	27,00 €	- €	- €	0,00%	27,00 €
T002640 - 1	02/01/2017	T012382 - TERRENI AGRICOLI - FG.:058 PART.:497	2017	108,00 €	- €	- €	108,00 €	- €	- €	0,00%	108,00 €
T002641 - 1	02/01/2017	T012383 - TERRENI AGRICOLI - FG.:058 PART.:503	2017	26,00 €	- €	- €	26,00 €	- €	- €	0,00%	26,00 €
T002642 - 1	02/01/2017	T012384 - TERRENI AGRICOLI - FG.:058 PART.:504	2017	355,00 €	- €	- €	355,00 €	- €	- €	0,00%	355,00 €
T002643 - 1	02/01/2017	T012385 - TERRENI AGRICOLI - FG.:058 PART.:520	2017	31,00 €	- €	- €	31,00 €	- €	- €	0,00%	31,00 €
T002644 - 1	02/01/2017	T012386 - TERRENI AGRICOLI - FG.:058 PART.:522	2017	5,00 €	- €	- €	5,00 €	- €	- €	0,00%	5,00 €
T002645 - 1	02/01/2017	T012387 - TERRENI AGRICOLI - FG.:058 PART.:526	2017	162,00 €	- €	- €	162,00 €	- €	- €	0,00%	162,00 €

Regione Calabria

T002646 - 1	02/01/2017	T012388 - TERRENI AGRICOLI - FG.:047 PART.:226	2017	166,00 €	- €	- €	166,00 €	- €	- €	0,00%	166,00 €
T002647 - 1	02/01/2017	T012389 - TERRENI AGRICOLI - FG.:047 PART.:229	2017	1.027,00 €	- €	- €	1.027,00 €	- €	- €	0,00%	1.027,00 €
T002648 - 1	02/01/2009	T01239 - TERRENI AGRICOLI - FG.:003 PART.:16	2009	22.552,00 €	- €	- €	22.552,00 €	- €	- €	0,00%	22.552,00 €
T002649 - 1	02/01/2017	T012390 - TERRENI AGRICOLI - FG.:052 PART.:27	2017	27,00 €	- €	- €	27,00 €	- €	- €	0,00%	27,00 €
T002650 - 1	02/01/2017	T012391 - TERRENI AGRICOLI - FG.:052 PART.:122	2017	2.877,00 €	- €	- €	2.877,00 €	- €	- €	0,00%	2.877,00 €
T002651 - 1	02/01/2017	T012393 - TERRENI AGRICOLI - FG.:052 PART.:144	2017	320,00 €	- €	- €	320,00 €	- €	- €	0,00%	320,00 €
T002652 - 1	02/01/2017	T012395 - TERRENI AGRICOLI - FG.:055 PART.:199	2017	206,00 €	- €	- €	206,00 €	- €	- €	0,00%	206,00 €
T002653 - 1	02/01/2017	T012396 - TERRENI AGRICOLI - FG.:055 PART.:202	2017	257,00 €	- €	- €	257,00 €	- €	- €	0,00%	257,00 €
T002654 - 1	02/01/2017	T012397 - TERRENI AGRICOLI - FG.:055 PART.:205	2017	517,00 €	- €	- €	517,00 €	- €	- €	0,00%	517,00 €
T002655 - 1	02/01/2017	T012398 - TERRENI AGRICOLI - FG.:055 PART.:208	2017	176,00 €	- €	- €	176,00 €	- €	- €	0,00%	176,00 €
T002656 - 1	02/01/2017	T012399 - TERRENI AGRICOLI - FG.:055 PART.:211	2017	290,00 €	- €	- €	290,00 €	- €	- €	0,00%	290,00 €
T002657 - 1	02/01/2009	T0124 - TERRENI AGRICOLI - FG.:026 PART.:491	2009	8,00 €	- €	- €	8,00 €	- €	- €	0,00%	8,00 €
T002658 - 1	02/01/2009	T01240 - TERRENI AGRICOLI - FG.:003 PART.:17	2009	44.282,00 €	- €	- €	44.282,00 €	- €	- €	0,00%	44.282,00 €
T002659 - 1	02/01/2017	T012400 - TERRENI AGRICOLI - FG.:055 PART.:217	2017	456,00 €	- €	- €	456,00 €	- €	- €	0,00%	456,00 €
T002660 - 1	02/01/2017	T012401 - TERRENI AGRICOLI - FG.:055 PART.:248	2017	208,00 €	- €	- €	208,00 €	- €	- €	0,00%	208,00 €
T002661 - 1	02/01/2017	T012402 - TERRENI AGRICOLI - FG.:055 PART.:251	2017	217,00 €	- €	- €	217,00 €	- €	- €	0,00%	217,00 €
T002662 - 1	02/01/2017	T012403 - TERRENI AGRICOLI - FG.:055 PART.:260	2017	777,00 €	- €	- €	777,00 €	- €	- €	0,00%	777,00 €
T002663 - 1	02/01/2017	T012404 - TERRENI AGRICOLI - FG.:055 PART.:263	2017	2.484,00 €	- €	- €	2.484,00 €	- €	- €	0,00%	2.484,00 €
T002664 - 1	02/01/2017	T012405 - TERRENI AGRICOLI - FG.:055 PART.:283	2017	177,00 €	- €	- €	177,00 €	- €	- €	0,00%	177,00 €
T002665 - 1	02/01/2017	T012406 - TERRENI AGRICOLI - FG.:055 PART.:286	2017	227,00 €	- €	- €	227,00 €	- €	- €	0,00%	227,00 €
T002666 - 1	02/01/2017	T012407 - TERRENI AGRICOLI - FG.:055 PART.:292	2017	236,00 €	- €	- €	236,00 €	- €	- €	0,00%	236,00 €
T002667 - 1	02/01/2017	T012408 - TERRENI AGRICOLI - FG.:055 PART.:295	2017	178,00 €	- €	- €	178,00 €	- €	- €	0,00%	178,00 €
T002668 - 1	02/01/2017	T012409 - TERRENI AGRICOLI - FG.:055 PART.:298	2017	178,00 €	- €	- €	178,00 €	- €	- €	0,00%	178,00 €
T002669 - 1	02/01/2009	T01241 - TERRENI AGRICOLI - FG.:004 PART.:01	2009	151.571,00 €	- €	- €	151.571,00 €	- €	- €	0,00%	151.571,00 €
T002670 - 1	02/01/2017	T012411 - TERRENI AGRICOLI - FG.:055 PART.:342	2017	269,00 €	- €	- €	269,00 €	- €	- €	0,00%	269,00 €
T002671 - 1	02/01/2017	T012412 - TERRENI AGRICOLI - FG.:055 PART.:254 EX 11	2017	467,00 €	- €	- €	467,00 €	- €	- €	0,00%	467,00 €
T002672 - 1	02/01/2017	T012413 - TERRENI AGRICOLI - FG.:055 PART.:257A	2017	1.562,00 €	- €	- €	1.562,00 €	- €	- €	0,00%	1.562,00 €
T002673 - 1	02/01/2017	T012414 - TERRENI AGRICOLI - FG.:055 PART.:257B	2017	105,00 €	- €	- €	105,00 €	- €	- €	0,00%	105,00 €
T002674 - 1	02/01/2017	T012415 - TERRENI AGRICOLI - FG.:018 PART.:210	2017	23,00 €	- €	- €	23,00 €	- €	- €	0,00%	23,00 €
T002675 - 1	02/01/2017	T012416 - TERRENI AGRICOLI - FG.:024 PART.:90	2017	143,00 €	- €	- €	143,00 €	- €	- €	0,00%	143,00 €
T002676 - 1	02/01/2017	T012417 - TERRENI AGRICOLI - FG.:024 PART.:93	2017	362,00 €	- €	- €	362,00 €	- €	- €	0,00%	362,00 €
T002677 - 1	02/01/2017	T012418 - TERRENI AGRICOLI - FG.:024 PART.:95	2017	100,00 €	- €	- €	100,00 €	- €	- €	0,00%	100,00 €
T002678 - 1	02/01/2017	T012419 - TERRENI AGRICOLI - FG.:024 PART.:98	2017	645,00 €	- €	- €	645,00 €	- €	- €	0,00%	645,00 €
T002679 - 1	02/01/2009	T01242 - TERRENI AGRICOLI - FG.:004 PART.:02	2009	70.896,00 €	- €	- €	70.896,00 €	- €	- €	0,00%	70.896,00 €
T002680 - 1	02/01/2017	T012420 - TERRENI AGRICOLI - FG.:024 PART.:101	2017	335,00 €	- €	- €	335,00 €	- €	- €	0,00%	335,00 €
T002681 - 1	02/01/2017	T012421 - TERRENI AGRICOLI - FG.:024 PART.:104	2017	49,00 €	- €	- €	49,00 €	- €	- €	0,00%	49,00 €
T002682 - 1	02/01/2017	T012422 - TERRENI AGRICOLI - FG.:024 PART.:107	2017	373,00 €	- €	- €	373,00 €	- €	- €	0,00%	373,00 €
T002683 - 1	02/01/2017	T012423 - TERRENI AGRICOLI - FG.:024 PART.:110	2017	256,00 €	- €	- €	256,00 €	- €	- €	0,00%	256,00 €
T002684 - 1	02/01/2017	T012424 - TERRENI AGRICOLI - FG.:024 PART.:113	2017	567,00 €	- €	- €	567,00 €	- €	- €	0,00%	567,00 €
T002685 - 1	02/01/2017	T012425 - TERRENI AGRICOLI - FG.:024 PART.:116	2017	297,00 €	- €	- €	297,00 €	- €	- €	0,00%	297,00 €
T002686 - 1	02/01/2017	T012426 - TERRENI AGRICOLI - FG.:025 PART.:123	2017	118,00 €	- €	- €	118,00 €	- €	- €	0,00%	118,00 €
T002687 - 1	02/01/2017	T012427 - TERRENI AGRICOLI - FG.:025 PART.:126	2017	150,00 €	- €	- €	150,00 €	- €	- €	0,00%	150,00 €
T002688 - 1	02/01/2017	T012428 - TERRENI AGRICOLI - FG.:025 PART.:129	2017	45,00 €	- €	- €	45,00 €	- €	- €	0,00%	45,00 €
T002689 - 1	02/01/2017	T012429 - TERRENI AGRICOLI - FG.:025 PART.:132	2017	45,00 €	- €	- €	45,00 €	- €	- €	0,00%	45,00 €
T002690 - 1	02/01/2009	T01243 - TERRENI AGRICOLI - FG.:004 PART.:04	2009	13.661,00 €	- €	- €	13.661,00 €	- €	- €	0,00%	13.661,00 €
T002691 - 1	02/01/2017	T012430 - TERRENI AGRICOLI - FG.:025 PART.:135	2017	109,00 €	- €	- €	109,00 €	- €	- €	0,00%	109,00 €
T002692 - 1	02/01/2017	T012431 - TERRENI AGRICOLI - FG.:025 PART.:138	2017	133,00 €	- €	- €	133,00 €	- €	- €	0,00%	133,00 €
T002693 - 1	02/01/2017	T012432 - TERRENI AGRICOLI - FG.:025 PART.:141	2017	20,00 €	- €	- €	20,00 €	- €	- €	0,00%	20,00 €
T002694 - 1	02/01/2017	T012433 - TERRENI AGRICOLI - FG.:025 PART.:143	2017	5,00 €	- €	- €	5,00 €	- €	- €	0,00%	5,00 €
T002695 - 1	02/01/2017	T012434 - TERRENI AGRICOLI - FG.:025 PART.:145	2017	3,00 €	- €	- €	3,00 €	- €	- €	0,00%	3,00 €
T002696 - 1	02/01/2017	T012435 - TERRENI AGRICOLI - FG.:025 PART.:148	2017	1.264,00 €	- €	- €	1.264,00 €	- €	- €	0,00%	1.264,00 €
T002697 - 1	02/01/2017	T012436 - TERRENI AGRICOLI - FG.:025 PART.:151	2017	411,00 €	- €	- €	411,00 €	- €	- €	0,00%	411,00 €
T002698 - 1	02/01/2017	T012437 - TERRENI AGRICOLI - FG.:025 PART.:152	2017	479,00 €	- €	- €	479,00 €	- €	- €	0,00%	479,00 €
T002699 - 1	02/01/2017	T012438 - TERRENI AGRICOLI - FG.:025 PART.:155	2017	39,00 €	- €	- €	39,00 €	- €	- €	0,00%	39,00 €
T002700 - 1	02/01/2017	T012439 - TERRENI AGRICOLI - FG.:025 PART.:158	2017	35,00 €	- €	- €	35,00 €	- €	- €	0,00%	35,00 €
T002701 - 1	02/01/2009	T01244 - TERRENI AGRICOLI - FG.:004 PART.:05	2009	40.993,00 €	- €	- €	40.993,00 €	- €	- €	0,00%	40.993,00 €
T002702 - 1	02/01/2017	T012440 - TERRENI AGRICOLI - FG.:025 PART.:161	2017	152,00 €	- €	- €	152,00 €	- €	- €	0,00%	152,00 €
T002703 - 1	02/01/2017	T012441 - TERRENI AGRICOLI - FG.:025 PART.:162	2017	73,00 €	- €	- €	73,00 €	- €	- €	0,00%	73,00 €
T002704 - 1	02/01/2017	T012442 - TERRENI AGRICOLI - FG.:025 PART.:163	2017	766,00 €	- €	- €	766,00 €	- €	- €	0,00%	766,00 €
T002705 - 1	02/01/2017	T012443 - TERRENI AGRICOLI - FG.:025 PART.:166	2017	23,00 €	- €	- €	23,00 €	- €	- €	0,00%	23,00 €
T002706 - 1	02/01/2017	T012444 - TERRENI AGRICOLI - FG.:025 PART.:169	2017	180,00 €	- €	- €	180,00 €	- €	- €	0,00%	180,00 €
T002707 - 1	02/01/2017	T012445 - TERRENI AGRICOLI - FG.:025 PART.:171	2017	724,00 €	- €	- €	724,00 €	- €	- €	0,00%	724,00 €

Regione Calabria

T002708 - 1	02/01/2017	T012446 - TERRENI AGRICOLI - FG.:025 PART.:141A	2017	20,00 €	- €	- €	20,00 €	- €	- €	0,00%	20,00 €
T002709 - 1	02/01/2017	T012447 - TERRENI AGRICOLI - FG.:025 PART.:141B	2017	7,00 €	- €	- €	7,00 €	- €	- €	0,00%	7,00 €
T002710 - 1	02/01/2017	T012448 - TERRENI AGRICOLI - FG.:025 PART.:162A	2017	73,00 €	- €	- €	73,00 €	- €	- €	0,00%	73,00 €
T002711 - 1	02/01/2017	T012449 - TERRENI AGRICOLI - FG.:025 PART.:162B	2017	46,00 €	- €	- €	46,00 €	- €	- €	0,00%	46,00 €
T002712 - 1	02/01/2009	T01245 - TERRENI AGRICOLI - FG.:005 PART.:01	2009	2.992,00 €	- €	- €	2.992,00 €	- €	- €	0,00%	2.992,00 €
T002713 - 1	02/01/2017	T012450 - TERRENI AGRICOLI - FG.:025 PART.:163A	2017	766,00 €	- €	- €	766,00 €	- €	- €	0,00%	766,00 €
T002714 - 1	02/01/2017	T012451 - TERRENI AGRICOLI - FG.:025 PART.:163B	2017	72,00 €	- €	- €	72,00 €	- €	- €	0,00%	72,00 €
T002715 - 1	02/01/2017	T012452 - TERRENI AGRICOLI - FG.:026 PART.:80	2017	387,00 €	- €	- €	387,00 €	- €	- €	0,00%	387,00 €
T002716 - 1	02/01/2017	T012453 - TERRENI AGRICOLI - FG.:026 PART.:98	2017	35,00 €	- €	- €	35,00 €	- €	- €	0,00%	35,00 €
T002717 - 1	02/01/2017	T012454 - TERRENI AGRICOLI - FG.:026 PART.:100	2017	191,00 €	- €	- €	191,00 €	- €	- €	0,00%	191,00 €
T002718 - 1	02/01/2017	T012455 - TERRENI AGRICOLI - FG.:055 PART.:301A	2017	169,00 €	- €	- €	169,00 €	- €	- €	0,00%	169,00 €
T002719 - 1	02/01/2017	T012456 - TERRENI AGRICOLI - FG.:055 PART.:301B	2017	38,00 €	- €	- €	38,00 €	- €	- €	0,00%	38,00 €
T002720 - 1	02/01/2017	T012457 - TERRENI AGRICOLI - FG.:058 PART.:42	2017	9,00 €	- €	- €	9,00 €	- €	- €	0,00%	9,00 €
T002721 - 1	02/01/2017	T012458 - TERRENI AGRICOLI - FG.:058 PART.:133	2017	55,00 €	- €	- €	55,00 €	- €	- €	0,00%	55,00 €
T002722 - 1	02/01/2017	T012459 - TERRENI AGRICOLI - FG.:058 PART.:222	2017	218,00 €	- €	- €	218,00 €	- €	- €	0,00%	218,00 €
T002723 - 1	02/01/2009	T01246 - TERRENI AGRICOLI - FG.:005 PART.:02	2009	26.003,00 €	- €	- €	26.003,00 €	- €	- €	0,00%	26.003,00 €
T002724 - 1	02/01/2017	T012460 - TERRENI AGRICOLI - FG.:058 PART.:263	2017	171,00 €	- €	- €	171,00 €	- €	- €	0,00%	171,00 €
T002725 - 1	02/01/2017	T012461 - TERRENI AGRICOLI - FG.:058 PART.:293	2017	398,00 €	- €	- €	398,00 €	- €	- €	0,00%	398,00 €
T002726 - 1	02/01/2017	T012462 - TERRENI AGRICOLI - FG.:058 PART.:294	2017	144,00 €	- €	- €	144,00 €	- €	- €	0,00%	144,00 €
T002727 - 1	02/01/2017	T012463 - TERRENI AGRICOLI - FG.:058 PART.:295	2017	177,00 €	- €	- €	177,00 €	- €	- €	0,00%	177,00 €
T002728 - 1	02/01/2017	T012464 - TERRENI AGRICOLI - FG.:058 PART.:296	2017	190,00 €	- €	- €	190,00 €	- €	- €	0,00%	190,00 €
T002729 - 1	02/01/2017	T012465 - TERRENI AGRICOLI - FG.:058 PART.:297	2017	136,00 €	- €	- €	136,00 €	- €	- €	0,00%	136,00 €
T002730 - 1	02/01/2017	T012466 - TERRENI AGRICOLI - FG.:058 PART.:304	2017	721,00 €	- €	- €	721,00 €	- €	- €	0,00%	721,00 €
T002731 - 1	02/01/2017	T012467 - TERRENI AGRICOLI - FG.:058 PART.:355	2017	140,00 €	- €	- €	140,00 €	- €	- €	0,00%	140,00 €
T002732 - 1	02/01/2017	T012468 - TERRENI AGRICOLI - FG.:058 PART.:356	2017	353,00 €	- €	- €	353,00 €	- €	- €	0,00%	353,00 €
T002733 - 1	02/01/2017	T012469 - TERRENI AGRICOLI - FG.:058 PART.:357	2017	48,00 €	- €	- €	48,00 €	- €	- €	0,00%	48,00 €
T002734 - 1	02/01/2009	T01247 - TERRENI AGRICOLI - FG.:005 PART.:03	2009	77.363,00 €	- €	- €	77.363,00 €	- €	- €	0,00%	77.363,00 €
T002735 - 1	02/01/2017	T012470 - TERRENI AGRICOLI - FG.:058 PART.:360	2017	83,00 €	- €	- €	83,00 €	- €	- €	0,00%	83,00 €
T002736 - 1	02/01/2017	T012471 - TERRENI AGRICOLI - FG.:058 PART.:500	2017	5,00 €	- €	- €	5,00 €	- €	- €	0,00%	5,00 €
T002737 - 1	02/01/2017	T012472 - TERRENI AGRICOLI - FG.:058 PART.:501	2017	169,00 €	- €	- €	169,00 €	- €	- €	0,00%	169,00 €
T002738 - 1	02/01/2017	T012473 - TERRENI AGRICOLI - FG.:058 PART.:507	2017	111,00 €	- €	- €	111,00 €	- €	- €	0,00%	111,00 €
T002739 - 1	02/01/2017	T012474 - TERRENI AGRICOLI - FG.:058 PART.:509	2017	69,00 €	- €	- €	69,00 €	- €	- €	0,00%	69,00 €
T002740 - 1	02/01/2017	T012475 - TERRENI AGRICOLI - FG.:058 PART.:510	2017	91,00 €	- €	- €	91,00 €	- €	- €	0,00%	91,00 €
T002741 - 1	02/01/2017	T012476 - TERRENI AGRICOLI - FG.:058 PART.:512	2017	44,00 €	- €	- €	44,00 €	- €	- €	0,00%	44,00 €
T002742 - 1	02/01/2017	T012477 - TERRENI AGRICOLI - FG.:058 PART.:515	2017	166,00 €	- €	- €	166,00 €	- €	- €	0,00%	166,00 €
T002743 - 1	02/01/2017	T012478 - TERRENI AGRICOLI - FG.:058 PART.:516	2017	267,00 €	- €	- €	267,00 €	- €	- €	0,00%	267,00 €
T002744 - 1	02/01/2017	T012479 - TERRENI AGRICOLI - FG.:058 PART.:518	2017	44,00 €	- €	- €	44,00 €	- €	- €	0,00%	44,00 €
T002745 - 1	02/01/2009	T01248 - TERRENI AGRICOLI - FG.:005 PART.:04	2009	3.929,00 €	- €	- €	3.929,00 €	- €	- €	0,00%	3.929,00 €
T002746 - 1	02/01/2017	T012480 - TERRENI AGRICOLI - FG.:058 PART.:523	2017	171,00 €	- €	- €	171,00 €	- €	- €	0,00%	171,00 €
T002747 - 1	02/01/2017	T012481 - TERRENI AGRICOLI - FG.:058 PART.:524A	2017	283,00 €	- €	- €	283,00 €	- €	- €	0,00%	283,00 €
T002748 - 1	02/01/2017	T012482 - TERRENI AGRICOLI - FG.:058 PART.:524B	2017	15,00 €	- €	- €	15,00 €	- €	- €	0,00%	15,00 €
T002749 - 1	02/01/2017	T012483 - TERRENI AGRICOLI - FG.:005 PART.:653	2017	129,00 €	- €	- €	129,00 €	- €	- €	0,00%	129,00 €
T002750 - 1	01/01/2023	T012484 - TERRENI AGRICOLI - FG.:005 PART.:680	2023	- €	- €	- €	- €	- €	- €	0,00%	- €
T002751 - 1	01/01/2023	T012485 - TERRENI AGRICOLI - FG.:005 PART.:682	2023	- €	- €	- €	- €	- €	- €	0,00%	- €
T002752 - 1	02/01/2017	T012486 - TERRENI AGRICOLI - FG.:012 PART.:05	2017	1.628,00 €	- €	- €	1.628,00 €	- €	- €	0,00%	1.628,00 €
T002753 - 1	02/01/2017	T012487 - TERRENI AGRICOLI - FG.:012 PART.:15	2017	309,00 €	- €	- €	309,00 €	- €	- €	0,00%	309,00 €
T002754 - 1	02/01/2017	T012488 - TERRENI AGRICOLI - FG.:012 PART.:16	2017	3.763,00 €	- €	- €	3.763,00 €	- €	- €	0,00%	3.763,00 €
T002755 - 1	02/01/2017	T012489 - TERRENI AGRICOLI - FG.:012 PART.:20	2017	11.136,00 €	- €	- €	11.136,00 €	- €	- €	0,00%	11.136,00 €
T002756 - 1	02/01/2009	T01249 - TERRENI AGRICOLI - FG.:005 PART.:05	2009	1.342,00 €	- €	- €	1.342,00 €	- €	- €	0,00%	1.342,00 €
T002757 - 1	02/01/2017	T012490 - TERRENI AGRICOLI - FG.:012 PART.:21	2017	15.453,00 €	- €	- €	15.453,00 €	- €	- €	0,00%	15.453,00 €
T002758 - 1	02/01/2017	T012491 - TERRENI AGRICOLI - FG.:023 PART.:25	2017	1.771,00 €	- €	- €	1.771,00 €	- €	- €	0,00%	1.771,00 €
T002759 - 1	02/01/2017	T012492 - TERRENI AGRICOLI - FG.:023 PART.:52	2017	591,00 €	- €	- €	591,00 €	- €	- €	0,00%	591,00 €
T002760 - 1	02/01/2017	T012493 - TERRENI AGRICOLI - FG.:023 PART.:63	2017	123,00 €	- €	- €	123,00 €	- €	- €	0,00%	123,00 €
T002761 - 1	02/01/2017	T012494 - TERRENI AGRICOLI - FG.:023 PART.:315	2017	246,00 €	- €	- €	246,00 €	- €	- €	0,00%	246,00 €
T002762 - 1	02/01/2017	T012495 - TERRENI AGRICOLI - FG.:023 PART.:320	2017	99,00 €	- €	- €	99,00 €	- €	- €	0,00%	99,00 €
T002763 - 1	02/01/2017	T012496 - TERRENI AGRICOLI - FG.:023 PART.:321	2017	257,00 €	- €	- €	257,00 €	- €	- €	0,00%	257,00 €
T002764 - 1	02/01/2017	T012497 - TERRENI AGRICOLI - FG.:023 PART.:322	2017	1.414,00 €	- €	- €	1.414,00 €	- €	- €	0,00%	1.414,00 €
T002765 - 1	02/01/2017	T012498 - TERRENI AGRICOLI - FG.:023 PART.:389	2017	144,00 €	- €	- €	144,00 €	- €	- €	0,00%	144,00 €
T002766 - 1	02/01/2017	T012499 - TERRENI AGRICOLI - FG.:023 PART.:391	2017	109,00 €	- €	- €	109,00 €	- €	- €	0,00%	109,00 €
T002767 - 1	02/01/2009	T0125 - TERRENI AGRICOLI - FG.:026 PART.:493	2009	120,00 €	- €	- €	120,00 €	- €	- €	0,00%	120,00 €
T002768 - 1	02/01/2009	T01250 - TERRENI AGRICOLI - FG.:005 PART.:06	2009	3.965,00 €	- €	- €	3.965,00 €	- €	- €	0,00%	3.965,00 €
T002769 - 1	02/01/2017	T012500 - TERRENI AGRICOLI - FG.:023 PART.:392	2017	114,00 €	- €	- €	114,00 €	- €	- €	0,00%	114,00 €

Regione Calabria

T002770 - 1	02/01/2017	T012501 - TERRENI AGRICOLI - FG.:023 PART.:393	2017	114,00 €	- €	- €	114,00 €	- €	- €	0,00%	114,00 €
T002771 - 1	02/01/2017	T012502 - TERRENI AGRICOLI - FG.:023 PART.:394	2017	191,00 €	- €	- €	191,00 €	- €	- €	0,00%	191,00 €
T002772 - 1	02/01/2017	T012503 - TERRENI AGRICOLI - FG.:023 PART.:434	2017	109,00 €	- €	- €	109,00 €	- €	- €	0,00%	109,00 €
T002773 - 1	02/01/2017	T012504 - TERRENI AGRICOLI - FG.:034 PART.:631	2017	146,00 €	- €	- €	146,00 €	- €	- €	0,00%	146,00 €
T002774 - 1	02/01/2017	T012505 - TERRENI AGRICOLI - FG.:034 PART.:634	2017	461,00 €	- €	- €	461,00 €	- €	- €	0,00%	461,00 €
T002775 - 1	02/01/2017	T012506 - TERRENI AGRICOLI - FG.:034 PART.:637	2017	38,00 €	- €	- €	38,00 €	- €	- €	0,00%	38,00 €
T002776 - 1	02/01/2017	T012507 - TERRENI AGRICOLI - FG.:034 PART.:639	2017	347,00 €	- €	- €	347,00 €	- €	- €	0,00%	347,00 €
T002777 - 1	02/01/2017	T012508 - TERRENI AGRICOLI - FG.:034 PART.:642	2017	674,00 €	- €	- €	674,00 €	- €	- €	0,00%	674,00 €
T002778 - 1	02/01/2017	T012509 - TERRENI AGRICOLI - FG.:034 PART.:645	2017	172,00 €	- €	- €	172,00 €	- €	- €	0,00%	172,00 €
T002779 - 1	02/01/2009	T01251 - TERRENI AGRICOLI - FG.:005 PART.:07A	2009	4.383,00 €	- €	- €	4.383,00 €	- €	- €	0,00%	4.383,00 €
T002780 - 1	02/01/2017	T012510 - TERRENI AGRICOLI - FG.:034 PART.:648	2017	614,00 €	- €	- €	614,00 €	- €	- €	0,00%	614,00 €
T002781 - 1	02/01/2017	T012511 - TERRENI AGRICOLI - FG.:034 PART.:651	2017	222,00 €	- €	- €	222,00 €	- €	- €	0,00%	222,00 €
T002782 - 1	02/01/2017	T012512 - TERRENI AGRICOLI - FG.:034 PART.:655	2017	136,00 €	- €	- €	136,00 €	- €	- €	0,00%	136,00 €
T002783 - 1	02/01/2017	T012513 - TERRENI AGRICOLI - FG.:034 PART.:657	2017	224,00 €	- €	- €	224,00 €	- €	- €	0,00%	224,00 €
T002784 - 1	02/01/2017	T012514 - TERRENI AGRICOLI - FG.:034 PART.:659	2017	16,00 €	- €	- €	16,00 €	- €	- €	0,00%	16,00 €
T002785 - 1	02/01/2017	T012515 - TERRENI AGRICOLI - FG.:008 PART.:581	2017	33,00 €	- €	- €	33,00 €	- €	- €	0,00%	33,00 €
T002786 - 1	02/01/2017	T012516 - TERRENI AGRICOLI - FG.:008 PART.:582	2017	58,00 €	- €	- €	58,00 €	- €	- €	0,00%	58,00 €
T002787 - 1	02/01/2017	T012517 - TERRENI AGRICOLI - FG.:008 PART.:583	2017	118,00 €	- €	- €	118,00 €	- €	- €	0,00%	118,00 €
T002788 - 1	02/01/2017	T012518 - TERRENI AGRICOLI - FG.:008 PART.:584	2017	151,00 €	- €	- €	151,00 €	- €	- €	0,00%	151,00 €
T002789 - 1	02/01/2017	T012519 - TERRENI AGRICOLI - FG.:008 PART.:585	2017	41,00 €	- €	- €	41,00 €	- €	- €	0,00%	41,00 €
T002790 - 1	02/01/2009	T01252 - TERRENI AGRICOLI - FG.:005 PART.:08A	2009	896,00 €	- €	- €	896,00 €	- €	- €	0,00%	896,00 €
T002791 - 1	02/01/2017	T012520 - TERRENI AGRICOLI - FG.:008 PART.:586	2017	83,00 €	- €	- €	83,00 €	- €	- €	0,00%	83,00 €
T002792 - 1	02/01/2017	T012521 - TERRENI AGRICOLI - FG.:008 PART.:587	2017	21,00 €	- €	- €	21,00 €	- €	- €	0,00%	21,00 €
T002793 - 1	02/01/2017	T012522 - TERRENI AGRICOLI - FG.:008 PART.:589	2017	77,00 €	- €	- €	77,00 €	- €	- €	0,00%	77,00 €
T002794 - 1	02/01/2017	T012523 - TERRENI AGRICOLI - FG.:008 PART.:591	2017	41,00 €	- €	- €	41,00 €	- €	- €	0,00%	41,00 €
T002795 - 1	02/01/2017	T012524 - TERRENI AGRICOLI - FG.:008 PART.:592	2017	67,00 €	- €	- €	67,00 €	- €	- €	0,00%	67,00 €
T002796 - 1	02/01/2017	T012525 - TERRENI AGRICOLI - FG.:008 PART.:593	2017	79,00 €	- €	- €	79,00 €	- €	- €	0,00%	79,00 €
T002797 - 1	02/01/2017	T012526 - TERRENI AGRICOLI - FG.:008 PART.:595	2017	138,00 €	- €	- €	138,00 €	- €	- €	0,00%	138,00 €
T002798 - 1	02/01/2017	T012527 - TERRENI AGRICOLI - FG.:008 PART.:596	2017	10,00 €	- €	- €	10,00 €	- €	- €	0,00%	10,00 €
T002799 - 1	02/01/2017	T012528 - TERRENI AGRICOLI - FG.:008 PART.:597	2017	92,00 €	- €	- €	92,00 €	- €	- €	0,00%	92,00 €
T002800 - 1	02/01/2017	T012529 - TERRENI AGRICOLI - FG.:009 PART.:606	2017	420,00 €	- €	- €	420,00 €	- €	- €	0,00%	420,00 €
T002801 - 1	02/01/2009	T01253 - TERRENI AGRICOLI - FG.:005 PART.:09	2009	1.314,00 €	- €	- €	1.314,00 €	- €	- €	0,00%	1.314,00 €
T002802 - 1	02/01/2017	T012530 - TERRENI AGRICOLI - FG.:009 PART.:1032	2017	21,00 €	- €	- €	21,00 €	- €	- €	0,00%	21,00 €
T002803 - 1	02/01/2017	T012531 - TERRENI AGRICOLI - FG.:009 PART.:1033	2017	217,00 €	- €	- €	217,00 €	- €	- €	0,00%	217,00 €
T002804 - 1	02/01/2017	T012532 - TERRENI AGRICOLI - FG.:012 PART.:724	2017	131,00 €	- €	- €	131,00 €	- €	- €	0,00%	131,00 €
T002805 - 1	02/01/2017	T012533 - TERRENI AGRICOLI - FG.:012 PART.:872	2017	13,00 €	- €	- €	13,00 €	- €	- €	0,00%	13,00 €
T002806 - 1	02/01/2017	T012534 - TERRENI AGRICOLI - FG.:012 PART.:875	2017	3,00 €	- €	- €	3,00 €	- €	- €	0,00%	3,00 €
T002807 - 1	02/01/2017	T012535 - TERRENI AGRICOLI - FG.:012 PART.:877	2017	103,00 €	- €	- €	103,00 €	- €	- €	0,00%	103,00 €
T002808 - 1	02/01/2017	T012536 - TERRENI AGRICOLI - FG.:012 PART.:878	2017	47,00 €	- €	- €	47,00 €	- €	- €	0,00%	47,00 €
T002809 - 1	02/01/2017	T012537 - TERRENI AGRICOLI - FG.:012 PART.:879	2017	99,00 €	- €	- €	99,00 €	- €	- €	0,00%	99,00 €
T002810 - 1	02/01/2017	T012538 - TERRENI AGRICOLI - FG.:012 PART.:880	2017	590,00 €	- €	- €	590,00 €	- €	- €	0,00%	590,00 €
T002811 - 1	02/01/2017	T012539 - TERRENI AGRICOLI - FG.:012 PART.:881	2017	208,00 €	- €	- €	208,00 €	- €	- €	0,00%	208,00 €
T002812 - 1	02/01/2009	T01254 - TERRENI AGRICOLI - FG.:005 PART.:14	2009	61.904,00 €	- €	- €	61.904,00 €	- €	- €	0,00%	61.904,00 €
T002813 - 1	02/01/2017	T012540 - TERRENI AGRICOLI - FG.:012 PART.:882	2017	83,00 €	- €	- €	83,00 €	- €	- €	0,00%	83,00 €
T002814 - 1	02/01/2017	T012541 - TERRENI AGRICOLI - FG.:012 PART.:885	2017	33,00 €	- €	- €	33,00 €	- €	- €	0,00%	33,00 €
T002815 - 1	02/01/2017	T012542 - TERRENI AGRICOLI - FG.:012 PART.:887	2017	13,00 €	- €	- €	13,00 €	- €	- €	0,00%	13,00 €
T002816 - 1	02/01/2017	T012543 - TERRENI AGRICOLI - FG.:012 PART.:888	2017	127,00 €	- €	- €	127,00 €	- €	- €	0,00%	127,00 €
T002817 - 1	02/01/2017	T012544 - TERRENI AGRICOLI - FG.:012 PART.:897	2017	103,00 €	- €	- €	103,00 €	- €	- €	0,00%	103,00 €
T002818 - 1	02/01/2017	T012545 - TERRENI AGRICOLI - FG.:012 PART.:899	2017	54,00 €	- €	- €	54,00 €	- €	- €	0,00%	54,00 €
T002819 - 1	01/01/2023	T012546 - TERRENI AGRICOLI - FG.:012 PART.:902	2023	- €	- €	- €	- €	- €	- €	0,00%	- €
T002820 - 1	02/01/2017	T012547 - TERRENI AGRICOLI - FG.:012 PART.:904	2017	7,00 €	- €	- €	7,00 €	- €	- €	0,00%	7,00 €
T002821 - 1	02/01/2017	T012548 - TERRENI AGRICOLI - FG.:012 PART.:906	2017	39,00 €	- €	- €	39,00 €	- €	- €	0,00%	39,00 €
T002822 - 1	02/01/2017	T012549 - TERRENI AGRICOLI - FG.:012 PART.:910	2017	133,00 €	- €	- €	133,00 €	- €	- €	0,00%	133,00 €
T002823 - 1	02/01/2009	T01255 - TERRENI AGRICOLI - FG.:005 PART.:15	2009	1.073,00 €	- €	- €	1.073,00 €	- €	- €	0,00%	1.073,00 €
T002824 - 1	02/01/2017	T012550 - TERRENI AGRICOLI - FG.:012 PART.:918	2017	95,00 €	- €	- €	95,00 €	- €	- €	0,00%	95,00 €
T002825 - 1	02/01/2017	T012551 - TERRENI AGRICOLI - FG.:012 PART.:922	2017	123,00 €	- €	- €	123,00 €	- €	- €	0,00%	123,00 €
T002826 - 1	02/01/2017	T012552 - TERRENI AGRICOLI - FG.:013 PART.:452	2017	133,00 €	- €	- €	133,00 €	- €	- €	0,00%	133,00 €
T002827 - 1	02/01/2017	T012553 - TERRENI AGRICOLI - FG.:013 PART.:564	2017	67,00 €	- €	- €	67,00 €	- €	- €	0,00%	67,00 €
T002828 - 1	02/01/2017	T012554 - TERRENI AGRICOLI - FG.:013 PART.:565	2017	50,00 €	- €	- €	50,00 €	- €	- €	0,00%	50,00 €
T002829 - 1	02/01/2017	T012555 - TERRENI AGRICOLI - FG.:013 PART.:566	2017	102,00 €	- €	- €	102,00 €	- €	- €	0,00%	102,00 €
T002830 - 1	02/01/2017	T012556 - TERRENI AGRICOLI - FG.:013 PART.:567	2017	92,00 €	- €	- €	92,00 €	- €	- €	0,00%	92,00 €
T002831 - 1	02/01/2017	T012557 - TERRENI AGRICOLI - FG.:013 PART.:569	2017	46,00 €	- €	- €	46,00 €	- €	- €	0,00%	46,00 €

Regione Calabria

T002832 - 1	02/01/2017	T012558 - TERRENI AGRICOLI - FG.:013 PART.:570	2017	21,00 €	- €	- €	21,00 €	- €	- €	0,00%	21,00 €
T002833 - 1	02/01/2017	T012559 - TERRENI AGRICOLI - FG.:013 PART.:571	2017	38,00 €	- €	- €	38,00 €	- €	- €	0,00%	38,00 €
T002834 - 1	02/01/2009	T01256 - TERRENI AGRICOLI - FG.:005 PART.:16	2009	1.706,00 €	- €	- €	1.706,00 €	- €	- €	0,00%	1.706,00 €
T002835 - 1	02/01/2017	T012560 - TERRENI AGRICOLI - FG.:013 PART.:572	2017	87,00 €	- €	- €	87,00 €	- €	- €	0,00%	87,00 €
T002836 - 1	02/01/2017	T012561 - TERRENI AGRICOLI - FG.:013 PART.:573	2017	70,00 €	- €	- €	70,00 €	- €	- €	0,00%	70,00 €
T002837 - 1	02/01/2017	T012562 - TERRENI AGRICOLI - FG.:018 PART.:807	2017	118,00 €	- €	- €	118,00 €	- €	- €	0,00%	118,00 €
T002838 - 1	02/01/2017	T012563 - TERRENI AGRICOLI - FG.:020 PART.:464	2017	240,00 €	- €	- €	240,00 €	- €	- €	0,00%	240,00 €
T002839 - 1	02/01/2017	T012564 - TERRENI AGRICOLI - FG.:020 PART.:490	2017	71,00 €	- €	- €	71,00 €	- €	- €	0,00%	71,00 €
T002840 - 1	02/01/2017	T012565 - TERRENI AGRICOLI - FG.:020 PART.:632	2017	72,00 €	- €	- €	72,00 €	- €	- €	0,00%	72,00 €
T002841 - 1	02/01/2017	T012566 - TERRENI AGRICOLI - FG.:020 PART.:633	2017	39,00 €	- €	- €	39,00 €	- €	- €	0,00%	39,00 €
T002842 - 1	02/01/2017	T012567 - TERRENI AGRICOLI - FG.:020 PART.:638	2017	87,00 €	- €	- €	87,00 €	- €	- €	0,00%	87,00 €
T002843 - 1	02/01/2017	T012568 - TERRENI AGRICOLI - FG.:020 PART.:641	2017	160,00 €	- €	- €	160,00 €	- €	- €	0,00%	160,00 €
T002844 - 1	02/01/2017	T012569 - TERRENI AGRICOLI - FG.:020 PART.:643	2017	434,00 €	- €	- €	434,00 €	- €	- €	0,00%	434,00 €
T002845 - 1	02/01/2009	T01257 - TERRENI AGRICOLI - FG.:005 PART.:17	2009	1.229,00 €	- €	- €	1.229,00 €	- €	- €	0,00%	1.229,00 €
T002846 - 1	02/01/2017	T012570 - TERRENI AGRICOLI - FG.:020 PART.:644	2017	63,00 €	- €	- €	63,00 €	- €	- €	0,00%	63,00 €
T002847 - 1	02/01/2017	T012571 - TERRENI AGRICOLI - FG.:020 PART.:645	2017	92,00 €	- €	- €	92,00 €	- €	- €	0,00%	92,00 €
T002848 - 1	02/01/2017	T012572 - TERRENI AGRICOLI - FG.:020 PART.:646	2017	206,00 €	- €	- €	206,00 €	- €	- €	0,00%	206,00 €
T002849 - 1	02/01/2017	T012573 - TERRENI AGRICOLI - FG.:020 PART.:650	2017	15,00 €	- €	- €	15,00 €	- €	- €	0,00%	15,00 €
T002850 - 1	02/01/2017	T012574 - TERRENI AGRICOLI - FG.:020 PART.:652	2017	23,00 €	- €	- €	23,00 €	- €	- €	0,00%	23,00 €
T002851 - 1	02/01/2017	T012575 - TERRENI AGRICOLI - FG.:020 PART.:653	2017	103,00 €	- €	- €	103,00 €	- €	- €	0,00%	103,00 €
T002852 - 1	02/01/2017	T012576 - TERRENI AGRICOLI - FG.:020 PART.:654	2017	5,00 €	- €	- €	5,00 €	- €	- €	0,00%	5,00 €
T002853 - 1	02/01/2017	T012577 - TERRENI AGRICOLI - FG.:020 PART.:655	2017	226,00 €	- €	- €	226,00 €	- €	- €	0,00%	226,00 €
T002854 - 1	02/01/2017	T012578 - TERRENI AGRICOLI - FG.:020 PART.:656	2017	26,00 €	- €	- €	26,00 €	- €	- €	0,00%	26,00 €
T002855 - 1	02/01/2017	T012579 - TERRENI AGRICOLI - FG.:020 PART.:657	2017	241,00 €	- €	- €	241,00 €	- €	- €	0,00%	241,00 €
T002856 - 1	02/01/2009	T01258 - TERRENI AGRICOLI - FG.:005 PART.:22	2009	47.919,00 €	- €	- €	47.919,00 €	- €	- €	0,00%	47.919,00 €
T002857 - 1	02/01/2017	T012580 - TERRENI AGRICOLI - FG.:020 PART.:658	2017	59,00 €	- €	- €	59,00 €	- €	- €	0,00%	59,00 €
T002858 - 1	02/01/2017	T012581 - TERRENI AGRICOLI - FG.:020 PART.:660	2017	66,00 €	- €	- €	66,00 €	- €	- €	0,00%	66,00 €
T002859 - 1	02/01/2017	T012582 - TERRENI AGRICOLI - FG.:020 PART.:671	2017	93,00 €	- €	- €	93,00 €	- €	- €	0,00%	93,00 €
T002860 - 1	02/01/2017	T012583 - TERRENI AGRICOLI - FG.:020 PART.:672	2017	39,00 €	- €	- €	39,00 €	- €	- €	0,00%	39,00 €
T002861 - 1	02/01/2017	T012584 - TERRENI AGRICOLI - FG.:020 PART.:681	2017	54,00 €	- €	- €	54,00 €	- €	- €	0,00%	54,00 €
T002862 - 1	02/01/2017	T012585 - TERRENI AGRICOLI - FG.:020 PART.:683	2017	25,00 €	- €	- €	25,00 €	- €	- €	0,00%	25,00 €
T002863 - 1	02/01/2017	T012586 - TERRENI AGRICOLI - FG.:020 PART.:685	2017	69,00 €	- €	- €	69,00 €	- €	- €	0,00%	69,00 €
T002864 - 1	02/01/2017	T012587 - TERRENI AGRICOLI - FG.:020 PART.:687	2017	46,00 €	- €	- €	46,00 €	- €	- €	0,00%	46,00 €
T002865 - 1	02/01/2017	T012588 - TERRENI AGRICOLI - FG.:020 PART.:689	2017	59,00 €	- €	- €	59,00 €	- €	- €	0,00%	59,00 €
T002866 - 1	02/01/2017	T012589 - TERRENI AGRICOLI - FG.:020 PART.:691	2017	99,00 €	- €	- €	99,00 €	- €	- €	0,00%	99,00 €
T002867 - 1	02/01/2009	T01259 - TERRENI AGRICOLI - FG.:006 PART.:01	2009	167.111,00 €	- €	- €	167.111,00 €	- €	- €	0,00%	167.111,00 €
T002868 - 1	02/01/2017	T012590 - TERRENI AGRICOLI - FG.:021 PART.:394	2017	87,00 €	- €	- €	87,00 €	- €	- €	0,00%	87,00 €
T002869 - 1	02/01/2017	T012591 - TERRENI AGRICOLI - FG.:021 PART.:397	2017	93,00 €	- €	- €	93,00 €	- €	- €	0,00%	93,00 €
T002870 - 1	02/01/2017	T012592 - TERRENI AGRICOLI - FG.:021 PART.:398	2017	43,00 €	- €	- €	43,00 €	- €	- €	0,00%	43,00 €
T002871 - 1	02/01/2017	T012593 - TERRENI AGRICOLI - FG.:025 PART.:409	2017	449,00 €	- €	- €	449,00 €	- €	- €	0,00%	449,00 €
T002872 - 1	02/01/2017	T012594 - TERRENI AGRICOLI - FG.:025 PART.:418	2017	708,00 €	- €	- €	708,00 €	- €	- €	0,00%	708,00 €
T002873 - 1	02/01/2017	T012595 - TERRENI AGRICOLI - FG.:025 PART.:421	2017	269,00 €	- €	- €	269,00 €	- €	- €	0,00%	269,00 €
T002874 - 1	02/01/2017	T012596 - TERRENI AGRICOLI - FG.:025 PART.:579	2017	315,00 €	- €	- €	315,00 €	- €	- €	0,00%	315,00 €
T002875 - 1	02/01/2017	T012597 - TERRENI AGRICOLI - FG.:025 PART.:580	2017	8,00 €	- €	- €	8,00 €	- €	- €	0,00%	8,00 €
T002876 - 1	02/01/2017	T012598 - TERRENI AGRICOLI - FG.:025 PART.:581	2017	61,00 €	- €	- €	61,00 €	- €	- €	0,00%	61,00 €
T002877 - 1	02/01/2017	T012599 - TERRENI AGRICOLI - FG.:025 PART.:582	2017	228,00 €	- €	- €	228,00 €	- €	- €	0,00%	228,00 €
T002878 - 1	02/01/2009	T0126 - TERRENI AGRICOLI - FG.:026 PART.:495	2009	382,00 €	- €	- €	382,00 €	- €	- €	0,00%	382,00 €
T002879 - 1	02/01/2009	T01260 - TERRENI AGRICOLI - FG.:006 PART.:02	2009	86.372,00 €	- €	- €	86.372,00 €	- €	- €	0,00%	86.372,00 €
T002880 - 1	02/01/2017	T012600 - TERRENI AGRICOLI - FG.:025 PART.:590	2017	26,00 €	- €	- €	26,00 €	- €	- €	0,00%	26,00 €
T002881 - 1	02/01/2017	T012601 - TERRENI AGRICOLI - FG.:025 PART.:593	2017	361,00 €	- €	- €	361,00 €	- €	- €	0,00%	361,00 €
T002882 - 1	02/01/2017	T012602 - TERRENI AGRICOLI - FG.:025 PART.:595	2017	344,00 €	- €	- €	344,00 €	- €	- €	0,00%	344,00 €
T002883 - 1	02/01/2017	T012603 - TERRENI AGRICOLI - FG.:025 PART.:596	2017	459,00 €	- €	- €	459,00 €	- €	- €	0,00%	459,00 €
T002884 - 1	02/01/2017	T012604 - TERRENI AGRICOLI - FG.:025 PART.:597	2017	260,00 €	- €	- €	260,00 €	- €	- €	0,00%	260,00 €
T002885 - 1	02/01/2017	T012605 - TERRENI AGRICOLI - FG.:025 PART.:599	2017	72,00 €	- €	- €	72,00 €	- €	- €	0,00%	72,00 €
T002886 - 1	02/01/2017	T012606 - TERRENI AGRICOLI - FG.:025 PART.:600	2017	52,00 €	- €	- €	52,00 €	- €	- €	0,00%	52,00 €
T002887 - 1	02/01/2017	T012607 - TERRENI AGRICOLI - FG.:025 PART.:652	2017	1.369,00 €	- €	- €	1.369,00 €	- €	- €	0,00%	1.369,00 €
T002888 - 1	02/01/2017	T012608 - TERRENI AGRICOLI - FG.:025 PART.:653	2017	52,00 €	- €	- €	52,00 €	- €	- €	0,00%	52,00 €
T002889 - 1	02/01/2017	T012609 - TERRENI AGRICOLI - FG.:025 PART.:654	2017	52,00 €	- €	- €	52,00 €	- €	- €	0,00%	52,00 €
T002890 - 1	02/01/2009	T01261 - TERRENI AGRICOLI - FG.:006 PART.:03	2009	14.581,00 €	- €	- €	14.581,00 €	- €	- €	0,00%	14.581,00 €
T002891 - 1	02/01/2017	T012610 - TERRENI AGRICOLI - FG.:025 PART.:655	2017	20,00 €	- €	- €	20,00 €	- €	- €	0,00%	20,00 €
T002892 - 1	02/01/2017	T012611 - TERRENI AGRICOLI - FG.:025 PART.:656	2017	52,00 €	- €	- €	52,00 €	- €	- €	0,00%	52,00 €
T002893 - 1	02/01/2017	T012612 - TERRENI AGRICOLI - FG.:025 PART.:657	2017	52,00 €	- €	- €	52,00 €	- €	- €	0,00%	52,00 €

Regione Calabria

T002894 - 1	02/01/2017	T012613 - TERRENI AGRICOLI - FG.:025 PART.:832	2017	156,00 €	- €	- €	156,00 €	- €	- €	0,00%	156,00 €
T002895 - 1	02/01/2017	T012614 - TERRENI AGRICOLI - FG.:025 PART.:833	2017	20,00 €	- €	- €	20,00 €	- €	- €	0,00%	20,00 €
T002896 - 1	02/01/2017	T012615 - TERRENI AGRICOLI - FG.:026 PART.:70	2017	294,00 €	- €	- €	294,00 €	- €	- €	0,00%	294,00 €
T002897 - 1	02/01/2017	T012616 - TERRENI AGRICOLI - FG.:026 PART.:121	2017	93,00 €	- €	- €	93,00 €	- €	- €	0,00%	93,00 €
T002898 - 1	02/01/2017	T012617 - TERRENI AGRICOLI - FG.:026 PART.:288	2017	753,00 €	- €	- €	753,00 €	- €	- €	0,00%	753,00 €
T002899 - 1	02/01/2017	T012618 - TERRENI AGRICOLI - FG.:026 PART.:337	2017	178,00 €	- €	- €	178,00 €	- €	- €	0,00%	178,00 €
T002900 - 1	02/01/2017	T012619 - TERRENI AGRICOLI - FG.:026 PART.:352	2017	30,00 €	- €	- €	30,00 €	- €	- €	0,00%	30,00 €
T002901 - 1	02/01/2009	T01262 - TERRENI AGRICOLI - FG.:007 PART.:08	2009	22.451,00 €	- €	- €	22.451,00 €	- €	- €	0,00%	22.451,00 €
T002902 - 1	02/01/2017	T012620 - TERRENI AGRICOLI - FG.:026 PART.:478	2017	69,00 €	- €	- €	69,00 €	- €	- €	0,00%	69,00 €
T002903 - 1	02/01/2017	T012621 - TERRENI AGRICOLI - FG.:026 PART.:490	2017	43,00 €	- €	- €	43,00 €	- €	- €	0,00%	43,00 €
T002904 - 1	02/01/2017	T012622 - TERRENI AGRICOLI - FG.:026 PART.:492	2017	3,00 €	- €	- €	3,00 €	- €	- €	0,00%	3,00 €
T002905 - 1	02/01/2017	T012623 - TERRENI AGRICOLI - FG.:026 PART.:496	2017	173,00 €	- €	- €	173,00 €	- €	- €	0,00%	173,00 €
T002906 - 1	02/01/2017	T012624 - TERRENI AGRICOLI - FG.:026 PART.:498	2017	26,00 €	- €	- €	26,00 €	- €	- €	0,00%	26,00 €
T002907 - 1	02/01/2017	T012625 - TERRENI AGRICOLI - FG.:026 PART.:499	2017	36,00 €	- €	- €	36,00 €	- €	- €	0,00%	36,00 €
T002908 - 1	02/01/2017	T012626 - TERRENI AGRICOLI - FG.:026 PART.:501	2017	46,00 €	- €	- €	46,00 €	- €	- €	0,00%	46,00 €
T002909 - 1	01/01/2023	T012627 - TERRENI AGRICOLI - FG.:026 PART.:502	2023	- €	- €	- €	- €	- €	- €	0,00%	- €
T002910 - 1	02/01/2017	T012628 - TERRENI AGRICOLI - FG.:026 PART.:507	2017	183,00 €	- €	- €	183,00 €	- €	- €	0,00%	183,00 €
T002911 - 1	02/01/2017	T012629 - TERRENI AGRICOLI - FG.:026 PART.:508	2017	110,00 €	- €	- €	110,00 €	- €	- €	0,00%	110,00 €
T002912 - 1	02/01/2009	T01263 - TERRENI AGRICOLI - FG.:007 PART.:09	2009	20.063,00 €	- €	- €	20.063,00 €	- €	- €	0,00%	20.063,00 €
T002913 - 1	02/01/2017	T012630 - TERRENI AGRICOLI - FG.:026 PART.:511	2017	128,00 €	- €	- €	128,00 €	- €	- €	0,00%	128,00 €
T002914 - 1	02/01/2017	T012631 - TERRENI AGRICOLI - FG.:026 PART.:512	2017	54,00 €	- €	- €	54,00 €	- €	- €	0,00%	54,00 €
T002915 - 1	02/01/2017	T012632 - TERRENI AGRICOLI - FG.:026 PART.:517	2017	112,00 €	- €	- €	112,00 €	- €	- €	0,00%	112,00 €
T002916 - 1	02/01/2017	T012633 - TERRENI AGRICOLI - FG.:026 PART.:520	2017	60,00 €	- €	- €	60,00 €	- €	- €	0,00%	60,00 €
T002917 - 1	02/01/2017	T012634 - TERRENI AGRICOLI - FG.:026 PART.:542	2017	331,00 €	- €	- €	331,00 €	- €	- €	0,00%	331,00 €
T002918 - 1	02/01/2017	T012635 - TERRENI AGRICOLI - FG.:026 PART.:545	2017	21,00 €	- €	- €	21,00 €	- €	- €	0,00%	21,00 €
T002919 - 1	02/01/2017	T012636 - TERRENI AGRICOLI - FG.:026 PART.:547	2017	71,00 €	- €	- €	71,00 €	- €	- €	0,00%	71,00 €
T002920 - 1	02/01/2017	T012637 - TERRENI AGRICOLI - FG.:026 PART.:548	2017	60,00 €	- €	- €	60,00 €	- €	- €	0,00%	60,00 €
T002921 - 1	02/01/2017	T012638 - TERRENI AGRICOLI - FG.:026 PART.:558	2017	126,00 €	- €	- €	126,00 €	- €	- €	0,00%	126,00 €
T002922 - 1	02/01/2017	T012639 - TERRENI AGRICOLI - FG.:026 PART.:560	2017	191,00 €	- €	- €	191,00 €	- €	- €	0,00%	191,00 €
T002923 - 1	02/01/2009	T01264 - TERRENI AGRICOLI - FG.:007 PART.:41	2009	91.381,00 €	- €	- €	91.381,00 €	- €	- €	0,00%	91.381,00 €
T002924 - 1	02/01/2017	T012640 - TERRENI AGRICOLI - FG.:026 PART.:564	2017	156,00 €	- €	- €	156,00 €	- €	- €	0,00%	156,00 €
T002925 - 1	02/01/2017	T012641 - TERRENI AGRICOLI - FG.:026 PART.:566	2017	172,00 €	- €	- €	172,00 €	- €	- €	0,00%	172,00 €
T002926 - 1	02/01/2017	T012642 - TERRENI AGRICOLI - FG.:026 PART.:568	2017	13,00 €	- €	- €	13,00 €	- €	- €	0,00%	13,00 €
T002927 - 1	02/01/2017	T012643 - TERRENI AGRICOLI - FG.:026 PART.:576	2017	134,00 €	- €	- €	134,00 €	- €	- €	0,00%	134,00 €
T002928 - 1	02/01/2017	T012644 - TERRENI AGRICOLI - FG.:026 PART.:578	2017	79,00 €	- €	- €	79,00 €	- €	- €	0,00%	79,00 €
T002929 - 1	02/01/2017	T012645 - TERRENI AGRICOLI - FG.:026 PART.:579	2017	92,00 €	- €	- €	92,00 €	- €	- €	0,00%	92,00 €
T002930 - 1	02/01/2017	T012646 - TERRENI AGRICOLI - FG.:026 PART.:580	2017	13,00 €	- €	- €	13,00 €	- €	- €	0,00%	13,00 €
T002931 - 1	02/01/2017	T012647 - TERRENI AGRICOLI - FG.:026 PART.:581	2017	299,00 €	- €	- €	299,00 €	- €	- €	0,00%	299,00 €
T002932 - 1	02/01/2017	T012648 - TERRENI AGRICOLI - FG.:026 PART.:582	2017	489,00 €	- €	- €	489,00 €	- €	- €	0,00%	489,00 €
T002933 - 1	02/01/2017	T012649 - TERRENI AGRICOLI - FG.:026 PART.:584	2017	1.373,00 €	- €	- €	1.373,00 €	- €	- €	0,00%	1.373,00 €
T002934 - 1	02/01/2009	T01265 - TERRENI AGRICOLI - FG.:007 PART.:42	2009	102.186,00 €	- €	- €	102.186,00 €	- €	- €	0,00%	102.186,00 €
T002935 - 1	02/01/2017	T012650 - TERRENI AGRICOLI - FG.:026 PART.:585	2017	27,00 €	- €	- €	27,00 €	- €	- €	0,00%	27,00 €
T002936 - 1	02/01/2017	T012651 - TERRENI AGRICOLI - FG.:026 PART.:588	2017	768,00 €	- €	- €	768,00 €	- €	- €	0,00%	768,00 €
T002937 - 1	02/01/2017	T012652 - TERRENI AGRICOLI - FG.:026 PART.:589	2017	354,00 €	- €	- €	354,00 €	- €	- €	0,00%	354,00 €
T002938 - 1	02/01/2017	T012653 - TERRENI AGRICOLI - FG.:026 PART.:591	2017	720,00 €	- €	- €	720,00 €	- €	- €	0,00%	720,00 €
T002939 - 1	02/01/2017	T012654 - TERRENI AGRICOLI - FG.:027 PART.:81	2017	1.087,00 €	- €	- €	1.087,00 €	- €	- €	0,00%	1.087,00 €
T002940 - 1	02/01/2017	T012655 - TERRENI AGRICOLI - FG.:027 PART.:127	2017	3.318,00 €	- €	- €	3.318,00 €	- €	- €	0,00%	3.318,00 €
T002941 - 1	02/01/2017	T012656 - TERRENI AGRICOLI - FG.:027 PART.:190	2017	245,00 €	- €	- €	245,00 €	- €	- €	0,00%	245,00 €
T002942 - 1	02/01/2017	T012657 - TERRENI AGRICOLI - FG.:027 PART.:194	2017	3.438,00 €	- €	- €	3.438,00 €	- €	- €	0,00%	3.438,00 €
T002943 - 1	02/01/2017	T012658 - TERRENI AGRICOLI - FG.:027 PART.:197	2017	561,00 €	- €	- €	561,00 €	- €	- €	0,00%	561,00 €
T002944 - 1	02/01/2017	T012659 - TERRENI AGRICOLI - FG.:027 PART.:198	2017	6.343,00 €	- €	- €	6.343,00 €	- €	- €	0,00%	6.343,00 €
T002945 - 1	02/01/2009	T01266 - TERRENI AGRICOLI - FG.:007 PART.:45	2009	3.031,00 €	- €	- €	3.031,00 €	- €	- €	0,00%	3.031,00 €
T002946 - 1	02/01/2017	T012660 - TERRENI AGRICOLI - FG.:027 PART.:200	2017	1.425,00 €	- €	- €	1.425,00 €	- €	- €	0,00%	1.425,00 €
T002947 - 1	02/01/2017	T012661 - TERRENI AGRICOLI - FG.:027 PART.:201	2017	327,00 €	- €	- €	327,00 €	- €	- €	0,00%	327,00 €
T002948 - 1	02/01/2017	T012662 - TERRENI AGRICOLI - FG.:027 PART.:202	2017	242,00 €	- €	- €	242,00 €	- €	- €	0,00%	242,00 €
T002949 - 1	02/01/2017	T012663 - TERRENI AGRICOLI - FG.:027 PART.:204	2017	8,00 €	- €	- €	8,00 €	- €	- €	0,00%	8,00 €
T002950 - 1	02/01/2017	T012664 - TERRENI AGRICOLI - FG.:027 PART.:206	2017	106,00 €	- €	- €	106,00 €	- €	- €	0,00%	106,00 €
T002951 - 1	02/01/2017	T012665 - TERRENI AGRICOLI - FG.:027 PART.:207	2017	602,00 €	- €	- €	602,00 €	- €	- €	0,00%	602,00 €
T002952 - 1	02/01/2017	T012666 - TERRENI AGRICOLI - FG.:027 PART.:210	2017	52,00 €	- €	- €	52,00 €	- €	- €	0,00%	52,00 €
T002953 - 1	02/01/2017	T012667 - TERRENI AGRICOLI - FG.:027 PART.:212	2017	2.085,00 €	- €	- €	2.085,00 €	- €	- €	0,00%	2.085,00 €
T002954 - 1	02/01/2017	T012668 - TERRENI AGRICOLI - FG.:027 PART.:240	2017	291,00 €	- €	- €	291,00 €	- €	- €	0,00%	291,00 €
T002955 - 1	02/01/2017	T012669 - TERRENI AGRICOLI - FG.:027 PART.:241	2017	425,00 €	- €	- €	425,00 €	- €	- €	0,00%	425,00 €

Regione Calabria

T002956 - 1	02/01/2009	T01267 - TERRENI AGRICOLI - FG.:007 PART.:48	2009	19.935,00 €	- €	- €	19.935,00 €	- €	- €	0,00%	19.935,00 €
T002957 - 1	02/01/2017	T012670 - TERRENI AGRICOLI - FG.:027 PART.:242	2017	9,00 €	- €	- €	9,00 €	- €	- €	0,00%	9,00 €
T002958 - 1	02/01/2017	T012671 - TERRENI AGRICOLI - FG.:029 PART.:395	2017	1.346,00 €	- €	- €	1.346,00 €	- €	- €	0,00%	1.346,00 €
T002959 - 1	02/01/2017	T012672 - TERRENI AGRICOLI - FG.:029 PART.:682	2017	828,00 €	- €	- €	828,00 €	- €	- €	0,00%	828,00 €
T002960 - 1	02/01/2017	T012673 - TERRENI AGRICOLI - FG.:029 PART.:685	2017	524,00 €	- €	- €	524,00 €	- €	- €	0,00%	524,00 €
T002961 - 1	02/01/2017	T012674 - TERRENI AGRICOLI - FG.:029 PART.:687	2017	289,00 €	- €	- €	289,00 €	- €	- €	0,00%	289,00 €
T002962 - 1	01/01/2023	T012675 - TERRENI AGRICOLI - FG.:030 PART.:345	2023	- €	- €	- €	- €	- €	- €	0,00%	- €
T002963 - 1	02/01/2017	T012676 - TERRENI AGRICOLI - FG.:030 PART.:355	2017	201,00 €	- €	- €	201,00 €	- €	- €	0,00%	201,00 €
T002964 - 1	02/01/2017	T012677 - TERRENI AGRICOLI - FG.:030 PART.:427	2017	553,00 €	- €	- €	553,00 €	- €	- €	0,00%	553,00 €
T002965 - 1	02/01/2017	T012678 - TERRENI AGRICOLI - FG.:030 PART.:428	2017	172,00 €	- €	- €	172,00 €	- €	- €	0,00%	172,00 €
T002966 - 1	02/01/2017	T012679 - TERRENI AGRICOLI - FG.:030 PART.:429	2017	69,00 €	- €	- €	69,00 €	- €	- €	0,00%	69,00 €
T002967 - 1	02/01/2009	T01268 - TERRENI AGRICOLI - FG.:007 PART.:51	2009	46.130,00 €	- €	- €	46.130,00 €	- €	- €	0,00%	46.130,00 €
T002968 - 1	02/01/2017	T012680 - TERRENI AGRICOLI - FG.:030 PART.:431	2017	78,00 €	- €	- €	78,00 €	- €	- €	0,00%	78,00 €
T002969 - 1	02/01/2017	T012681 - TERRENI AGRICOLI - FG.:030 PART.:433	2017	917,00 €	- €	- €	917,00 €	- €	- €	0,00%	917,00 €
T002970 - 1	02/01/2017	T012682 - TERRENI AGRICOLI - FG.:030 PART.:434	2017	236,00 €	- €	- €	236,00 €	- €	- €	0,00%	236,00 €
T002971 - 1	02/01/2017	T012683 - TERRENI AGRICOLI - FG.:030 PART.:435	2017	199,00 €	- €	- €	199,00 €	- €	- €	0,00%	199,00 €
T002972 - 1	02/01/2017	T012684 - TERRENI AGRICOLI - FG.:030 PART.:436	2017	244,00 €	- €	- €	244,00 €	- €	- €	0,00%	244,00 €
T002973 - 1	02/01/2017	T012685 - TERRENI AGRICOLI - FG.:030 PART.:437	2017	61,00 €	- €	- €	61,00 €	- €	- €	0,00%	61,00 €
T002974 - 1	02/01/2017	T012686 - TERRENI AGRICOLI - FG.:031 PART.:288	2017	1.110,00 €	- €	- €	1.110,00 €	- €	- €	0,00%	1.110,00 €
T002975 - 1	02/01/2017	T012687 - TERRENI AGRICOLI - FG.:031 PART.:295	2017	15,00 €	- €	- €	15,00 €	- €	- €	0,00%	15,00 €
T002976 - 1	02/01/2017	T012688 - TERRENI AGRICOLI - FG.:031 PART.:297	2017	184,00 €	- €	- €	184,00 €	- €	- €	0,00%	184,00 €
T002977 - 1	02/01/2017	T012689 - TERRENI AGRICOLI - FG.:032 PART.:299	2017	81,00 €	- €	- €	81,00 €	- €	- €	0,00%	81,00 €
T002978 - 1	02/01/2009	T01269 - TERRENI AGRICOLI - FG.:008 PART.:01	2009	13.684,00 €	- €	- €	13.684,00 €	- €	- €	0,00%	13.684,00 €
T002979 - 1	02/01/2017	T012690 - TERRENI AGRICOLI - FG.:032 PART.:338	2017	20,00 €	- €	- €	20,00 €	- €	- €	0,00%	20,00 €
T002980 - 1	02/01/2017	T012691 - TERRENI AGRICOLI - FG.:032 PART.:339	2017	189,00 €	- €	- €	189,00 €	- €	- €	0,00%	189,00 €
T002981 - 1	02/01/2017	T012692 - TERRENI AGRICOLI - FG.:032 PART.:343	2017	112,00 €	- €	- €	112,00 €	- €	- €	0,00%	112,00 €
T002982 - 1	02/01/2017	T012693 - TERRENI AGRICOLI - FG.:032 PART.:344	2017	87,00 €	- €	- €	87,00 €	- €	- €	0,00%	87,00 €
T002983 - 1	02/01/2017	T012694 - TERRENI AGRICOLI - FG.:032 PART.:346	2017	242,00 €	- €	- €	242,00 €	- €	- €	0,00%	242,00 €
T002984 - 1	02/01/2017	T012695 - TERRENI AGRICOLI - FG.:032 PART.:348	2017	50,00 €	- €	- €	50,00 €	- €	- €	0,00%	50,00 €
T002985 - 1	02/01/2017	T012696 - TERRENI AGRICOLI - FG.:032 PART.:350	2017	208,00 €	- €	- €	208,00 €	- €	- €	0,00%	208,00 €
T002986 - 1	02/01/2017	T012697 - TERRENI AGRICOLI - FG.:032 PART.:351	2017	104,00 €	- €	- €	104,00 €	- €	- €	0,00%	104,00 €
T002987 - 1	01/01/2023	T012698 - TERRENI AGRICOLI - FG.:032 PART.:353	2023	- €	- €	- €	- €	- €	- €	0,00%	- €
T002988 - 1	02/01/2017	T012699 - TERRENI AGRICOLI - FG.:032 PART.:355	2017	52,00 €	- €	- €	52,00 €	- €	- €	0,00%	52,00 €
T002989 - 1	02/01/2009	T0127 - TERRENI AGRICOLI - FG.:026 PART.:496	2009	9,00 €	- €	- €	9,00 €	- €	- €	0,00%	9,00 €
T002990 - 1	02/01/2009	T01270 - TERRENI AGRICOLI - FG.:008 PART.:02	2009	8.902,00 €	- €	- €	8.902,00 €	- €	- €	0,00%	8.902,00 €
T002991 - 1	02/01/2017	T012700 - TERRENI AGRICOLI - FG.:032 PART.:356	2017	242,00 €	- €	- €	242,00 €	- €	- €	0,00%	242,00 €
T002992 - 1	02/01/2017	T012701 - TERRENI AGRICOLI - FG.:032 PART.:359	2017	16,00 €	- €	- €	16,00 €	- €	- €	0,00%	16,00 €
T002993 - 1	02/01/2017	T012702 - TERRENI AGRICOLI - FG.:034 PART.:529	2017	406,00 €	- €	- €	406,00 €	- €	- €	0,00%	406,00 €
T002994 - 1	02/01/2017	T012703 - TERRENI AGRICOLI - FG.:034 PART.:532	2017	156,00 €	- €	- €	156,00 €	- €	- €	0,00%	156,00 €
T002995 - 1	02/01/2017	T012704 - TERRENI AGRICOLI - FG.:034 PART.:542	2017	206,00 €	- €	- €	206,00 €	- €	- €	0,00%	206,00 €
T002996 - 1	02/01/2017	T012705 - TERRENI AGRICOLI - FG.:034 PART.:642	2017	34,00 €	- €	- €	34,00 €	- €	- €	0,00%	34,00 €
T002997 - 1	02/01/2017	T012706 - TERRENI AGRICOLI - FG.:034 PART.:643	2017	58,00 €	- €	- €	58,00 €	- €	- €	0,00%	58,00 €
T002998 - 1	02/01/2017	T012707 - TERRENI AGRICOLI - FG.:034 PART.:644	2017	66,00 €	- €	- €	66,00 €	- €	- €	0,00%	66,00 €
T002999 - 1	02/01/2017	T012708 - TERRENI AGRICOLI - FG.:034 PART.:646	2017	144,00 €	- €	- €	144,00 €	- €	- €	0,00%	144,00 €
T003000 - 1	01/01/2023	T012709 - TERRENI AGRICOLI - FG.:034 PART.:648	2023	- €	- €	- €	- €	- €	- €	0,00%	- €
T003001 - 1	02/01/2009	T01271 - TERRENI AGRICOLI - FG.:008 PART.:03	2009	3.001,00 €	- €	- €	3.001,00 €	- €	- €	0,00%	3.001,00 €
T003002 - 1	02/01/2017	T012710 - TERRENI AGRICOLI - FG.:034 PART.:650	2017	26,00 €	- €	- €	26,00 €	- €	- €	0,00%	26,00 €
T003003 - 1	02/01/2017	T012711 - TERRENI AGRICOLI - FG.:034 PART.:651	2017	26,00 €	- €	- €	26,00 €	- €	- €	0,00%	26,00 €
T003004 - 1	02/01/2017	T012712 - TERRENI AGRICOLI - FG.:034 PART.:652	2017	69,00 €	- €	- €	69,00 €	- €	- €	0,00%	69,00 €
T003005 - 1	02/01/2017	T012713 - TERRENI AGRICOLI - FG.:034 PART.:653	2017	112,00 €	- €	- €	112,00 €	- €	- €	0,00%	112,00 €
T003006 - 1	02/01/2017	T012714 - TERRENI AGRICOLI - FG.:034 PART.:654	2017	256,00 €	- €	- €	256,00 €	- €	- €	0,00%	256,00 €
T003007 - 1	02/01/2017	T012715 - TERRENI AGRICOLI - FG.:034 PART.:657	2017	138,00 €	- €	- €	138,00 €	- €	- €	0,00%	138,00 €
T003008 - 1	02/01/2017	T012716 - TERRENI AGRICOLI - FG.:034 PART.:658	2017	46,00 €	- €	- €	46,00 €	- €	- €	0,00%	46,00 €
T003009 - 1	02/01/2017	T012717 - TERRENI AGRICOLI - FG.:034 PART.:659	2017	550,00 €	- €	- €	550,00 €	- €	- €	0,00%	550,00 €
T003010 - 1	02/01/2017	T012718 - TERRENI AGRICOLI - FG.:034 PART.:660	2017	210,00 €	- €	- €	210,00 €	- €	- €	0,00%	210,00 €
T003011 - 1	02/01/2017	T012719 - TERRENI AGRICOLI - FG.:034 PART.:661	2017	138,00 €	- €	- €	138,00 €	- €	- €	0,00%	138,00 €
T003012 - 1	01/01/2023	T01272 - TERRENI AGRICOLI - FG.:008 PART.:07	2023	- €	- €	- €	- €	- €	- €	0,00%	- €
T003013 - 1	02/01/2017	T012720 - TERRENI AGRICOLI - FG.:034 PART.:663	2017	36,00 €	- €	- €	36,00 €	- €	- €	0,00%	36,00 €
T003014 - 1	02/01/2017	T012721 - TERRENI AGRICOLI - FG.:034 PART.:837	2017	50,00 €	- €	- €	50,00 €	- €	- €	0,00%	50,00 €
T003015 - 1	02/01/2017	T012722 - TERRENI AGRICOLI - FG.:034 PART.:838	2017	34,00 €	- €	- €	34,00 €	- €	- €	0,00%	34,00 €
T003016 - 1	02/01/2017	T012723 - TERRENI AGRICOLI - FG.:035 PART.:408	2017	46,00 €	- €	- €	46,00 €	- €	- €	0,00%	46,00 €
T003017 - 1	02/01/2017	T012724 - TERRENI AGRICOLI - FG.:035 PART.:409	2017	337,00 €	- €	- €	337,00 €	- €	- €	0,00%	337,00 €

Regione Calabria

T003018 - 1	02/01/2017	T012725 - TERRENI AGRICOLI - FG.:035 PART.:411	2017	128,00 €	- €	- €	128,00 €	- €	- €	0,00%	128,00 €
T003019 - 1	02/01/2017	T012726 - TERRENI AGRICOLI - FG.:035 PART.:414	2017	132,00 €	- €	- €	132,00 €	- €	- €	0,00%	132,00 €
T003020 - 1	02/01/2017	T012727 - TERRENI AGRICOLI - FG.:035 PART.:415	2017	1.376,00 €	- €	- €	1.376,00 €	- €	- €	0,00%	1.376,00 €
T003021 - 1	02/01/2017	T012728 - TERRENI AGRICOLI - FG.:035 PART.:419	2017	112,00 €	- €	- €	112,00 €	- €	- €	0,00%	112,00 €
T003022 - 1	02/01/2017	T012729 - TERRENI AGRICOLI - FG.:035 PART.:420	2017	20,00 €	- €	- €	20,00 €	- €	- €	0,00%	20,00 €
T003023 - 1	01/01/2023	T01273 - TERRENI AGRICOLI - FG.:008 PART.:08	2023	- €	- €	- €	- €	- €	- €	0,00%	- €
T003024 - 1	02/01/2017	T012730 - TERRENI AGRICOLI - FG.:035 PART.:422	2017	3,00 €	- €	- €	3,00 €	- €	- €	0,00%	3,00 €
T003025 - 1	02/01/2017	T012731 - TERRENI AGRICOLI - FG.:035 PART.:423	2017	602,00 €	- €	- €	602,00 €	- €	- €	0,00%	602,00 €
T003026 - 1	02/01/2017	T012732 - TERRENI AGRICOLI - FG.:035 PART.:424	2017	524,00 €	- €	- €	524,00 €	- €	- €	0,00%	524,00 €
T003027 - 1	02/01/2017	T012733 - TERRENI AGRICOLI - FG.:035 PART.:425	2017	354,00 €	- €	- €	354,00 €	- €	- €	0,00%	354,00 €
T003028 - 1	02/01/2017	T012734 - TERRENI AGRICOLI - FG.:035 PART.:427	2017	46,00 €	- €	- €	46,00 €	- €	- €	0,00%	46,00 €
T003029 - 1	02/01/2017	T012735 - TERRENI AGRICOLI - FG.:035 PART.:428	2017	294,00 €	- €	- €	294,00 €	- €	- €	0,00%	294,00 €
T003030 - 1	02/01/2017	T012736 - TERRENI AGRICOLI - FG.:035 PART.:429	2017	33,00 €	- €	- €	33,00 €	- €	- €	0,00%	33,00 €
T003031 - 1	02/01/2017	T012737 - TERRENI AGRICOLI - FG.:035 PART.:433	2017	75,00 €	- €	- €	75,00 €	- €	- €	0,00%	75,00 €
T003032 - 1	02/01/2017	T012738 - TERRENI AGRICOLI - FG.:035 PART.:436	2017	88,00 €	- €	- €	88,00 €	- €	- €	0,00%	88,00 €
T003033 - 1	02/01/2017	T012739 - TERRENI AGRICOLI - FG.:035 PART.:437	2017	274,00 €	- €	- €	274,00 €	- €	- €	0,00%	274,00 €
T003034 - 1	02/01/2011	T01274 - TERRENI AGRICOLI - FG.:013 PART.:32	2011	14.257,00 €	- €	- €	14.257,00 €	- €	- €	0,00%	14.257,00 €
T003035 - 1	02/01/2017	T012740 - TERRENI AGRICOLI - FG.:039 PART.:238	2017	459,00 €	- €	- €	459,00 €	- €	- €	0,00%	459,00 €
T003036 - 1	02/01/2017	T012741 - TERRENI AGRICOLI - FG.:040 PART.:222	2017	204,00 €	- €	- €	204,00 €	- €	- €	0,00%	204,00 €
T003037 - 1	02/01/2017	T012742 - TERRENI AGRICOLI - FG.:040 PART.:267	2017	26,00 €	- €	- €	26,00 €	- €	- €	0,00%	26,00 €
T003038 - 1	02/01/2017	T012743 - TERRENI AGRICOLI - FG.:040 PART.:268	2017	103,00 €	- €	- €	103,00 €	- €	- €	0,00%	103,00 €
T003039 - 1	02/01/2017	T012744 - TERRENI AGRICOLI - FG.:040 PART.:269	2017	285,00 €	- €	- €	285,00 €	- €	- €	0,00%	285,00 €
T003040 - 1	02/01/2017	T012745 - TERRENI AGRICOLI - FG.:040 PART.:272	2017	39,00 €	- €	- €	39,00 €	- €	- €	0,00%	39,00 €
T003041 - 1	02/01/2017	T012746 - TERRENI AGRICOLI - FG.:040 PART.:273	2017	69,00 €	- €	- €	69,00 €	- €	- €	0,00%	69,00 €
T003042 - 1	02/01/2017	T012747 - TERRENI AGRICOLI - FG.:040 PART.:274	2017	182,00 €	- €	- €	182,00 €	- €	- €	0,00%	182,00 €
T003043 - 1	02/01/2017	T012748 - TERRENI AGRICOLI - FG.:040 PART.:530	2017	69,00 €	- €	- €	69,00 €	- €	- €	0,00%	69,00 €
T003044 - 1	02/01/2017	T012749 - TERRENI AGRICOLI - FG.:040 PART.:531	2017	12,00 €	- €	- €	12,00 €	- €	- €	0,00%	12,00 €
T003045 - 1	02/01/2009	T01275 - TERRENI AGRICOLI - FG.:008 PART.:09	2009	8.163,00 €	- €	- €	8.163,00 €	- €	- €	0,00%	8.163,00 €
T003046 - 1	02/01/2017	T012750 - TERRENI AGRICOLI - FG.:040 PART.:532	2017	69,00 €	- €	- €	69,00 €	- €	- €	0,00%	69,00 €
T003047 - 1	02/01/2017	T012751 - TERRENI AGRICOLI - FG.:040 PART.:533	2017	138,00 €	- €	- €	138,00 €	- €	- €	0,00%	138,00 €
T003048 - 1	02/01/2017	T012752 - TERRENI AGRICOLI - FG.:040 PART.:534	2017	46,00 €	- €	- €	46,00 €	- €	- €	0,00%	46,00 €
T003049 - 1	02/01/2017	T012753 - TERRENI AGRICOLI - FG.:040 PART.:535	2017	29,00 €	- €	- €	29,00 €	- €	- €	0,00%	29,00 €
T003050 - 1	02/01/2017	T012754 - TERRENI AGRICOLI - FG.:040 PART.:536	2017	86,00 €	- €	- €	86,00 €	- €	- €	0,00%	86,00 €
T003051 - 1	02/01/2017	T012755 - TERRENI AGRICOLI - FG.:040 PART.:537	2017	102,00 €	- €	- €	102,00 €	- €	- €	0,00%	102,00 €
T003052 - 1	02/01/2017	T012756 - TERRENI AGRICOLI - FG.:040 PART.:538	2017	150,00 €	- €	- €	150,00 €	- €	- €	0,00%	150,00 €
T003053 - 1	02/01/2017	T012757 - TERRENI AGRICOLI - FG.:042 PART.:641	2017	11,00 €	- €	- €	11,00 €	- €	- €	0,00%	11,00 €
T003054 - 1	02/01/2017	T012758 - TERRENI AGRICOLI - FG.:042 PART.:643	2017	168,00 €	- €	- €	168,00 €	- €	- €	0,00%	168,00 €
T003055 - 1	02/01/2017	T012759 - TERRENI AGRICOLI - FG.:042 PART.:650	2017	1.593,00 €	- €	- €	1.593,00 €	- €	- €	0,00%	1.593,00 €
T003056 - 1	02/01/2009	T01276 - TERRENI AGRICOLI - FG.:008 PART.:10	2009	5.842,00 €	- €	- €	5.842,00 €	- €	- €	0,00%	5.842,00 €
T003057 - 1	02/01/2017	T012760 - TERRENI AGRICOLI - FG.:042 PART.:872	2017	128,00 €	- €	- €	128,00 €	- €	- €	0,00%	128,00 €
T003058 - 1	02/01/2017	T012761 - TERRENI AGRICOLI - FG.:042 PART.:873	2017	12,00 €	- €	- €	12,00 €	- €	- €	0,00%	12,00 €
T003059 - 1	02/01/2017	T012762 - TERRENI AGRICOLI - FG.:042 PART.:875	2017	67,00 €	- €	- €	67,00 €	- €	- €	0,00%	67,00 €
T003060 - 1	02/01/2017	T012763 - TERRENI AGRICOLI - FG.:042 PART.:879	2017	83,00 €	- €	- €	83,00 €	- €	- €	0,00%	83,00 €
T003061 - 1	02/01/2017	T012764 - TERRENI AGRICOLI - FG.:042 PART.:1072	2017	16,00 €	- €	- €	16,00 €	- €	- €	0,00%	16,00 €
T003062 - 1	02/01/2017	T012765 - TERRENI AGRICOLI - FG.:042 PART.:1073	2017	50,00 €	- €	- €	50,00 €	- €	- €	0,00%	50,00 €
T003063 - 1	02/01/2017	T012766 - TERRENI AGRICOLI - FG.:042 PART.:1074	2017	50,00 €	- €	- €	50,00 €	- €	- €	0,00%	50,00 €
T003064 - 1	02/01/2017	T012767 - TERRENI AGRICOLI - FG.:042 PART.:1075	2017	27,00 €	- €	- €	27,00 €	- €	- €	0,00%	27,00 €
T003065 - 1	02/01/2017	T012768 - TERRENI AGRICOLI - FG.:042 PART.:1076	2017	83,00 €	- €	- €	83,00 €	- €	- €	0,00%	83,00 €
T003066 - 1	02/01/2017	T012769 - TERRENI AGRICOLI - FG.:042 PART.:1077	2017	50,00 €	- €	- €	50,00 €	- €	- €	0,00%	50,00 €
T003067 - 1	02/01/2009	T01277 - TERRENI AGRICOLI - FG.:008 PART.:16	2009	44.268,00 €	- €	- €	44.268,00 €	- €	- €	0,00%	44.268,00 €
T003068 - 1	02/01/2017	T012770 - TERRENI AGRICOLI - FG.:042 PART.:1078	2017	50,00 €	- €	- €	50,00 €	- €	- €	0,00%	50,00 €
T003069 - 1	02/01/2017	T012771 - TERRENI AGRICOLI - FG.:042 PART.:1079	2017	101,00 €	- €	- €	101,00 €	- €	- €	0,00%	101,00 €
T003070 - 1	02/01/2017	T012772 - TERRENI AGRICOLI - FG.:042 PART.:1080	2017	50,00 €	- €	- €	50,00 €	- €	- €	0,00%	50,00 €
T003071 - 1	02/01/2017	T012773 - TERRENI AGRICOLI - FG.:042 PART.:1081	2017	335,00 €	- €	- €	335,00 €	- €	- €	0,00%	335,00 €
T003072 - 1	02/01/2017	T012774 - TERRENI AGRICOLI - FG.:042 PART.:1082	2017	9,00 €	- €	- €	9,00 €	- €	- €	0,00%	9,00 €
T003073 - 1	02/01/2017	T012775 - TERRENI AGRICOLI - FG.:042 PART.:1083	2017	82,00 €	- €	- €	82,00 €	- €	- €	0,00%	82,00 €
T003074 - 1	02/01/2017	T012776 - TERRENI AGRICOLI - FG.:042 PART.:1084	2017	50,00 €	- €	- €	50,00 €	- €	- €	0,00%	50,00 €
T003075 - 1	02/01/2017	T012777 - TERRENI AGRICOLI - FG.:042 PART.:1085	2017	235,00 €	- €	- €	235,00 €	- €	- €	0,00%	235,00 €
T003076 - 1	02/01/2017	T012778 - TERRENI AGRICOLI - FG.:042 PART.:1087	2017	83,00 €	- €	- €	83,00 €	- €	- €	0,00%	83,00 €
T003077 - 1	02/01/2017	T012779 - TERRENI AGRICOLI - FG.:042 PART.:1088	2017	34,00 €	- €	- €	34,00 €	- €	- €	0,00%	34,00 €
T003078 - 1	02/01/2009	T01278 - TERRENI AGRICOLI - FG.:008 PART.:27	2009	3.824,00 €	- €	- €	3.824,00 €	- €	- €	0,00%	3.824,00 €
T003079 - 1	02/01/2017	T012780 - TERRENI AGRICOLI - FG.:042 PART.:1089	2017	102,00 €	- €	- €	102,00 €	- €	- €	0,00%	102,00 €

Regione Calabria

T003080 - 1	02/01/2017	T012781 - TERRENI AGRICOLI - FG.:042 PART.:1093	2017	26,00 €	- €	- €	26,00 €	- €	- €	0,00%	26,00 €
T003081 - 1	02/01/2017	T012782 - TERRENI AGRICOLI - FG.:044 PART.:489	2017	365,00 €	- €	- €	365,00 €	- €	- €	0,00%	365,00 €
T003082 - 1	02/01/2017	T012783 - TERRENI AGRICOLI - FG.:044 PART.:535	2017	67,00 €	- €	- €	67,00 €	- €	- €	0,00%	67,00 €
T003083 - 1	02/01/2017	T012784 - TERRENI AGRICOLI - FG.:044 PART.:536	2017	60,00 €	- €	- €	60,00 €	- €	- €	0,00%	60,00 €
T003084 - 1	02/01/2017	T012785 - TERRENI AGRICOLI - FG.:044 PART.:537	2017	3,00 €	- €	- €	3,00 €	- €	- €	0,00%	3,00 €
T003085 - 1	02/01/2017	T012786 - TERRENI AGRICOLI - FG.:044 PART.:538	2017	16,00 €	- €	- €	16,00 €	- €	- €	0,00%	16,00 €
T003086 - 1	02/01/2017	T012787 - TERRENI AGRICOLI - FG.:044 PART.:539	2017	3,00 €	- €	- €	3,00 €	- €	- €	0,00%	3,00 €
T003087 - 1	02/01/2017	T012788 - TERRENI AGRICOLI - FG.:044 PART.:540	2017	3,00 €	- €	- €	3,00 €	- €	- €	0,00%	3,00 €
T003088 - 1	02/01/2017	T012789 - TERRENI AGRICOLI - FG.:044 PART.:541	2017	69,00 €	- €	- €	69,00 €	- €	- €	0,00%	69,00 €
T003089 - 1	02/01/2009	T01279 - TERRENI AGRICOLI - FG.:008 PART.:28	2009	12,00 €	- €	- €	12,00 €	- €	- €	0,00%	12,00 €
T003090 - 1	02/01/2017	T012790 - TERRENI AGRICOLI - FG.:044 PART.:542	2017	30,00 €	- €	- €	30,00 €	- €	- €	0,00%	30,00 €
T003091 - 1	02/01/2017	T012791 - TERRENI AGRICOLI - FG.:044 PART.:543	2017	26,00 €	- €	- €	26,00 €	- €	- €	0,00%	26,00 €
T003092 - 1	02/01/2017	T012792 - TERRENI AGRICOLI - FG.:044 PART.:544	2017	1,00 €	- €	- €	1,00 €	- €	- €	0,00%	1,00 €
T003093 - 1	02/01/2017	T012793 - TERRENI AGRICOLI - FG.:044 PART.:636	2017	67,00 €	- €	- €	67,00 €	- €	- €	0,00%	67,00 €
T003094 - 1	02/01/2017	T012794 - TERRENI AGRICOLI - FG.:044 PART.:637	2017	93,00 €	- €	- €	93,00 €	- €	- €	0,00%	93,00 €
T003095 - 1	02/01/2017	T012795 - TERRENI AGRICOLI - FG.:044 PART.:638	2017	35,00 €	- €	- €	35,00 €	- €	- €	0,00%	35,00 €
T003096 - 1	02/01/2017	T012796 - TERRENI AGRICOLI - FG.:044 PART.:640	2017	58,00 €	- €	- €	58,00 €	- €	- €	0,00%	58,00 €
T003097 - 1	02/01/2017	T012797 - TERRENI AGRICOLI - FG.:045 PART.:526	2017	570,00 €	- €	- €	570,00 €	- €	- €	0,00%	570,00 €
T003098 - 1	02/01/2017	T012798 - TERRENI AGRICOLI - FG.:045 PART.:534	2017	24,00 €	- €	- €	24,00 €	- €	- €	0,00%	24,00 €
T003099 - 1	02/01/2017	T012799 - TERRENI AGRICOLI - FG.:045 PART.:717	2017	41,00 €	- €	- €	41,00 €	- €	- €	0,00%	41,00 €
T003100 - 1	02/01/2009	T0128 - TERRENI AGRICOLI - FG.:026 PART.:497	2009	404,00 €	- €	- €	404,00 €	- €	- €	0,00%	404,00 €
T003101 - 1	02/01/2009	T01280 - TERRENI AGRICOLI - FG.:008 PART.:29	2009	41.293,00 €	- €	- €	41.293,00 €	- €	- €	0,00%	41.293,00 €
T003102 - 1	02/01/2017	T012800 - TERRENI AGRICOLI - FG.:045 PART.:718	2017	621,00 €	- €	- €	621,00 €	- €	- €	0,00%	621,00 €
T003103 - 1	02/01/2017	T012801 - TERRENI AGRICOLI - FG.:045 PART.:719	2017	83,00 €	- €	- €	83,00 €	- €	- €	0,00%	83,00 €
T003104 - 1	01/01/2023	T012802 - TERRENI AGRICOLI - FG.:045 PART.:720	2023	- €	- €	- €	- €	- €	- €	0,00%	- €
T003105 - 1	02/01/2017	T012803 - TERRENI AGRICOLI - FG.:045 PART.:721	2017	57,00 €	- €	- €	57,00 €	- €	- €	0,00%	57,00 €
T003106 - 1	02/01/2017	T012804 - TERRENI AGRICOLI - FG.:045 PART.:722	2017	31,00 €	- €	- €	31,00 €	- €	- €	0,00%	31,00 €
T003107 - 1	02/01/2017	T012805 - TERRENI AGRICOLI - FG.:045 PART.:723	2017	1.107,00 €	- €	- €	1.107,00 €	- €	- €	0,00%	1.107,00 €
T003108 - 1	02/01/2017	T012806 - TERRENI AGRICOLI - FG.:045 PART.:906	2017	15,00 €	- €	- €	15,00 €	- €	- €	0,00%	15,00 €
T003109 - 1	02/01/2017	T012807 - TERRENI AGRICOLI - FG.:045 PART.:907	2017	239,00 €	- €	- €	239,00 €	- €	- €	0,00%	239,00 €
T003110 - 1	02/01/2017	T012808 - TERRENI AGRICOLI - FG.:045 PART.:908	2017	77,00 €	- €	- €	77,00 €	- €	- €	0,00%	77,00 €
T003111 - 1	02/01/2017	T012809 - TERRENI AGRICOLI - FG.:045 PART.:909	2017	142,00 €	- €	- €	142,00 €	- €	- €	0,00%	142,00 €
T003112 - 1	02/01/2009	T01281 - TERRENI AGRICOLI - FG.:002 PART.:01	2009	49.556,00 €	- €	- €	49.556,00 €	- €	- €	0,00%	49.556,00 €
T003113 - 1	02/01/2017	T012810 - TERRENI AGRICOLI - FG.:045 PART.:910	2017	223,00 €	- €	- €	223,00 €	- €	- €	0,00%	223,00 €
T003114 - 1	02/01/2017	T012811 - TERRENI AGRICOLI - FG.:045 PART.:911	2017	15,00 €	- €	- €	15,00 €	- €	- €	0,00%	15,00 €
T003115 - 1	02/01/2017	T012812 - TERRENI AGRICOLI - FG.:045 PART.:912	2017	76,00 €	- €	- €	76,00 €	- €	- €	0,00%	76,00 €
T003116 - 1	02/01/2017	T012813 - TERRENI AGRICOLI - FG.:045 PART.:913	2017	67,00 €	- €	- €	67,00 €	- €	- €	0,00%	67,00 €
T003117 - 1	02/01/2017	T012814 - TERRENI AGRICOLI - FG.:045 PART.:914	2017	127,00 €	- €	- €	127,00 €	- €	- €	0,00%	127,00 €
T003118 - 1	02/01/2017	T012815 - TERRENI AGRICOLI - FG.:045 PART.:915	2017	50,00 €	- €	- €	50,00 €	- €	- €	0,00%	50,00 €
T003119 - 1	02/01/2017	T012816 - TERRENI AGRICOLI - FG.:045 PART.:916	2017	403,00 €	- €	- €	403,00 €	- €	- €	0,00%	403,00 €
T003120 - 1	02/01/2017	T012817 - TERRENI AGRICOLI - FG.:053 PART.:66	2017	352,00 €	- €	- €	352,00 €	- €	- €	0,00%	352,00 €
T003121 - 1	02/01/2017	T012818 - TERRENI AGRICOLI - FG.:053 PART.:68	2017	148,00 €	- €	- €	148,00 €	- €	- €	0,00%	148,00 €
T003122 - 1	02/01/2017	T012819 - TERRENI AGRICOLI - FG.:053 PART.:70	2017	66,00 €	- €	- €	66,00 €	- €	- €	0,00%	66,00 €
T003123 - 1	02/01/2009	T01282 - TERRENI AGRICOLI - FG.:007 PART.:56	2009	58.937,00 €	- €	- €	58.937,00 €	- €	- €	0,00%	58.937,00 €
T003124 - 1	02/01/2017	T012820 - TERRENI AGRICOLI - FG.:053 PART.:71	2017	83,00 €	- €	- €	83,00 €	- €	- €	0,00%	83,00 €
T003125 - 1	02/01/2017	T012821 - TERRENI AGRICOLI - FG.:053 PART.:73	2017	541,00 €	- €	- €	541,00 €	- €	- €	0,00%	541,00 €
T003126 - 1	02/01/2017	T012822 - TERRENI AGRICOLI - FG.:053 PART.:75	2017	21,00 €	- €	- €	21,00 €	- €	- €	0,00%	21,00 €
T003127 - 1	02/01/2017	T012824 - TERRENI AGRICOLI - FG.:066 PART.:142	2017	1.179,00 €	- €	- €	1.179,00 €	- €	- €	0,00%	1.179,00 €
T003128 - 1	02/01/2017	T012825 - TERRENI AGRICOLI - FG.:066 PART.:146	2017	1.014,00 €	- €	- €	1.014,00 €	- €	- €	0,00%	1.014,00 €
T003129 - 1	02/01/2017	T012827 - TERRENI AGRICOLI - FG.:066 PART.:149	2017	67,00 €	- €	- €	67,00 €	- €	- €	0,00%	67,00 €
T003130 - 1	02/01/2017	T012828 - TERRENI AGRICOLI - FG.:066 PART.:152	2017	237,00 €	- €	- €	237,00 €	- €	- €	0,00%	237,00 €
T003131 - 1	02/01/2009	T01283 - TERRENI AGRICOLI - FG.:003 PART.:586	2009	94,00 €	- €	- €	94,00 €	- €	- €	0,00%	94,00 €
T003132 - 1	02/01/2017	T012830 - TERRENI AGRICOLI - FG.:066 PART.:155	2017	1.923,00 €	- €	- €	1.923,00 €	- €	- €	0,00%	1.923,00 €
T003133 - 1	02/01/2017	T012831 - TERRENI AGRICOLI - FG.:066 PART.:157	2017	546,00 €	- €	- €	546,00 €	- €	- €	0,00%	546,00 €
T003134 - 1	02/01/2017	T012834 - TERRENI AGRICOLI - FG.:003 PART.:313	2017	190,00 €	- €	- €	190,00 €	- €	- €	0,00%	190,00 €
T003135 - 1	02/01/2017	T012835 - TERRENI AGRICOLI - FG.:011 PART.:608	2017	207,00 €	- €	- €	207,00 €	- €	- €	0,00%	207,00 €
T003136 - 1	02/01/2017	T012836 - TERRENI AGRICOLI - FG.:011 PART.:611	2017	287,00 €	- €	- €	287,00 €	- €	- €	0,00%	287,00 €
T003137 - 1	02/01/2017	T012837 - TERRENI AGRICOLI - FG.:011 PART.:612	2017	197,00 €	- €	- €	197,00 €	- €	- €	0,00%	197,00 €
T003138 - 1	02/01/2017	T012838 - TERRENI AGRICOLI - FG.:011 PART.:614	2017	16,00 €	- €	- €	16,00 €	- €	- €	0,00%	16,00 €
T003139 - 1	02/01/2017	T012839 - TERRENI AGRICOLI - FG.:002 PART.:276	2017	2.465,00 €	- €	- €	2.465,00 €	- €	- €	0,00%	2.465,00 €
T003140 - 1	02/01/2009	T01284 - TERRENI AGRICOLI - FG.:003 PART.:588	2009	2.184,00 €	- €	- €	2.184,00 €	- €	- €	0,00%	2.184,00 €
T003141 - 1	02/01/2017	T012840 - TERRENI AGRICOLI - FG.:002 PART.:277	2017	5.094,00 €	- €	- €	5.094,00 €	- €	- €	0,00%	5.094,00 €

Regione Calabria

T003142 - 1	02/01/2017	T012841 - TERRENI AGRICOLI - FG.:002 PART.:278	2017	2.215,00 €	- €	- €	2.215,00 €	- €	- €	0,00%	2.215,00 €
T003143 - 1	02/01/2017	T012842 - TERRENI AGRICOLI - FG.:006 PART.:51	2017	1.800,00 €	- €	- €	1.800,00 €	- €	- €	0,00%	1.800,00 €
T003144 - 1	02/01/2017	T012843 - TERRENI AGRICOLI - FG.:006 PART.:53	2017	129,00 €	- €	- €	129,00 €	- €	- €	0,00%	129,00 €
T003145 - 1	02/01/2017	T012844 - TERRENI AGRICOLI - FG.:006 PART.:1353	2017	491,00 €	- €	- €	491,00 €	- €	- €	0,00%	491,00 €
T003146 - 1	02/01/2017	T012845 - TERRENI AGRICOLI - FG.:026 PART.:108	2017	7.071,00 €	- €	- €	7.071,00 €	- €	- €	0,00%	7.071,00 €
T003147 - 1	02/01/2017	T012846 - TERRENI AGRICOLI - FG.:032 PART.:494	2017	8.485,00 €	- €	- €	8.485,00 €	- €	- €	0,00%	8.485,00 €
T003148 - 1	02/01/2017	T012847 - TERRENI AGRICOLI - FG.:032 PART.:528	2017	25.005,00 €	- €	- €	25.005,00 €	- €	- €	0,00%	25.005,00 €
T003149 - 1	02/01/2017	T012848 - TERRENI AGRICOLI - FG.:017 PART.:446	2017	785,00 €	- €	- €	785,00 €	- €	- €	0,00%	785,00 €
T003150 - 1	02/01/2017	T012849 - TERRENI AGRICOLI - FG.:017 PART.:448	2017	601,00 €	- €	- €	601,00 €	- €	- €	0,00%	601,00 €
T003151 - 1	02/01/2009	T01285 - TERRENI AGRICOLI - FG.:003 PART.:591	2009	330,00 €	- €	- €	330,00 €	- €	- €	0,00%	330,00 €
T003152 - 1	02/01/2017	T012850 - TERRENI AGRICOLI - FG.:017 PART.:450	2017	555,00 €	- €	- €	555,00 €	- €	- €	0,00%	555,00 €
T003153 - 1	02/01/2017	T012851 - TERRENI AGRICOLI - FG.:017 PART.:452	2017	57,00 €	- €	- €	57,00 €	- €	- €	0,00%	57,00 €
T003154 - 1	02/01/2017	T012852 - TERRENI AGRICOLI - FG.:017 PART.:453	2017	480,00 €	- €	- €	480,00 €	- €	- €	0,00%	480,00 €
T003155 - 1	02/01/2017	T012853 - TERRENI AGRICOLI - FG.:017 PART.:455	2017	29,00 €	- €	- €	29,00 €	- €	- €	0,00%	29,00 €
T003156 - 1	02/01/2017	T012854 - TERRENI AGRICOLI - FG.:017 PART.:456	2017	411,00 €	- €	- €	411,00 €	- €	- €	0,00%	411,00 €
T003157 - 1	02/01/2017	T012855 - TERRENI AGRICOLI - FG.:017 PART.:458	2017	438,00 €	- €	- €	438,00 €	- €	- €	0,00%	438,00 €
T003158 - 1	02/01/2017	T012856 - TERRENI AGRICOLI - FG.:017 PART.:460	2017	688,00 €	- €	- €	688,00 €	- €	- €	0,00%	688,00 €
T003159 - 1	02/01/2017	T012857 - TERRENI AGRICOLI - FG.:017 PART.:462	2017	450,00 €	- €	- €	450,00 €	- €	- €	0,00%	450,00 €
T003160 - 1	02/01/2017	T012858 - TERRENI AGRICOLI - FG.:017 PART.:464	2017	1.896,00 €	- €	- €	1.896,00 €	- €	- €	0,00%	1.896,00 €
T003161 - 1	02/01/2017	T012859 - TERRENI AGRICOLI - FG.:017 PART.:466	2017	903,00 €	- €	- €	903,00 €	- €	- €	0,00%	903,00 €
T003162 - 1	02/01/2009	T01286 - TERRENI AGRICOLI - FG.:003 PART.:595	2009	26,00 €	- €	- €	26,00 €	- €	- €	0,00%	26,00 €
T003163 - 1	02/01/2017	T012860 - TERRENI AGRICOLI - FG.:017 PART.:468	2017	197,00 €	- €	- €	197,00 €	- €	- €	0,00%	197,00 €
T003164 - 1	02/01/2017	T012861 - TERRENI AGRICOLI - FG.:017 PART.:470	2017	516,00 €	- €	- €	516,00 €	- €	- €	0,00%	516,00 €
T003165 - 1	02/01/2017	T012862 - TERRENI AGRICOLI - FG.:021 PART.:187	2017	2.795,00 €	- €	- €	2.795,00 €	- €	- €	0,00%	2.795,00 €
T003166 - 1	02/01/2017	T012863 - TERRENI AGRICOLI - FG.:021 PART.:189	2017	27.522,00 €	- €	- €	27.522,00 €	- €	- €	0,00%	27.522,00 €
T003167 - 1	02/01/2017	T012864 - TERRENI AGRICOLI - FG.:021 PART.:191	2017	431,00 €	- €	- €	431,00 €	- €	- €	0,00%	431,00 €
T003168 - 1	02/01/2017	T012865 - TERRENI AGRICOLI - FG.:021 PART.:193	2017	366,00 €	- €	- €	366,00 €	- €	- €	0,00%	366,00 €
T003169 - 1	02/01/2017	T012866 - TERRENI AGRICOLI - FG.:021 PART.:195	2017	599,00 €	- €	- €	599,00 €	- €	- €	0,00%	599,00 €
T003170 - 1	02/01/2017	T012867 - TERRENI AGRICOLI - FG.:021 PART.:197	2017	785,00 €	- €	- €	785,00 €	- €	- €	0,00%	785,00 €
T003171 - 1	02/01/2017	T012868 - TERRENI AGRICOLI - FG.:021 PART.:200	2017	4.094,00 €	- €	- €	4.094,00 €	- €	- €	0,00%	4.094,00 €
T003172 - 1	02/01/2017	T012869 - TERRENI AGRICOLI - FG.:021 PART.:201	2017	2.708,00 €	- €	- €	2.708,00 €	- €	- €	0,00%	2.708,00 €
T003173 - 1	02/01/2011	T01287 - TERRENI AGRICOLI - FG.:013 PART.:33	2011	4.505,00 €	- €	- €	4.505,00 €	- €	- €	0,00%	4.505,00 €
T003174 - 1	02/01/2017	T012870 - TERRENI AGRICOLI - FG.:022 PART.:368	2017	1.503,00 €	- €	- €	1.503,00 €	- €	- €	0,00%	1.503,00 €
T003175 - 1	02/01/2017	T012871 - TERRENI AGRICOLI - FG.:023 PART.:230	2017	347,00 €	- €	- €	347,00 €	- €	- €	0,00%	347,00 €
T003176 - 1	02/01/2017	T012872 - TERRENI AGRICOLI - FG.:023 PART.:232	2017	1.151,00 €	- €	- €	1.151,00 €	- €	- €	0,00%	1.151,00 €
T003177 - 1	02/01/2017	T012873 - TERRENI AGRICOLI - FG.:023 PART.:234	2017	204,00 €	- €	- €	204,00 €	- €	- €	0,00%	204,00 €
T003178 - 1	02/01/2017	T012874 - TERRENI AGRICOLI - FG.:040 PART.:132	2017	80,00 €	- €	- €	80,00 €	- €	- €	0,00%	80,00 €
T003179 - 1	02/01/2017	T012875 - TERRENI AGRICOLI - FG.:041 PART.:291	2017	48,00 €	- €	- €	48,00 €	- €	- €	0,00%	48,00 €
T003180 - 1	02/01/2017	T012876 - TERRENI AGRICOLI - FG.:041 PART.:292	2017	11,00 €	- €	- €	11,00 €	- €	- €	0,00%	11,00 €
T003181 - 1	02/01/2017	T012877 - TERRENI AGRICOLI - FG.:041 PART.:293	2017	11,00 €	- €	- €	11,00 €	- €	- €	0,00%	11,00 €
T003182 - 1	02/01/2017	T012878 - TERRENI AGRICOLI - FG.:041 PART.:294	2017	91,00 €	- €	- €	91,00 €	- €	- €	0,00%	91,00 €
T003183 - 1	02/01/2017	T012879 - TERRENI AGRICOLI - FG.:041 PART.:295	2017	166,00 €	- €	- €	166,00 €	- €	- €	0,00%	166,00 €
T003184 - 1	02/01/2011	T01288 - TERRENI AGRICOLI - FG.:013 PART.:34	2011	7.750,00 €	- €	- €	7.750,00 €	- €	- €	0,00%	7.750,00 €
T003185 - 1	02/01/2017	T012880 - TERRENI AGRICOLI - FG.:041 PART.:296	2017	113,00 €	- €	- €	113,00 €	- €	- €	0,00%	113,00 €
T003186 - 1	02/01/2017	T012881 - TERRENI AGRICOLI - FG.:041 PART.:297	2017	121,00 €	- €	- €	121,00 €	- €	- €	0,00%	121,00 €
T003187 - 1	02/01/2017	T012882 - TERRENI AGRICOLI - FG.:041 PART.:298	2017	23,00 €	- €	- €	23,00 €	- €	- €	0,00%	23,00 €
T003188 - 1	02/01/2017	T012883 - TERRENI AGRICOLI - FG.:041 PART.:299	2017	113,00 €	- €	- €	113,00 €	- €	- €	0,00%	113,00 €
T003189 - 1	02/01/2017	T012884 - TERRENI AGRICOLI - FG.:041 PART.:300	2017	203,00 €	- €	- €	203,00 €	- €	- €	0,00%	203,00 €
T003190 - 1	02/01/2017	T012885 - TERRENI AGRICOLI - FG.:044 PART.:313	2017	121,00 €	- €	- €	121,00 €	- €	- €	0,00%	121,00 €
T003191 - 1	02/01/2017	T012886 - TERRENI AGRICOLI - FG.:044 PART.:314	2017	136,00 €	- €	- €	136,00 €	- €	- €	0,00%	136,00 €
T003192 - 1	02/01/2017	T012887 - TERRENI AGRICOLI - FG.:044 PART.:315	2017	45,00 €	- €	- €	45,00 €	- €	- €	0,00%	45,00 €
T003193 - 1	02/01/2017	T012888 - TERRENI AGRICOLI - FG.:044 PART.:316	2017	37,00 €	- €	- €	37,00 €	- €	- €	0,00%	37,00 €
T003194 - 1	02/01/2017	T012889 - TERRENI AGRICOLI - FG.:044 PART.:317	2017	54,00 €	- €	- €	54,00 €	- €	- €	0,00%	54,00 €
T003195 - 1	01/01/2023	T01289 - TERRENI AGRICOLI - FG.:013 PART.:35	2023	- €	- €	- €	- €	- €	- €	0,00%	- €
T003196 - 1	02/01/2017	T012890 - TERRENI AGRICOLI - FG.:044 PART.:318	2017	8,00 €	- €	- €	8,00 €	- €	- €	0,00%	8,00 €
T003197 - 1	02/01/2017	T012891 - TERRENI AGRICOLI - FG.:044 PART.:319	2017	157,00 €	- €	- €	157,00 €	- €	- €	0,00%	157,00 €
T003198 - 1	02/01/2017	T012892 - TERRENI AGRICOLI - FG.:044 PART.:320	2017	14,00 €	- €	- €	14,00 €	- €	- €	0,00%	14,00 €
T003199 - 1	02/01/2017	T012893 - TERRENI AGRICOLI - FG.:044 PART.:321	2017	473,00 €	- €	- €	473,00 €	- €	- €	0,00%	473,00 €
T003200 - 1	02/01/2017	T012894 - TERRENI AGRICOLI - FG.:044 PART.:322	2017	271,00 €	- €	- €	271,00 €	- €	- €	0,00%	271,00 €
T003201 - 1	02/01/2017	T012895 - TERRENI AGRICOLI - FG.:044 PART.:323	2017	105,00 €	- €	- €	105,00 €	- €	- €	0,00%	105,00 €
T003202 - 1	02/01/2017	T012896 - TERRENI AGRICOLI - FG.:044 PART.:324	2017	91,00 €	- €	- €	91,00 €	- €	- €	0,00%	91,00 €
T003203 - 1	02/01/2017	T012897 - TERRENI AGRICOLI - FG.:044 PART.:325	2017	14,00 €	- €	- €	14,00 €	- €	- €	0,00%	14,00 €

Regione Calabria

T003204 - 1	02/01/2017	T012898 - TERRENI AGRICOLI - FG.:044 PART.:326	2017	31,00 €	- €	- €	31,00 €	- €	- €	0,00%	31,00 €
T003205 - 1	02/01/2017	T012899 - TERRENI AGRICOLI - FG.:044 PART.:327	2017	23,00 €	- €	- €	23,00 €	- €	- €	0,00%	23,00 €
T003206 - 1	02/01/2009	T0129 - TERRENI AGRICOLI - FG.:009 PART.:796	2009	3,00 €	- €	- €	3,00 €	- €	- €	0,00%	3,00 €
T003207 - 1	02/01/2011	T01290 - TERRENI AGRICOLI - FG.:013 PART.:04	2011	21.758,00 €	- €	- €	21.758,00 €	- €	- €	0,00%	21.758,00 €
T003208 - 1	02/01/2017	T012900 - TERRENI AGRICOLI - FG.:044 PART.:328	2017	45,00 €	- €	- €	45,00 €	- €	- €	0,00%	45,00 €
T003209 - 1	02/01/2017	T012901 - TERRENI AGRICOLI - FG.:044 PART.:329	2017	113,00 €	- €	- €	113,00 €	- €	- €	0,00%	113,00 €
T003210 - 1	02/01/2017	T012902 - TERRENI AGRICOLI - FG.:044 PART.:330	2017	31,00 €	- €	- €	31,00 €	- €	- €	0,00%	31,00 €
T003211 - 1	02/01/2017	T012903 - TERRENI AGRICOLI - FG.:044 PART.:331	2017	37,00 €	- €	- €	37,00 €	- €	- €	0,00%	37,00 €
T003212 - 1	02/01/2017	T012904 - TERRENI AGRICOLI - FG.:044 PART.:332	2017	31,00 €	- €	- €	31,00 €	- €	- €	0,00%	31,00 €
T003213 - 1	02/01/2017	T012905 - TERRENI AGRICOLI - FG.:044 PART.:333	2017	34,00 €	- €	- €	34,00 €	- €	- €	0,00%	34,00 €
T003214 - 1	02/01/2017	T012906 - TERRENI AGRICOLI - FG.:044 PART.:334	2017	211,00 €	- €	- €	211,00 €	- €	- €	0,00%	211,00 €
T003215 - 1	02/01/2017	T012907 - TERRENI AGRICOLI - FG.:044 PART.:335	2017	60,00 €	- €	- €	60,00 €	- €	- €	0,00%	60,00 €
T003216 - 1	02/01/2017	T012908 - TERRENI AGRICOLI - FG.:044 PART.:336	2017	8,00 €	- €	- €	8,00 €	- €	- €	0,00%	8,00 €
T003217 - 1	02/01/2017	T012909 - TERRENI AGRICOLI - FG.:044 PART.:337	2017	105,00 €	- €	- €	105,00 €	- €	- €	0,00%	105,00 €
T003218 - 1	02/01/2009	T01291 - TERRENI AGRICOLI - FG.:003 PART.:596	2009	103,00 €	- €	- €	103,00 €	- €	- €	0,00%	103,00 €
T003219 - 1	02/01/2017	T012910 - TERRENI AGRICOLI - FG.:044 PART.:338	2017	91,00 €	- €	- €	91,00 €	- €	- €	0,00%	91,00 €
T003220 - 1	02/01/2017	T012911 - TERRENI AGRICOLI - FG.:044 PART.:339	2017	45,00 €	- €	- €	45,00 €	- €	- €	0,00%	45,00 €
T003221 - 1	02/01/2017	T012912 - TERRENI AGRICOLI - FG.:044 PART.:340	2017	45,00 €	- €	- €	45,00 €	- €	- €	0,00%	45,00 €
T003222 - 1	02/01/2017	T012913 - TERRENI AGRICOLI - FG.:044 PART.:341	2017	91,00 €	- €	- €	91,00 €	- €	- €	0,00%	91,00 €
T003223 - 1	02/01/2017	T012914 - TERRENI AGRICOLI - FG.:044 PART.:343	2017	293,00 €	- €	- €	293,00 €	- €	- €	0,00%	293,00 €
T003224 - 1	02/01/2017	T012915 - TERRENI AGRICOLI - FG.:044 PART.:344	2017	211,00 €	- €	- €	211,00 €	- €	- €	0,00%	211,00 €
T003225 - 1	02/01/2017	T012916 - TERRENI AGRICOLI - FG.:044 PART.:345	2017	149,00 €	- €	- €	149,00 €	- €	- €	0,00%	149,00 €
T003226 - 1	02/01/2017	T012917 - TERRENI AGRICOLI - FG.:044 PART.:346	2017	149,00 €	- €	- €	149,00 €	- €	- €	0,00%	149,00 €
T003227 - 1	02/01/2017	T012918 - TERRENI AGRICOLI - FG.:044 PART.:347	2017	143,00 €	- €	- €	143,00 €	- €	- €	0,00%	143,00 €
T003228 - 1	02/01/2017	T012919 - TERRENI AGRICOLI - FG.:044 PART.:348	2017	23,00 €	- €	- €	23,00 €	- €	- €	0,00%	23,00 €
T003229 - 1	02/01/2009	T01292 - TERRENI AGRICOLI - FG.:003 PART.:599	2009	114,00 €	- €	- €	114,00 €	- €	- €	0,00%	114,00 €
T003230 - 1	02/01/2017	T012920 - TERRENI AGRICOLI - FG.:044 PART.:349	2017	37,00 €	- €	- €	37,00 €	- €	- €	0,00%	37,00 €
T003231 - 1	02/01/2017	T012921 - TERRENI AGRICOLI - FG.:044 PART.:350	2017	65,00 €	- €	- €	65,00 €	- €	- €	0,00%	65,00 €
T003232 - 1	02/01/2017	T012922 - TERRENI AGRICOLI - FG.:044 PART.:351	2017	60,00 €	- €	- €	60,00 €	- €	- €	0,00%	60,00 €
T003233 - 1	02/01/2017	T012923 - TERRENI AGRICOLI - FG.:044 PART.:352	2017	37,00 €	- €	- €	37,00 €	- €	- €	0,00%	37,00 €
T003234 - 1	02/01/2017	T012924 - TERRENI AGRICOLI - FG.:044 PART.:354	2017	34,00 €	- €	- €	34,00 €	- €	- €	0,00%	34,00 €
T003235 - 1	02/01/2017	T012925 - TERRENI AGRICOLI - FG.:044 PART.:440	2017	1.180,00 €	- €	- €	1.180,00 €	- €	- €	0,00%	1.180,00 €
T003236 - 1	02/01/2017	T012926 - TERRENI AGRICOLI - FG.:044 PART.:441	2017	353,00 €	- €	- €	353,00 €	- €	- €	0,00%	353,00 €
T003237 - 1	02/01/2017	T012927 - TERRENI AGRICOLI - FG.:045 PART.:231	2017	293,00 €	- €	- €	293,00 €	- €	- €	0,00%	293,00 €
T003238 - 1	02/01/2017	T012928 - TERRENI AGRICOLI - FG.:045 PART.:232	2017	54,00 €	- €	- €	54,00 €	- €	- €	0,00%	54,00 €
T003239 - 1	02/01/2017	T012929 - TERRENI AGRICOLI - FG.:045 PART.:233	2017	1.293,00 €	- €	- €	1.293,00 €	- €	- €	0,00%	1.293,00 €
T003240 - 1	02/01/2009	T01293 - TERRENI AGRICOLI - FG.:003 PART.:600	2009	38,00 €	- €	- €	38,00 €	- €	- €	0,00%	38,00 €
T003241 - 1	02/01/2017	T012930 - TERRENI AGRICOLI - FG.:045 PART.:234	2017	324,00 €	- €	- €	324,00 €	- €	- €	0,00%	324,00 €
T003242 - 1	02/01/2017	T012931 - TERRENI AGRICOLI - FG.:045 PART.:235	2017	370,00 €	- €	- €	370,00 €	- €	- €	0,00%	370,00 €
T003243 - 1	02/01/2017	T012932 - TERRENI AGRICOLI - FG.:045 PART.:236	2017	188,00 €	- €	- €	188,00 €	- €	- €	0,00%	188,00 €
T003244 - 1	02/01/2017	T012933 - TERRENI AGRICOLI - FG.:045 PART.:237	2017	293,00 €	- €	- €	293,00 €	- €	- €	0,00%	293,00 €
T003245 - 1	02/01/2017	T012934 - TERRENI AGRICOLI - FG.:045 PART.:238	2017	225,00 €	- €	- €	225,00 €	- €	- €	0,00%	225,00 €
T003246 - 1	02/01/2017	T012935 - TERRENI AGRICOLI - FG.:035 PART.:259	2017	2,00 €	- €	- €	2,00 €	- €	- €	0,00%	2,00 €
T003247 - 1	02/01/2017	T012936 - TERRENI AGRICOLI - FG.:035 PART.:264	2017	5,00 €	- €	- €	5,00 €	- €	- €	0,00%	5,00 €
T003248 - 1	02/01/2017	T012937 - TERRENI AGRICOLI - FG.:035 PART.:266	2017	70,00 €	- €	- €	70,00 €	- €	- €	0,00%	70,00 €
T003249 - 1	02/01/2017	T012938 - TERRENI AGRICOLI - FG.:035 PART.:268	2017	140,00 €	- €	- €	140,00 €	- €	- €	0,00%	140,00 €
T003250 - 1	02/01/2017	T012939 - TERRENI AGRICOLI - FG.:035 PART.:272	2017	56,00 €	- €	- €	56,00 €	- €	- €	0,00%	56,00 €
T003251 - 1	02/01/2009	T01294 - TERRENI AGRICOLI - FG.:003 PART.:602	2009	177,00 €	- €	- €	177,00 €	- €	- €	0,00%	177,00 €
T003252 - 1	02/01/2017	T012940 - TERRENI AGRICOLI - FG.:035 PART.:276	2017	77,00 €	- €	- €	77,00 €	- €	- €	0,00%	77,00 €
T003253 - 1	02/01/2017	T012941 - TERRENI AGRICOLI - FG.:035 PART.:282	2017	63,00 €	- €	- €	63,00 €	- €	- €	0,00%	63,00 €
T003254 - 1	02/01/2017	T012942 - TERRENI AGRICOLI - FG.:035 PART.:286	2017	57,00 €	- €	- €	57,00 €	- €	- €	0,00%	57,00 €
T003255 - 1	02/01/2017	T012943 - TERRENI AGRICOLI - FG.:035 PART.:288	2017	9,00 €	- €	- €	9,00 €	- €	- €	0,00%	9,00 €
T003256 - 1	02/01/2017	T012944 - TERRENI AGRICOLI - FG.:035 PART.:289	2017	35,00 €	- €	- €	35,00 €	- €	- €	0,00%	35,00 €
T003257 - 1	02/01/2017	T012945 - TERRENI AGRICOLI - FG.:035 PART.:291	2017	16,00 €	- €	- €	16,00 €	- €	- €	0,00%	16,00 €
T003258 - 1	02/01/2017	T012946 - TERRENI AGRICOLI - FG.:035 PART.:293	2017	41,00 €	- €	- €	41,00 €	- €	- €	0,00%	41,00 €
T003259 - 1	02/01/2017	T012947 - TERRENI AGRICOLI - FG.:035 PART.:299	2017	56,00 €	- €	- €	56,00 €	- €	- €	0,00%	56,00 €
T003260 - 1	02/01/2017	T012948 - TERRENI AGRICOLI - FG.:035 PART.:313	2017	121,00 €	- €	- €	121,00 €	- €	- €	0,00%	121,00 €
T003261 - 1	02/01/2017	T012949 - TERRENI AGRICOLI - FG.:035 PART.:315	2017	56,00 €	- €	- €	56,00 €	- €	- €	0,00%	56,00 €
T003262 - 1	02/01/2009	T01295 - TERRENI AGRICOLI - FG.:003 PART.:605	2009	127,00 €	- €	- €	127,00 €	- €	- €	0,00%	127,00 €
T003263 - 1	02/01/2017	T012950 - TERRENI AGRICOLI - FG.:035 PART.:324	2017	32,00 €	- €	- €	32,00 €	- €	- €	0,00%	32,00 €
T003264 - 1	02/01/2017	T012951 - TERRENI AGRICOLI - FG.:035 PART.:328	2017	9,00 €	- €	- €	9,00 €	- €	- €	0,00%	9,00 €
T003265 - 1	02/01/2017	T012952 - TERRENI AGRICOLI - FG.:036 PART.:374	2017	21,00 €	- €	- €	21,00 €	- €	- €	0,00%	21,00 €

Regione Calabria

T003266 - 1	02/01/2017	T012953 - TERRENI AGRICOLI - FG.:036 PART.:376	2017	110,00 €	- €	- €	110,00 €	- €	- €	0,00%	110,00 €
T003267 - 1	02/01/2017	T012954 - TERRENI AGRICOLI - FG.:036 PART.:378	2017	79,00 €	- €	- €	79,00 €	- €	- €	0,00%	79,00 €
T003268 - 1	02/01/2017	T012955 - TERRENI AGRICOLI - FG.:036 PART.:387	2017	57,00 €	- €	- €	57,00 €	- €	- €	0,00%	57,00 €
T003269 - 1	02/01/2017	T012956 - TERRENI AGRICOLI - FG.:036 PART.:406	2017	68,00 €	- €	- €	68,00 €	- €	- €	0,00%	68,00 €
T003270 - 1	02/01/2017	T012957 - TERRENI AGRICOLI - FG.:036 PART.:412	2017	79,00 €	- €	- €	79,00 €	- €	- €	0,00%	79,00 €
T003271 - 1	02/01/2017	T012958 - TERRENI AGRICOLI - FG.:036 PART.:419	2017	91,00 €	- €	- €	91,00 €	- €	- €	0,00%	91,00 €
T003272 - 1	02/01/2017	T012959 - TERRENI AGRICOLI - FG.:036 PART.:427	2017	21,00 €	- €	- €	21,00 €	- €	- €	0,00%	21,00 €
T003273 - 1	02/01/2009	T01296 - TERRENI AGRICOLI - FG.:003 PART.:607	2009	204,00 €	- €	- €	204,00 €	- €	- €	0,00%	204,00 €
T003274 - 1	02/01/2017	T012960 - TERRENI AGRICOLI - FG.:036 PART.:430	2017	70,00 €	- €	- €	70,00 €	- €	- €	0,00%	70,00 €
T003275 - 1	02/01/2017	T012961 - TERRENI AGRICOLI - FG.:036 PART.:436	2017	41,00 €	- €	- €	41,00 €	- €	- €	0,00%	41,00 €
T003276 - 1	02/01/2017	T012962 - TERRENI AGRICOLI - FG.:036 PART.:448	2017	44,00 €	- €	- €	44,00 €	- €	- €	0,00%	44,00 €
T003277 - 1	01/01/2023	T012963 - TERRENI AGRICOLI - FG.:036 PART.:456	2023	- €	- €	- €	- €	- €	- €	0,00%	- €
T003278 - 1	02/01/2017	T012964 - TERRENI AGRICOLI - FG.:001 PART.:498	2017	706,00 €	- €	- €	706,00 €	- €	- €	0,00%	706,00 €
T003279 - 1	02/01/2017	T012965 - TERRENI AGRICOLI - FG.:001 PART.:499	2017	2.934,00 €	- €	- €	2.934,00 €	- €	- €	0,00%	2.934,00 €
T003280 - 1	01/01/2023	T012966 - TERRENI AGRICOLI - FG.:001 PART.:502	2023	- €	- €	- €	- €	- €	- €	0,00%	- €
T003281 - 1	02/01/2017	T012967 - TERRENI AGRICOLI - FG.:001 PART.:505	2017	737,00 €	- €	- €	737,00 €	- €	- €	0,00%	737,00 €
T003282 - 1	02/01/2017	T012968 - TERRENI AGRICOLI - FG.:001 PART.:508	2017	23,00 €	- €	- €	23,00 €	- €	- €	0,00%	23,00 €
T003283 - 1	02/01/2017	T012969 - TERRENI AGRICOLI - FG.:001 PART.:510	2017	179,00 €	- €	- €	179,00 €	- €	- €	0,00%	179,00 €
T003284 - 1	02/01/2009	T01297 - TERRENI AGRICOLI - FG.:003 PART.:608	2009	431,00 €	- €	- €	431,00 €	- €	- €	0,00%	431,00 €
T003285 - 1	02/01/2017	T012970 - TERRENI AGRICOLI - FG.:001 PART.:513	2017	9,00 €	- €	- €	9,00 €	- €	- €	0,00%	9,00 €
T003286 - 1	01/01/2023	T012971 - TERRENI AGRICOLI - FG.:001 PART.:515	2023	- €	- €	- €	- €	- €	- €	0,00%	- €
T003287 - 1	02/01/2017	T012972 - TERRENI AGRICOLI - FG.:001 PART.:518	2017	29,00 €	- €	- €	29,00 €	- €	- €	0,00%	29,00 €
T003288 - 1	02/01/2017	T012973 - TERRENI AGRICOLI - FG.:001 PART.:519	2017	13,00 €	- €	- €	13,00 €	- €	- €	0,00%	13,00 €
T003289 - 1	02/01/2017	T012974 - TERRENI AGRICOLI - FG.:001 PART.:521	2017	93,00 €	- €	- €	93,00 €	- €	- €	0,00%	93,00 €
T003290 - 1	02/01/2017	T012975 - TERRENI AGRICOLI - FG.:001 PART.:523	2017	1.072,00 €	- €	- €	1.072,00 €	- €	- €	0,00%	1.072,00 €
T003291 - 1	02/01/2017	T012976 - TERRENI AGRICOLI - FG.:001 PART.:525	2017	240,00 €	- €	- €	240,00 €	- €	- €	0,00%	240,00 €
T003292 - 1	02/01/2017	T012977 - TERRENI AGRICOLI - FG.:001 PART.:526	2017	33,00 €	- €	- €	33,00 €	- €	- €	0,00%	33,00 €
T003293 - 1	01/01/2023	T012978 - TERRENI AGRICOLI - FG.:001 PART.:528	2023	- €	- €	- €	- €	- €	- €	0,00%	- €
T003294 - 1	02/01/2017	T012979 - TERRENI AGRICOLI - FG.:006 PART.:280	2017	217,00 €	- €	- €	217,00 €	- €	- €	0,00%	217,00 €
T003295 - 1	02/01/2009	T01298 - TERRENI AGRICOLI - FG.:003 PART.:610	2009	76,00 €	- €	- €	76,00 €	- €	- €	0,00%	76,00 €
T003296 - 1	02/01/2017	T012980 - TERRENI AGRICOLI - FG.:006 PART.:284	2017	480,00 €	- €	- €	480,00 €	- €	- €	0,00%	480,00 €
T003297 - 1	02/01/2017	T012981 - TERRENI AGRICOLI - FG.:006 PART.:287	2017	423,00 €	- €	- €	423,00 €	- €	- €	0,00%	423,00 €
T003298 - 1	02/01/2017	T012982 - TERRENI AGRICOLI - FG.:006 PART.:290	2017	340,00 €	- €	- €	340,00 €	- €	- €	0,00%	340,00 €
T003299 - 1	02/01/2017	T012983 - TERRENI AGRICOLI - FG.:006 PART.:293	2017	495,00 €	- €	- €	495,00 €	- €	- €	0,00%	495,00 €
T003300 - 1	02/01/2017	T012984 - TERRENI AGRICOLI - FG.:006 PART.:295	2017	23,00 €	- €	- €	23,00 €	- €	- €	0,00%	23,00 €
T003301 - 1	02/01/2017	T012985 - TERRENI AGRICOLI - FG.:006 PART.:299	2017	274,00 €	- €	- €	274,00 €	- €	- €	0,00%	274,00 €
T003302 - 1	02/01/2017	T012986 - TERRENI AGRICOLI - FG.:006 PART.:302	2017	251,00 €	- €	- €	251,00 €	- €	- €	0,00%	251,00 €
T003303 - 1	02/01/2017	T012987 - TERRENI AGRICOLI - FG.:006 PART.:304	2017	95,00 €	- €	- €	95,00 €	- €	- €	0,00%	95,00 €
T003304 - 1	02/01/2017	T012988 - TERRENI AGRICOLI - FG.:006 PART.:307	2017	23,00 €	- €	- €	23,00 €	- €	- €	0,00%	23,00 €
T003305 - 1	02/01/2017	T012989 - TERRENI AGRICOLI - FG.:006 PART.:309	2017	4,00 €	- €	- €	4,00 €	- €	- €	0,00%	4,00 €
T003306 - 1	01/01/2023	T01299 - TERRENI AGRICOLI - FG.:003 PART.:613	2023	- €	- €	- €	- €	- €	- €	0,00%	- €
T003307 - 1	02/01/2017	T012990 - TERRENI AGRICOLI - FG.:006 PART.:311	2017	86,00 €	- €	- €	86,00 €	- €	- €	0,00%	86,00 €
T003308 - 1	02/01/2017	T012991 - TERRENI AGRICOLI - FG.:006 PART.:316	2017	376,00 €	- €	- €	376,00 €	- €	- €	0,00%	376,00 €
T003309 - 1	02/01/2017	T012992 - TERRENI AGRICOLI - FG.:006 PART.:318	2017	211,00 €	- €	- €	211,00 €	- €	- €	0,00%	211,00 €
T003310 - 1	02/01/2017	T012993 - TERRENI AGRICOLI - FG.:006 PART.:322	2017	248,00 €	- €	- €	248,00 €	- €	- €	0,00%	248,00 €
T003311 - 1	02/01/2017	T012994 - TERRENI AGRICOLI - FG.:006 PART.:324	2017	433,00 €	- €	- €	433,00 €	- €	- €	0,00%	433,00 €
T003312 - 1	02/01/2017	T012995 - TERRENI AGRICOLI - FG.:006 PART.:328	2017	204,00 €	- €	- €	204,00 €	- €	- €	0,00%	204,00 €
T003313 - 1	02/01/2017	T012996 - TERRENI AGRICOLI - FG.:006 PART.:331	2017	139,00 €	- €	- €	139,00 €	- €	- €	0,00%	139,00 €
T003314 - 1	02/01/2017	T012997 - TERRENI AGRICOLI - FG.:006 PART.:334	2017	65,00 €	- €	- €	65,00 €	- €	- €	0,00%	65,00 €
T003315 - 1	02/01/2017	T012998 - TERRENI AGRICOLI - FG.:006 PART.:336	2017	129,00 €	- €	- €	129,00 €	- €	- €	0,00%	129,00 €
T003316 - 1	02/01/2017	T012999 - TERRENI AGRICOLI - FG.:006 PART.:340	2017	131,00 €	- €	- €	131,00 €	- €	- €	0,00%	131,00 €
T003317 - 1	02/01/2017	T013 - TERRENI AGRICOLI - FG.:021 PART.:175	2017	223,00 €	- €	- €	223,00 €	- €	- €	0,00%	223,00 €
T003318 - 1	02/01/2009	T0130 - TERRENI AGRICOLI - FG.:013 PART.:266	2009	528,00 €	- €	- €	528,00 €	- €	- €	0,00%	528,00 €
T003319 - 1	02/01/2009	T01300 - TERRENI AGRICOLI - FG.:003 PART.:617	2009	12,00 €	- €	- €	12,00 €	- €	- €	0,00%	12,00 €
T003320 - 1	02/01/2017	T013000 - TERRENI AGRICOLI - FG.:006 PART.:313AA	2017	128,00 €	- €	- €	128,00 €	- €	- €	0,00%	128,00 €
T003321 - 1	02/01/2017	T013001 - TERRENI AGRICOLI - FG.:006 PART.:313B	2017	1.587,00 €	- €	- €	1.587,00 €	- €	- €	0,00%	1.587,00 €
T003322 - 1	02/01/2017	T013002 - TERRENI AGRICOLI - FG.:018 PART.:172	2017	208,00 €	- €	- €	208,00 €	- €	- €	0,00%	208,00 €
T003323 - 1	02/01/2017	T013003 - TERRENI AGRICOLI - FG.:018 PART.:174	2017	50,00 €	- €	- €	50,00 €	- €	- €	0,00%	50,00 €
T003324 - 1	02/01/2017	T013004 - TERRENI AGRICOLI - FG.:018 PART.:177	2017	12,00 €	- €	- €	12,00 €	- €	- €	0,00%	12,00 €
T003325 - 1	02/01/2017	T013005 - TERRENI AGRICOLI - FG.:018 PART.:181	2017	120,00 €	- €	- €	120,00 €	- €	- €	0,00%	120,00 €
T003326 - 1	02/01/2017	T013006 - TERRENI AGRICOLI - FG.:018 PART.:183	2017	1.591,00 €	- €	- €	1.591,00 €	- €	- €	0,00%	1.591,00 €
T003327 - 1	02/01/2017	T013007 - TERRENI AGRICOLI - FG.:018 PART.:186	2017	3,00 €	- €	- €	3,00 €	- €	- €	0,00%	3,00 €

Regione Calabria

T003328 - 1	02/01/2017	T013008 - TERRENI AGRICOLI - FG.:018 PART.:188	2017	42,00 €	- €	- €	42,00 €	- €	- €	0,00%	42,00 €
T003329 - 1	02/01/2017	T013009 - TERRENI AGRICOLI - FG.:018 PART.:198	2017	360,00 €	- €	- €	360,00 €	- €	- €	0,00%	360,00 €
T003330 - 1	02/01/2011	T01301 - TERRENI AGRICOLI - FG.:013 PART.:42	2011	17.687,00 €	- €	- €	17.687,00 €	- €	- €	0,00%	17.687,00 €
T003331 - 1	02/01/2017	T013010 - TERRENI AGRICOLI - FG.:018 PART.:201	2017	104,00 €	- €	- €	104,00 €	- €	- €	0,00%	104,00 €
T003332 - 1	02/01/2017	T013011 - TERRENI AGRICOLI - FG.:018 PART.:204	2017	81,00 €	- €	- €	81,00 €	- €	- €	0,00%	81,00 €
T003333 - 1	02/01/2017	T013012 - TERRENI AGRICOLI - FG.:013 PART.:26	2017	29.707,00 €	- €	- €	29.707,00 €	- €	- €	0,00%	29.707,00 €
T003334 - 1	02/01/2017	T013013 - TERRENI AGRICOLI - FG.:013 PART.:27	2017	1.381,00 €	- €	- €	1.381,00 €	- €	- €	0,00%	1.381,00 €
T003335 - 1	02/01/2017	T013014 - TERRENI AGRICOLI - FG.:013 PART.:28	2017	2.781,00 €	- €	- €	2.781,00 €	- €	- €	0,00%	2.781,00 €
T003336 - 1	02/01/2017	T013015 - TERRENI AGRICOLI - FG.:013 PART.:29	2017	108,00 €	- €	- €	108,00 €	- €	- €	0,00%	108,00 €
T003337 - 1	02/01/2017	T013016 - TERRENI AGRICOLI - FG.:013 PART.:31	2017	11,00 €	- €	- €	11,00 €	- €	- €	0,00%	11,00 €
T003338 - 1	02/01/2017	T013017 - TERRENI AGRICOLI - FG.:037 PART.:25	2017	93,00 €	- €	- €	93,00 €	- €	- €	0,00%	93,00 €
T003339 - 1	02/01/2017	T013018 - TERRENI AGRICOLI - FG.:037 PART.:26	2017	249,00 €	- €	- €	249,00 €	- €	- €	0,00%	249,00 €
T003340 - 1	02/01/2017	T013019 - TERRENI AGRICOLI - FG.:039 PART.:07	2017	10.638,00 €	- €	- €	10.638,00 €	- €	- €	0,00%	10.638,00 €
T003341 - 1	02/01/2011	T01302 - TERRENI AGRICOLI - FG.:013 PART.:43A	2011	6.569,00 €	- €	- €	6.569,00 €	- €	- €	0,00%	6.569,00 €
T003342 - 1	02/01/2017	T013020 - TERRENI AGRICOLI - FG.:039 PART.:08	2017	1.470,00 €	- €	- €	1.470,00 €	- €	- €	0,00%	1.470,00 €
T003343 - 1	02/01/2017	T013021 - TERRENI AGRICOLI - FG.:039 PART.:09	2017	12.998,00 €	- €	- €	12.998,00 €	- €	- €	0,00%	12.998,00 €
T003344 - 1	02/01/2017	T013022 - TERRENI AGRICOLI - FG.:039 PART.:10	2017	15.582,00 €	- €	- €	15.582,00 €	- €	- €	0,00%	15.582,00 €
T003345 - 1	02/01/2017	T013023 - TERRENI AGRICOLI - FG.:039 PART.:41	2017	81,00 €	- €	- €	81,00 €	- €	- €	0,00%	81,00 €
T003346 - 1	02/01/2011	T01303 - TERRENI AGRICOLI - FG.:013 PART.:05	2011	54.338,00 €	- €	- €	54.338,00 €	- €	- €	0,00%	54.338,00 €
T003347 - 1	02/01/2009	T01304 - TERRENI AGRICOLI - FG.:005 PART.:460	2009	154,00 €	- €	- €	154,00 €	- €	- €	0,00%	154,00 €
T003348 - 1	02/01/2009	T01305 - TERRENI AGRICOLI - FG.:005 PART.:461	2009	193,00 €	- €	- €	193,00 €	- €	- €	0,00%	193,00 €
T003349 - 1	02/01/2009	T01306 - TERRENI AGRICOLI - FG.:005 PART.:469	2009	456,00 €	- €	- €	456,00 €	- €	- €	0,00%	456,00 €
T003350 - 1	02/01/2017	T013067 - TERRENI AGRICOLI - FG.:013 PART.:541	2017	378,00 €	- €	- €	378,00 €	- €	- €	0,00%	378,00 €
T003351 - 1	02/01/2017	T013068 - TERRENI AGRICOLI - FG.:013 PART.:544	2017	693,00 €	- €	- €	693,00 €	- €	- €	0,00%	693,00 €
T003352 - 1	02/01/2017	T013069 - TERRENI AGRICOLI - FG.:013 PART.:548	2017	167,00 €	- €	- €	167,00 €	- €	- €	0,00%	167,00 €
T003353 - 1	02/01/2009	T01307 - TERRENI AGRICOLI - FG.:005 PART.:472	2009	38,00 €	- €	- €	38,00 €	- €	- €	0,00%	38,00 €
T003354 - 1	02/01/2017	T013070 - TERRENI AGRICOLI - FG.:013 PART.:551	2017	12,00 €	- €	- €	12,00 €	- €	- €	0,00%	12,00 €
T003355 - 1	02/01/2017	T013071 - TERRENI AGRICOLI - FG.:013 PART.:553	2017	12,00 €	- €	- €	12,00 €	- €	- €	0,00%	12,00 €
T003356 - 1	02/01/2017	T013072 - TERRENI AGRICOLI - FG.:013 PART.:556	2017	36,00 €	- €	- €	36,00 €	- €	- €	0,00%	36,00 €
T003357 - 1	02/01/2017	T013073 - TERRENI AGRICOLI - FG.:013 PART.:558	2017	23,00 €	- €	- €	23,00 €	- €	- €	0,00%	23,00 €
T003358 - 1	02/01/2017	T013074 - TERRENI AGRICOLI - FG.:013 PART.:561	2017	1.169,00 €	- €	- €	1.169,00 €	- €	- €	0,00%	1.169,00 €
T003359 - 1	02/01/2017	T013075 - TERRENI AGRICOLI - FG.:013 PART.:567	2017	337,00 €	- €	- €	337,00 €	- €	- €	0,00%	337,00 €
T003360 - 1	02/01/2017	T013076 - TERRENI AGRICOLI - FG.:013 PART.:570	2017	363,00 €	- €	- €	363,00 €	- €	- €	0,00%	363,00 €
T003361 - 1	02/01/2017	T013077 - TERRENI AGRICOLI - FG.:013 PART.:573	2017	215,00 €	- €	- €	215,00 €	- €	- €	0,00%	215,00 €
T003362 - 1	02/01/2017	T013078 - TERRENI AGRICOLI - FG.:013 PART.:576	2017	72,00 €	- €	- €	72,00 €	- €	- €	0,00%	72,00 €
T003363 - 1	02/01/2017	T013079 - TERRENI AGRICOLI - FG.:013 PART.:577	2017	2.960,00 €	- €	- €	2.960,00 €	- €	- €	0,00%	2.960,00 €
T003364 - 1	02/01/2009	T01308 - TERRENI AGRICOLI - FG.:005 PART.:474	2009	185,00 €	- €	- €	185,00 €	- €	- €	0,00%	185,00 €
T003365 - 1	02/01/2017	T013080 - TERRENI AGRICOLI - FG.:013 PART.:580	2017	179,00 €	- €	- €	179,00 €	- €	- €	0,00%	179,00 €
T003366 - 1	02/01/2017	T013081 - TERRENI AGRICOLI - FG.:013 PART.:582	2017	120,00 €	- €	- €	120,00 €	- €	- €	0,00%	120,00 €
T003367 - 1	02/01/2017	T013082 - TERRENI AGRICOLI - FG.:013 PART.:585	2017	167,00 €	- €	- €	167,00 €	- €	- €	0,00%	167,00 €
T003368 - 1	02/01/2017	T013083 - TERRENI AGRICOLI - FG.:013 PART.:586	2017	573,00 €	- €	- €	573,00 €	- €	- €	0,00%	573,00 €
T003369 - 1	02/01/2017	T013084 - TERRENI AGRICOLI - FG.:013 PART.:589	2017	739,00 €	- €	- €	739,00 €	- €	- €	0,00%	739,00 €
T003370 - 1	02/01/2017	T013085 - TERRENI AGRICOLI - FG.:013 PART.:592	2017	250,00 €	- €	- €	250,00 €	- €	- €	0,00%	250,00 €
T003371 - 1	02/01/2017	T013086 - TERRENI AGRICOLI - FG.:013 PART.:595	2017	65,00 €	- €	- €	65,00 €	- €	- €	0,00%	65,00 €
T003372 - 1	02/01/2017	T013087 - TERRENI AGRICOLI - FG.:013 PART.:598	2017	1.195,00 €	- €	- €	1.195,00 €	- €	- €	0,00%	1.195,00 €
T003373 - 1	02/01/2017	T013088 - TERRENI AGRICOLI - FG.:013 PART.:600	2017	60,00 €	- €	- €	60,00 €	- €	- €	0,00%	60,00 €
T003374 - 1	02/01/2017	T013089 - TERRENI AGRICOLI - FG.:013 PART.:603	2017	29,00 €	- €	- €	29,00 €	- €	- €	0,00%	29,00 €
T003375 - 1	02/01/2009	T01309 - TERRENI AGRICOLI - FG.:005 PART.:476	2009	190,00 €	- €	- €	190,00 €	- €	- €	0,00%	190,00 €
T003376 - 1	02/01/2017	T013090 - TERRENI AGRICOLI - FG.:013 PART.:606	2017	1.122,00 €	- €	- €	1.122,00 €	- €	- €	0,00%	1.122,00 €
T003377 - 1	02/01/2017	T013091 - TERRENI AGRICOLI - FG.:026 PART.:68	2017	2.054,00 €	- €	- €	2.054,00 €	- €	- €	0,00%	2.054,00 €
T003378 - 1	02/01/2017	T013092 - TERRENI AGRICOLI - FG.:026 PART.:71	2017	326,00 €	- €	- €	326,00 €	- €	- €	0,00%	326,00 €
T003379 - 1	02/01/2017	T013093 - TERRENI AGRICOLI - FG.:026 PART.:74	2017	465,00 €	- €	- €	465,00 €	- €	- €	0,00%	465,00 €
T003380 - 1	02/01/2017	T013094 - TERRENI AGRICOLI - FG.:026 PART.:77	2017	190,00 €	- €	- €	190,00 €	- €	- €	0,00%	190,00 €
T003381 - 1	02/01/2017	T013095 - TERRENI AGRICOLI - FG.:026 PART.:80A	2017	480,00 €	- €	- €	480,00 €	- €	- €	0,00%	480,00 €
T003382 - 1	02/01/2017	T013096 - TERRENI AGRICOLI - FG.:026 PART.:80B	2017	281,00 €	- €	- €	281,00 €	- €	- €	0,00%	281,00 €
T003383 - 1	02/01/2017	T013097 - TERRENI AGRICOLI - FG.:002 PART.:0349	2017	137,00 €	- €	- €	137,00 €	- €	- €	0,00%	137,00 €
T003384 - 1	02/01/2017	T013098 - TERRENI AGRICOLI - FG.:002 PART.:0456	2017	418,00 €	- €	- €	418,00 €	- €	- €	0,00%	418,00 €
T003385 - 1	02/01/2017	T013099 - TERRENI AGRICOLI - FG.:002 PART.:0458	2017	868,00 €	- €	- €	868,00 €	- €	- €	0,00%	868,00 €
T003386 - 1	02/01/2009	T0131 - TERRENI AGRICOLI - FG.:022 PART.:22	2009	5.333,00 €	- €	- €	5.333,00 €	- €	- €	0,00%	5.333,00 €
T003387 - 1	02/01/2009	T01310 - TERRENI AGRICOLI - FG.:005 PART.:477	2009	201,00 €	- €	- €	201,00 €	- €	- €	0,00%	201,00 €
T003388 - 1	02/01/2017	T013100 - TERRENI AGRICOLI - FG.:002 PART.:0465	2017	112,00 €	- €	- €	112,00 €	- €	- €	0,00%	112,00 €
T003389 - 1	02/01/2017	T013101 - TERRENI AGRICOLI - FG.:002 PART.:0539	2017	146,00 €	- €	- €	146,00 €	- €	- €	0,00%	146,00 €

Regione Calabria

T003390 - 1	02/01/2017	T013102 - TERRENI AGRICOLI - FG.:002 PART.:0540	2017	32,00 €	- €	- €	32,00 €	- €	- €	0,00%	32,00 €
T003391 - 1	02/01/2017	T013103 - TERRENI AGRICOLI - FG.:002 PART.:0541	2017	190,00 €	- €	- €	190,00 €	- €	- €	0,00%	190,00 €
T003392 - 1	02/01/2017	T013104 - TERRENI AGRICOLI - FG.:002 PART.:0542	2017	32,00 €	- €	- €	32,00 €	- €	- €	0,00%	32,00 €
T003393 - 1	02/01/2017	T013105 - TERRENI AGRICOLI - FG.:002 PART.:0543	2017	206,00 €	- €	- €	206,00 €	- €	- €	0,00%	206,00 €
T003394 - 1	02/01/2017	T013106 - TERRENI AGRICOLI - FG.:002 PART.:0545	2017	136,00 €	- €	- €	136,00 €	- €	- €	0,00%	136,00 €
T003395 - 1	02/01/2017	T013107 - TERRENI AGRICOLI - FG.:002 PART.:0546	2017	20,00 €	- €	- €	20,00 €	- €	- €	0,00%	20,00 €
T003396 - 1	02/01/2017	T013108 - TERRENI AGRICOLI - FG.:002 PART.:0547	2017	223,00 €	- €	- €	223,00 €	- €	- €	0,00%	223,00 €
T003397 - 1	02/01/2017	T013109 - TERRENI AGRICOLI - FG.:002 PART.:0548	2017	120,00 €	- €	- €	120,00 €	- €	- €	0,00%	120,00 €
T003398 - 1	02/01/2009	T01311 - TERRENI AGRICOLI - FG.:005 PART.:482	2009	558,00 €	- €	- €	558,00 €	- €	- €	0,00%	558,00 €
T003399 - 1	02/01/2017	T013110 - TERRENI AGRICOLI - FG.:002 PART.:0549	2017	151,00 €	- €	- €	151,00 €	- €	- €	0,00%	151,00 €
T003400 - 1	02/01/2017	T013111 - TERRENI AGRICOLI - FG.:002 PART.:0550	2017	58,00 €	- €	- €	58,00 €	- €	- €	0,00%	58,00 €
T003401 - 1	02/01/2017	T013112 - TERRENI AGRICOLI - FG.:002 PART.:0551	2017	144,00 €	- €	- €	144,00 €	- €	- €	0,00%	144,00 €
T003402 - 1	02/01/2017	T013113 - TERRENI AGRICOLI - FG.:002 PART.:0553	2017	131,00 €	- €	- €	131,00 €	- €	- €	0,00%	131,00 €
T003403 - 1	02/01/2017	T013114 - TERRENI AGRICOLI - FG.:002 PART.:0555	2017	239,00 €	- €	- €	239,00 €	- €	- €	0,00%	239,00 €
T003404 - 1	02/01/2017	T013115 - TERRENI AGRICOLI - FG.:002 PART.:0557	2017	72,00 €	- €	- €	72,00 €	- €	- €	0,00%	72,00 €
T003405 - 1	02/01/2017	T013116 - TERRENI AGRICOLI - FG.:002 PART.:0558	2017	109,00 €	- €	- €	109,00 €	- €	- €	0,00%	109,00 €
T003406 - 1	02/01/2017	T013117 - TERRENI AGRICOLI - FG.:002 PART.:0559	2017	140,00 €	- €	- €	140,00 €	- €	- €	0,00%	140,00 €
T003407 - 1	02/01/2017	T013118 - TERRENI AGRICOLI - FG.:002 PART.:0561	2017	97,00 €	- €	- €	97,00 €	- €	- €	0,00%	97,00 €
T003408 - 1	02/01/2017	T013119 - TERRENI AGRICOLI - FG.:002 PART.:0562	2017	109,00 €	- €	- €	109,00 €	- €	- €	0,00%	109,00 €
T003409 - 1	02/01/2009	T01312 - TERRENI AGRICOLI - FG.:005 PART.:485	2009	67,00 €	- €	- €	67,00 €	- €	- €	0,00%	67,00 €
T003410 - 1	02/01/2017	T013120 - TERRENI AGRICOLI - FG.:002 PART.:0563	2017	79,00 €	- €	- €	79,00 €	- €	- €	0,00%	79,00 €
T003411 - 1	02/01/2017	T013121 - TERRENI AGRICOLI - FG.:002 PART.:0565	2017	255,00 €	- €	- €	255,00 €	- €	- €	0,00%	255,00 €
T003412 - 1	02/01/2017	T013122 - TERRENI AGRICOLI - FG.:002 PART.:0567	2017	142,00 €	- €	- €	142,00 €	- €	- €	0,00%	142,00 €
T003413 - 1	02/01/2017	T013123 - TERRENI AGRICOLI - FG.:002 PART.:0568	2017	446,00 €	- €	- €	446,00 €	- €	- €	0,00%	446,00 €
T003414 - 1	02/01/2017	T013124 - TERRENI AGRICOLI - FG.:002 PART.:0594	2017	32,00 €	- €	- €	32,00 €	- €	- €	0,00%	32,00 €
T003415 - 1	01/01/2023	T013125 - TERRENI AGRICOLI - FG.:002 PART.:0595	2023	- €	- €	- €	- €	- €	- €	0,00%	- €
T003416 - 1	02/01/2017	T013126 - TERRENI AGRICOLI - FG.:002 PART.:0597	2017	39,00 €	- €	- €	39,00 €	- €	- €	0,00%	39,00 €
T003417 - 1	02/01/2017	T013127 - TERRENI AGRICOLI - FG.:002 PART.:0599	2017	15,00 €	- €	- €	15,00 €	- €	- €	0,00%	15,00 €
T003418 - 1	02/01/2017	T013128 - TERRENI AGRICOLI - FG.:002 PART.:0601	2017	104,00 €	- €	- €	104,00 €	- €	- €	0,00%	104,00 €
T003419 - 1	02/01/2017	T013129 - TERRENI AGRICOLI - FG.:002 PART.:0603	2017	64,00 €	- €	- €	64,00 €	- €	- €	0,00%	64,00 €
T003420 - 1	02/01/2009	T01313 - TERRENI AGRICOLI - FG.:005 PART.:488	2009	59,00 €	- €	- €	59,00 €	- €	- €	0,00%	59,00 €
T003421 - 1	02/01/2017	T013130 - TERRENI AGRICOLI - FG.:002 PART.:0605	2017	73,00 €	- €	- €	73,00 €	- €	- €	0,00%	73,00 €
T003422 - 1	02/01/2017	T013131 - TERRENI AGRICOLI - FG.:003 PART.:378	2017	685,00 €	- €	- €	685,00 €	- €	- €	0,00%	685,00 €
T003423 - 1	02/01/2017	T013132 - TERRENI AGRICOLI - FG.:003 PART.:419	2017	2.069,00 €	- €	- €	2.069,00 €	- €	- €	0,00%	2.069,00 €
T003424 - 1	02/01/2017	T013133 - TERRENI AGRICOLI - FG.:003 PART.:457	2017	305,00 €	- €	- €	305,00 €	- €	- €	0,00%	305,00 €
T003425 - 1	02/01/2017	T013134 - TERRENI AGRICOLI - FG.:003 PART.:500	2017	216,00 €	- €	- €	216,00 €	- €	- €	0,00%	216,00 €
T003426 - 1	02/01/2017	T013135 - TERRENI AGRICOLI - FG.:003 PART.:559	2017	109,00 €	- €	- €	109,00 €	- €	- €	0,00%	109,00 €
T003427 - 1	02/01/2017	T013136 - TERRENI AGRICOLI - FG.:003 PART.:575	2017	22,00 €	- €	- €	22,00 €	- €	- €	0,00%	22,00 €
T003428 - 1	02/01/2017	T013137 - TERRENI AGRICOLI - FG.:003 PART.:576	2017	91,00 €	- €	- €	91,00 €	- €	- €	0,00%	91,00 €
T003429 - 1	02/01/2017	T013138 - TERRENI AGRICOLI - FG.:003 PART.:577	2017	80,00 €	- €	- €	80,00 €	- €	- €	0,00%	80,00 €
T003430 - 1	02/01/2017	T013139 - TERRENI AGRICOLI - FG.:003 PART.:578	2017	64,00 €	- €	- €	64,00 €	- €	- €	0,00%	64,00 €
T003431 - 1	02/01/2009	T01314 - TERRENI AGRICOLI - FG.:005 PART.:491	2009	103,00 €	- €	- €	103,00 €	- €	- €	0,00%	103,00 €
T003432 - 1	02/01/2017	T013140 - TERRENI AGRICOLI - FG.:003 PART.:580	2017	151,00 €	- €	- €	151,00 €	- €	- €	0,00%	151,00 €
T003433 - 1	02/01/2017	T013141 - TERRENI AGRICOLI - FG.:003 PART.:581	2017	318,00 €	- €	- €	318,00 €	- €	- €	0,00%	318,00 €
T003434 - 1	02/01/2017	T013142 - TERRENI AGRICOLI - FG.:003 PART.:582	2017	80,00 €	- €	- €	80,00 €	- €	- €	0,00%	80,00 €
T003435 - 1	02/01/2017	T013143 - TERRENI AGRICOLI - FG.:003 PART.:583	2017	128,00 €	- €	- €	128,00 €	- €	- €	0,00%	128,00 €
T003436 - 1	02/01/2017	T013144 - TERRENI AGRICOLI - FG.:003 PART.:585	2017	12,00 €	- €	- €	12,00 €	- €	- €	0,00%	12,00 €
T003437 - 1	02/01/2017	T013145 - TERRENI AGRICOLI - FG.:003 PART.:586	2017	31,00 €	- €	- €	31,00 €	- €	- €	0,00%	31,00 €
T003438 - 1	02/01/2017	T013146 - TERRENI AGRICOLI - FG.:003 PART.:587	2017	102,00 €	- €	- €	102,00 €	- €	- €	0,00%	102,00 €
T003439 - 1	02/01/2017	T013147 - TERRENI AGRICOLI - FG.:003 PART.:588	2017	133,00 €	- €	- €	133,00 €	- €	- €	0,00%	133,00 €
T003440 - 1	02/01/2017	T013148 - TERRENI AGRICOLI - FG.:003 PART.:595	2017	36,00 €	- €	- €	36,00 €	- €	- €	0,00%	36,00 €
T003441 - 1	02/01/2017	T013149 - TERRENI AGRICOLI - FG.:003 PART.:599	2017	287,00 €	- €	- €	287,00 €	- €	- €	0,00%	287,00 €
T003442 - 1	02/01/2009	T01315 - TERRENI AGRICOLI - FG.:005 PART.:497	2009	41,00 €	- €	- €	41,00 €	- €	- €	0,00%	41,00 €
T003443 - 1	02/01/2017	T013150 - TERRENI AGRICOLI - FG.:003 PART.:600	2017	55,00 €	- €	- €	55,00 €	- €	- €	0,00%	55,00 €
T003444 - 1	02/01/2017	T013151 - TERRENI AGRICOLI - FG.:003 PART.:601	2017	16,00 €	- €	- €	16,00 €	- €	- €	0,00%	16,00 €
T003445 - 1	02/01/2017	T013152 - TERRENI AGRICOLI - FG.:003 PART.:603	2017	190,00 €	- €	- €	190,00 €	- €	- €	0,00%	190,00 €
T003446 - 1	02/01/2017	T013153 - TERRENI AGRICOLI - FG.:003 PART.:605	2017	80,00 €	- €	- €	80,00 €	- €	- €	0,00%	80,00 €
T003447 - 1	02/01/2017	T013154 - TERRENI AGRICOLI - FG.:003 PART.:607	2017	223,00 €	- €	- €	223,00 €	- €	- €	0,00%	223,00 €
T003448 - 1	02/01/2017	T013155 - TERRENI AGRICOLI - FG.:003 PART.:608	2017	97,00 €	- €	- €	97,00 €	- €	- €	0,00%	97,00 €
T003449 - 1	02/01/2017	T013156 - TERRENI AGRICOLI - FG.:003 PART.:610	2017	90,00 €	- €	- €	90,00 €	- €	- €	0,00%	90,00 €
T003450 - 1	02/01/2017	T013157 - TERRENI AGRICOLI - FG.:003 PART.:611	2017	16,00 €	- €	- €	16,00 €	- €	- €	0,00%	16,00 €
T003451 - 1	02/01/2017	T013158 - TERRENI AGRICOLI - FG.:003 PART.:612	2017	26,00 €	- €	- €	26,00 €	- €	- €	0,00%	26,00 €

Regione Calabria

T003452 - 1	02/01/2017	T013159 - TERRENI AGRICOLI - FG.:003 PART.:613	2017	216,00 €	- €	- €	216,00 €	- €	- €	0,00%	216,00 €
T003453 - 1	02/01/2009	T01316 - TERRENI AGRICOLI - FG.:005 PART.:499	2009	146,00 €	- €	- €	146,00 €	- €	- €	0,00%	146,00 €
T003454 - 1	02/01/2017	T013160 - TERRENI AGRICOLI - FG.:003 PART.:658	2017	127,00 €	- €	- €	127,00 €	- €	- €	0,00%	127,00 €
T003455 - 1	02/01/2017	T013161 - TERRENI AGRICOLI - FG.:003 PART.:660	2017	36,00 €	- €	- €	36,00 €	- €	- €	0,00%	36,00 €
T003456 - 1	02/01/2017	T013162 - TERRENI AGRICOLI - FG.:003 PART.:662	2017	9,00 €	- €	- €	9,00 €	- €	- €	0,00%	9,00 €
T003457 - 1	02/01/2017	T013163 - TERRENI AGRICOLI - FG.:003 PART.:664	2017	72,00 €	- €	- €	72,00 €	- €	- €	0,00%	72,00 €
T003458 - 1	02/01/2017	T013164 - TERRENI AGRICOLI - FG.:045 PART.:918	2017	27,00 €	- €	- €	27,00 €	- €	- €	0,00%	27,00 €
T003459 - 1	02/01/2017	T013165 - TERRENI AGRICOLI - FG.:045 PART.:919	2017	101,00 €	- €	- €	101,00 €	- €	- €	0,00%	101,00 €
T003460 - 1	02/01/2017	T013166 - TERRENI AGRICOLI - FG.:045 PART.:920	2017	47,00 €	- €	- €	47,00 €	- €	- €	0,00%	47,00 €
T003461 - 1	02/01/2017	T013167 - TERRENI AGRICOLI - FG.:045 PART.:921	2017	60,00 €	- €	- €	60,00 €	- €	- €	0,00%	60,00 €
T003462 - 1	02/01/2017	T013168 - TERRENI AGRICOLI - FG.:052 PART.:104	2017	1.631,00 €	- €	- €	1.631,00 €	- €	- €	0,00%	1.631,00 €
T003463 - 1	01/01/2023	T013169 - TERRENI AGRICOLI - FG.:052 PART.:112	2023	- €	- €	- €	- €	- €	- €	0,00%	- €
T003464 - 1	02/01/2009	T01317 - TERRENI AGRICOLI - FG.:005 PART.:501	2009	884,00 €	- €	- €	884,00 €	- €	- €	0,00%	884,00 €
T003465 - 1	02/01/2017	T013170 - TERRENI AGRICOLI - FG.:052 PART.:172	2017	412,00 €	- €	- €	412,00 €	- €	- €	0,00%	412,00 €
T003466 - 1	02/01/2017	T013171 - TERRENI AGRICOLI - FG.:052 PART.:175	2017	222,00 €	- €	- €	222,00 €	- €	- €	0,00%	222,00 €
T003467 - 1	02/01/2017	T013172 - TERRENI AGRICOLI - FG.:052 PART.:180	2017	296,00 €	- €	- €	296,00 €	- €	- €	0,00%	296,00 €
T003468 - 1	02/01/2017	T013173 - TERRENI AGRICOLI - FG.:052 PART.:181	2017	340,00 €	- €	- €	340,00 €	- €	- €	0,00%	340,00 €
T003469 - 1	02/01/2017	T013176 - TERRENI AGRICOLI - FG.:003 PART.:666	2017	81,00 €	- €	- €	81,00 €	- €	- €	0,00%	81,00 €
T003470 - 1	02/01/2017	T013177 - TERRENI AGRICOLI - FG.:003 PART.:668	2017	47,00 €	- €	- €	47,00 €	- €	- €	0,00%	47,00 €
T003471 - 1	02/01/2017	T013178 - TERRENI AGRICOLI - FG.:003 PART.:670	2017	8,00 €	- €	- €	8,00 €	- €	- €	0,00%	8,00 €
T003472 - 1	02/01/2017	T013179 - TERRENI AGRICOLI - FG.:003 PART.:672	2017	104,00 €	- €	- €	104,00 €	- €	- €	0,00%	104,00 €
T003473 - 1	02/01/2009	T01318 - TERRENI AGRICOLI - FG.:005 PART.:504	2009	479,00 €	- €	- €	479,00 €	- €	- €	0,00%	479,00 €
T003474 - 1	02/01/2017	T013180 - TERRENI AGRICOLI - FG.:003 PART.:673	2017	24,00 €	- €	- €	24,00 €	- €	- €	0,00%	24,00 €
T003475 - 1	02/01/2017	T013181 - TERRENI AGRICOLI - FG.:003 PART.:675	2017	120,00 €	- €	- €	120,00 €	- €	- €	0,00%	120,00 €
T003476 - 1	02/01/2017	T013182 - TERRENI AGRICOLI - FG.:003 PART.:677	2017	24,00 €	- €	- €	24,00 €	- €	- €	0,00%	24,00 €
T003477 - 1	02/01/2017	T013183 - TERRENI AGRICOLI - FG.:003 PART.:679	2017	64,00 €	- €	- €	64,00 €	- €	- €	0,00%	64,00 €
T003478 - 1	02/01/2017	T013184 - TERRENI AGRICOLI - FG.:003 PART.:681	2017	36,00 €	- €	- €	36,00 €	- €	- €	0,00%	36,00 €
T003479 - 1	02/01/2017	T013185 - TERRENI AGRICOLI - FG.:003 PART.:683	2017	46,00 €	- €	- €	46,00 €	- €	- €	0,00%	46,00 €
T003480 - 1	02/01/2017	T013186 - TERRENI AGRICOLI - FG.:003 PART.:685	2017	41,00 €	- €	- €	41,00 €	- €	- €	0,00%	41,00 €
T003481 - 1	02/01/2017	T013187 - TERRENI AGRICOLI - FG.:003 PART.:686	2017	46,00 €	- €	- €	46,00 €	- €	- €	0,00%	46,00 €
T003482 - 1	02/01/2017	T013188 - TERRENI AGRICOLI - FG.:003 PART.:688	2017	61,00 €	- €	- €	61,00 €	- €	- €	0,00%	61,00 €
T003483 - 1	02/01/2017	T013189 - TERRENI AGRICOLI - FG.:003 PART.:690	2017	46,00 €	- €	- €	46,00 €	- €	- €	0,00%	46,00 €
T003484 - 1	02/01/2009	T01319 - TERRENI AGRICOLI - FG.:005 PART.:507	2009	331,00 €	- €	- €	331,00 €	- €	- €	0,00%	331,00 €
T003485 - 1	02/01/2017	T013190 - TERRENI AGRICOLI - FG.:003 PART.:691	2017	57,00 €	- €	- €	57,00 €	- €	- €	0,00%	57,00 €
T003486 - 1	02/01/2017	T013191 - TERRENI AGRICOLI - FG.:003 PART.:692	2017	2,00 €	- €	- €	2,00 €	- €	- €	0,00%	2,00 €
T003487 - 1	02/01/2017	T013192 - TERRENI AGRICOLI - FG.:003 PART.:693	2017	5,00 €	- €	- €	5,00 €	- €	- €	0,00%	5,00 €
T003488 - 1	02/01/2017	T013193 - TERRENI AGRICOLI - FG.:003 PART.:694	2017	15,00 €	- €	- €	15,00 €	- €	- €	0,00%	15,00 €
T003489 - 1	02/01/2017	T013194 - TERRENI AGRICOLI - FG.:003 PART.:695	2017	71,00 €	- €	- €	71,00 €	- €	- €	0,00%	71,00 €
T003490 - 1	02/01/2017	T013195 - TERRENI AGRICOLI - FG.:003 PART.:696	2017	21,00 €	- €	- €	21,00 €	- €	- €	0,00%	21,00 €
T003491 - 1	02/01/2017	T013196 - TERRENI AGRICOLI - FG.:003 PART.:697	2017	5,00 €	- €	- €	5,00 €	- €	- €	0,00%	5,00 €
T003492 - 1	02/01/2017	T013197 - TERRENI AGRICOLI - FG.:003 PART.:699	2017	27,00 €	- €	- €	27,00 €	- €	- €	0,00%	27,00 €
T003493 - 1	02/01/2017	T013198 - TERRENI AGRICOLI - FG.:003 PART.:700	2017	9,00 €	- €	- €	9,00 €	- €	- €	0,00%	9,00 €
T003494 - 1	02/01/2017	T013199 - TERRENI AGRICOLI - FG.:003 PART.:701	2017	27,00 €	- €	- €	27,00 €	- €	- €	0,00%	27,00 €
T003495 - 1	02/01/2009	T0132 - TERRENI AGRICOLI - FG.:023 PART.:23	2009	7.053,00 €	- €	- €	7.053,00 €	- €	- €	0,00%	7.053,00 €
T003496 - 1	02/01/2009	T01320 - TERRENI AGRICOLI - FG.:005 PART.:510	2009	97,00 €	- €	- €	97,00 €	- €	- €	0,00%	97,00 €
T003497 - 1	01/01/2023	T013200 - TERRENI AGRICOLI - FG.:003 PART.:703	2023	- €	- €	- €	- €	- €	- €	0,00%	- €
T003498 - 1	01/01/2023	T013201 - TERRENI AGRICOLI - FG.:003 PART.:705	2023	- €	- €	- €	- €	- €	- €	0,00%	- €
T003499 - 1	02/01/2017	T013202 - TERRENI AGRICOLI - FG.:003 PART.:748	2017	270,00 €	- €	- €	270,00 €	- €	- €	0,00%	270,00 €
T003500 - 1	02/01/2017	T013203 - TERRENI AGRICOLI - FG.:003 PART.:768	2017	402,00 €	- €	- €	402,00 €	- €	- €	0,00%	402,00 €
T003501 - 1	02/01/2017	T013204 - TERRENI AGRICOLI - FG.:004 PART.:425	2017	732,00 €	- €	- €	732,00 €	- €	- €	0,00%	732,00 €
T003502 - 1	02/01/2017	T013205 - TERRENI AGRICOLI - FG.:004 PART.:431	2017	284,00 €	- €	- €	284,00 €	- €	- €	0,00%	284,00 €
T003503 - 1	02/01/2017	T013206 - TERRENI AGRICOLI - FG.:004 PART.:490	2017	721,00 €	- €	- €	721,00 €	- €	- €	0,00%	721,00 €
T003504 - 1	02/01/2017	T013207 - TERRENI AGRICOLI - FG.:004 PART.:491	2017	467,00 €	- €	- €	467,00 €	- €	- €	0,00%	467,00 €
T003505 - 1	02/01/2017	T013208 - TERRENI AGRICOLI - FG.:004 PART.:493	2017	50,00 €	- €	- €	50,00 €	- €	- €	0,00%	50,00 €
T003506 - 1	02/01/2017	T013209 - TERRENI AGRICOLI - FG.:004 PART.:494	2017	10,00 €	- €	- €	10,00 €	- €	- €	0,00%	10,00 €
T003507 - 1	02/01/2009	T01321 - TERRENI AGRICOLI - FG.:005 PART.:513	2009	114,00 €	- €	- €	114,00 €	- €	- €	0,00%	114,00 €
T003508 - 1	02/01/2017	T013210 - TERRENI AGRICOLI - FG.:004 PART.:496	2017	976,00 €	- €	- €	976,00 €	- €	- €	0,00%	976,00 €
T003509 - 1	02/01/2017	T013211 - TERRENI AGRICOLI - FG.:005 PART.:268	2017	833,00 €	- €	- €	833,00 €	- €	- €	0,00%	833,00 €
T003510 - 1	02/01/2017	T013212 - TERRENI AGRICOLI - FG.:005 PART.:282	2017	168,00 €	- €	- €	168,00 €	- €	- €	0,00%	168,00 €
T003511 - 1	02/01/2017	T013213 - TERRENI AGRICOLI - FG.:005 PART.:287	2017	604,00 €	- €	- €	604,00 €	- €	- €	0,00%	604,00 €
T003512 - 1	02/01/2017	T013214 - TERRENI AGRICOLI - FG.:005 PART.:289	2017	132,00 €	- €	- €	132,00 €	- €	- €	0,00%	132,00 €
T003513 - 1	02/01/2017	T013215 - TERRENI AGRICOLI - FG.:005 PART.:290	2017	59,00 €	- €	- €	59,00 €	- €	- €	0,00%	59,00 €

Regione Calabria

T003514 - 1	02/01/2017	T013216 - TERRENI AGRICOLI - FG.:005 PART.:292	2017	751,00 €	- €	- €	751,00 €	- €	- €	0,00%	751,00 €
T003515 - 1	02/01/2017	T013217 - TERRENI AGRICOLI - FG.:005 PART.:293	2017	24,00 €	- €	- €	24,00 €	- €	- €	0,00%	24,00 €
T003516 - 1	02/01/2017	T013218 - TERRENI AGRICOLI - FG.:008 PART.:400	2017	87,00 €	- €	- €	87,00 €	- €	- €	0,00%	87,00 €
T003517 - 1	02/01/2017	T013219 - TERRENI AGRICOLI - FG.:008 PART.:408	2017	16,00 €	- €	- €	16,00 €	- €	- €	0,00%	16,00 €
T003518 - 1	02/01/2009	T01322 - TERRENI AGRICOLI - FG.:005 PART.:516	2009	287,00 €	- €	- €	287,00 €	- €	- €	0,00%	287,00 €
T003519 - 1	02/01/2017	T013220 - TERRENI AGRICOLI - FG.:008 PART.:411	2017	87,00 €	- €	- €	87,00 €	- €	- €	0,00%	87,00 €
T003520 - 1	02/01/2017	T013221 - TERRENI AGRICOLI - FG.:008 PART.:413	2017	87,00 €	- €	- €	87,00 €	- €	- €	0,00%	87,00 €
T003521 - 1	02/01/2017	T013222 - TERRENI AGRICOLI - FG.:008 PART.:425	2017	21,00 €	- €	- €	21,00 €	- €	- €	0,00%	21,00 €
T003522 - 1	02/01/2017	T013223 - TERRENI AGRICOLI - FG.:005 PART.:337	2017	43,00 €	- €	- €	43,00 €	- €	- €	0,00%	43,00 €
T003523 - 1	02/01/2017	T013224 - TERRENI AGRICOLI - FG.:005 PART.:378	2017	423,00 €	- €	- €	423,00 €	- €	- €	0,00%	423,00 €
T003524 - 1	02/01/2017	T013225 - TERRENI AGRICOLI - FG.:005 PART.:381	2017	429,00 €	- €	- €	429,00 €	- €	- €	0,00%	429,00 €
T003525 - 1	02/01/2017	T013226 - TERRENI AGRICOLI - FG.:005 PART.:383	2017	440,00 €	- €	- €	440,00 €	- €	- €	0,00%	440,00 €
T003526 - 1	02/01/2017	T013227 - TERRENI AGRICOLI - FG.:008 PART.:652	2017	64,00 €	- €	- €	64,00 €	- €	- €	0,00%	64,00 €
T003527 - 1	02/01/2009	T01323 - TERRENI AGRICOLI - FG.:005 PART.:519	2009	44,00 €	- €	- €	44,00 €	- €	- €	0,00%	44,00 €
T003528 - 1	02/01/2017	T013230 - TERRENI AGRICOLI - FG.:008 PART.:654	2017	174,00 €	- €	- €	174,00 €	- €	- €	0,00%	174,00 €
T003529 - 1	02/01/2017	T013231 - TERRENI AGRICOLI - FG.:012 PART.:631	2017	47,00 €	- €	- €	47,00 €	- €	- €	0,00%	47,00 €
T003530 - 1	02/01/2017	T013232 - TERRENI AGRICOLI - FG.:012 PART.:632	2017	351,00 €	- €	- €	351,00 €	- €	- €	0,00%	351,00 €
T003531 - 1	02/01/2017	T013233 - TERRENI AGRICOLI - FG.:012 PART.:638	2017	109,00 €	- €	- €	109,00 €	- €	- €	0,00%	109,00 €
T003532 - 1	02/01/2017	T013234 - TERRENI AGRICOLI - FG.:012 PART.:640	2017	92,00 €	- €	- €	92,00 €	- €	- €	0,00%	92,00 €
T003533 - 1	02/01/2017	T013235 - TERRENI AGRICOLI - FG.:012 PART.:642	2017	21,00 €	- €	- €	21,00 €	- €	- €	0,00%	21,00 €
T003534 - 1	02/01/2017	T013236 - TERRENI AGRICOLI - FG.:012 PART.:643	2017	151,00 €	- €	- €	151,00 €	- €	- €	0,00%	151,00 €
T003535 - 1	02/01/2017	T013237 - TERRENI AGRICOLI - FG.:012 PART.:697	2017	128,00 €	- €	- €	128,00 €	- €	- €	0,00%	128,00 €
T003536 - 1	02/01/2017	T013238 - TERRENI AGRICOLI - FG.:012 PART.:699	2017	366,00 €	- €	- €	366,00 €	- €	- €	0,00%	366,00 €
T003537 - 1	02/01/2017	T013239 - TERRENI AGRICOLI - FG.:012 PART.:722	2017	109,00 €	- €	- €	109,00 €	- €	- €	0,00%	109,00 €
T003538 - 1	02/01/2009	T01324 - TERRENI AGRICOLI - FG.:005 PART.:521	2009	180,00 €	- €	- €	180,00 €	- €	- €	0,00%	180,00 €
T003539 - 1	02/01/2017	T013240 - TERRENI AGRICOLI - FG.:012 PART.:723	2017	47,00 €	- €	- €	47,00 €	- €	- €	0,00%	47,00 €
T003540 - 1	02/01/2017	T013241 - TERRENI AGRICOLI - FG.:012 PART.:725	2017	61,00 €	- €	- €	61,00 €	- €	- €	0,00%	61,00 €
T003541 - 1	02/01/2017	T013242 - TERRENI AGRICOLI - FG.:012 PART.:727	2017	263,00 €	- €	- €	263,00 €	- €	- €	0,00%	263,00 €
T003542 - 1	02/01/2017	T013243 - TERRENI AGRICOLI - FG.:012 PART.:729	2017	234,00 €	- €	- €	234,00 €	- €	- €	0,00%	234,00 €
T003543 - 1	02/01/2017	T013244 - TERRENI AGRICOLI - FG.:005 PART.:339	2017	45,00 €	- €	- €	45,00 €	- €	- €	0,00%	45,00 €
T003544 - 1	02/01/2017	T013245 - TERRENI AGRICOLI - FG.:005 PART.:341	2017	26,00 €	- €	- €	26,00 €	- €	- €	0,00%	26,00 €
T003545 - 1	02/01/2017	T013246 - TERRENI AGRICOLI - FG.:005 PART.:343	2017	177,00 €	- €	- €	177,00 €	- €	- €	0,00%	177,00 €
T003546 - 1	02/01/2017	T013247 - TERRENI AGRICOLI - FG.:005 PART.:345	2017	117,00 €	- €	- €	117,00 €	- €	- €	0,00%	117,00 €
T003547 - 1	02/01/2017	T013248 - TERRENI AGRICOLI - FG.:005 PART.:347	2017	3,00 €	- €	- €	3,00 €	- €	- €	0,00%	3,00 €
T003548 - 1	02/01/2017	T013249 - TERRENI AGRICOLI - FG.:005 PART.:349	2017	113,00 €	- €	- €	113,00 €	- €	- €	0,00%	113,00 €
T003549 - 1	02/01/2009	T01325 - TERRENI AGRICOLI - FG.:005 PART.:524	2009	52,00 €	- €	- €	52,00 €	- €	- €	0,00%	52,00 €
T003550 - 1	02/01/2017	T013250 - TERRENI AGRICOLI - FG.:005 PART.:351	2017	24,00 €	- €	- €	24,00 €	- €	- €	0,00%	24,00 €
T003551 - 1	02/01/2017	T013251 - TERRENI AGRICOLI - FG.:005 PART.:353	2017	106,00 €	- €	- €	106,00 €	- €	- €	0,00%	106,00 €
T003552 - 1	02/01/2017	T013252 - TERRENI AGRICOLI - FG.:005 PART.:355	2017	42,00 €	- €	- €	42,00 €	- €	- €	0,00%	42,00 €
T003553 - 1	02/01/2017	T013253 - TERRENI AGRICOLI - FG.:005 PART.:357	2017	73,00 €	- €	- €	73,00 €	- €	- €	0,00%	73,00 €
T003554 - 1	02/01/2017	T013254 - TERRENI AGRICOLI - FG.:005 PART.:359	2017	52,00 €	- €	- €	52,00 €	- €	- €	0,00%	52,00 €
T003555 - 1	02/01/2017	T013255 - TERRENI AGRICOLI - FG.:005 PART.:362	2017	32,00 €	- €	- €	32,00 €	- €	- €	0,00%	32,00 €
T003556 - 1	02/01/2017	T013256 - TERRENI AGRICOLI - FG.:005 PART.:363	2017	38,00 €	- €	- €	38,00 €	- €	- €	0,00%	38,00 €
T003557 - 1	02/01/2017	T013257 - TERRENI AGRICOLI - FG.:005 PART.:365	2017	16,00 €	- €	- €	16,00 €	- €	- €	0,00%	16,00 €
T003558 - 1	02/01/2017	T013258 - TERRENI AGRICOLI - FG.:005 PART.:366	2017	35,00 €	- €	- €	35,00 €	- €	- €	0,00%	35,00 €
T003559 - 1	02/01/2017	T013259 - TERRENI AGRICOLI - FG.:005 PART.:368	2017	78,00 €	- €	- €	78,00 €	- €	- €	0,00%	78,00 €
T003560 - 1	02/01/2009	T01326 - TERRENI AGRICOLI - FG.:005 PART.:527	2009	63,00 €	- €	- €	63,00 €	- €	- €	0,00%	63,00 €
T003561 - 1	02/01/2017	T013260 - TERRENI AGRICOLI - FG.:005 PART.:371	2017	64,00 €	- €	- €	64,00 €	- €	- €	0,00%	64,00 €
T003562 - 1	02/01/2017	T013261 - TERRENI AGRICOLI - FG.:005 PART.:373	2017	56,00 €	- €	- €	56,00 €	- €	- €	0,00%	56,00 €
T003563 - 1	02/01/2017	T013262 - TERRENI AGRICOLI - FG.:005 PART.:375	2017	128,00 €	- €	- €	128,00 €	- €	- €	0,00%	128,00 €
T003564 - 1	02/01/2017	T013263 - TERRENI AGRICOLI - FG.:005 PART.:377	2017	83,00 €	- €	- €	83,00 €	- €	- €	0,00%	83,00 €
T003565 - 1	02/01/2017	T013264 - TERRENI AGRICOLI - FG.:005 PART.:380	2017	56,00 €	- €	- €	56,00 €	- €	- €	0,00%	56,00 €
T003566 - 1	02/01/2017	T013265 - TERRENI AGRICOLI - FG.:005 PART.:385	2017	7,00 €	- €	- €	7,00 €	- €	- €	0,00%	7,00 €
T003567 - 1	02/01/2017	T013266 - TERRENI AGRICOLI - FG.:005 PART.:386	2017	13,00 €	- €	- €	13,00 €	- €	- €	0,00%	13,00 €
T003568 - 1	02/01/2017	T013267 - TERRENI AGRICOLI - FG.:005 PART.:387	2017	303,00 €	- €	- €	303,00 €	- €	- €	0,00%	303,00 €
T003569 - 1	02/01/2017	T013268 - TERRENI AGRICOLI - FG.:005 PART.:389	2017	142,00 €	- €	- €	142,00 €	- €	- €	0,00%	142,00 €
T003570 - 1	02/01/2017	T013269 - TERRENI AGRICOLI - FG.:005 PART.:392	2017	97,00 €	- €	- €	97,00 €	- €	- €	0,00%	97,00 €
T003571 - 1	02/01/2009	T01327 - TERRENI AGRICOLI - FG.:005 PART.:582	2009	64,00 €	- €	- €	64,00 €	- €	- €	0,00%	64,00 €
T003572 - 1	02/01/2017	T013270 - TERRENI AGRICOLI - FG.:005 PART.:394	2017	106,00 €	- €	- €	106,00 €	- €	- €	0,00%	106,00 €
T003573 - 1	02/01/2017	T013271 - TERRENI AGRICOLI - FG.:005 PART.:396	2017	102,00 €	- €	- €	102,00 €	- €	- €	0,00%	102,00 €
T003574 - 1	02/01/2017	T013272 - TERRENI AGRICOLI - FG.:005 PART.:398	2017	13,00 €	- €	- €	13,00 €	- €	- €	0,00%	13,00 €
T003575 - 1	02/01/2017	T013273 - TERRENI AGRICOLI - FG.:008 PART.:650	2017	27,00 €	- €	- €	27,00 €	- €	- €	0,00%	27,00 €

Regione Calabria

T003576 - 1	02/01/2017	T013274 - TERRENI AGRICOLI - FG.:008 PART.:651	2017	13,00 €	- €	- €	13,00 €	- €	- €	0,00%	13,00 €
T003577 - 1	02/01/2017	T013275 - TERRENI AGRICOLI - FG.:008 PART.:657	2017	155,00 €	- €	- €	155,00 €	- €	- €	0,00%	155,00 €
T003578 - 1	02/01/2017	T013276 - TERRENI AGRICOLI - FG.:008 PART.:659	2017	16,00 €	- €	- €	16,00 €	- €	- €	0,00%	16,00 €
T003579 - 1	02/01/2017	T013277 - TERRENI AGRICOLI - FG.:008 PART.:660	2017	11,00 €	- €	- €	11,00 €	- €	- €	0,00%	11,00 €
T003580 - 1	02/01/2017	T013278 - TERRENI AGRICOLI - FG.:008 PART.:661	2017	82,00 €	- €	- €	82,00 €	- €	- €	0,00%	82,00 €
T003581 - 1	02/01/2017	T013279 - TERRENI AGRICOLI - FG.:008 PART.:663	2017	21,00 €	- €	- €	21,00 €	- €	- €	0,00%	21,00 €
T003582 - 1	02/01/2009	T01328 - TERRENI AGRICOLI - FG.:005 PART.:583	2009	25,00 €	- €	- €	25,00 €	- €	- €	0,00%	25,00 €
T003583 - 1	02/01/2017	T013280 - TERRENI AGRICOLI - FG.:012 PART.:636	2017	225,00 €	- €	- €	225,00 €	- €	- €	0,00%	225,00 €
T003584 - 1	02/01/2017	T013281 - TERRENI AGRICOLI - FG.:012 PART.:646	2017	16,00 €	- €	- €	16,00 €	- €	- €	0,00%	16,00 €
T003585 - 1	02/01/2017	T013282 - TERRENI AGRICOLI - FG.:012 PART.:648	2017	4,00 €	- €	- €	4,00 €	- €	- €	0,00%	4,00 €
T003586 - 1	02/01/2017	T013283 - TERRENI AGRICOLI - FG.:012 PART.:650	2017	71,00 €	- €	- €	71,00 €	- €	- €	0,00%	71,00 €
T003587 - 1	02/01/2017	T013284 - TERRENI AGRICOLI - FG.:012 PART.:651	2017	117,00 €	- €	- €	117,00 €	- €	- €	0,00%	117,00 €
T003588 - 1	02/01/2017	T013285 - TERRENI AGRICOLI - FG.:012 PART.:653	2017	177,00 €	- €	- €	177,00 €	- €	- €	0,00%	177,00 €
T003589 - 1	02/01/2017	T013286 - TERRENI AGRICOLI - FG.:012 PART.:656	2017	104,00 €	- €	- €	104,00 €	- €	- €	0,00%	104,00 €
T003590 - 1	02/01/2017	T013287 - TERRENI AGRICOLI - FG.:012 PART.:657	2017	12,00 €	- €	- €	12,00 €	- €	- €	0,00%	12,00 €
T003591 - 1	02/01/2017	T013288 - TERRENI AGRICOLI - FG.:012 PART.:659	2017	47,00 €	- €	- €	47,00 €	- €	- €	0,00%	47,00 €
T003592 - 1	02/01/2017	T013289 - TERRENI AGRICOLI - FG.:012 PART.:661	2017	37,00 €	- €	- €	37,00 €	- €	- €	0,00%	37,00 €
T003593 - 1	02/01/2009	T01329 - TERRENI AGRICOLI - FG.:011 PART.:119	2009	111,00 €	- €	- €	111,00 €	- €	- €	0,00%	111,00 €
T003594 - 1	02/01/2017	T013290 - TERRENI AGRICOLI - FG.:012 PART.:663	2017	68,00 €	- €	- €	68,00 €	- €	- €	0,00%	68,00 €
T003595 - 1	02/01/2017	T013291 - TERRENI AGRICOLI - FG.:012 PART.:665	2017	5,00 €	- €	- €	5,00 €	- €	- €	0,00%	5,00 €
T003596 - 1	02/01/2017	T013292 - TERRENI AGRICOLI - FG.:012 PART.:666	2017	86,00 €	- €	- €	86,00 €	- €	- €	0,00%	86,00 €
T003597 - 1	02/01/2017	T013293 - TERRENI AGRICOLI - FG.:012 PART.:668	2017	110,00 €	- €	- €	110,00 €	- €	- €	0,00%	110,00 €
T003598 - 1	02/01/2017	T013294 - TERRENI AGRICOLI - FG.:012 PART.:670	2017	56,00 €	- €	- €	56,00 €	- €	- €	0,00%	56,00 €
T003599 - 1	02/01/2017	T013295 - TERRENI AGRICOLI - FG.:012 PART.:672	2017	4,00 €	- €	- €	4,00 €	- €	- €	0,00%	4,00 €
T003600 - 1	02/01/2017	T013296 - TERRENI AGRICOLI - FG.:012 PART.:673	2017	122,00 €	- €	- €	122,00 €	- €	- €	0,00%	122,00 €
T003601 - 1	02/01/2017	T013297 - TERRENI AGRICOLI - FG.:012 PART.:675	2017	27,00 €	- €	- €	27,00 €	- €	- €	0,00%	27,00 €
T003602 - 1	02/01/2017	T013298 - TERRENI AGRICOLI - FG.:012 PART.:676	2017	25,00 €	- €	- €	25,00 €	- €	- €	0,00%	25,00 €
T003603 - 1	02/01/2017	T013299 - TERRENI AGRICOLI - FG.:012 PART.:677	2017	49,00 €	- €	- €	49,00 €	- €	- €	0,00%	49,00 €
T003604 - 1	02/01/2009	T0133 - TERRENI AGRICOLI - FG.:015 PART.:196	2009	7.521,00 €	- €	- €	7.521,00 €	- €	- €	0,00%	7.521,00 €
T003605 - 1	02/01/2009	T01330 - TERRENI AGRICOLI - FG.:014 PART.:1236	2009	1.648,00 €	- €	- €	1.648,00 €	- €	- €	0,00%	1.648,00 €
T003606 - 1	02/01/2017	T013300 - TERRENI AGRICOLI - FG.:012 PART.:679	2017	15,00 €	- €	- €	15,00 €	- €	- €	0,00%	15,00 €
T003607 - 1	02/01/2017	T013301 - TERRENI AGRICOLI - FG.:012 PART.:680	2017	200,00 €	- €	- €	200,00 €	- €	- €	0,00%	200,00 €
T003608 - 1	02/01/2017	T013302 - TERRENI AGRICOLI - FG.:012 PART.:682	2017	5,00 €	- €	- €	5,00 €	- €	- €	0,00%	5,00 €
T003609 - 1	02/01/2017	T013303 - TERRENI AGRICOLI - FG.:012 PART.:683	2017	178,00 €	- €	- €	178,00 €	- €	- €	0,00%	178,00 €
T003610 - 1	02/01/2017	T013304 - TERRENI AGRICOLI - FG.:012 PART.:685	2017	1.837,00 €	- €	- €	1.837,00 €	- €	- €	0,00%	1.837,00 €
T003611 - 1	02/01/2017	T013305 - TERRENI AGRICOLI - FG.:012 PART.:687	2017	16,00 €	- €	- €	16,00 €	- €	- €	0,00%	16,00 €
T003612 - 1	02/01/2017	T013306 - TERRENI AGRICOLI - FG.:012 PART.:689	2017	106,00 €	- €	- €	106,00 €	- €	- €	0,00%	106,00 €
T003613 - 1	02/01/2017	T013307 - TERRENI AGRICOLI - FG.:012 PART.:691	2017	112,00 €	- €	- €	112,00 €	- €	- €	0,00%	112,00 €
T003614 - 1	02/01/2017	T013308 - TERRENI AGRICOLI - FG.:012 PART.:693	2017	333,00 €	- €	- €	333,00 €	- €	- €	0,00%	333,00 €
T003615 - 1	02/01/2017	T013309 - TERRENI AGRICOLI - FG.:012 PART.:695	2017	25,00 €	- €	- €	25,00 €	- €	- €	0,00%	25,00 €
T003616 - 1	02/01/2009	T01331 - TERRENI AGRICOLI - FG.:014 PART.:1247	2009	114,00 €	- €	- €	114,00 €	- €	- €	0,00%	114,00 €
T003617 - 1	02/01/2017	T013310 - TERRENI AGRICOLI - FG.:012 PART.:701	2017	45,00 €	- €	- €	45,00 €	- €	- €	0,00%	45,00 €
T003618 - 1	02/01/2017	T013311 - TERRENI AGRICOLI - FG.:012 PART.:703	2017	206,00 €	- €	- €	206,00 €	- €	- €	0,00%	206,00 €
T003619 - 1	02/01/2017	T013312 - TERRENI AGRICOLI - FG.:012 PART.:705	2017	182,00 €	- €	- €	182,00 €	- €	- €	0,00%	182,00 €
T003620 - 1	02/01/2017	T013313 - TERRENI AGRICOLI - FG.:012 PART.:707	2017	57,00 €	- €	- €	57,00 €	- €	- €	0,00%	57,00 €
T003621 - 1	02/01/2017	T013314 - TERRENI AGRICOLI - FG.:012 PART.:709	2017	15,00 €	- €	- €	15,00 €	- €	- €	0,00%	15,00 €
T003622 - 1	02/01/2017	T013315 - TERRENI AGRICOLI - FG.:012 PART.:711	2017	109,00 €	- €	- €	109,00 €	- €	- €	0,00%	109,00 €
T003623 - 1	02/01/2017	T013316 - TERRENI AGRICOLI - FG.:012 PART.:713	2017	121,00 €	- €	- €	121,00 €	- €	- €	0,00%	121,00 €
T003624 - 1	02/01/2017	T013317 - TERRENI AGRICOLI - FG.:012 PART.:715	2017	101,00 €	- €	- €	101,00 €	- €	- €	0,00%	101,00 €
T003625 - 1	02/01/2017	T013318 - TERRENI AGRICOLI - FG.:012 PART.:717	2017	290,00 €	- €	- €	290,00 €	- €	- €	0,00%	290,00 €
T003626 - 1	02/01/2017	T013319 - TERRENI AGRICOLI - FG.:012 PART.:719	2017	12,00 €	- €	- €	12,00 €	- €	- €	0,00%	12,00 €
T003627 - 1	02/01/2009	T01332 - TERRENI AGRICOLI - FG.:025 PART.:223	2009	189,00 €	- €	- €	189,00 €	- €	- €	0,00%	189,00 €
T003628 - 1	02/01/2017	T013320 - TERRENI AGRICOLI - FG.:012 PART.:720	2017	293,00 €	- €	- €	293,00 €	- €	- €	0,00%	293,00 €
T003629 - 1	01/01/2023	T013321 - TERRENI AGRICOLI - FG.:055 PART.:702	2023	- €	- €	- €	- €	- €	- €	0,00%	- €
T003630 - 1	01/01/2023	T013322 - TERRENI AGRICOLI - FG.:055 PART.:707	2023	- €	- €	- €	- €	- €	- €	0,00%	- €
T003631 - 1	02/01/2017	T013323 - TERRENI AGRICOLI - FG.:080 PART.:141	2017	621,00 €	- €	- €	621,00 €	- €	- €	0,00%	621,00 €
T003632 - 1	02/01/2017	T013324 - TERRENI AGRICOLI - FG.:080 PART.:143	2017	581,00 €	- €	- €	581,00 €	- €	- €	0,00%	581,00 €
T003633 - 1	02/01/2017	T013325 - TERRENI AGRICOLI - FG.:080 PART.:162	2017	80,00 €	- €	- €	80,00 €	- €	- €	0,00%	80,00 €
T003634 - 1	02/01/2017	T013326 - TERRENI AGRICOLI - FG.:080 PART.:164	2017	158,00 €	- €	- €	158,00 €	- €	- €	0,00%	158,00 €
T003635 - 1	02/01/2017	T013327 - TERRENI AGRICOLI - FG.:080 PART.:166	2017	158,00 €	- €	- €	158,00 €	- €	- €	0,00%	158,00 €
T003636 - 1	02/01/2017	T013328 - TERRENI AGRICOLI - FG.:081 PART.:285	2017	3.703,00 €	- €	- €	3.703,00 €	- €	- €	0,00%	3.703,00 €
T003637 - 1	02/01/2017	T013329 - TERRENI AGRICOLI - FG.:081 PART.:288	2017	68,00 €	- €	- €	68,00 €	- €	- €	0,00%	68,00 €

Regione Calabria

T003638 - 1	02/01/2009	T01333 - TERRENI AGRICOLI - FG.:025 PART.:225	2009	200,00 €	- €	- €	200,00 €	- €	- €	0,00%	200,00 €
T003639 - 1	02/01/2017	T013330 - TERRENI AGRICOLI - FG.:088 PART.:188	2017	2.531,00 €	- €	- €	2.531,00 €	- €	- €	0,00%	2.531,00 €
T003640 - 1	02/01/2017	T013331 - TERRENI AGRICOLI - FG.:094 PART.:204	2017	7.195,00 €	- €	- €	7.195,00 €	- €	- €	0,00%	7.195,00 €
T003641 - 1	02/01/2017	T013332 - TERRENI AGRICOLI - FG.:095 PART.:90	2017	135,00 €	- €	- €	135,00 €	- €	- €	0,00%	135,00 €
T003642 - 1	02/01/2017	T013333 - TERRENI AGRICOLI - FG.:095 PART.:93	2017	1.377,00 €	- €	- €	1.377,00 €	- €	- €	0,00%	1.377,00 €
T003643 - 1	02/01/2017	T013334 - TERRENI AGRICOLI - FG.:095 PART.:156	2017	70,00 €	- €	- €	70,00 €	- €	- €	0,00%	70,00 €
T003644 - 1	01/01/2023	T013335 - TERRENI AGRICOLI - FG.:095 PART.:160	2023	- €	- €	- €	- €	- €	- €	0,00%	- €
T003645 - 1	02/01/2017	T013336 - TERRENI AGRICOLI - FG.:095 PART.:162	2017	1.212,00 €	- €	- €	1.212,00 €	- €	- €	0,00%	1.212,00 €
T003646 - 1	02/01/2017	T013337 - TERRENI AGRICOLI - FG.:023 PART.:624	2017	64,00 €	- €	- €	64,00 €	- €	- €	0,00%	64,00 €
T003647 - 1	02/01/2017	T013338 - TERRENI AGRICOLI - FG.:034 PART.:591	2017	573,00 €	- €	- €	573,00 €	- €	- €	0,00%	573,00 €
T003648 - 1	02/01/2017	T013339 - TERRENI AGRICOLI - FG.:034 PART.:657	2017	35,00 €	- €	- €	35,00 €	- €	- €	0,00%	35,00 €
T003649 - 1	02/01/2009	T01334 - TERRENI AGRICOLI - FG.:025 PART.:227	2009	238,00 €	- €	- €	238,00 €	- €	- €	0,00%	238,00 €
T003650 - 1	02/01/2017	T013340 - TERRENI AGRICOLI - FG.:034 PART.:658	2017	71,00 €	- €	- €	71,00 €	- €	- €	0,00%	71,00 €
T003651 - 1	02/01/2017	T013341 - TERRENI AGRICOLI - FG.:042 PART.:296	2017	154,00 €	- €	- €	154,00 €	- €	- €	0,00%	154,00 €
T003652 - 1	02/01/2017	T013342 - TERRENI AGRICOLI - FG.:042 PART.:297	2017	142,00 €	- €	- €	142,00 €	- €	- €	0,00%	142,00 €
T003653 - 1	02/01/2017	T013343 - TERRENI AGRICOLI - FG.:073 PART.:363	2017	115,00 €	- €	- €	115,00 €	- €	- €	0,00%	115,00 €
T003654 - 1	02/01/2017	T013344 - TERRENI AGRICOLI - FG.:073 PART.:364	2017	144,00 €	- €	- €	144,00 €	- €	- €	0,00%	144,00 €
T003655 - 1	02/01/2017	T013345 - TERRENI AGRICOLI - FG.:073 PART.:365	2017	460,00 €	- €	- €	460,00 €	- €	- €	0,00%	460,00 €
T003656 - 1	02/01/2017	T013346 - TERRENI AGRICOLI - FG.:073 PART.:368	2017	68,00 €	- €	- €	68,00 €	- €	- €	0,00%	68,00 €
T003657 - 1	02/01/2017	T013347 - TERRENI AGRICOLI - FG.:073 PART.:369	2017	20,00 €	- €	- €	20,00 €	- €	- €	0,00%	20,00 €
T003658 - 1	02/01/2017	T013348 - TERRENI AGRICOLI - FG.:079 PART.:145	2017	1.160,00 €	- €	- €	1.160,00 €	- €	- €	0,00%	1.160,00 €
T003659 - 1	02/01/2017	T013349 - TERRENI AGRICOLI - FG.:065 PART.:1199	2017	56,00 €	- €	- €	56,00 €	- €	- €	0,00%	56,00 €
T003660 - 1	02/01/2009	T01335 - TERRENI AGRICOLI - FG.:025 PART.:229	2009	190,00 €	- €	- €	190,00 €	- €	- €	0,00%	190,00 €
T003661 - 1	02/01/2017	T013350 - TERRENI AGRICOLI - FG.:017 PART.:1205	2017	590,00 €	- €	- €	590,00 €	- €	- €	0,00%	590,00 €
T003662 - 1	02/01/2017	T013351 - TERRENI AGRICOLI - FG.:017 PART.:1208	2017	464,00 €	- €	- €	464,00 €	- €	- €	0,00%	464,00 €
T003663 - 1	02/01/2017	T013352 - TERRENI AGRICOLI - FG.:017 PART.:1225	2017	252,00 €	- €	- €	252,00 €	- €	- €	0,00%	252,00 €
T003664 - 1	02/01/2017	T013353 - TERRENI AGRICOLI - FG.:017 PART.:1238	2017	224,00 €	- €	- €	224,00 €	- €	- €	0,00%	224,00 €
T003665 - 1	02/01/2017	T013354 - TERRENI AGRICOLI - FG.:017 PART.:1241	2017	8,00 €	- €	- €	8,00 €	- €	- €	0,00%	8,00 €
T003666 - 1	02/01/2017	T013355 - TERRENI AGRICOLI - FG.:017 PART.:1242	2017	404,00 €	- €	- €	404,00 €	- €	- €	0,00%	404,00 €
T003667 - 1	02/01/2017	T013356 - TERRENI AGRICOLI - FG.:017 PART.:1251	2017	20,00 €	- €	- €	20,00 €	- €	- €	0,00%	20,00 €
T003668 - 1	02/01/2017	T013357 - TERRENI AGRICOLI - FG.:017 PART.:1259	2017	365,00 €	- €	- €	365,00 €	- €	- €	0,00%	365,00 €
T003669 - 1	02/01/2017	T013358 - TERRENI AGRICOLI - FG.:017 PART.:1532	2017	65,00 €	- €	- €	65,00 €	- €	- €	0,00%	65,00 €
T003670 - 1	02/01/2017	T013359 - TERRENI AGRICOLI - FG.:018 PART.:480	2017	145,00 €	- €	- €	145,00 €	- €	- €	0,00%	145,00 €
T003671 - 1	02/01/2009	T01336 - TERRENI AGRICOLI - FG.:025 PART.:230	2009	8,00 €	- €	- €	8,00 €	- €	- €	0,00%	8,00 €
T003672 - 1	02/01/2017	T013360 - TERRENI AGRICOLI - FG.:018 PART.:489	2017	181,00 €	- €	- €	181,00 €	- €	- €	0,00%	181,00 €
T003673 - 1	02/01/2017	T013361 - TERRENI AGRICOLI - FG.:018 PART.:492	2017	133,00 €	- €	- €	133,00 €	- €	- €	0,00%	133,00 €
T003674 - 1	02/01/2017	T013362 - TERRENI AGRICOLI - FG.:018 PART.:495	2017	162,00 €	- €	- €	162,00 €	- €	- €	0,00%	162,00 €
T003675 - 1	02/01/2017	T013363 - TERRENI AGRICOLI - FG.:018 PART.:501	2017	1.585,00 €	- €	- €	1.585,00 €	- €	- €	0,00%	1.585,00 €
T003676 - 1	02/01/2017	T013364 - TERRENI AGRICOLI - FG.:018 PART.:504	2017	444,00 €	- €	- €	444,00 €	- €	- €	0,00%	444,00 €
T003677 - 1	02/01/2017	T013365 - TERRENI AGRICOLI - FG.:018 PART.:516	2017	239,00 €	- €	- €	239,00 €	- €	- €	0,00%	239,00 €
T003678 - 1	02/01/2017	T013366 - TERRENI AGRICOLI - FG.:018 PART.:519	2017	675,00 €	- €	- €	675,00 €	- €	- €	0,00%	675,00 €
T003679 - 1	02/01/2017	T013367 - TERRENI AGRICOLI - FG.:018 PART.:522	2017	127,00 €	- €	- €	127,00 €	- €	- €	0,00%	127,00 €
T003680 - 1	02/01/2017	T013368 - TERRENI AGRICOLI - FG.:018 PART.:524	2017	267,00 €	- €	- €	267,00 €	- €	- €	0,00%	267,00 €
T003681 - 1	02/01/2017	T013369 - TERRENI AGRICOLI - FG.:018 PART.:527	2017	168,00 €	- €	- €	168,00 €	- €	- €	0,00%	168,00 €
T003682 - 1	02/01/2009	T01337 - TERRENI AGRICOLI - FG.:027 PART.:235	2009	142,00 €	- €	- €	142,00 €	- €	- €	0,00%	142,00 €
T003683 - 1	02/01/2017	T013370 - TERRENI AGRICOLI - FG.:018 PART.:530	2017	56,00 €	- €	- €	56,00 €	- €	- €	0,00%	56,00 €
T003684 - 1	02/01/2017	T013371 - TERRENI AGRICOLI - FG.:018 PART.:533	2017	393,00 €	- €	- €	393,00 €	- €	- €	0,00%	393,00 €
T003685 - 1	02/01/2017	T013372 - TERRENI AGRICOLI - FG.:019 PART.:465	2017	83,00 €	- €	- €	83,00 €	- €	- €	0,00%	83,00 €
T003686 - 1	02/01/2017	T013373 - TERRENI AGRICOLI - FG.:019 PART.:467	2017	13,00 €	- €	- €	13,00 €	- €	- €	0,00%	13,00 €
T003687 - 1	02/01/2017	T013374 - TERRENI AGRICOLI - FG.:019 PART.:469	2017	955,00 €	- €	- €	955,00 €	- €	- €	0,00%	955,00 €
T003688 - 1	01/01/2023	T013375 - TERRENI AGRICOLI - FG.:019 PART.:471	2023	- €	- €	- €	- €	- €	- €	0,00%	- €
T003689 - 1	01/01/2023	T013376 - TERRENI AGRICOLI - FG.:019 PART.:472	2023	- €	- €	- €	- €	- €	- €	0,00%	- €
T003690 - 1	02/01/2017	T013377 - TERRENI AGRICOLI - FG.:019 PART.:478	2017	70,00 €	- €	- €	70,00 €	- €	- €	0,00%	70,00 €
T003691 - 1	02/01/2017	T013378 - TERRENI AGRICOLI - FG.:019 PART.:520	2017	8,00 €	- €	- €	8,00 €	- €	- €	0,00%	8,00 €
T003692 - 1	02/01/2017	T013379 - TERRENI AGRICOLI - FG.:019 PART.:521	2017	3,00 €	- €	- €	3,00 €	- €	- €	0,00%	3,00 €
T003693 - 1	02/01/2009	T01338 - TERRENI AGRICOLI - FG.:027 PART.:237	2009	118,00 €	- €	- €	118,00 €	- €	- €	0,00%	118,00 €
T003694 - 1	02/01/2017	T013380 - TERRENI AGRICOLI - FG.:019 PART.:523	2017	1.082,00 €	- €	- €	1.082,00 €	- €	- €	0,00%	1.082,00 €
T003695 - 1	01/01/2023	T013381 - TERRENI AGRICOLI - FG.:019 PART.:525	2023	- €	- €	- €	- €	- €	- €	0,00%	- €
T003696 - 1	01/01/2023	T013382 - TERRENI AGRICOLI - FG.:019 PART.:526	2023	- €	- €	- €	- €	- €	- €	0,00%	- €
T003697 - 1	01/01/2023	T013383 - TERRENI AGRICOLI - FG.:019 PART.:527	2023	- €	- €	- €	- €	- €	- €	0,00%	- €
T003698 - 1	02/01/2017	T013384 - TERRENI AGRICOLI - FG.:019 PART.:529	2017	785,00 €	- €	- €	785,00 €	- €	- €	0,00%	785,00 €
T003699 - 1	02/01/2017	T013385 - TERRENI AGRICOLI - FG.:019 PART.:533	2017	116,00 €	- €	- €	116,00 €	- €	- €	0,00%	116,00 €

Regione Calabria

T003700 - 1	02/01/2017	T013386 - TERRENI AGRICOLI - FG.:021 PART.:702	2017	186,00 €	- €	- €	186,00 €	- €	- €	0,00%	186,00 €
T003701 - 1	02/01/2017	T013387 - TERRENI AGRICOLI - FG.:021 PART.:704	2017	99,00 €	- €	- €	99,00 €	- €	- €	0,00%	99,00 €
T003702 - 1	02/01/2017	T013388 - TERRENI AGRICOLI - FG.:021 PART.:707	2017	113,00 €	- €	- €	113,00 €	- €	- €	0,00%	113,00 €
T003703 - 1	02/01/2017	T013389 - TERRENI AGRICOLI - FG.:021 PART.:709	2017	304,00 €	- €	- €	304,00 €	- €	- €	0,00%	304,00 €
T003704 - 1	02/01/2009	T01339 - TERRENI AGRICOLI - FG.:027 PART.:239	2009	561,00 €	- €	- €	561,00 €	- €	- €	0,00%	561,00 €
T003705 - 1	02/01/2017	T013390 - TERRENI AGRICOLI - FG.:021 PART.:711	2017	29,00 €	- €	- €	29,00 €	- €	- €	0,00%	29,00 €
T003706 - 1	02/01/2017	T013391 - TERRENI AGRICOLI - FG.:021 PART.:713	2017	224,00 €	- €	- €	224,00 €	- €	- €	0,00%	224,00 €
T003707 - 1	02/01/2017	T013392 - TERRENI AGRICOLI - FG.:021 PART.:716	2017	56,00 €	- €	- €	56,00 €	- €	- €	0,00%	56,00 €
T003708 - 1	02/01/2017	T013393 - TERRENI AGRICOLI - FG.:021 PART.:718	2017	168,00 €	- €	- €	168,00 €	- €	- €	0,00%	168,00 €
T003709 - 1	02/01/2017	T013394 - TERRENI AGRICOLI - FG.:021 PART.:732	2017	140,00 €	- €	- €	140,00 €	- €	- €	0,00%	140,00 €
T003710 - 1	02/01/2017	T013395 - TERRENI AGRICOLI - FG.:021 PART.:735	2017	309,00 €	- €	- €	309,00 €	- €	- €	0,00%	309,00 €
T003711 - 1	02/01/2017	T013396 - TERRENI AGRICOLI - FG.:021 PART.:741	2017	1.236,00 €	- €	- €	1.236,00 €	- €	- €	0,00%	1.236,00 €
T003712 - 1	02/01/2017	T013397 - TERRENI AGRICOLI - FG.:021 PART.:744	2017	2.323,00 €	- €	- €	2.323,00 €	- €	- €	0,00%	2.323,00 €
T003713 - 1	02/01/2017	T013398 - TERRENI AGRICOLI - FG.:021 PART.:746	2017	449,00 €	- €	- €	449,00 €	- €	- €	0,00%	449,00 €
T003714 - 1	02/01/2017	T013399 - TERRENI AGRICOLI - FG.:021 PART.:764	2017	168,00 €	- €	- €	168,00 €	- €	- €	0,00%	168,00 €
T003715 - 1	02/01/2009	T0134 - TERRENI AGRICOLI - FG.:015 PART.:197	2009	14.208,00 €	- €	- €	14.208,00 €	- €	- €	0,00%	14.208,00 €
T003716 - 1	02/01/2009	T01340 - TERRENI AGRICOLI - FG.:027 PART.:241	2009	190,00 €	- €	- €	190,00 €	- €	- €	0,00%	190,00 €
T003717 - 1	02/01/2017	T013400 - TERRENI AGRICOLI - FG.:021 PART.:765	2017	203,00 €	- €	- €	203,00 €	- €	- €	0,00%	203,00 €
T003718 - 1	02/01/2017	T013401 - TERRENI AGRICOLI - FG.:021 PART.:767	2017	70,00 €	- €	- €	70,00 €	- €	- €	0,00%	70,00 €
T003719 - 1	02/01/2017	T013402 - TERRENI AGRICOLI - FG.:022 PART.:296	2017	1.488,00 €	- €	- €	1.488,00 €	- €	- €	0,00%	1.488,00 €
T003720 - 1	02/01/2017	T013403 - TERRENI AGRICOLI - FG.:022 PART.:299	2017	252,00 €	- €	- €	252,00 €	- €	- €	0,00%	252,00 €
T003721 - 1	02/01/2017	T013404 - TERRENI AGRICOLI - FG.:022 PART.:302	2017	140,00 €	- €	- €	140,00 €	- €	- €	0,00%	140,00 €
T003722 - 1	02/01/2017	T013405 - TERRENI AGRICOLI - FG.:022 PART.:304	2017	1.235,00 €	- €	- €	1.235,00 €	- €	- €	0,00%	1.235,00 €
T003723 - 1	02/01/2017	T013406 - TERRENI AGRICOLI - FG.:022 PART.:307	2017	645,00 €	- €	- €	645,00 €	- €	- €	0,00%	645,00 €
T003724 - 1	02/01/2017	T013407 - TERRENI AGRICOLI - FG.:022 PART.:310	2017	33,00 €	- €	- €	33,00 €	- €	- €	0,00%	33,00 €
T003725 - 1	02/01/2017	T013408 - TERRENI AGRICOLI - FG.:022 PART.:311	2017	58,00 €	- €	- €	58,00 €	- €	- €	0,00%	58,00 €
T003726 - 1	02/01/2017	T013409 - TERRENI AGRICOLI - FG.:023 PART.:206	2017	29,00 €	- €	- €	29,00 €	- €	- €	0,00%	29,00 €
T003727 - 1	02/01/2009	T01341 - TERRENI AGRICOLI - FG.:027 PART.:243	2009	127,00 €	- €	- €	127,00 €	- €	- €	0,00%	127,00 €
T003728 - 1	02/01/2017	T013410 - TERRENI AGRICOLI - FG.:023 PART.:417	2017	135,00 €	- €	- €	135,00 €	- €	- €	0,00%	135,00 €
T003729 - 1	02/01/2017	T013411 - TERRENI AGRICOLI - FG.:023 PART.:420	2017	1.665,00 €	- €	- €	1.665,00 €	- €	- €	0,00%	1.665,00 €
T003730 - 1	02/01/2017	T013412 - TERRENI AGRICOLI - FG.:023 PART.:423	2017	423,00 €	- €	- €	423,00 €	- €	- €	0,00%	423,00 €
T003731 - 1	02/01/2017	T013413 - TERRENI AGRICOLI - FG.:023 PART.:426	2017	66,00 €	- €	- €	66,00 €	- €	- €	0,00%	66,00 €
T003732 - 1	02/01/2017	T013414 - TERRENI AGRICOLI - FG.:023 PART.:432	2017	212,00 €	- €	- €	212,00 €	- €	- €	0,00%	212,00 €
T003733 - 1	02/01/2017	T013415 - TERRENI AGRICOLI - FG.:023 PART.:435	2017	7,00 €	- €	- €	7,00 €	- €	- €	0,00%	7,00 €
T003734 - 1	02/01/2017	T013416 - TERRENI AGRICOLI - FG.:023 PART.:436	2017	83,00 €	- €	- €	83,00 €	- €	- €	0,00%	83,00 €
T003735 - 1	02/01/2017	T013417 - TERRENI AGRICOLI - FG.:023 PART.:440	2017	281,00 €	- €	- €	281,00 €	- €	- €	0,00%	281,00 €
T003736 - 1	02/01/2017	T013418 - TERRENI AGRICOLI - FG.:023 PART.:444	2017	7,00 €	- €	- €	7,00 €	- €	- €	0,00%	7,00 €
T003737 - 1	02/01/2017	T013419 - TERRENI AGRICOLI - FG.:023 PART.:447	2017	698,00 €	- €	- €	698,00 €	- €	- €	0,00%	698,00 €
T003738 - 1	02/01/2009	T01342 - TERRENI AGRICOLI - FG.:027 PART.:245	2009	332,00 €	- €	- €	332,00 €	- €	- €	0,00%	332,00 €
T003739 - 1	02/01/2017	T013420 - TERRENI AGRICOLI - FG.:023 PART.:449	2017	52,00 €	- €	- €	52,00 €	- €	- €	0,00%	52,00 €
T003740 - 1	02/01/2017	T013421 - TERRENI AGRICOLI - FG.:023 PART.:450	2017	2,00 €	- €	- €	2,00 €	- €	- €	0,00%	2,00 €
T003741 - 1	02/01/2017	T013422 - TERRENI AGRICOLI - FG.:023 PART.:461	2017	83,00 €	- €	- €	83,00 €	- €	- €	0,00%	83,00 €
T003742 - 1	02/01/2017	T013423 - TERRENI AGRICOLI - FG.:023 PART.:465	2017	785,00 €	- €	- €	785,00 €	- €	- €	0,00%	785,00 €
T003743 - 1	02/01/2017	T013424 - TERRENI AGRICOLI - FG.:023 PART.:468	2017	476,00 €	- €	- €	476,00 €	- €	- €	0,00%	476,00 €
T003744 - 1	02/01/2017	T013425 - TERRENI AGRICOLI - FG.:023 PART.:469	2017	1.965,00 €	- €	- €	1.965,00 €	- €	- €	0,00%	1.965,00 €
T003745 - 1	02/01/2017	T013426 - TERRENI AGRICOLI - FG.:023 PART.:472	2017	15,00 €	- €	- €	15,00 €	- €	- €	0,00%	15,00 €
T003746 - 1	02/01/2017	T013427 - TERRENI AGRICOLI - FG.:023 PART.:513	2017	31,00 €	- €	- €	31,00 €	- €	- €	0,00%	31,00 €
T003747 - 1	02/01/2017	T013428 - TERRENI AGRICOLI - FG.:023 PART.:604	2017	132,00 €	- €	- €	132,00 €	- €	- €	0,00%	132,00 €
T003748 - 1	02/01/2017	T013429 - TERRENI AGRICOLI - FG.:023 PART.:607	2017	80,00 €	- €	- €	80,00 €	- €	- €	0,00%	80,00 €
T003749 - 1	02/01/2009	T01343 - TERRENI AGRICOLI - FG.:027 PART.:247	2009	27,00 €	- €	- €	27,00 €	- €	- €	0,00%	27,00 €
T003750 - 1	02/01/2017	T013430 - TERRENI AGRICOLI - FG.:023 PART.:610	2017	80,00 €	- €	- €	80,00 €	- €	- €	0,00%	80,00 €
T003751 - 1	02/01/2017	T013431 - TERRENI AGRICOLI - FG.:023 PART.:613	2017	76,00 €	- €	- €	76,00 €	- €	- €	0,00%	76,00 €
T003752 - 1	02/01/2017	T013432 - TERRENI AGRICOLI - FG.:023 PART.:616	2017	2.666,00 €	- €	- €	2.666,00 €	- €	- €	0,00%	2.666,00 €
T003753 - 1	02/01/2017	T013433 - TERRENI AGRICOLI - FG.:023 PART.:619	2017	99,00 €	- €	- €	99,00 €	- €	- €	0,00%	99,00 €
T003754 - 1	02/01/2017	T013434 - TERRENI AGRICOLI - FG.:023 PART.:621	2017	168,00 €	- €	- €	168,00 €	- €	- €	0,00%	168,00 €
T003755 - 1	02/01/2017	T013435 - TERRENI AGRICOLI - FG.:023 PART.:629	2017	148,00 €	- €	- €	148,00 €	- €	- €	0,00%	148,00 €
T003756 - 1	02/01/2017	T013436 - TERRENI AGRICOLI - FG.:023 PART.:632	2017	287,00 €	- €	- €	287,00 €	- €	- €	0,00%	287,00 €
T003757 - 1	02/01/2017	T013437 - TERRENI AGRICOLI - FG.:023 PART.:633	2017	778,00 €	- €	- €	778,00 €	- €	- €	0,00%	778,00 €
T003758 - 1	02/01/2017	T013438 - TERRENI AGRICOLI - FG.:023 PART.:635	2017	55,00 €	- €	- €	55,00 €	- €	- €	0,00%	55,00 €
T003759 - 1	02/01/2017	T013439 - TERRENI AGRICOLI - FG.:023 PART.:647	2017	149,00 €	- €	- €	149,00 €	- €	- €	0,00%	149,00 €
T003760 - 1	02/01/2009	T01344 - TERRENI AGRICOLI - FG.:027 PART.:249	2009	79,00 €	- €	- €	79,00 €	- €	- €	0,00%	79,00 €
T003761 - 1	02/01/2017	T013440 - TERRENI AGRICOLI - FG.:023 PART.:648	2017	75,00 €	- €	- €	75,00 €	- €	- €	0,00%	75,00 €

Regione Calabria

T003762 - 1	02/01/2017	T013441 - TERRENI AGRICOLI - FG.:023 PART.:649	2017	81,00 €	- €	- €	81,00 €	- €	- €	0,00%	81,00 €
T003763 - 1	02/01/2017	T013443 - TERRENI AGRICOLI - FG.:066 PART.:141	2017	270,00 €	- €	- €	270,00 €	- €	- €	0,00%	270,00 €
T003764 - 1	02/01/2017	T013445 - TERRENI AGRICOLI - FG.:023 PART.:650	2017	110,00 €	- €	- €	110,00 €	- €	- €	0,00%	110,00 €
T003765 - 1	02/01/2017	T013446 - TERRENI AGRICOLI - FG.:023 PART.:654	2017	183,00 €	- €	- €	183,00 €	- €	- €	0,00%	183,00 €
T003766 - 1	02/01/2017	T013447 - TERRENI AGRICOLI - FG.:023 PART.:655	2017	13,00 €	- €	- €	13,00 €	- €	- €	0,00%	13,00 €
T003767 - 1	02/01/2017	T013448 - TERRENI AGRICOLI - FG.:023 PART.:674	2017	267,00 €	- €	- €	267,00 €	- €	- €	0,00%	267,00 €
T003768 - 1	01/01/2023	T013449 - TERRENI AGRICOLI - FG.:023 PART.:682	2023	- €	- €	- €	- €	- €	- €	0,00%	- €
T003769 - 1	02/01/2009	T01345 - TERRENI AGRICOLI - FG.:027 PART.:251	2009	27,00 €	- €	- €	27,00 €	- €	- €	0,00%	27,00 €
T003770 - 1	02/01/2017	T013450 - TERRENI AGRICOLI - FG.:023 PART.:684	2017	744,00 €	- €	- €	744,00 €	- €	- €	0,00%	744,00 €
T003771 - 1	02/01/2017	T013451 - TERRENI AGRICOLI - FG.:023 PART.:690	2017	168,00 €	- €	- €	168,00 €	- €	- €	0,00%	168,00 €
T003772 - 1	02/01/2017	T013452 - TERRENI AGRICOLI - FG.:023 PART.:727	2017	73,00 €	- €	- €	73,00 €	- €	- €	0,00%	73,00 €
T003773 - 1	02/01/2017	T013453 - TERRENI AGRICOLI - FG.:023 PART.:730	2017	261,00 €	- €	- €	261,00 €	- €	- €	0,00%	261,00 €
T003774 - 1	02/01/2017	T013454 - TERRENI AGRICOLI - FG.:028 PART.:152	2017	76,00 €	- €	- €	76,00 €	- €	- €	0,00%	76,00 €
T003775 - 1	02/01/2017	T013455 - TERRENI AGRICOLI - FG.:028 PART.:155	2017	1.136,00 €	- €	- €	1.136,00 €	- €	- €	0,00%	1.136,00 €
T003776 - 1	02/01/2017	T013456 - TERRENI AGRICOLI - FG.:028 PART.:158	2017	45,00 €	- €	- €	45,00 €	- €	- €	0,00%	45,00 €
T003777 - 1	02/01/2017	T013457 - TERRENI AGRICOLI - FG.:032 PART.:896	2017	140,00 €	- €	- €	140,00 €	- €	- €	0,00%	140,00 €
T003778 - 1	02/01/2017	T013458 - TERRENI AGRICOLI - FG.:032 PART.:898	2017	4,00 €	- €	- €	4,00 €	- €	- €	0,00%	4,00 €
T003779 - 1	02/01/2017	T013459 - TERRENI AGRICOLI - FG.:032 PART.:900	2017	140,00 €	- €	- €	140,00 €	- €	- €	0,00%	140,00 €
T003780 - 1	02/01/2009	T01346 - TERRENI AGRICOLI - FG.:006 PART.:059	2009	737,00 €	- €	- €	737,00 €	- €	- €	0,00%	737,00 €
T003781 - 1	02/01/2017	T013460 - TERRENI AGRICOLI - FG.:032 PART.:901	2017	70,00 €	- €	- €	70,00 €	- €	- €	0,00%	70,00 €
T003782 - 1	02/01/2017	T013461 - TERRENI AGRICOLI - FG.:032 PART.:950	2017	140,00 €	- €	- €	140,00 €	- €	- €	0,00%	140,00 €
T003783 - 1	02/01/2017	T013462 - TERRENI AGRICOLI - FG.:032 PART.:973	2017	168,00 €	- €	- €	168,00 €	- €	- €	0,00%	168,00 €
T003784 - 1	02/01/2017	T013463 - TERRENI AGRICOLI - FG.:032 PART.:980	2017	83,00 €	- €	- €	83,00 €	- €	- €	0,00%	83,00 €
T003785 - 1	02/01/2017	T013464 - TERRENI AGRICOLI - FG.:032 PART.:1141	2017	156,00 €	- €	- €	156,00 €	- €	- €	0,00%	156,00 €
T003786 - 1	02/01/2017	T013465 - TERRENI AGRICOLI - FG.:032 PART.:1143	2017	1.562,00 €	- €	- €	1.562,00 €	- €	- €	0,00%	1.562,00 €
T003787 - 1	02/01/2017	T013466 - TERRENI AGRICOLI - FG.:036 PART.:1000	2017	114,00 €	- €	- €	114,00 €	- €	- €	0,00%	114,00 €
T003788 - 1	02/01/2017	T013467 - TERRENI AGRICOLI - FG.:037 PART.:424	2017	111,00 €	- €	- €	111,00 €	- €	- €	0,00%	111,00 €
T003789 - 1	02/01/2017	T013468 - TERRENI AGRICOLI - FG.:037 PART.:426	2017	332,00 €	- €	- €	332,00 €	- €	- €	0,00%	332,00 €
T003790 - 1	02/01/2017	T013469 - TERRENI AGRICOLI - FG.:037 PART.:429	2017	39,00 €	- €	- €	39,00 €	- €	- €	0,00%	39,00 €
T003791 - 1	02/01/2009	T01347 - TERRENI AGRICOLI - FG.:006 PART.:092	2009	483,00 €	- €	- €	483,00 €	- €	- €	0,00%	483,00 €
T003792 - 1	02/01/2017	T013470 - TERRENI AGRICOLI - FG.:037 PART.:431	2017	41,00 €	- €	- €	41,00 €	- €	- €	0,00%	41,00 €
T003793 - 1	01/01/2023	T013471 - TERRENI AGRICOLI - FG.:037 PART.:437	2023	- €	- €	- €	- €	- €	- €	0,00%	- €
T003794 - 1	02/01/2017	T013472 - TERRENI AGRICOLI - FG.:037 PART.:452	2017	602,00 €	- €	- €	602,00 €	- €	- €	0,00%	602,00 €
T003795 - 1	02/01/2017	T013473 - TERRENI AGRICOLI - FG.:037 PART.:455	2017	75,00 €	- €	- €	75,00 €	- €	- €	0,00%	75,00 €
T003796 - 1	02/01/2017	T013474 - TERRENI AGRICOLI - FG.:037 PART.:458	2017	111,00 €	- €	- €	111,00 €	- €	- €	0,00%	111,00 €
T003797 - 1	02/01/2017	T013475 - TERRENI AGRICOLI - FG.:037 PART.:461	2017	14,00 €	- €	- €	14,00 €	- €	- €	0,00%	14,00 €
T003798 - 1	02/01/2017	T013476 - TERRENI AGRICOLI - FG.:037 PART.:464	2017	84,00 €	- €	- €	84,00 €	- €	- €	0,00%	84,00 €
T003799 - 1	02/01/2017	T013477 - TERRENI AGRICOLI - FG.:037 PART.:467	2017	21,00 €	- €	- €	21,00 €	- €	- €	0,00%	21,00 €
T003800 - 1	02/01/2017	T013478 - TERRENI AGRICOLI - FG.:037 PART.:470	2017	91,00 €	- €	- €	91,00 €	- €	- €	0,00%	91,00 €
T003801 - 1	02/01/2017	T013479 - TERRENI AGRICOLI - FG.:037 PART.:473	2017	1.376,00 €	- €	- €	1.376,00 €	- €	- €	0,00%	1.376,00 €
T003802 - 1	02/01/2009	T01348 - TERRENI AGRICOLI - FG.:006 PART.:093	2009	3.381,00 €	- €	- €	3.381,00 €	- €	- €	0,00%	3.381,00 €
T003803 - 1	02/01/2017	T013480 - TERRENI AGRICOLI - FG.:037 PART.:476	2017	161,00 €	- €	- €	161,00 €	- €	- €	0,00%	161,00 €
T003804 - 1	02/01/2017	T013481 - TERRENI AGRICOLI - FG.:037 PART.:479	2017	25,00 €	- €	- €	25,00 €	- €	- €	0,00%	25,00 €
T003805 - 1	02/01/2017	T013482 - TERRENI AGRICOLI - FG.:037 PART.:482	2017	111,00 €	- €	- €	111,00 €	- €	- €	0,00%	111,00 €
T003806 - 1	02/01/2017	T013483 - TERRENI AGRICOLI - FG.:037 PART.:485	2017	170,00 €	- €	- €	170,00 €	- €	- €	0,00%	170,00 €
T003807 - 1	02/01/2017	T013484 - TERRENI AGRICOLI - FG.:037 PART.:489	2017	46,00 €	- €	- €	46,00 €	- €	- €	0,00%	46,00 €
T003808 - 1	02/01/2017	T013485 - TERRENI AGRICOLI - FG.:037 PART.:449A	2017	1.123,00 €	- €	- €	1.123,00 €	- €	- €	0,00%	1.123,00 €
T003809 - 1	02/01/2017	T013486 - TERRENI AGRICOLI - FG.:037 PART.:449B	2017	35,00 €	- €	- €	35,00 €	- €	- €	0,00%	35,00 €
T003810 - 1	01/01/2023	T013487 - TERRENI AGRICOLI - FG.:041 PART.:187	2023	- €	- €	- €	- €	- €	- €	0,00%	- €
T003811 - 1	02/01/2017	T013488 - TERRENI AGRICOLI - FG.:041 PART.:226	2017	55,00 €	- €	- €	55,00 €	- €	- €	0,00%	55,00 €
T003812 - 1	02/01/2017	T013489 - TERRENI AGRICOLI - FG.:041 PART.:227	2017	23,00 €	- €	- €	23,00 €	- €	- €	0,00%	23,00 €
T003813 - 1	02/01/2009	T01349 - TERRENI AGRICOLI - FG.:006 PART.:095	2009	274,00 €	- €	- €	274,00 €	- €	- €	0,00%	274,00 €
T003814 - 1	02/01/2017	T013490 - TERRENI AGRICOLI - FG.:041 PART.:229	2017	29,00 €	- €	- €	29,00 €	- €	- €	0,00%	29,00 €
T003815 - 1	02/01/2017	T013491 - TERRENI AGRICOLI - FG.:041 PART.:231	2017	3,00 €	- €	- €	3,00 €	- €	- €	0,00%	3,00 €
T003816 - 1	02/01/2017	T013492 - TERRENI AGRICOLI - FG.:041 PART.:233	2017	3,00 €	- €	- €	3,00 €	- €	- €	0,00%	3,00 €
T003817 - 1	02/01/2017	T013493 - TERRENI AGRICOLI - FG.:041 PART.:235	2017	5,00 €	- €	- €	5,00 €	- €	- €	0,00%	5,00 €
T003818 - 1	02/01/2017	T013494 - TERRENI AGRICOLI - FG.:041 PART.:237	2017	150,00 €	- €	- €	150,00 €	- €	- €	0,00%	150,00 €
T003819 - 1	02/01/2017	T013495 - TERRENI AGRICOLI - FG.:041 PART.:242	2017	43,00 €	- €	- €	43,00 €	- €	- €	0,00%	43,00 €
T003820 - 1	02/01/2017	T013496 - TERRENI AGRICOLI - FG.:041 PART.:245	2017	61,00 €	- €	- €	61,00 €	- €	- €	0,00%	61,00 €
T003821 - 1	02/01/2017	T013497 - TERRENI AGRICOLI - FG.:041 PART.:246	2017	449,00 €	- €	- €	449,00 €	- €	- €	0,00%	449,00 €
T003822 - 1	02/01/2017	T013498 - TERRENI AGRICOLI - FG.:043 PART.:1227	2017	121,00 €	- €	- €	121,00 €	- €	- €	0,00%	121,00 €
T003823 - 1	02/01/2017	T013499 - TERRENI AGRICOLI - FG.:043 PART.:1235	2017	211,00 €	- €	- €	211,00 €	- €	- €	0,00%	211,00 €

Regione Calabria

T003824 - 1	02/01/2009	T0135 - TERRENI AGRICOLI - FG.:015 PART.:256	2009	10.481,00 €	- €	- €	10.481,00 €	- €	- €	0,00%	10.481,00 €
T003825 - 1	02/01/2009	T01350 - TERRENI AGRICOLI - FG.:006 PART.:097	2009	403,00 €	- €	- €	403,00 €	- €	- €	0,00%	403,00 €
T003826 - 1	02/01/2017	T013500 - TERRENI AGRICOLI - FG.:043 PART.:1236	2017	13,00 €	- €	- €	13,00 €	- €	- €	0,00%	13,00 €
T003827 - 1	02/01/2017	T013501 - TERRENI AGRICOLI - FG.:045 PART.:522	2017	275,00 €	- €	- €	275,00 €	- €	- €	0,00%	275,00 €
T003828 - 1	02/01/2017	T013502 - TERRENI AGRICOLI - FG.:045 PART.:525	2017	49,00 €	- €	- €	49,00 €	- €	- €	0,00%	49,00 €
T003829 - 1	02/01/2017	T013503 - TERRENI AGRICOLI - FG.:045 PART.:528	2017	1.347,00 €	- €	- €	1.347,00 €	- €	- €	0,00%	1.347,00 €
T003830 - 1	02/01/2017	T013504 - TERRENI AGRICOLI - FG.:045 PART.:534	2017	45,00 €	- €	- €	45,00 €	- €	- €	0,00%	45,00 €
T003831 - 1	02/01/2017	T013505 - TERRENI AGRICOLI - FG.:045 PART.:535	2017	31,00 €	- €	- €	31,00 €	- €	- €	0,00%	31,00 €
T003832 - 1	02/01/2017	T013506 - TERRENI AGRICOLI - FG.:045 PART.:537	2017	149,00 €	- €	- €	149,00 €	- €	- €	0,00%	149,00 €
T003833 - 1	02/01/2017	T013507 - TERRENI AGRICOLI - FG.:045 PART.:543	2017	666,00 €	- €	- €	666,00 €	- €	- €	0,00%	666,00 €
T003834 - 1	02/01/2017	T013508 - TERRENI AGRICOLI - FG.:045 PART.:546	2017	31,00 €	- €	- €	31,00 €	- €	- €	0,00%	31,00 €
T003835 - 1	02/01/2017	T013509 - TERRENI AGRICOLI - FG.:046 PART.:359	2017	126,00 €	- €	- €	126,00 €	- €	- €	0,00%	126,00 €
T003836 - 1	02/01/2009	T01351 - TERRENI AGRICOLI - FG.:006 PART.:099	2009	612,00 €	- €	- €	612,00 €	- €	- €	0,00%	612,00 €
T003837 - 1	02/01/2017	T013510 - TERRENI AGRICOLI - FG.:046 PART.:360	2017	71,00 €	- €	- €	71,00 €	- €	- €	0,00%	71,00 €
T003838 - 1	02/01/2017	T013511 - TERRENI AGRICOLI - FG.:046 PART.:362	2017	1.655,00 €	- €	- €	1.655,00 €	- €	- €	0,00%	1.655,00 €
T003839 - 1	02/01/2017	T013512 - TERRENI AGRICOLI - FG.:046 PART.:365	2017	16,00 €	- €	- €	16,00 €	- €	- €	0,00%	16,00 €
T003840 - 1	02/01/2017	T013513 - TERRENI AGRICOLI - FG.:046 PART.:366	2017	15,00 €	- €	- €	15,00 €	- €	- €	0,00%	15,00 €
T003841 - 1	02/01/2017	T013514 - TERRENI AGRICOLI - FG.:046 PART.:369	2017	491,00 €	- €	- €	491,00 €	- €	- €	0,00%	491,00 €
T003842 - 1	01/01/2023	T013515 - TERRENI AGRICOLI - FG.:046 PART.:372	2023	- €	- €	- €	- €	- €	- €	0,00%	- €
T003843 - 1	01/01/2023	T013516 - TERRENI AGRICOLI - FG.:056 PART.:418	2023	- €	- €	- €	- €	- €	- €	0,00%	- €
T003844 - 1	02/01/2017	T013517 - TERRENI AGRICOLI - FG.:065 PART.:01	2017	2.732,00 €	- €	- €	2.732,00 €	- €	- €	0,00%	2.732,00 €
T003845 - 1	02/01/2017	T013518 - TERRENI AGRICOLI - FG.:072 PART.:834	2017	170,00 €	- €	- €	170,00 €	- €	- €	0,00%	170,00 €
T003846 - 1	02/01/2017	T013519 - TERRENI AGRICOLI - FG.:072 PART.:837	2017	1.213,00 €	- €	- €	1.213,00 €	- €	- €	0,00%	1.213,00 €
T003847 - 1	02/01/2009	T01352 - TERRENI AGRICOLI - FG.:006 PART.:105	2009	193,00 €	- €	- €	193,00 €	- €	- €	0,00%	193,00 €
T003848 - 1	02/01/2017	T013520 - TERRENI AGRICOLI - FG.:081 PART.:154	2017	1.671,00 €	- €	- €	1.671,00 €	- €	- €	0,00%	1.671,00 €
T003849 - 1	02/01/2017	T013521 - TERRENI AGRICOLI - FG.:017 PART.:1253	2017	338,00 €	- €	- €	338,00 €	- €	- €	0,00%	338,00 €
T003850 - 1	02/01/2017	T013522 - TERRENI AGRICOLI - FG.:017 PART.:1256	2017	211,00 €	- €	- €	211,00 €	- €	- €	0,00%	211,00 €
T003851 - 1	02/01/2017	T013523 - TERRENI AGRICOLI - FG.:018 PART.:152	2017	675,00 €	- €	- €	675,00 €	- €	- €	0,00%	675,00 €
T003852 - 1	02/01/2017	T013524 - TERRENI AGRICOLI - FG.:018 PART.:229	2017	199,00 €	- €	- €	199,00 €	- €	- €	0,00%	199,00 €
T003853 - 1	02/01/2017	T013525 - TERRENI AGRICOLI - FG.:023 PART.:356	2017	3.276,00 €	- €	- €	3.276,00 €	- €	- €	0,00%	3.276,00 €
T003854 - 1	02/01/2017	T013526 - TERRENI AGRICOLI - FG.:023 PART.:361	2017	1.550,00 €	- €	- €	1.550,00 €	- €	- €	0,00%	1.550,00 €
T003855 - 1	02/01/2017	T013527 - TERRENI AGRICOLI - FG.:023 PART.:428	2017	55,00 €	- €	- €	55,00 €	- €	- €	0,00%	55,00 €
T003856 - 1	02/01/2017	T013528 - TERRENI AGRICOLI - FG.:023 PART.:429	2017	46,00 €	- €	- €	46,00 €	- €	- €	0,00%	46,00 €
T003857 - 1	02/01/2017	T013529 - TERRENI AGRICOLI - FG.:023 PART.:453	2017	87,00 €	- €	- €	87,00 €	- €	- €	0,00%	87,00 €
T003858 - 1	02/01/2009	T01353 - TERRENI AGRICOLI - FG.:009 PART.:097	2009	4.073,00 €	- €	- €	4.073,00 €	- €	- €	0,00%	4.073,00 €
T003859 - 1	02/01/2017	T013530 - TERRENI AGRICOLI - FG.:023 PART.:455	2017	25,00 €	- €	- €	25,00 €	- €	- €	0,00%	25,00 €
T003860 - 1	02/01/2017	T013531 - TERRENI AGRICOLI - FG.:023 PART.:457	2017	81,00 €	- €	- €	81,00 €	- €	- €	0,00%	81,00 €
T003861 - 1	02/01/2017	T013532 - TERRENI AGRICOLI - FG.:023 PART.:460	2017	20,00 €	- €	- €	20,00 €	- €	- €	0,00%	20,00 €
T003862 - 1	02/01/2017	T013533 - TERRENI AGRICOLI - FG.:023 PART.:463	2017	55,00 €	- €	- €	55,00 €	- €	- €	0,00%	55,00 €
T003863 - 1	02/01/2017	T013534 - TERRENI AGRICOLI - FG.:023 PART.:475	2017	15,00 €	- €	- €	15,00 €	- €	- €	0,00%	15,00 €
T003864 - 1	02/01/2017	T013535 - TERRENI AGRICOLI - FG.:023 PART.:477	2017	43,00 €	- €	- €	43,00 €	- €	- €	0,00%	43,00 €
T003865 - 1	02/01/2017	T013536 - TERRENI AGRICOLI - FG.:023 PART.:479	2017	33,00 €	- €	- €	33,00 €	- €	- €	0,00%	33,00 €
T003866 - 1	02/01/2017	T013537 - TERRENI AGRICOLI - FG.:023 PART.:481	2017	37,00 €	- €	- €	37,00 €	- €	- €	0,00%	37,00 €
T003867 - 1	02/01/2017	T013538 - TERRENI AGRICOLI - FG.:023 PART.:483	2017	24,00 €	- €	- €	24,00 €	- €	- €	0,00%	24,00 €
T003868 - 1	02/01/2017	T013539 - TERRENI AGRICOLI - FG.:023 PART.:485	2017	342,00 €	- €	- €	342,00 €	- €	- €	0,00%	342,00 €
T003869 - 1	02/01/2009	T01354 - TERRENI AGRICOLI - FG.:016 PART.:294	2009	2,00 €	- €	- €	2,00 €	- €	- €	0,00%	2,00 €
T003870 - 1	02/01/2017	T013540 - TERRENI AGRICOLI - FG.:023 PART.:489	2017	7,00 €	- €	- €	7,00 €	- €	- €	0,00%	7,00 €
T003871 - 1	02/01/2017	T013541 - TERRENI AGRICOLI - FG.:023 PART.:493	2017	1.301,00 €	- €	- €	1.301,00 €	- €	- €	0,00%	1.301,00 €
T003872 - 1	02/01/2017	T013542 - TERRENI AGRICOLI - FG.:023 PART.:494	2017	11,00 €	- €	- €	11,00 €	- €	- €	0,00%	11,00 €
T003873 - 1	02/01/2017	T013543 - TERRENI AGRICOLI - FG.:023 PART.:496	2017	214,00 €	- €	- €	214,00 €	- €	- €	0,00%	214,00 €
T003874 - 1	02/01/2017	T013544 - TERRENI AGRICOLI - FG.:023 PART.:503	2017	108,00 €	- €	- €	108,00 €	- €	- €	0,00%	108,00 €
T003875 - 1	02/01/2017	T013545 - TERRENI AGRICOLI - FG.:023 PART.:505	2017	39,00 €	- €	- €	39,00 €	- €	- €	0,00%	39,00 €
T003876 - 1	02/01/2017	T013546 - TERRENI AGRICOLI - FG.:023 PART.:508	2017	505,00 €	- €	- €	505,00 €	- €	- €	0,00%	505,00 €
T003877 - 1	02/01/2017	T013547 - TERRENI AGRICOLI - FG.:023 PART.:623	2017	1.347,00 €	- €	- €	1.347,00 €	- €	- €	0,00%	1.347,00 €
T003878 - 1	02/01/2017	T013548 - TERRENI AGRICOLI - FG.:023 PART.:626	2017	2.147,00 €	- €	- €	2.147,00 €	- €	- €	0,00%	2.147,00 €
T003879 - 1	02/01/2017	T013549 - TERRENI AGRICOLI - FG.:023 PART.:652	2017	13,00 €	- €	- €	13,00 €	- €	- €	0,00%	13,00 €
T003880 - 1	02/01/2009	T01355 - TERRENI AGRICOLI - FG.:016 PART.:295	2009	22,00 €	- €	- €	22,00 €	- €	- €	0,00%	22,00 €
T003881 - 1	02/01/2017	T013550 - TERRENI AGRICOLI - FG.:023 PART.:658	2017	354,00 €	- €	- €	354,00 €	- €	- €	0,00%	354,00 €
T003882 - 1	02/01/2017	T013551 - TERRENI AGRICOLI - FG.:023 PART.:661	2017	48,00 €	- €	- €	48,00 €	- €	- €	0,00%	48,00 €
T003883 - 1	02/01/2017	T013552 - TERRENI AGRICOLI - FG.:023 PART.:662	2017	13,00 €	- €	- €	13,00 €	- €	- €	0,00%	13,00 €
T003884 - 1	02/01/2017	T013553 - TERRENI AGRICOLI - FG.:023 PART.:664	2017	7,00 €	- €	- €	7,00 €	- €	- €	0,00%	7,00 €
T003885 - 1	02/01/2017	T013554 - TERRENI AGRICOLI - FG.:023 PART.:666	2017	31,00 €	- €	- €	31,00 €	- €	- €	0,00%	31,00 €

Regione Calabria

T003886 - 1	02/01/2017	T013555 - TERRENI AGRICOLI - FG.:023 PART.:668	2017	275,00 €	- €	- €	275,00 €	- €	- €	0,00%	275,00 €
T003887 - 1	02/01/2017	T013556 - TERRENI AGRICOLI - FG.:023 PART.:693	2017	1.880,00 €	- €	- €	1.880,00 €	- €	- €	0,00%	1.880,00 €
T003888 - 1	02/01/2017	T013557 - TERRENI AGRICOLI - FG.:023 PART.:695	2017	603,00 €	- €	- €	603,00 €	- €	- €	0,00%	603,00 €
T003889 - 1	02/01/2017	T013558 - TERRENI AGRICOLI - FG.:023 PART.:702	2017	1.066,00 €	- €	- €	1.066,00 €	- €	- €	0,00%	1.066,00 €
T003890 - 1	02/01/2017	T013559 - TERRENI AGRICOLI - FG.:023 PART.:705	2017	72,00 €	- €	- €	72,00 €	- €	- €	0,00%	72,00 €
T003891 - 1	02/01/2009	T01356 - TERRENI AGRICOLI - FG.:017 PART.:012	2009	7.304,00 €	- €	- €	7.304,00 €	- €	- €	0,00%	7.304,00 €
T003892 - 1	02/01/2017	T013560 - TERRENI AGRICOLI - FG.:023 PART.:708	2017	1.810,00 €	- €	- €	1.810,00 €	- €	- €	0,00%	1.810,00 €
T003893 - 1	02/01/2017	T013561 - TERRENI AGRICOLI - FG.:023 PART.:712	2017	940,00 €	- €	- €	940,00 €	- €	- €	0,00%	940,00 €
T003894 - 1	02/01/2017	T013562 - TERRENI AGRICOLI - FG.:023 PART.:715	2017	252,00 €	- €	- €	252,00 €	- €	- €	0,00%	252,00 €
T003895 - 1	02/01/2017	T013563 - TERRENI AGRICOLI - FG.:023 PART.:717	2017	590,00 €	- €	- €	590,00 €	- €	- €	0,00%	590,00 €
T003896 - 1	02/01/2017	T013564 - TERRENI AGRICOLI - FG.:032 PART.:903	2017	784,00 €	- €	- €	784,00 €	- €	- €	0,00%	784,00 €
T003897 - 1	02/01/2017	T013565 - TERRENI AGRICOLI - FG.:032 PART.:906	2017	983,00 €	- €	- €	983,00 €	- €	- €	0,00%	983,00 €
T003898 - 1	02/01/2017	T013566 - TERRENI AGRICOLI - FG.:032 PART.:908	2017	56,00 €	- €	- €	56,00 €	- €	- €	0,00%	56,00 €
T003899 - 1	02/01/2017	T013567 - TERRENI AGRICOLI - FG.:032 PART.:909	2017	127,00 €	- €	- €	127,00 €	- €	- €	0,00%	127,00 €
T003900 - 1	02/01/2017	T013568 - TERRENI AGRICOLI - FG.:032 PART.:938	2017	324,00 €	- €	- €	324,00 €	- €	- €	0,00%	324,00 €
T003901 - 1	02/01/2017	T013569 - TERRENI AGRICOLI - FG.:032 PART.:940	2017	83,00 €	- €	- €	83,00 €	- €	- €	0,00%	83,00 €
T003902 - 1	02/01/2009	T01357 - TERRENI AGRICOLI - FG.:017 PART.:013	2009	3.507,00 €	- €	- €	3.507,00 €	- €	- €	0,00%	3.507,00 €
T003903 - 1	02/01/2017	T013570 - TERRENI AGRICOLI - FG.:032 PART.:942	2017	63,00 €	- €	- €	63,00 €	- €	- €	0,00%	63,00 €
T003904 - 1	02/01/2017	T013571 - TERRENI AGRICOLI - FG.:032 PART.:944	2017	449,00 €	- €	- €	449,00 €	- €	- €	0,00%	449,00 €
T003905 - 1	02/01/2017	T013572 - TERRENI AGRICOLI - FG.:032 PART.:947	2017	645,00 €	- €	- €	645,00 €	- €	- €	0,00%	645,00 €
T003906 - 1	02/01/2017	T013573 - TERRENI AGRICOLI - FG.:043 PART.:1162	2017	154,00 €	- €	- €	154,00 €	- €	- €	0,00%	154,00 €
T003907 - 1	02/01/2017	T013574 - TERRENI AGRICOLI - FG.:043 PART.:1168	2017	42,00 €	- €	- €	42,00 €	- €	- €	0,00%	42,00 €
T003908 - 1	02/01/2017	T013575 - TERRENI AGRICOLI - FG.:043 PART.:1181	2017	113,00 €	- €	- €	113,00 €	- €	- €	0,00%	113,00 €
T003909 - 1	02/01/2017	T013576 - TERRENI AGRICOLI - FG.:043 PART.:1182	2017	42,00 €	- €	- €	42,00 €	- €	- €	0,00%	42,00 €
T003910 - 1	02/01/2017	T013577 - TERRENI AGRICOLI - FG.:043 PART.:1183	2017	140,00 €	- €	- €	140,00 €	- €	- €	0,00%	140,00 €
T003911 - 1	02/01/2017	T013578 - TERRENI AGRICOLI - FG.:043 PART.:1184	2017	29,00 €	- €	- €	29,00 €	- €	- €	0,00%	29,00 €
T003912 - 1	02/01/2017	T013579 - TERRENI AGRICOLI - FG.:043 PART.:1185	2017	26,00 €	- €	- €	26,00 €	- €	- €	0,00%	26,00 €
T003913 - 1	02/01/2009	T01358 - TERRENI AGRICOLI - FG.:017 PART.:014	2009	164.263,00 €	- €	- €	164.263,00 €	- €	- €	0,00%	164.263,00 €
T003914 - 1	02/01/2017	T013580 - TERRENI AGRICOLI - FG.:043 PART.:1186	2017	29,00 €	- €	- €	29,00 €	- €	- €	0,00%	29,00 €
T003915 - 1	02/01/2017	T013581 - TERRENI AGRICOLI - FG.:043 PART.:1187	2017	2,00 €	- €	- €	2,00 €	- €	- €	0,00%	2,00 €
T003916 - 1	02/01/2017	T013582 - TERRENI AGRICOLI - FG.:060 PART.:980	2017	680,00 €	- €	- €	680,00 €	- €	- €	0,00%	680,00 €
T003917 - 1	02/01/2017	T013583 - TERRENI AGRICOLI - FG.:060 PART.:983	2017	13,00 €	- €	- €	13,00 €	- €	- €	0,00%	13,00 €
T003918 - 1	02/01/2017	T013584 - TERRENI AGRICOLI - FG.:060 PART.:990	2017	121,00 €	- €	- €	121,00 €	- €	- €	0,00%	121,00 €
T003919 - 1	02/01/2017	T013585 - TERRENI AGRICOLI - FG.:060 PART.:998	2017	351,00 €	- €	- €	351,00 €	- €	- €	0,00%	351,00 €
T003920 - 1	02/01/2017	T013586 - TERRENI AGRICOLI - FG.:060 PART.:999	2017	281,00 €	- €	- €	281,00 €	- €	- €	0,00%	281,00 €
T003921 - 1	02/01/2017	T013587 - TERRENI AGRICOLI - FG.:061 PART.:1230	2017	56,00 €	- €	- €	56,00 €	- €	- €	0,00%	56,00 €
T003922 - 1	02/01/2017	T013588 - TERRENI AGRICOLI - FG.:061 PART.:1233	2017	111,00 €	- €	- €	111,00 €	- €	- €	0,00%	111,00 €
T003923 - 1	02/01/2017	T013589 - TERRENI AGRICOLI - FG.:061 PART.:1239	2017	14,00 €	- €	- €	14,00 €	- €	- €	0,00%	14,00 €
T003924 - 1	02/01/2009	T01359 - TERRENI AGRICOLI - FG.:017 PART.:024	2009	9.999,00 €	- €	- €	9.999,00 €	- €	- €	0,00%	9.999,00 €
T003925 - 1	02/01/2017	T013590 - TERRENI AGRICOLI - FG.:061 PART.:1242	2017	185,00 €	- €	- €	185,00 €	- €	- €	0,00%	185,00 €
T003926 - 1	02/01/2017	T013591 - TERRENI AGRICOLI - FG.:061 PART.:1245	2017	111,00 €	- €	- €	111,00 €	- €	- €	0,00%	111,00 €
T003927 - 1	02/01/2017	T013592 - TERRENI AGRICOLI - FG.:061 PART.:1249	2017	7,00 €	- €	- €	7,00 €	- €	- €	0,00%	7,00 €
T003928 - 1	02/01/2017	T013593 - TERRENI AGRICOLI - FG.:061 PART.:1251	2017	161,00 €	- €	- €	161,00 €	- €	- €	0,00%	161,00 €
T003929 - 1	02/01/2017	T013594 - TERRENI AGRICOLI - FG.:061 PART.:1266	2017	106,00 €	- €	- €	106,00 €	- €	- €	0,00%	106,00 €
T003930 - 1	02/01/2017	T013595 - TERRENI AGRICOLI - FG.:061 PART.:1269	2017	251,00 €	- €	- €	251,00 €	- €	- €	0,00%	251,00 €
T003931 - 1	02/01/2017	T013596 - TERRENI AGRICOLI - FG.:061 PART.:1557	2017	237,00 €	- €	- €	237,00 €	- €	- €	0,00%	237,00 €
T003932 - 1	02/01/2017	T013597 - TERRENI AGRICOLI - FG.:065 PART.:1160	2017	93,00 €	- €	- €	93,00 €	- €	- €	0,00%	93,00 €
T003933 - 1	02/01/2017	T013598 - TERRENI AGRICOLI - FG.:065 PART.:1166	2017	590,00 €	- €	- €	590,00 €	- €	- €	0,00%	590,00 €
T003934 - 1	02/01/2017	T013599 - TERRENI AGRICOLI - FG.:065 PART.:1178	2017	1.516,00 €	- €	- €	1.516,00 €	- €	- €	0,00%	1.516,00 €
T003935 - 1	02/01/2009	T0136 - TERRENI AGRICOLI - FG.:015 PART.:269	2009	16.434,00 €	- €	- €	16.434,00 €	- €	- €	0,00%	16.434,00 €
T003936 - 1	02/01/2009	T01360 - TERRENI AGRICOLI - FG.:029 PART.:001	2009	1.404,00 €	- €	- €	1.404,00 €	- €	- €	0,00%	1.404,00 €
T003937 - 1	02/01/2017	T013600 - TERRENI AGRICOLI - FG.:065 PART.:1181	2017	1.082,00 €	- €	- €	1.082,00 €	- €	- €	0,00%	1.082,00 €
T003938 - 1	02/01/2017	T013601 - TERRENI AGRICOLI - FG.:065 PART.:1184	2017	13,00 €	- €	- €	13,00 €	- €	- €	0,00%	13,00 €
T003939 - 1	02/01/2017	T013602 - TERRENI AGRICOLI - FG.:065 PART.:1187	2017	338,00 €	- €	- €	338,00 €	- €	- €	0,00%	338,00 €
T003940 - 1	02/01/2017	T013603 - TERRENI AGRICOLI - FG.:065 PART.:1190	2017	476,00 €	- €	- €	476,00 €	- €	- €	0,00%	476,00 €
T003941 - 1	02/01/2017	T013604 - TERRENI AGRICOLI - FG.:065 PART.:1193	2017	168,00 €	- €	- €	168,00 €	- €	- €	0,00%	168,00 €
T003942 - 1	02/01/2017	T013605 - TERRENI AGRICOLI - FG.:065 PART.:1196	2017	252,00 €	- €	- €	252,00 €	- €	- €	0,00%	252,00 €
T003943 - 1	02/01/2017	T013606 - TERRENI AGRICOLI - FG.:065 PART.:1199	2017	757,00 €	- €	- €	757,00 €	- €	- €	0,00%	757,00 €
T003944 - 1	02/01/2017	T013607 - TERRENI AGRICOLI - FG.:065 PART.:1202	2017	476,00 €	- €	- €	476,00 €	- €	- €	0,00%	476,00 €
T003945 - 1	01/01/2023	T013608 - TERRENI AGRICOLI - FG.:016 PART.:747	2023	- €	- €	- €	- €	- €	- €	0,00%	- €
T003946 - 1	02/01/2017	T013609 - TERRENI AGRICOLI - FG.:016 PART.:750	2017	101,00 €	- €	- €	101,00 €	- €	- €	0,00%	101,00 €
T003947 - 1	01/01/2023	T01361 - TERRENI AGRICOLI - FG.:029 PART.:002	2023	- €	- €	- €	- €	- €	- €	0,00%	- €

Regione Calabria

T003948 - 1	01/01/2023	T013610 - TERRENI AGRICOLI - FG.:016 PART.:752	2023	- €	- €	- €	- €	- €	- €	0,00%	- €
T003949 - 1	01/01/2023	T013611 - TERRENI AGRICOLI - FG.:016 PART.:753	2023	- €	- €	- €	- €	- €	- €	0,00%	- €
T003950 - 1	02/01/2017	T013612 - TERRENI AGRICOLI - FG.:016 PART.:776	2017	48,00 €	- €	- €	48,00 €	- €	- €	0,00%	48,00 €
T003951 - 1	02/01/2017	T013613 - TERRENI AGRICOLI - FG.:016 PART.:780	2017	3,00 €	- €	- €	3,00 €	- €	- €	0,00%	3,00 €
T003952 - 1	02/01/2017	T013614 - TERRENI AGRICOLI - FG.:016 PART.:776	2017	48,00 €	- €	- €	48,00 €	- €	- €	0,00%	48,00 €
T003953 - 1	02/01/2017	T013615 - TERRENI AGRICOLI - FG.:016 PART.:780	2017	3,00 €	- €	- €	3,00 €	- €	- €	0,00%	3,00 €
T003954 - 1	02/01/2017	T013616 - TERRENI AGRICOLI - FG.:019 PART.:83	2017	24,00 €	- €	- €	24,00 €	- €	- €	0,00%	24,00 €
T003955 - 1	02/01/2017	T013617 - TERRENI AGRICOLI - FG.:019 PART.:86	2017	417,00 €	- €	- €	417,00 €	- €	- €	0,00%	417,00 €
T003956 - 1	02/01/2017	T013618 - TERRENI AGRICOLI - FG.:019 PART.:89	2017	272,00 €	- €	- €	272,00 €	- €	- €	0,00%	272,00 €
T003957 - 1	02/01/2017	T013619 - TERRENI AGRICOLI - FG.:019 PART.:91	2017	400,00 €	- €	- €	400,00 €	- €	- €	0,00%	400,00 €
T003958 - 1	02/01/2009	T01362 - TERRENI AGRICOLI - FG.:029 PART.:003	2009	8.425,00 €	- €	- €	8.425,00 €	- €	- €	0,00%	8.425,00 €
T003959 - 1	02/01/2017	T013620 - TERRENI AGRICOLI - FG.:019 PART.:92	2017	822,00 €	- €	- €	822,00 €	- €	- €	0,00%	822,00 €
T003960 - 1	02/01/2017	T013621 - TERRENI AGRICOLI - FG.:019 PART.:94	2017	340,00 €	- €	- €	340,00 €	- €	- €	0,00%	340,00 €
T003961 - 1	02/01/2017	T013622 - TERRENI AGRICOLI - FG.:019 PART.:96	2017	498,00 €	- €	- €	498,00 €	- €	- €	0,00%	498,00 €
T003962 - 1	02/01/2017	T013623 - TERRENI AGRICOLI - FG.:019 PART.:98	2017	12,00 €	- €	- €	12,00 €	- €	- €	0,00%	12,00 €
T003963 - 1	02/01/2017	T013624 - TERRENI AGRICOLI - FG.:019 PART.:99	2017	146,00 €	- €	- €	146,00 €	- €	- €	0,00%	146,00 €
T003964 - 1	02/01/2017	T013625 - TERRENI AGRICOLI - FG.:019 PART.:100	2017	91,00 €	- €	- €	91,00 €	- €	- €	0,00%	91,00 €
T003965 - 1	02/01/2017	T013626 - TERRENI AGRICOLI - FG.:019 PART.:104	2017	63,00 €	- €	- €	63,00 €	- €	- €	0,00%	63,00 €
T003966 - 1	02/01/2017	T013627 - TERRENI AGRICOLI - FG.:020 PART.:101	2017	16,00 €	- €	- €	16,00 €	- €	- €	0,00%	16,00 €
T003967 - 1	02/01/2017	T013628 - TERRENI AGRICOLI - FG.:020 PART.:102	2017	495,00 €	- €	- €	495,00 €	- €	- €	0,00%	495,00 €
T003968 - 1	02/01/2017	T013629 - TERRENI AGRICOLI - FG.:020 PART.:104	2017	7,00 €	- €	- €	7,00 €	- €	- €	0,00%	7,00 €
T003969 - 1	02/01/2009	T01363 - TERRENI AGRICOLI - FG.:029 PART.:007	2009	7.268,00 €	- €	- €	7.268,00 €	- €	- €	0,00%	7.268,00 €
T003970 - 1	02/01/2017	T013630 - TERRENI AGRICOLI - FG.:021 PART.:67	2017	146,00 €	- €	- €	146,00 €	- €	- €	0,00%	146,00 €
T003971 - 1	02/01/2017	T013631 - TERRENI AGRICOLI - FG.:007 PART.:366	2017	3,00 €	- €	- €	3,00 €	- €	- €	0,00%	3,00 €
T003972 - 1	02/01/2017	T013632 - TERRENI AGRICOLI - FG.:007 PART.:574	2017	353,00 €	- €	- €	353,00 €	- €	- €	0,00%	353,00 €
T003973 - 1	02/01/2017	T013633 - TERRENI AGRICOLI - FG.:007 PART.:576	2017	275,00 €	- €	- €	275,00 €	- €	- €	0,00%	275,00 €
T003974 - 1	02/01/2017	T013634 - TERRENI AGRICOLI - FG.:007 PART.:578	2017	264,00 €	- €	- €	264,00 €	- €	- €	0,00%	264,00 €
T003975 - 1	02/01/2017	T013635 - TERRENI AGRICOLI - FG.:007 PART.:579	2017	176,00 €	- €	- €	176,00 €	- €	- €	0,00%	176,00 €
T003976 - 1	02/01/2017	T013636 - TERRENI AGRICOLI - FG.:007 PART.:581	2017	284,00 €	- €	- €	284,00 €	- €	- €	0,00%	284,00 €
T003977 - 1	02/01/2017	T013637 - TERRENI AGRICOLI - FG.:007 PART.:583	2017	562,00 €	- €	- €	562,00 €	- €	- €	0,00%	562,00 €
T003978 - 1	02/01/2017	T013638 - TERRENI AGRICOLI - FG.:007 PART.:584	2017	14,00 €	- €	- €	14,00 €	- €	- €	0,00%	14,00 €
T003979 - 1	02/01/2017	T013639 - TERRENI AGRICOLI - FG.:007 PART.:586	2017	54,00 €	- €	- €	54,00 €	- €	- €	0,00%	54,00 €
T003980 - 1	02/01/2009	T01364 - TERRENI AGRICOLI - FG.:029 PART.:008	2009	6.885,00 €	- €	- €	6.885,00 €	- €	- €	0,00%	6.885,00 €
T003981 - 1	02/01/2017	T013640 - TERRENI AGRICOLI - FG.:007 PART.:589	2017	416,00 €	- €	- €	416,00 €	- €	- €	0,00%	416,00 €
T003982 - 1	02/01/2017	T013641 - TERRENI AGRICOLI - FG.:007 PART.:590	2017	44,00 €	- €	- €	44,00 €	- €	- €	0,00%	44,00 €
T003983 - 1	02/01/2017	T013642 - TERRENI AGRICOLI - FG.:007 PART.:591	2017	120,00 €	- €	- €	120,00 €	- €	- €	0,00%	120,00 €
T003984 - 1	02/01/2017	T013643 - TERRENI AGRICOLI - FG.:065 PART.:1205	2017	113,00 €	- €	- €	113,00 €	- €	- €	0,00%	113,00 €
T003985 - 1	02/01/2017	T013644 - TERRENI AGRICOLI - FG.:065 PART.:1208	2017	140,00 €	- €	- €	140,00 €	- €	- €	0,00%	140,00 €
T003986 - 1	02/01/2017	T013645 - TERRENI AGRICOLI - FG.:065 PART.:1211	2017	168,00 €	- €	- €	168,00 €	- €	- €	0,00%	168,00 €
T003987 - 1	02/01/2017	T013646 - TERRENI AGRICOLI - FG.:065 PART.:1214	2017	140,00 €	- €	- €	140,00 €	- €	- €	0,00%	140,00 €
T003988 - 1	02/01/2017	T013647 - TERRENI AGRICOLI - FG.:065 PART.:1217	2017	83,00 €	- €	- €	83,00 €	- €	- €	0,00%	83,00 €
T003989 - 1	02/01/2017	T013648 - TERRENI AGRICOLI - FG.:065 PART.:1219	2017	70,00 €	- €	- €	70,00 €	- €	- €	0,00%	70,00 €
T003990 - 1	02/01/2017	T013649 - TERRENI AGRICOLI - FG.:065 PART.:1221	2017	90,00 €	- €	- €	90,00 €	- €	- €	0,00%	90,00 €
T003991 - 1	02/01/2009	T01365 - TERRENI AGRICOLI - FG.:029 PART.:013	2009	71.036,00 €	- €	- €	71.036,00 €	- €	- €	0,00%	71.036,00 €
T003992 - 1	02/01/2017	T013650 - TERRENI AGRICOLI - FG.:065 PART.:1222	2017	42,00 €	- €	- €	42,00 €	- €	- €	0,00%	42,00 €
T003995 - 1	02/01/2017	T013653 - TERRENI AGRICOLI - FG.:098 PART.:78	2017	64.749,00 €	- €	- €	64.749,00 €	- €	- €	0,00%	64.749,00 €
T003997 - 1	02/01/2017	T013655 - TERRENI AGRICOLI - FG.:002 PART.:0068	2017	4,00 €	- €	- €	4,00 €	- €	- €	0,00%	4,00 €
T003998 - 1	02/01/2017	T013656 - TERRENI AGRICOLI - FG.:002 PART.:0070	2017	150,00 €	- €	- €	150,00 €	- €	- €	0,00%	150,00 €
T003999 - 1	02/01/2017	T013657 - TERRENI AGRICOLI - FG.:002 PART.:0073	2017	45,00 €	- €	- €	45,00 €	- €	- €	0,00%	45,00 €
T004000 - 1	02/01/2017	T013658 - TERRENI AGRICOLI - FG.:002 PART.:0076	2017	281,00 €	- €	- €	281,00 €	- €	- €	0,00%	281,00 €
T004001 - 1	02/01/2017	T013659 - TERRENI AGRICOLI - FG.:002 PART.:0080	2017	547,00 €	- €	- €	547,00 €	- €	- €	0,00%	547,00 €
T004002 - 1	02/01/2009	T01366 - TERRENI AGRICOLI - FG.:029 PART.:014	2009	25.735,00 €	- €	- €	25.735,00 €	- €	- €	0,00%	25.735,00 €
T004003 - 1	02/01/2017	T013660 - TERRENI AGRICOLI - FG.:002 PART.:0082	2017	4,00 €	- €	- €	4,00 €	- €	- €	0,00%	4,00 €
T004004 - 1	02/01/2017	T013661 - TERRENI AGRICOLI - FG.:002 PART.:0083	2017	91,00 €	- €	- €	91,00 €	- €	- €	0,00%	91,00 €
T004005 - 1	02/01/2017	T013662 - TERRENI AGRICOLI - FG.:002 PART.:0086	2017	55,00 €	- €	- €	55,00 €	- €	- €	0,00%	55,00 €
T004006 - 1	02/01/2017	T013663 - TERRENI AGRICOLI - FG.:002 PART.:0088	2017	29,00 €	- €	- €	29,00 €	- €	- €	0,00%	29,00 €
T004007 - 1	02/01/2017	T013664 - TERRENI AGRICOLI - FG.:002 PART.:0089	2017	489,00 €	- €	- €	489,00 €	- €	- €	0,00%	489,00 €
T004008 - 1	02/01/2017	T013665 - TERRENI AGRICOLI - FG.:002 PART.:0093	2017	5,00 €	- €	- €	5,00 €	- €	- €	0,00%	5,00 €
T004009 - 1	02/01/2017	T013666 - TERRENI AGRICOLI - FG.:002 PART.:0095	2017	384,00 €	- €	- €	384,00 €	- €	- €	0,00%	384,00 €
T004010 - 1	02/01/2017	T013667 - TERRENI AGRICOLI - FG.:002 PART.:0098	2017	247,00 €	- €	- €	247,00 €	- €	- €	0,00%	247,00 €
T004011 - 1	02/01/2017	T013668 - TERRENI AGRICOLI - FG.:002 PART.:0103	2017	418,00 €	- €	- €	418,00 €	- €	- €	0,00%	418,00 €
T004012 - 1	02/01/2017	T013669 - TERRENI AGRICOLI - FG.:003 PART.:232	2017	26,00 €	- €	- €	26,00 €	- €	- €	0,00%	26,00 €

Regione Calabria

T004013 - 1	01/01/2023	T01367 - TERRENI AGRICOLI - FG.:029 PART.:015	2023	- €	- €	- €	- €	- €	- €	0,00%	- €
T004014 - 1	02/01/2017	T013670 - TERRENI AGRICOLI - FG.:003 PART.:234	2017	77,00 €	- €	- €	77,00 €	- €	- €	0,00%	77,00 €
T004015 - 1	02/01/2017	T013671 - TERRENI AGRICOLI - FG.:003 PART.:236	2017	87,00 €	- €	- €	87,00 €	- €	- €	0,00%	87,00 €
T004016 - 1	02/01/2017	T013672 - TERRENI AGRICOLI - FG.:003 PART.:238	2017	77,00 €	- €	- €	77,00 €	- €	- €	0,00%	77,00 €
T004017 - 1	02/01/2017	T013673 - TERRENI AGRICOLI - FG.:003 PART.:240	2017	50,00 €	- €	- €	50,00 €	- €	- €	0,00%	50,00 €
T004018 - 1	02/01/2017	T013674 - TERRENI AGRICOLI - FG.:003 PART.:242	2017	172,00 €	- €	- €	172,00 €	- €	- €	0,00%	172,00 €
T004019 - 1	02/01/2017	T013675 - TERRENI AGRICOLI - FG.:003 PART.:244	2017	223,00 €	- €	- €	223,00 €	- €	- €	0,00%	223,00 €
T004020 - 1	02/01/2017	T013676 - TERRENI AGRICOLI - FG.:003 PART.:246	2017	192,00 €	- €	- €	192,00 €	- €	- €	0,00%	192,00 €
T004021 - 1	02/01/2017	T013677 - TERRENI AGRICOLI - FG.:003 PART.:250	2017	50,00 €	- €	- €	50,00 €	- €	- €	0,00%	50,00 €
T004022 - 1	02/01/2017	T013678 - TERRENI AGRICOLI - FG.:003 PART.:251	2017	31,00 €	- €	- €	31,00 €	- €	- €	0,00%	31,00 €
T004023 - 1	02/01/2017	T013679 - TERRENI AGRICOLI - FG.:003 PART.:253	2017	284,00 €	- €	- €	284,00 €	- €	- €	0,00%	284,00 €
T004024 - 1	02/01/2009	T01368 - TERRENI AGRICOLI - FG.:029 PART.:019	2009	41.592,00 €	- €	- €	41.592,00 €	- €	- €	0,00%	41.592,00 €
T004025 - 1	02/01/2017	T013680 - TERRENI AGRICOLI - FG.:003 PART.:255	2017	46,00 €	- €	- €	46,00 €	- €	- €	0,00%	46,00 €
T004026 - 1	02/01/2017	T013681 - TERRENI AGRICOLI - FG.:003 PART.:256	2017	249,00 €	- €	- €	249,00 €	- €	- €	0,00%	249,00 €
T004027 - 1	02/01/2017	T013682 - TERRENI AGRICOLI - FG.:003 PART.:258	2017	36,00 €	- €	- €	36,00 €	- €	- €	0,00%	36,00 €
T004028 - 1	02/01/2017	T013683 - TERRENI AGRICOLI - FG.:003 PART.:260	2017	129,00 €	- €	- €	129,00 €	- €	- €	0,00%	129,00 €
T004029 - 1	02/01/2017	T013684 - TERRENI AGRICOLI - FG.:003 PART.:262	2017	50,00 €	- €	- €	50,00 €	- €	- €	0,00%	50,00 €
T004030 - 1	02/01/2017	T013685 - TERRENI AGRICOLI - FG.:003 PART.:263	2017	8,00 €	- €	- €	8,00 €	- €	- €	0,00%	8,00 €
T004031 - 1	02/01/2017	T013686 - TERRENI AGRICOLI - FG.:003 PART.:264	2017	20,00 €	- €	- €	20,00 €	- €	- €	0,00%	20,00 €
T004032 - 1	02/01/2017	T013687 - TERRENI AGRICOLI - FG.:003 PART.:265	2017	2,00 €	- €	- €	2,00 €	- €	- €	0,00%	2,00 €
T004033 - 1	02/01/2017	T013688 - TERRENI AGRICOLI - FG.:003 PART.:266	2017	73,00 €	- €	- €	73,00 €	- €	- €	0,00%	73,00 €
T004034 - 1	02/01/2017	T013689 - TERRENI AGRICOLI - FG.:003 PART.:268	2017	439,00 €	- €	- €	439,00 €	- €	- €	0,00%	439,00 €
T004035 - 1	02/01/2009	T01369 - TERRENI AGRICOLI - FG.:029 PART.:020	2009	249,00 €	- €	- €	249,00 €	- €	- €	0,00%	249,00 €
T004036 - 1	02/01/2017	T013690 - TERRENI AGRICOLI - FG.:003 PART.:270	2017	305,00 €	- €	- €	305,00 €	- €	- €	0,00%	305,00 €
T004037 - 1	02/01/2017	T013691 - TERRENI AGRICOLI - FG.:003 PART.:274	2017	117,00 €	- €	- €	117,00 €	- €	- €	0,00%	117,00 €
T004038 - 1	02/01/2017	T013692 - TERRENI AGRICOLI - FG.:003 PART.:276	2017	223,00 €	- €	- €	223,00 €	- €	- €	0,00%	223,00 €
T004039 - 1	02/01/2017	T013693 - TERRENI AGRICOLI - FG.:003 PART.:278	2017	68,00 €	- €	- €	68,00 €	- €	- €	0,00%	68,00 €
T004040 - 1	02/01/2017	T013694 - TERRENI AGRICOLI - FG.:003 PART.:280	2017	102,00 €	- €	- €	102,00 €	- €	- €	0,00%	102,00 €
T004041 - 1	02/01/2017	T013695 - TERRENI AGRICOLI - FG.:003 PART.:282	2017	42,00 €	- €	- €	42,00 €	- €	- €	0,00%	42,00 €
T004042 - 1	02/01/2017	T013696 - TERRENI AGRICOLI - FG.:003 PART.:287	2017	92,00 €	- €	- €	92,00 €	- €	- €	0,00%	92,00 €
T004043 - 1	02/01/2017	T013697 - TERRENI AGRICOLI - FG.:003 PART.:290	2017	22,00 €	- €	- €	22,00 €	- €	- €	0,00%	22,00 €
T004044 - 1	02/01/2017	T013698 - TERRENI AGRICOLI - FG.:003 PART.:292	2017	36,00 €	- €	- €	36,00 €	- €	- €	0,00%	36,00 €
T004045 - 1	02/01/2017	T013699 - TERRENI AGRICOLI - FG.:003 PART.:295	2017	133,00 €	- €	- €	133,00 €	- €	- €	0,00%	133,00 €
T004046 - 1	02/01/2009	T0137 - TERRENI AGRICOLI - FG.:015 PART.:270	2009	32.332,00 €	- €	- €	32.332,00 €	- €	- €	0,00%	32.332,00 €
T004047 - 1	02/01/2009	T01370 - TERRENI AGRICOLI - FG.:029 PART.:021	2009	1.090,00 €	- €	- €	1.090,00 €	- €	- €	0,00%	1.090,00 €
T004048 - 1	02/01/2017	T013700 - TERRENI AGRICOLI - FG.:003 PART.:299	2017	88,00 €	- €	- €	88,00 €	- €	- €	0,00%	88,00 €
T004049 - 1	02/01/2017	T013701 - TERRENI AGRICOLI - FG.:004 PART.:578	2017	16,00 €	- €	- €	16,00 €	- €	- €	0,00%	16,00 €
T004050 - 1	02/01/2017	T013702 - TERRENI AGRICOLI - FG.:004 PART.:579	2017	23,00 €	- €	- €	23,00 €	- €	- €	0,00%	23,00 €
T004051 - 1	02/01/2017	T013703 - TERRENI AGRICOLI - FG.:004 PART.:688	2017	193,00 €	- €	- €	193,00 €	- €	- €	0,00%	193,00 €
T004052 - 1	02/01/2017	T013704 - TERRENI AGRICOLI - FG.:004 PART.:691	2017	21,00 €	- €	- €	21,00 €	- €	- €	0,00%	21,00 €
T004053 - 1	02/01/2017	T013705 - TERRENI AGRICOLI - FG.:004 PART.:693	2017	81,00 €	- €	- €	81,00 €	- €	- €	0,00%	81,00 €
T004054 - 1	02/01/2017	T013706 - TERRENI AGRICOLI - FG.:004 PART.:694	2017	67,00 €	- €	- €	67,00 €	- €	- €	0,00%	67,00 €
T004055 - 1	02/01/2017	T013707 - TERRENI AGRICOLI - FG.:004 PART.:696	2017	50,00 €	- €	- €	50,00 €	- €	- €	0,00%	50,00 €
T004056 - 1	02/01/2017	T013708 - TERRENI AGRICOLI - FG.:004 PART.:698	2017	15,00 €	- €	- €	15,00 €	- €	- €	0,00%	15,00 €
T004057 - 1	02/01/2017	T013709 - TERRENI AGRICOLI - FG.:004 PART.:700	2017	34,00 €	- €	- €	34,00 €	- €	- €	0,00%	34,00 €
T004058 - 1	02/01/2009	T01371 - TERRENI AGRICOLI - FG.:029 PART.:022	2009	39.696,00 €	- €	- €	39.696,00 €	- €	- €	0,00%	39.696,00 €
T004059 - 1	02/01/2017	T013710 - TERRENI AGRICOLI - FG.:004 PART.:705	2017	72,00 €	- €	- €	72,00 €	- €	- €	0,00%	72,00 €
T004060 - 1	02/01/2017	T013711 - TERRENI AGRICOLI - FG.:004 PART.:706	2017	56,00 €	- €	- €	56,00 €	- €	- €	0,00%	56,00 €
T004061 - 1	02/01/2017	T013712 - TERRENI AGRICOLI - FG.:004 PART.:709	2017	131,00 €	- €	- €	131,00 €	- €	- €	0,00%	131,00 €
T004062 - 1	02/01/2017	T013713 - TERRENI AGRICOLI - FG.:004 PART.:710	2017	152,00 €	- €	- €	152,00 €	- €	- €	0,00%	152,00 €
T004063 - 1	02/01/2017	T013714 - TERRENI AGRICOLI - FG.:004 PART.:712	2017	57,00 €	- €	- €	57,00 €	- €	- €	0,00%	57,00 €
T004064 - 1	02/01/2017	T013715 - TERRENI AGRICOLI - FG.:004 PART.:714	2017	11,00 €	- €	- €	11,00 €	- €	- €	0,00%	11,00 €
T004065 - 1	02/01/2017	T013716 - TERRENI AGRICOLI - FG.:004 PART.:719	2017	404,00 €	- €	- €	404,00 €	- €	- €	0,00%	404,00 €
T004066 - 1	02/01/2017	T013717 - TERRENI AGRICOLI - FG.:004 PART.:720	2017	48,00 €	- €	- €	48,00 €	- €	- €	0,00%	48,00 €
T004067 - 1	02/01/2017	T013718 - TERRENI AGRICOLI - FG.:004 PART.:722	2017	41,00 €	- €	- €	41,00 €	- €	- €	0,00%	41,00 €
T004068 - 1	02/01/2017	T013719 - TERRENI AGRICOLI - FG.:004 PART.:737	2017	15,00 €	- €	- €	15,00 €	- €	- €	0,00%	15,00 €
T004069 - 1	02/01/2009	T01372 - TERRENI AGRICOLI - FG.:029 PART.:023	2009	38.065,00 €	- €	- €	38.065,00 €	- €	- €	0,00%	38.065,00 €
T004070 - 1	02/01/2017	T013720 - TERRENI AGRICOLI - FG.:004 PART.:798	2017	98,00 €	- €	- €	98,00 €	- €	- €	0,00%	98,00 €
T004071 - 1	02/01/2017	T013721 - TERRENI AGRICOLI - FG.:004 PART.:820	2017	71,00 €	- €	- €	71,00 €	- €	- €	0,00%	71,00 €
T004072 - 1	02/01/2017	T013722 - TERRENI AGRICOLI - FG.:004 PART.:823	2017	61,00 €	- €	- €	61,00 €	- €	- €	0,00%	61,00 €
T004073 - 1	02/01/2017	T013723 - TERRENI AGRICOLI - FG.:004 PART.:826	2017	41,00 €	- €	- €	41,00 €	- €	- €	0,00%	41,00 €
T004074 - 1	02/01/2017	T013724 - TERRENI AGRICOLI - FG.:004 PART.:829	2017	31,00 €	- €	- €	31,00 €	- €	- €	0,00%	31,00 €

Regione Calabria

T004075 - 1	02/01/2017	T013725 - TERRENI AGRICOLI - FG.:004 PART.:832	2017	46,00 €	- €	- €	46,00 €	- €	- €	0,00%	46,00 €
T004076 - 1	02/01/2017	T013726 - TERRENI AGRICOLI - FG.:004 PART.:835	2017	61,00 €	- €	- €	61,00 €	- €	- €	0,00%	61,00 €
T004077 - 1	02/01/2017	T013727 - TERRENI AGRICOLI - FG.:004 PART.:838	2017	144,00 €	- €	- €	144,00 €	- €	- €	0,00%	144,00 €
T004078 - 1	02/01/2017	T013728 - TERRENI AGRICOLI - FG.:004 PART.:841	2017	273,00 €	- €	- €	273,00 €	- €	- €	0,00%	273,00 €
T004079 - 1	02/01/2017	T013729 - TERRENI AGRICOLI - FG.:004 PART.:844	2017	134,00 €	- €	- €	134,00 €	- €	- €	0,00%	134,00 €
T004080 - 1	01/01/2023	T01373 - TERRENI AGRICOLI - FG.:029 PART.:024	2023	- €	- €	- €	- €	- €	- €	0,00%	- €
T004081 - 1	02/01/2017	T013730 - TERRENI AGRICOLI - FG.:004 PART.:847	2017	273,00 €	- €	- €	273,00 €	- €	- €	0,00%	273,00 €
T004082 - 1	02/01/2017	T013731 - TERRENI AGRICOLI - FG.:004 PART.:850	2017	126,00 €	- €	- €	126,00 €	- €	- €	0,00%	126,00 €
T004083 - 1	02/01/2017	T013732 - TERRENI AGRICOLI - FG.:004 PART.:852	2017	240,00 €	- €	- €	240,00 €	- €	- €	0,00%	240,00 €
T004084 - 1	01/01/2023	T013733 - TERRENI AGRICOLI - FG.:004 PART.:854	2023	- €	- €	- €	- €	- €	- €	0,00%	- €
T004085 - 1	02/01/2017	T013734 - TERRENI AGRICOLI - FG.:004 PART.:856	2017	65,00 €	- €	- €	65,00 €	- €	- €	0,00%	65,00 €
T004086 - 1	02/01/2017	T013735 - TERRENI AGRICOLI - FG.:004 PART.:859	2017	291,00 €	- €	- €	291,00 €	- €	- €	0,00%	291,00 €
T004087 - 1	02/01/2017	T013736 - TERRENI AGRICOLI - FG.:004 PART.:862	2017	388,00 €	- €	- €	388,00 €	- €	- €	0,00%	388,00 €
T004088 - 1	02/01/2017	T013737 - TERRENI AGRICOLI - FG.:004 PART.:865	2017	20,00 €	- €	- €	20,00 €	- €	- €	0,00%	20,00 €
T004089 - 1	02/01/2017	T013738 - TERRENI AGRICOLI - FG.:004 PART.:867	2017	231,00 €	- €	- €	231,00 €	- €	- €	0,00%	231,00 €
T004090 - 1	02/01/2017	T013739 - TERRENI AGRICOLI - FG.:004 PART.:869	2017	92,00 €	- €	- €	92,00 €	- €	- €	0,00%	92,00 €
T004091 - 1	01/01/2023	T01374 - TERRENI AGRICOLI - FG.:029 PART.:027	2023	- €	- €	- €	- €	- €	- €	0,00%	- €
T004092 - 1	02/01/2017	T013740 - TERRENI AGRICOLI - FG.:004 PART.:871	2017	35,00 €	- €	- €	35,00 €	- €	- €	0,00%	35,00 €
T004093 - 1	02/01/2017	T013741 - TERRENI AGRICOLI - FG.:004 PART.:873	2017	213,00 €	- €	- €	213,00 €	- €	- €	0,00%	213,00 €
T004094 - 1	02/01/2017	T013742 - TERRENI AGRICOLI - FG.:004 PART.:876	2017	14,00 €	- €	- €	14,00 €	- €	- €	0,00%	14,00 €
T004095 - 1	02/01/2017	T013743 - TERRENI AGRICOLI - FG.:004 PART.:878	2017	140,00 €	- €	- €	140,00 €	- €	- €	0,00%	140,00 €
T004096 - 1	02/01/2017	T013744 - TERRENI AGRICOLI - FG.:004 PART.:881	2017	135,00 €	- €	- €	135,00 €	- €	- €	0,00%	135,00 €
T004097 - 1	02/01/2017	T013745 - TERRENI AGRICOLI - FG.:004 PART.:884	2017	61,00 €	- €	- €	61,00 €	- €	- €	0,00%	61,00 €
T004098 - 1	02/01/2017	T013746 - TERRENI AGRICOLI - FG.:004 PART.:887	2017	27,00 €	- €	- €	27,00 €	- €	- €	0,00%	27,00 €
T004099 - 1	02/01/2017	T013747 - TERRENI AGRICOLI - FG.:004 PART.:890	2017	149,00 €	- €	- €	149,00 €	- €	- €	0,00%	149,00 €
T004100 - 1	02/01/2017	T013748 - TERRENI AGRICOLI - FG.:004 PART.:893	2017	315,00 €	- €	- €	315,00 €	- €	- €	0,00%	315,00 €
T004101 - 1	02/01/2017	T013749 - TERRENI AGRICOLI - FG.:004 PART.:895	2017	246,00 €	- €	- €	246,00 €	- €	- €	0,00%	246,00 €
T004102 - 1	02/01/2009	T01375 - TERRENI AGRICOLI - FG.:029 PART.:042	2009	5.640,00 €	- €	- €	5.640,00 €	- €	- €	0,00%	5.640,00 €
T004103 - 1	02/01/2017	T013750 - TERRENI AGRICOLI - FG.:004 PART.:897	2017	27,00 €	- €	- €	27,00 €	- €	- €	0,00%	27,00 €
T004104 - 1	02/01/2017	T013751 - TERRENI AGRICOLI - FG.:004 PART.:899	2017	11,00 €	- €	- €	11,00 €	- €	- €	0,00%	11,00 €
T004105 - 1	02/01/2017	T013752 - TERRENI AGRICOLI - FG.:004 PART.:901	2017	520,00 €	- €	- €	520,00 €	- €	- €	0,00%	520,00 €
T004106 - 1	02/01/2017	T013753 - TERRENI AGRICOLI - FG.:004 PART.:903	2017	190,00 €	- €	- €	190,00 €	- €	- €	0,00%	190,00 €
T004107 - 1	02/01/2017	T013754 - TERRENI AGRICOLI - FG.:004 PART.:905	2017	60,00 €	- €	- €	60,00 €	- €	- €	0,00%	60,00 €
T004108 - 1	02/01/2017	T013755 - TERRENI AGRICOLI - FG.:004 PART.:907	2017	197,00 €	- €	- €	197,00 €	- €	- €	0,00%	197,00 €
T004109 - 1	02/01/2017	T013756 - TERRENI AGRICOLI - FG.:004 PART.:909	2017	104,00 €	- €	- €	104,00 €	- €	- €	0,00%	104,00 €
T004110 - 1	01/01/2023	T013757 - TERRENI AGRICOLI - FG.:004 PART.:910	2023	- €	- €	- €	- €	- €	- €	0,00%	- €
T004111 - 1	02/01/2017	T013758 - TERRENI AGRICOLI - FG.:004 PART.:912	2017	102,00 €	- €	- €	102,00 €	- €	- €	0,00%	102,00 €
T004112 - 1	02/01/2017	T013759 - TERRENI AGRICOLI - FG.:004 PART.:916	2017	324,00 €	- €	- €	324,00 €	- €	- €	0,00%	324,00 €
T004113 - 1	02/01/2009	T01376 - TERRENI AGRICOLI - FG.:029 PART.:084	2009	70.357,00 €	- €	- €	70.357,00 €	- €	- €	0,00%	70.357,00 €
T004114 - 1	02/01/2017	T013760 - TERRENI AGRICOLI - FG.:004 PART.:918	2017	102,00 €	- €	- €	102,00 €	- €	- €	0,00%	102,00 €
T004115 - 1	02/01/2017	T013761 - TERRENI AGRICOLI - FG.:004 PART.:920	2017	82,00 €	- €	- €	82,00 €	- €	- €	0,00%	82,00 €
T004116 - 1	02/01/2017	T013762 - TERRENI AGRICOLI - FG.:004 PART.:922	2017	5,00 €	- €	- €	5,00 €	- €	- €	0,00%	5,00 €
T004117 - 1	01/01/2023	T013763 - TERRENI AGRICOLI - FG.:004 PART.:923	2023	- €	- €	- €	- €	- €	- €	0,00%	- €
T004118 - 1	02/01/2017	T013764 - TERRENI AGRICOLI - FG.:004 PART.:925	2017	54,00 €	- €	- €	54,00 €	- €	- €	0,00%	54,00 €
T004119 - 1	02/01/2017	T013765 - TERRENI AGRICOLI - FG.:004 PART.:927	2017	33,00 €	- €	- €	33,00 €	- €	- €	0,00%	33,00 €
T004120 - 1	02/01/2017	T013766 - TERRENI AGRICOLI - FG.:004 PART.:929	2017	64,00 €	- €	- €	64,00 €	- €	- €	0,00%	64,00 €
T004121 - 1	02/01/2017	T013767 - TERRENI AGRICOLI - FG.:004 PART.:931	2017	142,00 €	- €	- €	142,00 €	- €	- €	0,00%	142,00 €
T004122 - 1	02/01/2017	T013768 - TERRENI AGRICOLI - FG.:004 PART.:934	2017	56,00 €	- €	- €	56,00 €	- €	- €	0,00%	56,00 €
T004123 - 1	02/01/2017	T013769 - TERRENI AGRICOLI - FG.:004 PART.:936	2017	26,00 €	- €	- €	26,00 €	- €	- €	0,00%	26,00 €
T004124 - 1	01/01/2023	T01377 - TERRENI AGRICOLI - FG.:029 PART.:085	2023	- €	- €	- €	- €	- €	- €	0,00%	- €
T004125 - 1	02/01/2017	T013770 - TERRENI AGRICOLI - FG.:004 PART.:937	2017	8,00 €	- €	- €	8,00 €	- €	- €	0,00%	8,00 €
T004126 - 1	02/01/2017	T013771 - TERRENI AGRICOLI - FG.:004 PART.:940	2017	242,00 €	- €	- €	242,00 €	- €	- €	0,00%	242,00 €
T004127 - 1	02/01/2017	T013772 - TERRENI AGRICOLI - FG.:004 PART.:942	2017	41,00 €	- €	- €	41,00 €	- €	- €	0,00%	41,00 €
T004128 - 1	02/01/2017	T013773 - TERRENI AGRICOLI - FG.:004 PART.:944	2017	58,00 €	- €	- €	58,00 €	- €	- €	0,00%	58,00 €
T004129 - 1	02/01/2017	T013774 - TERRENI AGRICOLI - FG.:004 PART.:947	2017	203,00 €	- €	- €	203,00 €	- €	- €	0,00%	203,00 €
T004130 - 1	02/01/2017	T013775 - TERRENI AGRICOLI - FG.:004 PART.:950	2017	170,00 €	- €	- €	170,00 €	- €	- €	0,00%	170,00 €
T004131 - 1	02/01/2017	T013776 - TERRENI AGRICOLI - FG.:004 PART.:953	2017	68,00 €	- €	- €	68,00 €	- €	- €	0,00%	68,00 €
T004132 - 1	02/01/2017	T013777 - TERRENI AGRICOLI - FG.:004 PART.:955	2017	13,00 €	- €	- €	13,00 €	- €	- €	0,00%	13,00 €
T004133 - 1	02/01/2017	T013778 - TERRENI AGRICOLI - FG.:004 PART.:957	2017	81,00 €	- €	- €	81,00 €	- €	- €	0,00%	81,00 €
T004134 - 1	02/01/2017	T013779 - TERRENI AGRICOLI - FG.:007 PART.:489	2017	24,00 €	- €	- €	24,00 €	- €	- €	0,00%	24,00 €
T004135 - 1	02/01/2009	T01378 - TERRENI AGRICOLI - FG.:029 PART.:094	2009	2.695,00 €	- €	- €	2.695,00 €	- €	- €	0,00%	2.695,00 €
T004136 - 1	02/01/2017	T013780 - TERRENI AGRICOLI - FG.:007 PART.:711	2017	111,00 €	- €	- €	111,00 €	- €	- €	0,00%	111,00 €

Regione Calabria

T004137 - 1	02/01/2017	T013781 - TERRENI AGRICOLI - FG.:007 PART.:722	2017	81,00 €	- €	- €	81,00 €	- €	- €	0,00%	81,00 €
T004138 - 1	01/01/2023	T013782 - TERRENI AGRICOLI - FG.:007 PART.:884	2023	- €	- €	- €	- €	- €	- €	0,00%	- €
T004139 - 1	01/01/2023	T013783 - TERRENI AGRICOLI - FG.:007 PART.:890	2023	- €	- €	- €	- €	- €	- €	0,00%	- €
T004140 - 1	02/01/2017	T013784 - TERRENI AGRICOLI - FG.:007 PART.:891	2017	8,00 €	- €	- €	8,00 €	- €	- €	0,00%	8,00 €
T004141 - 1	02/01/2017	T013785 - TERRENI AGRICOLI - FG.:007 PART.:892	2017	36,00 €	- €	- €	36,00 €	- €	- €	0,00%	36,00 €
T004142 - 1	02/01/2017	T013786 - TERRENI AGRICOLI - FG.:007 PART.:894	2017	1,00 €	- €	- €	1,00 €	- €	- €	0,00%	1,00 €
T004143 - 1	02/01/2017	T013787 - TERRENI AGRICOLI - FG.:007 PART.:897	2017	76,00 €	- €	- €	76,00 €	- €	- €	0,00%	76,00 €
T004144 - 1	02/01/2017	T013788 - TERRENI AGRICOLI - FG.:007 PART.:899	2017	35,00 €	- €	- €	35,00 €	- €	- €	0,00%	35,00 €
T004145 - 1	02/01/2017	T013789 - TERRENI AGRICOLI - FG.:007 PART.:901	2017	11,00 €	- €	- €	11,00 €	- €	- €	0,00%	11,00 €
T004146 - 1	02/01/2009	T01379 - TERRENI AGRICOLI - FG.:029 PART.:110	2009	35.278,00 €	- €	- €	35.278,00 €	- €	- €	0,00%	35.278,00 €
T004147 - 1	02/01/2017	T013790 - TERRENI AGRICOLI - FG.:007 PART.:903	2017	55,00 €	- €	- €	55,00 €	- €	- €	0,00%	55,00 €
T004148 - 1	02/01/2017	T013791 - TERRENI AGRICOLI - FG.:007 PART.:905	2017	408,00 €	- €	- €	408,00 €	- €	- €	0,00%	408,00 €
T004149 - 1	02/01/2017	T013792 - TERRENI AGRICOLI - FG.:007 PART.:907	2017	19,00 €	- €	- €	19,00 €	- €	- €	0,00%	19,00 €
T004150 - 1	02/01/2017	T013793 - TERRENI AGRICOLI - FG.:007 PART.:910	2017	5,00 €	- €	- €	5,00 €	- €	- €	0,00%	5,00 €
T004151 - 1	02/01/2017	T013794 - TERRENI AGRICOLI - FG.:007 PART.:912	2017	27,00 €	- €	- €	27,00 €	- €	- €	0,00%	27,00 €
T004152 - 1	02/01/2017	T013795 - TERRENI AGRICOLI - FG.:010 PART.:45	2017	63,00 €	- €	- €	63,00 €	- €	- €	0,00%	63,00 €
T004153 - 1	02/01/2017	T013796 - TERRENI AGRICOLI - FG.:010 PART.:48	2017	97,00 €	- €	- €	97,00 €	- €	- €	0,00%	97,00 €
T004154 - 1	02/01/2017	T013797 - TERRENI AGRICOLI - FG.:010 PART.:51	2017	438,00 €	- €	- €	438,00 €	- €	- €	0,00%	438,00 €
T004155 - 1	02/01/2017	T013798 - TERRENI AGRICOLI - FG.:010 PART.:55	2017	120,00 €	- €	- €	120,00 €	- €	- €	0,00%	120,00 €
T004156 - 1	02/01/2017	T013799 - TERRENI AGRICOLI - FG.:010 PART.:59	2017	268,00 €	- €	- €	268,00 €	- €	- €	0,00%	268,00 €
T004157 - 1	02/01/2009	T0138 - TERRENI AGRICOLI - FG.:020 PART.:573	2009	35,00 €	- €	- €	35,00 €	- €	- €	0,00%	35,00 €
T004158 - 1	02/01/2009	T01380 - TERRENI AGRICOLI - FG.:029 PART.:117	2009	1.053,00 €	- €	- €	1.053,00 €	- €	- €	0,00%	1.053,00 €
T004159 - 1	02/01/2017	T013800 - TERRENI AGRICOLI - FG.:010 PART.:61	2017	26,00 €	- €	- €	26,00 €	- €	- €	0,00%	26,00 €
T004160 - 1	02/01/2017	T013801 - TERRENI AGRICOLI - FG.:010 PART.:63	2017	247,00 €	- €	- €	247,00 €	- €	- €	0,00%	247,00 €
T004161 - 1	02/01/2017	T013802 - TERRENI AGRICOLI - FG.:010 PART.:66	2017	247,00 €	- €	- €	247,00 €	- €	- €	0,00%	247,00 €
T004162 - 1	02/01/2017	T013803 - TERRENI AGRICOLI - FG.:010 PART.:69	2017	59,00 €	- €	- €	59,00 €	- €	- €	0,00%	59,00 €
T004163 - 1	02/01/2017	T013804 - TERRENI AGRICOLI - FG.:010 PART.:72	2017	48,00 €	- €	- €	48,00 €	- €	- €	0,00%	48,00 €
T004164 - 1	02/01/2017	T013805 - TERRENI AGRICOLI - FG.:010 PART.:74	2017	491,00 €	- €	- €	491,00 €	- €	- €	0,00%	491,00 €
T004165 - 1	02/01/2017	T013806 - TERRENI AGRICOLI - FG.:010 PART.:75	2017	44,00 €	- €	- €	44,00 €	- €	- €	0,00%	44,00 €
T004166 - 1	02/01/2017	T013807 - TERRENI AGRICOLI - FG.:010 PART.:76	2017	220,00 €	- €	- €	220,00 €	- €	- €	0,00%	220,00 €
T004167 - 1	02/01/2017	T013808 - TERRENI AGRICOLI - FG.:010 PART.:79	2017	41,00 €	- €	- €	41,00 €	- €	- €	0,00%	41,00 €
T004168 - 1	02/01/2017	T013809 - TERRENI AGRICOLI - FG.:010 PART.:81	2017	111,00 €	- €	- €	111,00 €	- €	- €	0,00%	111,00 €
T004169 - 1	02/01/2009	T01381 - TERRENI AGRICOLI - FG.:029 PART.:132	2009	3.722,00 €	- €	- €	3.722,00 €	- €	- €	0,00%	3.722,00 €
T004170 - 1	02/01/2017	T013810 - TERRENI AGRICOLI - FG.:011 PART.:55	2017	15,00 €	- €	- €	15,00 €	- €	- €	0,00%	15,00 €
T004171 - 1	02/01/2017	T013811 - TERRENI AGRICOLI - FG.:011 PART.:57	2017	33,00 €	- €	- €	33,00 €	- €	- €	0,00%	33,00 €
T004172 - 1	02/01/2017	T013812 - TERRENI AGRICOLI - FG.:011 PART.:59	2017	34,00 €	- €	- €	34,00 €	- €	- €	0,00%	34,00 €
T004173 - 1	02/01/2017	T013813 - TERRENI AGRICOLI - FG.:011 PART.:61	2017	26,00 €	- €	- €	26,00 €	- €	- €	0,00%	26,00 €
T004174 - 1	02/01/2017	T013814 - TERRENI AGRICOLI - FG.:011 PART.:63	2017	199,00 €	- €	- €	199,00 €	- €	- €	0,00%	199,00 €
T004175 - 1	02/01/2017	T013815 - TERRENI AGRICOLI - FG.:011 PART.:65	2017	234,00 €	- €	- €	234,00 €	- €	- €	0,00%	234,00 €
T004176 - 1	02/01/2017	T013816 - TERRENI AGRICOLI - FG.:011 PART.:68	2017	1.093,00 €	- €	- €	1.093,00 €	- €	- €	0,00%	1.093,00 €
T004177 - 1	02/01/2017	T013817 - TERRENI AGRICOLI - FG.:011 PART.:70	2017	185,00 €	- €	- €	185,00 €	- €	- €	0,00%	185,00 €
T004178 - 1	02/01/2017	T013818 - TERRENI AGRICOLI - FG.:011 PART.:72	2017	12,00 €	- €	- €	12,00 €	- €	- €	0,00%	12,00 €
TOTALI											

Regione Calabria

Stampa Storico Ammortamento cespiti anno 2023

1.2.2.02.13.01.001 - Terreni agricoli

N°Reg.	Data	Descrizione	Anno	Costo Orig.	Mod. Valore	Imp. Fin.	Costo Tot.	Imp. Amm.	Ammortamento		Res. da am.t
									Importo	% Am.t	
T004179 - 1	02/01/2017	T013819 - TERRENI AGRICOLI - FG.:012 PART.:31	2017	418,00 €	- €	- €	418,00 €	- €	- €	0,00%	418,00 €
T004180 - 1	02/01/2009	T01382 - TERRENI AGRICOLI - FG.:029 PART.:198	2009	22.888,00 €	- €	- €	22.888,00 €	- €	- €	0,00%	22.888,00 €
T004181 - 1	02/01/2017	T013820 - TERRENI AGRICOLI - FG.:012 PART.:34	2017	118,00 €	- €	- €	118,00 €	- €	- €	0,00%	118,00 €
T004182 - 1	02/01/2017	T013821 - TERRENI AGRICOLI - FG.:013 PART.:305	2017	15,00 €	- €	- €	15,00 €	- €	- €	0,00%	15,00 €
T004183 - 1	02/01/2017	T013822 - TERRENI AGRICOLI - FG.:013 PART.:307	2017	21,00 €	- €	- €	21,00 €	- €	- €	0,00%	21,00 €
T004184 - 1	02/01/2017	T013823 - TERRENI AGRICOLI - FG.:013 PART.:308	2017	77,00 €	- €	- €	77,00 €	- €	- €	0,00%	77,00 €
T004185 - 1	02/01/2017	T013824 - TERRENI AGRICOLI - FG.:013 PART.:310	2017	11,00 €	- €	- €	11,00 €	- €	- €	0,00%	11,00 €
T004186 - 1	02/01/2017	T013825 - TERRENI AGRICOLI - FG.:013 PART.:312	2017	77,00 €	- €	- €	77,00 €	- €	- €	0,00%	77,00 €
T004187 - 1	02/01/2017	T013826 - TERRENI AGRICOLI - FG.:013 PART.:314	2017	81,00 €	- €	- €	81,00 €	- €	- €	0,00%	81,00 €
T004188 - 1	02/01/2017	T013827 - TERRENI AGRICOLI - FG.:013 PART.:315	2017	77,00 €	- €	- €	77,00 €	- €	- €	0,00%	77,00 €
T004189 - 1	02/01/2017	T013828 - TERRENI AGRICOLI - FG.:013 PART.:316	2017	50,00 €	- €	- €	50,00 €	- €	- €	0,00%	50,00 €
T004190 - 1	02/01/2017	T013829 - TERRENI AGRICOLI - FG.:013 PART.:319	2017	81,00 €	- €	- €	81,00 €	- €	- €	0,00%	81,00 €
T004191 - 1	02/01/2009	T01383 - TERRENI AGRICOLI - FG.:029 PART.:199	2009	1.953,00 €	- €	- €	1.953,00 €	- €	- €	0,00%	1.953,00 €
T004192 - 1	02/01/2017	T013830 - TERRENI AGRICOLI - FG.:013 PART.:320	2017	218,00 €	- €	- €	218,00 €	- €	- €	0,00%	218,00 €
T004193 - 1	02/01/2017	T013831 - TERRENI AGRICOLI - FG.:013 PART.:322	2017	102,00 €	- €	- €	102,00 €	- €	- €	0,00%	102,00 €
T004194 - 1	02/01/2017	T013832 - TERRENI AGRICOLI - FG.:013 PART.:323	2017	172,00 €	- €	- €	172,00 €	- €	- €	0,00%	172,00 €
T004195 - 1	02/01/2017	T013833 - TERRENI AGRICOLI - FG.:013 PART.:325	2017	244,00 €	- €	- €	244,00 €	- €	- €	0,00%	244,00 €
T004196 - 1	02/01/2017	T013834 - TERRENI AGRICOLI - FG.:013 PART.:327	2017	365,00 €	- €	- €	365,00 €	- €	- €	0,00%	365,00 €
T004197 - 1	02/01/2017	T013835 - TERRENI AGRICOLI - FG.:013 PART.:329	2017	108,00 €	- €	- €	108,00 €	- €	- €	0,00%	108,00 €
T004198 - 1	02/01/2017	T013836 - TERRENI AGRICOLI - FG.:013 PART.:331	2017	81,00 €	- €	- €	81,00 €	- €	- €	0,00%	81,00 €
T004199 - 1	02/01/2017	T013837 - TERRENI AGRICOLI - FG.:013 PART.:333	2017	36,00 €	- €	- €	36,00 €	- €	- €	0,00%	36,00 €
T004200 - 1	02/01/2017	T013838 - TERRENI AGRICOLI - FG.:013 PART.:334	2017	10,00 €	- €	- €	10,00 €	- €	- €	0,00%	10,00 €
T004201 - 1	02/01/2017	T013839 - TERRENI AGRICOLI - FG.:013 PART.:336	2017	208,00 €	- €	- €	208,00 €	- €	- €	0,00%	208,00 €
T004202 - 1	02/01/2009	T01384 - TERRENI AGRICOLI - FG.:030 PART.:001	2009	5.144,00 €	- €	- €	5.144,00 €	- €	- €	0,00%	5.144,00 €
T004203 - 1	02/01/2017	T013840 - TERRENI AGRICOLI - FG.:013 PART.:347	2017	488,00 €	- €	- €	488,00 €	- €	- €	0,00%	488,00 €
T004204 - 1	02/01/2017	T013841 - TERRENI AGRICOLI - FG.:013 PART.:349	2017	43,00 €	- €	- €	43,00 €	- €	- €	0,00%	43,00 €
T004205 - 1	02/01/2017	T013842 - TERRENI AGRICOLI - FG.:013 PART.:352	2017	79,00 €	- €	- €	79,00 €	- €	- €	0,00%	79,00 €
T004206 - 1	02/01/2017	T013843 - TERRENI AGRICOLI - FG.:013 PART.:355	2017	19,00 €	- €	- €	19,00 €	- €	- €	0,00%	19,00 €
T004207 - 1	02/01/2017	T013844 - TERRENI AGRICOLI - FG.:013 PART.:358	2017	610,00 €	- €	- €	610,00 €	- €	- €	0,00%	610,00 €
T004208 - 1	02/01/2017	T013845 - TERRENI AGRICOLI - FG.:013 PART.:360	2017	90,00 €	- €	- €	90,00 €	- €	- €	0,00%	90,00 €
T004209 - 1	02/01/2017	T013846 - TERRENI AGRICOLI - FG.:013 PART.:362	2017	304,00 €	- €	- €	304,00 €	- €	- €	0,00%	304,00 €
T004210 - 1	02/01/2017	T013847 - TERRENI AGRICOLI - FG.:013 PART.:365	2017	86,00 €	- €	- €	86,00 €	- €	- €	0,00%	86,00 €
T004211 - 1	02/01/2017	T013848 - TERRENI AGRICOLI - FG.:013 PART.:367	2017	46,00 €	- €	- €	46,00 €	- €	- €	0,00%	46,00 €
T004212 - 1	02/01/2017	T013849 - TERRENI AGRICOLI - FG.:013 PART.:369	2017	113,00 €	- €	- €	113,00 €	- €	- €	0,00%	113,00 €
T004213 - 1	02/01/2009	T01385 - TERRENI AGRICOLI - FG.:030 PART.:002	2009	7.435,00 €	- €	- €	7.435,00 €	- €	- €	0,00%	7.435,00 €
T004214 - 1	02/01/2017	T013850 - TERRENI AGRICOLI - FG.:013 PART.:371	2017	156,00 €	- €	- €	156,00 €	- €	- €	0,00%	156,00 €
T004215 - 1	02/01/2017	T013851 - TERRENI AGRICOLI - FG.:013 PART.:377	2017	49,00 €	- €	- €	49,00 €	- €	- €	0,00%	49,00 €
T004216 - 1	02/01/2017	T013852 - TERRENI AGRICOLI - FG.:013 PART.:379	2017	44,00 €	- €	- €	44,00 €	- €	- €	0,00%	44,00 €
T004217 - 1	02/01/2017	T013853 - TERRENI AGRICOLI - FG.:014 PART.:126	2017	68,00 €	- €	- €	68,00 €	- €	- €	0,00%	68,00 €
T004218 - 1	01/01/2023	T013854 - TERRENI AGRICOLI - FG.:014 PART.:141	2023	- €	- €	- €	- €	- €	- €	0,00%	- €
T004219 - 1	02/01/2017	T013855 - TERRENI AGRICOLI - FG.:014 PART.:144	2017	56,00 €	- €	- €	56,00 €	- €	- €	0,00%	56,00 €
T004220 - 1	02/01/2017	T013856 - TERRENI AGRICOLI - FG.:014 PART.:146	2017	75,00 €	- €	- €	75,00 €	- €	- €	0,00%	75,00 €
T004221 - 1	02/01/2017	T013857 - TERRENI AGRICOLI - FG.:014 PART.:148	2017	19,00 €	- €	- €	19,00 €	- €	- €	0,00%	19,00 €
T004222 - 1	02/01/2017	T013858 - TERRENI AGRICOLI - FG.:014 PART.:177	2017	14,00 €	- €	- €	14,00 €	- €	- €	0,00%	14,00 €
T004223 - 1	02/01/2009	T01386 - TERRENI AGRICOLI - FG.:030 PART.:003	2009	93.042,00 €	- €	- €	93.042,00 €	- €	- €	0,00%	93.042,00 €
T004224 - 1	02/01/2017	T013860 - TERRENI AGRICOLI - FG.:066 PART.:148	2017	392,00 €	- €	- €	392,00 €	- €	- €	0,00%	392,00 €
T004225 - 1	01/01/2023	T013862 - TERRENI AGRICOLI - FG.:014 PART.:214	2023	- €	- €	- €	- €	- €	- €	0,00%	- €
T004226 - 1	02/01/2017	T013863 - TERRENI AGRICOLI - FG.:014 PART.:216	2017	48,00 €	- €	- €	48,00 €	- €	- €	0,00%	48,00 €
T004227 - 1	02/01/2017	T013864 - TERRENI AGRICOLI - FG.:014 PART.:218	2017	81,00 €	- €	- €	81,00 €	- €	- €	0,00%	81,00 €
T004228 - 1	02/01/2017	T013865 - TERRENI AGRICOLI - FG.:014 PART.:220	2017	121,00 €	- €	- €	121,00 €	- €	- €	0,00%	121,00 €
T004229 - 1	02/01/2017	T013866 - TERRENI AGRICOLI - FG.:014 PART.:222	2017	4,00 €	- €	- €	4,00 €	- €	- €	0,00%	4,00 €
T004230 - 1	02/01/2017	T013867 - TERRENI AGRICOLI - FG.:014 PART.:224	2017	184,00 €	- €	- €	184,00 €	- €	- €	0,00%	184,00 €
T004231 - 1	02/01/2017	T013868 - TERRENI AGRICOLI - FG.:014 PART.:226	2017	208,00 €	- €	- €	208,00 €	- €	- €	0,00%	208,00 €
T004232 - 1	02/01/2017	T013869 - TERRENI AGRICOLI - FG.:014 PART.:228	2017	355,00 €	- €	- €	355,00 €	- €	- €	0,00%	355,00 €
T004233 - 1	02/01/2009	T01387 - TERRENI AGRICOLI - FG.:030 PART.:004	2009	57.550,00 €	- €	- €	57.550,00 €	- €	- €	0,00%	57.550,00 €

Regione Calabria

T004234 - 1	02/01/2017	T013870 - TERRENI AGRICOLI - FG.:014 PART.:230	2017	5,00 €	- €	- €	5,00 €	- €	- €	0,00%	5,00 €
T004235 - 1	02/01/2017	T013871 - TERRENI AGRICOLI - FG.:014 PART.:232	2017	3,00 €	- €	- €	3,00 €	- €	- €	0,00%	3,00 €
T004236 - 1	02/01/2017	T013872 - TERRENI AGRICOLI - FG.:014 PART.:233	2017	138,00 €	- €	- €	138,00 €	- €	- €	0,00%	138,00 €
T004237 - 1	02/01/2017	T013873 - TERRENI AGRICOLI - FG.:014 PART.:234	2017	258,00 €	- €	- €	258,00 €	- €	- €	0,00%	258,00 €
T004238 - 1	02/01/2017	T013874 - TERRENI AGRICOLI - FG.:014 PART.:244	2017	50,00 €	- €	- €	50,00 €	- €	- €	0,00%	50,00 €
T004239 - 1	02/01/2017	T013875 - TERRENI AGRICOLI - FG.:014 PART.:246	2017	93,00 €	- €	- €	93,00 €	- €	- €	0,00%	93,00 €
T004240 - 1	02/01/2017	T013876 - TERRENI AGRICOLI - FG.:014 PART.:248	2017	81,00 €	- €	- €	81,00 €	- €	- €	0,00%	81,00 €
T004241 - 1	02/01/2017	T013877 - TERRENI AGRICOLI - FG.:014 PART.:251	2017	49,00 €	- €	- €	49,00 €	- €	- €	0,00%	49,00 €
T004242 - 1	02/01/2017	T013878 - TERRENI AGRICOLI - FG.:014 PART.:254	2017	5,00 €	- €	- €	5,00 €	- €	- €	0,00%	5,00 €
T004243 - 1	01/01/2023	T013879 - TERRENI AGRICOLI - FG.:014 PART.:255	2023	- €	- €	- €	- €	- €	- €	0,00%	- €
T004244 - 1	02/01/2009	T01388 - TERRENI AGRICOLI - FG.:030 PART.:005	2009	18.130,00 €	- €	- €	18.130,00 €	- €	- €	0,00%	18.130,00 €
T004245 - 1	02/01/2017	T013880 - TERRENI AGRICOLI - FG.:014 PART.:257	2017	387,00 €	- €	- €	387,00 €	- €	- €	0,00%	387,00 €
T004246 - 1	02/01/2017	T013881 - TERRENI AGRICOLI - FG.:014 PART.:259	2017	52,00 €	- €	- €	52,00 €	- €	- €	0,00%	52,00 €
T004247 - 1	02/01/2017	T013882 - TERRENI AGRICOLI - FG.:014 PART.:261	2017	263,00 €	- €	- €	263,00 €	- €	- €	0,00%	263,00 €
T004248 - 1	02/01/2017	T013883 - TERRENI AGRICOLI - FG.:014 PART.:263	2017	122,00 €	- €	- €	122,00 €	- €	- €	0,00%	122,00 €
T004249 - 1	02/01/2017	T013884 - TERRENI AGRICOLI - FG.:014 PART.:265	2017	108,00 €	- €	- €	108,00 €	- €	- €	0,00%	108,00 €
T004250 - 1	02/01/2017	T013885 - TERRENI AGRICOLI - FG.:014 PART.:267	2017	15,00 €	- €	- €	15,00 €	- €	- €	0,00%	15,00 €
T004251 - 1	02/01/2017	T013886 - TERRENI AGRICOLI - FG.:014 PART.:269	2017	8,00 €	- €	- €	8,00 €	- €	- €	0,00%	8,00 €
T004252 - 1	02/01/2017	T013887 - TERRENI AGRICOLI - FG.:014 PART.:271	2017	116,00 €	- €	- €	116,00 €	- €	- €	0,00%	116,00 €
T004253 - 1	02/01/2017	T013888 - TERRENI AGRICOLI - FG.:014 PART.:273	2017	255,00 €	- €	- €	255,00 €	- €	- €	0,00%	255,00 €
T004254 - 1	02/01/2017	T013889 - TERRENI AGRICOLI - FG.:014 PART.:275	2017	122,00 €	- €	- €	122,00 €	- €	- €	0,00%	122,00 €
T004255 - 1	02/01/2009	T01389 - TERRENI AGRICOLI - FG.:030 PART.:006	2009	530,00 €	- €	- €	530,00 €	- €	- €	0,00%	530,00 €
T004256 - 1	02/01/2017	T013890 - TERRENI AGRICOLI - FG.:014 PART.:277	2017	211,00 €	- €	- €	211,00 €	- €	- €	0,00%	211,00 €
T004257 - 1	02/01/2017	T013891 - TERRENI AGRICOLI - FG.:014 PART.:279	2017	55,00 €	- €	- €	55,00 €	- €	- €	0,00%	55,00 €
T004258 - 1	02/01/2017	T013892 - TERRENI AGRICOLI - FG.:015 PART.:186	2017	56,00 €	- €	- €	56,00 €	- €	- €	0,00%	56,00 €
T004259 - 1	01/01/2023	T013893 - TERRENI AGRICOLI - FG.:015 PART.:187	2023	- €	- €	- €	- €	- €	- €	0,00%	- €
T004260 - 1	02/01/2017	T013894 - TERRENI AGRICOLI - FG.:015 PART.:189	2017	101,00 €	- €	- €	101,00 €	- €	- €	0,00%	101,00 €
T004261 - 1	02/01/2017	T013895 - TERRENI AGRICOLI - FG.:015 PART.:191	2017	72,00 €	- €	- €	72,00 €	- €	- €	0,00%	72,00 €
T004262 - 1	02/01/2017	T013896 - TERRENI AGRICOLI - FG.:015 PART.:193	2017	34,00 €	- €	- €	34,00 €	- €	- €	0,00%	34,00 €
T004263 - 1	02/01/2017	T013897 - TERRENI AGRICOLI - FG.:016 PART.:565	2017	41,00 €	- €	- €	41,00 €	- €	- €	0,00%	41,00 €
T004264 - 1	02/01/2017	T013898 - TERRENI AGRICOLI - FG.:016 PART.:710	2017	116,00 €	- €	- €	116,00 €	- €	- €	0,00%	116,00 €
T004265 - 1	02/01/2017	T013899 - TERRENI AGRICOLI - FG.:016 PART.:713	2017	156,00 €	- €	- €	156,00 €	- €	- €	0,00%	156,00 €
T004266 - 1	02/01/2009	T0139 - TERRENI AGRICOLI - FG.:020 PART.:766	2009	285,00 €	- €	- €	285,00 €	- €	- €	0,00%	285,00 €
T004267 - 1	02/01/2009	T01390 - TERRENI AGRICOLI - FG.:030 PART.:007	2009	1.314,00 €	- €	- €	1.314,00 €	- €	- €	0,00%	1.314,00 €
T004268 - 1	01/01/2023	T013900 - TERRENI AGRICOLI - FG.:016 PART.:716	2023	- €	- €	- €	- €	- €	- €	0,00%	- €
T004269 - 1	01/01/2023	T013901 - TERRENI AGRICOLI - FG.:016 PART.:717	2023	- €	- €	- €	- €	- €	- €	0,00%	- €
T004270 - 1	01/01/2023	T013902 - TERRENI AGRICOLI - FG.:016 PART.:718	2023	- €	- €	- €	- €	- €	- €	0,00%	- €
T004271 - 1	01/01/2023	T013903 - TERRENI AGRICOLI - FG.:016 PART.:719	2023	- €	- €	- €	- €	- €	- €	0,00%	- €
T004272 - 1	02/01/2017	T013904 - TERRENI AGRICOLI - FG.:016 PART.:721	2017	22,00 €	- €	- €	22,00 €	- €	- €	0,00%	22,00 €
T004273 - 1	02/01/2017	T013905 - TERRENI AGRICOLI - FG.:016 PART.:723	2017	160,00 €	- €	- €	160,00 €	- €	- €	0,00%	160,00 €
T004274 - 1	02/01/2017	T013906 - TERRENI AGRICOLI - FG.:016 PART.:725	2017	136,00 €	- €	- €	136,00 €	- €	- €	0,00%	136,00 €
T004275 - 1	02/01/2017	T013907 - TERRENI AGRICOLI - FG.:016 PART.:728	2017	134,00 €	- €	- €	134,00 €	- €	- €	0,00%	134,00 €
T004276 - 1	02/01/2017	T013908 - TERRENI AGRICOLI - FG.:016 PART.:731	2017	253,00 €	- €	- €	253,00 €	- €	- €	0,00%	253,00 €
T004277 - 1	01/01/2023	T013909 - TERRENI AGRICOLI - FG.:016 PART.:733	2023	- €	- €	- €	- €	- €	- €	0,00%	- €
T004278 - 1	02/01/2009	T01391 - TERRENI AGRICOLI - FG.:030 PART.:010	2009	8.987,00 €	- €	- €	8.987,00 €	- €	- €	0,00%	8.987,00 €
T004279 - 1	02/01/2017	T013910 - TERRENI AGRICOLI - FG.:016 PART.:735	2017	460,00 €	- €	- €	460,00 €	- €	- €	0,00%	460,00 €
T004280 - 1	01/01/2023	T013911 - TERRENI AGRICOLI - FG.:016 PART.:739	2023	- €	- €	- €	- €	- €	- €	0,00%	- €
T004281 - 1	01/01/2023	T013912 - TERRENI AGRICOLI - FG.:016 PART.:740	2023	- €	- €	- €	- €	- €	- €	0,00%	- €
T004282 - 1	02/01/2017	T013913 - TERRENI AGRICOLI - FG.:016 PART.:742	2017	12,00 €	- €	- €	12,00 €	- €	- €	0,00%	12,00 €
T004283 - 1	02/01/2017	T013914 - TERRENI AGRICOLI - FG.:016 PART.:745	2017	113,00 €	- €	- €	113,00 €	- €	- €	0,00%	113,00 €
T004284 - 1	02/01/2017	T013915 - TERRENI AGRICOLI - FG.:007 PART.:593	2017	56,00 €	- €	- €	56,00 €	- €	- €	0,00%	56,00 €
T004285 - 1	02/01/2017	T013916 - TERRENI AGRICOLI - FG.:007 PART.:595	2017	121,00 €	- €	- €	121,00 €	- €	- €	0,00%	121,00 €
T004286 - 1	02/01/2017	T013917 - TERRENI AGRICOLI - FG.:007 PART.:596	2017	20,00 €	- €	- €	20,00 €	- €	- €	0,00%	20,00 €
T004287 - 1	02/01/2017	T013918 - TERRENI AGRICOLI - FG.:007 PART.:599	2017	304,00 €	- €	- €	304,00 €	- €	- €	0,00%	304,00 €
T004288 - 1	02/01/2017	T013919 - TERRENI AGRICOLI - FG.:007 PART.:601	2017	361,00 €	- €	- €	361,00 €	- €	- €	0,00%	361,00 €
T004289 - 1	02/01/2009	T01392 - TERRENI AGRICOLI - FG.:030 PART.:011	2009	91.077,00 €	- €	- €	91.077,00 €	- €	- €	0,00%	91.077,00 €
T004290 - 1	02/01/2017	T013920 - TERRENI AGRICOLI - FG.:007 PART.:603	2017	267,00 €	- €	- €	267,00 €	- €	- €	0,00%	267,00 €
T004291 - 1	02/01/2017	T013921 - TERRENI AGRICOLI - FG.:007 PART.:605	2017	398,00 €	- €	- €	398,00 €	- €	- €	0,00%	398,00 €
T004292 - 1	02/01/2017	T013922 - TERRENI AGRICOLI - FG.:007 PART.:607	2017	361,00 €	- €	- €	361,00 €	- €	- €	0,00%	361,00 €
T004293 - 1	02/01/2017	T013923 - TERRENI AGRICOLI - FG.:007 PART.:609	2017	20,00 €	- €	- €	20,00 €	- €	- €	0,00%	20,00 €

Regione Calabria

T004294 - 1	02/01/2017	T013924 - TERRENI AGRICOLI - FG.:007 PART.:610	2017	38,00 €	- €	- €	38,00 €	- €	- €	0,00%	38,00 €
T004295 - 1	02/01/2017	T013925 - TERRENI AGRICOLI - FG.:007 PART.:612	2017	123,00 €	- €	- €	123,00 €	- €	- €	0,00%	123,00 €
T004296 - 1	02/01/2017	T013926 - TERRENI AGRICOLI - FG.:007 PART.:614	2017	683,00 €	- €	- €	683,00 €	- €	- €	0,00%	683,00 €
T004297 - 1	02/01/2017	T013927 - TERRENI AGRICOLI - FG.:007 PART.:617	2017	38,00 €	- €	- €	38,00 €	- €	- €	0,00%	38,00 €
T004298 - 1	02/01/2017	T013928 - TERRENI AGRICOLI - FG.:007 PART.:619	2017	551,00 €	- €	- €	551,00 €	- €	- €	0,00%	551,00 €
T004299 - 1	02/01/2017	T013929 - TERRENI AGRICOLI - FG.:007 PART.:621	2017	529,00 €	- €	- €	529,00 €	- €	- €	0,00%	529,00 €
T004300 - 1	01/01/2023	T01393 - TERRENI AGRICOLI - FG.:030 PART.:012	2023	- €	- €	- €	- €	- €	- €	0,00%	- €
T004301 - 1	02/01/2017	T013930 - TERRENI AGRICOLI - FG.:007 PART.:623	2017	225,00 €	- €	- €	225,00 €	- €	- €	0,00%	225,00 €
T004302 - 1	02/01/2017	T013931 - TERRENI AGRICOLI - FG.:007 PART.:625	2017	5,00 €	- €	- €	5,00 €	- €	- €	0,00%	5,00 €
T004303 - 1	02/01/2017	T013932 - TERRENI AGRICOLI - FG.:007 PART.:626	2017	154,00 €	- €	- €	154,00 €	- €	- €	0,00%	154,00 €
T004304 - 1	02/01/2017	T013933 - TERRENI AGRICOLI - FG.:007 PART.:628	2017	210,00 €	- €	- €	210,00 €	- €	- €	0,00%	210,00 €
T004305 - 1	02/01/2017	T013934 - TERRENI AGRICOLI - FG.:007 PART.:630	2017	88,00 €	- €	- €	88,00 €	- €	- €	0,00%	88,00 €
T004306 - 1	02/01/2017	T013935 - TERRENI AGRICOLI - FG.:007 PART.:631	2017	440,00 €	- €	- €	440,00 €	- €	- €	0,00%	440,00 €
T004307 - 1	02/01/2017	T013936 - TERRENI AGRICOLI - FG.:007 PART.:633	2017	9,00 €	- €	- €	9,00 €	- €	- €	0,00%	9,00 €
T004308 - 1	02/01/2017	T013937 - TERRENI AGRICOLI - FG.:007 PART.:645	2017	91,00 €	- €	- €	91,00 €	- €	- €	0,00%	91,00 €
T004309 - 1	02/01/2017	T013938 - TERRENI AGRICOLI - FG.:008 PART.:372	2017	381,00 €	- €	- €	381,00 €	- €	- €	0,00%	381,00 €
T004310 - 1	02/01/2017	T013939 - TERRENI AGRICOLI - FG.:008 PART.:374	2017	511,00 €	- €	- €	511,00 €	- €	- €	0,00%	511,00 €
T004311 - 1	02/01/2009	T01394 - TERRENI AGRICOLI - FG.:030 PART.:013	2009	11.097,00 €	- €	- €	11.097,00 €	- €	- €	0,00%	11.097,00 €
T004312 - 1	02/01/2017	T013940 - TERRENI AGRICOLI - FG.:008 PART.:378	2017	170,00 €	- €	- €	170,00 €	- €	- €	0,00%	170,00 €
T004313 - 1	02/01/2017	T013941 - TERRENI AGRICOLI - FG.:008 PART.:379	2017	342,00 €	- €	- €	342,00 €	- €	- €	0,00%	342,00 €
T004314 - 1	02/01/2017	T013942 - TERRENI AGRICOLI - FG.:008 PART.:381	2017	134,00 €	- €	- €	134,00 €	- €	- €	0,00%	134,00 €
T004315 - 1	02/01/2017	T013943 - TERRENI AGRICOLI - FG.:008 PART.:647	2017	5,00 €	- €	- €	5,00 €	- €	- €	0,00%	5,00 €
T004316 - 1	02/01/2017	T013944 - TERRENI AGRICOLI - FG.:009 PART.:299	2017	398,00 €	- €	- €	398,00 €	- €	- €	0,00%	398,00 €
T004317 - 1	02/01/2017	T013945 - TERRENI AGRICOLI - FG.:009 PART.:300	2017	429,00 €	- €	- €	429,00 €	- €	- €	0,00%	429,00 €
T004318 - 1	02/01/2017	T013946 - TERRENI AGRICOLI - FG.:009 PART.:303	2017	213,00 €	- €	- €	213,00 €	- €	- €	0,00%	213,00 €
T004319 - 1	02/01/2017	T013949 - TERRENI AGRICOLI - FG.:014 PART.:325	2017	111,00 €	- €	- €	111,00 €	- €	- €	0,00%	111,00 €
T004320 - 1	02/01/2009	T01395 - TERRENI AGRICOLI - FG.:030 PART.:015	2009	4.524,00 €	- €	- €	4.524,00 €	- €	- €	0,00%	4.524,00 €
T004321 - 1	02/01/2017	T013950 - TERRENI AGRICOLI - FG.:014 PART.:327	2017	199,00 €	- €	- €	199,00 €	- €	- €	0,00%	199,00 €
T004322 - 1	02/01/2017	T013951 - TERRENI AGRICOLI - FG.:014 PART.:330	2017	182,00 €	- €	- €	182,00 €	- €	- €	0,00%	182,00 €
T004323 - 1	02/01/2017	T013952 - TERRENI AGRICOLI - FG.:014 PART.:331	2017	182,00 €	- €	- €	182,00 €	- €	- €	0,00%	182,00 €
T004324 - 1	02/01/2017	T013953 - TERRENI AGRICOLI - FG.:014 PART.:334	2017	462,00 €	- €	- €	462,00 €	- €	- €	0,00%	462,00 €
T004325 - 1	02/01/2017	T013954 - TERRENI AGRICOLI - FG.:014 PART.:335	2017	67,00 €	- €	- €	67,00 €	- €	- €	0,00%	67,00 €
T004326 - 1	02/01/2017	T013955 - TERRENI AGRICOLI - FG.:014 PART.:337	2017	550,00 €	- €	- €	550,00 €	- €	- €	0,00%	550,00 €
T004327 - 1	02/01/2017	T013956 - TERRENI AGRICOLI - FG.:014 PART.:338	2017	213,00 €	- €	- €	213,00 €	- €	- €	0,00%	213,00 €
T004328 - 1	02/01/2017	T013957 - TERRENI AGRICOLI - FG.:014 PART.:340	2017	263,00 €	- €	- €	263,00 €	- €	- €	0,00%	263,00 €
T004329 - 1	02/01/2017	T013958 - TERRENI AGRICOLI - FG.:014 PART.:342	2017	162,00 €	- €	- €	162,00 €	- €	- €	0,00%	162,00 €
T004330 - 1	02/01/2017	T013959 - TERRENI AGRICOLI - FG.:014 PART.:346	2017	112,00 €	- €	- €	112,00 €	- €	- €	0,00%	112,00 €
T004331 - 1	02/01/2009	T01396 - TERRENI AGRICOLI - FG.:030 PART.:018	2009	213.935,00 €	- €	- €	213.935,00 €	- €	- €	0,00%	213.935,00 €
T004332 - 1	02/01/2017	T013960 - TERRENI AGRICOLI - FG.:014 PART.:347	2017	11,00 €	- €	- €	11,00 €	- €	- €	0,00%	11,00 €
T004333 - 1	02/01/2017	T013961 - TERRENI AGRICOLI - FG.:014 PART.:349	2017	496,00 €	- €	- €	496,00 €	- €	- €	0,00%	496,00 €
T004334 - 1	02/01/2017	T013962 - TERRENI AGRICOLI - FG.:014 PART.:351	2017	11,00 €	- €	- €	11,00 €	- €	- €	0,00%	11,00 €
T004335 - 1	02/01/2017	T013963 - TERRENI AGRICOLI - FG.:014 PART.:352	2017	223,00 €	- €	- €	223,00 €	- €	- €	0,00%	223,00 €
T004336 - 1	02/01/2017	T013964 - TERRENI AGRICOLI - FG.:014 PART.:354	2017	263,00 €	- €	- €	263,00 €	- €	- €	0,00%	263,00 €
T004337 - 1	02/01/2017	T013965 - TERRENI AGRICOLI - FG.:015 PART.:281	2017	309,00 €	- €	- €	309,00 €	- €	- €	0,00%	309,00 €
T004338 - 1	02/01/2017	T013966 - TERRENI AGRICOLI - FG.:015 PART.:282	2017	114,00 €	- €	- €	114,00 €	- €	- €	0,00%	114,00 €
T004339 - 1	02/01/2017	T013967 - TERRENI AGRICOLI - FG.:015 PART.:284	2017	151,00 €	- €	- €	151,00 €	- €	- €	0,00%	151,00 €
T004340 - 1	02/01/2017	T013968 - TERRENI AGRICOLI - FG.:015 PART.:286	2017	61,00 €	- €	- €	61,00 €	- €	- €	0,00%	61,00 €
T004341 - 1	02/01/2017	T013969 - TERRENI AGRICOLI - FG.:015 PART.:288	2017	14,00 €	- €	- €	14,00 €	- €	- €	0,00%	14,00 €
T004342 - 1	02/01/2009	T01397 - TERRENI AGRICOLI - FG.:030 PART.:019	2009	172.125,00 €	- €	- €	172.125,00 €	- €	- €	0,00%	172.125,00 €
T004343 - 1	02/01/2017	T013970 - TERRENI AGRICOLI - FG.:015 PART.:289	2017	38,00 €	- €	- €	38,00 €	- €	- €	0,00%	38,00 €
T004344 - 1	02/01/2017	T013971 - TERRENI AGRICOLI - FG.:015 PART.:291	2017	38,00 €	- €	- €	38,00 €	- €	- €	0,00%	38,00 €
T004345 - 1	02/01/2017	T013972 - TERRENI AGRICOLI - FG.:015 PART.:292	2017	102,00 €	- €	- €	102,00 €	- €	- €	0,00%	102,00 €
T004346 - 1	02/01/2017	T013973 - TERRENI AGRICOLI - FG.:015 PART.:294	2017	386,00 €	- €	- €	386,00 €	- €	- €	0,00%	386,00 €
T004347 - 1	02/01/2017	T013974 - TERRENI AGRICOLI - FG.:015 PART.:295	2017	203,00 €	- €	- €	203,00 €	- €	- €	0,00%	203,00 €
T004348 - 1	02/01/2017	T013975 - TERRENI AGRICOLI - FG.:015 PART.:296	2017	21,00 €	- €	- €	21,00 €	- €	- €	0,00%	21,00 €
T004349 - 1	02/01/2017	T013976 - TERRENI AGRICOLI - FG.:015 PART.:297	2017	617,00 €	- €	- €	617,00 €	- €	- €	0,00%	617,00 €
T004350 - 1	02/01/2017	T013977 - TERRENI AGRICOLI - FG.:015 PART.:299	2017	294,00 €	- €	- €	294,00 €	- €	- €	0,00%	294,00 €
T004351 - 1	02/01/2017	T013978 - TERRENI AGRICOLI - FG.:015 PART.:301	2017	134,00 €	- €	- €	134,00 €	- €	- €	0,00%	134,00 €
T004352 - 1	02/01/2017	T013979 - TERRENI AGRICOLI - FG.:015 PART.:302	2017	1.134,00 €	- €	- €	1.134,00 €	- €	- €	0,00%	1.134,00 €
T004353 - 1	01/01/2023	T01398 - TERRENI AGRICOLI - FG.:030 PART.:020	2023	- €	- €	- €	- €	- €	- €	0,00%	- €

Regione Calabria

T004354 - 1	02/01/2017	T013980 - TERRENI AGRICOLI - FG.:015 PART.:305	2017	333,00 €	- €	- €	333,00 €	- €	- €	0,00%	333,00 €
T004355 - 1	02/01/2017	T013981 - TERRENI AGRICOLI - FG.:015 PART.:307	2017	77,00 €	- €	- €	77,00 €	- €	- €	0,00%	77,00 €
T004356 - 1	02/01/2017	T013982 - TERRENI AGRICOLI - FG.:015 PART.:309	2017	397,00 €	- €	- €	397,00 €	- €	- €	0,00%	397,00 €
T004357 - 1	02/01/2017	T013983 - TERRENI AGRICOLI - FG.:015 PART.:311	2017	286,00 €	- €	- €	286,00 €	- €	- €	0,00%	286,00 €
T004358 - 1	02/01/2017	T013984 - TERRENI AGRICOLI - FG.:015 PART.:312	2017	88,00 €	- €	- €	88,00 €	- €	- €	0,00%	88,00 €
T004359 - 1	02/01/2017	T013985 - TERRENI AGRICOLI - FG.:015 PART.:314	2017	651,00 €	- €	- €	651,00 €	- €	- €	0,00%	651,00 €
T004360 - 1	02/01/2017	T013986 - TERRENI AGRICOLI - FG.:015 PART.:316	2017	172,00 €	- €	- €	172,00 €	- €	- €	0,00%	172,00 €
T004361 - 1	02/01/2017	T013987 - TERRENI AGRICOLI - FG.:015 PART.:318	2017	61,00 €	- €	- €	61,00 €	- €	- €	0,00%	61,00 €
T004362 - 1	02/01/2017	T013988 - TERRENI AGRICOLI - FG.:015 PART.:320	2017	15,00 €	- €	- €	15,00 €	- €	- €	0,00%	15,00 €
T004363 - 1	02/01/2017	T013989 - TERRENI AGRICOLI - FG.:015 PART.:321	2017	199,00 €	- €	- €	199,00 €	- €	- €	0,00%	199,00 €
T004364 - 1	02/01/2009	T01399 - TERRENI AGRICOLI - FG.:041 PART.:001	2009	28.060,00 €	- €	- €	28.060,00 €	- €	- €	0,00%	28.060,00 €
T004365 - 1	02/01/2017	T013990 - TERRENI AGRICOLI - FG.:015 PART.:323	2017	36,00 €	- €	- €	36,00 €	- €	- €	0,00%	36,00 €
T004366 - 1	02/01/2017	T013991 - TERRENI AGRICOLI - FG.:015 PART.:325	2017	331,00 €	- €	- €	331,00 €	- €	- €	0,00%	331,00 €
T004367 - 1	02/01/2017	T013992 - TERRENI AGRICOLI - FG.:015 PART.:327	2017	81,00 €	- €	- €	81,00 €	- €	- €	0,00%	81,00 €
T004368 - 1	02/01/2017	T013993 - TERRENI AGRICOLI - FG.:015 PART.:329	2017	50,00 €	- €	- €	50,00 €	- €	- €	0,00%	50,00 €
T004369 - 1	02/01/2017	T013994 - TERRENI AGRICOLI - FG.:015 PART.:331	2017	645,00 €	- €	- €	645,00 €	- €	- €	0,00%	645,00 €
T004370 - 1	02/01/2017	T013995 - TERRENI AGRICOLI - FG.:015 PART.:333	2017	398,00 €	- €	- €	398,00 €	- €	- €	0,00%	398,00 €
T004371 - 1	02/01/2017	T013996 - TERRENI AGRICOLI - FG.:015 PART.:335	2017	157,00 €	- €	- €	157,00 €	- €	- €	0,00%	157,00 €
T004372 - 1	02/01/2017	T013997 - TERRENI AGRICOLI - FG.:008 PART.:383	2017	9,00 €	- €	- €	9,00 €	- €	- €	0,00%	9,00 €
T004373 - 1	02/01/2017	T013998 - TERRENI AGRICOLI - FG.:008 PART.:385	2017	274,00 €	- €	- €	274,00 €	- €	- €	0,00%	274,00 €
T004374 - 1	02/01/2017	T013999 - TERRENI AGRICOLI - FG.:008 PART.:388	2017	57,00 €	- €	- €	57,00 €	- €	- €	0,00%	57,00 €
T004375 - 1	02/01/2017	T014 - TERRENI AGRICOLI - FG.:021 PART.:178	2017	42,00 €	- €	- €	42,00 €	- €	- €	0,00%	42,00 €
T004376 - 1	02/01/2009	T0140 - TERRENI AGRICOLI - FG.:032 PART.:977	2009	1.290,00 €	- €	- €	1.290,00 €	- €	- €	0,00%	1.290,00 €
T004377 - 1	02/01/2009	T01400 - TERRENI AGRICOLI - FG.:041 PART.:002	2009	13.089,00 €	- €	- €	13.089,00 €	- €	- €	0,00%	13.089,00 €
T004378 - 1	02/01/2017	T014000 - TERRENI AGRICOLI - FG.:008 PART.:391	2017	495,00 €	- €	- €	495,00 €	- €	- €	0,00%	495,00 €
T004379 - 1	02/01/2017	T014001 - TERRENI AGRICOLI - FG.:008 PART.:394	2017	323,00 €	- €	- €	323,00 €	- €	- €	0,00%	323,00 €
T004380 - 1	02/01/2017	T014002 - TERRENI AGRICOLI - FG.:008 PART.:397	2017	206,00 €	- €	- €	206,00 €	- €	- €	0,00%	206,00 €
T004381 - 1	02/01/2017	T014003 - TERRENI AGRICOLI - FG.:008 PART.:425	2017	2,00 €	- €	- €	2,00 €	- €	- €	0,00%	2,00 €
T004382 - 1	02/01/2017	T014004 - TERRENI AGRICOLI - FG.:008 PART.:426	2017	11,00 €	- €	- €	11,00 €	- €	- €	0,00%	11,00 €
T004383 - 1	02/01/2017	T014005 - TERRENI AGRICOLI - FG.:009 PART.:305	2017	134,00 €	- €	- €	134,00 €	- €	- €	0,00%	134,00 €
T004384 - 1	02/01/2017	T014006 - TERRENI AGRICOLI - FG.:009 PART.:307	2017	9,00 €	- €	- €	9,00 €	- €	- €	0,00%	9,00 €
T004385 - 1	02/01/2017	T014007 - TERRENI AGRICOLI - FG.:009 PART.:309	2017	263,00 €	- €	- €	263,00 €	- €	- €	0,00%	263,00 €
T004386 - 1	02/01/2017	T014008 - TERRENI AGRICOLI - FG.:009 PART.:311	2017	7,00 €	- €	- €	7,00 €	- €	- €	0,00%	7,00 €
T004387 - 1	02/01/2017	T014009 - TERRENI AGRICOLI - FG.:009 PART.:313	2017	290,00 €	- €	- €	290,00 €	- €	- €	0,00%	290,00 €
T004388 - 1	02/01/2009	T01401 - TERRENI AGRICOLI - FG.:041 PART.:003	2009	411,00 €	- €	- €	411,00 €	- €	- €	0,00%	411,00 €
T004389 - 1	02/01/2017	T014010 - TERRENI AGRICOLI - FG.:009 PART.:316	2017	246,00 €	- €	- €	246,00 €	- €	- €	0,00%	246,00 €
T004390 - 1	02/01/2017	T014011 - TERRENI AGRICOLI - FG.:009 PART.:319	2017	47,00 €	- €	- €	47,00 €	- €	- €	0,00%	47,00 €
T004391 - 1	02/01/2017	T014012 - TERRENI AGRICOLI - FG.:009 PART.:321	2017	256,00 €	- €	- €	256,00 €	- €	- €	0,00%	256,00 €
T004392 - 1	02/01/2017	T014013 - TERRENI AGRICOLI - FG.:009 PART.:324	2017	425,00 €	- €	- €	425,00 €	- €	- €	0,00%	425,00 €
T004393 - 1	02/01/2017	T014014 - TERRENI AGRICOLI - FG.:009 PART.:327	2017	120,00 €	- €	- €	120,00 €	- €	- €	0,00%	120,00 €
T004394 - 1	02/01/2017	T014015 - TERRENI AGRICOLI - FG.:009 PART.:330	2017	150,00 €	- €	- €	150,00 €	- €	- €	0,00%	150,00 €
T004395 - 1	02/01/2017	T014016 - TERRENI AGRICOLI - FG.:009 PART.:332	2017	830,00 €	- €	- €	830,00 €	- €	- €	0,00%	830,00 €
T004396 - 1	02/01/2017	T014017 - TERRENI AGRICOLI - FG.:009 PART.:335	2017	227,00 €	- €	- €	227,00 €	- €	- €	0,00%	227,00 €
T004397 - 1	02/01/2017	T014018 - TERRENI AGRICOLI - FG.:009 PART.:338	2017	118,00 €	- €	- €	118,00 €	- €	- €	0,00%	118,00 €
T004398 - 1	02/01/2017	T014019 - TERRENI AGRICOLI - FG.:009 PART.:419	2017	8,00 €	- €	- €	8,00 €	- €	- €	0,00%	8,00 €
T004399 - 1	02/01/2009	T01402 - TERRENI AGRICOLI - FG.:041 PART.:006	2009	39.533,00 €	- €	- €	39.533,00 €	- €	- €	0,00%	39.533,00 €
T004400 - 1	02/01/2017	T014020 - TERRENI AGRICOLI - FG.:009 PART.:420	2017	31,00 €	- €	- €	31,00 €	- €	- €	0,00%	31,00 €
T004401 - 1	02/01/2017	T014021 - TERRENI AGRICOLI - FG.:007 PART.:97	2017	33,00 €	- €	- €	33,00 €	- €	- €	0,00%	33,00 €
T004402 - 1	02/01/2017	T014022 - TERRENI AGRICOLI - FG.:007 PART.:98	2017	56,00 €	- €	- €	56,00 €	- €	- €	0,00%	56,00 €
T004403 - 1	02/01/2017	T014023 - TERRENI AGRICOLI - FG.:007 PART.:100	2017	152,00 €	- €	- €	152,00 €	- €	- €	0,00%	152,00 €
T004404 - 1	02/01/2017	T014024 - TERRENI AGRICOLI - FG.:007 PART.:102	2017	135,00 €	- €	- €	135,00 €	- €	- €	0,00%	135,00 €
T004405 - 1	02/01/2017	T014025 - TERRENI AGRICOLI - FG.:007 PART.:103	2017	135,00 €	- €	- €	135,00 €	- €	- €	0,00%	135,00 €
T004406 - 1	02/01/2017	T014026 - TERRENI AGRICOLI - FG.:007 PART.:105	2017	11,00 €	- €	- €	11,00 €	- €	- €	0,00%	11,00 €
T004407 - 1	02/01/2017	T014027 - TERRENI AGRICOLI - FG.:007 PART.:107	2017	50,00 €	- €	- €	50,00 €	- €	- €	0,00%	50,00 €
T004408 - 1	02/01/2017	T014028 - TERRENI AGRICOLI - FG.:007 PART.:108	2017	25,00 €	- €	- €	25,00 €	- €	- €	0,00%	25,00 €
T004409 - 1	02/01/2017	T014029 - TERRENI AGRICOLI - FG.:007 PART.:110	2017	231,00 €	- €	- €	231,00 €	- €	- €	0,00%	231,00 €
T004410 - 1	02/01/2009	T01403 - TERRENI AGRICOLI - FG.:041 PART.:012	2009	6.715,00 €	- €	- €	6.715,00 €	- €	- €	0,00%	6.715,00 €
T004411 - 1	02/01/2017	T014030 - TERRENI AGRICOLI - FG.:007 PART.:112	2017	151,00 €	- €	- €	151,00 €	- €	- €	0,00%	151,00 €
T004412 - 1	02/01/2017	T014031 - TERRENI AGRICOLI - FG.:007 PART.:114	2017	154,00 €	- €	- €	154,00 €	- €	- €	0,00%	154,00 €
T004413 - 1	02/01/2017	T014032 - TERRENI AGRICOLI - FG.:007 PART.:116	2017	105,00 €	- €	- €	105,00 €	- €	- €	0,00%	105,00 €

Regione Calabria

T004414 - 1	02/01/2017	T014033 - TERRENI AGRICOLI - FG.:007 PART.:118	2017	133,00 €	- €	- €	133,00 €	- €	- €	0,00%	133,00 €
T004415 - 1	02/01/2017	T014034 - TERRENI AGRICOLI - FG.:007 PART.:120	2017	82,00 €	- €	- €	82,00 €	- €	- €	0,00%	82,00 €
T004416 - 1	02/01/2017	T014035 - TERRENI AGRICOLI - FG.:007 PART.:122	2017	81,00 €	- €	- €	81,00 €	- €	- €	0,00%	81,00 €
T004417 - 1	02/01/2017	T014036 - TERRENI AGRICOLI - FG.:007 PART.:124	2017	67,00 €	- €	- €	67,00 €	- €	- €	0,00%	67,00 €
T004418 - 1	02/01/2017	T014037 - TERRENI AGRICOLI - FG.:007 PART.:126	2017	10,00 €	- €	- €	10,00 €	- €	- €	0,00%	10,00 €
T004419 - 1	02/01/2017	T014038 - TERRENI AGRICOLI - FG.:007 PART.:128	2017	111,00 €	- €	- €	111,00 €	- €	- €	0,00%	111,00 €
T004420 - 1	02/01/2017	T014039 - TERRENI AGRICOLI - FG.:007 PART.:130	2017	82,00 €	- €	- €	82,00 €	- €	- €	0,00%	82,00 €
T004421 - 1	02/01/2009	T01404 - TERRENI AGRICOLI - FG.:041 PART.:013	2009	28.093,00 €	- €	- €	28.093,00 €	- €	- €	0,00%	28.093,00 €
T004422 - 1	02/01/2017	T014040 - TERRENI AGRICOLI - FG.:007 PART.:132	2017	102,00 €	- €	- €	102,00 €	- €	- €	0,00%	102,00 €
T004423 - 1	02/01/2017	T014041 - TERRENI AGRICOLI - FG.:007 PART.:133	2017	10,00 €	- €	- €	10,00 €	- €	- €	0,00%	10,00 €
T004424 - 1	02/01/2017	T014042 - TERRENI AGRICOLI - FG.:007 PART.:135	2017	71,00 €	- €	- €	71,00 €	- €	- €	0,00%	71,00 €
T004425 - 1	02/01/2017	T014043 - TERRENI AGRICOLI - FG.:007 PART.:136	2017	71,00 €	- €	- €	71,00 €	- €	- €	0,00%	71,00 €
T004426 - 1	02/01/2017	T014044 - TERRENI AGRICOLI - FG.:008 PART.:65	2017	168,00 €	- €	- €	168,00 €	- €	- €	0,00%	168,00 €
T004427 - 1	02/01/2017	T014045 - TERRENI AGRICOLI - FG.:008 PART.:66	2017	110,00 €	- €	- €	110,00 €	- €	- €	0,00%	110,00 €
T004428 - 1	02/01/2017	T014046 - TERRENI AGRICOLI - FG.:008 PART.:69	2017	112,00 €	- €	- €	112,00 €	- €	- €	0,00%	112,00 €
T004429 - 1	02/01/2017	T014047 - TERRENI AGRICOLI - FG.:008 PART.:70	2017	21,00 €	- €	- €	21,00 €	- €	- €	0,00%	21,00 €
T004430 - 1	02/01/2017	T014048 - TERRENI AGRICOLI - FG.:008 PART.:73	2017	199,00 €	- €	- €	199,00 €	- €	- €	0,00%	199,00 €
T004431 - 1	02/01/2017	T014049 - TERRENI AGRICOLI - FG.:008 PART.:75	2017	152,00 €	- €	- €	152,00 €	- €	- €	0,00%	152,00 €
T004432 - 1	02/01/2009	T01405 - TERRENI AGRICOLI - FG.:041 PART.:021	2009	114.057,00 €	- €	- €	114.057,00 €	- €	- €	0,00%	114.057,00 €
T004433 - 1	02/01/2017	T014050 - TERRENI AGRICOLI - FG.:008 PART.:77	2017	8,00 €	- €	- €	8,00 €	- €	- €	0,00%	8,00 €
T004434 - 1	02/01/2017	T014051 - TERRENI AGRICOLI - FG.:052 PART.:998	2017	61,00 €	- €	- €	61,00 €	- €	- €	0,00%	61,00 €
T004435 - 1	02/01/2017	T014052 - TERRENI AGRICOLI - FG.:052 PART.:999	2017	468,00 €	- €	- €	468,00 €	- €	- €	0,00%	468,00 €
T004436 - 1	02/01/2017	T014053 - TERRENI AGRICOLI - FG.:052 PART.:1000	2017	168,00 €	- €	- €	168,00 €	- €	- €	0,00%	168,00 €
T004437 - 1	02/01/2017	T014054 - TERRENI AGRICOLI - FG.:052 PART.:1001	2017	50,00 €	- €	- €	50,00 €	- €	- €	0,00%	50,00 €
T004438 - 1	02/01/2017	T014055 - TERRENI AGRICOLI - FG.:052 PART.:1003	2017	184,00 €	- €	- €	184,00 €	- €	- €	0,00%	184,00 €
T004439 - 1	02/01/2017	T014056 - TERRENI AGRICOLI - FG.:052 PART.:1004	2017	420,00 €	- €	- €	420,00 €	- €	- €	0,00%	420,00 €
T004440 - 1	02/01/2017	T014057 - TERRENI AGRICOLI - FG.:052 PART.:1005	2017	81,00 €	- €	- €	81,00 €	- €	- €	0,00%	81,00 €
T004441 - 1	02/01/2017	T014058 - TERRENI AGRICOLI - FG.:052 PART.:1006	2017	81,00 €	- €	- €	81,00 €	- €	- €	0,00%	81,00 €
T004442 - 1	02/01/2017	T014059 - TERRENI AGRICOLI - FG.:052 PART.:1007	2017	205,00 €	- €	- €	205,00 €	- €	- €	0,00%	205,00 €
T004443 - 1	02/01/2009	T01406 - TERRENI AGRICOLI - FG.:041 PART.:022	2009	7.566,00 €	- €	- €	7.566,00 €	- €	- €	0,00%	7.566,00 €
T004444 - 1	02/01/2017	T014060 - TERRENI AGRICOLI - FG.:052 PART.:1008	2017	69,00 €	- €	- €	69,00 €	- €	- €	0,00%	69,00 €
T004445 - 1	02/01/2017	T014061 - TERRENI AGRICOLI - FG.:053 PART.:209	2017	468,00 €	- €	- €	468,00 €	- €	- €	0,00%	468,00 €
T004446 - 1	02/01/2017	T014062 - TERRENI AGRICOLI - FG.:053 PART.:323	2017	7,00 €	- €	- €	7,00 €	- €	- €	0,00%	7,00 €
T004447 - 1	02/01/2017	T014063 - TERRENI AGRICOLI - FG.:058 PART.:849	2017	122,00 €	- €	- €	122,00 €	- €	- €	0,00%	122,00 €
T004448 - 1	02/01/2017	T014064 - TERRENI AGRICOLI - FG.:058 PART.:851	2017	23,00 €	- €	- €	23,00 €	- €	- €	0,00%	23,00 €
T004449 - 1	02/01/2017	T014065 - TERRENI AGRICOLI - FG.:058 PART.:852	2017	138,00 €	- €	- €	138,00 €	- €	- €	0,00%	138,00 €
T004450 - 1	02/01/2017	T014066 - TERRENI AGRICOLI - FG.:058 PART.:854	2017	182,00 €	- €	- €	182,00 €	- €	- €	0,00%	182,00 €
T004451 - 1	02/01/2017	T014067 - TERRENI AGRICOLI - FG.:058 PART.:856	2017	61,00 €	- €	- €	61,00 €	- €	- €	0,00%	61,00 €
T004452 - 1	02/01/2017	T014068 - TERRENI AGRICOLI - FG.:058 PART.:857	2017	151,00 €	- €	- €	151,00 €	- €	- €	0,00%	151,00 €
T004453 - 1	02/01/2017	T014069 - TERRENI AGRICOLI - FG.:058 PART.:858	2017	50,00 €	- €	- €	50,00 €	- €	- €	0,00%	50,00 €
T004454 - 1	02/01/2009	T01407 - TERRENI AGRICOLI - FG.:041 PART.:023	2009	9.175,00 €	- €	- €	9.175,00 €	- €	- €	0,00%	9.175,00 €
T004455 - 1	02/01/2017	T014070 - TERRENI AGRICOLI - FG.:058 PART.:859	2017	41,00 €	- €	- €	41,00 €	- €	- €	0,00%	41,00 €
T004456 - 1	02/01/2017	T014071 - TERRENI AGRICOLI - FG.:058 PART.:860	2017	121,00 €	- €	- €	121,00 €	- €	- €	0,00%	121,00 €
T004457 - 1	02/01/2017	T014072 - TERRENI AGRICOLI - FG.:058 PART.:864	2017	21,00 €	- €	- €	21,00 €	- €	- €	0,00%	21,00 €
T004458 - 1	02/01/2017	T014073 - TERRENI AGRICOLI - FG.:058 PART.:868	2017	162,00 €	- €	- €	162,00 €	- €	- €	0,00%	162,00 €
T004459 - 1	02/01/2017	T014074 - TERRENI AGRICOLI - FG.:058 PART.:870	2017	122,00 €	- €	- €	122,00 €	- €	- €	0,00%	122,00 €
T004460 - 1	02/01/2017	T014075 - TERRENI AGRICOLI - FG.:058 PART.:872	2017	112,00 €	- €	- €	112,00 €	- €	- €	0,00%	112,00 €
T004461 - 1	02/01/2017	T014076 - TERRENI AGRICOLI - FG.:058 PART.:874	2017	41,00 €	- €	- €	41,00 €	- €	- €	0,00%	41,00 €
T004462 - 1	02/01/2017	T014077 - TERRENI AGRICOLI - FG.:058 PART.:876	2017	259,00 €	- €	- €	259,00 €	- €	- €	0,00%	259,00 €
T004463 - 1	02/01/2017	T014078 - TERRENI AGRICOLI - FG.:058 PART.:878	2017	35,00 €	- €	- €	35,00 €	- €	- €	0,00%	35,00 €
T004464 - 1	02/01/2017	T014079 - TERRENI AGRICOLI - FG.:058 PART.:882	2017	5,00 €	- €	- €	5,00 €	- €	- €	0,00%	5,00 €
T004465 - 1	02/01/2009	T01408 - TERRENI AGRICOLI - FG.:041 PART.:025	2009	83.068,00 €	- €	- €	83.068,00 €	- €	- €	0,00%	83.068,00 €
T004466 - 1	02/01/2017	T014080 - TERRENI AGRICOLI - FG.:035 PART.:1082	2017	193,00 €	- €	- €	193,00 €	- €	- €	0,00%	193,00 €
T004467 - 1	01/01/2023	T014081 - TERRENI AGRICOLI - FG.:035 PART.:1109	2023	- €	- €	- €	- €	- €	- €	0,00%	- €
T004468 - 1	02/01/2017	T014082 - TERRENI AGRICOLI - FG.:016 PART.:255	2017	450,00 €	- €	- €	450,00 €	- €	- €	0,00%	450,00 €
T004469 - 1	02/01/2017	T014083 - TERRENI AGRICOLI - FG.:016 PART.:257	2017	822,00 €	- €	- €	822,00 €	- €	- €	0,00%	822,00 €
T004470 - 1	02/01/2017	T014084 - TERRENI AGRICOLI - FG.:016 PART.:264	2017	196,00 €	- €	- €	196,00 €	- €	- €	0,00%	196,00 €
T004471 - 1	02/01/2017	T014085 - TERRENI AGRICOLI - FG.:016 PART.:266	2017	94,00 €	- €	- €	94,00 €	- €	- €	0,00%	94,00 €
T004472 - 1	02/01/2017	T014086 - TERRENI AGRICOLI - FG.:016 PART.:268	2017	4.538,00 €	- €	- €	4.538,00 €	- €	- €	0,00%	4.538,00 €
T004473 - 1	02/01/2009	T01409 - TERRENI AGRICOLI - FG.:041 PART.:026	2009	19.945,00 €	- €	- €	19.945,00 €	- €	- €	0,00%	19.945,00 €

Regione Calabria

T004474 - 1	02/01/2017	T014097 - TERRENI AGRICOLI - FG.:065 PART.:39	2017	12.752,00 €	- €	- €	12.752,00 €	- €	- €	0,00%	12.752,00 €
T004475 - 1	02/01/2009	T0141 - TERRENI AGRICOLI - FG.:032 PART.:976	2009	56,00 €	- €	- €	56,00 €	- €	- €	0,00%	56,00 €
T004476 - 1	02/01/2009	T01410 - TERRENI AGRICOLI - FG.:041 PART.:031	2009	48.334,00 €	- €	- €	48.334,00 €	- €	- €	0,00%	48.334,00 €
T004477 - 1	02/01/2017	T014106 - TERRENI AGRICOLI - FG.:066 PART.:17	2017	637,00 €	- €	- €	637,00 €	- €	- €	0,00%	637,00 €
T004478 - 1	02/01/2009	T01411 - TERRENI AGRICOLI - FG.:041 PART.:032	2009	483,00 €	- €	- €	483,00 €	- €	- €	0,00%	483,00 €
T004479 - 1	02/01/2017	T014114 - TERRENI AGRICOLI - FG.:048 PART.:516	2017	190,00 €	- €	- €	190,00 €	- €	- €	0,00%	190,00 €
T004480 - 1	02/01/2017	T014115 - TERRENI AGRICOLI - FG.:048 PART.:524	2017	142,00 €	- €	- €	142,00 €	- €	- €	0,00%	142,00 €
T004481 - 1	02/01/2017	T014116 - TERRENI AGRICOLI - FG.:049 PART.:341	2017	510,00 €	- €	- €	510,00 €	- €	- €	0,00%	510,00 €
T004482 - 1	02/01/2017	T014117 - TERRENI AGRICOLI - FG.:049 PART.:342	2017	9,00 €	- €	- €	9,00 €	- €	- €	0,00%	9,00 €
T004483 - 1	02/01/2017	T014118 - TERRENI AGRICOLI - FG.:051 PART.:363	2017	271,00 €	- €	- €	271,00 €	- €	- €	0,00%	271,00 €
T004484 - 1	02/01/2017	T014119 - TERRENI AGRICOLI - FG.:061 PART.:353	2017	101,00 €	- €	- €	101,00 €	- €	- €	0,00%	101,00 €
T004485 - 1	02/01/2009	T01412 - TERRENI AGRICOLI - FG.:042 PART.:001	2009	170.064,00 €	- €	- €	170.064,00 €	- €	- €	0,00%	170.064,00 €
T004486 - 1	02/01/2017	T014120 - TERRENI AGRICOLI - FG.:073 PART.:151	2017	432,00 €	- €	- €	432,00 €	- €	- €	0,00%	432,00 €
T004487 - 1	02/01/2017	T014121 - TERRENI AGRICOLI - FG.:073 PART.:226	2017	41,00 €	- €	- €	41,00 €	- €	- €	0,00%	41,00 €
T004488 - 1	02/01/2017	T014122 - TERRENI AGRICOLI - FG.:073 PART.:227	2017	57,00 €	- €	- €	57,00 €	- €	- €	0,00%	57,00 €
T004489 - 1	02/01/2017	T014123 - TERRENI AGRICOLI - FG.:082 PART.:166	2017	550,00 €	- €	- €	550,00 €	- €	- €	0,00%	550,00 €
T004490 - 1	02/01/2017	T014124 - TERRENI AGRICOLI - FG.:082 PART.:167	2017	371,00 €	- €	- €	371,00 €	- €	- €	0,00%	371,00 €
T004491 - 1	02/01/2017	T014125 - TERRENI AGRICOLI - FG.:082 PART.:171	2017	357,00 €	- €	- €	357,00 €	- €	- €	0,00%	357,00 €
T004492 - 1	02/01/2017	T014126 - TERRENI AGRICOLI - FG.:082 PART.:172	2017	203,00 €	- €	- €	203,00 €	- €	- €	0,00%	203,00 €
T004493 - 1	02/01/2017	T014127 - TERRENI AGRICOLI - FG.:082 PART.:174	2017	122,00 €	- €	- €	122,00 €	- €	- €	0,00%	122,00 €
T004494 - 1	02/01/2017	T014128 - TERRENI AGRICOLI - FG.:082 PART.:175	2017	257,00 €	- €	- €	257,00 €	- €	- €	0,00%	257,00 €
T004495 - 1	02/01/2017	T014129 - TERRENI AGRICOLI - FG.:082 PART.:176	2017	330,00 €	- €	- €	330,00 €	- €	- €	0,00%	330,00 €
T004496 - 1	02/01/2009	T01413 - TERRENI AGRICOLI - FG.:042 PART.:002	2009	88.077,00 €	- €	- €	88.077,00 €	- €	- €	0,00%	88.077,00 €
T004497 - 1	02/01/2017	T014130 - TERRENI AGRICOLI - FG.:082 PART.:168A	2017	140,00 €	- €	- €	140,00 €	- €	- €	0,00%	140,00 €
T004498 - 1	02/01/2017	T014131 - TERRENI AGRICOLI - FG.:082 PART.:168B	2017	92,00 €	- €	- €	92,00 €	- €	- €	0,00%	92,00 €
T004499 - 1	02/01/2009	T01414 - TERRENI AGRICOLI - FG.:042 PART.:004	2009	178.649,00 €	- €	- €	178.649,00 €	- €	- €	0,00%	178.649,00 €
T004500 - 1	02/01/2017	T014142 - TERRENI AGRICOLI - FG.:005 PART.:1068	2017	4.888,00 €	- €	- €	4.888,00 €	- €	- €	0,00%	4.888,00 €
T004501 - 1	02/01/2017	T014143 - TERRENI AGRICOLI - FG.:006 PART.:530	2017	632,00 €	- €	- €	632,00 €	- €	- €	0,00%	632,00 €
T004502 - 1	02/01/2017	T014144 - TERRENI AGRICOLI - FG.:006 PART.:532	2017	449,00 €	- €	- €	449,00 €	- €	- €	0,00%	449,00 €
T004503 - 1	02/01/2017	T014145 - TERRENI AGRICOLI - FG.:006 PART.:535	2017	580,00 €	- €	- €	580,00 €	- €	- €	0,00%	580,00 €
T004504 - 1	02/01/2017	T014146 - TERRENI AGRICOLI - FG.:027 PART.:12	2017	388,00 €	- €	- €	388,00 €	- €	- €	0,00%	388,00 €
T004505 - 1	02/01/2017	T014147 - TERRENI AGRICOLI - FG.:027 PART.:182	2017	1.358,00 €	- €	- €	1.358,00 €	- €	- €	0,00%	1.358,00 €
T004506 - 1	02/01/2017	T014148 - TERRENI AGRICOLI - FG.:027 PART.:204	2017	1.844,00 €	- €	- €	1.844,00 €	- €	- €	0,00%	1.844,00 €
T004507 - 1	02/01/2017	T014149 - TERRENI AGRICOLI - FG.:034 PART.:69	2017	11.475,00 €	- €	- €	11.475,00 €	- €	- €	0,00%	11.475,00 €
T004508 - 1	02/01/2009	T01415 - TERRENI AGRICOLI - FG.:042 PART.:005	2009	2.131,00 €	- €	- €	2.131,00 €	- €	- €	0,00%	2.131,00 €
T004509 - 1	02/01/2017	T014150 - TERRENI AGRICOLI - FG.:039 PART.:124	2017	1.278,00 €	- €	- €	1.278,00 €	- €	- €	0,00%	1.278,00 €
T004510 - 1	02/01/2017	T014151 - TERRENI AGRICOLI - FG.:041 PART.:15	2017	4.014,00 €	- €	- €	4.014,00 €	- €	- €	0,00%	4.014,00 €
T004511 - 1	02/01/2017	T014152 - TERRENI AGRICOLI - FG.:041 PART.:38	2017	4.014,00 €	- €	- €	4.014,00 €	- €	- €	0,00%	4.014,00 €
T004512 - 1	02/01/2017	T014153 - TERRENI AGRICOLI - FG.:041 PART.:172	2017	1.733,00 €	- €	- €	1.733,00 €	- €	- €	0,00%	1.733,00 €
T004513 - 1	02/01/2017	T014154 - TERRENI AGRICOLI - FG.:041 PART.:300	2017	974,00 €	- €	- €	974,00 €	- €	- €	0,00%	974,00 €
T004514 - 1	02/01/2017	T014155 - TERRENI AGRICOLI - FG.:041 PART.:379	2017	974,00 €	- €	- €	974,00 €	- €	- €	0,00%	974,00 €
T004515 - 1	02/01/2017	T014156 - TERRENI AGRICOLI - FG.:027 PART.:98	2017	295,00 €	- €	- €	295,00 €	- €	- €	0,00%	295,00 €
T004516 - 1	02/01/2017	T014157 - TERRENI AGRICOLI - FG.:027 PART.:125	2017	691,00 €	- €	- €	691,00 €	- €	- €	0,00%	691,00 €
T004517 - 1	02/01/2017	T014158 - TERRENI AGRICOLI - FG.:027 PART.:127	2017	4.420,00 €	- €	- €	4.420,00 €	- €	- €	0,00%	4.420,00 €
T004518 - 1	02/01/2017	T014159 - TERRENI AGRICOLI - FG.:027 PART.:138	2017	4.420,00 €	- €	- €	4.420,00 €	- €	- €	0,00%	4.420,00 €
T004519 - 1	02/01/2009	T01416 - TERRENI AGRICOLI - FG.:042 PART.:006	2009	38.687,00 €	- €	- €	38.687,00 €	- €	- €	0,00%	38.687,00 €
T004520 - 1	02/01/2017	T014160 - TERRENI AGRICOLI - FG.:027 PART.:141	2017	2.240,00 €	- €	- €	2.240,00 €	- €	- €	0,00%	2.240,00 €
T004521 - 1	02/01/2017	T014161 - TERRENI AGRICOLI - FG.:027 PART.:142	2017	754,00 €	- €	- €	754,00 €	- €	- €	0,00%	754,00 €
T004522 - 1	02/01/2017	T014162 - TERRENI AGRICOLI - FG.:027 PART.:148	2017	1.930,00 €	- €	- €	1.930,00 €	- €	- €	0,00%	1.930,00 €
T004523 - 1	02/01/2017	T014163 - TERRENI AGRICOLI - FG.:027 PART.:150	2017	2.478,00 €	- €	- €	2.478,00 €	- €	- €	0,00%	2.478,00 €
T004524 - 1	02/01/2017	T014164 - TERRENI AGRICOLI - FG.:027 PART.:151	2017	3.863,00 €	- €	- €	3.863,00 €	- €	- €	0,00%	3.863,00 €
T004525 - 1	02/01/2017	T014165 - TERRENI AGRICOLI - FG.:027 PART.:153	2017	5.506,00 €	- €	- €	5.506,00 €	- €	- €	0,00%	5.506,00 €
T004526 - 1	02/01/2017	T014166 - TERRENI AGRICOLI - FG.:027 PART.:169	2017	552,00 €	- €	- €	552,00 €	- €	- €	0,00%	552,00 €
T004527 - 1	02/01/2017	T014167 - TERRENI AGRICOLI - FG.:027 PART.:173	2017	2.948,00 €	- €	- €	2.948,00 €	- €	- €	0,00%	2.948,00 €
T004528 - 1	02/01/2017	T014168 - TERRENI AGRICOLI - FG.:027 PART.:181	2017	3.536,00 €	- €	- €	3.536,00 €	- €	- €	0,00%	3.536,00 €
T004529 - 1	02/01/2017	T014169 - TERRENI AGRICOLI - FG.:027 PART.:183	2017	17.678,00 €	- €	- €	17.678,00 €	- €	- €	0,00%	17.678,00 €
T004530 - 1	02/01/2009	T01417 - TERRENI AGRICOLI - FG.:042 PART.:007	2009	122.462,00 €	- €	- €	122.462,00 €	- €	- €	0,00%	122.462,00 €
T004531 - 1	02/01/2017	T014170 - TERRENI AGRICOLI - FG.:027 PART.:201	2017	736,00 €	- €	- €	736,00 €	- €	- €	0,00%	736,00 €
T004532 - 1	02/01/2017	T014171 - TERRENI AGRICOLI - FG.:027 PART.:453	2017	3.830,00 €	- €	- €	3.830,00 €	- €	- €	0,00%	3.830,00 €
T004533 - 1	02/01/2017	T014172 - TERRENI AGRICOLI - FG.:027 PART.:454	2017	3.830,00 €	- €	- €	3.830,00 €	- €	- €	0,00%	3.830,00 €

Regione Calabria

T004534 - 1	02/01/2017	T014173 - TERRENI AGRICOLI - FG.:027 PART.:206A	2017	2.970,00 €	- €	- €	2.970,00 €	- €	- €	0,00%	2.970,00 €
T004535 - 1	01/01/2023	T014174 - TERRENI AGRICOLI - FG.:003 PART.:384	2023	- €	- €	- €	- €	- €	- €	0,00%	- €
T004536 - 1	02/01/2017	T014175 - TERRENI AGRICOLI - FG.:009 PART.:228	2017	83,00 €	- €	- €	83,00 €	- €	- €	0,00%	83,00 €
T004537 - 1	02/01/2017	T014176 - TERRENI AGRICOLI - FG.:009 PART.:242	2017	297,00 €	- €	- €	297,00 €	- €	- €	0,00%	297,00 €
T004538 - 1	02/01/2017	T014177 - TERRENI AGRICOLI - FG.:009 PART.:244	2017	12,00 €	- €	- €	12,00 €	- €	- €	0,00%	12,00 €
T004539 - 1	02/01/2017	T014178 - TERRENI AGRICOLI - FG.:009 PART.:245	2017	32,00 €	- €	- €	32,00 €	- €	- €	0,00%	32,00 €
T004540 - 1	02/01/2017	T014179 - TERRENI AGRICOLI - FG.:009 PART.:247	2017	11,00 €	- €	- €	11,00 €	- €	- €	0,00%	11,00 €
T004541 - 1	02/01/2009	T01418 - TERRENI AGRICOLI - FG.:043 PART.:011	2009	17.560,00 €	- €	- €	17.560,00 €	- €	- €	0,00%	17.560,00 €
T004542 - 1	01/01/2023	T014180 - TERRENI AGRICOLI - FG.:009 PART.:249	2023	- €	- €	- €	- €	- €	- €	0,00%	- €
T004543 - 1	02/01/2017	T014181 - TERRENI AGRICOLI - FG.:009 PART.:251	2017	7,00 €	- €	- €	7,00 €	- €	- €	0,00%	7,00 €
T004544 - 1	02/01/2017	T014182 - TERRENI AGRICOLI - FG.:009 PART.:252	2017	100,00 €	- €	- €	100,00 €	- €	- €	0,00%	100,00 €
T004545 - 1	02/01/2017	T014183 - TERRENI AGRICOLI - FG.:009 PART.:254	2017	36,00 €	- €	- €	36,00 €	- €	- €	0,00%	36,00 €
T004546 - 1	02/01/2017	T014184 - TERRENI AGRICOLI - FG.:009 PART.:256	2017	205,00 €	- €	- €	205,00 €	- €	- €	0,00%	205,00 €
T004547 - 1	02/01/2017	T014185 - TERRENI AGRICOLI - FG.:009 PART.:258	2017	188,00 €	- €	- €	188,00 €	- €	- €	0,00%	188,00 €
T004548 - 1	02/01/2017	T014186 - TERRENI AGRICOLI - FG.:009 PART.:260	2017	34,00 €	- €	- €	34,00 €	- €	- €	0,00%	34,00 €
T004549 - 1	02/01/2017	T014187 - TERRENI AGRICOLI - FG.:009 PART.:261	2017	138,00 €	- €	- €	138,00 €	- €	- €	0,00%	138,00 €
T004550 - 1	02/01/2017	T014188 - TERRENI AGRICOLI - FG.:009 PART.:264	2017	57,00 €	- €	- €	57,00 €	- €	- €	0,00%	57,00 €
T004551 - 1	02/01/2017	T014189 - TERRENI AGRICOLI - FG.:011 PART.:406	2017	75,00 €	- €	- €	75,00 €	- €	- €	0,00%	75,00 €
T004552 - 1	02/01/2009	T01419 - TERRENI AGRICOLI - FG.:043 PART.:012	2009	70.399,00 €	- €	- €	70.399,00 €	- €	- €	0,00%	70.399,00 €
T004553 - 1	02/01/2017	T014190 - TERRENI AGRICOLI - FG.:011 PART.:408	2017	35,00 €	- €	- €	35,00 €	- €	- €	0,00%	35,00 €
T004554 - 1	02/01/2017	T014191 - TERRENI AGRICOLI - FG.:011 PART.:410	2017	177,00 €	- €	- €	177,00 €	- €	- €	0,00%	177,00 €
T004555 - 1	02/01/2017	T014192 - TERRENI AGRICOLI - FG.:011 PART.:412	2017	163,00 €	- €	- €	163,00 €	- €	- €	0,00%	163,00 €
T004556 - 1	02/01/2017	T014193 - TERRENI AGRICOLI - FG.:011 PART.:414	2017	531,00 €	- €	- €	531,00 €	- €	- €	0,00%	531,00 €
T004557 - 1	02/01/2017	T014194 - TERRENI AGRICOLI - FG.:011 PART.:416	2017	191,00 €	- €	- €	191,00 €	- €	- €	0,00%	191,00 €
T004558 - 1	02/01/2017	T014195 - TERRENI AGRICOLI - FG.:011 PART.:419	2017	298,00 €	- €	- €	298,00 €	- €	- €	0,00%	298,00 €
T004559 - 1	02/01/2017	T014196 - TERRENI AGRICOLI - FG.:011 PART.:437	2017	122,00 €	- €	- €	122,00 €	- €	- €	0,00%	122,00 €
T004560 - 1	02/01/2017	T014197 - TERRENI AGRICOLI - FG.:011 PART.:440	2017	37,00 €	- €	- €	37,00 €	- €	- €	0,00%	37,00 €
T004561 - 1	02/01/2017	T014198 - TERRENI AGRICOLI - FG.:003 PART.:442	2017	281,00 €	- €	- €	281,00 €	- €	- €	0,00%	281,00 €
T004562 - 1	02/01/2017	T014199 - TERRENI AGRICOLI - FG.:008 PART.:394	2017	1.577,00 €	- €	- €	1.577,00 €	- €	- €	0,00%	1.577,00 €
T004563 - 1	02/01/2009	T0142 - TERRENI AGRICOLI - FG.:046 PART.:75	2009	383,00 €	- €	- €	383,00 €	- €	- €	0,00%	383,00 €
T004564 - 1	02/01/2009	T01420 - TERRENI AGRICOLI - FG.:043 PART.:013	2009	2.472,00 €	- €	- €	2.472,00 €	- €	- €	0,00%	2.472,00 €
T004565 - 1	02/01/2017	T014200 - TERRENI AGRICOLI - FG.:008 PART.:397	2017	455,00 €	- €	- €	455,00 €	- €	- €	0,00%	455,00 €
T004566 - 1	02/01/2017	T014201 - TERRENI AGRICOLI - FG.:008 PART.:400	2017	246,00 €	- €	- €	246,00 €	- €	- €	0,00%	246,00 €
T004567 - 1	02/01/2017	T014202 - TERRENI AGRICOLI - FG.:008 PART.:403	2017	386,00 €	- €	- €	386,00 €	- €	- €	0,00%	386,00 €
T004568 - 1	02/01/2017	T014203 - TERRENI AGRICOLI - FG.:008 PART.:406	2017	1.052,00 €	- €	- €	1.052,00 €	- €	- €	0,00%	1.052,00 €
T004569 - 1	02/01/2017	T014204 - TERRENI AGRICOLI - FG.:008 PART.:409	2017	490,00 €	- €	- €	490,00 €	- €	- €	0,00%	490,00 €
T004570 - 1	02/01/2017	T014205 - TERRENI AGRICOLI - FG.:008 PART.:415	2017	490,00 €	- €	- €	490,00 €	- €	- €	0,00%	490,00 €
T004571 - 1	02/01/2017	T014206 - TERRENI AGRICOLI - FG.:008 PART.:427	2017	561,00 €	- €	- €	561,00 €	- €	- €	0,00%	561,00 €
T004572 - 1	02/01/2017	T014207 - TERRENI AGRICOLI - FG.:008 PART.:430	2017	581,00 €	- €	- €	581,00 €	- €	- €	0,00%	581,00 €
T004573 - 1	02/01/2017	T014208 - TERRENI AGRICOLI - FG.:008 PART.:456	2017	351,00 €	- €	- €	351,00 €	- €	- €	0,00%	351,00 €
T004575 - 1	02/01/2009	T01421 - TERRENI AGRICOLI - FG.:043 PART.:043	2009	44.499,00 €	- €	- €	44.499,00 €	- €	- €	0,00%	44.499,00 €
T004576 - 1	02/01/2017	T014210 - TERRENI AGRICOLI - FG.:027 PART.:206B	2017	330,00 €	- €	- €	330,00 €	- €	- €	0,00%	330,00 €
T004577 - 1	02/01/2017	T014211 - TERRENI AGRICOLI - FG.:027 PART.:207A	2017	2.076,00 €	- €	- €	2.076,00 €	- €	- €	0,00%	2.076,00 €
T004578 - 1	02/01/2017	T014212 - TERRENI AGRICOLI - FG.:027 PART.:207B	2017	519,00 €	- €	- €	519,00 €	- €	- €	0,00%	519,00 €
T004579 - 1	02/01/2017	T014213 - TERRENI AGRICOLI - FG.:028 PART.:188	2017	919,00 €	- €	- €	919,00 €	- €	- €	0,00%	919,00 €
T004580 - 1	02/01/2017	T014214 - TERRENI AGRICOLI - FG.:028 PART.:190	2017	1.061,00 €	- €	- €	1.061,00 €	- €	- €	0,00%	1.061,00 €
T004581 - 1	02/01/2017	T014215 - TERRENI AGRICOLI - FG.:028 PART.:191	2017	3.683,00 €	- €	- €	3.683,00 €	- €	- €	0,00%	3.683,00 €
T004582 - 1	02/01/2017	T014216 - TERRENI AGRICOLI - FG.:034 PART.:68	2017	13.200,00 €	- €	- €	13.200,00 €	- €	- €	0,00%	13.200,00 €
T004583 - 1	02/01/2017	T014217 - TERRENI AGRICOLI - FG.:037 PART.:177	2017	551,00 €	- €	- €	551,00 €	- €	- €	0,00%	551,00 €
T004584 - 1	02/01/2017	T014218 - TERRENI AGRICOLI - FG.:037 PART.:398	2017	1.252,00 €	- €	- €	1.252,00 €	- €	- €	0,00%	1.252,00 €
T004585 - 1	02/01/2017	T014219 - TERRENI AGRICOLI - FG.:039 PART.:05	2017	10.766,00 €	- €	- €	10.766,00 €	- €	- €	0,00%	10.766,00 €
T004586 - 1	02/01/2009	T01422 - TERRENI AGRICOLI - FG.:043 PART.:044	2009	72.040,00 €	- €	- €	72.040,00 €	- €	- €	0,00%	72.040,00 €
T004587 - 1	02/01/2017	T014220 - TERRENI AGRICOLI - FG.:039 PART.:06	2017	5.022,00 €	- €	- €	5.022,00 €	- €	- €	0,00%	5.022,00 €
T004588 - 1	02/01/2017	T014221 - TERRENI AGRICOLI - FG.:039 PART.:37	2017	14.354,00 €	- €	- €	14.354,00 €	- €	- €	0,00%	14.354,00 €
T004589 - 1	02/01/2017	T014222 - TERRENI AGRICOLI - FG.:039 PART.:44	2017	2.226,00 €	- €	- €	2.226,00 €	- €	- €	0,00%	2.226,00 €
T004590 - 1	02/01/2017	T014223 - TERRENI AGRICOLI - FG.:039 PART.:83	2017	184,00 €	- €	- €	184,00 €	- €	- €	0,00%	184,00 €
T004591 - 1	02/01/2017	T014224 - TERRENI AGRICOLI - FG.:039 PART.:86	2017	2.593,00 €	- €	- €	2.593,00 €	- €	- €	0,00%	2.593,00 €
T004592 - 1	02/01/2017	T014225 - TERRENI AGRICOLI - FG.:039 PART.:87	2017	2.357,00 €	- €	- €	2.357,00 €	- €	- €	0,00%	2.357,00 €
T004593 - 1	02/01/2017	T014226 - TERRENI AGRICOLI - FG.:039 PART.:101	2017	125,00 €	- €	- €	125,00 €	- €	- €	0,00%	125,00 €
T004594 - 1	02/01/2017	T014227 - TERRENI AGRICOLI - FG.:039 PART.:125	2017	3.317,00 €	- €	- €	3.317,00 €	- €	- €	0,00%	3.317,00 €

Regione Calabria

T004595 - 1	02/01/2017	T014228 - TERRENI AGRICOLI - FG.:039 PART.:127	2017	1.885,00 €	- €	- €	1.885,00 €	- €	- €	0,00%	1.885,00 €
T004596 - 1	02/01/2017	T014229 - TERRENI AGRICOLI - FG.:039 PART.:128	2017	1.517,00 €	- €	- €	1.517,00 €	- €	- €	0,00%	1.517,00 €
T004597 - 1	02/01/2009	T01423 - TERRENI AGRICOLI - FG.:043 PART.:045	2009	32.180,00 €	- €	- €	32.180,00 €	- €	- €	0,00%	32.180,00 €
T004598 - 1	02/01/2017	T014230 - TERRENI AGRICOLI - FG.:039 PART.:130	2017	3.359,00 €	- €	- €	3.359,00 €	- €	- €	0,00%	3.359,00 €
T004599 - 1	02/01/2017	T014231 - TERRENI AGRICOLI - FG.:039 PART.:132	2017	708,00 €	- €	- €	708,00 €	- €	- €	0,00%	708,00 €
T004600 - 1	02/01/2017	T014232 - TERRENI AGRICOLI - FG.:039 PART.:154	2017	4.715,00 €	- €	- €	4.715,00 €	- €	- €	0,00%	4.715,00 €
T004601 - 1	02/01/2017	T014233 - TERRENI AGRICOLI - FG.:039 PART.:158	2017	1.474,00 €	- €	- €	1.474,00 €	- €	- €	0,00%	1.474,00 €
T004602 - 1	02/01/2017	T014234 - TERRENI AGRICOLI - FG.:039 PART.:194	2017	1.178,00 €	- €	- €	1.178,00 €	- €	- €	0,00%	1.178,00 €
T004603 - 1	02/01/2017	T014235 - TERRENI AGRICOLI - FG.:039 PART.:198	2017	530,00 €	- €	- €	530,00 €	- €	- €	0,00%	530,00 €
T004604 - 1	02/01/2017	T014236 - TERRENI AGRICOLI - FG.:039 PART.:199	2017	354,00 €	- €	- €	354,00 €	- €	- €	0,00%	354,00 €
T004605 - 1	02/01/2017	T014237 - TERRENI AGRICOLI - FG.:039 PART.:200	2017	708,00 €	- €	- €	708,00 €	- €	- €	0,00%	708,00 €
T004606 - 1	02/01/2017	T014238 - TERRENI AGRICOLI - FG.:039 PART.:201	2017	945,00 €	- €	- €	945,00 €	- €	- €	0,00%	945,00 €
T004607 - 1	02/01/2017	T014239 - TERRENI AGRICOLI - FG.:039 PART.:202	2017	2.152,00 €	- €	- €	2.152,00 €	- €	- €	0,00%	2.152,00 €
T004608 - 1	02/01/2009	T01424 - TERRENI AGRICOLI - FG.:043 PART.:046	2009	160.191,00 €	- €	- €	160.191,00 €	- €	- €	0,00%	160.191,00 €
T004609 - 1	02/01/2017	T014240 - TERRENI AGRICOLI - FG.:040 PART.:03	2017	1.863,00 €	- €	- €	1.863,00 €	- €	- €	0,00%	1.863,00 €
T004610 - 1	02/01/2017	T014241 - TERRENI AGRICOLI - FG.:040 PART.:04	2017	11.174,00 €	- €	- €	11.174,00 €	- €	- €	0,00%	11.174,00 €
T004611 - 1	02/01/2017	T014242 - TERRENI AGRICOLI - FG.:040 PART.:05	2017	1.986,00 €	- €	- €	1.986,00 €	- €	- €	0,00%	1.986,00 €
T004612 - 1	02/01/2017	T014243 - TERRENI AGRICOLI - FG.:040 PART.:28	2017	9.931,00 €	- €	- €	9.931,00 €	- €	- €	0,00%	9.931,00 €
T004613 - 1	02/01/2017	T014244 - TERRENI AGRICOLI - FG.:040 PART.:42	2017	1.650,00 €	- €	- €	1.650,00 €	- €	- €	0,00%	1.650,00 €
T004614 - 1	02/01/2017	T014245 - TERRENI AGRICOLI - FG.:040 PART.:43	2017	236,00 €	- €	- €	236,00 €	- €	- €	0,00%	236,00 €
T004615 - 1	02/01/2017	T014246 - TERRENI AGRICOLI - FG.:040 PART.:64	2017	9.931,00 €	- €	- €	9.931,00 €	- €	- €	0,00%	9.931,00 €
T004616 - 1	02/01/2017	T014247 - TERRENI AGRICOLI - FG.:041 PART.:34	2017	1.172,00 €	- €	- €	1.172,00 €	- €	- €	0,00%	1.172,00 €
T004617 - 1	02/01/2017	T014248 - TERRENI AGRICOLI - FG.:041 PART.:49	2017	3.273,00 €	- €	- €	3.273,00 €	- €	- €	0,00%	3.273,00 €
T004618 - 1	02/01/2017	T014249 - TERRENI AGRICOLI - FG.:041 PART.:52	2017	2.948,00 €	- €	- €	2.948,00 €	- €	- €	0,00%	2.948,00 €
T004619 - 1	02/01/2009	T01425 - TERRENI AGRICOLI - FG.:044 PART.:001	2009	195.477,00 €	- €	- €	195.477,00 €	- €	- €	0,00%	195.477,00 €
T004620 - 1	02/01/2017	T014250 - TERRENI AGRICOLI - FG.:041 PART.:153	2017	1.941,00 €	- €	- €	1.941,00 €	- €	- €	0,00%	1.941,00 €
T004621 - 1	02/01/2017	T014251 - TERRENI AGRICOLI - FG.:041 PART.:156	2017	683,00 €	- €	- €	683,00 €	- €	- €	0,00%	683,00 €
T004622 - 1	02/01/2017	T014252 - TERRENI AGRICOLI - FG.:041 PART.:161	2017	1.627,00 €	- €	- €	1.627,00 €	- €	- €	0,00%	1.627,00 €
T004623 - 1	02/01/2017	T014253 - TERRENI AGRICOLI - FG.:041 PART.:167	2017	138,00 €	- €	- €	138,00 €	- €	- €	0,00%	138,00 €
T004624 - 1	02/01/2017	T014254 - TERRENI AGRICOLI - FG.:041 PART.:168	2017	1.378,00 €	- €	- €	1.378,00 €	- €	- €	0,00%	1.378,00 €
T004625 - 1	02/01/2017	T014255 - TERRENI AGRICOLI - FG.:041 PART.:184	2017	104,00 €	- €	- €	104,00 €	- €	- €	0,00%	104,00 €
T004626 - 1	02/01/2017	T014256 - TERRENI AGRICOLI - FG.:041 PART.:276	2017	2.054,00 €	- €	- €	2.054,00 €	- €	- €	0,00%	2.054,00 €
T004627 - 1	02/01/2017	T014257 - TERRENI AGRICOLI - FG.:041 PART.:285	2017	965,00 €	- €	- €	965,00 €	- €	- €	0,00%	965,00 €
T004628 - 1	02/01/2017	T014258 - TERRENI AGRICOLI - FG.:041 PART.:293	2017	1.378,00 €	- €	- €	1.378,00 €	- €	- €	0,00%	1.378,00 €
T004629 - 1	02/01/2017	T014259 - TERRENI AGRICOLI - FG.:041 PART.:294	2017	138,00 €	- €	- €	138,00 €	- €	- €	0,00%	138,00 €
T004630 - 1	02/01/2009	T01426 - TERRENI AGRICOLI - FG.:044 PART.:002	2009	567.105,00 €	- €	- €	567.105,00 €	- €	- €	0,00%	567.105,00 €
T004631 - 1	02/01/2017	T014260 - TERRENI AGRICOLI - FG.:041 PART.:298	2017	2.585,00 €	- €	- €	2.585,00 €	- €	- €	0,00%	2.585,00 €
T004632 - 1	02/01/2017	T014261 - TERRENI AGRICOLI - FG.:041 PART.:380	2017	275,00 €	- €	- €	275,00 €	- €	- €	0,00%	275,00 €
T004633 - 1	02/01/2017	T014262 - TERRENI AGRICOLI - FG.:041 PART.:382	2017	861,00 €	- €	- €	861,00 €	- €	- €	0,00%	861,00 €
T004634 - 1	02/01/2017	T014263 - TERRENI AGRICOLI - FG.:041 PART.:431	2017	346,00 €	- €	- €	346,00 €	- €	- €	0,00%	346,00 €
T004635 - 1	02/01/2017	T014264 - TERRENI AGRICOLI - FG.:018 PART.:06	2017	21.130,00 €	- €	- €	21.130,00 €	- €	- €	0,00%	21.130,00 €
T004636 - 1	02/01/2017	T014265 - TERRENI AGRICOLI - FG.:018 PART.:07	2017	59.133,00 €	- €	- €	59.133,00 €	- €	- €	0,00%	59.133,00 €
T004637 - 1	02/01/2017	T014266 - TERRENI AGRICOLI - FG.:018 PART.:08	2017	1.573,00 €	- €	- €	1.573,00 €	- €	- €	0,00%	1.573,00 €
T004638 - 1	02/01/2017	T014267 - TERRENI AGRICOLI - FG.:018 PART.:09	2017	294,00 €	- €	- €	294,00 €	- €	- €	0,00%	294,00 €
T004639 - 1	02/01/2017	T014268 - TERRENI AGRICOLI - FG.:006 PART.:649	2017	122,00 €	- €	- €	122,00 €	- €	- €	0,00%	122,00 €
T004640 - 1	02/01/2017	T014269 - TERRENI AGRICOLI - FG.:006 PART.:650	2017	2,00 €	- €	- €	2,00 €	- €	- €	0,00%	2,00 €
T004641 - 1	02/01/2009	T01427 - TERRENI AGRICOLI - FG.:044 PART.:003	2009	8.774,00 €	- €	- €	8.774,00 €	- €	- €	0,00%	8.774,00 €
T004642 - 1	02/01/2017	T014270 - TERRENI AGRICOLI - FG.:006 PART.:653	2017	274,00 €	- €	- €	274,00 €	- €	- €	0,00%	274,00 €
T004643 - 1	02/01/2017	T014272 - TERRENI AGRICOLI - FG.:006 PART.:655	2017	43,00 €	- €	- €	43,00 €	- €	- €	0,00%	43,00 €
T004644 - 1	02/01/2017	T014273 - TERRENI AGRICOLI - FG.:006 PART.:657	2017	135,00 €	- €	- €	135,00 €	- €	- €	0,00%	135,00 €
T004645 - 1	02/01/2017	T014274 - TERRENI AGRICOLI - FG.:006 PART.:658	2017	67,00 €	- €	- €	67,00 €	- €	- €	0,00%	67,00 €
T004646 - 1	02/01/2017	T014275 - TERRENI AGRICOLI - FG.:006 PART.:659	2017	101,00 €	- €	- €	101,00 €	- €	- €	0,00%	101,00 €
T004647 - 1	02/01/2017	T014276 - TERRENI AGRICOLI - FG.:006 PART.:660	2017	150,00 €	- €	- €	150,00 €	- €	- €	0,00%	150,00 €
T004648 - 1	02/01/2017	T014277 - TERRENI AGRICOLI - FG.:006 PART.:661	2017	50,00 €	- €	- €	50,00 €	- €	- €	0,00%	50,00 €
T004649 - 1	02/01/2017	T014278 - TERRENI AGRICOLI - FG.:006 PART.:662	2017	117,00 €	- €	- €	117,00 €	- €	- €	0,00%	117,00 €
T004650 - 1	02/01/2017	T014279 - TERRENI AGRICOLI - FG.:006 PART.:663	2017	16,00 €	- €	- €	16,00 €	- €	- €	0,00%	16,00 €
T004651 - 1	02/01/2009	T01428 - TERRENI AGRICOLI - FG.:041 PART.:034	2009	2.362,00 €	- €	- €	2.362,00 €	- €	- €	0,00%	2.362,00 €
T004652 - 1	02/01/2017	T014280 - TERRENI AGRICOLI - FG.:006 PART.:664	2017	133,00 €	- €	- €	133,00 €	- €	- €	0,00%	133,00 €
T004653 - 1	02/01/2017	T014281 - TERRENI AGRICOLI - FG.:006 PART.:666	2017	41,00 €	- €	- €	41,00 €	- €	- €	0,00%	41,00 €
T004654 - 1	02/01/2017	T014282 - TERRENI AGRICOLI - FG.:006 PART.:668	2017	203,00 €	- €	- €	203,00 €	- €	- €	0,00%	203,00 €

Regione Calabria

T004655 - 1	02/01/2017	T014283 - TERRENI AGRICOLI - FG.:006 PART.:673	2017	69,00 €	- €	- €	69,00 €	- €	- €	0,00%	69,00 €
T004656 - 1	02/01/2017	T014284 - TERRENI AGRICOLI - FG.:006 PART.:674	2017	117,00 €	- €	- €	117,00 €	- €	- €	0,00%	117,00 €
T004657 - 1	02/01/2017	T014285 - TERRENI AGRICOLI - FG.:006 PART.:676	2017	206,00 €	- €	- €	206,00 €	- €	- €	0,00%	206,00 €
T004658 - 1	02/01/2017	T014286 - TERRENI AGRICOLI - FG.:006 PART.:755	2017	145,00 €	- €	- €	145,00 €	- €	- €	0,00%	145,00 €
T004659 - 1	02/01/2017	T014287 - TERRENI AGRICOLI - FG.:006 PART.:756	2017	16,00 €	- €	- €	16,00 €	- €	- €	0,00%	16,00 €
T004660 - 1	02/01/2017	T014288 - TERRENI AGRICOLI - FG.:006 PART.:846	2017	81,00 €	- €	- €	81,00 €	- €	- €	0,00%	81,00 €
T004661 - 1	02/01/2017	T014289 - TERRENI AGRICOLI - FG.:008 PART.:225	2017	7,00 €	- €	- €	7,00 €	- €	- €	0,00%	7,00 €
T004662 - 1	01/01/2023	T01429 - TERRENI AGRICOLI - FG.:041 PART.:035	2023	- €	- €	- €	- €	- €	- €	0,00%	- €
T004663 - 1	02/01/2017	T014290 - TERRENI AGRICOLI - FG.:008 PART.:436	2017	135,00 €	- €	- €	135,00 €	- €	- €	0,00%	135,00 €
T004664 - 1	02/01/2017	T014291 - TERRENI AGRICOLI - FG.:008 PART.:437	2017	23,00 €	- €	- €	23,00 €	- €	- €	0,00%	23,00 €
T004665 - 1	02/01/2017	T014292 - TERRENI AGRICOLI - FG.:008 PART.:438	2017	160,00 €	- €	- €	160,00 €	- €	- €	0,00%	160,00 €
T004666 - 1	02/01/2017	T014293 - TERRENI AGRICOLI - FG.:008 PART.:441	2017	64,00 €	- €	- €	64,00 €	- €	- €	0,00%	64,00 €
T004667 - 1	02/01/2017	T014294 - TERRENI AGRICOLI - FG.:008 PART.:442	2017	389,00 €	- €	- €	389,00 €	- €	- €	0,00%	389,00 €
T004668 - 1	02/01/2017	T014295 - TERRENI AGRICOLI - FG.:008 PART.:444	2017	733,00 €	- €	- €	733,00 €	- €	- €	0,00%	733,00 €
T004669 - 1	02/01/2017	T014296 - TERRENI AGRICOLI - FG.:008 PART.:445	2017	7,00 €	- €	- €	7,00 €	- €	- €	0,00%	7,00 €
T004670 - 1	02/01/2017	T014297 - TERRENI AGRICOLI - FG.:008 PART.:447	2017	7,00 €	- €	- €	7,00 €	- €	- €	0,00%	7,00 €
T004671 - 1	02/01/2017	T014298 - TERRENI AGRICOLI - FG.:008 PART.:448	2017	118,00 €	- €	- €	118,00 €	- €	- €	0,00%	118,00 €
T004672 - 1	02/01/2017	T014299 - TERRENI AGRICOLI - FG.:008 PART.:449	2017	39,00 €	- €	- €	39,00 €	- €	- €	0,00%	39,00 €
T004673 - 1	02/01/2009	T0143 - TERRENI AGRICOLI - FG.:046 PART.:321	2009	688,00 €	- €	- €	688,00 €	- €	- €	0,00%	688,00 €
T004674 - 1	02/01/2009	T01430 - TERRENI AGRICOLI - FG.:041 PART.:036	2009	14,00 €	- €	- €	14,00 €	- €	- €	0,00%	14,00 €
T004675 - 1	01/01/2023	T014300 - TERRENI AGRICOLI - FG.:008 PART.:455	2023	- €	- €	- €	- €	- €	- €	0,00%	- €
T004676 - 1	02/01/2017	T014301 - TERRENI AGRICOLI - FG.:008 PART.:460	2017	235,00 €	- €	- €	235,00 €	- €	- €	0,00%	235,00 €
T004677 - 1	02/01/2017	T014302 - TERRENI AGRICOLI - FG.:008 PART.:462	2017	184,00 €	- €	- €	184,00 €	- €	- €	0,00%	184,00 €
T004678 - 1	02/01/2017	T014303 - TERRENI AGRICOLI - FG.:008 PART.:464	2017	206,00 €	- €	- €	206,00 €	- €	- €	0,00%	206,00 €
T004679 - 1	02/01/2017	T014304 - TERRENI AGRICOLI - FG.:008 PART.:563	2017	160,00 €	- €	- €	160,00 €	- €	- €	0,00%	160,00 €
T004680 - 1	02/01/2017	T014305 - TERRENI AGRICOLI - FG.:008 PART.:696	2017	54,00 €	- €	- €	54,00 €	- €	- €	0,00%	54,00 €
T004681 - 1	02/01/2017	T014306 - TERRENI AGRICOLI - FG.:008 PART.:771	2017	34,00 €	- €	- €	34,00 €	- €	- €	0,00%	34,00 €
T004682 - 1	02/01/2009	T01431 - TERRENI AGRICOLI - FG.:008 PART.:01	2009	334.071,00 €	- €	- €	334.071,00 €	- €	- €	0,00%	334.071,00 €
T004683 - 1	02/01/2017	T014310 - TERRENI AGRICOLI - FG.:006 PART.:654	2017	10,00 €	- €	- €	10,00 €	- €	- €	0,00%	10,00 €
T004684 - 1	02/01/2009	T01432 - TERRENI AGRICOLI - FG.:008 PART.:03	2009	891.712,00 €	- €	- €	891.712,00 €	- €	- €	0,00%	891.712,00 €
T004685 - 1	02/01/2009	T01433 - TERRENI AGRICOLI - FG.:008 PART.:04	2009	100.911,00 €	- €	- €	100.911,00 €	- €	- €	0,00%	100.911,00 €
T004686 - 1	02/01/2009	T01434 - TERRENI AGRICOLI - FG.:008 PART.:06	2009	954,00 €	- €	- €	954,00 €	- €	- €	0,00%	954,00 €
T004687 - 1	02/01/2009	T01435 - TERRENI AGRICOLI - FG.:008 PART.:07	2009	8.781,00 €	- €	- €	8.781,00 €	- €	- €	0,00%	8.781,00 €
T004688 - 1	02/01/2009	T01436 - TERRENI AGRICOLI - FG.:008 PART.:08	2009	2.248,00 €	- €	- €	2.248,00 €	- €	- €	0,00%	2.248,00 €
T004689 - 1	02/01/2009	T01437 - TERRENI AGRICOLI - FG.:008 PART.:09	2009	186,00 €	- €	- €	186,00 €	- €	- €	0,00%	186,00 €
T004690 - 1	02/01/2017	T014374 - TERRENI AGRICOLI - FG.:005 PART.:505	2017	7,00 €	- €	- €	7,00 €	- €	- €	0,00%	7,00 €
T004691 - 1	02/01/2017	T014375 - TERRENI AGRICOLI - FG.:005 PART.:506	2017	474,00 €	- €	- €	474,00 €	- €	- €	0,00%	474,00 €
T004692 - 1	02/01/2017	T014376 - TERRENI AGRICOLI - FG.:005 PART.:507	2017	376,00 €	- €	- €	376,00 €	- €	- €	0,00%	376,00 €
T004693 - 1	02/01/2017	T014377 - TERRENI AGRICOLI - FG.:005 PART.:508	2017	87,00 €	- €	- €	87,00 €	- €	- €	0,00%	87,00 €
T004694 - 1	02/01/2017	T014378 - TERRENI AGRICOLI - FG.:005 PART.:509	2017	9,00 €	- €	- €	9,00 €	- €	- €	0,00%	9,00 €
T004695 - 1	02/01/2017	T014379 - TERRENI AGRICOLI - FG.:005 PART.:510	2017	250,00 €	- €	- €	250,00 €	- €	- €	0,00%	250,00 €
T004696 - 1	02/01/2009	T01438 - TERRENI AGRICOLI - FG.:008 PART.:10	2009	8.747,00 €	- €	- €	8.747,00 €	- €	- €	0,00%	8.747,00 €
T004697 - 1	02/01/2017	T014380 - TERRENI AGRICOLI - FG.:005 PART.:511	2017	293,00 €	- €	- €	293,00 €	- €	- €	0,00%	293,00 €
T004698 - 1	02/01/2017	T014381 - TERRENI AGRICOLI - FG.:005 PART.:512	2017	43,00 €	- €	- €	43,00 €	- €	- €	0,00%	43,00 €
T004699 - 1	02/01/2017	T014382 - TERRENI AGRICOLI - FG.:005 PART.:513	2017	38,00 €	- €	- €	38,00 €	- €	- €	0,00%	38,00 €
T004700 - 1	02/01/2017	T014383 - TERRENI AGRICOLI - FG.:005 PART.:514	2017	39,00 €	- €	- €	39,00 €	- €	- €	0,00%	39,00 €
T004701 - 1	02/01/2017	T014384 - TERRENI AGRICOLI - FG.:005 PART.:515	2017	38,00 €	- €	- €	38,00 €	- €	- €	0,00%	38,00 €
T004702 - 1	02/01/2017	T014385 - TERRENI AGRICOLI - FG.:005 PART.:516	2017	43,00 €	- €	- €	43,00 €	- €	- €	0,00%	43,00 €
T004703 - 1	02/01/2017	T014386 - TERRENI AGRICOLI - FG.:005 PART.:517	2017	87,00 €	- €	- €	87,00 €	- €	- €	0,00%	87,00 €
T004704 - 1	02/01/2017	T014387 - TERRENI AGRICOLI - FG.:005 PART.:518	2017	87,00 €	- €	- €	87,00 €	- €	- €	0,00%	87,00 €
T004705 - 1	02/01/2017	T014388 - TERRENI AGRICOLI - FG.:005 PART.:519	2017	155,00 €	- €	- €	155,00 €	- €	- €	0,00%	155,00 €
T004706 - 1	02/01/2017	T014389 - TERRENI AGRICOLI - FG.:005 PART.:521	2017	121,00 €	- €	- €	121,00 €	- €	- €	0,00%	121,00 €
T004707 - 1	02/01/2009	T01439 - TERRENI AGRICOLI - FG.:001 PART.:267	2009	506,00 €	- €	- €	506,00 €	- €	- €	0,00%	506,00 €
T004708 - 1	02/01/2017	T014390 - TERRENI AGRICOLI - FG.:005 PART.:524	2017	16,00 €	- €	- €	16,00 €	- €	- €	0,00%	16,00 €
T004709 - 1	02/01/2017	T014391 - TERRENI AGRICOLI - FG.:005 PART.:525	2017	43,00 €	- €	- €	43,00 €	- €	- €	0,00%	43,00 €
T004710 - 1	02/01/2017	T014392 - TERRENI AGRICOLI - FG.:005 PART.:526	2017	52,00 €	- €	- €	52,00 €	- €	- €	0,00%	52,00 €
T004711 - 1	02/01/2017	T014393 - TERRENI AGRICOLI - FG.:005 PART.:527	2017	177,00 €	- €	- €	177,00 €	- €	- €	0,00%	177,00 €
T004712 - 1	02/01/2017	T014394 - TERRENI AGRICOLI - FG.:005 PART.:528	2017	163,00 €	- €	- €	163,00 €	- €	- €	0,00%	163,00 €
T004713 - 1	02/01/2017	T014395 - TERRENI AGRICOLI - FG.:011 PART.:331	2017	276,00 €	- €	- €	276,00 €	- €	- €	0,00%	276,00 €
T004714 - 1	02/01/2017	T014396 - TERRENI AGRICOLI - FG.:011 PART.:1169	2017	163,00 €	- €	- €	163,00 €	- €	- €	0,00%	163,00 €

Regione Calabria

T004715 - 1	02/01/2017	T014397 - TERRENI AGRICOLI - FG.:011 PART.:1172	2017	9,00 €	- €	- €	9,00 €	- €	- €	0,00%	9,00 €
T004716 - 1	02/01/2017	T014398 - TERRENI AGRICOLI - FG.:011 PART.:1188	2017	10,00 €	- €	- €	10,00 €	- €	- €	0,00%	10,00 €
T004717 - 1	02/01/2017	T014399 - TERRENI AGRICOLI - FG.:011 PART.:1189	2017	26,00 €	- €	- €	26,00 €	- €	- €	0,00%	26,00 €
T004718 - 1	02/01/2009	T0144 - TERRENI AGRICOLI - FG.:046 PART.:323	2009	160,00 €	- €	- €	160,00 €	- €	- €	0,00%	160,00 €
T004719 - 1	02/01/2009	T01440 - TERRENI AGRICOLI - FG.:003 PART.:2354	2009	358,00 €	- €	- €	358,00 €	- €	- €	0,00%	358,00 €
T004720 - 1	02/01/2017	T014400 - TERRENI AGRICOLI - FG.:011 PART.:1193	2017	52,00 €	- €	- €	52,00 €	- €	- €	0,00%	52,00 €
T004721 - 1	02/01/2017	T014401 - TERRENI AGRICOLI - FG.:011 PART.:1194	2017	13,00 €	- €	- €	13,00 €	- €	- €	0,00%	13,00 €
T004722 - 1	02/01/2017	T014402 - TERRENI AGRICOLI - FG.:011 PART.:1195	2017	22,00 €	- €	- €	22,00 €	- €	- €	0,00%	22,00 €
T004723 - 1	02/01/2017	T014403 - TERRENI AGRICOLI - FG.:011 PART.:1196	2017	268,00 €	- €	- €	268,00 €	- €	- €	0,00%	268,00 €
T004724 - 1	02/01/2017	T014404 - TERRENI AGRICOLI - FG.:011 PART.:1197	2017	52,00 €	- €	- €	52,00 €	- €	- €	0,00%	52,00 €
T004725 - 1	02/01/2017	T014405 - TERRENI AGRICOLI - FG.:011 PART.:1198	2017	293,00 €	- €	- €	293,00 €	- €	- €	0,00%	293,00 €
T004726 - 1	02/01/2017	T014406 - TERRENI AGRICOLI - FG.:011 PART.:1199	2017	478,00 €	- €	- €	478,00 €	- €	- €	0,00%	478,00 €
T004727 - 1	02/01/2017	T014407 - TERRENI AGRICOLI - FG.:011 PART.:1200	2017	1,00 €	- €	- €	1,00 €	- €	- €	0,00%	1,00 €
T004728 - 1	02/01/2017	T014408 - TERRENI AGRICOLI - FG.:011 PART.:1201	2017	465,00 €	- €	- €	465,00 €	- €	- €	0,00%	465,00 €
T004729 - 1	02/01/2017	T014409 - TERRENI AGRICOLI - FG.:011 PART.:1202	2017	398,00 €	- €	- €	398,00 €	- €	- €	0,00%	398,00 €
T004730 - 1	02/01/2009	T01441 - TERRENI AGRICOLI - FG.:004 PART.:630	2009	339,00 €	- €	- €	339,00 €	- €	- €	0,00%	339,00 €
T004731 - 1	02/01/2017	T014410 - TERRENI AGRICOLI - FG.:011 PART.:1203	2017	69,00 €	- €	- €	69,00 €	- €	- €	0,00%	69,00 €
T004732 - 1	02/01/2017	T014411 - TERRENI AGRICOLI - FG.:011 PART.:1204	2017	97,00 €	- €	- €	97,00 €	- €	- €	0,00%	97,00 €
T004733 - 1	02/01/2017	T014412 - TERRENI AGRICOLI - FG.:011 PART.:1205	2017	23,00 €	- €	- €	23,00 €	- €	- €	0,00%	23,00 €
T004734 - 1	02/01/2017	T014413 - TERRENI AGRICOLI - FG.:011 PART.:1206	2017	139,00 €	- €	- €	139,00 €	- €	- €	0,00%	139,00 €
T004735 - 1	02/01/2017	T014414 - TERRENI AGRICOLI - FG.:011 PART.:1207	2017	4,00 €	- €	- €	4,00 €	- €	- €	0,00%	4,00 €
T004736 - 1	02/01/2017	T014415 - TERRENI AGRICOLI - FG.:011 PART.:1208	2017	4,00 €	- €	- €	4,00 €	- €	- €	0,00%	4,00 €
T004737 - 1	02/01/2017	T014416 - TERRENI AGRICOLI - FG.:011 PART.:1209	2017	172,00 €	- €	- €	172,00 €	- €	- €	0,00%	172,00 €
T004738 - 1	02/01/2017	T014417 - TERRENI AGRICOLI - FG.:011 PART.:1210	2017	16,00 €	- €	- €	16,00 €	- €	- €	0,00%	16,00 €
T004739 - 1	02/01/2017	T014418 - TERRENI AGRICOLI - FG.:011 PART.:1228	2017	516,00 €	- €	- €	516,00 €	- €	- €	0,00%	516,00 €
T004740 - 1	02/01/2017	T014419 - TERRENI AGRICOLI - FG.:017 PART.:395	2017	308,00 €	- €	- €	308,00 €	- €	- €	0,00%	308,00 €
T004741 - 1	02/01/2009	T01442 - TERRENI AGRICOLI - FG.:004 PART.:632	2009	3,00 €	- €	- €	3,00 €	- €	- €	0,00%	3,00 €
T004742 - 1	02/01/2017	T014420 - TERRENI AGRICOLI - FG.:017 PART.:397	2017	415,00 €	- €	- €	415,00 €	- €	- €	0,00%	415,00 €
T004743 - 1	02/01/2017	T014421 - TERRENI AGRICOLI - FG.:017 PART.:399	2017	10,00 €	- €	- €	10,00 €	- €	- €	0,00%	10,00 €
T004744 - 1	02/01/2017	T014422 - TERRENI AGRICOLI - FG.:017 PART.:450	2017	720,00 €	- €	- €	720,00 €	- €	- €	0,00%	720,00 €
T004745 - 1	02/01/2017	T014423 - TERRENI AGRICOLI - FG.:027 PART.:09	2017	4.716,00 €	- €	- €	4.716,00 €	- €	- €	0,00%	4.716,00 €
T004746 - 1	02/01/2017	T014424 - TERRENI AGRICOLI - FG.:027 PART.:12	2017	1.365,00 €	- €	- €	1.365,00 €	- €	- €	0,00%	1.365,00 €
T004747 - 1	02/01/2017	T014425 - TERRENI AGRICOLI - FG.:027 PART.:13	2017	778,00 €	- €	- €	778,00 €	- €	- €	0,00%	778,00 €
T004748 - 1	02/01/2017	T014426 - TERRENI AGRICOLI - FG.:027 PART.:19	2017	245,00 €	- €	- €	245,00 €	- €	- €	0,00%	245,00 €
T004749 - 1	02/01/2017	T014427 - TERRENI AGRICOLI - FG.:027 PART.:20	2017	1.378,00 €	- €	- €	1.378,00 €	- €	- €	0,00%	1.378,00 €
T004750 - 1	02/01/2017	T014428 - TERRENI AGRICOLI - FG.:006 PART.:161	2017	1.230,00 €	- €	- €	1.230,00 €	- €	- €	0,00%	1.230,00 €
T004751 - 1	02/01/2017	T014429 - TERRENI AGRICOLI - FG.:006 PART.:163	2017	19,00 €	- €	- €	19,00 €	- €	- €	0,00%	19,00 €
T004752 - 1	02/01/2009	T01443 - TERRENI AGRICOLI - FG.:004 PART.:634	2009	870,00 €	- €	- €	870,00 €	- €	- €	0,00%	870,00 €
T004753 - 1	02/01/2017	T014430 - TERRENI AGRICOLI - FG.:001 PART.:0235	2017	487,00 €	- €	- €	487,00 €	- €	- €	0,00%	487,00 €
T004754 - 1	02/01/2017	T014431 - TERRENI AGRICOLI - FG.:001 PART.:0236	2017	34,00 €	- €	- €	34,00 €	- €	- €	0,00%	34,00 €
T004755 - 1	02/01/2017	T014432 - TERRENI AGRICOLI - FG.:001 PART.:0238	2017	377,00 €	- €	- €	377,00 €	- €	- €	0,00%	377,00 €
T004756 - 1	02/01/2017	T014433 - TERRENI AGRICOLI - FG.:001 PART.:0239	2017	462,00 €	- €	- €	462,00 €	- €	- €	0,00%	462,00 €
T004757 - 1	02/01/2017	T014434 - TERRENI AGRICOLI - FG.:001 PART.:0241	2017	23,00 €	- €	- €	23,00 €	- €	- €	0,00%	23,00 €
T004758 - 1	02/01/2017	T014435 - TERRENI AGRICOLI - FG.:001 PART.:0242	2017	816,00 €	- €	- €	816,00 €	- €	- €	0,00%	816,00 €
T004759 - 1	02/01/2017	T014436 - TERRENI AGRICOLI - FG.:001 PART.:0244	2017	780,00 €	- €	- €	780,00 €	- €	- €	0,00%	780,00 €
T004760 - 1	02/01/2017	T014437 - TERRENI AGRICOLI - FG.:001 PART.:0247	2017	154,00 €	- €	- €	154,00 €	- €	- €	0,00%	154,00 €
T004761 - 1	02/01/2017	T014438 - TERRENI AGRICOLI - FG.:001 PART.:0248	2017	248,00 €	- €	- €	248,00 €	- €	- €	0,00%	248,00 €
T004762 - 1	02/01/2017	T014439 - TERRENI AGRICOLI - FG.:001 PART.:0250	2017	280,00 €	- €	- €	280,00 €	- €	- €	0,00%	280,00 €
T004763 - 1	02/01/2009	T01444 - TERRENI AGRICOLI - FG.:003 PART.:309	2009	348,00 €	- €	- €	348,00 €	- €	- €	0,00%	348,00 €
T004764 - 1	02/01/2017	T014440 - TERRENI AGRICOLI - FG.:001 PART.:0252	2017	353,00 €	- €	- €	353,00 €	- €	- €	0,00%	353,00 €
T004765 - 1	02/01/2017	T014441 - TERRENI AGRICOLI - FG.:001 PART.:0254	2017	240,00 €	- €	- €	240,00 €	- €	- €	0,00%	240,00 €
T004766 - 1	02/01/2017	T014442 - TERRENI AGRICOLI - FG.:001 PART.:0256	2017	711,00 €	- €	- €	711,00 €	- €	- €	0,00%	711,00 €
T004767 - 1	02/01/2017	T014443 - TERRENI AGRICOLI - FG.:001 PART.:0257	2017	144,00 €	- €	- €	144,00 €	- €	- €	0,00%	144,00 €
T004768 - 1	02/01/2017	T014444 - TERRENI AGRICOLI - FG.:001 PART.:0260	2017	317,00 €	- €	- €	317,00 €	- €	- €	0,00%	317,00 €
T004769 - 1	02/01/2017	T014445 - TERRENI AGRICOLI - FG.:001 PART.:0262	2017	402,00 €	- €	- €	402,00 €	- €	- €	0,00%	402,00 €
T004770 - 1	02/01/2017	T014446 - TERRENI AGRICOLI - FG.:001 PART.:0263	2017	59,00 €	- €	- €	59,00 €	- €	- €	0,00%	59,00 €
T004771 - 1	02/01/2017	T014447 - TERRENI AGRICOLI - FG.:001 PART.:0269	2017	11,00 €	- €	- €	11,00 €	- €	- €	0,00%	11,00 €
T004772 - 1	02/01/2017	T014448 - TERRENI AGRICOLI - FG.:001 PART.:0271	2017	695,00 €	- €	- €	695,00 €	- €	- €	0,00%	695,00 €
T004773 - 1	02/01/2017	T014449 - TERRENI AGRICOLI - FG.:001 PART.:0273	2017	95,00 €	- €	- €	95,00 €	- €	- €	0,00%	95,00 €
T004774 - 1	02/01/2009	T01445 - TERRENI AGRICOLI - FG.:003 PART.:311	2009	121,00 €	- €	- €	121,00 €	- €	- €	0,00%	121,00 €

Regione Calabria

T004775 - 1	02/01/2017	T014450 - TERRENI AGRICOLI - FG.:001 PART.:0275	2017	72,00 €	- €	- €	72,00 €	- €	- €	0,00%	72,00 €
T004776 - 1	02/01/2017	T014451 - TERRENI AGRICOLI - FG.:001 PART.:0277	2017	309,00 €	- €	- €	309,00 €	- €	- €	0,00%	309,00 €
T004777 - 1	02/01/2017	T014452 - TERRENI AGRICOLI - FG.:001 PART.:0279	2017	412,00 €	- €	- €	412,00 €	- €	- €	0,00%	412,00 €
T004778 - 1	02/01/2017	T014453 - TERRENI AGRICOLI - FG.:001 PART.:0281	2017	313,00 €	- €	- €	313,00 €	- €	- €	0,00%	313,00 €
T004779 - 1	02/01/2017	T014454 - TERRENI AGRICOLI - FG.:001 PART.:0283	2017	127,00 €	- €	- €	127,00 €	- €	- €	0,00%	127,00 €
T004780 - 1	02/01/2017	T014455 - TERRENI AGRICOLI - FG.:001 PART.:0285	2017	72,00 €	- €	- €	72,00 €	- €	- €	0,00%	72,00 €
T004781 - 1	02/01/2017	T014456 - TERRENI AGRICOLI - FG.:001 PART.:0286	2017	210,00 €	- €	- €	210,00 €	- €	- €	0,00%	210,00 €
T004782 - 1	02/01/2017	T014457 - TERRENI AGRICOLI - FG.:001 PART.:0288	2017	259,00 €	- €	- €	259,00 €	- €	- €	0,00%	259,00 €
T004783 - 1	02/01/2017	T014458 - TERRENI AGRICOLI - FG.:001 PART.:0265	2017	317,00 €	- €	- €	317,00 €	- €	- €	0,00%	317,00 €
T004784 - 1	02/01/2017	T014459 - TERRENI AGRICOLI - FG.:003 PART.:279	2017	771,00 €	- €	- €	771,00 €	- €	- €	0,00%	771,00 €
T004785 - 1	02/01/2009	T01446 - TERRENI AGRICOLI - FG.:003 PART.:313	2009	48,00 €	- €	- €	48,00 €	- €	- €	0,00%	48,00 €
T004786 - 1	02/01/2017	T014460 - TERRENI AGRICOLI - FG.:003 PART.:281	2017	204,00 €	- €	- €	204,00 €	- €	- €	0,00%	204,00 €
T004787 - 1	02/01/2017	T014461 - TERRENI AGRICOLI - FG.:003 PART.:284	2017	523,00 €	- €	- €	523,00 €	- €	- €	0,00%	523,00 €
T004788 - 1	02/01/2017	T014462 - TERRENI AGRICOLI - FG.:003 PART.:286	2017	129,00 €	- €	- €	129,00 €	- €	- €	0,00%	129,00 €
T004789 - 1	02/01/2017	T014463 - TERRENI AGRICOLI - FG.:003 PART.:288	2017	86,00 €	- €	- €	86,00 €	- €	- €	0,00%	86,00 €
T004790 - 1	02/01/2017	T014464 - TERRENI AGRICOLI - FG.:003 PART.:290	2017	395,00 €	- €	- €	395,00 €	- €	- €	0,00%	395,00 €
T004791 - 1	02/01/2017	T014465 - TERRENI AGRICOLI - FG.:003 PART.:291	2017	122,00 €	- €	- €	122,00 €	- €	- €	0,00%	122,00 €
T004792 - 1	02/01/2017	T014466 - TERRENI AGRICOLI - FG.:003 PART.:322	2017	154,00 €	- €	- €	154,00 €	- €	- €	0,00%	154,00 €
T004793 - 1	02/01/2017	T014467 - TERRENI AGRICOLI - FG.:003 PART.:327	2017	103,00 €	- €	- €	103,00 €	- €	- €	0,00%	103,00 €
T004794 - 1	02/01/2017	T014468 - TERRENI AGRICOLI - FG.:003 PART.:330	2017	91,00 €	- €	- €	91,00 €	- €	- €	0,00%	91,00 €
T004795 - 1	02/01/2017	T014469 - TERRENI AGRICOLI - FG.:003 PART.:333	2017	163,00 €	- €	- €	163,00 €	- €	- €	0,00%	163,00 €
T004796 - 1	02/01/2009	T01447 - TERRENI AGRICOLI - FG.:003 PART.:315	2009	272,00 €	- €	- €	272,00 €	- €	- €	0,00%	272,00 €
T004797 - 1	02/01/2017	T014470 - TERRENI AGRICOLI - FG.:003 PART.:336	2017	98,00 €	- €	- €	98,00 €	- €	- €	0,00%	98,00 €
T004798 - 1	01/01/2023	T014471 - TERRENI AGRICOLI - FG.:003 PART.:339	2023	- €	- €	- €	- €	- €	- €	0,00%	- €
T004799 - 1	02/01/2017	T014472 - TERRENI AGRICOLI - FG.:003 PART.:341	2017	171,00 €	- €	- €	171,00 €	- €	- €	0,00%	171,00 €
T004800 - 1	02/01/2017	T014473 - TERRENI AGRICOLI - FG.:003 PART.:344	2017	609,00 €	- €	- €	609,00 €	- €	- €	0,00%	609,00 €
T004801 - 1	02/01/2017	T014474 - TERRENI AGRICOLI - FG.:003 PART.:347	2017	223,00 €	- €	- €	223,00 €	- €	- €	0,00%	223,00 €
T004802 - 1	02/01/2017	T014475 - TERRENI AGRICOLI - FG.:003 PART.:353	2017	360,00 €	- €	- €	360,00 €	- €	- €	0,00%	360,00 €
T004803 - 1	02/01/2017	T014476 - TERRENI AGRICOLI - FG.:003 PART.:356	2017	926,00 €	- €	- €	926,00 €	- €	- €	0,00%	926,00 €
T004804 - 1	02/01/2017	T014477 - TERRENI AGRICOLI - FG.:003 PART.:359	2017	324,00 €	- €	- €	324,00 €	- €	- €	0,00%	324,00 €
T004805 - 1	02/01/2017	T014478 - TERRENI AGRICOLI - FG.:003 PART.:362	2017	438,00 €	- €	- €	438,00 €	- €	- €	0,00%	438,00 €
T004806 - 1	02/01/2017	T014479 - TERRENI AGRICOLI - FG.:003 PART.:365	2017	703,00 €	- €	- €	703,00 €	- €	- €	0,00%	703,00 €
T004807 - 1	02/01/2009	T01448 - TERRENI AGRICOLI - FG.:003 PART.:317	2009	27,00 €	- €	- €	27,00 €	- €	- €	0,00%	27,00 €
T004808 - 1	02/01/2017	T014480 - TERRENI AGRICOLI - FG.:003 PART.:368	2017	412,00 €	- €	- €	412,00 €	- €	- €	0,00%	412,00 €
T004809 - 1	02/01/2017	T014481 - TERRENI AGRICOLI - FG.:003 PART.:383	2017	54,00 €	- €	- €	54,00 €	- €	- €	0,00%	54,00 €
T004810 - 1	02/01/2017	T014482 - TERRENI AGRICOLI - FG.:008 PART.:470	2017	1.122,00 €	- €	- €	1.122,00 €	- €	- €	0,00%	1.122,00 €
T004811 - 1	02/01/2017	T014483 - TERRENI AGRICOLI - FG.:008 PART.:474	2017	561,00 €	- €	- €	561,00 €	- €	- €	0,00%	561,00 €
T004812 - 1	02/01/2017	T014484 - TERRENI AGRICOLI - FG.:008 PART.:477	2017	211,00 €	- €	- €	211,00 €	- €	- €	0,00%	211,00 €
T004813 - 1	02/01/2017	T014485 - TERRENI AGRICOLI - FG.:009 PART.:402	2017	294,00 €	- €	- €	294,00 €	- €	- €	0,00%	294,00 €
T004814 - 1	02/01/2017	T014486 - TERRENI AGRICOLI - FG.:009 PART.:405	2017	294,00 €	- €	- €	294,00 €	- €	- €	0,00%	294,00 €
T004815 - 1	02/01/2017	T014487 - TERRENI AGRICOLI - FG.:009 PART.:408	2017	309,00 €	- €	- €	309,00 €	- €	- €	0,00%	309,00 €
T004816 - 1	02/01/2017	T014488 - TERRENI AGRICOLI - FG.:009 PART.:411	2017	490,00 €	- €	- €	490,00 €	- €	- €	0,00%	490,00 €
T004817 - 1	02/01/2017	T014489 - TERRENI AGRICOLI - FG.:009 PART.:414	2017	29,00 €	- €	- €	29,00 €	- €	- €	0,00%	29,00 €
T004818 - 1	02/01/2009	T01449 - TERRENI AGRICOLI - FG.:003 PART.:319	2009	154,00 €	- €	- €	154,00 €	- €	- €	0,00%	154,00 €
T004819 - 1	02/01/2017	T014490 - TERRENI AGRICOLI - FG.:009 PART.:416	2017	29,00 €	- €	- €	29,00 €	- €	- €	0,00%	29,00 €
T004820 - 1	02/01/2017	T014491 - TERRENI AGRICOLI - FG.:009 PART.:418	2017	294,00 €	- €	- €	294,00 €	- €	- €	0,00%	294,00 €
T004821 - 1	02/01/2017	T014492 - TERRENI AGRICOLI - FG.:009 PART.:421	2017	603,00 €	- €	- €	603,00 €	- €	- €	0,00%	603,00 €
T004822 - 1	02/01/2017	T014493 - TERRENI AGRICOLI - FG.:009 PART.:424	2017	1.122,00 €	- €	- €	1.122,00 €	- €	- €	0,00%	1.122,00 €
T004823 - 1	02/01/2017	T014494 - TERRENI AGRICOLI - FG.:009 PART.:427	2017	1.570,00 €	- €	- €	1.570,00 €	- €	- €	0,00%	1.570,00 €
T004824 - 1	02/01/2017	T014495 - TERRENI AGRICOLI - FG.:009 PART.:435	2017	84,00 €	- €	- €	84,00 €	- €	- €	0,00%	84,00 €
T004825 - 1	02/01/2017	T014496 - TERRENI AGRICOLI - FG.:009 PART.:441	2017	421,00 €	- €	- €	421,00 €	- €	- €	0,00%	421,00 €
T004826 - 1	02/01/2017	T014497 - TERRENI AGRICOLI - FG.:009 PART.:447	2017	1.065,00 €	- €	- €	1.065,00 €	- €	- €	0,00%	1.065,00 €
T004827 - 1	02/01/2017	T014498 - TERRENI AGRICOLI - FG.:009 PART.:465	2017	337,00 €	- €	- €	337,00 €	- €	- €	0,00%	337,00 €
T004828 - 1	02/01/2017	T014499 - TERRENI AGRICOLI - FG.:009 PART.:466	2017	281,00 €	- €	- €	281,00 €	- €	- €	0,00%	281,00 €
T004829 - 1	02/01/2009	T0145 - TERRENI AGRICOLI - FG.:046 PART.:325	2009	10.398,00 €	- €	- €	10.398,00 €	- €	- €	0,00%	10.398,00 €
T004830 - 1	02/01/2009	T01450 - TERRENI AGRICOLI - FG.:003 PART.:322	2009	10,00 €	- €	- €	10,00 €	- €	- €	0,00%	10,00 €
T004831 - 1	02/01/2017	T014500 - TERRENI AGRICOLI - FG.:009 PART.:486	2017	421,00 €	- €	- €	421,00 €	- €	- €	0,00%	421,00 €
T004832 - 1	02/01/2017	T014501 - TERRENI AGRICOLI - FG.:009 PART.:495	2017	533,00 €	- €	- €	533,00 €	- €	- €	0,00%	533,00 €
T004833 - 1	02/01/2017	T014502 - TERRENI AGRICOLI - FG.:009 PART.:498	2017	9,00 €	- €	- €	9,00 €	- €	- €	0,00%	9,00 €
T004834 - 1	02/01/2017	T014503 - TERRENI AGRICOLI - FG.:008 PART.:418	2017	11.787,00 €	- €	- €	11.787,00 €	- €	- €	0,00%	11.787,00 €

Regione Calabria

T004835 - 1	02/01/2017	T014504 - TERRENI AGRICOLI - FG.:008 PART.:421	2017	803,00 €	- €	- €	803,00 €	- €	- €	0,00%	803,00 €
T004836 - 1	02/01/2017	T014505 - TERRENI AGRICOLI - FG.:008 PART.:424	2017	642,00 €	- €	- €	642,00 €	- €	- €	0,00%	642,00 €
T004837 - 1	02/01/2017	T014506 - TERRENI AGRICOLI - FG.:008 PART.:433	2017	1.817,00 €	- €	- €	1.817,00 €	- €	- €	0,00%	1.817,00 €
T004838 - 1	02/01/2017	T014507 - TERRENI AGRICOLI - FG.:008 PART.:436	2017	172,00 €	- €	- €	172,00 €	- €	- €	0,00%	172,00 €
T004839 - 1	02/01/2017	T014508 - TERRENI AGRICOLI - FG.:008 PART.:439	2017	289,00 €	- €	- €	289,00 €	- €	- €	0,00%	289,00 €
T004840 - 1	02/01/2017	T014509 - TERRENI AGRICOLI - FG.:008 PART.:442	2017	75,00 €	- €	- €	75,00 €	- €	- €	0,00%	75,00 €
T004841 - 1	02/01/2009	T01451 - TERRENI AGRICOLI - FG.:003 PART.:324	2009	45,00 €	- €	- €	45,00 €	- €	- €	0,00%	45,00 €
T004842 - 1	02/01/2017	T014510 - TERRENI AGRICOLI - FG.:008 PART.:444	2017	2.760,00 €	- €	- €	2.760,00 €	- €	- €	0,00%	2.760,00 €
T004843 - 1	02/01/2017	T014511 - TERRENI AGRICOLI - FG.:008 PART.:450	2017	857,00 €	- €	- €	857,00 €	- €	- €	0,00%	857,00 €
T004844 - 1	02/01/2017	T014512 - TERRENI AGRICOLI - FG.:008 PART.:453	2017	817,00 €	- €	- €	817,00 €	- €	- €	0,00%	817,00 €
T004845 - 1	02/01/2017	T014513 - TERRENI AGRICOLI - FG.:008 PART.:459	2017	490,00 €	- €	- €	490,00 €	- €	- €	0,00%	490,00 €
T004846 - 1	02/01/2017	T014514 - TERRENI AGRICOLI - FG.:008 PART.:466	2017	2.031,00 €	- €	- €	2.031,00 €	- €	- €	0,00%	2.031,00 €
T004847 - 1	02/01/2017	T014515 - TERRENI AGRICOLI - FG.:008 PART.:662 EX 44	2017	1.767,00 €	- €	- €	1.767,00 €	- €	- €	0,00%	1.767,00 €
T004848 - 1	02/01/2017	T014516 - TERRENI AGRICOLI - FG.:008 PART.:663 EX 44	2017	316,00 €	- €	- €	316,00 €	- €	- €	0,00%	316,00 €
T004849 - 1	02/01/2017	T014517 - TERRENI AGRICOLI - FG.:009 PART.:430	2017	1.074,00 €	- €	- €	1.074,00 €	- €	- €	0,00%	1.074,00 €
T004850 - 1	02/01/2017	T014518 - TERRENI AGRICOLI - FG.:009 PART.:438	2017	338,00 €	- €	- €	338,00 €	- €	- €	0,00%	338,00 €
T004851 - 1	02/01/2017	T014519 - TERRENI AGRICOLI - FG.:009 PART.:444	2017	227,00 €	- €	- €	227,00 €	- €	- €	0,00%	227,00 €
T004852 - 1	02/01/2009	T01452 - TERRENI AGRICOLI - FG.:003 PART.:326	2009	174,00 €	- €	- €	174,00 €	- €	- €	0,00%	174,00 €
T004853 - 1	02/01/2017	T014520 - TERRENI AGRICOLI - FG.:009 PART.:450	2017	1.194,00 €	- €	- €	1.194,00 €	- €	- €	0,00%	1.194,00 €
T004854 - 1	02/01/2017	T014521 - TERRENI AGRICOLI - FG.:009 PART.:453	2017	1.773,00 €	- €	- €	1.773,00 €	- €	- €	0,00%	1.773,00 €
T004855 - 1	02/01/2017	T014522 - TERRENI AGRICOLI - FG.:009 PART.:456	2017	583,00 €	- €	- €	583,00 €	- €	- €	0,00%	583,00 €
T004856 - 1	02/01/2017	T014523 - TERRENI AGRICOLI - FG.:009 PART.:459	2017	522,00 €	- €	- €	522,00 €	- €	- €	0,00%	522,00 €
T004857 - 1	02/01/2017	T014524 - TERRENI AGRICOLI - FG.:009 PART.:462	2017	92,00 €	- €	- €	92,00 €	- €	- €	0,00%	92,00 €
T004858 - 1	02/01/2017	T014525 - TERRENI AGRICOLI - FG.:009 PART.:471	2017	294,00 €	- €	- €	294,00 €	- €	- €	0,00%	294,00 €
T004859 - 1	02/01/2017	T014526 - TERRENI AGRICOLI - FG.:009 PART.:474	2017	327,00 €	- €	- €	327,00 €	- €	- €	0,00%	327,00 €
T004860 - 1	02/01/2017	T014527 - TERRENI AGRICOLI - FG.:009 PART.:477	2017	1.024,00 €	- €	- €	1.024,00 €	- €	- €	0,00%	1.024,00 €
T004861 - 1	02/01/2017	T014528 - TERRENI AGRICOLI - FG.:009 PART.:483	2017	169,00 €	- €	- €	169,00 €	- €	- €	0,00%	169,00 €
T004862 - 1	02/01/2017	T014529 - TERRENI AGRICOLI - FG.:009 PART.:489	2017	256,00 €	- €	- €	256,00 €	- €	- €	0,00%	256,00 €
T004863 - 1	02/01/2009	T01453 - TERRENI AGRICOLI - FG.:003 PART.:328	2009	165,00 €	- €	- €	165,00 €	- €	- €	0,00%	165,00 €
T004864 - 1	02/01/2017	T014530 - TERRENI AGRICOLI - FG.:009 PART.:492	2017	751,00 €	- €	- €	751,00 €	- €	- €	0,00%	751,00 €
T004865 - 1	02/01/2017	T014531 - TERRENI AGRICOLI - FG.:009 PART.:501	2017	176,00 €	- €	- €	176,00 €	- €	- €	0,00%	176,00 €
T004866 - 1	02/01/2017	T014532 - TERRENI AGRICOLI - FG.:009 PART.:504	2017	179,00 €	- €	- €	179,00 €	- €	- €	0,00%	179,00 €
T004867 - 1	02/01/2017	T014533 - TERRENI AGRICOLI - FG.:009 PART.:507	2017	217,00 €	- €	- €	217,00 €	- €	- €	0,00%	217,00 €
T004868 - 1	02/01/2017	T014534 - TERRENI AGRICOLI - FG.:009 PART.:510	2017	162,00 €	- €	- €	162,00 €	- €	- €	0,00%	162,00 €
T004869 - 1	02/01/2017	T014535 - TERRENI AGRICOLI - FG.:009 PART.:515	2017	197,00 €	- €	- €	197,00 €	- €	- €	0,00%	197,00 €
T004870 - 1	02/01/2017	T014536 - TERRENI AGRICOLI - FG.:009 PART.:517	2017	132,00 €	- €	- €	132,00 €	- €	- €	0,00%	132,00 €
T004871 - 1	02/01/2017	T014537 - TERRENI AGRICOLI - FG.:009 PART.:519	2017	885,00 €	- €	- €	885,00 €	- €	- €	0,00%	885,00 €
T004872 - 1	02/01/2017	T014538 - TERRENI AGRICOLI - FG.:009 PART.:522	2017	512,00 €	- €	- €	512,00 €	- €	- €	0,00%	512,00 €
T004873 - 1	02/01/2017	T014539 - TERRENI AGRICOLI - FG.:003 PART.:452	2017	9,00 €	- €	- €	9,00 €	- €	- €	0,00%	9,00 €
T004874 - 1	02/01/2009	T01454 - TERRENI AGRICOLI - FG.:003 PART.:330	2009	314,00 €	- €	- €	314,00 €	- €	- €	0,00%	314,00 €
T004875 - 1	02/01/2017	T014540 - TERRENI AGRICOLI - FG.:003 PART.:455	2017	90,00 €	- €	- €	90,00 €	- €	- €	0,00%	90,00 €
T004876 - 1	02/01/2017	T014541 - TERRENI AGRICOLI - FG.:003 PART.:527	2017	181,00 €	- €	- €	181,00 €	- €	- €	0,00%	181,00 €
T004877 - 1	02/01/2017	T014542 - TERRENI AGRICOLI - FG.:003 PART.:528	2017	181,00 €	- €	- €	181,00 €	- €	- €	0,00%	181,00 €
T004878 - 1	02/01/2017	T014543 - TERRENI AGRICOLI - FG.:003 PART.:529	2017	189,00 €	- €	- €	189,00 €	- €	- €	0,00%	189,00 €
T004879 - 1	02/01/2017	T014544 - TERRENI AGRICOLI - FG.:003 PART.:530	2017	146,00 €	- €	- €	146,00 €	- €	- €	0,00%	146,00 €
T004880 - 1	02/01/2017	T014545 - TERRENI AGRICOLI - FG.:003 PART.:531	2017	312,00 €	- €	- €	312,00 €	- €	- €	0,00%	312,00 €
T004881 - 1	02/01/2017	T014546 - TERRENI AGRICOLI - FG.:003 PART.:532	2017	21,00 €	- €	- €	21,00 €	- €	- €	0,00%	21,00 €
T004882 - 1	02/01/2017	T014547 - TERRENI AGRICOLI - FG.:003 PART.:533	2017	518,00 €	- €	- €	518,00 €	- €	- €	0,00%	518,00 €
T004883 - 1	02/01/2017	T014548 - TERRENI AGRICOLI - FG.:003 PART.:534	2017	674,00 €	- €	- €	674,00 €	- €	- €	0,00%	674,00 €
T004884 - 1	02/01/2017	T014549 - TERRENI AGRICOLI - FG.:003 PART.:535	2017	235,00 €	- €	- €	235,00 €	- €	- €	0,00%	235,00 €
T004885 - 1	02/01/2009	T01455 - TERRENI AGRICOLI - FG.:003 PART.:332	2009	404,00 €	- €	- €	404,00 €	- €	- €	0,00%	404,00 €
T004886 - 1	02/01/2017	T014550 - TERRENI AGRICOLI - FG.:003 PART.:536	2017	87,00 €	- €	- €	87,00 €	- €	- €	0,00%	87,00 €
T004887 - 1	02/01/2017	T014551 - TERRENI AGRICOLI - FG.:003 PART.:537	2017	226,00 €	- €	- €	226,00 €	- €	- €	0,00%	226,00 €
T004888 - 1	02/01/2017	T014552 - TERRENI AGRICOLI - FG.:003 PART.:538	2017	4,00 €	- €	- €	4,00 €	- €	- €	0,00%	4,00 €
T004889 - 1	02/01/2017	T014553 - TERRENI AGRICOLI - FG.:003 PART.:539	2017	4,00 €	- €	- €	4,00 €	- €	- €	0,00%	4,00 €
T004890 - 1	02/01/2017	T014554 - TERRENI AGRICOLI - FG.:003 PART.:540	2017	117,00 €	- €	- €	117,00 €	- €	- €	0,00%	117,00 €
T004891 - 1	02/01/2017	T014555 - TERRENI AGRICOLI - FG.:003 PART.:541	2017	335,00 €	- €	- €	335,00 €	- €	- €	0,00%	335,00 €
T004892 - 1	02/01/2017	T014556 - TERRENI AGRICOLI - FG.:003 PART.:542	2017	115,00 €	- €	- €	115,00 €	- €	- €	0,00%	115,00 €
T004893 - 1	02/01/2017	T014557 - TERRENI AGRICOLI - FG.:003 PART.:543	2017	182,00 €	- €	- €	182,00 €	- €	- €	0,00%	182,00 €
T004894 - 1	02/01/2017	T014558 - TERRENI AGRICOLI - FG.:003 PART.:544	2017	19,00 €	- €	- €	19,00 €	- €	- €	0,00%	19,00 €

Regione Calabria

T004895 - 1	02/01/2017	T014559 - TERRENI AGRICOLI - FG.:003 PART.:545	2017	20,00 €	- €	- €	20,00 €	- €	- €	0,00%	20,00 €
T004896 - 1	02/01/2009	T01456 - TERRENI AGRICOLI - FG.:003 PART.:334	2009	367,00 €	- €	- €	367,00 €	- €	- €	0,00%	367,00 €
T004897 - 1	02/01/2017	T014560 - TERRENI AGRICOLI - FG.:007 PART.:686	2017	116,00 €	- €	- €	116,00 €	- €	- €	0,00%	116,00 €
T004898 - 1	02/01/2017	T014561 - TERRENI AGRICOLI - FG.:007 PART.:687	2017	79,00 €	- €	- €	79,00 €	- €	- €	0,00%	79,00 €
T004899 - 1	02/01/2017	T014562 - TERRENI AGRICOLI - FG.:007 PART.:688	2017	131,00 €	- €	- €	131,00 €	- €	- €	0,00%	131,00 €
T004900 - 1	02/01/2017	T014563 - TERRENI AGRICOLI - FG.:007 PART.:715	2017	771,00 €	- €	- €	771,00 €	- €	- €	0,00%	771,00 €
T004901 - 1	02/01/2017	T014564 - TERRENI AGRICOLI - FG.:007 PART.:716	2017	237,00 €	- €	- €	237,00 €	- €	- €	0,00%	237,00 €
T004902 - 1	02/01/2017	T014565 - TERRENI AGRICOLI - FG.:007 PART.:717	2017	400,00 €	- €	- €	400,00 €	- €	- €	0,00%	400,00 €
T004903 - 1	02/01/2017	T014566 - TERRENI AGRICOLI - FG.:007 PART.:718	2017	603,00 €	- €	- €	603,00 €	- €	- €	0,00%	603,00 €
T004904 - 1	02/01/2017	T014567 - TERRENI AGRICOLI - FG.:007 PART.:719	2017	335,00 €	- €	- €	335,00 €	- €	- €	0,00%	335,00 €
T004905 - 1	02/01/2017	T014568 - TERRENI AGRICOLI - FG.:007 PART.:720	2017	79,00 €	- €	- €	79,00 €	- €	- €	0,00%	79,00 €
T004906 - 1	02/01/2017	T014569 - TERRENI AGRICOLI - FG.:007 PART.:721	2017	67,00 €	- €	- €	67,00 €	- €	- €	0,00%	67,00 €
T004907 - 1	02/01/2009	T01457 - TERRENI AGRICOLI - FG.:003 PART.:336	2009	1.155,00 €	- €	- €	1.155,00 €	- €	- €	0,00%	1.155,00 €
T004908 - 1	02/01/2017	T014570 - TERRENI AGRICOLI - FG.:007 PART.:722	2017	59,00 €	- €	- €	59,00 €	- €	- €	0,00%	59,00 €
T004909 - 1	02/01/2017	T014571 - TERRENI AGRICOLI - FG.:007 PART.:724	2017	25,00 €	- €	- €	25,00 €	- €	- €	0,00%	25,00 €
T004910 - 1	02/01/2017	T014572 - TERRENI AGRICOLI - FG.:007 PART.:725	2017	201,00 €	- €	- €	201,00 €	- €	- €	0,00%	201,00 €
T004911 - 1	02/01/2017	T014573 - TERRENI AGRICOLI - FG.:007 PART.:726	2017	274,00 €	- €	- €	274,00 €	- €	- €	0,00%	274,00 €
T004912 - 1	02/01/2017	T014574 - TERRENI AGRICOLI - FG.:007 PART.:727	2017	3.688,00 €	- €	- €	3.688,00 €	- €	- €	0,00%	3.688,00 €
T004913 - 1	02/01/2017	T014575 - TERRENI AGRICOLI - FG.:007 PART.:728	2017	1.028,00 €	- €	- €	1.028,00 €	- €	- €	0,00%	1.028,00 €
T004914 - 1	02/01/2017	T014576 - TERRENI AGRICOLI - FG.:007 PART.:732	2017	138,00 €	- €	- €	138,00 €	- €	- €	0,00%	138,00 €
T004915 - 1	02/01/2017	T014577 - TERRENI AGRICOLI - FG.:007 PART.:734	2017	46,00 €	- €	- €	46,00 €	- €	- €	0,00%	46,00 €
T004916 - 1	02/01/2017	T014578 - TERRENI AGRICOLI - FG.:007 PART.:735	2017	42,00 €	- €	- €	42,00 €	- €	- €	0,00%	42,00 €
T004917 - 1	02/01/2017	T014579 - TERRENI AGRICOLI - FG.:007 PART.:739	2017	35,00 €	- €	- €	35,00 €	- €	- €	0,00%	35,00 €
T004918 - 1	02/01/2009	T01458 - TERRENI AGRICOLI - FG.:003 PART.:338	2009	81,00 €	- €	- €	81,00 €	- €	- €	0,00%	81,00 €
T004919 - 1	02/01/2017	T014580 - TERRENI AGRICOLI - FG.:007 PART.:757	2017	86,00 €	- €	- €	86,00 €	- €	- €	0,00%	86,00 €
T004920 - 1	02/01/2017	T014581 - TERRENI AGRICOLI - FG.:007 PART.:759	2017	1.005,00 €	- €	- €	1.005,00 €	- €	- €	0,00%	1.005,00 €
T004921 - 1	02/01/2017	T014582 - TERRENI AGRICOLI - FG.:007 PART.:762	2017	285,00 €	- €	- €	285,00 €	- €	- €	0,00%	285,00 €
T004922 - 1	02/01/2017	T014583 - TERRENI AGRICOLI - FG.:007 PART.:767	2017	671,00 €	- €	- €	671,00 €	- €	- €	0,00%	671,00 €
T004923 - 1	02/01/2017	T014584 - TERRENI AGRICOLI - FG.:007 PART.:773	2017	31,00 €	- €	- €	31,00 €	- €	- €	0,00%	31,00 €
T004924 - 1	02/01/2017	T014585 - TERRENI AGRICOLI - FG.:007 PART.:775	2017	457,00 €	- €	- €	457,00 €	- €	- €	0,00%	457,00 €
T004925 - 1	02/01/2017	T014586 - TERRENI AGRICOLI - FG.:007 PART.:778	2017	183,00 €	- €	- €	183,00 €	- €	- €	0,00%	183,00 €
T004926 - 1	02/01/2017	T014587 - TERRENI AGRICOLI - FG.:007 PART.:781	2017	274,00 €	- €	- €	274,00 €	- €	- €	0,00%	274,00 €
T004927 - 1	02/01/2017	T014588 - TERRENI AGRICOLI - FG.:007 PART.:942	2017	138,00 €	- €	- €	138,00 €	- €	- €	0,00%	138,00 €
T004928 - 1	02/01/2017	T014589 - TERRENI AGRICOLI - FG.:007 PART.:943	2017	155,00 €	- €	- €	155,00 €	- €	- €	0,00%	155,00 €
T004929 - 1	02/01/2009	T01459 - TERRENI AGRICOLI - FG.:003 PART.:339	2009	15,00 €	- €	- €	15,00 €	- €	- €	0,00%	15,00 €
T004930 - 1	02/01/2017	T014590 - TERRENI AGRICOLI - FG.:008 PART.:372	2017	237,00 €	- €	- €	237,00 €	- €	- €	0,00%	237,00 €
T004931 - 1	02/01/2017	T014591 - TERRENI AGRICOLI - FG.:008 PART.:373	2017	303,00 €	- €	- €	303,00 €	- €	- €	0,00%	303,00 €
T004932 - 1	02/01/2017	T014592 - TERRENI AGRICOLI - FG.:008 PART.:374	2017	11,00 €	- €	- €	11,00 €	- €	- €	0,00%	11,00 €
T004933 - 1	02/01/2017	T014593 - TERRENI AGRICOLI - FG.:008 PART.:375	2017	201,00 €	- €	- €	201,00 €	- €	- €	0,00%	201,00 €
T004934 - 1	02/01/2017	T014594 - TERRENI AGRICOLI - FG.:008 PART.:376	2017	83,00 €	- €	- €	83,00 €	- €	- €	0,00%	83,00 €
T004935 - 1	02/01/2017	T014595 - TERRENI AGRICOLI - FG.:008 PART.:379	2017	135,00 €	- €	- €	135,00 €	- €	- €	0,00%	135,00 €
T004936 - 1	02/01/2017	T014596 - TERRENI AGRICOLI - FG.:008 PART.:380	2017	191,00 €	- €	- €	191,00 €	- €	- €	0,00%	191,00 €
T004937 - 1	02/01/2017	T014597 - TERRENI AGRICOLI - FG.:008 PART.:381	2017	20,00 €	- €	- €	20,00 €	- €	- €	0,00%	20,00 €
T004938 - 1	02/01/2017	T014598 - TERRENI AGRICOLI - FG.:008 PART.:382	2017	352,00 €	- €	- €	352,00 €	- €	- €	0,00%	352,00 €
T004939 - 1	02/01/2017	T014599 - TERRENI AGRICOLI - FG.:008 PART.:383	2017	184,00 €	- €	- €	184,00 €	- €	- €	0,00%	184,00 €
T004940 - 1	02/01/2009	T0146 - TERRENI AGRICOLI - FG.:046 PART.:327	2009	2.680,00 €	- €	- €	2.680,00 €	- €	- €	0,00%	2.680,00 €
T004941 - 1	02/01/2009	T01460 - TERRENI AGRICOLI - FG.:003 PART.:341	2009	241,00 €	- €	- €	241,00 €	- €	- €	0,00%	241,00 €
T004942 - 1	02/01/2017	T014600 - TERRENI AGRICOLI - FG.:008 PART.:385	2017	335,00 €	- €	- €	335,00 €	- €	- €	0,00%	335,00 €
T004943 - 1	02/01/2017	T014601 - TERRENI AGRICOLI - FG.:008 PART.:386	2017	20,00 €	- €	- €	20,00 €	- €	- €	0,00%	20,00 €
T004944 - 1	02/01/2017	T014602 - TERRENI AGRICOLI - FG.:008 PART.:387	2017	92,00 €	- €	- €	92,00 €	- €	- €	0,00%	92,00 €
T004945 - 1	02/01/2017	T014603 - TERRENI AGRICOLI - FG.:008 PART.:389	2017	37,00 €	- €	- €	37,00 €	- €	- €	0,00%	37,00 €
T004946 - 1	02/01/2017	T014604 - TERRENI AGRICOLI - FG.:008 PART.:391	2017	43,00 €	- €	- €	43,00 €	- €	- €	0,00%	43,00 €
T004947 - 1	02/01/2017	T014605 - TERRENI AGRICOLI - FG.:008 PART.:392	2017	289,00 €	- €	- €	289,00 €	- €	- €	0,00%	289,00 €
T004948 - 1	02/01/2017	T014606 - TERRENI AGRICOLI - FG.:008 PART.:395	2017	102,00 €	- €	- €	102,00 €	- €	- €	0,00%	102,00 €
T004949 - 1	02/01/2017	T014607 - TERRENI AGRICOLI - FG.:008 PART.:396	2017	79,00 €	- €	- €	79,00 €	- €	- €	0,00%	79,00 €
T004950 - 1	02/01/2017	T014608 - TERRENI AGRICOLI - FG.:008 PART.:397	2017	46,00 €	- €	- €	46,00 €	- €	- €	0,00%	46,00 €
T004951 - 1	02/01/2017	T014609 - TERRENI AGRICOLI - FG.:008 PART.:398	2017	50,00 €	- €	- €	50,00 €	- €	- €	0,00%	50,00 €
T004952 - 1	02/01/2009	T01461 - TERRENI AGRICOLI - FG.:003 PART.:343	2009	166,00 €	- €	- €	166,00 €	- €	- €	0,00%	166,00 €
T004953 - 1	02/01/2017	T014610 - TERRENI AGRICOLI - FG.:008 PART.:399	2017	65,00 €	- €	- €	65,00 €	- €	- €	0,00%	65,00 €
T004954 - 1	02/01/2017	T014611 - TERRENI AGRICOLI - FG.:008 PART.:402	2017	46,00 €	- €	- €	46,00 €	- €	- €	0,00%	46,00 €

Regione Calabria

T004955 - 1	02/01/2017	T014612 - TERRENI AGRICOLI - FG.:008 PART.:403	2017	20,00 €	- €	- €	20,00 €	- €	- €	0,00%	20,00 €
T004956 - 1	02/01/2017	T014613 - TERRENI AGRICOLI - FG.:008 PART.:405	2017	27,00 €	- €	- €	27,00 €	- €	- €	0,00%	27,00 €
T004957 - 1	02/01/2017	T014614 - TERRENI AGRICOLI - FG.:008 PART.:406	2017	24,00 €	- €	- €	24,00 €	- €	- €	0,00%	24,00 €
T004958 - 1	02/01/2017	T014615 - TERRENI AGRICOLI - FG.:008 PART.:407	2017	3,00 €	- €	- €	3,00 €	- €	- €	0,00%	3,00 €
T004959 - 1	02/01/2017	T014616 - TERRENI AGRICOLI - FG.:008 PART.:408	2017	24,00 €	- €	- €	24,00 €	- €	- €	0,00%	24,00 €
T004960 - 1	02/01/2017	T014617 - TERRENI AGRICOLI - FG.:008 PART.:410	2017	191,00 €	- €	- €	191,00 €	- €	- €	0,00%	191,00 €
T004961 - 1	02/01/2017	T014618 - TERRENI AGRICOLI - FG.:008 PART.:411	2017	335,00 €	- €	- €	335,00 €	- €	- €	0,00%	335,00 €
T004962 - 1	02/01/2017	T014619 - TERRENI AGRICOLI - FG.:008 PART.:412	2017	12,00 €	- €	- €	12,00 €	- €	- €	0,00%	12,00 €
T004963 - 1	02/01/2009	T01462 - TERRENI AGRICOLI - FG.:003 PART.:345	2009	318,00 €	- €	- €	318,00 €	- €	- €	0,00%	318,00 €
T004964 - 1	02/01/2017	T014620 - TERRENI AGRICOLI - FG.:008 PART.:413	2017	231,00 €	- €	- €	231,00 €	- €	- €	0,00%	231,00 €
T004965 - 1	02/01/2017	T014621 - TERRENI AGRICOLI - FG.:008 PART.:415	2017	172,00 €	- €	- €	172,00 €	- €	- €	0,00%	172,00 €
T004966 - 1	02/01/2017	T014622 - TERRENI AGRICOLI - FG.:008 PART.:416	2017	352,00 €	- €	- €	352,00 €	- €	- €	0,00%	352,00 €
T004967 - 1	02/01/2017	T014623 - TERRENI AGRICOLI - FG.:008 PART.:420	2017	520,00 €	- €	- €	520,00 €	- €	- €	0,00%	520,00 €
T004968 - 1	02/01/2017	T014624 - TERRENI AGRICOLI - FG.:008 PART.:421	2017	99,00 €	- €	- €	99,00 €	- €	- €	0,00%	99,00 €
T004969 - 1	02/01/2017	T014625 - TERRENI AGRICOLI - FG.:008 PART.:423	2017	86,00 €	- €	- €	86,00 €	- €	- €	0,00%	86,00 €
T004970 - 1	02/01/2017	T014626 - TERRENI AGRICOLI - FG.:008 PART.:424	2017	212,00 €	- €	- €	212,00 €	- €	- €	0,00%	212,00 €
T004971 - 1	02/01/2017	T014627 - TERRENI AGRICOLI - FG.:008 PART.:425	2017	64,00 €	- €	- €	64,00 €	- €	- €	0,00%	64,00 €
T004972 - 1	02/01/2017	T014628 - TERRENI AGRICOLI - FG.:008 PART.:426	2017	480,00 €	- €	- €	480,00 €	- €	- €	0,00%	480,00 €
T004973 - 1	02/01/2017	T014629 - TERRENI AGRICOLI - FG.:008 PART.:427	2017	83,00 €	- €	- €	83,00 €	- €	- €	0,00%	83,00 €
T004974 - 1	02/01/2009	T01463 - TERRENI AGRICOLI - FG.:003 PART.:347	2009	275,00 €	- €	- €	275,00 €	- €	- €	0,00%	275,00 €
T004975 - 1	02/01/2017	T014630 - TERRENI AGRICOLI - FG.:008 PART.:428	2017	33,00 €	- €	- €	33,00 €	- €	- €	0,00%	33,00 €
T004976 - 1	02/01/2017	T014631 - TERRENI AGRICOLI - FG.:008 PART.:430	2017	112,00 €	- €	- €	112,00 €	- €	- €	0,00%	112,00 €
T004977 - 1	02/01/2017	T014632 - TERRENI AGRICOLI - FG.:008 PART.:436	2017	10,00 €	- €	- €	10,00 €	- €	- €	0,00%	10,00 €
T004978 - 1	02/01/2017	T014633 - TERRENI AGRICOLI - FG.:008 PART.:439	2017	335,00 €	- €	- €	335,00 €	- €	- €	0,00%	335,00 €
T004979 - 1	02/01/2017	T014634 - TERRENI AGRICOLI - FG.:008 PART.:444	2017	239,00 €	- €	- €	239,00 €	- €	- €	0,00%	239,00 €
T004980 - 1	02/01/2017	T014635 - TERRENI AGRICOLI - FG.:008 PART.:447	2017	101,00 €	- €	- €	101,00 €	- €	- €	0,00%	101,00 €
T004981 - 1	02/01/2017	T014636 - TERRENI AGRICOLI - FG.:008 PART.:448	2017	1.627,00 €	- €	- €	1.627,00 €	- €	- €	0,00%	1.627,00 €
T004982 - 1	02/01/2017	T014637 - TERRENI AGRICOLI - FG.:008 PART.:451	2017	461,00 €	- €	- €	461,00 €	- €	- €	0,00%	461,00 €
T004983 - 1	02/01/2017	T014638 - TERRENI AGRICOLI - FG.:008 PART.:456	2017	654,00 €	- €	- €	654,00 €	- €	- €	0,00%	654,00 €
T004984 - 1	02/01/2017	T014639 - TERRENI AGRICOLI - FG.:008 PART.:457	2017	123,00 €	- €	- €	123,00 €	- €	- €	0,00%	123,00 €
T004985 - 1	02/01/2009	T01464 - TERRENI AGRICOLI - FG.:003 PART.:349	2009	303,00 €	- €	- €	303,00 €	- €	- €	0,00%	303,00 €
T004986 - 1	02/01/2017	T014640 - TERRENI AGRICOLI - FG.:008 PART.:460	2017	19,00 €	- €	- €	19,00 €	- €	- €	0,00%	19,00 €
T004987 - 1	02/01/2017	T014641 - TERRENI AGRICOLI - FG.:008 PART.:462	2017	57,00 €	- €	- €	57,00 €	- €	- €	0,00%	57,00 €
T004988 - 1	02/01/2017	T014642 - TERRENI AGRICOLI - FG.:008 PART.:464	2017	47,00 €	- €	- €	47,00 €	- €	- €	0,00%	47,00 €
T004989 - 1	02/01/2017	T014643 - TERRENI AGRICOLI - FG.:008 PART.:465	2017	83,00 €	- €	- €	83,00 €	- €	- €	0,00%	83,00 €
T004990 - 1	02/01/2017	T014644 - TERRENI AGRICOLI - FG.:008 PART.:467	2017	151,00 €	- €	- €	151,00 €	- €	- €	0,00%	151,00 €
T004991 - 1	02/01/2017	T014645 - TERRENI AGRICOLI - FG.:008 PART.:468	2017	152,00 €	- €	- €	152,00 €	- €	- €	0,00%	152,00 €
T004992 - 1	02/01/2017	T014646 - TERRENI AGRICOLI - FG.:008 PART.:469	2017	8,00 €	- €	- €	8,00 €	- €	- €	0,00%	8,00 €
T004993 - 1	02/01/2017	T014647 - TERRENI AGRICOLI - FG.:008 PART.:472	2017	150,00 €	- €	- €	150,00 €	- €	- €	0,00%	150,00 €
T004994 - 1	02/01/2017	T014648 - TERRENI AGRICOLI - FG.:008 PART.:474	2017	168,00 €	- €	- €	168,00 €	- €	- €	0,00%	168,00 €
T004995 - 1	02/01/2017	T014649 - TERRENI AGRICOLI - FG.:008 PART.:478	2017	25,00 €	- €	- €	25,00 €	- €	- €	0,00%	25,00 €
T004996 - 1	02/01/2009	T01465 - TERRENI AGRICOLI - FG.:003 PART.:350	2009	8,00 €	- €	- €	8,00 €	- €	- €	0,00%	8,00 €
T004997 - 1	02/01/2017	T014650 - TERRENI AGRICOLI - FG.:008 PART.:556	2017	314,00 €	- €	- €	314,00 €	- €	- €	0,00%	314,00 €
T004998 - 1	02/01/2017	T014651 - TERRENI AGRICOLI - FG.:008 PART.:568	2017	1.044,00 €	- €	- €	1.044,00 €	- €	- €	0,00%	1.044,00 €
T004999 - 1	02/01/2017	T014652 - TERRENI AGRICOLI - FG.:008 PART.:572	2017	574,00 €	- €	- €	574,00 €	- €	- €	0,00%	574,00 €
T005000 - 1	02/01/2017	T014653 - TERRENI AGRICOLI - FG.:009 PART.:229	2017	365,00 €	- €	- €	365,00 €	- €	- €	0,00%	365,00 €
T005001 - 1	02/01/2017	T014654 - TERRENI AGRICOLI - FG.:009 PART.:230	2017	56,00 €	- €	- €	56,00 €	- €	- €	0,00%	56,00 €
T005002 - 1	02/01/2017	T014655 - TERRENI AGRICOLI - FG.:009 PART.:236	2017	250,00 €	- €	- €	250,00 €	- €	- €	0,00%	250,00 €
T005003 - 1	02/01/2017	T014656 - TERRENI AGRICOLI - FG.:009 PART.:237	2017	289,00 €	- €	- €	289,00 €	- €	- €	0,00%	289,00 €
T005004 - 1	02/01/2017	T014657 - TERRENI AGRICOLI - FG.:009 PART.:238	2017	270,00 €	- €	- €	270,00 €	- €	- €	0,00%	270,00 €
T005005 - 1	02/01/2017	T014658 - TERRENI AGRICOLI - FG.:009 PART.:239	2017	480,00 €	- €	- €	480,00 €	- €	- €	0,00%	480,00 €
T005006 - 1	02/01/2017	T014659 - TERRENI AGRICOLI - FG.:009 PART.:240	2017	117,00 €	- €	- €	117,00 €	- €	- €	0,00%	117,00 €
T005007 - 1	02/01/2009	T01466 - TERRENI AGRICOLI - FG.:003 PART.:352	2009	121,00 €	- €	- €	121,00 €	- €	- €	0,00%	121,00 €
T005008 - 1	02/01/2017	T014660 - TERRENI AGRICOLI - FG.:009 PART.:241	2017	12,00 €	- €	- €	12,00 €	- €	- €	0,00%	12,00 €
T005009 - 1	02/01/2017	T014661 - TERRENI AGRICOLI - FG.:009 PART.:245	2017	60,00 €	- €	- €	60,00 €	- €	- €	0,00%	60,00 €
T005010 - 1	02/01/2017	T014662 - TERRENI AGRICOLI - FG.:009 PART.:248	2017	274,00 €	- €	- €	274,00 €	- €	- €	0,00%	274,00 €
T005011 - 1	02/01/2017	T014663 - TERRENI AGRICOLI - FG.:009 PART.:251	2017	985,00 €	- €	- €	985,00 €	- €	- €	0,00%	985,00 €
T005012 - 1	02/01/2017	T014664 - TERRENI AGRICOLI - FG.:009 PART.:253	2017	61,00 €	- €	- €	61,00 €	- €	- €	0,00%	61,00 €
T005013 - 1	02/01/2017	T014665 - TERRENI AGRICOLI - FG.:009 PART.:256	2017	81,00 €	- €	- €	81,00 €	- €	- €	0,00%	81,00 €
T005014 - 1	02/01/2017	T014666 - TERRENI AGRICOLI - FG.:009 PART.:259	2017	258,00 €	- €	- €	258,00 €	- €	- €	0,00%	258,00 €

Regione Calabria

T005015 - 1	02/01/2017	T014667 - TERRENI AGRICOLI - FG.:009 PART.:261	2017	24,00 €	- €	- €	24,00 €	- €	- €	0,00%	24,00 €
T005016 - 1	02/01/2017	T014668 - TERRENI AGRICOLI - FG.:009 PART.:263	2017	863,00 €	- €	- €	863,00 €	- €	- €	0,00%	863,00 €
T005017 - 1	02/01/2017	T014669 - TERRENI AGRICOLI - FG.:009 PART.:264	2017	21,00 €	- €	- €	21,00 €	- €	- €	0,00%	21,00 €
T005018 - 1	02/01/2009	T01467 - TERRENI AGRICOLI - FG.:003 PART.:354	2009	535,00 €	- €	- €	535,00 €	- €	- €	0,00%	535,00 €
T005019 - 1	02/01/2017	T014670 - TERRENI AGRICOLI - FG.:009 PART.:265	2017	498,00 €	- €	- €	498,00 €	- €	- €	0,00%	498,00 €
T005020 - 1	02/01/2017	T014671 - TERRENI AGRICOLI - FG.:009 PART.:266	2017	92,00 €	- €	- €	92,00 €	- €	- €	0,00%	92,00 €
T005021 - 1	02/01/2017	T014672 - TERRENI AGRICOLI - FG.:010 PART.:72	2017	2.615,00 €	- €	- €	2.615,00 €	- €	- €	0,00%	2.615,00 €
T005022 - 1	02/01/2017	T014673 - TERRENI AGRICOLI - FG.:010 PART.:145	2017	303,00 €	- €	- €	303,00 €	- €	- €	0,00%	303,00 €
T005023 - 1	02/01/2017	T014674 - TERRENI AGRICOLI - FG.:010 PART.:151	2017	411,00 €	- €	- €	411,00 €	- €	- €	0,00%	411,00 €
T005024 - 1	02/01/2017	T014675 - TERRENI AGRICOLI - FG.:010 PART.:191	2017	121,00 €	- €	- €	121,00 €	- €	- €	0,00%	121,00 €
T005025 - 1	02/01/2017	T014676 - TERRENI AGRICOLI - FG.:010 PART.:192	2017	2.139,00 €	- €	- €	2.139,00 €	- €	- €	0,00%	2.139,00 €
T005026 - 1	02/01/2017	T014677 - TERRENI AGRICOLI - FG.:010 PART.:200	2017	9,00 €	- €	- €	9,00 €	- €	- €	0,00%	9,00 €
T005027 - 1	02/01/2017	T014678 - TERRENI AGRICOLI - FG.:010 PART.:202	2017	31,00 €	- €	- €	31,00 €	- €	- €	0,00%	31,00 €
T005028 - 1	02/01/2017	T014679 - TERRENI AGRICOLI - FG.:010 PART.:203	2017	58,00 €	- €	- €	58,00 €	- €	- €	0,00%	58,00 €
T005029 - 1	02/01/2009	T01468 - TERRENI AGRICOLI - FG.:003 PART.:356	2009	498,00 €	- €	- €	498,00 €	- €	- €	0,00%	498,00 €
T005030 - 1	02/01/2017	T014680 - TERRENI AGRICOLI - FG.:010 PART.:205	2017	172,00 €	- €	- €	172,00 €	- €	- €	0,00%	172,00 €
T005031 - 1	02/01/2017	T014681 - TERRENI AGRICOLI - FG.:010 PART.:206	2017	101,00 €	- €	- €	101,00 €	- €	- €	0,00%	101,00 €
T005032 - 1	02/01/2017	T014682 - TERRENI AGRICOLI - FG.:010 PART.:207	2017	50,00 €	- €	- €	50,00 €	- €	- €	0,00%	50,00 €
T005033 - 1	02/01/2017	T014683 - TERRENI AGRICOLI - FG.:010 PART.:208	2017	50,00 €	- €	- €	50,00 €	- €	- €	0,00%	50,00 €
T005034 - 1	02/01/2017	T014684 - TERRENI AGRICOLI - FG.:010 PART.:209	2017	50,00 €	- €	- €	50,00 €	- €	- €	0,00%	50,00 €
T005035 - 1	02/01/2017	T014685 - TERRENI AGRICOLI - FG.:010 PART.:210	2017	83,00 €	- €	- €	83,00 €	- €	- €	0,00%	83,00 €
T005036 - 1	02/01/2017	T014686 - TERRENI AGRICOLI - FG.:010 PART.:211	2017	43,00 €	- €	- €	43,00 €	- €	- €	0,00%	43,00 €
T005037 - 1	02/01/2017	T014687 - TERRENI AGRICOLI - FG.:010 PART.:212	2017	121,00 €	- €	- €	121,00 €	- €	- €	0,00%	121,00 €
T005038 - 1	02/01/2017	T014688 - TERRENI AGRICOLI - FG.:010 PART.:213	2017	4,00 €	- €	- €	4,00 €	- €	- €	0,00%	4,00 €
T005039 - 1	02/01/2017	T014689 - TERRENI AGRICOLI - FG.:010 PART.:230	2017	1.837,00 €	- €	- €	1.837,00 €	- €	- €	0,00%	1.837,00 €
T005040 - 1	02/01/2009	T01469 - TERRENI AGRICOLI - FG.:003 PART.:357	2009	55,00 €	- €	- €	55,00 €	- €	- €	0,00%	55,00 €
T005041 - 1	02/01/2017	T014690 - TERRENI AGRICOLI - FG.:010 PART.:251	2017	84,00 €	- €	- €	84,00 €	- €	- €	0,00%	84,00 €
T005042 - 1	02/01/2017	T014691 - TERRENI AGRICOLI - FG.:010 PART.:254	2017	99,00 €	- €	- €	99,00 €	- €	- €	0,00%	99,00 €
T005043 - 1	02/01/2017	T014692 - TERRENI AGRICOLI - FG.:010 PART.:257	2017	83,00 €	- €	- €	83,00 €	- €	- €	0,00%	83,00 €
T005044 - 1	02/01/2017	T014693 - TERRENI AGRICOLI - FG.:010 PART.:259	2017	47,00 €	- €	- €	47,00 €	- €	- €	0,00%	47,00 €
T005045 - 1	02/01/2017	T014694 - TERRENI AGRICOLI - FG.:010 PART.:262	2017	61,00 €	- €	- €	61,00 €	- €	- €	0,00%	61,00 €
T005046 - 1	02/01/2017	T014695 - TERRENI AGRICOLI - FG.:010 PART.:265	2017	118,00 €	- €	- €	118,00 €	- €	- €	0,00%	118,00 €
T005047 - 1	02/01/2017	T014696 - TERRENI AGRICOLI - FG.:010 PART.:271	2017	42,00 €	- €	- €	42,00 €	- €	- €	0,00%	42,00 €
T005048 - 1	02/01/2017	T014697 - TERRENI AGRICOLI - FG.:010 PART.:274	2017	46,00 €	- €	- €	46,00 €	- €	- €	0,00%	46,00 €
T005049 - 1	02/01/2017	T014698 - TERRENI AGRICOLI - FG.:010 PART.:277	2017	29,00 €	- €	- €	29,00 €	- €	- €	0,00%	29,00 €
T005050 - 1	02/01/2017	T014699 - TERRENI AGRICOLI - FG.:010 PART.:280	2017	421,00 €	- €	- €	421,00 €	- €	- €	0,00%	421,00 €
T005051 - 1	02/01/2009	T0147 - TERRENI AGRICOLI - FG.:046 PART.:329	2009	1.960,00 €	- €	- €	1.960,00 €	- €	- €	0,00%	1.960,00 €
T005052 - 1	02/01/2009	T01470 - TERRENI AGRICOLI - FG.:004 PART.:213	2009	19,00 €	- €	- €	19,00 €	- €	- €	0,00%	19,00 €
T005053 - 1	02/01/2017	T014700 - TERRENI AGRICOLI - FG.:010 PART.:289	2017	465,00 €	- €	- €	465,00 €	- €	- €	0,00%	465,00 €
T005054 - 1	01/01/2023	T014701 - TERRENI AGRICOLI - FG.:010 PART.:291	2023	- €	- €	- €	- €	- €	- €	0,00%	- €
T005055 - 1	02/01/2017	T014702 - TERRENI AGRICOLI - FG.:010 PART.:293	2017	1.687,00 €	- €	- €	1.687,00 €	- €	- €	0,00%	1.687,00 €
T005056 - 1	02/01/2017	T014703 - TERRENI AGRICOLI - FG.:010 PART.:296	2017	957,00 €	- €	- €	957,00 €	- €	- €	0,00%	957,00 €
T005057 - 1	02/01/2017	T014704 - TERRENI AGRICOLI - FG.:010 PART.:299	2017	889,00 €	- €	- €	889,00 €	- €	- €	0,00%	889,00 €
T005058 - 1	02/01/2017	T014705 - TERRENI AGRICOLI - FG.:010 PART.:302	2017	572,00 €	- €	- €	572,00 €	- €	- €	0,00%	572,00 €
T005059 - 1	02/01/2017	T014706 - TERRENI AGRICOLI - FG.:010 PART.:304	2017	572,00 €	- €	- €	572,00 €	- €	- €	0,00%	572,00 €
T005060 - 1	02/01/2017	T014707 - TERRENI AGRICOLI - FG.:010 PART.:306	2017	4.026,00 €	- €	- €	4.026,00 €	- €	- €	0,00%	4.026,00 €
T005061 - 1	02/01/2017	T014708 - TERRENI AGRICOLI - FG.:010 PART.:308	2017	2.013,00 €	- €	- €	2.013,00 €	- €	- €	0,00%	2.013,00 €
T005062 - 1	02/01/2017	T014709 - TERRENI AGRICOLI - FG.:010 PART.:310	2017	1.831,00 €	- €	- €	1.831,00 €	- €	- €	0,00%	1.831,00 €
T005063 - 1	02/01/2009	T01471 - TERRENI AGRICOLI - FG.:004 PART.:215	2009	65,00 €	- €	- €	65,00 €	- €	- €	0,00%	65,00 €
T005064 - 1	02/01/2017	T014710 - TERRENI AGRICOLI - FG.:010 PART.:312	2017	402,00 €	- €	- €	402,00 €	- €	- €	0,00%	402,00 €
T005065 - 1	02/01/2017	T014711 - TERRENI AGRICOLI - FG.:012 PART.:373	2017	35,00 €	- €	- €	35,00 €	- €	- €	0,00%	35,00 €
T005066 - 1	02/01/2017	T014712 - TERRENI AGRICOLI - FG.:013 PART.:564	2017	75,00 €	- €	- €	75,00 €	- €	- €	0,00%	75,00 €
T005067 - 1	02/01/2017	T014713 - TERRENI AGRICOLI - FG.:013 PART.:565	2017	203,00 €	- €	- €	203,00 €	- €	- €	0,00%	203,00 €
T005068 - 1	02/01/2017	T014714 - TERRENI AGRICOLI - FG.:013 PART.:567	2017	203,00 €	- €	- €	203,00 €	- €	- €	0,00%	203,00 €
T005069 - 1	02/01/2017	T014715 - TERRENI AGRICOLI - FG.:013 PART.:569	2017	46,00 €	- €	- €	46,00 €	- €	- €	0,00%	46,00 €
T005070 - 1	02/01/2017	T014716 - TERRENI AGRICOLI - FG.:013 PART.:577	2017	335,00 €	- €	- €	335,00 €	- €	- €	0,00%	335,00 €
T005071 - 1	02/01/2017	T014717 - TERRENI AGRICOLI - FG.:013 PART.:578	2017	34,00 €	- €	- €	34,00 €	- €	- €	0,00%	34,00 €
T005072 - 1	02/01/2017	T014718 - TERRENI AGRICOLI - FG.:013 PART.:629	2017	263,00 €	- €	- €	263,00 €	- €	- €	0,00%	263,00 €
T005073 - 1	02/01/2017	T014719 - TERRENI AGRICOLI - FG.:013 PART.:631	2017	182,00 €	- €	- €	182,00 €	- €	- €	0,00%	182,00 €
T005074 - 1	02/01/2009	T01472 - TERRENI AGRICOLI - FG.:004 PART.:216	2009	146,00 €	- €	- €	146,00 €	- €	- €	0,00%	146,00 €

Regione Calabria

T005075 - 1	02/01/2017	T014720 - TERRENI AGRICOLI - FG.:013 PART.:633	2017	872,00 €	- €	- €	872,00 €	- €	- €	0,00%	872,00 €
T005076 - 1	02/01/2017	T014721 - TERRENI AGRICOLI - FG.:014 PART.:344	2017	123,00 €	- €	- €	123,00 €	- €	- €	0,00%	123,00 €
T005077 - 1	02/01/2017	T014722 - TERRENI AGRICOLI - FG.:014 PART.:346	2017	991,00 €	- €	- €	991,00 €	- €	- €	0,00%	991,00 €
T005078 - 1	02/01/2017	T014723 - TERRENI AGRICOLI - FG.:014 PART.:348	2017	13,00 €	- €	- €	13,00 €	- €	- €	0,00%	13,00 €
T005079 - 1	02/01/2017	T014724 - TERRENI AGRICOLI - FG.:014 PART.:358	2017	215,00 €	- €	- €	215,00 €	- €	- €	0,00%	215,00 €
T005080 - 1	02/01/2017	T014725 - TERRENI AGRICOLI - FG.:014 PART.:359	2017	8,00 €	- €	- €	8,00 €	- €	- €	0,00%	8,00 €
T005081 - 1	02/01/2017	T014726 - TERRENI AGRICOLI - FG.:014 PART.:370	2017	1.509,00 €	- €	- €	1.509,00 €	- €	- €	0,00%	1.509,00 €
T005082 - 1	02/01/2017	T014727 - TERRENI AGRICOLI - FG.:014 PART.:373	2017	858,00 €	- €	- €	858,00 €	- €	- €	0,00%	858,00 €
T005083 - 1	02/01/2017	T014728 - TERRENI AGRICOLI - FG.:014 PART.:379	2017	174,00 €	- €	- €	174,00 €	- €	- €	0,00%	174,00 €
T005084 - 1	02/01/2017	T014729 - TERRENI AGRICOLI - FG.:015 PART.:66	2017	3.440,00 €	- €	- €	3.440,00 €	- €	- €	0,00%	3.440,00 €
T005085 - 1	02/01/2009	T01473 - TERRENI AGRICOLI - FG.:004 PART.:219	2009	64,00 €	- €	- €	64,00 €	- €	- €	0,00%	64,00 €
T005086 - 1	02/01/2017	T014730 - TERRENI AGRICOLI - FG.:015 PART.:69	2017	675,00 €	- €	- €	675,00 €	- €	- €	0,00%	675,00 €
T005087 - 1	02/01/2017	T014731 - TERRENI AGRICOLI - FG.:015 PART.:81	2017	25,00 €	- €	- €	25,00 €	- €	- €	0,00%	25,00 €
T005088 - 1	02/01/2017	T014732 - TERRENI AGRICOLI - FG.:015 PART.:84	2017	29,00 €	- €	- €	29,00 €	- €	- €	0,00%	29,00 €
T005089 - 1	02/01/2017	T014733 - TERRENI AGRICOLI - FG.:021 PART.:1071	2017	69,00 €	- €	- €	69,00 €	- €	- €	0,00%	69,00 €
T005090 - 1	02/01/2017	T014734 - TERRENI AGRICOLI - FG.:021 PART.:1072	2017	138,00 €	- €	- €	138,00 €	- €	- €	0,00%	138,00 €
T005091 - 1	02/01/2017	T014735 - TERRENI AGRICOLI - FG.:021 PART.:1073	2017	104,00 €	- €	- €	104,00 €	- €	- €	0,00%	104,00 €
T005092 - 1	02/01/2017	T014736 - TERRENI AGRICOLI - FG.:026 PART.:314	2017	101,00 €	- €	- €	101,00 €	- €	- €	0,00%	101,00 €
T005093 - 1	02/01/2017	T014738 - TERRENI AGRICOLI - FG.:026 PART.:317	2017	182,00 €	- €	- €	182,00 €	- €	- €	0,00%	182,00 €
T005094 - 1	02/01/2009	T01474 - TERRENI AGRICOLI - FG.:004 PART.:221	2009	27,00 €	- €	- €	27,00 €	- €	- €	0,00%	27,00 €
T005095 - 1	02/01/2017	T014742 - TERRENI AGRICOLI - FG.:026 PART.:326	2017	120,00 €	- €	- €	120,00 €	- €	- €	0,00%	120,00 €
T005096 - 1	02/01/2017	T014743 - TERRENI AGRICOLI - FG.:026 PART.:329	2017	98,00 €	- €	- €	98,00 €	- €	- €	0,00%	98,00 €
T005097 - 1	02/01/2017	T014744 - TERRENI AGRICOLI - FG.:026 PART.:331	2017	47,00 €	- €	- €	47,00 €	- €	- €	0,00%	47,00 €
T005098 - 1	02/01/2017	T014745 - TERRENI AGRICOLI - FG.:026 PART.:334	2017	57,00 €	- €	- €	57,00 €	- €	- €	0,00%	57,00 €
T005099 - 1	02/01/2017	T014748 - TERRENI AGRICOLI - FG.:026 PART.:340	2017	15,00 €	- €	- €	15,00 €	- €	- €	0,00%	15,00 €
T005100 - 1	02/01/2009	T01475 - TERRENI AGRICOLI - FG.:004 PART.:223	2009	27,00 €	- €	- €	27,00 €	- €	- €	0,00%	27,00 €
T005101 - 1	02/01/2017	T014750 - TERRENI AGRICOLI - FG.:026 PART.:343	2017	201,00 €	- €	- €	201,00 €	- €	- €	0,00%	201,00 €
T005102 - 1	02/01/2017	T014751 - TERRENI AGRICOLI - FG.:026 PART.:346	2017	39,00 €	- €	- €	39,00 €	- €	- €	0,00%	39,00 €
T005103 - 1	02/01/2017	T014752 - TERRENI AGRICOLI - FG.:026 PART.:349	2017	251,00 €	- €	- €	251,00 €	- €	- €	0,00%	251,00 €
T005104 - 1	02/01/2017	T014753 - TERRENI AGRICOLI - FG.:026 PART.:352	2017	57,00 €	- €	- €	57,00 €	- €	- €	0,00%	57,00 €
T005105 - 1	02/01/2017	T014754 - TERRENI AGRICOLI - FG.:026 PART.:355	2017	170,00 €	- €	- €	170,00 €	- €	- €	0,00%	170,00 €
T005106 - 1	02/01/2017	T014757 - TERRENI AGRICOLI - FG.:026 PART.:361	2017	211,00 €	- €	- €	211,00 €	- €	- €	0,00%	211,00 €
T005107 - 1	02/01/2017	T014758 - TERRENI AGRICOLI - FG.:030 PART.:309	2017	312,00 €	- €	- €	312,00 €	- €	- €	0,00%	312,00 €
T005108 - 1	02/01/2017	T014759 - TERRENI AGRICOLI - FG.:030 PART.:312	2017	302,00 €	- €	- €	302,00 €	- €	- €	0,00%	302,00 €
T005109 - 1	02/01/2009	T01476 - TERRENI AGRICOLI - FG.:004 PART.:225	2009	50,00 €	- €	- €	50,00 €	- €	- €	0,00%	50,00 €
T005110 - 1	02/01/2017	T014760 - TERRENI AGRICOLI - FG.:030 PART.:315	2017	59,00 €	- €	- €	59,00 €	- €	- €	0,00%	59,00 €
T005111 - 1	02/01/2017	T014761 - TERRENI AGRICOLI - FG.:030 PART.:318	2017	83,00 €	- €	- €	83,00 €	- €	- €	0,00%	83,00 €
T005112 - 1	02/01/2017	T014762 - TERRENI AGRICOLI - FG.:030 PART.:321	2017	150,00 €	- €	- €	150,00 €	- €	- €	0,00%	150,00 €
T005113 - 1	02/01/2017	T014763 - TERRENI AGRICOLI - FG.:030 PART.:324	2017	60,00 €	- €	- €	60,00 €	- €	- €	0,00%	60,00 €
T005114 - 1	02/01/2017	T014764 - TERRENI AGRICOLI - FG.:030 PART.:326	2017	220,00 €	- €	- €	220,00 €	- €	- €	0,00%	220,00 €
T005115 - 1	02/01/2017	T014765 - TERRENI AGRICOLI - FG.:030 PART.:329	2017	170,00 €	- €	- €	170,00 €	- €	- €	0,00%	170,00 €
T005116 - 1	02/01/2017	T014766 - TERRENI AGRICOLI - FG.:030 PART.:332	2017	241,00 €	- €	- €	241,00 €	- €	- €	0,00%	241,00 €
T005117 - 1	02/01/2017	T014767 - TERRENI AGRICOLI - FG.:030 PART.:335	2017	190,00 €	- €	- €	190,00 €	- €	- €	0,00%	190,00 €
T005118 - 1	02/01/2017	T014768 - TERRENI AGRICOLI - FG.:030 PART.:338	2017	220,00 €	- €	- €	220,00 €	- €	- €	0,00%	220,00 €
T005119 - 1	02/01/2017	T014769 - TERRENI AGRICOLI - FG.:030 PART.:341	2017	431,00 €	- €	- €	431,00 €	- €	- €	0,00%	431,00 €
T005120 - 1	02/01/2009	T01477 - TERRENI AGRICOLI - FG.:004 PART.:227	2009	64,00 €	- €	- €	64,00 €	- €	- €	0,00%	64,00 €
T005121 - 1	02/01/2017	T014770 - TERRENI AGRICOLI - FG.:030 PART.:344	2017	150,00 €	- €	- €	150,00 €	- €	- €	0,00%	150,00 €
T005122 - 1	02/01/2017	T014771 - TERRENI AGRICOLI - FG.:030 PART.:347	2017	231,00 €	- €	- €	231,00 €	- €	- €	0,00%	231,00 €
T005123 - 1	02/01/2017	T014772 - TERRENI AGRICOLI - FG.:030 PART.:350	2017	10,00 €	- €	- €	10,00 €	- €	- €	0,00%	10,00 €
T005124 - 1	02/01/2017	T014773 - TERRENI AGRICOLI - FG.:030 PART.:353	2017	127,00 €	- €	- €	127,00 €	- €	- €	0,00%	127,00 €
T005125 - 1	02/01/2017	T014774 - TERRENI AGRICOLI - FG.:030 PART.:356	2017	19,00 €	- €	- €	19,00 €	- €	- €	0,00%	19,00 €
T005126 - 1	02/01/2017	T014775 - TERRENI AGRICOLI - FG.:038 PART.:436	2017	23,00 €	- €	- €	23,00 €	- €	- €	0,00%	23,00 €
T005127 - 1	02/01/2017	T014776 - TERRENI AGRICOLI - FG.:038 PART.:439	2017	24,00 €	- €	- €	24,00 €	- €	- €	0,00%	24,00 €
T005128 - 1	02/01/2017	T014777 - TERRENI AGRICOLI - FG.:038 PART.:442	2017	24,00 €	- €	- €	24,00 €	- €	- €	0,00%	24,00 €
T005129 - 1	02/01/2017	T014778 - TERRENI AGRICOLI - FG.:038 PART.:445	2017	19,00 €	- €	- €	19,00 €	- €	- €	0,00%	19,00 €
T005130 - 1	02/01/2017	T014779 - TERRENI AGRICOLI - FG.:038 PART.:462	2017	98,00 €	- €	- €	98,00 €	- €	- €	0,00%	98,00 €
T005131 - 1	02/01/2009	T01478 - TERRENI AGRICOLI - FG.:004 PART.:229	2009	56,00 €	- €	- €	56,00 €	- €	- €	0,00%	56,00 €
T005132 - 1	02/01/2017	T014780 - TERRENI AGRICOLI - FG.:039 PART.:159	2017	167,00 €	- €	- €	167,00 €	- €	- €	0,00%	167,00 €
T005133 - 1	02/01/2017	T014781 - TERRENI AGRICOLI - FG.:039 PART.:162	2017	16,00 €	- €	- €	16,00 €	- €	- €	0,00%	16,00 €
T005134 - 1	02/01/2017	T014782 - TERRENI AGRICOLI - FG.:039 PART.:165	2017	258,00 €	- €	- €	258,00 €	- €	- €	0,00%	258,00 €

Regione Calabria

T005135 - 1	01/01/2023	T014783 - TERRENI AGRICOLI - FG.:039 PART.:184	2023	- €	- €	- €	- €	- €	- €	0,00%	- €
T005136 - 1	02/01/2017	T014784 - TERRENI AGRICOLI - FG.:039 PART.:186	2017	73,00 €	- €	- €	73,00 €	- €	- €	0,00%	73,00 €
T005137 - 1	02/01/2017	T014785 - TERRENI AGRICOLI - FG.:039 PART.:189	2017	91,00 €	- €	- €	91,00 €	- €	- €	0,00%	91,00 €
T005138 - 1	02/01/2017	T014786 - TERRENI AGRICOLI - FG.:044 PART.:254	2017	27,00 €	- €	- €	27,00 €	- €	- €	0,00%	27,00 €
T005139 - 1	02/01/2017	T014787 - TERRENI AGRICOLI - FG.:044 PART.:257	2017	5,00 €	- €	- €	5,00 €	- €	- €	0,00%	5,00 €
T005140 - 1	02/01/2017	T014788 - TERRENI AGRICOLI - FG.:044 PART.:260	2017	24,00 €	- €	- €	24,00 €	- €	- €	0,00%	24,00 €
T005141 - 1	02/01/2017	T014789 - TERRENI AGRICOLI - FG.:044 PART.:275	2017	16,00 €	- €	- €	16,00 €	- €	- €	0,00%	16,00 €
T005142 - 1	02/01/2009	T01479 - TERRENI AGRICOLI - FG.:004 PART.:231	2009	123,00 €	- €	- €	123,00 €	- €	- €	0,00%	123,00 €
T005143 - 1	02/01/2017	T014790 - TERRENI AGRICOLI - FG.:044 PART.:278	2017	23,00 €	- €	- €	23,00 €	- €	- €	0,00%	23,00 €
T005144 - 1	02/01/2017	T014791 - TERRENI AGRICOLI - FG.:044 PART.:284	2017	57,00 €	- €	- €	57,00 €	- €	- €	0,00%	57,00 €
T005145 - 1	02/01/2017	T014792 - TERRENI AGRICOLI - FG.:045 PART.:73	2017	14,00 €	- €	- €	14,00 €	- €	- €	0,00%	14,00 €
T005146 - 1	02/01/2017	T014793 - TERRENI AGRICOLI - FG.:045 PART.:76	2017	16,00 €	- €	- €	16,00 €	- €	- €	0,00%	16,00 €
T005147 - 1	02/01/2017	T014794 - TERRENI AGRICOLI - FG.:045 PART.:78	2017	68,00 €	- €	- €	68,00 €	- €	- €	0,00%	68,00 €
T005148 - 1	02/01/2017	T014795 - TERRENI AGRICOLI - FG.:045 PART.:81	2017	14,00 €	- €	- €	14,00 €	- €	- €	0,00%	14,00 €
T005149 - 1	01/01/2023	T014796 - TERRENI AGRICOLI - FG.:045 PART.:84	2023	- €	- €	- €	- €	- €	- €	0,00%	- €
T005150 - 1	02/01/2017	T014797 - TERRENI AGRICOLI - FG.:045 PART.:90	2017	36,00 €	- €	- €	36,00 €	- €	- €	0,00%	36,00 €
T005151 - 1	02/01/2017	T014798 - TERRENI AGRICOLI - FG.:049 PART.:541	2017	9,00 €	- €	- €	9,00 €	- €	- €	0,00%	9,00 €
T005152 - 1	02/01/2017	T014799 - TERRENI AGRICOLI - FG.:049 PART.:544	2017	2,00 €	- €	- €	2,00 €	- €	- €	0,00%	2,00 €
T005153 - 1	02/01/2017	T0148 - TERRENI AGRICOLI - FG.:027 PART.:102	2017	112,00 €	- €	- €	112,00 €	- €	- €	0,00%	112,00 €
T005154 - 1	02/01/2009	T01480 - TERRENI AGRICOLI - FG.:004 PART.:233	2009	211,00 €	- €	- €	211,00 €	- €	- €	0,00%	211,00 €
T005155 - 1	02/01/2017	T014800 - TERRENI AGRICOLI - FG.:049 PART.:546	2017	70,00 €	- €	- €	70,00 €	- €	- €	0,00%	70,00 €
T005156 - 1	02/01/2017	T014801 - TERRENI AGRICOLI - FG.:049 PART.:572	2017	7,00 €	- €	- €	7,00 €	- €	- €	0,00%	7,00 €
T005157 - 1	02/01/2017	T014802 - TERRENI AGRICOLI - FG.:049 PART.:573	2017	9,00 €	- €	- €	9,00 €	- €	- €	0,00%	9,00 €
T005158 - 1	02/01/2017	T014803 - TERRENI AGRICOLI - FG.:026 PART.:320	2017	140,00 €	- €	- €	140,00 €	- €	- €	0,00%	140,00 €
T005159 - 1	02/01/2017	T014804 - TERRENI AGRICOLI - FG.:026 PART.:323	2017	283,00 €	- €	- €	283,00 €	- €	- €	0,00%	283,00 €
T005160 - 1	02/01/2017	T014805 - TERRENI AGRICOLI - FG.:026 PART.:337	2017	192,00 €	- €	- €	192,00 €	- €	- €	0,00%	192,00 €
T005161 - 1	02/01/2017	T014806 - TERRENI AGRICOLI - FG.:026 PART.:358	2017	122,00 €	- €	- €	122,00 €	- €	- €	0,00%	122,00 €
T005162 - 1	01/01/2023	T014807 - TERRENI AGRICOLI - FG.:020 PART.:240	2023	- €	- €	- €	- €	- €	- €	0,00%	- €
T005163 - 1	02/01/2017	T014808 - TERRENI AGRICOLI - FG.:032 PART.:1372	2017	77,00 €	- €	- €	77,00 €	- €	- €	0,00%	77,00 €
T005164 - 1	02/01/2017	T014809 - TERRENI AGRICOLI - FG.:032 PART.:1375	2017	77,00 €	- €	- €	77,00 €	- €	- €	0,00%	77,00 €
T005165 - 1	02/01/2009	T01481 - TERRENI AGRICOLI - FG.:004 PART.:235	2009	92,00 €	- €	- €	92,00 €	- €	- €	0,00%	92,00 €
T005166 - 1	02/01/2017	T014810 - TERRENI AGRICOLI - FG.:032 PART.:1401	2017	337,00 €	- €	- €	337,00 €	- €	- €	0,00%	337,00 €
T005167 - 1	01/01/2023	T014811 - TERRENI AGRICOLI - FG.:032 PART.:1403	2023	- €	- €	- €	- €	- €	- €	0,00%	- €
T005168 - 1	02/01/2017	T014812 - TERRENI AGRICOLI - FG.:032 PART.:1409	2017	172,00 €	- €	- €	172,00 €	- €	- €	0,00%	172,00 €
T005169 - 1	02/01/2017	T014813 - TERRENI AGRICOLI - FG.:032 PART.:1411	2017	20,00 €	- €	- €	20,00 €	- €	- €	0,00%	20,00 €
T005170 - 1	01/01/2023	T014814 - TERRENI AGRICOLI - FG.:032 PART.:1412	2023	- €	- €	- €	- €	- €	- €	0,00%	- €
T005171 - 1	02/01/2017	T014815 - TERRENI AGRICOLI - FG.:032 PART.:1415	2017	126,00 €	- €	- €	126,00 €	- €	- €	0,00%	126,00 €
T005172 - 1	02/01/2017	T014816 - TERRENI AGRICOLI - FG.:032 PART.:1418	2017	87,00 €	- €	- €	87,00 €	- €	- €	0,00%	87,00 €
T005173 - 1	02/01/2017	T014817 - TERRENI AGRICOLI - FG.:006 PART.:103	2017	1.439,00 €	- €	- €	1.439,00 €	- €	- €	0,00%	1.439,00 €
T005176 - 1	02/01/2009	T01482 - TERRENI AGRICOLI - FG.:004 PART.:237	2009	118,00 €	- €	- €	118,00 €	- €	- €	0,00%	118,00 €
T005187 - 1	02/01/2009	T01483 - TERRENI AGRICOLI - FG.:004 PART.:239	2009	183,00 €	- €	- €	183,00 €	- €	- €	0,00%	183,00 €
T005197 - 1	02/01/2009	T01484 - TERRENI AGRICOLI - FG.:004 PART.:240	2009	9,00 €	- €	- €	9,00 €	- €	- €	0,00%	9,00 €
T005202 - 1	02/01/2009	T01485 - TERRENI AGRICOLI - FG.:004 PART.:242	2009	63,00 €	- €	- €	63,00 €	- €	- €	0,00%	63,00 €
T005212 - 1	02/01/2009	T01486 - TERRENI AGRICOLI - FG.:004 PART.:244	2009	21,00 €	- €	- €	21,00 €	- €	- €	0,00%	21,00 €
T005223 - 1	01/01/2023	T01487 - TERRENI AGRICOLI - FG.:004 PART.:245	2023	- €	- €	- €	- €	- €	- €	0,00%	- €
T005234 - 1	02/01/2009	T01488 - TERRENI AGRICOLI - FG.:004 PART.:247	2009	73,00 €	- €	- €	73,00 €	- €	- €	0,00%	73,00 €
T005245 - 1	02/01/2009	T01489 - TERRENI AGRICOLI - FG.:004 PART.:251	2009	129,00 €	- €	- €	129,00 €	- €	- €	0,00%	129,00 €
T005257 - 1	02/01/2009	T01490 - TERRENI AGRICOLI - FG.:004 PART.:253	2009	3,00 €	- €	- €	3,00 €	- €	- €	0,00%	3,00 €
T005268 - 1	02/01/2009	T01491 - TERRENI AGRICOLI - FG.:004 PART.:255	2009	102,00 €	- €	- €	102,00 €	- €	- €	0,00%	102,00 €
T005269 - 1	02/01/2017	T014910 - TERRENI AGRICOLI - FG.:008 PART.:119	2017	629,00 €	- €	- €	629,00 €	- €	- €	0,00%	629,00 €
T005270 - 1	02/01/2017	T014911 - TERRENI AGRICOLI - FG.:008 PART.:121	2017	694,00 €	- €	- €	694,00 €	- €	- €	0,00%	694,00 €
T005271 - 1	02/01/2017	T014912 - TERRENI AGRICOLI - FG.:015 PART.:78	2017	5.666,00 €	- €	- €	5.666,00 €	- €	- €	0,00%	5.666,00 €
T005272 - 1	02/01/2017	T014913 - TERRENI AGRICOLI - FG.:015 PART.:80	2017	542,00 €	- €	- €	542,00 €	- €	- €	0,00%	542,00 €
T005273 - 1	02/01/2017	T014914 - TERRENI AGRICOLI - FG.:015 PART.:82	2017	1.255,00 €	- €	- €	1.255,00 €	- €	- €	0,00%	1.255,00 €
T005274 - 1	02/01/2017	T014915 - TERRENI AGRICOLI - FG.:015 PART.:84	2017	1.288,00 €	- €	- €	1.288,00 €	- €	- €	0,00%	1.288,00 €
T005275 - 1	02/01/2017	T014916 - TERRENI AGRICOLI - FG.:015 PART.:85	2017	2.137,00 €	- €	- €	2.137,00 €	- €	- €	0,00%	2.137,00 €
T005276 - 1	02/01/2017	T014917 - TERRENI AGRICOLI - FG.:016 PART.:96	2017	679,00 €	- €	- €	679,00 €	- €	- €	0,00%	679,00 €
T005277 - 1	02/01/2017	T014918 - TERRENI AGRICOLI - FG.:016 PART.:98	2017	2.205,00 €	- €	- €	2.205,00 €	- €	- €	0,00%	2.205,00 €
T005278 - 1	02/01/2017	T014919 - TERRENI AGRICOLI - FG.:016 PART.:100	2017	13.572,00 €	- €	- €	13.572,00 €	- €	- €	0,00%	13.572,00 €
T005279 - 1	02/01/2009	T01492 - TERRENI AGRICOLI - FG.:004 PART.:257	2009	120,00 €	- €	- €	120,00 €	- €	- €	0,00%	120,00 €

Regione Calabria

T005280 - 1	01/01/2023	T014920 - TERRENI AGRICOLI - FG.:020 PART.:93	2023	- €	- €	- €	- €	- €	- €	0,00%	- €
T005281 - 1	02/01/2017	T014921 - TERRENI AGRICOLI - FG.:020 PART.:289	2017	251,00 €	- €	- €	251,00 €	- €	- €	0,00%	251,00 €
T005282 - 1	02/01/2017	T014922 - TERRENI AGRICOLI - FG.:020 PART.:569	2017	1.288,00 €	- €	- €	1.288,00 €	- €	- €	0,00%	1.288,00 €
T005283 - 1	02/01/2017	T014923 - TERRENI AGRICOLI - FG.:020 PART.:571	2017	1.357,00 €	- €	- €	1.357,00 €	- €	- €	0,00%	1.357,00 €
T005284 - 1	02/01/2017	T014924 - TERRENI AGRICOLI - FG.:020 PART.:573	2017	3.822,00 €	- €	- €	3.822,00 €	- €	- €	0,00%	3.822,00 €
T005285 - 1	02/01/2017	T014925 - TERRENI AGRICOLI - FG.:020 PART.:575	2017	3.470,00 €	- €	- €	3.470,00 €	- €	- €	0,00%	3.470,00 €
T005286 - 1	02/01/2017	T014926 - TERRENI AGRICOLI - FG.:020 PART.:577	2017	1.412,00 €	- €	- €	1.412,00 €	- €	- €	0,00%	1.412,00 €
T005287 - 1	02/01/2017	T014927 - TERRENI AGRICOLI - FG.:020 PART.:579	2017	3.587,00 €	- €	- €	3.587,00 €	- €	- €	0,00%	3.587,00 €
T005288 - 1	02/01/2017	T014928 - TERRENI AGRICOLI - FG.:020 PART.:581	2017	30.536,00 €	- €	- €	30.536,00 €	- €	- €	0,00%	30.536,00 €
T005289 - 1	02/01/2017	T014929 - TERRENI AGRICOLI - FG.:020 PART.:583	2017	645,00 €	- €	- €	645,00 €	- €	- €	0,00%	645,00 €
T005290 - 1	02/01/2009	T01493 - TERRENI AGRICOLI - FG.:004 PART.:259	2009	220,00 €	- €	- €	220,00 €	- €	- €	0,00%	220,00 €
T005291 - 1	02/01/2017	T014930 - TERRENI AGRICOLI - FG.:021 PART.:91	2017	16,00 €	- €	- €	16,00 €	- €	- €	0,00%	16,00 €
T005292 - 1	02/01/2017	T014931 - TERRENI AGRICOLI - FG.:021 PART.:93	2017	529,00 €	- €	- €	529,00 €	- €	- €	0,00%	529,00 €
T005293 - 1	02/01/2017	T014932 - TERRENI AGRICOLI - FG.:021 PART.:96	2017	353,00 €	- €	- €	353,00 €	- €	- €	0,00%	353,00 €
T005294 - 1	02/01/2017	T014933 - TERRENI AGRICOLI - FG.:021 PART.:252	2017	4.704,00 €	- €	- €	4.704,00 €	- €	- €	0,00%	4.704,00 €
T005295 - 1	02/01/2017	T014934 - TERRENI AGRICOLI - FG.:028 PART.:138	2017	27,00 €	- €	- €	27,00 €	- €	- €	0,00%	27,00 €
T005296 - 1	02/01/2017	T014935 - TERRENI AGRICOLI - FG.:028 PART.:140	2017	20,00 €	- €	- €	20,00 €	- €	- €	0,00%	20,00 €
T005297 - 1	02/01/2017	T014936 - TERRENI AGRICOLI - FG.:028 PART.:142	2017	847,00 €	- €	- €	847,00 €	- €	- €	0,00%	847,00 €
T005298 - 1	02/01/2017	T014937 - TERRENI AGRICOLI - FG.:028 PART.:144	2017	765,00 €	- €	- €	765,00 €	- €	- €	0,00%	765,00 €
T005299 - 1	02/01/2017	T014938 - TERRENI AGRICOLI - FG.:028 PART.:603	2017	21,00 €	- €	- €	21,00 €	- €	- €	0,00%	21,00 €
T005300 - 1	02/01/2017	T014939 - TERRENI AGRICOLI - FG.:028 PART.:605	2017	323,00 €	- €	- €	323,00 €	- €	- €	0,00%	323,00 €
T005301 - 1	02/01/2009	T01494 - TERRENI AGRICOLI - FG.:004 PART.:261	2009	73,00 €	- €	- €	73,00 €	- €	- €	0,00%	73,00 €
T005302 - 1	02/01/2017	T014940 - TERRENI AGRICOLI - FG.:028 PART.:607	2017	873,00 €	- €	- €	873,00 €	- €	- €	0,00%	873,00 €
T005303 - 1	02/01/2017	T014941 - TERRENI AGRICOLI - FG.:028 PART.:609	2017	272,00 €	- €	- €	272,00 €	- €	- €	0,00%	272,00 €
T005304 - 1	01/01/2023	T014942 - TERRENI AGRICOLI - FG.:033 PART.:131	2023	- €	- €	- €	- €	- €	- €	0,00%	- €
T005305 - 1	02/01/2017	T014943 - TERRENI AGRICOLI - FG.:033 PART.:165	2017	770,00 €	- €	- €	770,00 €	- €	- €	0,00%	770,00 €
T005306 - 1	02/01/2017	T014944 - TERRENI AGRICOLI - FG.:033 PART.:187	2017	176,00 €	- €	- €	176,00 €	- €	- €	0,00%	176,00 €
T005307 - 1	02/01/2017	T014945 - TERRENI AGRICOLI - FG.:033 PART.:189	2017	182,00 €	- €	- €	182,00 €	- €	- €	0,00%	182,00 €
T005308 - 1	02/01/2017	T014946 - TERRENI AGRICOLI - FG.:033 PART.:191	2017	315,00 €	- €	- €	315,00 €	- €	- €	0,00%	315,00 €
T005309 - 1	02/01/2017	T014947 - TERRENI AGRICOLI - FG.:033 PART.:192	2017	1.296,00 €	- €	- €	1.296,00 €	- €	- €	0,00%	1.296,00 €
T005310 - 1	02/01/2017	T014948 - TERRENI AGRICOLI - FG.:033 PART.:196	2017	613,00 €	- €	- €	613,00 €	- €	- €	0,00%	613,00 €
T005311 - 1	02/01/2017	T014949 - TERRENI AGRICOLI - FG.:033 PART.:197	2017	1.314,00 €	- €	- €	1.314,00 €	- €	- €	0,00%	1.314,00 €
T005312 - 1	02/01/2009	T01495 - TERRENI AGRICOLI - FG.:004 PART.:262	2009	27,00 €	- €	- €	27,00 €	- €	- €	0,00%	27,00 €
T005313 - 1	02/01/2017	T014950 - TERRENI AGRICOLI - FG.:033 PART.:202	2017	378,00 €	- €	- €	378,00 €	- €	- €	0,00%	378,00 €
T005314 - 1	02/01/2017	T014951 - TERRENI AGRICOLI - FG.:033 PART.:203	2017	10,00 €	- €	- €	10,00 €	- €	- €	0,00%	10,00 €
T005315 - 1	02/01/2017	T014952 - TERRENI AGRICOLI - FG.:033 PART.:204	2017	34,00 €	- €	- €	34,00 €	- €	- €	0,00%	34,00 €
T005316 - 1	02/01/2017	T014953 - TERRENI AGRICOLI - FG.:033 PART.:217	2017	219,00 €	- €	- €	219,00 €	- €	- €	0,00%	219,00 €
T005317 - 1	02/01/2017	T014954 - TERRENI AGRICOLI - FG.:033 PART.:219	2017	471,00 €	- €	- €	471,00 €	- €	- €	0,00%	471,00 €
T005318 - 1	02/01/2017	T014955 - TERRENI AGRICOLI - FG.:033 PART.:276	2017	77,00 €	- €	- €	77,00 €	- €	- €	0,00%	77,00 €
T005319 - 1	02/01/2017	T014956 - TERRENI AGRICOLI - FG.:033 PART.:278	2017	77,00 €	- €	- €	77,00 €	- €	- €	0,00%	77,00 €
T005320 - 1	02/01/2017	T014957 - TERRENI AGRICOLI - FG.:033 PART.:280	2017	103,00 €	- €	- €	103,00 €	- €	- €	0,00%	103,00 €
T005321 - 1	02/01/2017	T014958 - TERRENI AGRICOLI - FG.:033 PART.:294	2017	2.452,00 €	- €	- €	2.452,00 €	- €	- €	0,00%	2.452,00 €
T005322 - 1	02/01/2017	T014959 - TERRENI AGRICOLI - FG.:033 PART.:309	2017	499,00 €	- €	- €	499,00 €	- €	- €	0,00%	499,00 €
T005323 - 1	02/01/2009	T01496 - TERRENI AGRICOLI - FG.:004 PART.:264	2009	65,00 €	- €	- €	65,00 €	- €	- €	0,00%	65,00 €
T005324 - 1	02/01/2017	T014960 - TERRENI AGRICOLI - FG.:033 PART.:478	2017	855,00 €	- €	- €	855,00 €	- €	- €	0,00%	855,00 €
T005325 - 1	02/01/2017	T014961 - TERRENI AGRICOLI - FG.:033 PART.:489	2017	439,00 €	- €	- €	439,00 €	- €	- €	0,00%	439,00 €
T005326 - 1	02/01/2017	T014962 - TERRENI AGRICOLI - FG.:033 PART.:491	2017	47,00 €	- €	- €	47,00 €	- €	- €	0,00%	47,00 €
T005327 - 1	02/01/2017	T014964 - TERRENI AGRICOLI - FG.:033 PART.:493	2017	1.005,00 €	- €	- €	1.005,00 €	- €	- €	0,00%	1.005,00 €
T005328 - 1	02/01/2017	T014965 - TERRENI AGRICOLI - FG.:033 PART.:600	2017	508,00 €	- €	- €	508,00 €	- €	- €	0,00%	508,00 €
T005329 - 1	02/01/2017	T014966 - TERRENI AGRICOLI - FG.:033 PART.:604	2017	115,00 €	- €	- €	115,00 €	- €	- €	0,00%	115,00 €
T005330 - 1	02/01/2017	T014967 - TERRENI AGRICOLI - FG.:033 PART.:607	2017	439,00 €	- €	- €	439,00 €	- €	- €	0,00%	439,00 €
T005331 - 1	02/01/2017	T014968 - TERRENI AGRICOLI - FG.:033 PART.:610	2017	55,00 €	- €	- €	55,00 €	- €	- €	0,00%	55,00 €
T005332 - 1	02/01/2017	T014969 - TERRENI AGRICOLI - FG.:033 PART.:611	2017	1.425,00 €	- €	- €	1.425,00 €	- €	- €	0,00%	1.425,00 €
T005333 - 1	02/01/2009	T01497 - TERRENI AGRICOLI - FG.:004 PART.:266	2009	422,00 €	- €	- €	422,00 €	- €	- €	0,00%	422,00 €
T005334 - 1	02/01/2017	T014970 - TERRENI AGRICOLI - FG.:033 PART.:614	2017	81,00 €	- €	- €	81,00 €	- €	- €	0,00%	81,00 €
T005335 - 1	02/01/2017	T014971 - TERRENI AGRICOLI - FG.:033 PART.:616	2017	204,00 €	- €	- €	204,00 €	- €	- €	0,00%	204,00 €
T005336 - 1	02/01/2017	T014972 - TERRENI AGRICOLI - FG.:033 PART.:618	2017	102,00 €	- €	- €	102,00 €	- €	- €	0,00%	102,00 €
T005337 - 1	02/01/2017	T014973 - TERRENI AGRICOLI - FG.:033 PART.:620	2017	102,00 €	- €	- €	102,00 €	- €	- €	0,00%	102,00 €
T005338 - 1	02/01/2017	T014974 - TERRENI AGRICOLI - FG.:033 PART.:623	2017	440,00 €	- €	- €	440,00 €	- €	- €	0,00%	440,00 €
T005339 - 1	02/01/2017	T014975 - TERRENI AGRICOLI - FG.:033 PART.:625	2017	3.189,00 €	- €	- €	3.189,00 €	- €	- €	0,00%	3.189,00 €

Regione Calabria

T005340 - 1	02/01/2017	T014976 - TERRENI AGRICOLI - FG.:033 PART.:627	2017	127,00 €	- €	- €	127,00 €	- €	- €	0,00%	127,00 €
T005341 - 1	02/01/2017	T014977 - TERRENI AGRICOLI - FG.:033 PART.:628	2017	204,00 €	- €	- €	204,00 €	- €	- €	0,00%	204,00 €
T005342 - 1	02/01/2017	T014978 - TERRENI AGRICOLI - FG.:033 PART.:629	2017	108,00 €	- €	- €	108,00 €	- €	- €	0,00%	108,00 €
T005343 - 1	02/01/2017	T014979 - TERRENI AGRICOLI - FG.:033 PART.:630	2017	182,00 €	- €	- €	182,00 €	- €	- €	0,00%	182,00 €
T005344 - 1	02/01/2009	T01498 - TERRENI AGRICOLI - FG.:004 PART.:267	2009	162,00 €	- €	- €	162,00 €	- €	- €	0,00%	162,00 €
T005345 - 1	02/01/2017	T014980 - TERRENI AGRICOLI - FG.:034 PART.:509	2017	574,00 €	- €	- €	574,00 €	- €	- €	0,00%	574,00 €
T005346 - 1	02/01/2017	T014981 - TERRENI AGRICOLI - FG.:034 PART.:511	2017	95,00 €	- €	- €	95,00 €	- €	- €	0,00%	95,00 €
T005347 - 1	02/01/2017	T014982 - TERRENI AGRICOLI - FG.:034 PART.:515	2017	126,00 €	- €	- €	126,00 €	- €	- €	0,00%	126,00 €
T005348 - 1	02/01/2017	T014983 - TERRENI AGRICOLI - FG.:034 PART.:517	2017	95,00 €	- €	- €	95,00 €	- €	- €	0,00%	95,00 €
T005349 - 1	02/01/2017	T014984 - TERRENI AGRICOLI - FG.:034 PART.:519	2017	272,00 €	- €	- €	272,00 €	- €	- €	0,00%	272,00 €
T005350 - 1	02/01/2017	T014985 - TERRENI AGRICOLI - FG.:034 PART.:521	2017	188,00 €	- €	- €	188,00 €	- €	- €	0,00%	188,00 €
T005351 - 1	02/01/2017	T014986 - TERRENI AGRICOLI - FG.:034 PART.:525	2017	1.037,00 €	- €	- €	1.037,00 €	- €	- €	0,00%	1.037,00 €
T005352 - 1	02/01/2017	T014987 - TERRENI AGRICOLI - FG.:034 PART.:529	2017	5.093,00 €	- €	- €	5.093,00 €	- €	- €	0,00%	5.093,00 €
T005353 - 1	02/01/2017	T014988 - TERRENI AGRICOLI - FG.:034 PART.:760	2017	25,00 €	- €	- €	25,00 €	- €	- €	0,00%	25,00 €
T005354 - 1	02/01/2017	T014989 - TERRENI AGRICOLI - FG.:034 PART.:1525	2017	156,00 €	- €	- €	156,00 €	- €	- €	0,00%	156,00 €
T005355 - 1	02/01/2009	T01499 - TERRENI AGRICOLI - FG.:004 PART.:269	2009	203,00 €	- €	- €	203,00 €	- €	- €	0,00%	203,00 €
T005356 - 1	02/01/2017	T014990 - TERRENI AGRICOLI - FG.:034 PART.:1527	2017	394,00 €	- €	- €	394,00 €	- €	- €	0,00%	394,00 €
T005357 - 1	02/01/2017	T014991 - TERRENI AGRICOLI - FG.:034 PART.:1529	2017	283,00 €	- €	- €	283,00 €	- €	- €	0,00%	283,00 €
T005358 - 1	02/01/2017	T014992 - TERRENI AGRICOLI - FG.:034 PART.:1531	2017	315,00 €	- €	- €	315,00 €	- €	- €	0,00%	315,00 €
T005359 - 1	02/01/2017	T014993 - TERRENI AGRICOLI - FG.:034 PART.:1533	2017	95,00 €	- €	- €	95,00 €	- €	- €	0,00%	95,00 €
T005360 - 1	02/01/2017	T014994 - TERRENI AGRICOLI - FG.:034 PART.:1535	2017	306,00 €	- €	- €	306,00 €	- €	- €	0,00%	306,00 €
T005361 - 1	02/01/2017	T014995 - TERRENI AGRICOLI - FG.:034 PART.:1537	2017	534,00 €	- €	- €	534,00 €	- €	- €	0,00%	534,00 €
T005362 - 1	02/01/2017	T014996 - TERRENI AGRICOLI - FG.:034 PART.:1539	2017	347,00 €	- €	- €	347,00 €	- €	- €	0,00%	347,00 €
T005363 - 1	02/01/2017	T014997 - TERRENI AGRICOLI - FG.:034 PART.:1541	2017	19,00 €	- €	- €	19,00 €	- €	- €	0,00%	19,00 €
T005364 - 1	02/01/2017	T014998 - TERRENI AGRICOLI - FG.:034 PART.:1543	2017	315,00 €	- €	- €	315,00 €	- €	- €	0,00%	315,00 €
T005365 - 1	02/01/2017	T014999 - TERRENI AGRICOLI - FG.:034 PART.:1545	2017	95,00 €	- €	- €	95,00 €	- €	- €	0,00%	95,00 €
T005366 - 1	02/01/2017	T015 - TERRENI AGRICOLI - FG.:021 PART.:182	2017	59,00 €	- €	- €	59,00 €	- €	- €	0,00%	59,00 €
T005368 - 1	02/01/2009	T01500 - TERRENI AGRICOLI - FG.:004 PART.:271	2009	36,00 €	- €	- €	36,00 €	- €	- €	0,00%	36,00 €
T005369 - 1	02/01/2017	T015000 - TERRENI AGRICOLI - FG.:034 PART.:1547	2017	1.666,00 €	- €	- €	1.666,00 €	- €	- €	0,00%	1.666,00 €
T005370 - 1	02/01/2017	T015001 - TERRENI AGRICOLI - FG.:034 PART.:1549	2017	330,00 €	- €	- €	330,00 €	- €	- €	0,00%	330,00 €
T005371 - 1	02/01/2017	T015002 - TERRENI AGRICOLI - FG.:034 PART.:1551	2017	347,00 €	- €	- €	347,00 €	- €	- €	0,00%	347,00 €
T005372 - 1	02/01/2017	T015003 - TERRENI AGRICOLI - FG.:034 PART.:1553	2017	283,00 €	- €	- €	283,00 €	- €	- €	0,00%	283,00 €
T005373 - 1	02/01/2017	T015004 - TERRENI AGRICOLI - FG.:034 PART.:1555	2017	378,00 €	- €	- €	378,00 €	- €	- €	0,00%	378,00 €
T005374 - 1	02/01/2017	T015005 - TERRENI AGRICOLI - FG.:034 PART.:1557	2017	630,00 €	- €	- €	630,00 €	- €	- €	0,00%	630,00 €
T005375 - 1	02/01/2017	T015006 - TERRENI AGRICOLI - FG.:034 PART.:1559	2017	439,00 €	- €	- €	439,00 €	- €	- €	0,00%	439,00 €
T005376 - 1	02/01/2017	T015007 - TERRENI AGRICOLI - FG.:034 PART.:1561	2017	566,00 €	- €	- €	566,00 €	- €	- €	0,00%	566,00 €
T005377 - 1	02/01/2017	T015008 - TERRENI AGRICOLI - FG.:034 PART.:1562	2017	566,00 €	- €	- €	566,00 €	- €	- €	0,00%	566,00 €
T005378 - 1	02/01/2017	T015009 - TERRENI AGRICOLI - FG.:034 PART.:1563	2017	127,00 €	- €	- €	127,00 €	- €	- €	0,00%	127,00 €
T005379 - 1	02/01/2009	T01501 - TERRENI AGRICOLI - FG.:013 PART.:266	2009	685,00 €	- €	- €	685,00 €	- €	- €	0,00%	685,00 €
T005380 - 1	02/01/2017	T015010 - TERRENI AGRICOLI - FG.:034 PART.:1565	2017	204,00 €	- €	- €	204,00 €	- €	- €	0,00%	204,00 €
T005381 - 1	02/01/2017	T015011 - TERRENI AGRICOLI - FG.:034 PART.:1567	2017	95,00 €	- €	- €	95,00 €	- €	- €	0,00%	95,00 €
T005382 - 1	02/01/2017	T015012 - TERRENI AGRICOLI - FG.:034 PART.:1568	2017	251,00 €	- €	- €	251,00 €	- €	- €	0,00%	251,00 €
T005383 - 1	02/01/2017	T015013 - TERRENI AGRICOLI - FG.:034 PART.:1569	2017	127,00 €	- €	- €	127,00 €	- €	- €	0,00%	127,00 €
T005384 - 1	02/01/2017	T015014 - TERRENI AGRICOLI - FG.:034 PART.:1570	2017	111,00 €	- €	- €	111,00 €	- €	- €	0,00%	111,00 €
T005385 - 1	02/01/2017	T015015 - TERRENI AGRICOLI - FG.:034 PART.:1571	2017	111,00 €	- €	- €	111,00 €	- €	- €	0,00%	111,00 €
T005386 - 1	02/01/2017	T015016 - TERRENI AGRICOLI - FG.:034 PART.:1573	2017	347,00 €	- €	- €	347,00 €	- €	- €	0,00%	347,00 €
T005387 - 1	02/01/2017	T015017 - TERRENI AGRICOLI - FG.:035 PART.:111	2017	1.226,00 €	- €	- €	1.226,00 €	- €	- €	0,00%	1.226,00 €
T005388 - 1	02/01/2017	T015018 - TERRENI AGRICOLI - FG.:035 PART.:196	2017	916,00 €	- €	- €	916,00 €	- €	- €	0,00%	916,00 €
T005389 - 1	02/01/2017	T015019 - TERRENI AGRICOLI - FG.:035 PART.:199	2017	712,00 €	- €	- €	712,00 €	- €	- €	0,00%	712,00 €
T005390 - 1	02/01/2009	T01502 - TERRENI AGRICOLI - FG.:023 PART.:797	2009	495,00 €	- €	- €	495,00 €	- €	- €	0,00%	495,00 €
T005391 - 1	02/01/2017	T015020 - TERRENI AGRICOLI - FG.:035 PART.:202	2017	162,00 €	- €	- €	162,00 €	- €	- €	0,00%	162,00 €
T005392 - 1	02/01/2017	T015021 - TERRENI AGRICOLI - FG.:035 PART.:420	2017	1.025,00 €	- €	- €	1.025,00 €	- €	- €	0,00%	1.025,00 €
T005393 - 1	02/01/2017	T015022 - TERRENI AGRICOLI - FG.:035 PART.:422	2017	5.293,00 €	- €	- €	5.293,00 €	- €	- €	0,00%	5.293,00 €
T005394 - 1	01/01/2023	T015023 - TERRENI AGRICOLI - FG.:035 PART.:424	2023	- €	- €	- €	- €	- €	- €	0,00%	- €
T005395 - 1	02/01/2017	T015024 - TERRENI AGRICOLI - FG.:035 PART.:426	2017	3.528,00 €	- €	- €	3.528,00 €	- €	- €	0,00%	3.528,00 €
T005396 - 1	02/01/2017	T015025 - TERRENI AGRICOLI - FG.:035 PART.:427	2017	491,00 €	- €	- €	491,00 €	- €	- €	0,00%	491,00 €
T005397 - 1	02/01/2017	T015026 - TERRENI AGRICOLI - FG.:035 PART.:429	2017	502,00 €	- €	- €	502,00 €	- €	- €	0,00%	502,00 €
T005398 - 1	02/01/2017	T015027 - TERRENI AGRICOLI - FG.:035 PART.:430	2017	315,00 €	- €	- €	315,00 €	- €	- €	0,00%	315,00 €
T005399 - 1	02/01/2017	T015028 - TERRENI AGRICOLI - FG.:035 PART.:431	2017	347,00 €	- €	- €	347,00 €	- €	- €	0,00%	347,00 €
T005400 - 1	02/01/2017	T015029 - TERRENI AGRICOLI - FG.:035 PART.:432	2017	347,00 €	- €	- €	347,00 €	- €	- €	0,00%	347,00 €

Regione Calabria

T005401 - 1	02/01/2009	T01503 - TERRENI AGRICOLI - FG.:023 PART.:798	2009	1.112,00 €	- €	- €	1.112,00 €	- €	- €	0,00%	1.112,00 €
T005402 - 1	02/01/2017	T015030 - TERRENI AGRICOLI - FG.:035 PART.:433	2017	378,00 €	- €	- €	378,00 €	- €	- €	0,00%	378,00 €
T005403 - 1	02/01/2017	T015031 - TERRENI AGRICOLI - FG.:035 PART.:434	2017	219,00 €	- €	- €	219,00 €	- €	- €	0,00%	219,00 €
T005404 - 1	02/01/2017	T015032 - TERRENI AGRICOLI - FG.:035 PART.:435	2017	140,00 €	- €	- €	140,00 €	- €	- €	0,00%	140,00 €
T005405 - 1	02/01/2017	T015033 - TERRENI AGRICOLI - FG.:035 PART.:436	2017	315,00 €	- €	- €	315,00 €	- €	- €	0,00%	315,00 €
T005406 - 1	02/01/2017	T015034 - TERRENI AGRICOLI - FG.:035 PART.:437	2017	378,00 €	- €	- €	378,00 €	- €	- €	0,00%	378,00 €
T005407 - 1	02/01/2017	T015035 - TERRENI AGRICOLI - FG.:035 PART.:438	2017	219,00 €	- €	- €	219,00 €	- €	- €	0,00%	219,00 €
T005408 - 1	02/01/2017	T015036 - TERRENI AGRICOLI - FG.:035 PART.:439	2017	156,00 €	- €	- €	156,00 €	- €	- €	0,00%	156,00 €
T005409 - 1	02/01/2017	T015037 - TERRENI AGRICOLI - FG.:035 PART.:440	2017	219,00 €	- €	- €	219,00 €	- €	- €	0,00%	219,00 €
T005410 - 1	02/01/2017	T015038 - TERRENI AGRICOLI - FG.:035 PART.:441	2017	251,00 €	- €	- €	251,00 €	- €	- €	0,00%	251,00 €
T005411 - 1	02/01/2017	T015039 - TERRENI AGRICOLI - FG.:035 PART.:442	2017	283,00 €	- €	- €	283,00 €	- €	- €	0,00%	283,00 €
T005412 - 1	02/01/2009	T01504 - TERRENI AGRICOLI - FG.:023 PART.:2686	2009	182,00 €	- €	- €	182,00 €	- €	- €	0,00%	182,00 €
T005413 - 1	02/01/2017	T015040 - TERRENI AGRICOLI - FG.:035 PART.:443	2017	151,00 €	- €	- €	151,00 €	- €	- €	0,00%	151,00 €
T005414 - 1	02/01/2017	T015041 - TERRENI AGRICOLI - FG.:035 PART.:444	2017	378,00 €	- €	- €	378,00 €	- €	- €	0,00%	378,00 €
T005415 - 1	02/01/2017	T015042 - TERRENI AGRICOLI - FG.:035 PART.:445	2017	251,00 €	- €	- €	251,00 €	- €	- €	0,00%	251,00 €
T005416 - 1	02/01/2017	T015043 - TERRENI AGRICOLI - FG.:035 PART.:446	2017	534,00 €	- €	- €	534,00 €	- €	- €	0,00%	534,00 €
T005417 - 1	02/01/2017	T015044 - TERRENI AGRICOLI - FG.:035 PART.:447	2017	598,00 €	- €	- €	598,00 €	- €	- €	0,00%	598,00 €
T005418 - 1	02/01/2017	T015045 - TERRENI AGRICOLI - FG.:035 PART.:448	2017	1.068,00 €	- €	- €	1.068,00 €	- €	- €	0,00%	1.068,00 €
T005419 - 1	02/01/2017	T015046 - TERRENI AGRICOLI - FG.:035 PART.:449	2017	102,00 €	- €	- €	102,00 €	- €	- €	0,00%	102,00 €
T005420 - 1	02/01/2017	T015047 - TERRENI AGRICOLI - FG.:035 PART.:450	2017	34,00 €	- €	- €	34,00 €	- €	- €	0,00%	34,00 €
T005421 - 1	02/01/2017	T015048 - TERRENI AGRICOLI - FG.:035 PART.:451	2017	374,00 €	- €	- €	374,00 €	- €	- €	0,00%	374,00 €
T005422 - 1	02/01/2017	T015049 - TERRENI AGRICOLI - FG.:035 PART.:452	2017	204,00 €	- €	- €	204,00 €	- €	- €	0,00%	204,00 €
T005423 - 1	02/01/2009	T01505 - TERRENI AGRICOLI - FG.:023 PART.:2688	2009	87,00 €	- €	- €	87,00 €	- €	- €	0,00%	87,00 €
T005424 - 1	02/01/2017	T015050 - TERRENI AGRICOLI - FG.:035 PART.:453	2017	306,00 €	- €	- €	306,00 €	- €	- €	0,00%	306,00 €
T005425 - 1	02/01/2017	T015051 - TERRENI AGRICOLI - FG.:035 PART.:454	2017	306,00 €	- €	- €	306,00 €	- €	- €	0,00%	306,00 €
T005426 - 1	02/01/2017	T015052 - TERRENI AGRICOLI - FG.:035 PART.:455	2017	746,00 €	- €	- €	746,00 €	- €	- €	0,00%	746,00 €
T005427 - 1	02/01/2017	T015053 - TERRENI AGRICOLI - FG.:035 PART.:456	2017	814,00 €	- €	- €	814,00 €	- €	- €	0,00%	814,00 €
T005428 - 1	02/01/2017	T015054 - TERRENI AGRICOLI - FG.:035 PART.:457	2017	7.328,00 €	- €	- €	7.328,00 €	- €	- €	0,00%	7.328,00 €
T005429 - 1	02/01/2017	T015055 - TERRENI AGRICOLI - FG.:011 PART.:1768	2017	2.873,00 €	- €	- €	2.873,00 €	- €	- €	0,00%	2.873,00 €
T005430 - 1	02/01/2017	T015056 - TERRENI AGRICOLI - FG.:011 PART.:1770	2017	171,00 €	- €	- €	171,00 €	- €	- €	0,00%	171,00 €
T005431 - 1	02/01/2017	T015057 - TERRENI AGRICOLI - FG.:011 PART.:1878	2017	122,00 €	- €	- €	122,00 €	- €	- €	0,00%	122,00 €
T005432 - 1	02/01/2017	T015058 - TERRENI AGRICOLI - FG.:011 PART.:1885	2017	656,00 €	- €	- €	656,00 €	- €	- €	0,00%	656,00 €
T005433 - 1	02/01/2017	T015059 - TERRENI AGRICOLI - FG.:011 PART.:1936	2017	2.173,00 €	- €	- €	2.173,00 €	- €	- €	0,00%	2.173,00 €
T005434 - 1	02/01/2009	T01506 - TERRENI AGRICOLI - FG.:023 PART.:2690	2009	226,00 €	- €	- €	226,00 €	- €	- €	0,00%	226,00 €
T005435 - 1	02/01/2017	T015060 - TERRENI AGRICOLI - FG.:011 PART.:1937	2017	140,00 €	- €	- €	140,00 €	- €	- €	0,00%	140,00 €
T005436 - 1	02/01/2017	T015061 - TERRENI AGRICOLI - FG.:011 PART.:1948	2017	11.140,00 €	- €	- €	11.140,00 €	- €	- €	0,00%	11.140,00 €
T005437 - 1	02/01/2017	T015062 - TERRENI AGRICOLI - FG.:011 PART.:1951	2017	2.624,00 €	- €	- €	2.624,00 €	- €	- €	0,00%	2.624,00 €
T005438 - 1	02/01/2017	T015063 - TERRENI AGRICOLI - FG.:011 PART.:1954	2017	2.767,00 €	- €	- €	2.767,00 €	- €	- €	0,00%	2.767,00 €
T005439 - 1	02/01/2017	T015064 - TERRENI AGRICOLI - FG.:011 PART.:1958	2017	57,00 €	- €	- €	57,00 €	- €	- €	0,00%	57,00 €
T005440 - 1	02/01/2017	T015065 - TERRENI AGRICOLI - FG.:011 PART.:1960	2017	1.330,00 €	- €	- €	1.330,00 €	- €	- €	0,00%	1.330,00 €
T005441 - 1	02/01/2017	T015066 - TERRENI AGRICOLI - FG.:011 PART.:1964	2017	283,00 €	- €	- €	283,00 €	- €	- €	0,00%	283,00 €
T005442 - 1	02/01/2017	T015067 - TERRENI AGRICOLI - FG.:011 PART.:1966	2017	72,00 €	- €	- €	72,00 €	- €	- €	0,00%	72,00 €
T005443 - 1	02/01/2017	T015068 - TERRENI AGRICOLI - FG.:011 PART.:1967	2017	21,00 €	- €	- €	21,00 €	- €	- €	0,00%	21,00 €
T005444 - 1	02/01/2017	T015069 - TERRENI AGRICOLI - FG.:011 PART.:1968	2017	237,00 €	- €	- €	237,00 €	- €	- €	0,00%	237,00 €
T005445 - 1	02/01/2009	T01507 - TERRENI AGRICOLI - FG.:025 PART.:2367	2009	4,00 €	- €	- €	4,00 €	- €	- €	0,00%	4,00 €
T005446 - 1	02/01/2017	T015070 - TERRENI AGRICOLI - FG.:011 PART.:1970	2017	7.565,00 €	- €	- €	7.565,00 €	- €	- €	0,00%	7.565,00 €
T005447 - 1	02/01/2017	T015071 - TERRENI AGRICOLI - FG.:011 PART.:1975	2017	32,00 €	- €	- €	32,00 €	- €	- €	0,00%	32,00 €
T005448 - 1	02/01/2017	T015072 - TERRENI AGRICOLI - FG.:011 PART.:2084	2017	1.935,00 €	- €	- €	1.935,00 €	- €	- €	0,00%	1.935,00 €
T005451 - 1	02/01/2017	T015075 - TERRENI AGRICOLI - FG.:006 PART.:934	2017	150,00 €	- €	- €	150,00 €	- €	- €	0,00%	150,00 €
T005452 - 1	02/01/2017	T015076 - TERRENI AGRICOLI - FG.:006 PART.:935	2017	49,00 €	- €	- €	49,00 €	- €	- €	0,00%	49,00 €
T005453 - 1	02/01/2017	T015077 - TERRENI AGRICOLI - FG.:006 PART.:937	2017	218,00 €	- €	- €	218,00 €	- €	- €	0,00%	218,00 €
T005454 - 1	02/01/2017	T015078 - TERRENI AGRICOLI - FG.:006 PART.:939	2017	1.327,00 €	- €	- €	1.327,00 €	- €	- €	0,00%	1.327,00 €
T005455 - 1	02/01/2017	T015079 - TERRENI AGRICOLI - FG.:006 PART.:942	2017	2.933,00 €	- €	- €	2.933,00 €	- €	- €	0,00%	2.933,00 €
T005456 - 1	02/01/2009	T01508 - TERRENI AGRICOLI - FG.:032 PART.:569	2009	340,00 €	- €	- €	340,00 €	- €	- €	0,00%	340,00 €
T005457 - 1	02/01/2017	T015080 - TERRENI AGRICOLI - FG.:006 PART.:943	2017	1.258,00 €	- €	- €	1.258,00 €	- €	- €	0,00%	1.258,00 €
T005458 - 1	02/01/2017	T015081 - TERRENI AGRICOLI - FG.:006 PART.:945	2017	140,00 €	- €	- €	140,00 €	- €	- €	0,00%	140,00 €
T005459 - 1	02/01/2017	T015082 - TERRENI AGRICOLI - FG.:006 PART.:946	2017	102,00 €	- €	- €	102,00 €	- €	- €	0,00%	102,00 €
T005460 - 1	02/01/2017	T015083 - TERRENI AGRICOLI - FG.:006 PART.:948	2017	83,00 €	- €	- €	83,00 €	- €	- €	0,00%	83,00 €
T005461 - 1	02/01/2017	T015084 - TERRENI AGRICOLI - FG.:006 PART.:950	2017	16,00 €	- €	- €	16,00 €	- €	- €	0,00%	16,00 €
T005462 - 1	02/01/2017	T015085 - TERRENI AGRICOLI - FG.:006 PART.:951	2017	700,00 €	- €	- €	700,00 €	- €	- €	0,00%	700,00 €

Regione Calabria

T005463 - 1	02/01/2017	T015086 - TERRENI AGRICOLI - FG.:006 PART.:953	2017	2.235,00 €	- €	- €	2.235,00 €	- €	- €	0,00%	2.235,00 €
T005464 - 1	02/01/2017	T015087 - TERRENI AGRICOLI - FG.:006 PART.:954	2017	768,00 €	- €	- €	768,00 €	- €	- €	0,00%	768,00 €
T005465 - 1	02/01/2017	T015088 - TERRENI AGRICOLI - FG.:006 PART.:955	2017	1.049,00 €	- €	- €	1.049,00 €	- €	- €	0,00%	1.049,00 €
T005466 - 1	02/01/2017	T015089 - TERRENI AGRICOLI - FG.:033 PART.:1056	2017	23,00 €	- €	- €	23,00 €	- €	- €	0,00%	23,00 €
T005467 - 1	02/01/2009	T01509 - TERRENI AGRICOLI - FG.:032 PART.:571	2009	161,00 €	- €	- €	161,00 €	- €	- €	0,00%	161,00 €
T005468 - 1	02/01/2017	T015090 - TERRENI AGRICOLI - FG.:033 PART.:1058	2017	129,00 €	- €	- €	129,00 €	- €	- €	0,00%	129,00 €
T005469 - 1	02/01/2017	T015091 - TERRENI AGRICOLI - FG.:033 PART.:1059	2017	244,00 €	- €	- €	244,00 €	- €	- €	0,00%	244,00 €
T005470 - 1	02/01/2017	T015092 - TERRENI AGRICOLI - FG.:001 PART.:1384	2017	92,00 €	- €	- €	92,00 €	- €	- €	0,00%	92,00 €
T005471 - 1	02/01/2017	T015093 - TERRENI AGRICOLI - FG.:001 PART.:1385	2017	121,00 €	- €	- €	121,00 €	- €	- €	0,00%	121,00 €
T005472 - 1	02/01/2017	T015094 - TERRENI AGRICOLI - FG.:001 PART.:1386	2017	34,00 €	- €	- €	34,00 €	- €	- €	0,00%	34,00 €
T005473 - 1	02/01/2017	T015095 - TERRENI AGRICOLI - FG.:001 PART.:1388	2017	9,00 €	- €	- €	9,00 €	- €	- €	0,00%	9,00 €
T005474 - 1	02/01/2017	T015096 - TERRENI AGRICOLI - FG.:001 PART.:1394	2017	93,00 €	- €	- €	93,00 €	- €	- €	0,00%	93,00 €
T005475 - 1	02/01/2017	T015097 - TERRENI AGRICOLI - FG.:001 PART.:1396	2017	12,00 €	- €	- €	12,00 €	- €	- €	0,00%	12,00 €
T005476 - 1	02/01/2017	T015098 - TERRENI AGRICOLI - FG.:001 PART.:1397	2017	49,00 €	- €	- €	49,00 €	- €	- €	0,00%	49,00 €
T005477 - 1	02/01/2017	T015099 - TERRENI AGRICOLI - FG.:001 PART.:1398	2017	9,00 €	- €	- €	9,00 €	- €	- €	0,00%	9,00 €
T005479 - 1	02/01/2009	T01510 - TERRENI AGRICOLI - FG.:032 PART.:573	2009	145,00 €	- €	- €	145,00 €	- €	- €	0,00%	145,00 €
T005480 - 1	02/01/2017	T015100 - TERRENI AGRICOLI - FG.:001 PART.:1399	2017	37,00 €	- €	- €	37,00 €	- €	- €	0,00%	37,00 €
T005481 - 1	02/01/2017	T015101 - TERRENI AGRICOLI - FG.:005 PART.:577	2017	92,00 €	- €	- €	92,00 €	- €	- €	0,00%	92,00 €
T005482 - 1	02/01/2017	T015102 - TERRENI AGRICOLI - FG.:005 PART.:578	2017	320,00 €	- €	- €	320,00 €	- €	- €	0,00%	320,00 €
T005483 - 1	01/01/2023	T015103 - TERRENI AGRICOLI - FG.:005 PART.:579	2023	- €	- €	- €	- €	- €	- €	0,00%	- €
T005484 - 1	02/01/2017	T015104 - TERRENI AGRICOLI - FG.:005 PART.:580	2017	320,00 €	- €	- €	320,00 €	- €	- €	0,00%	320,00 €
T005485 - 1	02/01/2017	T015105 - TERRENI AGRICOLI - FG.:005 PART.:582	2017	171,00 €	- €	- €	171,00 €	- €	- €	0,00%	171,00 €
T005486 - 1	02/01/2017	T015106 - TERRENI AGRICOLI - FG.:005 PART.:584	2017	4,00 €	- €	- €	4,00 €	- €	- €	0,00%	4,00 €
T005487 - 1	02/01/2017	T015107 - TERRENI AGRICOLI - FG.:005 PART.:586	2017	27,00 €	- €	- €	27,00 €	- €	- €	0,00%	27,00 €
T005488 - 1	02/01/2017	T015108 - TERRENI AGRICOLI - FG.:005 PART.:587	2017	23,00 €	- €	- €	23,00 €	- €	- €	0,00%	23,00 €
T005489 - 1	02/01/2017	T015109 - TERRENI AGRICOLI - FG.:005 PART.:589	2017	3,00 €	- €	- €	3,00 €	- €	- €	0,00%	3,00 €
T005490 - 1	02/01/2009	T01511 - TERRENI AGRICOLI - FG.:032 PART.:575	2009	128,00 €	- €	- €	128,00 €	- €	- €	0,00%	128,00 €
T005491 - 1	02/01/2017	T015110 - TERRENI AGRICOLI - FG.:005 PART.:590	2017	583,00 €	- €	- €	583,00 €	- €	- €	0,00%	583,00 €
T005492 - 1	02/01/2017	T015111 - TERRENI AGRICOLI - FG.:005 PART.:591	2017	343,00 €	- €	- €	343,00 €	- €	- €	0,00%	343,00 €
T005493 - 1	02/01/2017	T015112 - TERRENI AGRICOLI - FG.:005 PART.:592	2017	110,00 €	- €	- €	110,00 €	- €	- €	0,00%	110,00 €
T005494 - 1	02/01/2017	T015113 - TERRENI AGRICOLI - FG.:005 PART.:593	2017	747,00 €	- €	- €	747,00 €	- €	- €	0,00%	747,00 €
T005495 - 1	02/01/2017	T015114 - TERRENI AGRICOLI - FG.:005 PART.:594	2017	103,00 €	- €	- €	103,00 €	- €	- €	0,00%	103,00 €
T005496 - 1	02/01/2017	T015115 - TERRENI AGRICOLI - FG.:005 PART.:595	2017	326,00 €	- €	- €	326,00 €	- €	- €	0,00%	326,00 €
T005497 - 1	02/01/2017	T015116 - TERRENI AGRICOLI - FG.:005 PART.:596	2017	86,00 €	- €	- €	86,00 €	- €	- €	0,00%	86,00 €
T005498 - 1	02/01/2017	T015117 - TERRENI AGRICOLI - FG.:012 PART.:315	2017	36,00 €	- €	- €	36,00 €	- €	- €	0,00%	36,00 €
T005499 - 1	02/01/2017	T015118 - TERRENI AGRICOLI - FG.:012 PART.:316	2017	64,00 €	- €	- €	64,00 €	- €	- €	0,00%	64,00 €
T005500 - 1	02/01/2017	T015119 - TERRENI AGRICOLI - FG.:012 PART.:319	2017	50,00 €	- €	- €	50,00 €	- €	- €	0,00%	50,00 €
T005501 - 1	02/01/2009	T01512 - TERRENI AGRICOLI - FG.:032 PART.:577	2009	149,00 €	- €	- €	149,00 €	- €	- €	0,00%	149,00 €
T005502 - 1	02/01/2017	T015120 - TERRENI AGRICOLI - FG.:012 PART.:320	2017	309,00 €	- €	- €	309,00 €	- €	- €	0,00%	309,00 €
T005503 - 1	02/01/2017	T015121 - TERRENI AGRICOLI - FG.:012 PART.:322	2017	8,00 €	- €	- €	8,00 €	- €	- €	0,00%	8,00 €
T005504 - 1	02/01/2017	T015122 - TERRENI AGRICOLI - FG.:012 PART.:323	2017	27,00 €	- €	- €	27,00 €	- €	- €	0,00%	27,00 €
T005505 - 1	02/01/2017	T015123 - TERRENI AGRICOLI - FG.:012 PART.:325	2017	35,00 €	- €	- €	35,00 €	- €	- €	0,00%	35,00 €
T005506 - 1	02/01/2017	T015124 - TERRENI AGRICOLI - FG.:012 PART.:327	2017	8,00 €	- €	- €	8,00 €	- €	- €	0,00%	8,00 €
T005507 - 1	02/01/2017	T015125 - TERRENI AGRICOLI - FG.:012 PART.:328	2017	105,00 €	- €	- €	105,00 €	- €	- €	0,00%	105,00 €
T005508 - 1	02/01/2017	T015126 - TERRENI AGRICOLI - FG.:012 PART.:330	2017	23,00 €	- €	- €	23,00 €	- €	- €	0,00%	23,00 €
T005509 - 1	02/01/2017	T015127 - TERRENI AGRICOLI - FG.:013 PART.:113	2017	26,00 €	- €	- €	26,00 €	- €	- €	0,00%	26,00 €
T005510 - 1	02/01/2017	T015128 - TERRENI AGRICOLI - FG.:013 PART.:115	2017	99,00 €	- €	- €	99,00 €	- €	- €	0,00%	99,00 €
T005511 - 1	02/01/2017	T015129 - TERRENI AGRICOLI - FG.:013 PART.:116	2017	474,00 €	- €	- €	474,00 €	- €	- €	0,00%	474,00 €
T005512 - 1	02/01/2009	T01513 - TERRENI AGRICOLI - FG.:032 PART.:579	2009	149,00 €	- €	- €	149,00 €	- €	- €	0,00%	149,00 €
T005513 - 1	02/01/2017	T015130 - TERRENI AGRICOLI - FG.:013 PART.:118	2017	50,00 €	- €	- €	50,00 €	- €	- €	0,00%	50,00 €
T005514 - 1	02/01/2017	T015131 - TERRENI AGRICOLI - FG.:013 PART.:120	2017	158,00 €	- €	- €	158,00 €	- €	- €	0,00%	158,00 €
T005515 - 1	02/01/2017	T015132 - TERRENI AGRICOLI - FG.:013 PART.:122	2017	15,00 €	- €	- €	15,00 €	- €	- €	0,00%	15,00 €
T005516 - 1	02/01/2017	T015133 - TERRENI AGRICOLI - FG.:013 PART.:124	2017	12,00 €	- €	- €	12,00 €	- €	- €	0,00%	12,00 €
T005517 - 1	02/01/2017	T015134 - TERRENI AGRICOLI - FG.:013 PART.:125	2017	64,00 €	- €	- €	64,00 €	- €	- €	0,00%	64,00 €
T005518 - 1	02/01/2017	T015135 - TERRENI AGRICOLI - FG.:014 PART.:257	2017	1.142,00 €	- €	- €	1.142,00 €	- €	- €	0,00%	1.142,00 €
T005519 - 1	02/01/2017	T015136 - TERRENI AGRICOLI - FG.:018 PART.:560	2017	69,00 €	- €	- €	69,00 €	- €	- €	0,00%	69,00 €
T005520 - 1	02/01/2017	T015137 - TERRENI AGRICOLI - FG.:018 PART.:561	2017	46,00 €	- €	- €	46,00 €	- €	- €	0,00%	46,00 €
T005521 - 1	02/01/2017	T015138 - TERRENI AGRICOLI - FG.:018 PART.:562	2017	9,00 €	- €	- €	9,00 €	- €	- €	0,00%	9,00 €
T005522 - 1	02/01/2017	T015139 - TERRENI AGRICOLI - FG.:018 PART.:564	2017	106,00 €	- €	- €	106,00 €	- €	- €	0,00%	106,00 €
T005523 - 1	02/01/2009	T01514 - TERRENI AGRICOLI - FG.:032 PART.:581	2009	91,00 €	- €	- €	91,00 €	- €	- €	0,00%	91,00 €

Regione Calabria

T005524 - 1	02/01/2017	T015140 - TERRENI AGRICOLI - FG.:018 PART.:565	2017	13,00 €	- €	- €	13,00 €	- €	- €	0,00%	13,00 €
T005525 - 1	02/01/2017	T015141 - TERRENI AGRICOLI - FG.:018 PART.:566	2017	137,00 €	- €	- €	137,00 €	- €	- €	0,00%	137,00 €
T005526 - 1	02/01/2017	T015142 - TERRENI AGRICOLI - FG.:018 PART.:567	2017	86,00 €	- €	- €	86,00 €	- €	- €	0,00%	86,00 €
T005527 - 1	02/01/2017	T015143 - TERRENI AGRICOLI - FG.:018 PART.:571	2017	69,00 €	- €	- €	69,00 €	- €	- €	0,00%	69,00 €
T005528 - 1	02/01/2017	T015144 - TERRENI AGRICOLI - FG.:018 PART.:573	2017	103,00 €	- €	- €	103,00 €	- €	- €	0,00%	103,00 €
T005529 - 1	02/01/2017	T015145 - TERRENI AGRICOLI - FG.:018 PART.:575	2017	69,00 €	- €	- €	69,00 €	- €	- €	0,00%	69,00 €
T005530 - 1	02/01/2017	T015146 - TERRENI AGRICOLI - FG.:019 PART.:249	2017	157,00 €	- €	- €	157,00 €	- €	- €	0,00%	157,00 €
T005531 - 1	02/01/2017	T015147 - TERRENI AGRICOLI - FG.:019 PART.:251	2017	64,00 €	- €	- €	64,00 €	- €	- €	0,00%	64,00 €
T005532 - 1	02/01/2017	T015148 - TERRENI AGRICOLI - FG.:019 PART.:253	2017	54,00 €	- €	- €	54,00 €	- €	- €	0,00%	54,00 €
T005533 - 1	02/01/2017	T015149 - TERRENI AGRICOLI - FG.:019 PART.:255	2017	54,00 €	- €	- €	54,00 €	- €	- €	0,00%	54,00 €
T005534 - 1	02/01/2009	T01515 - TERRENI AGRICOLI - FG.:032 PART.:583	2009	142,00 €	- €	- €	142,00 €	- €	- €	0,00%	142,00 €
T005535 - 1	02/01/2017	T015150 - TERRENI AGRICOLI - FG.:019 PART.:257	2017	64,00 €	- €	- €	64,00 €	- €	- €	0,00%	64,00 €
T005536 - 1	02/01/2017	T015151 - TERRENI AGRICOLI - FG.:019 PART.:259	2017	37,00 €	- €	- €	37,00 €	- €	- €	0,00%	37,00 €
T005537 - 1	02/01/2017	T015152 - TERRENI AGRICOLI - FG.:019 PART.:260	2017	12,00 €	- €	- €	12,00 €	- €	- €	0,00%	12,00 €
T005538 - 1	02/01/2017	T015153 - TERRENI AGRICOLI - FG.:019 PART.:261	2017	19,00 €	- €	- €	19,00 €	- €	- €	0,00%	19,00 €
T005539 - 1	02/01/2017	T015154 - TERRENI AGRICOLI - FG.:019 PART.:264	2017	95,00 €	- €	- €	95,00 €	- €	- €	0,00%	95,00 €
T005540 - 1	02/01/2017	T015155 - TERRENI AGRICOLI - FG.:019 PART.:266	2017	32,00 €	- €	- €	32,00 €	- €	- €	0,00%	32,00 €
T005541 - 1	02/01/2017	T015156 - TERRENI AGRICOLI - FG.:019 PART.:267	2017	10,00 €	- €	- €	10,00 €	- €	- €	0,00%	10,00 €
T005542 - 1	02/01/2017	T015157 - TERRENI AGRICOLI - FG.:019 PART.:268	2017	64,00 €	- €	- €	64,00 €	- €	- €	0,00%	64,00 €
T005543 - 1	02/01/2017	T015158 - TERRENI AGRICOLI - FG.:019 PART.:271	2017	32,00 €	- €	- €	32,00 €	- €	- €	0,00%	32,00 €
T005544 - 1	02/01/2017	T015159 - TERRENI AGRICOLI - FG.:019 PART.:272	2017	7,00 €	- €	- €	7,00 €	- €	- €	0,00%	7,00 €
T005545 - 1	02/01/2009	T01516 - TERRENI AGRICOLI - FG.:032 PART.:584	2009	14,00 €	- €	- €	14,00 €	- €	- €	0,00%	14,00 €
T005546 - 1	02/01/2017	T015160 - TERRENI AGRICOLI - FG.:019 PART.:273	2017	106,00 €	- €	- €	106,00 €	- €	- €	0,00%	106,00 €
T005547 - 1	01/01/2023	T015161 - TERRENI AGRICOLI - FG.:019 PART.:275	2023	- €	- €	- €	- €	- €	- €	0,00%	- €
T005548 - 1	02/01/2017	T015162 - TERRENI AGRICOLI - FG.:019 PART.:276	2017	73,00 €	- €	- €	73,00 €	- €	- €	0,00%	73,00 €
T005549 - 1	02/01/2017	T015163 - TERRENI AGRICOLI - FG.:019 PART.:278	2017	105,00 €	- €	- €	105,00 €	- €	- €	0,00%	105,00 €
T005550 - 1	02/01/2017	T015164 - TERRENI AGRICOLI - FG.:019 PART.:279	2017	42,00 €	- €	- €	42,00 €	- €	- €	0,00%	42,00 €
T005551 - 1	02/01/2017	T015165 - TERRENI AGRICOLI - FG.:019 PART.:281	2017	5,00 €	- €	- €	5,00 €	- €	- €	0,00%	5,00 €
T005552 - 1	02/01/2017	T015166 - TERRENI AGRICOLI - FG.:019 PART.:283	2017	37,00 €	- €	- €	37,00 €	- €	- €	0,00%	37,00 €
T005553 - 1	02/01/2017	T015167 - TERRENI AGRICOLI - FG.:019 PART.:284	2017	151,00 €	- €	- €	151,00 €	- €	- €	0,00%	151,00 €
T005554 - 1	02/01/2017	T015168 - TERRENI AGRICOLI - FG.:019 PART.:286	2017	15,00 €	- €	- €	15,00 €	- €	- €	0,00%	15,00 €
T005555 - 1	02/01/2017	T015169 - TERRENI AGRICOLI - FG.:019 PART.:287	2017	32,00 €	- €	- €	32,00 €	- €	- €	0,00%	32,00 €
T005556 - 1	02/01/2009	T01517 - TERRENI AGRICOLI - FG.:032 PART.:585	2009	75,00 €	- €	- €	75,00 €	- €	- €	0,00%	75,00 €
T005557 - 1	02/01/2017	T015170 - TERRENI AGRICOLI - FG.:019 PART.:289	2017	42,00 €	- €	- €	42,00 €	- €	- €	0,00%	42,00 €
T005558 - 1	02/01/2017	T015171 - TERRENI AGRICOLI - FG.:019 PART.:292	2017	34,00 €	- €	- €	34,00 €	- €	- €	0,00%	34,00 €
T005559 - 1	02/01/2017	T015172 - TERRENI AGRICOLI - FG.:019 PART.:293	2017	168,00 €	- €	- €	168,00 €	- €	- €	0,00%	168,00 €
T005560 - 1	02/01/2017	T015173 - TERRENI AGRICOLI - FG.:019 PART.:295	2017	10,00 €	- €	- €	10,00 €	- €	- €	0,00%	10,00 €
T005561 - 1	02/01/2017	T015174 - TERRENI AGRICOLI - FG.:019 PART.:296	2017	13,00 €	- €	- €	13,00 €	- €	- €	0,00%	13,00 €
T005562 - 1	02/01/2017	T015175 - TERRENI AGRICOLI - FG.:019 PART.:298	2017	34,00 €	- €	- €	34,00 €	- €	- €	0,00%	34,00 €
T005563 - 1	02/01/2017	T015176 - TERRENI AGRICOLI - FG.:019 PART.:299	2017	29,00 €	- €	- €	29,00 €	- €	- €	0,00%	29,00 €
T005564 - 1	02/01/2017	T015177 - TERRENI AGRICOLI - FG.:019 PART.:301	2017	41,00 €	- €	- €	41,00 €	- €	- €	0,00%	41,00 €
T005565 - 1	02/01/2017	T015178 - TERRENI AGRICOLI - FG.:019 PART.:303	2017	297,00 €	- €	- €	297,00 €	- €	- €	0,00%	297,00 €
T005566 - 1	02/01/2017	T015179 - TERRENI AGRICOLI - FG.:019 PART.:305	2017	228,00 €	- €	- €	228,00 €	- €	- €	0,00%	228,00 €
T005567 - 1	02/01/2009	T01518 - TERRENI AGRICOLI - FG.:032 PART.:586	2009	31,00 €	- €	- €	31,00 €	- €	- €	0,00%	31,00 €
T005568 - 1	02/01/2017	T015180 - TERRENI AGRICOLI - FG.:019 PART.:306	2017	23,00 €	- €	- €	23,00 €	- €	- €	0,00%	23,00 €
T005569 - 1	02/01/2017	T015181 - TERRENI AGRICOLI - FG.:019 PART.:308	2017	7,00 €	- €	- €	7,00 €	- €	- €	0,00%	7,00 €
T005570 - 1	02/01/2017	T015182 - TERRENI AGRICOLI - FG.:019 PART.:309	2017	168,00 €	- €	- €	168,00 €	- €	- €	0,00%	168,00 €
T005571 - 1	02/01/2017	T015183 - TERRENI AGRICOLI - FG.:019 PART.:310	2017	13,00 €	- €	- €	13,00 €	- €	- €	0,00%	13,00 €
T005572 - 1	02/01/2017	T015184 - TERRENI AGRICOLI - FG.:019 PART.:312	2017	34,00 €	- €	- €	34,00 €	- €	- €	0,00%	34,00 €
T005573 - 1	02/01/2017	T015185 - TERRENI AGRICOLI - FG.:019 PART.:314	2017	32,00 €	- €	- €	32,00 €	- €	- €	0,00%	32,00 €
T005574 - 1	02/01/2017	T015186 - TERRENI AGRICOLI - FG.:020 PART.:161	2017	297,00 €	- €	- €	297,00 €	- €	- €	0,00%	297,00 €
T005575 - 1	02/01/2017	T015187 - TERRENI AGRICOLI - FG.:020 PART.:163	2017	23,00 €	- €	- €	23,00 €	- €	- €	0,00%	23,00 €
T005576 - 1	02/01/2017	T015188 - TERRENI AGRICOLI - FG.:020 PART.:165	2017	145,00 €	- €	- €	145,00 €	- €	- €	0,00%	145,00 €
T005577 - 1	02/01/2017	T015189 - TERRENI AGRICOLI - FG.:020 PART.:166	2017	3,00 €	- €	- €	3,00 €	- €	- €	0,00%	3,00 €
T005578 - 1	02/01/2009	T01519 - TERRENI AGRICOLI - FG.:032 PART.:587	2009	13,00 €	- €	- €	13,00 €	- €	- €	0,00%	13,00 €
T005579 - 1	02/01/2017	T015190 - TERRENI AGRICOLI - FG.:020 PART.:167	2017	3,00 €	- €	- €	3,00 €	- €	- €	0,00%	3,00 €
T005580 - 1	02/01/2017	T015191 - TERRENI AGRICOLI - FG.:020 PART.:169	2017	125,00 €	- €	- €	125,00 €	- €	- €	0,00%	125,00 €
T005581 - 1	02/01/2017	T015192 - TERRENI AGRICOLI - FG.:020 PART.:170	2017	3,00 €	- €	- €	3,00 €	- €	- €	0,00%	3,00 €
T005582 - 1	01/01/2023	T015193 - TERRENI AGRICOLI - FG.:021 PART.:194	2023	- €	- €	- €	- €	- €	- €	0,00%	- €
T005583 - 1	02/01/2017	T015194 - TERRENI AGRICOLI - FG.:021 PART.:316	2017	56,00 €	- €	- €	56,00 €	- €	- €	0,00%	56,00 €

Regione Calabria

T005584 - 1	02/01/2017	T015195 - TERRENI AGRICOLI - FG.:021 PART.:317	2017	349,00 €	- €	- €	349,00 €	- €	- €	0,00%	349,00 €
T005585 - 1	02/01/2017	T015196 - TERRENI AGRICOLI - FG.:021 PART.:319	2017	261,00 €	- €	- €	261,00 €	- €	- €	0,00%	261,00 €
T005586 - 1	02/01/2017	T015197 - TERRENI AGRICOLI - FG.:021 PART.:320	2017	12,00 €	- €	- €	12,00 €	- €	- €	0,00%	12,00 €
T005587 - 1	02/01/2017	T015198 - TERRENI AGRICOLI - FG.:021 PART.:321	2017	357,00 €	- €	- €	357,00 €	- €	- €	0,00%	357,00 €
T005588 - 1	02/01/2017	T015199 - TERRENI AGRICOLI - FG.:021 PART.:323	2017	20,00 €	- €	- €	20,00 €	- €	- €	0,00%	20,00 €
T005590 - 1	02/01/2009	T01520 - TERRENI AGRICOLI - FG.:032 PART.:588	2009	4,00 €	- €	- €	4,00 €	- €	- €	0,00%	4,00 €
T005591 - 1	02/01/2017	T015200 - TERRENI AGRICOLI - FG.:021 PART.:324	2017	462,00 €	- €	- €	462,00 €	- €	- €	0,00%	462,00 €
T005592 - 1	02/01/2017	T015201 - TERRENI AGRICOLI - FG.:021 PART.:325	2017	36,00 €	- €	- €	36,00 €	- €	- €	0,00%	36,00 €
T005593 - 1	02/01/2017	T015202 - TERRENI AGRICOLI - FG.:021 PART.:326	2017	618,00 €	- €	- €	618,00 €	- €	- €	0,00%	618,00 €
T005594 - 1	02/01/2017	T015203 - TERRENI AGRICOLI - FG.:021 PART.:327	2017	99,00 €	- €	- €	99,00 €	- €	- €	0,00%	99,00 €
T005595 - 1	02/01/2017	T015204 - TERRENI AGRICOLI - FG.:021 PART.:328	2017	357,00 €	- €	- €	357,00 €	- €	- €	0,00%	357,00 €
T005596 - 1	02/01/2017	T015205 - TERRENI AGRICOLI - FG.:021 PART.:330	2017	43,00 €	- €	- €	43,00 €	- €	- €	0,00%	43,00 €
T005597 - 1	02/01/2017	T015206 - TERRENI AGRICOLI - FG.:021 PART.:331	2017	78,00 €	- €	- €	78,00 €	- €	- €	0,00%	78,00 €
T005598 - 1	02/01/2017	T015207 - TERRENI AGRICOLI - FG.:021 PART.:332	2017	427,00 €	- €	- €	427,00 €	- €	- €	0,00%	427,00 €
T005599 - 1	02/01/2017	T015208 - TERRENI AGRICOLI - FG.:021 PART.:333	2017	545,00 €	- €	- €	545,00 €	- €	- €	0,00%	545,00 €
T005600 - 1	02/01/2017	T015209 - TERRENI AGRICOLI - FG.:021 PART.:336	2017	427,00 €	- €	- €	427,00 €	- €	- €	0,00%	427,00 €
T005601 - 1	02/01/2009	T01521 - TERRENI AGRICOLI - FG.:032 PART.:589	2009	2,00 €	- €	- €	2,00 €	- €	- €	0,00%	2,00 €
T005602 - 1	02/01/2017	T015210 - TERRENI AGRICOLI - FG.:021 PART.:337	2017	595,00 €	- €	- €	595,00 €	- €	- €	0,00%	595,00 €
T005603 - 1	02/01/2017	T015211 - TERRENI AGRICOLI - FG.:021 PART.:338	2017	154,00 €	- €	- €	154,00 €	- €	- €	0,00%	154,00 €
T005604 - 1	02/01/2017	T015212 - TERRENI AGRICOLI - FG.:021 PART.:339	2017	186,00 €	- €	- €	186,00 €	- €	- €	0,00%	186,00 €
T005605 - 1	02/01/2017	T015213 - TERRENI AGRICOLI - FG.:021 PART.:340	2017	653,00 €	- €	- €	653,00 €	- €	- €	0,00%	653,00 €
T005606 - 1	02/01/2017	T015214 - TERRENI AGRICOLI - FG.:021 PART.:342	2017	261,00 €	- €	- €	261,00 €	- €	- €	0,00%	261,00 €
T005607 - 1	02/01/2017	T015215 - TERRENI AGRICOLI - FG.:021 PART.:344	2017	642,00 €	- €	- €	642,00 €	- €	- €	0,00%	642,00 €
T005608 - 1	02/01/2017	T015216 - TERRENI AGRICOLI - FG.:021 PART.:346	2017	142,00 €	- €	- €	142,00 €	- €	- €	0,00%	142,00 €
T005609 - 1	02/01/2017	T015217 - TERRENI AGRICOLI - FG.:021 PART.:347	2017	83,00 €	- €	- €	83,00 €	- €	- €	0,00%	83,00 €
T005610 - 1	02/01/2017	T015218 - TERRENI AGRICOLI - FG.:021 PART.:348	2017	140,00 €	- €	- €	140,00 €	- €	- €	0,00%	140,00 €
T005611 - 1	02/01/2017	T015219 - TERRENI AGRICOLI - FG.:021 PART.:349	2017	630,00 €	- €	- €	630,00 €	- €	- €	0,00%	630,00 €
T005612 - 1	02/01/2009	T01522 - TERRENI AGRICOLI - FG.:032 PART.:592	2009	72,00 €	- €	- €	72,00 €	- €	- €	0,00%	72,00 €
T005613 - 1	02/01/2017	T015220 - TERRENI AGRICOLI - FG.:021 PART.:351	2017	189,00 €	- €	- €	189,00 €	- €	- €	0,00%	189,00 €
T005614 - 1	02/01/2017	T015221 - TERRENI AGRICOLI - FG.:021 PART.:352	2017	344,00 €	- €	- €	344,00 €	- €	- €	0,00%	344,00 €
T005615 - 1	02/01/2017	T015222 - TERRENI AGRICOLI - FG.:021 PART.:354	2017	214,00 €	- €	- €	214,00 €	- €	- €	0,00%	214,00 €
T005616 - 1	02/01/2017	T015223 - TERRENI AGRICOLI - FG.:021 PART.:356	2017	30,00 €	- €	- €	30,00 €	- €	- €	0,00%	30,00 €
T005617 - 1	02/01/2017	T015224 - TERRENI AGRICOLI - FG.:021 PART.:357	2017	42,00 €	- €	- €	42,00 €	- €	- €	0,00%	42,00 €
T005618 - 1	02/01/2017	T015225 - TERRENI AGRICOLI - FG.:021 PART.:358	2017	207,00 €	- €	- €	207,00 €	- €	- €	0,00%	207,00 €
T005619 - 1	02/01/2017	T015226 - TERRENI AGRICOLI - FG.:021 PART.:360	2017	261,00 €	- €	- €	261,00 €	- €	- €	0,00%	261,00 €
T005620 - 1	02/01/2017	T015227 - TERRENI AGRICOLI - FG.:021 PART.:361	2017	95,00 €	- €	- €	95,00 €	- €	- €	0,00%	95,00 €
T005621 - 1	02/01/2017	T015228 - TERRENI AGRICOLI - FG.:021 PART.:362	2017	404,00 €	- €	- €	404,00 €	- €	- €	0,00%	404,00 €
T005622 - 1	02/01/2017	T015229 - TERRENI AGRICOLI - FG.:021 PART.:363	2017	630,00 €	- €	- €	630,00 €	- €	- €	0,00%	630,00 €
T005623 - 1	02/01/2009	T01523 - TERRENI AGRICOLI - FG.:035 PART.:122	2009	128,00 €	- €	- €	128,00 €	- €	- €	0,00%	128,00 €
T005624 - 1	02/01/2017	T015230 - TERRENI AGRICOLI - FG.:021 PART.:365	2017	534,00 €	- €	- €	534,00 €	- €	- €	0,00%	534,00 €
T005625 - 1	02/01/2017	T015231 - TERRENI AGRICOLI - FG.:022 PART.:688	2017	117,00 €	- €	- €	117,00 €	- €	- €	0,00%	117,00 €
T005626 - 1	02/01/2017	T015232 - TERRENI AGRICOLI - FG.:022 PART.:689	2017	148,00 €	- €	- €	148,00 €	- €	- €	0,00%	148,00 €
T005627 - 1	02/01/2017	T015233 - TERRENI AGRICOLI - FG.:022 PART.:690	2017	145,00 €	- €	- €	145,00 €	- €	- €	0,00%	145,00 €
T005628 - 1	02/01/2017	T015234 - TERRENI AGRICOLI - FG.:022 PART.:691	2017	463,00 €	- €	- €	463,00 €	- €	- €	0,00%	463,00 €
T005629 - 1	02/01/2017	T015235 - TERRENI AGRICOLI - FG.:022 PART.:692	2017	273,00 €	- €	- €	273,00 €	- €	- €	0,00%	273,00 €
T005630 - 1	02/01/2017	T015236 - TERRENI AGRICOLI - FG.:022 PART.:693	2017	320,00 €	- €	- €	320,00 €	- €	- €	0,00%	320,00 €
T005631 - 1	02/01/2017	T015237 - TERRENI AGRICOLI - FG.:022 PART.:694	2017	273,00 €	- €	- €	273,00 €	- €	- €	0,00%	273,00 €
T005632 - 1	02/01/2017	T015238 - TERRENI AGRICOLI - FG.:022 PART.:695	2017	261,00 €	- €	- €	261,00 €	- €	- €	0,00%	261,00 €
T005633 - 1	02/01/2017	T015239 - TERRENI AGRICOLI - FG.:022 PART.:696	2017	178,00 €	- €	- €	178,00 €	- €	- €	0,00%	178,00 €
T005634 - 1	02/01/2009	T01524 - TERRENI AGRICOLI - FG.:035 PART.:124	2009	256,00 €	- €	- €	256,00 €	- €	- €	0,00%	256,00 €
T005635 - 1	02/01/2017	T015240 - TERRENI AGRICOLI - FG.:022 PART.:697	2017	558,00 €	- €	- €	558,00 €	- €	- €	0,00%	558,00 €
T005636 - 1	02/01/2017	T015241 - TERRENI AGRICOLI - FG.:022 PART.:699	2017	606,00 €	- €	- €	606,00 €	- €	- €	0,00%	606,00 €
T005637 - 1	02/01/2017	T015242 - TERRENI AGRICOLI - FG.:022 PART.:701	2017	297,00 €	- €	- €	297,00 €	- €	- €	0,00%	297,00 €
T005638 - 1	02/01/2017	T015243 - TERRENI AGRICOLI - FG.:022 PART.:703	2017	142,00 €	- €	- €	142,00 €	- €	- €	0,00%	142,00 €
T005639 - 1	02/01/2017	T015244 - TERRENI AGRICOLI - FG.:022 PART.:704	2017	142,00 €	- €	- €	142,00 €	- €	- €	0,00%	142,00 €
T005640 - 1	02/01/2017	T015245 - TERRENI AGRICOLI - FG.:022 PART.:705	2017	95,00 €	- €	- €	95,00 €	- €	- €	0,00%	95,00 €
T005641 - 1	02/01/2017	T015246 - TERRENI AGRICOLI - FG.:022 PART.:706	2017	11,00 €	- €	- €	11,00 €	- €	- €	0,00%	11,00 €
T005642 - 1	02/01/2017	T015247 - TERRENI AGRICOLI - FG.:022 PART.:707	2017	12,00 €	- €	- €	12,00 €	- €	- €	0,00%	12,00 €
T005643 - 1	02/01/2017	T015248 - TERRENI AGRICOLI - FG.:023 PART.:463	2017	50,00 €	- €	- €	50,00 €	- €	- €	0,00%	50,00 €
T005644 - 1	02/01/2017	T015249 - TERRENI AGRICOLI - FG.:023 PART.:464	2017	1.373,00 €	- €	- €	1.373,00 €	- €	- €	0,00%	1.373,00 €

Regione Calabria

T005645 - 1	02/01/2009	T01525 - TERRENI AGRICOLI - FG.:035 PART.:126	2009	179,00 €	- €	- €	179,00 €	- €	- €	0,00%	179,00 €
T005646 - 1	02/01/2017	T015250 - TERRENI AGRICOLI - FG.:023 PART.:466	2017	306,00 €	- €	- €	306,00 €	- €	- €	0,00%	306,00 €
T005647 - 1	02/01/2017	T015251 - TERRENI AGRICOLI - FG.:023 PART.:468	2017	857,00 €	- €	- €	857,00 €	- €	- €	0,00%	857,00 €
T005648 - 1	02/01/2017	T015252 - TERRENI AGRICOLI - FG.:023 PART.:470	2017	374,00 €	- €	- €	374,00 €	- €	- €	0,00%	374,00 €
T005649 - 1	02/01/2017	T015253 - TERRENI AGRICOLI - FG.:023 PART.:472	2017	1.243,00 €	- €	- €	1.243,00 €	- €	- €	0,00%	1.243,00 €
T005650 - 1	02/01/2017	T015254 - TERRENI AGRICOLI - FG.:023 PART.:475	2017	56,00 €	- €	- €	56,00 €	- €	- €	0,00%	56,00 €
T005651 - 1	02/01/2017	T015255 - TERRENI AGRICOLI - FG.:023 PART.:476	2017	22,00 €	- €	- €	22,00 €	- €	- €	0,00%	22,00 €
T005652 - 1	02/01/2017	T015256 - TERRENI AGRICOLI - FG.:023 PART.:477	2017	687,00 €	- €	- €	687,00 €	- €	- €	0,00%	687,00 €
T005653 - 1	02/01/2017	T015257 - TERRENI AGRICOLI - FG.:023 PART.:479	2017	23,00 €	- €	- €	23,00 €	- €	- €	0,00%	23,00 €
T005654 - 1	02/01/2017	T015258 - TERRENI AGRICOLI - FG.:023 PART.:480	2017	561,00 €	- €	- €	561,00 €	- €	- €	0,00%	561,00 €
T005655 - 1	02/01/2017	T015259 - TERRENI AGRICOLI - FG.:023 PART.:482	2017	291,00 €	- €	- €	291,00 €	- €	- €	0,00%	291,00 €
T005656 - 1	02/01/2009	T01526 - TERRENI AGRICOLI - FG.:035 PART.:128	2009	39,00 €	- €	- €	39,00 €	- €	- €	0,00%	39,00 €
T005657 - 1	02/01/2017	T015260 - TERRENI AGRICOLI - FG.:023 PART.:484	2017	2.821,00 €	- €	- €	2.821,00 €	- €	- €	0,00%	2.821,00 €
T005658 - 1	02/01/2017	T015261 - TERRENI AGRICOLI - FG.:023 PART.:487	2017	2.496,00 €	- €	- €	2.496,00 €	- €	- €	0,00%	2.496,00 €
T005659 - 1	02/01/2017	T015262 - TERRENI AGRICOLI - FG.:023 PART.:489	2017	2.243,00 €	- €	- €	2.243,00 €	- €	- €	0,00%	2.243,00 €
T005660 - 1	02/01/2017	T015263 - TERRENI AGRICOLI - FG.:023 PART.:491	2017	23,00 €	- €	- €	23,00 €	- €	- €	0,00%	23,00 €
T005661 - 1	02/01/2017	T015264 - TERRENI AGRICOLI - FG.:023 PART.:492	2017	21,00 €	- €	- €	21,00 €	- €	- €	0,00%	21,00 €
T005662 - 1	02/01/2017	T015265 - TERRENI AGRICOLI - FG.:023 PART.:493	2017	1.053,00 €	- €	- €	1.053,00 €	- €	- €	0,00%	1.053,00 €
T005663 - 1	02/01/2017	T015266 - TERRENI AGRICOLI - FG.:023 PART.:495	2017	821,00 €	- €	- €	821,00 €	- €	- €	0,00%	821,00 €
T005664 - 1	02/01/2017	T015267 - TERRENI AGRICOLI - FG.:023 PART.:496	2017	1.558,00 €	- €	- €	1.558,00 €	- €	- €	0,00%	1.558,00 €
T005665 - 1	02/01/2017	T015268 - TERRENI AGRICOLI - FG.:023 PART.:497	2017	189,00 €	- €	- €	189,00 €	- €	- €	0,00%	189,00 €
T005666 - 1	02/01/2017	T015269 - TERRENI AGRICOLI - FG.:023 PART.:498	2017	75,00 €	- €	- €	75,00 €	- €	- €	0,00%	75,00 €
T005667 - 1	02/01/2009	T01527 - TERRENI AGRICOLI - FG.:035 PART.:130	2009	24,00 €	- €	- €	24,00 €	- €	- €	0,00%	24,00 €
T005668 - 1	02/01/2017	T015270 - TERRENI AGRICOLI - FG.:023 PART.:499	2017	306,00 €	- €	- €	306,00 €	- €	- €	0,00%	306,00 €
T005669 - 1	02/01/2017	T015271 - TERRENI AGRICOLI - FG.:023 PART.:500	2017	320,00 €	- €	- €	320,00 €	- €	- €	0,00%	320,00 €
T005670 - 1	02/01/2017	T015272 - TERRENI AGRICOLI - FG.:023 PART.:502	2017	351,00 €	- €	- €	351,00 €	- €	- €	0,00%	351,00 €
T005671 - 1	02/01/2017	T015273 - TERRENI AGRICOLI - FG.:023 PART.:504	2017	75,00 €	- €	- €	75,00 €	- €	- €	0,00%	75,00 €
T005672 - 1	02/01/2017	T015274 - TERRENI AGRICOLI - FG.:023 PART.:506	2017	120,00 €	- €	- €	120,00 €	- €	- €	0,00%	120,00 €
T005673 - 1	02/01/2017	T015275 - TERRENI AGRICOLI - FG.:023 PART.:508	2017	306,00 €	- €	- €	306,00 €	- €	- €	0,00%	306,00 €
T005674 - 1	02/01/2017	T015276 - TERRENI AGRICOLI - FG.:023 PART.:510	2017	54,00 €	- €	- €	54,00 €	- €	- €	0,00%	54,00 €
T005675 - 1	01/01/2023	T015277 - TERRENI AGRICOLI - FG.:024 PART.:159	2023	- €	- €	- €	- €	- €	- €	0,00%	- €
T005676 - 1	01/01/2023	T015278 - TERRENI AGRICOLI - FG.:024 PART.:168	2023	- €	- €	- €	- €	- €	- €	0,00%	- €
T005677 - 1	02/01/2017	T015279 - TERRENI AGRICOLI - FG.:024 PART.:500	2017	112,00 €	- €	- €	112,00 €	- €	- €	0,00%	112,00 €
T005678 - 1	02/01/2009	T01528 - TERRENI AGRICOLI - FG.:035 PART.:132	2009	32,00 €	- €	- €	32,00 €	- €	- €	0,00%	32,00 €
T005679 - 1	02/01/2017	T015280 - TERRENI AGRICOLI - FG.:024 PART.:501	2017	195,00 €	- €	- €	195,00 €	- €	- €	0,00%	195,00 €
T005680 - 1	02/01/2017	T015281 - TERRENI AGRICOLI - FG.:024 PART.:502	2017	202,00 €	- €	- €	202,00 €	- €	- €	0,00%	202,00 €
T005681 - 1	02/01/2017	T015282 - TERRENI AGRICOLI - FG.:024 PART.:504	2017	344,00 €	- €	- €	344,00 €	- €	- €	0,00%	344,00 €
T005682 - 1	02/01/2017	T015283 - TERRENI AGRICOLI - FG.:024 PART.:506	2017	202,00 €	- €	- €	202,00 €	- €	- €	0,00%	202,00 €
T005683 - 1	02/01/2017	T015284 - TERRENI AGRICOLI - FG.:024 PART.:507	2017	132,00 €	- €	- €	132,00 €	- €	- €	0,00%	132,00 €
T005684 - 1	02/01/2017	T015285 - TERRENI AGRICOLI - FG.:024 PART.:508	2017	251,00 €	- €	- €	251,00 €	- €	- €	0,00%	251,00 €
T005685 - 1	02/01/2017	T015286 - TERRENI AGRICOLI - FG.:024 PART.:509	2017	579,00 €	- €	- €	579,00 €	- €	- €	0,00%	579,00 €
T005686 - 1	02/01/2017	T015287 - TERRENI AGRICOLI - FG.:024 PART.:510	2017	3.650,00 €	- €	- €	3.650,00 €	- €	- €	0,00%	3.650,00 €
T005687 - 1	02/01/2017	T015288 - TERRENI AGRICOLI - FG.:024 PART.:511	2017	412,00 €	- €	- €	412,00 €	- €	- €	0,00%	412,00 €
T005688 - 1	02/01/2017	T015289 - TERRENI AGRICOLI - FG.:024 PART.:512	2017	86,00 €	- €	- €	86,00 €	- €	- €	0,00%	86,00 €
T005689 - 1	02/01/2009	T01529 - TERRENI AGRICOLI - FG.:035 PART.:134	2009	219,00 €	- €	- €	219,00 €	- €	- €	0,00%	219,00 €
T005690 - 1	02/01/2017	T015290 - TERRENI AGRICOLI - FG.:024 PART.:513	2017	937,00 €	- €	- €	937,00 €	- €	- €	0,00%	937,00 €
T005691 - 1	02/01/2017	T015291 - TERRENI AGRICOLI - FG.:024 PART.:514	2017	1.144,00 €	- €	- €	1.144,00 €	- €	- €	0,00%	1.144,00 €
T005692 - 1	02/01/2017	T015292 - TERRENI AGRICOLI - FG.:024 PART.:516	2017	3.445,00 €	- €	- €	3.445,00 €	- €	- €	0,00%	3.445,00 €
T005693 - 1	02/01/2017	T015293 - TERRENI AGRICOLI - FG.:024 PART.:518	2017	1.388,00 €	- €	- €	1.388,00 €	- €	- €	0,00%	1.388,00 €
T005694 - 1	02/01/2017	T015294 - TERRENI AGRICOLI - FG.:024 PART.:519	2017	1.350,00 €	- €	- €	1.350,00 €	- €	- €	0,00%	1.350,00 €
T005695 - 1	02/01/2017	T015295 - TERRENI AGRICOLI - FG.:024 PART.:521	2017	92,00 €	- €	- €	92,00 €	- €	- €	0,00%	92,00 €
T005696 - 1	02/01/2017	T015296 - TERRENI AGRICOLI - FG.:024 PART.:522	2017	881,00 €	- €	- €	881,00 €	- €	- €	0,00%	881,00 €
T005697 - 1	02/01/2017	T015297 - TERRENI AGRICOLI - FG.:024 PART.:526	2017	148,00 €	- €	- €	148,00 €	- €	- €	0,00%	148,00 €
T005698 - 1	02/01/2017	T015298 - TERRENI AGRICOLI - FG.:024 PART.:527	2017	274,00 €	- €	- €	274,00 €	- €	- €	0,00%	274,00 €
T005699 - 1	02/01/2017	T015299 - TERRENI AGRICOLI - FG.:024 PART.:528	2017	320,00 €	- €	- €	320,00 €	- €	- €	0,00%	320,00 €
T005701 - 1	02/01/2009	T01530 - TERRENI AGRICOLI - FG.:035 PART.:137	2009	326,00 €	- €	- €	326,00 €	- €	- €	0,00%	326,00 €
T005702 - 1	02/01/2017	T015300 - TERRENI AGRICOLI - FG.:024 PART.:530	2017	109,00 €	- €	- €	109,00 €	- €	- €	0,00%	109,00 €
T005703 - 1	02/01/2017	T015301 - TERRENI AGRICOLI - FG.:024 PART.:532	2017	641,00 €	- €	- €	641,00 €	- €	- €	0,00%	641,00 €
T005704 - 1	02/01/2017	T015302 - TERRENI AGRICOLI - FG.:024 PART.:534	2017	231,00 €	- €	- €	231,00 €	- €	- €	0,00%	231,00 €
T005705 - 1	02/01/2017	T015303 - TERRENI AGRICOLI - FG.:024 PART.:535	2017	275,00 €	- €	- €	275,00 €	- €	- €	0,00%	275,00 €

Regione Calabria

T005706 - 1	02/01/2017	T015304 - TERRENI AGRICOLI - FG.:024 PART.:536	2017	391,00 €	- €	- €	391,00 €	- €	- €	0,00%	391,00 €
T005707 - 1	02/01/2017	T015305 - TERRENI AGRICOLI - FG.:024 PART.:538	2017	255,00 €	- €	- €	255,00 €	- €	- €	0,00%	255,00 €
T005708 - 1	02/01/2017	T015306 - TERRENI AGRICOLI - FG.:024 PART.:540	2017	24,00 €	- €	- €	24,00 €	- €	- €	0,00%	24,00 €
T005709 - 1	02/01/2017	T015307 - TERRENI AGRICOLI - FG.:024 PART.:541	2017	251,00 €	- €	- €	251,00 €	- €	- €	0,00%	251,00 €
T005710 - 1	02/01/2017	T015308 - TERRENI AGRICOLI - FG.:024 PART.:542	2017	306,00 €	- €	- €	306,00 €	- €	- €	0,00%	306,00 €
T005711 - 1	02/01/2017	T015309 - TERRENI AGRICOLI - FG.:024 PART.:544	2017	320,00 €	- €	- €	320,00 €	- €	- €	0,00%	320,00 €
T005712 - 1	02/01/2009	T01531 - TERRENI AGRICOLI - FG.:035 PART.:139	2009	92,00 €	- €	- €	92,00 €	- €	- €	0,00%	92,00 €
T005713 - 1	02/01/2017	T015310 - TERRENI AGRICOLI - FG.:024 PART.:545	2017	377,00 €	- €	- €	377,00 €	- €	- €	0,00%	377,00 €
T005714 - 1	02/01/2017	T015311 - TERRENI AGRICOLI - FG.:024 PART.:547	2017	687,00 €	- €	- €	687,00 €	- €	- €	0,00%	687,00 €
T005715 - 1	02/01/2017	T015312 - TERRENI AGRICOLI - FG.:024 PART.:549	2017	1.075,00 €	- €	- €	1.075,00 €	- €	- €	0,00%	1.075,00 €
T005716 - 1	02/01/2017	T015313 - TERRENI AGRICOLI - FG.:024 PART.:551	2017	251,00 €	- €	- €	251,00 €	- €	- €	0,00%	251,00 €
T005717 - 1	02/01/2017	T015314 - TERRENI AGRICOLI - FG.:024 PART.:552	2017	1.833,00 €	- €	- €	1.833,00 €	- €	- €	0,00%	1.833,00 €
T005718 - 1	02/01/2017	T015315 - TERRENI AGRICOLI - FG.:024 PART.:554	2017	2.125,00 €	- €	- €	2.125,00 €	- €	- €	0,00%	2.125,00 €
T005719 - 1	02/01/2017	T015316 - TERRENI AGRICOLI - FG.:024 PART.:556	2017	2.679,00 €	- €	- €	2.679,00 €	- €	- €	0,00%	2.679,00 €
T005720 - 1	02/01/2017	T015317 - TERRENI AGRICOLI - FG.:024 PART.:558	2017	1.832,00 €	- €	- €	1.832,00 €	- €	- €	0,00%	1.832,00 €
T005721 - 1	02/01/2017	T015318 - TERRENI AGRICOLI - FG.:024 PART.:560	2017	675,00 €	- €	- €	675,00 €	- €	- €	0,00%	675,00 €
T005722 - 1	02/01/2017	T015319 - TERRENI AGRICOLI - FG.:024 PART.:562	2017	895,00 €	- €	- €	895,00 €	- €	- €	0,00%	895,00 €
T005723 - 1	02/01/2009	T01532 - TERRENI AGRICOLI - FG.:035 PART.:141	2009	110,00 €	- €	- €	110,00 €	- €	- €	0,00%	110,00 €
T005724 - 1	02/01/2017	T015320 - TERRENI AGRICOLI - FG.:024 PART.:564	2017	75,00 €	- €	- €	75,00 €	- €	- €	0,00%	75,00 €
T005725 - 1	02/01/2017	T015321 - TERRENI AGRICOLI - FG.:024 PART.:566	2017	916,00 €	- €	- €	916,00 €	- €	- €	0,00%	916,00 €
T005726 - 1	02/01/2017	T015322 - TERRENI AGRICOLI - FG.:024 PART.:569	2017	23,00 €	- €	- €	23,00 €	- €	- €	0,00%	23,00 €
T005727 - 1	02/01/2017	T015323 - TERRENI AGRICOLI - FG.:024 PART.:570	2017	550,00 €	- €	- €	550,00 €	- €	- €	0,00%	550,00 €
T005728 - 1	02/01/2017	T015324 - TERRENI AGRICOLI - FG.:024 PART.:572	2017	962,00 €	- €	- €	962,00 €	- €	- €	0,00%	962,00 €
T005729 - 1	02/01/2017	T015325 - TERRENI AGRICOLI - FG.:024 PART.:574	2017	160,00 €	- €	- €	160,00 €	- €	- €	0,00%	160,00 €
T005730 - 1	02/01/2017	T015326 - TERRENI AGRICOLI - FG.:024 PART.:575	2017	320,00 €	- €	- €	320,00 €	- €	- €	0,00%	320,00 €
T005731 - 1	02/01/2017	T015327 - TERRENI AGRICOLI - FG.:024 PART.:577	2017	251,00 €	- €	- €	251,00 €	- €	- €	0,00%	251,00 €
T005732 - 1	02/01/2017	T015328 - TERRENI AGRICOLI - FG.:024 PART.:578	2017	480,00 €	- €	- €	480,00 €	- €	- €	0,00%	480,00 €
T005733 - 1	02/01/2017	T015329 - TERRENI AGRICOLI - FG.:024 PART.:579	2017	1.649,00 €	- €	- €	1.649,00 €	- €	- €	0,00%	1.649,00 €
T005734 - 1	02/01/2009	T01533 - TERRENI AGRICOLI - FG.:035 PART.:143	2009	92,00 €	- €	- €	92,00 €	- €	- €	0,00%	92,00 €
T005735 - 1	02/01/2017	T015330 - TERRENI AGRICOLI - FG.:024 PART.:581	2017	2.084,00 €	- €	- €	2.084,00 €	- €	- €	0,00%	2.084,00 €
T005736 - 1	02/01/2017	T015331 - TERRENI AGRICOLI - FG.:024 PART.:582	2017	115,00 €	- €	- €	115,00 €	- €	- €	0,00%	115,00 €
T005737 - 1	02/01/2017	T015332 - TERRENI AGRICOLI - FG.:024 PART.:584	2017	160,00 €	- €	- €	160,00 €	- €	- €	0,00%	160,00 €
T005738 - 1	02/01/2017	T015333 - TERRENI AGRICOLI - FG.:024 PART.:586	2017	1.236,00 €	- €	- €	1.236,00 €	- €	- €	0,00%	1.236,00 €
T005739 - 1	02/01/2017	T015334 - TERRENI AGRICOLI - FG.:024 PART.:588	2017	1.140,00 €	- €	- €	1.140,00 €	- €	- €	0,00%	1.140,00 €
T005740 - 1	02/01/2017	T015335 - TERRENI AGRICOLI - FG.:024 PART.:591	2017	1.144,00 €	- €	- €	1.144,00 €	- €	- €	0,00%	1.144,00 €
T005741 - 1	02/01/2017	T015336 - TERRENI AGRICOLI - FG.:024 PART.:593	2017	320,00 €	- €	- €	320,00 €	- €	- €	0,00%	320,00 €
T005742 - 1	02/01/2017	T015337 - TERRENI AGRICOLI - FG.:024 PART.:597	2017	457,00 €	- €	- €	457,00 €	- €	- €	0,00%	457,00 €
T005743 - 1	02/01/2017	T015338 - TERRENI AGRICOLI - FG.:026 PART.:114	2017	142,00 €	- €	- €	142,00 €	- €	- €	0,00%	142,00 €
T005744 - 1	02/01/2017	T015339 - TERRENI AGRICOLI - FG.:026 PART.:117	2017	178,00 €	- €	- €	178,00 €	- €	- €	0,00%	178,00 €
T005745 - 1	02/01/2009	T01534 - TERRENI AGRICOLI - FG.:041 PART.:269	2009	173,00 €	- €	- €	173,00 €	- €	- €	0,00%	173,00 €
T005746 - 1	02/01/2017	T015340 - TERRENI AGRICOLI - FG.:026 PART.:119	2017	142,00 €	- €	- €	142,00 €	- €	- €	0,00%	142,00 €
T005747 - 1	02/01/2017	T015341 - TERRENI AGRICOLI - FG.:026 PART.:120	2017	35,00 €	- €	- €	35,00 €	- €	- €	0,00%	35,00 €
T005748 - 1	02/01/2017	T015342 - TERRENI AGRICOLI - FG.:027 PART.:77	2017	1.402,00 €	- €	- €	1.402,00 €	- €	- €	0,00%	1.402,00 €
T005749 - 1	02/01/2017	T015343 - TERRENI AGRICOLI - FG.:027 PART.:79	2017	255,00 €	- €	- €	255,00 €	- €	- €	0,00%	255,00 €
T005750 - 1	02/01/2017	T015344 - TERRENI AGRICOLI - FG.:027 PART.:80	2017	3.265,00 €	- €	- €	3.265,00 €	- €	- €	0,00%	3.265,00 €
T005751 - 1	02/01/2017	T015345 - TERRENI AGRICOLI - FG.:027 PART.:82	2017	392,00 €	- €	- €	392,00 €	- €	- €	0,00%	392,00 €
T005752 - 1	02/01/2017	T015346 - TERRENI AGRICOLI - FG.:027 PART.:83	2017	826,00 €	- €	- €	826,00 €	- €	- €	0,00%	826,00 €
T005753 - 1	02/01/2017	T015347 - TERRENI AGRICOLI - FG.:027 PART.:85	2017	1.235,00 €	- €	- €	1.235,00 €	- €	- €	0,00%	1.235,00 €
T005754 - 1	02/01/2017	T015348 - TERRENI AGRICOLI - FG.:027 PART.:87	2017	32,00 €	- €	- €	32,00 €	- €	- €	0,00%	32,00 €
T005755 - 1	02/01/2017	T015349 - TERRENI AGRICOLI - FG.:027 PART.:88	2017	1.009,00 €	- €	- €	1.009,00 €	- €	- €	0,00%	1.009,00 €
T005756 - 1	02/01/2009	T01535 - TERRENI AGRICOLI - FG.:043 PART.:223	2009	75,00 €	- €	- €	75,00 €	- €	- €	0,00%	75,00 €
T005757 - 1	02/01/2017	T015350 - TERRENI AGRICOLI - FG.:027 PART.:90	2017	556,00 €	- €	- €	556,00 €	- €	- €	0,00%	556,00 €
T005758 - 1	02/01/2017	T015351 - TERRENI AGRICOLI - FG.:027 PART.:92	2017	2.232,00 €	- €	- €	2.232,00 €	- €	- €	0,00%	2.232,00 €
T005759 - 1	02/01/2017	T015352 - TERRENI AGRICOLI - FG.:027 PART.:94	2017	1.188,00 €	- €	- €	1.188,00 €	- €	- €	0,00%	1.188,00 €
T005760 - 1	02/01/2017	T015353 - TERRENI AGRICOLI - FG.:027 PART.:96	2017	55,00 €	- €	- €	55,00 €	- €	- €	0,00%	55,00 €
T005761 - 1	02/01/2017	T015354 - TERRENI AGRICOLI - FG.:027 PART.:98	2017	108,00 €	- €	- €	108,00 €	- €	- €	0,00%	108,00 €
T005762 - 1	02/01/2017	T015355 - TERRENI AGRICOLI - FG.:033 PART.:1041	2017	29,00 €	- €	- €	29,00 €	- €	- €	0,00%	29,00 €
T005763 - 1	02/01/2017	T015356 - TERRENI AGRICOLI - FG.:033 PART.:1043	2017	20,00 €	- €	- €	20,00 €	- €	- €	0,00%	20,00 €
T005764 - 1	02/01/2017	T015357 - TERRENI AGRICOLI - FG.:033 PART.:1045	2017	61,00 €	- €	- €	61,00 €	- €	- €	0,00%	61,00 €
T005765 - 1	02/01/2017	T015358 - TERRENI AGRICOLI - FG.:033 PART.:1046	2017	138,00 €	- €	- €	138,00 €	- €	- €	0,00%	138,00 €

Regione Calabria

T005766 - 1	02/01/2017	T015359 - TERRENI AGRICOLI - FG.:033 PART.:1048	2017	42,00 €	- €	- €	42,00 €	- €	- €	0,00%	42,00 €
T005767 - 1	02/01/2009	T01536 - TERRENI AGRICOLI - FG.:043 PART.:224	2009	225,00 €	- €	- €	225,00 €	- €	- €	0,00%	225,00 €
T005768 - 1	02/01/2017	T015360 - TERRENI AGRICOLI - FG.:033 PART.:1050	2017	42,00 €	- €	- €	42,00 €	- €	- €	0,00%	42,00 €
T005769 - 1	01/01/2023	T015361 - TERRENI AGRICOLI - FG.:033 PART.:1052	2023	- €	- €	- €	- €	- €	- €	0,00%	- €
T005770 - 1	02/01/2017	T015362 - TERRENI AGRICOLI - FG.:033 PART.:1053	2017	200,00 €	- €	- €	200,00 €	- €	- €	0,00%	200,00 €
T005771 - 1	02/01/2017	T015363 - TERRENI AGRICOLI - FG.:033 PART.:1055	2017	10,00 €	- €	- €	10,00 €	- €	- €	0,00%	10,00 €
T005772 - 1	02/01/2017	T015364 - TERRENI AGRICOLI - FG.:033 PART.:1061	2017	228,00 €	- €	- €	228,00 €	- €	- €	0,00%	228,00 €
T005773 - 1	02/01/2017	T015365 - TERRENI AGRICOLI - FG.:033 PART.:1063	2017	55,00 €	- €	- €	55,00 €	- €	- €	0,00%	55,00 €
T005774 - 1	02/01/2017	T015366 - TERRENI AGRICOLI - FG.:033 PART.:1065	2017	222,00 €	- €	- €	222,00 €	- €	- €	0,00%	222,00 €
T005775 - 1	02/01/2017	T015367 - TERRENI AGRICOLI - FG.:033 PART.:1067	2017	75,00 €	- €	- €	75,00 €	- €	- €	0,00%	75,00 €
T005776 - 1	02/01/2017	T015368 - TERRENI AGRICOLI - FG.:033 PART.:1073	2017	24,00 €	- €	- €	24,00 €	- €	- €	0,00%	24,00 €
T005777 - 1	02/01/2017	T015369 - TERRENI AGRICOLI - FG.:033 PART.:1075	2017	50,00 €	- €	- €	50,00 €	- €	- €	0,00%	50,00 €
T005778 - 1	02/01/2009	T01537 - TERRENI AGRICOLI - FG.:043 PART.:225	2009	10,00 €	- €	- €	10,00 €	- €	- €	0,00%	10,00 €
T005779 - 1	02/01/2017	T015370 - TERRENI AGRICOLI - FG.:035 PART.:414	2017	55,00 €	- €	- €	55,00 €	- €	- €	0,00%	55,00 €
T005780 - 1	02/01/2017	T015371 - TERRENI AGRICOLI - FG.:035 PART.:415	2017	357,00 €	- €	- €	357,00 €	- €	- €	0,00%	357,00 €
T005781 - 1	02/01/2017	T015372 - TERRENI AGRICOLI - FG.:035 PART.:416	2017	55,00 €	- €	- €	55,00 €	- €	- €	0,00%	55,00 €
T005782 - 1	02/01/2017	T015373 - TERRENI AGRICOLI - FG.:035 PART.:417	2017	7,00 €	- €	- €	7,00 €	- €	- €	0,00%	7,00 €
T005783 - 1	02/01/2017	T015374 - TERRENI AGRICOLI - FG.:035 PART.:418	2017	310,00 €	- €	- €	310,00 €	- €	- €	0,00%	310,00 €
T005784 - 1	02/01/2017	T015375 - TERRENI AGRICOLI - FG.:035 PART.:419	2017	262,00 €	- €	- €	262,00 €	- €	- €	0,00%	262,00 €
T005785 - 1	02/01/2017	T015376 - TERRENI AGRICOLI - FG.:035 PART.:420	2017	34,00 €	- €	- €	34,00 €	- €	- €	0,00%	34,00 €
T005786 - 1	02/01/2017	T015377 - TERRENI AGRICOLI - FG.:035 PART.:421	2017	109,00 €	- €	- €	109,00 €	- €	- €	0,00%	109,00 €
T005787 - 1	02/01/2017	T015378 - TERRENI AGRICOLI - FG.:035 PART.:422	2017	21,00 €	- €	- €	21,00 €	- €	- €	0,00%	21,00 €
T005788 - 1	02/01/2017	T015379 - TERRENI AGRICOLI - FG.:035 PART.:423	2017	147,00 €	- €	- €	147,00 €	- €	- €	0,00%	147,00 €
T005789 - 1	02/01/2009	T01538 - TERRENI AGRICOLI - FG.:043 PART.:227	2009	56,00 €	- €	- €	56,00 €	- €	- €	0,00%	56,00 €
T005790 - 1	02/01/2017	T015380 - TERRENI AGRICOLI - FG.:035 PART.:424	2017	330,00 €	- €	- €	330,00 €	- €	- €	0,00%	330,00 €
T005791 - 1	02/01/2017	T015381 - TERRENI AGRICOLI - FG.:035 PART.:425	2017	34,00 €	- €	- €	34,00 €	- €	- €	0,00%	34,00 €
T005792 - 1	02/01/2017	T015382 - TERRENI AGRICOLI - FG.:035 PART.:426	2017	599,00 €	- €	- €	599,00 €	- €	- €	0,00%	599,00 €
T005793 - 1	02/01/2017	T015383 - TERRENI AGRICOLI - FG.:035 PART.:428	2017	13,00 €	- €	- €	13,00 €	- €	- €	0,00%	13,00 €
T005794 - 1	02/01/2017	T015384 - TERRENI AGRICOLI - FG.:035 PART.:429	2017	228,00 €	- €	- €	228,00 €	- €	- €	0,00%	228,00 €
T005795 - 1	02/01/2017	T015385 - TERRENI AGRICOLI - FG.:035 PART.:430	2017	47,00 €	- €	- €	47,00 €	- €	- €	0,00%	47,00 €
T005796 - 1	02/01/2017	T015386 - TERRENI AGRICOLI - FG.:035 PART.:431	2017	195,00 €	- €	- €	195,00 €	- €	- €	0,00%	195,00 €
T005797 - 1	02/01/2017	T015387 - TERRENI AGRICOLI - FG.:035 PART.:433	2017	68,00 €	- €	- €	68,00 €	- €	- €	0,00%	68,00 €
T005798 - 1	02/01/2017	T015388 - TERRENI AGRICOLI - FG.:035 PART.:434	2017	61,00 €	- €	- €	61,00 €	- €	- €	0,00%	61,00 €
T005799 - 1	02/01/2017	T015389 - TERRENI AGRICOLI - FG.:035 PART.:435	2017	188,00 €	- €	- €	188,00 €	- €	- €	0,00%	188,00 €
T005800 - 1	02/01/2009	T01539 - TERRENI AGRICOLI - FG.:043 PART.:229	2009	82,00 €	- €	- €	82,00 €	- €	- €	0,00%	82,00 €
T005801 - 1	02/01/2017	T015390 - TERRENI AGRICOLI - FG.:035 PART.:436	2017	21,00 €	- €	- €	21,00 €	- €	- €	0,00%	21,00 €
T005802 - 1	02/01/2017	T015391 - TERRENI AGRICOLI - FG.:035 PART.:437	2017	276,00 €	- €	- €	276,00 €	- €	- €	0,00%	276,00 €
T005803 - 1	02/01/2017	T015392 - TERRENI AGRICOLI - FG.:035 PART.:438	2017	573,00 €	- €	- €	573,00 €	- €	- €	0,00%	573,00 €
T005804 - 1	02/01/2017	T015393 - TERRENI AGRICOLI - FG.:035 PART.:440	2017	109,00 €	- €	- €	109,00 €	- €	- €	0,00%	109,00 €
T005805 - 1	02/01/2017	T015394 - TERRENI AGRICOLI - FG.:036 PART.:228	2017	64,00 €	- €	- €	64,00 €	- €	- €	0,00%	64,00 €
T005806 - 1	02/01/2017	T015395 - TERRENI AGRICOLI - FG.:036 PART.:230	2017	54,00 €	- €	- €	54,00 €	- €	- €	0,00%	54,00 €
T005807 - 1	02/01/2017	T015396 - TERRENI AGRICOLI - FG.:036 PART.:231	2017	294,00 €	- €	- €	294,00 €	- €	- €	0,00%	294,00 €
T005808 - 1	02/01/2017	T015397 - TERRENI AGRICOLI - FG.:036 PART.:232	2017	10,00 €	- €	- €	10,00 €	- €	- €	0,00%	10,00 €
T005809 - 1	02/01/2017	T015398 - TERRENI AGRICOLI - FG.:036 PART.:233	2017	274,00 €	- €	- €	274,00 €	- €	- €	0,00%	274,00 €
T005810 - 1	02/01/2017	T015399 - TERRENI AGRICOLI - FG.:036 PART.:235	2017	452,00 €	- €	- €	452,00 €	- €	- €	0,00%	452,00 €
T005812 - 1	02/01/2009	T01540 - TERRENI AGRICOLI - FG.:043 PART.:231	2009	128,00 €	- €	- €	128,00 €	- €	- €	0,00%	128,00 €
T005813 - 1	02/01/2017	T015400 - TERRENI AGRICOLI - FG.:036 PART.:237	2017	357,00 €	- €	- €	357,00 €	- €	- €	0,00%	357,00 €
T005814 - 1	02/01/2017	T015401 - TERRENI AGRICOLI - FG.:036 PART.:239	2017	23,00 €	- €	- €	23,00 €	- €	- €	0,00%	23,00 €
T005815 - 1	02/01/2017	T015402 - TERRENI AGRICOLI - FG.:036 PART.:240	2017	115,00 €	- €	- €	115,00 €	- €	- €	0,00%	115,00 €
T005816 - 1	02/01/2017	T015403 - TERRENI AGRICOLI - FG.:036 PART.:241	2017	167,00 €	- €	- €	167,00 €	- €	- €	0,00%	167,00 €
T005817 - 1	01/01/2023	T015404 - TERRENI AGRICOLI - FG.:036 PART.:243	2023	- €	- €	- €	- €	- €	- €	0,00%	- €
T005818 - 1	02/01/2017	T015405 - TERRENI AGRICOLI - FG.:036 PART.:244	2017	43,00 €	- €	- €	43,00 €	- €	- €	0,00%	43,00 €
T005819 - 1	02/01/2017	T015406 - TERRENI AGRICOLI - FG.:036 PART.:245	2017	1.671,00 €	- €	- €	1.671,00 €	- €	- €	0,00%	1.671,00 €
T005820 - 1	02/01/2017	T015407 - TERRENI AGRICOLI - FG.:036 PART.:247	2017	418,00 €	- €	- €	418,00 €	- €	- €	0,00%	418,00 €
T005821 - 1	02/01/2017	T015408 - TERRENI AGRICOLI - FG.:036 PART.:249	2017	294,00 €	- €	- €	294,00 €	- €	- €	0,00%	294,00 €
T005822 - 1	02/01/2017	T015409 - TERRENI AGRICOLI - FG.:036 PART.:251	2017	4.739,00 €	- €	- €	4.739,00 €	- €	- €	0,00%	4.739,00 €
T005823 - 1	02/01/2009	T01541 - TERRENI AGRICOLI - FG.:043 PART.:233	2009	39,00 €	- €	- €	39,00 €	- €	- €	0,00%	39,00 €
T005824 - 1	02/01/2017	T015410 - TERRENI AGRICOLI - FG.:036 PART.:253	2017	69,00 €	- €	- €	69,00 €	- €	- €	0,00%	69,00 €
T005825 - 1	02/01/2017	T015411 - TERRENI AGRICOLI - FG.:036 PART.:254	2017	1.435,00 €	- €	- €	1.435,00 €	- €	- €	0,00%	1.435,00 €
T005826 - 1	02/01/2017	T015412 - TERRENI AGRICOLI - FG.:036 PART.:256	2017	14,00 €	- €	- €	14,00 €	- €	- €	0,00%	14,00 €

Regione Calabria

T005827 - 1	02/01/2017	T015413 - TERRENI AGRICOLI - FG.:036 PART.:257	2017	523,00 €	- €	- €	523,00 €	- €	- €	0,00%	523,00 €
T005828 - 1	02/01/2017	T015414 - TERRENI AGRICOLI - FG.:036 PART.:259	2017	567,00 €	- €	- €	567,00 €	- €	- €	0,00%	567,00 €
T005829 - 1	02/01/2017	T015415 - TERRENI AGRICOLI - FG.:036 PART.:261	2017	37,00 €	- €	- €	37,00 €	- €	- €	0,00%	37,00 €
T005830 - 1	02/01/2017	T015416 - TERRENI AGRICOLI - FG.:036 PART.:262	2017	95,00 €	- €	- €	95,00 €	- €	- €	0,00%	95,00 €
T005831 - 1	02/01/2017	T015417 - TERRENI AGRICOLI - FG.:036 PART.:263	2017	269,00 €	- €	- €	269,00 €	- €	- €	0,00%	269,00 €
T005832 - 1	02/01/2017	T015418 - TERRENI AGRICOLI - FG.:046 PART.:75	2017	81,00 €	- €	- €	81,00 €	- €	- €	0,00%	81,00 €
T005833 - 1	02/01/2017	T015419 - TERRENI AGRICOLI - FG.:046 PART.:76	2017	27,00 €	- €	- €	27,00 €	- €	- €	0,00%	27,00 €
T005834 - 1	02/01/2009	T01542 - TERRENI AGRICOLI - FG.:043 PART.:235	2009	55,00 €	- €	- €	55,00 €	- €	- €	0,00%	55,00 €
T005835 - 1	02/01/2017	T015420 - TERRENI AGRICOLI - FG.:046 PART.:80	2017	88,00 €	- €	- €	88,00 €	- €	- €	0,00%	88,00 €
T005836 - 1	02/01/2017	T015421 - TERRENI AGRICOLI - FG.:046 PART.:81	2017	88,00 €	- €	- €	88,00 €	- €	- €	0,00%	88,00 €
T005837 - 1	02/01/2017	T015422 - TERRENI AGRICOLI - FG.:046 PART.:82	2017	278,00 €	- €	- €	278,00 €	- €	- €	0,00%	278,00 €
T005838 - 1	02/01/2017	T015423 - TERRENI AGRICOLI - FG.:046 PART.:83	2017	29,00 €	- €	- €	29,00 €	- €	- €	0,00%	29,00 €
T005839 - 1	02/01/2017	T015424 - TERRENI AGRICOLI - FG.:046 PART.:85	2017	8,00 €	- €	- €	8,00 €	- €	- €	0,00%	8,00 €
T005840 - 1	02/01/2017	T015425 - TERRENI AGRICOLI - FG.:046 PART.:86	2017	42,00 €	- €	- €	42,00 €	- €	- €	0,00%	42,00 €
T005841 - 1	02/01/2017	T015426 - TERRENI AGRICOLI - FG.:046 PART.:87	2017	9,00 €	- €	- €	9,00 €	- €	- €	0,00%	9,00 €
T005842 - 1	02/01/2017	T015427 - TERRENI AGRICOLI - FG.:046 PART.:88	2017	26,00 €	- €	- €	26,00 €	- €	- €	0,00%	26,00 €
T005843 - 1	02/01/2017	T015428 - TERRENI AGRICOLI - FG.:046 PART.:109	2017	26,00 €	- €	- €	26,00 €	- €	- €	0,00%	26,00 €
T005844 - 1	02/01/2017	T015429 - TERRENI AGRICOLI - FG.:046 PART.:110	2017	26,00 €	- €	- €	26,00 €	- €	- €	0,00%	26,00 €
T005845 - 1	02/01/2009	T01543 - TERRENI AGRICOLI - FG.:043 PART.:236	2009	36,00 €	- €	- €	36,00 €	- €	- €	0,00%	36,00 €
T005846 - 1	02/01/2017	T015430 - TERRENI AGRICOLI - FG.:046 PART.:111	2017	73,00 €	- €	- €	73,00 €	- €	- €	0,00%	73,00 €
T005847 - 1	02/01/2017	T015431 - TERRENI AGRICOLI - FG.:047 PART.:271	2017	55,00 €	- €	- €	55,00 €	- €	- €	0,00%	55,00 €
T005848 - 1	02/01/2017	T015432 - TERRENI AGRICOLI - FG.:047 PART.:272	2017	115,00 €	- €	- €	115,00 €	- €	- €	0,00%	115,00 €
T005849 - 1	02/01/2017	T015433 - TERRENI AGRICOLI - FG.:047 PART.:273	2017	154,00 €	- €	- €	154,00 €	- €	- €	0,00%	154,00 €
T005850 - 1	02/01/2017	T015434 - TERRENI AGRICOLI - FG.:047 PART.:274	2017	109,00 €	- €	- €	109,00 €	- €	- €	0,00%	109,00 €
T005851 - 1	02/01/2017	T015435 - TERRENI AGRICOLI - FG.:047 PART.:275	2017	68,00 €	- €	- €	68,00 €	- €	- €	0,00%	68,00 €
T005852 - 1	02/01/2017	T015436 - TERRENI AGRICOLI - FG.:047 PART.:276	2017	75,00 €	- €	- €	75,00 €	- €	- €	0,00%	75,00 €
T005853 - 1	02/01/2017	T015437 - TERRENI AGRICOLI - FG.:047 PART.:277	2017	275,00 €	- €	- €	275,00 €	- €	- €	0,00%	275,00 €
T005854 - 1	02/01/2017	T015438 - TERRENI AGRICOLI - FG.:047 PART.:278	2017	55,00 €	- €	- €	55,00 €	- €	- €	0,00%	55,00 €
T005855 - 1	02/01/2017	T015439 - TERRENI AGRICOLI - FG.:047 PART.:279	2017	34,00 €	- €	- €	34,00 €	- €	- €	0,00%	34,00 €
T005856 - 1	02/01/2009	T01544 - TERRENI AGRICOLI - FG.:043 PART.:238	2009	111,00 €	- €	- €	111,00 €	- €	- €	0,00%	111,00 €
T005857 - 1	02/01/2017	T015440 - TERRENI AGRICOLI - FG.:047 PART.:280	2017	63,00 €	- €	- €	63,00 €	- €	- €	0,00%	63,00 €
T005858 - 1	02/01/2017	T015441 - TERRENI AGRICOLI - FG.:047 PART.:281	2017	90,00 €	- €	- €	90,00 €	- €	- €	0,00%	90,00 €
T005859 - 1	02/01/2017	T015442 - TERRENI AGRICOLI - FG.:047 PART.:282	2017	1.075,00 €	- €	- €	1.075,00 €	- €	- €	0,00%	1.075,00 €
T005860 - 1	02/01/2017	T015443 - TERRENI AGRICOLI - FG.:047 PART.:284	2017	276,00 €	- €	- €	276,00 €	- €	- €	0,00%	276,00 €
T005861 - 1	02/01/2017	T015444 - TERRENI AGRICOLI - FG.:047 PART.:286	2017	448,00 €	- €	- €	448,00 €	- €	- €	0,00%	448,00 €
T005862 - 1	02/01/2017	T015445 - TERRENI AGRICOLI - FG.:047 PART.:288	2017	179,00 €	- €	- €	179,00 €	- €	- €	0,00%	179,00 €
T005863 - 1	02/01/2017	T015446 - TERRENI AGRICOLI - FG.:047 PART.:289	2017	90,00 €	- €	- €	90,00 €	- €	- €	0,00%	90,00 €
T005864 - 1	02/01/2017	T015447 - TERRENI AGRICOLI - FG.:047 PART.:290	2017	384,00 €	- €	- €	384,00 €	- €	- €	0,00%	384,00 €
T005865 - 1	02/01/2017	T015448 - TERRENI AGRICOLI - FG.:047 PART.:292	2017	772,00 €	- €	- €	772,00 €	- €	- €	0,00%	772,00 €
T005866 - 1	02/01/2017	T015449 - TERRENI AGRICOLI - FG.:047 PART.:294	2017	120,00 €	- €	- €	120,00 €	- €	- €	0,00%	120,00 €
T005867 - 1	02/01/2009	T01545 - TERRENI AGRICOLI - FG.:043 PART.:239	2009	133,00 €	- €	- €	133,00 €	- €	- €	0,00%	133,00 €
T005868 - 1	01/01/2023	T015450 - TERRENI AGRICOLI - FG.:047 PART.:295	2023	- €	- €	- €	- €	- €	- €	0,00%	- €
T005869 - 1	02/01/2017	T015451 - TERRENI AGRICOLI - FG.:047 PART.:296	2017	95,00 €	- €	- €	95,00 €	- €	- €	0,00%	95,00 €
T005870 - 1	02/01/2017	T015452 - TERRENI AGRICOLI - FG.:047 PART.:297	2017	127,00 €	- €	- €	127,00 €	- €	- €	0,00%	127,00 €
T005871 - 1	02/01/2017	T015453 - TERRENI AGRICOLI - FG.:047 PART.:298	2017	168,00 €	- €	- €	168,00 €	- €	- €	0,00%	168,00 €
T005872 - 1	02/01/2017	T015454 - TERRENI AGRICOLI - FG.:047 PART.:299	2017	222,00 €	- €	- €	222,00 €	- €	- €	0,00%	222,00 €
T005873 - 1	02/01/2017	T015455 - TERRENI AGRICOLI - FG.:047 PART.:300	2017	10,00 €	- €	- €	10,00 €	- €	- €	0,00%	10,00 €
T005874 - 1	02/01/2017	T015456 - TERRENI AGRICOLI - FG.:047 PART.:302	2017	400,00 €	- €	- €	400,00 €	- €	- €	0,00%	400,00 €
T005875 - 1	02/01/2017	T015457 - TERRENI AGRICOLI - FG.:047 PART.:303	2017	168,00 €	- €	- €	168,00 €	- €	- €	0,00%	168,00 €
T005876 - 1	02/01/2017	T015458 - TERRENI AGRICOLI - FG.:047 PART.:304	2017	157,00 €	- €	- €	157,00 €	- €	- €	0,00%	157,00 €
T005877 - 1	02/01/2017	T015459 - TERRENI AGRICOLI - FG.:047 PART.:305	2017	228,00 €	- €	- €	228,00 €	- €	- €	0,00%	228,00 €
T005878 - 1	02/01/2009	T01546 - TERRENI AGRICOLI - FG.:043 PART.:241	2009	158,00 €	- €	- €	158,00 €	- €	- €	0,00%	158,00 €
T005879 - 1	02/01/2017	T015460 - TERRENI AGRICOLI - FG.:047 PART.:306	2017	411,00 €	- €	- €	411,00 €	- €	- €	0,00%	411,00 €
T005880 - 1	02/01/2017	T015461 - TERRENI AGRICOLI - FG.:047 PART.:307	2017	457,00 €	- €	- €	457,00 €	- €	- €	0,00%	457,00 €
T005881 - 1	02/01/2017	T015462 - TERRENI AGRICOLI - FG.:047 PART.:308	2017	567,00 €	- €	- €	567,00 €	- €	- €	0,00%	567,00 €
T005882 - 1	02/01/2017	T015463 - TERRENI AGRICOLI - FG.:047 PART.:310	2017	84,00 €	- €	- €	84,00 €	- €	- €	0,00%	84,00 €
T005883 - 1	02/01/2017	T015464 - TERRENI AGRICOLI - FG.:047 PART.:311	2017	898,00 €	- €	- €	898,00 €	- €	- €	0,00%	898,00 €
T005884 - 1	02/01/2017	T015465 - TERRENI AGRICOLI - FG.:047 PART.:312	2017	47,00 €	- €	- €	47,00 €	- €	- €	0,00%	47,00 €
T005885 - 1	02/01/2017	T015466 - TERRENI AGRICOLI - FG.:047 PART.:314	2017	128,00 €	- €	- €	128,00 €	- €	- €	0,00%	128,00 €
T005886 - 1	02/01/2017	T015467 - TERRENI AGRICOLI - FG.:047 PART.:315	2017	61,00 €	- €	- €	61,00 €	- €	- €	0,00%	61,00 €

Regione Calabria

T005887 - 1	02/01/2017	T015468 - TERRENI AGRICOLI - FG.:047 PART.:316	2017	251,00 €	- €	- €	251,00 €	- €	- €	0,00%	251,00 €
T005888 - 1	02/01/2017	T015469 - TERRENI AGRICOLI - FG.:047 PART.:317	2017	115,00 €	- €	- €	115,00 €	- €	- €	0,00%	115,00 €
T005889 - 1	02/01/2009	T01547 - TERRENI AGRICOLI - FG.:043 PART.:243	2009	365,00 €	- €	- €	365,00 €	- €	- €	0,00%	365,00 €
T005890 - 1	02/01/2017	T015470 - TERRENI AGRICOLI - FG.:047 PART.:318	2017	34,00 €	- €	- €	34,00 €	- €	- €	0,00%	34,00 €
T005891 - 1	02/01/2017	T015471 - TERRENI AGRICOLI - FG.:047 PART.:319	2017	306,00 €	- €	- €	306,00 €	- €	- €	0,00%	306,00 €
T005892 - 1	02/01/2017	T015472 - TERRENI AGRICOLI - FG.:048 PART.:171	2017	55,00 €	- €	- €	55,00 €	- €	- €	0,00%	55,00 €
T005893 - 1	02/01/2017	T015473 - TERRENI AGRICOLI - FG.:048 PART.:172	2017	13,00 €	- €	- €	13,00 €	- €	- €	0,00%	13,00 €
T005894 - 1	02/01/2017	T015474 - TERRENI AGRICOLI - FG.:048 PART.:173	2017	128,00 €	- €	- €	128,00 €	- €	- €	0,00%	128,00 €
T005895 - 1	02/01/2017	T015475 - TERRENI AGRICOLI - FG.:048 PART.:174	2017	27,00 €	- €	- €	27,00 €	- €	- €	0,00%	27,00 €
T005896 - 1	02/01/2017	T015476 - TERRENI AGRICOLI - FG.:048 PART.:175	2017	41,00 €	- €	- €	41,00 €	- €	- €	0,00%	41,00 €
T005897 - 1	02/01/2017	T015477 - TERRENI AGRICOLI - FG.:048 PART.:176	2017	41,00 €	- €	- €	41,00 €	- €	- €	0,00%	41,00 €
T005898 - 1	02/01/2017	T015478 - TERRENI AGRICOLI - FG.:048 PART.:178	2017	58,00 €	- €	- €	58,00 €	- €	- €	0,00%	58,00 €
T005899 - 1	02/01/2017	T015479 - TERRENI AGRICOLI - FG.:026 PART.:698	2017	1.650,00 €	- €	- €	1.650,00 €	- €	- €	0,00%	1.650,00 €
T005900 - 1	02/01/2009	T01548 - TERRENI AGRICOLI - FG.:043 PART.:245	2009	110,00 €	- €	- €	110,00 €	- €	- €	0,00%	110,00 €
T005901 - 1	02/01/2017	T015480 - TERRENI AGRICOLI - FG.:026 PART.:701	2017	5.893,00 €	- €	- €	5.893,00 €	- €	- €	0,00%	5.893,00 €
T005902 - 1	02/01/2017	T015481 - TERRENI AGRICOLI - FG.:026 PART.:704	2017	4.126,00 €	- €	- €	4.126,00 €	- €	- €	0,00%	4.126,00 €
T005903 - 1	02/01/2017	T015482 - TERRENI AGRICOLI - FG.:026 PART.:713	2017	1.002,00 €	- €	- €	1.002,00 €	- €	- €	0,00%	1.002,00 €
T005904 - 1	02/01/2017	T015483 - TERRENI AGRICOLI - FG.:026 PART.:716	2017	1.178,00 €	- €	- €	1.178,00 €	- €	- €	0,00%	1.178,00 €
T005905 - 1	02/01/2017	T015484 - TERRENI AGRICOLI - FG.:026 PART.:719	2017	1.002,00 €	- €	- €	1.002,00 €	- €	- €	0,00%	1.002,00 €
T005906 - 1	02/01/2017	T015485 - TERRENI AGRICOLI - FG.:026 PART.:722	2017	1.178,00 €	- €	- €	1.178,00 €	- €	- €	0,00%	1.178,00 €
T005907 - 1	02/01/2017	T015486 - TERRENI AGRICOLI - FG.:026 PART.:752	2017	121,00 €	- €	- €	121,00 €	- €	- €	0,00%	121,00 €
T005908 - 1	02/01/2017	T015487 - TERRENI AGRICOLI - FG.:026 PART.:755	2017	138,00 €	- €	- €	138,00 €	- €	- €	0,00%	138,00 €
T005909 - 1	02/01/2017	T015488 - TERRENI AGRICOLI - FG.:026 PART.:758	2017	297,00 €	- €	- €	297,00 €	- €	- €	0,00%	297,00 €
T005910 - 1	02/01/2017	T015489 - TERRENI AGRICOLI - FG.:007 PART.:812	2017	1.821,00 €	- €	- €	1.821,00 €	- €	- €	0,00%	1.821,00 €
T005911 - 1	02/01/2009	T01549 - TERRENI AGRICOLI - FG.:043 PART.:247	2009	236,00 €	- €	- €	236,00 €	- €	- €	0,00%	236,00 €
T005912 - 1	02/01/2017	T015490 - TERRENI AGRICOLI - FG.:077/B PART.:486	2017	20.506,00 €	- €	- €	20.506,00 €	- €	- €	0,00%	20.506,00 €
T005913 - 1	02/01/2017	T015492 - TERRENI AGRICOLI - FG.:007 PART.:311	2017	686,00 €	- €	- €	686,00 €	- €	- €	0,00%	686,00 €
T005914 - 1	02/01/2017	T015493 - TERRENI AGRICOLI - FG.:007 PART.:312	2017	360,00 €	- €	- €	360,00 €	- €	- €	0,00%	360,00 €
T005915 - 1	02/01/2017	T015494 - TERRENI AGRICOLI - FG.:007 PART.:313	2017	133,00 €	- €	- €	133,00 €	- €	- €	0,00%	133,00 €
T005916 - 1	02/01/2017	T015495 - TERRENI AGRICOLI - FG.:007 PART.:315	2017	286,00 €	- €	- €	286,00 €	- €	- €	0,00%	286,00 €
T005917 - 1	02/01/2017	T015496 - TERRENI AGRICOLI - FG.:007 PART.:316	2017	342,00 €	- €	- €	342,00 €	- €	- €	0,00%	342,00 €
T005918 - 1	02/01/2017	T015497 - TERRENI AGRICOLI - FG.:007 PART.:317	2017	361,00 €	- €	- €	361,00 €	- €	- €	0,00%	361,00 €
T005919 - 1	02/01/2017	T015498 - TERRENI AGRICOLI - FG.:007 PART.:318	2017	694,00 €	- €	- €	694,00 €	- €	- €	0,00%	694,00 €
T005920 - 1	02/01/2017	T015499 - TERRENI AGRICOLI - FG.:007 PART.:320	2017	511,00 €	- €	- €	511,00 €	- €	- €	0,00%	511,00 €
T005922 - 1	02/01/2009	T01550 - TERRENI AGRICOLI - FG.:043 PART.:248	2009	55,00 €	- €	- €	55,00 €	- €	- €	0,00%	55,00 €
T005923 - 1	02/01/2017	T015500 - TERRENI AGRICOLI - FG.:007 PART.:321	2017	176,00 €	- €	- €	176,00 €	- €	- €	0,00%	176,00 €
T005924 - 1	02/01/2017	T015501 - TERRENI AGRICOLI - FG.:007 PART.:323	2017	244,00 €	- €	- €	244,00 €	- €	- €	0,00%	244,00 €
T005925 - 1	02/01/2017	T015502 - TERRENI AGRICOLI - FG.:009 PART.:171	2017	81,00 €	- €	- €	81,00 €	- €	- €	0,00%	81,00 €
T005926 - 1	02/01/2017	T015503 - TERRENI AGRICOLI - FG.:009 PART.:202	2017	284,00 €	- €	- €	284,00 €	- €	- €	0,00%	284,00 €
T005927 - 1	02/01/2017	T015504 - TERRENI AGRICOLI - FG.:009 PART.:219	2017	47,00 €	- €	- €	47,00 €	- €	- €	0,00%	47,00 €
T005928 - 1	02/01/2017	T015505 - TERRENI AGRICOLI - FG.:009 PART.:240	2017	234,00 €	- €	- €	234,00 €	- €	- €	0,00%	234,00 €
T005929 - 1	02/01/2017	T015506 - TERRENI AGRICOLI - FG.:009 PART.:241	2017	203,00 €	- €	- €	203,00 €	- €	- €	0,00%	203,00 €
T005930 - 1	02/01/2017	T015507 - TERRENI AGRICOLI - FG.:009 PART.:244	2017	227,00 €	- €	- €	227,00 €	- €	- €	0,00%	227,00 €
T005931 - 1	02/01/2017	T015508 - TERRENI AGRICOLI - FG.:009 PART.:246	2017	1.423,00 €	- €	- €	1.423,00 €	- €	- €	0,00%	1.423,00 €
T005932 - 1	02/01/2017	T015509 - TERRENI AGRICOLI - FG.:014 PART.:256	2017	467,00 €	- €	- €	467,00 €	- €	- €	0,00%	467,00 €
T005933 - 1	02/01/2009	T01551 - TERRENI AGRICOLI - FG.:043 PART.:250	2009	236,00 €	- €	- €	236,00 €	- €	- €	0,00%	236,00 €
T005934 - 1	02/01/2017	T015510 - TERRENI AGRICOLI - FG.:014 PART.:260	2017	139,00 €	- €	- €	139,00 €	- €	- €	0,00%	139,00 €
T005935 - 1	02/01/2017	T015511 - TERRENI AGRICOLI - FG.:014 PART.:263	2017	100,00 €	- €	- €	100,00 €	- €	- €	0,00%	100,00 €
T005936 - 1	02/01/2017	T015512 - TERRENI AGRICOLI - FG.:014 PART.:267	2017	692,00 €	- €	- €	692,00 €	- €	- €	0,00%	692,00 €
T005937 - 1	02/01/2017	T015513 - TERRENI AGRICOLI - FG.:014 PART.:270	2017	359,00 €	- €	- €	359,00 €	- €	- €	0,00%	359,00 €
T005938 - 1	02/01/2017	T015514 - TERRENI AGRICOLI - FG.:014 PART.:273	2017	404,00 €	- €	- €	404,00 €	- €	- €	0,00%	404,00 €
T005939 - 1	02/01/2017	T015515 - TERRENI AGRICOLI - FG.:014 PART.:278	2017	309,00 €	- €	- €	309,00 €	- €	- €	0,00%	309,00 €
T005940 - 1	02/01/2017	T015516 - TERRENI AGRICOLI - FG.:014 PART.:281	2017	151,00 €	- €	- €	151,00 €	- €	- €	0,00%	151,00 €
T005941 - 1	02/01/2017	T015517 - TERRENI AGRICOLI - FG.:014 PART.:282	2017	122,00 €	- €	- €	122,00 €	- €	- €	0,00%	122,00 €
T005942 - 1	02/01/2017	T015518 - TERRENI AGRICOLI - FG.:014 PART.:285	2017	894,00 €	- €	- €	894,00 €	- €	- €	0,00%	894,00 €
T005943 - 1	02/01/2017	T015519 - TERRENI AGRICOLI - FG.:014 PART.:286	2017	346,00 €	- €	- €	346,00 €	- €	- €	0,00%	346,00 €
T005944 - 1	02/01/2009	T01552 - TERRENI AGRICOLI - FG.:043 PART.:252	2009	65,00 €	- €	- €	65,00 €	- €	- €	0,00%	65,00 €
T005945 - 1	01/01/2023	T015520 - TERRENI AGRICOLI - FG.:014 PART.:289	2023	- €	- €	- €	- €	- €	- €	0,00%	- €
T005946 - 1	01/01/2023	T015521 - TERRENI AGRICOLI - FG.:014 PART.:290	2023	- €	- €	- €	- €	- €	- €	0,00%	- €
T005947 - 1	01/01/2023	T015522 - TERRENI AGRICOLI - FG.:014 PART.:291	2023	- €	- €	- €	- €	- €	- €	0,00%	- €

Regione Calabria

T005948 - 1	02/01/2017	T015523 - TERRENI AGRICOLI - FG.:014 PART.:294	2017	495,00 €	- €	- €	495,00 €	- €	- €	0,00%	495,00 €
T005949 - 1	02/01/2017	T015524 - TERRENI AGRICOLI - FG.:014 PART.:295	2017	294,00 €	- €	- €	294,00 €	- €	- €	0,00%	294,00 €
T005950 - 1	02/01/2017	T015525 - TERRENI AGRICOLI - FG.:014 PART.:296	2017	179,00 €	- €	- €	179,00 €	- €	- €	0,00%	179,00 €
T005951 - 1	02/01/2017	T015526 - TERRENI AGRICOLI - FG.:014 PART.:297	2017	105,00 €	- €	- €	105,00 €	- €	- €	0,00%	105,00 €
T005952 - 1	02/01/2017	T015527 - TERRENI AGRICOLI - FG.:014 PART.:300	2017	1.350,00 €	- €	- €	1.350,00 €	- €	- €	0,00%	1.350,00 €
T005953 - 1	02/01/2017	T015528 - TERRENI AGRICOLI - FG.:014 PART.:301	2017	4.299,00 €	- €	- €	4.299,00 €	- €	- €	0,00%	4.299,00 €
T005954 - 1	02/01/2017	T015529 - TERRENI AGRICOLI - FG.:014 PART.:302	2017	590,00 €	- €	- €	590,00 €	- €	- €	0,00%	590,00 €
T005955 - 1	02/01/2009	T01553 - TERRENI AGRICOLI - FG.:043 PART.:254	2009	256,00 €	- €	- €	256,00 €	- €	- €	0,00%	256,00 €
T005956 - 1	02/01/2017	T015530 - TERRENI AGRICOLI - FG.:014 PART.:303	2017	188,00 €	- €	- €	188,00 €	- €	- €	0,00%	188,00 €
T005957 - 1	02/01/2017	T015531 - TERRENI AGRICOLI - FG.:014 PART.:306	2017	189,00 €	- €	- €	189,00 €	- €	- €	0,00%	189,00 €
T005958 - 1	02/01/2017	T015532 - TERRENI AGRICOLI - FG.:014 PART.:307	2017	116,00 €	- €	- €	116,00 €	- €	- €	0,00%	116,00 €
T005959 - 1	02/01/2017	T015533 - TERRENI AGRICOLI - FG.:014 PART.:317	2017	1.738,00 €	- €	- €	1.738,00 €	- €	- €	0,00%	1.738,00 €
T005960 - 1	02/01/2017	T015534 - TERRENI AGRICOLI - FG.:014 PART.:318	2017	1.104,00 €	- €	- €	1.104,00 €	- €	- €	0,00%	1.104,00 €
T005961 - 1	02/01/2017	T015535 - TERRENI AGRICOLI - FG.:014 PART.:320	2017	91,00 €	- €	- €	91,00 €	- €	- €	0,00%	91,00 €
T005962 - 1	02/01/2017	T015536 - TERRENI AGRICOLI - FG.:014 PART.:321	2017	54,00 €	- €	- €	54,00 €	- €	- €	0,00%	54,00 €
T005963 - 1	02/01/2017	T015537 - TERRENI AGRICOLI - FG.:014 PART.:324	2017	629,00 €	- €	- €	629,00 €	- €	- €	0,00%	629,00 €
T005964 - 1	02/01/2017	T015539 - TERRENI AGRICOLI - FG.:014 PART.:325	2017	344,00 €	- €	- €	344,00 €	- €	- €	0,00%	344,00 €
T005965 - 1	02/01/2009	T01554 - TERRENI AGRICOLI - FG.:043 PART.:255	2009	118,00 €	- €	- €	118,00 €	- €	- €	0,00%	118,00 €
T005966 - 1	02/01/2017	T015540 - TERRENI AGRICOLI - FG.:014 PART.:331	2017	1.229,00 €	- €	- €	1.229,00 €	- €	- €	0,00%	1.229,00 €
T005967 - 1	02/01/2017	T015541 - TERRENI AGRICOLI - FG.:014 PART.:338	2017	33,00 €	- €	- €	33,00 €	- €	- €	0,00%	33,00 €
T005968 - 1	02/01/2017	T015542 - TERRENI AGRICOLI - FG.:016 PART.:325	2017	330,00 €	- €	- €	330,00 €	- €	- €	0,00%	330,00 €
T005969 - 1	02/01/2017	T015543 - TERRENI AGRICOLI - FG.:016 PART.:326	2017	397,00 €	- €	- €	397,00 €	- €	- €	0,00%	397,00 €
T005970 - 1	02/01/2017	T015544 - TERRENI AGRICOLI - FG.:016 PART.:328	2017	2.732,00 €	- €	- €	2.732,00 €	- €	- €	0,00%	2.732,00 €
T005971 - 1	02/01/2017	T015545 - TERRENI AGRICOLI - FG.:017 PART.:316	2017	346,00 €	- €	- €	346,00 €	- €	- €	0,00%	346,00 €
T005972 - 1	02/01/2017	T015546 - TERRENI AGRICOLI - FG.:017 PART.:317	2017	286,00 €	- €	- €	286,00 €	- €	- €	0,00%	286,00 €
T005973 - 1	02/01/2017	T015547 - TERRENI AGRICOLI - FG.:017 PART.:319	2017	473,00 €	- €	- €	473,00 €	- €	- €	0,00%	473,00 €
T005974 - 1	02/01/2017	T015548 - TERRENI AGRICOLI - FG.:017 PART.:320	2017	1.097,00 €	- €	- €	1.097,00 €	- €	- €	0,00%	1.097,00 €
T005975 - 1	02/01/2017	T015549 - TERRENI AGRICOLI - FG.:017 PART.:342	2017	1.082,00 €	- €	- €	1.082,00 €	- €	- €	0,00%	1.082,00 €
T005976 - 1	02/01/2009	T01555 - TERRENI AGRICOLI - FG.:043 PART.:258	2009	92,00 €	- €	- €	92,00 €	- €	- €	0,00%	92,00 €
T005977 - 1	02/01/2017	T015550 - TERRENI AGRICOLI - FG.:017 PART.:343	2017	381,00 €	- €	- €	381,00 €	- €	- €	0,00%	381,00 €
T005978 - 1	02/01/2017	T015551 - TERRENI AGRICOLI - FG.:017 PART.:344	2017	208,00 €	- €	- €	208,00 €	- €	- €	0,00%	208,00 €
T005979 - 1	02/01/2017	T015552 - TERRENI AGRICOLI - FG.:017 PART.:345	2017	242,00 €	- €	- €	242,00 €	- €	- €	0,00%	242,00 €
T005980 - 1	01/01/2023	T015553 - TERRENI AGRICOLI - FG.:017 PART.:347	2023	- €	- €	- €	- €	- €	- €	0,00%	- €
T005981 - 1	02/01/2017	T015554 - TERRENI AGRICOLI - FG.:017 PART.:349	2017	739,00 €	- €	- €	739,00 €	- €	- €	0,00%	739,00 €
T005982 - 1	02/01/2017	T015555 - TERRENI AGRICOLI - FG.:017 PART.:350	2017	381,00 €	- €	- €	381,00 €	- €	- €	0,00%	381,00 €
T005983 - 1	02/01/2017	T015556 - TERRENI AGRICOLI - FG.:018 PART.:635	2017	304,00 €	- €	- €	304,00 €	- €	- €	0,00%	304,00 €
T005984 - 1	02/01/2017	T015557 - TERRENI AGRICOLI - FG.:018 PART.:649	2017	14,00 €	- €	- €	14,00 €	- €	- €	0,00%	14,00 €
T005985 - 1	02/01/2017	T015558 - TERRENI AGRICOLI - FG.:018 PART.:650	2017	351,00 €	- €	- €	351,00 €	- €	- €	0,00%	351,00 €
T005986 - 1	02/01/2017	T015559 - TERRENI AGRICOLI - FG.:018 PART.:651	2017	27,00 €	- €	- €	27,00 €	- €	- €	0,00%	27,00 €
T005987 - 1	02/01/2009	T01556 - TERRENI AGRICOLI - FG.:043 PART.:260	2009	211,00 €	- €	- €	211,00 €	- €	- €	0,00%	211,00 €
T005988 - 1	02/01/2017	T015560 - TERRENI AGRICOLI - FG.:018 PART.:652	2017	138,00 €	- €	- €	138,00 €	- €	- €	0,00%	138,00 €
T005989 - 1	02/01/2017	T015561 - TERRENI AGRICOLI - FG.:018 PART.:654	2017	125,00 €	- €	- €	125,00 €	- €	- €	0,00%	125,00 €
T005990 - 1	02/01/2017	T015562 - TERRENI AGRICOLI - FG.:018 PART.:656	2017	253,00 €	- €	- €	253,00 €	- €	- €	0,00%	253,00 €
T005991 - 1	02/01/2017	T015563 - TERRENI AGRICOLI - FG.:018 PART.:657	2017	151,00 €	- €	- €	151,00 €	- €	- €	0,00%	151,00 €
T005992 - 1	02/01/2017	T015564 - TERRENI AGRICOLI - FG.:018 PART.:661	2017	77,00 €	- €	- €	77,00 €	- €	- €	0,00%	77,00 €
T005993 - 1	02/01/2017	T015565 - TERRENI AGRICOLI - FG.:018 PART.:662	2017	143,00 €	- €	- €	143,00 €	- €	- €	0,00%	143,00 €
T005994 - 1	02/01/2017	T015566 - TERRENI AGRICOLI - FG.:018 PART.:664	2017	44,00 €	- €	- €	44,00 €	- €	- €	0,00%	44,00 €
T005995 - 1	02/01/2017	T015567 - TERRENI AGRICOLI - FG.:018 PART.:665	2017	67,00 €	- €	- €	67,00 €	- €	- €	0,00%	67,00 €
T005996 - 1	01/01/2023	T015568 - TERRENI AGRICOLI - FG.:021 PART.:303	2023	- €	- €	- €	- €	- €	- €	0,00%	- €
T005997 - 1	01/01/2023	T015569 - TERRENI AGRICOLI - FG.:021 PART.:307	2023	- €	- €	- €	- €	- €	- €	0,00%	- €
T005998 - 1	02/01/2009	T01557 - TERRENI AGRICOLI - FG.:043 PART.:261	2009	4,00 €	- €	- €	4,00 €	- €	- €	0,00%	4,00 €
T005999 - 1	02/01/2017	T015570 - TERRENI AGRICOLI - FG.:021 PART.:310	2017	20,00 €	- €	- €	20,00 €	- €	- €	0,00%	20,00 €
T006000 - 1	02/01/2017	T015571 - TERRENI AGRICOLI - FG.:021 PART.:315	2017	236,00 €	- €	- €	236,00 €	- €	- €	0,00%	236,00 €
T006001 - 1	02/01/2017	T015572 - TERRENI AGRICOLI - FG.:021 PART.:320	2017	29,00 €	- €	- €	29,00 €	- €	- €	0,00%	29,00 €
T006002 - 1	02/01/2017	T015573 - TERRENI AGRICOLI - FG.:031 PART.:428	2017	189,00 €	- €	- €	189,00 €	- €	- €	0,00%	189,00 €
T006003 - 1	02/01/2017	T015574 - TERRENI AGRICOLI - FG.:031 PART.:429	2017	4,00 €	- €	- €	4,00 €	- €	- €	0,00%	4,00 €
T006004 - 1	02/01/2017	T015575 - TERRENI AGRICOLI - FG.:031 PART.:430	2017	46,00 €	- €	- €	46,00 €	- €	- €	0,00%	46,00 €
T006005 - 1	02/01/2017	T015576 - TERRENI AGRICOLI - FG.:031 PART.:431	2017	189,00 €	- €	- €	189,00 €	- €	- €	0,00%	189,00 €
T006006 - 1	02/01/2017	T015577 - TERRENI AGRICOLI - FG.:031 PART.:433	2017	20,00 €	- €	- €	20,00 €	- €	- €	0,00%	20,00 €
T006007 - 1	02/01/2017	T015578 - TERRENI AGRICOLI - FG.:031 PART.:434	2017	423,00 €	- €	- €	423,00 €	- €	- €	0,00%	423,00 €

Regione Calabria

T006008 - 1	02/01/2017	T015579 - TERRENI AGRICOLI - FG.:031 PART.:435	2017	2.770,00 €	- €	- €	2.770,00 €	- €	- €	0,00%	2.770,00 €
T006009 - 1	02/01/2009	T01558 - TERRENI AGRICOLI - FG.:043 PART.:262	2009	19,00 €	- €	- €	19,00 €	- €	- €	0,00%	19,00 €
T006010 - 1	02/01/2017	T015580 - TERRENI AGRICOLI - FG.:031 PART.:436	2017	455,00 €	- €	- €	455,00 €	- €	- €	0,00%	455,00 €
T006011 - 1	02/01/2017	T015581 - TERRENI AGRICOLI - FG.:031 PART.:437	2017	539,00 €	- €	- €	539,00 €	- €	- €	0,00%	539,00 €
T006012 - 1	02/01/2017	T015582 - TERRENI AGRICOLI - FG.:037 PART.:135	2017	539,00 €	- €	- €	539,00 €	- €	- €	0,00%	539,00 €
T006013 - 1	02/01/2017	T015583 - TERRENI AGRICOLI - FG.:037 PART.:136	2017	172,00 €	- €	- €	172,00 €	- €	- €	0,00%	172,00 €
T006014 - 1	02/01/2017	T015584 - TERRENI AGRICOLI - FG.:037 PART.:138	2017	92,00 €	- €	- €	92,00 €	- €	- €	0,00%	92,00 €
T006015 - 1	02/01/2017	T015585 - TERRENI AGRICOLI - FG.:037 PART.:139	2017	21,00 €	- €	- €	21,00 €	- €	- €	0,00%	21,00 €
T006016 - 1	02/01/2017	T015586 - TERRENI AGRICOLI - FG.:037 PART.:143	2017	92,00 €	- €	- €	92,00 €	- €	- €	0,00%	92,00 €
T006017 - 1	02/01/2017	T015587 - TERRENI AGRICOLI - FG.:037 PART.:146	2017	226,00 €	- €	- €	226,00 €	- €	- €	0,00%	226,00 €
T006018 - 1	02/01/2017	T015588 - TERRENI AGRICOLI - FG.:037 PART.:151	2017	1.505,00 €	- €	- €	1.505,00 €	- €	- €	0,00%	1.505,00 €
T006019 - 1	02/01/2017	T015589 - TERRENI AGRICOLI - FG.:037 PART.:153	2017	244,00 €	- €	- €	244,00 €	- €	- €	0,00%	244,00 €
T006020 - 1	02/01/2009	T01559 - TERRENI AGRICOLI - FG.:043 PART.:264	2009	114,00 €	- €	- €	114,00 €	- €	- €	0,00%	114,00 €
T006021 - 1	02/01/2017	T015590 - TERRENI AGRICOLI - FG.:037 PART.:155	2017	305,00 €	- €	- €	305,00 €	- €	- €	0,00%	305,00 €
T006022 - 1	02/01/2017	T015591 - TERRENI AGRICOLI - FG.:037 PART.:157	2017	253,00 €	- €	- €	253,00 €	- €	- €	0,00%	253,00 €
T006023 - 1	02/01/2017	T015592 - TERRENI AGRICOLI - FG.:037 PART.:158	2017	36,00 €	- €	- €	36,00 €	- €	- €	0,00%	36,00 €
T006024 - 1	02/01/2017	T015593 - TERRENI AGRICOLI - FG.:037 PART.:162	2017	342,00 €	- €	- €	342,00 €	- €	- €	0,00%	342,00 €
T006025 - 1	02/01/2017	T015594 - TERRENI AGRICOLI - FG.:037 PART.:164	2017	9,00 €	- €	- €	9,00 €	- €	- €	0,00%	9,00 €
T006026 - 1	02/01/2017	T015595 - TERRENI AGRICOLI - FG.:037 PART.:171	2017	133,00 €	- €	- €	133,00 €	- €	- €	0,00%	133,00 €
T006027 - 1	02/01/2017	T015596 - TERRENI AGRICOLI - FG.:037 PART.:174	2017	181,00 €	- €	- €	181,00 €	- €	- €	0,00%	181,00 €
T006028 - 1	02/01/2017	T015597 - TERRENI AGRICOLI - FG.:037 PART.:178	2017	234,00 €	- €	- €	234,00 €	- €	- €	0,00%	234,00 €
T006029 - 1	02/01/2017	T015598 - TERRENI AGRICOLI - FG.:037 PART.:179	2017	21,00 €	- €	- €	21,00 €	- €	- €	0,00%	21,00 €
T006030 - 1	02/01/2017	T015599 - TERRENI AGRICOLI - FG.:037 PART.:183	2017	71,00 €	- €	- €	71,00 €	- €	- €	0,00%	71,00 €
T006031 - 1	02/01/2009	T0156 - TERRENI AGRICOLI - FG.:056 PART.:412	2009	403,00 €	- €	- €	403,00 €	- €	- €	0,00%	403,00 €
T006032 - 1	02/01/2009	T01560 - TERRENI AGRICOLI - FG.:043 PART.:266	2009	4,00 €	- €	- €	4,00 €	- €	- €	0,00%	4,00 €
T006033 - 1	02/01/2017	T015600 - TERRENI AGRICOLI - FG.:037 PART.:187	2017	142,00 €	- €	- €	142,00 €	- €	- €	0,00%	142,00 €
T006034 - 1	02/01/2017	T015601 - TERRENI AGRICOLI - FG.:037 PART.:188	2017	31,00 €	- €	- €	31,00 €	- €	- €	0,00%	31,00 €
T006035 - 1	02/01/2017	T015602 - TERRENI AGRICOLI - FG.:037 PART.:192	2017	227,00 €	- €	- €	227,00 €	- €	- €	0,00%	227,00 €
T006036 - 1	02/01/2017	T015603 - TERRENI AGRICOLI - FG.:037 PART.:194	2017	21,00 €	- €	- €	21,00 €	- €	- €	0,00%	21,00 €
T006037 - 1	02/01/2017	T015604 - TERRENI AGRICOLI - FG.:037 PART.:200	2017	81,00 €	- €	- €	81,00 €	- €	- €	0,00%	81,00 €
T006038 - 1	02/01/2017	T015605 - TERRENI AGRICOLI - FG.:037 PART.:201	2017	102,00 €	- €	- €	102,00 €	- €	- €	0,00%	102,00 €
T006039 - 1	02/01/2017	T015606 - TERRENI AGRICOLI - FG.:037 PART.:204	2017	396,00 €	- €	- €	396,00 €	- €	- €	0,00%	396,00 €
T006040 - 1	02/01/2017	T015607 - TERRENI AGRICOLI - FG.:042 PART.:56	2017	686,00 €	- €	- €	686,00 €	- €	- €	0,00%	686,00 €
T006041 - 1	02/01/2017	T015608 - TERRENI AGRICOLI - FG.:042 PART.:57	2017	161,00 €	- €	- €	161,00 €	- €	- €	0,00%	161,00 €
T006042 - 1	02/01/2017	T015609 - TERRENI AGRICOLI - FG.:042 PART.:60	2017	417,00 €	- €	- €	417,00 €	- €	- €	0,00%	417,00 €
T006043 - 1	02/01/2009	T01561 - TERRENI AGRICOLI - FG.:043 PART.:269	2009	133,00 €	- €	- €	133,00 €	- €	- €	0,00%	133,00 €
T006044 - 1	02/01/2017	T015610 - TERRENI AGRICOLI - FG.:042 PART.:66	2017	330,00 €	- €	- €	330,00 €	- €	- €	0,00%	330,00 €
T006045 - 1	02/01/2017	T015611 - TERRENI AGRICOLI - FG.:042 PART.:70	2017	873,00 €	- €	- €	873,00 €	- €	- €	0,00%	873,00 €
T006046 - 1	02/01/2017	T015612 - TERRENI AGRICOLI - FG.:042 PART.:74	2017	551,00 €	- €	- €	551,00 €	- €	- €	0,00%	551,00 €
T006047 - 1	02/01/2017	T015613 - TERRENI AGRICOLI - FG.:042 PART.:81	2017	199,00 €	- €	- €	199,00 €	- €	- €	0,00%	199,00 €
T006048 - 1	02/01/2017	T015614 - TERRENI AGRICOLI - FG.:042 PART.:82	2017	585,00 €	- €	- €	585,00 €	- €	- €	0,00%	585,00 €
T006049 - 1	02/01/2017	T015615 - TERRENI AGRICOLI - FG.:042 PART.:83	2017	143,00 €	- €	- €	143,00 €	- €	- €	0,00%	143,00 €
T006050 - 1	02/01/2017	T015616 - TERRENI AGRICOLI - FG.:042 PART.:87	2017	365,00 €	- €	- €	365,00 €	- €	- €	0,00%	365,00 €
T006051 - 1	02/01/2017	T015617 - TERRENI AGRICOLI - FG.:042 PART.:88	2017	67,00 €	- €	- €	67,00 €	- €	- €	0,00%	67,00 €
T006052 - 1	02/01/2017	T015618 - TERRENI AGRICOLI - FG.:042 PART.:90	2017	21,00 €	- €	- €	21,00 €	- €	- €	0,00%	21,00 €
T006053 - 1	02/01/2017	T015619 - TERRENI AGRICOLI - FG.:042 PART.:91	2017	5,00 €	- €	- €	5,00 €	- €	- €	0,00%	5,00 €
T006054 - 1	02/01/2009	T01562 - TERRENI AGRICOLI - FG.:043 PART.:273	2009	55,00 €	- €	- €	55,00 €	- €	- €	0,00%	55,00 €
T006055 - 1	02/01/2017	T015620 - TERRENI AGRICOLI - FG.:012 PART.:194	2017	5.809,00 €	- €	- €	5.809,00 €	- €	- €	0,00%	5.809,00 €
T006056 - 1	02/01/2017	T015621 - TERRENI AGRICOLI - FG.:012 PART.:197	2017	225,00 €	- €	- €	225,00 €	- €	- €	0,00%	225,00 €
T006057 - 1	02/01/2017	T015622 - TERRENI AGRICOLI - FG.:012 PART.:199	2017	2.710,00 €	- €	- €	2.710,00 €	- €	- €	0,00%	2.710,00 €
T006058 - 1	02/01/2017	T015623 - TERRENI AGRICOLI - FG.:012 PART.:201	2017	285,00 €	- €	- €	285,00 €	- €	- €	0,00%	285,00 €
T006059 - 1	02/01/2017	T015624 - TERRENI AGRICOLI - FG.:012 PART.:203	2017	1.434,00 €	- €	- €	1.434,00 €	- €	- €	0,00%	1.434,00 €
T006060 - 1	02/01/2017	T015625 - TERRENI AGRICOLI - FG.:012 PART.:205	2017	1.726,00 €	- €	- €	1.726,00 €	- €	- €	0,00%	1.726,00 €
T006061 - 1	02/01/2017	T015626 - TERRENI AGRICOLI - FG.:012 PART.:207	2017	44,00 €	- €	- €	44,00 €	- €	- €	0,00%	44,00 €
T006062 - 1	02/01/2017	T015627 - TERRENI AGRICOLI - FG.:012 PART.:195A	2017	464,00 €	- €	- €	464,00 €	- €	- €	0,00%	464,00 €
T006063 - 1	02/01/2017	T015628 - TERRENI AGRICOLI - FG.:012 PART.:195B	2017	5.647,00 €	- €	- €	5.647,00 €	- €	- €	0,00%	5.647,00 €
T006064 - 1	02/01/2017	T015629 - TERRENI AGRICOLI - FG.:013 PART.:33	2017	276,00 €	- €	- €	276,00 €	- €	- €	0,00%	276,00 €
T006065 - 1	02/01/2009	T01563 - TERRENI AGRICOLI - FG.:043 PART.:274	2009	7,00 €	- €	- €	7,00 €	- €	- €	0,00%	7,00 €
T006066 - 1	02/01/2017	T015630 - TERRENI AGRICOLI - FG.:014 PART.:64	2017	352,00 €	- €	- €	352,00 €	- €	- €	0,00%	352,00 €
T006067 - 1	02/01/2017	T015631 - TERRENI AGRICOLI - FG.:014 PART.:66	2017	1.968,00 €	- €	- €	1.968,00 €	- €	- €	0,00%	1.968,00 €

Regione Calabria

T006068 - 1	02/01/2017	T015632 - TERRENI AGRICOLI - FG.:014 PART.:68	2017	3.766,00 €	- €	- €	3.766,00 €	- €	- €	0,00%	3.766,00 €
T006069 - 1	01/01/2023	T015633 - TERRENI AGRICOLI - FG.:014 PART.:73	2023	- €	- €	- €	- €	- €	- €	0,00%	- €
T006070 - 1	02/01/2017	T015634 - TERRENI AGRICOLI - FG.:014 PART.:75	2017	1.628,00 €	- €	- €	1.628,00 €	- €	- €	0,00%	1.628,00 €
T006071 - 1	02/01/2017	T015635 - TERRENI AGRICOLI - FG.:014 PART.:87	2017	3.325,00 €	- €	- €	3.325,00 €	- €	- €	0,00%	3.325,00 €
T006072 - 1	02/01/2017	T015636 - TERRENI AGRICOLI - FG.:014 PART.:88	2017	408,00 €	- €	- €	408,00 €	- €	- €	0,00%	408,00 €
T006073 - 1	02/01/2017	T015637 - TERRENI AGRICOLI - FG.:024 PART.:81	2017	3.257,00 €	- €	- €	3.257,00 €	- €	- €	0,00%	3.257,00 €
T006074 - 1	02/01/2017	T015638 - TERRENI AGRICOLI - FG.:024 PART.:83	2017	84,00 €	- €	- €	84,00 €	- €	- €	0,00%	84,00 €
T006075 - 1	02/01/2017	T015639 - TERRENI AGRICOLI - FG.:024 PART.:84	2017	1.459,00 €	- €	- €	1.459,00 €	- €	- €	0,00%	1.459,00 €
T006076 - 1	02/01/2009	T01564 - TERRENI AGRICOLI - FG.:043 PART.:275	2009	2,00 €	- €	- €	2,00 €	- €	- €	0,00%	2,00 €
T006077 - 1	02/01/2017	T015640 - TERRENI AGRICOLI - FG.:024 PART.:86	2017	2.307,00 €	- €	- €	2.307,00 €	- €	- €	0,00%	2.307,00 €
T006078 - 1	02/01/2017	T015641 - TERRENI AGRICOLI - FG.:024 PART.:88	2017	465,00 €	- €	- €	465,00 €	- €	- €	0,00%	465,00 €
T006079 - 1	01/01/2023	T015642 - TERRENI AGRICOLI - FG.:024 PART.:90	2023	- €	- €	- €	- €	- €	- €	0,00%	- €
T006080 - 1	01/01/2023	T015643 - TERRENI AGRICOLI - FG.:024 PART.:91	2023	- €	- €	- €	- €	- €	- €	0,00%	- €
T006081 - 1	02/01/2017	T015644 - TERRENI AGRICOLI - FG.:024 PART.:92	2017	8.218,00 €	- €	- €	8.218,00 €	- €	- €	0,00%	8.218,00 €
T006082 - 1	02/01/2017	T015645 - TERRENI AGRICOLI - FG.:024 PART.:93	2017	1.799,00 €	- €	- €	1.799,00 €	- €	- €	0,00%	1.799,00 €
T006083 - 1	02/01/2017	T015646 - TERRENI AGRICOLI - FG.:026 PART.:190	2017	50,00 €	- €	- €	50,00 €	- €	- €	0,00%	50,00 €
T006084 - 1	02/01/2017	T015647 - TERRENI AGRICOLI - FG.:026 PART.:191	2017	1.934,00 €	- €	- €	1.934,00 €	- €	- €	0,00%	1.934,00 €
T006085 - 1	02/01/2017	T015648 - TERRENI AGRICOLI - FG.:026 PART.:193	2017	2.137,00 €	- €	- €	2.137,00 €	- €	- €	0,00%	2.137,00 €
T006086 - 1	02/01/2017	T015649 - TERRENI AGRICOLI - FG.:026 PART.:195	2017	951,00 €	- €	- €	951,00 €	- €	- €	0,00%	951,00 €
T006087 - 1	02/01/2009	T01565 - TERRENI AGRICOLI - FG.:043 PART.:277	2009	154,00 €	- €	- €	154,00 €	- €	- €	0,00%	154,00 €
T006088 - 1	02/01/2017	T015650 - TERRENI AGRICOLI - FG.:026 PART.:197	2017	542,00 €	- €	- €	542,00 €	- €	- €	0,00%	542,00 €
T006089 - 1	02/01/2017	T015651 - TERRENI AGRICOLI - FG.:026 PART.:207	2017	5.173,00 €	- €	- €	5.173,00 €	- €	- €	0,00%	5.173,00 €
T006090 - 1	02/01/2017	T015652 - TERRENI AGRICOLI - FG.:026 PART.:216	2017	1.271,00 €	- €	- €	1.271,00 €	- €	- €	0,00%	1.271,00 €
T006091 - 1	02/01/2017	T015653 - TERRENI AGRICOLI - FG.:026 PART.:251	2017	2.714,00 €	- €	- €	2.714,00 €	- €	- €	0,00%	2.714,00 €
T006092 - 1	02/01/2017	T015654 - TERRENI AGRICOLI - FG.:026 PART.:253	2017	577,00 €	- €	- €	577,00 €	- €	- €	0,00%	577,00 €
T006093 - 1	02/01/2017	T015655 - TERRENI AGRICOLI - FG.:026 PART.:255	2017	3.245,00 €	- €	- €	3.245,00 €	- €	- €	0,00%	3.245,00 €
T006094 - 1	02/01/2017	T015656 - TERRENI AGRICOLI - FG.:026 PART.:258	2017	3.751,00 €	- €	- €	3.751,00 €	- €	- €	0,00%	3.751,00 €
T006095 - 1	02/01/2017	T015657 - TERRENI AGRICOLI - FG.:026 PART.:262	2017	1.357,00 €	- €	- €	1.357,00 €	- €	- €	0,00%	1.357,00 €
T006096 - 1	02/01/2017	T015658 - TERRENI AGRICOLI - FG.:026 PART.:201A	2017	177,00 €	- €	- €	177,00 €	- €	- €	0,00%	177,00 €
T006097 - 1	02/01/2017	T015659 - TERRENI AGRICOLI - FG.:026 PART.:201B	2017	679,00 €	- €	- €	679,00 €	- €	- €	0,00%	679,00 €
T006098 - 1	02/01/2009	T01566 - TERRENI AGRICOLI - FG.:043 PART.:279	2009	110,00 €	- €	- €	110,00 €	- €	- €	0,00%	110,00 €
T006099 - 1	02/01/2017	T015660 - TERRENI AGRICOLI - FG.:026 PART.:256A	2017	204,00 €	- €	- €	204,00 €	- €	- €	0,00%	204,00 €
T006100 - 1	02/01/2017	T015661 - TERRENI AGRICOLI - FG.:026 PART.:256B	2017	4.918,00 €	- €	- €	4.918,00 €	- €	- €	0,00%	4.918,00 €
T006101 - 1	02/01/2017	T015662 - TERRENI AGRICOLI - FG.:027 PART.:462	2017	1.599,00 €	- €	- €	1.599,00 €	- €	- €	0,00%	1.599,00 €
T006102 - 1	02/01/2017	T015663 - TERRENI AGRICOLI - FG.:027 PART.:464	2017	3,00 €	- €	- €	3,00 €	- €	- €	0,00%	3,00 €
T006103 - 1	02/01/2017	T015664 - TERRENI AGRICOLI - FG.:027 PART.:465	2017	9,00 €	- €	- €	9,00 €	- €	- €	0,00%	9,00 €
T006104 - 1	02/01/2017	T015665 - TERRENI AGRICOLI - FG.:027 PART.:466	2017	367,00 €	- €	- €	367,00 €	- €	- €	0,00%	367,00 €
T006105 - 1	02/01/2017	T015666 - TERRENI AGRICOLI - FG.:027 PART.:467	2017	9,00 €	- €	- €	9,00 €	- €	- €	0,00%	9,00 €
T006106 - 1	02/01/2017	T015667 - TERRENI AGRICOLI - FG.:027 PART.:469	2017	611,00 €	- €	- €	611,00 €	- €	- €	0,00%	611,00 €
T006107 - 1	02/01/2017	T015668 - TERRENI AGRICOLI - FG.:027 PART.:471	2017	113,00 €	- €	- €	113,00 €	- €	- €	0,00%	113,00 €
T006108 - 1	02/01/2017	T015669 - TERRENI AGRICOLI - FG.:027 PART.:473	2017	23,00 €	- €	- €	23,00 €	- €	- €	0,00%	23,00 €
T006109 - 1	02/01/2009	T01567 - TERRENI AGRICOLI - FG.:044 PART.:232	2009	203,00 €	- €	- €	203,00 €	- €	- €	0,00%	203,00 €
T006110 - 1	02/01/2017	T015670 - TERRENI AGRICOLI - FG.:027 PART.:479	2017	34,00 €	- €	- €	34,00 €	- €	- €	0,00%	34,00 €
T006111 - 1	02/01/2017	T015671 - TERRENI AGRICOLI - FG.:029 PART.:574	2017	166,00 €	- €	- €	166,00 €	- €	- €	0,00%	166,00 €
T006112 - 1	02/01/2017	T015672 - TERRENI AGRICOLI - FG.:029 PART.:581	2017	104,00 €	- €	- €	104,00 €	- €	- €	0,00%	104,00 €
T006113 - 1	02/01/2017	T015673 - TERRENI AGRICOLI - FG.:029 PART.:582	2017	21,00 €	- €	- €	21,00 €	- €	- €	0,00%	21,00 €
T006114 - 1	02/01/2017	T015674 - TERRENI AGRICOLI - FG.:029 PART.:583	2017	2.834,00 €	- €	- €	2.834,00 €	- €	- €	0,00%	2.834,00 €
T006115 - 1	02/01/2017	T015675 - TERRENI AGRICOLI - FG.:029 PART.:585	2017	309,00 €	- €	- €	309,00 €	- €	- €	0,00%	309,00 €
T006116 - 1	02/01/2017	T015676 - TERRENI AGRICOLI - FG.:029 PART.:587	2017	225,00 €	- €	- €	225,00 €	- €	- €	0,00%	225,00 €
T006117 - 1	02/01/2017	T015677 - TERRENI AGRICOLI - FG.:029 PART.:588	2017	60,00 €	- €	- €	60,00 €	- €	- €	0,00%	60,00 €
T006118 - 1	02/01/2017	T015678 - TERRENI AGRICOLI - FG.:029 PART.:590	2017	248,00 €	- €	- €	248,00 €	- €	- €	0,00%	248,00 €
T006119 - 1	02/01/2017	T015679 - TERRENI AGRICOLI - FG.:029 PART.:1147	2017	508,00 €	- €	- €	508,00 €	- €	- €	0,00%	508,00 €
T006120 - 1	02/01/2009	T01568 - TERRENI AGRICOLI - FG.:044 PART.:234	2009	20,00 €	- €	- €	20,00 €	- €	- €	0,00%	20,00 €
T006121 - 1	02/01/2017	T015680 - TERRENI AGRICOLI - FG.:029 PART.:1155	2017	339,00 €	- €	- €	339,00 €	- €	- €	0,00%	339,00 €
T006122 - 1	02/01/2017	T015681 - TERRENI AGRICOLI - FG.:029 PART.:1157	2017	1.109,00 €	- €	- €	1.109,00 €	- €	- €	0,00%	1.109,00 €
T006123 - 1	02/01/2017	T015682 - TERRENI AGRICOLI - FG.:029 PART.:1200	2017	60,00 €	- €	- €	60,00 €	- €	- €	0,00%	60,00 €
T006124 - 1	02/01/2017	T015683 - TERRENI AGRICOLI - FG.:029 PART.:1201	2017	225,00 €	- €	- €	225,00 €	- €	- €	0,00%	225,00 €
T006125 - 1	02/01/2017	T015684 - TERRENI AGRICOLI - FG.:030 PART.:423	2017	1.662,00 €	- €	- €	1.662,00 €	- €	- €	0,00%	1.662,00 €
T006126 - 1	02/01/2017	T015685 - TERRENI AGRICOLI - FG.:030 PART.:425	2017	169,00 €	- €	- €	169,00 €	- €	- €	0,00%	169,00 €
T006127 - 1	02/01/2017	T015686 - TERRENI AGRICOLI - FG.:030 PART.:428	2017	83,00 €	- €	- €	83,00 €	- €	- €	0,00%	83,00 €

Regione Calabria

T006128 - 1	02/01/2017	T015687 - TERRENI AGRICOLI - FG.:030 PART.:430	2017	340,00 €	- €	- €	340,00 €	- €	- €	0,00%	340,00 €
T006129 - 1	02/01/2017	T015688 - TERRENI AGRICOLI - FG.:030 PART.:435	2017	136,00 €	- €	- €	136,00 €	- €	- €	0,00%	136,00 €
T006130 - 1	02/01/2017	T015689 - TERRENI AGRICOLI - FG.:031 PART.:268	2017	1.255,00 €	- €	- €	1.255,00 €	- €	- €	0,00%	1.255,00 €
T006131 - 1	02/01/2009	T01569 - TERRENI AGRICOLI - FG.:044 PART.:236	2009	328,00 €	- €	- €	328,00 €	- €	- €	0,00%	328,00 €
T006132 - 1	02/01/2017	T015690 - TERRENI AGRICOLI - FG.:032 PART.:144	2017	3,00 €	- €	- €	3,00 €	- €	- €	0,00%	3,00 €
T006133 - 1	02/01/2017	T015691 - TERRENI AGRICOLI - FG.:032 PART.:151	2017	10,00 €	- €	- €	10,00 €	- €	- €	0,00%	10,00 €
T006134 - 1	02/01/2017	T015692 - TERRENI AGRICOLI - FG.:032 PART.:152	2017	204,00 €	- €	- €	204,00 €	- €	- €	0,00%	204,00 €
T006135 - 1	02/01/2017	T015693 - TERRENI AGRICOLI - FG.:032 PART.:224	2017	118,00 €	- €	- €	118,00 €	- €	- €	0,00%	118,00 €
T006136 - 1	02/01/2017	T015694 - TERRENI AGRICOLI - FG.:032 PART.:225	2017	663,00 €	- €	- €	663,00 €	- €	- €	0,00%	663,00 €
T006137 - 1	02/01/2017	T015695 - TERRENI AGRICOLI - FG.:033 PART.:116	2017	69,00 €	- €	- €	69,00 €	- €	- €	0,00%	69,00 €
T006138 - 1	02/01/2017	T015696 - TERRENI AGRICOLI - FG.:033 PART.:126	2017	82,00 €	- €	- €	82,00 €	- €	- €	0,00%	82,00 €
T006139 - 1	02/01/2017	T015697 - TERRENI AGRICOLI - FG.:033 PART.:197	2017	98,00 €	- €	- €	98,00 €	- €	- €	0,00%	98,00 €
T006140 - 1	02/01/2017	T015698 - TERRENI AGRICOLI - FG.:033 PART.:199	2017	30,00 €	- €	- €	30,00 €	- €	- €	0,00%	30,00 €
T006141 - 1	02/01/2017	T015699 - TERRENI AGRICOLI - FG.:033 PART.:201	2017	3.265,00 €	- €	- €	3.265,00 €	- €	- €	0,00%	3.265,00 €
T006142 - 1	02/01/2009	T0157 - TERRENI AGRICOLI - FG.:056 PART.:414	2009	2.691,00 €	- €	- €	2.691,00 €	- €	- €	0,00%	2.691,00 €
T006143 - 1	02/01/2009	T01570 - TERRENI AGRICOLI - FG.:044 PART.:238	2009	132,00 €	- €	- €	132,00 €	- €	- €	0,00%	132,00 €
T006144 - 1	02/01/2017	T015700 - TERRENI AGRICOLI - FG.:033 PART.:202	2017	125,00 €	- €	- €	125,00 €	- €	- €	0,00%	125,00 €
T006145 - 1	02/01/2017	T015701 - TERRENI AGRICOLI - FG.:033 PART.:203	2017	1.571,00 €	- €	- €	1.571,00 €	- €	- €	0,00%	1.571,00 €
T006146 - 1	02/01/2017	T015702 - TERRENI AGRICOLI - FG.:033 PART.:207	2017	425,00 €	- €	- €	425,00 €	- €	- €	0,00%	425,00 €
T006147 - 1	02/01/2017	T015703 - TERRENI AGRICOLI - FG.:033 PART.:208	2017	13,00 €	- €	- €	13,00 €	- €	- €	0,00%	13,00 €
T006148 - 1	02/01/2017	T015704 - TERRENI AGRICOLI - FG.:033 PART.:210	2017	108,00 €	- €	- €	108,00 €	- €	- €	0,00%	108,00 €
T006149 - 1	02/01/2017	T015705 - TERRENI AGRICOLI - FG.:033 PART.:212	2017	285,00 €	- €	- €	285,00 €	- €	- €	0,00%	285,00 €
T006150 - 1	02/01/2017	T015706 - TERRENI AGRICOLI - FG.:033 PART.:214	2017	35,00 €	- €	- €	35,00 €	- €	- €	0,00%	35,00 €
T006151 - 1	02/01/2017	T015707 - TERRENI AGRICOLI - FG.:033 PART.:215	2017	24,00 €	- €	- €	24,00 €	- €	- €	0,00%	24,00 €
T006152 - 1	02/01/2017	T015708 - TERRENI AGRICOLI - FG.:033 PART.:217	2017	542,00 €	- €	- €	542,00 €	- €	- €	0,00%	542,00 €
T006153 - 1	02/01/2017	T015709 - TERRENI AGRICOLI - FG.:033 PART.:219	2017	64,00 €	- €	- €	64,00 €	- €	- €	0,00%	64,00 €
T006154 - 1	02/01/2009	T01571 - TERRENI AGRICOLI - FG.:044 PART.:240	2009	118,00 €	- €	- €	118,00 €	- €	- €	0,00%	118,00 €
T006155 - 1	02/01/2017	T015710 - TERRENI AGRICOLI - FG.:033 PART.:221	2017	33,00 €	- €	- €	33,00 €	- €	- €	0,00%	33,00 €
T006156 - 1	02/01/2017	T015711 - TERRENI AGRICOLI - FG.:033 PART.:223	2017	12,00 €	- €	- €	12,00 €	- €	- €	0,00%	12,00 €
T006157 - 1	02/01/2017	T015712 - TERRENI AGRICOLI - FG.:038 PART.:141	2017	169,00 €	- €	- €	169,00 €	- €	- €	0,00%	169,00 €
T006158 - 1	02/01/2017	T015713 - TERRENI AGRICOLI - FG.:038 PART.:144	2017	169,00 €	- €	- €	169,00 €	- €	- €	0,00%	169,00 €
T006159 - 1	02/01/2017	T015714 - TERRENI AGRICOLI - FG.:038 PART.:151	2017	3.901,00 €	- €	- €	3.901,00 €	- €	- €	0,00%	3.901,00 €
T006160 - 1	02/01/2017	T015715 - TERRENI AGRICOLI - FG.:038 PART.:156	2017	712,00 €	- €	- €	712,00 €	- €	- €	0,00%	712,00 €
T006161 - 1	02/01/2017	T015716 - TERRENI AGRICOLI - FG.:038 PART.:159	2017	238,00 €	- €	- €	238,00 €	- €	- €	0,00%	238,00 €
T006162 - 1	02/01/2017	T015717 - TERRENI AGRICOLI - FG.:038 PART.:160	2017	102,00 €	- €	- €	102,00 €	- €	- €	0,00%	102,00 €
T006163 - 1	02/01/2017	T015718 - TERRENI AGRICOLI - FG.:038 PART.:161	2017	916,00 €	- €	- €	916,00 €	- €	- €	0,00%	916,00 €
T006164 - 1	02/01/2017	T015719 - TERRENI AGRICOLI - FG.:038 PART.:162	2017	909,00 €	- €	- €	909,00 €	- €	- €	0,00%	909,00 €
T006165 - 1	02/01/2009	T01572 - TERRENI AGRICOLI - FG.:028 PART.:132	2009	346,00 €	- €	- €	346,00 €	- €	- €	0,00%	346,00 €
T006166 - 1	02/01/2017	T015720 - TERRENI AGRICOLI - FG.:038 PART.:164	2017	408,00 €	- €	- €	408,00 €	- €	- €	0,00%	408,00 €
T006167 - 1	02/01/2017	T015721 - TERRENI AGRICOLI - FG.:038 PART.:166	2017	151,00 €	- €	- €	151,00 €	- €	- €	0,00%	151,00 €
T006168 - 1	02/01/2017	T015722 - TERRENI AGRICOLI - FG.:038 PART.:168	2017	412,00 €	- €	- €	412,00 €	- €	- €	0,00%	412,00 €
T006169 - 1	02/01/2017	T015723 - TERRENI AGRICOLI - FG.:038 PART.:170	2017	1.970,00 €	- €	- €	1.970,00 €	- €	- €	0,00%	1.970,00 €
T006170 - 1	02/01/2017	T015724 - TERRENI AGRICOLI - FG.:038 PART.:172	2017	577,00 €	- €	- €	577,00 €	- €	- €	0,00%	577,00 €
T006171 - 1	02/01/2017	T015725 - TERRENI AGRICOLI - FG.:038 PART.:174	2017	4.680,00 €	- €	- €	4.680,00 €	- €	- €	0,00%	4.680,00 €
T006172 - 1	02/01/2017	T015726 - TERRENI AGRICOLI - FG.:038 PART.:175	2017	555,00 €	- €	- €	555,00 €	- €	- €	0,00%	555,00 €
T006173 - 1	02/01/2017	T015727 - TERRENI AGRICOLI - FG.:038 PART.:177	2017	44,00 €	- €	- €	44,00 €	- €	- €	0,00%	44,00 €
T006174 - 1	02/01/2017	T015728 - TERRENI AGRICOLI - FG.:038 PART.:178	2017	56,00 €	- €	- €	56,00 €	- €	- €	0,00%	56,00 €
T006175 - 1	02/01/2017	T015729 - TERRENI AGRICOLI - FG.:038 PART.:179	2017	532,00 €	- €	- €	532,00 €	- €	- €	0,00%	532,00 €
T006176 - 1	02/01/2009	T01573 - TERRENI AGRICOLI - FG.:028 PART.:135	2009	155,00 €	- €	- €	155,00 €	- €	- €	0,00%	155,00 €
T006177 - 1	02/01/2017	T015730 - TERRENI AGRICOLI - FG.:038 PART.:180	2017	15,00 €	- €	- €	15,00 €	- €	- €	0,00%	15,00 €
T006178 - 1	02/01/2017	T015731 - TERRENI AGRICOLI - FG.:038 PART.:182	2017	1.799,00 €	- €	- €	1.799,00 €	- €	- €	0,00%	1.799,00 €
T006179 - 1	02/01/2017	T015732 - TERRENI AGRICOLI - FG.:038 PART.:183	2017	1.188,00 €	- €	- €	1.188,00 €	- €	- €	0,00%	1.188,00 €
T006180 - 1	02/01/2017	T015733 - TERRENI AGRICOLI - FG.:038 PART.:185	2017	780,00 €	- €	- €	780,00 €	- €	- €	0,00%	780,00 €
T006181 - 1	02/01/2017	T015734 - TERRENI AGRICOLI - FG.:038 PART.:186	2017	225,00 €	- €	- €	225,00 €	- €	- €	0,00%	225,00 €
T006182 - 1	02/01/2017	T015735 - TERRENI AGRICOLI - FG.:038 PART.:188	2017	611,00 €	- €	- €	611,00 €	- €	- €	0,00%	611,00 €
T006183 - 1	02/01/2017	T015736 - TERRENI AGRICOLI - FG.:038 PART.:193	2017	542,00 €	- €	- €	542,00 €	- €	- €	0,00%	542,00 €
T006184 - 1	02/01/2017	T015737 - TERRENI AGRICOLI - FG.:038 PART.:195	2017	84,00 €	- €	- €	84,00 €	- €	- €	0,00%	84,00 €
T006185 - 1	02/01/2017	T015738 - TERRENI AGRICOLI - FG.:038 PART.:197	2017	144,00 €	- €	- €	144,00 €	- €	- €	0,00%	144,00 €
T006186 - 1	02/01/2017	T015739 - TERRENI AGRICOLI - FG.:038 PART.:154A	2017	679,00 €	- €	- €	679,00 €	- €	- €	0,00%	679,00 €
T006187 - 1	02/01/2009	T01574 - TERRENI AGRICOLI - FG.:028 PART.:136	2009	148,00 €	- €	- €	148,00 €	- €	- €	0,00%	148,00 €

Regione Calabria

T006188 - 1	02/01/2017	T015740 - TERRENI AGRICOLI - FG.:038 PART.:154B	2017	24,00 €	- €	- €	24,00 €	- €	- €	0,00%	24,00 €
T006189 - 1	02/01/2017	T015741 - TERRENI AGRICOLI - FG.:045 PART.:661	2017	733,00 €	- €	- €	733,00 €	- €	- €	0,00%	733,00 €
T006190 - 1	02/01/2017	T015742 - TERRENI AGRICOLI - FG.:045 PART.:662	2017	15,00 €	- €	- €	15,00 €	- €	- €	0,00%	15,00 €
T006191 - 1	02/01/2017	T015743 - TERRENI AGRICOLI - FG.:045 PART.:664	2017	620,00 €	- €	- €	620,00 €	- €	- €	0,00%	620,00 €
T006192 - 1	02/01/2017	T015744 - TERRENI AGRICOLI - FG.:045 PART.:665	2017	245,00 €	- €	- €	245,00 €	- €	- €	0,00%	245,00 €
T006193 - 1	02/01/2017	T015745 - TERRENI AGRICOLI - FG.:045 PART.:668	2017	1.269,00 €	- €	- €	1.269,00 €	- €	- €	0,00%	1.269,00 €
T006194 - 1	02/01/2017	T015746 - TERRENI AGRICOLI - FG.:045 PART.:669	2017	99,00 €	- €	- €	99,00 €	- €	- €	0,00%	99,00 €
T006195 - 1	02/01/2017	T015747 - TERRENI AGRICOLI - FG.:045 PART.:670	2017	99,00 €	- €	- €	99,00 €	- €	- €	0,00%	99,00 €
T006196 - 1	02/01/2017	T015748 - TERRENI AGRICOLI - FG.:045 PART.:671	2017	245,00 €	- €	- €	245,00 €	- €	- €	0,00%	245,00 €
T006197 - 1	02/01/2017	T015749 - TERRENI AGRICOLI - FG.:045 PART.:673	2017	66,00 €	- €	- €	66,00 €	- €	- €	0,00%	66,00 €
T006198 - 1	02/01/2009	T01575 - TERRENI AGRICOLI - FG.:028 PART.:137	2009	45,00 €	- €	- €	45,00 €	- €	- €	0,00%	45,00 €
T006199 - 1	02/01/2017	T015750 - TERRENI AGRICOLI - FG.:045 PART.:674	2017	25,00 €	- €	- €	25,00 €	- €	- €	0,00%	25,00 €
T006200 - 1	02/01/2017	T015751 - TERRENI AGRICOLI - FG.:045 PART.:675	2017	186,00 €	- €	- €	186,00 €	- €	- €	0,00%	186,00 €
T006201 - 1	02/01/2017	T015752 - TERRENI AGRICOLI - FG.:045 PART.:676	2017	342,00 €	- €	- €	342,00 €	- €	- €	0,00%	342,00 €
T006202 - 1	02/01/2017	T015753 - TERRENI AGRICOLI - FG.:045 PART.:677	2017	227,00 €	- €	- €	227,00 €	- €	- €	0,00%	227,00 €
T006203 - 1	02/01/2017	T015754 - TERRENI AGRICOLI - FG.:045 PART.:680	2017	132,00 €	- €	- €	132,00 €	- €	- €	0,00%	132,00 €
T006204 - 1	02/01/2017	T015755 - TERRENI AGRICOLI - FG.:045 PART.:728	2017	24,00 €	- €	- €	24,00 €	- €	- €	0,00%	24,00 €
T006205 - 1	02/01/2017	T015756 - TERRENI AGRICOLI - FG.:045 PART.:729	2017	3,00 €	- €	- €	3,00 €	- €	- €	0,00%	3,00 €
T006206 - 1	01/01/2023	T015757 - TERRENI AGRICOLI - FG.:047 PART.:40	2023	- €	- €	- €	- €	- €	- €	0,00%	- €
T006207 - 1	02/01/2017	T015758 - TERRENI AGRICOLI - FG.:047 PART.:321	2017	46,00 €	- €	- €	46,00 €	- €	- €	0,00%	46,00 €
T006208 - 1	02/01/2017	T015759 - TERRENI AGRICOLI - FG.:047 PART.:322	2017	162,00 €	- €	- €	162,00 €	- €	- €	0,00%	162,00 €
T006209 - 1	02/01/2009	T01576 - TERRENI AGRICOLI - FG.:033 PART.:211	2009	253,00 €	- €	- €	253,00 €	- €	- €	0,00%	253,00 €
T006210 - 1	02/01/2017	T015760 - TERRENI AGRICOLI - FG.:047 PART.:323	2017	9,00 €	- €	- €	9,00 €	- €	- €	0,00%	9,00 €
T006211 - 1	02/01/2017	T015761 - TERRENI AGRICOLI - FG.:047 PART.:324	2017	306,00 €	- €	- €	306,00 €	- €	- €	0,00%	306,00 €
T006212 - 1	02/01/2017	T015762 - TERRENI AGRICOLI - FG.:047 PART.:326	2017	81,00 €	- €	- €	81,00 €	- €	- €	0,00%	81,00 €
T006213 - 1	02/01/2017	T015763 - TERRENI AGRICOLI - FG.:047 PART.:328	2017	487,00 €	- €	- €	487,00 €	- €	- €	0,00%	487,00 €
T006214 - 1	02/01/2017	T015764 - TERRENI AGRICOLI - FG.:047 PART.:330	2017	78,00 €	- €	- €	78,00 €	- €	- €	0,00%	78,00 €
T006215 - 1	01/01/2023	T015765 - TERRENI AGRICOLI - FG.:047 PART.:333	2023	- €	- €	- €	- €	- €	- €	0,00%	- €
T006216 - 1	01/01/2023	T015766 - TERRENI AGRICOLI - FG.:047 PART.:334	2023	- €	- €	- €	- €	- €	- €	0,00%	- €
T006217 - 1	02/01/2017	T015767 - TERRENI AGRICOLI - FG.:047 PART.:335	2017	201,00 €	- €	- €	201,00 €	- €	- €	0,00%	201,00 €
T006218 - 1	02/01/2017	T015768 - TERRENI AGRICOLI - FG.:047 PART.:337	2017	125,00 €	- €	- €	125,00 €	- €	- €	0,00%	125,00 €
T006219 - 1	02/01/2017	T015769 - TERRENI AGRICOLI - FG.:047 PART.:339	2017	41,00 €	- €	- €	41,00 €	- €	- €	0,00%	41,00 €
T006220 - 1	02/01/2009	T01577 - TERRENI AGRICOLI - FG.:033 PART.:213	2009	59,00 €	- €	- €	59,00 €	- €	- €	0,00%	59,00 €
T006221 - 1	02/01/2017	T015770 - TERRENI AGRICOLI - FG.:047 PART.:341	2017	21,00 €	- €	- €	21,00 €	- €	- €	0,00%	21,00 €
T006222 - 1	02/01/2017	T015771 - TERRENI AGRICOLI - FG.:047 PART.:342	2017	33,00 €	- €	- €	33,00 €	- €	- €	0,00%	33,00 €
T006223 - 1	02/01/2017	T015772 - TERRENI AGRICOLI - FG.:047 PART.:343	2017	224,00 €	- €	- €	224,00 €	- €	- €	0,00%	224,00 €
T006224 - 1	02/01/2017	T015773 - TERRENI AGRICOLI - FG.:047 PART.:345	2017	25,00 €	- €	- €	25,00 €	- €	- €	0,00%	25,00 €
T006225 - 1	02/01/2017	T015774 - TERRENI AGRICOLI - FG.:047 PART.:346	2017	25,00 €	- €	- €	25,00 €	- €	- €	0,00%	25,00 €
T006226 - 1	02/01/2017	T015775 - TERRENI AGRICOLI - FG.:047 PART.:347	2017	171,00 €	- €	- €	171,00 €	- €	- €	0,00%	171,00 €
T006227 - 1	02/01/2017	T015776 - TERRENI AGRICOLI - FG.:048 PART.:245	2017	258,00 €	- €	- €	258,00 €	- €	- €	0,00%	258,00 €
T006228 - 1	02/01/2017	T015777 - TERRENI AGRICOLI - FG.:048 PART.:536	2017	14,00 €	- €	- €	14,00 €	- €	- €	0,00%	14,00 €
T006229 - 1	02/01/2017	T015778 - TERRENI AGRICOLI - FG.:048 PART.:537	2017	72,00 €	- €	- €	72,00 €	- €	- €	0,00%	72,00 €
T006230 - 1	02/01/2017	T015779 - TERRENI AGRICOLI - FG.:048 PART.:538	2017	296,00 €	- €	- €	296,00 €	- €	- €	0,00%	296,00 €
T006231 - 1	02/01/2009	T01578 - TERRENI AGRICOLI - FG.:033 PART.:216	2009	598,00 €	- €	- €	598,00 €	- €	- €	0,00%	598,00 €
T006232 - 1	02/01/2017	T015780 - TERRENI AGRICOLI - FG.:048 PART.:540	2017	306,00 €	- €	- €	306,00 €	- €	- €	0,00%	306,00 €
T006233 - 1	02/01/2017	T015781 - TERRENI AGRICOLI - FG.:048 PART.:545	2017	81,00 €	- €	- €	81,00 €	- €	- €	0,00%	81,00 €
T006234 - 1	01/01/2023	T015782 - TERRENI AGRICOLI - FG.:048 PART.:546	2023	- €	- €	- €	- €	- €	- €	0,00%	- €
T006235 - 1	02/01/2017	T015783 - TERRENI AGRICOLI - FG.:048 PART.:547	2017	8,00 €	- €	- €	8,00 €	- €	- €	0,00%	8,00 €
T006236 - 1	02/01/2017	T015784 - TERRENI AGRICOLI - FG.:048 PART.:548	2017	5,00 €	- €	- €	5,00 €	- €	- €	0,00%	5,00 €
T006237 - 1	02/01/2017	T015785 - TERRENI AGRICOLI - FG.:048 PART.:550	2017	248,00 €	- €	- €	248,00 €	- €	- €	0,00%	248,00 €
T006238 - 1	02/01/2017	T015786 - TERRENI AGRICOLI - FG.:048 PART.:554	2017	272,00 €	- €	- €	272,00 €	- €	- €	0,00%	272,00 €
T006239 - 1	02/01/2017	T015787 - TERRENI AGRICOLI - FG.:048 PART.:556	2017	47,00 €	- €	- €	47,00 €	- €	- €	0,00%	47,00 €
T006240 - 1	02/01/2017	T015788 - TERRENI AGRICOLI - FG.:048 PART.:557	2017	20,00 €	- €	- €	20,00 €	- €	- €	0,00%	20,00 €
T006241 - 1	02/01/2017	T015789 - TERRENI AGRICOLI - FG.:048 PART.:558	2017	8,00 €	- €	- €	8,00 €	- €	- €	0,00%	8,00 €
T006242 - 1	02/01/2009	T01579 - TERRENI AGRICOLI - FG.:034 PART.:04	2009	133.679,00 €	- €	- €	133.679,00 €	- €	- €	0,00%	133.679,00 €
T006243 - 1	02/01/2017	T015790 - TERRENI AGRICOLI - FG.:061 PART.:05	2017	39,00 €	- €	- €	39,00 €	- €	- €	0,00%	39,00 €
T006244 - 1	02/01/2017	T015791 - TERRENI AGRICOLI - FG.:061 PART.:78	2017	9,00 €	- €	- €	9,00 €	- €	- €	0,00%	9,00 €
T006245 - 1	02/01/2017	T015792 - TERRENI AGRICOLI - FG.:061 PART.:79	2017	97,00 €	- €	- €	97,00 €	- €	- €	0,00%	97,00 €
T006246 - 1	02/01/2017	T015793 - TERRENI AGRICOLI - FG.:061 PART.:81	2017	117,00 €	- €	- €	117,00 €	- €	- €	0,00%	117,00 €
T006247 - 1	02/01/2017	T015794 - TERRENI AGRICOLI - FG.:061 PART.:84	2017	9,00 €	- €	- €	9,00 €	- €	- €	0,00%	9,00 €

Regione Calabria

T006248 - 1	02/01/2017	T015795 - TERRENI AGRICOLI - FG.:061 PART.:85	2017	72,00 €	- €	- €	72,00 €	- €	- €	0,00%	72,00 €
T006249 - 1	02/01/2017	T015796 - TERRENI AGRICOLI - FG.:061 PART.:88	2017	1.232,00 €	- €	- €	1.232,00 €	- €	- €	0,00%	1.232,00 €
T006250 - 1	02/01/2017	T015797 - TERRENI AGRICOLI - FG.:061 PART.:90	2017	14,00 €	- €	- €	14,00 €	- €	- €	0,00%	14,00 €
T006251 - 1	02/01/2017	T015798 - TERRENI AGRICOLI - FG.:083 PART.:29	2017	13,00 €	- €	- €	13,00 €	- €	- €	0,00%	13,00 €
T006252 - 1	02/01/2017	T015799 - TERRENI AGRICOLI - FG.:083 PART.:30	2017	37,00 €	- €	- €	37,00 €	- €	- €	0,00%	37,00 €
T006253 - 1	02/01/2009	T0158 - TERRENI AGRICOLI - FG.:056 PART.:416	2009	145,00 €	- €	- €	145,00 €	- €	- €	0,00%	145,00 €
T006254 - 1	02/01/2009	T01580 - TERRENI AGRICOLI - FG.:034 PART.:05	2009	17.178,00 €	- €	- €	17.178,00 €	- €	- €	0,00%	17.178,00 €
T006255 - 1	01/01/2023	T015800 - TERRENI AGRICOLI - FG.:083 PART.:31	2023	- €	- €	- €	- €	- €	- €	0,00%	- €
T006256 - 1	02/01/2017	T015801 - TERRENI AGRICOLI - FG.:083 PART.:32	2017	1.018,00 €	- €	- €	1.018,00 €	- €	- €	0,00%	1.018,00 €
T006257 - 1	02/01/2017	T015802 - TERRENI AGRICOLI - FG.:083 PART.:47	2017	2.801,00 €	- €	- €	2.801,00 €	- €	- €	0,00%	2.801,00 €
T006258 - 1	02/01/2017	T015803 - TERRENI AGRICOLI - FG.:083 PART.:48	2017	1.761,00 €	- €	- €	1.761,00 €	- €	- €	0,00%	1.761,00 €
T006259 - 1	02/01/2017	T015804 - TERRENI AGRICOLI - FG.:083 PART.:52	2017	2.548,00 €	- €	- €	2.548,00 €	- €	- €	0,00%	2.548,00 €
T006260 - 1	02/01/2017	T015805 - TERRENI AGRICOLI - FG.:083 PART.:53	2017	1.799,00 €	- €	- €	1.799,00 €	- €	- €	0,00%	1.799,00 €
T006261 - 1	02/01/2017	T015806 - TERRENI AGRICOLI - FG.:083 PART.:54	2017	1.050,00 €	- €	- €	1.050,00 €	- €	- €	0,00%	1.050,00 €
T006262 - 1	02/01/2017	T015807 - TERRENI AGRICOLI - FG.:083 PART.:56	2017	239,00 €	- €	- €	239,00 €	- €	- €	0,00%	239,00 €
T006263 - 1	02/01/2017	T015808 - TERRENI AGRICOLI - FG.:083 PART.:81	2017	1.560,00 €	- €	- €	1.560,00 €	- €	- €	0,00%	1.560,00 €
T006264 - 1	02/01/2017	T015809 - TERRENI AGRICOLI - FG.:083 PART.:82	2017	249,00 €	- €	- €	249,00 €	- €	- €	0,00%	249,00 €
T006265 - 1	02/01/2009	T01581 - TERRENI AGRICOLI - FG.:034 PART.:06	2009	14.655,00 €	- €	- €	14.655,00 €	- €	- €	0,00%	14.655,00 €
T006266 - 1	02/01/2017	T015810 - TERRENI AGRICOLI - FG.:083 PART.:83	2017	1.062,00 €	- €	- €	1.062,00 €	- €	- €	0,00%	1.062,00 €
T006267 - 1	02/01/2017	T015811 - TERRENI AGRICOLI - FG.:083 PART.:87	2017	7.564,00 €	- €	- €	7.564,00 €	- €	- €	0,00%	7.564,00 €
T006268 - 1	02/01/2017	T015812 - TERRENI AGRICOLI - FG.:083 PART.:91	2017	292,00 €	- €	- €	292,00 €	- €	- €	0,00%	292,00 €
T006269 - 1	02/01/2017	T015813 - TERRENI AGRICOLI - FG.:083 PART.:96	2017	238,00 €	- €	- €	238,00 €	- €	- €	0,00%	238,00 €
T006270 - 1	02/01/2017	T015814 - TERRENI AGRICOLI - FG.:083 PART.:97	2017	210,00 €	- €	- €	210,00 €	- €	- €	0,00%	210,00 €
T006271 - 1	02/01/2017	T015815 - TERRENI AGRICOLI - FG.:083 PART.:100	2017	20,00 €	- €	- €	20,00 €	- €	- €	0,00%	20,00 €
T006272 - 1	02/01/2017	T015816 - TERRENI AGRICOLI - FG.:083 PART.:104	2017	1.108,00 €	- €	- €	1.108,00 €	- €	- €	0,00%	1.108,00 €
T006273 - 1	02/01/2017	T015817 - TERRENI AGRICOLI - FG.:083 PART.:105	2017	43,00 €	- €	- €	43,00 €	- €	- €	0,00%	43,00 €
T006274 - 1	02/01/2017	T015818 - TERRENI AGRICOLI - FG.:083 PART.:106	2017	140,00 €	- €	- €	140,00 €	- €	- €	0,00%	140,00 €
T006275 - 1	02/01/2017	T015819 - TERRENI AGRICOLI - FG.:083 PART.:107	2017	2.399,00 €	- €	- €	2.399,00 €	- €	- €	0,00%	2.399,00 €
T006276 - 1	02/01/2009	T01582 - TERRENI AGRICOLI - FG.:034 PART.:07	2009	4.291,00 €	- €	- €	4.291,00 €	- €	- €	0,00%	4.291,00 €
T006277 - 1	02/01/2017	T015820 - TERRENI AGRICOLI - FG.:083 PART.:108	2017	21,00 €	- €	- €	21,00 €	- €	- €	0,00%	21,00 €
T006278 - 1	02/01/2017	T015821 - TERRENI AGRICOLI - FG.:083 PART.:111	2017	13,00 €	- €	- €	13,00 €	- €	- €	0,00%	13,00 €
T006279 - 1	02/01/2017	T015822 - TERRENI AGRICOLI - FG.:083 PART.:112	2017	1.718,00 €	- €	- €	1.718,00 €	- €	- €	0,00%	1.718,00 €
T006280 - 1	02/01/2017	T015823 - TERRENI AGRICOLI - FG.:083 PART.:113	2017	352,00 €	- €	- €	352,00 €	- €	- €	0,00%	352,00 €
T006281 - 1	02/01/2017	T015824 - TERRENI AGRICOLI - FG.:083 PART.:116	2017	285,00 €	- €	- €	285,00 €	- €	- €	0,00%	285,00 €
T006282 - 1	02/01/2017	T015825 - TERRENI AGRICOLI - FG.:083 PART.:118	2017	54,00 €	- €	- €	54,00 €	- €	- €	0,00%	54,00 €
T006283 - 1	02/01/2017	T015826 - TERRENI AGRICOLI - FG.:083 PART.:119	2017	8,00 €	- €	- €	8,00 €	- €	- €	0,00%	8,00 €
T006284 - 1	02/01/2017	T015827 - TERRENI AGRICOLI - FG.:105 PART.:03	2017	236,00 €	- €	- €	236,00 €	- €	- €	0,00%	236,00 €
T006285 - 1	02/01/2017	T015828 - TERRENI AGRICOLI - FG.:105 PART.:26	2017	273,00 €	- €	- €	273,00 €	- €	- €	0,00%	273,00 €
T006286 - 1	02/01/2017	T015829 - TERRENI AGRICOLI - FG.:105 PART.:29	2017	102,00 €	- €	- €	102,00 €	- €	- €	0,00%	102,00 €
T006287 - 1	02/01/2009	T01583 - TERRENI AGRICOLI - FG.:034 PART.:08	2009	987,00 €	- €	- €	987,00 €	- €	- €	0,00%	987,00 €
T006288 - 1	02/01/2017	T015830 - TERRENI AGRICOLI - FG.:105 PART.:30	2017	70,00 €	- €	- €	70,00 €	- €	- €	0,00%	70,00 €
T006289 - 1	02/01/2017	T015831 - TERRENI AGRICOLI - FG.:105 PART.:31	2017	189,00 €	- €	- €	189,00 €	- €	- €	0,00%	189,00 €
T006290 - 1	02/01/2017	T015832 - TERRENI AGRICOLI - FG.:105 PART.:55	2017	176,00 €	- €	- €	176,00 €	- €	- €	0,00%	176,00 €
T006291 - 1	02/01/2017	T015833 - TERRENI AGRICOLI - FG.:105 PART.:84	2017	50,00 €	- €	- €	50,00 €	- €	- €	0,00%	50,00 €
T006292 - 1	02/01/2017	T015834 - TERRENI AGRICOLI - FG.:105 PART.:97	2017	361,00 €	- €	- €	361,00 €	- €	- €	0,00%	361,00 €
T006293 - 1	02/01/2017	T015835 - TERRENI AGRICOLI - FG.:105 PART.:111	2017	132,00 €	- €	- €	132,00 €	- €	- €	0,00%	132,00 €
T006294 - 1	02/01/2017	T015836 - TERRENI AGRICOLI - FG.:105 PART.:114	2017	132,00 €	- €	- €	132,00 €	- €	- €	0,00%	132,00 €
T006295 - 1	02/01/2017	T015837 - TERRENI AGRICOLI - FG.:105 PART.:117	2017	158,00 €	- €	- €	158,00 €	- €	- €	0,00%	158,00 €
T006296 - 1	02/01/2017	T015838 - TERRENI AGRICOLI - FG.:105 PART.:118	2017	166,00 €	- €	- €	166,00 €	- €	- €	0,00%	166,00 €
T006297 - 1	02/01/2017	T015839 - TERRENI AGRICOLI - FG.:105 PART.:179	2017	1.466,00 €	- €	- €	1.466,00 €	- €	- €	0,00%	1.466,00 €
T006298 - 1	02/01/2009	T01584 - TERRENI AGRICOLI - FG.:034 PART.:10	2009	1.076,00 €	- €	- €	1.076,00 €	- €	- €	0,00%	1.076,00 €
T006299 - 1	02/01/2017	T015840 - TERRENI AGRICOLI - FG.:105 PART.:183	2017	564,00 €	- €	- €	564,00 €	- €	- €	0,00%	564,00 €
T006300 - 1	02/01/2017	T015841 - TERRENI AGRICOLI - FG.:105 PART.:184	2017	788,00 €	- €	- €	788,00 €	- €	- €	0,00%	788,00 €
T006301 - 1	02/01/2017	T015842 - TERRENI AGRICOLI - FG.:105 PART.:185	2017	1.018,00 €	- €	- €	1.018,00 €	- €	- €	0,00%	1.018,00 €
T006302 - 1	02/01/2017	T015843 - TERRENI AGRICOLI - FG.:105 PART.:187	2017	94,00 €	- €	- €	94,00 €	- €	- €	0,00%	94,00 €
T006303 - 1	02/01/2017	T015844 - TERRENI AGRICOLI - FG.:105 PART.:188	2017	647,00 €	- €	- €	647,00 €	- €	- €	0,00%	647,00 €
T006304 - 1	02/01/2017	T015845 - TERRENI AGRICOLI - FG.:105 PART.:189	2017	744,00 €	- €	- €	744,00 €	- €	- €	0,00%	744,00 €
T006305 - 1	02/01/2017	T015846 - TERRENI AGRICOLI - FG.:105 PART.:194	2017	215,00 €	- €	- €	215,00 €	- €	- €	0,00%	215,00 €
T006306 - 1	02/01/2017	T015847 - TERRENI AGRICOLI - FG.:105 PART.:196	2017	188,00 €	- €	- €	188,00 €	- €	- €	0,00%	188,00 €
T006307 - 1	02/01/2017	T015848 - TERRENI AGRICOLI - FG.:105 PART.:198	2017	73,00 €	- €	- €	73,00 €	- €	- €	0,00%	73,00 €

Regione Calabria

T006308 - 1	02/01/2017	T015849 - TERRENI AGRICOLI - FG.:105 PART.:201	2017	357,00 €	- €	- €	357,00 €	- €	- €	0,00%	357,00 €
T006309 - 1	02/01/2009	T01585 - TERRENI AGRICOLI - FG.:034 PART.:29	2009	7.998,00 €	- €	- €	7.998,00 €	- €	- €	0,00%	7.998,00 €
T006310 - 1	02/01/2017	T015850 - TERRENI AGRICOLI - FG.:105 PART.:204	2017	333,00 €	- €	- €	333,00 €	- €	- €	0,00%	333,00 €
T006311 - 1	02/01/2017	T015851 - TERRENI AGRICOLI - FG.:105 PART.:206	2017	642,00 €	- €	- €	642,00 €	- €	- €	0,00%	642,00 €
T006312 - 1	02/01/2017	T015852 - TERRENI AGRICOLI - FG.:105 PART.:210	2017	132,00 €	- €	- €	132,00 €	- €	- €	0,00%	132,00 €
T006313 - 1	02/01/2017	T015853 - TERRENI AGRICOLI - FG.:105 PART.:211	2017	24,00 €	- €	- €	24,00 €	- €	- €	0,00%	24,00 €
T006314 - 1	02/01/2017	T015854 - TERRENI AGRICOLI - FG.:105 PART.:213	2017	12,00 €	- €	- €	12,00 €	- €	- €	0,00%	12,00 €
T006315 - 1	02/01/2017	T015855 - TERRENI AGRICOLI - FG.:105 PART.:214	2017	242,00 €	- €	- €	242,00 €	- €	- €	0,00%	242,00 €
T006316 - 1	02/01/2017	T015856 - TERRENI AGRICOLI - FG.:105 PART.:218	2017	178,00 €	- €	- €	178,00 €	- €	- €	0,00%	178,00 €
T006317 - 1	02/01/2017	T015857 - TERRENI AGRICOLI - FG.:105 PART.:219	2017	24,00 €	- €	- €	24,00 €	- €	- €	0,00%	24,00 €
T006318 - 1	02/01/2017	T015858 - TERRENI AGRICOLI - FG.:105 PART.:221	2017	50,00 €	- €	- €	50,00 €	- €	- €	0,00%	50,00 €
T006319 - 1	02/01/2017	T015859 - TERRENI AGRICOLI - FG.:105 PART.:224	2017	479,00 €	- €	- €	479,00 €	- €	- €	0,00%	479,00 €
T006320 - 1	02/01/2009	T01586 - TERRENI AGRICOLI - FG.:034 PART.:30	2009	9.474,00 €	- €	- €	9.474,00 €	- €	- €	0,00%	9.474,00 €
T006321 - 1	02/01/2017	T015860 - TERRENI AGRICOLI - FG.:105 PART.:227	2017	464,00 €	- €	- €	464,00 €	- €	- €	0,00%	464,00 €
T006322 - 1	02/01/2017	T015861 - TERRENI AGRICOLI - FG.:105 PART.:228	2017	70,00 €	- €	- €	70,00 €	- €	- €	0,00%	70,00 €
T006323 - 1	02/01/2017	T015862 - TERRENI AGRICOLI - FG.:105 PART.:229	2017	282,00 €	- €	- €	282,00 €	- €	- €	0,00%	282,00 €
T006324 - 1	02/01/2017	T015863 - TERRENI AGRICOLI - FG.:105 PART.:231	2017	108,00 €	- €	- €	108,00 €	- €	- €	0,00%	108,00 €
T006325 - 1	02/01/2017	T015864 - TERRENI AGRICOLI - FG.:105 PART.:232	2017	106,00 €	- €	- €	106,00 €	- €	- €	0,00%	106,00 €
T006326 - 1	02/01/2017	T015865 - TERRENI AGRICOLI - FG.:105 PART.:234	2017	135,00 €	- €	- €	135,00 €	- €	- €	0,00%	135,00 €
T006327 - 1	02/01/2017	T015866 - TERRENI AGRICOLI - FG.:105 PART.:235	2017	24,00 €	- €	- €	24,00 €	- €	- €	0,00%	24,00 €
T006328 - 1	02/01/2017	T015867 - TERRENI AGRICOLI - FG.:105 PART.:236	2017	23,00 €	- €	- €	23,00 €	- €	- €	0,00%	23,00 €
T006329 - 1	02/01/2017	T015868 - TERRENI AGRICOLI - FG.:105 PART.:238	2017	45,00 €	- €	- €	45,00 €	- €	- €	0,00%	45,00 €
T006330 - 1	02/01/2017	T015869 - TERRENI AGRICOLI - FG.:105 PART.:239	2017	12,00 €	- €	- €	12,00 €	- €	- €	0,00%	12,00 €
T006331 - 1	02/01/2009	T01587 - TERRENI AGRICOLI - FG.:034 PART.:31	2009	2.961,00 €	- €	- €	2.961,00 €	- €	- €	0,00%	2.961,00 €
T006332 - 1	02/01/2017	T015870 - TERRENI AGRICOLI - FG.:106 PART.:92	2017	49,00 €	- €	- €	49,00 €	- €	- €	0,00%	49,00 €
T006333 - 1	02/01/2017	T015871 - TERRENI AGRICOLI - FG.:106 PART.:93	2017	22,00 €	- €	- €	22,00 €	- €	- €	0,00%	22,00 €
T006334 - 1	02/01/2017	T015872 - TERRENI AGRICOLI - FG.:106 PART.:94	2017	84,00 €	- €	- €	84,00 €	- €	- €	0,00%	84,00 €
T006335 - 1	02/01/2017	T015873 - TERRENI AGRICOLI - FG.:106 PART.:95	2017	211,00 €	- €	- €	211,00 €	- €	- €	0,00%	211,00 €
T006336 - 1	02/01/2017	T015874 - TERRENI AGRICOLI - FG.:106 PART.:96	2017	479,00 €	- €	- €	479,00 €	- €	- €	0,00%	479,00 €
T006337 - 1	02/01/2017	T015875 - TERRENI AGRICOLI - FG.:008 PART.:126	2017	22,00 €	- €	- €	22,00 €	- €	- €	0,00%	22,00 €
T006338 - 1	02/01/2017	T015876 - TERRENI AGRICOLI - FG.:012 PART.:252	2017	145,00 €	- €	- €	145,00 €	- €	- €	0,00%	145,00 €
T006339 - 1	02/01/2017	T015877 - TERRENI AGRICOLI - FG.:012 PART.:254	2017	168,00 €	- €	- €	168,00 €	- €	- €	0,00%	168,00 €
T006340 - 1	02/01/2017	T015878 - TERRENI AGRICOLI - FG.:012 PART.:256	2017	48,00 €	- €	- €	48,00 €	- €	- €	0,00%	48,00 €
T006341 - 1	02/01/2017	T015879 - TERRENI AGRICOLI - FG.:012 PART.:258	2017	16,00 €	- €	- €	16,00 €	- €	- €	0,00%	16,00 €
T006342 - 1	02/01/2009	T01588 - TERRENI AGRICOLI - FG.:034 PART.:32	2009	3.611,00 €	- €	- €	3.611,00 €	- €	- €	0,00%	3.611,00 €
T006343 - 1	02/01/2017	T015880 - TERRENI AGRICOLI - FG.:012 PART.:259	2017	511,00 €	- €	- €	511,00 €	- €	- €	0,00%	511,00 €
T006344 - 1	02/01/2017	T015881 - TERRENI AGRICOLI - FG.:012 PART.:261	2017	103,00 €	- €	- €	103,00 €	- €	- €	0,00%	103,00 €
T006345 - 1	02/01/2017	T015882 - TERRENI AGRICOLI - FG.:012 PART.:263	2017	326,00 €	- €	- €	326,00 €	- €	- €	0,00%	326,00 €
T006346 - 1	02/01/2017	T015883 - TERRENI AGRICOLI - FG.:012 PART.:265	2017	462,00 €	- €	- €	462,00 €	- €	- €	0,00%	462,00 €
T006347 - 1	02/01/2017	T015884 - TERRENI AGRICOLI - FG.:013 PART.:179	2017	171,00 €	- €	- €	171,00 €	- €	- €	0,00%	171,00 €
T006348 - 1	02/01/2017	T015885 - TERRENI AGRICOLI - FG.:013 PART.:181	2017	19,00 €	- €	- €	19,00 €	- €	- €	0,00%	19,00 €
T006349 - 1	02/01/2017	T015886 - TERRENI AGRICOLI - FG.:013 PART.:183	2017	127,00 €	- €	- €	127,00 €	- €	- €	0,00%	127,00 €
T006350 - 1	02/01/2017	T015887 - TERRENI AGRICOLI - FG.:013 PART.:185	2017	120,00 €	- €	- €	120,00 €	- €	- €	0,00%	120,00 €
T006351 - 1	02/01/2017	T015888 - TERRENI AGRICOLI - FG.:013 PART.:187	2017	91,00 €	- €	- €	91,00 €	- €	- €	0,00%	91,00 €
T006352 - 1	02/01/2017	T015889 - TERRENI AGRICOLI - FG.:013 PART.:190	2017	181,00 €	- €	- €	181,00 €	- €	- €	0,00%	181,00 €
T006353 - 1	02/01/2009	T01589 - TERRENI AGRICOLI - FG.:034 PART.:33	2009	3.958,00 €	- €	- €	3.958,00 €	- €	- €	0,00%	3.958,00 €
T006354 - 1	02/01/2017	T015890 - TERRENI AGRICOLI - FG.:013 PART.:191	2017	64,00 €	- €	- €	64,00 €	- €	- €	0,00%	64,00 €
T006355 - 1	02/01/2017	T015891 - TERRENI AGRICOLI - FG.:013 PART.:197	2017	262,00 €	- €	- €	262,00 €	- €	- €	0,00%	262,00 €
T006356 - 1	02/01/2017	T015892 - TERRENI AGRICOLI - FG.:013 PART.:202	2017	462,00 €	- €	- €	462,00 €	- €	- €	0,00%	462,00 €
T006357 - 1	02/01/2017	T015893 - TERRENI AGRICOLI - FG.:013 PART.:224	2017	78,00 €	- €	- €	78,00 €	- €	- €	0,00%	78,00 €
T006358 - 1	02/01/2017	T015894 - TERRENI AGRICOLI - FG.:013 PART.:225	2017	90,00 €	- €	- €	90,00 €	- €	- €	0,00%	90,00 €
T006359 - 1	02/01/2017	T015895 - TERRENI AGRICOLI - FG.:013 PART.:226	2017	4,00 €	- €	- €	4,00 €	- €	- €	0,00%	4,00 €
T006360 - 1	02/01/2017	T015896 - TERRENI AGRICOLI - FG.:013 PART.:231	2017	43,00 €	- €	- €	43,00 €	- €	- €	0,00%	43,00 €
T006361 - 1	02/01/2017	T015897 - TERRENI AGRICOLI - FG.:013 PART.:232	2017	19,00 €	- €	- €	19,00 €	- €	- €	0,00%	19,00 €
T006362 - 1	02/01/2017	T015898 - TERRENI AGRICOLI - FG.:013 PART.:233	2017	39,00 €	- €	- €	39,00 €	- €	- €	0,00%	39,00 €
T006363 - 1	02/01/2017	T015899 - TERRENI AGRICOLI - FG.:013 PART.:240	2017	264,00 €	- €	- €	264,00 €	- €	- €	0,00%	264,00 €
T006364 - 1	02/01/2009	T0159 - TERRENI AGRICOLI - FG.:056 PART.:420	2009	229,00 €	- €	- €	229,00 €	- €	- €	0,00%	229,00 €
T006365 - 1	02/01/2009	T01590 - TERRENI AGRICOLI - FG.:034 PART.:34	2009	404,00 €	- €	- €	404,00 €	- €	- €	0,00%	404,00 €
T006366 - 1	02/01/2017	T015900 - TERRENI AGRICOLI - FG.:013 PART.:241	2017	7,00 €	- €	- €	7,00 €	- €	- €	0,00%	7,00 €
T006367 - 1	02/01/2017	T015901 - TERRENI AGRICOLI - FG.:013 PART.:242	2017	57,00 €	- €	- €	57,00 €	- €	- €	0,00%	57,00 €

Regione Calabria

T006368 - 1	02/01/2017	T015902 - TERRENI AGRICOLI - FG.:017 PART.:173	2017	857,00 €	- €	- €	857,00 €	- €	- €	0,00%	857,00 €
T006369 - 1	02/01/2017	T015903 - TERRENI AGRICOLI - FG.:017 PART.:176	2017	428,00 €	- €	- €	428,00 €	- €	- €	0,00%	428,00 €
T006370 - 1	02/01/2017	T015904 - TERRENI AGRICOLI - FG.:017 PART.:198	2017	65,00 €	- €	- €	65,00 €	- €	- €	0,00%	65,00 €
T006371 - 1	02/01/2017	T015905 - TERRENI AGRICOLI - FG.:017 PART.:199	2017	7,00 €	- €	- €	7,00 €	- €	- €	0,00%	7,00 €
T006372 - 1	02/01/2017	T015906 - TERRENI AGRICOLI - FG.:017 PART.:200	2017	22,00 €	- €	- €	22,00 €	- €	- €	0,00%	22,00 €
T006373 - 1	02/01/2017	T015907 - TERRENI AGRICOLI - FG.:018 PART.:69	2017	325,00 €	- €	- €	325,00 €	- €	- €	0,00%	325,00 €
T006374 - 1	02/01/2017	T015908 - TERRENI AGRICOLI - FG.:018 PART.:72	2017	1.271,00 €	- €	- €	1.271,00 €	- €	- €	0,00%	1.271,00 €
T006375 - 1	02/01/2017	T015909 - TERRENI AGRICOLI - FG.:018 PART.:75	2017	103,00 €	- €	- €	103,00 €	- €	- €	0,00%	103,00 €
T006376 - 1	02/01/2009	T01591 - TERRENI AGRICOLI - FG.:034 PART.:42	2009	87.018,00 €	- €	- €	87.018,00 €	- €	- €	0,00%	87.018,00 €
T006377 - 1	02/01/2017	T015910 - TERRENI AGRICOLI - FG.:018 PART.:153	2017	49,00 €	- €	- €	49,00 €	- €	- €	0,00%	49,00 €
T006378 - 1	02/01/2017	T015911 - TERRENI AGRICOLI - FG.:018 PART.:158	2017	27,00 €	- €	- €	27,00 €	- €	- €	0,00%	27,00 €
T006379 - 1	02/01/2017	T015912 - TERRENI AGRICOLI - FG.:018 PART.:162	2017	77,00 €	- €	- €	77,00 €	- €	- €	0,00%	77,00 €
T006380 - 1	02/01/2017	T015913 - TERRENI AGRICOLI - FG.:018 PART.:163	2017	248,00 €	- €	- €	248,00 €	- €	- €	0,00%	248,00 €
T006381 - 1	02/01/2017	T015914 - TERRENI AGRICOLI - FG.:018 PART.:166	2017	45,00 €	- €	- €	45,00 €	- €	- €	0,00%	45,00 €
T006382 - 1	02/01/2017	T015915 - TERRENI AGRICOLI - FG.:018 PART.:168	2017	253,00 €	- €	- €	253,00 €	- €	- €	0,00%	253,00 €
T006383 - 1	02/01/2017	T015916 - TERRENI AGRICOLI - FG.:018 PART.:170	2017	7,00 €	- €	- €	7,00 €	- €	- €	0,00%	7,00 €
T006384 - 1	02/01/2017	T015917 - TERRENI AGRICOLI - FG.:018 PART.:172	2017	58,00 €	- €	- €	58,00 €	- €	- €	0,00%	58,00 €
T006385 - 1	02/01/2017	T015918 - TERRENI AGRICOLI - FG.:018 PART.:175	2017	10,00 €	- €	- €	10,00 €	- €	- €	0,00%	10,00 €
T006386 - 1	02/01/2017	T015919 - TERRENI AGRICOLI - FG.:018 PART.:177	2017	19,00 €	- €	- €	19,00 €	- €	- €	0,00%	19,00 €
T006387 - 1	02/01/2009	T01592 - TERRENI AGRICOLI - FG.:034 PART.:43	2009	260.328,00 €	- €	- €	260.328,00 €	- €	- €	0,00%	260.328,00 €
T006388 - 1	02/01/2017	T015920 - TERRENI AGRICOLI - FG.:018 PART.:179	2017	67,00 €	- €	- €	67,00 €	- €	- €	0,00%	67,00 €
T006389 - 1	02/01/2017	T015921 - TERRENI AGRICOLI - FG.:018 PART.:181	2017	43,00 €	- €	- €	43,00 €	- €	- €	0,00%	43,00 €
T006390 - 1	02/01/2017	T015923 - TERRENI AGRICOLI - FG.:018 PART.:184	2017	3,00 €	- €	- €	3,00 €	- €	- €	0,00%	3,00 €
T006391 - 1	02/01/2017	T015924 - TERRENI AGRICOLI - FG.:018 PART.:186	2017	1,00 €	- €	- €	1,00 €	- €	- €	0,00%	1,00 €
T006392 - 1	02/01/2017	T015926 - TERRENI AGRICOLI - FG.:018 PART.:188	2017	69,00 €	- €	- €	69,00 €	- €	- €	0,00%	69,00 €
T006393 - 1	02/01/2017	T015927 - TERRENI AGRICOLI - FG.:018 PART.:189	2017	138,00 €	- €	- €	138,00 €	- €	- €	0,00%	138,00 €
T006394 - 1	02/01/2017	T015928 - TERRENI AGRICOLI - FG.:018 PART.:190	2017	25,00 €	- €	- €	25,00 €	- €	- €	0,00%	25,00 €
T006395 - 1	02/01/2017	T015929 - TERRENI AGRICOLI - FG.:018 PART.:191	2017	10,00 €	- €	- €	10,00 €	- €	- €	0,00%	10,00 €
T006396 - 1	02/01/2009	T01593 - TERRENI AGRICOLI - FG.:034 PART.:44	2009	2.700,00 €	- €	- €	2.700,00 €	- €	- €	0,00%	2.700,00 €
T006397 - 1	02/01/2017	T015930 - TERRENI AGRICOLI - FG.:018 PART.:199	2017	308,00 €	- €	- €	308,00 €	- €	- €	0,00%	308,00 €
T006398 - 1	02/01/2017	T015931 - TERRENI AGRICOLI - FG.:018 PART.:200	2017	13,00 €	- €	- €	13,00 €	- €	- €	0,00%	13,00 €
T006399 - 1	02/01/2017	T015932 - TERRENI AGRICOLI - FG.:018 PART.:201	2017	149,00 €	- €	- €	149,00 €	- €	- €	0,00%	149,00 €
T006400 - 1	02/01/2017	T015933 - TERRENI AGRICOLI - FG.:018 PART.:204	2017	657,00 €	- €	- €	657,00 €	- €	- €	0,00%	657,00 €
T006401 - 1	02/01/2017	T015934 - TERRENI AGRICOLI - FG.:018 PART.:205	2017	7,00 €	- €	- €	7,00 €	- €	- €	0,00%	7,00 €
T006402 - 1	02/01/2017	T015935 - TERRENI AGRICOLI - FG.:018 PART.:206	2017	92,00 €	- €	- €	92,00 €	- €	- €	0,00%	92,00 €
T006403 - 1	02/01/2017	T015936 - TERRENI AGRICOLI - FG.:018 PART.:207	2017	7,00 €	- €	- €	7,00 €	- €	- €	0,00%	7,00 €
T006404 - 1	02/01/2017	T015937 - TERRENI AGRICOLI - FG.:018 PART.:208	2017	22,00 €	- €	- €	22,00 €	- €	- €	0,00%	22,00 €
T006405 - 1	02/01/2009	T01594 - TERRENI AGRICOLI - FG.:034 PART.:45	2009	8.472,00 €	- €	- €	8.472,00 €	- €	- €	0,00%	8.472,00 €
T006406 - 1	02/01/2017	T015940 - TERRENI AGRICOLI - FG.:006 PART.:96	2017	120,00 €	- €	- €	120,00 €	- €	- €	0,00%	120,00 €
T006407 - 1	02/01/2017	T015941 - TERRENI AGRICOLI - FG.:007 PART.:44	2017	1.371,00 €	- €	- €	1.371,00 €	- €	- €	0,00%	1.371,00 €
T006408 - 1	02/01/2017	T015942 - TERRENI AGRICOLI - FG.:007 PART.:46	2017	1.234,00 €	- €	- €	1.234,00 €	- €	- €	0,00%	1.234,00 €
T006409 - 1	02/01/2017	T015943 - TERRENI AGRICOLI - FG.:007 PART.:47	2017	86,00 €	- €	- €	86,00 €	- €	- €	0,00%	86,00 €
T006410 - 1	02/01/2017	T015944 - TERRENI AGRICOLI - FG.:007 PART.:49	2017	1.680,00 €	- €	- €	1.680,00 €	- €	- €	0,00%	1.680,00 €
T006411 - 1	02/01/2017	T015945 - TERRENI AGRICOLI - FG.:007 PART.:50	2017	1.028,00 €	- €	- €	1.028,00 €	- €	- €	0,00%	1.028,00 €
T006412 - 1	02/01/2017	T015946 - TERRENI AGRICOLI - FG.:007 PART.:51	2017	9,00 €	- €	- €	9,00 €	- €	- €	0,00%	9,00 €
T006413 - 1	02/01/2017	T015947 - TERRENI AGRICOLI - FG.:008 PART.:127	2017	71,00 €	- €	- €	71,00 €	- €	- €	0,00%	71,00 €
T006414 - 1	02/01/2017	T015948 - TERRENI AGRICOLI - FG.:008 PART.:129	2017	206,00 €	- €	- €	206,00 €	- €	- €	0,00%	206,00 €
T006415 - 1	02/01/2017	T015949 - TERRENI AGRICOLI - FG.:008 PART.:131	2017	4,00 €	- €	- €	4,00 €	- €	- €	0,00%	4,00 €
T006416 - 1	02/01/2009	T01595 - TERRENI AGRICOLI - FG.:034 PART.:46	2009	1.795,00 €	- €	- €	1.795,00 €	- €	- €	0,00%	1.795,00 €
T006417 - 1	02/01/2017	T015950 - TERRENI AGRICOLI - FG.:008 PART.:132	2017	50,00 €	- €	- €	50,00 €	- €	- €	0,00%	50,00 €
T006418 - 1	02/01/2017	T015951 - TERRENI AGRICOLI - FG.:008 PART.:134	2017	333,00 €	- €	- €	333,00 €	- €	- €	0,00%	333,00 €
T006419 - 1	02/01/2017	T015952 - TERRENI AGRICOLI - FG.:008 PART.:137	2017	115,00 €	- €	- €	115,00 €	- €	- €	0,00%	115,00 €
T006420 - 1	02/01/2017	T015953 - TERRENI AGRICOLI - FG.:008 PART.:139	2017	19,00 €	- €	- €	19,00 €	- €	- €	0,00%	19,00 €
T006421 - 1	02/01/2017	T015954 - TERRENI AGRICOLI - FG.:008 PART.:140	2017	611,00 €	- €	- €	611,00 €	- €	- €	0,00%	611,00 €
T006422 - 1	02/01/2017	T015955 - TERRENI AGRICOLI - FG.:008 PART.:142	2017	581,00 €	- €	- €	581,00 €	- €	- €	0,00%	581,00 €
T006423 - 1	02/01/2017	T015956 - TERRENI AGRICOLI - FG.:008 PART.:144	2017	306,00 €	- €	- €	306,00 €	- €	- €	0,00%	306,00 €
T006424 - 1	02/01/2017	T015957 - TERRENI AGRICOLI - FG.:008 PART.:145	2017	213,00 €	- €	- €	213,00 €	- €	- €	0,00%	213,00 €
T006425 - 1	02/01/2017	T015958 - TERRENI AGRICOLI - FG.:008 PART.:146	2017	652,00 €	- €	- €	652,00 €	- €	- €	0,00%	652,00 €
T006426 - 1	02/01/2017	T015959 - TERRENI AGRICOLI - FG.:008 PART.:147	2017	32,00 €	- €	- €	32,00 €	- €	- €	0,00%	32,00 €
T006427 - 1	02/01/2009	T01596 - TERRENI AGRICOLI - FG.:034 PART.:49	2009	1.711,00 €	- €	- €	1.711,00 €	- €	- €	0,00%	1.711,00 €

Regione Calabria

T006428 - 1	02/01/2017	T015960 - TERRENI AGRICOLI - FG.:008 PART.:148	2017	1.117,00 €	- €	- €	1.117,00 €	- €	- €	0,00%	1.117,00 €
T006429 - 1	02/01/2017	T015961 - TERRENI AGRICOLI - FG.:008 PART.:152	2017	1.321,00 €	- €	- €	1.321,00 €	- €	- €	0,00%	1.321,00 €
T006430 - 1	02/01/2017	T015962 - TERRENI AGRICOLI - FG.:008 PART.:155	2017	1.026,00 €	- €	- €	1.026,00 €	- €	- €	0,00%	1.026,00 €
T006431 - 1	02/01/2017	T015963 - TERRENI AGRICOLI - FG.:009 PART.:176	2017	13,00 €	- €	- €	13,00 €	- €	- €	0,00%	13,00 €
T006432 - 1	02/01/2017	T015964 - TERRENI AGRICOLI - FG.:009 PART.:178	2017	71,00 €	- €	- €	71,00 €	- €	- €	0,00%	71,00 €
T006433 - 1	02/01/2017	T015965 - TERRENI AGRICOLI - FG.:009 PART.:180	2017	36,00 €	- €	- €	36,00 €	- €	- €	0,00%	36,00 €
T006434 - 1	02/01/2017	T015966 - TERRENI AGRICOLI - FG.:009 PART.:182	2017	225,00 €	- €	- €	225,00 €	- €	- €	0,00%	225,00 €
T006435 - 1	02/01/2017	T015967 - TERRENI AGRICOLI - FG.:009 PART.:183	2017	41,00 €	- €	- €	41,00 €	- €	- €	0,00%	41,00 €
T006436 - 1	02/01/2017	T015968 - TERRENI AGRICOLI - FG.:009 PART.:185	2017	445,00 €	- €	- €	445,00 €	- €	- €	0,00%	445,00 €
T006437 - 1	02/01/2017	T015969 - TERRENI AGRICOLI - FG.:009 PART.:188	2017	208,00 €	- €	- €	208,00 €	- €	- €	0,00%	208,00 €
T006438 - 1	02/01/2009	T01597 - TERRENI AGRICOLI - FG.:034 PART.:61	2009	962,00 €	- €	- €	962,00 €	- €	- €	0,00%	962,00 €
T006439 - 1	02/01/2017	T015970 - TERRENI AGRICOLI - FG.:009 PART.:190	2017	2.928,00 €	- €	- €	2.928,00 €	- €	- €	0,00%	2.928,00 €
T006440 - 1	02/01/2017	T015971 - TERRENI AGRICOLI - FG.:009 PART.:192	2017	815,00 €	- €	- €	815,00 €	- €	- €	0,00%	815,00 €
T006441 - 1	02/01/2017	T015972 - TERRENI AGRICOLI - FG.:009 PART.:193	2017	9,00 €	- €	- €	9,00 €	- €	- €	0,00%	9,00 €
T006442 - 1	02/01/2017	T015973 - TERRENI AGRICOLI - FG.:009 PART.:195	2017	14,00 €	- €	- €	14,00 €	- €	- €	0,00%	14,00 €
T006443 - 1	02/01/2017	T015974 - TERRENI AGRICOLI - FG.:009 PART.:196	2017	189,00 €	- €	- €	189,00 €	- €	- €	0,00%	189,00 €
T006444 - 1	02/01/2017	T015975 - TERRENI AGRICOLI - FG.:009 PART.:198	2017	91,00 €	- €	- €	91,00 €	- €	- €	0,00%	91,00 €
T006445 - 1	02/01/2017	T015976 - TERRENI AGRICOLI - FG.:009 PART.:200	2017	113,00 €	- €	- €	113,00 €	- €	- €	0,00%	113,00 €
T006446 - 1	02/01/2017	T015977 - TERRENI AGRICOLI - FG.:009 PART.:202	2017	90,00 €	- €	- €	90,00 €	- €	- €	0,00%	90,00 €
T006447 - 1	02/01/2017	T015978 - TERRENI AGRICOLI - FG.:009 PART.:204	2017	15,00 €	- €	- €	15,00 €	- €	- €	0,00%	15,00 €
T006448 - 1	01/01/2023	T015979 - TERRENI AGRICOLI - FG.:009 PART.:205	2023	- €	- €	- €	- €	- €	- €	0,00%	- €
T006449 - 1	02/01/2009	T01598 - TERRENI AGRICOLI - FG.:034 PART.:62	2009	1.243,00 €	- €	- €	1.243,00 €	- €	- €	0,00%	1.243,00 €
T006450 - 1	02/01/2017	T015980 - TERRENI AGRICOLI - FG.:011 PART.:36	2017	13,00 €	- €	- €	13,00 €	- €	- €	0,00%	13,00 €
T006451 - 1	02/01/2017	T015981 - TERRENI AGRICOLI - FG.:011 PART.:1268	2017	27,00 €	- €	- €	27,00 €	- €	- €	0,00%	27,00 €
T006452 - 1	02/01/2017	T015982 - TERRENI AGRICOLI - FG.:011 PART.:1269	2017	9,00 €	- €	- €	9,00 €	- €	- €	0,00%	9,00 €
T006453 - 1	02/01/2017	T015983 - TERRENI AGRICOLI - FG.:011 PART.:1270	2017	1.183,00 €	- €	- €	1.183,00 €	- €	- €	0,00%	1.183,00 €
T006454 - 1	01/01/2023	T015984 - TERRENI AGRICOLI - FG.:011 PART.:1271	2023	- €	- €	- €	- €	- €	- €	0,00%	- €
T006455 - 1	02/01/2017	T015985 - TERRENI AGRICOLI - FG.:011 PART.:1273	2017	39,00 €	- €	- €	39,00 €	- €	- €	0,00%	39,00 €
T006456 - 1	02/01/2017	T015986 - TERRENI AGRICOLI - FG.:011 PART.:1274	2017	39,00 €	- €	- €	39,00 €	- €	- €	0,00%	39,00 €
T006457 - 1	02/01/2017	T015987 - TERRENI AGRICOLI - FG.:011 PART.:1275	2017	9,00 €	- €	- €	9,00 €	- €	- €	0,00%	9,00 €
T006458 - 1	02/01/2017	T015988 - TERRENI AGRICOLI - FG.:012 PART.:02	2017	52,00 €	- €	- €	52,00 €	- €	- €	0,00%	52,00 €
T006459 - 1	02/01/2017	T015989 - TERRENI AGRICOLI - FG.:012 PART.:14	2017	22,00 €	- €	- €	22,00 €	- €	- €	0,00%	22,00 €
T006460 - 1	02/01/2009	T01599 - TERRENI AGRICOLI - FG.:034 PART.:63	2009	855,00 €	- €	- €	855,00 €	- €	- €	0,00%	855,00 €
T006461 - 1	02/01/2017	T015990 - TERRENI AGRICOLI - FG.:012 PART.:20	2017	514,00 €	- €	- €	514,00 €	- €	- €	0,00%	514,00 €
T006462 - 1	02/01/2017	T015991 - TERRENI AGRICOLI - FG.:012 PART.:67	2017	42,00 €	- €	- €	42,00 €	- €	- €	0,00%	42,00 €
T006463 - 1	02/01/2017	T015992 - TERRENI AGRICOLI - FG.:012 PART.:268	2017	1.371,00 €	- €	- €	1.371,00 €	- €	- €	0,00%	1.371,00 €
T006464 - 1	02/01/2017	T015993 - TERRENI AGRICOLI - FG.:012 PART.:270	2017	123,00 €	- €	- €	123,00 €	- €	- €	0,00%	123,00 €
T006465 - 1	02/01/2017	T015994 - TERRENI AGRICOLI - FG.:012 PART.:271	2017	4,00 €	- €	- €	4,00 €	- €	- €	0,00%	4,00 €
T006466 - 1	02/01/2017	T015995 - TERRENI AGRICOLI - FG.:012 PART.:272	2017	4,00 €	- €	- €	4,00 €	- €	- €	0,00%	4,00 €
T006467 - 1	02/01/2017	T015996 - TERRENI AGRICOLI - FG.:012 PART.:276	2017	1.234,00 €	- €	- €	1.234,00 €	- €	- €	0,00%	1.234,00 €
T006468 - 1	02/01/2017	T015997 - TERRENI AGRICOLI - FG.:012 PART.:278	2017	290,00 €	- €	- €	290,00 €	- €	- €	0,00%	290,00 €
T006469 - 1	02/01/2017	T016 - TERRENI AGRICOLI - FG.:022 PART.:576	2017	3,00 €	- €	- €	3,00 €	- €	- €	0,00%	3,00 €
T006470 - 1	02/01/2009	T0160 - TERRENI AGRICOLI - FG.:056 PART.:423	2009	7,00 €	- €	- €	7,00 €	- €	- €	0,00%	7,00 €
T006471 - 1	02/01/2009	T01600 - TERRENI AGRICOLI - FG.:034 PART.:64	2009	181,00 €	- €	- €	181,00 €	- €	- €	0,00%	181,00 €
T006472 - 1	02/01/2017	T016000 - TERRENI AGRICOLI - FG.:018 PART.:183	2017	210,00 €	- €	- €	210,00 €	- €	- €	0,00%	210,00 €
T006473 - 1	02/01/2017	T016002 - TERRENI AGRICOLI - FG.:018 PART.:187	2017	197,00 €	- €	- €	197,00 €	- €	- €	0,00%	197,00 €
T006474 - 1	02/01/2009	T01601 - TERRENI AGRICOLI - FG.:034 PART.:65	2009	13.888,00 €	- €	- €	13.888,00 €	- €	- €	0,00%	13.888,00 €
T006475 - 1	02/01/2009	T01602 - TERRENI AGRICOLI - FG.:034 PART.:66	2009	2.798,00 €	- €	- €	2.798,00 €	- €	- €	0,00%	2.798,00 €
T006476 - 1	02/01/2009	T01603 - TERRENI AGRICOLI - FG.:034 PART.:67	2009	4.471,00 €	- €	- €	4.471,00 €	- €	- €	0,00%	4.471,00 €
T006477 - 1	02/01/2009	T01604 - TERRENI AGRICOLI - FG.:034 PART.:68	2009	423,00 €	- €	- €	423,00 €	- €	- €	0,00%	423,00 €
T006478 - 1	02/01/2009	T01605 - TERRENI AGRICOLI - FG.:034 PART.:69	2009	18.671,00 €	- €	- €	18.671,00 €	- €	- €	0,00%	18.671,00 €
T006479 - 1	02/01/2017	T016057 - TERRENI AGRICOLI - FG.:005 PART.:7A	2017	4.357,00 €	- €	- €	4.357,00 €	- €	- €	0,00%	4.357,00 €
T006480 - 1	02/01/2017	T016059 - TERRENI AGRICOLI - FG.:005 PART.:7B	2017	75.199,00 €	- €	- €	75.199,00 €	- €	- €	0,00%	75.199,00 €
T006481 - 1	02/01/2009	T01606 - TERRENI AGRICOLI - FG.:034 PART.:70	2009	2.808,00 €	- €	- €	2.808,00 €	- €	- €	0,00%	2.808,00 €
T006482 - 1	02/01/2017	T016060 - TERRENI AGRICOLI - FG.:005 PART.:8A	2017	891,00 €	- €	- €	891,00 €	- €	- €	0,00%	891,00 €
T006483 - 1	02/01/2017	T016061 - TERRENI AGRICOLI - FG.:005 PART.:8B	2017	12.533,00 €	- €	- €	12.533,00 €	- €	- €	0,00%	12.533,00 €
T006484 - 1	02/01/2017	T016065 - TERRENI AGRICOLI - FG.:006 PART.:7B	2017	75.199,00 €	- €	- €	75.199,00 €	- €	- €	0,00%	75.199,00 €
T006485 - 1	02/01/2009	T01607 - TERRENI AGRICOLI - FG.:034 PART.:71	2009	3.346,00 €	- €	- €	3.346,00 €	- €	- €	0,00%	3.346,00 €
T006486 - 1	02/01/2017	T016074 - TERRENI AGRICOLI - FG.:007 PART.:8A	2017	891,00 €	- €	- €	891,00 €	- €	- €	0,00%	891,00 €
T006487 - 1	02/01/2009	T01608 - TERRENI AGRICOLI - FG.:034 PART.:72	2009	6.943,00 €	- €	- €	6.943,00 €	- €	- €	0,00%	6.943,00 €

Regione Calabria

T006488 - 1	02/01/2017	T016086 - TERRENI AGRICOLI - FG.:008 PART.:8B	2017	12.533,00 €	- €	- €	12.533,00 €	- €	- €	0,00%	12.533,00 €
T006489 - 1	02/01/2017	T016087 - TERRENI AGRICOLI - FG.:022 PART.:39	2017	777,00 €	- €	- €	777,00 €	- €	- €	0,00%	777,00 €
T006490 - 1	02/01/2017	T016088 - TERRENI AGRICOLI - FG.:005 PART.:421	2017	61,00 €	- €	- €	61,00 €	- €	- €	0,00%	61,00 €
T006491 - 1	02/01/2017	T016089 - TERRENI AGRICOLI - FG.:005 PART.:422	2017	158,00 €	- €	- €	158,00 €	- €	- €	0,00%	158,00 €
T006492 - 1	02/01/2009	T01609 - TERRENI AGRICOLI - FG.:034 PART.:73	2009	34.834,00 €	- €	- €	34.834,00 €	- €	- €	0,00%	34.834,00 €
T006493 - 1	02/01/2017	T016090 - TERRENI AGRICOLI - FG.:005 PART.:423	2017	100,00 €	- €	- €	100,00 €	- €	- €	0,00%	100,00 €
T006494 - 1	02/01/2017	T016091 - TERRENI AGRICOLI - FG.:005 PART.:431	2017	31,00 €	- €	- €	31,00 €	- €	- €	0,00%	31,00 €
T006495 - 1	02/01/2017	T016092 - TERRENI AGRICOLI - FG.:005 PART.:432	2017	151,00 €	- €	- €	151,00 €	- €	- €	0,00%	151,00 €
T006496 - 1	02/01/2017	T016093 - TERRENI AGRICOLI - FG.:005 PART.:433	2017	19,00 €	- €	- €	19,00 €	- €	- €	0,00%	19,00 €
T006497 - 1	02/01/2017	T016094 - TERRENI AGRICOLI - FG.:005 PART.:438	2017	7,00 €	- €	- €	7,00 €	- €	- €	0,00%	7,00 €
T006498 - 1	02/01/2017	T016095 - TERRENI AGRICOLI - FG.:005 PART.:439	2017	7,00 €	- €	- €	7,00 €	- €	- €	0,00%	7,00 €
T006499 - 1	02/01/2017	T016096 - TERRENI AGRICOLI - FG.:005 PART.:454	2017	25,00 €	- €	- €	25,00 €	- €	- €	0,00%	25,00 €
T006500 - 1	02/01/2017	T016097 - TERRENI AGRICOLI - FG.:005 PART.:455	2017	5,00 €	- €	- €	5,00 €	- €	- €	0,00%	5,00 €
T006501 - 1	02/01/2017	T016098 - TERRENI AGRICOLI - FG.:006 PART.:209	2017	274,00 €	- €	- €	274,00 €	- €	- €	0,00%	274,00 €
T006502 - 1	02/01/2017	T016099 - TERRENI AGRICOLI - FG.:006 PART.:211	2017	72,00 €	- €	- €	72,00 €	- €	- €	0,00%	72,00 €
T006503 - 1	02/01/2009	T0161 - TERRENI AGRICOLI - FG.:057 PART.:130	2009	1.388,00 €	- €	- €	1.388,00 €	- €	- €	0,00%	1.388,00 €
T006504 - 1	02/01/2009	T01610 - TERRENI AGRICOLI - FG.:034 PART.:74	2009	15.813,00 €	- €	- €	15.813,00 €	- €	- €	0,00%	15.813,00 €
T006505 - 1	01/01/2023	T016100 - TERRENI AGRICOLI - FG.:007 PART.:610	2023	- €	- €	- €	- €	- €	- €	0,00%	- €
T006506 - 1	02/01/2017	T016101 - TERRENI AGRICOLI - FG.:007 PART.:651	2017	21,00 €	- €	- €	21,00 €	- €	- €	0,00%	21,00 €
T006507 - 1	02/01/2017	T016102 - TERRENI AGRICOLI - FG.:007 PART.:663	2017	72,00 €	- €	- €	72,00 €	- €	- €	0,00%	72,00 €
T006508 - 1	02/01/2017	T016103 - TERRENI AGRICOLI - FG.:007 PART.:664	2017	151,00 €	- €	- €	151,00 €	- €	- €	0,00%	151,00 €
T006509 - 1	02/01/2017	T016104 - TERRENI AGRICOLI - FG.:007 PART.:666	2017	13,00 €	- €	- €	13,00 €	- €	- €	0,00%	13,00 €
T006510 - 1	02/01/2017	T016105 - TERRENI AGRICOLI - FG.:007 PART.:667	2017	41,00 €	- €	- €	41,00 €	- €	- €	0,00%	41,00 €
T006511 - 1	02/01/2017	T016106 - TERRENI AGRICOLI - FG.:007 PART.:673	2017	23,00 €	- €	- €	23,00 €	- €	- €	0,00%	23,00 €
T006512 - 1	02/01/2017	T016107 - TERRENI AGRICOLI - FG.:007 PART.:676	2017	58,00 €	- €	- €	58,00 €	- €	- €	0,00%	58,00 €
T006513 - 1	02/01/2017	T016108 - TERRENI AGRICOLI - FG.:007 PART.:677	2017	573,00 €	- €	- €	573,00 €	- €	- €	0,00%	573,00 €
T006514 - 1	02/01/2017	T016109 - TERRENI AGRICOLI - FG.:007 PART.:681	2017	10,00 €	- €	- €	10,00 €	- €	- €	0,00%	10,00 €
T006515 - 1	02/01/2009	T01611 - TERRENI AGRICOLI - FG.:034 PART.:75	2009	16.198,00 €	- €	- €	16.198,00 €	- €	- €	0,00%	16.198,00 €
T006516 - 1	02/01/2017	T016110 - TERRENI AGRICOLI - FG.:007 PART.:682	2017	12,00 €	- €	- €	12,00 €	- €	- €	0,00%	12,00 €
T006517 - 1	02/01/2017	T016111 - TERRENI AGRICOLI - FG.:007 PART.:683	2017	56,00 €	- €	- €	56,00 €	- €	- €	0,00%	56,00 €
T006518 - 1	02/01/2017	T016112 - TERRENI AGRICOLI - FG.:007 PART.:684	2017	102,00 €	- €	- €	102,00 €	- €	- €	0,00%	102,00 €
T006519 - 1	02/01/2017	T016113 - TERRENI AGRICOLI - FG.:007 PART.:693	2017	55,00 €	- €	- €	55,00 €	- €	- €	0,00%	55,00 €
T006520 - 1	02/01/2017	T016114 - TERRENI AGRICOLI - FG.:007 PART.:694	2017	12,00 €	- €	- €	12,00 €	- €	- €	0,00%	12,00 €
T006521 - 1	02/01/2017	T016115 - TERRENI AGRICOLI - FG.:008 PART.:391	2017	325,00 €	- €	- €	325,00 €	- €	- €	0,00%	325,00 €
T006522 - 1	02/01/2017	T016116 - TERRENI AGRICOLI - FG.:008 PART.:392	2017	102,00 €	- €	- €	102,00 €	- €	- €	0,00%	102,00 €
T006523 - 1	02/01/2017	T016117 - TERRENI AGRICOLI - FG.:008 PART.:401	2017	325,00 €	- €	- €	325,00 €	- €	- €	0,00%	325,00 €
T006524 - 1	02/01/2017	T016118 - TERRENI AGRICOLI - FG.:008 PART.:409	2017	54,00 €	- €	- €	54,00 €	- €	- €	0,00%	54,00 €
T006525 - 1	01/01/2023	T016119 - TERRENI AGRICOLI - FG.:009 PART.:610	2023	- €	- €	- €	- €	- €	- €	0,00%	- €
T006526 - 1	02/01/2009	T01612 - TERRENI AGRICOLI - FG.:034 PART.:76	2009	7.645,00 €	- €	- €	7.645,00 €	- €	- €	0,00%	7.645,00 €
T006527 - 1	02/01/2017	T016120 - TERRENI AGRICOLI - FG.:009 PART.:848	2017	133,00 €	- €	- €	133,00 €	- €	- €	0,00%	133,00 €
T006528 - 1	02/01/2017	T016121 - TERRENI AGRICOLI - FG.:009 PART.:852	2017	21,00 €	- €	- €	21,00 €	- €	- €	0,00%	21,00 €
T006529 - 1	02/01/2017	T016122 - TERRENI AGRICOLI - FG.:009 PART.:854	2017	26,00 €	- €	- €	26,00 €	- €	- €	0,00%	26,00 €
T006530 - 1	02/01/2017	T016123 - TERRENI AGRICOLI - FG.:009 PART.:857	2017	98,00 €	- €	- €	98,00 €	- €	- €	0,00%	98,00 €
T006531 - 1	02/01/2017	T016124 - TERRENI AGRICOLI - FG.:009 PART.:870	2017	92,00 €	- €	- €	92,00 €	- €	- €	0,00%	92,00 €
T006532 - 1	02/01/2017	T016125 - TERRENI AGRICOLI - FG.:009 PART.:872	2017	115,00 €	- €	- €	115,00 €	- €	- €	0,00%	115,00 €
T006533 - 1	02/01/2017	T016126 - TERRENI AGRICOLI - FG.:005 PART.:415	2017	264,00 €	- €	- €	264,00 €	- €	- €	0,00%	264,00 €
T006534 - 1	02/01/2017	T016127 - TERRENI AGRICOLI - FG.:005 PART.:416	2017	26,00 €	- €	- €	26,00 €	- €	- €	0,00%	26,00 €
T006535 - 1	02/01/2017	T016128 - TERRENI AGRICOLI - FG.:005 PART.:418	2017	55,00 €	- €	- €	55,00 €	- €	- €	0,00%	55,00 €
T006536 - 1	02/01/2017	T016129 - TERRENI AGRICOLI - FG.:005 PART.:419	2017	199,00 €	- €	- €	199,00 €	- €	- €	0,00%	199,00 €
T006537 - 1	02/01/2009	T01613 - TERRENI AGRICOLI - FG.:034 PART.:77	2009	10.200,00 €	- €	- €	10.200,00 €	- €	- €	0,00%	10.200,00 €
T006538 - 1	02/01/2017	T016130 - TERRENI AGRICOLI - FG.:005 PART.:424	2017	239,00 €	- €	- €	239,00 €	- €	- €	0,00%	239,00 €
T006539 - 1	02/01/2017	T016131 - TERRENI AGRICOLI - FG.:005 PART.:425	2017	205,00 €	- €	- €	205,00 €	- €	- €	0,00%	205,00 €
T006540 - 1	02/01/2017	T016132 - TERRENI AGRICOLI - FG.:005 PART.:426	2017	10,00 €	- €	- €	10,00 €	- €	- €	0,00%	10,00 €
T006541 - 1	02/01/2017	T016133 - TERRENI AGRICOLI - FG.:005 PART.:427	2017	183,00 €	- €	- €	183,00 €	- €	- €	0,00%	183,00 €
T006542 - 1	02/01/2017	T016134 - TERRENI AGRICOLI - FG.:005 PART.:428	2017	152,00 €	- €	- €	152,00 €	- €	- €	0,00%	152,00 €
T006543 - 1	02/01/2017	T016135 - TERRENI AGRICOLI - FG.:005 PART.:429	2017	123,00 €	- €	- €	123,00 €	- €	- €	0,00%	123,00 €
T006544 - 1	02/01/2017	T016136 - TERRENI AGRICOLI - FG.:005 PART.:430	2017	205,00 €	- €	- €	205,00 €	- €	- €	0,00%	205,00 €
T006545 - 1	02/01/2017	T016137 - TERRENI AGRICOLI - FG.:005 PART.:434	2017	55,00 €	- €	- €	55,00 €	- €	- €	0,00%	55,00 €
T006546 - 1	02/01/2017	T016138 - TERRENI AGRICOLI - FG.:005 PART.:436	2017	71,00 €	- €	- €	71,00 €	- €	- €	0,00%	71,00 €
T006547 - 1	02/01/2017	T016139 - TERRENI AGRICOLI - FG.:005 PART.:441	2017	113,00 €	- €	- €	113,00 €	- €	- €	0,00%	113,00 €

Regione Calabria

T006548 - 1	02/01/2009	T01614 - TERRENI AGRICOLI - FG.:034 PART.:78	2009	1.637,00 €	- €	- €	1.637,00 €	- €	- €	0,00%	1.637,00 €
T006549 - 1	02/01/2017	T016140 - TERRENI AGRICOLI - FG.:005 PART.:443	2017	705,00 €	- €	- €	705,00 €	- €	- €	0,00%	705,00 €
T006550 - 1	02/01/2017	T016141 - TERRENI AGRICOLI - FG.:005 PART.:444	2017	21,00 €	- €	- €	21,00 €	- €	- €	0,00%	21,00 €
T006551 - 1	02/01/2017	T016142 - TERRENI AGRICOLI - FG.:005 PART.:446	2017	113,00 €	- €	- €	113,00 €	- €	- €	0,00%	113,00 €
T006552 - 1	02/01/2017	T016143 - TERRENI AGRICOLI - FG.:005 PART.:447	2017	21,00 €	- €	- €	21,00 €	- €	- €	0,00%	21,00 €
T006553 - 1	02/01/2017	T016144 - TERRENI AGRICOLI - FG.:005 PART.:449	2017	9,00 €	- €	- €	9,00 €	- €	- €	0,00%	9,00 €
T006554 - 1	02/01/2017	T016145 - TERRENI AGRICOLI - FG.:005 PART.:450	2017	170,00 €	- €	- €	170,00 €	- €	- €	0,00%	170,00 €
T006555 - 1	02/01/2017	T016146 - TERRENI AGRICOLI - FG.:005 PART.:452	2017	367,00 €	- €	- €	367,00 €	- €	- €	0,00%	367,00 €
T006556 - 1	02/01/2017	T016147 - TERRENI AGRICOLI - FG.:006 PART.:208	2017	118,00 €	- €	- €	118,00 €	- €	- €	0,00%	118,00 €
T006557 - 1	02/01/2017	T016148 - TERRENI AGRICOLI - FG.:007 PART.:508	2017	782,00 €	- €	- €	782,00 €	- €	- €	0,00%	782,00 €
T006558 - 1	02/01/2017	T016149 - TERRENI AGRICOLI - FG.:007 PART.:536	2017	92,00 €	- €	- €	92,00 €	- €	- €	0,00%	92,00 €
T006559 - 1	02/01/2009	T01615 - TERRENI AGRICOLI - FG.:034 PART.:79	2009	1.752,00 €	- €	- €	1.752,00 €	- €	- €	0,00%	1.752,00 €
T006560 - 1	02/01/2017	T016150 - TERRENI AGRICOLI - FG.:007 PART.:537	2017	19,00 €	- €	- €	19,00 €	- €	- €	0,00%	19,00 €
T006561 - 1	02/01/2017	T016151 - TERRENI AGRICOLI - FG.:007 PART.:541	2017	36,00 €	- €	- €	36,00 €	- €	- €	0,00%	36,00 €
T006562 - 1	02/01/2017	T016152 - TERRENI AGRICOLI - FG.:007 PART.:617	2017	143,00 €	- €	- €	143,00 €	- €	- €	0,00%	143,00 €
T006563 - 1	02/01/2017	T016153 - TERRENI AGRICOLI - FG.:007 PART.:618	2017	177,00 €	- €	- €	177,00 €	- €	- €	0,00%	177,00 €
T006564 - 1	02/01/2017	T016154 - TERRENI AGRICOLI - FG.:007 PART.:620	2017	645,00 €	- €	- €	645,00 €	- €	- €	0,00%	645,00 €
T006565 - 1	02/01/2017	T016155 - TERRENI AGRICOLI - FG.:007 PART.:653	2017	347,00 €	- €	- €	347,00 €	- €	- €	0,00%	347,00 €
T006566 - 1	02/01/2017	T016156 - TERRENI AGRICOLI - FG.:007 PART.:654	2017	84,00 €	- €	- €	84,00 €	- €	- €	0,00%	84,00 €
T006567 - 1	02/01/2017	T016157 - TERRENI AGRICOLI - FG.:007 PART.:656	2017	34,00 €	- €	- €	34,00 €	- €	- €	0,00%	34,00 €
T006568 - 1	02/01/2017	T016158 - TERRENI AGRICOLI - FG.:007 PART.:658	2017	136,00 €	- €	- €	136,00 €	- €	- €	0,00%	136,00 €
T006569 - 1	02/01/2017	T016159 - TERRENI AGRICOLI - FG.:007 PART.:660	2017	16,00 €	- €	- €	16,00 €	- €	- €	0,00%	16,00 €
T006570 - 1	02/01/2009	T01616 - TERRENI AGRICOLI - FG.:034 PART.:80	2009	76.828,00 €	- €	- €	76.828,00 €	- €	- €	0,00%	76.828,00 €
T006571 - 1	02/01/2017	T016160 - TERRENI AGRICOLI - FG.:007 PART.:669	2017	12,00 €	- €	- €	12,00 €	- €	- €	0,00%	12,00 €
T006572 - 1	02/01/2017	T016161 - TERRENI AGRICOLI - FG.:007 PART.:674	2017	48,00 €	- €	- €	48,00 €	- €	- €	0,00%	48,00 €
T006573 - 1	02/01/2017	T016162 - TERRENI AGRICOLI - FG.:007 PART.:680	2017	236,00 €	- €	- €	236,00 €	- €	- €	0,00%	236,00 €
T006574 - 1	02/01/2017	T016163 - TERRENI AGRICOLI - FG.:007 PART.:685	2017	23,00 €	- €	- €	23,00 €	- €	- €	0,00%	23,00 €
T006575 - 1	02/01/2017	T016164 - TERRENI AGRICOLI - FG.:007 PART.:687	2017	207,00 €	- €	- €	207,00 €	- €	- €	0,00%	207,00 €
T006576 - 1	02/01/2017	T016165 - TERRENI AGRICOLI - FG.:008 PART.:82	2017	143,00 €	- €	- €	143,00 €	- €	- €	0,00%	143,00 €
T006577 - 1	02/01/2017	T016166 - TERRENI AGRICOLI - FG.:008 PART.:394	2017	39,00 €	- €	- €	39,00 €	- €	- €	0,00%	39,00 €
T006578 - 1	02/01/2017	T016167 - TERRENI AGRICOLI - FG.:008 PART.:395	2017	7,00 €	- €	- €	7,00 €	- €	- €	0,00%	7,00 €
T006579 - 1	02/01/2017	T016168 - TERRENI AGRICOLI - FG.:008 PART.:396	2017	7,00 €	- €	- €	7,00 €	- €	- €	0,00%	7,00 €
T006580 - 1	02/01/2017	T016169 - TERRENI AGRICOLI - FG.:008 PART.:404	2017	61,00 €	- €	- €	61,00 €	- €	- €	0,00%	61,00 €
T006581 - 1	02/01/2009	T01617 - TERRENI AGRICOLI - FG.:034 PART.:81	2009	31.463,00 €	- €	- €	31.463,00 €	- €	- €	0,00%	31.463,00 €
T006582 - 1	02/01/2017	T016170 - TERRENI AGRICOLI - FG.:008 PART.:406	2017	93,00 €	- €	- €	93,00 €	- €	- €	0,00%	93,00 €
T006583 - 1	02/01/2017	T016171 - TERRENI AGRICOLI - FG.:008 PART.:411	2017	207,00 €	- €	- €	207,00 €	- €	- €	0,00%	207,00 €
T006584 - 1	02/01/2017	T016172 - TERRENI AGRICOLI - FG.:008 PART.:413	2017	94,00 €	- €	- €	94,00 €	- €	- €	0,00%	94,00 €
T006585 - 1	02/01/2017	T016173 - TERRENI AGRICOLI - FG.:008 PART.:415	2017	83,00 €	- €	- €	83,00 €	- €	- €	0,00%	83,00 €
T006586 - 1	02/01/2017	T016174 - TERRENI AGRICOLI - FG.:008 PART.:416	2017	76,00 €	- €	- €	76,00 €	- €	- €	0,00%	76,00 €
T006587 - 1	02/01/2017	T016175 - TERRENI AGRICOLI - FG.:009 PART.:682	2017	267,00 €	- €	- €	267,00 €	- €	- €	0,00%	267,00 €
T006588 - 1	02/01/2017	T016176 - TERRENI AGRICOLI - FG.:009 PART.:683	2017	41,00 €	- €	- €	41,00 €	- €	- €	0,00%	41,00 €
T006589 - 1	02/01/2017	T016177 - TERRENI AGRICOLI - FG.:009 PART.:684	2017	369,00 €	- €	- €	369,00 €	- €	- €	0,00%	369,00 €
T006590 - 1	02/01/2017	T016178 - TERRENI AGRICOLI - FG.:009 PART.:685	2017	103,00 €	- €	- €	103,00 €	- €	- €	0,00%	103,00 €
T006591 - 1	02/01/2017	T016179 - TERRENI AGRICOLI - FG.:009 PART.:850	2017	21,00 €	- €	- €	21,00 €	- €	- €	0,00%	21,00 €
T006592 - 1	02/01/2009	T01618 - TERRENI AGRICOLI - FG.:034 PART.:82	2009	125.536,00 €	- €	- €	125.536,00 €	- €	- €	0,00%	125.536,00 €
T006593 - 1	02/01/2017	T016180 - TERRENI AGRICOLI - FG.:009 PART.:858	2017	25,00 €	- €	- €	25,00 €	- €	- €	0,00%	25,00 €
T006594 - 1	02/01/2017	T016181 - TERRENI AGRICOLI - FG.:009 PART.:859	2017	14,00 €	- €	- €	14,00 €	- €	- €	0,00%	14,00 €
T006595 - 1	02/01/2017	T016182 - TERRENI AGRICOLI - FG.:009 PART.:861	2017	29,00 €	- €	- €	29,00 €	- €	- €	0,00%	29,00 €
T006596 - 1	02/01/2017	T016183 - TERRENI AGRICOLI - FG.:009 PART.:864	2017	41,00 €	- €	- €	41,00 €	- €	- €	0,00%	41,00 €
T006597 - 1	02/01/2017	T016184 - TERRENI AGRICOLI - FG.:009 PART.:865	2017	553,00 €	- €	- €	553,00 €	- €	- €	0,00%	553,00 €
T006598 - 1	02/01/2017	T016185 - TERRENI AGRICOLI - FG.:009 PART.:868	2017	103,00 €	- €	- €	103,00 €	- €	- €	0,00%	103,00 €
T006599 - 1	02/01/2017	T016186 - TERRENI AGRICOLI - FG.:009 PART.:874	2017	138,00 €	- €	- €	138,00 €	- €	- €	0,00%	138,00 €
T006600 - 1	02/01/2017	T016187 - TERRENI AGRICOLI - FG.:001 PART.:0443	2017	885,00 €	- €	- €	885,00 €	- €	- €	0,00%	885,00 €
T006601 - 1	02/01/2017	T016188 - TERRENI AGRICOLI - FG.:001 PART.:0446	2017	1.100,00 €	- €	- €	1.100,00 €	- €	- €	0,00%	1.100,00 €
T006602 - 1	02/01/2017	T016189 - TERRENI AGRICOLI - FG.:001 PART.:0449	2017	32,00 €	- €	- €	32,00 €	- €	- €	0,00%	32,00 €
T006603 - 1	02/01/2009	T01619 - TERRENI AGRICOLI - FG.:034 PART.:83	2009	27.592,00 €	- €	- €	27.592,00 €	- €	- €	0,00%	27.592,00 €
T006604 - 1	02/01/2017	T016190 - TERRENI AGRICOLI - FG.:001 PART.:0451	2017	154,00 €	- €	- €	154,00 €	- €	- €	0,00%	154,00 €
T006605 - 1	02/01/2017	T016191 - TERRENI AGRICOLI - FG.:001 PART.:0454	2017	309,00 €	- €	- €	309,00 €	- €	- €	0,00%	309,00 €
T006606 - 1	02/01/2017	T016192 - TERRENI AGRICOLI - FG.:001 PART.:0457	2017	622,00 €	- €	- €	622,00 €	- €	- €	0,00%	622,00 €
T006607 - 1	02/01/2017	T016193 - TERRENI AGRICOLI - FG.:001 PART.:0460	2017	489,00 €	- €	- €	489,00 €	- €	- €	0,00%	489,00 €

Regione Calabria

T006608 - 1	02/01/2017	T016194 - TERRENI AGRICOLI - FG.:001 PART.:0463	2017	999,00 €	- €	- €	999,00 €	- €	- €	0,00%	999,00 €
T006609 - 1	02/01/2017	T016195 - TERRENI AGRICOLI - FG.:005 PART.:734	2017	149,00 €	- €	- €	149,00 €	- €	- €	0,00%	149,00 €
T006610 - 1	02/01/2017	T016196 - TERRENI AGRICOLI - FG.:005 PART.:737	2017	157,00 €	- €	- €	157,00 €	- €	- €	0,00%	157,00 €
T006611 - 1	02/01/2017	T016197 - TERRENI AGRICOLI - FG.:005 PART.:740	2017	23,00 €	- €	- €	23,00 €	- €	- €	0,00%	23,00 €
T006612 - 1	02/01/2017	T016198 - TERRENI AGRICOLI - FG.:005 PART.:742	2017	2,00 €	- €	- €	2,00 €	- €	- €	0,00%	2,00 €
T006613 - 1	02/01/2017	T016199 - TERRENI AGRICOLI - FG.:005 PART.:744	2017	137,00 €	- €	- €	137,00 €	- €	- €	0,00%	137,00 €
T006614 - 1	02/01/2009	T0162 - TERRENI AGRICOLI - FG.:057 PART.:322	2009	1.993,00 €	- €	- €	1.993,00 €	- €	- €	0,00%	1.993,00 €
T006615 - 1	02/01/2009	T01620 - TERRENI AGRICOLI - FG.:034 PART.:84	2009	105.527,00 €	- €	- €	105.527,00 €	- €	- €	0,00%	105.527,00 €
T006616 - 1	02/01/2017	T016200 - TERRENI AGRICOLI - FG.:005 PART.:750	2017	125,00 €	- €	- €	125,00 €	- €	- €	0,00%	125,00 €
T006617 - 1	02/01/2017	T016201 - TERRENI AGRICOLI - FG.:005 PART.:753	2017	242,00 €	- €	- €	242,00 €	- €	- €	0,00%	242,00 €
T006618 - 1	02/01/2017	T016202 - TERRENI AGRICOLI - FG.:005 PART.:756	2017	33,00 €	- €	- €	33,00 €	- €	- €	0,00%	33,00 €
T006619 - 1	02/01/2017	T016203 - TERRENI AGRICOLI - FG.:005 PART.:759	2017	143,00 €	- €	- €	143,00 €	- €	- €	0,00%	143,00 €
T006620 - 1	02/01/2017	T016204 - TERRENI AGRICOLI - FG.:005 PART.:762	2017	87,00 €	- €	- €	87,00 €	- €	- €	0,00%	87,00 €
T006621 - 1	02/01/2017	T016205 - TERRENI AGRICOLI - FG.:005 PART.:765	2017	70,00 €	- €	- €	70,00 €	- €	- €	0,00%	70,00 €
T006622 - 1	02/01/2017	T016206 - TERRENI AGRICOLI - FG.:005 PART.:768	2017	81,00 €	- €	- €	81,00 €	- €	- €	0,00%	81,00 €
T006623 - 1	02/01/2017	T016207 - TERRENI AGRICOLI - FG.:005 PART.:771	2017	110,00 €	- €	- €	110,00 €	- €	- €	0,00%	110,00 €
T006624 - 1	02/01/2017	T016208 - TERRENI AGRICOLI - FG.:005 PART.:774	2017	35,00 €	- €	- €	35,00 €	- €	- €	0,00%	35,00 €
T006625 - 1	02/01/2017	T016209 - TERRENI AGRICOLI - FG.:005 PART.:777	2017	11,00 €	- €	- €	11,00 €	- €	- €	0,00%	11,00 €
T006626 - 1	02/01/2009	T01621 - TERRENI AGRICOLI - FG.:034 PART.:109	2009	6.507,00 €	- €	- €	6.507,00 €	- €	- €	0,00%	6.507,00 €
T006627 - 1	01/01/2023	T016210 - TERRENI AGRICOLI - FG.:005 PART.:778	2023	- €	- €	- €	- €	- €	- €	0,00%	- €
T006628 - 1	02/01/2017	T016211 - TERRENI AGRICOLI - FG.:005 PART.:781	2017	92,00 €	- €	- €	92,00 €	- €	- €	0,00%	92,00 €
T006629 - 1	02/01/2017	T016212 - TERRENI AGRICOLI - FG.:005 PART.:785	2017	174,00 €	- €	- €	174,00 €	- €	- €	0,00%	174,00 €
T006630 - 1	02/01/2017	T016213 - TERRENI AGRICOLI - FG.:005 PART.:747A	2017	381,00 €	- €	- €	381,00 €	- €	- €	0,00%	381,00 €
T006631 - 1	02/01/2017	T016214 - TERRENI AGRICOLI - FG.:005 PART.:747B	2017	267,00 €	- €	- €	267,00 €	- €	- €	0,00%	267,00 €
T006632 - 1	02/01/2017	T016215 - TERRENI AGRICOLI - FG.:007 PART.:409	2017	82,00 €	- €	- €	82,00 €	- €	- €	0,00%	82,00 €
T006633 - 1	02/01/2017	T016216 - TERRENI AGRICOLI - FG.:007 PART.:412	2017	4,00 €	- €	- €	4,00 €	- €	- €	0,00%	4,00 €
T006634 - 1	02/01/2017	T016217 - TERRENI AGRICOLI - FG.:008 PART.:501	2017	408,00 €	- €	- €	408,00 €	- €	- €	0,00%	408,00 €
T006635 - 1	02/01/2017	T016218 - TERRENI AGRICOLI - FG.:008 PART.:504	2017	238,00 €	- €	- €	238,00 €	- €	- €	0,00%	238,00 €
T006636 - 1	02/01/2017	T016219 - TERRENI AGRICOLI - FG.:008 PART.:507	2017	50,00 €	- €	- €	50,00 €	- €	- €	0,00%	50,00 €
T006637 - 1	02/01/2009	T01622 - TERRENI AGRICOLI - FG.:024 PART.:412	2009	252,00 €	- €	- €	252,00 €	- €	- €	0,00%	252,00 €
T006638 - 1	02/01/2017	T016220 - TERRENI AGRICOLI - FG.:008 PART.:510	2017	216,00 €	- €	- €	216,00 €	- €	- €	0,00%	216,00 €
T006639 - 1	02/01/2017	T016221 - TERRENI AGRICOLI - FG.:008 PART.:513	2017	121,00 €	- €	- €	121,00 €	- €	- €	0,00%	121,00 €
T006640 - 1	02/01/2017	T016222 - TERRENI AGRICOLI - FG.:008 PART.:516	2017	205,00 €	- €	- €	205,00 €	- €	- €	0,00%	205,00 €
T006641 - 1	02/01/2017	T016223 - TERRENI AGRICOLI - FG.:008 PART.:519	2017	199,00 €	- €	- €	199,00 €	- €	- €	0,00%	199,00 €
T006642 - 1	02/01/2017	T016224 - TERRENI AGRICOLI - FG.:008 PART.:522	2017	181,00 €	- €	- €	181,00 €	- €	- €	0,00%	181,00 €
T006643 - 1	02/01/2017	T016225 - TERRENI AGRICOLI - FG.:008 PART.:525	2017	242,00 €	- €	- €	242,00 €	- €	- €	0,00%	242,00 €
T006644 - 1	02/01/2017	T016226 - TERRENI AGRICOLI - FG.:008 PART.:528	2017	27,00 €	- €	- €	27,00 €	- €	- €	0,00%	27,00 €
T006645 - 1	02/01/2017	T016227 - TERRENI AGRICOLI - FG.:008 PART.:531	2017	249,00 €	- €	- €	249,00 €	- €	- €	0,00%	249,00 €
T006646 - 1	02/01/2017	T016228 - TERRENI AGRICOLI - FG.:008 PART.:534	2017	216,00 €	- €	- €	216,00 €	- €	- €	0,00%	216,00 €
T006647 - 1	02/01/2017	T016229 - TERRENI AGRICOLI - FG.:009 PART.:972	2017	71,00 €	- €	- €	71,00 €	- €	- €	0,00%	71,00 €
T006648 - 1	02/01/2009	T01623 - TERRENI AGRICOLI - FG.:024 PART.:415	2009	126,00 €	- €	- €	126,00 €	- €	- €	0,00%	126,00 €
T006649 - 1	02/01/2017	T016230 - TERRENI AGRICOLI - FG.:009 PART.:975	2017	567,00 €	- €	- €	567,00 €	- €	- €	0,00%	567,00 €
T006650 - 1	02/01/2017	T016231 - TERRENI AGRICOLI - FG.:009 PART.:105	2017	11,00 €	- €	- €	11,00 €	- €	- €	0,00%	11,00 €
T006651 - 1	02/01/2017	T016232 - TERRENI AGRICOLI - FG.:009 PART.:275	2017	93,00 €	- €	- €	93,00 €	- €	- €	0,00%	93,00 €
T006652 - 1	02/01/2017	T016233 - TERRENI AGRICOLI - FG.:009 PART.:277	2017	5.066,00 €	- €	- €	5.066,00 €	- €	- €	0,00%	5.066,00 €
T006653 - 1	02/01/2017	T016234 - TERRENI AGRICOLI - FG.:009 PART.:279	2017	9,00 €	- €	- €	9,00 €	- €	- €	0,00%	9,00 €
T006654 - 1	02/01/2017	T016235 - TERRENI AGRICOLI - FG.:009 PART.:286	2017	68,00 €	- €	- €	68,00 €	- €	- €	0,00%	68,00 €
T006655 - 1	02/01/2017	T016236 - TERRENI AGRICOLI - FG.:009 PART.:288	2017	37,00 €	- €	- €	37,00 €	- €	- €	0,00%	37,00 €
T006656 - 1	02/01/2017	T016237 - TERRENI AGRICOLI - FG.:009 PART.:290	2017	23,00 €	- €	- €	23,00 €	- €	- €	0,00%	23,00 €
T006657 - 1	02/01/2017	T016238 - TERRENI AGRICOLI - FG.:009 PART.:293	2017	14,00 €	- €	- €	14,00 €	- €	- €	0,00%	14,00 €
T006658 - 1	02/01/2017	T016239 - TERRENI AGRICOLI - FG.:009 PART.:313	2017	10,00 €	- €	- €	10,00 €	- €	- €	0,00%	10,00 €
T006659 - 1	02/01/2009	T01624 - TERRENI AGRICOLI - FG.:024 PART.:419	2009	15,00 €	- €	- €	15,00 €	- €	- €	0,00%	15,00 €
T006660 - 1	02/01/2017	T016240 - TERRENI AGRICOLI - FG.:009 PART.:314	2017	26,00 €	- €	- €	26,00 €	- €	- €	0,00%	26,00 €
T006661 - 1	02/01/2017	T016241 - TERRENI AGRICOLI - FG.:009 PART.:316	2017	31,00 €	- €	- €	31,00 €	- €	- €	0,00%	31,00 €
T006662 - 1	02/01/2017	T016242 - TERRENI AGRICOLI - FG.:009 PART.:317	2017	185,00 €	- €	- €	185,00 €	- €	- €	0,00%	185,00 €
T006663 - 1	02/01/2017	T016243 - TERRENI AGRICOLI - FG.:009 PART.:318	2017	48,00 €	- €	- €	48,00 €	- €	- €	0,00%	48,00 €
T006664 - 1	02/01/2017	T016244 - TERRENI AGRICOLI - FG.:009 PART.:320	2017	9,00 €	- €	- €	9,00 €	- €	- €	0,00%	9,00 €
T006665 - 1	02/01/2017	T016245 - TERRENI AGRICOLI - FG.:009 PART.:322	2017	9,00 €	- €	- €	9,00 €	- €	- €	0,00%	9,00 €
T006666 - 1	02/01/2017	T016246 - TERRENI AGRICOLI - FG.:009 PART.:324	2017	8,00 €	- €	- €	8,00 €	- €	- €	0,00%	8,00 €
T006667 - 1	02/01/2017	T016247 - TERRENI AGRICOLI - FG.:009 PART.:326	2017	13,00 €	- €	- €	13,00 €	- €	- €	0,00%	13,00 €

Regione Calabria

T006668 - 1	02/01/2017	T016248 - TERRENI AGRICOLI - FG.:009 PART.:328	2017	41,00 €	- €	- €	41,00 €	- €	- €	0,00%	41,00 €
T006669 - 1	02/01/2017	T016249 - TERRENI AGRICOLI - FG.:009 PART.:330	2017	91,00 €	- €	- €	91,00 €	- €	- €	0,00%	91,00 €
T006670 - 1	02/01/2009	T01625 - TERRENI AGRICOLI - FG.:024 PART.:424	2009	573,00 €	- €	- €	573,00 €	- €	- €	0,00%	573,00 €
T006671 - 1	02/01/2017	T016250 - TERRENI AGRICOLI - FG.:009 PART.:332	2017	9,00 €	- €	- €	9,00 €	- €	- €	0,00%	9,00 €
T006672 - 1	02/01/2017	T016251 - TERRENI AGRICOLI - FG.:009 PART.:333	2017	451,00 €	- €	- €	451,00 €	- €	- €	0,00%	451,00 €
T006673 - 1	02/01/2017	T016252 - TERRENI AGRICOLI - FG.:009 PART.:335	2017	211,00 €	- €	- €	211,00 €	- €	- €	0,00%	211,00 €
T006674 - 1	02/01/2017	T016253 - TERRENI AGRICOLI - FG.:009 PART.:337	2017	2,00 €	- €	- €	2,00 €	- €	- €	0,00%	2,00 €
T006675 - 1	02/01/2017	T016254 - TERRENI AGRICOLI - FG.:009 PART.:356	2017	26,00 €	- €	- €	26,00 €	- €	- €	0,00%	26,00 €
T006676 - 1	02/01/2017	T016255 - TERRENI AGRICOLI - FG.:009 PART.:358	2017	330,00 €	- €	- €	330,00 €	- €	- €	0,00%	330,00 €
T006677 - 1	02/01/2017	T016256 - TERRENI AGRICOLI - FG.:009 PART.:360	2017	4,00 €	- €	- €	4,00 €	- €	- €	0,00%	4,00 €
T006678 - 1	02/01/2017	T016257 - TERRENI AGRICOLI - FG.:009 PART.:361	2017	99,00 €	- €	- €	99,00 €	- €	- €	0,00%	99,00 €
T006679 - 1	02/01/2017	T016258 - TERRENI AGRICOLI - FG.:009 PART.:363	2017	39,00 €	- €	- €	39,00 €	- €	- €	0,00%	39,00 €
T006680 - 1	02/01/2017	T016259 - TERRENI AGRICOLI - FG.:009 PART.:365	2017	207,00 €	- €	- €	207,00 €	- €	- €	0,00%	207,00 €
T006681 - 1	02/01/2009	T01626 - TERRENI AGRICOLI - FG.:024 PART.:427	2009	37,00 €	- €	- €	37,00 €	- €	- €	0,00%	37,00 €
T006682 - 1	02/01/2017	T016260 - TERRENI AGRICOLI - FG.:011 PART.:193	2017	211,00 €	- €	- €	211,00 €	- €	- €	0,00%	211,00 €
T006683 - 1	02/01/2017	T016261 - TERRENI AGRICOLI - FG.:011 PART.:195	2017	37,00 €	- €	- €	37,00 €	- €	- €	0,00%	37,00 €
T006684 - 1	02/01/2017	T016262 - TERRENI AGRICOLI - FG.:011 PART.:197	2017	3,00 €	- €	- €	3,00 €	- €	- €	0,00%	3,00 €
T006685 - 1	02/01/2017	T016263 - TERRENI AGRICOLI - FG.:012 PART.:137	2017	256,00 €	- €	- €	256,00 €	- €	- €	0,00%	256,00 €
T006686 - 1	02/01/2017	T016264 - TERRENI AGRICOLI - FG.:012 PART.:139	2017	473,00 €	- €	- €	473,00 €	- €	- €	0,00%	473,00 €
T006687 - 1	02/01/2017	T016265 - TERRENI AGRICOLI - FG.:012 PART.:141	2017	113,00 €	- €	- €	113,00 €	- €	- €	0,00%	113,00 €
T006688 - 1	02/01/2017	T016266 - TERRENI AGRICOLI - FG.:012 PART.:143	2017	82,00 €	- €	- €	82,00 €	- €	- €	0,00%	82,00 €
T006689 - 1	02/01/2017	T016267 - TERRENI AGRICOLI - FG.:012 PART.:145	2017	111,00 €	- €	- €	111,00 €	- €	- €	0,00%	111,00 €
T006690 - 1	02/01/2017	T016268 - TERRENI AGRICOLI - FG.:012 PART.:164	2017	527,00 €	- €	- €	527,00 €	- €	- €	0,00%	527,00 €
T006691 - 1	02/01/2017	T016269 - TERRENI AGRICOLI - FG.:012 PART.:166	2017	351,00 €	- €	- €	351,00 €	- €	- €	0,00%	351,00 €
T006692 - 1	02/01/2009	T01627 - TERRENI AGRICOLI - FG.:002 PART.:361	2009	1.805,00 €	- €	- €	1.805,00 €	- €	- €	0,00%	1.805,00 €
T006693 - 1	02/01/2017	T016270 - TERRENI AGRICOLI - FG.:012 PART.:168	2017	561,00 €	- €	- €	561,00 €	- €	- €	0,00%	561,00 €
T006694 - 1	02/01/2017	T016271 - TERRENI AGRICOLI - FG.:012 PART.:173	2017	166,00 €	- €	- €	166,00 €	- €	- €	0,00%	166,00 €
T006695 - 1	02/01/2017	T016272 - TERRENI AGRICOLI - FG.:012 PART.:175	2017	105,00 €	- €	- €	105,00 €	- €	- €	0,00%	105,00 €
T006696 - 1	02/01/2017	T016273 - TERRENI AGRICOLI - FG.:012 PART.:185	2017	1.927,00 €	- €	- €	1.927,00 €	- €	- €	0,00%	1.927,00 €
T006697 - 1	02/01/2017	T016274 - TERRENI AGRICOLI - FG.:012 PART.:187	2017	1.851,00 €	- €	- €	1.851,00 €	- €	- €	0,00%	1.851,00 €
T006698 - 1	02/01/2017	T016275 - TERRENI AGRICOLI - FG.:012 PART.:189	2017	7.620,00 €	- €	- €	7.620,00 €	- €	- €	0,00%	7.620,00 €
T006699 - 1	02/01/2017	T016276 - TERRENI AGRICOLI - FG.:012 PART.:191	2017	185,00 €	- €	- €	185,00 €	- €	- €	0,00%	185,00 €
T006700 - 1	02/01/2017	T016277 - TERRENI AGRICOLI - FG.:012 PART.:260	2017	63,00 €	- €	- €	63,00 €	- €	- €	0,00%	63,00 €
T006701 - 1	02/01/2017	T016278 - TERRENI AGRICOLI - FG.:012 PART.:261	2017	94,00 €	- €	- €	94,00 €	- €	- €	0,00%	94,00 €
T006702 - 1	02/01/2017	T016279 - TERRENI AGRICOLI - FG.:013 PART.:121	2017	22,00 €	- €	- €	22,00 €	- €	- €	0,00%	22,00 €
T006703 - 1	02/01/2009	T01628 - TERRENI AGRICOLI - FG.:002 PART.:841	2009	253,00 €	- €	- €	253,00 €	- €	- €	0,00%	253,00 €
T006704 - 1	02/01/2017	T016280 - TERRENI AGRICOLI - FG.:013 PART.:123	2017	170,00 €	- €	- €	170,00 €	- €	- €	0,00%	170,00 €
T006705 - 1	02/01/2017	T016281 - TERRENI AGRICOLI - FG.:013 PART.:125	2017	121,00 €	- €	- €	121,00 €	- €	- €	0,00%	121,00 €
T006706 - 1	02/01/2017	T016282 - TERRENI AGRICOLI - FG.:013 PART.:127	2017	60,00 €	- €	- €	60,00 €	- €	- €	0,00%	60,00 €
T006707 - 1	02/01/2017	T016283 - TERRENI AGRICOLI - FG.:013 PART.:129	2017	201,00 €	- €	- €	201,00 €	- €	- €	0,00%	201,00 €
T006708 - 1	02/01/2017	T016284 - TERRENI AGRICOLI - FG.:013 PART.:131	2017	250,00 €	- €	- €	250,00 €	- €	- €	0,00%	250,00 €
T006709 - 1	02/01/2017	T016285 - TERRENI AGRICOLI - FG.:013 PART.:133	2017	160,00 €	- €	- €	160,00 €	- €	- €	0,00%	160,00 €
T006710 - 1	02/01/2017	T016286 - TERRENI AGRICOLI - FG.:013 PART.:135	2017	229,00 €	- €	- €	229,00 €	- €	- €	0,00%	229,00 €
T006711 - 1	02/01/2017	T016287 - TERRENI AGRICOLI - FG.:013 PART.:137	2017	240,00 €	- €	- €	240,00 €	- €	- €	0,00%	240,00 €
T006712 - 1	02/01/2017	T016288 - TERRENI AGRICOLI - FG.:013 PART.:138	2017	260,00 €	- €	- €	260,00 €	- €	- €	0,00%	260,00 €
T006713 - 1	02/01/2017	T016289 - TERRENI AGRICOLI - FG.:013 PART.:139	2017	490,00 €	- €	- €	490,00 €	- €	- €	0,00%	490,00 €
T006714 - 1	02/01/2009	T01629 - TERRENI AGRICOLI - FG.:002 PART.:853	2009	10.279,00 €	- €	- €	10.279,00 €	- €	- €	0,00%	10.279,00 €
T006715 - 1	02/01/2017	T016290 - TERRENI AGRICOLI - FG.:014 PART.:133	2017	1.742,00 €	- €	- €	1.742,00 €	- €	- €	0,00%	1.742,00 €
T006716 - 1	02/01/2017	T016291 - TERRENI AGRICOLI - FG.:014 PART.:135	2017	685,00 €	- €	- €	685,00 €	- €	- €	0,00%	685,00 €
T006717 - 1	02/01/2017	T016292 - TERRENI AGRICOLI - FG.:014 PART.:137	2017	1.617,00 €	- €	- €	1.617,00 €	- €	- €	0,00%	1.617,00 €
T006718 - 1	02/01/2017	T016293 - TERRENI AGRICOLI - FG.:014 PART.:139	2017	2.551,00 €	- €	- €	2.551,00 €	- €	- €	0,00%	2.551,00 €
T006719 - 1	02/01/2017	T016294 - TERRENI AGRICOLI - FG.:014 PART.:141	2017	2.425,00 €	- €	- €	2.425,00 €	- €	- €	0,00%	2.425,00 €
T006720 - 1	02/01/2017	T016295 - TERRENI AGRICOLI - FG.:014 PART.:143	2017	746,00 €	- €	- €	746,00 €	- €	- €	0,00%	746,00 €
T006721 - 1	02/01/2017	T016296 - TERRENI AGRICOLI - FG.:014 PART.:145	2017	111,00 €	- €	- €	111,00 €	- €	- €	0,00%	111,00 €
T006722 - 1	02/01/2017	T016297 - TERRENI AGRICOLI - FG.:014 PART.:147	2017	2,00 €	- €	- €	2,00 €	- €	- €	0,00%	2,00 €
T006723 - 1	02/01/2017	T016298 - TERRENI AGRICOLI - FG.:014 PART.:149	2017	1.181,00 €	- €	- €	1.181,00 €	- €	- €	0,00%	1.181,00 €
T006724 - 1	02/01/2017	T016299 - TERRENI AGRICOLI - FG.:014 PART.:152	2017	3.422,00 €	- €	- €	3.422,00 €	- €	- €	0,00%	3.422,00 €
T006725 - 1	02/01/2009	T0163 - TERRENI AGRICOLI - FG.:057 PART.:323	2009	142,00 €	- €	- €	142,00 €	- €	- €	0,00%	142,00 €
T006726 - 1	02/01/2009	T01630 - TERRENI AGRICOLI - FG.:002 PART.:1035	2009	99,00 €	- €	- €	99,00 €	- €	- €	0,00%	99,00 €
T006727 - 1	02/01/2017	T016300 - TERRENI AGRICOLI - FG.:014 PART.:154	2017	1.866,00 €	- €	- €	1.866,00 €	- €	- €	0,00%	1.866,00 €

Regione Calabria

T006728 - 1	02/01/2017	T016301 - TERRENI AGRICOLI - FG.:014 PART.:156	2017	1.512,00 €	- €	- €	1.512,00 €	- €	- €	0,00%	1.512,00 €
T006729 - 1	02/01/2017	T016302 - TERRENI AGRICOLI - FG.:014 PART.:158	2017	26,00 €	- €	- €	26,00 €	- €	- €	0,00%	26,00 €
T006730 - 1	02/01/2017	T016303 - TERRENI AGRICOLI - FG.:014 PART.:186	2017	63,00 €	- €	- €	63,00 €	- €	- €	0,00%	63,00 €
T006731 - 1	02/01/2017	T016304 - TERRENI AGRICOLI - FG.:014 PART.:187	2017	283,00 €	- €	- €	283,00 €	- €	- €	0,00%	283,00 €
T006732 - 1	02/01/2017	T016305 - TERRENI AGRICOLI - FG.:014 PART.:189	2017	80,00 €	- €	- €	80,00 €	- €	- €	0,00%	80,00 €
T006733 - 1	02/01/2017	T016306 - TERRENI AGRICOLI - FG.:014 PART.:191	2017	623,00 €	- €	- €	623,00 €	- €	- €	0,00%	623,00 €
T006734 - 1	02/01/2017	T016307 - TERRENI AGRICOLI - FG.:014 PART.:192	2017	1.430,00 €	- €	- €	1.430,00 €	- €	- €	0,00%	1.430,00 €
T006735 - 1	02/01/2017	T016308 - TERRENI AGRICOLI - FG.:014 PART.:194	2017	1.058,00 €	- €	- €	1.058,00 €	- €	- €	0,00%	1.058,00 €
T006736 - 1	02/01/2017	T016309 - TERRENI AGRICOLI - FG.:014 PART.:196	2017	278,00 €	- €	- €	278,00 €	- €	- €	0,00%	278,00 €
T006737 - 1	01/01/2023	T01631 - TERRENI AGRICOLI - FG.:002 PART.:1038	2023	- €	- €	- €	- €	- €	- €	0,00%	- €
T006738 - 1	02/01/2017	T016310 - TERRENI AGRICOLI - FG.:014 PART.:197	2017	715,00 €	- €	- €	715,00 €	- €	- €	0,00%	715,00 €
T006739 - 1	02/01/2017	T016311 - TERRENI AGRICOLI - FG.:014 PART.:199	2017	69,00 €	- €	- €	69,00 €	- €	- €	0,00%	69,00 €
T006740 - 1	02/01/2017	T016312 - TERRENI AGRICOLI - FG.:014 PART.:200	2017	833,00 €	- €	- €	833,00 €	- €	- €	0,00%	833,00 €
T006741 - 1	02/01/2017	T016313 - TERRENI AGRICOLI - FG.:014 PART.:202	2017	370,00 €	- €	- €	370,00 €	- €	- €	0,00%	370,00 €
T006742 - 1	02/01/2017	T016314 - TERRENI AGRICOLI - FG.:015 PART.:33	2017	41,00 €	- €	- €	41,00 €	- €	- €	0,00%	41,00 €
T006743 - 1	02/01/2017	T016315 - TERRENI AGRICOLI - FG.:015 PART.:35	2017	341,00 €	- €	- €	341,00 €	- €	- €	0,00%	341,00 €
T006744 - 1	02/01/2017	T016316 - TERRENI AGRICOLI - FG.:015 PART.:37	2017	746,00 €	- €	- €	746,00 €	- €	- €	0,00%	746,00 €
T006745 - 1	02/01/2017	T016317 - TERRENI AGRICOLI - FG.:015 PART.:39	2017	2.613,00 €	- €	- €	2.613,00 €	- €	- €	0,00%	2.613,00 €
T006746 - 1	02/01/2017	T016318 - TERRENI AGRICOLI - FG.:015 PART.:41	2017	681,00 €	- €	- €	681,00 €	- €	- €	0,00%	681,00 €
T006747 - 1	02/01/2017	T016319 - TERRENI AGRICOLI - FG.:015 PART.:43	2017	746,00 €	- €	- €	746,00 €	- €	- €	0,00%	746,00 €
T006748 - 1	02/01/2009	T01632 - TERRENI AGRICOLI - FG.:002 PART.:1041	2009	168,00 €	- €	- €	168,00 €	- €	- €	0,00%	168,00 €
T006749 - 1	02/01/2017	T016320 - TERRENI AGRICOLI - FG.:015 PART.:45	2017	5.225,00 €	- €	- €	5.225,00 €	- €	- €	0,00%	5.225,00 €
T006750 - 1	02/01/2017	T016321 - TERRENI AGRICOLI - FG.:015 PART.:47	2017	80,00 €	- €	- €	80,00 €	- €	- €	0,00%	80,00 €
T006751 - 1	02/01/2017	T016322 - TERRENI AGRICOLI - FG.:015 PART.:49	2017	80,00 €	- €	- €	80,00 €	- €	- €	0,00%	80,00 €
T006752 - 1	02/01/2017	T016323 - TERRENI AGRICOLI - FG.:015 PART.:51	2017	91,00 €	- €	- €	91,00 €	- €	- €	0,00%	91,00 €
T006753 - 1	02/01/2017	T016324 - TERRENI AGRICOLI - FG.:015 PART.:54	2017	91,00 €	- €	- €	91,00 €	- €	- €	0,00%	91,00 €
T006754 - 1	02/01/2017	T016325 - TERRENI AGRICOLI - FG.:015 PART.:69	2017	41,00 €	- €	- €	41,00 €	- €	- €	0,00%	41,00 €
T006755 - 1	02/01/2009	T01633 - TERRENI AGRICOLI - FG.:002 PART.:1044	2009	452,00 €	- €	- €	452,00 €	- €	- €	0,00%	452,00 €
T006756 - 1	02/01/2017	T016336 - TERRENI AGRICOLI - FG.:017 PART.:322	2017	281,00 €	- €	- €	281,00 €	- €	- €	0,00%	281,00 €
T006757 - 1	02/01/2017	T016337 - TERRENI AGRICOLI - FG.:017 PART.:324	2017	579,00 €	- €	- €	579,00 €	- €	- €	0,00%	579,00 €
T006758 - 1	02/01/2017	T016338 - TERRENI AGRICOLI - FG.:017 PART.:326	2017	572,00 €	- €	- €	572,00 €	- €	- €	0,00%	572,00 €
T006759 - 1	02/01/2017	T016339 - TERRENI AGRICOLI - FG.:017 PART.:328	2017	160,00 €	- €	- €	160,00 €	- €	- €	0,00%	160,00 €
T006760 - 1	01/01/2023	T01634 - TERRENI AGRICOLI - FG.:002 PART.:1047	2023	- €	- €	- €	- €	- €	- €	0,00%	- €
T006761 - 1	02/01/2017	T016340 - TERRENI AGRICOLI - FG.:018 PART.:151	2017	330,00 €	- €	- €	330,00 €	- €	- €	0,00%	330,00 €
T006762 - 1	02/01/2017	T016341 - TERRENI AGRICOLI - FG.:018 PART.:153	2017	136,00 €	- €	- €	136,00 €	- €	- €	0,00%	136,00 €
T006763 - 1	02/01/2017	T016342 - TERRENI AGRICOLI - FG.:018 PART.:155	2017	99,00 €	- €	- €	99,00 €	- €	- €	0,00%	99,00 €
T006764 - 1	02/01/2017	T016343 - TERRENI AGRICOLI - FG.:018 PART.:156	2017	15,00 €	- €	- €	15,00 €	- €	- €	0,00%	15,00 €
T006765 - 1	02/01/2017	T016344 - TERRENI AGRICOLI - FG.:018 PART.:157	2017	39,00 €	- €	- €	39,00 €	- €	- €	0,00%	39,00 €
T006766 - 1	02/01/2017	T016345 - TERRENI AGRICOLI - FG.:018 PART.:158	2017	128,00 €	- €	- €	128,00 €	- €	- €	0,00%	128,00 €
T006767 - 1	02/01/2017	T016346 - TERRENI AGRICOLI - FG.:018 PART.:159	2017	320,00 €	- €	- €	320,00 €	- €	- €	0,00%	320,00 €
T006768 - 1	02/01/2017	T016347 - TERRENI AGRICOLI - FG.:018 PART.:161	2017	60,00 €	- €	- €	60,00 €	- €	- €	0,00%	60,00 €
T006769 - 1	02/01/2017	T016348 - TERRENI AGRICOLI - FG.:018 PART.:163	2017	519,00 €	- €	- €	519,00 €	- €	- €	0,00%	519,00 €
T006770 - 1	02/01/2017	T016349 - TERRENI AGRICOLI - FG.:018 PART.:165	2017	76,00 €	- €	- €	76,00 €	- €	- €	0,00%	76,00 €
T006771 - 1	02/01/2009	T01635 - TERRENI AGRICOLI - FG.:006 PART.:74	2009	2.733,00 €	- €	- €	2.733,00 €	- €	- €	0,00%	2.733,00 €
T006772 - 1	02/01/2017	T016350 - TERRENI AGRICOLI - FG.:018 PART.:167	2017	262,00 €	- €	- €	262,00 €	- €	- €	0,00%	262,00 €
T006773 - 1	02/01/2017	T016351 - TERRENI AGRICOLI - FG.:018 PART.:169	2017	143,00 €	- €	- €	143,00 €	- €	- €	0,00%	143,00 €
T006774 - 1	02/01/2017	T016352 - TERRENI AGRICOLI - FG.:018 PART.:171	2017	68,00 €	- €	- €	68,00 €	- €	- €	0,00%	68,00 €
T006775 - 1	02/01/2017	T016353 - TERRENI AGRICOLI - FG.:018 PART.:173	2017	23,00 €	- €	- €	23,00 €	- €	- €	0,00%	23,00 €
T006776 - 1	02/01/2017	T016354 - TERRENI AGRICOLI - FG.:020 PART.:131	2017	165,00 €	- €	- €	165,00 €	- €	- €	0,00%	165,00 €
T006777 - 1	02/01/2017	T016355 - TERRENI AGRICOLI - FG.:020 PART.:133	2017	111,00 €	- €	- €	111,00 €	- €	- €	0,00%	111,00 €
T006778 - 1	02/01/2017	T016356 - TERRENI AGRICOLI - FG.:020 PART.:135	2017	82,00 €	- €	- €	82,00 €	- €	- €	0,00%	82,00 €
T006779 - 1	01/01/2023	T016357 - TERRENI AGRICOLI - FG.:021 PART.:208	2023	- €	- €	- €	- €	- €	- €	0,00%	- €
T006780 - 1	02/01/2017	T016358 - TERRENI AGRICOLI - FG.:021 PART.:210	2017	271,00 €	- €	- €	271,00 €	- €	- €	0,00%	271,00 €
T006781 - 1	02/01/2017	T016359 - TERRENI AGRICOLI - FG.:021 PART.:212	2017	444,00 €	- €	- €	444,00 €	- €	- €	0,00%	444,00 €
T006782 - 1	02/01/2009	T01636 - TERRENI AGRICOLI - FG.:006 PART.:101	2009	99,00 €	- €	- €	99,00 €	- €	- €	0,00%	99,00 €
T006783 - 1	02/01/2017	T016360 - TERRENI AGRICOLI - FG.:021 PART.:214	2017	217,00 €	- €	- €	217,00 €	- €	- €	0,00%	217,00 €
T006784 - 1	02/01/2017	T016361 - TERRENI AGRICOLI - FG.:021 PART.:216	2017	3.483,00 €	- €	- €	3.483,00 €	- €	- €	0,00%	3.483,00 €
T006785 - 1	02/01/2017	T016362 - TERRENI AGRICOLI - FG.:021 PART.:218	2017	497,00 €	- €	- €	497,00 €	- €	- €	0,00%	497,00 €
T006786 - 1	02/01/2017	T016363 - TERRENI AGRICOLI - FG.:021 PART.:220	2017	347,00 €	- €	- €	347,00 €	- €	- €	0,00%	347,00 €
T006787 - 1	02/01/2017	T016364 - TERRENI AGRICOLI - FG.:021 PART.:222	2017	234,00 €	- €	- €	234,00 €	- €	- €	0,00%	234,00 €

Regione Calabria

T006788 - 1	02/01/2017	T016365 - TERRENI AGRICOLI - FG.:021 PART.:224	2017	128,00 €	- €	- €	128,00 €	- €	- €	0,00%	128,00 €
T006789 - 1	02/01/2017	T016366 - TERRENI AGRICOLI - FG.:021 PART.:226	2017	248,00 €	- €	- €	248,00 €	- €	- €	0,00%	248,00 €
T006790 - 1	02/01/2017	T016367 - TERRENI AGRICOLI - FG.:021 PART.:228	2017	1.058,00 €	- €	- €	1.058,00 €	- €	- €	0,00%	1.058,00 €
T006791 - 1	02/01/2017	T016368 - TERRENI AGRICOLI - FG.:021 PART.:231	2017	260,00 €	- €	- €	260,00 €	- €	- €	0,00%	260,00 €
T006792 - 1	02/01/2017	T016369 - TERRENI AGRICOLI - FG.:021 PART.:233	2017	143,00 €	- €	- €	143,00 €	- €	- €	0,00%	143,00 €
T006793 - 1	02/01/2009	T01637 - TERRENI AGRICOLI - FG.:006 PART.:104	2009	13,00 €	- €	- €	13,00 €	- €	- €	0,00%	13,00 €
T006794 - 1	02/01/2017	T016370 - TERRENI AGRICOLI - FG.:021 PART.:235	2017	121,00 €	- €	- €	121,00 €	- €	- €	0,00%	121,00 €
T006795 - 1	02/01/2017	T016371 - TERRENI AGRICOLI - FG.:021 PART.:237	2017	255,00 €	- €	- €	255,00 €	- €	- €	0,00%	255,00 €
T006796 - 1	02/01/2017	T016372 - TERRENI AGRICOLI - FG.:021 PART.:239	2017	396,00 €	- €	- €	396,00 €	- €	- €	0,00%	396,00 €
T006797 - 1	02/01/2017	T016373 - TERRENI AGRICOLI - FG.:021 PART.:241	2017	340,00 €	- €	- €	340,00 €	- €	- €	0,00%	340,00 €
T006798 - 1	02/01/2017	T016374 - TERRENI AGRICOLI - FG.:021 PART.:243	2017	190,00 €	- €	- €	190,00 €	- €	- €	0,00%	190,00 €
T006799 - 1	02/01/2017	T016375 - TERRENI AGRICOLI - FG.:021 PART.:245	2017	131,00 €	- €	- €	131,00 €	- €	- €	0,00%	131,00 €
T006800 - 1	02/01/2017	T016376 - TERRENI AGRICOLI - FG.:021 PART.:247	2017	255,00 €	- €	- €	255,00 €	- €	- €	0,00%	255,00 €
T006801 - 1	02/01/2017	T016377 - TERRENI AGRICOLI - FG.:021 PART.:249	2017	199,00 €	- €	- €	199,00 €	- €	- €	0,00%	199,00 €
T006802 - 1	02/01/2017	T016378 - TERRENI AGRICOLI - FG.:021 PART.:251	2017	147,00 €	- €	- €	147,00 €	- €	- €	0,00%	147,00 €
T006803 - 1	02/01/2017	T016379 - TERRENI AGRICOLI - FG.:021 PART.:253	2017	2,00 €	- €	- €	2,00 €	- €	- €	0,00%	2,00 €
T006804 - 1	02/01/2009	T01638 - TERRENI AGRICOLI - FG.:006 PART.:107	2009	461,00 €	- €	- €	461,00 €	- €	- €	0,00%	461,00 €
T006805 - 1	02/01/2017	T016380 - TERRENI AGRICOLI - FG.:021 PART.:254	2017	48,00 €	- €	- €	48,00 €	- €	- €	0,00%	48,00 €
T006806 - 1	02/01/2017	T016381 - TERRENI AGRICOLI - FG.:021 PART.:256	2017	39,00 €	- €	- €	39,00 €	- €	- €	0,00%	39,00 €
T006807 - 1	02/01/2017	T016382 - TERRENI AGRICOLI - FG.:021 PART.:265	2017	160,00 €	- €	- €	160,00 €	- €	- €	0,00%	160,00 €
T006808 - 1	02/01/2017	T016383 - TERRENI AGRICOLI - FG.:021 PART.:267	2017	23,00 €	- €	- €	23,00 €	- €	- €	0,00%	23,00 €
T006809 - 1	02/01/2017	T016384 - TERRENI AGRICOLI - FG.:021 PART.:269	2017	361,00 €	- €	- €	361,00 €	- €	- €	0,00%	361,00 €
T006810 - 1	01/01/2023	T016385 - TERRENI AGRICOLI - FG.:021 PART.:271	2023	- €	- €	- €	- €	- €	- €	0,00%	- €
T006811 - 1	02/01/2017	T016386 - TERRENI AGRICOLI - FG.:021 PART.:272	2017	49,00 €	- €	- €	49,00 €	- €	- €	0,00%	49,00 €
T006812 - 1	02/01/2017	T016387 - TERRENI AGRICOLI - FG.:021 PART.:275	2017	210,00 €	- €	- €	210,00 €	- €	- €	0,00%	210,00 €
T006813 - 1	02/01/2017	T016388 - TERRENI AGRICOLI - FG.:021 PART.:277	2017	140,00 €	- €	- €	140,00 €	- €	- €	0,00%	140,00 €
T006814 - 1	02/01/2017	T016389 - TERRENI AGRICOLI - FG.:021 PART.:290	2017	14,00 €	- €	- €	14,00 €	- €	- €	0,00%	14,00 €
T006815 - 1	01/01/2023	T01639 - TERRENI AGRICOLI - FG.:006 PART.:110	2023	- €	- €	- €	- €	- €	- €	0,00%	- €
T006816 - 1	02/01/2017	T016390 - TERRENI AGRICOLI - FG.:021 PART.:291	2017	54,00 €	- €	- €	54,00 €	- €	- €	0,00%	54,00 €
T006817 - 1	02/01/2017	T016391 - TERRENI AGRICOLI - FG.:021 PART.:292	2017	140,00 €	- €	- €	140,00 €	- €	- €	0,00%	140,00 €
T006818 - 1	02/01/2017	T016392 - TERRENI AGRICOLI - FG.:021 PART.:294	2017	180,00 €	- €	- €	180,00 €	- €	- €	0,00%	180,00 €
T006819 - 1	02/01/2017	T016393 - TERRENI AGRICOLI - FG.:021 PART.:296	2017	140,00 €	- €	- €	140,00 €	- €	- €	0,00%	140,00 €
T006820 - 1	02/01/2017	T016394 - TERRENI AGRICOLI - FG.:021 PART.:298	2017	219,00 €	- €	- €	219,00 €	- €	- €	0,00%	219,00 €
T006821 - 1	02/01/2017	T016395 - TERRENI AGRICOLI - FG.:021 PART.:300	2017	214,00 €	- €	- €	214,00 €	- €	- €	0,00%	214,00 €
T006822 - 1	02/01/2017	T016396 - TERRENI AGRICOLI - FG.:023 PART.:142	2017	746,00 €	- €	- €	746,00 €	- €	- €	0,00%	746,00 €
T006823 - 1	02/01/2017	T016397 - TERRENI AGRICOLI - FG.:023 PART.:144	2017	545,00 €	- €	- €	545,00 €	- €	- €	0,00%	545,00 €
T006824 - 1	02/01/2017	T016398 - TERRENI AGRICOLI - FG.:023 PART.:146	2017	23,00 €	- €	- €	23,00 €	- €	- €	0,00%	23,00 €
T006825 - 1	02/01/2017	T016399 - TERRENI AGRICOLI - FG.:023 PART.:148	2017	86,00 €	- €	- €	86,00 €	- €	- €	0,00%	86,00 €
T006826 - 1	02/01/2009	T0164 - TERRENI AGRICOLI - FG.:057 PART.:326	2009	54,00 €	- €	- €	54,00 €	- €	- €	0,00%	54,00 €
T006827 - 1	02/01/2009	T01640 - TERRENI AGRICOLI - FG.:006 PART.:113	2009	13,00 €	- €	- €	13,00 €	- €	- €	0,00%	13,00 €
T006828 - 1	02/01/2017	T016400 - TERRENI AGRICOLI - FG.:023 PART.:150	2017	5.037,00 €	- €	- €	5.037,00 €	- €	- €	0,00%	5.037,00 €
T006829 - 1	02/01/2017	T016401 - TERRENI AGRICOLI - FG.:023 PART.:216	2017	14,00 €	- €	- €	14,00 €	- €	- €	0,00%	14,00 €
T006830 - 1	02/01/2017	T016409 - TERRENI AGRICOLI - FG.:024 PART.:217	2017	342,00 €	- €	- €	342,00 €	- €	- €	0,00%	342,00 €
T006831 - 1	02/01/2009	T01641 - TERRENI AGRICOLI - FG.:006 PART.:116	2009	1.153,00 €	- €	- €	1.153,00 €	- €	- €	0,00%	1.153,00 €
T006832 - 1	02/01/2017	T016410 - TERRENI AGRICOLI - FG.:024 PART.:221	2017	155,00 €	- €	- €	155,00 €	- €	- €	0,00%	155,00 €
T006833 - 1	02/01/2009	T01642 - TERRENI AGRICOLI - FG.:006 PART.:119	2009	36,00 €	- €	- €	36,00 €	- €	- €	0,00%	36,00 €
T006834 - 1	02/01/2017	T016425 - TERRENI AGRICOLI - FG.:027 PART.:406	2017	149,00 €	- €	- €	149,00 €	- €	- €	0,00%	149,00 €
T006835 - 1	02/01/2017	T016426 - TERRENI AGRICOLI - FG.:027 PART.:407	2017	80,00 €	- €	- €	80,00 €	- €	- €	0,00%	80,00 €
T006836 - 1	02/01/2017	T016427 - TERRENI AGRICOLI - FG.:027 PART.:409	2017	240,00 €	- €	- €	240,00 €	- €	- €	0,00%	240,00 €
T006837 - 1	02/01/2017	T016428 - TERRENI AGRICOLI - FG.:027 PART.:411	2017	595,00 €	- €	- €	595,00 €	- €	- €	0,00%	595,00 €
T006838 - 1	02/01/2017	T016429 - TERRENI AGRICOLI - FG.:027 PART.:413	2017	54,00 €	- €	- €	54,00 €	- €	- €	0,00%	54,00 €
T006839 - 1	02/01/2009	T01643 - TERRENI AGRICOLI - FG.:006 PART.:122	2009	58,00 €	- €	- €	58,00 €	- €	- €	0,00%	58,00 €
T006840 - 1	02/01/2017	T016430 - TERRENI AGRICOLI - FG.:027 PART.:415	2017	21,00 €	- €	- €	21,00 €	- €	- €	0,00%	21,00 €
T006841 - 1	02/01/2017	T016431 - TERRENI AGRICOLI - FG.:027 PART.:416	2017	136,00 €	- €	- €	136,00 €	- €	- €	0,00%	136,00 €
T006842 - 1	02/01/2017	T016432 - TERRENI AGRICOLI - FG.:027 PART.:418	2017	180,00 €	- €	- €	180,00 €	- €	- €	0,00%	180,00 €
T006843 - 1	02/01/2017	T016433 - TERRENI AGRICOLI - FG.:027 PART.:420	2017	1.120,00 €	- €	- €	1.120,00 €	- €	- €	0,00%	1.120,00 €
T006844 - 1	02/01/2017	T016434 - TERRENI AGRICOLI - FG.:027 PART.:422	2017	23,00 €	- €	- €	23,00 €	- €	- €	0,00%	23,00 €
T006845 - 1	02/01/2017	T016435 - TERRENI AGRICOLI - FG.:027 PART.:424	2017	530,00 €	- €	- €	530,00 €	- €	- €	0,00%	530,00 €
T006846 - 1	02/01/2017	T016436 - TERRENI AGRICOLI - FG.:027 PART.:426	2017	260,00 €	- €	- €	260,00 €	- €	- €	0,00%	260,00 €
T006847 - 1	02/01/2017	T016437 - TERRENI AGRICOLI - FG.:027 PART.:428	2017	60,00 €	- €	- €	60,00 €	- €	- €	0,00%	60,00 €

Regione Calabria

T006848 - 1	02/01/2017	T016438 - TERRENI AGRICOLI - FG.:027 PART.:430	2017	41,00 €	- €	- €	41,00 €	- €	- €	0,00%	41,00 €
T006849 - 1	02/01/2017	T016439 - TERRENI AGRICOLI - FG.:027 PART.:432	2017	680,00 €	- €	- €	680,00 €	- €	- €	0,00%	680,00 €
T006850 - 1	02/01/2009	T01644 - TERRENI AGRICOLI - FG.:006 PART.:124	2009	519,00 €	- €	- €	519,00 €	- €	- €	0,00%	519,00 €
T006851 - 1	02/01/2017	T016440 - TERRENI AGRICOLI - FG.:027 PART.:434	2017	38,00 €	- €	- €	38,00 €	- €	- €	0,00%	38,00 €
T006852 - 1	02/01/2017	T016441 - TERRENI AGRICOLI - FG.:027 PART.:435	2017	452,00 €	- €	- €	452,00 €	- €	- €	0,00%	452,00 €
T006853 - 1	02/01/2017	T016442 - TERRENI AGRICOLI - FG.:027 PART.:437	2017	13,00 €	- €	- €	13,00 €	- €	- €	0,00%	13,00 €
T006854 - 1	02/01/2017	T016443 - TERRENI AGRICOLI - FG.:027 PART.:438	2017	35,00 €	- €	- €	35,00 €	- €	- €	0,00%	35,00 €
T006855 - 1	02/01/2017	T016444 - TERRENI AGRICOLI - FG.:027 PART.:440	2017	4,00 €	- €	- €	4,00 €	- €	- €	0,00%	4,00 €
T006856 - 1	02/01/2017	T016445 - TERRENI AGRICOLI - FG.:027 PART.:441	2017	84,00 €	- €	- €	84,00 €	- €	- €	0,00%	84,00 €
T006857 - 1	02/01/2017	T016446 - TERRENI AGRICOLI - FG.:027 PART.:443	2017	651,00 €	- €	- €	651,00 €	- €	- €	0,00%	651,00 €
T006858 - 1	02/01/2017	T016447 - TERRENI AGRICOLI - FG.:027 PART.:471	2017	154,00 €	- €	- €	154,00 €	- €	- €	0,00%	154,00 €
T006859 - 1	02/01/2017	T016448 - TERRENI AGRICOLI - FG.:027 PART.:473	2017	604,00 €	- €	- €	604,00 €	- €	- €	0,00%	604,00 €
T006860 - 1	02/01/2017	T016449 - TERRENI AGRICOLI - FG.:027 PART.:475	2017	31,00 €	- €	- €	31,00 €	- €	- €	0,00%	31,00 €
T006861 - 1	02/01/2009	T01645 - TERRENI AGRICOLI - FG.:006 PART.:137	2009	6.385,00 €	- €	- €	6.385,00 €	- €	- €	0,00%	6.385,00 €
T006862 - 1	02/01/2017	T016450 - TERRENI AGRICOLI - FG.:027 PART.:477	2017	143,00 €	- €	- €	143,00 €	- €	- €	0,00%	143,00 €
T006863 - 1	02/01/2017	T016455 - TERRENI AGRICOLI - FG.:027 PART.:936	2017	5.256,00 €	- €	- €	5.256,00 €	- €	- €	0,00%	5.256,00 €
T006864 - 1	02/01/2009	T01646 - TERRENI AGRICOLI - FG.:006 PART.:139	2009	844,00 €	- €	- €	844,00 €	- €	- €	0,00%	844,00 €
T006865 - 1	02/01/2017	T016462 - TERRENI AGRICOLI - FG.:029 PART.:69	2017	1.554,00 €	- €	- €	1.554,00 €	- €	- €	0,00%	1.554,00 €
T006866 - 1	02/01/2017	T016463 - TERRENI AGRICOLI - FG.:029 PART.:71	2017	41,00 €	- €	- €	41,00 €	- €	- €	0,00%	41,00 €
T006867 - 1	02/01/2017	T016464 - TERRENI AGRICOLI - FG.:029 PART.:73	2017	36,00 €	- €	- €	36,00 €	- €	- €	0,00%	36,00 €
T006868 - 1	02/01/2017	T016465 - TERRENI AGRICOLI - FG.:029 PART.:75	2017	9,00 €	- €	- €	9,00 €	- €	- €	0,00%	9,00 €
T006869 - 1	02/01/2017	T016466 - TERRENI AGRICOLI - FG.:029 PART.:76	2017	120,00 €	- €	- €	120,00 €	- €	- €	0,00%	120,00 €
T006870 - 1	02/01/2017	T016467 - TERRENI AGRICOLI - FG.:029 PART.:78	2017	5,00 €	- €	- €	5,00 €	- €	- €	0,00%	5,00 €
T006871 - 1	02/01/2017	T016468 - TERRENI AGRICOLI - FG.:029 PART.:80	2017	140,00 €	- €	- €	140,00 €	- €	- €	0,00%	140,00 €
T006872 - 1	02/01/2017	T016469 - TERRENI AGRICOLI - FG.:029 PART.:83	2017	41,00 €	- €	- €	41,00 €	- €	- €	0,00%	41,00 €
T006873 - 1	02/01/2009	T01647 - TERRENI AGRICOLI - FG.:028 PART.:38	2009	4.129,00 €	- €	- €	4.129,00 €	- €	- €	0,00%	4.129,00 €
T006874 - 1	02/01/2017	T016470 - TERRENI AGRICOLI - FG.:030 PART.:201	2017	190,00 €	- €	- €	190,00 €	- €	- €	0,00%	190,00 €
T006875 - 1	02/01/2017	T016471 - TERRENI AGRICOLI - FG.:030 PART.:203	2017	80,00 €	- €	- €	80,00 €	- €	- €	0,00%	80,00 €
T006876 - 1	01/01/2023	T016472 - TERRENI AGRICOLI - FG.:030 PART.:204	2023	- €	- €	- €	- €	- €	- €	0,00%	- €
T006877 - 1	02/01/2017	T016473 - TERRENI AGRICOLI - FG.:030 PART.:205	2017	1.823,00 €	- €	- €	1.823,00 €	- €	- €	0,00%	1.823,00 €
T006878 - 1	02/01/2017	T016476 - TERRENI AGRICOLI - FG.:030 PART.:733	2017	1.834,00 €	- €	- €	1.834,00 €	- €	- €	0,00%	1.834,00 €
T006879 - 1	02/01/2017	T016479 - TERRENI AGRICOLI - FG.:031 PART.:306	2017	109,00 €	- €	- €	109,00 €	- €	- €	0,00%	109,00 €
T006880 - 1	02/01/2009	T01648 - TERRENI AGRICOLI - FG.:028 PART.:39	2009	2.406,00 €	- €	- €	2.406,00 €	- €	- €	0,00%	2.406,00 €
T006881 - 1	02/01/2017	T016480 - TERRENI AGRICOLI - FG.:031 PART.:308	2017	71,00 €	- €	- €	71,00 €	- €	- €	0,00%	71,00 €
T006882 - 1	02/01/2017	T016481 - TERRENI AGRICOLI - FG.:031 PART.:310	2017	101,00 €	- €	- €	101,00 €	- €	- €	0,00%	101,00 €
T006883 - 1	02/01/2017	T016482 - TERRENI AGRICOLI - FG.:033 PART.:131	2017	4.790,00 €	- €	- €	4.790,00 €	- €	- €	0,00%	4.790,00 €
T006884 - 1	01/01/2023	T016483 - TERRENI AGRICOLI - FG.:033 PART.:133	2023	- €	- €	- €	- €	- €	- €	0,00%	- €
T006885 - 1	02/01/2017	T016484 - TERRENI AGRICOLI - FG.:033 PART.:134	2017	4.105,00 €	- €	- €	4.105,00 €	- €	- €	0,00%	4.105,00 €
T006886 - 1	02/01/2017	T016485 - TERRENI AGRICOLI - FG.:033 PART.:136	2017	6.593,00 €	- €	- €	6.593,00 €	- €	- €	0,00%	6.593,00 €
T006887 - 1	02/01/2017	T016486 - TERRENI AGRICOLI - FG.:033 PART.:140	2017	144,00 €	- €	- €	144,00 €	- €	- €	0,00%	144,00 €
T006888 - 1	02/01/2017	T016487 - TERRENI AGRICOLI - FG.:033 PART.:141	2017	201,00 €	- €	- €	201,00 €	- €	- €	0,00%	201,00 €
T006889 - 1	02/01/2017	T016488 - TERRENI AGRICOLI - FG.:033 PART.:143	2017	1.070,00 €	- €	- €	1.070,00 €	- €	- €	0,00%	1.070,00 €
T006890 - 1	02/01/2017	T016489 - TERRENI AGRICOLI - FG.:033 PART.:144	2017	1.070,00 €	- €	- €	1.070,00 €	- €	- €	0,00%	1.070,00 €
T006891 - 1	02/01/2009	T01649 - TERRENI AGRICOLI - FG.:028 PART.:40	2009	28.845,00 €	- €	- €	28.845,00 €	- €	- €	0,00%	28.845,00 €
T006892 - 1	02/01/2017	T016490 - TERRENI AGRICOLI - FG.:033 PART.:146	2017	26,00 €	- €	- €	26,00 €	- €	- €	0,00%	26,00 €
T006893 - 1	02/01/2017	T016491 - TERRENI AGRICOLI - FG.:033 PART.:152	2017	3,00 €	- €	- €	3,00 €	- €	- €	0,00%	3,00 €
T006894 - 1	02/01/2017	T016492 - TERRENI AGRICOLI - FG.:033 PART.:153	2017	579,00 €	- €	- €	579,00 €	- €	- €	0,00%	579,00 €
T006895 - 1	02/01/2017	T016493 - TERRENI AGRICOLI - FG.:033 PART.:155	2017	4.790,00 €	- €	- €	4.790,00 €	- €	- €	0,00%	4.790,00 €
T006896 - 1	02/01/2009	T0165 - TERRENI AGRICOLI - FG.:057 PART.:328	2009	686,00 €	- €	- €	686,00 €	- €	- €	0,00%	686,00 €
T006897 - 1	02/01/2009	T01650 - TERRENI AGRICOLI - FG.:028 PART.:41	2009	28.613,00 €	- €	- €	28.613,00 €	- €	- €	0,00%	28.613,00 €
T006898 - 1	02/01/2009	T01651 - TERRENI AGRICOLI - FG.:028 PART.:42	2009	3.592,00 €	- €	- €	3.592,00 €	- €	- €	0,00%	3.592,00 €
T006899 - 1	02/01/2017	T016511 - TERRENI AGRICOLI - FG.:034 PART.:317	2017	160,00 €	- €	- €	160,00 €	- €	- €	0,00%	160,00 €
T006900 - 1	02/01/2017	T016512 - TERRENI AGRICOLI - FG.:034 PART.:319	2017	80,00 €	- €	- €	80,00 €	- €	- €	0,00%	80,00 €
T006901 - 1	02/01/2017	T016513 - TERRENI AGRICOLI - FG.:034 PART.:321	2017	80,00 €	- €	- €	80,00 €	- €	- €	0,00%	80,00 €
T006902 - 1	02/01/2017	T016514 - TERRENI AGRICOLI - FG.:034 PART.:323	2017	190,00 €	- €	- €	190,00 €	- €	- €	0,00%	190,00 €
T006903 - 1	02/01/2017	T016515 - TERRENI AGRICOLI - FG.:034 PART.:325	2017	180,00 €	- €	- €	180,00 €	- €	- €	0,00%	180,00 €
T006904 - 1	02/01/2017	T016516 - TERRENI AGRICOLI - FG.:034 PART.:331	2017	877,00 €	- €	- €	877,00 €	- €	- €	0,00%	877,00 €
T006905 - 1	02/01/2017	T016517 - TERRENI AGRICOLI - FG.:034 PART.:333	2017	446,00 €	- €	- €	446,00 €	- €	- €	0,00%	446,00 €
T006906 - 1	02/01/2017	T016518 - TERRENI AGRICOLI - FG.:034 PART.:336	2017	706,00 €	- €	- €	706,00 €	- €	- €	0,00%	706,00 €
T006907 - 1	02/01/2017	T016519 - TERRENI AGRICOLI - FG.:034 PART.:338	2017	508,00 €	- €	- €	508,00 €	- €	- €	0,00%	508,00 €

Regione Calabria

T006908 - 1	02/01/2009	T01652 - TERRENI AGRICOLI - FG.:028 PART.:43	2009	4.304,00 €	- €	- €	4.304,00 €	- €	- €	0,00%	4.304,00 €
T006909 - 1	02/01/2017	T016520 - TERRENI AGRICOLI - FG.:034 PART.:340	2017	131,00 €	- €	- €	131,00 €	- €	- €	0,00%	131,00 €
T006910 - 1	02/01/2017	T016521 - TERRENI AGRICOLI - FG.:034 PART.:342	2017	14,00 €	- €	- €	14,00 €	- €	- €	0,00%	14,00 €
T006911 - 1	02/01/2017	T016522 - TERRENI AGRICOLI - FG.:034 PART.:344	2017	91,00 €	- €	- €	91,00 €	- €	- €	0,00%	91,00 €
T006912 - 1	02/01/2017	T016523 - TERRENI AGRICOLI - FG.:034 PART.:345	2017	105,00 €	- €	- €	105,00 €	- €	- €	0,00%	105,00 €
T006913 - 1	02/01/2017	T016524 - TERRENI AGRICOLI - FG.:034 PART.:347	2017	381,00 €	- €	- €	381,00 €	- €	- €	0,00%	381,00 €
T006914 - 1	02/01/2017	T016525 - TERRENI AGRICOLI - FG.:034 PART.:349	2017	149,00 €	- €	- €	149,00 €	- €	- €	0,00%	149,00 €
T006915 - 1	02/01/2017	T016526 - TERRENI AGRICOLI - FG.:034 PART.:351	2017	2.551,00 €	- €	- €	2.551,00 €	- €	- €	0,00%	2.551,00 €
T006916 - 1	02/01/2017	T016527 - TERRENI AGRICOLI - FG.:034 PART.:353	2017	91,00 €	- €	- €	91,00 €	- €	- €	0,00%	91,00 €
T006917 - 1	02/01/2017	T016528 - TERRENI AGRICOLI - FG.:034 PART.:354	2017	400,00 €	- €	- €	400,00 €	- €	- €	0,00%	400,00 €
T006918 - 1	02/01/2017	T016529 - TERRENI AGRICOLI - FG.:034 PART.:356	2017	452,00 €	- €	- €	452,00 €	- €	- €	0,00%	452,00 €
T006919 - 1	02/01/2009	T01653 - TERRENI AGRICOLI - FG.:028 PART.:44	2009	8.674,00 €	- €	- €	8.674,00 €	- €	- €	0,00%	8.674,00 €
T006920 - 1	02/01/2017	T016530 - TERRENI AGRICOLI - FG.:034 PART.:358	2017	434,00 €	- €	- €	434,00 €	- €	- €	0,00%	434,00 €
T006921 - 1	02/01/2017	T016531 - TERRENI AGRICOLI - FG.:034 PART.:360	2017	219,00 €	- €	- €	219,00 €	- €	- €	0,00%	219,00 €
T006922 - 1	02/01/2017	T016532 - TERRENI AGRICOLI - FG.:035 PART.:83	2017	114,00 €	- €	- €	114,00 €	- €	- €	0,00%	114,00 €
T006923 - 1	02/01/2017	T016533 - TERRENI AGRICOLI - FG.:035 PART.:84	2017	391,00 €	- €	- €	391,00 €	- €	- €	0,00%	391,00 €
T006924 - 1	02/01/2017	T016534 - TERRENI AGRICOLI - FG.:035 PART.:86	2017	49,00 €	- €	- €	49,00 €	- €	- €	0,00%	49,00 €
T006925 - 1	02/01/2017	T016535 - TERRENI AGRICOLI - FG.:035 PART.:88	2017	10,00 €	- €	- €	10,00 €	- €	- €	0,00%	10,00 €
T006926 - 1	02/01/2017	T016536 - TERRENI AGRICOLI - FG.:035 PART.:89	2017	99,00 €	- €	- €	99,00 €	- €	- €	0,00%	99,00 €
T006927 - 1	02/01/2017	T016537 - TERRENI AGRICOLI - FG.:035 PART.:91	2017	8,00 €	- €	- €	8,00 €	- €	- €	0,00%	8,00 €
T006928 - 1	02/01/2017	T016538 - TERRENI AGRICOLI - FG.:035 PART.:92	2017	229,00 €	- €	- €	229,00 €	- €	- €	0,00%	229,00 €
T006929 - 1	02/01/2017	T016539 - TERRENI AGRICOLI - FG.:035 PART.:94	2017	229,00 €	- €	- €	229,00 €	- €	- €	0,00%	229,00 €
T006930 - 1	02/01/2009	T01654 - TERRENI AGRICOLI - FG.:028 PART.:45	2009	1.722,00 €	- €	- €	1.722,00 €	- €	- €	0,00%	1.722,00 €
T006931 - 1	02/01/2017	T016540 - TERRENI AGRICOLI - FG.:036 PART.:164	2017	1.181,00 €	- €	- €	1.181,00 €	- €	- €	0,00%	1.181,00 €
T006932 - 1	02/01/2017	T016541 - TERRENI AGRICOLI - FG.:036 PART.:165	2017	48,00 €	- €	- €	48,00 €	- €	- €	0,00%	48,00 €
T006933 - 1	02/01/2017	T016546 - TERRENI AGRICOLI - FG.:036 PART.:274	2017	5,00 €	- €	- €	5,00 €	- €	- €	0,00%	5,00 €
T006934 - 1	02/01/2009	T01655 - TERRENI AGRICOLI - FG.:028 PART.:46	2009	3.419,00 €	- €	- €	3.419,00 €	- €	- €	0,00%	3.419,00 €
T006935 - 1	02/01/2017	T016552 - TERRENI AGRICOLI - FG.:037 PART.:164	2017	2.613,00 €	- €	- €	2.613,00 €	- €	- €	0,00%	2.613,00 €
T006936 - 1	02/01/2017	T016553 - TERRENI AGRICOLI - FG.:037 PART.:165	2017	1.990,00 €	- €	- €	1.990,00 €	- €	- €	0,00%	1.990,00 €
T006937 - 1	02/01/2017	T016554 - TERRENI AGRICOLI - FG.:037 PART.:166	2017	1.678,00 €	- €	- €	1.678,00 €	- €	- €	0,00%	1.678,00 €
T006938 - 1	02/01/2017	T016555 - TERRENI AGRICOLI - FG.:037 PART.:167	2017	1.369,00 €	- €	- €	1.369,00 €	- €	- €	0,00%	1.369,00 €
T006939 - 1	02/01/2017	T016556 - TERRENI AGRICOLI - FG.:037 PART.:228	2017	3.465,00 €	- €	- €	3.465,00 €	- €	- €	0,00%	3.465,00 €
T006940 - 1	02/01/2017	T016557 - TERRENI AGRICOLI - FG.:037 PART.:231	2017	1.554,00 €	- €	- €	1.554,00 €	- €	- €	0,00%	1.554,00 €
T006941 - 1	02/01/2017	T016558 - TERRENI AGRICOLI - FG.:037 PART.:233	2017	470,00 €	- €	- €	470,00 €	- €	- €	0,00%	470,00 €
T006942 - 1	02/01/2017	T016559 - TERRENI AGRICOLI - FG.:037 PART.:234	2017	1.331,00 €	- €	- €	1.331,00 €	- €	- €	0,00%	1.331,00 €
T006943 - 1	02/01/2009	T01656 - TERRENI AGRICOLI - FG.:028 PART.:47	2009	1.616,00 €	- €	- €	1.616,00 €	- €	- €	0,00%	1.616,00 €
T006944 - 1	02/01/2017	T016560 - TERRENI AGRICOLI - FG.:037 PART.:236	2017	483,00 €	- €	- €	483,00 €	- €	- €	0,00%	483,00 €
T006945 - 1	02/01/2017	T016561 - TERRENI AGRICOLI - FG.:037 PART.:238	2017	511,00 €	- €	- €	511,00 €	- €	- €	0,00%	511,00 €
T006946 - 1	02/01/2017	T016562 - TERRENI AGRICOLI - FG.:037 PART.:240	2017	470,00 €	- €	- €	470,00 €	- €	- €	0,00%	470,00 €
T006947 - 1	02/01/2017	T016563 - TERRENI AGRICOLI - FG.:037 PART.:242	2017	995,00 €	- €	- €	995,00 €	- €	- €	0,00%	995,00 €
T006948 - 1	02/01/2017	T016564 - TERRENI AGRICOLI - FG.:037 PART.:244	2017	374,00 €	- €	- €	374,00 €	- €	- €	0,00%	374,00 €
T006949 - 1	02/01/2017	T016565 - TERRENI AGRICOLI - FG.:037 PART.:246	2017	501,00 €	- €	- €	501,00 €	- €	- €	0,00%	501,00 €
T006950 - 1	02/01/2017	T016566 - TERRENI AGRICOLI - FG.:037 PART.:248	2017	434,00 €	- €	- €	434,00 €	- €	- €	0,00%	434,00 €
T006951 - 1	02/01/2017	T016567 - TERRENI AGRICOLI - FG.:037 PART.:250	2017	887,00 €	- €	- €	887,00 €	- €	- €	0,00%	887,00 €
T006952 - 1	02/01/2017	T016568 - TERRENI AGRICOLI - FG.:037 PART.:252	2017	977,00 €	- €	- €	977,00 €	- €	- €	0,00%	977,00 €
T006953 - 1	02/01/2017	T016569 - TERRENI AGRICOLI - FG.:037 PART.:254	2017	1.233,00 €	- €	- €	1.233,00 €	- €	- €	0,00%	1.233,00 €
T006954 - 1	02/01/2009	T01657 - TERRENI AGRICOLI - FG.:028 PART.:48	2009	236.106,00 €	- €	- €	236.106,00 €	- €	- €	0,00%	236.106,00 €
T006955 - 1	02/01/2017	T016570 - TERRENI AGRICOLI - FG.:037 PART.:255	2017	704,00 €	- €	- €	704,00 €	- €	- €	0,00%	704,00 €
T006956 - 1	02/01/2017	T016571 - TERRENI AGRICOLI - FG.:037 PART.:257	2017	704,00 €	- €	- €	704,00 €	- €	- €	0,00%	704,00 €
T006957 - 1	02/01/2017	T016572 - TERRENI AGRICOLI - FG.:037 PART.:259	2017	615,00 €	- €	- €	615,00 €	- €	- €	0,00%	615,00 €
T006958 - 1	02/01/2017	T016573 - TERRENI AGRICOLI - FG.:037 PART.:261	2017	1.209,00 €	- €	- €	1.209,00 €	- €	- €	0,00%	1.209,00 €
T006959 - 1	02/01/2017	T016574 - TERRENI AGRICOLI - FG.:037 PART.:263	2017	3.699,00 €	- €	- €	3.699,00 €	- €	- €	0,00%	3.699,00 €
T006960 - 1	02/01/2017	T016575 - TERRENI AGRICOLI - FG.:037 PART.:265	2017	394,00 €	- €	- €	394,00 €	- €	- €	0,00%	394,00 €
T006961 - 1	02/01/2017	T016576 - TERRENI AGRICOLI - FG.:037 PART.:267	2017	924,00 €	- €	- €	924,00 €	- €	- €	0,00%	924,00 €
T006962 - 1	02/01/2017	T016577 - TERRENI AGRICOLI - FG.:037 PART.:269	2017	30,00 €	- €	- €	30,00 €	- €	- €	0,00%	30,00 €
T006963 - 1	02/01/2017	T016578 - TERRENI AGRICOLI - FG.:037 PART.:270	2017	859,00 €	- €	- €	859,00 €	- €	- €	0,00%	859,00 €
T006964 - 1	02/01/2017	T016579 - TERRENI AGRICOLI - FG.:037 PART.:272	2017	987,00 €	- €	- €	987,00 €	- €	- €	0,00%	987,00 €
T006965 - 1	02/01/2009	T01658 - TERRENI AGRICOLI - FG.:028 PART.:49	2009	45.208,00 €	- €	- €	45.208,00 €	- €	- €	0,00%	45.208,00 €
T006966 - 1	02/01/2017	T016580 - TERRENI AGRICOLI - FG.:037 PART.:274	2017	19,00 €	- €	- €	19,00 €	- €	- €	0,00%	19,00 €
T006967 - 1	02/01/2017	T016581 - TERRENI AGRICOLI - FG.:037 PART.:275	2017	8.730,00 €	- €	- €	8.730,00 €	- €	- €	0,00%	8.730,00 €

Regione Calabria

T006968 - 1	02/01/2017	T016582 - TERRENI AGRICOLI - FG.:037 PART.:277	2017	9.550,00 €	- €	- €	9.550,00 €	- €	- €	0,00%	9.550,00 €
T006969 - 1	02/01/2017	T016583 - TERRENI AGRICOLI - FG.:037 PART.:280	2017	5.631,00 €	- €	- €	5.631,00 €	- €	- €	0,00%	5.631,00 €
T006970 - 1	02/01/2017	T016584 - TERRENI AGRICOLI - FG.:037 PART.:835	2017	8.627,00 €	- €	- €	8.627,00 €	- €	- €	0,00%	8.627,00 €
T006971 - 1	02/01/2017	T016585 - TERRENI AGRICOLI - FG.:037 PART.:837	2017	2.772,00 €	- €	- €	2.772,00 €	- €	- €	0,00%	2.772,00 €
T006972 - 1	02/01/2017	T016586 - TERRENI AGRICOLI - FG.:037 PART.:839	2017	123,00 €	- €	- €	123,00 €	- €	- €	0,00%	123,00 €
T006973 - 1	02/01/2017	T016587 - TERRENI AGRICOLI - FG.:037 PART.:840	2017	258,00 €	- €	- €	258,00 €	- €	- €	0,00%	258,00 €
T006974 - 1	02/01/2017	T016588 - TERRENI AGRICOLI - FG.:037 PART.:842	2017	4.417,00 €	- €	- €	4.417,00 €	- €	- €	0,00%	4.417,00 €
T006975 - 1	02/01/2017	T016589 - TERRENI AGRICOLI - FG.:037 PART.:844	2017	511,00 €	- €	- €	511,00 €	- €	- €	0,00%	511,00 €
T006976 - 1	02/01/2009	T01659 - TERRENI AGRICOLI - FG.:028 PART.:50	2009	198.669,00 €	- €	- €	198.669,00 €	- €	- €	0,00%	198.669,00 €
T006977 - 1	02/01/2017	T016590 - TERRENI AGRICOLI - FG.:037 PART.:845	2017	264,00 €	- €	- €	264,00 €	- €	- €	0,00%	264,00 €
T006978 - 1	02/01/2017	T016591 - TERRENI AGRICOLI - FG.:037 PART.:849	2017	623,00 €	- €	- €	623,00 €	- €	- €	0,00%	623,00 €
T006979 - 1	02/01/2017	T016592 - TERRENI AGRICOLI - FG.:037 PART.:852	2017	1.742,00 €	- €	- €	1.742,00 €	- €	- €	0,00%	1.742,00 €
T006980 - 1	02/01/2017	T016593 - TERRENI AGRICOLI - FG.:037 PART.:855	2017	312,00 €	- €	- €	312,00 €	- €	- €	0,00%	312,00 €
T006981 - 1	02/01/2017	T016594 - TERRENI AGRICOLI - FG.:037 PART.:858	2017	871,00 €	- €	- €	871,00 €	- €	- €	0,00%	871,00 €
T006982 - 1	02/01/2017	T016595 - TERRENI AGRICOLI - FG.:041 PART.:158	2017	473,00 €	- €	- €	473,00 €	- €	- €	0,00%	473,00 €
T006983 - 1	02/01/2017	T016596 - TERRENI AGRICOLI - FG.:041 PART.:160	2017	302,00 €	- €	- €	302,00 €	- €	- €	0,00%	302,00 €
T006984 - 1	02/01/2017	T016597 - TERRENI AGRICOLI - FG.:042 PART.:794	2017	1.493,00 €	- €	- €	1.493,00 €	- €	- €	0,00%	1.493,00 €
T006985 - 1	02/01/2017	T016598 - TERRENI AGRICOLI - FG.:042 PART.:796	2017	63,00 €	- €	- €	63,00 €	- €	- €	0,00%	63,00 €
T006986 - 1	02/01/2017	T016599 - TERRENI AGRICOLI - FG.:042 PART.:797	2017	497,00 €	- €	- €	497,00 €	- €	- €	0,00%	497,00 €
T006987 - 1	02/01/2009	T0166 - TERRENI AGRICOLI - FG.:057 PART.:331	2009	135,00 €	- €	- €	135,00 €	- €	- €	0,00%	135,00 €
T006988 - 1	02/01/2009	T01660 - TERRENI AGRICOLI - FG.:028 PART.:51	2009	1.127,00 €	- €	- €	1.127,00 €	- €	- €	0,00%	1.127,00 €
T006989 - 1	02/01/2017	T016600 - TERRENI AGRICOLI - FG.:042 PART.:800	2017	330,00 €	- €	- €	330,00 €	- €	- €	0,00%	330,00 €
T006990 - 1	01/01/2023	T016601 - TERRENI AGRICOLI - FG.:042 PART.:803	2023	- €	- €	- €	- €	- €	- €	0,00%	- €
T006991 - 1	02/01/2017	T016602 - TERRENI AGRICOLI - FG.:042 PART.:804	2017	1.990,00 €	- €	- €	1.990,00 €	- €	- €	0,00%	1.990,00 €
T006992 - 1	02/01/2017	T016603 - TERRENI AGRICOLI - FG.:042 PART.:806	2017	685,00 €	- €	- €	685,00 €	- €	- €	0,00%	685,00 €
T006993 - 1	02/01/2017	T016604 - TERRENI AGRICOLI - FG.:042 PART.:808	2017	1.244,00 €	- €	- €	1.244,00 €	- €	- €	0,00%	1.244,00 €
T006994 - 1	02/01/2017	T016605 - TERRENI AGRICOLI - FG.:042 PART.:810	2017	1.058,00 €	- €	- €	1.058,00 €	- €	- €	0,00%	1.058,00 €
T006995 - 1	02/01/2017	T016606 - TERRENI AGRICOLI - FG.:042 PART.:812	2017	434,00 €	- €	- €	434,00 €	- €	- €	0,00%	434,00 €
T006996 - 1	02/01/2017	T016607 - TERRENI AGRICOLI - FG.:042 PART.:814	2017	1.369,00 €	- €	- €	1.369,00 €	- €	- €	0,00%	1.369,00 €
T006997 - 1	02/01/2017	T016608 - TERRENI AGRICOLI - FG.:042 PART.:816	2017	225,00 €	- €	- €	225,00 €	- €	- €	0,00%	225,00 €
T006998 - 1	02/01/2017	T016609 - TERRENI AGRICOLI - FG.:042 PART.:818	2017	312,00 €	- €	- €	312,00 €	- €	- €	0,00%	312,00 €
T006999 - 1	02/01/2009	T01661 - TERRENI AGRICOLI - FG.:028 PART.:52	2009	2.857,00 €	- €	- €	2.857,00 €	- €	- €	0,00%	2.857,00 €
T007000 - 1	02/01/2017	T016610 - TERRENI AGRICOLI - FG.:042 PART.:820	2017	240,00 €	- €	- €	240,00 €	- €	- €	0,00%	240,00 €
T007001 - 1	02/01/2017	T016611 - TERRENI AGRICOLI - FG.:042 PART.:822	2017	746,00 €	- €	- €	746,00 €	- €	- €	0,00%	746,00 €
T007002 - 1	02/01/2017	T016612 - TERRENI AGRICOLI - FG.:042 PART.:824	2017	1.120,00 €	- €	- €	1.120,00 €	- €	- €	0,00%	1.120,00 €
T007003 - 1	02/01/2017	T016613 - TERRENI AGRICOLI - FG.:042 PART.:826	2017	49,00 €	- €	- €	49,00 €	- €	- €	0,00%	49,00 €
T007004 - 1	02/01/2017	T016614 - TERRENI AGRICOLI - FG.:042 PART.:847	2017	1.430,00 €	- €	- €	1.430,00 €	- €	- €	0,00%	1.430,00 €
T007005 - 1	02/01/2017	T016615 - TERRENI AGRICOLI - FG.:042 PART.:849	2017	1.866,00 €	- €	- €	1.866,00 €	- €	- €	0,00%	1.866,00 €
T007006 - 1	02/01/2017	T016616 - TERRENI AGRICOLI - FG.:042 PART.:851	2017	215,00 €	- €	- €	215,00 €	- €	- €	0,00%	215,00 €
T007007 - 1	02/01/2017	T016617 - TERRENI AGRICOLI - FG.:042 PART.:853	2017	25,00 €	- €	- €	25,00 €	- €	- €	0,00%	25,00 €
T007008 - 1	02/01/2017	T016618 - TERRENI AGRICOLI - FG.:042 PART.:2643	2017	748,00 €	- €	- €	748,00 €	- €	- €	0,00%	748,00 €
T007009 - 1	02/01/2009	T01662 - TERRENI AGRICOLI - FG.:028 PART.:53	2009	1.201,00 €	- €	- €	1.201,00 €	- €	- €	0,00%	1.201,00 €
T007010 - 1	02/01/2017	T016620 - TERRENI AGRICOLI - FG.:043 PART.:729	2017	128,00 €	- €	- €	128,00 €	- €	- €	0,00%	128,00 €
T007011 - 1	02/01/2017	T016621 - TERRENI AGRICOLI - FG.:043 PART.:731	2017	248,00 €	- €	- €	248,00 €	- €	- €	0,00%	248,00 €
T007012 - 1	02/01/2017	T016622 - TERRENI AGRICOLI - FG.:043 PART.:734	2017	339,00 €	- €	- €	339,00 €	- €	- €	0,00%	339,00 €
T007013 - 1	02/01/2017	T016623 - TERRENI AGRICOLI - FG.:043 PART.:736	2017	26,00 €	- €	- €	26,00 €	- €	- €	0,00%	26,00 €
T007014 - 1	02/01/2017	T016624 - TERRENI AGRICOLI - FG.:043 PART.:737	2017	32,00 €	- €	- €	32,00 €	- €	- €	0,00%	32,00 €
T007015 - 1	02/01/2017	T016625 - TERRENI AGRICOLI - FG.:043 PART.:739	2017	805,00 €	- €	- €	805,00 €	- €	- €	0,00%	805,00 €
T007016 - 1	02/01/2017	T016626 - TERRENI AGRICOLI - FG.:043 PART.:741	2017	57,00 €	- €	- €	57,00 €	- €	- €	0,00%	57,00 €
T007017 - 1	02/01/2017	T016627 - TERRENI AGRICOLI - FG.:043 PART.:743	2017	121,00 €	- €	- €	121,00 €	- €	- €	0,00%	121,00 €
T007018 - 1	02/01/2017	T016628 - TERRENI AGRICOLI - FG.:043 PART.:901	2017	767,00 €	- €	- €	767,00 €	- €	- €	0,00%	767,00 €
T007019 - 1	02/01/2017	T016629 - TERRENI AGRICOLI - FG.:043 PART.:907	2017	11,00 €	- €	- €	11,00 €	- €	- €	0,00%	11,00 €
T007020 - 1	02/01/2009	T01663 - TERRENI AGRICOLI - FG.:028 PART.:54	2009	20.686,00 €	- €	- €	20.686,00 €	- €	- €	0,00%	20.686,00 €
T007021 - 1	02/01/2017	T016630 - TERRENI AGRICOLI - FG.:043 PART.:929	2017	1.477,00 €	- €	- €	1.477,00 €	- €	- €	0,00%	1.477,00 €
T007022 - 1	02/01/2017	T016631 - TERRENI AGRICOLI - FG.:044 PART.:551	2017	111,00 €	- €	- €	111,00 €	- €	- €	0,00%	111,00 €
T007023 - 1	02/01/2017	T016632 - TERRENI AGRICOLI - FG.:044 PART.:553	2017	91,00 €	- €	- €	91,00 €	- €	- €	0,00%	91,00 €
T007024 - 1	02/01/2017	T016633 - TERRENI AGRICOLI - FG.:044 PART.:555	2017	31,00 €	- €	- €	31,00 €	- €	- €	0,00%	31,00 €
T007025 - 1	02/01/2017	T016634 - TERRENI AGRICOLI - FG.:044 PART.:566	2017	240,00 €	- €	- €	240,00 €	- €	- €	0,00%	240,00 €
T007026 - 1	02/01/2017	T016635 - TERRENI AGRICOLI - FG.:044 PART.:568	2017	1,00 €	- €	- €	1,00 €	- €	- €	0,00%	1,00 €
T007027 - 1	02/01/2017	T016636 - TERRENI AGRICOLI - FG.:044 PART.:569	2017	101,00 €	- €	- €	101,00 €	- €	- €	0,00%	101,00 €

Regione Calabria

T007028 - 1	02/01/2017	T016637 - TERRENI AGRICOLI - FG.:044 PART.:571	2017	21,00 €	- €	- €	21,00 €	- €	- €	0,00%	21,00 €
T007029 - 1	02/01/2017	T016638 - TERRENI AGRICOLI - FG.:044 PART.:574	2017	70,00 €	- €	- €	70,00 €	- €	- €	0,00%	70,00 €
T007030 - 1	02/01/2017	T016639 - TERRENI AGRICOLI - FG.:044 PART.:576	2017	70,00 €	- €	- €	70,00 €	- €	- €	0,00%	70,00 €
T007031 - 1	02/01/2009	T01664 - TERRENI AGRICOLI - FG.:028 PART.:55	2009	5.556,00 €	- €	- €	5.556,00 €	- €	- €	0,00%	5.556,00 €
T007032 - 1	02/01/2017	T016640 - TERRENI AGRICOLI - FG.:044 PART.:578	2017	101,00 €	- €	- €	101,00 €	- €	- €	0,00%	101,00 €
T007033 - 1	02/01/2017	T016641 - TERRENI AGRICOLI - FG.:044 PART.:580	2017	22,00 €	- €	- €	22,00 €	- €	- €	0,00%	22,00 €
T007034 - 1	02/01/2017	T016642 - TERRENI AGRICOLI - FG.:044 PART.:582	2017	808,00 €	- €	- €	808,00 €	- €	- €	0,00%	808,00 €
T007035 - 1	02/01/2017	T016643 - TERRENI AGRICOLI - FG.:044 PART.:586	2017	19,00 €	- €	- €	19,00 €	- €	- €	0,00%	19,00 €
T007036 - 1	02/01/2017	T016644 - TERRENI AGRICOLI - FG.:044 PART.:588	2017	1,00 €	- €	- €	1,00 €	- €	- €	0,00%	1,00 €
T007037 - 1	01/01/2023	T016645 - TERRENI AGRICOLI - FG.:008 PART.:544	2023	- €	- €	- €	- €	- €	- €	0,00%	- €
T007038 - 1	02/01/2017	T016647 - TERRENI AGRICOLI - FG.:006 PART.:320	2017	91,00 €	- €	- €	91,00 €	- €	- €	0,00%	91,00 €
T007039 - 1	02/01/2017	T016648 - TERRENI AGRICOLI - FG.:006 PART.:324	2017	559,00 €	- €	- €	559,00 €	- €	- €	0,00%	559,00 €
T007040 - 1	02/01/2017	T016649 - TERRENI AGRICOLI - FG.:006 PART.:328	2017	646,00 €	- €	- €	646,00 €	- €	- €	0,00%	646,00 €
T007041 - 1	02/01/2009	T01665 - TERRENI AGRICOLI - FG.:028 PART.:56	2009	41.458,00 €	- €	- €	41.458,00 €	- €	- €	0,00%	41.458,00 €
T007042 - 1	02/01/2017	T016650 - TERRENI AGRICOLI - FG.:006 PART.:332	2017	1.549,00 €	- €	- €	1.549,00 €	- €	- €	0,00%	1.549,00 €
T007043 - 1	02/01/2017	T016651 - TERRENI AGRICOLI - FG.:006 PART.:336	2017	16,00 €	- €	- €	16,00 €	- €	- €	0,00%	16,00 €
T007044 - 1	02/01/2017	T016652 - TERRENI AGRICOLI - FG.:006 PART.:340	2017	68,00 €	- €	- €	68,00 €	- €	- €	0,00%	68,00 €
T007045 - 1	02/01/2017	T016653 - TERRENI AGRICOLI - FG.:006 PART.:344	2017	43,00 €	- €	- €	43,00 €	- €	- €	0,00%	43,00 €
T007046 - 1	02/01/2017	T016654 - TERRENI AGRICOLI - FG.:006 PART.:348	2017	8,00 €	- €	- €	8,00 €	- €	- €	0,00%	8,00 €
T007047 - 1	02/01/2017	T016655 - TERRENI AGRICOLI - FG.:006 PART.:354	2017	339,00 €	- €	- €	339,00 €	- €	- €	0,00%	339,00 €
T007048 - 1	02/01/2017	T016656 - TERRENI AGRICOLI - FG.:018 PART.:136	2017	88,00 €	- €	- €	88,00 €	- €	- €	0,00%	88,00 €
T007049 - 1	02/01/2017	T016657 - TERRENI AGRICOLI - FG.:018 PART.:140	2017	286,00 €	- €	- €	286,00 €	- €	- €	0,00%	286,00 €
T007050 - 1	02/01/2017	T016658 - TERRENI AGRICOLI - FG.:018 PART.:144	2017	303,00 €	- €	- €	303,00 €	- €	- €	0,00%	303,00 €
T007051 - 1	02/01/2017	T016659 - TERRENI AGRICOLI - FG.:018 PART.:146	2017	100,00 €	- €	- €	100,00 €	- €	- €	0,00%	100,00 €
T007052 - 1	02/01/2009	T01666 - TERRENI AGRICOLI - FG.:028 PART.:57	2009	6.871,00 €	- €	- €	6.871,00 €	- €	- €	0,00%	6.871,00 €
T007053 - 1	02/01/2017	T016660 - TERRENI AGRICOLI - FG.:018 PART.:150	2017	65,00 €	- €	- €	65,00 €	- €	- €	0,00%	65,00 €
T007054 - 1	02/01/2017	T016661 - TERRENI AGRICOLI - FG.:018 PART.:151	2017	41,00 €	- €	- €	41,00 €	- €	- €	0,00%	41,00 €
T007055 - 1	02/01/2017	T016662 - TERRENI AGRICOLI - FG.:018 PART.:152	2017	140,00 €	- €	- €	140,00 €	- €	- €	0,00%	140,00 €
T007056 - 1	02/01/2017	T016663 - TERRENI AGRICOLI - FG.:018 PART.:157	2017	23,00 €	- €	- €	23,00 €	- €	- €	0,00%	23,00 €
T007057 - 1	02/01/2017	T016664 - TERRENI AGRICOLI - FG.:018 PART.:161	2017	341,00 €	- €	- €	341,00 €	- €	- €	0,00%	341,00 €
T007058 - 1	02/01/2017	T016665 - TERRENI AGRICOLI - FG.:018 PART.:166	2017	427,00 €	- €	- €	427,00 €	- €	- €	0,00%	427,00 €
T007059 - 1	02/01/2017	T016666 - TERRENI AGRICOLI - FG.:018 PART.:169	2017	82,00 €	- €	- €	82,00 €	- €	- €	0,00%	82,00 €
T007060 - 1	02/01/2017	T016667 - TERRENI AGRICOLI - FG.:018 PART.:175	2017	117,00 €	- €	- €	117,00 €	- €	- €	0,00%	117,00 €
T007061 - 1	02/01/2017	T016668 - TERRENI AGRICOLI - FG.:018 PART.:176	2017	67,00 €	- €	- €	67,00 €	- €	- €	0,00%	67,00 €
T007062 - 1	02/01/2017	T016669 - TERRENI AGRICOLI - FG.:018 PART.:182	2017	140,00 €	- €	- €	140,00 €	- €	- €	0,00%	140,00 €
T007063 - 1	02/01/2009	T01667 - TERRENI AGRICOLI - FG.:028 PART.:58	2009	2.318,00 €	- €	- €	2.318,00 €	- €	- €	0,00%	2.318,00 €
T007064 - 1	02/01/2017	T016670 - TERRENI AGRICOLI - FG.:018 PART.:188	2017	182,00 €	- €	- €	182,00 €	- €	- €	0,00%	182,00 €
T007065 - 1	02/01/2017	T016671 - TERRENI AGRICOLI - FG.:018 PART.:189	2017	160,00 €	- €	- €	160,00 €	- €	- €	0,00%	160,00 €
T007066 - 1	02/01/2017	T016672 - TERRENI AGRICOLI - FG.:018 PART.:193	2017	364,00 €	- €	- €	364,00 €	- €	- €	0,00%	364,00 €
T007067 - 1	02/01/2017	T016673 - TERRENI AGRICOLI - FG.:018 PART.:197	2017	22,00 €	- €	- €	22,00 €	- €	- €	0,00%	22,00 €
T007068 - 1	02/01/2017	T016674 - TERRENI AGRICOLI - FG.:018 PART.:201	2017	131,00 €	- €	- €	131,00 €	- €	- €	0,00%	131,00 €
T007069 - 1	02/01/2017	T016675 - TERRENI AGRICOLI - FG.:018 PART.:202	2017	128,00 €	- €	- €	128,00 €	- €	- €	0,00%	128,00 €
T007070 - 1	02/01/2017	T016676 - TERRENI AGRICOLI - FG.:018 PART.:211	2017	611,00 €	- €	- €	611,00 €	- €	- €	0,00%	611,00 €
T007071 - 1	02/01/2017	T016677 - TERRENI AGRICOLI - FG.:019 PART.:756	2017	32,00 €	- €	- €	32,00 €	- €	- €	0,00%	32,00 €
T007072 - 1	02/01/2017	T016678 - TERRENI AGRICOLI - FG.:019 PART.:1252	2017	4,00 €	- €	- €	4,00 €	- €	- €	0,00%	4,00 €
T007073 - 1	02/01/2017	T016679 - TERRENI AGRICOLI - FG.:019 PART.:1256	2017	276,00 €	- €	- €	276,00 €	- €	- €	0,00%	276,00 €
T007074 - 1	02/01/2009	T01668 - TERRENI AGRICOLI - FG.:028 PART.:59	2009	3.810,00 €	- €	- €	3.810,00 €	- €	- €	0,00%	3.810,00 €
T007075 - 1	02/01/2017	T016680 - TERRENI AGRICOLI - FG.:019 PART.:1260	2017	5,00 €	- €	- €	5,00 €	- €	- €	0,00%	5,00 €
T007076 - 1	02/01/2017	T016681 - TERRENI AGRICOLI - FG.:019 PART.:1264	2017	140,00 €	- €	- €	140,00 €	- €	- €	0,00%	140,00 €
T007077 - 1	02/01/2017	T016682 - TERRENI AGRICOLI - FG.:019 PART.:1268	2017	21,00 €	- €	- €	21,00 €	- €	- €	0,00%	21,00 €
T007078 - 1	02/01/2017	T016683 - TERRENI AGRICOLI - FG.:019 PART.:1272	2017	576,00 €	- €	- €	576,00 €	- €	- €	0,00%	576,00 €
T007079 - 1	02/01/2017	T016684 - TERRENI AGRICOLI - FG.:019 PART.:1275	2017	127,00 €	- €	- €	127,00 €	- €	- €	0,00%	127,00 €
T007080 - 1	02/01/2017	T016685 - TERRENI AGRICOLI - FG.:019 PART.:1276	2017	30,00 €	- €	- €	30,00 €	- €	- €	0,00%	30,00 €
T007081 - 1	02/01/2017	T016686 - TERRENI AGRICOLI - FG.:019 PART.:1277	2017	19,00 €	- €	- €	19,00 €	- €	- €	0,00%	19,00 €
T007082 - 1	02/01/2017	T016687 - TERRENI AGRICOLI - FG.:019 PART.:1281	2017	81,00 €	- €	- €	81,00 €	- €	- €	0,00%	81,00 €
T007083 - 1	02/01/2017	T016688 - TERRENI AGRICOLI - FG.:019 PART.:1289	2017	295,00 €	- €	- €	295,00 €	- €	- €	0,00%	295,00 €
T007084 - 1	02/01/2017	T016689 - TERRENI AGRICOLI - FG.:019 PART.:1293	2017	943,00 €	- €	- €	943,00 €	- €	- €	0,00%	943,00 €
T007085 - 1	02/01/2009	T01669 - TERRENI AGRICOLI - FG.:028 PART.:60	2009	6.136,00 €	- €	- €	6.136,00 €	- €	- €	0,00%	6.136,00 €
T007086 - 1	02/01/2017	T016690 - TERRENI AGRICOLI - FG.:019 PART.:1297	2017	94,00 €	- €	- €	94,00 €	- €	- €	0,00%	94,00 €
T007087 - 1	02/01/2017	T016691 - TERRENI AGRICOLI - FG.:019 PART.:1301	2017	125,00 €	- €	- €	125,00 €	- €	- €	0,00%	125,00 €

Regione Calabria

T007088 - 1	02/01/2017	T016692 - TERRENI AGRICOLI - FG.:019 PART.:1305	2017	2,00 €	- €	- €	2,00 €	- €	- €	0,00%	2,00 €
T007089 - 1	02/01/2017	T016693 - TERRENI AGRICOLI - FG.:019 PART.:1309	2017	94,00 €	- €	- €	94,00 €	- €	- €	0,00%	94,00 €
T007090 - 1	02/01/2017	T016694 - TERRENI AGRICOLI - FG.:019 PART.:1313	2017	278,00 €	- €	- €	278,00 €	- €	- €	0,00%	278,00 €
T007091 - 1	02/01/2017	T016695 - TERRENI AGRICOLI - FG.:019 PART.:1441	2017	82,00 €	- €	- €	82,00 €	- €	- €	0,00%	82,00 €
T007092 - 1	02/01/2017	T016696 - TERRENI AGRICOLI - FG.:019 PART.:1442	2017	588,00 €	- €	- €	588,00 €	- €	- €	0,00%	588,00 €
T007093 - 1	02/01/2017	T016697 - TERRENI AGRICOLI - FG.:019 PART.:1446	2017	117,00 €	- €	- €	117,00 €	- €	- €	0,00%	117,00 €
T007094 - 1	02/01/2017	T016698 - TERRENI AGRICOLI - FG.:019 PART.:1448	2017	165,00 €	- €	- €	165,00 €	- €	- €	0,00%	165,00 €
T007095 - 1	02/01/2017	T016699 - TERRENI AGRICOLI - FG.:019 PART.:1449	2017	140,00 €	- €	- €	140,00 €	- €	- €	0,00%	140,00 €
T007096 - 1	02/01/2009	T0167 - TERRENI AGRICOLI - FG.:057 PART.:333	2009	1.993,00 €	- €	- €	1.993,00 €	- €	- €	0,00%	1.993,00 €
T007097 - 1	02/01/2009	T01670 - TERRENI AGRICOLI - FG.:028 PART.:61	2009	9.475,00 €	- €	- €	9.475,00 €	- €	- €	0,00%	9.475,00 €
T007098 - 1	02/01/2017	T016700 - TERRENI AGRICOLI - FG.:019 PART.:1450	2017	71,00 €	- €	- €	71,00 €	- €	- €	0,00%	71,00 €
T007099 - 1	02/01/2017	T016701 - TERRENI AGRICOLI - FG.:019 PART.:1451	2017	94,00 €	- €	- €	94,00 €	- €	- €	0,00%	94,00 €
T007100 - 1	02/01/2017	T016702 - TERRENI AGRICOLI - FG.:019 PART.:1453	2017	2.163,00 €	- €	- €	2.163,00 €	- €	- €	0,00%	2.163,00 €
T007101 - 1	02/01/2017	T016703 - TERRENI AGRICOLI - FG.:019 PART.:1456	2017	1.528,00 €	- €	- €	1.528,00 €	- €	- €	0,00%	1.528,00 €
T007102 - 1	02/01/2017	T016704 - TERRENI AGRICOLI - FG.:019 PART.:1458	2017	789,00 €	- €	- €	789,00 €	- €	- €	0,00%	789,00 €
T007103 - 1	02/01/2017	T016705 - TERRENI AGRICOLI - FG.:019 PART.:1460	2017	399,00 €	- €	- €	399,00 €	- €	- €	0,00%	399,00 €
T007104 - 1	02/01/2017	T016706 - TERRENI AGRICOLI - FG.:019 PART.:1464	2017	659,00 €	- €	- €	659,00 €	- €	- €	0,00%	659,00 €
T007105 - 1	02/01/2017	T016707 - TERRENI AGRICOLI - FG.:019 PART.:1465	2017	728,00 €	- €	- €	728,00 €	- €	- €	0,00%	728,00 €
T007106 - 1	02/01/2017	T016708 - TERRENI AGRICOLI - FG.:019 PART.:1468	2017	580,00 €	- €	- €	580,00 €	- €	- €	0,00%	580,00 €
T007107 - 1	02/01/2017	T016709 - TERRENI AGRICOLI - FG.:019 PART.:1469	2017	827,00 €	- €	- €	827,00 €	- €	- €	0,00%	827,00 €
T007108 - 1	02/01/2009	T01671 - TERRENI AGRICOLI - FG.:028 PART.:62	2009	5.241,00 €	- €	- €	5.241,00 €	- €	- €	0,00%	5.241,00 €
T007109 - 1	02/01/2017	T016710 - TERRENI AGRICOLI - FG.:019 PART.:1471	2017	174,00 €	- €	- €	174,00 €	- €	- €	0,00%	174,00 €
T007110 - 1	02/01/2017	T016711 - TERRENI AGRICOLI - FG.:019 PART.:1472	2017	637,00 €	- €	- €	637,00 €	- €	- €	0,00%	637,00 €
T007111 - 1	02/01/2017	T016712 - TERRENI AGRICOLI - FG.:019 PART.:1473	2017	329,00 €	- €	- €	329,00 €	- €	- €	0,00%	329,00 €
T007112 - 1	02/01/2017	T016713 - TERRENI AGRICOLI - FG.:019 PART.:1476	2017	188,00 €	- €	- €	188,00 €	- €	- €	0,00%	188,00 €
T007113 - 1	02/01/2017	T016714 - TERRENI AGRICOLI - FG.:019 PART.:1481	2017	258,00 €	- €	- €	258,00 €	- €	- €	0,00%	258,00 €
T007114 - 1	02/01/2017	T016715 - TERRENI AGRICOLI - FG.:019 PART.:1482	2017	24,00 €	- €	- €	24,00 €	- €	- €	0,00%	24,00 €
T007115 - 1	02/01/2017	T016716 - TERRENI AGRICOLI - FG.:019 PART.:1483	2017	71,00 €	- €	- €	71,00 €	- €	- €	0,00%	71,00 €
T007116 - 1	02/01/2017	T016717 - TERRENI AGRICOLI - FG.:019 PART.:1486	2017	1.551,00 €	- €	- €	1.551,00 €	- €	- €	0,00%	1.551,00 €
T007117 - 1	02/01/2017	T016718 - TERRENI AGRICOLI - FG.:019 PART.:1489	2017	82,00 €	- €	- €	82,00 €	- €	- €	0,00%	82,00 €
T007118 - 1	02/01/2017	T016719 - TERRENI AGRICOLI - FG.:019 PART.:1490	2017	47,00 €	- €	- €	47,00 €	- €	- €	0,00%	47,00 €
T007119 - 1	02/01/2009	T01672 - TERRENI AGRICOLI - FG.:028 PART.:63	2009	5.565,00 €	- €	- €	5.565,00 €	- €	- €	0,00%	5.565,00 €
T007120 - 1	02/01/2017	T016720 - TERRENI AGRICOLI - FG.:019 PART.:1285A	2017	468,00 €	- €	- €	468,00 €	- €	- €	0,00%	468,00 €
T007121 - 1	02/01/2017	T016722 - TERRENI AGRICOLI - FG.:019 PART.:1285B	2017	82,00 €	- €	- €	82,00 €	- €	- €	0,00%	82,00 €
T007122 - 1	02/01/2017	T016724 - TERRENI AGRICOLI - FG.:032 PART.:139	2017	39,00 €	- €	- €	39,00 €	- €	- €	0,00%	39,00 €
T007123 - 1	02/01/2017	T016726 - TERRENI AGRICOLI - FG.:032 PART.:143	2017	122,00 €	- €	- €	122,00 €	- €	- €	0,00%	122,00 €
T007124 - 1	02/01/2017	T016727 - TERRENI AGRICOLI - FG.:032 PART.:144	2017	174,00 €	- €	- €	174,00 €	- €	- €	0,00%	174,00 €
T007125 - 1	02/01/2017	T016728 - TERRENI AGRICOLI - FG.:033 PART.:129	2017	302,00 €	- €	- €	302,00 €	- €	- €	0,00%	302,00 €
T007126 - 1	02/01/2017	T016729 - TERRENI AGRICOLI - FG.:033 PART.:130	2017	186,00 €	- €	- €	186,00 €	- €	- €	0,00%	186,00 €
T007127 - 1	02/01/2009	T01673 - TERRENI AGRICOLI - FG.:028 PART.:64	2009	3.950,00 €	- €	- €	3.950,00 €	- €	- €	0,00%	3.950,00 €
T007128 - 1	02/01/2017	T016730 - TERRENI AGRICOLI - FG.:033 PART.:134	2017	52,00 €	- €	- €	52,00 €	- €	- €	0,00%	52,00 €
T007129 - 1	02/01/2017	T016731 - TERRENI AGRICOLI - FG.:033 PART.:138	2017	19,00 €	- €	- €	19,00 €	- €	- €	0,00%	19,00 €
T007130 - 1	02/01/2017	T016732 - TERRENI AGRICOLI - FG.:033 PART.:139	2017	30,00 €	- €	- €	30,00 €	- €	- €	0,00%	30,00 €
T007131 - 1	02/01/2017	T016733 - TERRENI AGRICOLI - FG.:033 PART.:144	2017	388,00 €	- €	- €	388,00 €	- €	- €	0,00%	388,00 €
T007132 - 1	02/01/2017	T016734 - TERRENI AGRICOLI - FG.:033 PART.:145	2017	151,00 €	- €	- €	151,00 €	- €	- €	0,00%	151,00 €
T007133 - 1	02/01/2017	T016735 - TERRENI AGRICOLI - FG.:033 PART.:151	2017	329,00 €	- €	- €	329,00 €	- €	- €	0,00%	329,00 €
T007134 - 1	02/01/2017	T016736 - TERRENI AGRICOLI - FG.:033 PART.:155	2017	200,00 €	- €	- €	200,00 €	- €	- €	0,00%	200,00 €
T007135 - 1	02/01/2017	T016737 - TERRENI AGRICOLI - FG.:035 PART.:415	2017	121,00 €	- €	- €	121,00 €	- €	- €	0,00%	121,00 €
T007136 - 1	02/01/2017	T016738 - TERRENI AGRICOLI - FG.:035 PART.:416	2017	77,00 €	- €	- €	77,00 €	- €	- €	0,00%	77,00 €
T007137 - 1	02/01/2017	T016739 - TERRENI AGRICOLI - FG.:035 PART.:421	2017	106,00 €	- €	- €	106,00 €	- €	- €	0,00%	106,00 €
T007138 - 1	02/01/2009	T01674 - TERRENI AGRICOLI - FG.:028 PART.:65	2009	11.604,00 €	- €	- €	11.604,00 €	- €	- €	0,00%	11.604,00 €
T007139 - 1	02/01/2017	T016740 - TERRENI AGRICOLI - FG.:035 PART.:423	2017	93,00 €	- €	- €	93,00 €	- €	- €	0,00%	93,00 €
T007140 - 1	02/01/2017	T016741 - TERRENI AGRICOLI - FG.:035 PART.:427	2017	158,00 €	- €	- €	158,00 €	- €	- €	0,00%	158,00 €
T007141 - 1	02/01/2017	T016742 - TERRENI AGRICOLI - FG.:035 PART.:431	2017	245,00 €	- €	- €	245,00 €	- €	- €	0,00%	245,00 €
T007142 - 1	02/01/2017	T016743 - TERRENI AGRICOLI - FG.:035 PART.:435	2017	30,00 €	- €	- €	30,00 €	- €	- €	0,00%	30,00 €
T007143 - 1	02/01/2017	T016744 - TERRENI AGRICOLI - FG.:035 PART.:439	2017	41,00 €	- €	- €	41,00 €	- €	- €	0,00%	41,00 €
T007144 - 1	02/01/2017	T016745 - TERRENI AGRICOLI - FG.:035 PART.:443	2017	41,00 €	- €	- €	41,00 €	- €	- €	0,00%	41,00 €
T007145 - 1	02/01/2017	T016746 - TERRENI AGRICOLI - FG.:035 PART.:447	2017	146,00 €	- €	- €	146,00 €	- €	- €	0,00%	146,00 €
T007146 - 1	02/01/2017	T016747 - TERRENI AGRICOLI - FG.:035 PART.:451	2017	679,00 €	- €	- €	679,00 €	- €	- €	0,00%	679,00 €
T007147 - 1	02/01/2017	T016748 - TERRENI AGRICOLI - FG.:035 PART.:455	2017	19,00 €	- €	- €	19,00 €	- €	- €	0,00%	19,00 €

Regione Calabria

T007148 - 1	02/01/2017	T016749 - TERRENI AGRICOLI - FG.:035 PART.:457	2017	19,00 €	- €	- €	19,00 €	- €	- €	0,00%	19,00 €
T007149 - 1	02/01/2009	T01675 - TERRENI AGRICOLI - FG.:028 PART.:66	2009	7.146,00 €	- €	- €	7.146,00 €	- €	- €	0,00%	7.146,00 €
T007150 - 1	02/01/2017	T016750 - TERRENI AGRICOLI - FG.:035 PART.:461	2017	88,00 €	- €	- €	88,00 €	- €	- €	0,00%	88,00 €
T007151 - 1	02/01/2017	T016751 - TERRENI AGRICOLI - FG.:035 PART.:464	2017	43,00 €	- €	- €	43,00 €	- €	- €	0,00%	43,00 €
T007152 - 1	02/01/2017	T016752 - TERRENI AGRICOLI - FG.:035 PART.:465	2017	135,00 €	- €	- €	135,00 €	- €	- €	0,00%	135,00 €
T007153 - 1	02/01/2017	T016753 - TERRENI AGRICOLI - FG.:035 PART.:470	2017	693,00 €	- €	- €	693,00 €	- €	- €	0,00%	693,00 €
T007154 - 1	02/01/2017	T016754 - TERRENI AGRICOLI - FG.:035 PART.:473	2017	633,00 €	- €	- €	633,00 €	- €	- €	0,00%	633,00 €
T007155 - 1	02/01/2017	T016755 - TERRENI AGRICOLI - FG.:035 PART.:477	2017	196,00 €	- €	- €	196,00 €	- €	- €	0,00%	196,00 €
T007156 - 1	02/01/2017	T016756 - TERRENI AGRICOLI - FG.:035 PART.:478	2017	156,00 €	- €	- €	156,00 €	- €	- €	0,00%	156,00 €
T007157 - 1	02/01/2017	T016757 - TERRENI AGRICOLI - FG.:057 PART.:53	2017	850,00 €	- €	- €	850,00 €	- €	- €	0,00%	850,00 €
T007158 - 1	02/01/2017	T016758 - TERRENI AGRICOLI - FG.:057 PART.:55	2017	410,00 €	- €	- €	410,00 €	- €	- €	0,00%	410,00 €
T007159 - 1	02/01/2017	T016759 - TERRENI AGRICOLI - FG.:057 PART.:59	2017	197,00 €	- €	- €	197,00 €	- €	- €	0,00%	197,00 €
T007160 - 1	01/01/2023	T01676 - TERRENI AGRICOLI - FG.:028 PART.:67	2023	- €	- €	- €	- €	- €	- €	0,00%	- €
T007161 - 1	02/01/2017	T016760 - TERRENI AGRICOLI - FG.:058 PART.:59	2017	297,00 €	- €	- €	297,00 €	- €	- €	0,00%	297,00 €
T007162 - 1	02/01/2017	T016761 - TERRENI AGRICOLI - FG.:058 PART.:64	2017	525,00 €	- €	- €	525,00 €	- €	- €	0,00%	525,00 €
T007163 - 1	02/01/2017	T016762 - TERRENI AGRICOLI - FG.:058 PART.:69	2017	49,00 €	- €	- €	49,00 €	- €	- €	0,00%	49,00 €
T007164 - 1	02/01/2017	T016763 - TERRENI AGRICOLI - FG.:058 PART.:71	2017	55,00 €	- €	- €	55,00 €	- €	- €	0,00%	55,00 €
T007165 - 1	02/01/2017	T016764 - TERRENI AGRICOLI - FG.:058 PART.:75	2017	231,00 €	- €	- €	231,00 €	- €	- €	0,00%	231,00 €
T007166 - 1	02/01/2017	T016765 - TERRENI AGRICOLI - FG.:058 PART.:76	2017	163,00 €	- €	- €	163,00 €	- €	- €	0,00%	163,00 €
T007167 - 1	02/01/2017	T016766 - TERRENI AGRICOLI - FG.:058 PART.:83	2017	1.939,00 €	- €	- €	1.939,00 €	- €	- €	0,00%	1.939,00 €
T007168 - 1	02/01/2017	T016767 - TERRENI AGRICOLI - FG.:058 PART.:88	2017	1.167,00 €	- €	- €	1.167,00 €	- €	- €	0,00%	1.167,00 €
T007169 - 1	02/01/2017	T016768 - TERRENI AGRICOLI - FG.:058 PART.:92	2017	229,00 €	- €	- €	229,00 €	- €	- €	0,00%	229,00 €
T007170 - 1	02/01/2017	T016769 - TERRENI AGRICOLI - FG.:058 PART.:96	2017	365,00 €	- €	- €	365,00 €	- €	- €	0,00%	365,00 €
T007171 - 1	02/01/2009	T01677 - TERRENI AGRICOLI - FG.:028 PART.:68	2009	3.573,00 €	- €	- €	3.573,00 €	- €	- €	0,00%	3.573,00 €
T007172 - 1	02/01/2017	T016770 - TERRENI AGRICOLI - FG.:058 PART.:100	2017	71,00 €	- €	- €	71,00 €	- €	- €	0,00%	71,00 €
T007173 - 1	02/01/2017	T016771 - TERRENI AGRICOLI - FG.:058 PART.:104	2017	212,00 €	- €	- €	212,00 €	- €	- €	0,00%	212,00 €
T007174 - 1	02/01/2017	T016772 - TERRENI AGRICOLI - FG.:058 PART.:108	2017	370,00 €	- €	- €	370,00 €	- €	- €	0,00%	370,00 €
T007175 - 1	02/01/2017	T016773 - TERRENI AGRICOLI - FG.:058 PART.:110	2017	161,00 €	- €	- €	161,00 €	- €	- €	0,00%	161,00 €
T007176 - 1	02/01/2017	T016774 - TERRENI AGRICOLI - FG.:058 PART.:111	2017	55,00 €	- €	- €	55,00 €	- €	- €	0,00%	55,00 €
T007177 - 1	02/01/2017	T016775 - TERRENI AGRICOLI - FG.:058 PART.:117	2017	146,00 €	- €	- €	146,00 €	- €	- €	0,00%	146,00 €
T007178 - 1	02/01/2017	T016776 - TERRENI AGRICOLI - FG.:058 PART.:121	2017	72,00 €	- €	- €	72,00 €	- €	- €	0,00%	72,00 €
T007179 - 1	02/01/2017	T016777 - TERRENI AGRICOLI - FG.:058 PART.:124	2017	19,00 €	- €	- €	19,00 €	- €	- €	0,00%	19,00 €
T007180 - 1	01/01/2023	T016778 - TERRENI AGRICOLI - FG.:072 PART.:291	2023	- €	- €	- €	- €	- €	- €	0,00%	- €
T007181 - 1	02/01/2017	T016779 - TERRENI AGRICOLI - FG.:072 PART.:295	2017	27,00 €	- €	- €	27,00 €	- €	- €	0,00%	27,00 €
T007182 - 1	02/01/2009	T01678 - TERRENI AGRICOLI - FG.:028 PART.:69	2009	20.486,00 €	- €	- €	20.486,00 €	- €	- €	0,00%	20.486,00 €
T007183 - 1	02/01/2017	T016780 - TERRENI AGRICOLI - FG.:072 PART.:299	2017	363,00 €	- €	- €	363,00 €	- €	- €	0,00%	363,00 €
T007184 - 1	01/01/2023	T016781 - TERRENI AGRICOLI - FG.:072 PART.:303	2023	- €	- €	- €	- €	- €	- €	0,00%	- €
T007185 - 1	02/01/2017	T016782 - TERRENI AGRICOLI - FG.:072 PART.:307	2017	727,00 €	- €	- €	727,00 €	- €	- €	0,00%	727,00 €
T007186 - 1	02/01/2017	T016783 - TERRENI AGRICOLI - FG.:073 PART.:521	2017	1.677,00 €	- €	- €	1.677,00 €	- €	- €	0,00%	1.677,00 €
T007187 - 1	02/01/2017	T016784 - TERRENI AGRICOLI - FG.:073 PART.:524	2017	13,00 €	- €	- €	13,00 €	- €	- €	0,00%	13,00 €
T007188 - 1	02/01/2017	T016785 - TERRENI AGRICOLI - FG.:073 PART.:528	2017	81,00 €	- €	- €	81,00 €	- €	- €	0,00%	81,00 €
T007189 - 1	02/01/2017	T016786 - TERRENI AGRICOLI - FG.:073 PART.:529	2017	81,00 €	- €	- €	81,00 €	- €	- €	0,00%	81,00 €
T007190 - 1	01/01/2023	T016787 - TERRENI AGRICOLI - FG.:073 PART.:533	2023	- €	- €	- €	- €	- €	- €	0,00%	- €
T007191 - 1	01/01/2023	T016788 - TERRENI AGRICOLI - FG.:073 PART.:534	2023	- €	- €	- €	- €	- €	- €	0,00%	- €
T007192 - 1	02/01/2017	T016789 - TERRENI AGRICOLI - FG.:073 PART.:539	2017	284,00 €	- €	- €	284,00 €	- €	- €	0,00%	284,00 €
T007193 - 1	02/01/2009	T01679 - TERRENI AGRICOLI - FG.:028 PART.:70	2009	1.551,00 €	- €	- €	1.551,00 €	- €	- €	0,00%	1.551,00 €
T007194 - 1	01/01/2023	T016790 - TERRENI AGRICOLI - FG.:073 PART.:541	2023	- €	- €	- €	- €	- €	- €	0,00%	- €
T007195 - 1	01/01/2023	T016791 - TERRENI AGRICOLI - FG.:073 PART.:547	2023	- €	- €	- €	- €	- €	- €	0,00%	- €
T007196 - 1	02/01/2017	T016792 - TERRENI AGRICOLI - FG.:001 PART.:0160	2017	303,00 €	- €	- €	303,00 €	- €	- €	0,00%	303,00 €
T007197 - 1	02/01/2017	T016793 - TERRENI AGRICOLI - FG.:001 PART.:0162	2017	2,00 €	- €	- €	2,00 €	- €	- €	0,00%	2,00 €
T007198 - 1	02/01/2017	T016794 - TERRENI AGRICOLI - FG.:001 PART.:0163	2017	20,00 €	- €	- €	20,00 €	- €	- €	0,00%	20,00 €
T007199 - 1	02/01/2017	T016795 - TERRENI AGRICOLI - FG.:001 PART.:0166	2017	465,00 €	- €	- €	465,00 €	- €	- €	0,00%	465,00 €
T007200 - 1	02/01/2017	T016796 - TERRENI AGRICOLI - FG.:001 PART.:0174	2017	325,00 €	- €	- €	325,00 €	- €	- €	0,00%	325,00 €
T007201 - 1	02/01/2017	T016797 - TERRENI AGRICOLI - FG.:001 PART.:0179	2017	191,00 €	- €	- €	191,00 €	- €	- €	0,00%	191,00 €
T007202 - 1	02/01/2017	T016798 - TERRENI AGRICOLI - FG.:001 PART.:0181	2017	357,00 €	- €	- €	357,00 €	- €	- €	0,00%	357,00 €
T007203 - 1	02/01/2017	T016799 - TERRENI AGRICOLI - FG.:001 PART.:0183	2017	274,00 €	- €	- €	274,00 €	- €	- €	0,00%	274,00 €
T007204 - 1	02/01/2009	T0168 - TERRENI AGRICOLI - FG.:057 PART.:335	2009	1.576,00 €	- €	- €	1.576,00 €	- €	- €	0,00%	1.576,00 €
T007205 - 1	02/01/2009	T01680 - TERRENI AGRICOLI - FG.:028 PART.:71	2009	4.921,00 €	- €	- €	4.921,00 €	- €	- €	0,00%	4.921,00 €
T007206 - 1	02/01/2017	T016800 - TERRENI AGRICOLI - FG.:001 PART.:0185	2017	234,00 €	- €	- €	234,00 €	- €	- €	0,00%	234,00 €
T007207 - 1	02/01/2017	T016801 - TERRENI AGRICOLI - FG.:001 PART.:0187	2017	299,00 €	- €	- €	299,00 €	- €	- €	0,00%	299,00 €

Regione Calabria

T007208 - 1	02/01/2017	T016802 - TERRENI AGRICOLI - FG.:001 PART.:0189	2017	188,00 €	- €	- €	188,00 €	- €	- €	0,00%	188,00 €
T007209 - 1	02/01/2017	T016803 - TERRENI AGRICOLI - FG.:001 PART.:0191	2017	260,00 €	- €	- €	260,00 €	- €	- €	0,00%	260,00 €
T007210 - 1	02/01/2017	T016804 - TERRENI AGRICOLI - FG.:001 PART.:0193	2017	534,00 €	- €	- €	534,00 €	- €	- €	0,00%	534,00 €
T007211 - 1	02/01/2017	T016805 - TERRENI AGRICOLI - FG.:001 PART.:0195	2017	329,00 €	- €	- €	329,00 €	- €	- €	0,00%	329,00 €
T007212 - 1	02/01/2017	T016806 - TERRENI AGRICOLI - FG.:001 PART.:0197	2017	10,00 €	- €	- €	10,00 €	- €	- €	0,00%	10,00 €
T007213 - 1	02/01/2017	T016807 - TERRENI AGRICOLI - FG.:001 PART.:0204	2017	395,00 €	- €	- €	395,00 €	- €	- €	0,00%	395,00 €
T007214 - 1	01/01/2023	T016808 - TERRENI AGRICOLI - FG.:001 PART.:0208	2023	- €	- €	- €	- €	- €	- €	0,00%	- €
T007215 - 1	02/01/2017	T016809 - TERRENI AGRICOLI - FG.:003 PART.:296	2017	22,00 €	- €	- €	22,00 €	- €	- €	0,00%	22,00 €
T007216 - 1	02/01/2009	T01681 - TERRENI AGRICOLI - FG.:028 PART.:72	2009	3.313,00 €	- €	- €	3.313,00 €	- €	- €	0,00%	3.313,00 €
T007217 - 1	02/01/2017	T016810 - TERRENI AGRICOLI - FG.:003 PART.:297	2017	5,00 €	- €	- €	5,00 €	- €	- €	0,00%	5,00 €
T007218 - 1	02/01/2017	T016811 - TERRENI AGRICOLI - FG.:003 PART.:304	2017	23,00 €	- €	- €	23,00 €	- €	- €	0,00%	23,00 €
T007219 - 1	02/01/2017	T016812 - TERRENI AGRICOLI - FG.:004 PART.:70	2017	26,00 €	- €	- €	26,00 €	- €	- €	0,00%	26,00 €
T007220 - 1	02/01/2017	T016813 - TERRENI AGRICOLI - FG.:004 PART.:72	2017	354,00 €	- €	- €	354,00 €	- €	- €	0,00%	354,00 €
T007221 - 1	02/01/2017	T016814 - TERRENI AGRICOLI - FG.:004 PART.:74	2017	10,00 €	- €	- €	10,00 €	- €	- €	0,00%	10,00 €
T007222 - 1	02/01/2017	T016815 - TERRENI AGRICOLI - FG.:004 PART.:75	2017	19,00 €	- €	- €	19,00 €	- €	- €	0,00%	19,00 €
T007223 - 1	02/01/2017	T016816 - TERRENI AGRICOLI - FG.:005 PART.:91	2017	319,00 €	- €	- €	319,00 €	- €	- €	0,00%	319,00 €
T007224 - 1	02/01/2017	T016817 - TERRENI AGRICOLI - FG.:005 PART.:92	2017	363,00 €	- €	- €	363,00 €	- €	- €	0,00%	363,00 €
T007225 - 1	02/01/2017	T016818 - TERRENI AGRICOLI - FG.:005 PART.:95	2017	445,00 €	- €	- €	445,00 €	- €	- €	0,00%	445,00 €
T007226 - 1	02/01/2017	T016819 - TERRENI AGRICOLI - FG.:005 PART.:96	2017	19,00 €	- €	- €	19,00 €	- €	- €	0,00%	19,00 €
T007227 - 1	02/01/2009	T01682 - TERRENI AGRICOLI - FG.:028 PART.:73	2009	346,00 €	- €	- €	346,00 €	- €	- €	0,00%	346,00 €
T007228 - 1	02/01/2017	T016820 - TERRENI AGRICOLI - FG.:005 PART.:112	2017	47,00 €	- €	- €	47,00 €	- €	- €	0,00%	47,00 €
T007229 - 1	02/01/2017	T016821 - TERRENI AGRICOLI - FG.:007 PART.:257	2017	56,00 €	- €	- €	56,00 €	- €	- €	0,00%	56,00 €
T007230 - 1	02/01/2017	T016822 - TERRENI AGRICOLI - FG.:007 PART.:271	2017	100,00 €	- €	- €	100,00 €	- €	- €	0,00%	100,00 €
T007231 - 1	02/01/2017	T016823 - TERRENI AGRICOLI - FG.:008 PART.:384	2017	66,00 €	- €	- €	66,00 €	- €	- €	0,00%	66,00 €
T007232 - 1	02/01/2017	T016824 - TERRENI AGRICOLI - FG.:016 PART.:894	2017	747,00 €	- €	- €	747,00 €	- €	- €	0,00%	747,00 €
T007233 - 1	02/01/2017	T016826 - TERRENI AGRICOLI - FG.:025 PART.:208	2017	151,00 €	- €	- €	151,00 €	- €	- €	0,00%	151,00 €
T007234 - 1	02/01/2017	T016827 - TERRENI AGRICOLI - FG.:025 PART.:245	2017	249,00 €	- €	- €	249,00 €	- €	- €	0,00%	249,00 €
T007235 - 1	02/01/2017	T016828 - TERRENI AGRICOLI - FG.:031 PART.:351	2017	863,00 €	- €	- €	863,00 €	- €	- €	0,00%	863,00 €
T007236 - 1	02/01/2017	T016829 - TERRENI AGRICOLI - FG.:031 PART.:422	2017	108,00 €	- €	- €	108,00 €	- €	- €	0,00%	108,00 €
T007237 - 1	02/01/2009	T01683 - TERRENI AGRICOLI - FG.:028 PART.:74	2009	65.526,00 €	- €	- €	65.526,00 €	- €	- €	0,00%	65.526,00 €
T007238 - 1	02/01/2017	T016830 - TERRENI AGRICOLI - FG.:031 PART.:423	2017	41,00 €	- €	- €	41,00 €	- €	- €	0,00%	41,00 €
T007239 - 1	02/01/2017	T016831 - TERRENI AGRICOLI - FG.:031 PART.:424	2017	123,00 €	- €	- €	123,00 €	- €	- €	0,00%	123,00 €
T007240 - 1	02/01/2017	T016832 - TERRENI AGRICOLI - FG.:031 PART.:425	2017	82,00 €	- €	- €	82,00 €	- €	- €	0,00%	82,00 €
T007241 - 1	02/01/2017	T016833 - TERRENI AGRICOLI - FG.:031 PART.:426	2017	350,00 €	- €	- €	350,00 €	- €	- €	0,00%	350,00 €
T007242 - 1	02/01/2017	T016834 - TERRENI AGRICOLI - FG.:031 PART.:428	2017	144,00 €	- €	- €	144,00 €	- €	- €	0,00%	144,00 €
T007243 - 1	02/01/2017	T016835 - TERRENI AGRICOLI - FG.:031 PART.:431	2017	906,00 €	- €	- €	906,00 €	- €	- €	0,00%	906,00 €
T007244 - 1	02/01/2017	T016836 - TERRENI AGRICOLI - FG.:031 PART.:436	2017	66,00 €	- €	- €	66,00 €	- €	- €	0,00%	66,00 €
T007245 - 1	02/01/2017	T016837 - TERRENI AGRICOLI - FG.:031 PART.:438	2017	761,00 €	- €	- €	761,00 €	- €	- €	0,00%	761,00 €
T007246 - 1	02/01/2017	T016838 - TERRENI AGRICOLI - FG.:031 PART.:453	2017	41,00 €	- €	- €	41,00 €	- €	- €	0,00%	41,00 €
T007247 - 1	02/01/2017	T016839 - TERRENI AGRICOLI - FG.:031 PART.:455	2017	54,00 €	- €	- €	54,00 €	- €	- €	0,00%	54,00 €
T007248 - 1	02/01/2017	T016840 - TERRENI AGRICOLI - FG.:031 PART.:456	2017	1.445,00 €	- €	- €	1.445,00 €	- €	- €	0,00%	1.445,00 €
T007249 - 1	02/01/2017	T016841 - TERRENI AGRICOLI - FG.:031 PART.:459	2017	375,00 €	- €	- €	375,00 €	- €	- €	0,00%	375,00 €
T007250 - 1	02/01/2017	T016842 - TERRENI AGRICOLI - FG.:031 PART.:460	2017	114,00 €	- €	- €	114,00 €	- €	- €	0,00%	114,00 €
T007251 - 1	02/01/2017	T016843 - TERRENI AGRICOLI - FG.:031 PART.:462	2017	57,00 €	- €	- €	57,00 €	- €	- €	0,00%	57,00 €
T007252 - 1	02/01/2017	T016844 - TERRENI AGRICOLI - FG.:008 PART.:392	2017	123,00 €	- €	- €	123,00 €	- €	- €	0,00%	123,00 €
T007253 - 1	02/01/2017	T016845 - TERRENI AGRICOLI - FG.:008 PART.:395	2017	525,00 €	- €	- €	525,00 €	- €	- €	0,00%	525,00 €
T007254 - 1	02/01/2017	T016846 - TERRENI AGRICOLI - FG.:008 PART.:398	2017	213,00 €	- €	- €	213,00 €	- €	- €	0,00%	213,00 €
T007255 - 1	02/01/2017	T016847 - TERRENI AGRICOLI - FG.:008 PART.:401	2017	521,00 €	- €	- €	521,00 €	- €	- €	0,00%	521,00 €
T007256 - 1	02/01/2017	T016848 - TERRENI AGRICOLI - FG.:009 PART.:319	2017	949,00 €	- €	- €	949,00 €	- €	- €	0,00%	949,00 €
T007257 - 1	02/01/2017	T016849 - TERRENI AGRICOLI - FG.:009 PART.:323	2017	389,00 €	- €	- €	389,00 €	- €	- €	0,00%	389,00 €
T007258 - 1	02/01/2009	T01685 - TERRENI AGRICOLI - FG.:001 PART.:346	2009	35,00 €	- €	- €	35,00 €	- €	- €	0,00%	35,00 €
T007259 - 1	02/01/2017	T016850 - TERRENI AGRICOLI - FG.:009 PART.:326	2017	173,00 €	- €	- €	173,00 €	- €	- €	0,00%	173,00 €
T007260 - 1	02/01/2017	T016851 - TERRENI AGRICOLI - FG.:009 PART.:329	2017	506,00 €	- €	- €	506,00 €	- €	- €	0,00%	506,00 €
T007261 - 1	02/01/2017	T016852 - TERRENI AGRICOLI - FG.:009 PART.:332	2017	226,00 €	- €	- €	226,00 €	- €	- €	0,00%	226,00 €
T007262 - 1	02/01/2017	T016853 - TERRENI AGRICOLI - FG.:009 PART.:334	2017	109,00 €	- €	- €	109,00 €	- €	- €	0,00%	109,00 €
T007263 - 1	02/01/2017	T016854 - TERRENI AGRICOLI - FG.:009 PART.:337	2017	174,00 €	- €	- €	174,00 €	- €	- €	0,00%	174,00 €
T007264 - 1	02/01/2017	T016855 - TERRENI AGRICOLI - FG.:009 PART.:340	2017	174,00 €	- €	- €	174,00 €	- €	- €	0,00%	174,00 €
T007265 - 1	02/01/2017	T016856 - TERRENI AGRICOLI - FG.:009 PART.:343	2017	166,00 €	- €	- €	166,00 €	- €	- €	0,00%	166,00 €
T007266 - 1	02/01/2017	T016857 - TERRENI AGRICOLI - FG.:009 PART.:346	2017	355,00 €	- €	- €	355,00 €	- €	- €	0,00%	355,00 €
T007267 - 1	02/01/2017	T016858 - TERRENI AGRICOLI - FG.:010 PART.:152	2017	1.874,00 €	- €	- €	1.874,00 €	- €	- €	0,00%	1.874,00 €

Regione Calabria

T007268 - 1	02/01/2017	T016859 - TERRENI AGRICOLI - FG.:010 PART.:156	2017	160,00 €	- €	- €	160,00 €	- €	- €	0,00%	160,00 €
T007269 - 1	02/01/2009	T01686 - TERRENI AGRICOLI - FG.:001 PART.:348	2009	10,00 €	- €	- €	10,00 €	- €	- €	0,00%	10,00 €
T007270 - 1	02/01/2017	T016860 - TERRENI AGRICOLI - FG.:011 PART.:163	2017	1.369,00 €	- €	- €	1.369,00 €	- €	- €	0,00%	1.369,00 €
T007271 - 1	02/01/2017	T016861 - TERRENI AGRICOLI - FG.:011 PART.:165	2017	325,00 €	- €	- €	325,00 €	- €	- €	0,00%	325,00 €
T007272 - 1	02/01/2017	T016862 - TERRENI AGRICOLI - FG.:011 PART.:167	2017	71,00 €	- €	- €	71,00 €	- €	- €	0,00%	71,00 €
T007273 - 1	02/01/2017	T016863 - TERRENI AGRICOLI - FG.:011 PART.:169	2017	1.290,00 €	- €	- €	1.290,00 €	- €	- €	0,00%	1.290,00 €
T007274 - 1	02/01/2017	T016864 - TERRENI AGRICOLI - FG.:011 PART.:171	2017	122,00 €	- €	- €	122,00 €	- €	- €	0,00%	122,00 €
T007275 - 1	02/01/2017	T016865 - TERRENI AGRICOLI - FG.:012 PART.:172	2017	569,00 €	- €	- €	569,00 €	- €	- €	0,00%	569,00 €
T007276 - 1	02/01/2017	T016866 - TERRENI AGRICOLI - FG.:012 PART.:176	2017	1.837,00 €	- €	- €	1.837,00 €	- €	- €	0,00%	1.837,00 €
T007277 - 1	02/01/2017	T016867 - TERRENI AGRICOLI - FG.:012 PART.:179	2017	370,00 €	- €	- €	370,00 €	- €	- €	0,00%	370,00 €
T007278 - 1	02/01/2017	T016868 - TERRENI AGRICOLI - FG.:012 PART.:181	2017	297,00 €	- €	- €	297,00 €	- €	- €	0,00%	297,00 €
T007279 - 1	02/01/2017	T016869 - TERRENI AGRICOLI - FG.:012 PART.:184	2017	161,00 €	- €	- €	161,00 €	- €	- €	0,00%	161,00 €
T007280 - 1	02/01/2009	T01687 - TERRENI AGRICOLI - FG.:001 PART.:350	2009	151,00 €	- €	- €	151,00 €	- €	- €	0,00%	151,00 €
T007281 - 1	02/01/2017	T016870 - TERRENI AGRICOLI - FG.:012 PART.:185	2017	35,00 €	- €	- €	35,00 €	- €	- €	0,00%	35,00 €
T007282 - 1	02/01/2017	T016871 - TERRENI AGRICOLI - FG.:012 PART.:186	2017	45,00 €	- €	- €	45,00 €	- €	- €	0,00%	45,00 €
T007283 - 1	02/01/2017	T016872 - TERRENI AGRICOLI - FG.:012 PART.:187	2017	42,00 €	- €	- €	42,00 €	- €	- €	0,00%	42,00 €
T007284 - 1	02/01/2017	T016873 - TERRENI AGRICOLI - FG.:012 PART.:189	2017	16,00 €	- €	- €	16,00 €	- €	- €	0,00%	16,00 €
T007285 - 1	02/01/2017	T016874 - TERRENI AGRICOLI - FG.:012 PART.:192	2017	46,00 €	- €	- €	46,00 €	- €	- €	0,00%	46,00 €
T007286 - 1	02/01/2017	T016875 - TERRENI AGRICOLI - FG.:012 PART.:195	2017	59,00 €	- €	- €	59,00 €	- €	- €	0,00%	59,00 €
T007287 - 1	02/01/2017	T016876 - TERRENI AGRICOLI - FG.:012 PART.:197	2017	67,00 €	- €	- €	67,00 €	- €	- €	0,00%	67,00 €
T007288 - 1	02/01/2017	T016877 - TERRENI AGRICOLI - FG.:013 PART.:389	2017	1.262,00 €	- €	- €	1.262,00 €	- €	- €	0,00%	1.262,00 €
T007289 - 1	02/01/2017	T016878 - TERRENI AGRICOLI - FG.:013 PART.:395	2017	1.037,00 €	- €	- €	1.037,00 €	- €	- €	0,00%	1.037,00 €
T007290 - 1	02/01/2017	T016879 - TERRENI AGRICOLI - FG.:013 PART.:398	2017	1.083,00 €	- €	- €	1.083,00 €	- €	- €	0,00%	1.083,00 €
T007291 - 1	02/01/2009	T01688 - TERRENI AGRICOLI - FG.:001 PART.:352	2009	256,00 €	- €	- €	256,00 €	- €	- €	0,00%	256,00 €
T007292 - 1	02/01/2017	T016880 - TERRENI AGRICOLI - FG.:013 PART.:400	2017	1.811,00 €	- €	- €	1.811,00 €	- €	- €	0,00%	1.811,00 €
T007293 - 1	02/01/2017	T016881 - TERRENI AGRICOLI - FG.:013 PART.:404	2017	793,00 €	- €	- €	793,00 €	- €	- €	0,00%	793,00 €
T007294 - 1	02/01/2017	T016882 - TERRENI AGRICOLI - FG.:013 PART.:408	2017	438,00 €	- €	- €	438,00 €	- €	- €	0,00%	438,00 €
T007295 - 1	02/01/2017	T016883 - TERRENI AGRICOLI - FG.:013 PART.:411	2017	202,00 €	- €	- €	202,00 €	- €	- €	0,00%	202,00 €
T007296 - 1	02/01/2017	T016884 - TERRENI AGRICOLI - FG.:013 PART.:414	2017	385,00 €	- €	- €	385,00 €	- €	- €	0,00%	385,00 €
T007297 - 1	02/01/2017	T016885 - TERRENI AGRICOLI - FG.:013 PART.:417	2017	264,00 €	- €	- €	264,00 €	- €	- €	0,00%	264,00 €
T007298 - 1	02/01/2017	T016886 - TERRENI AGRICOLI - FG.:013 PART.:419	2017	1.990,00 €	- €	- €	1.990,00 €	- €	- €	0,00%	1.990,00 €
T007299 - 1	02/01/2017	T016887 - TERRENI AGRICOLI - FG.:013 PART.:424	2017	823,00 €	- €	- €	823,00 €	- €	- €	0,00%	823,00 €
T007300 - 1	02/01/2017	T016888 - TERRENI AGRICOLI - FG.:013 PART.:427	2017	248,00 €	- €	- €	248,00 €	- €	- €	0,00%	248,00 €
T007301 - 1	02/01/2017	T016889 - TERRENI AGRICOLI - FG.:013 PART.:430	2017	802,00 €	- €	- €	802,00 €	- €	- €	0,00%	802,00 €
T007302 - 1	02/01/2017	T01689 - TERRENI AGRICOLI - FG.:027 PART.:106	2017	158,00 €	- €	- €	158,00 €	- €	- €	0,00%	158,00 €
T007303 - 1	02/01/2017	T016890 - TERRENI AGRICOLI - FG.:013 PART.:432	2017	49,00 €	- €	- €	49,00 €	- €	- €	0,00%	49,00 €
T007304 - 1	02/01/2017	T016891 - TERRENI AGRICOLI - FG.:013 PART.:436	2017	80,00 €	- €	- €	80,00 €	- €	- €	0,00%	80,00 €
T007305 - 1	02/01/2017	T016892 - TERRENI AGRICOLI - FG.:013 PART.:438	2017	5,00 €	- €	- €	5,00 €	- €	- €	0,00%	5,00 €
T007306 - 1	02/01/2017	T016893 - TERRENI AGRICOLI - FG.:013 PART.:442	2017	50,00 €	- €	- €	50,00 €	- €	- €	0,00%	50,00 €
T007307 - 1	02/01/2017	T016894 - TERRENI AGRICOLI - FG.:016 PART.:892	2017	7,00 €	- €	- €	7,00 €	- €	- €	0,00%	7,00 €
T007308 - 1	02/01/2017	T016895 - TERRENI AGRICOLI - FG.:016 PART.:895	2017	55,00 €	- €	- €	55,00 €	- €	- €	0,00%	55,00 €
T007309 - 1	02/01/2017	T016896 - TERRENI AGRICOLI - FG.:017 PART.:205	2017	29,00 €	- €	- €	29,00 €	- €	- €	0,00%	29,00 €
T007310 - 1	02/01/2017	T016897 - TERRENI AGRICOLI - FG.:017 PART.:209	2017	19,00 €	- €	- €	19,00 €	- €	- €	0,00%	19,00 €
T007311 - 1	02/01/2017	T016898 - TERRENI AGRICOLI - FG.:017 PART.:210	2017	12,00 €	- €	- €	12,00 €	- €	- €	0,00%	12,00 €
T007312 - 1	02/01/2017	T016899 - TERRENI AGRICOLI - FG.:017 PART.:212	2017	19,00 €	- €	- €	19,00 €	- €	- €	0,00%	19,00 €
T007314 - 1	02/01/2009	T01690 - TERRENI AGRICOLI - FG.:001 PART.:354	2009	393,00 €	- €	- €	393,00 €	- €	- €	0,00%	393,00 €
T007315 - 1	02/01/2017	T016900 - TERRENI AGRICOLI - FG.:017 PART.:216	2017	19,00 €	- €	- €	19,00 €	- €	- €	0,00%	19,00 €
T007316 - 1	02/01/2017	T016901 - TERRENI AGRICOLI - FG.:017 PART.:219	2017	443,00 €	- €	- €	443,00 €	- €	- €	0,00%	443,00 €
T007317 - 1	02/01/2017	T016902 - TERRENI AGRICOLI - FG.:017 PART.:220	2017	844,00 €	- €	- €	844,00 €	- €	- €	0,00%	844,00 €
T007318 - 1	02/01/2017	T016903 - TERRENI AGRICOLI - FG.:017 PART.:226	2017	84,00 €	- €	- €	84,00 €	- €	- €	0,00%	84,00 €
T007319 - 1	02/01/2017	T016904 - TERRENI AGRICOLI - FG.:017 PART.:229	2017	170,00 €	- €	- €	170,00 €	- €	- €	0,00%	170,00 €
T007320 - 1	02/01/2017	T016905 - TERRENI AGRICOLI - FG.:017 PART.:231	2017	11,00 €	- €	- €	11,00 €	- €	- €	0,00%	11,00 €
T007321 - 1	02/01/2017	T016906 - TERRENI AGRICOLI - FG.:017 PART.:233	2017	64,00 €	- €	- €	64,00 €	- €	- €	0,00%	64,00 €
T007322 - 1	02/01/2017	T016907 - TERRENI AGRICOLI - FG.:017 PART.:235	2017	497,00 €	- €	- €	497,00 €	- €	- €	0,00%	497,00 €
T007323 - 1	02/01/2017	T016908 - TERRENI AGRICOLI - FG.:017 PART.:239	2017	59,00 €	- €	- €	59,00 €	- €	- €	0,00%	59,00 €
T007324 - 1	02/01/2017	T016909 - TERRENI AGRICOLI - FG.:018 PART.:242	2017	189,00 €	- €	- €	189,00 €	- €	- €	0,00%	189,00 €
T007325 - 1	02/01/2009	T01691 - TERRENI AGRICOLI - FG.:001 PART.:356	2009	312,00 €	- €	- €	312,00 €	- €	- €	0,00%	312,00 €
T007326 - 1	02/01/2017	T016910 - TERRENI AGRICOLI - FG.:018 PART.:245	2017	179,00 €	- €	- €	179,00 €	- €	- €	0,00%	179,00 €
T007327 - 1	02/01/2017	T016911 - TERRENI AGRICOLI - FG.:018 PART.:248	2017	263,00 €	- €	- €	263,00 €	- €	- €	0,00%	263,00 €
T007328 - 1	02/01/2017	T016912 - TERRENI AGRICOLI - FG.:018 PART.:251	2017	472,00 €	- €	- €	472,00 €	- €	- €	0,00%	472,00 €

Regione Calabria

T007329 - 1	02/01/2017	T016913 - TERRENI AGRICOLI - FG.:018 PART.:253	2017	507,00 €	- €	- €	507,00 €	- €	- €	0,00%	507,00 €
T007330 - 1	02/01/2017	T016914 - TERRENI AGRICOLI - FG.:018 PART.:256	2017	274,00 €	- €	- €	274,00 €	- €	- €	0,00%	274,00 €
T007331 - 1	02/01/2017	T016915 - TERRENI AGRICOLI - FG.:018 PART.:259	2017	9,00 €	- €	- €	9,00 €	- €	- €	0,00%	9,00 €
T007332 - 1	02/01/2017	T016917 - TERRENI AGRICOLI - FG.:018 PART.:264	2017	275,00 €	- €	- €	275,00 €	- €	- €	0,00%	275,00 €
T007333 - 1	02/01/2017	T016918 - TERRENI AGRICOLI - FG.:019 PART.:179	2017	398,00 €	- €	- €	398,00 €	- €	- €	0,00%	398,00 €
T007334 - 1	02/01/2017	T016919 - TERRENI AGRICOLI - FG.:019 PART.:181	2017	163,00 €	- €	- €	163,00 €	- €	- €	0,00%	163,00 €
T007335 - 1	02/01/2009	T01692 - TERRENI AGRICOLI - FG.:001 PART.:357	2009	677,00 €	- €	- €	677,00 €	- €	- €	0,00%	677,00 €
T007336 - 1	02/01/2017	T016920 - TERRENI AGRICOLI - FG.:019 PART.:182	2017	66,00 €	- €	- €	66,00 €	- €	- €	0,00%	66,00 €
T007337 - 1	02/01/2017	T016921 - TERRENI AGRICOLI - FG.:020 PART.:70	2017	256,00 €	- €	- €	256,00 €	- €	- €	0,00%	256,00 €
T007338 - 1	02/01/2017	T016922 - TERRENI AGRICOLI - FG.:020 PART.:75	2017	2.373,00 €	- €	- €	2.373,00 €	- €	- €	0,00%	2.373,00 €
T007339 - 1	02/01/2017	T016923 - TERRENI AGRICOLI - FG.:020 PART.:77	2017	67,00 €	- €	- €	67,00 €	- €	- €	0,00%	67,00 €
T007340 - 1	02/01/2017	T016924 - TERRENI AGRICOLI - FG.:020 PART.:80	2017	43,00 €	- €	- €	43,00 €	- €	- €	0,00%	43,00 €
T007341 - 1	02/01/2017	T016925 - TERRENI AGRICOLI - FG.:020 PART.:81	2017	80,00 €	- €	- €	80,00 €	- €	- €	0,00%	80,00 €
T007342 - 1	02/01/2017	T016926 - TERRENI AGRICOLI - FG.:020 PART.:82	2017	142,00 €	- €	- €	142,00 €	- €	- €	0,00%	142,00 €
T007343 - 1	02/01/2017	T016927 - TERRENI AGRICOLI - FG.:020 PART.:83	2017	93,00 €	- €	- €	93,00 €	- €	- €	0,00%	93,00 €
T007344 - 1	02/01/2017	T016928 - TERRENI AGRICOLI - FG.:020 PART.:84	2017	39,00 €	- €	- €	39,00 €	- €	- €	0,00%	39,00 €
T007345 - 1	02/01/2017	T016929 - TERRENI AGRICOLI - FG.:020 PART.:88	2017	327,00 €	- €	- €	327,00 €	- €	- €	0,00%	327,00 €
T007346 - 1	02/01/2009	T01693 - TERRENI AGRICOLI - FG.:001 PART.:360	2009	60,00 €	- €	- €	60,00 €	- €	- €	0,00%	60,00 €
T007347 - 1	02/01/2017	T016930 - TERRENI AGRICOLI - FG.:020 PART.:89	2017	341,00 €	- €	- €	341,00 €	- €	- €	0,00%	341,00 €
T007348 - 1	02/01/2017	T016931 - TERRENI AGRICOLI - FG.:016 PART.:472	2017	41,00 €	- €	- €	41,00 €	- €	- €	0,00%	41,00 €
T007349 - 1	02/01/2017	T016932 - TERRENI AGRICOLI - FG.:016 PART.:481	2017	283,00 €	- €	- €	283,00 €	- €	- €	0,00%	283,00 €
T007350 - 1	02/01/2017	T016933 - TERRENI AGRICOLI - FG.:021 PART.:162	2017	1.131,00 €	- €	- €	1.131,00 €	- €	- €	0,00%	1.131,00 €
T007351 - 1	02/01/2017	T016934 - TERRENI AGRICOLI - FG.:021 PART.:164	2017	536,00 €	- €	- €	536,00 €	- €	- €	0,00%	536,00 €
T007352 - 1	02/01/2017	T016935 - TERRENI AGRICOLI - FG.:021 PART.:168	2017	1.047,00 €	- €	- €	1.047,00 €	- €	- €	0,00%	1.047,00 €
T007353 - 1	02/01/2017	T016936 - TERRENI AGRICOLI - FG.:021 PART.:290	2017	470,00 €	- €	- €	470,00 €	- €	- €	0,00%	470,00 €
T007354 - 1	02/01/2017	T016937 - TERRENI AGRICOLI - FG.:022 PART.:289	2017	260,00 €	- €	- €	260,00 €	- €	- €	0,00%	260,00 €
T007355 - 1	02/01/2017	T016938 - TERRENI AGRICOLI - FG.:022 PART.:291	2017	111,00 €	- €	- €	111,00 €	- €	- €	0,00%	111,00 €
T007356 - 1	02/01/2017	T016939 - TERRENI AGRICOLI - FG.:022 PART.:292	2017	131,00 €	- €	- €	131,00 €	- €	- €	0,00%	131,00 €
T007357 - 1	02/01/2009	T01694 - TERRENI AGRICOLI - FG.:001 PART.:361	2009	60,00 €	- €	- €	60,00 €	- €	- €	0,00%	60,00 €
T007358 - 1	02/01/2017	T016940 - TERRENI AGRICOLI - FG.:022 PART.:294	2017	566,00 €	- €	- €	566,00 €	- €	- €	0,00%	566,00 €
T007359 - 1	02/01/2017	T016941 - TERRENI AGRICOLI - FG.:022 PART.:296	2017	101,00 €	- €	- €	101,00 €	- €	- €	0,00%	101,00 €
T007360 - 1	02/01/2017	T016942 - TERRENI AGRICOLI - FG.:022 PART.:298	2017	191,00 €	- €	- €	191,00 €	- €	- €	0,00%	191,00 €
T007361 - 1	02/01/2017	T016943 - TERRENI AGRICOLI - FG.:022 PART.:300	2017	111,00 €	- €	- €	111,00 €	- €	- €	0,00%	111,00 €
T007362 - 1	02/01/2017	T016944 - TERRENI AGRICOLI - FG.:022 PART.:302	2017	313,00 €	- €	- €	313,00 €	- €	- €	0,00%	313,00 €
T007363 - 1	02/01/2017	T016945 - TERRENI AGRICOLI - FG.:022 PART.:304	2017	97,00 €	- €	- €	97,00 €	- €	- €	0,00%	97,00 €
T007364 - 1	02/01/2017	T016946 - TERRENI AGRICOLI - FG.:022 PART.:306	2017	80,00 €	- €	- €	80,00 €	- €	- €	0,00%	80,00 €
T007365 - 1	02/01/2017	T016947 - TERRENI AGRICOLI - FG.:022 PART.:307	2017	45,00 €	- €	- €	45,00 €	- €	- €	0,00%	45,00 €
T007366 - 1	02/01/2017	T016948 - TERRENI AGRICOLI - FG.:022 PART.:308	2017	202,00 €	- €	- €	202,00 €	- €	- €	0,00%	202,00 €
T007367 - 1	02/01/2017	T016949 - TERRENI AGRICOLI - FG.:022 PART.:311	2017	54,00 €	- €	- €	54,00 €	- €	- €	0,00%	54,00 €
T007368 - 1	02/01/2009	T01695 - TERRENI AGRICOLI - FG.:001 PART.:362	2009	48,00 €	- €	- €	48,00 €	- €	- €	0,00%	48,00 €
T007369 - 1	02/01/2017	T016950 - TERRENI AGRICOLI - FG.:022 PART.:341	2017	21,00 €	- €	- €	21,00 €	- €	- €	0,00%	21,00 €
T007370 - 1	02/01/2017	T016951 - TERRENI AGRICOLI - FG.:026 PART.:250	2017	1,00 €	- €	- €	1,00 €	- €	- €	0,00%	1,00 €
T007371 - 1	02/01/2017	T016952 - TERRENI AGRICOLI - FG.:026 PART.:253	2017	8,00 €	- €	- €	8,00 €	- €	- €	0,00%	8,00 €
T007372 - 1	02/01/2017	T016953 - TERRENI AGRICOLI - FG.:026 PART.:278	2017	97,00 €	- €	- €	97,00 €	- €	- €	0,00%	97,00 €
T007373 - 1	02/01/2017	T016954 - TERRENI AGRICOLI - FG.:026 PART.:280	2017	70,00 €	- €	- €	70,00 €	- €	- €	0,00%	70,00 €
T007374 - 1	02/01/2017	T016955 - TERRENI AGRICOLI - FG.:026 PART.:281	2017	35,00 €	- €	- €	35,00 €	- €	- €	0,00%	35,00 €
T007375 - 1	02/01/2017	T016956 - TERRENI AGRICOLI - FG.:026 PART.:283	2017	80,00 €	- €	- €	80,00 €	- €	- €	0,00%	80,00 €
T007376 - 1	02/01/2017	T016957 - TERRENI AGRICOLI - FG.:026 PART.:287	2017	66,00 €	- €	- €	66,00 €	- €	- €	0,00%	66,00 €
T007377 - 1	02/01/2017	T016958 - TERRENI AGRICOLI - FG.:026 PART.:289	2017	1.429,00 €	- €	- €	1.429,00 €	- €	- €	0,00%	1.429,00 €
T007378 - 1	02/01/2017	T016959 - TERRENI AGRICOLI - FG.:026 PART.:293	2017	50,00 €	- €	- €	50,00 €	- €	- €	0,00%	50,00 €
T007379 - 1	02/01/2009	T01696 - TERRENI AGRICOLI - FG.:001 PART.:363	2009	121,00 €	- €	- €	121,00 €	- €	- €	0,00%	121,00 €
T007380 - 1	02/01/2017	T016960 - TERRENI AGRICOLI - FG.:026 PART.:294	2017	56,00 €	- €	- €	56,00 €	- €	- €	0,00%	56,00 €
T007381 - 1	02/01/2017	T016961 - TERRENI AGRICOLI - FG.:026 PART.:296	2017	343,00 €	- €	- €	343,00 €	- €	- €	0,00%	343,00 €
T007382 - 1	02/01/2017	T016962 - TERRENI AGRICOLI - FG.:026 PART.:299	2017	19,00 €	- €	- €	19,00 €	- €	- €	0,00%	19,00 €
T007383 - 1	02/01/2017	T016963 - TERRENI AGRICOLI - FG.:026 PART.:300	2017	54,00 €	- €	- €	54,00 €	- €	- €	0,00%	54,00 €
T007384 - 1	02/01/2017	T016964 - TERRENI AGRICOLI - FG.:026 PART.:302	2017	35,00 €	- €	- €	35,00 €	- €	- €	0,00%	35,00 €
T007385 - 1	02/01/2017	T016965 - TERRENI AGRICOLI - FG.:026 PART.:304	2017	44,00 €	- €	- €	44,00 €	- €	- €	0,00%	44,00 €
T007386 - 1	02/01/2017	T016966 - TERRENI AGRICOLI - FG.:026 PART.:306	2017	140,00 €	- €	- €	140,00 €	- €	- €	0,00%	140,00 €
T007387 - 1	02/01/2017	T016967 - TERRENI AGRICOLI - FG.:026 PART.:307	2017	140,00 €	- €	- €	140,00 €	- €	- €	0,00%	140,00 €
T007388 - 1	02/01/2017	T016968 - TERRENI AGRICOLI - FG.:026 PART.:601	2017	139,00 €	- €	- €	139,00 €	- €	- €	0,00%	139,00 €

Regione Calabria

T007389 - 1	02/01/2017	T016969 - TERRENI AGRICOLI - FG.:026 PART.:661	2017	8,00 €	- €	- €	8,00 €	- €	- €	0,00%	8,00 €
T007390 - 1	02/01/2009	T01697 - TERRENI AGRICOLI - FG.:001 PART.:365	2009	259,00 €	- €	- €	259,00 €	- €	- €	0,00%	259,00 €
T007391 - 1	02/01/2017	T016970 - TERRENI AGRICOLI - FG.:031 PART.:151	2017	1.308,00 €	- €	- €	1.308,00 €	- €	- €	0,00%	1.308,00 €
T007392 - 1	02/01/2017	T016971 - TERRENI AGRICOLI - FG.:031 PART.:154	2017	7.169,00 €	- €	- €	7.169,00 €	- €	- €	0,00%	7.169,00 €
T007393 - 1	01/01/2023	T016972 - TERRENI AGRICOLI - FG.:031 PART.:158	2023	- €	- €	- €	- €	- €	- €	0,00%	- €
T007394 - 1	02/01/2017	T016973 - TERRENI AGRICOLI - FG.:031 PART.:160	2017	4,00 €	- €	- €	4,00 €	- €	- €	0,00%	4,00 €
T007395 - 1	02/01/2017	T016974 - TERRENI AGRICOLI - FG.:031 PART.:515	2017	80,00 €	- €	- €	80,00 €	- €	- €	0,00%	80,00 €
T007396 - 1	02/01/2017	T016975 - TERRENI AGRICOLI - FG.:031 PART.:517	2017	41,00 €	- €	- €	41,00 €	- €	- €	0,00%	41,00 €
T007397 - 1	02/01/2017	T016976 - TERRENI AGRICOLI - FG.:031 PART.:519	2017	139,00 €	- €	- €	139,00 €	- €	- €	0,00%	139,00 €
T007398 - 1	02/01/2017	T016977 - TERRENI AGRICOLI - FG.:031 PART.:520	2017	14,00 €	- €	- €	14,00 €	- €	- €	0,00%	14,00 €
T007399 - 1	02/01/2017	T016978 - TERRENI AGRICOLI - FG.:031 PART.:522	2017	836,00 €	- €	- €	836,00 €	- €	- €	0,00%	836,00 €
T007400 - 1	02/01/2017	T016979 - TERRENI AGRICOLI - FG.:031 PART.:524	2017	2.948,00 €	- €	- €	2.948,00 €	- €	- €	0,00%	2.948,00 €
T007401 - 1	02/01/2009	T01698 - TERRENI AGRICOLI - FG.:001 PART.:368	2009	98,00 €	- €	- €	98,00 €	- €	- €	0,00%	98,00 €
T007402 - 1	02/01/2017	T016980 - TERRENI AGRICOLI - FG.:031 PART.:526	2017	3.027,00 €	- €	- €	3.027,00 €	- €	- €	0,00%	3.027,00 €
T007403 - 1	02/01/2017	T016981 - TERRENI AGRICOLI - FG.:031 PART.:529	2017	60,00 €	- €	- €	60,00 €	- €	- €	0,00%	60,00 €
T007404 - 1	02/01/2017	T016982 - TERRENI AGRICOLI - FG.:031 PART.:531	2017	419,00 €	- €	- €	419,00 €	- €	- €	0,00%	419,00 €
T007405 - 1	02/01/2017	T016983 - TERRENI AGRICOLI - FG.:031 PART.:532	2017	132,00 €	- €	- €	132,00 €	- €	- €	0,00%	132,00 €
T007406 - 1	02/01/2017	T016984 - TERRENI AGRICOLI - FG.:031 PART.:534	2017	60,00 €	- €	- €	60,00 €	- €	- €	0,00%	60,00 €
T007407 - 1	02/01/2017	T016985 - TERRENI AGRICOLI - FG.:031 PART.:536	2017	181,00 €	- €	- €	181,00 €	- €	- €	0,00%	181,00 €
T007408 - 1	02/01/2017	T016986 - TERRENI AGRICOLI - FG.:031 PART.:538	2017	1.563,00 €	- €	- €	1.563,00 €	- €	- €	0,00%	1.563,00 €
T007409 - 1	02/01/2017	T016987 - TERRENI AGRICOLI - FG.:031 PART.:540	2017	383,00 €	- €	- €	383,00 €	- €	- €	0,00%	383,00 €
T007410 - 1	02/01/2017	T016988 - TERRENI AGRICOLI - FG.:031 PART.:542	2017	60,00 €	- €	- €	60,00 €	- €	- €	0,00%	60,00 €
T007411 - 1	02/01/2017	T016989 - TERRENI AGRICOLI - FG.:031 PART.:544	2017	31,00 €	- €	- €	31,00 €	- €	- €	0,00%	31,00 €
T007412 - 1	02/01/2009	T01699 - TERRENI AGRICOLI - FG.:001 PART.:369	2009	24,00 €	- €	- €	24,00 €	- €	- €	0,00%	24,00 €
T007413 - 1	02/01/2017	T016990 - TERRENI AGRICOLI - FG.:031 PART.:549	2017	5.764,00 €	- €	- €	5.764,00 €	- €	- €	0,00%	5.764,00 €
T007414 - 1	02/01/2017	T016991 - TERRENI AGRICOLI - FG.:031 PART.:556	2017	75,00 €	- €	- €	75,00 €	- €	- €	0,00%	75,00 €
T007415 - 1	02/01/2017	T016992 - TERRENI AGRICOLI - FG.:031 PART.:557	2017	520,00 €	- €	- €	520,00 €	- €	- €	0,00%	520,00 €
T007416 - 1	02/01/2017	T016993 - TERRENI AGRICOLI - FG.:031 PART.:566	2017	744,00 €	- €	- €	744,00 €	- €	- €	0,00%	744,00 €
T007417 - 1	02/01/2017	T016994 - TERRENI AGRICOLI - FG.:031 PART.:585	2017	2.230,00 €	- €	- €	2.230,00 €	- €	- €	0,00%	2.230,00 €
T007418 - 1	02/01/2017	T016995 - TERRENI AGRICOLI - FG.:031 PART.:692	2017	233,00 €	- €	- €	233,00 €	- €	- €	0,00%	233,00 €
T007419 - 1	02/01/2017	T016996 - TERRENI AGRICOLI - FG.:044 PART.:409	2017	191,00 €	- €	- €	191,00 €	- €	- €	0,00%	191,00 €
T007420 - 1	02/01/2017	T016997 - TERRENI AGRICOLI - FG.:044 PART.:411	2017	4.539,00 €	- €	- €	4.539,00 €	- €	- €	0,00%	4.539,00 €
T007421 - 1	02/01/2017	T016998 - TERRENI AGRICOLI - FG.:044 PART.:413	2017	604,00 €	- €	- €	604,00 €	- €	- €	0,00%	604,00 €
T007422 - 1	01/01/2023	T016999 - TERRENI AGRICOLI - FG.:044 PART.:429	2023	- €	- €	- €	- €	- €	- €	0,00%	- €
T007423 - 1	02/01/2017	T017 - TERRENI AGRICOLI - FG.:023 PART.:379	2017	15,00 €	- €	- €	15,00 €	- €	- €	0,00%	15,00 €
T007425 - 1	02/01/2009	T01700 - TERRENI AGRICOLI - FG.:001 PART.:375	2009	381,00 €	- €	- €	381,00 €	- €	- €	0,00%	381,00 €
T007426 - 1	02/01/2017	T017000 - TERRENI AGRICOLI - FG.:044 PART.:432	2017	319,00 €	- €	- €	319,00 €	- €	- €	0,00%	319,00 €
T007427 - 1	02/01/2017	T017001 - TERRENI AGRICOLI - FG.:044 PART.:433	2017	877,00 €	- €	- €	877,00 €	- €	- €	0,00%	877,00 €
T007428 - 1	02/01/2017	T017002 - TERRENI AGRICOLI - FG.:044 PART.:435	2017	11,00 €	- €	- €	11,00 €	- €	- €	0,00%	11,00 €
T007429 - 1	02/01/2017	T017003 - TERRENI AGRICOLI - FG.:044 PART.:436	2017	7,00 €	- €	- €	7,00 €	- €	- €	0,00%	7,00 €
T007430 - 1	02/01/2017	T017004 - TERRENI AGRICOLI - FG.:044 PART.:437	2017	23,00 €	- €	- €	23,00 €	- €	- €	0,00%	23,00 €
T007431 - 1	02/01/2017	T017005 - TERRENI AGRICOLI - FG.:044 PART.:440	2017	5,00 €	- €	- €	5,00 €	- €	- €	0,00%	5,00 €
T007432 - 1	02/01/2017	T017006 - TERRENI AGRICOLI - FG.:044 PART.:442	2017	7,00 €	- €	- €	7,00 €	- €	- €	0,00%	7,00 €
T007433 - 1	02/01/2017	T017007 - TERRENI AGRICOLI - FG.:044 PART.:443	2017	2.868,00 €	- €	- €	2.868,00 €	- €	- €	0,00%	2.868,00 €
T007434 - 1	02/01/2017	T017008 - TERRENI AGRICOLI - FG.:044 PART.:444	2017	88,00 €	- €	- €	88,00 €	- €	- €	0,00%	88,00 €
T007435 - 1	02/01/2017	T017009 - TERRENI AGRICOLI - FG.:044 PART.:445	2017	32,00 €	- €	- €	32,00 €	- €	- €	0,00%	32,00 €
T007436 - 1	02/01/2009	T01701 - TERRENI AGRICOLI - FG.:001 PART.:376	2009	24,00 €	- €	- €	24,00 €	- €	- €	0,00%	24,00 €
T007437 - 1	02/01/2017	T017010 - TERRENI AGRICOLI - FG.:044 PART.:446	2017	323,00 €	- €	- €	323,00 €	- €	- €	0,00%	323,00 €
T007438 - 1	02/01/2017	T017011 - TERRENI AGRICOLI - FG.:044 PART.:449	2017	1.239,00 €	- €	- €	1.239,00 €	- €	- €	0,00%	1.239,00 €
T007439 - 1	02/01/2017	T017012 - TERRENI AGRICOLI - FG.:044 PART.:451	2017	1.491,00 €	- €	- €	1.491,00 €	- €	- €	0,00%	1.491,00 €
T007440 - 1	02/01/2017	T017013 - TERRENI AGRICOLI - FG.:044 PART.:454	2017	1.753,00 €	- €	- €	1.753,00 €	- €	- €	0,00%	1.753,00 €
T007441 - 1	02/01/2017	T017014 - TERRENI AGRICOLI - FG.:044 PART.:456	2017	1.116,00 €	- €	- €	1.116,00 €	- €	- €	0,00%	1.116,00 €
T007442 - 1	02/01/2017	T017015 - TERRENI AGRICOLI - FG.:044 PART.:466	2017	212,00 €	- €	- €	212,00 €	- €	- €	0,00%	212,00 €
T007443 - 1	02/01/2017	T017016 - TERRENI AGRICOLI - FG.:044 PART.:1164	2017	27,00 €	- €	- €	27,00 €	- €	- €	0,00%	27,00 €
T007444 - 1	02/01/2017	T017017 - TERRENI AGRICOLI - FG.:044 PART.:1167	2017	56,00 €	- €	- €	56,00 €	- €	- €	0,00%	56,00 €
T007445 - 1	02/01/2017	T017018 - TERRENI AGRICOLI - FG.:044 PART.:1170	2017	11,00 €	- €	- €	11,00 €	- €	- €	0,00%	11,00 €
T007446 - 1	02/01/2017	T017019 - TERRENI AGRICOLI - FG.:044 PART.:1172	2017	41,00 €	- €	- €	41,00 €	- €	- €	0,00%	41,00 €
T007447 - 1	02/01/2009	T01702 - TERRENI AGRICOLI - FG.:001 PART.:377	2009	45,00 €	- €	- €	45,00 €	- €	- €	0,00%	45,00 €
T007448 - 1	02/01/2017	T017020 - TERRENI AGRICOLI - FG.:044 PART.:1174	2017	61,00 €	- €	- €	61,00 €	- €	- €	0,00%	61,00 €
T007449 - 1	02/01/2017	T017021 - TERRENI AGRICOLI - FG.:044 PART.:1176	2017	121,00 €	- €	- €	121,00 €	- €	- €	0,00%	121,00 €

Regione Calabria

T007450 - 1	02/01/2017	T017022 - TERRENI AGRICOLI - FG.:044 PART.:1178	2017	120,00 €	- €	- €	120,00 €	- €	- €	0,00%	120,00 €
T007451 - 1	02/01/2017	T017023 - TERRENI AGRICOLI - FG.:045 PART.:101	2017	1.223,00 €	- €	- €	1.223,00 €	- €	- €	0,00%	1.223,00 €
T007452 - 1	02/01/2017	T017024 - TERRENI AGRICOLI - FG.:045 PART.:106	2017	129,00 €	- €	- €	129,00 €	- €	- €	0,00%	129,00 €
T007453 - 1	02/01/2017	T017025 - TERRENI AGRICOLI - FG.:045 PART.:108	2017	29,00 €	- €	- €	29,00 €	- €	- €	0,00%	29,00 €
T007454 - 1	02/01/2017	T017026 - TERRENI AGRICOLI - FG.:045 PART.:326	2017	227,00 €	- €	- €	227,00 €	- €	- €	0,00%	227,00 €
T007455 - 1	02/01/2017	T017027 - TERRENI AGRICOLI - FG.:045 PART.:327	2017	3,00 €	- €	- €	3,00 €	- €	- €	0,00%	3,00 €
T007456 - 1	02/01/2017	T017028 - TERRENI AGRICOLI - FG.:045 PART.:329	2017	44,00 €	- €	- €	44,00 €	- €	- €	0,00%	44,00 €
T007457 - 1	02/01/2017	T017029 - TERRENI AGRICOLI - FG.:045 PART.:331	2017	35,00 €	- €	- €	35,00 €	- €	- €	0,00%	35,00 €
T007458 - 1	02/01/2009	T01703 - TERRENI AGRICOLI - FG.:001 PART.:379	2009	36,00 €	- €	- €	36,00 €	- €	- €	0,00%	36,00 €
T007459 - 1	02/01/2017	T017030 - TERRENI AGRICOLI - FG.:045 PART.:333	2017	290,00 €	- €	- €	290,00 €	- €	- €	0,00%	290,00 €
T007460 - 1	02/01/2017	T017031 - TERRENI AGRICOLI - FG.:045 PART.:338	2017	11,00 €	- €	- €	11,00 €	- €	- €	0,00%	11,00 €
T007461 - 1	02/01/2017	T017032 - TERRENI AGRICOLI - FG.:045 PART.:340	2017	7,00 €	- €	- €	7,00 €	- €	- €	0,00%	7,00 €
T007462 - 1	02/01/2017	T017033 - TERRENI AGRICOLI - FG.:045 PART.:342	2017	15,00 €	- €	- €	15,00 €	- €	- €	0,00%	15,00 €
T007463 - 1	02/01/2017	T017034 - TERRENI AGRICOLI - FG.:045 PART.:347	2017	3,00 €	- €	- €	3,00 €	- €	- €	0,00%	3,00 €
T007464 - 1	02/01/2017	T017035 - TERRENI AGRICOLI - FG.:045 PART.:352	2017	1,00 €	- €	- €	1,00 €	- €	- €	0,00%	1,00 €
T007465 - 1	02/01/2017	T017036 - TERRENI AGRICOLI - FG.:049 PART.:174	2017	1.514,00 €	- €	- €	1.514,00 €	- €	- €	0,00%	1.514,00 €
T007466 - 1	02/01/2017	T017037 - TERRENI AGRICOLI - FG.:049 PART.:176	2017	1.223,00 €	- €	- €	1.223,00 €	- €	- €	0,00%	1.223,00 €
T007467 - 1	02/01/2017	T017038 - TERRENI AGRICOLI - FG.:049 PART.:177	2017	540,00 €	- €	- €	540,00 €	- €	- €	0,00%	540,00 €
T007468 - 1	02/01/2017	T017039 - TERRENI AGRICOLI - FG.:049 PART.:180	2017	689,00 €	- €	- €	689,00 €	- €	- €	0,00%	689,00 €
T007469 - 1	02/01/2009	T01704 - TERRENI AGRICOLI - FG.:009 PART.:506	2009	474,00 €	- €	- €	474,00 €	- €	- €	0,00%	474,00 €
T007470 - 1	02/01/2017	T017040 - TERRENI AGRICOLI - FG.:049 PART.:203	2017	52,00 €	- €	- €	52,00 €	- €	- €	0,00%	52,00 €
T007471 - 1	02/01/2017	T017041 - TERRENI AGRICOLI - FG.:049 PART.:204	2017	200,00 €	- €	- €	200,00 €	- €	- €	0,00%	200,00 €
T007472 - 1	02/01/2017	T017042 - TERRENI AGRICOLI - FG.:049 PART.:536	2017	193,00 €	- €	- €	193,00 €	- €	- €	0,00%	193,00 €
T007473 - 1	02/01/2017	T017043 - TERRENI AGRICOLI - FG.:049 PART.:537	2017	100,00 €	- €	- €	100,00 €	- €	- €	0,00%	100,00 €
T007474 - 1	02/01/2017	T017044 - TERRENI AGRICOLI - FG.:049 PART.:539	2017	414,00 €	- €	- €	414,00 €	- €	- €	0,00%	414,00 €
T007475 - 1	02/01/2017	T017045 - TERRENI AGRICOLI - FG.:049 PART.:541	2017	71,00 €	- €	- €	71,00 €	- €	- €	0,00%	71,00 €
T007476 - 1	02/01/2017	T017046 - TERRENI AGRICOLI - FG.:049 PART.:543	2017	1.138,00 €	- €	- €	1.138,00 €	- €	- €	0,00%	1.138,00 €
T007477 - 1	02/01/2017	T017047 - TERRENI AGRICOLI - FG.:049 PART.:545	2017	8,00 €	- €	- €	8,00 €	- €	- €	0,00%	8,00 €
T007478 - 1	02/01/2017	T017048 - TERRENI AGRICOLI - FG.:049 PART.:548	2017	272,00 €	- €	- €	272,00 €	- €	- €	0,00%	272,00 €
T007479 - 1	02/01/2017	T017049 - TERRENI AGRICOLI - FG.:049 PART.:550	2017	2.191,00 €	- €	- €	2.191,00 €	- €	- €	0,00%	2.191,00 €
T007480 - 1	02/01/2009	T01705 - TERRENI AGRICOLI - FG.:001 PART.:03	2009	1.337,00 €	- €	- €	1.337,00 €	- €	- €	0,00%	1.337,00 €
T007481 - 1	02/01/2017	T017050 - TERRENI AGRICOLI - FG.:049 PART.:553	2017	1.514,00 €	- €	- €	1.514,00 €	- €	- €	0,00%	1.514,00 €
T007482 - 1	02/01/2017	T017051 - TERRENI AGRICOLI - FG.:049 PART.:556	2017	398,00 €	- €	- €	398,00 €	- €	- €	0,00%	398,00 €
T007483 - 1	02/01/2017	T017052 - TERRENI AGRICOLI - FG.:053 PART.:336	2017	202,00 €	- €	- €	202,00 €	- €	- €	0,00%	202,00 €
T007484 - 1	02/01/2017	T017053 - TERRENI AGRICOLI - FG.:053 PART.:338	2017	877,00 €	- €	- €	877,00 €	- €	- €	0,00%	877,00 €
T007485 - 1	02/01/2017	T017054 - TERRENI AGRICOLI - FG.:053 PART.:342	2017	44,00 €	- €	- €	44,00 €	- €	- €	0,00%	44,00 €
T007486 - 1	02/01/2017	T017055 - TERRENI AGRICOLI - FG.:053 PART.:344	2017	70,00 €	- €	- €	70,00 €	- €	- €	0,00%	70,00 €
T007487 - 1	02/01/2017	T017056 - TERRENI AGRICOLI - FG.:053 PART.:346	2017	121,00 €	- €	- €	121,00 €	- €	- €	0,00%	121,00 €
T007488 - 1	02/01/2017	T017057 - TERRENI AGRICOLI - FG.:053 PART.:356	2017	19,00 €	- €	- €	19,00 €	- €	- €	0,00%	19,00 €
T007489 - 1	02/01/2017	T017058 - TERRENI AGRICOLI - FG.:053 PART.:361	2017	47,00 €	- €	- €	47,00 €	- €	- €	0,00%	47,00 €
T007490 - 1	02/01/2017	T017059 - TERRENI AGRICOLI - FG.:053 PART.:370	2017	116,00 €	- €	- €	116,00 €	- €	- €	0,00%	116,00 €
T007491 - 1	02/01/2009	T01706 - TERRENI AGRICOLI - FG.:001 PART.:04	2009	2.982,00 €	- €	- €	2.982,00 €	- €	- €	0,00%	2.982,00 €
T007492 - 1	02/01/2017	T017060 - TERRENI AGRICOLI - FG.:053 PART.:371	2017	65,00 €	- €	- €	65,00 €	- €	- €	0,00%	65,00 €
T007493 - 1	02/01/2017	T017061 - TERRENI AGRICOLI - FG.:053 PART.:377	2017	1.116,00 €	- €	- €	1.116,00 €	- €	- €	0,00%	1.116,00 €
T007494 - 1	02/01/2017	T017062 - TERRENI AGRICOLI - FG.:053 PART.:402	2017	303,00 €	- €	- €	303,00 €	- €	- €	0,00%	303,00 €
T007495 - 1	02/01/2017	T017063 - TERRENI AGRICOLI - FG.:053 PART.:404	2017	5.416,00 €	- €	- €	5.416,00 €	- €	- €	0,00%	5.416,00 €
T007496 - 1	02/01/2017	T017064 - TERRENI AGRICOLI - FG.:053 PART.:406	2017	1.068,00 €	- €	- €	1.068,00 €	- €	- €	0,00%	1.068,00 €
T007497 - 1	02/01/2017	T017065 - TERRENI AGRICOLI - FG.:053 PART.:408	2017	314,00 €	- €	- €	314,00 €	- €	- €	0,00%	314,00 €
T007498 - 1	02/01/2017	T017066 - TERRENI AGRICOLI - FG.:053 PART.:410	2017	60,00 €	- €	- €	60,00 €	- €	- €	0,00%	60,00 €
T007499 - 1	02/01/2017	T017067 - TERRENI AGRICOLI - FG.:053 PART.:412	2017	10,00 €	- €	- €	10,00 €	- €	- €	0,00%	10,00 €
T007500 - 1	02/01/2017	T017068 - TERRENI AGRICOLI - FG.:053 PART.:414	2017	1,00 €	- €	- €	1,00 €	- €	- €	0,00%	1,00 €
T007501 - 1	02/01/2017	T017069 - TERRENI AGRICOLI - FG.:053 PART.:415	2017	44,00 €	- €	- €	44,00 €	- €	- €	0,00%	44,00 €
T007502 - 1	02/01/2009	T01707 - TERRENI AGRICOLI - FG.:001 PART.:05	2009	3.334,00 €	- €	- €	3.334,00 €	- €	- €	0,00%	3.334,00 €
T007503 - 1	01/01/2023	T017070 - TERRENI AGRICOLI - FG.:053 PART.:417	2023	- €	- €	- €	- €	- €	- €	0,00%	- €
T007504 - 1	01/01/2023	T017071 - TERRENI AGRICOLI - FG.:053 PART.:419	2023	- €	- €	- €	- €	- €	- €	0,00%	- €
T007505 - 1	02/01/2017	T017072 - TERRENI AGRICOLI - FG.:053 PART.:551	2017	191,00 €	- €	- €	191,00 €	- €	- €	0,00%	191,00 €
T007506 - 1	02/01/2017	T017073 - TERRENI AGRICOLI - FG.:053 PART.:552	2017	1.242,00 €	- €	- €	1.242,00 €	- €	- €	0,00%	1.242,00 €
T007507 - 1	02/01/2017	T017074 - TERRENI AGRICOLI - FG.:053 PART.:553	2017	22,00 €	- €	- €	22,00 €	- €	- €	0,00%	22,00 €
T007508 - 1	02/01/2017	T017075 - TERRENI AGRICOLI - FG.:053 PART.:554	2017	1,00 €	- €	- €	1,00 €	- €	- €	0,00%	1,00 €
T007509 - 1	02/01/2017	T017076 - TERRENI AGRICOLI - FG.:053 PART.:1275	2017	1.262,00 €	- €	- €	1.262,00 €	- €	- €	0,00%	1.262,00 €

Regione Calabria

T007510 - 1	02/01/2017	T017077 - TERRENI AGRICOLI - FG.:053 PART.:1277	2017	121,00 €	- €	- €	121,00 €	- €	- €	0,00%	121,00 €
T007511 - 1	02/01/2017	T017078 - TERRENI AGRICOLI - FG.:054 PART.:35	2017	92,00 €	- €	- €	92,00 €	- €	- €	0,00%	92,00 €
T007512 - 1	02/01/2017	T017079 - TERRENI AGRICOLI - FG.:054 PART.:36	2017	108,00 €	- €	- €	108,00 €	- €	- €	0,00%	108,00 €
T007513 - 1	02/01/2009	T01708 - TERRENI AGRICOLI - FG.:001 PART.:06	2009	1.529,00 €	- €	- €	1.529,00 €	- €	- €	0,00%	1.529,00 €
T007514 - 1	02/01/2017	T017080 - TERRENI AGRICOLI - FG.:055 PART.:21	2017	35,00 €	- €	- €	35,00 €	- €	- €	0,00%	35,00 €
T007515 - 1	02/01/2017	T017081 - TERRENI AGRICOLI - FG.:055 PART.:25	2017	511,00 €	- €	- €	511,00 €	- €	- €	0,00%	511,00 €
T007516 - 1	02/01/2017	T017082 - TERRENI AGRICOLI - FG.:056 PART.:355	2017	34,00 €	- €	- €	34,00 €	- €	- €	0,00%	34,00 €
T007517 - 1	02/01/2017	T017083 - TERRENI AGRICOLI - FG.:056 PART.:357	2017	99,00 €	- €	- €	99,00 €	- €	- €	0,00%	99,00 €
T007518 - 1	02/01/2017	T017084 - TERRENI AGRICOLI - FG.:056 PART.:359	2017	233,00 €	- €	- €	233,00 €	- €	- €	0,00%	233,00 €
T007519 - 1	02/01/2017	T017085 - TERRENI AGRICOLI - FG.:056 PART.:361	2017	101,00 €	- €	- €	101,00 €	- €	- €	0,00%	101,00 €
T007520 - 1	02/01/2017	T017086 - TERRENI AGRICOLI - FG.:056 PART.:363	2017	70,00 €	- €	- €	70,00 €	- €	- €	0,00%	70,00 €
T007521 - 1	02/01/2017	T017087 - TERRENI AGRICOLI - FG.:056 PART.:365	2017	557,00 €	- €	- €	557,00 €	- €	- €	0,00%	557,00 €
T007522 - 1	02/01/2017	T017088 - TERRENI AGRICOLI - FG.:056 PART.:367	2017	212,00 €	- €	- €	212,00 €	- €	- €	0,00%	212,00 €
T007523 - 1	02/01/2017	T017089 - TERRENI AGRICOLI - FG.:056 PART.:371	2017	200,00 €	- €	- €	200,00 €	- €	- €	0,00%	200,00 €
T007524 - 1	02/01/2009	T01709 - TERRENI AGRICOLI - FG.:001 PART.:07B	2009	688.414,00 €	- €	- €	688.414,00 €	- €	- €	0,00%	688.414,00 €
T007525 - 1	02/01/2017	T017090 - TERRENI AGRICOLI - FG.:056 PART.:372	2017	212,00 €	- €	- €	212,00 €	- €	- €	0,00%	212,00 €
T007526 - 1	02/01/2017	T017091 - TERRENI AGRICOLI - FG.:056 PART.:374	2017	44,00 €	- €	- €	44,00 €	- €	- €	0,00%	44,00 €
T007527 - 1	02/01/2017	T017092 - TERRENI AGRICOLI - FG.:056 PART.:381	2017	184,00 €	- €	- €	184,00 €	- €	- €	0,00%	184,00 €
T007528 - 1	02/01/2017	T017093 - TERRENI AGRICOLI - FG.:056 PART.:382	2017	1.749,00 €	- €	- €	1.749,00 €	- €	- €	0,00%	1.749,00 €
T007529 - 1	02/01/2017	T017094 - TERRENI AGRICOLI - FG.:056 PART.:384	2017	88,00 €	- €	- €	88,00 €	- €	- €	0,00%	88,00 €
T007530 - 1	02/01/2017	T017095 - TERRENI AGRICOLI - FG.:056 PART.:386	2017	342,00 €	- €	- €	342,00 €	- €	- €	0,00%	342,00 €
T007531 - 1	02/01/2017	T017096 - TERRENI AGRICOLI - FG.:056 PART.:387	2017	29,00 €	- €	- €	29,00 €	- €	- €	0,00%	29,00 €
T007532 - 1	02/01/2017	T017097 - TERRENI AGRICOLI - FG.:056 PART.:389	2017	454,00 €	- €	- €	454,00 €	- €	- €	0,00%	454,00 €
T007533 - 1	02/01/2017	T017098 - TERRENI AGRICOLI - FG.:056 PART.:391	2017	101,00 €	- €	- €	101,00 €	- €	- €	0,00%	101,00 €
T007534 - 1	02/01/2017	T017099 - TERRENI AGRICOLI - FG.:056 PART.:394	2017	252,00 €	- €	- €	252,00 €	- €	- €	0,00%	252,00 €
T007535 - 1	02/01/2009	T0171 - TERRENI AGRICOLI - FG.:073 PART.:810	2009	21,00 €	- €	- €	21,00 €	- €	- €	0,00%	21,00 €
T007536 - 1	02/01/2009	T01710 - TERRENI AGRICOLI - FG.:001 PART.:08B	2009	14.064,00 €	- €	- €	14.064,00 €	- €	- €	0,00%	14.064,00 €
T007537 - 1	02/01/2017	T017100 - TERRENI AGRICOLI - FG.:056 PART.:396	2017	166,00 €	- €	- €	166,00 €	- €	- €	0,00%	166,00 €
T007538 - 1	02/01/2017	T017101 - TERRENI AGRICOLI - FG.:056 PART.:398	2017	313,00 €	- €	- €	313,00 €	- €	- €	0,00%	313,00 €
T007539 - 1	02/01/2017	T017102 - TERRENI AGRICOLI - FG.:056 PART.:400	2017	38,00 €	- €	- €	38,00 €	- €	- €	0,00%	38,00 €
T007540 - 1	02/01/2017	T017103 - TERRENI AGRICOLI - FG.:056 PART.:401	2017	683,00 €	- €	- €	683,00 €	- €	- €	0,00%	683,00 €
T007541 - 1	02/01/2017	T017104 - TERRENI AGRICOLI - FG.:056 PART.:403	2017	511,00 €	- €	- €	511,00 €	- €	- €	0,00%	511,00 €
T007542 - 1	02/01/2017	T017105 - TERRENI AGRICOLI - FG.:056 PART.:405	2017	285,00 €	- €	- €	285,00 €	- €	- €	0,00%	285,00 €
T007543 - 1	02/01/2017	T017106 - TERRENI AGRICOLI - FG.:056 PART.:407	2017	114,00 €	- €	- €	114,00 €	- €	- €	0,00%	114,00 €
T007544 - 1	02/01/2017	T017107 - TERRENI AGRICOLI - FG.:056 PART.:408	2017	313,00 €	- €	- €	313,00 €	- €	- €	0,00%	313,00 €
T007545 - 1	02/01/2017	T017108 - TERRENI AGRICOLI - FG.:056 PART.:413	2017	111,00 €	- €	- €	111,00 €	- €	- €	0,00%	111,00 €
T007546 - 1	02/01/2017	T017109 - TERRENI AGRICOLI - FG.:056 PART.:415	2017	180,00 €	- €	- €	180,00 €	- €	- €	0,00%	180,00 €
T007547 - 1	02/01/2009	T01711 - TERRENI AGRICOLI - FG.:001 PART.:09A	2009	2.933,00 €	- €	- €	2.933,00 €	- €	- €	0,00%	2.933,00 €
T007548 - 1	02/01/2017	T017110 - TERRENI AGRICOLI - FG.:056 PART.:417	2017	50,00 €	- €	- €	50,00 €	- €	- €	0,00%	50,00 €
T007549 - 1	02/01/2017	T017111 - TERRENI AGRICOLI - FG.:056 PART.:419	2017	349,00 €	- €	- €	349,00 €	- €	- €	0,00%	349,00 €
T007550 - 1	02/01/2017	T017112 - TERRENI AGRICOLI - FG.:056 PART.:421	2017	132,00 €	- €	- €	132,00 €	- €	- €	0,00%	132,00 €
T007551 - 1	02/01/2017	T017113 - TERRENI AGRICOLI - FG.:056 PART.:423	2017	132,00 €	- €	- €	132,00 €	- €	- €	0,00%	132,00 €
T007552 - 1	02/01/2017	T017114 - TERRENI AGRICOLI - FG.:056 PART.:425	2017	91,00 €	- €	- €	91,00 €	- €	- €	0,00%	91,00 €
T007553 - 1	02/01/2017	T017115 - TERRENI AGRICOLI - FG.:056 PART.:427	2017	84,00 €	- €	- €	84,00 €	- €	- €	0,00%	84,00 €
T007554 - 1	02/01/2017	T017116 - TERRENI AGRICOLI - FG.:056 PART.:429	2017	55,00 €	- €	- €	55,00 €	- €	- €	0,00%	55,00 €
T007555 - 1	02/01/2017	T017117 - TERRENI AGRICOLI - FG.:056 PART.:431	2017	57,00 €	- €	- €	57,00 €	- €	- €	0,00%	57,00 €
T007556 - 1	02/01/2017	T017118 - TERRENI AGRICOLI - FG.:056 PART.:432	2017	370,00 €	- €	- €	370,00 €	- €	- €	0,00%	370,00 €
T007557 - 1	02/01/2017	T017119 - TERRENI AGRICOLI - FG.:056 PART.:434	2017	101,00 €	- €	- €	101,00 €	- €	- €	0,00%	101,00 €
T007558 - 1	02/01/2009	T01712 - TERRENI AGRICOLI - FG.:001 PART.:10	2009	2.428,00 €	- €	- €	2.428,00 €	- €	- €	0,00%	2.428,00 €
T007559 - 1	02/01/2017	T017120 - TERRENI AGRICOLI - FG.:056 PART.:436	2017	14,00 €	- €	- €	14,00 €	- €	- €	0,00%	14,00 €
T007560 - 1	02/01/2017	T017121 - TERRENI AGRICOLI - FG.:056 PART.:437	2017	604,00 €	- €	- €	604,00 €	- €	- €	0,00%	604,00 €
T007561 - 1	02/01/2017	T017122 - TERRENI AGRICOLI - FG.:056 PART.:439	2017	419,00 €	- €	- €	419,00 €	- €	- €	0,00%	419,00 €
T007562 - 1	02/01/2017	T017123 - TERRENI AGRICOLI - FG.:056 PART.:445	2017	463,00 €	- €	- €	463,00 €	- €	- €	0,00%	463,00 €
T007563 - 1	02/01/2017	T017124 - TERRENI AGRICOLI - FG.:056 PART.:450	2017	121,00 €	- €	- €	121,00 €	- €	- €	0,00%	121,00 €
T007564 - 1	02/01/2017	T017125 - TERRENI AGRICOLI - FG.:057 PART.:290	2017	125,00 €	- €	- €	125,00 €	- €	- €	0,00%	125,00 €
T007565 - 1	02/01/2017	T017126 - TERRENI AGRICOLI - FG.:057 PART.:293	2017	41,00 €	- €	- €	41,00 €	- €	- €	0,00%	41,00 €
T007566 - 1	02/01/2017	T017127 - TERRENI AGRICOLI - FG.:057 PART.:295	2017	101,00 €	- €	- €	101,00 €	- €	- €	0,00%	101,00 €
T007567 - 1	02/01/2017	T017128 - TERRENI AGRICOLI - FG.:057 PART.:297	2017	60,00 €	- €	- €	60,00 €	- €	- €	0,00%	60,00 €
T007568 - 1	02/01/2017	T017129 - TERRENI AGRICOLI - FG.:057 PART.:299	2017	41,00 €	- €	- €	41,00 €	- €	- €	0,00%	41,00 €
T007569 - 1	02/01/2009	T01713 - TERRENI AGRICOLI - FG.:001 PART.:11	2009	44.565,00 €	- €	- €	44.565,00 €	- €	- €	0,00%	44.565,00 €

Regione Calabria

T007570 - 1	02/01/2017	T017130 - TERRENI AGRICOLI - FG.:057 PART.:301	2017	70,00 €	- €	- €	70,00 €	- €	- €	0,00%	70,00 €
T007571 - 1	02/01/2017	T017131 - TERRENI AGRICOLI - FG.:057 PART.:303	2017	50,00 €	- €	- €	50,00 €	- €	- €	0,00%	50,00 €
T007572 - 1	02/01/2017	T017132 - TERRENI AGRICOLI - FG.:057 PART.:305	2017	139,00 €	- €	- €	139,00 €	- €	- €	0,00%	139,00 €
T007573 - 1	02/01/2017	T017133 - TERRENI AGRICOLI - FG.:057 PART.:307	2017	116,00 €	- €	- €	116,00 €	- €	- €	0,00%	116,00 €
T007574 - 1	02/01/2017	T017134 - TERRENI AGRICOLI - FG.:057 PART.:308	2017	604,00 €	- €	- €	604,00 €	- €	- €	0,00%	604,00 €
T007575 - 1	02/01/2017	T017135 - TERRENI AGRICOLI - FG.:057 PART.:310	2017	48,00 €	- €	- €	48,00 €	- €	- €	0,00%	48,00 €
T007576 - 1	01/01/2023	T017136 - TERRENI AGRICOLI - FG.:057 PART.:312	2023	- €	- €	- €	- €	- €	- €	0,00%	- €
T007577 - 1	01/01/2023	T017137 - TERRENI AGRICOLI - FG.:057 PART.:313	2023	- €	- €	- €	- €	- €	- €	0,00%	- €
T007578 - 1	02/01/2017	T017138 - TERRENI AGRICOLI - FG.:057 PART.:315	2017	132,00 €	- €	- €	132,00 €	- €	- €	0,00%	132,00 €
T007579 - 1	02/01/2017	T017139 - TERRENI AGRICOLI - FG.:057 PART.:319	2017	183,00 €	- €	- €	183,00 €	- €	- €	0,00%	183,00 €
T007580 - 1	02/01/2009	T01714 - TERRENI AGRICOLI - FG.:002 PART.:04	2009	123,00 €	- €	- €	123,00 €	- €	- €	0,00%	123,00 €
T007581 - 1	02/01/2017	T017140 - TERRENI AGRICOLI - FG.:057 PART.:321	2017	50,00 €	- €	- €	50,00 €	- €	- €	0,00%	50,00 €
T007582 - 1	02/01/2017	T017141 - TERRENI AGRICOLI - FG.:057 PART.:323	2017	510,00 €	- €	- €	510,00 €	- €	- €	0,00%	510,00 €
T007583 - 1	02/01/2017	T017142 - TERRENI AGRICOLI - FG.:057 PART.:324	2017	86,00 €	- €	- €	86,00 €	- €	- €	0,00%	86,00 €
T007584 - 1	02/01/2017	T017143 - TERRENI AGRICOLI - FG.:057 PART.:326	2017	156,00 €	- €	- €	156,00 €	- €	- €	0,00%	156,00 €
T007585 - 1	02/01/2017	T017144 - TERRENI AGRICOLI - FG.:057 PART.:328	2017	21,00 €	- €	- €	21,00 €	- €	- €	0,00%	21,00 €
T007586 - 1	02/01/2017	T017145 - TERRENI AGRICOLI - FG.:057 PART.:329	2017	70,00 €	- €	- €	70,00 €	- €	- €	0,00%	70,00 €
T007587 - 1	02/01/2017	T017146 - TERRENI AGRICOLI - FG.:057 PART.:331	2017	29,00 €	- €	- €	29,00 €	- €	- €	0,00%	29,00 €
T007588 - 1	02/01/2017	T017147 - TERRENI AGRICOLI - FG.:057 PART.:332	2017	227,00 €	- €	- €	227,00 €	- €	- €	0,00%	227,00 €
T007589 - 1	02/01/2017	T017148 - TERRENI AGRICOLI - FG.:057 PART.:334	2017	43,00 €	- €	- €	43,00 €	- €	- €	0,00%	43,00 €
T007590 - 1	02/01/2017	T017149 - TERRENI AGRICOLI - FG.:057 PART.:335	2017	242,00 €	- €	- €	242,00 €	- €	- €	0,00%	242,00 €
T007591 - 1	02/01/2009	T01715 - TERRENI AGRICOLI - FG.:002 PART.:05	2009	1.558,00 €	- €	- €	1.558,00 €	- €	- €	0,00%	1.558,00 €
T007592 - 1	02/01/2017	T017150 - TERRENI AGRICOLI - FG.:057 PART.:337	2017	285,00 €	- €	- €	285,00 €	- €	- €	0,00%	285,00 €
T007593 - 1	02/01/2017	T017151 - TERRENI AGRICOLI - FG.:057 PART.:339	2017	370,00 €	- €	- €	370,00 €	- €	- €	0,00%	370,00 €
T007594 - 1	02/01/2017	T017152 - TERRENI AGRICOLI - FG.:057 PART.:341	2017	314,00 €	- €	- €	314,00 €	- €	- €	0,00%	314,00 €
T007595 - 1	02/01/2017	T017153 - TERRENI AGRICOLI - FG.:057 PART.:343	2017	134,00 €	- €	- €	134,00 €	- €	- €	0,00%	134,00 €
T007596 - 1	02/01/2017	T017154 - TERRENI AGRICOLI - FG.:057 PART.:345	2017	304,00 €	- €	- €	304,00 €	- €	- €	0,00%	304,00 €
T007597 - 1	02/01/2017	T017155 - TERRENI AGRICOLI - FG.:057 PART.:346	2017	21,00 €	- €	- €	21,00 €	- €	- €	0,00%	21,00 €
T007598 - 1	02/01/2017	T017156 - TERRENI AGRICOLI - FG.:057 PART.:348	2017	23,00 €	- €	- €	23,00 €	- €	- €	0,00%	23,00 €
T007599 - 1	02/01/2017	T017157 - TERRENI AGRICOLI - FG.:057 PART.:350	2017	59,00 €	- €	- €	59,00 €	- €	- €	0,00%	59,00 €
T007600 - 1	02/01/2017	T017158 - TERRENI AGRICOLI - FG.:057 PART.:352	2017	21,00 €	- €	- €	21,00 €	- €	- €	0,00%	21,00 €
T007601 - 1	02/01/2017	T017159 - TERRENI AGRICOLI - FG.:057 PART.:365	2017	326,00 €	- €	- €	326,00 €	- €	- €	0,00%	326,00 €
T007602 - 1	02/01/2009	T01716 - TERRENI AGRICOLI - FG.:002 PART.:06A	2009	29.288,00 €	- €	- €	29.288,00 €	- €	- €	0,00%	29.288,00 €
T007603 - 1	02/01/2017	T017160 - TERRENI AGRICOLI - FG.:057 PART.:367	2017	68,00 €	- €	- €	68,00 €	- €	- €	0,00%	68,00 €
T007604 - 1	02/01/2017	T017161 - TERRENI AGRICOLI - FG.:057 PART.:369	2017	200,00 €	- €	- €	200,00 €	- €	- €	0,00%	200,00 €
T007605 - 1	02/01/2017	T017162 - TERRENI AGRICOLI - FG.:057 PART.:371	2017	61,00 €	- €	- €	61,00 €	- €	- €	0,00%	61,00 €
T007606 - 1	01/01/2023	T017163 - TERRENI AGRICOLI - FG.:057 PART.:374	2023	- €	- €	- €	- €	- €	- €	0,00%	- €
T007607 - 1	02/01/2017	T017164 - TERRENI AGRICOLI - FG.:057 PART.:375	2017	9,00 €	- €	- €	9,00 €	- €	- €	0,00%	9,00 €
T007608 - 1	02/01/2017	T017165 - TERRENI AGRICOLI - FG.:057 PART.:403	2017	38,00 €	- €	- €	38,00 €	- €	- €	0,00%	38,00 €
T007609 - 1	02/01/2017	T017166 - TERRENI AGRICOLI - FG.:057 PART.:405	2017	113,00 €	- €	- €	113,00 €	- €	- €	0,00%	113,00 €
T007610 - 1	02/01/2017	T017167 - TERRENI AGRICOLI - FG.:057 PART.:407	2017	136,00 €	- €	- €	136,00 €	- €	- €	0,00%	136,00 €
T007611 - 1	02/01/2017	T017168 - TERRENI AGRICOLI - FG.:057 PART.:412	2017	93,00 €	- €	- €	93,00 €	- €	- €	0,00%	93,00 €
T007612 - 1	02/01/2017	T017169 - TERRENI AGRICOLI - FG.:057 PART.:773	2017	216,00 €	- €	- €	216,00 €	- €	- €	0,00%	216,00 €
T007613 - 1	02/01/2009	T01717 - TERRENI AGRICOLI - FG.:002 PART.:07A	2009	84,00 €	- €	- €	84,00 €	- €	- €	0,00%	84,00 €
T007614 - 1	02/01/2017	T017170 - TERRENI AGRICOLI - FG.:057 PART.:775	2017	283,00 €	- €	- €	283,00 €	- €	- €	0,00%	283,00 €
T007615 - 1	02/01/2017	T017171 - TERRENI AGRICOLI - FG.:058 PART.:131	2017	80,00 €	- €	- €	80,00 €	- €	- €	0,00%	80,00 €
T007616 - 1	02/01/2017	T017172 - TERRENI AGRICOLI - FG.:058 PART.:133	2017	212,00 €	- €	- €	212,00 €	- €	- €	0,00%	212,00 €
T007617 - 1	02/01/2017	T017173 - TERRENI AGRICOLI - FG.:058 PART.:135	2017	14,00 €	- €	- €	14,00 €	- €	- €	0,00%	14,00 €
T007618 - 1	02/01/2017	T017174 - TERRENI AGRICOLI - FG.:009 PART.:281	2017	92,00 €	- €	- €	92,00 €	- €	- €	0,00%	92,00 €
T007619 - 1	02/01/2017	T017175 - TERRENI AGRICOLI - FG.:009 PART.:284	2017	191,00 €	- €	- €	191,00 €	- €	- €	0,00%	191,00 €
T007620 - 1	02/01/2017	T017176 - TERRENI AGRICOLI - FG.:009 PART.:287	2017	73,00 €	- €	- €	73,00 €	- €	- €	0,00%	73,00 €
T007621 - 1	02/01/2017	T017177 - TERRENI AGRICOLI - FG.:009 PART.:290	2017	59,00 €	- €	- €	59,00 €	- €	- €	0,00%	59,00 €
T007622 - 1	02/01/2017	T017178 - TERRENI AGRICOLI - FG.:009 PART.:315	2017	27,00 €	- €	- €	27,00 €	- €	- €	0,00%	27,00 €
T007623 - 1	02/01/2017	T017179 - TERRENI AGRICOLI - FG.:009 PART.:316	2017	32,00 €	- €	- €	32,00 €	- €	- €	0,00%	32,00 €
T007624 - 1	02/01/2009	T01718 - TERRENI AGRICOLI - FG.:002 PART.:08	2009	4.436,00 €	- €	- €	4.436,00 €	- €	- €	0,00%	4.436,00 €
T007625 - 1	02/01/2017	T017180 - TERRENI AGRICOLI - FG.:009 PART.: 314	2017	168,00 €	- €	- €	168,00 €	- €	- €	0,00%	168,00 €
T007626 - 1	02/01/2017	T017181 - TERRENI AGRICOLI - FG.:015 PART.:226	2017	47,00 €	- €	- €	47,00 €	- €	- €	0,00%	47,00 €
T007627 - 1	02/01/2017	T017182 - TERRENI AGRICOLI - FG.:015 PART.:229	2017	123,00 €	- €	- €	123,00 €	- €	- €	0,00%	123,00 €
T007628 - 1	02/01/2017	T017183 - TERRENI AGRICOLI - FG.:015 PART.:232	2017	143,00 €	- €	- €	143,00 €	- €	- €	0,00%	143,00 €
T007629 - 1	02/01/2017	T017184 - TERRENI AGRICOLI - FG.:015 PART.:235	2017	64,00 €	- €	- €	64,00 €	- €	- €	0,00%	64,00 €

Regione Calabria

T007630 - 1	02/01/2017	T017185 - TERRENI AGRICOLI - FG.:015 PART.:238	2017	69,00 €	- €	- €	69,00 €	- €	- €	0,00%	69,00 €
T007631 - 1	02/01/2017	T017186 - TERRENI AGRICOLI - FG.:015 PART.:241	2017	57,00 €	- €	- €	57,00 €	- €	- €	0,00%	57,00 €
T007632 - 1	02/01/2017	T017187 - TERRENI AGRICOLI - FG.:015 PART.:244	2017	172,00 €	- €	- €	172,00 €	- €	- €	0,00%	172,00 €
T007633 - 1	02/01/2017	T017188 - TERRENI AGRICOLI - FG.:015 PART.:247	2017	68,00 €	- €	- €	68,00 €	- €	- €	0,00%	68,00 €
T007634 - 1	02/01/2017	T017189 - TERRENI AGRICOLI - FG.:015 PART.:250	2017	3,00 €	- €	- €	3,00 €	- €	- €	0,00%	3,00 €
T007635 - 1	02/01/2009	T01719 - TERRENI AGRICOLI - FG.:002 PART.:09A	2009	4.589,00 €	- €	- €	4.589,00 €	- €	- €	0,00%	4.589,00 €
T007636 - 1	02/01/2017	T017190 - TERRENI AGRICOLI - FG.:015 PART.:252	2017	66,00 €	- €	- €	66,00 €	- €	- €	0,00%	66,00 €
T007637 - 1	02/01/2017	T017191 - TERRENI AGRICOLI - FG.:015 PART.:255	2017	93,00 €	- €	- €	93,00 €	- €	- €	0,00%	93,00 €
T007638 - 1	02/01/2017	T017192 - TERRENI AGRICOLI - FG.:015 PART.:258	2017	139,00 €	- €	- €	139,00 €	- €	- €	0,00%	139,00 €
T007639 - 1	02/01/2017	T017193 - TERRENI AGRICOLI - FG.:016 PART.:66	2017	2,00 €	- €	- €	2,00 €	- €	- €	0,00%	2,00 €
T007640 - 1	02/01/2017	T017194 - TERRENI AGRICOLI - FG.:016 PART.:68	2017	61,00 €	- €	- €	61,00 €	- €	- €	0,00%	61,00 €
T007641 - 1	02/01/2017	T017195 - TERRENI AGRICOLI - FG.:016 PART.:70	2017	248,00 €	- €	- €	248,00 €	- €	- €	0,00%	248,00 €
T007642 - 1	02/01/2017	T017196 - TERRENI AGRICOLI - FG.:016 PART.:73	2017	833,00 €	- €	- €	833,00 €	- €	- €	0,00%	833,00 €
T007643 - 1	02/01/2017	T017197 - TERRENI AGRICOLI - FG.:016 PART.:76	2017	432,00 €	- €	- €	432,00 €	- €	- €	0,00%	432,00 €
T007644 - 1	02/01/2017	T017198 - TERRENI AGRICOLI - FG.:016 PART.:79	2017	120,00 €	- €	- €	120,00 €	- €	- €	0,00%	120,00 €
T007645 - 1	02/01/2017	T017199 - TERRENI AGRICOLI - FG.:016 PART.:82	2017	94,00 €	- €	- €	94,00 €	- €	- €	0,00%	94,00 €
T007647 - 1	02/01/2009	T01720 - TERRENI AGRICOLI - FG.:002 PART.:10	2009	6.483,00 €	- €	- €	6.483,00 €	- €	- €	0,00%	6.483,00 €
T007648 - 1	02/01/2017	T017200 - TERRENI AGRICOLI - FG.:016 PART.:85	2017	50,00 €	- €	- €	50,00 €	- €	- €	0,00%	50,00 €
T007649 - 1	02/01/2017	T017201 - TERRENI AGRICOLI - FG.:016 PART.:88	2017	7,00 €	- €	- €	7,00 €	- €	- €	0,00%	7,00 €
T007650 - 1	02/01/2017	T017202 - TERRENI AGRICOLI - FG.:016 PART.:90	2017	422,00 €	- €	- €	422,00 €	- €	- €	0,00%	422,00 €
T007651 - 1	02/01/2017	T017203 - TERRENI AGRICOLI - FG.:016 PART.:93	2017	248,00 €	- €	- €	248,00 €	- €	- €	0,00%	248,00 €
T007652 - 1	02/01/2017	T017204 - TERRENI AGRICOLI - FG.:016 PART.:96	2017	103,00 €	- €	- €	103,00 €	- €	- €	0,00%	103,00 €
T007653 - 1	02/01/2017	T017205 - TERRENI AGRICOLI - FG.:016 PART.:99	2017	272,00 €	- €	- €	272,00 €	- €	- €	0,00%	272,00 €
T007654 - 1	02/01/2017	T017206 - TERRENI AGRICOLI - FG.:016 PART.:102	2017	784,00 €	- €	- €	784,00 €	- €	- €	0,00%	784,00 €
T007655 - 1	02/01/2017	T017207 - TERRENI AGRICOLI - FG.:016 PART.:105	2017	399,00 €	- €	- €	399,00 €	- €	- €	0,00%	399,00 €
T007656 - 1	02/01/2017	T017208 - TERRENI AGRICOLI - FG.:016 PART.:109	2017	455,00 €	- €	- €	455,00 €	- €	- €	0,00%	455,00 €
T007657 - 1	02/01/2017	T017209 - TERRENI AGRICOLI - FG.:016 PART.:111	2017	56,00 €	- €	- €	56,00 €	- €	- €	0,00%	56,00 €
T007658 - 1	02/01/2009	T01721 - TERRENI AGRICOLI - FG.:002 PART.:11	2009	1.824,00 €	- €	- €	1.824,00 €	- €	- €	0,00%	1.824,00 €
T007659 - 1	02/01/2017	T017210 - TERRENI AGRICOLI - FG.:016 PART.:113	2017	1.048,00 €	- €	- €	1.048,00 €	- €	- €	0,00%	1.048,00 €
T007660 - 1	02/01/2017	T017211 - TERRENI AGRICOLI - FG.:016 PART.:116	2017	132,00 €	- €	- €	132,00 €	- €	- €	0,00%	132,00 €
T007661 - 1	02/01/2017	T017212 - TERRENI AGRICOLI - FG.:016 PART.:119	2017	160,00 €	- €	- €	160,00 €	- €	- €	0,00%	160,00 €
T007662 - 1	02/01/2017	T017213 - TERRENI AGRICOLI - FG.:016 PART.:122	2017	127,00 €	- €	- €	127,00 €	- €	- €	0,00%	127,00 €
T007663 - 1	02/01/2017	T017214 - TERRENI AGRICOLI - FG.:016 PART.:125	2017	307,00 €	- €	- €	307,00 €	- €	- €	0,00%	307,00 €
T007664 - 1	02/01/2017	T017215 - TERRENI AGRICOLI - FG.:016 PART.:129	2017	50,00 €	- €	- €	50,00 €	- €	- €	0,00%	50,00 €
T007665 - 1	02/01/2017	T017216 - TERRENI AGRICOLI - FG.:017 PART.:249	2017	9.418,00 €	- €	- €	9.418,00 €	- €	- €	0,00%	9.418,00 €
T007666 - 1	02/01/2017	T017217 - TERRENI AGRICOLI - FG.:017 PART.:250	2017	87,00 €	- €	- €	87,00 €	- €	- €	0,00%	87,00 €
T007667 - 1	02/01/2017	T017218 - TERRENI AGRICOLI - FG.:017 PART.:251	2017	60,00 €	- €	- €	60,00 €	- €	- €	0,00%	60,00 €
T007668 - 1	01/01/2023	T017219 - TERRENI AGRICOLI - FG.:014 PART.:20	2023	- €	- €	- €	- €	- €	- €	0,00%	- €
T007669 - 1	02/01/2009	T01722 - TERRENI AGRICOLI - FG.:002 PART.:12	2009	991,00 €	- €	- €	991,00 €	- €	- €	0,00%	991,00 €
T007670 - 1	02/01/2009	T01723 - TERRENI AGRICOLI - FG.:002 PART.:13	2009	1.024,00 €	- €	- €	1.024,00 €	- €	- €	0,00%	1.024,00 €
T007671 - 1	02/01/2009	T01724 - TERRENI AGRICOLI - FG.:002 PART.:14	2009	10.745,00 €	- €	- €	10.745,00 €	- €	- €	0,00%	10.745,00 €
T007672 - 1	02/01/2009	T01725 - TERRENI AGRICOLI - FG.:002 PART.:15	2009	301.674,00 €	- €	- €	301.674,00 €	- €	- €	0,00%	301.674,00 €
T007673 - 1	02/01/2009	T01726 - TERRENI AGRICOLI - FG.:002 PART.:16	2009	17.810,00 €	- €	- €	17.810,00 €	- €	- €	0,00%	17.810,00 €
T007674 - 1	02/01/2009	T01727 - TERRENI AGRICOLI - FG.:002 PART.:18	2009	64.096,00 €	- €	- €	64.096,00 €	- €	- €	0,00%	64.096,00 €
T007675 - 1	01/01/2023	T017278 - TERRENI AGRICOLI - FG.:042 PART.:71	2023	- €	- €	- €	- €	- €	- €	0,00%	- €
T007676 - 1	02/01/2009	T01728 - TERRENI AGRICOLI - FG.:003 PART.:01	2009	79.856,00 €	- €	- €	79.856,00 €	- €	- €	0,00%	79.856,00 €
T007677 - 1	02/01/2017	T017285 - TERRENI AGRICOLI - FG.:027 PART.:231	2017	44,00 €	- €	- €	44,00 €	- €	- €	0,00%	44,00 €
T007678 - 1	02/01/2017	T017286 - TERRENI AGRICOLI - FG.:027 PART.:249	2017	60,00 €	- €	- €	60,00 €	- €	- €	0,00%	60,00 €
T007679 - 1	02/01/2017	T017287 - TERRENI AGRICOLI - FG.:025 PART.:722	2017	154,00 €	- €	- €	154,00 €	- €	- €	0,00%	154,00 €
T007680 - 1	02/01/2017	T017288 - TERRENI AGRICOLI - FG.:025 PART.:724	2017	90,00 €	- €	- €	90,00 €	- €	- €	0,00%	90,00 €
T007681 - 1	02/01/2017	T017289 - TERRENI AGRICOLI - FG.:025 PART.:726	2017	24,00 €	- €	- €	24,00 €	- €	- €	0,00%	24,00 €
T007682 - 1	02/01/2009	T01729 - TERRENI AGRICOLI - FG.:003 PART.:02	2009	343.933,00 €	- €	- €	343.933,00 €	- €	- €	0,00%	343.933,00 €
T007683 - 1	02/01/2017	T017290 - TERRENI AGRICOLI - FG.:025 PART.:731	2017	95,00 €	- €	- €	95,00 €	- €	- €	0,00%	95,00 €
T007684 - 1	02/01/2017	T017291 - TERRENI AGRICOLI - FG.:025 PART.:733	2017	60,00 €	- €	- €	60,00 €	- €	- €	0,00%	60,00 €
T007685 - 1	02/01/2017	T017292 - TERRENI AGRICOLI - FG.:025 PART.:738	2017	950,00 €	- €	- €	950,00 €	- €	- €	0,00%	950,00 €
T007686 - 1	02/01/2017	T017293 - TERRENI AGRICOLI - FG.:025 PART.:796	2017	36,00 €	- €	- €	36,00 €	- €	- €	0,00%	36,00 €
T007687 - 1	02/01/2017	T017294 - TERRENI AGRICOLI - FG.:025 PART.:797	2017	915,00 €	- €	- €	915,00 €	- €	- €	0,00%	915,00 €
T007688 - 1	02/01/2017	T017295 - TERRENI AGRICOLI - FG.:025 PART.:850	2017	1.758,00 €	- €	- €	1.758,00 €	- €	- €	0,00%	1.758,00 €
T007689 - 1	02/01/2017	T017296 - TERRENI AGRICOLI - FG.:025 PART.:1083	2017	47,00 €	- €	- €	47,00 €	- €	- €	0,00%	47,00 €
T007690 - 1	02/01/2017	T017297 - TERRENI AGRICOLI - FG.:013 PART.:353	2017	87,00 €	- €	- €	87,00 €	- €	- €	0,00%	87,00 €

Regione Calabria

T007691 - 1	02/01/2017	T017298 - TERRENI AGRICOLI - FG.:017 PART.:153	2017	70,00 €	- €	- €	70,00 €	- €	- €	0,00%	70,00 €
T007692 - 1	02/01/2017	T017299 - TERRENI AGRICOLI - FG.:017 PART.:154	2017	70,00 €	- €	- €	70,00 €	- €	- €	0,00%	70,00 €
T007693 - 1	02/01/2009	T01730 - TERRENI AGRICOLI - FG.:003 PART.:03	2009	21.398,00 €	- €	- €	21.398,00 €	- €	- €	0,00%	21.398,00 €
T007694 - 1	02/01/2017	T017300 - TERRENI AGRICOLI - FG.:017 PART.:156	2017	520,00 €	- €	- €	520,00 €	- €	- €	0,00%	520,00 €
T007695 - 1	02/01/2017	T017301 - TERRENI AGRICOLI - FG.:017 PART.:158	2017	2.265,00 €	- €	- €	2.265,00 €	- €	- €	0,00%	2.265,00 €
T007696 - 1	02/01/2017	T017302 - TERRENI AGRICOLI - FG.:017 PART.:160	2017	1.172,00 €	- €	- €	1.172,00 €	- €	- €	0,00%	1.172,00 €
T007697 - 1	02/01/2017	T017303 - TERRENI AGRICOLI - FG.:022 PART.:176	2017	380,00 €	- €	- €	380,00 €	- €	- €	0,00%	380,00 €
T007698 - 1	02/01/2017	T017304 - TERRENI AGRICOLI - FG.:022 PART.:180	2017	270,00 €	- €	- €	270,00 €	- €	- €	0,00%	270,00 €
T007699 - 1	02/01/2017	T017305 - TERRENI AGRICOLI - FG.:022 PART.:181	2017	3,00 €	- €	- €	3,00 €	- €	- €	0,00%	3,00 €
T007700 - 1	02/01/2017	T017306 - TERRENI AGRICOLI - FG.:022 PART.:183	2017	100,00 €	- €	- €	100,00 €	- €	- €	0,00%	100,00 €
T007701 - 1	02/01/2017	T017307 - TERRENI AGRICOLI - FG.:022 PART.:185	2017	176,00 €	- €	- €	176,00 €	- €	- €	0,00%	176,00 €
T007702 - 1	02/01/2017	T017308 - TERRENI AGRICOLI - FG.:022 PART.:187	2017	2.645,00 €	- €	- €	2.645,00 €	- €	- €	0,00%	2.645,00 €
T007703 - 1	02/01/2017	T017309 - TERRENI AGRICOLI - FG.:022 PART.:189	2017	400,00 €	- €	- €	400,00 €	- €	- €	0,00%	400,00 €
T007704 - 1	02/01/2009	T01731 - TERRENI AGRICOLI - FG.:003 PART.:04	2009	38.178,00 €	- €	- €	38.178,00 €	- €	- €	0,00%	38.178,00 €
T007705 - 1	02/01/2017	T017310 - TERRENI AGRICOLI - FG.:022 PART.:191	2017	70,00 €	- €	- €	70,00 €	- €	- €	0,00%	70,00 €
T007706 - 1	02/01/2017	T017311 - TERRENI AGRICOLI - FG.:022 PART.:193	2017	12,00 €	- €	- €	12,00 €	- €	- €	0,00%	12,00 €
T007707 - 1	02/01/2017	T017312 - TERRENI AGRICOLI - FG.:022 PART.:194	2017	102,00 €	- €	- €	102,00 €	- €	- €	0,00%	102,00 €
T007708 - 1	02/01/2017	T017313 - TERRENI AGRICOLI - FG.:022 PART.:196	2017	88,00 €	- €	- €	88,00 €	- €	- €	0,00%	88,00 €
T007709 - 1	02/01/2017	T017314 - TERRENI AGRICOLI - FG.:023 PART.:189	2017	305,00 €	- €	- €	305,00 €	- €	- €	0,00%	305,00 €
T007710 - 1	02/01/2017	T017315 - TERRENI AGRICOLI - FG.:023 PART.:191	2017	133,00 €	- €	- €	133,00 €	- €	- €	0,00%	133,00 €
T007711 - 1	02/01/2017	T017316 - TERRENI AGRICOLI - FG.:023 PART.:193	2017	173,00 €	- €	- €	173,00 €	- €	- €	0,00%	173,00 €
T007712 - 1	02/01/2017	T017317 - TERRENI AGRICOLI - FG.:023 PART.:195	2017	5,00 €	- €	- €	5,00 €	- €	- €	0,00%	5,00 €
T007713 - 1	02/01/2017	T017318 - TERRENI AGRICOLI - FG.:026 PART.:31	2017	102,00 €	- €	- €	102,00 €	- €	- €	0,00%	102,00 €
T007714 - 1	02/01/2017	T017319 - TERRENI AGRICOLI - FG.:031 PART.:96	2017	353,00 €	- €	- €	353,00 €	- €	- €	0,00%	353,00 €
T007715 - 1	02/01/2009	T01732 - TERRENI AGRICOLI - FG.:003 PART.:05	2009	8.825,00 €	- €	- €	8.825,00 €	- €	- €	0,00%	8.825,00 €
T007716 - 1	02/01/2017	T017320 - TERRENI AGRICOLI - FG.:031 PART.:98	2017	201,00 €	- €	- €	201,00 €	- €	- €	0,00%	201,00 €
T007717 - 1	02/01/2017	T017321 - TERRENI AGRICOLI - FG.:031 PART.:100	2017	264,00 €	- €	- €	264,00 €	- €	- €	0,00%	264,00 €
T007718 - 1	02/01/2017	T017322 - TERRENI AGRICOLI - FG.:031 PART.:102	2017	289,00 €	- €	- €	289,00 €	- €	- €	0,00%	289,00 €
T007719 - 1	02/01/2017	T017323 - TERRENI AGRICOLI - FG.:031 PART.:112	2017	112,00 €	- €	- €	112,00 €	- €	- €	0,00%	112,00 €
T007720 - 1	02/01/2017	T017324 - TERRENI AGRICOLI - FG.:031 PART.:114	2017	54,00 €	- €	- €	54,00 €	- €	- €	0,00%	54,00 €
T007721 - 1	02/01/2017	T017325 - TERRENI AGRICOLI - FG.:031 PART.:116	2017	97,00 €	- €	- €	97,00 €	- €	- €	0,00%	97,00 €
T007722 - 1	02/01/2017	T017326 - TERRENI AGRICOLI - FG.:031 PART.:118	2017	264,00 €	- €	- €	264,00 €	- €	- €	0,00%	264,00 €
T007723 - 1	02/01/2017	T017327 - TERRENI AGRICOLI - FG.:031 PART.:120	2017	305,00 €	- €	- €	305,00 €	- €	- €	0,00%	305,00 €
T007724 - 1	02/01/2017	T017328 - TERRENI AGRICOLI - FG.:031 PART.:122	2017	15,00 €	- €	- €	15,00 €	- €	- €	0,00%	15,00 €
T007725 - 1	02/01/2017	T017329 - TERRENI AGRICOLI - FG.:013 PART.:387	2017	29,00 €	- €	- €	29,00 €	- €	- €	0,00%	29,00 €
T007726 - 1	02/01/2009	T01733 - TERRENI AGRICOLI - FG.:003 PART.:06	2009	6.125,00 €	- €	- €	6.125,00 €	- €	- €	0,00%	6.125,00 €
T007727 - 1	02/01/2017	T017330 - TERRENI AGRICOLI - FG.:013 PART.:390	2017	15,00 €	- €	- €	15,00 €	- €	- €	0,00%	15,00 €
T007728 - 1	02/01/2017	T017331 - TERRENI AGRICOLI - FG.:013 PART.:393	2017	240,00 €	- €	- €	240,00 €	- €	- €	0,00%	240,00 €
T007729 - 1	02/01/2017	T017332 - TERRENI AGRICOLI - FG.:013 PART.:396	2017	396,00 €	- €	- €	396,00 €	- €	- €	0,00%	396,00 €
T007730 - 1	02/01/2017	T017333 - TERRENI AGRICOLI - FG.:013 PART.:400	2017	292,00 €	- €	- €	292,00 €	- €	- €	0,00%	292,00 €
T007731 - 1	02/01/2017	T017334 - TERRENI AGRICOLI - FG.:013 PART.:403	2017	622,00 €	- €	- €	622,00 €	- €	- €	0,00%	622,00 €
T007732 - 1	02/01/2017	T017335 - TERRENI AGRICOLI - FG.:013 PART.:406	2017	381,00 €	- €	- €	381,00 €	- €	- €	0,00%	381,00 €
T007733 - 1	02/01/2017	T017336 - TERRENI AGRICOLI - FG.:013 PART.:409	2017	140,00 €	- €	- €	140,00 €	- €	- €	0,00%	140,00 €
T007734 - 1	02/01/2017	T017337 - TERRENI AGRICOLI - FG.:013 PART.:412	2017	117,00 €	- €	- €	117,00 €	- €	- €	0,00%	117,00 €
T007735 - 1	02/01/2017	T017338 - TERRENI AGRICOLI - FG.:013 PART.:415	2017	121,00 €	- €	- €	121,00 €	- €	- €	0,00%	121,00 €
T007736 - 1	02/01/2017	T017339 - TERRENI AGRICOLI - FG.:013 PART.:418	2017	90,00 €	- €	- €	90,00 €	- €	- €	0,00%	90,00 €
T007737 - 1	02/01/2009	T01734 - TERRENI AGRICOLI - FG.:003 PART.:07	2009	238.906,00 €	- €	- €	238.906,00 €	- €	- €	0,00%	238.906,00 €
T007738 - 1	02/01/2017	T017340 - TERRENI AGRICOLI - FG.:013 PART.:421	2017	184,00 €	- €	- €	184,00 €	- €	- €	0,00%	184,00 €
T007739 - 1	02/01/2017	T017341 - TERRENI AGRICOLI - FG.:013 PART.:425	2017	45,00 €	- €	- €	45,00 €	- €	- €	0,00%	45,00 €
T007740 - 1	02/01/2017	T017342 - TERRENI AGRICOLI - FG.:013 PART.:428	2017	116,00 €	- €	- €	116,00 €	- €	- €	0,00%	116,00 €
T007741 - 1	02/01/2017	T017343 - TERRENI AGRICOLI - FG.:013 PART.:431	2017	66,00 €	- €	- €	66,00 €	- €	- €	0,00%	66,00 €
T007742 - 1	02/01/2017	T017344 - TERRENI AGRICOLI - FG.:013 PART.:434	2017	112,00 €	- €	- €	112,00 €	- €	- €	0,00%	112,00 €
T007743 - 1	02/01/2017	T017345 - TERRENI AGRICOLI - FG.:013 PART.:437	2017	44,00 €	- €	- €	44,00 €	- €	- €	0,00%	44,00 €
T007744 - 1	02/01/2017	T017346 - TERRENI AGRICOLI - FG.:013 PART.:440	2017	19,00 €	- €	- €	19,00 €	- €	- €	0,00%	19,00 €
T007745 - 1	02/01/2017	T017347 - TERRENI AGRICOLI - FG.:013 PART.:443	2017	29,00 €	- €	- €	29,00 €	- €	- €	0,00%	29,00 €
T007746 - 1	02/01/2017	T017348 - TERRENI AGRICOLI - FG.:013 PART.:446	2017	45,00 €	- €	- €	45,00 €	- €	- €	0,00%	45,00 €
T007747 - 1	02/01/2017	T017349 - TERRENI AGRICOLI - FG.:013 PART.:449	2017	599,00 €	- €	- €	599,00 €	- €	- €	0,00%	599,00 €
T007748 - 1	02/01/2009	T01735 - TERRENI AGRICOLI - FG.:003 PART.:08	2009	10.793,00 €	- €	- €	10.793,00 €	- €	- €	0,00%	10.793,00 €
T007749 - 1	02/01/2017	T017350 - TERRENI AGRICOLI - FG.:013 PART.:452	2017	98,00 €	- €	- €	98,00 €	- €	- €	0,00%	98,00 €
T007750 - 1	02/01/2017	T017351 - TERRENI AGRICOLI - FG.:013 PART.:455	2017	222,00 €	- €	- €	222,00 €	- €	- €	0,00%	222,00 €

Regione Calabria

T007751 - 1	02/01/2017	T017352 - TERRENI AGRICOLI - FG.:013 PART.:460	2017	78,00 €	- €	- €	78,00 €	- €	- €	0,00%	78,00 €
T007752 - 1	02/01/2017	T017353 - TERRENI AGRICOLI - FG.:013 PART.:463	2017	245,00 €	- €	- €	245,00 €	- €	- €	0,00%	245,00 €
T007753 - 1	02/01/2017	T017354 - TERRENI AGRICOLI - FG.:013 PART.:468	2017	102,00 €	- €	- €	102,00 €	- €	- €	0,00%	102,00 €
T007754 - 1	02/01/2017	T017355 - TERRENI AGRICOLI - FG.:013 PART.:471	2017	84,00 €	- €	- €	84,00 €	- €	- €	0,00%	84,00 €
T007755 - 1	02/01/2017	T017356 - TERRENI AGRICOLI - FG.:013 PART.:474	2017	152,00 €	- €	- €	152,00 €	- €	- €	0,00%	152,00 €
T007756 - 1	02/01/2017	T017357 - TERRENI AGRICOLI - FG.:013 PART.:477	2017	43,00 €	- €	- €	43,00 €	- €	- €	0,00%	43,00 €
T007757 - 1	02/01/2017	T017358 - TERRENI AGRICOLI - FG.:013 PART.:480	2017	149,00 €	- €	- €	149,00 €	- €	- €	0,00%	149,00 €
T007758 - 1	02/01/2017	T017359 - TERRENI AGRICOLI - FG.:013 PART.:482	2017	8,00 €	- €	- €	8,00 €	- €	- €	0,00%	8,00 €
T007759 - 1	02/01/2009	T01736 - TERRENI AGRICOLI - FG.:003 PART.:09	2009	59.138,00 €	- €	- €	59.138,00 €	- €	- €	0,00%	59.138,00 €
T007760 - 1	02/01/2017	T017360 - TERRENI AGRICOLI - FG.:014 PART.:71	2017	445,00 €	- €	- €	445,00 €	- €	- €	0,00%	445,00 €
T007761 - 1	02/01/2017	T017361 - TERRENI AGRICOLI - FG.:019 PART.:150	2017	38,00 €	- €	- €	38,00 €	- €	- €	0,00%	38,00 €
T007762 - 1	02/01/2017	T017362 - TERRENI AGRICOLI - FG.:019 PART.:153	2017	112,00 €	- €	- €	112,00 €	- €	- €	0,00%	112,00 €
T007763 - 1	02/01/2017	T017363 - TERRENI AGRICOLI - FG.:019 PART.:156	2017	217,00 €	- €	- €	217,00 €	- €	- €	0,00%	217,00 €
T007764 - 1	02/01/2017	T017364 - TERRENI AGRICOLI - FG.:019 PART.:159	2017	21,00 €	- €	- €	21,00 €	- €	- €	0,00%	21,00 €
T007765 - 1	02/01/2017	T017365 - TERRENI AGRICOLI - FG.:019 PART.:162	2017	75,00 €	- €	- €	75,00 €	- €	- €	0,00%	75,00 €
T007766 - 1	02/01/2017	T017366 - TERRENI AGRICOLI - FG.:019 PART.:163	2017	216,00 €	- €	- €	216,00 €	- €	- €	0,00%	216,00 €
T007767 - 1	02/01/2017	T017367 - TERRENI AGRICOLI - FG.:019 PART.:167	2017	77,00 €	- €	- €	77,00 €	- €	- €	0,00%	77,00 €
T007768 - 1	02/01/2017	T017368 - TERRENI AGRICOLI - FG.:019 PART.:170	2017	234,00 €	- €	- €	234,00 €	- €	- €	0,00%	234,00 €
T007769 - 1	02/01/2017	T017369 - TERRENI AGRICOLI - FG.:019 PART.:173	2017	163,00 €	- €	- €	163,00 €	- €	- €	0,00%	163,00 €
T007770 - 1	02/01/2009	T01737 - TERRENI AGRICOLI - FG.:003 PART.:10	2009	11.237,00 €	- €	- €	11.237,00 €	- €	- €	0,00%	11.237,00 €
T007771 - 1	02/01/2017	T017370 - TERRENI AGRICOLI - FG.:019 PART.:174	2017	44,00 €	- €	- €	44,00 €	- €	- €	0,00%	44,00 €
T007772 - 1	02/01/2017	T017371 - TERRENI AGRICOLI - FG.:020 PART.:11	2017	177,00 €	- €	- €	177,00 €	- €	- €	0,00%	177,00 €
T007773 - 1	02/01/2017	T017372 - TERRENI AGRICOLI - FG.:020 PART.:154	2017	33,00 €	- €	- €	33,00 €	- €	- €	0,00%	33,00 €
T007774 - 1	02/01/2017	T017373 - TERRENI AGRICOLI - FG.:020 PART.:357	2017	868,00 €	- €	- €	868,00 €	- €	- €	0,00%	868,00 €
T007775 - 1	02/01/2017	T017374 - TERRENI AGRICOLI - FG.:020 PART.:360	2017	71,00 €	- €	- €	71,00 €	- €	- €	0,00%	71,00 €
T007776 - 1	02/01/2017	T017375 - TERRENI AGRICOLI - FG.:020 PART.:363	2017	369,00 €	- €	- €	369,00 €	- €	- €	0,00%	369,00 €
T007777 - 1	02/01/2017	T017376 - TERRENI AGRICOLI - FG.:020 PART.:366	2017	374,00 €	- €	- €	374,00 €	- €	- €	0,00%	374,00 €
T007778 - 1	02/01/2017	T017377 - TERRENI AGRICOLI - FG.:020 PART.:369	2017	152,00 €	- €	- €	152,00 €	- €	- €	0,00%	152,00 €
T007779 - 1	02/01/2017	T017378 - TERRENI AGRICOLI - FG.:020 PART.:372	2017	127,00 €	- €	- €	127,00 €	- €	- €	0,00%	127,00 €
T007780 - 1	02/01/2017	T017379 - TERRENI AGRICOLI - FG.:020 PART.:375	2017	60,00 €	- €	- €	60,00 €	- €	- €	0,00%	60,00 €
T007781 - 1	02/01/2009	T01738 - TERRENI AGRICOLI - FG.:003 PART.:11	2009	71.595,00 €	- €	- €	71.595,00 €	- €	- €	0,00%	71.595,00 €
T007782 - 1	02/01/2017	T017380 - TERRENI AGRICOLI - FG.:020 PART.:381	2017	23,00 €	- €	- €	23,00 €	- €	- €	0,00%	23,00 €
T007783 - 1	02/01/2017	T017381 - TERRENI AGRICOLI - FG.:020 PART.:387	2017	111,00 €	- €	- €	111,00 €	- €	- €	0,00%	111,00 €
T007784 - 1	02/01/2017	T017382 - TERRENI AGRICOLI - FG.:020 PART.:390	2017	202,00 €	- €	- €	202,00 €	- €	- €	0,00%	202,00 €
T007785 - 1	02/01/2017	T017383 - TERRENI AGRICOLI - FG.:020 PART.:393	2017	307,00 €	- €	- €	307,00 €	- €	- €	0,00%	307,00 €
T007786 - 1	02/01/2017	T017384 - TERRENI AGRICOLI - FG.:020 PART.:396	2017	520,00 €	- €	- €	520,00 €	- €	- €	0,00%	520,00 €
T007787 - 1	02/01/2017	T017385 - TERRENI AGRICOLI - FG.:020 PART.:399	2017	181,00 €	- €	- €	181,00 €	- €	- €	0,00%	181,00 €
T007788 - 1	02/01/2017	T017386 - TERRENI AGRICOLI - FG.:020 PART.:402	2017	183,00 €	- €	- €	183,00 €	- €	- €	0,00%	183,00 €
T007789 - 1	02/01/2017	T017387 - TERRENI AGRICOLI - FG.:020 PART.:378A	2017	112,00 €	- €	- €	112,00 €	- €	- €	0,00%	112,00 €
T007790 - 1	02/01/2017	T017388 - TERRENI AGRICOLI - FG.:020 PART.:378B	2017	44,00 €	- €	- €	44,00 €	- €	- €	0,00%	44,00 €
T007791 - 1	02/01/2017	T017389 - TERRENI AGRICOLI - FG.:028 PART.:50	2017	152,00 €	- €	- €	152,00 €	- €	- €	0,00%	152,00 €
T007792 - 1	02/01/2009	T01739 - TERRENI AGRICOLI - FG.:003 PART.:12	2009	4.606,00 €	- €	- €	4.606,00 €	- €	- €	0,00%	4.606,00 €
T007793 - 1	02/01/2017	T017390 - TERRENI AGRICOLI - FG.:028 PART.:200	2017	137,00 €	- €	- €	137,00 €	- €	- €	0,00%	137,00 €
T007794 - 1	02/01/2017	T017391 - TERRENI AGRICOLI - FG.:028 PART.:203	2017	220,00 €	- €	- €	220,00 €	- €	- €	0,00%	220,00 €
T007795 - 1	02/01/2017	T017392 - TERRENI AGRICOLI - FG.:028 PART.:206	2017	115,00 €	- €	- €	115,00 €	- €	- €	0,00%	115,00 €
T007796 - 1	02/01/2017	T017393 - TERRENI AGRICOLI - FG.:028 PART.:207	2017	26,00 €	- €	- €	26,00 €	- €	- €	0,00%	26,00 €
T007797 - 1	02/01/2017	T017394 - TERRENI AGRICOLI - FG.:028 PART.:210	2017	126,00 €	- €	- €	126,00 €	- €	- €	0,00%	126,00 €
T007798 - 1	02/01/2017	T017395 - TERRENI AGRICOLI - FG.:028 PART.:214	2017	42,00 €	- €	- €	42,00 €	- €	- €	0,00%	42,00 €
T007799 - 1	02/01/2017	T017396 - TERRENI AGRICOLI - FG.:028 PART.:219	2017	58,00 €	- €	- €	58,00 €	- €	- €	0,00%	58,00 €
T007800 - 1	02/01/2017	T017397 - TERRENI AGRICOLI - FG.:028 PART.:222	2017	273,00 €	- €	- €	273,00 €	- €	- €	0,00%	273,00 €
T007801 - 1	02/01/2017	T017398 - TERRENI AGRICOLI - FG.:028 PART.:224	2017	50,00 €	- €	- €	50,00 €	- €	- €	0,00%	50,00 €
T007802 - 1	02/01/2017	T017399 - TERRENI AGRICOLI - FG.:028 PART.:227	2017	73,00 €	- €	- €	73,00 €	- €	- €	0,00%	73,00 €
T007803 - 1	02/01/2009	T01740 - TERRENI AGRICOLI - FG.:003 PART.:13	2009	50.212,00 €	- €	- €	50.212,00 €	- €	- €	0,00%	50.212,00 €
T007804 - 1	02/01/2017	T017400 - TERRENI AGRICOLI - FG.:028 PART.:229	2017	776,00 €	- €	- €	776,00 €	- €	- €	0,00%	776,00 €
T007805 - 1	02/01/2017	T017401 - TERRENI AGRICOLI - FG.:028 PART.:232	2017	905,00 €	- €	- €	905,00 €	- €	- €	0,00%	905,00 €
T007806 - 1	02/01/2017	T017402 - TERRENI AGRICOLI - FG.:028 PART.:234	2017	1.667,00 €	- €	- €	1.667,00 €	- €	- €	0,00%	1.667,00 €
T007807 - 1	02/01/2017	T017403 - TERRENI AGRICOLI - FG.:028 PART.:236	2017	312,00 €	- €	- €	312,00 €	- €	- €	0,00%	312,00 €
T007808 - 1	02/01/2017	T017404 - TERRENI AGRICOLI - FG.:028 PART.:241	2017	24,00 €	- €	- €	24,00 €	- €	- €	0,00%	24,00 €
T007809 - 1	02/01/2017	T017405 - TERRENI AGRICOLI - FG.:028 PART.:244	2017	76,00 €	- €	- €	76,00 €	- €	- €	0,00%	76,00 €
T007810 - 1	02/01/2017	T017406 - TERRENI AGRICOLI - FG.:028 PART.:247	2017	72,00 €	- €	- €	72,00 €	- €	- €	0,00%	72,00 €

Regione Calabria

T007811 - 1	02/01/2017	T017407 - TERRENI AGRICOLI - FG.:028 PART.:250	2017	87,00 €	- €	- €	87,00 €	- €	- €	0,00%	87,00 €
T007812 - 1	02/01/2017	T017408 - TERRENI AGRICOLI - FG.:028 PART.:253	2017	23,00 €	- €	- €	23,00 €	- €	- €	0,00%	23,00 €
T007813 - 1	02/01/2017	T017409 - TERRENI AGRICOLI - FG.:028 PART.:2197	2017	99,00 €	- €	- €	99,00 €	- €	- €	0,00%	99,00 €
T007814 - 1	02/01/2009	T01741 - TERRENI AGRICOLI - FG.:003 PART.:14	2009	5.127,00 €	- €	- €	5.127,00 €	- €	- €	0,00%	5.127,00 €
T007815 - 1	02/01/2017	T017410 - TERRENI AGRICOLI - FG.:028 PART.:2213	2017	23,00 €	- €	- €	23,00 €	- €	- €	0,00%	23,00 €
T007816 - 1	02/01/2017	T017411 - TERRENI AGRICOLI - FG.:028 PART.:212A	2017	231,00 €	- €	- €	231,00 €	- €	- €	0,00%	231,00 €
T007817 - 1	02/01/2017	T017412 - TERRENI AGRICOLI - FG.:028 PART.:212B	2017	72,00 €	- €	- €	72,00 €	- €	- €	0,00%	72,00 €
T007818 - 1	02/01/2017	T017413 - TERRENI AGRICOLI - FG.:028 PART.:238A	2017	174,00 €	- €	- €	174,00 €	- €	- €	0,00%	174,00 €
T007819 - 1	02/01/2017	T017414 - TERRENI AGRICOLI - FG.:028 PART.:238B	2017	279,00 €	- €	- €	279,00 €	- €	- €	0,00%	279,00 €
T007820 - 1	02/01/2017	T017415 - TERRENI AGRICOLI - FG.:004 PART.:231A	2017	223,00 €	- €	- €	223,00 €	- €	- €	0,00%	223,00 €
T007821 - 1	02/01/2017	T017416 - TERRENI AGRICOLI - FG.:004 PART.:231B	2017	1.452,00 €	- €	- €	1.452,00 €	- €	- €	0,00%	1.452,00 €
T007822 - 1	02/01/2017	T017417 - TERRENI AGRICOLI - FG.:004 PART.:233A	2017	930,00 €	- €	- €	930,00 €	- €	- €	0,00%	930,00 €
T007823 - 1	02/01/2017	T017418 - TERRENI AGRICOLI - FG.:004 PART.:233B	2017	606,00 €	- €	- €	606,00 €	- €	- €	0,00%	606,00 €
T007824 - 1	01/01/2023	T017419 - TERRENI AGRICOLI - FG.:004 PART.:55	2023	- €	- €	- €	- €	- €	- €	0,00%	- €
T007825 - 1	02/01/2009	T01742 - TERRENI AGRICOLI - FG.:003 PART.:15	2009	82.668,00 €	- €	- €	82.668,00 €	- €	- €	0,00%	82.668,00 €
T007826 - 1	02/01/2017	T017420 - TERRENI AGRICOLI - FG.:004 PART.:72	2017	287,00 €	- €	- €	287,00 €	- €	- €	0,00%	287,00 €
T007827 - 1	02/01/2017	T017421 - TERRENI AGRICOLI - FG.:004 PART.:85	2017	3.696,00 €	- €	- €	3.696,00 €	- €	- €	0,00%	3.696,00 €
T007828 - 1	02/01/2017	T017422 - TERRENI AGRICOLI - FG.:004 PART.:87	2017	941,00 €	- €	- €	941,00 €	- €	- €	0,00%	941,00 €
T007829 - 1	02/01/2017	T017423 - TERRENI AGRICOLI - FG.:004 PART.:88	2017	601,00 €	- €	- €	601,00 €	- €	- €	0,00%	601,00 €
T007830 - 1	02/01/2017	T017424 - TERRENI AGRICOLI - FG.:004 PART.:90	2017	1.954,00 €	- €	- €	1.954,00 €	- €	- €	0,00%	1.954,00 €
T007831 - 1	02/01/2017	T017425 - TERRENI AGRICOLI - FG.:004 PART.:92	2017	1.302,00 €	- €	- €	1.302,00 €	- €	- €	0,00%	1.302,00 €
T007832 - 1	02/01/2017	T017426 - TERRENI AGRICOLI - FG.:004 PART.:94	2017	2.424,00 €	- €	- €	2.424,00 €	- €	- €	0,00%	2.424,00 €
T007833 - 1	02/01/2017	T017427 - TERRENI AGRICOLI - FG.:004 PART.:97	2017	433,00 €	- €	- €	433,00 €	- €	- €	0,00%	433,00 €
T007834 - 1	02/01/2017	T017428 - TERRENI AGRICOLI - FG.:004 PART.:100	2017	11.578,00 €	- €	- €	11.578,00 €	- €	- €	0,00%	11.578,00 €
T007835 - 1	02/01/2017	T017429 - TERRENI AGRICOLI - FG.:004 PART.:126	2017	2.077,00 €	- €	- €	2.077,00 €	- €	- €	0,00%	2.077,00 €
T007836 - 1	02/01/2009	T01743 - TERRENI AGRICOLI - FG.:003 PART.:16	2009	11.082,00 €	- €	- €	11.082,00 €	- €	- €	0,00%	11.082,00 €
T007837 - 1	02/01/2017	T017430 - TERRENI AGRICOLI - FG.:004 PART.:260	2017	4.370,00 €	- €	- €	4.370,00 €	- €	- €	0,00%	4.370,00 €
T007838 - 1	02/01/2017	T017431 - TERRENI AGRICOLI - FG.:004 PART.:262	2017	977,00 €	- €	- €	977,00 €	- €	- €	0,00%	977,00 €
T007839 - 1	02/01/2017	T017432 - TERRENI AGRICOLI - FG.:009 PART.:133	2017	459,00 €	- €	- €	459,00 €	- €	- €	0,00%	459,00 €
T007840 - 1	01/01/2023	T017433 - TERRENI AGRICOLI - FG.:009 PART.:135	2023	- €	- €	- €	- €	- €	- €	0,00%	- €
T007841 - 1	02/01/2017	T017434 - TERRENI AGRICOLI - FG.:009 PART.:161	2017	6.262,00 €	- €	- €	6.262,00 €	- €	- €	0,00%	6.262,00 €
T007842 - 1	02/01/2017	T017435 - TERRENI AGRICOLI - FG.:009 PART.:356	2017	26,00 €	- €	- €	26,00 €	- €	- €	0,00%	26,00 €
T007843 - 1	02/01/2017	T017436 - TERRENI AGRICOLI - FG.:009 PART.:358	2017	493,00 €	- €	- €	493,00 €	- €	- €	0,00%	493,00 €
T007844 - 1	02/01/2017	T017437 - TERRENI AGRICOLI - FG.:009 PART.:360	2017	4,00 €	- €	- €	4,00 €	- €	- €	0,00%	4,00 €
T007845 - 1	02/01/2017	T017438 - TERRENI AGRICOLI - FG.:009 PART.:361	2017	145,00 €	- €	- €	145,00 €	- €	- €	0,00%	145,00 €
T007846 - 1	02/01/2017	T017439 - TERRENI AGRICOLI - FG.:009 PART.:363	2017	39,00 €	- €	- €	39,00 €	- €	- €	0,00%	39,00 €
T007847 - 1	02/01/2009	T01744 - TERRENI AGRICOLI - FG.:003 PART.:17	2009	14.915,00 €	- €	- €	14.915,00 €	- €	- €	0,00%	14.915,00 €
T007848 - 1	02/01/2017	T017440 - TERRENI AGRICOLI - FG.:009 PART.:365	2017	207,00 €	- €	- €	207,00 €	- €	- €	0,00%	207,00 €
T007849 - 1	02/01/2017	T017441 - TERRENI AGRICOLI - FG.:011 PART.:598	2017	555,00 €	- €	- €	555,00 €	- €	- €	0,00%	555,00 €
T007850 - 1	02/01/2017	T017442 - TERRENI AGRICOLI - FG.:011 PART.:643	2017	324,00 €	- €	- €	324,00 €	- €	- €	0,00%	324,00 €
T007851 - 1	02/01/2017	T017443 - TERRENI AGRICOLI - FG.:011 PART.:1587	2017	1.231,00 €	- €	- €	1.231,00 €	- €	- €	0,00%	1.231,00 €
T007852 - 1	02/01/2017	T017444 - TERRENI AGRICOLI - FG.:011 PART.:1589	2017	135,00 €	- €	- €	135,00 €	- €	- €	0,00%	135,00 €
T007853 - 1	02/01/2017	T017445 - TERRENI AGRICOLI - FG.:012 PART.:349	2017	2.033,00 €	- €	- €	2.033,00 €	- €	- €	0,00%	2.033,00 €
T007854 - 1	02/01/2017	T017446 - TERRENI AGRICOLI - FG.:012 PART.:351	2017	1.570,00 €	- €	- €	1.570,00 €	- €	- €	0,00%	1.570,00 €
T007855 - 1	02/01/2017	T017447 - TERRENI AGRICOLI - FG.:012 PART.:353	2017	555,00 €	- €	- €	555,00 €	- €	- €	0,00%	555,00 €
T007856 - 1	02/01/2017	T017448 - TERRENI AGRICOLI - FG.:012 PART.:824	2017	93,00 €	- €	- €	93,00 €	- €	- €	0,00%	93,00 €
T007857 - 1	02/01/2017	T017449 - TERRENI AGRICOLI - FG.:012 PART.:828	2017	9.285,00 €	- €	- €	9.285,00 €	- €	- €	0,00%	9.285,00 €
T007858 - 1	02/01/2009	T01745 - TERRENI AGRICOLI - FG.:003 PART.:24	2009	1.302,00 €	- €	- €	1.302,00 €	- €	- €	0,00%	1.302,00 €
T007859 - 1	02/01/2017	T017450 - TERRENI AGRICOLI - FG.:012 PART.:831	2017	184,00 €	- €	- €	184,00 €	- €	- €	0,00%	184,00 €
T007860 - 1	02/01/2017	T017451 - TERRENI AGRICOLI - FG.:012 PART.:833	2017	370,00 €	- €	- €	370,00 €	- €	- €	0,00%	370,00 €
T007861 - 1	02/01/2017	T017452 - TERRENI AGRICOLI - FG.:012 PART.:835	2017	278,00 €	- €	- €	278,00 €	- €	- €	0,00%	278,00 €
T007862 - 1	02/01/2017	T017453 - TERRENI AGRICOLI - FG.:012 PART.:837	2017	508,00 €	- €	- €	508,00 €	- €	- €	0,00%	508,00 €
T007863 - 1	02/01/2017	T017454 - TERRENI AGRICOLI - FG.:012 PART.:839	2017	417,00 €	- €	- €	417,00 €	- €	- €	0,00%	417,00 €
T007864 - 1	02/01/2017	T017455 - TERRENI AGRICOLI - FG.:012 PART.:841	2017	470,00 €	- €	- €	470,00 €	- €	- €	0,00%	470,00 €
T007865 - 1	02/01/2017	T017456 - TERRENI AGRICOLI - FG.:012 PART.:843	2017	471,00 €	- €	- €	471,00 €	- €	- €	0,00%	471,00 €
T007866 - 1	02/01/2017	T017457 - TERRENI AGRICOLI - FG.:012 PART.:845	2017	555,00 €	- €	- €	555,00 €	- €	- €	0,00%	555,00 €
T007867 - 1	02/01/2017	T017458 - TERRENI AGRICOLI - FG.:012 PART.:847	2017	253,00 €	- €	- €	253,00 €	- €	- €	0,00%	253,00 €
T007868 - 1	02/01/2017	T017459 - TERRENI AGRICOLI - FG.:012 PART.:849	2017	278,00 €	- €	- €	278,00 €	- €	- €	0,00%	278,00 €
T007869 - 1	02/01/2009	T01746 - TERRENI AGRICOLI - FG.:003 PART.:25	2009	1.523,00 €	- €	- €	1.523,00 €	- €	- €	0,00%	1.523,00 €
T007870 - 1	02/01/2017	T017460 - TERRENI AGRICOLI - FG.:012 PART.:851	2017	1.432,00 €	- €	- €	1.432,00 €	- €	- €	0,00%	1.432,00 €

Regione Calabria

T007871 - 1	02/01/2017	T017461 - TERRENI AGRICOLI - FG.:012 PART.:853	2017	132,00 €	- €	- €	132,00 €	- €	- €	0,00%	132,00 €
T007872 - 1	02/01/2017	T017462 - TERRENI AGRICOLI - FG.:012 PART.:855	2017	1.789,00 €	- €	- €	1.789,00 €	- €	- €	0,00%	1.789,00 €
T007873 - 1	02/01/2017	T017463 - TERRENI AGRICOLI - FG.:012 PART.:857	2017	2.352,00 €	- €	- €	2.352,00 €	- €	- €	0,00%	2.352,00 €
T007874 - 1	02/01/2017	T017464 - TERRENI AGRICOLI - FG.:012 PART.:859	2017	688,00 €	- €	- €	688,00 €	- €	- €	0,00%	688,00 €
T007875 - 1	02/01/2017	T017465 - TERRENI AGRICOLI - FG.:012 PART.:861	2017	184,00 €	- €	- €	184,00 €	- €	- €	0,00%	184,00 €
T007876 - 1	02/01/2017	T017466 - TERRENI AGRICOLI - FG.:012 PART.:862	2017	961,00 €	- €	- €	961,00 €	- €	- €	0,00%	961,00 €
T007877 - 1	02/01/2017	T017467 - TERRENI AGRICOLI - FG.:013 PART.:215	2017	127,00 €	- €	- €	127,00 €	- €	- €	0,00%	127,00 €
T007878 - 1	02/01/2017	T017468 - TERRENI AGRICOLI - FG.:013 PART.:217	2017	452,00 €	- €	- €	452,00 €	- €	- €	0,00%	452,00 €
T007879 - 1	02/01/2017	T017469 - TERRENI AGRICOLI - FG.:013 PART.:219	2017	759,00 €	- €	- €	759,00 €	- €	- €	0,00%	759,00 €
T007880 - 1	02/01/2009	T01747 - TERRENI AGRICOLI - FG.:003 PART.:26	2009	3.113,00 €	- €	- €	3.113,00 €	- €	- €	0,00%	3.113,00 €
T007881 - 1	02/01/2017	T017470 - TERRENI AGRICOLI - FG.:013 PART.:221	2017	1.014,00 €	- €	- €	1.014,00 €	- €	- €	0,00%	1.014,00 €
T007882 - 1	02/01/2017	T017471 - TERRENI AGRICOLI - FG.:013 PART.:223	2017	1.231,00 €	- €	- €	1.231,00 €	- €	- €	0,00%	1.231,00 €
T007883 - 1	02/01/2017	T017472 - TERRENI AGRICOLI - FG.:013 PART.:224	2017	207,00 €	- €	- €	207,00 €	- €	- €	0,00%	207,00 €
T007884 - 1	02/01/2017	T017473 - TERRENI AGRICOLI - FG.:013 PART.:226	2017	184,00 €	- €	- €	184,00 €	- €	- €	0,00%	184,00 €
T007885 - 1	02/01/2017	T017474 - TERRENI AGRICOLI - FG.:013 PART.:228	2017	670,00 €	- €	- €	670,00 €	- €	- €	0,00%	670,00 €
T007886 - 1	02/01/2017	T017475 - TERRENI AGRICOLI - FG.:013 PART.:237	2017	694,00 €	- €	- €	694,00 €	- €	- €	0,00%	694,00 €
T007887 - 1	02/01/2017	T017476 - TERRENI AGRICOLI - FG.:013 PART.:240	2017	3.789,00 €	- €	- €	3.789,00 €	- €	- €	0,00%	3.789,00 €
T007888 - 1	02/01/2017	T017477 - TERRENI AGRICOLI - FG.:013 PART.:241	2017	739,00 €	- €	- €	739,00 €	- €	- €	0,00%	739,00 €
T007889 - 1	02/01/2017	T017478 - TERRENI AGRICOLI - FG.:013 PART.:265	2017	1.386,00 €	- €	- €	1.386,00 €	- €	- €	0,00%	1.386,00 €
T007890 - 1	01/01/2023	T017479 - TERRENI AGRICOLI - FG.:013 PART.:271	2023	- €	- €	- €	- €	- €	- €	0,00%	- €
T007891 - 1	02/01/2009	T01748 - TERRENI AGRICOLI - FG.:003 PART.:18	2009	58.142,00 €	- €	- €	58.142,00 €	- €	- €	0,00%	58.142,00 €
T007892 - 1	02/01/2017	T017480 - TERRENI AGRICOLI - FG.:013 PART.:275	2017	109,00 €	- €	- €	109,00 €	- €	- €	0,00%	109,00 €
T007893 - 1	02/01/2017	T017481 - TERRENI AGRICOLI - FG.:013 PART.:277	2017	1.918,00 €	- €	- €	1.918,00 €	- €	- €	0,00%	1.918,00 €
T007894 - 1	02/01/2017	T017482 - TERRENI AGRICOLI - FG.:013 PART.:415	2017	542,00 €	- €	- €	542,00 €	- €	- €	0,00%	542,00 €
T007895 - 1	02/01/2017	T017483 - TERRENI AGRICOLI - FG.:013 PART.:417	2017	1.628,00 €	- €	- €	1.628,00 €	- €	- €	0,00%	1.628,00 €
T007896 - 1	02/01/2017	T017484 - TERRENI AGRICOLI - FG.:013 PART.:419	2017	180,00 €	- €	- €	180,00 €	- €	- €	0,00%	180,00 €
T007897 - 1	02/01/2017	T017485 - TERRENI AGRICOLI - FG.:013 PART.:421	2017	1.738,00 €	- €	- €	1.738,00 €	- €	- €	0,00%	1.738,00 €
T007898 - 1	02/01/2017	T017486 - TERRENI AGRICOLI - FG.:013 PART.:423	2017	3.973,00 €	- €	- €	3.973,00 €	- €	- €	0,00%	3.973,00 €
T007899 - 1	02/01/2017	T017487 - TERRENI AGRICOLI - FG.:013 PART.:425	2017	139,00 €	- €	- €	139,00 €	- €	- €	0,00%	139,00 €
T007900 - 1	02/01/2017	T017488 - TERRENI AGRICOLI - FG.:013 PART.:427	2017	139,00 €	- €	- €	139,00 €	- €	- €	0,00%	139,00 €
T007901 - 1	02/01/2017	T017489 - TERRENI AGRICOLI - FG.:013 PART.:429	2017	433,00 €	- €	- €	433,00 €	- €	- €	0,00%	433,00 €
T007902 - 1	02/01/2009	T01749 - TERRENI AGRICOLI - FG.:003 PART.:19	2009	5.135,00 €	- €	- €	5.135,00 €	- €	- €	0,00%	5.135,00 €
T007903 - 1	02/01/2017	T017490 - TERRENI AGRICOLI - FG.:013 PART.:431	2017	417,00 €	- €	- €	417,00 €	- €	- €	0,00%	417,00 €
T007904 - 1	02/01/2017	T017491 - TERRENI AGRICOLI - FG.:013 PART.:433	2017	127,00 €	- €	- €	127,00 €	- €	- €	0,00%	127,00 €
T007905 - 1	02/01/2017	T017492 - TERRENI AGRICOLI - FG.:013 PART.:435	2017	127,00 €	- €	- €	127,00 €	- €	- €	0,00%	127,00 €
T007906 - 1	02/01/2017	T017493 - TERRENI AGRICOLI - FG.:013 PART.:437	2017	109,00 €	- €	- €	109,00 €	- €	- €	0,00%	109,00 €
T007907 - 1	02/01/2017	T017494 - TERRENI AGRICOLI - FG.:013 PART.:439	2017	91,00 €	- €	- €	91,00 €	- €	- €	0,00%	91,00 €
T007908 - 1	02/01/2017	T017495 - TERRENI AGRICOLI - FG.:013 PART.:441	2017	452,00 €	- €	- €	452,00 €	- €	- €	0,00%	452,00 €
T007909 - 1	02/01/2017	T017496 - TERRENI AGRICOLI - FG.:013 PART.:443	2017	200,00 €	- €	- €	200,00 €	- €	- €	0,00%	200,00 €
T007910 - 1	02/01/2017	T017497 - TERRENI AGRICOLI - FG.:013 PART.:445	2017	470,00 €	- €	- €	470,00 €	- €	- €	0,00%	470,00 €
T007911 - 1	02/01/2017	T017498 - TERRENI AGRICOLI - FG.:013 PART.:447	2017	970,00 €	- €	- €	970,00 €	- €	- €	0,00%	970,00 €
T007912 - 1	02/01/2017	T017499 - TERRENI AGRICOLI - FG.:013 PART.:449	2017	115,00 €	- €	- €	115,00 €	- €	- €	0,00%	115,00 €
T007913 - 1	02/01/2009	T0175 - TERRENI AGRICOLI - FG.:013 PART.:255	2009	1.027,00 €	- €	- €	1.027,00 €	- €	- €	0,00%	1.027,00 €
T007914 - 1	02/01/2009	T01750 - TERRENI AGRICOLI - FG.:004 PART.:01	2009	292.118,00 €	- €	- €	292.118,00 €	- €	- €	0,00%	292.118,00 €
T007915 - 1	02/01/2017	T017500 - TERRENI AGRICOLI - FG.:013 PART.:451	2017	3.123,00 €	- €	- €	3.123,00 €	- €	- €	0,00%	3.123,00 €
T007916 - 1	02/01/2017	T017501 - TERRENI AGRICOLI - FG.:013 PART.:452	2017	631,00 €	- €	- €	631,00 €	- €	- €	0,00%	631,00 €
T007917 - 1	02/01/2017	T017502 - TERRENI AGRICOLI - FG.:013 PART.:454	2017	238,00 €	- €	- €	238,00 €	- €	- €	0,00%	238,00 €
T007918 - 1	02/01/2017	T017503 - TERRENI AGRICOLI - FG.:013 PART.:456	2017	694,00 €	- €	- €	694,00 €	- €	- €	0,00%	694,00 €
T007919 - 1	02/01/2017	T017504 - TERRENI AGRICOLI - FG.:013 PART.:457	2017	757,00 €	- €	- €	757,00 €	- €	- €	0,00%	757,00 €
T007920 - 1	02/01/2017	T017505 - TERRENI AGRICOLI - FG.:013 PART.:458	2017	46,00 €	- €	- €	46,00 €	- €	- €	0,00%	46,00 €
T007921 - 1	02/01/2017	T017506 - TERRENI AGRICOLI - FG.:013 PART.:459	2017	739,00 €	- €	- €	739,00 €	- €	- €	0,00%	739,00 €
T007922 - 1	02/01/2017	T017507 - TERRENI AGRICOLI - FG.:013 PART.:461	2017	324,00 €	- €	- €	324,00 €	- €	- €	0,00%	324,00 €
T007923 - 1	02/01/2017	T017508 - TERRENI AGRICOLI - FG.:018 PART.:376	2017	1.086,00 €	- €	- €	1.086,00 €	- €	- €	0,00%	1.086,00 €
T007924 - 1	02/01/2017	T017509 - TERRENI AGRICOLI - FG.:018 PART.:378	2017	180,00 €	- €	- €	180,00 €	- €	- €	0,00%	180,00 €
T007925 - 1	02/01/2009	T01751 - TERRENI AGRICOLI - FG.:004 PART.:02	2009	91.649,00 €	- €	- €	91.649,00 €	- €	- €	0,00%	91.649,00 €
T007926 - 1	02/01/2017	T017510 - TERRENI AGRICOLI - FG.:018 PART.:380	2017	72,00 €	- €	- €	72,00 €	- €	- €	0,00%	72,00 €
T007927 - 1	02/01/2017	T017511 - TERRENI AGRICOLI - FG.:018 PART.:381	2017	217,00 €	- €	- €	217,00 €	- €	- €	0,00%	217,00 €
T007928 - 1	02/01/2017	T017512 - TERRENI AGRICOLI - FG.:018 PART.:383	2017	55,00 €	- €	- €	55,00 €	- €	- €	0,00%	55,00 €
T007929 - 1	02/01/2017	T017513 - TERRENI AGRICOLI - FG.:018 PART.:385	2017	634,00 €	- €	- €	634,00 €	- €	- €	0,00%	634,00 €
T007930 - 1	02/01/2017	T017514 - TERRENI AGRICOLI - FG.:018 PART.:397	2017	200,00 €	- €	- €	200,00 €	- €	- €	0,00%	200,00 €

Regione Calabria

T007931 - 1	02/01/2017	T017515 - TERRENI AGRICOLI - FG.:018 PART.:399	2017	326,00 €	- €	- €	326,00 €	- €	- €	0,00%	326,00 €
T007932 - 1	02/01/2017	T017516 - TERRENI AGRICOLI - FG.:018 PART.:401	2017	634,00 €	- €	- €	634,00 €	- €	- €	0,00%	634,00 €
T007933 - 1	02/01/2017	T017517 - TERRENI AGRICOLI - FG.:018 PART.:403	2017	180,00 €	- €	- €	180,00 €	- €	- €	0,00%	180,00 €
T007934 - 1	02/01/2017	T017518 - TERRENI AGRICOLI - FG.:018 PART.:405	2017	217,00 €	- €	- €	217,00 €	- €	- €	0,00%	217,00 €
T007935 - 1	02/01/2017	T017519 - TERRENI AGRICOLI - FG.:018 PART.:407	2017	3.257,00 €	- €	- €	3.257,00 €	- €	- €	0,00%	3.257,00 €
T007936 - 1	02/01/2009	T01752 - TERRENI AGRICOLI - FG.:004 PART.:03	2009	4.580,00 €	- €	- €	4.580,00 €	- €	- €	0,00%	4.580,00 €
T007937 - 1	02/01/2017	T017520 - TERRENI AGRICOLI - FG.:018 PART.:409	2017	470,00 €	- €	- €	470,00 €	- €	- €	0,00%	470,00 €
T007938 - 1	02/01/2017	T017521 - TERRENI AGRICOLI - FG.:018 PART.:411	2017	506,00 €	- €	- €	506,00 €	- €	- €	0,00%	506,00 €
T007939 - 1	02/01/2017	T017522 - TERRENI AGRICOLI - FG.:018 PART.:413	2017	869,00 €	- €	- €	869,00 €	- €	- €	0,00%	869,00 €
T007940 - 1	02/01/2017	T017523 - TERRENI AGRICOLI - FG.:018 PART.:415	2017	362,00 €	- €	- €	362,00 €	- €	- €	0,00%	362,00 €
T007941 - 1	02/01/2017	T017524 - TERRENI AGRICOLI - FG.:018 PART.:417	2017	253,00 €	- €	- €	253,00 €	- €	- €	0,00%	253,00 €
T007942 - 1	02/01/2017	T017525 - TERRENI AGRICOLI - FG.:018 PART.:419	2017	290,00 €	- €	- €	290,00 €	- €	- €	0,00%	290,00 €
T007943 - 1	02/01/2017	T017526 - TERRENI AGRICOLI - FG.:018 PART.:421	2017	1.412,00 €	- €	- €	1.412,00 €	- €	- €	0,00%	1.412,00 €
T007944 - 1	02/01/2017	T017527 - TERRENI AGRICOLI - FG.:018 PART.:423	2017	362,00 €	- €	- €	362,00 €	- €	- €	0,00%	362,00 €
T007945 - 1	02/01/2017	T017528 - TERRENI AGRICOLI - FG.:018 PART.:425	2017	381,00 €	- €	- €	381,00 €	- €	- €	0,00%	381,00 €
T007946 - 1	02/01/2017	T017529 - TERRENI AGRICOLI - FG.:018 PART.:428	2017	398,00 €	- €	- €	398,00 €	- €	- €	0,00%	398,00 €
T007947 - 1	02/01/2009	T01753 - TERRENI AGRICOLI - FG.:004 PART.:04	2009	17.741,00 €	- €	- €	17.741,00 €	- €	- €	0,00%	17.741,00 €
T007948 - 1	02/01/2017	T017530 - TERRENI AGRICOLI - FG.:018 PART.:497	2017	47,00 €	- €	- €	47,00 €	- €	- €	0,00%	47,00 €
T007949 - 1	02/01/2017	T017531 - TERRENI AGRICOLI - FG.:018 PART.:499	2017	21,00 €	- €	- €	21,00 €	- €	- €	0,00%	21,00 €
T007950 - 1	02/01/2017	T017532 - TERRENI AGRICOLI - FG.:018 PART.:501	2017	180,00 €	- €	- €	180,00 €	- €	- €	0,00%	180,00 €
T007951 - 1	02/01/2017	T017533 - TERRENI AGRICOLI - FG.:018 PART.:504	2017	22,00 €	- €	- €	22,00 €	- €	- €	0,00%	22,00 €
T007952 - 1	02/01/2017	T017534 - TERRENI AGRICOLI - FG.:018 PART.:505	2017	470,00 €	- €	- €	470,00 €	- €	- €	0,00%	470,00 €
T007953 - 1	02/01/2017	T017535 - TERRENI AGRICOLI - FG.:018 PART.:507	2017	326,00 €	- €	- €	326,00 €	- €	- €	0,00%	326,00 €
T007954 - 1	02/01/2017	T017536 - TERRENI AGRICOLI - FG.:018 PART.:509	2017	290,00 €	- €	- €	290,00 €	- €	- €	0,00%	290,00 €
T007955 - 1	02/01/2017	T017537 - TERRENI AGRICOLI - FG.:018 PART.:511	2017	326,00 €	- €	- €	326,00 €	- €	- €	0,00%	326,00 €
T007956 - 1	02/01/2017	T017538 - TERRENI AGRICOLI - FG.:018 PART.:513	2017	217,00 €	- €	- €	217,00 €	- €	- €	0,00%	217,00 €
T007957 - 1	02/01/2017	T017539 - TERRENI AGRICOLI - FG.:018 PART.:659	2017	344,00 €	- €	- €	344,00 €	- €	- €	0,00%	344,00 €
T007958 - 1	02/01/2009	T01754 - TERRENI AGRICOLI - FG.:004 PART.:07	2009	262,00 €	- €	- €	262,00 €	- €	- €	0,00%	262,00 €
T007959 - 1	02/01/2017	T017540 - TERRENI AGRICOLI - FG.:018 PART.:661	2017	1.086,00 €	- €	- €	1.086,00 €	- €	- €	0,00%	1.086,00 €
T007960 - 1	02/01/2017	T017541 - TERRENI AGRICOLI - FG.:018 PART.:663	2017	162,00 €	- €	- €	162,00 €	- €	- €	0,00%	162,00 €
T007961 - 1	02/01/2017	T017542 - TERRENI AGRICOLI - FG.:018 PART.:665	2017	58,00 €	- €	- €	58,00 €	- €	- €	0,00%	58,00 €
T007962 - 1	02/01/2017	T017543 - TERRENI AGRICOLI - FG.:018 PART.:667	2017	123,00 €	- €	- €	123,00 €	- €	- €	0,00%	123,00 €
T007963 - 1	02/01/2017	T017544 - TERRENI AGRICOLI - FG.:018 PART.:669	2017	253,00 €	- €	- €	253,00 €	- €	- €	0,00%	253,00 €
T007964 - 1	02/01/2017	T017545 - TERRENI AGRICOLI - FG.:018 PART.:671	2017	506,00 €	- €	- €	506,00 €	- €	- €	0,00%	506,00 €
T007965 - 1	02/01/2017	T017546 - TERRENI AGRICOLI - FG.:018 PART.:673	2017	272,00 €	- €	- €	272,00 €	- €	- €	0,00%	272,00 €
T007966 - 1	02/01/2017	T017547 - TERRENI AGRICOLI - FG.:018 PART.:675	2017	308,00 €	- €	- €	308,00 €	- €	- €	0,00%	308,00 €
T007967 - 1	02/01/2017	T017548 - TERRENI AGRICOLI - FG.:018 PART.:677	2017	326,00 €	- €	- €	326,00 €	- €	- €	0,00%	326,00 €
T007968 - 1	02/01/2017	T017549 - TERRENI AGRICOLI - FG.:018 PART.:679	2017	162,00 €	- €	- €	162,00 €	- €	- €	0,00%	162,00 €
T007969 - 1	02/01/2009	T01755 - TERRENI AGRICOLI - FG.:004 PART.:08	2009	5.228,00 €	- €	- €	5.228,00 €	- €	- €	0,00%	5.228,00 €
T007970 - 1	02/01/2017	T017550 - TERRENI AGRICOLI - FG.:018 PART.:680	2017	180,00 €	- €	- €	180,00 €	- €	- €	0,00%	180,00 €
T007971 - 1	02/01/2017	T017551 - TERRENI AGRICOLI - FG.:018 PART.:682	2017	91,00 €	- €	- €	91,00 €	- €	- €	0,00%	91,00 €
T007972 - 1	02/01/2017	T017552 - TERRENI AGRICOLI - FG.:018 PART.:684	2017	139,00 €	- €	- €	139,00 €	- €	- €	0,00%	139,00 €
T007973 - 1	02/01/2017	T017553 - TERRENI AGRICOLI - FG.:018 PART.:685	2017	634,00 €	- €	- €	634,00 €	- €	- €	0,00%	634,00 €
T007974 - 1	02/01/2017	T017554 - TERRENI AGRICOLI - FG.:018 PART.:687	2017	272,00 €	- €	- €	272,00 €	- €	- €	0,00%	272,00 €
T007975 - 1	02/01/2017	T017555 - TERRENI AGRICOLI - FG.:018 PART.:689	2017	290,00 €	- €	- €	290,00 €	- €	- €	0,00%	290,00 €
T007976 - 1	02/01/2017	T017556 - TERRENI AGRICOLI - FG.:018 PART.:691	2017	217,00 €	- €	- €	217,00 €	- €	- €	0,00%	217,00 €
T007977 - 1	02/01/2017	T017557 - TERRENI AGRICOLI - FG.:018 PART.:693	2017	290,00 €	- €	- €	290,00 €	- €	- €	0,00%	290,00 €
T007978 - 1	02/01/2017	T017558 - TERRENI AGRICOLI - FG.:018 PART.:694	2017	217,00 €	- €	- €	217,00 €	- €	- €	0,00%	217,00 €
T007979 - 1	02/01/2017	T017559 - TERRENI AGRICOLI - FG.:018 PART.:696	2017	1.158,00 €	- €	- €	1.158,00 €	- €	- €	0,00%	1.158,00 €
T007980 - 1	02/01/2009	T01756 - TERRENI AGRICOLI - FG.:004 PART.:09	2009	524,00 €	- €	- €	524,00 €	- €	- €	0,00%	524,00 €
T007981 - 1	02/01/2017	T017560 - TERRENI AGRICOLI - FG.:018 PART.:698	2017	759,00 €	- €	- €	759,00 €	- €	- €	0,00%	759,00 €
T007982 - 1	02/01/2017	T017561 - TERRENI AGRICOLI - FG.:018 PART.:700	2017	253,00 €	- €	- €	253,00 €	- €	- €	0,00%	253,00 €
T007983 - 1	02/01/2017	T017562 - TERRENI AGRICOLI - FG.:018 PART.:702	2017	180,00 €	- €	- €	180,00 €	- €	- €	0,00%	180,00 €
T007984 - 1	02/01/2017	T017563 - TERRENI AGRICOLI - FG.:018 PART.:704	2017	180,00 €	- €	- €	180,00 €	- €	- €	0,00%	180,00 €
T007985 - 1	02/01/2017	T017564 - TERRENI AGRICOLI - FG.:021 PART.:290	2017	23,00 €	- €	- €	23,00 €	- €	- €	0,00%	23,00 €
T007986 - 1	02/01/2017	T017565 - TERRENI AGRICOLI - FG.:021 PART.:291	2017	79,00 €	- €	- €	79,00 €	- €	- €	0,00%	79,00 €
T007987 - 1	02/01/2017	T017566 - TERRENI AGRICOLI - FG.:021 PART.:292	2017	189,00 €	- €	- €	189,00 €	- €	- €	0,00%	189,00 €
T007988 - 1	02/01/2017	T017567 - TERRENI AGRICOLI - FG.:021 PART.:294	2017	244,00 €	- €	- €	244,00 €	- €	- €	0,00%	244,00 €
T007989 - 1	02/01/2017	T017568 - TERRENI AGRICOLI - FG.:021 PART.:296	2017	189,00 €	- €	- €	189,00 €	- €	- €	0,00%	189,00 €
T007990 - 1	02/01/2017	T017569 - TERRENI AGRICOLI - FG.:021 PART.:298	2017	297,00 €	- €	- €	297,00 €	- €	- €	0,00%	297,00 €

Regione Calabria

T007991 - 1	02/01/2009	T01757 - TERRENI AGRICOLI - FG.:005 PART.:05	2009	107.369,00 €	- €	- €	107.369,00 €	- €	- €	0,00%	107.369,00 €
T007992 - 1	02/01/2017	T017570 - TERRENI AGRICOLI - FG.:021 PART.:300	2017	319,00 €	- €	- €	319,00 €	- €	- €	0,00%	319,00 €
T007993 - 1	02/01/2017	T017571 - TERRENI AGRICOLI - FG.:022 PART.:286	2017	3.142,00 €	- €	- €	3.142,00 €	- €	- €	0,00%	3.142,00 €
T007994 - 1	02/01/2017	T017572 - TERRENI AGRICOLI - FG.:022 PART.:288	2017	36,00 €	- €	- €	36,00 €	- €	- €	0,00%	36,00 €
T007995 - 1	02/01/2017	T017573 - TERRENI AGRICOLI - FG.:023 PART.:294	2017	4.850,00 €	- €	- €	4.850,00 €	- €	- €	0,00%	4.850,00 €
T007996 - 1	02/01/2017	T017574 - TERRENI AGRICOLI - FG.:023 PART.:298	2017	296,00 €	- €	- €	296,00 €	- €	- €	0,00%	296,00 €
T007997 - 1	02/01/2017	T017575 - TERRENI AGRICOLI - FG.:023 PART.:300	2017	326,00 €	- €	- €	326,00 €	- €	- €	0,00%	326,00 €
T007998 - 1	02/01/2017	T017576 - TERRENI AGRICOLI - FG.:023 PART.:302	2017	850,00 €	- €	- €	850,00 €	- €	- €	0,00%	850,00 €
T007999 - 1	02/01/2017	T017577 - TERRENI AGRICOLI - FG.:023 PART.:304	2017	506,00 €	- €	- €	506,00 €	- €	- €	0,00%	506,00 €
T008000 - 1	02/01/2017	T017578 - TERRENI AGRICOLI - FG.:023 PART.:306	2017	272,00 €	- €	- €	272,00 €	- €	- €	0,00%	272,00 €
T008001 - 1	02/01/2017	T017579 - TERRENI AGRICOLI - FG.:023 PART.:308	2017	272,00 €	- €	- €	272,00 €	- €	- €	0,00%	272,00 €
T008002 - 1	02/01/2009	T01758 - TERRENI AGRICOLI - FG.:006 PART.:01	2009	4.472,00 €	- €	- €	4.472,00 €	- €	- €	0,00%	4.472,00 €
T008003 - 1	02/01/2017	T017580 - TERRENI AGRICOLI - FG.:023 PART.:320	2017	144,00 €	- €	- €	144,00 €	- €	- €	0,00%	144,00 €
T008004 - 1	02/01/2017	T017581 - TERRENI AGRICOLI - FG.:023 PART.:341	2017	144,00 €	- €	- €	144,00 €	- €	- €	0,00%	144,00 €
T008005 - 1	02/01/2017	T017582 - TERRENI AGRICOLI - FG.:023 PART.:343	2017	262,00 €	- €	- €	262,00 €	- €	- €	0,00%	262,00 €
T008006 - 1	02/01/2017	T017583 - TERRENI AGRICOLI - FG.:023 PART.:345	2017	326,00 €	- €	- €	326,00 €	- €	- €	0,00%	326,00 €
T008007 - 1	02/01/2017	T017584 - TERRENI AGRICOLI - FG.:023 PART.:452	2017	362,00 €	- €	- €	362,00 €	- €	- €	0,00%	362,00 €
T008008 - 1	02/01/2017	T017585 - TERRENI AGRICOLI - FG.:023 PART.:454	2017	1.062,00 €	- €	- €	1.062,00 €	- €	- €	0,00%	1.062,00 €
T008009 - 1	02/01/2017	T017586 - TERRENI AGRICOLI - FG.:023 PART.:456	2017	217,00 €	- €	- €	217,00 €	- €	- €	0,00%	217,00 €
T008010 - 1	02/01/2017	T017587 - TERRENI AGRICOLI - FG.:023 PART.:458	2017	579,00 €	- €	- €	579,00 €	- €	- €	0,00%	579,00 €
T008011 - 1	02/01/2017	T017588 - TERRENI AGRICOLI - FG.:023 PART.:460	2017	326,00 €	- €	- €	326,00 €	- €	- €	0,00%	326,00 €
T008012 - 1	02/01/2017	T017589 - TERRENI AGRICOLI - FG.:023 PART.:462	2017	1.628,00 €	- €	- €	1.628,00 €	- €	- €	0,00%	1.628,00 €
T008013 - 1	02/01/2009	T01759 - TERRENI AGRICOLI - FG.:006 PART.:02	2009	62.570,00 €	- €	- €	62.570,00 €	- €	- €	0,00%	62.570,00 €
T008014 - 1	02/01/2017	T017590 - TERRENI AGRICOLI - FG.:023 PART.:464	2017	1.570,00 €	- €	- €	1.570,00 €	- €	- €	0,00%	1.570,00 €
T008015 - 1	02/01/2017	T017591 - TERRENI AGRICOLI - FG.:023 PART.:466	2017	48,00 €	- €	- €	48,00 €	- €	- €	0,00%	48,00 €
T008016 - 1	02/01/2017	T017592 - TERRENI AGRICOLI - FG.:023 PART.:468	2017	348,00 €	- €	- €	348,00 €	- €	- €	0,00%	348,00 €
T008017 - 1	02/01/2017	T017593 - TERRENI AGRICOLI - FG.:023 PART.:470	2017	156,00 €	- €	- €	156,00 €	- €	- €	0,00%	156,00 €
T008018 - 1	02/01/2017	T017594 - TERRENI AGRICOLI - FG.:023 PART.:472	2017	272,00 €	- €	- €	272,00 €	- €	- €	0,00%	272,00 €
T008019 - 1	02/01/2017	T017595 - TERRENI AGRICOLI - FG.:023 PART.:474	2017	253,00 €	- €	- €	253,00 €	- €	- €	0,00%	253,00 €
T008020 - 1	02/01/2017	T017596 - TERRENI AGRICOLI - FG.:023 PART.:476	2017	162,00 €	- €	- €	162,00 €	- €	- €	0,00%	162,00 €
T008021 - 1	02/01/2017	T017597 - TERRENI AGRICOLI - FG.:023 PART.:478	2017	506,00 €	- €	- €	506,00 €	- €	- €	0,00%	506,00 €
T008022 - 1	02/01/2017	T017598 - TERRENI AGRICOLI - FG.:023 PART.:480	2017	83,00 €	- €	- €	83,00 €	- €	- €	0,00%	83,00 €
T008023 - 1	02/01/2017	T017599 - TERRENI AGRICOLI - FG.:023 PART.:482	2017	200,00 €	- €	- €	200,00 €	- €	- €	0,00%	200,00 €
T008024 - 1	02/01/2009	T0176 - TERRENI AGRICOLI - FG.:035 PART.:1120	2009	190,00 €	- €	- €	190,00 €	- €	- €	0,00%	190,00 €
T008025 - 1	01/01/2023	T01760 - TERRENI AGRICOLI - FG.:006 PART.:03	2023	- €	- €	- €	- €	- €	- €	0,00%	- €
T008026 - 1	02/01/2017	T017600 - TERRENI AGRICOLI - FG.:023 PART.:484	2017	236,00 €	- €	- €	236,00 €	- €	- €	0,00%	236,00 €
T008027 - 1	02/01/2017	T017601 - TERRENI AGRICOLI - FG.:023 PART.:486	2017	91,00 €	- €	- €	91,00 €	- €	- €	0,00%	91,00 €
T008028 - 1	02/01/2017	T017602 - TERRENI AGRICOLI - FG.:023 PART.:487	2017	362,00 €	- €	- €	362,00 €	- €	- €	0,00%	362,00 €
T008029 - 1	02/01/2017	T017603 - TERRENI AGRICOLI - FG.:023 PART.:489	2017	417,00 €	- €	- €	417,00 €	- €	- €	0,00%	417,00 €
T008030 - 1	02/01/2017	T017604 - TERRENI AGRICOLI - FG.:027 PART.:471	2017	154,00 €	- €	- €	154,00 €	- €	- €	0,00%	154,00 €
T008031 - 1	02/01/2017	T017605 - TERRENI AGRICOLI - FG.:027 PART.:473	2017	947,00 €	- €	- €	947,00 €	- €	- €	0,00%	947,00 €
T008032 - 1	02/01/2017	T017606 - TERRENI AGRICOLI - FG.:027 PART.:475	2017	31,00 €	- €	- €	31,00 €	- €	- €	0,00%	31,00 €
T008033 - 1	02/01/2017	T017607 - TERRENI AGRICOLI - FG.:027 PART.:477	2017	213,00 €	- €	- €	213,00 €	- €	- €	0,00%	213,00 €
T008034 - 1	02/01/2017	T017608 - TERRENI AGRICOLI - FG.:030 PART.:377	2017	878,00 €	- €	- €	878,00 €	- €	- €	0,00%	878,00 €
T008035 - 1	02/01/2017	T017609 - TERRENI AGRICOLI - FG.:030 PART.:378	2017	4.250,00 €	- €	- €	4.250,00 €	- €	- €	0,00%	4.250,00 €
T008036 - 1	02/01/2009	T01761 - TERRENI AGRICOLI - FG.:006 PART.:04	2009	46.276,00 €	- €	- €	46.276,00 €	- €	- €	0,00%	46.276,00 €
T008037 - 1	02/01/2017	T017610 - TERRENI AGRICOLI - FG.:030 PART.:379	2017	462,00 €	- €	- €	462,00 €	- €	- €	0,00%	462,00 €
T008038 - 1	02/01/2017	T017611 - TERRENI AGRICOLI - FG.:030 PART.:383	2017	380,00 €	- €	- €	380,00 €	- €	- €	0,00%	380,00 €
T008039 - 1	02/01/2017	T017612 - TERRENI AGRICOLI - FG.:030 PART.:384	2017	324,00 €	- €	- €	324,00 €	- €	- €	0,00%	324,00 €
T008040 - 1	02/01/2017	T017613 - TERRENI AGRICOLI - FG.:030 PART.:385	2017	355,00 €	- €	- €	355,00 €	- €	- €	0,00%	355,00 €
T008041 - 1	02/01/2017	T017614 - TERRENI AGRICOLI - FG.:030 PART.:386	2017	380,00 €	- €	- €	380,00 €	- €	- €	0,00%	380,00 €
T008042 - 1	02/01/2017	T017615 - TERRENI AGRICOLI - FG.:030 PART.:390	2017	23.561,00 €	- €	- €	23.561,00 €	- €	- €	0,00%	23.561,00 €
T008043 - 1	02/01/2017	T017616 - TERRENI AGRICOLI - FG.:030 PART.:404	2017	61,00 €	- €	- €	61,00 €	- €	- €	0,00%	61,00 €
T008044 - 1	02/01/2017	T017617 - TERRENI AGRICOLI - FG.:030 PART.:405	2017	403,00 €	- €	- €	403,00 €	- €	- €	0,00%	403,00 €
T008045 - 1	02/01/2017	T017618 - TERRENI AGRICOLI - FG.:030 PART.:504	2017	1.155,00 €	- €	- €	1.155,00 €	- €	- €	0,00%	1.155,00 €
T008046 - 1	02/01/2017	T017619 - TERRENI AGRICOLI - FG.:030 PART.:505	2017	2.587,00 €	- €	- €	2.587,00 €	- €	- €	0,00%	2.587,00 €
T008047 - 1	02/01/2009	T01762 - TERRENI AGRICOLI - FG.:006 PART.:05	2009	23.025,00 €	- €	- €	23.025,00 €	- €	- €	0,00%	23.025,00 €
T008048 - 1	02/01/2017	T017620 - TERRENI AGRICOLI - FG.:030 PART.:1526	2017	36.505,00 €	- €	- €	36.505,00 €	- €	- €	0,00%	36.505,00 €
T008049 - 1	01/01/2023	T017621 - TERRENI AGRICOLI - FG.:032 PART.:339	2023	- €	- €	- €	- €	- €	- €	0,00%	- €
T008050 - 1	02/01/2017	T017622 - TERRENI AGRICOLI - FG.:036 PART.:168	2017	951,00 €	- €	- €	951,00 €	- €	- €	0,00%	951,00 €

Regione Calabria

T008051 - 1	02/01/2017	T017623 - TERRENI AGRICOLI - FG.:036 PART.:171	2017	180,00 €	- €	- €	180,00 €	- €	- €	0,00%	180,00 €
T008052 - 1	02/01/2017	T017624 - TERRENI AGRICOLI - FG.:036 PART.:173	2017	109,00 €	- €	- €	109,00 €	- €	- €	0,00%	109,00 €
T008053 - 1	02/01/2017	T017625 - TERRENI AGRICOLI - FG.:036 PART.:175	2017	162,00 €	- €	- €	162,00 €	- €	- €	0,00%	162,00 €
T008054 - 1	02/01/2017	T017626 - TERRENI AGRICOLI - FG.:036 PART.:177	2017	145,00 €	- €	- €	145,00 €	- €	- €	0,00%	145,00 €
T008055 - 1	02/01/2017	T017627 - TERRENI AGRICOLI - FG.:022 PART.:925	2017	127,00 €	- €	- €	127,00 €	- €	- €	0,00%	127,00 €
T008056 - 1	02/01/2017	T017628 - TERRENI AGRICOLI - FG.:022 PART.:926	2017	93,00 €	- €	- €	93,00 €	- €	- €	0,00%	93,00 €
T008057 - 1	02/01/2017	T017629 - TERRENI AGRICOLI - FG.:022 PART.:1100	2017	189,00 €	- €	- €	189,00 €	- €	- €	0,00%	189,00 €
T008058 - 1	02/01/2009	T01763 - TERRENI AGRICOLI - FG.:006 PART.:10	2009	44.997,00 €	- €	- €	44.997,00 €	- €	- €	0,00%	44.997,00 €
T008059 - 1	02/01/2017	T017630 - TERRENI AGRICOLI - FG.:022 PART.:1103	2017	172,00 €	- €	- €	172,00 €	- €	- €	0,00%	172,00 €
T008060 - 1	02/01/2017	T017631 - TERRENI AGRICOLI - FG.:022 PART.:1105	2017	172,00 €	- €	- €	172,00 €	- €	- €	0,00%	172,00 €
T008061 - 1	02/01/2017	T017632 - TERRENI AGRICOLI - FG.:022 PART.:1107	2017	191,00 €	- €	- €	191,00 €	- €	- €	0,00%	191,00 €
T008062 - 1	02/01/2017	T017633 - TERRENI AGRICOLI - FG.:022 PART.:1109	2017	38,00 €	- €	- €	38,00 €	- €	- €	0,00%	38,00 €
T008063 - 1	02/01/2017	T017634 - TERRENI AGRICOLI - FG.:022 PART.:1111	2017	115,00 €	- €	- €	115,00 €	- €	- €	0,00%	115,00 €
T008064 - 1	02/01/2017	T017635 - TERRENI AGRICOLI - FG.:022 PART.:1114	2017	20,00 €	- €	- €	20,00 €	- €	- €	0,00%	20,00 €
T008065 - 1	02/01/2017	T017636 - TERRENI AGRICOLI - FG.:022 PART.:1116	2017	10,00 €	- €	- €	10,00 €	- €	- €	0,00%	10,00 €
T008066 - 1	02/01/2017	T017637 - TERRENI AGRICOLI - FG.:022 PART.:1118	2017	30,00 €	- €	- €	30,00 €	- €	- €	0,00%	30,00 €
T008067 - 1	02/01/2017	T017638 - TERRENI AGRICOLI - FG.:022 PART.:1120	2017	308,00 €	- €	- €	308,00 €	- €	- €	0,00%	308,00 €
T008068 - 1	02/01/2017	T017639 - TERRENI AGRICOLI - FG.:016 PART.:39	2017	864,00 €	- €	- €	864,00 €	- €	- €	0,00%	864,00 €
T008069 - 1	02/01/2009	T01764 - TERRENI AGRICOLI - FG.:006 PART.:11	2009	14.762,00 €	- €	- €	14.762,00 €	- €	- €	0,00%	14.762,00 €
T008070 - 1	02/01/2017	T017640 - TERRENI AGRICOLI - FG.:018 PART.:40	2017	558,00 €	- €	- €	558,00 €	- €	- €	0,00%	558,00 €
T008071 - 1	02/01/2017	T017641 - TERRENI AGRICOLI - FG.:018 PART.:78	2017	12,00 €	- €	- €	12,00 €	- €	- €	0,00%	12,00 €
T008072 - 1	02/01/2017	T017642 - TERRENI AGRICOLI - FG.:018 PART.:79	2017	13,00 €	- €	- €	13,00 €	- €	- €	0,00%	13,00 €
T008073 - 1	02/01/2017	T017643 - TERRENI AGRICOLI - FG.:018 PART.:130	2017	314,00 €	- €	- €	314,00 €	- €	- €	0,00%	314,00 €
T008074 - 1	02/01/2017	T017644 - TERRENI AGRICOLI - FG.:020 PART.:05	2017	35,00 €	- €	- €	35,00 €	- €	- €	0,00%	35,00 €
T008075 - 1	02/01/2017	T017645 - TERRENI AGRICOLI - FG.:020 PART.:40	2017	112,00 €	- €	- €	112,00 €	- €	- €	0,00%	112,00 €
T008076 - 1	02/01/2017	T017646 - TERRENI AGRICOLI - FG.:020 PART.:85	2017	237,00 €	- €	- €	237,00 €	- €	- €	0,00%	237,00 €
T008077 - 1	02/01/2017	T017647 - TERRENI AGRICOLI - FG.:020 PART.:100	2017	165,00 €	- €	- €	165,00 €	- €	- €	0,00%	165,00 €
T008078 - 1	02/01/2017	T017648 - TERRENI AGRICOLI - FG.:020 PART.:110	2017	79,00 €	- €	- €	79,00 €	- €	- €	0,00%	79,00 €
T008079 - 1	02/01/2017	T017649 - TERRENI AGRICOLI - FG.:020 PART.:111	2017	142,00 €	- €	- €	142,00 €	- €	- €	0,00%	142,00 €
T008080 - 1	02/01/2009	T01765 - TERRENI AGRICOLI - FG.:006 PART.:12	2009	12.914,00 €	- €	- €	12.914,00 €	- €	- €	0,00%	12.914,00 €
T008081 - 1	02/01/2017	T017650 - TERRENI AGRICOLI - FG.:020 PART.:115	2017	296,00 €	- €	- €	296,00 €	- €	- €	0,00%	296,00 €
T008082 - 1	02/01/2017	T017651 - TERRENI AGRICOLI - FG.:020 PART.:142	2017	70,00 €	- €	- €	70,00 €	- €	- €	0,00%	70,00 €
T008083 - 1	02/01/2017	T017652 - TERRENI AGRICOLI - FG.:024 PART.:60	2017	36,00 €	- €	- €	36,00 €	- €	- €	0,00%	36,00 €
T008084 - 1	02/01/2017	T017653 - TERRENI AGRICOLI - FG.:024 PART.:121	2017	454,00 €	- €	- €	454,00 €	- €	- €	0,00%	454,00 €
T008085 - 1	02/01/2017	T017654 - TERRENI AGRICOLI - FG.:024 PART.:122	2017	307,00 €	- €	- €	307,00 €	- €	- €	0,00%	307,00 €
T008086 - 1	02/01/2017	T017655 - TERRENI AGRICOLI - FG.:024 PART.:123	2017	393,00 €	- €	- €	393,00 €	- €	- €	0,00%	393,00 €
T008087 - 1	02/01/2017	T017656 - TERRENI AGRICOLI - FG.:024 PART.:126	2017	41,00 €	- €	- €	41,00 €	- €	- €	0,00%	41,00 €
T008088 - 1	02/01/2017	T017657 - TERRENI AGRICOLI - FG.:025 PART.:04	2017	295,00 €	- €	- €	295,00 €	- €	- €	0,00%	295,00 €
T008089 - 1	02/01/2017	T017658 - TERRENI AGRICOLI - FG.:025 PART.:05	2017	184,00 €	- €	- €	184,00 €	- €	- €	0,00%	184,00 €
T008090 - 1	02/01/2017	T017659 - TERRENI AGRICOLI - FG.:025 PART.:13	2017	2,00 €	- €	- €	2,00 €	- €	- €	0,00%	2,00 €
T008091 - 1	02/01/2009	T01766 - TERRENI AGRICOLI - FG.:006 PART.:13	2009	4.655,00 €	- €	- €	4.655,00 €	- €	- €	0,00%	4.655,00 €
T008092 - 1	02/01/2017	T017660 - TERRENI AGRICOLI - FG.:025 PART.:15	2017	393,00 €	- €	- €	393,00 €	- €	- €	0,00%	393,00 €
T008093 - 1	02/01/2017	T017661 - TERRENI AGRICOLI - FG.:025 PART.:21	2017	224,00 €	- €	- €	224,00 €	- €	- €	0,00%	224,00 €
T008094 - 1	02/01/2017	T017662 - TERRENI AGRICOLI - FG.:025 PART.:22	2017	516,00 €	- €	- €	516,00 €	- €	- €	0,00%	516,00 €
T008095 - 1	02/01/2017	T017663 - TERRENI AGRICOLI - FG.:025 PART.:30	2017	654,00 €	- €	- €	654,00 €	- €	- €	0,00%	654,00 €
T008096 - 1	02/01/2017	T017664 - TERRENI AGRICOLI - FG.:025 PART.:39	2017	105,00 €	- €	- €	105,00 €	- €	- €	0,00%	105,00 €
T008097 - 1	02/01/2017	T017665 - TERRENI AGRICOLI - FG.:025 PART.:48	2017	128,00 €	- €	- €	128,00 €	- €	- €	0,00%	128,00 €
T008098 - 1	02/01/2017	T017666 - TERRENI AGRICOLI - FG.:001 PART.:360	2017	103,00 €	- €	- €	103,00 €	- €	- €	0,00%	103,00 €
T008099 - 1	02/01/2017	T017667 - TERRENI AGRICOLI - FG.:002 PART.:1877	2017	34,00 €	- €	- €	34,00 €	- €	- €	0,00%	34,00 €
T008100 - 1	02/01/2017	T017668 - TERRENI AGRICOLI - FG.:002 PART.:1879	2017	275,00 €	- €	- €	275,00 €	- €	- €	0,00%	275,00 €
T008101 - 1	02/01/2017	T017669 - TERRENI AGRICOLI - FG.:002 PART.:1883	2017	112,00 €	- €	- €	112,00 €	- €	- €	0,00%	112,00 €
T008102 - 1	02/01/2009	T01767 - TERRENI AGRICOLI - FG.:006 PART.:14	2009	42.908,00 €	- €	- €	42.908,00 €	- €	- €	0,00%	42.908,00 €
T008103 - 1	02/01/2017	T017670 - TERRENI AGRICOLI - FG.:010 PART.:712	2017	71,00 €	- €	- €	71,00 €	- €	- €	0,00%	71,00 €
T008104 - 1	02/01/2017	T017671 - TERRENI AGRICOLI - FG.:010 PART.:713	2017	104,00 €	- €	- €	104,00 €	- €	- €	0,00%	104,00 €
T008105 - 1	02/01/2017	T017672 - TERRENI AGRICOLI - FG.:010 PART.:751	2017	494,00 €	- €	- €	494,00 €	- €	- €	0,00%	494,00 €
T008106 - 1	02/01/2017	T017673 - TERRENI AGRICOLI - FG.:010 PART.:752	2017	371,00 €	- €	- €	371,00 €	- €	- €	0,00%	371,00 €
T008107 - 1	02/01/2017	T017674 - TERRENI AGRICOLI - FG.:010 PART.:756	2017	272,00 €	- €	- €	272,00 €	- €	- €	0,00%	272,00 €
T008108 - 1	02/01/2017	T017675 - TERRENI AGRICOLI - FG.:010 PART.:757	2017	37,00 €	- €	- €	37,00 €	- €	- €	0,00%	37,00 €
T008109 - 1	02/01/2017	T017676 - TERRENI AGRICOLI - FG.:010 PART.:758	2017	352,00 €	- €	- €	352,00 €	- €	- €	0,00%	352,00 €
T008110 - 1	02/01/2017	T017677 - TERRENI AGRICOLI - FG.:002 PART.:518	2017	196,00 €	- €	- €	196,00 €	- €	- €	0,00%	196,00 €

Regione Calabria

T008111 - 1	02/01/2017	T017678 - TERRENI AGRICOLI - FG.:002 PART.:523	2017	361,00 €	- €	- €	361,00 €	- €	- €	0,00%	361,00 €
T008112 - 1	02/01/2017	T017679 - TERRENI AGRICOLI - FG.:002 PART.:524	2017	157,00 €	- €	- €	157,00 €	- €	- €	0,00%	157,00 €
T008113 - 1	02/01/2009	T01768 - TERRENI AGRICOLI - FG.:007 PART.:01	2009	20.793,00 €	- €	- €	20.793,00 €	- €	- €	0,00%	20.793,00 €
T008114 - 1	02/01/2017	T017680 - TERRENI AGRICOLI - FG.:002 PART.:526	2017	127,00 €	- €	- €	127,00 €	- €	- €	0,00%	127,00 €
T008115 - 1	02/01/2017	T017681 - TERRENI AGRICOLI - FG.:002 PART.:527	2017	600,00 €	- €	- €	600,00 €	- €	- €	0,00%	600,00 €
T008116 - 1	02/01/2017	T017682 - TERRENI AGRICOLI - FG.:002 PART.:566	2017	204,00 €	- €	- €	204,00 €	- €	- €	0,00%	204,00 €
T008117 - 1	02/01/2017	T017683 - TERRENI AGRICOLI - FG.:002 PART.:567	2017	138,00 €	- €	- €	138,00 €	- €	- €	0,00%	138,00 €
T008118 - 1	02/01/2017	T017684 - TERRENI AGRICOLI - FG.:002 PART.:568	2017	46,00 €	- €	- €	46,00 €	- €	- €	0,00%	46,00 €
T008119 - 1	02/01/2017	T017685 - TERRENI AGRICOLI - FG.:002 PART.:570	2017	127,00 €	- €	- €	127,00 €	- €	- €	0,00%	127,00 €
T008120 - 1	02/01/2017	T017686 - TERRENI AGRICOLI - FG.:002 PART.:572	2017	127,00 €	- €	- €	127,00 €	- €	- €	0,00%	127,00 €
T008121 - 1	02/01/2017	T017687 - TERRENI AGRICOLI - FG.:002 PART.:574	2017	183,00 €	- €	- €	183,00 €	- €	- €	0,00%	183,00 €
T008122 - 1	02/01/2017	T017688 - TERRENI AGRICOLI - FG.:002 PART.:605	2017	101,00 €	- €	- €	101,00 €	- €	- €	0,00%	101,00 €
T008123 - 1	02/01/2017	T017689 - TERRENI AGRICOLI - FG.:002 PART.:606	2017	420,00 €	- €	- €	420,00 €	- €	- €	0,00%	420,00 €
T008124 - 1	02/01/2009	T01769 - TERRENI AGRICOLI - FG.:007 PART.:02	2009	38.160,00 €	- €	- €	38.160,00 €	- €	- €	0,00%	38.160,00 €
T008125 - 1	02/01/2017	T017690 - TERRENI AGRICOLI - FG.:002 PART.:607	2017	101,00 €	- €	- €	101,00 €	- €	- €	0,00%	101,00 €
T008126 - 1	02/01/2017	T017691 - TERRENI AGRICOLI - FG.:002 PART.:608	2017	226,00 €	- €	- €	226,00 €	- €	- €	0,00%	226,00 €
T008127 - 1	02/01/2017	T017692 - TERRENI AGRICOLI - FG.:002 PART.:619	2017	8,00 €	- €	- €	8,00 €	- €	- €	0,00%	8,00 €
T008128 - 1	02/01/2017	T017693 - TERRENI AGRICOLI - FG.:002 PART.:620	2017	37,00 €	- €	- €	37,00 €	- €	- €	0,00%	37,00 €
T008129 - 1	02/01/2017	T017694 - TERRENI AGRICOLI - FG.:002 PART.:622	2017	104,00 €	- €	- €	104,00 €	- €	- €	0,00%	104,00 €
T008130 - 1	02/01/2017	T017695 - TERRENI AGRICOLI - FG.:002 PART.:624	2017	69,00 €	- €	- €	69,00 €	- €	- €	0,00%	69,00 €
T008131 - 1	02/01/2017	T017696 - TERRENI AGRICOLI - FG.:002 PART.:626	2017	256,00 €	- €	- €	256,00 €	- €	- €	0,00%	256,00 €
T008132 - 1	02/01/2017	T017697 - TERRENI AGRICOLI - FG.:002 PART.:628	2017	3,00 €	- €	- €	3,00 €	- €	- €	0,00%	3,00 €
T008133 - 1	02/01/2017	T017698 - TERRENI AGRICOLI - FG.:002 PART.:630	2017	79,00 €	- €	- €	79,00 €	- €	- €	0,00%	79,00 €
T008134 - 1	02/01/2017	T017699 - TERRENI AGRICOLI - FG.:010 PART.:622	2017	138,00 €	- €	- €	138,00 €	- €	- €	0,00%	138,00 €
T008135 - 1	02/01/2009	T0177 - TERRENI AGRICOLI - FG.:035 PART.:1126	2009	316,00 €	- €	- €	316,00 €	- €	- €	0,00%	316,00 €
T008136 - 1	02/01/2009	T01770 - TERRENI AGRICOLI - FG.:007 PART.:04	2009	14.058,00 €	- €	- €	14.058,00 €	- €	- €	0,00%	14.058,00 €
T008137 - 1	02/01/2017	T017700 - TERRENI AGRICOLI - FG.:010 PART.:661	2017	50,00 €	- €	- €	50,00 €	- €	- €	0,00%	50,00 €
T008138 - 1	02/01/2017	T017701 - TERRENI AGRICOLI - FG.:010 PART.:662	2017	34,00 €	- €	- €	34,00 €	- €	- €	0,00%	34,00 €
T008139 - 1	02/01/2017	T017702 - TERRENI AGRICOLI - FG.:011 PART.:172	2017	495,00 €	- €	- €	495,00 €	- €	- €	0,00%	495,00 €
T008140 - 1	02/01/2017	T017703 - TERRENI AGRICOLI - FG.:011 PART.:179	2017	252,00 €	- €	- €	252,00 €	- €	- €	0,00%	252,00 €
T008141 - 1	02/01/2017	T017704 - TERRENI AGRICOLI - FG.:011 PART.:181	2017	81,00 €	- €	- €	81,00 €	- €	- €	0,00%	81,00 €
T008142 - 1	02/01/2017	T017705 - TERRENI AGRICOLI - FG.:011 PART.:182	2017	147,00 €	- €	- €	147,00 €	- €	- €	0,00%	147,00 €
T008143 - 1	02/01/2017	T017706 - TERRENI AGRICOLI - FG.:011 PART.:183	2017	421,00 €	- €	- €	421,00 €	- €	- €	0,00%	421,00 €
T008144 - 1	02/01/2017	T017707 - TERRENI AGRICOLI - FG.:011 PART.:185	2017	133,00 €	- €	- €	133,00 €	- €	- €	0,00%	133,00 €
T008145 - 1	02/01/2017	T017708 - TERRENI AGRICOLI - FG.:011 PART.:187	2017	79,00 €	- €	- €	79,00 €	- €	- €	0,00%	79,00 €
T008146 - 1	02/01/2017	T017709 - TERRENI AGRICOLI - FG.:011 PART.:189	2017	44,00 €	- €	- €	44,00 €	- €	- €	0,00%	44,00 €
T008147 - 1	02/01/2009	T01771 - TERRENI AGRICOLI - FG.:007 PART.:06	2009	31.837,00 €	- €	- €	31.837,00 €	- €	- €	0,00%	31.837,00 €
T008148 - 1	02/01/2017	T017710 - TERRENI AGRICOLI - FG.:011 PART.:191	2017	247,00 €	- €	- €	247,00 €	- €	- €	0,00%	247,00 €
T008149 - 1	02/01/2017	T017711 - TERRENI AGRICOLI - FG.:011 PART.:193	2017	157,00 €	- €	- €	157,00 €	- €	- €	0,00%	157,00 €
T008150 - 1	02/01/2017	T017712 - TERRENI AGRICOLI - FG.:012 PART.:238	2017	588,00 €	- €	- €	588,00 €	- €	- €	0,00%	588,00 €
T008151 - 1	02/01/2017	T017713 - TERRENI AGRICOLI - FG.:006 PART.:46	2017	754,00 €	- €	- €	754,00 €	- €	- €	0,00%	754,00 €
T008152 - 1	01/01/2023	T017714 - TERRENI AGRICOLI - FG.:003 PART.:320	2023	- €	- €	- €	- €	- €	- €	0,00%	- €
T008153 - 1	01/01/2023	T017715 - TERRENI AGRICOLI - FG.:004 PART.:272	2023	- €	- €	- €	- €	- €	- €	0,00%	- €
T008154 - 1	02/01/2017	T017716 - TERRENI AGRICOLI - FG.:026 PART.:229	2017	275,00 €	- €	- €	275,00 €	- €	- €	0,00%	275,00 €
T008155 - 1	02/01/2017	T017717 - TERRENI AGRICOLI - FG.:026 PART.:231	2017	275,00 €	- €	- €	275,00 €	- €	- €	0,00%	275,00 €
T008156 - 1	02/01/2017	T017718 - TERRENI AGRICOLI - FG.:032 PART.:554	2017	8,00 €	- €	- €	8,00 €	- €	- €	0,00%	8,00 €
T008157 - 1	02/01/2017	T017719 - TERRENI AGRICOLI - FG.:032 PART.:556	2017	373,00 €	- €	- €	373,00 €	- €	- €	0,00%	373,00 €
T008158 - 1	02/01/2009	T01772 - TERRENI AGRICOLI - FG.:007 PART.:07	2009	46.251,00 €	- €	- €	46.251,00 €	- €	- €	0,00%	46.251,00 €
T008159 - 1	02/01/2017	T017720 - TERRENI AGRICOLI - FG.:032 PART.:558	2017	161,00 €	- €	- €	161,00 €	- €	- €	0,00%	161,00 €
T008160 - 1	02/01/2017	T017721 - TERRENI AGRICOLI - FG.:032 PART.:560	2017	259,00 €	- €	- €	259,00 €	- €	- €	0,00%	259,00 €
T008161 - 1	02/01/2017	T017722 - TERRENI AGRICOLI - FG.:032 PART.:563	2017	680,00 €	- €	- €	680,00 €	- €	- €	0,00%	680,00 €
T008162 - 1	02/01/2017	T017723 - TERRENI AGRICOLI - FG.:032 PART.:564	2017	129,00 €	- €	- €	129,00 €	- €	- €	0,00%	129,00 €
T008163 - 1	02/01/2017	T017724 - TERRENI AGRICOLI - FG.:032 PART.:567	2017	211,00 €	- €	- €	211,00 €	- €	- €	0,00%	211,00 €
T008164 - 1	02/01/2017	T017725 - TERRENI AGRICOLI - FG.:032 PART.:590	2017	468,00 €	- €	- €	468,00 €	- €	- €	0,00%	468,00 €
T008165 - 1	02/01/2017	T017726 - TERRENI AGRICOLI - FG.:033 PART.:332	2017	271,00 €	- €	- €	271,00 €	- €	- €	0,00%	271,00 €
T008166 - 1	02/01/2017	T017727 - TERRENI AGRICOLI - FG.:033 PART.:333	2017	37,00 €	- €	- €	37,00 €	- €	- €	0,00%	37,00 €
T008167 - 1	02/01/2017	T017728 - TERRENI AGRICOLI - FG.:033 PART.:335	2017	31,00 €	- €	- €	31,00 €	- €	- €	0,00%	31,00 €
T008168 - 1	02/01/2017	T017729 - TERRENI AGRICOLI - FG.:033 PART.:336	2017	13,00 €	- €	- €	13,00 €	- €	- €	0,00%	13,00 €
T008169 - 1	02/01/2009	T01773 - TERRENI AGRICOLI - FG.:007 PART.:08	2009	118.476,00 €	- €	- €	118.476,00 €	- €	- €	0,00%	118.476,00 €
T008170 - 1	02/01/2017	T017730 - TERRENI AGRICOLI - FG.:040 PART.:232	2017	182,00 €	- €	- €	182,00 €	- €	- €	0,00%	182,00 €

Regione Calabria

T008171 - 1	02/01/2017	T017731 - TERRENI AGRICOLI - FG.:041 PART.:267	2017	103,00 €	- €	- €	103,00 €	- €	- €	0,00%	103,00 €
T008172 - 1	02/01/2017	T017732 - TERRENI AGRICOLI - FG.:041 PART.:270	2017	20,00 €	- €	- €	20,00 €	- €	- €	0,00%	20,00 €
T008173 - 1	02/01/2017	T017733 - TERRENI AGRICOLI - FG.:041 PART.:271	2017	26,00 €	- €	- €	26,00 €	- €	- €	0,00%	26,00 €
T008174 - 1	02/01/2017	T017734 - TERRENI AGRICOLI - FG.:041 PART.:273	2017	20,00 €	- €	- €	20,00 €	- €	- €	0,00%	20,00 €
T008175 - 1	02/01/2017	T017735 - TERRENI AGRICOLI - FG.:041 PART.:275	2017	716,00 €	- €	- €	716,00 €	- €	- €	0,00%	716,00 €
T008176 - 1	02/01/2017	T017736 - TERRENI AGRICOLI - FG.:041 PART.:277	2017	39,00 €	- €	- €	39,00 €	- €	- €	0,00%	39,00 €
T008177 - 1	01/01/2023	T017737 - TERRENI AGRICOLI - FG.:043 PART.:267	2023	- €	- €	- €	- €	- €	- €	0,00%	- €
T008178 - 1	01/01/2023	T017738 - TERRENI AGRICOLI - FG.:043 PART.:271	2023	- €	- €	- €	- €	- €	- €	0,00%	- €
T008179 - 1	02/01/2017	T017739 - TERRENI AGRICOLI - FG.:044 PART.:226	2017	365,00 €	- €	- €	365,00 €	- €	- €	0,00%	365,00 €
T008180 - 1	02/01/2009	T01774 - TERRENI AGRICOLI - FG.:007 PART.:09	2009	1.083,00 €	- €	- €	1.083,00 €	- €	- €	0,00%	1.083,00 €
T008181 - 1	02/01/2017	T017740 - TERRENI AGRICOLI - FG.:044 PART.:228	2017	134,00 €	- €	- €	134,00 €	- €	- €	0,00%	134,00 €
T008182 - 1	02/01/2017	T017741 - TERRENI AGRICOLI - FG.:044 PART.:230	2017	274,00 €	- €	- €	274,00 €	- €	- €	0,00%	274,00 €
T008183 - 1	02/01/2017	T017742 - TERRENI AGRICOLI - FG.:044 PART.:242	2017	71,00 €	- €	- €	71,00 €	- €	- €	0,00%	71,00 €
T008184 - 1	02/01/2017	T017743 - TERRENI AGRICOLI - FG.:044 PART.:244	2017	236,00 €	- €	- €	236,00 €	- €	- €	0,00%	236,00 €
T008185 - 1	01/01/2023	T017744 - TERRENI AGRICOLI - FG.:044 PART.:245	2023	- €	- €	- €	- €	- €	- €	0,00%	- €
T008186 - 1	02/01/2017	T017745 - TERRENI AGRICOLI - FG.:014 PART.:119	2017	1.881,00 €	- €	- €	1.881,00 €	- €	- €	0,00%	1.881,00 €
T008187 - 1	02/01/2017	T017746 - TERRENI AGRICOLI - FG.:014 PART.:121	2017	1.592,00 €	- €	- €	1.592,00 €	- €	- €	0,00%	1.592,00 €
T008188 - 1	02/01/2017	T017747 - TERRENI AGRICOLI - FG.:014 PART.:135	2017	579,00 €	- €	- €	579,00 €	- €	- €	0,00%	579,00 €
T008189 - 1	02/01/2017	T017748 - TERRENI AGRICOLI - FG.:014 PART.:137	2017	903,00 €	- €	- €	903,00 €	- €	- €	0,00%	903,00 €
T008190 - 1	02/01/2017	T017749 - TERRENI AGRICOLI - FG.:014 PART.:139	2017	2.352,00 €	- €	- €	2.352,00 €	- €	- €	0,00%	2.352,00 €
T008191 - 1	02/01/2009	T01775 - TERRENI AGRICOLI - FG.:007 PART.:10	2009	17.403,00 €	- €	- €	17.403,00 €	- €	- €	0,00%	17.403,00 €
T008192 - 1	02/01/2017	T017750 - TERRENI AGRICOLI - FG.:014 PART.:141	2017	72,00 €	- €	- €	72,00 €	- €	- €	0,00%	72,00 €
T008193 - 1	02/01/2017	T017751 - TERRENI AGRICOLI - FG.:014 PART.:142	2017	795,00 €	- €	- €	795,00 €	- €	- €	0,00%	795,00 €
T008194 - 1	02/01/2017	T017752 - TERRENI AGRICOLI - FG.:014 PART.:143	2017	217,00 €	- €	- €	217,00 €	- €	- €	0,00%	217,00 €
T008195 - 1	02/01/2017	T017753 - TERRENI AGRICOLI - FG.:014 PART.:144	2017	13,00 €	- €	- €	13,00 €	- €	- €	0,00%	13,00 €
T008196 - 1	02/01/2017	T017754 - TERRENI AGRICOLI - FG.:014 PART.:145	2017	645,00 €	- €	- €	645,00 €	- €	- €	0,00%	645,00 €
T008197 - 1	02/01/2017	T017755 - TERRENI AGRICOLI - FG.:014 PART.:146	2017	652,00 €	- €	- €	652,00 €	- €	- €	0,00%	652,00 €
T008198 - 1	02/01/2017	T017756 - TERRENI AGRICOLI - FG.:004 PART.:345	2017	48,00 €	- €	- €	48,00 €	- €	- €	0,00%	48,00 €
T008199 - 1	01/01/2023	T017757 - TERRENI AGRICOLI - FG.:004 PART.:347	2023	- €	- €	- €	- €	- €	- €	0,00%	- €
T008200 - 1	02/01/2017	T017758 - TERRENI AGRICOLI - FG.:004 PART.:351	2017	128,00 €	- €	- €	128,00 €	- €	- €	0,00%	128,00 €
T008201 - 1	02/01/2017	T017759 - TERRENI AGRICOLI - FG.:004 PART.:353	2017	1.160,00 €	- €	- €	1.160,00 €	- €	- €	0,00%	1.160,00 €
T008202 - 1	02/01/2009	T01776 - TERRENI AGRICOLI - FG.:007 PART.:11	2009	23.749,00 €	- €	- €	23.749,00 €	- €	- €	0,00%	23.749,00 €
T008203 - 1	02/01/2017	T017760 - TERRENI AGRICOLI - FG.:004 PART.:357	2017	269,00 €	- €	- €	269,00 €	- €	- €	0,00%	269,00 €
T008204 - 1	02/01/2017	T017761 - TERRENI AGRICOLI - FG.:004 PART.:360	2017	976,00 €	- €	- €	976,00 €	- €	- €	0,00%	976,00 €
T008205 - 1	02/01/2017	T017762 - TERRENI AGRICOLI - FG.:004 PART.:361	2017	5,00 €	- €	- €	5,00 €	- €	- €	0,00%	5,00 €
T008206 - 1	02/01/2017	T017763 - TERRENI AGRICOLI - FG.:004 PART.:362	2017	2,00 €	- €	- €	2,00 €	- €	- €	0,00%	2,00 €
T008207 - 1	02/01/2017	T017764 - TERRENI AGRICOLI - FG.:005 PART.:281	2017	55,00 €	- €	- €	55,00 €	- €	- €	0,00%	55,00 €
T008208 - 1	02/01/2017	T017765 - TERRENI AGRICOLI - FG.:005 PART.:288	2017	64,00 €	- €	- €	64,00 €	- €	- €	0,00%	64,00 €
T008209 - 1	02/01/2017	T017766 - TERRENI AGRICOLI - FG.:005 PART.:291	2017	64,00 €	- €	- €	64,00 €	- €	- €	0,00%	64,00 €
T008210 - 1	02/01/2017	T017767 - TERRENI AGRICOLI - FG.:005 PART.:294	2017	42,00 €	- €	- €	42,00 €	- €	- €	0,00%	42,00 €
T008211 - 1	02/01/2017	T017768 - TERRENI AGRICOLI - FG.:005 PART.:297	2017	46,00 €	- €	- €	46,00 €	- €	- €	0,00%	46,00 €
T008212 - 1	02/01/2017	T017769 - TERRENI AGRICOLI - FG.:005 PART.:300	2017	50,00 €	- €	- €	50,00 €	- €	- €	0,00%	50,00 €
T008213 - 1	02/01/2009	T01777 - TERRENI AGRICOLI - FG.:007 PART.:14	2009	185,00 €	- €	- €	185,00 €	- €	- €	0,00%	185,00 €
T008214 - 1	02/01/2017	T017770 - TERRENI AGRICOLI - FG.:005 PART.:303	2017	154,00 €	- €	- €	154,00 €	- €	- €	0,00%	154,00 €
T008215 - 1	02/01/2017	T017771 - TERRENI AGRICOLI - FG.:005 PART.:306	2017	188,00 €	- €	- €	188,00 €	- €	- €	0,00%	188,00 €
T008216 - 1	02/01/2017	T017772 - TERRENI AGRICOLI - FG.:005 PART.:309	2017	131,00 €	- €	- €	131,00 €	- €	- €	0,00%	131,00 €
T008217 - 1	02/01/2017	T017773 - TERRENI AGRICOLI - FG.:005 PART.:310	2017	30,00 €	- €	- €	30,00 €	- €	- €	0,00%	30,00 €
T008218 - 1	01/01/2023	T017774 - TERRENI AGRICOLI - FG.:005 PART.:311	2023	- €	- €	- €	- €	- €	- €	0,00%	- €
T008219 - 1	01/01/2023	T017775 - TERRENI AGRICOLI - FG.:005 PART.:314	2023	- €	- €	- €	- €	- €	- €	0,00%	- €
T008220 - 1	02/01/2017	T017776 - TERRENI AGRICOLI - FG.:005 PART.:317	2017	423,00 €	- €	- €	423,00 €	- €	- €	0,00%	423,00 €
T008221 - 1	02/01/2017	T017777 - TERRENI AGRICOLI - FG.:005 PART.:320	2017	383,00 €	- €	- €	383,00 €	- €	- €	0,00%	383,00 €
T008222 - 1	02/01/2017	T017778 - TERRENI AGRICOLI - FG.:005 PART.:322	2017	34,00 €	- €	- €	34,00 €	- €	- €	0,00%	34,00 €
T008223 - 1	02/01/2017	T017779 - TERRENI AGRICOLI - FG.:005 PART.:323	2017	71,00 €	- €	- €	71,00 €	- €	- €	0,00%	71,00 €
T008224 - 1	02/01/2009	T01778 - TERRENI AGRICOLI - FG.:007 PART.:15	2009	6.049,00 €	- €	- €	6.049,00 €	- €	- €	0,00%	6.049,00 €
T008225 - 1	02/01/2017	T017780 - TERRENI AGRICOLI - FG.:005 PART.:327	2017	45,00 €	- €	- €	45,00 €	- €	- €	0,00%	45,00 €
T008226 - 1	02/01/2017	T017781 - TERRENI AGRICOLI - FG.:005 PART.:329	2017	226,00 €	- €	- €	226,00 €	- €	- €	0,00%	226,00 €
T008227 - 1	02/01/2017	T017782 - TERRENI AGRICOLI - FG.:005 PART.:334	2017	34,00 €	- €	- €	34,00 €	- €	- €	0,00%	34,00 €
T008228 - 1	02/01/2017	T017783 - TERRENI AGRICOLI - FG.:005 PART.:337	2017	523,00 €	- €	- €	523,00 €	- €	- €	0,00%	523,00 €
T008229 - 1	02/01/2017	T017784 - TERRENI AGRICOLI - FG.:005 PART.:340	2017	1.249,00 €	- €	- €	1.249,00 €	- €	- €	0,00%	1.249,00 €
T008230 - 1	02/01/2017	T017785 - TERRENI AGRICOLI - FG.:005 PART.:343	2017	495,00 €	- €	- €	495,00 €	- €	- €	0,00%	495,00 €

Regione Calabria

T008231 - 1	02/01/2017	T017786 - TERRENI AGRICOLI - FG.:005 PART.:345	2017	411,00 €	- €	- €	411,00 €	- €	- €	0,00%	411,00 €
T008232 - 1	02/01/2017	T017787 - TERRENI AGRICOLI - FG.:005 PART.:346	2017	113,00 €	- €	- €	113,00 €	- €	- €	0,00%	113,00 €
T008233 - 1	02/01/2017	T017788 - TERRENI AGRICOLI - FG.:005 PART.:349	2017	140,00 €	- €	- €	140,00 €	- €	- €	0,00%	140,00 €
T008234 - 1	02/01/2017	T017789 - TERRENI AGRICOLI - FG.:005 PART.:352	2017	636,00 €	- €	- €	636,00 €	- €	- €	0,00%	636,00 €
T008235 - 1	02/01/2009	T01779 - TERRENI AGRICOLI - FG.:007 PART.:16	2009	373,00 €	- €	- €	373,00 €	- €	- €	0,00%	373,00 €
T008236 - 1	02/01/2017	T017790 - TERRENI AGRICOLI - FG.:005 PART.:354	2017	283,00 €	- €	- €	283,00 €	- €	- €	0,00%	283,00 €
T008237 - 1	02/01/2017	T017791 - TERRENI AGRICOLI - FG.:005 PART.:356	2017	1,00 €	- €	- €	1,00 €	- €	- €	0,00%	1,00 €
T008238 - 1	02/01/2017	T017792 - TERRENI AGRICOLI - FG.:005 PART.:357	2017	2,00 €	- €	- €	2,00 €	- €	- €	0,00%	2,00 €
T008239 - 1	02/01/2017	T017793 - TERRENI AGRICOLI - FG.:005 PART.:332A	2017	251,00 €	- €	- €	251,00 €	- €	- €	0,00%	251,00 €
T008240 - 1	02/01/2017	T017794 - TERRENI AGRICOLI - FG.:005 PART.:332B	2017	100,00 €	- €	- €	100,00 €	- €	- €	0,00%	100,00 €
T008241 - 1	02/01/2017	T017795 - TERRENI AGRICOLI - FG.:006 PART.:533	2017	183,00 €	- €	- €	183,00 €	- €	- €	0,00%	183,00 €
T008242 - 1	02/01/2017	T017796 - TERRENI AGRICOLI - FG.:006 PART.:536	2017	105,00 €	- €	- €	105,00 €	- €	- €	0,00%	105,00 €
T008243 - 1	02/01/2017	T017797 - TERRENI AGRICOLI - FG.:006 PART.:539	2017	117,00 €	- €	- €	117,00 €	- €	- €	0,00%	117,00 €
T008244 - 1	02/01/2017	T017798 - TERRENI AGRICOLI - FG.:006 PART.:541	2017	75,00 €	- €	- €	75,00 €	- €	- €	0,00%	75,00 €
T008245 - 1	02/01/2017	T017799 - TERRENI AGRICOLI - FG.:006 PART.:544	2017	146,00 €	- €	- €	146,00 €	- €	- €	0,00%	146,00 €
T008246 - 1	02/01/2009	T0178 - TERRENI AGRICOLI - FG.:035 PART.:1129	2009	357,00 €	- €	- €	357,00 €	- €	- €	0,00%	357,00 €
T008247 - 1	02/01/2009	T01780 - TERRENI AGRICOLI - FG.:007 PART.:17	2009	722,00 €	- €	- €	722,00 €	- €	- €	0,00%	722,00 €
T008248 - 1	02/01/2017	T017800 - TERRENI AGRICOLI - FG.:006 PART.:547	2017	5,00 €	- €	- €	5,00 €	- €	- €	0,00%	5,00 €
T008249 - 1	02/01/2017	T017801 - TERRENI AGRICOLI - FG.:006 PART.:549	2017	167,00 €	- €	- €	167,00 €	- €	- €	0,00%	167,00 €
T008250 - 1	02/01/2017	T017802 - TERRENI AGRICOLI - FG.:006 PART.:552	2017	3,00 €	- €	- €	3,00 €	- €	- €	0,00%	3,00 €
T008251 - 1	02/01/2017	T017803 - TERRENI AGRICOLI - FG.:006 PART.:526A	2017	489,00 €	- €	- €	489,00 €	- €	- €	0,00%	489,00 €
T008252 - 1	02/01/2017	T017804 - TERRENI AGRICOLI - FG.:006 PART.:526B	2017	13,00 €	- €	- €	13,00 €	- €	- €	0,00%	13,00 €
T008253 - 1	02/01/2017	T017805 - TERRENI AGRICOLI - FG.:006 PART.:530A	2017	73,00 €	- €	- €	73,00 €	- €	- €	0,00%	73,00 €
T008254 - 1	02/01/2017	T017806 - TERRENI AGRICOLI - FG.:006 PART.:530B	2017	37,00 €	- €	- €	37,00 €	- €	- €	0,00%	37,00 €
T008255 - 1	02/01/2017	T017807 - TERRENI AGRICOLI - FG.:007 PART.:503	2017	155,00 €	- €	- €	155,00 €	- €	- €	0,00%	155,00 €
T008256 - 1	02/01/2017	T017808 - TERRENI AGRICOLI - FG.:007 PART.:506	2017	296,00 €	- €	- €	296,00 €	- €	- €	0,00%	296,00 €
T008257 - 1	02/01/2017	T017809 - TERRENI AGRICOLI - FG.:007 PART.:508	2017	151,00 €	- €	- €	151,00 €	- €	- €	0,00%	151,00 €
T008258 - 1	02/01/2009	T01781 - TERRENI AGRICOLI - FG.:007 PART.:18	2009	16.779,00 €	- €	- €	16.779,00 €	- €	- €	0,00%	16.779,00 €
T008259 - 1	02/01/2017	T017810 - TERRENI AGRICOLI - FG.:007 PART.:510	2017	240,00 €	- €	- €	240,00 €	- €	- €	0,00%	240,00 €
T008260 - 1	02/01/2017	T017811 - TERRENI AGRICOLI - FG.:007 PART.:514	2017	226,00 €	- €	- €	226,00 €	- €	- €	0,00%	226,00 €
T008261 - 1	02/01/2017	T017812 - TERRENI AGRICOLI - FG.:007 PART.:517	2017	240,00 €	- €	- €	240,00 €	- €	- €	0,00%	240,00 €
T008262 - 1	02/01/2017	T017813 - TERRENI AGRICOLI - FG.:007 PART.:520	2017	199,00 €	- €	- €	199,00 €	- €	- €	0,00%	199,00 €
T008263 - 1	02/01/2017	T017814 - TERRENI AGRICOLI - FG.:007 PART.:523	2017	199,00 €	- €	- €	199,00 €	- €	- €	0,00%	199,00 €
T008264 - 1	02/01/2017	T017815 - TERRENI AGRICOLI - FG.:007 PART.:526	2017	68,00 €	- €	- €	68,00 €	- €	- €	0,00%	68,00 €
T008265 - 1	02/01/2017	T017816 - TERRENI AGRICOLI - FG.:007 PART.:529	2017	90,00 €	- €	- €	90,00 €	- €	- €	0,00%	90,00 €
T008266 - 1	02/01/2017	T017817 - TERRENI AGRICOLI - FG.:007 PART.:531	2017	101,00 €	- €	- €	101,00 €	- €	- €	0,00%	101,00 €
T008267 - 1	02/01/2017	T017818 - TERRENI AGRICOLI - FG.:007 PART.:537	2017	1.436,00 €	- €	- €	1.436,00 €	- €	- €	0,00%	1.436,00 €
T008268 - 1	02/01/2017	T017819 - TERRENI AGRICOLI - FG.:007 PART.:540	2017	1.131,00 €	- €	- €	1.131,00 €	- €	- €	0,00%	1.131,00 €
T008269 - 1	02/01/2009	T01782 - TERRENI AGRICOLI - FG.:007 PART.:19	2009	1.446,00 €	- €	- €	1.446,00 €	- €	- €	0,00%	1.446,00 €
T008270 - 1	02/01/2017	T017820 - TERRENI AGRICOLI - FG.:007 PART.:542	2017	1.683,00 €	- €	- €	1.683,00 €	- €	- €	0,00%	1.683,00 €
T008271 - 1	02/01/2017	T017821 - TERRENI AGRICOLI - FG.:007 PART.:545	2017	169,00 €	- €	- €	169,00 €	- €	- €	0,00%	169,00 €
T008272 - 1	02/01/2017	T017822 - TERRENI AGRICOLI - FG.:007 PART.:547	2017	3.619,00 €	- €	- €	3.619,00 €	- €	- €	0,00%	3.619,00 €
T008273 - 1	01/01/2023	T017823 - TERRENI AGRICOLI - FG.:007 PART.:550	2023	- €	- €	- €	- €	- €	- €	0,00%	- €
T008274 - 1	02/01/2017	T017824 - TERRENI AGRICOLI - FG.:007 PART.:552	2017	1,00 €	- €	- €	1,00 €	- €	- €	0,00%	1,00 €
T008275 - 1	02/01/2017	T017825 - TERRENI AGRICOLI - FG.:007 PART.:534A	2017	54,00 €	- €	- €	54,00 €	- €	- €	0,00%	54,00 €
T008276 - 1	02/01/2017	T017826 - TERRENI AGRICOLI - FG.:007 PART.:534B	2017	518,00 €	- €	- €	518,00 €	- €	- €	0,00%	518,00 €
T008280 - 1	02/01/2009	T01783 - TERRENI AGRICOLI - FG.:007 PART.:20	2009	138,00 €	- €	- €	138,00 €	- €	- €	0,00%	138,00 €
T008291 - 1	02/01/2009	T01784 - TERRENI AGRICOLI - FG.:007 PART.:21	2009	2.824,00 €	- €	- €	2.824,00 €	- €	- €	0,00%	2.824,00 €
T008302 - 1	02/01/2009	T01785 - TERRENI AGRICOLI - FG.:007 PART.:22	2009	275,00 €	- €	- €	275,00 €	- €	- €	0,00%	275,00 €
T008309 - 1	02/01/2009	T01786 - TERRENI AGRICOLI - FG.:007 PART.:26	2009	100,00 €	- €	- €	100,00 €	- €	- €	0,00%	100,00 €
T008310 - 1	02/01/2009	T01787 - TERRENI AGRICOLI - FG.:007 PART.:27	2009	269,00 €	- €	- €	269,00 €	- €	- €	0,00%	269,00 €
T008316 - 1	02/01/2017	T017876 - TERRENI AGRICOLI - FG.:031 PART.:162	2017	98,00 €	- €	- €	98,00 €	- €	- €	0,00%	98,00 €
T008317 - 1	02/01/2017	T017877 - TERRENI AGRICOLI - FG.:031 PART.:164	2017	370,00 €	- €	- €	370,00 €	- €	- €	0,00%	370,00 €
T008318 - 1	02/01/2017	T017878 - TERRENI AGRICOLI - FG.:031 PART.:170	2017	326,00 €	- €	- €	326,00 €	- €	- €	0,00%	326,00 €
T008319 - 1	02/01/2017	T017879 - TERRENI AGRICOLI - FG.:031 PART.:173	2017	590,00 €	- €	- €	590,00 €	- €	- €	0,00%	590,00 €
T008320 - 1	02/01/2009	T01788 - TERRENI AGRICOLI - FG.:007 PART.:28	2009	200,00 €	- €	- €	200,00 €	- €	- €	0,00%	200,00 €
T008321 - 1	02/01/2017	T017880 - TERRENI AGRICOLI - FG.:031 PART.:180	2017	360,00 €	- €	- €	360,00 €	- €	- €	0,00%	360,00 €
T008322 - 1	02/01/2017	T017881 - TERRENI AGRICOLI - FG.:031 PART.:197	2017	426,00 €	- €	- €	426,00 €	- €	- €	0,00%	426,00 €
T008323 - 1	02/01/2017	T017882 - TERRENI AGRICOLI - FG.:031 PART.:199	2017	388,00 €	- €	- €	388,00 €	- €	- €	0,00%	388,00 €
T008324 - 1	02/01/2017	T017883 - TERRENI AGRICOLI - FG.:031 PART.:200	2017	48,00 €	- €	- €	48,00 €	- €	- €	0,00%	48,00 €

Regione Calabria

T008325 - 1	02/01/2017	T017884 - TERRENI AGRICOLI - FG.:031 PART.:202	2017	71,00 €	- €	- €	71,00 €	- €	- €	0,00%	71,00 €
T008326 - 1	02/01/2017	T017885 - TERRENI AGRICOLI - FG.:031 PART.:204	2017	59,00 €	- €	- €	59,00 €	- €	- €	0,00%	59,00 €
T008327 - 1	02/01/2017	T017886 - TERRENI AGRICOLI - FG.:031 PART.:206	2017	113,00 €	- €	- €	113,00 €	- €	- €	0,00%	113,00 €
T008328 - 1	02/01/2017	T017887 - TERRENI AGRICOLI - FG.:031 PART.:208	2017	185,00 €	- €	- €	185,00 €	- €	- €	0,00%	185,00 €
T008329 - 1	02/01/2017	T017888 - TERRENI AGRICOLI - FG.:025 PART.:321	2017	645,00 €	- €	- €	645,00 €	- €	- €	0,00%	645,00 €
T008330 - 1	02/01/2017	T017889 - TERRENI AGRICOLI - FG.:033 PART.:282	2017	13,00 €	- €	- €	13,00 €	- €	- €	0,00%	13,00 €
T008331 - 1	02/01/2009	T01789 - TERRENI AGRICOLI - FG.:007 PART.:29	2009	1.040,00 €	- €	- €	1.040,00 €	- €	- €	0,00%	1.040,00 €
T008332 - 1	02/01/2017	T017890 - TERRENI AGRICOLI - FG.:033 PART.:284	2017	129,00 €	- €	- €	129,00 €	- €	- €	0,00%	129,00 €
T008333 - 1	02/01/2017	T017891 - TERRENI AGRICOLI - FG.:033 PART.:286	2017	59,00 €	- €	- €	59,00 €	- €	- €	0,00%	59,00 €
T008334 - 1	02/01/2017	T017892 - TERRENI AGRICOLI - FG.:033 PART.:288	2017	169,00 €	- €	- €	169,00 €	- €	- €	0,00%	169,00 €
T008335 - 1	02/01/2017	T017893 - TERRENI AGRICOLI - FG.:033 PART.:290	2017	99,00 €	- €	- €	99,00 €	- €	- €	0,00%	99,00 €
T008336 - 1	02/01/2017	T017894 - TERRENI AGRICOLI - FG.:033 PART.:293	2017	140,00 €	- €	- €	140,00 €	- €	- €	0,00%	140,00 €
T008337 - 1	02/01/2017	T017895 - TERRENI AGRICOLI - FG.:033 PART.:296	2017	205,00 €	- €	- €	205,00 €	- €	- €	0,00%	205,00 €
T008338 - 1	02/01/2017	T017896 - TERRENI AGRICOLI - FG.:033 PART.:298	2017	48,00 €	- €	- €	48,00 €	- €	- €	0,00%	48,00 €
T008339 - 1	02/01/2017	T017897 - TERRENI AGRICOLI - FG.:033 PART.:299	2017	7.880,00 €	- €	- €	7.880,00 €	- €	- €	0,00%	7.880,00 €
T008340 - 1	02/01/2017	T017898 - TERRENI AGRICOLI - FG.:033 PART.:301	2017	1.252,00 €	- €	- €	1.252,00 €	- €	- €	0,00%	1.252,00 €
T008341 - 1	02/01/2017	T017899 - TERRENI AGRICOLI - FG.:033 PART.:302	2017	94,00 €	- €	- €	94,00 €	- €	- €	0,00%	94,00 €
T008342 - 1	02/01/2009	T0179 - TERRENI AGRICOLI - FG.:035 PART.:1180	2009	44,00 €	- €	- €	44,00 €	- €	- €	0,00%	44,00 €
T008343 - 1	02/01/2009	T01790 - TERRENI AGRICOLI - FG.:007 PART.:30	2009	51.181,00 €	- €	- €	51.181,00 €	- €	- €	0,00%	51.181,00 €
T008344 - 1	02/01/2017	T017900 - TERRENI AGRICOLI - FG.:033 PART.:304	2017	9,00 €	- €	- €	9,00 €	- €	- €	0,00%	9,00 €
T008345 - 1	02/01/2017	T017901 - TERRENI AGRICOLI - FG.:033 PART.:306	2017	651,00 €	- €	- €	651,00 €	- €	- €	0,00%	651,00 €
T008346 - 1	02/01/2017	T017902 - TERRENI AGRICOLI - FG.:033 PART.:308	2017	15,00 €	- €	- €	15,00 €	- €	- €	0,00%	15,00 €
T008347 - 1	02/01/2017	T017903 - TERRENI AGRICOLI - FG.:033 PART.:310	2017	52,00 €	- €	- €	52,00 €	- €	- €	0,00%	52,00 €
T008348 - 1	02/01/2017	T017904 - TERRENI AGRICOLI - FG.:037 PART.:281	2017	42,00 €	- €	- €	42,00 €	- €	- €	0,00%	42,00 €
T008349 - 1	01/01/2023	T017905 - TERRENI AGRICOLI - FG.:037 PART.:583	2023	- €	- €	- €	- €	- €	- €	0,00%	- €
T008350 - 1	02/01/2017	T017906 - TERRENI AGRICOLI - FG.:037 PART.:1897	2017	59,00 €	- €	- €	59,00 €	- €	- €	0,00%	59,00 €
T008351 - 1	02/01/2017	T017907 - TERRENI AGRICOLI - FG.:037 PART.:1899	2017	25,00 €	- €	- €	25,00 €	- €	- €	0,00%	25,00 €
T008352 - 1	02/01/2017	T017908 - TERRENI AGRICOLI - FG.:037 PART.:1914	2017	41,00 €	- €	- €	41,00 €	- €	- €	0,00%	41,00 €
T008353 - 1	02/01/2017	T017909 - TERRENI AGRICOLI - FG.:043 PART.:730	2017	1.215,00 €	- €	- €	1.215,00 €	- €	- €	0,00%	1.215,00 €
T008354 - 1	02/01/2009	T01791 - TERRENI AGRICOLI - FG.:007 PART.:31	2009	2.251,00 €	- €	- €	2.251,00 €	- €	- €	0,00%	2.251,00 €
T008355 - 1	02/01/2017	T017910 - TERRENI AGRICOLI - FG.:043 PART.:732	2017	226,00 €	- €	- €	226,00 €	- €	- €	0,00%	226,00 €
T008356 - 1	02/01/2017	T017911 - TERRENI AGRICOLI - FG.:043 PART.:734	2017	579,00 €	- €	- €	579,00 €	- €	- €	0,00%	579,00 €
T008357 - 1	02/01/2017	T017912 - TERRENI AGRICOLI - FG.:043 PART.:737	2017	283,00 €	- €	- €	283,00 €	- €	- €	0,00%	283,00 €
T008358 - 1	02/01/2017	T017913 - TERRENI AGRICOLI - FG.:043 PART.:848	2017	367,00 €	- €	- €	367,00 €	- €	- €	0,00%	367,00 €
T008359 - 1	02/01/2017	T017914 - TERRENI AGRICOLI - FG.:043 PART.:891	2017	57,00 €	- €	- €	57,00 €	- €	- €	0,00%	57,00 €
T008360 - 1	02/01/2017	T017915 - TERRENI AGRICOLI - FG.:043 PART.:901	2017	396,00 €	- €	- €	396,00 €	- €	- €	0,00%	396,00 €
T008361 - 1	02/01/2017	T017916 - TERRENI AGRICOLI - FG.:043 PART.:903	2017	651,00 €	- €	- €	651,00 €	- €	- €	0,00%	651,00 €
T008362 - 1	02/01/2017	T017917 - TERRENI AGRICOLI - FG.:043 PART.:907	2017	312,00 €	- €	- €	312,00 €	- €	- €	0,00%	312,00 €
T008363 - 1	02/01/2017	T017918 - TERRENI AGRICOLI - FG.:043 PART.:909	2017	255,00 €	- €	- €	255,00 €	- €	- €	0,00%	255,00 €
T008364 - 1	02/01/2017	T017919 - TERRENI AGRICOLI - FG.:044 PART.:185	2017	1.626,00 €	- €	- €	1.626,00 €	- €	- €	0,00%	1.626,00 €
T008365 - 1	02/01/2009	T01792 - TERRENI AGRICOLI - FG.:009 PART.:01	2009	7.679,00 €	- €	- €	7.679,00 €	- €	- €	0,00%	7.679,00 €
T008366 - 1	02/01/2017	T017920 - TERRENI AGRICOLI - FG.:044 PART.:188	2017	82,00 €	- €	- €	82,00 €	- €	- €	0,00%	82,00 €
T008367 - 1	02/01/2017	T017921 - TERRENI AGRICOLI - FG.:044 PART.:194	2017	3,00 €	- €	- €	3,00 €	- €	- €	0,00%	3,00 €
T008368 - 1	02/01/2017	T017922 - TERRENI AGRICOLI - FG.:044 PART.:195	2017	3,00 €	- €	- €	3,00 €	- €	- €	0,00%	3,00 €
T008369 - 1	02/01/2017	T017923 - TERRENI AGRICOLI - FG.:044 PART.:197	2017	396,00 €	- €	- €	396,00 €	- €	- €	0,00%	396,00 €
T008370 - 1	02/01/2017	T017924 - TERRENI AGRICOLI - FG.:044 PART.:199	2017	278,00 €	- €	- €	278,00 €	- €	- €	0,00%	278,00 €
T008371 - 1	02/01/2017	T017925 - TERRENI AGRICOLI - FG.:044 PART.:201	2017	535,00 €	- €	- €	535,00 €	- €	- €	0,00%	535,00 €
T008372 - 1	02/01/2017	T017926 - TERRENI AGRICOLI - FG.:044 PART.:203	2017	171,00 €	- €	- €	171,00 €	- €	- €	0,00%	171,00 €
T008373 - 1	02/01/2017	T017927 - TERRENI AGRICOLI - FG.:044 PART.:205	2017	245,00 €	- €	- €	245,00 €	- €	- €	0,00%	245,00 €
T008374 - 1	02/01/2017	T017928 - TERRENI AGRICOLI - FG.:044 PART.:207	2017	342,00 €	- €	- €	342,00 €	- €	- €	0,00%	342,00 €
T008375 - 1	02/01/2017	T017929 - TERRENI AGRICOLI - FG.:045 PART.:173	2017	374,00 €	- €	- €	374,00 €	- €	- €	0,00%	374,00 €
T008376 - 1	02/01/2009	T01793 - TERRENI AGRICOLI - FG.:009 PART.:02	2009	4.016,00 €	- €	- €	4.016,00 €	- €	- €	0,00%	4.016,00 €
T008377 - 1	02/01/2017	T017930 - TERRENI AGRICOLI - FG.:045 PART.:175	2017	269,00 €	- €	- €	269,00 €	- €	- €	0,00%	269,00 €
T008378 - 1	02/01/2017	T017931 - TERRENI AGRICOLI - FG.:045 PART.:177	2017	420,00 €	- €	- €	420,00 €	- €	- €	0,00%	420,00 €
T008379 - 1	02/01/2017	T017932 - TERRENI AGRICOLI - FG.:045 PART.:179	2017	139,00 €	- €	- €	139,00 €	- €	- €	0,00%	139,00 €
T008380 - 1	02/01/2017	T017933 - TERRENI AGRICOLI - FG.:045 PART.:181	2017	408,00 €	- €	- €	408,00 €	- €	- €	0,00%	408,00 €
T008381 - 1	02/01/2017	T017934 - TERRENI AGRICOLI - FG.:045 PART.:183	2017	210,00 €	- €	- €	210,00 €	- €	- €	0,00%	210,00 €
T008382 - 1	02/01/2017	T017935 - TERRENI AGRICOLI - FG.:045 PART.:185	2017	340,00 €	- €	- €	340,00 €	- €	- €	0,00%	340,00 €
T008383 - 1	02/01/2017	T017936 - TERRENI AGRICOLI - FG.:045 PART.:187	2017	116,00 €	- €	- €	116,00 €	- €	- €	0,00%	116,00 €
T008384 - 1	02/01/2017	T017937 - TERRENI AGRICOLI - FG.:045 PART.:189	2017	199,00 €	- €	- €	199,00 €	- €	- €	0,00%	199,00 €

Regione Calabria

T008385 - 1	02/01/2017	T017938 - TERRENI AGRICOLI - FG.:045 PART.:192	2017	326,00 €	- €	- €	326,00 €	- €	- €	0,00%	326,00 €
T008386 - 1	02/01/2017	T017939 - TERRENI AGRICOLI - FG.:045 PART.:194	2017	212,00 €	- €	- €	212,00 €	- €	- €	0,00%	212,00 €
T008387 - 1	02/01/2009	T01794 - TERRENI AGRICOLI - FG.:009 PART.:03	2009	823,00 €	- €	- €	823,00 €	- €	- €	0,00%	823,00 €
T008388 - 1	02/01/2017	T017940 - TERRENI AGRICOLI - FG.:045 PART.:198	2017	396,00 €	- €	- €	396,00 €	- €	- €	0,00%	396,00 €
T008389 - 1	02/01/2017	T017941 - TERRENI AGRICOLI - FG.:045 PART.:200	2017	340,00 €	- €	- €	340,00 €	- €	- €	0,00%	340,00 €
T008390 - 1	02/01/2017	T017942 - TERRENI AGRICOLI - FG.:045 PART.:202	2017	46,00 €	- €	- €	46,00 €	- €	- €	0,00%	46,00 €
T008391 - 1	02/01/2017	T017943 - TERRENI AGRICOLI - FG.:045 PART.:203	2017	227,00 €	- €	- €	227,00 €	- €	- €	0,00%	227,00 €
T008392 - 1	02/01/2017	T017945 - TERRENI AGRICOLI - FG.:046 PART.:53	2017	39.774,00 €	- €	- €	39.774,00 €	- €	- €	0,00%	39.774,00 €
T008393 - 1	01/01/2023	T017946 - TERRENI AGRICOLI - FG.:046 PART.:54	2023	- €	- €	- €	- €	- €	- €	0,00%	- €
T008394 - 1	02/01/2017	T017947 - TERRENI AGRICOLI - FG.:046 PART.:55	2017	1.090,00 €	- €	- €	1.090,00 €	- €	- €	0,00%	1.090,00 €
T008395 - 1	02/01/2017	T017948 - TERRENI AGRICOLI - FG.:046 PART.:57	2017	6.832,00 €	- €	- €	6.832,00 €	- €	- €	0,00%	6.832,00 €
T008396 - 1	02/01/2017	T017949 - TERRENI AGRICOLI - FG.:046 PART.:83	2017	5.391,00 €	- €	- €	5.391,00 €	- €	- €	0,00%	5.391,00 €
T008397 - 1	02/01/2009	T01795 - TERRENI AGRICOLI - FG.:009 PART.:04	2009	6.332,00 €	- €	- €	6.332,00 €	- €	- €	0,00%	6.332,00 €
T008398 - 1	02/01/2017	T017950 - TERRENI AGRICOLI - FG.:046 PART.:120	2017	315,00 €	- €	- €	315,00 €	- €	- €	0,00%	315,00 €
T008399 - 1	02/01/2017	T017951 - TERRENI AGRICOLI - FG.:046 PART.:122	2017	339,00 €	- €	- €	339,00 €	- €	- €	0,00%	339,00 €
T008400 - 1	02/01/2017	T017952 - TERRENI AGRICOLI - FG.:046 PART.:124	2017	1.025,00 €	- €	- €	1.025,00 €	- €	- €	0,00%	1.025,00 €
T008401 - 1	02/01/2017	T017953 - TERRENI AGRICOLI - FG.:046 PART.:125	2017	4.543,00 €	- €	- €	4.543,00 €	- €	- €	0,00%	4.543,00 €
T008402 - 1	02/01/2017	T017954 - TERRENI AGRICOLI - FG.:046 PART.:126	2017	69,00 €	- €	- €	69,00 €	- €	- €	0,00%	69,00 €
T008403 - 1	02/01/2017	T017955 - TERRENI AGRICOLI - FG.:046 PART.:128	2017	56,00 €	- €	- €	56,00 €	- €	- €	0,00%	56,00 €
T008404 - 1	02/01/2017	T017956 - TERRENI AGRICOLI - FG.:046 PART.:130	2017	139,00 €	- €	- €	139,00 €	- €	- €	0,00%	139,00 €
T008405 - 1	02/01/2017	T017957 - TERRENI AGRICOLI - FG.:046 PART.:131	2017	748,00 €	- €	- €	748,00 €	- €	- €	0,00%	748,00 €
T008406 - 1	02/01/2017	T017958 - TERRENI AGRICOLI - FG.:046 PART.:132	2017	41,00 €	- €	- €	41,00 €	- €	- €	0,00%	41,00 €
T008407 - 1	02/01/2017	T017959 - TERRENI AGRICOLI - FG.:046 PART.:136	2017	99,00 €	- €	- €	99,00 €	- €	- €	0,00%	99,00 €
T008408 - 1	02/01/2009	T01796 - TERRENI AGRICOLI - FG.:009 PART.:05	2009	979,00 €	- €	- €	979,00 €	- €	- €	0,00%	979,00 €
T008409 - 1	02/01/2017	T017960 - TERRENI AGRICOLI - FG.:046 PART.:138	2017	90,00 €	- €	- €	90,00 €	- €	- €	0,00%	90,00 €
T008410 - 1	02/01/2017	T017961 - TERRENI AGRICOLI - FG.:046 PART.:140	2017	48,00 €	- €	- €	48,00 €	- €	- €	0,00%	48,00 €
T008411 - 1	02/01/2017	T017962 - TERRENI AGRICOLI - FG.:046 PART.:142	2017	278,00 €	- €	- €	278,00 €	- €	- €	0,00%	278,00 €
T008412 - 1	02/01/2017	T017963 - TERRENI AGRICOLI - FG.:046 PART.:144	2017	73,00 €	- €	- €	73,00 €	- €	- €	0,00%	73,00 €
T008413 - 1	02/01/2017	T017964 - TERRENI AGRICOLI - FG.:046 PART.:146	2017	162,00 €	- €	- €	162,00 €	- €	- €	0,00%	162,00 €
T008414 - 1	02/01/2017	T017965 - TERRENI AGRICOLI - FG.:046 PART.:148	2017	174,00 €	- €	- €	174,00 €	- €	- €	0,00%	174,00 €
T008415 - 1	02/01/2017	T017966 - TERRENI AGRICOLI - FG.:046 PART.:150	2017	618,00 €	- €	- €	618,00 €	- €	- €	0,00%	618,00 €
T008416 - 1	02/01/2017	T017967 - TERRENI AGRICOLI - FG.:046 PART.:152	2017	114,00 €	- €	- €	114,00 €	- €	- €	0,00%	114,00 €
T008417 - 1	02/01/2017	T017968 - TERRENI AGRICOLI - FG.:046 PART.:154	2017	291,00 €	- €	- €	291,00 €	- €	- €	0,00%	291,00 €
T008418 - 1	02/01/2017	T017969 - TERRENI AGRICOLI - FG.:046 PART.:156	2017	430,00 €	- €	- €	430,00 €	- €	- €	0,00%	430,00 €
T008419 - 1	02/01/2009	T01797 - TERRENI AGRICOLI - FG.:009 PART.:06	2009	47.173,00 €	- €	- €	47.173,00 €	- €	- €	0,00%	47.173,00 €
T008420 - 1	02/01/2017	T017970 - TERRENI AGRICOLI - FG.:046 PART.:158	2017	66,00 €	- €	- €	66,00 €	- €	- €	0,00%	66,00 €
T008421 - 1	02/01/2017	T017971 - TERRENI AGRICOLI - FG.:046 PART.:160	2017	142,00 €	- €	- €	142,00 €	- €	- €	0,00%	142,00 €
T008422 - 1	02/01/2017	T017972 - TERRENI AGRICOLI - FG.:046 PART.:162	2017	58,00 €	- €	- €	58,00 €	- €	- €	0,00%	58,00 €
T008423 - 1	02/01/2017	T017973 - TERRENI AGRICOLI - FG.:046 PART.:267	2017	6.866,00 €	- €	- €	6.866,00 €	- €	- €	0,00%	6.866,00 €
T008424 - 1	02/01/2017	T017974 - TERRENI AGRICOLI - FG.:046 PART.:269	2017	1.283,00 €	- €	- €	1.283,00 €	- €	- €	0,00%	1.283,00 €
T008425 - 1	02/01/2017	T017975 - TERRENI AGRICOLI - FG.:046 PART.:270	2017	511,00 €	- €	- €	511,00 €	- €	- €	0,00%	511,00 €
T008426 - 1	02/01/2017	T017976 - TERRENI AGRICOLI - FG.:046 PART.:272	2017	394,00 €	- €	- €	394,00 €	- €	- €	0,00%	394,00 €
T008427 - 1	01/01/2023	T017977 - TERRENI AGRICOLI - FG.:034 PART.:137	2023	- €	- €	- €	- €	- €	- €	0,00%	- €
T008428 - 1	01/01/2023	T017978 - TERRENI AGRICOLI - FG.:034 PART.:138	2023	- €	- €	- €	- €	- €	- €	0,00%	- €
T008429 - 1	01/01/2023	T017979 - TERRENI AGRICOLI - FG.:034 PART.:139	2023	- €	- €	- €	- €	- €	- €	0,00%	- €
T008430 - 1	02/01/2009	T01798 - TERRENI AGRICOLI - FG.:009 PART.:07	2009	5.280,00 €	- €	- €	5.280,00 €	- €	- €	0,00%	5.280,00 €
T008431 - 1	02/01/2017	T017980 - TERRENI AGRICOLI - FG.:034 PART.:40	2017	130.011,00 €	- €	- €	130.011,00 €	- €	- €	0,00%	130.011,00 €
T008432 - 1	01/01/2023	T017981 - TERRENI AGRICOLI - FG.:034 PART.:41	2023	- €	- €	- €	- €	- €	- €	0,00%	- €
T008433 - 1	02/01/2017	T017982 - TERRENI AGRICOLI - FG.:034 PART.:42	2017	94.158,00 €	- €	- €	94.158,00 €	- €	- €	0,00%	94.158,00 €
T008434 - 1	02/01/2017	T017983 - TERRENI AGRICOLI - FG.:034 PART.:63	2017	10.381,00 €	- €	- €	10.381,00 €	- €	- €	0,00%	10.381,00 €
T008435 - 1	01/01/2023	T017984 - TERRENI AGRICOLI - FG.:034 PART.:64	2023	- €	- €	- €	- €	- €	- €	0,00%	- €
T008436 - 1	02/01/2017	T017985 - TERRENI AGRICOLI - FG.:034 PART.:65	2017	13.557,00 €	- €	- €	13.557,00 €	- €	- €	0,00%	13.557,00 €
T008437 - 1	02/01/2017	T017986 - TERRENI AGRICOLI - FG.:017 PART.:819	2017	220,00 €	- €	- €	220,00 €	- €	- €	0,00%	220,00 €
T008438 - 1	02/01/2017	T017987 - TERRENI AGRICOLI - FG.:017 PART.:821	2017	66,00 €	- €	- €	66,00 €	- €	- €	0,00%	66,00 €
T008439 - 1	02/01/2017	T017988 - TERRENI AGRICOLI - FG.:018 PART.:442	2017	73,00 €	- €	- €	73,00 €	- €	- €	0,00%	73,00 €
T008440 - 1	02/01/2017	T017989 - TERRENI AGRICOLI - FG.:018 PART.:444	2017	73,00 €	- €	- €	73,00 €	- €	- €	0,00%	73,00 €
T008441 - 1	02/01/2009	T01799 - TERRENI AGRICOLI - FG.:009 PART.:08	2009	1.116,00 €	- €	- €	1.116,00 €	- €	- €	0,00%	1.116,00 €
T008442 - 1	02/01/2017	T017990 - TERRENI AGRICOLI - FG.:018 PART.:446	2017	54,00 €	- €	- €	54,00 €	- €	- €	0,00%	54,00 €
T008443 - 1	02/01/2017	T017991 - TERRENI AGRICOLI - FG.:018 PART.:448	2017	84,00 €	- €	- €	84,00 €	- €	- €	0,00%	84,00 €
T008444 - 1	02/01/2017	T017992 - TERRENI AGRICOLI - FG.:017 PART.:598	2017	771,00 €	- €	- €	771,00 €	- €	- €	0,00%	771,00 €

Regione Calabria

T008445 - 1	02/01/2017	T017993 - TERRENI AGRICOLI - FG.:017 PART.:603	2017	699,00 €	- €	- €	699,00 €	- €	- €	0,00%	699,00 €
T008446 - 1	02/01/2017	T017994 - TERRENI AGRICOLI - FG.:018 PART.:449	2017	506,00 €	- €	- €	506,00 €	- €	- €	0,00%	506,00 €
T008447 - 1	02/01/2017	T017995 - TERRENI AGRICOLI - FG.:018 PART.:450	2017	69,00 €	- €	- €	69,00 €	- €	- €	0,00%	69,00 €
T008448 - 1	02/01/2017	T017996 - TERRENI AGRICOLI - FG.:018 PART.:452	2017	30,00 €	- €	- €	30,00 €	- €	- €	0,00%	30,00 €
T008449 - 1	02/01/2017	T017997 - TERRENI AGRICOLI - FG.:022 PART.:398	2017	68,00 €	- €	- €	68,00 €	- €	- €	0,00%	68,00 €
T008450 - 1	02/01/2017	T017998 - TERRENI AGRICOLI - FG.:022 PART.:401	2017	658,00 €	- €	- €	658,00 €	- €	- €	0,00%	658,00 €
T008451 - 1	02/01/2017	T017999 - TERRENI AGRICOLI - FG.:022 PART.:403	2017	234,00 €	- €	- €	234,00 €	- €	- €	0,00%	234,00 €
T008452 - 1	02/01/2017	T018 - TERRENI AGRICOLI - FG.:023 PART.:382	2017	48,00 €	- €	- €	48,00 €	- €	- €	0,00%	48,00 €
T008453 - 1	02/01/2009	T0180 - TERRENI AGRICOLI - FG.:035 PART.:1181	2009	21,00 €	- €	- €	21,00 €	- €	- €	0,00%	21,00 €
T008454 - 1	01/01/2023	T01800 - TERRENI AGRICOLI - FG.:009 PART.:09	2023	- €	- €	- €	- €	- €	- €	0,00%	- €
T008455 - 1	02/01/2017	T018000 - TERRENI AGRICOLI - FG.:022 PART.:406	2017	438,00 €	- €	- €	438,00 €	- €	- €	0,00%	438,00 €
T008456 - 1	02/01/2017	T018001 - TERRENI AGRICOLI - FG.:022 PART.:407	2017	32,00 €	- €	- €	32,00 €	- €	- €	0,00%	32,00 €
T008457 - 1	02/01/2017	T018002 - TERRENI AGRICOLI - FG.:022 PART.:409	2017	414,00 €	- €	- €	414,00 €	- €	- €	0,00%	414,00 €
T008458 - 1	02/01/2017	T018003 - TERRENI AGRICOLI - FG.:022 PART.:412	2017	176,00 €	- €	- €	176,00 €	- €	- €	0,00%	176,00 €
T008459 - 1	02/01/2017	T018004 - TERRENI AGRICOLI - FG.:022 PART.:413	2017	4,00 €	- €	- €	4,00 €	- €	- €	0,00%	4,00 €
T008460 - 1	02/01/2017	T018005 - TERRENI AGRICOLI - FG.:023 PART.:342	2017	4,00 €	- €	- €	4,00 €	- €	- €	0,00%	4,00 €
T008461 - 1	02/01/2017	T018006 - TERRENI AGRICOLI - FG.:023 PART.:410	2017	27,00 €	- €	- €	27,00 €	- €	- €	0,00%	27,00 €
T008462 - 1	02/01/2017	T018007 - TERRENI AGRICOLI - FG.:023 PART.:576	2017	86,00 €	- €	- €	86,00 €	- €	- €	0,00%	86,00 €
T008463 - 1	02/01/2017	T018008 - TERRENI AGRICOLI - FG.:023 PART.:577	2017	78,00 €	- €	- €	78,00 €	- €	- €	0,00%	78,00 €
T008464 - 1	02/01/2017	T018009 - TERRENI AGRICOLI - FG.:023 PART.:578	2017	42,00 €	- €	- €	42,00 €	- €	- €	0,00%	42,00 €
T008465 - 1	02/01/2009	T01801 - TERRENI AGRICOLI - FG.:009 PART.:10	2009	91.077,00 €	- €	- €	91.077,00 €	- €	- €	0,00%	91.077,00 €
T008466 - 1	02/01/2017	T018010 - TERRENI AGRICOLI - FG.:023 PART.:580	2017	22,00 €	- €	- €	22,00 €	- €	- €	0,00%	22,00 €
T008467 - 1	02/01/2017	T018011 - TERRENI AGRICOLI - FG.:023 PART.:582	2017	73,00 €	- €	- €	73,00 €	- €	- €	0,00%	73,00 €
T008468 - 1	02/01/2017	T018012 - TERRENI AGRICOLI - FG.:023 PART.:584	2017	168,00 €	- €	- €	168,00 €	- €	- €	0,00%	168,00 €
T008469 - 1	02/01/2017	T018013 - TERRENI AGRICOLI - FG.:023 PART.:586	2017	128,00 €	- €	- €	128,00 €	- €	- €	0,00%	128,00 €
T008470 - 1	02/01/2017	T018014 - TERRENI AGRICOLI - FG.:023 PART.:588	2017	27,00 €	- €	- €	27,00 €	- €	- €	0,00%	27,00 €
T008471 - 1	02/01/2017	T018015 - TERRENI AGRICOLI - FG.:023 PART.:589	2017	109,00 €	- €	- €	109,00 €	- €	- €	0,00%	109,00 €
T008472 - 1	02/01/2017	T018016 - TERRENI AGRICOLI - FG.:023 PART.:591	2017	55,00 €	- €	- €	55,00 €	- €	- €	0,00%	55,00 €
T008473 - 1	02/01/2017	T018017 - TERRENI AGRICOLI - FG.:023 PART.:593	2017	264,00 €	- €	- €	264,00 €	- €	- €	0,00%	264,00 €
T008474 - 1	02/01/2017	T018018 - TERRENI AGRICOLI - FG.:023 PART.:595	2017	158,00 €	- €	- €	158,00 €	- €	- €	0,00%	158,00 €
T008475 - 1	02/01/2017	T018019 - TERRENI AGRICOLI - FG.:023 PART.:597	2017	287,00 €	- €	- €	287,00 €	- €	- €	0,00%	287,00 €
T008476 - 1	02/01/2009	T01802 - TERRENI AGRICOLI - FG.:009 PART.:11	2009	1.824,00 €	- €	- €	1.824,00 €	- €	- €	0,00%	1.824,00 €
T008477 - 1	02/01/2017	T018020 - TERRENI AGRICOLI - FG.:023 PART.:599	2017	136,00 €	- €	- €	136,00 €	- €	- €	0,00%	136,00 €
T008478 - 1	02/01/2017	T018021 - TERRENI AGRICOLI - FG.:023 PART.:600	2017	227,00 €	- €	- €	227,00 €	- €	- €	0,00%	227,00 €
T008479 - 1	02/01/2017	T018022 - TERRENI AGRICOLI - FG.:023 PART.:603	2017	207,00 €	- €	- €	207,00 €	- €	- €	0,00%	207,00 €
T008480 - 1	02/01/2017	T018023 - TERRENI AGRICOLI - FG.:023 PART.:604	2017	32,00 €	- €	- €	32,00 €	- €	- €	0,00%	32,00 €
T008481 - 1	02/01/2017	T018024 - TERRENI AGRICOLI - FG.:023 PART.:606	2017	19,00 €	- €	- €	19,00 €	- €	- €	0,00%	19,00 €
T008482 - 1	02/01/2017	T018025 - TERRENI AGRICOLI - FG.:023 PART.:608	2017	30,00 €	- €	- €	30,00 €	- €	- €	0,00%	30,00 €
T008483 - 1	02/01/2017	T018026 - TERRENI AGRICOLI - FG.:023 PART.:610	2017	64,00 €	- €	- €	64,00 €	- €	- €	0,00%	64,00 €
T008484 - 1	02/01/2017	T018027 - TERRENI AGRICOLI - FG.:023 PART.:612	2017	16,00 €	- €	- €	16,00 €	- €	- €	0,00%	16,00 €
T008485 - 1	02/01/2017	T018028 - TERRENI AGRICOLI - FG.:023 PART.:613	2017	158,00 €	- €	- €	158,00 €	- €	- €	0,00%	158,00 €
T008486 - 1	02/01/2017	T018029 - TERRENI AGRICOLI - FG.:023 PART.:615	2017	42,00 €	- €	- €	42,00 €	- €	- €	0,00%	42,00 €
T008487 - 1	02/01/2009	T01803 - TERRENI AGRICOLI - FG.:009 PART.:12	2009	131.258,00 €	- €	- €	131.258,00 €	- €	- €	0,00%	131.258,00 €
T008488 - 1	02/01/2017	T018030 - TERRENI AGRICOLI - FG.:023 PART.:617	2017	169,00 €	- €	- €	169,00 €	- €	- €	0,00%	169,00 €
T008489 - 1	02/01/2017	T018031 - TERRENI AGRICOLI - FG.:023 PART.:618	2017	10,00 €	- €	- €	10,00 €	- €	- €	0,00%	10,00 €
T008490 - 1	02/01/2017	T018032 - TERRENI AGRICOLI - FG.:023 PART.:620	2017	39,00 €	- €	- €	39,00 €	- €	- €	0,00%	39,00 €
T008491 - 1	02/01/2017	T018033 - TERRENI AGRICOLI - FG.:023 PART.:622	2017	15,00 €	- €	- €	15,00 €	- €	- €	0,00%	15,00 €
T008492 - 1	02/01/2017	T018034 - TERRENI AGRICOLI - FG.:023 PART.:625	2017	15,00 €	- €	- €	15,00 €	- €	- €	0,00%	15,00 €
T008493 - 1	02/01/2017	T018035 - TERRENI AGRICOLI - FG.:023 PART.:626	2017	58,00 €	- €	- €	58,00 €	- €	- €	0,00%	58,00 €
T008494 - 1	02/01/2017	T018036 - TERRENI AGRICOLI - FG.:030 PART.:503	2017	42,00 €	- €	- €	42,00 €	- €	- €	0,00%	42,00 €
T008495 - 1	02/01/2017	T018037 - TERRENI AGRICOLI - FG.:030 PART.:505	2017	14,00 €	- €	- €	14,00 €	- €	- €	0,00%	14,00 €
T008496 - 1	02/01/2017	T018038 - TERRENI AGRICOLI - FG.:030 PART.:506	2017	54,00 €	- €	- €	54,00 €	- €	- €	0,00%	54,00 €
T008497 - 1	02/01/2017	T018039 - TERRENI AGRICOLI - FG.:030 PART.:508	2017	158,00 €	- €	- €	158,00 €	- €	- €	0,00%	158,00 €
T008498 - 1	02/01/2009	T01804 - TERRENI AGRICOLI - FG.:009 PART.:13	2009	1.529,00 €	- €	- €	1.529,00 €	- €	- €	0,00%	1.529,00 €
T008499 - 1	02/01/2017	T018040 - TERRENI AGRICOLI - FG.:030 PART.:510	2017	147,00 €	- €	- €	147,00 €	- €	- €	0,00%	147,00 €
T008500 - 1	02/01/2017	T018041 - TERRENI AGRICOLI - FG.:030 PART.:512	2017	10,00 €	- €	- €	10,00 €	- €	- €	0,00%	10,00 €
T008501 - 1	02/01/2017	T018042 - TERRENI AGRICOLI - FG.:030 PART.:513	2017	64,00 €	- €	- €	64,00 €	- €	- €	0,00%	64,00 €
T008502 - 1	02/01/2017	T018043 - TERRENI AGRICOLI - FG.:030 PART.:515	2017	168,00 €	- €	- €	168,00 €	- €	- €	0,00%	168,00 €
T008503 - 1	02/01/2017	T018044 - TERRENI AGRICOLI - FG.:030 PART.:517	2017	523,00 €	- €	- €	523,00 €	- €	- €	0,00%	523,00 €
T008504 - 1	02/01/2017	T018045 - TERRENI AGRICOLI - FG.:030 PART.:520	2017	30,00 €	- €	- €	30,00 €	- €	- €	0,00%	30,00 €

Regione Calabria

T008505 - 1	02/01/2017	T018046 - TERRENI AGRICOLI - FG.:030 PART.:521	2017	83,00 €	- €	- €	83,00 €	- €	- €	0,00%	83,00 €
T008506 - 1	02/01/2017	T018047 - TERRENI AGRICOLI - FG.:030 PART.:523	2017	3,00 €	- €	- €	3,00 €	- €	- €	0,00%	3,00 €
T008507 - 1	02/01/2017	T018048 - TERRENI AGRICOLI - FG.:030 PART.:524	2017	423,00 €	- €	- €	423,00 €	- €	- €	0,00%	423,00 €
T008508 - 1	02/01/2017	T018049 - TERRENI AGRICOLI - FG.:030 PART.:527	2017	264,00 €	- €	- €	264,00 €	- €	- €	0,00%	264,00 €
T008509 - 1	02/01/2009	T01805 - TERRENI AGRICOLI - FG.:009 PART.:17	2009	1.750,00 €	- €	- €	1.750,00 €	- €	- €	0,00%	1.750,00 €
T008510 - 1	02/01/2017	T018050 - TERRENI AGRICOLI - FG.:030 PART.:529	2017	179,00 €	- €	- €	179,00 €	- €	- €	0,00%	179,00 €
T008511 - 1	02/01/2017	T018051 - TERRENI AGRICOLI - FG.:030 PART.:531	2017	371,00 €	- €	- €	371,00 €	- €	- €	0,00%	371,00 €
T008512 - 1	02/01/2017	T018052 - TERRENI AGRICOLI - FG.:030 PART.:532	2017	350,00 €	- €	- €	350,00 €	- €	- €	0,00%	350,00 €
T008513 - 1	02/01/2017	T018053 - TERRENI AGRICOLI - FG.:030 PART.:534	2017	127,00 €	- €	- €	127,00 €	- €	- €	0,00%	127,00 €
T008514 - 1	02/01/2017	T018054 - TERRENI AGRICOLI - FG.:030 PART.:536	2017	16,00 €	- €	- €	16,00 €	- €	- €	0,00%	16,00 €
T008515 - 1	02/01/2017	T018055 - TERRENI AGRICOLI - FG.:030 PART.:537	2017	106,00 €	- €	- €	106,00 €	- €	- €	0,00%	106,00 €
T008516 - 1	02/01/2017	T018056 - TERRENI AGRICOLI - FG.:030 PART.:538	2017	709,00 €	- €	- €	709,00 €	- €	- €	0,00%	709,00 €
T008517 - 1	02/01/2017	T018057 - TERRENI AGRICOLI - FG.:030 PART.:540	2017	83,00 €	- €	- €	83,00 €	- €	- €	0,00%	83,00 €
T008518 - 1	02/01/2017	T018058 - TERRENI AGRICOLI - FG.:030 PART.:542	2017	233,00 €	- €	- €	233,00 €	- €	- €	0,00%	233,00 €
T008519 - 1	02/01/2017	T018059 - TERRENI AGRICOLI - FG.:030 PART.:544	2017	43,00 €	- €	- €	43,00 €	- €	- €	0,00%	43,00 €
T008520 - 1	02/01/2009	T01806 - TERRENI AGRICOLI - FG.:009 PART.:18	2009	6.446,00 €	- €	- €	6.446,00 €	- €	- €	0,00%	6.446,00 €
T008521 - 1	02/01/2017	T018060 - TERRENI AGRICOLI - FG.:030 PART.:546	2017	76,00 €	- €	- €	76,00 €	- €	- €	0,00%	76,00 €
T008522 - 1	02/01/2017	T018061 - TERRENI AGRICOLI - FG.:030 PART.:547	2017	10,00 €	- €	- €	10,00 €	- €	- €	0,00%	10,00 €
T008523 - 1	02/01/2017	T018062 - TERRENI AGRICOLI - FG.:030 PART.:549	2017	50,00 €	- €	- €	50,00 €	- €	- €	0,00%	50,00 €
T008524 - 1	02/01/2017	T018063 - TERRENI AGRICOLI - FG.:030 PART.:551	2017	10,00 €	- €	- €	10,00 €	- €	- €	0,00%	10,00 €
T008525 - 1	02/01/2017	T018064 - TERRENI AGRICOLI - FG.:030 PART.:552	2017	42,00 €	- €	- €	42,00 €	- €	- €	0,00%	42,00 €
T008526 - 1	02/01/2017	T018065 - TERRENI AGRICOLI - FG.:030 PART.:553	2017	190,00 €	- €	- €	190,00 €	- €	- €	0,00%	190,00 €
T008527 - 1	02/01/2017	T018066 - TERRENI AGRICOLI - FG.:030 PART.:555	2017	270,00 €	- €	- €	270,00 €	- €	- €	0,00%	270,00 €
T008528 - 1	02/01/2017	T018067 - TERRENI AGRICOLI - FG.:030 PART.:557	2017	59,00 €	- €	- €	59,00 €	- €	- €	0,00%	59,00 €
T008529 - 1	02/01/2017	T018068 - TERRENI AGRICOLI - FG.:030 PART.:560	2017	157,00 €	- €	- €	157,00 €	- €	- €	0,00%	157,00 €
T008530 - 1	02/01/2017	T018069 - TERRENI AGRICOLI - FG.:007 PART.:399	2017	432,00 €	- €	- €	432,00 €	- €	- €	0,00%	432,00 €
T008531 - 1	02/01/2009	T01807 - TERRENI AGRICOLI - FG.:009 PART.:22	2009	3.747,00 €	- €	- €	3.747,00 €	- €	- €	0,00%	3.747,00 €
T008532 - 1	02/01/2017	T018070 - TERRENI AGRICOLI - FG.:007 PART.:400	2017	26,00 €	- €	- €	26,00 €	- €	- €	0,00%	26,00 €
T008533 - 1	02/01/2017	T018071 - TERRENI AGRICOLI - FG.:007 PART.:423	2017	928,00 €	- €	- €	928,00 €	- €	- €	0,00%	928,00 €
T008534 - 1	02/01/2017	T018072 - TERRENI AGRICOLI - FG.:027 PART.:153	2017	5.546,00 €	- €	- €	5.546,00 €	- €	- €	0,00%	5.546,00 €
T008535 - 1	02/01/2017	T018073 - TERRENI AGRICOLI - FG.:027 PART.:155	2017	430,00 €	- €	- €	430,00 €	- €	- €	0,00%	430,00 €
T008536 - 1	02/01/2017	T018074 - TERRENI AGRICOLI - FG.:027 PART.:157	2017	698,00 €	- €	- €	698,00 €	- €	- €	0,00%	698,00 €
T008537 - 1	02/01/2017	T018075 - TERRENI AGRICOLI - FG.:027 PART.:159	2017	8.380,00 €	- €	- €	8.380,00 €	- €	- €	0,00%	8.380,00 €
T008538 - 1	02/01/2017	T018076 - TERRENI AGRICOLI - FG.:027 PART.:162	2017	1.315,00 €	- €	- €	1.315,00 €	- €	- €	0,00%	1.315,00 €
T008539 - 1	02/01/2017	T018077 - TERRENI AGRICOLI - FG.:027 PART.:164	2017	1.014,00 €	- €	- €	1.014,00 €	- €	- €	0,00%	1.014,00 €
T008540 - 1	02/01/2017	T018078 - TERRENI AGRICOLI - FG.:027 PART.:166	2017	672,00 €	- €	- €	672,00 €	- €	- €	0,00%	672,00 €
T008541 - 1	02/01/2017	T018079 - TERRENI AGRICOLI - FG.:027 PART.:167	2017	140,00 €	- €	- €	140,00 €	- €	- €	0,00%	140,00 €
T008542 - 1	02/01/2009	T01808 - TERRENI AGRICOLI - FG.:009 PART.:23	2009	10.474,00 €	- €	- €	10.474,00 €	- €	- €	0,00%	10.474,00 €
T008543 - 1	02/01/2017	T018080 - TERRENI AGRICOLI - FG.:027 PART.:168	2017	177,00 €	- €	- €	177,00 €	- €	- €	0,00%	177,00 €
T008544 - 1	02/01/2017	T018081 - TERRENI AGRICOLI - FG.:027 PART.:169	2017	234,00 €	- €	- €	234,00 €	- €	- €	0,00%	234,00 €
T008545 - 1	02/01/2017	T018082 - TERRENI AGRICOLI - FG.:039 PART.:104	2017	2.914,00 €	- €	- €	2.914,00 €	- €	- €	0,00%	2.914,00 €
T008546 - 1	02/01/2017	T018083 - TERRENI AGRICOLI - FG.:039 PART.:105	2017	20,00 €	- €	- €	20,00 €	- €	- €	0,00%	20,00 €
T008547 - 1	02/01/2017	T018084 - TERRENI AGRICOLI - FG.:039 PART.:106	2017	641,00 €	- €	- €	641,00 €	- €	- €	0,00%	641,00 €
T008548 - 1	02/01/2017	T018085 - TERRENI AGRICOLI - FG.:039 PART.:107	2017	785,00 €	- €	- €	785,00 €	- €	- €	0,00%	785,00 €
T008549 - 1	02/01/2017	T018086 - TERRENI AGRICOLI - FG.:039 PART.:108	2017	76,00 €	- €	- €	76,00 €	- €	- €	0,00%	76,00 €
T008550 - 1	02/01/2017	T018087 - TERRENI AGRICOLI - FG.:039 PART.:109	2017	1.636,00 €	- €	- €	1.636,00 €	- €	- €	0,00%	1.636,00 €
T008551 - 1	02/01/2017	T018088 - TERRENI AGRICOLI - FG.:039 PART.:157	2017	1.217,00 €	- €	- €	1.217,00 €	- €	- €	0,00%	1.217,00 €
T008552 - 1	02/01/2017	T018089 - TERRENI AGRICOLI - FG.:039 PART.:158	2017	127,00 €	- €	- €	127,00 €	- €	- €	0,00%	127,00 €
T008553 - 1	02/01/2009	T01809 - TERRENI AGRICOLI - FG.:009 PART.:24	2009	28.653,00 €	- €	- €	28.653,00 €	- €	- €	0,00%	28.653,00 €
T008554 - 1	02/01/2017	T018090 - TERRENI AGRICOLI - FG.:041 PART.:40	2017	557,00 €	- €	- €	557,00 €	- €	- €	0,00%	557,00 €
T008555 - 1	02/01/2017	T018091 - TERRENI AGRICOLI - FG.:041 PART.:42	2017	9,00 €	- €	- €	9,00 €	- €	- €	0,00%	9,00 €
T008556 - 1	02/01/2017	T018092 - TERRENI AGRICOLI - FG.:041 PART.:44	2017	557,00 €	- €	- €	557,00 €	- €	- €	0,00%	557,00 €
T008557 - 1	02/01/2017	T018093 - TERRENI AGRICOLI - FG.:041 PART.:47	2017	279,00 €	- €	- €	279,00 €	- €	- €	0,00%	279,00 €
T008558 - 1	02/01/2017	T018094 - TERRENI AGRICOLI - FG.:041 PART.:48	2017	1.393,00 €	- €	- €	1.393,00 €	- €	- €	0,00%	1.393,00 €
T008559 - 1	02/01/2017	T018095 - TERRENI AGRICOLI - FG.:041 PART.:51	2017	37,00 €	- €	- €	37,00 €	- €	- €	0,00%	37,00 €
T008560 - 1	02/01/2017	T018096 - TERRENI AGRICOLI - FG.:041 PART.:52	2017	7.387,00 €	- €	- €	7.387,00 €	- €	- €	0,00%	7.387,00 €
T008561 - 1	02/01/2017	T018097 - TERRENI AGRICOLI - FG.:042 PART.:121	2017	1.014,00 €	- €	- €	1.014,00 €	- €	- €	0,00%	1.014,00 €
T008562 - 1	02/01/2017	T018098 - TERRENI AGRICOLI - FG.:042 PART.:123	2017	305,00 €	- €	- €	305,00 €	- €	- €	0,00%	305,00 €
T008563 - 1	02/01/2017	T018099 - TERRENI AGRICOLI - FG.:042 PART.:125	2017	2.787,00 €	- €	- €	2.787,00 €	- €	- €	0,00%	2.787,00 €
T008564 - 1	02/01/2009	T0181 - TERRENI AGRICOLI - FG.:035 PART.:1186	2009	97,00 €	- €	- €	97,00 €	- €	- €	0,00%	97,00 €

Regione Calabria

T008565 - 1	02/01/2009	T01810 - TERRENI AGRICOLI - FG.:009 PART.:25	2009	35.829,00 €	- €	- €	35.829,00 €	- €	- €	0,00%	35.829,00 €
T008566 - 1	02/01/2017	T018100 - TERRENI AGRICOLI - FG.:042 PART.:127	2017	1.698,00 €	- €	- €	1.698,00 €	- €	- €	0,00%	1.698,00 €
T008567 - 1	02/01/2017	T018101 - TERRENI AGRICOLI - FG.:042 PART.:129	2017	524,00 €	- €	- €	524,00 €	- €	- €	0,00%	524,00 €
T008568 - 1	02/01/2017	T018102 - TERRENI AGRICOLI - FG.:042 PART.:131	2017	1.191,00 €	- €	- €	1.191,00 €	- €	- €	0,00%	1.191,00 €
T008569 - 1	02/01/2017	T018103 - TERRENI AGRICOLI - FG.:043 PART.:33	2017	296,00 €	- €	- €	296,00 €	- €	- €	0,00%	296,00 €
T008570 - 1	01/01/2023	T018104 - TERRENI AGRICOLI - FG.:043 PART.:387	2023	- €	- €	- €	- €	- €	- €	0,00%	- €
T008571 - 1	02/01/2017	T018105 - TERRENI AGRICOLI - FG.:043 PART.:388	2017	170,00 €	- €	- €	170,00 €	- €	- €	0,00%	170,00 €
T008572 - 1	02/01/2017	T018106 - TERRENI AGRICOLI - FG.:043 PART.:392	2017	71,00 €	- €	- €	71,00 €	- €	- €	0,00%	71,00 €
T008573 - 1	02/01/2017	T018107 - TERRENI AGRICOLI - FG.:043 PART.:394	2017	286,00 €	- €	- €	286,00 €	- €	- €	0,00%	286,00 €
T008574 - 1	02/01/2017	T018108 - TERRENI AGRICOLI - FG.:043 PART.:395	2017	4,00 €	- €	- €	4,00 €	- €	- €	0,00%	4,00 €
T008575 - 1	02/01/2017	T018109 - TERRENI AGRICOLI - FG.:043 PART.:396	2017	1.901,00 €	- €	- €	1.901,00 €	- €	- €	0,00%	1.901,00 €
T008576 - 1	02/01/2009	T01811 - TERRENI AGRICOLI - FG.:009 PART.:26	2009	3.852,00 €	- €	- €	3.852,00 €	- €	- €	0,00%	3.852,00 €
T008577 - 1	02/01/2017	T018110 - TERRENI AGRICOLI - FG.:043 PART.:398	2017	31,00 €	- €	- €	31,00 €	- €	- €	0,00%	31,00 €
T008578 - 1	02/01/2017	T018111 - TERRENI AGRICOLI - FG.:043 PART.:400	2017	2,00 €	- €	- €	2,00 €	- €	- €	0,00%	2,00 €
T008579 - 1	02/01/2017	T018112 - TERRENI AGRICOLI - FG.:043 PART.:401	2017	321,00 €	- €	- €	321,00 €	- €	- €	0,00%	321,00 €
T008580 - 1	02/01/2017	T018113 - TERRENI AGRICOLI - FG.:043 PART.:406	2017	905,00 €	- €	- €	905,00 €	- €	- €	0,00%	905,00 €
T008581 - 1	02/01/2017	T018114 - TERRENI AGRICOLI - FG.:043 PART.:408	2017	857,00 €	- €	- €	857,00 €	- €	- €	0,00%	857,00 €
T008582 - 1	02/01/2017	T018115 - TERRENI AGRICOLI - FG.:043 PART.:409	2017	227,00 €	- €	- €	227,00 €	- €	- €	0,00%	227,00 €
T008583 - 1	01/01/2023	T018116 - TERRENI AGRICOLI - FG.:043 PART.:410	2023	- €	- €	- €	- €	- €	- €	0,00%	- €
T008584 - 1	02/01/2017	T018117 - TERRENI AGRICOLI - FG.:043 PART.:413	2017	2.008,00 €	- €	- €	2.008,00 €	- €	- €	0,00%	2.008,00 €
T008585 - 1	01/01/2023	T018118 - TERRENI AGRICOLI - FG.:043 PART.:418	2023	- €	- €	- €	- €	- €	- €	0,00%	- €
T008586 - 1	02/01/2017	T018119 - TERRENI AGRICOLI - FG.:043 PART.:419	2017	2.375,00 €	- €	- €	2.375,00 €	- €	- €	0,00%	2.375,00 €
T008587 - 1	02/01/2009	T01812 - TERRENI AGRICOLI - FG.:009 PART.:28	2009	7.196,00 €	- €	- €	7.196,00 €	- €	- €	0,00%	7.196,00 €
T008588 - 1	02/01/2017	T018120 - TERRENI AGRICOLI - FG.:043 PART.:420	2017	81,00 €	- €	- €	81,00 €	- €	- €	0,00%	81,00 €
T008589 - 1	02/01/2017	T018121 - TERRENI AGRICOLI - FG.:043 PART.:595	2017	3.598,00 €	- €	- €	3.598,00 €	- €	- €	0,00%	3.598,00 €
T008590 - 1	02/01/2017	T018122 - TERRENI AGRICOLI - FG.:043 PART.:596	2017	190,00 €	- €	- €	190,00 €	- €	- €	0,00%	190,00 €
T008591 - 1	02/01/2017	T018123 - TERRENI AGRICOLI - FG.:044 PART.:798	2017	29,00 €	- €	- €	29,00 €	- €	- €	0,00%	29,00 €
T008592 - 1	02/01/2017	T018124 - TERRENI AGRICOLI - FG.:044 PART.:801	2017	46,00 €	- €	- €	46,00 €	- €	- €	0,00%	46,00 €
T008593 - 1	02/01/2017	T018125 - TERRENI AGRICOLI - FG.:044 PART.:805	2017	238,00 €	- €	- €	238,00 €	- €	- €	0,00%	238,00 €
T008594 - 1	02/01/2017	T018126 - TERRENI AGRICOLI - FG.:044 PART.:808	2017	36,00 €	- €	- €	36,00 €	- €	- €	0,00%	36,00 €
T008595 - 1	02/01/2017	T018127 - TERRENI AGRICOLI - FG.:044 PART.:810	2017	201,00 €	- €	- €	201,00 €	- €	- €	0,00%	201,00 €
T008596 - 1	02/01/2017	T018128 - TERRENI AGRICOLI - FG.:044 PART.:812	2017	106,00 €	- €	- €	106,00 €	- €	- €	0,00%	106,00 €
T008597 - 1	01/01/2023	T018129 - TERRENI AGRICOLI - FG.:044 PART.:815	2023	- €	- €	- €	- €	- €	- €	0,00%	- €
T008598 - 1	02/01/2009	T01813 - TERRENI AGRICOLI - FG.:010 PART.:01	2009	16.891,00 €	- €	- €	16.891,00 €	- €	- €	0,00%	16.891,00 €
T008599 - 1	01/01/2023	T018130 - TERRENI AGRICOLI - FG.:044 PART.:816	2023	- €	- €	- €	- €	- €	- €	0,00%	- €
T008600 - 1	02/01/2017	T018131 - TERRENI AGRICOLI - FG.:044 PART.:817	2017	19,00 €	- €	- €	19,00 €	- €	- €	0,00%	19,00 €
T008601 - 1	02/01/2017	T018132 - TERRENI AGRICOLI - FG.:044 PART.:818	2017	319,00 €	- €	- €	319,00 €	- €	- €	0,00%	319,00 €
T008602 - 1	02/01/2017	T018133 - TERRENI AGRICOLI - FG.:044 PART.:820	2017	50,00 €	- €	- €	50,00 €	- €	- €	0,00%	50,00 €
T008603 - 1	02/01/2017	T018134 - TERRENI AGRICOLI - FG.:044 PART.:821	2017	54,00 €	- €	- €	54,00 €	- €	- €	0,00%	54,00 €
T008604 - 1	02/01/2017	T018135 - TERRENI AGRICOLI - FG.:044 PART.:1252	2017	45,00 €	- €	- €	45,00 €	- €	- €	0,00%	45,00 €
T008605 - 1	02/01/2017	T018136 - TERRENI AGRICOLI - FG.:044 PART.:1253	2017	12,00 €	- €	- €	12,00 €	- €	- €	0,00%	12,00 €
T008606 - 1	02/01/2017	T018137 - TERRENI AGRICOLI - FG.:044 PART.:1256	2017	144,00 €	- €	- €	144,00 €	- €	- €	0,00%	144,00 €
T008607 - 1	02/01/2017	T018138 - TERRENI AGRICOLI - FG.:044 PART.:1257	2017	31,00 €	- €	- €	31,00 €	- €	- €	0,00%	31,00 €
T008608 - 1	02/01/2017	T018139 - TERRENI AGRICOLI - FG.:045 PART.:431	2017	267,00 €	- €	- €	267,00 €	- €	- €	0,00%	267,00 €
T008609 - 1	02/01/2009	T01814 - TERRENI AGRICOLI - FG.:010 PART.:02	2009	2.218,00 €	- €	- €	2.218,00 €	- €	- €	0,00%	2.218,00 €
T008610 - 1	02/01/2017	T018140 - TERRENI AGRICOLI - FG.:045 PART.:433	2017	180,00 €	- €	- €	180,00 €	- €	- €	0,00%	180,00 €
T008611 - 1	02/01/2017	T018141 - TERRENI AGRICOLI - FG.:045 PART.:435	2017	1.174,00 €	- €	- €	1.174,00 €	- €	- €	0,00%	1.174,00 €
T008612 - 1	02/01/2017	T018142 - TERRENI AGRICOLI - FG.:045 PART.:437	2017	48,00 €	- €	- €	48,00 €	- €	- €	0,00%	48,00 €
T008613 - 1	02/01/2017	T018143 - TERRENI AGRICOLI - FG.:045 PART.:438	2017	527,00 €	- €	- €	527,00 €	- €	- €	0,00%	527,00 €
T008614 - 1	02/01/2017	T018144 - TERRENI AGRICOLI - FG.:045 PART.:442	2017	626,00 €	- €	- €	626,00 €	- €	- €	0,00%	626,00 €
T008615 - 1	02/01/2017	T018145 - TERRENI AGRICOLI - FG.:047 PART.:252	2017	1.112,00 €	- €	- €	1.112,00 €	- €	- €	0,00%	1.112,00 €
T008616 - 1	02/01/2017	T018146 - TERRENI AGRICOLI - FG.:047 PART.:254	2017	41,00 €	- €	- €	41,00 €	- €	- €	0,00%	41,00 €
T008617 - 1	02/01/2017	T018147 - TERRENI AGRICOLI - FG.:047 PART.:257	2017	3.547,00 €	- €	- €	3.547,00 €	- €	- €	0,00%	3.547,00 €
T008618 - 1	02/01/2017	T018148 - TERRENI AGRICOLI - FG.:047 PART.:258	2017	421,00 €	- €	- €	421,00 €	- €	- €	0,00%	421,00 €
T008619 - 1	01/01/2023	T018149 - TERRENI AGRICOLI - FG.:047 PART.:260	2023	- €	- €	- €	- €	- €	- €	0,00%	- €
T008620 - 1	02/01/2009	T01815 - TERRENI AGRICOLI - FG.:010 PART.:03	2009	11.751,00 €	- €	- €	11.751,00 €	- €	- €	0,00%	11.751,00 €
T008621 - 1	02/01/2017	T018150 - TERRENI AGRICOLI - FG.:047 PART.:262	2017	154,00 €	- €	- €	154,00 €	- €	- €	0,00%	154,00 €
T008622 - 1	02/01/2017	T018151 - TERRENI AGRICOLI - FG.:047 PART.:264	2017	21,00 €	- €	- €	21,00 €	- €	- €	0,00%	21,00 €
T008623 - 1	01/01/2023	T018152 - TERRENI AGRICOLI - FG.:047 PART.:1390	2023	- €	- €	- €	- €	- €	- €	0,00%	- €
T008624 - 1	01/01/2023	T018153 - TERRENI AGRICOLI - FG.:047 PART.:1392	2023	- €	- €	- €	- €	- €	- €	0,00%	- €

Regione Calabria

T008625 - 1	02/01/2017	T018154 - TERRENI AGRICOLI - FG.:047 PART.:1394	2017	608,00 €	- €	- €	608,00 €	- €	- €	0,00%	608,00 €
T008626 - 1	01/01/2023	T018155 - TERRENI AGRICOLI - FG.:075 PART.:13	2023	- €	- €	- €	- €	- €	- €	0,00%	- €
T008627 - 1	01/01/2023	T018156 - TERRENI AGRICOLI - FG.:075 PART.:16	2023	- €	- €	- €	- €	- €	- €	0,00%	- €
T008628 - 1	02/01/2009	T01816 - TERRENI AGRICOLI - FG.:010 PART.:04	2009	2.801,00 €	- €	- €	2.801,00 €	- €	- €	0,00%	2.801,00 €
T008629 - 1	02/01/2017	T018161 - TERRENI AGRICOLI - FG.:045 PART.:796	2017	960,00 €	- €	- €	960,00 €	- €	- €	0,00%	960,00 €
T008630 - 1	02/01/2017	T018162 - TERRENI AGRICOLI - FG.:045 PART.:798	2017	439,00 €	- €	- €	439,00 €	- €	- €	0,00%	439,00 €
T008631 - 1	02/01/2017	T018163 - TERRENI AGRICOLI - FG.:045 PART.:801	2017	882,00 €	- €	- €	882,00 €	- €	- €	0,00%	882,00 €
T008632 - 1	02/01/2017	T018164 - TERRENI AGRICOLI - FG.:045 PART.:804	2017	146,00 €	- €	- €	146,00 €	- €	- €	0,00%	146,00 €
T008633 - 1	02/01/2017	T018165 - TERRENI AGRICOLI - FG.:046 PART.:777	2017	443,00 €	- €	- €	443,00 €	- €	- €	0,00%	443,00 €
T008634 - 1	02/01/2017	T018166 - TERRENI AGRICOLI - FG.:046 PART.:779	2017	532,00 €	- €	- €	532,00 €	- €	- €	0,00%	532,00 €
T008635 - 1	02/01/2017	T018167 - TERRENI AGRICOLI - FG.:046 PART.:781	2017	12,00 €	- €	- €	12,00 €	- €	- €	0,00%	12,00 €
T008636 - 1	02/01/2017	T018168 - TERRENI AGRICOLI - FG.:046 PART.:783	2017	535,00 €	- €	- €	535,00 €	- €	- €	0,00%	535,00 €
T008637 - 1	02/01/2017	T018169 - TERRENI AGRICOLI - FG.:046 PART.:785	2017	414,00 €	- €	- €	414,00 €	- €	- €	0,00%	414,00 €
T008638 - 1	02/01/2009	T01817 - TERRENI AGRICOLI - FG.:010 PART.:05	2009	4.734,00 €	- €	- €	4.734,00 €	- €	- €	0,00%	4.734,00 €
T008639 - 1	02/01/2017	T018170 - TERRENI AGRICOLI - FG.:046 PART.:787	2017	2.233,00 €	- €	- €	2.233,00 €	- €	- €	0,00%	2.233,00 €
T008640 - 1	02/01/2017	T018171 - TERRENI AGRICOLI - FG.:046 PART.:806	2017	67,00 €	- €	- €	67,00 €	- €	- €	0,00%	67,00 €
T008641 - 1	02/01/2017	T018172 - TERRENI AGRICOLI - FG.:047 PART.:367	2017	256,00 €	- €	- €	256,00 €	- €	- €	0,00%	256,00 €
T008642 - 1	02/01/2017	T018173 - TERRENI AGRICOLI - FG.:047 PART.:368	2017	15,00 €	- €	- €	15,00 €	- €	- €	0,00%	15,00 €
T008643 - 1	02/01/2017	T018174 - TERRENI AGRICOLI - FG.:047 PART.:369	2017	1.009,00 €	- €	- €	1.009,00 €	- €	- €	0,00%	1.009,00 €
T008644 - 1	02/01/2017	T018175 - TERRENI AGRICOLI - FG.:047 PART.:371	2017	256,00 €	- €	- €	256,00 €	- €	- €	0,00%	256,00 €
T008645 - 1	02/01/2017	T018176 - TERRENI AGRICOLI - FG.:047 PART.:373	2017	47,00 €	- €	- €	47,00 €	- €	- €	0,00%	47,00 €
T008646 - 1	02/01/2017	T018177 - TERRENI AGRICOLI - FG.:047 PART.:376	2017	2.116,00 €	- €	- €	2.116,00 €	- €	- €	0,00%	2.116,00 €
T008647 - 1	02/01/2017	T018178 - TERRENI AGRICOLI - FG.:047 PART.:377	2017	583,00 €	- €	- €	583,00 €	- €	- €	0,00%	583,00 €
T008648 - 1	02/01/2017	T018179 - TERRENI AGRICOLI - FG.:047 PART.:379	2017	2.116,00 €	- €	- €	2.116,00 €	- €	- €	0,00%	2.116,00 €
T008649 - 1	02/01/2009	T01818 - TERRENI AGRICOLI - FG.:010 PART.:06	2009	7.469,00 €	- €	- €	7.469,00 €	- €	- €	0,00%	7.469,00 €
T008650 - 1	02/01/2017	T018180 - TERRENI AGRICOLI - FG.:047 PART.:381	2017	115,00 €	- €	- €	115,00 €	- €	- €	0,00%	115,00 €
T008651 - 1	02/01/2017	T018181 - TERRENI AGRICOLI - FG.:047 PART.:382	2017	496,00 €	- €	- €	496,00 €	- €	- €	0,00%	496,00 €
T008652 - 1	02/01/2017	T018182 - TERRENI AGRICOLI - FG.:047 PART.:385	2017	15,00 €	- €	- €	15,00 €	- €	- €	0,00%	15,00 €
T008653 - 1	02/01/2017	T018183 - TERRENI AGRICOLI - FG.:047 PART.:387	2017	13,00 €	- €	- €	13,00 €	- €	- €	0,00%	13,00 €
T008654 - 1	02/01/2017	T018184 - TERRENI AGRICOLI - FG.:048 PART.:805	2017	812,00 €	- €	- €	812,00 €	- €	- €	0,00%	812,00 €
T008655 - 1	02/01/2017	T018185 - TERRENI AGRICOLI - FG.:048 PART.:807	2017	339,00 €	- €	- €	339,00 €	- €	- €	0,00%	339,00 €
T008656 - 1	02/01/2017	T018186 - TERRENI AGRICOLI - FG.:048 PART.:809	2017	1.014,00 €	- €	- €	1.014,00 €	- €	- €	0,00%	1.014,00 €
T008657 - 1	02/01/2017	T018187 - TERRENI AGRICOLI - FG.:048 PART.:811	2017	2.900,00 €	- €	- €	2.900,00 €	- €	- €	0,00%	2.900,00 €
T008658 - 1	02/01/2017	T018188 - TERRENI AGRICOLI - FG.:049 PART.:222	2017	360,00 €	- €	- €	360,00 €	- €	- €	0,00%	360,00 €
T008659 - 1	02/01/2017	T018189 - TERRENI AGRICOLI - FG.:049 PART.:224	2017	285,00 €	- €	- €	285,00 €	- €	- €	0,00%	285,00 €
T008660 - 1	02/01/2009	T01819 - TERRENI AGRICOLI - FG.:010 PART.:08	2009	1.269,00 €	- €	- €	1.269,00 €	- €	- €	0,00%	1.269,00 €
T008661 - 1	02/01/2017	T018190 - TERRENI AGRICOLI - FG.:049 PART.:226	2017	247,00 €	- €	- €	247,00 €	- €	- €	0,00%	247,00 €
T008662 - 1	02/01/2017	T018191 - TERRENI AGRICOLI - FG.:049 PART.:227	2017	20,00 €	- €	- €	20,00 €	- €	- €	0,00%	20,00 €
T008663 - 1	02/01/2017	T018192 - TERRENI AGRICOLI - FG.:049 PART.:228	2017	342,00 €	- €	- €	342,00 €	- €	- €	0,00%	342,00 €
T008664 - 1	02/01/2017	T018193 - TERRENI AGRICOLI - FG.:049 PART.:229	2017	271,00 €	- €	- €	271,00 €	- €	- €	0,00%	271,00 €
T008665 - 1	02/01/2017	T018194 - TERRENI AGRICOLI - FG.:049 PART.:230	2017	271,00 €	- €	- €	271,00 €	- €	- €	0,00%	271,00 €
T008666 - 1	02/01/2017	T018195 - TERRENI AGRICOLI - FG.:049 PART.:231	2017	222,00 €	- €	- €	222,00 €	- €	- €	0,00%	222,00 €
T008667 - 1	02/01/2017	T018196 - TERRENI AGRICOLI - FG.:049 PART.:232	2017	231,00 €	- €	- €	231,00 €	- €	- €	0,00%	231,00 €
T008668 - 1	02/01/2017	T018197 - TERRENI AGRICOLI - FG.:049 PART.:286	2017	528,00 €	- €	- €	528,00 €	- €	- €	0,00%	528,00 €
T008669 - 1	02/01/2017	T018198 - TERRENI AGRICOLI - FG.:049 PART.:287	2017	908,00 €	- €	- €	908,00 €	- €	- €	0,00%	908,00 €
T008670 - 1	02/01/2017	T018199 - TERRENI AGRICOLI - FG.:049 PART.:288	2017	347,00 €	- €	- €	347,00 €	- €	- €	0,00%	347,00 €
T008671 - 1	02/01/2009	T0182 - TERRENI AGRICOLI - FG.:035 PART.:1187	2009	228,00 €	- €	- €	228,00 €	- €	- €	0,00%	228,00 €
T008672 - 1	02/01/2009	T01820 - TERRENI AGRICOLI - FG.:010 PART.:09	2009	389,00 €	- €	- €	389,00 €	- €	- €	0,00%	389,00 €
T008673 - 1	02/01/2017	T018200 - TERRENI AGRICOLI - FG.:049 PART.:289	2017	1.010,00 €	- €	- €	1.010,00 €	- €	- €	0,00%	1.010,00 €
T008674 - 1	02/01/2017	T018201 - TERRENI AGRICOLI - FG.:049 PART.:433	2017	1.081,00 €	- €	- €	1.081,00 €	- €	- €	0,00%	1.081,00 €
T008675 - 1	02/01/2017	T018202 - TERRENI AGRICOLI - FG.:049 PART.:434	2017	304,00 €	- €	- €	304,00 €	- €	- €	0,00%	304,00 €
T008676 - 1	02/01/2017	T018203 - TERRENI AGRICOLI - FG.:049 PART.:442	2017	94,00 €	- €	- €	94,00 €	- €	- €	0,00%	94,00 €
T008677 - 1	02/01/2017	T018204 - TERRENI AGRICOLI - FG.:049 PART.:445	2017	69,00 €	- €	- €	69,00 €	- €	- €	0,00%	69,00 €
T008678 - 1	02/01/2017	T018205 - TERRENI AGRICOLI - FG.:049 PART.:447	2017	54,00 €	- €	- €	54,00 €	- €	- €	0,00%	54,00 €
T008679 - 1	02/01/2017	T018206 - TERRENI AGRICOLI - FG.:049 PART.:448	2017	30,00 €	- €	- €	30,00 €	- €	- €	0,00%	30,00 €
T008680 - 1	02/01/2017	T018207 - TERRENI AGRICOLI - FG.:049 PART.:449	2017	68,00 €	- €	- €	68,00 €	- €	- €	0,00%	68,00 €
T008681 - 1	02/01/2017	T018208 - TERRENI AGRICOLI - FG.:049 PART.:451	2017	37,00 €	- €	- €	37,00 €	- €	- €	0,00%	37,00 €
T008682 - 1	02/01/2017	T018209 - TERRENI AGRICOLI - FG.:049 PART.:452	2017	1.199,00 €	- €	- €	1.199,00 €	- €	- €	0,00%	1.199,00 €
T008683 - 1	02/01/2009	T01821 - TERRENI AGRICOLI - FG.:010 PART.:10	2009	769,00 €	- €	- €	769,00 €	- €	- €	0,00%	769,00 €
T008684 - 1	02/01/2017	T018210 - TERRENI AGRICOLI - FG.:049 PART.:454	2017	1.302,00 €	- €	- €	1.302,00 €	- €	- €	0,00%	1.302,00 €

Regione Calabria

T008685 - 1	02/01/2017	T018211 - TERRENI AGRICOLI - FG.:049 PART.:458	2017	172,00 €	- €	- €	172,00 €	- €	- €	0,00%	172,00 €
T008686 - 1	02/01/2017	T018212 - TERRENI AGRICOLI - FG.:049 PART.:460	2017	55,00 €	- €	- €	55,00 €	- €	- €	0,00%	55,00 €
T008687 - 1	02/01/2017	T018213 - TERRENI AGRICOLI - FG.:049 PART.:461	2017	825,00 €	- €	- €	825,00 €	- €	- €	0,00%	825,00 €
T008688 - 1	02/01/2017	T018214 - TERRENI AGRICOLI - FG.:049 PART.:464	2017	294,00 €	- €	- €	294,00 €	- €	- €	0,00%	294,00 €
T008689 - 1	02/01/2017	T018215 - TERRENI AGRICOLI - FG.:049 PART.:466	2017	263,00 €	- €	- €	263,00 €	- €	- €	0,00%	263,00 €
T008690 - 1	02/01/2017	T018216 - TERRENI AGRICOLI - FG.:049 PART.:468	2017	176,00 €	- €	- €	176,00 €	- €	- €	0,00%	176,00 €
T008691 - 1	02/01/2017	T018217 - TERRENI AGRICOLI - FG.:049 PART.:470	2017	201,00 €	- €	- €	201,00 €	- €	- €	0,00%	201,00 €
T008692 - 1	02/01/2017	T018218 - TERRENI AGRICOLI - FG.:049 PART.:472	2017	976,00 €	- €	- €	976,00 €	- €	- €	0,00%	976,00 €
T008693 - 1	02/01/2017	T018219 - TERRENI AGRICOLI - FG.:049 PART.:474	2017	6.753,00 €	- €	- €	6.753,00 €	- €	- €	0,00%	6.753,00 €
T008694 - 1	02/01/2009	T01822 - TERRENI AGRICOLI - FG.:010 PART.:11	2009	703,00 €	- €	- €	703,00 €	- €	- €	0,00%	703,00 €
T008695 - 1	02/01/2017	T018220 - TERRENI AGRICOLI - FG.:049 PART.:476	2017	279,00 €	- €	- €	279,00 €	- €	- €	0,00%	279,00 €
T008696 - 1	02/01/2017	T018221 - TERRENI AGRICOLI - FG.:049 PART.:477	2017	58,00 €	- €	- €	58,00 €	- €	- €	0,00%	58,00 €
T008697 - 1	02/01/2017	T018222 - TERRENI AGRICOLI - FG.:049 PART.:478	2017	117,00 €	- €	- €	117,00 €	- €	- €	0,00%	117,00 €
T008698 - 1	02/01/2017	T018223 - TERRENI AGRICOLI - FG.:049 PART.:479	2017	38,00 €	- €	- €	38,00 €	- €	- €	0,00%	38,00 €
T008699 - 1	02/01/2017	T018224 - TERRENI AGRICOLI - FG.:049 PART.:480	2017	77,00 €	- €	- €	77,00 €	- €	- €	0,00%	77,00 €
T008700 - 1	02/01/2017	T018225 - TERRENI AGRICOLI - FG.:049 PART.:481	2017	117,00 €	- €	- €	117,00 €	- €	- €	0,00%	117,00 €
T008701 - 1	02/01/2017	T018226 - TERRENI AGRICOLI - FG.:049 PART.:483	2017	117,00 €	- €	- €	117,00 €	- €	- €	0,00%	117,00 €
T008702 - 1	02/01/2017	T018227 - TERRENI AGRICOLI - FG.:049 PART.:485	2017	146,00 €	- €	- €	146,00 €	- €	- €	0,00%	146,00 €
T008703 - 1	02/01/2017	T018228 - TERRENI AGRICOLI - FG.:049 PART.:487	2017	117,00 €	- €	- €	117,00 €	- €	- €	0,00%	117,00 €
T008704 - 1	02/01/2017	T018229 - TERRENI AGRICOLI - FG.:049 PART.:489	2017	134,00 €	- €	- €	134,00 €	- €	- €	0,00%	134,00 €
T008705 - 1	02/01/2009	T01823 - TERRENI AGRICOLI - FG.:010 PART.:14	2009	1.789,00 €	- €	- €	1.789,00 €	- €	- €	0,00%	1.789,00 €
T008706 - 1	02/01/2017	T018230 - TERRENI AGRICOLI - FG.:049 PART.:490	2017	59,00 €	- €	- €	59,00 €	- €	- €	0,00%	59,00 €
T008707 - 1	02/01/2017	T018231 - TERRENI AGRICOLI - FG.:049 PART.:491	2017	3.404,00 €	- €	- €	3.404,00 €	- €	- €	0,00%	3.404,00 €
T008708 - 1	02/01/2017	T018232 - TERRENI AGRICOLI - FG.:049 PART.:493	2017	383,00 €	- €	- €	383,00 €	- €	- €	0,00%	383,00 €
T008711 - 1	02/01/2017	T018237 - TERRENI AGRICOLI - FG.:064 PART.:611	2017	1.452,00 €	- €	- €	1.452,00 €	- €	- €	0,00%	1.452,00 €
T008712 - 1	02/01/2017	T018238 - TERRENI AGRICOLI - FG.:064 PART.:614	2017	1.175,00 €	- €	- €	1.175,00 €	- €	- €	0,00%	1.175,00 €
T008713 - 1	02/01/2017	T018239 - TERRENI AGRICOLI - FG.:064 PART.:616	2017	185,00 €	- €	- €	185,00 €	- €	- €	0,00%	185,00 €
T008714 - 1	02/01/2009	T01824 - TERRENI AGRICOLI - FG.:010 PART.:15	2009	171,00 €	- €	- €	171,00 €	- €	- €	0,00%	171,00 €
T008715 - 1	02/01/2017	T018240 - TERRENI AGRICOLI - FG.:064 PART.:618	2017	255,00 €	- €	- €	255,00 €	- €	- €	0,00%	255,00 €
T008716 - 1	02/01/2017	T018241 - TERRENI AGRICOLI - FG.:064 PART.:620	2017	1.031,00 €	- €	- €	1.031,00 €	- €	- €	0,00%	1.031,00 €
T008717 - 1	02/01/2017	T018242 - TERRENI AGRICOLI - FG.:064 PART.:622	2017	532,00 €	- €	- €	532,00 €	- €	- €	0,00%	532,00 €
T008718 - 1	02/01/2017	T018243 - TERRENI AGRICOLI - FG.:064 PART.:625	2017	108,00 €	- €	- €	108,00 €	- €	- €	0,00%	108,00 €
T008719 - 1	02/01/2017	T018244 - TERRENI AGRICOLI - FG.:064 PART.:627	2017	207,00 €	- €	- €	207,00 €	- €	- €	0,00%	207,00 €
T008720 - 1	02/01/2017	T018245 - TERRENI AGRICOLI - FG.:064 PART.:629	2017	33,00 €	- €	- €	33,00 €	- €	- €	0,00%	33,00 €
T008721 - 1	02/01/2017	T018246 - TERRENI AGRICOLI - FG.:064 PART.:630	2017	33,00 €	- €	- €	33,00 €	- €	- €	0,00%	33,00 €
T008722 - 1	02/01/2017	T018247 - TERRENI AGRICOLI - FG.:064 PART.:631	2017	38,00 €	- €	- €	38,00 €	- €	- €	0,00%	38,00 €
T008723 - 1	02/01/2017	T018248 - TERRENI AGRICOLI - FG.:064 PART.:633	2017	4.751,00 €	- €	- €	4.751,00 €	- €	- €	0,00%	4.751,00 €
T008724 - 1	02/01/2017	T018249 - TERRENI AGRICOLI - FG.:064 PART.:635	2017	2.525,00 €	- €	- €	2.525,00 €	- €	- €	0,00%	2.525,00 €
T008725 - 1	02/01/2009	T01825 - TERRENI AGRICOLI - FG.:010 PART.:16	2009	1.897,00 €	- €	- €	1.897,00 €	- €	- €	0,00%	1.897,00 €
T008726 - 1	02/01/2017	T018250 - TERRENI AGRICOLI - FG.:075 PART.:31	2017	392,00 €	- €	- €	392,00 €	- €	- €	0,00%	392,00 €
T008727 - 1	02/01/2017	T018251 - TERRENI AGRICOLI - FG.:075 PART.:389	2017	4.427,00 €	- €	- €	4.427,00 €	- €	- €	0,00%	4.427,00 €
T008728 - 1	02/01/2017	T018252 - TERRENI AGRICOLI - FG.:075 PART.:390	2017	3.916,00 €	- €	- €	3.916,00 €	- €	- €	0,00%	3.916,00 €
T008729 - 1	02/01/2017	T018253 - TERRENI AGRICOLI - FG.:075 PART.:555	2017	668,00 €	- €	- €	668,00 €	- €	- €	0,00%	668,00 €
T008730 - 1	02/01/2017	T018254 - TERRENI AGRICOLI - FG.:075 PART.:557	2017	608,00 €	- €	- €	608,00 €	- €	- €	0,00%	608,00 €
T008731 - 1	02/01/2017	T018255 - TERRENI AGRICOLI - FG.:075 PART.:559	2017	1.515,00 €	- €	- €	1.515,00 €	- €	- €	0,00%	1.515,00 €
T008732 - 1	02/01/2017	T018256 - TERRENI AGRICOLI - FG.:075 PART.:560	2017	8,00 €	- €	- €	8,00 €	- €	- €	0,00%	8,00 €
T008733 - 1	02/01/2017	T018257 - TERRENI AGRICOLI - FG.:075 PART.:561	2017	252,00 €	- €	- €	252,00 €	- €	- €	0,00%	252,00 €
T008734 - 1	02/01/2017	T018258 - TERRENI AGRICOLI - FG.:075 PART.:563	2017	1.372,00 €	- €	- €	1.372,00 €	- €	- €	0,00%	1.372,00 €
T008735 - 1	02/01/2017	T018259 - TERRENI AGRICOLI - FG.:075 PART.:565	2017	20,00 €	- €	- €	20,00 €	- €	- €	0,00%	20,00 €
T008736 - 1	01/01/2023	T01826 - TERRENI AGRICOLI - FG.:010 PART.:17	2023	- €	- €	- €	- €	- €	- €	0,00%	- €
T008737 - 1	02/01/2017	T018260 - TERRENI AGRICOLI - FG.:075 PART.:566	2017	490,00 €	- €	- €	490,00 €	- €	- €	0,00%	490,00 €
T008738 - 1	02/01/2017	T018261 - TERRENI AGRICOLI - FG.:075 PART.:567	2017	117,00 €	- €	- €	117,00 €	- €	- €	0,00%	117,00 €
T008739 - 1	02/01/2017	T018262 - TERRENI AGRICOLI - FG.:075 PART.:569	2017	2.547,00 €	- €	- €	2.547,00 €	- €	- €	0,00%	2.547,00 €
T008740 - 1	02/01/2017	T018263 - TERRENI AGRICOLI - FG.:075 PART.:570	2017	970,00 €	- €	- €	970,00 €	- €	- €	0,00%	970,00 €
T008741 - 1	02/01/2017	T018264 - TERRENI AGRICOLI - FG.:075 PART.:571	2017	764,00 €	- €	- €	764,00 €	- €	- €	0,00%	764,00 €
T008742 - 1	02/01/2017	T018265 - TERRENI AGRICOLI - FG.:075 PART.:573	2017	764,00 €	- €	- €	764,00 €	- €	- €	0,00%	764,00 €
T008743 - 1	02/01/2017	T018266 - TERRENI AGRICOLI - FG.:075 PART.:575	2017	16,00 €	- €	- €	16,00 €	- €	- €	0,00%	16,00 €
T008744 - 1	02/01/2017	T018267 - TERRENI AGRICOLI - FG.:075 PART.:576	2017	637,00 €	- €	- €	637,00 €	- €	- €	0,00%	637,00 €
T008745 - 1	02/01/2017	T018268 - TERRENI AGRICOLI - FG.:075 PART.:578	2017	2.801,00 €	- €	- €	2.801,00 €	- €	- €	0,00%	2.801,00 €
T008746 - 1	02/01/2017	T018269 - TERRENI AGRICOLI - FG.:075 PART.:579	2017	8,00 €	- €	- €	8,00 €	- €	- €	0,00%	8,00 €

Regione Calabria

T008747 - 1	01/01/2023	T01827 - TERRENI AGRICOLI - FG.:010 PART.:18	2023	- €	- €	- €	- €	- €	- €	0,00%	- €
T008748 - 1	02/01/2017	T018270 - TERRENI AGRICOLI - FG.:075 PART.:582	2017	798,00 €	- €	- €	798,00 €	- €	- €	0,00%	798,00 €
T008749 - 1	02/01/2017	T018271 - TERRENI AGRICOLI - FG.:075 PART.:584	2017	1.025,00 €	- €	- €	1.025,00 €	- €	- €	0,00%	1.025,00 €
T008750 - 1	02/01/2017	T018272 - TERRENI AGRICOLI - FG.:075 PART.:586	2017	1.072,00 €	- €	- €	1.072,00 €	- €	- €	0,00%	1.072,00 €
T008751 - 1	02/01/2017	T018273 - TERRENI AGRICOLI - FG.:075 PART.:588	2017	315,00 €	- €	- €	315,00 €	- €	- €	0,00%	315,00 €
T008752 - 1	02/01/2017	T018274 - TERRENI AGRICOLI - FG.:075 PART.:596	2017	940,00 €	- €	- €	940,00 €	- €	- €	0,00%	940,00 €
T008753 - 1	02/01/2017	T018275 - TERRENI AGRICOLI - FG.:075 PART.:597	2017	29,00 €	- €	- €	29,00 €	- €	- €	0,00%	29,00 €
T008754 - 1	02/01/2017	T018276 - TERRENI AGRICOLI - FG.:076 PART.:388	2017	236,00 €	- €	- €	236,00 €	- €	- €	0,00%	236,00 €
T008755 - 1	02/01/2017	T018277 - TERRENI AGRICOLI - FG.:076 PART.:389	2017	1.187,00 €	- €	- €	1.187,00 €	- €	- €	0,00%	1.187,00 €
T008756 - 1	02/01/2017	T018278 - TERRENI AGRICOLI - FG.:076 PART.:393	2017	2.057,00 €	- €	- €	2.057,00 €	- €	- €	0,00%	2.057,00 €
T008757 - 1	02/01/2017	T018279 - TERRENI AGRICOLI - FG.:076 PART.:395	2017	705,00 €	- €	- €	705,00 €	- €	- €	0,00%	705,00 €
T008758 - 1	02/01/2009	T01828 - TERRENI AGRICOLI - FG.:010 PART.:19	2009	8.605,00 €	- €	- €	8.605,00 €	- €	- €	0,00%	8.605,00 €
T008759 - 1	02/01/2017	T018280 - TERRENI AGRICOLI - FG.:076 PART.:397	2017	2.947,00 €	- €	- €	2.947,00 €	- €	- €	0,00%	2.947,00 €
T008760 - 1	02/01/2017	T018281 - TERRENI AGRICOLI - FG.:076 PART.:399	2017	1.528,00 €	- €	- €	1.528,00 €	- €	- €	0,00%	1.528,00 €
T008761 - 1	02/01/2017	T018282 - TERRENI AGRICOLI - FG.:076 PART.:401	2017	1.082,00 €	- €	- €	1.082,00 €	- €	- €	0,00%	1.082,00 €
T008762 - 1	02/01/2017	T018283 - TERRENI AGRICOLI - FG.:076 PART.:403	2017	590,00 €	- €	- €	590,00 €	- €	- €	0,00%	590,00 €
T008763 - 1	02/01/2017	T018284 - TERRENI AGRICOLI - FG.:076 PART.:405	2017	176,00 €	- €	- €	176,00 €	- €	- €	0,00%	176,00 €
T008764 - 1	02/01/2017	T018285 - TERRENI AGRICOLI - FG.:076 PART.:407	2017	509,00 €	- €	- €	509,00 €	- €	- €	0,00%	509,00 €
T008765 - 1	02/01/2017	T018286 - TERRENI AGRICOLI - FG.:076 PART.:409	2017	176,00 €	- €	- €	176,00 €	- €	- €	0,00%	176,00 €
T008766 - 1	02/01/2017	T018287 - TERRENI AGRICOLI - FG.:076 PART.:411	2017	41,00 €	- €	- €	41,00 €	- €	- €	0,00%	41,00 €
T008767 - 1	02/01/2017	T018288 - TERRENI AGRICOLI - FG.:076 PART.:413	2017	667,00 €	- €	- €	667,00 €	- €	- €	0,00%	667,00 €
T008768 - 1	02/01/2017	T018289 - TERRENI AGRICOLI - FG.:076 PART.:415	2017	12,00 €	- €	- €	12,00 €	- €	- €	0,00%	12,00 €
T008769 - 1	02/01/2009	T01829 - TERRENI AGRICOLI - FG.:010 PART.:24	2009	777,00 €	- €	- €	777,00 €	- €	- €	0,00%	777,00 €
T008770 - 1	02/01/2017	T018290 - TERRENI AGRICOLI - FG.:076 PART.:416	2017	81,00 €	- €	- €	81,00 €	- €	- €	0,00%	81,00 €
T008771 - 1	02/01/2017	T018291 - TERRENI AGRICOLI - FG.:080 PART.:400	2017	823,00 €	- €	- €	823,00 €	- €	- €	0,00%	823,00 €
T008772 - 1	02/01/2017	T018294 - TERRENI AGRICOLI - FG.:012 PART.:292	2017	1.357,00 €	- €	- €	1.357,00 €	- €	- €	0,00%	1.357,00 €
T008773 - 1	02/01/2017	T018295 - TERRENI AGRICOLI - FG.:012 PART.:295	2017	2.260,00 €	- €	- €	2.260,00 €	- €	- €	0,00%	2.260,00 €
T008774 - 1	02/01/2017	T018296 - TERRENI AGRICOLI - FG.:012 PART.:297	2017	114,00 €	- €	- €	114,00 €	- €	- €	0,00%	114,00 €
T008775 - 1	02/01/2017	T018297 - TERRENI AGRICOLI - FG.:012 PART.:299	2017	14,00 €	- €	- €	14,00 €	- €	- €	0,00%	14,00 €
T008776 - 1	02/01/2017	T018298 - TERRENI AGRICOLI - FG.:012 PART.:300	2017	420,00 €	- €	- €	420,00 €	- €	- €	0,00%	420,00 €
T008777 - 1	02/01/2017	T018299 - TERRENI AGRICOLI - FG.:012 PART.:302	2017	97,00 €	- €	- €	97,00 €	- €	- €	0,00%	97,00 €
T008778 - 1	02/01/2009	T0183 - TERRENI AGRICOLI - FG.:040 PART.:783	2009	1.497,00 €	- €	- €	1.497,00 €	- €	- €	0,00%	1.497,00 €
T008779 - 1	02/01/2009	T01830 - TERRENI AGRICOLI - FG.:010 PART.:25A	2009	2.715,00 €	- €	- €	2.715,00 €	- €	- €	0,00%	2.715,00 €
T008780 - 1	02/01/2017	T018300 - TERRENI AGRICOLI - FG.:005 PART.:125	2017	1.151,00 €	- €	- €	1.151,00 €	- €	- €	0,00%	1.151,00 €
T008781 - 1	02/01/2017	T018301 - TERRENI AGRICOLI - FG.:005 PART.:127	2017	142,00 €	- €	- €	142,00 €	- €	- €	0,00%	142,00 €
T008782 - 1	02/01/2017	T018302 - TERRENI AGRICOLI - FG.:005 PART.:129	2017	319,00 €	- €	- €	319,00 €	- €	- €	0,00%	319,00 €
T008783 - 1	02/01/2017	T018303 - TERRENI AGRICOLI - FG.:005 PART.:131	2017	142,00 €	- €	- €	142,00 €	- €	- €	0,00%	142,00 €
T008784 - 1	02/01/2017	T018304 - TERRENI AGRICOLI - FG.:005 PART.:133	2017	1.690,00 €	- €	- €	1.690,00 €	- €	- €	0,00%	1.690,00 €
T008785 - 1	02/01/2017	T018305 - TERRENI AGRICOLI - FG.:005 PART.:135	2017	506,00 €	- €	- €	506,00 €	- €	- €	0,00%	506,00 €
T008786 - 1	02/01/2017	T018306 - TERRENI AGRICOLI - FG.:005 PART.:136	2017	1.983,00 €	- €	- €	1.983,00 €	- €	- €	0,00%	1.983,00 €
T008787 - 1	02/01/2017	T018307 - TERRENI AGRICOLI - FG.:005 PART.:137	2017	245,00 €	- €	- €	245,00 €	- €	- €	0,00%	245,00 €
T008788 - 1	02/01/2017	T018308 - TERRENI AGRICOLI - FG.:005 PART.:138	2017	102,00 €	- €	- €	102,00 €	- €	- €	0,00%	102,00 €
T008789 - 1	02/01/2017	T018309 - TERRENI AGRICOLI - FG.:005 PART.:139	2017	15,00 €	- €	- €	15,00 €	- €	- €	0,00%	15,00 €
T008790 - 1	02/01/2009	T01831 - TERRENI AGRICOLI - FG.:010 PART.:29	2009	13.172,00 €	- €	- €	13.172,00 €	- €	- €	0,00%	13.172,00 €
T008791 - 1	02/01/2017	T018310 - TERRENI AGRICOLI - FG.:005 PART.:140	2017	1.993,00 €	- €	- €	1.993,00 €	- €	- €	0,00%	1.993,00 €
T008792 - 1	02/01/2017	T018311 - TERRENI AGRICOLI - FG.:005 PART.:143	2017	1.391,00 €	- €	- €	1.391,00 €	- €	- €	0,00%	1.391,00 €
T008793 - 1	02/01/2017	T018312 - TERRENI AGRICOLI - FG.:005 PART.:145	2017	1.195,00 €	- €	- €	1.195,00 €	- €	- €	0,00%	1.195,00 €
T008794 - 1	02/01/2017	T018313 - TERRENI AGRICOLI - FG.:005 PART.:147	2017	2.095,00 €	- €	- €	2.095,00 €	- €	- €	0,00%	2.095,00 €
T008795 - 1	02/01/2017	T018314 - TERRENI AGRICOLI - FG.:050 PART.:362	2017	19,00 €	- €	- €	19,00 €	- €	- €	0,00%	19,00 €
T008796 - 1	02/01/2017	T018315 - TERRENI AGRICOLI - FG.:050 PART.:363	2017	100,00 €	- €	- €	100,00 €	- €	- €	0,00%	100,00 €
T008797 - 1	02/01/2017	T018316 - TERRENI AGRICOLI - FG.:050 PART.:365	2017	371,00 €	- €	- €	371,00 €	- €	- €	0,00%	371,00 €
T008798 - 1	02/01/2017	T018317 - TERRENI AGRICOLI - FG.:050 PART.:371	2017	146,00 €	- €	- €	146,00 €	- €	- €	0,00%	146,00 €
T008799 - 1	02/01/2017	T018318 - TERRENI AGRICOLI - FG.:050 PART.:373	2017	91,00 €	- €	- €	91,00 €	- €	- €	0,00%	91,00 €
T008800 - 1	02/01/2017	T018319 - TERRENI AGRICOLI - FG.:050 PART.:375	2017	43,00 €	- €	- €	43,00 €	- €	- €	0,00%	43,00 €
T008801 - 1	02/01/2009	T01832 - TERRENI AGRICOLI - FG.:010 PART.:30	2009	1.229,00 €	- €	- €	1.229,00 €	- €	- €	0,00%	1.229,00 €
T008802 - 1	02/01/2017	T018320 - TERRENI AGRICOLI - FG.:050 PART.:377	2017	43,00 €	- €	- €	43,00 €	- €	- €	0,00%	43,00 €
T008803 - 1	02/01/2017	T018321 - TERRENI AGRICOLI - FG.:050 PART.:379	2017	106,00 €	- €	- €	106,00 €	- €	- €	0,00%	106,00 €
T008804 - 1	02/01/2017	T018322 - TERRENI AGRICOLI - FG.:050 PART.:381	2017	476,00 €	- €	- €	476,00 €	- €	- €	0,00%	476,00 €
T008805 - 1	02/01/2017	T018323 - TERRENI AGRICOLI - FG.:050 PART.:383	2017	72,00 €	- €	- €	72,00 €	- €	- €	0,00%	72,00 €
T008806 - 1	02/01/2017	T018324 - TERRENI AGRICOLI - FG.:050 PART.:384	2017	55,00 €	- €	- €	55,00 €	- €	- €	0,00%	55,00 €

Regione Calabria

T008807 - 1	02/01/2017	T018325 - TERRENI AGRICOLI - FG.:050 PART.:385	2017	851,00 €	- €	- €	851,00 €	- €	- €	0,00%	851,00 €
T008808 - 1	02/01/2017	T018326 - TERRENI AGRICOLI - FG.:050 PART.:387	2017	137,00 €	- €	- €	137,00 €	- €	- €	0,00%	137,00 €
T008809 - 1	02/01/2017	T018327 - TERRENI AGRICOLI - FG.:050 PART.:389	2017	14,00 €	- €	- €	14,00 €	- €	- €	0,00%	14,00 €
T008810 - 1	02/01/2017	T018328 - TERRENI AGRICOLI - FG.:050 PART.:391	2017	14,00 €	- €	- €	14,00 €	- €	- €	0,00%	14,00 €
T008811 - 1	02/01/2017	T018329 - TERRENI AGRICOLI - FG.:050 PART.:393	2017	19,00 €	- €	- €	19,00 €	- €	- €	0,00%	19,00 €
T008812 - 1	02/01/2009	T01833 - TERRENI AGRICOLI - FG.:010 PART.:38B	2009	2.202,00 €	- €	- €	2.202,00 €	- €	- €	0,00%	2.202,00 €
T008813 - 1	02/01/2017	T018330 - TERRENI AGRICOLI - FG.:050 PART.:395	2017	389,00 €	- €	- €	389,00 €	- €	- €	0,00%	389,00 €
T008814 - 1	02/01/2017	T018331 - TERRENI AGRICOLI - FG.:050 PART.:400	2017	145,00 €	- €	- €	145,00 €	- €	- €	0,00%	145,00 €
T008815 - 1	02/01/2017	T018332 - TERRENI AGRICOLI - FG.:050 PART.:401	2017	213,00 €	- €	- €	213,00 €	- €	- €	0,00%	213,00 €
T008816 - 1	02/01/2017	T018333 - TERRENI AGRICOLI - FG.:051 PART.:214	2017	507,00 €	- €	- €	507,00 €	- €	- €	0,00%	507,00 €
T008817 - 1	02/01/2017	T018334 - TERRENI AGRICOLI - FG.:051 PART.:229	2017	81,00 €	- €	- €	81,00 €	- €	- €	0,00%	81,00 €
T008818 - 1	02/01/2017	T018335 - TERRENI AGRICOLI - FG.:051 PART.:231	2017	100,00 €	- €	- €	100,00 €	- €	- €	0,00%	100,00 €
T008819 - 1	02/01/2017	T018336 - TERRENI AGRICOLI - FG.:051 PART.:234	2017	308,00 €	- €	- €	308,00 €	- €	- €	0,00%	308,00 €
T008820 - 1	02/01/2017	T018337 - TERRENI AGRICOLI - FG.:051 PART.:235	2017	81,00 €	- €	- €	81,00 €	- €	- €	0,00%	81,00 €
T008821 - 1	02/01/2017	T018338 - TERRENI AGRICOLI - FG.:051 PART.:238	2017	91,00 €	- €	- €	91,00 €	- €	- €	0,00%	91,00 €
T008822 - 1	02/01/2017	T018339 - TERRENI AGRICOLI - FG.:051 PART.:240	2017	57,00 €	- €	- €	57,00 €	- €	- €	0,00%	57,00 €
T008823 - 1	02/01/2009	T01834 - TERRENI AGRICOLI - FG.:010 PART.:44	2009	6.629,00 €	- €	- €	6.629,00 €	- €	- €	0,00%	6.629,00 €
T008824 - 1	02/01/2017	T018340 - TERRENI AGRICOLI - FG.:051 PART.:244	2017	128,00 €	- €	- €	128,00 €	- €	- €	0,00%	128,00 €
T008825 - 1	02/01/2017	T018341 - TERRENI AGRICOLI - FG.:051 PART.:246	2017	43,00 €	- €	- €	43,00 €	- €	- €	0,00%	43,00 €
T008826 - 1	02/01/2017	T018342 - TERRENI AGRICOLI - FG.:055 PART.:185	2017	36,00 €	- €	- €	36,00 €	- €	- €	0,00%	36,00 €
T008827 - 1	02/01/2017	T018343 - TERRENI AGRICOLI - FG.:055 PART.:186	2017	81,00 €	- €	- €	81,00 €	- €	- €	0,00%	81,00 €
T008828 - 1	02/01/2017	T018344 - TERRENI AGRICOLI - FG.:055 PART.:188	2017	200,00 €	- €	- €	200,00 €	- €	- €	0,00%	200,00 €
T008829 - 1	02/01/2017	T018345 - TERRENI AGRICOLI - FG.:055 PART.:190	2017	49,00 €	- €	- €	49,00 €	- €	- €	0,00%	49,00 €
T008830 - 1	02/01/2017	T018346 - TERRENI AGRICOLI - FG.:055 PART.:192	2017	43,00 €	- €	- €	43,00 €	- €	- €	0,00%	43,00 €
T008831 - 1	02/01/2017	T018347 - TERRENI AGRICOLI - FG.:055 PART.:194	2017	217,00 €	- €	- €	217,00 €	- €	- €	0,00%	217,00 €
T008832 - 1	02/01/2017	T018348 - TERRENI AGRICOLI - FG.:055 PART.:196	2017	607,00 €	- €	- €	607,00 €	- €	- €	0,00%	607,00 €
T008833 - 1	02/01/2017	T018349 - TERRENI AGRICOLI - FG.:055 PART.:205	2017	19,00 €	- €	- €	19,00 €	- €	- €	0,00%	19,00 €
T008834 - 1	02/01/2009	T01835 - TERRENI AGRICOLI - FG.:010 PART.:45	2009	1.621,00 €	- €	- €	1.621,00 €	- €	- €	0,00%	1.621,00 €
T008835 - 1	02/01/2017	T018350 - TERRENI AGRICOLI - FG.:055 PART.:206	2017	114,00 €	- €	- €	114,00 €	- €	- €	0,00%	114,00 €
T008836 - 1	02/01/2017	T018351 - TERRENI AGRICOLI - FG.:055 PART.:210	2017	191,00 €	- €	- €	191,00 €	- €	- €	0,00%	191,00 €
T008837 - 1	02/01/2017	T018352 - TERRENI AGRICOLI - FG.:055 PART.:211	2017	156,00 €	- €	- €	156,00 €	- €	- €	0,00%	156,00 €
T008838 - 1	02/01/2017	T018353 - TERRENI AGRICOLI - FG.:055 PART.:213	2017	43,00 €	- €	- €	43,00 €	- €	- €	0,00%	43,00 €
T008839 - 1	02/01/2017	T018354 - TERRENI AGRICOLI - FG.:056 PART.:264	2017	58,00 €	- €	- €	58,00 €	- €	- €	0,00%	58,00 €
T008840 - 1	02/01/2017	T018355 - TERRENI AGRICOLI - FG.:056 PART.:448	2017	793,00 €	- €	- €	793,00 €	- €	- €	0,00%	793,00 €
T008841 - 1	02/01/2017	T018356 - TERRENI AGRICOLI - FG.:056 PART.:450	2017	480,00 €	- €	- €	480,00 €	- €	- €	0,00%	480,00 €
T008842 - 1	02/01/2017	T018357 - TERRENI AGRICOLI - FG.:056 PART.:509	2017	86,00 €	- €	- €	86,00 €	- €	- €	0,00%	86,00 €
T008843 - 1	02/01/2017	T018358 - TERRENI AGRICOLI - FG.:056 PART.:512	2017	9,00 €	- €	- €	9,00 €	- €	- €	0,00%	9,00 €
T008844 - 1	02/01/2017	T018359 - TERRENI AGRICOLI - FG.:056 PART.:618	2017	617,00 €	- €	- €	617,00 €	- €	- €	0,00%	617,00 €
T008845 - 1	02/01/2009	T01836 - TERRENI AGRICOLI - FG.:010 PART.:46	2009	1.737,00 €	- €	- €	1.737,00 €	- €	- €	0,00%	1.737,00 €
T008846 - 1	02/01/2017	T018360 - TERRENI AGRICOLI - FG.:056 PART.:623	2017	319,00 €	- €	- €	319,00 €	- €	- €	0,00%	319,00 €
T008847 - 1	02/01/2017	T018361 - TERRENI AGRICOLI - FG.:056 PART.:628	2017	93,00 €	- €	- €	93,00 €	- €	- €	0,00%	93,00 €
T008848 - 1	02/01/2017	T018362 - TERRENI AGRICOLI - FG.:056 PART.:632	2017	170,00 €	- €	- €	170,00 €	- €	- €	0,00%	170,00 €
T008849 - 1	02/01/2017	T018363 - TERRENI AGRICOLI - FG.:056 PART.:634	2017	86,00 €	- €	- €	86,00 €	- €	- €	0,00%	86,00 €
T008850 - 1	02/01/2017	T018364 - TERRENI AGRICOLI - FG.:056 PART.:636	2017	7,00 €	- €	- €	7,00 €	- €	- €	0,00%	7,00 €
T008851 - 1	02/01/2017	T018365 - TERRENI AGRICOLI - FG.:056 PART.:640	2017	121,00 €	- €	- €	121,00 €	- €	- €	0,00%	121,00 €
T008852 - 1	02/01/2017	T018366 - TERRENI AGRICOLI - FG.:056 PART.:656	2017	72,00 €	- €	- €	72,00 €	- €	- €	0,00%	72,00 €
T008853 - 1	02/01/2017	T018367 - TERRENI AGRICOLI - FG.:056 PART.:658	2017	23,00 €	- €	- €	23,00 €	- €	- €	0,00%	23,00 €
T008854 - 1	02/01/2017	T018368 - TERRENI AGRICOLI - FG.:056 PART.:660	2017	245,00 €	- €	- €	245,00 €	- €	- €	0,00%	245,00 €
T008855 - 1	02/01/2017	T018369 - TERRENI AGRICOLI - FG.:056 PART.:662	2017	52,00 €	- €	- €	52,00 €	- €	- €	0,00%	52,00 €
T008856 - 1	02/01/2009	T01837 - TERRENI AGRICOLI - FG.:010 PART.:47A	2009	227,00 €	- €	- €	227,00 €	- €	- €	0,00%	227,00 €
T008857 - 1	02/01/2017	T018370 - TERRENI AGRICOLI - FG.:056 PART.:664	2017	75,00 €	- €	- €	75,00 €	- €	- €	0,00%	75,00 €
T008858 - 1	02/01/2017	T018371 - TERRENI AGRICOLI - FG.:056 PART.:667	2017	295,00 €	- €	- €	295,00 €	- €	- €	0,00%	295,00 €
T008859 - 1	02/01/2017	T018372 - TERRENI AGRICOLI - FG.:022 PART.:41	2017	312,00 €	- €	- €	312,00 €	- €	- €	0,00%	312,00 €
T008860 - 1	02/01/2017	T018373 - TERRENI AGRICOLI - FG.:033 PART.:177	2017	56,00 €	- €	- €	56,00 €	- €	- €	0,00%	56,00 €
T008861 - 1	02/01/2017	T018374 - TERRENI AGRICOLI - FG.:003 PART.:123	2017	1.264,00 €	- €	- €	1.264,00 €	- €	- €	0,00%	1.264,00 €
T008862 - 1	02/01/2017	T018375 - TERRENI AGRICOLI - FG.:003 PART.:126	2017	438,00 €	- €	- €	438,00 €	- €	- €	0,00%	438,00 €
T008863 - 1	02/01/2017	T018376 - TERRENI AGRICOLI - FG.:003 PART.:128	2017	37,00 €	- €	- €	37,00 €	- €	- €	0,00%	37,00 €
T008864 - 1	02/01/2017	T018377 - TERRENI AGRICOLI - FG.:003 PART.:131	2017	92,00 €	- €	- €	92,00 €	- €	- €	0,00%	92,00 €
T008865 - 1	02/01/2017	T018378 - TERRENI AGRICOLI - FG.:003 PART.:133	2017	1.109,00 €	- €	- €	1.109,00 €	- €	- €	0,00%	1.109,00 €
T008866 - 1	02/01/2017	T018379 - TERRENI AGRICOLI - FG.:003 PART.:136	2017	2,00 €	- €	- €	2,00 €	- €	- €	0,00%	2,00 €

Regione Calabria

T008867 - 1	02/01/2009	T01838 - TERRENI AGRICOLI - FG.:010 PART.:48A	2009	2.684,00 €	- €	- €	2.684,00 €	- €	- €	0,00%	2.684,00 €
T008868 - 1	02/01/2017	T018380 - TERRENI AGRICOLI - FG.:003 PART.:138	2017	45,00 €	- €	- €	45,00 €	- €	- €	0,00%	45,00 €
T008869 - 1	02/01/2017	T018381 - TERRENI AGRICOLI - FG.:003 PART.:141	2017	76,00 €	- €	- €	76,00 €	- €	- €	0,00%	76,00 €
T008870 - 1	02/01/2017	T018382 - TERRENI AGRICOLI - FG.:003 PART.:144	2017	16,00 €	- €	- €	16,00 €	- €	- €	0,00%	16,00 €
T008871 - 1	02/01/2017	T018383 - TERRENI AGRICOLI - FG.:003 PART.:147	2017	13,00 €	- €	- €	13,00 €	- €	- €	0,00%	13,00 €
T008872 - 1	02/01/2017	T018384 - TERRENI AGRICOLI - FG.:003 PART.:149	2017	183,00 €	- €	- €	183,00 €	- €	- €	0,00%	183,00 €
T008873 - 1	02/01/2017	T018385 - TERRENI AGRICOLI - FG.:003 PART.:152	2017	5,00 €	- €	- €	5,00 €	- €	- €	0,00%	5,00 €
T008874 - 1	02/01/2017	T018386 - TERRENI AGRICOLI - FG.:003 PART.:155	2017	20,00 €	- €	- €	20,00 €	- €	- €	0,00%	20,00 €
T008875 - 1	02/01/2017	T018387 - TERRENI AGRICOLI - FG.:008 PART.:161	2017	205,00 €	- €	- €	205,00 €	- €	- €	0,00%	205,00 €
T008876 - 1	02/01/2017	T018388 - TERRENI AGRICOLI - FG.:008 PART.:164	2017	8,00 €	- €	- €	8,00 €	- €	- €	0,00%	8,00 €
T008877 - 1	02/01/2017	T018389 - TERRENI AGRICOLI - FG.:008 PART.:171	2017	4,00 €	- €	- €	4,00 €	- €	- €	0,00%	4,00 €
T008878 - 1	02/01/2009	T01839 - TERRENI AGRICOLI - FG.:010 PART.:49	2009	1.086,00 €	- €	- €	1.086,00 €	- €	- €	0,00%	1.086,00 €
T008879 - 1	02/01/2017	T018390 - TERRENI AGRICOLI - FG.:008 PART.:158A	2017	32,00 €	- €	- €	32,00 €	- €	- €	0,00%	32,00 €
T008880 - 1	02/01/2017	T018391 - TERRENI AGRICOLI - FG.:008 PART.:158B	2017	52,00 €	- €	- €	52,00 €	- €	- €	0,00%	52,00 €
T008881 - 1	02/01/2017	T018392 - TERRENI AGRICOLI - FG.:009 PART.:361	2017	244,00 €	- €	- €	244,00 €	- €	- €	0,00%	244,00 €
T008882 - 1	02/01/2017	T018393 - TERRENI AGRICOLI - FG.:009 PART.:364	2017	298,00 €	- €	- €	298,00 €	- €	- €	0,00%	298,00 €
T008883 - 1	02/01/2017	T018394 - TERRENI AGRICOLI - FG.:009 PART.:366	2017	858,00 €	- €	- €	858,00 €	- €	- €	0,00%	858,00 €
T008884 - 1	02/01/2017	T018395 - TERRENI AGRICOLI - FG.:009 PART.:369	2017	152,00 €	- €	- €	152,00 €	- €	- €	0,00%	152,00 €
T008885 - 1	02/01/2017	T018396 - TERRENI AGRICOLI - FG.:009 PART.:375	2017	144,00 €	- €	- €	144,00 €	- €	- €	0,00%	144,00 €
T008886 - 1	02/01/2017	T018397 - TERRENI AGRICOLI - FG.:009 PART.:383	2017	31,00 €	- €	- €	31,00 €	- €	- €	0,00%	31,00 €
T008887 - 1	02/01/2017	T018398 - TERRENI AGRICOLI - FG.:009 PART.:386	2017	9,00 €	- €	- €	9,00 €	- €	- €	0,00%	9,00 €
T008888 - 1	02/01/2017	T018399 - TERRENI AGRICOLI - FG.:009 PART.:389	2017	72,00 €	- €	- €	72,00 €	- €	- €	0,00%	72,00 €
T008889 - 1	02/01/2009	T0184 - TERRENI AGRICOLI - FG.:040 PART.:954	2009	373,00 €	- €	- €	373,00 €	- €	- €	0,00%	373,00 €
T008890 - 1	02/01/2009	T01840 - TERRENI AGRICOLI - FG.:010 PART.:50	2009	3.151,00 €	- €	- €	3.151,00 €	- €	- €	0,00%	3.151,00 €
T008891 - 1	02/01/2017	T018400 - TERRENI AGRICOLI - FG.:009 PART.:392	2017	30,00 €	- €	- €	30,00 €	- €	- €	0,00%	30,00 €
T008892 - 1	02/01/2017	T018401 - TERRENI AGRICOLI - FG.:009 PART.:395	2017	49,00 €	- €	- €	49,00 €	- €	- €	0,00%	49,00 €
T008893 - 1	02/01/2017	T018402 - TERRENI AGRICOLI - FG.:001 PART.:0055	2017	475,00 €	- €	- €	475,00 €	- €	- €	0,00%	475,00 €
T008894 - 1	02/01/2017	T018403 - TERRENI AGRICOLI - FG.:001 PART.:0057	2017	1.213,00 €	- €	- €	1.213,00 €	- €	- €	0,00%	1.213,00 €
T008895 - 1	02/01/2017	T018404 - TERRENI AGRICOLI - FG.:009 PART.:214	2017	2.297,00 €	- €	- €	2.297,00 €	- €	- €	0,00%	2.297,00 €
T008896 - 1	02/01/2017	T018405 - TERRENI AGRICOLI - FG.:009 PART.:215	2017	451,00 €	- €	- €	451,00 €	- €	- €	0,00%	451,00 €
T008897 - 1	02/01/2017	T018406 - TERRENI AGRICOLI - FG.:009 PART.:216	2017	531,00 €	- €	- €	531,00 €	- €	- €	0,00%	531,00 €
T008898 - 1	02/01/2017	T018407 - TERRENI AGRICOLI - FG.:009 PART.:218	2017	205,00 €	- €	- €	205,00 €	- €	- €	0,00%	205,00 €
T008899 - 1	02/01/2017	T018408 - TERRENI AGRICOLI - FG.:009 PART.:220	2017	360,00 €	- €	- €	360,00 €	- €	- €	0,00%	360,00 €
T008900 - 1	02/01/2017	T018409 - TERRENI AGRICOLI - FG.:009 PART.:222	2017	241,00 €	- €	- €	241,00 €	- €	- €	0,00%	241,00 €
T008901 - 1	02/01/2009	T01841 - TERRENI AGRICOLI - FG.:010 PART.:51	2009	4.682,00 €	- €	- €	4.682,00 €	- €	- €	0,00%	4.682,00 €
T008902 - 1	02/01/2017	T018410 - TERRENI AGRICOLI - FG.:009 PART.:387	2017	46,00 €	- €	- €	46,00 €	- €	- €	0,00%	46,00 €
T008903 - 1	02/01/2017	T018411 - TERRENI AGRICOLI - FG.:010 PART.:628	2017	46,00 €	- €	- €	46,00 €	- €	- €	0,00%	46,00 €
T008904 - 1	02/01/2017	T018412 - TERRENI AGRICOLI - FG.:010 PART.:630	2017	679,00 €	- €	- €	679,00 €	- €	- €	0,00%	679,00 €
T008905 - 1	02/01/2017	T018413 - TERRENI AGRICOLI - FG.:010 PART.:632	2017	298,00 €	- €	- €	298,00 €	- €	- €	0,00%	298,00 €
T008906 - 1	02/01/2017	T018414 - TERRENI AGRICOLI - FG.:010 PART.:634	2017	989,00 €	- €	- €	989,00 €	- €	- €	0,00%	989,00 €
T008907 - 1	02/01/2017	T018415 - TERRENI AGRICOLI - FG.:010 PART.:640	2017	617,00 €	- €	- €	617,00 €	- €	- €	0,00%	617,00 €
T008908 - 1	02/01/2017	T018416 - TERRENI AGRICOLI - FG.:010 PART.:641	2017	112,00 €	- €	- €	112,00 €	- €	- €	0,00%	112,00 €
T008909 - 1	02/01/2017	T018417 - TERRENI AGRICOLI - FG.:010 PART.:644	2017	381,00 €	- €	- €	381,00 €	- €	- €	0,00%	381,00 €
T008910 - 1	02/01/2017	T018418 - TERRENI AGRICOLI - FG.:010 PART.:650	2017	346,00 €	- €	- €	346,00 €	- €	- €	0,00%	346,00 €
T008911 - 1	02/01/2017	T018419 - TERRENI AGRICOLI - FG.:010 PART.:654	2017	283,00 €	- €	- €	283,00 €	- €	- €	0,00%	283,00 €
T008912 - 1	02/01/2009	T01842 - TERRENI AGRICOLI - FG.:010 PART.:53	2009	11.209,00 €	- €	- €	11.209,00 €	- €	- €	0,00%	11.209,00 €
T008913 - 1	02/01/2017	T018420 - TERRENI AGRICOLI - FG.:010 PART.:658	2017	312,00 €	- €	- €	312,00 €	- €	- €	0,00%	312,00 €
T008914 - 1	02/01/2017	T018421 - TERRENI AGRICOLI - FG.:010 PART.:663	2017	207,00 €	- €	- €	207,00 €	- €	- €	0,00%	207,00 €
T008915 - 1	02/01/2017	T018422 - TERRENI AGRICOLI - FG.:010 PART.:666	2017	241,00 €	- €	- €	241,00 €	- €	- €	0,00%	241,00 €
T008916 - 1	02/01/2017	T018423 - TERRENI AGRICOLI - FG.:010 PART.:671	2017	149,00 €	- €	- €	149,00 €	- €	- €	0,00%	149,00 €
T008917 - 1	02/01/2017	T018424 - TERRENI AGRICOLI - FG.:010 PART.:672	2017	195,00 €	- €	- €	195,00 €	- €	- €	0,00%	195,00 €
T008918 - 1	02/01/2017	T018425 - TERRENI AGRICOLI - FG.:010 PART.:676	2017	323,00 €	- €	- €	323,00 €	- €	- €	0,00%	323,00 €
T008919 - 1	02/01/2017	T018426 - TERRENI AGRICOLI - FG.:010 PART.:681	2017	323,00 €	- €	- €	323,00 €	- €	- €	0,00%	323,00 €
T008920 - 1	02/01/2017	T018427 - TERRENI AGRICOLI - FG.:010 PART.:687	2017	172,00 €	- €	- €	172,00 €	- €	- €	0,00%	172,00 €
T008921 - 1	02/01/2017	T018428 - TERRENI AGRICOLI - FG.:010 PART.:909	2017	58,00 €	- €	- €	58,00 €	- €	- €	0,00%	58,00 €
T008922 - 1	02/01/2017	T018429 - TERRENI AGRICOLI - FG.:010 PART.:910	2017	58,00 €	- €	- €	58,00 €	- €	- €	0,00%	58,00 €
T008923 - 1	02/01/2009	T01843 - TERRENI AGRICOLI - FG.:010 PART.:56	2009	13.348,00 €	- €	- €	13.348,00 €	- €	- €	0,00%	13.348,00 €
T008924 - 1	02/01/2017	T018430 - TERRENI AGRICOLI - FG.:010 PART.:911	2017	69,00 €	- €	- €	69,00 €	- €	- €	0,00%	69,00 €
T008925 - 1	02/01/2017	T018431 - TERRENI AGRICOLI - FG.:010 PART.:912	2017	80,00 €	- €	- €	80,00 €	- €	- €	0,00%	80,00 €
T008926 - 1	02/01/2017	T018432 - TERRENI AGRICOLI - FG.:010 PART.:947	2017	103,00 €	- €	- €	103,00 €	- €	- €	0,00%	103,00 €

Regione Calabria

T008927 - 1	02/01/2017	T018433 - TERRENI AGRICOLI - FG.:010 PART.:948	2017	46,00 €	- €	- €	46,00 €	- €	- €	0,00%	46,00 €
T008928 - 1	02/01/2017	T018434 - TERRENI AGRICOLI - FG.:010 PART.:949	2017	264,00 €	- €	- €	264,00 €	- €	- €	0,00%	264,00 €
T008929 - 1	02/01/2017	T018435 - TERRENI AGRICOLI - FG.:010 PART.:950	2017	3,00 €	- €	- €	3,00 €	- €	- €	0,00%	3,00 €
T008930 - 1	02/01/2017	T018436 - TERRENI AGRICOLI - FG.:010 PART.:951	2017	154,00 €	- €	- €	154,00 €	- €	- €	0,00%	154,00 €
T008931 - 1	02/01/2017	T018437 - TERRENI AGRICOLI - FG.:010 PART.:952	2017	229,00 €	- €	- €	229,00 €	- €	- €	0,00%	229,00 €
T008932 - 1	02/01/2017	T018438 - TERRENI AGRICOLI - FG.:010 PART.:953	2017	312,00 €	- €	- €	312,00 €	- €	- €	0,00%	312,00 €
T008933 - 1	02/01/2017	T018439 - TERRENI AGRICOLI - FG.:010 PART.:954	2017	9,00 €	- €	- €	9,00 €	- €	- €	0,00%	9,00 €
T008934 - 1	02/01/2009	T01844 - TERRENI AGRICOLI - FG.:010 PART.:59	2009	5.542,00 €	- €	- €	5.542,00 €	- €	- €	0,00%	5.542,00 €
T008935 - 1	02/01/2017	T018440 - TERRENI AGRICOLI - FG.:010 PART.:956	2017	264,00 €	- €	- €	264,00 €	- €	- €	0,00%	264,00 €
T008936 - 1	02/01/2017	T018441 - TERRENI AGRICOLI - FG.:010 PART.:957	2017	161,00 €	- €	- €	161,00 €	- €	- €	0,00%	161,00 €
T008937 - 1	02/01/2017	T018442 - TERRENI AGRICOLI - FG.:010 PART.:958	2017	138,00 €	- €	- €	138,00 €	- €	- €	0,00%	138,00 €
T008938 - 1	02/01/2017	T018443 - TERRENI AGRICOLI - FG.:010 PART.:960	2017	11,00 €	- €	- €	11,00 €	- €	- €	0,00%	11,00 €
T008939 - 1	02/01/2017	T018444 - TERRENI AGRICOLI - FG.:010 PART.:962	2017	16,00 €	- €	- €	16,00 €	- €	- €	0,00%	16,00 €
T008940 - 1	02/01/2017	T018445 - TERRENI AGRICOLI - FG.:010 PART.:964	2017	16,00 €	- €	- €	16,00 €	- €	- €	0,00%	16,00 €
T008941 - 1	02/01/2017	T018446 - TERRENI AGRICOLI - FG.:010 PART.:966	2017	23,00 €	- €	- €	23,00 €	- €	- €	0,00%	23,00 €
T008942 - 1	02/01/2017	T018447 - TERRENI AGRICOLI - FG.:010 PART.:968	2017	5,00 €	- €	- €	5,00 €	- €	- €	0,00%	5,00 €
T008943 - 1	02/01/2017	T018448 - TERRENI AGRICOLI - FG.:010 PART.:969	2017	415,00 €	- €	- €	415,00 €	- €	- €	0,00%	415,00 €
T008944 - 1	02/01/2017	T018449 - TERRENI AGRICOLI - FG.:010 PART.:970	2017	229,00 €	- €	- €	229,00 €	- €	- €	0,00%	229,00 €
T008945 - 1	02/01/2009	T01845 - TERRENI AGRICOLI - FG.:011 PART.:01	2009	4.118,00 €	- €	- €	4.118,00 €	- €	- €	0,00%	4.118,00 €
T008946 - 1	02/01/2017	T018450 - TERRENI AGRICOLI - FG.:010 PART.:971	2017	241,00 €	- €	- €	241,00 €	- €	- €	0,00%	241,00 €
T008947 - 1	02/01/2017	T018451 - TERRENI AGRICOLI - FG.:010 PART.:973	2017	149,00 €	- €	- €	149,00 €	- €	- €	0,00%	149,00 €
T008948 - 1	02/01/2017	T018452 - TERRENI AGRICOLI - FG.:010 PART.:975	2017	149,00 €	- €	- €	149,00 €	- €	- €	0,00%	149,00 €
T008949 - 1	02/01/2017	T018453 - TERRENI AGRICOLI - FG.:010 PART.:976	2017	241,00 €	- €	- €	241,00 €	- €	- €	0,00%	241,00 €
T008950 - 1	02/01/2017	T018454 - TERRENI AGRICOLI - FG.:010 PART.:978	2017	115,00 €	- €	- €	115,00 €	- €	- €	0,00%	115,00 €
T008951 - 1	02/01/2017	T018455 - TERRENI AGRICOLI - FG.:010 PART.:979	2017	241,00 €	- €	- €	241,00 €	- €	- €	0,00%	241,00 €
T008952 - 1	02/01/2017	T018456 - TERRENI AGRICOLI - FG.:010 PART.:980	2017	298,00 €	- €	- €	298,00 €	- €	- €	0,00%	298,00 €
T008953 - 1	02/01/2017	T018457 - TERRENI AGRICOLI - FG.:010 PART.:981	2017	241,00 €	- €	- €	241,00 €	- €	- €	0,00%	241,00 €
T008954 - 1	02/01/2017	T018458 - TERRENI AGRICOLI - FG.:010 PART.:982	2017	104,00 €	- €	- €	104,00 €	- €	- €	0,00%	104,00 €
T008955 - 1	02/01/2017	T018459 - TERRENI AGRICOLI - FG.:010 PART.:984	2017	229,00 €	- €	- €	229,00 €	- €	- €	0,00%	229,00 €
T008956 - 1	02/01/2009	T01846 - TERRENI AGRICOLI - FG.:011 PART.:02	2009	104.443,00 €	- €	- €	104.443,00 €	- €	- €	0,00%	104.443,00 €
T008957 - 1	02/01/2017	T018460 - TERRENI AGRICOLI - FG.:010 PART.:985	2017	2.337,00 €	- €	- €	2.337,00 €	- €	- €	0,00%	2.337,00 €
T008958 - 1	02/01/2017	T018461 - TERRENI AGRICOLI - FG.:010 PART.:987	2017	127,00 €	- €	- €	127,00 €	- €	- €	0,00%	127,00 €
T008959 - 1	02/01/2017	T018462 - TERRENI AGRICOLI - FG.:010 PART.:988	2017	104,00 €	- €	- €	104,00 €	- €	- €	0,00%	104,00 €
T008960 - 1	02/01/2017	T018463 - TERRENI AGRICOLI - FG.:010 PART.:990	2017	58,00 €	- €	- €	58,00 €	- €	- €	0,00%	58,00 €
T008961 - 1	02/01/2017	T018464 - TERRENI AGRICOLI - FG.:010 PART.:1008	2017	9,00 €	- €	- €	9,00 €	- €	- €	0,00%	9,00 €
T008962 - 1	02/01/2017	T018465 - TERRENI AGRICOLI - FG.:010 PART.:1010	2017	120,00 €	- €	- €	120,00 €	- €	- €	0,00%	120,00 €
T008963 - 1	02/01/2017	T018466 - TERRENI AGRICOLI - FG.:010 PART.:1018	2017	23,00 €	- €	- €	23,00 €	- €	- €	0,00%	23,00 €
T008964 - 1	02/01/2017	T018467 - TERRENI AGRICOLI - FG.:010 PART.:1020	2017	23,00 €	- €	- €	23,00 €	- €	- €	0,00%	23,00 €
T008965 - 1	02/01/2017	T018468 - TERRENI AGRICOLI - FG.:010 PART.:1022	2017	127,00 €	- €	- €	127,00 €	- €	- €	0,00%	127,00 €
T008966 - 1	02/01/2017	T018469 - TERRENI AGRICOLI - FG.:010 PART.:1024	2017	58,00 €	- €	- €	58,00 €	- €	- €	0,00%	58,00 €
T008967 - 1	02/01/2009	T01847 - TERRENI AGRICOLI - FG.:011 PART.:03	2009	20.888,00 €	- €	- €	20.888,00 €	- €	- €	0,00%	20.888,00 €
T008968 - 1	02/01/2017	T018470 - TERRENI AGRICOLI - FG.:011 PART.:202	2017	298,00 €	- €	- €	298,00 €	- €	- €	0,00%	298,00 €
T008969 - 1	02/01/2017	T018471 - TERRENI AGRICOLI - FG.:011 PART.:218	2017	93,00 €	- €	- €	93,00 €	- €	- €	0,00%	93,00 €
T008970 - 1	02/01/2017	T018472 - TERRENI AGRICOLI - FG.:011 PART.:219	2017	149,00 €	- €	- €	149,00 €	- €	- €	0,00%	149,00 €
T008971 - 1	02/01/2017	T018473 - TERRENI AGRICOLI - FG.:011 PART.:220	2017	93,00 €	- €	- €	93,00 €	- €	- €	0,00%	93,00 €
T008972 - 1	02/01/2017	T018474 - TERRENI AGRICOLI - FG.:011 PART.:221	2017	127,00 €	- €	- €	127,00 €	- €	- €	0,00%	127,00 €
T008973 - 1	02/01/2017	T018475 - TERRENI AGRICOLI - FG.:011 PART.:223	2017	93,00 €	- €	- €	93,00 €	- €	- €	0,00%	93,00 €
T008974 - 1	02/01/2017	T018476 - TERRENI AGRICOLI - FG.:030 PART.:112	2017	260,00 €	- €	- €	260,00 €	- €	- €	0,00%	260,00 €
T008975 - 1	02/01/2017	T018477 - TERRENI AGRICOLI - FG.:030 PART.:115	2017	545,00 €	- €	- €	545,00 €	- €	- €	0,00%	545,00 €
T008976 - 1	02/01/2017	T018478 - TERRENI AGRICOLI - FG.:030 PART.:118	2017	698,00 €	- €	- €	698,00 €	- €	- €	0,00%	698,00 €
T008977 - 1	02/01/2017	T018479 - TERRENI AGRICOLI - FG.:030 PART.:120	2017	399,00 €	- €	- €	399,00 €	- €	- €	0,00%	399,00 €
T008978 - 1	01/01/2023	T01848 - TERRENI AGRICOLI - FG.:011 PART.:04	2023	- €	- €	- €	- €	- €	- €	0,00%	- €
T008979 - 1	02/01/2017	T018480 - TERRENI AGRICOLI - FG.:030 PART.:121	2017	5,00 €	- €	- €	5,00 €	- €	- €	0,00%	5,00 €
T008980 - 1	02/01/2017	T018481 - TERRENI AGRICOLI - FG.:030 PART.:124	2017	1.280,00 €	- €	- €	1.280,00 €	- €	- €	0,00%	1.280,00 €
T008981 - 1	02/01/2017	T018482 - TERRENI AGRICOLI - FG.:030 PART.:129	2017	14.724,00 €	- €	- €	14.724,00 €	- €	- €	0,00%	14.724,00 €
T008982 - 1	02/01/2017	T018483 - TERRENI AGRICOLI - FG.:031 PART.:56	2017	1.975,00 €	- €	- €	1.975,00 €	- €	- €	0,00%	1.975,00 €
T008983 - 1	02/01/2017	T018484 - TERRENI AGRICOLI - FG.:031 PART.:57	2017	1.269,00 €	- €	- €	1.269,00 €	- €	- €	0,00%	1.269,00 €
T008984 - 1	02/01/2017	T018485 - TERRENI AGRICOLI - FG.:064 PART.:44	2017	46,00 €	- €	- €	46,00 €	- €	- €	0,00%	46,00 €
T008985 - 1	02/01/2017	T018486 - TERRENI AGRICOLI - FG.:064 PART.:45	2017	151,00 €	- €	- €	151,00 €	- €	- €	0,00%	151,00 €
T008986 - 1	02/01/2017	T018487 - TERRENI AGRICOLI - FG.:064 PART.:62	2017	283,00 €	- €	- €	283,00 €	- €	- €	0,00%	283,00 €

Regione Calabria

T008987 - 1	02/01/2017	T018488 - TERRENI AGRICOLI - FG.:064 PART.:63	2017	235,00 €	- €	- €	235,00 €	- €	- €	0,00%	235,00 €
T008988 - 1	02/01/2017	T018489 - TERRENI AGRICOLI - FG.:064 PART.:64	2017	2.280,00 €	- €	- €	2.280,00 €	- €	- €	0,00%	2.280,00 €
T008989 - 1	02/01/2009	T01849 - TERRENI AGRICOLI - FG.:011 PART.:05	2009	627,00 €	- €	- €	627,00 €	- €	- €	0,00%	627,00 €
T008990 - 1	02/01/2017	T018490 - TERRENI AGRICOLI - FG.:065 PART.:98	2017	1.082,00 €	- €	- €	1.082,00 €	- €	- €	0,00%	1.082,00 €
T008991 - 1	02/01/2017	T018491 - TERRENI AGRICOLI - FG.:065 PART.:100	2017	609,00 €	- €	- €	609,00 €	- €	- €	0,00%	609,00 €
T008992 - 1	02/01/2017	T018492 - TERRENI AGRICOLI - FG.:065 PART.:153	2017	1.177,00 €	- €	- €	1.177,00 €	- €	- €	0,00%	1.177,00 €
T008993 - 1	02/01/2017	T018493 - TERRENI AGRICOLI - FG.:065 PART.:154	2017	344,00 €	- €	- €	344,00 €	- €	- €	0,00%	344,00 €
T008994 - 1	02/01/2017	T018494 - TERRENI AGRICOLI - FG.:065 PART.:155	2017	445,00 €	- €	- €	445,00 €	- €	- €	0,00%	445,00 €
T008995 - 1	02/01/2017	T018495 - TERRENI AGRICOLI - FG.:065 PART.:106A	2017	57,00 €	- €	- €	57,00 €	- €	- €	0,00%	57,00 €
T008996 - 1	02/01/2017	T018496 - TERRENI AGRICOLI - FG.:065 PART.:106B	2017	14,00 €	- €	- €	14,00 €	- €	- €	0,00%	14,00 €
T008997 - 1	02/01/2017	T018497 - TERRENI AGRICOLI - FG.:071 PART.:356	2017	306,00 €	- €	- €	306,00 €	- €	- €	0,00%	306,00 €
T008998 - 1	02/01/2017	T018498 - TERRENI AGRICOLI - FG.:076 PART.:337	2017	733,00 €	- €	- €	733,00 €	- €	- €	0,00%	733,00 €
T008999 - 1	02/01/2017	T018499 - TERRENI AGRICOLI - FG.:076 PART.:339	2017	181,00 €	- €	- €	181,00 €	- €	- €	0,00%	181,00 €
T009000 - 1	02/01/2009	T0185 - TERRENI AGRICOLI - FG.:040 PART.:955	2009	1.720,00 €	- €	- €	1.720,00 €	- €	- €	0,00%	1.720,00 €
T009001 - 1	02/01/2009	T01850 - TERRENI AGRICOLI - FG.:011 PART.:06	2009	4.177,00 €	- €	- €	4.177,00 €	- €	- €	0,00%	4.177,00 €
T009002 - 1	02/01/2017	T018500 - TERRENI AGRICOLI - FG.:076 PART.:343	2017	15,00 €	- €	- €	15,00 €	- €	- €	0,00%	15,00 €
T009003 - 1	02/01/2017	T018501 - TERRENI AGRICOLI - FG.:076 PART.:344	2017	3,00 €	- €	- €	3,00 €	- €	- €	0,00%	3,00 €
T009004 - 1	02/01/2017	T018502 - TERRENI AGRICOLI - FG.:076 PART.:345	2017	9,00 €	- €	- €	9,00 €	- €	- €	0,00%	9,00 €
T009005 - 1	02/01/2017	T018503 - TERRENI AGRICOLI - FG.:076 PART.:346	2017	103,00 €	- €	- €	103,00 €	- €	- €	0,00%	103,00 €
T009006 - 1	02/01/2017	T018504 - TERRENI AGRICOLI - FG.:076 PART.:347	2017	54,00 €	- €	- €	54,00 €	- €	- €	0,00%	54,00 €
T009007 - 1	02/01/2017	T018505 - TERRENI AGRICOLI - FG.:077 PART.:31	2017	69,00 €	- €	- €	69,00 €	- €	- €	0,00%	69,00 €
T009008 - 1	02/01/2017	T018506 - TERRENI AGRICOLI - FG.:077 PART.:34	2017	862,00 €	- €	- €	862,00 €	- €	- €	0,00%	862,00 €
T009009 - 1	02/01/2017	T018507 - TERRENI AGRICOLI - FG.:077 PART.:52	2017	60,00 €	- €	- €	60,00 €	- €	- €	0,00%	60,00 €
T009010 - 1	02/01/2017	T018508 - TERRENI AGRICOLI - FG.:077 PART.:53	2017	719,00 €	- €	- €	719,00 €	- €	- €	0,00%	719,00 €
T009011 - 1	02/01/2017	T018509 - TERRENI AGRICOLI - FG.:078 PART.:24	2017	1.876,00 €	- €	- €	1.876,00 €	- €	- €	0,00%	1.876,00 €
T009012 - 1	02/01/2009	T01851 - TERRENI AGRICOLI - FG.:011 PART.:07	2009	4.177,00 €	- €	- €	4.177,00 €	- €	- €	0,00%	4.177,00 €
T009013 - 1	02/01/2017	T018510 - TERRENI AGRICOLI - FG.:078 PART.:68	2017	50,00 €	- €	- €	50,00 €	- €	- €	0,00%	50,00 €
T009014 - 1	02/01/2017	T018511 - TERRENI AGRICOLI - FG.:078 PART.:69	2017	83,00 €	- €	- €	83,00 €	- €	- €	0,00%	83,00 €
T009015 - 1	02/01/2017	T018512 - TERRENI AGRICOLI - FG.:080 PART.:91	2017	678,00 €	- €	- €	678,00 €	- €	- €	0,00%	678,00 €
T009016 - 1	02/01/2017	T018513 - TERRENI AGRICOLI - FG.:080 PART.:93	2017	495,00 €	- €	- €	495,00 €	- €	- €	0,00%	495,00 €
T009017 - 1	02/01/2017	T018514 - TERRENI AGRICOLI - FG.:080 PART.:96	2017	267,00 €	- €	- €	267,00 €	- €	- €	0,00%	267,00 €
T009018 - 1	02/01/2017	T018515 - TERRENI AGRICOLI - FG.:080 PART.:97	2017	286,00 €	- €	- €	286,00 €	- €	- €	0,00%	286,00 €
T009019 - 1	02/01/2017	T018516 - TERRENI AGRICOLI - FG.:080 PART.:99	2017	858,00 €	- €	- €	858,00 €	- €	- €	0,00%	858,00 €
T009020 - 1	02/01/2017	T018517 - TERRENI AGRICOLI - FG.:080 PART.:149	2017	32,00 €	- €	- €	32,00 €	- €	- €	0,00%	32,00 €
T009021 - 1	02/01/2017	T018518 - TERRENI AGRICOLI - FG.:080 PART.:151	2017	29,00 €	- €	- €	29,00 €	- €	- €	0,00%	29,00 €
T009022 - 1	02/01/2017	T018519 - TERRENI AGRICOLI - FG.:080 PART.:154	2017	44,00 €	- €	- €	44,00 €	- €	- €	0,00%	44,00 €
T009023 - 1	02/01/2009	T01852 - TERRENI AGRICOLI - FG.:011 PART.:13	2009	4.177,00 €	- €	- €	4.177,00 €	- €	- €	0,00%	4.177,00 €
T009024 - 1	02/01/2017	T018520 - TERRENI AGRICOLI - FG.:080 PART.:155	2017	69,00 €	- €	- €	69,00 €	- €	- €	0,00%	69,00 €
T009025 - 1	02/01/2017	T018521 - TERRENI AGRICOLI - FG.:080 PART.:156	2017	73,00 €	- €	- €	73,00 €	- €	- €	0,00%	73,00 €
T009026 - 1	02/01/2017	T018522 - TERRENI AGRICOLI - FG.:080 PART.:157	2017	48,00 €	- €	- €	48,00 €	- €	- €	0,00%	48,00 €
T009027 - 1	02/01/2017	T018523 - TERRENI AGRICOLI - FG.:080 PART.:159	2017	23,00 €	- €	- €	23,00 €	- €	- €	0,00%	23,00 €
T009028 - 1	02/01/2017	T018524 - TERRENI AGRICOLI - FG.:080 PART.:160	2017	270,00 €	- €	- €	270,00 €	- €	- €	0,00%	270,00 €
T009029 - 1	02/01/2017	T018525 - TERRENI AGRICOLI - FG.:080 PART.:161	2017	138,00 €	- €	- €	138,00 €	- €	- €	0,00%	138,00 €
T009030 - 1	02/01/2017	T018526 - TERRENI AGRICOLI - FG.:080 PART.:162	2017	169,00 €	- €	- €	169,00 €	- €	- €	0,00%	169,00 €
T009031 - 1	02/01/2017	T018527 - TERRENI AGRICOLI - FG.:080 PART.:241	2017	25,00 €	- €	- €	25,00 €	- €	- €	0,00%	25,00 €
T009032 - 1	02/01/2017	T018528 - TERRENI AGRICOLI - FG.:080 PART.:243	2017	276,00 €	- €	- €	276,00 €	- €	- €	0,00%	276,00 €
T009033 - 1	02/01/2017	T018529 - TERRENI AGRICOLI - FG.:080 PART.:244	2017	59,00 €	- €	- €	59,00 €	- €	- €	0,00%	59,00 €
T009034 - 1	02/01/2009	T01853 - TERRENI AGRICOLI - FG.:011 PART.:14	2009	6.267,00 €	- €	- €	6.267,00 €	- €	- €	0,00%	6.267,00 €
T009035 - 1	02/01/2017	T018530 - TERRENI AGRICOLI - FG.:080 PART.:245	2017	588,00 €	- €	- €	588,00 €	- €	- €	0,00%	588,00 €
T009036 - 1	02/01/2017	T018531 - TERRENI AGRICOLI - FG.:080 PART.:246	2017	30,00 €	- €	- €	30,00 €	- €	- €	0,00%	30,00 €
T009037 - 1	01/01/2023	T018532 - TERRENI AGRICOLI - FG.:081 PART.:179	2023	- €	- €	- €	- €	- €	- €	0,00%	- €
T009038 - 1	02/01/2017	T018533 - TERRENI AGRICOLI - FG.:081 PART.:958	2017	66,00 €	- €	- €	66,00 €	- €	- €	0,00%	66,00 €
T009039 - 1	02/01/2017	T018534 - TERRENI AGRICOLI - FG.:081 PART.:959	2017	126,00 €	- €	- €	126,00 €	- €	- €	0,00%	126,00 €
T009040 - 1	02/01/2017	T018535 - TERRENI AGRICOLI - FG.:081 PART.:963	2017	8,00 €	- €	- €	8,00 €	- €	- €	0,00%	8,00 €
T009041 - 1	02/01/2017	T018536 - TERRENI AGRICOLI - FG.:081 PART.:964	2017	8,00 €	- €	- €	8,00 €	- €	- €	0,00%	8,00 €
T009042 - 1	02/01/2017	T018537 - TERRENI AGRICOLI - FG.:081 PART.:967	2017	64,00 €	- €	- €	64,00 €	- €	- €	0,00%	64,00 €
T009043 - 1	01/01/2023	T018538 - TERRENI AGRICOLI - FG.:081 PART.:973	2023	- €	- €	- €	- €	- €	- €	0,00%	- €
T009044 - 1	02/01/2017	T018539 - TERRENI AGRICOLI - FG.:081 PART.:981	2017	24,00 €	- €	- €	24,00 €	- €	- €	0,00%	24,00 €
T009045 - 1	02/01/2009	T01854 - TERRENI AGRICOLI - FG.:011 PART.:15	2009	2.090,00 €	- €	- €	2.090,00 €	- €	- €	0,00%	2.090,00 €
T009046 - 1	02/01/2017	T018540 - TERRENI AGRICOLI - FG.:081 PART.:1332	2017	43,00 €	- €	- €	43,00 €	- €	- €	0,00%	43,00 €

Regione Calabria

T009047 - 1	01/01/2023	T018541 - TERRENI AGRICOLI - FG.:081 PART.:1333	2023	- €	- €	- €	- €	- €	- €	0,00%	- €
T009048 - 1	02/01/2017	T018542 - TERRENI AGRICOLI - FG.:082 PART.:804	2017	241,00 €	- €	- €	241,00 €	- €	- €	0,00%	241,00 €
T009049 - 1	02/01/2017	T018543 - TERRENI AGRICOLI - FG.:082 PART.:805	2017	61,00 €	- €	- €	61,00 €	- €	- €	0,00%	61,00 €
T009050 - 1	02/01/2017	T018544 - TERRENI AGRICOLI - FG.:082 PART.:807	2017	24,00 €	- €	- €	24,00 €	- €	- €	0,00%	24,00 €
T009051 - 1	02/01/2017	T018545 - TERRENI AGRICOLI - FG.:082 PART.:809	2017	264,00 €	- €	- €	264,00 €	- €	- €	0,00%	264,00 €
T009052 - 1	02/01/2017	T018546 - TERRENI AGRICOLI - FG.:082 PART.:810	2017	274,00 €	- €	- €	274,00 €	- €	- €	0,00%	274,00 €
T009053 - 1	02/01/2017	T018547 - TERRENI AGRICOLI - FG.:082 PART.:813	2017	146,00 €	- €	- €	146,00 €	- €	- €	0,00%	146,00 €
T009054 - 1	02/01/2017	T018548 - TERRENI AGRICOLI - FG.:082 PART.:815	2017	437,00 €	- €	- €	437,00 €	- €	- €	0,00%	437,00 €
T009055 - 1	02/01/2017	T018549 - TERRENI AGRICOLI - FG.:082 PART.:1287	2017	9,00 €	- €	- €	9,00 €	- €	- €	0,00%	9,00 €
T009056 - 1	02/01/2009	T01855 - TERRENI AGRICOLI - FG.:012 PART.:01	2009	52.461,00 €	- €	- €	52.461,00 €	- €	- €	0,00%	52.461,00 €
T009057 - 1	02/01/2017	T018550 - TERRENI AGRICOLI - FG.:082 PART.:1428	2017	46,00 €	- €	- €	46,00 €	- €	- €	0,00%	46,00 €
T009058 - 1	02/01/2017	T018551 - TERRENI AGRICOLI - FG.:082 PART.:1429	2017	20,00 €	- €	- €	20,00 €	- €	- €	0,00%	20,00 €
T009059 - 1	02/01/2017	T018552 - TERRENI AGRICOLI - FG.:082 PART.:1431	2017	4,00 €	- €	- €	4,00 €	- €	- €	0,00%	4,00 €
T009060 - 1	02/01/2017	T018553 - TERRENI AGRICOLI - FG.:082 PART.:1432	2017	50,00 €	- €	- €	50,00 €	- €	- €	0,00%	50,00 €
T009061 - 1	02/01/2017	T018554 - TERRENI AGRICOLI - FG.:082 PART.:1433	2017	33,00 €	- €	- €	33,00 €	- €	- €	0,00%	33,00 €
T009062 - 1	02/01/2017	T018555 - TERRENI AGRICOLI - FG.:082 PART.:1434	2017	33,00 €	- €	- €	33,00 €	- €	- €	0,00%	33,00 €
T009063 - 1	02/01/2017	T018556 - TERRENI AGRICOLI - FG.:082 PART.:1435	2017	37,00 €	- €	- €	37,00 €	- €	- €	0,00%	37,00 €
T009064 - 1	02/01/2017	T018557 - TERRENI AGRICOLI - FG.:082 PART.:1436	2017	68,00 €	- €	- €	68,00 €	- €	- €	0,00%	68,00 €
T009065 - 1	01/01/2023	T018558 - TERRENI AGRICOLI - FG.:082 PART.:1437	2023	- €	- €	- €	- €	- €	- €	0,00%	- €
T009066 - 1	02/01/2017	T018559 - TERRENI AGRICOLI - FG.:082 PART.:1440	2017	91,00 €	- €	- €	91,00 €	- €	- €	0,00%	91,00 €
T009067 - 1	02/01/2009	T01856 - TERRENI AGRICOLI - FG.:012 PART.:02	2009	985,00 €	- €	- €	985,00 €	- €	- €	0,00%	985,00 €
T009068 - 1	02/01/2017	T018560 - TERRENI AGRICOLI - FG.:082 PART.:1441	2017	4,00 €	- €	- €	4,00 €	- €	- €	0,00%	4,00 €
T009069 - 1	02/01/2017	T018561 - TERRENI AGRICOLI - FG.:082 PART.:1443	2017	36,00 €	- €	- €	36,00 €	- €	- €	0,00%	36,00 €
T009070 - 1	02/01/2017	T018562 - TERRENI AGRICOLI - FG.:082 PART.:2322	2017	57,00 €	- €	- €	57,00 €	- €	- €	0,00%	57,00 €
T009071 - 1	02/01/2017	T018563 - TERRENI AGRICOLI - FG.:082 PART.:2804	2017	126,00 €	- €	- €	126,00 €	- €	- €	0,00%	126,00 €
T009072 - 1	02/01/2017	T018564 - TERRENI AGRICOLI - FG.:084 PART.:539	2017	237,00 €	- €	- €	237,00 €	- €	- €	0,00%	237,00 €
T009073 - 1	02/01/2017	T018565 - TERRENI AGRICOLI - FG.:084 PART.:871	2017	4,00 €	- €	- €	4,00 €	- €	- €	0,00%	4,00 €
T009074 - 1	02/01/2017	T018566 - TERRENI AGRICOLI - FG.:084 PART.:873	2017	67,00 €	- €	- €	67,00 €	- €	- €	0,00%	67,00 €
T009075 - 1	02/01/2017	T018567 - TERRENI AGRICOLI - FG.:084 PART.:874	2017	5,00 €	- €	- €	5,00 €	- €	- €	0,00%	5,00 €
T009076 - 1	02/01/2017	T018568 - TERRENI AGRICOLI - FG.:084 PART.:1059	2017	79,00 €	- €	- €	79,00 €	- €	- €	0,00%	79,00 €
T009077 - 1	02/01/2017	T018569 - TERRENI AGRICOLI - FG.:084 PART.:1060	2017	39,00 €	- €	- €	39,00 €	- €	- €	0,00%	39,00 €
T009078 - 1	02/01/2009	T01857 - TERRENI AGRICOLI - FG.:012 PART.:03	2009	1.859,00 €	- €	- €	1.859,00 €	- €	- €	0,00%	1.859,00 €
T009079 - 1	02/01/2017	T018570 - TERRENI AGRICOLI - FG.:084 PART.:1061	2017	168,00 €	- €	- €	168,00 €	- €	- €	0,00%	168,00 €
T009080 - 1	02/01/2017	T018571 - TERRENI AGRICOLI - FG.:084 PART.:1062	2017	11,00 €	- €	- €	11,00 €	- €	- €	0,00%	11,00 €
T009081 - 1	02/01/2017	T018572 - TERRENI AGRICOLI - FG.:084 PART.:1063	2017	8,00 €	- €	- €	8,00 €	- €	- €	0,00%	8,00 €
T009082 - 1	02/01/2017	T018573 - TERRENI AGRICOLI - FG.:084 PART.:1064	2017	49,00 €	- €	- €	49,00 €	- €	- €	0,00%	49,00 €
T009083 - 1	02/01/2017	T018574 - TERRENI AGRICOLI - FG.:084 PART.:1065	2017	100,00 €	- €	- €	100,00 €	- €	- €	0,00%	100,00 €
T009084 - 1	02/01/2017	T018575 - TERRENI AGRICOLI - FG.:084 PART.:1324	2017	242,00 €	- €	- €	242,00 €	- €	- €	0,00%	242,00 €
T009085 - 1	02/01/2017	T018576 - TERRENI AGRICOLI - FG.:084 PART.:1325	2017	24,00 €	- €	- €	24,00 €	- €	- €	0,00%	24,00 €
T009086 - 1	02/01/2017	T018577 - TERRENI AGRICOLI - FG.:087 PART.:236	2017	316,00 €	- €	- €	316,00 €	- €	- €	0,00%	316,00 €
T009087 - 1	02/01/2017	T018578 - TERRENI AGRICOLI - FG.:087 PART.:239	2017	361,00 €	- €	- €	361,00 €	- €	- €	0,00%	361,00 €
T009088 - 1	02/01/2017	T018579 - TERRENI AGRICOLI - FG.:087 PART.:242	2017	235,00 €	- €	- €	235,00 €	- €	- €	0,00%	235,00 €
T009089 - 1	02/01/2009	T01858 - TERRENI AGRICOLI - FG.:012 PART.:04	2009	8.886,00 €	- €	- €	8.886,00 €	- €	- €	0,00%	8.886,00 €
T009090 - 1	02/01/2017	T018580 - TERRENI AGRICOLI - FG.:087 PART.:249	2017	161,00 €	- €	- €	161,00 €	- €	- €	0,00%	161,00 €
T009091 - 1	02/01/2017	T018581 - TERRENI AGRICOLI - FG.:087 PART.:255	2017	392,00 €	- €	- €	392,00 €	- €	- €	0,00%	392,00 €
T009092 - 1	02/01/2017	T018582 - TERRENI AGRICOLI - FG.:087 PART.:257	2017	484,00 €	- €	- €	484,00 €	- €	- €	0,00%	484,00 €
T009093 - 1	02/01/2017	T018583 - TERRENI AGRICOLI - FG.:087 PART.:258	2017	617,00 €	- €	- €	617,00 €	- €	- €	0,00%	617,00 €
T009094 - 1	02/01/2017	T018584 - TERRENI AGRICOLI - FG.:087 PART.:299	2017	22,00 €	- €	- €	22,00 €	- €	- €	0,00%	22,00 €
T009095 - 1	02/01/2017	T018585 - TERRENI AGRICOLI - FG.:087 PART.:301	2017	5,00 €	- €	- €	5,00 €	- €	- €	0,00%	5,00 €
T009096 - 1	02/01/2017	T018586 - TERRENI AGRICOLI - FG.:087 PART.:302	2017	262,00 €	- €	- €	262,00 €	- €	- €	0,00%	262,00 €
T009097 - 1	02/01/2017	T018587 - TERRENI AGRICOLI - FG.:087 PART.:306	2017	241,00 €	- €	- €	241,00 €	- €	- €	0,00%	241,00 €
T009098 - 1	02/01/2017	T018588 - TERRENI AGRICOLI - FG.:087 PART.:309	2017	45,00 €	- €	- €	45,00 €	- €	- €	0,00%	45,00 €
T009099 - 1	02/01/2017	T018589 - TERRENI AGRICOLI - FG.:087 PART.:312	2017	105,00 €	- €	- €	105,00 €	- €	- €	0,00%	105,00 €
T009100 - 1	02/01/2009	T01859 - TERRENI AGRICOLI - FG.:012 PART.:05	2009	3.983,00 €	- €	- €	3.983,00 €	- €	- €	0,00%	3.983,00 €
T009101 - 1	02/01/2017	T018590 - TERRENI AGRICOLI - FG.:087 PART.:314	2017	126,00 €	- €	- €	126,00 €	- €	- €	0,00%	126,00 €
T009102 - 1	02/01/2017	T018591 - TERRENI AGRICOLI - FG.:087 PART.:315	2017	67,00 €	- €	- €	67,00 €	- €	- €	0,00%	67,00 €
T009103 - 1	02/01/2017	T018592 - TERRENI AGRICOLI - FG.:087 PART.:316	2017	32,00 €	- €	- €	32,00 €	- €	- €	0,00%	32,00 €
T009104 - 1	02/01/2017	T018593 - TERRENI AGRICOLI - FG.:087 PART.:317	2017	20,00 €	- €	- €	20,00 €	- €	- €	0,00%	20,00 €
T009105 - 1	02/01/2017	T018594 - TERRENI AGRICOLI - FG.:087 PART.:319	2017	10,00 €	- €	- €	10,00 €	- €	- €	0,00%	10,00 €
T009106 - 1	02/01/2017	T018595 - TERRENI AGRICOLI - FG.:087 PART.:320	2017	39,00 €	- €	- €	39,00 €	- €	- €	0,00%	39,00 €

Regione Calabria

T009107 - 1	02/01/2017	T018596 - TERRENI AGRICOLI - FG.:087 PART.:321	2017	14,00 €	- €	- €	14,00 €	- €	- €	0,00%	14,00 €
T009108 - 1	02/01/2017	T018597 - TERRENI AGRICOLI - FG.:087 PART.:322	2017	113,00 €	- €	- €	113,00 €	- €	- €	0,00%	113,00 €
T009109 - 1	02/01/2017	T018598 - TERRENI AGRICOLI - FG.:087 PART.:323	2017	316,00 €	- €	- €	316,00 €	- €	- €	0,00%	316,00 €
T009110 - 1	02/01/2017	T018599 - TERRENI AGRICOLI - FG.:087 PART.:324	2017	166,00 €	- €	- €	166,00 €	- €	- €	0,00%	166,00 €
T009111 - 1	02/01/2009	T0186 - TERRENI AGRICOLI - FG.:040 PART.:958	2009	152,00 €	- €	- €	152,00 €	- €	- €	0,00%	152,00 €
T009112 - 1	02/01/2009	T01860 - TERRENI AGRICOLI - FG.:012 PART.:06	2009	40.858,00 €	- €	- €	40.858,00 €	- €	- €	0,00%	40.858,00 €
T009113 - 1	02/01/2017	T018600 - TERRENI AGRICOLI - FG.:087 PART.:326	2017	43,00 €	- €	- €	43,00 €	- €	- €	0,00%	43,00 €
T009114 - 1	02/01/2017	T018601 - TERRENI AGRICOLI - FG.:087 PART.:328	2017	362,00 €	- €	- €	362,00 €	- €	- €	0,00%	362,00 €
T009115 - 1	02/01/2017	T018602 - TERRENI AGRICOLI - FG.:087 PART.:329	2017	48,00 €	- €	- €	48,00 €	- €	- €	0,00%	48,00 €
T009116 - 1	02/01/2017	T018603 - TERRENI AGRICOLI - FG.:087 PART.:531	2017	49,00 €	- €	- €	49,00 €	- €	- €	0,00%	49,00 €
T009117 - 1	02/01/2017	T018604 - TERRENI AGRICOLI - FG.:087 PART.:532	2017	41,00 €	- €	- €	41,00 €	- €	- €	0,00%	41,00 €
T009118 - 1	02/01/2017	T018605 - TERRENI AGRICOLI - FG.:087 PART.:540	2017	358,00 €	- €	- €	358,00 €	- €	- €	0,00%	358,00 €
T009119 - 1	02/01/2017	T018606 - TERRENI AGRICOLI - FG.:087 PART.:541	2017	32,00 €	- €	- €	32,00 €	- €	- €	0,00%	32,00 €
T009120 - 1	02/01/2017	T018607 - TERRENI AGRICOLI - FG.:088 PART.:396	2017	214,00 €	- €	- €	214,00 €	- €	- €	0,00%	214,00 €
T009121 - 1	02/01/2017	T018608 - TERRENI AGRICOLI - FG.:088 PART.:401	2017	188,00 €	- €	- €	188,00 €	- €	- €	0,00%	188,00 €
T009122 - 1	02/01/2017	T018609 - TERRENI AGRICOLI - FG.:088 PART.:402	2017	283,00 €	- €	- €	283,00 €	- €	- €	0,00%	283,00 €
T009123 - 1	01/01/2023	T01861 - TERRENI AGRICOLI - FG.:012 PART.:07	2023	- €	- €	- €	- €	- €	- €	0,00%	- €
T009124 - 1	02/01/2017	T018610 - TERRENI AGRICOLI - FG.:088 PART.:403	2017	146,00 €	- €	- €	146,00 €	- €	- €	0,00%	146,00 €
T009125 - 1	02/01/2017	T018611 - TERRENI AGRICOLI - FG.:089 PART.:57	2017	64,00 €	- €	- €	64,00 €	- €	- €	0,00%	64,00 €
T009126 - 1	02/01/2017	T018612 - TERRENI AGRICOLI - FG.:089 PART.:58	2017	102,00 €	- €	- €	102,00 €	- €	- €	0,00%	102,00 €
T009127 - 1	02/01/2017	T018613 - TERRENI AGRICOLI - FG.:089 PART.:60	2017	165,00 €	- €	- €	165,00 €	- €	- €	0,00%	165,00 €
T009128 - 1	02/01/2017	T018614 - TERRENI AGRICOLI - FG.:089 PART.:63	2017	255,00 €	- €	- €	255,00 €	- €	- €	0,00%	255,00 €
T009129 - 1	02/01/2017	T018615 - TERRENI AGRICOLI - FG.:089 PART.:67	2017	219,00 €	- €	- €	219,00 €	- €	- €	0,00%	219,00 €
T009130 - 1	02/01/2017	T018616 - TERRENI AGRICOLI - FG.:089 PART.:69	2017	15,00 €	- €	- €	15,00 €	- €	- €	0,00%	15,00 €
T009131 - 1	02/01/2017	T018617 - TERRENI AGRICOLI - FG.:089 PART.:70	2017	134,00 €	- €	- €	134,00 €	- €	- €	0,00%	134,00 €
T009132 - 1	02/01/2017	T018618 - TERRENI AGRICOLI - FG.:089 PART.:71	2017	142,00 €	- €	- €	142,00 €	- €	- €	0,00%	142,00 €
T009133 - 1	02/01/2017	T018619 - TERRENI AGRICOLI - FG.:090 PART.:90	2017	146,00 €	- €	- €	146,00 €	- €	- €	0,00%	146,00 €
T009134 - 1	01/01/2023	T01862 - TERRENI AGRICOLI - FG.:012 PART.:08	2023	- €	- €	- €	- €	- €	- €	0,00%	- €
T009135 - 1	02/01/2017	T018620 - TERRENI AGRICOLI - FG.:090 PART.:95	2017	352,00 €	- €	- €	352,00 €	- €	- €	0,00%	352,00 €
T009136 - 1	02/01/2017	T018621 - TERRENI AGRICOLI - FG.:090 PART.:103	2017	635,00 €	- €	- €	635,00 €	- €	- €	0,00%	635,00 €
T009137 - 1	02/01/2017	T018622 - TERRENI AGRICOLI - FG.:090 PART.:713	2017	99,00 €	- €	- €	99,00 €	- €	- €	0,00%	99,00 €
T009138 - 1	02/01/2017	T018623 - TERRENI AGRICOLI - FG.:090 PART.:714	2017	138,00 €	- €	- €	138,00 €	- €	- €	0,00%	138,00 €
T009139 - 1	02/01/2017	T018624 - TERRENI AGRICOLI - FG.:090 PART.:715	2017	8,00 €	- €	- €	8,00 €	- €	- €	0,00%	8,00 €
T009140 - 1	02/01/2017	T018625 - TERRENI AGRICOLI - FG.:090 PART.:716	2017	4,00 €	- €	- €	4,00 €	- €	- €	0,00%	4,00 €
T009141 - 1	02/01/2017	T018626 - TERRENI AGRICOLI - FG.:090 PART.:717	2017	462,00 €	- €	- €	462,00 €	- €	- €	0,00%	462,00 €
T009142 - 1	02/01/2017	T018627 - TERRENI AGRICOLI - FG.:090 PART.:718	2017	78,00 €	- €	- €	78,00 €	- €	- €	0,00%	78,00 €
T009143 - 1	02/01/2017	T018628 - TERRENI AGRICOLI - FG.:090 PART.:719	2017	583,00 €	- €	- €	583,00 €	- €	- €	0,00%	583,00 €
T009144 - 1	02/01/2017	T018629 - TERRENI AGRICOLI - FG.:090 PART.:720	2017	146,00 €	- €	- €	146,00 €	- €	- €	0,00%	146,00 €
T009145 - 1	02/01/2009	T01863 - TERRENI AGRICOLI - FG.:012 PART.:09	2009	3.016,00 €	- €	- €	3.016,00 €	- €	- €	0,00%	3.016,00 €
T009146 - 1	02/01/2017	T018630 - TERRENI AGRICOLI - FG.:090 PART.:721	2017	99,00 €	- €	- €	99,00 €	- €	- €	0,00%	99,00 €
T009147 - 1	02/01/2017	T018631 - TERRENI AGRICOLI - FG.:090 PART.:722	2017	69,00 €	- €	- €	69,00 €	- €	- €	0,00%	69,00 €
T009148 - 1	02/01/2017	T018632 - TERRENI AGRICOLI - FG.:090 PART.:723	2017	73,00 €	- €	- €	73,00 €	- €	- €	0,00%	73,00 €
T009149 - 1	02/01/2017	T018633 - TERRENI AGRICOLI - FG.:090 PART.:724	2017	147,00 €	- €	- €	147,00 €	- €	- €	0,00%	147,00 €
T009150 - 1	02/01/2017	T018634 - TERRENI AGRICOLI - FG.:090 PART.:726	2017	829,00 €	- €	- €	829,00 €	- €	- €	0,00%	829,00 €
T009151 - 1	02/01/2017	T018635 - TERRENI AGRICOLI - FG.:090 PART.:727	2017	445,00 €	- €	- €	445,00 €	- €	- €	0,00%	445,00 €
T009152 - 1	02/01/2017	T018636 - TERRENI AGRICOLI - FG.:090 PART.:728	2017	106,00 €	- €	- €	106,00 €	- €	- €	0,00%	106,00 €
T009153 - 1	02/01/2017	T018637 - TERRENI AGRICOLI - FG.:091 PART.:84	2017	9.292,00 €	- €	- €	9.292,00 €	- €	- €	0,00%	9.292,00 €
T009154 - 1	02/01/2017	T018638 - TERRENI AGRICOLI - FG.:091 PART.:85	2017	9.636,00 €	- €	- €	9.636,00 €	- €	- €	0,00%	9.636,00 €
T009155 - 1	02/01/2017	T018639 - TERRENI AGRICOLI - FG.:091 PART.:87	2017	11,00 €	- €	- €	11,00 €	- €	- €	0,00%	11,00 €
T009156 - 1	02/01/2009	T01864 - TERRENI AGRICOLI - FG.:012 PART.:10	2009	270,00 €	- €	- €	270,00 €	- €	- €	0,00%	270,00 €
T009157 - 1	02/01/2017	T018640 - TERRENI AGRICOLI - FG.:091 PART.:88	2017	94,00 €	- €	- €	94,00 €	- €	- €	0,00%	94,00 €
T009158 - 1	02/01/2017	T018641 - TERRENI AGRICOLI - FG.:092 PART.:167	2017	553,00 €	- €	- €	553,00 €	- €	- €	0,00%	553,00 €
T009159 - 1	02/01/2017	T018642 - TERRENI AGRICOLI - FG.:092 PART.:171	2017	891,00 €	- €	- €	891,00 €	- €	- €	0,00%	891,00 €
T009160 - 1	02/01/2017	T018643 - TERRENI AGRICOLI - FG.:092 PART.:177	2017	52,00 €	- €	- €	52,00 €	- €	- €	0,00%	52,00 €
T009161 - 1	02/01/2017	T018644 - TERRENI AGRICOLI - FG.:092 PART.:178	2017	1.714,00 €	- €	- €	1.714,00 €	- €	- €	0,00%	1.714,00 €
T009162 - 1	02/01/2017	T018645 - TERRENI AGRICOLI - FG.:092 PART.:191	2017	1.899,00 €	- €	- €	1.899,00 €	- €	- €	0,00%	1.899,00 €
T009163 - 1	02/01/2017	T018646 - TERRENI AGRICOLI - FG.:092 PART.:192	2017	679,00 €	- €	- €	679,00 €	- €	- €	0,00%	679,00 €
T009164 - 1	02/01/2017	T018647 - TERRENI AGRICOLI - FG.:092 PART.:193	2017	960,00 €	- €	- €	960,00 €	- €	- €	0,00%	960,00 €
T009165 - 1	02/01/2017	T018648 - TERRENI AGRICOLI - FG.:092 PART.:194	2017	129,00 €	- €	- €	129,00 €	- €	- €	0,00%	129,00 €
T009166 - 1	02/01/2017	T018649 - TERRENI AGRICOLI - FG.:092 PART.:195	2017	312,00 €	- €	- €	312,00 €	- €	- €	0,00%	312,00 €

Regione Calabria

T009167 - 1	02/01/2009	T01865 - TERRENI AGRICOLI - FG.:012 PART.:11	2009	3.727,00 €	- €	- €	3.727,00 €	- €	- €	0,00%	3.727,00 €
T009168 - 1	02/01/2017	T018650 - TERRENI AGRICOLI - FG.:092 PART.:196	2017	69,00 €	- €	- €	69,00 €	- €	- €	0,00%	69,00 €
T009169 - 1	02/01/2017	T018651 - TERRENI AGRICOLI - FG.:092 PART.:197	2017	657,00 €	- €	- €	657,00 €	- €	- €	0,00%	657,00 €
T009170 - 1	02/01/2017	T018652 - TERRENI AGRICOLI - FG.:092 PART.:198	2017	104,00 €	- €	- €	104,00 €	- €	- €	0,00%	104,00 €
T009171 - 1	02/01/2017	T018653 - TERRENI AGRICOLI - FG.:092 PART.:199	2017	437,00 €	- €	- €	437,00 €	- €	- €	0,00%	437,00 €
T009172 - 1	02/01/2017	T018654 - TERRENI AGRICOLI - FG.:092 PART.:200	2017	284,00 €	- €	- €	284,00 €	- €	- €	0,00%	284,00 €
T009173 - 1	02/01/2017	T018655 - TERRENI AGRICOLI - FG.:092 PART.:201	2017	138,00 €	- €	- €	138,00 €	- €	- €	0,00%	138,00 €
T009174 - 1	02/01/2017	T018656 - TERRENI AGRICOLI - FG.:092 PART.:272	2017	35,00 €	- €	- €	35,00 €	- €	- €	0,00%	35,00 €
T009175 - 1	02/01/2017	T018657 - TERRENI AGRICOLI - FG.:092 PART.:317	2017	127,00 €	- €	- €	127,00 €	- €	- €	0,00%	127,00 €
T009176 - 1	02/01/2017	T018658 - TERRENI AGRICOLI - FG.:092 PART.:326	2017	149,00 €	- €	- €	149,00 €	- €	- €	0,00%	149,00 €
T009177 - 1	02/01/2017	T018659 - TERRENI AGRICOLI - FG.:092 PART.:329	2017	99,00 €	- €	- €	99,00 €	- €	- €	0,00%	99,00 €
T009178 - 1	02/01/2009	T01866 - TERRENI AGRICOLI - FG.:012 PART.:12	2009	12.300,00 €	- €	- €	12.300,00 €	- €	- €	0,00%	12.300,00 €
T009179 - 1	02/01/2017	T018660 - TERRENI AGRICOLI - FG.:092 PART.:341	2017	105,00 €	- €	- €	105,00 €	- €	- €	0,00%	105,00 €
T009180 - 1	02/01/2017	T018661 - TERRENI AGRICOLI - FG.:092 PART.:347	2017	150,00 €	- €	- €	150,00 €	- €	- €	0,00%	150,00 €
T009181 - 1	02/01/2017	T018662 - TERRENI AGRICOLI - FG.:092 PART.:353	2017	286,00 €	- €	- €	286,00 €	- €	- €	0,00%	286,00 €
T009182 - 1	02/01/2017	T018663 - TERRENI AGRICOLI - FG.:093 PART.:79	2017	452,00 €	- €	- €	452,00 €	- €	- €	0,00%	452,00 €
T009183 - 1	02/01/2017	T018664 - TERRENI AGRICOLI - FG.:093 PART.:83	2017	297,00 €	- €	- €	297,00 €	- €	- €	0,00%	297,00 €
T009184 - 1	02/01/2017	T018665 - TERRENI AGRICOLI - FG.:093 PART.:88	2017	43,00 €	- €	- €	43,00 €	- €	- €	0,00%	43,00 €
T009185 - 1	02/01/2017	T018666 - TERRENI AGRICOLI - FG.:093 PART.:90	2017	59,00 €	- €	- €	59,00 €	- €	- €	0,00%	59,00 €
T009186 - 1	02/01/2017	T018667 - TERRENI AGRICOLI - FG.:093 PART.:102	2017	103,00 €	- €	- €	103,00 €	- €	- €	0,00%	103,00 €
T009187 - 1	02/01/2017	T018668 - TERRENI AGRICOLI - FG.:093 PART.:103	2017	88,00 €	- €	- €	88,00 €	- €	- €	0,00%	88,00 €
T009188 - 1	02/01/2017	T018669 - TERRENI AGRICOLI - FG.:093 PART.:105	2017	176,00 €	- €	- €	176,00 €	- €	- €	0,00%	176,00 €
T009189 - 1	02/01/2009	T01867 - TERRENI AGRICOLI - FG.:012 PART.:13	2009	22.176,00 €	- €	- €	22.176,00 €	- €	- €	0,00%	22.176,00 €
T009190 - 1	02/01/2017	T018670 - TERRENI AGRICOLI - FG.:093 PART.:106	2017	1.370,00 €	- €	- €	1.370,00 €	- €	- €	0,00%	1.370,00 €
T009191 - 1	02/01/2017	T018671 - TERRENI AGRICOLI - FG.:093 PART.:107	2017	382,00 €	- €	- €	382,00 €	- €	- €	0,00%	382,00 €
T009192 - 1	02/01/2017	T018672 - TERRENI AGRICOLI - FG.:093 PART.:108	2017	29,00 €	- €	- €	29,00 €	- €	- €	0,00%	29,00 €
T009193 - 1	02/01/2017	T018673 - TERRENI AGRICOLI - FG.:093 PART.:109	2017	346,00 €	- €	- €	346,00 €	- €	- €	0,00%	346,00 €
T009194 - 1	02/01/2017	T018674 - TERRENI AGRICOLI - FG.:093 PART.:229	2017	196,00 €	- €	- €	196,00 €	- €	- €	0,00%	196,00 €
T009195 - 1	02/01/2017	T018675 - TERRENI AGRICOLI - FG.:093 PART.:233	2017	37,00 €	- €	- €	37,00 €	- €	- €	0,00%	37,00 €
T009196 - 1	02/01/2017	T018676 - TERRENI AGRICOLI - FG.:093 PART.:234	2017	99,00 €	- €	- €	99,00 €	- €	- €	0,00%	99,00 €
T009197 - 1	02/01/2017	T018677 - TERRENI AGRICOLI - FG.:093 PART.:243	2017	138,00 €	- €	- €	138,00 €	- €	- €	0,00%	138,00 €
T009198 - 1	02/01/2017	T018678 - TERRENI AGRICOLI - FG.:093 PART.:258	2017	1.163,00 €	- €	- €	1.163,00 €	- €	- €	0,00%	1.163,00 €
T009199 - 1	02/01/2017	T018679 - TERRENI AGRICOLI - FG.:104 PART.:104	2017	1.013,00 €	- €	- €	1.013,00 €	- €	- €	0,00%	1.013,00 €
T009200 - 1	02/01/2009	T01868 - TERRENI AGRICOLI - FG.:012 PART.:14	2009	1.333,00 €	- €	- €	1.333,00 €	- €	- €	0,00%	1.333,00 €
T009201 - 1	02/01/2017	T018680 - TERRENI AGRICOLI - FG.:104 PART.:105	2017	3.428,00 €	- €	- €	3.428,00 €	- €	- €	0,00%	3.428,00 €
T009202 - 1	02/01/2017	T018681 - TERRENI AGRICOLI - FG.:116 PART.:125	2017	3.154,00 €	- €	- €	3.154,00 €	- €	- €	0,00%	3.154,00 €
T009203 - 1	02/01/2017	T018682 - TERRENI AGRICOLI - FG.:116 PART.:128	2017	788,00 €	- €	- €	788,00 €	- €	- €	0,00%	788,00 €
T009204 - 1	02/01/2017	T018683 - TERRENI AGRICOLI - FG.:116 PART.:176	2017	9,00 €	- €	- €	9,00 €	- €	- €	0,00%	9,00 €
T009205 - 1	02/01/2017	T018684 - TERRENI AGRICOLI - FG.:116 PART.:177	2017	103,00 €	- €	- €	103,00 €	- €	- €	0,00%	103,00 €
T009206 - 1	02/01/2017	T018685 - TERRENI AGRICOLI - FG.:030 PART.:72	2017	702,00 €	- €	- €	702,00 €	- €	- €	0,00%	702,00 €
T009207 - 1	02/01/2017	T018686 - TERRENI AGRICOLI - FG.:030 PART.:73	2017	398,00 €	- €	- €	398,00 €	- €	- €	0,00%	398,00 €
T009208 - 1	02/01/2017	T018687 - TERRENI AGRICOLI - FG.:030 PART.:77	2017	161,00 €	- €	- €	161,00 €	- €	- €	0,00%	161,00 €
T009209 - 1	02/01/2017	T018688 - TERRENI AGRICOLI - FG.:030 PART.:80	2017	86,00 €	- €	- €	86,00 €	- €	- €	0,00%	86,00 €
T009210 - 1	02/01/2017	T018689 - TERRENI AGRICOLI - FG.:030 PART.:82	2017	683,00 €	- €	- €	683,00 €	- €	- €	0,00%	683,00 €
T009211 - 1	02/01/2009	T01869 - TERRENI AGRICOLI - FG.:012 PART.:15	2009	3.126,00 €	- €	- €	3.126,00 €	- €	- €	0,00%	3.126,00 €
T009212 - 1	02/01/2017	T018690 - TERRENI AGRICOLI - FG.:030 PART.:85	2017	203,00 €	- €	- €	203,00 €	- €	- €	0,00%	203,00 €
T009213 - 1	02/01/2017	T018691 - TERRENI AGRICOLI - FG.:030 PART.:86	2017	99,00 €	- €	- €	99,00 €	- €	- €	0,00%	99,00 €
T009214 - 1	02/01/2017	T018692 - TERRENI AGRICOLI - FG.:030 PART.:87	2017	5,00 €	- €	- €	5,00 €	- €	- €	0,00%	5,00 €
T009215 - 1	02/01/2017	T018693 - TERRENI AGRICOLI - FG.:030 PART.:88	2017	41,00 €	- €	- €	41,00 €	- €	- €	0,00%	41,00 €
T009216 - 1	02/01/2017	T018694 - TERRENI AGRICOLI - FG.:030 PART.:90	2017	237,00 €	- €	- €	237,00 €	- €	- €	0,00%	237,00 €
T009217 - 1	02/01/2017	T018695 - TERRENI AGRICOLI - FG.:030 PART.:92	2017	215,00 €	- €	- €	215,00 €	- €	- €	0,00%	215,00 €
T009218 - 1	02/01/2017	T018696 - TERRENI AGRICOLI - FG.:030 PART.:93	2017	19,00 €	- €	- €	19,00 €	- €	- €	0,00%	19,00 €
T009219 - 1	02/01/2017	T018697 - TERRENI AGRICOLI - FG.:030 PART.:94	2017	154,00 €	- €	- €	154,00 €	- €	- €	0,00%	154,00 €
T009220 - 1	02/01/2017	T018698 - TERRENI AGRICOLI - FG.:030 PART.:97	2017	20,00 €	- €	- €	20,00 €	- €	- €	0,00%	20,00 €
T009221 - 1	02/01/2017	T018699 - TERRENI AGRICOLI - FG.:030 PART.:100	2017	57,00 €	- €	- €	57,00 €	- €	- €	0,00%	57,00 €
T009222 - 1	02/01/2009	T0187 - TERRENI AGRICOLI - FG.:040 PART.:961	2009	388,00 €	- €	- €	388,00 €	- €	- €	0,00%	388,00 €
T009223 - 1	02/01/2009	T01870 - TERRENI AGRICOLI - FG.:012 PART.:16	2009	12.972,00 €	- €	- €	12.972,00 €	- €	- €	0,00%	12.972,00 €
T009224 - 1	02/01/2017	T018700 - TERRENI AGRICOLI - FG.:030 PART.:105	2017	514,00 €	- €	- €	514,00 €	- €	- €	0,00%	514,00 €
T009225 - 1	02/01/2017	T018701 - TERRENI AGRICOLI - FG.:030 PART.:141	2017	103,00 €	- €	- €	103,00 €	- €	- €	0,00%	103,00 €
T009226 - 1	02/01/2017	T018702 - TERRENI AGRICOLI - FG.:030 PART.:143	2017	5.000,00 €	- €	- €	5.000,00 €	- €	- €	0,00%	5.000,00 €

Regione Calabria

T009227 - 1	02/01/2017	T018703 - TERRENI AGRICOLI - FG.:076 PART.:349	2017	3.543,00 €	- €	- €	3.543,00 €	- €	- €	0,00%	3.543,00 €
T009228 - 1	02/01/2017	T018704 - TERRENI AGRICOLI - FG.:076 PART.:351	2017	126,00 €	- €	- €	126,00 €	- €	- €	0,00%	126,00 €
T009229 - 1	02/01/2017	T018705 - TERRENI AGRICOLI - FG.:076 PART.:354	2017	247,00 €	- €	- €	247,00 €	- €	- €	0,00%	247,00 €
T009230 - 1	02/01/2017	T018706 - TERRENI AGRICOLI - FG.:080 PART.:204	2017	20,00 €	- €	- €	20,00 €	- €	- €	0,00%	20,00 €
T009231 - 1	02/01/2017	T018707 - TERRENI AGRICOLI - FG.:080 PART.:224	2017	217,00 €	- €	- €	217,00 €	- €	- €	0,00%	217,00 €
T009232 - 1	02/01/2017	T018708 - TERRENI AGRICOLI - FG.:080 PART.:226	2017	172,00 €	- €	- €	172,00 €	- €	- €	0,00%	172,00 €
T009233 - 1	02/01/2017	T018709 - TERRENI AGRICOLI - FG.:080 PART.:228	2017	110,00 €	- €	- €	110,00 €	- €	- €	0,00%	110,00 €
T009234 - 1	02/01/2009	T01871 - TERRENI AGRICOLI - FG.:012 PART.:17	2009	6.170,00 €	- €	- €	6.170,00 €	- €	- €	0,00%	6.170,00 €
T009235 - 1	02/01/2017	T018710 - TERRENI AGRICOLI - FG.:080 PART.:230	2017	479,00 €	- €	- €	479,00 €	- €	- €	0,00%	479,00 €
T009236 - 1	02/01/2017	T018711 - TERRENI AGRICOLI - FG.:080 PART.:232	2017	75,00 €	- €	- €	75,00 €	- €	- €	0,00%	75,00 €
T009237 - 1	02/01/2017	T018712 - TERRENI AGRICOLI - FG.:080 PART.:234	2017	114,00 €	- €	- €	114,00 €	- €	- €	0,00%	114,00 €
T009238 - 1	02/01/2017	T018713 - TERRENI AGRICOLI - FG.:087 PART.:335	2017	92,00 €	- €	- €	92,00 €	- €	- €	0,00%	92,00 €
T009239 - 1	02/01/2017	T018714 - TERRENI AGRICOLI - FG.:087 PART.:337	2017	32,00 €	- €	- €	32,00 €	- €	- €	0,00%	32,00 €
T009240 - 1	02/01/2017	T018715 - TERRENI AGRICOLI - FG.:087 PART.:339	2017	325,00 €	- €	- €	325,00 €	- €	- €	0,00%	325,00 €
T009241 - 1	02/01/2017	T018716 - TERRENI AGRICOLI - FG.:087 PART.:456	2017	15,00 €	- €	- €	15,00 €	- €	- €	0,00%	15,00 €
T009242 - 1	02/01/2017	T018717 - TERRENI AGRICOLI - FG.:087 PART.:458	2017	12,00 €	- €	- €	12,00 €	- €	- €	0,00%	12,00 €
T009243 - 1	02/01/2017	T018718 - TERRENI AGRICOLI - FG.:087 PART.:460	2017	20,00 €	- €	- €	20,00 €	- €	- €	0,00%	20,00 €
T009244 - 1	02/01/2017	T018719 - TERRENI AGRICOLI - FG.:087 PART.:462	2017	13,00 €	- €	- €	13,00 €	- €	- €	0,00%	13,00 €
T009245 - 1	02/01/2009	T01872 - TERRENI AGRICOLI - FG.:012 PART.:18	2009	19.986,00 €	- €	- €	19.986,00 €	- €	- €	0,00%	19.986,00 €
T009246 - 1	02/01/2017	T018720 - TERRENI AGRICOLI - FG.:087 PART.:465	2017	26,00 €	- €	- €	26,00 €	- €	- €	0,00%	26,00 €
T009247 - 1	02/01/2017	T018721 - TERRENI AGRICOLI - FG.:087 PART.:468	2017	22,00 €	- €	- €	22,00 €	- €	- €	0,00%	22,00 €
T009248 - 1	02/01/2017	T018722 - TERRENI AGRICOLI - FG.:087 PART.:471	2017	48,00 €	- €	- €	48,00 €	- €	- €	0,00%	48,00 €
T009249 - 1	02/01/2017	T018723 - TERRENI AGRICOLI - FG.:087 PART.:474	2017	49,00 €	- €	- €	49,00 €	- €	- €	0,00%	49,00 €
T009250 - 1	02/01/2017	T018724 - TERRENI AGRICOLI - FG.:087 PART.:477	2017	11,00 €	- €	- €	11,00 €	- €	- €	0,00%	11,00 €
T009251 - 1	02/01/2017	T018725 - TERRENI AGRICOLI - FG.:087 PART.:479	2017	127,00 €	- €	- €	127,00 €	- €	- €	0,00%	127,00 €
T009252 - 1	02/01/2017	T018726 - TERRENI AGRICOLI - FG.:087 PART.:482	2017	169,00 €	- €	- €	169,00 €	- €	- €	0,00%	169,00 €
T009253 - 1	02/01/2017	T018727 - TERRENI AGRICOLI - FG.:087 PART.:485	2017	1.047,00 €	- €	- €	1.047,00 €	- €	- €	0,00%	1.047,00 €
T009254 - 1	02/01/2017	T018728 - TERRENI AGRICOLI - FG.:087 PART.:498	2017	525,00 €	- €	- €	525,00 €	- €	- €	0,00%	525,00 €
T009255 - 1	02/01/2017	T018729 - TERRENI AGRICOLI - FG.:089 PART.:73	2017	205,00 €	- €	- €	205,00 €	- €	- €	0,00%	205,00 €
T009256 - 1	02/01/2009	T01873 - TERRENI AGRICOLI - FG.:012 PART.:19	2009	26.592,00 €	- €	- €	26.592,00 €	- €	- €	0,00%	26.592,00 €
T009257 - 1	02/01/2017	T018730 - TERRENI AGRICOLI - FG.:089 PART.:75	2017	260,00 €	- €	- €	260,00 €	- €	- €	0,00%	260,00 €
T009258 - 1	02/01/2017	T018731 - TERRENI AGRICOLI - FG.:089 PART.:76	2017	142,00 €	- €	- €	142,00 €	- €	- €	0,00%	142,00 €
T009259 - 1	02/01/2017	T018732 - TERRENI AGRICOLI - FG.:089 PART.:78	2017	320,00 €	- €	- €	320,00 €	- €	- €	0,00%	320,00 €
T009260 - 1	02/01/2017	T018733 - TERRENI AGRICOLI - FG.:090 PART.:730	2017	54,00 €	- €	- €	54,00 €	- €	- €	0,00%	54,00 €
T009261 - 1	02/01/2017	T018734 - TERRENI AGRICOLI - FG.:090 PART.:732	2017	48,00 €	- €	- €	48,00 €	- €	- €	0,00%	48,00 €
T009262 - 1	02/01/2017	T018735 - TERRENI AGRICOLI - FG.:090 PART.:734	2017	111,00 €	- €	- €	111,00 €	- €	- €	0,00%	111,00 €
T009263 - 1	02/01/2017	T018736 - TERRENI AGRICOLI - FG.:090 PART.:735	2017	283,00 €	- €	- €	283,00 €	- €	- €	0,00%	283,00 €
T009264 - 1	02/01/2017	T018737 - TERRENI AGRICOLI - FG.:090 PART.:736	2017	84,00 €	- €	- €	84,00 €	- €	- €	0,00%	84,00 €
T009265 - 1	02/01/2017	T018738 - TERRENI AGRICOLI - FG.:090 PART.:738	2017	22,00 €	- €	- €	22,00 €	- €	- €	0,00%	22,00 €
T009266 - 1	02/01/2017	T018739 - TERRENI AGRICOLI - FG.:090 PART.:740	2017	637,00 €	- €	- €	637,00 €	- €	- €	0,00%	637,00 €
T009267 - 1	02/01/2009	T01874 - TERRENI AGRICOLI - FG.:012 PART.:20	2009	15.260,00 €	- €	- €	15.260,00 €	- €	- €	0,00%	15.260,00 €
T009268 - 1	02/01/2017	T018740 - TERRENI AGRICOLI - FG.:090 PART.:742	2017	151,00 €	- €	- €	151,00 €	- €	- €	0,00%	151,00 €
T009269 - 1	02/01/2017	T018741 - TERRENI AGRICOLI - FG.:090 PART.:745	2017	720,00 €	- €	- €	720,00 €	- €	- €	0,00%	720,00 €
T009270 - 1	02/01/2017	T018742 - TERRENI AGRICOLI - FG.:090 PART.:747	2017	138,00 €	- €	- €	138,00 €	- €	- €	0,00%	138,00 €
T009271 - 1	02/01/2017	T018743 - TERRENI AGRICOLI - FG.:090 PART.:749	2017	144,00 €	- €	- €	144,00 €	- €	- €	0,00%	144,00 €
T009272 - 1	02/01/2017	T018744 - TERRENI AGRICOLI - FG.:090 PART.:751	2017	145,00 €	- €	- €	145,00 €	- €	- €	0,00%	145,00 €
T009273 - 1	02/01/2017	T018745 - TERRENI AGRICOLI - FG.:090 PART.:761	2017	93,00 €	- €	- €	93,00 €	- €	- €	0,00%	93,00 €
T009274 - 1	02/01/2017	T018746 - TERRENI AGRICOLI - FG.:090 PART.:764	2017	50,00 €	- €	- €	50,00 €	- €	- €	0,00%	50,00 €
T009275 - 1	02/01/2017	T018747 - TERRENI AGRICOLI - FG.:090 PART.:766	2017	105,00 €	- €	- €	105,00 €	- €	- €	0,00%	105,00 €
T009276 - 1	02/01/2017	T018748 - TERRENI AGRICOLI - FG.:090 PART.:769	2017	573,00 €	- €	- €	573,00 €	- €	- €	0,00%	573,00 €
T009277 - 1	02/01/2017	T018749 - TERRENI AGRICOLI - FG.:093 PART.:166	2017	402,00 €	- €	- €	402,00 €	- €	- €	0,00%	402,00 €
T009278 - 1	02/01/2009	T01875 - TERRENI AGRICOLI - FG.:012 PART.:21	2009	527,00 €	- €	- €	527,00 €	- €	- €	0,00%	527,00 €
T009279 - 1	02/01/2017	T018750 - TERRENI AGRICOLI - FG.:093 PART.:169	2017	508,00 €	- €	- €	508,00 €	- €	- €	0,00%	508,00 €
T009280 - 1	02/01/2017	T018751 - TERRENI AGRICOLI - FG.:093 PART.:171	2017	1.440,00 €	- €	- €	1.440,00 €	- €	- €	0,00%	1.440,00 €
T009281 - 1	02/01/2017	T018752 - TERRENI AGRICOLI - FG.:093 PART.:174	2017	623,00 €	- €	- €	623,00 €	- €	- €	0,00%	623,00 €
T009282 - 1	02/01/2017	T018753 - TERRENI AGRICOLI - FG.:093 PART.:176	2017	641,00 €	- €	- €	641,00 €	- €	- €	0,00%	641,00 €
T009283 - 1	02/01/2017	T018754 - TERRENI AGRICOLI - FG.:093 PART.:179	2017	102,00 €	- €	- €	102,00 €	- €	- €	0,00%	102,00 €
T009284 - 1	02/01/2017	T018755 - TERRENI AGRICOLI - FG.:093 PART.:181	2017	33,00 €	- €	- €	33,00 €	- €	- €	0,00%	33,00 €
T009285 - 1	02/01/2017	T018756 - TERRENI AGRICOLI - FG.:093 PART.:183	2017	381,00 €	- €	- €	381,00 €	- €	- €	0,00%	381,00 €
T009286 - 1	02/01/2017	T018757 - TERRENI AGRICOLI - FG.:093 PART.:186	2017	203,00 €	- €	- €	203,00 €	- €	- €	0,00%	203,00 €

Regione Calabria

T009287 - 1	02/01/2017	T018758 - TERRENI AGRICOLI - FG.:093 PART.:189	2017	207,00 €	- €	- €	207,00 €	- €	- €	0,00%	207,00 €
T009288 - 1	02/01/2017	T018759 - TERRENI AGRICOLI - FG.:093 PART.:192	2017	216,00 €	- €	- €	216,00 €	- €	- €	0,00%	216,00 €
T009289 - 1	02/01/2009	T01876 - TERRENI AGRICOLI - FG.:012 PART.:22	2009	2.974,00 €	- €	- €	2.974,00 €	- €	- €	0,00%	2.974,00 €
T009290 - 1	02/01/2009	T01877 - TERRENI AGRICOLI - FG.:012 PART.:23	2009	5.277,00 €	- €	- €	5.277,00 €	- €	- €	0,00%	5.277,00 €
T009291 - 1	02/01/2009	T01878 - TERRENI AGRICOLI - FG.:012 PART.:24	2009	20.151,00 €	- €	- €	20.151,00 €	- €	- €	0,00%	20.151,00 €
T009292 - 1	02/01/2009	T01879 - TERRENI AGRICOLI - FG.:012 PART.:25	2009	1.789,00 €	- €	- €	1.789,00 €	- €	- €	0,00%	1.789,00 €
T009293 - 1	02/01/2009	T0188 - TERRENI AGRICOLI - FG.:040 PART.:964	2009	161,00 €	- €	- €	161,00 €	- €	- €	0,00%	161,00 €
T009294 - 1	02/01/2009	T01880 - TERRENI AGRICOLI - FG.:012 PART.:26	2009	317,00 €	- €	- €	317,00 €	- €	- €	0,00%	317,00 €
T009295 - 1	02/01/2017	T018801 - TERRENI AGRICOLI - FG.:001 PART.:0230	2017	172,00 €	- €	- €	172,00 €	- €	- €	0,00%	172,00 €
T009296 - 1	02/01/2017	T018802 - TERRENI AGRICOLI - FG.:001 PART.:0234	2017	69,00 €	- €	- €	69,00 €	- €	- €	0,00%	69,00 €
T009297 - 1	02/01/2017	T018803 - TERRENI AGRICOLI - FG.:001 PART.:0237	2017	894,00 €	- €	- €	894,00 €	- €	- €	0,00%	894,00 €
T009298 - 1	02/01/2017	T018804 - TERRENI AGRICOLI - FG.:001 PART.:0241	2017	146,00 €	- €	- €	146,00 €	- €	- €	0,00%	146,00 €
T009299 - 1	02/01/2017	T018805 - TERRENI AGRICOLI - FG.:001 PART.:0250	2017	307,00 €	- €	- €	307,00 €	- €	- €	0,00%	307,00 €
T009300 - 1	02/01/2017	T018806 - TERRENI AGRICOLI - FG.:001 PART.:0253	2017	226,00 €	- €	- €	226,00 €	- €	- €	0,00%	226,00 €
T009301 - 1	01/01/2023	T018807 - TERRENI AGRICOLI - FG.:001 PART.:0256	2023	- €	- €	- €	- €	- €	- €	0,00%	- €
T009302 - 1	02/01/2017	T018808 - TERRENI AGRICOLI - FG.:001 PART.:0259	2017	160,00 €	- €	- €	160,00 €	- €	- €	0,00%	160,00 €
T009303 - 1	02/01/2017	T018809 - TERRENI AGRICOLI - FG.:001 PART.:0262	2017	27,00 €	- €	- €	27,00 €	- €	- €	0,00%	27,00 €
T009304 - 1	02/01/2009	T01881 - TERRENI AGRICOLI - FG.:012 PART.:27	2009	181,00 €	- €	- €	181,00 €	- €	- €	0,00%	181,00 €
T009305 - 1	02/01/2017	T018810 - TERRENI AGRICOLI - FG.:001 PART.:0265	2017	738,00 €	- €	- €	738,00 €	- €	- €	0,00%	738,00 €
T009306 - 1	02/01/2017	T018811 - TERRENI AGRICOLI - FG.:001 PART.:0268	2017	218,00 €	- €	- €	218,00 €	- €	- €	0,00%	218,00 €
T009307 - 1	02/01/2017	T018812 - TERRENI AGRICOLI - FG.:001 PART.:0271	2017	546,00 €	- €	- €	546,00 €	- €	- €	0,00%	546,00 €
T009308 - 1	02/01/2017	T018813 - TERRENI AGRICOLI - FG.:001 PART.:0245A	2017	453,00 €	- €	- €	453,00 €	- €	- €	0,00%	453,00 €
T009309 - 1	02/01/2017	T018814 - TERRENI AGRICOLI - FG.:001 PART.:0245B	2017	22,00 €	- €	- €	22,00 €	- €	- €	0,00%	22,00 €
T009310 - 1	02/01/2017	T018815 - TERRENI AGRICOLI - FG.:002 PART.:178	2017	140,00 €	- €	- €	140,00 €	- €	- €	0,00%	140,00 €
T009311 - 1	02/01/2017	T018816 - TERRENI AGRICOLI - FG.:002 PART.:181	2017	340,00 €	- €	- €	340,00 €	- €	- €	0,00%	340,00 €
T009312 - 1	02/01/2017	T018817 - TERRENI AGRICOLI - FG.:002 PART.:184	2017	706,00 €	- €	- €	706,00 €	- €	- €	0,00%	706,00 €
T009313 - 1	02/01/2017	T018818 - TERRENI AGRICOLI - FG.:002 PART.:187	2017	183,00 €	- €	- €	183,00 €	- €	- €	0,00%	183,00 €
T009314 - 1	02/01/2017	T018819 - TERRENI AGRICOLI - FG.:002 PART.:190	2017	109,00 €	- €	- €	109,00 €	- €	- €	0,00%	109,00 €
T009315 - 1	02/01/2009	T01882 - TERRENI AGRICOLI - FG.:012 PART.:41	2009	46,00 €	- €	- €	46,00 €	- €	- €	0,00%	46,00 €
T009316 - 1	02/01/2017	T018820 - TERRENI AGRICOLI - FG.:002 PART.:197	2017	320,00 €	- €	- €	320,00 €	- €	- €	0,00%	320,00 €
T009317 - 1	02/01/2017	T018821 - TERRENI AGRICOLI - FG.:002 PART.:200	2017	121,00 €	- €	- €	121,00 €	- €	- €	0,00%	121,00 €
T009318 - 1	02/01/2017	T018822 - TERRENI AGRICOLI - FG.:002 PART.:203	2017	188,00 €	- €	- €	188,00 €	- €	- €	0,00%	188,00 €
T009319 - 1	02/01/2017	T018823 - TERRENI AGRICOLI - FG.:002 PART.:206	2017	281,00 €	- €	- €	281,00 €	- €	- €	0,00%	281,00 €
T009320 - 1	02/01/2017	T018824 - TERRENI AGRICOLI - FG.:002 PART.:209	2017	415,00 €	- €	- €	415,00 €	- €	- €	0,00%	415,00 €
T009321 - 1	02/01/2017	T018825 - TERRENI AGRICOLI - FG.:002 PART.:212	2017	146,00 €	- €	- €	146,00 €	- €	- €	0,00%	146,00 €
T009322 - 1	02/01/2017	T018826 - TERRENI AGRICOLI - FG.:002 PART.:214	2017	80,00 €	- €	- €	80,00 €	- €	- €	0,00%	80,00 €
T009323 - 1	02/01/2017	T018827 - TERRENI AGRICOLI - FG.:002 PART.:194A	2017	27,00 €	- €	- €	27,00 €	- €	- €	0,00%	27,00 €
T009324 - 1	02/01/2017	T018828 - TERRENI AGRICOLI - FG.:002 PART.:194B	2017	72,00 €	- €	- €	72,00 €	- €	- €	0,00%	72,00 €
T009325 - 1	02/01/2017	T018829 - TERRENI AGRICOLI - FG.:003 PART.:320	2017	979,00 €	- €	- €	979,00 €	- €	- €	0,00%	979,00 €
T009326 - 1	02/01/2009	T01883 - TERRENI AGRICOLI - FG.:012 PART.:42	2009	105,00 €	- €	- €	105,00 €	- €	- €	0,00%	105,00 €
T009327 - 1	02/01/2017	T018830 - TERRENI AGRICOLI - FG.:003 PART.:380	2017	188,00 €	- €	- €	188,00 €	- €	- €	0,00%	188,00 €
T009328 - 1	02/01/2017	T018831 - TERRENI AGRICOLI - FG.:003 PART.:383	2017	518,00 €	- €	- €	518,00 €	- €	- €	0,00%	518,00 €
T009329 - 1	02/01/2017	T018832 - TERRENI AGRICOLI - FG.:003 PART.:385	2017	989,00 €	- €	- €	989,00 €	- €	- €	0,00%	989,00 €
T009330 - 1	02/01/2017	T018833 - TERRENI AGRICOLI - FG.:003 PART.:388	2017	285,00 €	- €	- €	285,00 €	- €	- €	0,00%	285,00 €
T009331 - 1	02/01/2017	T018834 - TERRENI AGRICOLI - FG.:003 PART.:391	2017	207,00 €	- €	- €	207,00 €	- €	- €	0,00%	207,00 €
T009332 - 1	02/01/2017	T018835 - TERRENI AGRICOLI - FG.:003 PART.:394	2017	60,00 €	- €	- €	60,00 €	- €	- €	0,00%	60,00 €
T009333 - 1	02/01/2017	T018836 - TERRENI AGRICOLI - FG.:003 PART.:397	2017	23,00 €	- €	- €	23,00 €	- €	- €	0,00%	23,00 €
T009334 - 1	02/01/2017	T018837 - TERRENI AGRICOLI - FG.:003 PART.:400	2017	58,00 €	- €	- €	58,00 €	- €	- €	0,00%	58,00 €
T009335 - 1	02/01/2017	T018838 - TERRENI AGRICOLI - FG.:003 PART.:403	2017	87,00 €	- €	- €	87,00 €	- €	- €	0,00%	87,00 €
T009336 - 1	02/01/2017	T018839 - TERRENI AGRICOLI - FG.:003 PART.:406	2017	69,00 €	- €	- €	69,00 €	- €	- €	0,00%	69,00 €
T009337 - 1	02/01/2009	T01884 - TERRENI AGRICOLI - FG.:012 PART.:48	2009	59,00 €	- €	- €	59,00 €	- €	- €	0,00%	59,00 €
T009338 - 1	02/01/2017	T018840 - TERRENI AGRICOLI - FG.:003 PART.:409	2017	30,00 €	- €	- €	30,00 €	- €	- €	0,00%	30,00 €
T009339 - 1	02/01/2017	T018841 - TERRENI AGRICOLI - FG.:003 PART.:412	2017	104,00 €	- €	- €	104,00 €	- €	- €	0,00%	104,00 €
T009340 - 1	02/01/2017	T018842 - TERRENI AGRICOLI - FG.:003 PART.:415	2017	20,00 €	- €	- €	20,00 €	- €	- €	0,00%	20,00 €
T009341 - 1	02/01/2017	T018843 - TERRENI AGRICOLI - FG.:003 PART.:418	2017	13,00 €	- €	- €	13,00 €	- €	- €	0,00%	13,00 €
T009342 - 1	02/01/2017	T018844 - TERRENI AGRICOLI - FG.:003 PART.:430	2017	58,00 €	- €	- €	58,00 €	- €	- €	0,00%	58,00 €
T009343 - 1	02/01/2017	T018845 - TERRENI AGRICOLI - FG.:003 PART.:433	2017	46,00 €	- €	- €	46,00 €	- €	- €	0,00%	46,00 €
T009344 - 1	02/01/2017	T018846 - TERRENI AGRICOLI - FG.:003 PART.:436	2017	380,00 €	- €	- €	380,00 €	- €	- €	0,00%	380,00 €
T009345 - 1	02/01/2017	T018847 - TERRENI AGRICOLI - FG.:003 PART.:447	2017	2.370,00 €	- €	- €	2.370,00 €	- €	- €	0,00%	2.370,00 €
T009346 - 1	02/01/2017	T018848 - TERRENI AGRICOLI - FG.:003 PART.:458A	2017	58,00 €	- €	- €	58,00 €	- €	- €	0,00%	58,00 €

Regione Calabria

T009347 - 1	02/01/2017	T018849 - TERRENI AGRICOLI - FG.:003 PART.:458B	2017	563,00 €	- €	- €	563,00 €	- €	- €	0,00%	563,00 €
T009348 - 1	02/01/2009	T01885 - TERRENI AGRICOLI - FG.:012 PART.:49	2009	35,00 €	- €	- €	35,00 €	- €	- €	0,00%	35,00 €
T009349 - 1	02/01/2017	T018850 - TERRENI AGRICOLI - FG.:010 PART.:717	2017	268,00 €	- €	- €	268,00 €	- €	- €	0,00%	268,00 €
T009350 - 1	02/01/2017	T018851 - TERRENI AGRICOLI - FG.:010 PART.:767	2017	498,00 €	- €	- €	498,00 €	- €	- €	0,00%	498,00 €
T009351 - 1	02/01/2017	T018852 - TERRENI AGRICOLI - FG.:010 PART.:770	2017	60,00 €	- €	- €	60,00 €	- €	- €	0,00%	60,00 €
T009352 - 1	02/01/2017	T018853 - TERRENI AGRICOLI - FG.:010 PART.:772	2017	10,00 €	- €	- €	10,00 €	- €	- €	0,00%	10,00 €
T009353 - 1	02/01/2017	T018854 - TERRENI AGRICOLI - FG.:010 PART.:773	2017	459,00 €	- €	- €	459,00 €	- €	- €	0,00%	459,00 €
T009354 - 1	02/01/2017	T018855 - TERRENI AGRICOLI - FG.:010 PART.:775	2017	25,00 €	- €	- €	25,00 €	- €	- €	0,00%	25,00 €
T009355 - 1	02/01/2017	T018856 - TERRENI AGRICOLI - FG.:010 PART.:778	2017	134,00 €	- €	- €	134,00 €	- €	- €	0,00%	134,00 €
T009356 - 1	02/01/2017	T018857 - TERRENI AGRICOLI - FG.:010 PART.:781	2017	39,00 €	- €	- €	39,00 €	- €	- €	0,00%	39,00 €
T009357 - 1	02/01/2017	T018858 - TERRENI AGRICOLI - FG.:010 PART.:784	2017	420,00 €	- €	- €	420,00 €	- €	- €	0,00%	420,00 €
T009358 - 1	02/01/2017	T018859 - TERRENI AGRICOLI - FG.:010 PART.:788	2017	60,00 €	- €	- €	60,00 €	- €	- €	0,00%	60,00 €
T009359 - 1	02/01/2009	T01886 - TERRENI AGRICOLI - FG.:012 PART.:50	2009	46,00 €	- €	- €	46,00 €	- €	- €	0,00%	46,00 €
T009360 - 1	02/01/2017	T018860 - TERRENI AGRICOLI - FG.:010 PART.:791	2017	39,00 €	- €	- €	39,00 €	- €	- €	0,00%	39,00 €
T009361 - 1	02/01/2017	T018861 - TERRENI AGRICOLI - FG.:010 PART.:794	2017	10,00 €	- €	- €	10,00 €	- €	- €	0,00%	10,00 €
T009362 - 1	02/01/2017	T018862 - TERRENI AGRICOLI - FG.:010 PART.:797	2017	46,00 €	- €	- €	46,00 €	- €	- €	0,00%	46,00 €
T009363 - 1	02/01/2017	T018863 - TERRENI AGRICOLI - FG.:010 PART.:800	2017	54,00 €	- €	- €	54,00 €	- €	- €	0,00%	54,00 €
T009364 - 1	02/01/2017	T018864 - TERRENI AGRICOLI - FG.:010 PART.:803	2017	41,00 €	- €	- €	41,00 €	- €	- €	0,00%	41,00 €
T009365 - 1	02/01/2017	T018865 - TERRENI AGRICOLI - FG.:010 PART.:806	2017	67,00 €	- €	- €	67,00 €	- €	- €	0,00%	67,00 €
T009366 - 1	02/01/2017	T018866 - TERRENI AGRICOLI - FG.:010 PART.:809	2017	87,00 €	- €	- €	87,00 €	- €	- €	0,00%	87,00 €
T009367 - 1	02/01/2017	T018867 - TERRENI AGRICOLI - FG.:010 PART.:812	2017	67,00 €	- €	- €	67,00 €	- €	- €	0,00%	67,00 €
T009368 - 1	02/01/2017	T018868 - TERRENI AGRICOLI - FG.:010 PART.:814	2017	115,00 €	- €	- €	115,00 €	- €	- €	0,00%	115,00 €
T009369 - 1	01/01/2023	T018869 - TERRENI AGRICOLI - FG.:010 PART.:816	2023	- €	- €	- €	- €	- €	- €	0,00%	- €
T009370 - 1	02/01/2009	T01887 - TERRENI AGRICOLI - FG.:012 PART.:51	2009	123,00 €	- €	- €	123,00 €	- €	- €	0,00%	123,00 €
T009371 - 1	02/01/2017	T018870 - TERRENI AGRICOLI - FG.:010 PART.:818	2017	179,00 €	- €	- €	179,00 €	- €	- €	0,00%	179,00 €
T009372 - 1	02/01/2017	T018871 - TERRENI AGRICOLI - FG.:010 PART.:821	2017	67,00 €	- €	- €	67,00 €	- €	- €	0,00%	67,00 €
T009373 - 1	02/01/2017	T018872 - TERRENI AGRICOLI - FG.:010 PART.:824	2017	67,00 €	- €	- €	67,00 €	- €	- €	0,00%	67,00 €
T009374 - 1	02/01/2017	T018873 - TERRENI AGRICOLI - FG.:010 PART.:834	2017	120,00 €	- €	- €	120,00 €	- €	- €	0,00%	120,00 €
T009375 - 1	02/01/2017	T018874 - TERRENI AGRICOLI - FG.:010 PART.:837	2017	108,00 €	- €	- €	108,00 €	- €	- €	0,00%	108,00 €
T009376 - 1	01/01/2023	T018875 - TERRENI AGRICOLI - FG.:010 PART.:840	2023	- €	- €	- €	- €	- €	- €	0,00%	- €
T009377 - 1	02/01/2017	T018876 - TERRENI AGRICOLI - FG.:010 PART.:842	2017	94,00 €	- €	- €	94,00 €	- €	- €	0,00%	94,00 €
T009378 - 1	02/01/2017	T018877 - TERRENI AGRICOLI - FG.:013 PART.:699	2017	35,00 €	- €	- €	35,00 €	- €	- €	0,00%	35,00 €
T009379 - 1	02/01/2017	T018878 - TERRENI AGRICOLI - FG.:013 PART.:702	2017	264,00 €	- €	- €	264,00 €	- €	- €	0,00%	264,00 €
T009380 - 1	02/01/2017	T018879 - TERRENI AGRICOLI - FG.:013 PART.:706	2017	23,00 €	- €	- €	23,00 €	- €	- €	0,00%	23,00 €
T009381 - 1	02/01/2009	T01888 - TERRENI AGRICOLI - FG.:012 PART.:52	2009	1.042,00 €	- €	- €	1.042,00 €	- €	- €	0,00%	1.042,00 €
T009382 - 1	02/01/2017	T018880 - TERRENI AGRICOLI - FG.:013 PART.:709	2017	58,00 €	- €	- €	58,00 €	- €	- €	0,00%	58,00 €
T009383 - 1	02/01/2017	T018881 - TERRENI AGRICOLI - FG.:013 PART.:725	2017	93,00 €	- €	- €	93,00 €	- €	- €	0,00%	93,00 €
T009384 - 1	02/01/2017	T018882 - TERRENI AGRICOLI - FG.:013 PART.:727	2017	23,00 €	- €	- €	23,00 €	- €	- €	0,00%	23,00 €
T009385 - 1	02/01/2017	T018883 - TERRENI AGRICOLI - FG.:013 PART.:728	2017	11,00 €	- €	- €	11,00 €	- €	- €	0,00%	11,00 €
T009386 - 1	01/01/2023	T018884 - TERRENI AGRICOLI - FG.:013 PART.:730	2023	- €	- €	- €	- €	- €	- €	0,00%	- €
T009387 - 1	02/01/2017	T018885 - TERRENI AGRICOLI - FG.:003 PART.:421	2017	1.222,00 €	- €	- €	1.222,00 €	- €	- €	0,00%	1.222,00 €
T009388 - 1	02/01/2017	T018886 - TERRENI AGRICOLI - FG.:003 PART.:424A	2017	145,00 €	- €	- €	145,00 €	- €	- €	0,00%	145,00 €
T009389 - 1	02/01/2017	T018887 - TERRENI AGRICOLI - FG.:003 PART.:424B	2017	581,00 €	- €	- €	581,00 €	- €	- €	0,00%	581,00 €
T009390 - 1	02/01/2017	T018888 - TERRENI AGRICOLI - FG.:003 PART.:427A	2017	261,00 €	- €	- €	261,00 €	- €	- €	0,00%	261,00 €
T009391 - 1	02/01/2017	T018889 - TERRENI AGRICOLI - FG.:003 PART.:427B	2017	581,00 €	- €	- €	581,00 €	- €	- €	0,00%	581,00 €
T009392 - 1	02/01/2009	T01889 - TERRENI AGRICOLI - FG.:013 PART.:01	2009	43.437,00 €	- €	- €	43.437,00 €	- €	- €	0,00%	43.437,00 €
T009393 - 1	02/01/2017	T018890 - TERRENI AGRICOLI - FG.:004 PART.:792	2017	135,00 €	- €	- €	135,00 €	- €	- €	0,00%	135,00 €
T009394 - 1	02/01/2017	T018891 - TERRENI AGRICOLI - FG.:004 PART.:833	2017	211,00 €	- €	- €	211,00 €	- €	- €	0,00%	211,00 €
T009395 - 1	02/01/2017	T018892 - TERRENI AGRICOLI - FG.:004 PART.:834	2017	172,00 €	- €	- €	172,00 €	- €	- €	0,00%	172,00 €
T009396 - 1	02/01/2017	T018893 - TERRENI AGRICOLI - FG.:004 PART.:835	2017	20,00 €	- €	- €	20,00 €	- €	- €	0,00%	20,00 €
T009397 - 1	02/01/2017	T018894 - TERRENI AGRICOLI - FG.:004 PART.:836	2017	58,00 €	- €	- €	58,00 €	- €	- €	0,00%	58,00 €
T009398 - 1	02/01/2017	T018895 - TERRENI AGRICOLI - FG.:004 PART.:837	2017	423,00 €	- €	- €	423,00 €	- €	- €	0,00%	423,00 €
T009399 - 1	02/01/2017	T018896 - TERRENI AGRICOLI - FG.:004 PART.:838	2017	20,00 €	- €	- €	20,00 €	- €	- €	0,00%	20,00 €
T009400 - 1	02/01/2017	T018897 - TERRENI AGRICOLI - FG.:004 PART.:840	2017	83,00 €	- €	- €	83,00 €	- €	- €	0,00%	83,00 €
T009401 - 1	02/01/2017	T018898 - TERRENI AGRICOLI - FG.:004 PART.:843	2017	441,00 €	- €	- €	441,00 €	- €	- €	0,00%	441,00 €
T009402 - 1	02/01/2017	T018899 - TERRENI AGRICOLI - FG.:004 PART.:845	2017	231,00 €	- €	- €	231,00 €	- €	- €	0,00%	231,00 €
T009403 - 1	02/01/2009	T0189 - TERRENI AGRICOLI - FG.:040 PART.:965	2009	423,00 €	- €	- €	423,00 €	- €	- €	0,00%	423,00 €
T009404 - 1	02/01/2009	T01890 - TERRENI AGRICOLI - FG.:013 PART.:03	2009	1.947,00 €	- €	- €	1.947,00 €	- €	- €	0,00%	1.947,00 €
T009405 - 1	02/01/2017	T018900 - TERRENI AGRICOLI - FG.:004 PART.:847	2017	365,00 €	- €	- €	365,00 €	- €	- €	0,00%	365,00 €
T009406 - 1	02/01/2017	T018901 - TERRENI AGRICOLI - FG.:004 PART.:849	2017	211,00 €	- €	- €	211,00 €	- €	- €	0,00%	211,00 €

Regione Calabria

T009407 - 1	02/01/2017	T018902 - TERRENI AGRICOLI - FG.:004 PART.:850	2017	58,00 €	- €	- €	58,00 €	- €	- €	0,00%	58,00 €
T009408 - 1	02/01/2017	T018903 - TERRENI AGRICOLI - FG.:004 PART.:851	2017	486,00 €	- €	- €	486,00 €	- €	- €	0,00%	486,00 €
T009409 - 1	02/01/2017	T018904 - TERRENI AGRICOLI - FG.:004 PART.:852	2017	1.044,00 €	- €	- €	1.044,00 €	- €	- €	0,00%	1.044,00 €
T009410 - 1	02/01/2017	T018905 - TERRENI AGRICOLI - FG.:004 PART.:938	2017	346,00 €	- €	- €	346,00 €	- €	- €	0,00%	346,00 €
T009411 - 1	02/01/2017	T018906 - TERRENI AGRICOLI - FG.:004 PART.:940	2017	224,00 €	- €	- €	224,00 €	- €	- €	0,00%	224,00 €
T009412 - 1	02/01/2017	T018907 - TERRENI AGRICOLI - FG.:004 PART.:942	2017	241,00 €	- €	- €	241,00 €	- €	- €	0,00%	241,00 €
T009413 - 1	02/01/2017	T018908 - TERRENI AGRICOLI - FG.:004 PART.:944	2017	87,00 €	- €	- €	87,00 €	- €	- €	0,00%	87,00 €
T009414 - 1	02/01/2017	T018909 - TERRENI AGRICOLI - FG.:004 PART.:946	2017	97,00 €	- €	- €	97,00 €	- €	- €	0,00%	97,00 €
T009415 - 1	02/01/2009	T01891 - TERRENI AGRICOLI - FG.:013 PART.:04	2009	61.159,00 €	- €	- €	61.159,00 €	- €	- €	0,00%	61.159,00 €
T009416 - 1	02/01/2017	T018910 - TERRENI AGRICOLI - FG.:004 PART.:949	2017	191,00 €	- €	- €	191,00 €	- €	- €	0,00%	191,00 €
T009417 - 1	02/01/2017	T018911 - TERRENI AGRICOLI - FG.:004 PART.:951	2017	250,00 €	- €	- €	250,00 €	- €	- €	0,00%	250,00 €
T009418 - 1	02/01/2017	T018912 - TERRENI AGRICOLI - FG.:004 PART.:953	2017	97,00 €	- €	- €	97,00 €	- €	- €	0,00%	97,00 €
T009419 - 1	02/01/2017	T018913 - TERRENI AGRICOLI - FG.:004 PART.:955	2017	16,00 €	- €	- €	16,00 €	- €	- €	0,00%	16,00 €
T009420 - 1	02/01/2017	T018914 - TERRENI AGRICOLI - FG.:004 PART.:957	2017	188,00 €	- €	- €	188,00 €	- €	- €	0,00%	188,00 €
T009421 - 1	02/01/2017	T018915 - TERRENI AGRICOLI - FG.:004 PART.:959	2017	484,00 €	- €	- €	484,00 €	- €	- €	0,00%	484,00 €
T009422 - 1	02/01/2017	T018916 - TERRENI AGRICOLI - FG.:004 PART.:1078	2017	135,00 €	- €	- €	135,00 €	- €	- €	0,00%	135,00 €
T009423 - 1	02/01/2017	T018917 - TERRENI AGRICOLI - FG.:004 PART.:1079	2017	20,00 €	- €	- €	20,00 €	- €	- €	0,00%	20,00 €
T009424 - 1	02/01/2017	T018918 - TERRENI AGRICOLI - FG.:008 PART.:528	2017	115,00 €	- €	- €	115,00 €	- €	- €	0,00%	115,00 €
T009425 - 1	02/01/2017	T018919 - TERRENI AGRICOLI - FG.:008 PART.:529	2017	150,00 €	- €	- €	150,00 €	- €	- €	0,00%	150,00 €
T009426 - 1	02/01/2009	T01892 - TERRENI AGRICOLI - FG.:013 PART.:08	2009	480,00 €	- €	- €	480,00 €	- €	- €	0,00%	480,00 €
T009427 - 1	02/01/2017	T018920 - TERRENI AGRICOLI - FG.:008 PART.:530	2017	150,00 €	- €	- €	150,00 €	- €	- €	0,00%	150,00 €
T009428 - 1	02/01/2017	T018921 - TERRENI AGRICOLI - FG.:008 PART.:531	2017	135,00 €	- €	- €	135,00 €	- €	- €	0,00%	135,00 €
T009429 - 1	02/01/2017	T018922 - TERRENI AGRICOLI - FG.:008 PART.:532	2017	250,00 €	- €	- €	250,00 €	- €	- €	0,00%	250,00 €
T009430 - 1	02/01/2017	T018923 - TERRENI AGRICOLI - FG.:008 PART.:534	2017	55,00 €	- €	- €	55,00 €	- €	- €	0,00%	55,00 €
T009431 - 1	02/01/2017	T018924 - TERRENI AGRICOLI - FG.:008 PART.:537	2017	13,00 €	- €	- €	13,00 €	- €	- €	0,00%	13,00 €
T009432 - 1	02/01/2017	T018925 - TERRENI AGRICOLI - FG.:008 PART.:538	2017	499,00 €	- €	- €	499,00 €	- €	- €	0,00%	499,00 €
T009433 - 1	02/01/2017	T018926 - TERRENI AGRICOLI - FG.:008 PART.:539	2017	250,00 €	- €	- €	250,00 €	- €	- €	0,00%	250,00 €
T009434 - 1	02/01/2017	T018927 - TERRENI AGRICOLI - FG.:008 PART.:542	2017	152,00 €	- €	- €	152,00 €	- €	- €	0,00%	152,00 €
T009435 - 1	02/01/2017	T018928 - TERRENI AGRICOLI - FG.:008 PART.:543	2017	404,00 €	- €	- €	404,00 €	- €	- €	0,00%	404,00 €
T009436 - 1	02/01/2017	T018929 - TERRENI AGRICOLI - FG.:008 PART.:587	2017	769,00 €	- €	- €	769,00 €	- €	- €	0,00%	769,00 €
T009437 - 1	01/01/2023	T01893 - TERRENI AGRICOLI - FG.:013 PART.:09	2023	- €	- €	- €	- €	- €	- €	0,00%	- €
T009438 - 1	02/01/2017	T018930 - TERRENI AGRICOLI - FG.:008 PART.:588	2017	365,00 €	- €	- €	365,00 €	- €	- €	0,00%	365,00 €
T009439 - 1	02/01/2017	T018931 - TERRENI AGRICOLI - FG.:008 PART.:592	2017	9,00 €	- €	- €	9,00 €	- €	- €	0,00%	9,00 €
T009440 - 1	02/01/2017	T018932 - TERRENI AGRICOLI - FG.:008 PART.:593	2017	172,00 €	- €	- €	172,00 €	- €	- €	0,00%	172,00 €
T009441 - 1	02/01/2017	T018933 - TERRENI AGRICOLI - FG.:008 PART.:597	2017	519,00 €	- €	- €	519,00 €	- €	- €	0,00%	519,00 €
T009442 - 1	02/01/2017	T018934 - TERRENI AGRICOLI - FG.:008 PART.:604	2017	519,00 €	- €	- €	519,00 €	- €	- €	0,00%	519,00 €
T009443 - 1	02/01/2017	T018935 - TERRENI AGRICOLI - FG.:008 PART.:607	2017	20,00 €	- €	- €	20,00 €	- €	- €	0,00%	20,00 €
T009444 - 1	02/01/2017	T018936 - TERRENI AGRICOLI - FG.:008 PART.:610	2017	788,00 €	- €	- €	788,00 €	- €	- €	0,00%	788,00 €
T009445 - 1	02/01/2017	T018937 - TERRENI AGRICOLI - FG.:008 PART.:838	2017	337,00 €	- €	- €	337,00 €	- €	- €	0,00%	337,00 €
T009446 - 1	02/01/2017	T018938 - TERRENI AGRICOLI - FG.:008 PART.:839	2017	10,00 €	- €	- €	10,00 €	- €	- €	0,00%	10,00 €
T009447 - 1	02/01/2017	T018939 - TERRENI AGRICOLI - FG.:013 PART.:449	2017	34,00 €	- €	- €	34,00 €	- €	- €	0,00%	34,00 €
T009448 - 1	02/01/2009	T01894 - TERRENI AGRICOLI - FG.:013 PART.:17	2009	113,00 €	- €	- €	113,00 €	- €	- €	0,00%	113,00 €
T009449 - 1	02/01/2017	T018940 - TERRENI AGRICOLI - FG.:013 PART.:450	2017	67,00 €	- €	- €	67,00 €	- €	- €	0,00%	67,00 €
T009450 - 1	02/01/2017	T018941 - TERRENI AGRICOLI - FG.:013 PART.:453	2017	184,00 €	- €	- €	184,00 €	- €	- €	0,00%	184,00 €
T009451 - 1	02/01/2017	T018942 - TERRENI AGRICOLI - FG.:013 PART.:454	2017	20,00 €	- €	- €	20,00 €	- €	- €	0,00%	20,00 €
T009452 - 1	02/01/2017	T018943 - TERRENI AGRICOLI - FG.:013 PART.:455	2017	24,00 €	- €	- €	24,00 €	- €	- €	0,00%	24,00 €
T009453 - 1	02/01/2017	T018944 - TERRENI AGRICOLI - FG.:013 PART.:456	2017	50,00 €	- €	- €	50,00 €	- €	- €	0,00%	50,00 €
T009454 - 1	02/01/2017	T018945 - TERRENI AGRICOLI - FG.:013 PART.:457	2017	29,00 €	- €	- €	29,00 €	- €	- €	0,00%	29,00 €
T009455 - 1	02/01/2017	T018946 - TERRENI AGRICOLI - FG.:013 PART.:458	2017	386,00 €	- €	- €	386,00 €	- €	- €	0,00%	386,00 €
T009456 - 1	02/01/2017	T018947 - TERRENI AGRICOLI - FG.:013 PART.:459	2017	538,00 €	- €	- €	538,00 €	- €	- €	0,00%	538,00 €
T009457 - 1	02/01/2017	T018948 - TERRENI AGRICOLI - FG.:013 PART.:461	2017	224,00 €	- €	- €	224,00 €	- €	- €	0,00%	224,00 €
T009458 - 1	02/01/2017	T018949 - TERRENI AGRICOLI - FG.:013 PART.:464	2017	67,00 €	- €	- €	67,00 €	- €	- €	0,00%	67,00 €
T009459 - 1	02/01/2009	T01895 - TERRENI AGRICOLI - FG.:013 PART.:18	2009	9.312,00 €	- €	- €	9.312,00 €	- €	- €	0,00%	9.312,00 €
T009460 - 1	02/01/2017	T018950 - TERRENI AGRICOLI - FG.:013 PART.:465	2017	64,00 €	- €	- €	64,00 €	- €	- €	0,00%	64,00 €
T009461 - 1	02/01/2017	T018951 - TERRENI AGRICOLI - FG.:013 PART.:469	2017	657,00 €	- €	- €	657,00 €	- €	- €	0,00%	657,00 €
T009462 - 1	02/01/2017	T018952 - TERRENI AGRICOLI - FG.:013 PART.:540	2017	39,00 €	- €	- €	39,00 €	- €	- €	0,00%	39,00 €
T009463 - 1	02/01/2017	T018953 - TERRENI AGRICOLI - FG.:013 PART.:541	2017	704,00 €	- €	- €	704,00 €	- €	- €	0,00%	704,00 €
T009464 - 1	02/01/2017	T018954 - TERRENI AGRICOLI - FG.:013 PART.:544	2017	172,00 €	- €	- €	172,00 €	- €	- €	0,00%	172,00 €
T009465 - 1	02/01/2017	T018955 - TERRENI AGRICOLI - FG.:013 PART.:546	2017	289,00 €	- €	- €	289,00 €	- €	- €	0,00%	289,00 €
T009466 - 1	02/01/2017	T018956 - TERRENI AGRICOLI - FG.:013 PART.:553	2017	319,00 €	- €	- €	319,00 €	- €	- €	0,00%	319,00 €

Regione Calabria

T009467 - 1	02/01/2017	T018957 - TERRENI AGRICOLI - FG.:018 PART.:301	2017	327,00 €	- €	- €	327,00 €	- €	- €	0,00%	327,00 €
T009468 - 1	02/01/2017	T018958 - TERRENI AGRICOLI - FG.:018 PART.:302	2017	423,00 €	- €	- €	423,00 €	- €	- €	0,00%	423,00 €
T009469 - 1	02/01/2017	T018959 - TERRENI AGRICOLI - FG.:018 PART.:303	2017	468,00 €	- €	- €	468,00 €	- €	- €	0,00%	468,00 €
T009470 - 1	02/01/2009	T01896 - TERRENI AGRICOLI - FG.:013 PART.:19	2009	2.117,00 €	- €	- €	2.117,00 €	- €	- €	0,00%	2.117,00 €
T009471 - 1	02/01/2017	T018960 - TERRENI AGRICOLI - FG.:018 PART.:304	2017	104,00 €	- €	- €	104,00 €	- €	- €	0,00%	104,00 €
T009472 - 1	02/01/2017	T018961 - TERRENI AGRICOLI - FG.:018 PART.:305	2017	569,00 €	- €	- €	569,00 €	- €	- €	0,00%	569,00 €
T009473 - 1	02/01/2017	T018962 - TERRENI AGRICOLI - FG.:018 PART.:359	2017	415,00 €	- €	- €	415,00 €	- €	- €	0,00%	415,00 €
T009474 - 1	02/01/2017	T018963 - TERRENI AGRICOLI - FG.:018 PART.:461	2017	293,00 €	- €	- €	293,00 €	- €	- €	0,00%	293,00 €
T009475 - 1	02/01/2017	T018964 - TERRENI AGRICOLI - FG.:018 PART.:463	2017	403,00 €	- €	- €	403,00 €	- €	- €	0,00%	403,00 €
T009476 - 1	02/01/2017	T018965 - TERRENI AGRICOLI - FG.:018 PART.:465	2017	113,00 €	- €	- €	113,00 €	- €	- €	0,00%	113,00 €
T009477 - 1	02/01/2017	T018966 - TERRENI AGRICOLI - FG.:018 PART.:467	2017	138,00 €	- €	- €	138,00 €	- €	- €	0,00%	138,00 €
T009478 - 1	02/01/2017	T018967 - TERRENI AGRICOLI - FG.:018 PART.:469	2017	172,00 €	- €	- €	172,00 €	- €	- €	0,00%	172,00 €
T009479 - 1	02/01/2017	T018968 - TERRENI AGRICOLI - FG.:018 PART.:471	2017	362,00 €	- €	- €	362,00 €	- €	- €	0,00%	362,00 €
T009480 - 1	02/01/2017	T018969 - TERRENI AGRICOLI - FG.:018 PART.:473	2017	214,00 €	- €	- €	214,00 €	- €	- €	0,00%	214,00 €
T009481 - 1	02/01/2009	T01897 - TERRENI AGRICOLI - FG.:013 PART.:34	2009	328,00 €	- €	- €	328,00 €	- €	- €	0,00%	328,00 €
T009482 - 1	02/01/2017	T018970 - TERRENI AGRICOLI - FG.:018 PART.:475	2017	2.348,00 €	- €	- €	2.348,00 €	- €	- €	0,00%	2.348,00 €
T009483 - 1	02/01/2017	T018971 - TERRENI AGRICOLI - FG.:018 PART.:477	2017	362,00 €	- €	- €	362,00 €	- €	- €	0,00%	362,00 €
T009484 - 1	02/01/2017	T018972 - TERRENI AGRICOLI - FG.:018 PART.:479	2017	104,00 €	- €	- €	104,00 €	- €	- €	0,00%	104,00 €
T009485 - 1	02/01/2017	T018973 - TERRENI AGRICOLI - FG.:006 PART.:183	2017	672,00 €	- €	- €	672,00 €	- €	- €	0,00%	672,00 €
T009486 - 1	02/01/2017	T018974 - TERRENI AGRICOLI - FG.:006 PART.:185	2017	1.120,00 €	- €	- €	1.120,00 €	- €	- €	0,00%	1.120,00 €
T009487 - 1	02/01/2017	T018975 - TERRENI AGRICOLI - FG.:006 PART.:186	2017	559,00 €	- €	- €	559,00 €	- €	- €	0,00%	559,00 €
T009488 - 1	02/01/2017	T018976 - TERRENI AGRICOLI - FG.:006 PART.:189	2017	122,00 €	- €	- €	122,00 €	- €	- €	0,00%	122,00 €
T009489 - 1	02/01/2017	T018977 - TERRENI AGRICOLI - FG.:006 PART.:190	2017	223,00 €	- €	- €	223,00 €	- €	- €	0,00%	223,00 €
T009490 - 1	02/01/2017	T018978 - TERRENI AGRICOLI - FG.:006 PART.:194	2017	692,00 €	- €	- €	692,00 €	- €	- €	0,00%	692,00 €
T009491 - 1	02/01/2017	T018979 - TERRENI AGRICOLI - FG.:006 PART.:197	2017	315,00 €	- €	- €	315,00 €	- €	- €	0,00%	315,00 €
T009492 - 1	02/01/2009	T01898 - TERRENI AGRICOLI - FG.:013 PART.:35	2009	30.745,00 €	- €	- €	30.745,00 €	- €	- €	0,00%	30.745,00 €
T009493 - 1	02/01/2017	T018980 - TERRENI AGRICOLI - FG.:006 PART.:199	2017	519,00 €	- €	- €	519,00 €	- €	- €	0,00%	519,00 €
T009494 - 1	02/01/2009	T01899 - TERRENI AGRICOLI - FG.:016 PART.:02	2009	75.677,00 €	- €	- €	75.677,00 €	- €	- €	0,00%	75.677,00 €
T009495 - 1	01/01/2023	T019 - TERRENI AGRICOLI - FG.:023 PART.:385	2023	- €	- €	- €	- €	- €	- €	0,00%	- €
T009496 - 1	02/01/2009	T0190 - TERRENI AGRICOLI - FG.:040 PART.:967	2009	138,00 €	- €	- €	138,00 €	- €	- €	0,00%	138,00 €
T009497 - 1	02/01/2009	T01900 - TERRENI AGRICOLI - FG.:016 PART.:03	2009	1.169,00 €	- €	- €	1.169,00 €	- €	- €	0,00%	1.169,00 €
T009498 - 1	02/01/2017	T019002 - TERRENI AGRICOLI - FG.:010 PART.:419	2017	199,00 €	- €	- €	199,00 €	- €	- €	0,00%	199,00 €
T009499 - 1	02/01/2009	T01901 - TERRENI AGRICOLI - FG.:016 PART.:04	2009	5.522,00 €	- €	- €	5.522,00 €	- €	- €	0,00%	5.522,00 €
T009500 - 1	02/01/2017	T019014 - TERRENI AGRICOLI - FG.:010 PART.:356A	2017	758,00 €	- €	- €	758,00 €	- €	- €	0,00%	758,00 €
T009501 - 1	02/01/2017	T019015 - TERRENI AGRICOLI - FG.:010 PART.:356B	2017	101,00 €	- €	- €	101,00 €	- €	- €	0,00%	101,00 €
T009502 - 1	02/01/2017	T019016 - TERRENI AGRICOLI - FG.:017 PART.:363	2017	284,00 €	- €	- €	284,00 €	- €	- €	0,00%	284,00 €
T009503 - 1	02/01/2017	T019017 - TERRENI AGRICOLI - FG.:017 PART.:365	2017	508,00 €	- €	- €	508,00 €	- €	- €	0,00%	508,00 €
T009504 - 1	02/01/2017	T019018 - TERRENI AGRICOLI - FG.:017 PART.:367	2017	813,00 €	- €	- €	813,00 €	- €	- €	0,00%	813,00 €
T009505 - 1	02/01/2017	T019019 - TERRENI AGRICOLI - FG.:017 PART.:369	2017	692,00 €	- €	- €	692,00 €	- €	- €	0,00%	692,00 €
T009506 - 1	02/01/2009	T01902 - TERRENI AGRICOLI - FG.:016 PART.:05	2009	16.987,00 €	- €	- €	16.987,00 €	- €	- €	0,00%	16.987,00 €
T009507 - 1	02/01/2017	T019020 - TERRENI AGRICOLI - FG.:017 PART.:373	2017	446,00 €	- €	- €	446,00 €	- €	- €	0,00%	446,00 €
T009508 - 1	02/01/2017	T019021 - TERRENI AGRICOLI - FG.:019 PART.:151	2017	1.118,00 €	- €	- €	1.118,00 €	- €	- €	0,00%	1.118,00 €
T009509 - 1	02/01/2009	T01903 - TERRENI AGRICOLI - FG.:016 PART.:06	2009	1.311,00 €	- €	- €	1.311,00 €	- €	- €	0,00%	1.311,00 €
T009510 - 1	02/01/2017	T019032 - TERRENI AGRICOLI - FG.:033 PART.:31	2017	1.230,00 €	- €	- €	1.230,00 €	- €	- €	0,00%	1.230,00 €
T009511 - 1	02/01/2017	T019033 - TERRENI AGRICOLI - FG.:033 PART.:32	2017	1.036,00 €	- €	- €	1.036,00 €	- €	- €	0,00%	1.036,00 €
T009512 - 1	02/01/2017	T019034 - TERRENI AGRICOLI - FG.:033 PART.:34	2017	220,00 €	- €	- €	220,00 €	- €	- €	0,00%	220,00 €
T009513 - 1	02/01/2017	T019035 - TERRENI AGRICOLI - FG.:033 PART.:36	2017	2.133,00 €	- €	- €	2.133,00 €	- €	- €	0,00%	2.133,00 €
T009514 - 1	02/01/2017	T019036 - TERRENI AGRICOLI - FG.:039 PART.:69	2017	22,00 €	- €	- €	22,00 €	- €	- €	0,00%	22,00 €
T009515 - 1	02/01/2017	T019037 - TERRENI AGRICOLI - FG.:045 PART.:125	2017	151,00 €	- €	- €	151,00 €	- €	- €	0,00%	151,00 €
T009516 - 1	02/01/2017	T019038 - TERRENI AGRICOLI - FG.:045 PART.:127	2017	355,00 €	- €	- €	355,00 €	- €	- €	0,00%	355,00 €
T009517 - 1	02/01/2017	T019039 - TERRENI AGRICOLI - FG.:045 PART.:130	2017	67,00 €	- €	- €	67,00 €	- €	- €	0,00%	67,00 €
T009518 - 1	02/01/2009	T01904 - TERRENI AGRICOLI - FG.:016 PART.:07	2009	5.297,00 €	- €	- €	5.297,00 €	- €	- €	0,00%	5.297,00 €
T009519 - 1	02/01/2017	T019047 - TERRENI AGRICOLI - FG.:047 PART.:86	2017	166,00 €	- €	- €	166,00 €	- €	- €	0,00%	166,00 €
T009520 - 1	02/01/2017	T019048 - TERRENI AGRICOLI - FG.:047 PART.:87	2017	692,00 €	- €	- €	692,00 €	- €	- €	0,00%	692,00 €
T009521 - 1	02/01/2017	T019049 - TERRENI AGRICOLI - FG.:047 PART.:93	2017	671,00 €	- €	- €	671,00 €	- €	- €	0,00%	671,00 €
T009522 - 1	02/01/2009	T01905 - TERRENI AGRICOLI - FG.:016 PART.:08	2009	34.343,00 €	- €	- €	34.343,00 €	- €	- €	0,00%	34.343,00 €
T009523 - 1	02/01/2017	T019050 - TERRENI AGRICOLI - FG.:047 PART.:99	2017	365,00 €	- €	- €	365,00 €	- €	- €	0,00%	365,00 €
T009524 - 1	02/01/2009	T01906 - TERRENI AGRICOLI - FG.:016 PART.:09	2009	1.231,00 €	- €	- €	1.231,00 €	- €	- €	0,00%	1.231,00 €
T009525 - 1	02/01/2009	T01907 - TERRENI AGRICOLI - FG.:016 PART.:10	2009	60.469,00 €	- €	- €	60.469,00 €	- €	- €	0,00%	60.469,00 €
T009526 - 1	02/01/2017	T019070 - TERRENI AGRICOLI - FG.:050 PART.:252	2017	454,00 €	- €	- €	454,00 €	- €	- €	0,00%	454,00 €

Regione Calabria

T009527 - 1	02/01/2017	T019071 - TERRENI AGRICOLI - FG.:050 PART.:255	2017	199,00 €	- €	- €	199,00 €	- €	- €	0,00%	199,00 €
T009528 - 1	02/01/2017	T019072 - TERRENI AGRICOLI - FG.:053 PART.:700	2017	14,00 €	- €	- €	14,00 €	- €	- €	0,00%	14,00 €
T009529 - 1	02/01/2017	T019073 - TERRENI AGRICOLI - FG.:053 PART.:705	2017	343,00 €	- €	- €	343,00 €	- €	- €	0,00%	343,00 €
T009530 - 1	02/01/2017	T019074 - TERRENI AGRICOLI - FG.:053 PART.:708	2017	88,00 €	- €	- €	88,00 €	- €	- €	0,00%	88,00 €
T009531 - 1	02/01/2017	T019075 - TERRENI AGRICOLI - FG.:053 PART.:709	2017	195,00 €	- €	- €	195,00 €	- €	- €	0,00%	195,00 €
T009532 - 1	02/01/2017	T019076 - TERRENI AGRICOLI - FG.:053 PART.:848	2017	1.062,00 €	- €	- €	1.062,00 €	- €	- €	0,00%	1.062,00 €
T009533 - 1	02/01/2017	T019077 - TERRENI AGRICOLI - FG.:053 PART.:850	2017	340,00 €	- €	- €	340,00 €	- €	- €	0,00%	340,00 €
T009534 - 1	02/01/2017	T019078 - TERRENI AGRICOLI - FG.:053 PART.:852	2017	304,00 €	- €	- €	304,00 €	- €	- €	0,00%	304,00 €
T009535 - 1	02/01/2017	T019079 - TERRENI AGRICOLI - FG.:054 PART.:215	2017	406,00 €	- €	- €	406,00 €	- €	- €	0,00%	406,00 €
T009536 - 1	02/01/2009	T01908 - TERRENI AGRICOLI - FG.:016 PART.:11	2009	21.268,00 €	- €	- €	21.268,00 €	- €	- €	0,00%	21.268,00 €
T009537 - 1	02/01/2017	T019080 - TERRENI AGRICOLI - FG.:054 PART.:216	2017	275,00 €	- €	- €	275,00 €	- €	- €	0,00%	275,00 €
T009538 - 1	02/01/2017	T019081 - TERRENI AGRICOLI - FG.:054 PART.:217	2017	506,00 €	- €	- €	506,00 €	- €	- €	0,00%	506,00 €
T009539 - 1	02/01/2017	T019082 - TERRENI AGRICOLI - FG.:054 PART.:218	2017	162,00 €	- €	- €	162,00 €	- €	- €	0,00%	162,00 €
T009540 - 1	02/01/2017	T019083 - TERRENI AGRICOLI - FG.:054 PART.:219	2017	10,00 €	- €	- €	10,00 €	- €	- €	0,00%	10,00 €
T009541 - 1	02/01/2017	T019084 - TERRENI AGRICOLI - FG.:054 PART.:220	2017	649,00 €	- €	- €	649,00 €	- €	- €	0,00%	649,00 €
T009542 - 1	02/01/2017	T019085 - TERRENI AGRICOLI - FG.:054 PART.:221	2017	286,00 €	- €	- €	286,00 €	- €	- €	0,00%	286,00 €
T009543 - 1	02/01/2017	T019086 - TERRENI AGRICOLI - FG.:054 PART.:222	2017	406,00 €	- €	- €	406,00 €	- €	- €	0,00%	406,00 €
T009544 - 1	02/01/2017	T019087 - TERRENI AGRICOLI - FG.:054 PART.:223	2017	133,00 €	- €	- €	133,00 €	- €	- €	0,00%	133,00 €
T009545 - 1	02/01/2017	T019088 - TERRENI AGRICOLI - FG.:054 PART.:224	2017	203,00 €	- €	- €	203,00 €	- €	- €	0,00%	203,00 €
T009546 - 1	02/01/2009	T01909 - TERRENI AGRICOLI - FG.:016 PART.:12	2009	6.380,00 €	- €	- €	6.380,00 €	- €	- €	0,00%	6.380,00 €
T009547 - 1	02/01/2017	T019090 - TERRENI AGRICOLI - FG.:056 PART.:69	2017	102,00 €	- €	- €	102,00 €	- €	- €	0,00%	102,00 €
T009548 - 1	02/01/2017	T019091 - TERRENI AGRICOLI - FG.:056 PART.:68A	2017	234,00 €	- €	- €	234,00 €	- €	- €	0,00%	234,00 €
T009549 - 1	02/01/2017	T019092 - TERRENI AGRICOLI - FG.:056 PART.:68B	2017	539,00 €	- €	- €	539,00 €	- €	- €	0,00%	539,00 €
T009550 - 1	02/01/2017	T019093 - TERRENI AGRICOLI - FG.:058 PART.:266	2017	569,00 €	- €	- €	569,00 €	- €	- €	0,00%	569,00 €
T009551 - 1	02/01/2017	T019094 - TERRENI AGRICOLI - FG.:058 PART.:267	2017	342,00 €	- €	- €	342,00 €	- €	- €	0,00%	342,00 €
T009552 - 1	02/01/2017	T019095 - TERRENI AGRICOLI - FG.:058 PART.:296	2017	121,00 €	- €	- €	121,00 €	- €	- €	0,00%	121,00 €
T009553 - 1	02/01/2017	T019096 - TERRENI AGRICOLI - FG.:058 PART.:297	2017	151,00 €	- €	- €	151,00 €	- €	- €	0,00%	151,00 €
T009554 - 1	02/01/2017	T019097 - TERRENI AGRICOLI - FG.:058 PART.:298	2017	304,00 €	- €	- €	304,00 €	- €	- €	0,00%	304,00 €
T009555 - 1	02/01/2017	T019098 - TERRENI AGRICOLI - FG.:058 PART.:299	2017	304,00 €	- €	- €	304,00 €	- €	- €	0,00%	304,00 €
T009556 - 1	02/01/2017	T019099 - TERRENI AGRICOLI - FG.:058 PART.:301	2017	2.523,00 €	- €	- €	2.523,00 €	- €	- €	0,00%	2.523,00 €
T009557 - 1	02/01/2009	T0191 - TERRENI AGRICOLI - FG.:048 PART.:341	2009	5.972,00 €	- €	- €	5.972,00 €	- €	- €	0,00%	5.972,00 €
T009558 - 1	02/01/2009	T01910 - TERRENI AGRICOLI - FG.:016 PART.:13	2009	1.052,00 €	- €	- €	1.052,00 €	- €	- €	0,00%	1.052,00 €
T009559 - 1	02/01/2017	T019100 - TERRENI AGRICOLI - FG.:058 PART.:302	2017	189,00 €	- €	- €	189,00 €	- €	- €	0,00%	189,00 €
T009560 - 1	02/01/2017	T019101 - TERRENI AGRICOLI - FG.:058 PART.:303	2017	109,00 €	- €	- €	109,00 €	- €	- €	0,00%	109,00 €
T009561 - 1	02/01/2017	T019102 - TERRENI AGRICOLI - FG.:058 PART.:304	2017	242,00 €	- €	- €	242,00 €	- €	- €	0,00%	242,00 €
T009562 - 1	02/01/2017	T019103 - TERRENI AGRICOLI - FG.:058 PART.:306	2017	100,00 €	- €	- €	100,00 €	- €	- €	0,00%	100,00 €
T009563 - 1	02/01/2017	T019104 - TERRENI AGRICOLI - FG.:058 PART.:307	2017	100,00 €	- €	- €	100,00 €	- €	- €	0,00%	100,00 €
T009564 - 1	02/01/2017	T019105 - TERRENI AGRICOLI - FG.:058 PART.:308	2017	1.328,00 €	- €	- €	1.328,00 €	- €	- €	0,00%	1.328,00 €
T009565 - 1	02/01/2017	T019106 - TERRENI AGRICOLI - FG.:058 PART.:309	2017	309,00 €	- €	- €	309,00 €	- €	- €	0,00%	309,00 €
T009566 - 1	02/01/2017	T019107 - TERRENI AGRICOLI - FG.:058 PART.:310	2017	1.346,00 €	- €	- €	1.346,00 €	- €	- €	0,00%	1.346,00 €
T009567 - 1	02/01/2017	T019108 - TERRENI AGRICOLI - FG.:058 PART.:311	2017	231,00 €	- €	- €	231,00 €	- €	- €	0,00%	231,00 €
T009568 - 1	01/01/2023	T019109 - TERRENI AGRICOLI - FG.:058 PART.:320	2023	- €	- €	- €	- €	- €	- €	0,00%	- €
T009569 - 1	02/01/2009	T01911 - TERRENI AGRICOLI - FG.:016 PART.:14	2009	137.460,00 €	- €	- €	137.460,00 €	- €	- €	0,00%	137.460,00 €
T009570 - 1	02/01/2017	T019110 - TERRENI AGRICOLI - FG.:068 PART.:88	2017	115,00 €	- €	- €	115,00 €	- €	- €	0,00%	115,00 €
T009571 - 1	02/01/2017	T019111 - TERRENI AGRICOLI - FG.:068 PART.:89	2017	562,00 €	- €	- €	562,00 €	- €	- €	0,00%	562,00 €
T009572 - 1	02/01/2017	T019112 - TERRENI AGRICOLI - FG.:068 PART.:91	2017	2.750,00 €	- €	- €	2.750,00 €	- €	- €	0,00%	2.750,00 €
T009573 - 1	02/01/2017	T019113 - TERRENI AGRICOLI - FG.:068 PART.:92	2017	126,00 €	- €	- €	126,00 €	- €	- €	0,00%	126,00 €
T009574 - 1	02/01/2017	T019114 - TERRENI AGRICOLI - FG.:068 PART.:96	2017	1.004,00 €	- €	- €	1.004,00 €	- €	- €	0,00%	1.004,00 €
T009575 - 1	02/01/2017	T019115 - TERRENI AGRICOLI - FG.:068 PART.:97	2017	753,00 €	- €	- €	753,00 €	- €	- €	0,00%	753,00 €
T009576 - 1	02/01/2017	T019116 - TERRENI AGRICOLI - FG.:068 PART.:98	2017	120,00 €	- €	- €	120,00 €	- €	- €	0,00%	120,00 €
T009577 - 1	02/01/2017	T019117 - TERRENI AGRICOLI - FG.:068 PART.:99	2017	39,00 €	- €	- €	39,00 €	- €	- €	0,00%	39,00 €
T009578 - 1	02/01/2017	T019118 - TERRENI AGRICOLI - FG.:068 PART.:100	2017	1.587,00 €	- €	- €	1.587,00 €	- €	- €	0,00%	1.587,00 €
T009579 - 1	02/01/2017	T019119 - TERRENI AGRICOLI - FG.:068 PART.:101	2017	369,00 €	- €	- €	369,00 €	- €	- €	0,00%	369,00 €
T009580 - 1	02/01/2009	T01912 - TERRENI AGRICOLI - FG.:016 PART.:15	2009	319,00 €	- €	- €	319,00 €	- €	- €	0,00%	319,00 €
T009581 - 1	02/01/2017	T019120 - TERRENI AGRICOLI - FG.:068 PART.:102	2017	58,00 €	- €	- €	58,00 €	- €	- €	0,00%	58,00 €
T009582 - 1	02/01/2017	T019121 - TERRENI AGRICOLI - FG.:068 PART.:103	2017	575,00 €	- €	- €	575,00 €	- €	- €	0,00%	575,00 €
T009583 - 1	02/01/2017	T019122 - TERRENI AGRICOLI - FG.:068 PART.:104	2017	1.560,00 €	- €	- €	1.560,00 €	- €	- €	0,00%	1.560,00 €
T009584 - 1	02/01/2017	T019123 - TERRENI AGRICOLI - FG.:068 PART.:105	2017	69,00 €	- €	- €	69,00 €	- €	- €	0,00%	69,00 €
T009585 - 1	02/01/2017	T019124 - TERRENI AGRICOLI - FG.:068 PART.:106	2017	100,00 €	- €	- €	100,00 €	- €	- €	0,00%	100,00 €
T009586 - 1	02/01/2017	T019125 - TERRENI AGRICOLI - FG.:068 PART.:108	2017	429,00 €	- €	- €	429,00 €	- €	- €	0,00%	429,00 €

Regione Calabria

T009587 - 1	02/01/2017	T019126 - TERRENI AGRICOLI - FG.:068 PART.:110	2017	541,00 €	- €	- €	541,00 €	- €	- €	0,00%	541,00 €
T009588 - 1	02/01/2017	T019127 - TERRENI AGRICOLI - FG.:068 PART.:111	2017	3.498,00 €	- €	- €	3.498,00 €	- €	- €	0,00%	3.498,00 €
T009589 - 1	02/01/2017	T019128 - TERRENI AGRICOLI - FG.:068 PART.:112	2017	13,00 €	- €	- €	13,00 €	- €	- €	0,00%	13,00 €
T009590 - 1	02/01/2017	T019129 - TERRENI AGRICOLI - FG.:068 PART.:113	2017	645,00 €	- €	- €	645,00 €	- €	- €	0,00%	645,00 €
T009591 - 1	02/01/2009	T01913 - TERRENI AGRICOLI - FG.:016 PART.:16	2009	2.321,00 €	- €	- €	2.321,00 €	- €	- €	0,00%	2.321,00 €
T009592 - 1	02/01/2017	T019130 - TERRENI AGRICOLI - FG.:068 PART.:114	2017	11,00 €	- €	- €	11,00 €	- €	- €	0,00%	11,00 €
T009593 - 1	02/01/2017	T019131 - TERRENI AGRICOLI - FG.:068 PART.:115	2017	298,00 €	- €	- €	298,00 €	- €	- €	0,00%	298,00 €
T009594 - 1	02/01/2017	T019132 - TERRENI AGRICOLI - FG.:068 PART.:116	2017	381,00 €	- €	- €	381,00 €	- €	- €	0,00%	381,00 €
T009595 - 1	02/01/2017	T019133 - TERRENI AGRICOLI - FG.:068 PART.:117	2017	415,00 €	- €	- €	415,00 €	- €	- €	0,00%	415,00 €
T009596 - 1	02/01/2017	T019134 - TERRENI AGRICOLI - FG.:068 PART.:118	2017	701,00 €	- €	- €	701,00 €	- €	- €	0,00%	701,00 €
T009597 - 1	02/01/2017	T019135 - TERRENI AGRICOLI - FG.:068 PART.:119	2017	127,00 €	- €	- €	127,00 €	- €	- €	0,00%	127,00 €
T009598 - 1	02/01/2017	T019136 - TERRENI AGRICOLI - FG.:068 PART.:120	2017	46,00 €	- €	- €	46,00 €	- €	- €	0,00%	46,00 €
T009599 - 1	02/01/2017	T019137 - TERRENI AGRICOLI - FG.:068 PART.:121	2017	46,00 €	- €	- €	46,00 €	- €	- €	0,00%	46,00 €
T009600 - 1	02/01/2017	T019138 - TERRENI AGRICOLI - FG.:068 PART.:122	2017	183,00 €	- €	- €	183,00 €	- €	- €	0,00%	183,00 €
T009601 - 1	02/01/2017	T019139 - TERRENI AGRICOLI - FG.:068 PART.:123	2017	691,00 €	- €	- €	691,00 €	- €	- €	0,00%	691,00 €
T009602 - 1	02/01/2009	T01914 - TERRENI AGRICOLI - FG.:016 PART.:17	2009	531,00 €	- €	- €	531,00 €	- €	- €	0,00%	531,00 €
T009603 - 1	02/01/2017	T019140 - TERRENI AGRICOLI - FG.:068 PART.:124	2017	1.496,00 €	- €	- €	1.496,00 €	- €	- €	0,00%	1.496,00 €
T009604 - 1	02/01/2017	T019141 - TERRENI AGRICOLI - FG.:069 PART.:242	2017	60,00 €	- €	- €	60,00 €	- €	- €	0,00%	60,00 €
T009605 - 1	02/01/2017	T019142 - TERRENI AGRICOLI - FG.:070 PART.:431	2017	223,00 €	- €	- €	223,00 €	- €	- €	0,00%	223,00 €
T009606 - 1	02/01/2017	T019143 - TERRENI AGRICOLI - FG.:070 PART.:440	2017	11,00 €	- €	- €	11,00 €	- €	- €	0,00%	11,00 €
T009607 - 1	02/01/2017	T019144 - TERRENI AGRICOLI - FG.:070 PART.:441	2017	80,00 €	- €	- €	80,00 €	- €	- €	0,00%	80,00 €
T009608 - 1	02/01/2017	T019145 - TERRENI AGRICOLI - FG.:070 PART.:442	2017	648,00 €	- €	- €	648,00 €	- €	- €	0,00%	648,00 €
T009609 - 1	02/01/2017	T019146 - TERRENI AGRICOLI - FG.:071 PART.:464	2017	23,00 €	- €	- €	23,00 €	- €	- €	0,00%	23,00 €
T009610 - 1	02/01/2017	T019147 - TERRENI AGRICOLI - FG.:071 PART.:465	2017	27,00 €	- €	- €	27,00 €	- €	- €	0,00%	27,00 €
T009611 - 1	02/01/2017	T019148 - TERRENI AGRICOLI - FG.:071 PART.:466	2017	11,00 €	- €	- €	11,00 €	- €	- €	0,00%	11,00 €
T009612 - 1	02/01/2017	T019149 - TERRENI AGRICOLI - FG.:071 PART.:467	2017	196,00 €	- €	- €	196,00 €	- €	- €	0,00%	196,00 €
T009613 - 1	02/01/2009	T01915 - TERRENI AGRICOLI - FG.:016 PART.:18	2009	860,00 €	- €	- €	860,00 €	- €	- €	0,00%	860,00 €
T009614 - 1	02/01/2017	T019150 - TERRENI AGRICOLI - FG.:071 PART.:469	2017	54,00 €	- €	- €	54,00 €	- €	- €	0,00%	54,00 €
T009615 - 1	02/01/2017	T019151 - TERRENI AGRICOLI - FG.:071 PART.:470	2017	77,00 €	- €	- €	77,00 €	- €	- €	0,00%	77,00 €
T009616 - 1	02/01/2017	T019152 - TERRENI AGRICOLI - FG.:071 PART.:473	2017	397,00 €	- €	- €	397,00 €	- €	- €	0,00%	397,00 €
T009617 - 1	02/01/2017	T019153 - TERRENI AGRICOLI - FG.:071 PART.:474	2017	33,00 €	- €	- €	33,00 €	- €	- €	0,00%	33,00 €
T009618 - 1	02/01/2017	T019155 - TERRENI AGRICOLI - FG.:076 PART.:89	2017	4.568,00 €	- €	- €	4.568,00 €	- €	- €	0,00%	4.568,00 €
T009619 - 1	02/01/2017	T019156 - TERRENI AGRICOLI - FG.:076 PART.:91	2017	241,00 €	- €	- €	241,00 €	- €	- €	0,00%	241,00 €
T009620 - 1	02/01/2017	T019157 - TERRENI AGRICOLI - FG.:076 PART.:92	2017	805,00 €	- €	- €	805,00 €	- €	- €	0,00%	805,00 €
T009621 - 1	02/01/2017	T019158 - TERRENI AGRICOLI - FG.:076 PART.:93	2017	253,00 €	- €	- €	253,00 €	- €	- €	0,00%	253,00 €
T009622 - 1	02/01/2017	T019159 - TERRENI AGRICOLI - FG.:076 PART.:94	2017	1.680,00 €	- €	- €	1.680,00 €	- €	- €	0,00%	1.680,00 €
T009623 - 1	02/01/2009	T01916 - TERRENI AGRICOLI - FG.:017 PART.:08	2009	85.415,00 €	- €	- €	85.415,00 €	- €	- €	0,00%	85.415,00 €
T009624 - 1	02/01/2017	T019160 - TERRENI AGRICOLI - FG.:076 PART.:95	2017	1.152,00 €	- €	- €	1.152,00 €	- €	- €	0,00%	1.152,00 €
T009625 - 1	02/01/2017	T019161 - TERRENI AGRICOLI - FG.:076 PART.:96	2017	851,00 €	- €	- €	851,00 €	- €	- €	0,00%	851,00 €
T009626 - 1	02/01/2017	T019162 - TERRENI AGRICOLI - FG.:076 PART.:97	2017	138,00 €	- €	- €	138,00 €	- €	- €	0,00%	138,00 €
T009627 - 1	02/01/2017	T019163 - TERRENI AGRICOLI - FG.:076 PART.:98	2017	113,00 €	- €	- €	113,00 €	- €	- €	0,00%	113,00 €
T009628 - 1	02/01/2017	T019164 - TERRENI AGRICOLI - FG.:076 PART.:99	2017	3.113,00 €	- €	- €	3.113,00 €	- €	- €	0,00%	3.113,00 €
T009629 - 1	02/01/2017	T019165 - TERRENI AGRICOLI - FG.:076 PART.:100	2017	952,00 €	- €	- €	952,00 €	- €	- €	0,00%	952,00 €
T009630 - 1	01/01/2023	T019166 - TERRENI AGRICOLI - FG.:076 PART.:101	2023	- €	- €	- €	- €	- €	- €	0,00%	- €
T009631 - 1	02/01/2017	T019167 - TERRENI AGRICOLI - FG.:076 PART.:103	2017	100,00 €	- €	- €	100,00 €	- €	- €	0,00%	100,00 €
T009632 - 1	02/01/2017	T019168 - TERRENI AGRICOLI - FG.:076 PART.:104	2017	241,00 €	- €	- €	241,00 €	- €	- €	0,00%	241,00 €
T009633 - 1	02/01/2017	T019169 - TERRENI AGRICOLI - FG.:076 PART.:106	2017	46,00 €	- €	- €	46,00 €	- €	- €	0,00%	46,00 €
T009634 - 1	02/01/2009	T01917 - TERRENI AGRICOLI - FG.:017 PART.:09	2009	10.847,00 €	- €	- €	10.847,00 €	- €	- €	0,00%	10.847,00 €
T009635 - 1	02/01/2017	T019170 - TERRENI AGRICOLI - FG.:054 PART.:371	2017	900,00 €	- €	- €	900,00 €	- €	- €	0,00%	900,00 €
T009636 - 1	02/01/2017	T019171 - TERRENI AGRICOLI - FG.:054 PART.:373	2017	13,00 €	- €	- €	13,00 €	- €	- €	0,00%	13,00 €
T009637 - 1	02/01/2017	T019172 - TERRENI AGRICOLI - FG.:054 PART.:374	2017	157,00 €	- €	- €	157,00 €	- €	- €	0,00%	157,00 €
T009638 - 1	02/01/2017	T019173 - TERRENI AGRICOLI - FG.:054 PART.:376	2017	253,00 €	- €	- €	253,00 €	- €	- €	0,00%	253,00 €
T009639 - 1	02/01/2017	T019174 - TERRENI AGRICOLI - FG.:054 PART.:379	2017	4,00 €	- €	- €	4,00 €	- €	- €	0,00%	4,00 €
T009640 - 1	02/01/2017	T019175 - TERRENI AGRICOLI - FG.:054 PART.:381	2017	76,00 €	- €	- €	76,00 €	- €	- €	0,00%	76,00 €
T009641 - 1	02/01/2017	T019176 - TERRENI AGRICOLI - FG.:054 PART.:383	2017	86,00 €	- €	- €	86,00 €	- €	- €	0,00%	86,00 €
T009642 - 1	02/01/2017	T019177 - TERRENI AGRICOLI - FG.:054 PART.:385	2017	589,00 €	- €	- €	589,00 €	- €	- €	0,00%	589,00 €
T009643 - 1	02/01/2017	T019178 - TERRENI AGRICOLI - FG.:054 PART.:388	2017	517,00 €	- €	- €	517,00 €	- €	- €	0,00%	517,00 €
T009644 - 1	02/01/2017	T019179 - TERRENI AGRICOLI - FG.:054 PART.:391	2017	247,00 €	- €	- €	247,00 €	- €	- €	0,00%	247,00 €
T009645 - 1	02/01/2009	T01918 - TERRENI AGRICOLI - FG.:017 PART.:10	2009	6.392,00 €	- €	- €	6.392,00 €	- €	- €	0,00%	6.392,00 €
T009646 - 1	02/01/2017	T019180 - TERRENI AGRICOLI - FG.:054 PART.:394	2017	44,00 €	- €	- €	44,00 €	- €	- €	0,00%	44,00 €

Regione Calabria

T009647 - 1	02/01/2017	T019181 - TERRENI AGRICOLI - FG.:054 PART.:396	2017	111,00 €	- €	- €	111,00 €	- €	- €	0,00%	111,00 €
T009648 - 1	02/01/2017	T019182 - TERRENI AGRICOLI - FG.:054 PART.:399	2017	76,00 €	- €	- €	76,00 €	- €	- €	0,00%	76,00 €
T009649 - 1	02/01/2017	T019183 - TERRENI AGRICOLI - FG.:054 PART.:400	2017	26,00 €	- €	- €	26,00 €	- €	- €	0,00%	26,00 €
T009650 - 1	02/01/2017	T019184 - TERRENI AGRICOLI - FG.:054 PART.:402	2017	330,00 €	- €	- €	330,00 €	- €	- €	0,00%	330,00 €
T009651 - 1	02/01/2017	T019185 - TERRENI AGRICOLI - FG.:054 PART.:405	2017	256,00 €	- €	- €	256,00 €	- €	- €	0,00%	256,00 €
T009652 - 1	02/01/2017	T019186 - TERRENI AGRICOLI - FG.:054 PART.:408	2017	2,00 €	- €	- €	2,00 €	- €	- €	0,00%	2,00 €
T009653 - 1	02/01/2017	T019187 - TERRENI AGRICOLI - FG.:054 PART.:410	2017	559,00 €	- €	- €	559,00 €	- €	- €	0,00%	559,00 €
T009654 - 1	02/01/2017	T019188 - TERRENI AGRICOLI - FG.:054 PART.:413	2017	4,00 €	- €	- €	4,00 €	- €	- €	0,00%	4,00 €
T009655 - 1	02/01/2017	T019189 - TERRENI AGRICOLI - FG.:055 PART.:140	2017	116,00 €	- €	- €	116,00 €	- €	- €	0,00%	116,00 €
T009656 - 1	02/01/2009	T01919 - TERRENI AGRICOLI - FG.:017 PART.:11	2009	46.567,00 €	- €	- €	46.567,00 €	- €	- €	0,00%	46.567,00 €
T009657 - 1	02/01/2017	T019190 - TERRENI AGRICOLI - FG.:055 PART.:146	2017	1.304,00 €	- €	- €	1.304,00 €	- €	- €	0,00%	1.304,00 €
T009658 - 1	02/01/2017	T019191 - TERRENI AGRICOLI - FG.:055 PART.:149	2017	35,00 €	- €	- €	35,00 €	- €	- €	0,00%	35,00 €
T009659 - 1	02/01/2017	T019192 - TERRENI AGRICOLI - FG.:055 PART.:150	2017	111,00 €	- €	- €	111,00 €	- €	- €	0,00%	111,00 €
T009660 - 1	02/01/2017	T019193 - TERRENI AGRICOLI - FG.:055 PART.:151	2017	250,00 €	- €	- €	250,00 €	- €	- €	0,00%	250,00 €
T009661 - 1	02/01/2017	T019194 - TERRENI AGRICOLI - FG.:055 PART.:154	2017	952,00 €	- €	- €	952,00 €	- €	- €	0,00%	952,00 €
T009662 - 1	02/01/2017	T019195 - TERRENI AGRICOLI - FG.:055 PART.:159	2017	138,00 €	- €	- €	138,00 €	- €	- €	0,00%	138,00 €
T009663 - 1	02/01/2017	T019196 - TERRENI AGRICOLI - FG.:072 PART.:448	2017	142,00 €	- €	- €	142,00 €	- €	- €	0,00%	142,00 €
T009664 - 1	02/01/2017	T019197 - TERRENI AGRICOLI - FG.:072 PART.:449	2017	446,00 €	- €	- €	446,00 €	- €	- €	0,00%	446,00 €
T009665 - 1	02/01/2017	T019198 - TERRENI AGRICOLI - FG.:072 PART.:452	2017	73,00 €	- €	- €	73,00 €	- €	- €	0,00%	73,00 €
T009666 - 1	02/01/2017	T019199 - TERRENI AGRICOLI - FG.:072 PART.:453	2017	5,00 €	- €	- €	5,00 €	- €	- €	0,00%	5,00 €
T009667 - 1	02/01/2009	T0192 - TERRENI AGRICOLI - FG.:048 PART.:342	2009	4.589,00 €	- €	- €	4.589,00 €	- €	- €	0,00%	4.589,00 €
T009668 - 1	02/01/2009	T01920 - TERRENI AGRICOLI - FG.:017 PART.:12	2009	9.835,00 €	- €	- €	9.835,00 €	- €	- €	0,00%	9.835,00 €
T009669 - 1	02/01/2017	T019200 - TERRENI AGRICOLI - FG.:072 PART.:455	2017	283,00 €	- €	- €	283,00 €	- €	- €	0,00%	283,00 €
T009670 - 1	02/01/2017	T019201 - TERRENI AGRICOLI - FG.:072 PART.:458	2017	389,00 €	- €	- €	389,00 €	- €	- €	0,00%	389,00 €
T009671 - 1	02/01/2017	T019202 - TERRENI AGRICOLI - FG.:072 PART.:461	2017	658,00 €	- €	- €	658,00 €	- €	- €	0,00%	658,00 €
T009672 - 1	02/01/2017	T019203 - TERRENI AGRICOLI - FG.:072 PART.:464	2017	11,00 €	- €	- €	11,00 €	- €	- €	0,00%	11,00 €
T009673 - 1	02/01/2017	T019204 - TERRENI AGRICOLI - FG.:072 PART.:466	2017	838,00 €	- €	- €	838,00 €	- €	- €	0,00%	838,00 €
T009674 - 1	02/01/2017	T019205 - TERRENI AGRICOLI - FG.:072 PART.:469	2017	12,00 €	- €	- €	12,00 €	- €	- €	0,00%	12,00 €
T009675 - 1	02/01/2017	T019206 - TERRENI AGRICOLI - FG.:072 PART.:471	2017	185,00 €	- €	- €	185,00 €	- €	- €	0,00%	185,00 €
T009676 - 1	02/01/2017	T019207 - TERRENI AGRICOLI - FG.:072 PART.:474	2017	252,00 €	- €	- €	252,00 €	- €	- €	0,00%	252,00 €
T009677 - 1	02/01/2017	T019208 - TERRENI AGRICOLI - FG.:072 PART.:477	2017	241,00 €	- €	- €	241,00 €	- €	- €	0,00%	241,00 €
T009678 - 1	02/01/2017	T019209 - TERRENI AGRICOLI - FG.:072 PART.:478	2017	44,00 €	- €	- €	44,00 €	- €	- €	0,00%	44,00 €
T009679 - 1	02/01/2009	T01921 - TERRENI AGRICOLI - FG.:017 PART.:14	2009	640,00 €	- €	- €	640,00 €	- €	- €	0,00%	640,00 €
T009680 - 1	02/01/2017	T019210 - TERRENI AGRICOLI - FG.:072 PART.:481	2017	1.181,00 €	- €	- €	1.181,00 €	- €	- €	0,00%	1.181,00 €
T009681 - 1	02/01/2017	T019211 - TERRENI AGRICOLI - FG.:072 PART.:483	2017	137,00 €	- €	- €	137,00 €	- €	- €	0,00%	137,00 €
T009682 - 1	02/01/2017	T019212 - TERRENI AGRICOLI - FG.:072 PART.:484	2017	118,00 €	- €	- €	118,00 €	- €	- €	0,00%	118,00 €
T009683 - 1	02/01/2017	T019213 - TERRENI AGRICOLI - FG.:072 PART.:485	2017	140,00 €	- €	- €	140,00 €	- €	- €	0,00%	140,00 €
T009684 - 1	02/01/2017	T019214 - TERRENI AGRICOLI - FG.:072 PART.:487	2017	8,00 €	- €	- €	8,00 €	- €	- €	0,00%	8,00 €
T009685 - 1	02/01/2017	T019215 - TERRENI AGRICOLI - FG.:072 PART.:488	2017	25,00 €	- €	- €	25,00 €	- €	- €	0,00%	25,00 €
T009686 - 1	02/01/2017	T019216 - TERRENI AGRICOLI - FG.:072 PART.:491	2017	529,00 €	- €	- €	529,00 €	- €	- €	0,00%	529,00 €
T009687 - 1	02/01/2017	T019217 - TERRENI AGRICOLI - FG.:072 PART.:495	2017	58,00 €	- €	- €	58,00 €	- €	- €	0,00%	58,00 €
T009688 - 1	02/01/2017	T019218 - TERRENI AGRICOLI - FG.:073 PART.:190	2017	19,00 €	- €	- €	19,00 €	- €	- €	0,00%	19,00 €
T009689 - 1	02/01/2017	T019219 - TERRENI AGRICOLI - FG.:073 PART.:192	2017	156,00 €	- €	- €	156,00 €	- €	- €	0,00%	156,00 €
T009690 - 1	02/01/2009	T01922 - TERRENI AGRICOLI - FG.:017 PART.:16	2009	42.876,00 €	- €	- €	42.876,00 €	- €	- €	0,00%	42.876,00 €
T009691 - 1	02/01/2017	T019220 - TERRENI AGRICOLI - FG.:073 PART.:195	2017	192,00 €	- €	- €	192,00 €	- €	- €	0,00%	192,00 €
T009692 - 1	02/01/2017	T019221 - TERRENI AGRICOLI - FG.:073 PART.:196	2017	27,00 €	- €	- €	27,00 €	- €	- €	0,00%	27,00 €
T009693 - 1	02/01/2017	T019222 - TERRENI AGRICOLI - FG.:073 PART.:198	2017	340,00 €	- €	- €	340,00 €	- €	- €	0,00%	340,00 €
T009694 - 1	02/01/2017	T019223 - TERRENI AGRICOLI - FG.:073 PART.:201	2017	493,00 €	- €	- €	493,00 €	- €	- €	0,00%	493,00 €
T009695 - 1	02/01/2017	T019224 - TERRENI AGRICOLI - FG.:073 PART.:204	2017	365,00 €	- €	- €	365,00 €	- €	- €	0,00%	365,00 €
T009696 - 1	02/01/2017	T019225 - TERRENI AGRICOLI - FG.:073 PART.:206	2017	32,00 €	- €	- €	32,00 €	- €	- €	0,00%	32,00 €
T009697 - 1	02/01/2017	T019226 - TERRENI AGRICOLI - FG.:073 PART.:208	2017	48,00 €	- €	- €	48,00 €	- €	- €	0,00%	48,00 €
T009698 - 1	02/01/2017	T019227 - TERRENI AGRICOLI - FG.:073 PART.:211	2017	810,00 €	- €	- €	810,00 €	- €	- €	0,00%	810,00 €
T009699 - 1	02/01/2017	T019228 - TERRENI AGRICOLI - FG.:073 PART.:215	2017	2.262,00 €	- €	- €	2.262,00 €	- €	- €	0,00%	2.262,00 €
T009700 - 1	02/01/2017	T019229 - TERRENI AGRICOLI - FG.:073 PART.:218	2017	892,00 €	- €	- €	892,00 €	- €	- €	0,00%	892,00 €
T009701 - 1	02/01/2009	T01923 - TERRENI AGRICOLI - FG.:017 PART.:17	2009	9.230,00 €	- €	- €	9.230,00 €	- €	- €	0,00%	9.230,00 €
T009702 - 1	02/01/2017	T019230 - TERRENI AGRICOLI - FG.:004 PART.:663	2017	23,00 €	- €	- €	23,00 €	- €	- €	0,00%	23,00 €
T009703 - 1	02/01/2017	T019231 - TERRENI AGRICOLI - FG.:004 PART.:670	2017	2,00 €	- €	- €	2,00 €	- €	- €	0,00%	2,00 €
T009704 - 1	02/01/2017	T019232 - TERRENI AGRICOLI - FG.:004 PART.:673	2017	306,00 €	- €	- €	306,00 €	- €	- €	0,00%	306,00 €
T009705 - 1	02/01/2017	T019233 - TERRENI AGRICOLI - FG.:004 PART.:675	2017	84,00 €	- €	- €	84,00 €	- €	- €	0,00%	84,00 €
T009706 - 1	02/01/2017	T019234 - TERRENI AGRICOLI - FG.:004 PART.:678	2017	44,00 €	- €	- €	44,00 €	- €	- €	0,00%	44,00 €

Regione Calabria

T009707 - 1	02/01/2017	T019235 - TERRENI AGRICOLI - FG.:004 PART.:681	2017	2,00 €	- €	- €	2,00 €	- €	- €	0,00%	2,00 €
T009708 - 1	02/01/2017	T019236 - TERRENI AGRICOLI - FG.:004 PART.:683	2017	66,00 €	- €	- €	66,00 €	- €	- €	0,00%	66,00 €
T009709 - 1	02/01/2017	T019237 - TERRENI AGRICOLI - FG.:004 PART.:686	2017	167,00 €	- €	- €	167,00 €	- €	- €	0,00%	167,00 €
T009710 - 1	02/01/2017	T019238 - TERRENI AGRICOLI - FG.:004 PART.:689	2017	76,00 €	- €	- €	76,00 €	- €	- €	0,00%	76,00 €
T009711 - 1	02/01/2017	T019239 - TERRENI AGRICOLI - FG.:004 PART.:692	2017	19,00 €	- €	- €	19,00 €	- €	- €	0,00%	19,00 €
T009712 - 1	02/01/2009	T01924 - TERRENI AGRICOLI - FG.:017 PART.:20	2009	4.588,00 €	- €	- €	4.588,00 €	- €	- €	0,00%	4.588,00 €
T009713 - 1	02/01/2017	T019240 - TERRENI AGRICOLI - FG.:004 PART.:695	2017	27,00 €	- €	- €	27,00 €	- €	- €	0,00%	27,00 €
T009714 - 1	02/01/2017	T019241 - TERRENI AGRICOLI - FG.:004 PART.:697	2017	9,00 €	- €	- €	9,00 €	- €	- €	0,00%	9,00 €
T009715 - 1	02/01/2017	T019242 - TERRENI AGRICOLI - FG.:004 PART.:699	2017	77,00 €	- €	- €	77,00 €	- €	- €	0,00%	77,00 €
T009716 - 1	02/01/2017	T019243 - TERRENI AGRICOLI - FG.:004 PART.:725	2017	14,00 €	- €	- €	14,00 €	- €	- €	0,00%	14,00 €
T009717 - 1	02/01/2017	T019244 - TERRENI AGRICOLI - FG.:004 PART.:728	2017	129,00 €	- €	- €	129,00 €	- €	- €	0,00%	129,00 €
T009718 - 1	02/01/2017	T019245 - TERRENI AGRICOLI - FG.:004 PART.:732	2017	2,00 €	- €	- €	2,00 €	- €	- €	0,00%	2,00 €
T009719 - 1	02/01/2017	T019246 - TERRENI AGRICOLI - FG.:004 PART.:734	2017	186,00 €	- €	- €	186,00 €	- €	- €	0,00%	186,00 €
T009720 - 1	02/01/2017	T019247 - TERRENI AGRICOLI - FG.:004 PART.:737	2017	94,00 €	- €	- €	94,00 €	- €	- €	0,00%	94,00 €
T009721 - 1	02/01/2017	T019248 - TERRENI AGRICOLI - FG.:004 PART.:740	2017	52,00 €	- €	- €	52,00 €	- €	- €	0,00%	52,00 €
T009722 - 1	02/01/2017	T019249 - TERRENI AGRICOLI - FG.:004 PART.:742	2017	47,00 €	- €	- €	47,00 €	- €	- €	0,00%	47,00 €
T009723 - 1	02/01/2009	T01925 - TERRENI AGRICOLI - FG.:017 PART.:21	2009	84.500,00 €	- €	- €	84.500,00 €	- €	- €	0,00%	84.500,00 €
T009724 - 1	02/01/2017	T019250 - TERRENI AGRICOLI - FG.:004 PART.:766	2017	140,00 €	- €	- €	140,00 €	- €	- €	0,00%	140,00 €
T009725 - 1	02/01/2017	T019251 - TERRENI AGRICOLI - FG.:004 PART.:769	2017	246,00 €	- €	- €	246,00 €	- €	- €	0,00%	246,00 €
T009726 - 1	02/01/2017	T019252 - TERRENI AGRICOLI - FG.:010 PART.:537	2017	11,00 €	- €	- €	11,00 €	- €	- €	0,00%	11,00 €
T009727 - 1	02/01/2017	T019253 - TERRENI AGRICOLI - FG.:010 PART.:540	2017	222,00 €	- €	- €	222,00 €	- €	- €	0,00%	222,00 €
T009728 - 1	02/01/2017	T019254 - TERRENI AGRICOLI - FG.:010 PART.:542	2017	9,00 €	- €	- €	9,00 €	- €	- €	0,00%	9,00 €
T009729 - 1	02/01/2017	T019255 - TERRENI AGRICOLI - FG.:010 PART.:544	2017	129,00 €	- €	- €	129,00 €	- €	- €	0,00%	129,00 €
T009730 - 1	02/01/2017	T019256 - TERRENI AGRICOLI - FG.:010 PART.:581	2017	100,00 €	- €	- €	100,00 €	- €	- €	0,00%	100,00 €
T009731 - 1	02/01/2017	T019257 - TERRENI AGRICOLI - FG.:010 PART.:584	2017	443,00 €	- €	- €	443,00 €	- €	- €	0,00%	443,00 €
T009732 - 1	02/01/2017	T019258 - TERRENI AGRICOLI - FG.:010 PART.:587	2017	66,00 €	- €	- €	66,00 €	- €	- €	0,00%	66,00 €
T009733 - 1	02/01/2017	T019259 - TERRENI AGRICOLI - FG.:010 PART.:590	2017	238,00 €	- €	- €	238,00 €	- €	- €	0,00%	238,00 €
T009734 - 1	02/01/2009	T01926 - TERRENI AGRICOLI - FG.:017 PART.:22	2009	65,00 €	- €	- €	65,00 €	- €	- €	0,00%	65,00 €
T009735 - 1	02/01/2017	T019260 - TERRENI AGRICOLI - FG.:010 PART.:593	2017	133,00 €	- €	- €	133,00 €	- €	- €	0,00%	133,00 €
T009736 - 1	02/01/2017	T019261 - TERRENI AGRICOLI - FG.:010 PART.:596	2017	281,00 €	- €	- €	281,00 €	- €	- €	0,00%	281,00 €
T009737 - 1	02/01/2017	T019262 - TERRENI AGRICOLI - FG.:010 PART.:599	2017	370,00 €	- €	- €	370,00 €	- €	- €	0,00%	370,00 €
T009738 - 1	02/01/2017	T019263 - TERRENI AGRICOLI - FG.:010 PART.:602	2017	200,00 €	- €	- €	200,00 €	- €	- €	0,00%	200,00 €
T009739 - 1	02/01/2017	T019264 - TERRENI AGRICOLI - FG.:010 PART.:605	2017	30,00 €	- €	- €	30,00 €	- €	- €	0,00%	30,00 €
T009740 - 1	02/01/2017	T019265 - TERRENI AGRICOLI - FG.:010 PART.:608	2017	23,00 €	- €	- €	23,00 €	- €	- €	0,00%	23,00 €
T009741 - 1	01/01/2023	T019266 - TERRENI AGRICOLI - FG.:010 PART.:615	2023	- €	- €	- €	- €	- €	- €	0,00%	- €
T009742 - 1	02/01/2017	T019267 - TERRENI AGRICOLI - FG.:023 PART.:368	2017	64,00 €	- €	- €	64,00 €	- €	- €	0,00%	64,00 €
T009743 - 1	02/01/2017	T019268 - TERRENI AGRICOLI - FG.:023 PART.:1168	2017	100,00 €	- €	- €	100,00 €	- €	- €	0,00%	100,00 €
T009744 - 1	02/01/2017	T019269 - TERRENI AGRICOLI - FG.:023 PART.:1170	2017	10,00 €	- €	- €	10,00 €	- €	- €	0,00%	10,00 €
T009745 - 1	02/01/2009	T01927 - TERRENI AGRICOLI - FG.:017 PART.:23	2009	7,00 €	- €	- €	7,00 €	- €	- €	0,00%	7,00 €
T009746 - 1	02/01/2017	T019270 - TERRENI AGRICOLI - FG.:023 PART.:1171	2017	138,00 €	- €	- €	138,00 €	- €	- €	0,00%	138,00 €
T009747 - 1	02/01/2017	T019271 - TERRENI AGRICOLI - FG.:023 PART.:1173	2017	30,00 €	- €	- €	30,00 €	- €	- €	0,00%	30,00 €
T009748 - 1	02/01/2017	T019272 - TERRENI AGRICOLI - FG.:023 PART.:1175	2017	34,00 €	- €	- €	34,00 €	- €	- €	0,00%	34,00 €
T009749 - 1	02/01/2017	T019273 - TERRENI AGRICOLI - FG.:023 PART.:1176	2017	73,00 €	- €	- €	73,00 €	- €	- €	0,00%	73,00 €
T009750 - 1	02/01/2017	T019274 - TERRENI AGRICOLI - FG.:023 PART.:1178	2017	99,00 €	- €	- €	99,00 €	- €	- €	0,00%	99,00 €
T009751 - 1	02/01/2017	T019275 - TERRENI AGRICOLI - FG.:023 PART.:1180	2017	97,00 €	- €	- €	97,00 €	- €	- €	0,00%	97,00 €
T009752 - 1	02/01/2017	T019276 - TERRENI AGRICOLI - FG.:023 PART.:1181	2017	64,00 €	- €	- €	64,00 €	- €	- €	0,00%	64,00 €
T009753 - 1	02/01/2017	T019277 - TERRENI AGRICOLI - FG.:023 PART.:1182	2017	244,00 €	- €	- €	244,00 €	- €	- €	0,00%	244,00 €
T009754 - 1	02/01/2017	T019278 - TERRENI AGRICOLI - FG.:023 PART.:1183	2017	64,00 €	- €	- €	64,00 €	- €	- €	0,00%	64,00 €
T009755 - 1	02/01/2017	T019279 - TERRENI AGRICOLI - FG.:023 PART.:1185	2017	64,00 €	- €	- €	64,00 €	- €	- €	0,00%	64,00 €
T009756 - 1	02/01/2009	T01928 - TERRENI AGRICOLI - FG.:019 PART.:01	2009	142.953,00 €	- €	- €	142.953,00 €	- €	- €	0,00%	142.953,00 €
T009757 - 1	02/01/2017	T019280 - TERRENI AGRICOLI - FG.:023 PART.:1187	2017	54,00 €	- €	- €	54,00 €	- €	- €	0,00%	54,00 €
T009758 - 1	02/01/2017	T019281 - TERRENI AGRICOLI - FG.:023 PART.:1191	2017	54,00 €	- €	- €	54,00 €	- €	- €	0,00%	54,00 €
T009759 - 1	02/01/2017	T019282 - TERRENI AGRICOLI - FG.:023 PART.:1192	2017	97,00 €	- €	- €	97,00 €	- €	- €	0,00%	97,00 €
T009760 - 1	02/01/2017	T019283 - TERRENI AGRICOLI - FG.:023 PART.:1195	2017	106,00 €	- €	- €	106,00 €	- €	- €	0,00%	106,00 €
T009761 - 1	02/01/2017	T019284 - TERRENI AGRICOLI - FG.:023 PART.:1197	2017	83,00 €	- €	- €	83,00 €	- €	- €	0,00%	83,00 €
T009762 - 1	02/01/2017	T019285 - TERRENI AGRICOLI - FG.:023 PART.:1198	2017	116,00 €	- €	- €	116,00 €	- €	- €	0,00%	116,00 €
T009763 - 1	02/01/2017	T019286 - TERRENI AGRICOLI - FG.:023 PART.:1200	2017	54,00 €	- €	- €	54,00 €	- €	- €	0,00%	54,00 €
T009764 - 1	02/01/2017	T019287 - TERRENI AGRICOLI - FG.:023 PART.:1202	2017	128,00 €	- €	- €	128,00 €	- €	- €	0,00%	128,00 €
T009765 - 1	02/01/2017	T019288 - TERRENI AGRICOLI - FG.:023 PART.:1204	2017	106,00 €	- €	- €	106,00 €	- €	- €	0,00%	106,00 €
T009766 - 1	02/01/2017	T019289 - TERRENI AGRICOLI - FG.:023 PART.:1205	2017	10,00 €	- €	- €	10,00 €	- €	- €	0,00%	10,00 €

Regione Calabria

T009767 - 1	02/01/2009	T01929 - TERRENI AGRICOLI - FG.:019 PART.:02	2009	11.562,00 €	- €	- €	11.562,00 €	- €	- €	0,00%	11.562,00 €
T009768 - 1	02/01/2017	T019290 - TERRENI AGRICOLI - FG.:023 PART.:1206	2017	212,00 €	- €	- €	212,00 €	- €	- €	0,00%	212,00 €
T009769 - 1	02/01/2017	T019291 - TERRENI AGRICOLI - FG.:023 PART.:1208	2017	219,00 €	- €	- €	219,00 €	- €	- €	0,00%	219,00 €
T009770 - 1	02/01/2017	T019292 - TERRENI AGRICOLI - FG.:023 PART.:1210	2017	118,00 €	- €	- €	118,00 €	- €	- €	0,00%	118,00 €
T009771 - 1	02/01/2017	T019293 - TERRENI AGRICOLI - FG.:023 PART.:1212	2017	438,00 €	- €	- €	438,00 €	- €	- €	0,00%	438,00 €
T009772 - 1	02/01/2017	T019294 - TERRENI AGRICOLI - FG.:023 PART.:1214	2017	203,00 €	- €	- €	203,00 €	- €	- €	0,00%	203,00 €
T009773 - 1	02/01/2017	T019295 - TERRENI AGRICOLI - FG.:023 PART.:1216	2017	150,00 €	- €	- €	150,00 €	- €	- €	0,00%	150,00 €
T009774 - 1	02/01/2017	T019296 - TERRENI AGRICOLI - FG.:023 PART.:1218	2017	471,00 €	- €	- €	471,00 €	- €	- €	0,00%	471,00 €
T009775 - 1	02/01/2017	T019297 - TERRENI AGRICOLI - FG.:023 PART.:1221	2017	371,00 €	- €	- €	371,00 €	- €	- €	0,00%	371,00 €
T009776 - 1	02/01/2017	T019298 - TERRENI AGRICOLI - FG.:023 PART.:1224	2017	237,00 €	- €	- €	237,00 €	- €	- €	0,00%	237,00 €
T009777 - 1	02/01/2017	T019299 - TERRENI AGRICOLI - FG.:023 PART.:1225	2017	150,00 €	- €	- €	150,00 €	- €	- €	0,00%	150,00 €
T009778 - 1	02/01/2009	T0193 - TERRENI AGRICOLI - FG.:048 PART.:363	2009	423,00 €	- €	- €	423,00 €	- €	- €	0,00%	423,00 €
T009779 - 1	02/01/2009	T01930 - TERRENI AGRICOLI - FG.:019 PART.:03	2009	14.845,00 €	- €	- €	14.845,00 €	- €	- €	0,00%	14.845,00 €
T009780 - 1	02/01/2017	T019300 - TERRENI AGRICOLI - FG.:023 PART.:1227	2017	106,00 €	- €	- €	106,00 €	- €	- €	0,00%	106,00 €
T009781 - 1	02/01/2017	T019301 - TERRENI AGRICOLI - FG.:023 PART.:1229	2017	14,00 €	- €	- €	14,00 €	- €	- €	0,00%	14,00 €
T009782 - 1	02/01/2017	T019302 - TERRENI AGRICOLI - FG.:023 PART.:1230	2017	106,00 €	- €	- €	106,00 €	- €	- €	0,00%	106,00 €
T009783 - 1	02/01/2017	T019303 - TERRENI AGRICOLI - FG.:023 PART.:1232	2017	371,00 €	- €	- €	371,00 €	- €	- €	0,00%	371,00 €
T009784 - 1	02/01/2017	T019304 - TERRENI AGRICOLI - FG.:023 PART.:1234	2017	212,00 €	- €	- €	212,00 €	- €	- €	0,00%	212,00 €
T009785 - 1	02/01/2017	T019305 - TERRENI AGRICOLI - FG.:023 PART.:1236	2017	158,00 €	- €	- €	158,00 €	- €	- €	0,00%	158,00 €
T009786 - 1	02/01/2017	T019306 - TERRENI AGRICOLI - FG.:023 PART.:1238	2017	318,00 €	- €	- €	318,00 €	- €	- €	0,00%	318,00 €
T009787 - 1	02/01/2017	T019307 - TERRENI AGRICOLI - FG.:023 PART.:1240	2017	47,00 €	- €	- €	47,00 €	- €	- €	0,00%	47,00 €
T009788 - 1	02/01/2017	T019308 - TERRENI AGRICOLI - FG.:023 PART.:1242	2017	20,00 €	- €	- €	20,00 €	- €	- €	0,00%	20,00 €
T009789 - 1	02/01/2017	T019309 - TERRENI AGRICOLI - FG.:023 PART.:1244	2017	42,00 €	- €	- €	42,00 €	- €	- €	0,00%	42,00 €
T009790 - 1	02/01/2009	T01931 - TERRENI AGRICOLI - FG.:019 PART.:04	2009	4.364,00 €	- €	- €	4.364,00 €	- €	- €	0,00%	4.364,00 €
T009791 - 1	02/01/2017	T019310 - TERRENI AGRICOLI - FG.:023 PART.:1247	2017	143,00 €	- €	- €	143,00 €	- €	- €	0,00%	143,00 €
T009792 - 1	02/01/2017	T019311 - TERRENI AGRICOLI - FG.:023 PART.:1248	2017	196,00 €	- €	- €	196,00 €	- €	- €	0,00%	196,00 €
T009793 - 1	02/01/2017	T019312 - TERRENI AGRICOLI - FG.:023 PART.:1250	2017	136,00 €	- €	- €	136,00 €	- €	- €	0,00%	136,00 €
T009794 - 1	02/01/2017	T019313 - TERRENI AGRICOLI - FG.:023 PART.:1252	2017	136,00 €	- €	- €	136,00 €	- €	- €	0,00%	136,00 €
T009795 - 1	02/01/2017	T019314 - TERRENI AGRICOLI - FG.:023 PART.:1254	2017	118,00 €	- €	- €	118,00 €	- €	- €	0,00%	118,00 €
T009796 - 1	02/01/2017	T019315 - TERRENI AGRICOLI - FG.:023 PART.:1256	2017	321,00 €	- €	- €	321,00 €	- €	- €	0,00%	321,00 €
T009797 - 1	02/01/2017	T019316 - TERRENI AGRICOLI - FG.:023 PART.:1258	2017	34,00 €	- €	- €	34,00 €	- €	- €	0,00%	34,00 €
T009798 - 1	02/01/2017	T019317 - TERRENI AGRICOLI - FG.:023 PART.:1261	2017	49,00 €	- €	- €	49,00 €	- €	- €	0,00%	49,00 €
T009799 - 1	02/01/2017	T019318 - TERRENI AGRICOLI - FG.:023 PART.:1263	2017	150,00 €	- €	- €	150,00 €	- €	- €	0,00%	150,00 €
T009800 - 1	02/01/2017	T019319 - TERRENI AGRICOLI - FG.:023 PART.:1264	2017	73,00 €	- €	- €	73,00 €	- €	- €	0,00%	73,00 €
T009801 - 1	01/01/2023	T01932 - TERRENI AGRICOLI - FG.:019 PART.:05	2023	- €	- €	- €	- €	- €	- €	0,00%	- €
T009802 - 1	02/01/2017	T019320 - TERRENI AGRICOLI - FG.:024 PART.:773	2017	361,00 €	- €	- €	361,00 €	- €	- €	0,00%	361,00 €
T009803 - 1	02/01/2017	T019321 - TERRENI AGRICOLI - FG.:024 PART.:776	2017	3,00 €	- €	- €	3,00 €	- €	- €	0,00%	3,00 €
T009804 - 1	02/01/2017	T019322 - TERRENI AGRICOLI - FG.:024 PART.:778	2017	29,00 €	- €	- €	29,00 €	- €	- €	0,00%	29,00 €
T009805 - 1	02/01/2017	T019323 - TERRENI AGRICOLI - FG.:024 PART.:779	2017	147,00 €	- €	- €	147,00 €	- €	- €	0,00%	147,00 €
T009806 - 1	02/01/2017	T019324 - TERRENI AGRICOLI - FG.:016 PART.:271	2017	93,00 €	- €	- €	93,00 €	- €	- €	0,00%	93,00 €
T009807 - 1	02/01/2017	T019325 - TERRENI AGRICOLI - FG.:016 PART.:274	2017	98,00 €	- €	- €	98,00 €	- €	- €	0,00%	98,00 €
T009808 - 1	02/01/2017	T019326 - TERRENI AGRICOLI - FG.:016 PART.:277	2017	151,00 €	- €	- €	151,00 €	- €	- €	0,00%	151,00 €
T009809 - 1	02/01/2017	T019327 - TERRENI AGRICOLI - FG.:016 PART.:280	2017	44,00 €	- €	- €	44,00 €	- €	- €	0,00%	44,00 €
T009810 - 1	02/01/2017	T019328 - TERRENI AGRICOLI - FG.:016 PART.:283	2017	139,00 €	- €	- €	139,00 €	- €	- €	0,00%	139,00 €
T009811 - 1	02/01/2017	T019329 - TERRENI AGRICOLI - FG.:016 PART.:286	2017	362,00 €	- €	- €	362,00 €	- €	- €	0,00%	362,00 €
T009812 - 1	02/01/2009	T01933 - TERRENI AGRICOLI - FG.:040 PART.:21	2009	27.312,00 €	- €	- €	27.312,00 €	- €	- €	0,00%	27.312,00 €
T009813 - 1	02/01/2017	T019330 - TERRENI AGRICOLI - FG.:016 PART.:289	2017	117,00 €	- €	- €	117,00 €	- €	- €	0,00%	117,00 €
T009814 - 1	02/01/2017	T019331 - TERRENI AGRICOLI - FG.:016 PART.:292	2017	287,00 €	- €	- €	287,00 €	- €	- €	0,00%	287,00 €
T009815 - 1	02/01/2017	T019332 - TERRENI AGRICOLI - FG.:016 PART.:295	2017	42,00 €	- €	- €	42,00 €	- €	- €	0,00%	42,00 €
T009816 - 1	02/01/2017	T019333 - TERRENI AGRICOLI - FG.:016 PART.:298	2017	181,00 €	- €	- €	181,00 €	- €	- €	0,00%	181,00 €
T009817 - 1	02/01/2017	T019334 - TERRENI AGRICOLI - FG.:016 PART.:300	2017	20,00 €	- €	- €	20,00 €	- €	- €	0,00%	20,00 €
T009818 - 1	02/01/2017	T019335 - TERRENI AGRICOLI - FG.:016 PART.:302	2017	45,00 €	- €	- €	45,00 €	- €	- €	0,00%	45,00 €
T009819 - 1	02/01/2017	T019336 - TERRENI AGRICOLI - FG.:016 PART.:305	2017	247,00 €	- €	- €	247,00 €	- €	- €	0,00%	247,00 €
T009820 - 1	01/01/2023	T019337 - TERRENI AGRICOLI - FG.:016 PART.:308	2023	- €	- €	- €	- €	- €	- €	0,00%	- €
T009821 - 1	02/01/2017	T019338 - TERRENI AGRICOLI - FG.:016 PART.:310	2017	154,00 €	- €	- €	154,00 €	- €	- €	0,00%	154,00 €
T009822 - 1	02/01/2017	T019339 - TERRENI AGRICOLI - FG.:016 PART.:313	2017	5,00 €	- €	- €	5,00 €	- €	- €	0,00%	5,00 €
T009823 - 1	02/01/2009	T01934 - TERRENI AGRICOLI - FG.:040 PART.:22	2009	1.483,00 €	- €	- €	1.483,00 €	- €	- €	0,00%	1.483,00 €
T009824 - 1	02/01/2017	T019340 - TERRENI AGRICOLI - FG.:016 PART.:315	2017	637,00 €	- €	- €	637,00 €	- €	- €	0,00%	637,00 €
T009825 - 1	02/01/2017	T019341 - TERRENI AGRICOLI - FG.:016 PART.:318	2017	16,00 €	- €	- €	16,00 €	- €	- €	0,00%	16,00 €
T009826 - 1	02/01/2017	T019342 - TERRENI AGRICOLI - FG.:016 PART.:320	2017	521,00 €	- €	- €	521,00 €	- €	- €	0,00%	521,00 €

Regione Calabria

T009827 - 1	02/01/2017	T019343 - TERRENI AGRICOLI - FG.:005 PART.:01	2017	6.855.707,00 €	- €	- €	6.855.707,00 €	- €	- €	0,00%	6.855.707,00 €
T009828 - 1	02/01/2017	T019344 - TERRENI AGRICOLI - FG.:006 PART.:5A	2017	58.002,00 €	- €	- €	58.002,00 €	- €	- €	0,00%	58.002,00 €
T009829 - 1	02/01/2017	T019345 - TERRENI AGRICOLI - FG.:006 PART.:5B	2017	7.675,00 €	- €	- €	7.675,00 €	- €	- €	0,00%	7.675,00 €
T009830 - 1	02/01/2017	T019346 - TERRENI AGRICOLI - FG.:008 PART.:1A	2017	177.507,00 €	- €	- €	177.507,00 €	- €	- €	0,00%	177.507,00 €
T009831 - 1	02/01/2017	T019347 - TERRENI AGRICOLI - FG.:008 PART.:1B	2017	70.513,00 €	- €	- €	70.513,00 €	- €	- €	0,00%	70.513,00 €
T009832 - 1	02/01/2017	T019348 - TERRENI AGRICOLI - FG.:008 PART.:1C	2017	1.145.373,00 €	- €	- €	1.145.373,00 €	- €	- €	0,00%	1.145.373,00 €
T009833 - 1	02/01/2017	T019349 - TERRENI AGRICOLI - FG.:008 PART.:2A	2017	355.014,00 €	- €	- €	355.014,00 €	- €	- €	0,00%	355.014,00 €
T009834 - 1	02/01/2009	T01935 - TERRENI AGRICOLI - FG.:040 PART.:23	2009	2.405,00 €	- €	- €	2.405,00 €	- €	- €	0,00%	2.405,00 €
T009835 - 1	02/01/2017	T019350 - TERRENI AGRICOLI - FG.:008 PART.:2B	2017	64.098,00 €	- €	- €	64.098,00 €	- €	- €	0,00%	64.098,00 €
T009836 - 1	02/01/2017	T019351 - TERRENI AGRICOLI - FG.:008 PART.:3A	2017	3.356.753,00 €	- €	- €	3.356.753,00 €	- €	- €	0,00%	3.356.753,00 €
T009837 - 1	02/01/2017	T019352 - TERRENI AGRICOLI - FG.:008 PART.:3B	2017	66.106,00 €	- €	- €	66.106,00 €	- €	- €	0,00%	66.106,00 €
T009838 - 1	02/01/2017	T019353 - TERRENI AGRICOLI - FG.:009 PART.:01	2017	46.019,00 €	- €	- €	46.019,00 €	- €	- €	0,00%	46.019,00 €
T009839 - 1	02/01/2017	T019354 - TERRENI AGRICOLI - FG.:009 PART.:02	2017	4.112.869,00 €	- €	- €	4.112.869,00 €	- €	- €	0,00%	4.112.869,00 €
T009840 - 1	02/01/2017	T019355 - TERRENI AGRICOLI - FG.:009 PART.:03	2017	349,00 €	- €	- €	349,00 €	- €	- €	0,00%	349,00 €
T009841 - 1	02/01/2017	T019356 - TERRENI AGRICOLI - FG.:009 PART.:04	2017	98.189,00 €	- €	- €	98.189,00 €	- €	- €	0,00%	98.189,00 €
T009842 - 1	02/01/2017	T019357 - TERRENI AGRICOLI - FG.:009 PART.:05	2017	1.039,00 €	- €	- €	1.039,00 €	- €	- €	0,00%	1.039,00 €
T009843 - 1	02/01/2017	T019358 - TERRENI AGRICOLI - FG.:009 PART.:06	2017	45.095,00 €	- €	- €	45.095,00 €	- €	- €	0,00%	45.095,00 €
T009844 - 1	02/01/2017	T019359 - TERRENI AGRICOLI - FG.:009 PART.:7A	2017	3.640,00 €	- €	- €	3.640,00 €	- €	- €	0,00%	3.640,00 €
T009845 - 1	02/01/2009	T01936 - TERRENI AGRICOLI - FG.:040 PART.:24	2009	2.992,00 €	- €	- €	2.992,00 €	- €	- €	0,00%	2.992,00 €
T009846 - 1	02/01/2017	T019360 - TERRENI AGRICOLI - FG.:009 PART.:7B	2017	102.832,00 €	- €	- €	102.832,00 €	- €	- €	0,00%	102.832,00 €
T009847 - 1	02/01/2017	T019361 - TERRENI AGRICOLI - FG.:012 PART.:01	2017	18.196,00 €	- €	- €	18.196,00 €	- €	- €	0,00%	18.196,00 €
T009848 - 1	02/01/2017	T019362 - TERRENI AGRICOLI - FG.:012 PART.:02	2017	193,00 €	- €	- €	193,00 €	- €	- €	0,00%	193,00 €
T009849 - 1	02/01/2017	T019363 - TERRENI AGRICOLI - FG.:012 PART.:03	2017	10.101,00 €	- €	- €	10.101,00 €	- €	- €	0,00%	10.101,00 €
T009850 - 1	02/01/2017	T019364 - TERRENI AGRICOLI - FG.:013 PART.:01	2017	48.317,00 €	- €	- €	48.317,00 €	- €	- €	0,00%	48.317,00 €
T009851 - 1	02/01/2017	T019365 - TERRENI AGRICOLI - FG.:013 PART.:03	2017	99.419,00 €	- €	- €	99.419,00 €	- €	- €	0,00%	99.419,00 €
T009852 - 1	02/01/2017	T019366 - TERRENI AGRICOLI - FG.:013 PART.:04	2017	39.095,00 €	- €	- €	39.095,00 €	- €	- €	0,00%	39.095,00 €
T009853 - 1	02/01/2017	T019367 - TERRENI AGRICOLI - FG.:013 PART.:05	2017	7.201,00 €	- €	- €	7.201,00 €	- €	- €	0,00%	7.201,00 €
T009854 - 1	02/01/2017	T019368 - TERRENI AGRICOLI - FG.:013 PART.:2A	2017	1.382.020,00 €	- €	- €	1.382.020,00 €	- €	- €	0,00%	1.382.020,00 €
T009855 - 1	02/01/2017	T019369 - TERRENI AGRICOLI - FG.:013 PART.:2B	2017	2.104,00 €	- €	- €	2.104,00 €	- €	- €	0,00%	2.104,00 €
T009856 - 1	02/01/2009	T01937 - TERRENI AGRICOLI - FG.:040 PART.:25	2009	13.255,00 €	- €	- €	13.255,00 €	- €	- €	0,00%	13.255,00 €
T009857 - 1	02/01/2017	T019370 - TERRENI AGRICOLI - FG.:013 PART.:2C	2017	62.261,00 €	- €	- €	62.261,00 €	- €	- €	0,00%	62.261,00 €
T009858 - 1	02/01/2017	T019371 - TERRENI AGRICOLI - FG.:017 PART.:02	2017	226.360,00 €	- €	- €	226.360,00 €	- €	- €	0,00%	226.360,00 €
T009859 - 1	02/01/2017	T019372 - TERRENI AGRICOLI - FG.:017 PART.:03	2017	364.135,00 €	- €	- €	364.135,00 €	- €	- €	0,00%	364.135,00 €
T009860 - 1	02/01/2017	T019373 - TERRENI AGRICOLI - FG.:017 PART.:04	2017	750.538,00 €	- €	- €	750.538,00 €	- €	- €	0,00%	750.538,00 €
T009861 - 1	02/01/2017	T019374 - TERRENI AGRICOLI - FG.:017 PART.:05	2017	1.176.831,00 €	- €	- €	1.176.831,00 €	- €	- €	0,00%	1.176.831,00 €
T009862 - 1	02/01/2017	T019375 - TERRENI AGRICOLI - FG.:019 PART.:01	2017	1.639,00 €	- €	- €	1.639,00 €	- €	- €	0,00%	1.639,00 €
T009863 - 1	02/01/2017	T019376 - TERRENI AGRICOLI - FG.:019 PART.:02	2017	11.713,00 €	- €	- €	11.713,00 €	- €	- €	0,00%	11.713,00 €
T009864 - 1	02/01/2017	T019377 - TERRENI AGRICOLI - FG.:019 PART.:05A	2017	24.467,00 €	- €	- €	24.467,00 €	- €	- €	0,00%	24.467,00 €
T009865 - 1	02/01/2017	T019378 - TERRENI AGRICOLI - FG.:019 PART.:05B	2017	959,00 €	- €	- €	959,00 €	- €	- €	0,00%	959,00 €
T009866 - 1	02/01/2017	T019379 - TERRENI AGRICOLI - FG.:019 PART.:4A	2017	31.595,00 €	- €	- €	31.595,00 €	- €	- €	0,00%	31.595,00 €
T009867 - 1	02/01/2009	T01938 - TERRENI AGRICOLI - FG.:040 PART.:26	2009	12.096,00 €	- €	- €	12.096,00 €	- €	- €	0,00%	12.096,00 €
T009868 - 1	02/01/2017	T019380 - TERRENI AGRICOLI - FG.:019 PART.:4B	2017	20.127,00 €	- €	- €	20.127,00 €	- €	- €	0,00%	20.127,00 €
T009869 - 1	02/01/2017	T019381 - TERRENI AGRICOLI - FG.:027 PART.:200	2017	24,00 €	- €	- €	24,00 €	- €	- €	0,00%	24,00 €
T009870 - 1	01/01/2023	T019382 - TERRENI AGRICOLI - FG.:027 PART.:201	2023	- €	- €	- €	- €	- €	- €	0,00%	- €
T009871 - 1	02/01/2017	T019383 - TERRENI AGRICOLI - FG.:027 PART.:202	2017	168,00 €	- €	- €	168,00 €	- €	- €	0,00%	168,00 €
T009872 - 1	02/01/2017	T019384 - TERRENI AGRICOLI - FG.:027 PART.:204	2017	188,00 €	- €	- €	188,00 €	- €	- €	0,00%	188,00 €
T009873 - 1	02/01/2017	T019385 - TERRENI AGRICOLI - FG.:027 PART.:207	2017	77,00 €	- €	- €	77,00 €	- €	- €	0,00%	77,00 €
T009874 - 1	02/01/2017	T019386 - TERRENI AGRICOLI - FG.:027 PART.:208	2017	129,00 €	- €	- €	129,00 €	- €	- €	0,00%	129,00 €
T009875 - 1	02/01/2017	T019387 - TERRENI AGRICOLI - FG.:027 PART.:210	2017	98,00 €	- €	- €	98,00 €	- €	- €	0,00%	98,00 €
T009876 - 1	02/01/2017	T019388 - TERRENI AGRICOLI - FG.:027 PART.:212	2017	22,00 €	- €	- €	22,00 €	- €	- €	0,00%	22,00 €
T009877 - 1	02/01/2017	T019389 - TERRENI AGRICOLI - FG.:027 PART.:213	2017	43,00 €	- €	- €	43,00 €	- €	- €	0,00%	43,00 €
T009878 - 1	02/01/2009	T01939 - TERRENI AGRICOLI - FG.:040 PART.:27	2009	753.276,00 €	- €	- €	753.276,00 €	- €	- €	0,00%	753.276,00 €
T009879 - 1	02/01/2017	T019390 - TERRENI AGRICOLI - FG.:027 PART.:214	2017	223,00 €	- €	- €	223,00 €	- €	- €	0,00%	223,00 €
T009880 - 1	02/01/2017	T019391 - TERRENI AGRICOLI - FG.:027 PART.:216	2017	60,00 €	- €	- €	60,00 €	- €	- €	0,00%	60,00 €
T009881 - 1	02/01/2017	T019392 - TERRENI AGRICOLI - FG.:027 PART.:218	2017	338,00 €	- €	- €	338,00 €	- €	- €	0,00%	338,00 €
T009882 - 1	01/01/2023	T019393 - TERRENI AGRICOLI - FG.:027 PART.:219	2023	- €	- €	- €	- €	- €	- €	0,00%	- €
T009883 - 1	02/01/2017	T019394 - TERRENI AGRICOLI - FG.:030 PART.:01	2017	17.938,00 €	- €	- €	17.938,00 €	- €	- €	0,00%	17.938,00 €
T009884 - 1	02/01/2017	T019395 - TERRENI AGRICOLI - FG.:030 PART.:03	2017	26.832,00 €	- €	- €	26.832,00 €	- €	- €	0,00%	26.832,00 €
T009885 - 1	02/01/2017	T019396 - TERRENI AGRICOLI - FG.:030 PART.:05	2017	15.304,00 €	- €	- €	15.304,00 €	- €	- €	0,00%	15.304,00 €
T009886 - 1	02/01/2017	T019397 - TERRENI AGRICOLI - FG.:030 PART.:06	2017	69.838,00 €	- €	- €	69.838,00 €	- €	- €	0,00%	69.838,00 €

Regione Calabria

T009887 - 1	02/01/2017	T019398 - TERRENI AGRICOLI - FG.:030 PART.:08	2017	16.703,00 €	- €	- €	16.703,00 €	- €	- €	0,00%	16.703,00 €
T009888 - 1	02/01/2017	T019399 - TERRENI AGRICOLI - FG.:030 PART.:22	2017	51.834,00 €	- €	- €	51.834,00 €	- €	- €	0,00%	51.834,00 €
T009889 - 1	02/01/2009	T0194 - TERRENI AGRICOLI - FG.:048 PART.:500	2009	97,00 €	- €	- €	97,00 €	- €	- €	0,00%	97,00 €
T009890 - 1	02/01/2009	T01940 - TERRENI AGRICOLI - FG.:040 PART.:28	2009	33.270,00 €	- €	- €	33.270,00 €	- €	- €	0,00%	33.270,00 €
T009891 - 1	02/01/2017	T019400 - TERRENI AGRICOLI - FG.:036 PART.:105	2017	217,00 €	- €	- €	217,00 €	- €	- €	0,00%	217,00 €
T009892 - 1	02/01/2017	T019401 - TERRENI AGRICOLI - FG.:036 PART.:108	2017	9,00 €	- €	- €	9,00 €	- €	- €	0,00%	9,00 €
T009893 - 1	02/01/2017	T019402 - TERRENI AGRICOLI - FG.:036 PART.:110	2017	497,00 €	- €	- €	497,00 €	- €	- €	0,00%	497,00 €
T009894 - 1	02/01/2017	T019403 - TERRENI AGRICOLI - FG.:036 PART.:112	2017	102,00 €	- €	- €	102,00 €	- €	- €	0,00%	102,00 €
T009895 - 1	02/01/2017	T019404 - TERRENI AGRICOLI - FG.:036 PART.:115	2017	44,00 €	- €	- €	44,00 €	- €	- €	0,00%	44,00 €
T009896 - 1	02/01/2017	T019405 - TERRENI AGRICOLI - FG.:036 PART.:117	2017	60,00 €	- €	- €	60,00 €	- €	- €	0,00%	60,00 €
T009897 - 1	02/01/2017	T019406 - TERRENI AGRICOLI - FG.:036 PART.:119	2017	346,00 €	- €	- €	346,00 €	- €	- €	0,00%	346,00 €
T009898 - 1	02/01/2017	T019407 - TERRENI AGRICOLI - FG.:036 PART.:122	2017	52,00 €	- €	- €	52,00 €	- €	- €	0,00%	52,00 €
T009899 - 1	02/01/2017	T019408 - TERRENI AGRICOLI - FG.:036 PART.:124	2017	4,00 €	- €	- €	4,00 €	- €	- €	0,00%	4,00 €
T009900 - 1	02/01/2017	T019409 - TERRENI AGRICOLI - FG.:036 PART.:126	2017	21,00 €	- €	- €	21,00 €	- €	- €	0,00%	21,00 €
T009901 - 1	02/01/2009	T01941 - TERRENI AGRICOLI - FG.:040 PART.:29	2009	33.126,00 €	- €	- €	33.126,00 €	- €	- €	0,00%	33.126,00 €
T009902 - 1	02/01/2017	T019410 - TERRENI AGRICOLI - FG.:036 PART.:128	2017	5,00 €	- €	- €	5,00 €	- €	- €	0,00%	5,00 €
T009903 - 1	02/01/2017	T019411 - TERRENI AGRICOLI - FG.:036 PART.:130	2017	31,00 €	- €	- €	31,00 €	- €	- €	0,00%	31,00 €
T009904 - 1	02/01/2017	T019412 - TERRENI AGRICOLI - FG.:038 PART.:252	2017	13,00 €	- €	- €	13,00 €	- €	- €	0,00%	13,00 €
T009905 - 1	02/01/2017	T019413 - TERRENI AGRICOLI - FG.:038 PART.:254	2017	59,00 €	- €	- €	59,00 €	- €	- €	0,00%	59,00 €
T009906 - 1	02/01/2017	T019414 - TERRENI AGRICOLI - FG.:038 PART.:255	2017	81,00 €	- €	- €	81,00 €	- €	- €	0,00%	81,00 €
T009907 - 1	02/01/2017	T019415 - TERRENI AGRICOLI - FG.:038 PART.:257	2017	199,00 €	- €	- €	199,00 €	- €	- €	0,00%	199,00 €
T009908 - 1	02/01/2017	T019416 - TERRENI AGRICOLI - FG.:038 PART.:259	2017	171,00 €	- €	- €	171,00 €	- €	- €	0,00%	171,00 €
T009909 - 1	02/01/2017	T019417 - TERRENI AGRICOLI - FG.:038 PART.:261	2017	445,00 €	- €	- €	445,00 €	- €	- €	0,00%	445,00 €
T009910 - 1	02/01/2017	T019418 - TERRENI AGRICOLI - FG.:038 PART.:263	2017	34,00 €	- €	- €	34,00 €	- €	- €	0,00%	34,00 €
T009911 - 1	02/01/2017	T019419 - TERRENI AGRICOLI - FG.:038 PART.:264	2017	240,00 €	- €	- €	240,00 €	- €	- €	0,00%	240,00 €
T009912 - 1	02/01/2009	T01942 - TERRENI AGRICOLI - FG.:040 PART.:30	2009	3.589,00 €	- €	- €	3.589,00 €	- €	- €	0,00%	3.589,00 €
T009913 - 1	02/01/2017	T019420 - TERRENI AGRICOLI - FG.:038 PART.:296	2017	16,00 €	- €	- €	16,00 €	- €	- €	0,00%	16,00 €
T009914 - 1	02/01/2017	T019421 - TERRENI AGRICOLI - FG.:038 PART.:297	2017	86,00 €	- €	- €	86,00 €	- €	- €	0,00%	86,00 €
T009915 - 1	02/01/2017	T019422 - TERRENI AGRICOLI - FG.:038 PART.:300	2017	24,00 €	- €	- €	24,00 €	- €	- €	0,00%	24,00 €
T009916 - 1	02/01/2017	T019423 - TERRENI AGRICOLI - FG.:038 PART.:92 C	2017	24,00 €	- €	- €	24,00 €	- €	- €	0,00%	24,00 €
T009917 - 1	02/01/2017	T019424 - TERRENI AGRICOLI - FG.:042 PART.:210	2017	4.719,00 €	- €	- €	4.719,00 €	- €	- €	0,00%	4.719,00 €
T009918 - 1	02/01/2017	T019425 - TERRENI AGRICOLI - FG.:042 PART.:211	2017	71,00 €	- €	- €	71,00 €	- €	- €	0,00%	71,00 €
T009919 - 1	02/01/2017	T019426 - TERRENI AGRICOLI - FG.:043 PART.:48	2017	171,00 €	- €	- €	171,00 €	- €	- €	0,00%	171,00 €
T009920 - 1	02/01/2017	T019427 - TERRENI AGRICOLI - FG.:043 PART.:51	2017	54,00 €	- €	- €	54,00 €	- €	- €	0,00%	54,00 €
T009921 - 1	02/01/2017	T019428 - TERRENI AGRICOLI - FG.:043 PART.:54	2017	86,00 €	- €	- €	86,00 €	- €	- €	0,00%	86,00 €
T009922 - 1	02/01/2017	T019429 - TERRENI AGRICOLI - FG.:043 PART.:57	2017	26,00 €	- €	- €	26,00 €	- €	- €	0,00%	26,00 €
T009923 - 1	02/01/2009	T01943 - TERRENI AGRICOLI - FG.:040 PART.:31	2009	8.575,00 €	- €	- €	8.575,00 €	- €	- €	0,00%	8.575,00 €
T009924 - 1	02/01/2017	T019430 - TERRENI AGRICOLI - FG.:043 PART.:60	2017	26,00 €	- €	- €	26,00 €	- €	- €	0,00%	26,00 €
T009925 - 1	02/01/2017	T019431 - TERRENI AGRICOLI - FG.:043 PART.:63	2017	147,00 €	- €	- €	147,00 €	- €	- €	0,00%	147,00 €
T009926 - 1	02/01/2017	T019432 - TERRENI AGRICOLI - FG.:043 PART.:65	2017	32,00 €	- €	- €	32,00 €	- €	- €	0,00%	32,00 €
T009927 - 1	02/01/2017	T019433 - TERRENI AGRICOLI - FG.:043 PART.:67	2017	32,00 €	- €	- €	32,00 €	- €	- €	0,00%	32,00 €
T009928 - 1	02/01/2017	T019434 - TERRENI AGRICOLI - FG.:043 PART.:68	2017	37,00 €	- €	- €	37,00 €	- €	- €	0,00%	37,00 €
T009929 - 1	02/01/2017	T019435 - TERRENI AGRICOLI - FG.:043 PART.:70	2017	42,00 €	- €	- €	42,00 €	- €	- €	0,00%	42,00 €
T009930 - 1	02/01/2017	T019436 - TERRENI AGRICOLI - FG.:043 PART.:73	2017	120,00 €	- €	- €	120,00 €	- €	- €	0,00%	120,00 €
T009931 - 1	02/01/2017	T019437 - TERRENI AGRICOLI - FG.:043 PART.:74	2017	16,00 €	- €	- €	16,00 €	- €	- €	0,00%	16,00 €
T009932 - 1	02/01/2017	T019438 - TERRENI AGRICOLI - FG.:043 PART.:76	2017	49,00 €	- €	- €	49,00 €	- €	- €	0,00%	49,00 €
T009933 - 1	02/01/2017	T019439 - TERRENI AGRICOLI - FG.:043 PART.:79	2017	86,00 €	- €	- €	86,00 €	- €	- €	0,00%	86,00 €
T009934 - 1	02/01/2009	T01944 - TERRENI AGRICOLI - FG.:040 PART.:32	2009	829.705,00 €	- €	- €	829.705,00 €	- €	- €	0,00%	829.705,00 €
T009935 - 1	02/01/2017	T019440 - TERRENI AGRICOLI - FG.:043 PART.:82	2017	220,00 €	- €	- €	220,00 €	- €	- €	0,00%	220,00 €
T009936 - 1	02/01/2017	T019441 - TERRENI AGRICOLI - FG.:043 PART.:88	2017	257,00 €	- €	- €	257,00 €	- €	- €	0,00%	257,00 €
T009937 - 1	02/01/2017	T019442 - TERRENI AGRICOLI - FG.:043 PART.:85	2017	965,00 €	- €	- €	965,00 €	- €	- €	0,00%	965,00 €
T009938 - 1	02/01/2017	T019443 - TERRENI AGRICOLI - FG.:050 PART.:204	2017	39,00 €	- €	- €	39,00 €	- €	- €	0,00%	39,00 €
T009939 - 1	02/01/2017	T019444 - TERRENI AGRICOLI - FG.:050 PART.:207	2017	326,00 €	- €	- €	326,00 €	- €	- €	0,00%	326,00 €
T009940 - 1	02/01/2017	T019445 - TERRENI AGRICOLI - FG.:050 PART.:213	2017	97,00 €	- €	- €	97,00 €	- €	- €	0,00%	97,00 €
T009941 - 1	02/01/2017	T019446 - TERRENI AGRICOLI - FG.:050 PART.:216	2017	48,00 €	- €	- €	48,00 €	- €	- €	0,00%	48,00 €
T009942 - 1	02/01/2017	T019447 - TERRENI AGRICOLI - FG.:050 PART.:219	2017	200,00 €	- €	- €	200,00 €	- €	- €	0,00%	200,00 €
T009943 - 1	02/01/2017	T019448 - TERRENI AGRICOLI - FG.:050 PART.:222	2017	154,00 €	- €	- €	154,00 €	- €	- €	0,00%	154,00 €
T009944 - 1	02/01/2017	T019449 - TERRENI AGRICOLI - FG.:050 PART.:225	2017	27,00 €	- €	- €	27,00 €	- €	- €	0,00%	27,00 €
T009945 - 1	02/01/2009	T01945 - TERRENI AGRICOLI - FG.:040 PART.:33	2009	5.696,00 €	- €	- €	5.696,00 €	- €	- €	0,00%	5.696,00 €
T009946 - 1	02/01/2017	T019450 - TERRENI AGRICOLI - FG.:050 PART.:228	2017	27,00 €	- €	- €	27,00 €	- €	- €	0,00%	27,00 €

Regione Calabria

T009947 - 1	02/01/2017	T019451 - TERRENI AGRICOLI - FG.:050 PART.:231	2017	9,00 €	- €	- €	9,00 €	- €	- €	0,00%	9,00 €
T009948 - 1	02/01/2017	T019452 - TERRENI AGRICOLI - FG.:050 PART.:233	2017	64,00 €	- €	- €	64,00 €	- €	- €	0,00%	64,00 €
T009949 - 1	02/01/2017	T019453 - TERRENI AGRICOLI - FG.:050 PART.:236	2017	190,00 €	- €	- €	190,00 €	- €	- €	0,00%	190,00 €
T009950 - 1	02/01/2017	T019454 - TERRENI AGRICOLI - FG.:050 PART.:239	2017	117,00 €	- €	- €	117,00 €	- €	- €	0,00%	117,00 €
T009951 - 1	02/01/2017	T019455 - TERRENI AGRICOLI - FG.:051 PART.:176	2017	523,00 €	- €	- €	523,00 €	- €	- €	0,00%	523,00 €
T009952 - 1	02/01/2017	T019456 - TERRENI AGRICOLI - FG.:051 PART.:178	2017	363,00 €	- €	- €	363,00 €	- €	- €	0,00%	363,00 €
T009953 - 1	02/01/2017	T019457 - TERRENI AGRICOLI - FG.:051 PART.:180	2017	7,00 €	- €	- €	7,00 €	- €	- €	0,00%	7,00 €
T009954 - 1	02/01/2017	T019458 - TERRENI AGRICOLI - FG.:051 PART.:181	2017	29,00 €	- €	- €	29,00 €	- €	- €	0,00%	29,00 €
T009955 - 1	02/01/2017	T019459 - TERRENI AGRICOLI - FG.:051 PART.:224	2017	137,00 €	- €	- €	137,00 €	- €	- €	0,00%	137,00 €
T009956 - 1	02/01/2009	T01946 - TERRENI AGRICOLI - FG.:040 PART.:34	2009	22.098,00 €	- €	- €	22.098,00 €	- €	- €	0,00%	22.098,00 €
T009957 - 1	02/01/2017	T019460 - TERRENI AGRICOLI - FG.:051 PART.:227	2017	93,00 €	- €	- €	93,00 €	- €	- €	0,00%	93,00 €
T009958 - 1	02/01/2017	T019461 - TERRENI AGRICOLI - FG.:051 PART.:230	2017	64,00 €	- €	- €	64,00 €	- €	- €	0,00%	64,00 €
T009959 - 1	02/01/2017	T019462 - TERRENI AGRICOLI - FG.:051 PART.:233	2017	120,00 €	- €	- €	120,00 €	- €	- €	0,00%	120,00 €
T009960 - 1	02/01/2017	T019463 - TERRENI AGRICOLI - FG.:051 PART.:236	2017	137,00 €	- €	- €	137,00 €	- €	- €	0,00%	137,00 €
T009961 - 1	02/01/2017	T019464 - TERRENI AGRICOLI - FG.:051 PART.:239	2017	43,00 €	- €	- €	43,00 €	- €	- €	0,00%	43,00 €
T009962 - 1	02/01/2017	T019465 - TERRENI AGRICOLI - FG.:051 PART.:242	2017	171,00 €	- €	- €	171,00 €	- €	- €	0,00%	171,00 €
T009963 - 1	02/01/2017	T019466 - TERRENI AGRICOLI - FG.:051 PART.:245	2017	13,00 €	- €	- €	13,00 €	- €	- €	0,00%	13,00 €
T009964 - 1	02/01/2017	T019467 - TERRENI AGRICOLI - FG.:052 PART.:306	2017	30,00 €	- €	- €	30,00 €	- €	- €	0,00%	30,00 €
T009965 - 1	02/01/2017	T019468 - TERRENI AGRICOLI - FG.:052 PART.:308	2017	830,00 €	- €	- €	830,00 €	- €	- €	0,00%	830,00 €
T009966 - 1	02/01/2017	T019469 - TERRENI AGRICOLI - FG.:052 PART.:310	2017	511,00 €	- €	- €	511,00 €	- €	- €	0,00%	511,00 €
T009967 - 1	02/01/2009	T01947 - TERRENI AGRICOLI - FG.:040 PART.:36	2009	17.076,00 €	- €	- €	17.076,00 €	- €	- €	0,00%	17.076,00 €
T009968 - 1	02/01/2017	T019470 - TERRENI AGRICOLI - FG.:052 PART.:312	2017	609,00 €	- €	- €	609,00 €	- €	- €	0,00%	609,00 €
T009969 - 1	02/01/2017	T019471 - TERRENI AGRICOLI - FG.:052 PART.:314	2017	114,00 €	- €	- €	114,00 €	- €	- €	0,00%	114,00 €
T009970 - 1	02/01/2017	T019472 - TERRENI AGRICOLI - FG.:052 PART.:316	2017	540,00 €	- €	- €	540,00 €	- €	- €	0,00%	540,00 €
T009971 - 1	02/01/2017	T019473 - TERRENI AGRICOLI - FG.:052 PART.:320	2017	52,00 €	- €	- €	52,00 €	- €	- €	0,00%	52,00 €
T009972 - 1	02/01/2017	T019474 - TERRENI AGRICOLI - FG.:052 PART.:321	2017	343,00 €	- €	- €	343,00 €	- €	- €	0,00%	343,00 €
T009973 - 1	02/01/2017	T019475 - TERRENI AGRICOLI - FG.:052 PART.:323	2017	480,00 €	- €	- €	480,00 €	- €	- €	0,00%	480,00 €
T009974 - 1	02/01/2017	T019476 - TERRENI AGRICOLI - FG.:052 PART.:325	2017	1.062,00 €	- €	- €	1.062,00 €	- €	- €	0,00%	1.062,00 €
T009975 - 1	02/01/2017	T019477 - TERRENI AGRICOLI - FG.:052 PART.:328	2017	77,00 €	- €	- €	77,00 €	- €	- €	0,00%	77,00 €
T009976 - 1	02/01/2017	T019478 - TERRENI AGRICOLI - FG.:052 PART.:329	2017	1.062,00 €	- €	- €	1.062,00 €	- €	- €	0,00%	1.062,00 €
T009977 - 1	02/01/2017	T019479 - TERRENI AGRICOLI - FG.:052 PART.:331	2017	77,00 €	- €	- €	77,00 €	- €	- €	0,00%	77,00 €
T009978 - 1	02/01/2009	T01948 - TERRENI AGRICOLI - FG.:046 PART.:04	2009	1.133,00 €	- €	- €	1.133,00 €	- €	- €	0,00%	1.133,00 €
T009979 - 1	02/01/2017	T019480 - TERRENI AGRICOLI - FG.:052 PART.:333	2017	110,00 €	- €	- €	110,00 €	- €	- €	0,00%	110,00 €
T009980 - 1	02/01/2017	T019481 - TERRENI AGRICOLI - FG.:058 PART.:142	2017	1.164,00 €	- €	- €	1.164,00 €	- €	- €	0,00%	1.164,00 €
T009981 - 1	02/01/2017	T019482 - TERRENI AGRICOLI - FG.:058 PART.:211	2017	874,00 €	- €	- €	874,00 €	- €	- €	0,00%	874,00 €
T009982 - 1	02/01/2017	T019483 - TERRENI AGRICOLI - FG.:058 PART.:213	2017	418,00 €	- €	- €	418,00 €	- €	- €	0,00%	418,00 €
T009983 - 1	02/01/2017	T019484 - TERRENI AGRICOLI - FG.:058 PART.:215	2017	205,00 €	- €	- €	205,00 €	- €	- €	0,00%	205,00 €
T009984 - 1	02/01/2017	T019485 - TERRENI AGRICOLI - FG.:058 PART.:217	2017	205,00 €	- €	- €	205,00 €	- €	- €	0,00%	205,00 €
T009985 - 1	02/01/2017	T019486 - TERRENI AGRICOLI - FG.:058 PART.:219	2017	686,00 €	- €	- €	686,00 €	- €	- €	0,00%	686,00 €
T009986 - 1	02/01/2017	T019487 - TERRENI AGRICOLI - FG.:058 PART.:221	2017	525,00 €	- €	- €	525,00 €	- €	- €	0,00%	525,00 €
T009987 - 1	02/01/2017	T019488 - TERRENI AGRICOLI - FG.:058 PART.:225	2017	103,00 €	- €	- €	103,00 €	- €	- €	0,00%	103,00 €
T009988 - 1	02/01/2017	T019489 - TERRENI AGRICOLI - FG.:058 PART.:227	2017	252,00 €	- €	- €	252,00 €	- €	- €	0,00%	252,00 €
T009989 - 1	02/01/2009	T01949 - TERRENI AGRICOLI - FG.:046 PART.:17	2009	3.203,00 €	- €	- €	3.203,00 €	- €	- €	0,00%	3.203,00 €
T009990 - 1	02/01/2017	T019490 - TERRENI AGRICOLI - FG.:058 PART.:229	2017	245,00 €	- €	- €	245,00 €	- €	- €	0,00%	245,00 €
T009991 - 1	02/01/2017	T019491 - TERRENI AGRICOLI - FG.:058 PART.:232	2017	274,00 €	- €	- €	274,00 €	- €	- €	0,00%	274,00 €
T009992 - 1	02/01/2017	T019492 - TERRENI AGRICOLI - FG.:058 PART.:234	2017	129,00 €	- €	- €	129,00 €	- €	- €	0,00%	129,00 €
T009993 - 1	02/01/2017	T019493 - TERRENI AGRICOLI - FG.:058 PART.:236	2017	65,00 €	- €	- €	65,00 €	- €	- €	0,00%	65,00 €
T009994 - 1	02/01/2017	T019494 - TERRENI AGRICOLI - FG.:058 PART.:238	2017	235,00 €	- €	- €	235,00 €	- €	- €	0,00%	235,00 €
T009995 - 1	02/01/2017	T019495 - TERRENI AGRICOLI - FG.:058 PART.:240	2017	55,00 €	- €	- €	55,00 €	- €	- €	0,00%	55,00 €
T009996 - 1	02/01/2017	T019496 - TERRENI AGRICOLI - FG.:058 PART.:242	2017	59,00 €	- €	- €	59,00 €	- €	- €	0,00%	59,00 €
T009997 - 1	02/01/2017	T019497 - TERRENI AGRICOLI - FG.:058 PART.:244	2017	86,00 €	- €	- €	86,00 €	- €	- €	0,00%	86,00 €
T009998 - 1	02/01/2017	T019498 - TERRENI AGRICOLI - FG.:058 PART.:246	2017	129,00 €	- €	- €	129,00 €	- €	- €	0,00%	129,00 €
T009999 - 1	02/01/2017	T019499 - TERRENI AGRICOLI - FG.:058 PART.:248	2017	111,00 €	- €	- €	111,00 €	- €	- €	0,00%	111,00 €
T010000 - 1	02/01/2009	T0195 - TERRENI AGRICOLI - FG.:048 PART.:502	2009	112,00 €	- €	- €	112,00 €	- €	- €	0,00%	112,00 €
T010001 - 1	01/01/2023	T01950 - TERRENI AGRICOLI - FG.:051 PART.:19	2023	- €	- €	- €	- €	- €	- €	0,00%	- €
T010002 - 1	02/01/2017	T019500 - TERRENI AGRICOLI - FG.:058 PART.:251	2017	77,00 €	- €	- €	77,00 €	- €	- €	0,00%	77,00 €
T010003 - 1	02/01/2017	T019501 - TERRENI AGRICOLI - FG.:058 PART.:223A	2017	185,00 €	- €	- €	185,00 €	- €	- €	0,00%	185,00 €
T010004 - 1	02/01/2017	T019502 - TERRENI AGRICOLI - FG.:058 PART.:223B	2017	129,00 €	- €	- €	129,00 €	- €	- €	0,00%	129,00 €
T010005 - 1	01/01/2023	T019503 - TERRENI AGRICOLI - FG.:059 PART.:91	2023	- €	- €	- €	- €	- €	- €	0,00%	- €
T010006 - 1	02/01/2017	T019504 - TERRENI AGRICOLI - FG.:063 PART.:63	2017	161,00 €	- €	- €	161,00 €	- €	- €	0,00%	161,00 €

Regione Calabria

T010007 - 1	02/01/2017	T019505 - TERRENI AGRICOLI - FG.:063 PART.:66	2017	250,00 €	- €	- €	250,00 €	- €	- €	0,00%	250,00 €
T010008 - 1	01/01/2023	T019506 - TERRENI AGRICOLI - FG.:063 PART.:68	2023	- €	- €	- €	- €	- €	- €	0,00%	- €
T010009 - 1	02/01/2017	T019507 - TERRENI AGRICOLI - FG.:063 PART.:70	2017	2.321,00 €	- €	- €	2.321,00 €	- €	- €	0,00%	2.321,00 €
T010010 - 1	02/01/2017	T019508 - TERRENI AGRICOLI - FG.:063 PART.:71	2017	2,00 €	- €	- €	2,00 €	- €	- €	0,00%	2,00 €
T010011 - 1	02/01/2017	T019509 - TERRENI AGRICOLI - FG.:063 PART.:73	2017	4,00 €	- €	- €	4,00 €	- €	- €	0,00%	4,00 €
T010012 - 1	01/01/2023	T01951 - TERRENI AGRICOLI - FG.:051 PART.:26	2023	- €	- €	- €	- €	- €	- €	0,00%	- €
T010013 - 1	02/01/2017	T019510 - TERRENI AGRICOLI - FG.:072 PART.:128	2017	5.169,00 €	- €	- €	5.169,00 €	- €	- €	0,00%	5.169,00 €
T010014 - 1	02/01/2017	T019511 - TERRENI AGRICOLI - FG.:072 PART.:240	2017	138,00 €	- €	- €	138,00 €	- €	- €	0,00%	138,00 €
T010015 - 1	02/01/2017	T019512 - TERRENI AGRICOLI - FG.:072 PART.:243	2017	27,00 €	- €	- €	27,00 €	- €	- €	0,00%	27,00 €
T010016 - 1	02/01/2017	T019513 - TERRENI AGRICOLI - FG.:072 PART.:246	2017	120,00 €	- €	- €	120,00 €	- €	- €	0,00%	120,00 €
T010017 - 1	02/01/2017	T019514 - TERRENI AGRICOLI - FG.:072 PART.:249	2017	86,00 €	- €	- €	86,00 €	- €	- €	0,00%	86,00 €
T010018 - 1	02/01/2017	T019515 - TERRENI AGRICOLI - FG.:072 PART.:252	2017	27,00 €	- €	- €	27,00 €	- €	- €	0,00%	27,00 €
T010019 - 1	02/01/2017	T019516 - TERRENI AGRICOLI - FG.:072 PART.:255	2017	100,00 €	- €	- €	100,00 €	- €	- €	0,00%	100,00 €
T010020 - 1	02/01/2017	T019517 - TERRENI AGRICOLI - FG.:072 PART.:258	2017	306,00 €	- €	- €	306,00 €	- €	- €	0,00%	306,00 €
T010021 - 1	02/01/2017	T019518 - TERRENI AGRICOLI - FG.:072 PART.:262	2017	103,00 €	- €	- €	103,00 €	- €	- €	0,00%	103,00 €
T010022 - 1	02/01/2017	T019519 - TERRENI AGRICOLI - FG.:072 PART.:264	2017	34,00 €	- €	- €	34,00 €	- €	- €	0,00%	34,00 €
T010023 - 1	01/01/2023	T01952 - TERRENI AGRICOLI - FG.:051 PART.:27	2023	- €	- €	- €	- €	- €	- €	0,00%	- €
T010024 - 1	01/01/2023	T019520 - TERRENI AGRICOLI - FG.:072 PART.:266	2023	- €	- €	- €	- €	- €	- €	0,00%	- €
T010025 - 1	02/01/2017	T019521 - TERRENI AGRICOLI - FG.:072 PART.:269	2017	223,00 €	- €	- €	223,00 €	- €	- €	0,00%	223,00 €
T010026 - 1	02/01/2017	T019522 - TERRENI AGRICOLI - FG.:072 PART.:272	2017	120,00 €	- €	- €	120,00 €	- €	- €	0,00%	120,00 €
T010027 - 1	02/01/2017	T019523 - TERRENI AGRICOLI - FG.:072 PART.:275	2017	154,00 €	- €	- €	154,00 €	- €	- €	0,00%	154,00 €
T010028 - 1	02/01/2017	T019524 - TERRENI AGRICOLI - FG.:072 PART.:278	2017	205,00 €	- €	- €	205,00 €	- €	- €	0,00%	205,00 €
T010029 - 1	02/01/2017	T019525 - TERRENI AGRICOLI - FG.:072 PART.:280	2017	103,00 €	- €	- €	103,00 €	- €	- €	0,00%	103,00 €
T010030 - 1	01/01/2023	T019526 - TERRENI AGRICOLI - FG.:072 PART.:282	2023	- €	- €	- €	- €	- €	- €	0,00%	- €
T010031 - 1	02/01/2017	T019527 - TERRENI AGRICOLI - FG.:072 PART.:285	2017	412,00 €	- €	- €	412,00 €	- €	- €	0,00%	412,00 €
T010032 - 1	02/01/2017	T019528 - TERRENI AGRICOLI - FG.:072 PART.:288	2017	154,00 €	- €	- €	154,00 €	- €	- €	0,00%	154,00 €
T010033 - 1	02/01/2017	T019529 - TERRENI AGRICOLI - FG.:072 PART.:291	2017	240,00 €	- €	- €	240,00 €	- €	- €	0,00%	240,00 €
T010034 - 1	01/01/2023	T01953 - TERRENI AGRICOLI - FG.:051 PART.:30	2023	- €	- €	- €	- €	- €	- €	0,00%	- €
T010035 - 1	02/01/2017	T019530 - TERRENI AGRICOLI - FG.:072 PART.:294	2017	257,00 €	- €	- €	257,00 €	- €	- €	0,00%	257,00 €
T010036 - 1	02/01/2017	T019531 - TERRENI AGRICOLI - FG.:072 PART.:298	2017	188,00 €	- €	- €	188,00 €	- €	- €	0,00%	188,00 €
T010037 - 1	02/01/2017	T019532 - TERRENI AGRICOLI - FG.:072 PART.:301	2017	57,00 €	- €	- €	57,00 €	- €	- €	0,00%	57,00 €
T010038 - 1	02/01/2017	T019533 - TERRENI AGRICOLI - FG.:072 PART.:307	2017	257,00 €	- €	- €	257,00 €	- €	- €	0,00%	257,00 €
T010039 - 1	02/01/2017	T019534 - TERRENI AGRICOLI - FG.:072 PART.:310	2017	26,00 €	- €	- €	26,00 €	- €	- €	0,00%	26,00 €
T010040 - 1	02/01/2017	T019535 - TERRENI AGRICOLI - FG.:072 PART.:312	2017	4,00 €	- €	- €	4,00 €	- €	- €	0,00%	4,00 €
T010041 - 1	02/01/2017	T019536 - TERRENI AGRICOLI - FG.:072 PART.:315	2017	120,00 €	- €	- €	120,00 €	- €	- €	0,00%	120,00 €
T010042 - 1	02/01/2017	T019537 - TERRENI AGRICOLI - FG.:072 PART.:317	2017	120,00 €	- €	- €	120,00 €	- €	- €	0,00%	120,00 €
T010043 - 1	02/01/2017	T019538 - TERRENI AGRICOLI - FG.:072 PART.:320	2017	16,00 €	- €	- €	16,00 €	- €	- €	0,00%	16,00 €
T010044 - 1	02/01/2017	T019539 - TERRENI AGRICOLI - FG.:072 PART.:323	2017	395,00 €	- €	- €	395,00 €	- €	- €	0,00%	395,00 €
T010045 - 1	02/01/2009	T01954 - TERRENI AGRICOLI - FG.:051 PART.:76	2009	1.341,00 €	- €	- €	1.341,00 €	- €	- €	0,00%	1.341,00 €
T010046 - 1	02/01/2017	T019540 - TERRENI AGRICOLI - FG.:072 PART.:327	2017	100,00 €	- €	- €	100,00 €	- €	- €	0,00%	100,00 €
T010047 - 1	02/01/2017	T019541 - TERRENI AGRICOLI - FG.:072 PART.:330	2017	138,00 €	- €	- €	138,00 €	- €	- €	0,00%	138,00 €
T010048 - 1	02/01/2017	T019542 - TERRENI AGRICOLI - FG.:072 PART.:333	2017	39,00 €	- €	- €	39,00 €	- €	- €	0,00%	39,00 €
T010049 - 1	02/01/2017	T019543 - TERRENI AGRICOLI - FG.:072 PART.:336	2017	50,00 €	- €	- €	50,00 €	- €	- €	0,00%	50,00 €
T010050 - 1	02/01/2017	T019544 - TERRENI AGRICOLI - FG.:072 PART.:340	2017	35,00 €	- €	- €	35,00 €	- €	- €	0,00%	35,00 €
T010051 - 1	02/01/2017	T019545 - TERRENI AGRICOLI - FG.:072 PART.:342	2017	91,00 €	- €	- €	91,00 €	- €	- €	0,00%	91,00 €
T010052 - 1	01/01/2023	T019546 - TERRENI AGRICOLI - FG.:072 PART.:345	2023	- €	- €	- €	- €	- €	- €	0,00%	- €
T010053 - 1	02/01/2017	T019547 - TERRENI AGRICOLI - FG.:072 PART.:347	2017	115,00 €	- €	- €	115,00 €	- €	- €	0,00%	115,00 €
T010054 - 1	02/01/2017	T019548 - TERRENI AGRICOLI - FG.:072 PART.:349	2017	27,00 €	- €	- €	27,00 €	- €	- €	0,00%	27,00 €
T010055 - 1	02/01/2017	T019549 - TERRENI AGRICOLI - FG.:072 PART.:352	2017	171,00 €	- €	- €	171,00 €	- €	- €	0,00%	171,00 €
T010056 - 1	02/01/2009	T01955 - TERRENI AGRICOLI - FG.:002 PART.:460	2009	1.420,00 €	- €	- €	1.420,00 €	- €	- €	0,00%	1.420,00 €
T010057 - 1	02/01/2017	T019550 - TERRENI AGRICOLI - FG.:072 PART.:354	2017	59,00 €	- €	- €	59,00 €	- €	- €	0,00%	59,00 €
T010058 - 1	02/01/2017	T019551 - TERRENI AGRICOLI - FG.:072 PART.:357	2017	32,00 €	- €	- €	32,00 €	- €	- €	0,00%	32,00 €
T010059 - 1	02/01/2017	T019552 - TERRENI AGRICOLI - FG.:072 PART.:358	2017	41,00 €	- €	- €	41,00 €	- €	- €	0,00%	41,00 €
T010060 - 1	02/01/2017	T019553 - TERRENI AGRICOLI - FG.:072 PART.:360	2017	59,00 €	- €	- €	59,00 €	- €	- €	0,00%	59,00 €
T010061 - 1	02/01/2017	T019554 - TERRENI AGRICOLI - FG.:072 PART.:362	2017	129,00 €	- €	- €	129,00 €	- €	- €	0,00%	129,00 €
T010062 - 1	02/01/2017	T019555 - TERRENI AGRICOLI - FG.:072 PART.:364	2017	32,00 €	- €	- €	32,00 €	- €	- €	0,00%	32,00 €
T010063 - 1	02/01/2017	T019556 - TERRENI AGRICOLI - FG.:072 PART.:367	2017	140,00 €	- €	- €	140,00 €	- €	- €	0,00%	140,00 €
T010064 - 1	02/01/2017	T019557 - TERRENI AGRICOLI - FG.:072 PART.:370	2017	98,00 €	- €	- €	98,00 €	- €	- €	0,00%	98,00 €
T010065 - 1	02/01/2017	T019558 - TERRENI AGRICOLI - FG.:072 PART.:372	2017	352,00 €	- €	- €	352,00 €	- €	- €	0,00%	352,00 €
T010066 - 1	02/01/2017	T019559 - TERRENI AGRICOLI - FG.:072 PART.:374	2017	3,00 €	- €	- €	3,00 €	- €	- €	0,00%	3,00 €

Regione Calabria

T010067 - 1	02/01/2009	T01956 - TERRENI AGRICOLI - FG.:002 PART.:463	2009	343,00 €	- €	- €	343,00 €	- €	- €	0,00%	343,00 €
T010068 - 1	02/01/2017	T019560 - TERRENI AGRICOLI - FG.:072 PART.:376	2017	291,00 €	- €	- €	291,00 €	- €	- €	0,00%	291,00 €
T010069 - 1	02/01/2017	T019561 - TERRENI AGRICOLI - FG.:072 PART.:377	2017	10,00 €	- €	- €	10,00 €	- €	- €	0,00%	10,00 €
T010070 - 1	02/01/2017	T019562 - TERRENI AGRICOLI - FG.:072 PART.:379	2017	7,00 €	- €	- €	7,00 €	- €	- €	0,00%	7,00 €
T010071 - 1	02/01/2017	T019563 - TERRENI AGRICOLI - FG.:072 PART.:380	2017	29,00 €	- €	- €	29,00 €	- €	- €	0,00%	29,00 €
T010072 - 1	02/01/2017	T019564 - TERRENI AGRICOLI - FG.:072 PART.:382	2017	7,00 €	- €	- €	7,00 €	- €	- €	0,00%	7,00 €
T010073 - 1	02/01/2017	T019565 - TERRENI AGRICOLI - FG.:072 PART.:385	2017	43,00 €	- €	- €	43,00 €	- €	- €	0,00%	43,00 €
T010074 - 1	02/01/2017	T019566 - TERRENI AGRICOLI - FG.:072 PART.:387	2017	9,00 €	- €	- €	9,00 €	- €	- €	0,00%	9,00 €
T010075 - 1	02/01/2017	T019567 - TERRENI AGRICOLI - FG.:072 PART.:389	2017	171,00 €	- €	- €	171,00 €	- €	- €	0,00%	171,00 €
T010076 - 1	02/01/2017	T019568 - TERRENI AGRICOLI - FG.:072 PART.:391	2017	205,00 €	- €	- €	205,00 €	- €	- €	0,00%	205,00 €
T010077 - 1	02/01/2017	T019569 - TERRENI AGRICOLI - FG.:072 PART.:394	2017	20,00 €	- €	- €	20,00 €	- €	- €	0,00%	20,00 €
T010078 - 1	02/01/2009	T01957 - TERRENI AGRICOLI - FG.:004 PART.:543	2009	927,00 €	- €	- €	927,00 €	- €	- €	0,00%	927,00 €
T010079 - 1	02/01/2017	T019570 - TERRENI AGRICOLI - FG.:072 PART.:396	2017	514,00 €	- €	- €	514,00 €	- €	- €	0,00%	514,00 €
T010080 - 1	02/01/2017	T019571 - TERRENI AGRICOLI - FG.:072 PART.:398	2017	145,00 €	- €	- €	145,00 €	- €	- €	0,00%	145,00 €
T010081 - 1	02/01/2017	T019572 - TERRENI AGRICOLI - FG.:072 PART.:400	2017	205,00 €	- €	- €	205,00 €	- €	- €	0,00%	205,00 €
T010082 - 1	02/01/2017	T019573 - TERRENI AGRICOLI - FG.:072 PART.:402	2017	257,00 €	- €	- €	257,00 €	- €	- €	0,00%	257,00 €
T010083 - 1	02/01/2017	T019574 - TERRENI AGRICOLI - FG.:072 PART.:404	2017	309,00 €	- €	- €	309,00 €	- €	- €	0,00%	309,00 €
T010084 - 1	02/01/2017	T019575 - TERRENI AGRICOLI - FG.:072 PART.:407	2017	135,00 €	- €	- €	135,00 €	- €	- €	0,00%	135,00 €
T010085 - 1	02/01/2017	T019576 - TERRENI AGRICOLI - FG.:072 PART.:413	2017	214,00 €	- €	- €	214,00 €	- €	- €	0,00%	214,00 €
T010086 - 1	02/01/2017	T019577 - TERRENI AGRICOLI - FG.:072 PART.:416	2017	247,00 €	- €	- €	247,00 €	- €	- €	0,00%	247,00 €
T010087 - 1	02/01/2017	T019578 - TERRENI AGRICOLI - FG.:072 PART.:417	2017	52,00 €	- €	- €	52,00 €	- €	- €	0,00%	52,00 €
T010088 - 1	02/01/2017	T019579 - TERRENI AGRICOLI - FG.:072 PART.:419	2017	7,00 €	- €	- €	7,00 €	- €	- €	0,00%	7,00 €
T010089 - 1	02/01/2009	T01958 - TERRENI AGRICOLI - FG.:004 PART.:546	2009	965,00 €	- €	- €	965,00 €	- €	- €	0,00%	965,00 €
T010090 - 1	02/01/2017	T019580 - TERRENI AGRICOLI - FG.:072 PART.:422	2017	10,00 €	- €	- €	10,00 €	- €	- €	0,00%	10,00 €
T010091 - 1	02/01/2017	T019581 - TERRENI AGRICOLI - FG.:072 PART.:425	2017	240,00 €	- €	- €	240,00 €	- €	- €	0,00%	240,00 €
T010092 - 1	02/01/2017	T019582 - TERRENI AGRICOLI - FG.:072 PART.:428	2017	365,00 €	- €	- €	365,00 €	- €	- €	0,00%	365,00 €
T010093 - 1	02/01/2017	T019583 - TERRENI AGRICOLI - FG.:072 PART.:430	2017	380,00 €	- €	- €	380,00 €	- €	- €	0,00%	380,00 €
T010094 - 1	02/01/2017	T019584 - TERRENI AGRICOLI - FG.:072 PART.:432	2017	274,00 €	- €	- €	274,00 €	- €	- €	0,00%	274,00 €
T010095 - 1	02/01/2017	T019585 - TERRENI AGRICOLI - FG.:072 PART.:424A	2017	38,00 €	- €	- €	38,00 €	- €	- €	0,00%	38,00 €
T010096 - 1	02/01/2017	T019586 - TERRENI AGRICOLI - FG.:072 PART.:424B	2017	514,00 €	- €	- €	514,00 €	- €	- €	0,00%	514,00 €
T010097 - 1	02/01/2017	T019587 - TERRENI AGRICOLI - FG.:073 PART.:119	2017	19,00 €	- €	- €	19,00 €	- €	- €	0,00%	19,00 €
T010098 - 1	02/01/2017	T019588 - TERRENI AGRICOLI - FG.:073 PART.:122	2017	45,00 €	- €	- €	45,00 €	- €	- €	0,00%	45,00 €
T010099 - 1	02/01/2017	T019589 - TERRENI AGRICOLI - FG.:073 PART.:125	2017	223,00 €	- €	- €	223,00 €	- €	- €	0,00%	223,00 €
T010100 - 1	02/01/2009	T01959 - TERRENI AGRICOLI - FG.:004 PART.:549	2009	302,00 €	- €	- €	302,00 €	- €	- €	0,00%	302,00 €
T010101 - 1	02/01/2017	T019590 - TERRENI AGRICOLI - FG.:073 PART.:131	2017	72,00 €	- €	- €	72,00 €	- €	- €	0,00%	72,00 €
T010102 - 1	02/01/2017	T019591 - TERRENI AGRICOLI - FG.:073 PART.:134	2017	652,00 €	- €	- €	652,00 €	- €	- €	0,00%	652,00 €
T010103 - 1	02/01/2017	T019592 - TERRENI AGRICOLI - FG.:073 PART.:137	2017	343,00 €	- €	- €	343,00 €	- €	- €	0,00%	343,00 €
T010104 - 1	02/01/2017	T019593 - TERRENI AGRICOLI - FG.:073 PART.:143	2017	544,00 €	- €	- €	544,00 €	- €	- €	0,00%	544,00 €
T010105 - 1	02/01/2017	T019594 - TERRENI AGRICOLI - FG.:073 PART.:145	2017	21,00 €	- €	- €	21,00 €	- €	- €	0,00%	21,00 €
T010106 - 1	02/01/2017	T019595 - TERRENI AGRICOLI - FG.:073 PART.:147	2017	21,00 €	- €	- €	21,00 €	- €	- €	0,00%	21,00 €
T010107 - 1	02/01/2017	T019596 - TERRENI AGRICOLI - FG.:073 PART.:150	2017	63,00 €	- €	- €	63,00 €	- €	- €	0,00%	63,00 €
T010108 - 1	02/01/2017	T019597 - TERRENI AGRICOLI - FG.:073 PART.:151	2017	41,00 €	- €	- €	41,00 €	- €	- €	0,00%	41,00 €
T010109 - 1	02/01/2017	T019598 - TERRENI AGRICOLI - FG.:073 PART.:153	2017	109,00 €	- €	- €	109,00 €	- €	- €	0,00%	109,00 €
T010110 - 1	02/01/2017	T019599 - TERRENI AGRICOLI - FG.:073 PART.:156	2017	343,00 €	- €	- €	343,00 €	- €	- €	0,00%	343,00 €
T010111 - 1	02/01/2009	T0196 - TERRENI AGRICOLI - FG.:048 PART.:504	2009	47,00 €	- €	- €	47,00 €	- €	- €	0,00%	47,00 €
T010112 - 1	02/01/2009	T01960 - TERRENI AGRICOLI - FG.:004 PART.:557	2009	216,00 €	- €	- €	216,00 €	- €	- €	0,00%	216,00 €
T010113 - 1	02/01/2017	T019600 - TERRENI AGRICOLI - FG.:073 PART.:158	2017	76,00 €	- €	- €	76,00 €	- €	- €	0,00%	76,00 €
T010114 - 1	02/01/2017	T019601 - TERRENI AGRICOLI - FG.:073 PART.:160	2017	12,00 €	- €	- €	12,00 €	- €	- €	0,00%	12,00 €
T010115 - 1	02/01/2017	T019602 - TERRENI AGRICOLI - FG.:073 PART.:163	2017	13,00 €	- €	- €	13,00 €	- €	- €	0,00%	13,00 €
T010116 - 1	02/01/2017	T019603 - TERRENI AGRICOLI - FG.:073 PART.:165	2017	374,00 €	- €	- €	374,00 €	- €	- €	0,00%	374,00 €
T010117 - 1	02/01/2017	T019604 - TERRENI AGRICOLI - FG.:073 PART.:167	2017	7,00 €	- €	- €	7,00 €	- €	- €	0,00%	7,00 €
T010118 - 1	02/01/2017	T019605 - TERRENI AGRICOLI - FG.:073 PART.:155A	2017	171,00 €	- €	- €	171,00 €	- €	- €	0,00%	171,00 €
T010119 - 1	02/01/2017	T019606 - TERRENI AGRICOLI - FG.:073 PART.:155B	2017	32,00 €	- €	- €	32,00 €	- €	- €	0,00%	32,00 €
T010120 - 1	02/01/2017	T019607 - TERRENI AGRICOLI - FG.:002 PART.:134	2017	172,00 €	- €	- €	172,00 €	- €	- €	0,00%	172,00 €
T010121 - 1	02/01/2017	T019608 - TERRENI AGRICOLI - FG.:002 PART.:137	2017	120,00 €	- €	- €	120,00 €	- €	- €	0,00%	120,00 €
T010122 - 1	02/01/2017	T019609 - TERRENI AGRICOLI - FG.:002 PART.:159	2017	52,00 €	- €	- €	52,00 €	- €	- €	0,00%	52,00 €
T010123 - 1	02/01/2009	T01961 - TERRENI AGRICOLI - FG.:004 PART.:560	2009	711,00 €	- €	- €	711,00 €	- €	- €	0,00%	711,00 €
T010124 - 1	02/01/2017	T019610 - TERRENI AGRICOLI - FG.:002 PART.:160	2017	86,00 €	- €	- €	86,00 €	- €	- €	0,00%	86,00 €
T010125 - 1	02/01/2017	T019611 - TERRENI AGRICOLI - FG.:002 PART.:209	2017	48,00 €	- €	- €	48,00 €	- €	- €	0,00%	48,00 €
T010126 - 1	02/01/2017	T019612 - TERRENI AGRICOLI - FG.:002 PART.:212	2017	235,00 €	- €	- €	235,00 €	- €	- €	0,00%	235,00 €

Regione Calabria

T010127 - 1	02/01/2017	T019613 - TERRENI AGRICOLI - FG.:002 PART.:213	2017	117,00 €	- €	- €	117,00 €	- €	- €	0,00%	117,00 €
T010128 - 1	02/01/2017	T019614 - TERRENI AGRICOLI - FG.:002 PART.:214	2017	59,00 €	- €	- €	59,00 €	- €	- €	0,00%	59,00 €
T010129 - 1	02/01/2017	T019615 - TERRENI AGRICOLI - FG.:002 PART.:215	2017	11,00 €	- €	- €	11,00 €	- €	- €	0,00%	11,00 €
T010130 - 1	02/01/2017	T019616 - TERRENI AGRICOLI - FG.:002 PART.:216	2017	77,00 €	- €	- €	77,00 €	- €	- €	0,00%	77,00 €
T010131 - 1	02/01/2017	T019617 - TERRENI AGRICOLI - FG.:003 PART.:155	2017	82,00 €	- €	- €	82,00 €	- €	- €	0,00%	82,00 €
T010132 - 1	01/01/2023	T019618 - TERRENI AGRICOLI - FG.:003 PART.:159	2023	- €	- €	- €	- €	- €	- €	0,00%	- €
T010133 - 1	02/01/2017	T019619 - TERRENI AGRICOLI - FG.:003 PART.:166	2017	131,00 €	- €	- €	131,00 €	- €	- €	0,00%	131,00 €
T010134 - 1	02/01/2009	T01962 - TERRENI AGRICOLI - FG.:004 PART.:563	2009	39,00 €	- €	- €	39,00 €	- €	- €	0,00%	39,00 €
T010135 - 1	02/01/2017	T019620 - TERRENI AGRICOLI - FG.:003 PART.:169	2017	67,00 €	- €	- €	67,00 €	- €	- €	0,00%	67,00 €
T010136 - 1	02/01/2017	T019621 - TERRENI AGRICOLI - FG.:003 PART.:188	2017	168,00 €	- €	- €	168,00 €	- €	- €	0,00%	168,00 €
T010137 - 1	02/01/2017	T019622 - TERRENI AGRICOLI - FG.:003 PART.:190	2017	54,00 €	- €	- €	54,00 €	- €	- €	0,00%	54,00 €
T010138 - 1	02/01/2017	T019623 - TERRENI AGRICOLI - FG.:003 PART.:191	2017	687,00 €	- €	- €	687,00 €	- €	- €	0,00%	687,00 €
T010139 - 1	02/01/2017	T019624 - TERRENI AGRICOLI - FG.:003 PART.:192	2017	61,00 €	- €	- €	61,00 €	- €	- €	0,00%	61,00 €
T010140 - 1	02/01/2017	T019625 - TERRENI AGRICOLI - FG.:003 PART.:193	2017	75,00 €	- €	- €	75,00 €	- €	- €	0,00%	75,00 €
T010141 - 1	02/01/2017	T019626 - TERRENI AGRICOLI - FG.:003 PART.:194	2017	88,00 €	- €	- €	88,00 €	- €	- €	0,00%	88,00 €
T010142 - 1	02/01/2017	T019627 - TERRENI AGRICOLI - FG.:003 PART.:195	2017	154,00 €	- €	- €	154,00 €	- €	- €	0,00%	154,00 €
T010143 - 1	01/01/2023	T019628 - TERRENI AGRICOLI - FG.:003 PART.:197	2023	- €	- €	- €	- €	- €	- €	0,00%	- €
T010144 - 1	02/01/2017	T019629 - TERRENI AGRICOLI - FG.:003 PART.:199	2017	13,00 €	- €	- €	13,00 €	- €	- €	0,00%	13,00 €
T010145 - 1	02/01/2009	T01963 - TERRENI AGRICOLI - FG.:004 PART.:566	2009	41,00 €	- €	- €	41,00 €	- €	- €	0,00%	41,00 €
T010146 - 1	02/01/2017	T019630 - TERRENI AGRICOLI - FG.:003 PART.:200	2017	77,00 €	- €	- €	77,00 €	- €	- €	0,00%	77,00 €
T010147 - 1	02/01/2017	T019631 - TERRENI AGRICOLI - FG.:003 PART.:202	2017	5,00 €	- €	- €	5,00 €	- €	- €	0,00%	5,00 €
T010148 - 1	02/01/2017	T019632 - TERRENI AGRICOLI - FG.:003 PART.:205	2017	5,00 €	- €	- €	5,00 €	- €	- €	0,00%	5,00 €
T010149 - 1	02/01/2017	T019633 - TERRENI AGRICOLI - FG.:003 PART.:206	2017	86,00 €	- €	- €	86,00 €	- €	- €	0,00%	86,00 €
T010150 - 1	02/01/2017	T019634 - TERRENI AGRICOLI - FG.:003 PART.:208	2017	8,00 €	- €	- €	8,00 €	- €	- €	0,00%	8,00 €
T010151 - 1	02/01/2017	T019635 - TERRENI AGRICOLI - FG.:003 PART.:209	2017	3,00 €	- €	- €	3,00 €	- €	- €	0,00%	3,00 €
T010152 - 1	02/01/2017	T019636 - TERRENI AGRICOLI - FG.:003 PART.:211	2017	30,00 €	- €	- €	30,00 €	- €	- €	0,00%	30,00 €
T010153 - 1	02/01/2017	T019637 - TERRENI AGRICOLI - FG.:003 PART.:213	2017	24,00 €	- €	- €	24,00 €	- €	- €	0,00%	24,00 €
T010154 - 1	02/01/2017	T019638 - TERRENI AGRICOLI - FG.:003 PART.:219	2017	24,00 €	- €	- €	24,00 €	- €	- €	0,00%	24,00 €
T010155 - 1	02/01/2017	T019639 - TERRENI AGRICOLI - FG.:003 PART.:220	2017	20,00 €	- €	- €	20,00 €	- €	- €	0,00%	20,00 €
T010156 - 1	02/01/2009	T01964 - TERRENI AGRICOLI - FG.:004 PART.:571	2009	255,00 €	- €	- €	255,00 €	- €	- €	0,00%	255,00 €
T010157 - 1	02/01/2017	T019640 - TERRENI AGRICOLI - FG.:003 PART.:221	2017	27,00 €	- €	- €	27,00 €	- €	- €	0,00%	27,00 €
T010158 - 1	01/01/2023	T019641 - TERRENI AGRICOLI - FG.:004 PART.:351	2023	- €	- €	- €	- €	- €	- €	0,00%	- €
T010159 - 1	02/01/2017	T019642 - TERRENI AGRICOLI - FG.:004 PART.:360	2017	12,00 €	- €	- €	12,00 €	- €	- €	0,00%	12,00 €
T010160 - 1	02/01/2017	T019643 - TERRENI AGRICOLI - FG.:004 PART.:516	2017	131,00 €	- €	- €	131,00 €	- €	- €	0,00%	131,00 €
T010161 - 1	02/01/2017	T019644 - TERRENI AGRICOLI - FG.:004 PART.:517	2017	11,00 €	- €	- €	11,00 €	- €	- €	0,00%	11,00 €
T010162 - 1	02/01/2017	T019645 - TERRENI AGRICOLI - FG.:004 PART.:519	2017	54,00 €	- €	- €	54,00 €	- €	- €	0,00%	54,00 €
T010163 - 1	02/01/2017	T019646 - TERRENI AGRICOLI - FG.:004 PART.:520	2017	228,00 €	- €	- €	228,00 €	- €	- €	0,00%	228,00 €
T010164 - 1	02/01/2017	T019647 - TERRENI AGRICOLI - FG.:004 PART.:521	2017	75,00 €	- €	- €	75,00 €	- €	- €	0,00%	75,00 €
T010165 - 1	02/01/2017	T019648 - TERRENI AGRICOLI - FG.:004 PART.:522	2017	115,00 €	- €	- €	115,00 €	- €	- €	0,00%	115,00 €
T010166 - 1	02/01/2017	T019649 - TERRENI AGRICOLI - FG.:004 PART.:523	2017	45,00 €	- €	- €	45,00 €	- €	- €	0,00%	45,00 €
T010167 - 1	02/01/2009	T01965 - TERRENI AGRICOLI - FG.:004 PART.:574	2009	308,00 €	- €	- €	308,00 €	- €	- €	0,00%	308,00 €
T010168 - 1	02/01/2017	T019650 - TERRENI AGRICOLI - FG.:004 PART.:525	2017	15,00 €	- €	- €	15,00 €	- €	- €	0,00%	15,00 €
T010169 - 1	02/01/2017	T019651 - TERRENI AGRICOLI - FG.:004 PART.:526	2017	208,00 €	- €	- €	208,00 €	- €	- €	0,00%	208,00 €
T010170 - 1	02/01/2017	T019652 - TERRENI AGRICOLI - FG.:004 PART.:527	2017	7,00 €	- €	- €	7,00 €	- €	- €	0,00%	7,00 €
T010171 - 1	02/01/2017	T019653 - TERRENI AGRICOLI - FG.:004 PART.:528	2017	3,00 €	- €	- €	3,00 €	- €	- €	0,00%	3,00 €
T010172 - 1	02/01/2017	T019654 - TERRENI AGRICOLI - FG.:004 PART.:529	2017	32,00 €	- €	- €	32,00 €	- €	- €	0,00%	32,00 €
T010173 - 1	02/01/2017	T019655 - TERRENI AGRICOLI - FG.:004 PART.:530	2017	43,00 €	- €	- €	43,00 €	- €	- €	0,00%	43,00 €
T010174 - 1	02/01/2017	T019656 - TERRENI AGRICOLI - FG.:004 PART.:531	2017	24,00 €	- €	- €	24,00 €	- €	- €	0,00%	24,00 €
T010175 - 1	02/01/2017	T019657 - TERRENI AGRICOLI - FG.:005 PART.:95	2017	505,00 €	- €	- €	505,00 €	- €	- €	0,00%	505,00 €
T010176 - 1	02/01/2017	T019658 - TERRENI AGRICOLI - FG.:005 PART.:96	2017	158,00 €	- €	- €	158,00 €	- €	- €	0,00%	158,00 €
T010177 - 1	02/01/2017	T019659 - TERRENI AGRICOLI - FG.:005 PART.:171	2017	24,00 €	- €	- €	24,00 €	- €	- €	0,00%	24,00 €
T010178 - 1	02/01/2009	T01966 - TERRENI AGRICOLI - FG.:004 PART.:577	2009	95,00 €	- €	- €	95,00 €	- €	- €	0,00%	95,00 €
T010179 - 1	02/01/2017	T019660 - TERRENI AGRICOLI - FG.:005 PART.:173	2017	176,00 €	- €	- €	176,00 €	- €	- €	0,00%	176,00 €
T010180 - 1	02/01/2017	T019661 - TERRENI AGRICOLI - FG.:005 PART.:174	2017	196,00 €	- €	- €	196,00 €	- €	- €	0,00%	196,00 €
T010181 - 1	02/01/2017	T019662 - TERRENI AGRICOLI - FG.:005 PART.:175	2017	71,00 €	- €	- €	71,00 €	- €	- €	0,00%	71,00 €
T010182 - 1	02/01/2017	T019663 - TERRENI AGRICOLI - FG.:005 PART.:176	2017	11,00 €	- €	- €	11,00 €	- €	- €	0,00%	11,00 €
T010183 - 1	02/01/2017	T019664 - TERRENI AGRICOLI - FG.:005 PART.:177	2017	47,00 €	- €	- €	47,00 €	- €	- €	0,00%	47,00 €
T010184 - 1	02/01/2017	T019665 - TERRENI AGRICOLI - FG.:005 PART.:179	2017	88,00 €	- €	- €	88,00 €	- €	- €	0,00%	88,00 €
T010185 - 1	02/01/2017	T019666 - TERRENI AGRICOLI - FG.:005 PART.:180	2017	20,00 €	- €	- €	20,00 €	- €	- €	0,00%	20,00 €
T010186 - 1	02/01/2017	T019667 - TERRENI AGRICOLI - FG.:005 PART.:182	2017	158,00 €	- €	- €	158,00 €	- €	- €	0,00%	158,00 €

Regione Calabria

T010187 - 1	02/01/2017	T019668 - TERRENI AGRICOLI - FG.:005 PART.:183	2017	32,00 €	- €	- €	32,00 €	- €	- €	0,00%	32,00 €
T010188 - 1	02/01/2017	T019669 - TERRENI AGRICOLI - FG.:006 PART.:681	2017	29,00 €	- €	- €	29,00 €	- €	- €	0,00%	29,00 €
T010189 - 1	02/01/2009	T01967 - TERRENI AGRICOLI - FG.:004 PART.:580	2009	297,00 €	- €	- €	297,00 €	- €	- €	0,00%	297,00 €
T010190 - 1	02/01/2017	T019670 - TERRENI AGRICOLI - FG.:006 PART.:683	2017	13,00 €	- €	- €	13,00 €	- €	- €	0,00%	13,00 €
T010191 - 1	02/01/2017	T019671 - TERRENI AGRICOLI - FG.:006 PART.:688	2017	38,00 €	- €	- €	38,00 €	- €	- €	0,00%	38,00 €
T010192 - 1	02/01/2017	T019672 - TERRENI AGRICOLI - FG.:006 PART.:728	2017	7,00 €	- €	- €	7,00 €	- €	- €	0,00%	7,00 €
T010193 - 1	02/01/2017	T019673 - TERRENI AGRICOLI - FG.:007 PART.:396	2017	32,00 €	- €	- €	32,00 €	- €	- €	0,00%	32,00 €
T010194 - 1	02/01/2017	T019674 - TERRENI AGRICOLI - FG.:007 PART.:400	2017	59,00 €	- €	- €	59,00 €	- €	- €	0,00%	59,00 €
T010195 - 1	02/01/2017	T019675 - TERRENI AGRICOLI - FG.:007 PART.:532	2017	47,00 €	- €	- €	47,00 €	- €	- €	0,00%	47,00 €
T010196 - 1	02/01/2017	T019676 - TERRENI AGRICOLI - FG.:007 PART.:533	2017	241,00 €	- €	- €	241,00 €	- €	- €	0,00%	241,00 €
T010197 - 1	02/01/2017	T019677 - TERRENI AGRICOLI - FG.:007 PART.:534	2017	309,00 €	- €	- €	309,00 €	- €	- €	0,00%	309,00 €
T010198 - 1	02/01/2017	T019678 - TERRENI AGRICOLI - FG.:007 PART.:535	2017	326,00 €	- €	- €	326,00 €	- €	- €	0,00%	326,00 €
T010199 - 1	02/01/2017	T019679 - TERRENI AGRICOLI - FG.:007 PART.:536	2017	103,00 €	- €	- €	103,00 €	- €	- €	0,00%	103,00 €
T010200 - 1	02/01/2009	T01968 - TERRENI AGRICOLI - FG.:004 PART.:583	2009	349,00 €	- €	- €	349,00 €	- €	- €	0,00%	349,00 €
T010201 - 1	02/01/2017	T019680 - TERRENI AGRICOLI - FG.:007 PART.:537	2017	205,00 €	- €	- €	205,00 €	- €	- €	0,00%	205,00 €
T010202 - 1	02/01/2017	T019681 - TERRENI AGRICOLI - FG.:007 PART.:788	2017	586,00 €	- €	- €	586,00 €	- €	- €	0,00%	586,00 €
T010203 - 1	02/01/2017	T019682 - TERRENI AGRICOLI - FG.:011 PART.:177	2017	1.901,00 €	- €	- €	1.901,00 €	- €	- €	0,00%	1.901,00 €
T010204 - 1	02/01/2017	T019683 - TERRENI AGRICOLI - FG.:015 PART.:01	2017	40.921,00 €	- €	- €	40.921,00 €	- €	- €	0,00%	40.921,00 €
T010205 - 1	02/01/2017	T019684 - TERRENI AGRICOLI - FG.:015 PART.:09	2017	1.949,00 €	- €	- €	1.949,00 €	- €	- €	0,00%	1.949,00 €
T010206 - 1	02/01/2017	T019685 - TERRENI AGRICOLI - FG.:015 PART.:12	2017	10.809,00 €	- €	- €	10.809,00 €	- €	- €	0,00%	10.809,00 €
T010207 - 1	02/01/2017	T019686 - TERRENI AGRICOLI - FG.:015 PART.:13	2017	13.198,00 €	- €	- €	13.198,00 €	- €	- €	0,00%	13.198,00 €
T010208 - 1	02/01/2017	T019687 - TERRENI AGRICOLI - FG.:015 PART.:14	2017	11.437,00 €	- €	- €	11.437,00 €	- €	- €	0,00%	11.437,00 €
T010209 - 1	02/01/2017	T019688 - TERRENI AGRICOLI - FG.:007 PART.:140	2017	184,00 €	- €	- €	184,00 €	- €	- €	0,00%	184,00 €
T010210 - 1	02/01/2017	T019689 - TERRENI AGRICOLI - FG.:007 PART.:142	2017	285,00 €	- €	- €	285,00 €	- €	- €	0,00%	285,00 €
T010211 - 1	02/01/2009	T01969 - TERRENI AGRICOLI - FG.:004 PART.:586	2009	349,00 €	- €	- €	349,00 €	- €	- €	0,00%	349,00 €
T010212 - 1	02/01/2017	T019690 - TERRENI AGRICOLI - FG.:007 PART.:149	2017	508,00 €	- €	- €	508,00 €	- €	- €	0,00%	508,00 €
T010213 - 1	02/01/2017	T019691 - TERRENI AGRICOLI - FG.:007 PART.:151	2017	272,00 €	- €	- €	272,00 €	- €	- €	0,00%	272,00 €
T010214 - 1	02/01/2017	T019692 - TERRENI AGRICOLI - FG.:007 PART.:153	2017	145,00 €	- €	- €	145,00 €	- €	- €	0,00%	145,00 €
T010215 - 1	02/01/2017	T019693 - TERRENI AGRICOLI - FG.:007 PART.:155	2017	1.376,00 €	- €	- €	1.376,00 €	- €	- €	0,00%	1.376,00 €
T010216 - 1	02/01/2017	T019694 - TERRENI AGRICOLI - FG.:007 PART.:158	2017	433,00 €	- €	- €	433,00 €	- €	- €	0,00%	433,00 €
T010217 - 1	02/01/2017	T019695 - TERRENI AGRICOLI - FG.:007 PART.:160	2017	4.067,00 €	- €	- €	4.067,00 €	- €	- €	0,00%	4.067,00 €
T010218 - 1	02/01/2017	T019696 - TERRENI AGRICOLI - FG.:007 PART.:164	2017	1.293,00 €	- €	- €	1.293,00 €	- €	- €	0,00%	1.293,00 €
T010219 - 1	02/01/2017	T019697 - TERRENI AGRICOLI - FG.:007 PART.:166	2017	462,00 €	- €	- €	462,00 €	- €	- €	0,00%	462,00 €
T010220 - 1	02/01/2017	T019698 - TERRENI AGRICOLI - FG.:007 PART.:168	2017	184,00 €	- €	- €	184,00 €	- €	- €	0,00%	184,00 €
T010221 - 1	02/01/2017	T019699 - TERRENI AGRICOLI - FG.:007 PART.:170	2017	833,00 €	- €	- €	833,00 €	- €	- €	0,00%	833,00 €
T010222 - 1	02/01/2009	T0197 - TERRENI AGRICOLI - FG.:048 PART.:506	2009	56,00 €	- €	- €	56,00 €	- €	- €	0,00%	56,00 €
T010223 - 1	02/01/2009	T01970 - TERRENI AGRICOLI - FG.:004 PART.:589	2009	1.651,00 €	- €	- €	1.651,00 €	- €	- €	0,00%	1.651,00 €
T010224 - 1	02/01/2017	T019700 - TERRENI AGRICOLI - FG.:007 PART.:172	2017	1.201,00 €	- €	- €	1.201,00 €	- €	- €	0,00%	1.201,00 €
T010225 - 1	02/01/2017	T019701 - TERRENI AGRICOLI - FG.:007 PART.:174	2017	398,00 €	- €	- €	398,00 €	- €	- €	0,00%	398,00 €
T010226 - 1	02/01/2017	T019702 - TERRENI AGRICOLI - FG.:007 PART.:176	2017	184,00 €	- €	- €	184,00 €	- €	- €	0,00%	184,00 €
T010227 - 1	02/01/2017	T019703 - TERRENI AGRICOLI - FG.:007 PART.:178	2017	184,00 €	- €	- €	184,00 €	- €	- €	0,00%	184,00 €
T010228 - 1	02/01/2017	T019704 - TERRENI AGRICOLI - FG.:007 PART.:180	2017	347,00 €	- €	- €	347,00 €	- €	- €	0,00%	347,00 €
T010229 - 1	02/01/2017	T019705 - TERRENI AGRICOLI - FG.:007 PART.:182	2017	694,00 €	- €	- €	694,00 €	- €	- €	0,00%	694,00 €
T010230 - 1	02/01/2017	T019706 - TERRENI AGRICOLI - FG.:007 PART.:184	2017	1.847,00 €	- €	- €	1.847,00 €	- €	- €	0,00%	1.847,00 €
T010231 - 1	02/01/2017	T019707 - TERRENI AGRICOLI - FG.:007 PART.:187	2017	1.412,00 €	- €	- €	1.412,00 €	- €	- €	0,00%	1.412,00 €
T010232 - 1	02/01/2017	T019708 - TERRENI AGRICOLI - FG.:007 PART.:189	2017	688,00 €	- €	- €	688,00 €	- €	- €	0,00%	688,00 €
T010233 - 1	02/01/2017	T019709 - TERRENI AGRICOLI - FG.:007 PART.:190	2017	531,00 €	- €	- €	531,00 €	- €	- €	0,00%	531,00 €
T010234 - 1	02/01/2009	T01971 - TERRENI AGRICOLI - FG.:004 PART.:592	2009	1.651,00 €	- €	- €	1.651,00 €	- €	- €	0,00%	1.651,00 €
T010235 - 1	02/01/2017	T019710 - TERRENI AGRICOLI - FG.:007 PART.:192	2017	2.804,00 €	- €	- €	2.804,00 €	- €	- €	0,00%	2.804,00 €
T010236 - 1	02/01/2017	T019711 - TERRENI AGRICOLI - FG.:007 PART.:194	2017	168,00 €	- €	- €	168,00 €	- €	- €	0,00%	168,00 €
T010237 - 1	02/01/2017	T019712 - TERRENI AGRICOLI - FG.:007 PART.:240	2017	72,00 €	- €	- €	72,00 €	- €	- €	0,00%	72,00 €
T010238 - 1	02/01/2017	T019713 - TERRENI AGRICOLI - FG.:007 PART.:241	2017	109,00 €	- €	- €	109,00 €	- €	- €	0,00%	109,00 €
T010239 - 1	02/01/2017	T019714 - TERRENI AGRICOLI - FG.:013 PART.:116	2017	253,00 €	- €	- €	253,00 €	- €	- €	0,00%	253,00 €
T010240 - 1	02/01/2017	T019715 - TERRENI AGRICOLI - FG.:013 PART.:117	2017	1.412,00 €	- €	- €	1.412,00 €	- €	- €	0,00%	1.412,00 €
T010241 - 1	02/01/2017	T019716 - TERRENI AGRICOLI - FG.:013 PART.:120	2017	290,00 €	- €	- €	290,00 €	- €	- €	0,00%	290,00 €
T010242 - 1	02/01/2017	T019717 - TERRENI AGRICOLI - FG.:013 PART.:122	2017	979,00 €	- €	- €	979,00 €	- €	- €	0,00%	979,00 €
T010243 - 1	02/01/2017	T019718 - TERRENI AGRICOLI - FG.:013 PART.:124	2017	41,00 €	- €	- €	41,00 €	- €	- €	0,00%	41,00 €
T010244 - 1	02/01/2017	T019719 - TERRENI AGRICOLI - FG.:013 PART.:126	2017	615,00 €	- €	- €	615,00 €	- €	- €	0,00%	615,00 €
T010245 - 1	02/01/2009	T01972 - TERRENI AGRICOLI - FG.:004 PART.:594	2009	270,00 €	- €	- €	270,00 €	- €	- €	0,00%	270,00 €
T010246 - 1	02/01/2017	T019720 - TERRENI AGRICOLI - FG.:013 PART.:128	2017	941,00 €	- €	- €	941,00 €	- €	- €	0,00%	941,00 €

Regione Calabria

T010247 - 1	02/01/2017	T019721 - TERRENI AGRICOLI - FG.:013 PART.:130	2017	144,00 €	- €	- €	144,00 €	- €	- €	0,00%	144,00 €
T010248 - 1	02/01/2017	T019722 - TERRENI AGRICOLI - FG.:014 PART.:120	2017	1.247,00 €	- €	- €	1.247,00 €	- €	- €	0,00%	1.247,00 €
T010249 - 1	02/01/2017	T019723 - TERRENI AGRICOLI - FG.:014 PART.:122	2017	635,00 €	- €	- €	635,00 €	- €	- €	0,00%	635,00 €
T010250 - 1	02/01/2017	T019724 - TERRENI AGRICOLI - FG.:014 PART.:124	2017	941,00 €	- €	- €	941,00 €	- €	- €	0,00%	941,00 €
T010251 - 1	02/01/2017	T019725 - TERRENI AGRICOLI - FG.:014 PART.:126	2017	808,00 €	- €	- €	808,00 €	- €	- €	0,00%	808,00 €
T010252 - 1	02/01/2017	T019726 - TERRENI AGRICOLI - FG.:014 PART.:128	2017	417,00 €	- €	- €	417,00 €	- €	- €	0,00%	417,00 €
T010253 - 1	02/01/2017	T019727 - TERRENI AGRICOLI - FG.:014 PART.:130	2017	417,00 €	- €	- €	417,00 €	- €	- €	0,00%	417,00 €
T010254 - 1	02/01/2017	T019728 - TERRENI AGRICOLI - FG.:014 PART.:132	2017	253,00 €	- €	- €	253,00 €	- €	- €	0,00%	253,00 €
T010255 - 1	02/01/2017	T019729 - TERRENI AGRICOLI - FG.:014 PART.:134	2017	231,00 €	- €	- €	231,00 €	- €	- €	0,00%	231,00 €
T010256 - 1	02/01/2009	T01973 - TERRENI AGRICOLI - FG.:002 PART.:49	2009	1.585,00 €	- €	- €	1.585,00 €	- €	- €	0,00%	1.585,00 €
T010257 - 1	02/01/2017	T019730 - TERRENI AGRICOLI - FG.:014 PART.:136	2017	1.225,00 €	- €	- €	1.225,00 €	- €	- €	0,00%	1.225,00 €
T010258 - 1	02/01/2017	T019731 - TERRENI AGRICOLI - FG.:014 PART.:138	2017	1.592,00 €	- €	- €	1.592,00 €	- €	- €	0,00%	1.592,00 €
T010259 - 1	02/01/2017	T019732 - TERRENI AGRICOLI - FG.:014 PART.:140	2017	217,00 €	- €	- €	217,00 €	- €	- €	0,00%	217,00 €
T010260 - 1	02/01/2017	T019733 - TERRENI AGRICOLI - FG.:014 PART.:142	2017	1.376,00 €	- €	- €	1.376,00 €	- €	- €	0,00%	1.376,00 €
T010261 - 1	02/01/2017	T019734 - TERRENI AGRICOLI - FG.:014 PART.:144	2017	833,00 €	- €	- €	833,00 €	- €	- €	0,00%	833,00 €
T010262 - 1	02/01/2017	T019735 - TERRENI AGRICOLI - FG.:014 PART.:146	2017	3.402,00 €	- €	- €	3.402,00 €	- €	- €	0,00%	3.402,00 €
T010263 - 1	02/01/2017	T019736 - TERRENI AGRICOLI - FG.:014 PART.:148	2017	161,00 €	- €	- €	161,00 €	- €	- €	0,00%	161,00 €
T010264 - 1	02/01/2017	T019737 - TERRENI AGRICOLI - FG.:018 PART.:204	2017	2,00 €	- €	- €	2,00 €	- €	- €	0,00%	2,00 €
T010265 - 1	02/01/2017	T019738 - TERRENI AGRICOLI - FG.:018 PART.:371	2017	542,00 €	- €	- €	542,00 €	- €	- €	0,00%	542,00 €
T010266 - 1	02/01/2017	T019739 - TERRENI AGRICOLI - FG.:018 PART.:373	2017	290,00 €	- €	- €	290,00 €	- €	- €	0,00%	290,00 €
T010267 - 1	02/01/2009	T01974 - TERRENI AGRICOLI - FG.:002 PART.:51	2009	3.208,00 €	- €	- €	3.208,00 €	- €	- €	0,00%	3.208,00 €
T010268 - 1	02/01/2017	T019740 - TERRENI AGRICOLI - FG.:018 PART.:375	2017	694,00 €	- €	- €	694,00 €	- €	- €	0,00%	694,00 €
T010269 - 1	02/01/2017	T019741 - TERRENI AGRICOLI - FG.:018 PART.:377	2017	236,00 €	- €	- €	236,00 €	- €	- €	0,00%	236,00 €
T010270 - 1	02/01/2017	T019742 - TERRENI AGRICOLI - FG.:018 PART.:397	2017	5.212,00 €	- €	- €	5.212,00 €	- €	- €	0,00%	5.212,00 €
T010271 - 1	02/01/2017	T019743 - TERRENI AGRICOLI - FG.:018 PART.:445	2017	278,00 €	- €	- €	278,00 €	- €	- €	0,00%	278,00 €
T010272 - 1	02/01/2017	T019744 - TERRENI AGRICOLI - FG.:018 PART.:775	2017	2.104,00 €	- €	- €	2.104,00 €	- €	- €	0,00%	2.104,00 €
T010273 - 1	02/01/2017	T019745 - TERRENI AGRICOLI - FG.:018 PART.:776	2017	281,00 €	- €	- €	281,00 €	- €	- €	0,00%	281,00 €
T010274 - 1	02/01/2017	T019746 - TERRENI AGRICOLI - FG.:022 PART.:149	2017	398,00 €	- €	- €	398,00 €	- €	- €	0,00%	398,00 €
T010275 - 1	02/01/2017	T019747 - TERRENI AGRICOLI - FG.:023 PART.:125	2017	236,00 €	- €	- €	236,00 €	- €	- €	0,00%	236,00 €
T010276 - 1	02/01/2017	T019748 - TERRENI AGRICOLI - FG.:023 PART.:144	2017	905,00 €	- €	- €	905,00 €	- €	- €	0,00%	905,00 €
T010277 - 1	02/01/2017	T019749 - TERRENI AGRICOLI - FG.:023 PART.:146	2017	542,00 €	- €	- €	542,00 €	- €	- €	0,00%	542,00 €
T010278 - 1	02/01/2009	T01975 - TERRENI AGRICOLI - FG.:002 PART.:53	2009	874,00 €	- €	- €	874,00 €	- €	- €	0,00%	874,00 €
T010279 - 1	02/01/2017	T019750 - TERRENI AGRICOLI - FG.:023 PART.:147	2017	326,00 €	- €	- €	326,00 €	- €	- €	0,00%	326,00 €
T010280 - 1	02/01/2017	T019751 - TERRENI AGRICOLI - FG.:023 PART.:149	2017	1.050,00 €	- €	- €	1.050,00 €	- €	- €	0,00%	1.050,00 €
T010281 - 1	02/01/2017	T019752 - TERRENI AGRICOLI - FG.:023 PART.:151	2017	1.796,00 €	- €	- €	1.796,00 €	- €	- €	0,00%	1.796,00 €
T010282 - 1	02/01/2017	T019753 - TERRENI AGRICOLI - FG.:023 PART.:153	2017	377,00 €	- €	- €	377,00 €	- €	- €	0,00%	377,00 €
T010283 - 1	02/01/2017	T019754 - TERRENI AGRICOLI - FG.:023 PART.:155	2017	217,00 €	- €	- €	217,00 €	- €	- €	0,00%	217,00 €
T010284 - 1	02/01/2017	T019755 - TERRENI AGRICOLI - FG.:023 PART.:156	2017	1.231,00 €	- €	- €	1.231,00 €	- €	- €	0,00%	1.231,00 €
T010285 - 1	02/01/2017	T019756 - TERRENI AGRICOLI - FG.:023 PART.:159	2017	2.026,00 €	- €	- €	2.026,00 €	- €	- €	0,00%	2.026,00 €
T010286 - 1	02/01/2017	T019757 - TERRENI AGRICOLI - FG.:023 PART.:161	2017	652,00 €	- €	- €	652,00 €	- €	- €	0,00%	652,00 €
T010287 - 1	02/01/2017	T019758 - TERRENI AGRICOLI - FG.:023 PART.:163	2017	1.412,00 €	- €	- €	1.412,00 €	- €	- €	0,00%	1.412,00 €
T010288 - 1	02/01/2017	T019759 - TERRENI AGRICOLI - FG.:023 PART.:165	2017	1.176,00 €	- €	- €	1.176,00 €	- €	- €	0,00%	1.176,00 €
T010289 - 1	02/01/2009	T01976 - TERRENI AGRICOLI - FG.:002 PART.:129	2009	8.143,00 €	- €	- €	8.143,00 €	- €	- €	0,00%	8.143,00 €
T010290 - 1	02/01/2017	T019760 - TERRENI AGRICOLI - FG.:023 PART.:168	2017	2.171,00 €	- €	- €	2.171,00 €	- €	- €	0,00%	2.171,00 €
T010291 - 1	02/01/2017	T019761 - TERRENI AGRICOLI - FG.:025 PART.:648	2017	213,00 €	- €	- €	213,00 €	- €	- €	0,00%	213,00 €
T010292 - 1	02/01/2017	T019762 - TERRENI AGRICOLI - FG.:025 PART.:650	2017	95,00 €	- €	- €	95,00 €	- €	- €	0,00%	95,00 €
T010293 - 1	02/01/2017	T019763 - TERRENI AGRICOLI - FG.:025 PART.:652	2017	325,00 €	- €	- €	325,00 €	- €	- €	0,00%	325,00 €
T010294 - 1	02/01/2017	T019764 - TERRENI AGRICOLI - FG.:025 PART.:654	2017	184,00 €	- €	- €	184,00 €	- €	- €	0,00%	184,00 €
T010295 - 1	02/01/2017	T019765 - TERRENI AGRICOLI - FG.:025 PART.:656	2017	562,00 €	- €	- €	562,00 €	- €	- €	0,00%	562,00 €
T010296 - 1	02/01/2017	T019766 - TERRENI AGRICOLI - FG.:026 PART.:667	2017	1.267,00 €	- €	- €	1.267,00 €	- €	- €	0,00%	1.267,00 €
T010297 - 1	02/01/2017	T019767 - TERRENI AGRICOLI - FG.:028 PART.:204	2017	3.835,00 €	- €	- €	3.835,00 €	- €	- €	0,00%	3.835,00 €
T010298 - 1	02/01/2017	T019768 - TERRENI AGRICOLI - FG.:028 PART.:205	2017	1.376,00 €	- €	- €	1.376,00 €	- €	- €	0,00%	1.376,00 €
T010299 - 1	02/01/2017	T019769 - TERRENI AGRICOLI - FG.:029 PART.:98	2017	2.587,00 €	- €	- €	2.587,00 €	- €	- €	0,00%	2.587,00 €
T010300 - 1	02/01/2009	T01977 - TERRENI AGRICOLI - FG.:002 PART.:153	2009	4.853,00 €	- €	- €	4.853,00 €	- €	- €	0,00%	4.853,00 €
T010301 - 1	02/01/2017	T019770 - TERRENI AGRICOLI - FG.:029 PART.:100	2017	7.094,00 €	- €	- €	7.094,00 €	- €	- €	0,00%	7.094,00 €
TOTALI											

Regione Calabria

Stampa Storico Ammortamento cespiti anno 2023

1.2.2.02.13.01.001 - Terreni agricoli

N°Reg.	Data	Descrizione	Anno	Costo Orig.	Mod. Valore	Imp. Fin.	Costo Tot.	Imp. Amm.	Ammortamento		Res. da am.t
									Importo	% Am.t	
T010302 - 1	02/01/2017	T019771 - TERRENI AGRICOLI - FG.:029 PART.:102	2017	1.014,00 €	- €	- €	1.014,00 €	- €	- €	0,00%	1.014,00 €
T010303 - 1	02/01/2017	T019772 - TERRENI AGRICOLI - FG.:029 PART.:104	2017	4.524,00 €	- €	- €	4.524,00 €	- €	- €	0,00%	4.524,00 €
T010304 - 1	02/01/2017	T019773 - TERRENI AGRICOLI - FG.:029 PART.:106A	2017	6.008,00 €	- €	- €	6.008,00 €	- €	- €	0,00%	6.008,00 €
T010305 - 1	02/01/2017	T019774 - TERRENI AGRICOLI - FG.:029 PART.:106B	2017	914,00 €	- €	- €	914,00 €	- €	- €	0,00%	914,00 €
T010306 - 1	02/01/2017	T019775 - TERRENI AGRICOLI - FG.:031 PART.:135	2017	579,00 €	- €	- €	579,00 €	- €	- €	0,00%	579,00 €
T010307 - 1	02/01/2017	T019776 - TERRENI AGRICOLI - FG.:031 PART.:137	2017	417,00 €	- €	- €	417,00 €	- €	- €	0,00%	417,00 €
T010308 - 1	02/01/2017	T019777 - TERRENI AGRICOLI - FG.:031 PART.:139	2017	1.086,00 €	- €	- €	1.086,00 €	- €	- €	0,00%	1.086,00 €
T010309 - 1	02/01/2017	T019778 - TERRENI AGRICOLI - FG.:031 PART.:141	2017	2.424,00 €	- €	- €	2.424,00 €	- €	- €	0,00%	2.424,00 €
T010310 - 1	02/01/2017	T019779 - TERRENI AGRICOLI - FG.:031 PART.:143	2017	3.004,00 €	- €	- €	3.004,00 €	- €	- €	0,00%	3.004,00 €
T010311 - 1	02/01/2009	T01978 - TERRENI AGRICOLI - FG.:002 PART.:182	2009	780,00 €	- €	- €	780,00 €	- €	- €	0,00%	780,00 €
T010312 - 1	02/01/2017	T019780 - TERRENI AGRICOLI - FG.:031 PART.:146	2017	1.936,00 €	- €	- €	1.936,00 €	- €	- €	0,00%	1.936,00 €
T010313 - 1	02/01/2017	T019781 - TERRENI AGRICOLI - FG.:019 PART.:43	2017	90,00 €	- €	- €	90,00 €	- €	- €	0,00%	90,00 €
T010314 - 1	02/01/2017	T019782 - TERRENI AGRICOLI - FG.:019 PART.:142	2017	281,00 €	- €	- €	281,00 €	- €	- €	0,00%	281,00 €
T010315 - 1	02/01/2017	T019783 - TERRENI AGRICOLI - FG.:019 PART.:144	2017	48,00 €	- €	- €	48,00 €	- €	- €	0,00%	48,00 €
T010316 - 1	02/01/2017	T019784 - TERRENI AGRICOLI - FG.:019 PART.:152	2017	146,00 €	- €	- €	146,00 €	- €	- €	0,00%	146,00 €
T010317 - 1	02/01/2017	T019785 - TERRENI AGRICOLI - FG.:019 PART.:156	2017	378,00 €	- €	- €	378,00 €	- €	- €	0,00%	378,00 €
T010318 - 1	02/01/2017	T019786 - TERRENI AGRICOLI - FG.:019 PART.:167	2017	409,00 €	- €	- €	409,00 €	- €	- €	0,00%	409,00 €
T010319 - 1	02/01/2017	T019787 - TERRENI AGRICOLI - FG.:019 PART.:203	2017	9,00 €	- €	- €	9,00 €	- €	- €	0,00%	9,00 €
T010320 - 1	02/01/2017	T019788 - TERRENI AGRICOLI - FG.:019 PART.:220	2017	39,00 €	- €	- €	39,00 €	- €	- €	0,00%	39,00 €
T010321 - 1	02/01/2017	T019789 - TERRENI AGRICOLI - FG.:019 PART.:221	2017	7,00 €	- €	- €	7,00 €	- €	- €	0,00%	7,00 €
T010322 - 1	02/01/2009	T01979 - TERRENI AGRICOLI - FG.:002 PART.:229	2009	1.360,00 €	- €	- €	1.360,00 €	- €	- €	0,00%	1.360,00 €
T010323 - 1	02/01/2017	T019790 - TERRENI AGRICOLI - FG.:019 PART.:222	2017	204,00 €	- €	- €	204,00 €	- €	- €	0,00%	204,00 €
T010324 - 1	02/01/2017	T019791 - TERRENI AGRICOLI - FG.:019 PART.:223	2017	19,00 €	- €	- €	19,00 €	- €	- €	0,00%	19,00 €
T010325 - 1	02/01/2017	T019792 - TERRENI AGRICOLI - FG.:019 PART.:224	2017	46,00 €	- €	- €	46,00 €	- €	- €	0,00%	46,00 €
T010326 - 1	02/01/2017	T019793 - TERRENI AGRICOLI - FG.:019 PART.:225	2017	7,00 €	- €	- €	7,00 €	- €	- €	0,00%	7,00 €
T010327 - 1	02/01/2017	T019794 - TERRENI AGRICOLI - FG.:019 PART.:228	2017	33,00 €	- €	- €	33,00 €	- €	- €	0,00%	33,00 €
T010328 - 1	02/01/2017	T019795 - TERRENI AGRICOLI - FG.:019 PART.:229	2017	19,00 €	- €	- €	19,00 €	- €	- €	0,00%	19,00 €
T010329 - 1	02/01/2017	T019796 - TERRENI AGRICOLI - FG.:020 PART.:10	2017	5.794,00 €	- €	- €	5.794,00 €	- €	- €	0,00%	5.794,00 €
T010330 - 1	02/01/2017	T019797 - TERRENI AGRICOLI - FG.:020 PART.:12	2017	177,00 €	- €	- €	177,00 €	- €	- €	0,00%	177,00 €
T010331 - 1	02/01/2017	T019798 - TERRENI AGRICOLI - FG.:021 PART.:28	2017	1.568,00 €	- €	- €	1.568,00 €	- €	- €	0,00%	1.568,00 €
T010332 - 1	02/01/2017	T019799 - TERRENI AGRICOLI - FG.:021 PART.:29	2017	120,00 €	- €	- €	120,00 €	- €	- €	0,00%	120,00 €
T010333 - 1	02/01/2009	T0198 - TERRENI AGRICOLI - FG.:048 PART.:508	2009	64,00 €	- €	- €	64,00 €	- €	- €	0,00%	64,00 €
T010334 - 1	02/01/2009	T01980 - TERRENI AGRICOLI - FG.:002 PART.:234	2009	27,00 €	- €	- €	27,00 €	- €	- €	0,00%	27,00 €
T010335 - 1	02/01/2017	T019800 - TERRENI AGRICOLI - FG.:021 PART.:34	2017	88,00 €	- €	- €	88,00 €	- €	- €	0,00%	88,00 €
T010336 - 1	02/01/2017	T019801 - TERRENI AGRICOLI - FG.:021 PART.:35	2017	519,00 €	- €	- €	519,00 €	- €	- €	0,00%	519,00 €
T010337 - 1	02/01/2017	T019802 - TERRENI AGRICOLI - FG.:021 PART.:39	2017	511,00 €	- €	- €	511,00 €	- €	- €	0,00%	511,00 €
T010338 - 1	02/01/2017	T019803 - TERRENI AGRICOLI - FG.:021 PART.:48	2017	433,00 €	- €	- €	433,00 €	- €	- €	0,00%	433,00 €
T010339 - 1	02/01/2017	T019804 - TERRENI AGRICOLI - FG.:021 PART.:49	2017	1.010,00 €	- €	- €	1.010,00 €	- €	- €	0,00%	1.010,00 €
T010340 - 1	02/01/2017	T019805 - TERRENI AGRICOLI - FG.:021 PART.:50	2017	425,00 €	- €	- €	425,00 €	- €	- €	0,00%	425,00 €
T010341 - 1	01/01/2023	T019806 - TERRENI AGRICOLI - FG.:022 PART.:354	2023	- €	- €	- €	- €	- €	- €	0,00%	- €
T010342 - 1	02/01/2017	T019807 - TERRENI AGRICOLI - FG.:023 PART.:328	2017	44,00 €	- €	- €	44,00 €	- €	- €	0,00%	44,00 €
T010343 - 1	02/01/2017	T019808 - TERRENI AGRICOLI - FG.:023 PART.:330	2017	88,00 €	- €	- €	88,00 €	- €	- €	0,00%	88,00 €
T010344 - 1	02/01/2017	T019809 - TERRENI AGRICOLI - FG.:023 PART.:331	2017	20,00 €	- €	- €	20,00 €	- €	- €	0,00%	20,00 €
T010345 - 1	02/01/2009	T01981 - TERRENI AGRICOLI - FG.:002 PART.:242	2009	679,00 €	- €	- €	679,00 €	- €	- €	0,00%	679,00 €
T010346 - 1	02/01/2017	T019810 - TERRENI AGRICOLI - FG.:023 PART.:333	2017	143,00 €	- €	- €	143,00 €	- €	- €	0,00%	143,00 €
T010347 - 1	02/01/2017	T019811 - TERRENI AGRICOLI - FG.:023 PART.:354	2017	39,00 €	- €	- €	39,00 €	- €	- €	0,00%	39,00 €
T010348 - 1	02/01/2017	T019812 - TERRENI AGRICOLI - FG.:023 PART.:357	2017	479,00 €	- €	- €	479,00 €	- €	- €	0,00%	479,00 €
T010349 - 1	02/01/2017	T019813 - TERRENI AGRICOLI - FG.:023 PART.:368	2017	212,00 €	- €	- €	212,00 €	- €	- €	0,00%	212,00 €
T010350 - 1	02/01/2017	T019814 - TERRENI AGRICOLI - FG.:023 PART.:374	2017	73,00 €	- €	- €	73,00 €	- €	- €	0,00%	73,00 €
T010351 - 1	02/01/2017	T019815 - TERRENI AGRICOLI - FG.:023 PART.:375	2017	350,00 €	- €	- €	350,00 €	- €	- €	0,00%	350,00 €
T010352 - 1	02/01/2017	T019816 - TERRENI AGRICOLI - FG.:023 PART.:471	2017	191,00 €	- €	- €	191,00 €	- €	- €	0,00%	191,00 €
T010353 - 1	02/01/2017	T019817 - TERRENI AGRICOLI - FG.:023 PART.:473	2017	297,00 €	- €	- €	297,00 €	- €	- €	0,00%	297,00 €
T010354 - 1	02/01/2017	T019818 - TERRENI AGRICOLI - FG.:023 PART.:477	2017	90,00 €	- €	- €	90,00 €	- €	- €	0,00%	90,00 €
T010355 - 1	02/01/2017	T019819 - TERRENI AGRICOLI - FG.:023 PART.:478	2017	147,00 €	- €	- €	147,00 €	- €	- €	0,00%	147,00 €
T010356 - 1	02/01/2009	T01982 - TERRENI AGRICOLI - FG.:002 PART.:245	2009	2.009,00 €	- €	- €	2.009,00 €	- €	- €	0,00%	2.009,00 €

Regione Calabria

T010357 - 1	01/01/2023	T019820 - TERRENI AGRICOLI - FG.:023 PART.:483	2023	- €	- €	- €	- €	- €	- €	0,00%	- €
T010358 - 1	02/01/2017	T019821 - TERRENI AGRICOLI - FG.:023 PART.:484	2017	26,00 €	- €	- €	26,00 €	- €	- €	0,00%	26,00 €
T010359 - 1	02/01/2017	T019822 - TERRENI AGRICOLI - FG.:023 PART.:485	2017	73,00 €	- €	- €	73,00 €	- €	- €	0,00%	73,00 €
T010360 - 1	02/01/2017	T019823 - TERRENI AGRICOLI - FG.:023 PART.:486	2017	64,00 €	- €	- €	64,00 €	- €	- €	0,00%	64,00 €
T010361 - 1	02/01/2017	T019824 - TERRENI AGRICOLI - FG.:023 PART.:488	2017	441,00 €	- €	- €	441,00 €	- €	- €	0,00%	441,00 €
T010362 - 1	02/01/2017	T019825 - TERRENI AGRICOLI - FG.:023 PART.:489	2017	22,00 €	- €	- €	22,00 €	- €	- €	0,00%	22,00 €
T010363 - 1	02/01/2017	T019826 - TERRENI AGRICOLI - FG.:023 PART.:490	2017	179,00 €	- €	- €	179,00 €	- €	- €	0,00%	179,00 €
T010364 - 1	02/01/2017	T019827 - TERRENI AGRICOLI - FG.:023 PART.:491	2017	128,00 €	- €	- €	128,00 €	- €	- €	0,00%	128,00 €
T010365 - 1	02/01/2017	T019828 - TERRENI AGRICOLI - FG.:023 PART.:492	2017	101,00 €	- €	- €	101,00 €	- €	- €	0,00%	101,00 €
T010366 - 1	02/01/2017	T019829 - TERRENI AGRICOLI - FG.:023 PART.:493	2017	73,00 €	- €	- €	73,00 €	- €	- €	0,00%	73,00 €
T010367 - 1	02/01/2009	T01983 - TERRENI AGRICOLI - FG.:002 PART.:248	2009	285,00 €	- €	- €	285,00 €	- €	- €	0,00%	285,00 €
T010368 - 1	02/01/2017	T019830 - TERRENI AGRICOLI - FG.:023 PART.:494	2017	101,00 €	- €	- €	101,00 €	- €	- €	0,00%	101,00 €
T010369 - 1	02/01/2017	T019831 - TERRENI AGRICOLI - FG.:023 PART.:497	2017	42,00 €	- €	- €	42,00 €	- €	- €	0,00%	42,00 €
T010370 - 1	02/01/2017	T019832 - TERRENI AGRICOLI - FG.:023 PART.:498	2017	169,00 €	- €	- €	169,00 €	- €	- €	0,00%	169,00 €
T010371 - 1	02/01/2017	T019833 - TERRENI AGRICOLI - FG.:023 PART.:499	2017	14,00 €	- €	- €	14,00 €	- €	- €	0,00%	14,00 €
T010372 - 1	02/01/2017	T019834 - TERRENI AGRICOLI - FG.:023 PART.:501	2017	685,00 €	- €	- €	685,00 €	- €	- €	0,00%	685,00 €
T010373 - 1	02/01/2017	T019835 - TERRENI AGRICOLI - FG.:023 PART.:502	2017	5,00 €	- €	- €	5,00 €	- €	- €	0,00%	5,00 €
T010374 - 1	02/01/2017	T019836 - TERRENI AGRICOLI - FG.:023 PART.:503	2017	116,00 €	- €	- €	116,00 €	- €	- €	0,00%	116,00 €
T010375 - 1	02/01/2017	T019837 - TERRENI AGRICOLI - FG.:023 PART.:505	2017	178,00 €	- €	- €	178,00 €	- €	- €	0,00%	178,00 €
T010376 - 1	02/01/2017	T019838 - TERRENI AGRICOLI - FG.:023 PART.:506	2017	48,00 €	- €	- €	48,00 €	- €	- €	0,00%	48,00 €
T010377 - 1	02/01/2017	T019839 - TERRENI AGRICOLI - FG.:023 PART.:507	2017	99,00 €	- €	- €	99,00 €	- €	- €	0,00%	99,00 €
T010378 - 1	02/01/2009	T01984 - TERRENI AGRICOLI - FG.:002 PART.:251	2009	3.180,00 €	- €	- €	3.180,00 €	- €	- €	0,00%	3.180,00 €
T010379 - 1	02/01/2017	T019840 - TERRENI AGRICOLI - FG.:023 PART.:508	2017	276,00 €	- €	- €	276,00 €	- €	- €	0,00%	276,00 €
T010380 - 1	02/01/2017	T019841 - TERRENI AGRICOLI - FG.:023 PART.:511	2017	57,00 €	- €	- €	57,00 €	- €	- €	0,00%	57,00 €
T010381 - 1	02/01/2017	T019842 - TERRENI AGRICOLI - FG.:023 PART.:512	2017	10,00 €	- €	- €	10,00 €	- €	- €	0,00%	10,00 €
T010382 - 1	02/01/2017	T019843 - TERRENI AGRICOLI - FG.:023 PART.:513	2017	190,00 €	- €	- €	190,00 €	- €	- €	0,00%	190,00 €
T010383 - 1	02/01/2017	T019844 - TERRENI AGRICOLI - FG.:023 PART.:514	2017	138,00 €	- €	- €	138,00 €	- €	- €	0,00%	138,00 €
T010384 - 1	02/01/2017	T019845 - TERRENI AGRICOLI - FG.:023 PART.:515	2017	106,00 €	- €	- €	106,00 €	- €	- €	0,00%	106,00 €
T010385 - 1	02/01/2017	T019846 - TERRENI AGRICOLI - FG.:023 PART.:522	2017	83,00 €	- €	- €	83,00 €	- €	- €	0,00%	83,00 €
T010386 - 1	02/01/2017	T019847 - TERRENI AGRICOLI - FG.:023 PART.:523	2017	32,00 €	- €	- €	32,00 €	- €	- €	0,00%	32,00 €
T010387 - 1	02/01/2017	T019848 - TERRENI AGRICOLI - FG.:023 PART.:525	2017	69,00 €	- €	- €	69,00 €	- €	- €	0,00%	69,00 €
T010388 - 1	02/01/2017	T019849 - TERRENI AGRICOLI - FG.:023 PART.:526	2017	55,00 €	- €	- €	55,00 €	- €	- €	0,00%	55,00 €
T010389 - 1	02/01/2009	T01985 - TERRENI AGRICOLI - FG.:002 PART.:254	2009	3.320,00 €	- €	- €	3.320,00 €	- €	- €	0,00%	3.320,00 €
T010390 - 1	02/01/2017	T019850 - TERRENI AGRICOLI - FG.:023 PART.:631	2017	7,00 €	- €	- €	7,00 €	- €	- €	0,00%	7,00 €
T010391 - 1	02/01/2017	T019851 - TERRENI AGRICOLI - FG.:023 PART.:792	2017	49,00 €	- €	- €	49,00 €	- €	- €	0,00%	49,00 €
T010392 - 1	02/01/2017	T019852 - TERRENI AGRICOLI - FG.:023 PART.:809	2017	97,00 €	- €	- €	97,00 €	- €	- €	0,00%	97,00 €
T010393 - 1	02/01/2017	T019853 - TERRENI AGRICOLI - FG.:023 PART.:810	2017	297,00 €	- €	- €	297,00 €	- €	- €	0,00%	297,00 €
T010394 - 1	02/01/2017	T019854 - TERRENI AGRICOLI - FG.:023 PART.:812	2017	191,00 €	- €	- €	191,00 €	- €	- €	0,00%	191,00 €
T010395 - 1	02/01/2017	T019855 - TERRENI AGRICOLI - FG.:023 PART.:823	2017	191,00 €	- €	- €	191,00 €	- €	- €	0,00%	191,00 €
T010396 - 1	02/01/2017	T019856 - TERRENI AGRICOLI - FG.:023 PART.:824	2017	15,00 €	- €	- €	15,00 €	- €	- €	0,00%	15,00 €
T010397 - 1	02/01/2017	T019857 - TERRENI AGRICOLI - FG.:023 PART.:825	2017	42,00 €	- €	- €	42,00 €	- €	- €	0,00%	42,00 €
T010398 - 1	02/01/2017	T019858 - TERRENI AGRICOLI - FG.:023 PART.:826	2017	10,00 €	- €	- €	10,00 €	- €	- €	0,00%	10,00 €
T010399 - 1	02/01/2017	T019859 - TERRENI AGRICOLI - FG.:023 PART.:827	2017	73,00 €	- €	- €	73,00 €	- €	- €	0,00%	73,00 €
T010400 - 1	02/01/2009	T01986 - TERRENI AGRICOLI - FG.:002 PART.:257	2009	1.806,00 €	- €	- €	1.806,00 €	- €	- €	0,00%	1.806,00 €
T010401 - 1	02/01/2017	T019860 - TERRENI AGRICOLI - FG.:023 PART.:828	2017	15,00 €	- €	- €	15,00 €	- €	- €	0,00%	15,00 €
T010402 - 1	02/01/2017	T019861 - TERRENI AGRICOLI - FG.:023 PART.:836	2017	2,00 €	- €	- €	2,00 €	- €	- €	0,00%	2,00 €
T010403 - 1	02/01/2017	T019862 - TERRENI AGRICOLI - FG.:023 PART.:862	2017	785,00 €	- €	- €	785,00 €	- €	- €	0,00%	785,00 €
T010404 - 1	02/01/2017	T019863 - TERRENI AGRICOLI - FG.:023 PART.:866	2017	58,00 €	- €	- €	58,00 €	- €	- €	0,00%	58,00 €
T010405 - 1	02/01/2017	T019864 - TERRENI AGRICOLI - FG.:023 PART.:867	2017	26,00 €	- €	- €	26,00 €	- €	- €	0,00%	26,00 €
T010406 - 1	01/01/2023	T019865 - TERRENI AGRICOLI - FG.:024 PART.:249	2023	- €	- €	- €	- €	- €	- €	0,00%	- €
T010407 - 1	02/01/2017	T019866 - TERRENI AGRICOLI - FG.:024 PART.:251	2017	55,00 €	- €	- €	55,00 €	- €	- €	0,00%	55,00 €
T010408 - 1	02/01/2017	T019867 - TERRENI AGRICOLI - FG.:024 PART.:269	2017	253,00 €	- €	- €	253,00 €	- €	- €	0,00%	253,00 €
T010409 - 1	01/01/2023	T019868 - TERRENI AGRICOLI - FG.:024 PART.:369	2023	- €	- €	- €	- €	- €	- €	0,00%	- €
T010410 - 1	01/01/2023	T019869 - TERRENI AGRICOLI - FG.:024 PART.:370	2023	- €	- €	- €	- €	- €	- €	0,00%	- €
T010411 - 1	02/01/2009	T01987 - TERRENI AGRICOLI - FG.:002 PART.:260	2009	2.594,00 €	- €	- €	2.594,00 €	- €	- €	0,00%	2.594,00 €
T010412 - 1	01/01/2023	T019870 - TERRENI AGRICOLI - FG.:024 PART.:373	2023	- €	- €	- €	- €	- €	- €	0,00%	- €
T010413 - 1	01/01/2023	T019871 - TERRENI AGRICOLI - FG.:024 PART.:375	2023	- €	- €	- €	- €	- €	- €	0,00%	- €
T010414 - 1	01/01/2023	T019872 - TERRENI AGRICOLI - FG.:024 PART.:376	2023	- €	- €	- €	- €	- €	- €	0,00%	- €
T010415 - 1	01/01/2023	T019873 - TERRENI AGRICOLI - FG.:024 PART.:378	2023	- €	- €	- €	- €	- €	- €	0,00%	- €
T010416 - 1	01/01/2023	T019874 - TERRENI AGRICOLI - FG.:020 PART.:192	2023	- €	- €	- €	- €	- €	- €	0,00%	- €

Regione Calabria

T010417 - 1	02/01/2017	T019875 - TERRENI AGRICOLI - FG.:020 PART.:193	2017	49.445,00 €	- €	- €	49.445,00 €	- €	- €	0,00%	49.445,00 €
T010418 - 1	02/01/2017	T019876 - TERRENI AGRICOLI - FG.:020 PART.:195	2017	16.456,00 €	- €	- €	16.456,00 €	- €	- €	0,00%	16.456,00 €
T010419 - 1	02/01/2017	T019877 - TERRENI AGRICOLI - FG.:025 PART.:176	2017	837,00 €	- €	- €	837,00 €	- €	- €	0,00%	837,00 €
T010420 - 1	02/01/2017	T019878 - TERRENI AGRICOLI - FG.:025 PART.:178	2017	88,00 €	- €	- €	88,00 €	- €	- €	0,00%	88,00 €
T010421 - 1	02/01/2017	T019879 - TERRENI AGRICOLI - FG.:025 PART.:180	2017	77,00 €	- €	- €	77,00 €	- €	- €	0,00%	77,00 €
T010422 - 1	02/01/2009	T01988 - TERRENI AGRICOLI - FG.:002 PART.:263	2009	391,00 €	- €	- €	391,00 €	- €	- €	0,00%	391,00 €
T010423 - 1	02/01/2017	T019880 - TERRENI AGRICOLI - FG.:025 PART.:182	2017	46,00 €	- €	- €	46,00 €	- €	- €	0,00%	46,00 €
T010424 - 1	02/01/2017	T019881 - TERRENI AGRICOLI - FG.:025 PART.:184	2017	321,00 €	- €	- €	321,00 €	- €	- €	0,00%	321,00 €
T010425 - 1	02/01/2017	T019882 - TERRENI AGRICOLI - FG.:025 PART.:187	2017	3,00 €	- €	- €	3,00 €	- €	- €	0,00%	3,00 €
T010426 - 1	02/01/2017	T019883 - TERRENI AGRICOLI - FG.:012 PART.:255	2017	2.420,00 €	- €	- €	2.420,00 €	- €	- €	0,00%	2.420,00 €
T010427 - 1	02/01/2017	T019884 - TERRENI AGRICOLI - FG.:012 PART.:258	2017	120,00 €	- €	- €	120,00 €	- €	- €	0,00%	120,00 €
T010428 - 1	01/01/2023	T019885 - TERRENI AGRICOLI - FG.:012 PART.:261	2023	- €	- €	- €	- €	- €	- €	0,00%	- €
T010429 - 1	02/01/2017	T019886 - TERRENI AGRICOLI - FG.:012 PART.:273	2017	196,00 €	- €	- €	196,00 €	- €	- €	0,00%	196,00 €
T010430 - 1	02/01/2017	T019887 - TERRENI AGRICOLI - FG.:012 PART.:276	2017	287,00 €	- €	- €	287,00 €	- €	- €	0,00%	287,00 €
T010431 - 1	02/01/2017	T019888 - TERRENI AGRICOLI - FG.:012 PART.:279	2017	5,00 €	- €	- €	5,00 €	- €	- €	0,00%	5,00 €
T010432 - 1	02/01/2017	T019889 - TERRENI AGRICOLI - FG.:012 PART.:284	2017	30,00 €	- €	- €	30,00 €	- €	- €	0,00%	30,00 €
T010433 - 1	02/01/2009	T01989 - TERRENI AGRICOLI - FG.:002 PART.:264	2009	2.705,00 €	- €	- €	2.705,00 €	- €	- €	0,00%	2.705,00 €
T010434 - 1	02/01/2017	T019890 - TERRENI AGRICOLI - FG.:012 PART.:287	2017	110,00 €	- €	- €	110,00 €	- €	- €	0,00%	110,00 €
T010435 - 1	02/01/2017	T019891 - TERRENI AGRICOLI - FG.:012 PART.:290	2017	131,00 €	- €	- €	131,00 €	- €	- €	0,00%	131,00 €
T010436 - 1	02/01/2017	T019892 - TERRENI AGRICOLI - FG.:012 PART.:293	2017	35,00 €	- €	- €	35,00 €	- €	- €	0,00%	35,00 €
T010437 - 1	01/01/2023	T019893 - TERRENI AGRICOLI - FG.:012 PART.:296	2023	- €	- €	- €	- €	- €	- €	0,00%	- €
T010438 - 1	02/01/2017	T019894 - TERRENI AGRICOLI - FG.:012 PART.:298	2017	58,00 €	- €	- €	58,00 €	- €	- €	0,00%	58,00 €
T010439 - 1	02/01/2017	T019895 - TERRENI AGRICOLI - FG.:013 PART.:228	2017	699,00 €	- €	- €	699,00 €	- €	- €	0,00%	699,00 €
T010440 - 1	02/01/2017	T019896 - TERRENI AGRICOLI - FG.:013 PART.:231	2017	259,00 €	- €	- €	259,00 €	- €	- €	0,00%	259,00 €
T010441 - 1	02/01/2017	T019897 - TERRENI AGRICOLI - FG.:013 PART.:234	2017	259,00 €	- €	- €	259,00 €	- €	- €	0,00%	259,00 €
T010442 - 1	02/01/2017	T019898 - TERRENI AGRICOLI - FG.:013 PART.:237	2017	80,00 €	- €	- €	80,00 €	- €	- €	0,00%	80,00 €
T010443 - 1	02/01/2017	T019899 - TERRENI AGRICOLI - FG.:013 PART.:239	2017	39,00 €	- €	- €	39,00 €	- €	- €	0,00%	39,00 €
T010444 - 1	02/01/2009	T0199 - TERRENI AGRICOLI - FG.:048 PART.:510	2009	39,00 €	- €	- €	39,00 €	- €	- €	0,00%	39,00 €
T010445 - 1	02/01/2009	T01990 - TERRENI AGRICOLI - FG.:002 PART.:266	2009	340,00 €	- €	- €	340,00 €	- €	- €	0,00%	340,00 €
T010446 - 1	02/01/2017	T019900 - TERRENI AGRICOLI - FG.:013 PART.:241	2017	179,00 €	- €	- €	179,00 €	- €	- €	0,00%	179,00 €
T010447 - 1	02/01/2017	T019901 - TERRENI AGRICOLI - FG.:013 PART.:244	2017	399,00 €	- €	- €	399,00 €	- €	- €	0,00%	399,00 €
T010448 - 1	02/01/2017	T019902 - TERRENI AGRICOLI - FG.:013 PART.:247	2017	459,00 €	- €	- €	459,00 €	- €	- €	0,00%	459,00 €
T010449 - 1	02/01/2017	T019903 - TERRENI AGRICOLI - FG.:013 PART.:250	2017	21,00 €	- €	- €	21,00 €	- €	- €	0,00%	21,00 €
T010450 - 1	02/01/2017	T019904 - TERRENI AGRICOLI - FG.:013 PART.:251	2017	253,00 €	- €	- €	253,00 €	- €	- €	0,00%	253,00 €
T010451 - 1	02/01/2017	T019905 - TERRENI AGRICOLI - FG.:013 PART.:253	2017	215,00 €	- €	- €	215,00 €	- €	- €	0,00%	215,00 €
T010452 - 1	02/01/2017	T019906 - TERRENI AGRICOLI - FG.:013 PART.:255	2017	2,00 €	- €	- €	2,00 €	- €	- €	0,00%	2,00 €
T010453 - 1	02/01/2017	T019907 - TERRENI AGRICOLI - FG.:013 PART.:256	2017	10,00 €	- €	- €	10,00 €	- €	- €	0,00%	10,00 €
T010454 - 1	02/01/2017	T019908 - TERRENI AGRICOLI - FG.:013 PART.:257	2017	100,00 €	- €	- €	100,00 €	- €	- €	0,00%	100,00 €
T010455 - 1	02/01/2017	T019909 - TERRENI AGRICOLI - FG.:013 PART.:258	2017	479,00 €	- €	- €	479,00 €	- €	- €	0,00%	479,00 €
T010456 - 1	02/01/2009	T01991 - TERRENI AGRICOLI - FG.:002 PART.:269	2009	92,00 €	- €	- €	92,00 €	- €	- €	0,00%	92,00 €
T010457 - 1	02/01/2017	T019910 - TERRENI AGRICOLI - FG.:013 PART.:260	2017	380,00 €	- €	- €	380,00 €	- €	- €	0,00%	380,00 €
T010458 - 1	02/01/2017	T019911 - TERRENI AGRICOLI - FG.:013 PART.:262	2017	43,00 €	- €	- €	43,00 €	- €	- €	0,00%	43,00 €
T010459 - 1	02/01/2017	T019912 - TERRENI AGRICOLI - FG.:013 PART.:264	2017	37,00 €	- €	- €	37,00 €	- €	- €	0,00%	37,00 €
T010460 - 1	02/01/2017	T019913 - TERRENI AGRICOLI - FG.:013 PART.:266	2017	280,00 €	- €	- €	280,00 €	- €	- €	0,00%	280,00 €
T010461 - 1	02/01/2017	T019914 - TERRENI AGRICOLI - FG.:013 PART.:268	2017	679,00 €	- €	- €	679,00 €	- €	- €	0,00%	679,00 €
T010462 - 1	02/01/2017	T019915 - TERRENI AGRICOLI - FG.:013 PART.:271A	2017	283,00 €	- €	- €	283,00 €	- €	- €	0,00%	283,00 €
T010463 - 1	02/01/2017	T019916 - TERRENI AGRICOLI - FG.:013 PART.:271B	2017	61,00 €	- €	- €	61,00 €	- €	- €	0,00%	61,00 €
T010464 - 1	02/01/2017	T019917 - TERRENI AGRICOLI - FG.:013 PART.:271C	2017	68,00 €	- €	- €	68,00 €	- €	- €	0,00%	68,00 €
T010465 - 1	02/01/2017	T019918 - TERRENI AGRICOLI - FG.:014 PART.:227	2017	519,00 €	- €	- €	519,00 €	- €	- €	0,00%	519,00 €
T010466 - 1	02/01/2017	T019919 - TERRENI AGRICOLI - FG.:014 PART.:230	2017	21,00 €	- €	- €	21,00 €	- €	- €	0,00%	21,00 €
T010467 - 1	02/01/2009	T01992 - TERRENI AGRICOLI - FG.:002 PART.:271	2009	2.349,00 €	- €	- €	2.349,00 €	- €	- €	0,00%	2.349,00 €
T010468 - 1	02/01/2017	T019920 - TERRENI AGRICOLI - FG.:014 PART.:233	2017	420,00 €	- €	- €	420,00 €	- €	- €	0,00%	420,00 €
T010469 - 1	02/01/2017	T019921 - TERRENI AGRICOLI - FG.:014 PART.:236	2017	60,00 €	- €	- €	60,00 €	- €	- €	0,00%	60,00 €
T010470 - 1	02/01/2017	T019922 - TERRENI AGRICOLI - FG.:014 PART.:238	2017	21,00 €	- €	- €	21,00 €	- €	- €	0,00%	21,00 €
T010471 - 1	02/01/2017	T019923 - TERRENI AGRICOLI - FG.:018 PART.:1598	2017	10,00 €	- €	- €	10,00 €	- €	- €	0,00%	10,00 €
T010472 - 1	02/01/2017	T019924 - TERRENI AGRICOLI - FG.:018 PART.:1600	2017	60,00 €	- €	- €	60,00 €	- €	- €	0,00%	60,00 €
T010473 - 1	02/01/2017	T019925 - TERRENI AGRICOLI - FG.:018 PART.:1603	2017	91,00 €	- €	- €	91,00 €	- €	- €	0,00%	91,00 €
T010474 - 1	02/01/2017	T019926 - TERRENI AGRICOLI - FG.:018 PART.:1607	2017	60,00 €	- €	- €	60,00 €	- €	- €	0,00%	60,00 €
T010475 - 1	02/01/2017	T019927 - TERRENI AGRICOLI - FG.:018 PART.:1609	2017	80,00 €	- €	- €	80,00 €	- €	- €	0,00%	80,00 €
T010476 - 1	02/01/2017	T019928 - TERRENI AGRICOLI - FG.:018 PART.:1612	2017	80,00 €	- €	- €	80,00 €	- €	- €	0,00%	80,00 €

Regione Calabria

T010477 - 1	02/01/2017	T019929 - TERRENI AGRICOLI - FG.:022 PART.:144	2017	1.187,00 €	- €	- €	1.187,00 €	- €	- €	0,00%	1.187,00 €
T010478 - 1	02/01/2009	T01993 - TERRENI AGRICOLI - FG.:002 PART.:274	2009	1.104,00 €	- €	- €	1.104,00 €	- €	- €	0,00%	1.104,00 €
T010479 - 1	02/01/2017	T019930 - TERRENI AGRICOLI - FG.:022 PART.:546	2017	80,00 €	- €	- €	80,00 €	- €	- €	0,00%	80,00 €
T010480 - 1	02/01/2017	T019932 - TERRENI AGRICOLI - FG.:022 PART.:549	2017	35,00 €	- €	- €	35,00 €	- €	- €	0,00%	35,00 €
T010481 - 1	02/01/2017	T019933 - TERRENI AGRICOLI - FG.:022 PART.:552	2017	282,00 €	- €	- €	282,00 €	- €	- €	0,00%	282,00 €
T010482 - 1	02/01/2017	T019934 - TERRENI AGRICOLI - FG.:022 PART.:555	2017	69,00 €	- €	- €	69,00 €	- €	- €	0,00%	69,00 €
T010483 - 1	02/01/2017	T019935 - TERRENI AGRICOLI - FG.:022 PART.:558	2017	35,00 €	- €	- €	35,00 €	- €	- €	0,00%	35,00 €
T010484 - 1	02/01/2017	T019936 - TERRENI AGRICOLI - FG.:022 PART.:564	2017	11,00 €	- €	- €	11,00 €	- €	- €	0,00%	11,00 €
T010485 - 1	02/01/2017	T019937 - TERRENI AGRICOLI - FG.:022 PART.:567	2017	11,00 €	- €	- €	11,00 €	- €	- €	0,00%	11,00 €
T010486 - 1	02/01/2017	T019938 - TERRENI AGRICOLI - FG.:022 PART.:569	2017	161,00 €	- €	- €	161,00 €	- €	- €	0,00%	161,00 €
T010487 - 1	02/01/2017	T019939 - TERRENI AGRICOLI - FG.:022 PART.:572	2017	225,00 €	- €	- €	225,00 €	- €	- €	0,00%	225,00 €
T010488 - 1	02/01/2009	T01994 - TERRENI AGRICOLI - FG.:002 PART.:277	2009	4.574,00 €	- €	- €	4.574,00 €	- €	- €	0,00%	4.574,00 €
T010489 - 1	02/01/2017	T019940 - TERRENI AGRICOLI - FG.:022 PART.:575	2017	225,00 €	- €	- €	225,00 €	- €	- €	0,00%	225,00 €
T010490 - 1	02/01/2017	T019941 - TERRENI AGRICOLI - FG.:022 PART.:578	2017	57,00 €	- €	- €	57,00 €	- €	- €	0,00%	57,00 €
T010491 - 1	02/01/2017	T019942 - TERRENI AGRICOLI - FG.:022 PART.:581	2017	60,00 €	- €	- €	60,00 €	- €	- €	0,00%	60,00 €
T010492 - 1	02/01/2017	T019943 - TERRENI AGRICOLI - FG.:022 PART.:584	2017	67,00 €	- €	- €	67,00 €	- €	- €	0,00%	67,00 €
T010493 - 1	02/01/2017	T019944 - TERRENI AGRICOLI - FG.:022 PART.:587	2017	13,00 €	- €	- €	13,00 €	- €	- €	0,00%	13,00 €
T010494 - 1	02/01/2017	T019945 - TERRENI AGRICOLI - FG.:022 PART.:590	2017	54,00 €	- €	- €	54,00 €	- €	- €	0,00%	54,00 €
T010495 - 1	01/01/2023	T019946 - TERRENI AGRICOLI - FG.:022 PART.:592	2023	- €	- €	- €	- €	- €	- €	0,00%	- €
T010496 - 1	01/01/2023	T019947 - TERRENI AGRICOLI - FG.:022 PART.:593	2023	- €	- €	- €	- €	- €	- €	0,00%	- €
T010497 - 1	02/01/2017	T019948 - TERRENI AGRICOLI - FG.:022 PART.:595	2017	35,00 €	- €	- €	35,00 €	- €	- €	0,00%	35,00 €
T010498 - 1	02/01/2017	T019949 - TERRENI AGRICOLI - FG.:012 PART.:115	2017	1.158,00 €	- €	- €	1.158,00 €	- €	- €	0,00%	1.158,00 €
T010499 - 1	02/01/2009	T01995 - TERRENI AGRICOLI - FG.:002 PART.:278	2009	5.663,00 €	- €	- €	5.663,00 €	- €	- €	0,00%	5.663,00 €
T010500 - 1	02/01/2017	T019950 - TERRENI AGRICOLI - FG.:012 PART.:123	2017	475,00 €	- €	- €	475,00 €	- €	- €	0,00%	475,00 €
T010501 - 1	02/01/2017	T019951 - TERRENI AGRICOLI - FG.:012 PART.:190	2017	3.102,00 €	- €	- €	3.102,00 €	- €	- €	0,00%	3.102,00 €
T010502 - 1	02/01/2017	T019952 - TERRENI AGRICOLI - FG.:012 PART.:191	2017	433,00 €	- €	- €	433,00 €	- €	- €	0,00%	433,00 €
T010503 - 1	02/01/2017	T019953 - TERRENI AGRICOLI - FG.:012 PART.:264	2017	84,00 €	- €	- €	84,00 €	- €	- €	0,00%	84,00 €
T010504 - 1	02/01/2017	T019954 - TERRENI AGRICOLI - FG.:012 PART.:267	2017	30,00 €	- €	- €	30,00 €	- €	- €	0,00%	30,00 €
T010505 - 1	02/01/2017	T019955 - TERRENI AGRICOLI - FG.:012 PART.:270	2017	20,00 €	- €	- €	20,00 €	- €	- €	0,00%	20,00 €
T010506 - 1	02/01/2017	T019956 - TERRENI AGRICOLI - FG.:001 PART.:0459	2017	240,00 €	- €	- €	240,00 €	- €	- €	0,00%	240,00 €
T010507 - 1	02/01/2017	T019957 - TERRENI AGRICOLI - FG.:001 PART.:0549	2017	248,00 €	- €	- €	248,00 €	- €	- €	0,00%	248,00 €
T010508 - 1	02/01/2017	T019959 - TERRENI AGRICOLI - FG.:001 PART.:0553	2017	166,00 €	- €	- €	166,00 €	- €	- €	0,00%	166,00 €
T010509 - 1	02/01/2009	T01996 - TERRENI AGRICOLI - FG.:002 PART.:280	2009	920,00 €	- €	- €	920,00 €	- €	- €	0,00%	920,00 €
T010510 - 1	02/01/2017	T019961 - TERRENI AGRICOLI - FG.:001 PART.:0555	2017	105,00 €	- €	- €	105,00 €	- €	- €	0,00%	105,00 €
T010511 - 1	02/01/2017	T019962 - TERRENI AGRICOLI - FG.:001 PART.:0556	2017	105,00 €	- €	- €	105,00 €	- €	- €	0,00%	105,00 €
T010512 - 1	02/01/2017	T019963 - TERRENI AGRICOLI - FG.:001 PART.:0558	2017	149,00 €	- €	- €	149,00 €	- €	- €	0,00%	149,00 €
T010513 - 1	02/01/2017	T019965 - TERRENI AGRICOLI - FG.:001 PART.:0632	2017	5,00 €	- €	- €	5,00 €	- €	- €	0,00%	5,00 €
T010514 - 1	02/01/2017	T019966 - TERRENI AGRICOLI - FG.:001 PART.:0633	2017	180,00 €	- €	- €	180,00 €	- €	- €	0,00%	180,00 €
T010515 - 1	02/01/2017	T019967 - TERRENI AGRICOLI - FG.:001 PART.:0635	2017	25,00 €	- €	- €	25,00 €	- €	- €	0,00%	25,00 €
T010516 - 1	02/01/2017	T019968 - TERRENI AGRICOLI - FG.:001 PART.:636	2017	23,00 €	- €	- €	23,00 €	- €	- €	0,00%	23,00 €
T010517 - 1	02/01/2017	T019969 - TERRENI AGRICOLI - FG.:001 PART.:0637	2017	60,00 €	- €	- €	60,00 €	- €	- €	0,00%	60,00 €
T010518 - 1	02/01/2009	T01997 - TERRENI AGRICOLI - FG.:002 PART.:283	2009	641,00 €	- €	- €	641,00 €	- €	- €	0,00%	641,00 €
T010519 - 1	02/01/2017	T019971 - TERRENI AGRICOLI - FG.:001 PART.:0638	2017	314,00 €	- €	- €	314,00 €	- €	- €	0,00%	314,00 €
T010520 - 1	02/01/2017	T019972 - TERRENI AGRICOLI - FG.:001 PART.:0639	2017	91,00 €	- €	- €	91,00 €	- €	- €	0,00%	91,00 €
T010521 - 1	02/01/2017	T019973 - TERRENI AGRICOLI - FG.:001 PART.:0640	2017	31,00 €	- €	- €	31,00 €	- €	- €	0,00%	31,00 €
T010522 - 1	02/01/2017	T019974 - TERRENI AGRICOLI - FG.:001 PART.:0641	2017	293,00 €	- €	- €	293,00 €	- €	- €	0,00%	293,00 €
T010523 - 1	02/01/2017	T019975 - TERRENI AGRICOLI - FG.:001 PART.:0642	2017	347,00 €	- €	- €	347,00 €	- €	- €	0,00%	347,00 €
T010524 - 1	02/01/2017	T019977 - TERRENI AGRICOLI - FG.:001 PART.:0643	2017	41,00 €	- €	- €	41,00 €	- €	- €	0,00%	41,00 €
T010525 - 1	02/01/2017	T019979 - TERRENI AGRICOLI - FG.:002 PART.:301	2017	193,00 €	- €	- €	193,00 €	- €	- €	0,00%	193,00 €
T010526 - 1	02/01/2009	T01998 - TERRENI AGRICOLI - FG.:002 PART.:286	2009	204,00 €	- €	- €	204,00 €	- €	- €	0,00%	204,00 €
T010527 - 1	02/01/2017	T019980 - TERRENI AGRICOLI - FG.:002 PART.:304	2017	250,00 €	- €	- €	250,00 €	- €	- €	0,00%	250,00 €
T010528 - 1	02/01/2017	T019981 - TERRENI AGRICOLI - FG.:002 PART.:363	2017	178,00 €	- €	- €	178,00 €	- €	- €	0,00%	178,00 €
T010529 - 1	02/01/2017	T019982 - TERRENI AGRICOLI - FG.:002 PART.:364	2017	189,00 €	- €	- €	189,00 €	- €	- €	0,00%	189,00 €
T010530 - 1	02/01/2017	T019983 - TERRENI AGRICOLI - FG.:002 PART.:365	2017	84,00 €	- €	- €	84,00 €	- €	- €	0,00%	84,00 €
T010531 - 1	02/01/2017	T019984 - TERRENI AGRICOLI - FG.:002 PART.:366	2017	81,00 €	- €	- €	81,00 €	- €	- €	0,00%	81,00 €
T010532 - 1	02/01/2017	T019985 - TERRENI AGRICOLI - FG.:002 PART.:367	2017	98,00 €	- €	- €	98,00 €	- €	- €	0,00%	98,00 €
T010533 - 1	02/01/2017	T019986 - TERRENI AGRICOLI - FG.:002 PART.:368	2017	267,00 €	- €	- €	267,00 €	- €	- €	0,00%	267,00 €
T010534 - 1	02/01/2017	T019987 - TERRENI AGRICOLI - FG.:002 PART.:369	2017	242,00 €	- €	- €	242,00 €	- €	- €	0,00%	242,00 €
T010535 - 1	02/01/2017	T019988 - TERRENI AGRICOLI - FG.:002 PART.:402	2017	84,00 €	- €	- €	84,00 €	- €	- €	0,00%	84,00 €
T010536 - 1	02/01/2009	T01999 - TERRENI AGRICOLI - FG.:002 PART.:288	2009	95,00 €	- €	- €	95,00 €	- €	- €	0,00%	95,00 €

Regione Calabria

T010537 - 1	02/01/2017	T019990 - TERRENI AGRICOLI - FG.:002 PART.:404	2017	98,00 €	- €	- €	98,00 €	- €	- €	0,00%	98,00 €
T010538 - 1	02/01/2017	T019992 - TERRENI AGRICOLI - FG.:002 PART.:406	2017	113,00 €	- €	- €	113,00 €	- €	- €	0,00%	113,00 €
T010539 - 1	02/01/2017	T019994 - TERRENI AGRICOLI - FG.:002 PART.:408	2017	98,00 €	- €	- €	98,00 €	- €	- €	0,00%	98,00 €
T010540 - 1	02/01/2017	T019996 - TERRENI AGRICOLI - FG.:002 PART.:410	2017	134,00 €	- €	- €	134,00 €	- €	- €	0,00%	134,00 €
T010541 - 1	02/01/2017	T019998 - TERRENI AGRICOLI - FG.:002 PART.:412	2017	15,00 €	- €	- €	15,00 €	- €	- €	0,00%	15,00 €
T010542 - 1	02/01/2017	T02 - TERRENI AGRICOLI - FG.:008 PART.:296	2017	35,00 €	- €	- €	35,00 €	- €	- €	0,00%	35,00 €
T010543 - 1	02/01/2017	T020 - TERRENI AGRICOLI - FG.:027 PART.:69	2017	111,00 €	- €	- €	111,00 €	- €	- €	0,00%	111,00 €
T010544 - 1	02/01/2009	T0200 - TERRENI AGRICOLI - FG.:048 PART.:512	2009	71,00 €	- €	- €	71,00 €	- €	- €	0,00%	71,00 €
T010545 - 1	02/01/2009	T02000 - TERRENI AGRICOLI - FG.:002 PART.:290	2009	2.511,00 €	- €	- €	2.511,00 €	- €	- €	0,00%	2.511,00 €
T010546 - 1	02/01/2017	T020000 - TERRENI AGRICOLI - FG.:002 PART.:413	2017	21,00 €	- €	- €	21,00 €	- €	- €	0,00%	21,00 €
T010547 - 1	02/01/2017	T020002 - TERRENI AGRICOLI - FG.:002 PART.:414	2017	57,00 €	- €	- €	57,00 €	- €	- €	0,00%	57,00 €
T010548 - 1	02/01/2017	T020004 - TERRENI AGRICOLI - FG.:002 PART.:415	2017	90,00 €	- €	- €	90,00 €	- €	- €	0,00%	90,00 €
T010549 - 1	02/01/2017	T020006 - TERRENI AGRICOLI - FG.:003 PART.:555	2017	211,00 €	- €	- €	211,00 €	- €	- €	0,00%	211,00 €
T010550 - 1	02/01/2017	T020007 - TERRENI AGRICOLI - FG.:003 PART.:559	2017	422,00 €	- €	- €	422,00 €	- €	- €	0,00%	422,00 €
T010551 - 1	02/01/2017	T020008 - TERRENI AGRICOLI - FG.:003 PART.:562	2017	1.009,00 €	- €	- €	1.009,00 €	- €	- €	0,00%	1.009,00 €
T010552 - 1	02/01/2017	T020009 - TERRENI AGRICOLI - FG.:003 PART.:594	2017	93,00 €	- €	- €	93,00 €	- €	- €	0,00%	93,00 €
T010553 - 1	02/01/2009	T02001 - TERRENI AGRICOLI - FG.:002 PART.:293A	2009	2.790,00 €	- €	- €	2.790,00 €	- €	- €	0,00%	2.790,00 €
T010554 - 1	02/01/2017	T020011 - TERRENI AGRICOLI - FG.:003 PART.:595	2017	45,00 €	- €	- €	45,00 €	- €	- €	0,00%	45,00 €
T010555 - 1	02/01/2017	T020012 - TERRENI AGRICOLI - FG.:003 PART.:596	2017	9,00 €	- €	- €	9,00 €	- €	- €	0,00%	9,00 €
T010556 - 1	02/01/2017	T020014 - TERRENI AGRICOLI - FG.:003 PART.:609	2017	160,00 €	- €	- €	160,00 €	- €	- €	0,00%	160,00 €
T010557 - 1	02/01/2017	T020015 - TERRENI AGRICOLI - FG.:003 PART.:612	2017	42,00 €	- €	- €	42,00 €	- €	- €	0,00%	42,00 €
T010558 - 1	02/01/2017	T020016 - TERRENI AGRICOLI - FG.:003 PART.:614	2017	50,00 €	- €	- €	50,00 €	- €	- €	0,00%	50,00 €
T010559 - 1	02/01/2017	T020017 - TERRENI AGRICOLI - FG.:003 PART.:715	2017	91,00 €	- €	- €	91,00 €	- €	- €	0,00%	91,00 €
T010560 - 1	02/01/2017	T020018 - TERRENI AGRICOLI - FG.:003 PART.:716	2017	91,00 €	- €	- €	91,00 €	- €	- €	0,00%	91,00 €
T010561 - 1	02/01/2017	T020019 - TERRENI AGRICOLI - FG.:003 PART.:724	2017	37,00 €	- €	- €	37,00 €	- €	- €	0,00%	37,00 €
T010562 - 1	02/01/2009	T02002 - TERRENI AGRICOLI - FG.:002 PART.:296	2009	1.282,00 €	- €	- €	1.282,00 €	- €	- €	0,00%	1.282,00 €
T010563 - 1	02/01/2017	T020021 - TERRENI AGRICOLI - FG.:004 PART.:141	2017	19,00 €	- €	- €	19,00 €	- €	- €	0,00%	19,00 €
T010564 - 1	02/01/2017	T020022 - TERRENI AGRICOLI - FG.:004 PART.:189	2017	723,00 €	- €	- €	723,00 €	- €	- €	0,00%	723,00 €
T010565 - 1	02/01/2017	T020024 - TERRENI AGRICOLI - FG.:004 PART.:193	2017	272,00 €	- €	- €	272,00 €	- €	- €	0,00%	272,00 €
T010566 - 1	02/01/2017	T020025 - TERRENI AGRICOLI - FG.:004 PART.:196	2017	252,00 €	- €	- €	252,00 €	- €	- €	0,00%	252,00 €
T010567 - 1	02/01/2017	T020027 - TERRENI AGRICOLI - FG.:004 PART.:197	2017	284,00 €	- €	- €	284,00 €	- €	- €	0,00%	284,00 €
T010568 - 1	02/01/2017	T020029 - TERRENI AGRICOLI - FG.:004 PART.:199	2017	39,00 €	- €	- €	39,00 €	- €	- €	0,00%	39,00 €
T010569 - 1	02/01/2009	T02003 - TERRENI AGRICOLI - FG.:002 PART.:299	2009	391,00 €	- €	- €	391,00 €	- €	- €	0,00%	391,00 €
T010570 - 1	02/01/2017	T020030 - TERRENI AGRICOLI - FG.:004 PART.:207	2017	68,00 €	- €	- €	68,00 €	- €	- €	0,00%	68,00 €
T010571 - 1	02/01/2017	T020031 - TERRENI AGRICOLI - FG.:004 PART.:211	2017	1.235,00 €	- €	- €	1.235,00 €	- €	- €	0,00%	1.235,00 €
T010572 - 1	02/01/2017	T020032 - TERRENI AGRICOLI - FG.:004 PART.:215	2017	161,00 €	- €	- €	161,00 €	- €	- €	0,00%	161,00 €
T010573 - 1	01/01/2023	T020033 - TERRENI AGRICOLI - FG.:004 PART.:216	2023	- €	- €	- €	- €	- €	- €	0,00%	- €
T010574 - 1	02/01/2017	T020034 - TERRENI AGRICOLI - FG.:004 PART.:219	2017	200,00 €	- €	- €	200,00 €	- €	- €	0,00%	200,00 €
T010575 - 1	02/01/2017	T020035 - TERRENI AGRICOLI - FG.:004 PART.:241	2017	65,00 €	- €	- €	65,00 €	- €	- €	0,00%	65,00 €
T010576 - 1	02/01/2017	T020036 - TERRENI AGRICOLI - FG.:004 PART.:243	2017	140,00 €	- €	- €	140,00 €	- €	- €	0,00%	140,00 €
T010577 - 1	02/01/2017	T020037 - TERRENI AGRICOLI - FG.:004 PART.:244	2017	24,00 €	- €	- €	24,00 €	- €	- €	0,00%	24,00 €
T010578 - 1	02/01/2017	T020038 - TERRENI AGRICOLI - FG.:004 PART.:246	2017	24,00 €	- €	- €	24,00 €	- €	- €	0,00%	24,00 €
T010579 - 1	02/01/2017	T020039 - TERRENI AGRICOLI - FG.:004 PART.:247	2017	72,00 €	- €	- €	72,00 €	- €	- €	0,00%	72,00 €
T010580 - 1	02/01/2009	T02004 - TERRENI AGRICOLI - FG.:002 PART.:301	2009	55,00 €	- €	- €	55,00 €	- €	- €	0,00%	55,00 €
T010581 - 1	02/01/2017	T020040 - TERRENI AGRICOLI - FG.:004 PART.:249	2017	179,00 €	- €	- €	179,00 €	- €	- €	0,00%	179,00 €
T010582 - 1	02/01/2017	T020041 - TERRENI AGRICOLI - FG.:004 PART.:251	2017	105,00 €	- €	- €	105,00 €	- €	- €	0,00%	105,00 €
T010583 - 1	02/01/2017	T020042 - TERRENI AGRICOLI - FG.:004 PART.:254	2017	42,00 €	- €	- €	42,00 €	- €	- €	0,00%	42,00 €
T010584 - 1	02/01/2017	T020044 - TERRENI AGRICOLI - FG.:004 PART.:256	2017	8,00 €	- €	- €	8,00 €	- €	- €	0,00%	8,00 €
T010585 - 1	02/01/2017	T020045 - TERRENI AGRICOLI - FG.:004 PART.:259	2017	411,00 €	- €	- €	411,00 €	- €	- €	0,00%	411,00 €
T010586 - 1	02/01/2017	T020046 - TERRENI AGRICOLI - FG.:004 PART.:260	2017	252,00 €	- €	- €	252,00 €	- €	- €	0,00%	252,00 €
T010587 - 1	02/01/2017	T020047 - TERRENI AGRICOLI - FG.:004 PART.:261	2017	294,00 €	- €	- €	294,00 €	- €	- €	0,00%	294,00 €
T010588 - 1	02/01/2017	T020048 - TERRENI AGRICOLI - FG.:004 PART.:262	2017	168,00 €	- €	- €	168,00 €	- €	- €	0,00%	168,00 €
T010589 - 1	02/01/2017	T020049 - TERRENI AGRICOLI - FG.:004 PART.:263	2017	84,00 €	- €	- €	84,00 €	- €	- €	0,00%	84,00 €
T010590 - 1	02/01/2009	T02005 - TERRENI AGRICOLI - FG.:002 PART.:303	2009	7.086,00 €	- €	- €	7.086,00 €	- €	- €	0,00%	7.086,00 €
T010591 - 1	02/01/2017	T020050 - TERRENI AGRICOLI - FG.:004 PART.:267	2017	48,00 €	- €	- €	48,00 €	- €	- €	0,00%	48,00 €
T010592 - 1	02/01/2017	T020051 - TERRENI AGRICOLI - FG.:004 PART.:269	2017	48,00 €	- €	- €	48,00 €	- €	- €	0,00%	48,00 €
T010593 - 1	02/01/2017	T020052 - TERRENI AGRICOLI - FG.:004 PART.:270	2017	178,00 €	- €	- €	178,00 €	- €	- €	0,00%	178,00 €
T010594 - 1	02/01/2017	T020053 - TERRENI AGRICOLI - FG.:004 PART.:271	2017	631,00 €	- €	- €	631,00 €	- €	- €	0,00%	631,00 €
T010595 - 1	02/01/2017	T020054 - TERRENI AGRICOLI - FG.:004 PART.:272	2017	5,00 €	- €	- €	5,00 €	- €	- €	0,00%	5,00 €
T010596 - 1	02/01/2017	T020055 - TERRENI AGRICOLI - FG.:004 PART.:273	2017	235,00 €	- €	- €	235,00 €	- €	- €	0,00%	235,00 €

Regione Calabria

T010597 - 1	02/01/2017	T020056 - TERRENI AGRICOLI - FG.:004 PART.:274	2017	57,00 €	- €	- €	57,00 €	- €	- €	0,00%	57,00 €
T010598 - 1	02/01/2017	T020057 - TERRENI AGRICOLI - FG.:004 PART.:276	2017	58,00 €	- €	- €	58,00 €	- €	- €	0,00%	58,00 €
T010599 - 1	02/01/2017	T020058 - TERRENI AGRICOLI - FG.:004 PART.:277	2017	242,00 €	- €	- €	242,00 €	- €	- €	0,00%	242,00 €
T010600 - 1	02/01/2009	T02006 - TERRENI AGRICOLI - FG.:002 PART.:307	2009	7.684,00 €	- €	- €	7.684,00 €	- €	- €	0,00%	7.684,00 €
T010601 - 1	02/01/2017	T020060 - TERRENI AGRICOLI - FG.:004 PART.:278	2017	15,00 €	- €	- €	15,00 €	- €	- €	0,00%	15,00 €
T010602 - 1	02/01/2017	T020061 - TERRENI AGRICOLI - FG.:004 PART.:279	2017	50,00 €	- €	- €	50,00 €	- €	- €	0,00%	50,00 €
T010603 - 1	01/01/2023	T020062 - TERRENI AGRICOLI - FG.:004 PART.:280	2023	- €	- €	- €	- €	- €	- €	0,00%	- €
T010604 - 1	02/01/2017	T020064 - TERRENI AGRICOLI - FG.:004 PART.:294	2017	44,00 €	- €	- €	44,00 €	- €	- €	0,00%	44,00 €
T010605 - 1	02/01/2017	T020066 - TERRENI AGRICOLI - FG.:004 PART.:295	2017	21,00 €	- €	- €	21,00 €	- €	- €	0,00%	21,00 €
T010606 - 1	01/01/2023	T020068 - TERRENI AGRICOLI - FG.:004 PART.:302	2023	- €	- €	- €	- €	- €	- €	0,00%	- €
T010607 - 1	01/01/2023	T020069 - TERRENI AGRICOLI - FG.:004 PART.:304	2023	- €	- €	- €	- €	- €	- €	0,00%	- €
T010608 - 1	02/01/2009	T02007 - TERRENI AGRICOLI - FG.:002 PART.:309	2009	611,00 €	- €	- €	611,00 €	- €	- €	0,00%	611,00 €
T010609 - 1	02/01/2017	T020071 - TERRENI AGRICOLI - FG.:004 PART.:306	2017	48,00 €	- €	- €	48,00 €	- €	- €	0,00%	48,00 €
T010610 - 1	02/01/2017	T020073 - TERRENI AGRICOLI - FG.:004 PART.:308	2017	121,00 €	- €	- €	121,00 €	- €	- €	0,00%	121,00 €
T010611 - 1	02/01/2017	T020075 - TERRENI AGRICOLI - FG.:004 PART.:310	2017	76,00 €	- €	- €	76,00 €	- €	- €	0,00%	76,00 €
T010612 - 1	02/01/2017	T020077 - TERRENI AGRICOLI - FG.:004 PART.:312	2017	150,00 €	- €	- €	150,00 €	- €	- €	0,00%	150,00 €
T010613 - 1	02/01/2017	T020079 - TERRENI AGRICOLI - FG.:004 PART.:316	2017	155,00 €	- €	- €	155,00 €	- €	- €	0,00%	155,00 €
T010614 - 1	02/01/2009	T02008 - TERRENI AGRICOLI - FG.:002 PART.:311	2009	920,00 €	- €	- €	920,00 €	- €	- €	0,00%	920,00 €
T010615 - 1	02/01/2017	T020081 - TERRENI AGRICOLI - FG.:004 PART.:318	2017	36,00 €	- €	- €	36,00 €	- €	- €	0,00%	36,00 €
T010616 - 1	02/01/2017	T020083 - TERRENI AGRICOLI - FG.:004 PART.:320	2017	36,00 €	- €	- €	36,00 €	- €	- €	0,00%	36,00 €
T010617 - 1	02/01/2017	T020085 - TERRENI AGRICOLI - FG.:004 PART.:392	2017	44,00 €	- €	- €	44,00 €	- €	- €	0,00%	44,00 €
T010618 - 1	02/01/2017	T020086 - TERRENI AGRICOLI - FG.:004 PART.:415	2017	125,00 €	- €	- €	125,00 €	- €	- €	0,00%	125,00 €
T010619 - 1	02/01/2017	T020088 - TERRENI AGRICOLI - FG.:004 PART.:420	2017	315,00 €	- €	- €	315,00 €	- €	- €	0,00%	315,00 €
T010620 - 1	02/01/2009	T02009 - TERRENI AGRICOLI - FG.:002 PART.:313	2009	2.846,00 €	- €	- €	2.846,00 €	- €	- €	0,00%	2.846,00 €
T010621 - 1	02/01/2017	T020090 - TERRENI AGRICOLI - FG.:013 PART.:30	2017	270,00 €	- €	- €	270,00 €	- €	- €	0,00%	270,00 €
T010622 - 1	02/01/2017	T020091 - TERRENI AGRICOLI - FG.:013 PART.:32	2017	75,00 €	- €	- €	75,00 €	- €	- €	0,00%	75,00 €
T010623 - 1	02/01/2017	T020092 - TERRENI AGRICOLI - FG.:013 PART.:34	2017	4.485,00 €	- €	- €	4.485,00 €	- €	- €	0,00%	4.485,00 €
T010624 - 1	02/01/2017	T020094 - TERRENI AGRICOLI - FG.:013 PART.:36	2017	1.220,00 €	- €	- €	1.220,00 €	- €	- €	0,00%	1.220,00 €
T010625 - 1	01/01/2023	T020096 - TERRENI AGRICOLI - FG.:014 PART.:42	2023	- €	- €	- €	- €	- €	- €	0,00%	- €
T010626 - 1	02/01/2017	T020097 - TERRENI AGRICOLI - FG.:002 PART.:291	2017	520,00 €	- €	- €	520,00 €	- €	- €	0,00%	520,00 €
T010627 - 1	02/01/2017	T020098 - TERRENI AGRICOLI - FG.:028 PART.:194	2017	114,00 €	- €	- €	114,00 €	- €	- €	0,00%	114,00 €
T010628 - 1	02/01/2017	T020099 - TERRENI AGRICOLI - FG.:028 PART.:196	2017	212,00 €	- €	- €	212,00 €	- €	- €	0,00%	212,00 €
T010629 - 1	02/01/2009	T0201 - TERRENI AGRICOLI - FG.:048 PART.:514	2009	327,00 €	- €	- €	327,00 €	- €	- €	0,00%	327,00 €
T010630 - 1	02/01/2009	T02010 - TERRENI AGRICOLI - FG.:002 PART.:316	2009	681,00 €	- €	- €	681,00 €	- €	- €	0,00%	681,00 €
T010631 - 1	02/01/2017	T020100 - TERRENI AGRICOLI - FG.:028 PART.:198	2017	8,00 €	- €	- €	8,00 €	- €	- €	0,00%	8,00 €
T010632 - 1	02/01/2017	T020101 - TERRENI AGRICOLI - FG.:028 PART.:199	2017	245,00 €	- €	- €	245,00 €	- €	- €	0,00%	245,00 €
T010633 - 1	02/01/2017	T020102 - TERRENI AGRICOLI - FG.:028 PART.:201	2017	132,00 €	- €	- €	132,00 €	- €	- €	0,00%	132,00 €
T010634 - 1	02/01/2017	T020103 - TERRENI AGRICOLI - FG.:028 PART.:203	2017	302,00 €	- €	- €	302,00 €	- €	- €	0,00%	302,00 €
T010635 - 1	02/01/2017	T020104 - TERRENI AGRICOLI - FG.:028 PART.:205	2017	1.540,00 €	- €	- €	1.540,00 €	- €	- €	0,00%	1.540,00 €
T010636 - 1	02/01/2017	T020105 - TERRENI AGRICOLI - FG.:028 PART.:207	2017	81,00 €	- €	- €	81,00 €	- €	- €	0,00%	81,00 €
T010637 - 1	02/01/2017	T020106 - TERRENI AGRICOLI - FG.:028 PART.:209	2017	15,00 €	- €	- €	15,00 €	- €	- €	0,00%	15,00 €
T010638 - 1	02/01/2017	T020107 - TERRENI AGRICOLI - FG.:028 PART.:211	2017	48,00 €	- €	- €	48,00 €	- €	- €	0,00%	48,00 €
T010639 - 1	02/01/2017	T020108 - TERRENI AGRICOLI - FG.:041 PART.:75	2017	15,00 €	- €	- €	15,00 €	- €	- €	0,00%	15,00 €
T010640 - 1	02/01/2017	T020109 - TERRENI AGRICOLI - FG.:041 PART.:77	2017	70,00 €	- €	- €	70,00 €	- €	- €	0,00%	70,00 €
T010641 - 1	02/01/2009	T02011 - TERRENI AGRICOLI - FG.:002 PART.:317	2009	530,00 €	- €	- €	530,00 €	- €	- €	0,00%	530,00 €
T010642 - 1	02/01/2017	T020110 - TERRENI AGRICOLI - FG.:041 PART.:79	2017	7,00 €	- €	- €	7,00 €	- €	- €	0,00%	7,00 €
T010643 - 1	02/01/2017	T020111 - TERRENI AGRICOLI - FG.:041 PART.:80	2017	16,00 €	- €	- €	16,00 €	- €	- €	0,00%	16,00 €
T010644 - 1	02/01/2017	T020112 - TERRENI AGRICOLI - FG.:041 PART.:82	2017	5,00 €	- €	- €	5,00 €	- €	- €	0,00%	5,00 €
T010645 - 1	02/01/2017	T020113 - TERRENI AGRICOLI - FG.:041 PART.:84	2017	11,00 €	- €	- €	11,00 €	- €	- €	0,00%	11,00 €
T010646 - 1	02/01/2017	T020114 - TERRENI AGRICOLI - FG.:041 PART.:85	2017	15,00 €	- €	- €	15,00 €	- €	- €	0,00%	15,00 €
T010647 - 1	02/01/2017	T020115 - TERRENI AGRICOLI - FG.:041 PART.:86	2017	508,00 €	- €	- €	508,00 €	- €	- €	0,00%	508,00 €
T010648 - 1	02/01/2017	T020116 - TERRENI AGRICOLI - FG.:041 PART.:88	2017	162,00 €	- €	- €	162,00 €	- €	- €	0,00%	162,00 €
T010649 - 1	02/01/2017	T020117 - TERRENI AGRICOLI - FG.:041 PART.:89	2017	52,00 €	- €	- €	52,00 €	- €	- €	0,00%	52,00 €
T010650 - 1	02/01/2017	T020118 - TERRENI AGRICOLI - FG.:041 PART.:91	2017	757,00 €	- €	- €	757,00 €	- €	- €	0,00%	757,00 €
T010651 - 1	02/01/2017	T020119 - TERRENI AGRICOLI - FG.:041 PART.:96	2017	464,00 €	- €	- €	464,00 €	- €	- €	0,00%	464,00 €
T010652 - 1	02/01/2009	T02012 - TERRENI AGRICOLI - FG.:002 PART.:320	2009	670,00 €	- €	- €	670,00 €	- €	- €	0,00%	670,00 €
T010653 - 1	02/01/2017	T020120 - TERRENI AGRICOLI - FG.:041 PART.:97	2017	260,00 €	- €	- €	260,00 €	- €	- €	0,00%	260,00 €
T010654 - 1	02/01/2017	T020121 - TERRENI AGRICOLI - FG.:041 PART.:99	2017	3.110,00 €	- €	- €	3.110,00 €	- €	- €	0,00%	3.110,00 €
T010655 - 1	02/01/2017	T020122 - TERRENI AGRICOLI - FG.:041 PART.:101	2017	1.754,00 €	- €	- €	1.754,00 €	- €	- €	0,00%	1.754,00 €
T010656 - 1	02/01/2017	T020123 - TERRENI AGRICOLI - FG.:041 PART.:103	2017	199,00 €	- €	- €	199,00 €	- €	- €	0,00%	199,00 €

Regione Calabria

T010657 - 1	02/01/2017	T020124 - TERRENI AGRICOLI - FG.:041 PART.:104	2017	2.545,00 €	- €	- €	2.545,00 €	- €	- €	0,00%	2.545,00 €
T010658 - 1	02/01/2017	T020125 - TERRENI AGRICOLI - FG.:041 PART.:106	2017	256,00 €	- €	- €	256,00 €	- €	- €	0,00%	256,00 €
T010659 - 1	02/01/2017	T020126 - TERRENI AGRICOLI - FG.:041 PART.:108	2017	256,00 €	- €	- €	256,00 €	- €	- €	0,00%	256,00 €
T010660 - 1	02/01/2017	T020127 - TERRENI AGRICOLI - FG.:041 PART.:110	2017	226,00 €	- €	- €	226,00 €	- €	- €	0,00%	226,00 €
T010661 - 1	02/01/2017	T020128 - TERRENI AGRICOLI - FG.:041 PART.:112	2017	11,00 €	- €	- €	11,00 €	- €	- €	0,00%	11,00 €
T010662 - 1	02/01/2017	T020129 - TERRENI AGRICOLI - FG.:041 PART.:113	2017	351,00 €	- €	- €	351,00 €	- €	- €	0,00%	351,00 €
T010663 - 1	02/01/2009	T02013 - TERRENI AGRICOLI - FG.:002 PART.:322	2009	808,00 €	- €	- €	808,00 €	- €	- €	0,00%	808,00 €
T010664 - 1	02/01/2017	T020130 - TERRENI AGRICOLI - FG.:041 PART.:116	2017	315,00 €	- €	- €	315,00 €	- €	- €	0,00%	315,00 €
T010665 - 1	02/01/2017	T020131 - TERRENI AGRICOLI - FG.:041 PART.:118	2017	735,00 €	- €	- €	735,00 €	- €	- €	0,00%	735,00 €
T010666 - 1	02/01/2017	T020132 - TERRENI AGRICOLI - FG.:041 PART.:119	2017	227,00 €	- €	- €	227,00 €	- €	- €	0,00%	227,00 €
T010667 - 1	02/01/2017	T020133 - TERRENI AGRICOLI - FG.:042 PART.:193	2017	877,00 €	- €	- €	877,00 €	- €	- €	0,00%	877,00 €
T010668 - 1	02/01/2017	T020134 - TERRENI AGRICOLI - FG.:042 PART.:195	2017	791,00 €	- €	- €	791,00 €	- €	- €	0,00%	791,00 €
T010669 - 1	02/01/2017	T020135 - TERRENI AGRICOLI - FG.:042 PART.:197	2017	1.244,00 €	- €	- €	1.244,00 €	- €	- €	0,00%	1.244,00 €
T010670 - 1	02/01/2017	T020136 - TERRENI AGRICOLI - FG.:042 PART.:199	2017	1.215,00 €	- €	- €	1.215,00 €	- €	- €	0,00%	1.215,00 €
T010671 - 1	01/01/2023	T020137 - TERRENI AGRICOLI - FG.:042 PART.:201	2023	- €	- €	- €	- €	- €	- €	0,00%	- €
T010672 - 1	02/01/2017	T020138 - TERRENI AGRICOLI - FG.:042 PART.:202	2017	234,00 €	- €	- €	234,00 €	- €	- €	0,00%	234,00 €
T010673 - 1	02/01/2017	T020139 - TERRENI AGRICOLI - FG.:042 PART.:204	2017	1.244,00 €	- €	- €	1.244,00 €	- €	- €	0,00%	1.244,00 €
T010674 - 1	02/01/2009	T02014 - TERRENI AGRICOLI - FG.:002 PART.:324	2009	892,00 €	- €	- €	892,00 €	- €	- €	0,00%	892,00 €
T010675 - 1	02/01/2017	T020140 - TERRENI AGRICOLI - FG.:042 PART.:207	2017	70,00 €	- €	- €	70,00 €	- €	- €	0,00%	70,00 €
T010676 - 1	02/01/2017	T020141 - TERRENI AGRICOLI - FG.:042 PART.:209	2017	90,00 €	- €	- €	90,00 €	- €	- €	0,00%	90,00 €
T010677 - 1	02/01/2017	T020142 - TERRENI AGRICOLI - FG.:042 PART.:211	2017	70,00 €	- €	- €	70,00 €	- €	- €	0,00%	70,00 €
T010678 - 1	02/01/2017	T020143 - TERRENI AGRICOLI - FG.:043 PART.:202	2017	312,00 €	- €	- €	312,00 €	- €	- €	0,00%	312,00 €
T010679 - 1	02/01/2017	T020144 - TERRENI AGRICOLI - FG.:043 PART.:204	2017	139,00 €	- €	- €	139,00 €	- €	- €	0,00%	139,00 €
T010680 - 1	02/01/2017	T020145 - TERRENI AGRICOLI - FG.:043 PART.:206	2017	31,00 €	- €	- €	31,00 €	- €	- €	0,00%	31,00 €
T010681 - 1	02/01/2017	T020146 - TERRENI AGRICOLI - FG.:043 PART.:208	2017	108,00 €	- €	- €	108,00 €	- €	- €	0,00%	108,00 €
T010682 - 1	02/01/2017	T020147 - TERRENI AGRICOLI - FG.:043 PART.:210	2017	185,00 €	- €	- €	185,00 €	- €	- €	0,00%	185,00 €
T010683 - 1	02/01/2017	T020148 - TERRENI AGRICOLI - FG.:043 PART.:212	2017	409,00 €	- €	- €	409,00 €	- €	- €	0,00%	409,00 €
T010684 - 1	02/01/2017	T020149 - TERRENI AGRICOLI - FG.:043 PART.:214	2017	140,00 €	- €	- €	140,00 €	- €	- €	0,00%	140,00 €
T010685 - 1	02/01/2009	T02015 - TERRENI AGRICOLI - FG.:002 PART.:329	2009	211,00 €	- €	- €	211,00 €	- €	- €	0,00%	211,00 €
T010686 - 1	02/01/2017	T020150 - TERRENI AGRICOLI - FG.:043 PART.:216	2017	12,00 €	- €	- €	12,00 €	- €	- €	0,00%	12,00 €
T010687 - 1	02/01/2017	T020151 - TERRENI AGRICOLI - FG.:043 PART.:218	2017	14,00 €	- €	- €	14,00 €	- €	- €	0,00%	14,00 €
T010688 - 1	02/01/2017	T020152 - TERRENI AGRICOLI - FG.:043 PART.:220	2017	1.709,00 €	- €	- €	1.709,00 €	- €	- €	0,00%	1.709,00 €
T010689 - 1	02/01/2017	T020153 - TERRENI AGRICOLI - FG.:043 PART.:222	2017	140,00 €	- €	- €	140,00 €	- €	- €	0,00%	140,00 €
T010690 - 1	02/01/2017	T020154 - TERRENI AGRICOLI - FG.:043 PART.:224	2017	1.866,00 €	- €	- €	1.866,00 €	- €	- €	0,00%	1.866,00 €
T010691 - 1	02/01/2017	T020155 - TERRENI AGRICOLI - FG.:043 PART.:226	2017	924,00 €	- €	- €	924,00 €	- €	- €	0,00%	924,00 €
T010692 - 1	02/01/2017	T020156 - TERRENI AGRICOLI - FG.:043 PART.:228	2017	443,00 €	- €	- €	443,00 €	- €	- €	0,00%	443,00 €
T010693 - 1	02/01/2017	T020157 - TERRENI AGRICOLI - FG.:043 PART.:230	2017	833,00 €	- €	- €	833,00 €	- €	- €	0,00%	833,00 €
T010694 - 1	02/01/2017	T020158 - TERRENI AGRICOLI - FG.:043 PART.:232	2017	57,00 €	- €	- €	57,00 €	- €	- €	0,00%	57,00 €
T010695 - 1	02/01/2017	T020159 - TERRENI AGRICOLI - FG.:043 PART.:233	2017	68,00 €	- €	- €	68,00 €	- €	- €	0,00%	68,00 €
T010696 - 1	02/01/2009	T02016 - TERRENI AGRICOLI - FG.:002 PART.:330	2009	160,00 €	- €	- €	160,00 €	- €	- €	0,00%	160,00 €
T010697 - 1	02/01/2017	T020160 - TERRENI AGRICOLI - FG.:043 PART.:235	2017	36,00 €	- €	- €	36,00 €	- €	- €	0,00%	36,00 €
T010698 - 1	02/01/2017	T020161 - TERRENI AGRICOLI - FG.:043 PART.:237	2017	46,00 €	- €	- €	46,00 €	- €	- €	0,00%	46,00 €
T010699 - 1	02/01/2017	T020162 - TERRENI AGRICOLI - FG.:051 PART.:208	2017	367,00 €	- €	- €	367,00 €	- €	- €	0,00%	367,00 €
T010700 - 1	02/01/2017	T020163 - TERRENI AGRICOLI - FG.:051 PART.:209	2017	57,00 €	- €	- €	57,00 €	- €	- €	0,00%	57,00 €
T010701 - 1	02/01/2017	T020164 - TERRENI AGRICOLI - FG.:051 PART.:210	2017	140,00 €	- €	- €	140,00 €	- €	- €	0,00%	140,00 €
T010702 - 1	02/01/2017	T020165 - TERRENI AGRICOLI - FG.:051 PART.:212	2017	140,00 €	- €	- €	140,00 €	- €	- €	0,00%	140,00 €
T010703 - 1	02/01/2017	T020166 - TERRENI AGRICOLI - FG.:051 PART.:214	2017	623,00 €	- €	- €	623,00 €	- €	- €	0,00%	623,00 €
T010704 - 1	02/01/2017	T020167 - TERRENI AGRICOLI - FG.:051 PART.:216	2017	1.074,00 €	- €	- €	1.074,00 €	- €	- €	0,00%	1.074,00 €
T010705 - 1	02/01/2017	T020168 - TERRENI AGRICOLI - FG.:051 PART.:217	2017	679,00 €	- €	- €	679,00 €	- €	- €	0,00%	679,00 €
T010706 - 1	02/01/2017	T020169 - TERRENI AGRICOLI - FG.:051 PART.:218	2017	735,00 €	- €	- €	735,00 €	- €	- €	0,00%	735,00 €
T010707 - 1	02/01/2009	T02017 - TERRENI AGRICOLI - FG.:002 PART.:333A	2009	6.973,00 €	- €	- €	6.973,00 €	- €	- €	0,00%	6.973,00 €
T010708 - 1	02/01/2017	T020170 - TERRENI AGRICOLI - FG.:051 PART.:220	2017	848,00 €	- €	- €	848,00 €	- €	- €	0,00%	848,00 €
T010709 - 1	02/01/2017	T020171 - TERRENI AGRICOLI - FG.:051 PART.:222	2017	566,00 €	- €	- €	566,00 €	- €	- €	0,00%	566,00 €
T010710 - 1	02/01/2017	T020172 - TERRENI AGRICOLI - FG.:051 PART.:224	2017	623,00 €	- €	- €	623,00 €	- €	- €	0,00%	623,00 €
T010711 - 1	02/01/2017	T020173 - TERRENI AGRICOLI - FG.:051 PART.:226	2017	679,00 €	- €	- €	679,00 €	- €	- €	0,00%	679,00 €
T010712 - 1	02/01/2017	T020174 - TERRENI AGRICOLI - FG.:051 PART.:228	2017	1.979,00 €	- €	- €	1.979,00 €	- €	- €	0,00%	1.979,00 €
T010713 - 1	02/01/2017	T020175 - TERRENI AGRICOLI - FG.:051 PART.:230	2017	1.922,00 €	- €	- €	1.922,00 €	- €	- €	0,00%	1.922,00 €
T010714 - 1	02/01/2017	T020176 - TERRENI AGRICOLI - FG.:051 PART.:232	2017	340,00 €	- €	- €	340,00 €	- €	- €	0,00%	340,00 €
T010715 - 1	02/01/2017	T020177 - TERRENI AGRICOLI - FG.:051 PART.:234	2017	601,00 €	- €	- €	601,00 €	- €	- €	0,00%	601,00 €
T010716 - 1	02/01/2017	T020178 - TERRENI AGRICOLI - FG.:051 PART.:236	2017	508,00 €	- €	- €	508,00 €	- €	- €	0,00%	508,00 €

Regione Calabria

T010717 - 1	02/01/2017	T020179 - TERRENI AGRICOLI - FG.:051 PART.:238	2017	57,00 €	- €	- €	57,00 €	- €	- €	0,00%	57,00 €
T010718 - 1	02/01/2009	T02018 - TERRENI AGRICOLI - FG.:002 PART.:338	2009	4.883,00 €	- €	- €	4.883,00 €	- €	- €	0,00%	4.883,00 €
T010719 - 1	02/01/2017	T020180 - TERRENI AGRICOLI - FG.:051 PART.:239	2017	199,00 €	- €	- €	199,00 €	- €	- €	0,00%	199,00 €
T010720 - 1	02/01/2017	T020181 - TERRENI AGRICOLI - FG.:051 PART.:241	2017	35,00 €	- €	- €	35,00 €	- €	- €	0,00%	35,00 €
T010721 - 1	02/01/2017	T020182 - TERRENI AGRICOLI - FG.:051 PART.:242	2017	819,00 €	- €	- €	819,00 €	- €	- €	0,00%	819,00 €
T010722 - 1	02/01/2017	T020183 - TERRENI AGRICOLI - FG.:051 PART.:244	2017	140,00 €	- €	- €	140,00 €	- €	- €	0,00%	140,00 €
T010723 - 1	02/01/2017	T020184 - TERRENI AGRICOLI - FG.:051 PART.:245	2017	29,00 €	- €	- €	29,00 €	- €	- €	0,00%	29,00 €
T010724 - 1	02/01/2017	T020185 - TERRENI AGRICOLI - FG.:051 PART.:246	2017	59,00 €	- €	- €	59,00 €	- €	- €	0,00%	59,00 €
T010725 - 1	02/01/2017	T020186 - TERRENI AGRICOLI - FG.:051 PART.:248	2017	140,00 €	- €	- €	140,00 €	- €	- €	0,00%	140,00 €
T010726 - 1	01/01/2023	T020187 - TERRENI AGRICOLI - FG.:051 PART.:249	2023	- €	- €	- €	- €	- €	- €	0,00%	- €
T010727 - 1	02/01/2017	T020188 - TERRENI AGRICOLI - FG.:051 PART.:250	2017	84,00 €	- €	- €	84,00 €	- €	- €	0,00%	84,00 €
T010728 - 1	02/01/2017	T020189 - TERRENI AGRICOLI - FG.:051 PART.:251	2017	312,00 €	- €	- €	312,00 €	- €	- €	0,00%	312,00 €
T010729 - 1	02/01/2009	T02019 - TERRENI AGRICOLI - FG.:002 PART.:341	2009	9.150,00 €	- €	- €	9.150,00 €	- €	- €	0,00%	9.150,00 €
T010730 - 1	02/01/2017	T020190 - TERRENI AGRICOLI - FG.:051 PART.:253	2017	113,00 €	- €	- €	113,00 €	- €	- €	0,00%	113,00 €
T010731 - 1	02/01/2017	T020191 - TERRENI AGRICOLI - FG.:051 PART.:255	2017	255,00 €	- €	- €	255,00 €	- €	- €	0,00%	255,00 €
T010732 - 1	02/01/2017	T020192 - TERRENI AGRICOLI - FG.:051 PART.:257	2017	16,00 €	- €	- €	16,00 €	- €	- €	0,00%	16,00 €
T010733 - 1	02/01/2017	T020193 - TERRENI AGRICOLI - FG.:051 PART.:258	2017	169,00 €	- €	- €	169,00 €	- €	- €	0,00%	169,00 €
T010734 - 1	02/01/2017	T020194 - TERRENI AGRICOLI - FG.:051 PART.:259	2017	199,00 €	- €	- €	199,00 €	- €	- €	0,00%	199,00 €
T010735 - 1	02/01/2017	T020195 - TERRENI AGRICOLI - FG.:051 PART.:261	2017	169,00 €	- €	- €	169,00 €	- €	- €	0,00%	169,00 €
T010736 - 1	02/01/2017	T020196 - TERRENI AGRICOLI - FG.:051 PART.:263	2017	169,00 €	- €	- €	169,00 €	- €	- €	0,00%	169,00 €
T010737 - 1	02/01/2017	T020197 - TERRENI AGRICOLI - FG.:051 PART.:265	2017	169,00 €	- €	- €	169,00 €	- €	- €	0,00%	169,00 €
T010738 - 1	02/01/2017	T020198 - TERRENI AGRICOLI - FG.:051 PART.:267	2017	199,00 €	- €	- €	199,00 €	- €	- €	0,00%	199,00 €
T010739 - 1	02/01/2017	T020199 - TERRENI AGRICOLI - FG.:052 PART.:82	2017	1.847,00 €	- €	- €	1.847,00 €	- €	- €	0,00%	1.847,00 €
T010740 - 1	02/01/2009	T0202 - TERRENI AGRICOLI - FG.:048 PART.:518	2009	182,00 €	- €	- €	182,00 €	- €	- €	0,00%	182,00 €
T010741 - 1	02/01/2009	T02020 - TERRENI AGRICOLI - FG.:002 PART.:344	2009	961,00 €	- €	- €	961,00 €	- €	- €	0,00%	961,00 €
T010742 - 1	02/01/2017	T020200 - TERRENI AGRICOLI - FG.:052 PART.:84	2017	710,00 €	- €	- €	710,00 €	- €	- €	0,00%	710,00 €
T010743 - 1	02/01/2017	T020201 - TERRENI AGRICOLI - FG.:052 PART.:86	2017	4.621,00 €	- €	- €	4.621,00 €	- €	- €	0,00%	4.621,00 €
T010744 - 1	02/01/2017	T020202 - TERRENI AGRICOLI - FG.:052 PART.:88	2017	931,00 €	- €	- €	931,00 €	- €	- €	0,00%	931,00 €
T010745 - 1	02/01/2017	T020203 - TERRENI AGRICOLI - FG.:052 PART.:90	2017	34,00 €	- €	- €	34,00 €	- €	- €	0,00%	34,00 €
T010746 - 1	02/01/2017	T020204 - TERRENI AGRICOLI - FG.:052 PART.:91	2017	512,00 €	- €	- €	512,00 €	- €	- €	0,00%	512,00 €
T010747 - 1	02/01/2017	T020205 - TERRENI AGRICOLI - FG.:052 PART.:93	2017	396,00 €	- €	- €	396,00 €	- €	- €	0,00%	396,00 €
T010748 - 1	02/01/2017	T020206 - TERRENI AGRICOLI - FG.:052 PART.:95	2017	905,00 €	- €	- €	905,00 €	- €	- €	0,00%	905,00 €
T010749 - 1	02/01/2017	T020207 - TERRENI AGRICOLI - FG.:052 PART.:97	2017	260,00 €	- €	- €	260,00 €	- €	- €	0,00%	260,00 €
T010750 - 1	02/01/2017	T020208 - TERRENI AGRICOLI - FG.:052 PART.:99	2017	1.062,00 €	- €	- €	1.062,00 €	- €	- €	0,00%	1.062,00 €
T010751 - 1	02/01/2017	T020209 - TERRENI AGRICOLI - FG.:052 PART.:100	2017	12,00 €	- €	- €	12,00 €	- €	- €	0,00%	12,00 €
T010752 - 1	02/01/2009	T02021 - TERRENI AGRICOLI - FG.:002 PART.:347	2009	1.651,00 €	- €	- €	1.651,00 €	- €	- €	0,00%	1.651,00 €
T010753 - 1	02/01/2017	T020210 - TERRENI AGRICOLI - FG.:052 PART.:103	2017	58,00 €	- €	- €	58,00 €	- €	- €	0,00%	58,00 €
T010754 - 1	02/01/2017	T020211 - TERRENI AGRICOLI - FG.:052 PART.:105	2017	33,00 €	- €	- €	33,00 €	- €	- €	0,00%	33,00 €
T010755 - 1	02/01/2017	T020212 - TERRENI AGRICOLI - FG.:052 PART.:106	2017	2.033,00 €	- €	- €	2.033,00 €	- €	- €	0,00%	2.033,00 €
T010756 - 1	02/01/2017	T020213 - TERRENI AGRICOLI - FG.:057 PART.:54	2017	1.244,00 €	- €	- €	1.244,00 €	- €	- €	0,00%	1.244,00 €
T010757 - 1	02/01/2017	T020214 - TERRENI AGRICOLI - FG.:057 PART.:56	2017	905,00 €	- €	- €	905,00 €	- €	- €	0,00%	905,00 €
T010758 - 1	02/01/2017	T020215 - TERRENI AGRICOLI - FG.:057 PART.:58	2017	452,00 €	- €	- €	452,00 €	- €	- €	0,00%	452,00 €
T010759 - 1	02/01/2017	T020216 - TERRENI AGRICOLI - FG.:057 PART.:116	2017	113,00 €	- €	- €	113,00 €	- €	- €	0,00%	113,00 €
T010760 - 1	02/01/2017	T020217 - TERRENI AGRICOLI - FG.:057 PART.:117	2017	57,00 €	- €	- €	57,00 €	- €	- €	0,00%	57,00 €
T010761 - 1	02/01/2017	T020218 - TERRENI AGRICOLI - FG.:058 PART.:69	2017	139,00 €	- €	- €	139,00 €	- €	- €	0,00%	139,00 €
T010762 - 1	02/01/2017	T020219 - TERRENI AGRICOLI - FG.:058 PART.:70	2017	227,00 €	- €	- €	227,00 €	- €	- €	0,00%	227,00 €
T010763 - 1	02/01/2009	T02022 - TERRENI AGRICOLI - FG.:002 PART.:350	2009	1.231,00 €	- €	- €	1.231,00 €	- €	- €	0,00%	1.231,00 €
T010764 - 1	02/01/2017	T020220 - TERRENI AGRICOLI - FG.:058 PART.:71	2017	220,00 €	- €	- €	220,00 €	- €	- €	0,00%	220,00 €
T010765 - 1	02/01/2017	T020221 - TERRENI AGRICOLI - FG.:058 PART.:72	2017	383,00 €	- €	- €	383,00 €	- €	- €	0,00%	383,00 €
T010766 - 1	02/01/2017	T020222 - TERRENI AGRICOLI - FG.:058 PART.:73	2017	618,00 €	- €	- €	618,00 €	- €	- €	0,00%	618,00 €
T010767 - 1	02/01/2017	T020223 - TERRENI AGRICOLI - FG.:058 PART.:74	2017	58,00 €	- €	- €	58,00 €	- €	- €	0,00%	58,00 €
T010768 - 1	02/01/2017	T020224 - TERRENI AGRICOLI - FG.:058 PART.:118	2017	2.172,00 €	- €	- €	2.172,00 €	- €	- €	0,00%	2.172,00 €
T010769 - 1	02/01/2017	T020225 - TERRENI AGRICOLI - FG.:058 PART.:137	2017	2.080,00 €	- €	- €	2.080,00 €	- €	- €	0,00%	2.080,00 €
T010770 - 1	02/01/2017	T020226 - TERRENI AGRICOLI - FG.:058 PART.:140	2017	207,00 €	- €	- €	207,00 €	- €	- €	0,00%	207,00 €
T010771 - 1	02/01/2017	T020227 - TERRENI AGRICOLI - FG.:061 PART.:487	2017	41,00 €	- €	- €	41,00 €	- €	- €	0,00%	41,00 €
T010772 - 1	02/01/2017	T020228 - TERRENI AGRICOLI - FG.:061 PART.:488	2017	11,00 €	- €	- €	11,00 €	- €	- €	0,00%	11,00 €
T010773 - 1	02/01/2017	T020229 - TERRENI AGRICOLI - FG.:061 PART.:503	2017	223,00 €	- €	- €	223,00 €	- €	- €	0,00%	223,00 €
T010774 - 1	02/01/2009	T02023 - TERRENI AGRICOLI - FG.:002 PART.:352	2009	220,00 €	- €	- €	220,00 €	- €	- €	0,00%	220,00 €
T010775 - 1	02/01/2017	T020230 - TERRENI AGRICOLI - FG.:061 PART.:519	2017	151,00 €	- €	- €	151,00 €	- €	- €	0,00%	151,00 €
T010776 - 1	02/01/2017	T020231 - TERRENI AGRICOLI - FG.:061 PART.:522	2017	43,00 €	- €	- €	43,00 €	- €	- €	0,00%	43,00 €

Regione Calabria

T010777 - 1	02/01/2017	T020232 - TERRENI AGRICOLI - FG.:061 PART.:523	2017	156,00 €	- €	- €	156,00 €	- €	- €	0,00%	156,00 €
T010778 - 1	02/01/2017	T020233 - TERRENI AGRICOLI - FG.:061 PART.:526	2017	35,00 €	- €	- €	35,00 €	- €	- €	0,00%	35,00 €
T010779 - 1	02/01/2017	T020234 - TERRENI AGRICOLI - FG.:061 PART.:529	2017	566,00 €	- €	- €	566,00 €	- €	- €	0,00%	566,00 €
T010780 - 1	02/01/2017	T020235 - TERRENI AGRICOLI - FG.:061 PART.:533	2017	69,00 €	- €	- €	69,00 €	- €	- €	0,00%	69,00 €
T010781 - 1	02/01/2017	T020236 - TERRENI AGRICOLI - FG.:061 PART.:534	2017	25,00 €	- €	- €	25,00 €	- €	- €	0,00%	25,00 €
T010782 - 1	02/01/2017	T020237 - TERRENI AGRICOLI - FG.:061 PART.:536	2017	238,00 €	- €	- €	238,00 €	- €	- €	0,00%	238,00 €
T010783 - 1	02/01/2017	T020238 - TERRENI AGRICOLI - FG.:061 PART.:538	2017	48,00 €	- €	- €	48,00 €	- €	- €	0,00%	48,00 €
T010784 - 1	02/01/2017	T020239 - TERRENI AGRICOLI - FG.:061 PART.:542	2017	2,00 €	- €	- €	2,00 €	- €	- €	0,00%	2,00 €
T010785 - 1	02/01/2009	T02024 - TERRENI AGRICOLI - FG.:002 PART.:354	2009	961,00 €	- €	- €	961,00 €	- €	- €	0,00%	961,00 €
T010786 - 1	02/01/2017	T020240 - TERRENI AGRICOLI - FG.:061 PART.:544	2017	10,00 €	- €	- €	10,00 €	- €	- €	0,00%	10,00 €
T010787 - 1	02/01/2017	T020241 - TERRENI AGRICOLI - FG.:061 PART.:546	2017	90,00 €	- €	- €	90,00 €	- €	- €	0,00%	90,00 €
T010788 - 1	02/01/2017	T020242 - TERRENI AGRICOLI - FG.:061 PART.:548	2017	156,00 €	- €	- €	156,00 €	- €	- €	0,00%	156,00 €
T010789 - 1	02/01/2017	T020243 - TERRENI AGRICOLI - FG.:061 PART.:551	2017	12,00 €	- €	- €	12,00 €	- €	- €	0,00%	12,00 €
T010790 - 1	02/01/2017	T020244 - TERRENI AGRICOLI - FG.:010 PART.:349	2017	724,00 €	- €	- €	724,00 €	- €	- €	0,00%	724,00 €
T010791 - 1	02/01/2017	T020245 - TERRENI AGRICOLI - FG.:020 PART.:95 A	2017	99,00 €	- €	- €	99,00 €	- €	- €	0,00%	99,00 €
T010792 - 1	02/01/2017	T020246 - TERRENI AGRICOLI - FG.:020 PART.:95 B	2017	538,00 €	- €	- €	538,00 €	- €	- €	0,00%	538,00 €
T010793 - 1	02/01/2017	T020247 - TERRENI AGRICOLI - FG.:004 PART.:416	2017	886,00 €	- €	- €	886,00 €	- €	- €	0,00%	886,00 €
T010794 - 1	02/01/2017	T020248 - TERRENI AGRICOLI - FG.:004 PART.:417	2017	296,00 €	- €	- €	296,00 €	- €	- €	0,00%	296,00 €
T010795 - 1	02/01/2017	T020249 - TERRENI AGRICOLI - FG.:004 PART.:420	2017	660,00 €	- €	- €	660,00 €	- €	- €	0,00%	660,00 €
T010796 - 1	02/01/2009	T02025 - TERRENI AGRICOLI - FG.:002 PART.:357	2009	1.211,00 €	- €	- €	1.211,00 €	- €	- €	0,00%	1.211,00 €
T010797 - 1	02/01/2017	T020250 - TERRENI AGRICOLI - FG.:004 PART.:429	2017	529,00 €	- €	- €	529,00 €	- €	- €	0,00%	529,00 €
T010798 - 1	02/01/2017	T020251 - TERRENI AGRICOLI - FG.:004 PART.:432	2017	734,00 €	- €	- €	734,00 €	- €	- €	0,00%	734,00 €
T010799 - 1	02/01/2017	T020252 - TERRENI AGRICOLI - FG.:004 PART.:435	2017	387,00 €	- €	- €	387,00 €	- €	- €	0,00%	387,00 €
T010800 - 1	02/01/2017	T020253 - TERRENI AGRICOLI - FG.:004 PART.:439	2017	453,00 €	- €	- €	453,00 €	- €	- €	0,00%	453,00 €
T010801 - 1	02/01/2017	T020254 - TERRENI AGRICOLI - FG.:004 PART.:443	2017	81,00 €	- €	- €	81,00 €	- €	- €	0,00%	81,00 €
T010802 - 1	02/01/2017	T020255 - TERRENI AGRICOLI - FG.:004 PART.:445	2017	291,00 €	- €	- €	291,00 €	- €	- €	0,00%	291,00 €
T010803 - 1	02/01/2017	T020256 - TERRENI AGRICOLI - FG.:004 PART.:449	2017	640,00 €	- €	- €	640,00 €	- €	- €	0,00%	640,00 €
T010804 - 1	02/01/2017	T020257 - TERRENI AGRICOLI - FG.:004 PART.:452	2017	1.160,00 €	- €	- €	1.160,00 €	- €	- €	0,00%	1.160,00 €
T010805 - 1	02/01/2017	T020258 - TERRENI AGRICOLI - FG.:004 PART.:458	2017	478,00 €	- €	- €	478,00 €	- €	- €	0,00%	478,00 €
T010806 - 1	02/01/2017	T020259 - TERRENI AGRICOLI - FG.:004 PART.:461	2017	955,00 €	- €	- €	955,00 €	- €	- €	0,00%	955,00 €
T010807 - 1	02/01/2009	T02026 - TERRENI AGRICOLI - FG.:002 PART.:360	2009	21,00 €	- €	- €	21,00 €	- €	- €	0,00%	21,00 €
T010808 - 1	02/01/2017	T020260 - TERRENI AGRICOLI - FG.:004 PART.:476	2017	1.746,00 €	- €	- €	1.746,00 €	- €	- €	0,00%	1.746,00 €
T010809 - 1	02/01/2017	T020261 - TERRENI AGRICOLI - FG.:004 PART.:479	2017	1.752,00 €	- €	- €	1.752,00 €	- €	- €	0,00%	1.752,00 €
T010810 - 1	02/01/2017	T020262 - TERRENI AGRICOLI - FG.:002 PART.:459	2017	552,00 €	- €	- €	552,00 €	- €	- €	0,00%	552,00 €
T010811 - 1	02/01/2017	T020263 - TERRENI AGRICOLI - FG.:002 PART.:460	2017	56,00 €	- €	- €	56,00 €	- €	- €	0,00%	56,00 €
T010812 - 1	02/01/2017	T020264 - TERRENI AGRICOLI - FG.:002 PART.:461	2017	154,00 €	- €	- €	154,00 €	- €	- €	0,00%	154,00 €
T010813 - 1	02/01/2017	T020265 - TERRENI AGRICOLI - FG.:002 PART.:462	2017	11,00 €	- €	- €	11,00 €	- €	- €	0,00%	11,00 €
T010814 - 1	02/01/2017	T020266 - TERRENI AGRICOLI - FG.:002 PART.:463	2017	592,00 €	- €	- €	592,00 €	- €	- €	0,00%	592,00 €
T010815 - 1	02/01/2017	T020267 - TERRENI AGRICOLI - FG.:002 PART.:464	2017	67,00 €	- €	- €	67,00 €	- €	- €	0,00%	67,00 €
T010816 - 1	02/01/2017	T020268 - TERRENI AGRICOLI - FG.:002 PART.:465	2017	264,00 €	- €	- €	264,00 €	- €	- €	0,00%	264,00 €
T010817 - 1	02/01/2017	T020269 - TERRENI AGRICOLI - FG.:002 PART.:466	2017	552,00 €	- €	- €	552,00 €	- €	- €	0,00%	552,00 €
T010818 - 1	02/01/2009	T02027 - TERRENI AGRICOLI - FG.:002 PART.:362	2009	1.321,00 €	- €	- €	1.321,00 €	- €	- €	0,00%	1.321,00 €
T010819 - 1	02/01/2017	T020270 - TERRENI AGRICOLI - FG.:002 PART.:479	2017	38,00 €	- €	- €	38,00 €	- €	- €	0,00%	38,00 €
T010820 - 1	02/01/2017	T020271 - TERRENI AGRICOLI - FG.:002 PART.:480	2017	166,00 €	- €	- €	166,00 €	- €	- €	0,00%	166,00 €
T010821 - 1	02/01/2017	T020272 - TERRENI AGRICOLI - FG.:002 PART.:482	2017	242,00 €	- €	- €	242,00 €	- €	- €	0,00%	242,00 €
T010822 - 1	02/01/2017	T020273 - TERRENI AGRICOLI - FG.:002 PART.:485	2017	100,00 €	- €	- €	100,00 €	- €	- €	0,00%	100,00 €
T010823 - 1	02/01/2017	T020274 - TERRENI AGRICOLI - FG.:002 PART.:486	2017	23,00 €	- €	- €	23,00 €	- €	- €	0,00%	23,00 €
T010824 - 1	02/01/2017	T020275 - TERRENI AGRICOLI - FG.:002 PART.:487	2017	44,00 €	- €	- €	44,00 €	- €	- €	0,00%	44,00 €
T010825 - 1	02/01/2017	T020276 - TERRENI AGRICOLI - FG.:002 PART.:489	2017	391,00 €	- €	- €	391,00 €	- €	- €	0,00%	391,00 €
T010826 - 1	02/01/2017	T020277 - TERRENI AGRICOLI - FG.:002 PART.:491	2017	319,00 €	- €	- €	319,00 €	- €	- €	0,00%	319,00 €
T010827 - 1	02/01/2017	T020278 - TERRENI AGRICOLI - FG.:002 PART.:492	2017	76,00 €	- €	- €	76,00 €	- €	- €	0,00%	76,00 €
T010828 - 1	02/01/2017	T020279 - TERRENI AGRICOLI - FG.:002 PART.:494	2017	114,00 €	- €	- €	114,00 €	- €	- €	0,00%	114,00 €
T010829 - 1	02/01/2009	T02028 - TERRENI AGRICOLI - FG.:002 PART.:365	2009	3.984,00 €	- €	- €	3.984,00 €	- €	- €	0,00%	3.984,00 €
T010830 - 1	02/01/2017	T020280 - TERRENI AGRICOLI - FG.:002 PART.:496	2017	166,00 €	- €	- €	166,00 €	- €	- €	0,00%	166,00 €
T010831 - 1	02/01/2017	T020281 - TERRENI AGRICOLI - FG.:002 PART.:497	2017	39,00 €	- €	- €	39,00 €	- €	- €	0,00%	39,00 €
T010832 - 1	02/01/2017	T020282 - TERRENI AGRICOLI - FG.:002 PART.:498	2017	67,00 €	- €	- €	67,00 €	- €	- €	0,00%	67,00 €
T010833 - 1	02/01/2017	T020283 - TERRENI AGRICOLI - FG.:002 PART.:500	2017	61,00 €	- €	- €	61,00 €	- €	- €	0,00%	61,00 €
T010834 - 1	02/01/2017	T020284 - TERRENI AGRICOLI - FG.:002 PART.:501	2017	81,00 €	- €	- €	81,00 €	- €	- €	0,00%	81,00 €
T010835 - 1	02/01/2017	T020285 - TERRENI AGRICOLI - FG.:002 PART.:503	2017	36,00 €	- €	- €	36,00 €	- €	- €	0,00%	36,00 €
T010836 - 1	02/01/2017	T020286 - TERRENI AGRICOLI - FG.:002 PART.:504	2017	61,00 €	- €	- €	61,00 €	- €	- €	0,00%	61,00 €

Regione Calabria

T010837 - 1	02/01/2017	T020287 - TERRENI AGRICOLI - FG.:002 PART.:506	2017	36,00 €	- €	- €	36,00 €	- €	- €	0,00%	36,00 €
T010838 - 1	02/01/2017	T020288 - TERRENI AGRICOLI - FG.:002 PART.:507	2017	61,00 €	- €	- €	61,00 €	- €	- €	0,00%	61,00 €
T010839 - 1	02/01/2017	T020289 - TERRENI AGRICOLI - FG.:002 PART.:509	2017	142,00 €	- €	- €	142,00 €	- €	- €	0,00%	142,00 €
T010840 - 1	02/01/2009	T02029 - TERRENI AGRICOLI - FG.:002 PART.:367	2009	5.984,00 €	- €	- €	5.984,00 €	- €	- €	0,00%	5.984,00 €
T010841 - 1	02/01/2017	T020290 - TERRENI AGRICOLI - FG.:002 PART.:510	2017	92,00 €	- €	- €	92,00 €	- €	- €	0,00%	92,00 €
T010842 - 1	02/01/2017	T020291 - TERRENI AGRICOLI - FG.:002 PART.:512	2017	142,00 €	- €	- €	142,00 €	- €	- €	0,00%	142,00 €
T010843 - 1	02/01/2017	T020292 - TERRENI AGRICOLI - FG.:002 PART.:513	2017	71,00 €	- €	- €	71,00 €	- €	- €	0,00%	71,00 €
T010844 - 1	02/01/2017	T020293 - TERRENI AGRICOLI - FG.:002 PART.:515	2017	21,00 €	- €	- €	21,00 €	- €	- €	0,00%	21,00 €
T010845 - 1	02/01/2017	T020294 - TERRENI AGRICOLI - FG.:002 PART.:516	2017	31,00 €	- €	- €	31,00 €	- €	- €	0,00%	31,00 €
T010846 - 1	02/01/2017	T020295 - TERRENI AGRICOLI - FG.:002 PART.:519	2017	170,00 €	- €	- €	170,00 €	- €	- €	0,00%	170,00 €
T010847 - 1	02/01/2017	T020296 - TERRENI AGRICOLI - FG.:002 PART.:520	2017	120,00 €	- €	- €	120,00 €	- €	- €	0,00%	120,00 €
T010848 - 1	02/01/2017	T020297 - TERRENI AGRICOLI - FG.:002 PART.:523	2017	192,00 €	- €	- €	192,00 €	- €	- €	0,00%	192,00 €
T010849 - 1	02/01/2017	T020298 - TERRENI AGRICOLI - FG.:002 PART.:524	2017	121,00 €	- €	- €	121,00 €	- €	- €	0,00%	121,00 €
T010850 - 1	02/01/2017	T020299 - TERRENI AGRICOLI - FG.:002 PART.:526	2017	428,00 €	- €	- €	428,00 €	- €	- €	0,00%	428,00 €
T010851 - 1	02/01/2009	T0203 - TERRENI AGRICOLI - FG.:048 PART.:520	2009	174,00 €	- €	- €	174,00 €	- €	- €	0,00%	174,00 €
T010852 - 1	02/01/2009	T02030 - TERRENI AGRICOLI - FG.:002 PART.:370	2009	169,00 €	- €	- €	169,00 €	- €	- €	0,00%	169,00 €
T010853 - 1	02/01/2017	T020300 - TERRENI AGRICOLI - FG.:002 PART.:530	2017	404,00 €	- €	- €	404,00 €	- €	- €	0,00%	404,00 €
T010854 - 1	02/01/2017	T020301 - TERRENI AGRICOLI - FG.:002 PART.:532	2017	296,00 €	- €	- €	296,00 €	- €	- €	0,00%	296,00 €
T010855 - 1	02/01/2017	T020302 - TERRENI AGRICOLI - FG.:002 PART.:534	2017	167,00 €	- €	- €	167,00 €	- €	- €	0,00%	167,00 €
T010856 - 1	02/01/2017	T020303 - TERRENI AGRICOLI - FG.:002 PART.:536	2017	88,00 €	- €	- €	88,00 €	- €	- €	0,00%	88,00 €
T010857 - 1	02/01/2017	T020304 - TERRENI AGRICOLI - FG.:002 PART.:537	2017	49,00 €	- €	- €	49,00 €	- €	- €	0,00%	49,00 €
T010858 - 1	02/01/2017	T020305 - TERRENI AGRICOLI - FG.:002 PART.:538	2017	11,00 €	- €	- €	11,00 €	- €	- €	0,00%	11,00 €
T010859 - 1	02/01/2017	T020306 - TERRENI AGRICOLI - FG.:002 PART.:541	2017	326,00 €	- €	- €	326,00 €	- €	- €	0,00%	326,00 €
T010860 - 1	02/01/2017	T020307 - TERRENI AGRICOLI - FG.:002 PART.:543	2017	64,00 €	- €	- €	64,00 €	- €	- €	0,00%	64,00 €
T010861 - 1	02/01/2017	T020308 - TERRENI AGRICOLI - FG.:002 PART.:544	2017	60,00 €	- €	- €	60,00 €	- €	- €	0,00%	60,00 €
T010862 - 1	02/01/2017	T020309 - TERRENI AGRICOLI - FG.:002 PART.:545	2017	26,00 €	- €	- €	26,00 €	- €	- €	0,00%	26,00 €
T010863 - 1	02/01/2009	T02031 - TERRENI AGRICOLI - FG.:002 PART.:371	2009	10.717,00 €	- €	- €	10.717,00 €	- €	- €	0,00%	10.717,00 €
T010864 - 1	02/01/2017	T020310 - TERRENI AGRICOLI - FG.:002 PART.:547	2017	77,00 €	- €	- €	77,00 €	- €	- €	0,00%	77,00 €
T010865 - 1	02/01/2017	T020311 - TERRENI AGRICOLI - FG.:002 PART.:548	2017	52,00 €	- €	- €	52,00 €	- €	- €	0,00%	52,00 €
T010866 - 1	02/01/2017	T020312 - TERRENI AGRICOLI - FG.:002 PART.:550	2017	154,00 €	- €	- €	154,00 €	- €	- €	0,00%	154,00 €
T010867 - 1	02/01/2017	T020313 - TERRENI AGRICOLI - FG.:002 PART.:552	2017	95,00 €	- €	- €	95,00 €	- €	- €	0,00%	95,00 €
T010868 - 1	02/01/2017	T020314 - TERRENI AGRICOLI - FG.:002 PART.:554	2017	162,00 €	- €	- €	162,00 €	- €	- €	0,00%	162,00 €
T010869 - 1	02/01/2017	T020315 - TERRENI AGRICOLI - FG.:002 PART.:556	2017	95,00 €	- €	- €	95,00 €	- €	- €	0,00%	95,00 €
T010870 - 1	02/01/2017	T020316 - TERRENI AGRICOLI - FG.:002 PART.:558	2017	270,00 €	- €	- €	270,00 €	- €	- €	0,00%	270,00 €
T010871 - 1	02/01/2017	T020317 - TERRENI AGRICOLI - FG.:002 PART.:560	2017	188,00 €	- €	- €	188,00 €	- €	- €	0,00%	188,00 €
T010872 - 1	02/01/2017	T020318 - TERRENI AGRICOLI - FG.:002 PART.:562	2017	135,00 €	- €	- €	135,00 €	- €	- €	0,00%	135,00 €
T010873 - 1	02/01/2017	T020319 - TERRENI AGRICOLI - FG.:002 PART.:564	2017	81,00 €	- €	- €	81,00 €	- €	- €	0,00%	81,00 €
T010874 - 1	02/01/2009	T02032 - TERRENI AGRICOLI - FG.:002 PART.:377	2009	1.339,00 €	- €	- €	1.339,00 €	- €	- €	0,00%	1.339,00 €
T010875 - 1	02/01/2017	T020320 - TERRENI AGRICOLI - FG.:002 PART.:566	2017	41,00 €	- €	- €	41,00 €	- €	- €	0,00%	41,00 €
T010876 - 1	02/01/2017	T020321 - TERRENI AGRICOLI - FG.:002 PART.:567	2017	27,00 €	- €	- €	27,00 €	- €	- €	0,00%	27,00 €
T010877 - 1	02/01/2017	T020322 - TERRENI AGRICOLI - FG.:002 PART.:569	2017	147,00 €	- €	- €	147,00 €	- €	- €	0,00%	147,00 €
T010878 - 1	02/01/2017	T020323 - TERRENI AGRICOLI - FG.:002 PART.:571	2017	81,00 €	- €	- €	81,00 €	- €	- €	0,00%	81,00 €
T010879 - 1	02/01/2017	T020324 - TERRENI AGRICOLI - FG.:002 PART.:573	2017	111,00 €	- €	- €	111,00 €	- €	- €	0,00%	111,00 €
T010880 - 1	02/01/2017	T020325 - TERRENI AGRICOLI - FG.:002 PART.:577	2017	121,00 €	- €	- €	121,00 €	- €	- €	0,00%	121,00 €
T010881 - 1	02/01/2017	T020326 - TERRENI AGRICOLI - FG.:002 PART.:581	2017	100,00 €	- €	- €	100,00 €	- €	- €	0,00%	100,00 €
T010882 - 1	02/01/2017	T020327 - TERRENI AGRICOLI - FG.:002 PART.:585	2017	102,00 €	- €	- €	102,00 €	- €	- €	0,00%	102,00 €
T010883 - 1	02/01/2017	T020328 - TERRENI AGRICOLI - FG.:002 PART.:589	2017	14,00 €	- €	- €	14,00 €	- €	- €	0,00%	14,00 €
T010884 - 1	02/01/2017	T020329 - TERRENI AGRICOLI - FG.:002 PART.:593	2017	365,00 €	- €	- €	365,00 €	- €	- €	0,00%	365,00 €
T010885 - 1	02/01/2009	T02033 - TERRENI AGRICOLI - FG.:002 PART.:379	2009	1.841,00 €	- €	- €	1.841,00 €	- €	- €	0,00%	1.841,00 €
T010886 - 1	02/01/2017	T020330 - TERRENI AGRICOLI - FG.:002 PART.:597	2017	355,00 €	- €	- €	355,00 €	- €	- €	0,00%	355,00 €
T010887 - 1	02/01/2017	T020331 - TERRENI AGRICOLI - FG.:002 PART.:601	2017	88,00 €	- €	- €	88,00 €	- €	- €	0,00%	88,00 €
T010888 - 1	02/01/2017	T020332 - TERRENI AGRICOLI - FG.:002 PART.:605	2017	77,00 €	- €	- €	77,00 €	- €	- €	0,00%	77,00 €
T010889 - 1	02/01/2017	T020333 - TERRENI AGRICOLI - FG.:002 PART.:609	2017	121,00 €	- €	- €	121,00 €	- €	- €	0,00%	121,00 €
T010890 - 1	02/01/2017	T020334 - TERRENI AGRICOLI - FG.:002 PART.:613	2017	56,00 €	- €	- €	56,00 €	- €	- €	0,00%	56,00 €
T010891 - 1	02/01/2017	T020335 - TERRENI AGRICOLI - FG.:002 PART.:614	2017	77,00 €	- €	- €	77,00 €	- €	- €	0,00%	77,00 €
T010892 - 1	02/01/2017	T020336 - TERRENI AGRICOLI - FG.:002 PART.:616	2017	45,00 €	- €	- €	45,00 €	- €	- €	0,00%	45,00 €
T010893 - 1	02/01/2017	T020337 - TERRENI AGRICOLI - FG.:002 PART.:619	2017	67,00 €	- €	- €	67,00 €	- €	- €	0,00%	67,00 €
T010894 - 1	02/01/2017	T020338 - TERRENI AGRICOLI - FG.:002 PART.:623	2017	100,00 €	- €	- €	100,00 €	- €	- €	0,00%	100,00 €
T010895 - 1	02/01/2017	T020339 - TERRENI AGRICOLI - FG.:002 PART.:625	2017	77,00 €	- €	- €	77,00 €	- €	- €	0,00%	77,00 €
T010896 - 1	02/01/2009	T02034 - TERRENI AGRICOLI - FG.:002 PART.:333B	2009	381,00 €	- €	- €	381,00 €	- €	- €	0,00%	381,00 €

Regione Calabria

T010897 - 1	02/01/2017	T020340 - TERRENI AGRICOLI - FG.:002 PART.:528A	2017	35,00 €	- €	- €	35,00 €	- €	- €	0,00%	35,00 €
T010898 - 1	02/01/2017	T020341 - TERRENI AGRICOLI - FG.:002 PART.:528B	2017	346,00 €	- €	- €	346,00 €	- €	- €	0,00%	346,00 €
T010899 - 1	02/01/2017	T020342 - TERRENI AGRICOLI - FG.:003 PART.:219	2017	142,00 €	- €	- €	142,00 €	- €	- €	0,00%	142,00 €
T010900 - 1	02/01/2017	T020343 - TERRENI AGRICOLI - FG.:003 PART.:357	2017	426,00 €	- €	- €	426,00 €	- €	- €	0,00%	426,00 €
T010901 - 1	02/01/2017	T020344 - TERRENI AGRICOLI - FG.:003 PART.:358	2017	142,00 €	- €	- €	142,00 €	- €	- €	0,00%	142,00 €
T010902 - 1	02/01/2017	T020345 - TERRENI AGRICOLI - FG.:003 PART.:359	2017	27,00 €	- €	- €	27,00 €	- €	- €	0,00%	27,00 €
T010903 - 1	02/01/2017	T020346 - TERRENI AGRICOLI - FG.:003 PART.:360	2017	162,00 €	- €	- €	162,00 €	- €	- €	0,00%	162,00 €
T010904 - 1	02/01/2017	T020347 - TERRENI AGRICOLI - FG.:003 PART.:376	2017	154,00 €	- €	- €	154,00 €	- €	- €	0,00%	154,00 €
T010905 - 1	02/01/2017	T020348 - TERRENI AGRICOLI - FG.:003 PART.:378	2017	88,00 €	- €	- €	88,00 €	- €	- €	0,00%	88,00 €
T010906 - 1	02/01/2017	T020349 - TERRENI AGRICOLI - FG.:003 PART.:380	2017	41,00 €	- €	- €	41,00 €	- €	- €	0,00%	41,00 €
T010907 - 1	02/01/2009	T02035 - TERRENI AGRICOLI - FG.:005 PART.:09	2009	770,00 €	- €	- €	770,00 €	- €	- €	0,00%	770,00 €
T010908 - 1	02/01/2017	T020350 - TERRENI AGRICOLI - FG.:003 PART.:381	2017	15,00 €	- €	- €	15,00 €	- €	- €	0,00%	15,00 €
T010909 - 1	02/01/2017	T020351 - TERRENI AGRICOLI - FG.:003 PART.:382	2017	15,00 €	- €	- €	15,00 €	- €	- €	0,00%	15,00 €
T010911 - 1	02/01/2017	T020353 - TERRENI AGRICOLI - FG.:003 PART.:386	2017	71,00 €	- €	- €	71,00 €	- €	- €	0,00%	71,00 €
T010912 - 1	02/01/2017	T020354 - TERRENI AGRICOLI - FG.:003 PART.:388	2017	177,00 €	- €	- €	177,00 €	- €	- €	0,00%	177,00 €
T010914 - 1	02/01/2017	T020356 - TERRENI AGRICOLI - FG.:003 PART.:392	2017	67,00 €	- €	- €	67,00 €	- €	- €	0,00%	67,00 €
T010916 - 1	02/01/2017	T020358 - TERRENI AGRICOLI - FG.:003 PART.:394	2017	33,00 €	- €	- €	33,00 €	- €	- €	0,00%	33,00 €
T010917 - 1	02/01/2017	T020359 - TERRENI AGRICOLI - FG.:003 PART.:396	2017	219,00 €	- €	- €	219,00 €	- €	- €	0,00%	219,00 €
T010918 - 1	02/01/2009	T02036 - TERRENI AGRICOLI - FG.:005 PART.:10	2009	460,00 €	- €	- €	460,00 €	- €	- €	0,00%	460,00 €
T010919 - 1	02/01/2017	T020360 - TERRENI AGRICOLI - FG.:003 PART.:398	2017	253,00 €	- €	- €	253,00 €	- €	- €	0,00%	253,00 €
T010920 - 1	02/01/2017	T020361 - TERRENI AGRICOLI - FG.:003 PART.:400	2017	381,00 €	- €	- €	381,00 €	- €	- €	0,00%	381,00 €
T010921 - 1	02/01/2017	T020362 - TERRENI AGRICOLI - FG.:003 PART.:402	2017	252,00 €	- €	- €	252,00 €	- €	- €	0,00%	252,00 €
T010922 - 1	02/01/2017	T020363 - TERRENI AGRICOLI - FG.:003 PART.:404	2017	151,00 €	- €	- €	151,00 €	- €	- €	0,00%	151,00 €
T010923 - 1	02/01/2017	T020364 - TERRENI AGRICOLI - FG.:003 PART.:406	2017	81,00 €	- €	- €	81,00 €	- €	- €	0,00%	81,00 €
T010924 - 1	02/01/2017	T020365 - TERRENI AGRICOLI - FG.:003 PART.:408	2017	9,00 €	- €	- €	9,00 €	- €	- €	0,00%	9,00 €
T010925 - 1	02/01/2017	T020366 - TERRENI AGRICOLI - FG.:003 PART.:410	2017	7,00 €	- €	- €	7,00 €	- €	- €	0,00%	7,00 €
T010926 - 1	02/01/2017	T020367 - TERRENI AGRICOLI - FG.:003 PART.:412	2017	286,00 €	- €	- €	286,00 €	- €	- €	0,00%	286,00 €
T010927 - 1	02/01/2017	T020368 - TERRENI AGRICOLI - FG.:003 PART.:414	2017	199,00 €	- €	- €	199,00 €	- €	- €	0,00%	199,00 €
T010928 - 1	02/01/2017	T020369 - TERRENI AGRICOLI - FG.:003 PART.:416	2017	56,00 €	- €	- €	56,00 €	- €	- €	0,00%	56,00 €
T010929 - 1	02/01/2009	T02037 - TERRENI AGRICOLI - FG.:005 PART.:14	2009	491,00 €	- €	- €	491,00 €	- €	- €	0,00%	491,00 €
T010930 - 1	02/01/2017	T020370 - TERRENI AGRICOLI - FG.:003 PART.:422	2017	409,00 €	- €	- €	409,00 €	- €	- €	0,00%	409,00 €
T010931 - 1	02/01/2017	T020371 - TERRENI AGRICOLI - FG.:003 PART.:424	2017	281,00 €	- €	- €	281,00 €	- €	- €	0,00%	281,00 €
T010932 - 1	02/01/2017	T020372 - TERRENI AGRICOLI - FG.:003 PART.:426	2017	81,00 €	- €	- €	81,00 €	- €	- €	0,00%	81,00 €
T010933 - 1	02/01/2017	T020373 - TERRENI AGRICOLI - FG.:003 PART.:428	2017	309,00 €	- €	- €	309,00 €	- €	- €	0,00%	309,00 €
T010934 - 1	02/01/2017	T020374 - TERRENI AGRICOLI - FG.:003 PART.:430	2017	219,00 €	- €	- €	219,00 €	- €	- €	0,00%	219,00 €
T010935 - 1	02/01/2017	T020375 - TERRENI AGRICOLI - FG.:003 PART.:433	2017	54,00 €	- €	- €	54,00 €	- €	- €	0,00%	54,00 €
T010936 - 1	02/01/2017	T020376 - TERRENI AGRICOLI - FG.:003 PART.:434	2017	10,00 €	- €	- €	10,00 €	- €	- €	0,00%	10,00 €
T010937 - 1	02/01/2017	T020377 - TERRENI AGRICOLI - FG.:003 PART.:435	2017	22,00 €	- €	- €	22,00 €	- €	- €	0,00%	22,00 €
T010938 - 1	02/01/2009	T02038 - TERRENI AGRICOLI - FG.:005 PART.:15	2009	15,00 €	- €	- €	15,00 €	- €	- €	0,00%	15,00 €
T010939 - 1	02/01/2017	T020380 - TERRENI AGRICOLI - FG.:003 PART.:442	2017	264,00 €	- €	- €	264,00 €	- €	- €	0,00%	264,00 €
T010940 - 1	02/01/2017	T020381 - TERRENI AGRICOLI - FG.:003 PART.:444	2017	342,00 €	- €	- €	342,00 €	- €	- €	0,00%	342,00 €
T010941 - 1	02/01/2017	T020382 - TERRENI AGRICOLI - FG.:003 PART.:447	2017	38,00 €	- €	- €	38,00 €	- €	- €	0,00%	38,00 €
T010942 - 1	02/01/2017	T020383 - TERRENI AGRICOLI - FG.:003 PART.:448	2017	27,00 €	- €	- €	27,00 €	- €	- €	0,00%	27,00 €
T010943 - 1	02/01/2017	T020384 - TERRENI AGRICOLI - FG.:003 PART.:450	2017	33,00 €	- €	- €	33,00 €	- €	- €	0,00%	33,00 €
T010944 - 1	02/01/2017	T020385 - TERRENI AGRICOLI - FG.:003 PART.:452	2017	27,00 €	- €	- €	27,00 €	- €	- €	0,00%	27,00 €
T010945 - 1	02/01/2017	T020386 - TERRENI AGRICOLI - FG.:003 PART.:454	2017	44,00 €	- €	- €	44,00 €	- €	- €	0,00%	44,00 €
T010946 - 1	02/01/2017	T020387 - TERRENI AGRICOLI - FG.:003 PART.:456	2017	27,00 €	- €	- €	27,00 €	- €	- €	0,00%	27,00 €
T010947 - 1	02/01/2017	T020388 - TERRENI AGRICOLI - FG.:003 PART.:458	2017	33,00 €	- €	- €	33,00 €	- €	- €	0,00%	33,00 €
T010948 - 1	02/01/2017	T020389 - TERRENI AGRICOLI - FG.:003 PART.:460	2017	23,00 €	- €	- €	23,00 €	- €	- €	0,00%	23,00 €
T010949 - 1	02/01/2009	T02039 - TERRENI AGRICOLI - FG.:005 PART.:16	2009	3.709,00 €	- €	- €	3.709,00 €	- €	- €	0,00%	3.709,00 €
T010950 - 1	02/01/2017	T020390 - TERRENI AGRICOLI - FG.:003 PART.:462	2017	223,00 €	- €	- €	223,00 €	- €	- €	0,00%	223,00 €
T010951 - 1	02/01/2017	T020391 - TERRENI AGRICOLI - FG.:003 PART.:464	2017	162,00 €	- €	- €	162,00 €	- €	- €	0,00%	162,00 €
T010952 - 1	02/01/2017	T020392 - TERRENI AGRICOLI - FG.:003 PART.:466	2017	176,00 €	- €	- €	176,00 €	- €	- €	0,00%	176,00 €
T010953 - 1	02/01/2017	T020393 - TERRENI AGRICOLI - FG.:003 PART.:468	2017	133,00 €	- €	- €	133,00 €	- €	- €	0,00%	133,00 €
T010954 - 1	02/01/2017	T020394 - TERRENI AGRICOLI - FG.:003 PART.:469	2017	270,00 €	- €	- €	270,00 €	- €	- €	0,00%	270,00 €
T010955 - 1	02/01/2017	T020395 - TERRENI AGRICOLI - FG.:003 PART.:472	2017	161,00 €	- €	- €	161,00 €	- €	- €	0,00%	161,00 €
T010956 - 1	02/01/2017	T020396 - TERRENI AGRICOLI - FG.:003 PART.:474	2017	48,00 €	- €	- €	48,00 €	- €	- €	0,00%	48,00 €
T010957 - 1	02/01/2017	T020397 - TERRENI AGRICOLI - FG.:003 PART.:476	2017	31,00 €	- €	- €	31,00 €	- €	- €	0,00%	31,00 €
T010958 - 1	02/01/2017	T020398 - TERRENI AGRICOLI - FG.:003 PART.:477	2017	41,00 €	- €	- €	41,00 €	- €	- €	0,00%	41,00 €
T010959 - 1	02/01/2017	T020399 - TERRENI AGRICOLI - FG.:003 PART.:479	2017	325,00 €	- €	- €	325,00 €	- €	- €	0,00%	325,00 €

Regione Calabria

T010960 - 1	02/01/2009	T0204 - TERRENI AGRICOLI - FG.:048 PART.:522	2009	271,00 €	- €	- €	271,00 €	- €	- €	0,00%	271,00 €
T010961 - 1	02/01/2009	T02040 - TERRENI AGRICOLI - FG.:005 PART.:17	2009	63.910,00 €	- €	- €	63.910,00 €	- €	- €	0,00%	63.910,00 €
T010962 - 1	02/01/2017	T020400 - TERRENI AGRICOLI - FG.:003 PART.:481	2017	284,00 €	- €	- €	284,00 €	- €	- €	0,00%	284,00 €
T010963 - 1	02/01/2017	T020401 - TERRENI AGRICOLI - FG.:003 PART.:483	2017	213,00 €	- €	- €	213,00 €	- €	- €	0,00%	213,00 €
T010964 - 1	02/01/2017	T020402 - TERRENI AGRICOLI - FG.:003 PART.:485	2017	142,00 €	- €	- €	142,00 €	- €	- €	0,00%	142,00 €
T010965 - 1	02/01/2017	T020403 - TERRENI AGRICOLI - FG.:003 PART.:487	2017	223,00 €	- €	- €	223,00 €	- €	- €	0,00%	223,00 €
T010966 - 1	02/01/2017	T020404 - TERRENI AGRICOLI - FG.:003 PART.:489	2017	151,00 €	- €	- €	151,00 €	- €	- €	0,00%	151,00 €
T010967 - 1	02/01/2017	T020405 - TERRENI AGRICOLI - FG.:003 PART.:491	2017	114,00 €	- €	- €	114,00 €	- €	- €	0,00%	114,00 €
T010968 - 1	02/01/2017	T020406 - TERRENI AGRICOLI - FG.:003 PART.:492	2017	10,00 €	- €	- €	10,00 €	- €	- €	0,00%	10,00 €
T010969 - 1	02/01/2017	T020407 - TERRENI AGRICOLI - FG.:003 PART.:493	2017	36,00 €	- €	- €	36,00 €	- €	- €	0,00%	36,00 €
T010970 - 1	02/01/2017	T020408 - TERRENI AGRICOLI - FG.:003 PART.:495	2017	280,00 €	- €	- €	280,00 €	- €	- €	0,00%	280,00 €
T010971 - 1	02/01/2017	T020409 - TERRENI AGRICOLI - FG.:003 PART.:497	2017	172,00 €	- €	- €	172,00 €	- €	- €	0,00%	172,00 €
T010972 - 1	02/01/2009	T02041 - TERRENI AGRICOLI - FG.:005 PART.:35	2009	9.397,00 €	- €	- €	9.397,00 €	- €	- €	0,00%	9.397,00 €
T010973 - 1	02/01/2017	T020410 - TERRENI AGRICOLI - FG.:003 PART.:498	2017	41,00 €	- €	- €	41,00 €	- €	- €	0,00%	41,00 €
T010974 - 1	02/01/2017	T020411 - TERRENI AGRICOLI - FG.:003 PART.:500	2017	57,00 €	- €	- €	57,00 €	- €	- €	0,00%	57,00 €
T010975 - 1	02/01/2017	T020413 - TERRENI AGRICOLI - FG.:003 PART.:503	2017	11,00 €	- €	- €	11,00 €	- €	- €	0,00%	11,00 €
T010976 - 1	02/01/2017	T020414 - TERRENI AGRICOLI - FG.:003 PART.:431 A	2017	5,00 €	- €	- €	5,00 €	- €	- €	0,00%	5,00 €
T010977 - 1	02/01/2017	T020415 - TERRENI AGRICOLI - FG.:003 PART.:431 B	2017	67,00 €	- €	- €	67,00 €	- €	- €	0,00%	67,00 €
T010978 - 1	02/01/2017	T020416 - TERRENI AGRICOLI - FG.:003 PART.:437 A	2017	93,00 €	- €	- €	93,00 €	- €	- €	0,00%	93,00 €
T010979 - 1	02/01/2017	T020417 - TERRENI AGRICOLI - FG.:003 PART.:437 B	2017	182,00 €	- €	- €	182,00 €	- €	- €	0,00%	182,00 €
T010980 - 1	02/01/2017	T020418 - TERRENI AGRICOLI - FG.:003 PART.:481 A	2017	219,00 €	- €	- €	219,00 €	- €	- €	0,00%	219,00 €
T010981 - 1	02/01/2017	T020419 - TERRENI AGRICOLI - FG.:003 PART.:481 B	2017	31,00 €	- €	- €	31,00 €	- €	- €	0,00%	31,00 €
T010982 - 1	02/01/2009	T02042 - TERRENI AGRICOLI - FG.:005 PART.:39	2009	610,00 €	- €	- €	610,00 €	- €	- €	0,00%	610,00 €
T010983 - 1	02/01/2017	T020420 - TERRENI AGRICOLI - FG.:005 PART.:392	2017	133,00 €	- €	- €	133,00 €	- €	- €	0,00%	133,00 €
T010984 - 1	02/01/2017	T020421 - TERRENI AGRICOLI - FG.:005 PART.:394	2017	315,00 €	- €	- €	315,00 €	- €	- €	0,00%	315,00 €
T010985 - 1	02/01/2017	T020422 - TERRENI AGRICOLI - FG.:005 PART.:396	2017	23,00 €	- €	- €	23,00 €	- €	- €	0,00%	23,00 €
T010986 - 1	02/01/2017	T020423 - TERRENI AGRICOLI - FG.:005 PART.:397	2017	161,00 €	- €	- €	161,00 €	- €	- €	0,00%	161,00 €
T010987 - 1	02/01/2017	T020424 - TERRENI AGRICOLI - FG.:005 PART.:398	2017	11,00 €	- €	- €	11,00 €	- €	- €	0,00%	11,00 €
T010988 - 1	02/01/2017	T020425 - TERRENI AGRICOLI - FG.:005 PART.:402	2017	102,00 €	- €	- €	102,00 €	- €	- €	0,00%	102,00 €
T010989 - 1	02/01/2017	T020426 - TERRENI AGRICOLI - FG.:005 PART.:405	2017	772,00 €	- €	- €	772,00 €	- €	- €	0,00%	772,00 €
T010990 - 1	02/01/2017	T020427 - TERRENI AGRICOLI - FG.:005 PART.:411	2017	67,00 €	- €	- €	67,00 €	- €	- €	0,00%	67,00 €
T010991 - 1	02/01/2017	T020428 - TERRENI AGRICOLI - FG.:005 PART.:417	2017	188,00 €	- €	- €	188,00 €	- €	- €	0,00%	188,00 €
T010992 - 1	02/01/2017	T020429 - TERRENI AGRICOLI - FG.:005 PART.:419	2017	47,00 €	- €	- €	47,00 €	- €	- €	0,00%	47,00 €
T010993 - 1	02/01/2009	T02043 - TERRENI AGRICOLI - FG.:005 PART.:41	2009	906,00 €	- €	- €	906,00 €	- €	- €	0,00%	906,00 €
T010994 - 1	02/01/2017	T020430 - TERRENI AGRICOLI - FG.:007 PART.:363	2017	63,00 €	- €	- €	63,00 €	- €	- €	0,00%	63,00 €
T010995 - 1	02/01/2017	T020431 - TERRENI AGRICOLI - FG.:007 PART.:365	2017	14,00 €	- €	- €	14,00 €	- €	- €	0,00%	14,00 €
T010996 - 1	02/01/2017	T020432 - TERRENI AGRICOLI - FG.:007 PART.:367	2017	253,00 €	- €	- €	253,00 €	- €	- €	0,00%	253,00 €
T010997 - 1	02/01/2017	T020433 - TERRENI AGRICOLI - FG.:007 PART.:369	2017	133,00 €	- €	- €	133,00 €	- €	- €	0,00%	133,00 €
T010998 - 1	02/01/2017	T020434 - TERRENI AGRICOLI - FG.:007 PART.:370	2017	76,00 €	- €	- €	76,00 €	- €	- €	0,00%	76,00 €
T010999 - 1	02/01/2017	T020435 - TERRENI AGRICOLI - FG.:007 PART.:372	2017	27,00 €	- €	- €	27,00 €	- €	- €	0,00%	27,00 €
T011000 - 1	02/01/2017	T020436 - TERRENI AGRICOLI - FG.:007 PART.:405	2017	10,00 €	- €	- €	10,00 €	- €	- €	0,00%	10,00 €
T011001 - 1	02/01/2017	T020437 - TERRENI AGRICOLI - FG.:007 PART.:406	2017	396,00 €	- €	- €	396,00 €	- €	- €	0,00%	396,00 €
T011002 - 1	02/01/2017	T020438 - TERRENI AGRICOLI - FG.:007 PART.:409	2017	150,00 €	- €	- €	150,00 €	- €	- €	0,00%	150,00 €
T011003 - 1	02/01/2017	T020439 - TERRENI AGRICOLI - FG.:007 PART.:411	2017	163,00 €	- €	- €	163,00 €	- €	- €	0,00%	163,00 €
T011004 - 1	02/01/2009	T02044 - TERRENI AGRICOLI - FG.:005 PART.:43	2009	211,00 €	- €	- €	211,00 €	- €	- €	0,00%	211,00 €
T011005 - 1	02/01/2017	T020440 - TERRENI AGRICOLI - FG.:007 PART.:413	2017	511,00 €	- €	- €	511,00 €	- €	- €	0,00%	511,00 €
T011006 - 1	02/01/2017	T020441 - TERRENI AGRICOLI - FG.:007 PART.:415	2017	219,00 €	- €	- €	219,00 €	- €	- €	0,00%	219,00 €
T011007 - 1	02/01/2017	T020442 - TERRENI AGRICOLI - FG.:007 PART.:417	2017	186,00 €	- €	- €	186,00 €	- €	- €	0,00%	186,00 €
T011008 - 1	02/01/2017	T020443 - TERRENI AGRICOLI - FG.:007 PART.:419	2017	71,00 €	- €	- €	71,00 €	- €	- €	0,00%	71,00 €
T011009 - 1	02/01/2017	T020444 - TERRENI AGRICOLI - FG.:007 PART.:421	2017	92,00 €	- €	- €	92,00 €	- €	- €	0,00%	92,00 €
T011010 - 1	02/01/2017	T020445 - TERRENI AGRICOLI - FG.:007 PART.:422	2017	215,00 €	- €	- €	215,00 €	- €	- €	0,00%	215,00 €
T011011 - 1	02/01/2017	T020446 - TERRENI AGRICOLI - FG.:007 PART.:424	2017	242,00 €	- €	- €	242,00 €	- €	- €	0,00%	242,00 €
T011012 - 1	02/01/2017	T020447 - TERRENI AGRICOLI - FG.:007 PART.:426	2017	111,00 €	- €	- €	111,00 €	- €	- €	0,00%	111,00 €
T011013 - 1	02/01/2017	T020448 - TERRENI AGRICOLI - FG.:007 PART.:428	2017	539,00 €	- €	- €	539,00 €	- €	- €	0,00%	539,00 €
T011014 - 1	02/01/2017	T020449 - TERRENI AGRICOLI - FG.:007 PART.:430	2017	210,00 €	- €	- €	210,00 €	- €	- €	0,00%	210,00 €
T011015 - 1	02/01/2009	T02045 - TERRENI AGRICOLI - FG.:005 PART.:45	2009	403,00 €	- €	- €	403,00 €	- €	- €	0,00%	403,00 €
T011016 - 1	02/01/2017	T020450 - TERRENI AGRICOLI - FG.:007 PART.:432	2017	67,00 €	- €	- €	67,00 €	- €	- €	0,00%	67,00 €
T011017 - 1	02/01/2017	T020451 - TERRENI AGRICOLI - FG.:007 PART.:433	2017	56,00 €	- €	- €	56,00 €	- €	- €	0,00%	56,00 €
T011018 - 1	02/01/2017	T020452 - TERRENI AGRICOLI - FG.:007 PART.:434	2017	324,00 €	- €	- €	324,00 €	- €	- €	0,00%	324,00 €
T011019 - 1	02/01/2017	T020453 - TERRENI AGRICOLI - FG.:007 PART.:435	2017	199,00 €	- €	- €	199,00 €	- €	- €	0,00%	199,00 €

Regione Calabria

T011020 - 1	02/01/2017	T020454 - TERRENI AGRICOLI - FG.:007 PART.:438	2017	143,00 €	- €	- €	143,00 €	- €	- €	0,00%	143,00 €
T011021 - 1	02/01/2017	T020455 - TERRENI AGRICOLI - FG.:007 PART.:439	2017	88,00 €	- €	- €	88,00 €	- €	- €	0,00%	88,00 €
T011022 - 1	02/01/2017	T020456 - TERRENI AGRICOLI - FG.:007 PART.:441	2017	77,00 €	- €	- €	77,00 €	- €	- €	0,00%	77,00 €
T011023 - 1	02/01/2017	T020457 - TERRENI AGRICOLI - FG.:007 PART.:443	2017	81,00 €	- €	- €	81,00 €	- €	- €	0,00%	81,00 €
T011024 - 1	02/01/2017	T020458 - TERRENI AGRICOLI - FG.:007 PART.:444	2017	242,00 €	- €	- €	242,00 €	- €	- €	0,00%	242,00 €
T011025 - 1	02/01/2017	T020459 - TERRENI AGRICOLI - FG.:007 PART.:446	2017	154,00 €	- €	- €	154,00 €	- €	- €	0,00%	154,00 €
T011026 - 1	02/01/2009	T02046 - TERRENI AGRICOLI - FG.:024 PART.:1011	2009	9.512,00 €	- €	- €	9.512,00 €	- €	- €	0,00%	9.512,00 €
T011027 - 1	02/01/2017	T020460 - TERRENI AGRICOLI - FG.:008 PART.:533	2017	121,00 €	- €	- €	121,00 €	- €	- €	0,00%	121,00 €
T011028 - 1	02/01/2017	T020461 - TERRENI AGRICOLI - FG.:008 PART.:534	2017	77,00 €	- €	- €	77,00 €	- €	- €	0,00%	77,00 €
T011029 - 1	02/01/2017	T020462 - TERRENI AGRICOLI - FG.:008 PART.:536	2017	151,00 €	- €	- €	151,00 €	- €	- €	0,00%	151,00 €
T011030 - 1	01/01/2023	T020463 - TERRENI AGRICOLI - FG.:008 PART.:538	2023	- €	- €	- €	- €	- €	- €	0,00%	- €
T011031 - 1	02/01/2017	T020464 - TERRENI AGRICOLI - FG.:008 PART.:539	2017	166,00 €	- €	- €	166,00 €	- €	- €	0,00%	166,00 €
T011032 - 1	02/01/2017	T020465 - TERRENI AGRICOLI - FG.:008 PART.:541	2017	154,00 €	- €	- €	154,00 €	- €	- €	0,00%	154,00 €
T011033 - 1	02/01/2017	T020466 - TERRENI AGRICOLI - FG.:008 PART.:543	2017	111,00 €	- €	- €	111,00 €	- €	- €	0,00%	111,00 €
T011034 - 1	02/01/2017	T020467 - TERRENI AGRICOLI - FG.:008 PART.:545	2017	88,00 €	- €	- €	88,00 €	- €	- €	0,00%	88,00 €
T011035 - 1	02/01/2017	T020468 - TERRENI AGRICOLI - FG.:008 PART.:547	2017	111,00 €	- €	- €	111,00 €	- €	- €	0,00%	111,00 €
T011036 - 1	02/01/2017	T020469 - TERRENI AGRICOLI - FG.:008 PART.:549	2017	77,00 €	- €	- €	77,00 €	- €	- €	0,00%	77,00 €
T011037 - 1	02/01/2009	T02047 - TERRENI AGRICOLI - FG.:041 PART.:01	2009	88.556,00 €	- €	- €	88.556,00 €	- €	- €	0,00%	88.556,00 €
T011038 - 1	02/01/2017	T020470 - TERRENI AGRICOLI - FG.:008 PART.:551	2017	88,00 €	- €	- €	88,00 €	- €	- €	0,00%	88,00 €
T011039 - 1	02/01/2017	T020471 - TERRENI AGRICOLI - FG.:008 PART.:553	2017	88,00 €	- €	- €	88,00 €	- €	- €	0,00%	88,00 €
T011040 - 1	02/01/2017	T020472 - TERRENI AGRICOLI - FG.:008 PART.:555	2017	88,00 €	- €	- €	88,00 €	- €	- €	0,00%	88,00 €
T011041 - 1	02/01/2017	T020473 - TERRENI AGRICOLI - FG.:008 PART.:557	2017	121,00 €	- €	- €	121,00 €	- €	- €	0,00%	121,00 €
T011042 - 1	02/01/2017	T020474 - TERRENI AGRICOLI - FG.:008 PART.:559	2017	100,00 €	- €	- €	100,00 €	- €	- €	0,00%	100,00 €
T011043 - 1	02/01/2017	T020475 - TERRENI AGRICOLI - FG.:008 PART.:561	2017	21,00 €	- €	- €	21,00 €	- €	- €	0,00%	21,00 €
T011044 - 1	02/01/2017	T020476 - TERRENI AGRICOLI - FG.:008 PART.:562	2017	133,00 €	- €	- €	133,00 €	- €	- €	0,00%	133,00 €
T011045 - 1	02/01/2017	T020477 - TERRENI AGRICOLI - FG.:008 PART.:564	2017	111,00 €	- €	- €	111,00 €	- €	- €	0,00%	111,00 €
T011046 - 1	02/01/2017	T020478 - TERRENI AGRICOLI - FG.:008 PART.:566	2017	154,00 €	- €	- €	154,00 €	- €	- €	0,00%	154,00 €
T011047 - 1	02/01/2017	T020479 - TERRENI AGRICOLI - FG.:008 PART.:568	2017	309,00 €	- €	- €	309,00 €	- €	- €	0,00%	309,00 €
T011048 - 1	02/01/2009	T02048 - TERRENI AGRICOLI - FG.:041 PART.:02	2009	77.691,00 €	- €	- €	77.691,00 €	- €	- €	0,00%	77.691,00 €
T011049 - 1	02/01/2017	T020480 - TERRENI AGRICOLI - FG.:008 PART.:571	2017	1.212,00 €	- €	- €	1.212,00 €	- €	- €	0,00%	1.212,00 €
T011050 - 1	02/01/2017	T020481 - TERRENI AGRICOLI - FG.:008 PART.:574	2017	76,00 €	- €	- €	76,00 €	- €	- €	0,00%	76,00 €
T011051 - 1	02/01/2017	T020482 - TERRENI AGRICOLI - FG.:008 PART.:575	2017	135,00 €	- €	- €	135,00 €	- €	- €	0,00%	135,00 €
T011052 - 1	02/01/2017	T020483 - TERRENI AGRICOLI - FG.:008 PART.:577	2017	16,00 €	- €	- €	16,00 €	- €	- €	0,00%	16,00 €
T011053 - 1	02/01/2017	T020484 - TERRENI AGRICOLI - FG.:008 PART.:579	2017	121,00 €	- €	- €	121,00 €	- €	- €	0,00%	121,00 €
T011054 - 1	02/01/2017	T020485 - TERRENI AGRICOLI - FG.:008 PART.:580	2017	11,00 €	- €	- €	11,00 €	- €	- €	0,00%	11,00 €
T011055 - 1	02/01/2017	T020486 - TERRENI AGRICOLI - FG.:008 PART.:581	2017	319,00 €	- €	- €	319,00 €	- €	- €	0,00%	319,00 €
T011056 - 1	02/01/2017	T020487 - TERRENI AGRICOLI - FG.:008 PART.:582	2017	38,00 €	- €	- €	38,00 €	- €	- €	0,00%	38,00 €
T011057 - 1	02/01/2017	T020488 - TERRENI AGRICOLI - FG.:008 PART.:583	2017	81,00 €	- €	- €	81,00 €	- €	- €	0,00%	81,00 €
T011058 - 1	02/01/2017	T020489 - TERRENI AGRICOLI - FG.:008 PART.:584	2017	81,00 €	- €	- €	81,00 €	- €	- €	0,00%	81,00 €
T011059 - 1	02/01/2009	T02049 - TERRENI AGRICOLI - FG.:041 PART.:03	2009	125.435,00 €	- €	- €	125.435,00 €	- €	- €	0,00%	125.435,00 €
T011060 - 1	02/01/2017	T020490 - TERRENI AGRICOLI - FG.:008 PART.:586	2017	41,00 €	- €	- €	41,00 €	- €	- €	0,00%	41,00 €
T011061 - 1	02/01/2017	T020491 - TERRENI AGRICOLI - FG.:008 PART.:588	2017	112,00 €	- €	- €	112,00 €	- €	- €	0,00%	112,00 €
T011062 - 1	02/01/2017	T020492 - TERRENI AGRICOLI - FG.:008 PART.:591	2017	71,00 €	- €	- €	71,00 €	- €	- €	0,00%	71,00 €
T011063 - 1	02/01/2017	T020493 - TERRENI AGRICOLI - FG.:008 PART.:592	2017	77,00 €	- €	- €	77,00 €	- €	- €	0,00%	77,00 €
T011064 - 1	02/01/2017	T020494 - TERRENI AGRICOLI - FG.:008 PART.:593	2017	661,00 €	- €	- €	661,00 €	- €	- €	0,00%	661,00 €
T011065 - 1	02/01/2017	T020495 - TERRENI AGRICOLI - FG.:008 PART.:594	2017	154,00 €	- €	- €	154,00 €	- €	- €	0,00%	154,00 €
T011066 - 1	02/01/2017	T020496 - TERRENI AGRICOLI - FG.:008 PART.:597	2017	77,00 €	- €	- €	77,00 €	- €	- €	0,00%	77,00 €
T011067 - 1	02/01/2017	T020497 - TERRENI AGRICOLI - FG.:008 PART.:598	2017	77,00 €	- €	- €	77,00 €	- €	- €	0,00%	77,00 €
T011068 - 1	02/01/2017	T020498 - TERRENI AGRICOLI - FG.:008 PART.:600	2017	33,00 €	- €	- €	33,00 €	- €	- €	0,00%	33,00 €
T011069 - 1	02/01/2017	T020499 - TERRENI AGRICOLI - FG.:008 PART.:602	2017	103,00 €	- €	- €	103,00 €	- €	- €	0,00%	103,00 €
T011070 - 1	02/01/2009	T0205 - TERRENI AGRICOLI - FG.:048 PART.:526	2009	120,00 €	- €	- €	120,00 €	- €	- €	0,00%	120,00 €
T011071 - 1	02/01/2009	T02050 - TERRENI AGRICOLI - FG.:041 PART.:04	2009	169.101,00 €	- €	- €	169.101,00 €	- €	- €	0,00%	169.101,00 €
T011072 - 1	02/01/2017	T020500 - TERRENI AGRICOLI - FG.:008 PART.:604	2017	83,00 €	- €	- €	83,00 €	- €	- €	0,00%	83,00 €
T011073 - 1	02/01/2017	T020501 - TERRENI AGRICOLI - FG.:008 PART.:606	2017	100,00 €	- €	- €	100,00 €	- €	- €	0,00%	100,00 €
T011074 - 1	02/01/2017	T020502 - TERRENI AGRICOLI - FG.:008 PART.:608	2017	100,00 €	- €	- €	100,00 €	- €	- €	0,00%	100,00 €
T011075 - 1	02/01/2017	T020503 - TERRENI AGRICOLI - FG.:008 PART.:610	2017	100,00 €	- €	- €	100,00 €	- €	- €	0,00%	100,00 €
T011076 - 1	02/01/2017	T020504 - TERRENI AGRICOLI - FG.:008 PART.:612	2017	219,00 €	- €	- €	219,00 €	- €	- €	0,00%	219,00 €
T011077 - 1	02/01/2017	T020505 - TERRENI AGRICOLI - FG.:008 PART.:616	2017	31,00 €	- €	- €	31,00 €	- €	- €	0,00%	31,00 €
T011078 - 1	02/01/2017	T020506 - TERRENI AGRICOLI - FG.:008 PART.:617	2017	92,00 €	- €	- €	92,00 €	- €	- €	0,00%	92,00 €
T011079 - 1	02/01/2017	T020507 - TERRENI AGRICOLI - FG.:008 PART.:620	2017	92,00 €	- €	- €	92,00 €	- €	- €	0,00%	92,00 €

Regione Calabria

T011080 - 1	02/01/2017	T020508 - TERRENI AGRICOLI - FG.:008 PART.:622	2017	92,00 €	- €	- €	92,00 €	- €	- €	0,00%	92,00 €
T011081 - 1	02/01/2017	T020509 - TERRENI AGRICOLI - FG.:008 PART.:625	2017	122,00 €	- €	- €	122,00 €	- €	- €	0,00%	122,00 €
T011082 - 1	02/01/2009	T02051 - TERRENI AGRICOLI - FG.:044 PART.:05	2009	39.106,00 €	- €	- €	39.106,00 €	- €	- €	0,00%	39.106,00 €
T011083 - 1	02/01/2017	T020510 - TERRENI AGRICOLI - FG.:008 PART.:627	2017	50,00 €	- €	- €	50,00 €	- €	- €	0,00%	50,00 €
T011084 - 1	02/01/2017	T020511 - TERRENI AGRICOLI - FG.:008 PART.:629	2017	71,00 €	- €	- €	71,00 €	- €	- €	0,00%	71,00 €
T011085 - 1	02/01/2017	T020512 - TERRENI AGRICOLI - FG.:008 PART.:631	2017	71,00 €	- €	- €	71,00 €	- €	- €	0,00%	71,00 €
T011086 - 1	02/01/2017	T020513 - TERRENI AGRICOLI - FG.:008 PART.:633	2017	77,00 €	- €	- €	77,00 €	- €	- €	0,00%	77,00 €
T011087 - 1	02/01/2017	T020514 - TERRENI AGRICOLI - FG.:008 PART.:635	2017	56,00 €	- €	- €	56,00 €	- €	- €	0,00%	56,00 €
T011088 - 1	02/01/2017	T020515 - TERRENI AGRICOLI - FG.:008 PART.:637	2017	176,00 €	- €	- €	176,00 €	- €	- €	0,00%	176,00 €
T011089 - 1	02/01/2017	T020516 - TERRENI AGRICOLI - FG.:008 PART.:639	2017	61,00 €	- €	- €	61,00 €	- €	- €	0,00%	61,00 €
T011090 - 1	01/01/2023	T020517 - TERRENI AGRICOLI - FG.:008 PART.:641	2023	- €	- €	- €	- €	- €	- €	0,00%	- €
T011091 - 1	02/01/2017	T020518 - TERRENI AGRICOLI - FG.:008 PART.:642	2017	224,00 €	- €	- €	224,00 €	- €	- €	0,00%	224,00 €
T011092 - 1	02/01/2017	T020519 - TERRENI AGRICOLI - FG.:008 PART.:644	2017	56,00 €	- €	- €	56,00 €	- €	- €	0,00%	56,00 €
T011093 - 1	02/01/2009	T02052 - TERRENI AGRICOLI - FG.:045 PART.:01	2009	5.372,00 €	- €	- €	5.372,00 €	- €	- €	0,00%	5.372,00 €
T011094 - 1	02/01/2017	T020520 - TERRENI AGRICOLI - FG.:008 PART.:646	2017	71,00 €	- €	- €	71,00 €	- €	- €	0,00%	71,00 €
T011095 - 1	02/01/2017	T020521 - TERRENI AGRICOLI - FG.:008 PART.:648	2017	38,00 €	- €	- €	38,00 €	- €	- €	0,00%	38,00 €
T011096 - 1	02/01/2017	T020522 - TERRENI AGRICOLI - FG.:008 PART.:654	2017	76,00 €	- €	- €	76,00 €	- €	- €	0,00%	76,00 €
T011097 - 1	02/01/2017	T020523 - TERRENI AGRICOLI - FG.:008 PART.:656	2017	50,00 €	- €	- €	50,00 €	- €	- €	0,00%	50,00 €
T011098 - 1	02/01/2017	T020524 - TERRENI AGRICOLI - FG.:008 PART.:658	2017	10,00 €	- €	- €	10,00 €	- €	- €	0,00%	10,00 €
T011099 - 1	02/01/2017	T020525 - TERRENI AGRICOLI - FG.:008 PART.:662	2017	214,00 €	- €	- €	214,00 €	- €	- €	0,00%	214,00 €
T011100 - 1	02/01/2017	T020526 - TERRENI AGRICOLI - FG.:008 PART.:664	2017	100,00 €	- €	- €	100,00 €	- €	- €	0,00%	100,00 €
T011101 - 1	02/01/2017	T020527 - TERRENI AGRICOLI - FG.:008 PART.:666	2017	131,00 €	- €	- €	131,00 €	- €	- €	0,00%	131,00 €
T011102 - 1	02/01/2017	T020528 - TERRENI AGRICOLI - FG.:008 PART.:668	2017	54,00 €	- €	- €	54,00 €	- €	- €	0,00%	54,00 €
T011103 - 1	02/01/2017	T020529 - TERRENI AGRICOLI - FG.:008 PART.:670	2017	54,00 €	- €	- €	54,00 €	- €	- €	0,00%	54,00 €
T011104 - 1	02/01/2009	T02053 - TERRENI AGRICOLI - FG.:045 PART.:02	2009	14.096,00 €	- €	- €	14.096,00 €	- €	- €	0,00%	14.096,00 €
T011105 - 1	02/01/2017	T020530 - TERRENI AGRICOLI - FG.:008 PART.:672	2017	41,00 €	- €	- €	41,00 €	- €	- €	0,00%	41,00 €
T011106 - 1	02/01/2017	T020531 - TERRENI AGRICOLI - FG.:008 PART.:674	2017	27,00 €	- €	- €	27,00 €	- €	- €	0,00%	27,00 €
T011107 - 1	02/01/2017	T020532 - TERRENI AGRICOLI - FG.:014 PART.:955	2017	210,00 €	- €	- €	210,00 €	- €	- €	0,00%	210,00 €
T011108 - 1	02/01/2017	T020533 - TERRENI AGRICOLI - FG.:014 PART.:957	2017	111,00 €	- €	- €	111,00 €	- €	- €	0,00%	111,00 €
T011109 - 1	02/01/2017	T020534 - TERRENI AGRICOLI - FG.:014 PART.:959	2017	214,00 €	- €	- €	214,00 €	- €	- €	0,00%	214,00 €
T011110 - 1	02/01/2017	T020535 - TERRENI AGRICOLI - FG.:014 PART.:961	2017	148,00 €	- €	- €	148,00 €	- €	- €	0,00%	148,00 €
T011111 - 1	02/01/2017	T020536 - TERRENI AGRICOLI - FG.:014 PART.:963	2017	139,00 €	- €	- €	139,00 €	- €	- €	0,00%	139,00 €
T011112 - 1	02/01/2017	T020537 - TERRENI AGRICOLI - FG.:014 PART.:965	2017	111,00 €	- €	- €	111,00 €	- €	- €	0,00%	111,00 €
T011113 - 1	02/01/2017	T020538 - TERRENI AGRICOLI - FG.:014 PART.:967	2017	518,00 €	- €	- €	518,00 €	- €	- €	0,00%	518,00 €
T011114 - 1	02/01/2017	T020539 - TERRENI AGRICOLI - FG.:014 PART.:969	2017	297,00 €	- €	- €	297,00 €	- €	- €	0,00%	297,00 €
T011115 - 1	02/01/2009	T02054 - TERRENI AGRICOLI - FG.:045 PART.:03	2009	8.319,00 €	- €	- €	8.319,00 €	- €	- €	0,00%	8.319,00 €
T011116 - 1	02/01/2017	T020540 - TERRENI AGRICOLI - FG.:014 PART.:971	2017	56,00 €	- €	- €	56,00 €	- €	- €	0,00%	56,00 €
T011117 - 1	02/01/2017	T020541 - TERRENI AGRICOLI - FG.:014 PART.:972	2017	56,00 €	- €	- €	56,00 €	- €	- €	0,00%	56,00 €
T011118 - 1	02/01/2017	T020542 - TERRENI AGRICOLI - FG.:014 PART.:973	2017	33,00 €	- €	- €	33,00 €	- €	- €	0,00%	33,00 €
T011119 - 1	02/01/2017	T020543 - TERRENI AGRICOLI - FG.:014 PART.:975	2017	573,00 €	- €	- €	573,00 €	- €	- €	0,00%	573,00 €
T011120 - 1	02/01/2017	T020544 - TERRENI AGRICOLI - FG.:014 PART.:977	2017	116,00 €	- €	- €	116,00 €	- €	- €	0,00%	116,00 €
T011121 - 1	02/01/2017	T020545 - TERRENI AGRICOLI - FG.:014 PART.:978	2017	56,00 €	- €	- €	56,00 €	- €	- €	0,00%	56,00 €
T011122 - 1	02/01/2017	T020546 - TERRENI AGRICOLI - FG.:014 PART.:980	2017	109,00 €	- €	- €	109,00 €	- €	- €	0,00%	109,00 €
T011123 - 1	02/01/2017	T020547 - TERRENI AGRICOLI - FG.:014 PART.:981	2017	285,00 €	- €	- €	285,00 €	- €	- €	0,00%	285,00 €
T011124 - 1	02/01/2017	T020548 - TERRENI AGRICOLI - FG.:014 PART.:983	2017	188,00 €	- €	- €	188,00 €	- €	- €	0,00%	188,00 €
T011125 - 1	02/01/2017	T020549 - TERRENI AGRICOLI - FG.:014 PART.:985	2017	161,00 €	- €	- €	161,00 €	- €	- €	0,00%	161,00 €
T011126 - 1	02/01/2009	T02055 - TERRENI AGRICOLI - FG.:050 PART.:01	2009	9.034,00 €	- €	- €	9.034,00 €	- €	- €	0,00%	9.034,00 €
T011127 - 1	02/01/2017	T020550 - TERRENI AGRICOLI - FG.:014 PART.:987	2017	23,00 €	- €	- €	23,00 €	- €	- €	0,00%	23,00 €
T011128 - 1	02/01/2017	T020551 - TERRENI AGRICOLI - FG.:014 PART.:988	2017	23,00 €	- €	- €	23,00 €	- €	- €	0,00%	23,00 €
T011129 - 1	02/01/2017	T020552 - TERRENI AGRICOLI - FG.:014 PART.:989	2017	16,00 €	- €	- €	16,00 €	- €	- €	0,00%	16,00 €
T011130 - 1	02/01/2017	T020553 - TERRENI AGRICOLI - FG.:014 PART.:991	2017	188,00 €	- €	- €	188,00 €	- €	- €	0,00%	188,00 €
T011131 - 1	02/01/2017	T020554 - TERRENI AGRICOLI - FG.:014 PART.:993	2017	135,00 €	- €	- €	135,00 €	- €	- €	0,00%	135,00 €
T011132 - 1	02/01/2017	T020555 - TERRENI AGRICOLI - FG.:014 PART.:995	2017	404,00 €	- €	- €	404,00 €	- €	- €	0,00%	404,00 €
T011133 - 1	02/01/2017	T020556 - TERRENI AGRICOLI - FG.:014 PART.:997	2017	242,00 €	- €	- €	242,00 €	- €	- €	0,00%	242,00 €
T011134 - 1	02/01/2017	T020557 - TERRENI AGRICOLI - FG.:014 PART.:999	2017	253,00 €	- €	- €	253,00 €	- €	- €	0,00%	253,00 €
T011135 - 1	02/01/2017	T020558 - TERRENI AGRICOLI - FG.:014 PART.:1001	2017	183,00 €	- €	- €	183,00 €	- €	- €	0,00%	183,00 €
T011136 - 1	02/01/2017	T020559 - TERRENI AGRICOLI - FG.:014 PART.:1003	2017	364,00 €	- €	- €	364,00 €	- €	- €	0,00%	364,00 €
T011137 - 1	02/01/2009	T02056 - TERRENI AGRICOLI - FG.:050 PART.:05	2009	125.422,00 €	- €	- €	125.422,00 €	- €	- €	0,00%	125.422,00 €
T011138 - 1	02/01/2017	T020560 - TERRENI AGRICOLI - FG.:014 PART.:1006	2017	81,00 €	- €	- €	81,00 €	- €	- €	0,00%	81,00 €
T011139 - 1	02/01/2017	T020561 - TERRENI AGRICOLI - FG.:014 PART.:1008	2017	95,00 €	- €	- €	95,00 €	- €	- €	0,00%	95,00 €

Regione Calabria

T011140 - 1	02/01/2017	T020562 - TERRENI AGRICOLI - FG.:014 PART.:1010	2017	93,00 €	- €	- €	93,00 €	- €	- €	0,00%	93,00 €
T011141 - 1	02/01/2017	T020563 - TERRENI AGRICOLI - FG.:014 PART.:1012	2017	100,00 €	- €	- €	100,00 €	- €	- €	0,00%	100,00 €
T011142 - 1	02/01/2017	T020564 - TERRENI AGRICOLI - FG.:014 PART.:1014	2017	88,00 €	- €	- €	88,00 €	- €	- €	0,00%	88,00 €
T011143 - 1	02/01/2017	T020565 - TERRENI AGRICOLI - FG.:014 PART.:1015	2017	121,00 €	- €	- €	121,00 €	- €	- €	0,00%	121,00 €
T011144 - 1	02/01/2017	T020566 - TERRENI AGRICOLI - FG.:014 PART.:1019	2017	88,00 €	- €	- €	88,00 €	- €	- €	0,00%	88,00 €
T011145 - 1	02/01/2017	T020567 - TERRENI AGRICOLI - FG.:014 PART.:1021	2017	244,00 €	- €	- €	244,00 €	- €	- €	0,00%	244,00 €
T011146 - 1	02/01/2017	T020568 - TERRENI AGRICOLI - FG.:014 PART.:1023	2017	147,00 €	- €	- €	147,00 €	- €	- €	0,00%	147,00 €
T011147 - 1	02/01/2017	T020569 - TERRENI AGRICOLI - FG.:014 PART.:1025	2017	260,00 €	- €	- €	260,00 €	- €	- €	0,00%	260,00 €
T011148 - 1	02/01/2009	T02057 - TERRENI AGRICOLI - FG.:050 PART.:06	2009	55.459,00 €	- €	- €	55.459,00 €	- €	- €	0,00%	55.459,00 €
T011149 - 1	02/01/2017	T020570 - TERRENI AGRICOLI - FG.:014 PART.:1027	2017	160,00 €	- €	- €	160,00 €	- €	- €	0,00%	160,00 €
T011150 - 1	02/01/2017	T020571 - TERRENI AGRICOLI - FG.:014 PART.:1031	2017	100,00 €	- €	- €	100,00 €	- €	- €	0,00%	100,00 €
T011151 - 1	02/01/2017	T020572 - TERRENI AGRICOLI - FG.:014 PART.:1033	2017	32,00 €	- €	- €	32,00 €	- €	- €	0,00%	32,00 €
T011152 - 1	02/01/2017	T020573 - TERRENI AGRICOLI - FG.:014 PART.:1034	2017	21,00 €	- €	- €	21,00 €	- €	- €	0,00%	21,00 €
T011153 - 1	02/01/2017	T020574 - TERRENI AGRICOLI - FG.:014 PART.:1036	2017	518,00 €	- €	- €	518,00 €	- €	- €	0,00%	518,00 €
T011154 - 1	02/01/2017	T020575 - TERRENI AGRICOLI - FG.:014 PART.:1038	2017	275,00 €	- €	- €	275,00 €	- €	- €	0,00%	275,00 €
T011155 - 1	02/01/2017	T020576 - TERRENI AGRICOLI - FG.:014 PART.:1039	2017	64,00 €	- €	- €	64,00 €	- €	- €	0,00%	64,00 €
T011156 - 1	02/01/2017	T020577 - TERRENI AGRICOLI - FG.:014 PART.:1040	2017	56,00 €	- €	- €	56,00 €	- €	- €	0,00%	56,00 €
T011157 - 1	02/01/2017	T020578 - TERRENI AGRICOLI - FG.:014 PART.:1042	2017	44,00 €	- €	- €	44,00 €	- €	- €	0,00%	44,00 €
T011158 - 1	02/01/2017	T020579 - TERRENI AGRICOLI - FG.:014 PART.:1044	2017	111,00 €	- €	- €	111,00 €	- €	- €	0,00%	111,00 €
T011159 - 1	02/01/2009	T02058 - TERRENI AGRICOLI - FG.:050 PART.:07	2009	1.993,00 €	- €	- €	1.993,00 €	- €	- €	0,00%	1.993,00 €
T011160 - 1	02/01/2017	T020580 - TERRENI AGRICOLI - FG.:014 PART.:1045	2017	33,00 €	- €	- €	33,00 €	- €	- €	0,00%	33,00 €
T011161 - 1	02/01/2017	T020581 - TERRENI AGRICOLI - FG.:014 PART.:1046	2017	56,00 €	- €	- €	56,00 €	- €	- €	0,00%	56,00 €
T011162 - 1	02/01/2017	T020582 - TERRENI AGRICOLI - FG.:014 PART.:1048	2017	111,00 €	- €	- €	111,00 €	- €	- €	0,00%	111,00 €
T011163 - 1	02/01/2017	T020583 - TERRENI AGRICOLI - FG.:014 PART.:1050	2017	77,00 €	- €	- €	77,00 €	- €	- €	0,00%	77,00 €
T011164 - 1	02/01/2017	T020584 - TERRENI AGRICOLI - FG.:014 PART.:1052	2017	154,00 €	- €	- €	154,00 €	- €	- €	0,00%	154,00 €
T011165 - 1	02/01/2017	T020585 - TERRENI AGRICOLI - FG.:014 PART.:1054	2017	105,00 €	- €	- €	105,00 €	- €	- €	0,00%	105,00 €
T011166 - 1	02/01/2017	T020586 - TERRENI AGRICOLI - FG.:014 PART.:1056	2017	166,00 €	- €	- €	166,00 €	- €	- €	0,00%	166,00 €
T011167 - 1	02/01/2017	T020587 - TERRENI AGRICOLI - FG.:014 PART.:1058	2017	105,00 €	- €	- €	105,00 €	- €	- €	0,00%	105,00 €
T011168 - 1	02/01/2017	T020588 - TERRENI AGRICOLI - FG.:014 PART.:1060	2017	111,00 €	- €	- €	111,00 €	- €	- €	0,00%	111,00 €
T011169 - 1	02/01/2017	T020589 - TERRENI AGRICOLI - FG.:014 PART.:1062	2017	67,00 €	- €	- €	67,00 €	- €	- €	0,00%	67,00 €
T011170 - 1	02/01/2009	T02059 - TERRENI AGRICOLI - FG.:050 PART.:08	2009	2.300,00 €	- €	- €	2.300,00 €	- €	- €	0,00%	2.300,00 €
T011171 - 1	02/01/2017	T020590 - TERRENI AGRICOLI - FG.:014 PART.:1403	2017	212,00 €	- €	- €	212,00 €	- €	- €	0,00%	212,00 €
T011172 - 1	02/01/2017	T020591 - TERRENI AGRICOLI - FG.:014 PART.:1405	2017	133,00 €	- €	- €	133,00 €	- €	- €	0,00%	133,00 €
T011173 - 1	02/01/2017	T020592 - TERRENI AGRICOLI - FG.:014 PART.:1407	2017	264,00 €	- €	- €	264,00 €	- €	- €	0,00%	264,00 €
T011174 - 1	02/01/2017	T020593 - TERRENI AGRICOLI - FG.:014 PART.:1409	2017	926,00 €	- €	- €	926,00 €	- €	- €	0,00%	926,00 €
T011175 - 1	02/01/2017	T020594 - TERRENI AGRICOLI - FG.:014 PART.:1005A	2017	381,00 €	- €	- €	381,00 €	- €	- €	0,00%	381,00 €
T011176 - 1	02/01/2017	T020595 - TERRENI AGRICOLI - FG.:014 PART.:1005B	2017	33,00 €	- €	- €	33,00 €	- €	- €	0,00%	33,00 €
T011177 - 1	02/01/2017	T020596 - TERRENI AGRICOLI - FG.:014 PART.:1029A	2017	189,00 €	- €	- €	189,00 €	- €	- €	0,00%	189,00 €
T011178 - 1	02/01/2017	T020597 - TERRENI AGRICOLI - FG.:014 PART.:1029B	2017	67,00 €	- €	- €	67,00 €	- €	- €	0,00%	67,00 €
T011179 - 1	02/01/2017	T020598 - TERRENI AGRICOLI - FG.:014 PART.:1039A	2017	64,00 €	- €	- €	64,00 €	- €	- €	0,00%	64,00 €
T011180 - 1	02/01/2017	T020599 - TERRENI AGRICOLI - FG.:014 PART.:1039B	2017	26,00 €	- €	- €	26,00 €	- €	- €	0,00%	26,00 €
T011181 - 1	02/01/2009	T0206 - TERRENI AGRICOLI - FG.:048 PART.:528	2009	319,00 €	- €	- €	319,00 €	- €	- €	0,00%	319,00 €
T011182 - 1	02/01/2009	T02060 - TERRENI AGRICOLI - FG.:050 PART.:09	2009	1.811,00 €	- €	- €	1.811,00 €	- €	- €	0,00%	1.811,00 €
T011183 - 1	02/01/2017	T020600 - TERRENI AGRICOLI - FG.:015 PART.:111	2017	275,00 €	- €	- €	275,00 €	- €	- €	0,00%	275,00 €
T011184 - 1	02/01/2017	T020602 - TERRENI AGRICOLI - FG.:015 PART.:217	2017	10.730,00 €	- €	- €	10.730,00 €	- €	- €	0,00%	10.730,00 €
T011185 - 1	02/01/2017	T020604 - TERRENI AGRICOLI - FG.:015 PART.:454	2017	55,00 €	- €	- €	55,00 €	- €	- €	0,00%	55,00 €
T011186 - 1	02/01/2017	T020605 - TERRENI AGRICOLI - FG.:015 PART.:456	2017	54,00 €	- €	- €	54,00 €	- €	- €	0,00%	54,00 €
T011187 - 1	02/01/2017	T020606 - TERRENI AGRICOLI - FG.:015 PART.:459	2017	14,00 €	- €	- €	14,00 €	- €	- €	0,00%	14,00 €
T011188 - 1	02/01/2017	T020607 - TERRENI AGRICOLI - FG.:015 PART.:461	2017	12,00 €	- €	- €	12,00 €	- €	- €	0,00%	12,00 €
T011189 - 1	02/01/2017	T020608 - TERRENI AGRICOLI - FG.:015 PART.:462	2017	16,00 €	- €	- €	16,00 €	- €	- €	0,00%	16,00 €
T011190 - 1	02/01/2017	T020609 - TERRENI AGRICOLI - FG.:015 PART.:466	2017	182,00 €	- €	- €	182,00 €	- €	- €	0,00%	182,00 €
T011191 - 1	02/01/2009	T02061 - TERRENI AGRICOLI - FG.:050 PART.:10	2009	4.128,00 €	- €	- €	4.128,00 €	- €	- €	0,00%	4.128,00 €
T011192 - 1	02/01/2017	T020612 - TERRENI AGRICOLI - FG.:015 PART.:474	2017	133,00 €	- €	- €	133,00 €	- €	- €	0,00%	133,00 €
T011193 - 1	01/01/2023	T020614 - TERRENI AGRICOLI - FG.:015 PART.:478	2023	- €	- €	- €	- €	- €	- €	0,00%	- €
T011194 - 1	01/01/2023	T020617 - TERRENI AGRICOLI - FG.:015 PART.:488	2023	- €	- €	- €	- €	- €	- €	0,00%	- €
T011195 - 1	02/01/2017	T020618 - TERRENI AGRICOLI - FG.:015 PART.:698	2017	220,00 €	- €	- €	220,00 €	- €	- €	0,00%	220,00 €
T011196 - 1	02/01/2017	T020619 - TERRENI AGRICOLI - FG.:015 PART.:703	2017	297,00 €	- €	- €	297,00 €	- €	- €	0,00%	297,00 €
T011197 - 1	02/01/2009	T02062 - TERRENI AGRICOLI - FG.:050 PART.:12	2009	5.818,00 €	- €	- €	5.818,00 €	- €	- €	0,00%	5.818,00 €
T011198 - 1	02/01/2017	T020620 - TERRENI AGRICOLI - FG.:015 PART.:711	2017	27,00 €	- €	- €	27,00 €	- €	- €	0,00%	27,00 €
T011199 - 1	02/01/2017	T020621 - TERRENI AGRICOLI - FG.:015 PART.:714	2017	386,00 €	- €	- €	386,00 €	- €	- €	0,00%	386,00 €

Regione Calabria

T011200 - 1	02/01/2017	T020622 - TERRENI AGRICOLI - FG.:015 PART.:718	2017	114,00 €	- €	- €	114,00 €	- €	- €	0,00%	114,00 €
T011201 - 1	02/01/2017	T020623 - TERRENI AGRICOLI - FG.:015 PART.:720	2017	14,00 €	- €	- €	14,00 €	- €	- €	0,00%	14,00 €
T011202 - 1	02/01/2017	T020624 - TERRENI AGRICOLI - FG.:015 PART.:721	2017	163,00 €	- €	- €	163,00 €	- €	- €	0,00%	163,00 €
T011203 - 1	02/01/2017	T020625 - TERRENI AGRICOLI - FG.:015 PART.:725	2017	14,00 €	- €	- €	14,00 €	- €	- €	0,00%	14,00 €
T011204 - 1	02/01/2017	T020626 - TERRENI AGRICOLI - FG.:022 PART.:324	2017	4,00 €	- €	- €	4,00 €	- €	- €	0,00%	4,00 €
T011205 - 1	02/01/2017	T020627 - TERRENI AGRICOLI - FG.:022 PART.:325	2017	24,00 €	- €	- €	24,00 €	- €	- €	0,00%	24,00 €
T011206 - 1	02/01/2017	T020628 - TERRENI AGRICOLI - FG.:022 PART.:327	2017	82,00 €	- €	- €	82,00 €	- €	- €	0,00%	82,00 €
T011207 - 1	02/01/2017	T020629 - TERRENI AGRICOLI - FG.:022 PART.:328	2017	60,00 €	- €	- €	60,00 €	- €	- €	0,00%	60,00 €
T011208 - 1	01/01/2023	T02063 - TERRENI AGRICOLI - FG.:050 PART.:13	2023	- €	- €	- €	- €	- €	- €	0,00%	- €
T011209 - 1	02/01/2017	T020630 - TERRENI AGRICOLI - FG.:022 PART.:330	2017	176,00 €	- €	- €	176,00 €	- €	- €	0,00%	176,00 €
T011210 - 1	02/01/2017	T020631 - TERRENI AGRICOLI - FG.:022 PART.:331	2017	77,00 €	- €	- €	77,00 €	- €	- €	0,00%	77,00 €
T011211 - 1	02/01/2017	T020632 - TERRENI AGRICOLI - FG.:022 PART.:333	2017	166,00 €	- €	- €	166,00 €	- €	- €	0,00%	166,00 €
T011212 - 1	02/01/2017	T020633 - TERRENI AGRICOLI - FG.:022 PART.:335	2017	1.196,00 €	- €	- €	1.196,00 €	- €	- €	0,00%	1.196,00 €
T011213 - 1	02/01/2017	T020635 - TERRENI AGRICOLI - FG.:022 PART.:337	2017	419,00 €	- €	- €	419,00 €	- €	- €	0,00%	419,00 €
T011214 - 1	02/01/2017	T020636 - TERRENI AGRICOLI - FG.:022 PART.:332 A	2017	48,00 €	- €	- €	48,00 €	- €	- €	0,00%	48,00 €
T011215 - 1	02/01/2017	T020637 - TERRENI AGRICOLI - FG.:022 PART.:332 B	2017	189,00 €	- €	- €	189,00 €	- €	- €	0,00%	189,00 €
T011216 - 1	02/01/2017	T020638 - TERRENI AGRICOLI - FG.:025 PART.:100	2017	317,00 €	- €	- €	317,00 €	- €	- €	0,00%	317,00 €
T011217 - 1	02/01/2017	T020639 - TERRENI AGRICOLI - FG.:025 PART.:102	2017	485,00 €	- €	- €	485,00 €	- €	- €	0,00%	485,00 €
T011218 - 1	02/01/2009	T02064 - TERRENI AGRICOLI - FG.:050 PART.:22	2009	4.128,00 €	- €	- €	4.128,00 €	- €	- €	0,00%	4.128,00 €
T011219 - 1	02/01/2017	T020640 - TERRENI AGRICOLI - FG.:025 PART.:103	2017	25,00 €	- €	- €	25,00 €	- €	- €	0,00%	25,00 €
T011220 - 1	02/01/2017	T020641 - TERRENI AGRICOLI - FG.:025 PART.:105	2017	67,00 €	- €	- €	67,00 €	- €	- €	0,00%	67,00 €
T011221 - 1	02/01/2017	T020642 - TERRENI AGRICOLI - FG.:025 PART.:107	2017	47,00 €	- €	- €	47,00 €	- €	- €	0,00%	47,00 €
T011222 - 1	02/01/2017	T020643 - TERRENI AGRICOLI - FG.:025 PART.:109	2017	517,00 €	- €	- €	517,00 €	- €	- €	0,00%	517,00 €
T011223 - 1	02/01/2017	T020644 - TERRENI AGRICOLI - FG.:025 PART.:114	2017	508,00 €	- €	- €	508,00 €	- €	- €	0,00%	508,00 €
T011224 - 1	02/01/2017	T020645 - TERRENI AGRICOLI - FG.:025 PART.:116	2017	177,00 €	- €	- €	177,00 €	- €	- €	0,00%	177,00 €
T011225 - 1	02/01/2017	T020646 - TERRENI AGRICOLI - FG.:025 PART.:117	2017	236,00 €	- €	- €	236,00 €	- €	- €	0,00%	236,00 €
T011226 - 1	02/01/2017	T020647 - TERRENI AGRICOLI - FG.:025 PART.:120	2017	39,00 €	- €	- €	39,00 €	- €	- €	0,00%	39,00 €
T011227 - 1	02/01/2017	T020648 - TERRENI AGRICOLI - FG.:025 PART.:122	2017	199,00 €	- €	- €	199,00 €	- €	- €	0,00%	199,00 €
T011228 - 1	02/01/2017	T020649 - TERRENI AGRICOLI - FG.:025 PART.:124	2017	199,00 €	- €	- €	199,00 €	- €	- €	0,00%	199,00 €
T011229 - 1	02/01/2009	T02065 - TERRENI AGRICOLI - FG.:050 PART.:23	2009	2.740,00 €	- €	- €	2.740,00 €	- €	- €	0,00%	2.740,00 €
T011230 - 1	02/01/2017	T020650 - TERRENI AGRICOLI - FG.:025 PART.:127	2017	190,00 €	- €	- €	190,00 €	- €	- €	0,00%	190,00 €
T011231 - 1	02/01/2017	T020651 - TERRENI AGRICOLI - FG.:025 PART.:129	2017	203,00 €	- €	- €	203,00 €	- €	- €	0,00%	203,00 €
T011232 - 1	02/01/2017	T020652 - TERRENI AGRICOLI - FG.:026 PART.:203	2017	38,00 €	- €	- €	38,00 €	- €	- €	0,00%	38,00 €
T011233 - 1	02/01/2017	T020653 - TERRENI AGRICOLI - FG.:026 PART.:205	2017	19,00 €	- €	- €	19,00 €	- €	- €	0,00%	19,00 €
T011234 - 1	02/01/2017	T020654 - TERRENI AGRICOLI - FG.:026 PART.:207	2017	330,00 €	- €	- €	330,00 €	- €	- €	0,00%	330,00 €
T011235 - 1	02/01/2017	T020655 - TERRENI AGRICOLI - FG.:026 PART.:209	2017	166,00 €	- €	- €	166,00 €	- €	- €	0,00%	166,00 €
T011236 - 1	02/01/2017	T020656 - TERRENI AGRICOLI - FG.:026 PART.:210	2017	61,00 €	- €	- €	61,00 €	- €	- €	0,00%	61,00 €
T011237 - 1	02/01/2017	T020657 - TERRENI AGRICOLI - FG.:026 PART.:212	2017	418,00 €	- €	- €	418,00 €	- €	- €	0,00%	418,00 €
T011238 - 1	02/01/2017	T020658 - TERRENI AGRICOLI - FG.:026 PART.:214	2017	284,00 €	- €	- €	284,00 €	- €	- €	0,00%	284,00 €
T011239 - 1	02/01/2017	T020659 - TERRENI AGRICOLI - FG.:026 PART.:215	2017	29,00 €	- €	- €	29,00 €	- €	- €	0,00%	29,00 €
T011240 - 1	02/01/2009	T02066 - TERRENI AGRICOLI - FG.:050 PART.:24	2009	13.828,00 €	- €	- €	13.828,00 €	- €	- €	0,00%	13.828,00 €
T011241 - 1	02/01/2017	T020660 - TERRENI AGRICOLI - FG.:026 PART.:217	2017	1.974,00 €	- €	- €	1.974,00 €	- €	- €	0,00%	1.974,00 €
T011242 - 1	02/01/2017	T020661 - TERRENI AGRICOLI - FG.:026 PART.:219	2017	792,00 €	- €	- €	792,00 €	- €	- €	0,00%	792,00 €
T011243 - 1	02/01/2017	T020662 - TERRENI AGRICOLI - FG.:026 PART.:220	2017	214,00 €	- €	- €	214,00 €	- €	- €	0,00%	214,00 €
T011244 - 1	02/01/2017	T020663 - TERRENI AGRICOLI - FG.:026 PART.:221	2017	87,00 €	- €	- €	87,00 €	- €	- €	0,00%	87,00 €
T011245 - 1	02/01/2017	T020664 - TERRENI AGRICOLI - FG.:026 PART.:223	2017	48,00 €	- €	- €	48,00 €	- €	- €	0,00%	48,00 €
T011246 - 1	02/01/2017	T020665 - TERRENI AGRICOLI - FG.:026 PART.:225	2017	35,00 €	- €	- €	35,00 €	- €	- €	0,00%	35,00 €
T011247 - 1	02/01/2017	T020666 - TERRENI AGRICOLI - FG.:026 PART.:229	2017	57,00 €	- €	- €	57,00 €	- €	- €	0,00%	57,00 €
T011248 - 1	02/01/2017	T020667 - TERRENI AGRICOLI - FG.:026 PART.:231	2017	1.260,00 €	- €	- €	1.260,00 €	- €	- €	0,00%	1.260,00 €
T011249 - 1	02/01/2017	T020668 - TERRENI AGRICOLI - FG.:026 PART.:234	2017	365,00 €	- €	- €	365,00 €	- €	- €	0,00%	365,00 €
T011250 - 1	02/01/2017	T020669 - TERRENI AGRICOLI - FG.:026 PART.:235	2017	244,00 €	- €	- €	244,00 €	- €	- €	0,00%	244,00 €
T011251 - 1	02/01/2009	T02067 - TERRENI AGRICOLI - FG.:050 PART.:25	2009	1.101,00 €	- €	- €	1.101,00 €	- €	- €	0,00%	1.101,00 €
T011252 - 1	02/01/2017	T020670 - TERRENI AGRICOLI - FG.:026 PART.:237	2017	1.074,00 €	- €	- €	1.074,00 €	- €	- €	0,00%	1.074,00 €
T011253 - 1	02/01/2017	T020671 - TERRENI AGRICOLI - FG.:026 PART.:239	2017	157,00 €	- €	- €	157,00 €	- €	- €	0,00%	157,00 €
T011254 - 1	02/01/2017	T020672 - TERRENI AGRICOLI - FG.:026 PART.:241	2017	47,00 €	- €	- €	47,00 €	- €	- €	0,00%	47,00 €
T011255 - 1	02/01/2017	T020673 - TERRENI AGRICOLI - FG.:026 PART.:242	2017	29,00 €	- €	- €	29,00 €	- €	- €	0,00%	29,00 €
T011256 - 1	02/01/2017	T020674 - TERRENI AGRICOLI - FG.:026 PART.:244	2017	4.673,00 €	- €	- €	4.673,00 €	- €	- €	0,00%	4.673,00 €
T011257 - 1	02/01/2017	T020675 - TERRENI AGRICOLI - FG.:026 PART.:246	2017	135,00 €	- €	- €	135,00 €	- €	- €	0,00%	135,00 €
T011258 - 1	02/01/2017	T020676 - TERRENI AGRICOLI - FG.:026 PART.:248	2017	151,00 €	- €	- €	151,00 €	- €	- €	0,00%	151,00 €
T011259 - 1	02/01/2017	T020677 - TERRENI AGRICOLI - FG.:026 PART.:250	2017	335,00 €	- €	- €	335,00 €	- €	- €	0,00%	335,00 €

Regione Calabria

T011260 - 1	02/01/2017	T020678 - TERRENI AGRICOLI - FG.:026 PART.:252	2017	217,00 €	- €	- €	217,00 €	- €	- €	0,00%	217,00 €
T011261 - 1	02/01/2017	T020679 - TERRENI AGRICOLI - FG.:026 PART.:253	2017	23,00 €	- €	- €	23,00 €	- €	- €	0,00%	23,00 €
T011262 - 1	02/01/2017	T020680 - TERRENI AGRICOLI - FG.:026 PART.:254	2017	31,00 €	- €	- €	31,00 €	- €	- €	0,00%	31,00 €
T011263 - 1	02/01/2017	T020681 - TERRENI AGRICOLI - FG.:026 PART.:256	2017	239,00 €	- €	- €	239,00 €	- €	- €	0,00%	239,00 €
T011264 - 1	02/01/2017	T020682 - TERRENI AGRICOLI - FG.:026 PART.:425	2017	205,00 €	- €	- €	205,00 €	- €	- €	0,00%	205,00 €
T011265 - 1	01/01/2023	T020683 - TERRENI AGRICOLI - FG.:026 PART.:431	2023	- €	- €	- €	- €	- €	- €	0,00%	- €
T011266 - 1	02/01/2017	T020684 - TERRENI AGRICOLI - FG.:026 PART.:434	2017	497,00 €	- €	- €	497,00 €	- €	- €	0,00%	497,00 €
T011267 - 1	02/01/2017	T020685 - TERRENI AGRICOLI - FG.:028 PART.:179	2017	309,00 €	- €	- €	309,00 €	- €	- €	0,00%	309,00 €
T011268 - 1	02/01/2017	T020686 - TERRENI AGRICOLI - FG.:028 PART.:185	2017	54,00 €	- €	- €	54,00 €	- €	- €	0,00%	54,00 €
T011269 - 1	02/01/2017	T020687 - TERRENI AGRICOLI - FG.:028 PART.:186	2017	60,00 €	- €	- €	60,00 €	- €	- €	0,00%	60,00 €
T011270 - 1	02/01/2017	T020688 - TERRENI AGRICOLI - FG.:028 PART.:187	2017	330,00 €	- €	- €	330,00 €	- €	- €	0,00%	330,00 €
T011271 - 1	02/01/2017	T020689 - TERRENI AGRICOLI - FG.:028 PART.:188	2017	54,00 €	- €	- €	54,00 €	- €	- €	0,00%	54,00 €
T011272 - 1	02/01/2017	T020690 - TERRENI AGRICOLI - FG.:028 PART.:198	2017	83,00 €	- €	- €	83,00 €	- €	- €	0,00%	83,00 €
T011273 - 1	02/01/2017	T020691 - TERRENI AGRICOLI - FG.:028 PART.:199	2017	253,00 €	- €	- €	253,00 €	- €	- €	0,00%	253,00 €
T011274 - 1	02/01/2017	T020692 - TERRENI AGRICOLI - FG.:028 PART.:200	2017	318,00 €	- €	- €	318,00 €	- €	- €	0,00%	318,00 €
T011275 - 1	02/01/2017	T020693 - TERRENI AGRICOLI - FG.:028 PART.:201	2017	127,00 €	- €	- €	127,00 €	- €	- €	0,00%	127,00 €
T011276 - 1	02/01/2017	T020694 - TERRENI AGRICOLI - FG.:028 PART.:205	2017	102,00 €	- €	- €	102,00 €	- €	- €	0,00%	102,00 €
T011277 - 1	02/01/2017	T020695 - TERRENI AGRICOLI - FG.:028 PART.:210	2017	661,00 €	- €	- €	661,00 €	- €	- €	0,00%	661,00 €
T011278 - 1	02/01/2017	T020696 - TERRENI AGRICOLI - FG.:028 PART.:214	2017	75,00 €	- €	- €	75,00 €	- €	- €	0,00%	75,00 €
T011279 - 1	02/01/2017	T020697 - TERRENI AGRICOLI - FG.:028 PART.:215	2017	182,00 €	- €	- €	182,00 €	- €	- €	0,00%	182,00 €
T011280 - 1	02/01/2017	T020698 - TERRENI AGRICOLI - FG.:028 PART.:216	2017	151,00 €	- €	- €	151,00 €	- €	- €	0,00%	151,00 €
T011281 - 1	02/01/2017	T020699 - TERRENI AGRICOLI - FG.:028 PART.:217	2017	213,00 €	- €	- €	213,00 €	- €	- €	0,00%	213,00 €
T011282 - 1	02/01/2009	T0207 - TERRENI AGRICOLI - FG.:048 PART.:530	2009	239,00 €	- €	- €	239,00 €	- €	- €	0,00%	239,00 €
T011283 - 1	02/01/2009	T02070 - TERRENI AGRICOLI - FG.:010 PART.:734	2009	3.219,00 €	- €	- €	3.219,00 €	- €	- €	0,00%	3.219,00 €
T011284 - 1	02/01/2017	T020700 - TERRENI AGRICOLI - FG.:028 PART.:221	2017	151,00 €	- €	- €	151,00 €	- €	- €	0,00%	151,00 €
T011285 - 1	02/01/2017	T020701 - TERRENI AGRICOLI - FG.:028 PART.:225	2017	344,00 €	- €	- €	344,00 €	- €	- €	0,00%	344,00 €
T011286 - 1	02/01/2017	T020702 - TERRENI AGRICOLI - FG.:028 PART.:467	2017	215,00 €	- €	- €	215,00 €	- €	- €	0,00%	215,00 €
T011287 - 1	02/01/2017	T020703 - TERRENI AGRICOLI - FG.:034 PART.:155	2017	48,00 €	- €	- €	48,00 €	- €	- €	0,00%	48,00 €
T011288 - 1	02/01/2017	T020704 - TERRENI AGRICOLI - FG.:034 PART.:159	2017	83,00 €	- €	- €	83,00 €	- €	- €	0,00%	83,00 €
T011289 - 1	02/01/2017	T020705 - TERRENI AGRICOLI - FG.:034 PART.:163	2017	63,00 €	- €	- €	63,00 €	- €	- €	0,00%	63,00 €
T011290 - 1	02/01/2017	T020706 - TERRENI AGRICOLI - FG.:034 PART.:166	2017	13,00 €	- €	- €	13,00 €	- €	- €	0,00%	13,00 €
T011291 - 1	02/01/2017	T020707 - TERRENI AGRICOLI - FG.:034 PART.:172	2017	396,00 €	- €	- €	396,00 €	- €	- €	0,00%	396,00 €
T011292 - 1	02/01/2017	T020708 - TERRENI AGRICOLI - FG.:034 PART.:173	2017	813,00 €	- €	- €	813,00 €	- €	- €	0,00%	813,00 €
T011293 - 1	02/01/2017	T020709 - TERRENI AGRICOLI - FG.:034 PART.:176	2017	31,00 €	- €	- €	31,00 €	- €	- €	0,00%	31,00 €
T011294 - 1	02/01/2009	T02071 - TERRENI AGRICOLI - FG.:010 PART.:735	2009	412,00 €	- €	- €	412,00 €	- €	- €	0,00%	412,00 €
T011295 - 1	02/01/2017	T020710 - TERRENI AGRICOLI - FG.:034 PART.:180	2017	65,00 €	- €	- €	65,00 €	- €	- €	0,00%	65,00 €
T011296 - 1	02/01/2017	T020711 - TERRENI AGRICOLI - FG.:034 PART.:184	2017	50,00 €	- €	- €	50,00 €	- €	- €	0,00%	50,00 €
T011297 - 1	02/01/2017	T020712 - TERRENI AGRICOLI - FG.:034 PART.:188	2017	172,00 €	- €	- €	172,00 €	- €	- €	0,00%	172,00 €
T011298 - 1	02/01/2017	T020713 - TERRENI AGRICOLI - FG.:034 PART.:192	2017	31,00 €	- €	- €	31,00 €	- €	- €	0,00%	31,00 €
T011299 - 1	02/01/2017	T020714 - TERRENI AGRICOLI - FG.:034 PART.:195	2017	71,00 €	- €	- €	71,00 €	- €	- €	0,00%	71,00 €
T011300 - 1	02/01/2017	T020715 - TERRENI AGRICOLI - FG.:034 PART.:198	2017	21,00 €	- €	- €	21,00 €	- €	- €	0,00%	21,00 €
T011301 - 1	02/01/2017	T020716 - TERRENI AGRICOLI - FG.:034 PART.:202	2017	46,00 €	- €	- €	46,00 €	- €	- €	0,00%	46,00 €
T011302 - 1	02/01/2017	T020717 - TERRENI AGRICOLI - FG.:034 PART.:206	2017	33,00 €	- €	- €	33,00 €	- €	- €	0,00%	33,00 €
T011303 - 1	02/01/2017	T020718 - TERRENI AGRICOLI - FG.:034 PART.:211	2017	162,00 €	- €	- €	162,00 €	- €	- €	0,00%	162,00 €
T011304 - 1	02/01/2017	T020719 - TERRENI AGRICOLI - FG.:015 PART.:372	2017	224,00 €	- €	- €	224,00 €	- €	- €	0,00%	224,00 €
T011305 - 1	02/01/2009	T02072 - TERRENI AGRICOLI - FG.:010 PART.:736	2009	54,00 €	- €	- €	54,00 €	- €	- €	0,00%	54,00 €
T011307 - 1	02/01/2017	T020721 - TERRENI AGRICOLI - FG.:024 PART.:92	2017	24,00 €	- €	- €	24,00 €	- €	- €	0,00%	24,00 €
T011308 - 1	02/01/2017	T020722 - TERRENI AGRICOLI - FG.:024 PART.:94	2017	126,00 €	- €	- €	126,00 €	- €	- €	0,00%	126,00 €
T011309 - 1	02/01/2017	T020723 - TERRENI AGRICOLI - FG.:024 PART.:96	2017	231,00 €	- €	- €	231,00 €	- €	- €	0,00%	231,00 €
T011310 - 1	02/01/2017	T020724 - TERRENI AGRICOLI - FG.:024 PART.:102	2017	15,00 €	- €	- €	15,00 €	- €	- €	0,00%	15,00 €
T011311 - 1	02/01/2017	T020725 - TERRENI AGRICOLI - FG.:024 PART.:103	2017	33,00 €	- €	- €	33,00 €	- €	- €	0,00%	33,00 €
T011312 - 1	02/01/2017	T020726 - TERRENI AGRICOLI - FG.:024 PART.:105	2017	5,00 €	- €	- €	5,00 €	- €	- €	0,00%	5,00 €
T011313 - 1	02/01/2017	T020727 - TERRENI AGRICOLI - FG.:031 PART.:156	2017	1.122,00 €	- €	- €	1.122,00 €	- €	- €	0,00%	1.122,00 €
T011314 - 1	02/01/2017	T020728 - TERRENI AGRICOLI - FG.:031 PART.:164	2017	23,00 €	- €	- €	23,00 €	- €	- €	0,00%	23,00 €
T011315 - 1	02/01/2017	T020729 - TERRENI AGRICOLI - FG.:031 PART.:170	2017	168,00 €	- €	- €	168,00 €	- €	- €	0,00%	168,00 €
T011316 - 1	02/01/2009	T02073 - TERRENI AGRICOLI - FG.:002 PART.:49	2009	1.585,00 €	- €	- €	1.585,00 €	- €	- €	0,00%	1.585,00 €
T011317 - 1	02/01/2017	T020730 - TERRENI AGRICOLI - FG.:031 PART.:171	2017	20,00 €	- €	- €	20,00 €	- €	- €	0,00%	20,00 €
T011318 - 1	02/01/2017	T020731 - TERRENI AGRICOLI - FG.:031 PART.:172	2017	38,00 €	- €	- €	38,00 €	- €	- €	0,00%	38,00 €
T011319 - 1	02/01/2017	T020732 - TERRENI AGRICOLI - FG.:031 PART.:173	2017	69,00 €	- €	- €	69,00 €	- €	- €	0,00%	69,00 €
T011320 - 1	02/01/2017	T020733 - TERRENI AGRICOLI - FG.:031 PART.:174	2017	291,00 €	- €	- €	291,00 €	- €	- €	0,00%	291,00 €

Regione Calabria

T011321 - 1	02/01/2017	T020734 - TERRENI AGRICOLI - FG.:031 PART.:175	2017	20,00 €	- €	- €	20,00 €	- €	- €	0,00%	20,00 €
T011322 - 1	02/01/2017	T020735 - TERRENI AGRICOLI - FG.:031 PART.:177	2017	11,00 €	- €	- €	11,00 €	- €	- €	0,00%	11,00 €
T011323 - 1	02/01/2017	T020736 - TERRENI AGRICOLI - FG.:031 PART.:178	2017	35,00 €	- €	- €	35,00 €	- €	- €	0,00%	35,00 €
T011324 - 1	02/01/2017	T020737 - TERRENI AGRICOLI - FG.:031 PART.:244	2017	127,00 €	- €	- €	127,00 €	- €	- €	0,00%	127,00 €
T011325 - 1	02/01/2017	T020738 - TERRENI AGRICOLI - FG.:032 PART.:98	2017	73,00 €	- €	- €	73,00 €	- €	- €	0,00%	73,00 €
T011326 - 1	02/01/2017	T020739 - TERRENI AGRICOLI - FG.:032 PART.:99	2017	109,00 €	- €	- €	109,00 €	- €	- €	0,00%	109,00 €
T011327 - 1	02/01/2009	T02074 - TERRENI AGRICOLI - FG.:002 PART.:51	2009	3.208,00 €	- €	- €	3.208,00 €	- €	- €	0,00%	3.208,00 €
T011328 - 1	02/01/2017	T020740 - TERRENI AGRICOLI - FG.:032 PART.:105	2017	242,00 €	- €	- €	242,00 €	- €	- €	0,00%	242,00 €
T011329 - 1	02/01/2017	T020741 - TERRENI AGRICOLI - FG.:032 PART.:106	2017	64,00 €	- €	- €	64,00 €	- €	- €	0,00%	64,00 €
T011330 - 1	02/01/2017	T020742 - TERRENI AGRICOLI - FG.:032 PART.:107	2017	73,00 €	- €	- €	73,00 €	- €	- €	0,00%	73,00 €
T011331 - 1	02/01/2017	T020743 - TERRENI AGRICOLI - FG.:032 PART.:109	2017	103,00 €	- €	- €	103,00 €	- €	- €	0,00%	103,00 €
T011332 - 1	02/01/2017	T020744 - TERRENI AGRICOLI - FG.:032 PART.:110	2017	103,00 €	- €	- €	103,00 €	- €	- €	0,00%	103,00 €
T011333 - 1	02/01/2017	T020745 - TERRENI AGRICOLI - FG.:032 PART.:111	2017	12,00 €	- €	- €	12,00 €	- €	- €	0,00%	12,00 €
T011334 - 1	02/01/2017	T020746 - TERRENI AGRICOLI - FG.:032 PART.:112	2017	3,00 €	- €	- €	3,00 €	- €	- €	0,00%	3,00 €
T011335 - 1	02/01/2017	T020747 - TERRENI AGRICOLI - FG.:032 PART.:113	2017	27,00 €	- €	- €	27,00 €	- €	- €	0,00%	27,00 €
T011336 - 1	02/01/2017	T020748 - TERRENI AGRICOLI - FG.:032 PART.:114	2017	64,00 €	- €	- €	64,00 €	- €	- €	0,00%	64,00 €
T011337 - 1	02/01/2017	T020749 - TERRENI AGRICOLI - FG.:032 PART.:115	2017	42,00 €	- €	- €	42,00 €	- €	- €	0,00%	42,00 €
T011338 - 1	02/01/2009	T02075 - TERRENI AGRICOLI - FG.:002 PART.:53	2009	4.779,00 €	- €	- €	4.779,00 €	- €	- €	0,00%	4.779,00 €
T011339 - 1	02/01/2017	T020750 - TERRENI AGRICOLI - FG.:032 PART.:116	2017	8,00 €	- €	- €	8,00 €	- €	- €	0,00%	8,00 €
T011340 - 1	02/01/2017	T020751 - TERRENI AGRICOLI - FG.:033 PART.:139	2017	303,00 €	- €	- €	303,00 €	- €	- €	0,00%	303,00 €
T011341 - 1	02/01/2017	T020752 - TERRENI AGRICOLI - FG.:033 PART.:144	2017	556,00 €	- €	- €	556,00 €	- €	- €	0,00%	556,00 €
T011342 - 1	02/01/2017	T020753 - TERRENI AGRICOLI - FG.:033 PART.:146	2017	106,00 €	- €	- €	106,00 €	- €	- €	0,00%	106,00 €
T011343 - 1	02/01/2017	T020754 - TERRENI AGRICOLI - FG.:033 PART.:148	2017	86,00 €	- €	- €	86,00 €	- €	- €	0,00%	86,00 €
T011344 - 1	02/01/2017	T020755 - TERRENI AGRICOLI - FG.:033 PART.:150	2017	188,00 €	- €	- €	188,00 €	- €	- €	0,00%	188,00 €
T011345 - 1	02/01/2017	T020756 - TERRENI AGRICOLI - FG.:033 PART.:152	2017	43,00 €	- €	- €	43,00 €	- €	- €	0,00%	43,00 €
T011346 - 1	02/01/2017	T020757 - TERRENI AGRICOLI - FG.:033 PART.:154	2017	103,00 €	- €	- €	103,00 €	- €	- €	0,00%	103,00 €
T011347 - 1	02/01/2017	T020758 - TERRENI AGRICOLI - FG.:033 PART.:155	2017	47,00 €	- €	- €	47,00 €	- €	- €	0,00%	47,00 €
T011348 - 1	02/01/2017	T020759 - TERRENI AGRICOLI - FG.:033 PART.:157	2017	11,00 €	- €	- €	11,00 €	- €	- €	0,00%	11,00 €
T011349 - 1	02/01/2009	T02076 - TERRENI AGRICOLI - FG.:003 PART.:454	2009	207,00 €	- €	- €	207,00 €	- €	- €	0,00%	207,00 €
T011350 - 1	02/01/2017	T020760 - TERRENI AGRICOLI - FG.:033 PART.:158	2017	15,00 €	- €	- €	15,00 €	- €	- €	0,00%	15,00 €
T011351 - 1	02/01/2017	T020761 - TERRENI AGRICOLI - FG.:033 PART.:159	2017	11,00 €	- €	- €	11,00 €	- €	- €	0,00%	11,00 €
T011352 - 1	02/01/2017	T020762 - TERRENI AGRICOLI - FG.:033 PART.:161	2017	39,00 €	- €	- €	39,00 €	- €	- €	0,00%	39,00 €
T011353 - 1	02/01/2017	T020763 - TERRENI AGRICOLI - FG.:033 PART.:162	2017	24,00 €	- €	- €	24,00 €	- €	- €	0,00%	24,00 €
T011354 - 1	02/01/2017	T020764 - TERRENI AGRICOLI - FG.:034 PART.:209	2017	48,00 €	- €	- €	48,00 €	- €	- €	0,00%	48,00 €
T011355 - 1	02/01/2017	T020765 - TERRENI AGRICOLI - FG.:034 PART.:223	2017	109,00 €	- €	- €	109,00 €	- €	- €	0,00%	109,00 €
T011356 - 1	02/01/2017	T020766 - TERRENI AGRICOLI - FG.:034 PART.:227	2017	1.224,00 €	- €	- €	1.224,00 €	- €	- €	0,00%	1.224,00 €
T011357 - 1	02/01/2017	T020767 - TERRENI AGRICOLI - FG.:034 PART.:229	2017	231,00 €	- €	- €	231,00 €	- €	- €	0,00%	231,00 €
T011358 - 1	02/01/2017	T020768 - TERRENI AGRICOLI - FG.:034 PART.:244	2017	137,00 €	- €	- €	137,00 €	- €	- €	0,00%	137,00 €
T011359 - 1	02/01/2017	T020769 - TERRENI AGRICOLI - FG.:034 PART.:245	2017	179,00 €	- €	- €	179,00 €	- €	- €	0,00%	179,00 €
T011360 - 1	02/01/2009	T02077 - TERRENI AGRICOLI - FG.:003 PART.:456	2009	179,00 €	- €	- €	179,00 €	- €	- €	0,00%	179,00 €
T011361 - 1	02/01/2017	T020770 - TERRENI AGRICOLI - FG.:034 PART.:246	2017	166,00 €	- €	- €	166,00 €	- €	- €	0,00%	166,00 €
T011362 - 1	02/01/2017	T020771 - TERRENI AGRICOLI - FG.:034 PART.:247	2017	21,00 €	- €	- €	21,00 €	- €	- €	0,00%	21,00 €
T011363 - 1	02/01/2017	T020772 - TERRENI AGRICOLI - FG.:034 PART.:249	2017	36,00 €	- €	- €	36,00 €	- €	- €	0,00%	36,00 €
T011364 - 1	02/01/2017	T020773 - TERRENI AGRICOLI - FG.:034 PART.:250	2017	95,00 €	- €	- €	95,00 €	- €	- €	0,00%	95,00 €
T011365 - 1	01/01/2023	T020774 - TERRENI AGRICOLI - FG.:034 PART.:251	2023	- €	- €	- €	- €	- €	- €	0,00%	- €
T011366 - 1	01/01/2023	T020775 - TERRENI AGRICOLI - FG.:034 PART.:252	2023	- €	- €	- €	- €	- €	- €	0,00%	- €
T011367 - 1	01/01/2023	T020776 - TERRENI AGRICOLI - FG.:034 PART.:253	2023	- €	- €	- €	- €	- €	- €	0,00%	- €
T011368 - 1	02/01/2017	T020777 - TERRENI AGRICOLI - FG.:034 PART.:254	2017	12,00 €	- €	- €	12,00 €	- €	- €	0,00%	12,00 €
T011369 - 1	01/01/2023	T020778 - TERRENI AGRICOLI - FG.:034 PART.:255	2023	- €	- €	- €	- €	- €	- €	0,00%	- €
T011370 - 1	02/01/2017	T020779 - TERRENI AGRICOLI - FG.:034 PART.:256	2017	132,00 €	- €	- €	132,00 €	- €	- €	0,00%	132,00 €
T011371 - 1	02/01/2009	T02078 - TERRENI AGRICOLI - FG.:003 PART.:457	2009	12,00 €	- €	- €	12,00 €	- €	- €	0,00%	12,00 €
T011372 - 1	02/01/2017	T020780 - TERRENI AGRICOLI - FG.:034 PART.:257	2017	59,00 €	- €	- €	59,00 €	- €	- €	0,00%	59,00 €
T011373 - 1	02/01/2017	T020781 - TERRENI AGRICOLI - FG.:034 PART.:260	2017	42,00 €	- €	- €	42,00 €	- €	- €	0,00%	42,00 €
T011374 - 1	02/01/2017	T020782 - TERRENI AGRICOLI - FG.:034 PART.:261	2017	228,00 €	- €	- €	228,00 €	- €	- €	0,00%	228,00 €
T011375 - 1	02/01/2017	T020783 - TERRENI AGRICOLI - FG.:034 PART.:262	2017	29,00 €	- €	- €	29,00 €	- €	- €	0,00%	29,00 €
T011376 - 1	02/01/2017	T020784 - TERRENI AGRICOLI - FG.:034 PART.:264	2017	3,00 €	- €	- €	3,00 €	- €	- €	0,00%	3,00 €
T011377 - 1	02/01/2017	T020785 - TERRENI AGRICOLI - FG.:034 PART.:266	2017	24,00 €	- €	- €	24,00 €	- €	- €	0,00%	24,00 €
T011378 - 1	02/01/2017	T020786 - TERRENI AGRICOLI - FG.:034 PART.:268	2017	178,00 €	- €	- €	178,00 €	- €	- €	0,00%	178,00 €
T011379 - 1	02/01/2017	T020787 - TERRENI AGRICOLI - FG.:034 PART.:269	2017	83,00 €	- €	- €	83,00 €	- €	- €	0,00%	83,00 €
T011380 - 1	02/01/2017	T020788 - TERRENI AGRICOLI - FG.:034 PART.:272	2017	154,00 €	- €	- €	154,00 €	- €	- €	0,00%	154,00 €

Regione Calabria

T011381 - 1	02/01/2017	T020789 - TERRENI AGRICOLI - FG.:034 PART.:294	2017	140,00 €	- €	- €	140,00 €	- €	- €	0,00%	140,00 €
T011382 - 1	02/01/2009	T02079 - TERRENI AGRICOLI - FG.:003 PART.:459	2009	55,00 €	- €	- €	55,00 €	- €	- €	0,00%	55,00 €
T011383 - 1	02/01/2017	T020790 - TERRENI AGRICOLI - FG.:034 PART.:295	2017	19,00 €	- €	- €	19,00 €	- €	- €	0,00%	19,00 €
T011384 - 1	02/01/2017	T020791 - TERRENI AGRICOLI - FG.:034 PART.:303	2017	54,00 €	- €	- €	54,00 €	- €	- €	0,00%	54,00 €
T011385 - 1	02/01/2017	T020792 - TERRENI AGRICOLI - FG.:034 PART.:304	2017	142,00 €	- €	- €	142,00 €	- €	- €	0,00%	142,00 €
T011386 - 1	02/01/2017	T020793 - TERRENI AGRICOLI - FG.:039 PART.:262	2017	103,00 €	- €	- €	103,00 €	- €	- €	0,00%	103,00 €
T011387 - 1	02/01/2017	T020794 - TERRENI AGRICOLI - FG.:039 PART.:265	2017	168,00 €	- €	- €	168,00 €	- €	- €	0,00%	168,00 €
T011388 - 1	02/01/2017	T020795 - TERRENI AGRICOLI - FG.:039 PART.:269	2017	88,00 €	- €	- €	88,00 €	- €	- €	0,00%	88,00 €
T011389 - 1	02/01/2017	T020796 - TERRENI AGRICOLI - FG.:039 PART.:270	2017	88,00 €	- €	- €	88,00 €	- €	- €	0,00%	88,00 €
T011390 - 1	02/01/2017	T020797 - TERRENI AGRICOLI - FG.:039 PART.:276	2017	77,00 €	- €	- €	77,00 €	- €	- €	0,00%	77,00 €
T011391 - 1	02/01/2017	T020798 - TERRENI AGRICOLI - FG.:039 PART.:277	2017	103,00 €	- €	- €	103,00 €	- €	- €	0,00%	103,00 €
T011392 - 1	02/01/2017	T020799 - TERRENI AGRICOLI - FG.:039 PART.:278	2017	95,00 €	- €	- €	95,00 €	- €	- €	0,00%	95,00 €
T011393 - 1	02/01/2009	T0208 - TERRENI AGRICOLI - FG.:061 PART.:311	2009	87,00 €	- €	- €	87,00 €	- €	- €	0,00%	87,00 €
T011394 - 1	02/01/2009	T02080 - TERRENI AGRICOLI - FG.:003 PART.:461	2009	103,00 €	- €	- €	103,00 €	- €	- €	0,00%	103,00 €
T011395 - 1	02/01/2017	T020800 - TERRENI AGRICOLI - FG.:039 PART.:280	2017	103,00 €	- €	- €	103,00 €	- €	- €	0,00%	103,00 €
T011396 - 1	02/01/2017	T020801 - TERRENI AGRICOLI - FG.:039 PART.:282	2017	154,00 €	- €	- €	154,00 €	- €	- €	0,00%	154,00 €
T011397 - 1	02/01/2017	T020802 - TERRENI AGRICOLI - FG.:039 PART.:283	2017	257,00 €	- €	- €	257,00 €	- €	- €	0,00%	257,00 €
T011398 - 1	02/01/2017	T020803 - TERRENI AGRICOLI - FG.:039 PART.:284	2017	22,00 €	- €	- €	22,00 €	- €	- €	0,00%	22,00 €
T011399 - 1	02/01/2017	T020804 - TERRENI AGRICOLI - FG.:017 PART.:98	2017	396,00 €	- €	- €	396,00 €	- €	- €	0,00%	396,00 €
T011400 - 1	02/01/2017	T020805 - TERRENI AGRICOLI - FG.:017 PART.:100	2017	1.228,00 €	- €	- €	1.228,00 €	- €	- €	0,00%	1.228,00 €
T011401 - 1	02/01/2017	T020806 - TERRENI AGRICOLI - FG.:021 PART.:78	2017	595,00 €	- €	- €	595,00 €	- €	- €	0,00%	595,00 €
T011402 - 1	02/01/2017	T020807 - TERRENI AGRICOLI - FG.:021 PART.:80	2017	634,00 €	- €	- €	634,00 €	- €	- €	0,00%	634,00 €
T011403 - 1	02/01/2017	T020808 - TERRENI AGRICOLI - FG.:021 PART.:82	2017	1.188,00 €	- €	- €	1.188,00 €	- €	- €	0,00%	1.188,00 €
T011404 - 1	02/01/2017	T020809 - TERRENI AGRICOLI - FG.:021 PART.:84	2017	157,00 €	- €	- €	157,00 €	- €	- €	0,00%	157,00 €
T011405 - 1	02/01/2009	T02081 - TERRENI AGRICOLI - FG.:003 PART.:463	2009	64,00 €	- €	- €	64,00 €	- €	- €	0,00%	64,00 €
T011406 - 1	02/01/2017	T020810 - TERRENI AGRICOLI - FG.:021 PART.:85	2017	830,00 €	- €	- €	830,00 €	- €	- €	0,00%	830,00 €
T011407 - 1	02/01/2017	T020811 - TERRENI AGRICOLI - FG.:021 PART.:87	2017	2.018,00 €	- €	- €	2.018,00 €	- €	- €	0,00%	2.018,00 €
T011408 - 1	02/01/2017	T020812 - TERRENI AGRICOLI - FG.:021 PART.:89	2017	1.108,00 €	- €	- €	1.108,00 €	- €	- €	0,00%	1.108,00 €
T011409 - 1	02/01/2017	T020813 - TERRENI AGRICOLI - FG.:021 PART.:91	2017	3.047,00 €	- €	- €	3.047,00 €	- €	- €	0,00%	3.047,00 €
T011410 - 1	02/01/2017	T020814 - TERRENI AGRICOLI - FG.:021 PART.:93	2017	2.296,00 €	- €	- €	2.296,00 €	- €	- €	0,00%	2.296,00 €
T011411 - 1	02/01/2017	T020815 - TERRENI AGRICOLI - FG.:021 PART.:95	2017	791,00 €	- €	- €	791,00 €	- €	- €	0,00%	791,00 €
T011412 - 1	02/01/2017	T020816 - TERRENI AGRICOLI - FG.:021 PART.:97	2017	595,00 €	- €	- €	595,00 €	- €	- €	0,00%	595,00 €
T011413 - 1	02/01/2017	T020817 - TERRENI AGRICOLI - FG.:021 PART.:99	2017	514,00 €	- €	- €	514,00 €	- €	- €	0,00%	514,00 €
T011414 - 1	02/01/2017	T020818 - TERRENI AGRICOLI - FG.:003 PART.:951	2017	200,00 €	- €	- €	200,00 €	- €	- €	0,00%	200,00 €
T011415 - 1	01/01/2023	T020819 - TERRENI AGRICOLI - FG.:021 PART.:368	2023	- €	- €	- €	- €	- €	- €	0,00%	- €
T011416 - 1	02/01/2009	T02082 - TERRENI AGRICOLI - FG.:003 PART.:465	2009	71,00 €	- €	- €	71,00 €	- €	- €	0,00%	71,00 €
T011417 - 1	01/01/2023	T020820 - TERRENI AGRICOLI - FG.:021 PART.:369	2023	- €	- €	- €	- €	- €	- €	0,00%	- €
T011418 - 1	01/01/2023	T020821 - TERRENI AGRICOLI - FG.:021 PART.:370	2023	- €	- €	- €	- €	- €	- €	0,00%	- €
T011419 - 1	02/01/2017	T020822 - TERRENI AGRICOLI - FG.:021 PART.:371	2017	154,00 €	- €	- €	154,00 €	- €	- €	0,00%	154,00 €
T011420 - 1	02/01/2017	T020823 - TERRENI AGRICOLI - FG.:021 PART.:377	2017	99,00 €	- €	- €	99,00 €	- €	- €	0,00%	99,00 €
T011421 - 1	02/01/2017	T020824 - TERRENI AGRICOLI - FG.:021 PART.:397	2017	20,00 €	- €	- €	20,00 €	- €	- €	0,00%	20,00 €
T011422 - 1	02/01/2017	T020825 - TERRENI AGRICOLI - FG.:021 PART.:567	2017	427,00 €	- €	- €	427,00 €	- €	- €	0,00%	427,00 €
T011423 - 1	02/01/2017	T020826 - TERRENI AGRICOLI - FG.:021 PART.:569	2017	188,00 €	- €	- €	188,00 €	- €	- €	0,00%	188,00 €
T011424 - 1	02/01/2017	T020827 - TERRENI AGRICOLI - FG.:021 PART.:570	2017	188,00 €	- €	- €	188,00 €	- €	- €	0,00%	188,00 €
T011425 - 1	02/01/2017	T020828 - TERRENI AGRICOLI - FG.:021 PART.:571	2017	344,00 €	- €	- €	344,00 €	- €	- €	0,00%	344,00 €
T011426 - 1	02/01/2017	T020829 - TERRENI AGRICOLI - FG.:021 PART.:572	2017	23,00 €	- €	- €	23,00 €	- €	- €	0,00%	23,00 €
T011427 - 1	02/01/2009	T02083 - TERRENI AGRICOLI - FG.:003 PART.:467	2009	45,00 €	- €	- €	45,00 €	- €	- €	0,00%	45,00 €
T011428 - 1	02/01/2017	T020830 - TERRENI AGRICOLI - FG.:021 PART.:573	2017	111,00 €	- €	- €	111,00 €	- €	- €	0,00%	111,00 €
T011429 - 1	02/01/2017	T020831 - TERRENI AGRICOLI - FG.:021 PART.:574	2017	34,00 €	- €	- €	34,00 €	- €	- €	0,00%	34,00 €
T011430 - 1	02/01/2017	T020832 - TERRENI AGRICOLI - FG.:021 PART.:575	2017	102,00 €	- €	- €	102,00 €	- €	- €	0,00%	102,00 €
T011431 - 1	02/01/2017	T020833 - TERRENI AGRICOLI - FG.:021 PART.:576	2017	999,00 €	- €	- €	999,00 €	- €	- €	0,00%	999,00 €
T011432 - 1	02/01/2017	T020834 - TERRENI AGRICOLI - FG.:021 PART.:577	2017	783,00 €	- €	- €	783,00 €	- €	- €	0,00%	783,00 €
T011433 - 1	02/01/2017	T020835 - TERRENI AGRICOLI - FG.:022 PART.:638	2017	15,00 €	- €	- €	15,00 €	- €	- €	0,00%	15,00 €
T011434 - 1	02/01/2017	T020836 - TERRENI AGRICOLI - FG.:022 PART.:639	2017	279,00 €	- €	- €	279,00 €	- €	- €	0,00%	279,00 €
T011435 - 1	02/01/2017	T020837 - TERRENI AGRICOLI - FG.:022 PART.:640	2017	547,00 €	- €	- €	547,00 €	- €	- €	0,00%	547,00 €
T011436 - 1	02/01/2017	T020838 - TERRENI AGRICOLI - FG.:022 PART.:641	2017	24,00 €	- €	- €	24,00 €	- €	- €	0,00%	24,00 €
T011437 - 1	02/01/2017	T020839 - TERRENI AGRICOLI - FG.:022 PART.:642	2017	274,00 €	- €	- €	274,00 €	- €	- €	0,00%	274,00 €
T011438 - 1	02/01/2009	T02084 - TERRENI AGRICOLI - FG.:003 PART.:469	2009	75,00 €	- €	- €	75,00 €	- €	- €	0,00%	75,00 €
T011439 - 1	02/01/2017	T020840 - TERRENI AGRICOLI - FG.:022 PART.:643	2017	9,00 €	- €	- €	9,00 €	- €	- €	0,00%	9,00 €
T011440 - 1	02/01/2017	T020841 - TERRENI AGRICOLI - FG.:022 PART.:644	2017	361,00 €	- €	- €	361,00 €	- €	- €	0,00%	361,00 €

Regione Calabria

T011441 - 1	02/01/2017	T020842 - TERRENI AGRICOLI - FG.:022 PART.:645	2017	653,00 €	- €	- €	653,00 €	- €	- €	0,00%	653,00 €
T011442 - 1	02/01/2017	T020843 - TERRENI AGRICOLI - FG.:022 PART.:658	2017	23,00 €	- €	- €	23,00 €	- €	- €	0,00%	23,00 €
T011443 - 1	02/01/2017	T020844 - TERRENI AGRICOLI - FG.:023 PART.:397	2017	268,00 €	- €	- €	268,00 €	- €	- €	0,00%	268,00 €
T011444 - 1	01/01/2023	T020845 - TERRENI AGRICOLI - FG.:023 PART.:417	2023	- €	- €	- €	- €	- €	- €	0,00%	- €
T011445 - 1	02/01/2017	T020846 - TERRENI AGRICOLI - FG.:023 PART.:553	2017	93,00 €	- €	- €	93,00 €	- €	- €	0,00%	93,00 €
T011446 - 1	02/01/2017	T020847 - TERRENI AGRICOLI - FG.:023 PART.:555	2017	39,00 €	- €	- €	39,00 €	- €	- €	0,00%	39,00 €
T011447 - 1	01/01/2023	T020848 - TERRENI AGRICOLI - FG.:023 PART.:602	2023	- €	- €	- €	- €	- €	- €	0,00%	- €
T011448 - 1	01/01/2023	T020849 - TERRENI AGRICOLI - FG.:023 PART.:603	2023	- €	- €	- €	- €	- €	- €	0,00%	- €
T011449 - 1	02/01/2009	T02085 - TERRENI AGRICOLI - FG.:003 PART.:475	2009	142,00 €	- €	- €	142,00 €	- €	- €	0,00%	142,00 €
T011450 - 1	02/01/2017	T020850 - TERRENI AGRICOLI - FG.:023 PART.:740	2017	451,00 €	- €	- €	451,00 €	- €	- €	0,00%	451,00 €
T011451 - 1	02/01/2017	T020851 - TERRENI AGRICOLI - FG.:023 PART.:761	2017	23,00 €	- €	- €	23,00 €	- €	- €	0,00%	23,00 €
T011452 - 1	02/01/2017	T020852 - TERRENI AGRICOLI - FG.:023 PART.:783	2017	52,00 €	- €	- €	52,00 €	- €	- €	0,00%	52,00 €
T011453 - 1	02/01/2017	T020853 - TERRENI AGRICOLI - FG.:023 PART.:784	2017	36,00 €	- €	- €	36,00 €	- €	- €	0,00%	36,00 €
T011454 - 1	02/01/2017	T020854 - TERRENI AGRICOLI - FG.:023 PART.:829	2017	381,00 €	- €	- €	381,00 €	- €	- €	0,00%	381,00 €
T011455 - 1	02/01/2017	T020855 - TERRENI AGRICOLI - FG.:023 PART.:866	2017	65,00 €	- €	- €	65,00 €	- €	- €	0,00%	65,00 €
T011456 - 1	02/01/2017	T020856 - TERRENI AGRICOLI - FG.:023 PART.:867	2017	95,00 €	- €	- €	95,00 €	- €	- €	0,00%	95,00 €
T011457 - 1	02/01/2017	T020857 - TERRENI AGRICOLI - FG.:023 PART.:868	2017	27,00 €	- €	- €	27,00 €	- €	- €	0,00%	27,00 €
T011458 - 1	02/01/2017	T020858 - TERRENI AGRICOLI - FG.:023 PART.:869	2017	3,00 €	- €	- €	3,00 €	- €	- €	0,00%	3,00 €
T011459 - 1	02/01/2017	T020859 - TERRENI AGRICOLI - FG.:023 PART.:870	2017	309,00 €	- €	- €	309,00 €	- €	- €	0,00%	309,00 €
T011460 - 1	02/01/2009	T02086 - TERRENI AGRICOLI - FG.:003 PART.:477	2009	666,00 €	- €	- €	666,00 €	- €	- €	0,00%	666,00 €
T011461 - 1	02/01/2017	T020860 - TERRENI AGRICOLI - FG.:023 PART.:872	2017	417,00 €	- €	- €	417,00 €	- €	- €	0,00%	417,00 €
T011462 - 1	02/01/2017	T020861 - TERRENI AGRICOLI - FG.:023 PART.:874	2017	595,00 €	- €	- €	595,00 €	- €	- €	0,00%	595,00 €
T011463 - 1	02/01/2017	T020862 - TERRENI AGRICOLI - FG.:023 PART.:877	2017	294,00 €	- €	- €	294,00 €	- €	- €	0,00%	294,00 €
T011464 - 1	02/01/2017	T020863 - TERRENI AGRICOLI - FG.:023 PART.:878	2017	60,00 €	- €	- €	60,00 €	- €	- €	0,00%	60,00 €
T011465 - 1	02/01/2017	T020864 - TERRENI AGRICOLI - FG.:023 PART.:879	2017	223,00 €	- €	- €	223,00 €	- €	- €	0,00%	223,00 €
T011466 - 1	02/01/2017	T020865 - TERRENI AGRICOLI - FG.:023 PART.:880	2017	7,00 €	- €	- €	7,00 €	- €	- €	0,00%	7,00 €
T011467 - 1	02/01/2017	T020866 - TERRENI AGRICOLI - FG.:023 PART.:881	2017	540,00 €	- €	- €	540,00 €	- €	- €	0,00%	540,00 €
T011468 - 1	02/01/2017	T020867 - TERRENI AGRICOLI - FG.:023 PART.:882	2017	709,00 €	- €	- €	709,00 €	- €	- €	0,00%	709,00 €
T011469 - 1	02/01/2017	T020868 - TERRENI AGRICOLI - FG.:023 PART.:883	2017	341,00 €	- €	- €	341,00 €	- €	- €	0,00%	341,00 €
T011470 - 1	02/01/2017	T020869 - TERRENI AGRICOLI - FG.:023 PART.:884	2017	93,00 €	- €	- €	93,00 €	- €	- €	0,00%	93,00 €
T011471 - 1	02/01/2009	T02087 - TERRENI AGRICOLI - FG.:003 PART.:479	2009	64,00 €	- €	- €	64,00 €	- €	- €	0,00%	64,00 €
T011472 - 1	02/01/2017	T020870 - TERRENI AGRICOLI - FG.:023 PART.:885	2017	118,00 €	- €	- €	118,00 €	- €	- €	0,00%	118,00 €
T011473 - 1	02/01/2017	T020871 - TERRENI AGRICOLI - FG.:023 PART.:886	2017	60,00 €	- €	- €	60,00 €	- €	- €	0,00%	60,00 €
T011474 - 1	02/01/2017	T020872 - TERRENI AGRICOLI - FG.:023 PART.:887	2017	135,00 €	- €	- €	135,00 €	- €	- €	0,00%	135,00 €
T011475 - 1	02/01/2017	T020873 - TERRENI AGRICOLI - FG.:023 PART.:888	2017	233,00 €	- €	- €	233,00 €	- €	- €	0,00%	233,00 €
T011476 - 1	02/01/2017	T020874 - TERRENI AGRICOLI - FG.:023 PART.:889	2017	1.021,00 €	- €	- €	1.021,00 €	- €	- €	0,00%	1.021,00 €
T011477 - 1	02/01/2017	T020875 - TERRENI AGRICOLI - FG.:023 PART.:891	2017	15,00 €	- €	- €	15,00 €	- €	- €	0,00%	15,00 €
T011478 - 1	02/01/2017	T020876 - TERRENI AGRICOLI - FG.:023 PART.:892	2017	677,00 €	- €	- €	677,00 €	- €	- €	0,00%	677,00 €
T011479 - 1	02/01/2017	T020877 - TERRENI AGRICOLI - FG.:023 PART.:893	2017	202,00 €	- €	- €	202,00 €	- €	- €	0,00%	202,00 €
T011480 - 1	02/01/2017	T020878 - TERRENI AGRICOLI - FG.:023 PART.:894	2017	166,00 €	- €	- €	166,00 €	- €	- €	0,00%	166,00 €
T011481 - 1	02/01/2017	T020879 - TERRENI AGRICOLI - FG.:023 PART.:895	2017	11,00 €	- €	- €	11,00 €	- €	- €	0,00%	11,00 €
T011482 - 1	02/01/2009	T02088 - TERRENI AGRICOLI - FG.:003 PART.:481	2009	283,00 €	- €	- €	283,00 €	- €	- €	0,00%	283,00 €
T011483 - 1	02/01/2017	T020880 - TERRENI AGRICOLI - FG.:023 PART.:896	2017	11,00 €	- €	- €	11,00 €	- €	- €	0,00%	11,00 €
T011484 - 1	02/01/2017	T020881 - TERRENI AGRICOLI - FG.:023 PART.:897	2017	118,00 €	- €	- €	118,00 €	- €	- €	0,00%	118,00 €
T011485 - 1	02/01/2017	T020882 - TERRENI AGRICOLI - FG.:023 PART.:898	2017	108,00 €	- €	- €	108,00 €	- €	- €	0,00%	108,00 €
T011486 - 1	02/01/2017	T020883 - TERRENI AGRICOLI - FG.:023 PART.:899	2017	3,00 €	- €	- €	3,00 €	- €	- €	0,00%	3,00 €
T011487 - 1	02/01/2017	T020884 - TERRENI AGRICOLI - FG.:023 PART.:900	2017	118,00 €	- €	- €	118,00 €	- €	- €	0,00%	118,00 €
T011488 - 1	02/01/2017	T020885 - TERRENI AGRICOLI - FG.:023 PART.:901	2017	595,00 €	- €	- €	595,00 €	- €	- €	0,00%	595,00 €
T011489 - 1	02/01/2017	T020886 - TERRENI AGRICOLI - FG.:023 PART.:903	2017	214,00 €	- €	- €	214,00 €	- €	- €	0,00%	214,00 €
T011490 - 1	02/01/2017	T020887 - TERRENI AGRICOLI - FG.:023 PART.:905	2017	47,00 €	- €	- €	47,00 €	- €	- €	0,00%	47,00 €
T011491 - 1	02/01/2017	T020888 - TERRENI AGRICOLI - FG.:023 PART.:906	2017	527,00 €	- €	- €	527,00 €	- €	- €	0,00%	527,00 €
T011492 - 1	02/01/2017	T020889 - TERRENI AGRICOLI - FG.:023 PART.:907	2017	138,00 €	- €	- €	138,00 €	- €	- €	0,00%	138,00 €
T011493 - 1	02/01/2009	T02089 - TERRENI AGRICOLI - FG.:003 PART.:483	2009	120,00 €	- €	- €	120,00 €	- €	- €	0,00%	120,00 €
T011494 - 1	02/01/2017	T020890 - TERRENI AGRICOLI - FG.:023 PART.:908	2017	160,00 €	- €	- €	160,00 €	- €	- €	0,00%	160,00 €
T011495 - 1	02/01/2017	T020891 - TERRENI AGRICOLI - FG.:023 PART.:909	2017	115,00 €	- €	- €	115,00 €	- €	- €	0,00%	115,00 €
T011496 - 1	02/01/2017	T020892 - TERRENI AGRICOLI - FG.:023 PART.:910	2017	504,00 €	- €	- €	504,00 €	- €	- €	0,00%	504,00 €
T011497 - 1	02/01/2017	T020893 - TERRENI AGRICOLI - FG.:023 PART.:912	2017	36,00 €	- €	- €	36,00 €	- €	- €	0,00%	36,00 €
T011498 - 1	02/01/2017	T020894 - TERRENI AGRICOLI - FG.:023 PART.:913	2017	36,00 €	- €	- €	36,00 €	- €	- €	0,00%	36,00 €
T011499 - 1	02/01/2017	T020895 - TERRENI AGRICOLI - FG.:023 PART.:914	2017	47,00 €	- €	- €	47,00 €	- €	- €	0,00%	47,00 €
T011500 - 1	02/01/2017	T020896 - TERRENI AGRICOLI - FG.:023 PART.:915	2017	19,00 €	- €	- €	19,00 €	- €	- €	0,00%	19,00 €

Regione Calabria

T011501 - 1	02/01/2017	T020897 - TERRENI AGRICOLI - FG.:023 PART.:916	2017	47,00 €	- €	- €	47,00 €	- €	- €	0,00%	47,00 €
T011502 - 1	02/01/2017	T020898 - TERRENI AGRICOLI - FG.:023 PART.:917	2017	47,00 €	- €	- €	47,00 €	- €	- €	0,00%	47,00 €
T011503 - 1	02/01/2017	T020899 - TERRENI AGRICOLI - FG.:023 PART.:918	2017	60,00 €	- €	- €	60,00 €	- €	- €	0,00%	60,00 €
T011504 - 1	02/01/2009	T0209 - TERRENI AGRICOLI - FG.:061 PART.:313	2009	97,00 €	- €	- €	97,00 €	- €	- €	0,00%	97,00 €
T011505 - 1	02/01/2009	T02090 - TERRENI AGRICOLI - FG.:003 PART.:485	2009	142,00 €	- €	- €	142,00 €	- €	- €	0,00%	142,00 €
T011506 - 1	02/01/2017	T020900 - TERRENI AGRICOLI - FG.:023 PART.:919	2017	36,00 €	- €	- €	36,00 €	- €	- €	0,00%	36,00 €
T011507 - 1	02/01/2017	T020901 - TERRENI AGRICOLI - FG.:023 PART.:920	2017	47,00 €	- €	- €	47,00 €	- €	- €	0,00%	47,00 €
T011508 - 1	02/01/2017	T020902 - TERRENI AGRICOLI - FG.:023 PART.:921	2017	24,00 €	- €	- €	24,00 €	- €	- €	0,00%	24,00 €
T011509 - 1	02/01/2017	T020903 - TERRENI AGRICOLI - FG.:023 PART.:922	2017	24,00 €	- €	- €	24,00 €	- €	- €	0,00%	24,00 €
T011510 - 1	02/01/2017	T020904 - TERRENI AGRICOLI - FG.:023 PART.:923	2017	24,00 €	- €	- €	24,00 €	- €	- €	0,00%	24,00 €
T011511 - 1	02/01/2017	T020905 - TERRENI AGRICOLI - FG.:023 PART.:924	2017	12,00 €	- €	- €	12,00 €	- €	- €	0,00%	12,00 €
T011512 - 1	02/01/2017	T020906 - TERRENI AGRICOLI - FG.:023 PART.:925	2017	12,00 €	- €	- €	12,00 €	- €	- €	0,00%	12,00 €
T011513 - 1	02/01/2017	T020907 - TERRENI AGRICOLI - FG.:023 PART.:926	2017	69,00 €	- €	- €	69,00 €	- €	- €	0,00%	69,00 €
T011514 - 1	02/01/2017	T020908 - TERRENI AGRICOLI - FG.:023 PART.:927	2017	75,00 €	- €	- €	75,00 €	- €	- €	0,00%	75,00 €
T011515 - 1	02/01/2017	T020909 - TERRENI AGRICOLI - FG.:023 PART.:928	2017	46,00 €	- €	- €	46,00 €	- €	- €	0,00%	46,00 €
T011516 - 1	02/01/2009	T02091 - TERRENI AGRICOLI - FG.:003 PART.:487	2009	112,00 €	- €	- €	112,00 €	- €	- €	0,00%	112,00 €
T011517 - 1	02/01/2017	T020910 - TERRENI AGRICOLI - FG.:023 PART.:929	2017	66,00 €	- €	- €	66,00 €	- €	- €	0,00%	66,00 €
T011518 - 1	02/01/2017	T020911 - TERRENI AGRICOLI - FG.:023 PART.:930	2017	68,00 €	- €	- €	68,00 €	- €	- €	0,00%	68,00 €
T011519 - 1	02/01/2017	T020912 - TERRENI AGRICOLI - FG.:023 PART.:931	2017	3,00 €	- €	- €	3,00 €	- €	- €	0,00%	3,00 €
T011520 - 1	02/01/2017	T020913 - TERRENI AGRICOLI - FG.:023 PART.:932	2017	24,00 €	- €	- €	24,00 €	- €	- €	0,00%	24,00 €
T011521 - 1	02/01/2017	T020914 - TERRENI AGRICOLI - FG.:023 PART.:933	2017	8,00 €	- €	- €	8,00 €	- €	- €	0,00%	8,00 €
T011522 - 1	02/01/2017	T020915 - TERRENI AGRICOLI - FG.:023 PART.:934	2017	3,00 €	- €	- €	3,00 €	- €	- €	0,00%	3,00 €
T011523 - 1	02/01/2017	T020916 - TERRENI AGRICOLI - FG.:023 PART.:935	2017	36,00 €	- €	- €	36,00 €	- €	- €	0,00%	36,00 €
T011524 - 1	02/01/2017	T020917 - TERRENI AGRICOLI - FG.:023 PART.:936	2017	12,00 €	- €	- €	12,00 €	- €	- €	0,00%	12,00 €
T011525 - 1	02/01/2017	T020918 - TERRENI AGRICOLI - FG.:023 PART.:937	2017	12,00 €	- €	- €	12,00 €	- €	- €	0,00%	12,00 €
T011526 - 1	02/01/2017	T020919 - TERRENI AGRICOLI - FG.:023 PART.:938	2017	118,00 €	- €	- €	118,00 €	- €	- €	0,00%	118,00 €
T011527 - 1	02/01/2009	T02092 - TERRENI AGRICOLI - FG.:003 PART.:489	2009	73,00 €	- €	- €	73,00 €	- €	- €	0,00%	73,00 €
T011528 - 1	02/01/2017	T020920 - TERRENI AGRICOLI - FG.:023 PART.:939	2017	47,00 €	- €	- €	47,00 €	- €	- €	0,00%	47,00 €
T011529 - 1	02/01/2017	T020921 - TERRENI AGRICOLI - FG.:023 PART.:940	2017	166,00 €	- €	- €	166,00 €	- €	- €	0,00%	166,00 €
T011530 - 1	02/01/2017	T020922 - TERRENI AGRICOLI - FG.:023 PART.:941	2017	261,00 €	- €	- €	261,00 €	- €	- €	0,00%	261,00 €
T011531 - 1	02/01/2017	T020923 - TERRENI AGRICOLI - FG.:023 PART.:942	2017	55,00 €	- €	- €	55,00 €	- €	- €	0,00%	55,00 €
T011532 - 1	02/01/2017	T020924 - TERRENI AGRICOLI - FG.:023 PART.:944	2017	225,00 €	- €	- €	225,00 €	- €	- €	0,00%	225,00 €
T011533 - 1	02/01/2017	T020925 - TERRENI AGRICOLI - FG.:023 PART.:946	2017	273,00 €	- €	- €	273,00 €	- €	- €	0,00%	273,00 €
T011534 - 1	02/01/2017	T020926 - TERRENI AGRICOLI - FG.:023 PART.:947	2017	8,00 €	- €	- €	8,00 €	- €	- €	0,00%	8,00 €
T011535 - 1	02/01/2017	T020927 - TERRENI AGRICOLI - FG.:023 PART.:950	2017	179,00 €	- €	- €	179,00 €	- €	- €	0,00%	179,00 €
T011536 - 1	02/01/2017	T020928 - TERRENI AGRICOLI - FG.:023 PART.:951	2017	200,00 €	- €	- €	200,00 €	- €	- €	0,00%	200,00 €
T011537 - 1	02/01/2017	T020929 - TERRENI AGRICOLI - FG.:023 PART.:952	2017	166,00 €	- €	- €	166,00 €	- €	- €	0,00%	166,00 €
T011538 - 1	02/01/2009	T02093 - TERRENI AGRICOLI - FG.:003 PART.:491	2009	55,00 €	- €	- €	55,00 €	- €	- €	0,00%	55,00 €
T011539 - 1	02/01/2017	T020930 - TERRENI AGRICOLI - FG.:023 PART.:953	2017	102,00 €	- €	- €	102,00 €	- €	- €	0,00%	102,00 €
T011540 - 1	02/01/2017	T020931 - TERRENI AGRICOLI - FG.:023 PART.:954	2017	140,00 €	- €	- €	140,00 €	- €	- €	0,00%	140,00 €
T011541 - 1	02/01/2017	T020932 - TERRENI AGRICOLI - FG.:023 PART.:955	2017	64,00 €	- €	- €	64,00 €	- €	- €	0,00%	64,00 €
T011542 - 1	02/01/2017	T020933 - TERRENI AGRICOLI - FG.:023 PART.:956	2017	271,00 €	- €	- €	271,00 €	- €	- €	0,00%	271,00 €
T011543 - 1	02/01/2017	T020934 - TERRENI AGRICOLI - FG.:023 PART.:957	2017	80,00 €	- €	- €	80,00 €	- €	- €	0,00%	80,00 €
T011544 - 1	02/01/2017	T020935 - TERRENI AGRICOLI - FG.:023 PART.:958	2017	32,00 €	- €	- €	32,00 €	- €	- €	0,00%	32,00 €
T011545 - 1	02/01/2017	T020936 - TERRENI AGRICOLI - FG.:023 PART.:959	2017	118,00 €	- €	- €	118,00 €	- €	- €	0,00%	118,00 €
T011546 - 1	02/01/2017	T020937 - TERRENI AGRICOLI - FG.:023 PART.:960	2017	147,00 €	- €	- €	147,00 €	- €	- €	0,00%	147,00 €
T011547 - 1	02/01/2017	T020938 - TERRENI AGRICOLI - FG.:023 PART.:962	2017	86,00 €	- €	- €	86,00 €	- €	- €	0,00%	86,00 €
T011548 - 1	02/01/2017	T020939 - TERRENI AGRICOLI - FG.:023 PART.:964	2017	69,00 €	- €	- €	69,00 €	- €	- €	0,00%	69,00 €
T011549 - 1	02/01/2009	T02094 - TERRENI AGRICOLI - FG.:003 PART.:495	2009	58,00 €	- €	- €	58,00 €	- €	- €	0,00%	58,00 €
T011550 - 1	02/01/2017	T020940 - TERRENI AGRICOLI - FG.:024 PART.:90	2017	97,00 €	- €	- €	97,00 €	- €	- €	0,00%	97,00 €
T011551 - 1	02/01/2017	T020941 - TERRENI AGRICOLI - FG.:024 PART.:158	2017	105,00 €	- €	- €	105,00 €	- €	- €	0,00%	105,00 €
T011552 - 1	02/01/2017	T020942 - TERRENI AGRICOLI - FG.:024 PART.:177	2017	202,00 €	- €	- €	202,00 €	- €	- €	0,00%	202,00 €
T011553 - 1	02/01/2017	T020943 - TERRENI AGRICOLI - FG.:024 PART.:584	2017	47,00 €	- €	- €	47,00 €	- €	- €	0,00%	47,00 €
T011554 - 1	02/01/2017	T020944 - TERRENI AGRICOLI - FG.:024 PART.:656	2017	320,00 €	- €	- €	320,00 €	- €	- €	0,00%	320,00 €
T011555 - 1	02/01/2017	T020945 - TERRENI AGRICOLI - FG.:024 PART.:662	2017	225,00 €	- €	- €	225,00 €	- €	- €	0,00%	225,00 €
T011556 - 1	02/01/2017	T020946 - TERRENI AGRICOLI - FG.:024 PART.:851	2017	118,00 €	- €	- €	118,00 €	- €	- €	0,00%	118,00 €
T011557 - 1	02/01/2017	T020947 - TERRENI AGRICOLI - FG.:024 PART.:854	2017	12,00 €	- €	- €	12,00 €	- €	- €	0,00%	12,00 €
T011558 - 1	02/01/2017	T020948 - TERRENI AGRICOLI - FG.:024 PART.:855	2017	24,00 €	- €	- €	24,00 €	- €	- €	0,00%	24,00 €
T011559 - 1	02/01/2017	T020949 - TERRENI AGRICOLI - FG.:024 PART.:857	2017	60,00 €	- €	- €	60,00 €	- €	- €	0,00%	60,00 €
T011560 - 1	02/01/2009	T02095 - TERRENI AGRICOLI - FG.:003 PART.:497	2009	147,00 €	- €	- €	147,00 €	- €	- €	0,00%	147,00 €

Regione Calabria

T011561 - 1	02/01/2017	T020950 - TERRENI AGRICOLI - FG.:024 PART.:859	2017	108,00 €	- €	- €	108,00 €	- €	- €	0,00%	108,00 €
T011562 - 1	02/01/2017	T020951 - TERRENI AGRICOLI - FG.:024 PART.:861	2017	630,00 €	- €	- €	630,00 €	- €	- €	0,00%	630,00 €
T011563 - 1	02/01/2017	T020952 - TERRENI AGRICOLI - FG.:024 PART.:863	2017	8,00 €	- €	- €	8,00 €	- €	- €	0,00%	8,00 €
T011564 - 1	02/01/2017	T020953 - TERRENI AGRICOLI - FG.:024 PART.:864	2017	600,00 €	- €	- €	600,00 €	- €	- €	0,00%	600,00 €
T011565 - 1	02/01/2017	T020954 - TERRENI AGRICOLI - FG.:024 PART.:866	2017	607,00 €	- €	- €	607,00 €	- €	- €	0,00%	607,00 €
T011566 - 1	02/01/2017	T020955 - TERRENI AGRICOLI - FG.:024 PART.:869	2017	47,00 €	- €	- €	47,00 €	- €	- €	0,00%	47,00 €
T011567 - 1	02/01/2017	T020956 - TERRENI AGRICOLI - FG.:024 PART.:870	2017	807,00 €	- €	- €	807,00 €	- €	- €	0,00%	807,00 €
T011568 - 1	02/01/2017	T020957 - TERRENI AGRICOLI - FG.:024 PART.:871	2017	13,00 €	- €	- €	13,00 €	- €	- €	0,00%	13,00 €
T011569 - 1	02/01/2017	T020958 - TERRENI AGRICOLI - FG.:024 PART.:872	2017	247,00 €	- €	- €	247,00 €	- €	- €	0,00%	247,00 €
T011570 - 1	02/01/2017	T020959 - TERRENI AGRICOLI - FG.:024 PART.:873	2017	39,00 €	- €	- €	39,00 €	- €	- €	0,00%	39,00 €
T011571 - 1	02/01/2009	T02096 - TERRENI AGRICOLI - FG.:003 PART.:499	2009	161,00 €	- €	- €	161,00 €	- €	- €	0,00%	161,00 €
T011572 - 1	02/01/2017	T020960 - TERRENI AGRICOLI - FG.:024 PART.:874	2017	3,00 €	- €	- €	3,00 €	- €	- €	0,00%	3,00 €
T011573 - 1	02/01/2017	T020961 - TERRENI AGRICOLI - FG.:024 PART.:875	2017	23,00 €	- €	- €	23,00 €	- €	- €	0,00%	23,00 €
T011574 - 1	02/01/2017	T020962 - TERRENI AGRICOLI - FG.:024 PART.:876	2017	23,00 €	- €	- €	23,00 €	- €	- €	0,00%	23,00 €
T011575 - 1	02/01/2017	T020964 - TERRENI AGRICOLI - FG.:024 PART.:877	2017	160,00 €	- €	- €	160,00 €	- €	- €	0,00%	160,00 €
T011576 - 1	02/01/2017	T020965 - TERRENI AGRICOLI - FG.:024 PART.:878	2017	94,00 €	- €	- €	94,00 €	- €	- €	0,00%	94,00 €
T011577 - 1	02/01/2017	T020966 - TERRENI AGRICOLI - FG.:024 PART.:879	2017	8,00 €	- €	- €	8,00 €	- €	- €	0,00%	8,00 €
T011578 - 1	02/01/2017	T020967 - TERRENI AGRICOLI - FG.:024 PART.:880	2017	35,00 €	- €	- €	35,00 €	- €	- €	0,00%	35,00 €
T011579 - 1	02/01/2017	T020968 - TERRENI AGRICOLI - FG.:024 PART.:881	2017	115,00 €	- €	- €	115,00 €	- €	- €	0,00%	115,00 €
T011580 - 1	02/01/2017	T020969 - TERRENI AGRICOLI - FG.:024 PART.:882	2017	3,00 €	- €	- €	3,00 €	- €	- €	0,00%	3,00 €
T011581 - 1	02/01/2009	T02097 - TERRENI AGRICOLI - FG.:003 PART.:527	2009	39,00 €	- €	- €	39,00 €	- €	- €	0,00%	39,00 €
T011582 - 1	02/01/2017	T020970 - TERRENI AGRICOLI - FG.:024 PART.:883	2017	251,00 €	- €	- €	251,00 €	- €	- €	0,00%	251,00 €
T011583 - 1	02/01/2017	T020971 - TERRENI AGRICOLI - FG.:024 PART.:884	2017	56,00 €	- €	- €	56,00 €	- €	- €	0,00%	56,00 €
T011584 - 1	02/01/2017	T020972 - TERRENI AGRICOLI - FG.:024 PART.:885	2017	37,00 €	- €	- €	37,00 €	- €	- €	0,00%	37,00 €
T011585 - 1	02/01/2017	T020973 - TERRENI AGRICOLI - FG.:024 PART.:886	2017	83,00 €	- €	- €	83,00 €	- €	- €	0,00%	83,00 €
T011586 - 1	02/01/2017	T020974 - TERRENI AGRICOLI - FG.:024 PART.:887	2017	36,00 €	- €	- €	36,00 €	- €	- €	0,00%	36,00 €
T011587 - 1	02/01/2017	T020975 - TERRENI AGRICOLI - FG.:024 PART.:892	2017	320,00 €	- €	- €	320,00 €	- €	- €	0,00%	320,00 €
T011588 - 1	02/01/2017	T020976 - TERRENI AGRICOLI - FG.:024 PART.:894	2017	61,00 €	- €	- €	61,00 €	- €	- €	0,00%	61,00 €
T011589 - 1	02/01/2017	T020977 - TERRENI AGRICOLI - FG.:024 PART.:895	2017	22,00 €	- €	- €	22,00 €	- €	- €	0,00%	22,00 €
T011590 - 1	02/01/2017	T020978 - TERRENI AGRICOLI - FG.:024 PART.:896	2017	10,00 €	- €	- €	10,00 €	- €	- €	0,00%	10,00 €
T011591 - 1	02/01/2017	T020979 - TERRENI AGRICOLI - FG.:024 PART.:897	2017	22,00 €	- €	- €	22,00 €	- €	- €	0,00%	22,00 €
T011592 - 1	02/01/2009	T02098 - TERRENI AGRICOLI - FG.:004 PART.:159	2009	180,00 €	- €	- €	180,00 €	- €	- €	0,00%	180,00 €
T011593 - 1	02/01/2017	T020980 - TERRENI AGRICOLI - FG.:024 PART.:898	2017	95,00 €	- €	- €	95,00 €	- €	- €	0,00%	95,00 €
T011594 - 1	02/01/2017	T020981 - TERRENI AGRICOLI - FG.:024 PART.:913	2017	34,00 €	- €	- €	34,00 €	- €	- €	0,00%	34,00 €
T011595 - 1	02/01/2017	T020982 - TERRENI AGRICOLI - FG.:024 PART.:914	2017	2.285,00 €	- €	- €	2.285,00 €	- €	- €	0,00%	2.285,00 €
T011596 - 1	01/01/2023	T020983 - TERRENI AGRICOLI - FG.:025 PART.:125	2023	- €	- €	- €	- €	- €	- €	0,00%	- €
T011597 - 1	01/01/2023	T020984 - TERRENI AGRICOLI - FG.:025 PART.:126	2023	- €	- €	- €	- €	- €	- €	0,00%	- €
T011598 - 1	02/01/2017	T020985 - TERRENI AGRICOLI - FG.:025 PART.:253	2017	71,00 €	- €	- €	71,00 €	- €	- €	0,00%	71,00 €
T011599 - 1	02/01/2017	T020986 - TERRENI AGRICOLI - FG.:025 PART.:280	2017	94,00 €	- €	- €	94,00 €	- €	- €	0,00%	94,00 €
T011600 - 1	02/01/2017	T020987 - TERRENI AGRICOLI - FG.:025 PART.:362	2017	178,00 €	- €	- €	178,00 €	- €	- €	0,00%	178,00 €
T011601 - 1	02/01/2017	T020988 - TERRENI AGRICOLI - FG.:025 PART.:363	2017	108,00 €	- €	- €	108,00 €	- €	- €	0,00%	108,00 €
T011602 - 1	02/01/2017	T020989 - TERRENI AGRICOLI - FG.:025 PART.:364	2017	24,00 €	- €	- €	24,00 €	- €	- €	0,00%	24,00 €
T011603 - 1	02/01/2009	T02099 - TERRENI AGRICOLI - FG.:004 PART.:160	2009	12,00 €	- €	- €	12,00 €	- €	- €	0,00%	12,00 €
T011604 - 1	02/01/2017	T020990 - TERRENI AGRICOLI - FG.:025 PART.:365	2017	251,00 €	- €	- €	251,00 €	- €	- €	0,00%	251,00 €
T011605 - 1	02/01/2017	T020991 - TERRENI AGRICOLI - FG.:025 PART.:366	2017	12,00 €	- €	- €	12,00 €	- €	- €	0,00%	12,00 €
T011606 - 1	02/01/2017	T020992 - TERRENI AGRICOLI - FG.:025 PART.:367	2017	36,00 €	- €	- €	36,00 €	- €	- €	0,00%	36,00 €
T011607 - 1	02/01/2017	T020993 - TERRENI AGRICOLI - FG.:025 PART.:369	2017	24,00 €	- €	- €	24,00 €	- €	- €	0,00%	24,00 €
T011608 - 1	01/01/2023	T020994 - TERRENI AGRICOLI - FG.:025 PART.:382	2023	- €	- €	- €	- €	- €	- €	0,00%	- €
T011609 - 1	01/01/2023	T020995 - TERRENI AGRICOLI - FG.:025 PART.:383	2023	- €	- €	- €	- €	- €	- €	0,00%	- €
T011610 - 1	02/01/2017	T020996 - TERRENI AGRICOLI - FG.:025 PART.:386	2017	24,00 €	- €	- €	24,00 €	- €	- €	0,00%	24,00 €
T011611 - 1	02/01/2017	T020997 - TERRENI AGRICOLI - FG.:025 PART.:387	2017	7,00 €	- €	- €	7,00 €	- €	- €	0,00%	7,00 €
T011612 - 1	02/01/2017	T020998 - TERRENI AGRICOLI - FG.:025 PART.:390	2017	47,00 €	- €	- €	47,00 €	- €	- €	0,00%	47,00 €
T011613 - 1	02/01/2017	T020999 - TERRENI AGRICOLI - FG.:025 PART.:391	2017	1.015,00 €	- €	- €	1.015,00 €	- €	- €	0,00%	1.015,00 €
T011614 - 1	02/01/2017	T021 - TERRENI AGRICOLI - FG.:027 PART.:73	2017	110,00 €	- €	- €	110,00 €	- €	- €	0,00%	110,00 €
T011615 - 1	02/01/2009	T0210 - TERRENI AGRICOLI - FG.:061 PART.:316	2009	91,00 €	- €	- €	91,00 €	- €	- €	0,00%	91,00 €
T011616 - 1	02/01/2009	T02100 - TERRENI AGRICOLI - FG.:004 PART.:162	2009	45,00 €	- €	- €	45,00 €	- €	- €	0,00%	45,00 €
T011617 - 1	02/01/2017	T021000 - TERRENI AGRICOLI - FG.:025 PART.:411	2017	174,00 €	- €	- €	174,00 €	- €	- €	0,00%	174,00 €
T011618 - 1	02/01/2017	T021001 - TERRENI AGRICOLI - FG.:025 PART.:413	2017	1.373,00 €	- €	- €	1.373,00 €	- €	- €	0,00%	1.373,00 €
T011619 - 1	02/01/2017	T021002 - TERRENI AGRICOLI - FG.:025 PART.:416	2017	7,00 €	- €	- €	7,00 €	- €	- €	0,00%	7,00 €
T011620 - 1	02/01/2017	T021003 - TERRENI AGRICOLI - FG.:025 PART.:417	2017	108,00 €	- €	- €	108,00 €	- €	- €	0,00%	108,00 €

Regione Calabria

T011621 - 1	02/01/2017	T021004 - TERRENI AGRICOLI - FG.:025 PART.:419	2017	901,00 €	- €	- €	901,00 €	- €	- €	0,00%	901,00 €
T011622 - 1	02/01/2017	T021005 - TERRENI AGRICOLI - FG.:025 PART.:420	2017	823,00 €	- €	- €	823,00 €	- €	- €	0,00%	823,00 €
T011623 - 1	02/01/2017	T021006 - TERRENI AGRICOLI - FG.:025 PART.:422	2017	108,00 €	- €	- €	108,00 €	- €	- €	0,00%	108,00 €
T011624 - 1	02/01/2017	T021007 - TERRENI AGRICOLI - FG.:025 PART.:423	2017	24,00 €	- €	- €	24,00 €	- €	- €	0,00%	24,00 €
T011625 - 1	02/01/2017	T021008 - TERRENI AGRICOLI - FG.:025 PART.:424	2017	4.421,00 €	- €	- €	4.421,00 €	- €	- €	0,00%	4.421,00 €
T011626 - 1	02/01/2017	T021009 - TERRENI AGRICOLI - FG.:025 PART.:427	2017	24,00 €	- €	- €	24,00 €	- €	- €	0,00%	24,00 €
T011627 - 1	02/01/2009	T02101 - TERRENI AGRICOLI - FG.:004 PART.:164	2009	214,00 €	- €	- €	214,00 €	- €	- €	0,00%	214,00 €
T011628 - 1	02/01/2017	T021010 - TERRENI AGRICOLI - FG.:025 PART.:428	2017	12,00 €	- €	- €	12,00 €	- €	- €	0,00%	12,00 €
T011629 - 1	01/01/2023	T021011 - TERRENI AGRICOLI - FG.:026 PART.:103	2023	- €	- €	- €	- €	- €	- €	0,00%	- €
T011630 - 1	02/01/2017	T021012 - TERRENI AGRICOLI - FG.:026 PART.:119	2017	2.910,00 €	- €	- €	2.910,00 €	- €	- €	0,00%	2.910,00 €
T011631 - 1	02/01/2017	T021013 - TERRENI AGRICOLI - FG.:026 PART.:122	2017	1.680,00 €	- €	- €	1.680,00 €	- €	- €	0,00%	1.680,00 €
T011632 - 1	02/01/2017	T021014 - TERRENI AGRICOLI - FG.:028 PART.:27	2017	9,00 €	- €	- €	9,00 €	- €	- €	0,00%	9,00 €
T011633 - 1	02/01/2017	T021015 - TERRENI AGRICOLI - FG.:028 PART.:28	2017	381,00 €	- €	- €	381,00 €	- €	- €	0,00%	381,00 €
T011634 - 1	02/01/2017	T021016 - TERRENI AGRICOLI - FG.:028 PART.:29	2017	47,00 €	- €	- €	47,00 €	- €	- €	0,00%	47,00 €
T011635 - 1	02/01/2017	T021017 - TERRENI AGRICOLI - FG.:027 PART.:23	2017	2.533,00 €	- €	- €	2.533,00 €	- €	- €	0,00%	2.533,00 €
T011636 - 1	02/01/2017	T021018 - TERRENI AGRICOLI - FG.:027 PART.:24	2017	587.931,00 €	- €	- €	587.931,00 €	- €	- €	0,00%	587.931,00 €
T011637 - 1	02/01/2009	T02102 - TERRENI AGRICOLI - FG.:004 PART.:166	2009	84,00 €	- €	- €	84,00 €	- €	- €	0,00%	84,00 €
T011638 - 1	02/01/2017	T021020 - TERRENI AGRICOLI - FG.:027 PART.:45	2017	1.143,00 €	- €	- €	1.143,00 €	- €	- €	0,00%	1.143,00 €
T011639 - 1	02/01/2017	T021021 - TERRENI AGRICOLI - FG.:027 PART.:46	2017	946,00 €	- €	- €	946,00 €	- €	- €	0,00%	946,00 €
T011640 - 1	02/01/2017	T021022 - TERRENI AGRICOLI - FG.:027 PART.:49	2017	4.579,00 €	- €	- €	4.579,00 €	- €	- €	0,00%	4.579,00 €
T011641 - 1	02/01/2017	T021023 - TERRENI AGRICOLI - FG.:027 PART.:50	2017	2.401,00 €	- €	- €	2.401,00 €	- €	- €	0,00%	2.401,00 €
T011642 - 1	02/01/2017	T021024 - TERRENI AGRICOLI - FG.:027 PART.:51	2017	1.160,00 €	- €	- €	1.160,00 €	- €	- €	0,00%	1.160,00 €
T011643 - 1	02/01/2017	T021026 - TERRENI AGRICOLI - FG.:027 PART.:136	2017	2.474,00 €	- €	- €	2.474,00 €	- €	- €	0,00%	2.474,00 €
T011644 - 1	02/01/2017	T021027 - TERRENI AGRICOLI - FG.:027 PART.:137	2017	3.010,00 €	- €	- €	3.010,00 €	- €	- €	0,00%	3.010,00 €
T011645 - 1	02/01/2009	T02103 - TERRENI AGRICOLI - FG.:004 PART.:167	2009	25,00 €	- €	- €	25,00 €	- €	- €	0,00%	25,00 €
T011646 - 1	02/01/2017	T021031 - TERRENI AGRICOLI - FG.:027 PART.:412	2017	12.554,00 €	- €	- €	12.554,00 €	- €	- €	0,00%	12.554,00 €
T011647 - 1	02/01/2017	T021032 - TERRENI AGRICOLI - FG.:027 PART.:413	2017	630,00 €	- €	- €	630,00 €	- €	- €	0,00%	630,00 €
T011648 - 1	02/01/2017	T021035 - TERRENI AGRICOLI - FG.:027 PART.:426	2017	20.037,00 €	- €	- €	20.037,00 €	- €	- €	0,00%	20.037,00 €
T011649 - 1	02/01/2017	T021036 - TERRENI AGRICOLI - FG.:027 PART.:436	2017	909,00 €	- €	- €	909,00 €	- €	- €	0,00%	909,00 €
T011650 - 1	02/01/2017	T021038 - TERRENI AGRICOLI - FG.:031 PART.:407	2017	543,00 €	- €	- €	543,00 €	- €	- €	0,00%	543,00 €
T011651 - 1	02/01/2017	T021039 - TERRENI AGRICOLI - FG.:031 PART.:408	2017	2.272,00 €	- €	- €	2.272,00 €	- €	- €	0,00%	2.272,00 €
T011652 - 1	02/01/2009	T02104 - TERRENI AGRICOLI - FG.:004 PART.:171	2009	56,00 €	- €	- €	56,00 €	- €	- €	0,00%	56,00 €
T011653 - 1	02/01/2017	T021040 - TERRENI AGRICOLI - FG.:035 PART.:620	2017	367,00 €	- €	- €	367,00 €	- €	- €	0,00%	367,00 €
T011656 - 1	02/01/2009	T02105 - TERRENI AGRICOLI - FG.:004 PART.:173	2009	31,00 €	- €	- €	31,00 €	- €	- €	0,00%	31,00 €
T011663 - 1	02/01/2009	T02106 - TERRENI AGRICOLI - FG.:004 PART.:175	2009	317,00 €	- €	- €	317,00 €	- €	- €	0,00%	317,00 €
T011666 - 1	02/01/2017	T021065 - TERRENI AGRICOLI - FG.:001 PART.:598	2017	163,00 €	- €	- €	163,00 €	- €	- €	0,00%	163,00 €
T011667 - 1	02/01/2017	T021066 - TERRENI AGRICOLI - FG.:001 PART.:600	2017	702,00 €	- €	- €	702,00 €	- €	- €	0,00%	702,00 €
T011668 - 1	02/01/2017	T021067 - TERRENI AGRICOLI - FG.:001 PART.:604	2017	59,00 €	- €	- €	59,00 €	- €	- €	0,00%	59,00 €
T011669 - 1	02/01/2017	T021068 - TERRENI AGRICOLI - FG.:001 PART.:605	2017	579,00 €	- €	- €	579,00 €	- €	- €	0,00%	579,00 €
T011670 - 1	01/01/2023	T021069 - TERRENI AGRICOLI - FG.:001 PART.:607	2023	- €	- €	- €	- €	- €	- €	0,00%	- €
T011671 - 1	02/01/2009	T02107 - TERRENI AGRICOLI - FG.:004 PART.:177	2009	91,00 €	- €	- €	91,00 €	- €	- €	0,00%	91,00 €
T011672 - 1	02/01/2017	T021070 - TERRENI AGRICOLI - FG.:001 PART.:617	2017	739,00 €	- €	- €	739,00 €	- €	- €	0,00%	739,00 €
T011673 - 1	02/01/2017	T021071 - TERRENI AGRICOLI - FG.:001 PART.:619	2017	601,00 €	- €	- €	601,00 €	- €	- €	0,00%	601,00 €
T011674 - 1	02/01/2017	T021072 - TERRENI AGRICOLI - FG.:001 PART.:621	2017	7,00 €	- €	- €	7,00 €	- €	- €	0,00%	7,00 €
T011675 - 1	02/01/2017	T021073 - TERRENI AGRICOLI - FG.:001 PART.:623	2017	108,00 €	- €	- €	108,00 €	- €	- €	0,00%	108,00 €
T011676 - 1	02/01/2017	T021074 - TERRENI AGRICOLI - FG.:001 PART.:625	2017	647,00 €	- €	- €	647,00 €	- €	- €	0,00%	647,00 €
T011677 - 1	02/01/2017	T021075 - TERRENI AGRICOLI - FG.:001 PART.:627	2017	184,00 €	- €	- €	184,00 €	- €	- €	0,00%	184,00 €
T011678 - 1	02/01/2017	T021076 - TERRENI AGRICOLI - FG.:001 PART.:629	2017	34,00 €	- €	- €	34,00 €	- €	- €	0,00%	34,00 €
T011679 - 1	02/01/2017	T021077 - TERRENI AGRICOLI - FG.:001 PART.:631	2017	555,00 €	- €	- €	555,00 €	- €	- €	0,00%	555,00 €
T011680 - 1	02/01/2017	T021078 - TERRENI AGRICOLI - FG.:001 PART.:633	2017	63,00 €	- €	- €	63,00 €	- €	- €	0,00%	63,00 €
T011681 - 1	02/01/2017	T021079 - TERRENI AGRICOLI - FG.:001 PART.:635	2017	39,00 €	- €	- €	39,00 €	- €	- €	0,00%	39,00 €
T011682 - 1	02/01/2009	T02108 - TERRENI AGRICOLI - FG.:004 PART.:178	2009	45,00 €	- €	- €	45,00 €	- €	- €	0,00%	45,00 €
T011683 - 1	02/01/2017	T021080 - TERRENI AGRICOLI - FG.:001 PART.:637	2017	86,00 €	- €	- €	86,00 €	- €	- €	0,00%	86,00 €
T011684 - 1	02/01/2017	T021081 - TERRENI AGRICOLI - FG.:001 PART.:639	2017	382,00 €	- €	- €	382,00 €	- €	- €	0,00%	382,00 €
T011685 - 1	02/01/2017	T021082 - TERRENI AGRICOLI - FG.:001 PART.:641	2017	601,00 €	- €	- €	601,00 €	- €	- €	0,00%	601,00 €
T011686 - 1	02/01/2017	T021083 - TERRENI AGRICOLI - FG.:001 PART.:643	2017	1.155,00 €	- €	- €	1.155,00 €	- €	- €	0,00%	1.155,00 €
T011687 - 1	02/01/2017	T021084 - TERRENI AGRICOLI - FG.:001 PART.:645	2017	370,00 €	- €	- €	370,00 €	- €	- €	0,00%	370,00 €
T011688 - 1	02/01/2017	T021085 - TERRENI AGRICOLI - FG.:001 PART.:647	2017	417,00 €	- €	- €	417,00 €	- €	- €	0,00%	417,00 €
T011689 - 1	02/01/2017	T021086 - TERRENI AGRICOLI - FG.:001 PART.:649	2017	555,00 €	- €	- €	555,00 €	- €	- €	0,00%	555,00 €
T011690 - 1	02/01/2017	T021087 - TERRENI AGRICOLI - FG.:001 PART.:651	2017	462,00 €	- €	- €	462,00 €	- €	- €	0,00%	462,00 €

Regione Calabria

T011691 - 1	02/01/2017	T021088 - TERRENI AGRICOLI - FG.:001 PART.:653	2017	134,00 €	- €	- €	134,00 €	- €	- €	0,00%	134,00 €
T011692 - 1	02/01/2017	T021089 - TERRENI AGRICOLI - FG.:001 PART.:655	2017	562,00 €	- €	- €	562,00 €	- €	- €	0,00%	562,00 €
T011693 - 1	02/01/2009	T02109 - TERRENI AGRICOLI - FG.:004 PART.:179	2009	25,00 €	- €	- €	25,00 €	- €	- €	0,00%	25,00 €
T011694 - 1	02/01/2017	T021090 - TERRENI AGRICOLI - FG.:001 PART.:657	2017	19,00 €	- €	- €	19,00 €	- €	- €	0,00%	19,00 €
T011695 - 1	02/01/2017	T021091 - TERRENI AGRICOLI - FG.:001 PART.:659	2017	5,00 €	- €	- €	5,00 €	- €	- €	0,00%	5,00 €
T011696 - 1	02/01/2017	T021092 - TERRENI AGRICOLI - FG.:001 PART.:662	2017	771,00 €	- €	- €	771,00 €	- €	- €	0,00%	771,00 €
T011697 - 1	02/01/2017	T021093 - TERRENI AGRICOLI - FG.:001 PART.:663	2017	48,00 €	- €	- €	48,00 €	- €	- €	0,00%	48,00 €
T011698 - 1	02/01/2017	T021094 - TERRENI AGRICOLI - FG.:001 PART.:665	2017	324,00 €	- €	- €	324,00 €	- €	- €	0,00%	324,00 €
T011699 - 1	02/01/2017	T021095 - TERRENI AGRICOLI - FG.:001 PART.:667	2017	5,00 €	- €	- €	5,00 €	- €	- €	0,00%	5,00 €
T011700 - 1	02/01/2017	T021096 - TERRENI AGRICOLI - FG.:001 PART.:669	2017	739,00 €	- €	- €	739,00 €	- €	- €	0,00%	739,00 €
T011701 - 1	02/01/2017	T021097 - TERRENI AGRICOLI - FG.:001 PART.:670	2017	370,00 €	- €	- €	370,00 €	- €	- €	0,00%	370,00 €
T011702 - 1	02/01/2017	T021098 - TERRENI AGRICOLI - FG.:001 PART.:672	2017	324,00 €	- €	- €	324,00 €	- €	- €	0,00%	324,00 €
T011703 - 1	02/01/2017	T021099 - TERRENI AGRICOLI - FG.:001 PART.:674	2017	688,00 €	- €	- €	688,00 €	- €	- €	0,00%	688,00 €
T011704 - 1	02/01/2009	T0211 - TERRENI AGRICOLI - FG.:061 PART.:318	2009	91,00 €	- €	- €	91,00 €	- €	- €	0,00%	91,00 €
T011705 - 1	02/01/2009	T02110 - TERRENI AGRICOLI - FG.:005 PART.:141	2009	15,00 €	- €	- €	15,00 €	- €	- €	0,00%	15,00 €
T011706 - 1	02/01/2017	T021100 - TERRENI AGRICOLI - FG.:001 PART.:676	2017	12,00 €	- €	- €	12,00 €	- €	- €	0,00%	12,00 €
T011707 - 1	02/01/2017	T021101 - TERRENI AGRICOLI - FG.:001 PART.:678	2017	115,00 €	- €	- €	115,00 €	- €	- €	0,00%	115,00 €
T011708 - 1	02/01/2017	T021102 - TERRENI AGRICOLI - FG.:001 PART.:679	2017	203,00 €	- €	- €	203,00 €	- €	- €	0,00%	203,00 €
T011709 - 1	02/01/2017	T021103 - TERRENI AGRICOLI - FG.:001 PART.:681	2017	3,00 €	- €	- €	3,00 €	- €	- €	0,00%	3,00 €
T011710 - 1	02/01/2017	T021104 - TERRENI AGRICOLI - FG.:001 PART.:682	2017	1.709,00 €	- €	- €	1.709,00 €	- €	- €	0,00%	1.709,00 €
T011711 - 1	02/01/2017	T021105 - TERRENI AGRICOLI - FG.:001 PART.:684	2017	1.683,00 €	- €	- €	1.683,00 €	- €	- €	0,00%	1.683,00 €
T011712 - 1	02/01/2017	T021106 - TERRENI AGRICOLI - FG.:001 PART.:717	2017	1,00 €	- €	- €	1,00 €	- €	- €	0,00%	1,00 €
T011713 - 1	02/01/2017	T021107 - TERRENI AGRICOLI - FG.:001 PART.:728	2017	531,00 €	- €	- €	531,00 €	- €	- €	0,00%	531,00 €
T011714 - 1	02/01/2017	T021108 - TERRENI AGRICOLI - FG.:001 PART.:729	2017	1.502,00 €	- €	- €	1.502,00 €	- €	- €	0,00%	1.502,00 €
T011715 - 1	02/01/2017	T021109 - TERRENI AGRICOLI - FG.:002 PART.:288	2017	207,00 €	- €	- €	207,00 €	- €	- €	0,00%	207,00 €
T011716 - 1	02/01/2009	T02111 - TERRENI AGRICOLI - FG.:005 PART.:143	2009	162,00 €	- €	- €	162,00 €	- €	- €	0,00%	162,00 €
T011717 - 1	02/01/2017	T021110 - TERRENI AGRICOLI - FG.:002 PART.:292	2017	532,00 €	- €	- €	532,00 €	- €	- €	0,00%	532,00 €
T011718 - 1	02/01/2017	T021111 - TERRENI AGRICOLI - FG.:002 PART.:294	2017	1.062,00 €	- €	- €	1.062,00 €	- €	- €	0,00%	1.062,00 €
T011719 - 1	02/01/2017	T021112 - TERRENI AGRICOLI - FG.:002 PART.:301	2017	161,00 €	- €	- €	161,00 €	- €	- €	0,00%	161,00 €
T011720 - 1	02/01/2017	T021113 - TERRENI AGRICOLI - FG.:002 PART.:303	2017	1.293,00 €	- €	- €	1.293,00 €	- €	- €	0,00%	1.293,00 €
T011721 - 1	02/01/2017	T021114 - TERRENI AGRICOLI - FG.:002 PART.:305	2017	34,00 €	- €	- €	34,00 €	- €	- €	0,00%	34,00 €
T011722 - 1	02/01/2017	T021115 - TERRENI AGRICOLI - FG.:002 PART.:306	2017	177,00 €	- €	- €	177,00 €	- €	- €	0,00%	177,00 €
T011723 - 1	02/01/2017	T021116 - TERRENI AGRICOLI - FG.:002 PART.:308	2017	19,00 €	- €	- €	19,00 €	- €	- €	0,00%	19,00 €
T011724 - 1	02/01/2017	T021117 - TERRENI AGRICOLI - FG.:002 PART.:331	2017	924,00 €	- €	- €	924,00 €	- €	- €	0,00%	924,00 €
T011725 - 1	02/01/2017	T021118 - TERRENI AGRICOLI - FG.:002 PART.:621	2017	273,00 €	- €	- €	273,00 €	- €	- €	0,00%	273,00 €
T011726 - 1	02/01/2017	T021119 - TERRENI AGRICOLI - FG.:002 PART.:622	2017	670,00 €	- €	- €	670,00 €	- €	- €	0,00%	670,00 €
T011727 - 1	02/01/2009	T02112 - TERRENI AGRICOLI - FG.:005 PART.:145	2009	123,00 €	- €	- €	123,00 €	- €	- €	0,00%	123,00 €
T011728 - 1	02/01/2017	T021120 - TERRENI AGRICOLI - FG.:002 PART.:623	2017	17.394,00 €	- €	- €	17.394,00 €	- €	- €	0,00%	17.394,00 €
T011729 - 1	02/01/2017	T021121 - TERRENI AGRICOLI - FG.:004 PART.:333	2017	295,00 €	- €	- €	295,00 €	- €	- €	0,00%	295,00 €
T011730 - 1	02/01/2017	T021122 - TERRENI AGRICOLI - FG.:004 PART.:335	2017	1.122,00 €	- €	- €	1.122,00 €	- €	- €	0,00%	1.122,00 €
T011731 - 1	02/01/2017	T021123 - TERRENI AGRICOLI - FG.:004 PART.:344	2017	421,00 €	- €	- €	421,00 €	- €	- €	0,00%	421,00 €
T011732 - 1	02/01/2017	T021124 - TERRENI AGRICOLI - FG.:004 PART.:346	2017	3.155,00 €	- €	- €	3.155,00 €	- €	- €	0,00%	3.155,00 €
T011733 - 1	02/01/2017	T021125 - TERRENI AGRICOLI - FG.:004 PART.:348	2017	415,00 €	- €	- €	415,00 €	- €	- €	0,00%	415,00 €
T011734 - 1	02/01/2017	T021126 - TERRENI AGRICOLI - FG.:004 PART.:350	2017	1.183,00 €	- €	- €	1.183,00 €	- €	- €	0,00%	1.183,00 €
T011735 - 1	02/01/2017	T021127 - TERRENI AGRICOLI - FG.:004 PART.:352	2017	887,00 €	- €	- €	887,00 €	- €	- €	0,00%	887,00 €
T011736 - 1	02/01/2017	T021128 - TERRENI AGRICOLI - FG.:005 PART.:222	2017	421,00 €	- €	- €	421,00 €	- €	- €	0,00%	421,00 €
T011737 - 1	02/01/2017	T021129 - TERRENI AGRICOLI - FG.:005 PART.:261	2017	3.856,00 €	- €	- €	3.856,00 €	- €	- €	0,00%	3.856,00 €
T011738 - 1	02/01/2009	T02113 - TERRENI AGRICOLI - FG.:005 PART.:147	2009	355,00 €	- €	- €	355,00 €	- €	- €	0,00%	355,00 €
T011739 - 1	02/01/2017	T021130 - TERRENI AGRICOLI - FG.:005 PART.:263	2017	31,00 €	- €	- €	31,00 €	- €	- €	0,00%	31,00 €
T011740 - 1	02/01/2017	T021131 - TERRENI AGRICOLI - FG.:005 PART.:265	2017	1.339,00 €	- €	- €	1.339,00 €	- €	- €	0,00%	1.339,00 €
T011741 - 1	02/01/2017	T021132 - TERRENI AGRICOLI - FG.:006 PART.:159	2017	211,00 €	- €	- €	211,00 €	- €	- €	0,00%	211,00 €
T011742 - 1	02/01/2017	T021133 - TERRENI AGRICOLI - FG.:006 PART.:161	2017	421,00 €	- €	- €	421,00 €	- €	- €	0,00%	421,00 €
T011743 - 1	02/01/2017	T021134 - TERRENI AGRICOLI - FG.:006 PART.:420	2017	278,00 €	- €	- €	278,00 €	- €	- €	0,00%	278,00 €
T011744 - 1	02/01/2017	T021135 - TERRENI AGRICOLI - FG.:006 PART.:421	2017	1.403,00 €	- €	- €	1.403,00 €	- €	- €	0,00%	1.403,00 €
T011745 - 1	02/01/2017	T021136 - TERRENI AGRICOLI - FG.:006 PART.:423	2017	924,00 €	- €	- €	924,00 €	- €	- €	0,00%	924,00 €
T011746 - 1	02/01/2017	T021137 - TERRENI AGRICOLI - FG.:006 PART.:425	2017	570,00 €	- €	- €	570,00 €	- €	- €	0,00%	570,00 €
T011747 - 1	02/01/2017	T021138 - TERRENI AGRICOLI - FG.:006 PART.:427	2017	122,00 €	- €	- €	122,00 €	- €	- €	0,00%	122,00 €
T011748 - 1	02/01/2017	T021139 - TERRENI AGRICOLI - FG.:006 PART.:429	2017	176,00 €	- €	- €	176,00 €	- €	- €	0,00%	176,00 €
T011749 - 1	02/01/2009	T02114 - TERRENI AGRICOLI - FG.:005 PART.:150	2009	58,00 €	- €	- €	58,00 €	- €	- €	0,00%	58,00 €
T011750 - 1	02/01/2017	T021140 - TERRENI AGRICOLI - FG.:006 PART.:431	2017	970,00 €	- €	- €	970,00 €	- €	- €	0,00%	970,00 €

Regione Calabria

T011751 - 1	02/01/2017	T021141 - TERRENI AGRICOLI - FG.:007 PART.:145	2017	1.052,00 €	- €	- €	1.052,00 €	- €	- €	0,00%	1.052,00 €
T011752 - 1	02/01/2017	T021142 - TERRENI AGRICOLI - FG.:007 PART.:146	2017	88,00 €	- €	- €	88,00 €	- €	- €	0,00%	88,00 €
T011753 - 1	02/01/2017	T021143 - TERRENI AGRICOLI - FG.:007 PART.:179	2017	601,00 €	- €	- €	601,00 €	- €	- €	0,00%	601,00 €
T011754 - 1	02/01/2017	T021144 - TERRENI AGRICOLI - FG.:007 PART.:181	2017	924,00 €	- €	- €	924,00 €	- €	- €	0,00%	924,00 €
T011755 - 1	02/01/2017	T021145 - TERRENI AGRICOLI - FG.:007 PART.:183	2017	135,00 €	- €	- €	135,00 €	- €	- €	0,00%	135,00 €
T011756 - 1	02/01/2017	T021146 - TERRENI AGRICOLI - FG.:007 PART.:185	2017	1.686,00 €	- €	- €	1.686,00 €	- €	- €	0,00%	1.686,00 €
T011757 - 1	02/01/2017	T021147 - TERRENI AGRICOLI - FG.:007 PART.:190	2017	184,00 €	- €	- €	184,00 €	- €	- €	0,00%	184,00 €
T011758 - 1	02/01/2017	T021148 - TERRENI AGRICOLI - FG.:008 PART.:510	2017	1.893,00 €	- €	- €	1.893,00 €	- €	- €	0,00%	1.893,00 €
T011759 - 1	02/01/2017	T021149 - TERRENI AGRICOLI - FG.:008 PART.:512	2017	106,00 €	- €	- €	106,00 €	- €	- €	0,00%	106,00 €
T011760 - 1	02/01/2009	T02115 - TERRENI AGRICOLI - FG.:005 PART.:151	2009	2,00 €	- €	- €	2,00 €	- €	- €	0,00%	2,00 €
T011761 - 1	02/01/2017	T021150 - TERRENI AGRICOLI - FG.:008 PART.:514	2017	162,00 €	- €	- €	162,00 €	- €	- €	0,00%	162,00 €
T011762 - 1	02/01/2017	T021151 - TERRENI AGRICOLI - FG.:009 PART.:574	2017	417,00 €	- €	- €	417,00 €	- €	- €	0,00%	417,00 €
T011763 - 1	02/01/2017	T021152 - TERRENI AGRICOLI - FG.:009 PART.:576	2017	231,00 €	- €	- €	231,00 €	- €	- €	0,00%	231,00 €
T011764 - 1	02/01/2017	T021153 - TERRENI AGRICOLI - FG.:009 PART.:580	2017	177,00 €	- €	- €	177,00 €	- €	- €	0,00%	177,00 €
T011765 - 1	02/01/2017	T021154 - TERRENI AGRICOLI - FG.:009 PART.:581	2017	216,00 €	- €	- €	216,00 €	- €	- €	0,00%	216,00 €
T011766 - 1	02/01/2017	T021155 - TERRENI AGRICOLI - FG.:009 PART.:583	2017	109,00 €	- €	- €	109,00 €	- €	- €	0,00%	109,00 €
T011767 - 1	02/01/2017	T021156 - TERRENI AGRICOLI - FG.:009 PART.:591	2017	269,00 €	- €	- €	269,00 €	- €	- €	0,00%	269,00 €
T011768 - 1	02/01/2017	T021157 - TERRENI AGRICOLI - FG.:009 PART.:593	2017	324,00 €	- €	- €	324,00 €	- €	- €	0,00%	324,00 €
T011769 - 1	02/01/2017	T021158 - TERRENI AGRICOLI - FG.:009 PART.:595	2017	1.339,00 €	- €	- €	1.339,00 €	- €	- €	0,00%	1.339,00 €
T011770 - 1	02/01/2017	T021159 - TERRENI AGRICOLI - FG.:009 PART.:597	2017	462,00 €	- €	- €	462,00 €	- €	- €	0,00%	462,00 €
T011771 - 1	02/01/2009	T02116 - TERRENI AGRICOLI - FG.:005 PART.:152	2009	1,00 €	- €	- €	1,00 €	- €	- €	0,00%	1,00 €
T011772 - 1	02/01/2017	T021160 - TERRENI AGRICOLI - FG.:009 PART.:599	2017	46,00 €	- €	- €	46,00 €	- €	- €	0,00%	46,00 €
T011773 - 1	02/01/2017	T021161 - TERRENI AGRICOLI - FG.:009 PART.:600	2017	295,00 €	- €	- €	295,00 €	- €	- €	0,00%	295,00 €
T011774 - 1	02/01/2017	T021162 - TERRENI AGRICOLI - FG.:009 PART.:602	2017	555,00 €	- €	- €	555,00 €	- €	- €	0,00%	555,00 €
T011775 - 1	02/01/2017	T021163 - TERRENI AGRICOLI - FG.:009 PART.:604	2017	184,00 €	- €	- €	184,00 €	- €	- €	0,00%	184,00 €
T011776 - 1	02/01/2017	T021164 - TERRENI AGRICOLI - FG.:009 PART.:606	2017	207,00 €	- €	- €	207,00 €	- €	- €	0,00%	207,00 €
T011777 - 1	02/01/2017	T021165 - TERRENI AGRICOLI - FG.:009 PART.:608	2017	326,00 €	- €	- €	326,00 €	- €	- €	0,00%	326,00 €
T011778 - 1	02/01/2017	T021166 - TERRENI AGRICOLI - FG.:009 PART.:610	2017	231,00 €	- €	- €	231,00 €	- €	- €	0,00%	231,00 €
T011779 - 1	02/01/2017	T021167 - TERRENI AGRICOLI - FG.:009 PART.:612	2017	739,00 €	- €	- €	739,00 €	- €	- €	0,00%	739,00 €
T011780 - 1	02/01/2017	T021168 - TERRENI AGRICOLI - FG.:009 PART.:614	2017	592,00 €	- €	- €	592,00 €	- €	- €	0,00%	592,00 €
T011781 - 1	02/01/2017	T021169 - TERRENI AGRICOLI - FG.:009 PART.:616	2017	118,00 €	- €	- €	118,00 €	- €	- €	0,00%	118,00 €
T011782 - 1	02/01/2009	T02117 - TERRENI AGRICOLI - FG.:005 PART.:153	2009	10,00 €	- €	- €	10,00 €	- €	- €	0,00%	10,00 €
T011783 - 1	02/01/2017	T021170 - TERRENI AGRICOLI - FG.:009 PART.:617	2017	176,00 €	- €	- €	176,00 €	- €	- €	0,00%	176,00 €
T011784 - 1	02/01/2017	T021171 - TERRENI AGRICOLI - FG.:009 PART.:619	2017	90,00 €	- €	- €	90,00 €	- €	- €	0,00%	90,00 €
T011785 - 1	02/01/2017	T021172 - TERRENI AGRICOLI - FG.:009 PART.:621	2017	601,00 €	- €	- €	601,00 €	- €	- €	0,00%	601,00 €
T011786 - 1	02/01/2017	T021173 - TERRENI AGRICOLI - FG.:009 PART.:625	2017	370,00 €	- €	- €	370,00 €	- €	- €	0,00%	370,00 €
T011787 - 1	02/01/2017	T021174 - TERRENI AGRICOLI - FG.:009 PART.:628	2017	231,00 €	- €	- €	231,00 €	- €	- €	0,00%	231,00 €
T011788 - 1	02/01/2017	T021175 - TERRENI AGRICOLI - FG.:009 PART.:630	2017	601,00 €	- €	- €	601,00 €	- €	- €	0,00%	601,00 €
T011789 - 1	02/01/2017	T021176 - TERRENI AGRICOLI - FG.:009 PART.:632	2017	207,00 €	- €	- €	207,00 €	- €	- €	0,00%	207,00 €
T011790 - 1	02/01/2017	T021177 - TERRENI AGRICOLI - FG.:009 PART.:634	2017	417,00 €	- €	- €	417,00 €	- €	- €	0,00%	417,00 €
T011791 - 1	02/01/2017	T021178 - TERRENI AGRICOLI - FG.:009 PART.:636	2017	231,00 €	- €	- €	231,00 €	- €	- €	0,00%	231,00 €
T011792 - 1	02/01/2017	T021179 - TERRENI AGRICOLI - FG.:009 PART.:638	2017	278,00 €	- €	- €	278,00 €	- €	- €	0,00%	278,00 €
T011793 - 1	02/01/2009	T02118 - TERRENI AGRICOLI - FG.:005 PART.:154	2009	15,00 €	- €	- €	15,00 €	- €	- €	0,00%	15,00 €
T011794 - 1	02/01/2017	T021180 - TERRENI AGRICOLI - FG.:009 PART.:640	2017	177,00 €	- €	- €	177,00 €	- €	- €	0,00%	177,00 €
T011795 - 1	02/01/2017	T021181 - TERRENI AGRICOLI - FG.:010 PART.:263	2017	189,00 €	- €	- €	189,00 €	- €	- €	0,00%	189,00 €
T011796 - 1	02/01/2017	T021182 - TERRENI AGRICOLI - FG.:010 PART.:267	2017	406,00 €	- €	- €	406,00 €	- €	- €	0,00%	406,00 €
T011797 - 1	02/01/2017	T021183 - TERRENI AGRICOLI - FG.:010 PART.:269	2017	81,00 €	- €	- €	81,00 €	- €	- €	0,00%	81,00 €
T011798 - 1	02/01/2017	T021184 - TERRENI AGRICOLI - FG.:011 PART.:441	2017	5,00 €	- €	- €	5,00 €	- €	- €	0,00%	5,00 €
T011799 - 1	02/01/2017	T021185 - TERRENI AGRICOLI - FG.:011 PART.:442	2017	355,00 €	- €	- €	355,00 €	- €	- €	0,00%	355,00 €
T011800 - 1	02/01/2017	T021186 - TERRENI AGRICOLI - FG.:011 PART.:444	2017	278,00 €	- €	- €	278,00 €	- €	- €	0,00%	278,00 €
T011801 - 1	02/01/2017	T021187 - TERRENI AGRICOLI - FG.:011 PART.:446	2017	140,00 €	- €	- €	140,00 €	- €	- €	0,00%	140,00 €
T011802 - 1	02/01/2017	T021188 - TERRENI AGRICOLI - FG.:011 PART.:447	2017	118,00 €	- €	- €	118,00 €	- €	- €	0,00%	118,00 €
T011803 - 1	02/01/2017	T021189 - TERRENI AGRICOLI - FG.:011 PART.:449	2017	177,00 €	- €	- €	177,00 €	- €	- €	0,00%	177,00 €
T011804 - 1	02/01/2009	T02119 - TERRENI AGRICOLI - FG.:005 PART.:157	2009	139,00 €	- €	- €	139,00 €	- €	- €	0,00%	139,00 €
T011805 - 1	02/01/2017	T021190 - TERRENI AGRICOLI - FG.:011 PART.:451	2017	508,00 €	- €	- €	508,00 €	- €	- €	0,00%	508,00 €
T011806 - 1	02/01/2017	T021191 - TERRENI AGRICOLI - FG.:011 PART.:453	2017	4,00 €	- €	- €	4,00 €	- €	- €	0,00%	4,00 €
T011807 - 1	02/01/2017	T021192 - TERRENI AGRICOLI - FG.:011 PART.:455	2017	211,00 €	- €	- €	211,00 €	- €	- €	0,00%	211,00 €
T011808 - 1	02/01/2017	T021193 - TERRENI AGRICOLI - FG.:011 PART.:456	2017	1.062,00 €	- €	- €	1.062,00 €	- €	- €	0,00%	1.062,00 €
T011809 - 1	02/01/2017	T021194 - TERRENI AGRICOLI - FG.:011 PART.:458	2017	462,00 €	- €	- €	462,00 €	- €	- €	0,00%	462,00 €
T011810 - 1	02/01/2017	T021195 - TERRENI AGRICOLI - FG.:011 PART.:460	2017	462,00 €	- €	- €	462,00 €	- €	- €	0,00%	462,00 €

Regione Calabria

T011811 - 1	02/01/2017	T021196 - TERRENI AGRICOLI - FG.:011 PART.:462	2017	237,00 €	- €	- €	237,00 €	- €	- €	0,00%	237,00 €
T011812 - 1	02/01/2017	T021197 - TERRENI AGRICOLI - FG.:011 PART.:464	2017	2.171,00 €	- €	- €	2.171,00 €	- €	- €	0,00%	2.171,00 €
T011813 - 1	02/01/2017	T021198 - TERRENI AGRICOLI - FG.:011 PART.:466	2017	702,00 €	- €	- €	702,00 €	- €	- €	0,00%	702,00 €
T011814 - 1	02/01/2017	T021199 - TERRENI AGRICOLI - FG.:011 PART.:468	2017	26,00 €	- €	- €	26,00 €	- €	- €	0,00%	26,00 €
T011815 - 1	02/01/2009	T0212 - TERRENI AGRICOLI - FG.:061 PART.:320	2009	97,00 €	- €	- €	97,00 €	- €	- €	0,00%	97,00 €
T011816 - 1	02/01/2009	T02120 - TERRENI AGRICOLI - FG.:005 PART.:159	2009	199,00 €	- €	- €	199,00 €	- €	- €	0,00%	199,00 €
T011817 - 1	02/01/2017	T021200 - TERRENI AGRICOLI - FG.:011 PART.:470	2017	601,00 €	- €	- €	601,00 €	- €	- €	0,00%	601,00 €
T011818 - 1	02/01/2017	T021201 - TERRENI AGRICOLI - FG.:011 PART.:472	2017	694,00 €	- €	- €	694,00 €	- €	- €	0,00%	694,00 €
T011819 - 1	02/01/2017	T021202 - TERRENI AGRICOLI - FG.:011 PART.:474	2017	101,00 €	- €	- €	101,00 €	- €	- €	0,00%	101,00 €
T011820 - 1	02/01/2017	T021203 - TERRENI AGRICOLI - FG.:011 PART.:475	2017	23,00 €	- €	- €	23,00 €	- €	- €	0,00%	23,00 €
T011821 - 1	02/01/2017	T021204 - TERRENI AGRICOLI - FG.:011 PART.:477	2017	90,00 €	- €	- €	90,00 €	- €	- €	0,00%	90,00 €
T011822 - 1	02/01/2017	T021205 - TERRENI AGRICOLI - FG.:011 PART.:478	2017	231,00 €	- €	- €	231,00 €	- €	- €	0,00%	231,00 €
T011823 - 1	02/01/2017	T021206 - TERRENI AGRICOLI - FG.:011 PART.:480	2017	90,00 €	- €	- €	90,00 €	- €	- €	0,00%	90,00 €
T011824 - 1	02/01/2017	T021207 - TERRENI AGRICOLI - FG.:011 PART.:492	2017	1.155,00 €	- €	- €	1.155,00 €	- €	- €	0,00%	1.155,00 €
T011825 - 1	02/01/2017	T021208 - TERRENI AGRICOLI - FG.:011 PART.:494	2017	1.339,00 €	- €	- €	1.339,00 €	- €	- €	0,00%	1.339,00 €
T011826 - 1	02/01/2017	T021209 - TERRENI AGRICOLI - FG.:011 PART.:497	2017	5.636,00 €	- €	- €	5.636,00 €	- €	- €	0,00%	5.636,00 €
T011827 - 1	02/01/2009	T02121 - TERRENI AGRICOLI - FG.:005 PART.:161	2009	100,00 €	- €	- €	100,00 €	- €	- €	0,00%	100,00 €
T011828 - 1	02/01/2017	T021210 - TERRENI AGRICOLI - FG.:011 PART.:529	2017	245,00 €	- €	- €	245,00 €	- €	- €	0,00%	245,00 €
T011829 - 1	02/01/2017	T021211 - TERRENI AGRICOLI - FG.:011 PART.:694	2017	3.021,00 €	- €	- €	3.021,00 €	- €	- €	0,00%	3.021,00 €
T011830 - 1	02/01/2017	T021212 - TERRENI AGRICOLI - FG.:011 PART.:695	2017	2.056,00 €	- €	- €	2.056,00 €	- €	- €	0,00%	2.056,00 €
T011831 - 1	02/01/2017	T021213 - TERRENI AGRICOLI - FG.:002/A PART.:290	2017	326,00 €	- €	- €	326,00 €	- €	- €	0,00%	326,00 €
T011832 - 1	02/01/2017	T021214 - TERRENI AGRICOLI - FG.:06/A PART.:445	2017	382,00 €	- €	- €	382,00 €	- €	- €	0,00%	382,00 €
T011833 - 1	02/01/2017	T021215 - TERRENI AGRICOLI - FG.:06/A PART.:447	2017	4.412,00 €	- €	- €	4.412,00 €	- €	- €	0,00%	4.412,00 €
T011834 - 1	02/01/2017	T021216 - TERRENI AGRICOLI - FG.:06/A PART.:484	2017	604,00 €	- €	- €	604,00 €	- €	- €	0,00%	604,00 €
T011835 - 1	02/01/2017	T021217 - TERRENI AGRICOLI - FG.:06/A PART.:755	2017	56,00 €	- €	- €	56,00 €	- €	- €	0,00%	56,00 €
T011836 - 1	02/01/2017	T021218 - TERRENI AGRICOLI - FG.:06/A PART.:756	2017	531,00 €	- €	- €	531,00 €	- €	- €	0,00%	531,00 €
T011837 - 1	02/01/2017	T021219 - TERRENI AGRICOLI - FG.:06/A PART.:759	2017	370,00 €	- €	- €	370,00 €	- €	- €	0,00%	370,00 €
T011838 - 1	02/01/2009	T02122 - TERRENI AGRICOLI - FG.:005 PART.:163	2009	144,00 €	- €	- €	144,00 €	- €	- €	0,00%	144,00 €
T011839 - 1	02/01/2017	T021220 - TERRENI AGRICOLI - FG.:06/A PART.:760	2017	93,00 €	- €	- €	93,00 €	- €	- €	0,00%	93,00 €
T011840 - 1	02/01/2017	T021221 - TERRENI AGRICOLI - FG.:008/A PART.:122	2017	9,00 €	- €	- €	9,00 €	- €	- €	0,00%	9,00 €
T011841 - 1	02/01/2017	T021222 - TERRENI AGRICOLI - FG.:008/A PART.:123	2017	60,00 €	- €	- €	60,00 €	- €	- €	0,00%	60,00 €
T011842 - 1	02/01/2017	T021223 - TERRENI AGRICOLI - FG.:008/A PART.:125	2017	137,00 €	- €	- €	137,00 €	- €	- €	0,00%	137,00 €
T011843 - 1	02/01/2017	T021224 - TERRENI AGRICOLI - FG.:008/A PART.:297	2017	112,00 €	- €	- €	112,00 €	- €	- €	0,00%	112,00 €
T011844 - 1	02/01/2017	T021225 - TERRENI AGRICOLI - FG.:008/A PART.:311	2017	35,00 €	- €	- €	35,00 €	- €	- €	0,00%	35,00 €
T011845 - 1	02/01/2017	T021226 - TERRENI AGRICOLI - FG.:008/A PART.:312	2017	34,00 €	- €	- €	34,00 €	- €	- €	0,00%	34,00 €
T011846 - 1	02/01/2017	T021227 - TERRENI AGRICOLI - FG.:008/A PART.:314	2017	324,00 €	- €	- €	324,00 €	- €	- €	0,00%	324,00 €
T011847 - 1	02/01/2017	T021228 - TERRENI AGRICOLI - FG.:008/A PART.:315	2017	184,00 €	- €	- €	184,00 €	- €	- €	0,00%	184,00 €
T011848 - 1	02/01/2017	T021229 - TERRENI AGRICOLI - FG.:008/A PART.:317	2017	39,00 €	- €	- €	39,00 €	- €	- €	0,00%	39,00 €
T011849 - 1	02/01/2009	T02123 - TERRENI AGRICOLI - FG.:005 PART.:165	2009	122,00 €	- €	- €	122,00 €	- €	- €	0,00%	122,00 €
T011850 - 1	02/01/2017	T021230 - TERRENI AGRICOLI - FG.:008/A PART.:318	2017	462,00 €	- €	- €	462,00 €	- €	- €	0,00%	462,00 €
T011851 - 1	02/01/2017	T021231 - TERRENI AGRICOLI - FG.:008/A PART.:319	2017	720,00 €	- €	- €	720,00 €	- €	- €	0,00%	720,00 €
T011852 - 1	02/01/2017	T021232 - TERRENI AGRICOLI - FG.:008/A PART.:320	2017	195,00 €	- €	- €	195,00 €	- €	- €	0,00%	195,00 €
T011853 - 1	02/01/2017	T021233 - TERRENI AGRICOLI - FG.:008/A PART.:322	2017	35,00 €	- €	- €	35,00 €	- €	- €	0,00%	35,00 €
T011854 - 1	02/01/2017	T021234 - TERRENI AGRICOLI - FG.:008/A PART.:323	2017	156,00 €	- €	- €	156,00 €	- €	- €	0,00%	156,00 €
T011855 - 1	02/01/2017	T021235 - TERRENI AGRICOLI - FG.:008/A PART.:413	2017	1.984,00 €	- €	- €	1.984,00 €	- €	- €	0,00%	1.984,00 €
T011856 - 1	02/01/2017	T021236 - TERRENI AGRICOLI - FG.:008/A PART.:414	2017	498,00 €	- €	- €	498,00 €	- €	- €	0,00%	498,00 €
T011857 - 1	02/01/2009	T02124 - TERRENI AGRICOLI - FG.:006 PART.:423	2009	4,00 €	- €	- €	4,00 €	- €	- €	0,00%	4,00 €
T011858 - 1	02/01/2017	T021243 - TERRENI AGRICOLI - FG.:026 PART.:222	2017	369,00 €	- €	- €	369,00 €	- €	- €	0,00%	369,00 €
T011859 - 1	02/01/2017	T021244 - TERRENI AGRICOLI - FG.:034 PART.:67	2017	3.954,00 €	- €	- €	3.954,00 €	- €	- €	0,00%	3.954,00 €
T011860 - 1	02/01/2017	T021245 - TERRENI AGRICOLI - FG.:026 PART.:246	2017	465,00 €	- €	- €	465,00 €	- €	- €	0,00%	465,00 €
T011861 - 1	02/01/2017	T021246 - TERRENI AGRICOLI - FG.:026 PART.:256	2017	5.263,00 €	- €	- €	5.263,00 €	- €	- €	0,00%	5.263,00 €
T011862 - 1	02/01/2017	T021247 - TERRENI AGRICOLI - FG.:017 PART.:293	2017	38,00 €	- €	- €	38,00 €	- €	- €	0,00%	38,00 €
T011863 - 1	01/01/2023	T021248 - TERRENI AGRICOLI - FG.:017 PART.:294	2023	- €	- €	- €	- €	- €	- €	0,00%	- €
T011864 - 1	02/01/2017	T021249 - TERRENI AGRICOLI - FG.:017 PART.:295	2017	1.427,00 €	- €	- €	1.427,00 €	- €	- €	0,00%	1.427,00 €
T011865 - 1	02/01/2009	T02125 - TERRENI AGRICOLI - FG.:006 PART.:425	2009	206,00 €	- €	- €	206,00 €	- €	- €	0,00%	206,00 €
T011866 - 1	02/01/2017	T021250 - TERRENI AGRICOLI - FG.:017 PART.:297	2017	585,00 €	- €	- €	585,00 €	- €	- €	0,00%	585,00 €
T011867 - 1	02/01/2017	T021251 - TERRENI AGRICOLI - FG.:017 PART.:299	2017	1.292,00 €	- €	- €	1.292,00 €	- €	- €	0,00%	1.292,00 €
T011868 - 1	02/01/2017	T021252 - TERRENI AGRICOLI - FG.:017 PART.:301	2017	403,00 €	- €	- €	403,00 €	- €	- €	0,00%	403,00 €
T011876 - 1	02/01/2009	T02126 - TERRENI AGRICOLI - FG.:006 PART.:427	2009	219,00 €	- €	- €	219,00 €	- €	- €	0,00%	219,00 €
T011880 - 1	02/01/2018	T021264 - TERRENI AGRICOLI - FG.:010 PART.:02A	2018	11.330,00 €	- €	- €	11.330,00 €	- €	- €	0,00%	11.330,00 €

Regione Calabria

T011881 - 1	02/01/2018	T021265 - TERRENI AGRICOLI - FG.:014 PART.:16A	2018	5.290,00 €	- €	- €	5.290,00 €	- €	- €	0,00%	5.290,00 €
T011882 - 1	02/01/2018	T021266 - TERRENI AGRICOLI - FG.:014 PART.:16C	2018	43.310,00 €	- €	- €	43.310,00 €	- €	- €	0,00%	43.310,00 €
T011883 - 1	02/01/2018	T021267 - TERRENI AGRICOLI - FG.:014 PART.:03A	2018	3.370,00 €	- €	- €	3.370,00 €	- €	- €	0,00%	3.370,00 €
T011884 - 1	02/01/2018	T021268 - TERRENI AGRICOLI - FG.:014 PART.:47A	2018	8.189,00 €	- €	- €	8.189,00 €	- €	- €	0,00%	8.189,00 €
T011885 - 1	02/01/2018	T021269 - TERRENI AGRICOLI - FG.:008 PART.:01A	2018	11.262,00 €	- €	- €	11.262,00 €	- €	- €	0,00%	11.262,00 €
T011886 - 1	02/01/2009	T02127 - TERRENI AGRICOLI - FG.:006 PART.:428	2009	14,00 €	- €	- €	14,00 €	- €	- €	0,00%	14,00 €
T011887 - 1	02/01/2018	T021270 - TERRENI AGRICOLI - FG.:008 PART.:04A	2018	8.891,00 €	- €	- €	8.891,00 €	- €	- €	0,00%	8.891,00 €
T011888 - 1	02/01/2018	T021272 - TERRENI AGRICOLI - FG.:015 PART.:454	2018	449,00 €	- €	- €	449,00 €	- €	- €	0,00%	449,00 €
T011889 - 1	02/01/2018	T021273 - TERRENI AGRICOLI - FG.:015 PART.:455	2018	333,00 €	- €	- €	333,00 €	- €	- €	0,00%	333,00 €
T011890 - 1	02/01/2018	T021274 - TERRENI AGRICOLI - FG.:015 PART.:456	2018	105,00 €	- €	- €	105,00 €	- €	- €	0,00%	105,00 €
T011891 - 1	02/01/2018	T021275 - TERRENI AGRICOLI - FG.:015 PART.:457	2018	29,00 €	- €	- €	29,00 €	- €	- €	0,00%	29,00 €
T011892 - 1	02/01/2018	T021276 - TERRENI AGRICOLI - FG.:015 PART.:458	2018	86,00 €	- €	- €	86,00 €	- €	- €	0,00%	86,00 €
T011893 - 1	02/01/2018	T021277 - TERRENI AGRICOLI - FG.:015 PART.:459	2018	20,00 €	- €	- €	20,00 €	- €	- €	0,00%	20,00 €
T011894 - 1	02/01/2018	T021278 - TERRENI AGRICOLI - FG.:015 PART.:460	2018	63,00 €	- €	- €	63,00 €	- €	- €	0,00%	63,00 €
T011895 - 1	02/01/2018	T021279 - TERRENI AGRICOLI - FG.:015 PART.:461	2018	47,00 €	- €	- €	47,00 €	- €	- €	0,00%	47,00 €
T011896 - 1	02/01/2009	T02128 - TERRENI AGRICOLI - FG.:006 PART.:430	2009	45,00 €	- €	- €	45,00 €	- €	- €	0,00%	45,00 €
T011897 - 1	02/01/2018	T021280 - TERRENI AGRICOLI - FG.:015 PART.:462	2018	67,00 €	- €	- €	67,00 €	- €	- €	0,00%	67,00 €
T011898 - 1	02/01/2018	T021281 - TERRENI AGRICOLI - FG.:015 PART.:463	2018	271,00 €	- €	- €	271,00 €	- €	- €	0,00%	271,00 €
T011899 - 1	02/01/2018	T021282 - TERRENI AGRICOLI - FG.:015 PART.:464	2018	212,00 €	- €	- €	212,00 €	- €	- €	0,00%	212,00 €
T011900 - 1	02/01/2018	T021283 - TERRENI AGRICOLI - FG.:015 PART.:465	2018	272,00 €	- €	- €	272,00 €	- €	- €	0,00%	272,00 €
T011901 - 1	02/01/2018	T021284 - TERRENI AGRICOLI - FG.:015 PART.:466	2018	139,00 €	- €	- €	139,00 €	- €	- €	0,00%	139,00 €
T011902 - 1	02/01/2018	T021285 - TERRENI AGRICOLI - FG.:015 PART.:467	2018	77,00 €	- €	- €	77,00 €	- €	- €	0,00%	77,00 €
T011903 - 1	02/01/2018	T021286 - TERRENI AGRICOLI - FG.:015 PART.:468	2018	43,00 €	- €	- €	43,00 €	- €	- €	0,00%	43,00 €
T011904 - 1	02/01/2018	T021287 - TERRENI AGRICOLI - FG.:015 PART.:469	2018	63,00 €	- €	- €	63,00 €	- €	- €	0,00%	63,00 €
T011905 - 1	02/01/2018	T021288 - TERRENI AGRICOLI - FG.:015 PART.:470	2018	71,00 €	- €	- €	71,00 €	- €	- €	0,00%	71,00 €
T011906 - 1	02/01/2018	T021289 - TERRENI AGRICOLI - FG.:015 PART.:471	2018	203,00 €	- €	- €	203,00 €	- €	- €	0,00%	203,00 €
T011907 - 1	02/01/2009	T02129 - TERRENI AGRICOLI - FG.:006 PART.:433	2009	181,00 €	- €	- €	181,00 €	- €	- €	0,00%	181,00 €
T011908 - 1	02/01/2018	T021290 - TERRENI AGRICOLI - FG.:015 PART.:472	2018	183,00 €	- €	- €	183,00 €	- €	- €	0,00%	183,00 €
T011909 - 1	02/01/2018	T021291 - TERRENI AGRICOLI - FG.:015 PART.:473	2018	80,00 €	- €	- €	80,00 €	- €	- €	0,00%	80,00 €
T011910 - 1	02/01/2018	T021292 - TERRENI AGRICOLI - FG.:015 PART.:474	2018	139,00 €	- €	- €	139,00 €	- €	- €	0,00%	139,00 €
T011911 - 1	02/01/2018	T021293 - TERRENI AGRICOLI - FG.:014 PART.:282	2018	54,00 €	- €	- €	54,00 €	- €	- €	0,00%	54,00 €
T011912 - 1	02/01/2018	T021294 - TERRENI AGRICOLI - FG.:014 PART.:284	2018	11,00 €	- €	- €	11,00 €	- €	- €	0,00%	11,00 €
T011913 - 1	02/01/2018	T021295 - TERRENI AGRICOLI - FG.:014 PART.:285	2018	24,00 €	- €	- €	24,00 €	- €	- €	0,00%	24,00 €
T011914 - 1	02/01/2018	T021296 - TERRENI AGRICOLI - FG.:014 PART.:287	2018	88,00 €	- €	- €	88,00 €	- €	- €	0,00%	88,00 €
T011915 - 1	02/01/2018	T021297 - TERRENI AGRICOLI - FG.:014 PART.:289	2018	67,00 €	- €	- €	67,00 €	- €	- €	0,00%	67,00 €
T011916 - 1	02/01/2018	T021298 - TERRENI AGRICOLI - FG.:014 PART.:290	2018	161,00 €	- €	- €	161,00 €	- €	- €	0,00%	161,00 €
T011917 - 1	02/01/2018	T021299 - TERRENI AGRICOLI - FG.:014 PART.:291	2018	149,00 €	- €	- €	149,00 €	- €	- €	0,00%	149,00 €
T011918 - 1	02/01/2009	T0213 - TERRENI AGRICOLI - FG.:061 PART.:322	2009	75,00 €	- €	- €	75,00 €	- €	- €	0,00%	75,00 €
T011919 - 1	02/01/2009	T02130 - TERRENI AGRICOLI - FG.:006 PART.:434	2009	95,00 €	- €	- €	95,00 €	- €	- €	0,00%	95,00 €
T011920 - 1	02/01/2018	T021300 - TERRENI AGRICOLI - FG.:014 PART.:293	2018	11,00 €	- €	- €	11,00 €	- €	- €	0,00%	11,00 €
T011921 - 1	02/01/2018	T021301 - TERRENI AGRICOLI - FG.:014 PART.:294	2018	138,00 €	- €	- €	138,00 €	- €	- €	0,00%	138,00 €
T011922 - 1	02/01/2018	T021302 - TERRENI AGRICOLI - FG.:014 PART.:296	2018	105,00 €	- €	- €	105,00 €	- €	- €	0,00%	105,00 €
T011923 - 1	02/01/2018	T021303 - TERRENI AGRICOLI - FG.:014 PART.:297	2018	4,00 €	- €	- €	4,00 €	- €	- €	0,00%	4,00 €
T011924 - 1	02/01/2018	T021304 - TERRENI AGRICOLI - FG.:014 PART.:298	2018	253,00 €	- €	- €	253,00 €	- €	- €	0,00%	253,00 €
T011925 - 1	02/01/2018	T021305 - TERRENI AGRICOLI - FG.:014 PART.:280	2018	67,00 €	- €	- €	67,00 €	- €	- €	0,00%	67,00 €
T011926 - 1	02/01/2018	T021306 - TERRENI AGRICOLI - FG.:014 PART.:281	2018	58,00 €	- €	- €	58,00 €	- €	- €	0,00%	58,00 €
T011929 - 1	02/01/2009	T02131 - TERRENI AGRICOLI - FG.:006 PART.:436	2009	45,00 €	- €	- €	45,00 €	- €	- €	0,00%	45,00 €
T011937 - 1	02/01/2018	T021317 - TERRENI AGRICOLI - FG.:016 PART.:154	2018	15,00 €	- €	- €	15,00 €	- €	- €	0,00%	15,00 €
T011938 - 1	02/01/2018	T021318 - TERRENI AGRICOLI - FG.:016 PART.:156	2018	377,00 €	- €	- €	377,00 €	- €	- €	0,00%	377,00 €
T011939 - 1	02/01/2009	T02132 - TERRENI AGRICOLI - FG.:006 PART.:437	2009	73,00 €	- €	- €	73,00 €	- €	- €	0,00%	73,00 €
T011940 - 1	02/01/2018	T021320 - TERRENI AGRICOLI - FG.:016 PART.:157	2018	7,00 €	- €	- €	7,00 €	- €	- €	0,00%	7,00 €
T011941 - 1	02/01/2018	T021321 - TERRENI AGRICOLI - FG.:016 PART.:159	2018	50,00 €	- €	- €	50,00 €	- €	- €	0,00%	50,00 €
T011942 - 1	02/01/2018	T021324 - TERRENI AGRICOLI - FG.:016 PART.:165	2018	32,00 €	- €	- €	32,00 €	- €	- €	0,00%	32,00 €
T011943 - 1	02/01/2018	T021325 - TERRENI AGRICOLI - FG.:016 PART.:166	2018	11,00 €	- €	- €	11,00 €	- €	- €	0,00%	11,00 €
T011944 - 1	02/01/2018	T021326 - TERRENI AGRICOLI - FG.:017 PART.:165	2018	41,00 €	- €	- €	41,00 €	- €	- €	0,00%	41,00 €
T011945 - 1	02/01/2018	T021327 - TERRENI AGRICOLI - FG.:017 PART.:167	2018	147,00 €	- €	- €	147,00 €	- €	- €	0,00%	147,00 €
T011946 - 1	02/01/2018	T021328 - TERRENI AGRICOLI - FG.:017 PART.:169	2018	121,00 €	- €	- €	121,00 €	- €	- €	0,00%	121,00 €
T011947 - 1	02/01/2018	T021329 - TERRENI AGRICOLI - FG.:017 PART.:172	2018	55,00 €	- €	- €	55,00 €	- €	- €	0,00%	55,00 €
T011948 - 1	02/01/2009	T02133 - TERRENI AGRICOLI - FG.:006 PART.:439	2009	33,00 €	- €	- €	33,00 €	- €	- €	0,00%	33,00 €
T011949 - 1	02/01/2018	T021332 - TERRENI AGRICOLI - FG.:017 PART.:175	2018	1.616,00 €	- €	- €	1.616,00 €	- €	- €	0,00%	1.616,00 €

Regione Calabria

T011950 - 1	02/01/2018	T021333 - TERRENI AGRICOLI - FG.:017 PART.:180	2018	293,00 €	- €	- €	293,00 €	- €	- €	0,00%	293,00 €
T011951 - 1	02/01/2018	T021334 - TERRENI AGRICOLI - FG.:017 PART.:181	2018	15,00 €	- €	- €	15,00 €	- €	- €	0,00%	15,00 €
T011952 - 1	02/01/2018	T021335 - TERRENI AGRICOLI - FG.:017 PART.:184	2018	2.288,00 €	- €	- €	2.288,00 €	- €	- €	0,00%	2.288,00 €
T011953 - 1	02/01/2018	T021336 - TERRENI AGRICOLI - FG.:017 PART.:185	2018	47,00 €	- €	- €	47,00 €	- €	- €	0,00%	47,00 €
T011954 - 1	02/01/2018	T021337 - TERRENI AGRICOLI - FG.:017 PART.:188	2018	39,00 €	- €	- €	39,00 €	- €	- €	0,00%	39,00 €
T011955 - 1	02/01/2018	T021338 - TERRENI AGRICOLI - FG.:017 PART.:189	2018	24,00 €	- €	- €	24,00 €	- €	- €	0,00%	24,00 €
T011956 - 1	02/01/2018	T021339 - TERRENI AGRICOLI - FG.:017 PART.:191	2018	99,00 €	- €	- €	99,00 €	- €	- €	0,00%	99,00 €
T011957 - 1	02/01/2009	T02134 - TERRENI AGRICOLI - FG.:006 PART.:446	2009	103,00 €	- €	- €	103,00 €	- €	- €	0,00%	103,00 €
T011958 - 1	02/01/2018	T021340 - TERRENI AGRICOLI - FG.:017 PART.:193	2018	11,00 €	- €	- €	11,00 €	- €	- €	0,00%	11,00 €
T011959 - 1	02/01/2018	T021341 - TERRENI AGRICOLI - FG.:017 PART.:195	2018	35,00 €	- €	- €	35,00 €	- €	- €	0,00%	35,00 €
T011960 - 1	02/01/2018	T021342 - TERRENI AGRICOLI - FG.:017 PART.:198	2018	61,00 €	- €	- €	61,00 €	- €	- €	0,00%	61,00 €
T011961 - 1	02/01/2018	T021343 - TERRENI AGRICOLI - FG.:017 PART.:200	2018	109,00 €	- €	- €	109,00 €	- €	- €	0,00%	109,00 €
T011962 - 1	02/01/2018	T021344 - TERRENI AGRICOLI - FG.:017 PART.:201	2018	20,00 €	- €	- €	20,00 €	- €	- €	0,00%	20,00 €
T011963 - 1	02/01/2018	T021345 - TERRENI AGRICOLI - FG.:017 PART.:203	2018	20,00 €	- €	- €	20,00 €	- €	- €	0,00%	20,00 €
T011964 - 1	02/01/2018	T021346 - TERRENI AGRICOLI - FG.:017 PART.:204	2018	7,00 €	- €	- €	7,00 €	- €	- €	0,00%	7,00 €
T011965 - 1	02/01/2018	T021347 - TERRENI AGRICOLI - FG.:017 PART.:206	2018	3,00 €	- €	- €	3,00 €	- €	- €	0,00%	3,00 €
T011966 - 1	02/01/2018	T021348 - TERRENI AGRICOLI - FG.:017 PART.:208	2018	188,00 €	- €	- €	188,00 €	- €	- €	0,00%	188,00 €
T011967 - 1	02/01/2018	T021349 - TERRENI AGRICOLI - FG.:017 PART.:212	2018	174,00 €	- €	- €	174,00 €	- €	- €	0,00%	174,00 €
T011968 - 1	02/01/2009	T02135 - TERRENI AGRICOLI - FG.:006 PART.:447	2009	118,00 €	- €	- €	118,00 €	- €	- €	0,00%	118,00 €
T011969 - 1	02/01/2018	T021350 - TERRENI AGRICOLI - FG.:020 PART.:175	2018	160,00 €	- €	- €	160,00 €	- €	- €	0,00%	160,00 €
T011970 - 1	02/01/2018	T021351 - TERRENI AGRICOLI - FG.:020 PART.:177	2018	75,00 €	- €	- €	75,00 €	- €	- €	0,00%	75,00 €
T011971 - 1	02/01/2018	T021352 - TERRENI AGRICOLI - FG.:020 PART.:180	2018	227,00 €	- €	- €	227,00 €	- €	- €	0,00%	227,00 €
T011972 - 1	02/01/2018	T021353 - TERRENI AGRICOLI - FG.:020 PART.:183	2018	396,00 €	- €	- €	396,00 €	- €	- €	0,00%	396,00 €
T011973 - 1	02/01/2018	T021354 - TERRENI AGRICOLI - FG.:021 PART.:278	2018	286,00 €	- €	- €	286,00 €	- €	- €	0,00%	286,00 €
T011974 - 1	02/01/2018	T021355 - TERRENI AGRICOLI - FG.:022 PART.:440	2018	1,00 €	- €	- €	1,00 €	- €	- €	0,00%	1,00 €
T011975 - 1	02/01/2018	T021356 - TERRENI AGRICOLI - FG.:022 PART.:441	2018	4,00 €	- €	- €	4,00 €	- €	- €	0,00%	4,00 €
T011976 - 1	02/01/2018	T021357 - TERRENI AGRICOLI - FG.:022 PART.:442	2018	61,00 €	- €	- €	61,00 €	- €	- €	0,00%	61,00 €
T011977 - 1	02/01/2018	T021358 - TERRENI AGRICOLI - FG.:022 PART.:444	2018	59,00 €	- €	- €	59,00 €	- €	- €	0,00%	59,00 €
T011978 - 1	02/01/2018	T021359 - TERRENI AGRICOLI - FG.:022 PART.:446	2018	3,00 €	- €	- €	3,00 €	- €	- €	0,00%	3,00 €
T011979 - 1	02/01/2009	T02136 - TERRENI AGRICOLI - FG.:006 PART.:449	2009	26,00 €	- €	- €	26,00 €	- €	- €	0,00%	26,00 €
T011980 - 1	02/01/2018	T021360 - TERRENI AGRICOLI - FG.:022 PART.:448	2018	79,00 €	- €	- €	79,00 €	- €	- €	0,00%	79,00 €
T011981 - 1	02/01/2018	T021361 - TERRENI AGRICOLI - FG.:022 PART.:451	2018	240,00 €	- €	- €	240,00 €	- €	- €	0,00%	240,00 €
T011982 - 1	02/01/2018	T021362 - TERRENI AGRICOLI - FG.:022 PART.:454	2018	16,00 €	- €	- €	16,00 €	- €	- €	0,00%	16,00 €
T011983 - 1	02/01/2018	T021363 - TERRENI AGRICOLI - FG.:023 PART.:224	2018	20,00 €	- €	- €	20,00 €	- €	- €	0,00%	20,00 €
T011984 - 1	02/01/2018	T021364 - TERRENI AGRICOLI - FG.:023 PART.:226	2018	4,00 €	- €	- €	4,00 €	- €	- €	0,00%	4,00 €
T011985 - 1	02/01/2018	T021365 - TERRENI AGRICOLI - FG.:023 PART.:228	2018	103,00 €	- €	- €	103,00 €	- €	- €	0,00%	103,00 €
T011986 - 1	02/01/2018	T021366 - TERRENI AGRICOLI - FG.:023 PART.:231	2018	32,00 €	- €	- €	32,00 €	- €	- €	0,00%	32,00 €
T011987 - 1	02/01/2018	T021367 - TERRENI AGRICOLI - FG.:023 PART.:232	2018	15,00 €	- €	- €	15,00 €	- €	- €	0,00%	15,00 €
T011988 - 1	02/01/2018	T021368 - TERRENI AGRICOLI - FG.:023 PART.:234	2018	3,00 €	- €	- €	3,00 €	- €	- €	0,00%	3,00 €
T011989 - 1	02/01/2018	T021369 - TERRENI AGRICOLI - FG.:023 PART.:236	2018	205,00 €	- €	- €	205,00 €	- €	- €	0,00%	205,00 €
T011990 - 1	02/01/2009	T02137 - TERRENI AGRICOLI - FG.:006 PART.:450	2009	52,00 €	- €	- €	52,00 €	- €	- €	0,00%	52,00 €
T011991 - 1	02/01/2018	T021370 - TERRENI AGRICOLI - FG.:025 PART.:286	2018	148,00 €	- €	- €	148,00 €	- €	- €	0,00%	148,00 €
T011992 - 1	02/01/2018	T021371 - TERRENI AGRICOLI - FG.:025 PART.:288	2018	20,00 €	- €	- €	20,00 €	- €	- €	0,00%	20,00 €
T011993 - 1	02/01/2018	T021372 - TERRENI AGRICOLI - FG.:025 PART.:290	2018	497,00 €	- €	- €	497,00 €	- €	- €	0,00%	497,00 €
T011994 - 1	02/01/2018	T021373 - TERRENI AGRICOLI - FG.:025 PART.:293	2018	534,00 €	- €	- €	534,00 €	- €	- €	0,00%	534,00 €
T011995 - 1	02/01/2018	T021374 - TERRENI AGRICOLI - FG.:025 PART.:297	2018	154,00 €	- €	- €	154,00 €	- €	- €	0,00%	154,00 €
T011996 - 1	02/01/2018	T021375 - TERRENI AGRICOLI - FG.:025 PART.:300	2018	677,00 €	- €	- €	677,00 €	- €	- €	0,00%	677,00 €
T011997 - 1	02/01/2018	T021376 - TERRENI AGRICOLI - FG.:025 PART.:302	2018	132,00 €	- €	- €	132,00 €	- €	- €	0,00%	132,00 €
T011998 - 1	01/01/2023	T021377 - TERRENI AGRICOLI - FG.:025 PART.:304	2023	- €	- €	- €	- €	- €	- €	0,00%	- €
T011999 - 1	02/01/2018	T021378 - TERRENI AGRICOLI - FG.:025 PART.:306	2018	37,00 €	- €	- €	37,00 €	- €	- €	0,00%	37,00 €
T012000 - 1	02/01/2018	T021379 - TERRENI AGRICOLI - FG.:025 PART.:309	2018	236,00 €	- €	- €	236,00 €	- €	- €	0,00%	236,00 €
T012001 - 1	02/01/2009	T02138 - TERRENI AGRICOLI - FG.:006 PART.:451	2009	38,00 €	- €	- €	38,00 €	- €	- €	0,00%	38,00 €
T012002 - 1	02/01/2018	T021380 - TERRENI AGRICOLI - FG.:025 PART.:312	2018	68,00 €	- €	- €	68,00 €	- €	- €	0,00%	68,00 €
T012003 - 1	02/01/2018	T021381 - TERRENI AGRICOLI - FG.:025 PART.:315	2018	156,00 €	- €	- €	156,00 €	- €	- €	0,00%	156,00 €
T012004 - 1	02/01/2018	T021382 - TERRENI AGRICOLI - FG.:025 PART.:318	2018	250,00 €	- €	- €	250,00 €	- €	- €	0,00%	250,00 €
T012005 - 1	02/01/2018	T021383 - TERRENI AGRICOLI - FG.:025 PART.:321	2018	71,00 €	- €	- €	71,00 €	- €	- €	0,00%	71,00 €
T012006 - 1	02/01/2018	T021384 - TERRENI AGRICOLI - FG.:025 PART.:324	2018	103,00 €	- €	- €	103,00 €	- €	- €	0,00%	103,00 €
T012007 - 1	02/01/2018	T021385 - TERRENI AGRICOLI - FG.:025 PART.:327	2018	103,00 €	- €	- €	103,00 €	- €	- €	0,00%	103,00 €
T012008 - 1	02/01/2018	T021386 - TERRENI AGRICOLI - FG.:025 PART.:329	2018	410,00 €	- €	- €	410,00 €	- €	- €	0,00%	410,00 €
T012009 - 1	02/01/2018	T021387 - TERRENI AGRICOLI - FG.:025 PART.:332	2018	183,00 €	- €	- €	183,00 €	- €	- €	0,00%	183,00 €

Regione Calabria

T012010 - 1	02/01/2018	T021388 - TERRENI AGRICOLI - FG.:025 PART.:335	2018	204,00 €	- €	- €	204,00 €	- €	- €	0,00%	204,00 €
T012011 - 1	02/01/2018	T021389 - TERRENI AGRICOLI - FG.:025 PART.:338	2018	21,00 €	- €	- €	21,00 €	- €	- €	0,00%	21,00 €
T012012 - 1	02/01/2009	T02139 - TERRENI AGRICOLI - FG.:006 PART.:453	2009	157,00 €	- €	- €	157,00 €	- €	- €	0,00%	157,00 €
T012013 - 1	02/01/2018	T021390 - TERRENI AGRICOLI - FG.:025 PART.:340	2018	163,00 €	- €	- €	163,00 €	- €	- €	0,00%	163,00 €
T012014 - 1	02/01/2018	T021391 - TERRENI AGRICOLI - FG.:025 PART.:343	2018	257,00 €	- €	- €	257,00 €	- €	- €	0,00%	257,00 €
T012015 - 1	02/01/2018	T021392 - TERRENI AGRICOLI - FG.:025 PART.:346	2018	132,00 €	- €	- €	132,00 €	- €	- €	0,00%	132,00 €
T012016 - 1	02/01/2018	T021393 - TERRENI AGRICOLI - FG.:025 PART.:349	2018	111,00 €	- €	- €	111,00 €	- €	- €	0,00%	111,00 €
T012017 - 1	02/01/2018	T021394 - TERRENI AGRICOLI - FG.:025 PART.:352	2018	41,00 €	- €	- €	41,00 €	- €	- €	0,00%	41,00 €
T012018 - 1	02/01/2018	T021395 - TERRENI AGRICOLI - FG.:025 PART.:354	2018	50,00 €	- €	- €	50,00 €	- €	- €	0,00%	50,00 €
T012019 - 1	02/01/2018	T021396 - TERRENI AGRICOLI - FG.:025 PART.:357	2018	148,00 €	- €	- €	148,00 €	- €	- €	0,00%	148,00 €
T012020 - 1	02/01/2018	T021397 - TERRENI AGRICOLI - FG.:025 PART.:360	2018	77,00 €	- €	- €	77,00 €	- €	- €	0,00%	77,00 €
T012021 - 1	02/01/2018	T021398 - TERRENI AGRICOLI - FG.:027 PART.:217	2018	29,00 €	- €	- €	29,00 €	- €	- €	0,00%	29,00 €
T012022 - 1	02/01/2018	T021399 - TERRENI AGRICOLI - FG.:027 PART.:219	2018	66,00 €	- €	- €	66,00 €	- €	- €	0,00%	66,00 €
T012023 - 1	02/01/2009	T0214 - TERRENI AGRICOLI - FG.:061 PART.:324	2009	67,00 €	- €	- €	67,00 €	- €	- €	0,00%	67,00 €
T012024 - 1	02/01/2009	T02140 - TERRENI AGRICOLI - FG.:006 PART.:455	2009	206,00 €	- €	- €	206,00 €	- €	- €	0,00%	206,00 €
T012025 - 1	02/01/2018	T021400 - TERRENI AGRICOLI - FG.:027 PART.:222	2018	4,00 €	- €	- €	4,00 €	- €	- €	0,00%	4,00 €
T012026 - 1	02/01/2018	T021401 - TERRENI AGRICOLI - FG.:027 PART.:224	2018	45,00 €	- €	- €	45,00 €	- €	- €	0,00%	45,00 €
T012027 - 1	02/01/2018	T021402 - TERRENI AGRICOLI - FG.:027 PART.:227	2018	273,00 €	- €	- €	273,00 €	- €	- €	0,00%	273,00 €
T012028 - 1	02/01/2018	T021403 - TERRENI AGRICOLI - FG.:027 PART.:230	2018	56,00 €	- €	- €	56,00 €	- €	- €	0,00%	56,00 €
T012029 - 1	02/01/2018	T021404 - TERRENI AGRICOLI - FG.:027 PART.:233	2018	31,00 €	- €	- €	31,00 €	- €	- €	0,00%	31,00 €
T012030 - 1	02/01/2018	T021405 - TERRENI AGRICOLI - FG.:027 PART.:236	2018	332,00 €	- €	- €	332,00 €	- €	- €	0,00%	332,00 €
T012031 - 1	02/01/2018	T021406 - TERRENI AGRICOLI - FG.:027 PART.:239	2018	42,00 €	- €	- €	42,00 €	- €	- €	0,00%	42,00 €
T012032 - 1	02/01/2018	T021407 - TERRENI AGRICOLI - FG.:027 PART.:242	2018	36,00 €	- €	- €	36,00 €	- €	- €	0,00%	36,00 €
T012033 - 1	02/01/2018	T021408 - TERRENI AGRICOLI - FG.:027 PART.:245	2018	54,00 €	- €	- €	54,00 €	- €	- €	0,00%	54,00 €
T012034 - 1	02/01/2018	T021409 - TERRENI AGRICOLI - FG.:027 PART.:248	2018	19,00 €	- €	- €	19,00 €	- €	- €	0,00%	19,00 €
T012035 - 1	02/01/2009	T02141 - TERRENI AGRICOLI - FG.:006 PART.:457	2009	320,00 €	- €	- €	320,00 €	- €	- €	0,00%	320,00 €
T012036 - 1	02/01/2018	T021410 - TERRENI AGRICOLI - FG.:027 PART.:251	2018	30,00 €	- €	- €	30,00 €	- €	- €	0,00%	30,00 €
T012037 - 1	02/01/2018	T021411 - TERRENI AGRICOLI - FG.:027 PART.:254	2018	24,00 €	- €	- €	24,00 €	- €	- €	0,00%	24,00 €
T012038 - 1	01/01/2023	T021412 - TERRENI AGRICOLI - FG.:027 PART.:257	2023	- €	- €	- €	- €	- €	- €	0,00%	- €
T012039 - 1	02/01/2018	T021413 - TERRENI AGRICOLI - FG.:027 PART.:259	2018	36,00 €	- €	- €	36,00 €	- €	- €	0,00%	36,00 €
T012040 - 1	02/01/2018	T021414 - TERRENI AGRICOLI - FG.:027 PART.:262	2018	36,00 €	- €	- €	36,00 €	- €	- €	0,00%	36,00 €
T012041 - 1	02/01/2018	T021415 - TERRENI AGRICOLI - FG.:033 PART.:107	2018	547,00 €	- €	- €	547,00 €	- €	- €	0,00%	547,00 €
T012042 - 1	02/01/2018	T021416 - TERRENI AGRICOLI - FG.:033 PART.:109	2018	282,00 €	- €	- €	282,00 €	- €	- €	0,00%	282,00 €
T012043 - 1	02/01/2018	T021417 - TERRENI AGRICOLI - FG.:033 PART.:112	2018	35,00 €	- €	- €	35,00 €	- €	- €	0,00%	35,00 €
T012044 - 1	02/01/2018	T021418 - TERRENI AGRICOLI - FG.:033 PART.:114	2018	39,00 €	- €	- €	39,00 €	- €	- €	0,00%	39,00 €
T012045 - 1	02/01/2018	T021419 - TERRENI AGRICOLI - FG.:034 PART.:25	2018	1.140,00 €	- €	- €	1.140,00 €	- €	- €	0,00%	1.140,00 €
T012046 - 1	02/01/2009	T02142 - TERRENI AGRICOLI - FG.:006 PART.:459	2009	87,00 €	- €	- €	87,00 €	- €	- €	0,00%	87,00 €
T012047 - 1	02/01/2018	T021420 - TERRENI AGRICOLI - FG.:035 PART.:208	2018	12,00 €	- €	- €	12,00 €	- €	- €	0,00%	12,00 €
T012048 - 1	02/01/2018	T021421 - TERRENI AGRICOLI - FG.:035 PART.:211	2018	143,00 €	- €	- €	143,00 €	- €	- €	0,00%	143,00 €
T012049 - 1	02/01/2018	T021422 - TERRENI AGRICOLI - FG.:035 PART.:214	2018	327,00 €	- €	- €	327,00 €	- €	- €	0,00%	327,00 €
T012050 - 1	02/01/2018	T021423 - TERRENI AGRICOLI - FG.:035 PART.:217	2018	15,00 €	- €	- €	15,00 €	- €	- €	0,00%	15,00 €
T012051 - 1	02/01/2018	T021424 - TERRENI AGRICOLI - FG.:035 PART.:219	2018	26,00 €	- €	- €	26,00 €	- €	- €	0,00%	26,00 €
T012052 - 1	02/01/2018	T021425 - TERRENI AGRICOLI - FG.:041 PART.:120	2018	94,00 €	- €	- €	94,00 €	- €	- €	0,00%	94,00 €
T012053 - 1	02/01/2018	T021426 - TERRENI AGRICOLI - FG.:041 PART.:123	2018	59,00 €	- €	- €	59,00 €	- €	- €	0,00%	59,00 €
T012054 - 1	02/01/2018	T021427 - TERRENI AGRICOLI - FG.:041 PART.:126	2018	122,00 €	- €	- €	122,00 €	- €	- €	0,00%	122,00 €
T012055 - 1	02/01/2018	T021428 - TERRENI AGRICOLI - FG.:041 PART.:129	2018	71,00 €	- €	- €	71,00 €	- €	- €	0,00%	71,00 €
T012056 - 1	02/01/2018	T021429 - TERRENI AGRICOLI - FG.:041 PART.:132	2018	140,00 €	- €	- €	140,00 €	- €	- €	0,00%	140,00 €
T012057 - 1	02/01/2009	T02143 - TERRENI AGRICOLI - FG.:006 PART.:461	2009	111,00 €	- €	- €	111,00 €	- €	- €	0,00%	111,00 €
T012058 - 1	02/01/2018	T021430 - TERRENI AGRICOLI - FG.:041 PART.:135	2018	24,00 €	- €	- €	24,00 €	- €	- €	0,00%	24,00 €
T012059 - 1	02/01/2018	T021431 - TERRENI AGRICOLI - FG.:041 PART.:137	2018	115,00 €	- €	- €	115,00 €	- €	- €	0,00%	115,00 €
T012060 - 1	02/01/2018	T021432 - TERRENI AGRICOLI - FG.:041 PART.:140	2018	45,00 €	- €	- €	45,00 €	- €	- €	0,00%	45,00 €
T012061 - 1	02/01/2018	T021433 - TERRENI AGRICOLI - FG.:041 PART.:143	2018	33,00 €	- €	- €	33,00 €	- €	- €	0,00%	33,00 €
T012062 - 1	02/01/2018	T021434 - TERRENI AGRICOLI - FG.:041 PART.:146	2018	49,00 €	- €	- €	49,00 €	- €	- €	0,00%	49,00 €
T012063 - 1	02/01/2018	T021435 - TERRENI AGRICOLI - FG.:041 PART.:149	2018	329,00 €	- €	- €	329,00 €	- €	- €	0,00%	329,00 €
T012064 - 1	02/01/2018	T021436 - TERRENI AGRICOLI - FG.:041 PART.:151	2018	212,00 €	- €	- €	212,00 €	- €	- €	0,00%	212,00 €
T012065 - 1	02/01/2018	T021437 - TERRENI AGRICOLI - FG.:041 PART.:155	2018	39,00 €	- €	- €	39,00 €	- €	- €	0,00%	39,00 €
T012066 - 1	02/01/2018	T021438 - TERRENI AGRICOLI - FG.:041 PART.:157	2018	3,00 €	- €	- €	3,00 €	- €	- €	0,00%	3,00 €
T012067 - 1	02/01/2018	T021439 - TERRENI AGRICOLI - FG.:041 PART.:159	2018	297,00 €	- €	- €	297,00 €	- €	- €	0,00%	297,00 €
T012068 - 1	02/01/2009	T02144 - TERRENI AGRICOLI - FG.:006 PART.:462	2009	118,00 €	- €	- €	118,00 €	- €	- €	0,00%	118,00 €
T012069 - 1	02/01/2018	T021440 - TERRENI AGRICOLI - FG.:041 PART.:161	2018	20,00 €	- €	- €	20,00 €	- €	- €	0,00%	20,00 €

Regione Calabria

T012070 - 1	02/01/2018	T021441 - TERRENI AGRICOLI - FG.:041 PART.:163	2018	71,00 €	- €	- €	71,00 €	- €	- €	0,00%	71,00 €
T012071 - 1	02/01/2018	T021442 - TERRENI AGRICOLI - FG.:041 PART.:165	2018	15,00 €	- €	- €	15,00 €	- €	- €	0,00%	15,00 €
T012072 - 1	02/01/2018	T021443 - TERRENI AGRICOLI - FG.:041 PART.:173	2018	148,00 €	- €	- €	148,00 €	- €	- €	0,00%	148,00 €
T012073 - 1	02/01/2018	T021444 - TERRENI AGRICOLI - FG.:041 PART.:175	2018	64,00 €	- €	- €	64,00 €	- €	- €	0,00%	64,00 €
T012074 - 1	02/01/2018	T021445 - TERRENI AGRICOLI - FG.:041 PART.:177	2018	8,00 €	- €	- €	8,00 €	- €	- €	0,00%	8,00 €
T012075 - 1	02/01/2018	T021446 - TERRENI AGRICOLI - FG.:035 PART.:750	2018	488,00 €	- €	- €	488,00 €	- €	- €	0,00%	488,00 €
T012076 - 1	02/01/2018	T021447 - TERRENI AGRICOLI - FG.:041 PART.:509	2018	92,00 €	- €	- €	92,00 €	- €	- €	0,00%	92,00 €
T012077 - 1	02/01/2018	T021448 - TERRENI AGRICOLI - FG.:041 PART.:511	2018	81,00 €	- €	- €	81,00 €	- €	- €	0,00%	81,00 €
T012078 - 1	02/01/2018	T021449 - TERRENI AGRICOLI - FG.:041 PART.:514	2018	297,00 €	- €	- €	297,00 €	- €	- €	0,00%	297,00 €
T012079 - 1	02/01/2009	T02145 - TERRENI AGRICOLI - FG.:006 PART.:464	2009	65,00 €	- €	- €	65,00 €	- €	- €	0,00%	65,00 €
T012080 - 1	02/01/2018	T021450 - TERRENI AGRICOLI - FG.:041 PART.:517	2018	148,00 €	- €	- €	148,00 €	- €	- €	0,00%	148,00 €
T012081 - 1	02/01/2018	T021451 - TERRENI AGRICOLI - FG.:041 PART.:520	2018	121,00 €	- €	- €	121,00 €	- €	- €	0,00%	121,00 €
T012082 - 1	02/01/2018	T021452 - TERRENI AGRICOLI - FG.:041 PART.:523	2018	309,00 €	- €	- €	309,00 €	- €	- €	0,00%	309,00 €
T012083 - 1	02/01/2018	T021453 - TERRENI AGRICOLI - FG.:041 PART.:526	2018	462,00 €	- €	- €	462,00 €	- €	- €	0,00%	462,00 €
T012084 - 1	02/01/2018	T021454 - TERRENI AGRICOLI - FG.:041 PART.:529	2018	247,00 €	- €	- €	247,00 €	- €	- €	0,00%	247,00 €
T012085 - 1	02/01/2018	T021455 - TERRENI AGRICOLI - FG.:041 PART.:532	2018	44,00 €	- €	- €	44,00 €	- €	- €	0,00%	44,00 €
T012086 - 1	02/01/2018	T021456 - TERRENI AGRICOLI - FG.:041 PART.:534	2018	25,00 €	- €	- €	25,00 €	- €	- €	0,00%	25,00 €
T012087 - 1	02/01/2018	T021457 - TERRENI AGRICOLI - FG.:041 PART.:536	2018	20,00 €	- €	- €	20,00 €	- €	- €	0,00%	20,00 €
T012088 - 1	02/01/2018	T021458 - TERRENI AGRICOLI - FG.:041 PART.:538	2018	196,00 €	- €	- €	196,00 €	- €	- €	0,00%	196,00 €
T012089 - 1	02/01/2018	T021459 - TERRENI AGRICOLI - FG.:041 PART.:541	2018	37,00 €	- €	- €	37,00 €	- €	- €	0,00%	37,00 €
T012090 - 1	02/01/2009	T02146 - TERRENI AGRICOLI - FG.:006 PART.:466	2009	56,00 €	- €	- €	56,00 €	- €	- €	0,00%	56,00 €
T012091 - 1	01/01/2023	T021460 - TERRENI AGRICOLI - FG.:042 PART.:120	2023	- €	- €	- €	- €	- €	- €	0,00%	- €
T012092 - 1	02/01/2018	T021461 - TERRENI AGRICOLI - FG.:042 PART.:767	2018	88,00 €	- €	- €	88,00 €	- €	- €	0,00%	88,00 €
T012093 - 1	02/01/2018	T021462 - TERRENI AGRICOLI - FG.:042 PART.:770	2018	67,00 €	- €	- €	67,00 €	- €	- €	0,00%	67,00 €
T012094 - 1	02/01/2018	T021463 - TERRENI AGRICOLI - FG.:042 PART.:773	2018	67,00 €	- €	- €	67,00 €	- €	- €	0,00%	67,00 €
T012095 - 1	02/01/2018	T021464 - TERRENI AGRICOLI - FG.:042 PART.:776	2018	67,00 €	- €	- €	67,00 €	- €	- €	0,00%	67,00 €
T012096 - 1	02/01/2018	T021465 - TERRENI AGRICOLI - FG.:042 PART.:779	2018	67,00 €	- €	- €	67,00 €	- €	- €	0,00%	67,00 €
T012097 - 1	02/01/2018	T021466 - TERRENI AGRICOLI - FG.:042 PART.:782	2018	440,00 €	- €	- €	440,00 €	- €	- €	0,00%	440,00 €
T012098 - 1	02/01/2018	T021467 - TERRENI AGRICOLI - FG.:042 PART.:785	2018	645,00 €	- €	- €	645,00 €	- €	- €	0,00%	645,00 €
T012099 - 1	02/01/2018	T021468 - TERRENI AGRICOLI - FG.:042 PART.:788	2018	1.396,00 €	- €	- €	1.396,00 €	- €	- €	0,00%	1.396,00 €
T012100 - 1	02/01/2018	T021469 - TERRENI AGRICOLI - FG.:042 PART.:792	2018	71,00 €	- €	- €	71,00 €	- €	- €	0,00%	71,00 €
T012101 - 1	02/01/2009	T02147 - TERRENI AGRICOLI - FG.:006 PART.:468	2009	122,00 €	- €	- €	122,00 €	- €	- €	0,00%	122,00 €
T012102 - 1	02/01/2018	T021470 - TERRENI AGRICOLI - FG.:042 PART.:795	2018	522,00 €	- €	- €	522,00 €	- €	- €	0,00%	522,00 €
T012103 - 1	02/01/2018	T021471 - TERRENI AGRICOLI - FG.:042 PART.:799	2018	423,00 €	- €	- €	423,00 €	- €	- €	0,00%	423,00 €
T012104 - 1	02/01/2018	T021472 - TERRENI AGRICOLI - FG.:042 PART.:802	2018	41,00 €	- €	- €	41,00 €	- €	- €	0,00%	41,00 €
T012105 - 1	02/01/2018	T021473 - TERRENI AGRICOLI - FG.:042 PART.:804	2018	446,00 €	- €	- €	446,00 €	- €	- €	0,00%	446,00 €
T012106 - 1	02/01/2018	T021474 - TERRENI AGRICOLI - FG.:042 PART.:807	2018	166,00 €	- €	- €	166,00 €	- €	- €	0,00%	166,00 €
T012107 - 1	02/01/2018	T021475 - TERRENI AGRICOLI - FG.:042 PART.:809	2018	170,00 €	- €	- €	170,00 €	- €	- €	0,00%	170,00 €
T012108 - 1	02/01/2018	T021476 - TERRENI AGRICOLI - FG.:042 PART.:811	2018	151,00 €	- €	- €	151,00 €	- €	- €	0,00%	151,00 €
T012109 - 1	02/01/2018	T021477 - TERRENI AGRICOLI - FG.:042 PART.:814	2018	7,00 €	- €	- €	7,00 €	- €	- €	0,00%	7,00 €
T012110 - 1	02/01/2018	T021478 - TERRENI AGRICOLI - FG.:042 PART.:816	2018	13,00 €	- €	- €	13,00 €	- €	- €	0,00%	13,00 €
T012111 - 1	02/01/2018	T021479 - TERRENI AGRICOLI - FG.:042 PART.:817	2018	7,00 €	- €	- €	7,00 €	- €	- €	0,00%	7,00 €
T012112 - 1	02/01/2009	T02148 - TERRENI AGRICOLI - FG.:006 PART.:470	2009	246,00 €	- €	- €	246,00 €	- €	- €	0,00%	246,00 €
T012113 - 1	02/01/2018	T021480 - TERRENI AGRICOLI - FG.:042 PART.:818	2018	455,00 €	- €	- €	455,00 €	- €	- €	0,00%	455,00 €
T012114 - 1	02/01/2018	T021481 - TERRENI AGRICOLI - FG.:042 PART.:821	2018	95,00 €	- €	- €	95,00 €	- €	- €	0,00%	95,00 €
T012115 - 1	02/01/2018	T021482 - TERRENI AGRICOLI - FG.:042 PART.:823	2018	100,00 €	- €	- €	100,00 €	- €	- €	0,00%	100,00 €
T012116 - 1	02/01/2018	T021483 - TERRENI AGRICOLI - FG.:042 PART.:825	2018	569,00 €	- €	- €	569,00 €	- €	- €	0,00%	569,00 €
T012117 - 1	02/01/2018	T021484 - TERRENI AGRICOLI - FG.:042 PART.:828	2018	161,00 €	- €	- €	161,00 €	- €	- €	0,00%	161,00 €
T012118 - 1	02/01/2018	T021485 - TERRENI AGRICOLI - FG.:042 PART.:829	2018	861,00 €	- €	- €	861,00 €	- €	- €	0,00%	861,00 €
T012119 - 1	02/01/2018	T021486 - TERRENI AGRICOLI - FG.:042 PART.:832	2018	404,00 €	- €	- €	404,00 €	- €	- €	0,00%	404,00 €
T012120 - 1	02/01/2018	T021487 - TERRENI AGRICOLI - FG.:042 PART.:833	2018	20,00 €	- €	- €	20,00 €	- €	- €	0,00%	20,00 €
T012121 - 1	02/01/2018	T021488 - TERRENI AGRICOLI - FG.:042 PART.:835	2018	38,00 €	- €	- €	38,00 €	- €	- €	0,00%	38,00 €
T012122 - 1	02/01/2018	T021489 - TERRENI AGRICOLI - FG.:042 PART.:838	2018	210,00 €	- €	- €	210,00 €	- €	- €	0,00%	210,00 €
T012123 - 1	02/01/2009	T02149 - TERRENI AGRICOLI - FG.:030 PART.:306	2009	1.802,00 €	- €	- €	1.802,00 €	- €	- €	0,00%	1.802,00 €
T012124 - 1	02/01/2018	T021490 - TERRENI AGRICOLI - FG.:042 PART.:840	2018	111,00 €	- €	- €	111,00 €	- €	- €	0,00%	111,00 €
T012125 - 1	02/01/2018	T021491 - TERRENI AGRICOLI - FG.:042 PART.:841	2018	38,00 €	- €	- €	38,00 €	- €	- €	0,00%	38,00 €
T012126 - 1	02/01/2018	T021492 - TERRENI AGRICOLI - FG.:042 PART.:844	2018	739,00 €	- €	- €	739,00 €	- €	- €	0,00%	739,00 €
T012127 - 1	02/01/2018	T021493 - TERRENI AGRICOLI - FG.:042 PART.:847	2018	134,00 €	- €	- €	134,00 €	- €	- €	0,00%	134,00 €
T012128 - 1	02/01/2018	T021494 - TERRENI AGRICOLI - FG.:042 PART.:850	2018	134,00 €	- €	- €	134,00 €	- €	- €	0,00%	134,00 €
T012129 - 1	02/01/2018	T021495 - TERRENI AGRICOLI - FG.:042 PART.:851	2018	11,00 €	- €	- €	11,00 €	- €	- €	0,00%	11,00 €

Regione Calabria

T012130 - 1	02/01/2018	T021496 - TERRENI AGRICOLI - FG.:042 PART.:853	2018	114,00 €	- €	- €	114,00 €	- €	- €	0,00%	114,00 €
T012131 - 1	01/01/2023	T021497 - TERRENI AGRICOLI - FG.:042 PART.:856	2023	- €	- €	- €	- €	- €	- €	0,00%	- €
T012132 - 1	01/01/2023	T021498 - TERRENI AGRICOLI - FG.:042 PART.:858	2023	- €	- €	- €	- €	- €	- €	0,00%	- €
T012133 - 1	02/01/2018	T021499 - TERRENI AGRICOLI - FG.:043 PART.:311	2018	29,00 €	- €	- €	29,00 €	- €	- €	0,00%	29,00 €
T012134 - 1	02/01/2009	T0215 - TERRENI AGRICOLI - FG.:061 PART.:325	2009	2,00 €	- €	- €	2,00 €	- €	- €	0,00%	2,00 €
T012135 - 1	02/01/2009	T02150 - TERRENI AGRICOLI - FG.:030 PART.:302	2009	171,00 €	- €	- €	171,00 €	- €	- €	0,00%	171,00 €
T012136 - 1	02/01/2018	T021500 - TERRENI AGRICOLI - FG.:043 PART.:313	2018	86,00 €	- €	- €	86,00 €	- €	- €	0,00%	86,00 €
T012137 - 1	02/01/2018	T021501 - TERRENI AGRICOLI - FG.:043 PART.:315	2018	112,00 €	- €	- €	112,00 €	- €	- €	0,00%	112,00 €
T012138 - 1	02/01/2018	T021502 - TERRENI AGRICOLI - FG.:043 PART.:318	2018	102,00 €	- €	- €	102,00 €	- €	- €	0,00%	102,00 €
T012139 - 1	02/01/2018	T021503 - TERRENI AGRICOLI - FG.:043 PART.:321	2018	133,00 €	- €	- €	133,00 €	- €	- €	0,00%	133,00 €
T012140 - 1	02/01/2018	T021504 - TERRENI AGRICOLI - FG.:043 PART.:324	2018	269,00 €	- €	- €	269,00 €	- €	- €	0,00%	269,00 €
T012141 - 1	02/01/2018	T021505 - TERRENI AGRICOLI - FG.:043 PART.:327	2018	162,00 €	- €	- €	162,00 €	- €	- €	0,00%	162,00 €
T012142 - 1	02/01/2018	T021506 - TERRENI AGRICOLI - FG.:043 PART.:330	2018	131,00 €	- €	- €	131,00 €	- €	- €	0,00%	131,00 €
T012143 - 1	02/01/2018	T021507 - TERRENI AGRICOLI - FG.:043 PART.:333	2018	108,00 €	- €	- €	108,00 €	- €	- €	0,00%	108,00 €
T012144 - 1	02/01/2018	T021508 - TERRENI AGRICOLI - FG.:043 PART.:336	2018	176,00 €	- €	- €	176,00 €	- €	- €	0,00%	176,00 €
T012145 - 1	02/01/2018	T021509 - TERRENI AGRICOLI - FG.:043 PART.:339	2018	108,00 €	- €	- €	108,00 €	- €	- €	0,00%	108,00 €
T012146 - 1	02/01/2009	T02151 - TERRENI AGRICOLI - FG.:030 PART.:356	2009	139,00 €	- €	- €	139,00 €	- €	- €	0,00%	139,00 €
T012147 - 1	02/01/2018	T021510 - TERRENI AGRICOLI - FG.:043 PART.:342	2018	105,00 €	- €	- €	105,00 €	- €	- €	0,00%	105,00 €
T012148 - 1	02/01/2018	T021511 - TERRENI AGRICOLI - FG.:043 PART.:345	2018	102,00 €	- €	- €	102,00 €	- €	- €	0,00%	102,00 €
T012149 - 1	02/01/2018	T021512 - TERRENI AGRICOLI - FG.:043 PART.:348	2018	90,00 €	- €	- €	90,00 €	- €	- €	0,00%	90,00 €
T012150 - 1	02/01/2018	T021513 - TERRENI AGRICOLI - FG.:043 PART.:351	2018	341,00 €	- €	- €	341,00 €	- €	- €	0,00%	341,00 €
T012151 - 1	02/01/2018	T021514 - TERRENI AGRICOLI - FG.:043 PART.:354	2018	16,00 €	- €	- €	16,00 €	- €	- €	0,00%	16,00 €
T012152 - 1	02/01/2018	T021515 - TERRENI AGRICOLI - FG.:043 PART.:356	2018	193,00 €	- €	- €	193,00 €	- €	- €	0,00%	193,00 €
T012153 - 1	02/01/2018	T021516 - TERRENI AGRICOLI - FG.:043 PART.:359	2018	453,00 €	- €	- €	453,00 €	- €	- €	0,00%	453,00 €
T012154 - 1	02/01/2018	T021517 - TERRENI AGRICOLI - FG.:043 PART.:362	2018	353,00 €	- €	- €	353,00 €	- €	- €	0,00%	353,00 €
T012155 - 1	02/01/2018	T021518 - TERRENI AGRICOLI - FG.:043 PART.:365	2018	237,00 €	- €	- €	237,00 €	- €	- €	0,00%	237,00 €
T012156 - 1	02/01/2018	T021519 - TERRENI AGRICOLI - FG.:043 PART.:368	2018	138,00 €	- €	- €	138,00 €	- €	- €	0,00%	138,00 €
T012157 - 1	02/01/2009	T02152 - TERRENI AGRICOLI - FG.:030 PART.:646	2009	182,00 €	- €	- €	182,00 €	- €	- €	0,00%	182,00 €
T012158 - 1	02/01/2018	T021520 - TERRENI AGRICOLI - FG.:043 PART.:371	2018	138,00 €	- €	- €	138,00 €	- €	- €	0,00%	138,00 €
T012159 - 1	02/01/2018	T021521 - TERRENI AGRICOLI - FG.:043 PART.:374	2018	92,00 €	- €	- €	92,00 €	- €	- €	0,00%	92,00 €
T012160 - 1	02/01/2018	T021522 - TERRENI AGRICOLI - FG.:043 PART.:377	2018	478,00 €	- €	- €	478,00 €	- €	- €	0,00%	478,00 €
T012161 - 1	02/01/2018	T021523 - TERRENI AGRICOLI - FG.:043 PART.:381	2018	170,00 €	- €	- €	170,00 €	- €	- €	0,00%	170,00 €
T012162 - 1	02/01/2018	T021524 - TERRENI AGRICOLI - FG.:043 PART.:383	2018	29,00 €	- €	- €	29,00 €	- €	- €	0,00%	29,00 €
T012163 - 1	02/01/2018	T021525 - TERRENI AGRICOLI - FG.:043 PART.:384	2018	134,00 €	- €	- €	134,00 €	- €	- €	0,00%	134,00 €
T012164 - 1	02/01/2018	T021526 - TERRENI AGRICOLI - FG.:043 PART.:387	2018	683,00 €	- €	- €	683,00 €	- €	- €	0,00%	683,00 €
T012165 - 1	02/01/2018	T021527 - TERRENI AGRICOLI - FG.:043 PART.:390	2018	33,00 €	- €	- €	33,00 €	- €	- €	0,00%	33,00 €
T012166 - 1	02/01/2018	T021528 - TERRENI AGRICOLI - FG.:043 PART.:392	2018	56,00 €	- €	- €	56,00 €	- €	- €	0,00%	56,00 €
T012167 - 1	02/01/2018	T021529 - TERRENI AGRICOLI - FG.:043 PART.:394	2018	67,00 €	- €	- €	67,00 €	- €	- €	0,00%	67,00 €
T012168 - 1	02/01/2009	T02153 - TERRENI AGRICOLI - FG.:030 PART.:648	2009	94,00 €	- €	- €	94,00 €	- €	- €	0,00%	94,00 €
T012169 - 1	02/01/2018	T021530 - TERRENI AGRICOLI - FG.:043 PART.:396	2018	33,00 €	- €	- €	33,00 €	- €	- €	0,00%	33,00 €
T012170 - 1	02/01/2018	T021531 - TERRENI AGRICOLI - FG.:043 PART.:399	2018	11,00 €	- €	- €	11,00 €	- €	- €	0,00%	11,00 €
T012171 - 1	02/01/2018	T021532 - TERRENI AGRICOLI - FG.:043 PART.:400	2018	219,00 €	- €	- €	219,00 €	- €	- €	0,00%	219,00 €
T012172 - 1	02/01/2018	T021533 - TERRENI AGRICOLI - FG.:043 PART.:402	2018	406,00 €	- €	- €	406,00 €	- €	- €	0,00%	406,00 €
T012173 - 1	02/01/2018	T021534 - TERRENI AGRICOLI - FG.:043 PART.:405	2018	186,00 €	- €	- €	186,00 €	- €	- €	0,00%	186,00 €
T012174 - 1	02/01/2018	T021535 - TERRENI AGRICOLI - FG.:043 PART.:408	2018	253,00 €	- €	- €	253,00 €	- €	- €	0,00%	253,00 €
T012175 - 1	02/01/2018	T021536 - TERRENI AGRICOLI - FG.:043 PART.:411	2018	355,00 €	- €	- €	355,00 €	- €	- €	0,00%	355,00 €
T012176 - 1	02/01/2018	T021537 - TERRENI AGRICOLI - FG.:043 PART.:414	2018	142,00 €	- €	- €	142,00 €	- €	- €	0,00%	142,00 €
T012177 - 1	02/01/2018	T021538 - TERRENI AGRICOLI - FG.:043 PART.:417	2018	284,00 €	- €	- €	284,00 €	- €	- €	0,00%	284,00 €
T012178 - 1	02/01/2018	T021539 - TERRENI AGRICOLI - FG.:038 PART.:34	2018	79,00 €	- €	- €	79,00 €	- €	- €	0,00%	79,00 €
T012179 - 1	02/01/2009	T02154 - TERRENI AGRICOLI - FG.:030 PART.:649	2009	102,00 €	- €	- €	102,00 €	- €	- €	0,00%	102,00 €
T012180 - 1	02/01/2018	T021540 - TERRENI AGRICOLI - FG.:038 PART.:35	2018	39,00 €	- €	- €	39,00 €	- €	- €	0,00%	39,00 €
T012181 - 1	02/01/2018	T021541 - TERRENI AGRICOLI - FG.:038 PART.:36	2018	100,00 €	- €	- €	100,00 €	- €	- €	0,00%	100,00 €
T012182 - 1	02/01/2018	T021542 - TERRENI AGRICOLI - FG.:038 PART.:37	2018	2.194,00 €	- €	- €	2.194,00 €	- €	- €	0,00%	2.194,00 €
T012183 - 1	02/01/2018	T021543 - TERRENI AGRICOLI - FG.:038 PART.:43	2018	49,00 €	- €	- €	49,00 €	- €	- €	0,00%	49,00 €
T012184 - 1	02/01/2018	T021544 - TERRENI AGRICOLI - FG.:039 PART.:37	2018	419,00 €	- €	- €	419,00 €	- €	- €	0,00%	419,00 €
T012185 - 1	02/01/2018	T021545 - TERRENI AGRICOLI - FG.:039 PART.:39	2018	143,00 €	- €	- €	143,00 €	- €	- €	0,00%	143,00 €
T012186 - 1	01/01/2023	T021546 - TERRENI AGRICOLI - FG.:039 PART.:40	2023	- €	- €	- €	- €	- €	- €	0,00%	- €
T012187 - 1	02/01/2018	T021547 - TERRENI AGRICOLI - FG.:039 PART.:41	2018	23,00 €	- €	- €	23,00 €	- €	- €	0,00%	23,00 €
T012188 - 1	02/01/2018	T021548 - TERRENI AGRICOLI - FG.:039 PART.:44	2018	11,00 €	- €	- €	11,00 €	- €	- €	0,00%	11,00 €
T012189 - 1	02/01/2018	T021549 - TERRENI AGRICOLI - FG.:039 PART.:45	2018	242,00 €	- €	- €	242,00 €	- €	- €	0,00%	242,00 €

Regione Calabria

T012190 - 1	02/01/2009	T02155 - TERRENI AGRICOLI - FG.:009 PART.:62	2009	371.840,00 €	- €	- €	371.840,00 €	- €	- €	0,00%	371.840,00 €
T012191 - 1	02/01/2018	T021550 - TERRENI AGRICOLI - FG.:039 PART.:47	2018	2.643,00 €	- €	- €	2.643,00 €	- €	- €	0,00%	2.643,00 €
T012192 - 1	02/01/2018	T021551 - TERRENI AGRICOLI - FG.:039 PART.:50	2018	1.230,00 €	- €	- €	1.230,00 €	- €	- €	0,00%	1.230,00 €
T012193 - 1	01/01/2023	T021552 - TERRENI AGRICOLI - FG.:039 PART.:52	2023	- €	- €	- €	- €	- €	- €	0,00%	- €
T012194 - 1	02/01/2018	T021553 - TERRENI AGRICOLI - FG.:039 PART.:53	2018	270,00 €	- €	- €	270,00 €	- €	- €	0,00%	270,00 €
T012195 - 1	02/01/2018	T021554 - TERRENI AGRICOLI - FG.:039 PART.:55	2018	27,00 €	- €	- €	27,00 €	- €	- €	0,00%	27,00 €
T012196 - 1	02/01/2018	T021555 - TERRENI AGRICOLI - FG.:039 PART.:57	2018	215,00 €	- €	- €	215,00 €	- €	- €	0,00%	215,00 €
T012197 - 1	02/01/2018	T021556 - TERRENI AGRICOLI - FG.:040 PART.:65	2018	406,00 €	- €	- €	406,00 €	- €	- €	0,00%	406,00 €
T012198 - 1	02/01/2018	T021557 - TERRENI AGRICOLI - FG.:040 PART.:68	2018	1.626,00 €	- €	- €	1.626,00 €	- €	- €	0,00%	1.626,00 €
T012199 - 1	02/01/2018	T021558 - TERRENI AGRICOLI - FG.:040 PART.:71	2018	1.240,00 €	- €	- €	1.240,00 €	- €	- €	0,00%	1.240,00 €
T012200 - 1	02/01/2018	T021559 - TERRENI AGRICOLI - FG.:040 PART.:74	2018	1.697,00 €	- €	- €	1.697,00 €	- €	- €	0,00%	1.697,00 €
T012201 - 1	02/01/2009	T02156 - TERRENI AGRICOLI - FG.:014 PART.:1151	2009	216,00 €	- €	- €	216,00 €	- €	- €	0,00%	216,00 €
T012202 - 1	02/01/2018	T021560 - TERRENI AGRICOLI - FG.:040 PART.:78	2018	1.260,00 €	- €	- €	1.260,00 €	- €	- €	0,00%	1.260,00 €
T012203 - 1	02/01/2018	T021561 - TERRENI AGRICOLI - FG.:040 PART.:79	2018	13,00 €	- €	- €	13,00 €	- €	- €	0,00%	13,00 €
T012204 - 1	02/01/2018	T021562 - TERRENI AGRICOLI - FG.:040 PART.:81	2018	377,00 €	- €	- €	377,00 €	- €	- €	0,00%	377,00 €
T012205 - 1	02/01/2018	T021563 - TERRENI AGRICOLI - FG.:040 PART.:82	2018	2,00 €	- €	- €	2,00 €	- €	- €	0,00%	2,00 €
T012206 - 1	02/01/2018	T021564 - TERRENI AGRICOLI - FG.:040 PART.:83	2018	397,00 €	- €	- €	397,00 €	- €	- €	0,00%	397,00 €
T012207 - 1	02/01/2018	T021565 - TERRENI AGRICOLI - FG.:040 PART.:85	2018	27,00 €	- €	- €	27,00 €	- €	- €	0,00%	27,00 €
T012208 - 1	02/01/2018	T021566 - TERRENI AGRICOLI - FG.:041 PART.:289	2018	27,00 €	- €	- €	27,00 €	- €	- €	0,00%	27,00 €
T012209 - 1	02/01/2018	T021567 - TERRENI AGRICOLI - FG.:041 PART.:291	2018	429,00 €	- €	- €	429,00 €	- €	- €	0,00%	429,00 €
T012210 - 1	02/01/2018	T021568 - TERRENI AGRICOLI - FG.:041 PART.:292	2018	661,00 €	- €	- €	661,00 €	- €	- €	0,00%	661,00 €
T012211 - 1	02/01/2018	T021569 - TERRENI AGRICOLI - FG.:041 PART.:295	2018	231,00 €	- €	- €	231,00 €	- €	- €	0,00%	231,00 €
T012212 - 1	02/01/2009	T02157 - TERRENI AGRICOLI - FG.:004 PART.:489	2009	595,00 €	- €	- €	595,00 €	- €	- €	0,00%	595,00 €
T012213 - 1	02/01/2018	T021570 - TERRENI AGRICOLI - FG.:041 PART.:296	2018	161,00 €	- €	- €	161,00 €	- €	- €	0,00%	161,00 €
T012214 - 1	02/01/2018	T021571 - TERRENI AGRICOLI - FG.:041 PART.:297	2018	134,00 €	- €	- €	134,00 €	- €	- €	0,00%	134,00 €
T012215 - 1	02/01/2018	T021572 - TERRENI AGRICOLI - FG.:041 PART.:298	2018	892,00 €	- €	- €	892,00 €	- €	- €	0,00%	892,00 €
T012216 - 1	02/01/2018	T021573 - TERRENI AGRICOLI - FG.:041 PART.:300	2018	270,00 €	- €	- €	270,00 €	- €	- €	0,00%	270,00 €
T012217 - 1	02/01/2018	T021574 - TERRENI AGRICOLI - FG.:041 PART.:303	2018	223,00 €	- €	- €	223,00 €	- €	- €	0,00%	223,00 €
T012218 - 1	02/01/2018	T021575 - TERRENI AGRICOLI - FG.:041 PART.:305	2018	122,00 €	- €	- €	122,00 €	- €	- €	0,00%	122,00 €
T012219 - 1	02/01/2018	T021576 - TERRENI AGRICOLI - FG.:041 PART.:307	2018	186,00 €	- €	- €	186,00 €	- €	- €	0,00%	186,00 €
T012220 - 1	02/01/2018	T021577 - TERRENI AGRICOLI - FG.:041 PART.:309	2018	848,00 €	- €	- €	848,00 €	- €	- €	0,00%	848,00 €
T012221 - 1	02/01/2018	T021578 - TERRENI AGRICOLI - FG.:041 PART.:315	2018	671,00 €	- €	- €	671,00 €	- €	- €	0,00%	671,00 €
T012222 - 1	02/01/2018	T021579 - TERRENI AGRICOLI - FG.:041 PART.:316	2018	353,00 €	- €	- €	353,00 €	- €	- €	0,00%	353,00 €
T012223 - 1	02/01/2009	T02158 - TERRENI AGRICOLI - FG.:004 PART.:492	2009	350,00 €	- €	- €	350,00 €	- €	- €	0,00%	350,00 €
T012224 - 1	02/01/2018	T021580 - TERRENI AGRICOLI - FG.:041 PART.:318	2018	100,00 €	- €	- €	100,00 €	- €	- €	0,00%	100,00 €
T012225 - 1	02/01/2018	T021581 - TERRENI AGRICOLI - FG.:041 PART.:320	2018	67,00 €	- €	- €	67,00 €	- €	- €	0,00%	67,00 €
T012226 - 1	02/01/2018	T021582 - TERRENI AGRICOLI - FG.:041 PART.:321	2018	457,00 €	- €	- €	457,00 €	- €	- €	0,00%	457,00 €
T012227 - 1	02/01/2018	T021583 - TERRENI AGRICOLI - FG.:041 PART.:323	2018	267,00 €	- €	- €	267,00 €	- €	- €	0,00%	267,00 €
T012228 - 1	02/01/2018	T021584 - TERRENI AGRICOLI - FG.:041 PART.:329	2018	227,00 €	- €	- €	227,00 €	- €	- €	0,00%	227,00 €
T012229 - 1	02/01/2018	T021585 - TERRENI AGRICOLI - FG.:041 PART.:364	2018	114,00 €	- €	- €	114,00 €	- €	- €	0,00%	114,00 €
T012230 - 1	02/01/2018	T021586 - TERRENI AGRICOLI - FG.:041 PART.:461	2018	199,00 €	- €	- €	199,00 €	- €	- €	0,00%	199,00 €
T012231 - 1	02/01/2018	T021587 - TERRENI AGRICOLI - FG.:041 PART.:462	2018	496,00 €	- €	- €	496,00 €	- €	- €	0,00%	496,00 €
T012232 - 1	02/01/2018	T021588 - TERRENI AGRICOLI - FG.:041 PART.:469	2018	143,00 €	- €	- €	143,00 €	- €	- €	0,00%	143,00 €
T012233 - 1	02/01/2018	T021589 - TERRENI AGRICOLI - FG.:041 PART.:470	2018	33,00 €	- €	- €	33,00 €	- €	- €	0,00%	33,00 €
T012234 - 1	02/01/2009	T02159 - TERRENI AGRICOLI - FG.:004 PART.:495	2009	396,00 €	- €	- €	396,00 €	- €	- €	0,00%	396,00 €
T012235 - 1	02/01/2018	T021590 - TERRENI AGRICOLI - FG.:041 PART.:472	2018	33,00 €	- €	- €	33,00 €	- €	- €	0,00%	33,00 €
T012236 - 1	02/01/2018	T021591 - TERRENI AGRICOLI - FG.:041 PART.:474	2018	57,00 €	- €	- €	57,00 €	- €	- €	0,00%	57,00 €
T012237 - 1	02/01/2018	T021592 - TERRENI AGRICOLI - FG.:041 PART.:476	2018	151,00 €	- €	- €	151,00 €	- €	- €	0,00%	151,00 €
T012238 - 1	02/01/2018	T021593 - TERRENI AGRICOLI - FG.:041 PART.:478	2018	38,00 €	- €	- €	38,00 €	- €	- €	0,00%	38,00 €
T012239 - 1	02/01/2018	T021594 - TERRENI AGRICOLI - FG.:041 PART.:480	2018	76,00 €	- €	- €	76,00 €	- €	- €	0,00%	76,00 €
T012240 - 1	02/01/2018	T021595 - TERRENI AGRICOLI - FG.:041 PART.:482	2018	76,00 €	- €	- €	76,00 €	- €	- €	0,00%	76,00 €
T012241 - 1	02/01/2018	T021596 - TERRENI AGRICOLI - FG.:041 PART.:540	2018	267,00 €	- €	- €	267,00 €	- €	- €	0,00%	267,00 €
T012243 - 1	01/01/2023	T021598 - TERRENI AGRICOLI - FG.:070/A PART.:2487	2023	- €	- €	- €	- €	- €	- €	0,00%	- €
T012244 - 1	02/01/2009	T0216 - TERRENI AGRICOLI - FG.:061 PART.:326	2009	5,00 €	- €	- €	5,00 €	- €	- €	0,00%	5,00 €
T012245 - 1	02/01/2009	T02160 - TERRENI AGRICOLI - FG.:004 PART.:498	2009	114,00 €	- €	- €	114,00 €	- €	- €	0,00%	114,00 €
T012246 - 1	02/01/2018	T021600 - TERRENI AGRICOLI - FG.:001 PART.:0165	2018	16,00 €	- €	- €	16,00 €	- €	- €	0,00%	16,00 €
T012247 - 1	02/01/2018	T021601 - TERRENI AGRICOLI - FG.:035 PART.:531	2018	420,00 €	- €	- €	420,00 €	- €	- €	0,00%	420,00 €
T012248 - 1	02/01/2018	T021602 - TERRENI AGRICOLI - FG.:035 PART.:528	2018	105,00 €	- €	- €	105,00 €	- €	- €	0,00%	105,00 €
T012249 - 1	02/01/2018	T021603 - TERRENI AGRICOLI - FG.:035 PART.:530A	2018	23,00 €	- €	- €	23,00 €	- €	- €	0,00%	23,00 €
T012250 - 1	02/01/2018	T021604 - TERRENI AGRICOLI - FG.:035 PART.:530B	2018	133,00 €	- €	- €	133,00 €	- €	- €	0,00%	133,00 €

Regione Calabria

T012251 - 1	02/01/2018	T021605 - TERRENI AGRICOLI - FG.:035 PART.:834 E 835	2018	88,00 €	- €	- €	88,00 €	- €	- €	0,00%	88,00 €
T012252 - 1	02/01/2018	T021606 - TERRENI AGRICOLI - FG.:035 PART.:830 E 831	2018	54,00 €	- €	- €	54,00 €	- €	- €	0,00%	54,00 €
T012253 - 1	02/01/2018	T021607 - TERRENI AGRICOLI - FG.:035 PART.:524	2018	35,00 €	- €	- €	35,00 €	- €	- €	0,00%	35,00 €
T012254 - 1	02/01/2018	T021608 - TERRENI AGRICOLI - FG.:040 PART.:138	2018	871,00 €	- €	- €	871,00 €	- €	- €	0,00%	871,00 €
T012255 - 1	02/01/2018	T021609 - TERRENI AGRICOLI - FG.:001 PART.:0171	2018	128,00 €	- €	- €	128,00 €	- €	- €	0,00%	128,00 €
T012256 - 1	02/01/2009	T02161 - TERRENI AGRICOLI - FG.:004 PART.:501	2009	125,00 €	- €	- €	125,00 €	- €	- €	0,00%	125,00 €
T012257 - 1	02/01/2018	T021610 - TERRENI AGRICOLI - FG.:001 PART.:0174	2018	77,00 €	- €	- €	77,00 €	- €	- €	0,00%	77,00 €
T012258 - 1	02/01/2018	T021611 - TERRENI AGRICOLI - FG.:001 PART.:0177	2018	305,00 €	- €	- €	305,00 €	- €	- €	0,00%	305,00 €
T012259 - 1	02/01/2018	T021612 - TERRENI AGRICOLI - FG.:001 PART.:0180	2018	457,00 €	- €	- €	457,00 €	- €	- €	0,00%	457,00 €
T012260 - 1	02/01/2018	T021613 - TERRENI AGRICOLI - FG.:001 PART.:0183	2018	203,00 €	- €	- €	203,00 €	- €	- €	0,00%	203,00 €
T012261 - 1	02/01/2018	T021614 - TERRENI AGRICOLI - FG.:001 PART.:0186	2018	218,00 €	- €	- €	218,00 €	- €	- €	0,00%	218,00 €
T012262 - 1	02/01/2018	T021615 - TERRENI AGRICOLI - FG.:001 PART.:0189	2018	361,00 €	- €	- €	361,00 €	- €	- €	0,00%	361,00 €
T012263 - 1	02/01/2018	T021616 - TERRENI AGRICOLI - FG.:001 PART.:0192	2018	71,00 €	- €	- €	71,00 €	- €	- €	0,00%	71,00 €
T012264 - 1	01/01/2023	T021617 - TERRENI AGRICOLI - FG.:001 PART.:0198	2023	- €	- €	- €	- €	- €	- €	0,00%	- €
T012265 - 1	02/01/2018	T021618 - TERRENI AGRICOLI - FG.:001 PART.:0210	2018	199,00 €	- €	- €	199,00 €	- €	- €	0,00%	199,00 €
T012266 - 1	02/01/2018	T021619 - TERRENI AGRICOLI - FG.:001 PART.:0213	2018	77,00 €	- €	- €	77,00 €	- €	- €	0,00%	77,00 €
T012267 - 1	02/01/2009	T02162 - TERRENI AGRICOLI - FG.:004 PART.:504	2009	114,00 €	- €	- €	114,00 €	- €	- €	0,00%	114,00 €
T012268 - 1	02/01/2018	T021620 - TERRENI AGRICOLI - FG.:001 PART.:0216	2018	15,00 €	- €	- €	15,00 €	- €	- €	0,00%	15,00 €
T012269 - 1	02/01/2018	T021621 - TERRENI AGRICOLI - FG.:001 PART.:0219	2018	100,00 €	- €	- €	100,00 €	- €	- €	0,00%	100,00 €
T012270 - 1	02/01/2018	T021622 - TERRENI AGRICOLI - FG.:001 PART.:0222	2018	72,00 €	- €	- €	72,00 €	- €	- €	0,00%	72,00 €
T012271 - 1	02/01/2018	T021623 - TERRENI AGRICOLI - FG.:003 PART.:212	2018	215,00 €	- €	- €	215,00 €	- €	- €	0,00%	215,00 €
T012272 - 1	02/01/2018	T021624 - TERRENI AGRICOLI - FG.:003 PART.:215	2018	23,00 €	- €	- €	23,00 €	- €	- €	0,00%	23,00 €
T012273 - 1	02/01/2018	T021625 - TERRENI AGRICOLI - FG.:003 PART.:218	2018	111,00 €	- €	- €	111,00 €	- €	- €	0,00%	111,00 €
T012274 - 1	02/01/2018	T021626 - TERRENI AGRICOLI - FG.:003 PART.:221	2018	31,00 €	- €	- €	31,00 €	- €	- €	0,00%	31,00 €
T012275 - 1	02/01/2018	T021627 - TERRENI AGRICOLI - FG.:003 PART.:224	2018	430,00 €	- €	- €	430,00 €	- €	- €	0,00%	430,00 €
T012276 - 1	02/01/2018	T021628 - TERRENI AGRICOLI - FG.:004 PART.:595	2018	16,00 €	- €	- €	16,00 €	- €	- €	0,00%	16,00 €
T012277 - 1	02/01/2018	T021629 - TERRENI AGRICOLI - FG.:004 PART.:597	2018	172,00 €	- €	- €	172,00 €	- €	- €	0,00%	172,00 €
T012278 - 1	02/01/2009	T02163 - TERRENI AGRICOLI - FG.:004 PART.:507	2009	68,00 €	- €	- €	68,00 €	- €	- €	0,00%	68,00 €
T012279 - 1	02/01/2018	T021630 - TERRENI AGRICOLI - FG.:004 PART.:603	2018	242,00 €	- €	- €	242,00 €	- €	- €	0,00%	242,00 €
T012280 - 1	02/01/2018	T021631 - TERRENI AGRICOLI - FG.:004 PART.:606	2018	176,00 €	- €	- €	176,00 €	- €	- €	0,00%	176,00 €
T012281 - 1	02/01/2018	T021632 - TERRENI AGRICOLI - FG.:004 PART.:609	2018	33,00 €	- €	- €	33,00 €	- €	- €	0,00%	33,00 €
T012282 - 1	02/01/2018	T021633 - TERRENI AGRICOLI - FG.:004 PART.:612	2018	67,00 €	- €	- €	67,00 €	- €	- €	0,00%	67,00 €
T012283 - 1	02/01/2018	T021634 - TERRENI AGRICOLI - FG.:004 PART.:615	2018	38,00 €	- €	- €	38,00 €	- €	- €	0,00%	38,00 €
T012284 - 1	02/01/2018	T021635 - TERRENI AGRICOLI - FG.:004 PART.:618	2018	16,00 €	- €	- €	16,00 €	- €	- €	0,00%	16,00 €
T012285 - 1	02/01/2018	T021636 - TERRENI AGRICOLI - FG.:004 PART.:621	2018	148,00 €	- €	- €	148,00 €	- €	- €	0,00%	148,00 €
T012286 - 1	02/01/2018	T021637 - TERRENI AGRICOLI - FG.:004 PART.:624	2018	57,00 €	- €	- €	57,00 €	- €	- €	0,00%	57,00 €
T012287 - 1	02/01/2018	T021638 - TERRENI AGRICOLI - FG.:004 PART.:627	2018	44,00 €	- €	- €	44,00 €	- €	- €	0,00%	44,00 €
T012288 - 1	02/01/2018	T021639 - TERRENI AGRICOLI - FG.:004 PART.:630	2018	57,00 €	- €	- €	57,00 €	- €	- €	0,00%	57,00 €
T012289 - 1	02/01/2009	T02164 - TERRENI AGRICOLI - FG.:004 PART.:510	2009	104,00 €	- €	- €	104,00 €	- €	- €	0,00%	104,00 €
T012290 - 1	02/01/2018	T021640 - TERRENI AGRICOLI - FG.:004 PART.:633	2018	61,00 €	- €	- €	61,00 €	- €	- €	0,00%	61,00 €
T012291 - 1	02/01/2018	T021641 - TERRENI AGRICOLI - FG.:004 PART.:639	2018	150,00 €	- €	- €	150,00 €	- €	- €	0,00%	150,00 €
T012292 - 1	02/01/2018	T021642 - TERRENI AGRICOLI - FG.:004 PART.:642	2018	23,00 €	- €	- €	23,00 €	- €	- €	0,00%	23,00 €
T012293 - 1	02/01/2018	T021643 - TERRENI AGRICOLI - FG.:004 PART.:645	2018	121,00 €	- €	- €	121,00 €	- €	- €	0,00%	121,00 €
T012294 - 1	02/01/2018	T021644 - TERRENI AGRICOLI - FG.:035 PART.:43	2018	659,00 €	- €	- €	659,00 €	- €	- €	0,00%	659,00 €
T012295 - 1	02/01/2018	T021645 - TERRENI AGRICOLI - FG.:035 PART.:256	2018	218,00 €	- €	- €	218,00 €	- €	- €	0,00%	218,00 €
T012296 - 1	02/01/2018	T021646 - TERRENI AGRICOLI - FG.:035 PART.:258	2018	115,00 €	- €	- €	115,00 €	- €	- €	0,00%	115,00 €
T012297 - 1	02/01/2018	T021647 - TERRENI AGRICOLI - FG.:035 PART.:260	2018	440,00 €	- €	- €	440,00 €	- €	- €	0,00%	440,00 €
T012298 - 1	02/01/2018	T021648 - TERRENI AGRICOLI - FG.:035 PART.:262	2018	712,00 €	- €	- €	712,00 €	- €	- €	0,00%	712,00 €
T012299 - 1	02/01/2018	T021649 - TERRENI AGRICOLI - FG.:035 PART.:265	2018	50,00 €	- €	- €	50,00 €	- €	- €	0,00%	50,00 €
T012300 - 1	02/01/2009	T02165 - TERRENI AGRICOLI - FG.:004 PART.:514	2009	125,00 €	- €	- €	125,00 €	- €	- €	0,00%	125,00 €
T012301 - 1	02/01/2018	T021650 - TERRENI AGRICOLI - FG.:035 PART.:270	2018	951,00 €	- €	- €	951,00 €	- €	- €	0,00%	951,00 €
T012302 - 1	02/01/2018	T021651 - TERRENI AGRICOLI - FG.:035 PART.:278	2018	100,00 €	- €	- €	100,00 €	- €	- €	0,00%	100,00 €
T012303 - 1	02/01/2018	T021652 - TERRENI AGRICOLI - FG.:035 PART.:280	2018	152,00 €	- €	- €	152,00 €	- €	- €	0,00%	152,00 €
T012304 - 1	02/01/2018	T021653 - TERRENI AGRICOLI - FG.:035 PART.:284	2018	129,00 €	- €	- €	129,00 €	- €	- €	0,00%	129,00 €
T012305 - 1	02/01/2018	T021654 - TERRENI AGRICOLI - FG.:035 PART.:294	2018	10,00 €	- €	- €	10,00 €	- €	- €	0,00%	10,00 €
T012306 - 1	02/01/2018	T021655 - TERRENI AGRICOLI - FG.:035 PART.:295	2018	110,00 €	- €	- €	110,00 €	- €	- €	0,00%	110,00 €
T012307 - 1	02/01/2018	T021656 - TERRENI AGRICOLI - FG.:035 PART.:297	2018	88,00 €	- €	- €	88,00 €	- €	- €	0,00%	88,00 €
T012308 - 1	02/01/2018	T021657 - TERRENI AGRICOLI - FG.:035 PART.:301	2018	100,00 €	- €	- €	100,00 €	- €	- €	0,00%	100,00 €
T012309 - 1	02/01/2018	T021658 - TERRENI AGRICOLI - FG.:035 PART.:305	2018	66,00 €	- €	- €	66,00 €	- €	- €	0,00%	66,00 €
T012310 - 1	02/01/2018	T021659 - TERRENI AGRICOLI - FG.:035 PART.:307	2018	100,00 €	- €	- €	100,00 €	- €	- €	0,00%	100,00 €

Regione Calabria

T012311 - 1	02/01/2009	T02166 - TERRENI AGRICOLI - FG.:004 PART.:517	2009	114,00 €	- €	- €	114,00 €	- €	- €	0,00%	114,00 €
T012312 - 1	02/01/2018	T021660 - TERRENI AGRICOLI - FG.:035 PART.:309	2018	152,00 €	- €	- €	152,00 €	- €	- €	0,00%	152,00 €
T012313 - 1	02/01/2018	T021661 - TERRENI AGRICOLI - FG.:035 PART.:317	2018	204,00 €	- €	- €	204,00 €	- €	- €	0,00%	204,00 €
T012314 - 1	02/01/2018	T021662 - TERRENI AGRICOLI - FG.:035 PART.:322	2018	408,00 €	- €	- €	408,00 €	- €	- €	0,00%	408,00 €
T012315 - 1	02/01/2018	T021663 - TERRENI AGRICOLI - FG.:035 PART.:326	2018	220,00 €	- €	- €	220,00 €	- €	- €	0,00%	220,00 €
T012316 - 1	02/01/2018	T021664 - TERRENI AGRICOLI - FG.:036 PART.:363	2018	91,00 €	- €	- €	91,00 €	- €	- €	0,00%	91,00 €
T012317 - 1	02/01/2018	T021665 - TERRENI AGRICOLI - FG.:036 PART.:364	2018	52,00 €	- €	- €	52,00 €	- €	- €	0,00%	52,00 €
T012318 - 1	02/01/2018	T021666 - TERRENI AGRICOLI - FG.:036 PART.:365	2018	91,00 €	- €	- €	91,00 €	- €	- €	0,00%	91,00 €
T012319 - 1	02/01/2018	T021667 - TERRENI AGRICOLI - FG.:036 PART.:380	2018	205,00 €	- €	- €	205,00 €	- €	- €	0,00%	205,00 €
T012320 - 1	02/01/2018	T021668 - TERRENI AGRICOLI - FG.:036 PART.:382	2018	1.222,00 €	- €	- €	1.222,00 €	- €	- €	0,00%	1.222,00 €
T012321 - 1	02/01/2018	T021669 - TERRENI AGRICOLI - FG.:036 PART.:383	2018	257,00 €	- €	- €	257,00 €	- €	- €	0,00%	257,00 €
T012322 - 1	02/01/2009	T02167 - TERRENI AGRICOLI - FG.:004 PART.:520	2009	104,00 €	- €	- €	104,00 €	- €	- €	0,00%	104,00 €
T012323 - 1	02/01/2018	T021670 - TERRENI AGRICOLI - FG.:036 PART.:385	2018	333,00 €	- €	- €	333,00 €	- €	- €	0,00%	333,00 €
T012324 - 1	02/01/2018	T021671 - TERRENI AGRICOLI - FG.:036 PART.:400	2018	780,00 €	- €	- €	780,00 €	- €	- €	0,00%	780,00 €
T012325 - 1	02/01/2018	T021672 - TERRENI AGRICOLI - FG.:036 PART.:402	2018	374,00 €	- €	- €	374,00 €	- €	- €	0,00%	374,00 €
T012326 - 1	02/01/2018	T021673 - TERRENI AGRICOLI - FG.:036 PART.:408	2018	218,00 €	- €	- €	218,00 €	- €	- €	0,00%	218,00 €
T012327 - 1	02/01/2018	T021674 - TERRENI AGRICOLI - FG.:036 PART.:410	2018	231,00 €	- €	- €	231,00 €	- €	- €	0,00%	231,00 €
T012328 - 1	02/01/2018	T021675 - TERRENI AGRICOLI - FG.:036 PART.:414	2018	205,00 €	- €	- €	205,00 €	- €	- €	0,00%	205,00 €
T012329 - 1	02/01/2018	T021676 - TERRENI AGRICOLI - FG.:036 PART.:421	2018	272,00 €	- €	- €	272,00 €	- €	- €	0,00%	272,00 €
T012330 - 1	02/01/2018	T021677 - TERRENI AGRICOLI - FG.:036 PART.:423	2018	306,00 €	- €	- €	306,00 €	- €	- €	0,00%	306,00 €
T012331 - 1	02/01/2018	T021678 - TERRENI AGRICOLI - FG.:036 PART.:425	2018	306,00 €	- €	- €	306,00 €	- €	- €	0,00%	306,00 €
T012332 - 1	02/01/2018	T021679 - TERRENI AGRICOLI - FG.:036 PART.:428	2018	679,00 €	- €	- €	679,00 €	- €	- €	0,00%	679,00 €
T012333 - 1	02/01/2009	T02168 - TERRENI AGRICOLI - FG.:004 PART.:523	2009	114,00 €	- €	- €	114,00 €	- €	- €	0,00%	114,00 €
T012334 - 1	02/01/2018	T021680 - TERRENI AGRICOLI - FG.:036 PART.:431	2018	340,00 €	- €	- €	340,00 €	- €	- €	0,00%	340,00 €
T012335 - 1	02/01/2018	T021681 - TERRENI AGRICOLI - FG.:036 PART.:432	2018	238,00 €	- €	- €	238,00 €	- €	- €	0,00%	238,00 €
T012336 - 1	02/01/2018	T021682 - TERRENI AGRICOLI - FG.:036 PART.:435	2018	169,00 €	- €	- €	169,00 €	- €	- €	0,00%	169,00 €
T012337 - 1	02/01/2018	T021683 - TERRENI AGRICOLI - FG.:036 PART.:439	2018	272,00 €	- €	- €	272,00 €	- €	- €	0,00%	272,00 €
T012338 - 1	02/01/2018	T021684 - TERRENI AGRICOLI - FG.:036 PART.:443	2018	238,00 €	- €	- €	238,00 €	- €	- €	0,00%	238,00 €
T012339 - 1	02/01/2018	T021685 - TERRENI AGRICOLI - FG.:036 PART.:446	2018	238,00 €	- €	- €	238,00 €	- €	- €	0,00%	238,00 €
T012340 - 1	02/01/2018	T021686 - TERRENI AGRICOLI - FG.:036 PART.:449	2018	814,00 €	- €	- €	814,00 €	- €	- €	0,00%	814,00 €
T012341 - 1	02/01/2018	T021687 - TERRENI AGRICOLI - FG.:036 PART.:451	2018	2.036,00 €	- €	- €	2.036,00 €	- €	- €	0,00%	2.036,00 €
T012342 - 1	02/01/2018	T021688 - TERRENI AGRICOLI - FG.:036 PART.:556	2018	66,00 €	- €	- €	66,00 €	- €	- €	0,00%	66,00 €
T012343 - 1	02/01/2018	T021689 - TERRENI AGRICOLI - FG.:036 PART.:557	2018	37,00 €	- €	- €	37,00 €	- €	- €	0,00%	37,00 €
T012344 - 1	02/01/2009	T02169 - TERRENI AGRICOLI - FG.:004 PART.:526	2009	115,00 €	- €	- €	115,00 €	- €	- €	0,00%	115,00 €
T012345 - 1	02/01/2018	T021690 - TERRENI AGRICOLI - FG.:036 PART.:560	2018	34,00 €	- €	- €	34,00 €	- €	- €	0,00%	34,00 €
T012346 - 1	02/01/2018	T021691 - TERRENI AGRICOLI - FG.:036 PART.:561	2018	69,00 €	- €	- €	69,00 €	- €	- €	0,00%	69,00 €
T012347 - 1	02/01/2018	T021692 - TERRENI AGRICOLI - FG.:036 PART.:589	2018	122,00 €	- €	- €	122,00 €	- €	- €	0,00%	122,00 €
T012348 - 1	02/01/2018	T021693 - TERRENI AGRICOLI - FG.:036 PART.:590	2018	217,00 €	- €	- €	217,00 €	- €	- €	0,00%	217,00 €
T012349 - 1	02/01/2018	T021694 - TERRENI AGRICOLI - FG.:036 PART.:591	2018	204,00 €	- €	- €	204,00 €	- €	- €	0,00%	204,00 €
T012350 - 1	02/01/2018	T021695 - TERRENI AGRICOLI - FG.:036 PART.:404	2018	374,00 €	- €	- €	374,00 €	- €	- €	0,00%	374,00 €
T012351 - 1	02/01/2018	T021696 - TERRENI AGRICOLI - FG.:036 PART.:441	2018	272,00 €	- €	- €	272,00 €	- €	- €	0,00%	272,00 €
T012352 - 1	02/01/2018	T021697 - TERRENI AGRICOLI - FG.:036 PART.:437	2018	577,00 €	- €	- €	577,00 €	- €	- €	0,00%	577,00 €
T012353 - 1	02/01/2018	T021698 - TERRENI AGRICOLI - FG.:036 PART.:445	2018	780,00 €	- €	- €	780,00 €	- €	- €	0,00%	780,00 €
T012354 - 1	02/01/2018	T021699 - TERRENI AGRICOLI - FG.:036 PART.:453	2018	780,00 €	- €	- €	780,00 €	- €	- €	0,00%	780,00 €
T012355 - 1	02/01/2009	T0217 - TERRENI AGRICOLI - FG.:061 PART.:328	2009	105,00 €	- €	- €	105,00 €	- €	- €	0,00%	105,00 €
T012356 - 1	02/01/2009	T02170 - TERRENI AGRICOLI - FG.:004 PART.:529	2009	115,00 €	- €	- €	115,00 €	- €	- €	0,00%	115,00 €
T012357 - 1	02/01/2018	T021700 - TERRENI AGRICOLI - FG.:036 PART.:455	2018	340,00 €	- €	- €	340,00 €	- €	- €	0,00%	340,00 €
T012358 - 1	02/01/2018	T021701 - TERRENI AGRICOLI - FG.:035 PART.:311	2018	220,00 €	- €	- €	220,00 €	- €	- €	0,00%	220,00 €
T012359 - 1	02/01/2018	T021702 - TERRENI AGRICOLI - FG.:035 PART.:319	2018	16,00 €	- €	- €	16,00 €	- €	- €	0,00%	16,00 €
T012360 - 1	02/01/2018	T021703 - TERRENI AGRICOLI - FG.:035 PART.:320	2018	306,00 €	- €	- €	306,00 €	- €	- €	0,00%	306,00 €
T012361 - 1	02/01/2018	T021704 - TERRENI AGRICOLI - FG.:036 PART.:418	2018	102,00 €	- €	- €	102,00 €	- €	- €	0,00%	102,00 €
T012362 - 1	02/01/2018	T021705 - TERRENI AGRICOLI - FG.:035 PART.:274	2018	272,00 €	- €	- €	272,00 €	- €	- €	0,00%	272,00 €
T012363 - 1	02/01/2018	T021706 - TERRENI AGRICOLI - FG.:035 PART.:303	2018	204,00 €	- €	- €	204,00 €	- €	- €	0,00%	204,00 €
T012364 - 1	02/01/2018	T021707 - TERRENI AGRICOLI - FG.:036 PART.:416	2018	115,00 €	- €	- €	115,00 €	- €	- €	0,00%	115,00 €
T012365 - 1	02/01/2018	T021708 - TERRENI AGRICOLI - FG.:004 PART.:648	2018	133,00 €	- €	- €	133,00 €	- €	- €	0,00%	133,00 €
T012366 - 1	02/01/2018	T021709 - TERRENI AGRICOLI - FG.:004 PART.:651	2018	108,00 €	- €	- €	108,00 €	- €	- €	0,00%	108,00 €
T012367 - 1	02/01/2009	T02171 - TERRENI AGRICOLI - FG.:004 PART.:532	2009	126,00 €	- €	- €	126,00 €	- €	- €	0,00%	126,00 €
T012368 - 1	02/01/2018	T021710 - TERRENI AGRICOLI - FG.:004 PART.:654	2018	111,00 €	- €	- €	111,00 €	- €	- €	0,00%	111,00 €
T012369 - 1	02/01/2018	T021711 - TERRENI AGRICOLI - FG.:004 PART.:681	2018	182,00 €	- €	- €	182,00 €	- €	- €	0,00%	182,00 €
T012370 - 1	02/01/2018	T021712 - TERRENI AGRICOLI - FG.:004 PART.:484	2018	151,00 €	- €	- €	151,00 €	- €	- €	0,00%	151,00 €

Regione Calabria

T012371 - 1	02/01/2018	T021713 - TERRENI AGRICOLI - FG.:004 PART.:687	2018	5,00 €	- €	- €	5,00 €	- €	- €	0,00%	5,00 €
T012372 - 1	02/01/2018	T021714 - TERRENI AGRICOLI - FG.:004 PART.:689	2018	64,00 €	- €	- €	64,00 €	- €	- €	0,00%	64,00 €
T012373 - 1	02/01/2018	T021715 - TERRENI AGRICOLI - FG.:004 PART.:691	2018	2,00 €	- €	- €	2,00 €	- €	- €	0,00%	2,00 €
T012374 - 1	02/01/2018	T021716 - TERRENI AGRICOLI - FG.:004 PART.:693	2018	11,00 €	- €	- €	11,00 €	- €	- €	0,00%	11,00 €
T012375 - 1	02/01/2018	T021717 - TERRENI AGRICOLI - FG.:004 PART.:695	2018	5,00 €	- €	- €	5,00 €	- €	- €	0,00%	5,00 €
T012376 - 1	02/01/2018	T021718 - TERRENI AGRICOLI - FG.:058 PART.:222 EX 9	2018	138,00 €	- €	- €	138,00 €	- €	- €	0,00%	138,00 €
T012377 - 1	02/01/2018	T021719 - TERRENI AGRICOLI - FG.:025 PART.:26	2018	318,00 €	- €	- €	318,00 €	- €	- €	0,00%	318,00 €
T012378 - 1	02/01/2009	T02172 - TERRENI AGRICOLI - FG.:004 PART.:535	2009	126,00 €	- €	- €	126,00 €	- €	- €	0,00%	126,00 €
T012379 - 1	01/01/2023	T021720 - TERRENI AGRICOLI - FG.:042 PART.:38	2023	- €	- €	- €	- €	- €	- €	0,00%	- €
T012380 - 1	02/01/2018	T021721 - TERRENI AGRICOLI - FG.:043 PART.:534	2018	320,00 €	- €	- €	320,00 €	- €	- €	0,00%	320,00 €
T012381 - 1	02/01/2018	T021722 - TERRENI AGRICOLI - FG.:031 PART.:639	2018	80,00 €	- €	- €	80,00 €	- €	- €	0,00%	80,00 €
T012382 - 1	02/01/2018	T021723 - TERRENI AGRICOLI - FG.:031 PART.:641	2018	134,00 €	- €	- €	134,00 €	- €	- €	0,00%	134,00 €
T012383 - 1	02/01/2018	T021724 - TERRENI AGRICOLI - FG.:031 PART.:643	2018	134,00 €	- €	- €	134,00 €	- €	- €	0,00%	134,00 €
T012384 - 1	02/01/2018	T021725 - TERRENI AGRICOLI - FG.:031 PART.:645	2018	134,00 €	- €	- €	134,00 €	- €	- €	0,00%	134,00 €
T012385 - 1	02/01/2018	T021726 - TERRENI AGRICOLI - FG.:031 PART.:647	2018	146,00 €	- €	- €	146,00 €	- €	- €	0,00%	146,00 €
T012386 - 1	02/01/2018	T021727 - TERRENI AGRICOLI - FG.:031 PART.:649	2018	80,00 €	- €	- €	80,00 €	- €	- €	0,00%	80,00 €
T012387 - 1	02/01/2018	T021728 - TERRENI AGRICOLI - FG.:031 PART.:651	2018	657,00 €	- €	- €	657,00 €	- €	- €	0,00%	657,00 €
T012388 - 1	02/01/2018	T021729 - TERRENI AGRICOLI - FG.:031 PART.:653	2018	200,00 €	- €	- €	200,00 €	- €	- €	0,00%	200,00 €
T012389 - 1	02/01/2009	T02173 - TERRENI AGRICOLI - FG.:004 PART.:538	2009	115,00 €	- €	- €	115,00 €	- €	- €	0,00%	115,00 €
T012390 - 1	02/01/2018	T021730 - TERRENI AGRICOLI - FG.:031 PART.:655	2018	100,00 €	- €	- €	100,00 €	- €	- €	0,00%	100,00 €
T012391 - 1	02/01/2018	T021731 - TERRENI AGRICOLI - FG.:031 PART.:657	2018	100,00 €	- €	- €	100,00 €	- €	- €	0,00%	100,00 €
T012392 - 1	02/01/2018	T021732 - TERRENI AGRICOLI - FG.:031 PART.:659	2018	100,00 €	- €	- €	100,00 €	- €	- €	0,00%	100,00 €
T012393 - 1	02/01/2018	T021733 - TERRENI AGRICOLI - FG.:031 PART.:661	2018	160,00 €	- €	- €	160,00 €	- €	- €	0,00%	160,00 €
T012394 - 1	02/01/2018	T021734 - TERRENI AGRICOLI - FG.:031 PART.:663	2018	360,00 €	- €	- €	360,00 €	- €	- €	0,00%	360,00 €
T012395 - 1	02/01/2018	T021735 - TERRENI AGRICOLI - FG.:031 PART.:665	2018	100,00 €	- €	- €	100,00 €	- €	- €	0,00%	100,00 €
T012396 - 1	02/01/2018	T021736 - TERRENI AGRICOLI - FG.:031 PART.:667	2018	200,00 €	- €	- €	200,00 €	- €	- €	0,00%	200,00 €
T012397 - 1	02/01/2018	T021737 - TERRENI AGRICOLI - FG.:031 PART.:668	2018	100,00 €	- €	- €	100,00 €	- €	- €	0,00%	100,00 €
T012398 - 1	02/01/2018	T021738 - TERRENI AGRICOLI - FG.:031 PART.:669	2018	897,00 €	- €	- €	897,00 €	- €	- €	0,00%	897,00 €
T012399 - 1	02/01/2018	T021739 - TERRENI AGRICOLI - FG.:031 PART.:716	2018	1.118,00 €	- €	- €	1.118,00 €	- €	- €	0,00%	1.118,00 €
T012400 - 1	02/01/2009	T02174 - TERRENI AGRICOLI - FG.:004 PART.:541	2009	142,00 €	- €	- €	142,00 €	- €	- €	0,00%	142,00 €
T012401 - 1	02/01/2018	T021740 - TERRENI AGRICOLI - FG.:031 PART.:719	2018	46,00 €	- €	- €	46,00 €	- €	- €	0,00%	46,00 €
T012402 - 1	02/01/2018	T021741 - TERRENI AGRICOLI - FG.:031 PART.:722	2018	881,00 €	- €	- €	881,00 €	- €	- €	0,00%	881,00 €
T012403 - 1	02/01/2018	T021742 - TERRENI AGRICOLI - FG.:031 PART.:725	2018	27,00 €	- €	- €	27,00 €	- €	- €	0,00%	27,00 €
T012404 - 1	02/01/2018	T021743 - TERRENI AGRICOLI - FG.:031 PART.:728	2018	399,00 €	- €	- €	399,00 €	- €	- €	0,00%	399,00 €
T012405 - 1	02/01/2018	T021744 - TERRENI AGRICOLI - FG.:035 PART.:249	2018	149,00 €	- €	- €	149,00 €	- €	- €	0,00%	149,00 €
T012406 - 1	02/01/2018	T021745 - TERRENI AGRICOLI - FG.:035 PART.:253	2018	3.999,00 €	- €	- €	3.999,00 €	- €	- €	0,00%	3.999,00 €
T012407 - 1	02/01/2018	T021746 - TERRENI AGRICOLI - FG.:035 PART.:256	2018	13.628,00 €	- €	- €	13.628,00 €	- €	- €	0,00%	13.628,00 €
T012408 - 1	02/01/2018	T021747 - TERRENI AGRICOLI - FG.:035 PART.:259	2018	25,00 €	- €	- €	25,00 €	- €	- €	0,00%	25,00 €
T012409 - 1	02/01/2018	T021748 - TERRENI AGRICOLI - FG.:035 PART.:260	2018	25,00 €	- €	- €	25,00 €	- €	- €	0,00%	25,00 €
T012410 - 1	02/01/2018	T021749 - TERRENI AGRICOLI - FG.:035 PART.:261	2018	3.027,00 €	- €	- €	3.027,00 €	- €	- €	0,00%	3.027,00 €
T012411 - 1	02/01/2009	T02175 - TERRENI AGRICOLI - FG.:004 PART.:544	2009	142,00 €	- €	- €	142,00 €	- €	- €	0,00%	142,00 €
T012412 - 1	02/01/2018	T021750 - TERRENI AGRICOLI - FG.:035 PART.:266	2018	323,00 €	- €	- €	323,00 €	- €	- €	0,00%	323,00 €
T012413 - 1	02/01/2018	T021751 - TERRENI AGRICOLI - FG.:035 PART.:269	2018	21,00 €	- €	- €	21,00 €	- €	- €	0,00%	21,00 €
T012414 - 1	02/01/2018	T021752 - TERRENI AGRICOLI - FG.:036 PART.:309	2018	280,00 €	- €	- €	280,00 €	- €	- €	0,00%	280,00 €
T012415 - 1	02/01/2018	T021753 - TERRENI AGRICOLI - FG.:036 PART.:310	2018	229,00 €	- €	- €	229,00 €	- €	- €	0,00%	229,00 €
T012416 - 1	02/01/2018	T021754 - TERRENI AGRICOLI - FG.:036 PART.:312	2018	1.352,00 €	- €	- €	1.352,00 €	- €	- €	0,00%	1.352,00 €
T012417 - 1	02/01/2018	T021755 - TERRENI AGRICOLI - FG.:036 PART.:313	2018	60,00 €	- €	- €	60,00 €	- €	- €	0,00%	60,00 €
T012418 - 1	02/01/2018	T021756 - TERRENI AGRICOLI - FG.:036 PART.:314	2018	239,00 €	- €	- €	239,00 €	- €	- €	0,00%	239,00 €
T012419 - 1	02/01/2018	T021757 - TERRENI AGRICOLI - FG.:036 PART.:315	2018	340,00 €	- €	- €	340,00 €	- €	- €	0,00%	340,00 €
T012420 - 1	02/01/2018	T021758 - TERRENI AGRICOLI - FG.:036 PART.:317	2018	39,00 €	- €	- €	39,00 €	- €	- €	0,00%	39,00 €
T012421 - 1	02/01/2018	T021759 - TERRENI AGRICOLI - FG.:036 PART.:318	2018	259,00 €	- €	- €	259,00 €	- €	- €	0,00%	259,00 €
T012422 - 1	02/01/2009	T02176 - TERRENI AGRICOLI - FG.:004 PART.:547	2009	93,00 €	- €	- €	93,00 €	- €	- €	0,00%	93,00 €
T012423 - 1	02/01/2018	T021760 - TERRENI AGRICOLI - FG.:036 PART.:320	2018	259,00 €	- €	- €	259,00 €	- €	- €	0,00%	259,00 €
T012424 - 1	02/01/2018	T021761 - TERRENI AGRICOLI - FG.:036 PART.:322	2018	239,00 €	- €	- €	239,00 €	- €	- €	0,00%	239,00 €
T012425 - 1	02/01/2018	T021762 - TERRENI AGRICOLI - FG.:036 PART.:324	2018	479,00 €	- €	- €	479,00 €	- €	- €	0,00%	479,00 €
T012426 - 1	02/01/2018	T021763 - TERRENI AGRICOLI - FG.:036 PART.:327	2018	326,00 €	- €	- €	326,00 €	- €	- €	0,00%	326,00 €
T012427 - 1	02/01/2018	T021764 - TERRENI AGRICOLI - FG.:036 PART.:330	2018	355,00 €	- €	- €	355,00 €	- €	- €	0,00%	355,00 €
T012428 - 1	02/01/2018	T021765 - TERRENI AGRICOLI - FG.:036 PART.:333	2018	296,00 €	- €	- €	296,00 €	- €	- €	0,00%	296,00 €
T012429 - 1	02/01/2018	T021766 - TERRENI AGRICOLI - FG.:036 PART.:336	2018	566,00 €	- €	- €	566,00 €	- €	- €	0,00%	566,00 €
T012430 - 1	02/01/2018	T021767 - TERRENI AGRICOLI - FG.:036 PART.:339	2018	525,00 €	- €	- €	525,00 €	- €	- €	0,00%	525,00 €

Regione Calabria

T012431 - 1	02/01/2018	T021768 - TERRENI AGRICOLI - FG.:036 PART.:342	2018	191,00 €	- €	- €	191,00 €	- €	- €	0,00%	191,00 €
T012432 - 1	02/01/2018	T021769 - TERRENI AGRICOLI - FG.:036 PART.:345	2018	1.409,00 €	- €	- €	1.409,00 €	- €	- €	0,00%	1.409,00 €
T012433 - 1	02/01/2009	T02177 - TERRENI AGRICOLI - FG.:004 PART.:550	2009	165,00 €	- €	- €	165,00 €	- €	- €	0,00%	165,00 €
T012434 - 1	02/01/2018	T021770 - TERRENI AGRICOLI - FG.:036 PART.:350	2018	163,00 €	- €	- €	163,00 €	- €	- €	0,00%	163,00 €
T012435 - 1	02/01/2018	T021771 - TERRENI AGRICOLI - FG.:036 PART.:353	2018	360,00 €	- €	- €	360,00 €	- €	- €	0,00%	360,00 €
T012436 - 1	02/01/2018	T021772 - TERRENI AGRICOLI - FG.:037 PART.:1085	2018	369,00 €	- €	- €	369,00 €	- €	- €	0,00%	369,00 €
T012437 - 1	02/01/2018	T021773 - TERRENI AGRICOLI - FG.:037 PART.:1086	2018	705,00 €	- €	- €	705,00 €	- €	- €	0,00%	705,00 €
T012438 - 1	02/01/2018	T021774 - TERRENI AGRICOLI - FG.:037 PART.:1090	2018	1.622,00 €	- €	- €	1.622,00 €	- €	- €	0,00%	1.622,00 €
T012439 - 1	02/01/2018	T021775 - TERRENI AGRICOLI - FG.:037 PART.:1091	2018	862,00 €	- €	- €	862,00 €	- €	- €	0,00%	862,00 €
T012440 - 1	02/01/2018	T021776 - TERRENI AGRICOLI - FG.:045 PART.:275	2018	564,00 €	- €	- €	564,00 €	- €	- €	0,00%	564,00 €
T012441 - 1	02/01/2018	T021777 - TERRENI AGRICOLI - FG.:045 PART.:277	2018	200,00 €	- €	- €	200,00 €	- €	- €	0,00%	200,00 €
T012442 - 1	01/01/2023	T021778 - TERRENI AGRICOLI - FG.:045 PART.:278	2023	- €	- €	- €	- €	- €	- €	0,00%	- €
T012443 - 1	02/01/2018	T021779 - TERRENI AGRICOLI - FG.:045 PART.:284	2018	46,00 €	- €	- €	46,00 €	- €	- €	0,00%	46,00 €
T012444 - 1	02/01/2009	T02178 - TERRENI AGRICOLI - FG.:004 PART.:553	2009	177,00 €	- €	- €	177,00 €	- €	- €	0,00%	177,00 €
T012445 - 1	02/01/2018	T021780 - TERRENI AGRICOLI - FG.:047 PART.:360	2018	93,00 €	- €	- €	93,00 €	- €	- €	0,00%	93,00 €
T012446 - 1	02/01/2018	T021781 - TERRENI AGRICOLI - FG.:047 PART.:362	2018	788,00 €	- €	- €	788,00 €	- €	- €	0,00%	788,00 €
T012447 - 1	02/01/2018	T021782 - TERRENI AGRICOLI - FG.:047 PART.:364	2018	676,00 €	- €	- €	676,00 €	- €	- €	0,00%	676,00 €
T012448 - 1	02/01/2018	T021783 - TERRENI AGRICOLI - FG.:047 PART.:365	2018	533,00 €	- €	- €	533,00 €	- €	- €	0,00%	533,00 €
T012449 - 1	02/01/2018	T021784 - TERRENI AGRICOLI - FG.:047 PART.:366	2018	711,00 €	- €	- €	711,00 €	- €	- €	0,00%	711,00 €
T012450 - 1	02/01/2018	T021785 - TERRENI AGRICOLI - FG.:047 PART.:368	2018	93,00 €	- €	- €	93,00 €	- €	- €	0,00%	93,00 €
T012451 - 1	02/01/2018	T021786 - TERRENI AGRICOLI - FG.:047 PART.:370	2018	1.186,00 €	- €	- €	1.186,00 €	- €	- €	0,00%	1.186,00 €
T012452 - 1	02/01/2018	T021787 - TERRENI AGRICOLI - FG.:047 PART.:371	2018	563,00 €	- €	- €	563,00 €	- €	- €	0,00%	563,00 €
T012453 - 1	02/01/2018	T021788 - TERRENI AGRICOLI - FG.:047 PART.:372	2018	901,00 €	- €	- €	901,00 €	- €	- €	0,00%	901,00 €
T012454 - 1	02/01/2018	T021789 - TERRENI AGRICOLI - FG.:047 PART.:374	2018	563,00 €	- €	- €	563,00 €	- €	- €	0,00%	563,00 €
T012455 - 1	02/01/2009	T02179 - TERRENI AGRICOLI - FG.:004 PART.:556	2009	188,00 €	- €	- €	188,00 €	- €	- €	0,00%	188,00 €
T012456 - 1	02/01/2018	T021790 - TERRENI AGRICOLI - FG.:047 PART.:375	2018	113,00 €	- €	- €	113,00 €	- €	- €	0,00%	113,00 €
T012457 - 1	02/01/2018	T021791 - TERRENI AGRICOLI - FG.:047 PART.:376	2018	1.576,00 €	- €	- €	1.576,00 €	- €	- €	0,00%	1.576,00 €
T012458 - 1	02/01/2018	T021792 - TERRENI AGRICOLI - FG.:049 PART.:177	2018	2.095,00 €	- €	- €	2.095,00 €	- €	- €	0,00%	2.095,00 €
T012459 - 1	02/01/2018	T021793 - TERRENI AGRICOLI - FG.:049 PART.:204	2018	23,00 €	- €	- €	23,00 €	- €	- €	0,00%	23,00 €
T012460 - 1	02/01/2018	T021794 - TERRENI AGRICOLI - FG.:049 PART.:205	2018	104,00 €	- €	- €	104,00 €	- €	- €	0,00%	104,00 €
T012461 - 1	02/01/2018	T021795 - TERRENI AGRICOLI - FG.:049 PART.:207	2018	25,00 €	- €	- €	25,00 €	- €	- €	0,00%	25,00 €
T012462 - 1	02/01/2018	T021796 - TERRENI AGRICOLI - FG.:049 PART.:209	2018	7.997,00 €	- €	- €	7.997,00 €	- €	- €	0,00%	7.997,00 €
T012463 - 1	02/01/2018	T021797 - TERRENI AGRICOLI - FG.:049 PART.:211	2018	1.288,00 €	- €	- €	1.288,00 €	- €	- €	0,00%	1.288,00 €
T012464 - 1	02/01/2018	T021798 - TERRENI AGRICOLI - FG.:049 PART.:213	2018	638,00 €	- €	- €	638,00 €	- €	- €	0,00%	638,00 €
T012465 - 1	02/01/2018	T021799 - TERRENI AGRICOLI - FG.:049 PART.:215	2018	3.604,00 €	- €	- €	3.604,00 €	- €	- €	0,00%	3.604,00 €
T012466 - 1	02/01/2009	T0218 - TERRENI AGRICOLI - FG.:061 PART.:330	2009	118,00 €	- €	- €	118,00 €	- €	- €	0,00%	118,00 €
T012467 - 1	02/01/2009	T02180 - TERRENI AGRICOLI - FG.:004 PART.:559	2009	201,00 €	- €	- €	201,00 €	- €	- €	0,00%	201,00 €
T012468 - 1	02/01/2018	T021800 - TERRENI AGRICOLI - FG.:049 PART.:216	2018	4.618,00 €	- €	- €	4.618,00 €	- €	- €	0,00%	4.618,00 €
T012469 - 1	02/01/2018	T021801 - TERRENI AGRICOLI - FG.:049 PART.:218	2018	747,00 €	- €	- €	747,00 €	- €	- €	0,00%	747,00 €
T012470 - 1	02/01/2018	T021802 - TERRENI AGRICOLI - FG.:049 PART.:220	2018	1.587,00 €	- €	- €	1.587,00 €	- €	- €	0,00%	1.587,00 €
T012471 - 1	02/01/2018	T021803 - TERRENI AGRICOLI - FG.:049 PART.:222	2018	539,00 €	- €	- €	539,00 €	- €	- €	0,00%	539,00 €
T012472 - 1	02/01/2018	T021804 - TERRENI AGRICOLI - FG.:049 PART.:224	2018	757,00 €	- €	- €	757,00 €	- €	- €	0,00%	757,00 €
T012473 - 1	02/01/2018	T021805 - TERRENI AGRICOLI - FG.:049 PART.:229	2018	100,00 €	- €	- €	100,00 €	- €	- €	0,00%	100,00 €
T012474 - 1	02/01/2018	T021806 - TERRENI AGRICOLI - FG.:049 PART.:231	2018	160,00 €	- €	- €	160,00 €	- €	- €	0,00%	160,00 €
T012475 - 1	02/01/2018	T021807 - TERRENI AGRICOLI - FG.:049 PART.:234	2018	1.041,00 €	- €	- €	1.041,00 €	- €	- €	0,00%	1.041,00 €
T012476 - 1	02/01/2018	T021808 - TERRENI AGRICOLI - FG.:049 PART.:237	2018	140,00 €	- €	- €	140,00 €	- €	- €	0,00%	140,00 €
T012477 - 1	02/01/2018	T021809 - TERRENI AGRICOLI - FG.:049 PART.:240	2018	506,00 €	- €	- €	506,00 €	- €	- €	0,00%	506,00 €
T012478 - 1	02/01/2009	T02181 - TERRENI AGRICOLI - FG.:004 PART.:563	2009	272,00 €	- €	- €	272,00 €	- €	- €	0,00%	272,00 €
T012479 - 1	02/01/2018	T021810 - TERRENI AGRICOLI - FG.:049 PART.:242	2018	100,00 €	- €	- €	100,00 €	- €	- €	0,00%	100,00 €
T012480 - 1	02/01/2018	T021811 - TERRENI AGRICOLI - FG.:061 PART.:480	2018	360,00 €	- €	- €	360,00 €	- €	- €	0,00%	360,00 €
T012481 - 1	02/01/2018	T021812 - TERRENI AGRICOLI - FG.:061 PART.:482	2018	200,00 €	- €	- €	200,00 €	- €	- €	0,00%	200,00 €
T012482 - 1	02/01/2018	T021813 - TERRENI AGRICOLI - FG.:061 PART.:484	2018	120,00 €	- €	- €	120,00 €	- €	- €	0,00%	120,00 €
T012483 - 1	02/01/2018	T021814 - TERRENI AGRICOLI - FG.:061 PART.:486	2018	140,00 €	- €	- €	140,00 €	- €	- €	0,00%	140,00 €
T012484 - 1	02/01/2018	T021815 - TERRENI AGRICOLI - FG.:061 PART.:488	2018	1.183,00 €	- €	- €	1.183,00 €	- €	- €	0,00%	1.183,00 €
T012485 - 1	02/01/2018	T021816 - TERRENI AGRICOLI - FG.:061 PART.:490	2018	84,00 €	- €	- €	84,00 €	- €	- €	0,00%	84,00 €
T012486 - 1	02/01/2018	T021817 - TERRENI AGRICOLI - FG.:061 PART.:498	2018	340,00 €	- €	- €	340,00 €	- €	- €	0,00%	340,00 €
T012487 - 1	02/01/2018	T021818 - TERRENI AGRICOLI - FG.:061 PART.:535	2018	1.183,00 €	- €	- €	1.183,00 €	- €	- €	0,00%	1.183,00 €
T012488 - 1	02/01/2018	T021819 - TERRENI AGRICOLI - FG.:062 PART.:348	2018	1.463,00 €	- €	- €	1.463,00 €	- €	- €	0,00%	1.463,00 €
T012489 - 1	02/01/2009	T02182 - TERRENI AGRICOLI - FG.:004 PART.:566	2009	177,00 €	- €	- €	177,00 €	- €	- €	0,00%	177,00 €
T012490 - 1	02/01/2018	T021820 - TERRENI AGRICOLI - FG.:062 PART.:349	2018	323,00 €	- €	- €	323,00 €	- €	- €	0,00%	323,00 €

Regione Calabria

T012491 - 1	02/01/2018	T021821 - TERRENI AGRICOLI - FG.:062 PART.:350	2018	886,00 €	- €	- €	886,00 €	- €	- €	0,00%	886,00 €
T012492 - 1	02/01/2018	T021822 - TERRENI AGRICOLI - FG.:062 PART.:351	2018	475,00 €	- €	- €	475,00 €	- €	- €	0,00%	475,00 €
T012493 - 1	02/01/2018	T021823 - TERRENI AGRICOLI - FG.:062 PART.:352	2018	901,00 €	- €	- €	901,00 €	- €	- €	0,00%	901,00 €
T012494 - 1	02/01/2018	T021824 - TERRENI AGRICOLI - FG.:062 PART.:353	2018	149,00 €	- €	- €	149,00 €	- €	- €	0,00%	149,00 €
T012495 - 1	02/01/2018	T021825 - TERRENI AGRICOLI - FG.:062 PART.:354	2018	115,00 €	- €	- €	115,00 €	- €	- €	0,00%	115,00 €
T012496 - 1	02/01/2018	T021826 - TERRENI AGRICOLI - FG.:062 PART.:355	2018	115,00 €	- €	- €	115,00 €	- €	- €	0,00%	115,00 €
T012497 - 1	02/01/2018	T021827 - TERRENI AGRICOLI - FG.:043 PART.:1088	2018	929,00 €	- €	- €	929,00 €	- €	- €	0,00%	929,00 €
T012498 - 1	02/01/2018	T021828 - TERRENI AGRICOLI - FG.:043 PART.:1089	2018	65,00 €	- €	- €	65,00 €	- €	- €	0,00%	65,00 €
T012499 - 1	02/01/2018	T021829 - TERRENI AGRICOLI - FG.:043 PART.:1090	2018	12,00 €	- €	- €	12,00 €	- €	- €	0,00%	12,00 €
T012500 - 1	02/01/2009	T02183 - TERRENI AGRICOLI - FG.:008 PART.:09	2009	20.791,00 €	- €	- €	20.791,00 €	- €	- €	0,00%	20.791,00 €
T012501 - 1	02/01/2018	T021830 - TERRENI AGRICOLI - FG.:043 PART.:1091	2018	115,00 €	- €	- €	115,00 €	- €	- €	0,00%	115,00 €
T012502 - 1	02/01/2018	T021831 - TERRENI AGRICOLI - FG.:043 PART.:1092	2018	88,00 €	- €	- €	88,00 €	- €	- €	0,00%	88,00 €
T012503 - 1	02/01/2018	T021832 - TERRENI AGRICOLI - FG.:043 PART.:852	2018	167,00 €	- €	- €	167,00 €	- €	- €	0,00%	167,00 €
T012504 - 1	02/01/2018	T021833 - TERRENI AGRICOLI - FG.:043 PART.:853	2018	220,00 €	- €	- €	220,00 €	- €	- €	0,00%	220,00 €
T012505 - 1	02/01/2018	T021834 - TERRENI AGRICOLI - FG.:043 PART.:856	2018	1.243,00 €	- €	- €	1.243,00 €	- €	- €	0,00%	1.243,00 €
T012506 - 1	02/01/2018	T021835 - TERRENI AGRICOLI - FG.:043 PART.:857	2018	93,00 €	- €	- €	93,00 €	- €	- €	0,00%	93,00 €
T012507 - 1	02/01/2018	T021836 - TERRENI AGRICOLI - FG.:043 PART.:858	2018	897,00 €	- €	- €	897,00 €	- €	- €	0,00%	897,00 €
T012508 - 1	02/01/2018	T021837 - TERRENI AGRICOLI - FG.:043 PART.:860	2018	98,00 €	- €	- €	98,00 €	- €	- €	0,00%	98,00 €
T012509 - 1	02/01/2018	T021838 - TERRENI AGRICOLI - FG.:055 PART.:405	2018	529,00 €	- €	- €	529,00 €	- €	- €	0,00%	529,00 €
T012510 - 1	02/01/2018	T021839 - TERRENI AGRICOLI - FG.:055 PART.:407	2018	1.337,00 €	- €	- €	1.337,00 €	- €	- €	0,00%	1.337,00 €
T012511 - 1	02/01/2009	T02184 - TERRENI AGRICOLI - FG.:010 PART.:322	2009	21,00 €	- €	- €	21,00 €	- €	- €	0,00%	21,00 €
T012512 - 1	02/01/2018	T021840 - TERRENI AGRICOLI - FG.:055 PART.:408	2018	559,00 €	- €	- €	559,00 €	- €	- €	0,00%	559,00 €
T012513 - 1	02/01/2018	T021841 - TERRENI AGRICOLI - FG.:055 PART.:410	2018	2.174,00 €	- €	- €	2.174,00 €	- €	- €	0,00%	2.174,00 €
T012514 - 1	02/01/2018	T021842 - TERRENI AGRICOLI - FG.:055 PART.:412	2018	2.554,00 €	- €	- €	2.554,00 €	- €	- €	0,00%	2.554,00 €
T012515 - 1	02/01/2018	T021843 - TERRENI AGRICOLI - FG.:055 PART.:414	2018	229,00 €	- €	- €	229,00 €	- €	- €	0,00%	229,00 €
T012516 - 1	02/01/2018	T021844 - TERRENI AGRICOLI - FG.:055 PART.:416	2018	645,00 €	- €	- €	645,00 €	- €	- €	0,00%	645,00 €
T012517 - 1	02/01/2018	T021845 - TERRENI AGRICOLI - FG.:056 PART.:135	2018	2.715,00 €	- €	- €	2.715,00 €	- €	- €	0,00%	2.715,00 €
T012518 - 1	02/01/2018	T021846 - TERRENI AGRICOLI - FG.:065 PART.:186	2018	1.464,00 €	- €	- €	1.464,00 €	- €	- €	0,00%	1.464,00 €
T012519 - 1	02/01/2018	T021847 - TERRENI AGRICOLI - FG.:066 PART.:340	2018	80,00 €	- €	- €	80,00 €	- €	- €	0,00%	80,00 €
T012520 - 1	02/01/2018	T021848 - TERRENI AGRICOLI - FG.:066 PART.:343	2018	460,00 €	- €	- €	460,00 €	- €	- €	0,00%	460,00 €
T012521 - 1	02/01/2018	T021849 - TERRENI AGRICOLI - FG.:066 PART.:344	2018	703,00 €	- €	- €	703,00 €	- €	- €	0,00%	703,00 €
T012522 - 1	02/01/2009	T02185 - TERRENI AGRICOLI - FG.:010 PART.:325	2009	489,00 €	- €	- €	489,00 €	- €	- €	0,00%	489,00 €
T012523 - 1	02/01/2018	T021850 - TERRENI AGRICOLI - FG.:066 PART.:346	2018	575,00 €	- €	- €	575,00 €	- €	- €	0,00%	575,00 €
T012524 - 1	02/01/2018	T021851 - TERRENI AGRICOLI - FG.:072 PART.:223	2018	3.624,00 €	- €	- €	3.624,00 €	- €	- €	0,00%	3.624,00 €
T012525 - 1	02/01/2018	T021852 - TERRENI AGRICOLI - FG.:072 PART.:224	2018	264,00 €	- €	- €	264,00 €	- €	- €	0,00%	264,00 €
T012526 - 1	01/01/2023	T021853 - TERRENI AGRICOLI - FG.:072 PART.:227	2023	- €	- €	- €	- €	- €	- €	0,00%	- €
T012527 - 1	02/01/2018	T021854 - TERRENI AGRICOLI - FG.:072 PART.:229	2018	563,00 €	- €	- €	563,00 €	- €	- €	0,00%	563,00 €
T012528 - 1	02/01/2018	T021855 - TERRENI AGRICOLI - FG.:062 PART.:252	2018	457,00 €	- €	- €	457,00 €	- €	- €	0,00%	457,00 €
T012529 - 1	02/01/2018	T021856 - TERRENI AGRICOLI - FG.:023 PART.:545	2018	547,00 €	- €	- €	547,00 €	- €	- €	0,00%	547,00 €
T012530 - 1	02/01/2018	T021857 - TERRENI AGRICOLI - FG.:034 PART.:582	2018	341,00 €	- €	- €	341,00 €	- €	- €	0,00%	341,00 €
T012531 - 1	02/01/2018	T021858 - TERRENI AGRICOLI - FG.:034 PART.:590	2018	83,00 €	- €	- €	83,00 €	- €	- €	0,00%	83,00 €
T012532 - 1	02/01/2018	T021859 - TERRENI AGRICOLI - FG.:034 PART.:659	2018	32,00 €	- €	- €	32,00 €	- €	- €	0,00%	32,00 €
T012533 - 1	02/01/2009	T02186 - TERRENI AGRICOLI - FG.:010 PART.:328	2009	717,00 €	- €	- €	717,00 €	- €	- €	0,00%	717,00 €
T012534 - 1	02/01/2018	T021860 - TERRENI AGRICOLI - FG.:034 PART.:661	2018	185,00 €	- €	- €	185,00 €	- €	- €	0,00%	185,00 €
T012535 - 1	02/01/2018	T021861 - TERRENI AGRICOLI - FG.:034 PART.:663	2018	374,00 €	- €	- €	374,00 €	- €	- €	0,00%	374,00 €
T012536 - 1	02/01/2018	T021862 - TERRENI AGRICOLI - FG.:034 PART.:664	2018	1.065,00 €	- €	- €	1.065,00 €	- €	- €	0,00%	1.065,00 €
T012537 - 1	02/01/2018	T021863 - TERRENI AGRICOLI - FG.:034 PART.:665	2018	31,00 €	- €	- €	31,00 €	- €	- €	0,00%	31,00 €
T012538 - 1	02/01/2018	T021864 - TERRENI AGRICOLI - FG.:034 PART.:666	2018	215,00 €	- €	- €	215,00 €	- €	- €	0,00%	215,00 €
T012539 - 1	02/01/2018	T021865 - TERRENI AGRICOLI - FG.:034 PART.:667	2018	69,00 €	- €	- €	69,00 €	- €	- €	0,00%	69,00 €
T012540 - 1	02/01/2018	T021866 - TERRENI AGRICOLI - FG.:034 PART.:669	2018	48,00 €	- €	- €	48,00 €	- €	- €	0,00%	48,00 €
T012541 - 1	02/01/2018	T021867 - TERRENI AGRICOLI - FG.:034 PART.:670	2018	183,00 €	- €	- €	183,00 €	- €	- €	0,00%	183,00 €
T012542 - 1	02/01/2018	T021868 - TERRENI AGRICOLI - FG.:034 PART.:671	2018	245,00 €	- €	- €	245,00 €	- €	- €	0,00%	245,00 €
T012543 - 1	02/01/2018	T021869 - TERRENI AGRICOLI - FG.:034 PART.:672	2018	48,00 €	- €	- €	48,00 €	- €	- €	0,00%	48,00 €
T012544 - 1	02/01/2009	T02187 - TERRENI AGRICOLI - FG.:010 PART.:336	2009	3,00 €	- €	- €	3,00 €	- €	- €	0,00%	3,00 €
T012545 - 1	02/01/2018	T021870 - TERRENI AGRICOLI - FG.:034 PART.:674	2018	102,00 €	- €	- €	102,00 €	- €	- €	0,00%	102,00 €
T012546 - 1	02/01/2018	T021871 - TERRENI AGRICOLI - FG.:034 PART.:676	2018	202,00 €	- €	- €	202,00 €	- €	- €	0,00%	202,00 €
T012547 - 1	02/01/2018	T021872 - TERRENI AGRICOLI - FG.:034 PART.:677	2018	861,00 €	- €	- €	861,00 €	- €	- €	0,00%	861,00 €
T012548 - 1	02/01/2018	T021873 - TERRENI AGRICOLI - FG.:034 PART.:687	2018	37,00 €	- €	- €	37,00 €	- €	- €	0,00%	37,00 €
T012549 - 1	02/01/2018	T021874 - TERRENI AGRICOLI - FG.:034 PART.:689	2018	116,00 €	- €	- €	116,00 €	- €	- €	0,00%	116,00 €
T012550 - 1	02/01/2018	T021875 - TERRENI AGRICOLI - FG.:034 PART.:805	2018	68,00 €	- €	- €	68,00 €	- €	- €	0,00%	68,00 €

Regione Calabria

T012551 - 1	02/01/2018	T021876 - TERRENI AGRICOLI - FG.:034 PART.:814	2018	426,00 €	- €	- €	426,00 €	- €	- €	0,00%	426,00 €
T012552 - 1	02/01/2018	T021877 - TERRENI AGRICOLI - FG.:034 PART.:816	2018	426,00 €	- €	- €	426,00 €	- €	- €	0,00%	426,00 €
T012553 - 1	02/01/2018	T021878 - TERRENI AGRICOLI - FG.:042 PART.:255	2018	1.065,00 €	- €	- €	1.065,00 €	- €	- €	0,00%	1.065,00 €
T012554 - 1	02/01/2018	T021879 - TERRENI AGRICOLI - FG.:042 PART.:256	2018	140,00 €	- €	- €	140,00 €	- €	- €	0,00%	140,00 €
T012555 - 1	02/01/2009	T02188 - TERRENI AGRICOLI - FG.:010 PART.:338	2009	63,00 €	- €	- €	63,00 €	- €	- €	0,00%	63,00 €
T012556 - 1	02/01/2018	T021880 - TERRENI AGRICOLI - FG.:042 PART.:262	2018	236,00 €	- €	- €	236,00 €	- €	- €	0,00%	236,00 €
T012557 - 1	02/01/2018	T021881 - TERRENI AGRICOLI - FG.:042 PART.:264	2018	102,00 €	- €	- €	102,00 €	- €	- €	0,00%	102,00 €
T012558 - 1	02/01/2018	T021882 - TERRENI AGRICOLI - FG.:042 PART.:267	2018	151,00 €	- €	- €	151,00 €	- €	- €	0,00%	151,00 €
T012559 - 1	02/01/2018	T021883 - TERRENI AGRICOLI - FG.:042 PART.:298	2018	319,00 €	- €	- €	319,00 €	- €	- €	0,00%	319,00 €
T012560 - 1	02/01/2018	T021884 - TERRENI AGRICOLI - FG.:042 PART.:299	2018	374,00 €	- €	- €	374,00 €	- €	- €	0,00%	374,00 €
T012561 - 1	02/01/2018	T021885 - TERRENI AGRICOLI - FG.:042 PART.:300	2018	852,00 €	- €	- €	852,00 €	- €	- €	0,00%	852,00 €
T012562 - 1	02/01/2018	T021886 - TERRENI AGRICOLI - FG.:042 PART.:301	2018	479,00 €	- €	- €	479,00 €	- €	- €	0,00%	479,00 €
T012563 - 1	02/01/2018	T021887 - TERRENI AGRICOLI - FG.:042 PART.:302	2018	213,00 €	- €	- €	213,00 €	- €	- €	0,00%	213,00 €
T012564 - 1	02/01/2018	T021888 - TERRENI AGRICOLI - FG.:042 PART.:303	2018	213,00 €	- €	- €	213,00 €	- €	- €	0,00%	213,00 €
T012565 - 1	02/01/2018	T021889 - TERRENI AGRICOLI - FG.:042 PART.:304	2018	426,00 €	- €	- €	426,00 €	- €	- €	0,00%	426,00 €
T012566 - 1	02/01/2009	T02189 - TERRENI AGRICOLI - FG.:010 PART.:340	2009	246,00 €	- €	- €	246,00 €	- €	- €	0,00%	246,00 €
T012567 - 1	02/01/2018	T021890 - TERRENI AGRICOLI - FG.:042 PART.:305	2018	426,00 €	- €	- €	426,00 €	- €	- €	0,00%	426,00 €
T012568 - 1	02/01/2018	T021891 - TERRENI AGRICOLI - FG.:042 PART.:306	2018	745,00 €	- €	- €	745,00 €	- €	- €	0,00%	745,00 €
T012569 - 1	02/01/2018	T021892 - TERRENI AGRICOLI - FG.:042 PART.:307	2018	374,00 €	- €	- €	374,00 €	- €	- €	0,00%	374,00 €
T012570 - 1	02/01/2018	T021893 - TERRENI AGRICOLI - FG.:042 PART.:308	2018	319,00 €	- €	- €	319,00 €	- €	- €	0,00%	319,00 €
T012571 - 1	02/01/2018	T021894 - TERRENI AGRICOLI - FG.:042 PART.:309	2018	1.011,00 €	- €	- €	1.011,00 €	- €	- €	0,00%	1.011,00 €
T012572 - 1	02/01/2018	T021895 - TERRENI AGRICOLI - FG.:042 PART.:310	2018	532,00 €	- €	- €	532,00 €	- €	- €	0,00%	532,00 €
T012573 - 1	02/01/2018	T021896 - TERRENI AGRICOLI - FG.:042 PART.:311	2018	48,00 €	- €	- €	48,00 €	- €	- €	0,00%	48,00 €
T012574 - 1	02/01/2018	T021897 - TERRENI AGRICOLI - FG.:042 PART.:312	2018	11,00 €	- €	- €	11,00 €	- €	- €	0,00%	11,00 €
T012575 - 1	02/01/2018	T021898 - TERRENI AGRICOLI - FG.:042 PART.:313	2018	78,00 €	- €	- €	78,00 €	- €	- €	0,00%	78,00 €
T012576 - 1	02/01/2018	T021899 - TERRENI AGRICOLI - FG.:042 PART.:314	2018	24,00 €	- €	- €	24,00 €	- €	- €	0,00%	24,00 €
T012577 - 1	02/01/2009	T0219 - TERRENI AGRICOLI - FG.:013 PART.:657	2009	170,00 €	- €	- €	170,00 €	- €	- €	0,00%	170,00 €
T012578 - 1	02/01/2009	T02190 - TERRENI AGRICOLI - FG.:010 PART.:343	2009	68,00 €	- €	- €	68,00 €	- €	- €	0,00%	68,00 €
T012579 - 1	02/01/2018	T021900 - TERRENI AGRICOLI - FG.:042 PART.:315	2018	15,00 €	- €	- €	15,00 €	- €	- €	0,00%	15,00 €
T012580 - 1	02/01/2018	T021901 - TERRENI AGRICOLI - FG.:042 PART.:316	2018	39,00 €	- €	- €	39,00 €	- €	- €	0,00%	39,00 €
T012581 - 1	02/01/2018	T021902 - TERRENI AGRICOLI - FG.:042 PART.:317	2018	83,00 €	- €	- €	83,00 €	- €	- €	0,00%	83,00 €
T012582 - 1	02/01/2018	T021903 - TERRENI AGRICOLI - FG.:042 PART.:318	2018	267,00 €	- €	- €	267,00 €	- €	- €	0,00%	267,00 €
T012583 - 1	02/01/2018	T021904 - TERRENI AGRICOLI - FG.:042 PART.:319	2018	586,00 €	- €	- €	586,00 €	- €	- €	0,00%	586,00 €
T012584 - 1	02/01/2018	T021905 - TERRENI AGRICOLI - FG.:042 PART.:321	2018	267,00 €	- €	- €	267,00 €	- €	- €	0,00%	267,00 €
T012585 - 1	02/01/2018	T021906 - TERRENI AGRICOLI - FG.:042 PART.:322	2018	267,00 €	- €	- €	267,00 €	- €	- €	0,00%	267,00 €
T012586 - 1	02/01/2018	T021907 - TERRENI AGRICOLI - FG.:042 PART.:323	2018	160,00 €	- €	- €	160,00 €	- €	- €	0,00%	160,00 €
T012587 - 1	02/01/2018	T021908 - TERRENI AGRICOLI - FG.:042 PART.:324	2018	426,00 €	- €	- €	426,00 €	- €	- €	0,00%	426,00 €
T012588 - 1	02/01/2018	T021909 - TERRENI AGRICOLI - FG.:044 PART.:182	2018	5,00 €	- €	- €	5,00 €	- €	- €	0,00%	5,00 €
T012589 - 1	02/01/2009	T02191 - TERRENI AGRICOLI - FG.:010 PART.:346	2009	849,00 €	- €	- €	849,00 €	- €	- €	0,00%	849,00 €
T012590 - 1	02/01/2018	T021910 - TERRENI AGRICOLI - FG.:044 PART.:361	2018	27,00 €	- €	- €	27,00 €	- €	- €	0,00%	27,00 €
T012591 - 1	02/01/2018	T021911 - TERRENI AGRICOLI - FG.:044 PART.:363	2018	67,00 €	- €	- €	67,00 €	- €	- €	0,00%	67,00 €
T012592 - 1	02/01/2018	T021912 - TERRENI AGRICOLI - FG.:044 PART.:364	2018	48,00 €	- €	- €	48,00 €	- €	- €	0,00%	48,00 €
T012593 - 1	02/01/2018	T021913 - TERRENI AGRICOLI - FG.:044 PART.:365	2018	181,00 €	- €	- €	181,00 €	- €	- €	0,00%	181,00 €
T012594 - 1	02/01/2018	T021914 - TERRENI AGRICOLI - FG.:044 PART.:366	2018	139,00 €	- €	- €	139,00 €	- €	- €	0,00%	139,00 €
T012595 - 1	02/01/2018	T021915 - TERRENI AGRICOLI - FG.:044 PART.:367	2018	139,00 €	- €	- €	139,00 €	- €	- €	0,00%	139,00 €
T012596 - 1	02/01/2018	T021916 - TERRENI AGRICOLI - FG.:044 PART.:369	2018	111,00 €	- €	- €	111,00 €	- €	- €	0,00%	111,00 €
T012597 - 1	02/01/2018	T021917 - TERRENI AGRICOLI - FG.:044 PART.:373	2018	135,00 €	- €	- €	135,00 €	- €	- €	0,00%	135,00 €
T012598 - 1	02/01/2018	T021918 - TERRENI AGRICOLI - FG.:044 PART.:376	2018	248,00 €	- €	- €	248,00 €	- €	- €	0,00%	248,00 €
T012599 - 1	02/01/2018	T021919 - TERRENI AGRICOLI - FG.:044 PART.:378	2018	248,00 €	- €	- €	248,00 €	- €	- €	0,00%	248,00 €
T012600 - 1	02/01/2009	T02192 - TERRENI AGRICOLI - FG.:017 PART.:12	2009	79.445,00 €	- €	- €	79.445,00 €	- €	- €	0,00%	79.445,00 €
T012601 - 1	02/01/2018	T021920 - TERRENI AGRICOLI - FG.:044 PART.:381	2018	239,00 €	- €	- €	239,00 €	- €	- €	0,00%	239,00 €
T012602 - 1	02/01/2018	T021921 - TERRENI AGRICOLI - FG.:044 PART.:398	2018	111,00 €	- €	- €	111,00 €	- €	- €	0,00%	111,00 €
T012603 - 1	02/01/2018	T021922 - TERRENI AGRICOLI - FG.:044 PART.:399	2018	220,00 €	- €	- €	220,00 €	- €	- €	0,00%	220,00 €
T012604 - 1	02/01/2018	T021923 - TERRENI AGRICOLI - FG.:044 PART.:400	2018	139,00 €	- €	- €	139,00 €	- €	- €	0,00%	139,00 €
T012605 - 1	02/01/2018	T021924 - TERRENI AGRICOLI - FG.:044 PART.:401	2018	47,00 €	- €	- €	47,00 €	- €	- €	0,00%	47,00 €
T012606 - 1	02/01/2018	T021925 - TERRENI AGRICOLI - FG.:044 PART.:402	2018	47,00 €	- €	- €	47,00 €	- €	- €	0,00%	47,00 €
T012607 - 1	02/01/2018	T021926 - TERRENI AGRICOLI - FG.:044 PART.:403	2018	47,00 €	- €	- €	47,00 €	- €	- €	0,00%	47,00 €
T012608 - 1	02/01/2018	T021927 - TERRENI AGRICOLI - FG.:044 PART.:404	2018	109,00 €	- €	- €	109,00 €	- €	- €	0,00%	109,00 €
T012609 - 1	02/01/2018	T021928 - TERRENI AGRICOLI - FG.:044 PART.:405	2018	29,00 €	- €	- €	29,00 €	- €	- €	0,00%	29,00 €
T012610 - 1	02/01/2018	T021929 - TERRENI AGRICOLI - FG.:044 PART.:406	2018	20,00 €	- €	- €	20,00 €	- €	- €	0,00%	20,00 €

Regione Calabria

T012611 - 1	02/01/2009	T02193 - TERRENI AGRICOLI - FG.:017 PART.:54	2009	10.202,00 €	- €	- €	10.202,00 €	- €	- €	0,00%	10.202,00 €
T012612 - 1	02/01/2018	T021930 - TERRENI AGRICOLI - FG.:044 PART.:409	2018	27,00 €	- €	- €	27,00 €	- €	- €	0,00%	27,00 €
T012613 - 1	02/01/2018	T021931 - TERRENI AGRICOLI - FG.:044 PART.:410	2018	29,00 €	- €	- €	29,00 €	- €	- €	0,00%	29,00 €
T012614 - 1	02/01/2018	T021932 - TERRENI AGRICOLI - FG.:044 PART.:412	2018	20,00 €	- €	- €	20,00 €	- €	- €	0,00%	20,00 €
T012615 - 1	02/01/2018	T021933 - TERRENI AGRICOLI - FG.:044 PART.:447	2018	179,00 €	- €	- €	179,00 €	- €	- €	0,00%	179,00 €
T012616 - 1	02/01/2018	T021934 - TERRENI AGRICOLI - FG.:044 PART.:449	2018	106,00 €	- €	- €	106,00 €	- €	- €	0,00%	106,00 €
T012617 - 1	02/01/2018	T021935 - TERRENI AGRICOLI - FG.:044 PART.:450	2018	959,00 €	- €	- €	959,00 €	- €	- €	0,00%	959,00 €
T012618 - 1	02/01/2018	T021936 - TERRENI AGRICOLI - FG.:044 PART.:452	2018	276,00 €	- €	- €	276,00 €	- €	- €	0,00%	276,00 €
T012619 - 1	02/01/2018	T021937 - TERRENI AGRICOLI - FG.:044 PART.:454	2018	532,00 €	- €	- €	532,00 €	- €	- €	0,00%	532,00 €
T012620 - 1	02/01/2018	T021938 - TERRENI AGRICOLI - FG.:044 PART.:456	2018	319,00 €	- €	- €	319,00 €	- €	- €	0,00%	319,00 €
T012621 - 1	02/01/2018	T021939 - TERRENI AGRICOLI - FG.:044 PART.:458	2018	106,00 €	- €	- €	106,00 €	- €	- €	0,00%	106,00 €
T012622 - 1	02/01/2009	T02194 - TERRENI AGRICOLI - FG.:017 PART.:71	2009	5,00 €	- €	- €	5,00 €	- €	- €	0,00%	5,00 €
T012623 - 1	02/01/2018	T021940 - TERRENI AGRICOLI - FG.:045 PART.:285 A	2018	724,00 €	- €	- €	724,00 €	- €	- €	0,00%	724,00 €
T012624 - 1	02/01/2018	T021941 - TERRENI AGRICOLI - FG.:045 PART.:285 B	2018	103,00 €	- €	- €	103,00 €	- €	- €	0,00%	103,00 €
T012625 - 1	02/01/2018	T021942 - TERRENI AGRICOLI - FG.:045 PART.:288 A	2018	117,00 €	- €	- €	117,00 €	- €	- €	0,00%	117,00 €
T012626 - 1	02/01/2018	T021943 - TERRENI AGRICOLI - FG.:045 PART.:288 B	2018	190,00 €	- €	- €	190,00 €	- €	- €	0,00%	190,00 €
T012627 - 1	02/01/2018	T021944 - TERRENI AGRICOLI - FG.:045 PART.:342	2018	188,00 €	- €	- €	188,00 €	- €	- €	0,00%	188,00 €
T012628 - 1	02/01/2018	T021945 - TERRENI AGRICOLI - FG.:045 PART.:343	2018	58,00 €	- €	- €	58,00 €	- €	- €	0,00%	58,00 €
T012629 - 1	02/01/2018	T021946 - TERRENI AGRICOLI - FG.:045 PART.:344	2018	67,00 €	- €	- €	67,00 €	- €	- €	0,00%	67,00 €
T012630 - 1	02/01/2018	T021947 - TERRENI AGRICOLI - FG.:045 PART.:345	2018	5,00 €	- €	- €	5,00 €	- €	- €	0,00%	5,00 €
T012631 - 1	02/01/2018	T021948 - TERRENI AGRICOLI - FG.:045 PART.:346	2018	270,00 €	- €	- €	270,00 €	- €	- €	0,00%	270,00 €
T012632 - 1	02/01/2018	T021949 - TERRENI AGRICOLI - FG.:045 PART.:347	2018	325,00 €	- €	- €	325,00 €	- €	- €	0,00%	325,00 €
T012633 - 1	02/01/2009	T02195 - TERRENI AGRICOLI - FG.:017 PART.:72	2009	25,00 €	- €	- €	25,00 €	- €	- €	0,00%	25,00 €
T012634 - 1	02/01/2018	T021950 - TERRENI AGRICOLI - FG.:046 PART.:555	2018	1.697,00 €	- €	- €	1.697,00 €	- €	- €	0,00%	1.697,00 €
T012635 - 1	01/01/2023	T021951 - TERRENI AGRICOLI - FG.:046 PART.:557	2023	- €	- €	- €	- €	- €	- €	0,00%	- €
T012636 - 1	02/01/2018	T021952 - TERRENI AGRICOLI - FG.:046 PART.:558	2018	377,00 €	- €	- €	377,00 €	- €	- €	0,00%	377,00 €
T012637 - 1	02/01/2018	T021953 - TERRENI AGRICOLI - FG.:046 PART.:560	2018	566,00 €	- €	- €	566,00 €	- €	- €	0,00%	566,00 €
T012638 - 1	02/01/2018	T021954 - TERRENI AGRICOLI - FG.:046 PART.:562	2018	351,00 €	- €	- €	351,00 €	- €	- €	0,00%	351,00 €
T012639 - 1	02/01/2018	T021955 - TERRENI AGRICOLI - FG.:046 PART.:563	2018	20,00 €	- €	- €	20,00 €	- €	- €	0,00%	20,00 €
T012640 - 1	02/01/2018	T021956 - TERRENI AGRICOLI - FG.:046 PART.:564	2018	4,00 €	- €	- €	4,00 €	- €	- €	0,00%	4,00 €
T012641 - 1	02/01/2018	T021957 - TERRENI AGRICOLI - FG.:046 PART.:567	2018	404,00 €	- €	- €	404,00 €	- €	- €	0,00%	404,00 €
T012642 - 1	02/01/2018	T021958 - TERRENI AGRICOLI - FG.:046 PART.:568	2018	9,00 €	- €	- €	9,00 €	- €	- €	0,00%	9,00 €
T012643 - 1	02/01/2018	T021959 - TERRENI AGRICOLI - FG.:062 PART.:242	2018	349,00 €	- €	- €	349,00 €	- €	- €	0,00%	349,00 €
T012644 - 1	02/01/2009	T02196 - TERRENI AGRICOLI - FG.:017 PART.:74	2009	31,00 €	- €	- €	31,00 €	- €	- €	0,00%	31,00 €
T012645 - 1	02/01/2018	T021960 - TERRENI AGRICOLI - FG.:062 PART.:259	2018	2.424,00 €	- €	- €	2.424,00 €	- €	- €	0,00%	2.424,00 €
T012646 - 1	02/01/2018	T021961 - TERRENI AGRICOLI - FG.:062 PART.:294	2018	511,00 €	- €	- €	511,00 €	- €	- €	0,00%	511,00 €
T012647 - 1	02/01/2018	T021962 - TERRENI AGRICOLI - FG.:062 PART.:296	2018	43,00 €	- €	- €	43,00 €	- €	- €	0,00%	43,00 €
T012648 - 1	02/01/2018	T021963 - TERRENI AGRICOLI - FG.:062 PART.:297	2018	648,00 €	- €	- €	648,00 €	- €	- €	0,00%	648,00 €
T012649 - 1	02/01/2018	T021964 - TERRENI AGRICOLI - FG.:062 PART.:298	2018	242,00 €	- €	- €	242,00 €	- €	- €	0,00%	242,00 €
T012650 - 1	02/01/2018	T021965 - TERRENI AGRICOLI - FG.:062 PART.:299	2018	135,00 €	- €	- €	135,00 €	- €	- €	0,00%	135,00 €
T012651 - 1	02/01/2018	T021966 - TERRENI AGRICOLI - FG.:062 PART.:300	2018	171,00 €	- €	- €	171,00 €	- €	- €	0,00%	171,00 €
T012652 - 1	02/01/2018	T021967 - TERRENI AGRICOLI - FG.:062 PART.:301	2018	620,00 €	- €	- €	620,00 €	- €	- €	0,00%	620,00 €
T012653 - 1	02/01/2018	T021968 - TERRENI AGRICOLI - FG.:062 PART.:302	2018	293,00 €	- €	- €	293,00 €	- €	- €	0,00%	293,00 €
T012654 - 1	02/01/2018	T021969 - TERRENI AGRICOLI - FG.:062 PART.:303	2018	42,00 €	- €	- €	42,00 €	- €	- €	0,00%	42,00 €
T012655 - 1	02/01/2009	T02197 - TERRENI AGRICOLI - FG.:017 PART.:76	2009	61,00 €	- €	- €	61,00 €	- €	- €	0,00%	61,00 €
T012656 - 1	02/01/2018	T021970 - TERRENI AGRICOLI - FG.:062 PART.:305	2018	64,00 €	- €	- €	64,00 €	- €	- €	0,00%	64,00 €
T012657 - 1	02/01/2018	T021971 - TERRENI AGRICOLI - FG.:062 PART.:307	2018	32,00 €	- €	- €	32,00 €	- €	- €	0,00%	32,00 €
T012658 - 1	02/01/2018	T021972 - TERRENI AGRICOLI - FG.:062 PART.:309	2018	355,00 €	- €	- €	355,00 €	- €	- €	0,00%	355,00 €
T012659 - 1	02/01/2018	T021973 - TERRENI AGRICOLI - FG.:062 PART.:312	2018	86,00 €	- €	- €	86,00 €	- €	- €	0,00%	86,00 €
T012660 - 1	02/01/2018	T021974 - TERRENI AGRICOLI - FG.:062 PART.:313	2018	210,00 €	- €	- €	210,00 €	- €	- €	0,00%	210,00 €
T012661 - 1	02/01/2018	T021975 - TERRENI AGRICOLI - FG.:062 PART.:314	2018	620,00 €	- €	- €	620,00 €	- €	- €	0,00%	620,00 €
T012662 - 1	02/01/2018	T021976 - TERRENI AGRICOLI - FG.:062 PART.:315	2018	61,00 €	- €	- €	61,00 €	- €	- €	0,00%	61,00 €
T012663 - 1	02/01/2018	T021977 - TERRENI AGRICOLI - FG.:062 PART.:316	2018	324,00 €	- €	- €	324,00 €	- €	- €	0,00%	324,00 €
T012664 - 1	02/01/2018	T021978 - TERRENI AGRICOLI - FG.:062 PART.:317	2018	428,00 €	- €	- €	428,00 €	- €	- €	0,00%	428,00 €
T012665 - 1	02/01/2018	T021979 - TERRENI AGRICOLI - FG.:062 PART.:318	2018	12,00 €	- €	- €	12,00 €	- €	- €	0,00%	12,00 €
T012666 - 1	02/01/2009	T02198 - TERRENI AGRICOLI - FG.:019 PART.:10	2009	5,00 €	- €	- €	5,00 €	- €	- €	0,00%	5,00 €
T012667 - 1	02/01/2018	T021980 - TERRENI AGRICOLI - FG.:062 PART.:319	2018	189,00 €	- €	- €	189,00 €	- €	- €	0,00%	189,00 €
T012668 - 1	02/01/2018	T021981 - TERRENI AGRICOLI - FG.:062 PART.:320	2018	485,00 €	- €	- €	485,00 €	- €	- €	0,00%	485,00 €
T012669 - 1	02/01/2018	T021982 - TERRENI AGRICOLI - FG.:062 PART.:356	2018	105,00 €	- €	- €	105,00 €	- €	- €	0,00%	105,00 €
T012670 - 1	02/01/2018	T021983 - TERRENI AGRICOLI - FG.:062 PART.:380	2018	139,00 €	- €	- €	139,00 €	- €	- €	0,00%	139,00 €

Regione Calabria

T012671 - 1	02/01/2018	T021984 - TERRENI AGRICOLI - FG.:063 PART.:381	2018	14,00 €	- €	- €	14,00 €	- €	- €	0,00%	14,00 €
T012672 - 1	02/01/2018	T021985 - TERRENI AGRICOLI - FG.:063 PART.:358	2018	602,00 €	- €	- €	602,00 €	- €	- €	0,00%	602,00 €
T012673 - 1	02/01/2018	T021986 - TERRENI AGRICOLI - FG.:073 PART.:359	2018	485,00 €	- €	- €	485,00 €	- €	- €	0,00%	485,00 €
T012674 - 1	02/01/2018	T021987 - TERRENI AGRICOLI - FG.:073 PART.:271	2018	333,00 €	- €	- €	333,00 €	- €	- €	0,00%	333,00 €
T012675 - 1	02/01/2018	T021988 - TERRENI AGRICOLI - FG.:073 PART.:290	2018	1.131,00 €	- €	- €	1.131,00 €	- €	- €	0,00%	1.131,00 €
T012676 - 1	02/01/2018	T021989 - TERRENI AGRICOLI - FG.:073 PART.:301	2018	102,00 €	- €	- €	102,00 €	- €	- €	0,00%	102,00 €
T012677 - 1	02/01/2009	T02199 - TERRENI AGRICOLI - FG.:019 PART.:18A	2009	144,00 €	- €	- €	144,00 €	- €	- €	0,00%	144,00 €
T012678 - 1	02/01/2018	T021990 - TERRENI AGRICOLI - FG.:073 PART.:339	2018	355,00 €	- €	- €	355,00 €	- €	- €	0,00%	355,00 €
T012679 - 1	02/01/2018	T021991 - TERRENI AGRICOLI - FG.:073 PART.:340	2018	167,00 €	- €	- €	167,00 €	- €	- €	0,00%	167,00 €
T012680 - 1	02/01/2018	T021992 - TERRENI AGRICOLI - FG.:073 PART.:341	2018	397,00 €	- €	- €	397,00 €	- €	- €	0,00%	397,00 €
T012681 - 1	02/01/2018	T021993 - TERRENI AGRICOLI - FG.:073 PART.:342	2018	105,00 €	- €	- €	105,00 €	- €	- €	0,00%	105,00 €
T012682 - 1	02/01/2018	T021994 - TERRENI AGRICOLI - FG.:073 PART.:343	2018	105,00 €	- €	- €	105,00 €	- €	- €	0,00%	105,00 €
T012683 - 1	02/01/2018	T021995 - TERRENI AGRICOLI - FG.:073 PART.:344	2018	83,00 €	- €	- €	83,00 €	- €	- €	0,00%	83,00 €
T012684 - 1	02/01/2018	T021996 - TERRENI AGRICOLI - FG.:073 PART.:345	2018	83,00 €	- €	- €	83,00 €	- €	- €	0,00%	83,00 €
T012685 - 1	02/01/2018	T021997 - TERRENI AGRICOLI - FG.:073 PART.:346	2018	208,00 €	- €	- €	208,00 €	- €	- €	0,00%	208,00 €
T012686 - 1	02/01/2018	T021998 - TERRENI AGRICOLI - FG.:073 PART.:347	2018	272,00 €	- €	- €	272,00 €	- €	- €	0,00%	272,00 €
T012687 - 1	02/01/2018	T021999 - TERRENI AGRICOLI - FG.:073 PART.:348	2018	50,00 €	- €	- €	50,00 €	- €	- €	0,00%	50,00 €
T012688 - 1	02/01/2017	T022 - TERRENI AGRICOLI - FG.:027 PART.:76	2017	97,00 €	- €	- €	97,00 €	- €	- €	0,00%	97,00 €
T012689 - 1	02/01/2009	T0220 - TERRENI AGRICOLI - FG.:013 PART.:658	2009	3.402,00 €	- €	- €	3.402,00 €	- €	- €	0,00%	3.402,00 €
T012690 - 1	02/01/2009	T02200 - TERRENI AGRICOLI - FG.:019 PART.:19	2009	458.831,00 €	- €	- €	458.831,00 €	- €	- €	0,00%	458.831,00 €
T012691 - 1	02/01/2018	T022000 - TERRENI AGRICOLI - FG.:073 PART.:349	2018	251,00 €	- €	- €	251,00 €	- €	- €	0,00%	251,00 €
T012692 - 1	02/01/2018	T022001 - TERRENI AGRICOLI - FG.:073 PART.:350	2018	430,00 €	- €	- €	430,00 €	- €	- €	0,00%	430,00 €
T012693 - 1	02/01/2018	T022002 - TERRENI AGRICOLI - FG.:073 PART.:351	2018	111,00 €	- €	- €	111,00 €	- €	- €	0,00%	111,00 €
T012694 - 1	02/01/2018	T022003 - TERRENI AGRICOLI - FG.:073 PART.:352	2018	251,00 €	- €	- €	251,00 €	- €	- €	0,00%	251,00 €
T012695 - 1	02/01/2018	T022004 - TERRENI AGRICOLI - FG.:073 PART.:353	2018	188,00 €	- €	- €	188,00 €	- €	- €	0,00%	188,00 €
T012696 - 1	02/01/2018	T022005 - TERRENI AGRICOLI - FG.:073 PART.:354	2018	111,00 €	- €	- €	111,00 €	- €	- €	0,00%	111,00 €
T012697 - 1	02/01/2018	T022006 - TERRENI AGRICOLI - FG.:073 PART.:356	2018	1.482,00 €	- €	- €	1.482,00 €	- €	- €	0,00%	1.482,00 €
T012698 - 1	02/01/2018	T022007 - TERRENI AGRICOLI - FG.:073 PART.:357	2018	32,00 €	- €	- €	32,00 €	- €	- €	0,00%	32,00 €
T012699 - 1	02/01/2018	T022009 - TERRENI AGRICOLI - FG.:073 PART.:360	2018	43,00 €	- €	- €	43,00 €	- €	- €	0,00%	43,00 €
T012700 - 1	02/01/2009	T02201 - TERRENI AGRICOLI - FG.:019 PART.:22	2009	197,00 €	- €	- €	197,00 €	- €	- €	0,00%	197,00 €
T012701 - 1	02/01/2018	T022010 - TERRENI AGRICOLI - FG.:073 PART.:362	2018	92,00 €	- €	- €	92,00 €	- €	- €	0,00%	92,00 €
T012702 - 1	02/01/2018	T022011 - TERRENI AGRICOLI - FG.:073 PART.:366	2018	20,00 €	- €	- €	20,00 €	- €	- €	0,00%	20,00 €
T012703 - 1	02/01/2018	T022012 - TERRENI AGRICOLI - FG.:073 PART.:370	2018	181,00 €	- €	- €	181,00 €	- €	- €	0,00%	181,00 €
T012704 - 1	02/01/2018	T022013 - TERRENI AGRICOLI - FG.:073 PART.:371	2018	104,00 €	- €	- €	104,00 €	- €	- €	0,00%	104,00 €
T012705 - 1	02/01/2018	T022014 - TERRENI AGRICOLI - FG.:073 PART.:372	2018	171,00 €	- €	- €	171,00 €	- €	- €	0,00%	171,00 €
T012706 - 1	02/01/2018	T022015 - TERRENI AGRICOLI - FG.:073 PART.:373	2018	73,00 €	- €	- €	73,00 €	- €	- €	0,00%	73,00 €
T012707 - 1	02/01/2018	T022016 - TERRENI AGRICOLI - FG.:073 PART.:374	2018	162,00 €	- €	- €	162,00 €	- €	- €	0,00%	162,00 €
T012708 - 1	02/01/2018	T022017 - TERRENI AGRICOLI - FG.:073 PART.:375	2018	325,00 €	- €	- €	325,00 €	- €	- €	0,00%	325,00 €
T012709 - 1	02/01/2018	T022018 - TERRENI AGRICOLI - FG.:073 PART.:380	2018	125,00 €	- €	- €	125,00 €	- €	- €	0,00%	125,00 €
T012710 - 1	02/01/2018	T022019 - TERRENI AGRICOLI - FG.:073 PART.:382	2018	146,00 €	- €	- €	146,00 €	- €	- €	0,00%	146,00 €
T012711 - 1	02/01/2009	T02202 - TERRENI AGRICOLI - FG.:019 PART.:23	2009	12,00 €	- €	- €	12,00 €	- €	- €	0,00%	12,00 €
T012712 - 1	02/01/2018	T022020 - TERRENI AGRICOLI - FG.:073 PART.:383	2018	156,00 €	- €	- €	156,00 €	- €	- €	0,00%	156,00 €
T012713 - 1	02/01/2018	T022021 - TERRENI AGRICOLI - FG.:073 PART.:384	2018	77,00 €	- €	- €	77,00 €	- €	- €	0,00%	77,00 €
T012714 - 1	02/01/2018	T022022 - TERRENI AGRICOLI - FG.:073 PART.:385	2018	151,00 €	- €	- €	151,00 €	- €	- €	0,00%	151,00 €
T012715 - 1	02/01/2018	T022023 - TERRENI AGRICOLI - FG.:073 PART.:386	2018	181,00 €	- €	- €	181,00 €	- €	- €	0,00%	181,00 €
T012716 - 1	02/01/2018	T022024 - TERRENI AGRICOLI - FG.:078 PART.:130	2018	61,00 €	- €	- €	61,00 €	- €	- €	0,00%	61,00 €
T012717 - 1	02/01/2018	T022025 - TERRENI AGRICOLI - FG.:078 PART.:132	2018	506,00 €	- €	- €	506,00 €	- €	- €	0,00%	506,00 €
T012718 - 1	02/01/2018	T022026 - TERRENI AGRICOLI - FG.:078 PART.:134	2018	12,00 €	- €	- €	12,00 €	- €	- €	0,00%	12,00 €
T012719 - 1	02/01/2018	T022027 - TERRENI AGRICOLI - FG.:078 PART.:135	2018	226,00 €	- €	- €	226,00 €	- €	- €	0,00%	226,00 €
T012720 - 1	02/01/2018	T022028 - TERRENI AGRICOLI - FG.:078 PART.:137	2018	732,00 €	- €	- €	732,00 €	- €	- €	0,00%	732,00 €
T012721 - 1	02/01/2018	T022029 - TERRENI AGRICOLI - FG.:078 PART.:140	2018	146,00 €	- €	- €	146,00 €	- €	- €	0,00%	146,00 €
T012722 - 1	02/01/2009	T02203 - TERRENI AGRICOLI - FG.:019 PART.:24	2009	86,00 €	- €	- €	86,00 €	- €	- €	0,00%	86,00 €
T012723 - 1	02/01/2018	T022030 - TERRENI AGRICOLI - FG.:078 PART.:142	2018	31,00 €	- €	- €	31,00 €	- €	- €	0,00%	31,00 €
T012724 - 1	02/01/2018	T022031 - TERRENI AGRICOLI - FG.:078 PART.:143	2018	25,00 €	- €	- €	25,00 €	- €	- €	0,00%	25,00 €
T012725 - 1	02/01/2018	T022032 - TERRENI AGRICOLI - FG.:079 PART.:127	2018	476,00 €	- €	- €	476,00 €	- €	- €	0,00%	476,00 €
T012726 - 1	02/01/2018	T022033 - TERRENI AGRICOLI - FG.:079 PART.:146	2018	1.509,00 €	- €	- €	1.509,00 €	- €	- €	0,00%	1.509,00 €
T012727 - 1	02/01/2018	T022034 - TERRENI AGRICOLI - FG.:080 PART.:145	2018	1.213,00 €	- €	- €	1.213,00 €	- €	- €	0,00%	1.213,00 €
T012728 - 1	02/01/2018	T022035 - TERRENI AGRICOLI - FG.:080 PART.:147	2018	183,00 €	- €	- €	183,00 €	- €	- €	0,00%	183,00 €
T012729 - 1	02/01/2018	T022036 - TERRENI AGRICOLI - FG.:080 PART.:149	2018	34,00 €	- €	- €	34,00 €	- €	- €	0,00%	34,00 €
T012730 - 1	02/01/2018	T022037 - TERRENI AGRICOLI - FG.:080 PART.:151	2018	196,00 €	- €	- €	196,00 €	- €	- €	0,00%	196,00 €

Regione Calabria

T012731 - 1	02/01/2018	T022038 - TERRENI AGRICOLI - FG.:080 PART.:154	2018	129,00 €	- €	- €	129,00 €	- €	- €	0,00%	129,00 €
T012732 - 1	02/01/2018	T022039 - TERRENI AGRICOLI - FG.:080 PART.:156	2018	140,00 €	- €	- €	140,00 €	- €	- €	0,00%	140,00 €
T012733 - 1	02/01/2009	T02204 - TERRENI AGRICOLI - FG.:019 PART.:25	2009	443,00 €	- €	- €	443,00 €	- €	- €	0,00%	443,00 €
T012734 - 1	02/01/2018	T022040 - TERRENI AGRICOLI - FG.:080 PART.:158	2018	753,00 €	- €	- €	753,00 €	- €	- €	0,00%	753,00 €
T012735 - 1	02/01/2018	T022041 - TERRENI AGRICOLI - FG.:080 PART.:160 A	2018	3.416,00 €	- €	- €	3.416,00 €	- €	- €	0,00%	3.416,00 €
T012736 - 1	02/01/2018	T022042 - TERRENI AGRICOLI - FG.:080 PART.:160 B	2018	43,00 €	- €	- €	43,00 €	- €	- €	0,00%	43,00 €
T012737 - 1	02/01/2018	T022043 - TERRENI AGRICOLI - FG.:080 PART.:167	2018	23,00 €	- €	- €	23,00 €	- €	- €	0,00%	23,00 €
T012738 - 1	02/01/2018	T022044 - TERRENI AGRICOLI - FG.:080 PART.:168	2018	105,00 €	- €	- €	105,00 €	- €	- €	0,00%	105,00 €
T012739 - 1	02/01/2018	T022045 - TERRENI AGRICOLI - FG.:088 PART.:102	2018	11,00 €	- €	- €	11,00 €	- €	- €	0,00%	11,00 €
T012740 - 1	02/01/2018	T022046 - TERRENI AGRICOLI - FG.:088 PART.:177	2018	314,00 €	- €	- €	314,00 €	- €	- €	0,00%	314,00 €
T012741 - 1	02/01/2018	T022047 - TERRENI AGRICOLI - FG.:088 PART.:179	2018	335,00 €	- €	- €	335,00 €	- €	- €	0,00%	335,00 €
T012742 - 1	02/01/2018	T022048 - TERRENI AGRICOLI - FG.:088 PART.:183	2018	634,00 €	- €	- €	634,00 €	- €	- €	0,00%	634,00 €
T012743 - 1	02/01/2018	T022049 - TERRENI AGRICOLI - FG.:088 PART.:185	2018	68,00 €	- €	- €	68,00 €	- €	- €	0,00%	68,00 €
T012744 - 1	02/01/2009	T02205 - TERRENI AGRICOLI - FG.:019 PART.:26	2009	1.280,00 €	- €	- €	1.280,00 €	- €	- €	0,00%	1.280,00 €
T012745 - 1	02/01/2018	T022050 - TERRENI AGRICOLI - FG.:088 PART.:186	2018	475,00 €	- €	- €	475,00 €	- €	- €	0,00%	475,00 €
T012746 - 1	02/01/2018	T022051 - TERRENI AGRICOLI - FG.:088 PART.:190	2018	306,00 €	- €	- €	306,00 €	- €	- €	0,00%	306,00 €
T012747 - 1	02/01/2018	T022052 - TERRENI AGRICOLI - FG.:088 PART.:192	2018	91,00 €	- €	- €	91,00 €	- €	- €	0,00%	91,00 €
T012748 - 1	02/01/2018	T022053 - TERRENI AGRICOLI - FG.:088 PART.:194	2018	68,00 €	- €	- €	68,00 €	- €	- €	0,00%	68,00 €
T012749 - 1	02/01/2018	T022054 - TERRENI AGRICOLI - FG.:088 PART.:196	2018	249,00 €	- €	- €	249,00 €	- €	- €	0,00%	249,00 €
T012750 - 1	02/01/2018	T022055 - TERRENI AGRICOLI - FG.:088 PART.:198	2018	249,00 €	- €	- €	249,00 €	- €	- €	0,00%	249,00 €
T012751 - 1	02/01/2018	T022056 - TERRENI AGRICOLI - FG.:088 PART.:200	2018	1.155,00 €	- €	- €	1.155,00 €	- €	- €	0,00%	1.155,00 €
T012752 - 1	02/01/2018	T022057 - TERRENI AGRICOLI - FG.:088 PART.:206	2018	68,00 €	- €	- €	68,00 €	- €	- €	0,00%	68,00 €
T012753 - 1	02/01/2018	T022058 - TERRENI AGRICOLI - FG.:088 PART.:209	2018	374,00 €	- €	- €	374,00 €	- €	- €	0,00%	374,00 €
T012754 - 1	02/01/2018	T022059 - TERRENI AGRICOLI - FG.:088 PART.:211	2018	192,00 €	- €	- €	192,00 €	- €	- €	0,00%	192,00 €
T012755 - 1	02/01/2009	T02206 - TERRENI AGRICOLI - FG.:019 PART.:27	2009	5.885,00 €	- €	- €	5.885,00 €	- €	- €	0,00%	5.885,00 €
T012756 - 1	02/01/2018	T022060 - TERRENI AGRICOLI - FG.:091 PART.:205	2018	950,00 €	- €	- €	950,00 €	- €	- €	0,00%	950,00 €
T012757 - 1	02/01/2018	T022061 - TERRENI AGRICOLI - FG.:091 PART.:237	2018	1.527,00 €	- €	- €	1.527,00 €	- €	- €	0,00%	1.527,00 €
T012758 - 1	02/01/2018	T022062 - TERRENI AGRICOLI - FG.:091 PART.:239	2018	355,00 €	- €	- €	355,00 €	- €	- €	0,00%	355,00 €
T012759 - 1	02/01/2018	T022063 - TERRENI AGRICOLI - FG.:091 PART.:241	2018	229,00 €	- €	- €	229,00 €	- €	- €	0,00%	229,00 €
T012760 - 1	02/01/2018	T022064 - TERRENI AGRICOLI - FG.:091 PART.:672	2018	4.537,00 €	- €	- €	4.537,00 €	- €	- €	0,00%	4.537,00 €
T012761 - 1	02/01/2018	T022065 - TERRENI AGRICOLI - FG.:091 PART.:674	2018	2.153,00 €	- €	- €	2.153,00 €	- €	- €	0,00%	2.153,00 €
T012762 - 1	02/01/2018	T022066 - TERRENI AGRICOLI - FG.:091 PART.:677	2018	208,00 €	- €	- €	208,00 €	- €	- €	0,00%	208,00 €
T012763 - 1	02/01/2018	T022067 - TERRENI AGRICOLI - FG.:091 PART.:678	2018	251,00 €	- €	- €	251,00 €	- €	- €	0,00%	251,00 €
T012764 - 1	02/01/2018	T022068 - TERRENI AGRICOLI - FG.:091 PART.:679	2018	42,00 €	- €	- €	42,00 €	- €	- €	0,00%	42,00 €
T012765 - 1	02/01/2018	T022069 - TERRENI AGRICOLI - FG.:091 PART.:680	2018	42,00 €	- €	- €	42,00 €	- €	- €	0,00%	42,00 €
T012766 - 1	02/01/2009	T02207 - TERRENI AGRICOLI - FG.:019 PART.:29A	2009	80.314,00 €	- €	- €	80.314,00 €	- €	- €	0,00%	80.314,00 €
T012767 - 1	02/01/2018	T022070 - TERRENI AGRICOLI - FG.:091 PART.:705	2018	126,00 €	- €	- €	126,00 €	- €	- €	0,00%	126,00 €
T012768 - 1	02/01/2018	T022071 - TERRENI AGRICOLI - FG.:091 PART.:706	2018	83,00 €	- €	- €	83,00 €	- €	- €	0,00%	83,00 €
T012769 - 1	02/01/2018	T022072 - TERRENI AGRICOLI - FG.:091 PART.:707	2018	64,00 €	- €	- €	64,00 €	- €	- €	0,00%	64,00 €
T012770 - 1	02/01/2018	T022073 - TERRENI AGRICOLI - FG.:091 PART.:708	2018	146,00 €	- €	- €	146,00 €	- €	- €	0,00%	146,00 €
T012771 - 1	02/01/2018	T022074 - TERRENI AGRICOLI - FG.:091 PART.:709	2018	64,00 €	- €	- €	64,00 €	- €	- €	0,00%	64,00 €
T012772 - 1	02/01/2018	T022075 - TERRENI AGRICOLI - FG.:091 PART.:710	2018	460,00 €	- €	- €	460,00 €	- €	- €	0,00%	460,00 €
T012773 - 1	02/01/2018	T022076 - TERRENI AGRICOLI - FG.:094 PART.:202	2018	83,00 €	- €	- €	83,00 €	- €	- €	0,00%	83,00 €
T012774 - 1	02/01/2018	T022077 - TERRENI AGRICOLI - FG.:094 PART.:203	2018	42,00 €	- €	- €	42,00 €	- €	- €	0,00%	42,00 €
T012775 - 1	02/01/2018	T022078 - TERRENI AGRICOLI - FG.:094 PART.:205	2018	25,00 €	- €	- €	25,00 €	- €	- €	0,00%	25,00 €
T012776 - 1	02/01/2018	T022079 - TERRENI AGRICOLI - FG.:011 PART.:114	2018	2.959,00 €	- €	- €	2.959,00 €	- €	- €	0,00%	2.959,00 €
T012777 - 1	02/01/2009	T02208 - TERRENI AGRICOLI - FG.:019 PART.:30	2009	24.536,00 €	- €	- €	24.536,00 €	- €	- €	0,00%	24.536,00 €
T012778 - 1	02/01/2018	T022080 - TERRENI AGRICOLI - FG.:011 PART.:115	2018	1.875,00 €	- €	- €	1.875,00 €	- €	- €	0,00%	1.875,00 €
T012779 - 1	02/01/2018	T022081 - TERRENI AGRICOLI - FG.:011 PART.:116	2018	575,00 €	- €	- €	575,00 €	- €	- €	0,00%	575,00 €
T012780 - 1	02/01/2018	T022082 - TERRENI AGRICOLI - FG.:011 PART.:117	2018	1.564,00 €	- €	- €	1.564,00 €	- €	- €	0,00%	1.564,00 €
T012781 - 1	02/01/2018	T022083 - TERRENI AGRICOLI - FG.:011 PART.:137	2018	6.156,00 €	- €	- €	6.156,00 €	- €	- €	0,00%	6.156,00 €
T012782 - 1	02/01/2018	T022084 - TERRENI AGRICOLI - FG.:011 PART.:139	2018	2.658,00 €	- €	- €	2.658,00 €	- €	- €	0,00%	2.658,00 €
T012783 - 1	02/01/2018	T022085 - TERRENI AGRICOLI - FG.:011 PART.:249	2018	3.177,00 €	- €	- €	3.177,00 €	- €	- €	0,00%	3.177,00 €
T012784 - 1	02/01/2018	T022086 - TERRENI AGRICOLI - FG.:011 PART.:357	2018	575,00 €	- €	- €	575,00 €	- €	- €	0,00%	575,00 €
T012785 - 1	02/01/2018	T022087 - TERRENI AGRICOLI - FG.:011 PART.:358	2018	426,00 €	- €	- €	426,00 €	- €	- €	0,00%	426,00 €
T012786 - 1	02/01/2018	T022088 - TERRENI AGRICOLI - FG.:011 PART.:360	2018	183,00 €	- €	- €	183,00 €	- €	- €	0,00%	183,00 €
T012787 - 1	02/01/2018	T022089 - TERRENI AGRICOLI - FG.:011 PART.:361	2018	703,00 €	- €	- €	703,00 €	- €	- €	0,00%	703,00 €
T012788 - 1	02/01/2009	T02209 - TERRENI AGRICOLI - FG.:019 PART.:31	2009	49.270,00 €	- €	- €	49.270,00 €	- €	- €	0,00%	49.270,00 €
T012789 - 1	02/01/2018	T022090 - TERRENI AGRICOLI - FG.:011 PART.:362	2018	518,00 €	- €	- €	518,00 €	- €	- €	0,00%	518,00 €
T012790 - 1	02/01/2018	T022091 - TERRENI AGRICOLI - FG.:011 PART.:363	2018	207,00 €	- €	- €	207,00 €	- €	- €	0,00%	207,00 €

Regione Calabria

T012791 - 1	02/01/2018	T022092 - TERRENI AGRICOLI - FG.:011 PART.:364	2018	69,00 €	- €	- €	69,00 €	- €	- €	0,00%	69,00 €
T012792 - 1	02/01/2018	T022093 - TERRENI AGRICOLI - FG.:011 PART.:365	2018	703,00 €	- €	- €	703,00 €	- €	- €	0,00%	703,00 €
T012793 - 1	02/01/2018	T022094 - TERRENI AGRICOLI - FG.:011 PART.:367	2018	138,00 €	- €	- €	138,00 €	- €	- €	0,00%	138,00 €
T012794 - 1	02/01/2018	T022095 - TERRENI AGRICOLI - FG.:011 PART.:369	2018	77,00 €	- €	- €	77,00 €	- €	- €	0,00%	77,00 €
T012795 - 1	02/01/2018	T022096 - TERRENI AGRICOLI - FG.:011 PART.:370	2018	125,00 €	- €	- €	125,00 €	- €	- €	0,00%	125,00 €
T012796 - 1	02/01/2018	T022097 - TERRENI AGRICOLI - FG.:011 PART.:371	2018	228,00 €	- €	- €	228,00 €	- €	- €	0,00%	228,00 €
T012797 - 1	02/01/2018	T022098 - TERRENI AGRICOLI - FG.:011 PART.:372	2018	1.034,00 €	- €	- €	1.034,00 €	- €	- €	0,00%	1.034,00 €
T012798 - 1	02/01/2018	T022099 - TERRENI AGRICOLI - FG.:011 PART.:373	2018	23,00 €	- €	- €	23,00 €	- €	- €	0,00%	23,00 €
T012799 - 1	02/01/2009	T0221 - TERRENI AGRICOLI - FG.:013 PART.:659	2009	1.851,00 €	- €	- €	1.851,00 €	- €	- €	0,00%	1.851,00 €
T012800 - 1	02/01/2009	T02210 - TERRENI AGRICOLI - FG.:019 PART.:32	2009	2.274,00 €	- €	- €	2.274,00 €	- €	- €	0,00%	2.274,00 €
T012801 - 1	02/01/2018	T022100 - TERRENI AGRICOLI - FG.:011 PART.:374	2018	11,00 €	- €	- €	11,00 €	- €	- €	0,00%	11,00 €
T012802 - 1	02/01/2018	T022101 - TERRENI AGRICOLI - FG.:011 PART.:375	2018	23,00 €	- €	- €	23,00 €	- €	- €	0,00%	23,00 €
T012803 - 1	02/01/2018	T022102 - TERRENI AGRICOLI - FG.:011 PART.:376	2018	23,00 €	- €	- €	23,00 €	- €	- €	0,00%	23,00 €
T012804 - 1	02/01/2018	T022103 - TERRENI AGRICOLI - FG.:011 PART.:377	2018	11,00 €	- €	- €	11,00 €	- €	- €	0,00%	11,00 €
T012805 - 1	02/01/2018	T022104 - TERRENI AGRICOLI - FG.:011 PART.:378	2018	80,00 €	- €	- €	80,00 €	- €	- €	0,00%	80,00 €
T012806 - 1	02/01/2018	T022105 - TERRENI AGRICOLI - FG.:011 PART.:379	2018	93,00 €	- €	- €	93,00 €	- €	- €	0,00%	93,00 €
T012807 - 1	02/01/2018	T022106 - TERRENI AGRICOLI - FG.:011 PART.:380	2018	11,00 €	- €	- €	11,00 €	- €	- €	0,00%	11,00 €
T012808 - 1	02/01/2018	T022107 - TERRENI AGRICOLI - FG.:011 PART.:381	2018	23,00 €	- €	- €	23,00 €	- €	- €	0,00%	23,00 €
T012809 - 1	02/01/2018	T022108 - TERRENI AGRICOLI - FG.:011 PART.:382	2018	46,00 €	- €	- €	46,00 €	- €	- €	0,00%	46,00 €
T012810 - 1	02/01/2018	T022109 - TERRENI AGRICOLI - FG.:011 PART.:383	2018	23,00 €	- €	- €	23,00 €	- €	- €	0,00%	23,00 €
T012811 - 1	02/01/2009	T02211 - TERRENI AGRICOLI - FG.:019 PART.:33	2009	7.138,00 €	- €	- €	7.138,00 €	- €	- €	0,00%	7.138,00 €
T012812 - 1	02/01/2018	T022110 - TERRENI AGRICOLI - FG.:011 PART.:384	2018	11,00 €	- €	- €	11,00 €	- €	- €	0,00%	11,00 €
T012813 - 1	02/01/2018	T022111 - TERRENI AGRICOLI - FG.:011 PART.:385	2018	58,00 €	- €	- €	58,00 €	- €	- €	0,00%	58,00 €
T012814 - 1	02/01/2018	T022112 - TERRENI AGRICOLI - FG.:011 PART.:386	2018	58,00 €	- €	- €	58,00 €	- €	- €	0,00%	58,00 €
T012815 - 1	02/01/2018	T022113 - TERRENI AGRICOLI - FG.:011 PART.:387	2018	11,00 €	- €	- €	11,00 €	- €	- €	0,00%	11,00 €
T012816 - 1	02/01/2018	T022114 - TERRENI AGRICOLI - FG.:011 PART.:388	2018	35,00 €	- €	- €	35,00 €	- €	- €	0,00%	35,00 €
T012817 - 1	02/01/2018	T022115 - TERRENI AGRICOLI - FG.:011 PART.:389	2018	58,00 €	- €	- €	58,00 €	- €	- €	0,00%	58,00 €
T012818 - 1	02/01/2018	T022116 - TERRENI AGRICOLI - FG.:011 PART.:390	2018	11,00 €	- €	- €	11,00 €	- €	- €	0,00%	11,00 €
T012819 - 1	02/01/2018	T022117 - TERRENI AGRICOLI - FG.:011 PART.:391	2018	11,00 €	- €	- €	11,00 €	- €	- €	0,00%	11,00 €
T012820 - 1	02/01/2018	T022118 - TERRENI AGRICOLI - FG.:011 PART.:392	2018	58,00 €	- €	- €	58,00 €	- €	- €	0,00%	58,00 €
T012821 - 1	02/01/2009	T02212 - TERRENI AGRICOLI - FG.:019 PART.:45	2009	5,00 €	- €	- €	5,00 €	- €	- €	0,00%	5,00 €
T012822 - 1	02/01/2018	T022120 - TERRENI AGRICOLI - FG.:011 PART.:394	2018	39,00 €	- €	- €	39,00 €	- €	- €	0,00%	39,00 €
T012823 - 1	02/01/2018	T022121 - TERRENI AGRICOLI - FG.:011 PART.:396	2018	23,00 €	- €	- €	23,00 €	- €	- €	0,00%	23,00 €
T012824 - 1	02/01/2018	T022122 - TERRENI AGRICOLI - FG.:011 PART.:397	2018	11,00 €	- €	- €	11,00 €	- €	- €	0,00%	11,00 €
T012825 - 1	02/01/2018	T022123 - TERRENI AGRICOLI - FG.:011 PART.:398	2018	298,00 €	- €	- €	298,00 €	- €	- €	0,00%	298,00 €
T012826 - 1	02/01/2018	T022124 - TERRENI AGRICOLI - FG.:011 PART.:399	2018	138,00 €	- €	- €	138,00 €	- €	- €	0,00%	138,00 €
T012827 - 1	02/01/2018	T022125 - TERRENI AGRICOLI - FG.:011 PART.:400	2018	46,00 €	- €	- €	46,00 €	- €	- €	0,00%	46,00 €
T012828 - 1	02/01/2018	T022126 - TERRENI AGRICOLI - FG.:011 PART.:402	2018	426,00 €	- €	- €	426,00 €	- €	- €	0,00%	426,00 €
T012829 - 1	02/01/2018	T022127 - TERRENI AGRICOLI - FG.:011 PART.:403	2018	35,00 €	- €	- €	35,00 €	- €	- €	0,00%	35,00 €
T012830 - 1	02/01/2018	T022128 - TERRENI AGRICOLI - FG.:011 PART.:405	2018	287,00 €	- €	- €	287,00 €	- €	- €	0,00%	287,00 €
T012831 - 1	02/01/2018	T022129 - TERRENI AGRICOLI - FG.:012 PART.:406	2018	46,00 €	- €	- €	46,00 €	- €	- €	0,00%	46,00 €
T012832 - 1	02/01/2009	T02213 - TERRENI AGRICOLI - FG.:019 PART.:46	2009	93.392,00 €	- €	- €	93.392,00 €	- €	- €	0,00%	93.392,00 €
T012833 - 1	02/01/2018	T022130 - TERRENI AGRICOLI - FG.:012 PART.:544	2018	805,00 €	- €	- €	805,00 €	- €	- €	0,00%	805,00 €
T012834 - 1	02/01/2018	T022131 - TERRENI AGRICOLI - FG.:012 PART.:545	2018	23,00 €	- €	- €	23,00 €	- €	- €	0,00%	23,00 €
T012835 - 1	02/01/2018	T022132 - TERRENI AGRICOLI - FG.:012 PART.:547	2018	415,00 €	- €	- €	415,00 €	- €	- €	0,00%	415,00 €
T012836 - 1	02/01/2018	T022133 - TERRENI AGRICOLI - FG.:012 PART.:548	2018	403,00 €	- €	- €	403,00 €	- €	- €	0,00%	403,00 €
T012837 - 1	02/01/2018	T022134 - TERRENI AGRICOLI - FG.:012 PART.:550	2018	862,00 €	- €	- €	862,00 €	- €	- €	0,00%	862,00 €
T012838 - 1	02/01/2018	T022135 - TERRENI AGRICOLI - FG.:012 PART.:428	2018	23,00 €	- €	- €	23,00 €	- €	- €	0,00%	23,00 €
T012839 - 1	02/01/2018	T022136 - TERRENI AGRICOLI - FG.:015 PART.:409	2018	287,00 €	- €	- €	287,00 €	- €	- €	0,00%	287,00 €
T012840 - 1	02/01/2018	T022137 - TERRENI AGRICOLI - FG.:015 PART.:410	2018	80,00 €	- €	- €	80,00 €	- €	- €	0,00%	80,00 €
T012841 - 1	02/01/2018	T022138 - TERRENI AGRICOLI - FG.:015 PART.:412	2018	35,00 €	- €	- €	35,00 €	- €	- €	0,00%	35,00 €
T012842 - 1	02/01/2018	T022139 - TERRENI AGRICOLI - FG.:015 PART.:413	2018	167,00 €	- €	- €	167,00 €	- €	- €	0,00%	167,00 €
T012843 - 1	02/01/2009	T02214 - TERRENI AGRICOLI - FG.:019 PART.:47	2009	438,00 €	- €	- €	438,00 €	- €	- €	0,00%	438,00 €
T012844 - 1	02/01/2018	T022140 - TERRENI AGRICOLI - FG.:015 PART.:414	2018	35,00 €	- €	- €	35,00 €	- €	- €	0,00%	35,00 €
T012845 - 1	02/01/2018	T022141 - TERRENI AGRICOLI - FG.:015 PART.:415	2018	207,00 €	- €	- €	207,00 €	- €	- €	0,00%	207,00 €
T012846 - 1	02/01/2018	T022142 - TERRENI AGRICOLI - FG.:015 PART.:417	2018	93,00 €	- €	- €	93,00 €	- €	- €	0,00%	93,00 €
T012847 - 1	02/01/2018	T022143 - TERRENI AGRICOLI - FG.:015 PART.:418	2018	138,00 €	- €	- €	138,00 €	- €	- €	0,00%	138,00 €
T012848 - 1	02/01/2018	T022144 - TERRENI AGRICOLI - FG.:015 PART.:419	2018	207,00 €	- €	- €	207,00 €	- €	- €	0,00%	207,00 €
T012849 - 1	02/01/2018	T022145 - TERRENI AGRICOLI - FG.:015 PART.:420	2018	312,00 €	- €	- €	312,00 €	- €	- €	0,00%	312,00 €
T012850 - 1	02/01/2018	T022146 - TERRENI AGRICOLI - FG.:015 PART.:421	2018	80,00 €	- €	- €	80,00 €	- €	- €	0,00%	80,00 €

Regione Calabria

T012851 - 1	02/01/2018	T022147 - TERRENI AGRICOLI - FG.:015 PART.:423	2018	23,00 €	- €	- €	23,00 €	- €	- €	0,00%	23,00 €
T012852 - 1	02/01/2018	T022148 - TERRENI AGRICOLI - FG.:015 PART.:424	2018	218,00 €	- €	- €	218,00 €	- €	- €	0,00%	218,00 €
T012853 - 1	02/01/2018	T022149 - TERRENI AGRICOLI - FG.:015 PART.:425	2018	11,00 €	- €	- €	11,00 €	- €	- €	0,00%	11,00 €
T012854 - 1	02/01/2009	T02215 - TERRENI AGRICOLI - FG.:019 PART.:48	2009	47,00 €	- €	- €	47,00 €	- €	- €	0,00%	47,00 €
T012855 - 1	02/01/2018	T022150 - TERRENI AGRICOLI - FG.:015 PART.:426	2018	333,00 €	- €	- €	333,00 €	- €	- €	0,00%	333,00 €
T012856 - 1	02/01/2018	T022151 - TERRENI AGRICOLI - FG.:015 PART.:427	2018	241,00 €	- €	- €	241,00 €	- €	- €	0,00%	241,00 €
T012857 - 1	02/01/2018	T022152 - TERRENI AGRICOLI - FG.:015 PART.:428	2018	323,00 €	- €	- €	323,00 €	- €	- €	0,00%	323,00 €
T012858 - 1	02/01/2018	T022153 - TERRENI AGRICOLI - FG.:015 PART.:429	2018	679,00 €	- €	- €	679,00 €	- €	- €	0,00%	679,00 €
T012859 - 1	02/01/2018	T022154 - TERRENI AGRICOLI - FG.:015 PART.:430	2018	80,00 €	- €	- €	80,00 €	- €	- €	0,00%	80,00 €
T012860 - 1	02/01/2018	T022155 - TERRENI AGRICOLI - FG.:015 PART.:431	2018	69,00 €	- €	- €	69,00 €	- €	- €	0,00%	69,00 €
T012861 - 1	02/01/2018	T022156 - TERRENI AGRICOLI - FG.:015 PART.:432	2018	161,00 €	- €	- €	161,00 €	- €	- €	0,00%	161,00 €
T012862 - 1	02/01/2018	T022157 - TERRENI AGRICOLI - FG.:015 PART.:433	2018	69,00 €	- €	- €	69,00 €	- €	- €	0,00%	69,00 €
T012863 - 1	02/01/2018	T022158 - TERRENI AGRICOLI - FG.:015 PART.:434	2018	115,00 €	- €	- €	115,00 €	- €	- €	0,00%	115,00 €
T012864 - 1	02/01/2018	T022159 - TERRENI AGRICOLI - FG.:015 PART.:435	2018	218,00 €	- €	- €	218,00 €	- €	- €	0,00%	218,00 €
T012865 - 1	02/01/2009	T02216 - TERRENI AGRICOLI - FG.:019 PART.:49	2009	321,00 €	- €	- €	321,00 €	- €	- €	0,00%	321,00 €
T012866 - 1	02/01/2018	T022160 - TERRENI AGRICOLI - FG.:015 PART.:436	2018	80,00 €	- €	- €	80,00 €	- €	- €	0,00%	80,00 €
T012867 - 1	02/01/2018	T022161 - TERRENI AGRICOLI - FG.:015 PART.:437	2018	80,00 €	- €	- €	80,00 €	- €	- €	0,00%	80,00 €
T012868 - 1	02/01/2018	T022162 - TERRENI AGRICOLI - FG.:015 PART.:438	2018	183,00 €	- €	- €	183,00 €	- €	- €	0,00%	183,00 €
T012869 - 1	02/01/2018	T022163 - TERRENI AGRICOLI - FG.:015 PART.:439	2018	138,00 €	- €	- €	138,00 €	- €	- €	0,00%	138,00 €
T012870 - 1	02/01/2018	T022164 - TERRENI AGRICOLI - FG.:015 PART.:440	2018	35,00 €	- €	- €	35,00 €	- €	- €	0,00%	35,00 €
T012871 - 1	02/01/2018	T022165 - TERRENI AGRICOLI - FG.:015 PART.:441	2018	23,00 €	- €	- €	23,00 €	- €	- €	0,00%	23,00 €
T012872 - 1	02/01/2018	T022166 - TERRENI AGRICOLI - FG.:015 PART.:442	2018	932,00 €	- €	- €	932,00 €	- €	- €	0,00%	932,00 €
T012873 - 1	02/01/2018	T022167 - TERRENI AGRICOLI - FG.:015 PART.:443	2018	80,00 €	- €	- €	80,00 €	- €	- €	0,00%	80,00 €
T012874 - 1	02/01/2018	T022168 - TERRENI AGRICOLI - FG.:015 PART.:445	2018	218,00 €	- €	- €	218,00 €	- €	- €	0,00%	218,00 €
T012875 - 1	02/01/2018	T022169 - TERRENI AGRICOLI - FG.:015 PART.:446	2018	183,00 €	- €	- €	183,00 €	- €	- €	0,00%	183,00 €
T012876 - 1	02/01/2009	T02217 - TERRENI AGRICOLI - FG.:019 PART.:50	2009	297,00 €	- €	- €	297,00 €	- €	- €	0,00%	297,00 €
T012877 - 1	02/01/2018	T022170 - TERRENI AGRICOLI - FG.:015 PART.:448	2018	86,00 €	- €	- €	86,00 €	- €	- €	0,00%	86,00 €
T012878 - 1	02/01/2018	T022171 - TERRENI AGRICOLI - FG.:015 PART.:449	2018	207,00 €	- €	- €	207,00 €	- €	- €	0,00%	207,00 €
T012879 - 1	02/01/2018	T022172 - TERRENI AGRICOLI - FG.:015 PART.:450	2018	11,00 €	- €	- €	11,00 €	- €	- €	0,00%	11,00 €
T012880 - 1	02/01/2018	T022173 - TERRENI AGRICOLI - FG.:015 PART.:451	2018	276,00 €	- €	- €	276,00 €	- €	- €	0,00%	276,00 €
T012881 - 1	02/01/2018	T022174 - TERRENI AGRICOLI - FG.:015 PART.:452	2018	23,00 €	- €	- €	23,00 €	- €	- €	0,00%	23,00 €
T012882 - 1	02/01/2018	T022175 - TERRENI AGRICOLI - FG.:015 PART.:453	2018	4,00 €	- €	- €	4,00 €	- €	- €	0,00%	4,00 €
T012883 - 1	02/01/2018	T022176 - TERRENI AGRICOLI - FG.:015 PART.:454	2018	207,00 €	- €	- €	207,00 €	- €	- €	0,00%	207,00 €
T012884 - 1	02/01/2018	T022177 - TERRENI AGRICOLI - FG.:015 PART.:455	2018	679,00 €	- €	- €	679,00 €	- €	- €	0,00%	679,00 €
T012885 - 1	02/01/2018	T022178 - TERRENI AGRICOLI - FG.:015 PART.:456	2018	782,00 €	- €	- €	782,00 €	- €	- €	0,00%	782,00 €
T012886 - 1	01/01/2023	T022179 - TERRENI AGRICOLI - FG.:015 PART.:459	2023	- €	- €	- €	- €	- €	- €	0,00%	- €
T012887 - 1	02/01/2009	T02218 - TERRENI AGRICOLI - FG.:020 PART.:06	2009	15.292,00 €	- €	- €	15.292,00 €	- €	- €	0,00%	15.292,00 €
T012888 - 1	02/01/2018	T022180 - TERRENI AGRICOLI - FG.:015 PART.:460	2018	35,00 €	- €	- €	35,00 €	- €	- €	0,00%	35,00 €
T012889 - 1	02/01/2018	T022181 - TERRENI AGRICOLI - FG.:015 PART.:461	2018	188,00 €	- €	- €	188,00 €	- €	- €	0,00%	188,00 €
T012890 - 1	02/01/2018	T022182 - TERRENI AGRICOLI - FG.:015 PART.:462	2018	241,00 €	- €	- €	241,00 €	- €	- €	0,00%	241,00 €
T012891 - 1	02/01/2018	T022183 - TERRENI AGRICOLI - FG.:015 PART.:463	2018	23,00 €	- €	- €	23,00 €	- €	- €	0,00%	23,00 €
T012892 - 1	02/01/2018	T022184 - TERRENI AGRICOLI - FG.:020 PART.:464	2018	23,00 €	- €	- €	23,00 €	- €	- €	0,00%	23,00 €
T012893 - 1	02/01/2018	T022185 - TERRENI AGRICOLI - FG.:020 PART.:408	2018	245,00 €	- €	- €	245,00 €	- €	- €	0,00%	245,00 €
T012894 - 1	02/01/2018	T022186 - TERRENI AGRICOLI - FG.:020 PART.:409	2018	39,00 €	- €	- €	39,00 €	- €	- €	0,00%	39,00 €
T012895 - 1	02/01/2018	T022187 - TERRENI AGRICOLI - FG.:020 PART.:412	2018	381,00 €	- €	- €	381,00 €	- €	- €	0,00%	381,00 €
T012896 - 1	02/01/2018	T022188 - TERRENI AGRICOLI - FG.:020 PART.:413	2018	127,00 €	- €	- €	127,00 €	- €	- €	0,00%	127,00 €
T012897 - 1	02/01/2018	T022189 - TERRENI AGRICOLI - FG.:020 PART.:414	2018	312,00 €	- €	- €	312,00 €	- €	- €	0,00%	312,00 €
T012898 - 1	02/01/2009	T02219 - TERRENI AGRICOLI - FG.:020 PART.:10B	2009	39.898,00 €	- €	- €	39.898,00 €	- €	- €	0,00%	39.898,00 €
T012899 - 1	02/01/2018	T022190 - TERRENI AGRICOLI - FG.:020 PART.:415	2018	23,00 €	- €	- €	23,00 €	- €	- €	0,00%	23,00 €
T012900 - 1	02/01/2018	T022191 - TERRENI AGRICOLI - FG.:020 PART.:416	2018	287,00 €	- €	- €	287,00 €	- €	- €	0,00%	287,00 €
T012901 - 1	02/01/2018	T022192 - TERRENI AGRICOLI - FG.:020 PART.:417	2018	11,00 €	- €	- €	11,00 €	- €	- €	0,00%	11,00 €
T012902 - 1	02/01/2018	T022193 - TERRENI AGRICOLI - FG.:020 PART.:418	2018	323,00 €	- €	- €	323,00 €	- €	- €	0,00%	323,00 €
T012903 - 1	02/01/2018	T022194 - TERRENI AGRICOLI - FG.:020 PART.:420	2018	69,00 €	- €	- €	69,00 €	- €	- €	0,00%	69,00 €
T012904 - 1	02/01/2018	T022195 - TERRENI AGRICOLI - FG.:020 PART.:421	2018	11,00 €	- €	- €	11,00 €	- €	- €	0,00%	11,00 €
T012905 - 1	02/01/2018	T022196 - TERRENI AGRICOLI - FG.:020 PART.:422	2018	161,00 €	- €	- €	161,00 €	- €	- €	0,00%	161,00 €
T012906 - 1	02/01/2018	T022197 - TERRENI AGRICOLI - FG.:020 PART.:423	2018	264,00 €	- €	- €	264,00 €	- €	- €	0,00%	264,00 €
T012907 - 1	02/01/2018	T022198 - TERRENI AGRICOLI - FG.:020 PART.:424	2018	207,00 €	- €	- €	207,00 €	- €	- €	0,00%	207,00 €
T012908 - 1	02/01/2018	T022199 - TERRENI AGRICOLI - FG.:020 PART.:425	2018	35,00 €	- €	- €	35,00 €	- €	- €	0,00%	35,00 €
T012909 - 1	02/01/2009	T0222 - TERRENI AGRICOLI - FG.:013 PART.:660	2009	231,00 €	- €	- €	231,00 €	- €	- €	0,00%	231,00 €
T012910 - 1	02/01/2009	T02220 - TERRENI AGRICOLI - FG.:020 PART.:11	2009	159.219,00 €	- €	- €	159.219,00 €	- €	- €	0,00%	159.219,00 €

Regione Calabria

T012911 - 1	02/01/2018	T022200 - TERRENI AGRICOLI - FG.:020 PART.:426	2018	253,00 €	- €	- €	253,00 €	- €	- €	0,00%	253,00 €
T012912 - 1	02/01/2018	T022201 - TERRENI AGRICOLI - FG.:020 PART.:427	2018	42,00 €	- €	- €	42,00 €	- €	- €	0,00%	42,00 €
T012913 - 1	02/01/2018	T022202 - TERRENI AGRICOLI - FG.:020 PART.:429	2018	474,00 €	- €	- €	474,00 €	- €	- €	0,00%	474,00 €
T012914 - 1	02/01/2018	T022203 - TERRENI AGRICOLI - FG.:020 PART.:431	2018	264,00 €	- €	- €	264,00 €	- €	- €	0,00%	264,00 €
T012915 - 1	02/01/2018	T022204 - TERRENI AGRICOLI - FG.:020 PART.:432	2018	166,00 €	- €	- €	166,00 €	- €	- €	0,00%	166,00 €
T012916 - 1	02/01/2018	T022205 - TERRENI AGRICOLI - FG.:021 PART.:433	2018	35,00 €	- €	- €	35,00 €	- €	- €	0,00%	35,00 €
T012917 - 1	02/01/2018	T022206 - TERRENI AGRICOLI - FG.:021 PART.:536	2018	437,00 €	- €	- €	437,00 €	- €	- €	0,00%	437,00 €
T012918 - 1	02/01/2018	T022207 - TERRENI AGRICOLI - FG.:021 PART.:537	2018	35,00 €	- €	- €	35,00 €	- €	- €	0,00%	35,00 €
T012919 - 1	02/01/2018	T022208 - TERRENI AGRICOLI - FG.:021 PART.:538	2018	11,00 €	- €	- €	11,00 €	- €	- €	0,00%	11,00 €
T012920 - 1	02/01/2018	T022209 - TERRENI AGRICOLI - FG.:021 PART.:539	2018	3.795,00 €	- €	- €	3.795,00 €	- €	- €	0,00%	3.795,00 €
T012921 - 1	02/01/2009	T02221 - TERRENI AGRICOLI - FG.:020 PART.:12	2009	537.700,00 €	- €	- €	537.700,00 €	- €	- €	0,00%	537.700,00 €
T012922 - 1	02/01/2018	T022210 - TERRENI AGRICOLI - FG.:021 PART.:540	2018	100,00 €	- €	- €	100,00 €	- €	- €	0,00%	100,00 €
T012923 - 1	02/01/2018	T022211 - TERRENI AGRICOLI - FG.:021 PART.:514	2018	133,00 €	- €	- €	133,00 €	- €	- €	0,00%	133,00 €
T012924 - 1	02/01/2018	T022212 - TERRENI AGRICOLI - FG.:021 PART.:542	2018	21,00 €	- €	- €	21,00 €	- €	- €	0,00%	21,00 €
T012925 - 1	02/01/2018	T022213 - TERRENI AGRICOLI - FG.:021 PART.:543	2018	403,00 €	- €	- €	403,00 €	- €	- €	0,00%	403,00 €
T012926 - 1	02/01/2018	T022214 - TERRENI AGRICOLI - FG.:021 PART.:544	2018	287,00 €	- €	- €	287,00 €	- €	- €	0,00%	287,00 €
T012927 - 1	02/01/2018	T022215 - TERRENI AGRICOLI - FG.:021 PART.:546	2018	11,00 €	- €	- €	11,00 €	- €	- €	0,00%	11,00 €
T012928 - 1	02/01/2018	T022216 - TERRENI AGRICOLI - FG.:021 PART.:547	2018	195,00 €	- €	- €	195,00 €	- €	- €	0,00%	195,00 €
T012929 - 1	02/01/2018	T022217 - TERRENI AGRICOLI - FG.:021 PART.:548	2018	69,00 €	- €	- €	69,00 €	- €	- €	0,00%	69,00 €
T012930 - 1	02/01/2018	T022218 - TERRENI AGRICOLI - FG.:021 PART.:549	2018	966,00 €	- €	- €	966,00 €	- €	- €	0,00%	966,00 €
T012931 - 1	02/01/2018	T022219 - TERRENI AGRICOLI - FG.:021 PART.:550	2018	218,00 €	- €	- €	218,00 €	- €	- €	0,00%	218,00 €
T012932 - 1	02/01/2009	T02222 - TERRENI AGRICOLI - FG.:020 PART.:17	2009	18.107,00 €	- €	- €	18.107,00 €	- €	- €	0,00%	18.107,00 €
T012933 - 1	02/01/2018	T022220 - TERRENI AGRICOLI - FG.:021 PART.:551	2018	241,00 €	- €	- €	241,00 €	- €	- €	0,00%	241,00 €
T012934 - 1	02/01/2018	T022221 - TERRENI AGRICOLI - FG.:018/B PART.:641	2018	3.948,00 €	- €	- €	3.948,00 €	- €	- €	0,00%	3.948,00 €
T012935 - 1	02/01/2018	T022222 - TERRENI AGRICOLI - FG.:018/B PART.:714	2018	82,00 €	- €	- €	82,00 €	- €	- €	0,00%	82,00 €
T012936 - 1	02/01/2018	T022223 - TERRENI AGRICOLI - FG.:018/B PART.:717A	2018	908,00 €	- €	- €	908,00 €	- €	- €	0,00%	908,00 €
T012937 - 1	02/01/2018	T022224 - TERRENI AGRICOLI - FG.:018/B PART.:717B	2018	6.128,00 €	- €	- €	6.128,00 €	- €	- €	0,00%	6.128,00 €
T012938 - 1	02/01/2018	T022225 - TERRENI AGRICOLI - FG.:018/B PART.:721	2018	56,00 €	- €	- €	56,00 €	- €	- €	0,00%	56,00 €
T012939 - 1	02/01/2018	T022226 - TERRENI AGRICOLI - FG.:018/B PART.:723	2018	16,00 €	- €	- €	16,00 €	- €	- €	0,00%	16,00 €
T012940 - 1	02/01/2018	T022227 - TERRENI AGRICOLI - FG.:018/B PART.:726	2018	5.974,00 €	- €	- €	5.974,00 €	- €	- €	0,00%	5.974,00 €
T012941 - 1	02/01/2018	T022228 - TERRENI AGRICOLI - FG.:018/B PART.:730	2018	9.424,00 €	- €	- €	9.424,00 €	- €	- €	0,00%	9.424,00 €
T012942 - 1	02/01/2018	T022229 - TERRENI AGRICOLI - FG.:018/B PART.:732	2018	11,00 €	- €	- €	11,00 €	- €	- €	0,00%	11,00 €
T012943 - 1	02/01/2009	T02223 - TERRENI AGRICOLI - FG.:020 PART.:18	2009	20.047,00 €	- €	- €	20.047,00 €	- €	- €	0,00%	20.047,00 €
T012944 - 1	02/01/2018	T022230 - TERRENI AGRICOLI - FG.:018/B PART.:734	2018	7,00 €	- €	- €	7,00 €	- €	- €	0,00%	7,00 €
T012945 - 1	02/01/2018	T022231 - TERRENI AGRICOLI - FG.:018/B PART.:738	2018	2.545,00 €	- €	- €	2.545,00 €	- €	- €	0,00%	2.545,00 €
T012946 - 1	02/01/2018	T022232 - TERRENI AGRICOLI - FG.:018/B PART.:741	2018	70,00 €	- €	- €	70,00 €	- €	- €	0,00%	70,00 €
T012947 - 1	02/01/2018	T022233 - TERRENI AGRICOLI - FG.:018/B PART.:742	2018	848,00 €	- €	- €	848,00 €	- €	- €	0,00%	848,00 €
T012948 - 1	02/01/2018	T022234 - TERRENI AGRICOLI - FG.:018/B PART.:746	2018	1.381,00 €	- €	- €	1.381,00 €	- €	- €	0,00%	1.381,00 €
T012949 - 1	02/01/2018	T022235 - TERRENI AGRICOLI - FG.:018/B PART.:749	2018	1.276,00 €	- €	- €	1.276,00 €	- €	- €	0,00%	1.276,00 €
T012950 - 1	02/01/2018	T022236 - TERRENI AGRICOLI - FG.:018/B PART.:752	2018	1.494,00 €	- €	- €	1.494,00 €	- €	- €	0,00%	1.494,00 €
T012951 - 1	02/01/2018	T022237 - TERRENI AGRICOLI - FG.:023/B PART.:465	2018	2.973,00 €	- €	- €	2.973,00 €	- €	- €	0,00%	2.973,00 €
T012952 - 1	02/01/2018	T022238 - TERRENI AGRICOLI - FG.:023/B PART.:467	2018	42,00 €	- €	- €	42,00 €	- €	- €	0,00%	42,00 €
T012953 - 1	02/01/2018	T022239 - TERRENI AGRICOLI - FG.:023/B PART.:469	2018	51.818,00 €	- €	- €	51.818,00 €	- €	- €	0,00%	51.818,00 €
T012954 - 1	02/01/2009	T02224 - TERRENI AGRICOLI - FG.:020 PART.:20	2009	753,00 €	- €	- €	753,00 €	- €	- €	0,00%	753,00 €
T012955 - 1	02/01/2018	T022240 - TERRENI AGRICOLI - FG.:023/B PART.:473	2018	5.307,00 €	- €	- €	5.307,00 €	- €	- €	0,00%	5.307,00 €
T012956 - 1	02/01/2018	T022241 - TERRENI AGRICOLI - FG.:024/B PART.:1029	2018	3.913,00 €	- €	- €	3.913,00 €	- €	- €	0,00%	3.913,00 €
T012957 - 1	02/01/2018	T022242 - TERRENI AGRICOLI - FG.:024/B PART.:1070	2018	12.348,00 €	- €	- €	12.348,00 €	- €	- €	0,00%	12.348,00 €
T012958 - 1	02/01/2018	T022243 - TERRENI AGRICOLI - FG.:024/B PART.:1125	2018	2.917,00 €	- €	- €	2.917,00 €	- €	- €	0,00%	2.917,00 €
T012959 - 1	02/01/2018	T022244 - TERRENI AGRICOLI - FG.:024/B PART.:1127	2018	9.444,00 €	- €	- €	9.444,00 €	- €	- €	0,00%	9.444,00 €
T012960 - 1	02/01/2018	T022245 - TERRENI AGRICOLI - FG.:024/B PART.:1130	2018	1.263,00 €	- €	- €	1.263,00 €	- €	- €	0,00%	1.263,00 €
T012961 - 1	02/01/2018	T022246 - TERRENI AGRICOLI - FG.:024/B PART.:1132	2018	22,00 €	- €	- €	22,00 €	- €	- €	0,00%	22,00 €
T012962 - 1	02/01/2018	T022247 - TERRENI AGRICOLI - FG.:024/B PART.:1134	2018	2.588,00 €	- €	- €	2.588,00 €	- €	- €	0,00%	2.588,00 €
T012963 - 1	02/01/2018	T022248 - TERRENI AGRICOLI - FG.:024/B PART.:1136	2018	4.662,00 €	- €	- €	4.662,00 €	- €	- €	0,00%	4.662,00 €
T012964 - 1	02/01/2018	T022249 - TERRENI AGRICOLI - FG.:024/B PART.:1139	2018	329,00 €	- €	- €	329,00 €	- €	- €	0,00%	329,00 €
T012965 - 1	02/01/2009	T02225 - TERRENI AGRICOLI - FG.:020 PART.:21	2009	151.167,00 €	- €	- €	151.167,00 €	- €	- €	0,00%	151.167,00 €
T012966 - 1	02/01/2018	T022250 - TERRENI AGRICOLI - FG.:024/B PART.:1140	2018	1.430,00 €	- €	- €	1.430,00 €	- €	- €	0,00%	1.430,00 €
T012967 - 1	02/01/2018	T022251 - TERRENI AGRICOLI - FG.:024/B PART.:1142	2018	2.258,00 €	- €	- €	2.258,00 €	- €	- €	0,00%	2.258,00 €
T012968 - 1	02/01/2018	T022252 - TERRENI AGRICOLI - FG.:024/B PART.:1145	2018	6.661,00 €	- €	- €	6.661,00 €	- €	- €	0,00%	6.661,00 €
T012969 - 1	02/01/2018	T022253 - TERRENI AGRICOLI - FG.:024/B PART.:1147	2018	421,00 €	- €	- €	421,00 €	- €	- €	0,00%	421,00 €
T012970 - 1	02/01/2018	T022254 - TERRENI AGRICOLI - FG.:024/B PART.:1149	2018	26.083,00 €	- €	- €	26.083,00 €	- €	- €	0,00%	26.083,00 €

Regione Calabria

T012971 - 1	02/01/2018	T022255 - TERRENI AGRICOLI - FG.:024/B PART.:1163	2018	462,00 €	- €	- €	462,00 €	- €	- €	0,00%	462,00 €
T012972 - 1	02/01/2018	T022256 - TERRENI AGRICOLI - FG.:024/B PART.:1168	2018	20.727,00 €	- €	- €	20.727,00 €	- €	- €	0,00%	20.727,00 €
T012973 - 1	02/01/2018	T022257 - TERRENI AGRICOLI - FG.:024/B PART.:1171	2018	337,00 €	- €	- €	337,00 €	- €	- €	0,00%	337,00 €
T012974 - 1	02/01/2018	T022258 - TERRENI AGRICOLI - FG.:024/B PART.:1172	2018	236,00 €	- €	- €	236,00 €	- €	- €	0,00%	236,00 €
T012975 - 1	02/01/2018	T022259 - TERRENI AGRICOLI - FG.:024/B PART.:1173	2018	183,00 €	- €	- €	183,00 €	- €	- €	0,00%	183,00 €
T012976 - 1	02/01/2009	T02226 - TERRENI AGRICOLI - FG.:020 PART.:22	2009	14.786,00 €	- €	- €	14.786,00 €	- €	- €	0,00%	14.786,00 €
T012977 - 1	02/01/2018	T022260 - TERRENI AGRICOLI - FG.:024/B PART.:1174	2018	2.033,00 €	- €	- €	2.033,00 €	- €	- €	0,00%	2.033,00 €
T012978 - 1	02/01/2018	T022261 - TERRENI AGRICOLI - FG.:024/B PART.:1176	2018	29,00 €	- €	- €	29,00 €	- €	- €	0,00%	29,00 €
T012979 - 1	02/01/2018	T022262 - TERRENI AGRICOLI - FG.:024/B PART.:1177	2018	281,00 €	- €	- €	281,00 €	- €	- €	0,00%	281,00 €
T012980 - 1	02/01/2018	T022263 - TERRENI AGRICOLI - FG.:024/B PART.:1179	2018	182,00 €	- €	- €	182,00 €	- €	- €	0,00%	182,00 €
T012981 - 1	02/01/2018	T022264 - TERRENI AGRICOLI - FG.:024/B PART.:1180	2018	168,00 €	- €	- €	168,00 €	- €	- €	0,00%	168,00 €
T012982 - 1	02/01/2018	T022265 - TERRENI AGRICOLI - FG.:024/B PART.:1182	2018	15.076,00 €	- €	- €	15.076,00 €	- €	- €	0,00%	15.076,00 €
T012983 - 1	02/01/2018	T022266 - TERRENI AGRICOLI - FG.:024/B PART.:1184	2018	784,00 €	- €	- €	784,00 €	- €	- €	0,00%	784,00 €
T012984 - 1	02/01/2018	T022267 - TERRENI AGRICOLI - FG.:024/B PART.:1186	2018	238,00 €	- €	- €	238,00 €	- €	- €	0,00%	238,00 €
T012985 - 1	02/01/2018	T022268 - TERRENI AGRICOLI - FG.:024/B PART.:1188	2018	1.627,00 €	- €	- €	1.627,00 €	- €	- €	0,00%	1.627,00 €
T012986 - 1	02/01/2018	T022269 - TERRENI AGRICOLI - FG.:024/B PART.:1191	2018	120,00 €	- €	- €	120,00 €	- €	- €	0,00%	120,00 €
T012987 - 1	02/01/2009	T02227 - TERRENI AGRICOLI - FG.:020 PART.:23	2009	14.913,00 €	- €	- €	14.913,00 €	- €	- €	0,00%	14.913,00 €
T012988 - 1	02/01/2018	T022270 - TERRENI AGRICOLI - FG.:024/B PART.:1193	2018	1.563,00 €	- €	- €	1.563,00 €	- €	- €	0,00%	1.563,00 €
T012989 - 1	02/01/2018	T022271 - TERRENI AGRICOLI - FG.:024/B PART.:1195	2018	736,00 €	- €	- €	736,00 €	- €	- €	0,00%	736,00 €
T012990 - 1	02/01/2018	T022272 - TERRENI AGRICOLI - FG.:024/B PART.:1201	2018	72,00 €	- €	- €	72,00 €	- €	- €	0,00%	72,00 €
T012991 - 1	02/01/2018	T022273 - TERRENI AGRICOLI - FG.:024/B PART.:1203	2018	10.553,00 €	- €	- €	10.553,00 €	- €	- €	0,00%	10.553,00 €
T012992 - 1	02/01/2018	T022274 - TERRENI AGRICOLI - FG.:024/B PART.:1206	2018	455,00 €	- €	- €	455,00 €	- €	- €	0,00%	455,00 €
T012993 - 1	01/01/2023	T022275 - TERRENI AGRICOLI - FG.:024/B PART.:1208	2023	- €	- €	- €	- €	- €	- €	0,00%	- €
T012994 - 1	01/01/2023	T022276 - TERRENI AGRICOLI - FG.:024/B PART.:1210	2023	- €	- €	- €	- €	- €	- €	0,00%	- €
T012995 - 1	01/01/2023	T022277 - TERRENI AGRICOLI - FG.:024/B PART.:1212	2023	- €	- €	- €	- €	- €	- €	0,00%	- €
T012996 - 1	01/01/2023	T022278 - TERRENI AGRICOLI - FG.:024/B PART.:1214	2023	- €	- €	- €	- €	- €	- €	0,00%	- €
T012997 - 1	01/01/2023	T022279 - TERRENI AGRICOLI - FG.:024/B PART.:1216	2023	- €	- €	- €	- €	- €	- €	0,00%	- €
T012998 - 1	02/01/2009	T02228 - TERRENI AGRICOLI - FG.:020 PART.:24	2009	1.342,00 €	- €	- €	1.342,00 €	- €	- €	0,00%	1.342,00 €
T012999 - 1	01/01/2023	T022280 - TERRENI AGRICOLI - FG.:024/B PART.:1218	2023	- €	- €	- €	- €	- €	- €	0,00%	- €
T013000 - 1	01/01/2023	T022281 - TERRENI AGRICOLI - FG.:024/B PART.:1220	2023	- €	- €	- €	- €	- €	- €	0,00%	- €
T013001 - 1	01/01/2023	T022282 - TERRENI AGRICOLI - FG.:024/B PART.:1222	2023	- €	- €	- €	- €	- €	- €	0,00%	- €
T013002 - 1	02/01/2018	T022283 - TERRENI AGRICOLI - FG.:024/B PART.:1224	2018	34,00 €	- €	- €	34,00 €	- €	- €	0,00%	34,00 €
T013003 - 1	02/01/2018	T022284 - TERRENI AGRICOLI - FG.:024/B PART.:1225	2018	281,00 €	- €	- €	281,00 €	- €	- €	0,00%	281,00 €
T013004 - 1	02/01/2018	T022285 - TERRENI AGRICOLI - FG.:024/B PART.:609	2018	6.450,00 €	- €	- €	6.450,00 €	- €	- €	0,00%	6.450,00 €
T013005 - 1	02/01/2018	T022286 - TERRENI AGRICOLI - FG.:024/B PART.:712	2018	2.665,00 €	- €	- €	2.665,00 €	- €	- €	0,00%	2.665,00 €
T013006 - 1	02/01/2018	T022287 - TERRENI AGRICOLI - FG.:024/B PART.:713	2018	1.683,00 €	- €	- €	1.683,00 €	- €	- €	0,00%	1.683,00 €
T013007 - 1	02/01/2018	T022288 - TERRENI AGRICOLI - FG.:024/B PART.:714	2018	2.384,00 €	- €	- €	2.384,00 €	- €	- €	0,00%	2.384,00 €
T013008 - 1	02/01/2018	T022289 - TERRENI AGRICOLI - FG.:024/B PART.:715	2018	2.384,00 €	- €	- €	2.384,00 €	- €	- €	0,00%	2.384,00 €
T013009 - 1	02/01/2009	T02229 - TERRENI AGRICOLI - FG.:020 PART.:25	2009	48.584,00 €	- €	- €	48.584,00 €	- €	- €	0,00%	48.584,00 €
T013010 - 1	02/01/2018	T022290 - TERRENI AGRICOLI - FG.:024/B PART.:716	2018	2.314,00 €	- €	- €	2.314,00 €	- €	- €	0,00%	2.314,00 €
T013011 - 1	02/01/2018	T022291 - TERRENI AGRICOLI - FG.:024/B PART.:717	2018	490,00 €	- €	- €	490,00 €	- €	- €	0,00%	490,00 €
T013012 - 1	02/01/2018	T022292 - TERRENI AGRICOLI - FG.:025/B PART.:336	2018	4.137,00 €	- €	- €	4.137,00 €	- €	- €	0,00%	4.137,00 €
T013013 - 1	02/01/2018	T022293 - TERRENI AGRICOLI - FG.:025/B PART.:337	2018	12.271,00 €	- €	- €	12.271,00 €	- €	- €	0,00%	12.271,00 €
T013014 - 1	02/01/2018	T022294 - TERRENI AGRICOLI - FG.:025/B PART.:338A	2018	7,00 €	- €	- €	7,00 €	- €	- €	0,00%	7,00 €
T013015 - 1	02/01/2018	T022295 - TERRENI AGRICOLI - FG.:025/B PART.:338B	2018	415,00 €	- €	- €	415,00 €	- €	- €	0,00%	415,00 €
T013016 - 1	02/01/2018	T022296 - TERRENI AGRICOLI - FG.:025/B PART.:338C	2018	14,00 €	- €	- €	14,00 €	- €	- €	0,00%	14,00 €
T013017 - 1	02/01/2018	T022297 - TERRENI AGRICOLI - FG.:025/B PART.:339	2018	8.344,00 €	- €	- €	8.344,00 €	- €	- €	0,00%	8.344,00 €
T013018 - 1	02/01/2018	T022298 - TERRENI AGRICOLI - FG.:025/B PART.:340	2018	912,00 €	- €	- €	912,00 €	- €	- €	0,00%	912,00 €
T013019 - 1	02/01/2018	T022299 - TERRENI AGRICOLI - FG.:025/B PART.:341	2018	561,00 €	- €	- €	561,00 €	- €	- €	0,00%	561,00 €
T013020 - 1	02/01/2009	T0223 - TERRENI AGRICOLI - FG.:013 PART.:661	2009	3.538,00 €	- €	- €	3.538,00 €	- €	- €	0,00%	3.538,00 €
T013021 - 1	02/01/2009	T02230 - TERRENI AGRICOLI - FG.:020 PART.:74	2009	72.695,00 €	- €	- €	72.695,00 €	- €	- €	0,00%	72.695,00 €
T013022 - 1	02/01/2018	T022300 - TERRENI AGRICOLI - FG.:025/B PART.:342	2018	20.545,00 €	- €	- €	20.545,00 €	- €	- €	0,00%	20.545,00 €
T013023 - 1	02/01/2018	T022301 - TERRENI AGRICOLI - FG.:025/B PART.:343	2018	10.518,00 €	- €	- €	10.518,00 €	- €	- €	0,00%	10.518,00 €
T013024 - 1	02/01/2018	T022302 - TERRENI AGRICOLI - FG.:025/B PART.:344	2018	3.436,00 €	- €	- €	3.436,00 €	- €	- €	0,00%	3.436,00 €
T013025 - 1	02/01/2018	T022303 - TERRENI AGRICOLI - FG.:025/B PART.:345	2018	2.033,00 €	- €	- €	2.033,00 €	- €	- €	0,00%	2.033,00 €
T013026 - 1	02/01/2018	T022304 - TERRENI AGRICOLI - FG.:025/B PART.:347	2018	3.506,00 €	- €	- €	3.506,00 €	- €	- €	0,00%	3.506,00 €
T013027 - 1	02/01/2018	T022305 - TERRENI AGRICOLI - FG.:025/B PART.:349	2018	12.972,00 €	- €	- €	12.972,00 €	- €	- €	0,00%	12.972,00 €
T013028 - 1	02/01/2018	T022306 - TERRENI AGRICOLI - FG.:025/B PART.:350	2018	15.812,00 €	- €	- €	15.812,00 €	- €	- €	0,00%	15.812,00 €
T013029 - 1	02/01/2018	T022307 - TERRENI AGRICOLI - FG.:025/B PART.:351	2018	1.017,00 €	- €	- €	1.017,00 €	- €	- €	0,00%	1.017,00 €
T013030 - 1	02/01/2018	T022308 - TERRENI AGRICOLI - FG.:025/B PART.:353	2018	70,00 €	- €	- €	70,00 €	- €	- €	0,00%	70,00 €

Regione Calabria

T013031 - 1	02/01/2018	T022309 - TERRENI AGRICOLI - FG.:025/B PART.:355	2018	12,00 €	- €	- €	12,00 €	- €	- €	0,00%	12,00 €
T013032 - 1	02/01/2009	T02231 - TERRENI AGRICOLI - FG.:020 PART.:76	2009	9.071,00 €	- €	- €	9.071,00 €	- €	- €	0,00%	9.071,00 €
T013033 - 1	02/01/2018	T022310 - TERRENI AGRICOLI - FG.:025/B PART.:357A	2018	108,00 €	- €	- €	108,00 €	- €	- €	0,00%	108,00 €
T013034 - 1	02/01/2018	T022311 - TERRENI AGRICOLI - FG.:025/B PART.:357B	2018	4.402,00 €	- €	- €	4.402,00 €	- €	- €	0,00%	4.402,00 €
T013035 - 1	02/01/2018	T022312 - TERRENI AGRICOLI - FG.:025/B PART.:359	2018	122,00 €	- €	- €	122,00 €	- €	- €	0,00%	122,00 €
T013036 - 1	02/01/2018	T022313 - TERRENI AGRICOLI - FG.:025/B PART.:361	2018	37,00 €	- €	- €	37,00 €	- €	- €	0,00%	37,00 €
T013037 - 1	02/01/2018	T022314 - TERRENI AGRICOLI - FG.:025/B PART.:363	2018	37,00 €	- €	- €	37,00 €	- €	- €	0,00%	37,00 €
T013038 - 1	02/01/2018	T022315 - TERRENI AGRICOLI - FG.:025/B PART.:365	2018	490,00 €	- €	- €	490,00 €	- €	- €	0,00%	490,00 €
T013039 - 1	02/01/2018	T022316 - TERRENI AGRICOLI - FG.:025/B PART.:367	2018	117,00 €	- €	- €	117,00 €	- €	- €	0,00%	117,00 €
T013040 - 1	02/01/2018	T022317 - TERRENI AGRICOLI - FG.:028/B PART.:43	2018	86,00 €	- €	- €	86,00 €	- €	- €	0,00%	86,00 €
T013041 - 1	02/01/2018	T022318 - TERRENI AGRICOLI - FG.:030/B PART.:307	2018	69,00 €	- €	- €	69,00 €	- €	- €	0,00%	69,00 €
T013042 - 1	02/01/2018	T022319 - TERRENI AGRICOLI - FG.:030/B PART.:310	2018	861,00 €	- €	- €	861,00 €	- €	- €	0,00%	861,00 €
T013043 - 1	02/01/2009	T02232 - TERRENI AGRICOLI - FG.:020 PART.:83	2009	116.619,00 €	- €	- €	116.619,00 €	- €	- €	0,00%	116.619,00 €
T013044 - 1	02/01/2018	T022320 - TERRENI AGRICOLI - FG.:030/B PART.:327	2018	105,00 €	- €	- €	105,00 €	- €	- €	0,00%	105,00 €
T013045 - 1	02/01/2018	T022321 - TERRENI AGRICOLI - FG.:030/B PART.:328	2018	160,00 €	- €	- €	160,00 €	- €	- €	0,00%	160,00 €
T013046 - 1	02/01/2018	T022322 - TERRENI AGRICOLI - FG.:030/B PART.:334	2018	414,00 €	- €	- €	414,00 €	- €	- €	0,00%	414,00 €
T013047 - 1	02/01/2018	T022323 - TERRENI AGRICOLI - FG.:030/B PART.:337	2018	611,00 €	- €	- €	611,00 €	- €	- €	0,00%	611,00 €
T013048 - 1	02/01/2018	T022324 - TERRENI AGRICOLI - FG.:030/B PART.:342	2018	868,00 €	- €	- €	868,00 €	- €	- €	0,00%	868,00 €
T013049 - 1	02/01/2018	T022325 - TERRENI AGRICOLI - FG.:030/B PART.:345	2018	267,00 €	- €	- €	267,00 €	- €	- €	0,00%	267,00 €
T013050 - 1	02/01/2018	T022326 - TERRENI AGRICOLI - FG.:030/B PART.:348	2018	468,00 €	- €	- €	468,00 €	- €	- €	0,00%	468,00 €
T013051 - 1	02/01/2018	T022327 - TERRENI AGRICOLI - FG.:030/B PART.:351	2018	382,00 €	- €	- €	382,00 €	- €	- €	0,00%	382,00 €
T013052 - 1	02/01/2018	T022328 - TERRENI AGRICOLI - FG.:030/B PART.:353	2018	460,00 €	- €	- €	460,00 €	- €	- €	0,00%	460,00 €
T013053 - 1	02/01/2018	T022329 - TERRENI AGRICOLI - FG.:030/B PART.:356	2018	166,00 €	- €	- €	166,00 €	- €	- €	0,00%	166,00 €
T013054 - 1	02/01/2009	T02233 - TERRENI AGRICOLI - FG.:020 PART.:84	2009	635,00 €	- €	- €	635,00 €	- €	- €	0,00%	635,00 €
T013055 - 1	02/01/2018	T022330 - TERRENI AGRICOLI - FG.:030/B PART.:358	2018	81,00 €	- €	- €	81,00 €	- €	- €	0,00%	81,00 €
T013056 - 1	02/01/2018	T022331 - TERRENI AGRICOLI - FG.:030/B PART.:360	2018	88,00 €	- €	- €	88,00 €	- €	- €	0,00%	88,00 €
T013057 - 1	02/01/2018	T022332 - TERRENI AGRICOLI - FG.:030/B PART.:363	2018	355,00 €	- €	- €	355,00 €	- €	- €	0,00%	355,00 €
T013058 - 1	02/01/2018	T022333 - TERRENI AGRICOLI - FG.:030/B PART.:366	2018	182,00 €	- €	- €	182,00 €	- €	- €	0,00%	182,00 €
T013059 - 1	02/01/2018	T022334 - TERRENI AGRICOLI - FG.:031/B PART.:1A	2018	1.356,00 €	- €	- €	1.356,00 €	- €	- €	0,00%	1.356,00 €
T013060 - 1	02/01/2018	T022335 - TERRENI AGRICOLI - FG.:031/B PART.:1B	2018	5.595,00 €	- €	- €	5.595,00 €	- €	- €	0,00%	5.595,00 €
T013061 - 1	02/01/2018	T022336 - TERRENI AGRICOLI - FG.:031/B PART.:184	2018	3.997,00 €	- €	- €	3.997,00 €	- €	- €	0,00%	3.997,00 €
T013062 - 1	02/01/2018	T022337 - TERRENI AGRICOLI - FG.:007/B PART.:173	2018	257,00 €	- €	- €	257,00 €	- €	- €	0,00%	257,00 €
T013063 - 1	02/01/2018	T022338 - TERRENI AGRICOLI - FG.:007/B PART.:176	2018	393,00 €	- €	- €	393,00 €	- €	- €	0,00%	393,00 €
T013064 - 1	02/01/2018	T022339 - TERRENI AGRICOLI - FG.:007/B PART.:182	2018	550,00 €	- €	- €	550,00 €	- €	- €	0,00%	550,00 €
T013065 - 1	02/01/2009	T02234 - TERRENI AGRICOLI - FG.:020 PART.:85	2009	63.895,00 €	- €	- €	63.895,00 €	- €	- €	0,00%	63.895,00 €
T013066 - 1	02/01/2018	T022340 - TERRENI AGRICOLI - FG.:007/B PART.:185	2018	179,00 €	- €	- €	179,00 €	- €	- €	0,00%	179,00 €
T013067 - 1	02/01/2018	T022341 - TERRENI AGRICOLI - FG.:007/B PART.:188	2018	29,00 €	- €	- €	29,00 €	- €	- €	0,00%	29,00 €
T013068 - 1	02/01/2018	T022342 - TERRENI AGRICOLI - FG.:007/B PART.:190	2018	493,00 €	- €	- €	493,00 €	- €	- €	0,00%	493,00 €
T013069 - 1	02/01/2018	T022343 - TERRENI AGRICOLI - FG.:007/B PART.:198	2018	1.438,00 €	- €	- €	1.438,00 €	- €	- €	0,00%	1.438,00 €
T013070 - 1	02/01/2018	T022344 - TERRENI AGRICOLI - FG.:007/B PART.:201	2018	173,00 €	- €	- €	173,00 €	- €	- €	0,00%	173,00 €
T013071 - 1	02/01/2018	T022345 - TERRENI AGRICOLI - FG.:008/B PART.:180	2018	12.972,00 €	- €	- €	12.972,00 €	- €	- €	0,00%	12.972,00 €
T013072 - 1	02/01/2018	T022346 - TERRENI AGRICOLI - FG.:008/B PART.:183	2018	559,00 €	- €	- €	559,00 €	- €	- €	0,00%	559,00 €
T013073 - 1	02/01/2018	T022347 - TERRENI AGRICOLI - FG.:008/B PART.:186	2018	376,00 €	- €	- €	376,00 €	- €	- €	0,00%	376,00 €
T013074 - 1	02/01/2018	T022348 - TERRENI AGRICOLI - FG.:008/B PART.:189	2018	583,00 €	- €	- €	583,00 €	- €	- €	0,00%	583,00 €
T013075 - 1	02/01/2018	T022349 - TERRENI AGRICOLI - FG.:108/A PART.:686	2018	11.219,00 €	- €	- €	11.219,00 €	- €	- €	0,00%	11.219,00 €
T013076 - 1	02/01/2009	T02235 - TERRENI AGRICOLI - FG.:020 PART.:86	2009	400,00 €	- €	- €	400,00 €	- €	- €	0,00%	400,00 €
T013077 - 1	02/01/2018	T022350 - TERRENI AGRICOLI - FG.:114/A PART.:901	2018	1.234,00 €	- €	- €	1.234,00 €	- €	- €	0,00%	1.234,00 €
T013078 - 1	02/01/2018	T022351 - TERRENI AGRICOLI - FG.:114/A PART.:904	2018	211,00 €	- €	- €	211,00 €	- €	- €	0,00%	211,00 €
T013079 - 1	02/01/2018	T022352 - TERRENI AGRICOLI - FG.:114/A PART.:907	2018	540,00 €	- €	- €	540,00 €	- €	- €	0,00%	540,00 €
T013080 - 1	02/01/2018	T022353 - TERRENI AGRICOLI - FG.:114/A PART.:918	2018	127,00 €	- €	- €	127,00 €	- €	- €	0,00%	127,00 €
T013081 - 1	02/01/2018	T022354 - TERRENI AGRICOLI - FG.:114/A PART.:920	2018	960,00 €	- €	- €	960,00 €	- €	- €	0,00%	960,00 €
T013082 - 1	02/01/2018	T022355 - TERRENI AGRICOLI - FG.:114/A PART.:931	2018	1.253,00 €	- €	- €	1.253,00 €	- €	- €	0,00%	1.253,00 €
T013083 - 1	02/01/2018	T022356 - TERRENI AGRICOLI - FG.:114/A PART.:934	2018	69,00 €	- €	- €	69,00 €	- €	- €	0,00%	69,00 €
T013084 - 1	02/01/2018	T022357 - TERRENI AGRICOLI - FG.:114/A PART.:937	2018	3.372,00 €	- €	- €	3.372,00 €	- €	- €	0,00%	3.372,00 €
T013085 - 1	02/01/2018	T022358 - TERRENI AGRICOLI - FG.:114/A PART.:940	2018	196,00 €	- €	- €	196,00 €	- €	- €	0,00%	196,00 €
T013086 - 1	02/01/2018	T022359 - TERRENI AGRICOLI - FG.:114/A PART.:943	2018	877,00 €	- €	- €	877,00 €	- €	- €	0,00%	877,00 €
T013087 - 1	02/01/2009	T02236 - TERRENI AGRICOLI - FG.:020 PART.:87	2009	738,00 €	- €	- €	738,00 €	- €	- €	0,00%	738,00 €
T013088 - 1	02/01/2018	T022360 - TERRENI AGRICOLI - FG.:114/A PART.:949	2018	5.146,00 €	- €	- €	5.146,00 €	- €	- €	0,00%	5.146,00 €
T013089 - 1	02/01/2018	T022361 - TERRENI AGRICOLI - FG.:020/A PART.:445	2018	398,00 €	- €	- €	398,00 €	- €	- €	0,00%	398,00 €
T013090 - 1	02/01/2018	T022362 - TERRENI AGRICOLI - FG.:020/A PART.:448	2018	247,00 €	- €	- €	247,00 €	- €	- €	0,00%	247,00 €

Regione Calabria

T013091 - 1	02/01/2018	T022363 - TERRENI AGRICOLI - FG.:020/A PART.:451	2018	133,00 €	- €	- €	133,00 €	- €	- €	0,00%	133,00 €
T013092 - 1	02/01/2018	T022364 - TERRENI AGRICOLI - FG.:020/A PART.:454	2018	77,00 €	- €	- €	77,00 €	- €	- €	0,00%	77,00 €
T013093 - 1	02/01/2018	T022365 - TERRENI AGRICOLI - FG.:020/A PART.:457	2018	1.034,00 €	- €	- €	1.034,00 €	- €	- €	0,00%	1.034,00 €
T013094 - 1	02/01/2018	T022366 - TERRENI AGRICOLI - FG.:020/A PART.:460	2018	186,00 €	- €	- €	186,00 €	- €	- €	0,00%	186,00 €
T013095 - 1	02/01/2018	T022367 - TERRENI AGRICOLI - FG.:020/A PART.:466	2018	98,00 €	- €	- €	98,00 €	- €	- €	0,00%	98,00 €
T013096 - 1	02/01/2018	T022368 - TERRENI AGRICOLI - FG.:020/A PART.:469	2018	67,00 €	- €	- €	67,00 €	- €	- €	0,00%	67,00 €
T013097 - 1	02/01/2018	T022369 - TERRENI AGRICOLI - FG.:020/A PART.:471	2018	864,00 €	- €	- €	864,00 €	- €	- €	0,00%	864,00 €
T013098 - 1	02/01/2009	T02237 - TERRENI AGRICOLI - FG.:020 PART.:88	2009	99,00 €	- €	- €	99,00 €	- €	- €	0,00%	99,00 €
T013099 - 1	02/01/2018	T022370 - TERRENI AGRICOLI - FG.:020/A PART.:473	2018	68,00 €	- €	- €	68,00 €	- €	- €	0,00%	68,00 €
T013100 - 1	02/01/2018	T022371 - TERRENI AGRICOLI - FG.:020/A PART.:475	2018	31,00 €	- €	- €	31,00 €	- €	- €	0,00%	31,00 €
T013101 - 1	02/01/2018	T022372 - TERRENI AGRICOLI - FG.:020/A PART.:476	2018	22,00 €	- €	- €	22,00 €	- €	- €	0,00%	22,00 €
T013102 - 1	02/01/2018	T022373 - TERRENI AGRICOLI - FG.:020/A PART.:480	2018	2.171,00 €	- €	- €	2.171,00 €	- €	- €	0,00%	2.171,00 €
T013103 - 1	02/01/2018	T022374 - TERRENI AGRICOLI - FG.:020/A PART.:481	2018	795,00 €	- €	- €	795,00 €	- €	- €	0,00%	795,00 €
T013104 - 1	02/01/2018	T022375 - TERRENI AGRICOLI - FG.:020/A PART.:484	2018	30,00 €	- €	- €	30,00 €	- €	- €	0,00%	30,00 €
T013105 - 1	02/01/2018	T022376 - TERRENI AGRICOLI - FG.:020/A PART.:487	2018	171,00 €	- €	- €	171,00 €	- €	- €	0,00%	171,00 €
T013106 - 1	02/01/2018	T022377 - TERRENI AGRICOLI - FG.:020/A PART.:489	2018	140,00 €	- €	- €	140,00 €	- €	- €	0,00%	140,00 €
T013107 - 1	02/01/2018	T022378 - TERRENI AGRICOLI - FG.:020/A PART.:491	2018	1.263,00 €	- €	- €	1.263,00 €	- €	- €	0,00%	1.263,00 €
T013108 - 1	02/01/2018	T022379 - TERRENI AGRICOLI - FG.:020/A PART.:492	2018	455,00 €	- €	- €	455,00 €	- €	- €	0,00%	455,00 €
T013109 - 1	02/01/2009	T02238 - TERRENI AGRICOLI - FG.:020 PART.:89	2009	1.490,00 €	- €	- €	1.490,00 €	- €	- €	0,00%	1.490,00 €
T013110 - 1	02/01/2018	T022380 - TERRENI AGRICOLI - FG.:020/A PART.:494	2018	386,00 €	- €	- €	386,00 €	- €	- €	0,00%	386,00 €
T013111 - 1	02/01/2018	T022381 - TERRENI AGRICOLI - FG.:020/A PART.:495	2018	35,00 €	- €	- €	35,00 €	- €	- €	0,00%	35,00 €
T013112 - 1	02/01/2018	T022382 - TERRENI AGRICOLI - FG.:020/A PART.:511	2018	2.171,00 €	- €	- €	2.171,00 €	- €	- €	0,00%	2.171,00 €
T013113 - 1	02/01/2018	T022383 - TERRENI AGRICOLI - FG.:021/A PART.:416	2018	246,00 €	- €	- €	246,00 €	- €	- €	0,00%	246,00 €
T013114 - 1	02/01/2018	T022384 - TERRENI AGRICOLI - FG.:021/A PART.:419	2018	5.499,00 €	- €	- €	5.499,00 €	- €	- €	0,00%	5.499,00 €
T013115 - 1	02/01/2018	T022385 - TERRENI AGRICOLI - FG.:021/A PART.:428	2018	841,00 €	- €	- €	841,00 €	- €	- €	0,00%	841,00 €
T013116 - 1	02/01/2018	T022386 - TERRENI AGRICOLI - FG.:021/A PART.:430	2018	281,00 €	- €	- €	281,00 €	- €	- €	0,00%	281,00 €
T013117 - 1	02/01/2018	T022387 - TERRENI AGRICOLI - FG.:021/A PART.:433	2018	420,00 €	- €	- €	420,00 €	- €	- €	0,00%	420,00 €
T013118 - 1	02/01/2018	T022388 - TERRENI AGRICOLI - FG.:021/A PART.:436	2018	2.896,00 €	- €	- €	2.896,00 €	- €	- €	0,00%	2.896,00 €
T013119 - 1	02/01/2018	T022389 - TERRENI AGRICOLI - FG.:021/A PART.:439	2018	1.696,00 €	- €	- €	1.696,00 €	- €	- €	0,00%	1.696,00 €
T013120 - 1	02/01/2009	T02239 - TERRENI AGRICOLI - FG.:020 PART.:91	2009	197,00 €	- €	- €	197,00 €	- €	- €	0,00%	197,00 €
T013121 - 1	02/01/2018	T022390 - TERRENI AGRICOLI - FG.:004/A PART.:752	2018	2.665,00 €	- €	- €	2.665,00 €	- €	- €	0,00%	2.665,00 €
T013122 - 1	02/01/2018	T022391 - TERRENI AGRICOLI - FG.:004/A PART.:755	2018	271,00 €	- €	- €	271,00 €	- €	- €	0,00%	271,00 €
T013123 - 1	02/01/2018	T022392 - TERRENI AGRICOLI - FG.:004/A PART.:758	2018	533,00 €	- €	- €	533,00 €	- €	- €	0,00%	533,00 €
T013124 - 1	02/01/2018	T022393 - TERRENI AGRICOLI - FG.:004/A PART.:761	2018	8,00 €	- €	- €	8,00 €	- €	- €	0,00%	8,00 €
T013125 - 1	02/01/2018	T022394 - TERRENI AGRICOLI - FG.:004/A PART.:764	2018	58,00 €	- €	- €	58,00 €	- €	- €	0,00%	58,00 €
T013126 - 1	02/01/2018	T022395 - TERRENI AGRICOLI - FG.:004/A PART.:767	2018	19,00 €	- €	- €	19,00 €	- €	- €	0,00%	19,00 €
T013127 - 1	02/01/2018	T022396 - TERRENI AGRICOLI - FG.:004/A PART.:770	2018	252,00 €	- €	- €	252,00 €	- €	- €	0,00%	252,00 €
T013128 - 1	02/01/2018	T022397 - TERRENI AGRICOLI - FG.:004/A PART.:773	2018	1.086,00 €	- €	- €	1.086,00 €	- €	- €	0,00%	1.086,00 €
T013129 - 1	02/01/2018	T022398 - TERRENI AGRICOLI - FG.:004/A PART.:776	2018	272,00 €	- €	- €	272,00 €	- €	- €	0,00%	272,00 €
T013130 - 1	02/01/2018	T022399 - TERRENI AGRICOLI - FG.:004/A PART.:778	2018	224,00 €	- €	- €	224,00 €	- €	- €	0,00%	224,00 €
T013131 - 1	02/01/2009	T0224 - TERRENI AGRICOLI - FG.:013 PART.:662	2009	2.449,00 €	- €	- €	2.449,00 €	- €	- €	0,00%	2.449,00 €
T013132 - 1	02/01/2009	T02240 - TERRENI AGRICOLI - FG.:020 PART.:93	2009	12,00 €	- €	- €	12,00 €	- €	- €	0,00%	12,00 €
T013133 - 1	02/01/2018	T022400 - TERRENI AGRICOLI - FG.:004/A PART.:781	2018	23,00 €	- €	- €	23,00 €	- €	- €	0,00%	23,00 €
T013134 - 1	02/01/2018	T022401 - TERRENI AGRICOLI - FG.:004/A PART.:783	2018	165,00 €	- €	- €	165,00 €	- €	- €	0,00%	165,00 €
T013135 - 1	02/01/2018	T022402 - TERRENI AGRICOLI - FG.:004/A PART.:786	2018	306,00 €	- €	- €	306,00 €	- €	- €	0,00%	306,00 €
T013136 - 1	02/01/2018	T022403 - TERRENI AGRICOLI - FG.:004/A PART.:826	2018	588,00 €	- €	- €	588,00 €	- €	- €	0,00%	588,00 €
T013137 - 1	02/01/2018	T022404 - TERRENI AGRICOLI - FG.:004/A PART.:830	2018	133,00 €	- €	- €	133,00 €	- €	- €	0,00%	133,00 €
T013138 - 1	02/01/2018	T022405 - TERRENI AGRICOLI - FG.:004/A PART.:831	2018	57,00 €	- €	- €	57,00 €	- €	- €	0,00%	57,00 €
T013139 - 1	02/01/2018	T022406 - TERRENI AGRICOLI - FG.:004/A PART.:834	2018	71,00 €	- €	- €	71,00 €	- €	- €	0,00%	71,00 €
T013140 - 1	02/01/2018	T022407 - TERRENI AGRICOLI - FG.:004/A PART.:835	2018	33,00 €	- €	- €	33,00 €	- €	- €	0,00%	33,00 €
T013141 - 1	02/01/2018	T022408 - TERRENI AGRICOLI - FG.:004/A PART.:837	2018	19,00 €	- €	- €	19,00 €	- €	- €	0,00%	19,00 €
T013142 - 1	02/01/2018	T022409 - TERRENI AGRICOLI - FG.:004/A PART.:838	2018	11,00 €	- €	- €	11,00 €	- €	- €	0,00%	11,00 €
T013143 - 1	02/01/2009	T02241 - TERRENI AGRICOLI - FG.:020 PART.:99	2009	49,00 €	- €	- €	49,00 €	- €	- €	0,00%	49,00 €
T013144 - 1	02/01/2018	T022410 - TERRENI AGRICOLI - FG.:004/A PART.:840	2018	117,00 €	- €	- €	117,00 €	- €	- €	0,00%	117,00 €
T013145 - 1	02/01/2018	T022411 - TERRENI AGRICOLI - FG.:004/A PART.:844	2018	105,00 €	- €	- €	105,00 €	- €	- €	0,00%	105,00 €
T013146 - 1	02/01/2018	T022412 - TERRENI AGRICOLI - FG.:004/A PART.:846	2018	848,00 €	- €	- €	848,00 €	- €	- €	0,00%	848,00 €
T013147 - 1	01/01/2023	T022413 - TERRENI AGRICOLI - FG.:040/A PART.:856	2023	- €	- €	- €	- €	- €	- €	0,00%	- €
T013148 - 1	01/01/2023	T022414 - TERRENI AGRICOLI - FG.:040/A PART.:857	2023	- €	- €	- €	- €	- €	- €	0,00%	- €
T013149 - 1	02/01/2018	T022415 - TERRENI AGRICOLI - FG.:040/A PART.:864	2018	91,00 €	- €	- €	91,00 €	- €	- €	0,00%	91,00 €
T013150 - 1	01/01/2023	T022416 - TERRENI AGRICOLI - FG.:040/A PART.:867	2023	- €	- €	- €	- €	- €	- €	0,00%	- €

Regione Calabria

T013151 - 1	01/01/2023	T022417 - TERRENI AGRICOLI - FG.:040/A PART.:868	2023	- €	- €	- €	- €	- €	- €	0,00%	- €
T013152 - 1	02/01/2018	T022418 - TERRENI AGRICOLI - FG.:040/A PART.:871	2018	412,00 €	- €	- €	412,00 €	- €	- €	0,00%	412,00 €
T013153 - 1	02/01/2018	T022419 - TERRENI AGRICOLI - FG.:040/A PART.:876	2018	112,00 €	- €	- €	112,00 €	- €	- €	0,00%	112,00 €
T013154 - 1	02/01/2009	T02242 - TERRENI AGRICOLI - FG.:020 PART.:102	2009	443,00 €	- €	- €	443,00 €	- €	- €	0,00%	443,00 €
T013155 - 1	01/01/2023	T022420 - TERRENI AGRICOLI - FG.:040/A PART.:879	2023	- €	- €	- €	- €	- €	- €	0,00%	- €
T013156 - 1	02/01/2018	T022421 - TERRENI AGRICOLI - FG.:040/A PART.:881	2018	34,00 €	- €	- €	34,00 €	- €	- €	0,00%	34,00 €
T013157 - 1	02/01/2018	T022422 - TERRENI AGRICOLI - FG.:044/A PART.:1017	2018	709,00 €	- €	- €	709,00 €	- €	- €	0,00%	709,00 €
T013158 - 1	02/01/2018	T022423 - TERRENI AGRICOLI - FG.:044/A PART.:1019	2018	136,00 €	- €	- €	136,00 €	- €	- €	0,00%	136,00 €
T013159 - 1	02/01/2018	T022424 - TERRENI AGRICOLI - FG.:044/A PART.:1022	2018	2.544,00 €	- €	- €	2.544,00 €	- €	- €	0,00%	2.544,00 €
T013160 - 1	02/01/2018	T022425 - TERRENI AGRICOLI - FG.:044/A PART.:1025	2018	110,00 €	- €	- €	110,00 €	- €	- €	0,00%	110,00 €
T013161 - 1	02/01/2018	T022426 - TERRENI AGRICOLI - FG.:044/A PART.:1037	2018	178,00 €	- €	- €	178,00 €	- €	- €	0,00%	178,00 €
T013162 - 1	02/01/2018	T022427 - TERRENI AGRICOLI - FG.:044/A PART.:1038	2018	987,00 €	- €	- €	987,00 €	- €	- €	0,00%	987,00 €
T013163 - 1	02/01/2018	T022428 - TERRENI AGRICOLI - FG.:044/A PART.:1044	2018	1.231,00 €	- €	- €	1.231,00 €	- €	- €	0,00%	1.231,00 €
T013164 - 1	02/01/2018	T022429 - TERRENI AGRICOLI - FG.:044/A PART.:1047	2018	1.190,00 €	- €	- €	1.190,00 €	- €	- €	0,00%	1.190,00 €
T013165 - 1	02/01/2009	T02243 - TERRENI AGRICOLI - FG.:020 PART.:105	2009	638,00 €	- €	- €	638,00 €	- €	- €	0,00%	638,00 €
T013166 - 1	02/01/2018	T022430 - TERRENI AGRICOLI - FG.:044/A PART.:1050	2018	946,00 €	- €	- €	946,00 €	- €	- €	0,00%	946,00 €
T013167 - 1	02/01/2018	T022431 - TERRENI AGRICOLI - FG.:044/A PART.:1053	2018	11,00 €	- €	- €	11,00 €	- €	- €	0,00%	11,00 €
T013168 - 1	02/01/2018	T022432 - TERRENI AGRICOLI - FG.:044/A PART.:1055	2018	339,00 €	- €	- €	339,00 €	- €	- €	0,00%	339,00 €
T013169 - 1	02/01/2018	T022433 - TERRENI AGRICOLI - FG.:044/A PART.:1058	2018	223,00 €	- €	- €	223,00 €	- €	- €	0,00%	223,00 €
T013170 - 1	02/01/2018	T022434 - TERRENI AGRICOLI - FG.:044/A PART.:1062	2018	1.730,00 €	- €	- €	1.730,00 €	- €	- €	0,00%	1.730,00 €
T013171 - 1	02/01/2018	T022435 - TERRENI AGRICOLI - FG.:045/A PART.:253	2018	91,00 €	- €	- €	91,00 €	- €	- €	0,00%	91,00 €
T013172 - 1	02/01/2018	T022436 - TERRENI AGRICOLI - FG.:045/A PART.:255	2018	380,00 €	- €	- €	380,00 €	- €	- €	0,00%	380,00 €
T013173 - 1	02/01/2018	T022437 - TERRENI AGRICOLI - FG.:045/A PART.:258	2018	687,00 €	- €	- €	687,00 €	- €	- €	0,00%	687,00 €
T013174 - 1	02/01/2018	T022438 - TERRENI AGRICOLI - FG.:045/A PART.:261	2018	421,00 €	- €	- €	421,00 €	- €	- €	0,00%	421,00 €
T013175 - 1	02/01/2018	T022439 - TERRENI AGRICOLI - FG.:005/A PART.:1004	2018	168,00 €	- €	- €	168,00 €	- €	- €	0,00%	168,00 €
T013176 - 1	02/01/2009	T02244 - TERRENI AGRICOLI - FG.:022 PART.:03B	2009	158.274,00 €	- €	- €	158.274,00 €	- €	- €	0,00%	158.274,00 €
T013177 - 1	02/01/2018	T022440 - TERRENI AGRICOLI - FG.:005/A PART.:1006	2018	214,00 €	- €	- €	214,00 €	- €	- €	0,00%	214,00 €
T013178 - 1	02/01/2018	T022441 - TERRENI AGRICOLI - FG.:005/A PART.:1010	2018	764,00 €	- €	- €	764,00 €	- €	- €	0,00%	764,00 €
T013179 - 1	02/01/2018	T022442 - TERRENI AGRICOLI - FG.:005/A PART.:1013	2018	211,00 €	- €	- €	211,00 €	- €	- €	0,00%	211,00 €
T013180 - 1	02/01/2018	T022443 - TERRENI AGRICOLI - FG.:005/A PART.:1016	2018	736,00 €	- €	- €	736,00 €	- €	- €	0,00%	736,00 €
T013181 - 1	02/01/2018	T022444 - TERRENI AGRICOLI - FG.:005/A PART.:957	2018	318,00 €	- €	- €	318,00 €	- €	- €	0,00%	318,00 €
T013182 - 1	02/01/2018	T022445 - TERRENI AGRICOLI - FG.:005/A PART.:960	2018	148,00 €	- €	- €	148,00 €	- €	- €	0,00%	148,00 €
T013183 - 1	02/01/2018	T022446 - TERRENI AGRICOLI - FG.:005/A PART.:963	2018	340,00 €	- €	- €	340,00 €	- €	- €	0,00%	340,00 €
T013184 - 1	02/01/2018	T022447 - TERRENI AGRICOLI - FG.:005/A PART.:966	2018	203,00 €	- €	- €	203,00 €	- €	- €	0,00%	203,00 €
T013185 - 1	02/01/2018	T022448 - TERRENI AGRICOLI - FG.:005/A PART.:969	2018	5.890,00 €	- €	- €	5.890,00 €	- €	- €	0,00%	5.890,00 €
T013186 - 1	02/01/2018	T022449 - TERRENI AGRICOLI - FG.:005/A PART.:975	2018	2.454,00 €	- €	- €	2.454,00 €	- €	- €	0,00%	2.454,00 €
T013187 - 1	02/01/2009	T02245 - TERRENI AGRICOLI - FG.:031 PART.:36	2009	533.965,00 €	- €	- €	533.965,00 €	- €	- €	0,00%	533.965,00 €
T013188 - 1	02/01/2018	T022450 - TERRENI AGRICOLI - FG.:005/A PART.:978	2018	147,00 €	- €	- €	147,00 €	- €	- €	0,00%	147,00 €
T013189 - 1	02/01/2018	T022451 - TERRENI AGRICOLI - FG.:005/A PART.:981	2018	1.952,00 €	- €	- €	1.952,00 €	- €	- €	0,00%	1.952,00 €
T013190 - 1	02/01/2018	T022452 - TERRENI AGRICOLI - FG.:005/A PART.:983	2018	473,00 €	- €	- €	473,00 €	- €	- €	0,00%	473,00 €
T013191 - 1	02/01/2018	T022453 - TERRENI AGRICOLI - FG.:005/A PART.:986	2018	923,00 €	- €	- €	923,00 €	- €	- €	0,00%	923,00 €
T013192 - 1	02/01/2018	T022454 - TERRENI AGRICOLI - FG.:005/A PART.:990	2018	1.052,00 €	- €	- €	1.052,00 €	- €	- €	0,00%	1.052,00 €
T013193 - 1	02/01/2018	T022455 - TERRENI AGRICOLI - FG.:005/A PART.:993	2018	1.968,00 €	- €	- €	1.968,00 €	- €	- €	0,00%	1.968,00 €
T013194 - 1	02/01/2018	T022456 - TERRENI AGRICOLI - FG.:005/A PART.:995	2018	68,00 €	- €	- €	68,00 €	- €	- €	0,00%	68,00 €
T013195 - 1	02/01/2018	T022457 - TERRENI AGRICOLI - FG.:070/A PART.:1702	2018	93,00 €	- €	- €	93,00 €	- €	- €	0,00%	93,00 €
T013196 - 1	02/01/2018	T022458 - TERRENI AGRICOLI - FG.:070/A PART.:3018	2018	399,00 €	- €	- €	399,00 €	- €	- €	0,00%	399,00 €
T013197 - 1	02/01/2018	T022459 - TERRENI AGRICOLI - FG.:070/A PART.:3027	2018	667,00 €	- €	- €	667,00 €	- €	- €	0,00%	667,00 €
T013198 - 1	02/01/2009	T02246 - TERRENI AGRICOLI - FG.:031 PART.:346	2009	11.472,00 €	- €	- €	11.472,00 €	- €	- €	0,00%	11.472,00 €
T013199 - 1	02/01/2018	T022460 - TERRENI AGRICOLI - FG.:070/A PART.:3030	2018	856,00 €	- €	- €	856,00 €	- €	- €	0,00%	856,00 €
T013200 - 1	02/01/2018	T022461 - TERRENI AGRICOLI - FG.:070/A PART.:3033	2018	1.213,00 €	- €	- €	1.213,00 €	- €	- €	0,00%	1.213,00 €
T013201 - 1	02/01/2018	T022462 - TERRENI AGRICOLI - FG.:070/A PART.:3040	2018	92,00 €	- €	- €	92,00 €	- €	- €	0,00%	92,00 €
T013202 - 1	02/01/2018	T022463 - TERRENI AGRICOLI - FG.:070/A PART.:3042	2018	4,00 €	- €	- €	4,00 €	- €	- €	0,00%	4,00 €
T013203 - 1	02/01/2018	T022464 - TERRENI AGRICOLI - FG.:070/A PART.:3044	2018	366,00 €	- €	- €	366,00 €	- €	- €	0,00%	366,00 €
T013204 - 1	02/01/2018	T022465 - TERRENI AGRICOLI - FG.:070/A PART.:3047	2018	101,00 €	- €	- €	101,00 €	- €	- €	0,00%	101,00 €
T013205 - 1	02/01/2018	T022466 - TERRENI AGRICOLI - FG.:070/A PART.:3050	2018	339,00 €	- €	- €	339,00 €	- €	- €	0,00%	339,00 €
T013206 - 1	02/01/2018	T022467 - TERRENI AGRICOLI - FG.:070/A PART.:3052	2018	231,00 €	- €	- €	231,00 €	- €	- €	0,00%	231,00 €
T013207 - 1	02/01/2018	T022468 - TERRENI AGRICOLI - FG.:070/A PART.:3054	2018	341,00 €	- €	- €	341,00 €	- €	- €	0,00%	341,00 €
T013208 - 1	02/01/2018	T022469 - TERRENI AGRICOLI - FG.:070/A PART.:3057	2018	306,00 €	- €	- €	306,00 €	- €	- €	0,00%	306,00 €
T013209 - 1	02/01/2009	T02247 - TERRENI AGRICOLI - FG.:035 PART.:20	2009	164.270,00 €	- €	- €	164.270,00 €	- €	- €	0,00%	164.270,00 €
T013210 - 1	02/01/2018	T022470 - TERRENI AGRICOLI - FG.:070/A PART.:3059	2018	926,00 €	- €	- €	926,00 €	- €	- €	0,00%	926,00 €

Regione Calabria

T013211 - 1	02/01/2018	T022471 - TERRENI AGRICOLI - FG.:070/A PART.:3063	2018	386,00 €	- €	- €	386,00 €	- €	- €	0,00%	386,00 €
T013212 - 1	02/01/2018	T022472 - TERRENI AGRICOLI - FG.:070/A PART.:3066	2018	757,00 €	- €	- €	757,00 €	- €	- €	0,00%	757,00 €
T013213 - 1	02/01/2018	T022473 - TERRENI AGRICOLI - FG.:070/A PART.:3069	2018	70,00 €	- €	- €	70,00 €	- €	- €	0,00%	70,00 €
T013214 - 1	02/01/2018	T022474 - TERRENI AGRICOLI - FG.:070/A PART.:3071	2018	184,00 €	- €	- €	184,00 €	- €	- €	0,00%	184,00 €
T013215 - 1	02/01/2018	T022475 - TERRENI AGRICOLI - FG.:070/A PART.:3074	2018	6.052,00 €	- €	- €	6.052,00 €	- €	- €	0,00%	6.052,00 €
T013216 - 1	02/01/2018	T022476 - TERRENI AGRICOLI - FG.:070/A PART.:3081	2018	272,00 €	- €	- €	272,00 €	- €	- €	0,00%	272,00 €
T013217 - 1	02/01/2018	T022477 - TERRENI AGRICOLI - FG.:070/A PART.:3084	2018	151,00 €	- €	- €	151,00 €	- €	- €	0,00%	151,00 €
T013218 - 1	02/01/2018	T022478 - TERRENI AGRICOLI - FG.:070/A PART.:3086	2018	519,00 €	- €	- €	519,00 €	- €	- €	0,00%	519,00 €
T013219 - 1	02/01/2018	T022479 - TERRENI AGRICOLI - FG.:070/A PART.:3089	2018	267,00 €	- €	- €	267,00 €	- €	- €	0,00%	267,00 €
T013220 - 1	02/01/2009	T02248 - TERRENI AGRICOLI - FG.:035 PART.:21	2009	6.830,00 €	- €	- €	6.830,00 €	- €	- €	0,00%	6.830,00 €
T013221 - 1	02/01/2018	T022480 - TERRENI AGRICOLI - FG.:070/A PART.:3093	2018	577,00 €	- €	- €	577,00 €	- €	- €	0,00%	577,00 €
T013222 - 1	02/01/2018	T022481 - TERRENI AGRICOLI - FG.:070/A PART.:3095	2018	525,00 €	- €	- €	525,00 €	- €	- €	0,00%	525,00 €
T013223 - 1	02/01/2018	T022482 - TERRENI AGRICOLI - FG.:070/A PART.:3098	2018	82,00 €	- €	- €	82,00 €	- €	- €	0,00%	82,00 €
T013224 - 1	02/01/2018	T022483 - TERRENI AGRICOLI - FG.:070/A PART.:3100	2018	183,00 €	- €	- €	183,00 €	- €	- €	0,00%	183,00 €
T013225 - 1	02/01/2018	T022484 - TERRENI AGRICOLI - FG.:070/A PART.:3103	2018	1.297,00 €	- €	- €	1.297,00 €	- €	- €	0,00%	1.297,00 €
T013226 - 1	02/01/2018	T022485 - TERRENI AGRICOLI - FG.:070/A PART.:3107	2018	1.065,00 €	- €	- €	1.065,00 €	- €	- €	0,00%	1.065,00 €
T013227 - 1	02/01/2018	T022486 - TERRENI AGRICOLI - FG.:070/A PART.:3112	2018	35,00 €	- €	- €	35,00 €	- €	- €	0,00%	35,00 €
T013228 - 1	02/01/2018	T022487 - TERRENI AGRICOLI - FG.:070/A PART.:3115	2018	49,00 €	- €	- €	49,00 €	- €	- €	0,00%	49,00 €
T013229 - 1	02/01/2018	T022488 - TERRENI AGRICOLI - FG.:070/A PART.:3118	2018	11,00 €	- €	- €	11,00 €	- €	- €	0,00%	11,00 €
T013230 - 1	02/01/2018	T022489 - TERRENI AGRICOLI - FG.:070/A PART.:3120	2018	490,00 €	- €	- €	490,00 €	- €	- €	0,00%	490,00 €
T013231 - 1	02/01/2009	T02249 - TERRENI AGRICOLI - FG.:035 PART.:829	2009	34.719,00 €	- €	- €	34.719,00 €	- €	- €	0,00%	34.719,00 €
T013232 - 1	02/01/2018	T022490 - TERRENI AGRICOLI - FG.:070/A PART.:3122	2018	496,00 €	- €	- €	496,00 €	- €	- €	0,00%	496,00 €
T013233 - 1	02/01/2018	T022491 - TERRENI AGRICOLI - FG.:070/A PART.:3125	2018	274,00 €	- €	- €	274,00 €	- €	- €	0,00%	274,00 €
T013234 - 1	02/01/2018	T022492 - TERRENI AGRICOLI - FG.:070/A PART.:3127	2018	603,00 €	- €	- €	603,00 €	- €	- €	0,00%	603,00 €
T013235 - 1	02/01/2018	T022493 - TERRENI AGRICOLI - FG.:070/A PART.:3130	2018	575,00 €	- €	- €	575,00 €	- €	- €	0,00%	575,00 €
T013236 - 1	02/01/2018	T022494 - TERRENI AGRICOLI - FG.:070/A PART.:3141	2018	81,00 €	- €	- €	81,00 €	- €	- €	0,00%	81,00 €
T013237 - 1	02/01/2018	T022495 - TERRENI AGRICOLI - FG.:070/A PART.:3144	2018	9,00 €	- €	- €	9,00 €	- €	- €	0,00%	9,00 €
T013238 - 1	02/01/2018	T022496 - TERRENI AGRICOLI - FG.:070/A PART.:3145	2018	10,00 €	- €	- €	10,00 €	- €	- €	0,00%	10,00 €
T013239 - 1	02/01/2018	T022497 - TERRENI AGRICOLI - FG.:089/A PART.:2323	2018	847,00 €	- €	- €	847,00 €	- €	- €	0,00%	847,00 €
T013240 - 1	02/01/2018	T022498 - TERRENI AGRICOLI - FG.:091/A PART.:1001	2018	184,00 €	- €	- €	184,00 €	- €	- €	0,00%	184,00 €
T013241 - 1	02/01/2018	T022499 - TERRENI AGRICOLI - FG.:091/A PART.:1003	2018	400,00 €	- €	- €	400,00 €	- €	- €	0,00%	400,00 €
T013242 - 1	02/01/2009	T0225 - TERRENI AGRICOLI - FG.:013 PART.:664	2009	1.402,00 €	- €	- €	1.402,00 €	- €	- €	0,00%	1.402,00 €
T013243 - 1	02/01/2009	T02250 - TERRENI AGRICOLI - FG.:035 PART.:830	2009	1.606,00 €	- €	- €	1.606,00 €	- €	- €	0,00%	1.606,00 €
T013244 - 1	02/01/2018	T022500 - TERRENI AGRICOLI - FG.:091/A PART.:1008	2018	20,00 €	- €	- €	20,00 €	- €	- €	0,00%	20,00 €
T013245 - 1	02/01/2018	T022501 - TERRENI AGRICOLI - FG.:091/A PART.:1011	2018	55,00 €	- €	- €	55,00 €	- €	- €	0,00%	55,00 €
T013246 - 1	02/01/2018	T022502 - TERRENI AGRICOLI - FG.:091/A PART.:1045	2018	203,00 €	- €	- €	203,00 €	- €	- €	0,00%	203,00 €
T013247 - 1	02/01/2018	T022503 - TERRENI AGRICOLI - FG.:091/A PART.:1047	2018	341,00 €	- €	- €	341,00 €	- €	- €	0,00%	341,00 €
T013248 - 1	02/01/2018	T022504 - TERRENI AGRICOLI - FG.:091/A PART.:1061	2018	532,00 €	- €	- €	532,00 €	- €	- €	0,00%	532,00 €
T013249 - 1	02/01/2018	T022505 - TERRENI AGRICOLI - FG.:091/A PART.:1064	2018	335,00 €	- €	- €	335,00 €	- €	- €	0,00%	335,00 €
T013250 - 1	02/01/2018	T022506 - TERRENI AGRICOLI - FG.:091/A PART.:1127	2018	411,00 €	- €	- €	411,00 €	- €	- €	0,00%	411,00 €
T013251 - 1	02/01/2018	T022507 - TERRENI AGRICOLI - FG.:091/A PART.:968	2018	319,00 €	- €	- €	319,00 €	- €	- €	0,00%	319,00 €
T013252 - 1	02/01/2018	T022508 - TERRENI AGRICOLI - FG.:091/A PART.:971	2018	161,00 €	- €	- €	161,00 €	- €	- €	0,00%	161,00 €
T013253 - 1	02/01/2018	T022509 - TERRENI AGRICOLI - FG.:091/A PART.:974	2018	203,00 €	- €	- €	203,00 €	- €	- €	0,00%	203,00 €
T013254 - 1	02/01/2009	T02251 - TERRENI AGRICOLI - FG.:035 PART.:869	2009	61.616,00 €	- €	- €	61.616,00 €	- €	- €	0,00%	61.616,00 €
T013255 - 1	02/01/2018	T022510 - TERRENI AGRICOLI - FG.:091/A PART.:977	2018	97,00 €	- €	- €	97,00 €	- €	- €	0,00%	97,00 €
T013256 - 1	02/01/2018	T022511 - TERRENI AGRICOLI - FG.:091/A PART.:980	2018	493,00 €	- €	- €	493,00 €	- €	- €	0,00%	493,00 €
T013257 - 1	02/01/2018	T022512 - TERRENI AGRICOLI - FG.:091/A PART.:986	2018	439,00 €	- €	- €	439,00 €	- €	- €	0,00%	439,00 €
T013258 - 1	02/01/2018	T022513 - TERRENI AGRICOLI - FG.:091/A PART.:995	2018	272,00 €	- €	- €	272,00 €	- €	- €	0,00%	272,00 €
T013259 - 1	02/01/2018	T022514 - TERRENI AGRICOLI - FG.:091/A PART.:998	2018	386,00 €	- €	- €	386,00 €	- €	- €	0,00%	386,00 €
T013260 - 1	02/01/2018	T022515 - TERRENI AGRICOLI - FG.:092/A PART.:1463	2018	4.845,00 €	- €	- €	4.845,00 €	- €	- €	0,00%	4.845,00 €
T013261 - 1	02/01/2018	T022516 - TERRENI AGRICOLI - FG.:092/A PART.:1466	2018	351,00 €	- €	- €	351,00 €	- €	- €	0,00%	351,00 €
T013262 - 1	02/01/2018	T022517 - TERRENI AGRICOLI - FG.:092/A PART.:1468	2018	6.690,00 €	- €	- €	6.690,00 €	- €	- €	0,00%	6.690,00 €
T013263 - 1	02/01/2018	T022518 - TERRENI AGRICOLI - FG.:092/A PART.:1471	2018	4.207,00 €	- €	- €	4.207,00 €	- €	- €	0,00%	4.207,00 €
T013264 - 1	02/01/2018	T022519 - TERRENI AGRICOLI - FG.:092/A PART.:1474	2018	224,00 €	- €	- €	224,00 €	- €	- €	0,00%	224,00 €
T013265 - 1	02/01/2009	T02252 - TERRENI AGRICOLI - FG.:035 PART.:870	2009	1.823,00 €	- €	- €	1.823,00 €	- €	- €	0,00%	1.823,00 €
T013266 - 1	02/01/2018	T022520 - TERRENI AGRICOLI - FG.:092/A PART.:1475	2018	112,00 €	- €	- €	112,00 €	- €	- €	0,00%	112,00 €
T013267 - 1	02/01/2018	T022521 - TERRENI AGRICOLI - FG.:092/A PART.:1478	2018	27,00 €	- €	- €	27,00 €	- €	- €	0,00%	27,00 €
T013268 - 1	02/01/2018	T022522 - TERRENI AGRICOLI - FG.:092/A PART.:1480	2018	3.619,00 €	- €	- €	3.619,00 €	- €	- €	0,00%	3.619,00 €
T013269 - 1	02/01/2018	T022523 - TERRENI AGRICOLI - FG.:092/A PART.:1532	2018	70,00 €	- €	- €	70,00 €	- €	- €	0,00%	70,00 €
T013270 - 1	02/01/2018	T022524 - TERRENI AGRICOLI - FG.:092/A PART.:1534	2018	988,00 €	- €	- €	988,00 €	- €	- €	0,00%	988,00 €

Regione Calabria

T013271 - 1	02/01/2018	T022525 - TERRENI AGRICOLI - FG.:092/A PART.:1536	2018	1.550,00 €	- €	- €	1.550,00 €	- €	- €	0,00%	1.550,00 €
T013272 - 1	02/01/2018	T022526 - TERRENI AGRICOLI - FG.:092/A PART.:1538	2018	351,00 €	- €	- €	351,00 €	- €	- €	0,00%	351,00 €
T013273 - 1	02/01/2018	T022527 - TERRENI AGRICOLI - FG.:092/A PART.:1540	2018	1.870,00 €	- €	- €	1.870,00 €	- €	- €	0,00%	1.870,00 €
T013274 - 1	02/01/2018	T022528 - TERRENI AGRICOLI - FG.:092/A PART.:1544	2018	1.664,00 €	- €	- €	1.664,00 €	- €	- €	0,00%	1.664,00 €
T013275 - 1	02/01/2018	T022529 - TERRENI AGRICOLI - FG.:092/A PART.:1548	2018	55,00 €	- €	- €	55,00 €	- €	- €	0,00%	55,00 €
T013276 - 1	02/01/2009	T02253 - TERRENI AGRICOLI - FG.:035 PART.:871	2009	28.033,00 €	- €	- €	28.033,00 €	- €	- €	0,00%	28.033,00 €
T013277 - 1	02/01/2018	T022530 - TERRENI AGRICOLI - FG.:092/A PART.:1551	2018	955,00 €	- €	- €	955,00 €	- €	- €	0,00%	955,00 €
T013278 - 1	02/01/2018	T022531 - TERRENI AGRICOLI - FG.:06/C PART.:1302	2018	757,00 €	- €	- €	757,00 €	- €	- €	0,00%	757,00 €
T013279 - 1	02/01/2018	T022532 - TERRENI AGRICOLI - FG.:06/C PART.:1305	2018	476,00 €	- €	- €	476,00 €	- €	- €	0,00%	476,00 €
T013280 - 1	02/01/2018	T022533 - TERRENI AGRICOLI - FG.:06/C PART.:1346	2018	987,00 €	- €	- €	987,00 €	- €	- €	0,00%	987,00 €
T013281 - 1	02/01/2018	T022534 - TERRENI AGRICOLI - FG.:001/D PART.:467	2018	59,00 €	- €	- €	59,00 €	- €	- €	0,00%	59,00 €
T013282 - 1	02/01/2018	T022535 - TERRENI AGRICOLI - FG.:001/D PART.:933	2018	7.537,00 €	- €	- €	7.537,00 €	- €	- €	0,00%	7.537,00 €
T013283 - 1	02/01/2018	T022536 - TERRENI AGRICOLI - FG.:001/D PART.:937A	2018	150,00 €	- €	- €	150,00 €	- €	- €	0,00%	150,00 €
T013284 - 1	02/01/2018	T022537 - TERRENI AGRICOLI - FG.:001/D PART.:937B	2018	905,00 €	- €	- €	905,00 €	- €	- €	0,00%	905,00 €
T013285 - 1	02/01/2018	T022538 - TERRENI AGRICOLI - FG.:001/D PART.:940	2018	919,00 €	- €	- €	919,00 €	- €	- €	0,00%	919,00 €
T013286 - 1	02/01/2018	T022539 - TERRENI AGRICOLI - FG.:001/D PART.:942	2018	2.068,00 €	- €	- €	2.068,00 €	- €	- €	0,00%	2.068,00 €
T013287 - 1	02/01/2009	T02254 - TERRENI AGRICOLI - FG.:035 PART.:872	2009	402,00 €	- €	- €	402,00 €	- €	- €	0,00%	402,00 €
T013288 - 1	02/01/2018	T022540 - TERRENI AGRICOLI - FG.:001/D PART.:943	2018	44,00 €	- €	- €	44,00 €	- €	- €	0,00%	44,00 €
T013289 - 1	02/01/2018	T022541 - TERRENI AGRICOLI - FG.:011/E PART.:1210	2018	22,00 €	- €	- €	22,00 €	- €	- €	0,00%	22,00 €
T013290 - 1	02/01/2018	T022542 - TERRENI AGRICOLI - FG.:011/E PART.:1213	2018	66,00 €	- €	- €	66,00 €	- €	- €	0,00%	66,00 €
T013291 - 1	02/01/2018	T022543 - TERRENI AGRICOLI - FG.:011/E PART.:1219	2018	5.897,00 €	- €	- €	5.897,00 €	- €	- €	0,00%	5.897,00 €
T013292 - 1	02/01/2018	T022544 - TERRENI AGRICOLI - FG.:011/E PART.:1222	2018	3,00 €	- €	- €	3,00 €	- €	- €	0,00%	3,00 €
T013293 - 1	02/01/2018	T022545 - TERRENI AGRICOLI - FG.:011/E PART.:1225	2018	2.580,00 €	- €	- €	2.580,00 €	- €	- €	0,00%	2.580,00 €
T013294 - 1	02/01/2018	T022546 - TERRENI AGRICOLI - FG.:011/E PART.:1227	2018	238,00 €	- €	- €	238,00 €	- €	- €	0,00%	238,00 €
T013295 - 1	02/01/2018	T022547 - TERRENI AGRICOLI - FG.:011/E PART.:1229	2018	3.351,00 €	- €	- €	3.351,00 €	- €	- €	0,00%	3.351,00 €
T013296 - 1	02/01/2018	T022548 - TERRENI AGRICOLI - FG.:011/E PART.:1271	2018	1.499,00 €	- €	- €	1.499,00 €	- €	- €	0,00%	1.499,00 €
T013297 - 1	02/01/2018	T022549 - TERRENI AGRICOLI - FG.:011/E PART.:1272	2018	637,00 €	- €	- €	637,00 €	- €	- €	0,00%	637,00 €
T013298 - 1	02/01/2009	T02255 - TERRENI AGRICOLI - FG.:035 PART.:873	2009	1.074,00 €	- €	- €	1.074,00 €	- €	- €	0,00%	1.074,00 €
T013299 - 1	02/01/2018	T022550 - TERRENI AGRICOLI - FG.:011/E PART.:1273	2018	452,00 €	- €	- €	452,00 €	- €	- €	0,00%	452,00 €
T013300 - 1	02/01/2018	T022551 - TERRENI AGRICOLI - FG.:011/E PART.:490	2018	316,00 €	- €	- €	316,00 €	- €	- €	0,00%	316,00 €
T013301 - 1	02/01/2018	T022552 - TERRENI AGRICOLI - FG.:012/E PART.:188	2018	75,00 €	- €	- €	75,00 €	- €	- €	0,00%	75,00 €
T013302 - 1	02/01/2018	T022553 - TERRENI AGRICOLI - FG.:012/E PART.:19	2018	2.130,00 €	- €	- €	2.130,00 €	- €	- €	0,00%	2.130,00 €
T013303 - 1	02/01/2018	T022554 - TERRENI AGRICOLI - FG.:012/E PART.:28A	2018	4.856,00 €	- €	- €	4.856,00 €	- €	- €	0,00%	4.856,00 €
T013304 - 1	02/01/2018	T022555 - TERRENI AGRICOLI - FG.:012/E PART.:28B	2018	101,00 €	- €	- €	101,00 €	- €	- €	0,00%	101,00 €
T013305 - 1	02/01/2018	T022556 - TERRENI AGRICOLI - FG.:012/E PART.:451	2018	13,00 €	- €	- €	13,00 €	- €	- €	0,00%	13,00 €
T013306 - 1	02/01/2018	T022557 - TERRENI AGRICOLI - FG.:012/E PART.:453	2018	43,00 €	- €	- €	43,00 €	- €	- €	0,00%	43,00 €
T013307 - 1	02/01/2018	T022558 - TERRENI AGRICOLI - FG.:012/E PART.:512	2018	3.152,00 €	- €	- €	3.152,00 €	- €	- €	0,00%	3.152,00 €
T013308 - 1	02/01/2018	T022559 - TERRENI AGRICOLI - FG.:012/E PART.:513	2018	241,00 €	- €	- €	241,00 €	- €	- €	0,00%	241,00 €
T013309 - 1	02/01/2009	T02256 - TERRENI AGRICOLI - FG.:035 PART.:874	2009	207,00 €	- €	- €	207,00 €	- €	- €	0,00%	207,00 €
T013310 - 1	02/01/2018	T022560 - TERRENI AGRICOLI - FG.:012/E PART.:514A	2018	2.340,00 €	- €	- €	2.340,00 €	- €	- €	0,00%	2.340,00 €
T013311 - 1	02/01/2018	T022561 - TERRENI AGRICOLI - FG.:012/E PART.:514B	2018	3.351,00 €	- €	- €	3.351,00 €	- €	- €	0,00%	3.351,00 €
T013312 - 1	02/01/2018	T022562 - TERRENI AGRICOLI - FG.:012/E PART.:515	2018	50.702,00 €	- €	- €	50.702,00 €	- €	- €	0,00%	50.702,00 €
T013313 - 1	02/01/2018	T022565 - TERRENI AGRICOLI - FG.:012/E PART.:525	2018	14.897,00 €	- €	- €	14.897,00 €	- €	- €	0,00%	14.897,00 €
T013314 - 1	02/01/2018	T022566 - TERRENI AGRICOLI - FG.:012/E PART.:528	2018	61.074,00 €	- €	- €	61.074,00 €	- €	- €	0,00%	61.074,00 €
T013315 - 1	02/01/2018	T022567 - TERRENI AGRICOLI - FG.:012/E PART.:604	2018	3.267,00 €	- €	- €	3.267,00 €	- €	- €	0,00%	3.267,00 €
T013316 - 1	02/01/2018	T022568 - TERRENI AGRICOLI - FG.:012/E PART.:605	2018	519,00 €	- €	- €	519,00 €	- €	- €	0,00%	519,00 €
T013317 - 1	02/01/2018	T022569 - TERRENI AGRICOLI - FG.:012/E PART.:606	2018	157,00 €	- €	- €	157,00 €	- €	- €	0,00%	157,00 €
T013318 - 1	02/01/2009	T02257 - TERRENI AGRICOLI - FG.:037 PART.:03	2009	35.793,00 €	- €	- €	35.793,00 €	- €	- €	0,00%	35.793,00 €
T013319 - 1	02/01/2018	T022570 - TERRENI AGRICOLI - FG.:012/E PART.:607	2018	72,00 €	- €	- €	72,00 €	- €	- €	0,00%	72,00 €
T013320 - 1	02/01/2018	T022571 - TERRENI AGRICOLI - FG.:012/E PART.:608	2018	12,00 €	- €	- €	12,00 €	- €	- €	0,00%	12,00 €
T013321 - 1	02/01/2018	T022572 - TERRENI AGRICOLI - FG.:012/E PART.:609	2018	4,00 €	- €	- €	4,00 €	- €	- €	0,00%	4,00 €
T013322 - 1	02/01/2018	T022573 - TERRENI AGRICOLI - FG.:012/E PART.:610	2018	3.040,00 €	- €	- €	3.040,00 €	- €	- €	0,00%	3.040,00 €
T013323 - 1	02/01/2018	T022574 - TERRENI AGRICOLI - FG.:012/E PART.:611	2018	869,00 €	- €	- €	869,00 €	- €	- €	0,00%	869,00 €
T013324 - 1	02/01/2018	T022575 - TERRENI AGRICOLI - FG.:012/E PART.:612	2018	542,00 €	- €	- €	542,00 €	- €	- €	0,00%	542,00 €
T013325 - 1	02/01/2018	T022576 - TERRENI AGRICOLI - FG.:012/E PART.:613	2018	260,00 €	- €	- €	260,00 €	- €	- €	0,00%	260,00 €
T013326 - 1	02/01/2018	T022577 - TERRENI AGRICOLI - FG.:012/E PART.:614	2018	210,00 €	- €	- €	210,00 €	- €	- €	0,00%	210,00 €
T013327 - 1	02/01/2018	T022578 - TERRENI AGRICOLI - FG.:012/E PART.:615A	2018	24.681,00 €	- €	- €	24.681,00 €	- €	- €	0,00%	24.681,00 €
T013328 - 1	02/01/2018	T022579 - TERRENI AGRICOLI - FG.:012/E PART.:615B	2018	1.569,00 €	- €	- €	1.569,00 €	- €	- €	0,00%	1.569,00 €
T013329 - 1	02/01/2009	T02258 - TERRENI AGRICOLI - FG.:037 PART.:08	2009	3.977,00 €	- €	- €	3.977,00 €	- €	- €	0,00%	3.977,00 €
T013330 - 1	02/01/2018	T022580 - TERRENI AGRICOLI - FG.:012/E PART.:616A	2018	6.193,00 €	- €	- €	6.193,00 €	- €	- €	0,00%	6.193,00 €

Regione Calabria

T013331 - 1	02/01/2018	T022581 - TERRENI AGRICOLI - FG.:012/E PART.:616B	2018	419,00 €	- €	- €	419,00 €	- €	- €	0,00%	419,00 €
T013332 - 1	02/01/2018	T022582 - TERRENI AGRICOLI - FG.:012/E PART.:617	2018	738,00 €	- €	- €	738,00 €	- €	- €	0,00%	738,00 €
T013333 - 1	02/01/2018	T022583 - TERRENI AGRICOLI - FG.:012/E PART.:618A	2018	213,00 €	- €	- €	213,00 €	- €	- €	0,00%	213,00 €
T013334 - 1	02/01/2018	T022584 - TERRENI AGRICOLI - FG.:012/E PART.:618B	2018	170,00 €	- €	- €	170,00 €	- €	- €	0,00%	170,00 €
T013335 - 1	02/01/2018	T022585 - TERRENI AGRICOLI - FG.:012/E PART.:619	2018	228,00 €	- €	- €	228,00 €	- €	- €	0,00%	228,00 €
T013336 - 1	02/01/2018	T022586 - TERRENI AGRICOLI - FG.:012/E PART.:620	2018	440,00 €	- €	- €	440,00 €	- €	- €	0,00%	440,00 €
T013337 - 1	02/01/2018	T022587 - TERRENI AGRICOLI - FG.:012/E PART.:621	2018	284,00 €	- €	- €	284,00 €	- €	- €	0,00%	284,00 €
T013338 - 1	02/01/2018	T022588 - TERRENI AGRICOLI - FG.:012/E PART.:622	2018	128,00 €	- €	- €	128,00 €	- €	- €	0,00%	128,00 €
T013339 - 1	02/01/2018	T022589 - TERRENI AGRICOLI - FG.:012/E PART.:623	2018	667,00 €	- €	- €	667,00 €	- €	- €	0,00%	667,00 €
T013340 - 1	02/01/2009	T02259 - TERRENI AGRICOLI - FG.:037 PART.:14	2009	19.927,00 €	- €	- €	19.927,00 €	- €	- €	0,00%	19.927,00 €
T013341 - 1	02/01/2018	T022590 - TERRENI AGRICOLI - FG.:012/E PART.:624	2018	499,00 €	- €	- €	499,00 €	- €	- €	0,00%	499,00 €
T013342 - 1	02/01/2018	T022591 - TERRENI AGRICOLI - FG.:012/E PART.:625	2018	169,00 €	- €	- €	169,00 €	- €	- €	0,00%	169,00 €
T013343 - 1	02/01/2018	T022592 - TERRENI AGRICOLI - FG.:012/E PART.:626	2018	466,00 €	- €	- €	466,00 €	- €	- €	0,00%	466,00 €
T013344 - 1	02/01/2018	T022593 - TERRENI AGRICOLI - FG.:012/E PART.:627	2018	280,00 €	- €	- €	280,00 €	- €	- €	0,00%	280,00 €
T013345 - 1	02/01/2018	T022594 - TERRENI AGRICOLI - FG.:012/E PART.:628	2018	281,00 €	- €	- €	281,00 €	- €	- €	0,00%	281,00 €
T013346 - 1	02/01/2018	T022595 - TERRENI AGRICOLI - FG.:012/E PART.:630	2018	631,00 €	- €	- €	631,00 €	- €	- €	0,00%	631,00 €
T013347 - 1	02/01/2018	T022596 - TERRENI AGRICOLI - FG.:012/E PART.:633	2018	572,00 €	- €	- €	572,00 €	- €	- €	0,00%	572,00 €
T013348 - 1	02/01/2018	T022597 - TERRENI AGRICOLI - FG.:012/E PART.:636	2018	286,00 €	- €	- €	286,00 €	- €	- €	0,00%	286,00 €
T013349 - 1	02/01/2018	T022598 - TERRENI AGRICOLI - FG.:012/E PART.:638	2018	648,00 €	- €	- €	648,00 €	- €	- €	0,00%	648,00 €
T013350 - 1	02/01/2018	T022599 - TERRENI AGRICOLI - FG.:012/E PART.:641	2018	410,00 €	- €	- €	410,00 €	- €	- €	0,00%	410,00 €
T013351 - 1	02/01/2009	T0226 - TERRENI AGRICOLI - FG.:013 PART.:665	2009	110,00 €	- €	- €	110,00 €	- €	- €	0,00%	110,00 €
T013352 - 1	02/01/2009	T02260 - TERRENI AGRICOLI - FG.:037 PART.:17	2009	9.034,00 €	- €	- €	9.034,00 €	- €	- €	0,00%	9.034,00 €
T013353 - 1	02/01/2018	T022600 - TERRENI AGRICOLI - FG.:012/E PART.:643	2018	15.510,00 €	- €	- €	15.510,00 €	- €	- €	0,00%	15.510,00 €
T013354 - 1	02/01/2018	T022601 - TERRENI AGRICOLI - FG.:012/E PART.:645	2018	3.561,00 €	- €	- €	3.561,00 €	- €	- €	0,00%	3.561,00 €
T013355 - 1	02/01/2018	T022602 - TERRENI AGRICOLI - FG.:012/E PART.:648	2018	260,00 €	- €	- €	260,00 €	- €	- €	0,00%	260,00 €
T013356 - 1	02/01/2018	T022603 - TERRENI AGRICOLI - FG.:012/E PART.:650	2018	5.413,00 €	- €	- €	5.413,00 €	- €	- €	0,00%	5.413,00 €
T013357 - 1	02/01/2018	T022604 - TERRENI AGRICOLI - FG.:012/E PART.:652	2018	3.185,00 €	- €	- €	3.185,00 €	- €	- €	0,00%	3.185,00 €
T013358 - 1	02/01/2018	T022605 - TERRENI AGRICOLI - FG.:012/E PART.:654	2018	5.679,00 €	- €	- €	5.679,00 €	- €	- €	0,00%	5.679,00 €
T013359 - 1	02/01/2018	T022606 - TERRENI AGRICOLI - FG.:012/E PART.:657	2018	2.000,00 €	- €	- €	2.000,00 €	- €	- €	0,00%	2.000,00 €
T013360 - 1	02/01/2018	T022607 - TERRENI AGRICOLI - FG.:015/E PART.:1636	2018	3.948,00 €	- €	- €	3.948,00 €	- €	- €	0,00%	3.948,00 €
T013361 - 1	02/01/2018	T022608 - TERRENI AGRICOLI - FG.:015/E PART.:1639	2018	129,00 €	- €	- €	129,00 €	- €	- €	0,00%	129,00 €
T013362 - 1	02/01/2018	T022609 - TERRENI AGRICOLI - FG.:015/E PART.:1642	2018	1.727,00 €	- €	- €	1.727,00 €	- €	- €	0,00%	1.727,00 €
T013363 - 1	02/01/2009	T02261 - TERRENI AGRICOLI - FG.:037 PART.:18A	2009	2.571,00 €	- €	- €	2.571,00 €	- €	- €	0,00%	2.571,00 €
T013364 - 1	02/01/2018	T022610 - TERRENI AGRICOLI - FG.:015/E PART.:1645	2018	1.245,00 €	- €	- €	1.245,00 €	- €	- €	0,00%	1.245,00 €
T013365 - 1	02/01/2018	T022611 - TERRENI AGRICOLI - FG.:015/E PART.:1673	2018	189,00 €	- €	- €	189,00 €	- €	- €	0,00%	189,00 €
T013366 - 1	02/01/2018	T022612 - TERRENI AGRICOLI - FG.:015/E PART.:1677	2018	1.448,00 €	- €	- €	1.448,00 €	- €	- €	0,00%	1.448,00 €
T013367 - 1	02/01/2018	T022613 - TERRENI AGRICOLI - FG.:015/E PART.:1679	2018	271,00 €	- €	- €	271,00 €	- €	- €	0,00%	271,00 €
T013368 - 1	02/01/2018	T022614 - TERRENI AGRICOLI - FG.:015/E PART.:1684	2018	7,00 €	- €	- €	7,00 €	- €	- €	0,00%	7,00 €
T013369 - 1	02/01/2018	T022615 - TERRENI AGRICOLI - FG.:017/E PART.:376	2018	540,00 €	- €	- €	540,00 €	- €	- €	0,00%	540,00 €
T013370 - 1	02/01/2018	T022616 - TERRENI AGRICOLI - FG.:017/E PART.:379	2018	189,00 €	- €	- €	189,00 €	- €	- €	0,00%	189,00 €
T013371 - 1	02/01/2018	T022617 - TERRENI AGRICOLI - FG.:017/E PART.:380	2018	81,00 €	- €	- €	81,00 €	- €	- €	0,00%	81,00 €
T013372 - 1	02/01/2018	T022618 - TERRENI AGRICOLI - FG.:017/E PART.:382	2018	339,00 €	- €	- €	339,00 €	- €	- €	0,00%	339,00 €
T013373 - 1	02/01/2018	T022619 - TERRENI AGRICOLI - FG.:017/E PART.:383	2018	271,00 €	- €	- €	271,00 €	- €	- €	0,00%	271,00 €
T013374 - 1	02/01/2009	T02262 - TERRENI AGRICOLI - FG.:037 PART.:19	2009	30.225,00 €	- €	- €	30.225,00 €	- €	- €	0,00%	30.225,00 €
T013375 - 1	02/01/2018	T022620 - TERRENI AGRICOLI - FG.:017/E PART.:384	2018	41,00 €	- €	- €	41,00 €	- €	- €	0,00%	41,00 €
T013376 - 1	02/01/2018	T022621 - TERRENI AGRICOLI - FG.:017/E PART.:386	2018	136,00 €	- €	- €	136,00 €	- €	- €	0,00%	136,00 €
T013377 - 1	02/01/2018	T022622 - TERRENI AGRICOLI - FG.:017/E PART.:387	2018	148,00 €	- €	- €	148,00 €	- €	- €	0,00%	148,00 €
T013378 - 1	02/01/2018	T022623 - TERRENI AGRICOLI - FG.:017/E PART.:389	2018	148,00 €	- €	- €	148,00 €	- €	- €	0,00%	148,00 €
T013379 - 1	02/01/2018	T022624 - TERRENI AGRICOLI - FG.:017/E PART.:395	2018	271,00 €	- €	- €	271,00 €	- €	- €	0,00%	271,00 €
T013380 - 1	02/01/2018	T022625 - TERRENI AGRICOLI - FG.:017/E PART.:415	2018	4.415,00 €	- €	- €	4.415,00 €	- €	- €	0,00%	4.415,00 €
T013381 - 1	02/01/2018	T022626 - TERRENI AGRICOLI - FG.:017/E PART.:416	2018	109,00 €	- €	- €	109,00 €	- €	- €	0,00%	109,00 €
T013382 - 1	02/01/2018	T022627 - TERRENI AGRICOLI - FG.:017/E PART.:419	2018	3.040,00 €	- €	- €	3.040,00 €	- €	- €	0,00%	3.040,00 €
T013383 - 1	02/01/2018	T022628 - TERRENI AGRICOLI - FG.:026/E PART.:961	2018	1.248,00 €	- €	- €	1.248,00 €	- €	- €	0,00%	1.248,00 €
T013384 - 1	02/01/2018	T022629 - TERRENI AGRICOLI - FG.:026/E PART.:963	2018	184,00 €	- €	- €	184,00 €	- €	- €	0,00%	184,00 €
T013385 - 1	02/01/2009	T02263 - TERRENI AGRICOLI - FG.:037 PART.:21	2009	114.392,00 €	- €	- €	114.392,00 €	- €	- €	0,00%	114.392,00 €
T013386 - 1	02/01/2018	T022630 - TERRENI AGRICOLI - FG.:026/E PART.:965	2018	1.302,00 €	- €	- €	1.302,00 €	- €	- €	0,00%	1.302,00 €
T013387 - 1	02/01/2018	T022631 - TERRENI AGRICOLI - FG.:026/E PART.:968	2018	76,00 €	- €	- €	76,00 €	- €	- €	0,00%	76,00 €
T013388 - 1	02/01/2018	T022632 - TERRENI AGRICOLI - FG.:026/E PART.:970	2018	3.318,00 €	- €	- €	3.318,00 €	- €	- €	0,00%	3.318,00 €
T013389 - 1	02/01/2018	T022633 - TERRENI AGRICOLI - FG.:026/E PART.:973	2018	509,00 €	- €	- €	509,00 €	- €	- €	0,00%	509,00 €
T013390 - 1	02/01/2018	T022634 - TERRENI AGRICOLI - FG.:026/E PART.:974	2018	45,00 €	- €	- €	45,00 €	- €	- €	0,00%	45,00 €

Regione Calabria

T013391 - 1	02/01/2018	T022635 - TERRENI AGRICOLI - FG.:026/E PART.:977	2018	482,00 €	- €	- €	482,00 €	- €	- €	0,00%	482,00 €
T013392 - 1	02/01/2018	T022636 - TERRENI AGRICOLI - FG.:026/E PART.:980	2018	610,00 €	- €	- €	610,00 €	- €	- €	0,00%	610,00 €
T013393 - 1	02/01/2018	T022637 - TERRENI AGRICOLI - FG.:026/E PART.:982	2018	201,00 €	- €	- €	201,00 €	- €	- €	0,00%	201,00 €
T013394 - 1	02/01/2018	T022638 - TERRENI AGRICOLI - FG.:027/E PART.:1995A	2018	227,00 €	- €	- €	227,00 €	- €	- €	0,00%	227,00 €
T013395 - 1	02/01/2018	T022639 - TERRENI AGRICOLI - FG.:027/E PART.:1995B	2018	171,00 €	- €	- €	171,00 €	- €	- €	0,00%	171,00 €
T013396 - 1	02/01/2009	T02264 - TERRENI AGRICOLI - FG.:037 PART.:22	2009	62.754,00 €	- €	- €	62.754,00 €	- €	- €	0,00%	62.754,00 €
T013397 - 1	02/01/2018	T022640 - TERRENI AGRICOLI - FG.:027/E PART.:1998	2018	1.851,00 €	- €	- €	1.851,00 €	- €	- €	0,00%	1.851,00 €
T013398 - 1	02/01/2018	T022641 - TERRENI AGRICOLI - FG.:027/E PART.:2001	2018	30,00 €	- €	- €	30,00 €	- €	- €	0,00%	30,00 €
T013399 - 1	02/01/2018	T022642 - TERRENI AGRICOLI - FG.:027/E PART.:2003	2018	150,00 €	- €	- €	150,00 €	- €	- €	0,00%	150,00 €
T013400 - 1	02/01/2018	T022643 - TERRENI AGRICOLI - FG.:027/E PART.:2005	2018	246,00 €	- €	- €	246,00 €	- €	- €	0,00%	246,00 €
T013401 - 1	02/01/2018	T022644 - TERRENI AGRICOLI - FG.:027/E PART.:2014	2018	42,00 €	- €	- €	42,00 €	- €	- €	0,00%	42,00 €
T013402 - 1	02/01/2018	T022645 - TERRENI AGRICOLI - FG.:027/E PART.:2016A	2018	184,00 €	- €	- €	184,00 €	- €	- €	0,00%	184,00 €
T013403 - 1	02/01/2018	T022646 - TERRENI AGRICOLI - FG.:027/E PART.:2016B	2018	722,00 €	- €	- €	722,00 €	- €	- €	0,00%	722,00 €
T013404 - 1	02/01/2018	T022647 - TERRENI AGRICOLI - FG.:027/E PART.:2020A	2018	144,00 €	- €	- €	144,00 €	- €	- €	0,00%	144,00 €
T013405 - 1	02/01/2018	T022648 - TERRENI AGRICOLI - FG.:027/E PART.:2020B	2018	575,00 €	- €	- €	575,00 €	- €	- €	0,00%	575,00 €
T013406 - 1	02/01/2018	T022649 - TERRENI AGRICOLI - FG.:003/E PART.:2666	2018	269,00 €	- €	- €	269,00 €	- €	- €	0,00%	269,00 €
T013407 - 1	02/01/2009	T02265 - TERRENI AGRICOLI - FG.:037 PART.:26	2009	489,00 €	- €	- €	489,00 €	- €	- €	0,00%	489,00 €
T013408 - 1	02/01/2018	T022650 - TERRENI AGRICOLI - FG.:009/E PART.:389A	2018	1.970,00 €	- €	- €	1.970,00 €	- €	- €	0,00%	1.970,00 €
T013409 - 1	02/01/2018	T022651 - TERRENI AGRICOLI - FG.:009/E PART.:389B	2018	1,00 €	- €	- €	1,00 €	- €	- €	0,00%	1,00 €
T013410 - 1	02/01/2018	T022652 - TERRENI AGRICOLI - FG.:009/E PART.:392A	2018	2.336,00 €	- €	- €	2.336,00 €	- €	- €	0,00%	2.336,00 €
T013411 - 1	02/01/2018	T022653 - TERRENI AGRICOLI - FG.:009/E PART.:392B	2018	1,00 €	- €	- €	1,00 €	- €	- €	0,00%	1,00 €
T013412 - 1	02/01/2018	T022654 - TERRENI AGRICOLI - FG.:009/E PART.:395	2018	3.464,00 €	- €	- €	3.464,00 €	- €	- €	0,00%	3.464,00 €
T013413 - 1	02/01/2018	T022655 - TERRENI AGRICOLI - FG.:009/E PART.:398A	2018	323,00 €	- €	- €	323,00 €	- €	- €	0,00%	323,00 €
T013414 - 1	02/01/2018	T022656 - TERRENI AGRICOLI - FG.:009/E PART.:398B	2018	57,00 €	- €	- €	57,00 €	- €	- €	0,00%	57,00 €
T013415 - 1	02/01/2018	T022657 - TERRENI AGRICOLI - FG.:012/F PART.:490	2018	1.339,00 €	- €	- €	1.339,00 €	- €	- €	0,00%	1.339,00 €
T013416 - 1	02/01/2018	T022658 - TERRENI AGRICOLI - FG.:012/F PART.:492	2018	2.384,00 €	- €	- €	2.384,00 €	- €	- €	0,00%	2.384,00 €
T013417 - 1	02/01/2018	T022659 - TERRENI AGRICOLI - FG.:012/F PART.:495	2018	2.208,00 €	- €	- €	2.208,00 €	- €	- €	0,00%	2.208,00 €
T013418 - 1	02/01/2009	T02266 - TERRENI AGRICOLI - FG.:037 PART.:27A	2009	31,00 €	- €	- €	31,00 €	- €	- €	0,00%	31,00 €
T013419 - 1	02/01/2018	T022660 - TERRENI AGRICOLI - FG.:012/F PART.:497	2018	667,00 €	- €	- €	667,00 €	- €	- €	0,00%	667,00 €
T013420 - 1	02/01/2018	T022661 - TERRENI AGRICOLI - FG.:012/F PART.:500	2018	2.243,00 €	- €	- €	2.243,00 €	- €	- €	0,00%	2.243,00 €
T013421 - 1	02/01/2018	T022662 - TERRENI AGRICOLI - FG.:012/F PART.:503A	2018	926,00 €	- €	- €	926,00 €	- €	- €	0,00%	926,00 €
T013422 - 1	02/01/2018	T022663 - TERRENI AGRICOLI - FG.:012/F PART.:503B	2018	5,00 €	- €	- €	5,00 €	- €	- €	0,00%	5,00 €
T013423 - 1	02/01/2018	T022664 - TERRENI AGRICOLI - FG.:012/F PART.:505	2018	7,00 €	- €	- €	7,00 €	- €	- €	0,00%	7,00 €
T013424 - 1	02/01/2018	T022665 - TERRENI AGRICOLI - FG.:012/F PART.:508A	2018	136,00 €	- €	- €	136,00 €	- €	- €	0,00%	136,00 €
T013425 - 1	02/01/2018	T022666 - TERRENI AGRICOLI - FG.:012/F PART.:508B	2018	316,00 €	- €	- €	316,00 €	- €	- €	0,00%	316,00 €
T013426 - 1	02/01/2018	T022667 - TERRENI AGRICOLI - FG.:012/F PART.:508C	2018	3,00 €	- €	- €	3,00 €	- €	- €	0,00%	3,00 €
T013427 - 1	02/01/2018	T022668 - TERRENI AGRICOLI - FG.:012/F PART.:511	2018	314,00 €	- €	- €	314,00 €	- €	- €	0,00%	314,00 €
T013428 - 1	02/01/2018	T022669 - TERRENI AGRICOLI - FG.:012/F PART.:514	2018	743,00 €	- €	- €	743,00 €	- €	- €	0,00%	743,00 €
T013429 - 1	02/01/2009	T02267 - TERRENI AGRICOLI - FG.:037 PART.:29	2009	34.165,00 €	- €	- €	34.165,00 €	- €	- €	0,00%	34.165,00 €
T013430 - 1	02/01/2018	T022670 - TERRENI AGRICOLI - FG.:012/F PART.:517	2018	1.195,00 €	- €	- €	1.195,00 €	- €	- €	0,00%	1.195,00 €
T013431 - 1	02/01/2018	T022671 - TERRENI AGRICOLI - FG.:012/F PART.:522	2018	723,00 €	- €	- €	723,00 €	- €	- €	0,00%	723,00 €
T013432 - 1	02/01/2018	T022672 - TERRENI AGRICOLI - FG.:017/F PART.:1039	2018	240,00 €	- €	- €	240,00 €	- €	- €	0,00%	240,00 €
T013433 - 1	02/01/2018	T022673 - TERRENI AGRICOLI - FG.:017/F PART.:1342	2018	1.140,00 €	- €	- €	1.140,00 €	- €	- €	0,00%	1.140,00 €
T013434 - 1	02/01/2018	T022674 - TERRENI AGRICOLI - FG.:017/F PART.:1046	2018	72,00 €	- €	- €	72,00 €	- €	- €	0,00%	72,00 €
T013435 - 1	02/01/2018	T022675 - TERRENI AGRICOLI - FG.:017/F PART.:1048	2018	308,00 €	- €	- €	308,00 €	- €	- €	0,00%	308,00 €
T013436 - 1	02/01/2018	T022676 - TERRENI AGRICOLI - FG.:017/F PART.:1050	2018	960,00 €	- €	- €	960,00 €	- €	- €	0,00%	960,00 €
T013437 - 1	02/01/2018	T022677 - TERRENI AGRICOLI - FG.:017/F PART.:1053	2018	180,00 €	- €	- €	180,00 €	- €	- €	0,00%	180,00 €
T013438 - 1	02/01/2018	T022678 - TERRENI AGRICOLI - FG.:017/F PART.:1055	2018	7,00 €	- €	- €	7,00 €	- €	- €	0,00%	7,00 €
T013439 - 1	02/01/2018	T022679 - TERRENI AGRICOLI - FG.:017/F PART.:1056	2018	176,00 €	- €	- €	176,00 €	- €	- €	0,00%	176,00 €
T013440 - 1	02/01/2009	T02268 - TERRENI AGRICOLI - FG.:037 PART.:33	2009	3.843,00 €	- €	- €	3.843,00 €	- €	- €	0,00%	3.843,00 €
T013441 - 1	02/01/2018	T022680 - TERRENI AGRICOLI - FG.:017/F PART.:1059	2018	2.100,00 €	- €	- €	2.100,00 €	- €	- €	0,00%	2.100,00 €
T013442 - 1	02/01/2018	T022681 - TERRENI AGRICOLI - FG.:017/F PART.:1062	2018	1.122,00 €	- €	- €	1.122,00 €	- €	- €	0,00%	1.122,00 €
T013443 - 1	02/01/2018	T022682 - TERRENI AGRICOLI - FG.:017/F PART.:1067	2018	1.824,00 €	- €	- €	1.824,00 €	- €	- €	0,00%	1.824,00 €
T013444 - 1	02/01/2018	T022683 - TERRENI AGRICOLI - FG.:018/F PART.:374	2018	269,00 €	- €	- €	269,00 €	- €	- €	0,00%	269,00 €
T013445 - 1	02/01/2018	T022684 - TERRENI AGRICOLI - FG.:018/F PART.:376	2018	47,00 €	- €	- €	47,00 €	- €	- €	0,00%	47,00 €
T013446 - 1	02/01/2018	T022685 - TERRENI AGRICOLI - FG.:018/F PART.:379	2018	840,00 €	- €	- €	840,00 €	- €	- €	0,00%	840,00 €
T013447 - 1	02/01/2018	T022686 - TERRENI AGRICOLI - FG.:018/F PART.:381	2018	648,00 €	- €	- €	648,00 €	- €	- €	0,00%	648,00 €
T013448 - 1	02/01/2018	T022687 - TERRENI AGRICOLI - FG.:018/F PART.:383	2018	604,00 €	- €	- €	604,00 €	- €	- €	0,00%	604,00 €
T013449 - 1	02/01/2018	T022688 - TERRENI AGRICOLI - FG.:018/F PART.:386	2018	1.235,00 €	- €	- €	1.235,00 €	- €	- €	0,00%	1.235,00 €
T013450 - 1	02/01/2018	T022689 - TERRENI AGRICOLI - FG.:024/F PART.:1061	2018	3.001,00 €	- €	- €	3.001,00 €	- €	- €	0,00%	3.001,00 €

Regione Calabria

T013451 - 1	02/01/2009	T02269 - TERRENI AGRICOLI - FG.:037 PART.:40	2009	36.123,00 €	- €	- €	36.123,00 €	- €	- €	0,00%	36.123,00 €
T013452 - 1	02/01/2018	T022690 - TERRENI AGRICOLI - FG.:024/F PART.:1064	2018	363,00 €	- €	- €	363,00 €	- €	- €	0,00%	363,00 €
T013453 - 1	02/01/2018	T022691 - TERRENI AGRICOLI - FG.:025/F PART.:639	2018	289,00 €	- €	- €	289,00 €	- €	- €	0,00%	289,00 €
T013454 - 1	02/01/2018	T022692 - TERRENI AGRICOLI - FG.:025/F PART.:643	2018	1.112,00 €	- €	- €	1.112,00 €	- €	- €	0,00%	1.112,00 €
T013455 - 1	02/01/2018	T022693 - TERRENI AGRICOLI - FG.:025/F PART.:650	2018	519,00 €	- €	- €	519,00 €	- €	- €	0,00%	519,00 €
T013456 - 1	02/01/2018	T022694 - TERRENI AGRICOLI - FG.:025/F PART.:653	2018	217,00 €	- €	- €	217,00 €	- €	- €	0,00%	217,00 €
T013457 - 1	02/01/2018	T022695 - TERRENI AGRICOLI - FG.:025/F PART.:655	2018	115,00 €	- €	- €	115,00 €	- €	- €	0,00%	115,00 €
T013458 - 1	02/01/2018	T022696 - TERRENI AGRICOLI - FG.:025/F PART.:659	2018	182,00 €	- €	- €	182,00 €	- €	- €	0,00%	182,00 €
T013459 - 1	02/01/2018	T022697 - TERRENI AGRICOLI - FG.:025/F PART.:660	2018	666,00 €	- €	- €	666,00 €	- €	- €	0,00%	666,00 €
T013460 - 1	02/01/2018	T022698 - TERRENI AGRICOLI - FG.:025/F PART.:662	2018	129,00 €	- €	- €	129,00 €	- €	- €	0,00%	129,00 €
T013461 - 1	02/01/2018	T022699 - TERRENI AGRICOLI - FG.:025/F PART.:664	2018	176,00 €	- €	- €	176,00 €	- €	- €	0,00%	176,00 €
T013462 - 1	02/01/2009	T0227 - TERRENI AGRICOLI - FG.:013 PART.:666	2009	7.893,00 €	- €	- €	7.893,00 €	- €	- €	0,00%	7.893,00 €
T013463 - 1	01/01/2023	T02270 - TERRENI AGRICOLI - FG.:037 PART.:42	2023	- €	- €	- €	- €	- €	- €	0,00%	- €
T013464 - 1	02/01/2018	T022700 - TERRENI AGRICOLI - FG.:025/F PART.:667	2018	238,00 €	- €	- €	238,00 €	- €	- €	0,00%	238,00 €
T013465 - 1	02/01/2018	T022701 - TERRENI AGRICOLI - FG.:025/F PART.:670	2018	136,00 €	- €	- €	136,00 €	- €	- €	0,00%	136,00 €
T013466 - 1	02/01/2018	T022702 - TERRENI AGRICOLI - FG.:025/F PART.:673	2018	179,00 €	- €	- €	179,00 €	- €	- €	0,00%	179,00 €
T013467 - 1	02/01/2018	T022703 - TERRENI AGRICOLI - FG.:025/F PART.:679	2018	598,00 €	- €	- €	598,00 €	- €	- €	0,00%	598,00 €
T013468 - 1	02/01/2018	T022704 - TERRENI AGRICOLI - FG.:025/F PART.:685	2018	267,00 €	- €	- €	267,00 €	- €	- €	0,00%	267,00 €
T013469 - 1	02/01/2018	T022705 - TERRENI AGRICOLI - FG.:025/F PART.:688	2018	3.046,00 €	- €	- €	3.046,00 €	- €	- €	0,00%	3.046,00 €
T013470 - 1	02/01/2018	T022706 - TERRENI AGRICOLI - FG.:025/F PART.:691	2018	870,00 €	- €	- €	870,00 €	- €	- €	0,00%	870,00 €
T013471 - 1	02/01/2018	T022707 - TERRENI AGRICOLI - FG.:025/F PART.:694	2018	1.744,00 €	- €	- €	1.744,00 €	- €	- €	0,00%	1.744,00 €
T013472 - 1	02/01/2018	T022708 - TERRENI AGRICOLI - FG.:028/F PART.:1366	2018	162,00 €	- €	- €	162,00 €	- €	- €	0,00%	162,00 €
T013473 - 1	02/01/2018	T022709 - TERRENI AGRICOLI - FG.:028/F PART.:1371	2018	258,00 €	- €	- €	258,00 €	- €	- €	0,00%	258,00 €
T013474 - 1	02/01/2009	T02271 - TERRENI AGRICOLI - FG.:037 PART.:43	2009	18.332,00 €	- €	- €	18.332,00 €	- €	- €	0,00%	18.332,00 €
T013475 - 1	02/01/2018	T022710 - TERRENI AGRICOLI - FG.:028/F PART.:1374	2018	108,00 €	- €	- €	108,00 €	- €	- €	0,00%	108,00 €
T013476 - 1	02/01/2018	T022711 - TERRENI AGRICOLI - FG.:028/F PART.:1377	2018	411,00 €	- €	- €	411,00 €	- €	- €	0,00%	411,00 €
T013477 - 1	02/01/2018	T022712 - TERRENI AGRICOLI - FG.:028/F PART.:1379	2018	682,00 €	- €	- €	682,00 €	- €	- €	0,00%	682,00 €
T013478 - 1	02/01/2018	T022713 - TERRENI AGRICOLI - FG.:029/F PART.:405	2018	150,00 €	- €	- €	150,00 €	- €	- €	0,00%	150,00 €
T013479 - 1	02/01/2018	T022714 - TERRENI AGRICOLI - FG.:029/F PART.:408	2018	1.503,00 €	- €	- €	1.503,00 €	- €	- €	0,00%	1.503,00 €
T013480 - 1	02/01/2018	T022715 - TERRENI AGRICOLI - FG.:029/F PART.:412	2018	357,00 €	- €	- €	357,00 €	- €	- €	0,00%	357,00 €
T013481 - 1	02/01/2018	T022716 - TERRENI AGRICOLI - FG.:003/F PART.:1127	2018	1.845,00 €	- €	- €	1.845,00 €	- €	- €	0,00%	1.845,00 €
T013482 - 1	02/01/2018	T022717 - TERRENI AGRICOLI - FG.:003/F PART.:1131	2018	1.207,00 €	- €	- €	1.207,00 €	- €	- €	0,00%	1.207,00 €
T013483 - 1	02/01/2018	T022718 - TERRENI AGRICOLI - FG.:003/F PART.:1134	2018	2.336,00 €	- €	- €	2.336,00 €	- €	- €	0,00%	2.336,00 €
T013484 - 1	02/01/2018	T022719 - TERRENI AGRICOLI - FG.:003/F PART.:1137	2018	236,00 €	- €	- €	236,00 €	- €	- €	0,00%	236,00 €
T013485 - 1	02/01/2009	T02272 - TERRENI AGRICOLI - FG.:037 PART.:44	2009	63.137,00 €	- €	- €	63.137,00 €	- €	- €	0,00%	63.137,00 €
T013486 - 1	02/01/2018	T022720 - TERRENI AGRICOLI - FG.:003/F PART.:1140	2018	259,00 €	- €	- €	259,00 €	- €	- €	0,00%	259,00 €
T013487 - 1	02/01/2018	T022721 - TERRENI AGRICOLI - FG.:003/F PART.:1142	2018	128,00 €	- €	- €	128,00 €	- €	- €	0,00%	128,00 €
T013488 - 1	02/01/2018	T022722 - TERRENI AGRICOLI - FG.:003/F PART.:1144	2018	1.135,00 €	- €	- €	1.135,00 €	- €	- €	0,00%	1.135,00 €
T013489 - 1	02/01/2018	T022723 - TERRENI AGRICOLI - FG.:003/F PART.:1146	2018	508,00 €	- €	- €	508,00 €	- €	- €	0,00%	508,00 €
T013490 - 1	02/01/2018	T022724 - TERRENI AGRICOLI - FG.:003/F PART.:1148	2018	1.158,00 €	- €	- €	1.158,00 €	- €	- €	0,00%	1.158,00 €
T013491 - 1	02/01/2018	T022725 - TERRENI AGRICOLI - FG.:003/F PART.:1153	2018	1.202,00 €	- €	- €	1.202,00 €	- €	- €	0,00%	1.202,00 €
T013492 - 1	02/01/2018	T022726 - TERRENI AGRICOLI - FG.:003/F PART.:1156	2018	705,00 €	- €	- €	705,00 €	- €	- €	0,00%	705,00 €
T013493 - 1	02/01/2018	T022727 - TERRENI AGRICOLI - FG.:003/F PART.:1161	2018	1.752,00 €	- €	- €	1.752,00 €	- €	- €	0,00%	1.752,00 €
T013494 - 1	02/01/2018	T022728 - TERRENI AGRICOLI - FG.:003/F PART.:1165	2018	3.401,00 €	- €	- €	3.401,00 €	- €	- €	0,00%	3.401,00 €
T013495 - 1	02/01/2018	T022729 - TERRENI AGRICOLI - FG.:003/F PART.:1167	2018	161,00 €	- €	- €	161,00 €	- €	- €	0,00%	161,00 €
T013496 - 1	02/01/2009	T02273 - TERRENI AGRICOLI - FG.:037 PART.:45	2009	159.261,00 €	- €	- €	159.261,00 €	- €	- €	0,00%	159.261,00 €
T013497 - 1	02/01/2018	T022730 - TERRENI AGRICOLI - FG.:003/F PART.:1176	2018	1.257,00 €	- €	- €	1.257,00 €	- €	- €	0,00%	1.257,00 €
T013498 - 1	02/01/2018	T022731 - TERRENI AGRICOLI - FG.:003/F PART.:1179	2018	2.882,00 €	- €	- €	2.882,00 €	- €	- €	0,00%	2.882,00 €
T013499 - 1	02/01/2018	T022732 - TERRENI AGRICOLI - FG.:003/F PART.:434	2018	425,00 €	- €	- €	425,00 €	- €	- €	0,00%	425,00 €
T013500 - 1	02/01/2018	T022733 - TERRENI AGRICOLI - FG.:003/F PART.:816	2018	1.719,00 €	- €	- €	1.719,00 €	- €	- €	0,00%	1.719,00 €
T013501 - 1	02/01/2018	T022734 - TERRENI AGRICOLI - FG.:031/F PART.:1352	2018	567,00 €	- €	- €	567,00 €	- €	- €	0,00%	567,00 €
T013502 - 1	02/01/2018	T022735 - TERRENI AGRICOLI - FG.:031/F PART.:1355	2018	525,00 €	- €	- €	525,00 €	- €	- €	0,00%	525,00 €
T013503 - 1	02/01/2018	T022736 - TERRENI AGRICOLI - FG.:031/F PART.:1358	2018	629,00 €	- €	- €	629,00 €	- €	- €	0,00%	629,00 €
T013504 - 1	02/01/2018	T022737 - TERRENI AGRICOLI - FG.:031/F PART.:1364	2018	350,00 €	- €	- €	350,00 €	- €	- €	0,00%	350,00 €
T013505 - 1	02/01/2018	T022738 - TERRENI AGRICOLI - FG.:031/F PART.:1367	2018	676,00 €	- €	- €	676,00 €	- €	- €	0,00%	676,00 €
T013506 - 1	02/01/2018	T022739 - TERRENI AGRICOLI - FG.:031/F PART.:1369	2018	146,00 €	- €	- €	146,00 €	- €	- €	0,00%	146,00 €
T013507 - 1	02/01/2009	T02274 - TERRENI AGRICOLI - FG.:037 PART.:48	2009	58.839,00 €	- €	- €	58.839,00 €	- €	- €	0,00%	58.839,00 €
T013508 - 1	02/01/2018	T022740 - TERRENI AGRICOLI - FG.:031/F PART.:1371	2018	132,00 €	- €	- €	132,00 €	- €	- €	0,00%	132,00 €
T013509 - 1	02/01/2018	T022741 - TERRENI AGRICOLI - FG.:006/F PART.:404	2018	5.925,00 €	- €	- €	5.925,00 €	- €	- €	0,00%	5.925,00 €
T013510 - 1	02/01/2018	T022742 - TERRENI AGRICOLI - FG.:006/F PART.:407	2018	3.295,00 €	- €	- €	3.295,00 €	- €	- €	0,00%	3.295,00 €

Regione Calabria

T013511 - 1	02/01/2018	T022743 - TERRENI AGRICOLI - FG.:006/F PART.:410	2018	1.538,00 €	- €	- €	1.538,00 €	- €	- €	0,00%	1.538,00 €
T013512 - 1	02/01/2018	T022744 - TERRENI AGRICOLI - FG.:006/F PART.:414	2018	1.212,00 €	- €	- €	1.212,00 €	- €	- €	0,00%	1.212,00 €
T013513 - 1	02/01/2018	T022745 - TERRENI AGRICOLI - FG.:006/F PART.:417	2018	261,00 €	- €	- €	261,00 €	- €	- €	0,00%	261,00 €
T013514 - 1	02/01/2018	T022746 - TERRENI AGRICOLI - FG.:008/F PART.:495A	2018	8.077,00 €	- €	- €	8.077,00 €	- €	- €	0,00%	8.077,00 €
T013515 - 1	02/01/2018	T022747 - TERRENI AGRICOLI - FG.:008/F PART.:495B	2018	3,00 €	- €	- €	3,00 €	- €	- €	0,00%	3,00 €
T013516 - 1	02/01/2018	T022748 - TERRENI AGRICOLI - FG.:008/F PART.:497A	2018	484,00 €	- €	- €	484,00 €	- €	- €	0,00%	484,00 €
T013517 - 1	01/01/2023	T022749 - TERRENI AGRICOLI - FG.:008/F PART.:497B	2023	- €	- €	- €	- €	- €	- €	0,00%	- €
T013518 - 1	02/01/2009	T02275 - TERRENI AGRICOLI - FG.:037 PART.:49	2009	28.995,00 €	- €	- €	28.995,00 €	- €	- €	0,00%	28.995,00 €
T013519 - 1	02/01/2018	T022750 - TERRENI AGRICOLI - FG.:008/F PART.:499	2018	1.190,00 €	- €	- €	1.190,00 €	- €	- €	0,00%	1.190,00 €
T013520 - 1	02/01/2018	T022751 - TERRENI AGRICOLI - FG.:008/F PART.:503	2018	635,00 €	- €	- €	635,00 €	- €	- €	0,00%	635,00 €
T013521 - 1	02/01/2018	T022752 - TERRENI AGRICOLI - FG.:008/F PART.:506	2018	47,00 €	- €	- €	47,00 €	- €	- €	0,00%	47,00 €
T013522 - 1	02/01/2018	T022753 - TERRENI AGRICOLI - FG.:008/H PART.:509	2018	1.027,00 €	- €	- €	1.027,00 €	- €	- €	0,00%	1.027,00 €
T013523 - 1	02/01/2018	T022754 - TERRENI AGRICOLI - FG.:006/H PART.:772	2018	131,00 €	- €	- €	131,00 €	- €	- €	0,00%	131,00 €
T013524 - 1	02/01/2018	T022755 - TERRENI AGRICOLI - FG.:009/L PART.:728	2018	340,00 €	- €	- €	340,00 €	- €	- €	0,00%	340,00 €
T013525 - 1	02/01/2018	T022756 - TERRENI AGRICOLI - FG.:009/L PART.:729	2018	102,00 €	- €	- €	102,00 €	- €	- €	0,00%	102,00 €
T013526 - 1	02/01/2018	T022757 - TERRENI AGRICOLI - FG.:009/L PART.:731	2018	2.748,00 €	- €	- €	2.748,00 €	- €	- €	0,00%	2.748,00 €
T013527 - 1	02/01/2018	T022758 - TERRENI AGRICOLI - FG.:009/L PART.:735	2018	3.506,00 €	- €	- €	3.506,00 €	- €	- €	0,00%	3.506,00 €
T013528 - 1	02/01/2018	T022759 - TERRENI AGRICOLI - FG.:009/L PART.:738	2018	63,00 €	- €	- €	63,00 €	- €	- €	0,00%	63,00 €
T013529 - 1	02/01/2009	T02276 - TERRENI AGRICOLI - FG.:037 PART.:50	2009	12.551,00 €	- €	- €	12.551,00 €	- €	- €	0,00%	12.551,00 €
T013530 - 1	02/01/2018	T022760 - TERRENI AGRICOLI - FG.:009/L PART.:741	2018	2,00 €	- €	- €	2,00 €	- €	- €	0,00%	2,00 €
T013531 - 1	02/01/2018	T022761 - TERRENI AGRICOLI - FG.:009/L PART.:743	2018	169,00 €	- €	- €	169,00 €	- €	- €	0,00%	169,00 €
T013532 - 1	02/01/2018	T022762 - TERRENI AGRICOLI - FG.:009/L PART.:750	2018	59,00 €	- €	- €	59,00 €	- €	- €	0,00%	59,00 €
T013533 - 1	02/01/2018	T022763 - TERRENI AGRICOLI - FG.:009/L PART.:752	2018	31,00 €	- €	- €	31,00 €	- €	- €	0,00%	31,00 €
T013534 - 1	02/01/2018	T022764 - TERRENI AGRICOLI - FG.:009/L PART.:755	2018	2.945,00 €	- €	- €	2.945,00 €	- €	- €	0,00%	2.945,00 €
T013535 - 1	02/01/2018	T022765 - TERRENI AGRICOLI - FG.:009/L PART.:757	2018	2.104,00 €	- €	- €	2.104,00 €	- €	- €	0,00%	2.104,00 €
T013536 - 1	02/01/2018	T022766 - TERRENI AGRICOLI - FG.:009/L PART.:768	2018	228,00 €	- €	- €	228,00 €	- €	- €	0,00%	228,00 €
T013537 - 1	02/01/2018	T022767 - TERRENI AGRICOLI - FG.:003/M PART.:594	2018	127,00 €	- €	- €	127,00 €	- €	- €	0,00%	127,00 €
T013538 - 1	02/01/2018	T022768 - TERRENI AGRICOLI - FG.:004/M PART.:382	2018	4.349,00 €	- €	- €	4.349,00 €	- €	- €	0,00%	4.349,00 €
T013539 - 1	02/01/2018	T022769 - TERRENI AGRICOLI - FG.:004/M PART.:385	2018	82,00 €	- €	- €	82,00 €	- €	- €	0,00%	82,00 €
T013540 - 1	02/01/2009	T02277 - TERRENI AGRICOLI - FG.:037 PART.:106	2009	112.206,00 €	- €	- €	112.206,00 €	- €	- €	0,00%	112.206,00 €
T013541 - 1	02/01/2018	T022770 - TERRENI AGRICOLI - FG.:004/M PART.:388	2018	2.699,00 €	- €	- €	2.699,00 €	- €	- €	0,00%	2.699,00 €
T013542 - 1	02/01/2018	T022771 - TERRENI AGRICOLI - FG.:004/M PART.:389	2018	142,00 €	- €	- €	142,00 €	- €	- €	0,00%	142,00 €
T013543 - 1	02/01/2018	T022772 - TERRENI AGRICOLI - FG.:004/M PART.:391	2018	329,00 €	- €	- €	329,00 €	- €	- €	0,00%	329,00 €
T013544 - 1	02/01/2018	T022773 - TERRENI AGRICOLI - FG.:002/C PART.:780	2018	423,00 €	- €	- €	423,00 €	- €	- €	0,00%	423,00 €
T013545 - 1	02/01/2018	T022774 - TERRENI AGRICOLI - FG.:002/C PART.:782	2018	712,00 €	- €	- €	712,00 €	- €	- €	0,00%	712,00 €
T013546 - 1	02/01/2018	T022775 - TERRENI AGRICOLI - FG.:002/C PART.:784	2018	595,00 €	- €	- €	595,00 €	- €	- €	0,00%	595,00 €
T013547 - 1	02/01/2018	T022776 - TERRENI AGRICOLI - FG.:002/C PART.:786	2018	985,00 €	- €	- €	985,00 €	- €	- €	0,00%	985,00 €
T013548 - 1	02/01/2018	T022777 - TERRENI AGRICOLI - FG.:002/C PART.:787	2018	723,00 €	- €	- €	723,00 €	- €	- €	0,00%	723,00 €
T013549 - 1	02/01/2018	T022778 - TERRENI AGRICOLI - FG.:002/C PART.:789	2018	645,00 €	- €	- €	645,00 €	- €	- €	0,00%	645,00 €
T013550 - 1	02/01/2018	T022779 - TERRENI AGRICOLI - FG.:002/C PART.:791	2018	597,00 €	- €	- €	597,00 €	- €	- €	0,00%	597,00 €
T013551 - 1	02/01/2009	T02278 - TERRENI AGRICOLI - FG.:037 PART.:108	2009	1.483,00 €	- €	- €	1.483,00 €	- €	- €	0,00%	1.483,00 €
T013552 - 1	02/01/2018	T022780 - TERRENI AGRICOLI - FG.:002/L PART.:110	2018	8.835,00 €	- €	- €	8.835,00 €	- €	- €	0,00%	8.835,00 €
T013553 - 1	02/01/2018	T022781 - TERRENI AGRICOLI - FG.:002/L PART.:111	2018	12.060,00 €	- €	- €	12.060,00 €	- €	- €	0,00%	12.060,00 €
T013554 - 1	02/01/2018	T022783 - TERRENI AGRICOLI - FG.:002/L PART.:298	2018	2.804,00 €	- €	- €	2.804,00 €	- €	- €	0,00%	2.804,00 €
T013555 - 1	02/01/2018	T022784 - TERRENI AGRICOLI - FG.:002/L PART.:322	2018	351,00 €	- €	- €	351,00 €	- €	- €	0,00%	351,00 €
T013556 - 1	02/01/2018	T022785 - TERRENI AGRICOLI - FG.:002/L PART.:323	2018	140,00 €	- €	- €	140,00 €	- €	- €	0,00%	140,00 €
T013557 - 1	02/01/2018	T022786 - TERRENI AGRICOLI - FG.:002/L PART.:324	2018	5.190,00 €	- €	- €	5.190,00 €	- €	- €	0,00%	5.190,00 €
T013558 - 1	02/01/2018	T022787 - TERRENI AGRICOLI - FG.:002/L PART.:325	2018	12.396,00 €	- €	- €	12.396,00 €	- €	- €	0,00%	12.396,00 €
T013559 - 1	02/01/2018	T022788 - TERRENI AGRICOLI - FG.:002/L PART.:326	2018	1.907,00 €	- €	- €	1.907,00 €	- €	- €	0,00%	1.907,00 €
T013560 - 1	02/01/2018	T022789 - TERRENI AGRICOLI - FG.:002/L PART.:327	2018	351,00 €	- €	- €	351,00 €	- €	- €	0,00%	351,00 €
T013561 - 1	02/01/2009	T02279 - TERRENI AGRICOLI - FG.:037 PART.:109	2009	14.704,00 €	- €	- €	14.704,00 €	- €	- €	0,00%	14.704,00 €
T013562 - 1	02/01/2018	T022790 - TERRENI AGRICOLI - FG.:002/L PART.:328	2018	490,00 €	- €	- €	490,00 €	- €	- €	0,00%	490,00 €
T013563 - 1	02/01/2018	T022791 - TERRENI AGRICOLI - FG.:002/L PART.:329	2018	316,00 €	- €	- €	316,00 €	- €	- €	0,00%	316,00 €
T013564 - 1	01/01/2023	T022792 - TERRENI AGRICOLI - FG.:002/L PART.:330	2023	- €	- €	- €	- €	- €	- €	0,00%	- €
T013565 - 1	02/01/2018	T022798 - TERRENI AGRICOLI - FG.:011/C PART.:325	2018	2,00 €	- €	- €	2,00 €	- €	- €	0,00%	2,00 €
T013566 - 1	02/01/2018	T022799 - TERRENI AGRICOLI - FG.:011/C PART.:326	2018	1,00 €	- €	- €	1,00 €	- €	- €	0,00%	1,00 €
T013567 - 1	02/01/2009	T0228 - TERRENI AGRICOLI - FG.:013 PART.:668	2009	4.694,00 €	- €	- €	4.694,00 €	- €	- €	0,00%	4.694,00 €
T013568 - 1	02/01/2009	T02280 - TERRENI AGRICOLI - FG.:037 PART.:419	2009	2.826,00 €	- €	- €	2.826,00 €	- €	- €	0,00%	2.826,00 €
T013569 - 1	02/01/2018	T022800 - TERRENI AGRICOLI - FG.:011/C PART.:327	2018	7,00 €	- €	- €	7,00 €	- €	- €	0,00%	7,00 €
T013570 - 1	02/01/2018	T022801 - TERRENI AGRICOLI - FG.:011/C PART.:328	2018	1.188,00 €	- €	- €	1.188,00 €	- €	- €	0,00%	1.188,00 €

Regione Calabria

T013571 - 1	02/01/2018	T022802 - TERRENI AGRICOLI - FG.:011/C PART.:330	2018	280,00 €	- €	- €	280,00 €	- €	- €	0,00%	280,00 €
T013572 - 1	02/01/2018	T022803 - TERRENI AGRICOLI - FG.:011/C PART.:332	2018	134,00 €	- €	- €	134,00 €	- €	- €	0,00%	134,00 €
T013573 - 1	01/01/2023	T022804 - TERRENI AGRICOLI - FG.:011/C PART.:334	2023	- €	- €	- €	- €	- €	- €	0,00%	- €
T013574 - 1	02/01/2018	T022805 - TERRENI AGRICOLI - FG.:011/C PART.:335	2018	2.069,00 €	- €	- €	2.069,00 €	- €	- €	0,00%	2.069,00 €
T013575 - 1	02/01/2018	T022806 - TERRENI AGRICOLI - FG.:011/C PART.:337	2018	4.137,00 €	- €	- €	4.137,00 €	- €	- €	0,00%	4.137,00 €
T013576 - 1	02/01/2018	T022807 - TERRENI AGRICOLI - FG.:011/C PART.:340	2018	593,00 €	- €	- €	593,00 €	- €	- €	0,00%	593,00 €
T013577 - 1	02/01/2018	T022808 - TERRENI AGRICOLI - FG.:011/C PART.:356	2018	561,00 €	- €	- €	561,00 €	- €	- €	0,00%	561,00 €
T013578 - 1	02/01/2018	T022809 - TERRENI AGRICOLI - FG.:011/C PART.:593	2018	1.099,00 €	- €	- €	1.099,00 €	- €	- €	0,00%	1.099,00 €
T013579 - 1	02/01/2009	T02281 - TERRENI AGRICOLI - FG.:037 PART.:420	2009	1.984,00 €	- €	- €	1.984,00 €	- €	- €	0,00%	1.984,00 €
T013580 - 1	02/01/2018	T022810 - TERRENI AGRICOLI - FG.:011/C PART.:596	2018	461,00 €	- €	- €	461,00 €	- €	- €	0,00%	461,00 €
T013581 - 1	02/01/2018	T022811 - TERRENI AGRICOLI - FG.:011/C PART.:599	2018	2.237,00 €	- €	- €	2.237,00 €	- €	- €	0,00%	2.237,00 €
T013582 - 1	02/01/2018	T022812 - TERRENI AGRICOLI - FG.:011/C PART.:602	2018	527,00 €	- €	- €	527,00 €	- €	- €	0,00%	527,00 €
T013583 - 1	02/01/2018	T022813 - TERRENI AGRICOLI - FG.:011/C PART.:605	2018	206,00 €	- €	- €	206,00 €	- €	- €	0,00%	206,00 €
T013584 - 1	02/01/2018	T022814 - TERRENI AGRICOLI - FG.:011/C PART.:608	2018	337,00 €	- €	- €	337,00 €	- €	- €	0,00%	337,00 €
T013585 - 1	02/01/2018	T022815 - TERRENI AGRICOLI - FG.:011/C PART.:650	2018	2.130,00 €	- €	- €	2.130,00 €	- €	- €	0,00%	2.130,00 €
T013586 - 1	02/01/2018	T022816 - TERRENI AGRICOLI - FG.:011/C PART.:651	2018	1.865,00 €	- €	- €	1.865,00 €	- €	- €	0,00%	1.865,00 €
T013587 - 1	02/01/2018	T022817 - TERRENI AGRICOLI - FG.:004/D PART.:639	2018	366,00 €	- €	- €	366,00 €	- €	- €	0,00%	366,00 €
T013588 - 1	02/01/2018	T022818 - TERRENI AGRICOLI - FG.:004/D PART.:642	2018	2.699,00 €	- €	- €	2.699,00 €	- €	- €	0,00%	2.699,00 €
T013589 - 1	02/01/2018	T022819 - TERRENI AGRICOLI - FG.:004/D PART.:645	2018	105,00 €	- €	- €	105,00 €	- €	- €	0,00%	105,00 €
T013590 - 1	02/01/2009	T02282 - TERRENI AGRICOLI - FG.:037 PART.:422	2009	244,00 €	- €	- €	244,00 €	- €	- €	0,00%	244,00 €
T013591 - 1	02/01/2018	T022820 - TERRENI AGRICOLI - FG.:004/D PART.:647	2018	120,00 €	- €	- €	120,00 €	- €	- €	0,00%	120,00 €
T013592 - 1	02/01/2018	T022821 - TERRENI AGRICOLI - FG.:004/D PART.:651	2018	1.458,00 €	- €	- €	1.458,00 €	- €	- €	0,00%	1.458,00 €
T013593 - 1	02/01/2018	T022822 - TERRENI AGRICOLI - FG.:004/D PART.:653	2018	316,00 €	- €	- €	316,00 €	- €	- €	0,00%	316,00 €
T013594 - 1	02/01/2018	T022823 - TERRENI AGRICOLI - FG.:004/D PART.:655	2018	730,00 €	- €	- €	730,00 €	- €	- €	0,00%	730,00 €
T013595 - 1	02/01/2018	T022824 - TERRENI AGRICOLI - FG.:004/D PART.:657	2018	508,00 €	- €	- €	508,00 €	- €	- €	0,00%	508,00 €
T013596 - 1	02/01/2018	T022825 - TERRENI AGRICOLI - FG.:004/D PART.:660	2018	2.418,00 €	- €	- €	2.418,00 €	- €	- €	0,00%	2.418,00 €
T013597 - 1	02/01/2018	T022826 - TERRENI AGRICOLI - FG.:004/D PART.:663	2018	1.522,00 €	- €	- €	1.522,00 €	- €	- €	0,00%	1.522,00 €
T013598 - 1	02/01/2018	T022827 - TERRENI AGRICOLI - FG.:004/D PART.:665	2018	147,00 €	- €	- €	147,00 €	- €	- €	0,00%	147,00 €
T013599 - 1	02/01/2018	T022828 - TERRENI AGRICOLI - FG.:004/D PART.:667	2018	835,00 €	- €	- €	835,00 €	- €	- €	0,00%	835,00 €
T013600 - 1	02/01/2018	T022829 - TERRENI AGRICOLI - FG.:004/D PART.:673	2018	105,00 €	- €	- €	105,00 €	- €	- €	0,00%	105,00 €
T013601 - 1	02/01/2009	T02283 - TERRENI AGRICOLI - FG.:037 PART.:431	2009	5.200,00 €	- €	- €	5.200,00 €	- €	- €	0,00%	5.200,00 €
T013602 - 1	02/01/2018	T022830 - TERRENI AGRICOLI - FG.:004/D PART.:805	2018	3.163,00 €	- €	- €	3.163,00 €	- €	- €	0,00%	3.163,00 €
T013603 - 1	02/01/2018	T022831 - TERRENI AGRICOLI - FG.:004/D PART.:806	2018	13,00 €	- €	- €	13,00 €	- €	- €	0,00%	13,00 €
T013604 - 1	02/01/2018	T022832 - TERRENI AGRICOLI - FG.:004/D PART.:810	2018	329,00 €	- €	- €	329,00 €	- €	- €	0,00%	329,00 €
T013605 - 1	02/01/2018	T022833 - TERRENI AGRICOLI - FG.:004/D PART.:811	2018	217,00 €	- €	- €	217,00 €	- €	- €	0,00%	217,00 €
T013606 - 1	02/01/2018	T022834 - TERRENI AGRICOLI - FG.:004/D PART.:812	2018	211,00 €	- €	- €	211,00 €	- €	- €	0,00%	211,00 €
T013607 - 1	02/01/2018	T022835 - TERRENI AGRICOLI - FG.:008/D PART.:1136	2018	2.020,00 €	- €	- €	2.020,00 €	- €	- €	0,00%	2.020,00 €
T013608 - 1	02/01/2018	T022836 - TERRENI AGRICOLI - FG.:008/D PART.:1138	2018	287,00 €	- €	- €	287,00 €	- €	- €	0,00%	287,00 €
T013609 - 1	02/01/2018	T022837 - TERRENI AGRICOLI - FG.:008/D PART.:1140	2018	1.633,00 €	- €	- €	1.633,00 €	- €	- €	0,00%	1.633,00 €
T013610 - 1	02/01/2018	T022838 - TERRENI AGRICOLI - FG.:008/D PART.:1243	2018	289,00 €	- €	- €	289,00 €	- €	- €	0,00%	289,00 €
T013611 - 1	02/01/2018	T022839 - TERRENI AGRICOLI - FG.:008/D PART.:1244	2018	358,00 €	- €	- €	358,00 €	- €	- €	0,00%	358,00 €
T013612 - 1	02/01/2009	T02284 - TERRENI AGRICOLI - FG.:037 PART.:432	2009	215,00 €	- €	- €	215,00 €	- €	- €	0,00%	215,00 €
T013613 - 1	02/01/2018	T022840 - TERRENI AGRICOLI - FG.:009/D PART.:1000	2018	897,00 €	- €	- €	897,00 €	- €	- €	0,00%	897,00 €
T013614 - 1	02/01/2018	T022841 - TERRENI AGRICOLI - FG.:009/D PART.:1002	2018	1.473,00 €	- €	- €	1.473,00 €	- €	- €	0,00%	1.473,00 €
T013615 - 1	02/01/2018	T022842 - TERRENI AGRICOLI - FG.:009/D PART.:1004	2018	1.416,00 €	- €	- €	1.416,00 €	- €	- €	0,00%	1.416,00 €
T013616 - 1	02/01/2018	T022843 - TERRENI AGRICOLI - FG.:009/D PART.:1006	2018	329,00 €	- €	- €	329,00 €	- €	- €	0,00%	329,00 €
T013617 - 1	02/01/2018	T022844 - TERRENI AGRICOLI - FG.:009/D PART.:1008	2018	6.613,00 €	- €	- €	6.613,00 €	- €	- €	0,00%	6.613,00 €
T013618 - 1	02/01/2018	T022845 - TERRENI AGRICOLI - FG.:009/D PART.:1012	2018	749,00 €	- €	- €	749,00 €	- €	- €	0,00%	749,00 €
T013619 - 1	02/01/2018	T022846 - TERRENI AGRICOLI - FG.:009/D PART.:1014	2018	3.219,00 €	- €	- €	3.219,00 €	- €	- €	0,00%	3.219,00 €
T013620 - 1	02/01/2018	T022847 - TERRENI AGRICOLI - FG.:009/D PART.:1017	2018	3.190,00 €	- €	- €	3.190,00 €	- €	- €	0,00%	3.190,00 €
T013621 - 1	02/01/2018	T022848 - TERRENI AGRICOLI - FG.:002/F PART.:909	2018	739,00 €	- €	- €	739,00 €	- €	- €	0,00%	739,00 €
T013622 - 1	02/01/2018	T022849 - TERRENI AGRICOLI - FG.:002/F PART.:911	2018	1.395,00 €	- €	- €	1.395,00 €	- €	- €	0,00%	1.395,00 €
T013623 - 1	02/01/2009	T02285 - TERRENI AGRICOLI - FG.:037 PART.:436	2009	38.429,00 €	- €	- €	38.429,00 €	- €	- €	0,00%	38.429,00 €
T013624 - 1	02/01/2018	T022850 - TERRENI AGRICOLI - FG.:002/M PART.:579	2018	1.391,00 €	- €	- €	1.391,00 €	- €	- €	0,00%	1.391,00 €
T013625 - 1	02/01/2018	T022851 - TERRENI AGRICOLI - FG.:002/M PART.:581	2018	204,00 €	- €	- €	204,00 €	- €	- €	0,00%	204,00 €
T013626 - 1	02/01/2018	T022852 - TERRENI AGRICOLI - FG.:002/M PART.:583	2018	381,00 €	- €	- €	381,00 €	- €	- €	0,00%	381,00 €
T013627 - 1	02/01/2018	T022853 - TERRENI AGRICOLI - FG.:002/M PART.:601	2018	292,00 €	- €	- €	292,00 €	- €	- €	0,00%	292,00 €
T013628 - 1	02/01/2018	T022854 - TERRENI AGRICOLI - FG.:002/M PART.:603	2018	611,00 €	- €	- €	611,00 €	- €	- €	0,00%	611,00 €
T013629 - 1	02/01/2018	T022855 - TERRENI AGRICOLI - FG.:002/M PART.:605	2018	316,00 €	- €	- €	316,00 €	- €	- €	0,00%	316,00 €
T013630 - 1	02/01/2018	T022856 - TERRENI AGRICOLI - FG.:002/M PART.:885	2018	43,00 €	- €	- €	43,00 €	- €	- €	0,00%	43,00 €

Regione Calabria

T013631 - 1	02/01/2018	T022857 - TERRENI AGRICOLI - FG.:002/M PART.:888	2018	29,00 €	- €	- €	29,00 €	- €	- €	0,00%	29,00 €
T013632 - 1	02/01/2018	T022858 - TERRENI AGRICOLI - FG.:002/M PART.:891	2018	43,00 €	- €	- €	43,00 €	- €	- €	0,00%	43,00 €
T013633 - 1	02/01/2018	T022859 - TERRENI AGRICOLI - FG.:002/M PART.:894	2018	27,00 €	- €	- €	27,00 €	- €	- €	0,00%	27,00 €
T013634 - 1	02/01/2009	T02286 - TERRENI AGRICOLI - FG.:037 PART.:437	2009	63,00 €	- €	- €	63,00 €	- €	- €	0,00%	63,00 €
T013635 - 1	02/01/2018	T022860 - TERRENI AGRICOLI - FG.:002/M PART.:897	2018	7,00 €	- €	- €	7,00 €	- €	- €	0,00%	7,00 €
T013636 - 1	02/01/2018	T022861 - TERRENI AGRICOLI - FG.:002/M PART.:899	2018	645,00 €	- €	- €	645,00 €	- €	- €	0,00%	645,00 €
T013637 - 1	02/01/2018	T022862 - TERRENI AGRICOLI - FG.:002/M PART.:902	2018	258,00 €	- €	- €	258,00 €	- €	- €	0,00%	258,00 €
T013638 - 1	02/01/2018	T022863 - TERRENI AGRICOLI - FG.:002/M PART.:905	2018	310,00 €	- €	- €	310,00 €	- €	- €	0,00%	310,00 €
T013639 - 1	02/01/2018	T022864 - TERRENI AGRICOLI - FG.:002/M PART.:907	2018	14,00 €	- €	- €	14,00 €	- €	- €	0,00%	14,00 €
T013640 - 1	02/01/2018	T022865 - TERRENI AGRICOLI - FG.:090/A PART.:2214	2018	27,00 €	- €	- €	27,00 €	- €	- €	0,00%	27,00 €
T013641 - 1	02/01/2018	T022866 - TERRENI AGRICOLI - FG.:007/E PART.:201	2018	122,00 €	- €	- €	122,00 €	- €	- €	0,00%	122,00 €
T013642 - 1	02/01/2018	T022867 - TERRENI AGRICOLI - FG.:009/E PART.:129	2018	386,00 €	- €	- €	386,00 €	- €	- €	0,00%	386,00 €
T013643 - 1	02/01/2018	T022868 - TERRENI AGRICOLI - FG.:009/E PART.:131	2018	1.140,00 €	- €	- €	1.140,00 €	- €	- €	0,00%	1.140,00 €
T013644 - 1	02/01/2018	T022869 - TERRENI AGRICOLI - FG.:024/F PART.:556	2018	61,00 €	- €	- €	61,00 €	- €	- €	0,00%	61,00 €
T013645 - 1	02/01/2009	T02287 - TERRENI AGRICOLI - FG.:037 PART.:438	2009	26,00 €	- €	- €	26,00 €	- €	- €	0,00%	26,00 €
T013646 - 1	02/01/2018	T022870 - TERRENI AGRICOLI - FG.:024/F PART.:558	2018	47,00 €	- €	- €	47,00 €	- €	- €	0,00%	47,00 €
T013647 - 1	02/01/2018	T022871 - TERRENI AGRICOLI - FG.:024/F PART.:560	2018	203,00 €	- €	- €	203,00 €	- €	- €	0,00%	203,00 €
T013648 - 1	02/01/2018	T022872 - TERRENI AGRICOLI - FG.:06/C PART.:631	2018	490,00 €	- €	- €	490,00 €	- €	- €	0,00%	490,00 €
T013649 - 1	02/01/2018	T022873 - TERRENI AGRICOLI - FG.:001/E PART.:102	2018	44.491,00 €	- €	- €	44.491,00 €	- €	- €	0,00%	44.491,00 €
T013650 - 1	02/01/2018	T022874 - TERRENI AGRICOLI - FG.:001/E PART.:263	2018	3.190,00 €	- €	- €	3.190,00 €	- €	- €	0,00%	3.190,00 €
T013651 - 1	02/01/2018	T022875 - TERRENI AGRICOLI - FG.:001/E PART.:264	2018	6.450,00 €	- €	- €	6.450,00 €	- €	- €	0,00%	6.450,00 €
T013652 - 1	01/01/2023	T022876 - TERRENI AGRICOLI - FG.:001/E PART.:265	2023	- €	- €	- €	- €	- €	- €	0,00%	- €
T013653 - 1	02/01/2018	T022877 - TERRENI AGRICOLI - FG.:001/E PART.:267	2018	42,00 €	- €	- €	42,00 €	- €	- €	0,00%	42,00 €
T013654 - 1	02/01/2018	T022878 - TERRENI AGRICOLI - FG.:001/E PART.:290	2018	7.994,00 €	- €	- €	7.994,00 €	- €	- €	0,00%	7.994,00 €
T013655 - 1	02/01/2018	T022879 - TERRENI AGRICOLI - FG.:001/E PART.:292	2018	1.719,00 €	- €	- €	1.719,00 €	- €	- €	0,00%	1.719,00 €
T013656 - 1	02/01/2009	T02288 - TERRENI AGRICOLI - FG.:037 PART.:439	2009	599,00 €	- €	- €	599,00 €	- €	- €	0,00%	599,00 €
T013657 - 1	02/01/2018	T022880 - TERRENI AGRICOLI - FG.:001/E PART.:375	2018	2.171,00 €	- €	- €	2.171,00 €	- €	- €	0,00%	2.171,00 €
T013658 - 1	02/01/2018	T022881 - TERRENI AGRICOLI - FG.:001/E PART.:383	2018	702,00 €	- €	- €	702,00 €	- €	- €	0,00%	702,00 €
T013659 - 1	01/01/2023	T022882 - TERRENI AGRICOLI - FG.:001/E PART.:390	2023	- €	- €	- €	- €	- €	- €	0,00%	- €
T013660 - 1	02/01/2018	T022883 - TERRENI AGRICOLI - FG.:001/E PART.:85	2018	21,00 €	- €	- €	21,00 €	- €	- €	0,00%	21,00 €
T013661 - 1	02/01/2018	T022884 - TERRENI AGRICOLI - FG.:001/E PART.:86	2018	7,00 €	- €	- €	7,00 €	- €	- €	0,00%	7,00 €
T013662 - 1	01/01/2023	T022885 - TERRENI AGRICOLI - FG.:001/E PART.:87	2023	- €	- €	- €	- €	- €	- €	0,00%	- €
T013663 - 1	02/01/2018	T022886 - TERRENI AGRICOLI - FG.:06/C PART.:632	2018	1.143,00 €	- €	- €	1.143,00 €	- €	- €	0,00%	1.143,00 €
T013664 - 1	02/01/2018	T022887 - TERRENI AGRICOLI - FG.:015/E PART.:1214	2018	3.491,00 €	- €	- €	3.491,00 €	- €	- €	0,00%	3.491,00 €
T013665 - 1	02/01/2018	T022888 - TERRENI AGRICOLI - FG.:015/E PART.:1323	2018	55,00 €	- €	- €	55,00 €	- €	- €	0,00%	55,00 €
T013666 - 1	02/01/2018	T022889 - TERRENI AGRICOLI - FG.:015/E PART.:1324	2018	27,00 €	- €	- €	27,00 €	- €	- €	0,00%	27,00 €
T013667 - 1	02/01/2009	T02289 - TERRENI AGRICOLI - FG.:037 PART.:440	2009	1.179,00 €	- €	- €	1.179,00 €	- €	- €	0,00%	1.179,00 €
T013668 - 1	02/01/2018	T022890 - TERRENI AGRICOLI - FG.:015/E PART.:189	2018	136,00 €	- €	- €	136,00 €	- €	- €	0,00%	136,00 €
T013669 - 1	02/01/2018	T022891 - TERRENI AGRICOLI - FG.:015/E PART.:191	2018	703,00 €	- €	- €	703,00 €	- €	- €	0,00%	703,00 €
T013670 - 1	02/01/2018	T022892 - TERRENI AGRICOLI - FG.:015/E PART.:195	2018	1.339,00 €	- €	- €	1.339,00 €	- €	- €	0,00%	1.339,00 €
T013671 - 1	02/01/2018	T022893 - TERRENI AGRICOLI - FG.:015/E PART.:198	2018	1.479,00 €	- €	- €	1.479,00 €	- €	- €	0,00%	1.479,00 €
T013672 - 1	02/01/2018	T022894 - TERRENI AGRICOLI - FG.:015/E PART.:205	2018	1.594,00 €	- €	- €	1.594,00 €	- €	- €	0,00%	1.594,00 €
T013673 - 1	02/01/2018	T022895 - TERRENI AGRICOLI - FG.:015/E PART.:207	2018	702,00 €	- €	- €	702,00 €	- €	- €	0,00%	702,00 €
T013674 - 1	02/01/2018	T022896 - TERRENI AGRICOLI - FG.:015/E PART.:209	2018	979,00 €	- €	- €	979,00 €	- €	- €	0,00%	979,00 €
T013675 - 1	02/01/2018	T022897 - TERRENI AGRICOLI - FG.:015/E PART.:211	2018	180,00 €	- €	- €	180,00 €	- €	- €	0,00%	180,00 €
T013676 - 1	02/01/2018	T022898 - TERRENI AGRICOLI - FG.:015/E PART.:230	2018	112,00 €	- €	- €	112,00 €	- €	- €	0,00%	112,00 €
T013677 - 1	02/01/2018	T022899 - TERRENI AGRICOLI - FG.:015/E PART.:232	2018	470,00 €	- €	- €	470,00 €	- €	- €	0,00%	470,00 €
T013678 - 1	02/01/2009	T0229 - TERRENI AGRICOLI - FG.:013 PART.:669	2009	3.034,00 €	- €	- €	3.034,00 €	- €	- €	0,00%	3.034,00 €
T013679 - 1	02/01/2009	T02290 - TERRENI AGRICOLI - FG.:037 PART.:441	2009	71,00 €	- €	- €	71,00 €	- €	- €	0,00%	71,00 €
T013680 - 1	02/01/2018	T022900 - TERRENI AGRICOLI - FG.:015/E PART.:234	2018	702,00 €	- €	- €	702,00 €	- €	- €	0,00%	702,00 €
T013681 - 1	02/01/2018	T022901 - TERRENI AGRICOLI - FG.:015/E PART.:257	2018	567,00 €	- €	- €	567,00 €	- €	- €	0,00%	567,00 €
T013682 - 1	02/01/2018	T022902 - TERRENI AGRICOLI - FG.:015/E PART.:293	2018	95,00 €	- €	- €	95,00 €	- €	- €	0,00%	95,00 €
T013683 - 1	02/01/2018	T022903 - TERRENI AGRICOLI - FG.:015/E PART.:353	2018	535,00 €	- €	- €	535,00 €	- €	- €	0,00%	535,00 €
T013684 - 1	02/01/2018	T022904 - TERRENI AGRICOLI - FG.:015/E PART.:354	2018	1.635,00 €	- €	- €	1.635,00 €	- €	- €	0,00%	1.635,00 €
T013685 - 1	02/01/2018	T022905 - TERRENI AGRICOLI - FG.:015/E PART.:357	2018	380,00 €	- €	- €	380,00 €	- €	- €	0,00%	380,00 €
T013686 - 1	02/01/2018	T022906 - TERRENI AGRICOLI - FG.:017/E PART.:48	2018	1.520,00 €	- €	- €	1.520,00 €	- €	- €	0,00%	1.520,00 €
T013687 - 1	02/01/2018	T022907 - TERRENI AGRICOLI - FG.:002/E PART.:297	2018	1.543,00 €	- €	- €	1.543,00 €	- €	- €	0,00%	1.543,00 €
T013688 - 1	02/01/2018	T022908 - TERRENI AGRICOLI - FG.:002/E PART.:299	2018	2.734,00 €	- €	- €	2.734,00 €	- €	- €	0,00%	2.734,00 €
T013689 - 1	02/01/2018	T022909 - TERRENI AGRICOLI - FG.:002/E PART.:318	2018	256,00 €	- €	- €	256,00 €	- €	- €	0,00%	256,00 €
T013690 - 1	02/01/2009	T02291 - TERRENI AGRICOLI - FG.:037 PART.:442	2009	4.169,00 €	- €	- €	4.169,00 €	- €	- €	0,00%	4.169,00 €

Regione Calabria

T013691 - 1	02/01/2018	T022910 - TERRENI AGRICOLI - FG.:002/E PART.:319	2018	1.754,00 €	- €	- €	1.754,00 €	- €	- €	0,00%	1.754,00 €
T013692 - 1	02/01/2018	T022911 - TERRENI AGRICOLI - FG.:002/E PART.:321	2018	271,00 €	- €	- €	271,00 €	- €	- €	0,00%	271,00 €
T013693 - 1	02/01/2018	T022912 - TERRENI AGRICOLI - FG.:002/E PART.:323	2018	1.122,00 €	- €	- €	1.122,00 €	- €	- €	0,00%	1.122,00 €
T013694 - 1	02/01/2018	T022913 - TERRENI AGRICOLI - FG.:002/E PART.:325	2018	1.122,00 €	- €	- €	1.122,00 €	- €	- €	0,00%	1.122,00 €
T013695 - 1	02/01/2018	T022914 - TERRENI AGRICOLI - FG.:002/E PART.:327	2018	1.543,00 €	- €	- €	1.543,00 €	- €	- €	0,00%	1.543,00 €
T013696 - 1	02/01/2018	T022915 - TERRENI AGRICOLI - FG.:002/E PART.:329	2018	10,00 €	- €	- €	10,00 €	- €	- €	0,00%	10,00 €
T013697 - 1	01/01/2023	T022916 - TERRENI AGRICOLI - FG.:002/E PART.:337	2023	- €	- €	- €	- €	- €	- €	0,00%	- €
T013698 - 1	02/01/2018	T022917 - TERRENI AGRICOLI - FG.:002/E PART.:338	2018	1.473,00 €	- €	- €	1.473,00 €	- €	- €	0,00%	1.473,00 €
T013699 - 1	02/01/2018	T022918 - TERRENI AGRICOLI - FG.:002/E PART.:342	2018	1.403,00 €	- €	- €	1.403,00 €	- €	- €	0,00%	1.403,00 €
T013700 - 1	02/01/2018	T022919 - TERRENI AGRICOLI - FG.:002/E PART.:343	2018	211,00 €	- €	- €	211,00 €	- €	- €	0,00%	211,00 €
T013701 - 1	02/01/2009	T02292 - TERRENI AGRICOLI - FG.:037 PART.:443	2009	467,00 €	- €	- €	467,00 €	- €	- €	0,00%	467,00 €
T013702 - 1	02/01/2018	T022920 - TERRENI AGRICOLI - FG.:002/E PART.:373	2018	2.314,00 €	- €	- €	2.314,00 €	- €	- €	0,00%	2.314,00 €
T013703 - 1	02/01/2018	T022921 - TERRENI AGRICOLI - FG.:002/E PART.:374	2018	109,00 €	- €	- €	109,00 €	- €	- €	0,00%	109,00 €
T013704 - 1	02/01/2018	T022922 - TERRENI AGRICOLI - FG.:002/E PART.:375	2018	1.683,00 €	- €	- €	1.683,00 €	- €	- €	0,00%	1.683,00 €
T013705 - 1	02/01/2018	T022923 - TERRENI AGRICOLI - FG.:002/E PART.:376	2018	122,00 €	- €	- €	122,00 €	- €	- €	0,00%	122,00 €
T013706 - 1	02/01/2018	T022924 - TERRENI AGRICOLI - FG.:002/E PART.:377	2018	1.052,00 €	- €	- €	1.052,00 €	- €	- €	0,00%	1.052,00 €
T013707 - 1	02/01/2018	T022925 - TERRENI AGRICOLI - FG.:025/E PART.:330	2018	380,00 €	- €	- €	380,00 €	- €	- €	0,00%	380,00 €
T013708 - 1	02/01/2018	T022926 - TERRENI AGRICOLI - FG.:025/E PART.:341	2018	81,00 €	- €	- €	81,00 €	- €	- €	0,00%	81,00 €
T013709 - 1	02/01/2018	T022927 - TERRENI AGRICOLI - FG.:025/E PART.:343	2018	41,00 €	- €	- €	41,00 €	- €	- €	0,00%	41,00 €
T013710 - 1	02/01/2018	T022928 - TERRENI AGRICOLI - FG.:025/E PART.:344	2018	13,00 €	- €	- €	13,00 €	- €	- €	0,00%	13,00 €
T013711 - 1	02/01/2018	T022929 - TERRENI AGRICOLI - FG.:025/E PART.:345	2018	1.231,00 €	- €	- €	1.231,00 €	- €	- €	0,00%	1.231,00 €
T013712 - 1	02/01/2009	T02293 - TERRENI AGRICOLI - FG.:038 PART.:07	2009	2.394,00 €	- €	- €	2.394,00 €	- €	- €	0,00%	2.394,00 €
T013713 - 1	02/01/2018	T022930 - TERRENI AGRICOLI - FG.:025/E PART.:347	2018	627,00 €	- €	- €	627,00 €	- €	- €	0,00%	627,00 €
T013714 - 1	02/01/2018	T022931 - TERRENI AGRICOLI - FG.:025/E PART.:349	2018	27,00 €	- €	- €	27,00 €	- €	- €	0,00%	27,00 €
T013715 - 1	01/01/2023	T022932 - TERRENI AGRICOLI - FG.:025/E PART.:356	2023	- €	- €	- €	- €	- €	- €	0,00%	- €
T013716 - 1	01/01/2023	T022933 - TERRENI AGRICOLI - FG.:025/E PART.:358	2023	- €	- €	- €	- €	- €	- €	0,00%	- €
T013717 - 1	02/01/2018	T022934 - TERRENI AGRICOLI - FG.:025/E PART.:360	2018	705,00 €	- €	- €	705,00 €	- €	- €	0,00%	705,00 €
T013718 - 1	02/01/2018	T022935 - TERRENI AGRICOLI - FG.:025/E PART.:363	2018	326,00 €	- €	- €	326,00 €	- €	- €	0,00%	326,00 €
T013719 - 1	01/01/2023	T022936 - TERRENI AGRICOLI - FG.:025/E PART.:380	2023	- €	- €	- €	- €	- €	- €	0,00%	- €
T013720 - 1	02/01/2018	T022937 - TERRENI AGRICOLI - FG.:025/E PART.:382	2018	5,00 €	- €	- €	5,00 €	- €	- €	0,00%	5,00 €
T013721 - 1	02/01/2018	T022938 - TERRENI AGRICOLI - FG.:025/E PART.:384	2018	144,00 €	- €	- €	144,00 €	- €	- €	0,00%	144,00 €
T013722 - 1	02/01/2018	T022939 - TERRENI AGRICOLI - FG.:025/E PART.:385	2018	652,00 €	- €	- €	652,00 €	- €	- €	0,00%	652,00 €
T013723 - 1	02/01/2009	T02294 - TERRENI AGRICOLI - FG.:038 PART.:08	2009	5.331,00 €	- €	- €	5.331,00 €	- €	- €	0,00%	5.331,00 €
T013724 - 1	02/01/2018	T022940 - TERRENI AGRICOLI - FG.:025/E PART.:387	2018	433,00 €	- €	- €	433,00 €	- €	- €	0,00%	433,00 €
T013725 - 1	02/01/2018	T022941 - TERRENI AGRICOLI - FG.:025/E PART.:389	2018	723,00 €	- €	- €	723,00 €	- €	- €	0,00%	723,00 €
T013726 - 1	02/01/2018	T022942 - TERRENI AGRICOLI - FG.:025/E PART.:391	2018	433,00 €	- €	- €	433,00 €	- €	- €	0,00%	433,00 €
T013727 - 1	02/01/2018	T022943 - TERRENI AGRICOLI - FG.:025/E PART.:393	2018	7,00 €	- €	- €	7,00 €	- €	- €	0,00%	7,00 €
T013728 - 1	01/01/2023	T022944 - TERRENI AGRICOLI - FG.:025/E PART.:395	2023	- €	- €	- €	- €	- €	- €	0,00%	- €
T013729 - 1	02/01/2018	T022945 - TERRENI AGRICOLI - FG.:025/E PART.:396	2018	140,00 €	- €	- €	140,00 €	- €	- €	0,00%	140,00 €
T013730 - 1	02/01/2018	T022946 - TERRENI AGRICOLI - FG.:025/E PART.:415	2018	30,00 €	- €	- €	30,00 €	- €	- €	0,00%	30,00 €
T013731 - 1	02/01/2018	T022947 - TERRENI AGRICOLI - FG.:026/E PART.:289	2018	473,00 €	- €	- €	473,00 €	- €	- €	0,00%	473,00 €
T013732 - 1	02/01/2018	T022948 - TERRENI AGRICOLI - FG.:026/E PART.:300	2018	355,00 €	- €	- €	355,00 €	- €	- €	0,00%	355,00 €
T013733 - 1	02/01/2018	T022949 - TERRENI AGRICOLI - FG.:026/E PART.:325	2018	355,00 €	- €	- €	355,00 €	- €	- €	0,00%	355,00 €
T013734 - 1	02/01/2009	T02295 - TERRENI AGRICOLI - FG.:038 PART.:10	2009	71.434,00 €	- €	- €	71.434,00 €	- €	- €	0,00%	71.434,00 €
T013735 - 1	02/01/2018	T022950 - TERRENI AGRICOLI - FG.:026/E PART.:390	2018	1.183,00 €	- €	- €	1.183,00 €	- €	- €	0,00%	1.183,00 €
T013736 - 1	01/01/2023	T022951 - TERRENI AGRICOLI - FG.:026/E PART.:708	2023	- €	- €	- €	- €	- €	- €	0,00%	- €
T013737 - 1	02/01/2018	T022952 - TERRENI AGRICOLI - FG.:003/E PART.:1981	2018	27,00 €	- €	- €	27,00 €	- €	- €	0,00%	27,00 €
T013738 - 1	02/01/2018	T022953 - TERRENI AGRICOLI - FG.:003/E PART.:1982	2018	13,00 €	- €	- €	13,00 €	- €	- €	0,00%	13,00 €
T013739 - 1	01/01/2023	T022954 - TERRENI AGRICOLI - FG.:003/E PART.:1983	2023	- €	- €	- €	- €	- €	- €	0,00%	- €
T013740 - 1	01/01/2023	T022955 - TERRENI AGRICOLI - FG.:003/E PART.:1984	2023	- €	- €	- €	- €	- €	- €	0,00%	- €
T013741 - 1	02/01/2018	T022956 - TERRENI AGRICOLI - FG.:003/E PART.:474	2018	188,00 €	- €	- €	188,00 €	- €	- €	0,00%	188,00 €
T013742 - 1	02/01/2018	T022957 - TERRENI AGRICOLI - FG.:003/E PART.:476	2018	1.824,00 €	- €	- €	1.824,00 €	- €	- €	0,00%	1.824,00 €
T013743 - 1	02/01/2018	T022958 - TERRENI AGRICOLI - FG.:003/E PART.:478	2018	158,00 €	- €	- €	158,00 €	- €	- €	0,00%	158,00 €
T013744 - 1	02/01/2018	T022959 - TERRENI AGRICOLI - FG.:003/E PART.:479	2018	370,00 €	- €	- €	370,00 €	- €	- €	0,00%	370,00 €
T013745 - 1	02/01/2009	T02296 - TERRENI AGRICOLI - FG.:038 PART.:11	2009	33.599,00 €	- €	- €	33.599,00 €	- €	- €	0,00%	33.599,00 €
T013746 - 1	02/01/2018	T022960 - TERRENI AGRICOLI - FG.:003/E PART.:481	2018	771,00 €	- €	- €	771,00 €	- €	- €	0,00%	771,00 €
T013747 - 1	02/01/2018	T022961 - TERRENI AGRICOLI - FG.:003/E PART.:483	2018	280,00 €	- €	- €	280,00 €	- €	- €	0,00%	280,00 €
T013748 - 1	02/01/2018	T022962 - TERRENI AGRICOLI - FG.:003/E PART.:485	2018	1.192,00 €	- €	- €	1.192,00 €	- €	- €	0,00%	1.192,00 €
T013749 - 1	02/01/2018	T022963 - TERRENI AGRICOLI - FG.:003/E PART.:508	2018	2.932,00 €	- €	- €	2.932,00 €	- €	- €	0,00%	2.932,00 €
T013750 - 1	02/01/2018	T022964 - TERRENI AGRICOLI - FG.:003/E PART.:510	2018	351,00 €	- €	- €	351,00 €	- €	- €	0,00%	351,00 €

Regione Calabria

T013751 - 1	02/01/2018	T022965 - TERRENI AGRICOLI - FG.:003/E PART.:512	2018	425,00 €	- €	- €	425,00 €	- €	- €	0,00%	425,00 €
T013752 - 1	02/01/2018	T022966 - TERRENI AGRICOLI - FG.:003/E PART.:514	2018	1.613,00 €	- €	- €	1.613,00 €	- €	- €	0,00%	1.613,00 €
T013753 - 1	02/01/2018	T022967 - TERRENI AGRICOLI - FG.:003/E PART.:516	2018	1.543,00 €	- €	- €	1.543,00 €	- €	- €	0,00%	1.543,00 €
T013754 - 1	02/01/2018	T022968 - TERRENI AGRICOLI - FG.:003/E PART.:518	2018	425,00 €	- €	- €	425,00 €	- €	- €	0,00%	425,00 €
T013755 - 1	02/01/2018	T022969 - TERRENI AGRICOLI - FG.:003/E PART.:520	2018	27,00 €	- €	- €	27,00 €	- €	- €	0,00%	27,00 €
T013756 - 1	02/01/2009	T02297 - TERRENI AGRICOLI - FG.:039 PART.:01	2009	66.138,00 €	- €	- €	66.138,00 €	- €	- €	0,00%	66.138,00 €
T013757 - 1	02/01/2018	T022970 - TERRENI AGRICOLI - FG.:003/E PART.:521	2018	13,00 €	- €	- €	13,00 €	- €	- €	0,00%	13,00 €
T013758 - 1	02/01/2018	T022971 - TERRENI AGRICOLI - FG.:003/E PART.:522	2018	27,00 €	- €	- €	27,00 €	- €	- €	0,00%	27,00 €
T013759 - 1	01/01/2023	T022972 - TERRENI AGRICOLI - FG.:003/E PART.:525	2023	- €	- €	- €	- €	- €	- €	0,00%	- €
T013760 - 1	02/01/2018	T022973 - TERRENI AGRICOLI - FG.:003/E PART.:528	2018	393,00 €	- €	- €	393,00 €	- €	- €	0,00%	393,00 €
T013761 - 1	02/01/2018	T022974 - TERRENI AGRICOLI - FG.:003/E PART.:546	2018	11,00 €	- €	- €	11,00 €	- €	- €	0,00%	11,00 €
T013762 - 1	02/01/2018	T022975 - TERRENI AGRICOLI - FG.:003/E PART.:586	2018	41,00 €	- €	- €	41,00 €	- €	- €	0,00%	41,00 €
T013763 - 1	02/01/2018	T022976 - TERRENI AGRICOLI - FG.:003/E PART.:846	2018	203,00 €	- €	- €	203,00 €	- €	- €	0,00%	203,00 €
T013764 - 1	02/01/2018	T022977 - TERRENI AGRICOLI - FG.:003/E PART.:848	2018	632,00 €	- €	- €	632,00 €	- €	- €	0,00%	632,00 €
T013765 - 1	02/01/2018	T022978 - TERRENI AGRICOLI - FG.:003/E PART.:850	2018	421,00 €	- €	- €	421,00 €	- €	- €	0,00%	421,00 €
T013766 - 1	02/01/2018	T022979 - TERRENI AGRICOLI - FG.:003/E PART.:851	2018	45,00 €	- €	- €	45,00 €	- €	- €	0,00%	45,00 €
T013767 - 1	02/01/2009	T02298 - TERRENI AGRICOLI - FG.:039 PART.:03	2009	153.717,00 €	- €	- €	153.717,00 €	- €	- €	0,00%	153.717,00 €
T013768 - 1	02/01/2018	T022980 - TERRENI AGRICOLI - FG.:011/F PART.:150	2018	38,00 €	- €	- €	38,00 €	- €	- €	0,00%	38,00 €
T013769 - 1	02/01/2018	T022981 - TERRENI AGRICOLI - FG.:011/F PART.:156	2018	45,00 €	- €	- €	45,00 €	- €	- €	0,00%	45,00 €
T013770 - 1	02/01/2018	T022982 - TERRENI AGRICOLI - FG.:011/F PART.:158	2018	59,00 €	- €	- €	59,00 €	- €	- €	0,00%	59,00 €
T013771 - 1	02/01/2018	T022983 - TERRENI AGRICOLI - FG.:012/F PART.:138	2018	65,00 €	- €	- €	65,00 €	- €	- €	0,00%	65,00 €
T013772 - 1	02/01/2018	T022984 - TERRENI AGRICOLI - FG.:012/F PART.:140	2018	121,00 €	- €	- €	121,00 €	- €	- €	0,00%	121,00 €
T013773 - 1	02/01/2018	T022985 - TERRENI AGRICOLI - FG.:012/F PART.:149	2018	56,00 €	- €	- €	56,00 €	- €	- €	0,00%	56,00 €
T013774 - 1	02/01/2018	T022986 - TERRENI AGRICOLI - FG.:012/F PART.:153	2018	632,00 €	- €	- €	632,00 €	- €	- €	0,00%	632,00 €
T013775 - 1	02/01/2018	T022987 - TERRENI AGRICOLI - FG.:014/F PART.:460	2018	7,00 €	- €	- €	7,00 €	- €	- €	0,00%	7,00 €
T013776 - 1	02/01/2018	T022988 - TERRENI AGRICOLI - FG.:014/F PART.:464	2018	31,00 €	- €	- €	31,00 €	- €	- €	0,00%	31,00 €
T013777 - 1	02/01/2018	T022989 - TERRENI AGRICOLI - FG.:017/F PART.:387	2018	98,00 €	- €	- €	98,00 €	- €	- €	0,00%	98,00 €
T013778 - 1	02/01/2009	T02299 - TERRENI AGRICOLI - FG.:039 PART.:12	2009	682,00 €	- €	- €	682,00 €	- €	- €	0,00%	682,00 €
T013779 - 1	02/01/2018	T022990 - TERRENI AGRICOLI - FG.:017/F PART.:393	2018	5,00 €	- €	- €	5,00 €	- €	- €	0,00%	5,00 €
T013780 - 1	02/01/2018	T022991 - TERRENI AGRICOLI - FG.:017/F PART.:394	2018	9,00 €	- €	- €	9,00 €	- €	- €	0,00%	9,00 €
T013781 - 1	02/01/2018	T022992 - TERRENI AGRICOLI - FG.:017/F PART.:396	2018	236,00 €	- €	- €	236,00 €	- €	- €	0,00%	236,00 €
T013782 - 1	02/01/2018	T022993 - TERRENI AGRICOLI - FG.:017/F PART.:400	2018	15,00 €	- €	- €	15,00 €	- €	- €	0,00%	15,00 €
T013783 - 1	02/01/2018	T022994 - TERRENI AGRICOLI - FG.:017/F PART.:402	2018	14,00 €	- €	- €	14,00 €	- €	- €	0,00%	14,00 €
T013784 - 1	02/01/2018	T022995 - TERRENI AGRICOLI - FG.:017/F PART.:414	2018	27,00 €	- €	- €	27,00 €	- €	- €	0,00%	27,00 €
T013785 - 1	02/01/2018	T022996 - TERRENI AGRICOLI - FG.:017/F PART.:417	2018	16,00 €	- €	- €	16,00 €	- €	- €	0,00%	16,00 €
T013786 - 1	02/01/2018	T022997 - TERRENI AGRICOLI - FG.:017/F PART.:421	2018	1.018,00 €	- €	- €	1.018,00 €	- €	- €	0,00%	1.018,00 €
T013787 - 1	02/01/2018	T022998 - TERRENI AGRICOLI - FG.:017/F PART.:441	2018	27,00 €	- €	- €	27,00 €	- €	- €	0,00%	27,00 €
T013788 - 1	02/01/2018	T022999 - TERRENI AGRICOLI - FG.:017/F PART.:443	2018	189,00 €	- €	- €	189,00 €	- €	- €	0,00%	189,00 €
T013789 - 1	02/01/2017	T023 - TERRENI AGRICOLI - FG.:027 PART.:82	2017	67,00 €	- €	- €	67,00 €	- €	- €	0,00%	67,00 €
T013790 - 1	02/01/2009	T0230 - TERRENI AGRICOLI - FG.:013 PART.:670	2009	2.396,00 €	- €	- €	2.396,00 €	- €	- €	0,00%	2.396,00 €
T013791 - 1	02/01/2009	T02300 - TERRENI AGRICOLI - FG.:040 PART.:02	2009	11.577,00 €	- €	- €	11.577,00 €	- €	- €	0,00%	11.577,00 €
T013792 - 1	02/01/2018	T023000 - TERRENI AGRICOLI - FG.:017/F PART.:445	2018	848,00 €	- €	- €	848,00 €	- €	- €	0,00%	848,00 €
T013793 - 1	02/01/2018	T023001 - TERRENI AGRICOLI - FG.:017/F PART.:449	2018	21,00 €	- €	- €	21,00 €	- €	- €	0,00%	21,00 €
T013794 - 1	02/01/2018	T023002 - TERRENI AGRICOLI - FG.:017/F PART.:457	2018	474,00 €	- €	- €	474,00 €	- €	- €	0,00%	474,00 €
T013795 - 1	02/01/2018	T023003 - TERRENI AGRICOLI - FG.:017/F PART.:459	2018	88,00 €	- €	- €	88,00 €	- €	- €	0,00%	88,00 €
T013796 - 1	02/01/2018	T023004 - TERRENI AGRICOLI - FG.:017/F PART.:461	2018	440,00 €	- €	- €	440,00 €	- €	- €	0,00%	440,00 €
T013797 - 1	02/01/2018	T023005 - TERRENI AGRICOLI - FG.:017/F PART.:465	2018	104,00 €	- €	- €	104,00 €	- €	- €	0,00%	104,00 €
T013798 - 1	02/01/2018	T023006 - TERRENI AGRICOLI - FG.:017/F PART.:480	2018	55,00 €	- €	- €	55,00 €	- €	- €	0,00%	55,00 €
T013799 - 1	02/01/2018	T023007 - TERRENI AGRICOLI - FG.:017/F PART.:481	2018	1.357,00 €	- €	- €	1.357,00 €	- €	- €	0,00%	1.357,00 €
T013800 - 1	02/01/2018	T023008 - TERRENI AGRICOLI - FG.:017/F PART.:482	2018	299,00 €	- €	- €	299,00 €	- €	- €	0,00%	299,00 €
T013801 - 1	02/01/2018	T023009 - TERRENI AGRICOLI - FG.:017/F PART.:483	2018	204,00 €	- €	- €	204,00 €	- €	- €	0,00%	204,00 €
T013802 - 1	02/01/2009	T02301 - TERRENI AGRICOLI - FG.:040 PART.:04	2009	54.474,00 €	- €	- €	54.474,00 €	- €	- €	0,00%	54.474,00 €
T013803 - 1	02/01/2018	T023010 - TERRENI AGRICOLI - FG.:017/F PART.:484	2018	2.714,00 €	- €	- €	2.714,00 €	- €	- €	0,00%	2.714,00 €
T013804 - 1	02/01/2018	T023011 - TERRENI AGRICOLI - FG.:017/F PART.:486	2018	381,00 €	- €	- €	381,00 €	- €	- €	0,00%	381,00 €
T013805 - 1	02/01/2018	T023012 - TERRENI AGRICOLI - FG.:017/F PART.:487	2018	882,00 €	- €	- €	882,00 €	- €	- €	0,00%	882,00 €
T013806 - 1	02/01/2018	T023013 - TERRENI AGRICOLI - FG.:018/F PART.:116	2018	69,00 €	- €	- €	69,00 €	- €	- €	0,00%	69,00 €
T013807 - 1	02/01/2018	T023014 - TERRENI AGRICOLI - FG.:018/F PART.:125	2018	140,00 €	- €	- €	140,00 €	- €	- €	0,00%	140,00 €
T013808 - 1	02/01/2018	T023015 - TERRENI AGRICOLI - FG.:002/F PART.:341	2018	63,00 €	- €	- €	63,00 €	- €	- €	0,00%	63,00 €
T013809 - 1	02/01/2018	T023016 - TERRENI AGRICOLI - FG.:002/F PART.:345	2018	184,00 €	- €	- €	184,00 €	- €	- €	0,00%	184,00 €
T013810 - 1	02/01/2018	T023017 - TERRENI AGRICOLI - FG.:002/F PART.:349	2018	109,00 €	- €	- €	109,00 €	- €	- €	0,00%	109,00 €

Regione Calabria

T013811 - 1	02/01/2018	T023018 - TERRENI AGRICOLI - FG.:002/F PART.:351	2018	140,00 €	- €	- €	140,00 €	- €	- €	0,00%	140,00 €
T013812 - 1	02/01/2018	T023019 - TERRENI AGRICOLI - FG.:002/F PART.:363	2018	45,00 €	- €	- €	45,00 €	- €	- €	0,00%	45,00 €
T013813 - 1	01/01/2023	T02302 - TERRENI AGRICOLI - FG.:040 PART.:05	2023	- €	- €	- €	- €	- €	- €	0,00%	- €
T013814 - 1	02/01/2018	T023020 - TERRENI AGRICOLI - FG.:002/F PART.:399	2018	52,00 €	- €	- €	52,00 €	- €	- €	0,00%	52,00 €
T013815 - 1	02/01/2018	T023021 - TERRENI AGRICOLI - FG.:002/F PART.:412	2018	99,00 €	- €	- €	99,00 €	- €	- €	0,00%	99,00 €
T013816 - 1	02/01/2018	T023022 - TERRENI AGRICOLI - FG.:002/F PART.:469	2018	284,00 €	- €	- €	284,00 €	- €	- €	0,00%	284,00 €
T013817 - 1	02/01/2018	T023023 - TERRENI AGRICOLI - FG.:002/F PART.:471	2018	95,00 €	- €	- €	95,00 €	- €	- €	0,00%	95,00 €
T013818 - 1	02/01/2018	T023024 - TERRENI AGRICOLI - FG.:002/F PART.:472	2018	473,00 €	- €	- €	473,00 €	- €	- €	0,00%	473,00 €
T013819 - 1	02/01/2018	T023025 - TERRENI AGRICOLI - FG.:002/F PART.:473	2018	406,00 €	- €	- €	406,00 €	- €	- €	0,00%	406,00 €
T013820 - 1	02/01/2018	T023026 - TERRENI AGRICOLI - FG.:002/F PART.:908	2018	1.098,00 €	- €	- €	1.098,00 €	- €	- €	0,00%	1.098,00 €
T013821 - 1	02/01/2018	T023027 - TERRENI AGRICOLI - FG.:002/F PART.:910	2018	983,00 €	- €	- €	983,00 €	- €	- €	0,00%	983,00 €
T013822 - 1	02/01/2018	T023028 - TERRENI AGRICOLI - FG.:024/F PART.:34	2018	48,00 €	- €	- €	48,00 €	- €	- €	0,00%	48,00 €
T013823 - 1	02/01/2018	T023029 - TERRENI AGRICOLI - FG.:024/F PART.:444	2018	125,00 €	- €	- €	125,00 €	- €	- €	0,00%	125,00 €
T013824 - 1	02/01/2009	T02303 - TERRENI AGRICOLI - FG.:040 PART.:18	2009	8.993,00 €	- €	- €	8.993,00 €	- €	- €	0,00%	8.993,00 €
T013825 - 1	02/01/2018	T023030 - TERRENI AGRICOLI - FG.:024/F PART.:456	2018	90,00 €	- €	- €	90,00 €	- €	- €	0,00%	90,00 €
T013826 - 1	02/01/2018	T023031 - TERRENI AGRICOLI - FG.:024/F PART.:459	2018	21,00 €	- €	- €	21,00 €	- €	- €	0,00%	21,00 €
T013827 - 1	02/01/2018	T023032 - TERRENI AGRICOLI - FG.:024/F PART.:465	2018	132,00 €	- €	- €	132,00 €	- €	- €	0,00%	132,00 €
T013828 - 1	02/01/2018	T023033 - TERRENI AGRICOLI - FG.:024/F PART.:474	2018	27,00 €	- €	- €	27,00 €	- €	- €	0,00%	27,00 €
T013829 - 1	02/01/2018	T023034 - TERRENI AGRICOLI - FG.:024/F PART.:490	2018	114,00 €	- €	- €	114,00 €	- €	- €	0,00%	114,00 €
T013830 - 1	02/01/2018	T023035 - TERRENI AGRICOLI - FG.:024/F PART.:499	2018	16,00 €	- €	- €	16,00 €	- €	- €	0,00%	16,00 €
T013831 - 1	01/01/2023	T023036 - TERRENI AGRICOLI - FG.:024/F PART.:500	2023	- €	- €	- €	- €	- €	- €	0,00%	- €
T013832 - 1	02/01/2018	T023037 - TERRENI AGRICOLI - FG.:024/F PART.:502	2018	27,00 €	- €	- €	27,00 €	- €	- €	0,00%	27,00 €
T013833 - 1	02/01/2018	T023038 - TERRENI AGRICOLI - FG.:024/F PART.:504	2018	83,00 €	- €	- €	83,00 €	- €	- €	0,00%	83,00 €
T013834 - 1	02/01/2018	T023039 - TERRENI AGRICOLI - FG.:024/F PART.:512	2018	19,00 €	- €	- €	19,00 €	- €	- €	0,00%	19,00 €
T013835 - 1	02/01/2009	T02304 - TERRENI AGRICOLI - FG.:040 PART.:19	2009	8.445,00 €	- €	- €	8.445,00 €	- €	- €	0,00%	8.445,00 €
T013836 - 1	02/01/2018	T023040 - TERRENI AGRICOLI - FG.:024/F PART.:525	2018	3.155,00 €	- €	- €	3.155,00 €	- €	- €	0,00%	3.155,00 €
T013837 - 1	02/01/2018	T023041 - TERRENI AGRICOLI - FG.:024/F PART.:528	2018	1.052,00 €	- €	- €	1.052,00 €	- €	- €	0,00%	1.052,00 €
T013838 - 1	02/01/2018	T023042 - TERRENI AGRICOLI - FG.:024/F PART.:530	2018	244,00 €	- €	- €	244,00 €	- €	- €	0,00%	244,00 €
T013839 - 1	02/01/2018	T023043 - TERRENI AGRICOLI - FG.:024/F PART.:535	2018	882,00 €	- €	- €	882,00 €	- €	- €	0,00%	882,00 €
T013840 - 1	02/01/2018	T023044 - TERRENI AGRICOLI - FG.:024/F PART.:537	2018	255,00 €	- €	- €	255,00 €	- €	- €	0,00%	255,00 €
T013841 - 1	02/01/2018	T023045 - TERRENI AGRICOLI - FG.:024/F PART.:539	2018	595,00 €	- €	- €	595,00 €	- €	- €	0,00%	595,00 €
T013842 - 1	02/01/2018	T023046 - TERRENI AGRICOLI - FG.:024/F PART.:541	2018	1.527,00 €	- €	- €	1.527,00 €	- €	- €	0,00%	1.527,00 €
T013843 - 1	02/01/2018	T023047 - TERRENI AGRICOLI - FG.:024/F PART.:543	2018	645,00 €	- €	- €	645,00 €	- €	- €	0,00%	645,00 €
T013844 - 1	02/01/2018	T023048 - TERRENI AGRICOLI - FG.:024/F PART.:545	2018	2.408,00 €	- €	- €	2.408,00 €	- €	- €	0,00%	2.408,00 €
T013845 - 1	02/01/2018	T023049 - TERRENI AGRICOLI - FG.:024/F PART.:546	2018	176,00 €	- €	- €	176,00 €	- €	- €	0,00%	176,00 €
T013846 - 1	02/01/2009	T02305 - TERRENI AGRICOLI - FG.:040 PART.:20	2009	4.872,00 €	- €	- €	4.872,00 €	- €	- €	0,00%	4.872,00 €
T013847 - 1	02/01/2018	T023050 - TERRENI AGRICOLI - FG.:024/F PART.:548	2018	848,00 €	- €	- €	848,00 €	- €	- €	0,00%	848,00 €
T013848 - 1	02/01/2018	T023051 - TERRENI AGRICOLI - FG.:024/F PART.:550	2018	6.650,00 €	- €	- €	6.650,00 €	- €	- €	0,00%	6.650,00 €
T013849 - 1	02/01/2018	T023052 - TERRENI AGRICOLI - FG.:024/F PART.:553	2018	374,00 €	- €	- €	374,00 €	- €	- €	0,00%	374,00 €
T013850 - 1	02/01/2018	T023053 - TERRENI AGRICOLI - FG.:025/F PART.:205	2018	7,00 €	- €	- €	7,00 €	- €	- €	0,00%	7,00 €
T013851 - 1	02/01/2018	T023054 - TERRENI AGRICOLI - FG.:025/F PART.:207	2018	70,00 €	- €	- €	70,00 €	- €	- €	0,00%	70,00 €
T013852 - 1	02/01/2018	T023055 - TERRENI AGRICOLI - FG.:025/F PART.:209	2018	43,00 €	- €	- €	43,00 €	- €	- €	0,00%	43,00 €
T013853 - 1	02/01/2018	T023056 - TERRENI AGRICOLI - FG.:025/F PART.:211	2018	9,00 €	- €	- €	9,00 €	- €	- €	0,00%	9,00 €
T013854 - 1	02/01/2018	T023057 - TERRENI AGRICOLI - FG.:025/F PART.:213	2018	39,00 €	- €	- €	39,00 €	- €	- €	0,00%	39,00 €
T013855 - 1	02/01/2018	T023058 - TERRENI AGRICOLI - FG.:025/F PART.:215	2018	12,00 €	- €	- €	12,00 €	- €	- €	0,00%	12,00 €
T013856 - 1	02/01/2018	T023059 - TERRENI AGRICOLI - FG.:025/F PART.:217	2018	24,00 €	- €	- €	24,00 €	- €	- €	0,00%	24,00 €
T013857 - 1	02/01/2009	T02306 - TERRENI AGRICOLI - FG.:005 PART.:05	2009	336.564,00 €	- €	- €	336.564,00 €	- €	- €	0,00%	336.564,00 €
T013858 - 1	02/01/2018	T023060 - TERRENI AGRICOLI - FG.:025/F PART.:219	2018	5,00 €	- €	- €	5,00 €	- €	- €	0,00%	5,00 €
T013859 - 1	02/01/2018	T023061 - TERRENI AGRICOLI - FG.:025/F PART.:234	2018	652,00 €	- €	- €	652,00 €	- €	- €	0,00%	652,00 €
T013860 - 1	02/01/2018	T023062 - TERRENI AGRICOLI - FG.:025/F PART.:237	2018	746,00 €	- €	- €	746,00 €	- €	- €	0,00%	746,00 €
T013861 - 1	02/01/2018	T023063 - TERRENI AGRICOLI - FG.:026/F PART.:251	2018	814,00 €	- €	- €	814,00 €	- €	- €	0,00%	814,00 €
T013862 - 1	02/01/2018	T023064 - TERRENI AGRICOLI - FG.:026/F PART.:254	2018	352,00 €	- €	- €	352,00 €	- €	- €	0,00%	352,00 €
T013863 - 1	02/01/2018	T023065 - TERRENI AGRICOLI - FG.:026/F PART.:259	2018	882,00 €	- €	- €	882,00 €	- €	- €	0,00%	882,00 €
T013864 - 1	02/01/2018	T023066 - TERRENI AGRICOLI - FG.:026/F PART.:261	2018	663,00 €	- €	- €	663,00 €	- €	- €	0,00%	663,00 €
T013865 - 1	02/01/2018	T023067 - TERRENI AGRICOLI - FG.:026/F PART.:262	2018	313,00 €	- €	- €	313,00 €	- €	- €	0,00%	313,00 €
T013866 - 1	02/01/2018	T023068 - TERRENI AGRICOLI - FG.:026/F PART.:264	2018	214,00 €	- €	- €	214,00 €	- €	- €	0,00%	214,00 €
T013867 - 1	02/01/2018	T023069 - TERRENI AGRICOLI - FG.:026/F PART.:8	2018	4.479,00 €	- €	- €	4.479,00 €	- €	- €	0,00%	4.479,00 €
T013868 - 1	02/01/2009	T02307 - TERRENI AGRICOLI - FG.:005 PART.:12	2009	1.440.926,00 €	- €	- €	1.440.926,00 €	- €	- €	0,00%	1.440.926,00 €
T013869 - 1	02/01/2018	T023070 - TERRENI AGRICOLI - FG.:028/F PART.:256	2018	3,00 €	- €	- €	3,00 €	- €	- €	0,00%	3,00 €
T013870 - 1	02/01/2018	T023071 - TERRENI AGRICOLI - FG.:028/F PART.:264	2018	101,00 €	- €	- €	101,00 €	- €	- €	0,00%	101,00 €

Regione Calabria

T013871 - 1	02/01/2018	T023072 - TERRENI AGRICOLI - FG.:028/F PART.:269	2018	43,00 €	- €	- €	43,00 €	- €	- €	0,00%	43,00 €
T013872 - 1	02/01/2018	T023073 - TERRENI AGRICOLI - FG.:028/F PART.:273	2018	48,00 €	- €	- €	48,00 €	- €	- €	0,00%	48,00 €
T013873 - 1	02/01/2018	T023074 - TERRENI AGRICOLI - FG.:028/F PART.:309	2018	162,00 €	- €	- €	162,00 €	- €	- €	0,00%	162,00 €
T013874 - 1	02/01/2018	T023075 - TERRENI AGRICOLI - FG.:003/F PART.:443	2018	508,00 €	- €	- €	508,00 €	- €	- €	0,00%	508,00 €
T013875 - 1	02/01/2018	T023076 - TERRENI AGRICOLI - FG.:003/F PART.:445	2018	305,00 €	- €	- €	305,00 €	- €	- €	0,00%	305,00 €
T013876 - 1	02/01/2018	T023077 - TERRENI AGRICOLI - FG.:003/F PART.:447	2018	1.136,00 €	- €	- €	1.136,00 €	- €	- €	0,00%	1.136,00 €
T013877 - 1	02/01/2018	T023078 - TERRENI AGRICOLI - FG.:003/F PART.:449	2018	1.217,00 €	- €	- €	1.217,00 €	- €	- €	0,00%	1.217,00 €
T013878 - 1	02/01/2018	T023079 - TERRENI AGRICOLI - FG.:031/F PART.:460	2018	189,00 €	- €	- €	189,00 €	- €	- €	0,00%	189,00 €
T013879 - 1	02/01/2009	T02308 - TERRENI AGRICOLI - FG.:006 PART.:04	2009	2.666,00 €	- €	- €	2.666,00 €	- €	- €	0,00%	2.666,00 €
T013880 - 1	02/01/2018	T023080 - TERRENI AGRICOLI - FG.:031/F PART.:469	2018	13,00 €	- €	- €	13,00 €	- €	- €	0,00%	13,00 €
T013881 - 1	02/01/2018	T023081 - TERRENI AGRICOLI - FG.:031/F PART.:478	2018	32,00 €	- €	- €	32,00 €	- €	- €	0,00%	32,00 €
T013882 - 1	02/01/2018	T023082 - TERRENI AGRICOLI - FG.:031/F PART.:481	2018	48,00 €	- €	- €	48,00 €	- €	- €	0,00%	48,00 €
T013883 - 1	02/01/2018	T023083 - TERRENI AGRICOLI - FG.:032/F PART.:515	2018	123,00 €	- €	- €	123,00 €	- €	- €	0,00%	123,00 €
T013884 - 1	02/01/2018	T023084 - TERRENI AGRICOLI - FG.:032/F PART.:477	2018	64,00 €	- €	- €	64,00 €	- €	- €	0,00%	64,00 €
T013885 - 1	02/01/2018	T023085 - TERRENI AGRICOLI - FG.:032/F PART.:481	2018	10,00 €	- €	- €	10,00 €	- €	- €	0,00%	10,00 €
T013886 - 1	02/01/2018	T023086 - TERRENI AGRICOLI - FG.:032/F PART.:492	2018	34,00 €	- €	- €	34,00 €	- €	- €	0,00%	34,00 €
T013887 - 1	02/01/2018	T023087 - TERRENI AGRICOLI - FG.:032/F PART.:496	2018	60,00 €	- €	- €	60,00 €	- €	- €	0,00%	60,00 €
T013888 - 1	02/01/2018	T023088 - TERRENI AGRICOLI - FG.:032/F PART.:498	2018	20,00 €	- €	- €	20,00 €	- €	- €	0,00%	20,00 €
T013889 - 1	02/01/2018	T023089 - TERRENI AGRICOLI - FG.:032/F PART.:511	2018	30,00 €	- €	- €	30,00 €	- €	- €	0,00%	30,00 €
T013890 - 1	02/01/2009	T02309 - TERRENI AGRICOLI - FG.:006 PART.:05	2009	7.467,00 €	- €	- €	7.467,00 €	- €	- €	0,00%	7.467,00 €
T013891 - 1	02/01/2018	T023090 - TERRENI AGRICOLI - FG.:032/F PART.:518	2018	13,00 €	- €	- €	13,00 €	- €	- €	0,00%	13,00 €
T013892 - 1	02/01/2018	T023091 - TERRENI AGRICOLI - FG.:032/F PART.:526	2018	204,00 €	- €	- €	204,00 €	- €	- €	0,00%	204,00 €
T013893 - 1	02/01/2018	T023092 - TERRENI AGRICOLI - FG.:032/F PART.:527	2018	592,00 €	- €	- €	592,00 €	- €	- €	0,00%	592,00 €
T013894 - 1	02/01/2018	T023093 - TERRENI AGRICOLI - FG.:032/F PART.:531	2018	118,00 €	- €	- €	118,00 €	- €	- €	0,00%	118,00 €
T013895 - 1	02/01/2018	T023094 - TERRENI AGRICOLI - FG.:032/F PART.:532	2018	295,00 €	- €	- €	295,00 €	- €	- €	0,00%	295,00 €
T013896 - 1	02/01/2018	T023095 - TERRENI AGRICOLI - FG.:032/F PART.:534	2018	295,00 €	- €	- €	295,00 €	- €	- €	0,00%	295,00 €
T013897 - 1	02/01/2018	T023096 - TERRENI AGRICOLI - FG.:032/F PART.:536	2018	592,00 €	- €	- €	592,00 €	- €	- €	0,00%	592,00 €
T013898 - 1	02/01/2018	T023097 - TERRENI AGRICOLI - FG.:032/F PART.:538	2018	109,00 €	- €	- €	109,00 €	- €	- €	0,00%	109,00 €
T013899 - 1	02/01/2018	T023098 - TERRENI AGRICOLI - FG.:032/F PART.:540	2018	95,00 €	- €	- €	95,00 €	- €	- €	0,00%	95,00 €
T013900 - 1	02/01/2018	T023099 - TERRENI AGRICOLI - FG.:032/F PART.:542	2018	1.360,00 €	- €	- €	1.360,00 €	- €	- €	0,00%	1.360,00 €
T013901 - 1	02/01/2009	T0231 - TERRENI AGRICOLI - FG.:013 PART.:671	2009	2.613,00 €	- €	- €	2.613,00 €	- €	- €	0,00%	2.613,00 €
T013902 - 1	02/01/2009	T02310 - TERRENI AGRICOLI - FG.:006 PART.:06	2009	76.874,00 €	- €	- €	76.874,00 €	- €	- €	0,00%	76.874,00 €
T013903 - 1	02/01/2018	T023100 - TERRENI AGRICOLI - FG.:032/F PART.:543	2018	651,00 €	- €	- €	651,00 €	- €	- €	0,00%	651,00 €
T013904 - 1	02/01/2018	T023101 - TERRENI AGRICOLI - FG.:032/F PART.:546	2018	70,00 €	- €	- €	70,00 €	- €	- €	0,00%	70,00 €
T013905 - 1	02/01/2018	T023102 - TERRENI AGRICOLI - FG.:032/F PART.:548	2018	16,00 €	- €	- €	16,00 €	- €	- €	0,00%	16,00 €
T013906 - 1	02/01/2018	T023103 - TERRENI AGRICOLI - FG.:032/F PART.:549	2018	61,00 €	- €	- €	61,00 €	- €	- €	0,00%	61,00 €
T013907 - 1	02/01/2018	T023104 - TERRENI AGRICOLI - FG.:032/F PART.:550	2018	248,00 €	- €	- €	248,00 €	- €	- €	0,00%	248,00 €
T013908 - 1	02/01/2018	T023105 - TERRENI AGRICOLI - FG.:005/F PART.:205	2018	105,00 €	- €	- €	105,00 €	- €	- €	0,00%	105,00 €
T013909 - 1	02/01/2018	T023106 - TERRENI AGRICOLI - FG.:005/F PART.:211	2018	52,00 €	- €	- €	52,00 €	- €	- €	0,00%	52,00 €
T013910 - 1	02/01/2018	T023107 - TERRENI AGRICOLI - FG.:005/F PART.:213	2018	106,00 €	- €	- €	106,00 €	- €	- €	0,00%	106,00 €
T013911 - 1	02/01/2018	T023108 - TERRENI AGRICOLI - FG.:006/F PART.:233	2018	38,00 €	- €	- €	38,00 €	- €	- €	0,00%	38,00 €
T013912 - 1	02/01/2018	T023109 - TERRENI AGRICOLI - FG.:007/F PART.:267	2018	362,00 €	- €	- €	362,00 €	- €	- €	0,00%	362,00 €
T013913 - 1	01/01/2023	T02311 - TERRENI AGRICOLI - FG.:006 PART.:07	2023	- €	- €	- €	- €	- €	- €	0,00%	- €
T013914 - 1	02/01/2018	T023110 - TERRENI AGRICOLI - FG.:007/E PART.:199	2018	1.339,00 €	- €	- €	1.339,00 €	- €	- €	0,00%	1.339,00 €
T013915 - 1	02/01/2018	T023111 - TERRENI AGRICOLI - FG.:007/E PART.:203	2018	312,00 €	- €	- €	312,00 €	- €	- €	0,00%	312,00 €
T013916 - 1	02/01/2018	T023112 - TERRENI AGRICOLI - FG.:009/E PART.:134	2018	42,00 €	- €	- €	42,00 €	- €	- €	0,00%	42,00 €
T013917 - 1	02/01/2018	T023113 - TERRENI AGRICOLI - FG.:009/E PART.:150	2018	41,00 €	- €	- €	41,00 €	- €	- €	0,00%	41,00 €
T013918 - 1	02/01/2018	T023114 - TERRENI AGRICOLI - FG.:009/E PART.:153	2018	70,00 €	- €	- €	70,00 €	- €	- €	0,00%	70,00 €
T013919 - 1	02/01/2018	T023115 - TERRENI AGRICOLI - FG.:009/E PART.:155	2018	174,00 €	- €	- €	174,00 €	- €	- €	0,00%	174,00 €
T013920 - 1	02/01/2018	T023116 - TERRENI AGRICOLI - FG.:009/E PART.:156	2018	351,00 €	- €	- €	351,00 €	- €	- €	0,00%	351,00 €
T013921 - 1	02/01/2018	T023117 - TERRENI AGRICOLI - FG.:009/E PART.:210	2018	35,00 €	- €	- €	35,00 €	- €	- €	0,00%	35,00 €
T013922 - 1	02/01/2018	T023118 - TERRENI AGRICOLI - FG.:011/E PART.:481	2018	55,00 €	- €	- €	55,00 €	- €	- €	0,00%	55,00 €
T013923 - 1	02/01/2018	T023119 - TERRENI AGRICOLI - FG.:011/E PART.:483	2018	24,00 €	- €	- €	24,00 €	- €	- €	0,00%	24,00 €
T013924 - 1	02/01/2009	T02312 - TERRENI AGRICOLI - FG.:006 PART.:23	2009	3.917,00 €	- €	- €	3.917,00 €	- €	- €	0,00%	3.917,00 €
T013925 - 1	02/01/2018	T023120 - TERRENI AGRICOLI - FG.:011/E PART.:485	2018	27,00 €	- €	- €	27,00 €	- €	- €	0,00%	27,00 €
T013926 - 1	02/01/2018	T023121 - TERRENI AGRICOLI - FG.:011/E PART.:487	2018	32,00 €	- €	- €	32,00 €	- €	- €	0,00%	32,00 €
T013927 - 1	02/01/2018	T023122 - TERRENI AGRICOLI - FG.:011/E PART.:489	2018	806,00 €	- €	- €	806,00 €	- €	- €	0,00%	806,00 €
T013928 - 1	02/01/2018	T023123 - TERRENI AGRICOLI - FG.:011/E PART.:491	2018	98,00 €	- €	- €	98,00 €	- €	- €	0,00%	98,00 €
T013929 - 1	02/01/2018	T023124 - TERRENI AGRICOLI - FG.:011/E PART.:493	2018	771,00 €	- €	- €	771,00 €	- €	- €	0,00%	771,00 €
T013930 - 1	02/01/2018	T023125 - TERRENI AGRICOLI - FG.:011/E PART.:495	2018	1,00 €	- €	- €	1,00 €	- €	- €	0,00%	1,00 €

Regione Calabria

T013931 - 1	02/01/2018	T023126 - TERRENI AGRICOLI - FG.:009/E PART.:135	2018	3.185,00 €	- €	- €	3.185,00 €	- €	- €	0,00%	3.185,00 €
T013932 - 1	02/01/2018	T023127 - TERRENI AGRICOLI - FG.:009/E PART.:137	2018	2.173,00 €	- €	- €	2.173,00 €	- €	- €	0,00%	2.173,00 €
T013933 - 1	02/01/2018	T023128 - TERRENI AGRICOLI - FG.:009/E PART.:139	2018	688,00 €	- €	- €	688,00 €	- €	- €	0,00%	688,00 €
T013934 - 1	02/01/2018	T023129 - TERRENI AGRICOLI - FG.:009/E PART.:145	2018	154,00 €	- €	- €	154,00 €	- €	- €	0,00%	154,00 €
T013935 - 1	02/01/2009	T02313 - TERRENI AGRICOLI - FG.:006 PART.:36	2009	1.032,00 €	- €	- €	1.032,00 €	- €	- €	0,00%	1.032,00 €
T013936 - 1	02/01/2018	T023130 - TERRENI AGRICOLI - FG.:009/E PART.:147	2018	79,00 €	- €	- €	79,00 €	- €	- €	0,00%	79,00 €
T013937 - 1	02/01/2018	T023131 - TERRENI AGRICOLI - FG.:009/E PART.:148	2018	149,00 €	- €	- €	149,00 €	- €	- €	0,00%	149,00 €
T013938 - 1	02/01/2018	T023132 - TERRENI AGRICOLI - FG.:009/E PART.:141	2018	1.014,00 €	- €	- €	1.014,00 €	- €	- €	0,00%	1.014,00 €
T013939 - 1	02/01/2018	T023133 - TERRENI AGRICOLI - FG.:009/E PART.:143	2018	351,00 €	- €	- €	351,00 €	- €	- €	0,00%	351,00 €
T013940 - 1	02/01/2018	T023134 - TERRENI AGRICOLI - FG.:009/E PART.:151	2018	1.027,00 €	- €	- €	1.027,00 €	- €	- €	0,00%	1.027,00 €
T013941 - 1	02/01/2018	T023135 - TERRENI AGRICOLI - FG.:108/A PART.:318	2018	211,00 €	- €	- €	211,00 €	- €	- €	0,00%	211,00 €
T013942 - 1	02/01/2018	T023136 - TERRENI AGRICOLI - FG.:108/A PART.:374	2018	1.380,00 €	- €	- €	1.380,00 €	- €	- €	0,00%	1.380,00 €
T013943 - 1	02/01/2018	T023137 - TERRENI AGRICOLI - FG.:108/A PART.:376	2018	7.152,00 €	- €	- €	7.152,00 €	- €	- €	0,00%	7.152,00 €
T013944 - 1	02/01/2018	T023138 - TERRENI AGRICOLI - FG.:108/A PART.:378	2018	95,00 €	- €	- €	95,00 €	- €	- €	0,00%	95,00 €
T013945 - 1	02/01/2018	T023139 - TERRENI AGRICOLI - FG.:108/A PART.:380	2018	2.524,00 €	- €	- €	2.524,00 €	- €	- €	0,00%	2.524,00 €
T013946 - 1	01/01/2023	T02314 - TERRENI AGRICOLI - FG.:006 PART.:39	2023	- €	- €	- €	- €	- €	- €	0,00%	- €
T013947 - 1	02/01/2018	T023140 - TERRENI AGRICOLI - FG.:108/A PART.:382	2018	1.893,00 €	- €	- €	1.893,00 €	- €	- €	0,00%	1.893,00 €
T013948 - 1	02/01/2018	T023141 - TERRENI AGRICOLI - FG.:108/A PART.:384	2018	1.963,00 €	- €	- €	1.963,00 €	- €	- €	0,00%	1.963,00 €
T013949 - 1	02/01/2018	T023142 - TERRENI AGRICOLI - FG.:108/A PART.:393	2018	70,00 €	- €	- €	70,00 €	- €	- €	0,00%	70,00 €
T013950 - 1	02/01/2018	T023143 - TERRENI AGRICOLI - FG.:108/A PART.:394	2018	912,00 €	- €	- €	912,00 €	- €	- €	0,00%	912,00 €
T013951 - 1	02/01/2018	T023144 - TERRENI AGRICOLI - FG.:108/A PART.:396	2018	7.783,00 €	- €	- €	7.783,00 €	- €	- €	0,00%	7.783,00 €
T013952 - 1	02/01/2018	T023145 - TERRENI AGRICOLI - FG.:108/A PART.:397	2018	4.418,00 €	- €	- €	4.418,00 €	- €	- €	0,00%	4.418,00 €
T013953 - 1	01/01/2023	T023146 - TERRENI AGRICOLI - FG.:108/A PART.:398	2023	- €	- €	- €	- €	- €	- €	0,00%	- €
T013954 - 1	02/01/2018	T023147 - TERRENI AGRICOLI - FG.:108/A PART.:490	2018	3.646,00 €	- €	- €	3.646,00 €	- €	- €	0,00%	3.646,00 €
T013955 - 1	02/01/2018	T023148 - TERRENI AGRICOLI - FG.:110/A PART.:327	2018	1.052,00 €	- €	- €	1.052,00 €	- €	- €	0,00%	1.052,00 €
T013956 - 1	02/01/2018	T023149 - TERRENI AGRICOLI - FG.:110/A PART.:329	2018	1.263,00 €	- €	- €	1.263,00 €	- €	- €	0,00%	1.263,00 €
T013957 - 1	02/01/2009	T02315 - TERRENI AGRICOLI - FG.:006 PART.:46	2009	2.262,00 €	- €	- €	2.262,00 €	- €	- €	0,00%	2.262,00 €
T013958 - 1	02/01/2018	T023150 - TERRENI AGRICOLI - FG.:110/A PART.:331	2018	542,00 €	- €	- €	542,00 €	- €	- €	0,00%	542,00 €
T013959 - 1	02/01/2018	T023151 - TERRENI AGRICOLI - FG.:110/A PART.:333	2018	253,00 €	- €	- €	253,00 €	- €	- €	0,00%	253,00 €
T013960 - 1	02/01/2018	T023152 - TERRENI AGRICOLI - FG.:110/A PART.:335	2018	81,00 €	- €	- €	81,00 €	- €	- €	0,00%	81,00 €
T013961 - 1	02/01/2018	T023153 - TERRENI AGRICOLI - FG.:110/A PART.:337	2018	499,00 €	- €	- €	499,00 €	- €	- €	0,00%	499,00 €
T013962 - 1	02/01/2018	T023154 - TERRENI AGRICOLI - FG.:110/A PART.:342	2018	352,00 €	- €	- €	352,00 €	- €	- €	0,00%	352,00 €
T013963 - 1	02/01/2018	T023155 - TERRENI AGRICOLI - FG.:110/A PART.:344	2018	136,00 €	- €	- €	136,00 €	- €	- €	0,00%	136,00 €
T013964 - 1	02/01/2018	T023156 - TERRENI AGRICOLI - FG.:110/A PART.:349	2018	12,00 €	- €	- €	12,00 €	- €	- €	0,00%	12,00 €
T013965 - 1	02/01/2018	T023157 - TERRENI AGRICOLI - FG.:110/A PART.:351	2018	1.613,00 €	- €	- €	1.613,00 €	- €	- €	0,00%	1.613,00 €
T013966 - 1	02/01/2018	T023158 - TERRENI AGRICOLI - FG.:110/A PART.:353	2018	148,00 €	- €	- €	148,00 €	- €	- €	0,00%	148,00 €
T013967 - 1	02/01/2018	T023159 - TERRENI AGRICOLI - FG.:110/A PART.:442	2018	676,00 €	- €	- €	676,00 €	- €	- €	0,00%	676,00 €
T013968 - 1	02/01/2009	T02316 - TERRENI AGRICOLI - FG.:006 PART.:122	2009	173.175,00 €	- €	- €	173.175,00 €	- €	- €	0,00%	173.175,00 €
T013969 - 1	02/01/2018	T023160 - TERRENI AGRICOLI - FG.:110/A PART.:447	2018	68,00 €	- €	- €	68,00 €	- €	- €	0,00%	68,00 €
T013970 - 1	02/01/2018	T023161 - TERRENI AGRICOLI - FG.:110/A PART.:448	2018	81,00 €	- €	- €	81,00 €	- €	- €	0,00%	81,00 €
T013971 - 1	02/01/2018	T023162 - TERRENI AGRICOLI - FG.:110/A PART.:449	2018	473,00 €	- €	- €	473,00 €	- €	- €	0,00%	473,00 €
T013972 - 1	02/01/2018	T023163 - TERRENI AGRICOLI - FG.:110/A PART.:457	2018	420,00 €	- €	- €	420,00 €	- €	- €	0,00%	420,00 €
T013973 - 1	02/01/2018	T023164 - TERRENI AGRICOLI - FG.:110/A PART.:523	2018	135,00 €	- €	- €	135,00 €	- €	- €	0,00%	135,00 €
T013974 - 1	02/01/2018	T023165 - TERRENI AGRICOLI - FG.:111/A PART.:1135	2018	949,00 €	- €	- €	949,00 €	- €	- €	0,00%	949,00 €
T013975 - 1	02/01/2018	T023166 - TERRENI AGRICOLI - FG.:111/A PART.:1136	2018	136,00 €	- €	- €	136,00 €	- €	- €	0,00%	136,00 €
T013976 - 1	02/01/2018	T023167 - TERRENI AGRICOLI - FG.:111/A PART.:1137	2018	39,00 €	- €	- €	39,00 €	- €	- €	0,00%	39,00 €
T013977 - 1	02/01/2018	T023168 - TERRENI AGRICOLI - FG.:111/A PART.:1138	2018	13,00 €	- €	- €	13,00 €	- €	- €	0,00%	13,00 €
T013978 - 1	02/01/2018	T023169 - TERRENI AGRICOLI - FG.:111/A PART.:1139	2018	41,00 €	- €	- €	41,00 €	- €	- €	0,00%	41,00 €
T013979 - 1	02/01/2009	T02317 - TERRENI AGRICOLI - FG.:008 PART.:08	2009	6.659,00 €	- €	- €	6.659,00 €	- €	- €	0,00%	6.659,00 €
T013980 - 1	02/01/2018	T023170 - TERRENI AGRICOLI - FG.:111/A PART.:1146	2018	506,00 €	- €	- €	506,00 €	- €	- €	0,00%	506,00 €
T013981 - 1	02/01/2018	T023171 - TERRENI AGRICOLI - FG.:111/A PART.:1147	2018	47,00 €	- €	- €	47,00 €	- €	- €	0,00%	47,00 €
T013982 - 1	02/01/2018	T023172 - TERRENI AGRICOLI - FG.:111/A PART.:1148	2018	432,00 €	- €	- €	432,00 €	- €	- €	0,00%	432,00 €
T013983 - 1	02/01/2018	T023173 - TERRENI AGRICOLI - FG.:111/A PART.:1149	2018	439,00 €	- €	- €	439,00 €	- €	- €	0,00%	439,00 €
T013984 - 1	02/01/2018	T023174 - TERRENI AGRICOLI - FG.:111/A PART.:1150	2018	136,00 €	- €	- €	136,00 €	- €	- €	0,00%	136,00 €
T013985 - 1	02/01/2018	T023175 - TERRENI AGRICOLI - FG.:111/A PART.:1151	2018	122,00 €	- €	- €	122,00 €	- €	- €	0,00%	122,00 €
T013986 - 1	02/01/2018	T023176 - TERRENI AGRICOLI - FG.:111/A PART.:1156	2018	25,00 €	- €	- €	25,00 €	- €	- €	0,00%	25,00 €
T013987 - 1	02/01/2018	T023177 - TERRENI AGRICOLI - FG.:111/A PART.:1157	2018	79,00 €	- €	- €	79,00 €	- €	- €	0,00%	79,00 €
T013988 - 1	02/01/2018	T023178 - TERRENI AGRICOLI - FG.:111/A PART.:1158	2018	79,00 €	- €	- €	79,00 €	- €	- €	0,00%	79,00 €
T013989 - 1	02/01/2018	T023179 - TERRENI AGRICOLI - FG.:111/A PART.:1159	2018	155,00 €	- €	- €	155,00 €	- €	- €	0,00%	155,00 €
T013990 - 1	02/01/2009	T02318 - TERRENI AGRICOLI - FG.:008 PART.:09	2009	19.136,00 €	- €	- €	19.136,00 €	- €	- €	0,00%	19.136,00 €

Regione Calabria

T013991 - 1	02/01/2018	T023180 - TERRENI AGRICOLI - FG.:111/A PART.:254	2018	486,00 €	- €	- €	486,00 €	- €	- €	0,00%	486,00 €
T013992 - 1	02/01/2018	T023181 - TERRENI AGRICOLI - FG.:111/A PART.:256	2018	168,00 €	- €	- €	168,00 €	- €	- €	0,00%	168,00 €
T013993 - 1	02/01/2018	T023182 - TERRENI AGRICOLI - FG.:111/A PART.:258	2018	661,00 €	- €	- €	661,00 €	- €	- €	0,00%	661,00 €
T013994 - 1	02/01/2018	T023183 - TERRENI AGRICOLI - FG.:111/A PART.:260	2018	780,00 €	- €	- €	780,00 €	- €	- €	0,00%	780,00 €
T013995 - 1	02/01/2018	T023184 - TERRENI AGRICOLI - FG.:111/A PART.:308	2018	176,00 €	- €	- €	176,00 €	- €	- €	0,00%	176,00 €
T013996 - 1	02/01/2018	T023185 - TERRENI AGRICOLI - FG.:111/A PART.:324	2018	180,00 €	- €	- €	180,00 €	- €	- €	0,00%	180,00 €
T013997 - 1	02/01/2018	T023186 - TERRENI AGRICOLI - FG.:112/A PART.:148	2018	554,00 €	- €	- €	554,00 €	- €	- €	0,00%	554,00 €
T013998 - 1	02/01/2018	T023187 - TERRENI AGRICOLI - FG.:112/A PART.:23	2018	960,00 €	- €	- €	960,00 €	- €	- €	0,00%	960,00 €
T013999 - 1	02/01/2018	T023188 - TERRENI AGRICOLI - FG.:112/A PART.:27	2018	1.067,00 €	- €	- €	1.067,00 €	- €	- €	0,00%	1.067,00 €
T014000 - 1	01/01/2023	T023189 - TERRENI AGRICOLI - FG.:112/A PART.:574	2023	- €	- €	- €	- €	- €	- €	0,00%	- €
T014001 - 1	02/01/2009	T02319 - TERRENI AGRICOLI - FG.:008 PART.:133	2009	60.766,00 €	- €	- €	60.766,00 €	- €	- €	0,00%	60.766,00 €
T014002 - 1	02/01/2018	T023190 - TERRENI AGRICOLI - FG.:113/A PART.:339	2018	425,00 €	- €	- €	425,00 €	- €	- €	0,00%	425,00 €
T014003 - 1	02/01/2018	T023191 - TERRENI AGRICOLI - FG.:113/A PART.:341	2018	135,00 €	- €	- €	135,00 €	- €	- €	0,00%	135,00 €
T014004 - 1	02/01/2018	T023192 - TERRENI AGRICOLI - FG.:113/A PART.:343	2018	652,00 €	- €	- €	652,00 €	- €	- €	0,00%	652,00 €
T014005 - 1	02/01/2018	T023193 - TERRENI AGRICOLI - FG.:004/A PART.:234	2018	4.207,00 €	- €	- €	4.207,00 €	- €	- €	0,00%	4.207,00 €
T014006 - 1	02/01/2018	T023194 - TERRENI AGRICOLI - FG.:004/A PART.:236	2018	7.532,00 €	- €	- €	7.532,00 €	- €	- €	0,00%	7.532,00 €
T014007 - 1	02/01/2018	T023195 - TERRENI AGRICOLI - FG.:004/A PART.:238	2018	1.122,00 €	- €	- €	1.122,00 €	- €	- €	0,00%	1.122,00 €
T014008 - 1	02/01/2018	T023196 - TERRENI AGRICOLI - FG.:004/A PART.:241	2018	2.012,00 €	- €	- €	2.012,00 €	- €	- €	0,00%	2.012,00 €
T014009 - 1	02/01/2018	T023197 - TERRENI AGRICOLI - FG.:004/A PART.:243	2018	1.122,00 €	- €	- €	1.122,00 €	- €	- €	0,00%	1.122,00 €
T014010 - 1	02/01/2018	T023198 - TERRENI AGRICOLI - FG.:004/A PART.:848	2018	6.288,00 €	- €	- €	6.288,00 €	- €	- €	0,00%	6.288,00 €
T014011 - 1	02/01/2018	T023199 - TERRENI AGRICOLI - FG.:004/A PART.:849	2018	185,00 €	- €	- €	185,00 €	- €	- €	0,00%	185,00 €
T014012 - 1	02/01/2009	T0232 - TERRENI AGRICOLI - FG.:013 PART.:672	2009	4.241,00 €	- €	- €	4.241,00 €	- €	- €	0,00%	4.241,00 €
T014013 - 1	02/01/2009	T02320 - TERRENI AGRICOLI - FG.:009 PART.:01	2009	9.651,00 €	- €	- €	9.651,00 €	- €	- €	0,00%	9.651,00 €
T014014 - 1	02/01/2018	T023200 - TERRENI AGRICOLI - FG.:004/A PART.:850	2018	41,00 €	- €	- €	41,00 €	- €	- €	0,00%	41,00 €
T014015 - 1	02/01/2018	T023201 - TERRENI AGRICOLI - FG.:004/A PART.:851	2018	16,00 €	- €	- €	16,00 €	- €	- €	0,00%	16,00 €
T014016 - 1	02/01/2018	T023202 - TERRENI AGRICOLI - FG.:004/A PART.:852	2018	110,00 €	- €	- €	110,00 €	- €	- €	0,00%	110,00 €
T014017 - 1	02/01/2018	T023203 - TERRENI AGRICOLI - FG.:044/A PART.:305	2018	712,00 €	- €	- €	712,00 €	- €	- €	0,00%	712,00 €
T014018 - 1	02/01/2018	T023204 - TERRENI AGRICOLI - FG.:044/A PART.:335	2018	806,00 €	- €	- €	806,00 €	- €	- €	0,00%	806,00 €
T014019 - 1	02/01/2018	T023205 - TERRENI AGRICOLI - FG.:044/A PART.:337	2018	1.543,00 €	- €	- €	1.543,00 €	- €	- €	0,00%	1.543,00 €
T014020 - 1	02/01/2018	T023206 - TERRENI AGRICOLI - FG.:044/A PART.:339	2018	561,00 €	- €	- €	561,00 €	- €	- €	0,00%	561,00 €
T014021 - 1	02/01/2018	T023207 - TERRENI AGRICOLI - FG.:044/A PART.:341	2018	70,00 €	- €	- €	70,00 €	- €	- €	0,00%	70,00 €
T014022 - 1	02/01/2018	T023208 - TERRENI AGRICOLI - FG.:044/A PART.:342	2018	306,00 €	- €	- €	306,00 €	- €	- €	0,00%	306,00 €
T014023 - 1	02/01/2018	T023209 - TERRENI AGRICOLI - FG.:044/A PART.:929	2018	15.675,00 €	- €	- €	15.675,00 €	- €	- €	0,00%	15.675,00 €
T014024 - 1	01/01/2023	T02321 - TERRENI AGRICOLI - FG.:009 PART.:02	2023	- €	- €	- €	- €	- €	- €	0,00%	- €
T014025 - 1	02/01/2018	T023210 - TERRENI AGRICOLI - FG.:074/A PART.:4	2018	16,00 €	- €	- €	16,00 €	- €	- €	0,00%	16,00 €
T014026 - 1	01/01/2023	T023211 - TERRENI AGRICOLI - FG.:087/A PART.:328	2023	- €	- €	- €	- €	- €	- €	0,00%	- €
T014027 - 1	01/01/2023	T023212 - TERRENI AGRICOLI - FG.:087/A PART.:329	2023	- €	- €	- €	- €	- €	- €	0,00%	- €
T014028 - 1	02/01/2018	T023213 - TERRENI AGRICOLI - FG.:087/A PART.:330	2018	11.974,00 €	- €	- €	11.974,00 €	- €	- €	0,00%	11.974,00 €
T014029 - 1	02/01/2018	T023214 - TERRENI AGRICOLI - FG.:087/A PART.:517	2018	257,00 €	- €	- €	257,00 €	- €	- €	0,00%	257,00 €
T014030 - 1	02/01/2018	T023215 - TERRENI AGRICOLI - FG.:087/A PART.:519	2018	27,00 €	- €	- €	27,00 €	- €	- €	0,00%	27,00 €
T014031 - 1	02/01/2018	T023216 - TERRENI AGRICOLI - FG.:088/A PART.:769	2018	35,00 €	- €	- €	35,00 €	- €	- €	0,00%	35,00 €
T014032 - 1	02/01/2018	T023217 - TERRENI AGRICOLI - FG.:088/A PART.:770	2018	52,00 €	- €	- €	52,00 €	- €	- €	0,00%	52,00 €
T014033 - 1	01/01/2023	T023218 - TERRENI AGRICOLI - FG.:090/A PART.:881	2023	- €	- €	- €	- €	- €	- €	0,00%	- €
T014034 - 1	02/01/2018	T023219 - TERRENI AGRICOLI - FG.:090/A PART.:895	2018	64,00 €	- €	- €	64,00 €	- €	- €	0,00%	64,00 €
T014035 - 1	02/01/2009	T02322 - TERRENI AGRICOLI - FG.:009 PART.:03	2009	56.888,00 €	- €	- €	56.888,00 €	- €	- €	0,00%	56.888,00 €
T014036 - 1	02/01/2018	T023220 - TERRENI AGRICOLI - FG.:003/E PART.:1944	2018	20.480,00 €	- €	- €	20.480,00 €	- €	- €	0,00%	20.480,00 €
T014037 - 1	02/01/2018	T023221 - TERRENI AGRICOLI - FG.:002/E PART.:477	2018	216,00 €	- €	- €	216,00 €	- €	- €	0,00%	216,00 €
T014038 - 1	02/01/2018	T023222 - TERRENI AGRICOLI - FG.:002/E PART.:479	2018	257,00 €	- €	- €	257,00 €	- €	- €	0,00%	257,00 €
T014039 - 1	02/01/2018	T023223 - TERRENI AGRICOLI - FG.:002/E PART.:481	2018	41,00 €	- €	- €	41,00 €	- €	- €	0,00%	41,00 €
T014040 - 1	02/01/2018	T023224 - TERRENI AGRICOLI - FG.:003/F PART.:437	2018	290,00 €	- €	- €	290,00 €	- €	- €	0,00%	290,00 €
T014041 - 1	02/01/2018	T023225 - TERRENI AGRICOLI - FG.:003/F PART.:439	2018	1.448,00 €	- €	- €	1.448,00 €	- €	- €	0,00%	1.448,00 €
T014042 - 1	02/01/2018	T023226 - TERRENI AGRICOLI - FG.:003/F PART.:441	2018	61,00 €	- €	- €	61,00 €	- €	- €	0,00%	61,00 €
T014043 - 1	02/01/2018	T023227 - TERRENI AGRICOLI - FG.:003/F PART.:442	2018	1.283,00 €	- €	- €	1.283,00 €	- €	- €	0,00%	1.283,00 €
T014044 - 1	02/01/2018	T023228 - TERRENI AGRICOLI - FG.:003/F PART.:240	2018	648,00 €	- €	- €	648,00 €	- €	- €	0,00%	648,00 €
T014045 - 1	02/01/2018	T023229 - TERRENI AGRICOLI - FG.:003/F PART.:264	2018	1,00 €	- €	- €	1,00 €	- €	- €	0,00%	1,00 €
T014046 - 1	02/01/2009	T02323 - TERRENI AGRICOLI - FG.:009 PART.:06	2009	9.863,00 €	- €	- €	9.863,00 €	- €	- €	0,00%	9.863,00 €
T014047 - 1	02/01/2018	T023230 - TERRENI AGRICOLI - FG.:112/A PART.:183	2018	337,00 €	- €	- €	337,00 €	- €	- €	0,00%	337,00 €
T014048 - 1	02/01/2018	T023231 - TERRENI AGRICOLI - FG.:112/A PART.:185	2018	3.067,00 €	- €	- €	3.067,00 €	- €	- €	0,00%	3.067,00 €
T014049 - 1	02/01/2018	T023232 - TERRENI AGRICOLI - FG.:008/D PART.:580	2018	702,00 €	- €	- €	702,00 €	- €	- €	0,00%	702,00 €
T014050 - 1	02/01/2018	T023233 - TERRENI AGRICOLI - FG.:110/A PART.:533	2018	2.459,00 €	- €	- €	2.459,00 €	- €	- €	0,00%	2.459,00 €

Regione Calabria

T014051 - 1	02/01/2018	T023234 - TERRENI AGRICOLI - FG.:112/A PART.:186	2018	47,00 €	- €	- €	47,00 €	- €	- €	0,00%	47,00 €
T014052 - 1	02/01/2018	T023235 - TERRENI AGRICOLI - FG.:043/A PART.:414	2018	174,00 €	- €	- €	174,00 €	- €	- €	0,00%	174,00 €
T014053 - 1	02/01/2018	T023236 - TERRENI AGRICOLI - FG.:043/A PART.:417	2018	316,00 €	- €	- €	316,00 €	- €	- €	0,00%	316,00 €
T014054 - 1	02/01/2018	T023237 - TERRENI AGRICOLI - FG.:043/A PART.:513	2018	4.558,00 €	- €	- €	4.558,00 €	- €	- €	0,00%	4.558,00 €
T014055 - 1	02/01/2018	T023238 - TERRENI AGRICOLI - FG.:043/A PART.:515	2018	561,00 €	- €	- €	561,00 €	- €	- €	0,00%	561,00 €
T014056 - 1	02/01/2018	T023239 - TERRENI AGRICOLI - FG.:090/A PART.:1894	2018	3,00 €	- €	- €	3,00 €	- €	- €	0,00%	3,00 €
T014057 - 1	02/01/2009	T02324 - TERRENI AGRICOLI - FG.:009 PART.:07	2009	11.246,00 €	- €	- €	11.246,00 €	- €	- €	0,00%	11.246,00 €
T014058 - 1	02/01/2018	T023240 - TERRENI AGRICOLI - FG.:090/A PART.:1895	2018	22,00 €	- €	- €	22,00 €	- €	- €	0,00%	22,00 €
T014059 - 1	02/01/2018	T023241 - TERRENI AGRICOLI - FG.:090/A PART.:1896	2018	2,00 €	- €	- €	2,00 €	- €	- €	0,00%	2,00 €
T014060 - 1	02/01/2018	T023242 - TERRENI AGRICOLI - FG.:015/E PART.:350	2018	38,00 €	- €	- €	38,00 €	- €	- €	0,00%	38,00 €
T014061 - 1	02/01/2018	T023243 - TERRENI AGRICOLI - FG.:015/E PART.:352	2018	2.677,00 €	- €	- €	2.677,00 €	- €	- €	0,00%	2.677,00 €
T014062 - 1	02/01/2018	T023244 - TERRENI AGRICOLI - FG.:002/E PART.:348	2018	771,00 €	- €	- €	771,00 €	- €	- €	0,00%	771,00 €
T014063 - 1	02/01/2018	T023245 - TERRENI AGRICOLI - FG.:002/E PART.:350	2018	406,00 €	- €	- €	406,00 €	- €	- €	0,00%	406,00 €
T014064 - 1	02/01/2018	T023246 - TERRENI AGRICOLI - FG.:002/F PART.:475	2018	244,00 €	- €	- €	244,00 €	- €	- €	0,00%	244,00 €
T014065 - 1	02/01/2018	T023247 - TERRENI AGRICOLI - FG.:028/F PART.:1000	2018	1.086,00 €	- €	- €	1.086,00 €	- €	- €	0,00%	1.086,00 €
T014066 - 1	02/01/2018	T023248 - TERRENI AGRICOLI - FG.:028/F PART.:154	2018	129,00 €	- €	- €	129,00 €	- €	- €	0,00%	129,00 €
T014067 - 1	02/01/2018	T023249 - TERRENI AGRICOLI - FG.:028/F PART.:375	2018	72,00 €	- €	- €	72,00 €	- €	- €	0,00%	72,00 €
T014068 - 1	02/01/2009	T02325 - TERRENI AGRICOLI - FG.:009 PART.:10	2009	4.365,00 €	- €	- €	4.365,00 €	- €	- €	0,00%	4.365,00 €
T014069 - 1	02/01/2018	T023250 - TERRENI AGRICOLI - FG.:028/F PART.:376	2018	81,00 €	- €	- €	81,00 €	- €	- €	0,00%	81,00 €
T014070 - 1	02/01/2018	T023251 - TERRENI AGRICOLI - FG.:028/F PART.:377	2018	702,00 €	- €	- €	702,00 €	- €	- €	0,00%	702,00 €
T014071 - 1	02/01/2018	T023252 - TERRENI AGRICOLI - FG.:028/F PART.:379	2018	81,00 €	- €	- €	81,00 €	- €	- €	0,00%	81,00 €
T014072 - 1	02/01/2018	T023253 - TERRENI AGRICOLI - FG.:028/F PART.:381	2018	109,00 €	- €	- €	109,00 €	- €	- €	0,00%	109,00 €
T014073 - 1	02/01/2018	T023254 - TERRENI AGRICOLI - FG.:028/F PART.:384	2018	2,00 €	- €	- €	2,00 €	- €	- €	0,00%	2,00 €
T014074 - 1	02/01/2018	T023255 - TERRENI AGRICOLI - FG.:028/F PART.:386	2018	764,00 €	- €	- €	764,00 €	- €	- €	0,00%	764,00 €
T014075 - 1	02/01/2018	T023256 - TERRENI AGRICOLI - FG.:007/F PART.:265	2018	1.158,00 €	- €	- €	1.158,00 €	- €	- €	0,00%	1.158,00 €
T014076 - 1	01/01/2023	T023257 - TERRENI AGRICOLI - FG.:025/E PART.:1048	2023	- €	- €	- €	- €	- €	- €	0,00%	- €
T014077 - 1	02/01/2018	T023258 - TERRENI AGRICOLI - FG.:004/D PART.:649	2018	455,00 €	- €	- €	455,00 €	- €	- €	0,00%	455,00 €
T014079 - 1	01/01/2023	T02326 - TERRENI AGRICOLI - FG.:009 PART.:11	2023	- €	- €	- €	- €	- €	- €	0,00%	- €
T014090 - 1	02/01/2009	T02327 - TERRENI AGRICOLI - FG.:009 PART.:12	2009	2.953,00 €	- €	- €	2.953,00 €	- €	- €	0,00%	2.953,00 €
T014099 - 1	02/01/2018	T023278 - TERRENI AGRICOLI - FG.:070/A PART.:3036	2018	598,00 €	- €	- €	598,00 €	- €	- €	0,00%	598,00 €
T014100 - 1	02/01/2018	T023279 - TERRENI AGRICOLI - FG.:011/B PART.:3	2018	45.973,00 €	- €	- €	45.973,00 €	- €	- €	0,00%	45.973,00 €
T014101 - 1	02/01/2009	T02328 - TERRENI AGRICOLI - FG.:010 PART.:07	2009	4.813,00 €	- €	- €	4.813,00 €	- €	- €	0,00%	4.813,00 €
T014102 - 1	02/01/2018	T023281 - TERRENI AGRICOLI - FG.:021 PART.:552	2018	186,00 €	- €	- €	186,00 €	- €	- €	0,00%	186,00 €
T014103 - 1	02/01/2018	T023282 - TERRENI AGRICOLI - FG.:021 PART.:553	2018	264,00 €	- €	- €	264,00 €	- €	- €	0,00%	264,00 €
T014104 - 1	02/01/2018	T023283 - TERRENI AGRICOLI - FG.:021 PART.:554	2018	342,00 €	- €	- €	342,00 €	- €	- €	0,00%	342,00 €
T014105 - 1	02/01/2018	T023284 - TERRENI AGRICOLI - FG.:022 PART.:555	2018	540,00 €	- €	- €	540,00 €	- €	- €	0,00%	540,00 €
T014106 - 1	02/01/2018	T023285 - TERRENI AGRICOLI - FG.:022 PART.:651	2018	1.288,00 €	- €	- €	1.288,00 €	- €	- €	0,00%	1.288,00 €
T014107 - 1	02/01/2018	T023286 - TERRENI AGRICOLI - FG.:022 PART.:652	2018	72,00 €	- €	- €	72,00 €	- €	- €	0,00%	72,00 €
T014108 - 1	02/01/2018	T023287 - TERRENI AGRICOLI - FG.:004 PART.:107	2018	564,00 €	- €	- €	564,00 €	- €	- €	0,00%	564,00 €
T014109 - 1	02/01/2018	T023288 - TERRENI AGRICOLI - FG.:004 PART.:110	2018	108,00 €	- €	- €	108,00 €	- €	- €	0,00%	108,00 €
T014110 - 1	02/01/2018	T023289 - TERRENI AGRICOLI - FG.:004 PART.:111	2018	50,00 €	- €	- €	50,00 €	- €	- €	0,00%	50,00 €
T014111 - 1	02/01/2009	T02329 - TERRENI AGRICOLI - FG.:005 PART.:266	2009	12.167,00 €	- €	- €	12.167,00 €	- €	- €	0,00%	12.167,00 €
T014112 - 1	02/01/2018	T023290 - TERRENI AGRICOLI - FG.:004 PART.:115	2018	77,00 €	- €	- €	77,00 €	- €	- €	0,00%	77,00 €
T014113 - 1	02/01/2018	T023291 - TERRENI AGRICOLI - FG.:004 PART.:117	2018	24,00 €	- €	- €	24,00 €	- €	- €	0,00%	24,00 €
T014114 - 1	02/01/2018	T023292 - TERRENI AGRICOLI - FG.:007 PART.:137	2018	411,00 €	- €	- €	411,00 €	- €	- €	0,00%	411,00 €
T014115 - 1	02/01/2018	T023293 - TERRENI AGRICOLI - FG.:007 PART.:139	2018	32,00 €	- €	- €	32,00 €	- €	- €	0,00%	32,00 €
T014116 - 1	02/01/2018	T023294 - TERRENI AGRICOLI - FG.:007 PART.:140	2018	157,00 €	- €	- €	157,00 €	- €	- €	0,00%	157,00 €
T014117 - 1	02/01/2018	T023295 - TERRENI AGRICOLI - FG.:007 PART.:141	2018	10,00 €	- €	- €	10,00 €	- €	- €	0,00%	10,00 €
T014118 - 1	02/01/2018	T023296 - TERRENI AGRICOLI - FG.:007 PART.:142	2018	7,00 €	- €	- €	7,00 €	- €	- €	0,00%	7,00 €
T014119 - 1	02/01/2018	T023297 - TERRENI AGRICOLI - FG.:007 PART.:143	2018	338,00 €	- €	- €	338,00 €	- €	- €	0,00%	338,00 €
T014120 - 1	02/01/2018	T023298 - TERRENI AGRICOLI - FG.:007 PART.:145	2018	926,00 €	- €	- €	926,00 €	- €	- €	0,00%	926,00 €
T014121 - 1	02/01/2018	T023299 - TERRENI AGRICOLI - FG.:007 PART.:148	2018	83,00 €	- €	- €	83,00 €	- €	- €	0,00%	83,00 €
T014122 - 1	02/01/2009	T0233 - TERRENI AGRICOLI - FG.:013 PART.:673	2009	787,00 €	- €	- €	787,00 €	- €	- €	0,00%	787,00 €
T014123 - 1	02/01/2009	T02330 - TERRENI AGRICOLI - FG.:005 PART.:267	2009	6.786,00 €	- €	- €	6.786,00 €	- €	- €	0,00%	6.786,00 €
T014124 - 1	02/01/2018	T023300 - TERRENI AGRICOLI - FG.:007 PART.:149	2018	122,00 €	- €	- €	122,00 €	- €	- €	0,00%	122,00 €
T014125 - 1	02/01/2018	T023301 - TERRENI AGRICOLI - FG.:007 PART.:152	2018	1.147,00 €	- €	- €	1.147,00 €	- €	- €	0,00%	1.147,00 €
T014126 - 1	02/01/2018	T023302 - TERRENI AGRICOLI - FG.:007 PART.:154	2018	365,00 €	- €	- €	365,00 €	- €	- €	0,00%	365,00 €
T014127 - 1	02/01/2018	T023303 - TERRENI AGRICOLI - FG.:007 PART.:156	2018	262,00 €	- €	- €	262,00 €	- €	- €	0,00%	262,00 €
T014128 - 1	02/01/2018	T023304 - TERRENI AGRICOLI - FG.:007 PART.:158	2018	1.300,00 €	- €	- €	1.300,00 €	- €	- €	0,00%	1.300,00 €
T014129 - 1	02/01/2018	T023305 - TERRENI AGRICOLI - FG.:007 PART.:160	2018	761,00 €	- €	- €	761,00 €	- €	- €	0,00%	761,00 €

Regione Calabria

T014130 - 1	02/01/2018	T023306 - TERRENI AGRICOLI - FG.:011 PART.:409	2018	333,00 €	- €	- €	333,00 €	- €	- €	0,00%	333,00 €
T014131 - 1	02/01/2018	T023307 - TERRENI AGRICOLI - FG.:011 PART.:414	2018	65,00 €	- €	- €	65,00 €	- €	- €	0,00%	65,00 €
T014132 - 1	02/01/2018	T023308 - TERRENI AGRICOLI - FG.:011 PART.:416	2018	58,00 €	- €	- €	58,00 €	- €	- €	0,00%	58,00 €
T014133 - 1	02/01/2018	T023309 - TERRENI AGRICOLI - FG.:011 PART.:418	2018	58,00 €	- €	- €	58,00 €	- €	- €	0,00%	58,00 €
T014134 - 1	02/01/2009	T02331 - TERRENI AGRICOLI - FG.:005 PART.:310	2009	889,00 €	- €	- €	889,00 €	- €	- €	0,00%	889,00 €
T014135 - 1	02/01/2018	T023310 - TERRENI AGRICOLI - FG.:011 PART.:423	2018	93,00 €	- €	- €	93,00 €	- €	- €	0,00%	93,00 €
T014136 - 1	02/01/2018	T023311 - TERRENI AGRICOLI - FG.:011 PART.:424	2018	144,00 €	- €	- €	144,00 €	- €	- €	0,00%	144,00 €
T014137 - 1	02/01/2018	T023312 - TERRENI AGRICOLI - FG.:011 PART.:426	2018	64,00 €	- €	- €	64,00 €	- €	- €	0,00%	64,00 €
T014138 - 1	02/01/2018	T023313 - TERRENI AGRICOLI - FG.:011 PART.:429	2018	381,00 €	- €	- €	381,00 €	- €	- €	0,00%	381,00 €
T014139 - 1	02/01/2018	T023314 - TERRENI AGRICOLI - FG.:011 PART.:435	2018	121,00 €	- €	- €	121,00 €	- €	- €	0,00%	121,00 €
T014140 - 1	02/01/2018	T023315 - TERRENI AGRICOLI - FG.:011 PART.:436	2018	167,00 €	- €	- €	167,00 €	- €	- €	0,00%	167,00 €
T014141 - 1	02/01/2018	T023316 - TERRENI AGRICOLI - FG.:011 PART.:437	2018	46,00 €	- €	- €	46,00 €	- €	- €	0,00%	46,00 €
T014142 - 1	02/01/2018	T023317 - TERRENI AGRICOLI - FG.:011 PART.:439	2018	5,00 €	- €	- €	5,00 €	- €	- €	0,00%	5,00 €
T014143 - 1	02/01/2018	T023318 - TERRENI AGRICOLI - FG.:011 PART.:441	2018	241,00 €	- €	- €	241,00 €	- €	- €	0,00%	241,00 €
T014144 - 1	02/01/2018	T023319 - TERRENI AGRICOLI - FG.:011 PART.:444	2018	178,00 €	- €	- €	178,00 €	- €	- €	0,00%	178,00 €
T014145 - 1	02/01/2009	T02332 - TERRENI AGRICOLI - FG.:006 PART.:01	2009	87.143,00 €	- €	- €	87.143,00 €	- €	- €	0,00%	87.143,00 €
T014146 - 1	02/01/2018	T023320 - TERRENI AGRICOLI - FG.:011 PART.:447	2018	207,00 €	- €	- €	207,00 €	- €	- €	0,00%	207,00 €
T014147 - 1	02/01/2018	T023321 - TERRENI AGRICOLI - FG.:012 PART.:258	2018	1.926,00 €	- €	- €	1.926,00 €	- €	- €	0,00%	1.926,00 €
T014148 - 1	02/01/2018	T023322 - TERRENI AGRICOLI - FG.:012 PART.:300	2018	8.301,00 €	- €	- €	8.301,00 €	- €	- €	0,00%	8.301,00 €
T014149 - 1	02/01/2018	T023323 - TERRENI AGRICOLI - FG.:012 PART.:301	2018	8,00 €	- €	- €	8,00 €	- €	- €	0,00%	8,00 €
T014150 - 1	02/01/2018	T023324 - TERRENI AGRICOLI - FG.:012 PART.:331	2018	885,00 €	- €	- €	885,00 €	- €	- €	0,00%	885,00 €
T014151 - 1	02/01/2018	T023325 - TERRENI AGRICOLI - FG.:012 PART.:1A	2018	35.471,00 €	- €	- €	35.471,00 €	- €	- €	0,00%	35.471,00 €
T014152 - 1	02/01/2018	T023326 - TERRENI AGRICOLI - FG.:012 PART.:1B	2018	65.849,00 €	- €	- €	65.849,00 €	- €	- €	0,00%	65.849,00 €
T014153 - 1	02/01/2018	T023327 - TERRENI AGRICOLI - FG.:012 PART.:10	2018	62.609,00 €	- €	- €	62.609,00 €	- €	- €	0,00%	62.609,00 €
T014154 - 1	02/01/2018	T023328 - TERRENI AGRICOLI - FG.:012 PART.:172	2018	9.326,00 €	- €	- €	9.326,00 €	- €	- €	0,00%	9.326,00 €
T014155 - 1	02/01/2018	T023329 - TERRENI AGRICOLI - FG.:012 PART.:175	2018	1.437,00 €	- €	- €	1.437,00 €	- €	- €	0,00%	1.437,00 €
T014156 - 1	02/01/2009	T02333 - TERRENI AGRICOLI - FG.:006 PART.:02	2009	244.993,00 €	- €	- €	244.993,00 €	- €	- €	0,00%	244.993,00 €
T014157 - 1	02/01/2018	T023330 - TERRENI AGRICOLI - FG.:012 PART.:02	2018	2.153,00 €	- €	- €	2.153,00 €	- €	- €	0,00%	2.153,00 €
T014158 - 1	02/01/2018	T023331 - TERRENI AGRICOLI - FG.:012 PART.:03	2018	12.140,00 €	- €	- €	12.140,00 €	- €	- €	0,00%	12.140,00 €
T014159 - 1	02/01/2018	T023332 - TERRENI AGRICOLI - FG.:012 PART.:04	2018	987,00 €	- €	- €	987,00 €	- €	- €	0,00%	987,00 €
T014160 - 1	02/01/2018	T023333 - TERRENI AGRICOLI - FG.:012 PART.:06	2018	2.992,00 €	- €	- €	2.992,00 €	- €	- €	0,00%	2.992,00 €
T014161 - 1	02/01/2018	T023334 - TERRENI AGRICOLI - FG.:012 PART.:62	2018	3.260,00 €	- €	- €	3.260,00 €	- €	- €	0,00%	3.260,00 €
T014162 - 1	02/01/2018	T023335 - TERRENI AGRICOLI - FG.:012 PART.:63	2018	2.838,00 €	- €	- €	2.838,00 €	- €	- €	0,00%	2.838,00 €
T014163 - 1	02/01/2018	T023336 - TERRENI AGRICOLI - FG.:012 PART.:65	2018	15.136,00 €	- €	- €	15.136,00 €	- €	- €	0,00%	15.136,00 €
T014164 - 1	02/01/2018	T023337 - TERRENI AGRICOLI - FG.:012 PART.:09	2018	14.749,00 €	- €	- €	14.749,00 €	- €	- €	0,00%	14.749,00 €
T014165 - 1	02/01/2018	T023338 - TERRENI AGRICOLI - FG.:018 PART.:05	2018	1.404,00 €	- €	- €	1.404,00 €	- €	- €	0,00%	1.404,00 €
T014166 - 1	02/01/2009	T02334 - TERRENI AGRICOLI - FG.:006 PART.:03	2009	255.074,00 €	- €	- €	255.074,00 €	- €	- €	0,00%	255.074,00 €
T014167 - 1	02/01/2009	T02335 - TERRENI AGRICOLI - FG.:006 PART.:04	2009	75.601,00 €	- €	- €	75.601,00 €	- €	- €	0,00%	75.601,00 €
T014168 - 1	02/01/2018	T023358 - TERRENI AGRICOLI - FG.:001 PART.:0167	2018	63,00 €	- €	- €	63,00 €	- €	- €	0,00%	63,00 €
T014169 - 1	02/01/2018	T023359 - TERRENI AGRICOLI - FG.:001 PART.:0170	2018	342,00 €	- €	- €	342,00 €	- €	- €	0,00%	342,00 €
T014170 - 1	02/01/2009	T02336 - TERRENI AGRICOLI - FG.:006 PART.:07	2009	29.710,00 €	- €	- €	29.710,00 €	- €	- €	0,00%	29.710,00 €
T014171 - 1	02/01/2018	T023360 - TERRENI AGRICOLI - FG.:001 PART.:0172	2018	154,00 €	- €	- €	154,00 €	- €	- €	0,00%	154,00 €
T014172 - 1	02/01/2018	T023361 - TERRENI AGRICOLI - FG.:001 PART.:0175	2018	83,00 €	- €	- €	83,00 €	- €	- €	0,00%	83,00 €
T014173 - 1	02/01/2018	T023362 - TERRENI AGRICOLI - FG.:001 PART.:0176	2018	212,00 €	- €	- €	212,00 €	- €	- €	0,00%	212,00 €
T014174 - 1	02/01/2018	T023363 - TERRENI AGRICOLI - FG.:001 PART.:0199	2018	791,00 €	- €	- €	791,00 €	- €	- €	0,00%	791,00 €
T014175 - 1	02/01/2018	T023364 - TERRENI AGRICOLI - FG.:001 PART.:0201	2018	13,00 €	- €	- €	13,00 €	- €	- €	0,00%	13,00 €
T014176 - 1	02/01/2018	T023365 - TERRENI AGRICOLI - FG.:001 PART.:0202	2018	80,00 €	- €	- €	80,00 €	- €	- €	0,00%	80,00 €
T014177 - 1	02/01/2018	T023366 - TERRENI AGRICOLI - FG.:001 PART.:0205	2018	61,00 €	- €	- €	61,00 €	- €	- €	0,00%	61,00 €
T014178 - 1	02/01/2018	T023367 - TERRENI AGRICOLI - FG.:003 PART.:226	2018	93,00 €	- €	- €	93,00 €	- €	- €	0,00%	93,00 €
T014179 - 1	02/01/2018	T023368 - TERRENI AGRICOLI - FG.:003 PART.:270	2018	129,00 €	- €	- €	129,00 €	- €	- €	0,00%	129,00 €
T014180 - 1	02/01/2018	T023369 - TERRENI AGRICOLI - FG.:003 PART.:272	2018	1,00 €	- €	- €	1,00 €	- €	- €	0,00%	1,00 €
T014181 - 1	02/01/2009	T02337 - TERRENI AGRICOLI - FG.:006 PART.:08	2009	17.308,00 €	- €	- €	17.308,00 €	- €	- €	0,00%	17.308,00 €
T014182 - 1	02/01/2018	T023370 - TERRENI AGRICOLI - FG.:003 PART.:273	2018	147,00 €	- €	- €	147,00 €	- €	- €	0,00%	147,00 €
T014183 - 1	02/01/2018	T023371 - TERRENI AGRICOLI - FG.:003 PART.:277	2018	3,00 €	- €	- €	3,00 €	- €	- €	0,00%	3,00 €
T014184 - 1	02/01/2018	T023372 - TERRENI AGRICOLI - FG.:003 PART.:280	2018	274,00 €	- €	- €	274,00 €	- €	- €	0,00%	274,00 €
T014185 - 1	02/01/2018	T023373 - TERRENI AGRICOLI - FG.:003 PART.:281	2018	86,00 €	- €	- €	86,00 €	- €	- €	0,00%	86,00 €
T014186 - 1	02/01/2018	T023374 - TERRENI AGRICOLI - FG.:003 PART.:283	2018	132,00 €	- €	- €	132,00 €	- €	- €	0,00%	132,00 €
T014187 - 1	02/01/2018	T023375 - TERRENI AGRICOLI - FG.:003 PART.:285	2018	261,00 €	- €	- €	261,00 €	- €	- €	0,00%	261,00 €
T014188 - 1	02/01/2018	T023376 - TERRENI AGRICOLI - FG.:003 PART.:287	2018	52,00 €	- €	- €	52,00 €	- €	- €	0,00%	52,00 €
T014189 - 1	02/01/2018	T023377 - TERRENI AGRICOLI - FG.:003 PART.:289	2018	272,00 €	- €	- €	272,00 €	- €	- €	0,00%	272,00 €

Regione Calabria

T014190 - 1	02/01/2018	T023378 - TERRENI AGRICOLI - FG.:003 PART.:292	2018	57,00 €	- €	- €	57,00 €	- €	- €	0,00%	57,00 €
T014191 - 1	02/01/2018	T023379 - TERRENI AGRICOLI - FG.:003 PART.:294	2018	63,00 €	- €	- €	63,00 €	- €	- €	0,00%	63,00 €
T014192 - 1	02/01/2009	T02338 - TERRENI AGRICOLI - FG.:006 PART.:09	2009	74.447,00 €	- €	- €	74.447,00 €	- €	- €	0,00%	74.447,00 €
T014193 - 1	02/01/2018	T023380 - TERRENI AGRICOLI - FG.:003 PART.:298	2018	149,00 €	- €	- €	149,00 €	- €	- €	0,00%	149,00 €
T014194 - 1	02/01/2018	T023381 - TERRENI AGRICOLI - FG.:003 PART.:300	2018	305,00 €	- €	- €	305,00 €	- €	- €	0,00%	305,00 €
T014195 - 1	02/01/2018	T023382 - TERRENI AGRICOLI - FG.:003 PART.:302	2018	33,00 €	- €	- €	33,00 €	- €	- €	0,00%	33,00 €
T014196 - 1	02/01/2018	T023383 - TERRENI AGRICOLI - FG.:003 PART.:303	2018	63,00 €	- €	- €	63,00 €	- €	- €	0,00%	63,00 €
T014197 - 1	02/01/2018	T023384 - TERRENI AGRICOLI - FG.:003 PART.:305	2018	174,00 €	- €	- €	174,00 €	- €	- €	0,00%	174,00 €
T014198 - 1	02/01/2018	T023385 - TERRENI AGRICOLI - FG.:004 PART.:76	2018	376,00 €	- €	- €	376,00 €	- €	- €	0,00%	376,00 €
T014199 - 1	02/01/2018	T023386 - TERRENI AGRICOLI - FG.:005 PART.:101	2018	139,00 €	- €	- €	139,00 €	- €	- €	0,00%	139,00 €
T014200 - 1	02/01/2018	T023387 - TERRENI AGRICOLI - FG.:005 PART.:102	2018	157,00 €	- €	- €	157,00 €	- €	- €	0,00%	157,00 €
T014201 - 1	02/01/2018	T023388 - TERRENI AGRICOLI - FG.:005 PART.:103	2018	112,00 €	- €	- €	112,00 €	- €	- €	0,00%	112,00 €
T014202 - 1	02/01/2018	T023389 - TERRENI AGRICOLI - FG.:005 PART.:107	2018	25,00 €	- €	- €	25,00 €	- €	- €	0,00%	25,00 €
T014203 - 1	02/01/2009	T02339 - TERRENI AGRICOLI - FG.:006 PART.:10	2009	109.826,00 €	- €	- €	109.826,00 €	- €	- €	0,00%	109.826,00 €
T014204 - 1	02/01/2018	T023390 - TERRENI AGRICOLI - FG.:005 PART.:109	2018	2.728,00 €	- €	- €	2.728,00 €	- €	- €	0,00%	2.728,00 €
T014205 - 1	02/01/2018	T023391 - TERRENI AGRICOLI - FG.:005 PART.:115	2018	3.120,00 €	- €	- €	3.120,00 €	- €	- €	0,00%	3.120,00 €
T014206 - 1	02/01/2018	T023392 - TERRENI AGRICOLI - FG.:005 PART.:66	2018	788,00 €	- €	- €	788,00 €	- €	- €	0,00%	788,00 €
T014207 - 1	02/01/2018	T023393 - TERRENI AGRICOLI - FG.:005 PART.:98	2018	259,00 €	- €	- €	259,00 €	- €	- €	0,00%	259,00 €
T014208 - 1	02/01/2018	T023394 - TERRENI AGRICOLI - FG.:007 PART.:246	2018	34,00 €	- €	- €	34,00 €	- €	- €	0,00%	34,00 €
T014209 - 1	02/01/2018	T023395 - TERRENI AGRICOLI - FG.:007 PART.:248	2018	71,00 €	- €	- €	71,00 €	- €	- €	0,00%	71,00 €
T014210 - 1	02/01/2018	T023396 - TERRENI AGRICOLI - FG.:007 PART.:250	2018	905,00 €	- €	- €	905,00 €	- €	- €	0,00%	905,00 €
T014211 - 1	02/01/2018	T023397 - TERRENI AGRICOLI - FG.:007 PART.:252	2018	183,00 €	- €	- €	183,00 €	- €	- €	0,00%	183,00 €
T014212 - 1	02/01/2018	T023398 - TERRENI AGRICOLI - FG.:007 PART.:256	2018	7,00 €	- €	- €	7,00 €	- €	- €	0,00%	7,00 €
T014213 - 1	02/01/2018	T023399 - TERRENI AGRICOLI - FG.:007 PART.:260	2018	98,00 €	- €	- €	98,00 €	- €	- €	0,00%	98,00 €
T014214 - 1	02/01/2009	T0234 - TERRENI AGRICOLI - FG.:013 PART.:674	2009	4.150,00 €	- €	- €	4.150,00 €	- €	- €	0,00%	4.150,00 €
T014215 - 1	02/01/2009	T02340 - TERRENI AGRICOLI - FG.:006 PART.:11	2009	33.155,00 €	- €	- €	33.155,00 €	- €	- €	0,00%	33.155,00 €
T014216 - 1	02/01/2018	T023400 - TERRENI AGRICOLI - FG.:007 PART.:262	2018	69,00 €	- €	- €	69,00 €	- €	- €	0,00%	69,00 €
T014217 - 1	02/01/2018	T023401 - TERRENI AGRICOLI - FG.:007 PART.:265	2018	82,00 €	- €	- €	82,00 €	- €	- €	0,00%	82,00 €
T014218 - 1	02/01/2018	T023402 - TERRENI AGRICOLI - FG.:007 PART.:266	2018	97,00 €	- €	- €	97,00 €	- €	- €	0,00%	97,00 €
T014219 - 1	02/01/2018	T023403 - TERRENI AGRICOLI - FG.:007 PART.:267	2018	398,00 €	- €	- €	398,00 €	- €	- €	0,00%	398,00 €
T014220 - 1	02/01/2018	T023404 - TERRENI AGRICOLI - FG.:007 PART.:269	2018	22,00 €	- €	- €	22,00 €	- €	- €	0,00%	22,00 €
T014221 - 1	02/01/2018	T023405 - TERRENI AGRICOLI - FG.:007 PART.:270	2018	5,00 €	- €	- €	5,00 €	- €	- €	0,00%	5,00 €
T014222 - 1	02/01/2018	T023406 - TERRENI AGRICOLI - FG.:007 PART.:272	2018	106,00 €	- €	- €	106,00 €	- €	- €	0,00%	106,00 €
T014223 - 1	02/01/2018	T023407 - TERRENI AGRICOLI - FG.:007 PART.:274	2018	145,00 €	- €	- €	145,00 €	- €	- €	0,00%	145,00 €
T014224 - 1	02/01/2018	T023408 - TERRENI AGRICOLI - FG.:007 PART.:276	2018	48,00 €	- €	- €	48,00 €	- €	- €	0,00%	48,00 €
T014225 - 1	02/01/2018	T023409 - TERRENI AGRICOLI - FG.:007 PART.:278	2018	267,00 €	- €	- €	267,00 €	- €	- €	0,00%	267,00 €
T014226 - 1	02/01/2009	T02341 - TERRENI AGRICOLI - FG.:006 PART.:12	2009	211.046,00 €	- €	- €	211.046,00 €	- €	- €	0,00%	211.046,00 €
T014227 - 1	02/01/2018	T023410 - TERRENI AGRICOLI - FG.:008 PART.:370	2018	9,00 €	- €	- €	9,00 €	- €	- €	0,00%	9,00 €
T014228 - 1	02/01/2018	T023411 - TERRENI AGRICOLI - FG.:008 PART.:371	2018	10,00 €	- €	- €	10,00 €	- €	- €	0,00%	10,00 €
T014229 - 1	02/01/2018	T023412 - TERRENI AGRICOLI - FG.:008 PART.:372	2018	156,00 €	- €	- €	156,00 €	- €	- €	0,00%	156,00 €
T014230 - 1	02/01/2018	T023413 - TERRENI AGRICOLI - FG.:008 PART.:374	2018	82,00 €	- €	- €	82,00 €	- €	- €	0,00%	82,00 €
T014231 - 1	02/01/2018	T023414 - TERRENI AGRICOLI - FG.:008 PART.:376	2018	41,00 €	- €	- €	41,00 €	- €	- €	0,00%	41,00 €
T014232 - 1	02/01/2018	T023415 - TERRENI AGRICOLI - FG.:008 PART.:378	2018	58,00 €	- €	- €	58,00 €	- €	- €	0,00%	58,00 €
T014233 - 1	02/01/2018	T023416 - TERRENI AGRICOLI - FG.:008 PART.:382	2018	63,00 €	- €	- €	63,00 €	- €	- €	0,00%	63,00 €
T014234 - 1	02/01/2018	T023417 - TERRENI AGRICOLI - FG.:008 PART.:386	2018	80,00 €	- €	- €	80,00 €	- €	- €	0,00%	80,00 €
T014235 - 1	02/01/2018	T023418 - TERRENI AGRICOLI - FG.:008 PART.:388	2018	120,00 €	- €	- €	120,00 €	- €	- €	0,00%	120,00 €
T014236 - 1	02/01/2009	T02342 - TERRENI AGRICOLI - FG.:006 PART.:13	2009	90.544,00 €	- €	- €	90.544,00 €	- €	- €	0,00%	90.544,00 €
T014237 - 1	02/01/2009	T02343 - TERRENI AGRICOLI - FG.:006 PART.:14	2009	42.003,00 €	- €	- €	42.003,00 €	- €	- €	0,00%	42.003,00 €
T014238 - 1	02/01/2009	T02344 - TERRENI AGRICOLI - FG.:006 PART.:15	2009	93.872,00 €	- €	- €	93.872,00 €	- €	- €	0,00%	93.872,00 €
T014239 - 1	02/01/2018	T023448 - TERRENI AGRICOLI - FG.:013 PART.:424A	2018	43,00 €	- €	- €	43,00 €	- €	- €	0,00%	43,00 €
T014240 - 1	02/01/2018	T023449 - TERRENI AGRICOLI - FG.:013 PART.:424B	2018	823,00 €	- €	- €	823,00 €	- €	- €	0,00%	823,00 €
T014241 - 1	02/01/2009	T02345 - TERRENI AGRICOLI - FG.:006 PART.:16	2009	19.053,00 €	- €	- €	19.053,00 €	- €	- €	0,00%	19.053,00 €
T014242 - 1	02/01/2009	T02346 - TERRENI AGRICOLI - FG.:006 PART.:17	2009	567.194,00 €	- €	- €	567.194,00 €	- €	- €	0,00%	567.194,00 €
T014243 - 1	02/01/2009	T02347 - TERRENI AGRICOLI - FG.:006 PART.:19	2009	13.106,00 €	- €	- €	13.106,00 €	- €	- €	0,00%	13.106,00 €
T014244 - 1	02/01/2018	T023477 - TERRENI AGRICOLI - FG.:018 PART.:262	2018	188,00 €	- €	- €	188,00 €	- €	- €	0,00%	188,00 €
T014245 - 1	02/01/2009	T02348 - TERRENI AGRICOLI - FG.:006 PART.:20	2009	51.441,00 €	- €	- €	51.441,00 €	- €	- €	0,00%	51.441,00 €
T014246 - 1	02/01/2009	T02349 - TERRENI AGRICOLI - FG.:006 PART.:26	2009	123.924,00 €	- €	- €	123.924,00 €	- €	- €	0,00%	123.924,00 €
T014247 - 1	02/01/2009	T0235 - TERRENI AGRICOLI - FG.:013 PART.:675	2009	4.218,00 €	- €	- €	4.218,00 €	- €	- €	0,00%	4.218,00 €
T014248 - 1	02/01/2009	T02350 - TERRENI AGRICOLI - FG.:006 PART.:27	2009	62.628,00 €	- €	- €	62.628,00 €	- €	- €	0,00%	62.628,00 €
T014249 - 1	02/01/2018	T023506 - TERRENI AGRICOLI - FG.:003 PART.:304	2018	172,00 €	- €	- €	172,00 €	- €	- €	0,00%	172,00 €

Regione Calabria

T014250 - 1	02/01/2018	T023507 - TERRENI AGRICOLI - FG.:003 PART.:306	2018	172,00 €	- €	- €	172,00 €	- €	- €	0,00%	172,00 €
T014251 - 1	02/01/2018	T023508 - TERRENI AGRICOLI - FG.:003 PART.:308	2018	251,00 €	- €	- €	251,00 €	- €	- €	0,00%	251,00 €
T014252 - 1	02/01/2018	T023509 - TERRENI AGRICOLI - FG.:003 PART.:310	2018	93,00 €	- €	- €	93,00 €	- €	- €	0,00%	93,00 €
T014253 - 1	02/01/2009	T02351 - TERRENI AGRICOLI - FG.:006 PART.:28	2009	51.382,00 €	- €	- €	51.382,00 €	- €	- €	0,00%	51.382,00 €
T014254 - 1	02/01/2018	T023510 - TERRENI AGRICOLI - FG.:003 PART.:313	2018	1.010,00 €	- €	- €	1.010,00 €	- €	- €	0,00%	1.010,00 €
T014255 - 1	02/01/2018	T023511 - TERRENI AGRICOLI - FG.:003 PART.:315	2018	46,00 €	- €	- €	46,00 €	- €	- €	0,00%	46,00 €
T014256 - 1	02/01/2018	T023512 - TERRENI AGRICOLI - FG.:003 PART.:317	2018	166,00 €	- €	- €	166,00 €	- €	- €	0,00%	166,00 €
T014257 - 1	02/01/2018	T023513 - TERRENI AGRICOLI - FG.:010 PART.:391	2018	333,00 €	- €	- €	333,00 €	- €	- €	0,00%	333,00 €
T014258 - 1	02/01/2018	T023514 - TERRENI AGRICOLI - FG.:010 PART.:392	2018	134,00 €	- €	- €	134,00 €	- €	- €	0,00%	134,00 €
T014259 - 1	02/01/2018	T023515 - TERRENI AGRICOLI - FG.:010 PART.:395	2018	625,00 €	- €	- €	625,00 €	- €	- €	0,00%	625,00 €
T014260 - 1	02/01/2018	T023516 - TERRENI AGRICOLI - FG.:010 PART.:396	2018	326,00 €	- €	- €	326,00 €	- €	- €	0,00%	326,00 €
T014261 - 1	02/01/2018	T023517 - TERRENI AGRICOLI - FG.:010 PART.:407	2018	426,00 €	- €	- €	426,00 €	- €	- €	0,00%	426,00 €
T014262 - 1	02/01/2018	T023518 - TERRENI AGRICOLI - FG.:010 PART.:411	2018	326,00 €	- €	- €	326,00 €	- €	- €	0,00%	326,00 €
T014263 - 1	02/01/2018	T023519 - TERRENI AGRICOLI - FG.:010 PART.:413	2018	34,00 €	- €	- €	34,00 €	- €	- €	0,00%	34,00 €
T014264 - 1	01/01/2023	T02352 - TERRENI AGRICOLI - FG.:006 PART.:29	2023	- €	- €	- €	- €	- €	- €	0,00%	- €
T014265 - 1	02/01/2018	T023520 - TERRENI AGRICOLI - FG.:010 PART.:415	2018	64,00 €	- €	- €	64,00 €	- €	- €	0,00%	64,00 €
T014266 - 1	02/01/2018	T023521 - TERRENI AGRICOLI - FG.:010 PART.:418	2018	216,00 €	- €	- €	216,00 €	- €	- €	0,00%	216,00 €
T014267 - 1	02/01/2018	T023522 - TERRENI AGRICOLI - FG.:010 PART.:421	2018	5,00 €	- €	- €	5,00 €	- €	- €	0,00%	5,00 €
T014268 - 1	02/01/2018	T023523 - TERRENI AGRICOLI - FG.:010 PART.:424	2018	67,00 €	- €	- €	67,00 €	- €	- €	0,00%	67,00 €
T014269 - 1	02/01/2018	T023524 - TERRENI AGRICOLI - FG.:010 PART.:426	2018	41,00 €	- €	- €	41,00 €	- €	- €	0,00%	41,00 €
T014270 - 1	02/01/2018	T023525 - TERRENI AGRICOLI - FG.:010 PART.:429	2018	165,00 €	- €	- €	165,00 €	- €	- €	0,00%	165,00 €
T014271 - 1	02/01/2018	T023526 - TERRENI AGRICOLI - FG.:010 PART.:432	2018	136,00 €	- €	- €	136,00 €	- €	- €	0,00%	136,00 €
T014272 - 1	02/01/2018	T023527 - TERRENI AGRICOLI - FG.:010 PART.:435	2018	100,00 €	- €	- €	100,00 €	- €	- €	0,00%	100,00 €
T014273 - 1	02/01/2018	T023528 - TERRENI AGRICOLI - FG.:010 PART.:438	2018	245,00 €	- €	- €	245,00 €	- €	- €	0,00%	245,00 €
T014274 - 1	02/01/2018	T023529 - TERRENI AGRICOLI - FG.:015 PART.:202	2018	19,00 €	- €	- €	19,00 €	- €	- €	0,00%	19,00 €
T014275 - 1	02/01/2009	T02353 - TERRENI AGRICOLI - FG.:006 PART.:30	2009	8.243,00 €	- €	- €	8.243,00 €	- €	- €	0,00%	8.243,00 €
T014276 - 1	02/01/2018	T023530 - TERRENI AGRICOLI - FG.:015 PART.:203	2018	514,00 €	- €	- €	514,00 €	- €	- €	0,00%	514,00 €
T014277 - 1	02/01/2018	T023531 - TERRENI AGRICOLI - FG.:015 PART.:206	2018	171,00 €	- €	- €	171,00 €	- €	- €	0,00%	171,00 €
T014278 - 1	02/01/2018	T023532 - TERRENI AGRICOLI - FG.:015 PART.:207	2018	182,00 €	- €	- €	182,00 €	- €	- €	0,00%	182,00 €
T014279 - 1	02/01/2018	T023533 - TERRENI AGRICOLI - FG.:015 PART.:209	2018	292,00 €	- €	- €	292,00 €	- €	- €	0,00%	292,00 €
T014280 - 1	02/01/2018	T023534 - TERRENI AGRICOLI - FG.:015 PART.:212	2018	67,00 €	- €	- €	67,00 €	- €	- €	0,00%	67,00 €
T014281 - 1	02/01/2018	T023535 - TERRENI AGRICOLI - FG.:015 PART.:214	2018	77,00 €	- €	- €	77,00 €	- €	- €	0,00%	77,00 €
T014282 - 1	02/01/2018	T023536 - TERRENI AGRICOLI - FG.:015 PART.:216	2018	240,00 €	- €	- €	240,00 €	- €	- €	0,00%	240,00 €
T014283 - 1	02/01/2018	T023537 - TERRENI AGRICOLI - FG.:015 PART.:218	2018	67,00 €	- €	- €	67,00 €	- €	- €	0,00%	67,00 €
T014284 - 1	02/01/2018	T023538 - TERRENI AGRICOLI - FG.:015 PART.:219	2018	15,00 €	- €	- €	15,00 €	- €	- €	0,00%	15,00 €
T014285 - 1	02/01/2018	T023539 - TERRENI AGRICOLI - FG.:015 PART.:220	2018	100,00 €	- €	- €	100,00 €	- €	- €	0,00%	100,00 €
T014286 - 1	02/01/2009	T02354 - TERRENI AGRICOLI - FG.:006 PART.:41	2009	38.756,00 €	- €	- €	38.756,00 €	- €	- €	0,00%	38.756,00 €
T014287 - 1	02/01/2018	T023540 - TERRENI AGRICOLI - FG.:015 PART.:223	2018	262,00 €	- €	- €	262,00 €	- €	- €	0,00%	262,00 €
T014288 - 1	02/01/2018	T023541 - TERRENI AGRICOLI - FG.:015 PART.:261	2018	19,00 €	- €	- €	19,00 €	- €	- €	0,00%	19,00 €
T014289 - 1	02/01/2018	T023542 - TERRENI AGRICOLI - FG.:015 PART.:263	2018	69,00 €	- €	- €	69,00 €	- €	- €	0,00%	69,00 €
T014290 - 1	02/01/2018	T023543 - TERRENI AGRICOLI - FG.:015 PART.:266	2018	47,00 €	- €	- €	47,00 €	- €	- €	0,00%	47,00 €
T014291 - 1	02/01/2018	T023544 - TERRENI AGRICOLI - FG.:015 PART.:269	2018	33,00 €	- €	- €	33,00 €	- €	- €	0,00%	33,00 €
T014292 - 1	02/01/2018	T023545 - TERRENI AGRICOLI - FG.:015 PART.:272	2018	21,00 €	- €	- €	21,00 €	- €	- €	0,00%	21,00 €
T014293 - 1	02/01/2018	T023546 - TERRENI AGRICOLI - FG.:015 PART.:275	2018	11,00 €	- €	- €	11,00 €	- €	- €	0,00%	11,00 €
T014294 - 1	02/01/2018	T023547 - TERRENI AGRICOLI - FG.:008 PART.:28	2018	11.816,00 €	- €	- €	11.816,00 €	- €	- €	0,00%	11.816,00 €
T014295 - 1	02/01/2018	T023548 - TERRENI AGRICOLI - FG.:009 PART.:295	2018	109,00 €	- €	- €	109,00 €	- €	- €	0,00%	109,00 €
T014296 - 1	02/01/2018	T023549 - TERRENI AGRICOLI - FG.:009 PART.:297	2018	415,00 €	- €	- €	415,00 €	- €	- €	0,00%	415,00 €
T014297 - 1	02/01/2009	T02355 - TERRENI AGRICOLI - FG.:006 PART.:42	2009	95.280,00 €	- €	- €	95.280,00 €	- €	- €	0,00%	95.280,00 €
T014298 - 1	02/01/2018	T023550 - TERRENI AGRICOLI - FG.:009 PART.:298	2018	223,00 €	- €	- €	223,00 €	- €	- €	0,00%	223,00 €
T014299 - 1	02/01/2018	T023551 - TERRENI AGRICOLI - FG.:009 PART.:299	2018	223,00 €	- €	- €	223,00 €	- €	- €	0,00%	223,00 €
T014300 - 1	02/01/2018	T023552 - TERRENI AGRICOLI - FG.:009 PART.:301	2018	231,00 €	- €	- €	231,00 €	- €	- €	0,00%	231,00 €
T014301 - 1	02/01/2018	T023553 - TERRENI AGRICOLI - FG.:009 PART.:302	2018	13,00 €	- €	- €	13,00 €	- €	- €	0,00%	13,00 €
T014302 - 1	02/01/2018	T023554 - TERRENI AGRICOLI - FG.:009 PART.:304	2018	227,00 €	- €	- €	227,00 €	- €	- €	0,00%	227,00 €
T014303 - 1	02/01/2018	T023555 - TERRENI AGRICOLI - FG.:009 PART.:327	2018	19,00 €	- €	- €	19,00 €	- €	- €	0,00%	19,00 €
T014304 - 1	02/01/2018	T023556 - TERRENI AGRICOLI - FG.:009 PART.:329	2018	24,00 €	- €	- €	24,00 €	- €	- €	0,00%	24,00 €
T014305 - 1	02/01/2018	T023557 - TERRENI AGRICOLI - FG.:009 PART.:331	2018	22,00 €	- €	- €	22,00 €	- €	- €	0,00%	22,00 €
T014306 - 1	02/01/2018	T023558 - TERRENI AGRICOLI - FG.:009 PART.:334	2018	132,00 €	- €	- €	132,00 €	- €	- €	0,00%	132,00 €
T014307 - 1	02/01/2018	T023559 - TERRENI AGRICOLI - FG.:009 PART.:337	2018	38,00 €	- €	- €	38,00 €	- €	- €	0,00%	38,00 €
T014308 - 1	02/01/2009	T02356 - TERRENI AGRICOLI - FG.:006 PART.:43	2009	561.765,00 €	- €	- €	561.765,00 €	- €	- €	0,00%	561.765,00 €
T014309 - 1	02/01/2018	T023560 - TERRENI AGRICOLI - FG.:009 PART.:340	2018	191,00 €	- €	- €	191,00 €	- €	- €	0,00%	191,00 €

Regione Calabria

T014310 - 1	02/01/2018	T023561 - TERRENI AGRICOLI - FG.:009 PART.:343	2018	43,00 €	- €	- €	43,00 €	- €	- €	0,00%	43,00 €
T014311 - 1	02/01/2018	T023562 - TERRENI AGRICOLI - FG.:009 PART.:345	2018	33,00 €	- €	- €	33,00 €	- €	- €	0,00%	33,00 €
T014312 - 1	02/01/2018	T023563 - TERRENI AGRICOLI - FG.:009 PART.:347	2018	36,00 €	- €	- €	36,00 €	- €	- €	0,00%	36,00 €
T014313 - 1	02/01/2018	T023564 - TERRENI AGRICOLI - FG.:009 PART.:349	2018	4,00 €	- €	- €	4,00 €	- €	- €	0,00%	4,00 €
T014314 - 1	02/01/2018	T023565 - TERRENI AGRICOLI - FG.:009 PART.:351	2018	579,00 €	- €	- €	579,00 €	- €	- €	0,00%	579,00 €
T014315 - 1	02/01/2018	T023566 - TERRENI AGRICOLI - FG.:009 PART.:353	2018	69,00 €	- €	- €	69,00 €	- €	- €	0,00%	69,00 €
T014316 - 1	02/01/2018	T023567 - TERRENI AGRICOLI - FG.:009 PART.:354	2018	16,00 €	- €	- €	16,00 €	- €	- €	0,00%	16,00 €
T014317 - 1	02/01/2018	T023568 - TERRENI AGRICOLI - FG.:009 PART.:356	2018	7,00 €	- €	- €	7,00 €	- €	- €	0,00%	7,00 €
T014318 - 1	02/01/2018	T023569 - TERRENI AGRICOLI - FG.:009 PART.:358	2018	22,00 €	- €	- €	22,00 €	- €	- €	0,00%	22,00 €
T014319 - 1	02/01/2009	T02357 - TERRENI AGRICOLI - FG.:006 PART.:44	2009	767.636,00 €	- €	- €	767.636,00 €	- €	- €	0,00%	767.636,00 €
T014320 - 1	02/01/2018	T023570 - TERRENI AGRICOLI - FG.:009 PART.:360	2018	109,00 €	- €	- €	109,00 €	- €	- €	0,00%	109,00 €
T014321 - 1	02/01/2018	T023571 - TERRENI AGRICOLI - FG.:001 PART.:0013	2018	185,00 €	- €	- €	185,00 €	- €	- €	0,00%	185,00 €
T014322 - 1	02/01/2018	T023572 - TERRENI AGRICOLI - FG.:001 PART.:0014	2018	41,00 €	- €	- €	41,00 €	- €	- €	0,00%	41,00 €
T014323 - 1	02/01/2018	T023573 - TERRENI AGRICOLI - FG.:001 PART.:0009	2018	788,00 €	- €	- €	788,00 €	- €	- €	0,00%	788,00 €
T014324 - 1	02/01/2018	T023574 - TERRENI AGRICOLI - FG.:027 PART.:240	2018	117,00 €	- €	- €	117,00 €	- €	- €	0,00%	117,00 €
T014325 - 1	02/01/2018	T023575 - TERRENI AGRICOLI - FG.:027 PART.:242	2018	281,00 €	- €	- €	281,00 €	- €	- €	0,00%	281,00 €
T014326 - 1	02/01/2018	T023576 - TERRENI AGRICOLI - FG.:027 PART.:244	2018	99,00 €	- €	- €	99,00 €	- €	- €	0,00%	99,00 €
T014327 - 1	02/01/2018	T023577 - TERRENI AGRICOLI - FG.:027 PART.:246	2018	48,00 €	- €	- €	48,00 €	- €	- €	0,00%	48,00 €
T014328 - 1	02/01/2018	T023578 - TERRENI AGRICOLI - FG.:027 PART.:247	2018	113,00 €	- €	- €	113,00 €	- €	- €	0,00%	113,00 €
T014329 - 1	02/01/2018	T023579 - TERRENI AGRICOLI - FG.:027 PART.:250	2018	26,00 €	- €	- €	26,00 €	- €	- €	0,00%	26,00 €
T014330 - 1	02/01/2009	T02358 - TERRENI AGRICOLI - FG.:006 PART.:48	2009	257.649,00 €	- €	- €	257.649,00 €	- €	- €	0,00%	257.649,00 €
T014331 - 1	02/01/2018	T023580 - TERRENI AGRICOLI - FG.:027 PART.:227	2018	321,00 €	- €	- €	321,00 €	- €	- €	0,00%	321,00 €
T014332 - 1	02/01/2018	T023581 - TERRENI AGRICOLI - FG.:027 PART.:229	2018	94,00 €	- €	- €	94,00 €	- €	- €	0,00%	94,00 €
T014333 - 1	02/01/2018	T023582 - TERRENI AGRICOLI - FG.:027 PART.:232	2018	302,00 €	- €	- €	302,00 €	- €	- €	0,00%	302,00 €
T014334 - 1	02/01/2018	T023583 - TERRENI AGRICOLI - FG.:027 PART.:234	2018	48,00 €	- €	- €	48,00 €	- €	- €	0,00%	48,00 €
T014335 - 1	02/01/2018	T023584 - TERRENI AGRICOLI - FG.:027 PART.:236	2018	259,00 €	- €	- €	259,00 €	- €	- €	0,00%	259,00 €
T014336 - 1	02/01/2018	T023585 - TERRENI AGRICOLI - FG.:027 PART.:238	2018	161,00 €	- €	- €	161,00 €	- €	- €	0,00%	161,00 €
T014337 - 1	02/01/2018	T023586 - TERRENI AGRICOLI - FG.:027 PART.:251	2018	154,00 €	- €	- €	154,00 €	- €	- €	0,00%	154,00 €
T014338 - 1	02/01/2018	T023589 - TERRENI AGRICOLI - FG.:011 PART.:288	2018	2.703,00 €	- €	- €	2.703,00 €	- €	- €	0,00%	2.703,00 €
T014339 - 1	02/01/2009	T02359 - TERRENI AGRICOLI - FG.:010 PART.:140	2009	52.463,00 €	- €	- €	52.463,00 €	- €	- €	0,00%	52.463,00 €
T014340 - 1	02/01/2018	T023590 - TERRENI AGRICOLI - FG.:011 PART.:318	2018	861,00 €	- €	- €	861,00 €	- €	- €	0,00%	861,00 €
T014341 - 1	02/01/2018	T023591 - TERRENI AGRICOLI - FG.:011 PART.:319	2018	169,00 €	- €	- €	169,00 €	- €	- €	0,00%	169,00 €
T014342 - 1	02/01/2018	T023592 - TERRENI AGRICOLI - FG.:012 PART.:224	2018	351,00 €	- €	- €	351,00 €	- €	- €	0,00%	351,00 €
T014343 - 1	02/01/2018	T023593 - TERRENI AGRICOLI - FG.:012 PART.:226	2018	388,00 €	- €	- €	388,00 €	- €	- €	0,00%	388,00 €
T014344 - 1	02/01/2018	T023594 - TERRENI AGRICOLI - FG.:012 PART.:235	2018	563,00 €	- €	- €	563,00 €	- €	- €	0,00%	563,00 €
T014345 - 1	02/01/2018	T023595 - TERRENI AGRICOLI - FG.:012 PART.:240	2018	180,00 €	- €	- €	180,00 €	- €	- €	0,00%	180,00 €
T014346 - 1	02/01/2018	T023596 - TERRENI AGRICOLI - FG.:012 PART.:244	2018	259,00 €	- €	- €	259,00 €	- €	- €	0,00%	259,00 €
T014347 - 1	02/01/2018	T023597 - TERRENI AGRICOLI - FG.:012 PART.:253	2018	13,00 €	- €	- €	13,00 €	- €	- €	0,00%	13,00 €
T014348 - 1	02/01/2018	T023598 - TERRENI AGRICOLI - FG.:012 PART.:254	2018	225,00 €	- €	- €	225,00 €	- €	- €	0,00%	225,00 €
T014349 - 1	02/01/2018	T023599 - TERRENI AGRICOLI - FG.:012 PART.:255	2018	45,00 €	- €	- €	45,00 €	- €	- €	0,00%	45,00 €
T014350 - 1	02/01/2009	T0236 - TERRENI AGRICOLI - FG.:013 PART.:676	2009	3.457,00 €	- €	- €	3.457,00 €	- €	- €	0,00%	3.457,00 €
T014351 - 1	02/01/2009	T02360 - TERRENI AGRICOLI - FG.:010 PART.:150	2009	82.263,00 €	- €	- €	82.263,00 €	- €	- €	0,00%	82.263,00 €
T014352 - 1	02/01/2018	T023600 - TERRENI AGRICOLI - FG.:012 PART.:256	2018	68,00 €	- €	- €	68,00 €	- €	- €	0,00%	68,00 €
T014353 - 1	02/01/2018	T023601 - TERRENI AGRICOLI - FG.:012 PART.:258	2018	191,00 €	- €	- €	191,00 €	- €	- €	0,00%	191,00 €
T014354 - 1	02/01/2018	T023602 - TERRENI AGRICOLI - FG.:012 PART.:259	2018	188,00 €	- €	- €	188,00 €	- €	- €	0,00%	188,00 €
T014355 - 1	02/01/2018	T023603 - TERRENI AGRICOLI - FG.:012 PART.:261	2018	169,00 €	- €	- €	169,00 €	- €	- €	0,00%	169,00 €
T014356 - 1	02/01/2018	T023604 - TERRENI AGRICOLI - FG.:012 PART.:262	2018	5,00 €	- €	- €	5,00 €	- €	- €	0,00%	5,00 €
T014357 - 1	02/01/2018	T023605 - TERRENI AGRICOLI - FG.:012 PART.:263	2018	344,00 €	- €	- €	344,00 €	- €	- €	0,00%	344,00 €
T014358 - 1	02/01/2018	T023606 - TERRENI AGRICOLI - FG.:012 PART.:266	2018	57,00 €	- €	- €	57,00 €	- €	- €	0,00%	57,00 €
T014359 - 1	02/01/2018	T023607 - TERRENI AGRICOLI - FG.:012 PART.:267	2018	248,00 €	- €	- €	248,00 €	- €	- €	0,00%	248,00 €
T014360 - 1	02/01/2018	T023608 - TERRENI AGRICOLI - FG.:012 PART.:268	2018	60,00 €	- €	- €	60,00 €	- €	- €	0,00%	60,00 €
T014361 - 1	02/01/2018	T023609 - TERRENI AGRICOLI - FG.:012 PART.:269	2018	13,00 €	- €	- €	13,00 €	- €	- €	0,00%	13,00 €
T014362 - 1	02/01/2009	T02361 - TERRENI AGRICOLI - FG.:010 PART.:202	2009	160.280,00 €	- €	- €	160.280,00 €	- €	- €	0,00%	160.280,00 €
T014363 - 1	02/01/2018	T023610 - TERRENI AGRICOLI - FG.:016 PART.:121	2018	19,00 €	- €	- €	19,00 €	- €	- €	0,00%	19,00 €
T014364 - 1	02/01/2018	T023611 - TERRENI AGRICOLI - FG.:016 PART.:157	2018	248,00 €	- €	- €	248,00 €	- €	- €	0,00%	248,00 €
T014365 - 1	02/01/2018	T023612 - TERRENI AGRICOLI - FG.:016 PART.:275	2018	759,00 €	- €	- €	759,00 €	- €	- €	0,00%	759,00 €
T014366 - 1	02/01/2018	T023613 - TERRENI AGRICOLI - FG.:016 PART.:276	2018	219,00 €	- €	- €	219,00 €	- €	- €	0,00%	219,00 €
T014367 - 1	02/01/2018	T023614 - TERRENI AGRICOLI - FG.:017 PART.:37	2018	644,00 €	- €	- €	644,00 €	- €	- €	0,00%	644,00 €
T014368 - 1	02/01/2018	T023615 - TERRENI AGRICOLI - FG.:017 PART.:39	2018	579,00 €	- €	- €	579,00 €	- €	- €	0,00%	579,00 €
T014369 - 1	02/01/2018	T023616 - TERRENI AGRICOLI - FG.:017 PART.:40	2018	293,00 €	- €	- €	293,00 €	- €	- €	0,00%	293,00 €

Regione Calabria

T014370 - 1	02/01/2018	T023617 - TERRENI AGRICOLI - FG.:017 PART.:41	2018	5,00 €	- €	- €	5,00 €	- €	- €	0,00%	5,00 €
T014371 - 1	02/01/2018	T023618 - TERRENI AGRICOLI - FG.:018 PART.:129	2018	328,00 €	- €	- €	328,00 €	- €	- €	0,00%	328,00 €
T014372 - 1	02/01/2018	T023619 - TERRENI AGRICOLI - FG.:018 PART.:177	2018	234,00 €	- €	- €	234,00 €	- €	- €	0,00%	234,00 €
T014373 - 1	02/01/2009	T02362 - TERRENI AGRICOLI - FG.:010 PART.:203	2009	15.636,00 €	- €	- €	15.636,00 €	- €	- €	0,00%	15.636,00 €
T014374 - 1	02/01/2018	T023620 - TERRENI AGRICOLI - FG.:018 PART.:178	2018	70,00 €	- €	- €	70,00 €	- €	- €	0,00%	70,00 €
T014375 - 1	02/01/2018	T023621 - TERRENI AGRICOLI - FG.:018 PART.:179	2018	68,00 €	- €	- €	68,00 €	- €	- €	0,00%	68,00 €
T014376 - 1	02/01/2018	T023622 - TERRENI AGRICOLI - FG.:018 PART.:180	2018	127,00 €	- €	- €	127,00 €	- €	- €	0,00%	127,00 €
T014377 - 1	02/01/2018	T023623 - TERRENI AGRICOLI - FG.:018 PART.:181	2018	140,00 €	- €	- €	140,00 €	- €	- €	0,00%	140,00 €
T014378 - 1	02/01/2018	T023624 - TERRENI AGRICOLI - FG.:018 PART.:183	2018	129,00 €	- €	- €	129,00 €	- €	- €	0,00%	129,00 €
T014379 - 1	02/01/2018	T023625 - TERRENI AGRICOLI - FG.:018 PART.:186	2018	41,00 €	- €	- €	41,00 €	- €	- €	0,00%	41,00 €
T014380 - 1	02/01/2018	T023626 - TERRENI AGRICOLI - FG.:018 PART.:195	2018	15,00 €	- €	- €	15,00 €	- €	- €	0,00%	15,00 €
T014381 - 1	02/01/2018	T023627 - TERRENI AGRICOLI - FG.:018 PART.:196	2018	7,00 €	- €	- €	7,00 €	- €	- €	0,00%	7,00 €
T014382 - 1	02/01/2018	T023628 - TERRENI AGRICOLI - FG.:018 PART.:197	2018	11,00 €	- €	- €	11,00 €	- €	- €	0,00%	11,00 €
T014383 - 1	02/01/2018	T023629 - TERRENI AGRICOLI - FG.:019 PART.:9	2018	486,00 €	- €	- €	486,00 €	- €	- €	0,00%	486,00 €
T014384 - 1	02/01/2009	T02363 - TERRENI AGRICOLI - FG.:014 PART.:01	2009	282.542,00 €	- €	- €	282.542,00 €	- €	- €	0,00%	282.542,00 €
T014385 - 1	02/01/2018	T023630 - TERRENI AGRICOLI - FG.:020 PART.:109	2018	169,00 €	- €	- €	169,00 €	- €	- €	0,00%	169,00 €
T014386 - 1	02/01/2018	T023631 - TERRENI AGRICOLI - FG.:020 PART.:117	2018	304,00 €	- €	- €	304,00 €	- €	- €	0,00%	304,00 €
T014387 - 1	02/01/2018	T023632 - TERRENI AGRICOLI - FG.:020 PART.:120	2018	873,00 €	- €	- €	873,00 €	- €	- €	0,00%	873,00 €
T014388 - 1	02/01/2018	T023633 - TERRENI AGRICOLI - FG.:020 PART.:128	2018	91,00 €	- €	- €	91,00 €	- €	- €	0,00%	91,00 €
T014389 - 1	02/01/2018	T023634 - TERRENI AGRICOLI - FG.:020 PART.:129	2018	258,00 €	- €	- €	258,00 €	- €	- €	0,00%	258,00 €
T014390 - 1	02/01/2018	T023635 - TERRENI AGRICOLI - FG.:020 PART.:130	2018	253,00 €	- €	- €	253,00 €	- €	- €	0,00%	253,00 €
T014391 - 1	02/01/2018	T023636 - TERRENI AGRICOLI - FG.:020 PART.:131	2018	298,00 €	- €	- €	298,00 €	- €	- €	0,00%	298,00 €
T014392 - 1	02/01/2018	T023637 - TERRENI AGRICOLI - FG.:020 PART.:132	2018	184,00 €	- €	- €	184,00 €	- €	- €	0,00%	184,00 €
T014393 - 1	02/01/2018	T023638 - TERRENI AGRICOLI - FG.:020 PART.:133	2018	220,00 €	- €	- €	220,00 €	- €	- €	0,00%	220,00 €
T014394 - 1	02/01/2018	T023639 - TERRENI AGRICOLI - FG.:020 PART.:134	2018	10,00 €	- €	- €	10,00 €	- €	- €	0,00%	10,00 €
T014395 - 1	02/01/2009	T02364 - TERRENI AGRICOLI - FG.:014 PART.:02	2009	964,00 €	- €	- €	964,00 €	- €	- €	0,00%	964,00 €
T014396 - 1	02/01/2018	T023640 - TERRENI AGRICOLI - FG.:020 PART.:137	2018	72,00 €	- €	- €	72,00 €	- €	- €	0,00%	72,00 €
T014397 - 1	02/01/2018	T023641 - TERRENI AGRICOLI - FG.:020 PART.:138	2018	21,00 €	- €	- €	21,00 €	- €	- €	0,00%	21,00 €
T014398 - 1	02/01/2018	T023642 - TERRENI AGRICOLI - FG.:020 PART.:139	2018	197,00 €	- €	- €	197,00 €	- €	- €	0,00%	197,00 €
T014399 - 1	02/01/2018	T023643 - TERRENI AGRICOLI - FG.:020 PART.:140	2018	169,00 €	- €	- €	169,00 €	- €	- €	0,00%	169,00 €
T014400 - 1	02/01/2018	T023644 - TERRENI AGRICOLI - FG.:020 PART.:143	2018	79,00 €	- €	- €	79,00 €	- €	- €	0,00%	79,00 €
T014401 - 1	02/01/2018	T023645 - TERRENI AGRICOLI - FG.:024 PART.:101	2018	43,00 €	- €	- €	43,00 €	- €	- €	0,00%	43,00 €
T014402 - 1	02/01/2018	T023646 - TERRENI AGRICOLI - FG.:024 PART.:102	2018	270,00 €	- €	- €	270,00 €	- €	- €	0,00%	270,00 €
T014403 - 1	02/01/2018	T023647 - TERRENI AGRICOLI - FG.:024 PART.:104	2018	184,00 €	- €	- €	184,00 €	- €	- €	0,00%	184,00 €
T014404 - 1	02/01/2018	T023648 - TERRENI AGRICOLI - FG.:024 PART.:106	2018	11,00 €	- €	- €	11,00 €	- €	- €	0,00%	11,00 €
T014405 - 1	02/01/2018	T023649 - TERRENI AGRICOLI - FG.:024 PART.:108	2018	11,00 €	- €	- €	11,00 €	- €	- €	0,00%	11,00 €
T014406 - 1	02/01/2009	T02365 - TERRENI AGRICOLI - FG.:014 PART.:04	2009	666.591,00 €	- €	- €	666.591,00 €	- €	- €	0,00%	666.591,00 €
T014407 - 1	02/01/2018	T023650 - TERRENI AGRICOLI - FG.:024 PART.:91	2018	1.045,00 €	- €	- €	1.045,00 €	- €	- €	0,00%	1.045,00 €
T014408 - 1	02/01/2018	T023651 - TERRENI AGRICOLI - FG.:025 PART.:20	2018	631,00 €	- €	- €	631,00 €	- €	- €	0,00%	631,00 €
T014409 - 1	02/01/2018	T023652 - TERRENI AGRICOLI - FG.:025 PART.:23	2018	861,00 €	- €	- €	861,00 €	- €	- €	0,00%	861,00 €
T014410 - 1	02/01/2018	T023653 - TERRENI AGRICOLI - FG.:025 PART.:26	2018	916,00 €	- €	- €	916,00 €	- €	- €	0,00%	916,00 €
T014411 - 1	02/01/2018	T023654 - TERRENI AGRICOLI - FG.:025 PART.:28	2018	608,00 €	- €	- €	608,00 €	- €	- €	0,00%	608,00 €
T014412 - 1	02/01/2018	T023655 - TERRENI AGRICOLI - FG.:025 PART.:44	2018	901,00 €	- €	- €	901,00 €	- €	- €	0,00%	901,00 €
T014413 - 1	02/01/2018	T023656 - TERRENI AGRICOLI - FG.:025 PART.:46	2018	2,00 €	- €	- €	2,00 €	- €	- €	0,00%	2,00 €
T014414 - 1	02/01/2018	T023657 - TERRENI AGRICOLI - FG.:025 PART.:47	2018	263,00 €	- €	- €	263,00 €	- €	- €	0,00%	263,00 €
T014415 - 1	02/01/2018	T023658 - TERRENI AGRICOLI - FG.:025 PART.:49	2018	1.061,00 €	- €	- €	1.061,00 €	- €	- €	0,00%	1.061,00 €
T014416 - 1	02/01/2018	T023659 - TERRENI AGRICOLI - FG.:010 PART.:199	2018	95,00 €	- €	- €	95,00 €	- €	- €	0,00%	95,00 €
T014417 - 1	02/01/2009	T02366 - TERRENI AGRICOLI - FG.:014 PART.:07	2009	115,00 €	- €	- €	115,00 €	- €	- €	0,00%	115,00 €
T014418 - 1	02/01/2018	T023660 - TERRENI AGRICOLI - FG.:010 PART.:220	2018	57,00 €	- €	- €	57,00 €	- €	- €	0,00%	57,00 €
T014419 - 1	02/01/2018	T023661 - TERRENI AGRICOLI - FG.:010 PART.:227	2018	189,00 €	- €	- €	189,00 €	- €	- €	0,00%	189,00 €
T014420 - 1	02/01/2018	T023662 - TERRENI AGRICOLI - FG.:010 PART.:239	2018	25,00 €	- €	- €	25,00 €	- €	- €	0,00%	25,00 €
T014421 - 1	02/01/2018	T023663 - TERRENI AGRICOLI - FG.:010 PART.:240	2018	76,00 €	- €	- €	76,00 €	- €	- €	0,00%	76,00 €
T014422 - 1	02/01/2018	T023664 - TERRENI AGRICOLI - FG.:010 PART.:241	2018	147,00 €	- €	- €	147,00 €	- €	- €	0,00%	147,00 €
T014423 - 1	02/01/2018	T023665 - TERRENI AGRICOLI - FG.:010 PART.:242	2018	76,00 €	- €	- €	76,00 €	- €	- €	0,00%	76,00 €
T014424 - 1	02/01/2018	T023666 - TERRENI AGRICOLI - FG.:010 PART.:244	2018	20,00 €	- €	- €	20,00 €	- €	- €	0,00%	20,00 €
T014425 - 1	02/01/2018	T023667 - TERRENI AGRICOLI - FG.:010 PART.:245	2018	12,00 €	- €	- €	12,00 €	- €	- €	0,00%	12,00 €
T014426 - 1	02/01/2018	T023668 - TERRENI AGRICOLI - FG.:010 PART.:246	2018	16,00 €	- €	- €	16,00 €	- €	- €	0,00%	16,00 €
T014427 - 1	02/01/2018	T023669 - TERRENI AGRICOLI - FG.:010 PART.:249	2018	93,00 €	- €	- €	93,00 €	- €	- €	0,00%	93,00 €
T014428 - 1	02/01/2018	T023670 - TERRENI AGRICOLI - FG.:010 PART.:250	2018	95,00 €	- €	- €	95,00 €	- €	- €	0,00%	95,00 €
T014429 - 1	02/01/2018	T023671 - TERRENI AGRICOLI - FG.:010 PART.:252	2018	41,00 €	- €	- €	41,00 €	- €	- €	0,00%	41,00 €

Regione Calabria

T014430 - 1	02/01/2018	T023672 - TERRENI AGRICOLI - FG.:010 PART.:254	2018	149,00 €	- €	- €	149,00 €	- €	- €	0,00%	149,00 €
T014431 - 1	02/01/2018	T023673 - TERRENI AGRICOLI - FG.:010 PART.:257	2018	9,00 €	- €	- €	9,00 €	- €	- €	0,00%	9,00 €
T014432 - 1	02/01/2018	T023674 - TERRENI AGRICOLI - FG.:010 PART.:258	2018	54,00 €	- €	- €	54,00 €	- €	- €	0,00%	54,00 €
T014433 - 1	02/01/2018	T023675 - TERRENI AGRICOLI - FG.:010 PART.:259	2018	108,00 €	- €	- €	108,00 €	- €	- €	0,00%	108,00 €
T014434 - 1	02/01/2018	T023676 - TERRENI AGRICOLI - FG.:010 PART.:261	2018	83,00 €	- €	- €	83,00 €	- €	- €	0,00%	83,00 €
T014435 - 1	02/01/2018	T023677 - TERRENI AGRICOLI - FG.:010 PART.:263	2018	47,00 €	- €	- €	47,00 €	- €	- €	0,00%	47,00 €
T014436 - 1	02/01/2018	T023678 - TERRENI AGRICOLI - FG.:010 PART.:516	2018	13,00 €	- €	- €	13,00 €	- €	- €	0,00%	13,00 €
T014437 - 1	02/01/2018	T023679 - TERRENI AGRICOLI - FG.:010 PART.:518	2018	22,00 €	- €	- €	22,00 €	- €	- €	0,00%	22,00 €
T014438 - 1	02/01/2018	T023680 - TERRENI AGRICOLI - FG.:014 PART.:311	2018	95,00 €	- €	- €	95,00 €	- €	- €	0,00%	95,00 €
T014439 - 1	02/01/2018	T023681 - TERRENI AGRICOLI - FG.:014 PART.:316	2018	112,00 €	- €	- €	112,00 €	- €	- €	0,00%	112,00 €
T014440 - 1	02/01/2018	T023682 - TERRENI AGRICOLI - FG.:014 PART.:321	2018	145,00 €	- €	- €	145,00 €	- €	- €	0,00%	145,00 €
T014441 - 1	02/01/2018	T023683 - TERRENI AGRICOLI - FG.:014 PART.:374	2018	67,00 €	- €	- €	67,00 €	- €	- €	0,00%	67,00 €
T014442 - 1	02/01/2018	T023684 - TERRENI AGRICOLI - FG.:014 PART.:375	2018	44,00 €	- €	- €	44,00 €	- €	- €	0,00%	44,00 €
T014443 - 1	02/01/2018	T023685 - TERRENI AGRICOLI - FG.:014 PART.:376	2018	346,00 €	- €	- €	346,00 €	- €	- €	0,00%	346,00 €
T014444 - 1	02/01/2018	T023686 - TERRENI AGRICOLI - FG.:014 PART.:377	2018	80,00 €	- €	- €	80,00 €	- €	- €	0,00%	80,00 €
T014445 - 1	02/01/2018	T023687 - TERRENI AGRICOLI - FG.:014 PART.:378	2018	22,00 €	- €	- €	22,00 €	- €	- €	0,00%	22,00 €
T014446 - 1	02/01/2018	T023688 - TERRENI AGRICOLI - FG.:014 PART.:379	2018	27,00 €	- €	- €	27,00 €	- €	- €	0,00%	27,00 €
T014447 - 1	02/01/2018	T023689 - TERRENI AGRICOLI - FG.:004 PART.:702	2018	248,00 €	- €	- €	248,00 €	- €	- €	0,00%	248,00 €
T014448 - 1	02/01/2018	T023690 - TERRENI AGRICOLI - FG.:004 PART.:705	2018	50,00 €	- €	- €	50,00 €	- €	- €	0,00%	50,00 €
T014449 - 1	02/01/2018	T023691 - TERRENI AGRICOLI - FG.:004 PART.:708	2018	321,00 €	- €	- €	321,00 €	- €	- €	0,00%	321,00 €
T014450 - 1	02/01/2018	T023692 - TERRENI AGRICOLI - FG.:004 PART.:711	2018	70,00 €	- €	- €	70,00 €	- €	- €	0,00%	70,00 €
T014451 - 1	02/01/2018	T023693 - TERRENI AGRICOLI - FG.:004 PART.:714	2018	586,00 €	- €	- €	586,00 €	- €	- €	0,00%	586,00 €
T014452 - 1	02/01/2018	T023694 - TERRENI AGRICOLI - FG.:004 PART.:717	2018	211,00 €	- €	- €	211,00 €	- €	- €	0,00%	211,00 €
T014453 - 1	02/01/2018	T023695 - TERRENI AGRICOLI - FG.:004 PART.:720	2018	147,00 €	- €	- €	147,00 €	- €	- €	0,00%	147,00 €
T014454 - 1	02/01/2018	T023696 - TERRENI AGRICOLI - FG.:004 PART.:745	2018	211,00 €	- €	- €	211,00 €	- €	- €	0,00%	211,00 €
T014455 - 1	02/01/2018	T023697 - TERRENI AGRICOLI - FG.:004 PART.:748	2018	242,00 €	- €	- €	242,00 €	- €	- €	0,00%	242,00 €
T014456 - 1	02/01/2018	T023698 - TERRENI AGRICOLI - FG.:004 PART.:751	2018	64,00 €	- €	- €	64,00 €	- €	- €	0,00%	64,00 €
T014457 - 1	02/01/2018	T023699 - TERRENI AGRICOLI - FG.:004 PART.:754	2018	251,00 €	- €	- €	251,00 €	- €	- €	0,00%	251,00 €
T014458 - 1	02/01/2009	T0237 - TERRENI AGRICOLI - FG.:013 PART.:681	2009	1.551,00 €	- €	- €	1.551,00 €	- €	- €	0,00%	1.551,00 €
T014459 - 1	02/01/2009	T02370 - TERRENI AGRICOLI - FG.:014 PART.:49	2009	397,00 €	- €	- €	397,00 €	- €	- €	0,00%	397,00 €
T014460 - 1	02/01/2018	T023700 - TERRENI AGRICOLI - FG.:004 PART.:757	2018	142,00 €	- €	- €	142,00 €	- €	- €	0,00%	142,00 €
T014461 - 1	02/01/2018	T023701 - TERRENI AGRICOLI - FG.:004 PART.:760	2018	128,00 €	- €	- €	128,00 €	- €	- €	0,00%	128,00 €
T014462 - 1	02/01/2018	T023702 - TERRENI AGRICOLI - FG.:004 PART.:763	2018	351,00 €	- €	- €	351,00 €	- €	- €	0,00%	351,00 €
T014463 - 1	02/01/2018	T023703 - TERRENI AGRICOLI - FG.:010 PART.:547	2018	129,00 €	- €	- €	129,00 €	- €	- €	0,00%	129,00 €
T014464 - 1	02/01/2018	T023704 - TERRENI AGRICOLI - FG.:010 PART.:550	2018	242,00 €	- €	- €	242,00 €	- €	- €	0,00%	242,00 €
T014465 - 1	02/01/2018	T023705 - TERRENI AGRICOLI - FG.:010 PART.:553	2018	220,00 €	- €	- €	220,00 €	- €	- €	0,00%	220,00 €
T014466 - 1	02/01/2018	T023706 - TERRENI AGRICOLI - FG.:010 PART.:556	2018	157,00 €	- €	- €	157,00 €	- €	- €	0,00%	157,00 €
T014467 - 1	02/01/2018	T023707 - TERRENI AGRICOLI - FG.:010 PART.:559	2018	2,00 €	- €	- €	2,00 €	- €	- €	0,00%	2,00 €
T014468 - 1	02/01/2018	T023708 - TERRENI AGRICOLI - FG.:010 PART.:561	2018	351,00 €	- €	- €	351,00 €	- €	- €	0,00%	351,00 €
T014469 - 1	02/01/2018	T023709 - TERRENI AGRICOLI - FG.:010 PART.:564	2018	295,00 €	- €	- €	295,00 €	- €	- €	0,00%	295,00 €
T014470 - 1	02/01/2009	T02371 - TERRENI AGRICOLI - FG.:014 PART.:50	2009	19.474,00 €	- €	- €	19.474,00 €	- €	- €	0,00%	19.474,00 €
T014471 - 1	02/01/2018	T023710 - TERRENI AGRICOLI - FG.:010 PART.:567	2018	99,00 €	- €	- €	99,00 €	- €	- €	0,00%	99,00 €
T014472 - 1	02/01/2018	T023711 - TERRENI AGRICOLI - FG.:010 PART.:569	2018	180,00 €	- €	- €	180,00 €	- €	- €	0,00%	180,00 €
T014473 - 1	02/01/2018	T023712 - TERRENI AGRICOLI - FG.:010 PART.:572	2018	197,00 €	- €	- €	197,00 €	- €	- €	0,00%	197,00 €
T014474 - 1	02/01/2018	T023713 - TERRENI AGRICOLI - FG.:010 PART.:575	2018	326,00 €	- €	- €	326,00 €	- €	- €	0,00%	326,00 €
T014475 - 1	02/01/2018	T023714 - TERRENI AGRICOLI - FG.:010 PART.:578	2018	473,00 €	- €	- €	473,00 €	- €	- €	0,00%	473,00 €
T014476 - 1	02/01/2018	T023715 - TERRENI AGRICOLI - FG.:010 PART.:611	2018	71,00 €	- €	- €	71,00 €	- €	- €	0,00%	71,00 €
T014477 - 1	02/01/2018	T023716 - TERRENI AGRICOLI - FG.:010 PART.:613	2018	83,00 €	- €	- €	83,00 €	- €	- €	0,00%	83,00 €
T014478 - 1	02/01/2018	T023717 - TERRENI AGRICOLI - FG.:012 PART.:318	2018	380,00 €	- €	- €	380,00 €	- €	- €	0,00%	380,00 €
T014479 - 1	02/01/2018	T023718 - TERRENI AGRICOLI - FG.:012 PART.:321	2018	32,00 €	- €	- €	32,00 €	- €	- €	0,00%	32,00 €
T014480 - 1	02/01/2018	T023719 - TERRENI AGRICOLI - FG.:012 PART.:324	2018	116,00 €	- €	- €	116,00 €	- €	- €	0,00%	116,00 €
T014481 - 1	02/01/2018	T023720 - TERRENI AGRICOLI - FG.:012 PART.:326	2018	546,00 €	- €	- €	546,00 €	- €	- €	0,00%	546,00 €
T014482 - 1	02/01/2018	T023721 - TERRENI AGRICOLI - FG.:012 PART.:328	2018	2,00 €	- €	- €	2,00 €	- €	- €	0,00%	2,00 €
T014483 - 1	02/01/2018	T023722 - TERRENI AGRICOLI - FG.:012 PART.:330	2018	262,00 €	- €	- €	262,00 €	- €	- €	0,00%	262,00 €
T014484 - 1	02/01/2018	T023723 - TERRENI AGRICOLI - FG.:012 PART.:333	2018	10,00 €	- €	- €	10,00 €	- €	- €	0,00%	10,00 €
T014485 - 1	02/01/2018	T023726 - TERRENI AGRICOLI - FG.:010 PART.:134	2018	14.815,00 €	- €	- €	14.815,00 €	- €	- €	0,00%	14.815,00 €
T014486 - 1	02/01/2018	T023727 - TERRENI AGRICOLI - FG.:010 PART.:138	2018	1.617,00 €	- €	- €	1.617,00 €	- €	- €	0,00%	1.617,00 €
T014487 - 1	02/01/2018	T023728 - TERRENI AGRICOLI - FG.:010 PART.:145	2018	13.510,00 €	- €	- €	13.510,00 €	- €	- €	0,00%	13.510,00 €
T014488 - 1	02/01/2018	T023729 - TERRENI AGRICOLI - FG.:010 PART.:34	2018	448,00 €	- €	- €	448,00 €	- €	- €	0,00%	448,00 €
T014489 - 1	02/01/2018	T023731 - TERRENI AGRICOLI - FG.:060 PART.:917	2018	1.277,00 €	- €	- €	1.277,00 €	- €	- €	0,00%	1.277,00 €

Regione Calabria

T014490 - 1	02/01/2018	T023732 - TERRENI AGRICOLI - FG.:060 PART.:921	2018	60,00 €	- €	- €	60,00 €	- €	- €	0,00%	60,00 €
T014491 - 1	02/01/2018	T023733 - TERRENI AGRICOLI - FG.:063 PART.:676	2018	60,00 €	- €	- €	60,00 €	- €	- €	0,00%	60,00 €
T014492 - 1	02/01/2018	T023734 - TERRENI AGRICOLI - FG.:063 PART.:681	2018	34,00 €	- €	- €	34,00 €	- €	- €	0,00%	34,00 €
T014493 - 1	02/01/2018	T023735 - TERRENI AGRICOLI - FG.:063 PART.:684	2018	13,00 €	- €	- €	13,00 €	- €	- €	0,00%	13,00 €
T014494 - 1	02/01/2018	T023736 - TERRENI AGRICOLI - FG.:063 PART.:686	2018	143,00 €	- €	- €	143,00 €	- €	- €	0,00%	143,00 €
T014495 - 1	02/01/2018	T023737 - TERRENI AGRICOLI - FG.:063 PART.:688	2018	24,00 €	- €	- €	24,00 €	- €	- €	0,00%	24,00 €
T014496 - 1	02/01/2018	T023738 - TERRENI AGRICOLI - FG.:044 PART.:747	2018	94,00 €	- €	- €	94,00 €	- €	- €	0,00%	94,00 €
T014497 - 1	02/01/2018	T023739 - TERRENI AGRICOLI - FG.:044 PART.:749	2018	234,00 €	- €	- €	234,00 €	- €	- €	0,00%	234,00 €
T014498 - 1	02/01/2018	T023740 - TERRENI AGRICOLI - FG.:044 PART.:763	2018	1.281,00 €	- €	- €	1.281,00 €	- €	- €	0,00%	1.281,00 €
T014499 - 1	02/01/2018	T023741 - TERRENI AGRICOLI - FG.:044 PART.:765	2018	167,00 €	- €	- €	167,00 €	- €	- €	0,00%	167,00 €
T014500 - 1	02/01/2018	T023742 - TERRENI AGRICOLI - FG.:044 PART.:850	2018	652,00 €	- €	- €	652,00 €	- €	- €	0,00%	652,00 €
T014501 - 1	02/01/2018	T023743 - TERRENI AGRICOLI - FG.:044 PART.:853	2018	44,00 €	- €	- €	44,00 €	- €	- €	0,00%	44,00 €
T014502 - 1	02/01/2018	T023744 - TERRENI AGRICOLI - FG.:044 PART.:857	2018	217,00 €	- €	- €	217,00 €	- €	- €	0,00%	217,00 €
T014503 - 1	02/01/2018	T023745 - TERRENI AGRICOLI - FG.:044 PART.:860	2018	94,00 €	- €	- €	94,00 €	- €	- €	0,00%	94,00 €
T014504 - 1	02/01/2018	T023746 - TERRENI AGRICOLI - FG.:061 PART.:51	2018	23,00 €	- €	- €	23,00 €	- €	- €	0,00%	23,00 €
T014505 - 1	02/01/2018	T023747 - TERRENI AGRICOLI - FG.:061 PART.:54	2018	3.924,00 €	- €	- €	3.924,00 €	- €	- €	0,00%	3.924,00 €
T014506 - 1	02/01/2018	T023748 - TERRENI AGRICOLI - FG.:044 PART.:1385	2018	693,00 €	- €	- €	693,00 €	- €	- €	0,00%	693,00 €
T014507 - 1	02/01/2018	T023749 - TERRENI AGRICOLI - FG.:044 PART.:1400	2018	488,00 €	- €	- €	488,00 €	- €	- €	0,00%	488,00 €
T014508 - 1	02/01/2018	T023750 - TERRENI AGRICOLI - FG.:044 PART.:1408	2018	190,00 €	- €	- €	190,00 €	- €	- €	0,00%	190,00 €
T014509 - 1	02/01/2018	T023751 - TERRENI AGRICOLI - FG.:044 PART.:1411	2018	190,00 €	- €	- €	190,00 €	- €	- €	0,00%	190,00 €
T014510 - 1	02/01/2018	T023752 - TERRENI AGRICOLI - FG.:044 PART.:1414	2018	408,00 €	- €	- €	408,00 €	- €	- €	0,00%	408,00 €
T014511 - 1	02/01/2018	T023753 - TERRENI AGRICOLI - FG.:044 PART.:1417	2018	91,00 €	- €	- €	91,00 €	- €	- €	0,00%	91,00 €
T014512 - 1	02/01/2018	T023754 - TERRENI AGRICOLI - FG.:044 PART.:1436	2018	162,00 €	- €	- €	162,00 €	- €	- €	0,00%	162,00 €
T014513 - 1	02/01/2018	T023755 - TERRENI AGRICOLI - FG.:044 PART.:1439	2018	157,00 €	- €	- €	157,00 €	- €	- €	0,00%	157,00 €
T014514 - 1	02/01/2018	T023756 - TERRENI AGRICOLI - FG.:024 PART.:2167	2018	679,00 €	- €	- €	679,00 €	- €	- €	0,00%	679,00 €
T014515 - 1	02/01/2018	T023757 - TERRENI AGRICOLI - FG.:024 PART.:2170	2018	408,00 €	- €	- €	408,00 €	- €	- €	0,00%	408,00 €
T014516 - 1	02/01/2018	T023758 - TERRENI AGRICOLI - FG.:024 PART.:2172	2018	298,00 €	- €	- €	298,00 €	- €	- €	0,00%	298,00 €
T014517 - 1	02/01/2018	T023759 - TERRENI AGRICOLI - FG.:024 PART.:2175	2018	102,00 €	- €	- €	102,00 €	- €	- €	0,00%	102,00 €
T014518 - 1	02/01/2018	T023760 - TERRENI AGRICOLI - FG.:024 PART.:2178	2018	88,00 €	- €	- €	88,00 €	- €	- €	0,00%	88,00 €
T014519 - 1	02/01/2018	T023761 - TERRENI AGRICOLI - FG.:024 PART.:2186	2018	238,00 €	- €	- €	238,00 €	- €	- €	0,00%	238,00 €
T014520 - 1	02/01/2018	T023762 - TERRENI AGRICOLI - FG.:038 PART.:1515	2018	162,00 €	- €	- €	162,00 €	- €	- €	0,00%	162,00 €
T014521 - 1	02/01/2018	T023763 - TERRENI AGRICOLI - FG.:038 PART.:1518	2018	448,00 €	- €	- €	448,00 €	- €	- €	0,00%	448,00 €
T014522 - 1	02/01/2018	T023764 - TERRENI AGRICOLI - FG.:038 PART.:1540	2018	148,00 €	- €	- €	148,00 €	- €	- €	0,00%	148,00 €
T014523 - 1	02/01/2018	T023765 - TERRENI AGRICOLI - FG.:038 PART.:1543	2018	102,00 €	- €	- €	102,00 €	- €	- €	0,00%	102,00 €
T014524 - 1	02/01/2018	T023766 - TERRENI AGRICOLI - FG.:038 PART.:1566	2018	9,00 €	- €	- €	9,00 €	- €	- €	0,00%	9,00 €
T014525 - 1	02/01/2018	T023767 - TERRENI AGRICOLI - FG.:038 PART.:1572	2018	231,00 €	- €	- €	231,00 €	- €	- €	0,00%	231,00 €
T014526 - 1	02/01/2018	T023768 - TERRENI AGRICOLI - FG.:038 PART.:1575	2018	68,00 €	- €	- €	68,00 €	- €	- €	0,00%	68,00 €
T014527 - 1	02/01/2018	T023769 - TERRENI AGRICOLI - FG.:038 PART.:1578	2018	298,00 €	- €	- €	298,00 €	- €	- €	0,00%	298,00 €
T014528 - 1	02/01/2018	T023770 - TERRENI AGRICOLI - FG.:038 PART.:1581	2018	13,00 €	- €	- €	13,00 €	- €	- €	0,00%	13,00 €
T014529 - 1	02/01/2018	T023771 - TERRENI AGRICOLI - FG.:038 PART.:1583	2018	10,00 €	- €	- €	10,00 €	- €	- €	0,00%	10,00 €
T014530 - 1	02/01/2018	T023772 - TERRENI AGRICOLI - FG.:038 PART.:1585	2018	21,00 €	- €	- €	21,00 €	- €	- €	0,00%	21,00 €
T014531 - 1	02/01/2018	T023773 - TERRENI AGRICOLI - FG.:038 PART.:1587	2018	142,00 €	- €	- €	142,00 €	- €	- €	0,00%	142,00 €
T014532 - 1	02/01/2018	T023774 - TERRENI AGRICOLI - FG.:038 PART.:1590	2018	253,00 €	- €	- €	253,00 €	- €	- €	0,00%	253,00 €
T014533 - 1	02/01/2018	T023775 - TERRENI AGRICOLI - FG.:038 PART.:1593	2018	61,00 €	- €	- €	61,00 €	- €	- €	0,00%	61,00 €
T014534 - 1	02/01/2018	T023776 - TERRENI AGRICOLI - FG.:038 PART.:1602	2018	115,00 €	- €	- €	115,00 €	- €	- €	0,00%	115,00 €
T014535 - 1	02/01/2018	T023777 - TERRENI AGRICOLI - FG.:038 PART.:1605	2018	7,00 €	- €	- €	7,00 €	- €	- €	0,00%	7,00 €
T014536 - 1	02/01/2018	T023778 - TERRENI AGRICOLI - FG.:038 PART.:1608	2018	176,00 €	- €	- €	176,00 €	- €	- €	0,00%	176,00 €
T014537 - 1	02/01/2018	T023779 - TERRENI AGRICOLI - FG.:050 PART.:934	2018	746,00 €	- €	- €	746,00 €	- €	- €	0,00%	746,00 €
T014538 - 1	02/01/2018	T023780 - TERRENI AGRICOLI - FG.:050 PART.:938	2018	34,00 €	- €	- €	34,00 €	- €	- €	0,00%	34,00 €
T014539 - 1	02/01/2018	T023781 - TERRENI AGRICOLI - FG.:050 PART.:940	2018	474,00 €	- €	- €	474,00 €	- €	- €	0,00%	474,00 €
T014540 - 1	02/01/2018	T023782 - TERRENI AGRICOLI - FG.:050 PART.:943	2018	827,00 €	- €	- €	827,00 €	- €	- €	0,00%	827,00 €
T014541 - 1	02/01/2018	T023783 - TERRENI AGRICOLI - FG.:050 PART.:946	2018	144,00 €	- €	- €	144,00 €	- €	- €	0,00%	144,00 €
T014542 - 1	02/01/2018	T023784 - TERRENI AGRICOLI - FG.:050 PART.:949	2018	23,00 €	- €	- €	23,00 €	- €	- €	0,00%	23,00 €
T014543 - 1	02/01/2018	T023785 - TERRENI AGRICOLI - FG.:050 PART.:958	2018	182,00 €	- €	- €	182,00 €	- €	- €	0,00%	182,00 €
T014544 - 1	02/01/2018	T023786 - TERRENI AGRICOLI - FG.:050 PART.:961	2018	176,00 €	- €	- €	176,00 €	- €	- €	0,00%	176,00 €
T014545 - 1	02/01/2018	T023787 - TERRENI AGRICOLI - FG.:050 PART.:967	2018	91,00 €	- €	- €	91,00 €	- €	- €	0,00%	91,00 €
T014546 - 1	02/01/2018	T023788 - TERRENI AGRICOLI - FG.:050 PART.:970	2018	65,00 €	- €	- €	65,00 €	- €	- €	0,00%	65,00 €
T014547 - 1	02/01/2018	T023789 - TERRENI AGRICOLI - FG.:050 PART.:973	2018	87,00 €	- €	- €	87,00 €	- €	- €	0,00%	87,00 €
T014548 - 1	02/01/2018	T023790 - TERRENI AGRICOLI - FG.:050 PART.:976	2018	44,00 €	- €	- €	44,00 €	- €	- €	0,00%	44,00 €
T014549 - 1	02/01/2018	T023791 - TERRENI AGRICOLI - FG.:050 PART.:979	2018	57,00 €	- €	- €	57,00 €	- €	- €	0,00%	57,00 €

Regione Calabria

T014550 - 1	02/01/2018	T023792 - TERRENI AGRICOLI - FG.:050 PART.:982	2018	103,00 €	- €	- €	103,00 €	- €	- €	0,00%	103,00 €
T014551 - 1	02/01/2018	T023793 - TERRENI AGRICOLI - FG.:050 PART.:990	2018	41,00 €	- €	- €	41,00 €	- €	- €	0,00%	41,00 €
T014552 - 1	02/01/2018	T023794 - TERRENI AGRICOLI - FG.:050 PART.:992	2018	171,00 €	- €	- €	171,00 €	- €	- €	0,00%	171,00 €
T014553 - 1	02/01/2018	T023795 - TERRENI AGRICOLI - FG.:050 PART.:998	2018	31,00 €	- €	- €	31,00 €	- €	- €	0,00%	31,00 €
T014554 - 1	02/01/2018	T023796 - TERRENI AGRICOLI - FG.:050 PART.:1001	2018	31,00 €	- €	- €	31,00 €	- €	- €	0,00%	31,00 €
T014555 - 1	02/01/2018	T023797 - TERRENI AGRICOLI - FG.:050 PART.:1007	2018	506,00 €	- €	- €	506,00 €	- €	- €	0,00%	506,00 €
T014556 - 1	02/01/2018	T023798 - TERRENI AGRICOLI - FG.:050 PART.:1010	2018	117,00 €	- €	- €	117,00 €	- €	- €	0,00%	117,00 €
T014557 - 1	02/01/2018	T023799 - TERRENI AGRICOLI - FG.:050 PART.:1015	2018	169,00 €	- €	- €	169,00 €	- €	- €	0,00%	169,00 €
T014558 - 1	02/01/2009	T0238 - TERRENI AGRICOLI - FG.:013 PART.:682	2009	1.388,00 €	- €	- €	1.388,00 €	- €	- €	0,00%	1.388,00 €
T014559 - 1	02/01/2018	T023800 - TERRENI AGRICOLI - FG.:050 PART.:1018	2018	102,00 €	- €	- €	102,00 €	- €	- €	0,00%	102,00 €
T014560 - 1	02/01/2018	T023801 - TERRENI AGRICOLI - FG.:050 PART.:1037	2018	10,00 €	- €	- €	10,00 €	- €	- €	0,00%	10,00 €
T014561 - 1	02/01/2018	T023802 - TERRENI AGRICOLI - FG.:050 PART.:1043	2018	984,00 €	- €	- €	984,00 €	- €	- €	0,00%	984,00 €
T014562 - 1	02/01/2018	T023803 - TERRENI AGRICOLI - FG.:050 PART.:1047	2018	86,00 €	- €	- €	86,00 €	- €	- €	0,00%	86,00 €
T014563 - 1	02/01/2018	T023804 - TERRENI AGRICOLI - FG.:050 PART.:1050	2018	75,00 €	- €	- €	75,00 €	- €	- €	0,00%	75,00 €
T014564 - 1	02/01/2018	T023805 - TERRENI AGRICOLI - FG.:032 PART.:2260	2018	45,00 €	- €	- €	45,00 €	- €	- €	0,00%	45,00 €
T014565 - 1	02/01/2018	T023806 - TERRENI AGRICOLI - FG.:032 PART.:2266	2018	215,00 €	- €	- €	215,00 €	- €	- €	0,00%	215,00 €
T014566 - 1	02/01/2018	T023807 - TERRENI AGRICOLI - FG.:032 PART.:2270	2018	440,00 €	- €	- €	440,00 €	- €	- €	0,00%	440,00 €
T014567 - 1	02/01/2018	T023808 - TERRENI AGRICOLI - FG.:032 PART.:2280	2018	340,00 €	- €	- €	340,00 €	- €	- €	0,00%	340,00 €
T014568 - 1	02/01/2018	T023809 - TERRENI AGRICOLI - FG.:032 PART.:2283	2018	340,00 €	- €	- €	340,00 €	- €	- €	0,00%	340,00 €
T014569 - 1	02/01/2018	T023810 - TERRENI AGRICOLI - FG.:032 PART.:2286	2018	474,00 €	- €	- €	474,00 €	- €	- €	0,00%	474,00 €
T014570 - 1	02/01/2018	T023811 - TERRENI AGRICOLI - FG.:032 PART.:2289	2018	155,00 €	- €	- €	155,00 €	- €	- €	0,00%	155,00 €
T014571 - 1	02/01/2018	T023812 - TERRENI AGRICOLI - FG.:032 PART.:2292	2018	176,00 €	- €	- €	176,00 €	- €	- €	0,00%	176,00 €
T014572 - 1	02/01/2018	T023813 - TERRENI AGRICOLI - FG.:032 PART.:2301	2018	258,00 €	- €	- €	258,00 €	- €	- €	0,00%	258,00 €
T014573 - 1	02/01/2018	T023814 - TERRENI AGRICOLI - FG.:032 PART.:2304	2018	176,00 €	- €	- €	176,00 €	- €	- €	0,00%	176,00 €
T014574 - 1	02/01/2018	T023815 - TERRENI AGRICOLI - FG.:032 PART.:2310	2018	1.390,00 €	- €	- €	1.390,00 €	- €	- €	0,00%	1.390,00 €
T014575 - 1	02/01/2018	T023816 - TERRENI AGRICOLI - FG.:032 PART.:2312	2018	148,00 €	- €	- €	148,00 €	- €	- €	0,00%	148,00 €
T014576 - 1	02/01/2018	T023817 - TERRENI AGRICOLI - FG.:032 PART.:2315	2018	780,00 €	- €	- €	780,00 €	- €	- €	0,00%	780,00 €
T014577 - 1	02/01/2018	T023818 - TERRENI AGRICOLI - FG.:032 PART.:2318	2018	34,00 €	- €	- €	34,00 €	- €	- €	0,00%	34,00 €
T014578 - 1	02/01/2018	T023819 - TERRENI AGRICOLI - FG.:032 PART.:2320	2018	508,00 €	- €	- €	508,00 €	- €	- €	0,00%	508,00 €
T014579 - 1	02/01/2018	T023820 - TERRENI AGRICOLI - FG.:032 PART.:2323	2018	814,00 €	- €	- €	814,00 €	- €	- €	0,00%	814,00 €
T014580 - 1	02/01/2018	T023821 - TERRENI AGRICOLI - FG.:032 PART.:2326	2018	306,00 €	- €	- €	306,00 €	- €	- €	0,00%	306,00 €
T014581 - 1	02/01/2018	T023822 - TERRENI AGRICOLI - FG.:032 PART.:2329	2018	136,00 €	- €	- €	136,00 €	- €	- €	0,00%	136,00 €
T014582 - 1	02/01/2018	T023823 - TERRENI AGRICOLI - FG.:063 PART.:96	2018	926,00 €	- €	- €	926,00 €	- €	- €	0,00%	926,00 €
T014583 - 1	02/01/2018	T023824 - TERRENI AGRICOLI - FG.:063 PART.:97	2018	672,00 €	- €	- €	672,00 €	- €	- €	0,00%	672,00 €
T014584 - 1	02/01/2018	T023825 - TERRENI AGRICOLI - FG.:063 PART.:110	2018	626,00 €	- €	- €	626,00 €	- €	- €	0,00%	626,00 €
T014585 - 1	02/01/2018	T023826 - TERRENI AGRICOLI - FG.:063 PART.:111	2018	2.084,00 €	- €	- €	2.084,00 €	- €	- €	0,00%	2.084,00 €
T014586 - 1	02/01/2018	T023827 - TERRENI AGRICOLI - FG.:063 PART.:112	2018	302,00 €	- €	- €	302,00 €	- €	- €	0,00%	302,00 €
T014587 - 1	02/01/2018	T023828 - TERRENI AGRICOLI - FG.:024 PART.:2340	2018	3.696,00 €	- €	- €	3.696,00 €	- €	- €	0,00%	3.696,00 €
T014588 - 1	02/01/2018	T023829 - TERRENI AGRICOLI - FG.:024 PART.:2346	2018	2.340,00 €	- €	- €	2.340,00 €	- €	- €	0,00%	2.340,00 €
T014589 - 1	02/01/2018	T023830 - TERRENI AGRICOLI - FG.:024 PART.:2343	2018	1.899,00 €	- €	- €	1.899,00 €	- €	- €	0,00%	1.899,00 €
T014590 - 1	02/01/2018	T023831 - TERRENI AGRICOLI - FG.:058 PART.:529	2018	180,00 €	- €	- €	180,00 €	- €	- €	0,00%	180,00 €
T014591 - 1	02/01/2018	T023832 - TERRENI AGRICOLI - FG.:058 PART.:532	2018	12,00 €	- €	- €	12,00 €	- €	- €	0,00%	12,00 €
T014592 - 1	02/01/2018	T023833 - TERRENI AGRICOLI - FG.:058 PART.:535	2018	197,00 €	- €	- €	197,00 €	- €	- €	0,00%	197,00 €
T014593 - 1	02/01/2018	T023834 - TERRENI AGRICOLI - FG.:038 PART.:1783	2018	77,00 €	- €	- €	77,00 €	- €	- €	0,00%	77,00 €
T014594 - 1	02/01/2018	T023835 - TERRENI AGRICOLI - FG.:058 PART.:577	2018	751,00 €	- €	- €	751,00 €	- €	- €	0,00%	751,00 €
T014595 - 1	02/01/2018	T023836 - TERRENI AGRICOLI - FG.:058 PART.:579	2018	335,00 €	- €	- €	335,00 €	- €	- €	0,00%	335,00 €
T014596 - 1	02/01/2018	T023837 - TERRENI AGRICOLI - FG.:058 PART.:581	2018	25,00 €	- €	- €	25,00 €	- €	- €	0,00%	25,00 €
T014597 - 1	02/01/2018	T023838 - TERRENI AGRICOLI - FG.:024 PART.:2491	2018	228,00 €	- €	- €	228,00 €	- €	- €	0,00%	228,00 €
T014598 - 1	02/01/2018	T023839 - TERRENI AGRICOLI - FG.:024 PART.:2493	2018	54,00 €	- €	- €	54,00 €	- €	- €	0,00%	54,00 €
T014599 - 1	02/01/2018	T023840 - TERRENI AGRICOLI - FG.:058 PART.:656	2018	23,00 €	- €	- €	23,00 €	- €	- €	0,00%	23,00 €
T014600 - 1	02/01/2018	T023841 - TERRENI AGRICOLI - FG.:058 PART.:658	2018	630,00 €	- €	- €	630,00 €	- €	- €	0,00%	630,00 €
T014601 - 1	02/01/2018	T023842 - TERRENI AGRICOLI - FG.:063 PART.:126	2018	1.096,00 €	- €	- €	1.096,00 €	- €	- €	0,00%	1.096,00 €
T014602 - 1	01/01/2023	T023843 - TERRENI AGRICOLI - FG.:084 PART.:791	2023	- €	- €	- €	- €	- €	- €	0,00%	- €
T014603 - 1	02/01/2018	T023844 - TERRENI AGRICOLI - FG.:084 PART.:794	2018	814,00 €	- €	- €	814,00 €	- €	- €	0,00%	814,00 €
T014604 - 1	02/01/2018	T023845 - TERRENI AGRICOLI - FG.:084 PART.:795	2018	176,00 €	- €	- €	176,00 €	- €	- €	0,00%	176,00 €
T014605 - 1	02/01/2018	T023846 - TERRENI AGRICOLI - FG.:084 PART.:1383	2018	295,00 €	- €	- €	295,00 €	- €	- €	0,00%	295,00 €
T014606 - 1	02/01/2018	T023847 - TERRENI AGRICOLI - FG.:077 PART.:1286	2018	1.390,00 €	- €	- €	1.390,00 €	- €	- €	0,00%	1.390,00 €
T014607 - 1	02/01/2018	T023848 - TERRENI AGRICOLI - FG.:084 PART.:1883	2018	109,00 €	- €	- €	109,00 €	- €	- €	0,00%	109,00 €
T014608 - 1	02/01/2018	T023849 - TERRENI AGRICOLI - FG.:084 PART.:1885	2018	915,00 €	- €	- €	915,00 €	- €	- €	0,00%	915,00 €
T014609 - 1	02/01/2018	T023850 - TERRENI AGRICOLI - FG.:084 PART.:1887	2018	577,00 €	- €	- €	577,00 €	- €	- €	0,00%	577,00 €

Regione Calabria

T014610 - 1	02/01/2018	T023851 - TERRENI AGRICOLI - FG.:084 PART.:1890	2018	474,00 €	- €	- €	474,00 €	- €	- €	0,00%	474,00 €
T014611 - 1	02/01/2018	T023852 - TERRENI AGRICOLI - FG.:084 PART.:1892	2018	374,00 €	- €	- €	374,00 €	- €	- €	0,00%	374,00 €
T014612 - 1	02/01/2018	T023853 - TERRENI AGRICOLI - FG.:084 PART.:1894	2018	340,00 €	- €	- €	340,00 €	- €	- €	0,00%	340,00 €
T014613 - 1	02/01/2018	T023854 - TERRENI AGRICOLI - FG.:084 PART.:1896	2018	340,00 €	- €	- €	340,00 €	- €	- €	0,00%	340,00 €
T014614 - 1	02/01/2018	T023855 - TERRENI AGRICOLI - FG.:026 PART.:378	2018	23,00 €	- €	- €	23,00 €	- €	- €	0,00%	23,00 €
T014615 - 1	02/01/2018	T023856 - TERRENI AGRICOLI - FG.:025 PART.:397	2018	106,00 €	- €	- €	106,00 €	- €	- €	0,00%	106,00 €
T014616 - 1	02/01/2018	T023857 - TERRENI AGRICOLI - FG.:043 PART.:879	2018	219,00 €	- €	- €	219,00 €	- €	- €	0,00%	219,00 €
T014617 - 1	02/01/2018	T023858 - TERRENI AGRICOLI - FG.:050 PART.:964	2018	79,00 €	- €	- €	79,00 €	- €	- €	0,00%	79,00 €
T014618 - 1	02/01/2018	T023859 - TERRENI AGRICOLI - FG.:032 PART.:2285	2018	3.222,00 €	- €	- €	3.222,00 €	- €	- €	0,00%	3.222,00 €
T014619 - 1	02/01/2018	T023860 - TERRENI AGRICOLI - FG.:038 PART.:1563	2018	133,00 €	- €	- €	133,00 €	- €	- €	0,00%	133,00 €
T014620 - 1	02/01/2018	T023861 - TERRENI AGRICOLI - FG.:038 PART.:1718	2018	204,00 €	- €	- €	204,00 €	- €	- €	0,00%	204,00 €
T014621 - 1	02/01/2018	T023862 - TERRENI AGRICOLI - FG.:038 PART.:1719	2018	249,00 €	- €	- €	249,00 €	- €	- €	0,00%	249,00 €
T014622 - 1	02/01/2018	T023863 - TERRENI AGRICOLI - FG.:038 PART.:1720	2018	167,00 €	- €	- €	167,00 €	- €	- €	0,00%	167,00 €
T014623 - 1	02/01/2018	T023864 - TERRENI AGRICOLI - FG.:038 PART.:1721	2018	304,00 €	- €	- €	304,00 €	- €	- €	0,00%	304,00 €
T014624 - 1	02/01/2018	T023865 - TERRENI AGRICOLI - FG.:058 PART.:547	2018	1.627,00 €	- €	- €	1.627,00 €	- €	- €	0,00%	1.627,00 €
T014625 - 1	02/01/2018	T023866 - TERRENI AGRICOLI - FG.:058 PART.:550	2018	151,00 €	- €	- €	151,00 €	- €	- €	0,00%	151,00 €
T014626 - 1	02/01/2018	T023867 - TERRENI AGRICOLI - FG.:038 PART.:1521	2018	49,00 €	- €	- €	49,00 €	- €	- €	0,00%	49,00 €
T014627 - 1	02/01/2018	T023868 - TERRENI AGRICOLI - FG.:032 PART.:2295	2018	217,00 €	- €	- €	217,00 €	- €	- €	0,00%	217,00 €
T014628 - 1	02/01/2018	T023869 - TERRENI AGRICOLI - FG.:032 PART.:2298	2018	238,00 €	- €	- €	238,00 €	- €	- €	0,00%	238,00 €
T014629 - 1	02/01/2018	T023870 - TERRENI AGRICOLI - FG.:058 PART.:553	2018	136,00 €	- €	- €	136,00 €	- €	- €	0,00%	136,00 €
T014630 - 1	02/01/2018	T023871 - TERRENI AGRICOLI - FG.:058 PART.:556	2018	122,00 €	- €	- €	122,00 €	- €	- €	0,00%	122,00 €
T014631 - 1	02/01/2018	T023872 - TERRENI AGRICOLI - FG.:058 PART.:559	2018	272,00 €	- €	- €	272,00 €	- €	- €	0,00%	272,00 €
T014632 - 1	02/01/2018	T023873 - TERRENI AGRICOLI - FG.:058 PART.:562	2018	148,00 €	- €	- €	148,00 €	- €	- €	0,00%	148,00 €
T014633 - 1	02/01/2018	T023874 - TERRENI AGRICOLI - FG.:044 PART.:1391	2018	64,00 €	- €	- €	64,00 €	- €	- €	0,00%	64,00 €
T014634 - 1	02/01/2018	T023875 - TERRENI AGRICOLI - FG.:044 PART.:1425	2018	41,00 €	- €	- €	41,00 €	- €	- €	0,00%	41,00 €
T014635 - 1	02/01/2018	T023876 - TERRENI AGRICOLI - FG.:044 PART.:1430	2018	21,00 €	- €	- €	21,00 €	- €	- €	0,00%	21,00 €
T014636 - 1	02/01/2018	T023877 - TERRENI AGRICOLI - FG.:044 PART.:1433	2018	100,00 €	- €	- €	100,00 €	- €	- €	0,00%	100,00 €
T014637 - 1	02/01/2018	T023878 - TERRENI AGRICOLI - FG.:038 PART.:1529	2018	34,00 €	- €	- €	34,00 €	- €	- €	0,00%	34,00 €
T014638 - 1	02/01/2018	T023879 - TERRENI AGRICOLI - FG.:038 PART.:1532	2018	16,00 €	- €	- €	16,00 €	- €	- €	0,00%	16,00 €
T014639 - 1	02/01/2018	T023880 - TERRENI AGRICOLI - FG.:038 PART.:1534	2018	71,00 €	- €	- €	71,00 €	- €	- €	0,00%	71,00 €
T014640 - 1	02/01/2018	T023881 - TERRENI AGRICOLI - FG.:038 PART.:1537	2018	122,00 €	- €	- €	122,00 €	- €	- €	0,00%	122,00 €
T014641 - 1	02/01/2018	T023882 - TERRENI AGRICOLI - FG.:032 PART.:2257	2018	6.307,00 €	- €	- €	6.307,00 €	- €	- €	0,00%	6.307,00 €
T014642 - 1	02/01/2018	T023883 - TERRENI AGRICOLI - FG.:032 PART.:2263	2018	190,00 €	- €	- €	190,00 €	- €	- €	0,00%	190,00 €
T014643 - 1	02/01/2018	T023884 - TERRENI AGRICOLI - FG.:044 PART.:1511	2018	64,00 €	- €	- €	64,00 €	- €	- €	0,00%	64,00 €
T014644 - 1	02/01/2018	T023885 - TERRENI AGRICOLI - FG.:044 PART.:1512	2018	27,00 €	- €	- €	27,00 €	- €	- €	0,00%	27,00 €
T014645 - 1	02/01/2018	T023886 - TERRENI AGRICOLI - FG.:038 PART.:1546	2018	139,00 €	- €	- €	139,00 €	- €	- €	0,00%	139,00 €
T014646 - 1	02/01/2018	T023887 - TERRENI AGRICOLI - FG.:038 PART.:1549	2018	145,00 €	- €	- €	145,00 €	- €	- €	0,00%	145,00 €
T014647 - 1	02/01/2018	T023888 - TERRENI AGRICOLI - FG.:038 PART.:1552	2018	125,00 €	- €	- €	125,00 €	- €	- €	0,00%	125,00 €
T014648 - 1	02/01/2018	T023889 - TERRENI AGRICOLI - FG.:038 PART.:1555	2018	145,00 €	- €	- €	145,00 €	- €	- €	0,00%	145,00 €
T014649 - 1	02/01/2018	T023890 - TERRENI AGRICOLI - FG.:038 PART.:1569	2018	366,00 €	- €	- €	366,00 €	- €	- €	0,00%	366,00 €
T014650 - 1	01/01/2023	T023891 - TERRENI AGRICOLI - FG.:038 PART.:991	2023	- €	- €	- €	- €	- €	- €	0,00%	- €
T014651 - 1	02/01/2018	T023892 - TERRENI AGRICOLI - FG.:077 PART.:1288	2018	418,00 €	- €	- €	418,00 €	- €	- €	0,00%	418,00 €
T014657 - 1	02/01/2018	T023899 - TERRENI AGRICOLI - FG.:023 PART.:176	2018	54,00 €	- €	- €	54,00 €	- €	- €	0,00%	54,00 €
T014658 - 1	02/01/2009	T0239 - TERRENI AGRICOLI - FG.:013 PART.:684	2009	918,00 €	- €	- €	918,00 €	- €	- €	0,00%	918,00 €
T014659 - 1	02/01/2018	T023900 - TERRENI AGRICOLI - FG.:023 PART.:179	2018	142,00 €	- €	- €	142,00 €	- €	- €	0,00%	142,00 €
T014660 - 1	02/01/2018	T023901 - TERRENI AGRICOLI - FG.:023 PART.:182	2018	133,00 €	- €	- €	133,00 €	- €	- €	0,00%	133,00 €
T014661 - 1	02/01/2018	T023902 - TERRENI AGRICOLI - FG.:023 PART.:185	2018	219,00 €	- €	- €	219,00 €	- €	- €	0,00%	219,00 €
T014662 - 1	02/01/2018	T023903 - TERRENI AGRICOLI - FG.:023 PART.:187	2018	292,00 €	- €	- €	292,00 €	- €	- €	0,00%	292,00 €
T014663 - 1	02/01/2018	T023904 - TERRENI AGRICOLI - FG.:023 PART.:189	2018	8,00 €	- €	- €	8,00 €	- €	- €	0,00%	8,00 €
T014664 - 1	02/01/2018	T023905 - TERRENI AGRICOLI - FG.:023 PART.:191	2018	227,00 €	- €	- €	227,00 €	- €	- €	0,00%	227,00 €
T014665 - 1	02/01/2018	T023906 - TERRENI AGRICOLI - FG.:026 PART.:198	2018	36,00 €	- €	- €	36,00 €	- €	- €	0,00%	36,00 €
T014666 - 1	02/01/2018	T023907 - TERRENI AGRICOLI - FG.:026 PART.:201	2018	61,00 €	- €	- €	61,00 €	- €	- €	0,00%	61,00 €
T014667 - 1	02/01/2018	T023908 - TERRENI AGRICOLI - FG.:026 PART.:204	2018	88,00 €	- €	- €	88,00 €	- €	- €	0,00%	88,00 €
T014668 - 1	02/01/2018	T023909 - TERRENI AGRICOLI - FG.:027 PART.:128	2018	50,00 €	- €	- €	50,00 €	- €	- €	0,00%	50,00 €
T014669 - 1	02/01/2018	T023910 - TERRENI AGRICOLI - FG.:027 PART.:131	2018	125,00 €	- €	- €	125,00 €	- €	- €	0,00%	125,00 €
T014670 - 1	02/01/2018	T023911 - TERRENI AGRICOLI - FG.:027 PART.:135	2018	69,00 €	- €	- €	69,00 €	- €	- €	0,00%	69,00 €
T014671 - 1	02/01/2018	T023912 - TERRENI AGRICOLI - FG.:027 PART.:138	2018	42,00 €	- €	- €	42,00 €	- €	- €	0,00%	42,00 €
T014672 - 1	02/01/2018	T023913 - TERRENI AGRICOLI - FG.:027 PART.:140	2018	196,00 €	- €	- €	196,00 €	- €	- €	0,00%	196,00 €
T014673 - 1	02/01/2018	T023914 - TERRENI AGRICOLI - FG.:027 PART.:143	2018	4,00 €	- €	- €	4,00 €	- €	- €	0,00%	4,00 €
T014674 - 1	02/01/2018	T023915 - TERRENI AGRICOLI - FG.:027 PART.:145	2018	13,00 €	- €	- €	13,00 €	- €	- €	0,00%	13,00 €

Regione Calabria

T014675 - 1	02/01/2018	T023916 - TERRENI AGRICOLI - FG.:027 PART.:148	2018	152,00 €	- €	- €	152,00 €	- €	- €	0,00%	152,00 €
T014676 - 1	02/01/2018	T023917 - TERRENI AGRICOLI - FG.:027 PART.:151	2018	129,00 €	- €	- €	129,00 €	- €	- €	0,00%	129,00 €
T014677 - 1	02/01/2018	T023918 - TERRENI AGRICOLI - FG.:027 PART.:154	2018	81,00 €	- €	- €	81,00 €	- €	- €	0,00%	81,00 €
T014678 - 1	02/01/2018	T023919 - TERRENI AGRICOLI - FG.:027 PART.:157	2018	37,00 €	- €	- €	37,00 €	- €	- €	0,00%	37,00 €
T014679 - 1	02/01/2018	T023920 - TERRENI AGRICOLI - FG.:027 PART.:160	2018	399,00 €	- €	- €	399,00 €	- €	- €	0,00%	399,00 €
T014680 - 1	02/01/2018	T023921 - TERRENI AGRICOLI - FG.:027 PART.:163	2018	136,00 €	- €	- €	136,00 €	- €	- €	0,00%	136,00 €
T014681 - 1	02/01/2018	T023922 - TERRENI AGRICOLI - FG.:027 PART.:165	2018	78,00 €	- €	- €	78,00 €	- €	- €	0,00%	78,00 €
T014682 - 1	02/01/2018	T023923 - TERRENI AGRICOLI - FG.:027 PART.:167	2018	216,00 €	- €	- €	216,00 €	- €	- €	0,00%	216,00 €
T014683 - 1	02/01/2018	T023924 - TERRENI AGRICOLI - FG.:027 PART.:168	2018	19,00 €	- €	- €	19,00 €	- €	- €	0,00%	19,00 €
T014684 - 1	02/01/2018	T023925 - TERRENI AGRICOLI - FG.:027 PART.:172	2018	3,00 €	- €	- €	3,00 €	- €	- €	0,00%	3,00 €
T014685 - 1	02/01/2018	T023926 - TERRENI AGRICOLI - FG.:027 PART.:173	2018	29,00 €	- €	- €	29,00 €	- €	- €	0,00%	29,00 €
T014686 - 1	02/01/2018	T023927 - TERRENI AGRICOLI - FG.:027 PART.:176	2018	440,00 €	- €	- €	440,00 €	- €	- €	0,00%	440,00 €
T014687 - 1	02/01/2018	T023928 - TERRENI AGRICOLI - FG.:027 PART.:180	2018	39,00 €	- €	- €	39,00 €	- €	- €	0,00%	39,00 €
T014688 - 1	02/01/2018	T023929 - TERRENI AGRICOLI - FG.:032 PART.:253	2018	561,00 €	- €	- €	561,00 €	- €	- €	0,00%	561,00 €
T014689 - 1	02/01/2018	T023930 - TERRENI AGRICOLI - FG.:032 PART.:257	2018	270,00 €	- €	- €	270,00 €	- €	- €	0,00%	270,00 €
T014690 - 1	02/01/2018	T023931 - TERRENI AGRICOLI - FG.:032 PART.:260	2018	36,00 €	- €	- €	36,00 €	- €	- €	0,00%	36,00 €
T014691 - 1	02/01/2018	T023932 - TERRENI AGRICOLI - FG.:032 PART.:263	2018	681,00 €	- €	- €	681,00 €	- €	- €	0,00%	681,00 €
T014692 - 1	02/01/2018	T023933 - TERRENI AGRICOLI - FG.:032 PART.:266	2018	118,00 €	- €	- €	118,00 €	- €	- €	0,00%	118,00 €
T014693 - 1	02/01/2018	T023934 - TERRENI AGRICOLI - FG.:032 PART.:269	2018	71,00 €	- €	- €	71,00 €	- €	- €	0,00%	71,00 €
T014694 - 1	02/01/2018	T023935 - TERRENI AGRICOLI - FG.:032 PART.:272	2018	441,00 €	- €	- €	441,00 €	- €	- €	0,00%	441,00 €
T014695 - 1	02/01/2018	T023936 - TERRENI AGRICOLI - FG.:032 PART.:275	2018	138,00 €	- €	- €	138,00 €	- €	- €	0,00%	138,00 €
T014696 - 1	02/01/2018	T023937 - TERRENI AGRICOLI - FG.:032 PART.:279	2018	355,00 €	- €	- €	355,00 €	- €	- €	0,00%	355,00 €
T014697 - 1	02/01/2018	T023938 - TERRENI AGRICOLI - FG.:032 PART.:282	2018	4,00 €	- €	- €	4,00 €	- €	- €	0,00%	4,00 €
T014698 - 1	01/01/2023	T023939 - TERRENI AGRICOLI - FG.:032 PART.:284	2023	- €	- €	- €	- €	- €	- €	0,00%	- €
T014699 - 1	02/01/2018	T023940 - TERRENI AGRICOLI - FG.:032 PART.:286	2018	48,00 €	- €	- €	48,00 €	- €	- €	0,00%	48,00 €
T014700 - 1	02/01/2018	T023941 - TERRENI AGRICOLI - FG.:032 PART.:288	2018	29,00 €	- €	- €	29,00 €	- €	- €	0,00%	29,00 €
T014701 - 1	02/01/2018	T023942 - TERRENI AGRICOLI - FG.:032 PART.:291	2018	99,00 €	- €	- €	99,00 €	- €	- €	0,00%	99,00 €
T014702 - 1	02/01/2018	T023943 - TERRENI AGRICOLI - FG.:032 PART.:293	2018	73,00 €	- €	- €	73,00 €	- €	- €	0,00%	73,00 €
T014703 - 1	02/01/2018	T023944 - TERRENI AGRICOLI - FG.:032 PART.:296	2018	99,00 €	- €	- €	99,00 €	- €	- €	0,00%	99,00 €
T014704 - 1	02/01/2018	T023945 - TERRENI AGRICOLI - FG.:032 PART.:299	2018	56,00 €	- €	- €	56,00 €	- €	- €	0,00%	56,00 €
T014705 - 1	02/01/2018	T023946 - TERRENI AGRICOLI - FG.:032 PART.:303	2018	171,00 €	- €	- €	171,00 €	- €	- €	0,00%	171,00 €
T014706 - 1	02/01/2018	T023947 - TERRENI AGRICOLI - FG.:034 PART.:588	2018	1.455,00 €	- €	- €	1.455,00 €	- €	- €	0,00%	1.455,00 €
T014707 - 1	02/01/2018	T023948 - TERRENI AGRICOLI - FG.:034 PART.:653	2018	86,00 €	- €	- €	86,00 €	- €	- €	0,00%	86,00 €
T014708 - 1	02/01/2018	T023949 - TERRENI AGRICOLI - FG.:034 PART.:654	2018	37,00 €	- €	- €	37,00 €	- €	- €	0,00%	37,00 €
T014709 - 1	02/01/2018	T023950 - TERRENI AGRICOLI - FG.:034 PART.:660	2018	8,00 €	- €	- €	8,00 €	- €	- €	0,00%	8,00 €
T014710 - 1	02/01/2018	T023951 - TERRENI AGRICOLI - FG.:035 PART.:360	2018	557,00 €	- €	- €	557,00 €	- €	- €	0,00%	557,00 €
T014711 - 1	02/01/2018	T023952 - TERRENI AGRICOLI - FG.:035 PART.:364	2018	81,00 €	- €	- €	81,00 €	- €	- €	0,00%	81,00 €
T014712 - 1	02/01/2018	T023953 - TERRENI AGRICOLI - FG.:035 PART.:366	2018	16,00 €	- €	- €	16,00 €	- €	- €	0,00%	16,00 €
T014713 - 1	02/01/2018	T023954 - TERRENI AGRICOLI - FG.:035 PART.:369	2018	29,00 €	- €	- €	29,00 €	- €	- €	0,00%	29,00 €
T014714 - 1	02/01/2018	T023955 - TERRENI AGRICOLI - FG.:035 PART.:375	2018	88,00 €	- €	- €	88,00 €	- €	- €	0,00%	88,00 €
T014715 - 1	02/01/2018	T023956 - TERRENI AGRICOLI - FG.:035 PART.:378	2018	15,00 €	- €	- €	15,00 €	- €	- €	0,00%	15,00 €
T014716 - 1	02/01/2018	T023957 - TERRENI AGRICOLI - FG.:035 PART.:381	2018	37,00 €	- €	- €	37,00 €	- €	- €	0,00%	37,00 €
T014717 - 1	02/01/2018	T023958 - TERRENI AGRICOLI - FG.:035 PART.:384	2018	34,00 €	- €	- €	34,00 €	- €	- €	0,00%	34,00 €
T014718 - 1	02/01/2018	T023959 - TERRENI AGRICOLI - FG.:035 PART.:390	2018	215,00 €	- €	- €	215,00 €	- €	- €	0,00%	215,00 €
T014719 - 1	02/01/2018	T023960 - TERRENI AGRICOLI - FG.:035 PART.:393	2018	52,00 €	- €	- €	52,00 €	- €	- €	0,00%	52,00 €
T014720 - 1	02/01/2018	T023961 - TERRENI AGRICOLI - FG.:035 PART.:408	2018	59,00 €	- €	- €	59,00 €	- €	- €	0,00%	59,00 €
T014721 - 1	02/01/2018	T023962 - TERRENI AGRICOLI - FG.:035 PART.:411	2018	39,00 €	- €	- €	39,00 €	- €	- €	0,00%	39,00 €
T014722 - 1	02/01/2018	T023963 - TERRENI AGRICOLI - FG.:035 PART.:413	2018	55,00 €	- €	- €	55,00 €	- €	- €	0,00%	55,00 €
T014723 - 1	02/01/2018	T023964 - TERRENI AGRICOLI - FG.:035 PART.:416	2018	42,00 €	- €	- €	42,00 €	- €	- €	0,00%	42,00 €
T014724 - 1	02/01/2018	T023965 - TERRENI AGRICOLI - FG.:035 PART.:419	2018	117,00 €	- €	- €	117,00 €	- €	- €	0,00%	117,00 €
T014725 - 1	02/01/2018	T023966 - TERRENI AGRICOLI - FG.:038 PART.:265	2018	128,00 €	- €	- €	128,00 €	- €	- €	0,00%	128,00 €
T014726 - 1	02/01/2019	T023968 - TERRENI AGRICOLI - FG.:012 PART.:115	2019	1.047,00 €	- €	- €	1.047,00 €	- €	- €	0,00%	1.047,00 €
T014727 - 1	02/01/2019	T023969 - TERRENI AGRICOLI - FG.:014 PART.:76	2019	206,00 €	- €	- €	206,00 €	- €	- €	0,00%	206,00 €
T014728 - 1	02/01/2019	T023970 - TERRENI AGRICOLI - FG.:017 PART.:35	2019	3.174,00 €	- €	- €	3.174,00 €	- €	- €	0,00%	3.174,00 €
T014729 - 1	02/01/2019	T023971 - TERRENI AGRICOLI - FG.:017 PART.:37	2019	21.961,00 €	- €	- €	21.961,00 €	- €	- €	0,00%	21.961,00 €
T014730 - 1	02/01/2019	T023972 - TERRENI AGRICOLI - FG.:017 PART.:54	2019	1.190,00 €	- €	- €	1.190,00 €	- €	- €	0,00%	1.190,00 €
T014731 - 1	02/01/2019	T023973 - TERRENI AGRICOLI - FG.:017 PART.:64	2019	197.456,00 €	- €	- €	197.456,00 €	- €	- €	0,00%	197.456,00 €
T014732 - 1	02/01/2019	T023974 - TERRENI AGRICOLI - FG.:017 PART.:71	2019	1.111,00 €	- €	- €	1.111,00 €	- €	- €	0,00%	1.111,00 €
T014733 - 1	02/01/2019	T023975 - TERRENI AGRICOLI - FG.:017 PART.:63	2019	5.455,00 €	- €	- €	5.455,00 €	- €	- €	0,00%	5.455,00 €
T014734 - 1	02/01/2019	T023976 - TERRENI AGRICOLI - FG.:017 PART.:99	2019	29.978,00 €	- €	- €	29.978,00 €	- €	- €	0,00%	29.978,00 €

Regione Calabria

T014735 - 1	02/01/2019	T023977 - TERRENI AGRICOLI - FG.:017 PART.:126	2019	8.042,00 €	- €	- €	8.042,00 €	- €	- €	0,00%	8.042,00 €
T014736 - 1	02/01/2019	T023978 - TERRENI AGRICOLI - FG.:017 PART.:167	2019	34.799,00 €	- €	- €	34.799,00 €	- €	- €	0,00%	34.799,00 €
T014737 - 1	02/01/2019	T023979 - TERRENI AGRICOLI - FG.:017 PART.:170	2019	791,00 €	- €	- €	791,00 €	- €	- €	0,00%	791,00 €
T014738 - 1	02/01/2019	T023980 - TERRENI AGRICOLI - FG.:017 PART.:173	2019	1.328,00 €	- €	- €	1.328,00 €	- €	- €	0,00%	1.328,00 €
T014739 - 1	02/01/2019	T023981 - TERRENI AGRICOLI - FG.:017 PART.:175	2019	156,00 €	- €	- €	156,00 €	- €	- €	0,00%	156,00 €
T014740 - 1	02/01/2019	T023982 - TERRENI AGRICOLI - FG.:017 PART.:182	2019	644,00 €	- €	- €	644,00 €	- €	- €	0,00%	644,00 €
T014741 - 1	01/01/2023	T023983 - TERRENI AGRICOLI - FG.:017 PART.:352	2023	- €	- €	- €	- €	- €	- €	0,00%	- €
T014742 - 1	02/01/2019	T023984 - TERRENI AGRICOLI - FG.:017 PART.:354	2019	484,00 €	- €	- €	484,00 €	- €	- €	0,00%	484,00 €
T014743 - 1	02/01/2019	T023985 - TERRENI AGRICOLI - FG.:017 PART.:355	2019	174,00 €	- €	- €	174,00 €	- €	- €	0,00%	174,00 €
T014744 - 1	02/01/2019	T023986 - TERRENI AGRICOLI - FG.:017 PART.:357	2019	19,00 €	- €	- €	19,00 €	- €	- €	0,00%	19,00 €
T014745 - 1	02/01/2019	T023987 - TERRENI AGRICOLI - FG.:017 PART.:358	2019	47.276,00 €	- €	- €	47.276,00 €	- €	- €	0,00%	47.276,00 €
T014746 - 1	02/01/2019	T023988 - TERRENI AGRICOLI - FG.:017 PART.:359	2019	2.545,00 €	- €	- €	2.545,00 €	- €	- €	0,00%	2.545,00 €
T014747 - 1	02/01/2019	T023989 - TERRENI AGRICOLI - FG.:017 PART.:407	2019	36.790,00 €	- €	- €	36.790,00 €	- €	- €	0,00%	36.790,00 €
T014748 - 1	02/01/2019	T023992 - TERRENI AGRICOLI - FG.:017 PART.:94	2019	29.694,00 €	- €	- €	29.694,00 €	- €	- €	0,00%	29.694,00 €
T014749 - 1	02/01/2019	T023993 - TERRENI AGRICOLI - FG.:017 PART.:124	2019	50.469,00 €	- €	- €	50.469,00 €	- €	- €	0,00%	50.469,00 €
T014750 - 1	02/01/2019	T023994 - TERRENI AGRICOLI - FG.:017 PART.:260	2019	1.443,00 €	- €	- €	1.443,00 €	- €	- €	0,00%	1.443,00 €
T014751 - 1	02/01/2019	T023995 - TERRENI AGRICOLI - FG.:017 PART.:261	2019	38,00 €	- €	- €	38,00 €	- €	- €	0,00%	38,00 €
T014752 - 1	02/01/2019	T023996 - TERRENI AGRICOLI - FG.:017 PART.:293	2019	247,00 €	- €	- €	247,00 €	- €	- €	0,00%	247,00 €
T014753 - 1	02/01/2019	T023997 - TERRENI AGRICOLI - FG.:017 PART.:348	2019	1.117,00 €	- €	- €	1.117,00 €	- €	- €	0,00%	1.117,00 €
T014754 - 1	02/01/2019	T023998 - TERRENI AGRICOLI - FG.:017 PART.:349	2019	207,00 €	- €	- €	207,00 €	- €	- €	0,00%	207,00 €
T014755 - 1	02/01/2019	T023999 - TERRENI AGRICOLI - FG.:017 PART.:350A	2019	7.709,00 €	- €	- €	7.709,00 €	- €	- €	0,00%	7.709,00 €
T014756 - 1	02/01/2017	T024 - TERRENI AGRICOLI - FG.:027 PART.:91	2017	205,00 €	- €	- €	205,00 €	- €	- €	0,00%	205,00 €
T014757 - 1	02/01/2009	T0240 - TERRENI AGRICOLI - FG.:013 PART.:685	2009	149,00 €	- €	- €	149,00 €	- €	- €	0,00%	149,00 €
T014758 - 1	02/01/2009	T02400 - TERRENI AGRICOLI - FG.:014 PART.:133	2009	358.685,00 €	- €	- €	358.685,00 €	- €	- €	0,00%	358.685,00 €
T014759 - 1	02/01/2019	T024000 - TERRENI AGRICOLI - FG.:017 PART.:350B	2019	10.820,00 €	- €	- €	10.820,00 €	- €	- €	0,00%	10.820,00 €
T014760 - 1	02/01/2019	T024001 - TERRENI AGRICOLI - FG.:017 PART.:351	2019	1.097,00 €	- €	- €	1.097,00 €	- €	- €	0,00%	1.097,00 €
T014761 - 1	02/01/2019	T024002 - TERRENI AGRICOLI - FG.:017 PART.:383	2019	353,00 €	- €	- €	353,00 €	- €	- €	0,00%	353,00 €
T014762 - 1	01/01/2023	T024004 - TERRENI AGRICOLI - FG.:017 PART.:400	2023	- €	- €	- €	- €	- €	- €	0,00%	- €
T014763 - 1	01/01/2023	T024006 - TERRENI AGRICOLI - FG.:017 PART.:405	2023	- €	- €	- €	- €	- €	- €	0,00%	- €
T014764 - 1	02/01/2019	T024008 - TERRENI AGRICOLI - FG.:017 PART.:412	2019	116.158,00 €	- €	- €	116.158,00 €	- €	- €	0,00%	116.158,00 €
T014765 - 1	02/01/2019	T024009 - TERRENI AGRICOLI - FG.:017 PART.:414	2019	71.279,00 €	- €	- €	71.279,00 €	- €	- €	0,00%	71.279,00 €
T014767 - 1	02/01/2019	T024010 - TERRENI AGRICOLI - FG.:017 PART.:416	2019	18.761,00 €	- €	- €	18.761,00 €	- €	- €	0,00%	18.761,00 €
T014768 - 1	02/01/2019	T024012 - TERRENI AGRICOLI - FG.:020 PART.:7	2019	20.579,00 €	- €	- €	20.579,00 €	- €	- €	0,00%	20.579,00 €
T014769 - 1	02/01/2019	T024013 - TERRENI AGRICOLI - FG.:020 PART.:337	2019	1.900,00 €	- €	- €	1.900,00 €	- €	- €	0,00%	1.900,00 €
T014770 - 1	02/01/2019	T024014 - TERRENI AGRICOLI - FG.:020 PART.:442	2019	1.109,00 €	- €	- €	1.109,00 €	- €	- €	0,00%	1.109,00 €
T014771 - 1	02/01/2019	T024015 - TERRENI AGRICOLI - FG.:020 PART.:662	2019	12.483,00 €	- €	- €	12.483,00 €	- €	- €	0,00%	12.483,00 €
T014772 - 1	02/01/2019	T024016 - TERRENI AGRICOLI - FG.:014 PART.:3	2019	8.388,00 €	- €	- €	8.388,00 €	- €	- €	0,00%	8.388,00 €
T014773 - 1	02/01/2019	T024017 - TERRENI AGRICOLI - FG.:014 PART.:6	2019	11.133,00 €	- €	- €	11.133,00 €	- €	- €	0,00%	11.133,00 €
T014774 - 1	02/01/2019	T024018 - TERRENI AGRICOLI - FG.:014 PART.:11	2019	4.780,00 €	- €	- €	4.780,00 €	- €	- €	0,00%	4.780,00 €
T014775 - 1	02/01/2019	T024019 - TERRENI AGRICOLI - FG.:014 PART.:12	2019	499,00 €	- €	- €	499,00 €	- €	- €	0,00%	499,00 €
T014777 - 1	02/01/2019	T024020 - TERRENI AGRICOLI - FG.:014 PART.:13	2019	8.619,00 €	- €	- €	8.619,00 €	- €	- €	0,00%	8.619,00 €
T014778 - 1	02/01/2019	T024021 - TERRENI AGRICOLI - FG.:014 PART.:15	2019	4.424,00 €	- €	- €	4.424,00 €	- €	- €	0,00%	4.424,00 €
T014779 - 1	02/01/2019	T024022 - TERRENI AGRICOLI - FG.:014 PART.:16	2019	1.772,00 €	- €	- €	1.772,00 €	- €	- €	0,00%	1.772,00 €
T014780 - 1	02/01/2019	T024023 - TERRENI AGRICOLI - FG.:014 PART.:19	2019	2.044,00 €	- €	- €	2.044,00 €	- €	- €	0,00%	2.044,00 €
T014781 - 1	02/01/2019	T024024 - TERRENI AGRICOLI - FG.:014 PART.:30	2019	13.547,00 €	- €	- €	13.547,00 €	- €	- €	0,00%	13.547,00 €
T014782 - 1	02/01/2019	T024025 - TERRENI AGRICOLI - FG.:014 PART.:32	2019	6.816,00 €	- €	- €	6.816,00 €	- €	- €	0,00%	6.816,00 €
T014783 - 1	02/01/2019	T024026 - TERRENI AGRICOLI - FG.:014 PART.:38	2019	179.085,00 €	- €	- €	179.085,00 €	- €	- €	0,00%	179.085,00 €
T014784 - 1	02/01/2019	T024027 - TERRENI AGRICOLI - FG.:014 PART.:41	2019	11.101,00 €	- €	- €	11.101,00 €	- €	- €	0,00%	11.101,00 €
T014785 - 1	02/01/2019	T024028 - TERRENI AGRICOLI - FG.:014 PART.:47	2019	2.208,00 €	- €	- €	2.208,00 €	- €	- €	0,00%	2.208,00 €
T014786 - 1	02/01/2019	T024029 - TERRENI AGRICOLI - FG.:014 PART.:51	2019	3.016,00 €	- €	- €	3.016,00 €	- €	- €	0,00%	3.016,00 €
T014787 - 1	02/01/2019	T024030 - TERRENI AGRICOLI - FG.:014 PART.:53	2019	1.965,00 €	- €	- €	1.965,00 €	- €	- €	0,00%	1.965,00 €
T014788 - 1	02/01/2019	T024031 - TERRENI AGRICOLI - FG.:014 PART.:54	2019	1.887,00 €	- €	- €	1.887,00 €	- €	- €	0,00%	1.887,00 €
T014789 - 1	02/01/2019	T024032 - TERRENI AGRICOLI - FG.:014 PART.:57	2019	4.244,00 €	- €	- €	4.244,00 €	- €	- €	0,00%	4.244,00 €
T014790 - 1	02/01/2019	T024033 - TERRENI AGRICOLI - FG.:014 PART.:58	2019	5.883,00 €	- €	- €	5.883,00 €	- €	- €	0,00%	5.883,00 €
T014791 - 1	02/01/2019	T024034 - TERRENI AGRICOLI - FG.:014 PART.:59	2019	778,00 €	- €	- €	778,00 €	- €	- €	0,00%	778,00 €
T014792 - 1	02/01/2019	T024035 - TERRENI AGRICOLI - FG.:014 PART.:60	2019	5.150,00 €	- €	- €	5.150,00 €	- €	- €	0,00%	5.150,00 €
T014793 - 1	02/01/2019	T024036 - TERRENI AGRICOLI - FG.:014 PART.:61	2019	3.872,00 €	- €	- €	3.872,00 €	- €	- €	0,00%	3.872,00 €
T014794 - 1	02/01/2019	T024037 - TERRENI AGRICOLI - FG.:014 PART.:80	2019	3.691,00 €	- €	- €	3.691,00 €	- €	- €	0,00%	3.691,00 €
T014795 - 1	02/01/2019	T024038 - TERRENI AGRICOLI - FG.:014 PART.:83	2019	4.128,00 €	- €	- €	4.128,00 €	- €	- €	0,00%	4.128,00 €
T014796 - 1	02/01/2019	T024039 - TERRENI AGRICOLI - FG.:014 PART.:86A	2019	5.585,00 €	- €	- €	5.585,00 €	- €	- €	0,00%	5.585,00 €

Regione Calabria

T014797 - 1	02/01/2009	T02404 - TERRENI AGRICOLI - FG.:011 PART.:286	2009	1.050,00 €	- €	- €	1.050,00 €	- €	- €	0,00%	1.050,00 €
T014798 - 1	02/01/2019	T024040 - TERRENI AGRICOLI - FG.:014 PART.:86B	2019	112,00 €	- €	- €	112,00 €	- €	- €	0,00%	112,00 €
T014799 - 1	02/01/2019	T024041 - TERRENI AGRICOLI - FG.:014 PART.:87	2019	3.298,00 €	- €	- €	3.298,00 €	- €	- €	0,00%	3.298,00 €
T014800 - 1	02/01/2019	T024042 - TERRENI AGRICOLI - FG.:014 PART.:89	2019	5.323,00 €	- €	- €	5.323,00 €	- €	- €	0,00%	5.323,00 €
T014801 - 1	02/01/2019	T024043 - TERRENI AGRICOLI - FG.:014 PART.:92	2019	2.752,00 €	- €	- €	2.752,00 €	- €	- €	0,00%	2.752,00 €
T014802 - 1	02/01/2019	T024044 - TERRENI AGRICOLI - FG.:014 PART.:117	2019	3.717,00 €	- €	- €	3.717,00 €	- €	- €	0,00%	3.717,00 €
T014803 - 1	02/01/2019	T024045 - TERRENI AGRICOLI - FG.:017 PART.:23	2019	940,00 €	- €	- €	940,00 €	- €	- €	0,00%	940,00 €
T014804 - 1	02/01/2019	T024046 - TERRENI AGRICOLI - FG.:017 PART.:27	2019	1.739,00 €	- €	- €	1.739,00 €	- €	- €	0,00%	1.739,00 €
T014805 - 1	02/01/2019	T024047 - TERRENI AGRICOLI - FG.:017 PART.:28	2019	71.427,00 €	- €	- €	71.427,00 €	- €	- €	0,00%	71.427,00 €
T014806 - 1	02/01/2019	T024048 - TERRENI AGRICOLI - FG.:017 PART.:29	2019	18.473,00 €	- €	- €	18.473,00 €	- €	- €	0,00%	18.473,00 €
T014807 - 1	02/01/2019	T024049 - TERRENI AGRICOLI - FG.:017 PART.:38	2019	6.782,00 €	- €	- €	6.782,00 €	- €	- €	0,00%	6.782,00 €
T014808 - 1	02/01/2009	T02405 - TERRENI AGRICOLI - FG.:015 PART.:02	2009	11.921,00 €	- €	- €	11.921,00 €	- €	- €	0,00%	11.921,00 €
T014809 - 1	02/01/2019	T024050 - TERRENI AGRICOLI - FG.:017 PART.:39	2019	890,00 €	- €	- €	890,00 €	- €	- €	0,00%	890,00 €
T014810 - 1	02/01/2019	T024051 - TERRENI AGRICOLI - FG.:017 PART.:43	2019	9.484,00 €	- €	- €	9.484,00 €	- €	- €	0,00%	9.484,00 €
T014811 - 1	02/01/2019	T024052 - TERRENI AGRICOLI - FG.:017 PART.:55	2019	20.626,00 €	- €	- €	20.626,00 €	- €	- €	0,00%	20.626,00 €
T014812 - 1	02/01/2019	T024053 - TERRENI AGRICOLI - FG.:017 PART.:58	2019	4.605,00 €	- €	- €	4.605,00 €	- €	- €	0,00%	4.605,00 €
T014813 - 1	02/01/2019	T024054 - TERRENI AGRICOLI - FG.:017 PART.:59	2019	22.273,00 €	- €	- €	22.273,00 €	- €	- €	0,00%	22.273,00 €
T014814 - 1	02/01/2019	T024055 - TERRENI AGRICOLI - FG.:017 PART.:65	2019	375,00 €	- €	- €	375,00 €	- €	- €	0,00%	375,00 €
T014815 - 1	02/01/2019	T024056 - TERRENI AGRICOLI - FG.:017 PART.:68	2019	10.432,00 €	- €	- €	10.432,00 €	- €	- €	0,00%	10.432,00 €
T014816 - 1	02/01/2019	T024057 - TERRENI AGRICOLI - FG.:017 PART.:115	2019	3.107,00 €	- €	- €	3.107,00 €	- €	- €	0,00%	3.107,00 €
T014817 - 1	02/01/2019	T024058 - TERRENI AGRICOLI - FG.:017 PART.:116	2019	461,00 €	- €	- €	461,00 €	- €	- €	0,00%	461,00 €
T014818 - 1	02/01/2019	T024059 - TERRENI AGRICOLI - FG.:017 PART.:117	2019	4.046,00 €	- €	- €	4.046,00 €	- €	- €	0,00%	4.046,00 €
T014819 - 1	02/01/2009	T02406 - TERRENI AGRICOLI - FG.:015 PART.:03	2009	10.555,00 €	- €	- €	10.555,00 €	- €	- €	0,00%	10.555,00 €
T014820 - 1	02/01/2019	T024060 - TERRENI AGRICOLI - FG.:017 PART.:119	2019	58,00 €	- €	- €	58,00 €	- €	- €	0,00%	58,00 €
T014821 - 1	02/01/2019	T024061 - TERRENI AGRICOLI - FG.:017 PART.:157	2019	4.599,00 €	- €	- €	4.599,00 €	- €	- €	0,00%	4.599,00 €
T014822 - 1	02/01/2019	T024062 - TERRENI AGRICOLI - FG.:017 PART.:161	2019	19.167,00 €	- €	- €	19.167,00 €	- €	- €	0,00%	19.167,00 €
T014823 - 1	02/01/2019	T024063 - TERRENI AGRICOLI - FG.:017 PART.:168	2019	35.218,00 €	- €	- €	35.218,00 €	- €	- €	0,00%	35.218,00 €
T014824 - 1	02/01/2019	T024064 - TERRENI AGRICOLI - FG.:017 PART.:171	2019	3.905,00 €	- €	- €	3.905,00 €	- €	- €	0,00%	3.905,00 €
T014825 - 1	02/01/2019	T024065 - TERRENI AGRICOLI - FG.:017 PART.:172	2019	197,00 €	- €	- €	197,00 €	- €	- €	0,00%	197,00 €
T014826 - 1	02/01/2019	T024066 - TERRENI AGRICOLI - FG.:017 PART.:177	2019	16.497,00 €	- €	- €	16.497,00 €	- €	- €	0,00%	16.497,00 €
T014827 - 1	02/01/2019	T024067 - TERRENI AGRICOLI - FG.:017 PART.:178	2019	1.399,00 €	- €	- €	1.399,00 €	- €	- €	0,00%	1.399,00 €
T014828 - 1	02/01/2019	T024068 - TERRENI AGRICOLI - FG.:017 PART.:180	2019	1.253,00 €	- €	- €	1.253,00 €	- €	- €	0,00%	1.253,00 €
T014829 - 1	02/01/2019	T024069 - TERRENI AGRICOLI - FG.:017 PART.:183	2019	13.020,00 €	- €	- €	13.020,00 €	- €	- €	0,00%	13.020,00 €
T014830 - 1	01/01/2023	T02407 - TERRENI AGRICOLI - FG.:015 PART.:04	2023	- €	- €	- €	- €	- €	- €	0,00%	- €
T014831 - 1	02/01/2019	T024070 - TERRENI AGRICOLI - FG.:017 PART.:184	2019	16.588,00 €	- €	- €	16.588,00 €	- €	- €	0,00%	16.588,00 €
T014832 - 1	02/01/2019	T024071 - TERRENI AGRICOLI - FG.:017 PART.:185	2019	33.110,00 €	- €	- €	33.110,00 €	- €	- €	0,00%	33.110,00 €
T014833 - 1	02/01/2019	T024072 - TERRENI AGRICOLI - FG.:017 PART.:186	2019	396,00 €	- €	- €	396,00 €	- €	- €	0,00%	396,00 €
T014834 - 1	02/01/2019	T024073 - TERRENI AGRICOLI - FG.:017 PART.:187	2019	10.244,00 €	- €	- €	10.244,00 €	- €	- €	0,00%	10.244,00 €
T014835 - 1	02/01/2019	T024074 - TERRENI AGRICOLI - FG.:017 PART.:189	2019	9.187,00 €	- €	- €	9.187,00 €	- €	- €	0,00%	9.187,00 €
T014836 - 1	02/01/2019	T024075 - TERRENI AGRICOLI - FG.:017 PART.:190A	2019	129,00 €	- €	- €	129,00 €	- €	- €	0,00%	129,00 €
T014837 - 1	02/01/2019	T024076 - TERRENI AGRICOLI - FG.:017 PART.:190B	2019	17.483,00 €	- €	- €	17.483,00 €	- €	- €	0,00%	17.483,00 €
T014838 - 1	02/01/2019	T024077 - TERRENI AGRICOLI - FG.:017 PART.:194	2019	1.310,00 €	- €	- €	1.310,00 €	- €	- €	0,00%	1.310,00 €
T014839 - 1	02/01/2019	T024078 - TERRENI AGRICOLI - FG.:017 PART.:195	2019	782,00 €	- €	- €	782,00 €	- €	- €	0,00%	782,00 €
T014840 - 1	02/01/2019	T024079 - TERRENI AGRICOLI - FG.:017 PART.:197	2019	380,00 €	- €	- €	380,00 €	- €	- €	0,00%	380,00 €
T014841 - 1	02/01/2009	T02408 - TERRENI AGRICOLI - FG.:015 PART.:06	2009	79.988,00 €	- €	- €	79.988,00 €	- €	- €	0,00%	79.988,00 €
T014842 - 1	02/01/2019	T024080 - TERRENI AGRICOLI - FG.:017 PART.:199	2019	3.914,00 €	- €	- €	3.914,00 €	- €	- €	0,00%	3.914,00 €
T014843 - 1	02/01/2019	T024081 - TERRENI AGRICOLI - FG.:017 PART.:200A	2019	8.864,00 €	- €	- €	8.864,00 €	- €	- €	0,00%	8.864,00 €
T014844 - 1	02/01/2019	T024082 - TERRENI AGRICOLI - FG.:017 PART.:200B	2019	1.262,00 €	- €	- €	1.262,00 €	- €	- €	0,00%	1.262,00 €
T014845 - 1	02/01/2019	T024083 - TERRENI AGRICOLI - FG.:017 PART.:202	2019	108,00 €	- €	- €	108,00 €	- €	- €	0,00%	108,00 €
T014846 - 1	02/01/2019	T024084 - TERRENI AGRICOLI - FG.:017 PART.:206	2019	15.353,00 €	- €	- €	15.353,00 €	- €	- €	0,00%	15.353,00 €
T014847 - 1	02/01/2019	T024085 - TERRENI AGRICOLI - FG.:017 PART.:210	2019	3.246,00 €	- €	- €	3.246,00 €	- €	- €	0,00%	3.246,00 €
T014848 - 1	02/01/2019	T024086 - TERRENI AGRICOLI - FG.:017 PART.:212	2019	1.986,00 €	- €	- €	1.986,00 €	- €	- €	0,00%	1.986,00 €
T014849 - 1	02/01/2019	T024087 - TERRENI AGRICOLI - FG.:017 PART.:214	2019	724,00 €	- €	- €	724,00 €	- €	- €	0,00%	724,00 €
T014850 - 1	02/01/2019	T024088 - TERRENI AGRICOLI - FG.:017 PART.:216	2019	64.521,00 €	- €	- €	64.521,00 €	- €	- €	0,00%	64.521,00 €
T014851 - 1	02/01/2019	T024089 - TERRENI AGRICOLI - FG.:017 PART.:217	2019	140,00 €	- €	- €	140,00 €	- €	- €	0,00%	140,00 €
T014852 - 1	02/01/2009	T02409 - TERRENI AGRICOLI - FG.:015 PART.:07	2009	11.194,00 €	- €	- €	11.194,00 €	- €	- €	0,00%	11.194,00 €
T014853 - 1	02/01/2019	T024090 - TERRENI AGRICOLI - FG.:017 PART.:218	2019	22.662,00 €	- €	- €	22.662,00 €	- €	- €	0,00%	22.662,00 €
T014854 - 1	02/01/2019	T024091 - TERRENI AGRICOLI - FG.:017 PART.:238	2019	1.870,00 €	- €	- €	1.870,00 €	- €	- €	0,00%	1.870,00 €
T014855 - 1	02/01/2019	T024092 - TERRENI AGRICOLI - FG.:017 PART.:294	2019	5.801,00 €	- €	- €	5.801,00 €	- €	- €	0,00%	5.801,00 €
T014856 - 1	02/01/2019	T024093 - TERRENI AGRICOLI - FG.:017 PART.:297	2019	6.344,00 €	- €	- €	6.344,00 €	- €	- €	0,00%	6.344,00 €

Regione Calabria

T014857 - 1	02/01/2019	T024094 - TERRENI AGRICOLI - FG.:017 PART.:356	2019	4.491,00 €	- €	- €	4.491,00 €	- €	- €	0,00%	4.491,00 €
T014858 - 1	02/01/2019	T024095 - TERRENI AGRICOLI - FG.:017 PART.:360	2019	89.705,00 €	- €	- €	89.705,00 €	- €	- €	0,00%	89.705,00 €
T014859 - 1	02/01/2019	T024096 - TERRENI AGRICOLI - FG.:017 PART.:363	2019	4.449,00 €	- €	- €	4.449,00 €	- €	- €	0,00%	4.449,00 €
T014860 - 1	02/01/2019	T024097 - TERRENI AGRICOLI - FG.:017 PART.:397	2019	1.533,00 €	- €	- €	1.533,00 €	- €	- €	0,00%	1.533,00 €
T014861 - 1	02/01/2019	T024098 - TERRENI AGRICOLI - FG.:017 PART.:398	2019	428,00 €	- €	- €	428,00 €	- €	- €	0,00%	428,00 €
T014862 - 1	02/01/2019	T024099 - TERRENI AGRICOLI - FG.:017 PART.:403	2019	10.754,00 €	- €	- €	10.754,00 €	- €	- €	0,00%	10.754,00 €
T014863 - 1	02/01/2009	T0241 - TERRENI AGRICOLI - FG.:013 PART.:686	2009	2,00 €	- €	- €	2,00 €	- €	- €	0,00%	2,00 €
T014864 - 1	02/01/2009	T02410 - TERRENI AGRICOLI - FG.:015 PART.:10	2009	22.875,00 €	- €	- €	22.875,00 €	- €	- €	0,00%	22.875,00 €
T014865 - 1	02/01/2019	T024100 - TERRENI AGRICOLI - FG.:017 PART.:413	2019	1.220,00 €	- €	- €	1.220,00 €	- €	- €	0,00%	1.220,00 €
T014866 - 1	02/01/2019	T024101 - TERRENI AGRICOLI - FG.:017 PART.:415	2019	1.410,00 €	- €	- €	1.410,00 €	- €	- €	0,00%	1.410,00 €
T014867 - 1	02/01/2019	T024102 - TERRENI AGRICOLI - FG.:017 PART.:417	2019	16.570,00 €	- €	- €	16.570,00 €	- €	- €	0,00%	16.570,00 €
T014868 - 1	02/01/2019	T024105 - TERRENI AGRICOLI - FG.:033 PART.:955	2019	212,00 €	- €	- €	212,00 €	- €	- €	0,00%	212,00 €
T014869 - 1	02/01/2019	T024106 - TERRENI AGRICOLI - FG.:033 PART.:957	2019	459,00 €	- €	- €	459,00 €	- €	- €	0,00%	459,00 €
T014870 - 1	02/01/2019	T024107 - TERRENI AGRICOLI - FG.:033 PART.:959	2019	459,00 €	- €	- €	459,00 €	- €	- €	0,00%	459,00 €
T014871 - 1	02/01/2019	T024108 - TERRENI AGRICOLI - FG.:033 PART.:961	2019	471,00 €	- €	- €	471,00 €	- €	- €	0,00%	471,00 €
T014872 - 1	02/01/2019	T024109 - TERRENI AGRICOLI - FG.:033 PART.:964	2019	71,00 €	- €	- €	71,00 €	- €	- €	0,00%	71,00 €
T014873 - 1	02/01/2009	T02411 - TERRENI AGRICOLI - FG.:015 PART.:20	2009	86,00 €	- €	- €	86,00 €	- €	- €	0,00%	86,00 €
T014874 - 1	02/01/2019	T024110 - TERRENI AGRICOLI - FG.:033 PART.:966	2019	22,00 €	- €	- €	22,00 €	- €	- €	0,00%	22,00 €
T014875 - 1	02/01/2019	T024112 - TERRENI AGRICOLI - FG.:043 PART.:1036	2019	837,00 €	- €	- €	837,00 €	- €	- €	0,00%	837,00 €
T014876 - 1	02/01/2019	T024113 - TERRENI AGRICOLI - FG.:043 PART.:1037	2019	35,00 €	- €	- €	35,00 €	- €	- €	0,00%	35,00 €
T014877 - 1	02/01/2019	T024116 - TERRENI AGRICOLI - FG.:043 PART.:758	2019	966,00 €	- €	- €	966,00 €	- €	- €	0,00%	966,00 €
T014878 - 1	02/01/2019	T024117 - TERRENI AGRICOLI - FG.:043 PART.:759	2019	678,00 €	- €	- €	678,00 €	- €	- €	0,00%	678,00 €
T014879 - 1	02/01/2009	T02412 - TERRENI AGRICOLI - FG.:015 PART.:21	2009	24.531,00 €	- €	- €	24.531,00 €	- €	- €	0,00%	24.531,00 €
T014880 - 1	02/01/2019	T024125 - TERRENI AGRICOLI - FG.:048 PART.:635	2019	165,00 €	- €	- €	165,00 €	- €	- €	0,00%	165,00 €
T014881 - 1	02/01/2009	T02413 - TERRENI AGRICOLI - FG.:015 PART.:22	2009	1.053,00 €	- €	- €	1.053,00 €	- €	- €	0,00%	1.053,00 €
T014882 - 1	02/01/2019	T024134 - TERRENI AGRICOLI - FG.:049 PART.:319	2019	512,00 €	- €	- €	512,00 €	- €	- €	0,00%	512,00 €
T014883 - 1	02/01/2009	T02414 - TERRENI AGRICOLI - FG.:016 PART.:15	2009	2.506,00 €	- €	- €	2.506,00 €	- €	- €	0,00%	2.506,00 €
T014884 - 1	02/01/2019	T024140 - TERRENI AGRICOLI - FG.:049 PART.:415	2019	954,00 €	- €	- €	954,00 €	- €	- €	0,00%	954,00 €
T014885 - 1	02/01/2019	T024141 - TERRENI AGRICOLI - FG.:049 PART.:423	2019	283,00 €	- €	- €	283,00 €	- €	- €	0,00%	283,00 €
T014886 - 1	02/01/2019	T024143 - TERRENI AGRICOLI - FG.:021 PART.:256	2019	766,00 €	- €	- €	766,00 €	- €	- €	0,00%	766,00 €
T014887 - 1	02/01/2019	T024144 - TERRENI AGRICOLI - FG.:021 PART.:259	2019	259,00 €	- €	- €	259,00 €	- €	- €	0,00%	259,00 €
T014888 - 1	02/01/2019	T024145 - TERRENI AGRICOLI - FG.:021 PART.:262	2019	1.131,00 €	- €	- €	1.131,00 €	- €	- €	0,00%	1.131,00 €
T014889 - 1	02/01/2019	T024146 - TERRENI AGRICOLI - FG.:021 PART.:265	2019	890,00 €	- €	- €	890,00 €	- €	- €	0,00%	890,00 €
T014890 - 1	02/01/2019	T024147 - TERRENI AGRICOLI - FG.:021 PART.:271	2019	1.508,00 €	- €	- €	1.508,00 €	- €	- €	0,00%	1.508,00 €
T014891 - 1	02/01/2019	T024148 - TERRENI AGRICOLI - FG.:021 PART.:274	2019	794,00 €	- €	- €	794,00 €	- €	- €	0,00%	794,00 €
T014892 - 1	02/01/2019	T024149 - TERRENI AGRICOLI - FG.:021 PART.:277	2019	147,00 €	- €	- €	147,00 €	- €	- €	0,00%	147,00 €
T014893 - 1	02/01/2009	T02415 - TERRENI AGRICOLI - FG.:017 PART.:01	2009	11.607,00 €	- €	- €	11.607,00 €	- €	- €	0,00%	11.607,00 €
T014894 - 1	02/01/2019	T024150 - TERRENI AGRICOLI - FG.:021 PART.:280	2019	117,00 €	- €	- €	117,00 €	- €	- €	0,00%	117,00 €
T014895 - 1	02/01/2019	T024151 - TERRENI AGRICOLI - FG.:021 PART.:283	2019	1.779,00 €	- €	- €	1.779,00 €	- €	- €	0,00%	1.779,00 €
T014896 - 1	02/01/2019	T024152 - TERRENI AGRICOLI - FG.:008 PART.:33A	2019	53.816,00 €	- €	- €	53.816,00 €	- €	- €	0,00%	53.816,00 €
T014897 - 1	02/01/2019	T024153 - TERRENI AGRICOLI - FG.:008 PART.:33B	2019	18.891,00 €	- €	- €	18.891,00 €	- €	- €	0,00%	18.891,00 €
T014898 - 1	02/01/2019	T024154 - TERRENI AGRICOLI - FG.:004 PART.:13A	2019	37.256,00 €	- €	- €	37.256,00 €	- €	- €	0,00%	37.256,00 €
T014899 - 1	02/01/2019	T024155 - TERRENI AGRICOLI - FG.:004 PART.:13B	2019	7.693,00 €	- €	- €	7.693,00 €	- €	- €	0,00%	7.693,00 €
T014900 - 1	02/01/2019	T024156 - TERRENI AGRICOLI - FG.:004 PART.:18A	2019	28.658,00 €	- €	- €	28.658,00 €	- €	- €	0,00%	28.658,00 €
T014901 - 1	02/01/2019	T024157 - TERRENI AGRICOLI - FG.:004 PART.:18B	2019	6.239,00 €	- €	- €	6.239,00 €	- €	- €	0,00%	6.239,00 €
T014902 - 1	02/01/2019	T024158 - TERRENI AGRICOLI - FG.:010 PART.:8	2019	2.084,00 €	- €	- €	2.084,00 €	- €	- €	0,00%	2.084,00 €
T014903 - 1	02/01/2019	T024159 - TERRENI AGRICOLI - FG.:010 PART.:24A	2019	44.352,00 €	- €	- €	44.352,00 €	- €	- €	0,00%	44.352,00 €
T014904 - 1	02/01/2009	T02416 - TERRENI AGRICOLI - FG.:017 PART.:03	2009	7.049,00 €	- €	- €	7.049,00 €	- €	- €	0,00%	7.049,00 €
T014905 - 1	02/01/2019	T024160 - TERRENI AGRICOLI - FG.:010 PART.:24B	2019	7.185,00 €	- €	- €	7.185,00 €	- €	- €	0,00%	7.185,00 €
T014906 - 1	02/01/2019	T024167 - TERRENI AGRICOLI - FG.:015 PART.:293	2019	47,00 €	- €	- €	47,00 €	- €	- €	0,00%	47,00 €
T014907 - 1	02/01/2019	T024168 - TERRENI AGRICOLI - FG.:015 PART.:323	2019	122,00 €	- €	- €	122,00 €	- €	- €	0,00%	122,00 €
T014908 - 1	02/01/2019	T024169 - TERRENI AGRICOLI - FG.:015 PART.:326	2019	12,00 €	- €	- €	12,00 €	- €	- €	0,00%	12,00 €
T014909 - 1	02/01/2009	T02417 - TERRENI AGRICOLI - FG.:017 PART.:05	2009	7.203,00 €	- €	- €	7.203,00 €	- €	- €	0,00%	7.203,00 €
T014910 - 1	02/01/2019	T024170 - TERRENI AGRICOLI - FG.:015 PART.:329	2019	33,00 €	- €	- €	33,00 €	- €	- €	0,00%	33,00 €
T014911 - 1	02/01/2019	T024171 - TERRENI AGRICOLI - FG.:019 PART.:234	2019	63,00 €	- €	- €	63,00 €	- €	- €	0,00%	63,00 €
T014912 - 1	02/01/2019	T024172 - TERRENI AGRICOLI - FG.:019 PART.:237	2019	120,00 €	- €	- €	120,00 €	- €	- €	0,00%	120,00 €
T014913 - 1	02/01/2019	T024173 - TERRENI AGRICOLI - FG.:019 PART.:240	2019	367,00 €	- €	- €	367,00 €	- €	- €	0,00%	367,00 €
T014914 - 1	02/01/2019	T024174 - TERRENI AGRICOLI - FG.:019 PART.:243	2019	99,00 €	- €	- €	99,00 €	- €	- €	0,00%	99,00 €
T014915 - 1	02/01/2019	T024175 - TERRENI AGRICOLI - FG.:019 PART.:246	2019	93,00 €	- €	- €	93,00 €	- €	- €	0,00%	93,00 €
T014916 - 1	02/01/2019	T024176 - TERRENI AGRICOLI - FG.:019 PART.:249	2019	271,00 €	- €	- €	271,00 €	- €	- €	0,00%	271,00 €

Regione Calabria

T014917 - 1	02/01/2019	T024177 - TERRENI AGRICOLI - FG.:019 PART.:252	2019	205,00 €	- €	- €	205,00 €	- €	- €	0,00%	205,00 €
T014918 - 1	02/01/2019	T024178 - TERRENI AGRICOLI - FG.:019 PART.:255	2019	90,00 €	- €	- €	90,00 €	- €	- €	0,00%	90,00 €
T014919 - 1	02/01/2019	T024179 - TERRENI AGRICOLI - FG.:019 PART.:258	2019	236,00 €	- €	- €	236,00 €	- €	- €	0,00%	236,00 €
T014920 - 1	02/01/2009	T02418 - TERRENI AGRICOLI - FG.:017 PART.:06	2009	2.056,00 €	- €	- €	2.056,00 €	- €	- €	0,00%	2.056,00 €
T014921 - 1	02/01/2019	T024180 - TERRENI AGRICOLI - FG.:019 PART.:261	2019	108,00 €	- €	- €	108,00 €	- €	- €	0,00%	108,00 €
T014922 - 1	02/01/2019	T024181 - TERRENI AGRICOLI - FG.:019 PART.:264	2019	92,00 €	- €	- €	92,00 €	- €	- €	0,00%	92,00 €
T014923 - 1	02/01/2019	T024182 - TERRENI AGRICOLI - FG.:019 PART.:267	2019	92,00 €	- €	- €	92,00 €	- €	- €	0,00%	92,00 €
T014924 - 1	02/01/2019	T024183 - TERRENI AGRICOLI - FG.:019 PART.:270	2019	172,00 €	- €	- €	172,00 €	- €	- €	0,00%	172,00 €
T014925 - 1	02/01/2019	T024184 - TERRENI AGRICOLI - FG.:019 PART.:273	2019	1.000,00 €	- €	- €	1.000,00 €	- €	- €	0,00%	1.000,00 €
T014926 - 1	02/01/2019	T024185 - TERRENI AGRICOLI - FG.:019 PART.:276	2019	163,00 €	- €	- €	163,00 €	- €	- €	0,00%	163,00 €
T014927 - 1	02/01/2019	T024186 - TERRENI AGRICOLI - FG.:019 PART.:279	2019	135,00 €	- €	- €	135,00 €	- €	- €	0,00%	135,00 €
T014928 - 1	02/01/2019	T024187 - TERRENI AGRICOLI - FG.:019 PART.:282	2019	118,00 €	- €	- €	118,00 €	- €	- €	0,00%	118,00 €
T014929 - 1	02/01/2019	T024188 - TERRENI AGRICOLI - FG.:019 PART.:285	2019	43,00 €	- €	- €	43,00 €	- €	- €	0,00%	43,00 €
T014930 - 1	02/01/2019	T024189 - TERRENI AGRICOLI - FG.:020 PART.:246	2019	79,00 €	- €	- €	79,00 €	- €	- €	0,00%	79,00 €
T014931 - 1	02/01/2009	T02419 - TERRENI AGRICOLI - FG.:017 PART.:07	2009	1.018,00 €	- €	- €	1.018,00 €	- €	- €	0,00%	1.018,00 €
T014932 - 1	02/01/2019	T024190 - TERRENI AGRICOLI - FG.:020 PART.:249	2019	326,00 €	- €	- €	326,00 €	- €	- €	0,00%	326,00 €
T014933 - 1	02/01/2019	T024191 - TERRENI AGRICOLI - FG.:020 PART.:253	2019	200,00 €	- €	- €	200,00 €	- €	- €	0,00%	200,00 €
T014934 - 1	02/01/2019	T024192 - TERRENI AGRICOLI - FG.:020 PART.:256	2019	111,00 €	- €	- €	111,00 €	- €	- €	0,00%	111,00 €
T014935 - 1	02/01/2019	T024193 - TERRENI AGRICOLI - FG.:020 PART.:259	2019	976,00 €	- €	- €	976,00 €	- €	- €	0,00%	976,00 €
T014936 - 1	02/01/2019	T024194 - TERRENI AGRICOLI - FG.:020 PART.:262	2019	140,00 €	- €	- €	140,00 €	- €	- €	0,00%	140,00 €
T014937 - 1	02/01/2019	T024195 - TERRENI AGRICOLI - FG.:020 PART.:265	2019	550,00 €	- €	- €	550,00 €	- €	- €	0,00%	550,00 €
T014938 - 1	02/01/2019	T024196 - TERRENI AGRICOLI - FG.:020 PART.:268	2019	135,00 €	- €	- €	135,00 €	- €	- €	0,00%	135,00 €
T014939 - 1	02/01/2019	T024197 - TERRENI AGRICOLI - FG.:020 PART.:270	2019	31,00 €	- €	- €	31,00 €	- €	- €	0,00%	31,00 €
T014940 - 1	02/01/2019	T024198 - TERRENI AGRICOLI - FG.:020 PART.:272	2019	11,00 €	- €	- €	11,00 €	- €	- €	0,00%	11,00 €
T014941 - 1	02/01/2019	T024199 - TERRENI AGRICOLI - FG.:020 PART.:276	2019	219,00 €	- €	- €	219,00 €	- €	- €	0,00%	219,00 €
T014942 - 1	02/01/2009	T0242 - TERRENI AGRICOLI - FG.:013 PART.:687	2009	4.447,00 €	- €	- €	4.447,00 €	- €	- €	0,00%	4.447,00 €
T014943 - 1	02/01/2009	T02420 - TERRENI AGRICOLI - FG.:017 PART.:15	2009	15.787,00 €	- €	- €	15.787,00 €	- €	- €	0,00%	15.787,00 €
T014944 - 1	02/01/2019	T024201 - TERRENI AGRICOLI - FG.:021 PART.:195	2019	204,00 €	- €	- €	204,00 €	- €	- €	0,00%	204,00 €
T014945 - 1	02/01/2019	T024202 - TERRENI AGRICOLI - FG.:021 PART.:198	2019	1.690,00 €	- €	- €	1.690,00 €	- €	- €	0,00%	1.690,00 €
T014946 - 1	02/01/2019	T024203 - TERRENI AGRICOLI - FG.:021 PART.:201	2019	101,00 €	- €	- €	101,00 €	- €	- €	0,00%	101,00 €
T014947 - 1	01/01/2023	T024204 - TERRENI AGRICOLI - FG.:021 PART.:203	2023	- €	- €	- €	- €	- €	- €	0,00%	- €
T014948 - 1	02/01/2019	T024205 - TERRENI AGRICOLI - FG.:021 PART.:206	2019	76,00 €	- €	- €	76,00 €	- €	- €	0,00%	76,00 €
T014949 - 1	02/01/2019	T024206 - TERRENI AGRICOLI - FG.:021 PART.:209	2019	110,00 €	- €	- €	110,00 €	- €	- €	0,00%	110,00 €
T014950 - 1	02/01/2019	T024207 - TERRENI AGRICOLI - FG.:021 PART.:212	2019	2.545,00 €	- €	- €	2.545,00 €	- €	- €	0,00%	2.545,00 €
T014951 - 1	02/01/2019	T024208 - TERRENI AGRICOLI - FG.:021 PART.:215	2019	63,00 €	- €	- €	63,00 €	- €	- €	0,00%	63,00 €
T014952 - 1	02/01/2019	T024209 - TERRENI AGRICOLI - FG.:021 PART.:218	2019	21,00 €	- €	- €	21,00 €	- €	- €	0,00%	21,00 €
T014953 - 1	02/01/2009	T02421 - TERRENI AGRICOLI - FG.:003 PART.:433	2009	764,00 €	- €	- €	764,00 €	- €	- €	0,00%	764,00 €
T014954 - 1	02/01/2019	T024210 - TERRENI AGRICOLI - FG.:021 PART.:220	2019	19,00 €	- €	- €	19,00 €	- €	- €	0,00%	19,00 €
T014955 - 1	02/01/2019	T024211 - TERRENI AGRICOLI - FG.:021 PART.:223	2019	611,00 €	- €	- €	611,00 €	- €	- €	0,00%	611,00 €
T014956 - 1	02/01/2019	T024212 - TERRENI AGRICOLI - FG.:021 PART.:226	2019	42,00 €	- €	- €	42,00 €	- €	- €	0,00%	42,00 €
T014957 - 1	02/01/2019	T024213 - TERRENI AGRICOLI - FG.:021 PART.:229	2019	3.042,00 €	- €	- €	3.042,00 €	- €	- €	0,00%	3.042,00 €
T014958 - 1	02/01/2019	T024214 - TERRENI AGRICOLI - FG.:022 PART.:231	2019	542,00 €	- €	- €	542,00 €	- €	- €	0,00%	542,00 €
T014959 - 1	02/01/2019	T024215 - TERRENI AGRICOLI - FG.:022 PART.:234	2019	452,00 €	- €	- €	452,00 €	- €	- €	0,00%	452,00 €
T014960 - 1	02/01/2019	T024216 - TERRENI AGRICOLI - FG.:022 PART.:237	2019	1.314,00 €	- €	- €	1.314,00 €	- €	- €	0,00%	1.314,00 €
T014961 - 1	02/01/2019	T024217 - TERRENI AGRICOLI - FG.:022 PART.:240	2019	333,00 €	- €	- €	333,00 €	- €	- €	0,00%	333,00 €
T014962 - 1	02/01/2019	T024218 - TERRENI AGRICOLI - FG.:022 PART.:243	2019	137,00 €	- €	- €	137,00 €	- €	- €	0,00%	137,00 €
T014963 - 1	02/01/2019	T024219 - TERRENI AGRICOLI - FG.:022 PART.:246	2019	228,00 €	- €	- €	228,00 €	- €	- €	0,00%	228,00 €
T014964 - 1	02/01/2009	T02422 - TERRENI AGRICOLI - FG.:003 PART.:435	2009	491,00 €	- €	- €	491,00 €	- €	- €	0,00%	491,00 €
T014965 - 1	02/01/2019	T024220 - TERRENI AGRICOLI - FG.:022 PART.:249	2019	146,00 €	- €	- €	146,00 €	- €	- €	0,00%	146,00 €
T014966 - 1	02/01/2019	T024221 - TERRENI AGRICOLI - FG.:022 PART.:252	2019	210,00 €	- €	- €	210,00 €	- €	- €	0,00%	210,00 €
T014967 - 1	02/01/2019	T024222 - TERRENI AGRICOLI - FG.:022 PART.:255	2019	172,00 €	- €	- €	172,00 €	- €	- €	0,00%	172,00 €
T014968 - 1	02/01/2019	T024223 - TERRENI AGRICOLI - FG.:022 PART.:258	2019	474,00 €	- €	- €	474,00 €	- €	- €	0,00%	474,00 €
T014969 - 1	02/01/2019	T024224 - TERRENI AGRICOLI - FG.:022 PART.:261	2019	255,00 €	- €	- €	255,00 €	- €	- €	0,00%	255,00 €
T014970 - 1	02/01/2019	T024225 - TERRENI AGRICOLI - FG.:022 PART.:264	2019	340,00 €	- €	- €	340,00 €	- €	- €	0,00%	340,00 €
T014971 - 1	02/01/2019	T024226 - TERRENI AGRICOLI - FG.:022 PART.:267	2019	97,00 €	- €	- €	97,00 €	- €	- €	0,00%	97,00 €
T014972 - 1	02/01/2019	T024227 - TERRENI AGRICOLI - FG.:022 PART.:270	2019	360,00 €	- €	- €	360,00 €	- €	- €	0,00%	360,00 €
T014973 - 1	02/01/2019	T024228 - TERRENI AGRICOLI - FG.:022 PART.:273	2019	162,00 €	- €	- €	162,00 €	- €	- €	0,00%	162,00 €
T014974 - 1	02/01/2019	T024229 - TERRENI AGRICOLI - FG.:022 PART.:276	2019	2.063,00 €	- €	- €	2.063,00 €	- €	- €	0,00%	2.063,00 €
T014975 - 1	02/01/2009	T02423 - TERRENI AGRICOLI - FG.:003 PART.:438	2009	197,00 €	- €	- €	197,00 €	- €	- €	0,00%	197,00 €
T014976 - 1	02/01/2019	T024230 - TERRENI AGRICOLI - FG.:022 PART.:278	2019	114,00 €	- €	- €	114,00 €	- €	- €	0,00%	114,00 €

Regione Calabria

T014977 - 1	02/01/2019	T024231 - TERRENI AGRICOLI - FG.:022 PART.:280	2019	260,00 €	- €	- €	260,00 €	- €	- €	0,00%	260,00 €
T014978 - 1	02/01/2019	T024232 - TERRENI AGRICOLI - FG.:022 PART.:284	2019	100,00 €	- €	- €	100,00 €	- €	- €	0,00%	100,00 €
T014979 - 1	02/01/2019	T024233 - TERRENI AGRICOLI - FG.:022 PART.:287	2019	50,00 €	- €	- €	50,00 €	- €	- €	0,00%	50,00 €
T014980 - 1	02/01/2019	T024234 - TERRENI AGRICOLI - FG.:022 PART.:289	2019	9,00 €	- €	- €	9,00 €	- €	- €	0,00%	9,00 €
T014981 - 1	02/01/2019	T024235 - TERRENI AGRICOLI - FG.:022 PART.:293	2019	559,00 €	- €	- €	559,00 €	- €	- €	0,00%	559,00 €
T014982 - 1	02/01/2019	T024237 - TERRENI AGRICOLI - FG.:065 PART.:236	2019	285,00 €	- €	- €	285,00 €	- €	- €	0,00%	285,00 €
T014983 - 1	02/01/2019	T024238 - TERRENI AGRICOLI - FG.:065 PART.:239	2019	995,00 €	- €	- €	995,00 €	- €	- €	0,00%	995,00 €
T014984 - 1	02/01/2019	T024239 - TERRENI AGRICOLI - FG.:065 PART.:242	2019	1.493,00 €	- €	- €	1.493,00 €	- €	- €	0,00%	1.493,00 €
T014985 - 1	02/01/2009	T02424 - TERRENI AGRICOLI - FG.:003 PART.:439	2009	147,00 €	- €	- €	147,00 €	- €	- €	0,00%	147,00 €
T014986 - 1	02/01/2019	T024240 - TERRENI AGRICOLI - FG.:065 PART.:245B	2019	1.244,00 €	- €	- €	1.244,00 €	- €	- €	0,00%	1.244,00 €
T014987 - 1	02/01/2019	T024241 - TERRENI AGRICOLI - FG.:065 PART.:245A	2019	66,00 €	- €	- €	66,00 €	- €	- €	0,00%	66,00 €
T014988 - 1	02/01/2019	T024242 - TERRENI AGRICOLI - FG.:065 PART.:248	2019	1.030,00 €	- €	- €	1.030,00 €	- €	- €	0,00%	1.030,00 €
T014989 - 1	02/01/2019	T024243 - TERRENI AGRICOLI - FG.:065 PART.:251	2019	45,00 €	- €	- €	45,00 €	- €	- €	0,00%	45,00 €
T014990 - 1	02/01/2019	T024244 - TERRENI AGRICOLI - FG.:065 PART.:257	2019	13,00 €	- €	- €	13,00 €	- €	- €	0,00%	13,00 €
T014991 - 1	02/01/2019	T024245 - TERRENI AGRICOLI - FG.:065 PART.:266	2019	137,00 €	- €	- €	137,00 €	- €	- €	0,00%	137,00 €
T014992 - 1	02/01/2019	T024246 - TERRENI AGRICOLI - FG.:065 PART.:268	2019	16,00 €	- €	- €	16,00 €	- €	- €	0,00%	16,00 €
T014993 - 1	02/01/2019	T024247 - TERRENI AGRICOLI - FG.:065 PART.:270	2019	165,00 €	- €	- €	165,00 €	- €	- €	0,00%	165,00 €
T014994 - 1	02/01/2019	T024248 - TERRENI AGRICOLI - FG.:065 PART.:273	2019	60,00 €	- €	- €	60,00 €	- €	- €	0,00%	60,00 €
T014995 - 1	02/01/2019	T024249 - TERRENI AGRICOLI - FG.:065 PART.:275	2019	8,00 €	- €	- €	8,00 €	- €	- €	0,00%	8,00 €
T014997 - 1	02/01/2019	T024250 - TERRENI AGRICOLI - FG.:065 PART.:278	2019	114,00 €	- €	- €	114,00 €	- €	- €	0,00%	114,00 €
T014998 - 1	02/01/2019	T024251 - TERRENI AGRICOLI - FG.:065 PART.:282	2019	305,00 €	- €	- €	305,00 €	- €	- €	0,00%	305,00 €
T014999 - 1	02/01/2019	T024252 - TERRENI AGRICOLI - FG.:065 PART.:286	2019	1.120,00 €	- €	- €	1.120,00 €	- €	- €	0,00%	1.120,00 €
T015000 - 1	02/01/2019	T024253 - TERRENI AGRICOLI - FG.:065 PART.:288	2019	1.678,00 €	- €	- €	1.678,00 €	- €	- €	0,00%	1.678,00 €
T015001 - 1	02/01/2019	T024254 - TERRENI AGRICOLI - FG.:067 PART.:189	2019	734,00 €	- €	- €	734,00 €	- €	- €	0,00%	734,00 €
T015002 - 1	02/01/2019	T024255 - TERRENI AGRICOLI - FG.:067 PART.:192	2019	249,00 €	- €	- €	249,00 €	- €	- €	0,00%	249,00 €
T015003 - 1	02/01/2019	T024256 - TERRENI AGRICOLI - FG.:067 PART.:193	2019	746,00 €	- €	- €	746,00 €	- €	- €	0,00%	746,00 €
T015004 - 1	02/01/2019	T024257 - TERRENI AGRICOLI - FG.:067 PART.:196	2019	1.082,00 €	- €	- €	1.082,00 €	- €	- €	0,00%	1.082,00 €
T015005 - 1	02/01/2019	T024258 - TERRENI AGRICOLI - FG.:067 PART.:199	2019	5.349,00 €	- €	- €	5.349,00 €	- €	- €	0,00%	5.349,00 €
T015006 - 1	02/01/2019	T024259 - TERRENI AGRICOLI - FG.:067 PART.:202	2019	1.493,00 €	- €	- €	1.493,00 €	- €	- €	0,00%	1.493,00 €
T015007 - 1	02/01/2010	T02426 - TERRENI AGRICOLI - FG.:012 PART.:08	2010	7.571,00 €	- €	- €	7.571,00 €	- €	- €	0,00%	7.571,00 €
T015008 - 1	02/01/2019	T024260 - TERRENI AGRICOLI - FG.:067 PART.:205	2019	14,00 €	- €	- €	14,00 €	- €	- €	0,00%	14,00 €
T015009 - 1	02/01/2019	T024261 - TERRENI AGRICOLI - FG.:067 PART.:208	2019	21,00 €	- €	- €	21,00 €	- €	- €	0,00%	21,00 €
T015010 - 1	02/01/2019	T024262 - TERRENI AGRICOLI - FG.:067 PART.:211	2019	500,00 €	- €	- €	500,00 €	- €	- €	0,00%	500,00 €
T015011 - 1	02/01/2019	T024263 - TERRENI AGRICOLI - FG.:067 PART.:213	2019	1.369,00 €	- €	- €	1.369,00 €	- €	- €	0,00%	1.369,00 €
T015012 - 1	02/01/2019	T024265 - TERRENI AGRICOLI - FG.:034 PART.:424	2019	13,00 €	- €	- €	13,00 €	- €	- €	0,00%	13,00 €
T015013 - 1	02/01/2019	T024266 - TERRENI AGRICOLI - FG.:034 PART.:427	2019	12,00 €	- €	- €	12,00 €	- €	- €	0,00%	12,00 €
T015014 - 1	02/01/2019	T024267 - TERRENI AGRICOLI - FG.:034 PART.:436	2019	871,00 €	- €	- €	871,00 €	- €	- €	0,00%	871,00 €
T015015 - 1	02/01/2019	T024268 - TERRENI AGRICOLI - FG.:034 PART.:439	2019	8,00 €	- €	- €	8,00 €	- €	- €	0,00%	8,00 €
T015016 - 1	02/01/2019	T024269 - TERRENI AGRICOLI - FG.:034 PART.:442	2019	808,00 €	- €	- €	808,00 €	- €	- €	0,00%	808,00 €
T015017 - 1	02/01/2010	T02427 - TERRENI AGRICOLI - FG.:012 PART.:09	2010	2.650,00 €	- €	- €	2.650,00 €	- €	- €	0,00%	2.650,00 €
T015018 - 1	02/01/2019	T024270 - TERRENI AGRICOLI - FG.:034 PART.:445	2019	3,00 €	- €	- €	3,00 €	- €	- €	0,00%	3,00 €
T015019 - 1	02/01/2019	T024271 - TERRENI AGRICOLI - FG.:034 PART.:447	2019	3,00 €	- €	- €	3,00 €	- €	- €	0,00%	3,00 €
T015020 - 1	02/01/2019	T024272 - TERRENI AGRICOLI - FG.:034 PART.:449	2019	1.554,00 €	- €	- €	1.554,00 €	- €	- €	0,00%	1.554,00 €
T015021 - 1	02/01/2019	T024273 - TERRENI AGRICOLI - FG.:010 PART.:211	2019	3.286,00 €	- €	- €	3.286,00 €	- €	- €	0,00%	3.286,00 €
T015022 - 1	01/01/2023	T024274 - TERRENI AGRICOLI - FG.:013 PART.:35	2023	- €	- €	- €	- €	- €	- €	0,00%	- €
T015023 - 1	02/01/2019	T024275 - TERRENI AGRICOLI - FG.:013 PART.:38	2019	8,00 €	- €	- €	8,00 €	- €	- €	0,00%	8,00 €
T015024 - 1	02/01/2019	T024276 - TERRENI AGRICOLI - FG.:026 PART.:206	2019	21,00 €	- €	- €	21,00 €	- €	- €	0,00%	21,00 €
T015025 - 1	02/01/2019	T024277 - TERRENI AGRICOLI - FG.:026 PART.:250	2019	136,00 €	- €	- €	136,00 €	- €	- €	0,00%	136,00 €
T015026 - 1	02/01/2019	T024278 - TERRENI AGRICOLI - FG.:038 PART.:158	2019	577,00 €	- €	- €	577,00 €	- €	- €	0,00%	577,00 €
T015027 - 1	02/01/2019	T024279 - TERRENI AGRICOLI - FG.:010 PART.:209	2019	2.296,00 €	- €	- €	2.296,00 €	- €	- €	0,00%	2.296,00 €
T015028 - 1	02/01/2010	T02428 - TERRENI AGRICOLI - FG.:012 PART.:17	2010	102.560,00 €	- €	- €	102.560,00 €	- €	- €	0,00%	102.560,00 €
T015029 - 1	01/01/2023	T024280 - TERRENI AGRICOLI - FG.:009 PART.:557	2023	- €	- €	- €	- €	- €	- €	0,00%	- €
T015030 - 1	02/01/2019	T024281 - TERRENI AGRICOLI - FG.:010 PART.:940	2019	71,00 €	- €	- €	71,00 €	- €	- €	0,00%	71,00 €
T015031 - 1	02/01/2019	T024282 - TERRENI AGRICOLI - FG.:010 PART.:943	2019	769,00 €	- €	- €	769,00 €	- €	- €	0,00%	769,00 €
T015032 - 1	02/01/2019	T024283 - TERRENI AGRICOLI - FG.:010 PART.:992	2019	66,00 €	- €	- €	66,00 €	- €	- €	0,00%	66,00 €
T015033 - 1	02/01/2019	T024284 - TERRENI AGRICOLI - FG.:010 PART.:993	2019	9,00 €	- €	- €	9,00 €	- €	- €	0,00%	9,00 €
T015034 - 1	02/01/2019	T024285 - TERRENI AGRICOLI - FG.:009 PART.:449	2019	2.178,00 €	- €	- €	2.178,00 €	- €	- €	0,00%	2.178,00 €
T015035 - 1	02/01/2019	T024286 - TERRENI AGRICOLI - FG.:009 PART.:451	2019	29,00 €	- €	- €	29,00 €	- €	- €	0,00%	29,00 €
T015036 - 1	02/01/2019	T024287 - TERRENI AGRICOLI - FG.:009 PART.:467	2019	59,00 €	- €	- €	59,00 €	- €	- €	0,00%	59,00 €
T015037 - 1	02/01/2019	T024288 - TERRENI AGRICOLI - FG.:010 PART.:128	2019	14.331,00 €	- €	- €	14.331,00 €	- €	- €	0,00%	14.331,00 €

Regione Calabria

T015038 - 1	02/01/2019	T024289 - TERRENI AGRICOLI - FG.:010 PART.:269	2019	1.376,00 €	- €	- €	1.376,00 €	- €	- €	0,00%	1.376,00 €
T015039 - 1	02/01/2010	T02429 - TERRENI AGRICOLI - FG.:012 PART.:20	2010	9.560,00 €	- €	- €	9.560,00 €	- €	- €	0,00%	9.560,00 €
T015040 - 1	02/01/2019	T024290 - TERRENI AGRICOLI - FG.:010 PART.:289	2019	2.932,00 €	- €	- €	2.932,00 €	- €	- €	0,00%	2.932,00 €
T015041 - 1	02/01/2019	T024291 - TERRENI AGRICOLI - FG.:010 PART.:298	2019	217,00 €	- €	- €	217,00 €	- €	- €	0,00%	217,00 €
T015042 - 1	02/01/2019	T024292 - TERRENI AGRICOLI - FG.:010 PART.:299	2019	1.556,00 €	- €	- €	1.556,00 €	- €	- €	0,00%	1.556,00 €
T015043 - 1	02/01/2019	T024293 - TERRENI AGRICOLI - FG.:010 PART.:301	2019	1.664,00 €	- €	- €	1.664,00 €	- €	- €	0,00%	1.664,00 €
T015044 - 1	02/01/2019	T024294 - TERRENI AGRICOLI - FG.:011 PART.:474	2019	3.438,00 €	- €	- €	3.438,00 €	- €	- €	0,00%	3.438,00 €
T015045 - 1	01/01/2023	T024295 - TERRENI AGRICOLI - FG.:011 PART.:76	2023	- €	- €	- €	- €	- €	- €	0,00%	- €
T015046 - 1	02/01/2019	T024296 - TERRENI AGRICOLI - FG.:013 PART.:196	2019	723,00 €	- €	- €	723,00 €	- €	- €	0,00%	723,00 €
T015047 - 1	02/01/2019	T024297 - TERRENI AGRICOLI - FG.:013 PART.:201	2019	1.592,00 €	- €	- €	1.592,00 €	- €	- €	0,00%	1.592,00 €
T015048 - 1	02/01/2019	T024298 - TERRENI AGRICOLI - FG.:013 PART.:205	2019	326,00 €	- €	- €	326,00 €	- €	- €	0,00%	326,00 €
T015049 - 1	02/01/2019	T024299 - TERRENI AGRICOLI - FG.:013 PART.:207	2019	1.479,00 €	- €	- €	1.479,00 €	- €	- €	0,00%	1.479,00 €
T015050 - 1	02/01/2009	T0243 - TERRENI AGRICOLI - FG.:013 PART.:688	2009	25,00 €	- €	- €	25,00 €	- €	- €	0,00%	25,00 €
T015051 - 1	02/01/2010	T02430 - TERRENI AGRICOLI - FG.:012 PART.:24	2010	44.062,00 €	- €	- €	44.062,00 €	- €	- €	0,00%	44.062,00 €
T015052 - 1	02/01/2019	T024300 - TERRENI AGRICOLI - FG.:013 PART.:208	2019	118,00 €	- €	- €	118,00 €	- €	- €	0,00%	118,00 €
T015053 - 1	02/01/2019	T024301 - TERRENI AGRICOLI - FG.:013 PART.:209	2019	398,00 €	- €	- €	398,00 €	- €	- €	0,00%	398,00 €
T015054 - 1	02/01/2019	T024302 - TERRENI AGRICOLI - FG.:014 PART.:195	2019	470,00 €	- €	- €	470,00 €	- €	- €	0,00%	470,00 €
T015055 - 1	02/01/2019	T024303 - TERRENI AGRICOLI - FG.:014 PART.:203	2019	652,00 €	- €	- €	652,00 €	- €	- €	0,00%	652,00 €
T015056 - 1	02/01/2019	T024304 - TERRENI AGRICOLI - FG.:014 PART.:205	2019	64,00 €	- €	- €	64,00 €	- €	- €	0,00%	64,00 €
T015057 - 1	02/01/2019	T024305 - TERRENI AGRICOLI - FG.:014 PART.:208	2019	217,00 €	- €	- €	217,00 €	- €	- €	0,00%	217,00 €
T015058 - 1	02/01/2019	T024306 - TERRENI AGRICOLI - FG.:014 PART.:210	2019	1.014,00 €	- €	- €	1.014,00 €	- €	- €	0,00%	1.014,00 €
T015059 - 1	02/01/2019	T024307 - TERRENI AGRICOLI - FG.:014 PART.:212	2019	217,00 €	- €	- €	217,00 €	- €	- €	0,00%	217,00 €
T015060 - 1	02/01/2019	T024308 - TERRENI AGRICOLI - FG.:014 PART.:3	2019	25,00 €	- €	- €	25,00 €	- €	- €	0,00%	25,00 €
T015061 - 1	02/01/2019	T024309 - TERRENI AGRICOLI - FG.:002 PART.:410	2019	524,00 €	- €	- €	524,00 €	- €	- €	0,00%	524,00 €
T015062 - 1	02/01/2010	T02431 - TERRENI AGRICOLI - FG.:012 PART.:29	2010	666.514,00 €	- €	- €	666.514,00 €	- €	- €	0,00%	666.514,00 €
T015063 - 1	02/01/2019	T024310 - TERRENI AGRICOLI - FG.:002 PART.:412	2019	723,00 €	- €	- €	723,00 €	- €	- €	0,00%	723,00 €
T015064 - 1	02/01/2019	T024311 - TERRENI AGRICOLI - FG.:002 PART.:414	2019	1.122,00 €	- €	- €	1.122,00 €	- €	- €	0,00%	1.122,00 €
T015065 - 1	02/01/2019	T024312 - TERRENI AGRICOLI - FG.:002 PART.:416	2019	688,00 €	- €	- €	688,00 €	- €	- €	0,00%	688,00 €
T015066 - 1	02/01/2019	T024313 - TERRENI AGRICOLI - FG.:002 PART.:419	2019	162,00 €	- €	- €	162,00 €	- €	- €	0,00%	162,00 €
T015067 - 1	02/01/2019	T024314 - TERRENI AGRICOLI - FG.:002 PART.:421	2019	438,00 €	- €	- €	438,00 €	- €	- €	0,00%	438,00 €
T015068 - 1	02/01/2019	T024315 - TERRENI AGRICOLI - FG.:002 PART.:423	2019	68,00 €	- €	- €	68,00 €	- €	- €	0,00%	68,00 €
T015069 - 1	02/01/2019	T024316 - TERRENI AGRICOLI - FG.:002 PART.:425	2019	739,00 €	- €	- €	739,00 €	- €	- €	0,00%	739,00 €
T015070 - 1	02/01/2019	T024317 - TERRENI AGRICOLI - FG.:002 PART.:427	2019	136,00 €	- €	- €	136,00 €	- €	- €	0,00%	136,00 €
T015071 - 1	02/01/2019	T024318 - TERRENI AGRICOLI - FG.:002 PART.:429	2019	109,00 €	- €	- €	109,00 €	- €	- €	0,00%	109,00 €
T015072 - 1	02/01/2019	T024319 - TERRENI AGRICOLI - FG.:002 PART.:431	2019	1.158,00 €	- €	- €	1.158,00 €	- €	- €	0,00%	1.158,00 €
T015073 - 1	02/01/2010	T02432 - TERRENI AGRICOLI - FG.:012 PART.:41	2010	10.480,00 €	- €	- €	10.480,00 €	- €	- €	0,00%	10.480,00 €
T015074 - 1	02/01/2019	T024320 - TERRENI AGRICOLI - FG.:002 PART.:434	2019	488,00 €	- €	- €	488,00 €	- €	- €	0,00%	488,00 €
T015075 - 1	02/01/2019	T024321 - TERRENI AGRICOLI - FG.:002 PART.:436	2019	362,00 €	- €	- €	362,00 €	- €	- €	0,00%	362,00 €
T015076 - 1	02/01/2019	T024322 - TERRENI AGRICOLI - FG.:002 PART.:439	2019	1.302,00 €	- €	- €	1.302,00 €	- €	- €	0,00%	1.302,00 €
T015077 - 1	02/01/2019	T024323 - TERRENI AGRICOLI - FG.:002 PART.:445	2019	290,00 €	- €	- €	290,00 €	- €	- €	0,00%	290,00 €
T015078 - 1	02/01/2019	T024324 - TERRENI AGRICOLI - FG.:002 PART.:448	2019	1.520,00 €	- €	- €	1.520,00 €	- €	- €	0,00%	1.520,00 €
T015079 - 1	02/01/2019	T024325 - TERRENI AGRICOLI - FG.:002 PART.:450	2019	1.810,00 €	- €	- €	1.810,00 €	- €	- €	0,00%	1.810,00 €
T015080 - 1	02/01/2019	T024326 - TERRENI AGRICOLI - FG.:002 PART.:452	2019	2.462,00 €	- €	- €	2.462,00 €	- €	- €	0,00%	2.462,00 €
T015081 - 1	02/01/2019	T024327 - TERRENI AGRICOLI - FG.:002 PART.:454	2019	1.248,00 €	- €	- €	1.248,00 €	- €	- €	0,00%	1.248,00 €
T015082 - 1	02/01/2019	T024328 - TERRENI AGRICOLI - FG.:002 PART.:456	2019	244,00 €	- €	- €	244,00 €	- €	- €	0,00%	244,00 €
T015083 - 1	02/01/2019	T024329 - TERRENI AGRICOLI - FG.:002 PART.:458	2019	75,00 €	- €	- €	75,00 €	- €	- €	0,00%	75,00 €
T015084 - 1	02/01/2010	T02433 - TERRENI AGRICOLI - FG.:012 PART.:47	2010	28.362,00 €	- €	- €	28.362,00 €	- €	- €	0,00%	28.362,00 €
T015085 - 1	02/01/2019	T024330 - TERRENI AGRICOLI - FG.:002 PART.:459	2019	122,00 €	- €	- €	122,00 €	- €	- €	0,00%	122,00 €
T015086 - 1	02/01/2019	T024331 - TERRENI AGRICOLI - FG.:002 PART.:461	2019	426,00 €	- €	- €	426,00 €	- €	- €	0,00%	426,00 €
T015087 - 1	02/01/2019	T024332 - TERRENI AGRICOLI - FG.:002 PART.:464	2019	290,00 €	- €	- €	290,00 €	- €	- €	0,00%	290,00 €
T015088 - 1	02/01/2019	T024333 - TERRENI AGRICOLI - FG.:002 PART.:466	2019	326,00 €	- €	- €	326,00 €	- €	- €	0,00%	326,00 €
T015089 - 1	02/01/2019	T024334 - TERRENI AGRICOLI - FG.:002 PART.:468	2019	290,00 €	- €	- €	290,00 €	- €	- €	0,00%	290,00 €
T015090 - 1	02/01/2019	T024335 - TERRENI AGRICOLI - FG.:002 PART.:470	2019	75,00 €	- €	- €	75,00 €	- €	- €	0,00%	75,00 €
T015091 - 1	02/01/2019	T024336 - TERRENI AGRICOLI - FG.:002 PART.:472	2019	229,00 €	- €	- €	229,00 €	- €	- €	0,00%	229,00 €
T015092 - 1	02/01/2019	T024337 - TERRENI AGRICOLI - FG.:002 PART.:474	2019	381,00 €	- €	- €	381,00 €	- €	- €	0,00%	381,00 €
T015093 - 1	02/01/2019	T024338 - TERRENI AGRICOLI - FG.:006 PART.:346	2019	833,00 €	- €	- €	833,00 €	- €	- €	0,00%	833,00 €
T015094 - 1	02/01/2019	T024339 - TERRENI AGRICOLI - FG.:006 PART.:348	2019	2.100,00 €	- €	- €	2.100,00 €	- €	- €	0,00%	2.100,00 €
T015095 - 1	02/01/2010	T02434 - TERRENI AGRICOLI - FG.:012 PART.:49	2010	4.466,00 €	- €	- €	4.466,00 €	- €	- €	0,00%	4.466,00 €
T015096 - 1	02/01/2019	T024340 - TERRENI AGRICOLI - FG.:006 PART.:350	2019	216,00 €	- €	- €	216,00 €	- €	- €	0,00%	216,00 €
T015097 - 1	02/01/2019	T024341 - TERRENI AGRICOLI - FG.:006 PART.:352	2019	869,00 €	- €	- €	869,00 €	- €	- €	0,00%	869,00 €

Regione Calabria

T015098 - 1	02/01/2019	T024342 - TERRENI AGRICOLI - FG.:006 PART.:354	2019	995,00 €	- €	- €	995,00 €	- €	- €	0,00%	995,00 €
T015099 - 1	02/01/2019	T024343 - TERRENI AGRICOLI - FG.:006 PART.:356	2019	1.248,00 €	- €	- €	1.248,00 €	- €	- €	0,00%	1.248,00 €
T015100 - 1	02/01/2019	T024344 - TERRENI AGRICOLI - FG.:006 PART.:358	2019	1.502,00 €	- €	- €	1.502,00 €	- €	- €	0,00%	1.502,00 €
T015101 - 1	02/01/2019	T024345 - TERRENI AGRICOLI - FG.:006 PART.:361	2019	253,00 €	- €	- €	253,00 €	- €	- €	0,00%	253,00 €
T015102 - 1	02/01/2019	T024346 - TERRENI AGRICOLI - FG.:006 PART.:362	2019	795,00 €	- €	- €	795,00 €	- €	- €	0,00%	795,00 €
T015103 - 1	02/01/2019	T024347 - TERRENI AGRICOLI - FG.:006 PART.:364	2019	540,00 €	- €	- €	540,00 €	- €	- €	0,00%	540,00 €
T015104 - 1	02/01/2019	T024348 - TERRENI AGRICOLI - FG.:006 PART.:366	2019	833,00 €	- €	- €	833,00 €	- €	- €	0,00%	833,00 €
T015105 - 1	02/01/2019	T024349 - TERRENI AGRICOLI - FG.:006 PART.:369	2019	753,00 €	- €	- €	753,00 €	- €	- €	0,00%	753,00 €
T015106 - 1	02/01/2010	T02435 - TERRENI AGRICOLI - FG.:012 PART.:53	2010	491,00 €	- €	- €	491,00 €	- €	- €	0,00%	491,00 €
T015107 - 1	02/01/2019	T024350 - TERRENI AGRICOLI - FG.:006 PART.:371	2019	731,00 €	- €	- €	731,00 €	- €	- €	0,00%	731,00 €
T015108 - 1	02/01/2019	T024351 - TERRENI AGRICOLI - FG.:006 PART.:373	2019	81,00 €	- €	- €	81,00 €	- €	- €	0,00%	81,00 €
T015109 - 1	02/01/2019	T024352 - TERRENI AGRICOLI - FG.:006 PART.:375	2019	1.117,00 €	- €	- €	1.117,00 €	- €	- €	0,00%	1.117,00 €
T015110 - 1	02/01/2019	T024353 - TERRENI AGRICOLI - FG.:006 PART.:377	2019	33,00 €	- €	- €	33,00 €	- €	- €	0,00%	33,00 €
T015111 - 1	01/01/2023	T024354 - TERRENI AGRICOLI - FG.:006 PART.:378	2023	- €	- €	- €	- €	- €	- €	0,00%	- €
T015112 - 1	02/01/2019	T024355 - TERRENI AGRICOLI - FG.:006 PART.:380	2019	562,00 €	- €	- €	562,00 €	- €	- €	0,00%	562,00 €
T015113 - 1	02/01/2019	T024356 - TERRENI AGRICOLI - FG.:006 PART.:382	2019	144,00 €	- €	- €	144,00 €	- €	- €	0,00%	144,00 €
T015114 - 1	02/01/2019	T024357 - TERRENI AGRICOLI - FG.:010 PART.:138	2019	52,00 €	- €	- €	52,00 €	- €	- €	0,00%	52,00 €
T015115 - 1	02/01/2019	T024358 - TERRENI AGRICOLI - FG.:010 PART.:141	2019	84,00 €	- €	- €	84,00 €	- €	- €	0,00%	84,00 €
T015116 - 1	02/01/2019	T024359 - TERRENI AGRICOLI - FG.:010 PART.:143	2019	269,00 €	- €	- €	269,00 €	- €	- €	0,00%	269,00 €
T015117 - 1	02/01/2010	T02436 - TERRENI AGRICOLI - FG.:012 PART.:54	2010	1.352,00 €	- €	- €	1.352,00 €	- €	- €	0,00%	1.352,00 €
T015118 - 1	02/01/2019	T024360 - TERRENI AGRICOLI - FG.:010 PART.:146	2019	71,00 €	- €	- €	71,00 €	- €	- €	0,00%	71,00 €
T015119 - 1	02/01/2019	T024361 - TERRENI AGRICOLI - FG.:010 PART.:149	2019	342,00 €	- €	- €	342,00 €	- €	- €	0,00%	342,00 €
T015120 - 1	02/01/2019	T024362 - TERRENI AGRICOLI - FG.:010 PART.:151	2019	207,00 €	- €	- €	207,00 €	- €	- €	0,00%	207,00 €
T015121 - 1	02/01/2019	T024363 - TERRENI AGRICOLI - FG.:010 PART.:154	2019	122,00 €	- €	- €	122,00 €	- €	- €	0,00%	122,00 €
T015122 - 1	02/01/2019	T024364 - TERRENI AGRICOLI - FG.:010 PART.:157	2019	111,00 €	- €	- €	111,00 €	- €	- €	0,00%	111,00 €
T015123 - 1	02/01/2019	T024365 - TERRENI AGRICOLI - FG.:010 PART.:160	2019	1.106,00 €	- €	- €	1.106,00 €	- €	- €	0,00%	1.106,00 €
T015124 - 1	02/01/2019	T024366 - TERRENI AGRICOLI - FG.:010 PART.:163	2019	63,00 €	- €	- €	63,00 €	- €	- €	0,00%	63,00 €
T015125 - 1	02/01/2019	T024367 - TERRENI AGRICOLI - FG.:010 PART.:166	2019	71,00 €	- €	- €	71,00 €	- €	- €	0,00%	71,00 €
T015126 - 1	02/01/2019	T024368 - TERRENI AGRICOLI - FG.:013 PART.:145	2019	185,00 €	- €	- €	185,00 €	- €	- €	0,00%	185,00 €
T015127 - 1	02/01/2019	T024369 - TERRENI AGRICOLI - FG.:013 PART.:161	2019	374,00 €	- €	- €	374,00 €	- €	- €	0,00%	374,00 €
T015128 - 1	02/01/2010	T02437 - TERRENI AGRICOLI - FG.:012 PART.:59	2010	1.312,00 €	- €	- €	1.312,00 €	- €	- €	0,00%	1.312,00 €
T015129 - 1	02/01/2019	T024370 - TERRENI AGRICOLI - FG.:013 PART.:163	2019	315,00 €	- €	- €	315,00 €	- €	- €	0,00%	315,00 €
T015130 - 1	02/01/2019	T024371 - TERRENI AGRICOLI - FG.:013 PART.:165	2019	33,00 €	- €	- €	33,00 €	- €	- €	0,00%	33,00 €
T015131 - 1	02/01/2019	T024372 - TERRENI AGRICOLI - FG.:013 PART.:232	2019	195,00 €	- €	- €	195,00 €	- €	- €	0,00%	195,00 €
T015132 - 1	02/01/2019	T024373 - TERRENI AGRICOLI - FG.:013 PART.:235	2019	1.531,00 €	- €	- €	1.531,00 €	- €	- €	0,00%	1.531,00 €
T015133 - 1	02/01/2019	T024374 - TERRENI AGRICOLI - FG.:013 PART.:239	2019	36,00 €	- €	- €	36,00 €	- €	- €	0,00%	36,00 €
T015134 - 1	02/01/2019	T024375 - TERRENI AGRICOLI - FG.:013 PART.:242	2019	3.592,00 €	- €	- €	3.592,00 €	- €	- €	0,00%	3.592,00 €
T015135 - 1	02/01/2019	T024376 - TERRENI AGRICOLI - FG.:013 PART.:244	2019	367,00 €	- €	- €	367,00 €	- €	- €	0,00%	367,00 €
T015136 - 1	02/01/2019	T024377 - TERRENI AGRICOLI - FG.:013 PART.:247	2019	43,00 €	- €	- €	43,00 €	- €	- €	0,00%	43,00 €
T015137 - 1	02/01/2019	T024378 - TERRENI AGRICOLI - FG.:013 PART.:249	2019	23,00 €	- €	- €	23,00 €	- €	- €	0,00%	23,00 €
T015138 - 1	02/01/2019	T024379 - TERRENI AGRICOLI - FG.:013 PART.:251	2019	48,00 €	- €	- €	48,00 €	- €	- €	0,00%	48,00 €
T015139 - 1	02/01/2010	T02438 - TERRENI AGRICOLI - FG.:059 PART.:396	2010	172,00 €	- €	- €	172,00 €	- €	- €	0,00%	172,00 €
T015140 - 1	02/01/2019	T024380 - TERRENI AGRICOLI - FG.:013 PART.:252	2019	15,00 €	- €	- €	15,00 €	- €	- €	0,00%	15,00 €
T015141 - 1	02/01/2019	T024381 - TERRENI AGRICOLI - FG.:013 PART.:254	2019	35,00 €	- €	- €	35,00 €	- €	- €	0,00%	35,00 €
T015142 - 1	02/01/2019	T024382 - TERRENI AGRICOLI - FG.:013 PART.:255	2019	7,00 €	- €	- €	7,00 €	- €	- €	0,00%	7,00 €
T015143 - 1	02/01/2019	T024383 - TERRENI AGRICOLI - FG.:013 PART.:258	2019	116,00 €	- €	- €	116,00 €	- €	- €	0,00%	116,00 €
T015144 - 1	02/01/2019	T024384 - TERRENI AGRICOLI - FG.:013 PART.:260	2019	12,00 €	- €	- €	12,00 €	- €	- €	0,00%	12,00 €
T015145 - 1	02/01/2019	T024385 - TERRENI AGRICOLI - FG.:013 PART.:261	2019	8,00 €	- €	- €	8,00 €	- €	- €	0,00%	8,00 €
T015146 - 1	02/01/2019	T024386 - TERRENI AGRICOLI - FG.:013 PART.:263	2019	8,00 €	- €	- €	8,00 €	- €	- €	0,00%	8,00 €
T015147 - 1	02/01/2019	T024387 - TERRENI AGRICOLI - FG.:013 PART.:265	2019	46,00 €	- €	- €	46,00 €	- €	- €	0,00%	46,00 €
T015148 - 1	02/01/2019	T024388 - TERRENI AGRICOLI - FG.:013 PART.:268	2019	199,00 €	- €	- €	199,00 €	- €	- €	0,00%	199,00 €
T015149 - 1	02/01/2019	T024389 - TERRENI AGRICOLI - FG.:013 PART.:271	2019	156,00 €	- €	- €	156,00 €	- €	- €	0,00%	156,00 €
T015150 - 1	02/01/2010	T02439 - TERRENI AGRICOLI - FG.:059 PART.:397	2010	509,00 €	- €	- €	509,00 €	- €	- €	0,00%	509,00 €
T015151 - 1	02/01/2019	T024390 - TERRENI AGRICOLI - FG.:013 PART.:274	2019	140,00 €	- €	- €	140,00 €	- €	- €	0,00%	140,00 €
T015152 - 1	02/01/2019	T024391 - TERRENI AGRICOLI - FG.:013 PART.:277	2019	624,00 €	- €	- €	624,00 €	- €	- €	0,00%	624,00 €
T015153 - 1	02/01/2019	T024392 - TERRENI AGRICOLI - FG.:013 PART.:281	2019	1.280,00 €	- €	- €	1.280,00 €	- €	- €	0,00%	1.280,00 €
T015154 - 1	02/01/2019	T024393 - TERRENI AGRICOLI - FG.:013 PART.:284	2019	116,00 €	- €	- €	116,00 €	- €	- €	0,00%	116,00 €
T015155 - 1	02/01/2019	T024394 - TERRENI AGRICOLI - FG.:013 PART.:287	2019	163,00 €	- €	- €	163,00 €	- €	- €	0,00%	163,00 €
T015156 - 1	02/01/2019	T024395 - TERRENI AGRICOLI - FG.:013 PART.:289	2019	9,00 €	- €	- €	9,00 €	- €	- €	0,00%	9,00 €
T015157 - 1	02/01/2019	T024396 - TERRENI AGRICOLI - FG.:013 PART.:291	2019	5,00 €	- €	- €	5,00 €	- €	- €	0,00%	5,00 €

Regione Calabria

T015158 - 1	02/01/2019	T024397 - TERRENI AGRICOLI - FG.:013 PART.:293	2019	87,00 €	- €	- €	87,00 €	- €	- €	0,00%	87,00 €
T015159 - 1	02/01/2019	T024398 - TERRENI AGRICOLI - FG.:013 PART.:298	2019	132,00 €	- €	- €	132,00 €	- €	- €	0,00%	132,00 €
T015160 - 1	02/01/2019	T024399 - TERRENI AGRICOLI - FG.:013 PART.:301	2019	25,00 €	- €	- €	25,00 €	- €	- €	0,00%	25,00 €
T015161 - 1	02/01/2009	T0244 - TERRENI AGRICOLI - FG.:014 PART.:437	2009	314,00 €	- €	- €	314,00 €	- €	- €	0,00%	314,00 €
T015162 - 1	02/01/2010	T02440 - TERRENI AGRICOLI - FG.:061 PART.:21	2010	10.377,00 €	- €	- €	10.377,00 €	- €	- €	0,00%	10.377,00 €
T015163 - 1	02/01/2019	T024400 - TERRENI AGRICOLI - FG.:013 PART.:305	2019	169,00 €	- €	- €	169,00 €	- €	- €	0,00%	169,00 €
T015164 - 1	02/01/2019	T024401 - TERRENI AGRICOLI - FG.:013 PART.:308	2019	116,00 €	- €	- €	116,00 €	- €	- €	0,00%	116,00 €
T015165 - 1	02/01/2019	T024402 - TERRENI AGRICOLI - FG.:013 PART.:328	2019	27,00 €	- €	- €	27,00 €	- €	- €	0,00%	27,00 €
T015166 - 1	02/01/2019	T024403 - TERRENI AGRICOLI - FG.:013 PART.:330	2019	57,00 €	- €	- €	57,00 €	- €	- €	0,00%	57,00 €
T015167 - 1	02/01/2019	T024404 - TERRENI AGRICOLI - FG.:016 PART.:314	2019	20.923,00 €	- €	- €	20.923,00 €	- €	- €	0,00%	20.923,00 €
T015168 - 1	02/01/2019	T024405 - TERRENI AGRICOLI - FG.:016 PART.:317	2019	109,00 €	- €	- €	109,00 €	- €	- €	0,00%	109,00 €
T015169 - 1	02/01/2019	T024406 - TERRENI AGRICOLI - FG.:016 PART.:320	2019	32,00 €	- €	- €	32,00 €	- €	- €	0,00%	32,00 €
T015170 - 1	02/01/2019	T024407 - TERRENI AGRICOLI - FG.:053 PART.:184	2019	226,00 €	- €	- €	226,00 €	- €	- €	0,00%	226,00 €
T015171 - 1	02/01/2019	T024408 - TERRENI AGRICOLI - FG.:053 PART.:185	2019	283,00 €	- €	- €	283,00 €	- €	- €	0,00%	283,00 €
T015172 - 1	02/01/2019	T024409 - TERRENI AGRICOLI - FG.:053 PART.:186	2019	566,00 €	- €	- €	566,00 €	- €	- €	0,00%	566,00 €
T015173 - 1	02/01/2010	T02441 - TERRENI AGRICOLI - FG.:061 PART.:22	2010	69.124,00 €	- €	- €	69.124,00 €	- €	- €	0,00%	69.124,00 €
T015174 - 1	01/01/2023	T024410 - TERRENI AGRICOLI - FG.:054 PART.:100	2023	- €	- €	- €	- €	- €	- €	0,00%	- €
T015175 - 1	02/01/2019	T024411 - TERRENI AGRICOLI - FG.:054 PART.:105	2019	31,00 €	- €	- €	31,00 €	- €	- €	0,00%	31,00 €
T015176 - 1	02/01/2019	T024412 - TERRENI AGRICOLI - FG.:054 PART.:107	2019	185,00 €	- €	- €	185,00 €	- €	- €	0,00%	185,00 €
T015177 - 1	01/01/2023	T024413 - TERRENI AGRICOLI - FG.:054 PART.:73	2023	- €	- €	- €	- €	- €	- €	0,00%	- €
T015178 - 1	02/01/2019	T024414 - TERRENI AGRICOLI - FG.:054 PART.:91	2019	180,00 €	- €	- €	180,00 €	- €	- €	0,00%	180,00 €
T015179 - 1	02/01/2019	T024415 - TERRENI AGRICOLI - FG.:054 PART.:93	2019	201,00 €	- €	- €	201,00 €	- €	- €	0,00%	201,00 €
T015180 - 1	02/01/2019	T024416 - TERRENI AGRICOLI - FG.:054 PART.:95	2019	2.798,00 €	- €	- €	2.798,00 €	- €	- €	0,00%	2.798,00 €
T015181 - 1	01/01/2023	T024417 - TERRENI AGRICOLI - FG.:054 PART.:99	2023	- €	- €	- €	- €	- €	- €	0,00%	- €
T015182 - 1	02/01/2019	T024418 - TERRENI AGRICOLI - FG.:055 PART.:214	2019	1.493,00 €	- €	- €	1.493,00 €	- €	- €	0,00%	1.493,00 €
T015183 - 1	02/01/2019	T024419 - TERRENI AGRICOLI - FG.:055 PART.:215	2019	249,00 €	- €	- €	249,00 €	- €	- €	0,00%	249,00 €
T015184 - 1	02/01/2010	T02442 - TERRENI AGRICOLI - FG.:061 PART.:23	2010	42.149,00 €	- €	- €	42.149,00 €	- €	- €	0,00%	42.149,00 €
T015185 - 1	02/01/2019	T024420 - TERRENI AGRICOLI - FG.:055 PART.:216	2019	105,00 €	- €	- €	105,00 €	- €	- €	0,00%	105,00 €
T015186 - 1	02/01/2019	T024421 - TERRENI AGRICOLI - FG.:056 PART.:456	2019	750,00 €	- €	- €	750,00 €	- €	- €	0,00%	750,00 €
T015187 - 1	02/01/2019	T024422 - TERRENI AGRICOLI - FG.:056 PART.:458	2019	3.733,00 €	- €	- €	3.733,00 €	- €	- €	0,00%	3.733,00 €
T015188 - 1	02/01/2019	T024423 - TERRENI AGRICOLI - FG.:056 PART.:460	2019	542,00 €	- €	- €	542,00 €	- €	- €	0,00%	542,00 €
T015189 - 1	02/01/2019	T024424 - TERRENI AGRICOLI - FG.:056 PART.:485	2019	204,00 €	- €	- €	204,00 €	- €	- €	0,00%	204,00 €
T015190 - 1	02/01/2019	T024425 - TERRENI AGRICOLI - FG.:056 PART.:488	2019	1,00 €	- €	- €	1,00 €	- €	- €	0,00%	1,00 €
T015191 - 1	02/01/2019	T024426 - TERRENI AGRICOLI - FG.:056 PART.:490	2019	131,00 €	- €	- €	131,00 €	- €	- €	0,00%	131,00 €
T015192 - 1	02/01/2019	T024427 - TERRENI AGRICOLI - FG.:056 PART.:493	2019	4,00 €	- €	- €	4,00 €	- €	- €	0,00%	4,00 €
T015193 - 1	02/01/2019	T024428 - TERRENI AGRICOLI - FG.:060 PART.:356	2019	105,00 €	- €	- €	105,00 €	- €	- €	0,00%	105,00 €
T015194 - 1	02/01/2019	T024429 - TERRENI AGRICOLI - FG.:060 PART.:359	2019	645,00 €	- €	- €	645,00 €	- €	- €	0,00%	645,00 €
T015195 - 1	02/01/2010	T02443 - TERRENI AGRICOLI - FG.:061 PART.:28	2010	1.675,00 €	- €	- €	1.675,00 €	- €	- €	0,00%	1.675,00 €
T015196 - 1	02/01/2019	T024430 - TERRENI AGRICOLI - FG.:060 PART.:363	2019	272,00 €	- €	- €	272,00 €	- €	- €	0,00%	272,00 €
T015197 - 1	02/01/2019	T024431 - TERRENI AGRICOLI - FG.:060 PART.:366	2019	1.934,00 €	- €	- €	1.934,00 €	- €	- €	0,00%	1.934,00 €
T015198 - 1	02/01/2019	T024432 - TERRENI AGRICOLI - FG.:060 PART.:370	2019	76,00 €	- €	- €	76,00 €	- €	- €	0,00%	76,00 €
T015199 - 1	02/01/2019	T024433 - TERRENI AGRICOLI - FG.:060 PART.:373	2019	985,00 €	- €	- €	985,00 €	- €	- €	0,00%	985,00 €
T015200 - 1	02/01/2019	T024434 - TERRENI AGRICOLI - FG.:060 PART.:376	2019	521,00 €	- €	- €	521,00 €	- €	- €	0,00%	521,00 €
T015201 - 1	02/01/2019	T024435 - TERRENI AGRICOLI - FG.:060 PART.:455	2019	136,00 €	- €	- €	136,00 €	- €	- €	0,00%	136,00 €
T015202 - 1	02/01/2019	T024436 - TERRENI AGRICOLI - FG.:060 PART.:458	2019	105,00 €	- €	- €	105,00 €	- €	- €	0,00%	105,00 €
T015203 - 1	02/01/2019	T024437 - TERRENI AGRICOLI - FG.:060 PART.:461	2019	136,00 €	- €	- €	136,00 €	- €	- €	0,00%	136,00 €
T015204 - 1	02/01/2019	T024438 - TERRENI AGRICOLI - FG.:060 PART.:464	2019	169,00 €	- €	- €	169,00 €	- €	- €	0,00%	169,00 €
T015205 - 1	02/01/2019	T024439 - TERRENI AGRICOLI - FG.:060 PART.:467	2019	238,00 €	- €	- €	238,00 €	- €	- €	0,00%	238,00 €
T015206 - 1	02/01/2010	T02444 - TERRENI AGRICOLI - FG.:065 PART.:06	2010	14.659,00 €	- €	- €	14.659,00 €	- €	- €	0,00%	14.659,00 €
T015207 - 1	02/01/2019	T024440 - TERRENI AGRICOLI - FG.:060 PART.:470	2019	611,00 €	- €	- €	611,00 €	- €	- €	0,00%	611,00 €
T015208 - 1	02/01/2019	T024441 - TERRENI AGRICOLI - FG.:060 PART.:472	2019	166,00 €	- €	- €	166,00 €	- €	- €	0,00%	166,00 €
T015209 - 1	02/01/2019	T024442 - TERRENI AGRICOLI - FG.:061 PART.:233	2019	361,00 €	- €	- €	361,00 €	- €	- €	0,00%	361,00 €
T015210 - 1	02/01/2019	T024443 - TERRENI AGRICOLI - FG.:061 PART.:235	2019	1.015,00 €	- €	- €	1.015,00 €	- €	- €	0,00%	1.015,00 €
T015211 - 1	02/01/2019	T024444 - TERRENI AGRICOLI - FG.:061 PART.:238	2019	271,00 €	- €	- €	271,00 €	- €	- €	0,00%	271,00 €
T015212 - 1	02/01/2019	T024445 - TERRENI AGRICOLI - FG.:061 PART.:241	2019	195,00 €	- €	- €	195,00 €	- €	- €	0,00%	195,00 €
T015213 - 1	02/01/2019	T024446 - TERRENI AGRICOLI - FG.:061 PART.:243	2019	609,00 €	- €	- €	609,00 €	- €	- €	0,00%	609,00 €
T015214 - 1	02/01/2019	T024447 - TERRENI AGRICOLI - FG.:062 PART.:219	2019	8.921,00 €	- €	- €	8.921,00 €	- €	- €	0,00%	8.921,00 €
T015215 - 1	02/01/2019	T024448 - TERRENI AGRICOLI - FG.:063 PART.:566	2019	330,00 €	- €	- €	330,00 €	- €	- €	0,00%	330,00 €
T015216 - 1	02/01/2019	T024449 - TERRENI AGRICOLI - FG.:063 PART.:572	2019	376,00 €	- €	- €	376,00 €	- €	- €	0,00%	376,00 €
T015217 - 1	02/01/2010	T02445 - TERRENI AGRICOLI - FG.:065 PART.:10	2010	546.208,00 €	- €	- €	546.208,00 €	- €	- €	0,00%	546.208,00 €

Regione Calabria

T015218 - 1	02/01/2019	T024450 - TERRENI AGRICOLI - FG.:063 PART.:573	2019	149,00 €	- €	- €	149,00 €	- €	- €	0,00%	149,00 €
T015219 - 1	02/01/2019	T024451 - TERRENI AGRICOLI - FG.:063 PART.:577	2019	82,00 €	- €	- €	82,00 €	- €	- €	0,00%	82,00 €
T015220 - 1	02/01/2019	T024452 - TERRENI AGRICOLI - FG.:063 PART.:580	2019	203,00 €	- €	- €	203,00 €	- €	- €	0,00%	203,00 €
T015221 - 1	02/01/2019	T024453 - TERRENI AGRICOLI - FG.:065 PART.:153	2019	302,00 €	- €	- €	302,00 €	- €	- €	0,00%	302,00 €
T015222 - 1	02/01/2019	T024454 - TERRENI AGRICOLI - FG.:065 PART.:154	2019	399,00 €	- €	- €	399,00 €	- €	- €	0,00%	399,00 €
T015223 - 1	02/01/2019	T024455 - TERRENI AGRICOLI - FG.:065 PART.:157	2019	4.603,00 €	- €	- €	4.603,00 €	- €	- €	0,00%	4.603,00 €
T015224 - 1	02/01/2019	T024456 - TERRENI AGRICOLI - FG.:065 PART.:159	2019	48,00 €	- €	- €	48,00 €	- €	- €	0,00%	48,00 €
T015225 - 1	02/01/2019	T024457 - TERRENI AGRICOLI - FG.:066 PART.:34A	2019	143,00 €	- €	- €	143,00 €	- €	- €	0,00%	143,00 €
T015226 - 1	02/01/2019	T024458 - TERRENI AGRICOLI - FG.:066 PART.:34B	2019	163,00 €	- €	- €	163,00 €	- €	- €	0,00%	163,00 €
T015227 - 1	02/01/2019	T024459 - TERRENI AGRICOLI - FG.:010 PART.:531	2019	116,00 €	- €	- €	116,00 €	- €	- €	0,00%	116,00 €
T015228 - 1	02/01/2010	T02446 - TERRENI AGRICOLI - FG.:065 PART.:11	2010	539.160,00 €	- €	- €	539.160,00 €	- €	- €	0,00%	539.160,00 €
T015229 - 1	02/01/2019	T024460 - TERRENI AGRICOLI - FG.:010 PART.:534	2019	123,00 €	- €	- €	123,00 €	- €	- €	0,00%	123,00 €
T015230 - 1	02/01/2019	T024461 - TERRENI AGRICOLI - FG.:010 PART.:537	2019	3,00 €	- €	- €	3,00 €	- €	- €	0,00%	3,00 €
T015231 - 1	02/01/2019	T024462 - TERRENI AGRICOLI - FG.:010 PART.:539	2019	3,00 €	- €	- €	3,00 €	- €	- €	0,00%	3,00 €
T015232 - 1	02/01/2019	T024463 - TERRENI AGRICOLI - FG.:010 PART.:542	2019	71,00 €	- €	- €	71,00 €	- €	- €	0,00%	71,00 €
T015233 - 1	02/01/2019	T024464 - TERRENI AGRICOLI - FG.:010 PART.:545	2019	100,00 €	- €	- €	100,00 €	- €	- €	0,00%	100,00 €
T015234 - 1	02/01/2019	T024465 - TERRENI AGRICOLI - FG.:010 PART.:548	2019	81,00 €	- €	- €	81,00 €	- €	- €	0,00%	81,00 €
T015235 - 1	02/01/2019	T024466 - TERRENI AGRICOLI - FG.:010 PART.:551	2019	71,00 €	- €	- €	71,00 €	- €	- €	0,00%	71,00 €
T015236 - 1	02/01/2019	T024467 - TERRENI AGRICOLI - FG.:010 PART.:554	2019	102,00 €	- €	- €	102,00 €	- €	- €	0,00%	102,00 €
T015237 - 1	02/01/2019	T024468 - TERRENI AGRICOLI - FG.:010 PART.:557	2019	22,00 €	- €	- €	22,00 €	- €	- €	0,00%	22,00 €
T015238 - 1	02/01/2019	T024469 - TERRENI AGRICOLI - FG.:010 PART.:560	2019	56,00 €	- €	- €	56,00 €	- €	- €	0,00%	56,00 €
T015239 - 1	02/01/2010	T02447 - TERRENI AGRICOLI - FG.:065 PART.:07	2010	133.878,00 €	- €	- €	133.878,00 €	- €	- €	0,00%	133.878,00 €
T015240 - 1	02/01/2019	T024470 - TERRENI AGRICOLI - FG.:010 PART.:563	2019	59,00 €	- €	- €	59,00 €	- €	- €	0,00%	59,00 €
T015241 - 1	02/01/2019	T024471 - TERRENI AGRICOLI - FG.:010 PART.:566	2019	140,00 €	- €	- €	140,00 €	- €	- €	0,00%	140,00 €
T015242 - 1	02/01/2019	T024472 - TERRENI AGRICOLI - FG.:010 PART.:568	2019	694,00 €	- €	- €	694,00 €	- €	- €	0,00%	694,00 €
T015243 - 1	02/01/2019	T024473 - TERRENI AGRICOLI - FG.:010 PART.:572	2019	36,00 €	- €	- €	36,00 €	- €	- €	0,00%	36,00 €
T015244 - 1	02/01/2019	T024474 - TERRENI AGRICOLI - FG.:010 PART.:575	2019	42,00 €	- €	- €	42,00 €	- €	- €	0,00%	42,00 €
T015245 - 1	02/01/2019	T024475 - TERRENI AGRICOLI - FG.:010 PART.:577	2019	25,00 €	- €	- €	25,00 €	- €	- €	0,00%	25,00 €
T015246 - 1	02/01/2019	T024476 - TERRENI AGRICOLI - FG.:010 PART.:579	2019	12,00 €	- €	- €	12,00 €	- €	- €	0,00%	12,00 €
T015247 - 1	02/01/2019	T024477 - TERRENI AGRICOLI - FG.:009 PART.:481A	2019	634,00 €	- €	- €	634,00 €	- €	- €	0,00%	634,00 €
T015248 - 1	02/01/2019	T024478 - TERRENI AGRICOLI - FG.:009 PART.:481B	2019	71,00 €	- €	- €	71,00 €	- €	- €	0,00%	71,00 €
T015249 - 1	02/01/2019	T024479 - TERRENI AGRICOLI - FG.:009 PART.:485	2019	134,00 €	- €	- €	134,00 €	- €	- €	0,00%	134,00 €
T015250 - 1	02/01/2010	T02448 - TERRENI AGRICOLI - FG.:066 PART.:09	2010	117,00 €	- €	- €	117,00 €	- €	- €	0,00%	117,00 €
T015251 - 1	02/01/2019	T024480 - TERRENI AGRICOLI - FG.:009 PART.:486	2019	229,00 €	- €	- €	229,00 €	- €	- €	0,00%	229,00 €
T015252 - 1	02/01/2019	T024481 - TERRENI AGRICOLI - FG.:009 PART.:487	2019	43,00 €	- €	- €	43,00 €	- €	- €	0,00%	43,00 €
T015253 - 1	02/01/2019	T024482 - TERRENI AGRICOLI - FG.:009 PART.:489	2019	58,00 €	- €	- €	58,00 €	- €	- €	0,00%	58,00 €
T015254 - 1	02/01/2019	T024483 - TERRENI AGRICOLI - FG.:009 PART.:492	2019	80,00 €	- €	- €	80,00 €	- €	- €	0,00%	80,00 €
T015255 - 1	02/01/2019	T024484 - TERRENI AGRICOLI - FG.:009 PART.:495	2019	99,00 €	- €	- €	99,00 €	- €	- €	0,00%	99,00 €
T015256 - 1	02/01/2019	T024485 - TERRENI AGRICOLI - FG.:009 PART.:498	2019	173,00 €	- €	- €	173,00 €	- €	- €	0,00%	173,00 €
T015257 - 1	02/01/2019	T024486 - TERRENI AGRICOLI - FG.:009 PART.:501	2019	93,00 €	- €	- €	93,00 €	- €	- €	0,00%	93,00 €
T015258 - 1	02/01/2019	T024487 - TERRENI AGRICOLI - FG.:009 PART.:504	2019	88,00 €	- €	- €	88,00 €	- €	- €	0,00%	88,00 €
T015259 - 1	02/01/2019	T024488 - TERRENI AGRICOLI - FG.:009 PART.:507	2019	351,00 €	- €	- €	351,00 €	- €	- €	0,00%	351,00 €
T015260 - 1	02/01/2019	T024489 - TERRENI AGRICOLI - FG.:016 PART.:239	2019	142,00 €	- €	- €	142,00 €	- €	- €	0,00%	142,00 €
T015261 - 1	02/01/2010	T02449 - TERRENI AGRICOLI - FG.:066 PART.:10	2010	1.083,00 €	- €	- €	1.083,00 €	- €	- €	0,00%	1.083,00 €
T015262 - 1	02/01/2019	T024490 - TERRENI AGRICOLI - FG.:016 PART.:241	2019	4,00 €	- €	- €	4,00 €	- €	- €	0,00%	4,00 €
T015263 - 1	02/01/2019	T024491 - TERRENI AGRICOLI - FG.:016 PART.:244	2019	127,00 €	- €	- €	127,00 €	- €	- €	0,00%	127,00 €
T015264 - 1	02/01/2019	T024492 - TERRENI AGRICOLI - FG.:016 PART.:246	2019	15,00 €	- €	- €	15,00 €	- €	- €	0,00%	15,00 €
T015265 - 1	02/01/2019	T024493 - TERRENI AGRICOLI - FG.:016 PART.:249	2019	73,00 €	- €	- €	73,00 €	- €	- €	0,00%	73,00 €
T015266 - 1	02/01/2019	T024494 - TERRENI AGRICOLI - FG.:016 PART.:253	2019	274,00 €	- €	- €	274,00 €	- €	- €	0,00%	274,00 €
T015267 - 1	02/01/2019	T024495 - TERRENI AGRICOLI - FG.:016 PART.:256	2019	269,00 €	- €	- €	269,00 €	- €	- €	0,00%	269,00 €
T015268 - 1	02/01/2019	T024496 - TERRENI AGRICOLI - FG.:016 PART.:259	2019	41,00 €	- €	- €	41,00 €	- €	- €	0,00%	41,00 €
T015269 - 1	02/01/2019	T024497 - TERRENI AGRICOLI - FG.:016 PART.:262	2019	595,00 €	- €	- €	595,00 €	- €	- €	0,00%	595,00 €
T015270 - 1	02/01/2019	T024498 - TERRENI AGRICOLI - FG.:016 PART.:265	2019	525,00 €	- €	- €	525,00 €	- €	- €	0,00%	525,00 €
T015271 - 1	02/01/2019	T024499 - TERRENI AGRICOLI - FG.:016 PART.:268	2019	392,00 €	- €	- €	392,00 €	- €	- €	0,00%	392,00 €
T015272 - 1	02/01/2009	T0245 - TERRENI AGRICOLI - FG.:014 PART.:519	2009	10.741,00 €	- €	- €	10.741,00 €	- €	- €	0,00%	10.741,00 €
T015273 - 1	02/01/2010	T02450 - TERRENI AGRICOLI - FG.:066 PART.:11	2010	4.663,00 €	- €	- €	4.663,00 €	- €	- €	0,00%	4.663,00 €
T015274 - 1	02/01/2019	T024500 - TERRENI AGRICOLI - FG.:016 PART.:271	2019	15,00 €	- €	- €	15,00 €	- €	- €	0,00%	15,00 €
T015275 - 1	02/01/2019	T024501 - TERRENI AGRICOLI - FG.:016 PART.:273	2019	4,00 €	- €	- €	4,00 €	- €	- €	0,00%	4,00 €
T015276 - 1	02/01/2019	T024502 - TERRENI AGRICOLI - FG.:016 PART.:276	2019	182,00 €	- €	- €	182,00 €	- €	- €	0,00%	182,00 €
T015277 - 1	02/01/2019	T024503 - TERRENI AGRICOLI - FG.:017 PART.:142	2019	29,00 €	- €	- €	29,00 €	- €	- €	0,00%	29,00 €

Regione Calabria

T015278 - 1	02/01/2019	T024504 - TERRENI AGRICOLI - FG.:017 PART.:145	2019	399,00 €	- €	- €	399,00 €	- €	- €	0,00%	399,00 €
T015279 - 1	02/01/2019	T024505 - TERRENI AGRICOLI - FG.:017 PART.:148	2019	380,00 €	- €	- €	380,00 €	- €	- €	0,00%	380,00 €
T015280 - 1	02/01/2019	T024506 - TERRENI AGRICOLI - FG.:017 PART.:151	2019	215,00 €	- €	- €	215,00 €	- €	- €	0,00%	215,00 €
T015281 - 1	02/01/2019	T024507 - TERRENI AGRICOLI - FG.:017 PART.:154	2019	705,00 €	- €	- €	705,00 €	- €	- €	0,00%	705,00 €
T015282 - 1	02/01/2019	T024508 - TERRENI AGRICOLI - FG.:017 PART.:236	2019	58,00 €	- €	- €	58,00 €	- €	- €	0,00%	58,00 €
T015283 - 1	02/01/2019	T024509 - TERRENI AGRICOLI - FG.:017 PART.:238	2019	252,00 €	- €	- €	252,00 €	- €	- €	0,00%	252,00 €
T015284 - 1	01/01/2023	T02451 - TERRENI AGRICOLI - FG.:066 PART.:12	2023	- €	- €	- €	- €	- €	- €	0,00%	- €
T015285 - 1	02/01/2019	T024510 - TERRENI AGRICOLI - FG.:019 PART.:544	2019	392,00 €	- €	- €	392,00 €	- €	- €	0,00%	392,00 €
T015286 - 1	02/01/2019	T024511 - TERRENI AGRICOLI - FG.:019 PART.:549	2019	359,00 €	- €	- €	359,00 €	- €	- €	0,00%	359,00 €
T015287 - 1	02/01/2019	T024512 - TERRENI AGRICOLI - FG.:019 PART.:550	2019	131,00 €	- €	- €	131,00 €	- €	- €	0,00%	131,00 €
T015288 - 1	02/01/2019	T024513 - TERRENI AGRICOLI - FG.:019 PART.:613	2019	2.115,00 €	- €	- €	2.115,00 €	- €	- €	0,00%	2.115,00 €
T015289 - 1	02/01/2019	T024514 - TERRENI AGRICOLI - FG.:019 PART.:615	2019	166,00 €	- €	- €	166,00 €	- €	- €	0,00%	166,00 €
T015290 - 1	02/01/2019	T024515 - TERRENI AGRICOLI - FG.:019 PART.:618	2019	99,00 €	- €	- €	99,00 €	- €	- €	0,00%	99,00 €
T015291 - 1	02/01/2019	T024516 - TERRENI AGRICOLI - FG.:019 PART.:619	2019	20,00 €	- €	- €	20,00 €	- €	- €	0,00%	20,00 €
T015292 - 1	02/01/2019	T024517 - TERRENI AGRICOLI - FG.:019 PART.:620	2019	69,00 €	- €	- €	69,00 €	- €	- €	0,00%	69,00 €
T015293 - 1	02/01/2019	T024518 - TERRENI AGRICOLI - FG.:019 PART.:622	2019	4,00 €	- €	- €	4,00 €	- €	- €	0,00%	4,00 €
T015294 - 1	02/01/2019	T024519 - TERRENI AGRICOLI - FG.:019 PART.:625	2019	369,00 €	- €	- €	369,00 €	- €	- €	0,00%	369,00 €
T015295 - 1	02/01/2010	T02452 - TERRENI AGRICOLI - FG.:066 PART.:13	2010	5.923,00 €	- €	- €	5.923,00 €	- €	- €	0,00%	5.923,00 €
T015296 - 1	02/01/2019	T024520 - TERRENI AGRICOLI - FG.:019 PART.:628	2019	90,00 €	- €	- €	90,00 €	- €	- €	0,00%	90,00 €
T015297 - 1	02/01/2019	T024521 - TERRENI AGRICOLI - FG.:019 PART.:630	2019	29,00 €	- €	- €	29,00 €	- €	- €	0,00%	29,00 €
T015298 - 1	02/01/2019	T024522 - TERRENI AGRICOLI - FG.:019 PART.:632	2019	61,00 €	- €	- €	61,00 €	- €	- €	0,00%	61,00 €
T015299 - 1	02/01/2019	T024523 - TERRENI AGRICOLI - FG.:019 PART.:636	2019	73,00 €	- €	- €	73,00 €	- €	- €	0,00%	73,00 €
T015300 - 1	02/01/2019	T024524 - TERRENI AGRICOLI - FG.:019 PART.:638	2019	204,00 €	- €	- €	204,00 €	- €	- €	0,00%	204,00 €
T015301 - 1	02/01/2019	T024525 - TERRENI AGRICOLI - FG.:019 PART.:640	2019	15,00 €	- €	- €	15,00 €	- €	- €	0,00%	15,00 €
T015302 - 1	02/01/2019	T024526 - TERRENI AGRICOLI - FG.:019 PART.:642	2019	8,00 €	- €	- €	8,00 €	- €	- €	0,00%	8,00 €
T015303 - 1	02/01/2019	T024527 - TERRENI AGRICOLI - FG.:019 PART.:645	2019	408,00 €	- €	- €	408,00 €	- €	- €	0,00%	408,00 €
T015304 - 1	02/01/2019	T024528 - TERRENI AGRICOLI - FG.:023 PART.:759	2019	502,00 €	- €	- €	502,00 €	- €	- €	0,00%	502,00 €
T015305 - 1	02/01/2019	T024529 - TERRENI AGRICOLI - FG.:023 PART.:735	2019	1.594,00 €	- €	- €	1.594,00 €	- €	- €	0,00%	1.594,00 €
T015306 - 1	02/01/2010	T02453 - TERRENI AGRICOLI - FG.:066 PART.:14	2010	1.011,00 €	- €	- €	1.011,00 €	- €	- €	0,00%	1.011,00 €
T015307 - 1	02/01/2019	T024530 - TERRENI AGRICOLI - FG.:023 PART.:737	2019	577,00 €	- €	- €	577,00 €	- €	- €	0,00%	577,00 €
T015308 - 1	02/01/2019	T024531 - TERRENI AGRICOLI - FG.:023 PART.:739	2019	409,00 €	- €	- €	409,00 €	- €	- €	0,00%	409,00 €
T015309 - 1	02/01/2019	T024532 - TERRENI AGRICOLI - FG.:023 PART.:743	2019	1.176,00 €	- €	- €	1.176,00 €	- €	- €	0,00%	1.176,00 €
T015310 - 1	02/01/2019	T024533 - TERRENI AGRICOLI - FG.:023 PART.:745	2019	882,00 €	- €	- €	882,00 €	- €	- €	0,00%	882,00 €
T015311 - 1	02/01/2019	T024534 - TERRENI AGRICOLI - FG.:023 PART.:747	2019	630,00 €	- €	- €	630,00 €	- €	- €	0,00%	630,00 €
T015312 - 1	02/01/2019	T024535 - TERRENI AGRICOLI - FG.:023 PART.:749	2019	140,00 €	- €	- €	140,00 €	- €	- €	0,00%	140,00 €
T015313 - 1	02/01/2019	T024536 - TERRENI AGRICOLI - FG.:023 PART.:750	2019	127,00 €	- €	- €	127,00 €	- €	- €	0,00%	127,00 €
T015314 - 1	02/01/2019	T024537 - TERRENI AGRICOLI - FG.:023 PART.:751	2019	219,00 €	- €	- €	219,00 €	- €	- €	0,00%	219,00 €
T015315 - 1	02/01/2019	T024538 - TERRENI AGRICOLI - FG.:023 PART.:753	2019	156,00 €	- €	- €	156,00 €	- €	- €	0,00%	156,00 €
T015316 - 1	02/01/2019	T024539 - TERRENI AGRICOLI - FG.:023 PART.:755	2019	188,00 €	- €	- €	188,00 €	- €	- €	0,00%	188,00 €
T015317 - 1	02/01/2010	T02454 - TERRENI AGRICOLI - FG.:066 PART.:15	2010	6.380,00 €	- €	- €	6.380,00 €	- €	- €	0,00%	6.380,00 €
T015318 - 1	02/01/2019	T024540 - TERRENI AGRICOLI - FG.:023 PART.:757	2019	630,00 €	- €	- €	630,00 €	- €	- €	0,00%	630,00 €
T015319 - 1	02/01/2019	T024541 - TERRENI AGRICOLI - FG.:023 PART.:761	2019	219,00 €	- €	- €	219,00 €	- €	- €	0,00%	219,00 €
T015320 - 1	02/01/2019	T024542 - TERRENI AGRICOLI - FG.:023 PART.:763	2019	219,00 €	- €	- €	219,00 €	- €	- €	0,00%	219,00 €
T015321 - 1	02/01/2019	T024543 - TERRENI AGRICOLI - FG.:023 PART.:765	2019	439,00 €	- €	- €	439,00 €	- €	- €	0,00%	439,00 €
T015322 - 1	02/01/2019	T024544 - TERRENI AGRICOLI - FG.:023 PART.:767	2019	251,00 €	- €	- €	251,00 €	- €	- €	0,00%	251,00 €
T015323 - 1	02/01/2019	T024545 - TERRENI AGRICOLI - FG.:023 PART.:769	2019	315,00 €	- €	- €	315,00 €	- €	- €	0,00%	315,00 €
T015324 - 1	02/01/2019	T024546 - TERRENI AGRICOLI - FG.:023 PART.:771	2019	440,00 €	- €	- €	440,00 €	- €	- €	0,00%	440,00 €
T015325 - 1	02/01/2019	T024547 - TERRENI AGRICOLI - FG.:023 PART.:772	2019	50,00 €	- €	- €	50,00 €	- €	- €	0,00%	50,00 €
T015326 - 1	02/01/2019	T024548 - TERRENI AGRICOLI - FG.:023 PART.:773	2019	16,00 €	- €	- €	16,00 €	- €	- €	0,00%	16,00 €
T015327 - 1	02/01/2019	T024549 - TERRENI AGRICOLI - FG.:023 PART.:774	2019	542,00 €	- €	- €	542,00 €	- €	- €	0,00%	542,00 €
T015328 - 1	01/01/2023	T02455 - TERRENI AGRICOLI - FG.:066 PART.:16	2023	- €	- €	- €	- €	- €	- €	0,00%	- €
T015329 - 1	02/01/2019	T024550 - TERRENI AGRICOLI - FG.:023 PART.:775	2019	577,00 €	- €	- €	577,00 €	- €	- €	0,00%	577,00 €
T015330 - 1	02/01/2019	T024551 - TERRENI AGRICOLI - FG.:023 PART.:777	2019	849,00 €	- €	- €	849,00 €	- €	- €	0,00%	849,00 €
T015331 - 1	02/01/2019	T024552 - TERRENI AGRICOLI - FG.:023 PART.:780	2019	188,00 €	- €	- €	188,00 €	- €	- €	0,00%	188,00 €
T015332 - 1	02/01/2019	T024553 - TERRENI AGRICOLI - FG.:024 PART.:280	2019	251,00 €	- €	- €	251,00 €	- €	- €	0,00%	251,00 €
T015333 - 1	02/01/2019	T024554 - TERRENI AGRICOLI - FG.:024 PART.:281	2019	378,00 €	- €	- €	378,00 €	- €	- €	0,00%	378,00 €
T015334 - 1	02/01/2019	T024555 - TERRENI AGRICOLI - FG.:024 PART.:283	2019	882,00 €	- €	- €	882,00 €	- €	- €	0,00%	882,00 €
T015335 - 1	02/01/2019	T024556 - TERRENI AGRICOLI - FG.:024 PART.:285	2019	502,00 €	- €	- €	502,00 €	- €	- €	0,00%	502,00 €
T015336 - 1	02/01/2019	T024557 - TERRENI AGRICOLI - FG.:024 PART.:287	2019	577,00 €	- €	- €	577,00 €	- €	- €	0,00%	577,00 €
T015337 - 1	02/01/2019	T024558 - TERRENI AGRICOLI - FG.:024 PART.:289	2019	722,00 €	- €	- €	722,00 €	- €	- €	0,00%	722,00 €

Regione Calabria

T015338 - 1	02/01/2019	T024559 - TERRENI AGRICOLI - FG.:024 PART.:291	2019	471,00 €	- €	- €	471,00 €	- €	- €	0,00%	471,00 €
T015339 - 1	02/01/2019	T024560 - TERRENI AGRICOLI - FG.:024 PART.:293	2019	534,00 €	- €	- €	534,00 €	- €	- €	0,00%	534,00 €
T015340 - 1	02/01/2019	T024561 - TERRENI AGRICOLI - FG.:024 PART.:295	2019	127,00 €	- €	- €	127,00 €	- €	- €	0,00%	127,00 €
T015341 - 1	02/01/2019	T024562 - TERRENI AGRICOLI - FG.:024 PART.:296	2019	1.196,00 €	- €	- €	1.196,00 €	- €	- €	0,00%	1.196,00 €
T015342 - 1	02/01/2019	T024563 - TERRENI AGRICOLI - FG.:025 PART.:286	2019	412,00 €	- €	- €	412,00 €	- €	- €	0,00%	412,00 €
T015343 - 1	02/01/2019	T024564 - TERRENI AGRICOLI - FG.:025 PART.:288	2019	4.411,00 €	- €	- €	4.411,00 €	- €	- €	0,00%	4.411,00 €
T015344 - 1	02/01/2019	T024565 - TERRENI AGRICOLI - FG.:025 PART.:290	2019	35,00 €	- €	- €	35,00 €	- €	- €	0,00%	35,00 €
T015345 - 1	02/01/2019	T024566 - TERRENI AGRICOLI - FG.:025 PART.:291	2019	847,00 €	- €	- €	847,00 €	- €	- €	0,00%	847,00 €
T015346 - 1	02/01/2019	T024567 - TERRENI AGRICOLI - FG.:025 PART.:293	2019	59,00 €	- €	- €	59,00 €	- €	- €	0,00%	59,00 €
T015347 - 1	02/01/2019	T024568 - TERRENI AGRICOLI - FG.:025 PART.:296	2019	1.068,00 €	- €	- €	1.068,00 €	- €	- €	0,00%	1.068,00 €
T015348 - 1	02/01/2019	T024569 - TERRENI AGRICOLI - FG.:025 PART.:298	2019	378,00 €	- €	- €	378,00 €	- €	- €	0,00%	378,00 €
T015349 - 1	02/01/2010	T02457 - TERRENI AGRICOLI - FG.:066 PART.:18	2010	1.079.115,00 €	- €	- €	1.079.115,00 €	- €	- €	0,00%	1.079.115,00 €
T015350 - 1	02/01/2019	T024570 - TERRENI AGRICOLI - FG.:025 PART.:300	2019	566,00 €	- €	- €	566,00 €	- €	- €	0,00%	566,00 €
T015351 - 1	02/01/2019	T024571 - TERRENI AGRICOLI - FG.:025 PART.:302	2019	849,00 €	- €	- €	849,00 €	- €	- €	0,00%	849,00 €
T015352 - 1	02/01/2019	T024572 - TERRENI AGRICOLI - FG.:025 PART.:304	2019	25,00 €	- €	- €	25,00 €	- €	- €	0,00%	25,00 €
T015353 - 1	02/01/2019	T024573 - TERRENI AGRICOLI - FG.:025 PART.:305	2019	32,00 €	- €	- €	32,00 €	- €	- €	0,00%	32,00 €
T015354 - 1	02/01/2019	T024574 - TERRENI AGRICOLI - FG.:025 PART.:306	2019	409,00 €	- €	- €	409,00 €	- €	- €	0,00%	409,00 €
T015355 - 1	02/01/2019	T024575 - TERRENI AGRICOLI - FG.:025 PART.:307	2019	315,00 €	- €	- €	315,00 €	- €	- €	0,00%	315,00 €
T015356 - 1	02/01/2019	T024576 - TERRENI AGRICOLI - FG.:025 PART.:309	2019	347,00 €	- €	- €	347,00 €	- €	- €	0,00%	347,00 €
T015357 - 1	02/01/2019	T024577 - TERRENI AGRICOLI - FG.:025 PART.:311	2019	188,00 €	- €	- €	188,00 €	- €	- €	0,00%	188,00 €
T015358 - 1	02/01/2019	T024578 - TERRENI AGRICOLI - FG.:025 PART.:313	2019	127,00 €	- €	- €	127,00 €	- €	- €	0,00%	127,00 €
T015359 - 1	02/01/2019	T024579 - TERRENI AGRICOLI - FG.:025 PART.:315	2019	156,00 €	- €	- €	156,00 €	- €	- €	0,00%	156,00 €
T015360 - 1	02/01/2010	T02458 - TERRENI AGRICOLI - FG.:066 PART.:22	2010	323.601,00 €	- €	- €	323.601,00 €	- €	- €	0,00%	323.601,00 €
T015361 - 1	02/01/2019	T024580 - TERRENI AGRICOLI - FG.:025 PART.:317	2019	378,00 €	- €	- €	378,00 €	- €	- €	0,00%	378,00 €
T015362 - 1	02/01/2019	T024581 - TERRENI AGRICOLI - FG.:025 PART.:319	2019	598,00 €	- €	- €	598,00 €	- €	- €	0,00%	598,00 €
T015363 - 1	02/01/2019	T024582 - TERRENI AGRICOLI - FG.:025 PART.:321	2019	409,00 €	- €	- €	409,00 €	- €	- €	0,00%	409,00 €
T015364 - 1	02/01/2019	T024583 - TERRENI AGRICOLI - FG.:025 PART.:323	2019	502,00 €	- €	- €	502,00 €	- €	- €	0,00%	502,00 €
T015365 - 1	02/01/2019	T024584 - TERRENI AGRICOLI - FG.:025 PART.:325	2019	340,00 €	- €	- €	340,00 €	- €	- €	0,00%	340,00 €
T015366 - 1	02/01/2019	T024585 - TERRENI AGRICOLI - FG.:025 PART.:327	2019	64,00 €	- €	- €	64,00 €	- €	- €	0,00%	64,00 €
T015367 - 1	02/01/2019	T024586 - TERRENI AGRICOLI - FG.:025 PART.:373	2019	2.307,00 €	- €	- €	2.307,00 €	- €	- €	0,00%	2.307,00 €
T015368 - 1	02/01/2019	T024587 - TERRENI AGRICOLI - FG.:025 PART.:374	2019	679,00 €	- €	- €	679,00 €	- €	- €	0,00%	679,00 €
T015369 - 1	02/01/2019	T024588 - TERRENI AGRICOLI - FG.:025 PART.:400	2019	674,00 €	- €	- €	674,00 €	- €	- €	0,00%	674,00 €
T015370 - 1	02/01/2019	T024589 - TERRENI AGRICOLI - FG.:025 PART.:401	2019	113,00 €	- €	- €	113,00 €	- €	- €	0,00%	113,00 €
T015371 - 1	02/01/2010	T02459 - TERRENI AGRICOLI - FG.:067 PART.:13	2010	6.139,00 €	- €	- €	6.139,00 €	- €	- €	0,00%	6.139,00 €
T015372 - 1	02/01/2019	T024590 - TERRENI AGRICOLI - FG.:026 PART.:194	2019	117,00 €	- €	- €	117,00 €	- €	- €	0,00%	117,00 €
T015373 - 1	02/01/2019	T024591 - TERRENI AGRICOLI - FG.:026 PART.:196	2019	192,00 €	- €	- €	192,00 €	- €	- €	0,00%	192,00 €
T015374 - 1	02/01/2019	T024592 - TERRENI AGRICOLI - FG.:026 PART.:198	2019	65,00 €	- €	- €	65,00 €	- €	- €	0,00%	65,00 €
T015375 - 1	02/01/2019	T024593 - TERRENI AGRICOLI - FG.:026 PART.:200	2019	10,00 €	- €	- €	10,00 €	- €	- €	0,00%	10,00 €
T015376 - 1	02/01/2019	T024594 - TERRENI AGRICOLI - FG.:026 PART.:202	2019	577,00 €	- €	- €	577,00 €	- €	- €	0,00%	577,00 €
T015377 - 1	02/01/2019	T024595 - TERRENI AGRICOLI - FG.:026 PART.:204	2019	19.701,00 €	- €	- €	19.701,00 €	- €	- €	0,00%	19.701,00 €
T015378 - 1	02/01/2019	T024596 - TERRENI AGRICOLI - FG.:026 PART.:208	2019	5.176,00 €	- €	- €	5.176,00 €	- €	- €	0,00%	5.176,00 €
T015379 - 1	02/01/2019	T024597 - TERRENI AGRICOLI - FG.:026 PART.:210	2019	1.118,00 €	- €	- €	1.118,00 €	- €	- €	0,00%	1.118,00 €
T015380 - 1	02/01/2019	T024598 - TERRENI AGRICOLI - FG.:026 PART.:212	2019	647,00 €	- €	- €	647,00 €	- €	- €	0,00%	647,00 €
T015381 - 1	02/01/2019	T024599 - TERRENI AGRICOLI - FG.:026 PART.:214	2019	1.059,00 €	- €	- €	1.059,00 €	- €	- €	0,00%	1.059,00 €
T015382 - 1	02/01/2009	T0246 - TERRENI AGRICOLI - FG.:014 PART.:521	2009	238,00 €	- €	- €	238,00 €	- €	- €	0,00%	238,00 €
T015383 - 1	02/01/2010	T02460 - TERRENI AGRICOLI - FG.:067 PART.:28	2010	135.236,00 €	- €	- €	135.236,00 €	- €	- €	0,00%	135.236,00 €
T015384 - 1	02/01/2019	T024600 - TERRENI AGRICOLI - FG.:026 PART.:218	2019	88,00 €	- €	- €	88,00 €	- €	- €	0,00%	88,00 €
T015385 - 1	02/01/2019	T024601 - TERRENI AGRICOLI - FG.:026 PART.:219	2019	941,00 €	- €	- €	941,00 €	- €	- €	0,00%	941,00 €
T015386 - 1	02/01/2019	T024602 - TERRENI AGRICOLI - FG.:026 PART.:221	2019	2.352,00 €	- €	- €	2.352,00 €	- €	- €	0,00%	2.352,00 €
T015387 - 1	02/01/2019	T024603 - TERRENI AGRICOLI - FG.:026 PART.:223	2019	1.765,00 €	- €	- €	1.765,00 €	- €	- €	0,00%	1.765,00 €
T015388 - 1	02/01/2019	T024604 - TERRENI AGRICOLI - FG.:026 PART.:225	2019	1.293,00 €	- €	- €	1.293,00 €	- €	- €	0,00%	1.293,00 €
T015389 - 1	02/01/2019	T024605 - TERRENI AGRICOLI - FG.:026 PART.:216A	2019	999,00 €	- €	- €	999,00 €	- €	- €	0,00%	999,00 €
T015390 - 1	02/01/2019	T024606 - TERRENI AGRICOLI - FG.:026 PART.:216B	2019	38,00 €	- €	- €	38,00 €	- €	- €	0,00%	38,00 €
T015391 - 1	02/01/2019	T024607 - TERRENI AGRICOLI - FG.:001 PART.:37	2019	249,00 €	- €	- €	249,00 €	- €	- €	0,00%	249,00 €
T015392 - 1	02/01/2019	T024608 - TERRENI AGRICOLI - FG.:002 PART.:328	2019	516,00 €	- €	- €	516,00 €	- €	- €	0,00%	516,00 €
T015393 - 1	02/01/2019	T024609 - TERRENI AGRICOLI - FG.:002 PART.:344	2019	140,00 €	- €	- €	140,00 €	- €	- €	0,00%	140,00 €
T015394 - 1	02/01/2010	T02461 - TERRENI AGRICOLI - FG.:067 PART.:32	2010	5.428,00 €	- €	- €	5.428,00 €	- €	- €	0,00%	5.428,00 €
T015395 - 1	02/01/2019	T024610 - TERRENI AGRICOLI - FG.:002 PART.:346	2019	117,00 €	- €	- €	117,00 €	- €	- €	0,00%	117,00 €
T015396 - 1	02/01/2019	T024611 - TERRENI AGRICOLI - FG.:002 PART.:348	2019	118,00 €	- €	- €	118,00 €	- €	- €	0,00%	118,00 €
T015397 - 1	02/01/2019	T024612 - TERRENI AGRICOLI - FG.:002 PART.:350	2019	98,00 €	- €	- €	98,00 €	- €	- €	0,00%	98,00 €

Regione Calabria

T015398 - 1	02/01/2019	T024613 - TERRENI AGRICOLI - FG.:002 PART.:352	2019	148,00 €	- €	- €	148,00 €	- €	- €	0,00%	148,00 €
T015399 - 1	02/01/2019	T024614 - TERRENI AGRICOLI - FG.:002 PART.:354	2019	506,00 €	- €	- €	506,00 €	- €	- €	0,00%	506,00 €
T015400 - 1	02/01/2019	T024615 - TERRENI AGRICOLI - FG.:002 PART.:356	2019	41,00 €	- €	- €	41,00 €	- €	- €	0,00%	41,00 €
T015401 - 1	02/01/2019	T024616 - TERRENI AGRICOLI - FG.:002 PART.:357	2019	41,00 €	- €	- €	41,00 €	- €	- €	0,00%	41,00 €
T015402 - 1	02/01/2019	T024617 - TERRENI AGRICOLI - FG.:002 PART.:358	2019	180,00 €	- €	- €	180,00 €	- €	- €	0,00%	180,00 €
T015403 - 1	02/01/2019	T024618 - TERRENI AGRICOLI - FG.:002 PART.:359	2019	1.592,00 €	- €	- €	1.592,00 €	- €	- €	0,00%	1.592,00 €
T015404 - 1	02/01/2019	T024619 - TERRENI AGRICOLI - FG.:002 PART.:361	2019	597,00 €	- €	- €	597,00 €	- €	- €	0,00%	597,00 €
T015405 - 1	02/01/2010	T02462 - TERRENI AGRICOLI - FG.:067 PART.:39	2010	12.828,00 €	- €	- €	12.828,00 €	- €	- €	0,00%	12.828,00 €
T015406 - 1	02/01/2019	T024620 - TERRENI AGRICOLI - FG.:002 PART.:363	2019	95,00 €	- €	- €	95,00 €	- €	- €	0,00%	95,00 €
T015407 - 1	02/01/2019	T024621 - TERRENI AGRICOLI - FG.:002 PART.:365	2019	95,00 €	- €	- €	95,00 €	- €	- €	0,00%	95,00 €
T015408 - 1	02/01/2019	T024622 - TERRENI AGRICOLI - FG.:002 PART.:367	2019	131,00 €	- €	- €	131,00 €	- €	- €	0,00%	131,00 €
T015409 - 1	02/01/2019	T024623 - TERRENI AGRICOLI - FG.:002 PART.:369	2019	5,00 €	- €	- €	5,00 €	- €	- €	0,00%	5,00 €
T015410 - 1	02/01/2019	T024624 - TERRENI AGRICOLI - FG.:002 PART.:374	2019	352,00 €	- €	- €	352,00 €	- €	- €	0,00%	352,00 €
T015411 - 1	02/01/2019	T024625 - TERRENI AGRICOLI - FG.:002 PART.:376	2019	408,00 €	- €	- €	408,00 €	- €	- €	0,00%	408,00 €
T015412 - 1	02/01/2019	T024626 - TERRENI AGRICOLI - FG.:002 PART.:377	2019	1.222,00 €	- €	- €	1.222,00 €	- €	- €	0,00%	1.222,00 €
T015413 - 1	02/01/2019	T024627 - TERRENI AGRICOLI - FG.:002 PART.:379	2019	125,00 €	- €	- €	125,00 €	- €	- €	0,00%	125,00 €
T015414 - 1	02/01/2019	T024628 - TERRENI AGRICOLI - FG.:002 PART.:387	2019	81,00 €	- €	- €	81,00 €	- €	- €	0,00%	81,00 €
T015415 - 1	02/01/2019	T024629 - TERRENI AGRICOLI - FG.:002 PART.:389	2019	5,00 €	- €	- €	5,00 €	- €	- €	0,00%	5,00 €
T015416 - 1	02/01/2010	T02463 - TERRENI AGRICOLI - FG.:067 PART.:40	2010	98.637,00 €	- €	- €	98.637,00 €	- €	- €	0,00%	98.637,00 €
T015417 - 1	02/01/2019	T024630 - TERRENI AGRICOLI - FG.:002 PART.:390	2019	542,00 €	- €	- €	542,00 €	- €	- €	0,00%	542,00 €
T015418 - 1	01/01/2023	T024631 - TERRENI AGRICOLI - FG.:002 PART.:391	2023	- €	- €	- €	- €	- €	- €	0,00%	- €
T015419 - 1	02/01/2019	T024632 - TERRENI AGRICOLI - FG.:002 PART.:447	2019	272,00 €	- €	- €	272,00 €	- €	- €	0,00%	272,00 €
T015420 - 1	02/01/2019	T024633 - TERRENI AGRICOLI - FG.:003 PART.:490	2019	3.908,00 €	- €	- €	3.908,00 €	- €	- €	0,00%	3.908,00 €
T015421 - 1	02/01/2019	T024634 - TERRENI AGRICOLI - FG.:003 PART.:492	2019	167,00 €	- €	- €	167,00 €	- €	- €	0,00%	167,00 €
T015422 - 1	02/01/2019	T024635 - TERRENI AGRICOLI - FG.:003 PART.:493	2019	1.018,00 €	- €	- €	1.018,00 €	- €	- €	0,00%	1.018,00 €
T015423 - 1	02/01/2019	T024636 - TERRENI AGRICOLI - FG.:003 PART.:494	2019	166,00 €	- €	- €	166,00 €	- €	- €	0,00%	166,00 €
T015424 - 1	02/01/2019	T024637 - TERRENI AGRICOLI - FG.:003 PART.:495	2019	2.389,00 €	- €	- €	2.389,00 €	- €	- €	0,00%	2.389,00 €
T015425 - 1	02/01/2019	T024638 - TERRENI AGRICOLI - FG.:004 PART.:404	2019	712,00 €	- €	- €	712,00 €	- €	- €	0,00%	712,00 €
T015426 - 1	02/01/2019	T024639 - TERRENI AGRICOLI - FG.:004 PART.:406	2019	25,00 €	- €	- €	25,00 €	- €	- €	0,00%	25,00 €
T015427 - 1	02/01/2010	T02464 - TERRENI AGRICOLI - FG.:067 PART.:41	2010	11.847,00 €	- €	- €	11.847,00 €	- €	- €	0,00%	11.847,00 €
T015428 - 1	02/01/2019	T024640 - TERRENI AGRICOLI - FG.:004 PART.:407	2019	433,00 €	- €	- €	433,00 €	- €	- €	0,00%	433,00 €
T015429 - 1	02/01/2019	T024641 - TERRENI AGRICOLI - FG.:004 PART.:409	2019	109,00 €	- €	- €	109,00 €	- €	- €	0,00%	109,00 €
T015430 - 1	02/01/2019	T024642 - TERRENI AGRICOLI - FG.:004 PART.:412	2019	217,00 €	- €	- €	217,00 €	- €	- €	0,00%	217,00 €
T015431 - 1	02/01/2019	T024643 - TERRENI AGRICOLI - FG.:004 PART.:413	2019	1.050,00 €	- €	- €	1.050,00 €	- €	- €	0,00%	1.050,00 €
T015432 - 1	02/01/2019	T024644 - TERRENI AGRICOLI - FG.:004 PART.:414	2019	204,00 €	- €	- €	204,00 €	- €	- €	0,00%	204,00 €
T015433 - 1	02/01/2019	T024645 - TERRENI AGRICOLI - FG.:004 PART.:423	2019	814,00 €	- €	- €	814,00 €	- €	- €	0,00%	814,00 €
T015434 - 1	02/01/2019	T024646 - TERRENI AGRICOLI - FG.:001 PART.:411	2019	5,00 €	- €	- €	5,00 €	- €	- €	0,00%	5,00 €
T015435 - 1	02/01/2019	T024647 - TERRENI AGRICOLI - FG.:010 PART.:460	2019	72,00 €	- €	- €	72,00 €	- €	- €	0,00%	72,00 €
T015436 - 1	02/01/2019	T024648 - TERRENI AGRICOLI - FG.:010 PART.:461	2019	36,00 €	- €	- €	36,00 €	- €	- €	0,00%	36,00 €
T015437 - 1	02/01/2019	T024649 - TERRENI AGRICOLI - FG.:010 PART.:463	2019	5,00 €	- €	- €	5,00 €	- €	- €	0,00%	5,00 €
T015438 - 1	02/01/2010	T02465 - TERRENI AGRICOLI - FG.:064 PART.:889	2010	3.578,00 €	- €	- €	3.578,00 €	- €	- €	0,00%	3.578,00 €
T015439 - 1	02/01/2019	T024650 - TERRENI AGRICOLI - FG.:010 PART.:464	2019	217,00 €	- €	- €	217,00 €	- €	- €	0,00%	217,00 €
T015440 - 1	02/01/2019	T024651 - TERRENI AGRICOLI - FG.:010 PART.:466	2019	27,00 €	- €	- €	27,00 €	- €	- €	0,00%	27,00 €
T015441 - 1	02/01/2019	T024652 - TERRENI AGRICOLI - FG.:010 PART.:467	2019	41,00 €	- €	- €	41,00 €	- €	- €	0,00%	41,00 €
T015442 - 1	02/01/2019	T024653 - TERRENI AGRICOLI - FG.:010 PART.:468	2019	398,00 €	- €	- €	398,00 €	- €	- €	0,00%	398,00 €
T015443 - 1	02/01/2019	T024654 - TERRENI AGRICOLI - FG.:010 PART.:470	2019	34,00 €	- €	- €	34,00 €	- €	- €	0,00%	34,00 €
T015444 - 1	02/01/2019	T024655 - TERRENI AGRICOLI - FG.:010 PART.:471	2019	542,00 €	- €	- €	542,00 €	- €	- €	0,00%	542,00 €
T015445 - 1	02/01/2019	T024656 - TERRENI AGRICOLI - FG.:010 PART.:473	2019	577,00 €	- €	- €	577,00 €	- €	- €	0,00%	577,00 €
T015446 - 1	02/01/2019	T024657 - TERRENI AGRICOLI - FG.:010 PART.:475	2019	1.493,00 €	- €	- €	1.493,00 €	- €	- €	0,00%	1.493,00 €
T015447 - 1	02/01/2019	T024658 - TERRENI AGRICOLI - FG.:010 PART.:477	2019	169,00 €	- €	- €	169,00 €	- €	- €	0,00%	169,00 €
T015448 - 1	02/01/2019	T024659 - TERRENI AGRICOLI - FG.:010 PART.:479	2019	374,00 €	- €	- €	374,00 €	- €	- €	0,00%	374,00 €
T015449 - 1	02/01/2010	T02466 - TERRENI AGRICOLI - FG.:064 PART.:893	2010	42,00 €	- €	- €	42,00 €	- €	- €	0,00%	42,00 €
T015450 - 1	02/01/2019	T024660 - TERRENI AGRICOLI - FG.:010 PART.:481	2019	48,00 €	- €	- €	48,00 €	- €	- €	0,00%	48,00 €
T015451 - 1	02/01/2019	T024661 - TERRENI AGRICOLI - FG.:010 PART.:483	2019	136,00 €	- €	- €	136,00 €	- €	- €	0,00%	136,00 €
T015452 - 1	02/01/2019	T024662 - TERRENI AGRICOLI - FG.:010 PART.:484	2019	16,00 €	- €	- €	16,00 €	- €	- €	0,00%	16,00 €
T015453 - 1	02/01/2019	T024663 - TERRENI AGRICOLI - FG.:010 PART.:485	2019	374,00 €	- €	- €	374,00 €	- €	- €	0,00%	374,00 €
T015454 - 1	02/01/2019	T024664 - TERRENI AGRICOLI - FG.:010 PART.:487	2019	516,00 €	- €	- €	516,00 €	- €	- €	0,00%	516,00 €
T015455 - 1	02/01/2019	T024665 - TERRENI AGRICOLI - FG.:010 PART.:489	2019	67,00 €	- €	- €	67,00 €	- €	- €	0,00%	67,00 €
T015456 - 1	02/01/2019	T024666 - TERRENI AGRICOLI - FG.:010 PART.:491	2019	120,00 €	- €	- €	120,00 €	- €	- €	0,00%	120,00 €
T015457 - 1	02/01/2019	T024667 - TERRENI AGRICOLI - FG.:010 PART.:493	2019	45,00 €	- €	- €	45,00 €	- €	- €	0,00%	45,00 €

Regione Calabria

T015458 - 1	02/01/2019	T024668 - TERRENI AGRICOLI - FG.:010 PART.:494	2019	440,00 €	- €	- €	440,00 €	- €	- €	0,00%	440,00 €
T015459 - 1	02/01/2019	T024669 - TERRENI AGRICOLI - FG.:011 PART.:520	2019	389,00 €	- €	- €	389,00 €	- €	- €	0,00%	389,00 €
T015460 - 1	02/01/2010	T02467 - TERRENI AGRICOLI - FG.:064 PART.:894	2010	22.383,00 €	- €	- €	22.383,00 €	- €	- €	0,00%	22.383,00 €
T015461 - 1	02/01/2019	T024670 - TERRENI AGRICOLI - FG.:011 PART.:524	2019	12,00 €	- €	- €	12,00 €	- €	- €	0,00%	12,00 €
T015462 - 1	02/01/2019	T024671 - TERRENI AGRICOLI - FG.:011 PART.:526	2019	13,00 €	- €	- €	13,00 €	- €	- €	0,00%	13,00 €
T015463 - 1	02/01/2019	T024672 - TERRENI AGRICOLI - FG.:011 PART.:527	2019	19,00 €	- €	- €	19,00 €	- €	- €	0,00%	19,00 €
T015464 - 1	02/01/2019	T024673 - TERRENI AGRICOLI - FG.:011 PART.:528	2019	26,00 €	- €	- €	26,00 €	- €	- €	0,00%	26,00 €
T015465 - 1	02/01/2019	T024674 - TERRENI AGRICOLI - FG.:011 PART.:530	2019	253,00 €	- €	- €	253,00 €	- €	- €	0,00%	253,00 €
T015466 - 1	02/01/2019	T024675 - TERRENI AGRICOLI - FG.:011 PART.:534	2019	72,00 €	- €	- €	72,00 €	- €	- €	0,00%	72,00 €
T015467 - 1	02/01/2019	T024676 - TERRENI AGRICOLI - FG.:011 PART.:536	2019	67,00 €	- €	- €	67,00 €	- €	- €	0,00%	67,00 €
T015468 - 1	02/01/2019	T024677 - TERRENI AGRICOLI - FG.:011 PART.:538	2019	136,00 €	- €	- €	136,00 €	- €	- €	0,00%	136,00 €
T015469 - 1	02/01/2019	T024678 - TERRENI AGRICOLI - FG.:011 PART.:540	2019	162,00 €	- €	- €	162,00 €	- €	- €	0,00%	162,00 €
T015470 - 1	02/01/2019	T024679 - TERRENI AGRICOLI - FG.:011 PART.:544	2019	4,00 €	- €	- €	4,00 €	- €	- €	0,00%	4,00 €
T015471 - 1	02/01/2010	T02468 - TERRENI AGRICOLI - FG.:064 PART.:896	2010	995,00 €	- €	- €	995,00 €	- €	- €	0,00%	995,00 €
T015472 - 1	02/01/2019	T024680 - TERRENI AGRICOLI - FG.:011 PART.:545	2019	238,00 €	- €	- €	238,00 €	- €	- €	0,00%	238,00 €
T015473 - 1	02/01/2019	T024681 - TERRENI AGRICOLI - FG.:011 PART.:547	2019	11,00 €	- €	- €	11,00 €	- €	- €	0,00%	11,00 €
T015474 - 1	02/01/2019	T024682 - TERRENI AGRICOLI - FG.:011 PART.:548	2019	117,00 €	- €	- €	117,00 €	- €	- €	0,00%	117,00 €
T015475 - 1	02/01/2019	T024683 - TERRENI AGRICOLI - FG.:011 PART.:550	2019	136,00 €	- €	- €	136,00 €	- €	- €	0,00%	136,00 €
T015476 - 1	02/01/2019	T024684 - TERRENI AGRICOLI - FG.:011 PART.:552	2019	149,00 €	- €	- €	149,00 €	- €	- €	0,00%	149,00 €
T015477 - 1	02/01/2019	T024685 - TERRENI AGRICOLI - FG.:011 PART.:554	2019	36,00 €	- €	- €	36,00 €	- €	- €	0,00%	36,00 €
T015478 - 1	02/01/2019	T024686 - TERRENI AGRICOLI - FG.:011 PART.:556	2019	11,00 €	- €	- €	11,00 €	- €	- €	0,00%	11,00 €
T015479 - 1	02/01/2019	T024687 - TERRENI AGRICOLI - FG.:011 PART.:560	2019	144,00 €	- €	- €	144,00 €	- €	- €	0,00%	144,00 €
T015480 - 1	02/01/2019	T024688 - TERRENI AGRICOLI - FG.:011 PART.:562	2019	127,00 €	- €	- €	127,00 €	- €	- €	0,00%	127,00 €
T015481 - 1	02/01/2019	T024689 - TERRENI AGRICOLI - FG.:011 PART.:564	2019	100,00 €	- €	- €	100,00 €	- €	- €	0,00%	100,00 €
T015482 - 1	02/01/2010	T02469 - TERRENI AGRICOLI - FG.:064 PART.:898	2010	606,00 €	- €	- €	606,00 €	- €	- €	0,00%	606,00 €
T015483 - 1	02/01/2019	T024690 - TERRENI AGRICOLI - FG.:011 PART.:566	2019	190,00 €	- €	- €	190,00 €	- €	- €	0,00%	190,00 €
T015484 - 1	02/01/2019	T024691 - TERRENI AGRICOLI - FG.:011 PART.:568	2019	36,00 €	- €	- €	36,00 €	- €	- €	0,00%	36,00 €
T015485 - 1	02/01/2019	T024692 - TERRENI AGRICOLI - FG.:011 PART.:570	2019	13,00 €	- €	- €	13,00 €	- €	- €	0,00%	13,00 €
T015486 - 1	02/01/2019	T024693 - TERRENI AGRICOLI - FG.:011 PART.:572	2019	253,00 €	- €	- €	253,00 €	- €	- €	0,00%	253,00 €
T015487 - 1	02/01/2019	T024694 - TERRENI AGRICOLI - FG.:011 PART.:574	2019	144,00 €	- €	- €	144,00 €	- €	- €	0,00%	144,00 €
T015488 - 1	02/01/2019	T024695 - TERRENI AGRICOLI - FG.:011 PART.:792	2019	30,00 €	- €	- €	30,00 €	- €	- €	0,00%	30,00 €
T015489 - 1	02/01/2019	T024696 - TERRENI AGRICOLI - FG.:011 PART.:793	2019	197,00 €	- €	- €	197,00 €	- €	- €	0,00%	197,00 €
T015490 - 1	02/01/2019	T024697 - TERRENI AGRICOLI - FG.:011 PART.:800	2019	47,00 €	- €	- €	47,00 €	- €	- €	0,00%	47,00 €
T015491 - 1	02/01/2019	T024698 - TERRENI AGRICOLI - FG.:011 PART.:801	2019	292,00 €	- €	- €	292,00 €	- €	- €	0,00%	292,00 €
T015492 - 1	02/01/2019	T024699 - TERRENI AGRICOLI - FG.:011 PART.:802	2019	66,00 €	- €	- €	66,00 €	- €	- €	0,00%	66,00 €
T015493 - 1	02/01/2009	T0247 - TERRENI AGRICOLI - FG.:026 PART.:498	2009	31,00 €	- €	- €	31,00 €	- €	- €	0,00%	31,00 €
T015494 - 1	02/01/2010	T02470 - TERRENI AGRICOLI - FG.:064 PART.:900	2010	71,00 €	- €	- €	71,00 €	- €	- €	0,00%	71,00 €
T015495 - 1	01/01/2023	T024700 - TERRENI AGRICOLI - FG.:011 PART.:803	2023	- €	- €	- €	- €	- €	- €	0,00%	- €
T015496 - 1	02/01/2019	T024701 - TERRENI AGRICOLI - FG.:012 PART.:470	2019	102,00 €	- €	- €	102,00 €	- €	- €	0,00%	102,00 €
T015497 - 1	02/01/2019	T024702 - TERRENI AGRICOLI - FG.:012 PART.:473	2019	68,00 €	- €	- €	68,00 €	- €	- €	0,00%	68,00 €
T015498 - 1	02/01/2019	T024703 - TERRENI AGRICOLI - FG.:012 PART.:475	2019	48,00 €	- €	- €	48,00 €	- €	- €	0,00%	48,00 €
T015499 - 1	02/01/2019	T024704 - TERRENI AGRICOLI - FG.:012 PART.:477	2019	100,00 €	- €	- €	100,00 €	- €	- €	0,00%	100,00 €
T015500 - 1	02/01/2019	T024705 - TERRENI AGRICOLI - FG.:012 PART.:479	2019	281,00 €	- €	- €	281,00 €	- €	- €	0,00%	281,00 €
T015501 - 1	02/01/2019	T024706 - TERRENI AGRICOLI - FG.:012 PART.:481	2019	298,00 €	- €	- €	298,00 €	- €	- €	0,00%	298,00 €
T015502 - 1	02/01/2019	T024707 - TERRENI AGRICOLI - FG.:012 PART.:483	2019	136,00 €	- €	- €	136,00 €	- €	- €	0,00%	136,00 €
T015503 - 1	02/01/2019	T024708 - TERRENI AGRICOLI - FG.:012 PART.:485	2019	135,00 €	- €	- €	135,00 €	- €	- €	0,00%	135,00 €
T015504 - 1	02/01/2019	T024709 - TERRENI AGRICOLI - FG.:012 PART.:486	2019	2,00 €	- €	- €	2,00 €	- €	- €	0,00%	2,00 €
T015505 - 1	02/01/2010	T02471 - TERRENI AGRICOLI - FG.:064 PART.:902	2010	10.111,00 €	- €	- €	10.111,00 €	- €	- €	0,00%	10.111,00 €
T015506 - 1	02/01/2019	T024710 - TERRENI AGRICOLI - FG.:012 PART.:492	2019	19,00 €	- €	- €	19,00 €	- €	- €	0,00%	19,00 €
T015507 - 1	02/01/2019	T024711 - TERRENI AGRICOLI - FG.:012 PART.:493	2019	479,00 €	- €	- €	479,00 €	- €	- €	0,00%	479,00 €
T015508 - 1	02/01/2019	T024712 - TERRENI AGRICOLI - FG.:012 PART.:584	2019	659,00 €	- €	- €	659,00 €	- €	- €	0,00%	659,00 €
T015509 - 1	02/01/2019	T024713 - TERRENI AGRICOLI - FG.:012 PART.:585	2019	21,00 €	- €	- €	21,00 €	- €	- €	0,00%	21,00 €
T015510 - 1	02/01/2019	T024714 - TERRENI AGRICOLI - FG.:012 PART.:586	2019	3,00 €	- €	- €	3,00 €	- €	- €	0,00%	3,00 €
T015511 - 1	02/01/2019	T024715 - TERRENI AGRICOLI - FG.:012 PART.:587	2019	2,00 €	- €	- €	2,00 €	- €	- €	0,00%	2,00 €
T015512 - 1	02/01/2019	T024716 - TERRENI AGRICOLI - FG.:012 PART.:588	2019	10,00 €	- €	- €	10,00 €	- €	- €	0,00%	10,00 €
T015513 - 1	02/01/2019	T024717 - TERRENI AGRICOLI - FG.:012 PART.:589	2019	2,00 €	- €	- €	2,00 €	- €	- €	0,00%	2,00 €
T015514 - 1	02/01/2019	T024718 - TERRENI AGRICOLI - FG.:013 PART.:140	2019	172,00 €	- €	- €	172,00 €	- €	- €	0,00%	172,00 €
T015515 - 1	02/01/2019	T024719 - TERRENI AGRICOLI - FG.:013 PART.:150	2019	217,00 €	- €	- €	217,00 €	- €	- €	0,00%	217,00 €
T015516 - 1	02/01/2010	T02472 - TERRENI AGRICOLI - FG.:064 PART.:906	2010	16,00 €	- €	- €	16,00 €	- €	- €	0,00%	16,00 €
T015517 - 1	02/01/2019	T024720 - TERRENI AGRICOLI - FG.:013 PART.:152	2019	45,00 €	- €	- €	45,00 €	- €	- €	0,00%	45,00 €

Regione Calabria

T015518 - 1	02/01/2019	T024721 - TERRENI AGRICOLI - FG.:013 PART.:153	2019	144,00 €	- €	- €	144,00 €	- €	- €	0,00%	144,00 €
T015519 - 1	02/01/2019	T024722 - TERRENI AGRICOLI - FG.:013 PART.:156	2019	95,00 €	- €	- €	95,00 €	- €	- €	0,00%	95,00 €
T015520 - 1	02/01/2019	T024723 - TERRENI AGRICOLI - FG.:013 PART.:305	2019	759,00 €	- €	- €	759,00 €	- €	- €	0,00%	759,00 €
T015521 - 1	02/01/2019	T024724 - TERRENI AGRICOLI - FG.:013 PART.:306	2019	652,00 €	- €	- €	652,00 €	- €	- €	0,00%	652,00 €
T015522 - 1	02/01/2019	T024725 - TERRENI AGRICOLI - FG.:013 PART.:313	2019	841,00 €	- €	- €	841,00 €	- €	- €	0,00%	841,00 €
T015523 - 1	02/01/2019	T024726 - TERRENI AGRICOLI - FG.:013 PART.:314	2019	81,00 €	- €	- €	81,00 €	- €	- €	0,00%	81,00 €
T015524 - 1	02/01/2019	T024727 - TERRENI AGRICOLI - FG.:013 PART.:323	2019	1.004,00 €	- €	- €	1.004,00 €	- €	- €	0,00%	1.004,00 €
T015525 - 1	02/01/2019	T024728 - TERRENI AGRICOLI - FG.:013 PART.:324	2019	371,00 €	- €	- €	371,00 €	- €	- €	0,00%	371,00 €
T015526 - 1	02/01/2019	T024729 - TERRENI AGRICOLI - FG.:013 PART.:331	2019	84,00 €	- €	- €	84,00 €	- €	- €	0,00%	84,00 €
T015527 - 1	02/01/2010	T02473 - TERRENI AGRICOLI - FG.:064 PART.:909	2010	915,00 €	- €	- €	915,00 €	- €	- €	0,00%	915,00 €
T015528 - 1	02/01/2019	T024730 - TERRENI AGRICOLI - FG.:013 PART.:332	2019	52,00 €	- €	- €	52,00 €	- €	- €	0,00%	52,00 €
T015529 - 1	02/01/2019	T024731 - TERRENI AGRICOLI - FG.:021 PART.:208	2019	169,00 €	- €	- €	169,00 €	- €	- €	0,00%	169,00 €
T015530 - 1	02/01/2019	T024732 - TERRENI AGRICOLI - FG.:021 PART.:209	2019	679,00 €	- €	- €	679,00 €	- €	- €	0,00%	679,00 €
T015531 - 1	02/01/2019	T024733 - TERRENI AGRICOLI - FG.:021 PART.:211	2019	238,00 €	- €	- €	238,00 €	- €	- €	0,00%	238,00 €
T015532 - 1	02/01/2019	T024734 - TERRENI AGRICOLI - FG.:021 PART.:212	2019	68,00 €	- €	- €	68,00 €	- €	- €	0,00%	68,00 €
T015533 - 1	02/01/2019	T024735 - TERRENI AGRICOLI - FG.:021 PART.:213	2019	102,00 €	- €	- €	102,00 €	- €	- €	0,00%	102,00 €
T015534 - 1	02/01/2019	T024736 - TERRENI AGRICOLI - FG.:021 PART.:215	2019	257,00 €	- €	- €	257,00 €	- €	- €	0,00%	257,00 €
T015535 - 1	02/01/2019	T024737 - TERRENI AGRICOLI - FG.:021 PART.:217	2019	712,00 €	- €	- €	712,00 €	- €	- €	0,00%	712,00 €
T015536 - 1	02/01/2019	T024738 - TERRENI AGRICOLI - FG.:021 PART.:219	2019	1.086,00 €	- €	- €	1.086,00 €	- €	- €	0,00%	1.086,00 €
T015537 - 1	02/01/2019	T024739 - TERRENI AGRICOLI - FG.:021 PART.:221	2019	109,00 €	- €	- €	109,00 €	- €	- €	0,00%	109,00 €
T015538 - 1	02/01/2010	T02474 - TERRENI AGRICOLI - FG.:064 PART.:911	2010	4.081,00 €	- €	- €	4.081,00 €	- €	- €	0,00%	4.081,00 €
T015539 - 1	02/01/2019	T024740 - TERRENI AGRICOLI - FG.:021 PART.:222	2019	118,00 €	- €	- €	118,00 €	- €	- €	0,00%	118,00 €
T015540 - 1	02/01/2019	T024741 - TERRENI AGRICOLI - FG.:021 PART.:224	2019	272,00 €	- €	- €	272,00 €	- €	- €	0,00%	272,00 €
T015541 - 1	02/01/2019	T024742 - TERRENI AGRICOLI - FG.:021 PART.:226	2019	238,00 €	- €	- €	238,00 €	- €	- €	0,00%	238,00 €
T015542 - 1	02/01/2019	T024743 - TERRENI AGRICOLI - FG.:024 PART.:64	2019	712,00 €	- €	- €	712,00 €	- €	- €	0,00%	712,00 €
T015543 - 1	02/01/2019	T024744 - TERRENI AGRICOLI - FG.:024 PART.:66	2019	941,00 €	- €	- €	941,00 €	- €	- €	0,00%	941,00 €
T015544 - 1	02/01/2019	T024745 - TERRENI AGRICOLI - FG.:024 PART.:68	2019	63,00 €	- €	- €	63,00 €	- €	- €	0,00%	63,00 €
T015545 - 1	02/01/2019	T024746 - TERRENI AGRICOLI - FG.:024 PART.:70	2019	833,00 €	- €	- €	833,00 €	- €	- €	0,00%	833,00 €
T015546 - 1	02/01/2019	T024747 - TERRENI AGRICOLI - FG.:024 PART.:72	2019	1.583,00 €	- €	- €	1.583,00 €	- €	- €	0,00%	1.583,00 €
T015547 - 1	02/01/2019	T024748 - TERRENI AGRICOLI - FG.:024 PART.:74	2019	746,00 €	- €	- €	746,00 €	- €	- €	0,00%	746,00 €
T015548 - 1	02/01/2019	T024749 - TERRENI AGRICOLI - FG.:029 PART.:278	2019	1.155,00 €	- €	- €	1.155,00 €	- €	- €	0,00%	1.155,00 €
T015549 - 1	02/01/2010	T02475 - TERRENI AGRICOLI - FG.:065 PART.:299	2010	2.003,00 €	- €	- €	2.003,00 €	- €	- €	0,00%	2.003,00 €
T015550 - 1	02/01/2019	T024750 - TERRENI AGRICOLI - FG.:029 PART.:279	2019	2.513,00 €	- €	- €	2.513,00 €	- €	- €	0,00%	2.513,00 €
T015551 - 1	02/01/2019	T024751 - TERRENI AGRICOLI - FG.:029 PART.:280	2019	251,00 €	- €	- €	251,00 €	- €	- €	0,00%	251,00 €
T015552 - 1	02/01/2019	T024752 - TERRENI AGRICOLI - FG.:029 PART.:282	2019	23,00 €	- €	- €	23,00 €	- €	- €	0,00%	23,00 €
T015553 - 1	02/01/2019	T024753 - TERRENI AGRICOLI - FG.:029 PART.:283	2019	34,00 €	- €	- €	34,00 €	- €	- €	0,00%	34,00 €
T015554 - 1	02/01/2019	T024754 - TERRENI AGRICOLI - FG.:029 PART.:284	2019	193,00 €	- €	- €	193,00 €	- €	- €	0,00%	193,00 €
T015555 - 1	02/01/2019	T024755 - TERRENI AGRICOLI - FG.:029 PART.:285	2019	611,00 €	- €	- €	611,00 €	- €	- €	0,00%	611,00 €
T015556 - 1	02/01/2019	T024756 - TERRENI AGRICOLI - FG.:003 PART.:678	2019	120,00 €	- €	- €	120,00 €	- €	- €	0,00%	120,00 €
T015557 - 1	02/01/2019	T024757 - TERRENI AGRICOLI - FG.:003 PART.:680	2019	16,00 €	- €	- €	16,00 €	- €	- €	0,00%	16,00 €
T015558 - 1	02/01/2019	T024758 - TERRENI AGRICOLI - FG.:003 PART.:681	2019	488,00 €	- €	- €	488,00 €	- €	- €	0,00%	488,00 €
T015559 - 1	02/01/2019	T024759 - TERRENI AGRICOLI - FG.:003 PART.:683	2019	27,00 €	- €	- €	27,00 €	- €	- €	0,00%	27,00 €
T015560 - 1	02/01/2010	T02476 - TERRENI AGRICOLI - FG.:065 PART.:302	2010	1.189,00 €	- €	- €	1.189,00 €	- €	- €	0,00%	1.189,00 €
T015561 - 1	02/01/2019	T024760 - TERRENI AGRICOLI - FG.:003 PART.:685	2019	272,00 €	- €	- €	272,00 €	- €	- €	0,00%	272,00 €
T015562 - 1	02/01/2019	T024761 - TERRENI AGRICOLI - FG.:003 PART.:686	2019	255,00 €	- €	- €	255,00 €	- €	- €	0,00%	255,00 €
T015563 - 1	02/01/2019	T024762 - TERRENI AGRICOLI - FG.:003 PART.:688	2019	36,00 €	- €	- €	36,00 €	- €	- €	0,00%	36,00 €
T015564 - 1	02/01/2019	T024763 - TERRENI AGRICOLI - FG.:003 PART.:690	2019	13,00 €	- €	- €	13,00 €	- €	- €	0,00%	13,00 €
T015565 - 1	02/01/2019	T024764 - TERRENI AGRICOLI - FG.:003 PART.:691	2019	272,00 €	- €	- €	272,00 €	- €	- €	0,00%	272,00 €
T015566 - 1	02/01/2019	T024765 - TERRENI AGRICOLI - FG.:003 PART.:693	2019	136,00 €	- €	- €	136,00 €	- €	- €	0,00%	136,00 €
T015567 - 1	02/01/2019	T024766 - TERRENI AGRICOLI - FG.:003 PART.:694	2019	58,00 €	- €	- €	58,00 €	- €	- €	0,00%	58,00 €
T015568 - 1	02/01/2019	T024767 - TERRENI AGRICOLI - FG.:003 PART.:696	2019	236,00 €	- €	- €	236,00 €	- €	- €	0,00%	236,00 €
T015569 - 1	02/01/2019	T024768 - TERRENI AGRICOLI - FG.:003 PART.:697	2019	16,00 €	- €	- €	16,00 €	- €	- €	0,00%	16,00 €
T015570 - 1	02/01/2019	T024769 - TERRENI AGRICOLI - FG.:003 PART.:698	2019	102,00 €	- €	- €	102,00 €	- €	- €	0,00%	102,00 €
T015571 - 1	02/01/2010	T02477 - TERRENI AGRICOLI - FG.:065 PART.:304	2010	1.490,00 €	- €	- €	1.490,00 €	- €	- €	0,00%	1.490,00 €
T015572 - 1	02/01/2019	T024770 - TERRENI AGRICOLI - FG.:003 PART.:701	2019	374,00 €	- €	- €	374,00 €	- €	- €	0,00%	374,00 €
T015573 - 1	02/01/2019	T024771 - TERRENI AGRICOLI - FG.:003 PART.:703	2019	36,00 €	- €	- €	36,00 €	- €	- €	0,00%	36,00 €
T015574 - 1	02/01/2019	T024772 - TERRENI AGRICOLI - FG.:003 PART.:705	2019	501,00 €	- €	- €	501,00 €	- €	- €	0,00%	501,00 €
T015575 - 1	02/01/2019	T024773 - TERRENI AGRICOLI - FG.:003 PART.:707	2019	176,00 €	- €	- €	176,00 €	- €	- €	0,00%	176,00 €
T015576 - 1	02/01/2019	T024774 - TERRENI AGRICOLI - FG.:006 PART.:278	2019	306,00 €	- €	- €	306,00 €	- €	- €	0,00%	306,00 €
T015577 - 1	02/01/2019	T024775 - TERRENI AGRICOLI - FG.:006 PART.:280	2019	13,00 €	- €	- €	13,00 €	- €	- €	0,00%	13,00 €

Regione Calabria

T015578 - 1	02/01/2019	T024776 - TERRENI AGRICOLI - FG.:006 PART.:282	2019	5,00 €	- €	- €	5,00 €	- €	- €	0,00%	5,00 €
T015579 - 1	02/01/2019	T024777 - TERRENI AGRICOLI - FG.:006 PART.:284	2019	408,00 €	- €	- €	408,00 €	- €	- €	0,00%	408,00 €
T015580 - 1	02/01/2019	T024778 - TERRENI AGRICOLI - FG.:006 PART.:286	2019	289,00 €	- €	- €	289,00 €	- €	- €	0,00%	289,00 €
T015581 - 1	02/01/2019	T024779 - TERRENI AGRICOLI - FG.:006 PART.:288	2019	559,00 €	- €	- €	559,00 €	- €	- €	0,00%	559,00 €
T015582 - 1	02/01/2010	T02478 - TERRENI AGRICOLI - FG.:065 PART.:306	2010	1.558,00 €	- €	- €	1.558,00 €	- €	- €	0,00%	1.558,00 €
T015583 - 1	02/01/2019	T024780 - TERRENI AGRICOLI - FG.:006 PART.:290	2019	67,00 €	- €	- €	67,00 €	- €	- €	0,00%	67,00 €
T015584 - 1	02/01/2019	T024781 - TERRENI AGRICOLI - FG.:006 PART.:292	2019	272,00 €	- €	- €	272,00 €	- €	- €	0,00%	272,00 €
T015585 - 1	02/01/2019	T024782 - TERRENI AGRICOLI - FG.:006 PART.:294	2019	26,00 €	- €	- €	26,00 €	- €	- €	0,00%	26,00 €
T015586 - 1	02/01/2019	T024783 - TERRENI AGRICOLI - FG.:006 PART.:296	2019	93,00 €	- €	- €	93,00 €	- €	- €	0,00%	93,00 €
T015587 - 1	02/01/2019	T024784 - TERRENI AGRICOLI - FG.:006 PART.:298	2019	340,00 €	- €	- €	340,00 €	- €	- €	0,00%	340,00 €
T015588 - 1	02/01/2019	T024785 - TERRENI AGRICOLI - FG.:006 PART.:300	2019	55,00 €	- €	- €	55,00 €	- €	- €	0,00%	55,00 €
T015589 - 1	02/01/2019	T024786 - TERRENI AGRICOLI - FG.:006 PART.:301	2019	9,00 €	- €	- €	9,00 €	- €	- €	0,00%	9,00 €
T015590 - 1	02/01/2019	T024787 - TERRENI AGRICOLI - FG.:006 PART.:302	2019	1,00 €	- €	- €	1,00 €	- €	- €	0,00%	1,00 €
T015591 - 1	02/01/2019	T024788 - TERRENI AGRICOLI - FG.:006 PART.:304	2019	272,00 €	- €	- €	272,00 €	- €	- €	0,00%	272,00 €
T015592 - 1	02/01/2019	T024789 - TERRENI AGRICOLI - FG.:006 PART.:306	2019	169,00 €	- €	- €	169,00 €	- €	- €	0,00%	169,00 €
T015593 - 1	02/01/2010	T02479 - TERRENI AGRICOLI - FG.:023 PART.:01	2010	111.015,00 €	- €	- €	111.015,00 €	- €	- €	0,00%	111.015,00 €
T015594 - 1	02/01/2019	T024790 - TERRENI AGRICOLI - FG.:006 PART.:308	2019	5,00 €	- €	- €	5,00 €	- €	- €	0,00%	5,00 €
T015595 - 1	02/01/2019	T024791 - TERRENI AGRICOLI - FG.:006 PART.:310	2019	169,00 €	- €	- €	169,00 €	- €	- €	0,00%	169,00 €
T015596 - 1	02/01/2019	T024792 - TERRENI AGRICOLI - FG.:006 PART.:312	2019	340,00 €	- €	- €	340,00 €	- €	- €	0,00%	340,00 €
T015597 - 1	02/01/2019	T024793 - TERRENI AGRICOLI - FG.:006 PART.:314	2019	274,00 €	- €	- €	274,00 €	- €	- €	0,00%	274,00 €
T015598 - 1	02/01/2019	T024794 - TERRENI AGRICOLI - FG.:006 PART.:316	2019	68,00 €	- €	- €	68,00 €	- €	- €	0,00%	68,00 €
T015599 - 1	02/01/2019	T024795 - TERRENI AGRICOLI - FG.:006 PART.:317	2019	44,00 €	- €	- €	44,00 €	- €	- €	0,00%	44,00 €
T015600 - 1	02/01/2019	T024796 - TERRENI AGRICOLI - FG.:006 PART.:318	2019	4,00 €	- €	- €	4,00 €	- €	- €	0,00%	4,00 €
T015601 - 1	02/01/2019	T024797 - TERRENI AGRICOLI - FG.:006 PART.:320	2019	34,00 €	- €	- €	34,00 €	- €	- €	0,00%	34,00 €
T015602 - 1	02/01/2019	T024798 - TERRENI AGRICOLI - FG.:006 PART.:321	2019	814,00 €	- €	- €	814,00 €	- €	- €	0,00%	814,00 €
T015603 - 1	02/01/2019	T024799 - TERRENI AGRICOLI - FG.:006 PART.:326	2019	204,00 €	- €	- €	204,00 €	- €	- €	0,00%	204,00 €
T015604 - 1	02/01/2009	T0248 - TERRENI AGRICOLI - FG.:026 PART.:500	2009	166,00 €	- €	- €	166,00 €	- €	- €	0,00%	166,00 €
T015605 - 1	02/01/2010	T02480 - TERRENI AGRICOLI - FG.:023 PART.:02	2010	94.247,00 €	- €	- €	94.247,00 €	- €	- €	0,00%	94.247,00 €
T015606 - 1	02/01/2019	T024800 - TERRENI AGRICOLI - FG.:007 PART.:300	2019	309,00 €	- €	- €	309,00 €	- €	- €	0,00%	309,00 €
T015607 - 1	01/01/2023	T024801 - TERRENI AGRICOLI - FG.:007 PART.:53	2023	- €	- €	- €	- €	- €	- €	0,00%	- €
T015608 - 1	01/01/2023	T024802 - TERRENI AGRICOLI - FG.:007 PART.:54	2023	- €	- €	- €	- €	- €	- €	0,00%	- €
T015609 - 1	01/01/2023	T024803 - TERRENI AGRICOLI - FG.:007 PART.:55	2023	- €	- €	- €	- €	- €	- €	0,00%	- €
T015610 - 1	01/01/2023	T024804 - TERRENI AGRICOLI - FG.:007 PART.:56	2023	- €	- €	- €	- €	- €	- €	0,00%	- €
T015611 - 1	01/01/2023	T024805 - TERRENI AGRICOLI - FG.:007 PART.:57	2023	- €	- €	- €	- €	- €	- €	0,00%	- €
T015612 - 1	02/01/2019	T024806 - TERRENI AGRICOLI - FG.:007 PART.:574	2019	9.704,00 €	- €	- €	9.704,00 €	- €	- €	0,00%	9.704,00 €
T015613 - 1	02/01/2019	T024807 - TERRENI AGRICOLI - FG.:007 PART.:576	2019	408,00 €	- €	- €	408,00 €	- €	- €	0,00%	408,00 €
T015614 - 1	02/01/2019	T024808 - TERRENI AGRICOLI - FG.:007 PART.:577	2019	542,00 €	- €	- €	542,00 €	- €	- €	0,00%	542,00 €
T015615 - 1	02/01/2019	T024809 - TERRENI AGRICOLI - FG.:007 PART.:58	2019	1.086,00 €	- €	- €	1.086,00 €	- €	- €	0,00%	1.086,00 €
T015616 - 1	02/01/2010	T02481 - TERRENI AGRICOLI - FG.:023 PART.:03	2010	28.491,00 €	- €	- €	28.491,00 €	- €	- €	0,00%	28.491,00 €
T015617 - 1	02/01/2019	T024810 - TERRENI AGRICOLI - FG.:007 PART.:584	2019	323,00 €	- €	- €	323,00 €	- €	- €	0,00%	323,00 €
T015618 - 1	02/01/2019	T024811 - TERRENI AGRICOLI - FG.:007 PART.:585	2019	391,00 €	- €	- €	391,00 €	- €	- €	0,00%	391,00 €
T015619 - 1	02/01/2019	T024812 - TERRENI AGRICOLI - FG.:007 PART.:586	2019	712,00 €	- €	- €	712,00 €	- €	- €	0,00%	712,00 €
T015620 - 1	01/01/2023	T024813 - TERRENI AGRICOLI - FG.:007 PART.:588	2023	- €	- €	- €	- €	- €	- €	0,00%	- €
T015621 - 1	02/01/2019	T024814 - TERRENI AGRICOLI - FG.:007 PART.:590	2019	136,00 €	- €	- €	136,00 €	- €	- €	0,00%	136,00 €
T015622 - 1	02/01/2019	T024815 - TERRENI AGRICOLI - FG.:007 PART.:591	2019	238,00 €	- €	- €	238,00 €	- €	- €	0,00%	238,00 €
T015623 - 1	01/01/2023	T024816 - TERRENI AGRICOLI - FG.:007 PART.:592	2023	- €	- €	- €	- €	- €	- €	0,00%	- €
T015624 - 1	01/01/2023	T024817 - TERRENI AGRICOLI - FG.:007 PART.:593	2023	- €	- €	- €	- €	- €	- €	0,00%	- €
T015625 - 1	02/01/2019	T024819 - TERRENI AGRICOLI - FG.:007 PART.:597	2019	1.832,00 €	- €	- €	1.832,00 €	- €	- €	0,00%	1.832,00 €
T015626 - 1	02/01/2010	T02482 - TERRENI AGRICOLI - FG.:023 PART.:04	2010	138.175,00 €	- €	- €	138.175,00 €	- €	- €	0,00%	138.175,00 €
T015627 - 1	02/01/2019	T024820 - TERRENI AGRICOLI - FG.:007 PART.:599	2019	474,00 €	- €	- €	474,00 €	- €	- €	0,00%	474,00 €
T015628 - 1	02/01/2019	T024821 - TERRENI AGRICOLI - FG.:007 PART.:600	2019	1.018,00 €	- €	- €	1.018,00 €	- €	- €	0,00%	1.018,00 €
T015629 - 1	02/01/2019	T024822 - TERRENI AGRICOLI - FG.:007 PART.:618	2019	102,00 €	- €	- €	102,00 €	- €	- €	0,00%	102,00 €
T015630 - 1	02/01/2019	T024823 - TERRENI AGRICOLI - FG.:007 PART.:619	2019	68,00 €	- €	- €	68,00 €	- €	- €	0,00%	68,00 €
T015631 - 1	02/01/2019	T024824 - TERRENI AGRICOLI - FG.:007 PART.:620	2019	102,00 €	- €	- €	102,00 €	- €	- €	0,00%	102,00 €
T015632 - 1	02/01/2019	T024825 - TERRENI AGRICOLI - FG.:007 PART.:621	2019	68,00 €	- €	- €	68,00 €	- €	- €	0,00%	68,00 €
T015633 - 1	02/01/2019	T024826 - TERRENI AGRICOLI - FG.:007 PART.:622	2019	440,00 €	- €	- €	440,00 €	- €	- €	0,00%	440,00 €
T015634 - 1	02/01/2019	T024827 - TERRENI AGRICOLI - FG.:007 PART.:623	2019	204,00 €	- €	- €	204,00 €	- €	- €	0,00%	204,00 €
T015635 - 1	02/01/2019	T024828 - TERRENI AGRICOLI - FG.:007 PART.:626	2019	136,00 €	- €	- €	136,00 €	- €	- €	0,00%	136,00 €
T015636 - 1	02/01/2019	T024829 - TERRENI AGRICOLI - FG.:007 PART.:627	2019	712,00 €	- €	- €	712,00 €	- €	- €	0,00%	712,00 €
T015637 - 1	02/01/2010	T02483 - TERRENI AGRICOLI - FG.:023 PART.:05	2010	25.593,00 €	- €	- €	25.593,00 €	- €	- €	0,00%	25.593,00 €

Regione Calabria

T015638 - 1	02/01/2019	T024830 - TERRENI AGRICOLI - FG.:007 PART.:629	2019	508,00 €	- €	- €	508,00 €	- €	- €	0,00%	508,00 €
T015639 - 1	02/01/2019	T024831 - TERRENI AGRICOLI - FG.:007 PART.:631	2019	169,00 €	- €	- €	169,00 €	- €	- €	0,00%	169,00 €
T015640 - 1	02/01/2019	T024832 - TERRENI AGRICOLI - FG.:007 PART.:633	2019	102,00 €	- €	- €	102,00 €	- €	- €	0,00%	102,00 €
T015641 - 1	02/01/2019	T024833 - TERRENI AGRICOLI - FG.:007 PART.:635	2019	645,00 €	- €	- €	645,00 €	- €	- €	0,00%	645,00 €
T015642 - 1	02/01/2019	T024834 - TERRENI AGRICOLI - FG.:007 PART.:637	2019	2,00 €	- €	- €	2,00 €	- €	- €	0,00%	2,00 €
T015643 - 1	02/01/2019	T024835 - TERRENI AGRICOLI - FG.:007 PART.:638	2019	11,00 €	- €	- €	11,00 €	- €	- €	0,00%	11,00 €
T015644 - 1	02/01/2019	T024836 - TERRENI AGRICOLI - FG.:007 PART.:639	2019	577,00 €	- €	- €	577,00 €	- €	- €	0,00%	577,00 €
T015645 - 1	02/01/2019	T024837 - TERRENI AGRICOLI - FG.:007 PART.:641	2019	238,00 €	- €	- €	238,00 €	- €	- €	0,00%	238,00 €
T015646 - 1	02/01/2019	T024838 - TERRENI AGRICOLI - FG.:007 PART.:643	2019	27,00 €	- €	- €	27,00 €	- €	- €	0,00%	27,00 €
T015647 - 1	02/01/2019	T024839 - TERRENI AGRICOLI - FG.:007 PART.:644	2019	50,00 €	- €	- €	50,00 €	- €	- €	0,00%	50,00 €
T015648 - 1	02/01/2010	T02484 - TERRENI AGRICOLI - FG.:023 PART.:06	2010	27.455,00 €	- €	- €	27.455,00 €	- €	- €	0,00%	27.455,00 €
T015649 - 1	02/01/2019	T024840 - TERRENI AGRICOLI - FG.:007 PART.:645	2019	185,00 €	- €	- €	185,00 €	- €	- €	0,00%	185,00 €
T015650 - 1	02/01/2019	T024841 - TERRENI AGRICOLI - FG.:007 PART.:647	2019	102,00 €	- €	- €	102,00 €	- €	- €	0,00%	102,00 €
T015651 - 1	02/01/2019	T024842 - TERRENI AGRICOLI - FG.:007 PART.:649	2019	306,00 €	- €	- €	306,00 €	- €	- €	0,00%	306,00 €
T015652 - 1	02/01/2019	T024843 - TERRENI AGRICOLI - FG.:007 PART.:651	2019	306,00 €	- €	- €	306,00 €	- €	- €	0,00%	306,00 €
T015653 - 1	02/01/2019	T024844 - TERRENI AGRICOLI - FG.:007 PART.:653	2019	272,00 €	- €	- €	272,00 €	- €	- €	0,00%	272,00 €
T015654 - 1	02/01/2019	T024845 - TERRENI AGRICOLI - FG.:007 PART.:655	2019	75,00 €	- €	- €	75,00 €	- €	- €	0,00%	75,00 €
T015655 - 1	02/01/2019	T024846 - TERRENI AGRICOLI - FG.:007 PART.:657	2019	306,00 €	- €	- €	306,00 €	- €	- €	0,00%	306,00 €
T015656 - 1	02/01/2019	T024847 - TERRENI AGRICOLI - FG.:007 PART.:658	2019	440,00 €	- €	- €	440,00 €	- €	- €	0,00%	440,00 €
T015657 - 1	02/01/2019	T024848 - TERRENI AGRICOLI - FG.:007 PART.:660	2019	102,00 €	- €	- €	102,00 €	- €	- €	0,00%	102,00 €
T015658 - 1	02/01/2019	T024849 - TERRENI AGRICOLI - FG.:007 PART.:661	2019	306,00 €	- €	- €	306,00 €	- €	- €	0,00%	306,00 €
T015659 - 1	02/01/2010	T02485 - TERRENI AGRICOLI - FG.:023 PART.:07	2010	26.756,00 €	- €	- €	26.756,00 €	- €	- €	0,00%	26.756,00 €
T015660 - 1	02/01/2019	T024850 - TERRENI AGRICOLI - FG.:007 PART.:663	2019	50,00 €	- €	- €	50,00 €	- €	- €	0,00%	50,00 €
T015661 - 1	02/01/2019	T024851 - TERRENI AGRICOLI - FG.:007 PART.:664	2019	306,00 €	- €	- €	306,00 €	- €	- €	0,00%	306,00 €
T015662 - 1	02/01/2019	T024852 - TERRENI AGRICOLI - FG.:007 PART.:665	2019	408,00 €	- €	- €	408,00 €	- €	- €	0,00%	408,00 €
T015663 - 1	02/01/2019	T024853 - TERRENI AGRICOLI - FG.:007 PART.:666	2019	169,00 €	- €	- €	169,00 €	- €	- €	0,00%	169,00 €
T015664 - 1	02/01/2019	T024854 - TERRENI AGRICOLI - FG.:007 PART.:668	2019	391,00 €	- €	- €	391,00 €	- €	- €	0,00%	391,00 €
T015665 - 1	02/01/2019	T024855 - TERRENI AGRICOLI - FG.:007 PART.:670	2019	204,00 €	- €	- €	204,00 €	- €	- €	0,00%	204,00 €
T015666 - 1	02/01/2019	T024856 - TERRENI AGRICOLI - FG.:007 PART.:672	2019	102,00 €	- €	- €	102,00 €	- €	- €	0,00%	102,00 €
T015667 - 1	02/01/2019	T024857 - TERRENI AGRICOLI - FG.:007 PART.:673	2019	306,00 €	- €	- €	306,00 €	- €	- €	0,00%	306,00 €
T015668 - 1	02/01/2019	T024858 - TERRENI AGRICOLI - FG.:007 PART.:675	2019	238,00 €	- €	- €	238,00 €	- €	- €	0,00%	238,00 €
T015669 - 1	02/01/2019	T024859 - TERRENI AGRICOLI - FG.:007 PART.:677	2019	306,00 €	- €	- €	306,00 €	- €	- €	0,00%	306,00 €
T015670 - 1	02/01/2010	T02486 - TERRENI AGRICOLI - FG.:023 PART.:08	2010	838.731,00 €	- €	- €	838.731,00 €	- €	- €	0,00%	838.731,00 €
T015671 - 1	02/01/2019	T024860 - TERRENI AGRICOLI - FG.:007 PART.:679	2019	408,00 €	- €	- €	408,00 €	- €	- €	0,00%	408,00 €
T015672 - 1	02/01/2019	T024861 - TERRENI AGRICOLI - FG.:007 PART.:681	2019	84,00 €	- €	- €	84,00 €	- €	- €	0,00%	84,00 €
T015673 - 1	02/01/2019	T024862 - TERRENI AGRICOLI - FG.:007 PART.:682	2019	169,00 €	- €	- €	169,00 €	- €	- €	0,00%	169,00 €
T015674 - 1	02/01/2019	T024863 - TERRENI AGRICOLI - FG.:007 PART.:683	2019	306,00 €	- €	- €	306,00 €	- €	- €	0,00%	306,00 €
T015675 - 1	02/01/2019	T024864 - TERRENI AGRICOLI - FG.:007 PART.:684	2019	440,00 €	- €	- €	440,00 €	- €	- €	0,00%	440,00 €
T015676 - 1	02/01/2019	T024865 - TERRENI AGRICOLI - FG.:007 PART.:686	2019	204,00 €	- €	- €	204,00 €	- €	- €	0,00%	204,00 €
T015677 - 1	02/01/2019	T024866 - TERRENI AGRICOLI - FG.:007 PART.:688	2019	323,00 €	- €	- €	323,00 €	- €	- €	0,00%	323,00 €
T015678 - 1	02/01/2019	T024867 - TERRENI AGRICOLI - FG.:007 PART.:692	2019	151,00 €	- €	- €	151,00 €	- €	- €	0,00%	151,00 €
T015679 - 1	02/01/2019	T024868 - TERRENI AGRICOLI - FG.:007 PART.:693	2019	238,00 €	- €	- €	238,00 €	- €	- €	0,00%	238,00 €
T015680 - 1	02/01/2019	T024869 - TERRENI AGRICOLI - FG.:007 PART.:694	2019	68,00 €	- €	- €	68,00 €	- €	- €	0,00%	68,00 €
T015681 - 1	02/01/2010	T02487 - TERRENI AGRICOLI - FG.:023 PART.:09	2010	306.406,00 €	- €	- €	306.406,00 €	- €	- €	0,00%	306.406,00 €
T015682 - 1	02/01/2019	T024870 - TERRENI AGRICOLI - FG.:007 PART.:696	2019	204,00 €	- €	- €	204,00 €	- €	- €	0,00%	204,00 €
T015683 - 1	02/01/2019	T024871 - TERRENI AGRICOLI - FG.:007 PART.:698	2019	408,00 €	- €	- €	408,00 €	- €	- €	0,00%	408,00 €
T015684 - 1	02/01/2019	T024872 - TERRENI AGRICOLI - FG.:007 PART.:700	2019	50,00 €	- €	- €	50,00 €	- €	- €	0,00%	50,00 €
T015685 - 1	02/01/2019	T024873 - TERRENI AGRICOLI - FG.:007 PART.:701	2019	577,00 €	- €	- €	577,00 €	- €	- €	0,00%	577,00 €
T015686 - 1	02/01/2019	T024874 - TERRENI AGRICOLI - FG.:007 PART.:703	2019	1,00 €	- €	- €	1,00 €	- €	- €	0,00%	1,00 €
T015687 - 1	02/01/2019	T024875 - TERRENI AGRICOLI - FG.:007 PART.:704	2019	31,00 €	- €	- €	31,00 €	- €	- €	0,00%	31,00 €
T015688 - 1	02/01/2019	T024876 - TERRENI AGRICOLI - FG.:007 PART.:706	2019	7,00 €	- €	- €	7,00 €	- €	- €	0,00%	7,00 €
T015689 - 1	02/01/2019	T024877 - TERRENI AGRICOLI - FG.:007 PART.:707	2019	508,00 €	- €	- €	508,00 €	- €	- €	0,00%	508,00 €
T015690 - 1	02/01/2019	T024878 - TERRENI AGRICOLI - FG.:007 PART.:709	2019	35,00 €	- €	- €	35,00 €	- €	- €	0,00%	35,00 €
T015691 - 1	02/01/2019	T024879 - TERRENI AGRICOLI - FG.:007 PART.:711	2019	272,00 €	- €	- €	272,00 €	- €	- €	0,00%	272,00 €
T015692 - 1	02/01/2010	T02488 - TERRENI AGRICOLI - FG.:023 PART.:11	2010	1.071.195,00 €	- €	- €	1.071.195,00 €	- €	- €	0,00%	1.071.195,00 €
T015693 - 1	02/01/2019	T024880 - TERRENI AGRICOLI - FG.:007 PART.:713	2019	26,00 €	- €	- €	26,00 €	- €	- €	0,00%	26,00 €
T015694 - 1	02/01/2019	T024881 - TERRENI AGRICOLI - FG.:007 PART.:714	2019	84,00 €	- €	- €	84,00 €	- €	- €	0,00%	84,00 €
T015695 - 1	02/01/2019	T024882 - TERRENI AGRICOLI - FG.:007 PART.:716	2019	48,00 €	- €	- €	48,00 €	- €	- €	0,00%	48,00 €
T015696 - 1	02/01/2019	T024883 - TERRENI AGRICOLI - FG.:007 PART.:718	2019	23,00 €	- €	- €	23,00 €	- €	- €	0,00%	23,00 €
T015697 - 1	02/01/2019	T024884 - TERRENI AGRICOLI - FG.:007 PART.:720	2019	26,00 €	- €	- €	26,00 €	- €	- €	0,00%	26,00 €

Regione Calabria

T015698 - 1	02/01/2019	T024885 - TERRENI AGRICOLI - FG.:007 PART.:722	2019	30,00 €	- €	- €	30,00 €	- €	- €	0,00%	30,00 €
T015699 - 1	02/01/2019	T024886 - TERRENI AGRICOLI - FG.:007 PART.:724	2019	81,00 €	- €	- €	81,00 €	- €	- €	0,00%	81,00 €
T015700 - 1	02/01/2019	T024887 - TERRENI AGRICOLI - FG.:007 PART.:734	2019	204,00 €	- €	- €	204,00 €	- €	- €	0,00%	204,00 €
T015701 - 1	02/01/2019	T024888 - TERRENI AGRICOLI - FG.:007 PART.:736	2019	204,00 €	- €	- €	204,00 €	- €	- €	0,00%	204,00 €
T015702 - 1	02/01/2019	T024889 - TERRENI AGRICOLI - FG.:007 PART.:740	2019	220,00 €	- €	- €	220,00 €	- €	- €	0,00%	220,00 €
T015703 - 1	02/01/2010	T02489 - TERRENI AGRICOLI - FG.:025 PART.:02	2010	3.090.339,00 €	- €	- €	3.090.339,00 €	- €	- €	0,00%	3.090.339,00 €
T015704 - 1	02/01/2019	T024890 - TERRENI AGRICOLI - FG.:007 PART.:742	2019	34,00 €	- €	- €	34,00 €	- €	- €	0,00%	34,00 €
T015705 - 1	02/01/2019	T024891 - TERRENI AGRICOLI - FG.:007 PART.:743	2019	1.459,00 €	- €	- €	1.459,00 €	- €	- €	0,00%	1.459,00 €
T015706 - 1	02/01/2019	T024892 - TERRENI AGRICOLI - FG.:007 PART.:746	2019	611,00 €	- €	- €	611,00 €	- €	- €	0,00%	611,00 €
T015707 - 1	02/01/2019	T024893 - TERRENI AGRICOLI - FG.:007 PART.:748	2019	951,00 €	- €	- €	951,00 €	- €	- €	0,00%	951,00 €
T015708 - 1	02/01/2019	T024894 - TERRENI AGRICOLI - FG.:007 PART.:749	2019	780,00 €	- €	- €	780,00 €	- €	- €	0,00%	780,00 €
T015709 - 1	02/01/2019	T024895 - TERRENI AGRICOLI - FG.:007 PART.:750	2019	408,00 €	- €	- €	408,00 €	- €	- €	0,00%	408,00 €
T015710 - 1	02/01/2019	T024896 - TERRENI AGRICOLI - FG.:007 PART.:751	2019	611,00 €	- €	- €	611,00 €	- €	- €	0,00%	611,00 €
T015711 - 1	02/01/2019	T024897 - TERRENI AGRICOLI - FG.:007 PART.:752	2019	204,00 €	- €	- €	204,00 €	- €	- €	0,00%	204,00 €
T015712 - 1	02/01/2019	T024898 - TERRENI AGRICOLI - FG.:007 PART.:80	2019	2.408,00 €	- €	- €	2.408,00 €	- €	- €	0,00%	2.408,00 €
T015713 - 1	02/01/2019	T024899 - TERRENI AGRICOLI - FG.:007 PART.:84	2019	309,00 €	- €	- €	309,00 €	- €	- €	0,00%	309,00 €
T015714 - 1	01/01/2023	T0249 - TERRENI AGRICOLI - FG.:026 PART.:501	2023	- €	- €	- €	- €	- €	- €	0,00%	- €
T015715 - 1	02/01/2010	T02490 - TERRENI AGRICOLI - FG.:025 PART.:03	2010	6.394,00 €	- €	- €	6.394,00 €	- €	- €	0,00%	6.394,00 €
T015716 - 1	02/01/2019	T024900 - TERRENI AGRICOLI - FG.:008 PART.:566	2019	474,00 €	- €	- €	474,00 €	- €	- €	0,00%	474,00 €
T015717 - 1	02/01/2019	T024901 - TERRENI AGRICOLI - FG.:008 PART.:568	2019	63,00 €	- €	- €	63,00 €	- €	- €	0,00%	63,00 €
T015718 - 1	02/01/2019	T024902 - TERRENI AGRICOLI - FG.:008 PART.:570	2019	55,00 €	- €	- €	55,00 €	- €	- €	0,00%	55,00 €
T015719 - 1	02/01/2019	T024903 - TERRENI AGRICOLI - FG.:008 PART.:572	2019	91,00 €	- €	- €	91,00 €	- €	- €	0,00%	91,00 €
T015720 - 1	02/01/2019	T024904 - TERRENI AGRICOLI - FG.:008 PART.:574	2019	91,00 €	- €	- €	91,00 €	- €	- €	0,00%	91,00 €
T015721 - 1	02/01/2019	T024905 - TERRENI AGRICOLI - FG.:008 PART.:576	2019	41,00 €	- €	- €	41,00 €	- €	- €	0,00%	41,00 €
T015722 - 1	02/01/2019	T024906 - TERRENI AGRICOLI - FG.:008 PART.:578	2019	408,00 €	- €	- €	408,00 €	- €	- €	0,00%	408,00 €
T015723 - 1	02/01/2019	T024907 - TERRENI AGRICOLI - FG.:008 PART.:580	2019	35,00 €	- €	- €	35,00 €	- €	- €	0,00%	35,00 €
T015724 - 1	02/01/2019	T024908 - TERRENI AGRICOLI - FG.:008 PART.:581	2019	35,00 €	- €	- €	35,00 €	- €	- €	0,00%	35,00 €
T015725 - 1	02/01/2019	T024909 - TERRENI AGRICOLI - FG.:008 PART.:582	2019	136,00 €	- €	- €	136,00 €	- €	- €	0,00%	136,00 €
T015726 - 1	02/01/2010	T02491 - TERRENI AGRICOLI - FG.:025 PART.:04	2010	90.860,00 €	- €	- €	90.860,00 €	- €	- €	0,00%	90.860,00 €
T015727 - 1	02/01/2019	T024910 - TERRENI AGRICOLI - FG.:008 PART.:584	2019	22,00 €	- €	- €	22,00 €	- €	- €	0,00%	22,00 €
T015728 - 1	02/01/2019	T024911 - TERRENI AGRICOLI - FG.:008 PART.:586	2019	542,00 €	- €	- €	542,00 €	- €	- €	0,00%	542,00 €
T015729 - 1	02/01/2019	T024912 - TERRENI AGRICOLI - FG.:008 PART.:588	2019	611,00 €	- €	- €	611,00 €	- €	- €	0,00%	611,00 €
T015730 - 1	02/01/2019	T024913 - TERRENI AGRICOLI - FG.:008 PART.:590	2019	54,00 €	- €	- €	54,00 €	- €	- €	0,00%	54,00 €
T015731 - 1	02/01/2019	T024914 - TERRENI AGRICOLI - FG.:008 PART.:592	2019	408,00 €	- €	- €	408,00 €	- €	- €	0,00%	408,00 €
T015732 - 1	02/01/2019	T024915 - TERRENI AGRICOLI - FG.:008 PART.:593	2019	36,00 €	- €	- €	36,00 €	- €	- €	0,00%	36,00 €
T015733 - 1	02/01/2019	T024916 - TERRENI AGRICOLI - FG.:008 PART.:595	2019	55,00 €	- €	- €	55,00 €	- €	- €	0,00%	55,00 €
T015734 - 1	02/01/2019	T024917 - TERRENI AGRICOLI - FG.:008 PART.:597	2019	109,00 €	- €	- €	109,00 €	- €	- €	0,00%	109,00 €
T015735 - 1	02/01/2019	T024918 - TERRENI AGRICOLI - FG.:008 PART.:599	2019	169,00 €	- €	- €	169,00 €	- €	- €	0,00%	169,00 €
T015736 - 1	02/01/2019	T024919 - TERRENI AGRICOLI - FG.:008 PART.:602	2019	136,00 €	- €	- €	136,00 €	- €	- €	0,00%	136,00 €
T015737 - 1	02/01/2010	T02492 - TERRENI AGRICOLI - FG.:025 PART.:05	2010	2.809,00 €	- €	- €	2.809,00 €	- €	- €	0,00%	2.809,00 €
T015738 - 1	02/01/2019	T024920 - TERRENI AGRICOLI - FG.:008 PART.:603	2019	26,00 €	- €	- €	26,00 €	- €	- €	0,00%	26,00 €
T015739 - 1	02/01/2019	T024921 - TERRENI AGRICOLI - FG.:009 PART.:1157	2019	533,00 €	- €	- €	533,00 €	- €	- €	0,00%	533,00 €
T015740 - 1	02/01/2019	T024922 - TERRENI AGRICOLI - FG.:009 PART.:1158	2019	470,00 €	- €	- €	470,00 €	- €	- €	0,00%	470,00 €
T015741 - 1	02/01/2019	T024923 - TERRENI AGRICOLI - FG.:009 PART.:1159	2019	162,00 €	- €	- €	162,00 €	- €	- €	0,00%	162,00 €
T015742 - 1	02/01/2019	T024924 - TERRENI AGRICOLI - FG.:009 PART.:1160	2019	1.018,00 €	- €	- €	1.018,00 €	- €	- €	0,00%	1.018,00 €
T015743 - 1	02/01/2019	T024925 - TERRENI AGRICOLI - FG.:009 PART.:1161	2019	474,00 €	- €	- €	474,00 €	- €	- €	0,00%	474,00 €
T015744 - 1	02/01/2019	T024926 - TERRENI AGRICOLI - FG.:009 PART.:1162	2019	1.018,00 €	- €	- €	1.018,00 €	- €	- €	0,00%	1.018,00 €
T015745 - 1	02/01/2019	T024927 - TERRENI AGRICOLI - FG.:009 PART.:1163	2019	985,00 €	- €	- €	985,00 €	- €	- €	0,00%	985,00 €
T015746 - 1	02/01/2019	T024928 - TERRENI AGRICOLI - FG.:009 PART.:1167	2019	362,00 €	- €	- €	362,00 €	- €	- €	0,00%	362,00 €
T015747 - 1	02/01/2019	T024929 - TERRENI AGRICOLI - FG.:009 PART.:1184	2019	670,00 €	- €	- €	670,00 €	- €	- €	0,00%	670,00 €
T015748 - 1	02/01/2010	T02493 - TERRENI AGRICOLI - FG.:025 PART.:06	2010	3.721,00 €	- €	- €	3.721,00 €	- €	- €	0,00%	3.721,00 €
T015749 - 1	02/01/2019	T024930 - TERRENI AGRICOLI - FG.:009 PART.:1187	2019	152,00 €	- €	- €	152,00 €	- €	- €	0,00%	152,00 €
T015750 - 1	02/01/2019	T024931 - TERRENI AGRICOLI - FG.:009 PART.:1189	2019	204,00 €	- €	- €	204,00 €	- €	- €	0,00%	204,00 €
T015751 - 1	01/01/2023	T024932 - TERRENI AGRICOLI - FG.:009 PART.:1191	2023	- €	- €	- €	- €	- €	- €	0,00%	- €
T015752 - 1	02/01/2019	T024933 - TERRENI AGRICOLI - FG.:009 PART.:1193	2019	238,00 €	- €	- €	238,00 €	- €	- €	0,00%	238,00 €
T015753 - 1	02/01/2019	T024934 - TERRENI AGRICOLI - FG.:009 PART.:1195	2019	611,00 €	- €	- €	611,00 €	- €	- €	0,00%	611,00 €
T015754 - 1	02/01/2019	T024935 - TERRENI AGRICOLI - FG.:009 PART.:1197	2019	306,00 €	- €	- €	306,00 €	- €	- €	0,00%	306,00 €
T015755 - 1	02/01/2019	T024936 - TERRENI AGRICOLI - FG.:009 PART.:1199	2019	204,00 €	- €	- €	204,00 €	- €	- €	0,00%	204,00 €
T015756 - 1	02/01/2019	T024937 - TERRENI AGRICOLI - FG.:009 PART.:1201	2019	204,00 €	- €	- €	204,00 €	- €	- €	0,00%	204,00 €
T015757 - 1	02/01/2019	T024938 - TERRENI AGRICOLI - FG.:009 PART.:1203	2019	136,00 €	- €	- €	136,00 €	- €	- €	0,00%	136,00 €

Regione Calabria

T015758 - 1	02/01/2019	T024939 - TERRENI AGRICOLI - FG.:009 PART.:1205	2019	236,00 €	- €	- €	236,00 €	- €	- €	0,00%	236,00 €
T015759 - 1	02/01/2010	T02494 - TERRENI AGRICOLI - FG.:016 PART.:17	2010	36.575,00 €	- €	- €	36.575,00 €	- €	- €	0,00%	36.575,00 €
T015760 - 1	02/01/2019	T024940 - TERRENI AGRICOLI - FG.:009 PART.:1207	2019	542,00 €	- €	- €	542,00 €	- €	- €	0,00%	542,00 €
T015761 - 1	02/01/2019	T024941 - TERRENI AGRICOLI - FG.:009 PART.:1209	2019	1.696,00 €	- €	- €	1.696,00 €	- €	- €	0,00%	1.696,00 €
T015762 - 1	02/01/2019	T024942 - TERRENI AGRICOLI - FG.:009 PART.:1211	2019	1.459,00 €	- €	- €	1.459,00 €	- €	- €	0,00%	1.459,00 €
T015763 - 1	02/01/2019	T024943 - TERRENI AGRICOLI - FG.:009 PART.:1214	2019	118,00 €	- €	- €	118,00 €	- €	- €	0,00%	118,00 €
T015764 - 1	02/01/2019	T024944 - TERRENI AGRICOLI - FG.:009 PART.:1215	2019	611,00 €	- €	- €	611,00 €	- €	- €	0,00%	611,00 €
T015765 - 1	02/01/2019	T024945 - TERRENI AGRICOLI - FG.:009 PART.:1217	2019	848,00 €	- €	- €	848,00 €	- €	- €	0,00%	848,00 €
T015766 - 1	02/01/2019	T024946 - TERRENI AGRICOLI - FG.:009 PART.:1219	2019	272,00 €	- €	- €	272,00 €	- €	- €	0,00%	272,00 €
T015767 - 1	02/01/2019	T024947 - TERRENI AGRICOLI - FG.:009 PART.:1221	2019	47,00 €	- €	- €	47,00 €	- €	- €	0,00%	47,00 €
T015768 - 1	02/01/2019	T024948 - TERRENI AGRICOLI - FG.:009 PART.:1223	2019	95,00 €	- €	- €	95,00 €	- €	- €	0,00%	95,00 €
T015769 - 1	02/01/2019	T024949 - TERRENI AGRICOLI - FG.:009 PART.:1225	2019	105,00 €	- €	- €	105,00 €	- €	- €	0,00%	105,00 €
T015770 - 1	02/01/2010	T02495 - TERRENI AGRICOLI - FG.:016 PART.:18	2010	111.591,00 €	- €	- €	111.591,00 €	- €	- €	0,00%	111.591,00 €
T015771 - 1	02/01/2019	T024950 - TERRENI AGRICOLI - FG.:009 PART.:1226	2019	43,00 €	- €	- €	43,00 €	- €	- €	0,00%	43,00 €
T015772 - 1	02/01/2019	T024951 - TERRENI AGRICOLI - FG.:009 PART.:1228	2019	7,00 €	- €	- €	7,00 €	- €	- €	0,00%	7,00 €
T015773 - 1	02/01/2019	T024952 - TERRENI AGRICOLI - FG.:009 PART.:1229	2019	27,00 €	- €	- €	27,00 €	- €	- €	0,00%	27,00 €
T015774 - 1	02/01/2019	T024953 - TERRENI AGRICOLI - FG.:009 PART.:1230	2019	474,00 €	- €	- €	474,00 €	- €	- €	0,00%	474,00 €
T015775 - 1	02/01/2019	T024954 - TERRENI AGRICOLI - FG.:009 PART.:1232	2019	136,00 €	- €	- €	136,00 €	- €	- €	0,00%	136,00 €
T015776 - 1	02/01/2019	T024955 - TERRENI AGRICOLI - FG.:009 PART.:1233	2019	536,00 €	- €	- €	536,00 €	- €	- €	0,00%	536,00 €
T015777 - 1	02/01/2019	T024956 - TERRENI AGRICOLI - FG.:009 PART.:1235	2019	102,00 €	- €	- €	102,00 €	- €	- €	0,00%	102,00 €
T015778 - 1	02/01/2019	T024957 - TERRENI AGRICOLI - FG.:009 PART.:1236	2019	136,00 €	- €	- €	136,00 €	- €	- €	0,00%	136,00 €
T015779 - 1	02/01/2019	T024958 - TERRENI AGRICOLI - FG.:009 PART.:1238	2019	169,00 €	- €	- €	169,00 €	- €	- €	0,00%	169,00 €
T015780 - 1	02/01/2019	T024959 - TERRENI AGRICOLI - FG.:009 PART.:1239	2019	169,00 €	- €	- €	169,00 €	- €	- €	0,00%	169,00 €
T015781 - 1	02/01/2010	T02496 - TERRENI AGRICOLI - FG.:017 PART.:01	2010	8.627,00 €	- €	- €	8.627,00 €	- €	- €	0,00%	8.627,00 €
T015782 - 1	02/01/2019	T024960 - TERRENI AGRICOLI - FG.:009 PART.:1241	2019	474,00 €	- €	- €	474,00 €	- €	- €	0,00%	474,00 €
T015783 - 1	02/01/2019	T024961 - TERRENI AGRICOLI - FG.:009 PART.:1240	2019	136,00 €	- €	- €	136,00 €	- €	- €	0,00%	136,00 €
T015784 - 1	02/01/2019	T024962 - TERRENI AGRICOLI - FG.:009 PART.:1245	2019	34,00 €	- €	- €	34,00 €	- €	- €	0,00%	34,00 €
T015785 - 1	02/01/2019	T024963 - TERRENI AGRICOLI - FG.:009 PART.:1246	2019	629,00 €	- €	- €	629,00 €	- €	- €	0,00%	629,00 €
T015786 - 1	02/01/2019	T024964 - TERRENI AGRICOLI - FG.:009 PART.:1248	2019	169,00 €	- €	- €	169,00 €	- €	- €	0,00%	169,00 €
T015787 - 1	02/01/2019	T024965 - TERRENI AGRICOLI - FG.:009 PART.:1249	2019	408,00 €	- €	- €	408,00 €	- €	- €	0,00%	408,00 €
T015788 - 1	02/01/2019	T024966 - TERRENI AGRICOLI - FG.:009 PART.:1251	2019	340,00 €	- €	- €	340,00 €	- €	- €	0,00%	340,00 €
T015789 - 1	02/01/2019	T024967 - TERRENI AGRICOLI - FG.:009 PART.:1253	2019	1.255,00 €	- €	- €	1.255,00 €	- €	- €	0,00%	1.255,00 €
T015790 - 1	02/01/2019	T024968 - TERRENI AGRICOLI - FG.:009 PART.:1255	2019	204,00 €	- €	- €	204,00 €	- €	- €	0,00%	204,00 €
T015791 - 1	02/01/2019	T024969 - TERRENI AGRICOLI - FG.:009 PART.:1257	2019	169,00 €	- €	- €	169,00 €	- €	- €	0,00%	169,00 €
T015792 - 1	02/01/2010	T02497 - TERRENI AGRICOLI - FG.:017 PART.:02	2010	442.574,00 €	- €	- €	442.574,00 €	- €	- €	0,00%	442.574,00 €
T015793 - 1	02/01/2019	T024970 - TERRENI AGRICOLI - FG.:009 PART.:1259	2019	204,00 €	- €	- €	204,00 €	- €	- €	0,00%	204,00 €
T015794 - 1	02/01/2019	T024971 - TERRENI AGRICOLI - FG.:009 PART.:1261	2019	169,00 €	- €	- €	169,00 €	- €	- €	0,00%	169,00 €
T015795 - 1	02/01/2019	T024972 - TERRENI AGRICOLI - FG.:009 PART.:1262	2019	102,00 €	- €	- €	102,00 €	- €	- €	0,00%	102,00 €
T015796 - 1	02/01/2019	T024973 - TERRENI AGRICOLI - FG.:009 PART.:1264	2019	253,00 €	- €	- €	253,00 €	- €	- €	0,00%	253,00 €
T015797 - 1	02/01/2019	T024974 - TERRENI AGRICOLI - FG.:009 PART.:1266	2019	306,00 €	- €	- €	306,00 €	- €	- €	0,00%	306,00 €
T015798 - 1	02/01/2019	T024975 - TERRENI AGRICOLI - FG.:009 PART.:1267	2019	272,00 €	- €	- €	272,00 €	- €	- €	0,00%	272,00 €
T015799 - 1	02/01/2019	T024976 - TERRENI AGRICOLI - FG.:009 PART.:1268	2019	13,00 €	- €	- €	13,00 €	- €	- €	0,00%	13,00 €
T015800 - 1	02/01/2019	T024977 - TERRENI AGRICOLI - FG.:009 PART.:1269	2019	1.222,00 €	- €	- €	1.222,00 €	- €	- €	0,00%	1.222,00 €
T015801 - 1	02/01/2019	T024978 - TERRENI AGRICOLI - FG.:009 PART.:1271	2019	1.303,00 €	- €	- €	1.303,00 €	- €	- €	0,00%	1.303,00 €
T015802 - 1	02/01/2019	T024979 - TERRENI AGRICOLI - FG.:009 PART.:1273	2019	490,00 €	- €	- €	490,00 €	- €	- €	0,00%	490,00 €
T015803 - 1	02/01/2010	T02498 - TERRENI AGRICOLI - FG.:017 PART.:04	2010	3.569,00 €	- €	- €	3.569,00 €	- €	- €	0,00%	3.569,00 €
T015804 - 1	02/01/2019	T024980 - TERRENI AGRICOLI - FG.:009 PART.:1279	2019	340,00 €	- €	- €	340,00 €	- €	- €	0,00%	340,00 €
T015805 - 1	02/01/2019	T024981 - TERRENI AGRICOLI - FG.:009 PART.:1281	2019	220,00 €	- €	- €	220,00 €	- €	- €	0,00%	220,00 €
T015806 - 1	02/01/2019	T024982 - TERRENI AGRICOLI - FG.:009 PART.:1283	2019	951,00 €	- €	- €	951,00 €	- €	- €	0,00%	951,00 €
T015807 - 1	02/01/2019	T024983 - TERRENI AGRICOLI - FG.:009 PART.:1285	2019	508,00 €	- €	- €	508,00 €	- €	- €	0,00%	508,00 €
T015808 - 1	02/01/2019	T024984 - TERRENI AGRICOLI - FG.:009 PART.:1286	2019	440,00 €	- €	- €	440,00 €	- €	- €	0,00%	440,00 €
T015809 - 1	02/01/2019	T024985 - TERRENI AGRICOLI - FG.:009 PART.:1288	2019	136,00 €	- €	- €	136,00 €	- €	- €	0,00%	136,00 €
T015810 - 1	02/01/2019	T024986 - TERRENI AGRICOLI - FG.:009 PART.:1290	2019	102,00 €	- €	- €	102,00 €	- €	- €	0,00%	102,00 €
T015811 - 1	02/01/2019	T024987 - TERRENI AGRICOLI - FG.:009 PART.:1291	2019	262,00 €	- €	- €	262,00 €	- €	- €	0,00%	262,00 €
T015812 - 1	02/01/2019	T024988 - TERRENI AGRICOLI - FG.:009 PART.:1293	2019	408,00 €	- €	- €	408,00 €	- €	- €	0,00%	408,00 €
T015813 - 1	02/01/2019	T024989 - TERRENI AGRICOLI - FG.:009 PART.:1921	2019	632,00 €	- €	- €	632,00 €	- €	- €	0,00%	632,00 €
T015814 - 1	02/01/2010	T02499 - TERRENI AGRICOLI - FG.:017 PART.:05	2010	370.411,00 €	- €	- €	370.411,00 €	- €	- €	0,00%	370.411,00 €
T015815 - 1	02/01/2019	T024990 - TERRENI AGRICOLI - FG.:009 PART.:1923	2019	185,00 €	- €	- €	185,00 €	- €	- €	0,00%	185,00 €
T015816 - 1	02/01/2019	T024991 - TERRENI AGRICOLI - FG.:009 PART.:1925	2019	68,00 €	- €	- €	68,00 €	- €	- €	0,00%	68,00 €
T015817 - 1	02/01/2019	T024992 - TERRENI AGRICOLI - FG.:009 PART.:2058	2019	204,00 €	- €	- €	204,00 €	- €	- €	0,00%	204,00 €

Regione Calabria

T015818 - 1	02/01/2019	T024993 - TERRENI AGRICOLI - FG.:009 PART.:2059	2019	16,00 €	- €	- €	16,00 €	- €	- €	0,00%	16,00 €
T015819 - 1	02/01/2019	T024994 - TERRENI AGRICOLI - FG.:009 PART.:2150	2019	231,00 €	- €	- €	231,00 €	- €	- €	0,00%	231,00 €
T015820 - 1	02/01/2019	T024995 - TERRENI AGRICOLI - FG.:009 PART.:2151	2019	7,00 €	- €	- €	7,00 €	- €	- €	0,00%	7,00 €
T015821 - 1	02/01/2019	T024996 - TERRENI AGRICOLI - FG.:009 PART.:2166	2019	508,00 €	- €	- €	508,00 €	- €	- €	0,00%	508,00 €
T015822 - 1	02/01/2019	T024997 - TERRENI AGRICOLI - FG.:009 PART.:2167	2019	136,00 €	- €	- €	136,00 €	- €	- €	0,00%	136,00 €
T015823 - 1	02/01/2019	T024998 - TERRENI AGRICOLI - FG.:009 PART.:475	2019	1.288,00 €	- €	- €	1.288,00 €	- €	- €	0,00%	1.288,00 €
T015824 - 1	02/01/2019	T024999 - TERRENI AGRICOLI - FG.:009 PART.:748	2019	524,00 €	- €	- €	524,00 €	- €	- €	0,00%	524,00 €
T015825 - 1	02/01/2017	T025 - TERRENI AGRICOLI - FG.:027 PART.:121	2017	104,00 €	- €	- €	104,00 €	- €	- €	0,00%	104,00 €
T015826 - 1	02/01/2009	T0250 - TERRENI AGRICOLI - FG.:026 PART.:502	2009	56,00 €	- €	- €	56,00 €	- €	- €	0,00%	56,00 €
T015827 - 1	02/01/2010	T02500 - TERRENI AGRICOLI - FG.:017 PART.:10	2010	8.926,00 €	- €	- €	8.926,00 €	- €	- €	0,00%	8.926,00 €
T015828 - 1	02/01/2019	T025000 - TERRENI AGRICOLI - FG.:030 PART.:3A	2019	440,00 €	- €	- €	440,00 €	- €	- €	0,00%	440,00 €
T015829 - 1	02/01/2019	T025001 - TERRENI AGRICOLI - FG.:030 PART.:3B	2019	1.765,00 €	- €	- €	1.765,00 €	- €	- €	0,00%	1.765,00 €
T015830 - 1	02/01/2010	T02501 - TERRENI AGRICOLI - FG.:017 PART.:12	2010	63.441,00 €	- €	- €	63.441,00 €	- €	- €	0,00%	63.441,00 €
T015831 - 1	02/01/2010	T02502 - TERRENI AGRICOLI - FG.:018 PART.:02	2010	31.304,00 €	- €	- €	31.304,00 €	- €	- €	0,00%	31.304,00 €
T015832 - 1	02/01/2019	T025025 - TERRENI AGRICOLI - FG.:017 PART.:671	2019	31,00 €	- €	- €	31,00 €	- €	- €	0,00%	31,00 €
T015833 - 1	02/01/2019	T025026 - TERRENI AGRICOLI - FG.:017 PART.:675	2019	61,00 €	- €	- €	61,00 €	- €	- €	0,00%	61,00 €
T015834 - 1	02/01/2019	T025027 - TERRENI AGRICOLI - FG.:017 PART.:677	2019	19,00 €	- €	- €	19,00 €	- €	- €	0,00%	19,00 €
T015835 - 1	02/01/2019	T025028 - TERRENI AGRICOLI - FG.:017 PART.:679	2019	50,00 €	- €	- €	50,00 €	- €	- €	0,00%	50,00 €
T015836 - 1	02/01/2019	T025029 - TERRENI AGRICOLI - FG.:017 PART.:681	2019	50,00 €	- €	- €	50,00 €	- €	- €	0,00%	50,00 €
T015837 - 1	02/01/2010	T02503 - TERRENI AGRICOLI - FG.:018 PART.:04	2010	177.329,00 €	- €	- €	177.329,00 €	- €	- €	0,00%	177.329,00 €
T015838 - 1	02/01/2019	T025030 - TERRENI AGRICOLI - FG.:017 PART.:683	2019	8,00 €	- €	- €	8,00 €	- €	- €	0,00%	8,00 €
T015839 - 1	02/01/2019	T025031 - TERRENI AGRICOLI - FG.:017 PART.:684	2019	76,00 €	- €	- €	76,00 €	- €	- €	0,00%	76,00 €
T015840 - 1	02/01/2019	T025032 - TERRENI AGRICOLI - FG.:017 PART.:686	2019	101,00 €	- €	- €	101,00 €	- €	- €	0,00%	101,00 €
T015841 - 1	02/01/2019	T025033 - TERRENI AGRICOLI - FG.:017 PART.:688	2019	16,00 €	- €	- €	16,00 €	- €	- €	0,00%	16,00 €
T015842 - 1	02/01/2019	T025034 - TERRENI AGRICOLI - FG.:017 PART.:689	2019	83,00 €	- €	- €	83,00 €	- €	- €	0,00%	83,00 €
T015843 - 1	02/01/2019	T025035 - TERRENI AGRICOLI - FG.:017 PART.:697	2019	93,00 €	- €	- €	93,00 €	- €	- €	0,00%	93,00 €
T015844 - 1	02/01/2019	T025036 - TERRENI AGRICOLI - FG.:017 PART.:698	2019	127,00 €	- €	- €	127,00 €	- €	- €	0,00%	127,00 €
T015845 - 1	02/01/2019	T025037 - TERRENI AGRICOLI - FG.:017 PART.:700	2019	39,00 €	- €	- €	39,00 €	- €	- €	0,00%	39,00 €
T015846 - 1	02/01/2019	T025038 - TERRENI AGRICOLI - FG.:017 PART.:701	2019	4,00 €	- €	- €	4,00 €	- €	- €	0,00%	4,00 €
T015847 - 1	02/01/2019	T025039 - TERRENI AGRICOLI - FG.:017 PART.:705	2019	50,00 €	- €	- €	50,00 €	- €	- €	0,00%	50,00 €
T015849 - 1	02/01/2019	T025040 - TERRENI AGRICOLI - FG.:017 PART.:709	2019	101,00 €	- €	- €	101,00 €	- €	- €	0,00%	101,00 €
T015850 - 1	02/01/2019	T025041 - TERRENI AGRICOLI - FG.:017 PART.:711	2019	117,00 €	- €	- €	117,00 €	- €	- €	0,00%	117,00 €
T015851 - 1	02/01/2019	T025042 - TERRENI AGRICOLI - FG.:023 PART.:322	2019	34,00 €	- €	- €	34,00 €	- €	- €	0,00%	34,00 €
T015852 - 1	02/01/2019	T025043 - TERRENI AGRICOLI - FG.:023 PART.:323	2019	16,00 €	- €	- €	16,00 €	- €	- €	0,00%	16,00 €
T015853 - 1	02/01/2019	T025044 - TERRENI AGRICOLI - FG.:023 PART.:325	2019	34,00 €	- €	- €	34,00 €	- €	- €	0,00%	34,00 €
T015854 - 1	02/01/2019	T025045 - TERRENI AGRICOLI - FG.:023 PART.:326	2019	135,00 €	- €	- €	135,00 €	- €	- €	0,00%	135,00 €
T015855 - 1	02/01/2019	T025046 - TERRENI AGRICOLI - FG.:023 PART.:327	2019	251,00 €	- €	- €	251,00 €	- €	- €	0,00%	251,00 €
T015856 - 1	02/01/2019	T025047 - TERRENI AGRICOLI - FG.:023 PART.:329	2019	168,00 €	- €	- €	168,00 €	- €	- €	0,00%	168,00 €
T015857 - 1	02/01/2019	T025048 - TERRENI AGRICOLI - FG.:023 PART.:331	2019	352,00 €	- €	- €	352,00 €	- €	- €	0,00%	352,00 €
T015858 - 1	02/01/2019	T025049 - TERRENI AGRICOLI - FG.:023 PART.:333	2019	335,00 €	- €	- €	335,00 €	- €	- €	0,00%	335,00 €
T015860 - 1	02/01/2019	T025050 - TERRENI AGRICOLI - FG.:023 PART.:335	2019	16,00 €	- €	- €	16,00 €	- €	- €	0,00%	16,00 €
T015861 - 1	02/01/2019	T025051 - TERRENI AGRICOLI - FG.:023 PART.:336	2019	285,00 €	- €	- €	285,00 €	- €	- €	0,00%	285,00 €
T015862 - 1	02/01/2019	T025052 - TERRENI AGRICOLI - FG.:023 PART.:338	2019	34,00 €	- €	- €	34,00 €	- €	- €	0,00%	34,00 €
T015863 - 1	02/01/2019	T025053 - TERRENI AGRICOLI - FG.:023 PART.:339	2019	235,00 €	- €	- €	235,00 €	- €	- €	0,00%	235,00 €
T015864 - 1	02/01/2019	T025054 - TERRENI AGRICOLI - FG.:023 PART.:340	2019	20,00 €	- €	- €	20,00 €	- €	- €	0,00%	20,00 €
T015865 - 1	02/01/2019	T025055 - TERRENI AGRICOLI - FG.:023 PART.:342	2019	50,00 €	- €	- €	50,00 €	- €	- €	0,00%	50,00 €
T015866 - 1	02/01/2019	T025056 - TERRENI AGRICOLI - FG.:023 PART.:343	2019	8,00 €	- €	- €	8,00 €	- €	- €	0,00%	8,00 €
T015867 - 1	02/01/2019	T025057 - TERRENI AGRICOLI - FG.:023 PART.:344	2019	16,00 €	- €	- €	16,00 €	- €	- €	0,00%	16,00 €
T015868 - 1	02/01/2019	T025058 - TERRENI AGRICOLI - FG.:024 PART.:888	2019	7,00 €	- €	- €	7,00 €	- €	- €	0,00%	7,00 €
T015869 - 1	02/01/2019	T025059 - TERRENI AGRICOLI - FG.:024 PART.:890	2019	42,00 €	- €	- €	42,00 €	- €	- €	0,00%	42,00 €
T015871 - 1	02/01/2019	T025060 - TERRENI AGRICOLI - FG.:024 PART.:892	2019	151,00 €	- €	- €	151,00 €	- €	- €	0,00%	151,00 €
T015872 - 1	02/01/2019	T025061 - TERRENI AGRICOLI - FG.:024 PART.:897	2019	109,00 €	- €	- €	109,00 €	- €	- €	0,00%	109,00 €
T015873 - 1	02/01/2019	T025062 - TERRENI AGRICOLI - FG.:024 PART.:899	2019	269,00 €	- €	- €	269,00 €	- €	- €	0,00%	269,00 €
T015874 - 1	02/01/2019	T025063 - TERRENI AGRICOLI - FG.:024 PART.:900	2019	117,00 €	- €	- €	117,00 €	- €	- €	0,00%	117,00 €
T015875 - 1	02/01/2019	T025064 - TERRENI AGRICOLI - FG.:024 PART.:903	2019	67,00 €	- €	- €	67,00 €	- €	- €	0,00%	67,00 €
T015876 - 1	02/01/2019	T025065 - TERRENI AGRICOLI - FG.:024 PART.:904	2019	92,00 €	- €	- €	92,00 €	- €	- €	0,00%	92,00 €
T015877 - 1	02/01/2019	T025066 - TERRENI AGRICOLI - FG.:024 PART.:905	2019	34,00 €	- €	- €	34,00 €	- €	- €	0,00%	34,00 €
T015878 - 1	02/01/2019	T025067 - TERRENI AGRICOLI - FG.:024 PART.:907	2019	34,00 €	- €	- €	34,00 €	- €	- €	0,00%	34,00 €
T015879 - 1	02/01/2019	T025068 - TERRENI AGRICOLI - FG.:024 PART.:908	2019	192,00 €	- €	- €	192,00 €	- €	- €	0,00%	192,00 €
T015880 - 1	02/01/2019	T025069 - TERRENI AGRICOLI - FG.:024 PART.:912	2019	218,00 €	- €	- €	218,00 €	- €	- €	0,00%	218,00 €

Regione Calabria

T015882 - 1	02/01/2019	T025070 - TERRENI AGRICOLI - FG.:024 PART.:914	2019	41,00 €	- €	- €	41,00 €	- €	- €	0,00%	41,00 €
T015883 - 1	02/01/2019	T025071 - TERRENI AGRICOLI - FG.:024 PART.:916	2019	16,00 €	- €	- €	16,00 €	- €	- €	0,00%	16,00 €
T015884 - 1	02/01/2019	T025072 - TERRENI AGRICOLI - FG.:024 PART.:918	2019	34,00 €	- €	- €	34,00 €	- €	- €	0,00%	34,00 €
T015885 - 1	02/01/2019	T025073 - TERRENI AGRICOLI - FG.:024 PART.:920	2019	39,00 €	- €	- €	39,00 €	- €	- €	0,00%	39,00 €
T015886 - 1	02/01/2019	T025074 - TERRENI AGRICOLI - FG.:024 PART.:922	2019	4,00 €	- €	- €	4,00 €	- €	- €	0,00%	4,00 €
T015887 - 1	02/01/2019	T025075 - TERRENI AGRICOLI - FG.:007 PART.:650	2019	37,00 €	- €	- €	37,00 €	- €	- €	0,00%	37,00 €
T015888 - 1	02/01/2019	T025076 - TERRENI AGRICOLI - FG.:007 PART.:959	2019	52,00 €	- €	- €	52,00 €	- €	- €	0,00%	52,00 €
T015889 - 1	02/01/2019	T025077 - TERRENI AGRICOLI - FG.:007 PART.:962	2019	94,00 €	- €	- €	94,00 €	- €	- €	0,00%	94,00 €
T015890 - 1	02/01/2019	T025078 - TERRENI AGRICOLI - FG.:007 PART.:967	2019	9,00 €	- €	- €	9,00 €	- €	- €	0,00%	9,00 €
T015891 - 1	02/01/2019	T025079 - TERRENI AGRICOLI - FG.:007 PART.:969	2019	10,00 €	- €	- €	10,00 €	- €	- €	0,00%	10,00 €
T015893 - 1	02/01/2019	T025080 - TERRENI AGRICOLI - FG.:007 PART.:972	2019	201,00 €	- €	- €	201,00 €	- €	- €	0,00%	201,00 €
T015894 - 1	02/01/2019	T025081 - TERRENI AGRICOLI - FG.:007 PART.:974	2019	101,00 €	- €	- €	101,00 €	- €	- €	0,00%	101,00 €
T015895 - 1	02/01/2019	T025082 - TERRENI AGRICOLI - FG.:007 PART.:975	2019	106,00 €	- €	- €	106,00 €	- €	- €	0,00%	106,00 €
T015896 - 1	02/01/2019	T025083 - TERRENI AGRICOLI - FG.:007 PART.:976	2019	144,00 €	- €	- €	144,00 €	- €	- €	0,00%	144,00 €
T015897 - 1	02/01/2019	T025084 - TERRENI AGRICOLI - FG.:007 PART.:978	2019	31,00 €	- €	- €	31,00 €	- €	- €	0,00%	31,00 €
T015898 - 1	02/01/2019	T025085 - TERRENI AGRICOLI - FG.:007 PART.:980	2019	21,00 €	- €	- €	21,00 €	- €	- €	0,00%	21,00 €
T015899 - 1	02/01/2019	T025086 - TERRENI AGRICOLI - FG.:007 PART.:983	2019	2,00 €	- €	- €	2,00 €	- €	- €	0,00%	2,00 €
T015900 - 1	02/01/2019	T025087 - TERRENI AGRICOLI - FG.:007 PART.:984	2019	2,00 €	- €	- €	2,00 €	- €	- €	0,00%	2,00 €
T015901 - 1	02/01/2019	T025088 - TERRENI AGRICOLI - FG.:007 PART.:985	2019	5,00 €	- €	- €	5,00 €	- €	- €	0,00%	5,00 €
T015902 - 1	02/01/2019	T025089 - TERRENI AGRICOLI - FG.:007 PART.:986	2019	2,00 €	- €	- €	2,00 €	- €	- €	0,00%	2,00 €
T015904 - 1	02/01/2019	T025090 - TERRENI AGRICOLI - FG.:007 PART.:987	2019	13,00 €	- €	- €	13,00 €	- €	- €	0,00%	13,00 €
T015905 - 1	02/01/2019	T025091 - TERRENI AGRICOLI - FG.:007 PART.:988	2019	11,00 €	- €	- €	11,00 €	- €	- €	0,00%	11,00 €
T015906 - 1	02/01/2019	T025092 - TERRENI AGRICOLI - FG.:008 PART.:1240	2019	101,00 €	- €	- €	101,00 €	- €	- €	0,00%	101,00 €
T015907 - 1	02/01/2019	T025093 - TERRENI AGRICOLI - FG.:008 PART.:1242	2019	135,00 €	- €	- €	135,00 €	- €	- €	0,00%	135,00 €
T015908 - 1	02/01/2019	T025094 - TERRENI AGRICOLI - FG.:008 PART.:1244	2019	21,00 €	- €	- €	21,00 €	- €	- €	0,00%	21,00 €
T015909 - 1	02/01/2019	T025095 - TERRENI AGRICOLI - FG.:008 PART.:1245	2019	26,00 €	- €	- €	26,00 €	- €	- €	0,00%	26,00 €
T015910 - 1	02/01/2019	T025096 - TERRENI AGRICOLI - FG.:008 PART.:1247	2019	15,00 €	- €	- €	15,00 €	- €	- €	0,00%	15,00 €
T015911 - 1	02/01/2019	T025097 - TERRENI AGRICOLI - FG.:008 PART.:1249	2019	21,00 €	- €	- €	21,00 €	- €	- €	0,00%	21,00 €
T015912 - 1	02/01/2019	T025098 - TERRENI AGRICOLI - FG.:008 PART.:1251	2019	10,00 €	- €	- €	10,00 €	- €	- €	0,00%	10,00 €
T015913 - 1	02/01/2019	T025099 - TERRENI AGRICOLI - FG.:008 PART.:1253	2019	31,00 €	- €	- €	31,00 €	- €	- €	0,00%	31,00 €
T015914 - 1	01/01/2023	T0251 - TERRENI AGRICOLI - FG.:026 PART.:504	2023	- €	- €	- €	- €	- €	- €	0,00%	- €
T015915 - 1	02/01/2010	T02510 - TERRENI AGRICOLI - FG.:001 PART.:03	2010	5.037,00 €	- €	- €	5.037,00 €	- €	- €	0,00%	5.037,00 €
T015916 - 1	02/01/2019	T025100 - TERRENI AGRICOLI - FG.:008 PART.:1254	2019	71,00 €	- €	- €	71,00 €	- €	- €	0,00%	71,00 €
T015917 - 1	02/01/2019	T025101 - TERRENI AGRICOLI - FG.:008 PART.:1256	2019	41,00 €	- €	- €	41,00 €	- €	- €	0,00%	41,00 €
T015918 - 1	02/01/2019	T025102 - TERRENI AGRICOLI - FG.:008 PART.:1258	2019	321,00 €	- €	- €	321,00 €	- €	- €	0,00%	321,00 €
T015919 - 1	02/01/2019	T025103 - TERRENI AGRICOLI - FG.:008 PART.:1259	2019	21,00 €	- €	- €	21,00 €	- €	- €	0,00%	21,00 €
T015920 - 1	02/01/2019	T025104 - TERRENI AGRICOLI - FG.:008 PART.:1260	2019	21,00 €	- €	- €	21,00 €	- €	- €	0,00%	21,00 €
T015921 - 1	02/01/2019	T025105 - TERRENI AGRICOLI - FG.:008 PART.:1261	2019	80,00 €	- €	- €	80,00 €	- €	- €	0,00%	80,00 €
T015922 - 1	02/01/2019	T025106 - TERRENI AGRICOLI - FG.:008 PART.:1262	2019	60,00 €	- €	- €	60,00 €	- €	- €	0,00%	60,00 €
T015923 - 1	02/01/2019	T025107 - TERRENI AGRICOLI - FG.:008 PART.:1264	2019	61,00 €	- €	- €	61,00 €	- €	- €	0,00%	61,00 €
T015924 - 1	02/01/2019	T025108 - TERRENI AGRICOLI - FG.:008 PART.:1266	2019	41,00 €	- €	- €	41,00 €	- €	- €	0,00%	41,00 €
T015925 - 1	02/01/2019	T025109 - TERRENI AGRICOLI - FG.:008 PART.:1268	2019	50,00 €	- €	- €	50,00 €	- €	- €	0,00%	50,00 €
T015926 - 1	02/01/2010	T02511 - TERRENI AGRICOLI - FG.:001 PART.:04	2010	24.469,00 €	- €	- €	24.469,00 €	- €	- €	0,00%	24.469,00 €
T015927 - 1	02/01/2019	T025110 - TERRENI AGRICOLI - FG.:008 PART.:1269	2019	13,00 €	- €	- €	13,00 €	- €	- €	0,00%	13,00 €
T015928 - 1	02/01/2019	T025111 - TERRENI AGRICOLI - FG.:008 PART.:796	2019	2.315,00 €	- €	- €	2.315,00 €	- €	- €	0,00%	2.315,00 €
T015929 - 1	02/01/2019	T025112 - TERRENI AGRICOLI - FG.:017 PART.:666	2019	8,00 €	- €	- €	8,00 €	- €	- €	0,00%	8,00 €
T015930 - 1	02/01/2019	T025113 - TERRENI AGRICOLI - FG.:017 PART.:668	2019	31,00 €	- €	- €	31,00 €	- €	- €	0,00%	31,00 €
T015931 - 1	02/01/2019	T025114 - TERRENI AGRICOLI - FG.:017 PART.:670	2019	5,00 €	- €	- €	5,00 €	- €	- €	0,00%	5,00 €
T015932 - 1	02/01/2019	T025115 - TERRENI AGRICOLI - FG.:017 PART.:673	2019	4,00 €	- €	- €	4,00 €	- €	- €	0,00%	4,00 €
T015933 - 1	02/01/2019	T025116 - TERRENI AGRICOLI - FG.:017 PART.:674	2019	10,00 €	- €	- €	10,00 €	- €	- €	0,00%	10,00 €
T015934 - 1	02/01/2019	T025117 - TERRENI AGRICOLI - FG.:017 PART.:702	2019	10,00 €	- €	- €	10,00 €	- €	- €	0,00%	10,00 €
T015935 - 1	02/01/2019	T025118 - TERRENI AGRICOLI - FG.:017 PART.:704	2019	4,00 €	- €	- €	4,00 €	- €	- €	0,00%	4,00 €
T015936 - 1	02/01/2019	T025119 - TERRENI AGRICOLI - FG.:017 PART.:707	2019	83,00 €	- €	- €	83,00 €	- €	- €	0,00%	83,00 €
T015937 - 1	02/01/2010	T02512 - TERRENI AGRICOLI - FG.:001 PART.:06	2010	11.321,00 €	- €	- €	11.321,00 €	- €	- €	0,00%	11.321,00 €
T015938 - 1	02/01/2019	T025120 - TERRENI AGRICOLI - FG.:017 PART.:714	2019	16,00 €	- €	- €	16,00 €	- €	- €	0,00%	16,00 €
T015939 - 1	02/01/2019	T025121 - TERRENI AGRICOLI - FG.:017 PART.:716	2019	47,00 €	- €	- €	47,00 €	- €	- €	0,00%	47,00 €
T015940 - 1	02/01/2019	T025122 - TERRENI AGRICOLI - FG.:017 PART.:717	2019	81,00 €	- €	- €	81,00 €	- €	- €	0,00%	81,00 €
T015941 - 1	02/01/2019	T025123 - TERRENI AGRICOLI - FG.:017 PART.:720	2019	101,00 €	- €	- €	101,00 €	- €	- €	0,00%	101,00 €
T015942 - 1	02/01/2019	T025124 - TERRENI AGRICOLI - FG.:025 PART.:789	2019	138,00 €	- €	- €	138,00 €	- €	- €	0,00%	138,00 €
T015943 - 1	02/01/2019	T025125 - TERRENI AGRICOLI - FG.:014 PART.:222	2019	90,00 €	- €	- €	90,00 €	- €	- €	0,00%	90,00 €

Regione Calabria

T015944 - 1	02/01/2019	T025126 - TERRENI AGRICOLI - FG.:014 PART.:224	2019	100,00 €	- €	- €	100,00 €	- €	- €	0,00%	100,00 €
T015945 - 1	02/01/2019	T025127 - TERRENI AGRICOLI - FG.:014 PART.:225	2019	906,00 €	- €	- €	906,00 €	- €	- €	0,00%	906,00 €
T015946 - 1	02/01/2019	T025128 - TERRENI AGRICOLI - FG.:014 PART.:227	2019	121,00 €	- €	- €	121,00 €	- €	- €	0,00%	121,00 €
T015947 - 1	02/01/2019	T025129 - TERRENI AGRICOLI - FG.:014 PART.:230	2019	462,00 €	- €	- €	462,00 €	- €	- €	0,00%	462,00 €
T015948 - 1	02/01/2010	T02513 - TERRENI AGRICOLI - FG.:001 PART.:07	2010	113.707,00 €	- €	- €	113.707,00 €	- €	- €	0,00%	113.707,00 €
T015949 - 1	02/01/2019	T025130 - TERRENI AGRICOLI - FG.:014 PART.:231	2019	563,00 €	- €	- €	563,00 €	- €	- €	0,00%	563,00 €
T015950 - 1	02/01/2019	T025131 - TERRENI AGRICOLI - FG.:014 PART.:233	2019	167,00 €	- €	- €	167,00 €	- €	- €	0,00%	167,00 €
T015951 - 1	02/01/2019	T025132 - TERRENI AGRICOLI - FG.:014 PART.:235	2019	202,00 €	- €	- €	202,00 €	- €	- €	0,00%	202,00 €
T015952 - 1	02/01/2019	T025133 - TERRENI AGRICOLI - FG.:015 PART.:293	2019	132,00 €	- €	- €	132,00 €	- €	- €	0,00%	132,00 €
T015953 - 1	02/01/2019	T025134 - TERRENI AGRICOLI - FG.:015 PART.:295	2019	280,00 €	- €	- €	280,00 €	- €	- €	0,00%	280,00 €
T015954 - 1	02/01/2019	T025135 - TERRENI AGRICOLI - FG.:015 PART.:296	2019	12,00 €	- €	- €	12,00 €	- €	- €	0,00%	12,00 €
T015955 - 1	02/01/2019	T025136 - TERRENI AGRICOLI - FG.:015 PART.:298	2019	132,00 €	- €	- €	132,00 €	- €	- €	0,00%	132,00 €
T015956 - 1	02/01/2019	T025137 - TERRENI AGRICOLI - FG.:015 PART.:300	2019	30,00 €	- €	- €	30,00 €	- €	- €	0,00%	30,00 €
T015957 - 1	02/01/2019	T025138 - TERRENI AGRICOLI - FG.:015 PART.:302	2019	307,00 €	- €	- €	307,00 €	- €	- €	0,00%	307,00 €
T015958 - 1	02/01/2019	T025139 - TERRENI AGRICOLI - FG.:015 PART.:304	2019	77,00 €	- €	- €	77,00 €	- €	- €	0,00%	77,00 €
T015959 - 1	02/01/2010	T02514 - TERRENI AGRICOLI - FG.:001 PART.:09	2010	61.437,00 €	- €	- €	61.437,00 €	- €	- €	0,00%	61.437,00 €
T015960 - 1	02/01/2019	T025140 - TERRENI AGRICOLI - FG.:015 PART.:305	2019	52,00 €	- €	- €	52,00 €	- €	- €	0,00%	52,00 €
T015961 - 1	02/01/2019	T025141 - TERRENI AGRICOLI - FG.:015 PART.:308	2019	20,00 €	- €	- €	20,00 €	- €	- €	0,00%	20,00 €
T015962 - 1	02/01/2019	T025142 - TERRENI AGRICOLI - FG.:015 PART.:310	2019	392,00 €	- €	- €	392,00 €	- €	- €	0,00%	392,00 €
T015963 - 1	02/01/2019	T025143 - TERRENI AGRICOLI - FG.:015 PART.:311	2019	412,00 €	- €	- €	412,00 €	- €	- €	0,00%	412,00 €
T015964 - 1	02/01/2019	T025144 - TERRENI AGRICOLI - FG.:015 PART.:314	2019	1.228,00 €	- €	- €	1.228,00 €	- €	- €	0,00%	1.228,00 €
T015965 - 1	02/01/2019	T025145 - TERRENI AGRICOLI - FG.:015 PART.:316	2019	591,00 €	- €	- €	591,00 €	- €	- €	0,00%	591,00 €
T015966 - 1	02/01/2019	T025146 - TERRENI AGRICOLI - FG.:015 PART.:317	2019	297,00 €	- €	- €	297,00 €	- €	- €	0,00%	297,00 €
T015967 - 1	02/01/2019	T025147 - TERRENI AGRICOLI - FG.:015 PART.:319	2019	316,00 €	- €	- €	316,00 €	- €	- €	0,00%	316,00 €
T015968 - 1	02/01/2019	T025148 - TERRENI AGRICOLI - FG.:015 PART.:322	2019	105,00 €	- €	- €	105,00 €	- €	- €	0,00%	105,00 €
T015969 - 1	02/01/2019	T025149 - TERRENI AGRICOLI - FG.:015 PART.:324	2019	257,00 €	- €	- €	257,00 €	- €	- €	0,00%	257,00 €
T015970 - 1	02/01/2010	T02515 - TERRENI AGRICOLI - FG.:001 PART.:10	2010	1.041,00 €	- €	- €	1.041,00 €	- €	- €	0,00%	1.041,00 €
T015971 - 1	02/01/2019	T025150 - TERRENI AGRICOLI - FG.:015 PART.:326	2019	388,00 €	- €	- €	388,00 €	- €	- €	0,00%	388,00 €
T015972 - 1	02/01/2019	T025151 - TERRENI AGRICOLI - FG.:015 PART.:327	2019	72,00 €	- €	- €	72,00 €	- €	- €	0,00%	72,00 €
T015973 - 1	02/01/2019	T025152 - TERRENI AGRICOLI - FG.:015 PART.:329	2019	69,00 €	- €	- €	69,00 €	- €	- €	0,00%	69,00 €
T015974 - 1	02/01/2019	T025153 - TERRENI AGRICOLI - FG.:015 PART.:332	2019	931,00 €	- €	- €	931,00 €	- €	- €	0,00%	931,00 €
T015975 - 1	02/01/2019	T025154 - TERRENI AGRICOLI - FG.:015 PART.:334	2019	165,00 €	- €	- €	165,00 €	- €	- €	0,00%	165,00 €
T015976 - 1	02/01/2019	T025155 - TERRENI AGRICOLI - FG.:023 PART.:143	2019	190,00 €	- €	- €	190,00 €	- €	- €	0,00%	190,00 €
T015977 - 1	02/01/2019	T025156 - TERRENI AGRICOLI - FG.:023 PART.:146	2019	10,00 €	- €	- €	10,00 €	- €	- €	0,00%	10,00 €
T015978 - 1	02/01/2019	T025157 - TERRENI AGRICOLI - FG.:023 PART.:151	2019	213,00 €	- €	- €	213,00 €	- €	- €	0,00%	213,00 €
T015979 - 1	02/01/2019	T025158 - TERRENI AGRICOLI - FG.:023 PART.:154	2019	178,00 €	- €	- €	178,00 €	- €	- €	0,00%	178,00 €
T015980 - 1	02/01/2019	T025159 - TERRENI AGRICOLI - FG.:023 PART.:155	2019	10,00 €	- €	- €	10,00 €	- €	- €	0,00%	10,00 €
T015981 - 1	02/01/2010	T02516 - TERRENI AGRICOLI - FG.:001 PART.:16	2010	172.978,00 €	- €	- €	172.978,00 €	- €	- €	0,00%	172.978,00 €
T015982 - 1	02/01/2019	T025160 - TERRENI AGRICOLI - FG.:023 PART.:156	2019	185,00 €	- €	- €	185,00 €	- €	- €	0,00%	185,00 €
T015983 - 1	02/01/2019	T025161 - TERRENI AGRICOLI - FG.:023 PART.:157	2019	363,00 €	- €	- €	363,00 €	- €	- €	0,00%	363,00 €
T015984 - 1	02/01/2019	T025162 - TERRENI AGRICOLI - FG.:023 PART.:159	2019	8,00 €	- €	- €	8,00 €	- €	- €	0,00%	8,00 €
T015985 - 1	02/01/2019	T025163 - TERRENI AGRICOLI - FG.:023 PART.:160	2019	27,00 €	- €	- €	27,00 €	- €	- €	0,00%	27,00 €
T015986 - 1	02/01/2019	T025164 - TERRENI AGRICOLI - FG.:023 PART.:162	2019	103,00 €	- €	- €	103,00 €	- €	- €	0,00%	103,00 €
T015987 - 1	02/01/2019	T025165 - TERRENI AGRICOLI - FG.:023 PART.:163	2019	78,00 €	- €	- €	78,00 €	- €	- €	0,00%	78,00 €
T015988 - 1	02/01/2019	T025166 - TERRENI AGRICOLI - FG.:023 PART.:165	2019	109,00 €	- €	- €	109,00 €	- €	- €	0,00%	109,00 €
T015989 - 1	02/01/2019	T025167 - TERRENI AGRICOLI - FG.:023 PART.:167	2019	81,00 €	- €	- €	81,00 €	- €	- €	0,00%	81,00 €
T015990 - 1	02/01/2019	T025168 - TERRENI AGRICOLI - FG.:023 PART.:169	2019	374,00 €	- €	- €	374,00 €	- €	- €	0,00%	374,00 €
T015991 - 1	02/01/2019	T025169 - TERRENI AGRICOLI - FG.:024 PART.:401	2019	52,00 €	- €	- €	52,00 €	- €	- €	0,00%	52,00 €
T015992 - 1	02/01/2010	T02517 - TERRENI AGRICOLI - FG.:001 PART.:18	2010	130.364,00 €	- €	- €	130.364,00 €	- €	- €	0,00%	130.364,00 €
T015993 - 1	02/01/2019	T025170 - TERRENI AGRICOLI - FG.:024 PART.:403	2019	620,00 €	- €	- €	620,00 €	- €	- €	0,00%	620,00 €
T015994 - 1	02/01/2019	T025171 - TERRENI AGRICOLI - FG.:024 PART.:404	2019	339,00 €	- €	- €	339,00 €	- €	- €	0,00%	339,00 €
T015995 - 1	02/01/2019	T025172 - TERRENI AGRICOLI - FG.:024 PART.:405	2019	23,00 €	- €	- €	23,00 €	- €	- €	0,00%	23,00 €
T015996 - 1	02/01/2019	T025173 - TERRENI AGRICOLI - FG.:024 PART.:406	2019	27,00 €	- €	- €	27,00 €	- €	- €	0,00%	27,00 €
T015997 - 1	02/01/2019	T025174 - TERRENI AGRICOLI - FG.:024 PART.:407	2019	143,00 €	- €	- €	143,00 €	- €	- €	0,00%	143,00 €
T015998 - 1	02/01/2019	T025175 - TERRENI AGRICOLI - FG.:024 PART.:408	2019	16,00 €	- €	- €	16,00 €	- €	- €	0,00%	16,00 €
T015999 - 1	02/01/2019	T025176 - TERRENI AGRICOLI - FG.:024 PART.:409	2019	16,00 €	- €	- €	16,00 €	- €	- €	0,00%	16,00 €
T016000 - 1	02/01/2019	T025177 - TERRENI AGRICOLI - FG.:024 PART.:410	2019	42,00 €	- €	- €	42,00 €	- €	- €	0,00%	42,00 €
T016001 - 1	02/01/2019	T025178 - TERRENI AGRICOLI - FG.:024 PART.:411	2019	16,00 €	- €	- €	16,00 €	- €	- €	0,00%	16,00 €
T016002 - 1	02/01/2019	T025179 - TERRENI AGRICOLI - FG.:024 PART.:412	2019	38,00 €	- €	- €	38,00 €	- €	- €	0,00%	38,00 €
T016003 - 1	02/01/2010	T02518 - TERRENI AGRICOLI - FG.:001 PART.:19	2010	105,00 €	- €	- €	105,00 €	- €	- €	0,00%	105,00 €

Regione Calabria

T016004 - 1	02/01/2019	T025180 - TERRENI AGRICOLI - FG.:024 PART.:415	2019	67,00 €	- €	- €	67,00 €	- €	- €	0,00%	67,00 €
T016005 - 1	02/01/2019	T025181 - TERRENI AGRICOLI - FG.:024 PART.:417	2019	23,00 €	- €	- €	23,00 €	- €	- €	0,00%	23,00 €
T016006 - 1	02/01/2019	T025182 - TERRENI AGRICOLI - FG.:024 PART.:419	2019	33,00 €	- €	- €	33,00 €	- €	- €	0,00%	33,00 €
T016007 - 1	02/01/2019	T025183 - TERRENI AGRICOLI - FG.:024 PART.:421	2019	330,00 €	- €	- €	330,00 €	- €	- €	0,00%	330,00 €
T016008 - 1	02/01/2019	T025184 - TERRENI AGRICOLI - FG.:024 PART.:423	2019	420,00 €	- €	- €	420,00 €	- €	- €	0,00%	420,00 €
T016009 - 1	02/01/2019	T025185 - TERRENI AGRICOLI - FG.:024 PART.:426	2019	64,00 €	- €	- €	64,00 €	- €	- €	0,00%	64,00 €
T016010 - 1	02/01/2019	T025186 - TERRENI AGRICOLI - FG.:024 PART.:427	2019	42,00 €	- €	- €	42,00 €	- €	- €	0,00%	42,00 €
T016011 - 1	02/01/2019	T025187 - TERRENI AGRICOLI - FG.:024 PART.:430	2019	176,00 €	- €	- €	176,00 €	- €	- €	0,00%	176,00 €
T016012 - 1	02/01/2019	T025188 - TERRENI AGRICOLI - FG.:024 PART.:432	2019	197,00 €	- €	- €	197,00 €	- €	- €	0,00%	197,00 €
T016013 - 1	02/01/2019	T025189 - TERRENI AGRICOLI - FG.:024 PART.:434	2019	23,00 €	- €	- €	23,00 €	- €	- €	0,00%	23,00 €
T016014 - 1	02/01/2010	T02519 - TERRENI AGRICOLI - FG.:001 PART.:20	2010	706,00 €	- €	- €	706,00 €	- €	- €	0,00%	706,00 €
T016015 - 1	02/01/2019	T025190 - TERRENI AGRICOLI - FG.:024 PART.:66	2019	8,00 €	- €	- €	8,00 €	- €	- €	0,00%	8,00 €
T016016 - 1	02/01/2019	T025191 - TERRENI AGRICOLI - FG.:030 PART.:126	2019	898,00 €	- €	- €	898,00 €	- €	- €	0,00%	898,00 €
T016017 - 1	02/01/2019	T025192 - TERRENI AGRICOLI - FG.:030 PART.:137	2019	88,00 €	- €	- €	88,00 €	- €	- €	0,00%	88,00 €
T016018 - 1	02/01/2019	T025193 - TERRENI AGRICOLI - FG.:030 PART.:140	2019	231,00 €	- €	- €	231,00 €	- €	- €	0,00%	231,00 €
T016019 - 1	02/01/2019	T025194 - TERRENI AGRICOLI - FG.:030 PART.:142	2019	147,00 €	- €	- €	147,00 €	- €	- €	0,00%	147,00 €
T016020 - 1	02/01/2019	T025195 - TERRENI AGRICOLI - FG.:030 PART.:145	2019	117,00 €	- €	- €	117,00 €	- €	- €	0,00%	117,00 €
T016021 - 1	02/01/2019	T025196 - TERRENI AGRICOLI - FG.:030 PART.:159	2019	157,00 €	- €	- €	157,00 €	- €	- €	0,00%	157,00 €
T016022 - 1	02/01/2019	T025197 - TERRENI AGRICOLI - FG.:030 PART.:161	2019	168,00 €	- €	- €	168,00 €	- €	- €	0,00%	168,00 €
T016023 - 1	02/01/2019	T025198 - TERRENI AGRICOLI - FG.:030 PART.:163	2019	137,00 €	- €	- €	137,00 €	- €	- €	0,00%	137,00 €
T016024 - 1	02/01/2019	T025199 - TERRENI AGRICOLI - FG.:007 PART.:239	2019	426,00 €	- €	- €	426,00 €	- €	- €	0,00%	426,00 €
T016025 - 1	02/01/2009	T0252 - TERRENI AGRICOLI - FG.:029 PART.:618	2009	56,00 €	- €	- €	56,00 €	- €	- €	0,00%	56,00 €
T016026 - 1	02/01/2010	T02520 - TERRENI AGRICOLI - FG.:001 PART.:21	2010	163.358,00 €	- €	- €	163.358,00 €	- €	- €	0,00%	163.358,00 €
T016027 - 1	02/01/2019	T025200 - TERRENI AGRICOLI - FG.:007 PART.:241	2019	450,00 €	- €	- €	450,00 €	- €	- €	0,00%	450,00 €
T016028 - 1	02/01/2019	T025201 - TERRENI AGRICOLI - FG.:007 PART.:244	2019	180,00 €	- €	- €	180,00 €	- €	- €	0,00%	180,00 €
T016029 - 1	02/01/2019	T025202 - TERRENI AGRICOLI - FG.:007 PART.:246	2019	380,00 €	- €	- €	380,00 €	- €	- €	0,00%	380,00 €
T016030 - 1	02/01/2019	T025203 - TERRENI AGRICOLI - FG.:007 PART.:248	2019	338,00 €	- €	- €	338,00 €	- €	- €	0,00%	338,00 €
T016031 - 1	02/01/2019	T025204 - TERRENI AGRICOLI - FG.:007 PART.:250	2019	706,00 €	- €	- €	706,00 €	- €	- €	0,00%	706,00 €
T016032 - 1	02/01/2019	T025205 - TERRENI AGRICOLI - FG.:007 PART.:252	2019	87,00 €	- €	- €	87,00 €	- €	- €	0,00%	87,00 €
T016033 - 1	02/01/2019	T025206 - TERRENI AGRICOLI - FG.:007 PART.:253	2019	304,00 €	- €	- €	304,00 €	- €	- €	0,00%	304,00 €
T016034 - 1	02/01/2019	T025207 - TERRENI AGRICOLI - FG.:008 PART.:427	2019	5,00 €	- €	- €	5,00 €	- €	- €	0,00%	5,00 €
T016035 - 1	02/01/2019	T025208 - TERRENI AGRICOLI - FG.:008 PART.:430	2019	37,00 €	- €	- €	37,00 €	- €	- €	0,00%	37,00 €
T016036 - 1	02/01/2019	T025209 - TERRENI AGRICOLI - FG.:008 PART.:432	2019	841,00 €	- €	- €	841,00 €	- €	- €	0,00%	841,00 €
T016037 - 1	02/01/2010	T02521 - TERRENI AGRICOLI - FG.:002 PART.:03	2010	360.868,00 €	- €	- €	360.868,00 €	- €	- €	0,00%	360.868,00 €
T016038 - 1	02/01/2019	T025210 - TERRENI AGRICOLI - FG.:008 PART.:434	2019	191,00 €	- €	- €	191,00 €	- €	- €	0,00%	191,00 €
T016039 - 1	02/01/2019	T025211 - TERRENI AGRICOLI - FG.:008 PART.:436	2019	618,00 €	- €	- €	618,00 €	- €	- €	0,00%	618,00 €
T016040 - 1	02/01/2019	T025212 - TERRENI AGRICOLI - FG.:008 PART.:438	2019	106,00 €	- €	- €	106,00 €	- €	- €	0,00%	106,00 €
T016041 - 1	02/01/2019	T025213 - TERRENI AGRICOLI - FG.:008 PART.:441	2019	139,00 €	- €	- €	139,00 €	- €	- €	0,00%	139,00 €
T016042 - 1	02/01/2019	T025214 - TERRENI AGRICOLI - FG.:008 PART.:443	2019	278,00 €	- €	- €	278,00 €	- €	- €	0,00%	278,00 €
T016043 - 1	02/01/2019	T025215 - TERRENI AGRICOLI - FG.:053 PART.:81	2019	640,00 €	- €	- €	640,00 €	- €	- €	0,00%	640,00 €
T016044 - 1	02/01/2019	T025216 - TERRENI AGRICOLI - FG.:053 PART.:84	2019	13,00 €	- €	- €	13,00 €	- €	- €	0,00%	13,00 €
T016045 - 1	02/01/2019	T025217 - TERRENI AGRICOLI - FG.:053 PART.:87	2019	39,00 €	- €	- €	39,00 €	- €	- €	0,00%	39,00 €
T016046 - 1	02/01/2019	T025218 - TERRENI AGRICOLI - FG.:001 PART.:0185	2019	213,00 €	- €	- €	213,00 €	- €	- €	0,00%	213,00 €
T016047 - 1	02/01/2019	T025219 - TERRENI AGRICOLI - FG.:001 PART.:0186	2019	31,00 €	- €	- €	31,00 €	- €	- €	0,00%	31,00 €
T016048 - 1	02/01/2010	T02522 - TERRENI AGRICOLI - FG.:002 PART.:06	2010	2.331,00 €	- €	- €	2.331,00 €	- €	- €	0,00%	2.331,00 €
T016049 - 1	02/01/2019	T025220 - TERRENI AGRICOLI - FG.:001 PART.:0188	2019	23,00 €	- €	- €	23,00 €	- €	- €	0,00%	23,00 €
T016050 - 1	02/01/2019	T025221 - TERRENI AGRICOLI - FG.:001 PART.:0190	2019	182,00 €	- €	- €	182,00 €	- €	- €	0,00%	182,00 €
T016051 - 1	02/01/2019	T025222 - TERRENI AGRICOLI - FG.:001 PART.:0192	2019	21,00 €	- €	- €	21,00 €	- €	- €	0,00%	21,00 €
T016052 - 1	02/01/2019	T025223 - TERRENI AGRICOLI - FG.:001 PART.:0193	2019	449,00 €	- €	- €	449,00 €	- €	- €	0,00%	449,00 €
T016053 - 1	02/01/2019	T025224 - TERRENI AGRICOLI - FG.:001 PART.:0196	2019	249,00 €	- €	- €	249,00 €	- €	- €	0,00%	249,00 €
T016054 - 1	02/01/2019	T025225 - TERRENI AGRICOLI - FG.:001 PART.:0197	2019	41,00 €	- €	- €	41,00 €	- €	- €	0,00%	41,00 €
T016055 - 1	02/01/2019	T025226 - TERRENI AGRICOLI - FG.:001 PART.:0198	2019	41,00 €	- €	- €	41,00 €	- €	- €	0,00%	41,00 €
T016056 - 1	02/01/2019	T025227 - TERRENI AGRICOLI - FG.:001 PART.:0199	2019	2,00 €	- €	- €	2,00 €	- €	- €	0,00%	2,00 €
T016057 - 1	02/01/2019	T025228 - TERRENI AGRICOLI - FG.:001 PART.:0200	2019	109,00 €	- €	- €	109,00 €	- €	- €	0,00%	109,00 €
T016058 - 1	02/01/2019	T025229 - TERRENI AGRICOLI - FG.:001 PART.:0201	2019	11,00 €	- €	- €	11,00 €	- €	- €	0,00%	11,00 €
T016059 - 1	02/01/2010	T02523 - TERRENI AGRICOLI - FG.:003 PART.:01	2010	644.575,00 €	- €	- €	644.575,00 €	- €	- €	0,00%	644.575,00 €
T016060 - 1	02/01/2019	T025230 - TERRENI AGRICOLI - FG.:001 PART.:0202	2019	81,00 €	- €	- €	81,00 €	- €	- €	0,00%	81,00 €
T016061 - 1	02/01/2019	T025231 - TERRENI AGRICOLI - FG.:001 PART.:0203	2019	298,00 €	- €	- €	298,00 €	- €	- €	0,00%	298,00 €
T016062 - 1	02/01/2019	T025232 - TERRENI AGRICOLI - FG.:001 PART.:0206	2019	177,00 €	- €	- €	177,00 €	- €	- €	0,00%	177,00 €
T016063 - 1	02/01/2019	T025233 - TERRENI AGRICOLI - FG.:005 PART.:175	2019	309,00 €	- €	- €	309,00 €	- €	- €	0,00%	309,00 €

Regione Calabria

T016064 - 1	02/01/2019	T025234 - TERRENI AGRICOLI - FG.:005 PART.:181	2019	138,00 €	- €	- €	138,00 €	- €	- €	0,00%	138,00 €
T016065 - 1	02/01/2019	T025235 - TERRENI AGRICOLI - FG.:005 PART.:183	2019	140,00 €	- €	- €	140,00 €	- €	- €	0,00%	140,00 €
T016066 - 1	02/01/2019	T025236 - TERRENI AGRICOLI - FG.:005 PART.:185	2019	136,00 €	- €	- €	136,00 €	- €	- €	0,00%	136,00 €
T016067 - 1	02/01/2019	T025237 - TERRENI AGRICOLI - FG.:005 PART.:186	2019	5,00 €	- €	- €	5,00 €	- €	- €	0,00%	5,00 €
T016068 - 1	02/01/2019	T025238 - TERRENI AGRICOLI - FG.:005 PART.:188	2019	329,00 €	- €	- €	329,00 €	- €	- €	0,00%	329,00 €
T016069 - 1	02/01/2019	T025239 - TERRENI AGRICOLI - FG.:007 PART.:137	2019	150,00 €	- €	- €	150,00 €	- €	- €	0,00%	150,00 €
T016070 - 1	02/01/2010	T02524 - TERRENI AGRICOLI - FG.:007 PART.:140	2010	1.655,00 €	- €	- €	1.655,00 €	- €	- €	0,00%	1.655,00 €
T016071 - 1	02/01/2019	T025240 - TERRENI AGRICOLI - FG.:007 PART.:138	2019	165,00 €	- €	- €	165,00 €	- €	- €	0,00%	165,00 €
T016072 - 1	02/01/2019	T025241 - TERRENI AGRICOLI - FG.:007 PART.:139	2019	353,00 €	- €	- €	353,00 €	- €	- €	0,00%	353,00 €
T016073 - 1	02/01/2019	T025242 - TERRENI AGRICOLI - FG.:007 PART.:141	2019	245,00 €	- €	- €	245,00 €	- €	- €	0,00%	245,00 €
T016074 - 1	02/01/2019	T025243 - TERRENI AGRICOLI - FG.:007 PART.:143	2019	468,00 €	- €	- €	468,00 €	- €	- €	0,00%	468,00 €
T016075 - 1	02/01/2019	T025244 - TERRENI AGRICOLI - FG.:007 PART.:145	2019	147,00 €	- €	- €	147,00 €	- €	- €	0,00%	147,00 €
T016076 - 1	02/01/2019	T025245 - TERRENI AGRICOLI - FG.:028 PART.:56	2019	84,00 €	- €	- €	84,00 €	- €	- €	0,00%	84,00 €
T016077 - 1	02/01/2019	T025246 - TERRENI AGRICOLI - FG.:028 PART.:58	2019	1.166,00 €	- €	- €	1.166,00 €	- €	- €	0,00%	1.166,00 €
T016078 - 1	02/01/2019	T025247 - TERRENI AGRICOLI - FG.:028 PART.:61	2019	1.604,00 €	- €	- €	1.604,00 €	- €	- €	0,00%	1.604,00 €
T016079 - 1	02/01/2019	T025248 - TERRENI AGRICOLI - FG.:028 PART.:68	2019	810,00 €	- €	- €	810,00 €	- €	- €	0,00%	810,00 €
T016080 - 1	02/01/2019	T025249 - TERRENI AGRICOLI - FG.:028 PART.:69	2019	7.823,00 €	- €	- €	7.823,00 €	- €	- €	0,00%	7.823,00 €
T016081 - 1	02/01/2010	T02525 - TERRENI AGRICOLI - FG.:007 PART.:141	2010	70.810,00 €	- €	- €	70.810,00 €	- €	- €	0,00%	70.810,00 €
T016082 - 1	02/01/2019	T025250 - TERRENI AGRICOLI - FG.:004 PART.:338	2019	92,00 €	- €	- €	92,00 €	- €	- €	0,00%	92,00 €
T016083 - 1	02/01/2019	T025251 - TERRENI AGRICOLI - FG.:004 PART.:340	2019	123,00 €	- €	- €	123,00 €	- €	- €	0,00%	123,00 €
T016084 - 1	02/01/2019	T025252 - TERRENI AGRICOLI - FG.:004 PART.:341	2019	231,00 €	- €	- €	231,00 €	- €	- €	0,00%	231,00 €
T016085 - 1	02/01/2019	T025253 - TERRENI AGRICOLI - FG.:004 PART.:344	2019	81,00 €	- €	- €	81,00 €	- €	- €	0,00%	81,00 €
T016086 - 1	02/01/2019	T025254 - TERRENI AGRICOLI - FG.:004 PART.:345	2019	34,00 €	- €	- €	34,00 €	- €	- €	0,00%	34,00 €
T016087 - 1	02/01/2019	T025255 - TERRENI AGRICOLI - FG.:004 PART.:348	2019	92,00 €	- €	- €	92,00 €	- €	- €	0,00%	92,00 €
T016088 - 1	02/01/2019	T025256 - TERRENI AGRICOLI - FG.:004 PART.:350	2019	346,00 €	- €	- €	346,00 €	- €	- €	0,00%	346,00 €
T016089 - 1	02/01/2019	T025257 - TERRENI AGRICOLI - FG.:004 PART.:353	2019	406,00 €	- €	- €	406,00 €	- €	- €	0,00%	406,00 €
T016090 - 1	02/01/2019	T025258 - TERRENI AGRICOLI - FG.:004 PART.:354	2019	31,00 €	- €	- €	31,00 €	- €	- €	0,00%	31,00 €
T016091 - 1	02/01/2019	T025259 - TERRENI AGRICOLI - FG.:004 PART.:355	2019	41,00 €	- €	- €	41,00 €	- €	- €	0,00%	41,00 €
T016092 - 1	02/01/2010	T02526 - TERRENI AGRICOLI - FG.:008 PART.:10	2010	43.091,00 €	- €	- €	43.091,00 €	- €	- €	0,00%	43.091,00 €
T016093 - 1	02/01/2019	T025260 - TERRENI AGRICOLI - FG.:004 PART.:356	2019	68,00 €	- €	- €	68,00 €	- €	- €	0,00%	68,00 €
T016094 - 1	02/01/2019	T025261 - TERRENI AGRICOLI - FG.:004 PART.:358	2019	16,00 €	- €	- €	16,00 €	- €	- €	0,00%	16,00 €
T016095 - 1	02/01/2019	T025262 - TERRENI AGRICOLI - FG.:004 PART.:375	2019	204,00 €	- €	- €	204,00 €	- €	- €	0,00%	204,00 €
T016096 - 1	02/01/2019	T025263 - TERRENI AGRICOLI - FG.:005 PART.:608	2019	204,00 €	- €	- €	204,00 €	- €	- €	0,00%	204,00 €
T016097 - 1	02/01/2019	T025264 - TERRENI AGRICOLI - FG.:005 PART.:609	2019	19,00 €	- €	- €	19,00 €	- €	- €	0,00%	19,00 €
T016098 - 1	02/01/2019	T025265 - TERRENI AGRICOLI - FG.:005 PART.:610	2019	43,00 €	- €	- €	43,00 €	- €	- €	0,00%	43,00 €
T016099 - 1	02/01/2019	T025266 - TERRENI AGRICOLI - FG.:005 PART.:611	2019	43,00 €	- €	- €	43,00 €	- €	- €	0,00%	43,00 €
T016100 - 1	02/01/2019	T025267 - TERRENI AGRICOLI - FG.:005 PART.:612	2019	31,00 €	- €	- €	31,00 €	- €	- €	0,00%	31,00 €
T016101 - 1	02/01/2019	T025268 - TERRENI AGRICOLI - FG.:005 PART.:614	2019	3,00 €	- €	- €	3,00 €	- €	- €	0,00%	3,00 €
T016102 - 1	02/01/2019	T025269 - TERRENI AGRICOLI - FG.:005 PART.:615	2019	35,00 €	- €	- €	35,00 €	- €	- €	0,00%	35,00 €
T016103 - 1	02/01/2010	T02527 - TERRENI AGRICOLI - FG.:008 PART.:11	2010	73.336,00 €	- €	- €	73.336,00 €	- €	- €	0,00%	73.336,00 €
T016104 - 1	02/01/2019	T025270 - TERRENI AGRICOLI - FG.:005 PART.:617	2019	240,00 €	- €	- €	240,00 €	- €	- €	0,00%	240,00 €
T016105 - 1	02/01/2019	T025271 - TERRENI AGRICOLI - FG.:005 PART.:619	2019	76,00 €	- €	- €	76,00 €	- €	- €	0,00%	76,00 €
T016106 - 1	02/01/2019	T025272 - TERRENI AGRICOLI - FG.:005 PART.:621	2019	68,00 €	- €	- €	68,00 €	- €	- €	0,00%	68,00 €
T016107 - 1	02/01/2019	T025273 - TERRENI AGRICOLI - FG.:005 PART.:623	2019	366,00 €	- €	- €	366,00 €	- €	- €	0,00%	366,00 €
T016108 - 1	02/01/2019	T025274 - TERRENI AGRICOLI - FG.:005 PART.:625	2019	204,00 €	- €	- €	204,00 €	- €	- €	0,00%	204,00 €
T016109 - 1	02/01/2019	T025275 - TERRENI AGRICOLI - FG.:005 PART.:627	2019	508,00 €	- €	- €	508,00 €	- €	- €	0,00%	508,00 €
T016110 - 1	02/01/2019	T025276 - TERRENI AGRICOLI - FG.:005 PART.:628	2019	31,00 €	- €	- €	31,00 €	- €	- €	0,00%	31,00 €
T016111 - 1	02/01/2019	T025277 - TERRENI AGRICOLI - FG.:005 PART.:631	2019	71,00 €	- €	- €	71,00 €	- €	- €	0,00%	71,00 €
T016112 - 1	02/01/2019	T025278 - TERRENI AGRICOLI - FG.:005 PART.:632	2019	27,00 €	- €	- €	27,00 €	- €	- €	0,00%	27,00 €
T016113 - 1	02/01/2019	T025279 - TERRENI AGRICOLI - FG.:005 PART.:635	2019	366,00 €	- €	- €	366,00 €	- €	- €	0,00%	366,00 €
T016114 - 1	02/01/2010	T02528 - TERRENI AGRICOLI - FG.:008 PART.:12	2010	5.340,00 €	- €	- €	5.340,00 €	- €	- €	0,00%	5.340,00 €
T016115 - 1	02/01/2019	T025280 - TERRENI AGRICOLI - FG.:006 PART.:171	2019	57,00 €	- €	- €	57,00 €	- €	- €	0,00%	57,00 €
T016116 - 1	02/01/2019	T025281 - TERRENI AGRICOLI - FG.:006 PART.:692	2019	502,00 €	- €	- €	502,00 €	- €	- €	0,00%	502,00 €
T016117 - 1	02/01/2019	T025282 - TERRENI AGRICOLI - FG.:006 PART.:694	2019	305,00 €	- €	- €	305,00 €	- €	- €	0,00%	305,00 €
T016118 - 1	02/01/2019	T025283 - TERRENI AGRICOLI - FG.:006 PART.:695	2019	438,00 €	- €	- €	438,00 €	- €	- €	0,00%	438,00 €
T016119 - 1	02/01/2019	T025284 - TERRENI AGRICOLI - FG.:006 PART.:697	2019	196,00 €	- €	- €	196,00 €	- €	- €	0,00%	196,00 €
T016120 - 1	02/01/2019	T025285 - TERRENI AGRICOLI - FG.:006 PART.:698	2019	27,00 €	- €	- €	27,00 €	- €	- €	0,00%	27,00 €
T016121 - 1	02/01/2019	T025286 - TERRENI AGRICOLI - FG.:006 PART.:700	2019	231,00 €	- €	- €	231,00 €	- €	- €	0,00%	231,00 €
T016122 - 1	02/01/2019	T025287 - TERRENI AGRICOLI - FG.:006 PART.:702	2019	177,00 €	- €	- €	177,00 €	- €	- €	0,00%	177,00 €
T016123 - 1	02/01/2019	T025288 - TERRENI AGRICOLI - FG.:006 PART.:704	2019	137,00 €	- €	- €	137,00 €	- €	- €	0,00%	137,00 €

Regione Calabria

T016124 - 1	02/01/2019	T025289 - TERRENI AGRICOLI - FG.:006 PART.:705	2019	9,00 €	- €	- €	9,00 €	- €	- €	0,00%	9,00 €
T016125 - 1	02/01/2010	T02529 - TERRENI AGRICOLI - FG.:008 PART.:13	2010	13.176,00 €	- €	- €	13.176,00 €	- €	- €	0,00%	13.176,00 €
T016126 - 1	02/01/2019	T025290 - TERRENI AGRICOLI - FG.:006 PART.:708	2019	37,00 €	- €	- €	37,00 €	- €	- €	0,00%	37,00 €
T016127 - 1	02/01/2019	T025291 - TERRENI AGRICOLI - FG.:006 PART.:713	2019	86,00 €	- €	- €	86,00 €	- €	- €	0,00%	86,00 €
T016128 - 1	02/01/2019	T025292 - TERRENI AGRICOLI - FG.:006 PART.:717	2019	158,00 €	- €	- €	158,00 €	- €	- €	0,00%	158,00 €
T016129 - 1	01/01/2023	T025293 - TERRENI AGRICOLI - FG.:006 PART.:719	2023	- €	- €	- €	- €	- €	- €	0,00%	- €
T016130 - 1	02/01/2019	T025294 - TERRENI AGRICOLI - FG.:006 PART.:720	2019	19,00 €	- €	- €	19,00 €	- €	- €	0,00%	19,00 €
T016131 - 1	02/01/2019	T025295 - TERRENI AGRICOLI - FG.:006 PART.:721	2019	81,00 €	- €	- €	81,00 €	- €	- €	0,00%	81,00 €
T016132 - 1	02/01/2019	T025296 - TERRENI AGRICOLI - FG.:006 PART.:722	2019	56,00 €	- €	- €	56,00 €	- €	- €	0,00%	56,00 €
T016133 - 1	02/01/2019	T025297 - TERRENI AGRICOLI - FG.:006 PART.:723	2019	27,00 €	- €	- €	27,00 €	- €	- €	0,00%	27,00 €
T016134 - 1	02/01/2019	T025298 - TERRENI AGRICOLI - FG.:006 PART.:724	2019	137,00 €	- €	- €	137,00 €	- €	- €	0,00%	137,00 €
T016135 - 1	02/01/2019	T025299 - TERRENI AGRICOLI - FG.:006 PART.:725	2019	41,00 €	- €	- €	41,00 €	- €	- €	0,00%	41,00 €
T016136 - 1	02/01/2009	T0253 - TERRENI AGRICOLI - FG.:029 PART.:620	2009	79,00 €	- €	- €	79,00 €	- €	- €	0,00%	79,00 €
T016137 - 1	02/01/2010	T02530 - TERRENI AGRICOLI - FG.:008 PART.:14	2010	2.581,00 €	- €	- €	2.581,00 €	- €	- €	0,00%	2.581,00 €
T016138 - 1	02/01/2019	T025300 - TERRENI AGRICOLI - FG.:006 PART.:726	2019	27,00 €	- €	- €	27,00 €	- €	- €	0,00%	27,00 €
T016139 - 1	02/01/2019	T025301 - TERRENI AGRICOLI - FG.:006 PART.:731	2019	2,00 €	- €	- €	2,00 €	- €	- €	0,00%	2,00 €
T016140 - 1	02/01/2019	T025302 - TERRENI AGRICOLI - FG.:006 PART.:732	2019	20,00 €	- €	- €	20,00 €	- €	- €	0,00%	20,00 €
T016141 - 1	02/01/2019	T025303 - TERRENI AGRICOLI - FG.:006 PART.:735	2019	231,00 €	- €	- €	231,00 €	- €	- €	0,00%	231,00 €
T016142 - 1	02/01/2019	T025304 - TERRENI AGRICOLI - FG.:006 PART.:736	2019	68,00 €	- €	- €	68,00 €	- €	- €	0,00%	68,00 €
T016143 - 1	02/01/2019	T025305 - TERRENI AGRICOLI - FG.:006 PART.:740	2019	41,00 €	- €	- €	41,00 €	- €	- €	0,00%	41,00 €
T016144 - 1	02/01/2019	T025306 - TERRENI AGRICOLI - FG.:006 PART.:743	2019	258,00 €	- €	- €	258,00 €	- €	- €	0,00%	258,00 €
T016145 - 1	02/01/2019	T025307 - TERRENI AGRICOLI - FG.:006 PART.:744	2019	4,00 €	- €	- €	4,00 €	- €	- €	0,00%	4,00 €
T016146 - 1	02/01/2019	T025308 - TERRENI AGRICOLI - FG.:006 PART.:746	2019	31,00 €	- €	- €	31,00 €	- €	- €	0,00%	31,00 €
T016147 - 1	02/01/2019	T025309 - TERRENI AGRICOLI - FG.:006 PART.:748	2019	25,00 €	- €	- €	25,00 €	- €	- €	0,00%	25,00 €
T016148 - 1	02/01/2010	T02531 - TERRENI AGRICOLI - FG.:008 PART.:15	2010	138,00 €	- €	- €	138,00 €	- €	- €	0,00%	138,00 €
T016149 - 1	02/01/2019	T025310 - TERRENI AGRICOLI - FG.:006 PART.:750	2019	30,00 €	- €	- €	30,00 €	- €	- €	0,00%	30,00 €
T016150 - 1	02/01/2019	T025311 - TERRENI AGRICOLI - FG.:008 PART.:248	2019	25,00 €	- €	- €	25,00 €	- €	- €	0,00%	25,00 €
T016151 - 1	02/01/2019	T025312 - TERRENI AGRICOLI - FG.:008 PART.:249	2019	146,00 €	- €	- €	146,00 €	- €	- €	0,00%	146,00 €
T016152 - 1	02/01/2019	T025313 - TERRENI AGRICOLI - FG.:008 PART.:252	2019	349,00 €	- €	- €	349,00 €	- €	- €	0,00%	349,00 €
T016153 - 1	02/01/2019	T025314 - TERRENI AGRICOLI - FG.:008 PART.:253	2019	41,00 €	- €	- €	41,00 €	- €	- €	0,00%	41,00 €
T016154 - 1	02/01/2019	T025315 - TERRENI AGRICOLI - FG.:008 PART.:255	2019	200,00 €	- €	- €	200,00 €	- €	- €	0,00%	200,00 €
T016155 - 1	02/01/2019	T025316 - TERRENI AGRICOLI - FG.:008 PART.:258	2019	465,00 €	- €	- €	465,00 €	- €	- €	0,00%	465,00 €
T016156 - 1	02/01/2019	T025317 - TERRENI AGRICOLI - FG.:008 PART.:260	2019	357,00 €	- €	- €	357,00 €	- €	- €	0,00%	357,00 €
T016157 - 1	02/01/2019	T025318 - TERRENI AGRICOLI - FG.:008 PART.:262	2019	64,00 €	- €	- €	64,00 €	- €	- €	0,00%	64,00 €
T016158 - 1	02/01/2019	T025319 - TERRENI AGRICOLI - FG.:008 PART.:264	2019	272,00 €	- €	- €	272,00 €	- €	- €	0,00%	272,00 €
T016159 - 1	02/01/2010	T02532 - TERRENI AGRICOLI - FG.:008 PART.:16	2010	34.814,00 €	- €	- €	34.814,00 €	- €	- €	0,00%	34.814,00 €
T016160 - 1	02/01/2019	T025320 - TERRENI AGRICOLI - FG.:008 PART.:267	2019	146,00 €	- €	- €	146,00 €	- €	- €	0,00%	146,00 €
T016161 - 1	02/01/2019	T025321 - TERRENI AGRICOLI - FG.:008 PART.:272	2019	530,00 €	- €	- €	530,00 €	- €	- €	0,00%	530,00 €
T016162 - 1	02/01/2019	T025322 - TERRENI AGRICOLI - FG.:008 PART.:273	2019	20,00 €	- €	- €	20,00 €	- €	- €	0,00%	20,00 €
T016163 - 1	02/01/2019	T025323 - TERRENI AGRICOLI - FG.:008 PART.:274	2019	91,00 €	- €	- €	91,00 €	- €	- €	0,00%	91,00 €
T016164 - 1	02/01/2019	T025324 - TERRENI AGRICOLI - FG.:008 PART.:277	2019	31,00 €	- €	- €	31,00 €	- €	- €	0,00%	31,00 €
T016165 - 1	02/01/2019	T025325 - TERRENI AGRICOLI - FG.:008 PART.:279	2019	178,00 €	- €	- €	178,00 €	- €	- €	0,00%	178,00 €
T016166 - 1	02/01/2019	T025326 - TERRENI AGRICOLI - FG.:008 PART.:283	2019	226,00 €	- €	- €	226,00 €	- €	- €	0,00%	226,00 €
T016167 - 1	02/01/2019	T025327 - TERRENI AGRICOLI - FG.:005 PART.:14B	2019	855,00 €	- €	- €	855,00 €	- €	- €	0,00%	855,00 €
T016168 - 1	02/01/2019	T025329 - TERRENI AGRICOLI - FG.:011 PART.:11B	2019	2.400,00 €	- €	- €	2.400,00 €	- €	- €	0,00%	2.400,00 €
T016169 - 1	02/01/2010	T02533 - TERRENI AGRICOLI - FG.:014 PART.:24	2010	228.270,00 €	- €	- €	228.270,00 €	- €	- €	0,00%	228.270,00 €
T016170 - 1	02/01/2019	T025330 - TERRENI AGRICOLI - FG.:087 PART.:5B	2019	409,00 €	- €	- €	409,00 €	- €	- €	0,00%	409,00 €
T016171 - 1	02/01/2019	T025331 - TERRENI AGRICOLI - FG.:016 PART.:01B	2019	7.592,00 €	- €	- €	7.592,00 €	- €	- €	0,00%	7.592,00 €
T016172 - 1	02/01/2019	T025332 - TERRENI AGRICOLI - FG.:018 PART.:08B	2019	53.874,00 €	- €	- €	53.874,00 €	- €	- €	0,00%	53.874,00 €
T016173 - 1	02/01/2019	T025333 - TERRENI AGRICOLI - FG.:040 PART.:16B	2019	689,00 €	- €	- €	689,00 €	- €	- €	0,00%	689,00 €
T016174 - 1	02/01/2019	T025334 - TERRENI AGRICOLI - FG.:040 PART.:16C	2019	10.645,00 €	- €	- €	10.645,00 €	- €	- €	0,00%	10.645,00 €
T016175 - 1	02/01/2019	T025335 - TERRENI AGRICOLI - FG.:040 PART.:51B	2019	53.909,00 €	- €	- €	53.909,00 €	- €	- €	0,00%	53.909,00 €
T016176 - 1	02/01/2019	T025336 - TERRENI AGRICOLI - FG.:012 PART.:02B	2019	7.742,00 €	- €	- €	7.742,00 €	- €	- €	0,00%	7.742,00 €
T016177 - 1	02/01/2019	T025337 - TERRENI AGRICOLI - FG.:019 PART.:12A	2019	3.955,00 €	- €	- €	3.955,00 €	- €	- €	0,00%	3.955,00 €
T016178 - 1	02/01/2019	T025338 - TERRENI AGRICOLI - FG.:020 PART.:02A	2019	15.946,00 €	- €	- €	15.946,00 €	- €	- €	0,00%	15.946,00 €
T016179 - 1	02/01/2019	T025339 - TERRENI AGRICOLI - FG.:002 PART.:0013B	2019	5.255,00 €	- €	- €	5.255,00 €	- €	- €	0,00%	5.255,00 €
T016180 - 1	02/01/2010	T02534 - TERRENI AGRICOLI - FG.:015 PART.:01	2010	326.939,00 €	- €	- €	326.939,00 €	- €	- €	0,00%	326.939,00 €
T016181 - 1	02/01/2019	T025340 - TERRENI AGRICOLI - FG.:003 PART.:04B	2019	1.004,00 €	- €	- €	1.004,00 €	- €	- €	0,00%	1.004,00 €
T016182 - 1	02/01/2019	T025341 - TERRENI AGRICOLI - FG.:011 PART.:13B	2019	169,00 €	- €	- €	169,00 €	- €	- €	0,00%	169,00 €
T016183 - 1	02/01/2019	T025342 - TERRENI AGRICOLI - FG.:087 PART.:05B	2019	409,00 €	- €	- €	409,00 €	- €	- €	0,00%	409,00 €

Regione Calabria

T016184 - 1	02/01/2019	T025343 - TERRENI AGRICOLI - FG.:016 PART.:04B	2019	22.425,00 €	- €	- €	22.425,00 €	- €	- €	0,00%	22.425,00 €
T016185 - 1	02/01/2019	T025344 - TERRENI AGRICOLI - FG.:016 PART.:07B	2019	6.018,00 €	- €	- €	6.018,00 €	- €	- €	0,00%	6.018,00 €
T016186 - 1	02/01/2019	T025345 - TERRENI AGRICOLI - FG.:018 PART.:01B	2019	14.235,00 €	- €	- €	14.235,00 €	- €	- €	0,00%	14.235,00 €
T016187 - 1	02/01/2019	T025346 - TERRENI AGRICOLI - FG.:040 PART.:13B	2019	2.556,00 €	- €	- €	2.556,00 €	- €	- €	0,00%	2.556,00 €
T016188 - 1	02/01/2019	T025347 - TERRENI AGRICOLI - FG.:004 PART.:30B	2019	1.052,00 €	- €	- €	1.052,00 €	- €	- €	0,00%	1.052,00 €
T016189 - 1	02/01/2019	T025348 - TERRENI AGRICOLI - FG.:004 PART.:35A	2019	1.525,00 €	- €	- €	1.525,00 €	- €	- €	0,00%	1.525,00 €
T016190 - 1	02/01/2019	T025349 - TERRENI AGRICOLI - FG.:001 PART.:07A	2019	2.178,00 €	- €	- €	2.178,00 €	- €	- €	0,00%	2.178,00 €
T016191 - 1	02/01/2010	T02535 - TERRENI AGRICOLI - FG.:015 PART.:13	2010	13.878,00 €	- €	- €	13.878,00 €	- €	- €	0,00%	13.878,00 €
T016192 - 1	02/01/2019	T025350 - TERRENI AGRICOLI - FG.:001 PART.:08A	2019	2.604,00 €	- €	- €	2.604,00 €	- €	- €	0,00%	2.604,00 €
T016193 - 1	02/01/2019	T025351 - TERRENI AGRICOLI - FG.:001 PART.:09B	2019	11.141,00 €	- €	- €	11.141,00 €	- €	- €	0,00%	11.141,00 €
T016194 - 1	02/01/2019	T025352 - TERRENI AGRICOLI - FG.:002 PART.:06B	2019	131.277,00 €	- €	- €	131.277,00 €	- €	- €	0,00%	131.277,00 €
T016195 - 1	02/01/2019	T025353 - TERRENI AGRICOLI - FG.:002 PART.:07B	2019	1.169,00 €	- €	- €	1.169,00 €	- €	- €	0,00%	1.169,00 €
T016196 - 1	02/01/2019	T025354 - TERRENI AGRICOLI - FG.:002 PART.:09B	2019	333.902,00 €	- €	- €	333.902,00 €	- €	- €	0,00%	333.902,00 €
T016197 - 1	02/01/2019	T025355 - TERRENI AGRICOLI - FG.:010 PART.:25B	2019	142,00 €	- €	- €	142,00 €	- €	- €	0,00%	142,00 €
T016198 - 1	02/01/2019	T025356 - TERRENI AGRICOLI - FG.:010 PART.:38A	2019	12.533,00 €	- €	- €	12.533,00 €	- €	- €	0,00%	12.533,00 €
T016199 - 1	02/01/2019	T025357 - TERRENI AGRICOLI - FG.:010 PART.:47B	2019	836,00 €	- €	- €	836,00 €	- €	- €	0,00%	836,00 €
T016200 - 1	02/01/2019	T025358 - TERRENI AGRICOLI - FG.:010 PART.:48B	2019	6.267,00 €	- €	- €	6.267,00 €	- €	- €	0,00%	6.267,00 €
T016201 - 1	02/01/2019	T025359 - TERRENI AGRICOLI - FG.:019 PART.:18B	2019	129.727,00 €	- €	- €	129.727,00 €	- €	- €	0,00%	129.727,00 €
T016202 - 1	02/01/2010	T02536 - TERRENI AGRICOLI - FG.:015 PART.:14	2010	4.132,00 €	- €	- €	4.132,00 €	- €	- €	0,00%	4.132,00 €
T016203 - 1	02/01/2019	T025360 - TERRENI AGRICOLI - FG.:019 PART.:29B	2019	5.093,00 €	- €	- €	5.093,00 €	- €	- €	0,00%	5.093,00 €
T016204 - 1	02/01/2019	T025361 - TERRENI AGRICOLI - FG.:020 PART.:10A	2019	21.558,00 €	- €	- €	21.558,00 €	- €	- €	0,00%	21.558,00 €
T016205 - 1	02/01/2019	T025362 - TERRENI AGRICOLI - FG.:022 PART.:03A	2019	153.342,00 €	- €	- €	153.342,00 €	- €	- €	0,00%	153.342,00 €
T016206 - 1	02/01/2019	T025363 - TERRENI AGRICOLI - FG.:037 PART.:18B	2019	609,00 €	- €	- €	609,00 €	- €	- €	0,00%	609,00 €
T016207 - 1	02/01/2019	T025364 - TERRENI AGRICOLI - FG.:037 PART.:27B	2019	314,00 €	- €	- €	314,00 €	- €	- €	0,00%	314,00 €
T016208 - 1	02/01/2019	T025365 - TERRENI AGRICOLI - FG.:010 PART.:01A	2019	3.009,00 €	- €	- €	3.009,00 €	- €	- €	0,00%	3.009,00 €
T016209 - 1	02/01/2019	T025366 - TERRENI AGRICOLI - FG.:010 PART.:31B	2019	20.334,00 €	- €	- €	20.334,00 €	- €	- €	0,00%	20.334,00 €
T016210 - 1	02/01/2019	T025368 - TERRENI AGRICOLI - FG.:035 PART.:12A	2019	3.683,00 €	- €	- €	3.683,00 €	- €	- €	0,00%	3.683,00 €
T016211 - 1	02/01/2019	T025369 - TERRENI AGRICOLI - FG.:007 PART.:08B	2019	38.670,00 €	- €	- €	38.670,00 €	- €	- €	0,00%	38.670,00 €
T016212 - 1	02/01/2010	T02537 - TERRENI AGRICOLI - FG.:015 PART.:15	2010	3.733,00 €	- €	- €	3.733,00 €	- €	- €	0,00%	3.733,00 €
T016213 - 1	02/01/2019	T025370 - TERRENI AGRICOLI - FG.:007 PART.:14A	2019	43.201,00 €	- €	- €	43.201,00 €	- €	- €	0,00%	43.201,00 €
T016214 - 1	02/01/2019	T025371 - TERRENI AGRICOLI - FG.:014 PART.:01A	2019	58.088,00 €	- €	- €	58.088,00 €	- €	- €	0,00%	58.088,00 €
T016215 - 1	02/01/2019	T025372 - TERRENI AGRICOLI - FG.:006 PART.:08A	2019	60.223,00 €	- €	- €	60.223,00 €	- €	- €	0,00%	60.223,00 €
T016216 - 1	02/01/2019	T025373 - TERRENI AGRICOLI - FG.:008 PART.:04A	2019	5.768,00 €	- €	- €	5.768,00 €	- €	- €	0,00%	5.768,00 €
T016217 - 1	02/01/2019	T025374 - TERRENI AGRICOLI - FG.:008 PART.:57A	2019	8.086,00 €	- €	- €	8.086,00 €	- €	- €	0,00%	8.086,00 €
T016218 - 1	02/01/2019	T025375 - TERRENI AGRICOLI - FG.:008 PART.:11A	2019	326,00 €	- €	- €	326,00 €	- €	- €	0,00%	326,00 €
T016219 - 1	02/01/2019	T025376 - TERRENI AGRICOLI - FG.:014 PART.:25A	2019	14.378,00 €	- €	- €	14.378,00 €	- €	- €	0,00%	14.378,00 €
T016220 - 1	02/01/2019	T025377 - TERRENI AGRICOLI - FG.:009 PART.:34B	2019	2.400,00 €	- €	- €	2.400,00 €	- €	- €	0,00%	2.400,00 €
T016221 - 1	02/01/2019	T025378 - TERRENI AGRICOLI - FG.:002 PART.:04A	2019	4.580,00 €	- €	- €	4.580,00 €	- €	- €	0,00%	4.580,00 €
T016222 - 1	02/01/2019	T025379 - TERRENI AGRICOLI - FG.:002 PART.:11A	2019	344,00 €	- €	- €	344,00 €	- €	- €	0,00%	344,00 €
T016223 - 1	02/01/2010	T02538 - TERRENI AGRICOLI - FG.:015 PART.:16	2010	622,00 €	- €	- €	622,00 €	- €	- €	0,00%	622,00 €
T016224 - 1	02/01/2019	T025380 - TERRENI AGRICOLI - FG.:012 PART.:01B	2019	15.871,00 €	- €	- €	15.871,00 €	- €	- €	0,00%	15.871,00 €
T016225 - 1	02/01/2019	T025381 - TERRENI AGRICOLI - FG.:013 PART.:29B	2019	1.222,00 €	- €	- €	1.222,00 €	- €	- €	0,00%	1.222,00 €
T016226 - 1	02/01/2019	T025382 - TERRENI AGRICOLI - FG.:013 PART.:29C	2019	2.647,00 €	- €	- €	2.647,00 €	- €	- €	0,00%	2.647,00 €
T016227 - 1	02/01/2019	T025383 - TERRENI AGRICOLI - FG.:013 PART.:30B	2019	22.053,00 €	- €	- €	22.053,00 €	- €	- €	0,00%	22.053,00 €
T016228 - 1	02/01/2019	T025384 - TERRENI AGRICOLI - FG.:013 PART.:43B	2019	7.057,00 €	- €	- €	7.057,00 €	- €	- €	0,00%	7.057,00 €
T016229 - 1	02/01/2019	T025385 - TERRENI AGRICOLI - FG.:001 PART.:04B	2019	81.793,00 €	- €	- €	81.793,00 €	- €	- €	0,00%	81.793,00 €
T016230 - 1	02/01/2019	T025386 - TERRENI AGRICOLI - FG.:002 PART.:01B	2019	67.145,00 €	- €	- €	67.145,00 €	- €	- €	0,00%	67.145,00 €
T016231 - 1	02/01/2019	T025387 - TERRENI AGRICOLI - FG.:002 PART.:01C	2019	33.525,00 €	- €	- €	33.525,00 €	- €	- €	0,00%	33.525,00 €
T016232 - 1	02/01/2019	T025388 - TERRENI AGRICOLI - FG.:004 PART.:07A	2019	340,00 €	- €	- €	340,00 €	- €	- €	0,00%	340,00 €
T016233 - 1	02/01/2019	T025389 - TERRENI AGRICOLI - FG.:013 PART.:181	2019	158,00 €	- €	- €	158,00 €	- €	- €	0,00%	158,00 €
T016234 - 1	02/01/2010	T02539 - TERRENI AGRICOLI - FG.:016 PART.:01	2010	4.034,00 €	- €	- €	4.034,00 €	- €	- €	0,00%	4.034,00 €
T016235 - 1	02/01/2019	T025390 - TERRENI AGRICOLI - FG.:013 PART.:183	2019	210,00 €	- €	- €	210,00 €	- €	- €	0,00%	210,00 €
T016236 - 1	02/01/2019	T025391 - TERRENI AGRICOLI - FG.:013 PART.:185	2019	93,00 €	- €	- €	93,00 €	- €	- €	0,00%	93,00 €
T016237 - 1	02/01/2019	T025392 - TERRENI AGRICOLI - FG.:013 PART.:187	2019	272,00 €	- €	- €	272,00 €	- €	- €	0,00%	272,00 €
T016238 - 1	02/01/2019	T025393 - TERRENI AGRICOLI - FG.:013 PART.:188	2019	31,00 €	- €	- €	31,00 €	- €	- €	0,00%	31,00 €
T016239 - 1	02/01/2019	T025394 - TERRENI AGRICOLI - FG.:013 PART.:190	2019	264,00 €	- €	- €	264,00 €	- €	- €	0,00%	264,00 €
T016240 - 1	02/01/2019	T025395 - TERRENI AGRICOLI - FG.:013 PART.:194	2019	377,00 €	- €	- €	377,00 €	- €	- €	0,00%	377,00 €
T016241 - 1	02/01/2019	T025396 - TERRENI AGRICOLI - FG.:013 PART.:196	2019	168,00 €	- €	- €	168,00 €	- €	- €	0,00%	168,00 €
T016242 - 1	02/01/2019	T025397 - TERRENI AGRICOLI - FG.:013 PART.:198	2019	68,00 €	- €	- €	68,00 €	- €	- €	0,00%	68,00 €
T016243 - 1	02/01/2019	T025398 - TERRENI AGRICOLI - FG.:013 PART.:199	2019	2,00 €	- €	- €	2,00 €	- €	- €	0,00%	2,00 €

Regione Calabria

T016244 - 1	02/01/2019	T025399 - TERRENI AGRICOLI - FG.:013 PART.:201	2019	181,00 €	- €	- €	181,00 €	- €	- €	0,00%	181,00 €
T016245 - 1	02/01/2009	T0254 - TERRENI AGRICOLI - FG.:029 PART.:622	2009	32,00 €	- €	- €	32,00 €	- €	- €	0,00%	32,00 €
T016246 - 1	02/01/2010	T02540 - TERRENI AGRICOLI - FG.:016 PART.:36	2010	6.789,00 €	- €	- €	6.789,00 €	- €	- €	0,00%	6.789,00 €
T016247 - 1	02/01/2019	T025400 - TERRENI AGRICOLI - FG.:014 PART.:259	2019	82,00 €	- €	- €	82,00 €	- €	- €	0,00%	82,00 €
T016248 - 1	02/01/2019	T025401 - TERRENI AGRICOLI - FG.:014 PART.:261	2019	83,00 €	- €	- €	83,00 €	- €	- €	0,00%	83,00 €
T016249 - 1	02/01/2019	T025402 - TERRENI AGRICOLI - FG.:014 PART.:262	2019	2,00 €	- €	- €	2,00 €	- €	- €	0,00%	2,00 €
T016250 - 1	02/01/2019	T025403 - TERRENI AGRICOLI - FG.:014 PART.:263	2019	8,00 €	- €	- €	8,00 €	- €	- €	0,00%	8,00 €
T016251 - 1	02/01/2019	T025404 - TERRENI AGRICOLI - FG.:014 PART.:265	2019	88,00 €	- €	- €	88,00 €	- €	- €	0,00%	88,00 €
T016252 - 1	02/01/2019	T025405 - TERRENI AGRICOLI - FG.:014 PART.:267	2019	67,00 €	- €	- €	67,00 €	- €	- €	0,00%	67,00 €
T016253 - 1	02/01/2019	T025406 - TERRENI AGRICOLI - FG.:014 PART.:269	2019	126,00 €	- €	- €	126,00 €	- €	- €	0,00%	126,00 €
T016254 - 1	02/01/2019	T025407 - TERRENI AGRICOLI - FG.:014 PART.:271	2019	1.102,00 €	- €	- €	1.102,00 €	- €	- €	0,00%	1.102,00 €
T016255 - 1	02/01/2019	T025408 - TERRENI AGRICOLI - FG.:014 PART.:273	2019	42,00 €	- €	- €	42,00 €	- €	- €	0,00%	42,00 €
T016256 - 1	02/01/2019	T025409 - TERRENI AGRICOLI - FG.:002 PART.:0408	2019	321,00 €	- €	- €	321,00 €	- €	- €	0,00%	321,00 €
T016257 - 1	02/01/2010	T02541 - TERRENI AGRICOLI - FG.:009 PART.:37	2010	1.949,00 €	- €	- €	1.949,00 €	- €	- €	0,00%	1.949,00 €
T016258 - 1	02/01/2019	T025410 - TERRENI AGRICOLI - FG.:002 PART.:0409	2019	57,00 €	- €	- €	57,00 €	- €	- €	0,00%	57,00 €
T016259 - 1	02/01/2019	T025411 - TERRENI AGRICOLI - FG.:002 PART.:0413	2019	188,00 €	- €	- €	188,00 €	- €	- €	0,00%	188,00 €
T016260 - 1	02/01/2019	T025412 - TERRENI AGRICOLI - FG.:002 PART.:0415	2019	37,00 €	- €	- €	37,00 €	- €	- €	0,00%	37,00 €
T016261 - 1	02/01/2019	T025413 - TERRENI AGRICOLI - FG.:002 PART.:0419	2019	152,00 €	- €	- €	152,00 €	- €	- €	0,00%	152,00 €
T016262 - 1	02/01/2019	T025414 - TERRENI AGRICOLI - FG.:002 PART.:0421	2019	116,00 €	- €	- €	116,00 €	- €	- €	0,00%	116,00 €
T016263 - 1	02/01/2019	T025415 - TERRENI AGRICOLI - FG.:002 PART.:0427	2019	163,00 €	- €	- €	163,00 €	- €	- €	0,00%	163,00 €
T016264 - 1	02/01/2019	T025416 - TERRENI AGRICOLI - FG.:002 PART.:0429	2019	581,00 €	- €	- €	581,00 €	- €	- €	0,00%	581,00 €
T016265 - 1	02/01/2019	T025417 - TERRENI AGRICOLI - FG.:002 PART.:0431	2019	344,00 €	- €	- €	344,00 €	- €	- €	0,00%	344,00 €
T016266 - 1	02/01/2019	T025418 - TERRENI AGRICOLI - FG.:002 PART.:0432	2019	52,00 €	- €	- €	52,00 €	- €	- €	0,00%	52,00 €
T016267 - 1	02/01/2019	T025419 - TERRENI AGRICOLI - FG.:002 PART.:0433	2019	25,00 €	- €	- €	25,00 €	- €	- €	0,00%	25,00 €
T016268 - 1	01/01/2023	T02542 - TERRENI AGRICOLI - FG.:009 PART.:38	2023	- €	- €	- €	- €	- €	- €	0,00%	- €
T016269 - 1	02/01/2019	T025420 - TERRENI AGRICOLI - FG.:002 PART.:0435	2019	20,00 €	- €	- €	20,00 €	- €	- €	0,00%	20,00 €
T016270 - 1	02/01/2019	T025421 - TERRENI AGRICOLI - FG.:002 PART.:0436	2019	166,00 €	- €	- €	166,00 €	- €	- €	0,00%	166,00 €
T016271 - 1	02/01/2019	T025422 - TERRENI AGRICOLI - FG.:002 PART.:0438	2019	92,00 €	- €	- €	92,00 €	- €	- €	0,00%	92,00 €
T016272 - 1	02/01/2019	T025423 - TERRENI AGRICOLI - FG.:002 PART.:0440	2019	213,00 €	- €	- €	213,00 €	- €	- €	0,00%	213,00 €
T016273 - 1	02/01/2019	T025424 - TERRENI AGRICOLI - FG.:002 PART.:0441	2019	32,00 €	- €	- €	32,00 €	- €	- €	0,00%	32,00 €
T016274 - 1	02/01/2019	T025425 - TERRENI AGRICOLI - FG.:002 PART.:0444	2019	123,00 €	- €	- €	123,00 €	- €	- €	0,00%	123,00 €
T016275 - 1	02/01/2019	T025426 - TERRENI AGRICOLI - FG.:002 PART.:0445	2019	126,00 €	- €	- €	126,00 €	- €	- €	0,00%	126,00 €
T016276 - 1	02/01/2019	T025427 - TERRENI AGRICOLI - FG.:002 PART.:0447	2019	195,00 €	- €	- €	195,00 €	- €	- €	0,00%	195,00 €
T016277 - 1	02/01/2019	T025428 - TERRENI AGRICOLI - FG.:002 PART.:0449	2019	60,00 €	- €	- €	60,00 €	- €	- €	0,00%	60,00 €
T016278 - 1	02/01/2019	T025429 - TERRENI AGRICOLI - FG.:002 PART.:0451	2019	140,00 €	- €	- €	140,00 €	- €	- €	0,00%	140,00 €
T016279 - 1	02/01/2010	T02543 - TERRENI AGRICOLI - FG.:009 PART.:39	2010	1.201,00 €	- €	- €	1.201,00 €	- €	- €	0,00%	1.201,00 €
T016280 - 1	02/01/2019	T025430 - TERRENI AGRICOLI - FG.:002 PART.:0452	2019	72,00 €	- €	- €	72,00 €	- €	- €	0,00%	72,00 €
T016281 - 1	02/01/2019	T025431 - TERRENI AGRICOLI - FG.:002 PART.:0453	2019	121,00 €	- €	- €	121,00 €	- €	- €	0,00%	121,00 €
T016282 - 1	02/01/2019	T025432 - TERRENI AGRICOLI - FG.:002 PART.:0454	2019	148,00 €	- €	- €	148,00 €	- €	- €	0,00%	148,00 €
T016283 - 1	02/01/2019	T025433 - TERRENI AGRICOLI - FG.:002 PART.:0455	2019	1,00 €	- €	- €	1,00 €	- €	- €	0,00%	1,00 €
T016284 - 1	02/01/2019	T025434 - TERRENI AGRICOLI - FG.:002 PART.:0467	2019	181,00 €	- €	- €	181,00 €	- €	- €	0,00%	181,00 €
T016285 - 1	02/01/2019	T025435 - TERRENI AGRICOLI - FG.:002 PART.:0468	2019	44,00 €	- €	- €	44,00 €	- €	- €	0,00%	44,00 €
T016286 - 1	02/01/2019	T025436 - TERRENI AGRICOLI - FG.:002 PART.:0469	2019	1,00 €	- €	- €	1,00 €	- €	- €	0,00%	1,00 €
T016287 - 1	02/01/2019	T025437 - TERRENI AGRICOLI - FG.:002 PART.:0470	2019	15,00 €	- €	- €	15,00 €	- €	- €	0,00%	15,00 €
T016288 - 1	02/01/2019	T025438 - TERRENI AGRICOLI - FG.:002 PART.:0471	2019	5,00 €	- €	- €	5,00 €	- €	- €	0,00%	5,00 €
T016289 - 1	02/01/2019	T025439 - TERRENI AGRICOLI - FG.:002 PART.:0474	2019	35,00 €	- €	- €	35,00 €	- €	- €	0,00%	35,00 €
T016290 - 1	02/01/2010	T02544 - TERRENI AGRICOLI - FG.:009 PART.:40	2010	3.736,00 €	- €	- €	3.736,00 €	- €	- €	0,00%	3.736,00 €
T016291 - 1	02/01/2019	T025440 - TERRENI AGRICOLI - FG.:002 PART.:0475	2019	3,00 €	- €	- €	3,00 €	- €	- €	0,00%	3,00 €
T016292 - 1	02/01/2019	T025441 - TERRENI AGRICOLI - FG.:021 PART.:126	2019	152,00 €	- €	- €	152,00 €	- €	- €	0,00%	152,00 €
T016293 - 1	02/01/2019	T025442 - TERRENI AGRICOLI - FG.:021 PART.:128	2019	57,00 €	- €	- €	57,00 €	- €	- €	0,00%	57,00 €
T016294 - 1	02/01/2019	T025443 - TERRENI AGRICOLI - FG.:021 PART.:130	2019	57,00 €	- €	- €	57,00 €	- €	- €	0,00%	57,00 €
T016295 - 1	02/01/2019	T025444 - TERRENI AGRICOLI - FG.:021 PART.:133	2019	226,00 €	- €	- €	226,00 €	- €	- €	0,00%	226,00 €
T016296 - 1	01/01/2023	T025445 - TERRENI AGRICOLI - FG.:021 PART.:134	2023	- €	- €	- €	- €	- €	- €	0,00%	- €
T016297 - 1	02/01/2019	T025446 - TERRENI AGRICOLI - FG.:021 PART.:136	2019	70,00 €	- €	- €	70,00 €	- €	- €	0,00%	70,00 €
T016298 - 1	02/01/2019	T025447 - TERRENI AGRICOLI - FG.:021 PART.:138	2019	105,00 €	- €	- €	105,00 €	- €	- €	0,00%	105,00 €
T016299 - 1	02/01/2019	T025448 - TERRENI AGRICOLI - FG.:021 PART.:140	2019	188,00 €	- €	- €	188,00 €	- €	- €	0,00%	188,00 €
T016300 - 1	02/01/2019	T025449 - TERRENI AGRICOLI - FG.:021 PART.:142	2019	146,00 €	- €	- €	146,00 €	- €	- €	0,00%	146,00 €
T016301 - 1	02/01/2019	T025450 - TERRENI AGRICOLI - FG.:021 PART.:144	2019	57,00 €	- €	- €	57,00 €	- €	- €	0,00%	57,00 €
T016302 - 1	02/01/2019	T025451 - TERRENI AGRICOLI - FG.:021 PART.:146	2019	42,00 €	- €	- €	42,00 €	- €	- €	0,00%	42,00 €
T016303 - 1	02/01/2019	T025452 - TERRENI AGRICOLI - FG.:021 PART.:154	2019	63,00 €	- €	- €	63,00 €	- €	- €	0,00%	63,00 €

Regione Calabria

T016304 - 1	02/01/2019	T025453 - TERRENI AGRICOLI - FG.:006 PART.:348	2019	79,00 €	- €	- €	79,00 €	- €	- €	0,00%	79,00 €
T016305 - 1	02/01/2019	T025454 - TERRENI AGRICOLI - FG.:021 PART.:156	2019	88,00 €	- €	- €	88,00 €	- €	- €	0,00%	88,00 €
T016306 - 1	02/01/2019	T025455 - TERRENI AGRICOLI - FG.:006 PART.:350	2019	248,00 €	- €	- €	248,00 €	- €	- €	0,00%	248,00 €
T016307 - 1	02/01/2019	T025456 - TERRENI AGRICOLI - FG.:006 PART.:351	2019	12,00 €	- €	- €	12,00 €	- €	- €	0,00%	12,00 €
T016308 - 1	02/01/2019	T025457 - TERRENI AGRICOLI - FG.:006 PART.:353	2019	50,00 €	- €	- €	50,00 €	- €	- €	0,00%	50,00 €
T016309 - 1	02/01/2019	T025458 - TERRENI AGRICOLI - FG.:006 PART.:355	2019	50,00 €	- €	- €	50,00 €	- €	- €	0,00%	50,00 €
T016310 - 1	02/01/2019	T025459 - TERRENI AGRICOLI - FG.:006 PART.:357	2019	47,00 €	- €	- €	47,00 €	- €	- €	0,00%	47,00 €
T016311 - 1	02/01/2019	T025460 - TERRENI AGRICOLI - FG.:006 PART.:359	2019	47,00 €	- €	- €	47,00 €	- €	- €	0,00%	47,00 €
T016312 - 1	02/01/2019	T025461 - TERRENI AGRICOLI - FG.:006 PART.:361	2019	50,00 €	- €	- €	50,00 €	- €	- €	0,00%	50,00 €
T016313 - 1	02/01/2019	T025462 - TERRENI AGRICOLI - FG.:006 PART.:363	2019	191,00 €	- €	- €	191,00 €	- €	- €	0,00%	191,00 €
T016314 - 1	02/01/2019	T025463 - TERRENI AGRICOLI - FG.:006 PART.:365	2019	108,00 €	- €	- €	108,00 €	- €	- €	0,00%	108,00 €
T016315 - 1	02/01/2019	T025464 - TERRENI AGRICOLI - FG.:006 PART.:367	2019	169,00 €	- €	- €	169,00 €	- €	- €	0,00%	169,00 €
T016316 - 1	02/01/2019	T025465 - TERRENI AGRICOLI - FG.:008 PART.:473	2019	64,00 €	- €	- €	64,00 €	- €	- €	0,00%	64,00 €
T016317 - 1	02/01/2019	T025466 - TERRENI AGRICOLI - FG.:008 PART.:474	2019	118,00 €	- €	- €	118,00 €	- €	- €	0,00%	118,00 €
T016318 - 1	02/01/2019	T025467 - TERRENI AGRICOLI - FG.:008 PART.:475	2019	42,00 €	- €	- €	42,00 €	- €	- €	0,00%	42,00 €
T016319 - 1	02/01/2019	T025468 - TERRENI AGRICOLI - FG.:008 PART.:476	2019	126,00 €	- €	- €	126,00 €	- €	- €	0,00%	126,00 €
T016320 - 1	02/01/2019	T025469 - TERRENI AGRICOLI - FG.:008 PART.:477	2019	3,00 €	- €	- €	3,00 €	- €	- €	0,00%	3,00 €
T016321 - 1	02/01/2010	T02547 - TERRENI AGRICOLI - FG.:023 PART.:01	2010	323.899,00 €	- €	- €	323.899,00 €	- €	- €	0,00%	323.899,00 €
T016322 - 1	02/01/2019	T025470 - TERRENI AGRICOLI - FG.:100 PART.:101	2019	344,00 €	- €	- €	344,00 €	- €	- €	0,00%	344,00 €
T016323 - 1	02/01/2019	T025471 - TERRENI AGRICOLI - FG.:100 PART.:104	2019	13,00 €	- €	- €	13,00 €	- €	- €	0,00%	13,00 €
T016324 - 1	02/01/2019	T025472 - TERRENI AGRICOLI - FG.:100 PART.:107	2019	105,00 €	- €	- €	105,00 €	- €	- €	0,00%	105,00 €
T016325 - 1	02/01/2019	T025473 - TERRENI AGRICOLI - FG.:100 PART.:111	2019	7,00 €	- €	- €	7,00 €	- €	- €	0,00%	7,00 €
T016326 - 1	02/01/2019	T025474 - TERRENI AGRICOLI - FG.:100 PART.:112	2019	335,00 €	- €	- €	335,00 €	- €	- €	0,00%	335,00 €
T016327 - 1	02/01/2019	T025475 - TERRENI AGRICOLI - FG.:100 PART.:84	2019	286,00 €	- €	- €	286,00 €	- €	- €	0,00%	286,00 €
T016328 - 1	02/01/2019	T025476 - TERRENI AGRICOLI - FG.:100 PART.:87	2019	47,00 €	- €	- €	47,00 €	- €	- €	0,00%	47,00 €
T016329 - 1	02/01/2019	T025477 - TERRENI AGRICOLI - FG.:100 PART.:88	2019	58,00 €	- €	- €	58,00 €	- €	- €	0,00%	58,00 €
T016330 - 1	02/01/2019	T025478 - TERRENI AGRICOLI - FG.:100 PART.:90	2019	173,00 €	- €	- €	173,00 €	- €	- €	0,00%	173,00 €
T016331 - 1	01/01/2023	T025479 - TERRENI AGRICOLI - FG.:100 PART.:93	2023	- €	- €	- €	- €	- €	- €	0,00%	- €
T016332 - 1	02/01/2010	T02548 - TERRENI AGRICOLI - FG.:023 PART.:02	2010	24.120,00 €	- €	- €	24.120,00 €	- €	- €	0,00%	24.120,00 €
T016333 - 1	02/01/2019	T025480 - TERRENI AGRICOLI - FG.:100 PART.:98	2019	45,00 €	- €	- €	45,00 €	- €	- €	0,00%	45,00 €
T016334 - 1	02/01/2019	T025481 - TERRENI AGRICOLI - FG.:100 PART.:96	2019	225,00 €	- €	- €	225,00 €	- €	- €	0,00%	225,00 €
T016335 - 1	02/01/2019	T025482 - TERRENI AGRICOLI - FG.:023 PART.:230	2019	61,00 €	- €	- €	61,00 €	- €	- €	0,00%	61,00 €
T016336 - 1	02/01/2019	T025483 - TERRENI AGRICOLI - FG.:023 PART.:232	2019	138,00 €	- €	- €	138,00 €	- €	- €	0,00%	138,00 €
T016337 - 1	02/01/2019	T025484 - TERRENI AGRICOLI - FG.:023 PART.:234	2019	111,00 €	- €	- €	111,00 €	- €	- €	0,00%	111,00 €
T016338 - 1	02/01/2019	T025485 - TERRENI AGRICOLI - FG.:023 PART.:236	2019	375,00 €	- €	- €	375,00 €	- €	- €	0,00%	375,00 €
T016339 - 1	02/01/2019	T025486 - TERRENI AGRICOLI - FG.:023 PART.:237	2019	649,00 €	- €	- €	649,00 €	- €	- €	0,00%	649,00 €
T016340 - 1	02/01/2019	T025487 - TERRENI AGRICOLI - FG.:024 PART.:178	2019	237,00 €	- €	- €	237,00 €	- €	- €	0,00%	237,00 €
T016341 - 1	02/01/2019	T025488 - TERRENI AGRICOLI - FG.:024 PART.:181	2019	215,00 €	- €	- €	215,00 €	- €	- €	0,00%	215,00 €
T016342 - 1	02/01/2019	T025489 - TERRENI AGRICOLI - FG.:024 PART.:183	2019	154,00 €	- €	- €	154,00 €	- €	- €	0,00%	154,00 €
T016343 - 1	02/01/2010	T02549 - TERRENI AGRICOLI - FG.:023 PART.:03	2010	43.478,00 €	- €	- €	43.478,00 €	- €	- €	0,00%	43.478,00 €
T016344 - 1	02/01/2019	T025490 - TERRENI AGRICOLI - FG.:024 PART.:186	2019	186,00 €	- €	- €	186,00 €	- €	- €	0,00%	186,00 €
T016345 - 1	02/01/2019	T025491 - TERRENI AGRICOLI - FG.:024 PART.:189	2019	210,00 €	- €	- €	210,00 €	- €	- €	0,00%	210,00 €
T016346 - 1	02/01/2019	T025492 - TERRENI AGRICOLI - FG.:024 PART.:192	2019	158,00 €	- €	- €	158,00 €	- €	- €	0,00%	158,00 €
T016347 - 1	02/01/2019	T025493 - TERRENI AGRICOLI - FG.:024 PART.:195	2019	237,00 €	- €	- €	237,00 €	- €	- €	0,00%	237,00 €
T016348 - 1	02/01/2019	T025494 - TERRENI AGRICOLI - FG.:025 PART.:139	2019	205,00 €	- €	- €	205,00 €	- €	- €	0,00%	205,00 €
T016349 - 1	02/01/2019	T025495 - TERRENI AGRICOLI - FG.:025 PART.:143	2019	54,00 €	- €	- €	54,00 €	- €	- €	0,00%	54,00 €
T016350 - 1	02/01/2019	T025496 - TERRENI AGRICOLI - FG.:025 PART.:144	2019	52,00 €	- €	- €	52,00 €	- €	- €	0,00%	52,00 €
T016351 - 1	01/01/2023	T025497 - TERRENI AGRICOLI - FG.:025 PART.:146	2023	- €	- €	- €	- €	- €	- €	0,00%	- €
T016352 - 1	02/01/2019	T025498 - TERRENI AGRICOLI - FG.:025 PART.:149	2019	81,00 €	- €	- €	81,00 €	- €	- €	0,00%	81,00 €
T016353 - 1	02/01/2019	T025499 - TERRENI AGRICOLI - FG.:025 PART.:151	2019	20,00 €	- €	- €	20,00 €	- €	- €	0,00%	20,00 €
T016354 - 1	02/01/2009	T0255 - TERRENI AGRICOLI - FG.:029 PART.:624	2009	79,00 €	- €	- €	79,00 €	- €	- €	0,00%	79,00 €
T016355 - 1	02/01/2010	T02550 - TERRENI AGRICOLI - FG.:023 PART.:04	2010	1.271,00 €	- €	- €	1.271,00 €	- €	- €	0,00%	1.271,00 €
T016356 - 1	02/01/2019	T025500 - TERRENI AGRICOLI - FG.:025 PART.:154	2019	237,00 €	- €	- €	237,00 €	- €	- €	0,00%	237,00 €
T016357 - 1	02/01/2019	T025501 - TERRENI AGRICOLI - FG.:025 PART.:157	2019	270,00 €	- €	- €	270,00 €	- €	- €	0,00%	270,00 €
T016358 - 1	02/01/2019	T025502 - TERRENI AGRICOLI - FG.:030 PART.:488	2019	178,00 €	- €	- €	178,00 €	- €	- €	0,00%	178,00 €
TOTALI											

Regione Calabria

Stampa Storico Ammortamento cespiti anno 2023

1.2.2.02.13.01.001 - Terreni agricoli

N°Reg.	Data	Descrizione	Anno	Costo Orig.	Mod. Valore	Imp. Fin.	Costo Tot.	Imp. Amm.	Ammortamento		Res. da am.t
									Importo	% Am.t	
T016359 - 1	02/01/2019	T025503 - TERRENI AGRICOLI - FG.:030 PART.:490	2019	72,00 €	- €	- €	72,00 €	- €	- €	0,00%	72,00 €
T016360 - 1	02/01/2019	T025504 - TERRENI AGRICOLI - FG.:030 PART.:494	2019	133,00 €	- €	- €	133,00 €	- €	- €	0,00%	133,00 €
T016361 - 1	02/01/2019	T025505 - TERRENI AGRICOLI - FG.:030 PART.:496	2019	67,00 €	- €	- €	67,00 €	- €	- €	0,00%	67,00 €
T016362 - 1	01/01/2023	T025506 - TERRENI AGRICOLI - FG.:030 PART.:498	2023	- €	- €	- €	- €	- €	- €	0,00%	- €
T016363 - 1	02/01/2019	T025507 - TERRENI AGRICOLI - FG.:030 PART.:503	2019	473,00 €	- €	- €	473,00 €	- €	- €	0,00%	473,00 €
T016364 - 1	01/01/2023	T025508 - TERRENI AGRICOLI - FG.:030 PART.:506	2023	- €	- €	- €	- €	- €	- €	0,00%	- €
T016365 - 1	01/01/2023	T025509 - TERRENI AGRICOLI - FG.:030 PART.:507	2023	- €	- €	- €	- €	- €	- €	0,00%	- €
T016366 - 1	02/01/2010	T02551 - TERRENI AGRICOLI - FG.:023 PART.:05	2010	11.446,00 €	- €	- €	11.446,00 €	- €	- €	0,00%	11.446,00 €
T016367 - 1	02/01/2019	T025510 - TERRENI AGRICOLI - FG.:030 PART.:508	2019	190,00 €	- €	- €	190,00 €	- €	- €	0,00%	190,00 €
T016368 - 1	02/01/2019	T025511 - TERRENI AGRICOLI - FG.:032 PART.:937	2019	33,00 €	- €	- €	33,00 €	- €	- €	0,00%	33,00 €
T016369 - 1	02/01/2019	T025512 - TERRENI AGRICOLI - FG.:032 PART.:939	2019	77,00 €	- €	- €	77,00 €	- €	- €	0,00%	77,00 €
T016370 - 1	02/01/2019	T025513 - TERRENI AGRICOLI - FG.:032 PART.:941	2019	225,00 €	- €	- €	225,00 €	- €	- €	0,00%	225,00 €
T016371 - 1	02/01/2019	T025514 - TERRENI AGRICOLI - FG.:032 PART.:942	2019	11,00 €	- €	- €	11,00 €	- €	- €	0,00%	11,00 €
T016372 - 1	02/01/2019	T025515 - TERRENI AGRICOLI - FG.:032 PART.:946	2019	72,00 €	- €	- €	72,00 €	- €	- €	0,00%	72,00 €
T016373 - 1	02/01/2019	T025516 - TERRENI AGRICOLI - FG.:036 PART.:222	2019	25,00 €	- €	- €	25,00 €	- €	- €	0,00%	25,00 €
T016374 - 1	02/01/2019	T025517 - TERRENI AGRICOLI - FG.:036 PART.:224	2019	143,00 €	- €	- €	143,00 €	- €	- €	0,00%	143,00 €
T016375 - 1	02/01/2019	T025518 - TERRENI AGRICOLI - FG.:036 PART.:226	2019	38,00 €	- €	- €	38,00 €	- €	- €	0,00%	38,00 €
T016376 - 1	02/01/2019	T025519 - TERRENI AGRICOLI - FG.:036 PART.:228	2019	125,00 €	- €	- €	125,00 €	- €	- €	0,00%	125,00 €
T016377 - 1	02/01/2010	T02552 - TERRENI AGRICOLI - FG.:023 PART.:06	2010	136,00 €	- €	- €	136,00 €	- €	- €	0,00%	136,00 €
T016378 - 1	02/01/2019	T025520 - TERRENI AGRICOLI - FG.:036 PART.:230	2019	151,00 €	- €	- €	151,00 €	- €	- €	0,00%	151,00 €
T016379 - 1	02/01/2019	T025521 - TERRENI AGRICOLI - FG.:036 PART.:232	2019	47,00 €	- €	- €	47,00 €	- €	- €	0,00%	47,00 €
T016380 - 1	02/01/2019	T025522 - TERRENI AGRICOLI - FG.:036 PART.:234	2019	70,00 €	- €	- €	70,00 €	- €	- €	0,00%	70,00 €
T016381 - 1	02/01/2019	T025523 - TERRENI AGRICOLI - FG.:036 PART.:236	2019	49,00 €	- €	- €	49,00 €	- €	- €	0,00%	49,00 €
T016382 - 1	02/01/2019	T025524 - TERRENI AGRICOLI - FG.:036 PART.:238	2019	86,00 €	- €	- €	86,00 €	- €	- €	0,00%	86,00 €
T016383 - 1	02/01/2019	T025525 - TERRENI AGRICOLI - FG.:036 PART.:240	2019	47,00 €	- €	- €	47,00 €	- €	- €	0,00%	47,00 €
T016384 - 1	02/01/2019	T025526 - TERRENI AGRICOLI - FG.:036 PART.:242	2019	543,00 €	- €	- €	543,00 €	- €	- €	0,00%	543,00 €
T016385 - 1	02/01/2019	T025527 - TERRENI AGRICOLI - FG.:036 PART.:244	2019	296,00 €	- €	- €	296,00 €	- €	- €	0,00%	296,00 €
T016386 - 1	02/01/2019	T025528 - TERRENI AGRICOLI - FG.:036 PART.:246	2019	171,00 €	- €	- €	171,00 €	- €	- €	0,00%	171,00 €
T016387 - 1	02/01/2019	T025529 - TERRENI AGRICOLI - FG.:036 PART.:248	2019	93,00 €	- €	- €	93,00 €	- €	- €	0,00%	93,00 €
T016388 - 1	02/01/2010	T02553 - TERRENI AGRICOLI - FG.:023 PART.:07	2010	5.674,00 €	- €	- €	5.674,00 €	- €	- €	0,00%	5.674,00 €
T016389 - 1	02/01/2019	T025530 - TERRENI AGRICOLI - FG.:036 PART.:250	2019	33,00 €	- €	- €	33,00 €	- €	- €	0,00%	33,00 €
T016390 - 1	02/01/2019	T025531 - TERRENI AGRICOLI - FG.:036 PART.:252	2019	75,00 €	- €	- €	75,00 €	- €	- €	0,00%	75,00 €
T016391 - 1	02/01/2019	T025532 - TERRENI AGRICOLI - FG.:036 PART.:254	2019	169,00 €	- €	- €	169,00 €	- €	- €	0,00%	169,00 €
T016392 - 1	02/01/2019	T025533 - TERRENI AGRICOLI - FG.:036 PART.:256	2019	64,00 €	- €	- €	64,00 €	- €	- €	0,00%	64,00 €
T016393 - 1	02/01/2019	T025534 - TERRENI AGRICOLI - FG.:036 PART.:258	2019	88,00 €	- €	- €	88,00 €	- €	- €	0,00%	88,00 €
T016394 - 1	02/01/2019	T025535 - TERRENI AGRICOLI - FG.:036 PART.:260	2019	127,00 €	- €	- €	127,00 €	- €	- €	0,00%	127,00 €
T016395 - 1	02/01/2019	T025536 - TERRENI AGRICOLI - FG.:036 PART.:262	2019	204,00 €	- €	- €	204,00 €	- €	- €	0,00%	204,00 €
T016396 - 1	02/01/2019	T025537 - TERRENI AGRICOLI - FG.:036 PART.:263	2019	42,00 €	- €	- €	42,00 €	- €	- €	0,00%	42,00 €
T016397 - 1	02/01/2019	T025538 - TERRENI AGRICOLI - FG.:036 PART.:264	2019	75,00 €	- €	- €	75,00 €	- €	- €	0,00%	75,00 €
T016398 - 1	02/01/2019	T025539 - TERRENI AGRICOLI - FG.:037 PART.:143	2019	264,00 €	- €	- €	264,00 €	- €	- €	0,00%	264,00 €
T016399 - 1	02/01/2010	T02554 - TERRENI AGRICOLI - FG.:023 PART.:08	2010	12.854,00 €	- €	- €	12.854,00 €	- €	- €	0,00%	12.854,00 €
T016400 - 1	02/01/2019	T025540 - TERRENI AGRICOLI - FG.:037 PART.:145	2019	100,00 €	- €	- €	100,00 €	- €	- €	0,00%	100,00 €
T016401 - 1	02/01/2019	T025541 - TERRENI AGRICOLI - FG.:037 PART.:147	2019	122,00 €	- €	- €	122,00 €	- €	- €	0,00%	122,00 €
T016402 - 1	02/01/2019	T025542 - TERRENI AGRICOLI - FG.:037 PART.:149	2019	186,00 €	- €	- €	186,00 €	- €	- €	0,00%	186,00 €
T016403 - 1	02/01/2019	T025543 - TERRENI AGRICOLI - FG.:037 PART.:150	2019	148,00 €	- €	- €	148,00 €	- €	- €	0,00%	148,00 €
T016404 - 1	02/01/2019	T025544 - TERRENI AGRICOLI - FG.:037 PART.:151	2019	35,00 €	- €	- €	35,00 €	- €	- €	0,00%	35,00 €
T016405 - 1	02/01/2019	T025545 - TERRENI AGRICOLI - FG.:038 PART.:144A	2019	286,00 €	- €	- €	286,00 €	- €	- €	0,00%	286,00 €
T016406 - 1	02/01/2019	T025546 - TERRENI AGRICOLI - FG.:038 PART.:144B	2019	162,00 €	- €	- €	162,00 €	- €	- €	0,00%	162,00 €
T016407 - 1	02/01/2019	T025547 - TERRENI AGRICOLI - FG.:038 PART.:152A	2019	643,00 €	- €	- €	643,00 €	- €	- €	0,00%	643,00 €
T016408 - 1	02/01/2019	T025548 - TERRENI AGRICOLI - FG.:038 PART.:152B	2019	86,00 €	- €	- €	86,00 €	- €	- €	0,00%	86,00 €
T016409 - 1	02/01/2019	T025549 - TERRENI AGRICOLI - FG.:038 PART.:152C	2019	78,00 €	- €	- €	78,00 €	- €	- €	0,00%	78,00 €
T016410 - 1	02/01/2010	T02555 - TERRENI AGRICOLI - FG.:024 PART.:01	2010	27,00 €	- €	- €	27,00 €	- €	- €	0,00%	27,00 €
T016411 - 1	02/01/2019	T025550 - TERRENI AGRICOLI - FG.:038 PART.:155	2019	227,00 €	- €	- €	227,00 €	- €	- €	0,00%	227,00 €
T016412 - 1	02/01/2019	T025551 - TERRENI AGRICOLI - FG.:038 PART.:158	2019	139,00 €	- €	- €	139,00 €	- €	- €	0,00%	139,00 €
T016413 - 1	02/01/2019	T025552 - TERRENI AGRICOLI - FG.:038 PART.:161	2019	91,00 €	- €	- €	91,00 €	- €	- €	0,00%	91,00 €

Regione Calabria

T016414 - 1	02/01/2019	T025553 - TERRENI AGRICOLI - FG.:038 PART.:164	2019	185,00 €	- €	- €	185,00 €	- €	- €	0,00%	185,00 €
T016415 - 1	02/01/2019	T025554 - TERRENI AGRICOLI - FG.:038 PART.:167	2019	475,00 €	- €	- €	475,00 €	- €	- €	0,00%	475,00 €
T016416 - 1	02/01/2019	T025555 - TERRENI AGRICOLI - FG.:038 PART.:170	2019	562,00 €	- €	- €	562,00 €	- €	- €	0,00%	562,00 €
T016417 - 1	02/01/2019	T025556 - TERRENI AGRICOLI - FG.:038 PART.:173	2019	79,00 €	- €	- €	79,00 €	- €	- €	0,00%	79,00 €
T016418 - 1	02/01/2019	T025557 - TERRENI AGRICOLI - FG.:038 PART.:176	2019	67,00 €	- €	- €	67,00 €	- €	- €	0,00%	67,00 €
T016419 - 1	02/01/2019	T025558 - TERRENI AGRICOLI - FG.:038 PART.:181	2019	873,00 €	- €	- €	873,00 €	- €	- €	0,00%	873,00 €
T016420 - 1	02/01/2019	T025559 - TERRENI AGRICOLI - FG.:038 PART.:184	2019	33,00 €	- €	- €	33,00 €	- €	- €	0,00%	33,00 €
T016421 - 1	02/01/2010	T02556 - TERRENI AGRICOLI - FG.:024 PART.:02	2010	13.349,00 €	- €	- €	13.349,00 €	- €	- €	0,00%	13.349,00 €
T016422 - 1	02/01/2019	T025560 - TERRENI AGRICOLI - FG.:050 PART.:257	2019	7,00 €	- €	- €	7,00 €	- €	- €	0,00%	7,00 €
T016423 - 1	02/01/2019	T025561 - TERRENI AGRICOLI - FG.:050 PART.:284	2019	82,00 €	- €	- €	82,00 €	- €	- €	0,00%	82,00 €
T016424 - 1	02/01/2019	T025562 - TERRENI AGRICOLI - FG.:050 PART.:285	2019	82,00 €	- €	- €	82,00 €	- €	- €	0,00%	82,00 €
T016425 - 1	02/01/2019	T025563 - TERRENI AGRICOLI - FG.:050 PART.:287	2019	5,00 €	- €	- €	5,00 €	- €	- €	0,00%	5,00 €
T016426 - 1	02/01/2019	T025564 - TERRENI AGRICOLI - FG.:051 PART.:273	2019	2,00 €	- €	- €	2,00 €	- €	- €	0,00%	2,00 €
T016427 - 1	02/01/2019	T025565 - TERRENI AGRICOLI - FG.:051 PART.:276	2019	37,00 €	- €	- €	37,00 €	- €	- €	0,00%	37,00 €
T016428 - 1	02/01/2019	T025566 - TERRENI AGRICOLI - FG.:051 PART.:279	2019	205,00 €	- €	- €	205,00 €	- €	- €	0,00%	205,00 €
T016429 - 1	02/01/2019	T025567 - TERRENI AGRICOLI - FG.:051 PART.:283	2019	122,00 €	- €	- €	122,00 €	- €	- €	0,00%	122,00 €
T016430 - 1	02/01/2019	T025568 - TERRENI AGRICOLI - FG.:051 PART.:284	2019	122,00 €	- €	- €	122,00 €	- €	- €	0,00%	122,00 €
T016431 - 1	02/01/2019	T025569 - TERRENI AGRICOLI - FG.:051 PART.:287	2019	58,00 €	- €	- €	58,00 €	- €	- €	0,00%	58,00 €
T016432 - 1	02/01/2010	T02557 - TERRENI AGRICOLI - FG.:024 PART.:215	2010	31,00 €	- €	- €	31,00 €	- €	- €	0,00%	31,00 €
T016433 - 1	02/01/2019	T025570 - TERRENI AGRICOLI - FG.:051 PART.:290	2019	95,00 €	- €	- €	95,00 €	- €	- €	0,00%	95,00 €
T016434 - 1	02/01/2019	T025571 - TERRENI AGRICOLI - FG.:051 PART.:293	2019	120,00 €	- €	- €	120,00 €	- €	- €	0,00%	120,00 €
T016435 - 1	02/01/2019	T025572 - TERRENI AGRICOLI - FG.:051 PART.:296	2019	268,00 €	- €	- €	268,00 €	- €	- €	0,00%	268,00 €
T016436 - 1	02/01/2019	T025573 - TERRENI AGRICOLI - FG.:051 PART.:299	2019	278,00 €	- €	- €	278,00 €	- €	- €	0,00%	278,00 €
T016437 - 1	02/01/2019	T025574 - TERRENI AGRICOLI - FG.:051 PART.:302	2019	54,00 €	- €	- €	54,00 €	- €	- €	0,00%	54,00 €
T016438 - 1	02/01/2019	T025575 - TERRENI AGRICOLI - FG.:051 PART.:305	2019	321,00 €	- €	- €	321,00 €	- €	- €	0,00%	321,00 €
T016439 - 1	02/01/2019	T025576 - TERRENI AGRICOLI - FG.:051 PART.:308	2019	154,00 €	- €	- €	154,00 €	- €	- €	0,00%	154,00 €
T016440 - 1	01/01/2023	T025577 - TERRENI AGRICOLI - FG.:051 PART.:313	2023	- €	- €	- €	- €	- €	- €	0,00%	- €
T016441 - 1	02/01/2019	T025578 - TERRENI AGRICOLI - FG.:051 PART.:316	2019	39,00 €	- €	- €	39,00 €	- €	- €	0,00%	39,00 €
T016442 - 1	02/01/2019	T025579 - TERRENI AGRICOLI - FG.:051 PART.:322	2019	174,00 €	- €	- €	174,00 €	- €	- €	0,00%	174,00 €
T016443 - 1	02/01/2010	T02558 - TERRENI AGRICOLI - FG.:024 PART.:216	2010	144,00 €	- €	- €	144,00 €	- €	- €	0,00%	144,00 €
T016444 - 1	02/01/2019	T025580 - TERRENI AGRICOLI - FG.:051 PART.:323	2019	206,00 €	- €	- €	206,00 €	- €	- €	0,00%	206,00 €
T016445 - 1	02/01/2019	T025581 - TERRENI AGRICOLI - FG.:051 PART.:326	2019	224,00 €	- €	- €	224,00 €	- €	- €	0,00%	224,00 €
T016446 - 1	02/01/2019	T025582 - TERRENI AGRICOLI - FG.:051 PART.:328	2019	10,00 €	- €	- €	10,00 €	- €	- €	0,00%	10,00 €
T016447 - 1	02/01/2019	T025583 - TERRENI AGRICOLI - FG.:051 PART.:331	2019	111,00 €	- €	- €	111,00 €	- €	- €	0,00%	111,00 €
T016448 - 1	02/01/2019	T025584 - TERRENI AGRICOLI - FG.:051 PART.:334	2019	544,00 €	- €	- €	544,00 €	- €	- €	0,00%	544,00 €
T016449 - 1	02/01/2019	T025585 - TERRENI AGRICOLI - FG.:064 PART.:46	2019	135,00 €	- €	- €	135,00 €	- €	- €	0,00%	135,00 €
T016450 - 1	02/01/2019	T025586 - TERRENI AGRICOLI - FG.:064 PART.:50	2019	185,00 €	- €	- €	185,00 €	- €	- €	0,00%	185,00 €
T016451 - 1	02/01/2019	T025587 - TERRENI AGRICOLI - FG.:064 PART.:51	2019	23,00 €	- €	- €	23,00 €	- €	- €	0,00%	23,00 €
T016452 - 1	02/01/2019	T025588 - TERRENI AGRICOLI - FG.:065 PART.:22	2019	91,00 €	- €	- €	91,00 €	- €	- €	0,00%	91,00 €
T016453 - 1	02/01/2019	T025589 - TERRENI AGRICOLI - FG.:065 PART.:23	2019	106,00 €	- €	- €	106,00 €	- €	- €	0,00%	106,00 €
T016454 - 1	02/01/2010	T02559 - TERRENI AGRICOLI - FG.:024 PART.:03	2010	30.447,00 €	- €	- €	30.447,00 €	- €	- €	0,00%	30.447,00 €
T016455 - 1	02/01/2019	T025590 - TERRENI AGRICOLI - FG.:065 PART.:25	2019	75,00 €	- €	- €	75,00 €	- €	- €	0,00%	75,00 €
T016456 - 1	02/01/2019	T025591 - TERRENI AGRICOLI - FG.:065 PART.:26	2019	32,00 €	- €	- €	32,00 €	- €	- €	0,00%	32,00 €
T016457 - 1	02/01/2019	T025592 - TERRENI AGRICOLI - FG.:065 PART.:28	2019	190,00 €	- €	- €	190,00 €	- €	- €	0,00%	190,00 €
T016458 - 1	02/01/2019	T025593 - TERRENI AGRICOLI - FG.:065 PART.:29	2019	60,00 €	- €	- €	60,00 €	- €	- €	0,00%	60,00 €
T016459 - 1	02/01/2019	T025594 - TERRENI AGRICOLI - FG.:066 PART.:39	2019	516,00 €	- €	- €	516,00 €	- €	- €	0,00%	516,00 €
T016460 - 1	02/01/2019	T025595 - TERRENI AGRICOLI - FG.:066 PART.:40	2019	821,00 €	- €	- €	821,00 €	- €	- €	0,00%	821,00 €
T016461 - 1	02/01/2019	T025596 - TERRENI AGRICOLI - FG.:066 PART.:41	2019	201,00 €	- €	- €	201,00 €	- €	- €	0,00%	201,00 €
T016462 - 1	02/01/2019	T025597 - TERRENI AGRICOLI - FG.:066 PART.:43	2019	384,00 €	- €	- €	384,00 €	- €	- €	0,00%	384,00 €
T016463 - 1	02/01/2019	T025598 - TERRENI AGRICOLI - FG.:066 PART.:49	2019	54,00 €	- €	- €	54,00 €	- €	- €	0,00%	54,00 €
T016464 - 1	02/01/2019	T025599 - TERRENI AGRICOLI - FG.:066 PART.:51	2019	86,00 €	- €	- €	86,00 €	- €	- €	0,00%	86,00 €
T016465 - 1	02/01/2009	T0256 - TERRENI AGRICOLI - FG.:029 PART.:625	2009	13,00 €	- €	- €	13,00 €	- €	- €	0,00%	13,00 €
T016466 - 1	02/01/2010	T02560 - TERRENI AGRICOLI - FG.:025 PART.:33	2010	20.052,00 €	- €	- €	20.052,00 €	- €	- €	0,00%	20.052,00 €
T016467 - 1	02/01/2019	T025600 - TERRENI AGRICOLI - FG.:066 PART.:53	2019	113,00 €	- €	- €	113,00 €	- €	- €	0,00%	113,00 €
T016468 - 1	02/01/2019	T025601 - TERRENI AGRICOLI - FG.:066 PART.:58	2019	9,00 €	- €	- €	9,00 €	- €	- €	0,00%	9,00 €
T016469 - 1	02/01/2019	T025602 - TERRENI AGRICOLI - FG.:067 PART.:33	2019	204,00 €	- €	- €	204,00 €	- €	- €	0,00%	204,00 €
T016470 - 1	02/01/2019	T025603 - TERRENI AGRICOLI - FG.:067 PART.:34	2019	262,00 €	- €	- €	262,00 €	- €	- €	0,00%	262,00 €
T016471 - 1	02/01/2019	T025604 - TERRENI AGRICOLI - FG.:067 PART.:35	2019	68,00 €	- €	- €	68,00 €	- €	- €	0,00%	68,00 €
T016472 - 1	02/01/2019	T025605 - TERRENI AGRICOLI - FG.:067 PART.:36	2019	27,00 €	- €	- €	27,00 €	- €	- €	0,00%	27,00 €
T016473 - 1	02/01/2019	T025606 - TERRENI AGRICOLI - FG.:067 PART.:38	2019	285,00 €	- €	- €	285,00 €	- €	- €	0,00%	285,00 €

Regione Calabria

T016474 - 1	02/01/2019	T025607 - TERRENI AGRICOLI - FG.:067 PART.:40	2019	217,00 €	- €	- €	217,00 €	- €	- €	0,00%	217,00 €
T016475 - 1	02/01/2019	T025608 - TERRENI AGRICOLI - FG.:078 PART.:115	2019	100,00 €	- €	- €	100,00 €	- €	- €	0,00%	100,00 €
T016476 - 1	02/01/2019	T025609 - TERRENI AGRICOLI - FG.:078 PART.:118	2019	191,00 €	- €	- €	191,00 €	- €	- €	0,00%	191,00 €
T016477 - 1	02/01/2010	T02561 - TERRENI AGRICOLI - FG.:033 PART.:27	2010	656,00 €	- €	- €	656,00 €	- €	- €	0,00%	656,00 €
T016478 - 1	02/01/2019	T025610 - TERRENI AGRICOLI - FG.:078 PART.:121	2019	93,00 €	- €	- €	93,00 €	- €	- €	0,00%	93,00 €
T016479 - 1	02/01/2019	T025611 - TERRENI AGRICOLI - FG.:078 PART.:126	2019	59,00 €	- €	- €	59,00 €	- €	- €	0,00%	59,00 €
T016480 - 1	02/01/2019	T025612 - TERRENI AGRICOLI - FG.:078 PART.:127	2019	366,00 €	- €	- €	366,00 €	- €	- €	0,00%	366,00 €
T016481 - 1	02/01/2019	T025613 - TERRENI AGRICOLI - FG.:078 PART.:131	2019	210,00 €	- €	- €	210,00 €	- €	- €	0,00%	210,00 €
T016482 - 1	02/01/2019	T025614 - TERRENI AGRICOLI - FG.:078 PART.:132	2019	170,00 €	- €	- €	170,00 €	- €	- €	0,00%	170,00 €
T016483 - 1	02/01/2019	T025615 - TERRENI AGRICOLI - FG.:078 PART.:135	2019	158,00 €	- €	- €	158,00 €	- €	- €	0,00%	158,00 €
T016484 - 1	02/01/2019	T025616 - TERRENI AGRICOLI - FG.:078 PART.:138	2019	177,00 €	- €	- €	177,00 €	- €	- €	0,00%	177,00 €
T016485 - 1	02/01/2019	T025617 - TERRENI AGRICOLI - FG.:078 PART.:141	2019	623,00 €	- €	- €	623,00 €	- €	- €	0,00%	623,00 €
T016486 - 1	02/01/2019	T025618 - TERRENI AGRICOLI - FG.:078 PART.:144	2019	133,00 €	- €	- €	133,00 €	- €	- €	0,00%	133,00 €
T016487 - 1	02/01/2019	T025619 - TERRENI AGRICOLI - FG.:094 PART.:57	2019	143,00 €	- €	- €	143,00 €	- €	- €	0,00%	143,00 €
T016488 - 1	02/01/2010	T02562 - TERRENI AGRICOLI - FG.:033 PART.:28	2010	72,00 €	- €	- €	72,00 €	- €	- €	0,00%	72,00 €
T016489 - 1	02/01/2019	T025620 - TERRENI AGRICOLI - FG.:094 PART.:60	2019	166,00 €	- €	- €	166,00 €	- €	- €	0,00%	166,00 €
T016490 - 1	02/01/2019	T025621 - TERRENI AGRICOLI - FG.:094 PART.:63	2019	109,00 €	- €	- €	109,00 €	- €	- €	0,00%	109,00 €
T016491 - 1	02/01/2019	T025622 - TERRENI AGRICOLI - FG.:094 PART.:66	2019	78,00 €	- €	- €	78,00 €	- €	- €	0,00%	78,00 €
T016492 - 1	02/01/2019	T025623 - TERRENI AGRICOLI - FG.:098 PART.:128	2019	47,00 €	- €	- €	47,00 €	- €	- €	0,00%	47,00 €
T016493 - 1	02/01/2019	T025624 - TERRENI AGRICOLI - FG.:099 PART.:251	2019	602,00 €	- €	- €	602,00 €	- €	- €	0,00%	602,00 €
T016494 - 1	02/01/2019	T025625 - TERRENI AGRICOLI - FG.:099 PART.:254	2019	176,00 €	- €	- €	176,00 €	- €	- €	0,00%	176,00 €
T016495 - 1	02/01/2019	T025626 - TERRENI AGRICOLI - FG.:099 PART.:257	2019	58,00 €	- €	- €	58,00 €	- €	- €	0,00%	58,00 €
T016496 - 1	02/01/2019	T025627 - TERRENI AGRICOLI - FG.:099 PART.:260	2019	268,00 €	- €	- €	268,00 €	- €	- €	0,00%	268,00 €
T016497 - 1	02/01/2019	T025628 - TERRENI AGRICOLI - FG.:099 PART.:266	2019	286,00 €	- €	- €	286,00 €	- €	- €	0,00%	286,00 €
T016498 - 1	02/01/2019	T025629 - TERRENI AGRICOLI - FG.:099 PART.:269	2019	186,00 €	- €	- €	186,00 €	- €	- €	0,00%	186,00 €
T016499 - 1	02/01/2010	T02563 - TERRENI AGRICOLI - FG.:033 PART.:29	2010	145,00 €	- €	- €	145,00 €	- €	- €	0,00%	145,00 €
T016500 - 1	02/01/2019	T025630 - TERRENI AGRICOLI - FG.:099 PART.:271	2019	23,00 €	- €	- €	23,00 €	- €	- €	0,00%	23,00 €
T016501 - 1	02/01/2019	T025631 - TERRENI AGRICOLI - FG.:099 PART.:274	2019	111,00 €	- €	- €	111,00 €	- €	- €	0,00%	111,00 €
T016502 - 1	02/01/2019	T025632 - TERRENI AGRICOLI - FG.:099 PART.:277	2019	127,00 €	- €	- €	127,00 €	- €	- €	0,00%	127,00 €
T016503 - 1	02/01/2019	T025633 - TERRENI AGRICOLI - FG.:099 PART.:280	2019	162,00 €	- €	- €	162,00 €	- €	- €	0,00%	162,00 €
T016504 - 1	02/01/2019	T025634 - TERRENI AGRICOLI - FG.:099 PART.:283	2019	135,00 €	- €	- €	135,00 €	- €	- €	0,00%	135,00 €
T016505 - 1	02/01/2019	T025635 - TERRENI AGRICOLI - FG.:099 PART.:286	2019	79,00 €	- €	- €	79,00 €	- €	- €	0,00%	79,00 €
T016506 - 1	02/01/2019	T025636 - TERRENI AGRICOLI - FG.:099 PART.:289	2019	359,00 €	- €	- €	359,00 €	- €	- €	0,00%	359,00 €
T016507 - 1	02/01/2019	T025637 - TERRENI AGRICOLI - FG.:099 PART.:292	2019	33,00 €	- €	- €	33,00 €	- €	- €	0,00%	33,00 €
T016508 - 1	02/01/2019	T025638 - TERRENI AGRICOLI - FG.:099 PART.:295	2019	363,00 €	- €	- €	363,00 €	- €	- €	0,00%	363,00 €
T016509 - 1	02/01/2019	T025639 - TERRENI AGRICOLI - FG.:099 PART.:298	2019	30,00 €	- €	- €	30,00 €	- €	- €	0,00%	30,00 €
T016510 - 1	02/01/2010	T02564 - TERRENI AGRICOLI - FG.:033 PART.:03	2010	226.334,00 €	- €	- €	226.334,00 €	- €	- €	0,00%	226.334,00 €
T016511 - 1	02/01/2019	T025641 - TERRENI AGRICOLI - FG.:010 PART.:648	2019	79,00 €	- €	- €	79,00 €	- €	- €	0,00%	79,00 €
T016512 - 1	02/01/2019	T025642 - TERRENI AGRICOLI - FG.:010 PART.:649	2019	144,00 €	- €	- €	144,00 €	- €	- €	0,00%	144,00 €
T016513 - 1	02/01/2019	T025643 - TERRENI AGRICOLI - FG.:010 PART.:650	2019	54,00 €	- €	- €	54,00 €	- €	- €	0,00%	54,00 €
T016514 - 1	02/01/2019	T025644 - TERRENI AGRICOLI - FG.:010 PART.:651	2019	68,00 €	- €	- €	68,00 €	- €	- €	0,00%	68,00 €
T016515 - 1	02/01/2019	T025645 - TERRENI AGRICOLI - FG.:010 PART.:652	2019	24,00 €	- €	- €	24,00 €	- €	- €	0,00%	24,00 €
T016516 - 1	02/01/2019	T025646 - TERRENI AGRICOLI - FG.:010 PART.:653	2019	102,00 €	- €	- €	102,00 €	- €	- €	0,00%	102,00 €
T016517 - 1	02/01/2019	T025647 - TERRENI AGRICOLI - FG.:010 PART.:654	2019	161,00 €	- €	- €	161,00 €	- €	- €	0,00%	161,00 €
T016518 - 1	02/01/2019	T025648 - TERRENI AGRICOLI - FG.:010 PART.:655	2019	65,00 €	- €	- €	65,00 €	- €	- €	0,00%	65,00 €
T016519 - 1	02/01/2019	T025649 - TERRENI AGRICOLI - FG.:010 PART.:656	2019	102,00 €	- €	- €	102,00 €	- €	- €	0,00%	102,00 €
T016520 - 1	02/01/2010	T02565 - TERRENI AGRICOLI - FG.:033 PART.:30	2010	290,00 €	- €	- €	290,00 €	- €	- €	0,00%	290,00 €
T016521 - 1	02/01/2019	T025650 - TERRENI AGRICOLI - FG.:010 PART.:657	2019	68,00 €	- €	- €	68,00 €	- €	- €	0,00%	68,00 €
T016522 - 1	02/01/2019	T025651 - TERRENI AGRICOLI - FG.:010 PART.:658	2019	50,00 €	- €	- €	50,00 €	- €	- €	0,00%	50,00 €
T016523 - 1	02/01/2019	T025652 - TERRENI AGRICOLI - FG.:010 PART.:659	2019	16,00 €	- €	- €	16,00 €	- €	- €	0,00%	16,00 €
T016524 - 1	02/01/2019	T025653 - TERRENI AGRICOLI - FG.:010 PART.:660	2019	22,00 €	- €	- €	22,00 €	- €	- €	0,00%	22,00 €
T016525 - 1	02/01/2019	T025654 - TERRENI AGRICOLI - FG.:010 PART.:661	2019	27,00 €	- €	- €	27,00 €	- €	- €	0,00%	27,00 €
T016526 - 1	02/01/2019	T025655 - TERRENI AGRICOLI - FG.:010 PART.:662	2019	23,00 €	- €	- €	23,00 €	- €	- €	0,00%	23,00 €
T016527 - 1	02/01/2019	T025656 - TERRENI AGRICOLI - FG.:011 PART.:233	2019	43,00 €	- €	- €	43,00 €	- €	- €	0,00%	43,00 €
T016528 - 1	02/01/2019	T025657 - TERRENI AGRICOLI - FG.:011 PART.:234	2019	43,00 €	- €	- €	43,00 €	- €	- €	0,00%	43,00 €
T016529 - 1	02/01/2019	T025658 - TERRENI AGRICOLI - FG.:011 PART.:235	2019	90,00 €	- €	- €	90,00 €	- €	- €	0,00%	90,00 €
T016530 - 1	01/01/2023	T025659 - TERRENI AGRICOLI - FG.:011 PART.:236	2023	- €	- €	- €	- €	- €	- €	0,00%	- €
T016531 - 1	02/01/2010	T02566 - TERRENI AGRICOLI - FG.:033 PART.:31	2010	9,00 €	- €	- €	9,00 €	- €	- €	0,00%	9,00 €
T016532 - 1	02/01/2019	T025660 - TERRENI AGRICOLI - FG.:014 PART.:69	2019	64,00 €	- €	- €	64,00 €	- €	- €	0,00%	64,00 €
T016533 - 1	02/01/2019	T025661 - TERRENI AGRICOLI - FG.:014 PART.:70	2019	45,00 €	- €	- €	45,00 €	- €	- €	0,00%	45,00 €

Regione Calabria

T016534 - 1	02/01/2019	T025662 - TERRENI AGRICOLI - FG.:014 PART.:71	2019	409,00 €	- €	- €	409,00 €	- €	- €	0,00%	409,00 €
T016535 - 1	02/01/2019	T025663 - TERRENI AGRICOLI - FG.:014 PART.:72	2019	71,00 €	- €	- €	71,00 €	- €	- €	0,00%	71,00 €
T016536 - 1	02/01/2019	T025664 - TERRENI AGRICOLI - FG.:015 PART.:28	2019	505,00 €	- €	- €	505,00 €	- €	- €	0,00%	505,00 €
T016537 - 1	02/01/2019	T025665 - TERRENI AGRICOLI - FG.:015 PART.:29	2019	701,00 €	- €	- €	701,00 €	- €	- €	0,00%	701,00 €
T016538 - 1	02/01/2019	T025666 - TERRENI AGRICOLI - FG.:015 PART.:32	2019	7,00 €	- €	- €	7,00 €	- €	- €	0,00%	7,00 €
T016539 - 1	02/01/2019	T025667 - TERRENI AGRICOLI - FG.:015 PART.:34	2019	1.528,00 €	- €	- €	1.528,00 €	- €	- €	0,00%	1.528,00 €
T016540 - 1	02/01/2019	T025668 - TERRENI AGRICOLI - FG.:002 PART.:0252	2019	7,00 €	- €	- €	7,00 €	- €	- €	0,00%	7,00 €
T016541 - 1	02/01/2019	T025669 - TERRENI AGRICOLI - FG.:003 PART.:132	2019	251,00 €	- €	- €	251,00 €	- €	- €	0,00%	251,00 €
T016542 - 1	02/01/2010	T02567 - TERRENI AGRICOLI - FG.:033 PART.:32	2010	292,00 €	- €	- €	292,00 €	- €	- €	0,00%	292,00 €
T016543 - 1	02/01/2019	T025670 - TERRENI AGRICOLI - FG.:003 PART.:133	2019	36,00 €	- €	- €	36,00 €	- €	- €	0,00%	36,00 €
T016544 - 1	02/01/2019	T025671 - TERRENI AGRICOLI - FG.:003 PART.:136	2019	33,00 €	- €	- €	33,00 €	- €	- €	0,00%	33,00 €
T016545 - 1	02/01/2019	T025672 - TERRENI AGRICOLI - FG.:003 PART.:152	2019	29,00 €	- €	- €	29,00 €	- €	- €	0,00%	29,00 €
T016546 - 1	02/01/2019	T025673 - TERRENI AGRICOLI - FG.:003 PART.:153	2019	160,00 €	- €	- €	160,00 €	- €	- €	0,00%	160,00 €
T016547 - 1	02/01/2019	T025674 - TERRENI AGRICOLI - FG.:003 PART.:155	2019	218,00 €	- €	- €	218,00 €	- €	- €	0,00%	218,00 €
T016548 - 1	02/01/2019	T025675 - TERRENI AGRICOLI - FG.:003 PART.:157	2019	463,00 €	- €	- €	463,00 €	- €	- €	0,00%	463,00 €
T016549 - 1	02/01/2019	T025676 - TERRENI AGRICOLI - FG.:004 PART.:85	2019	188,00 €	- €	- €	188,00 €	- €	- €	0,00%	188,00 €
T016550 - 1	02/01/2019	T025677 - TERRENI AGRICOLI - FG.:004 PART.:86	2019	93,00 €	- €	- €	93,00 €	- €	- €	0,00%	93,00 €
T016551 - 1	02/01/2019	T025678 - TERRENI AGRICOLI - FG.:004 PART.:87	2019	168,00 €	- €	- €	168,00 €	- €	- €	0,00%	168,00 €
T016552 - 1	02/01/2019	T025679 - TERRENI AGRICOLI - FG.:004 PART.:88	2019	193,00 €	- €	- €	193,00 €	- €	- €	0,00%	193,00 €
T016553 - 1	02/01/2010	T02568 - TERRENI AGRICOLI - FG.:033 PART.:33	2010	10,00 €	- €	- €	10,00 €	- €	- €	0,00%	10,00 €
T016554 - 1	02/01/2019	T025680 - TERRENI AGRICOLI - FG.:004 PART.:90	2019	68,00 €	- €	- €	68,00 €	- €	- €	0,00%	68,00 €
T016555 - 1	02/01/2019	T025681 - TERRENI AGRICOLI - FG.:006 PART.:64	2019	36,00 €	- €	- €	36,00 €	- €	- €	0,00%	36,00 €
T016556 - 1	02/01/2019	T025682 - TERRENI AGRICOLI - FG.:006 PART.:65	2019	204,00 €	- €	- €	204,00 €	- €	- €	0,00%	204,00 €
T016557 - 1	02/01/2019	T025683 - TERRENI AGRICOLI - FG.:006 PART.:66	2019	43,00 €	- €	- €	43,00 €	- €	- €	0,00%	43,00 €
T016558 - 1	02/01/2019	T025684 - TERRENI AGRICOLI - FG.:006 PART.:67	2019	67,00 €	- €	- €	67,00 €	- €	- €	0,00%	67,00 €
T016559 - 1	02/01/2019	T025685 - TERRENI AGRICOLI - FG.:006 PART.:68	2019	67,00 €	- €	- €	67,00 €	- €	- €	0,00%	67,00 €
T016560 - 1	02/01/2019	T025686 - TERRENI AGRICOLI - FG.:006 PART.:70	2019	93,00 €	- €	- €	93,00 €	- €	- €	0,00%	93,00 €
T016561 - 1	02/01/2019	T025687 - TERRENI AGRICOLI - FG.:006 PART.:72	2019	146,00 €	- €	- €	146,00 €	- €	- €	0,00%	146,00 €
T016562 - 1	02/01/2019	T025688 - TERRENI AGRICOLI - FG.:006 PART.:74	2019	93,00 €	- €	- €	93,00 €	- €	- €	0,00%	93,00 €
T016563 - 1	02/01/2019	T025689 - TERRENI AGRICOLI - FG.:006 PART.:75	2019	338,00 €	- €	- €	338,00 €	- €	- €	0,00%	338,00 €
T016564 - 1	02/01/2010	T02569 - TERRENI AGRICOLI - FG.:033 PART.:05	2010	172,00 €	- €	- €	172,00 €	- €	- €	0,00%	172,00 €
T016565 - 1	02/01/2019	T025690 - TERRENI AGRICOLI - FG.:006 PART.:76	2019	59,00 €	- €	- €	59,00 €	- €	- €	0,00%	59,00 €
T016566 - 1	02/01/2019	T025691 - TERRENI AGRICOLI - FG.:006 PART.:77	2019	199,00 €	- €	- €	199,00 €	- €	- €	0,00%	199,00 €
T016567 - 1	02/01/2019	T025692 - TERRENI AGRICOLI - FG.:006 PART.:78	2019	160,00 €	- €	- €	160,00 €	- €	- €	0,00%	160,00 €
T016568 - 1	02/01/2019	T025693 - TERRENI AGRICOLI - FG.:006 PART.:79	2019	246,00 €	- €	- €	246,00 €	- €	- €	0,00%	246,00 €
T016569 - 1	02/01/2019	T025694 - TERRENI AGRICOLI - FG.:006 PART.:80	2019	648,00 €	- €	- €	648,00 €	- €	- €	0,00%	648,00 €
T016570 - 1	02/01/2019	T025695 - TERRENI AGRICOLI - FG.:002/L PART.:38	2019	445,00 €	- €	- €	445,00 €	- €	- €	0,00%	445,00 €
T016571 - 1	02/01/2019	T025699 - TERRENI AGRICOLI - FG.:002/L PART.:523	2019	9.046,00 €	- €	- €	9.046,00 €	- €	- €	0,00%	9.046,00 €
T016572 - 1	02/01/2009	T0257 - TERRENI AGRICOLI - FG.:029 PART.:626	2009	15,00 €	- €	- €	15,00 €	- €	- €	0,00%	15,00 €
T016573 - 1	02/01/2010	T02570 - TERRENI AGRICOLI - FG.:041 PART.:01	2010	3.098,00 €	- €	- €	3.098,00 €	- €	- €	0,00%	3.098,00 €
T016574 - 1	02/01/2019	T025700 - TERRENI AGRICOLI - FG.:002/L PART.:525	2019	1.683,00 €	- €	- €	1.683,00 €	- €	- €	0,00%	1.683,00 €
T016575 - 1	02/01/2019	T025701 - TERRENI AGRICOLI - FG.:002/L PART.:527	2019	574,00 €	- €	- €	574,00 €	- €	- €	0,00%	574,00 €
T016576 - 1	02/01/2019	T025702 - TERRENI AGRICOLI - FG.:002/L PART.:529	2019	77,00 €	- €	- €	77,00 €	- €	- €	0,00%	77,00 €
T016577 - 1	02/01/2019	T025703 - TERRENI AGRICOLI - FG.:012 PART.:2	2019	4.873,00 €	- €	- €	4.873,00 €	- €	- €	0,00%	4.873,00 €
T016578 - 1	02/01/2019	T025704 - TERRENI AGRICOLI - FG.:012 PART.:4	2019	585,00 €	- €	- €	585,00 €	- €	- €	0,00%	585,00 €
T016579 - 1	02/01/2019	T025705 - TERRENI AGRICOLI - FG.:012 PART.:58	2019	789,00 €	- €	- €	789,00 €	- €	- €	0,00%	789,00 €
T016580 - 1	02/01/2019	T025706 - TERRENI AGRICOLI - FG.:012 PART.:59	2019	651,00 €	- €	- €	651,00 €	- €	- €	0,00%	651,00 €
T016581 - 1	02/01/2019	T025707 - TERRENI AGRICOLI - FG.:012 PART.:62	2019	617,00 €	- €	- €	617,00 €	- €	- €	0,00%	617,00 €
T016582 - 1	02/01/2019	T025708 - TERRENI AGRICOLI - FG.:012 PART.:68	2019	5.617,00 €	- €	- €	5.617,00 €	- €	- €	0,00%	5.617,00 €
T016583 - 1	02/01/2019	T025709 - TERRENI AGRICOLI - FG.:012 PART.:69	2019	4.354,00 €	- €	- €	4.354,00 €	- €	- €	0,00%	4.354,00 €
T016584 - 1	02/01/2010	T02571 - TERRENI AGRICOLI - FG.:041 PART.:10	2010	75.806,00 €	- €	- €	75.806,00 €	- €	- €	0,00%	75.806,00 €
T016585 - 1	02/01/2019	T025710 - TERRENI AGRICOLI - FG.:012 PART.:70	2019	6.566,00 €	- €	- €	6.566,00 €	- €	- €	0,00%	6.566,00 €
T016586 - 1	02/01/2019	T025711 - TERRENI AGRICOLI - FG.:012 PART.:72	2019	2.405,00 €	- €	- €	2.405,00 €	- €	- €	0,00%	2.405,00 €
T016587 - 1	02/01/2019	T025712 - TERRENI AGRICOLI - FG.:012 PART.:75	2019	1.358,00 €	- €	- €	1.358,00 €	- €	- €	0,00%	1.358,00 €
T016588 - 1	02/01/2019	T025713 - TERRENI AGRICOLI - FG.:012 PART.:77	2019	2.266,00 €	- €	- €	2.266,00 €	- €	- €	0,00%	2.266,00 €
T016589 - 1	02/01/2019	T025714 - TERRENI AGRICOLI - FG.:012 PART.:78	2019	16,00 €	- €	- €	16,00 €	- €	- €	0,00%	16,00 €
T016590 - 1	02/01/2019	T025715 - TERRENI AGRICOLI - FG.:012 PART.:79	2019	112,00 €	- €	- €	112,00 €	- €	- €	0,00%	112,00 €
T016591 - 1	02/01/2019	T025716 - TERRENI AGRICOLI - FG.:012 PART.:85	2019	204,00 €	- €	- €	204,00 €	- €	- €	0,00%	204,00 €
T016592 - 1	02/01/2019	T025717 - TERRENI AGRICOLI - FG.:012 PART.:90	2019	1.464,00 €	- €	- €	1.464,00 €	- €	- €	0,00%	1.464,00 €
T016593 - 1	02/01/2019	T025718 - TERRENI AGRICOLI - FG.:012 PART.:98	2019	733,00 €	- €	- €	733,00 €	- €	- €	0,00%	733,00 €

Regione Calabria

T016594 - 1	02/01/2019	T025719 - TERRENI AGRICOLI - FG.:022 PART.:1	2019	6.942,00 €	- €	- €	6.942,00 €	- €	- €	0,00%	6.942,00 €
T016595 - 1	02/01/2010	T02572 - TERRENI AGRICOLI - FG.:041 PART.:100	2010	337.072,00 €	- €	- €	337.072,00 €	- €	- €	0,00%	337.072,00 €
T016596 - 1	02/01/2019	T025720 - TERRENI AGRICOLI - FG.:023 PART.:2	2019	77.413,00 €	- €	- €	77.413,00 €	- €	- €	0,00%	77.413,00 €
T016597 - 1	02/01/2019	T025721 - TERRENI AGRICOLI - FG.:023 PART.:3	2019	19.218,00 €	- €	- €	19.218,00 €	- €	- €	0,00%	19.218,00 €
T016598 - 1	02/01/2019	T025723 - TERRENI AGRICOLI - FG.:023 PART.:4	2019	58.787,00 €	- €	- €	58.787,00 €	- €	- €	0,00%	58.787,00 €
T016599 - 1	02/01/2019	T025724 - TERRENI AGRICOLI - FG.:023 PART.:5	2019	1.435.252,00 €	- €	- €	1.435.252,00 €	- €	- €	0,00%	1.435.252,00 €
T016600 - 1	02/01/2019	T025725 - TERRENI AGRICOLI - FG.:023 PART.:6	2019	2.882.500,00 €	- €	- €	2.882.500,00 €	- €	- €	0,00%	2.882.500,00 €
T016601 - 1	02/01/2019	T025726 - TERRENI AGRICOLI - FG.:012 PART.:92A	2019	448,00 €	- €	- €	448,00 €	- €	- €	0,00%	448,00 €
T016602 - 1	02/01/2019	T025727 - TERRENI AGRICOLI - FG.:012 PART.:92B	2019	556,00 €	- €	- €	556,00 €	- €	- €	0,00%	556,00 €
T016603 - 1	02/01/2019	T025728 - TERRENI AGRICOLI - FG.:012 PART.:92C	2019	2.992,00 €	- €	- €	2.992,00 €	- €	- €	0,00%	2.992,00 €
T016604 - 1	02/01/2019	T025729 - TERRENI AGRICOLI - FG.:012 PART.:82A	2019	5.172,00 €	- €	- €	5.172,00 €	- €	- €	0,00%	5.172,00 €
T016605 - 1	02/01/2010	T02573 - TERRENI AGRICOLI - FG.:041 PART.:101	2010	656,00 €	- €	- €	656,00 €	- €	- €	0,00%	656,00 €
T016606 - 1	02/01/2019	T025730 - TERRENI AGRICOLI - FG.:012 PART.:82B	2019	66,00 €	- €	- €	66,00 €	- €	- €	0,00%	66,00 €
T016607 - 1	02/01/2019	T025731 - TERRENI AGRICOLI - FG.:012 PART.:73A	2019	5.172,00 €	- €	- €	5.172,00 €	- €	- €	0,00%	5.172,00 €
T016608 - 1	02/01/2019	T025732 - TERRENI AGRICOLI - FG.:012 PART.:73B	2019	156,00 €	- €	- €	156,00 €	- €	- €	0,00%	156,00 €
T016609 - 1	02/01/2019	T025733 - TERRENI AGRICOLI - FG.:012 PART.:53A	2019	580.246,00 €	- €	- €	580.246,00 €	- €	- €	0,00%	580.246,00 €
T016610 - 1	02/01/2019	T025734 - TERRENI AGRICOLI - FG.:012 PART.:53B	2019	4.311,00 €	- €	- €	4.311,00 €	- €	- €	0,00%	4.311,00 €
T016611 - 1	02/01/2019	T025735 - TERRENI AGRICOLI - FG.:012 PART.:3A	2019	1.880,00 €	- €	- €	1.880,00 €	- €	- €	0,00%	1.880,00 €
T016612 - 1	02/01/2019	T025736 - TERRENI AGRICOLI - FG.:012 PART.:3B	2019	1.788,00 €	- €	- €	1.788,00 €	- €	- €	0,00%	1.788,00 €
T016613 - 1	02/01/2019	T025737 - TERRENI AGRICOLI - FG.:022 PART.:3A	2019	121.835,00 €	- €	- €	121.835,00 €	- €	- €	0,00%	121.835,00 €
T016614 - 1	02/01/2019	T025738 - TERRENI AGRICOLI - FG.:022 PART.:5A	2019	87.287,00 €	- €	- €	87.287,00 €	- €	- €	0,00%	87.287,00 €
T016615 - 1	02/01/2019	T025739 - TERRENI AGRICOLI - FG.:022 PART.:5B	2019	445.040,00 €	- €	- €	445.040,00 €	- €	- €	0,00%	445.040,00 €
T016616 - 1	02/01/2010	T02574 - TERRENI AGRICOLI - FG.:041 PART.:103	2010	341,00 €	- €	- €	341,00 €	- €	- €	0,00%	341,00 €
T016617 - 1	02/01/2019	T025740 - TERRENI AGRICOLI - FG.:022 PART.:5C	2019	49.542,00 €	- €	- €	49.542,00 €	- €	- €	0,00%	49.542,00 €
T016618 - 1	02/01/2019	T025741 - TERRENI AGRICOLI - FG.:022 PART.:6A	2019	867.999,00 €	- €	- €	867.999,00 €	- €	- €	0,00%	867.999,00 €
T016619 - 1	02/01/2019	T025742 - TERRENI AGRICOLI - FG.:022 PART.:6B	2019	9.398,00 €	- €	- €	9.398,00 €	- €	- €	0,00%	9.398,00 €
T016620 - 1	02/01/2019	T025744 - TERRENI AGRICOLI - FG.:011 PART.:209	2019	1.888,00 €	- €	- €	1.888,00 €	- €	- €	0,00%	1.888,00 €
T016621 - 1	02/01/2019	T025745 - TERRENI AGRICOLI - FG.:011 PART.:210	2019	10.141,00 €	- €	- €	10.141,00 €	- €	- €	0,00%	10.141,00 €
T016622 - 1	02/01/2019	T025746 - TERRENI AGRICOLI - FG.:011 PART.:126	2019	5.031,00 €	- €	- €	5.031,00 €	- €	- €	0,00%	5.031,00 €
T016623 - 1	02/01/2019	T025747 - TERRENI AGRICOLI - FG.:011 PART.:197	2019	7.487,00 €	- €	- €	7.487,00 €	- €	- €	0,00%	7.487,00 €
T016624 - 1	02/01/2019	T025748 - TERRENI AGRICOLI - FG.:011 PART.:337	2019	10.992,00 €	- €	- €	10.992,00 €	- €	- €	0,00%	10.992,00 €
T016625 - 1	02/01/2019	T025749 - TERRENI AGRICOLI - FG.:011 PART.:214A	2019	6.900,00 €	- €	- €	6.900,00 €	- €	- €	0,00%	6.900,00 €
T016626 - 1	02/01/2010	T02575 - TERRENI AGRICOLI - FG.:041 PART.:104	2010	16.747,00 €	- €	- €	16.747,00 €	- €	- €	0,00%	16.747,00 €
T016627 - 1	02/01/2019	T025750 - TERRENI AGRICOLI - FG.:011 PART.:214B	2019	4.584,00 €	- €	- €	4.584,00 €	- €	- €	0,00%	4.584,00 €
T016628 - 1	02/01/2019	T025751 - TERRENI AGRICOLI - FG.:011 PART.:208A	2019	1.541,00 €	- €	- €	1.541,00 €	- €	- €	0,00%	1.541,00 €
T016629 - 1	02/01/2019	T025752 - TERRENI AGRICOLI - FG.:011 PART.:208B	2019	4.333,00 €	- €	- €	4.333,00 €	- €	- €	0,00%	4.333,00 €
T016630 - 1	02/01/2019	T025753 - TERRENI AGRICOLI - FG.:008 PART.:58A	2019	819,00 €	- €	- €	819,00 €	- €	- €	0,00%	819,00 €
T016631 - 1	02/01/2019	T025754 - TERRENI AGRICOLI - FG.:008 PART.:58B	2019	11.649,00 €	- €	- €	11.649,00 €	- €	- €	0,00%	11.649,00 €
T016632 - 1	02/01/2021	T025756 - TERRENI AGRICOLI - FG.:091 PART.:742	2021	254.504,00 €	- €	- €	254.504,00 €	- €	- €	0,00%	254.504,00 €
T016633 - 1	02/01/2021	T025757 - TERRENI AGRICOLI - FG.:083 PART.:76	2021	174,00 €	- €	- €	174,00 €	- €	- €	0,00%	174,00 €
T016634 - 1	02/01/2021	T025758 - TERRENI AGRICOLI - FG.:083 PART.:81	2021	5,00 €	- €	- €	5,00 €	- €	- €	0,00%	5,00 €
T016635 - 1	02/01/2021	T025759 - TERRENI AGRICOLI - FG.:083 PART.:84	2021	2,00 €	- €	- €	2,00 €	- €	- €	0,00%	2,00 €
T016636 - 1	02/01/2010	T02576 - TERRENI AGRICOLI - FG.:041 PART.:105	2010	1.392,00 €	- €	- €	1.392,00 €	- €	- €	0,00%	1.392,00 €
T016637 - 1	02/01/2021	T025760 - TERRENI AGRICOLI - FG.:083 PART.:85	2021	43,00 €	- €	- €	43,00 €	- €	- €	0,00%	43,00 €
T016638 - 1	02/01/2021	T025761 - TERRENI AGRICOLI - FG.:083 PART.:87	2021	23,00 €	- €	- €	23,00 €	- €	- €	0,00%	23,00 €
T016639 - 1	02/01/2021	T025762 - TERRENI AGRICOLI - FG.:044 PART.:1577	2021	157,00 €	- €	- €	157,00 €	- €	- €	0,00%	157,00 €
T016640 - 1	02/01/2021	T025763 - TERRENI AGRICOLI - FG.:044 PART.:1594	2021	63,00 €	- €	- €	63,00 €	- €	- €	0,00%	63,00 €
T016641 - 1	02/01/2021	T025764 - TERRENI AGRICOLI - FG.:044 PART.:1597	2021	3,00 €	- €	- €	3,00 €	- €	- €	0,00%	3,00 €
T016642 - 1	02/01/2021	T025765 - TERRENI AGRICOLI - FG.:044 PART.:1605	2021	46,00 €	- €	- €	46,00 €	- €	- €	0,00%	46,00 €
T016643 - 1	02/01/2021	T025766 - TERRENI AGRICOLI - FG.:044 PART.:1608	2021	132,00 €	- €	- €	132,00 €	- €	- €	0,00%	132,00 €
T016646 - 1	02/01/2010	T02577 - TERRENI AGRICOLI - FG.:041 PART.:12	2010	16.035,00 €	- €	- €	16.035,00 €	- €	- €	0,00%	16.035,00 €
T016652 - 1	02/01/2010	T02578 - TERRENI AGRICOLI - FG.:041 PART.:14	2010	2.413,00 €	- €	- €	2.413,00 €	- €	- €	0,00%	2.413,00 €
T016655 - 1	01/01/2023	T025782 - TERRENI AGRICOLI - FG.:3 PART.:1507	2023	- €	- €	- €	- €	- €	- €	0,00%	- €
T016656 - 1	02/01/2010	T02579 - TERRENI AGRICOLI - FG.:041 PART.:16	2010	71.912,00 €	- €	- €	71.912,00 €	- €	- €	0,00%	71.912,00 €
T016657 - 1	02/01/2009	T0258 - TERRENI AGRICOLI - FG.:029 PART.:628	2009	423,00 €	- €	- €	423,00 €	- €	- €	0,00%	423,00 €
T016658 - 1	02/01/2010	T02580 - TERRENI AGRICOLI - FG.:041 PART.:18	2010	704,00 €	- €	- €	704,00 €	- €	- €	0,00%	704,00 €
T016659 - 1	02/01/2010	T02581 - TERRENI AGRICOLI - FG.:041 PART.:19	2010	10.022,00 €	- €	- €	10.022,00 €	- €	- €	0,00%	10.022,00 €
T016660 - 1	02/01/2010	T02582 - TERRENI AGRICOLI - FG.:041 PART.:02	2010	11.277,00 €	- €	- €	11.277,00 €	- €	- €	0,00%	11.277,00 €
T016661 - 1	02/01/2010	T02583 - TERRENI AGRICOLI - FG.:041 PART.:21	2010	19.455,00 €	- €	- €	19.455,00 €	- €	- €	0,00%	19.455,00 €
T016662 - 1	02/01/2010	T02584 - TERRENI AGRICOLI - FG.:041 PART.:22	2010	7.490,00 €	- €	- €	7.490,00 €	- €	- €	0,00%	7.490,00 €

Regione Calabria

T016663 - 1	02/01/2010	T02585 - TERRENI AGRICOLI - FG.:041 PART.:23	2010	758,00 €	- €	- €	758,00 €	- €	- €	0,00%	758,00 €
T016664 - 1	02/01/2010	T02586 - TERRENI AGRICOLI - FG.:041 PART.:24	2010	21.067,00 €	- €	- €	21.067,00 €	- €	- €	0,00%	21.067,00 €
T016665 - 1	02/01/2010	T02587 - TERRENI AGRICOLI - FG.:041 PART.:25	2010	23.249,00 €	- €	- €	23.249,00 €	- €	- €	0,00%	23.249,00 €
T016666 - 1	02/01/2010	T02588 - TERRENI AGRICOLI - FG.:041 PART.:26	2010	40.678,00 €	- €	- €	40.678,00 €	- €	- €	0,00%	40.678,00 €
T016667 - 1	02/01/2010	T02589 - TERRENI AGRICOLI - FG.:041 PART.:27	2010	35.197,00 €	- €	- €	35.197,00 €	- €	- €	0,00%	35.197,00 €
T016668 - 1	02/01/2009	T0259 - TERRENI AGRICOLI - FG.:029 PART.:630	2009	196,00 €	- €	- €	196,00 €	- €	- €	0,00%	196,00 €
T016669 - 1	02/01/2010	T02590 - TERRENI AGRICOLI - FG.:041 PART.:29	2010	2.115,00 €	- €	- €	2.115,00 €	- €	- €	0,00%	2.115,00 €
T016670 - 1	02/01/2010	T02591 - TERRENI AGRICOLI - FG.:041 PART.:03	2010	80.139,00 €	- €	- €	80.139,00 €	- €	- €	0,00%	80.139,00 €
T016671 - 1	02/01/2010	T02592 - TERRENI AGRICOLI - FG.:041 PART.:30	2010	578,00 €	- €	- €	578,00 €	- €	- €	0,00%	578,00 €
T016672 - 1	02/01/2010	T02593 - TERRENI AGRICOLI - FG.:041 PART.:31	2010	2.526,00 €	- €	- €	2.526,00 €	- €	- €	0,00%	2.526,00 €
T016673 - 1	02/01/2010	T02594 - TERRENI AGRICOLI - FG.:041 PART.:32	2010	2.063,00 €	- €	- €	2.063,00 €	- €	- €	0,00%	2.063,00 €
T016674 - 1	02/01/2010	T02595 - TERRENI AGRICOLI - FG.:041 PART.:33	2010	49.460,00 €	- €	- €	49.460,00 €	- €	- €	0,00%	49.460,00 €
T016675 - 1	02/01/2010	T02596 - TERRENI AGRICOLI - FG.:041 PART.:35	2010	1.056,00 €	- €	- €	1.056,00 €	- €	- €	0,00%	1.056,00 €
T016676 - 1	02/01/2010	T02597 - TERRENI AGRICOLI - FG.:041 PART.:36	2010	2.474,00 €	- €	- €	2.474,00 €	- €	- €	0,00%	2.474,00 €
T016677 - 1	02/01/2010	T02598 - TERRENI AGRICOLI - FG.:041 PART.:38	2010	1.823,00 €	- €	- €	1.823,00 €	- €	- €	0,00%	1.823,00 €
T016678 - 1	02/01/2010	T02599 - TERRENI AGRICOLI - FG.:041 PART.:39	2010	5.179,00 €	- €	- €	5.179,00 €	- €	- €	0,00%	5.179,00 €
T016679 - 1	02/01/2017	T026 - TERRENI AGRICOLI - FG.:030 PART.:82	2017	347,00 €	- €	- €	347,00 €	- €	- €	0,00%	347,00 €
T016680 - 1	02/01/2009	T0260 - TERRENI AGRICOLI - FG.:029 PART.:632	2009	162,00 €	- €	- €	162,00 €	- €	- €	0,00%	162,00 €
T016681 - 1	02/01/2010	T02600 - TERRENI AGRICOLI - FG.:041 PART.:04	2010	13.398,00 €	- €	- €	13.398,00 €	- €	- €	0,00%	13.398,00 €
T016682 - 1	02/01/2010	T02601 - TERRENI AGRICOLI - FG.:041 PART.:45	2010	1.189,00 €	- €	- €	1.189,00 €	- €	- €	0,00%	1.189,00 €
T016683 - 1	02/01/2010	T02602 - TERRENI AGRICOLI - FG.:041 PART.:47	2010	406,00 €	- €	- €	406,00 €	- €	- €	0,00%	406,00 €
T016684 - 1	02/01/2010	T02603 - TERRENI AGRICOLI - FG.:041 PART.:48	2010	4.624,00 €	- €	- €	4.624,00 €	- €	- €	0,00%	4.624,00 €
T016685 - 1	02/01/2010	T02604 - TERRENI AGRICOLI - FG.:041 PART.:05	2010	3.972,00 €	- €	- €	3.972,00 €	- €	- €	0,00%	3.972,00 €
T016686 - 1	02/01/2010	T02605 - TERRENI AGRICOLI - FG.:041 PART.:55	2010	43.521,00 €	- €	- €	43.521,00 €	- €	- €	0,00%	43.521,00 €
T016687 - 1	02/01/2010	T02606 - TERRENI AGRICOLI - FG.:041 PART.:06	2010	290.129,00 €	- €	- €	290.129,00 €	- €	- €	0,00%	290.129,00 €
T016688 - 1	02/01/2010	T02607 - TERRENI AGRICOLI - FG.:041 PART.:07	2010	3.577,00 €	- €	- €	3.577,00 €	- €	- €	0,00%	3.577,00 €
T016689 - 1	02/01/2010	T02608 - TERRENI AGRICOLI - FG.:041 PART.:75	2010	3.488,00 €	- €	- €	3.488,00 €	- €	- €	0,00%	3.488,00 €
T016690 - 1	02/01/2010	T02609 - TERRENI AGRICOLI - FG.:041 PART.:76	2010	1.888,00 €	- €	- €	1.888,00 €	- €	- €	0,00%	1.888,00 €
T016691 - 1	02/01/2009	T0261 - TERRENI AGRICOLI - FG.:029 PART.:634	2009	211,00 €	- €	- €	211,00 €	- €	- €	0,00%	211,00 €
T016692 - 1	02/01/2010	T02610 - TERRENI AGRICOLI - FG.:041 PART.:77	2010	5.346,00 €	- €	- €	5.346,00 €	- €	- €	0,00%	5.346,00 €
T016693 - 1	02/01/2010	T02611 - TERRENI AGRICOLI - FG.:041 PART.:79	2010	2.693,00 €	- €	- €	2.693,00 €	- €	- €	0,00%	2.693,00 €
T016694 - 1	02/01/2010	T02612 - TERRENI AGRICOLI - FG.:041 PART.:08	2010	32.659,00 €	- €	- €	32.659,00 €	- €	- €	0,00%	32.659,00 €
T016695 - 1	02/01/2010	T02613 - TERRENI AGRICOLI - FG.:041 PART.:81	2010	889.397,00 €	- €	- €	889.397,00 €	- €	- €	0,00%	889.397,00 €
T016696 - 1	02/01/2010	T02614 - TERRENI AGRICOLI - FG.:041 PART.:88	2010	1.754,00 €	- €	- €	1.754,00 €	- €	- €	0,00%	1.754,00 €
T016697 - 1	02/01/2010	T02615 - TERRENI AGRICOLI - FG.:041 PART.:94	2010	16.971,00 €	- €	- €	16.971,00 €	- €	- €	0,00%	16.971,00 €
T016698 - 1	02/01/2010	T02616 - TERRENI AGRICOLI - FG.:042 PART.:02	2010	149.478,00 €	- €	- €	149.478,00 €	- €	- €	0,00%	149.478,00 €
T016699 - 1	02/01/2010	T02617 - TERRENI AGRICOLI - FG.:042 PART.:83	2010	273,00 €	- €	- €	273,00 €	- €	- €	0,00%	273,00 €
T016700 - 1	02/01/2010	T02618 - TERRENI AGRICOLI - FG.:042 PART.:84	2010	545,00 €	- €	- €	545,00 €	- €	- €	0,00%	545,00 €
T016701 - 1	02/01/2010	T02619 - TERRENI AGRICOLI - FG.:042 PART.:85	2010	338,00 €	- €	- €	338,00 €	- €	- €	0,00%	338,00 €
T016702 - 1	02/01/2009	T0262 - TERRENI AGRICOLI - FG.:029 PART.:636	2009	150,00 €	- €	- €	150,00 €	- €	- €	0,00%	150,00 €
T016703 - 1	02/01/2010	T02620 - TERRENI AGRICOLI - FG.:050 PART.:01	2010	104.071,00 €	- €	- €	104.071,00 €	- €	- €	0,00%	104.071,00 €
T016704 - 1	02/01/2010	T02621 - TERRENI AGRICOLI - FG.:050 PART.:14	2010	19.686,00 €	- €	- €	19.686,00 €	- €	- €	0,00%	19.686,00 €
T016705 - 1	02/01/2010	T02622 - TERRENI AGRICOLI - FG.:050 PART.:15	2010	1.207,00 €	- €	- €	1.207,00 €	- €	- €	0,00%	1.207,00 €
T016706 - 1	02/01/2010	T02623 - TERRENI AGRICOLI - FG.:050 PART.:22	2010	543,00 €	- €	- €	543,00 €	- €	- €	0,00%	543,00 €
T016707 - 1	02/01/2010	T02624 - TERRENI AGRICOLI - FG.:050 PART.:25	2010	1.477,00 €	- €	- €	1.477,00 €	- €	- €	0,00%	1.477,00 €
T016708 - 1	02/01/2010	T02625 - TERRENI AGRICOLI - FG.:050 PART.:26	2010	2.037,00 €	- €	- €	2.037,00 €	- €	- €	0,00%	2.037,00 €
T016709 - 1	02/01/2010	T02626 - TERRENI AGRICOLI - FG.:050 PART.:28	2010	1.737,00 €	- €	- €	1.737,00 €	- €	- €	0,00%	1.737,00 €
T016710 - 1	02/01/2010	T02627 - TERRENI AGRICOLI - FG.:050 PART.:29	2010	1.082,00 €	- €	- €	1.082,00 €	- €	- €	0,00%	1.082,00 €
T016711 - 1	02/01/2010	T02628 - TERRENI AGRICOLI - FG.:050 PART.:41	2010	1.063,00 €	- €	- €	1.063,00 €	- €	- €	0,00%	1.063,00 €
T016712 - 1	02/01/2010	T02629 - TERRENI AGRICOLI - FG.:050 PART.:42	2010	7.025,00 €	- €	- €	7.025,00 €	- €	- €	0,00%	7.025,00 €
T016713 - 1	02/01/2009	T0263 - TERRENI AGRICOLI - FG.:029 PART.:637	2009	106,00 €	- €	- €	106,00 €	- €	- €	0,00%	106,00 €
T016714 - 1	02/01/2010	T02630 - TERRENI AGRICOLI - FG.:050 PART.:43	2010	46.875,00 €	- €	- €	46.875,00 €	- €	- €	0,00%	46.875,00 €
T016715 - 1	02/01/2010	T02631 - TERRENI AGRICOLI - FG.:050 PART.:44	2010	144,00 €	- €	- €	144,00 €	- €	- €	0,00%	144,00 €
T016716 - 1	02/01/2010	T02632 - TERRENI AGRICOLI - FG.:050 PART.:45	2010	1.207,00 €	- €	- €	1.207,00 €	- €	- €	0,00%	1.207,00 €
T016717 - 1	02/01/2010	T02633 - TERRENI AGRICOLI - FG.:050 PART.:46	2010	13.298,00 €	- €	- €	13.298,00 €	- €	- €	0,00%	13.298,00 €
T016718 - 1	02/01/2010	T02634 - TERRENI AGRICOLI - FG.:050 PART.:50	2010	84.664,00 €	- €	- €	84.664,00 €	- €	- €	0,00%	84.664,00 €
T016719 - 1	02/01/2010	T02635 - TERRENI AGRICOLI - FG.:050 PART.:52	2010	35.271,00 €	- €	- €	35.271,00 €	- €	- €	0,00%	35.271,00 €
T016720 - 1	02/01/2010	T02636 - TERRENI AGRICOLI - FG.:050 PART.:53	2010	14.626,00 €	- €	- €	14.626,00 €	- €	- €	0,00%	14.626,00 €
T016721 - 1	02/01/2010	T02637 - TERRENI AGRICOLI - FG.:050 PART.:59	2010	1.548,00 €	- €	- €	1.548,00 €	- €	- €	0,00%	1.548,00 €
T016722 - 1	02/01/2010	T02638 - TERRENI AGRICOLI - FG.:050 PART.:71	2010	992,00 €	- €	- €	992,00 €	- €	- €	0,00%	992,00 €

Regione Calabria

T016723 - 1	02/01/2010	T02639 - TERRENI AGRICOLI - FG.:051 PART.:25	2010	6.450,00 €	- €	- €	6.450,00 €	- €	- €	0,00%	6.450,00 €
T016724 - 1	02/01/2009	T0264 - TERRENI AGRICOLI - FG.:029 PART.:638	2009	391,00 €	- €	- €	391,00 €	- €	- €	0,00%	391,00 €
T016725 - 1	02/01/2010	T02640 - TERRENI AGRICOLI - FG.:051 PART.:87	2010	24,00 €	- €	- €	24,00 €	- €	- €	0,00%	24,00 €
T016726 - 1	02/01/2010	T02641 - TERRENI AGRICOLI - FG.:051 PART.:88	2010	101,00 €	- €	- €	101,00 €	- €	- €	0,00%	101,00 €
T016727 - 1	02/01/2010	T02642 - TERRENI AGRICOLI - FG.:051 PART.:89	2010	947,00 €	- €	- €	947,00 €	- €	- €	0,00%	947,00 €
T016728 - 1	02/01/2010	T02643 - TERRENI AGRICOLI - FG.:051 PART.:90	2010	3.218,00 €	- €	- €	3.218,00 €	- €	- €	0,00%	3.218,00 €
T016729 - 1	01/01/2023	T02644 - TERRENI AGRICOLI - FG.:051 PART.:91	2023	- €	- €	- €	- €	- €	- €	0,00%	- €
T016730 - 1	02/01/2010	T02645 - TERRENI AGRICOLI - FG.:051 PART.:92	2010	3.674,00 €	- €	- €	3.674,00 €	- €	- €	0,00%	3.674,00 €
T016731 - 1	02/01/2010	T02646 - TERRENI AGRICOLI - FG.:051 PART.:98	2010	3.940,00 €	- €	- €	3.940,00 €	- €	- €	0,00%	3.940,00 €
T016732 - 1	02/01/2010	T02647 - TERRENI AGRICOLI - FG.:060 PART.:178	2010	2.157,00 €	- €	- €	2.157,00 €	- €	- €	0,00%	2.157,00 €
T016733 - 1	02/01/2010	T02648 - TERRENI AGRICOLI - FG.:060 PART.:28	2010	6.435,00 €	- €	- €	6.435,00 €	- €	- €	0,00%	6.435,00 €
T016734 - 1	02/01/2010	T02649 - TERRENI AGRICOLI - FG.:060 PART.:04	2010	369,00 €	- €	- €	369,00 €	- €	- €	0,00%	369,00 €
T016735 - 1	02/01/2009	T0265 - TERRENI AGRICOLI - FG.:029 PART.:640	2009	326,00 €	- €	- €	326,00 €	- €	- €	0,00%	326,00 €
T016736 - 1	02/01/2010	T02650 - TERRENI AGRICOLI - FG.:060 PART.:451	2010	2.633,00 €	- €	- €	2.633,00 €	- €	- €	0,00%	2.633,00 €
T016737 - 1	02/01/2010	T02651 - TERRENI AGRICOLI - FG.:060 PART.:55	2010	27.061,00 €	- €	- €	27.061,00 €	- €	- €	0,00%	27.061,00 €
T016738 - 1	02/01/2010	T02652 - TERRENI AGRICOLI - FG.:060 PART.:06	2010	49.685,00 €	- €	- €	49.685,00 €	- €	- €	0,00%	49.685,00 €
T016739 - 1	02/01/2010	T02653 - TERRENI AGRICOLI - FG.:060 PART.:60	2010	231,00 €	- €	- €	231,00 €	- €	- €	0,00%	231,00 €
T016740 - 1	02/01/2010	T02654 - TERRENI AGRICOLI - FG.:060 PART.:61	2010	43,00 €	- €	- €	43,00 €	- €	- €	0,00%	43,00 €
T016741 - 1	02/01/2010	T02655 - TERRENI AGRICOLI - FG.:060 PART.:62	2010	82.813,00 €	- €	- €	82.813,00 €	- €	- €	0,00%	82.813,00 €
T016742 - 1	02/01/2010	T02656 - TERRENI AGRICOLI - FG.:060 PART.:63	2010	488,00 €	- €	- €	488,00 €	- €	- €	0,00%	488,00 €
T016743 - 1	02/01/2010	T02657 - TERRENI AGRICOLI - FG.:060 PART.:73	2010	81.939,00 €	- €	- €	81.939,00 €	- €	- €	0,00%	81.939,00 €
T016744 - 1	02/01/2010	T02658 - TERRENI AGRICOLI - FG.:060 PART.:74	2010	2.414,00 €	- €	- €	2.414,00 €	- €	- €	0,00%	2.414,00 €
T016745 - 1	02/01/2010	T02659 - TERRENI AGRICOLI - FG.:061 PART.:01	2010	201.455,00 €	- €	- €	201.455,00 €	- €	- €	0,00%	201.455,00 €
T016746 - 1	02/01/2009	T0266 - TERRENI AGRICOLI - FG.:029 PART.:641	2009	15,00 €	- €	- €	15,00 €	- €	- €	0,00%	15,00 €
T016747 - 1	02/01/2010	T02660 - TERRENI AGRICOLI - FG.:061 PART.:132	2010	233,00 €	- €	- €	233,00 €	- €	- €	0,00%	233,00 €
T016748 - 1	02/01/2010	T02661 - TERRENI AGRICOLI - FG.:061 PART.:177	2010	262,00 €	- €	- €	262,00 €	- €	- €	0,00%	262,00 €
T016749 - 1	02/01/2010	T02662 - TERRENI AGRICOLI - FG.:061 PART.:251	2010	22.131,00 €	- €	- €	22.131,00 €	- €	- €	0,00%	22.131,00 €
T016750 - 1	02/01/2010	T02663 - TERRENI AGRICOLI - FG.:061 PART.:285	2010	66,00 €	- €	- €	66,00 €	- €	- €	0,00%	66,00 €
T016751 - 1	02/01/2010	T02664 - TERRENI AGRICOLI - FG.:061 PART.:313	2010	1.153,00 €	- €	- €	1.153,00 €	- €	- €	0,00%	1.153,00 €
T016752 - 1	02/01/2010	T02665 - TERRENI AGRICOLI - FG.:061 PART.:334	2010	4.140,00 €	- €	- €	4.140,00 €	- €	- €	0,00%	4.140,00 €
T016753 - 1	02/01/2010	T02666 - TERRENI AGRICOLI - FG.:061 PART.:336	2010	35,00 €	- €	- €	35,00 €	- €	- €	0,00%	35,00 €
T016754 - 1	02/01/2010	T02667 - TERRENI AGRICOLI - FG.:061 PART.:373	2010	172,00 €	- €	- €	172,00 €	- €	- €	0,00%	172,00 €
T016755 - 1	02/01/2010	T02668 - TERRENI AGRICOLI - FG.:061 PART.:374	2010	215,00 €	- €	- €	215,00 €	- €	- €	0,00%	215,00 €
T016756 - 1	02/01/2010	T02669 - TERRENI AGRICOLI - FG.:061 PART.:61	2010	482,00 €	- €	- €	482,00 €	- €	- €	0,00%	482,00 €
T016757 - 1	02/01/2009	T0267 - TERRENI AGRICOLI - FG.:029 PART.:642	2009	32,00 €	- €	- €	32,00 €	- €	- €	0,00%	32,00 €
T016758 - 1	02/01/2010	T02670 - TERRENI AGRICOLI - FG.:061 PART.:75	2010	1.543,00 €	- €	- €	1.543,00 €	- €	- €	0,00%	1.543,00 €
T016759 - 1	02/01/2010	T02671 - TERRENI AGRICOLI - FG.:061 PART.:76	2010	975,00 €	- €	- €	975,00 €	- €	- €	0,00%	975,00 €
T016760 - 1	02/01/2010	T02672 - TERRENI AGRICOLI - FG.:061 PART.:86	2010	58,00 €	- €	- €	58,00 €	- €	- €	0,00%	58,00 €
T016761 - 1	02/01/2010	T02673 - TERRENI AGRICOLI - FG.:066 PART.:01	2010	32.579,00 €	- €	- €	32.579,00 €	- €	- €	0,00%	32.579,00 €
T016762 - 1	02/01/2010	T02674 - TERRENI AGRICOLI - FG.:066 PART.:02	2010	38.503,00 €	- €	- €	38.503,00 €	- €	- €	0,00%	38.503,00 €
T016763 - 1	02/01/2010	T02675 - TERRENI AGRICOLI - FG.:066 PART.:03	2010	60.185,00 €	- €	- €	60.185,00 €	- €	- €	0,00%	60.185,00 €
T016764 - 1	02/01/2010	T02676 - TERRENI AGRICOLI - FG.:067 PART.:01	2010	22.619,00 €	- €	- €	22.619,00 €	- €	- €	0,00%	22.619,00 €
T016765 - 1	02/01/2010	T02677 - TERRENI AGRICOLI - FG.:067 PART.:10	2010	16.530,00 €	- €	- €	16.530,00 €	- €	- €	0,00%	16.530,00 €
T016766 - 1	02/01/2010	T02678 - TERRENI AGRICOLI - FG.:067 PART.:11	2010	144,00 €	- €	- €	144,00 €	- €	- €	0,00%	144,00 €
T016767 - 1	02/01/2010	T02679 - TERRENI AGRICOLI - FG.:067 PART.:12	2010	895,00 €	- €	- €	895,00 €	- €	- €	0,00%	895,00 €
T016768 - 1	02/01/2009	T0268 - TERRENI AGRICOLI - FG.:029 PART.:644	2009	45,00 €	- €	- €	45,00 €	- €	- €	0,00%	45,00 €
T016769 - 1	02/01/2010	T02680 - TERRENI AGRICOLI - FG.:067 PART.:02	2010	44.399,00 €	- €	- €	44.399,00 €	- €	- €	0,00%	44.399,00 €
T016770 - 1	02/01/2010	T02681 - TERRENI AGRICOLI - FG.:067 PART.:03	2010	43.757,00 €	- €	- €	43.757,00 €	- €	- €	0,00%	43.757,00 €
T016771 - 1	02/01/2010	T02682 - TERRENI AGRICOLI - FG.:067 PART.:04	2010	102.946,00 €	- €	- €	102.946,00 €	- €	- €	0,00%	102.946,00 €
T016772 - 1	02/01/2010	T02683 - TERRENI AGRICOLI - FG.:067 PART.:05	2010	161.586,00 €	- €	- €	161.586,00 €	- €	- €	0,00%	161.586,00 €
T016773 - 1	02/01/2010	T02684 - TERRENI AGRICOLI - FG.:067 PART.:06	2010	10.991,00 €	- €	- €	10.991,00 €	- €	- €	0,00%	10.991,00 €
T016774 - 1	02/01/2010	T02685 - TERRENI AGRICOLI - FG.:067 PART.:07	2010	9.940,00 €	- €	- €	9.940,00 €	- €	- €	0,00%	9.940,00 €
T016777 - 1	01/01/2023	T02688 - TERRENI AGRICOLI - FG.:037 PART.:16	2023	- €	- €	- €	- €	- €	- €	0,00%	- €
T016778 - 1	02/01/2010	T02689 - TERRENI AGRICOLI - FG.:001 PART.:02	2010	134.304,00 €	- €	- €	134.304,00 €	- €	- €	0,00%	134.304,00 €
T016779 - 1	02/01/2009	T0269 - TERRENI AGRICOLI - FG.:029 PART.:646	2009	45,00 €	- €	- €	45,00 €	- €	- €	0,00%	45,00 €
T016780 - 1	02/01/2010	T02690 - TERRENI AGRICOLI - FG.:001 PART.:03	2010	444.232,00 €	- €	- €	444.232,00 €	- €	- €	0,00%	444.232,00 €
T016781 - 1	02/01/2010	T02691 - TERRENI AGRICOLI - FG.:001 PART.:04	2010	670,00 €	- €	- €	670,00 €	- €	- €	0,00%	670,00 €
T016782 - 1	02/01/2010	T02692 - TERRENI AGRICOLI - FG.:001 PART.:15	2010	2.073,00 €	- €	- €	2.073,00 €	- €	- €	0,00%	2.073,00 €
T016783 - 1	02/01/2010	T02693 - TERRENI AGRICOLI - FG.:001 PART.:16	2010	363,00 €	- €	- €	363,00 €	- €	- €	0,00%	363,00 €
T016784 - 1	02/01/2010	T02694 - TERRENI AGRICOLI - FG.:001 PART.:17	2010	6.329,00 €	- €	- €	6.329,00 €	- €	- €	0,00%	6.329,00 €

Regione Calabria

T016785 - 1	02/01/2010	T02695 - TERRENI AGRICOLI - FG.:001 PART.:18	2010	3.492,00 €	- €	- €	3.492,00 €	- €	- €	0,00%	3.492,00 €
T016786 - 1	02/01/2010	T02696 - TERRENI AGRICOLI - FG.:001 PART.:19	2010	7.565,00 €	- €	- €	7.565,00 €	- €	- €	0,00%	7.565,00 €
T016787 - 1	02/01/2010	T02697 - TERRENI AGRICOLI - FG.:001 PART.:20	2010	2.959,00 €	- €	- €	2.959,00 €	- €	- €	0,00%	2.959,00 €
T016788 - 1	02/01/2010	T02698 - TERRENI AGRICOLI - FG.:004 PART.:26	2010	2.110,00 €	- €	- €	2.110,00 €	- €	- €	0,00%	2.110,00 €
T016789 - 1	02/01/2010	T02699 - TERRENI AGRICOLI - FG.:004 PART.:27	2010	5.928,00 €	- €	- €	5.928,00 €	- €	- €	0,00%	5.928,00 €
T016790 - 1	02/01/2017	T027 - TERRENI AGRICOLI - FG.:031 PART.:88	2017	45,00 €	- €	- €	45,00 €	- €	- €	0,00%	45,00 €
T016791 - 1	02/01/2009	T0270 - TERRENI AGRICOLI - FG.:029 PART.:648	2009	60,00 €	- €	- €	60,00 €	- €	- €	0,00%	60,00 €
T016792 - 1	02/01/2010	T02700 - TERRENI AGRICOLI - FG.:004 PART.:30	2010	11.601,00 €	- €	- €	11.601,00 €	- €	- €	0,00%	11.601,00 €
T016793 - 1	02/01/2010	T02701 - TERRENI AGRICOLI - FG.:004 PART.:31	2010	1.858,00 €	- €	- €	1.858,00 €	- €	- €	0,00%	1.858,00 €
T016794 - 1	02/01/2010	T02702 - TERRENI AGRICOLI - FG.:004 PART.:32	2010	8.459,00 €	- €	- €	8.459,00 €	- €	- €	0,00%	8.459,00 €
T016795 - 1	02/01/2010	T02703 - TERRENI AGRICOLI - FG.:004 PART.:33	2010	5.940,00 €	- €	- €	5.940,00 €	- €	- €	0,00%	5.940,00 €
T016796 - 1	02/01/2010	T02704 - TERRENI AGRICOLI - FG.:004 PART.:34	2010	8.061,00 €	- €	- €	8.061,00 €	- €	- €	0,00%	8.061,00 €
T016797 - 1	02/01/2010	T02705 - TERRENI AGRICOLI - FG.:004 PART.:35	2010	22.608,00 €	- €	- €	22.608,00 €	- €	- €	0,00%	22.608,00 €
T016798 - 1	02/01/2010	T02706 - TERRENI AGRICOLI - FG.:004 PART.:109	2010	206,00 €	- €	- €	206,00 €	- €	- €	0,00%	206,00 €
T016799 - 1	02/01/2010	T02707 - TERRENI AGRICOLI - FG.:004 PART.:110	2010	1.054,00 €	- €	- €	1.054,00 €	- €	- €	0,00%	1.054,00 €
T016800 - 1	02/01/2010	T02708 - TERRENI AGRICOLI - FG.:004 PART.:111	2010	621,00 €	- €	- €	621,00 €	- €	- €	0,00%	621,00 €
T016801 - 1	02/01/2010	T02709 - TERRENI AGRICOLI - FG.:004 PART.:112	2010	242,00 €	- €	- €	242,00 €	- €	- €	0,00%	242,00 €
T016802 - 1	02/01/2009	T0271 - TERRENI AGRICOLI - FG.:029 PART.:650	2009	226,00 €	- €	- €	226,00 €	- €	- €	0,00%	226,00 €
T016803 - 1	02/01/2010	T02710 - TERRENI AGRICOLI - FG.:004 PART.:113	2010	50.101,00 €	- €	- €	50.101,00 €	- €	- €	0,00%	50.101,00 €
T016804 - 1	02/01/2010	T02711 - TERRENI AGRICOLI - FG.:004 PART.:114	2010	236,00 €	- €	- €	236,00 €	- €	- €	0,00%	236,00 €
T016805 - 1	02/01/2010	T02712 - TERRENI AGRICOLI - FG.:004 PART.:115	2010	12.508,00 €	- €	- €	12.508,00 €	- €	- €	0,00%	12.508,00 €
T016806 - 1	02/01/2010	T02713 - TERRENI AGRICOLI - FG.:012 PART.:103	2010	10.093,00 €	- €	- €	10.093,00 €	- €	- €	0,00%	10.093,00 €
T016807 - 1	02/01/2010	T02714 - TERRENI AGRICOLI - FG.:006 PART.:16	2010	61.773,00 €	- €	- €	61.773,00 €	- €	- €	0,00%	61.773,00 €
T016808 - 1	02/01/2010	T02715 - TERRENI AGRICOLI - FG.:010 PART.:03	2010	24.155,00 €	- €	- €	24.155,00 €	- €	- €	0,00%	24.155,00 €
T016809 - 1	02/01/2010	T02716 - TERRENI AGRICOLI - FG.:010 PART.:19	2010	1.935,00 €	- €	- €	1.935,00 €	- €	- €	0,00%	1.935,00 €
T016810 - 1	02/01/2010	T02717 - TERRENI AGRICOLI - FG.:010 PART.:20	2010	999,00 €	- €	- €	999,00 €	- €	- €	0,00%	999,00 €
T016811 - 1	02/01/2010	T02718 - TERRENI AGRICOLI - FG.:010 PART.:21	2010	3.481,00 €	- €	- €	3.481,00 €	- €	- €	0,00%	3.481,00 €
T016812 - 1	02/01/2010	T02719 - TERRENI AGRICOLI - FG.:010 PART.:22	2010	241.273,00 €	- €	- €	241.273,00 €	- €	- €	0,00%	241.273,00 €
T016813 - 1	02/01/2009	T0272 - TERRENI AGRICOLI - FG.:029 PART.:652	2009	257,00 €	- €	- €	257,00 €	- €	- €	0,00%	257,00 €
T016814 - 1	02/01/2010	T02720 - TERRENI AGRICOLI - FG.:010 PART.:25	2010	460,00 €	- €	- €	460,00 €	- €	- €	0,00%	460,00 €
T016815 - 1	02/01/2010	T02721 - TERRENI AGRICOLI - FG.:012 PART.:14	2010	102.691,00 €	- €	- €	102.691,00 €	- €	- €	0,00%	102.691,00 €
T016816 - 1	02/01/2010	T02722 - TERRENI AGRICOLI - FG.:017 PART.:10	2010	3.273,00 €	- €	- €	3.273,00 €	- €	- €	0,00%	3.273,00 €
T016817 - 1	02/01/2010	T02723 - TERRENI AGRICOLI - FG.:017 PART.:11	2010	839,00 €	- €	- €	839,00 €	- €	- €	0,00%	839,00 €
T016818 - 1	02/01/2010	T02724 - TERRENI AGRICOLI - FG.:017 PART.:12	2010	568,00 €	- €	- €	568,00 €	- €	- €	0,00%	568,00 €
T016819 - 1	02/01/2010	T02725 - TERRENI AGRICOLI - FG.:017 PART.:13	2010	10.347,00 €	- €	- €	10.347,00 €	- €	- €	0,00%	10.347,00 €
T016820 - 1	02/01/2010	T02726 - TERRENI AGRICOLI - FG.:017 PART.:14	2010	1.721,00 €	- €	- €	1.721,00 €	- €	- €	0,00%	1.721,00 €
T016821 - 1	01/01/2023	T02727 - TERRENI AGRICOLI - FG.:017 PART.:15	2023	- €	- €	- €	- €	- €	- €	0,00%	- €
T016822 - 1	02/01/2010	T02728 - TERRENI AGRICOLI - FG.:017 PART.:16	2010	1.146,00 €	- €	- €	1.146,00 €	- €	- €	0,00%	1.146,00 €
T016823 - 1	02/01/2010	T02729 - TERRENI AGRICOLI - FG.:017 PART.:17	2010	3.931,00 €	- €	- €	3.931,00 €	- €	- €	0,00%	3.931,00 €
T016824 - 1	02/01/2009	T0273 - TERRENI AGRICOLI - FG.:029 PART.:654	2009	303,00 €	- €	- €	303,00 €	- €	- €	0,00%	303,00 €
T016825 - 1	02/01/2010	T02730 - TERRENI AGRICOLI - FG.:017 PART.:18	2010	2.806,00 €	- €	- €	2.806,00 €	- €	- €	0,00%	2.806,00 €
T016826 - 1	02/01/2010	T02731 - TERRENI AGRICOLI - FG.:017 PART.:28	2010	9.564,00 €	- €	- €	9.564,00 €	- €	- €	0,00%	9.564,00 €
T016827 - 1	02/01/2010	T02732 - TERRENI AGRICOLI - FG.:022 PART.:05	2010	181.847,00 €	- €	- €	181.847,00 €	- €	- €	0,00%	181.847,00 €
T016828 - 1	02/01/2010	T02733 - TERRENI AGRICOLI - FG.:022 PART.:10	2010	311.229,00 €	- €	- €	311.229,00 €	- €	- €	0,00%	311.229,00 €
T016829 - 1	02/01/2010	T02734 - TERRENI AGRICOLI - FG.:022 PART.:12	2010	806,00 €	- €	- €	806,00 €	- €	- €	0,00%	806,00 €
T016830 - 1	02/01/2010	T02735 - TERRENI AGRICOLI - FG.:022 PART.:13	2010	753,00 €	- €	- €	753,00 €	- €	- €	0,00%	753,00 €
T016831 - 1	02/01/2010	T02736 - TERRENI AGRICOLI - FG.:022 PART.:23	2010	9.993,00 €	- €	- €	9.993,00 €	- €	- €	0,00%	9.993,00 €
T016832 - 1	02/01/2010	T02737 - TERRENI AGRICOLI - FG.:014 PART.:368	2010	383,00 €	- €	- €	383,00 €	- €	- €	0,00%	383,00 €
T016833 - 1	02/01/2010	T02738 - TERRENI AGRICOLI - FG.:014 PART.:370	2010	7,00 €	- €	- €	7,00 €	- €	- €	0,00%	7,00 €
T016834 - 1	02/01/2010	T02739 - TERRENI AGRICOLI - FG.:014 PART.:371	2010	4,00 €	- €	- €	4,00 €	- €	- €	0,00%	4,00 €
T016835 - 1	02/01/2009	T0274 - TERRENI AGRICOLI - FG.:029 PART.:656	2009	45,00 €	- €	- €	45,00 €	- €	- €	0,00%	45,00 €
T016836 - 1	02/01/2010	T02740 - TERRENI AGRICOLI - FG.:014 PART.:373	2010	685,00 €	- €	- €	685,00 €	- €	- €	0,00%	685,00 €
T016837 - 1	02/01/2010	T02741 - TERRENI AGRICOLI - FG.:014 PART.:375	2010	58,00 €	- €	- €	58,00 €	- €	- €	0,00%	58,00 €
T016838 - 1	02/01/2010	T02742 - TERRENI AGRICOLI - FG.:014 PART.:378	2010	1.960,00 €	- €	- €	1.960,00 €	- €	- €	0,00%	1.960,00 €
T016839 - 1	02/01/2010	T02743 - TERRENI AGRICOLI - FG.:014 PART.:379	2010	1.348,00 €	- €	- €	1.348,00 €	- €	- €	0,00%	1.348,00 €
T016840 - 1	02/01/2010	T02744 - TERRENI AGRICOLI - FG.:014 PART.:381	2010	1.432,00 €	- €	- €	1.432,00 €	- €	- €	0,00%	1.432,00 €
T016841 - 1	02/01/2010	T02745 - TERRENI AGRICOLI - FG.:014 PART.:383	2010	93,00 €	- €	- €	93,00 €	- €	- €	0,00%	93,00 €
T016842 - 1	02/01/2010	T02746 - TERRENI AGRICOLI - FG.:014 PART.:385	2010	2.165,00 €	- €	- €	2.165,00 €	- €	- €	0,00%	2.165,00 €
T016843 - 1	02/01/2010	T02747 - TERRENI AGRICOLI - FG.:014 PART.:387	2010	1.049,00 €	- €	- €	1.049,00 €	- €	- €	0,00%	1.049,00 €
T016844 - 1	02/01/2010	T02748 - TERRENI AGRICOLI - FG.:014 PART.:388	2010	9,00 €	- €	- €	9,00 €	- €	- €	0,00%	9,00 €

Regione Calabria

T016845 - 1	02/01/2010	T02749 - TERRENI AGRICOLI - FG.:014 PART.:390	2010	45,00 €	- €	- €	45,00 €	- €	- €	0,00%	45,00 €
T016846 - 1	02/01/2009	T0275 - TERRENI AGRICOLI - FG.:029 PART.:658	2009	45,00 €	- €	- €	45,00 €	- €	- €	0,00%	45,00 €
T016847 - 1	02/01/2010	T02750 - TERRENI AGRICOLI - FG.:014 PART.:391	2010	11,00 €	- €	- €	11,00 €	- €	- €	0,00%	11,00 €
T016848 - 1	02/01/2010	T02751 - TERRENI AGRICOLI - FG.:002 PART.:02	2010	859.908,00 €	- €	- €	859.908,00 €	- €	- €	0,00%	859.908,00 €
T016849 - 1	01/01/2023	T02752 - TERRENI AGRICOLI - FG.:002 PART.:03	2023	- €	- €	- €	- €	- €	- €	0,00%	- €
T016850 - 1	02/01/2010	T02753 - TERRENI AGRICOLI - FG.:002 PART.:04	2010	8.528,00 €	- €	- €	8.528,00 €	- €	- €	0,00%	8.528,00 €
T016851 - 1	02/01/2010	T02754 - TERRENI AGRICOLI - FG.:002 PART.:05	2010	183,00 €	- €	- €	183,00 €	- €	- €	0,00%	183,00 €
T016852 - 1	02/01/2010	T02755 - TERRENI AGRICOLI - FG.:005 PART.:02	2010	15.145,00 €	- €	- €	15.145,00 €	- €	- €	0,00%	15.145,00 €
T016853 - 1	02/01/2010	T02756 - TERRENI AGRICOLI - FG.:005 PART.:03	2010	134.390,00 €	- €	- €	134.390,00 €	- €	- €	0,00%	134.390,00 €
T016854 - 1	02/01/2010	T02757 - TERRENI AGRICOLI - FG.:005 PART.:04	2010	459,00 €	- €	- €	459,00 €	- €	- €	0,00%	459,00 €
T016855 - 1	02/01/2010	T02758 - TERRENI AGRICOLI - FG.:005 PART.:07	2010	810,00 €	- €	- €	810,00 €	- €	- €	0,00%	810,00 €
T016856 - 1	02/01/2010	T02759 - TERRENI AGRICOLI - FG.:005 PART.:08	2010	176.896,00 €	- €	- €	176.896,00 €	- €	- €	0,00%	176.896,00 €
T016857 - 1	02/01/2009	T0276 - TERRENI AGRICOLI - FG.:036 PART.:381	2009	114,00 €	- €	- €	114,00 €	- €	- €	0,00%	114,00 €
T016858 - 1	02/01/2010	T02760 - TERRENI AGRICOLI - FG.:005 PART.:09	2010	1.502,00 €	- €	- €	1.502,00 €	- €	- €	0,00%	1.502,00 €
T016859 - 1	02/01/2010	T02761 - TERRENI AGRICOLI - FG.:005 PART.:10	2010	951,00 €	- €	- €	951,00 €	- €	- €	0,00%	951,00 €
T016860 - 1	02/01/2010	T02762 - TERRENI AGRICOLI - FG.:005 PART.:28	2010	78.742,00 €	- €	- €	78.742,00 €	- €	- €	0,00%	78.742,00 €
T016861 - 1	02/01/2010	T02763 - TERRENI AGRICOLI - FG.:005 PART.:29	2010	917,00 €	- €	- €	917,00 €	- €	- €	0,00%	917,00 €
T016862 - 1	02/01/2010	T02764 - TERRENI AGRICOLI - FG.:005 PART.:30	2010	1.336,00 €	- €	- €	1.336,00 €	- €	- €	0,00%	1.336,00 €
T016863 - 1	02/01/2010	T02765 - TERRENI AGRICOLI - FG.:005 PART.:33	2010	1.327,00 €	- €	- €	1.327,00 €	- €	- €	0,00%	1.327,00 €
T016864 - 1	02/01/2010	T02766 - TERRENI AGRICOLI - FG.:005 PART.:34	2010	58.862,00 €	- €	- €	58.862,00 €	- €	- €	0,00%	58.862,00 €
T016865 - 1	02/01/2010	T02767 - TERRENI AGRICOLI - FG.:011 PART.:01	2010	5.497,00 €	- €	- €	5.497,00 €	- €	- €	0,00%	5.497,00 €
T016866 - 1	02/01/2010	T02768 - TERRENI AGRICOLI - FG.:011 PART.:02	2010	253.744,00 €	- €	- €	253.744,00 €	- €	- €	0,00%	253.744,00 €
T016867 - 1	02/01/2010	T02769 - TERRENI AGRICOLI - FG.:011 PART.:03	2010	197.767,00 €	- €	- €	197.767,00 €	- €	- €	0,00%	197.767,00 €
T016868 - 1	02/01/2009	T0277 - TERRENI AGRICOLI - FG.:036 PART.:383	2009	166,00 €	- €	- €	166,00 €	- €	- €	0,00%	166,00 €
T016869 - 1	02/01/2010	T02770 - TERRENI AGRICOLI - FG.:011 PART.:10	2010	55.650,00 €	- €	- €	55.650,00 €	- €	- €	0,00%	55.650,00 €
T016870 - 1	02/01/2010	T02771 - TERRENI AGRICOLI - FG.:011 PART.:11	2010	13.107,00 €	- €	- €	13.107,00 €	- €	- €	0,00%	13.107,00 €
T016871 - 1	02/01/2010	T02772 - TERRENI AGRICOLI - FG.:011 PART.:12	2010	6.042,00 €	- €	- €	6.042,00 €	- €	- €	0,00%	6.042,00 €
T016872 - 1	02/01/2010	T02773 - TERRENI AGRICOLI - FG.:011 PART.:58	2010	257,00 €	- €	- €	257,00 €	- €	- €	0,00%	257,00 €
T016873 - 1	02/01/2010	T02774 - TERRENI AGRICOLI - FG.:012 PART.:09	2010	154.159,00 €	- €	- €	154.159,00 €	- €	- €	0,00%	154.159,00 €
T016874 - 1	02/01/2010	T02775 - TERRENI AGRICOLI - FG.:012 PART.:13	2010	441,00 €	- €	- €	441,00 €	- €	- €	0,00%	441,00 €
T016875 - 1	02/01/2010	T02776 - TERRENI AGRICOLI - FG.:016 PART.:01	2010	217.646,00 €	- €	- €	217.646,00 €	- €	- €	0,00%	217.646,00 €
T016876 - 1	02/01/2010	T02777 - TERRENI AGRICOLI - FG.:016 PART.:02	2010	170.479,00 €	- €	- €	170.479,00 €	- €	- €	0,00%	170.479,00 €
T016877 - 1	02/01/2010	T02778 - TERRENI AGRICOLI - FG.:016 PART.:05	2010	665,00 €	- €	- €	665,00 €	- €	- €	0,00%	665,00 €
T016878 - 1	02/01/2010	T02779 - TERRENI AGRICOLI - FG.:016 PART.:06	2010	128.729,00 €	- €	- €	128.729,00 €	- €	- €	0,00%	128.729,00 €
T016879 - 1	02/01/2009	T0278 - TERRENI AGRICOLI - FG.:036 PART.:385	2009	45,00 €	- €	- €	45,00 €	- €	- €	0,00%	45,00 €
T016880 - 1	02/01/2010	T02780 - TERRENI AGRICOLI - FG.:018 PART.:01	2010	176.451,00 €	- €	- €	176.451,00 €	- €	- €	0,00%	176.451,00 €
T016881 - 1	02/01/2010	T02781 - TERRENI AGRICOLI - FG.:018 PART.:02	2010	6.506,00 €	- €	- €	6.506,00 €	- €	- €	0,00%	6.506,00 €
T016882 - 1	02/01/2010	T02782 - TERRENI AGRICOLI - FG.:018 PART.:03	2010	3.439,00 €	- €	- €	3.439,00 €	- €	- €	0,00%	3.439,00 €
T016883 - 1	02/01/2010	T02783 - TERRENI AGRICOLI - FG.:018 PART.:13	2010	1.383,00 €	- €	- €	1.383,00 €	- €	- €	0,00%	1.383,00 €
T016884 - 1	02/01/2010	T02784 - TERRENI AGRICOLI - FG.:018 PART.:58	2010	1.213,00 €	- €	- €	1.213,00 €	- €	- €	0,00%	1.213,00 €
T016885 - 1	02/01/2010	T02785 - TERRENI AGRICOLI - FG.:020 PART.:01	2010	77.348,00 €	- €	- €	77.348,00 €	- €	- €	0,00%	77.348,00 €
T016886 - 1	02/01/2010	T02786 - TERRENI AGRICOLI - FG.:006 PART.:01	2010	12.296,00 €	- €	- €	12.296,00 €	- €	- €	0,00%	12.296,00 €
T016887 - 1	02/01/2010	T02787 - TERRENI AGRICOLI - FG.:006 PART.:02	2010	236,00 €	- €	- €	236,00 €	- €	- €	0,00%	236,00 €
T016888 - 1	02/01/2010	T02788 - TERRENI AGRICOLI - FG.:006 PART.:03	2010	4.667,00 €	- €	- €	4.667,00 €	- €	- €	0,00%	4.667,00 €
T016889 - 1	02/01/2010	T02789 - TERRENI AGRICOLI - FG.:006 PART.:04	2010	178.073,00 €	- €	- €	178.073,00 €	- €	- €	0,00%	178.073,00 €
T016890 - 1	02/01/2009	T0279 - TERRENI AGRICOLI - FG.:036 PART.:387	2009	45,00 €	- €	- €	45,00 €	- €	- €	0,00%	45,00 €
T016891 - 1	02/01/2010	T02790 - TERRENI AGRICOLI - FG.:006 PART.:05	2010	349,00 €	- €	- €	349,00 €	- €	- €	0,00%	349,00 €
T016892 - 1	02/01/2010	T02791 - TERRENI AGRICOLI - FG.:006 PART.:06	2010	1.113,00 €	- €	- €	1.113,00 €	- €	- €	0,00%	1.113,00 €
T016893 - 1	02/01/2010	T02792 - TERRENI AGRICOLI - FG.:006 PART.:07	2010	4.223,00 €	- €	- €	4.223,00 €	- €	- €	0,00%	4.223,00 €
T016894 - 1	01/01/2023	T02793 - TERRENI AGRICOLI - FG.:006 PART.:08	2023	- €	- €	- €	- €	- €	- €	0,00%	- €
T016895 - 1	02/01/2010	T02794 - TERRENI AGRICOLI - FG.:007 PART.:03	2010	617,00 €	- €	- €	617,00 €	- €	- €	0,00%	617,00 €
T016896 - 1	02/01/2010	T02795 - TERRENI AGRICOLI - FG.:007 PART.:04	2010	3.634,00 €	- €	- €	3.634,00 €	- €	- €	0,00%	3.634,00 €
T016897 - 1	02/01/2010	T02796 - TERRENI AGRICOLI - FG.:007 PART.:05	2010	789,00 €	- €	- €	789,00 €	- €	- €	0,00%	789,00 €
T016898 - 1	02/01/2010	T02797 - TERRENI AGRICOLI - FG.:007 PART.:07	2010	2.836,00 €	- €	- €	2.836,00 €	- €	- €	0,00%	2.836,00 €
T016899 - 1	02/01/2010	T02798 - TERRENI AGRICOLI - FG.:007 PART.:09	2010	4.140,00 €	- €	- €	4.140,00 €	- €	- €	0,00%	4.140,00 €
T016900 - 1	02/01/2010	T02799 - TERRENI AGRICOLI - FG.:007 PART.:10A	2010	612,00 €	- €	- €	612,00 €	- €	- €	0,00%	612,00 €
T016901 - 1	02/01/2017	T028 - TERRENI AGRICOLI - FG.:015 PART.:118	2017	216,00 €	- €	- €	216,00 €	- €	- €	0,00%	216,00 €
T016902 - 1	02/01/2009	T0280 - TERRENI AGRICOLI - FG.:036 PART.:389	2009	106,00 €	- €	- €	106,00 €	- €	- €	0,00%	106,00 €
T016903 - 1	02/01/2010	T02800 - TERRENI AGRICOLI - FG.:007 PART.:13	2010	799,00 €	- €	- €	799,00 €	- €	- €	0,00%	799,00 €
T016904 - 1	02/01/2010	T02801 - TERRENI AGRICOLI - FG.:007 PART.:14B	2010	412,00 €	- €	- €	412,00 €	- €	- €	0,00%	412,00 €

Regione Calabria

T016905 - 1	02/01/2010	T02802 - TERRENI AGRICOLI - FG.:007 PART.:15	2010	1.403,00 €	- €	- €	1.403,00 €	- €	- €	0,00%	1.403,00 €
T016906 - 1	02/01/2010	T02803 - TERRENI AGRICOLI - FG.:008 PART.:03	2010	146,00 €	- €	- €	146,00 €	- €	- €	0,00%	146,00 €
T016907 - 1	02/01/2010	T02804 - TERRENI AGRICOLI - FG.:008 PART.:05	2010	1.176,00 €	- €	- €	1.176,00 €	- €	- €	0,00%	1.176,00 €
T016908 - 1	01/01/2023	T02805 - TERRENI AGRICOLI - FG.:008 PART.:08	2023	- €	- €	- €	- €	- €	- €	0,00%	- €
T016909 - 1	01/01/2023	T02806 - TERRENI AGRICOLI - FG.:008 PART.:09	2023	- €	- €	- €	- €	- €	- €	0,00%	- €
T016910 - 1	02/01/2010	T02807 - TERRENI AGRICOLI - FG.:008 PART.:10	2010	54.639,00 €	- €	- €	54.639,00 €	- €	- €	0,00%	54.639,00 €
T016911 - 1	02/01/2010	T02808 - TERRENI AGRICOLI - FG.:008 PART.:11	2010	13.926,00 €	- €	- €	13.926,00 €	- €	- €	0,00%	13.926,00 €
T016912 - 1	02/01/2010	T02809 - TERRENI AGRICOLI - FG.:008 PART.:12	2010	9.662,00 €	- €	- €	9.662,00 €	- €	- €	0,00%	9.662,00 €
T016913 - 1	02/01/2009	T0281 - TERRENI AGRICOLI - FG.:049 PART.:268	2009	60,00 €	- €	- €	60,00 €	- €	- €	0,00%	60,00 €
T016914 - 1	02/01/2010	T02810 - TERRENI AGRICOLI - FG.:008 PART.:13	2010	10.114,00 €	- €	- €	10.114,00 €	- €	- €	0,00%	10.114,00 €
T016915 - 1	02/01/2010	T02811 - TERRENI AGRICOLI - FG.:008 PART.:14	2010	75,00 €	- €	- €	75,00 €	- €	- €	0,00%	75,00 €
T016916 - 1	02/01/2010	T02812 - TERRENI AGRICOLI - FG.:008 PART.:17	2010	562,00 €	- €	- €	562,00 €	- €	- €	0,00%	562,00 €
T016917 - 1	02/01/2010	T02813 - TERRENI AGRICOLI - FG.:009 PART.:01	2010	85.599,00 €	- €	- €	85.599,00 €	- €	- €	0,00%	85.599,00 €
T016918 - 1	02/01/2010	T02814 - TERRENI AGRICOLI - FG.:009 PART.:04	2010	13.194,00 €	- €	- €	13.194,00 €	- €	- €	0,00%	13.194,00 €
T016919 - 1	02/01/2010	T02815 - TERRENI AGRICOLI - FG.:009 PART.:05	2010	35.906,00 €	- €	- €	35.906,00 €	- €	- €	0,00%	35.906,00 €
T016920 - 1	02/01/2010	T02816 - TERRENI AGRICOLI - FG.:009 PART.:06	2010	5.377,00 €	- €	- €	5.377,00 €	- €	- €	0,00%	5.377,00 €
T016921 - 1	01/01/2023	T02817 - TERRENI AGRICOLI - FG.:009 PART.:07	2023	- €	- €	- €	- €	- €	- €	0,00%	- €
T016922 - 1	02/01/2010	T02818 - TERRENI AGRICOLI - FG.:009 PART.:08	2010	17.418,00 €	- €	- €	17.418,00 €	- €	- €	0,00%	17.418,00 €
T016923 - 1	02/01/2010	T02819 - TERRENI AGRICOLI - FG.:009 PART.:13	2010	496,00 €	- €	- €	496,00 €	- €	- €	0,00%	496,00 €
T016924 - 1	02/01/2009	T0282 - TERRENI AGRICOLI - FG.:049 PART.:270	2009	121,00 €	- €	- €	121,00 €	- €	- €	0,00%	121,00 €
T016925 - 1	02/01/2010	T02820 - TERRENI AGRICOLI - FG.:009 PART.:14	2010	3.968,00 €	- €	- €	3.968,00 €	- €	- €	0,00%	3.968,00 €
T016926 - 1	02/01/2010	T02821 - TERRENI AGRICOLI - FG.:009 PART.:15	2010	12.106,00 €	- €	- €	12.106,00 €	- €	- €	0,00%	12.106,00 €
T016927 - 1	02/01/2010	T02822 - TERRENI AGRICOLI - FG.:009 PART.:16	2010	13.587,00 €	- €	- €	13.587,00 €	- €	- €	0,00%	13.587,00 €
T016928 - 1	02/01/2010	T02823 - TERRENI AGRICOLI - FG.:009 PART.:17	2010	2.524,00 €	- €	- €	2.524,00 €	- €	- €	0,00%	2.524,00 €
T016929 - 1	01/01/2023	T02824 - TERRENI AGRICOLI - FG.:009 PART.:19	2023	- €	- €	- €	- €	- €	- €	0,00%	- €
T016930 - 1	02/01/2010	T02825 - TERRENI AGRICOLI - FG.:009 PART.:20	2010	877,00 €	- €	- €	877,00 €	- €	- €	0,00%	877,00 €
T016931 - 1	01/01/2023	T02826 - TERRENI AGRICOLI - FG.:009 PART.:22	2023	- €	- €	- €	- €	- €	- €	0,00%	- €
T016932 - 1	02/01/2010	T02827 - TERRENI AGRICOLI - FG.:009 PART.:24	2010	4.242,00 €	- €	- €	4.242,00 €	- €	- €	0,00%	4.242,00 €
T016933 - 1	02/01/2010	T02828 - TERRENI AGRICOLI - FG.:009 PART.:25	2010	363,00 €	- €	- €	363,00 €	- €	- €	0,00%	363,00 €
T016934 - 1	02/01/2010	T02829 - TERRENI AGRICOLI - FG.:009 PART.:29	2010	308,00 €	- €	- €	308,00 €	- €	- €	0,00%	308,00 €
T016935 - 1	02/01/2009	T0283 - TERRENI AGRICOLI - FG.:049 PART.:272	2009	121,00 €	- €	- €	121,00 €	- €	- €	0,00%	121,00 €
T016936 - 1	02/01/2010	T02830 - TERRENI AGRICOLI - FG.:009 PART.:30	2010	318,00 €	- €	- €	318,00 €	- €	- €	0,00%	318,00 €
T016937 - 1	02/01/2010	T02831 - TERRENI AGRICOLI - FG.:009 PART.:31	2010	378,00 €	- €	- €	378,00 €	- €	- €	0,00%	378,00 €
T016938 - 1	02/01/2010	T02832 - TERRENI AGRICOLI - FG.:009 PART.:32	2010	113,00 €	- €	- €	113,00 €	- €	- €	0,00%	113,00 €
T016939 - 1	02/01/2010	T02833 - TERRENI AGRICOLI - FG.:013 PART.:02	2010	258,00 €	- €	- €	258,00 €	- €	- €	0,00%	258,00 €
T016940 - 1	02/01/2010	T02834 - TERRENI AGRICOLI - FG.:013 PART.:04	2010	78.179,00 €	- €	- €	78.179,00 €	- €	- €	0,00%	78.179,00 €
T016941 - 1	01/01/2023	T02835 - TERRENI AGRICOLI - FG.:013 PART.:06	2023	- €	- €	- €	- €	- €	- €	0,00%	- €
T016942 - 1	02/01/2010	T02836 - TERRENI AGRICOLI - FG.:013 PART.:07	2010	2.982,00 €	- €	- €	2.982,00 €	- €	- €	0,00%	2.982,00 €
T016943 - 1	02/01/2010	T02837 - TERRENI AGRICOLI - FG.:013 PART.:08	2010	1.735,00 €	- €	- €	1.735,00 €	- €	- €	0,00%	1.735,00 €
T016944 - 1	02/01/2010	T02838 - TERRENI AGRICOLI - FG.:013 PART.:12	2010	1.683,00 €	- €	- €	1.683,00 €	- €	- €	0,00%	1.683,00 €
T016945 - 1	02/01/2010	T02839 - TERRENI AGRICOLI - FG.:013 PART.:18A	2010	758,00 €	- €	- €	758,00 €	- €	- €	0,00%	758,00 €
T016946 - 1	02/01/2009	T0284 - TERRENI AGRICOLI - FG.:049 PART.:274	2009	121,00 €	- €	- €	121,00 €	- €	- €	0,00%	121,00 €
T016947 - 1	01/01/2023	T02840 - TERRENI AGRICOLI - FG.:013 PART.:21	2023	- €	- €	- €	- €	- €	- €	0,00%	- €
T016948 - 1	01/01/2023	T02841 - TERRENI AGRICOLI - FG.:013 PART.:23	2023	- €	- €	- €	- €	- €	- €	0,00%	- €
T016949 - 1	02/01/2010	T02842 - TERRENI AGRICOLI - FG.:013 PART.:25	2010	111,00 €	- €	- €	111,00 €	- €	- €	0,00%	111,00 €
T016950 - 1	02/01/2010	T02843 - TERRENI AGRICOLI - FG.:013 PART.:44	2010	1.569,00 €	- €	- €	1.569,00 €	- €	- €	0,00%	1.569,00 €
T016951 - 1	02/01/2010	T02844 - TERRENI AGRICOLI - FG.:013 PART.:52	2010	1.864,00 €	- €	- €	1.864,00 €	- €	- €	0,00%	1.864,00 €
T016952 - 1	02/01/2010	T02845 - TERRENI AGRICOLI - FG.:013 PART.:54	2010	3.244,00 €	- €	- €	3.244,00 €	- €	- €	0,00%	3.244,00 €
T016953 - 1	02/01/2010	T02846 - TERRENI AGRICOLI - FG.:013 PART.:55	2010	15.147,00 €	- €	- €	15.147,00 €	- €	- €	0,00%	15.147,00 €
T016954 - 1	02/01/2010	T02847 - TERRENI AGRICOLI - FG.:013 PART.:56	2010	807,00 €	- €	- €	807,00 €	- €	- €	0,00%	807,00 €
T016955 - 1	02/01/2010	T02848 - TERRENI AGRICOLI - FG.:013 PART.:63	2010	5.811,00 €	- €	- €	5.811,00 €	- €	- €	0,00%	5.811,00 €
T016956 - 1	02/01/2010	T02849 - TERRENI AGRICOLI - FG.:013 PART.:64	2010	672,00 €	- €	- €	672,00 €	- €	- €	0,00%	672,00 €
T016957 - 1	02/01/2009	T0285 - TERRENI AGRICOLI - FG.:049 PART.:276	2009	121,00 €	- €	- €	121,00 €	- €	- €	0,00%	121,00 €
T016958 - 1	02/01/2010	T02850 - TERRENI AGRICOLI - FG.:013 PART.:68	2010	2.350,00 €	- €	- €	2.350,00 €	- €	- €	0,00%	2.350,00 €
T016959 - 1	02/01/2010	T02851 - TERRENI AGRICOLI - FG.:014 PART.:01B	2010	56,00 €	- €	- €	56,00 €	- €	- €	0,00%	56,00 €
T016960 - 1	02/01/2010	T02852 - TERRENI AGRICOLI - FG.:014 PART.:02	2010	1.472,00 €	- €	- €	1.472,00 €	- €	- €	0,00%	1.472,00 €
T016961 - 1	02/01/2010	T02853 - TERRENI AGRICOLI - FG.:014 PART.:04	2010	2.330,00 €	- €	- €	2.330,00 €	- €	- €	0,00%	2.330,00 €
T016962 - 1	02/01/2010	T02854 - TERRENI AGRICOLI - FG.:039 PART.:24	2010	261,00 €	- €	- €	261,00 €	- €	- €	0,00%	261,00 €
T016963 - 1	02/01/2010	T02855 - TERRENI AGRICOLI - FG.:039 PART.:25	2010	235,00 €	- €	- €	235,00 €	- €	- €	0,00%	235,00 €
T016964 - 1	01/01/2023	T02856 - TERRENI AGRICOLI - FG.:039 PART.:26	2023	- €	- €	- €	- €	- €	- €	0,00%	- €

Regione Calabria

T016965 - 1	02/01/2010	T02857 - TERRENI AGRICOLI - FG.:039 PART.:28	2010	1.565,00 €	- €	- €	1.565,00 €	- €	- €	0,00%	1.565,00 €
T016966 - 1	02/01/2010	T02858 - TERRENI AGRICOLI - FG.:024 PART.:1047	2010	114,00 €	- €	- €	114,00 €	- €	- €	0,00%	114,00 €
T016967 - 1	02/01/2009	T0286 - TERRENI AGRICOLI - FG.:049 PART.:278	2009	121,00 €	- €	- €	121,00 €	- €	- €	0,00%	121,00 €
T016968 - 1	02/01/2010	T02860 - TERRENI AGRICOLI - FG.:024 PART.:1473	2010	877,00 €	- €	- €	877,00 €	- €	- €	0,00%	877,00 €
T016969 - 1	02/01/2010	T02861 - TERRENI AGRICOLI - FG.:024 PART.:1480	2010	135,00 €	- €	- €	135,00 €	- €	- €	0,00%	135,00 €
T016970 - 1	02/01/2010	T02862 - TERRENI AGRICOLI - FG.:024 PART.:1484	2010	45,00 €	- €	- €	45,00 €	- €	- €	0,00%	45,00 €
T016971 - 1	02/01/2010	T02863 - TERRENI AGRICOLI - FG.:024 PART.:1486	2010	48,00 €	- €	- €	48,00 €	- €	- €	0,00%	48,00 €
T016972 - 1	02/01/2010	T02864 - TERRENI AGRICOLI - FG.:024 PART.:1488	2010	68,00 €	- €	- €	68,00 €	- €	- €	0,00%	68,00 €
T016973 - 1	02/01/2010	T02865 - TERRENI AGRICOLI - FG.:024 PART.:1490	2010	31,00 €	- €	- €	31,00 €	- €	- €	0,00%	31,00 €
T016974 - 1	02/01/2010	T02866 - TERRENI AGRICOLI - FG.:024 PART.:1492	2010	8,00 €	- €	- €	8,00 €	- €	- €	0,00%	8,00 €
T016975 - 1	02/01/2010	T02867 - TERRENI AGRICOLI - FG.:024 PART.:1495	2010	54,00 €	- €	- €	54,00 €	- €	- €	0,00%	54,00 €
T016976 - 1	02/01/2010	T02868 - TERRENI AGRICOLI - FG.:024 PART.:1496	2010	54,00 €	- €	- €	54,00 €	- €	- €	0,00%	54,00 €
T016977 - 1	02/01/2010	T02869 - TERRENI AGRICOLI - FG.:024 PART.:1499	2010	957,00 €	- €	- €	957,00 €	- €	- €	0,00%	957,00 €
T016978 - 1	02/01/2009	T0287 - TERRENI AGRICOLI - FG.:049 PART.:280	2009	106,00 €	- €	- €	106,00 €	- €	- €	0,00%	106,00 €
T016979 - 1	02/01/2010	T02870 - TERRENI AGRICOLI - FG.:024 PART.:1501	2010	335,00 €	- €	- €	335,00 €	- €	- €	0,00%	335,00 €
T016980 - 1	02/01/2010	T02871 - TERRENI AGRICOLI - FG.:024 PART.:1503	2010	733,00 €	- €	- €	733,00 €	- €	- €	0,00%	733,00 €
T016981 - 1	02/01/2010	T02872 - TERRENI AGRICOLI - FG.:024 PART.:1505	2010	1.721,00 €	- €	- €	1.721,00 €	- €	- €	0,00%	1.721,00 €
T016982 - 1	02/01/2010	T02873 - TERRENI AGRICOLI - FG.:024 PART.:1508	2010	877,00 €	- €	- €	877,00 €	- €	- €	0,00%	877,00 €
T016983 - 1	02/01/2010	T02874 - TERRENI AGRICOLI - FG.:024 PART.:1510	2010	157,00 €	- €	- €	157,00 €	- €	- €	0,00%	157,00 €
T016984 - 1	02/01/2010	T02875 - TERRENI AGRICOLI - FG.:024 PART.:1512	2010	34,00 €	- €	- €	34,00 €	- €	- €	0,00%	34,00 €
T016985 - 1	02/01/2010	T02876 - TERRENI AGRICOLI - FG.:024 PART.:1514	2010	509,00 €	- €	- €	509,00 €	- €	- €	0,00%	509,00 €
T016986 - 1	02/01/2010	T02877 - TERRENI AGRICOLI - FG.:024 PART.:1517	2010	37,00 €	- €	- €	37,00 €	- €	- €	0,00%	37,00 €
T016987 - 1	02/01/2010	T02878 - TERRENI AGRICOLI - FG.:024 PART.:1521	2010	197,00 €	- €	- €	197,00 €	- €	- €	0,00%	197,00 €
T016988 - 1	02/01/2010	T02879 - TERRENI AGRICOLI - FG.:024 PART.:1525	2010	68,00 €	- €	- €	68,00 €	- €	- €	0,00%	68,00 €
T016989 - 1	02/01/2009	T0288 - TERRENI AGRICOLI - FG.:049 PART.:281	2009	136,00 €	- €	- €	136,00 €	- €	- €	0,00%	136,00 €
T016990 - 1	02/01/2010	T02880 - TERRENI AGRICOLI - FG.:024 PART.:1530	2010	45,00 €	- €	- €	45,00 €	- €	- €	0,00%	45,00 €
T016991 - 1	02/01/2010	T02881 - TERRENI AGRICOLI - FG.:024 PART.:1533	2010	22,00 €	- €	- €	22,00 €	- €	- €	0,00%	22,00 €
T016992 - 1	02/01/2010	T02882 - TERRENI AGRICOLI - FG.:024 PART.:1534	2010	61,00 €	- €	- €	61,00 €	- €	- €	0,00%	61,00 €
T016993 - 1	02/01/2010	T02883 - TERRENI AGRICOLI - FG.:024 PART.:1537	2010	37,00 €	- €	- €	37,00 €	- €	- €	0,00%	37,00 €
T016994 - 1	02/01/2010	T02884 - TERRENI AGRICOLI - FG.:024 PART.:1539	2010	37,00 €	- €	- €	37,00 €	- €	- €	0,00%	37,00 €
T016995 - 1	02/01/2010	T02885 - TERRENI AGRICOLI - FG.:024 PART.:1541	2010	1.528,00 €	- €	- €	1.528,00 €	- €	- €	0,00%	1.528,00 €
T016996 - 1	02/01/2010	T02886 - TERRENI AGRICOLI - FG.:024 PART.:1543	2010	1.514,00 €	- €	- €	1.514,00 €	- €	- €	0,00%	1.514,00 €
T016997 - 1	02/01/2010	T02887 - TERRENI AGRICOLI - FG.:024 PART.:1546	2010	1.210,00 €	- €	- €	1.210,00 €	- €	- €	0,00%	1.210,00 €
T016998 - 1	02/01/2010	T02888 - TERRENI AGRICOLI - FG.:024 PART.:1550	2010	438,00 €	- €	- €	438,00 €	- €	- €	0,00%	438,00 €
T016999 - 1	02/01/2010	T02889 - TERRENI AGRICOLI - FG.:024 PART.:1553	2010	138,00 €	- €	- €	138,00 €	- €	- €	0,00%	138,00 €
T017000 - 1	02/01/2009	T0289 - TERRENI AGRICOLI - FG.:049 PART.:282	2009	257,00 €	- €	- €	257,00 €	- €	- €	0,00%	257,00 €
T017001 - 1	02/01/2010	T02890 - TERRENI AGRICOLI - FG.:024 PART.:1556	2010	59,00 €	- €	- €	59,00 €	- €	- €	0,00%	59,00 €
T017002 - 1	02/01/2010	T02891 - TERRENI AGRICOLI - FG.:024 PART.:1558	2010	13,00 €	- €	- €	13,00 €	- €	- €	0,00%	13,00 €
T017003 - 1	02/01/2010	T02892 - TERRENI AGRICOLI - FG.:024 PART.:1561	2010	1.266,00 €	- €	- €	1.266,00 €	- €	- €	0,00%	1.266,00 €
T017004 - 1	02/01/2010	T02893 - TERRENI AGRICOLI - FG.:024 PART.:1562	2010	114,00 €	- €	- €	114,00 €	- €	- €	0,00%	114,00 €
T017005 - 1	02/01/2010	T02894 - TERRENI AGRICOLI - FG.:024 PART.:1565	2010	76,00 €	- €	- €	76,00 €	- €	- €	0,00%	76,00 €
T017006 - 1	02/01/2010	T02895 - TERRENI AGRICOLI - FG.:024 PART.:1567	2010	19,00 €	- €	- €	19,00 €	- €	- €	0,00%	19,00 €
T017007 - 1	02/01/2010	T02896 - TERRENI AGRICOLI - FG.:024 PART.:1572	2010	471,00 €	- €	- €	471,00 €	- €	- €	0,00%	471,00 €
T017008 - 1	02/01/2010	T02897 - TERRENI AGRICOLI - FG.:024 PART.:1576	2010	295,00 €	- €	- €	295,00 €	- €	- €	0,00%	295,00 €
T017009 - 1	02/01/2017	T029 - TERRENI AGRICOLI - FG.:021 PART.:167	2017	543,00 €	- €	- €	543,00 €	- €	- €	0,00%	543,00 €
T017010 - 1	02/01/2009	T0290 - TERRENI AGRICOLI - FG.:049 PART.:283	2009	162,00 €	- €	- €	162,00 €	- €	- €	0,00%	162,00 €
T017011 - 1	01/01/2023	T02901 - TERRENI AGRICOLI - FG.:024 PART.:1586	2023	- €	- €	- €	- €	- €	- €	0,00%	- €
T017012 - 1	02/01/2010	T02902 - TERRENI AGRICOLI - FG.:024 PART.:1588	2010	14,00 €	- €	- €	14,00 €	- €	- €	0,00%	14,00 €
T017013 - 1	02/01/2010	T02903 - TERRENI AGRICOLI - FG.:032 PART.:499	2010	170,00 €	- €	- €	170,00 €	- €	- €	0,00%	170,00 €
T017014 - 1	02/01/2010	T02904 - TERRENI AGRICOLI - FG.:032 PART.:502	2010	13,00 €	- €	- €	13,00 €	- €	- €	0,00%	13,00 €
T017015 - 1	02/01/2010	T02905 - TERRENI AGRICOLI - FG.:032 PART.:505	2010	1,00 €	- €	- €	1,00 €	- €	- €	0,00%	1,00 €
T017016 - 1	02/01/2010	T02906 - TERRENI AGRICOLI - FG.:032 PART.:506	2010	31,00 €	- €	- €	31,00 €	- €	- €	0,00%	31,00 €
T017017 - 1	02/01/2010	T02907 - TERRENI AGRICOLI - FG.:032 PART.:509	2010	1,00 €	- €	- €	1,00 €	- €	- €	0,00%	1,00 €
T017018 - 1	02/01/2010	T02908 - TERRENI AGRICOLI - FG.:032 PART.:511	2010	2,00 €	- €	- €	2,00 €	- €	- €	0,00%	2,00 €
T017019 - 1	02/01/2010	T02909 - TERRENI AGRICOLI - FG.:032 PART.:514	2010	3,00 €	- €	- €	3,00 €	- €	- €	0,00%	3,00 €
T017020 - 1	02/01/2009	T0291 - TERRENI AGRICOLI - FG.:049 PART.:284	2009	65,00 €	- €	- €	65,00 €	- €	- €	0,00%	65,00 €
T017021 - 1	02/01/2010	T02910 - TERRENI AGRICOLI - FG.:032 PART.:522	2010	158,00 €	- €	- €	158,00 €	- €	- €	0,00%	158,00 €
T017022 - 1	02/01/2010	T02911 - TERRENI AGRICOLI - FG.:035 PART.:114	2010	403,00 €	- €	- €	403,00 €	- €	- €	0,00%	403,00 €
T017023 - 1	02/01/2010	T02912 - TERRENI AGRICOLI - FG.:035 PART.:502	2010	2.150,00 €	- €	- €	2.150,00 €	- €	- €	0,00%	2.150,00 €
T017024 - 1	02/01/2010	T02913 - TERRENI AGRICOLI - FG.:035 PART.:504	2010	478,00 €	- €	- €	478,00 €	- €	- €	0,00%	478,00 €

Regione Calabria

T017025 - 1	02/01/2010	T02914 - TERRENI AGRICOLI - FG.:035 PART.:506	2010	158,00 €	- €	- €	158,00 €	- €	- €	0,00%	158,00 €
T017026 - 1	02/01/2010	T02915 - TERRENI AGRICOLI - FG.:035 PART.:511	2010	285,00 €	- €	- €	285,00 €	- €	- €	0,00%	285,00 €
T017027 - 1	02/01/2010	T02916 - TERRENI AGRICOLI - FG.:035 PART.:513	2010	231,00 €	- €	- €	231,00 €	- €	- €	0,00%	231,00 €
T017028 - 1	02/01/2010	T02917 - TERRENI AGRICOLI - FG.:035 PART.:514	2010	57,00 €	- €	- €	57,00 €	- €	- €	0,00%	57,00 €
T017029 - 1	02/01/2010	T02918 - TERRENI AGRICOLI - FG.:035 PART.:515	2010	37,00 €	- €	- €	37,00 €	- €	- €	0,00%	37,00 €
T017030 - 1	02/01/2010	T02919 - TERRENI AGRICOLI - FG.:035 PART.:517	2010	785,00 €	- €	- €	785,00 €	- €	- €	0,00%	785,00 €
T017031 - 1	02/01/2009	T0292 - TERRENI AGRICOLI - FG.:049 PART.:285	2009	39,00 €	- €	- €	39,00 €	- €	- €	0,00%	39,00 €
T017032 - 1	02/01/2010	T02920 - TERRENI AGRICOLI - FG.:035 PART.:518	2010	370,00 €	- €	- €	370,00 €	- €	- €	0,00%	370,00 €
T017033 - 1	02/01/2010	T02921 - TERRENI AGRICOLI - FG.:035 PART.:520	2010	75,00 €	- €	- €	75,00 €	- €	- €	0,00%	75,00 €
T017034 - 1	02/01/2010	T02922 - TERRENI AGRICOLI - FG.:035 PART.:521	2010	120,00 €	- €	- €	120,00 €	- €	- €	0,00%	120,00 €
T017035 - 1	02/01/2010	T02923 - TERRENI AGRICOLI - FG.:035 PART.:534	2010	190,00 €	- €	- €	190,00 €	- €	- €	0,00%	190,00 €
T017036 - 1	02/01/2010	T02924 - TERRENI AGRICOLI - FG.:035 PART.:535	2010	821,00 €	- €	- €	821,00 €	- €	- €	0,00%	821,00 €
T017037 - 1	02/01/2010	T02925 - TERRENI AGRICOLI - FG.:035 PART.:537	2010	45,00 €	- €	- €	45,00 €	- €	- €	0,00%	45,00 €
T017038 - 1	02/01/2010	T02926 - TERRENI AGRICOLI - FG.:035 PART.:538	2010	219,00 €	- €	- €	219,00 €	- €	- €	0,00%	219,00 €
T017039 - 1	02/01/2010	T02927 - TERRENI AGRICOLI - FG.:035 PART.:539	2010	4,00 €	- €	- €	4,00 €	- €	- €	0,00%	4,00 €
T017040 - 1	02/01/2010	T02928 - TERRENI AGRICOLI - FG.:035 PART.:841	2010	195,00 €	- €	- €	195,00 €	- €	- €	0,00%	195,00 €
T017041 - 1	02/01/2009	T0293 - TERRENI AGRICOLI - FG.:049 PART.:286	2009	15,00 €	- €	- €	15,00 €	- €	- €	0,00%	15,00 €
T017042 - 1	02/01/2010	T02930 - TERRENI AGRICOLI - FG.:040 PART.:150	2010	82,00 €	- €	- €	82,00 €	- €	- €	0,00%	82,00 €
T017043 - 1	02/01/2010	T02931 - TERRENI AGRICOLI - FG.:040 PART.:151	2010	105,00 €	- €	- €	105,00 €	- €	- €	0,00%	105,00 €
T017044 - 1	02/01/2010	T02932 - TERRENI AGRICOLI - FG.:040 PART.:153	2010	102,00 €	- €	- €	102,00 €	- €	- €	0,00%	102,00 €
T017045 - 1	02/01/2010	T02933 - TERRENI AGRICOLI - FG.:040 PART.:158	2010	94,00 €	- €	- €	94,00 €	- €	- €	0,00%	94,00 €
T017046 - 1	02/01/2010	T02934 - TERRENI AGRICOLI - FG.:040 PART.:196	2010	99,00 €	- €	- €	99,00 €	- €	- €	0,00%	99,00 €
T017047 - 1	02/01/2010	T02935 - TERRENI AGRICOLI - FG.:040 PART.:197	2010	42,00 €	- €	- €	42,00 €	- €	- €	0,00%	42,00 €
T017048 - 1	02/01/2010	T02936 - TERRENI AGRICOLI - FG.:040 PART.:198	2010	48,00 €	- €	- €	48,00 €	- €	- €	0,00%	48,00 €
T017049 - 1	02/01/2010	T02937 - TERRENI AGRICOLI - FG.:040 PART.:199	2010	489,00 €	- €	- €	489,00 €	- €	- €	0,00%	489,00 €
T017050 - 1	02/01/2010	T02938 - TERRENI AGRICOLI - FG.:040 PART.:200	2010	99,00 €	- €	- €	99,00 €	- €	- €	0,00%	99,00 €
T017051 - 1	02/01/2010	T02939 - TERRENI AGRICOLI - FG.:040 PART.:201	2010	8,00 €	- €	- €	8,00 €	- €	- €	0,00%	8,00 €
T017052 - 1	02/01/2009	T0294 - TERRENI AGRICOLI - FG.:049 PART.:287	2009	64,00 €	- €	- €	64,00 €	- €	- €	0,00%	64,00 €
T017053 - 1	02/01/2010	T02940 - TERRENI AGRICOLI - FG.:040 PART.:202	2010	57,00 €	- €	- €	57,00 €	- €	- €	0,00%	57,00 €
T017054 - 1	02/01/2010	T02941 - TERRENI AGRICOLI - FG.:040 PART.:203	2010	60,00 €	- €	- €	60,00 €	- €	- €	0,00%	60,00 €
T017055 - 1	02/01/2010	T02942 - TERRENI AGRICOLI - FG.:040 PART.:204	2010	57,00 €	- €	- €	57,00 €	- €	- €	0,00%	57,00 €
T017056 - 1	02/01/2010	T02943 - TERRENI AGRICOLI - FG.:040 PART.:205	2010	60,00 €	- €	- €	60,00 €	- €	- €	0,00%	60,00 €
T017057 - 1	02/01/2010	T02944 - TERRENI AGRICOLI - FG.:040 PART.:206	2010	57,00 €	- €	- €	57,00 €	- €	- €	0,00%	57,00 €
T017058 - 1	02/01/2010	T02945 - TERRENI AGRICOLI - FG.:040 PART.:207	2010	65,00 €	- €	- €	65,00 €	- €	- €	0,00%	65,00 €
T017059 - 1	02/01/2010	T02946 - TERRENI AGRICOLI - FG.:040 PART.:208	2010	91,00 €	- €	- €	91,00 €	- €	- €	0,00%	91,00 €
T017060 - 1	02/01/2010	T02947 - TERRENI AGRICOLI - FG.:040 PART.:212	2010	609,00 €	- €	- €	609,00 €	- €	- €	0,00%	609,00 €
T017061 - 1	02/01/2010	T02948 - TERRENI AGRICOLI - FG.:040 PART.:244	2010	22,00 €	- €	- €	22,00 €	- €	- €	0,00%	22,00 €
T017062 - 1	02/01/2010	T02949 - TERRENI AGRICOLI - FG.:040 PART.:324	2010	566,00 €	- €	- €	566,00 €	- €	- €	0,00%	566,00 €
T017063 - 1	02/01/2009	T0295 - TERRENI AGRICOLI - FG.:049 PART.:288	2009	128,00 €	- €	- €	128,00 €	- €	- €	0,00%	128,00 €
T017064 - 1	02/01/2010	T02950 - TERRENI AGRICOLI - FG.:040 PART.:325	2010	285,00 €	- €	- €	285,00 €	- €	- €	0,00%	285,00 €
T017065 - 1	02/01/2010	T02951 - TERRENI AGRICOLI - FG.:041 PART.:282	2010	60,00 €	- €	- €	60,00 €	- €	- €	0,00%	60,00 €
T017066 - 1	02/01/2010	T02952 - TERRENI AGRICOLI - FG.:041 PART.:283	2010	76,00 €	- €	- €	76,00 €	- €	- €	0,00%	76,00 €
T017067 - 1	02/01/2010	T02953 - TERRENI AGRICOLI - FG.:041 PART.:284	2010	82,00 €	- €	- €	82,00 €	- €	- €	0,00%	82,00 €
T017068 - 1	02/01/2010	T02954 - TERRENI AGRICOLI - FG.:041 PART.:285	2010	14,00 €	- €	- €	14,00 €	- €	- €	0,00%	14,00 €
T017069 - 1	02/01/2010	T02955 - TERRENI AGRICOLI - FG.:041 PART.:286	2010	34,00 €	- €	- €	34,00 €	- €	- €	0,00%	34,00 €
T017070 - 1	02/01/2010	T02956 - TERRENI AGRICOLI - FG.:041 PART.:288	2010	57,00 €	- €	- €	57,00 €	- €	- €	0,00%	57,00 €
T017071 - 1	02/01/2010	T02957 - TERRENI AGRICOLI - FG.:041 PART.:289	2010	121,00 €	- €	- €	121,00 €	- €	- €	0,00%	121,00 €
T017072 - 1	02/01/2010	T02958 - TERRENI AGRICOLI - FG.:041 PART.:290	2010	143,00 €	- €	- €	143,00 €	- €	- €	0,00%	143,00 €
T017073 - 1	02/01/2010	T02959 - TERRENI AGRICOLI - FG.:009 PART.:02	2010	2.525,00 €	- €	- €	2.525,00 €	- €	- €	0,00%	2.525,00 €
T017074 - 1	02/01/2009	T0296 - TERRENI AGRICOLI - FG.:049 PART.:289	2009	249,00 €	- €	- €	249,00 €	- €	- €	0,00%	249,00 €
T017075 - 1	02/01/2010	T02960 - TERRENI AGRICOLI - FG.:009 PART.:03	2010	323.289,00 €	- €	- €	323.289,00 €	- €	- €	0,00%	323.289,00 €
T017076 - 1	01/01/2023	T02961 - TERRENI AGRICOLI - FG.:009 PART.:12	2023	- €	- €	- €	- €	- €	- €	0,00%	- €
T017077 - 1	02/01/2010	T02962 - TERRENI AGRICOLI - FG.:014 PART.:249	2010	173,00 €	- €	- €	173,00 €	- €	- €	0,00%	173,00 €
T017078 - 1	02/01/2010	T02963 - TERRENI AGRICOLI - FG.:014 PART.:252	2010	298,00 €	- €	- €	298,00 €	- €	- €	0,00%	298,00 €
T017079 - 1	02/01/2010	T02964 - TERRENI AGRICOLI - FG.:014 PART.:255	2010	608,00 €	- €	- €	608,00 €	- €	- €	0,00%	608,00 €
T017080 - 1	02/01/2010	T02965 - TERRENI AGRICOLI - FG.:014 PART.:258	2010	895,00 €	- €	- €	895,00 €	- €	- €	0,00%	895,00 €
T017081 - 1	02/01/2010	T02966 - TERRENI AGRICOLI - FG.:014 PART.:261	2010	326,00 €	- €	- €	326,00 €	- €	- €	0,00%	326,00 €
T017082 - 1	02/01/2010	T02967 - TERRENI AGRICOLI - FG.:014 PART.:263	2010	19,00 €	- €	- €	19,00 €	- €	- €	0,00%	19,00 €
T017083 - 1	02/01/2010	T02968 - TERRENI AGRICOLI - FG.:014 PART.:266	2010	4.075,00 €	- €	- €	4.075,00 €	- €	- €	0,00%	4.075,00 €
T017084 - 1	02/01/2010	T02969 - TERRENI AGRICOLI - FG.:014 PART.:272	2010	22,00 €	- €	- €	22,00 €	- €	- €	0,00%	22,00 €

Regione Calabria

T017085 - 1	02/01/2009	T0297 - TERRENI AGRICOLI - FG.:049 PART.:290	2009	78,00 €	- €	- €	78,00 €	- €	- €	0,00%	78,00 €
T017086 - 1	02/01/2010	T02970 - TERRENI AGRICOLI - FG.:014 PART.:275	2010	895,00 €	- €	- €	895,00 €	- €	- €	0,00%	895,00 €
T017087 - 1	02/01/2010	T02971 - TERRENI AGRICOLI - FG.:014 PART.:276	2010	327,00 €	- €	- €	327,00 €	- €	- €	0,00%	327,00 €
T017088 - 1	02/01/2010	T02972 - TERRENI AGRICOLI - FG.:017 PART.:48	2010	3.330,00 €	- €	- €	3.330,00 €	- €	- €	0,00%	3.330,00 €
T017089 - 1	02/01/2010	T02973 - TERRENI AGRICOLI - FG.:017 PART.:51	2010	891,00 €	- €	- €	891,00 €	- €	- €	0,00%	891,00 €
T017090 - 1	02/01/2010	T02974 - TERRENI AGRICOLI - FG.:017 PART.:54	2010	191,00 €	- €	- €	191,00 €	- €	- €	0,00%	191,00 €
T017091 - 1	02/01/2010	T02975 - TERRENI AGRICOLI - FG.:020 PART.:116	2010	848,00 €	- €	- €	848,00 €	- €	- €	0,00%	848,00 €
T017092 - 1	02/01/2010	T02976 - TERRENI AGRICOLI - FG.:020 PART.:125	2010	383,00 €	- €	- €	383,00 €	- €	- €	0,00%	383,00 €
T017093 - 1	02/01/2010	T02977 - TERRENI AGRICOLI - FG.:020 PART.:128	2010	45,00 €	- €	- €	45,00 €	- €	- €	0,00%	45,00 €
T017094 - 1	02/01/2010	T02978 - TERRENI AGRICOLI - FG.:013 PART.:201	2010	324,00 €	- €	- €	324,00 €	- €	- €	0,00%	324,00 €
T017095 - 1	02/01/2010	T02979 - TERRENI AGRICOLI - FG.:013 PART.:208	2010	41,00 €	- €	- €	41,00 €	- €	- €	0,00%	41,00 €
T017096 - 1	02/01/2009	T0298 - TERRENI AGRICOLI - FG.:049 PART.:291	2009	78,00 €	- €	- €	78,00 €	- €	- €	0,00%	78,00 €
T017098 - 1	02/01/2010	T02981 - TERRENI AGRICOLI - FG.:013 PART.:227	2010	808,00 €	- €	- €	808,00 €	- €	- €	0,00%	808,00 €
T017099 - 1	02/01/2010	T02982 - TERRENI AGRICOLI - FG.:013 PART.:229	2010	236,00 €	- €	- €	236,00 €	- €	- €	0,00%	236,00 €
T017100 - 1	02/01/2010	T02983 - TERRENI AGRICOLI - FG.:013 PART.:230	2010	1.709,00 €	- €	- €	1.709,00 €	- €	- €	0,00%	1.709,00 €
T017101 - 1	02/01/2010	T02984 - TERRENI AGRICOLI - FG.:013 PART.:231	2010	27,00 €	- €	- €	27,00 €	- €	- €	0,00%	27,00 €
T017102 - 1	02/01/2010	T02985 - TERRENI AGRICOLI - FG.:013 PART.:264	2010	168,00 €	- €	- €	168,00 €	- €	- €	0,00%	168,00 €
T017103 - 1	02/01/2010	T02986 - TERRENI AGRICOLI - FG.:013 PART.:267	2010	145,00 €	- €	- €	145,00 €	- €	- €	0,00%	145,00 €
T017104 - 1	02/01/2010	T02987 - TERRENI AGRICOLI - FG.:013 PART.:473	2010	601,00 €	- €	- €	601,00 €	- €	- €	0,00%	601,00 €
T017105 - 1	02/01/2010	T02988 - TERRENI AGRICOLI - FG.:013 PART.:475	2010	531,00 €	- €	- €	531,00 €	- €	- €	0,00%	531,00 €
T017106 - 1	02/01/2010	T02989 - TERRENI AGRICOLI - FG.:013 PART.:478	2010	222,00 €	- €	- €	222,00 €	- €	- €	0,00%	222,00 €
T017107 - 1	02/01/2009	T0299 - TERRENI AGRICOLI - FG.:049 PART.:293	2009	39,00 €	- €	- €	39,00 €	- €	- €	0,00%	39,00 €
T017108 - 1	02/01/2010	T02990 - TERRENI AGRICOLI - FG.:013 PART.:481	2010	56,00 €	- €	- €	56,00 €	- €	- €	0,00%	56,00 €
T017109 - 1	02/01/2010	T02991 - TERRENI AGRICOLI - FG.:013 PART.:636	2010	4,00 €	- €	- €	4,00 €	- €	- €	0,00%	4,00 €
T017110 - 1	02/01/2010	T02992 - TERRENI AGRICOLI - FG.:013 PART.:637	2010	23,00 €	- €	- €	23,00 €	- €	- €	0,00%	23,00 €
T017111 - 1	02/01/2010	T02993 - TERRENI AGRICOLI - FG.:014 PART.:797	2010	333,00 €	- €	- €	333,00 €	- €	- €	0,00%	333,00 €
T017112 - 1	02/01/2010	T02994 - TERRENI AGRICOLI - FG.:014 PART.:798	2010	441,00 €	- €	- €	441,00 €	- €	- €	0,00%	441,00 €
T017113 - 1	02/01/2010	T02995 - TERRENI AGRICOLI - FG.:006 PART.:02	2010	20.942,00 €	- €	- €	20.942,00 €	- €	- €	0,00%	20.942,00 €
T017114 - 1	02/01/2010	T02996 - TERRENI AGRICOLI - FG.:006 PART.:05	2010	87.021,00 €	- €	- €	87.021,00 €	- €	- €	0,00%	87.021,00 €
T017115 - 1	02/01/2010	T02997 - TERRENI AGRICOLI - FG.:006 PART.:06	2010	318,00 €	- €	- €	318,00 €	- €	- €	0,00%	318,00 €
T017116 - 1	02/01/2010	T02998 - TERRENI AGRICOLI - FG.:006 PART.:07	2010	8.310,00 €	- €	- €	8.310,00 €	- €	- €	0,00%	8.310,00 €
T017117 - 1	02/01/2010	T02999 - TERRENI AGRICOLI - FG.:006 PART.:08B	2010	263.029,00 €	- €	- €	263.029,00 €	- €	- €	0,00%	263.029,00 €
T017118 - 1	02/01/2017	T03 - TERRENI AGRICOLI - FG.:008 PART.:312	2017	78,00 €	- €	- €	78,00 €	- €	- €	0,00%	78,00 €
T017119 - 1	02/01/2017	T030 - TERRENI AGRICOLI - FG.:021 PART.:169	2017	179,00 €	- €	- €	179,00 €	- €	- €	0,00%	179,00 €
T017120 - 1	02/01/2009	T0300 - TERRENI AGRICOLI - FG.:049 PART.:295	2009	191,00 €	- €	- €	191,00 €	- €	- €	0,00%	191,00 €
T017121 - 1	02/01/2010	T03000 - TERRENI AGRICOLI - FG.:007 PART.:16	2010	2.679,00 €	- €	- €	2.679,00 €	- €	- €	0,00%	2.679,00 €
T017122 - 1	02/01/2010	T03001 - TERRENI AGRICOLI - FG.:007 PART.:17	2010	8.851,00 €	- €	- €	8.851,00 €	- €	- €	0,00%	8.851,00 €
T017123 - 1	02/01/2010	T03002 - TERRENI AGRICOLI - FG.:007 PART.:24	2010	156.975,00 €	- €	- €	156.975,00 €	- €	- €	0,00%	156.975,00 €
T017124 - 1	02/01/2010	T03003 - TERRENI AGRICOLI - FG.:007 PART.:26	2010	22.824,00 €	- €	- €	22.824,00 €	- €	- €	0,00%	22.824,00 €
T017125 - 1	02/01/2010	T03004 - TERRENI AGRICOLI - FG.:007 PART.:197	2010	14,00 €	- €	- €	14,00 €	- €	- €	0,00%	14,00 €
T017126 - 1	02/01/2010	T03005 - TERRENI AGRICOLI - FG.:007 PART.:535	2010	27.809,00 €	- €	- €	27.809,00 €	- €	- €	0,00%	27.809,00 €
T017127 - 1	02/01/2010	T03006 - TERRENI AGRICOLI - FG.:028 PART.:70	2010	15.079,00 €	- €	- €	15.079,00 €	- €	- €	0,00%	15.079,00 €
T017128 - 1	02/01/2010	T03007 - TERRENI AGRICOLI - FG.:001 PART.:02	2010	92.689,00 €	- €	- €	92.689,00 €	- €	- €	0,00%	92.689,00 €
T017129 - 1	02/01/2010	T03008 - TERRENI AGRICOLI - FG.:001 PART.:05	2010	20.825,00 €	- €	- €	20.825,00 €	- €	- €	0,00%	20.825,00 €
T017130 - 1	02/01/2010	T03009 - TERRENI AGRICOLI - FG.:001 PART.:06	2010	408.325,00 €	- €	- €	408.325,00 €	- €	- €	0,00%	408.325,00 €
T017131 - 1	02/01/2009	T0301 - TERRENI AGRICOLI - FG.:049 PART.:296	2009	131,00 €	- €	- €	131,00 €	- €	- €	0,00%	131,00 €
T017132 - 1	02/01/2010	T03010 - TERRENI AGRICOLI - FG.:001 PART.:07	2010	19.456,00 €	- €	- €	19.456,00 €	- €	- €	0,00%	19.456,00 €
T017133 - 1	02/01/2010	T03011 - TERRENI AGRICOLI - FG.:002 PART.:03	2010	204.710,00 €	- €	- €	204.710,00 €	- €	- €	0,00%	204.710,00 €
T017134 - 1	02/01/2010	T03012 - TERRENI AGRICOLI - FG.:012 PART.:01	2010	63.499,00 €	- €	- €	63.499,00 €	- €	- €	0,00%	63.499,00 €
T017135 - 1	02/01/2010	T03013 - TERRENI AGRICOLI - FG.:012 PART.:02	2010	3.651,00 €	- €	- €	3.651,00 €	- €	- €	0,00%	3.651,00 €
T017136 - 1	02/01/2010	T03014 - TERRENI AGRICOLI - FG.:012 PART.:03	2010	14.555,00 €	- €	- €	14.555,00 €	- €	- €	0,00%	14.555,00 €
T017137 - 1	02/01/2010	T03015 - TERRENI AGRICOLI - FG.:012 PART.:04	2010	5.967,00 €	- €	- €	5.967,00 €	- €	- €	0,00%	5.967,00 €
T017138 - 1	02/01/2010	T03016 - TERRENI AGRICOLI - FG.:012 PART.:05	2010	36.248,00 €	- €	- €	36.248,00 €	- €	- €	0,00%	36.248,00 €
T017139 - 1	02/01/2010	T03017 - TERRENI AGRICOLI - FG.:012 PART.:06	2010	81.886,00 €	- €	- €	81.886,00 €	- €	- €	0,00%	81.886,00 €
T017140 - 1	02/01/2010	T03018 - TERRENI AGRICOLI - FG.:012 PART.:07	2010	145.052,00 €	- €	- €	145.052,00 €	- €	- €	0,00%	145.052,00 €
T017141 - 1	02/01/2010	T03019 - TERRENI AGRICOLI - FG.:012 PART.:08	2010	378.819,00 €	- €	- €	378.819,00 €	- €	- €	0,00%	378.819,00 €
T017142 - 1	01/01/2023	T0302 - TERRENI AGRICOLI - FG.:049 PART.:297	2023	- €	- €	- €	- €	- €	- €	0,00%	- €
T017143 - 1	02/01/2010	T03020 - TERRENI AGRICOLI - FG.:012 PART.:20	2010	24.381,00 €	- €	- €	24.381,00 €	- €	- €	0,00%	24.381,00 €
T017144 - 1	02/01/2010	T03021 - TERRENI AGRICOLI - FG.:012 PART.:25	2010	14.844,00 €	- €	- €	14.844,00 €	- €	- €	0,00%	14.844,00 €
T017145 - 1	02/01/2010	T03024 - TERRENI AGRICOLI - FG.:017 PART.:54	2010	3.062,00 €	- €	- €	3.062,00 €	- €	- €	0,00%	3.062,00 €

Regione Calabria

T017146 - 1	02/01/2010	T03025 - TERRENI AGRICOLI - FG.:017 PART.:55	2010	53.345,00 €	- €	- €	53.345,00 €	- €	- €	0,00%	53.345,00 €
T017147 - 1	02/01/2010	T03026 - TERRENI AGRICOLI - FG.:018 PART.:12	2010	24.508,00 €	- €	- €	24.508,00 €	- €	- €	0,00%	24.508,00 €
T017148 - 1	02/01/2010	T03027 - TERRENI AGRICOLI - FG.:018 PART.:38	2010	44.253,00 €	- €	- €	44.253,00 €	- €	- €	0,00%	44.253,00 €
T017149 - 1	02/01/2010	T03028 - TERRENI AGRICOLI - FG.:018 PART.:40	2010	27.116,00 €	- €	- €	27.116,00 €	- €	- €	0,00%	27.116,00 €
T017150 - 1	02/01/2010	T03029 - TERRENI AGRICOLI - FG.:018 PART.:44	2010	5.838,00 €	- €	- €	5.838,00 €	- €	- €	0,00%	5.838,00 €
T017151 - 1	02/01/2009	T0303 - TERRENI AGRICOLI - FG.:049 PART.:299	2009	459,00 €	- €	- €	459,00 €	- €	- €	0,00%	459,00 €
T017152 - 1	02/01/2010	T03030 - TERRENI AGRICOLI - FG.:018 PART.:48	2010	895,00 €	- €	- €	895,00 €	- €	- €	0,00%	895,00 €
T017153 - 1	02/01/2010	T03031 - TERRENI AGRICOLI - FG.:018 PART.:56	2010	25.568,00 €	- €	- €	25.568,00 €	- €	- €	0,00%	25.568,00 €
T017154 - 1	02/01/2010	T03032 - TERRENI AGRICOLI - FG.:018 PART.:57	2010	1.205,00 €	- €	- €	1.205,00 €	- €	- €	0,00%	1.205,00 €
T017155 - 1	02/01/2010	T03033 - TERRENI AGRICOLI - FG.:020 PART.:67	2010	85.122,00 €	- €	- €	85.122,00 €	- €	- €	0,00%	85.122,00 €
T017156 - 1	02/01/2010	T03034 - TERRENI AGRICOLI - FG.:021 PART.:05	2010	41.025,00 €	- €	- €	41.025,00 €	- €	- €	0,00%	41.025,00 €
T017157 - 1	02/01/2010	T03035 - TERRENI AGRICOLI - FG.:021 PART.:11	2010	57.011,00 €	- €	- €	57.011,00 €	- €	- €	0,00%	57.011,00 €
T017158 - 1	02/01/2010	T03036 - TERRENI AGRICOLI - FG.:022 PART.:02	2010	126.312,00 €	- €	- €	126.312,00 €	- €	- €	0,00%	126.312,00 €
T017159 - 1	02/01/2010	T03037 - TERRENI AGRICOLI - FG.:022 PART.:03	2010	56.045,00 €	- €	- €	56.045,00 €	- €	- €	0,00%	56.045,00 €
T017160 - 1	02/01/2010	T03038 - TERRENI AGRICOLI - FG.:008 PART.:01	2010	283.334,00 €	- €	- €	283.334,00 €	- €	- €	0,00%	283.334,00 €
T017161 - 1	02/01/2010	T03039 - TERRENI AGRICOLI - FG.:008 PART.:02	2010	79.971,00 €	- €	- €	79.971,00 €	- €	- €	0,00%	79.971,00 €
T017162 - 1	02/01/2009	T0304 - TERRENI AGRICOLI - FG.:049 PART.:303	2009	496,00 €	- €	- €	496,00 €	- €	- €	0,00%	496,00 €
T017163 - 1	02/01/2010	T03040 - TERRENI AGRICOLI - FG.:008 PART.:03	2010	7.966,00 €	- €	- €	7.966,00 €	- €	- €	0,00%	7.966,00 €
T017164 - 1	02/01/2010	T03041 - TERRENI AGRICOLI - FG.:008 PART.:04B	2010	123.683,00 €	- €	- €	123.683,00 €	- €	- €	0,00%	123.683,00 €
T017165 - 1	02/01/2010	T03042 - TERRENI AGRICOLI - FG.:008 PART.:05	2010	27.072,00 €	- €	- €	27.072,00 €	- €	- €	0,00%	27.072,00 €
T017166 - 1	02/01/2010	T03043 - TERRENI AGRICOLI - FG.:008 PART.:07	2010	3.309,00 €	- €	- €	3.309,00 €	- €	- €	0,00%	3.309,00 €
T017167 - 1	02/01/2010	T03044 - TERRENI AGRICOLI - FG.:008 PART.:09	2010	8.553,00 €	- €	- €	8.553,00 €	- €	- €	0,00%	8.553,00 €
T017168 - 1	01/01/2023	T03045 - TERRENI AGRICOLI - FG.:008 PART.:11	2023	- €	- €	- €	- €	- €	- €	0,00%	- €
T017169 - 1	01/01/2023	T03046 - TERRENI AGRICOLI - FG.:008 PART.:53	2023	- €	- €	- €	- €	- €	- €	0,00%	- €
T017170 - 1	02/01/2010	T03047 - TERRENI AGRICOLI - FG.:008 PART.:56	2010	2.329,00 €	- €	- €	2.329,00 €	- €	- €	0,00%	2.329,00 €
T017171 - 1	02/01/2010	T03048 - TERRENI AGRICOLI - FG.:008 PART.:57B	2010	18.506,00 €	- €	- €	18.506,00 €	- €	- €	0,00%	18.506,00 €
T017172 - 1	02/01/2010	T03049 - TERRENI AGRICOLI - FG.:008 PART.:64	2010	199,00 €	- €	- €	199,00 €	- €	- €	0,00%	199,00 €
T017173 - 1	02/01/2009	T0305 - TERRENI AGRICOLI - FG.:049 PART.:304	2009	303,00 €	- €	- €	303,00 €	- €	- €	0,00%	303,00 €
T017174 - 1	02/01/2010	T03050 - TERRENI AGRICOLI - FG.:008 PART.:66	2010	402,00 €	- €	- €	402,00 €	- €	- €	0,00%	402,00 €
T017175 - 1	02/01/2010	T03051 - TERRENI AGRICOLI - FG.:008 PART.:69	2010	17.517,00 €	- €	- €	17.517,00 €	- €	- €	0,00%	17.517,00 €
T017176 - 1	02/01/2010	T03052 - TERRENI AGRICOLI - FG.:008 PART.:74	2010	68.003,00 €	- €	- €	68.003,00 €	- €	- €	0,00%	68.003,00 €
T017177 - 1	02/01/2010	T03053 - TERRENI AGRICOLI - FG.:004 PART.:02	2010	881,00 €	- €	- €	881,00 €	- €	- €	0,00%	881,00 €
T017178 - 1	02/01/2010	T03054 - TERRENI AGRICOLI - FG.:004 PART.:03	2010	65.436,00 €	- €	- €	65.436,00 €	- €	- €	0,00%	65.436,00 €
T017179 - 1	02/01/2010	T03055 - TERRENI AGRICOLI - FG.:004 PART.:15	2010	15.674,00 €	- €	- €	15.674,00 €	- €	- €	0,00%	15.674,00 €
T017180 - 1	02/01/2010	T03056 - TERRENI AGRICOLI - FG.:004 PART.:16	2010	3.734,00 €	- €	- €	3.734,00 €	- €	- €	0,00%	3.734,00 €
T017181 - 1	02/01/2010	T03057 - TERRENI AGRICOLI - FG.:004 PART.:17	2010	17.702,00 €	- €	- €	17.702,00 €	- €	- €	0,00%	17.702,00 €
T017182 - 1	02/01/2010	T03058 - TERRENI AGRICOLI - FG.:004 PART.:18	2010	658,00 €	- €	- €	658,00 €	- €	- €	0,00%	658,00 €
T017183 - 1	02/01/2010	T03059 - TERRENI AGRICOLI - FG.:004 PART.:19	2010	4.373,00 €	- €	- €	4.373,00 €	- €	- €	0,00%	4.373,00 €
T017184 - 1	02/01/2009	T0306 - TERRENI AGRICOLI - FG.:049 PART.:306	2009	14,00 €	- €	- €	14,00 €	- €	- €	0,00%	14,00 €
T017185 - 1	02/01/2010	T03060 - TERRENI AGRICOLI - FG.:004 PART.:20	2010	3.781,00 €	- €	- €	3.781,00 €	- €	- €	0,00%	3.781,00 €
T017186 - 1	02/01/2010	T03061 - TERRENI AGRICOLI - FG.:004 PART.:21	2010	904,00 €	- €	- €	904,00 €	- €	- €	0,00%	904,00 €
T017187 - 1	02/01/2010	T03062 - TERRENI AGRICOLI - FG.:004 PART.:22	2010	557,00 €	- €	- €	557,00 €	- €	- €	0,00%	557,00 €
T017188 - 1	02/01/2010	T03063 - TERRENI AGRICOLI - FG.:004 PART.:23	2010	1.565,00 €	- €	- €	1.565,00 €	- €	- €	0,00%	1.565,00 €
T017189 - 1	02/01/2010	T03064 - TERRENI AGRICOLI - FG.:004 PART.:24	2010	10.187,00 €	- €	- €	10.187,00 €	- €	- €	0,00%	10.187,00 €
T017190 - 1	02/01/2010	T03065 - TERRENI AGRICOLI - FG.:004 PART.:25	2010	3.571,00 €	- €	- €	3.571,00 €	- €	- €	0,00%	3.571,00 €
T017191 - 1	02/01/2010	T03066 - TERRENI AGRICOLI - FG.:004 PART.:26	2010	64.128,00 €	- €	- €	64.128,00 €	- €	- €	0,00%	64.128,00 €
T017192 - 1	02/01/2010	T03067 - TERRENI AGRICOLI - FG.:004 PART.:28	2010	3.097,00 €	- €	- €	3.097,00 €	- €	- €	0,00%	3.097,00 €
T017193 - 1	02/01/2010	T03068 - TERRENI AGRICOLI - FG.:004 PART.:29	2010	992,00 €	- €	- €	992,00 €	- €	- €	0,00%	992,00 €
T017194 - 1	02/01/2010	T03069 - TERRENI AGRICOLI - FG.:004 PART.:30	2010	14.721,00 €	- €	- €	14.721,00 €	- €	- €	0,00%	14.721,00 €
T017195 - 1	02/01/2009	T0307 - TERRENI AGRICOLI - FG.:049 PART.:307	2009	3,00 €	- €	- €	3,00 €	- €	- €	0,00%	3,00 €
T017196 - 1	02/01/2010	T03070 - TERRENI AGRICOLI - FG.:004 PART.:31	2010	302,00 €	- €	- €	302,00 €	- €	- €	0,00%	302,00 €
T017197 - 1	02/01/2010	T03071 - TERRENI AGRICOLI - FG.:004 PART.:32	2010	7.520,00 €	- €	- €	7.520,00 €	- €	- €	0,00%	7.520,00 €
T017198 - 1	02/01/2010	T03072 - TERRENI AGRICOLI - FG.:004 PART.:33	2010	43.802,00 €	- €	- €	43.802,00 €	- €	- €	0,00%	43.802,00 €
T017199 - 1	02/01/2010	T03073 - TERRENI AGRICOLI - FG.:004 PART.:34	2010	5.280,00 €	- €	- €	5.280,00 €	- €	- €	0,00%	5.280,00 €
T017200 - 1	02/01/2010	T03074 - TERRENI AGRICOLI - FG.:004 PART.:35	2010	18.619,00 €	- €	- €	18.619,00 €	- €	- €	0,00%	18.619,00 €
T017201 - 1	02/01/2010	T03075 - TERRENI AGRICOLI - FG.:004 PART.:37	2010	34.144,00 €	- €	- €	34.144,00 €	- €	- €	0,00%	34.144,00 €
T017202 - 1	02/01/2010	T03076 - TERRENI AGRICOLI - FG.:004 PART.:38	2010	21.491,00 €	- €	- €	21.491,00 €	- €	- €	0,00%	21.491,00 €
T017203 - 1	02/01/2010	T03077 - TERRENI AGRICOLI - FG.:004 PART.:49	2010	30,00 €	- €	- €	30,00 €	- €	- €	0,00%	30,00 €
T017204 - 1	02/01/2010	T03078 - TERRENI AGRICOLI - FG.:004 PART.:50	2010	30,00 €	- €	- €	30,00 €	- €	- €	0,00%	30,00 €
T017205 - 1	02/01/2010	T03079 - TERRENI AGRICOLI - FG.:004 PART.:51	2010	171,00 €	- €	- €	171,00 €	- €	- €	0,00%	171,00 €

Regione Calabria

T017206 - 1	02/01/2009	T0308 - TERRENI AGRICOLI - FG.:049 PART.:308	2009	4,00 €	- €	- €	4,00 €	- €	- €	0,00%	4,00 €
T017207 - 1	02/01/2010	T03080 - TERRENI AGRICOLI - FG.:004 PART.:52	2010	1.105,00 €	- €	- €	1.105,00 €	- €	- €	0,00%	1.105,00 €
T017208 - 1	02/01/2010	T03081 - TERRENI AGRICOLI - FG.:004 PART.:53	2010	39.439,00 €	- €	- €	39.439,00 €	- €	- €	0,00%	39.439,00 €
T017209 - 1	02/01/2010	T03082 - TERRENI AGRICOLI - FG.:004 PART.:54	2010	1.104,00 €	- €	- €	1.104,00 €	- €	- €	0,00%	1.104,00 €
T017210 - 1	02/01/2010	T03083 - TERRENI AGRICOLI - FG.:004 PART.:58	2010	88.528,00 €	- €	- €	88.528,00 €	- €	- €	0,00%	88.528,00 €
T017211 - 1	02/01/2010	T03084 - TERRENI AGRICOLI - FG.:004 PART.:59	2010	11.313,00 €	- €	- €	11.313,00 €	- €	- €	0,00%	11.313,00 €
T017212 - 1	02/01/2010	T03085 - TERRENI AGRICOLI - FG.:004 PART.:60	2010	21.529,00 €	- €	- €	21.529,00 €	- €	- €	0,00%	21.529,00 €
T017213 - 1	02/01/2010	T03086 - TERRENI AGRICOLI - FG.:004 PART.:61	2010	168.727,00 €	- €	- €	168.727,00 €	- €	- €	0,00%	168.727,00 €
T017214 - 1	02/01/2010	T03087 - TERRENI AGRICOLI - FG.:004 PART.:62	2010	9.028,00 €	- €	- €	9.028,00 €	- €	- €	0,00%	9.028,00 €
T017215 - 1	02/01/2010	T03088 - TERRENI AGRICOLI - FG.:004 PART.:63	2010	19.024,00 €	- €	- €	19.024,00 €	- €	- €	0,00%	19.024,00 €
T017216 - 1	02/01/2010	T03089 - TERRENI AGRICOLI - FG.:009 PART.:10	2010	52.861,00 €	- €	- €	52.861,00 €	- €	- €	0,00%	52.861,00 €
T017217 - 1	02/01/2009	T0309 - TERRENI AGRICOLI - FG.:049 PART.:309	2009	8,00 €	- €	- €	8,00 €	- €	- €	0,00%	8,00 €
T017227 - 1	02/01/2009	T03099 - TERRENI AGRICOLI - FG.:066 PART.:18	2009	32.876,00 €	- €	- €	32.876,00 €	- €	- €	0,00%	32.876,00 €
T017228 - 1	02/01/2017	T031 - TERRENI AGRICOLI - FG.:021 PART.:172	2017	242,00 €	- €	- €	242,00 €	- €	- €	0,00%	242,00 €
T017229 - 1	02/01/2009	T0310 - TERRENI AGRICOLI - FG.:049 PART.:311	2009	241,00 €	- €	- €	241,00 €	- €	- €	0,00%	241,00 €
T017230 - 1	02/01/2009	T03100 - TERRENI AGRICOLI - FG.:066 PART.:19	2009	135.736,00 €	- €	- €	135.736,00 €	- €	- €	0,00%	135.736,00 €
T017231 - 1	02/01/2009	T03101 - TERRENI AGRICOLI - FG.:066 PART.:20	2009	33.303,00 €	- €	- €	33.303,00 €	- €	- €	0,00%	33.303,00 €
T017232 - 1	02/01/2009	T03102 - TERRENI AGRICOLI - FG.:066 PART.:21	2009	441,00 €	- €	- €	441,00 €	- €	- €	0,00%	441,00 €
T017233 - 1	02/01/2009	T03103 - TERRENI AGRICOLI - FG.:066 PART.:22	2009	83,00 €	- €	- €	83,00 €	- €	- €	0,00%	83,00 €
T017234 - 1	02/01/2009	T03104 - TERRENI AGRICOLI - FG.:066 PART.:23	2009	8.697,00 €	- €	- €	8.697,00 €	- €	- €	0,00%	8.697,00 €
T017235 - 1	02/01/2009	T03105 - TERRENI AGRICOLI - FG.:066 PART.:24	2009	135,00 €	- €	- €	135,00 €	- €	- €	0,00%	135,00 €
T017236 - 1	02/01/2009	T03106 - TERRENI AGRICOLI - FG.:066 PART.:25	2009	332,00 €	- €	- €	332,00 €	- €	- €	0,00%	332,00 €
T017237 - 1	02/01/2009	T03107 - TERRENI AGRICOLI - FG.:066 PART.:26	2009	29.986,00 €	- €	- €	29.986,00 €	- €	- €	0,00%	29.986,00 €
T017238 - 1	02/01/2009	T03108 - TERRENI AGRICOLI - FG.:066 PART.:27	2009	1.262,00 €	- €	- €	1.262,00 €	- €	- €	0,00%	1.262,00 €
T017239 - 1	02/01/2009	T03109 - TERRENI AGRICOLI - FG.:066 PART.:28	2009	4.628,00 €	- €	- €	4.628,00 €	- €	- €	0,00%	4.628,00 €
T017240 - 1	02/01/2009	T0311 - TERRENI AGRICOLI - FG.:049 PART.:313	2009	197,00 €	- €	- €	197,00 €	- €	- €	0,00%	197,00 €
T017241 - 1	02/01/2009	T03110 - TERRENI AGRICOLI - FG.:066 PART.:29	2009	7.050,00 €	- €	- €	7.050,00 €	- €	- €	0,00%	7.050,00 €
T017242 - 1	02/01/2009	T03111 - TERRENI AGRICOLI - FG.:066 PART.:30	2009	17.031,00 €	- €	- €	17.031,00 €	- €	- €	0,00%	17.031,00 €
T017243 - 1	02/01/2009	T03112 - TERRENI AGRICOLI - FG.:066 PART.:31	2009	4.323,00 €	- €	- €	4.323,00 €	- €	- €	0,00%	4.323,00 €
T017244 - 1	02/01/2009	T03113 - TERRENI AGRICOLI - FG.:066 PART.:32	2009	19.647,00 €	- €	- €	19.647,00 €	- €	- €	0,00%	19.647,00 €
T017245 - 1	02/01/2009	T03114 - TERRENI AGRICOLI - FG.:066 PART.:33	2009	7.567,00 €	- €	- €	7.567,00 €	- €	- €	0,00%	7.567,00 €
T017246 - 1	02/01/2009	T03115 - TERRENI AGRICOLI - FG.:066 PART.:34	2009	6.732,00 €	- €	- €	6.732,00 €	- €	- €	0,00%	6.732,00 €
T017247 - 1	02/01/2009	T03116 - TERRENI AGRICOLI - FG.:066 PART.:35	2009	454,00 €	- €	- €	454,00 €	- €	- €	0,00%	454,00 €
T017248 - 1	02/01/2009	T03117 - TERRENI AGRICOLI - FG.:066 PART.:36	2009	111.475,00 €	- €	- €	111.475,00 €	- €	- €	0,00%	111.475,00 €
T017249 - 1	02/01/2009	T03118 - TERRENI AGRICOLI - FG.:066 PART.:37	2009	3.386,00 €	- €	- €	3.386,00 €	- €	- €	0,00%	3.386,00 €
T017250 - 1	02/01/2009	T03119 - TERRENI AGRICOLI - FG.:066 PART.:38	2009	815,00 €	- €	- €	815,00 €	- €	- €	0,00%	815,00 €
T017251 - 1	02/01/2009	T0312 - TERRENI AGRICOLI - FG.:049 PART.:315	2009	65,00 €	- €	- €	65,00 €	- €	- €	0,00%	65,00 €
T017252 - 1	01/01/2023	T03120 - TERRENI AGRICOLI - FG.:066 PART.:39	2023	- €	- €	- €	- €	- €	- €	0,00%	- €
T017253 - 1	02/01/2009	T03121 - TERRENI AGRICOLI - FG.:066 PART.:40	2009	50.835,00 €	- €	- €	50.835,00 €	- €	- €	0,00%	50.835,00 €
T017254 - 1	02/01/2009	T03122 - TERRENI AGRICOLI - FG.:067 PART.:01	2009	511,00 €	- €	- €	511,00 €	- €	- €	0,00%	511,00 €
T017255 - 1	02/01/2009	T03123 - TERRENI AGRICOLI - FG.:067 PART.:02	2009	3.124,00 €	- €	- €	3.124,00 €	- €	- €	0,00%	3.124,00 €
T017256 - 1	02/01/2009	T03124 - TERRENI AGRICOLI - FG.:067 PART.:03	2009	6.571,00 €	- €	- €	6.571,00 €	- €	- €	0,00%	6.571,00 €
T017257 - 1	02/01/2009	T03125 - TERRENI AGRICOLI - FG.:067 PART.:04	2009	2.331,00 €	- €	- €	2.331,00 €	- €	- €	0,00%	2.331,00 €
T017258 - 1	02/01/2009	T03126 - TERRENI AGRICOLI - FG.:067 PART.:05	2009	27.832,00 €	- €	- €	27.832,00 €	- €	- €	0,00%	27.832,00 €
T017259 - 1	02/01/2009	T03127 - TERRENI AGRICOLI - FG.:067 PART.:06	2009	1.984,00 €	- €	- €	1.984,00 €	- €	- €	0,00%	1.984,00 €
T017260 - 1	02/01/2009	T03128 - TERRENI AGRICOLI - FG.:067 PART.:07	2009	16.361,00 €	- €	- €	16.361,00 €	- €	- €	0,00%	16.361,00 €
T017261 - 1	02/01/2009	T03129 - TERRENI AGRICOLI - FG.:067 PART.:08	2009	5.188,00 €	- €	- €	5.188,00 €	- €	- €	0,00%	5.188,00 €
T017262 - 1	02/01/2009	T0313 - TERRENI AGRICOLI - FG.:049 PART.:317	2009	104,00 €	- €	- €	104,00 €	- €	- €	0,00%	104,00 €
T017263 - 1	02/01/2009	T03130 - TERRENI AGRICOLI - FG.:067 PART.:09	2009	32.866,00 €	- €	- €	32.866,00 €	- €	- €	0,00%	32.866,00 €
T017264 - 1	02/01/2009	T03131 - TERRENI AGRICOLI - FG.:067 PART.:10	2009	32.366,00 €	- €	- €	32.366,00 €	- €	- €	0,00%	32.366,00 €
T017265 - 1	02/01/2009	T03132 - TERRENI AGRICOLI - FG.:067 PART.:11	2009	4.067,00 €	- €	- €	4.067,00 €	- €	- €	0,00%	4.067,00 €
T017266 - 1	02/01/2009	T03133 - TERRENI AGRICOLI - FG.:067 PART.:12	2009	5.363,00 €	- €	- €	5.363,00 €	- €	- €	0,00%	5.363,00 €
T017267 - 1	02/01/2009	T03134 - TERRENI AGRICOLI - FG.:067 PART.:13	2009	5.860,00 €	- €	- €	5.860,00 €	- €	- €	0,00%	5.860,00 €
T017268 - 1	02/01/2009	T03135 - TERRENI AGRICOLI - FG.:067 PART.:14	2009	9.768,00 €	- €	- €	9.768,00 €	- €	- €	0,00%	9.768,00 €
T017269 - 1	02/01/2009	T03136 - TERRENI AGRICOLI - FG.:067 PART.:15	2009	2.864,00 €	- €	- €	2.864,00 €	- €	- €	0,00%	2.864,00 €
T017270 - 1	02/01/2009	T03137 - TERRENI AGRICOLI - FG.:067 PART.:16	2009	51.559,00 €	- €	- €	51.559,00 €	- €	- €	0,00%	51.559,00 €
T017271 - 1	02/01/2009	T03138 - TERRENI AGRICOLI - FG.:067 PART.:17	2009	2.921,00 €	- €	- €	2.921,00 €	- €	- €	0,00%	2.921,00 €
T017272 - 1	02/01/2009	T03139 - TERRENI AGRICOLI - FG.:067 PART.:19	2009	26.778,00 €	- €	- €	26.778,00 €	- €	- €	0,00%	26.778,00 €
T017273 - 1	02/01/2009	T0314 - TERRENI AGRICOLI - FG.:049 PART.:319	2009	279,00 €	- €	- €	279,00 €	- €	- €	0,00%	279,00 €
T017274 - 1	02/01/2009	T03140 - TERRENI AGRICOLI - FG.:067 PART.:20	2009	5.548,00 €	- €	- €	5.548,00 €	- €	- €	0,00%	5.548,00 €

Regione Calabria

T017275 - 1	02/01/2009	T03141 - TERRENI AGRICOLI - FG.:067 PART.:21	2009	1.970,00 €	- €	- €	1.970,00 €	- €	- €	0,00%	1.970,00 €
T017276 - 1	02/01/2009	T03142 - TERRENI AGRICOLI - FG.:067 PART.:22	2009	26.362,00 €	- €	- €	26.362,00 €	- €	- €	0,00%	26.362,00 €
T017277 - 1	02/01/2009	T03143 - TERRENI AGRICOLI - FG.:067 PART.:23	2009	8.193,00 €	- €	- €	8.193,00 €	- €	- €	0,00%	8.193,00 €
T017278 - 1	02/01/2009	T03144 - TERRENI AGRICOLI - FG.:067 PART.:24	2009	5.166,00 €	- €	- €	5.166,00 €	- €	- €	0,00%	5.166,00 €
T017279 - 1	02/01/2009	T03145 - TERRENI AGRICOLI - FG.:067 PART.:25	2009	8.630,00 €	- €	- €	8.630,00 €	- €	- €	0,00%	8.630,00 €
T017280 - 1	02/01/2009	T03146 - TERRENI AGRICOLI - FG.:067 PART.:26	2009	11.416,00 €	- €	- €	11.416,00 €	- €	- €	0,00%	11.416,00 €
T017281 - 1	02/01/2009	T03147 - TERRENI AGRICOLI - FG.:067 PART.:27	2009	2.998,00 €	- €	- €	2.998,00 €	- €	- €	0,00%	2.998,00 €
T017282 - 1	02/01/2009	T03148 - TERRENI AGRICOLI - FG.:067 PART.:28	2009	743,00 €	- €	- €	743,00 €	- €	- €	0,00%	743,00 €
T017283 - 1	02/01/2009	T03149 - TERRENI AGRICOLI - FG.:067 PART.:29	2009	4.703,00 €	- €	- €	4.703,00 €	- €	- €	0,00%	4.703,00 €
T017284 - 1	02/01/2009	T0315 - TERRENI AGRICOLI - FG.:049 PART.:321	2009	181,00 €	- €	- €	181,00 €	- €	- €	0,00%	181,00 €
T017285 - 1	02/01/2009	T03150 - TERRENI AGRICOLI - FG.:067 PART.:30	2009	323,00 €	- €	- €	323,00 €	- €	- €	0,00%	323,00 €
T017286 - 1	02/01/2009	T03151 - TERRENI AGRICOLI - FG.:067 PART.:31	2009	862,00 €	- €	- €	862,00 €	- €	- €	0,00%	862,00 €
T017287 - 1	02/01/2009	T03152 - TERRENI AGRICOLI - FG.:067 PART.:51	2009	4.381,00 €	- €	- €	4.381,00 €	- €	- €	0,00%	4.381,00 €
T017288 - 1	02/01/2009	T03153 - TERRENI AGRICOLI - FG.:067 PART.:52	2009	9.473,00 €	- €	- €	9.473,00 €	- €	- €	0,00%	9.473,00 €
T017289 - 1	02/01/2009	T03154 - TERRENI AGRICOLI - FG.:067 PART.:53	2009	17.323,00 €	- €	- €	17.323,00 €	- €	- €	0,00%	17.323,00 €
T017290 - 1	02/01/2009	T03155 - TERRENI AGRICOLI - FG.:068 PART.:09	2009	19.905,00 €	- €	- €	19.905,00 €	- €	- €	0,00%	19.905,00 €
T017291 - 1	02/01/2009	T03156 - TERRENI AGRICOLI - FG.:068 PART.:10	2009	410,00 €	- €	- €	410,00 €	- €	- €	0,00%	410,00 €
T017292 - 1	02/01/2009	T03157 - TERRENI AGRICOLI - FG.:068 PART.:11	2009	5.202,00 €	- €	- €	5.202,00 €	- €	- €	0,00%	5.202,00 €
T017293 - 1	02/01/2009	T03158 - TERRENI AGRICOLI - FG.:068 PART.:12	2009	59.653,00 €	- €	- €	59.653,00 €	- €	- €	0,00%	59.653,00 €
T017294 - 1	02/01/2009	T03159 - TERRENI AGRICOLI - FG.:068 PART.:13	2009	231.845,00 €	- €	- €	231.845,00 €	- €	- €	0,00%	231.845,00 €
T017295 - 1	02/01/2009	T0316 - TERRENI AGRICOLI - FG.:049 PART.:322	2009	65,00 €	- €	- €	65,00 €	- €	- €	0,00%	65,00 €
T017296 - 1	02/01/2009	T03160 - TERRENI AGRICOLI - FG.:068 PART.:14	2009	3.644,00 €	- €	- €	3.644,00 €	- €	- €	0,00%	3.644,00 €
T017297 - 1	02/01/2009	T03161 - TERRENI AGRICOLI - FG.:068 PART.:15	2009	3.561,00 €	- €	- €	3.561,00 €	- €	- €	0,00%	3.561,00 €
T017298 - 1	02/01/2009	T03162 - TERRENI AGRICOLI - FG.:068 PART.:16	2009	1.602,00 €	- €	- €	1.602,00 €	- €	- €	0,00%	1.602,00 €
T017299 - 1	02/01/2009	T03163 - TERRENI AGRICOLI - FG.:068 PART.:17	2009	21.568,00 €	- €	- €	21.568,00 €	- €	- €	0,00%	21.568,00 €
T017300 - 1	02/01/2009	T03164 - TERRENI AGRICOLI - FG.:068 PART.:18	2009	12.680,00 €	- €	- €	12.680,00 €	- €	- €	0,00%	12.680,00 €
T017301 - 1	02/01/2009	T03165 - TERRENI AGRICOLI - FG.:068 PART.:19	2009	41.535,00 €	- €	- €	41.535,00 €	- €	- €	0,00%	41.535,00 €
T017302 - 1	02/01/2009	T03166 - TERRENI AGRICOLI - FG.:068 PART.:20	2009	4.492,00 €	- €	- €	4.492,00 €	- €	- €	0,00%	4.492,00 €
T017303 - 1	02/01/2009	T03167 - TERRENI AGRICOLI - FG.:068 PART.:21	2009	13.896,00 €	- €	- €	13.896,00 €	- €	- €	0,00%	13.896,00 €
T017304 - 1	02/01/2009	T03168 - TERRENI AGRICOLI - FG.:068 PART.:22	2009	63.440,00 €	- €	- €	63.440,00 €	- €	- €	0,00%	63.440,00 €
T017305 - 1	02/01/2009	T03169 - TERRENI AGRICOLI - FG.:069 PART.:02	2009	4.162,00 €	- €	- €	4.162,00 €	- €	- €	0,00%	4.162,00 €
T017306 - 1	02/01/2009	T0317 - TERRENI AGRICOLI - FG.:049 PART.:323	2009	31,00 €	- €	- €	31,00 €	- €	- €	0,00%	31,00 €
T017307 - 1	02/01/2009	T03170 - TERRENI AGRICOLI - FG.:069 PART.:05	2009	7.687,00 €	- €	- €	7.687,00 €	- €	- €	0,00%	7.687,00 €
T017308 - 1	02/01/2009	T03171 - TERRENI AGRICOLI - FG.:069 PART.:06	2009	5.427,00 €	- €	- €	5.427,00 €	- €	- €	0,00%	5.427,00 €
T017309 - 1	02/01/2009	T03172 - TERRENI AGRICOLI - FG.:069 PART.:07	2009	7.271,00 €	- €	- €	7.271,00 €	- €	- €	0,00%	7.271,00 €
T017310 - 1	02/01/2009	T03173 - TERRENI AGRICOLI - FG.:069 PART.:08	2009	2.721,00 €	- €	- €	2.721,00 €	- €	- €	0,00%	2.721,00 €
T017311 - 1	02/01/2009	T03174 - TERRENI AGRICOLI - FG.:069 PART.:09	2009	3.404,00 €	- €	- €	3.404,00 €	- €	- €	0,00%	3.404,00 €
T017312 - 1	02/01/2009	T03175 - TERRENI AGRICOLI - FG.:069 PART.:10	2009	32.758,00 €	- €	- €	32.758,00 €	- €	- €	0,00%	32.758,00 €
T017313 - 1	02/01/2009	T03176 - TERRENI AGRICOLI - FG.:069 PART.:11	2009	2.320,00 €	- €	- €	2.320,00 €	- €	- €	0,00%	2.320,00 €
T017314 - 1	02/01/2009	T03177 - TERRENI AGRICOLI - FG.:069 PART.:12	2009	250,00 €	- €	- €	250,00 €	- €	- €	0,00%	250,00 €
T017315 - 1	02/01/2009	T03178 - TERRENI AGRICOLI - FG.:069 PART.:13	2009	77,00 €	- €	- €	77,00 €	- €	- €	0,00%	77,00 €
T017316 - 1	02/01/2009	T03179 - TERRENI AGRICOLI - FG.:069 PART.:14	2009	6.593,00 €	- €	- €	6.593,00 €	- €	- €	0,00%	6.593,00 €
T017317 - 1	02/01/2009	T0318 - TERRENI AGRICOLI - FG.:049 PART.:325	2009	220,00 €	- €	- €	220,00 €	- €	- €	0,00%	220,00 €
T017318 - 1	02/01/2009	T03180 - TERRENI AGRICOLI - FG.:069 PART.:17	2009	33.643,00 €	- €	- €	33.643,00 €	- €	- €	0,00%	33.643,00 €
T017319 - 1	02/01/2009	T03181 - TERRENI AGRICOLI - FG.:069 PART.:18	2009	7.133,00 €	- €	- €	7.133,00 €	- €	- €	0,00%	7.133,00 €
T017320 - 1	02/01/2009	T03182 - TERRENI AGRICOLI - FG.:069 PART.:19	2009	8.241,00 €	- €	- €	8.241,00 €	- €	- €	0,00%	8.241,00 €
T017321 - 1	02/01/2009	T03183 - TERRENI AGRICOLI - FG.:069 PART.:20	2009	1.821,00 €	- €	- €	1.821,00 €	- €	- €	0,00%	1.821,00 €
T017322 - 1	02/01/2009	T03184 - TERRENI AGRICOLI - FG.:069 PART.:21	2009	2.839,00 €	- €	- €	2.839,00 €	- €	- €	0,00%	2.839,00 €
T017323 - 1	02/01/2009	T03185 - TERRENI AGRICOLI - FG.:069 PART.:22	2009	493,00 €	- €	- €	493,00 €	- €	- €	0,00%	493,00 €
T017324 - 1	02/01/2009	T03186 - TERRENI AGRICOLI - FG.:069 PART.:23	2009	11.550,00 €	- €	- €	11.550,00 €	- €	- €	0,00%	11.550,00 €
T017325 - 1	02/01/2009	T03187 - TERRENI AGRICOLI - FG.:069 PART.:24	2009	41.172,00 €	- €	- €	41.172,00 €	- €	- €	0,00%	41.172,00 €
T017326 - 1	02/01/2009	T03188 - TERRENI AGRICOLI - FG.:069 PART.:25	2009	12.984,00 €	- €	- €	12.984,00 €	- €	- €	0,00%	12.984,00 €
T017327 - 1	02/01/2009	T03189 - TERRENI AGRICOLI - FG.:069 PART.:26	2009	10.971,00 €	- €	- €	10.971,00 €	- €	- €	0,00%	10.971,00 €
T017328 - 1	02/01/2009	T0319 - TERRENI AGRICOLI - FG.:053 PART.:668	2009	73,00 €	- €	- €	73,00 €	- €	- €	0,00%	73,00 €
T017329 - 1	02/01/2009	T03190 - TERRENI AGRICOLI - FG.:069 PART.:27	2009	2.073,00 €	- €	- €	2.073,00 €	- €	- €	0,00%	2.073,00 €
T017330 - 1	02/01/2009	T03191 - TERRENI AGRICOLI - FG.:069 PART.:28	2009	7.920,00 €	- €	- €	7.920,00 €	- €	- €	0,00%	7.920,00 €
T017331 - 1	02/01/2009	T03192 - TERRENI AGRICOLI - FG.:069 PART.:29	2009	262,00 €	- €	- €	262,00 €	- €	- €	0,00%	262,00 €
T017332 - 1	02/01/2009	T03193 - TERRENI AGRICOLI - FG.:069 PART.:30	2009	12.449,00 €	- €	- €	12.449,00 €	- €	- €	0,00%	12.449,00 €
T017333 - 1	02/01/2009	T03194 - TERRENI AGRICOLI - FG.:069 PART.:31	2009	10.683,00 €	- €	- €	10.683,00 €	- €	- €	0,00%	10.683,00 €
T017334 - 1	02/01/2009	T03195 - TERRENI AGRICOLI - FG.:069 PART.:32	2009	5.300,00 €	- €	- €	5.300,00 €	- €	- €	0,00%	5.300,00 €

Regione Calabria

T017335 - 1	02/01/2009	T03196 - TERRENI AGRICOLI - FG.:069 PART.:33	2009	1.368,00 €	- €	- €	1.368,00 €	- €	- €	0,00%	1.368,00 €
T017336 - 1	02/01/2009	T03197 - TERRENI AGRICOLI - FG.:069 PART.:34	2009	7.727,00 €	- €	- €	7.727,00 €	- €	- €	0,00%	7.727,00 €
T017337 - 1	02/01/2009	T03198 - TERRENI AGRICOLI - FG.:069 PART.:35	2009	5.627,00 €	- €	- €	5.627,00 €	- €	- €	0,00%	5.627,00 €
T017338 - 1	02/01/2009	T03199 - TERRENI AGRICOLI - FG.:069 PART.:36	2009	524,00 €	- €	- €	524,00 €	- €	- €	0,00%	524,00 €
T017339 - 1	02/01/2017	T032 - TERRENI AGRICOLI - FG.:022 PART.:573	2017	73,00 €	- €	- €	73,00 €	- €	- €	0,00%	73,00 €
T017340 - 1	02/01/2009	T0320 - TERRENI AGRICOLI - FG.:053 PART.:670	2009	285,00 €	- €	- €	285,00 €	- €	- €	0,00%	285,00 €
T017341 - 1	02/01/2009	T03200 - TERRENI AGRICOLI - FG.:069 PART.:37	2009	2.534,00 €	- €	- €	2.534,00 €	- €	- €	0,00%	2.534,00 €
T017342 - 1	02/01/2009	T03201 - TERRENI AGRICOLI - FG.:069 PART.:38	2009	4.046,00 €	- €	- €	4.046,00 €	- €	- €	0,00%	4.046,00 €
T017343 - 1	02/01/2009	T03202 - TERRENI AGRICOLI - FG.:069 PART.:39	2009	9.820,00 €	- €	- €	9.820,00 €	- €	- €	0,00%	9.820,00 €
T017344 - 1	02/01/2009	T03203 - TERRENI AGRICOLI - FG.:070 PART.:01	2009	53.246,00 €	- €	- €	53.246,00 €	- €	- €	0,00%	53.246,00 €
T017345 - 1	02/01/2009	T03204 - TERRENI AGRICOLI - FG.:070 PART.:02	2009	52.647,00 €	- €	- €	52.647,00 €	- €	- €	0,00%	52.647,00 €
T017346 - 1	02/01/2009	T03205 - TERRENI AGRICOLI - FG.:070 PART.:07	2009	115,00 €	- €	- €	115,00 €	- €	- €	0,00%	115,00 €
T017347 - 1	02/01/2009	T03206 - TERRENI AGRICOLI - FG.:070 PART.:11	2009	24.188,00 €	- €	- €	24.188,00 €	- €	- €	0,00%	24.188,00 €
T017348 - 1	02/01/2009	T03207 - TERRENI AGRICOLI - FG.:070 PART.:13	2009	70.798,00 €	- €	- €	70.798,00 €	- €	- €	0,00%	70.798,00 €
T017349 - 1	02/01/2009	T03208 - TERRENI AGRICOLI - FG.:070 PART.:14	2009	24.188,00 €	- €	- €	24.188,00 €	- €	- €	0,00%	24.188,00 €
T017350 - 1	02/01/2009	T03209 - TERRENI AGRICOLI - FG.:070 PART.:17	2009	13.229,00 €	- €	- €	13.229,00 €	- €	- €	0,00%	13.229,00 €
T017351 - 1	02/01/2009	T0321 - TERRENI AGRICOLI - FG.:053 PART.:671	2009	25,00 €	- €	- €	25,00 €	- €	- €	0,00%	25,00 €
T017352 - 1	02/01/2009	T03210 - TERRENI AGRICOLI - FG.:070 PART.:24	2009	9.491,00 €	- €	- €	9.491,00 €	- €	- €	0,00%	9.491,00 €
T017353 - 1	02/01/2009	T03211 - TERRENI AGRICOLI - FG.:070 PART.:31	2009	1.740,00 €	- €	- €	1.740,00 €	- €	- €	0,00%	1.740,00 €
T017354 - 1	02/01/2009	T03212 - TERRENI AGRICOLI - FG.:070 PART.:32	2009	4.988,00 €	- €	- €	4.988,00 €	- €	- €	0,00%	4.988,00 €
T017355 - 1	02/01/2009	T03213 - TERRENI AGRICOLI - FG.:070 PART.:33	2009	11.508,00 €	- €	- €	11.508,00 €	- €	- €	0,00%	11.508,00 €
T017356 - 1	02/01/2009	T03214 - TERRENI AGRICOLI - FG.:070 PART.:34	2009	11.209,00 €	- €	- €	11.209,00 €	- €	- €	0,00%	11.209,00 €
T017357 - 1	02/01/2009	T03215 - TERRENI AGRICOLI - FG.:070 PART.:35	2009	6.955,00 €	- €	- €	6.955,00 €	- €	- €	0,00%	6.955,00 €
T017358 - 1	02/01/2009	T03216 - TERRENI AGRICOLI - FG.:070 PART.:36	2009	43.234,00 €	- €	- €	43.234,00 €	- €	- €	0,00%	43.234,00 €
T017359 - 1	02/01/2009	T03217 - TERRENI AGRICOLI - FG.:071 PART.:01	2009	303,00 €	- €	- €	303,00 €	- €	- €	0,00%	303,00 €
T017360 - 1	02/01/2009	T03218 - TERRENI AGRICOLI - FG.:071 PART.:02	2009	4.012,00 €	- €	- €	4.012,00 €	- €	- €	0,00%	4.012,00 €
T017361 - 1	02/01/2009	T03219 - TERRENI AGRICOLI - FG.:071 PART.:03	2009	4.319,00 €	- €	- €	4.319,00 €	- €	- €	0,00%	4.319,00 €
T017362 - 1	02/01/2009	T0322 - TERRENI AGRICOLI - FG.:053 PART.:672	2009	19,00 €	- €	- €	19,00 €	- €	- €	0,00%	19,00 €
T017363 - 1	02/01/2009	T03220 - TERRENI AGRICOLI - FG.:071 PART.:04	2009	24.645,00 €	- €	- €	24.645,00 €	- €	- €	0,00%	24.645,00 €
T017364 - 1	02/01/2009	T03221 - TERRENI AGRICOLI - FG.:071 PART.:05	2009	5.803,00 €	- €	- €	5.803,00 €	- €	- €	0,00%	5.803,00 €
T017365 - 1	02/01/2009	T03222 - TERRENI AGRICOLI - FG.:071 PART.:06	2009	30.616,00 €	- €	- €	30.616,00 €	- €	- €	0,00%	30.616,00 €
T017366 - 1	02/01/2009	T03223 - TERRENI AGRICOLI - FG.:071 PART.:07	2009	7.960,00 €	- €	- €	7.960,00 €	- €	- €	0,00%	7.960,00 €
T017367 - 1	02/01/2009	T03224 - TERRENI AGRICOLI - FG.:071 PART.:08	2009	21.166,00 €	- €	- €	21.166,00 €	- €	- €	0,00%	21.166,00 €
T017368 - 1	02/01/2009	T03225 - TERRENI AGRICOLI - FG.:071 PART.:09	2009	48.116,00 €	- €	- €	48.116,00 €	- €	- €	0,00%	48.116,00 €
T017369 - 1	02/01/2009	T03226 - TERRENI AGRICOLI - FG.:071 PART.:10	2009	814,00 €	- €	- €	814,00 €	- €	- €	0,00%	814,00 €
T017370 - 1	02/01/2009	T03227 - TERRENI AGRICOLI - FG.:071 PART.:12	2009	1.448,00 €	- €	- €	1.448,00 €	- €	- €	0,00%	1.448,00 €
T017371 - 1	02/01/2009	T03228 - TERRENI AGRICOLI - FG.:071 PART.:14	2009	41.989,00 €	- €	- €	41.989,00 €	- €	- €	0,00%	41.989,00 €
T017372 - 1	02/01/2009	T03229 - TERRENI AGRICOLI - FG.:071 PART.:17	2009	1.301,00 €	- €	- €	1.301,00 €	- €	- €	0,00%	1.301,00 €
T017373 - 1	02/01/2009	T0323 - TERRENI AGRICOLI - FG.:053 PART.:673	2009	533,00 €	- €	- €	533,00 €	- €	- €	0,00%	533,00 €
T017374 - 1	02/01/2009	T03230 - TERRENI AGRICOLI - FG.:071 PART.:18	2009	3.130,00 €	- €	- €	3.130,00 €	- €	- €	0,00%	3.130,00 €
T017375 - 1	02/01/2009	T03231 - TERRENI AGRICOLI - FG.:071 PART.:19	2009	3.357,00 €	- €	- €	3.357,00 €	- €	- €	0,00%	3.357,00 €
T017376 - 1	02/01/2009	T03232 - TERRENI AGRICOLI - FG.:071 PART.:21	2009	2.695,00 €	- €	- €	2.695,00 €	- €	- €	0,00%	2.695,00 €
T017377 - 1	02/01/2009	T03233 - TERRENI AGRICOLI - FG.:071 PART.:22	2009	12.166,00 €	- €	- €	12.166,00 €	- €	- €	0,00%	12.166,00 €
T017378 - 1	02/01/2009	T03234 - TERRENI AGRICOLI - FG.:071 PART.:23	2009	5.482,00 €	- €	- €	5.482,00 €	- €	- €	0,00%	5.482,00 €
T017379 - 1	02/01/2009	T03235 - TERRENI AGRICOLI - FG.:071 PART.:24	2009	2.715,00 €	- €	- €	2.715,00 €	- €	- €	0,00%	2.715,00 €
T017380 - 1	02/01/2009	T03236 - TERRENI AGRICOLI - FG.:071 PART.:25	2009	163.132,00 €	- €	- €	163.132,00 €	- €	- €	0,00%	163.132,00 €
T017381 - 1	02/01/2009	T03237 - TERRENI AGRICOLI - FG.:071 PART.:26	2009	28.601,00 €	- €	- €	28.601,00 €	- €	- €	0,00%	28.601,00 €
T017382 - 1	02/01/2009	T03238 - TERRENI AGRICOLI - FG.:071 PART.:27	2009	2.987,00 €	- €	- €	2.987,00 €	- €	- €	0,00%	2.987,00 €
T017383 - 1	02/01/2009	T03239 - TERRENI AGRICOLI - FG.:071 PART.:28	2009	11.931,00 €	- €	- €	11.931,00 €	- €	- €	0,00%	11.931,00 €
T017384 - 1	02/01/2009	T0324 - TERRENI AGRICOLI - FG.:053 PART.:676	2009	631,00 €	- €	- €	631,00 €	- €	- €	0,00%	631,00 €
T017385 - 1	02/01/2009	T03240 - TERRENI AGRICOLI - FG.:071 PART.:29	2009	3.157,00 €	- €	- €	3.157,00 €	- €	- €	0,00%	3.157,00 €
T017386 - 1	02/01/2009	T03241 - TERRENI AGRICOLI - FG.:071 PART.:30	2009	21.981,00 €	- €	- €	21.981,00 €	- €	- €	0,00%	21.981,00 €
T017387 - 1	02/01/2009	T03242 - TERRENI AGRICOLI - FG.:071 PART.:31	2009	15.517,00 €	- €	- €	15.517,00 €	- €	- €	0,00%	15.517,00 €
T017388 - 1	02/01/2009	T03243 - TERRENI AGRICOLI - FG.:071 PART.:32	2009	3.860,00 €	- €	- €	3.860,00 €	- €	- €	0,00%	3.860,00 €
T017389 - 1	02/01/2009	T03244 - TERRENI AGRICOLI - FG.:071 PART.:33	2009	11.770,00 €	- €	- €	11.770,00 €	- €	- €	0,00%	11.770,00 €
T017390 - 1	02/01/2009	T03245 - TERRENI AGRICOLI - FG.:071 PART.:34	2009	2.712,00 €	- €	- €	2.712,00 €	- €	- €	0,00%	2.712,00 €
T017391 - 1	02/01/2009	T03246 - TERRENI AGRICOLI - FG.:071 PART.:35	2009	1.395,00 €	- €	- €	1.395,00 €	- €	- €	0,00%	1.395,00 €
T017392 - 1	02/01/2009	T03247 - TERRENI AGRICOLI - FG.:071 PART.:36	2009	7.711,00 €	- €	- €	7.711,00 €	- €	- €	0,00%	7.711,00 €
T017393 - 1	02/01/2009	T03248 - TERRENI AGRICOLI - FG.:071 PART.:37	2009	40.775,00 €	- €	- €	40.775,00 €	- €	- €	0,00%	40.775,00 €
T017394 - 1	02/01/2009	T03249 - TERRENI AGRICOLI - FG.:071 PART.:38	2009	1.460,00 €	- €	- €	1.460,00 €	- €	- €	0,00%	1.460,00 €

Regione Calabria

T017395 - 1	02/01/2009	T0325 - TERRENI AGRICOLI - FG.:053 PART.:677	2009	132,00 €	- €	- €	132,00 €	- €	- €	0,00%	132,00 €
T017396 - 1	02/01/2009	T03250 - TERRENI AGRICOLI - FG.:071 PART.:39	2009	5.053,00 €	- €	- €	5.053,00 €	- €	- €	0,00%	5.053,00 €
T017397 - 1	02/01/2009	T03251 - TERRENI AGRICOLI - FG.:071 PART.:40	2009	16.209,00 €	- €	- €	16.209,00 €	- €	- €	0,00%	16.209,00 €
T017398 - 1	02/01/2009	T03252 - TERRENI AGRICOLI - FG.:071 PART.:41	2009	138,00 €	- €	- €	138,00 €	- €	- €	0,00%	138,00 €
T017399 - 1	02/01/2009	T03253 - TERRENI AGRICOLI - FG.:071 PART.:42	2009	8.262,00 €	- €	- €	8.262,00 €	- €	- €	0,00%	8.262,00 €
T017400 - 1	02/01/2009	T03254 - TERRENI AGRICOLI - FG.:071 PART.:43	2009	12.718,00 €	- €	- €	12.718,00 €	- €	- €	0,00%	12.718,00 €
T017401 - 1	02/01/2009	T03255 - TERRENI AGRICOLI - FG.:071 PART.:44	2009	9.567,00 €	- €	- €	9.567,00 €	- €	- €	0,00%	9.567,00 €
T017402 - 1	02/01/2009	T03256 - TERRENI AGRICOLI - FG.:071 PART.:45	2009	2.061,00 €	- €	- €	2.061,00 €	- €	- €	0,00%	2.061,00 €
T017403 - 1	02/01/2009	T03257 - TERRENI AGRICOLI - FG.:071 PART.:46	2009	37.713,00 €	- €	- €	37.713,00 €	- €	- €	0,00%	37.713,00 €
T017404 - 1	02/01/2009	T03258 - TERRENI AGRICOLI - FG.:071 PART.:47	2009	4.344,00 €	- €	- €	4.344,00 €	- €	- €	0,00%	4.344,00 €
T017405 - 1	02/01/2009	T03259 - TERRENI AGRICOLI - FG.:071 PART.:48	2009	904,00 €	- €	- €	904,00 €	- €	- €	0,00%	904,00 €
T017406 - 1	02/01/2009	T0326 - TERRENI AGRICOLI - FG.:053 PART.:678	2009	49,00 €	- €	- €	49,00 €	- €	- €	0,00%	49,00 €
T017407 - 1	02/01/2009	T03260 - TERRENI AGRICOLI - FG.:071 PART.:49	2009	470,00 €	- €	- €	470,00 €	- €	- €	0,00%	470,00 €
T017408 - 1	02/01/2009	T03261 - TERRENI AGRICOLI - FG.:071 PART.:50	2009	12.340,00 €	- €	- €	12.340,00 €	- €	- €	0,00%	12.340,00 €
T017409 - 1	02/01/2009	T03262 - TERRENI AGRICOLI - FG.:071 PART.:51	2009	11.181,00 €	- €	- €	11.181,00 €	- €	- €	0,00%	11.181,00 €
T017410 - 1	02/01/2009	T03263 - TERRENI AGRICOLI - FG.:071 PART.:52	2009	33.220,00 €	- €	- €	33.220,00 €	- €	- €	0,00%	33.220,00 €
T017411 - 1	02/01/2009	T03264 - TERRENI AGRICOLI - FG.:071 PART.:53	2009	5.255,00 €	- €	- €	5.255,00 €	- €	- €	0,00%	5.255,00 €
T017412 - 1	02/01/2009	T03265 - TERRENI AGRICOLI - FG.:071 PART.:54	2009	9.024,00 €	- €	- €	9.024,00 €	- €	- €	0,00%	9.024,00 €
T017413 - 1	02/01/2009	T03266 - TERRENI AGRICOLI - FG.:071 PART.:55	2009	8.308,00 €	- €	- €	8.308,00 €	- €	- €	0,00%	8.308,00 €
T017414 - 1	02/01/2009	T03267 - TERRENI AGRICOLI - FG.:071 PART.:56	2009	4.803,00 €	- €	- €	4.803,00 €	- €	- €	0,00%	4.803,00 €
T017415 - 1	02/01/2009	T03268 - TERRENI AGRICOLI - FG.:071 PART.:57	2009	3.002,00 €	- €	- €	3.002,00 €	- €	- €	0,00%	3.002,00 €
T017416 - 1	02/01/2009	T03269 - TERRENI AGRICOLI - FG.:071 PART.:58	2009	1.755,00 €	- €	- €	1.755,00 €	- €	- €	0,00%	1.755,00 €
T017417 - 1	02/01/2009	T0327 - TERRENI AGRICOLI - FG.:053 PART.:679	2009	156,00 €	- €	- €	156,00 €	- €	- €	0,00%	156,00 €
T017418 - 1	02/01/2009	T03270 - TERRENI AGRICOLI - FG.:071 PART.:59	2009	4.135,00 €	- €	- €	4.135,00 €	- €	- €	0,00%	4.135,00 €
T017419 - 1	02/01/2009	T03271 - TERRENI AGRICOLI - FG.:071 PART.:60	2009	8.966,00 €	- €	- €	8.966,00 €	- €	- €	0,00%	8.966,00 €
T017420 - 1	02/01/2009	T03272 - TERRENI AGRICOLI - FG.:071 PART.:61	2009	11.702,00 €	- €	- €	11.702,00 €	- €	- €	0,00%	11.702,00 €
T017421 - 1	02/01/2009	T03273 - TERRENI AGRICOLI - FG.:071 PART.:62	2009	497,00 €	- €	- €	497,00 €	- €	- €	0,00%	497,00 €
T017422 - 1	02/01/2009	T03274 - TERRENI AGRICOLI - FG.:071 PART.:69	2009	3.900,00 €	- €	- €	3.900,00 €	- €	- €	0,00%	3.900,00 €
T017423 - 1	02/01/2009	T03275 - TERRENI AGRICOLI - FG.:072 PART.:19	2009	82.348,00 €	- €	- €	82.348,00 €	- €	- €	0,00%	82.348,00 €
T017424 - 1	02/01/2009	T03276 - TERRENI AGRICOLI - FG.:072 PART.:20	2009	1.170,00 €	- €	- €	1.170,00 €	- €	- €	0,00%	1.170,00 €
T017425 - 1	02/01/2009	T03277 - TERRENI AGRICOLI - FG.:072 PART.:22	2009	12.080,00 €	- €	- €	12.080,00 €	- €	- €	0,00%	12.080,00 €
T017426 - 1	02/01/2009	T03278 - TERRENI AGRICOLI - FG.:072 PART.:23	2009	5.386,00 €	- €	- €	5.386,00 €	- €	- €	0,00%	5.386,00 €
T017427 - 1	02/01/2009	T03279 - TERRENI AGRICOLI - FG.:072 PART.:24	2009	7.302,00 €	- €	- €	7.302,00 €	- €	- €	0,00%	7.302,00 €
T017428 - 1	02/01/2009	T0328 - TERRENI AGRICOLI - FG.:053 PART.:681	2009	60,00 €	- €	- €	60,00 €	- €	- €	0,00%	60,00 €
T017429 - 1	02/01/2009	T03280 - TERRENI AGRICOLI - FG.:072 PART.:25	2009	4.240,00 €	- €	- €	4.240,00 €	- €	- €	0,00%	4.240,00 €
T017430 - 1	02/01/2009	T03281 - TERRENI AGRICOLI - FG.:072 PART.:26	2009	22.958,00 €	- €	- €	22.958,00 €	- €	- €	0,00%	22.958,00 €
T017431 - 1	02/01/2009	T03282 - TERRENI AGRICOLI - FG.:072 PART.:27	2009	49.463,00 €	- €	- €	49.463,00 €	- €	- €	0,00%	49.463,00 €
T017432 - 1	02/01/2009	T03283 - TERRENI AGRICOLI - FG.:072 PART.:28	2009	17.473,00 €	- €	- €	17.473,00 €	- €	- €	0,00%	17.473,00 €
T017433 - 1	02/01/2009	T03284 - TERRENI AGRICOLI - FG.:072 PART.:29	2009	72.043,00 €	- €	- €	72.043,00 €	- €	- €	0,00%	72.043,00 €
T017434 - 1	02/01/2009	T03285 - TERRENI AGRICOLI - FG.:072 PART.:30	2009	42.474,00 €	- €	- €	42.474,00 €	- €	- €	0,00%	42.474,00 €
T017435 - 1	02/01/2009	T03286 - TERRENI AGRICOLI - FG.:072 PART.:31	2009	10.801,00 €	- €	- €	10.801,00 €	- €	- €	0,00%	10.801,00 €
T017436 - 1	02/01/2009	T03287 - TERRENI AGRICOLI - FG.:072 PART.:32	2009	3.177,00 €	- €	- €	3.177,00 €	- €	- €	0,00%	3.177,00 €
T017437 - 1	02/01/2009	T03288 - TERRENI AGRICOLI - FG.:072 PART.:33	2009	244,00 €	- €	- €	244,00 €	- €	- €	0,00%	244,00 €
T017438 - 1	02/01/2009	T03289 - TERRENI AGRICOLI - FG.:072 PART.:34	2009	31.010,00 €	- €	- €	31.010,00 €	- €	- €	0,00%	31.010,00 €
T017439 - 1	02/01/2009	T0329 - TERRENI AGRICOLI - FG.:053 PART.:682	2009	8,00 €	- €	- €	8,00 €	- €	- €	0,00%	8,00 €
T017440 - 1	02/01/2009	T03290 - TERRENI AGRICOLI - FG.:073 PART.:01	2009	6.583,00 €	- €	- €	6.583,00 €	- €	- €	0,00%	6.583,00 €
T017441 - 1	02/01/2009	T03291 - TERRENI AGRICOLI - FG.:073 PART.:02	2009	3.436,00 €	- €	- €	3.436,00 €	- €	- €	0,00%	3.436,00 €
T017442 - 1	02/01/2009	T03292 - TERRENI AGRICOLI - FG.:073 PART.:03	2009	3.314,00 €	- €	- €	3.314,00 €	- €	- €	0,00%	3.314,00 €
T017443 - 1	02/01/2009	T03293 - TERRENI AGRICOLI - FG.:073 PART.:04	2009	2.131,00 €	- €	- €	2.131,00 €	- €	- €	0,00%	2.131,00 €
T017444 - 1	02/01/2009	T03294 - TERRENI AGRICOLI - FG.:073 PART.:05	2009	244.202,00 €	- €	- €	244.202,00 €	- €	- €	0,00%	244.202,00 €
T017445 - 1	02/01/2009	T03295 - TERRENI AGRICOLI - FG.:073 PART.:06	2009	19.421,00 €	- €	- €	19.421,00 €	- €	- €	0,00%	19.421,00 €
T017446 - 1	02/01/2009	T03296 - TERRENI AGRICOLI - FG.:073 PART.:07	2009	2.483,00 €	- €	- €	2.483,00 €	- €	- €	0,00%	2.483,00 €
T017447 - 1	02/01/2009	T03297 - TERRENI AGRICOLI - FG.:073 PART.:08	2009	24.382,00 €	- €	- €	24.382,00 €	- €	- €	0,00%	24.382,00 €
T017448 - 1	02/01/2009	T03298 - TERRENI AGRICOLI - FG.:073 PART.:10	2009	57.021,00 €	- €	- €	57.021,00 €	- €	- €	0,00%	57.021,00 €
T017449 - 1	02/01/2009	T03299 - TERRENI AGRICOLI - FG.:073 PART.:11	2009	16.196,00 €	- €	- €	16.196,00 €	- €	- €	0,00%	16.196,00 €
T017450 - 1	02/01/2017	T033 - TERRENI AGRICOLI - FG.:022 PART.:578	2017	161,00 €	- €	- €	161,00 €	- €	- €	0,00%	161,00 €
T017451 - 1	02/01/2009	T0330 - TERRENI AGRICOLI - FG.:053 PART.:683	2009	118,00 €	- €	- €	118,00 €	- €	- €	0,00%	118,00 €
T017452 - 1	02/01/2009	T03300 - TERRENI AGRICOLI - FG.:073 PART.:12	2009	3.612,00 €	- €	- €	3.612,00 €	- €	- €	0,00%	3.612,00 €
T017453 - 1	02/01/2009	T03301 - TERRENI AGRICOLI - FG.:073 PART.:13	2009	8.016,00 €	- €	- €	8.016,00 €	- €	- €	0,00%	8.016,00 €
T017454 - 1	02/01/2009	T03302 - TERRENI AGRICOLI - FG.:073 PART.:22	2009	6.325,00 €	- €	- €	6.325,00 €	- €	- €	0,00%	6.325,00 €

Regione Calabria

T017455 - 1	02/01/2009	T03303 - TERRENI AGRICOLI - FG.:073 PART.:32	2009	4.191,00 €	- €	- €	4.191,00 €	- €	- €	0,00%	4.191,00 €
T017456 - 1	02/01/2009	T03304 - TERRENI AGRICOLI - FG.:074 PART.:01	2009	3.317,00 €	- €	- €	3.317,00 €	- €	- €	0,00%	3.317,00 €
T017457 - 1	02/01/2009	T03305 - TERRENI AGRICOLI - FG.:074 PART.:02	2009	4.534,00 €	- €	- €	4.534,00 €	- €	- €	0,00%	4.534,00 €
T017458 - 1	02/01/2009	T03306 - TERRENI AGRICOLI - FG.:074 PART.:04	2009	6.436,00 €	- €	- €	6.436,00 €	- €	- €	0,00%	6.436,00 €
T017459 - 1	02/01/2009	T03307 - TERRENI AGRICOLI - FG.:074 PART.:33	2009	4.534,00 €	- €	- €	4.534,00 €	- €	- €	0,00%	4.534,00 €
T017460 - 1	02/01/2009	T03308 - TERRENI AGRICOLI - FG.:074 PART.:42	2009	34.271,00 €	- €	- €	34.271,00 €	- €	- €	0,00%	34.271,00 €
T017461 - 1	02/01/2009	T03309 - TERRENI AGRICOLI - FG.:074 PART.:44	2009	6.436,00 €	- €	- €	6.436,00 €	- €	- €	0,00%	6.436,00 €
T017462 - 1	02/01/2009	T0331 - TERRENI AGRICOLI - FG.:053 PART.:685	2009	290,00 €	- €	- €	290,00 €	- €	- €	0,00%	290,00 €
T017463 - 1	02/01/2009	T03310 - TERRENI AGRICOLI - FG.:074 PART.:45	2009	99.967,00 €	- €	- €	99.967,00 €	- €	- €	0,00%	99.967,00 €
T017464 - 1	01/01/2023	T03311 - TERRENI AGRICOLI - FG.:074 PART.:49	2023	- €	- €	- €	- €	- €	- €	0,00%	- €
T017465 - 1	02/01/2009	T03312 - TERRENI AGRICOLI - FG.:058 PART.:51	2009	208,00 €	- €	- €	208,00 €	- €	- €	0,00%	208,00 €
T017466 - 1	02/01/2009	T03313 - TERRENI AGRICOLI - FG.:071 PART.:86	2009	2.880,00 €	- €	- €	2.880,00 €	- €	- €	0,00%	2.880,00 €
T017467 - 1	02/01/2009	T03314 - TERRENI AGRICOLI - FG.:053 PART.:91	2009	14.756,00 €	- €	- €	14.756,00 €	- €	- €	0,00%	14.756,00 €
T017468 - 1	02/01/2009	T03315 - TERRENI AGRICOLI - FG.:058 PART.:06	2009	23.243,00 €	- €	- €	23.243,00 €	- €	- €	0,00%	23.243,00 €
T017469 - 1	02/01/2009	T03316 - TERRENI AGRICOLI - FG.:069 PART.:01	2009	4.780,00 €	- €	- €	4.780,00 €	- €	- €	0,00%	4.780,00 €
T017470 - 1	02/01/2009	T03317 - TERRENI AGRICOLI - FG.:069 PART.:03	2009	81.598,00 €	- €	- €	81.598,00 €	- €	- €	0,00%	81.598,00 €
T017471 - 1	02/01/2009	T03318 - TERRENI AGRICOLI - FG.:069 PART.:04	2009	694,00 €	- €	- €	694,00 €	- €	- €	0,00%	694,00 €
T017472 - 1	02/01/2009	T03319 - TERRENI AGRICOLI - FG.:069 PART.:15	2009	14.875,00 €	- €	- €	14.875,00 €	- €	- €	0,00%	14.875,00 €
T017473 - 1	02/01/2009	T0332 - TERRENI AGRICOLI - FG.:053 PART.:686	2009	4,00 €	- €	- €	4,00 €	- €	- €	0,00%	4,00 €
T017474 - 1	02/01/2009	T03320 - TERRENI AGRICOLI - FG.:069 PART.:16	2009	6.151,00 €	- €	- €	6.151,00 €	- €	- €	0,00%	6.151,00 €
T017475 - 1	02/01/2009	T03321 - TERRENI AGRICOLI - FG.:071 PART.:80	2009	31.055,00 €	- €	- €	31.055,00 €	- €	- €	0,00%	31.055,00 €
T017476 - 1	02/01/2009	T03322 - TERRENI AGRICOLI - FG.:071 PART.:82	2009	26.442,00 €	- €	- €	26.442,00 €	- €	- €	0,00%	26.442,00 €
T017477 - 1	01/01/2023	T03323 - TERRENI AGRICOLI - FG.:071 PART.:88	2023	- €	- €	- €	- €	- €	- €	0,00%	- €
T017478 - 1	02/01/2009	T03324 - TERRENI AGRICOLI - FG.:071 PART.:89	2009	38.824,00 €	- €	- €	38.824,00 €	- €	- €	0,00%	38.824,00 €
T017479 - 1	02/01/2009	T03325 - TERRENI AGRICOLI - FG.:071 PART.:63	2009	3.900,00 €	- €	- €	3.900,00 €	- €	- €	0,00%	3.900,00 €
T017480 - 1	02/01/2009	T03326 - TERRENI AGRICOLI - FG.:058 PART.:18	2009	6.650,00 €	- €	- €	6.650,00 €	- €	- €	0,00%	6.650,00 €
T017481 - 1	02/01/2009	T03327 - TERRENI AGRICOLI - FG.:061 PART.:332	2009	100,00 €	- €	- €	100,00 €	- €	- €	0,00%	100,00 €
T017482 - 1	02/01/2009	T03328 - TERRENI AGRICOLI - FG.:061 PART.:333	2009	717,00 €	- €	- €	717,00 €	- €	- €	0,00%	717,00 €
T017483 - 1	02/01/2009	T03329 - TERRENI AGRICOLI - FG.:061 PART.:334	2009	179,00 €	- €	- €	179,00 €	- €	- €	0,00%	179,00 €
T017484 - 1	02/01/2009	T0333 - TERRENI AGRICOLI - FG.:053 PART.:688	2009	49,00 €	- €	- €	49,00 €	- €	- €	0,00%	49,00 €
T017485 - 1	02/01/2009	T03330 - TERRENI AGRICOLI - FG.:061 PART.:335	2009	60,00 €	- €	- €	60,00 €	- €	- €	0,00%	60,00 €
T017486 - 1	02/01/2009	T03331 - TERRENI AGRICOLI - FG.:061 PART.:337	2009	99,00 €	- €	- €	99,00 €	- €	- €	0,00%	99,00 €
T017487 - 1	02/01/2009	T03332 - TERRENI AGRICOLI - FG.:081 PART.:03	2009	667,00 €	- €	- €	667,00 €	- €	- €	0,00%	667,00 €
T017488 - 1	02/01/2009	T03333 - TERRENI AGRICOLI - FG.:081 PART.:04	2009	15.685,00 €	- €	- €	15.685,00 €	- €	- €	0,00%	15.685,00 €
T017489 - 1	02/01/2009	T03334 - TERRENI AGRICOLI - FG.:081 PART.:05	2009	173.735,00 €	- €	- €	173.735,00 €	- €	- €	0,00%	173.735,00 €
T017490 - 1	02/01/2009	T03335 - TERRENI AGRICOLI - FG.:081 PART.:08	2009	6.073,00 €	- €	- €	6.073,00 €	- €	- €	0,00%	6.073,00 €
T017491 - 1	02/01/2009	T03336 - TERRENI AGRICOLI - FG.:081 PART.:09	2009	78.378,00 €	- €	- €	78.378,00 €	- €	- €	0,00%	78.378,00 €
T017492 - 1	02/01/2009	T03337 - TERRENI AGRICOLI - FG.:081 PART.:10	2009	26.265,00 €	- €	- €	26.265,00 €	- €	- €	0,00%	26.265,00 €
T017493 - 1	02/01/2009	T03338 - TERRENI AGRICOLI - FG.:081 PART.:11	2009	23.992,00 €	- €	- €	23.992,00 €	- €	- €	0,00%	23.992,00 €
T017494 - 1	02/01/2009	T03339 - TERRENI AGRICOLI - FG.:081 PART.:13	2009	1.567,00 €	- €	- €	1.567,00 €	- €	- €	0,00%	1.567,00 €
T017495 - 1	02/01/2009	T0334 - TERRENI AGRICOLI - FG.:053 PART.:690	2009	68,00 €	- €	- €	68,00 €	- €	- €	0,00%	68,00 €
T017496 - 1	02/01/2009	T03340 - TERRENI AGRICOLI - FG.:081 PART.:14	2009	47.412,00 €	- €	- €	47.412,00 €	- €	- €	0,00%	47.412,00 €
T017497 - 1	02/01/2009	T03341 - TERRENI AGRICOLI - FG.:081 PART.:15	2009	10.284,00 €	- €	- €	10.284,00 €	- €	- €	0,00%	10.284,00 €
T017498 - 1	02/01/2009	T03342 - TERRENI AGRICOLI - FG.:081 PART.:18	2009	13.877,00 €	- €	- €	13.877,00 €	- €	- €	0,00%	13.877,00 €
T017499 - 1	02/01/2009	T03343 - TERRENI AGRICOLI - FG.:081 PART.:19	2009	1.662,00 €	- €	- €	1.662,00 €	- €	- €	0,00%	1.662,00 €
T017500 - 1	02/01/2009	T03344 - TERRENI AGRICOLI - FG.:082 PART.:01	2009	36.514,00 €	- €	- €	36.514,00 €	- €	- €	0,00%	36.514,00 €
T017501 - 1	02/01/2009	T03345 - TERRENI AGRICOLI - FG.:082 PART.:03	2009	4.641,00 €	- €	- €	4.641,00 €	- €	- €	0,00%	4.641,00 €
T017502 - 1	02/01/2009	T03346 - TERRENI AGRICOLI - FG.:082 PART.:04	2009	13.425,00 €	- €	- €	13.425,00 €	- €	- €	0,00%	13.425,00 €
T017503 - 1	02/01/2009	T03347 - TERRENI AGRICOLI - FG.:082 PART.:05	2009	20.288,00 €	- €	- €	20.288,00 €	- €	- €	0,00%	20.288,00 €
T017504 - 1	02/01/2009	T03348 - TERRENI AGRICOLI - FG.:082 PART.:08	2009	12.537,00 €	- €	- €	12.537,00 €	- €	- €	0,00%	12.537,00 €
T017505 - 1	02/01/2009	T03349 - TERRENI AGRICOLI - FG.:082 PART.:09	2009	38.460,00 €	- €	- €	38.460,00 €	- €	- €	0,00%	38.460,00 €
T017506 - 1	02/01/2009	T0335 - TERRENI AGRICOLI - FG.:053 PART.:692	2009	100,00 €	- €	- €	100,00 €	- €	- €	0,00%	100,00 €
T017507 - 1	02/01/2009	T03350 - TERRENI AGRICOLI - FG.:082 PART.:10	2009	85.090,00 €	- €	- €	85.090,00 €	- €	- €	0,00%	85.090,00 €
T017508 - 1	02/01/2009	T03351 - TERRENI AGRICOLI - FG.:082 PART.:15	2009	159.765,00 €	- €	- €	159.765,00 €	- €	- €	0,00%	159.765,00 €
T017509 - 1	02/01/2009	T03352 - TERRENI AGRICOLI - FG.:001 PART.:0001A	2009	337.875,00 €	- €	- €	337.875,00 €	- €	- €	0,00%	337.875,00 €
T017510 - 1	02/01/2009	T03353 - TERRENI AGRICOLI - FG.:001 PART.:0006A	2009	27.788,00 €	- €	- €	27.788,00 €	- €	- €	0,00%	27.788,00 €
T017511 - 1	01/01/2023	T03354 - TERRENI AGRICOLI - FG.:001 PART.:0007	2023	- €	- €	- €	- €	- €	- €	0,00%	- €
T017512 - 1	02/01/2009	T03355 - TERRENI AGRICOLI - FG.:001 PART.:0008	2009	8.471,00 €	- €	- €	8.471,00 €	- €	- €	0,00%	8.471,00 €
T017513 - 1	02/01/2009	T03356 - TERRENI AGRICOLI - FG.:001 PART.:0009	2009	99.207,00 €	- €	- €	99.207,00 €	- €	- €	0,00%	99.207,00 €
T017514 - 1	02/01/2009	T03357 - TERRENI AGRICOLI - FG.:001 PART.:0010A	2009	112.625,00 €	- €	- €	112.625,00 €	- €	- €	0,00%	112.625,00 €

Regione Calabria

T017515 - 1	02/01/2009	T03358 - TERRENI AGRICOLI - FG.:002 PART.:0001	2009	46.572,00 €	- €	- €	46.572,00 €	- €	- €	0,00%	46.572,00 €
T017516 - 1	01/01/2023	T03359 - TERRENI AGRICOLI - FG.:002 PART.:0002	2023	- €	- €	- €	- €	- €	- €	0,00%	- €
T017517 - 1	02/01/2009	T0336 - TERRENI AGRICOLI - FG.:053 PART.:694	2009	197,00 €	- €	- €	197,00 €	- €	- €	0,00%	197,00 €
T017518 - 1	02/01/2009	T03360 - TERRENI AGRICOLI - FG.:002 PART.:0003A	2009	232.596,00 €	- €	- €	232.596,00 €	- €	- €	0,00%	232.596,00 €
T017519 - 1	01/01/2023	T03361 - TERRENI AGRICOLI - FG.:002 PART.:0004	2023	- €	- €	- €	- €	- €	- €	0,00%	- €
T017520 - 1	02/01/2009	T03362 - TERRENI AGRICOLI - FG.:002 PART.:0005A	2009	28.530,00 €	- €	- €	28.530,00 €	- €	- €	0,00%	28.530,00 €
T017521 - 1	02/01/2009	T03363 - TERRENI AGRICOLI - FG.:002 PART.:0006A	2009	243.162,00 €	- €	- €	243.162,00 €	- €	- €	0,00%	243.162,00 €
T017522 - 1	02/01/2009	T03364 - TERRENI AGRICOLI - FG.:002 PART.:0012	2009	633.092,00 €	- €	- €	633.092,00 €	- €	- €	0,00%	633.092,00 €
T017523 - 1	02/01/2009	T03365 - TERRENI AGRICOLI - FG.:002 PART.:0013A	2009	2.194,00 €	- €	- €	2.194,00 €	- €	- €	0,00%	2.194,00 €
T017524 - 1	02/01/2009	T03366 - TERRENI AGRICOLI - FG.:003 PART.:02	2009	120.887,00 €	- €	- €	120.887,00 €	- €	- €	0,00%	120.887,00 €
T017525 - 1	02/01/2009	T03367 - TERRENI AGRICOLI - FG.:003 PART.:03	2009	279.976,00 €	- €	- €	279.976,00 €	- €	- €	0,00%	279.976,00 €
T017526 - 1	02/01/2009	T03368 - TERRENI AGRICOLI - FG.:003 PART.:04A	2009	407.454,00 €	- €	- €	407.454,00 €	- €	- €	0,00%	407.454,00 €
T017527 - 1	02/01/2009	T03369 - TERRENI AGRICOLI - FG.:003 PART.:09	2009	167.950,00 €	- €	- €	167.950,00 €	- €	- €	0,00%	167.950,00 €
T017528 - 1	02/01/2009	T0337 - TERRENI AGRICOLI - FG.:053 PART.:696	2009	180,00 €	- €	- €	180,00 €	- €	- €	0,00%	180,00 €
T017529 - 1	02/01/2009	T03370 - TERRENI AGRICOLI - FG.:003 PART.:10	2009	73.056,00 €	- €	- €	73.056,00 €	- €	- €	0,00%	73.056,00 €
T017530 - 1	02/01/2009	T03371 - TERRENI AGRICOLI - FG.:006 PART.:01	2009	75.358,00 €	- €	- €	75.358,00 €	- €	- €	0,00%	75.358,00 €
T017531 - 1	02/01/2009	T03372 - TERRENI AGRICOLI - FG.:006 PART.:12	2009	7.819,00 €	- €	- €	7.819,00 €	- €	- €	0,00%	7.819,00 €
T017532 - 1	02/01/2009	T03373 - TERRENI AGRICOLI - FG.:006 PART.:19A	2009	19.102,00 €	- €	- €	19.102,00 €	- €	- €	0,00%	19.102,00 €
T017533 - 1	02/01/2009	T03374 - TERRENI AGRICOLI - FG.:013 PART.:01	2009	8.969,00 €	- €	- €	8.969,00 €	- €	- €	0,00%	8.969,00 €
T017534 - 1	02/01/2009	T03375 - TERRENI AGRICOLI - FG.:013 PART.:02	2009	443.898,00 €	- €	- €	443.898,00 €	- €	- €	0,00%	443.898,00 €
T017535 - 1	02/01/2009	T03376 - TERRENI AGRICOLI - FG.:013 PART.:03	2009	3.526,00 €	- €	- €	3.526,00 €	- €	- €	0,00%	3.526,00 €
T017536 - 1	02/01/2009	T03377 - TERRENI AGRICOLI - FG.:013 PART.:04	2009	3.334,00 €	- €	- €	3.334,00 €	- €	- €	0,00%	3.334,00 €
T017537 - 1	02/01/2009	T03378 - TERRENI AGRICOLI - FG.:013 PART.:05	2009	6.273,00 €	- €	- €	6.273,00 €	- €	- €	0,00%	6.273,00 €
T017538 - 1	02/01/2009	T03379 - TERRENI AGRICOLI - FG.:013 PART.:07	2009	912.606,00 €	- €	- €	912.606,00 €	- €	- €	0,00%	912.606,00 €
T017539 - 1	02/01/2009	T0338 - TERRENI AGRICOLI - FG.:053 PART.:698	2009	31,00 €	- €	- €	31,00 €	- €	- €	0,00%	31,00 €
T017540 - 1	02/01/2009	T03380 - TERRENI AGRICOLI - FG.:013 PART.:13	2009	11.727,00 €	- €	- €	11.727,00 €	- €	- €	0,00%	11.727,00 €
T017541 - 1	02/01/2009	T03381 - TERRENI AGRICOLI - FG.:013 PART.:15A	2009	143.924,00 €	- €	- €	143.924,00 €	- €	- €	0,00%	143.924,00 €
T017542 - 1	02/01/2009	T03382 - TERRENI AGRICOLI - FG.:013 PART.:20A	2009	4.658,00 €	- €	- €	4.658,00 €	- €	- €	0,00%	4.658,00 €
T017543 - 1	02/01/2009	T03383 - TERRENI AGRICOLI - FG.:013 PART.:22B	2009	11.997,00 €	- €	- €	11.997,00 €	- €	- €	0,00%	11.997,00 €
T017544 - 1	02/01/2009	T03384 - TERRENI AGRICOLI - FG.:027 PART.:01	2009	42.050,00 €	- €	- €	42.050,00 €	- €	- €	0,00%	42.050,00 €
T017545 - 1	02/01/2009	T03385 - TERRENI AGRICOLI - FG.:027 PART.:04A	2009	35.258,00 €	- €	- €	35.258,00 €	- €	- €	0,00%	35.258,00 €
T017546 - 1	02/01/2009	T03386 - TERRENI AGRICOLI - FG.:027 PART.:07	2009	3.302,00 €	- €	- €	3.302,00 €	- €	- €	0,00%	3.302,00 €
T017547 - 1	02/01/2009	T03387 - TERRENI AGRICOLI - FG.:027 PART.:11	2009	1.583,00 €	- €	- €	1.583,00 €	- €	- €	0,00%	1.583,00 €
T017548 - 1	02/01/2009	T03388 - TERRENI AGRICOLI - FG.:027 PART.:17	2009	5.827,00 €	- €	- €	5.827,00 €	- €	- €	0,00%	5.827,00 €
T017549 - 1	02/01/2009	T03389 - TERRENI AGRICOLI - FG.:027 PART.:19	2009	1.783,00 €	- €	- €	1.783,00 €	- €	- €	0,00%	1.783,00 €
T017550 - 1	02/01/2009	T0339 - TERRENI AGRICOLI - FG.:053 PART.:700	2009	31,00 €	- €	- €	31,00 €	- €	- €	0,00%	31,00 €
T017551 - 1	02/01/2009	T03390 - TERRENI AGRICOLI - FG.:027 PART.:31	2009	4.036,00 €	- €	- €	4.036,00 €	- €	- €	0,00%	4.036,00 €
T017552 - 1	02/01/2009	T03391 - TERRENI AGRICOLI - FG.:029 PART.:01	2009	5.073,00 €	- €	- €	5.073,00 €	- €	- €	0,00%	5.073,00 €
T017553 - 1	02/01/2009	T03392 - TERRENI AGRICOLI - FG.:029 PART.:02	2009	14.048,00 €	- €	- €	14.048,00 €	- €	- €	0,00%	14.048,00 €
T017554 - 1	02/01/2009	T03393 - TERRENI AGRICOLI - FG.:029 PART.:03	2009	3.080,00 €	- €	- €	3.080,00 €	- €	- €	0,00%	3.080,00 €
T017555 - 1	02/01/2009	T03394 - TERRENI AGRICOLI - FG.:034 PART.:19	2009	1.175,00 €	- €	- €	1.175,00 €	- €	- €	0,00%	1.175,00 €
T017556 - 1	02/01/2009	T03395 - TERRENI AGRICOLI - FG.:034 PART.:21	2009	6.753,00 €	- €	- €	6.753,00 €	- €	- €	0,00%	6.753,00 €
T017557 - 1	02/01/2009	T03396 - TERRENI AGRICOLI - FG.:001 PART.:0088A	2009	675.660,00 €	- €	- €	675.660,00 €	- €	- €	0,00%	675.660,00 €
T017558 - 1	02/01/2009	T03397 - TERRENI AGRICOLI - FG.:001 PART.:0088B	2009	281.563,00 €	- €	- €	281.563,00 €	- €	- €	0,00%	281.563,00 €
T017559 - 1	02/01/2009	T03398 - TERRENI AGRICOLI - FG.:027 PART.:64	2009	14.807,00 €	- €	- €	14.807,00 €	- €	- €	0,00%	14.807,00 €
T017560 - 1	01/01/2023	T03399 - TERRENI AGRICOLI - FG.:001 PART.:0082	2023	- €	- €	- €	- €	- €	- €	0,00%	- €
T017561 - 1	02/01/2017	T034 - TERRENI AGRICOLI - FG.:022 PART.:580	2017	34,00 €	- €	- €	34,00 €	- €	- €	0,00%	34,00 €
T017562 - 1	02/01/2009	T0340 - TERRENI AGRICOLI - FG.:053 PART.:702	2009	48,00 €	- €	- €	48,00 €	- €	- €	0,00%	48,00 €
T017563 - 1	02/01/2009	T03400 - TERRENI AGRICOLI - FG.:004 PART.:01	2009	8.603,00 €	- €	- €	8.603,00 €	- €	- €	0,00%	8.603,00 €
T017564 - 1	02/01/2009	T03401 - TERRENI AGRICOLI - FG.:004 PART.:20	2009	272.298,00 €	- €	- €	272.298,00 €	- €	- €	0,00%	272.298,00 €
T017565 - 1	02/01/2009	T03402 - TERRENI AGRICOLI - FG.:004 PART.:19	2009	102.832,00 €	- €	- €	102.832,00 €	- €	- €	0,00%	102.832,00 €
T017566 - 1	02/01/2009	T03403 - TERRENI AGRICOLI - FG.:004 PART.:06	2009	40.644,00 €	- €	- €	40.644,00 €	- €	- €	0,00%	40.644,00 €
T017567 - 1	02/01/2009	T03404 - TERRENI AGRICOLI - FG.:004 PART.:15	2009	200.548,00 €	- €	- €	200.548,00 €	- €	- €	0,00%	200.548,00 €
T017568 - 1	02/01/2009	T03405 - TERRENI AGRICOLI - FG.:004 PART.:14	2009	225.972,00 €	- €	- €	225.972,00 €	- €	- €	0,00%	225.972,00 €
T017569 - 1	02/01/2009	T03406 - TERRENI AGRICOLI - FG.:030 PART.:16	2009	17.100,00 €	- €	- €	17.100,00 €	- €	- €	0,00%	17.100,00 €
T017570 - 1	02/01/2009	T03407 - TERRENI AGRICOLI - FG.:030 PART.:17	2009	45.406,00 €	- €	- €	45.406,00 €	- €	- €	0,00%	45.406,00 €
T017571 - 1	01/01/2023	T03408 - TERRENI AGRICOLI - FG.:027 PART.:08	2023	- €	- €	- €	- €	- €	- €	0,00%	- €
T017572 - 1	02/01/2009	T03409 - TERRENI AGRICOLI - FG.:032 PART.:14	2009	133.661,00 €	- €	- €	133.661,00 €	- €	- €	0,00%	133.661,00 €
T017573 - 1	02/01/2009	T0341 - TERRENI AGRICOLI - FG.:053 PART.:704	2009	45,00 €	- €	- €	45,00 €	- €	- €	0,00%	45,00 €
T017574 - 1	02/01/2009	T03410 - TERRENI AGRICOLI - FG.:032 PART.:15	2009	11.129,00 €	- €	- €	11.129,00 €	- €	- €	0,00%	11.129,00 €

Regione Calabria

T017575 - 1	02/01/2009	T03411 - TERRENI AGRICOLI - FG.:033 PART.:15	2009	33.409,00 €	- €	- €	33.409,00 €	- €	- €	0,00%	33.409,00 €
T017576 - 1	02/01/2009	T03412 - TERRENI AGRICOLI - FG.:033 PART.:17	2009	47.847,00 €	- €	- €	47.847,00 €	- €	- €	0,00%	47.847,00 €
T017577 - 1	02/01/2009	T03413 - TERRENI AGRICOLI - FG.:033 PART.:18	2009	58.265,00 €	- €	- €	58.265,00 €	- €	- €	0,00%	58.265,00 €
T017578 - 1	02/01/2009	T03414 - TERRENI AGRICOLI - FG.:033 PART.:29	2009	4.217,00 €	- €	- €	4.217,00 €	- €	- €	0,00%	4.217,00 €
T017579 - 1	02/01/2009	T03415 - TERRENI AGRICOLI - FG.:033 PART.:28	2009	1.616,00 €	- €	- €	1.616,00 €	- €	- €	0,00%	1.616,00 €
T017580 - 1	02/01/2009	T03416 - TERRENI AGRICOLI - FG.:115 PART.:415	2009	102,00 €	- €	- €	102,00 €	- €	- €	0,00%	102,00 €
T017581 - 1	02/01/2009	T03417 - TERRENI AGRICOLI - FG.:115 PART.:417	2009	102,00 €	- €	- €	102,00 €	- €	- €	0,00%	102,00 €
T017582 - 1	02/01/2009	T03418 - TERRENI AGRICOLI - FG.:115 PART.:418	2009	253,00 €	- €	- €	253,00 €	- €	- €	0,00%	253,00 €
T017583 - 1	02/01/2009	T03419 - TERRENI AGRICOLI - FG.:115 PART.:421	2009	253,00 €	- €	- €	253,00 €	- €	- €	0,00%	253,00 €
T017584 - 1	02/01/2009	T03420 - TERRENI AGRICOLI - FG.:115 PART.:424	2009	42,00 €	- €	- €	42,00 €	- €	- €	0,00%	42,00 €
T017585 - 1	02/01/2009	T03421 - TERRENI AGRICOLI - FG.:134 PART.:01	2009	2.444,00 €	- €	- €	2.444,00 €	- €	- €	0,00%	2.444,00 €
T017586 - 1	02/01/2009	T03422 - TERRENI AGRICOLI - FG.:134 PART.:02	2009	2.831,00 €	- €	- €	2.831,00 €	- €	- €	0,00%	2.831,00 €
T017587 - 1	02/01/2009	T03423 - TERRENI AGRICOLI - FG.:134 PART.:03	2009	51.481,00 €	- €	- €	51.481,00 €	- €	- €	0,00%	51.481,00 €
T017588 - 1	02/01/2009	T03424 - TERRENI AGRICOLI - FG.:134 PART.:04	2009	8.658,00 €	- €	- €	8.658,00 €	- €	- €	0,00%	8.658,00 €
T017589 - 1	02/01/2009	T03425 - TERRENI AGRICOLI - FG.:134 PART.:05	2009	164.142,00 €	- €	- €	164.142,00 €	- €	- €	0,00%	164.142,00 €
T017590 - 1	02/01/2009	T03426 - TERRENI AGRICOLI - FG.:134 PART.:06	2009	75.513,00 €	- €	- €	75.513,00 €	- €	- €	0,00%	75.513,00 €
T017591 - 1	02/01/2009	T03427 - TERRENI AGRICOLI - FG.:134 PART.:07	2009	51.737,00 €	- €	- €	51.737,00 €	- €	- €	0,00%	51.737,00 €
T017592 - 1	02/01/2009	T03428 - TERRENI AGRICOLI - FG.:134 PART.:08	2009	1.828,00 €	- €	- €	1.828,00 €	- €	- €	0,00%	1.828,00 €
T017593 - 1	02/01/2009	T03429 - TERRENI AGRICOLI - FG.:134 PART.:09	2009	67.803,00 €	- €	- €	67.803,00 €	- €	- €	0,00%	67.803,00 €
T017594 - 1	02/01/2009	T0343 - TERRENI AGRICOLI - FG.:005 PART.:471	2009	930,00 €	- €	- €	930,00 €	- €	- €	0,00%	930,00 €
T017595 - 1	02/01/2009	T03430 - TERRENI AGRICOLI - FG.:134 PART.:10	2009	162.481,00 €	- €	- €	162.481,00 €	- €	- €	0,00%	162.481,00 €
T017596 - 1	02/01/2009	T03431 - TERRENI AGRICOLI - FG.:134 PART.:11	2009	107.450,00 €	- €	- €	107.450,00 €	- €	- €	0,00%	107.450,00 €
T017597 - 1	02/01/2009	T03432 - TERRENI AGRICOLI - FG.:134 PART.:12	2009	54.342,00 €	- €	- €	54.342,00 €	- €	- €	0,00%	54.342,00 €
T017598 - 1	02/01/2009	T03433 - TERRENI AGRICOLI - FG.:134 PART.:13	2009	47.607,00 €	- €	- €	47.607,00 €	- €	- €	0,00%	47.607,00 €
T017599 - 1	02/01/2009	T03434 - TERRENI AGRICOLI - FG.:134 PART.:14	2009	36.449,00 €	- €	- €	36.449,00 €	- €	- €	0,00%	36.449,00 €
T017600 - 1	02/01/2009	T03435 - TERRENI AGRICOLI - FG.:134 PART.:15	2009	20.669,00 €	- €	- €	20.669,00 €	- €	- €	0,00%	20.669,00 €
T017601 - 1	02/01/2009	T03436 - TERRENI AGRICOLI - FG.:134 PART.:16	2009	117.906,00 €	- €	- €	117.906,00 €	- €	- €	0,00%	117.906,00 €
T017602 - 1	02/01/2009	T03437 - TERRENI AGRICOLI - FG.:134 PART.:17	2009	179.541,00 €	- €	- €	179.541,00 €	- €	- €	0,00%	179.541,00 €
T017603 - 1	02/01/2009	T03438 - TERRENI AGRICOLI - FG.:134 PART.:18	2009	23.756,00 €	- €	- €	23.756,00 €	- €	- €	0,00%	23.756,00 €
T017604 - 1	02/01/2009	T03439 - TERRENI AGRICOLI - FG.:134 PART.:19	2009	41.130,00 €	- €	- €	41.130,00 €	- €	- €	0,00%	41.130,00 €
T017605 - 1	02/01/2009	T0344 - TERRENI AGRICOLI - FG.:005 PART.:650	2009	242,00 €	- €	- €	242,00 €	- €	- €	0,00%	242,00 €
T017606 - 1	02/01/2009	T03440 - TERRENI AGRICOLI - FG.:137 PART.:81	2009	4.692,00 €	- €	- €	4.692,00 €	- €	- €	0,00%	4.692,00 €
T017607 - 1	02/01/2009	T03441 - TERRENI AGRICOLI - FG.:137 PART.:93	2009	2.060,00 €	- €	- €	2.060,00 €	- €	- €	0,00%	2.060,00 €
T017608 - 1	02/01/2009	T03442 - TERRENI AGRICOLI - FG.:137 PART.:172	2009	512,00 €	- €	- €	512,00 €	- €	- €	0,00%	512,00 €
T017609 - 1	02/01/2009	T03443 - TERRENI AGRICOLI - FG.:137 PART.:188	2009	242,00 €	- €	- €	242,00 €	- €	- €	0,00%	242,00 €
T017610 - 1	02/01/2009	T03444 - TERRENI AGRICOLI - FG.:138 PART.:37	2009	514,00 €	- €	- €	514,00 €	- €	- €	0,00%	514,00 €
T017611 - 1	02/01/2009	T03445 - TERRENI AGRICOLI - FG.:138 PART.:38	2009	1.176,00 €	- €	- €	1.176,00 €	- €	- €	0,00%	1.176,00 €
T017612 - 1	02/01/2009	T03446 - TERRENI AGRICOLI - FG.:138 PART.:82	2009	11.180,00 €	- €	- €	11.180,00 €	- €	- €	0,00%	11.180,00 €
T017613 - 1	01/01/2023	T03447 - TERRENI AGRICOLI - FG.:139 PART.:04	2023	- €	- €	- €	- €	- €	- €	0,00%	- €
T017614 - 1	02/01/2009	T03448 - TERRENI AGRICOLI - FG.:139 PART.:30	2009	5.619,00 €	- €	- €	5.619,00 €	- €	- €	0,00%	5.619,00 €
T017615 - 1	02/01/2009	T03449 - TERRENI AGRICOLI - FG.:139 PART.:45	2009	20.863,00 €	- €	- €	20.863,00 €	- €	- €	0,00%	20.863,00 €
T017616 - 1	02/01/2009	T0345 - TERRENI AGRICOLI - FG.:005 PART.:656	2009	259,00 €	- €	- €	259,00 €	- €	- €	0,00%	259,00 €
T017617 - 1	02/01/2009	T03450 - TERRENI AGRICOLI - FG.:139 PART.:75	2009	10.352,00 €	- €	- €	10.352,00 €	- €	- €	0,00%	10.352,00 €
T017618 - 1	02/01/2009	T03451 - TERRENI AGRICOLI - FG.:139 PART.:76	2009	5.110,00 €	- €	- €	5.110,00 €	- €	- €	0,00%	5.110,00 €
T017619 - 1	02/01/2009	T03452 - TERRENI AGRICOLI - FG.:139 PART.:77	2009	2.286,00 €	- €	- €	2.286,00 €	- €	- €	0,00%	2.286,00 €
T017620 - 1	02/01/2009	T03453 - TERRENI AGRICOLI - FG.:139 PART.:78	2009	12.863,00 €	- €	- €	12.863,00 €	- €	- €	0,00%	12.863,00 €
T017621 - 1	02/01/2009	T03454 - TERRENI AGRICOLI - FG.:139 PART.:87	2009	578,00 €	- €	- €	578,00 €	- €	- €	0,00%	578,00 €
T017622 - 1	02/01/2009	T03455 - TERRENI AGRICOLI - FG.:139 PART.:88	2009	7.355,00 €	- €	- €	7.355,00 €	- €	- €	0,00%	7.355,00 €
T017623 - 1	02/01/2009	T03456 - TERRENI AGRICOLI - FG.:139 PART.:89	2009	85.665,00 €	- €	- €	85.665,00 €	- €	- €	0,00%	85.665,00 €
T017624 - 1	02/01/2009	T03457 - TERRENI AGRICOLI - FG.:139 PART.:90	2009	47.529,00 €	- €	- €	47.529,00 €	- €	- €	0,00%	47.529,00 €
T017625 - 1	02/01/2009	T03458 - TERRENI AGRICOLI - FG.:139 PART.:91	2009	14.021,00 €	- €	- €	14.021,00 €	- €	- €	0,00%	14.021,00 €
T017626 - 1	02/01/2009	T03459 - TERRENI AGRICOLI - FG.:139 PART.:92	2009	4.087,00 €	- €	- €	4.087,00 €	- €	- €	0,00%	4.087,00 €
T017627 - 1	02/01/2009	T0346 - TERRENI AGRICOLI - FG.:005 PART.:659	2009	464,00 €	- €	- €	464,00 €	- €	- €	0,00%	464,00 €
T017628 - 1	02/01/2009	T03460 - TERRENI AGRICOLI - FG.:139 PART.:93A	2009	1.831,00 €	- €	- €	1.831,00 €	- €	- €	0,00%	1.831,00 €
T017629 - 1	02/01/2009	T03461 - TERRENI AGRICOLI - FG.:139 PART.:94	2009	12.346,00 €	- €	- €	12.346,00 €	- €	- €	0,00%	12.346,00 €
T017630 - 1	02/01/2009	T03462 - TERRENI AGRICOLI - FG.:139 PART.:95	2009	4.781,00 €	- €	- €	4.781,00 €	- €	- €	0,00%	4.781,00 €
T017631 - 1	02/01/2009	T03463 - TERRENI AGRICOLI - FG.:139 PART.:96	2009	9.929,00 €	- €	- €	9.929,00 €	- €	- €	0,00%	9.929,00 €
T017632 - 1	02/01/2009	T03464 - TERRENI AGRICOLI - FG.:139 PART.:97	2009	5.879,00 €	- €	- €	5.879,00 €	- €	- €	0,00%	5.879,00 €
T017633 - 1	02/01/2009	T03465 - TERRENI AGRICOLI - FG.:139 PART.:98	2009	13.157,00 €	- €	- €	13.157,00 €	- €	- €	0,00%	13.157,00 €
T017634 - 1	02/01/2009	T03466 - TERRENI AGRICOLI - FG.:139 PART.:99	2009	38.540,00 €	- €	- €	38.540,00 €	- €	- €	0,00%	38.540,00 €

Regione Calabria

T017635 - 1	02/01/2009	T03467 - TERRENI AGRICOLI - FG.:139 PART.:100	2009	8.780,00 €	- €	- €	8.780,00 €	- €	- €	0,00%	8.780,00 €
T017636 - 1	02/01/2009	T03468 - TERRENI AGRICOLI - FG.:139 PART.:101	2009	849,00 €	- €	- €	849,00 €	- €	- €	0,00%	849,00 €
T017637 - 1	02/01/2009	T03469 - TERRENI AGRICOLI - FG.:139 PART.:102	2009	39.274,00 €	- €	- €	39.274,00 €	- €	- €	0,00%	39.274,00 €
T017638 - 1	02/01/2009	T0347 - TERRENI AGRICOLI - FG.:005 PART.:662	2009	315,00 €	- €	- €	315,00 €	- €	- €	0,00%	315,00 €
T017639 - 1	02/01/2009	T03470 - TERRENI AGRICOLI - FG.:139 PART.:105	2009	51.461,00 €	- €	- €	51.461,00 €	- €	- €	0,00%	51.461,00 €
T017640 - 1	02/01/2009	T03471 - TERRENI AGRICOLI - FG.:139 PART.:106	2009	74.855,00 €	- €	- €	74.855,00 €	- €	- €	0,00%	74.855,00 €
T017641 - 1	02/01/2009	T03472 - TERRENI AGRICOLI - FG.:139 PART.:107	2009	13.463,00 €	- €	- €	13.463,00 €	- €	- €	0,00%	13.463,00 €
T017642 - 1	02/01/2009	T03473 - TERRENI AGRICOLI - FG.:139 PART.:108	2009	73.481,00 €	- €	- €	73.481,00 €	- €	- €	0,00%	73.481,00 €
T017643 - 1	02/01/2009	T03474 - TERRENI AGRICOLI - FG.:139 PART.:109	2009	4.578,00 €	- €	- €	4.578,00 €	- €	- €	0,00%	4.578,00 €
T017644 - 1	02/01/2009	T03475 - TERRENI AGRICOLI - FG.:139 PART.:110	2009	32.062,00 €	- €	- €	32.062,00 €	- €	- €	0,00%	32.062,00 €
T017645 - 1	02/01/2009	T03476 - TERRENI AGRICOLI - FG.:139 PART.:111	2009	1.092,00 €	- €	- €	1.092,00 €	- €	- €	0,00%	1.092,00 €
T017646 - 1	02/01/2009	T03477 - TERRENI AGRICOLI - FG.:139 PART.:112	2009	11.469,00 €	- €	- €	11.469,00 €	- €	- €	0,00%	11.469,00 €
T017647 - 1	02/01/2009	T03478 - TERRENI AGRICOLI - FG.:139 PART.:113	2009	2.520,00 €	- €	- €	2.520,00 €	- €	- €	0,00%	2.520,00 €
T017648 - 1	02/01/2009	T03479 - TERRENI AGRICOLI - FG.:139 PART.:114	2009	1.878,00 €	- €	- €	1.878,00 €	- €	- €	0,00%	1.878,00 €
T017649 - 1	02/01/2009	T0348 - TERRENI AGRICOLI - FG.:005 PART.:665	2009	317,00 €	- €	- €	317,00 €	- €	- €	0,00%	317,00 €
T017650 - 1	02/01/2009	T03480 - TERRENI AGRICOLI - FG.:139 PART.:115	2009	25.526,00 €	- €	- €	25.526,00 €	- €	- €	0,00%	25.526,00 €
T017651 - 1	02/01/2009	T03481 - TERRENI AGRICOLI - FG.:139 PART.:116	2009	83.044,00 €	- €	- €	83.044,00 €	- €	- €	0,00%	83.044,00 €
T017652 - 1	02/01/2009	T03482 - TERRENI AGRICOLI - FG.:139 PART.:117	2009	12.013,00 €	- €	- €	12.013,00 €	- €	- €	0,00%	12.013,00 €
T017653 - 1	02/01/2009	T03483 - TERRENI AGRICOLI - FG.:139 PART.:118	2009	1.673,00 €	- €	- €	1.673,00 €	- €	- €	0,00%	1.673,00 €
T017654 - 1	02/01/2009	T03484 - TERRENI AGRICOLI - FG.:139 PART.:119	2009	1.122,00 €	- €	- €	1.122,00 €	- €	- €	0,00%	1.122,00 €
T017655 - 1	02/01/2009	T03485 - TERRENI AGRICOLI - FG.:139 PART.:120	2009	2.251,00 €	- €	- €	2.251,00 €	- €	- €	0,00%	2.251,00 €
T017656 - 1	02/01/2009	T03486 - TERRENI AGRICOLI - FG.:139 PART.:121	2009	122.787,00 €	- €	- €	122.787,00 €	- €	- €	0,00%	122.787,00 €
T017657 - 1	02/01/2009	T03487 - TERRENI AGRICOLI - FG.:139 PART.:122	2009	7.359,00 €	- €	- €	7.359,00 €	- €	- €	0,00%	7.359,00 €
T017658 - 1	02/01/2009	T03488 - TERRENI AGRICOLI - FG.:139 PART.:123	2009	18.041,00 €	- €	- €	18.041,00 €	- €	- €	0,00%	18.041,00 €
T017659 - 1	02/01/2009	T03489 - TERRENI AGRICOLI - FG.:139 PART.:124	2009	48.594,00 €	- €	- €	48.594,00 €	- €	- €	0,00%	48.594,00 €
T017660 - 1	02/01/2009	T0349 - TERRENI AGRICOLI - FG.:005 PART.:668	2009	25,00 €	- €	- €	25,00 €	- €	- €	0,00%	25,00 €
T017661 - 1	02/01/2009	T03490 - TERRENI AGRICOLI - FG.:139 PART.:125	2009	144.435,00 €	- €	- €	144.435,00 €	- €	- €	0,00%	144.435,00 €
T017662 - 1	02/01/2009	T03491 - TERRENI AGRICOLI - FG.:139 PART.:126	2009	9.452,00 €	- €	- €	9.452,00 €	- €	- €	0,00%	9.452,00 €
T017663 - 1	02/01/2009	T03492 - TERRENI AGRICOLI - FG.:139 PART.:127	2009	6.246,00 €	- €	- €	6.246,00 €	- €	- €	0,00%	6.246,00 €
T017664 - 1	02/01/2009	T03493 - TERRENI AGRICOLI - FG.:140 PART.:01	2009	47.726,00 €	- €	- €	47.726,00 €	- €	- €	0,00%	47.726,00 €
T017665 - 1	02/01/2009	T03494 - TERRENI AGRICOLI - FG.:140 PART.:11	2009	2.563,00 €	- €	- €	2.563,00 €	- €	- €	0,00%	2.563,00 €
T017666 - 1	02/01/2009	T03495 - TERRENI AGRICOLI - FG.:140 PART.:12	2009	17.802,00 €	- €	- €	17.802,00 €	- €	- €	0,00%	17.802,00 €
T017667 - 1	02/01/2009	T03496 - TERRENI AGRICOLI - FG.:140 PART.:13	2009	15.699,00 €	- €	- €	15.699,00 €	- €	- €	0,00%	15.699,00 €
T017668 - 1	02/01/2009	T03497 - TERRENI AGRICOLI - FG.:140 PART.:15	2009	142.213,00 €	- €	- €	142.213,00 €	- €	- €	0,00%	142.213,00 €
T017669 - 1	02/01/2009	T03498 - TERRENI AGRICOLI - FG.:140 PART.:18	2009	70.610,00 €	- €	- €	70.610,00 €	- €	- €	0,00%	70.610,00 €
T017670 - 1	02/01/2009	T03499 - TERRENI AGRICOLI - FG.:140 PART.:19	2009	70.877,00 €	- €	- €	70.877,00 €	- €	- €	0,00%	70.877,00 €
T017671 - 1	02/01/2017	T035 - TERRENI AGRICOLI - FG.:027 PART.:79	2017	33,00 €	- €	- €	33,00 €	- €	- €	0,00%	33,00 €
T017672 - 1	02/01/2009	T0350 - TERRENI AGRICOLI - FG.:005 PART.:670	2009	88,00 €	- €	- €	88,00 €	- €	- €	0,00%	88,00 €
T017673 - 1	02/01/2009	T03500 - TERRENI AGRICOLI - FG.:140 PART.:24	2009	20.173,00 €	- €	- €	20.173,00 €	- €	- €	0,00%	20.173,00 €
T017674 - 1	02/01/2009	T03501 - TERRENI AGRICOLI - FG.:140 PART.:27	2009	135.222,00 €	- €	- €	135.222,00 €	- €	- €	0,00%	135.222,00 €
T017675 - 1	02/01/2009	T03502 - TERRENI AGRICOLI - FG.:140 PART.:28	2009	193.397,00 €	- €	- €	193.397,00 €	- €	- €	0,00%	193.397,00 €
T017676 - 1	02/01/2009	T03503 - TERRENI AGRICOLI - FG.:140 PART.:33	2009	26.488,00 €	- €	- €	26.488,00 €	- €	- €	0,00%	26.488,00 €
T017677 - 1	02/01/2009	T03504 - TERRENI AGRICOLI - FG.:140 PART.:34	2009	17.618,00 €	- €	- €	17.618,00 €	- €	- €	0,00%	17.618,00 €
T017678 - 1	02/01/2009	T03505 - TERRENI AGRICOLI - FG.:140 PART.:41	2009	50.610,00 €	- €	- €	50.610,00 €	- €	- €	0,00%	50.610,00 €
T017679 - 1	02/01/2009	T03506 - TERRENI AGRICOLI - FG.:140 PART.:42	2009	29.652,00 €	- €	- €	29.652,00 €	- €	- €	0,00%	29.652,00 €
T017680 - 1	02/01/2009	T03507 - TERRENI AGRICOLI - FG.:140 PART.:136	2009	594.963,00 €	- €	- €	594.963,00 €	- €	- €	0,00%	594.963,00 €
T017681 - 1	02/01/2009	T03508 - TERRENI AGRICOLI - FG.:140 PART.:44	2009	130.965,00 €	- €	- €	130.965,00 €	- €	- €	0,00%	130.965,00 €
T017682 - 1	02/01/2009	T03509 - TERRENI AGRICOLI - FG.:140 PART.:45	2009	1.875,00 €	- €	- €	1.875,00 €	- €	- €	0,00%	1.875,00 €
T017683 - 1	02/01/2009	T0351 - TERRENI AGRICOLI - FG.:005 PART.:673	2009	688,00 €	- €	- €	688,00 €	- €	- €	0,00%	688,00 €
T017684 - 1	02/01/2009	T03510 - TERRENI AGRICOLI - FG.:140 PART.:46	2009	21.820,00 €	- €	- €	21.820,00 €	- €	- €	0,00%	21.820,00 €
T017685 - 1	02/01/2009	T03511 - TERRENI AGRICOLI - FG.:140 PART.:47	2009	8.379,00 €	- €	- €	8.379,00 €	- €	- €	0,00%	8.379,00 €
T017686 - 1	02/01/2009	T03512 - TERRENI AGRICOLI - FG.:140 PART.:55	2009	6.289,00 €	- €	- €	6.289,00 €	- €	- €	0,00%	6.289,00 €
T017687 - 1	02/01/2009	T03513 - TERRENI AGRICOLI - FG.:140 PART.:59	2009	44.221,00 €	- €	- €	44.221,00 €	- €	- €	0,00%	44.221,00 €
T017688 - 1	02/01/2009	T03514 - TERRENI AGRICOLI - FG.:140 PART.:61	2009	15.642,00 €	- €	- €	15.642,00 €	- €	- €	0,00%	15.642,00 €
T017689 - 1	02/01/2009	T03515 - TERRENI AGRICOLI - FG.:140 PART.:63	2009	59.146,00 €	- €	- €	59.146,00 €	- €	- €	0,00%	59.146,00 €
T017690 - 1	02/01/2009	T03516 - TERRENI AGRICOLI - FG.:140 PART.:64	2009	12.225,00 €	- €	- €	12.225,00 €	- €	- €	0,00%	12.225,00 €
T017691 - 1	02/01/2009	T03517 - TERRENI AGRICOLI - FG.:140 PART.:68	2009	6.233,00 €	- €	- €	6.233,00 €	- €	- €	0,00%	6.233,00 €
T017692 - 1	02/01/2009	T03518 - TERRENI AGRICOLI - FG.:140 PART.:69	2009	6.659,00 €	- €	- €	6.659,00 €	- €	- €	0,00%	6.659,00 €
T017693 - 1	02/01/2009	T03519 - TERRENI AGRICOLI - FG.:140 PART.:70	2009	4.164,00 €	- €	- €	4.164,00 €	- €	- €	0,00%	4.164,00 €
T017694 - 1	02/01/2009	T0352 - TERRENI AGRICOLI - FG.:005 PART.:677	2009	299,00 €	- €	- €	299,00 €	- €	- €	0,00%	299,00 €

Regione Calabria

T017695 - 1	02/01/2009	T03520 - TERRENI AGRICOLI - FG.:140 PART.:71	2009	31.254,00 €	- €	- €	31.254,00 €	- €	- €	0,00%	31.254,00 €
T017696 - 1	02/01/2009	T03521 - TERRENI AGRICOLI - FG.:140 PART.:72	2009	17.977,00 €	- €	- €	17.977,00 €	- €	- €	0,00%	17.977,00 €
T017697 - 1	02/01/2009	T03522 - TERRENI AGRICOLI - FG.:140 PART.:73	2009	12.366,00 €	- €	- €	12.366,00 €	- €	- €	0,00%	12.366,00 €
T017698 - 1	02/01/2009	T03523 - TERRENI AGRICOLI - FG.:140 PART.:74	2009	10.330,00 €	- €	- €	10.330,00 €	- €	- €	0,00%	10.330,00 €
T017699 - 1	02/01/2009	T03524 - TERRENI AGRICOLI - FG.:140 PART.:79	2009	9.184,00 €	- €	- €	9.184,00 €	- €	- €	0,00%	9.184,00 €
T017700 - 1	02/01/2009	T03525 - TERRENI AGRICOLI - FG.:140 PART.:81	2009	6.257,00 €	- €	- €	6.257,00 €	- €	- €	0,00%	6.257,00 €
T017701 - 1	02/01/2009	T03526 - TERRENI AGRICOLI - FG.:140 PART.:82	2009	16.961,00 €	- €	- €	16.961,00 €	- €	- €	0,00%	16.961,00 €
T017702 - 1	02/01/2009	T03527 - TERRENI AGRICOLI - FG.:140 PART.:83	2009	96.407,00 €	- €	- €	96.407,00 €	- €	- €	0,00%	96.407,00 €
T017703 - 1	02/01/2009	T03528 - TERRENI AGRICOLI - FG.:140 PART.:138	2009	155.162,00 €	- €	- €	155.162,00 €	- €	- €	0,00%	155.162,00 €
T017704 - 1	02/01/2009	T03529 - TERRENI AGRICOLI - FG.:141 PART.:01	2009	37.878,00 €	- €	- €	37.878,00 €	- €	- €	0,00%	37.878,00 €
T017705 - 1	02/01/2009	T0353 - TERRENI AGRICOLI - FG.:006 PART.:539	2009	161,00 €	- €	- €	161,00 €	- €	- €	0,00%	161,00 €
T017706 - 1	02/01/2009	T03530 - TERRENI AGRICOLI - FG.:141 PART.:02	2009	23.216,00 €	- €	- €	23.216,00 €	- €	- €	0,00%	23.216,00 €
T017707 - 1	02/01/2009	T03531 - TERRENI AGRICOLI - FG.:141 PART.:03	2009	9.889,00 €	- €	- €	9.889,00 €	- €	- €	0,00%	9.889,00 €
T017708 - 1	02/01/2009	T03532 - TERRENI AGRICOLI - FG.:141 PART.:04	2009	3.752,00 €	- €	- €	3.752,00 €	- €	- €	0,00%	3.752,00 €
T017709 - 1	02/01/2009	T03533 - TERRENI AGRICOLI - FG.:141 PART.:05	2009	24.605,00 €	- €	- €	24.605,00 €	- €	- €	0,00%	24.605,00 €
T017710 - 1	02/01/2009	T03534 - TERRENI AGRICOLI - FG.:141 PART.:06	2009	240.938,00 €	- €	- €	240.938,00 €	- €	- €	0,00%	240.938,00 €
T017711 - 1	02/01/2009	T03535 - TERRENI AGRICOLI - FG.:141 PART.:07	2009	197.542,00 €	- €	- €	197.542,00 €	- €	- €	0,00%	197.542,00 €
T017712 - 1	02/01/2009	T03536 - TERRENI AGRICOLI - FG.:141 PART.:08	2009	686,00 €	- €	- €	686,00 €	- €	- €	0,00%	686,00 €
T017713 - 1	02/01/2009	T03537 - TERRENI AGRICOLI - FG.:141 PART.:09	2009	5.555,00 €	- €	- €	5.555,00 €	- €	- €	0,00%	5.555,00 €
T017714 - 1	02/01/2009	T03538 - TERRENI AGRICOLI - FG.:141 PART.:10	2009	596,00 €	- €	- €	596,00 €	- €	- €	0,00%	596,00 €
T017715 - 1	02/01/2009	T03539 - TERRENI AGRICOLI - FG.:141 PART.:11	2009	499,00 €	- €	- €	499,00 €	- €	- €	0,00%	499,00 €
T017716 - 1	02/01/2009	T0354 - TERRENI AGRICOLI - FG.:006 PART.:541	2009	871,00 €	- €	- €	871,00 €	- €	- €	0,00%	871,00 €
T017717 - 1	02/01/2009	T03540 - TERRENI AGRICOLI - FG.:141 PART.:12	2009	2.031,00 €	- €	- €	2.031,00 €	- €	- €	0,00%	2.031,00 €
T017718 - 1	02/01/2009	T03541 - TERRENI AGRICOLI - FG.:141 PART.:13	2009	9.034,00 €	- €	- €	9.034,00 €	- €	- €	0,00%	9.034,00 €
T017719 - 1	02/01/2009	T03542 - TERRENI AGRICOLI - FG.:141 PART.:14	2009	8.924,00 €	- €	- €	8.924,00 €	- €	- €	0,00%	8.924,00 €
T017720 - 1	02/01/2009	T03543 - TERRENI AGRICOLI - FG.:142 PART.:01	2009	20.250,00 €	- €	- €	20.250,00 €	- €	- €	0,00%	20.250,00 €
T017721 - 1	02/01/2009	T03544 - TERRENI AGRICOLI - FG.:142 PART.:02	2009	7.823,00 €	- €	- €	7.823,00 €	- €	- €	0,00%	7.823,00 €
T017722 - 1	02/01/2009	T03545 - TERRENI AGRICOLI - FG.:142 PART.:03	2009	406.260,00 €	- €	- €	406.260,00 €	- €	- €	0,00%	406.260,00 €
T017723 - 1	02/01/2009	T03546 - TERRENI AGRICOLI - FG.:142 PART.:04	2009	1.706,00 €	- €	- €	1.706,00 €	- €	- €	0,00%	1.706,00 €
T017724 - 1	02/01/2009	T03547 - TERRENI AGRICOLI - FG.:142 PART.:05	2009	2.293,00 €	- €	- €	2.293,00 €	- €	- €	0,00%	2.293,00 €
T017725 - 1	02/01/2009	T03548 - TERRENI AGRICOLI - FG.:142 PART.:06	2009	7.182,00 €	- €	- €	7.182,00 €	- €	- €	0,00%	7.182,00 €
T017726 - 1	02/01/2009	T03549 - TERRENI AGRICOLI - FG.:142 PART.:07	2009	15.506,00 €	- €	- €	15.506,00 €	- €	- €	0,00%	15.506,00 €
T017727 - 1	02/01/2009	T0355 - TERRENI AGRICOLI - FG.:006 PART.:542	2009	258,00 €	- €	- €	258,00 €	- €	- €	0,00%	258,00 €
T017728 - 1	02/01/2009	T03550 - TERRENI AGRICOLI - FG.:143 PART.:01	2009	968.866,00 €	- €	- €	968.866,00 €	- €	- €	0,00%	968.866,00 €
T017729 - 1	02/01/2009	T03551 - TERRENI AGRICOLI - FG.:143 PART.:02	2009	3.660,00 €	- €	- €	3.660,00 €	- €	- €	0,00%	3.660,00 €
T017730 - 1	02/01/2009	T03552 - TERRENI AGRICOLI - FG.:143 PART.:03	2009	14.509,00 €	- €	- €	14.509,00 €	- €	- €	0,00%	14.509,00 €
T017731 - 1	02/01/2009	T03553 - TERRENI AGRICOLI - FG.:143 PART.:04	2009	650.352,00 €	- €	- €	650.352,00 €	- €	- €	0,00%	650.352,00 €
T017732 - 1	02/01/2009	T03554 - TERRENI AGRICOLI - FG.:143 PART.:05	2009	3.931,00 €	- €	- €	3.931,00 €	- €	- €	0,00%	3.931,00 €
T017733 - 1	02/01/2009	T03555 - TERRENI AGRICOLI - FG.:143 PART.:06	2009	7.022,00 €	- €	- €	7.022,00 €	- €	- €	0,00%	7.022,00 €
T017734 - 1	02/01/2009	T03556 - TERRENI AGRICOLI - FG.:143 PART.:07	2009	4.500,00 €	- €	- €	4.500,00 €	- €	- €	0,00%	4.500,00 €
T017735 - 1	02/01/2009	T03557 - TERRENI AGRICOLI - FG.:143 PART.:08	2009	4.358,00 €	- €	- €	4.358,00 €	- €	- €	0,00%	4.358,00 €
T017736 - 1	02/01/2009	T03558 - TERRENI AGRICOLI - FG.:143 PART.:09	2009	6.943,00 €	- €	- €	6.943,00 €	- €	- €	0,00%	6.943,00 €
T017737 - 1	02/01/2009	T03559 - TERRENI AGRICOLI - FG.:143 PART.:10	2009	4.448,00 €	- €	- €	4.448,00 €	- €	- €	0,00%	4.448,00 €
T017738 - 1	02/01/2009	T0356 - TERRENI AGRICOLI - FG.:030 PART.:05	2009	309,00 €	- €	- €	309,00 €	- €	- €	0,00%	309,00 €
T017739 - 1	02/01/2009	T03560 - TERRENI AGRICOLI - FG.:143 PART.:11	2009	8.523,00 €	- €	- €	8.523,00 €	- €	- €	0,00%	8.523,00 €
T017740 - 1	02/01/2009	T03561 - TERRENI AGRICOLI - FG.:143 PART.:12	2009	93.992,00 €	- €	- €	93.992,00 €	- €	- €	0,00%	93.992,00 €
T017741 - 1	02/01/2009	T03562 - TERRENI AGRICOLI - FG.:143 PART.:13	2009	11.588,00 €	- €	- €	11.588,00 €	- €	- €	0,00%	11.588,00 €
T017742 - 1	02/01/2009	T03563 - TERRENI AGRICOLI - FG.:143 PART.:14	2009	27.779,00 €	- €	- €	27.779,00 €	- €	- €	0,00%	27.779,00 €
T017743 - 1	02/01/2009	T03564 - TERRENI AGRICOLI - FG.:143 PART.:15	2009	3.304,00 €	- €	- €	3.304,00 €	- €	- €	0,00%	3.304,00 €
T017744 - 1	02/01/2009	T03565 - TERRENI AGRICOLI - FG.:143 PART.:16	2009	2.625,00 €	- €	- €	2.625,00 €	- €	- €	0,00%	2.625,00 €
T017745 - 1	02/01/2009	T03566 - TERRENI AGRICOLI - FG.:143 PART.:17	2009	303.252,00 €	- €	- €	303.252,00 €	- €	- €	0,00%	303.252,00 €
T017746 - 1	02/01/2009	T03567 - TERRENI AGRICOLI - FG.:143 PART.:18	2009	9.026,00 €	- €	- €	9.026,00 €	- €	- €	0,00%	9.026,00 €
T017747 - 1	02/01/2009	T03568 - TERRENI AGRICOLI - FG.:143 PART.:19	2009	7.474,00 €	- €	- €	7.474,00 €	- €	- €	0,00%	7.474,00 €
T017748 - 1	02/01/2009	T03569 - TERRENI AGRICOLI - FG.:143 PART.:20	2009	225.076,00 €	- €	- €	225.076,00 €	- €	- €	0,00%	225.076,00 €
T017749 - 1	02/01/2009	T0357 - TERRENI AGRICOLI - FG.:030 PART.:06	2009	94,00 €	- €	- €	94,00 €	- €	- €	0,00%	94,00 €
T017750 - 1	02/01/2009	T03570 - TERRENI AGRICOLI - FG.:143 PART.:21	2009	5.126,00 €	- €	- €	5.126,00 €	- €	- €	0,00%	5.126,00 €
T017751 - 1	02/01/2009	T03571 - TERRENI AGRICOLI - FG.:143 PART.:23	2009	2.838,00 €	- €	- €	2.838,00 €	- €	- €	0,00%	2.838,00 €
T017752 - 1	02/01/2009	T03572 - TERRENI AGRICOLI - FG.:143 PART.:27	2009	242,00 €	- €	- €	242,00 €	- €	- €	0,00%	242,00 €
T017753 - 1	02/01/2009	T03573 - TERRENI AGRICOLI - FG.:143 PART.:28	2009	18.232,00 €	- €	- €	18.232,00 €	- €	- €	0,00%	18.232,00 €
T017754 - 1	02/01/2009	T03574 - TERRENI AGRICOLI - FG.:143 PART.:29	2009	91.545,00 €	- €	- €	91.545,00 €	- €	- €	0,00%	91.545,00 €

Regione Calabria

T017755 - 1	02/01/2009	T03575 - TERRENI AGRICOLI - FG.:143 PART.:30	2009	85.036,00 €	- €	- €	85.036,00 €	- €	- €	0,00%	85.036,00 €
T017756 - 1	02/01/2009	T03576 - TERRENI AGRICOLI - FG.:143 PART.:37	2009	7.622,00 €	- €	- €	7.622,00 €	- €	- €	0,00%	7.622,00 €
T017757 - 1	02/01/2009	T03577 - TERRENI AGRICOLI - FG.:143 PART.:38	2009	37.491,00 €	- €	- €	37.491,00 €	- €	- €	0,00%	37.491,00 €
T017758 - 1	02/01/2009	T03578 - TERRENI AGRICOLI - FG.:143 PART.:43	2009	14.890,00 €	- €	- €	14.890,00 €	- €	- €	0,00%	14.890,00 €
T017759 - 1	02/01/2009	T03579 - TERRENI AGRICOLI - FG.:143 PART.:47	2009	1.102,00 €	- €	- €	1.102,00 €	- €	- €	0,00%	1.102,00 €
T017760 - 1	02/01/2009	T0358 - TERRENI AGRICOLI - FG.:030 PART.:46	2009	258,00 €	- €	- €	258,00 €	- €	- €	0,00%	258,00 €
T017761 - 1	02/01/2009	T03580 - TERRENI AGRICOLI - FG.:143 PART.:48	2009	558,00 €	- €	- €	558,00 €	- €	- €	0,00%	558,00 €
T017762 - 1	02/01/2009	T03581 - TERRENI AGRICOLI - FG.:143 PART.:49	2009	6.461,00 €	- €	- €	6.461,00 €	- €	- €	0,00%	6.461,00 €
T017763 - 1	02/01/2009	T03582 - TERRENI AGRICOLI - FG.:143 PART.:50	2009	2.121,00 €	- €	- €	2.121,00 €	- €	- €	0,00%	2.121,00 €
T017764 - 1	02/01/2009	T03583 - TERRENI AGRICOLI - FG.:143 PART.:51	2009	4.635,00 €	- €	- €	4.635,00 €	- €	- €	0,00%	4.635,00 €
T017765 - 1	02/01/2009	T03584 - TERRENI AGRICOLI - FG.:143 PART.:52	2009	10.589,00 €	- €	- €	10.589,00 €	- €	- €	0,00%	10.589,00 €
T017766 - 1	02/01/2009	T03585 - TERRENI AGRICOLI - FG.:143 PART.:53	2009	28.393,00 €	- €	- €	28.393,00 €	- €	- €	0,00%	28.393,00 €
T017767 - 1	02/01/2009	T03586 - TERRENI AGRICOLI - FG.:143 PART.:54	2009	7.247,00 €	- €	- €	7.247,00 €	- €	- €	0,00%	7.247,00 €
T017768 - 1	02/01/2009	T03587 - TERRENI AGRICOLI - FG.:143 PART.:55	2009	27.427,00 €	- €	- €	27.427,00 €	- €	- €	0,00%	27.427,00 €
T017769 - 1	02/01/2009	T03588 - TERRENI AGRICOLI - FG.:143 PART.:56	2009	7.441,00 €	- €	- €	7.441,00 €	- €	- €	0,00%	7.441,00 €
T017770 - 1	02/01/2009	T03589 - TERRENI AGRICOLI - FG.:143 PART.:57	2009	44.200,00 €	- €	- €	44.200,00 €	- €	- €	0,00%	44.200,00 €
T017771 - 1	02/01/2009	T0359 - TERRENI AGRICOLI - FG.:030 PART.:48	2009	3.092,00 €	- €	- €	3.092,00 €	- €	- €	0,00%	3.092,00 €
T017772 - 1	02/01/2009	T03590 - TERRENI AGRICOLI - FG.:143 PART.:58	2009	5.288,00 €	- €	- €	5.288,00 €	- €	- €	0,00%	5.288,00 €
T017773 - 1	02/01/2009	T03591 - TERRENI AGRICOLI - FG.:143 PART.:59	2009	6.175,00 €	- €	- €	6.175,00 €	- €	- €	0,00%	6.175,00 €
T017774 - 1	02/01/2009	T03592 - TERRENI AGRICOLI - FG.:143 PART.:60	2009	34.178,00 €	- €	- €	34.178,00 €	- €	- €	0,00%	34.178,00 €
T017775 - 1	02/01/2009	T03593 - TERRENI AGRICOLI - FG.:144 PART.:07	2009	5.514,00 €	- €	- €	5.514,00 €	- €	- €	0,00%	5.514,00 €
T017776 - 1	02/01/2009	T03594 - TERRENI AGRICOLI - FG.:144 PART.:09	2009	388.100,00 €	- €	- €	388.100,00 €	- €	- €	0,00%	388.100,00 €
T017777 - 1	02/01/2009	T03595 - TERRENI AGRICOLI - FG.:144 PART.:10	2009	9.194,00 €	- €	- €	9.194,00 €	- €	- €	0,00%	9.194,00 €
T017778 - 1	02/01/2009	T03596 - TERRENI AGRICOLI - FG.:144 PART.:11	2009	55.812,00 €	- €	- €	55.812,00 €	- €	- €	0,00%	55.812,00 €
T017779 - 1	02/01/2009	T03597 - TERRENI AGRICOLI - FG.:144 PART.:32	2009	5.064,00 €	- €	- €	5.064,00 €	- €	- €	0,00%	5.064,00 €
T017780 - 1	02/01/2009	T03598 - TERRENI AGRICOLI - FG.:144 PART.:35	2009	49.095,00 €	- €	- €	49.095,00 €	- €	- €	0,00%	49.095,00 €
T017781 - 1	02/01/2009	T03599 - TERRENI AGRICOLI - FG.:144 PART.:36	2009	7.352,00 €	- €	- €	7.352,00 €	- €	- €	0,00%	7.352,00 €
T017782 - 1	02/01/2017	T036 - TERRENI AGRICOLI - FG.:027 PART.:85	2017	152,00 €	- €	- €	152,00 €	- €	- €	0,00%	152,00 €
T017783 - 1	02/01/2009	T0360 - TERRENI AGRICOLI - FG.:030 PART.:336	2009	49,00 €	- €	- €	49,00 €	- €	- €	0,00%	49,00 €
T017784 - 1	02/01/2009	T03600 - TERRENI AGRICOLI - FG.:144 PART.:37	2009	3.542,00 €	- €	- €	3.542,00 €	- €	- €	0,00%	3.542,00 €
T017785 - 1	02/01/2009	T03601 - TERRENI AGRICOLI - FG.:144 PART.:38	2009	15.788,00 €	- €	- €	15.788,00 €	- €	- €	0,00%	15.788,00 €
T017786 - 1	02/01/2009	T03602 - TERRENI AGRICOLI - FG.:144 PART.:39	2009	161.374,00 €	- €	- €	161.374,00 €	- €	- €	0,00%	161.374,00 €
T017787 - 1	02/01/2009	T03603 - TERRENI AGRICOLI - FG.:144 PART.:40	2009	40.109,00 €	- €	- €	40.109,00 €	- €	- €	0,00%	40.109,00 €
T017788 - 1	02/01/2009	T03604 - TERRENI AGRICOLI - FG.:144 PART.:41	2009	185.621,00 €	- €	- €	185.621,00 €	- €	- €	0,00%	185.621,00 €
T017789 - 1	02/01/2009	T03605 - TERRENI AGRICOLI - FG.:144 PART.:42	2009	15.325,00 €	- €	- €	15.325,00 €	- €	- €	0,00%	15.325,00 €
T017790 - 1	02/01/2009	T03606 - TERRENI AGRICOLI - FG.:144 PART.:43	2009	144.418,00 €	- €	- €	144.418,00 €	- €	- €	0,00%	144.418,00 €
T017791 - 1	02/01/2009	T03607 - TERRENI AGRICOLI - FG.:144 PART.:44	2009	92.871,00 €	- €	- €	92.871,00 €	- €	- €	0,00%	92.871,00 €
T017792 - 1	02/01/2009	T03608 - TERRENI AGRICOLI - FG.:144 PART.:45	2009	17.590,00 €	- €	- €	17.590,00 €	- €	- €	0,00%	17.590,00 €
T017793 - 1	02/01/2009	T03609 - TERRENI AGRICOLI - FG.:144 PART.:46	2009	3.008,00 €	- €	- €	3.008,00 €	- €	- €	0,00%	3.008,00 €
T017794 - 1	02/01/2009	T03610 - TERRENI AGRICOLI - FG.:144 PART.:47	2009	7.401,00 €	- €	- €	7.401,00 €	- €	- €	0,00%	7.401,00 €
T017795 - 1	02/01/2009	T03611 - TERRENI AGRICOLI - FG.:144 PART.:48	2009	20.807,00 €	- €	- €	20.807,00 €	- €	- €	0,00%	20.807,00 €
T017796 - 1	02/01/2009	T03612 - TERRENI AGRICOLI - FG.:144 PART.:49	2009	21.650,00 €	- €	- €	21.650,00 €	- €	- €	0,00%	21.650,00 €
T017797 - 1	02/01/2009	T03613 - TERRENI AGRICOLI - FG.:144 PART.:62	2009	5.202,00 €	- €	- €	5.202,00 €	- €	- €	0,00%	5.202,00 €
T017798 - 1	02/01/2009	T03614 - TERRENI AGRICOLI - FG.:144 PART.:68	2009	3.651,00 €	- €	- €	3.651,00 €	- €	- €	0,00%	3.651,00 €
T017799 - 1	02/01/2009	T03615 - TERRENI AGRICOLI - FG.:144 PART.:69	2009	9.610,00 €	- €	- €	9.610,00 €	- €	- €	0,00%	9.610,00 €
T017800 - 1	02/01/2009	T03616 - TERRENI AGRICOLI - FG.:144 PART.:70	2009	6.706,00 €	- €	- €	6.706,00 €	- €	- €	0,00%	6.706,00 €
T017801 - 1	02/01/2009	T03617 - TERRENI AGRICOLI - FG.:144 PART.:71	2009	423.476,00 €	- €	- €	423.476,00 €	- €	- €	0,00%	423.476,00 €
T017802 - 1	02/01/2009	T03618 - TERRENI AGRICOLI - FG.:144 PART.:72	2009	824,00 €	- €	- €	824,00 €	- €	- €	0,00%	824,00 €
T017803 - 1	02/01/2009	T03619 - TERRENI AGRICOLI - FG.:144 PART.:73	2009	176.240,00 €	- €	- €	176.240,00 €	- €	- €	0,00%	176.240,00 €
T017804 - 1	02/01/2009	T03620 - TERRENI AGRICOLI - FG.:144 PART.:75	2009	1.924,00 €	- €	- €	1.924,00 €	- €	- €	0,00%	1.924,00 €
T017805 - 1	02/01/2009	T03621 - TERRENI AGRICOLI - FG.:144 PART.:76	2009	5.823,00 €	- €	- €	5.823,00 €	- €	- €	0,00%	5.823,00 €
T017806 - 1	02/01/2009	T03622 - TERRENI AGRICOLI - FG.:144 PART.:77	2009	114.776,00 €	- €	- €	114.776,00 €	- €	- €	0,00%	114.776,00 €
T017807 - 1	02/01/2009	T03623 - TERRENI AGRICOLI - FG.:144 PART.:78	2009	28.834,00 €	- €	- €	28.834,00 €	- €	- €	0,00%	28.834,00 €
T017808 - 1	02/01/2009	T03624 - TERRENI AGRICOLI - FG.:144 PART.:79	2009	10.891,00 €	- €	- €	10.891,00 €	- €	- €	0,00%	10.891,00 €
T017809 - 1	02/01/2009	T03625 - TERRENI AGRICOLI - FG.:145 PART.:01	2009	66.488,00 €	- €	- €	66.488,00 €	- €	- €	0,00%	66.488,00 €
T017810 - 1	02/01/2009	T03626 - TERRENI AGRICOLI - FG.:145 PART.:02	2009	10.177,00 €	- €	- €	10.177,00 €	- €	- €	0,00%	10.177,00 €
T017811 - 1	02/01/2009	T03627 - TERRENI AGRICOLI - FG.:145 PART.:03	2009	41.909,00 €	- €	- €	41.909,00 €	- €	- €	0,00%	41.909,00 €
T017812 - 1	02/01/2009	T03628 - TERRENI AGRICOLI - FG.:145 PART.:15	2009	3.459,00 €	- €	- €	3.459,00 €	- €	- €	0,00%	3.459,00 €
T017813 - 1	02/01/2009	T03629 - TERRENI AGRICOLI - FG.:145 PART.:23	2009	10.216,00 €	- €	- €	10.216,00 €	- €	- €	0,00%	10.216,00 €
T017814 - 1	02/01/2009	T03630 - TERRENI AGRICOLI - FG.:145 PART.:24	2009	3.041,00 €	- €	- €	3.041,00 €	- €	- €	0,00%	3.041,00 €

Regione Calabria

T017815 - 1	02/01/2009	T03631 - TERRENI AGRICOLI - FG.:145 PART.:25	2009	15.517,00 €	- €	- €	15.517,00 €	- €	- €	0,00%	15.517,00 €
T017816 - 1	02/01/2009	T03632 - TERRENI AGRICOLI - FG.:145 PART.:26	2009	28.205,00 €	- €	- €	28.205,00 €	- €	- €	0,00%	28.205,00 €
T017817 - 1	02/01/2009	T03633 - TERRENI AGRICOLI - FG.:145 PART.:27	2009	69.926,00 €	- €	- €	69.926,00 €	- €	- €	0,00%	69.926,00 €
T017818 - 1	02/01/2009	T03634 - TERRENI AGRICOLI - FG.:145 PART.:28	2009	19.758,00 €	- €	- €	19.758,00 €	- €	- €	0,00%	19.758,00 €
T017819 - 1	02/01/2009	T03635 - TERRENI AGRICOLI - FG.:145 PART.:29	2009	1.420,00 €	- €	- €	1.420,00 €	- €	- €	0,00%	1.420,00 €
T017820 - 1	02/01/2009	T03636 - TERRENI AGRICOLI - FG.:145 PART.:30	2009	3.378,00 €	- €	- €	3.378,00 €	- €	- €	0,00%	3.378,00 €
T017821 - 1	02/01/2009	T03637 - TERRENI AGRICOLI - FG.:145 PART.:33	2009	3.693,00 €	- €	- €	3.693,00 €	- €	- €	0,00%	3.693,00 €
T017822 - 1	02/01/2009	T03638 - TERRENI AGRICOLI - FG.:145 PART.:38	2009	621,00 €	- €	- €	621,00 €	- €	- €	0,00%	621,00 €
T017823 - 1	02/01/2009	T03639 - TERRENI AGRICOLI - FG.:145 PART.:39	2009	12.839,00 €	- €	- €	12.839,00 €	- €	- €	0,00%	12.839,00 €
T017824 - 1	02/01/2009	T0364 - TERRENI AGRICOLI - FG.:007 PART.:125	2009	5.152,00 €	- €	- €	5.152,00 €	- €	- €	0,00%	5.152,00 €
T017825 - 1	02/01/2009	T03640 - TERRENI AGRICOLI - FG.:145 PART.:40	2009	6.817,00 €	- €	- €	6.817,00 €	- €	- €	0,00%	6.817,00 €
T017826 - 1	02/01/2009	T03641 - TERRENI AGRICOLI - FG.:145 PART.:41	2009	1.832,00 €	- €	- €	1.832,00 €	- €	- €	0,00%	1.832,00 €
T017827 - 1	02/01/2009	T03642 - TERRENI AGRICOLI - FG.:145 PART.:42	2009	13.216,00 €	- €	- €	13.216,00 €	- €	- €	0,00%	13.216,00 €
T017828 - 1	02/01/2009	T03643 - TERRENI AGRICOLI - FG.:145 PART.:43	2009	798,00 €	- €	- €	798,00 €	- €	- €	0,00%	798,00 €
T017829 - 1	02/01/2009	T03644 - TERRENI AGRICOLI - FG.:145 PART.:44	2009	11.332,00 €	- €	- €	11.332,00 €	- €	- €	0,00%	11.332,00 €
T017830 - 1	02/01/2009	T03645 - TERRENI AGRICOLI - FG.:145 PART.:45	2009	727,00 €	- €	- €	727,00 €	- €	- €	0,00%	727,00 €
T017831 - 1	02/01/2009	T03646 - TERRENI AGRICOLI - FG.:145 PART.:46	2009	17.838,00 €	- €	- €	17.838,00 €	- €	- €	0,00%	17.838,00 €
T017832 - 1	02/01/2009	T03647 - TERRENI AGRICOLI - FG.:146 PART.:13	2009	1.881,00 €	- €	- €	1.881,00 €	- €	- €	0,00%	1.881,00 €
T017833 - 1	02/01/2009	T03648 - TERRENI AGRICOLI - FG.:146 PART.:45	2009	3.148,00 €	- €	- €	3.148,00 €	- €	- €	0,00%	3.148,00 €
T017834 - 1	02/01/2009	T03649 - TERRENI AGRICOLI - FG.:146 PART.:46	2009	7.305,00 €	- €	- €	7.305,00 €	- €	- €	0,00%	7.305,00 €
T017835 - 1	02/01/2009	T0365 - TERRENI AGRICOLI - FG.:005 PART.:560	2009	34,00 €	- €	- €	34,00 €	- €	- €	0,00%	34,00 €
T017836 - 1	02/01/2009	T03650 - TERRENI AGRICOLI - FG.:146 PART.:67	2009	308,00 €	- €	- €	308,00 €	- €	- €	0,00%	308,00 €
T017837 - 1	02/01/2009	T03651 - TERRENI AGRICOLI - FG.:146 PART.:110	2009	1.277,00 €	- €	- €	1.277,00 €	- €	- €	0,00%	1.277,00 €
T017838 - 1	02/01/2009	T03652 - TERRENI AGRICOLI - FG.:146 PART.:123	2009	9.397,00 €	- €	- €	9.397,00 €	- €	- €	0,00%	9.397,00 €
T017839 - 1	02/01/2009	T03653 - TERRENI AGRICOLI - FG.:146 PART.:133	2009	4.333,00 €	- €	- €	4.333,00 €	- €	- €	0,00%	4.333,00 €
T017840 - 1	02/01/2009	T03654 - TERRENI AGRICOLI - FG.:146 PART.:138	2009	5.839,00 €	- €	- €	5.839,00 €	- €	- €	0,00%	5.839,00 €
T017841 - 1	02/01/2009	T03655 - TERRENI AGRICOLI - FG.:146 PART.:191	2009	5.897,00 €	- €	- €	5.897,00 €	- €	- €	0,00%	5.897,00 €
T017842 - 1	02/01/2009	T03656 - TERRENI AGRICOLI - FG.:147 PART.:01	2009	192.163,00 €	- €	- €	192.163,00 €	- €	- €	0,00%	192.163,00 €
T017843 - 1	02/01/2009	T03657 - TERRENI AGRICOLI - FG.:147 PART.:02	2009	10.616,00 €	- €	- €	10.616,00 €	- €	- €	0,00%	10.616,00 €
T017844 - 1	02/01/2009	T03658 - TERRENI AGRICOLI - FG.:147 PART.:03	2009	24.206,00 €	- €	- €	24.206,00 €	- €	- €	0,00%	24.206,00 €
T017845 - 1	02/01/2009	T03659 - TERRENI AGRICOLI - FG.:147 PART.:04	2009	7.009,00 €	- €	- €	7.009,00 €	- €	- €	0,00%	7.009,00 €
T017846 - 1	02/01/2009	T0366 - TERRENI AGRICOLI - FG.:005 PART.:603	2009	1.236,00 €	- €	- €	1.236,00 €	- €	- €	0,00%	1.236,00 €
T017847 - 1	02/01/2009	T03660 - TERRENI AGRICOLI - FG.:147 PART.:05	2009	28.724,00 €	- €	- €	28.724,00 €	- €	- €	0,00%	28.724,00 €
T017848 - 1	02/01/2009	T03661 - TERRENI AGRICOLI - FG.:147 PART.:06	2009	249.707,00 €	- €	- €	249.707,00 €	- €	- €	0,00%	249.707,00 €
T017849 - 1	02/01/2009	T03662 - TERRENI AGRICOLI - FG.:147 PART.:07	2009	128.565,00 €	- €	- €	128.565,00 €	- €	- €	0,00%	128.565,00 €
T017850 - 1	02/01/2009	T03663 - TERRENI AGRICOLI - FG.:147 PART.:08	2009	86.203,00 €	- €	- €	86.203,00 €	- €	- €	0,00%	86.203,00 €
T017851 - 1	02/01/2009	T03664 - TERRENI AGRICOLI - FG.:147 PART.:09	2009	13.965,00 €	- €	- €	13.965,00 €	- €	- €	0,00%	13.965,00 €
T017852 - 1	02/01/2009	T03665 - TERRENI AGRICOLI - FG.:147 PART.:10	2009	15.030,00 €	- €	- €	15.030,00 €	- €	- €	0,00%	15.030,00 €
T017853 - 1	02/01/2009	T03666 - TERRENI AGRICOLI - FG.:147 PART.:11	2009	2.248,00 €	- €	- €	2.248,00 €	- €	- €	0,00%	2.248,00 €
T017854 - 1	02/01/2009	T03667 - TERRENI AGRICOLI - FG.:147 PART.:12	2009	11.612,00 €	- €	- €	11.612,00 €	- €	- €	0,00%	11.612,00 €
T017855 - 1	02/01/2009	T03668 - TERRENI AGRICOLI - FG.:147 PART.:13	2009	1.213,00 €	- €	- €	1.213,00 €	- €	- €	0,00%	1.213,00 €
T017856 - 1	02/01/2009	T03669 - TERRENI AGRICOLI - FG.:147 PART.:14	2009	783.339,00 €	- €	- €	783.339,00 €	- €	- €	0,00%	783.339,00 €
T017857 - 1	02/01/2009	T0367 - TERRENI AGRICOLI - FG.:005 PART.:605	2009	27,00 €	- €	- €	27,00 €	- €	- €	0,00%	27,00 €
T017858 - 1	02/01/2009	T03670 - TERRENI AGRICOLI - FG.:147 PART.:15	2009	102.388,00 €	- €	- €	102.388,00 €	- €	- €	0,00%	102.388,00 €
T017859 - 1	02/01/2009	T03671 - TERRENI AGRICOLI - FG.:147 PART.:16	2009	42.893,00 €	- €	- €	42.893,00 €	- €	- €	0,00%	42.893,00 €
T017860 - 1	02/01/2009	T03672 - TERRENI AGRICOLI - FG.:147 PART.:17	2009	18.415,00 €	- €	- €	18.415,00 €	- €	- €	0,00%	18.415,00 €
T017861 - 1	02/01/2009	T03673 - TERRENI AGRICOLI - FG.:147 PART.:18	2009	20.980,00 €	- €	- €	20.980,00 €	- €	- €	0,00%	20.980,00 €
T017862 - 1	02/01/2009	T03674 - TERRENI AGRICOLI - FG.:147 PART.:19	2009	3.021,00 €	- €	- €	3.021,00 €	- €	- €	0,00%	3.021,00 €
T017863 - 1	02/01/2009	T03675 - TERRENI AGRICOLI - FG.:147 PART.:20	2009	255.893,00 €	- €	- €	255.893,00 €	- €	- €	0,00%	255.893,00 €
T017864 - 1	02/01/2009	T03676 - TERRENI AGRICOLI - FG.:147 PART.:21	2009	21.368,00 €	- €	- €	21.368,00 €	- €	- €	0,00%	21.368,00 €
T017865 - 1	02/01/2009	T03677 - TERRENI AGRICOLI - FG.:147 PART.:22	2009	18.229,00 €	- €	- €	18.229,00 €	- €	- €	0,00%	18.229,00 €
T017866 - 1	02/01/2009	T03678 - TERRENI AGRICOLI - FG.:147 PART.:23	2009	74.054,00 €	- €	- €	74.054,00 €	- €	- €	0,00%	74.054,00 €
T017867 - 1	02/01/2009	T03679 - TERRENI AGRICOLI - FG.:147 PART.:24	2009	917,00 €	- €	- €	917,00 €	- €	- €	0,00%	917,00 €
T017868 - 1	02/01/2009	T0368 - TERRENI AGRICOLI - FG.:005 PART.:607	2009	16,00 €	- €	- €	16,00 €	- €	- €	0,00%	16,00 €
T017869 - 1	02/01/2009	T03680 - TERRENI AGRICOLI - FG.:147 PART.:26	2009	699,00 €	- €	- €	699,00 €	- €	- €	0,00%	699,00 €
T017870 - 1	02/01/2009	T03681 - TERRENI AGRICOLI - FG.:147 PART.:27	2009	233.560,00 €	- €	- €	233.560,00 €	- €	- €	0,00%	233.560,00 €
T017871 - 1	02/01/2009	T03682 - TERRENI AGRICOLI - FG.:147 PART.:34	2009	168,00 €	- €	- €	168,00 €	- €	- €	0,00%	168,00 €
T017872 - 1	02/01/2009	T03683 - TERRENI AGRICOLI - FG.:147 PART.:35	2009	6.946,00 €	- €	- €	6.946,00 €	- €	- €	0,00%	6.946,00 €
T017873 - 1	02/01/2009	T03684 - TERRENI AGRICOLI - FG.:147 PART.:36	2009	22.994,00 €	- €	- €	22.994,00 €	- €	- €	0,00%	22.994,00 €
T017874 - 1	02/01/2009	T03685 - TERRENI AGRICOLI - FG.:147 PART.:37	2009	94.306,00 €	- €	- €	94.306,00 €	- €	- €	0,00%	94.306,00 €

Regione Calabria

T017875 - 1	02/01/2009	T03686 - TERRENI AGRICOLI - FG.:147 PART.:38	2009	242.037,00 €	- €	- €	242.037,00 €	- €	- €	0,00%	242.037,00 €
T017876 - 1	02/01/2009	T03687 - TERRENI AGRICOLI - FG.:147 PART.:40	2009	1.176,00 €	- €	- €	1.176,00 €	- €	- €	0,00%	1.176,00 €
T017877 - 1	02/01/2009	T03688 - TERRENI AGRICOLI - FG.:147 PART.:41	2009	16.982,00 €	- €	- €	16.982,00 €	- €	- €	0,00%	16.982,00 €
T017878 - 1	02/01/2009	T03689 - TERRENI AGRICOLI - FG.:148 PART.:09	2009	10.514,00 €	- €	- €	10.514,00 €	- €	- €	0,00%	10.514,00 €
T017879 - 1	02/01/2009	T0369 - TERRENI AGRICOLI - FG.:005 PART.:611	2009	39,00 €	- €	- €	39,00 €	- €	- €	0,00%	39,00 €
T017880 - 1	02/01/2009	T03690 - TERRENI AGRICOLI - FG.:149 PART.:24	2009	16.966,00 €	- €	- €	16.966,00 €	- €	- €	0,00%	16.966,00 €
T017881 - 1	02/01/2009	T03691 - TERRENI AGRICOLI - FG.:149 PART.:25	2009	2.209,00 €	- €	- €	2.209,00 €	- €	- €	0,00%	2.209,00 €
T017882 - 1	02/01/2009	T03692 - TERRENI AGRICOLI - FG.:149 PART.:109	2009	13.693,00 €	- €	- €	13.693,00 €	- €	- €	0,00%	13.693,00 €
T017883 - 1	02/01/2009	T03693 - TERRENI AGRICOLI - FG.:151 PART.:08	2009	1.325,00 €	- €	- €	1.325,00 €	- €	- €	0,00%	1.325,00 €
T017884 - 1	02/01/2009	T03694 - TERRENI AGRICOLI - FG.:151 PART.:09	2009	4.605,00 €	- €	- €	4.605,00 €	- €	- €	0,00%	4.605,00 €
T017885 - 1	02/01/2009	T03695 - TERRENI AGRICOLI - FG.:052 PART.:779	2009	142,00 €	- €	- €	142,00 €	- €	- €	0,00%	142,00 €
T017886 - 1	02/01/2009	T03696 - TERRENI AGRICOLI - FG.:052 PART.:781	2009	143,00 €	- €	- €	143,00 €	- €	- €	0,00%	143,00 €
T017887 - 1	02/01/2009	T03697 - TERRENI AGRICOLI - FG.:052 PART.:782	2009	39,00 €	- €	- €	39,00 €	- €	- €	0,00%	39,00 €
T017888 - 1	02/01/2009	T03698 - TERRENI AGRICOLI - FG.:052 PART.:797	2009	384,00 €	- €	- €	384,00 €	- €	- €	0,00%	384,00 €
T017889 - 1	02/01/2009	T03699 - TERRENI AGRICOLI - FG.:052 PART.:798	2009	86,00 €	- €	- €	86,00 €	- €	- €	0,00%	86,00 €
T017890 - 1	02/01/2017	T037 - TERRENI AGRICOLI - FG.:027 PART.:88	2017	68,00 €	- €	- €	68,00 €	- €	- €	0,00%	68,00 €
T017891 - 1	02/01/2009	T0370 - TERRENI AGRICOLI - FG.:005 PART.:786	2009	304,00 €	- €	- €	304,00 €	- €	- €	0,00%	304,00 €
T017892 - 1	02/01/2009	T03700 - TERRENI AGRICOLI - FG.:001 PART.:0006	2009	7.350,00 €	- €	- €	7.350,00 €	- €	- €	0,00%	7.350,00 €
T017893 - 1	02/01/2009	T03701 - TERRENI AGRICOLI - FG.:001 PART.:0013	2009	11.160,00 €	- €	- €	11.160,00 €	- €	- €	0,00%	11.160,00 €
T017894 - 1	02/01/2009	T03702 - TERRENI AGRICOLI - FG.:001 PART.:0076	2009	794,00 €	- €	- €	794,00 €	- €	- €	0,00%	794,00 €
T017895 - 1	02/01/2009	T03703 - TERRENI AGRICOLI - FG.:001 PART.:0077	2009	4.427,00 €	- €	- €	4.427,00 €	- €	- €	0,00%	4.427,00 €
T017896 - 1	02/01/2009	T03704 - TERRENI AGRICOLI - FG.:002 PART.:0001	2009	1.061.919,00 €	- €	- €	1.061.919,00 €	- €	- €	0,00%	1.061.919,00 €
T017897 - 1	02/01/2009	T03705 - TERRENI AGRICOLI - FG.:002 PART.:0002	2009	55.372,00 €	- €	- €	55.372,00 €	- €	- €	0,00%	55.372,00 €
T017898 - 1	02/01/2009	T03706 - TERRENI AGRICOLI - FG.:002 PART.:0011	2009	3.405,00 €	- €	- €	3.405,00 €	- €	- €	0,00%	3.405,00 €
T017899 - 1	02/01/2009	T03707 - TERRENI AGRICOLI - FG.:002 PART.:0017	2009	127.090,00 €	- €	- €	127.090,00 €	- €	- €	0,00%	127.090,00 €
T017900 - 1	02/01/2009	T03708 - TERRENI AGRICOLI - FG.:002 PART.:0026	2009	9.667,00 €	- €	- €	9.667,00 €	- €	- €	0,00%	9.667,00 €
T017901 - 1	02/01/2009	T03709 - TERRENI AGRICOLI - FG.:002 PART.:0034	2009	514.212,00 €	- €	- €	514.212,00 €	- €	- €	0,00%	514.212,00 €
T017902 - 1	02/01/2009	T0371 - TERRENI AGRICOLI - FG.:005 PART.:787	2009	135,00 €	- €	- €	135,00 €	- €	- €	0,00%	135,00 €
T017903 - 1	02/01/2009	T03710 - TERRENI AGRICOLI - FG.:002 PART.:35	2009	1.374.461,00 €	- €	- €	1.374.461,00 €	- €	- €	0,00%	1.374.461,00 €
T017904 - 1	02/01/2009	T03711 - TERRENI AGRICOLI - FG.:003 PART.:71	2009	1.703,00 €	- €	- €	1.703,00 €	- €	- €	0,00%	1.703,00 €
T017905 - 1	02/01/2009	T03712 - TERRENI AGRICOLI - FG.:004 PART.:29	2009	43.193,00 €	- €	- €	43.193,00 €	- €	- €	0,00%	43.193,00 €
T017906 - 1	02/01/2009	T03713 - TERRENI AGRICOLI - FG.:005 PART.:01	2009	15.796,00 €	- €	- €	15.796,00 €	- €	- €	0,00%	15.796,00 €
T017907 - 1	02/01/2009	T03714 - TERRENI AGRICOLI - FG.:005 PART.:05	2009	130.067,00 €	- €	- €	130.067,00 €	- €	- €	0,00%	130.067,00 €
T017908 - 1	02/01/2009	T03715 - TERRENI AGRICOLI - FG.:005 PART.:06	2009	72.400,00 €	- €	- €	72.400,00 €	- €	- €	0,00%	72.400,00 €
T017909 - 1	02/01/2009	T03716 - TERRENI AGRICOLI - FG.:005 PART.:07	2009	159.859,00 €	- €	- €	159.859,00 €	- €	- €	0,00%	159.859,00 €
T017910 - 1	02/01/2009	T03717 - TERRENI AGRICOLI - FG.:010 PART.:01	2009	440,00 €	- €	- €	440,00 €	- €	- €	0,00%	440,00 €
T017911 - 1	02/01/2009	T03718 - TERRENI AGRICOLI - FG.:010 PART.:02	2009	140,00 €	- €	- €	140,00 €	- €	- €	0,00%	140,00 €
T017912 - 1	02/01/2009	T03719 - TERRENI AGRICOLI - FG.:010 PART.:03	2009	302,00 €	- €	- €	302,00 €	- €	- €	0,00%	302,00 €
T017913 - 1	02/01/2009	T0372 - TERRENI AGRICOLI - FG.:005 PART.:788	2009	42,00 €	- €	- €	42,00 €	- €	- €	0,00%	42,00 €
T017914 - 1	02/01/2009	T03720 - TERRENI AGRICOLI - FG.:010 PART.:04	2009	617,00 €	- €	- €	617,00 €	- €	- €	0,00%	617,00 €
T017915 - 1	02/01/2009	T03721 - TERRENI AGRICOLI - FG.:010 PART.:05	2009	878.799,00 €	- €	- €	878.799,00 €	- €	- €	0,00%	878.799,00 €
T017916 - 1	02/01/2009	T03722 - TERRENI AGRICOLI - FG.:010 PART.:06	2009	13.730,00 €	- €	- €	13.730,00 €	- €	- €	0,00%	13.730,00 €
T017917 - 1	02/01/2009	T03723 - TERRENI AGRICOLI - FG.:010 PART.:07	2009	45.984,00 €	- €	- €	45.984,00 €	- €	- €	0,00%	45.984,00 €
T017918 - 1	02/01/2009	T03724 - TERRENI AGRICOLI - FG.:010 PART.:08	2009	180.335,00 €	- €	- €	180.335,00 €	- €	- €	0,00%	180.335,00 €
T017919 - 1	02/01/2009	T03725 - TERRENI AGRICOLI - FG.:010 PART.:09	2009	641.221,00 €	- €	- €	641.221,00 €	- €	- €	0,00%	641.221,00 €
T017920 - 1	02/01/2009	T03726 - TERRENI AGRICOLI - FG.:010 PART.:10	2009	2.005,00 €	- €	- €	2.005,00 €	- €	- €	0,00%	2.005,00 €
T017921 - 1	02/01/2009	T03727 - TERRENI AGRICOLI - FG.:010 PART.:11	2009	40.735,00 €	- €	- €	40.735,00 €	- €	- €	0,00%	40.735,00 €
T017922 - 1	02/01/2009	T03728 - TERRENI AGRICOLI - FG.:010 PART.:12	2009	56.972,00 €	- €	- €	56.972,00 €	- €	- €	0,00%	56.972,00 €
T017923 - 1	02/01/2009	T03729 - TERRENI AGRICOLI - FG.:010 PART.:13	2009	40.508,00 €	- €	- €	40.508,00 €	- €	- €	0,00%	40.508,00 €
T017925 - 1	02/01/2009	T03730 - TERRENI AGRICOLI - FG.:010 PART.:14	2009	8.484,00 €	- €	- €	8.484,00 €	- €	- €	0,00%	8.484,00 €
T017926 - 1	02/01/2009	T03731 - TERRENI AGRICOLI - FG.:010 PART.:15	2009	250.285,00 €	- €	- €	250.285,00 €	- €	- €	0,00%	250.285,00 €
T017927 - 1	02/01/2009	T03732 - TERRENI AGRICOLI - FG.:024 PART.:01	2009	46.347,00 €	- €	- €	46.347,00 €	- €	- €	0,00%	46.347,00 €
T017928 - 1	02/01/2009	T03733 - TERRENI AGRICOLI - FG.:024 PART.:02	2009	59.069,00 €	- €	- €	59.069,00 €	- €	- €	0,00%	59.069,00 €
T017929 - 1	02/01/2009	T03734 - TERRENI AGRICOLI - FG.:025 PART.:01	2009	719,00 €	- €	- €	719,00 €	- €	- €	0,00%	719,00 €
T017930 - 1	02/01/2009	T03735 - TERRENI AGRICOLI - FG.:025 PART.:02	2009	3.363,00 €	- €	- €	3.363,00 €	- €	- €	0,00%	3.363,00 €
T017931 - 1	02/01/2009	T03736 - TERRENI AGRICOLI - FG.:025 PART.:03	2009	52,00 €	- €	- €	52,00 €	- €	- €	0,00%	52,00 €
T017932 - 1	02/01/2009	T03737 - TERRENI AGRICOLI - FG.:025 PART.:04	2009	213,00 €	- €	- €	213,00 €	- €	- €	0,00%	213,00 €
T017933 - 1	02/01/2009	T03738 - TERRENI AGRICOLI - FG.:025 PART.:05	2009	719,00 €	- €	- €	719,00 €	- €	- €	0,00%	719,00 €
T017934 - 1	02/01/2009	T03739 - TERRENI AGRICOLI - FG.:025 PART.:06	2009	15.592,00 €	- €	- €	15.592,00 €	- €	- €	0,00%	15.592,00 €
T017936 - 1	02/01/2009	T03740 - TERRENI AGRICOLI - FG.:025 PART.:07	2009	823,00 €	- €	- €	823,00 €	- €	- €	0,00%	823,00 €

Regione Calabria

T017937 - 1	02/01/2009	T03741 - TERRENI AGRICOLI - FG.:025 PART.:08	2009	2.025.890,00 €	- €	- €	2.025.890,00 €	- €	- €	0,00%	2.025.890,00 €
T017938 - 1	02/01/2009	T03742 - TERRENI AGRICOLI - FG.:025 PART.:09	2009	316,00 €	- €	- €	316,00 €	- €	- €	0,00%	316,00 €
T017939 - 1	02/01/2009	T03743 - TERRENI AGRICOLI - FG.:025 PART.:10	2009	932,00 €	- €	- €	932,00 €	- €	- €	0,00%	932,00 €
T017940 - 1	02/01/2009	T03744 - TERRENI AGRICOLI - FG.:025 PART.:11	2009	97,00 €	- €	- €	97,00 €	- €	- €	0,00%	97,00 €
T017941 - 1	02/01/2009	T03745 - TERRENI AGRICOLI - FG.:025 PART.:15	2009	88,00 €	- €	- €	88,00 €	- €	- €	0,00%	88,00 €
T017942 - 1	02/01/2009	T03746 - TERRENI AGRICOLI - FG.:025 PART.:16	2009	2.548,00 €	- €	- €	2.548,00 €	- €	- €	0,00%	2.548,00 €
T017943 - 1	02/01/2009	T03747 - TERRENI AGRICOLI - FG.:025 PART.:17	2009	8.301,00 €	- €	- €	8.301,00 €	- €	- €	0,00%	8.301,00 €
T017944 - 1	02/01/2009	T03748 - TERRENI AGRICOLI - FG.:025 PART.:18	2009	426,00 €	- €	- €	426,00 €	- €	- €	0,00%	426,00 €
T017945 - 1	02/01/2009	T03749 - TERRENI AGRICOLI - FG.:025 PART.:19	2009	625,00 €	- €	- €	625,00 €	- €	- €	0,00%	625,00 €
T017947 - 1	02/01/2009	T03750 - TERRENI AGRICOLI - FG.:025 PART.:25	2009	5.126,00 €	- €	- €	5.126,00 €	- €	- €	0,00%	5.126,00 €
T017948 - 1	02/01/2009	T03751 - TERRENI AGRICOLI - FG.:025 PART.:20	2009	4.042,00 €	- €	- €	4.042,00 €	- €	- €	0,00%	4.042,00 €
T017949 - 1	02/01/2009	T03752 - TERRENI AGRICOLI - FG.:025 PART.:21	2009	6.559,00 €	- €	- €	6.559,00 €	- €	- €	0,00%	6.559,00 €
T017950 - 1	02/01/2009	T03753 - TERRENI AGRICOLI - FG.:025 PART.:23	2009	11.509,00 €	- €	- €	11.509,00 €	- €	- €	0,00%	11.509,00 €
T017951 - 1	02/01/2009	T03754 - TERRENI AGRICOLI - FG.:025 PART.:94	2009	205.272,00 €	- €	- €	205.272,00 €	- €	- €	0,00%	205.272,00 €
T017952 - 1	02/01/2009	T03755 - TERRENI AGRICOLI - FG.:025 PART.:95	2009	783,00 €	- €	- €	783,00 €	- €	- €	0,00%	783,00 €
T017953 - 1	02/01/2009	T03756 - TERRENI AGRICOLI - FG.:025 PART.:150	2009	153.061,00 €	- €	- €	153.061,00 €	- €	- €	0,00%	153.061,00 €
T017954 - 1	02/01/2009	T03757 - TERRENI AGRICOLI - FG.:003 PART.:04	2009	7.292,00 €	- €	- €	7.292,00 €	- €	- €	0,00%	7.292,00 €
T017955 - 1	02/01/2009	T03758 - TERRENI AGRICOLI - FG.:003 PART.:17	2009	7.067,00 €	- €	- €	7.067,00 €	- €	- €	0,00%	7.067,00 €
T017956 - 1	02/01/2009	T03759 - TERRENI AGRICOLI - FG.:003 PART.:35	2009	12.652,00 €	- €	- €	12.652,00 €	- €	- €	0,00%	12.652,00 €
T017958 - 1	02/01/2009	T03760 - TERRENI AGRICOLI - FG.:002 PART.:03	2009	2.677,00 €	- €	- €	2.677,00 €	- €	- €	0,00%	2.677,00 €
T017959 - 1	02/01/2009	T03761 - TERRENI AGRICOLI - FG.:002 PART.:04	2009	1.313,00 €	- €	- €	1.313,00 €	- €	- €	0,00%	1.313,00 €
T017960 - 1	02/01/2009	T03762 - TERRENI AGRICOLI - FG.:002 PART.:05	2009	22.479,00 €	- €	- €	22.479,00 €	- €	- €	0,00%	22.479,00 €
T017961 - 1	02/01/2009	T03763 - TERRENI AGRICOLI - FG.:002 PART.:23	2009	1.552,00 €	- €	- €	1.552,00 €	- €	- €	0,00%	1.552,00 €
T017962 - 1	02/01/2009	T03764 - TERRENI AGRICOLI - FG.:002 PART.:24	2009	2.723,00 €	- €	- €	2.723,00 €	- €	- €	0,00%	2.723,00 €
T017963 - 1	02/01/2009	T03765 - TERRENI AGRICOLI - FG.:002 PART.:25	2009	550,00 €	- €	- €	550,00 €	- €	- €	0,00%	550,00 €
T017964 - 1	02/01/2009	T03766 - TERRENI AGRICOLI - FG.:002 PART.:26	2009	681,00 €	- €	- €	681,00 €	- €	- €	0,00%	681,00 €
T017965 - 1	02/01/2009	T03767 - TERRENI AGRICOLI - FG.:002 PART.:34	2009	31.463,00 €	- €	- €	31.463,00 €	- €	- €	0,00%	31.463,00 €
T017966 - 1	02/01/2009	T03768 - TERRENI AGRICOLI - FG.:002 PART.:35	2009	8.565,00 €	- €	- €	8.565,00 €	- €	- €	0,00%	8.565,00 €
T017967 - 1	02/01/2009	T03769 - TERRENI AGRICOLI - FG.:002 PART.:36	2009	2.998,00 €	- €	- €	2.998,00 €	- €	- €	0,00%	2.998,00 €
T017969 - 1	02/01/2009	T03770 - TERRENI AGRICOLI - FG.:002 PART.:40	2009	1.202,00 €	- €	- €	1.202,00 €	- €	- €	0,00%	1.202,00 €
T017970 - 1	02/01/2009	T03771 - TERRENI AGRICOLI - FG.:002 PART.:41	2009	237,00 €	- €	- €	237,00 €	- €	- €	0,00%	237,00 €
T017971 - 1	02/01/2009	T03772 - TERRENI AGRICOLI - FG.:002 PART.:42	2009	2.373,00 €	- €	- €	2.373,00 €	- €	- €	0,00%	2.373,00 €
T017972 - 1	02/01/2009	T03773 - TERRENI AGRICOLI - FG.:002 PART.:43	2009	3.021,00 €	- €	- €	3.021,00 €	- €	- €	0,00%	3.021,00 €
T017973 - 1	02/01/2009	T03774 - TERRENI AGRICOLI - FG.:002 PART.:45	2009	566,00 €	- €	- €	566,00 €	- €	- €	0,00%	566,00 €
T017974 - 1	02/01/2009	T03775 - TERRENI AGRICOLI - FG.:002 PART.:46	2009	787,00 €	- €	- €	787,00 €	- €	- €	0,00%	787,00 €
T017975 - 1	02/01/2009	T03776 - TERRENI AGRICOLI - FG.:002 PART.:48	2009	4.457,00 €	- €	- €	4.457,00 €	- €	- €	0,00%	4.457,00 €
T017976 - 1	02/01/2009	T03777 - TERRENI AGRICOLI - FG.:002 PART.:49	2009	1.111,00 €	- €	- €	1.111,00 €	- €	- €	0,00%	1.111,00 €
T017977 - 1	02/01/2009	T03778 - TERRENI AGRICOLI - FG.:002 PART.:50	2009	2.930,00 €	- €	- €	2.930,00 €	- €	- €	0,00%	2.930,00 €
T017978 - 1	02/01/2009	T03779 - TERRENI AGRICOLI - FG.:002 PART.:51	2009	25.140,00 €	- €	- €	25.140,00 €	- €	- €	0,00%	25.140,00 €
T017980 - 1	02/01/2009	T03780 - TERRENI AGRICOLI - FG.:002 PART.:52	2009	4.731,00 €	- €	- €	4.731,00 €	- €	- €	0,00%	4.731,00 €
T017981 - 1	02/01/2009	T03781 - TERRENI AGRICOLI - FG.:002 PART.:53	2009	753,00 €	- €	- €	753,00 €	- €	- €	0,00%	753,00 €
T017982 - 1	02/01/2009	T03782 - TERRENI AGRICOLI - FG.:002 PART.:54	2009	3.428,00 €	- €	- €	3.428,00 €	- €	- €	0,00%	3.428,00 €
T017983 - 1	02/01/2009	T03783 - TERRENI AGRICOLI - FG.:002 PART.:56	2009	1.810,00 €	- €	- €	1.810,00 €	- €	- €	0,00%	1.810,00 €
T017984 - 1	02/01/2009	T03784 - TERRENI AGRICOLI - FG.:002 PART.:57	2009	2.131,00 €	- €	- €	2.131,00 €	- €	- €	0,00%	2.131,00 €
T017985 - 1	02/01/2009	T03785 - TERRENI AGRICOLI - FG.:002 PART.:58	2009	2.438,00 €	- €	- €	2.438,00 €	- €	- €	0,00%	2.438,00 €
T017986 - 1	02/01/2009	T03786 - TERRENI AGRICOLI - FG.:002 PART.:59	2009	847,00 €	- €	- €	847,00 €	- €	- €	0,00%	847,00 €
T017987 - 1	02/01/2009	T03787 - TERRENI AGRICOLI - FG.:002 PART.:83	2009	6.179,00 €	- €	- €	6.179,00 €	- €	- €	0,00%	6.179,00 €
T017988 - 1	02/01/2009	T03788 - TERRENI AGRICOLI - FG.:002 PART.:98	2009	380,00 €	- €	- €	380,00 €	- €	- €	0,00%	380,00 €
T017989 - 1	02/01/2009	T03789 - TERRENI AGRICOLI - FG.:002 PART.:99	2009	1.274,00 €	- €	- €	1.274,00 €	- €	- €	0,00%	1.274,00 €
T017991 - 1	02/01/2009	T03790 - TERRENI AGRICOLI - FG.:002 PART.:100	2009	516,00 €	- €	- €	516,00 €	- €	- €	0,00%	516,00 €
T017992 - 1	02/01/2009	T03791 - TERRENI AGRICOLI - FG.:002 PART.:112	2009	4.216,00 €	- €	- €	4.216,00 €	- €	- €	0,00%	4.216,00 €
T017993 - 1	02/01/2009	T03792 - TERRENI AGRICOLI - FG.:003 PART.:01	2009	552,00 €	- €	- €	552,00 €	- €	- €	0,00%	552,00 €
T017994 - 1	02/01/2009	T03793 - TERRENI AGRICOLI - FG.:003 PART.:02	2009	3.039,00 €	- €	- €	3.039,00 €	- €	- €	0,00%	3.039,00 €
T017995 - 1	02/01/2009	T03794 - TERRENI AGRICOLI - FG.:003 PART.:03	2009	1.518,00 €	- €	- €	1.518,00 €	- €	- €	0,00%	1.518,00 €
T017996 - 1	02/01/2009	T03795 - TERRENI AGRICOLI - FG.:003 PART.:04	2009	4.341,00 €	- €	- €	4.341,00 €	- €	- €	0,00%	4.341,00 €
T017997 - 1	02/01/2009	T03796 - TERRENI AGRICOLI - FG.:003 PART.:05	2009	3.638,00 €	- €	- €	3.638,00 €	- €	- €	0,00%	3.638,00 €
T017998 - 1	02/01/2009	T03797 - TERRENI AGRICOLI - FG.:003 PART.:06	2009	90,00 €	- €	- €	90,00 €	- €	- €	0,00%	90,00 €
T017999 - 1	02/01/2009	T03798 - TERRENI AGRICOLI - FG.:003 PART.:07	2009	5.209,00 €	- €	- €	5.209,00 €	- €	- €	0,00%	5.209,00 €
T018000 - 1	02/01/2009	T03799 - TERRENI AGRICOLI - FG.:003 PART.:08	2009	7.496,00 €	- €	- €	7.496,00 €	- €	- €	0,00%	7.496,00 €
T018001 - 1	02/01/2017	T038 - TERRENI AGRICOLI - FG.:027 PART.:94	2017	224,00 €	- €	- €	224,00 €	- €	- €	0,00%	224,00 €

Regione Calabria

T018003 - 1	02/01/2009	T03800 - TERRENI AGRICOLI - FG.:003 PART.:09	2009	5.233,00 €	- €	- €	5.233,00 €	- €	- €	0,00%	5.233,00 €
T018004 - 1	02/01/2009	T03801 - TERRENI AGRICOLI - FG.:003 PART.:10	2009	19.968,00 €	- €	- €	19.968,00 €	- €	- €	0,00%	19.968,00 €
T018005 - 1	02/01/2009	T03802 - TERRENI AGRICOLI - FG.:003 PART.:11	2009	844,00 €	- €	- €	844,00 €	- €	- €	0,00%	844,00 €
T018006 - 1	02/01/2009	T03803 - TERRENI AGRICOLI - FG.:003 PART.:12	2009	7.360,00 €	- €	- €	7.360,00 €	- €	- €	0,00%	7.360,00 €
T018007 - 1	02/01/2009	T03804 - TERRENI AGRICOLI - FG.:003 PART.:13	2009	1.994,00 €	- €	- €	1.994,00 €	- €	- €	0,00%	1.994,00 €
T018008 - 1	02/01/2009	T03805 - TERRENI AGRICOLI - FG.:003 PART.:14	2009	1.495,00 €	- €	- €	1.495,00 €	- €	- €	0,00%	1.495,00 €
T018009 - 1	02/01/2009	T03806 - TERRENI AGRICOLI - FG.:003 PART.:15	2009	745,00 €	- €	- €	745,00 €	- €	- €	0,00%	745,00 €
T018010 - 1	02/01/2009	T03807 - TERRENI AGRICOLI - FG.:003 PART.:16	2009	3.658,00 €	- €	- €	3.658,00 €	- €	- €	0,00%	3.658,00 €
T018011 - 1	02/01/2009	T03808 - TERRENI AGRICOLI - FG.:003 PART.:17	2009	460,00 €	- €	- €	460,00 €	- €	- €	0,00%	460,00 €
T018012 - 1	02/01/2009	T03809 - TERRENI AGRICOLI - FG.:003 PART.:18	2009	6.425,00 €	- €	- €	6.425,00 €	- €	- €	0,00%	6.425,00 €
T018014 - 1	02/01/2009	T03810 - TERRENI AGRICOLI - FG.:003 PART.:19	2009	1.218,00 €	- €	- €	1.218,00 €	- €	- €	0,00%	1.218,00 €
T018015 - 1	02/01/2009	T03811 - TERRENI AGRICOLI - FG.:003 PART.:20	2009	137.824,00 €	- €	- €	137.824,00 €	- €	- €	0,00%	137.824,00 €
T018016 - 1	02/01/2009	T03812 - TERRENI AGRICOLI - FG.:003 PART.:21	2009	2.473,00 €	- €	- €	2.473,00 €	- €	- €	0,00%	2.473,00 €
T018017 - 1	02/01/2009	T03813 - TERRENI AGRICOLI - FG.:003 PART.:22	2009	3.690,00 €	- €	- €	3.690,00 €	- €	- €	0,00%	3.690,00 €
T018018 - 1	02/01/2009	T03814 - TERRENI AGRICOLI - FG.:003 PART.:23	2009	2.598,00 €	- €	- €	2.598,00 €	- €	- €	0,00%	2.598,00 €
T018019 - 1	02/01/2009	T03815 - TERRENI AGRICOLI - FG.:003 PART.:24	2009	9.497,00 €	- €	- €	9.497,00 €	- €	- €	0,00%	9.497,00 €
T018020 - 1	02/01/2009	T03816 - TERRENI AGRICOLI - FG.:003 PART.:25	2009	3.117,00 €	- €	- €	3.117,00 €	- €	- €	0,00%	3.117,00 €
T018021 - 1	02/01/2009	T03817 - TERRENI AGRICOLI - FG.:003 PART.:26	2009	3.224,00 €	- €	- €	3.224,00 €	- €	- €	0,00%	3.224,00 €
T018022 - 1	02/01/2009	T03818 - TERRENI AGRICOLI - FG.:003 PART.:27	2009	1.752,00 €	- €	- €	1.752,00 €	- €	- €	0,00%	1.752,00 €
T018023 - 1	02/01/2009	T03819 - TERRENI AGRICOLI - FG.:003 PART.:28	2009	2.560,00 €	- €	- €	2.560,00 €	- €	- €	0,00%	2.560,00 €
T018025 - 1	02/01/2009	T03820 - TERRENI AGRICOLI - FG.:003 PART.:29	2009	3.850,00 €	- €	- €	3.850,00 €	- €	- €	0,00%	3.850,00 €
T018026 - 1	02/01/2009	T03821 - TERRENI AGRICOLI - FG.:003 PART.:30	2009	1.660,00 €	- €	- €	1.660,00 €	- €	- €	0,00%	1.660,00 €
T018027 - 1	02/01/2009	T03822 - TERRENI AGRICOLI - FG.:003 PART.:31	2009	7.036,00 €	- €	- €	7.036,00 €	- €	- €	0,00%	7.036,00 €
T018028 - 1	02/01/2009	T03823 - TERRENI AGRICOLI - FG.:003 PART.:32	2009	6.638,00 €	- €	- €	6.638,00 €	- €	- €	0,00%	6.638,00 €
T018029 - 1	02/01/2009	T03824 - TERRENI AGRICOLI - FG.:003 PART.:33	2009	1.267,00 €	- €	- €	1.267,00 €	- €	- €	0,00%	1.267,00 €
T018030 - 1	02/01/2009	T03825 - TERRENI AGRICOLI - FG.:003 PART.:34	2009	720,00 €	- €	- €	720,00 €	- €	- €	0,00%	720,00 €
T018031 - 1	02/01/2009	T03826 - TERRENI AGRICOLI - FG.:003 PART.:35	2009	7.486,00 €	- €	- €	7.486,00 €	- €	- €	0,00%	7.486,00 €
T018032 - 1	02/01/2009	T03827 - TERRENI AGRICOLI - FG.:003 PART.:36	2009	217,00 €	- €	- €	217,00 €	- €	- €	0,00%	217,00 €
T018033 - 1	02/01/2009	T03828 - TERRENI AGRICOLI - FG.:003 PART.:37	2009	9.391,00 €	- €	- €	9.391,00 €	- €	- €	0,00%	9.391,00 €
T018034 - 1	02/01/2009	T03829 - TERRENI AGRICOLI - FG.:003 PART.:38	2009	484,00 €	- €	- €	484,00 €	- €	- €	0,00%	484,00 €
T018036 - 1	02/01/2009	T03830 - TERRENI AGRICOLI - FG.:003 PART.:39	2009	21.517,00 €	- €	- €	21.517,00 €	- €	- €	0,00%	21.517,00 €
T018037 - 1	02/01/2009	T03831 - TERRENI AGRICOLI - FG.:003 PART.:40	2009	2.254,00 €	- €	- €	2.254,00 €	- €	- €	0,00%	2.254,00 €
T018038 - 1	02/01/2009	T03832 - TERRENI AGRICOLI - FG.:003 PART.:41	2009	2.625,00 €	- €	- €	2.625,00 €	- €	- €	0,00%	2.625,00 €
T018039 - 1	02/01/2009	T03833 - TERRENI AGRICOLI - FG.:003 PART.:42	2009	18.938,00 €	- €	- €	18.938,00 €	- €	- €	0,00%	18.938,00 €
T018040 - 1	02/01/2009	T03834 - TERRENI AGRICOLI - FG.:003 PART.:43	2009	434,00 €	- €	- €	434,00 €	- €	- €	0,00%	434,00 €
T018041 - 1	02/01/2009	T03835 - TERRENI AGRICOLI - FG.:003 PART.:44	2009	23.220,00 €	- €	- €	23.220,00 €	- €	- €	0,00%	23.220,00 €
T018042 - 1	02/01/2009	T03836 - TERRENI AGRICOLI - FG.:003 PART.:45	2009	7.948,00 €	- €	- €	7.948,00 €	- €	- €	0,00%	7.948,00 €
T018043 - 1	02/01/2009	T03837 - TERRENI AGRICOLI - FG.:003 PART.:46	2009	21.478,00 €	- €	- €	21.478,00 €	- €	- €	0,00%	21.478,00 €
T018044 - 1	02/01/2009	T03838 - TERRENI AGRICOLI - FG.:003 PART.:47	2009	24.740,00 €	- €	- €	24.740,00 €	- €	- €	0,00%	24.740,00 €
T018045 - 1	02/01/2009	T03839 - TERRENI AGRICOLI - FG.:003 PART.:48	2009	36.490,00 €	- €	- €	36.490,00 €	- €	- €	0,00%	36.490,00 €
T018047 - 1	02/01/2009	T03840 - TERRENI AGRICOLI - FG.:003 PART.:49	2009	11.254,00 €	- €	- €	11.254,00 €	- €	- €	0,00%	11.254,00 €
T018048 - 1	02/01/2009	T03841 - TERRENI AGRICOLI - FG.:003 PART.:50	2009	824,00 €	- €	- €	824,00 €	- €	- €	0,00%	824,00 €
T018049 - 1	02/01/2009	T03842 - TERRENI AGRICOLI - FG.:003 PART.:51	2009	431,00 €	- €	- €	431,00 €	- €	- €	0,00%	431,00 €
T018050 - 1	02/01/2009	T03843 - TERRENI AGRICOLI - FG.:003 PART.:52	2009	3.536,00 €	- €	- €	3.536,00 €	- €	- €	0,00%	3.536,00 €
T018051 - 1	02/01/2009	T03844 - TERRENI AGRICOLI - FG.:003 PART.:53	2009	501,00 €	- €	- €	501,00 €	- €	- €	0,00%	501,00 €
T018052 - 1	02/01/2009	T03845 - TERRENI AGRICOLI - FG.:003 PART.:54	2009	872,00 €	- €	- €	872,00 €	- €	- €	0,00%	872,00 €
T018053 - 1	02/01/2009	T03846 - TERRENI AGRICOLI - FG.:003 PART.:55	2009	3.649,00 €	- €	- €	3.649,00 €	- €	- €	0,00%	3.649,00 €
T018054 - 1	02/01/2009	T03847 - TERRENI AGRICOLI - FG.:003 PART.:56	2009	13.894,00 €	- €	- €	13.894,00 €	- €	- €	0,00%	13.894,00 €
T018055 - 1	02/01/2009	T03848 - TERRENI AGRICOLI - FG.:003 PART.:57	2009	3.176,00 €	- €	- €	3.176,00 €	- €	- €	0,00%	3.176,00 €
T018056 - 1	02/01/2009	T03849 - TERRENI AGRICOLI - FG.:003 PART.:58	2009	1.391,00 €	- €	- €	1.391,00 €	- €	- €	0,00%	1.391,00 €
T018058 - 1	02/01/2009	T03850 - TERRENI AGRICOLI - FG.:003 PART.:59	2009	2.310,00 €	- €	- €	2.310,00 €	- €	- €	0,00%	2.310,00 €
T018059 - 1	02/01/2009	T03851 - TERRENI AGRICOLI - FG.:003 PART.:60	2009	1.601,00 €	- €	- €	1.601,00 €	- €	- €	0,00%	1.601,00 €
T018060 - 1	02/01/2009	T03852 - TERRENI AGRICOLI - FG.:003 PART.:61	2009	1.768,00 €	- €	- €	1.768,00 €	- €	- €	0,00%	1.768,00 €
T018061 - 1	02/01/2009	T03853 - TERRENI AGRICOLI - FG.:003 PART.:62	2009	704,00 €	- €	- €	704,00 €	- €	- €	0,00%	704,00 €
T018062 - 1	02/01/2009	T03854 - TERRENI AGRICOLI - FG.:003 PART.:63	2009	52.135,00 €	- €	- €	52.135,00 €	- €	- €	0,00%	52.135,00 €
T018063 - 1	02/01/2009	T03855 - TERRENI AGRICOLI - FG.:003 PART.:64	2009	3.226,00 €	- €	- €	3.226,00 €	- €	- €	0,00%	3.226,00 €
T018064 - 1	02/01/2009	T03856 - TERRENI AGRICOLI - FG.:003 PART.:65	2009	3.404,00 €	- €	- €	3.404,00 €	- €	- €	0,00%	3.404,00 €
T018065 - 1	02/01/2009	T03857 - TERRENI AGRICOLI - FG.:003 PART.:66	2009	1.207,00 €	- €	- €	1.207,00 €	- €	- €	0,00%	1.207,00 €
T018066 - 1	02/01/2009	T03858 - TERRENI AGRICOLI - FG.:003 PART.:67	2009	28.417,00 €	- €	- €	28.417,00 €	- €	- €	0,00%	28.417,00 €
T018067 - 1	02/01/2009	T03859 - TERRENI AGRICOLI - FG.:003 PART.:68	2009	886,00 €	- €	- €	886,00 €	- €	- €	0,00%	886,00 €

Regione Calabria

T018069 - 1	02/01/2009	T03860 - TERRENI AGRICOLI - FG.:003 PART.:69	2009	21.658,00 €	- €	- €	21.658,00 €	- €	- €	0,00%	21.658,00 €
T018070 - 1	02/01/2009	T03861 - TERRENI AGRICOLI - FG.:003 PART.:70	2009	6.537,00 €	- €	- €	6.537,00 €	- €	- €	0,00%	6.537,00 €
T018071 - 1	02/01/2009	T03862 - TERRENI AGRICOLI - FG.:003 PART.:71	2009	6.727,00 €	- €	- €	6.727,00 €	- €	- €	0,00%	6.727,00 €
T018072 - 1	02/01/2009	T03863 - TERRENI AGRICOLI - FG.:003 PART.:72	2009	4.069,00 €	- €	- €	4.069,00 €	- €	- €	0,00%	4.069,00 €
T018073 - 1	02/01/2009	T03864 - TERRENI AGRICOLI - FG.:003 PART.:73	2009	2.593,00 €	- €	- €	2.593,00 €	- €	- €	0,00%	2.593,00 €
T018074 - 1	02/01/2009	T03865 - TERRENI AGRICOLI - FG.:003 PART.:74	2009	981,00 €	- €	- €	981,00 €	- €	- €	0,00%	981,00 €
T018075 - 1	02/01/2009	T03866 - TERRENI AGRICOLI - FG.:003 PART.:75	2009	7.312,00 €	- €	- €	7.312,00 €	- €	- €	0,00%	7.312,00 €
T018076 - 1	02/01/2009	T03867 - TERRENI AGRICOLI - FG.:003 PART.:76	2009	2.769,00 €	- €	- €	2.769,00 €	- €	- €	0,00%	2.769,00 €
T018077 - 1	02/01/2009	T03868 - TERRENI AGRICOLI - FG.:003 PART.:77	2009	1.009,00 €	- €	- €	1.009,00 €	- €	- €	0,00%	1.009,00 €
T018078 - 1	02/01/2009	T03869 - TERRENI AGRICOLI - FG.:004 PART.:28	2009	26.634,00 €	- €	- €	26.634,00 €	- €	- €	0,00%	26.634,00 €
T018080 - 1	02/01/2009	T03870 - TERRENI AGRICOLI - FG.:004 PART.:29	2009	17.194,00 €	- €	- €	17.194,00 €	- €	- €	0,00%	17.194,00 €
T018081 - 1	02/01/2009	T03871 - TERRENI AGRICOLI - FG.:004 PART.:30	2009	11.106,00 €	- €	- €	11.106,00 €	- €	- €	0,00%	11.106,00 €
T018082 - 1	02/01/2009	T03872 - TERRENI AGRICOLI - FG.:004 PART.:31	2009	5.110,00 €	- €	- €	5.110,00 €	- €	- €	0,00%	5.110,00 €
T018083 - 1	02/01/2009	T03873 - TERRENI AGRICOLI - FG.:004 PART.:32	2009	3.412,00 €	- €	- €	3.412,00 €	- €	- €	0,00%	3.412,00 €
T018084 - 1	02/01/2009	T03874 - TERRENI AGRICOLI - FG.:004 PART.:33	2009	2.073,00 €	- €	- €	2.073,00 €	- €	- €	0,00%	2.073,00 €
T018085 - 1	02/01/2009	T03875 - TERRENI AGRICOLI - FG.:004 PART.:34	2009	10.123,00 €	- €	- €	10.123,00 €	- €	- €	0,00%	10.123,00 €
T018086 - 1	02/01/2009	T03876 - TERRENI AGRICOLI - FG.:004 PART.:35	2009	9.880,00 €	- €	- €	9.880,00 €	- €	- €	0,00%	9.880,00 €
T018087 - 1	02/01/2009	T03877 - TERRENI AGRICOLI - FG.:004 PART.:36	2009	17.900,00 €	- €	- €	17.900,00 €	- €	- €	0,00%	17.900,00 €
T018088 - 1	02/01/2009	T03878 - TERRENI AGRICOLI - FG.:004 PART.:37	2009	9.337,00 €	- €	- €	9.337,00 €	- €	- €	0,00%	9.337,00 €
T018089 - 1	02/01/2009	T03879 - TERRENI AGRICOLI - FG.:004 PART.:38	2009	10.601,00 €	- €	- €	10.601,00 €	- €	- €	0,00%	10.601,00 €
T018091 - 1	02/01/2009	T03880 - TERRENI AGRICOLI - FG.:004 PART.:64	2009	31.942,00 €	- €	- €	31.942,00 €	- €	- €	0,00%	31.942,00 €
T018092 - 1	02/01/2009	T03881 - TERRENI AGRICOLI - FG.:004 PART.:67	2009	7.555,00 €	- €	- €	7.555,00 €	- €	- €	0,00%	7.555,00 €
T018093 - 1	02/01/2009	T03882 - TERRENI AGRICOLI - FG.:004 PART.:68	2009	11.611,00 €	- €	- €	11.611,00 €	- €	- €	0,00%	11.611,00 €
T018094 - 1	02/01/2009	T03883 - TERRENI AGRICOLI - FG.:004 PART.:69	2009	6.880,00 €	- €	- €	6.880,00 €	- €	- €	0,00%	6.880,00 €
T018095 - 1	02/01/2009	T03884 - TERRENI AGRICOLI - FG.:004 PART.:70	2009	1.659,00 €	- €	- €	1.659,00 €	- €	- €	0,00%	1.659,00 €
T018096 - 1	02/01/2009	T03885 - TERRENI AGRICOLI - FG.:004 PART.:71	2009	383,00 €	- €	- €	383,00 €	- €	- €	0,00%	383,00 €
T018097 - 1	02/01/2009	T03886 - TERRENI AGRICOLI - FG.:004 PART.:72	2009	3.112,00 €	- €	- €	3.112,00 €	- €	- €	0,00%	3.112,00 €
T018098 - 1	02/01/2009	T03887 - TERRENI AGRICOLI - FG.:004 PART.:73	2009	2.561,00 €	- €	- €	2.561,00 €	- €	- €	0,00%	2.561,00 €
T018099 - 1	02/01/2009	T03888 - TERRENI AGRICOLI - FG.:004 PART.:74	2009	1.430,00 €	- €	- €	1.430,00 €	- €	- €	0,00%	1.430,00 €
T018100 - 1	02/01/2009	T03889 - TERRENI AGRICOLI - FG.:004 PART.:75	2009	2.103,00 €	- €	- €	2.103,00 €	- €	- €	0,00%	2.103,00 €
T018101 - 1	02/01/2009	T03389 - TERRENI AGRICOLI - FG.:005 PART.:1159	2009	3.079,00 €	- €	- €	3.079,00 €	- €	- €	0,00%	3.079,00 €
T018102 - 1	02/01/2009	T03890 - TERRENI AGRICOLI - FG.:004 PART.:76	2009	3.357,00 €	- €	- €	3.357,00 €	- €	- €	0,00%	3.357,00 €
T018103 - 1	02/01/2009	T03891 - TERRENI AGRICOLI - FG.:004 PART.:77	2009	731,00 €	- €	- €	731,00 €	- €	- €	0,00%	731,00 €
T018104 - 1	02/01/2009	T03892 - TERRENI AGRICOLI - FG.:004 PART.:78	2009	993,00 €	- €	- €	993,00 €	- €	- €	0,00%	993,00 €
T018105 - 1	02/01/2009	T03893 - TERRENI AGRICOLI - FG.:004 PART.:79	2009	26.307,00 €	- €	- €	26.307,00 €	- €	- €	0,00%	26.307,00 €
T018106 - 1	02/01/2009	T03894 - TERRENI AGRICOLI - FG.:004 PART.:80	2009	818,00 €	- €	- €	818,00 €	- €	- €	0,00%	818,00 €
T018107 - 1	02/01/2009	T03895 - TERRENI AGRICOLI - FG.:004 PART.:81	2009	2.783,00 €	- €	- €	2.783,00 €	- €	- €	0,00%	2.783,00 €
T018108 - 1	02/01/2009	T03896 - TERRENI AGRICOLI - FG.:004 PART.:82	2009	3.157,00 €	- €	- €	3.157,00 €	- €	- €	0,00%	3.157,00 €
T018109 - 1	02/01/2009	T03897 - TERRENI AGRICOLI - FG.:004 PART.:83	2009	617,00 €	- €	- €	617,00 €	- €	- €	0,00%	617,00 €
T018110 - 1	02/01/2009	T03898 - TERRENI AGRICOLI - FG.:004 PART.:84	2009	3.214,00 €	- €	- €	3.214,00 €	- €	- €	0,00%	3.214,00 €
T018111 - 1	02/01/2009	T03899 - TERRENI AGRICOLI - FG.:004 PART.:85	2009	2.277,00 €	- €	- €	2.277,00 €	- €	- €	0,00%	2.277,00 €
T018112 - 1	02/01/2017	T039 - TERRENI AGRICOLI - FG.:066 PART.:154	2017	135,00 €	- €	- €	135,00 €	- €	- €	0,00%	135,00 €
T018113 - 1	02/01/2009	T0390 - TERRENI AGRICOLI - FG.:005 PART.:1162	2009	1.189,00 €	- €	- €	1.189,00 €	- €	- €	0,00%	1.189,00 €
T018114 - 1	02/01/2009	T03900 - TERRENI AGRICOLI - FG.:004 PART.:86	2009	67,00 €	- €	- €	67,00 €	- €	- €	0,00%	67,00 €
T018115 - 1	02/01/2009	T03901 - TERRENI AGRICOLI - FG.:004 PART.:87	2009	1.864,00 €	- €	- €	1.864,00 €	- €	- €	0,00%	1.864,00 €
T018116 - 1	02/01/2009	T03902 - TERRENI AGRICOLI - FG.:004 PART.:88	2009	2.274,00 €	- €	- €	2.274,00 €	- €	- €	0,00%	2.274,00 €
T018117 - 1	02/01/2009	T03903 - TERRENI AGRICOLI - FG.:004 PART.:91	2009	3.453,00 €	- €	- €	3.453,00 €	- €	- €	0,00%	3.453,00 €
T018118 - 1	02/01/2009	T03904 - TERRENI AGRICOLI - FG.:004 PART.:95	2009	7.245,00 €	- €	- €	7.245,00 €	- €	- €	0,00%	7.245,00 €
T018119 - 1	02/01/2009	T03905 - TERRENI AGRICOLI - FG.:004 PART.:99	2009	340,00 €	- €	- €	340,00 €	- €	- €	0,00%	340,00 €
T018120 - 1	02/01/2009	T03906 - TERRENI AGRICOLI - FG.:004 PART.:100	2009	71,00 €	- €	- €	71,00 €	- €	- €	0,00%	71,00 €
T018121 - 1	02/01/2009	T03907 - TERRENI AGRICOLI - FG.:004 PART.:101	2009	402,00 €	- €	- €	402,00 €	- €	- €	0,00%	402,00 €
T018122 - 1	02/01/2009	T03908 - TERRENI AGRICOLI - FG.:004 PART.:102	2009	5.237,00 €	- €	- €	5.237,00 €	- €	- €	0,00%	5.237,00 €
T018123 - 1	02/01/2009	T03909 - TERRENI AGRICOLI - FG.:005 PART.:01	2009	62.967,00 €	- €	- €	62.967,00 €	- €	- €	0,00%	62.967,00 €
T018124 - 1	02/01/2009	T0391 - TERRENI AGRICOLI - FG.:005 PART.:1164	2009	166,00 €	- €	- €	166,00 €	- €	- €	0,00%	166,00 €
T018125 - 1	02/01/2009	T03910 - TERRENI AGRICOLI - FG.:005 PART.:02	2009	56.816,00 €	- €	- €	56.816,00 €	- €	- €	0,00%	56.816,00 €
T018126 - 1	02/01/2009	T03911 - TERRENI AGRICOLI - FG.:005 PART.:03	2009	4.047,00 €	- €	- €	4.047,00 €	- €	- €	0,00%	4.047,00 €
T018127 - 1	02/01/2009	T03912 - TERRENI AGRICOLI - FG.:005 PART.:04	2009	3.067,00 €	- €	- €	3.067,00 €	- €	- €	0,00%	3.067,00 €
T018128 - 1	02/01/2009	T03913 - TERRENI AGRICOLI - FG.:005 PART.:06	2009	20.019,00 €	- €	- €	20.019,00 €	- €	- €	0,00%	20.019,00 €
T018129 - 1	02/01/2009	T03914 - TERRENI AGRICOLI - FG.:005 PART.:11	2009	6.657,00 €	- €	- €	6.657,00 €	- €	- €	0,00%	6.657,00 €
T018130 - 1	02/01/2009	T03915 - TERRENI AGRICOLI - FG.:005 PART.:18	2009	2.698,00 €	- €	- €	2.698,00 €	- €	- €	0,00%	2.698,00 €

Regione Calabria

T018131 - 1	02/01/2009	T03916 - TERRENI AGRICOLI - FG.:005 PART.:19	2009	1.492,00 €	- €	- €	1.492,00 €	- €	- €	0,00%	1.492,00 €
T018132 - 1	02/01/2009	T03917 - TERRENI AGRICOLI - FG.:005 PART.:20	2009	15.085,00 €	- €	- €	15.085,00 €	- €	- €	0,00%	15.085,00 €
T018133 - 1	02/01/2009	T03918 - TERRENI AGRICOLI - FG.:005 PART.:21	2009	58.706,00 €	- €	- €	58.706,00 €	- €	- €	0,00%	58.706,00 €
T018134 - 1	02/01/2010	T03919 - TERRENI AGRICOLI - FG.:005 PART.:22	2010	5.296,00 €	- €	- €	5.296,00 €	- €	- €	0,00%	5.296,00 €
T018135 - 1	02/01/2009	T0392 - TERRENI AGRICOLI - FG.:005 PART.:1181	2009	10.801,00 €	- €	- €	10.801,00 €	- €	- €	0,00%	10.801,00 €
T018136 - 1	02/01/2010	T03920 - TERRENI AGRICOLI - FG.:005 PART.:25	2010	4.703,00 €	- €	- €	4.703,00 €	- €	- €	0,00%	4.703,00 €
T018137 - 1	02/01/2010	T03921 - TERRENI AGRICOLI - FG.:005 PART.:26	2010	26.501,00 €	- €	- €	26.501,00 €	- €	- €	0,00%	26.501,00 €
T018138 - 1	02/01/2010	T03922 - TERRENI AGRICOLI - FG.:005 PART.:27	2010	4.938,00 €	- €	- €	4.938,00 €	- €	- €	0,00%	4.938,00 €
T018139 - 1	02/01/2010	T03923 - TERRENI AGRICOLI - FG.:005 PART.:28	2010	2.999,00 €	- €	- €	2.999,00 €	- €	- €	0,00%	2.999,00 €
T018140 - 1	02/01/2010	T03924 - TERRENI AGRICOLI - FG.:005 PART.:29	2010	1.943,00 €	- €	- €	1.943,00 €	- €	- €	0,00%	1.943,00 €
T018141 - 1	02/01/2010	T03925 - TERRENI AGRICOLI - FG.:005 PART.:30	2010	3.330,00 €	- €	- €	3.330,00 €	- €	- €	0,00%	3.330,00 €
T018142 - 1	02/01/2010	T03926 - TERRENI AGRICOLI - FG.:005 PART.:31	2010	6.822,00 €	- €	- €	6.822,00 €	- €	- €	0,00%	6.822,00 €
T018143 - 1	02/01/2009	T03927 - TERRENI AGRICOLI - FG.:005 PART.:39	2009	20.672,00 €	- €	- €	20.672,00 €	- €	- €	0,00%	20.672,00 €
T018144 - 1	02/01/2010	T03928 - TERRENI AGRICOLI - FG.:007 PART.:01	2010	79.531,00 €	- €	- €	79.531,00 €	- €	- €	0,00%	79.531,00 €
T018145 - 1	02/01/2009	T03929 - TERRENI AGRICOLI - FG.:009 PART.:31	2009	4.553,00 €	- €	- €	4.553,00 €	- €	- €	0,00%	4.553,00 €
T018146 - 1	02/01/2009	T0393 - TERRENI AGRICOLI - FG.:005 PART.:1189	2009	1.994,00 €	- €	- €	1.994,00 €	- €	- €	0,00%	1.994,00 €
T018147 - 1	02/01/2009	T03930 - TERRENI AGRICOLI - FG.:009 PART.:42	2009	2.095,00 €	- €	- €	2.095,00 €	- €	- €	0,00%	2.095,00 €
T018148 - 1	02/01/2009	T03931 - TERRENI AGRICOLI - FG.:010 PART.:01	2009	153.217,00 €	- €	- €	153.217,00 €	- €	- €	0,00%	153.217,00 €
T018149 - 1	02/01/2009	T03932 - TERRENI AGRICOLI - FG.:010 PART.:10	2009	13.983,00 €	- €	- €	13.983,00 €	- €	- €	0,00%	13.983,00 €
T018150 - 1	02/01/2009	T03933 - TERRENI AGRICOLI - FG.:010 PART.:11	2009	437,00 €	- €	- €	437,00 €	- €	- €	0,00%	437,00 €
T018151 - 1	02/01/2009	T03934 - TERRENI AGRICOLI - FG.:010 PART.:12	2009	1.093,00 €	- €	- €	1.093,00 €	- €	- €	0,00%	1.093,00 €
T018152 - 1	02/01/2009	T03935 - TERRENI AGRICOLI - FG.:011 PART.:04	2009	24.200,00 €	- €	- €	24.200,00 €	- €	- €	0,00%	24.200,00 €
T018153 - 1	02/01/2009	T03936 - TERRENI AGRICOLI - FG.:011 PART.:07	2009	33.929,00 €	- €	- €	33.929,00 €	- €	- €	0,00%	33.929,00 €
T018154 - 1	02/01/2009	T03937 - TERRENI AGRICOLI - FG.:011 PART.:08	2009	1.763,00 €	- €	- €	1.763,00 €	- €	- €	0,00%	1.763,00 €
T018155 - 1	02/01/2009	T03938 - TERRENI AGRICOLI - FG.:011 PART.:12	2009	383,00 €	- €	- €	383,00 €	- €	- €	0,00%	383,00 €
T018156 - 1	02/01/2009	T03939 - TERRENI AGRICOLI - FG.:011 PART.:16	2009	3.045,00 €	- €	- €	3.045,00 €	- €	- €	0,00%	3.045,00 €
T018157 - 1	02/01/2009	T0394 - TERRENI AGRICOLI - FG.:005 PART.:1256	2009	389,00 €	- €	- €	389,00 €	- €	- €	0,00%	389,00 €
T018158 - 1	02/01/2009	T03940 - TERRENI AGRICOLI - FG.:012 PART.:01	2009	589,00 €	- €	- €	589,00 €	- €	- €	0,00%	589,00 €
T018159 - 1	02/01/2009	T03941 - TERRENI AGRICOLI - FG.:012 PART.:36	2009	169,00 €	- €	- €	169,00 €	- €	- €	0,00%	169,00 €
T018160 - 1	02/01/2009	T03942 - TERRENI AGRICOLI - FG.:012 PART.:37	2009	62.804,00 €	- €	- €	62.804,00 €	- €	- €	0,00%	62.804,00 €
T018161 - 1	02/01/2009	T03943 - TERRENI AGRICOLI - FG.:012 PART.:38	2009	3.729,00 €	- €	- €	3.729,00 €	- €	- €	0,00%	3.729,00 €
T018162 - 1	02/01/2009	T03944 - TERRENI AGRICOLI - FG.:012 PART.:39	2009	2.131,00 €	- €	- €	2.131,00 €	- €	- €	0,00%	2.131,00 €
T018163 - 1	02/01/2009	T03945 - TERRENI AGRICOLI - FG.:012 PART.:40	2009	59,00 €	- €	- €	59,00 €	- €	- €	0,00%	59,00 €
T018164 - 1	02/01/2009	T03946 - TERRENI AGRICOLI - FG.:012 PART.:73	2009	1.961,00 €	- €	- €	1.961,00 €	- €	- €	0,00%	1.961,00 €
T018165 - 1	02/01/2009	T03947 - TERRENI AGRICOLI - FG.:012 PART.:74	2009	363,00 €	- €	- €	363,00 €	- €	- €	0,00%	363,00 €
T018166 - 1	02/01/2009	T03948 - TERRENI AGRICOLI - FG.:012 PART.:75	2009	1.099,00 €	- €	- €	1.099,00 €	- €	- €	0,00%	1.099,00 €
T018167 - 1	02/01/2009	T03949 - TERRENI AGRICOLI - FG.:012 PART.:76	2009	2.986,00 €	- €	- €	2.986,00 €	- €	- €	0,00%	2.986,00 €
T018168 - 1	02/01/2009	T0395 - TERRENI AGRICOLI - FG.:005 PART.:2716	2009	827,00 €	- €	- €	827,00 €	- €	- €	0,00%	827,00 €
T018169 - 1	02/01/2009	T03950 - TERRENI AGRICOLI - FG.:012 PART.:77	2009	1.025,00 €	- €	- €	1.025,00 €	- €	- €	0,00%	1.025,00 €
T018170 - 1	02/01/2009	T03951 - TERRENI AGRICOLI - FG.:012 PART.:78	2009	579,00 €	- €	- €	579,00 €	- €	- €	0,00%	579,00 €
T018171 - 1	02/01/2009	T03952 - TERRENI AGRICOLI - FG.:012 PART.:79	2009	1.686,00 €	- €	- €	1.686,00 €	- €	- €	0,00%	1.686,00 €
T018172 - 1	02/01/2009	T03953 - TERRENI AGRICOLI - FG.:012 PART.:80	2009	2.416,00 €	- €	- €	2.416,00 €	- €	- €	0,00%	2.416,00 €
T018173 - 1	01/01/2023	T03954 - TERRENI AGRICOLI - FG.:012 PART.:81	2023	- €	- €	- €	- €	- €	- €	0,00%	- €
T018174 - 1	02/01/2009	T03955 - TERRENI AGRICOLI - FG.:012 PART.:82	2009	18.880,00 €	- €	- €	18.880,00 €	- €	- €	0,00%	18.880,00 €
T018175 - 1	02/01/2009	T03956 - TERRENI AGRICOLI - FG.:012 PART.:83	2009	2.672,00 €	- €	- €	2.672,00 €	- €	- €	0,00%	2.672,00 €
T018176 - 1	02/01/2009	T03957 - TERRENI AGRICOLI - FG.:012 PART.:84	2009	25.454,00 €	- €	- €	25.454,00 €	- €	- €	0,00%	25.454,00 €
T018177 - 1	02/01/2009	T03958 - TERRENI AGRICOLI - FG.:012 PART.:87	2009	1.648,00 €	- €	- €	1.648,00 €	- €	- €	0,00%	1.648,00 €
T018178 - 1	02/01/2009	T03959 - TERRENI AGRICOLI - FG.:012 PART.:88	2009	35.036,00 €	- €	- €	35.036,00 €	- €	- €	0,00%	35.036,00 €
T018179 - 1	02/01/2009	T0396 - TERRENI AGRICOLI - FG.:005 PART.:2717	2009	374,00 €	- €	- €	374,00 €	- €	- €	0,00%	374,00 €
T018180 - 1	01/01/2023	T03960 - TERRENI AGRICOLI - FG.:012 PART.:89	2023	- €	- €	- €	- €	- €	- €	0,00%	- €
T018181 - 1	02/01/2009	T03961 - TERRENI AGRICOLI - FG.:012 PART.:90	2009	1.395,00 €	- €	- €	1.395,00 €	- €	- €	0,00%	1.395,00 €
T018182 - 1	02/01/2009	T03962 - TERRENI AGRICOLI - FG.:012 PART.:91	2009	1.995,00 €	- €	- €	1.995,00 €	- €	- €	0,00%	1.995,00 €
T018183 - 1	02/01/2009	T03963 - TERRENI AGRICOLI - FG.:012 PART.:92	2009	211,00 €	- €	- €	211,00 €	- €	- €	0,00%	211,00 €
T018184 - 1	02/01/2009	T03964 - TERRENI AGRICOLI - FG.:012 PART.:93	2009	12.680,00 €	- €	- €	12.680,00 €	- €	- €	0,00%	12.680,00 €
T018185 - 1	02/01/2009	T03965 - TERRENI AGRICOLI - FG.:012 PART.:94	2009	2.148,00 €	- €	- €	2.148,00 €	- €	- €	0,00%	2.148,00 €
T018186 - 1	02/01/2009	T03966 - TERRENI AGRICOLI - FG.:012 PART.:95	2009	26.988,00 €	- €	- €	26.988,00 €	- €	- €	0,00%	26.988,00 €
T018187 - 1	02/01/2009	T03967 - TERRENI AGRICOLI - FG.:012 PART.:96	2009	1.172,00 €	- €	- €	1.172,00 €	- €	- €	0,00%	1.172,00 €
T018188 - 1	02/01/2009	T03968 - TERRENI AGRICOLI - FG.:013 PART.:01	2009	2.286,00 €	- €	- €	2.286,00 €	- €	- €	0,00%	2.286,00 €
T018189 - 1	02/01/2009	T03969 - TERRENI AGRICOLI - FG.:013 PART.:03	2009	1.901,00 €	- €	- €	1.901,00 €	- €	- €	0,00%	1.901,00 €
T018190 - 1	02/01/2009	T0397 - TERRENI AGRICOLI - FG.:005 PART.:2722	2009	512,00 €	- €	- €	512,00 €	- €	- €	0,00%	512,00 €

Regione Calabria

T018191 - 1	02/01/2009	T03970 - TERRENI AGRICOLI - FG.:013 PART.:10	2009	682,00 €	- €	- €	682,00 €	- €	- €	0,00%	682,00 €
T018192 - 1	02/01/2009	T03971 - TERRENI AGRICOLI - FG.:013 PART.:23	2009	485,00 €	- €	- €	485,00 €	- €	- €	0,00%	485,00 €
T018193 - 1	02/01/2009	T03972 - TERRENI AGRICOLI - FG.:013 PART.:24	2009	3.390,00 €	- €	- €	3.390,00 €	- €	- €	0,00%	3.390,00 €
T018194 - 1	02/01/2009	T03973 - TERRENI AGRICOLI - FG.:013 PART.:25	2009	21.919,00 €	- €	- €	21.919,00 €	- €	- €	0,00%	21.919,00 €
T018195 - 1	02/01/2009	T03974 - TERRENI AGRICOLI - FG.:013 PART.:26	2009	768,00 €	- €	- €	768,00 €	- €	- €	0,00%	768,00 €
T018196 - 1	02/01/2009	T03975 - TERRENI AGRICOLI - FG.:013 PART.:27	2009	993,00 €	- €	- €	993,00 €	- €	- €	0,00%	993,00 €
T018197 - 1	02/01/2009	T03976 - TERRENI AGRICOLI - FG.:013 PART.:28	2009	18.936,00 €	- €	- €	18.936,00 €	- €	- €	0,00%	18.936,00 €
T018198 - 1	02/01/2009	T03977 - TERRENI AGRICOLI - FG.:013 PART.:29	2009	4.126,00 €	- €	- €	4.126,00 €	- €	- €	0,00%	4.126,00 €
T018199 - 1	02/01/2009	T03978 - TERRENI AGRICOLI - FG.:013 PART.:30	2009	7.065,00 €	- €	- €	7.065,00 €	- €	- €	0,00%	7.065,00 €
T018200 - 1	02/01/2009	T03979 - TERRENI AGRICOLI - FG.:013 PART.:31	2009	3.580,00 €	- €	- €	3.580,00 €	- €	- €	0,00%	3.580,00 €
T018201 - 1	02/01/2009	T0398 - TERRENI AGRICOLI - FG.:005 PART.:2723	2009	199,00 €	- €	- €	199,00 €	- €	- €	0,00%	199,00 €
T018202 - 1	02/01/2009	T03980 - TERRENI AGRICOLI - FG.:013 PART.:32	2009	6.495,00 €	- €	- €	6.495,00 €	- €	- €	0,00%	6.495,00 €
T018203 - 1	02/01/2009	T03981 - TERRENI AGRICOLI - FG.:013 PART.:33	2009	16.747,00 €	- €	- €	16.747,00 €	- €	- €	0,00%	16.747,00 €
T018204 - 1	02/01/2009	T03982 - TERRENI AGRICOLI - FG.:013 PART.:34	2009	7.944,00 €	- €	- €	7.944,00 €	- €	- €	0,00%	7.944,00 €
T018205 - 1	02/01/2009	T03983 - TERRENI AGRICOLI - FG.:013 PART.:35	2009	12.356,00 €	- €	- €	12.356,00 €	- €	- €	0,00%	12.356,00 €
T018206 - 1	02/01/2009	T03984 - TERRENI AGRICOLI - FG.:013 PART.:36	2009	3.503,00 €	- €	- €	3.503,00 €	- €	- €	0,00%	3.503,00 €
T018207 - 1	02/01/2009	T03985 - TERRENI AGRICOLI - FG.:013 PART.:59	2009	783,00 €	- €	- €	783,00 €	- €	- €	0,00%	783,00 €
T018208 - 1	02/01/2009	T03986 - TERRENI AGRICOLI - FG.:013 PART.:62	2009	836,00 €	- €	- €	836,00 €	- €	- €	0,00%	836,00 €
T018209 - 1	02/01/2009	T03987 - TERRENI AGRICOLI - FG.:013 PART.:65	2009	2.399,00 €	- €	- €	2.399,00 €	- €	- €	0,00%	2.399,00 €
T018210 - 1	02/01/2009	T03988 - TERRENI AGRICOLI - FG.:013 PART.:66	2009	1.218,00 €	- €	- €	1.218,00 €	- €	- €	0,00%	1.218,00 €
T018211 - 1	02/01/2009	T03989 - TERRENI AGRICOLI - FG.:013 PART.:67	2009	667,00 €	- €	- €	667,00 €	- €	- €	0,00%	667,00 €
T018212 - 1	02/01/2009	T0399 - TERRENI AGRICOLI - FG.:005 PART.:2727	2009	217,00 €	- €	- €	217,00 €	- €	- €	0,00%	217,00 €
T018213 - 1	02/01/2009	T03990 - TERRENI AGRICOLI - FG.:013 PART.:68	2009	9.173,00 €	- €	- €	9.173,00 €	- €	- €	0,00%	9.173,00 €
T018214 - 1	02/01/2009	T03991 - TERRENI AGRICOLI - FG.:013 PART.:69	2009	132.294,00 €	- €	- €	132.294,00 €	- €	- €	0,00%	132.294,00 €
T018215 - 1	02/01/2009	T03992 - TERRENI AGRICOLI - FG.:013 PART.:70	2009	12.544,00 €	- €	- €	12.544,00 €	- €	- €	0,00%	12.544,00 €
T018216 - 1	02/01/2009	T03993 - TERRENI AGRICOLI - FG.:013 PART.:71	2009	1.020,00 €	- €	- €	1.020,00 €	- €	- €	0,00%	1.020,00 €
T018217 - 1	02/01/2009	T03994 - TERRENI AGRICOLI - FG.:013 PART.:72	2009	2.266,00 €	- €	- €	2.266,00 €	- €	- €	0,00%	2.266,00 €
T018218 - 1	02/01/2009	T03995 - TERRENI AGRICOLI - FG.:013 PART.:73	2009	6.096,00 €	- €	- €	6.096,00 €	- €	- €	0,00%	6.096,00 €
T018219 - 1	02/01/2009	T03996 - TERRENI AGRICOLI - FG.:013 PART.:74	2009	50,00 €	- €	- €	50,00 €	- €	- €	0,00%	50,00 €
T018220 - 1	02/01/2009	T03997 - TERRENI AGRICOLI - FG.:013 PART.:75	2009	64,00 €	- €	- €	64,00 €	- €	- €	0,00%	64,00 €
T018221 - 1	02/01/2009	T03998 - TERRENI AGRICOLI - FG.:013 PART.:76	2009	18.113,00 €	- €	- €	18.113,00 €	- €	- €	0,00%	18.113,00 €
T018222 - 1	02/01/2009	T03999 - TERRENI AGRICOLI - FG.:013 PART.:77	2009	31.449,00 €	- €	- €	31.449,00 €	- €	- €	0,00%	31.449,00 €
T018223 - 1	02/01/2017	T04 - TERRENI AGRICOLI - FG.:008 PART.:313	2017	7,00 €	- €	- €	7,00 €	- €	- €	0,00%	7,00 €
T018224 - 1	02/01/2009	T0400 - TERRENI AGRICOLI - FG.:014 PART.:524	2009	2.161,00 €	- €	- €	2.161,00 €	- €	- €	0,00%	2.161,00 €
T018225 - 1	02/01/2009	T04000 - TERRENI AGRICOLI - FG.:013 PART.:78	2009	1.243,00 €	- €	- €	1.243,00 €	- €	- €	0,00%	1.243,00 €
T018226 - 1	02/01/2009	T04001 - TERRENI AGRICOLI - FG.:013 PART.:79	2009	3.118,00 €	- €	- €	3.118,00 €	- €	- €	0,00%	3.118,00 €
T018227 - 1	02/01/2009	T04002 - TERRENI AGRICOLI - FG.:013 PART.:80	2009	28.669,00 €	- €	- €	28.669,00 €	- €	- €	0,00%	28.669,00 €
T018228 - 1	02/01/2009	T04003 - TERRENI AGRICOLI - FG.:014 PART.:10	2009	511,00 €	- €	- €	511,00 €	- €	- €	0,00%	511,00 €
T018229 - 1	02/01/2009	T04004 - TERRENI AGRICOLI - FG.:014 PART.:11	2009	7.758,00 €	- €	- €	7.758,00 €	- €	- €	0,00%	7.758,00 €
T018230 - 1	02/01/2009	T04005 - TERRENI AGRICOLI - FG.:014 PART.:12	2009	5.175,00 €	- €	- €	5.175,00 €	- €	- €	0,00%	5.175,00 €
T018231 - 1	02/01/2009	T04006 - TERRENI AGRICOLI - FG.:014 PART.:13	2009	1.394,00 €	- €	- €	1.394,00 €	- €	- €	0,00%	1.394,00 €
T018232 - 1	02/01/2009	T04007 - TERRENI AGRICOLI - FG.:014 PART.:14	2009	13.601,00 €	- €	- €	13.601,00 €	- €	- €	0,00%	13.601,00 €
T018233 - 1	02/01/2009	T04008 - TERRENI AGRICOLI - FG.:014 PART.:15	2009	12.839,00 €	- €	- €	12.839,00 €	- €	- €	0,00%	12.839,00 €
T018234 - 1	02/01/2009	T04009 - TERRENI AGRICOLI - FG.:014 PART.:16	2009	12.222,00 €	- €	- €	12.222,00 €	- €	- €	0,00%	12.222,00 €
T018235 - 1	02/01/2009	T0401 - TERRENI AGRICOLI - FG.:014 PART.:525	2009	1.949,00 €	- €	- €	1.949,00 €	- €	- €	0,00%	1.949,00 €
T018236 - 1	02/01/2009	T04010 - TERRENI AGRICOLI - FG.:014 PART.:17	2009	35.515,00 €	- €	- €	35.515,00 €	- €	- €	0,00%	35.515,00 €
T018237 - 1	02/01/2009	T04011 - TERRENI AGRICOLI - FG.:014 PART.:36	2009	36.543,00 €	- €	- €	36.543,00 €	- €	- €	0,00%	36.543,00 €
T018238 - 1	02/01/2009	T04012 - TERRENI AGRICOLI - FG.:014 PART.:37	2009	5.159,00 €	- €	- €	5.159,00 €	- €	- €	0,00%	5.159,00 €
T018239 - 1	02/01/2009	T04013 - TERRENI AGRICOLI - FG.:014 PART.:38	2009	1.986,00 €	- €	- €	1.986,00 €	- €	- €	0,00%	1.986,00 €
T018240 - 1	02/01/2009	T04014 - TERRENI AGRICOLI - FG.:014 PART.:41	2009	3.216,00 €	- €	- €	3.216,00 €	- €	- €	0,00%	3.216,00 €
T018241 - 1	02/01/2009	T04015 - TERRENI AGRICOLI - FG.:014 PART.:42	2009	6.529,00 €	- €	- €	6.529,00 €	- €	- €	0,00%	6.529,00 €
T018242 - 1	02/01/2009	T04016 - TERRENI AGRICOLI - FG.:014 PART.:45	2009	72.105,00 €	- €	- €	72.105,00 €	- €	- €	0,00%	72.105,00 €
T018243 - 1	02/01/2009	T04017 - TERRENI AGRICOLI - FG.:014 PART.:46	2009	11.524,00 €	- €	- €	11.524,00 €	- €	- €	0,00%	11.524,00 €
T018244 - 1	02/01/2009	T04018 - TERRENI AGRICOLI - FG.:014 PART.:47	2009	1.036,00 €	- €	- €	1.036,00 €	- €	- €	0,00%	1.036,00 €
T018245 - 1	02/01/2009	T04019 - TERRENI AGRICOLI - FG.:014 PART.:49	2009	24.157,00 €	- €	- €	24.157,00 €	- €	- €	0,00%	24.157,00 €
T018246 - 1	02/01/2009	T0402 - TERRENI AGRICOLI - FG.:014 PART.:526	2009	2.866,00 €	- €	- €	2.866,00 €	- €	- €	0,00%	2.866,00 €
T018247 - 1	02/01/2009	T04020 - TERRENI AGRICOLI - FG.:014 PART.:58	2009	1.089,00 €	- €	- €	1.089,00 €	- €	- €	0,00%	1.089,00 €
T018248 - 1	02/01/2009	T04021 - TERRENI AGRICOLI - FG.:014 PART.:59	2009	88.419,00 €	- €	- €	88.419,00 €	- €	- €	0,00%	88.419,00 €
T018249 - 1	02/01/2009	T04022 - TERRENI AGRICOLI - FG.:014 PART.:60	2009	105,00 €	- €	- €	105,00 €	- €	- €	0,00%	105,00 €
T018250 - 1	02/01/2009	T04023 - TERRENI AGRICOLI - FG.:014 PART.:61	2009	11.685,00 €	- €	- €	11.685,00 €	- €	- €	0,00%	11.685,00 €

Regione Calabria

T018251 - 1	02/01/2009	T04024 - TERRENI AGRICOLI - FG.:014 PART.:96	2009	77,00 €	- €	- €	77,00 €	- €	- €	0,00%	77,00 €
T018252 - 1	02/01/2009	T04025 - TERRENI AGRICOLI - FG.:015 PART.:39	2009	28.164,00 €	- €	- €	28.164,00 €	- €	- €	0,00%	28.164,00 €
T018253 - 1	02/01/2009	T04026 - TERRENI AGRICOLI - FG.:015 PART.:40	2009	19.785,00 €	- €	- €	19.785,00 €	- €	- €	0,00%	19.785,00 €
T018254 - 1	02/01/2009	T04027 - TERRENI AGRICOLI - FG.:015 PART.:47	2009	2.544,00 €	- €	- €	2.544,00 €	- €	- €	0,00%	2.544,00 €
T018255 - 1	02/01/2009	T04028 - TERRENI AGRICOLI - FG.:015 PART.:48	2009	5.436,00 €	- €	- €	5.436,00 €	- €	- €	0,00%	5.436,00 €
T018256 - 1	02/01/2009	T04029 - TERRENI AGRICOLI - FG.:015 PART.:49	2009	52.999,00 €	- €	- €	52.999,00 €	- €	- €	0,00%	52.999,00 €
T018257 - 1	02/01/2009	T0403 - TERRENI AGRICOLI - FG.:004 PART.:01	2009	7.292,00 €	- €	- €	7.292,00 €	- €	- €	0,00%	7.292,00 €
T018258 - 1	02/01/2009	T04030 - TERRENI AGRICOLI - FG.:015 PART.:50	2009	6.971,00 €	- €	- €	6.971,00 €	- €	- €	0,00%	6.971,00 €
T018259 - 1	02/01/2009	T04031 - TERRENI AGRICOLI - FG.:015 PART.:76	2009	8.652,00 €	- €	- €	8.652,00 €	- €	- €	0,00%	8.652,00 €
T018260 - 1	02/01/2009	T04032 - TERRENI AGRICOLI - FG.:016 PART.:58	2009	1.463,00 €	- €	- €	1.463,00 €	- €	- €	0,00%	1.463,00 €
T018261 - 1	02/01/2009	T04033 - TERRENI AGRICOLI - FG.:016 PART.:59	2009	9.477,00 €	- €	- €	9.477,00 €	- €	- €	0,00%	9.477,00 €
T018262 - 1	02/01/2009	T04034 - TERRENI AGRICOLI - FG.:016 PART.:60	2009	1.606,00 €	- €	- €	1.606,00 €	- €	- €	0,00%	1.606,00 €
T018263 - 1	02/01/2009	T04035 - TERRENI AGRICOLI - FG.:016 PART.:61	2009	622,00 €	- €	- €	622,00 €	- €	- €	0,00%	622,00 €
T018264 - 1	02/01/2009	T04036 - TERRENI AGRICOLI - FG.:016 PART.:66	2009	2.972,00 €	- €	- €	2.972,00 €	- €	- €	0,00%	2.972,00 €
T018265 - 1	02/01/2009	T04037 - TERRENI AGRICOLI - FG.:016 PART.:67	2009	6.684,00 €	- €	- €	6.684,00 €	- €	- €	0,00%	6.684,00 €
T018266 - 1	02/01/2009	T04038 - TERRENI AGRICOLI - FG.:016 PART.:71	2009	4.117,00 €	- €	- €	4.117,00 €	- €	- €	0,00%	4.117,00 €
T018267 - 1	02/01/2009	T04039 - TERRENI AGRICOLI - FG.:016 PART.:95	2009	859,00 €	- €	- €	859,00 €	- €	- €	0,00%	859,00 €
T018268 - 1	02/01/2009	T0404 - TERRENI AGRICOLI - FG.:004 PART.:02	2009	11.558,00 €	- €	- €	11.558,00 €	- €	- €	0,00%	11.558,00 €
T018269 - 1	02/01/2009	T04040 - TERRENI AGRICOLI - FG.:017 PART.:20	2009	69.144,00 €	- €	- €	69.144,00 €	- €	- €	0,00%	69.144,00 €
T018270 - 1	02/01/2009	T04041 - TERRENI AGRICOLI - FG.:017 PART.:21	2009	7.406,00 €	- €	- €	7.406,00 €	- €	- €	0,00%	7.406,00 €
T018271 - 1	02/01/2009	T04042 - TERRENI AGRICOLI - FG.:017 PART.:22	2009	31.256,00 €	- €	- €	31.256,00 €	- €	- €	0,00%	31.256,00 €
T018272 - 1	02/01/2009	T04043 - TERRENI AGRICOLI - FG.:017 PART.:23	2009	63.117,00 €	- €	- €	63.117,00 €	- €	- €	0,00%	63.117,00 €
T018273 - 1	02/01/2009	T04044 - TERRENI AGRICOLI - FG.:017 PART.:24	2009	44.029,00 €	- €	- €	44.029,00 €	- €	- €	0,00%	44.029,00 €
T018274 - 1	02/01/2009	T04045 - TERRENI AGRICOLI - FG.:017 PART.:25	2009	69.728,00 €	- €	- €	69.728,00 €	- €	- €	0,00%	69.728,00 €
T018275 - 1	02/01/2009	T04046 - TERRENI AGRICOLI - FG.:017 PART.:26	2009	8.040,00 €	- €	- €	8.040,00 €	- €	- €	0,00%	8.040,00 €
T018276 - 1	02/01/2009	T04047 - TERRENI AGRICOLI - FG.:017 PART.:29	2009	6.784,00 €	- €	- €	6.784,00 €	- €	- €	0,00%	6.784,00 €
T018277 - 1	02/01/2009	T04048 - TERRENI AGRICOLI - FG.:017 PART.:33	2009	6.756,00 €	- €	- €	6.756,00 €	- €	- €	0,00%	6.756,00 €
T018278 - 1	02/01/2009	T04049 - TERRENI AGRICOLI - FG.:017 PART.:34	2009	31.908,00 €	- €	- €	31.908,00 €	- €	- €	0,00%	31.908,00 €
T018279 - 1	02/01/2009	T0405 - TERRENI AGRICOLI - FG.:004 PART.:03	2009	3.193,00 €	- €	- €	3.193,00 €	- €	- €	0,00%	3.193,00 €
T018280 - 1	02/01/2009	T04050 - TERRENI AGRICOLI - FG.:017 PART.:35	2009	10.209,00 €	- €	- €	10.209,00 €	- €	- €	0,00%	10.209,00 €
T018281 - 1	02/01/2009	T04051 - TERRENI AGRICOLI - FG.:017 PART.:38	2009	6.694,00 €	- €	- €	6.694,00 €	- €	- €	0,00%	6.694,00 €
T018282 - 1	02/01/2009	T04052 - TERRENI AGRICOLI - FG.:017 PART.:45	2009	59.642,00 €	- €	- €	59.642,00 €	- €	- €	0,00%	59.642,00 €
T018283 - 1	02/01/2009	T04053 - TERRENI AGRICOLI - FG.:017 PART.:46	2009	31.422,00 €	- €	- €	31.422,00 €	- €	- €	0,00%	31.422,00 €
T018284 - 1	02/01/2009	T04054 - TERRENI AGRICOLI - FG.:017 PART.:51	2009	23.355,00 €	- €	- €	23.355,00 €	- €	- €	0,00%	23.355,00 €
T018285 - 1	02/01/2009	T04055 - TERRENI AGRICOLI - FG.:017 PART.:52	2009	8.203,00 €	- €	- €	8.203,00 €	- €	- €	0,00%	8.203,00 €
T018286 - 1	02/01/2009	T04056 - TERRENI AGRICOLI - FG.:017 PART.:53	2009	108.553,00 €	- €	- €	108.553,00 €	- €	- €	0,00%	108.553,00 €
T018287 - 1	02/01/2009	T04057 - TERRENI AGRICOLI - FG.:017 PART.:54	2009	123.181,00 €	- €	- €	123.181,00 €	- €	- €	0,00%	123.181,00 €
T018288 - 1	02/01/2009	T04058 - TERRENI AGRICOLI - FG.:017 PART.:55	2009	45.896,00 €	- €	- €	45.896,00 €	- €	- €	0,00%	45.896,00 €
T018289 - 1	02/01/2009	T04059 - TERRENI AGRICOLI - FG.:017 PART.:56	2009	34.111,00 €	- €	- €	34.111,00 €	- €	- €	0,00%	34.111,00 €
T018290 - 1	02/01/2009	T0406 - TERRENI AGRICOLI - FG.:004 PART.:04	2009	497.168,00 €	- €	- €	497.168,00 €	- €	- €	0,00%	497.168,00 €
T018291 - 1	02/01/2009	T04060 - TERRENI AGRICOLI - FG.:017 PART.:57	2009	3.655,00 €	- €	- €	3.655,00 €	- €	- €	0,00%	3.655,00 €
T018292 - 1	02/01/2009	T04061 - TERRENI AGRICOLI - FG.:017 PART.:58	2009	823,00 €	- €	- €	823,00 €	- €	- €	0,00%	823,00 €
T018293 - 1	02/01/2009	T04062 - TERRENI AGRICOLI - FG.:017 PART.:59	2009	93.082,00 €	- €	- €	93.082,00 €	- €	- €	0,00%	93.082,00 €
T018294 - 1	02/01/2009	T04063 - TERRENI AGRICOLI - FG.:017 PART.:60	2009	15.306,00 €	- €	- €	15.306,00 €	- €	- €	0,00%	15.306,00 €
T018295 - 1	02/01/2009	T04064 - TERRENI AGRICOLI - FG.:017 PART.:63	2009	14.299,00 €	- €	- €	14.299,00 €	- €	- €	0,00%	14.299,00 €
T018296 - 1	02/01/2009	T04065 - TERRENI AGRICOLI - FG.:017 PART.:64	2009	55.797,00 €	- €	- €	55.797,00 €	- €	- €	0,00%	55.797,00 €
T018297 - 1	02/01/2009	T04066 - TERRENI AGRICOLI - FG.:017 PART.:65	2009	145.475,00 €	- €	- €	145.475,00 €	- €	- €	0,00%	145.475,00 €
T018298 - 1	02/01/2009	T04067 - TERRENI AGRICOLI - FG.:017 PART.:66	2009	140.582,00 €	- €	- €	140.582,00 €	- €	- €	0,00%	140.582,00 €
T018299 - 1	02/01/2009	T04068 - TERRENI AGRICOLI - FG.:018 PART.:08	2009	10.422,00 €	- €	- €	10.422,00 €	- €	- €	0,00%	10.422,00 €
T018300 - 1	02/01/2009	T04069 - TERRENI AGRICOLI - FG.:018 PART.:06	2009	53.166,00 €	- €	- €	53.166,00 €	- €	- €	0,00%	53.166,00 €
T018301 - 1	02/01/2009	T0407 - TERRENI AGRICOLI - FG.:004 PART.:05	2009	7.899,00 €	- €	- €	7.899,00 €	- €	- €	0,00%	7.899,00 €
T018302 - 1	02/01/2009	T04070 - TERRENI AGRICOLI - FG.:018 PART.:07	2009	6.112,00 €	- €	- €	6.112,00 €	- €	- €	0,00%	6.112,00 €
T018303 - 1	02/01/2009	T04071 - TERRENI AGRICOLI - FG.:018 PART.:09	2009	3.281,00 €	- €	- €	3.281,00 €	- €	- €	0,00%	3.281,00 €
T018304 - 1	02/01/2009	T04072 - TERRENI AGRICOLI - FG.:018 PART.:10	2009	56.171,00 €	- €	- €	56.171,00 €	- €	- €	0,00%	56.171,00 €
T018305 - 1	02/01/2009	T04073 - TERRENI AGRICOLI - FG.:018 PART.:11	2009	17.362,00 €	- €	- €	17.362,00 €	- €	- €	0,00%	17.362,00 €
T018306 - 1	02/01/2009	T04074 - TERRENI AGRICOLI - FG.:018 PART.:12	2009	39.845,00 €	- €	- €	39.845,00 €	- €	- €	0,00%	39.845,00 €
T018307 - 1	02/01/2009	T04075 - TERRENI AGRICOLI - FG.:018 PART.:13	2009	8.653,00 €	- €	- €	8.653,00 €	- €	- €	0,00%	8.653,00 €
T018308 - 1	02/01/2009	T04076 - TERRENI AGRICOLI - FG.:018 PART.:14	2009	2.037,00 €	- €	- €	2.037,00 €	- €	- €	0,00%	2.037,00 €
T018309 - 1	02/01/2009	T04077 - TERRENI AGRICOLI - FG.:018 PART.:15	2009	2.676,00 €	- €	- €	2.676,00 €	- €	- €	0,00%	2.676,00 €
T018310 - 1	02/01/2009	T04078 - TERRENI AGRICOLI - FG.:018 PART.:33	2009	2.472,00 €	- €	- €	2.472,00 €	- €	- €	0,00%	2.472,00 €

Regione Calabria

T018311 - 1	02/01/2009	T04079 - TERRENI AGRICOLI - FG.:018 PART.:110	2009	42.026,00 €	- €	- €	42.026,00 €	- €	- €	0,00%	42.026,00 €
T018312 - 1	02/01/2009	T0408 - TERRENI AGRICOLI - FG.:004 PART.:06	2009	162.456,00 €	- €	- €	162.456,00 €	- €	- €	0,00%	162.456,00 €
T018313 - 1	02/01/2009	T04080 - TERRENI AGRICOLI - FG.:018 PART.:111	2009	1.501,00 €	- €	- €	1.501,00 €	- €	- €	0,00%	1.501,00 €
T018314 - 1	02/01/2009	T04081 - TERRENI AGRICOLI - FG.:018 PART.:127	2009	3.677,00 €	- €	- €	3.677,00 €	- €	- €	0,00%	3.677,00 €
T018315 - 1	02/01/2009	T04082 - TERRENI AGRICOLI - FG.:018 PART.:130	2009	86,00 €	- €	- €	86,00 €	- €	- €	0,00%	86,00 €
T018316 - 1	02/01/2009	T04083 - TERRENI AGRICOLI - FG.:021 PART.:01	2009	7.071,00 €	- €	- €	7.071,00 €	- €	- €	0,00%	7.071,00 €
T018317 - 1	02/01/2009	T04084 - TERRENI AGRICOLI - FG.:021 PART.:02	2009	8.959,00 €	- €	- €	8.959,00 €	- €	- €	0,00%	8.959,00 €
T018318 - 1	02/01/2009	T04085 - TERRENI AGRICOLI - FG.:021 PART.:03	2009	12.077,00 €	- €	- €	12.077,00 €	- €	- €	0,00%	12.077,00 €
T018319 - 1	02/01/2009	T04086 - TERRENI AGRICOLI - FG.:021 PART.:04	2009	12.113,00 €	- €	- €	12.113,00 €	- €	- €	0,00%	12.113,00 €
T018320 - 1	02/01/2009	T04087 - TERRENI AGRICOLI - FG.:021 PART.:05	2009	11.970,00 €	- €	- €	11.970,00 €	- €	- €	0,00%	11.970,00 €
T018321 - 1	02/01/2009	T04088 - TERRENI AGRICOLI - FG.:021 PART.:06	2009	18.985,00 €	- €	- €	18.985,00 €	- €	- €	0,00%	18.985,00 €
T018322 - 1	02/01/2009	T04089 - TERRENI AGRICOLI - FG.:021 PART.:07	2009	9.520,00 €	- €	- €	9.520,00 €	- €	- €	0,00%	9.520,00 €
T018323 - 1	01/01/2023	T0409 - TERRENI AGRICOLI - FG.:004 PART.:07	2023	- €	- €	- €	- €	- €	- €	0,00%	- €
T018324 - 1	02/01/2009	T04090 - TERRENI AGRICOLI - FG.:021 PART.:08	2009	2.024,00 €	- €	- €	2.024,00 €	- €	- €	0,00%	2.024,00 €
T018325 - 1	02/01/2009	T04091 - TERRENI AGRICOLI - FG.:021 PART.:09	2009	20.661,00 €	- €	- €	20.661,00 €	- €	- €	0,00%	20.661,00 €
T018326 - 1	02/01/2009	T04092 - TERRENI AGRICOLI - FG.:021 PART.:10	2009	2.191,00 €	- €	- €	2.191,00 €	- €	- €	0,00%	2.191,00 €
T018327 - 1	02/01/2009	T04093 - TERRENI AGRICOLI - FG.:021 PART.:11	2009	2.028,00 €	- €	- €	2.028,00 €	- €	- €	0,00%	2.028,00 €
T018328 - 1	02/01/2009	T04094 - TERRENI AGRICOLI - FG.:021 PART.:12	2009	6.928,00 €	- €	- €	6.928,00 €	- €	- €	0,00%	6.928,00 €
T018329 - 1	02/01/2009	T04095 - TERRENI AGRICOLI - FG.:021 PART.:13	2009	9.169,00 €	- €	- €	9.169,00 €	- €	- €	0,00%	9.169,00 €
T018330 - 1	02/01/2009	T04096 - TERRENI AGRICOLI - FG.:021 PART.:14	2009	327.440,00 €	- €	- €	327.440,00 €	- €	- €	0,00%	327.440,00 €
T018331 - 1	02/01/2009	T04097 - TERRENI AGRICOLI - FG.:021 PART.:15	2009	19.234,00 €	- €	- €	19.234,00 €	- €	- €	0,00%	19.234,00 €
T018332 - 1	02/01/2009	T04098 - TERRENI AGRICOLI - FG.:021 PART.:16	2009	570,00 €	- €	- €	570,00 €	- €	- €	0,00%	570,00 €
T018333 - 1	02/01/2009	T04099 - TERRENI AGRICOLI - FG.:021 PART.:17	2009	5.331,00 €	- €	- €	5.331,00 €	- €	- €	0,00%	5.331,00 €
T018334 - 1	02/01/2017	T041 - TERRENI AGRICOLI - FG.:066 PART.:182	2017	485,00 €	- €	- €	485,00 €	- €	- €	0,00%	485,00 €
T018335 - 1	02/01/2009	T0410 - TERRENI AGRICOLI - FG.:004 PART.:08	2009	438.951,00 €	- €	- €	438.951,00 €	- €	- €	0,00%	438.951,00 €
T018336 - 1	01/01/2023	T04100 - TERRENI AGRICOLI - FG.:021 PART.:18	2023	- €	- €	- €	- €	- €	- €	0,00%	- €
T018337 - 1	02/01/2009	T04101 - TERRENI AGRICOLI - FG.:021 PART.:19	2009	1.497,00 €	- €	- €	1.497,00 €	- €	- €	0,00%	1.497,00 €
T018338 - 1	02/01/2009	T04102 - TERRENI AGRICOLI - FG.:021 PART.:20	2009	13.412,00 €	- €	- €	13.412,00 €	- €	- €	0,00%	13.412,00 €
T018339 - 1	02/01/2009	T04103 - TERRENI AGRICOLI - FG.:021 PART.:21	2009	2.295,00 €	- €	- €	2.295,00 €	- €	- €	0,00%	2.295,00 €
T018340 - 1	02/01/2009	T04104 - TERRENI AGRICOLI - FG.:021 PART.:22	2009	186.939,00 €	- €	- €	186.939,00 €	- €	- €	0,00%	186.939,00 €
T018341 - 1	02/01/2009	T04105 - TERRENI AGRICOLI - FG.:021 PART.:24	2009	4.188,00 €	- €	- €	4.188,00 €	- €	- €	0,00%	4.188,00 €
T018342 - 1	02/01/2009	T04106 - TERRENI AGRICOLI - FG.:021 PART.:27	2009	7.799,00 €	- €	- €	7.799,00 €	- €	- €	0,00%	7.799,00 €
T018343 - 1	02/01/2009	T04107 - TERRENI AGRICOLI - FG.:021 PART.:28	2009	11.720,00 €	- €	- €	11.720,00 €	- €	- €	0,00%	11.720,00 €
T018344 - 1	02/01/2009	T04108 - TERRENI AGRICOLI - FG.:021 PART.:31	2009	6.688,00 €	- €	- €	6.688,00 €	- €	- €	0,00%	6.688,00 €
T018345 - 1	02/01/2009	T04109 - TERRENI AGRICOLI - FG.:021 PART.:41	2009	28.545,00 €	- €	- €	28.545,00 €	- €	- €	0,00%	28.545,00 €
T018346 - 1	02/01/2009	T0411 - TERRENI AGRICOLI - FG.:004 PART.:09	2009	19.346,00 €	- €	- €	19.346,00 €	- €	- €	0,00%	19.346,00 €
T018347 - 1	02/01/2009	T04110 - TERRENI AGRICOLI - FG.:021 PART.:42	2009	5.524,00 €	- €	- €	5.524,00 €	- €	- €	0,00%	5.524,00 €
T018348 - 1	02/01/2009	T04111 - TERRENI AGRICOLI - FG.:021 PART.:43	2009	7.714,00 €	- €	- €	7.714,00 €	- €	- €	0,00%	7.714,00 €
T018349 - 1	02/01/2009	T04112 - TERRENI AGRICOLI - FG.:023 PART.:09	2009	7.671,00 €	- €	- €	7.671,00 €	- €	- €	0,00%	7.671,00 €
T018350 - 1	02/01/2009	T04113 - TERRENI AGRICOLI - FG.:023 PART.:10	2009	2.914,00 €	- €	- €	2.914,00 €	- €	- €	0,00%	2.914,00 €
T018351 - 1	02/01/2009	T04114 - TERRENI AGRICOLI - FG.:023 PART.:11	2009	97,00 €	- €	- €	97,00 €	- €	- €	0,00%	97,00 €
T018352 - 1	02/01/2009	T04115 - TERRENI AGRICOLI - FG.:023 PART.:12	2009	4.444,00 €	- €	- €	4.444,00 €	- €	- €	0,00%	4.444,00 €
T018353 - 1	02/01/2009	T04116 - TERRENI AGRICOLI - FG.:023 PART.:16	2009	8.350,00 €	- €	- €	8.350,00 €	- €	- €	0,00%	8.350,00 €
T018354 - 1	02/01/2009	T04117 - TERRENI AGRICOLI - FG.:023 PART.:17	2009	1.482,00 €	- €	- €	1.482,00 €	- €	- €	0,00%	1.482,00 €
T018355 - 1	02/01/2009	T04118 - TERRENI AGRICOLI - FG.:023 PART.:18	2009	1.462,00 €	- €	- €	1.462,00 €	- €	- €	0,00%	1.462,00 €
T018356 - 1	02/01/2009	T04119 - TERRENI AGRICOLI - FG.:023 PART.:19	2009	17.823,00 €	- €	- €	17.823,00 €	- €	- €	0,00%	17.823,00 €
T018357 - 1	02/01/2009	T0412 - TERRENI AGRICOLI - FG.:004 PART.:10	2009	6.815,00 €	- €	- €	6.815,00 €	- €	- €	0,00%	6.815,00 €
T018358 - 1	02/01/2009	T04120 - TERRENI AGRICOLI - FG.:023 PART.:20	2009	8.158,00 €	- €	- €	8.158,00 €	- €	- €	0,00%	8.158,00 €
T018359 - 1	02/01/2009	T04121 - TERRENI AGRICOLI - FG.:023 PART.:21	2009	9.826,00 €	- €	- €	9.826,00 €	- €	- €	0,00%	9.826,00 €
T018360 - 1	02/01/2009	T04122 - TERRENI AGRICOLI - FG.:023 PART.:22	2009	2.283,00 €	- €	- €	2.283,00 €	- €	- €	0,00%	2.283,00 €
T018361 - 1	02/01/2009	T04123 - TERRENI AGRICOLI - FG.:023 PART.:23	2009	2.085,00 €	- €	- €	2.085,00 €	- €	- €	0,00%	2.085,00 €
T018362 - 1	02/01/2009	T04124 - TERRENI AGRICOLI - FG.:023 PART.:24	2009	61.274,00 €	- €	- €	61.274,00 €	- €	- €	0,00%	61.274,00 €
T018363 - 1	02/01/2009	T04125 - TERRENI AGRICOLI - FG.:023 PART.:25	2009	23.714,00 €	- €	- €	23.714,00 €	- €	- €	0,00%	23.714,00 €
T018364 - 1	02/01/2009	T04126 - TERRENI AGRICOLI - FG.:023 PART.:26	2009	15.517,00 €	- €	- €	15.517,00 €	- €	- €	0,00%	15.517,00 €
T018365 - 1	02/01/2009	T04127 - TERRENI AGRICOLI - FG.:023 PART.:27	2009	5.872,00 €	- €	- €	5.872,00 €	- €	- €	0,00%	5.872,00 €
T018366 - 1	02/01/2009	T04128 - TERRENI AGRICOLI - FG.:023 PART.:29	2009	125.651,00 €	- €	- €	125.651,00 €	- €	- €	0,00%	125.651,00 €
T018367 - 1	02/01/2009	T04129 - TERRENI AGRICOLI - FG.:023 PART.:30	2009	15.645,00 €	- €	- €	15.645,00 €	- €	- €	0,00%	15.645,00 €
T018368 - 1	01/01/2023	T0413 - TERRENI AGRICOLI - FG.:004 PART.:11	2023	- €	- €	- €	- €	- €	- €	0,00%	- €
T018369 - 1	02/01/2009	T04130 - TERRENI AGRICOLI - FG.:023 PART.:31	2009	1.774,00 €	- €	- €	1.774,00 €	- €	- €	0,00%	1.774,00 €
T018370 - 1	02/01/2009	T04131 - TERRENI AGRICOLI - FG.:023 PART.:32	2009	7.019,00 €	- €	- €	7.019,00 €	- €	- €	0,00%	7.019,00 €

Regione Calabria

T018371 - 1	02/01/2009	T04132 - TERRENI AGRICOLI - FG.:023 PART.:33	2009	36.078,00 €	- €	- €	36.078,00 €	- €	- €	0,00%	36.078,00 €
T018372 - 1	02/01/2009	T04133 - TERRENI AGRICOLI - FG.:023 PART.:34	2009	1.095,00 €	- €	- €	1.095,00 €	- €	- €	0,00%	1.095,00 €
T018373 - 1	02/01/2009	T04134 - TERRENI AGRICOLI - FG.:023 PART.:35	2009	2.627,00 €	- €	- €	2.627,00 €	- €	- €	0,00%	2.627,00 €
T018374 - 1	02/01/2009	T04135 - TERRENI AGRICOLI - FG.:023 PART.:36	2009	12.896,00 €	- €	- €	12.896,00 €	- €	- €	0,00%	12.896,00 €
T018375 - 1	02/01/2009	T04136 - TERRENI AGRICOLI - FG.:023 PART.:37	2009	1.834,00 €	- €	- €	1.834,00 €	- €	- €	0,00%	1.834,00 €
T018376 - 1	02/01/2009	T04137 - TERRENI AGRICOLI - FG.:023 PART.:38	2009	3.286,00 €	- €	- €	3.286,00 €	- €	- €	0,00%	3.286,00 €
T018377 - 1	02/01/2009	T04138 - TERRENI AGRICOLI - FG.:023 PART.:40	2009	13.807,00 €	- €	- €	13.807,00 €	- €	- €	0,00%	13.807,00 €
T018378 - 1	02/01/2009	T04139 - TERRENI AGRICOLI - FG.:023 PART.:41	2009	4.583,00 €	- €	- €	4.583,00 €	- €	- €	0,00%	4.583,00 €
T018379 - 1	02/01/2009	T0414 - TERRENI AGRICOLI - FG.:004 PART.:12	2009	352.632,00 €	- €	- €	352.632,00 €	- €	- €	0,00%	352.632,00 €
T018380 - 1	02/01/2009	T04140 - TERRENI AGRICOLI - FG.:023 PART.:42	2009	1.499,00 €	- €	- €	1.499,00 €	- €	- €	0,00%	1.499,00 €
T018381 - 1	02/01/2009	T04141 - TERRENI AGRICOLI - FG.:023 PART.:43	2009	16.954,00 €	- €	- €	16.954,00 €	- €	- €	0,00%	16.954,00 €
T018382 - 1	02/01/2009	T04142 - TERRENI AGRICOLI - FG.:023 PART.:45	2009	25.622,00 €	- €	- €	25.622,00 €	- €	- €	0,00%	25.622,00 €
T018383 - 1	02/01/2009	T04143 - TERRENI AGRICOLI - FG.:023 PART.:46	2009	13.616,00 €	- €	- €	13.616,00 €	- €	- €	0,00%	13.616,00 €
T018384 - 1	02/01/2009	T04144 - TERRENI AGRICOLI - FG.:023 PART.:47	2009	9.481,00 €	- €	- €	9.481,00 €	- €	- €	0,00%	9.481,00 €
T018385 - 1	02/01/2009	T04145 - TERRENI AGRICOLI - FG.:023 PART.:48	2009	7.787,00 €	- €	- €	7.787,00 €	- €	- €	0,00%	7.787,00 €
T018386 - 1	02/01/2009	T04146 - TERRENI AGRICOLI - FG.:023 PART.:49	2009	5.343,00 €	- €	- €	5.343,00 €	- €	- €	0,00%	5.343,00 €
T018387 - 1	02/01/2009	T04147 - TERRENI AGRICOLI - FG.:023 PART.:50	2009	4.502,00 €	- €	- €	4.502,00 €	- €	- €	0,00%	4.502,00 €
T018388 - 1	02/01/2009	T04148 - TERRENI AGRICOLI - FG.:024 PART.:01	2009	3.170,00 €	- €	- €	3.170,00 €	- €	- €	0,00%	3.170,00 €
T018389 - 1	02/01/2009	T04149 - TERRENI AGRICOLI - FG.:024 PART.:02	2009	2.938,00 €	- €	- €	2.938,00 €	- €	- €	0,00%	2.938,00 €
T018390 - 1	02/01/2009	T0415 - TERRENI AGRICOLI - FG.:004 PART.:13	2009	10.852,00 €	- €	- €	10.852,00 €	- €	- €	0,00%	10.852,00 €
T018391 - 1	02/01/2009	T04150 - TERRENI AGRICOLI - FG.:024 PART.:03	2009	658,00 €	- €	- €	658,00 €	- €	- €	0,00%	658,00 €
T018392 - 1	02/01/2009	T04151 - TERRENI AGRICOLI - FG.:024 PART.:04	2009	6.868,00 €	- €	- €	6.868,00 €	- €	- €	0,00%	6.868,00 €
T018393 - 1	02/01/2009	T04152 - TERRENI AGRICOLI - FG.:024 PART.:05	2009	11.150,00 €	- €	- €	11.150,00 €	- €	- €	0,00%	11.150,00 €
T018394 - 1	02/01/2009	T04153 - TERRENI AGRICOLI - FG.:024 PART.:06	2009	24.339,00 €	- €	- €	24.339,00 €	- €	- €	0,00%	24.339,00 €
T018395 - 1	02/01/2009	T04154 - TERRENI AGRICOLI - FG.:024 PART.:07	2009	59,00 €	- €	- €	59,00 €	- €	- €	0,00%	59,00 €
T018396 - 1	02/01/2009	T04155 - TERRENI AGRICOLI - FG.:024 PART.:08	2009	10.791,00 €	- €	- €	10.791,00 €	- €	- €	0,00%	10.791,00 €
T018397 - 1	02/01/2009	T04156 - TERRENI AGRICOLI - FG.:024 PART.:09	2009	947,00 €	- €	- €	947,00 €	- €	- €	0,00%	947,00 €
T018398 - 1	02/01/2009	T04157 - TERRENI AGRICOLI - FG.:024 PART.:10	2009	1.300,00 €	- €	- €	1.300,00 €	- €	- €	0,00%	1.300,00 €
T018399 - 1	02/01/2009	T04158 - TERRENI AGRICOLI - FG.:024 PART.:11	2009	7.936,00 €	- €	- €	7.936,00 €	- €	- €	0,00%	7.936,00 €
T018400 - 1	02/01/2009	T04159 - TERRENI AGRICOLI - FG.:024 PART.:12	2009	1.614,00 €	- €	- €	1.614,00 €	- €	- €	0,00%	1.614,00 €
T018401 - 1	02/01/2009	T0416 - TERRENI AGRICOLI - FG.:004 PART.:14	2009	5.527,00 €	- €	- €	5.527,00 €	- €	- €	0,00%	5.527,00 €
T018402 - 1	02/01/2009	T04160 - TERRENI AGRICOLI - FG.:024 PART.:13	2009	13.879,00 €	- €	- €	13.879,00 €	- €	- €	0,00%	13.879,00 €
T018403 - 1	02/01/2009	T04161 - TERRENI AGRICOLI - FG.:024 PART.:14	2009	28.088,00 €	- €	- €	28.088,00 €	- €	- €	0,00%	28.088,00 €
T018404 - 1	02/01/2009	T04162 - TERRENI AGRICOLI - FG.:024 PART.:15	2009	3.015,00 €	- €	- €	3.015,00 €	- €	- €	0,00%	3.015,00 €
T018405 - 1	02/01/2009	T04163 - TERRENI AGRICOLI - FG.:024 PART.:17	2009	1.292,00 €	- €	- €	1.292,00 €	- €	- €	0,00%	1.292,00 €
T018406 - 1	02/01/2009	T04164 - TERRENI AGRICOLI - FG.:024 PART.:18	2009	40.623,00 €	- €	- €	40.623,00 €	- €	- €	0,00%	40.623,00 €
T018407 - 1	02/01/2009	T04165 - TERRENI AGRICOLI - FG.:024 PART.:19	2009	976,00 €	- €	- €	976,00 €	- €	- €	0,00%	976,00 €
T018408 - 1	02/01/2009	T04166 - TERRENI AGRICOLI - FG.:024 PART.:20	2009	3.497,00 €	- €	- €	3.497,00 €	- €	- €	0,00%	3.497,00 €
T018409 - 1	02/01/2009	T04167 - TERRENI AGRICOLI - FG.:024 PART.:21	2009	4.666,00 €	- €	- €	4.666,00 €	- €	- €	0,00%	4.666,00 €
T018410 - 1	02/01/2009	T04168 - TERRENI AGRICOLI - FG.:024 PART.:22	2009	36.411,00 €	- €	- €	36.411,00 €	- €	- €	0,00%	36.411,00 €
T018411 - 1	02/01/2009	T04169 - TERRENI AGRICOLI - FG.:024 PART.:23	2009	34.660,00 €	- €	- €	34.660,00 €	- €	- €	0,00%	34.660,00 €
T018412 - 1	01/01/2023	T0417 - TERRENI AGRICOLI - FG.:004 PART.:15	2023	- €	- €	- €	- €	- €	- €	0,00%	- €
T018413 - 1	02/01/2009	T04170 - TERRENI AGRICOLI - FG.:024 PART.:24	2009	110.797,00 €	- €	- €	110.797,00 €	- €	- €	0,00%	110.797,00 €
T018414 - 1	02/01/2009	T04171 - TERRENI AGRICOLI - FG.:024 PART.:25	2009	8.217,00 €	- €	- €	8.217,00 €	- €	- €	0,00%	8.217,00 €
T018415 - 1	02/01/2009	T04172 - TERRENI AGRICOLI - FG.:024 PART.:26	2009	9.569,00 €	- €	- €	9.569,00 €	- €	- €	0,00%	9.569,00 €
T018416 - 1	02/01/2009	T04173 - TERRENI AGRICOLI - FG.:024 PART.:27	2009	5.008,00 €	- €	- €	5.008,00 €	- €	- €	0,00%	5.008,00 €
T018417 - 1	02/01/2009	T04174 - TERRENI AGRICOLI - FG.:024 PART.:28	2009	5.244,00 €	- €	- €	5.244,00 €	- €	- €	0,00%	5.244,00 €
T018418 - 1	02/01/2009	T04175 - TERRENI AGRICOLI - FG.:024 PART.:29	2009	18.455,00 €	- €	- €	18.455,00 €	- €	- €	0,00%	18.455,00 €
T018419 - 1	02/01/2009	T04176 - TERRENI AGRICOLI - FG.:024 PART.:31	2009	23.971,00 €	- €	- €	23.971,00 €	- €	- €	0,00%	23.971,00 €
T018420 - 1	02/01/2009	T04177 - TERRENI AGRICOLI - FG.:024 PART.:32	2009	47.535,00 €	- €	- €	47.535,00 €	- €	- €	0,00%	47.535,00 €
T018421 - 1	02/01/2009	T04178 - TERRENI AGRICOLI - FG.:024 PART.:33	2009	52.278,00 €	- €	- €	52.278,00 €	- €	- €	0,00%	52.278,00 €
T018422 - 1	02/01/2009	T04179 - TERRENI AGRICOLI - FG.:024 PART.:34	2009	5.821,00 €	- €	- €	5.821,00 €	- €	- €	0,00%	5.821,00 €
T018423 - 1	01/01/2023	T0418 - TERRENI AGRICOLI - FG.:004 PART.:16	2023	- €	- €	- €	- €	- €	- €	0,00%	- €
T018424 - 1	02/01/2009	T04180 - TERRENI AGRICOLI - FG.:024 PART.:35	2009	1.557,00 €	- €	- €	1.557,00 €	- €	- €	0,00%	1.557,00 €
T018425 - 1	02/01/2009	T04181 - TERRENI AGRICOLI - FG.:025 PART.:01	2009	28.591,00 €	- €	- €	28.591,00 €	- €	- €	0,00%	28.591,00 €
T018426 - 1	02/01/2009	T04182 - TERRENI AGRICOLI - FG.:025 PART.:24	2009	104.452,00 €	- €	- €	104.452,00 €	- €	- €	0,00%	104.452,00 €
T018427 - 1	02/01/2009	T04183 - TERRENI AGRICOLI - FG.:025 PART.:26	2009	3.753,00 €	- €	- €	3.753,00 €	- €	- €	0,00%	3.753,00 €
T018428 - 1	02/01/2009	T04184 - TERRENI AGRICOLI - FG.:025 PART.:28	2009	9.557,00 €	- €	- €	9.557,00 €	- €	- €	0,00%	9.557,00 €
T018429 - 1	02/01/2009	T04185 - TERRENI AGRICOLI - FG.:025 PART.:29	2009	823,00 €	- €	- €	823,00 €	- €	- €	0,00%	823,00 €
T018430 - 1	02/01/2009	T04186 - TERRENI AGRICOLI - FG.:025 PART.:31	2009	2.644,00 €	- €	- €	2.644,00 €	- €	- €	0,00%	2.644,00 €

Regione Calabria

T018431 - 1	02/01/2009	T04187 - TERRENI AGRICOLI - FG.:026 PART.:18	2009	8.733,00 €	- €	- €	8.733,00 €	- €	- €	0,00%	8.733,00 €
T018432 - 1	02/01/2009	T04188 - TERRENI AGRICOLI - FG.:026 PART.:19	2009	199.821,00 €	- €	- €	199.821,00 €	- €	- €	0,00%	199.821,00 €
T018433 - 1	02/01/2009	T04189 - TERRENI AGRICOLI - FG.:026 PART.:25	2009	6.430,00 €	- €	- €	6.430,00 €	- €	- €	0,00%	6.430,00 €
T018434 - 1	01/01/2023	T0419 - TERRENI AGRICOLI - FG.:004 PART.:17	2023	- €	- €	- €	- €	- €	- €	0,00%	- €
T018435 - 1	02/01/2009	T04190 - TERRENI AGRICOLI - FG.:026 PART.:28	2009	191.819,00 €	- €	- €	191.819,00 €	- €	- €	0,00%	191.819,00 €
T018436 - 1	02/01/2009	T04191 - TERRENI AGRICOLI - FG.:026 PART.:29	2009	10.537,00 €	- €	- €	10.537,00 €	- €	- €	0,00%	10.537,00 €
T018437 - 1	02/01/2009	T04192 - TERRENI AGRICOLI - FG.:026 PART.:40	2009	25.528,00 €	- €	- €	25.528,00 €	- €	- €	0,00%	25.528,00 €
T018438 - 1	02/01/2009	T04193 - TERRENI AGRICOLI - FG.:026 PART.:41	2009	298.110,00 €	- €	- €	298.110,00 €	- €	- €	0,00%	298.110,00 €
T018439 - 1	02/01/2009	T04194 - TERRENI AGRICOLI - FG.:026 PART.:42	2009	26.373,00 €	- €	- €	26.373,00 €	- €	- €	0,00%	26.373,00 €
T018440 - 1	02/01/2009	T04195 - TERRENI AGRICOLI - FG.:026 PART.:45	2009	2.384,00 €	- €	- €	2.384,00 €	- €	- €	0,00%	2.384,00 €
T018441 - 1	02/01/2009	T04196 - TERRENI AGRICOLI - FG.:026 PART.:46	2009	140.209,00 €	- €	- €	140.209,00 €	- €	- €	0,00%	140.209,00 €
T018442 - 1	02/01/2009	T04197 - TERRENI AGRICOLI - FG.:026 PART.:47	2009	75.768,00 €	- €	- €	75.768,00 €	- €	- €	0,00%	75.768,00 €
T018443 - 1	02/01/2009	T04198 - TERRENI AGRICOLI - FG.:026 PART.:48	2009	8.729,00 €	- €	- €	8.729,00 €	- €	- €	0,00%	8.729,00 €
T018444 - 1	02/01/2009	T04199 - TERRENI AGRICOLI - FG.:026 PART.:59	2009	997,00 €	- €	- €	997,00 €	- €	- €	0,00%	997,00 €
T018445 - 1	02/01/2017	T042 - TERRENI AGRICOLI - FG.:066 PART.:183	2017	376,00 €	- €	- €	376,00 €	- €	- €	0,00%	376,00 €
T018446 - 1	02/01/2009	T0420 - TERRENI AGRICOLI - FG.:004 PART.:18	2009	7.003,00 €	- €	- €	7.003,00 €	- €	- €	0,00%	7.003,00 €
T018447 - 1	02/01/2009	T04200 - TERRENI AGRICOLI - FG.:026 PART.:62	2009	16.385,00 €	- €	- €	16.385,00 €	- €	- €	0,00%	16.385,00 €
T018448 - 1	02/01/2009	T04201 - TERRENI AGRICOLI - FG.:026 PART.:63	2009	21.696,00 €	- €	- €	21.696,00 €	- €	- €	0,00%	21.696,00 €
T018449 - 1	02/01/2009	T04202 - TERRENI AGRICOLI - FG.:026 PART.:65	2009	145.978,00 €	- €	- €	145.978,00 €	- €	- €	0,00%	145.978,00 €
T018450 - 1	02/01/2009	T04203 - TERRENI AGRICOLI - FG.:028 PART.:34	2009	14.588,00 €	- €	- €	14.588,00 €	- €	- €	0,00%	14.588,00 €
T018451 - 1	02/01/2009	T04204 - TERRENI AGRICOLI - FG.:028 PART.:47	2009	961,00 €	- €	- €	961,00 €	- €	- €	0,00%	961,00 €
T018452 - 1	02/01/2009	T04205 - TERRENI AGRICOLI - FG.:028 PART.:48	2009	71,00 €	- €	- €	71,00 €	- €	- €	0,00%	71,00 €
T018453 - 1	02/01/2009	T04206 - TERRENI AGRICOLI - FG.:028 PART.:49	2009	5.816,00 €	- €	- €	5.816,00 €	- €	- €	0,00%	5.816,00 €
T018454 - 1	02/01/2009	T04207 - TERRENI AGRICOLI - FG.:028 PART.:50	2009	21.330,00 €	- €	- €	21.330,00 €	- €	- €	0,00%	21.330,00 €
T018455 - 1	02/01/2009	T04208 - TERRENI AGRICOLI - FG.:028 PART.:51	2009	6.868,00 €	- €	- €	6.868,00 €	- €	- €	0,00%	6.868,00 €
T018456 - 1	02/01/2009	T04209 - TERRENI AGRICOLI - FG.:028 PART.:52	2009	70,00 €	- €	- €	70,00 €	- €	- €	0,00%	70,00 €
T018457 - 1	01/01/2023	T0421 - TERRENI AGRICOLI - FG.:004 PART.:19	2023	- €	- €	- €	- €	- €	- €	0,00%	- €
T018458 - 1	02/01/2009	T04210 - TERRENI AGRICOLI - FG.:028 PART.:53	2009	12.878,00 €	- €	- €	12.878,00 €	- €	- €	0,00%	12.878,00 €
T018459 - 1	01/01/2023	T04211 - TERRENI AGRICOLI - FG.:028 PART.:54	2023	- €	- €	- €	- €	- €	- €	0,00%	- €
T018460 - 1	02/01/2009	T04212 - TERRENI AGRICOLI - FG.:028 PART.:55	2009	2.921,00 €	- €	- €	2.921,00 €	- €	- €	0,00%	2.921,00 €
T018461 - 1	02/01/2009	T04213 - TERRENI AGRICOLI - FG.:028 PART.:61	2009	16.132,00 €	- €	- €	16.132,00 €	- €	- €	0,00%	16.132,00 €
T018462 - 1	02/01/2009	T04214 - TERRENI AGRICOLI - FG.:028 PART.:62	2009	4.700,00 €	- €	- €	4.700,00 €	- €	- €	0,00%	4.700,00 €
T018463 - 1	02/01/2009	T04215 - TERRENI AGRICOLI - FG.:028 PART.:63	2009	4.350,00 €	- €	- €	4.350,00 €	- €	- €	0,00%	4.350,00 €
T018464 - 1	02/01/2009	T04216 - TERRENI AGRICOLI - FG.:028 PART.:69	2009	7.049,00 €	- €	- €	7.049,00 €	- €	- €	0,00%	7.049,00 €
T018465 - 1	02/01/2009	T04217 - TERRENI AGRICOLI - FG.:028 PART.:71	2009	3.200,00 €	- €	- €	3.200,00 €	- €	- €	0,00%	3.200,00 €
T018466 - 1	02/01/2009	T04218 - TERRENI AGRICOLI - FG.:028 PART.:72	2009	2.233,00 €	- €	- €	2.233,00 €	- €	- €	0,00%	2.233,00 €
T018467 - 1	02/01/2009	T04219 - TERRENI AGRICOLI - FG.:028 PART.:73	2009	1.070,00 €	- €	- €	1.070,00 €	- €	- €	0,00%	1.070,00 €
T018468 - 1	01/01/2023	T0422 - TERRENI AGRICOLI - FG.:004 PART.:20	2023	- €	- €	- €	- €	- €	- €	0,00%	- €
T018469 - 1	02/01/2009	T04220 - TERRENI AGRICOLI - FG.:028 PART.:75	2009	115,00 €	- €	- €	115,00 €	- €	- €	0,00%	115,00 €
T018470 - 1	02/01/2009	T04221 - TERRENI AGRICOLI - FG.:028 PART.:76	2009	1.470,00 €	- €	- €	1.470,00 €	- €	- €	0,00%	1.470,00 €
T018471 - 1	02/01/2009	T04222 - TERRENI AGRICOLI - FG.:028 PART.:77	2009	10.192,00 €	- €	- €	10.192,00 €	- €	- €	0,00%	10.192,00 €
T018472 - 1	02/01/2009	T04223 - TERRENI AGRICOLI - FG.:030 PART.:02	2009	65.602,00 €	- €	- €	65.602,00 €	- €	- €	0,00%	65.602,00 €
T018473 - 1	02/01/2009	T04224 - TERRENI AGRICOLI - FG.:030 PART.:03	2009	15.008,00 €	- €	- €	15.008,00 €	- €	- €	0,00%	15.008,00 €
T018474 - 1	02/01/2009	T04225 - TERRENI AGRICOLI - FG.:030 PART.:16	2009	13.008,00 €	- €	- €	13.008,00 €	- €	- €	0,00%	13.008,00 €
T018475 - 1	02/01/2009	T04226 - TERRENI AGRICOLI - FG.:031 PART.:16	2009	3.170,00 €	- €	- €	3.170,00 €	- €	- €	0,00%	3.170,00 €
T018476 - 1	02/01/2009	T04227 - TERRENI AGRICOLI - FG.:031 PART.:18	2009	4.816,00 €	- €	- €	4.816,00 €	- €	- €	0,00%	4.816,00 €
T018477 - 1	02/01/2009	T04228 - TERRENI AGRICOLI - FG.:031 PART.:21	2009	24.384,00 €	- €	- €	24.384,00 €	- €	- €	0,00%	24.384,00 €
T018478 - 1	02/01/2009	T04229 - TERRENI AGRICOLI - FG.:031 PART.:22	2009	10.113,00 €	- €	- €	10.113,00 €	- €	- €	0,00%	10.113,00 €
T018479 - 1	02/01/2009	T0423 - TERRENI AGRICOLI - FG.:004 PART.:21	2009	6.406,00 €	- €	- €	6.406,00 €	- €	- €	0,00%	6.406,00 €
T018480 - 1	02/01/2009	T04230 - TERRENI AGRICOLI - FG.:031 PART.:26	2009	20.311,00 €	- €	- €	20.311,00 €	- €	- €	0,00%	20.311,00 €
T018481 - 1	02/01/2009	T04231 - TERRENI AGRICOLI - FG.:031 PART.:27	2009	3.486,00 €	- €	- €	3.486,00 €	- €	- €	0,00%	3.486,00 €
T018482 - 1	02/01/2009	T04232 - TERRENI AGRICOLI - FG.:031 PART.:30	2009	2.284,00 €	- €	- €	2.284,00 €	- €	- €	0,00%	2.284,00 €
T018483 - 1	02/01/2009	T04233 - TERRENI AGRICOLI - FG.:031 PART.:31	2009	37.078,00 €	- €	- €	37.078,00 €	- €	- €	0,00%	37.078,00 €
T018484 - 1	02/01/2009	T04234 - TERRENI AGRICOLI - FG.:031 PART.:32	2009	15.524,00 €	- €	- €	15.524,00 €	- €	- €	0,00%	15.524,00 €
T018485 - 1	02/01/2009	T04235 - TERRENI AGRICOLI - FG.:031 PART.:33	2009	6.500,00 €	- €	- €	6.500,00 €	- €	- €	0,00%	6.500,00 €
T018486 - 1	02/01/2009	T04236 - TERRENI AGRICOLI - FG.:031 PART.:34	2009	5.960,00 €	- €	- €	5.960,00 €	- €	- €	0,00%	5.960,00 €
T018487 - 1	02/01/2009	T04237 - TERRENI AGRICOLI - FG.:033 PART.:01	2009	46.812,00 €	- €	- €	46.812,00 €	- €	- €	0,00%	46.812,00 €
T018488 - 1	02/01/2009	T04238 - TERRENI AGRICOLI - FG.:033 PART.:02	2009	2.993,00 €	- €	- €	2.993,00 €	- €	- €	0,00%	2.993,00 €
T018489 - 1	02/01/2009	T04239 - TERRENI AGRICOLI - FG.:033 PART.:03	2009	3.676,00 €	- €	- €	3.676,00 €	- €	- €	0,00%	3.676,00 €
T018490 - 1	02/01/2009	T0424 - TERRENI AGRICOLI - FG.:004 PART.:22	2009	6.575,00 €	- €	- €	6.575,00 €	- €	- €	0,00%	6.575,00 €

Regione Calabria

T018491 - 1	02/01/2009	T04240 - TERRENI AGRICOLI - FG.:033 PART.:04	2009	16.143,00 €	- €	- €	16.143,00 €	- €	- €	0,00%	16.143,00 €
T018492 - 1	02/01/2009	T04241 - TERRENI AGRICOLI - FG.:033 PART.:05	2009	68.381,00 €	- €	- €	68.381,00 €	- €	- €	0,00%	68.381,00 €
T018493 - 1	02/01/2009	T04242 - TERRENI AGRICOLI - FG.:033 PART.:06	2009	31.142,00 €	- €	- €	31.142,00 €	- €	- €	0,00%	31.142,00 €
T018494 - 1	02/01/2009	T04243 - TERRENI AGRICOLI - FG.:033 PART.:10	2009	23.739,00 €	- €	- €	23.739,00 €	- €	- €	0,00%	23.739,00 €
T018495 - 1	02/01/2009	T04244 - TERRENI AGRICOLI - FG.:033 PART.:11	2009	21.568,00 €	- €	- €	21.568,00 €	- €	- €	0,00%	21.568,00 €
T018496 - 1	02/01/2009	T04245 - TERRENI AGRICOLI - FG.:033 PART.:12	2009	847,00 €	- €	- €	847,00 €	- €	- €	0,00%	847,00 €
T018497 - 1	02/01/2009	T04246 - TERRENI AGRICOLI - FG.:033 PART.:13	2009	1.618,00 €	- €	- €	1.618,00 €	- €	- €	0,00%	1.618,00 €
T018498 - 1	02/01/2009	T04247 - TERRENI AGRICOLI - FG.:033 PART.:14	2009	157.348,00 €	- €	- €	157.348,00 €	- €	- €	0,00%	157.348,00 €
T018499 - 1	02/01/2009	T04248 - TERRENI AGRICOLI - FG.:033 PART.:15	2009	169.596,00 €	- €	- €	169.596,00 €	- €	- €	0,00%	169.596,00 €
T018500 - 1	02/01/2009	T04249 - TERRENI AGRICOLI - FG.:034 PART.:01	2009	24.191,00 €	- €	- €	24.191,00 €	- €	- €	0,00%	24.191,00 €
T018501 - 1	01/01/2023	T0425 - TERRENI AGRICOLI - FG.:004 PART.:25	2023	- €	- €	- €	- €	- €	- €	0,00%	- €
T018502 - 1	02/01/2009	T04250 - TERRENI AGRICOLI - FG.:034 PART.:05	2009	38.538,00 €	- €	- €	38.538,00 €	- €	- €	0,00%	38.538,00 €
T018503 - 1	02/01/2009	T04251 - TERRENI AGRICOLI - FG.:034 PART.:06	2009	37.098,00 €	- €	- €	37.098,00 €	- €	- €	0,00%	37.098,00 €
T018504 - 1	02/01/2009	T04252 - TERRENI AGRICOLI - FG.:034 PART.:07	2009	3.286,00 €	- €	- €	3.286,00 €	- €	- €	0,00%	3.286,00 €
T018505 - 1	02/01/2009	T04253 - TERRENI AGRICOLI - FG.:034 PART.:08	2009	2.804,00 €	- €	- €	2.804,00 €	- €	- €	0,00%	2.804,00 €
T018506 - 1	02/01/2009	T04254 - TERRENI AGRICOLI - FG.:034 PART.:09	2009	9.696,00 €	- €	- €	9.696,00 €	- €	- €	0,00%	9.696,00 €
T018507 - 1	02/01/2009	T04255 - TERRENI AGRICOLI - FG.:034 PART.:10	2009	26.681,00 €	- €	- €	26.681,00 €	- €	- €	0,00%	26.681,00 €
T018508 - 1	02/01/2009	T04256 - TERRENI AGRICOLI - FG.:034 PART.:13	2009	23.138,00 €	- €	- €	23.138,00 €	- €	- €	0,00%	23.138,00 €
T018509 - 1	02/01/2009	T04257 - TERRENI AGRICOLI - FG.:034 PART.:14	2009	10.452,00 €	- €	- €	10.452,00 €	- €	- €	0,00%	10.452,00 €
T018510 - 1	02/01/2009	T04258 - TERRENI AGRICOLI - FG.:034 PART.:17	2009	50.994,00 €	- €	- €	50.994,00 €	- €	- €	0,00%	50.994,00 €
T018511 - 1	02/01/2009	T04259 - TERRENI AGRICOLI - FG.:034 PART.:18	2009	8.783,00 €	- €	- €	8.783,00 €	- €	- €	0,00%	8.783,00 €
T018512 - 1	02/01/2009	T0426 - TERRENI AGRICOLI - FG.:004 PART.:26	2009	8.091,00 €	- €	- €	8.091,00 €	- €	- €	0,00%	8.091,00 €
T018513 - 1	02/01/2009	T04260 - TERRENI AGRICOLI - FG.:034 PART.:19	2009	12.946,00 €	- €	- €	12.946,00 €	- €	- €	0,00%	12.946,00 €
T018514 - 1	02/01/2009	T04261 - TERRENI AGRICOLI - FG.:034 PART.:20	2009	17.119,00 €	- €	- €	17.119,00 €	- €	- €	0,00%	17.119,00 €
T018515 - 1	02/01/2009	T04262 - TERRENI AGRICOLI - FG.:034 PART.:21	2009	32.681,00 €	- €	- €	32.681,00 €	- €	- €	0,00%	32.681,00 €
T018516 - 1	02/01/2009	T04263 - TERRENI AGRICOLI - FG.:034 PART.:24	2009	70.493,00 €	- €	- €	70.493,00 €	- €	- €	0,00%	70.493,00 €
T018517 - 1	02/01/2009	T04264 - TERRENI AGRICOLI - FG.:034 PART.:26	2009	16.106,00 €	- €	- €	16.106,00 €	- €	- €	0,00%	16.106,00 €
T018518 - 1	02/01/2009	T04265 - TERRENI AGRICOLI - FG.:034 PART.:27	2009	22.730,00 €	- €	- €	22.730,00 €	- €	- €	0,00%	22.730,00 €
T018519 - 1	02/01/2009	T04266 - TERRENI AGRICOLI - FG.:034 PART.:28	2009	15.247,00 €	- €	- €	15.247,00 €	- €	- €	0,00%	15.247,00 €
T018520 - 1	02/01/2009	T04267 - TERRENI AGRICOLI - FG.:034 PART.:29	2009	32.039,00 €	- €	- €	32.039,00 €	- €	- €	0,00%	32.039,00 €
T018521 - 1	02/01/2009	T04268 - TERRENI AGRICOLI - FG.:035 PART.:21	2009	43.970,00 €	- €	- €	43.970,00 €	- €	- €	0,00%	43.970,00 €
T018522 - 1	02/01/2009	T04269 - TERRENI AGRICOLI - FG.:035 PART.:26	2009	10.336,00 €	- €	- €	10.336,00 €	- €	- €	0,00%	10.336,00 €
T018523 - 1	02/01/2009	T0427 - TERRENI AGRICOLI - FG.:004 PART.:27	2009	6.084,00 €	- €	- €	6.084,00 €	- €	- €	0,00%	6.084,00 €
T018524 - 1	02/01/2009	T04270 - TERRENI AGRICOLI - FG.:035 PART.:28	2009	7.814,00 €	- €	- €	7.814,00 €	- €	- €	0,00%	7.814,00 €
T018525 - 1	02/01/2009	T04271 - TERRENI AGRICOLI - FG.:035 PART.:29	2009	12.205,00 €	- €	- €	12.205,00 €	- €	- €	0,00%	12.205,00 €
T018526 - 1	02/01/2009	T04272 - TERRENI AGRICOLI - FG.:035 PART.:34	2009	12.115,00 €	- €	- €	12.115,00 €	- €	- €	0,00%	12.115,00 €
T018527 - 1	02/01/2009	T04273 - TERRENI AGRICOLI - FG.:035 PART.:36	2009	4.185,00 €	- €	- €	4.185,00 €	- €	- €	0,00%	4.185,00 €
T018528 - 1	02/01/2009	T04274 - TERRENI AGRICOLI - FG.:035 PART.:37	2009	31.194,00 €	- €	- €	31.194,00 €	- €	- €	0,00%	31.194,00 €
T018529 - 1	02/01/2009	T04275 - TERRENI AGRICOLI - FG.:035 PART.:38	2009	6.406,00 €	- €	- €	6.406,00 €	- €	- €	0,00%	6.406,00 €
T018530 - 1	02/01/2009	T04276 - TERRENI AGRICOLI - FG.:035 PART.:39	2009	209.365,00 €	- €	- €	209.365,00 €	- €	- €	0,00%	209.365,00 €
T018531 - 1	02/01/2009	T04277 - TERRENI AGRICOLI - FG.:035 PART.:42	2009	9.587,00 €	- €	- €	9.587,00 €	- €	- €	0,00%	9.587,00 €
T018532 - 1	02/01/2009	T04278 - TERRENI AGRICOLI - FG.:035 PART.:48	2009	6.099,00 €	- €	- €	6.099,00 €	- €	- €	0,00%	6.099,00 €
T018533 - 1	02/01/2009	T04279 - TERRENI AGRICOLI - FG.:036 PART.:02	2009	35.428,00 €	- €	- €	35.428,00 €	- €	- €	0,00%	35.428,00 €
T018534 - 1	02/01/2009	T0428 - TERRENI AGRICOLI - FG.:004 PART.:28	2009	6.436,00 €	- €	- €	6.436,00 €	- €	- €	0,00%	6.436,00 €
T018535 - 1	02/01/2009	T04280 - TERRENI AGRICOLI - FG.:036 PART.:03	2009	14.486,00 €	- €	- €	14.486,00 €	- €	- €	0,00%	14.486,00 €
T018536 - 1	02/01/2009	T04281 - TERRENI AGRICOLI - FG.:036 PART.:06	2009	12.900,00 €	- €	- €	12.900,00 €	- €	- €	0,00%	12.900,00 €
T018537 - 1	02/01/2009	T04282 - TERRENI AGRICOLI - FG.:036 PART.:07	2009	2.138,00 €	- €	- €	2.138,00 €	- €	- €	0,00%	2.138,00 €
T018538 - 1	02/01/2009	T04283 - TERRENI AGRICOLI - FG.:036 PART.:19	2009	42.241,00 €	- €	- €	42.241,00 €	- €	- €	0,00%	42.241,00 €
T018539 - 1	02/01/2009	T04284 - TERRENI AGRICOLI - FG.:036 PART.:24	2009	15.654,00 €	- €	- €	15.654,00 €	- €	- €	0,00%	15.654,00 €
T018540 - 1	02/01/2009	T04285 - TERRENI AGRICOLI - FG.:036 PART.:48	2009	16.215,00 €	- €	- €	16.215,00 €	- €	- €	0,00%	16.215,00 €
T018541 - 1	02/01/2009	T04286 - TERRENI AGRICOLI - FG.:036 PART.:122	2009	1.361,00 €	- €	- €	1.361,00 €	- €	- €	0,00%	1.361,00 €
T018542 - 1	02/01/2009	T04287 - TERRENI AGRICOLI - FG.:037 PART.:26	2009	17.401,00 €	- €	- €	17.401,00 €	- €	- €	0,00%	17.401,00 €
T018543 - 1	02/01/2009	T04288 - TERRENI AGRICOLI - FG.:037 PART.:75	2009	32.857,00 €	- €	- €	32.857,00 €	- €	- €	0,00%	32.857,00 €
T018544 - 1	02/01/2009	T04289 - TERRENI AGRICOLI - FG.:043 PART.:113	2009	115,00 €	- €	- €	115,00 €	- €	- €	0,00%	115,00 €
T018545 - 1	02/01/2009	T0429 - TERRENI AGRICOLI - FG.:004 PART.:30A	2009	37.138,00 €	- €	- €	37.138,00 €	- €	- €	0,00%	37.138,00 €
T018546 - 1	02/01/2009	T04290 - TERRENI AGRICOLI - FG.:062 PART.:14	2009	134,00 €	- €	- €	134,00 €	- €	- €	0,00%	134,00 €
T018547 - 1	02/01/2009	T04291 - TERRENI AGRICOLI - FG.:062 PART.:136	2009	149,00 €	- €	- €	149,00 €	- €	- €	0,00%	149,00 €
T018548 - 1	02/01/2009	T04292 - TERRENI AGRICOLI - FG.:062 PART.:138	2009	70,00 €	- €	- €	70,00 €	- €	- €	0,00%	70,00 €
T018549 - 1	02/01/2009	T04293 - TERRENI AGRICOLI - FG.:063 PART.:63	2009	3.774,00 €	- €	- €	3.774,00 €	- €	- €	0,00%	3.774,00 €
T018550 - 1	02/01/2009	T04294 - TERRENI AGRICOLI - FG.:063 PART.:90	2009	3.535,00 €	- €	- €	3.535,00 €	- €	- €	0,00%	3.535,00 €

Regione Calabria

T018551 - 1	02/01/2009	T04295 - TERRENI AGRICOLI - FG.:072 PART.:13	2009	50.386,00 €	- €	- €	50.386,00 €	- €	- €	0,00%	50.386,00 €
T018552 - 1	02/01/2009	T04296 - TERRENI AGRICOLI - FG.:072 PART.:14	2009	16.837,00 €	- €	- €	16.837,00 €	- €	- €	0,00%	16.837,00 €
T018553 - 1	02/01/2009	T04297 - TERRENI AGRICOLI - FG.:072 PART.:15	2009	5.535,00 €	- €	- €	5.535,00 €	- €	- €	0,00%	5.535,00 €
T018554 - 1	02/01/2009	T04298 - TERRENI AGRICOLI - FG.:072 PART.:16	2009	1.377,00 €	- €	- €	1.377,00 €	- €	- €	0,00%	1.377,00 €
T018555 - 1	02/01/2009	T04299 - TERRENI AGRICOLI - FG.:072 PART.:18	2009	3.939,00 €	- €	- €	3.939,00 €	- €	- €	0,00%	3.939,00 €
T018556 - 1	02/01/2017	T043 - TERRENI AGRICOLI - FG.:039 PART.:409	2017	185,00 €	- €	- €	185,00 €	- €	- €	0,00%	185,00 €
T018557 - 1	02/01/2009	T0430 - TERRENI AGRICOLI - FG.:004 PART.:31	2009	19.477,00 €	- €	- €	19.477,00 €	- €	- €	0,00%	19.477,00 €
T018558 - 1	02/01/2009	T04300 - TERRENI AGRICOLI - FG.:072 PART.:19	2009	6.392,00 €	- €	- €	6.392,00 €	- €	- €	0,00%	6.392,00 €
T018559 - 1	02/01/2009	T04301 - TERRENI AGRICOLI - FG.:072 PART.:22	2009	13.122,00 €	- €	- €	13.122,00 €	- €	- €	0,00%	13.122,00 €
T018560 - 1	02/01/2009	T04302 - TERRENI AGRICOLI - FG.:072 PART.:28	2009	43.261,00 €	- €	- €	43.261,00 €	- €	- €	0,00%	43.261,00 €
T018561 - 1	02/01/2009	T04303 - TERRENI AGRICOLI - FG.:072 PART.:29	2009	11.955,00 €	- €	- €	11.955,00 €	- €	- €	0,00%	11.955,00 €
T018562 - 1	02/01/2009	T04304 - TERRENI AGRICOLI - FG.:072 PART.:56	2009	6.112,00 €	- €	- €	6.112,00 €	- €	- €	0,00%	6.112,00 €
T018563 - 1	02/01/2009	T04305 - TERRENI AGRICOLI - FG.:072 PART.:57	2009	19.003,00 €	- €	- €	19.003,00 €	- €	- €	0,00%	19.003,00 €
T018564 - 1	02/01/2009	T04306 - TERRENI AGRICOLI - FG.:072 PART.:61	2009	14.747,00 €	- €	- €	14.747,00 €	- €	- €	0,00%	14.747,00 €
T018565 - 1	02/01/2009	T04307 - TERRENI AGRICOLI - FG.:072 PART.:67	2009	17.004,00 €	- €	- €	17.004,00 €	- €	- €	0,00%	17.004,00 €
T018566 - 1	02/01/2009	T04308 - TERRENI AGRICOLI - FG.:073 PART.:02	2009	987,00 €	- €	- €	987,00 €	- €	- €	0,00%	987,00 €
T018567 - 1	02/01/2009	T04309 - TERRENI AGRICOLI - FG.:073 PART.:07	2009	40.303,00 €	- €	- €	40.303,00 €	- €	- €	0,00%	40.303,00 €
T018568 - 1	02/01/2009	T0431 - TERRENI AGRICOLI - FG.:004 PART.:33	2009	4.018,00 €	- €	- €	4.018,00 €	- €	- €	0,00%	4.018,00 €
T018569 - 1	02/01/2009	T04310 - TERRENI AGRICOLI - FG.:073 PART.:23	2009	50.202,00 €	- €	- €	50.202,00 €	- €	- €	0,00%	50.202,00 €
T018570 - 1	02/01/2009	T04311 - TERRENI AGRICOLI - FG.:073 PART.:36	2009	9.976,00 €	- €	- €	9.976,00 €	- €	- €	0,00%	9.976,00 €
T018571 - 1	02/01/2009	T04312 - TERRENI AGRICOLI - FG.:073 PART.:37	2009	13.527,00 €	- €	- €	13.527,00 €	- €	- €	0,00%	13.527,00 €
T018572 - 1	02/01/2009	T04313 - TERRENI AGRICOLI - FG.:073 PART.:39	2009	4.449,00 €	- €	- €	4.449,00 €	- €	- €	0,00%	4.449,00 €
T018573 - 1	02/01/2009	T04314 - TERRENI AGRICOLI - FG.:073 PART.:40	2009	35.070,00 €	- €	- €	35.070,00 €	- €	- €	0,00%	35.070,00 €
T018574 - 1	02/01/2009	T04315 - TERRENI AGRICOLI - FG.:073 PART.:43	2009	30.127,00 €	- €	- €	30.127,00 €	- €	- €	0,00%	30.127,00 €
T018575 - 1	02/01/2009	T04316 - TERRENI AGRICOLI - FG.:073 PART.:44	2009	74.073,00 €	- €	- €	74.073,00 €	- €	- €	0,00%	74.073,00 €
T018576 - 1	02/01/2009	T04317 - TERRENI AGRICOLI - FG.:073 PART.:45	2009	2.101,00 €	- €	- €	2.101,00 €	- €	- €	0,00%	2.101,00 €
T018577 - 1	02/01/2009	T04318 - TERRENI AGRICOLI - FG.:073 PART.:46	2009	2.715,00 €	- €	- €	2.715,00 €	- €	- €	0,00%	2.715,00 €
T018578 - 1	02/01/2009	T04319 - TERRENI AGRICOLI - FG.:073 PART.:47	2009	1.386,00 €	- €	- €	1.386,00 €	- €	- €	0,00%	1.386,00 €
T018579 - 1	02/01/2009	T0432 - TERRENI AGRICOLI - FG.:004 PART.:35B	2009	70.181,00 €	- €	- €	70.181,00 €	- €	- €	0,00%	70.181,00 €
T018580 - 1	02/01/2009	T04320 - TERRENI AGRICOLI - FG.:073 PART.:55	2009	18.905,00 €	- €	- €	18.905,00 €	- €	- €	0,00%	18.905,00 €
T018581 - 1	02/01/2009	T04321 - TERRENI AGRICOLI - FG.:073 PART.:56	2009	25.211,00 €	- €	- €	25.211,00 €	- €	- €	0,00%	25.211,00 €
T018582 - 1	02/01/2009	T04322 - TERRENI AGRICOLI - FG.:073 PART.:57	2009	11.014,00 €	- €	- €	11.014,00 €	- €	- €	0,00%	11.014,00 €
T018583 - 1	02/01/2009	T04323 - TERRENI AGRICOLI - FG.:073 PART.:61	2009	27.645,00 €	- €	- €	27.645,00 €	- €	- €	0,00%	27.645,00 €
T018584 - 1	02/01/2009	T04324 - TERRENI AGRICOLI - FG.:073 PART.:62	2009	6.940,00 €	- €	- €	6.940,00 €	- €	- €	0,00%	6.940,00 €
T018585 - 1	02/01/2009	T04325 - TERRENI AGRICOLI - FG.:073 PART.:63	2009	6.185,00 €	- €	- €	6.185,00 €	- €	- €	0,00%	6.185,00 €
T018586 - 1	02/01/2009	T04326 - TERRENI AGRICOLI - FG.:073 PART.:64	2009	33.892,00 €	- €	- €	33.892,00 €	- €	- €	0,00%	33.892,00 €
T018587 - 1	02/01/2009	T04327 - TERRENI AGRICOLI - FG.:074 PART.:64	2009	7.781,00 €	- €	- €	7.781,00 €	- €	- €	0,00%	7.781,00 €
T018588 - 1	02/01/2009	T04328 - TERRENI AGRICOLI - FG.:074 PART.:11	2009	11.105,00 €	- €	- €	11.105,00 €	- €	- €	0,00%	11.105,00 €
T018589 - 1	02/01/2009	T04329 - TERRENI AGRICOLI - FG.:074 PART.:12	2009	2.567,00 €	- €	- €	2.567,00 €	- €	- €	0,00%	2.567,00 €
T018590 - 1	02/01/2009	T0433 - TERRENI AGRICOLI - FG.:004 PART.:36	2009	7.683,00 €	- €	- €	7.683,00 €	- €	- €	0,00%	7.683,00 €
T018591 - 1	02/01/2009	T04330 - TERRENI AGRICOLI - FG.:074 PART.:13	2009	9.337,00 €	- €	- €	9.337,00 €	- €	- €	0,00%	9.337,00 €
T018592 - 1	02/01/2009	T04331 - TERRENI AGRICOLI - FG.:074 PART.:14	2009	42.761,00 €	- €	- €	42.761,00 €	- €	- €	0,00%	42.761,00 €
T018593 - 1	02/01/2009	T04332 - TERRENI AGRICOLI - FG.:074 PART.:19	2009	43.950,00 €	- €	- €	43.950,00 €	- €	- €	0,00%	43.950,00 €
T018594 - 1	02/01/2009	T04333 - TERRENI AGRICOLI - FG.:074 PART.:22	2009	16.669,00 €	- €	- €	16.669,00 €	- €	- €	0,00%	16.669,00 €
T018595 - 1	02/01/2009	T04334 - TERRENI AGRICOLI - FG.:074 PART.:23	2009	73.171,00 €	- €	- €	73.171,00 €	- €	- €	0,00%	73.171,00 €
T018596 - 1	02/01/2009	T04335 - TERRENI AGRICOLI - FG.:074 PART.:24	2009	9.780,00 €	- €	- €	9.780,00 €	- €	- €	0,00%	9.780,00 €
T018597 - 1	02/01/2009	T04336 - TERRENI AGRICOLI - FG.:074 PART.:29	2009	2.373,00 €	- €	- €	2.373,00 €	- €	- €	0,00%	2.373,00 €
T018598 - 1	02/01/2009	T04337 - TERRENI AGRICOLI - FG.:074 PART.:30	2009	5.182,00 €	- €	- €	5.182,00 €	- €	- €	0,00%	5.182,00 €
T018599 - 1	02/01/2009	T04338 - TERRENI AGRICOLI - FG.:074 PART.:34	2009	599,00 €	- €	- €	599,00 €	- €	- €	0,00%	599,00 €
T018600 - 1	02/01/2009	T04339 - TERRENI AGRICOLI - FG.:074 PART.:35	2009	1.998,00 €	- €	- €	1.998,00 €	- €	- €	0,00%	1.998,00 €
T018601 - 1	02/01/2009	T0434 - TERRENI AGRICOLI - FG.:004 PART.:39	2009	63.585,00 €	- €	- €	63.585,00 €	- €	- €	0,00%	63.585,00 €
T018602 - 1	02/01/2009	T04340 - TERRENI AGRICOLI - FG.:074 PART.:36	2009	1.622,00 €	- €	- €	1.622,00 €	- €	- €	0,00%	1.622,00 €
T018603 - 1	02/01/2009	T04341 - TERRENI AGRICOLI - FG.:074 PART.:37	2009	3.550,00 €	- €	- €	3.550,00 €	- €	- €	0,00%	3.550,00 €
T018604 - 1	02/01/2009	T04342 - TERRENI AGRICOLI - FG.:074 PART.:38	2009	3.046,00 €	- €	- €	3.046,00 €	- €	- €	0,00%	3.046,00 €
T018605 - 1	02/01/2009	T04343 - TERRENI AGRICOLI - FG.:074 PART.:41	2009	2.208,00 €	- €	- €	2.208,00 €	- €	- €	0,00%	2.208,00 €
T018606 - 1	02/01/2009	T04344 - TERRENI AGRICOLI - FG.:074 PART.:42	2009	7.215,00 €	- €	- €	7.215,00 €	- €	- €	0,00%	7.215,00 €
T018607 - 1	02/01/2009	T04345 - TERRENI AGRICOLI - FG.:074 PART.:43	2009	17.649,00 €	- €	- €	17.649,00 €	- €	- €	0,00%	17.649,00 €
T018608 - 1	02/01/2009	T04346 - TERRENI AGRICOLI - FG.:074 PART.:44	2009	1.677,00 €	- €	- €	1.677,00 €	- €	- €	0,00%	1.677,00 €
T018609 - 1	02/01/2009	T04347 - TERRENI AGRICOLI - FG.:079 PART.:15	2009	15.046,00 €	- €	- €	15.046,00 €	- €	- €	0,00%	15.046,00 €
T018610 - 1	02/01/2009	T04348 - TERRENI AGRICOLI - FG.:079 PART.:16	2009	15.794,00 €	- €	- €	15.794,00 €	- €	- €	0,00%	15.794,00 €

Regione Calabria

T018611 - 1	02/01/2009	T04349 - TERRENI AGRICOLI - FG.:079 PART.:23	2009	8.653,00 €	- €	- €	8.653,00 €	- €	- €	0,00%	8.653,00 €
T018612 - 1	02/01/2009	T0435 - TERRENI AGRICOLI - FG.:004 PART.:40	2009	21.822,00 €	- €	- €	21.822,00 €	- €	- €	0,00%	21.822,00 €
T018613 - 1	02/01/2009	T04350 - TERRENI AGRICOLI - FG.:079 PART.:24	2009	10.039,00 €	- €	- €	10.039,00 €	- €	- €	0,00%	10.039,00 €
T018614 - 1	02/01/2009	T04351 - TERRENI AGRICOLI - FG.:079 PART.:25	2009	2.742,00 €	- €	- €	2.742,00 €	- €	- €	0,00%	2.742,00 €
T018615 - 1	02/01/2009	T04352 - TERRENI AGRICOLI - FG.:080 PART.:02	2009	270,00 €	- €	- €	270,00 €	- €	- €	0,00%	270,00 €
T018616 - 1	02/01/2009	T04353 - TERRENI AGRICOLI - FG.:080 PART.:06	2009	70.310,00 €	- €	- €	70.310,00 €	- €	- €	0,00%	70.310,00 €
T018617 - 1	02/01/2009	T04354 - TERRENI AGRICOLI - FG.:080 PART.:08	2009	5.522,00 €	- €	- €	5.522,00 €	- €	- €	0,00%	5.522,00 €
T018618 - 1	02/01/2009	T04355 - TERRENI AGRICOLI - FG.:080 PART.:10	2009	19.168,00 €	- €	- €	19.168,00 €	- €	- €	0,00%	19.168,00 €
T018619 - 1	02/01/2009	T04356 - TERRENI AGRICOLI - FG.:080 PART.:18	2009	934,00 €	- €	- €	934,00 €	- €	- €	0,00%	934,00 €
T018620 - 1	02/01/2009	T04357 - TERRENI AGRICOLI - FG.:080 PART.:19	2009	17.046,00 €	- €	- €	17.046,00 €	- €	- €	0,00%	17.046,00 €
T018621 - 1	02/01/2009	T04358 - TERRENI AGRICOLI - FG.:080 PART.:20	2009	34.869,00 €	- €	- €	34.869,00 €	- €	- €	0,00%	34.869,00 €
T018622 - 1	02/01/2009	T04359 - TERRENI AGRICOLI - FG.:080 PART.:21	2009	1.196,00 €	- €	- €	1.196,00 €	- €	- €	0,00%	1.196,00 €
T018623 - 1	02/01/2009	T0436 - TERRENI AGRICOLI - FG.:004 PART.:41	2009	12.306,00 €	- €	- €	12.306,00 €	- €	- €	0,00%	12.306,00 €
T018624 - 1	02/01/2009	T04360 - TERRENI AGRICOLI - FG.:080 PART.:33	2009	778,00 €	- €	- €	778,00 €	- €	- €	0,00%	778,00 €
T018625 - 1	02/01/2009	T04361 - TERRENI AGRICOLI - FG.:080 PART.:36	2009	931,00 €	- €	- €	931,00 €	- €	- €	0,00%	931,00 €
T018626 - 1	02/01/2009	T04362 - TERRENI AGRICOLI - FG.:080 PART.:40	2009	19.995,00 €	- €	- €	19.995,00 €	- €	- €	0,00%	19.995,00 €
T018627 - 1	01/01/2023	T04363 - TERRENI AGRICOLI - FG.:082 PART.:08	2023	- €	- €	- €	- €	- €	- €	0,00%	- €
T018628 - 1	02/01/2009	T04364 - TERRENI AGRICOLI - FG.:082 PART.:09	2009	2.126,00 €	- €	- €	2.126,00 €	- €	- €	0,00%	2.126,00 €
T018629 - 1	02/01/2009	T04365 - TERRENI AGRICOLI - FG.:083 PART.:01	2009	6.641,00 €	- €	- €	6.641,00 €	- €	- €	0,00%	6.641,00 €
T018630 - 1	02/01/2009	T04366 - TERRENI AGRICOLI - FG.:083 PART.:02	2009	22.642,00 €	- €	- €	22.642,00 €	- €	- €	0,00%	22.642,00 €
T018631 - 1	02/01/2009	T04367 - TERRENI AGRICOLI - FG.:083 PART.:03	2009	72,00 €	- €	- €	72,00 €	- €	- €	0,00%	72,00 €
T018632 - 1	02/01/2009	T04368 - TERRENI AGRICOLI - FG.:083 PART.:04	2009	28.961,00 €	- €	- €	28.961,00 €	- €	- €	0,00%	28.961,00 €
T018633 - 1	02/01/2009	T04369 - TERRENI AGRICOLI - FG.:085 PART.:04	2009	8.996,00 €	- €	- €	8.996,00 €	- €	- €	0,00%	8.996,00 €
T018634 - 1	02/01/2009	T0437 - TERRENI AGRICOLI - FG.:035 PART.:877	2009	161,00 €	- €	- €	161,00 €	- €	- €	0,00%	161,00 €
T018635 - 1	02/01/2009	T04370 - TERRENI AGRICOLI - FG.:085 PART.:05	2009	1.805,00 €	- €	- €	1.805,00 €	- €	- €	0,00%	1.805,00 €
T018636 - 1	02/01/2009	T04371 - TERRENI AGRICOLI - FG.:085 PART.:06	2009	3.614,00 €	- €	- €	3.614,00 €	- €	- €	0,00%	3.614,00 €
T018637 - 1	02/01/2009	T04372 - TERRENI AGRICOLI - FG.:085 PART.:07	2009	335,00 €	- €	- €	335,00 €	- €	- €	0,00%	335,00 €
T018638 - 1	02/01/2009	T04373 - TERRENI AGRICOLI - FG.:085 PART.:09	2009	336.419,00 €	- €	- €	336.419,00 €	- €	- €	0,00%	336.419,00 €
T018639 - 1	02/01/2009	T04374 - TERRENI AGRICOLI - FG.:085 PART.:10	2009	15.747,00 €	- €	- €	15.747,00 €	- €	- €	0,00%	15.747,00 €
T018640 - 1	02/01/2009	T04375 - TERRENI AGRICOLI - FG.:085 PART.:11	2009	10.982,00 €	- €	- €	10.982,00 €	- €	- €	0,00%	10.982,00 €
T018641 - 1	02/01/2009	T04376 - TERRENI AGRICOLI - FG.:085 PART.:12	2009	9.834,00 €	- €	- €	9.834,00 €	- €	- €	0,00%	9.834,00 €
T018642 - 1	02/01/2009	T04377 - TERRENI AGRICOLI - FG.:085 PART.:13	2009	2.266,00 €	- €	- €	2.266,00 €	- €	- €	0,00%	2.266,00 €
T018643 - 1	02/01/2009	T04378 - TERRENI AGRICOLI - FG.:085 PART.:15	2009	63.261,00 €	- €	- €	63.261,00 €	- €	- €	0,00%	63.261,00 €
T018644 - 1	02/01/2009	T04379 - TERRENI AGRICOLI - FG.:086 PART.:01	2009	323,00 €	- €	- €	323,00 €	- €	- €	0,00%	323,00 €
T018645 - 1	02/01/2009	T0438 - TERRENI AGRICOLI - FG.:035 PART.:879	2009	870,00 €	- €	- €	870,00 €	- €	- €	0,00%	870,00 €
T018646 - 1	02/01/2009	T04380 - TERRENI AGRICOLI - FG.:086 PART.:02	2009	1.024,00 €	- €	- €	1.024,00 €	- €	- €	0,00%	1.024,00 €
T018647 - 1	02/01/2009	T04381 - TERRENI AGRICOLI - FG.:086 PART.:03	2009	1.934,00 €	- €	- €	1.934,00 €	- €	- €	0,00%	1.934,00 €
T018648 - 1	02/01/2009	T04382 - TERRENI AGRICOLI - FG.:086 PART.:04	2009	732,00 €	- €	- €	732,00 €	- €	- €	0,00%	732,00 €
T018649 - 1	02/01/2009	T04383 - TERRENI AGRICOLI - FG.:086 PART.:05	2009	427.945,00 €	- €	- €	427.945,00 €	- €	- €	0,00%	427.945,00 €
T018650 - 1	02/01/2009	T04384 - TERRENI AGRICOLI - FG.:086 PART.:06	2009	28.273,00 €	- €	- €	28.273,00 €	- €	- €	0,00%	28.273,00 €
T018651 - 1	02/01/2009	T04385 - TERRENI AGRICOLI - FG.:087 PART.:01	2009	201.131,00 €	- €	- €	201.131,00 €	- €	- €	0,00%	201.131,00 €
T018652 - 1	02/01/2009	T04386 - TERRENI AGRICOLI - FG.:087 PART.:02	2009	11.018,00 €	- €	- €	11.018,00 €	- €	- €	0,00%	11.018,00 €
T018653 - 1	02/01/2009	T04387 - TERRENI AGRICOLI - FG.:087 PART.:13	2009	16.112,00 €	- €	- €	16.112,00 €	- €	- €	0,00%	16.112,00 €
T018654 - 1	02/01/2009	T04388 - TERRENI AGRICOLI - FG.:087 PART.:14	2009	11.150,00 €	- €	- €	11.150,00 €	- €	- €	0,00%	11.150,00 €
T018655 - 1	02/01/2009	T04389 - TERRENI AGRICOLI - FG.:087 PART.:16	2009	11.592,00 €	- €	- €	11.592,00 €	- €	- €	0,00%	11.592,00 €
T018656 - 1	02/01/2009	T0439 - TERRENI AGRICOLI - FG.:035 PART.:881	2009	223,00 €	- €	- €	223,00 €	- €	- €	0,00%	223,00 €
T018657 - 1	02/01/2009	T04390 - TERRENI AGRICOLI - FG.:087 PART.:17	2009	18.480,00 €	- €	- €	18.480,00 €	- €	- €	0,00%	18.480,00 €
T018658 - 1	02/01/2009	T04391 - TERRENI AGRICOLI - FG.:087 PART.:18	2009	399,00 €	- €	- €	399,00 €	- €	- €	0,00%	399,00 €
T018659 - 1	02/01/2009	T04392 - TERRENI AGRICOLI - FG.:087 PART.:19	2009	95.317,00 €	- €	- €	95.317,00 €	- €	- €	0,00%	95.317,00 €
T018660 - 1	02/01/2009	T04393 - TERRENI AGRICOLI - FG.:087 PART.:20	2009	9.986,00 €	- €	- €	9.986,00 €	- €	- €	0,00%	9.986,00 €
T018661 - 1	01/01/2023	T04394 - TERRENI AGRICOLI - FG.:087 PART.:21	2023	- €	- €	- €	- €	- €	- €	0,00%	- €
T018662 - 1	02/01/2009	T04395 - TERRENI AGRICOLI - FG.:087 PART.:22	2009	58.943,00 €	- €	- €	58.943,00 €	- €	- €	0,00%	58.943,00 €
T018663 - 1	02/01/2009	T04396 - TERRENI AGRICOLI - FG.:087 PART.:23	2009	15.587,00 €	- €	- €	15.587,00 €	- €	- €	0,00%	15.587,00 €
T018664 - 1	02/01/2009	T04397 - TERRENI AGRICOLI - FG.:087 PART.:26	2009	5.065,00 €	- €	- €	5.065,00 €	- €	- €	0,00%	5.065,00 €
T018665 - 1	02/01/2009	T04398 - TERRENI AGRICOLI - FG.:087 PART.:31	2009	3.823,00 €	- €	- €	3.823,00 €	- €	- €	0,00%	3.823,00 €
T018666 - 1	02/01/2009	T04399 - TERRENI AGRICOLI - FG.:087 PART.:32	2009	1.041,00 €	- €	- €	1.041,00 €	- €	- €	0,00%	1.041,00 €
T018667 - 1	02/01/2017	T044 - TERRENI AGRICOLI - FG.:039 PART.:EX 111 B	2017	92,00 €	- €	- €	92,00 €	- €	- €	0,00%	92,00 €
T018668 - 1	02/01/2009	T0440 - TERRENI AGRICOLI - FG.:035 PART.:884	2009	669,00 €	- €	- €	669,00 €	- €	- €	0,00%	669,00 €
T018669 - 1	02/01/2009	T04400 - TERRENI AGRICOLI - FG.:087 PART.:34	2009	29.227,00 €	- €	- €	29.227,00 €	- €	- €	0,00%	29.227,00 €
T018670 - 1	02/01/2009	T04401 - TERRENI AGRICOLI - FG.:087 PART.:36	2009	95.016,00 €	- €	- €	95.016,00 €	- €	- €	0,00%	95.016,00 €

Regione Calabria

T018671 - 1	02/01/2009	T04402 - TERRENI AGRICOLI - FG.:087 PART.:37	2009	4.523,00 €	- €	- €	4.523,00 €	- €	- €	0,00%	4.523,00 €
T018672 - 1	02/01/2009	T04403 - TERRENI AGRICOLI - FG.:089 PART.:10	2009	42,00 €	- €	- €	42,00 €	- €	- €	0,00%	42,00 €
T018673 - 1	02/01/2009	T04404 - TERRENI AGRICOLI - FG.:090 PART.:04	2009	17.779,00 €	- €	- €	17.779,00 €	- €	- €	0,00%	17.779,00 €
T018674 - 1	02/01/2009	T04405 - TERRENI AGRICOLI - FG.:091 PART.:04	2009	1.639,00 €	- €	- €	1.639,00 €	- €	- €	0,00%	1.639,00 €
T018675 - 1	02/01/2009	T04406 - TERRENI AGRICOLI - FG.:091 PART.:11	2009	15.215,00 €	- €	- €	15.215,00 €	- €	- €	0,00%	15.215,00 €
T018676 - 1	02/01/2009	T04407 - TERRENI AGRICOLI - FG.:091 PART.:19	2009	90.135,00 €	- €	- €	90.135,00 €	- €	- €	0,00%	90.135,00 €
T018677 - 1	02/01/2009	T04408 - TERRENI AGRICOLI - FG.:091 PART.:20	2009	1.409,00 €	- €	- €	1.409,00 €	- €	- €	0,00%	1.409,00 €
T018678 - 1	02/01/2009	T04409 - TERRENI AGRICOLI - FG.:091 PART.:21	2009	4.883,00 €	- €	- €	4.883,00 €	- €	- €	0,00%	4.883,00 €
T018679 - 1	02/01/2009	T0441 - TERRENI AGRICOLI - FG.:035 PART.:886	2009	70,00 €	- €	- €	70,00 €	- €	- €	0,00%	70,00 €
T018680 - 1	02/01/2009	T04410 - TERRENI AGRICOLI - FG.:091 PART.:22	2009	55,00 €	- €	- €	55,00 €	- €	- €	0,00%	55,00 €
T018681 - 1	02/01/2009	T04411 - TERRENI AGRICOLI - FG.:091 PART.:23	2009	9.568,00 €	- €	- €	9.568,00 €	- €	- €	0,00%	9.568,00 €
T018682 - 1	02/01/2009	T04412 - TERRENI AGRICOLI - FG.:091 PART.:24	2009	4.714,00 €	- €	- €	4.714,00 €	- €	- €	0,00%	4.714,00 €
T018683 - 1	02/01/2009	T04413 - TERRENI AGRICOLI - FG.:091 PART.:25	2009	1.685,00 €	- €	- €	1.685,00 €	- €	- €	0,00%	1.685,00 €
T018684 - 1	02/01/2009	T04414 - TERRENI AGRICOLI - FG.:091 PART.:26	2009	120,00 €	- €	- €	120,00 €	- €	- €	0,00%	120,00 €
T018685 - 1	02/01/2009	T04415 - TERRENI AGRICOLI - FG.:091 PART.:27	2009	703,00 €	- €	- €	703,00 €	- €	- €	0,00%	703,00 €
T018686 - 1	02/01/2009	T04416 - TERRENI AGRICOLI - FG.:091 PART.:28	2009	5.712,00 €	- €	- €	5.712,00 €	- €	- €	0,00%	5.712,00 €
T018687 - 1	02/01/2009	T04417 - TERRENI AGRICOLI - FG.:091 PART.:34	2009	12.371,00 €	- €	- €	12.371,00 €	- €	- €	0,00%	12.371,00 €
T018688 - 1	02/01/2009	T04418 - TERRENI AGRICOLI - FG.:091 PART.:35	2009	73.587,00 €	- €	- €	73.587,00 €	- €	- €	0,00%	73.587,00 €
T018689 - 1	02/01/2009	T04419 - TERRENI AGRICOLI - FG.:096 PART.:12	2009	5.852,00 €	- €	- €	5.852,00 €	- €	- €	0,00%	5.852,00 €
T018690 - 1	02/01/2009	T0442 - TERRENI AGRICOLI - FG.:035 PART.:1073	2009	299,00 €	- €	- €	299,00 €	- €	- €	0,00%	299,00 €
T018691 - 1	02/01/2009	T04420 - TERRENI AGRICOLI - FG.:096 PART.:13	2009	11.101,00 €	- €	- €	11.101,00 €	- €	- €	0,00%	11.101,00 €
T018692 - 1	02/01/2009	T04421 - TERRENI AGRICOLI - FG.:096 PART.:16	2009	4.694,00 €	- €	- €	4.694,00 €	- €	- €	0,00%	4.694,00 €
T018693 - 1	02/01/2009	T04422 - TERRENI AGRICOLI - FG.:096 PART.:18	2009	2.455,00 €	- €	- €	2.455,00 €	- €	- €	0,00%	2.455,00 €
T018694 - 1	02/01/2009	T04423 - TERRENI AGRICOLI - FG.:096 PART.:19	2009	24.681,00 €	- €	- €	24.681,00 €	- €	- €	0,00%	24.681,00 €
T018695 - 1	02/01/2009	T04424 - TERRENI AGRICOLI - FG.:096 PART.:33	2009	21.932,00 €	- €	- €	21.932,00 €	- €	- €	0,00%	21.932,00 €
T018696 - 1	02/01/2009	T04425 - TERRENI AGRICOLI - FG.:096 PART.:61	2009	82.519,00 €	- €	- €	82.519,00 €	- €	- €	0,00%	82.519,00 €
T018697 - 1	02/01/2009	T04426 - TERRENI AGRICOLI - FG.:096 PART.:62	2009	15,00 €	- €	- €	15,00 €	- €	- €	0,00%	15,00 €
T018698 - 1	02/01/2009	T04427 - TERRENI AGRICOLI - FG.:096 PART.:63	2009	15,00 €	- €	- €	15,00 €	- €	- €	0,00%	15,00 €
T018699 - 1	02/01/2009	T04428 - TERRENI AGRICOLI - FG.:096 PART.:64	2009	5,00 €	- €	- €	5,00 €	- €	- €	0,00%	5,00 €
T018700 - 1	02/01/2009	T04429 - TERRENI AGRICOLI - FG.:096 PART.:65	2009	27,00 €	- €	- €	27,00 €	- €	- €	0,00%	27,00 €
T018701 - 1	01/01/2023	T0443 - TERRENI AGRICOLI - FG.:035 PART.:1076	2023	- €	- €	- €	- €	- €	- €	0,00%	- €
T018702 - 1	02/01/2009	T04430 - TERRENI AGRICOLI - FG.:096 PART.:66	2009	748,00 €	- €	- €	748,00 €	- €	- €	0,00%	748,00 €
T018703 - 1	02/01/2009	T04431 - TERRENI AGRICOLI - FG.:096 PART.:73	2009	58,00 €	- €	- €	58,00 €	- €	- €	0,00%	58,00 €
T018704 - 1	02/01/2009	T04432 - TERRENI AGRICOLI - FG.:096 PART.:82	2009	39,00 €	- €	- €	39,00 €	- €	- €	0,00%	39,00 €
T018705 - 1	02/01/2009	T04433 - TERRENI AGRICOLI - FG.:096 PART.:83	2009	7,00 €	- €	- €	7,00 €	- €	- €	0,00%	7,00 €
T018706 - 1	02/01/2009	T04434 - TERRENI AGRICOLI - FG.:096 PART.:84	2009	58,00 €	- €	- €	58,00 €	- €	- €	0,00%	58,00 €
T018707 - 1	02/01/2009	T04435 - TERRENI AGRICOLI - FG.:096 PART.:85	2009	2.182,00 €	- €	- €	2.182,00 €	- €	- €	0,00%	2.182,00 €
T018708 - 1	02/01/2009	T04436 - TERRENI AGRICOLI - FG.:097 PART.:01	2009	27.089,00 €	- €	- €	27.089,00 €	- €	- €	0,00%	27.089,00 €
T018709 - 1	02/01/2009	T04437 - TERRENI AGRICOLI - FG.:097 PART.:02	2009	32,00 €	- €	- €	32,00 €	- €	- €	0,00%	32,00 €
T018710 - 1	02/01/2009	T04438 - TERRENI AGRICOLI - FG.:097 PART.:03	2009	14.364,00 €	- €	- €	14.364,00 €	- €	- €	0,00%	14.364,00 €
T018711 - 1	02/01/2009	T04439 - TERRENI AGRICOLI - FG.:097 PART.:04	2009	830,00 €	- €	- €	830,00 €	- €	- €	0,00%	830,00 €
T018712 - 1	02/01/2009	T0444 - TERRENI AGRICOLI - FG.:035 PART.:1078	2009	114,00 €	- €	- €	114,00 €	- €	- €	0,00%	114,00 €
T018713 - 1	02/01/2009	T04440 - TERRENI AGRICOLI - FG.:097 PART.:05	2009	4.306,00 €	- €	- €	4.306,00 €	- €	- €	0,00%	4.306,00 €
T018714 - 1	01/01/2023	T04441 - TERRENI AGRICOLI - FG.:097 PART.:06	2023	- €	- €	- €	- €	- €	- €	0,00%	- €
T018715 - 1	02/01/2009	T04442 - TERRENI AGRICOLI - FG.:097 PART.:07	2009	1.014,00 €	- €	- €	1.014,00 €	- €	- €	0,00%	1.014,00 €
T018716 - 1	01/01/2023	T04443 - TERRENI AGRICOLI - FG.:097 PART.:08	2023	- €	- €	- €	- €	- €	- €	0,00%	- €
T018717 - 1	02/01/2009	T04444 - TERRENI AGRICOLI - FG.:097 PART.:09	2009	5.552,00 €	- €	- €	5.552,00 €	- €	- €	0,00%	5.552,00 €
T018718 - 1	02/01/2009	T04445 - TERRENI AGRICOLI - FG.:097 PART.:10	2009	5.821,00 €	- €	- €	5.821,00 €	- €	- €	0,00%	5.821,00 €
T018719 - 1	02/01/2009	T04446 - TERRENI AGRICOLI - FG.:097 PART.:11	2009	77.662,00 €	- €	- €	77.662,00 €	- €	- €	0,00%	77.662,00 €
T018720 - 1	02/01/2009	T04447 - TERRENI AGRICOLI - FG.:097 PART.:12	2009	7,00 €	- €	- €	7,00 €	- €	- €	0,00%	7,00 €
T018721 - 1	02/01/2009	T04448 - TERRENI AGRICOLI - FG.:097 PART.:13	2009	36,00 €	- €	- €	36,00 €	- €	- €	0,00%	36,00 €
T018722 - 1	02/01/2009	T04449 - TERRENI AGRICOLI - FG.:097 PART.:14	2009	5.674,00 €	- €	- €	5.674,00 €	- €	- €	0,00%	5.674,00 €
T018723 - 1	02/01/2009	T0445 - TERRENI AGRICOLI - FG.:035 PART.:1085	2009	80,00 €	- €	- €	80,00 €	- €	- €	0,00%	80,00 €
T018724 - 1	02/01/2009	T04450 - TERRENI AGRICOLI - FG.:097 PART.:15	2009	356.980,00 €	- €	- €	356.980,00 €	- €	- €	0,00%	356.980,00 €
T018725 - 1	02/01/2009	T04451 - TERRENI AGRICOLI - FG.:097 PART.:16	2009	10.052,00 €	- €	- €	10.052,00 €	- €	- €	0,00%	10.052,00 €
T018726 - 1	02/01/2009	T04452 - TERRENI AGRICOLI - FG.:097 PART.:17	2009	11.901,00 €	- €	- €	11.901,00 €	- €	- €	0,00%	11.901,00 €
T018727 - 1	02/01/2009	T04453 - TERRENI AGRICOLI - FG.:097 PART.:18	2009	674,00 €	- €	- €	674,00 €	- €	- €	0,00%	674,00 €
T018728 - 1	02/01/2009	T04454 - TERRENI AGRICOLI - FG.:097 PART.:19	2009	49,00 €	- €	- €	49,00 €	- €	- €	0,00%	49,00 €
T018729 - 1	02/01/2009	T04455 - TERRENI AGRICOLI - FG.:097 PART.:20	2009	31.670,00 €	- €	- €	31.670,00 €	- €	- €	0,00%	31.670,00 €
T018730 - 1	02/01/2009	T04456 - TERRENI AGRICOLI - FG.:097 PART.:21	2009	3.468,00 €	- €	- €	3.468,00 €	- €	- €	0,00%	3.468,00 €

Regione Calabria

T018731 - 1	02/01/2009	T04457 - TERRENI AGRICOLI - FG.:097 PART.:22	2009	5.070,00 €	- €	- €	5.070,00 €	- €	- €	0,00%	5.070,00 €
T018732 - 1	02/01/2009	T04458 - TERRENI AGRICOLI - FG.:097 PART.:23	2009	28.574,00 €	- €	- €	28.574,00 €	- €	- €	0,00%	28.574,00 €
T018733 - 1	02/01/2009	T04459 - TERRENI AGRICOLI - FG.:097 PART.:24	2009	1.474,00 €	- €	- €	1.474,00 €	- €	- €	0,00%	1.474,00 €
T018734 - 1	02/01/2009	T0446 - TERRENI AGRICOLI - FG.:035 PART.:1088	2009	84,00 €	- €	- €	84,00 €	- €	- €	0,00%	84,00 €
T018735 - 1	02/01/2009	T04460 - TERRENI AGRICOLI - FG.:097 PART.:25	2009	2.151,00 €	- €	- €	2.151,00 €	- €	- €	0,00%	2.151,00 €
T018736 - 1	02/01/2009	T04461 - TERRENI AGRICOLI - FG.:097 PART.:26	2009	1.081,00 €	- €	- €	1.081,00 €	- €	- €	0,00%	1.081,00 €
T018737 - 1	02/01/2009	T04462 - TERRENI AGRICOLI - FG.:097 PART.:27	2009	16.714,00 €	- €	- €	16.714,00 €	- €	- €	0,00%	16.714,00 €
T018738 - 1	02/01/2009	T04463 - TERRENI AGRICOLI - FG.:097 PART.:28	2009	7.304,00 €	- €	- €	7.304,00 €	- €	- €	0,00%	7.304,00 €
T018739 - 1	02/01/2009	T04464 - TERRENI AGRICOLI - FG.:097 PART.:29	2009	5.370,00 €	- €	- €	5.370,00 €	- €	- €	0,00%	5.370,00 €
T018740 - 1	02/01/2009	T04465 - TERRENI AGRICOLI - FG.:097 PART.:30	2009	3.658,00 €	- €	- €	3.658,00 €	- €	- €	0,00%	3.658,00 €
T018741 - 1	02/01/2009	T04466 - TERRENI AGRICOLI - FG.:097 PART.:31	2009	32,00 €	- €	- €	32,00 €	- €	- €	0,00%	32,00 €
T018742 - 1	02/01/2009	T04467 - TERRENI AGRICOLI - FG.:097 PART.:32	2009	9.439,00 €	- €	- €	9.439,00 €	- €	- €	0,00%	9.439,00 €
T018743 - 1	02/01/2009	T04468 - TERRENI AGRICOLI - FG.:097 PART.:33	2009	905,00 €	- €	- €	905,00 €	- €	- €	0,00%	905,00 €
T018744 - 1	02/01/2009	T04469 - TERRENI AGRICOLI - FG.:097 PART.:34	2009	705,00 €	- €	- €	705,00 €	- €	- €	0,00%	705,00 €
T018745 - 1	02/01/2009	T0447 - TERRENI AGRICOLI - FG.:035 PART.:1091	2009	43,00 €	- €	- €	43,00 €	- €	- €	0,00%	43,00 €
T018746 - 1	02/01/2009	T04470 - TERRENI AGRICOLI - FG.:097 PART.:35	2009	5.526,00 €	- €	- €	5.526,00 €	- €	- €	0,00%	5.526,00 €
T018747 - 1	02/01/2009	T04471 - TERRENI AGRICOLI - FG.:097 PART.:36	2009	704,00 €	- €	- €	704,00 €	- €	- €	0,00%	704,00 €
T018748 - 1	02/01/2009	T04472 - TERRENI AGRICOLI - FG.:097 PART.:37	2009	4.568,00 €	- €	- €	4.568,00 €	- €	- €	0,00%	4.568,00 €
T018749 - 1	02/01/2009	T04473 - TERRENI AGRICOLI - FG.:097 PART.:38	2009	8.806,00 €	- €	- €	8.806,00 €	- €	- €	0,00%	8.806,00 €
T018750 - 1	02/01/2009	T04474 - TERRENI AGRICOLI - FG.:097 PART.:39	2009	11.152,00 €	- €	- €	11.152,00 €	- €	- €	0,00%	11.152,00 €
T018751 - 1	02/01/2009	T04475 - TERRENI AGRICOLI - FG.:097 PART.:41	2009	34.783,00 €	- €	- €	34.783,00 €	- €	- €	0,00%	34.783,00 €
T018752 - 1	02/01/2009	T04476 - TERRENI AGRICOLI - FG.:098 PART.:28	2009	838,00 €	- €	- €	838,00 €	- €	- €	0,00%	838,00 €
T018753 - 1	02/01/2009	T04477 - TERRENI AGRICOLI - FG.:098 PART.:29	2009	1.845,00 €	- €	- €	1.845,00 €	- €	- €	0,00%	1.845,00 €
T018754 - 1	02/01/2009	T04478 - TERRENI AGRICOLI - FG.:098 PART.:30	2009	5.012,00 €	- €	- €	5.012,00 €	- €	- €	0,00%	5.012,00 €
T018755 - 1	02/01/2009	T04479 - TERRENI AGRICOLI - FG.:098 PART.:31	2009	1.635,00 €	- €	- €	1.635,00 €	- €	- €	0,00%	1.635,00 €
T018756 - 1	02/01/2009	T0448 - TERRENI AGRICOLI - FG.:035 PART.:1093	2009	39,00 €	- €	- €	39,00 €	- €	- €	0,00%	39,00 €
T018757 - 1	02/01/2009	T04480 - TERRENI AGRICOLI - FG.:098 PART.:32	2009	2.547,00 €	- €	- €	2.547,00 €	- €	- €	0,00%	2.547,00 €
T018758 - 1	02/01/2009	T04481 - TERRENI AGRICOLI - FG.:098 PART.:48	2009	540,00 €	- €	- €	540,00 €	- €	- €	0,00%	540,00 €
T018762 - 1	02/01/2010	T04486 - TERRENI AGRICOLI - FG.:004 PART.:967	2010	163,00 €	- €	- €	163,00 €	- €	- €	0,00%	163,00 €
T018763 - 1	02/01/2009	T04488 - TERRENI AGRICOLI - FG.:020 PART.:04	2009	154.863,00 €	- €	- €	154.863,00 €	- €	- €	0,00%	154.863,00 €
T018764 - 1	02/01/2009	T0449 - TERRENI AGRICOLI - FG.:035 PART.:1096	2009	395,00 €	- €	- €	395,00 €	- €	- €	0,00%	395,00 €
T018765 - 1	01/01/2023	T04490 - TERRENI AGRICOLI - FG.:020 PART.:06	2023	- €	- €	- €	- €	- €	- €	0,00%	- €
T018766 - 1	02/01/2009	T04491 - TERRENI AGRICOLI - FG.:020 PART.:07	2009	16.754,00 €	- €	- €	16.754,00 €	- €	- €	0,00%	16.754,00 €
T018767 - 1	02/01/2009	T04492 - TERRENI AGRICOLI - FG.:020 PART.:12	2009	8.648,00 €	- €	- €	8.648,00 €	- €	- €	0,00%	8.648,00 €
T018768 - 1	02/01/2009	T04493 - TERRENI AGRICOLI - FG.:020 PART.:13	2009	25.635,00 €	- €	- €	25.635,00 €	- €	- €	0,00%	25.635,00 €
T018769 - 1	02/01/2009	T04494 - TERRENI AGRICOLI - FG.:020 PART.:14	2009	7.012,00 €	- €	- €	7.012,00 €	- €	- €	0,00%	7.012,00 €
T018770 - 1	02/01/2009	T04495 - TERRENI AGRICOLI - FG.:020 PART.:17	2009	8.711,00 €	- €	- €	8.711,00 €	- €	- €	0,00%	8.711,00 €
T018771 - 1	02/01/2009	T04496 - TERRENI AGRICOLI - FG.:020 PART.:18	2009	36.575,00 €	- €	- €	36.575,00 €	- €	- €	0,00%	36.575,00 €
T018772 - 1	02/01/2009	T04497 - TERRENI AGRICOLI - FG.:020 PART.:19	2009	8.218,00 €	- €	- €	8.218,00 €	- €	- €	0,00%	8.218,00 €
T018773 - 1	02/01/2009	T04498 - TERRENI AGRICOLI - FG.:020 PART.:20	2009	5.178,00 €	- €	- €	5.178,00 €	- €	- €	0,00%	5.178,00 €
T018774 - 1	02/01/2009	T04499 - TERRENI AGRICOLI - FG.:020 PART.:26	2009	1.358,00 €	- €	- €	1.358,00 €	- €	- €	0,00%	1.358,00 €
T018775 - 1	02/01/2017	T045 - TERRENI AGRICOLI - FG.:052 PART.:102	2017	448,00 €	- €	- €	448,00 €	- €	- €	0,00%	448,00 €
T018776 - 1	02/01/2009	T0450 - TERRENI AGRICOLI - FG.:035 PART.:1100	2009	245,00 €	- €	- €	245,00 €	- €	- €	0,00%	245,00 €
T018777 - 1	02/01/2009	T04500 - TERRENI AGRICOLI - FG.:020 PART.:27	2009	5.123,00 €	- €	- €	5.123,00 €	- €	- €	0,00%	5.123,00 €
T018778 - 1	02/01/2009	T04501 - TERRENI AGRICOLI - FG.:020 PART.:28	2009	12.889,00 €	- €	- €	12.889,00 €	- €	- €	0,00%	12.889,00 €
T018779 - 1	02/01/2009	T04502 - TERRENI AGRICOLI - FG.:020 PART.:30	2009	3.143,00 €	- €	- €	3.143,00 €	- €	- €	0,00%	3.143,00 €
T018780 - 1	01/01/2023	T04503 - TERRENI AGRICOLI - FG.:020 PART.:31	2023	- €	- €	- €	- €	- €	- €	0,00%	- €
T018781 - 1	02/01/2009	T04504 - TERRENI AGRICOLI - FG.:020 PART.:32	2009	11.685,00 €	- €	- €	11.685,00 €	- €	- €	0,00%	11.685,00 €
T018782 - 1	02/01/2009	T04505 - TERRENI AGRICOLI - FG.:020 PART.:33	2009	21.841,00 €	- €	- €	21.841,00 €	- €	- €	0,00%	21.841,00 €
T018783 - 1	02/01/2009	T04506 - TERRENI AGRICOLI - FG.:020 PART.:36	2009	6.717,00 €	- €	- €	6.717,00 €	- €	- €	0,00%	6.717,00 €
T018784 - 1	02/01/2009	T04507 - TERRENI AGRICOLI - FG.:020 PART.:44	2009	29.729,00 €	- €	- €	29.729,00 €	- €	- €	0,00%	29.729,00 €
T018785 - 1	02/01/2009	T04508 - TERRENI AGRICOLI - FG.:020 PART.:45	2009	24.101,00 €	- €	- €	24.101,00 €	- €	- €	0,00%	24.101,00 €
T018786 - 1	02/01/2009	T04509 - TERRENI AGRICOLI - FG.:020 PART.:46	2009	34.781,00 €	- €	- €	34.781,00 €	- €	- €	0,00%	34.781,00 €
T018787 - 1	02/01/2009	T0451 - TERRENI AGRICOLI - FG.:035 PART.:1103	2009	203,00 €	- €	- €	203,00 €	- €	- €	0,00%	203,00 €
T018788 - 1	02/01/2009	T04510 - TERRENI AGRICOLI - FG.:020 PART.:47	2009	3.298,00 €	- €	- €	3.298,00 €	- €	- €	0,00%	3.298,00 €
T018789 - 1	02/01/2009	T04511 - TERRENI AGRICOLI - FG.:020 PART.:48	2009	8.787,00 €	- €	- €	8.787,00 €	- €	- €	0,00%	8.787,00 €
T018790 - 1	02/01/2009	T04512 - TERRENI AGRICOLI - FG.:020 PART.:49	2009	271.805,00 €	- €	- €	271.805,00 €	- €	- €	0,00%	271.805,00 €
T018791 - 1	02/01/2009	T04513 - TERRENI AGRICOLI - FG.:020 PART.:51	2009	3.952,00 €	- €	- €	3.952,00 €	- €	- €	0,00%	3.952,00 €
T018792 - 1	02/01/2009	T04514 - TERRENI AGRICOLI - FG.:020 PART.:53	2009	1.492,00 €	- €	- €	1.492,00 €	- €	- €	0,00%	1.492,00 €
T018793 - 1	02/01/2009	T04515 - TERRENI AGRICOLI - FG.:020 PART.:54	2009	2.115,00 €	- €	- €	2.115,00 €	- €	- €	0,00%	2.115,00 €

Regione Calabria

T018794 - 1	02/01/2009	T04516 - TERRENI AGRICOLI - FG.:021 PART.:01	2009	48.237,00 €	- €	- €	48.237,00 €	- €	- €	0,00%	48.237,00 €
T018795 - 1	02/01/2009	T04517 - TERRENI AGRICOLI - FG.:021 PART.:03	2009	443.794,00 €	- €	- €	443.794,00 €	- €	- €	0,00%	443.794,00 €
T018796 - 1	02/01/2009	T04518 - TERRENI AGRICOLI - FG.:021 PART.:04	2009	200.469,00 €	- €	- €	200.469,00 €	- €	- €	0,00%	200.469,00 €
T018797 - 1	02/01/2009	T04519 - TERRENI AGRICOLI - FG.:021 PART.:05	2009	6.765,00 €	- €	- €	6.765,00 €	- €	- €	0,00%	6.765,00 €
T018798 - 1	02/01/2009	T0452 - TERRENI AGRICOLI - FG.:035 PART.:1106	2009	1.235,00 €	- €	- €	1.235,00 €	- €	- €	0,00%	1.235,00 €
T018799 - 1	02/01/2009	T04520 - TERRENI AGRICOLI - FG.:022 PART.:62	2009	39.740,00 €	- €	- €	39.740,00 €	- €	- €	0,00%	39.740,00 €
T018800 - 1	02/01/2009	T04521 - TERRENI AGRICOLI - FG.:022 PART.:63	2009	41.787,00 €	- €	- €	41.787,00 €	- €	- €	0,00%	41.787,00 €
T018801 - 1	02/01/2009	T04522 - TERRENI AGRICOLI - FG.:022 PART.:110	2009	8.630,00 €	- €	- €	8.630,00 €	- €	- €	0,00%	8.630,00 €
T018802 - 1	02/01/2009	T04523 - TERRENI AGRICOLI - FG.:022 PART.:111	2009	6.170,00 €	- €	- €	6.170,00 €	- €	- €	0,00%	6.170,00 €
T018803 - 1	02/01/2009	T04524 - TERRENI AGRICOLI - FG.:022 PART.:112	2009	120.327,00 €	- €	- €	120.327,00 €	- €	- €	0,00%	120.327,00 €
T018804 - 1	02/01/2009	T04525 - TERRENI AGRICOLI - FG.:103 PART.:04	2009	335,00 €	- €	- €	335,00 €	- €	- €	0,00%	335,00 €
T018805 - 1	02/01/2009	T04526 - TERRENI AGRICOLI - FG.:103 PART.:588	2009	97,00 €	- €	- €	97,00 €	- €	- €	0,00%	97,00 €
T018806 - 1	02/01/2009	T04527 - TERRENI AGRICOLI - FG.:103 PART.:589	2009	172,00 €	- €	- €	172,00 €	- €	- €	0,00%	172,00 €
T018807 - 1	02/01/2009	T04528 - TERRENI AGRICOLI - FG.:112 PART.:04	2009	3.053,00 €	- €	- €	3.053,00 €	- €	- €	0,00%	3.053,00 €
T018808 - 1	02/01/2009	T04529 - TERRENI AGRICOLI - FG.:112 PART.:14	2009	51.346,00 €	- €	- €	51.346,00 €	- €	- €	0,00%	51.346,00 €
T018809 - 1	02/01/2009	T0453 - TERRENI AGRICOLI - FG.:035 PART.:1111	2009	138,00 €	- €	- €	138,00 €	- €	- €	0,00%	138,00 €
T018810 - 1	02/01/2009	T04530 - TERRENI AGRICOLI - FG.:112 PART.:20	2009	7.500,00 €	- €	- €	7.500,00 €	- €	- €	0,00%	7.500,00 €
T018811 - 1	02/01/2009	T04531 - TERRENI AGRICOLI - FG.:112 PART.:21	2009	66.499,00 €	- €	- €	66.499,00 €	- €	- €	0,00%	66.499,00 €
T018812 - 1	02/01/2009	T04532 - TERRENI AGRICOLI - FG.:112 PART.:22	2009	69.617,00 €	- €	- €	69.617,00 €	- €	- €	0,00%	69.617,00 €
T018813 - 1	02/01/2009	T04533 - TERRENI AGRICOLI - FG.:112 PART.:26	2009	6.942,00 €	- €	- €	6.942,00 €	- €	- €	0,00%	6.942,00 €
T018814 - 1	02/01/2009	T04534 - TERRENI AGRICOLI - FG.:112 PART.:43	2009	19.673,00 €	- €	- €	19.673,00 €	- €	- €	0,00%	19.673,00 €
T018815 - 1	02/01/2009	T04535 - TERRENI AGRICOLI - FG.:112 PART.:49	2009	10.156,00 €	- €	- €	10.156,00 €	- €	- €	0,00%	10.156,00 €
T018816 - 1	02/01/2009	T04536 - TERRENI AGRICOLI - FG.:113 PART.:32	2009	127.795,00 €	- €	- €	127.795,00 €	- €	- €	0,00%	127.795,00 €
T018817 - 1	02/01/2009	T04537 - TERRENI AGRICOLI - FG.:115 PART.:13	2009	2.681,00 €	- €	- €	2.681,00 €	- €	- €	0,00%	2.681,00 €
T018818 - 1	02/01/2009	T04538 - TERRENI AGRICOLI - FG.:131 PART.:07	2009	42.923,00 €	- €	- €	42.923,00 €	- €	- €	0,00%	42.923,00 €
T018819 - 1	02/01/2009	T04539 - TERRENI AGRICOLI - FG.:131 PART.:08	2009	17.857,00 €	- €	- €	17.857,00 €	- €	- €	0,00%	17.857,00 €
T018820 - 1	02/01/2009	T0454 - TERRENI AGRICOLI - FG.:035 PART.:1114	2009	478,00 €	- €	- €	478,00 €	- €	- €	0,00%	478,00 €
T018821 - 1	01/01/2023	T04540 - TERRENI AGRICOLI - FG.:131 PART.:09	2023	- €	- €	- €	- €	- €	- €	0,00%	- €
T018822 - 1	02/01/2009	T04541 - TERRENI AGRICOLI - FG.:131 PART.:10	2009	303.870,00 €	- €	- €	303.870,00 €	- €	- €	0,00%	303.870,00 €
T018823 - 1	02/01/2009	T04542 - TERRENI AGRICOLI - FG.:131 PART.:13	2009	2.080,00 €	- €	- €	2.080,00 €	- €	- €	0,00%	2.080,00 €
T018824 - 1	02/01/2009	T04543 - TERRENI AGRICOLI - FG.:131 PART.:23	2009	3.087,00 €	- €	- €	3.087,00 €	- €	- €	0,00%	3.087,00 €
T018825 - 1	02/01/2009	T04544 - TERRENI AGRICOLI - FG.:131 PART.:24	2009	7.362,00 €	- €	- €	7.362,00 €	- €	- €	0,00%	7.362,00 €
T018826 - 1	02/01/2009	T04545 - TERRENI AGRICOLI - FG.:131 PART.:25	2009	5.053,00 €	- €	- €	5.053,00 €	- €	- €	0,00%	5.053,00 €
T018827 - 1	02/01/2009	T04546 - TERRENI AGRICOLI - FG.:131 PART.:26	2009	3.221,00 €	- €	- €	3.221,00 €	- €	- €	0,00%	3.221,00 €
T018828 - 1	02/01/2009	T04547 - TERRENI AGRICOLI - FG.:131 PART.:27	2009	2.949,00 €	- €	- €	2.949,00 €	- €	- €	0,00%	2.949,00 €
T018829 - 1	02/01/2009	T04548 - TERRENI AGRICOLI - FG.:132 PART.:01	2009	1.317,00 €	- €	- €	1.317,00 €	- €	- €	0,00%	1.317,00 €
T018830 - 1	02/01/2009	T04549 - TERRENI AGRICOLI - FG.:132 PART.:02	2009	8.579,00 €	- €	- €	8.579,00 €	- €	- €	0,00%	8.579,00 €
T018831 - 1	02/01/2009	T0455 - TERRENI AGRICOLI - FG.:061 PART.:332	2009	118,00 €	- €	- €	118,00 €	- €	- €	0,00%	118,00 €
T018832 - 1	02/01/2009	T04550 - TERRENI AGRICOLI - FG.:132 PART.:03	2009	39.559,00 €	- €	- €	39.559,00 €	- €	- €	0,00%	39.559,00 €
T018833 - 1	02/01/2009	T04551 - TERRENI AGRICOLI - FG.:132 PART.:04	2009	348,00 €	- €	- €	348,00 €	- €	- €	0,00%	348,00 €
T018834 - 1	02/01/2009	T04552 - TERRENI AGRICOLI - FG.:132 PART.:05	2009	223.168,00 €	- €	- €	223.168,00 €	- €	- €	0,00%	223.168,00 €
T018835 - 1	02/01/2009	T04553 - TERRENI AGRICOLI - FG.:132 PART.:07	2009	21.286,00 €	- €	- €	21.286,00 €	- €	- €	0,00%	21.286,00 €
T018836 - 1	02/01/2009	T04554 - TERRENI AGRICOLI - FG.:132 PART.:08	2009	1.616,00 €	- €	- €	1.616,00 €	- €	- €	0,00%	1.616,00 €
T018837 - 1	01/01/2023	T04555 - TERRENI AGRICOLI - FG.:132 PART.:11	2023	- €	- €	- €	- €	- €	- €	0,00%	- €
T018838 - 1	02/01/2009	T04556 - TERRENI AGRICOLI - FG.:132 PART.:12	2009	9.106,00 €	- €	- €	9.106,00 €	- €	- €	0,00%	9.106,00 €
T018839 - 1	02/01/2009	T04557 - TERRENI AGRICOLI - FG.:132 PART.:13	2009	1.198,00 €	- €	- €	1.198,00 €	- €	- €	0,00%	1.198,00 €
T018840 - 1	02/01/2009	T04558 - TERRENI AGRICOLI - FG.:132 PART.:15	2009	1.588,00 €	- €	- €	1.588,00 €	- €	- €	0,00%	1.588,00 €
T018841 - 1	02/01/2009	T04559 - TERRENI AGRICOLI - FG.:132 PART.:31	2009	33.290,00 €	- €	- €	33.290,00 €	- €	- €	0,00%	33.290,00 €
T018842 - 1	02/01/2009	T0456 - TERRENI AGRICOLI - FG.:061 PART.:333	2009	27,00 €	- €	- €	27,00 €	- €	- €	0,00%	27,00 €
T018843 - 1	02/01/2009	T04560 - TERRENI AGRICOLI - FG.:142 PART.:01	2009	59.867,00 €	- €	- €	59.867,00 €	- €	- €	0,00%	59.867,00 €
T018844 - 1	02/01/2009	T04561 - TERRENI AGRICOLI - FG.:142 PART.:02	2009	1.496,00 €	- €	- €	1.496,00 €	- €	- €	0,00%	1.496,00 €
T018845 - 1	02/01/2009	T04562 - TERRENI AGRICOLI - FG.:142 PART.:03	2009	53.021,00 €	- €	- €	53.021,00 €	- €	- €	0,00%	53.021,00 €
T018846 - 1	02/01/2009	T04563 - TERRENI AGRICOLI - FG.:142 PART.:04	2009	3.946,00 €	- €	- €	3.946,00 €	- €	- €	0,00%	3.946,00 €
T018847 - 1	02/01/2009	T04564 - TERRENI AGRICOLI - FG.:142 PART.:05	2009	17.067,00 €	- €	- €	17.067,00 €	- €	- €	0,00%	17.067,00 €
T018848 - 1	02/01/2009	T04565 - TERRENI AGRICOLI - FG.:142 PART.:06	2009	41.899,00 €	- €	- €	41.899,00 €	- €	- €	0,00%	41.899,00 €
T018849 - 1	01/01/2023	T04566 - TERRENI AGRICOLI - FG.:142 PART.:07	2023	- €	- €	- €	- €	- €	- €	0,00%	- €
T018850 - 1	02/01/2009	T04567 - TERRENI AGRICOLI - FG.:142 PART.:08	2009	18.809,00 €	- €	- €	18.809,00 €	- €	- €	0,00%	18.809,00 €
T018851 - 1	02/01/2009	T04568 - TERRENI AGRICOLI - FG.:142 PART.:09	2009	3.495,00 €	- €	- €	3.495,00 €	- €	- €	0,00%	3.495,00 €
T018852 - 1	02/01/2009	T04569 - TERRENI AGRICOLI - FG.:142 PART.:10	2009	2.144,00 €	- €	- €	2.144,00 €	- €	- €	0,00%	2.144,00 €
T018853 - 1	02/01/2009	T0457 - TERRENI AGRICOLI - FG.:061 PART.:334	2009	138,00 €	- €	- €	138,00 €	- €	- €	0,00%	138,00 €

Regione Calabria

T018854 - 1	01/01/2023	T04570 - TERRENI AGRICOLI - FG.:142 PART.:11	2023	- €	- €	- €	- €	- €	- €	0,00%	- €
T018855 - 1	02/01/2009	T04571 - TERRENI AGRICOLI - FG.:142 PART.:12	2009	16.820,00 €	- €	- €	16.820,00 €	- €	- €	0,00%	16.820,00 €
T018856 - 1	02/01/2009	T04572 - TERRENI AGRICOLI - FG.:142 PART.:13	2009	712,00 €	- €	- €	712,00 €	- €	- €	0,00%	712,00 €
T018857 - 1	02/01/2009	T04573 - TERRENI AGRICOLI - FG.:142 PART.:14	2009	2.667,00 €	- €	- €	2.667,00 €	- €	- €	0,00%	2.667,00 €
T018858 - 1	02/01/2009	T04574 - TERRENI AGRICOLI - FG.:142 PART.:15	2009	2.459,00 €	- €	- €	2.459,00 €	- €	- €	0,00%	2.459,00 €
T018859 - 1	02/01/2009	T04575 - TERRENI AGRICOLI - FG.:142 PART.:16	2009	2.554,00 €	- €	- €	2.554,00 €	- €	- €	0,00%	2.554,00 €
T018860 - 1	02/01/2009	T04576 - TERRENI AGRICOLI - FG.:142 PART.:17	2009	11.350,00 €	- €	- €	11.350,00 €	- €	- €	0,00%	11.350,00 €
T018861 - 1	02/01/2009	T04577 - TERRENI AGRICOLI - FG.:142 PART.:18	2009	1.648,00 €	- €	- €	1.648,00 €	- €	- €	0,00%	1.648,00 €
T018862 - 1	02/01/2009	T04578 - TERRENI AGRICOLI - FG.:142 PART.:19	2009	4.120,00 €	- €	- €	4.120,00 €	- €	- €	0,00%	4.120,00 €
T018863 - 1	02/01/2009	T04579 - TERRENI AGRICOLI - FG.:142 PART.:20	2009	2.734,00 €	- €	- €	2.734,00 €	- €	- €	0,00%	2.734,00 €
T018864 - 1	02/01/2009	T0458 - TERRENI AGRICOLI - FG.:061 PART.:335	2009	182,00 €	- €	- €	182,00 €	- €	- €	0,00%	182,00 €
T018865 - 1	02/01/2009	T04580 - TERRENI AGRICOLI - FG.:142 PART.:21	2009	33.046,00 €	- €	- €	33.046,00 €	- €	- €	0,00%	33.046,00 €
T018866 - 1	02/01/2009	T04581 - TERRENI AGRICOLI - FG.:142 PART.:22	2009	5.530,00 €	- €	- €	5.530,00 €	- €	- €	0,00%	5.530,00 €
T018867 - 1	01/01/2023	T04582 - TERRENI AGRICOLI - FG.:142 PART.:23	2023	- €	- €	- €	- €	- €	- €	0,00%	- €
T018868 - 1	02/01/2009	T04583 - TERRENI AGRICOLI - FG.:142 PART.:25	2009	17.296,00 €	- €	- €	17.296,00 €	- €	- €	0,00%	17.296,00 €
T018869 - 1	02/01/2009	T04584 - TERRENI AGRICOLI - FG.:142 PART.:26	2009	13.052,00 €	- €	- €	13.052,00 €	- €	- €	0,00%	13.052,00 €
T018870 - 1	02/01/2009	T04585 - TERRENI AGRICOLI - FG.:142 PART.:27	2009	82.487,00 €	- €	- €	82.487,00 €	- €	- €	0,00%	82.487,00 €
T018871 - 1	02/01/2009	T04586 - TERRENI AGRICOLI - FG.:142 PART.:28	2009	17.957,00 €	- €	- €	17.957,00 €	- €	- €	0,00%	17.957,00 €
T018872 - 1	02/01/2009	T04587 - TERRENI AGRICOLI - FG.:142 PART.:29	2009	1.258,00 €	- €	- €	1.258,00 €	- €	- €	0,00%	1.258,00 €
T018873 - 1	02/01/2009	T04588 - TERRENI AGRICOLI - FG.:142 PART.:30	2009	935,00 €	- €	- €	935,00 €	- €	- €	0,00%	935,00 €
T018874 - 1	02/01/2009	T04589 - TERRENI AGRICOLI - FG.:143 PART.:01	2009	10.643,00 €	- €	- €	10.643,00 €	- €	- €	0,00%	10.643,00 €
T018875 - 1	02/01/2009	T0459 - TERRENI AGRICOLI - FG.:061 PART.:337	2009	60,00 €	- €	- €	60,00 €	- €	- €	0,00%	60,00 €
T018876 - 1	02/01/2009	T04590 - TERRENI AGRICOLI - FG.:143 PART.:02	2009	29.467,00 €	- €	- €	29.467,00 €	- €	- €	0,00%	29.467,00 €
T018877 - 1	02/01/2009	T04591 - TERRENI AGRICOLI - FG.:143 PART.:09	2009	20.256,00 €	- €	- €	20.256,00 €	- €	- €	0,00%	20.256,00 €
T018878 - 1	02/01/2009	T04592 - TERRENI AGRICOLI - FG.:143 PART.:10	2009	194.918,00 €	- €	- €	194.918,00 €	- €	- €	0,00%	194.918,00 €
T018879 - 1	02/01/2009	T04593 - TERRENI AGRICOLI - FG.:143 PART.:12	2009	29.158,00 €	- €	- €	29.158,00 €	- €	- €	0,00%	29.158,00 €
T018880 - 1	02/01/2009	T04594 - TERRENI AGRICOLI - FG.:144 PART.:01	2009	14.457,00 €	- €	- €	14.457,00 €	- €	- €	0,00%	14.457,00 €
T018881 - 1	02/01/2009	T04595 - TERRENI AGRICOLI - FG.:144 PART.:04	2009	15.323,00 €	- €	- €	15.323,00 €	- €	- €	0,00%	15.323,00 €
T018882 - 1	01/01/2023	T04596 - TERRENI AGRICOLI - FG.:144 PART.:09	2023	- €	- €	- €	- €	- €	- €	0,00%	- €
T018883 - 1	02/01/2009	T04597 - TERRENI AGRICOLI - FG.:144 PART.:10	2009	90.608,00 €	- €	- €	90.608,00 €	- €	- €	0,00%	90.608,00 €
T018884 - 1	02/01/2009	T04598 - TERRENI AGRICOLI - FG.:144 PART.:11	2009	43.480,00 €	- €	- €	43.480,00 €	- €	- €	0,00%	43.480,00 €
T018885 - 1	02/01/2009	T04599 - TERRENI AGRICOLI - FG.:144 PART.:24	2009	217.385,00 €	- €	- €	217.385,00 €	- €	- €	0,00%	217.385,00 €
T018886 - 1	02/01/2017	T046 - TERRENI AGRICOLI - FG.:052 PART.:153	2017	249,00 €	- €	- €	249,00 €	- €	- €	0,00%	249,00 €
T018887 - 1	02/01/2009	T0460 - TERRENI AGRICOLI - FG.:061 PART.:339	2009	620,00 €	- €	- €	620,00 €	- €	- €	0,00%	620,00 €
T018888 - 1	02/01/2009	T04600 - TERRENI AGRICOLI - FG.:144 PART.:33	2009	13.671,00 €	- €	- €	13.671,00 €	- €	- €	0,00%	13.671,00 €
T018889 - 1	02/01/2009	T04601 - TERRENI AGRICOLI - FG.:144 PART.:34	2009	63.983,00 €	- €	- €	63.983,00 €	- €	- €	0,00%	63.983,00 €
T018890 - 1	02/01/2009	T04602 - TERRENI AGRICOLI - FG.:144 PART.:35	2009	42.362,00 €	- €	- €	42.362,00 €	- €	- €	0,00%	42.362,00 €
T018891 - 1	02/01/2009	T04603 - TERRENI AGRICOLI - FG.:144 PART.:36	2009	22.073,00 €	- €	- €	22.073,00 €	- €	- €	0,00%	22.073,00 €
T018892 - 1	02/01/2009	T04604 - TERRENI AGRICOLI - FG.:144 PART.:37	2009	62.141,00 €	- €	- €	62.141,00 €	- €	- €	0,00%	62.141,00 €
T018893 - 1	02/01/2009	T04605 - TERRENI AGRICOLI - FG.:144 PART.:38	2009	8.512,00 €	- €	- €	8.512,00 €	- €	- €	0,00%	8.512,00 €
T018894 - 1	02/01/2009	T04606 - TERRENI AGRICOLI - FG.:144 PART.:39	2009	10.201,00 €	- €	- €	10.201,00 €	- €	- €	0,00%	10.201,00 €
T018895 - 1	01/01/2023	T04607 - TERRENI AGRICOLI - FG.:144 PART.:40	2023	- €	- €	- €	- €	- €	- €	0,00%	- €
T018896 - 1	02/01/2009	T04608 - TERRENI AGRICOLI - FG.:144 PART.:41	2009	509.561,00 €	- €	- €	509.561,00 €	- €	- €	0,00%	509.561,00 €
T018897 - 1	02/01/2009	T04609 - TERRENI AGRICOLI - FG.:144 PART.:42	2009	129.371,00 €	- €	- €	129.371,00 €	- €	- €	0,00%	129.371,00 €
T018898 - 1	02/01/2009	T0461 - TERRENI AGRICOLI - FG.:061 PART.:341	2009	71,00 €	- €	- €	71,00 €	- €	- €	0,00%	71,00 €
T018899 - 1	02/01/2009	T04610 - TERRENI AGRICOLI - FG.:144 PART.:43	2009	86.247,00 €	- €	- €	86.247,00 €	- €	- €	0,00%	86.247,00 €
T018900 - 1	01/01/2023	T04611 - TERRENI AGRICOLI - FG.:144 PART.:44	2023	- €	- €	- €	- €	- €	- €	0,00%	- €
T018901 - 1	02/01/2009	T04612 - TERRENI AGRICOLI - FG.:144 PART.:45	2009	1.752,00 €	- €	- €	1.752,00 €	- €	- €	0,00%	1.752,00 €
T018902 - 1	02/01/2009	T04613 - TERRENI AGRICOLI - FG.:144 PART.:46	2009	3.354,00 €	- €	- €	3.354,00 €	- €	- €	0,00%	3.354,00 €
T018903 - 1	02/01/2009	T04614 - TERRENI AGRICOLI - FG.:144 PART.:47	2009	154.788,00 €	- €	- €	154.788,00 €	- €	- €	0,00%	154.788,00 €
T018904 - 1	02/01/2009	T04615 - TERRENI AGRICOLI - FG.:144 PART.:48	2009	108.198,00 €	- €	- €	108.198,00 €	- €	- €	0,00%	108.198,00 €
T018905 - 1	02/01/2009	T04616 - TERRENI AGRICOLI - FG.:144 PART.:49	2009	16.781,00 €	- €	- €	16.781,00 €	- €	- €	0,00%	16.781,00 €
T018906 - 1	02/01/2009	T04617 - TERRENI AGRICOLI - FG.:144 PART.:51	2009	16.437,00 €	- €	- €	16.437,00 €	- €	- €	0,00%	16.437,00 €
T018907 - 1	02/01/2009	T04618 - TERRENI AGRICOLI - FG.:145 PART.:04	2009	17.640,00 €	- €	- €	17.640,00 €	- €	- €	0,00%	17.640,00 €
T018908 - 1	02/01/2009	T04619 - TERRENI AGRICOLI - FG.:145 PART.:16	2009	59.844,00 €	- €	- €	59.844,00 €	- €	- €	0,00%	59.844,00 €
T018909 - 1	02/01/2009	T0462 - TERRENI AGRICOLI - FG.:061 PART.:343	2009	212,00 €	- €	- €	212,00 €	- €	- €	0,00%	212,00 €
T018910 - 1	02/01/2009	T04620 - TERRENI AGRICOLI - FG.:145 PART.:18	2009	31.255,00 €	- €	- €	31.255,00 €	- €	- €	0,00%	31.255,00 €
T018911 - 1	02/01/2009	T04621 - TERRENI AGRICOLI - FG.:145 PART.:19	2009	1.130,00 €	- €	- €	1.130,00 €	- €	- €	0,00%	1.130,00 €
T018912 - 1	02/01/2009	T04622 - TERRENI AGRICOLI - FG.:145 PART.:20	2009	1.446,00 €	- €	- €	1.446,00 €	- €	- €	0,00%	1.446,00 €
T018913 - 1	02/01/2009	T04623 - TERRENI AGRICOLI - FG.:145 PART.:30	2009	29.903,00 €	- €	- €	29.903,00 €	- €	- €	0,00%	29.903,00 €

Regione Calabria

T018914 - 1	02/01/2009	T04624 - TERRENI AGRICOLI - FG.:146 PART.:05	2009	16.482,00 €	- €	- €	16.482,00 €	- €	- €	0,00%	16.482,00 €
T018915 - 1	02/01/2009	T04625 - TERRENI AGRICOLI - FG.:146 PART.:06	2009	15.790,00 €	- €	- €	15.790,00 €	- €	- €	0,00%	15.790,00 €
T018916 - 1	02/01/2009	T04626 - TERRENI AGRICOLI - FG.:146 PART.:09	2009	5.744,00 €	- €	- €	5.744,00 €	- €	- €	0,00%	5.744,00 €
T018917 - 1	02/01/2009	T04627 - TERRENI AGRICOLI - FG.:146 PART.:16	2009	65.455,00 €	- €	- €	65.455,00 €	- €	- €	0,00%	65.455,00 €
T018918 - 1	02/01/2009	T04628 - TERRENI AGRICOLI - FG.:146 PART.:17	2009	78.024,00 €	- €	- €	78.024,00 €	- €	- €	0,00%	78.024,00 €
T018919 - 1	02/01/2009	T04629 - TERRENI AGRICOLI - FG.:146 PART.:23	2009	26.249,00 €	- €	- €	26.249,00 €	- €	- €	0,00%	26.249,00 €
T018920 - 1	02/01/2009	T0463 - TERRENI AGRICOLI - FG.:061 PART.:345	2009	158,00 €	- €	- €	158,00 €	- €	- €	0,00%	158,00 €
T018921 - 1	02/01/2009	T04630 - TERRENI AGRICOLI - FG.:146 PART.:24	2009	24.012,00 €	- €	- €	24.012,00 €	- €	- €	0,00%	24.012,00 €
T018922 - 1	02/01/2009	T04631 - TERRENI AGRICOLI - FG.:146 PART.:26	2009	47.232,00 €	- €	- €	47.232,00 €	- €	- €	0,00%	47.232,00 €
T018923 - 1	02/01/2009	T04632 - TERRENI AGRICOLI - FG.:146 PART.:27	2009	3.189,00 €	- €	- €	3.189,00 €	- €	- €	0,00%	3.189,00 €
T018924 - 1	02/01/2009	T04633 - TERRENI AGRICOLI - FG.:146 PART.:28	2009	79.817,00 €	- €	- €	79.817,00 €	- €	- €	0,00%	79.817,00 €
T018925 - 1	02/01/2009	T04634 - TERRENI AGRICOLI - FG.:154 PART.:01	2009	131.437,00 €	- €	- €	131.437,00 €	- €	- €	0,00%	131.437,00 €
T018926 - 1	02/01/2009	T04635 - TERRENI AGRICOLI - FG.:154 PART.:03	2009	1.933,00 €	- €	- €	1.933,00 €	- €	- €	0,00%	1.933,00 €
T018927 - 1	02/01/2009	T04636 - TERRENI AGRICOLI - FG.:154 PART.:04	2009	18.648,00 €	- €	- €	18.648,00 €	- €	- €	0,00%	18.648,00 €
T018928 - 1	02/01/2009	T04637 - TERRENI AGRICOLI - FG.:154 PART.:05	2009	25.431,00 €	- €	- €	25.431,00 €	- €	- €	0,00%	25.431,00 €
T018929 - 1	02/01/2009	T04638 - TERRENI AGRICOLI - FG.:154 PART.:06	2009	5.797,00 €	- €	- €	5.797,00 €	- €	- €	0,00%	5.797,00 €
T018930 - 1	02/01/2009	T04639 - TERRENI AGRICOLI - FG.:154 PART.:08	2009	96.032,00 €	- €	- €	96.032,00 €	- €	- €	0,00%	96.032,00 €
T018931 - 1	02/01/2009	T0464 - TERRENI AGRICOLI - FG.:061 PART.:347	2009	102,00 €	- €	- €	102,00 €	- €	- €	0,00%	102,00 €
T018932 - 1	02/01/2009	T04640 - TERRENI AGRICOLI - FG.:154 PART.:09	2009	64.678,00 €	- €	- €	64.678,00 €	- €	- €	0,00%	64.678,00 €
T018933 - 1	02/01/2009	T04641 - TERRENI AGRICOLI - FG.:154 PART.:10	2009	183.796,00 €	- €	- €	183.796,00 €	- €	- €	0,00%	183.796,00 €
T018934 - 1	02/01/2009	T04642 - TERRENI AGRICOLI - FG.:155 PART.:03	2009	10.643,00 €	- €	- €	10.643,00 €	- €	- €	0,00%	10.643,00 €
T018935 - 1	02/01/2009	T04643 - TERRENI AGRICOLI - FG.:155 PART.:13	2009	238.847,00 €	- €	- €	238.847,00 €	- €	- €	0,00%	238.847,00 €
T018936 - 1	02/01/2009	T04644 - TERRENI AGRICOLI - FG.:155 PART.:14	2009	27.036,00 €	- €	- €	27.036,00 €	- €	- €	0,00%	27.036,00 €
T018937 - 1	02/01/2009	T04645 - TERRENI AGRICOLI - FG.:155 PART.:15	2009	88.272,00 €	- €	- €	88.272,00 €	- €	- €	0,00%	88.272,00 €
T018938 - 1	02/01/2009	T04646 - TERRENI AGRICOLI - FG.:155 PART.:31	2009	35.545,00 €	- €	- €	35.545,00 €	- €	- €	0,00%	35.545,00 €
T018939 - 1	02/01/2009	T04647 - TERRENI AGRICOLI - FG.:155 PART.:32	2009	22.739,00 €	- €	- €	22.739,00 €	- €	- €	0,00%	22.739,00 €
T018940 - 1	02/01/2009	T04648 - TERRENI AGRICOLI - FG.:155 PART.:33	2009	14.551,00 €	- €	- €	14.551,00 €	- €	- €	0,00%	14.551,00 €
T018941 - 1	02/01/2009	T04649 - TERRENI AGRICOLI - FG.:155 PART.:34	2009	63.209,00 €	- €	- €	63.209,00 €	- €	- €	0,00%	63.209,00 €
T018942 - 1	02/01/2009	T0465 - TERRENI AGRICOLI - FG.:061 PART.:349	2009	92,00 €	- €	- €	92,00 €	- €	- €	0,00%	92,00 €
T018943 - 1	02/01/2009	T04650 - TERRENI AGRICOLI - FG.:155 PART.:35	2009	1.017,00 €	- €	- €	1.017,00 €	- €	- €	0,00%	1.017,00 €
T018944 - 1	02/01/2009	T04651 - TERRENI AGRICOLI - FG.:155 PART.:40	2009	13.095,00 €	- €	- €	13.095,00 €	- €	- €	0,00%	13.095,00 €
T018945 - 1	02/01/2009	T04652 - TERRENI AGRICOLI - FG.:155 PART.:41	2009	25.762,00 €	- €	- €	25.762,00 €	- €	- €	0,00%	25.762,00 €
T018946 - 1	02/01/2009	T04653 - TERRENI AGRICOLI - FG.:155 PART.:43	2009	96.906,00 €	- €	- €	96.906,00 €	- €	- €	0,00%	96.906,00 €
T018947 - 1	02/01/2009	T04654 - TERRENI AGRICOLI - FG.:155 PART.:44	2009	84.120,00 €	- €	- €	84.120,00 €	- €	- €	0,00%	84.120,00 €
T018948 - 1	02/01/2009	T04655 - TERRENI AGRICOLI - FG.:155 PART.:47	2009	65.223,00 €	- €	- €	65.223,00 €	- €	- €	0,00%	65.223,00 €
T018949 - 1	02/01/2009	T04656 - TERRENI AGRICOLI - FG.:155 PART.:48	2009	111.822,00 €	- €	- €	111.822,00 €	- €	- €	0,00%	111.822,00 €
T018950 - 1	02/01/2009	T04657 - TERRENI AGRICOLI - FG.:155 PART.:49	2009	2.798,00 €	- €	- €	2.798,00 €	- €	- €	0,00%	2.798,00 €
T018951 - 1	02/01/2009	T04658 - TERRENI AGRICOLI - FG.:155 PART.:54	2009	4.634,00 €	- €	- €	4.634,00 €	- €	- €	0,00%	4.634,00 €
T018952 - 1	02/01/2009	T04659 - TERRENI AGRICOLI - FG.:155 PART.:55	2009	8.735,00 €	- €	- €	8.735,00 €	- €	- €	0,00%	8.735,00 €
T018953 - 1	02/01/2009	T0466 - TERRENI AGRICOLI - FG.:061 PART.:351	2009	92,00 €	- €	- €	92,00 €	- €	- €	0,00%	92,00 €
T018954 - 1	02/01/2009	T04660 - TERRENI AGRICOLI - FG.:155 PART.:56	2009	5.021,00 €	- €	- €	5.021,00 €	- €	- €	0,00%	5.021,00 €
T018955 - 1	02/01/2009	T04661 - TERRENI AGRICOLI - FG.:155 PART.:57	2009	28.520,00 €	- €	- €	28.520,00 €	- €	- €	0,00%	28.520,00 €
T018956 - 1	02/01/2009	T04662 - TERRENI AGRICOLI - FG.:155 PART.:59	2009	5.277,00 €	- €	- €	5.277,00 €	- €	- €	0,00%	5.277,00 €
T018957 - 1	02/01/2009	T04663 - TERRENI AGRICOLI - FG.:155 PART.:60	2009	1.977,00 €	- €	- €	1.977,00 €	- €	- €	0,00%	1.977,00 €
T018958 - 1	02/01/2009	T04664 - TERRENI AGRICOLI - FG.:155 PART.:61	2009	8.012,00 €	- €	- €	8.012,00 €	- €	- €	0,00%	8.012,00 €
T018959 - 1	02/01/2009	T04665 - TERRENI AGRICOLI - FG.:156 PART.:29	2009	4.046,00 €	- €	- €	4.046,00 €	- €	- €	0,00%	4.046,00 €
T018960 - 1	02/01/2009	T04666 - TERRENI AGRICOLI - FG.:156 PART.:30	2009	3.900,00 €	- €	- €	3.900,00 €	- €	- €	0,00%	3.900,00 €
T018961 - 1	02/01/2009	T04667 - TERRENI AGRICOLI - FG.:156 PART.:31	2009	17.068,00 €	- €	- €	17.068,00 €	- €	- €	0,00%	17.068,00 €
T018962 - 1	02/01/2009	T04668 - TERRENI AGRICOLI - FG.:156 PART.:33	2009	162.365,00 €	- €	- €	162.365,00 €	- €	- €	0,00%	162.365,00 €
T018963 - 1	02/01/2009	T04669 - TERRENI AGRICOLI - FG.:156 PART.:42	2009	522.577,00 €	- €	- €	522.577,00 €	- €	- €	0,00%	522.577,00 €
T018964 - 1	02/01/2009	T0467 - TERRENI AGRICOLI - FG.:061 PART.:355	2009	92,00 €	- €	- €	92,00 €	- €	- €	0,00%	92,00 €
T018965 - 1	02/01/2009	T04670 - TERRENI AGRICOLI - FG.:156 PART.:45	2009	99.538,00 €	- €	- €	99.538,00 €	- €	- €	0,00%	99.538,00 €
T018966 - 1	02/01/2009	T04671 - TERRENI AGRICOLI - FG.:157 PART.:05	2009	24.269,00 €	- €	- €	24.269,00 €	- €	- €	0,00%	24.269,00 €
T018967 - 1	02/01/2009	T04672 - TERRENI AGRICOLI - FG.:157 PART.:24	2009	1.749,00 €	- €	- €	1.749,00 €	- €	- €	0,00%	1.749,00 €
T018968 - 1	02/01/2009	T04673 - TERRENI AGRICOLI - FG.:157 PART.:25	2009	2.421,00 €	- €	- €	2.421,00 €	- €	- €	0,00%	2.421,00 €
T018969 - 1	02/01/2009	T04674 - TERRENI AGRICOLI - FG.:157 PART.:39	2009	4.771,00 €	- €	- €	4.771,00 €	- €	- €	0,00%	4.771,00 €
T018970 - 1	02/01/2009	T04675 - TERRENI AGRICOLI - FG.:157 PART.:44	2009	9.569,00 €	- €	- €	9.569,00 €	- €	- €	0,00%	9.569,00 €
T018971 - 1	02/01/2009	T04676 - TERRENI AGRICOLI - FG.:157 PART.:45	2009	4.130,00 €	- €	- €	4.130,00 €	- €	- €	0,00%	4.130,00 €
T018972 - 1	02/01/2009	T04677 - TERRENI AGRICOLI - FG.:157 PART.:46	2009	716,00 €	- €	- €	716,00 €	- €	- €	0,00%	716,00 €
T018973 - 1	02/01/2009	T04678 - TERRENI AGRICOLI - FG.:162 PART.:04	2009	496.111,00 €	- €	- €	496.111,00 €	- €	- €	0,00%	496.111,00 €

Regione Calabria

T018974 - 1	02/01/2009	T04679 - TERRENI AGRICOLI - FG.:164 PART.:01	2009	86.474,00 €	- €	- €	86.474,00 €	- €	- €	0,00%	86.474,00 €
T018975 - 1	02/01/2009	T0468 - TERRENI AGRICOLI - FG.:061 PART.:357	2009	144,00 €	- €	- €	144,00 €	- €	- €	0,00%	144,00 €
T018976 - 1	02/01/2009	T04680 - TERRENI AGRICOLI - FG.:164 PART.:04	2009	923,00 €	- €	- €	923,00 €	- €	- €	0,00%	923,00 €
T018977 - 1	02/01/2009	T04681 - TERRENI AGRICOLI - FG.:164 PART.:05	2009	4.175,00 €	- €	- €	4.175,00 €	- €	- €	0,00%	4.175,00 €
T018978 - 1	02/01/2009	T04682 - TERRENI AGRICOLI - FG.:164 PART.:16	2009	14.749,00 €	- €	- €	14.749,00 €	- €	- €	0,00%	14.749,00 €
T018979 - 1	02/01/2009	T04683 - TERRENI AGRICOLI - FG.:156 PART.:82	2009	569.014,00 €	- €	- €	569.014,00 €	- €	- €	0,00%	569.014,00 €
T018980 - 1	01/01/2023	T04684 - TERRENI AGRICOLI - FG.:143 PART.:172	2023	- €	- €	- €	- €	- €	- €	0,00%	- €
T018981 - 1	02/01/2009	T04685 - TERRENI AGRICOLI - FG.:131 PART.:380	2009	86.735,00 €	- €	- €	86.735,00 €	- €	- €	0,00%	86.735,00 €
T018982 - 1	02/01/2009	T04686 - TERRENI AGRICOLI - FG.:131 PART.:394	2009	719.835,00 €	- €	- €	719.835,00 €	- €	- €	0,00%	719.835,00 €
T018983 - 1	02/01/2009	T04687 - TERRENI AGRICOLI - FG.:131 PART.:396	2009	41.271,00 €	- €	- €	41.271,00 €	- €	- €	0,00%	41.271,00 €
T018984 - 1	02/01/2009	T04688 - TERRENI AGRICOLI - FG.:156 PART.:51	2009	56.896,00 €	- €	- €	56.896,00 €	- €	- €	0,00%	56.896,00 €
T018985 - 1	01/01/2023	T04689 - TERRENI AGRICOLI - FG.:132 PART.:32	2023	- €	- €	- €	- €	- €	- €	0,00%	- €
T018986 - 1	02/01/2009	T0469 - TERRENI AGRICOLI - FG.:061 PART.:358	2009	1.286,00 €	- €	- €	1.286,00 €	- €	- €	0,00%	1.286,00 €
T018987 - 1	02/01/2009	T04690 - TERRENI AGRICOLI - FG.:001 PART.:0009	2009	27.461,00 €	- €	- €	27.461,00 €	- €	- €	0,00%	27.461,00 €
T018988 - 1	02/01/2009	T04691 - TERRENI AGRICOLI - FG.:004 PART.:01	2009	93.496,00 €	- €	- €	93.496,00 €	- €	- €	0,00%	93.496,00 €
T018989 - 1	02/01/2009	T04692 - TERRENI AGRICOLI - FG.:004 PART.:03	2009	137.065,00 €	- €	- €	137.065,00 €	- €	- €	0,00%	137.065,00 €
T018990 - 1	02/01/2009	T04693 - TERRENI AGRICOLI - FG.:004 PART.:04	2009	69.447,00 €	- €	- €	69.447,00 €	- €	- €	0,00%	69.447,00 €
T018991 - 1	02/01/2009	T04694 - TERRENI AGRICOLI - FG.:004 PART.:05	2009	1.919,00 €	- €	- €	1.919,00 €	- €	- €	0,00%	1.919,00 €
T018992 - 1	02/01/2009	T04695 - TERRENI AGRICOLI - FG.:004 PART.:06	2009	42.173,00 €	- €	- €	42.173,00 €	- €	- €	0,00%	42.173,00 €
T018993 - 1	01/01/2023	T04696 - TERRENI AGRICOLI - FG.:004 PART.:08	2023	- €	- €	- €	- €	- €	- €	0,00%	- €
T018994 - 1	02/01/2009	T04697 - TERRENI AGRICOLI - FG.:004 PART.:09	2009	43.110,00 €	- €	- €	43.110,00 €	- €	- €	0,00%	43.110,00 €
T018995 - 1	02/01/2009	T04698 - TERRENI AGRICOLI - FG.:004 PART.:10	2009	269.700,00 €	- €	- €	269.700,00 €	- €	- €	0,00%	269.700,00 €
T018996 - 1	02/01/2009	T04699 - TERRENI AGRICOLI - FG.:004 PART.:11	2009	18.046,00 €	- €	- €	18.046,00 €	- €	- €	0,00%	18.046,00 €
T018997 - 1	02/01/2017	T047 - TERRENI AGRICOLI - FG.:052 PART.:155	2017	269,00 €	- €	- €	269,00 €	- €	- €	0,00%	269,00 €
T018998 - 1	02/01/2009	T0470 - TERRENI AGRICOLI - FG.:061 PART.:359	2009	132,00 €	- €	- €	132,00 €	- €	- €	0,00%	132,00 €
T018999 - 1	02/01/2009	T04700 - TERRENI AGRICOLI - FG.:004 PART.:12	2009	22.475,00 €	- €	- €	22.475,00 €	- €	- €	0,00%	22.475,00 €
T019000 - 1	02/01/2009	T04701 - TERRENI AGRICOLI - FG.:004 PART.:13	2009	25.021,00 €	- €	- €	25.021,00 €	- €	- €	0,00%	25.021,00 €
T019001 - 1	02/01/2009	T04702 - TERRENI AGRICOLI - FG.:004 PART.:14A	2009	104.679,00 €	- €	- €	104.679,00 €	- €	- €	0,00%	104.679,00 €
T019002 - 1	01/01/2023	T04703 - TERRENI AGRICOLI - FG.:004 PART.:15	2023	- €	- €	- €	- €	- €	- €	0,00%	- €
T019003 - 1	02/01/2009	T04704 - TERRENI AGRICOLI - FG.:004 PART.:16	2009	28.699,00 €	- €	- €	28.699,00 €	- €	- €	0,00%	28.699,00 €
T019004 - 1	02/01/2009	T04705 - TERRENI AGRICOLI - FG.:004 PART.:17	2009	19.716,00 €	- €	- €	19.716,00 €	- €	- €	0,00%	19.716,00 €
T019005 - 1	02/01/2009	T04706 - TERRENI AGRICOLI - FG.:004 PART.:18	2009	22.494,00 €	- €	- €	22.494,00 €	- €	- €	0,00%	22.494,00 €
T019006 - 1	02/01/2009	T04707 - TERRENI AGRICOLI - FG.:005 PART.:01	2009	5.569,00 €	- €	- €	5.569,00 €	- €	- €	0,00%	5.569,00 €
T019007 - 1	02/01/2009	T04708 - TERRENI AGRICOLI - FG.:005 PART.:02	2009	19.964,00 €	- €	- €	19.964,00 €	- €	- €	0,00%	19.964,00 €
T019008 - 1	02/01/2009	T04709 - TERRENI AGRICOLI - FG.:005 PART.:03	2009	28.111,00 €	- €	- €	28.111,00 €	- €	- €	0,00%	28.111,00 €
T019009 - 1	02/01/2009	T0471 - TERRENI AGRICOLI - FG.:061 PART.:361	2009	120,00 €	- €	- €	120,00 €	- €	- €	0,00%	120,00 €
T019010 - 1	02/01/2009	T04710 - TERRENI AGRICOLI - FG.:005 PART.:04	2009	4.675,00 €	- €	- €	4.675,00 €	- €	- €	0,00%	4.675,00 €
T019011 - 1	02/01/2009	T04711 - TERRENI AGRICOLI - FG.:005 PART.:05	2009	1.044.976,00 €	- €	- €	1.044.976,00 €	- €	- €	0,00%	1.044.976,00 €
T019012 - 1	02/01/2009	T04712 - TERRENI AGRICOLI - FG.:005 PART.:12	2009	6.082,00 €	- €	- €	6.082,00 €	- €	- €	0,00%	6.082,00 €
T019013 - 1	02/01/2009	T04713 - TERRENI AGRICOLI - FG.:005 PART.:13	2009	13.337,00 €	- €	- €	13.337,00 €	- €	- €	0,00%	13.337,00 €
T019014 - 1	02/01/2009	T04714 - TERRENI AGRICOLI - FG.:005 PART.:14A	2009	15.423,00 €	- €	- €	15.423,00 €	- €	- €	0,00%	15.423,00 €
T019015 - 1	02/01/2009	T04715 - TERRENI AGRICOLI - FG.:005 PART.:15A	2009	14.894,00 €	- €	- €	14.894,00 €	- €	- €	0,00%	14.894,00 €
T019016 - 1	02/01/2009	T04716 - TERRENI AGRICOLI - FG.:005 PART.:16A	2009	246.020,00 €	- €	- €	246.020,00 €	- €	- €	0,00%	246.020,00 €
T019017 - 1	02/01/2009	T04717 - TERRENI AGRICOLI - FG.:005 PART.:17	2009	999,00 €	- €	- €	999,00 €	- €	- €	0,00%	999,00 €
T019018 - 1	02/01/2009	T04718 - TERRENI AGRICOLI - FG.:005 PART.:18	2009	86.428,00 €	- €	- €	86.428,00 €	- €	- €	0,00%	86.428,00 €
T019019 - 1	02/01/2009	T04719 - TERRENI AGRICOLI - FG.:005 PART.:19	2009	12.305,00 €	- €	- €	12.305,00 €	- €	- €	0,00%	12.305,00 €
T019020 - 1	02/01/2009	T0472 - TERRENI AGRICOLI - FG.:061 PART.:363	2009	92,00 €	- €	- €	92,00 €	- €	- €	0,00%	92,00 €
T019021 - 1	02/01/2009	T04720 - TERRENI AGRICOLI - FG.:005 PART.:20	2009	147.318,00 €	- €	- €	147.318,00 €	- €	- €	0,00%	147.318,00 €
T019022 - 1	02/01/2009	T04721 - TERRENI AGRICOLI - FG.:032 PART.:01	2009	8.814,00 €	- €	- €	8.814,00 €	- €	- €	0,00%	8.814,00 €
T019023 - 1	02/01/2009	T04722 - TERRENI AGRICOLI - FG.:032 PART.:02	2009	11.690,00 €	- €	- €	11.690,00 €	- €	- €	0,00%	11.690,00 €
T019024 - 1	02/01/2009	T04723 - TERRENI AGRICOLI - FG.:032 PART.:03	2009	40.431,00 €	- €	- €	40.431,00 €	- €	- €	0,00%	40.431,00 €
T019025 - 1	02/01/2009	T04724 - TERRENI AGRICOLI - FG.:032 PART.:04	2009	5.104,00 €	- €	- €	5.104,00 €	- €	- €	0,00%	5.104,00 €
T019026 - 1	02/01/2009	T04725 - TERRENI AGRICOLI - FG.:032 PART.:05	2009	482.534,00 €	- €	- €	482.534,00 €	- €	- €	0,00%	482.534,00 €
T019027 - 1	02/01/2009	T04726 - TERRENI AGRICOLI - FG.:032 PART.:06	2009	4.573,00 €	- €	- €	4.573,00 €	- €	- €	0,00%	4.573,00 €
T019028 - 1	02/01/2009	T04727 - TERRENI AGRICOLI - FG.:032 PART.:23	2009	20.949,00 €	- €	- €	20.949,00 €	- €	- €	0,00%	20.949,00 €
T019029 - 1	02/01/2009	T04728 - TERRENI AGRICOLI - FG.:032 PART.:24	2009	63.830,00 €	- €	- €	63.830,00 €	- €	- €	0,00%	63.830,00 €
T019030 - 1	02/01/2009	T04729 - TERRENI AGRICOLI - FG.:032 PART.:25	2009	4.802,00 €	- €	- €	4.802,00 €	- €	- €	0,00%	4.802,00 €
T019031 - 1	02/01/2009	T0473 - TERRENI AGRICOLI - FG.:061 PART.:365	2009	45,00 €	- €	- €	45,00 €	- €	- €	0,00%	45,00 €
T019032 - 1	02/01/2009	T04730 - TERRENI AGRICOLI - FG.:032 PART.:26	2009	39.600,00 €	- €	- €	39.600,00 €	- €	- €	0,00%	39.600,00 €
T019033 - 1	02/01/2009	T04731 - TERRENI AGRICOLI - FG.:032 PART.:27	2009	23.110,00 €	- €	- €	23.110,00 €	- €	- €	0,00%	23.110,00 €

Regione Calabria

T019034 - 1	02/01/2009	T04732 - TERRENI AGRICOLI - FG.:032 PART.:28	2009	7.149,00 €	- €	- €	7.149,00 €	- €	- €	0,00%	7.149,00 €
T019035 - 1	02/01/2009	T04733 - TERRENI AGRICOLI - FG.:032 PART.:29	2009	5.066,00 €	- €	- €	5.066,00 €	- €	- €	0,00%	5.066,00 €
T019036 - 1	02/01/2009	T04734 - TERRENI AGRICOLI - FG.:001 PART.:0001	2009	1.169.420,00 €	- €	- €	1.169.420,00 €	- €	- €	0,00%	1.169.420,00 €
T019037 - 1	02/01/2009	T04735 - TERRENI AGRICOLI - FG.:001 PART.:0011	2009	108.215,00 €	- €	- €	108.215,00 €	- €	- €	0,00%	108.215,00 €
T019038 - 1	02/01/2009	T04736 - TERRENI AGRICOLI - FG.:001 PART.:0012	2009	23.234,00 €	- €	- €	23.234,00 €	- €	- €	0,00%	23.234,00 €
T019039 - 1	02/01/2009	T04737 - TERRENI AGRICOLI - FG.:046 PART.:03	2009	39.591,00 €	- €	- €	39.591,00 €	- €	- €	0,00%	39.591,00 €
T019040 - 1	02/01/2009	T04738 - TERRENI AGRICOLI - FG.:046 PART.:04	2009	132.679,00 €	- €	- €	132.679,00 €	- €	- €	0,00%	132.679,00 €
T019041 - 1	02/01/2009	T04739 - TERRENI AGRICOLI - FG.:047 PART.:01	2009	276.196,00 €	- €	- €	276.196,00 €	- €	- €	0,00%	276.196,00 €
T019042 - 1	02/01/2009	T0474 - TERRENI AGRICOLI - FG.:061 PART.:367	2009	65,00 €	- €	- €	65,00 €	- €	- €	0,00%	65,00 €
T019043 - 1	02/01/2009	T04740 - TERRENI AGRICOLI - FG.:047 PART.:04	2009	242.279,00 €	- €	- €	242.279,00 €	- €	- €	0,00%	242.279,00 €
T019044 - 1	02/01/2009	T04741 - TERRENI AGRICOLI - FG.:047 PART.:05	2009	155.284,00 €	- €	- €	155.284,00 €	- €	- €	0,00%	155.284,00 €
T019045 - 1	02/01/2009	T04742 - TERRENI AGRICOLI - FG.:047 PART.:06	2009	8.899,00 €	- €	- €	8.899,00 €	- €	- €	0,00%	8.899,00 €
T019046 - 1	02/01/2009	T04743 - TERRENI AGRICOLI - FG.:047 PART.:07	2009	2.549,00 €	- €	- €	2.549,00 €	- €	- €	0,00%	2.549,00 €
T019047 - 1	02/01/2009	T04744 - TERRENI AGRICOLI - FG.:047 PART.:10	2009	94.932,00 €	- €	- €	94.932,00 €	- €	- €	0,00%	94.932,00 €
T019048 - 1	02/01/2009	T04745 - TERRENI AGRICOLI - FG.:047 PART.:13A	2009	35.015,00 €	- €	- €	35.015,00 €	- €	- €	0,00%	35.015,00 €
T019049 - 1	02/01/2009	T04746 - TERRENI AGRICOLI - FG.:047 PART.:26A	2009	4.289,00 €	- €	- €	4.289,00 €	- €	- €	0,00%	4.289,00 €
T019050 - 1	02/01/2009	T04747 - TERRENI AGRICOLI - FG.:047 PART.:27	2009	51.878,00 €	- €	- €	51.878,00 €	- €	- €	0,00%	51.878,00 €
T019051 - 1	02/01/2009	T04748 - TERRENI AGRICOLI - FG.:051 PART.:17	2009	622.401,00 €	- €	- €	622.401,00 €	- €	- €	0,00%	622.401,00 €
T019052 - 1	01/01/2023	T04749 - TERRENI AGRICOLI - FG.:051 PART.:26	2023	- €	- €	- €	- €	- €	- €	0,00%	- €
T019053 - 1	02/01/2009	T0475 - TERRENI AGRICOLI - FG.:053 PART.:705	2009	60,00 €	- €	- €	60,00 €	- €	- €	0,00%	60,00 €
T019054 - 1	02/01/2009	T04750 - TERRENI AGRICOLI - FG.:053 PART.:03	2009	733.309,00 €	- €	- €	733.309,00 €	- €	- €	0,00%	733.309,00 €
T019055 - 1	02/01/2009	T04751 - TERRENI AGRICOLI - FG.:053 PART.:04	2009	29.874,00 €	- €	- €	29.874,00 €	- €	- €	0,00%	29.874,00 €
T019056 - 1	02/01/2009	T04752 - TERRENI AGRICOLI - FG.:053 PART.:11	2009	334.547,00 €	- €	- €	334.547,00 €	- €	- €	0,00%	334.547,00 €
T019057 - 1	02/01/2009	T04753 - TERRENI AGRICOLI - FG.:054 PART.:05	2009	983.847,00 €	- €	- €	983.847,00 €	- €	- €	0,00%	983.847,00 €
T019058 - 1	02/01/2009	T04754 - TERRENI AGRICOLI - FG.:054 PART.:06	2009	40.869,00 €	- €	- €	40.869,00 €	- €	- €	0,00%	40.869,00 €
T019059 - 1	02/01/2009	T04755 - TERRENI AGRICOLI - FG.:054 PART.:07	2009	20.746,00 €	- €	- €	20.746,00 €	- €	- €	0,00%	20.746,00 €
T019060 - 1	02/01/2009	T04756 - TERRENI AGRICOLI - FG.:054 PART.:08	2009	35.487,00 €	- €	- €	35.487,00 €	- €	- €	0,00%	35.487,00 €
T019061 - 1	02/01/2009	T04757 - TERRENI AGRICOLI - FG.:039 PART.:785	2009	11,00 €	- €	- €	11,00 €	- €	- €	0,00%	11,00 €
T019062 - 1	02/01/2009	T04758 - TERRENI AGRICOLI - FG.:039 PART.:788	2009	248,00 €	- €	- €	248,00 €	- €	- €	0,00%	248,00 €
T019063 - 1	02/01/2009	T04759 - TERRENI AGRICOLI - FG.:039 PART.:789	2009	331,00 €	- €	- €	331,00 €	- €	- €	0,00%	331,00 €
T019064 - 1	02/01/2009	T0476 - TERRENI AGRICOLI - FG.:053 PART.:707	2009	120,00 €	- €	- €	120,00 €	- €	- €	0,00%	120,00 €
T019065 - 1	02/01/2009	T04760 - TERRENI AGRICOLI - FG.:039 PART.:792	2009	21,00 €	- €	- €	21,00 €	- €	- €	0,00%	21,00 €
T019066 - 1	02/01/2009	T04761 - TERRENI AGRICOLI - FG.:039 PART.:794	2009	10,00 €	- €	- €	10,00 €	- €	- €	0,00%	10,00 €
T019067 - 1	02/01/2009	T04762 - TERRENI AGRICOLI - FG.:039 PART.:796	2009	10,00 €	- €	- €	10,00 €	- €	- €	0,00%	10,00 €
T019068 - 1	02/01/2009	T04763 - TERRENI AGRICOLI - FG.:039 PART.:798	2009	63,00 €	- €	- €	63,00 €	- €	- €	0,00%	63,00 €
T019069 - 1	02/01/2009	T04764 - TERRENI AGRICOLI - FG.:039 PART.:800	2009	161,00 €	- €	- €	161,00 €	- €	- €	0,00%	161,00 €
T019070 - 1	02/01/2009	T04765 - TERRENI AGRICOLI - FG.:039 PART.:803	2009	132,00 €	- €	- €	132,00 €	- €	- €	0,00%	132,00 €
T019071 - 1	02/01/2009	T04766 - TERRENI AGRICOLI - FG.:039 PART.:806	2009	200,00 €	- €	- €	200,00 €	- €	- €	0,00%	200,00 €
T019072 - 1	02/01/2009	T04767 - TERRENI AGRICOLI - FG.:039 PART.:91	2009	13.634,00 €	- €	- €	13.634,00 €	- €	- €	0,00%	13.634,00 €
T019073 - 1	02/01/2009	T04768 - TERRENI AGRICOLI - FG.:039 PART.:92	2009	29.092,00 €	- €	- €	29.092,00 €	- €	- €	0,00%	29.092,00 €
T019074 - 1	02/01/2009	T04769 - TERRENI AGRICOLI - FG.:053 PART.:44	2009	27.121,00 €	- €	- €	27.121,00 €	- €	- €	0,00%	27.121,00 €
T019075 - 1	02/01/2009	T0477 - TERRENI AGRICOLI - FG.:053 PART.:708	2009	1,00 €	- €	- €	1,00 €	- €	- €	0,00%	1,00 €
T019076 - 1	02/01/2009	T04770 - TERRENI AGRICOLI - FG.:053 PART.:45	2009	125.666,00 €	- €	- €	125.666,00 €	- €	- €	0,00%	125.666,00 €
T019077 - 1	02/01/2009	T04771 - TERRENI AGRICOLI - FG.:053 PART.:46	2009	1.575,00 €	- €	- €	1.575,00 €	- €	- €	0,00%	1.575,00 €
T019078 - 1	02/01/2009	T04772 - TERRENI AGRICOLI - FG.:053 PART.:47	2009	802.339,00 €	- €	- €	802.339,00 €	- €	- €	0,00%	802.339,00 €
T019079 - 1	02/01/2009	T04773 - TERRENI AGRICOLI - FG.:053 PART.:48	2009	4.787,00 €	- €	- €	4.787,00 €	- €	- €	0,00%	4.787,00 €
T019080 - 1	02/01/2009	T04774 - TERRENI AGRICOLI - FG.:053 PART.:50	2009	5.150,00 €	- €	- €	5.150,00 €	- €	- €	0,00%	5.150,00 €
T019081 - 1	02/01/2009	T04775 - TERRENI AGRICOLI - FG.:053 PART.:53	2009	23.689,00 €	- €	- €	23.689,00 €	- €	- €	0,00%	23.689,00 €
T019082 - 1	02/01/2009	T04776 - TERRENI AGRICOLI - FG.:053 PART.:54	2009	33.110,00 €	- €	- €	33.110,00 €	- €	- €	0,00%	33.110,00 €
T019083 - 1	02/01/2009	T04777 - TERRENI AGRICOLI - FG.:053 PART.:55	2009	3.420,00 €	- €	- €	3.420,00 €	- €	- €	0,00%	3.420,00 €
T019084 - 1	02/01/2009	T04778 - TERRENI AGRICOLI - FG.:053 PART.:56	2009	98.707,00 €	- €	- €	98.707,00 €	- €	- €	0,00%	98.707,00 €
T019085 - 1	02/01/2009	T04779 - TERRENI AGRICOLI - FG.:053 PART.:57	2009	15.735,00 €	- €	- €	15.735,00 €	- €	- €	0,00%	15.735,00 €
T019086 - 1	02/01/2009	T0478 - TERRENI AGRICOLI - FG.:053 PART.:710	2009	27,00 €	- €	- €	27,00 €	- €	- €	0,00%	27,00 €
T019087 - 1	02/01/2009	T04780 - TERRENI AGRICOLI - FG.:053 PART.:58	2009	8.712,00 €	- €	- €	8.712,00 €	- €	- €	0,00%	8.712,00 €
T019088 - 1	02/01/2009	T04781 - TERRENI AGRICOLI - FG.:053 PART.:59	2009	2.420,00 €	- €	- €	2.420,00 €	- €	- €	0,00%	2.420,00 €
T019089 - 1	02/01/2009	T04782 - TERRENI AGRICOLI - FG.:053 PART.:60	2009	24.457,00 €	- €	- €	24.457,00 €	- €	- €	0,00%	24.457,00 €
T019090 - 1	02/01/2009	T04783 - TERRENI AGRICOLI - FG.:053 PART.:61	2009	7.242,00 €	- €	- €	7.242,00 €	- €	- €	0,00%	7.242,00 €
T019091 - 1	02/01/2009	T04784 - TERRENI AGRICOLI - FG.:053 PART.:62	2009	5.919,00 €	- €	- €	5.919,00 €	- €	- €	0,00%	5.919,00 €
T019092 - 1	02/01/2009	T04785 - TERRENI AGRICOLI - FG.:053 PART.:63	2009	3.137,00 €	- €	- €	3.137,00 €	- €	- €	0,00%	3.137,00 €
T019093 - 1	02/01/2009	T04786 - TERRENI AGRICOLI - FG.:053 PART.:64	2009	9.919,00 €	- €	- €	9.919,00 €	- €	- €	0,00%	9.919,00 €

Regione Calabria

T019094 - 1	02/01/2009	T04787 - TERRENI AGRICOLI - FG.:053 PART.:65	2009	2.590,00 €	- €	- €	2.590,00 €	- €	- €	0,00%	2.590,00 €
T019095 - 1	02/01/2009	T04788 - TERRENI AGRICOLI - FG.:053 PART.:66	2009	2.678,00 €	- €	- €	2.678,00 €	- €	- €	0,00%	2.678,00 €
T019096 - 1	02/01/2009	T04789 - TERRENI AGRICOLI - FG.:053 PART.:67	2009	61.373,00 €	- €	- €	61.373,00 €	- €	- €	0,00%	61.373,00 €
T019097 - 1	02/01/2009	T0479 - TERRENI AGRICOLI - FG.:063 PART.:489	2009	131,00 €	- €	- €	131,00 €	- €	- €	0,00%	131,00 €
T019098 - 1	02/01/2009	T04790 - TERRENI AGRICOLI - FG.:053 PART.:68	2009	12.866,00 €	- €	- €	12.866,00 €	- €	- €	0,00%	12.866,00 €
T019099 - 1	02/01/2009	T04791 - TERRENI AGRICOLI - FG.:053 PART.:69	2009	1.253,00 €	- €	- €	1.253,00 €	- €	- €	0,00%	1.253,00 €
T019100 - 1	02/01/2009	T04792 - TERRENI AGRICOLI - FG.:053 PART.:70	2009	847,00 €	- €	- €	847,00 €	- €	- €	0,00%	847,00 €
T019101 - 1	02/01/2009	T04793 - TERRENI AGRICOLI - FG.:053 PART.:71	2009	20.666,00 €	- €	- €	20.666,00 €	- €	- €	0,00%	20.666,00 €
T019102 - 1	02/01/2009	T04794 - TERRENI AGRICOLI - FG.:053 PART.:72	2009	9.547,00 €	- €	- €	9.547,00 €	- €	- €	0,00%	9.547,00 €
T019103 - 1	02/01/2009	T04795 - TERRENI AGRICOLI - FG.:053 PART.:73	2009	4.026,00 €	- €	- €	4.026,00 €	- €	- €	0,00%	4.026,00 €
T019104 - 1	02/01/2009	T04796 - TERRENI AGRICOLI - FG.:053 PART.:74	2009	4.522,00 €	- €	- €	4.522,00 €	- €	- €	0,00%	4.522,00 €
T019105 - 1	02/01/2009	T04797 - TERRENI AGRICOLI - FG.:053 PART.:75	2009	2.586,00 €	- €	- €	2.586,00 €	- €	- €	0,00%	2.586,00 €
T019106 - 1	01/01/2023	T04798 - TERRENI AGRICOLI - FG.:053 PART.:76	2023	- €	- €	- €	- €	- €	- €	0,00%	- €
T019107 - 1	02/01/2009	T04799 - TERRENI AGRICOLI - FG.:053 PART.:77	2009	1.518,00 €	- €	- €	1.518,00 €	- €	- €	0,00%	1.518,00 €
T019108 - 1	02/01/2017	T048 - TERRENI AGRICOLI - FG.:052 PART.:157	2017	361,00 €	- €	- €	361,00 €	- €	- €	0,00%	361,00 €
T019109 - 1	02/01/2009	T0480 - TERRENI AGRICOLI - FG.:063 PART.:493	2009	136,00 €	- €	- €	136,00 €	- €	- €	0,00%	136,00 €
T019110 - 1	02/01/2009	T04800 - TERRENI AGRICOLI - FG.:053 PART.:78	2009	5.292,00 €	- €	- €	5.292,00 €	- €	- €	0,00%	5.292,00 €
T019111 - 1	02/01/2009	T04801 - TERRENI AGRICOLI - FG.:053 PART.:79	2009	21.773,00 €	- €	- €	21.773,00 €	- €	- €	0,00%	21.773,00 €
T019112 - 1	02/01/2009	T04802 - TERRENI AGRICOLI - FG.:053 PART.:80	2009	3.303,00 €	- €	- €	3.303,00 €	- €	- €	0,00%	3.303,00 €
T019113 - 1	02/01/2009	T04803 - TERRENI AGRICOLI - FG.:053 PART.:81	2009	20.037,00 €	- €	- €	20.037,00 €	- €	- €	0,00%	20.037,00 €
T019114 - 1	02/01/2009	T04804 - TERRENI AGRICOLI - FG.:053 PART.:90	2009	61.702,00 €	- €	- €	61.702,00 €	- €	- €	0,00%	61.702,00 €
T019115 - 1	02/01/2009	T04805 - TERRENI AGRICOLI - FG.:053 PART.:92	2009	6.112,00 €	- €	- €	6.112,00 €	- €	- €	0,00%	6.112,00 €
T019116 - 1	02/01/2009	T04806 - TERRENI AGRICOLI - FG.:054 PART.:88	2009	42.776,00 €	- €	- €	42.776,00 €	- €	- €	0,00%	42.776,00 €
T019117 - 1	02/01/2009	T04807 - TERRENI AGRICOLI - FG.:054 PART.:89	2009	71.622,00 €	- €	- €	71.622,00 €	- €	- €	0,00%	71.622,00 €
T019118 - 1	02/01/2009	T04808 - TERRENI AGRICOLI - FG.:054 PART.:90	2009	8.208,00 €	- €	- €	8.208,00 €	- €	- €	0,00%	8.208,00 €
T019119 - 1	02/01/2009	T04809 - TERRENI AGRICOLI - FG.:054 PART.:91	2009	5.514,00 €	- €	- €	5.514,00 €	- €	- €	0,00%	5.514,00 €
T019120 - 1	02/01/2009	T0481 - TERRENI AGRICOLI - FG.:063 PART.:495	2009	65,00 €	- €	- €	65,00 €	- €	- €	0,00%	65,00 €
T019121 - 1	02/01/2009	T04810 - TERRENI AGRICOLI - FG.:054 PART.:92	2009	10.784,00 €	- €	- €	10.784,00 €	- €	- €	0,00%	10.784,00 €
T019122 - 1	02/01/2009	T04811 - TERRENI AGRICOLI - FG.:054 PART.:104	2009	5.737,00 €	- €	- €	5.737,00 €	- €	- €	0,00%	5.737,00 €
T019123 - 1	02/01/2009	T04812 - TERRENI AGRICOLI - FG.:054 PART.:105	2009	35.247,00 €	- €	- €	35.247,00 €	- €	- €	0,00%	35.247,00 €
T019124 - 1	02/01/2009	T04813 - TERRENI AGRICOLI - FG.:054 PART.:106	2009	6.461,00 €	- €	- €	6.461,00 €	- €	- €	0,00%	6.461,00 €
T019125 - 1	02/01/2009	T04814 - TERRENI AGRICOLI - FG.:054 PART.:107	2009	132.929,00 €	- €	- €	132.929,00 €	- €	- €	0,00%	132.929,00 €
T019126 - 1	02/01/2009	T04815 - TERRENI AGRICOLI - FG.:054 PART.:108	2009	7.225,00 €	- €	- €	7.225,00 €	- €	- €	0,00%	7.225,00 €
T019127 - 1	02/01/2009	T04816 - TERRENI AGRICOLI - FG.:054 PART.:109	2009	6.528,00 €	- €	- €	6.528,00 €	- €	- €	0,00%	6.528,00 €
T019128 - 1	02/01/2009	T04817 - TERRENI AGRICOLI - FG.:054 PART.:110	2009	2.649,00 €	- €	- €	2.649,00 €	- €	- €	0,00%	2.649,00 €
T019129 - 1	02/01/2009	T04818 - TERRENI AGRICOLI - FG.:055 PART.:10	2009	448,00 €	- €	- €	448,00 €	- €	- €	0,00%	448,00 €
T019130 - 1	02/01/2009	T04819 - TERRENI AGRICOLI - FG.:055 PART.:25	2009	21.394,00 €	- €	- €	21.394,00 €	- €	- €	0,00%	21.394,00 €
T019131 - 1	02/01/2009	T0482 - TERRENI AGRICOLI - FG.:063 PART.:497	2009	116,00 €	- €	- €	116,00 €	- €	- €	0,00%	116,00 €
T019132 - 1	02/01/2009	T04820 - TERRENI AGRICOLI - FG.:055 PART.:27	2009	1.946,00 €	- €	- €	1.946,00 €	- €	- €	0,00%	1.946,00 €
T019133 - 1	02/01/2009	T04821 - TERRENI AGRICOLI - FG.:056 PART.:30	2009	31.673,00 €	- €	- €	31.673,00 €	- €	- €	0,00%	31.673,00 €
T019134 - 1	02/01/2009	T04822 - TERRENI AGRICOLI - FG.:062 PART.:26	2009	6.979,00 €	- €	- €	6.979,00 €	- €	- €	0,00%	6.979,00 €
T019135 - 1	02/01/2009	T04823 - TERRENI AGRICOLI - FG.:062 PART.:27	2009	4.580,00 €	- €	- €	4.580,00 €	- €	- €	0,00%	4.580,00 €
T019136 - 1	02/01/2009	T04824 - TERRENI AGRICOLI - FG.:062 PART.:28	2009	25.633,00 €	- €	- €	25.633,00 €	- €	- €	0,00%	25.633,00 €
T019137 - 1	02/01/2009	T04825 - TERRENI AGRICOLI - FG.:062 PART.:32	2009	11.239,00 €	- €	- €	11.239,00 €	- €	- €	0,00%	11.239,00 €
T019138 - 1	02/01/2009	T04826 - TERRENI AGRICOLI - FG.:062 PART.:33	2009	108.701,00 €	- €	- €	108.701,00 €	- €	- €	0,00%	108.701,00 €
T019139 - 1	02/01/2009	T04827 - TERRENI AGRICOLI - FG.:062 PART.:34	2009	6.699,00 €	- €	- €	6.699,00 €	- €	- €	0,00%	6.699,00 €
T019140 - 1	02/01/2009	T04828 - TERRENI AGRICOLI - FG.:062 PART.:35	2009	76.610,00 €	- €	- €	76.610,00 €	- €	- €	0,00%	76.610,00 €
T019141 - 1	02/01/2009	T04829 - TERRENI AGRICOLI - FG.:062 PART.:36	2009	4.210,00 €	- €	- €	4.210,00 €	- €	- €	0,00%	4.210,00 €
T019142 - 1	02/01/2009	T0483 - TERRENI AGRICOLI - FG.:063 PART.:499	2009	91,00 €	- €	- €	91,00 €	- €	- €	0,00%	91,00 €
T019143 - 1	02/01/2009	T04830 - TERRENI AGRICOLI - FG.:062 PART.:37	2009	1.032,00 €	- €	- €	1.032,00 €	- €	- €	0,00%	1.032,00 €
T019144 - 1	02/01/2009	T04831 - TERRENI AGRICOLI - FG.:062 PART.:39	2009	7.692,00 €	- €	- €	7.692,00 €	- €	- €	0,00%	7.692,00 €
T019145 - 1	02/01/2009	T04832 - TERRENI AGRICOLI - FG.:062 PART.:40	2009	8.304,00 €	- €	- €	8.304,00 €	- €	- €	0,00%	8.304,00 €
T019146 - 1	02/01/2009	T04833 - TERRENI AGRICOLI - FG.:062 PART.:41	2009	2.201,00 €	- €	- €	2.201,00 €	- €	- €	0,00%	2.201,00 €
T019147 - 1	02/01/2009	T04834 - TERRENI AGRICOLI - FG.:062 PART.:42	2009	12.080,00 €	- €	- €	12.080,00 €	- €	- €	0,00%	12.080,00 €
T019148 - 1	02/01/2009	T04835 - TERRENI AGRICOLI - FG.:062 PART.:43	2009	8.036,00 €	- €	- €	8.036,00 €	- €	- €	0,00%	8.036,00 €
T019149 - 1	02/01/2009	T04836 - TERRENI AGRICOLI - FG.:062 PART.:44	2009	21.688,00 €	- €	- €	21.688,00 €	- €	- €	0,00%	21.688,00 €
T019150 - 1	02/01/2009	T04837 - TERRENI AGRICOLI - FG.:062 PART.:45	2009	806,00 €	- €	- €	806,00 €	- €	- €	0,00%	806,00 €
T019151 - 1	02/01/2009	T04838 - TERRENI AGRICOLI - FG.:062 PART.:46	2009	8.743,00 €	- €	- €	8.743,00 €	- €	- €	0,00%	8.743,00 €
T019152 - 1	02/01/2009	T04839 - TERRENI AGRICOLI - FG.:062 PART.:47	2009	4.704,00 €	- €	- €	4.704,00 €	- €	- €	0,00%	4.704,00 €
T019153 - 1	02/01/2009	T0484 - TERRENI AGRICOLI - FG.:063 PART.:501	2009	21,00 €	- €	- €	21,00 €	- €	- €	0,00%	21,00 €

Regione Calabria

T019154 - 1	02/01/2009	T04840 - TERRENI AGRICOLI - FG.:062 PART.:48	2009	3.969,00 €	- €	- €	3.969,00 €	- €	- €	0,00%	3.969,00 €
T019155 - 1	02/01/2009	T04841 - TERRENI AGRICOLI - FG.:062 PART.:49	2009	5.573,00 €	- €	- €	5.573,00 €	- €	- €	0,00%	5.573,00 €
T019156 - 1	02/01/2009	T04842 - TERRENI AGRICOLI - FG.:062 PART.:50	2009	11.873,00 €	- €	- €	11.873,00 €	- €	- €	0,00%	11.873,00 €
T019157 - 1	02/01/2009	T04843 - TERRENI AGRICOLI - FG.:062 PART.:51	2009	1.463,00 €	- €	- €	1.463,00 €	- €	- €	0,00%	1.463,00 €
T019158 - 1	02/01/2009	T04844 - TERRENI AGRICOLI - FG.:062 PART.:52	2009	26.184,00 €	- €	- €	26.184,00 €	- €	- €	0,00%	26.184,00 €
T019159 - 1	02/01/2009	T04845 - TERRENI AGRICOLI - FG.:062 PART.:53	2009	3.334,00 €	- €	- €	3.334,00 €	- €	- €	0,00%	3.334,00 €
T019160 - 1	02/01/2009	T04846 - TERRENI AGRICOLI - FG.:062 PART.:54	2009	43.831,00 €	- €	- €	43.831,00 €	- €	- €	0,00%	43.831,00 €
T019161 - 1	02/01/2009	T04847 - TERRENI AGRICOLI - FG.:062 PART.:55	2009	285,00 €	- €	- €	285,00 €	- €	- €	0,00%	285,00 €
T019162 - 1	02/01/2009	T04848 - TERRENI AGRICOLI - FG.:062 PART.:56	2009	2.593,00 €	- €	- €	2.593,00 €	- €	- €	0,00%	2.593,00 €
T019163 - 1	02/01/2009	T04849 - TERRENI AGRICOLI - FG.:062 PART.:57	2009	4.803,00 €	- €	- €	4.803,00 €	- €	- €	0,00%	4.803,00 €
T019164 - 1	02/01/2009	T0485 - TERRENI AGRICOLI - FG.:063 PART.:503	2009	80,00 €	- €	- €	80,00 €	- €	- €	0,00%	80,00 €
T019165 - 1	02/01/2009	T04850 - TERRENI AGRICOLI - FG.:062 PART.:58	2009	21.884,00 €	- €	- €	21.884,00 €	- €	- €	0,00%	21.884,00 €
T019166 - 1	02/01/2009	T04851 - TERRENI AGRICOLI - FG.:062 PART.:59	2009	11.209,00 €	- €	- €	11.209,00 €	- €	- €	0,00%	11.209,00 €
T019167 - 1	02/01/2009	T04852 - TERRENI AGRICOLI - FG.:062 PART.:60	2009	5.937,00 €	- €	- €	5.937,00 €	- €	- €	0,00%	5.937,00 €
T019168 - 1	02/01/2009	T04853 - TERRENI AGRICOLI - FG.:062 PART.:62	2009	6.228,00 €	- €	- €	6.228,00 €	- €	- €	0,00%	6.228,00 €
T019169 - 1	02/01/2009	T04854 - TERRENI AGRICOLI - FG.:062 PART.:67	2009	11.867,00 €	- €	- €	11.867,00 €	- €	- €	0,00%	11.867,00 €
T019170 - 1	02/01/2009	T04855 - TERRENI AGRICOLI - FG.:062 PART.:68	2009	8.651,00 €	- €	- €	8.651,00 €	- €	- €	0,00%	8.651,00 €
T019171 - 1	02/01/2009	T04856 - TERRENI AGRICOLI - FG.:064 PART.:12	2009	11.792,00 €	- €	- €	11.792,00 €	- €	- €	0,00%	11.792,00 €
T019172 - 1	02/01/2009	T04857 - TERRENI AGRICOLI - FG.:064 PART.:13	2009	16.447,00 €	- €	- €	16.447,00 €	- €	- €	0,00%	16.447,00 €
T019173 - 1	02/01/2009	T04858 - TERRENI AGRICOLI - FG.:064 PART.:14	2009	5.458,00 €	- €	- €	5.458,00 €	- €	- €	0,00%	5.458,00 €
T019174 - 1	02/01/2009	T04859 - TERRENI AGRICOLI - FG.:064 PART.:15	2009	19.238,00 €	- €	- €	19.238,00 €	- €	- €	0,00%	19.238,00 €
T019175 - 1	02/01/2009	T0486 - TERRENI AGRICOLI - FG.:063 PART.:505	2009	25,00 €	- €	- €	25,00 €	- €	- €	0,00%	25,00 €
T019176 - 1	02/01/2009	T04860 - TERRENI AGRICOLI - FG.:064 PART.:16	2009	101.400,00 €	- €	- €	101.400,00 €	- €	- €	0,00%	101.400,00 €
T019177 - 1	02/01/2009	T04861 - TERRENI AGRICOLI - FG.:064 PART.:17	2009	13.263,00 €	- €	- €	13.263,00 €	- €	- €	0,00%	13.263,00 €
T019178 - 1	02/01/2009	T04862 - TERRENI AGRICOLI - FG.:064 PART.:18	2009	2.024,00 €	- €	- €	2.024,00 €	- €	- €	0,00%	2.024,00 €
T019179 - 1	02/01/2009	T04863 - TERRENI AGRICOLI - FG.:064 PART.:19	2009	4.390,00 €	- €	- €	4.390,00 €	- €	- €	0,00%	4.390,00 €
T019180 - 1	02/01/2009	T04864 - TERRENI AGRICOLI - FG.:064 PART.:20	2009	3.550,00 €	- €	- €	3.550,00 €	- €	- €	0,00%	3.550,00 €
T019181 - 1	02/01/2009	T04865 - TERRENI AGRICOLI - FG.:064 PART.:21	2009	2.771,00 €	- €	- €	2.771,00 €	- €	- €	0,00%	2.771,00 €
T019182 - 1	02/01/2009	T04866 - TERRENI AGRICOLI - FG.:064 PART.:22	2009	750,00 €	- €	- €	750,00 €	- €	- €	0,00%	750,00 €
T019183 - 1	02/01/2009	T04867 - TERRENI AGRICOLI - FG.:064 PART.:23	2009	9.072,00 €	- €	- €	9.072,00 €	- €	- €	0,00%	9.072,00 €
T019184 - 1	02/01/2009	T04868 - TERRENI AGRICOLI - FG.:064 PART.:24	2009	335,00 €	- €	- €	335,00 €	- €	- €	0,00%	335,00 €
T019185 - 1	02/01/2009	T04869 - TERRENI AGRICOLI - FG.:064 PART.:25	2009	4.129,00 €	- €	- €	4.129,00 €	- €	- €	0,00%	4.129,00 €
T019186 - 1	02/01/2009	T0487 - TERRENI AGRICOLI - FG.:063 PART.:507	2009	25,00 €	- €	- €	25,00 €	- €	- €	0,00%	25,00 €
T019187 - 1	02/01/2009	T04870 - TERRENI AGRICOLI - FG.:064 PART.:27	2009	331,00 €	- €	- €	331,00 €	- €	- €	0,00%	331,00 €
T019188 - 1	02/01/2009	T04871 - TERRENI AGRICOLI - FG.:064 PART.:30	2009	4.930,00 €	- €	- €	4.930,00 €	- €	- €	0,00%	4.930,00 €
T019189 - 1	02/01/2009	T04872 - TERRENI AGRICOLI - FG.:064 PART.:31	2009	426,00 €	- €	- €	426,00 €	- €	- €	0,00%	426,00 €
T019190 - 1	02/01/2009	T04873 - TERRENI AGRICOLI - FG.:064 PART.:32	2009	5.847,00 €	- €	- €	5.847,00 €	- €	- €	0,00%	5.847,00 €
T019191 - 1	02/01/2009	T04874 - TERRENI AGRICOLI - FG.:064 PART.:33	2009	11.397,00 €	- €	- €	11.397,00 €	- €	- €	0,00%	11.397,00 €
T019192 - 1	02/01/2009	T04875 - TERRENI AGRICOLI - FG.:064 PART.:34	2009	21.709,00 €	- €	- €	21.709,00 €	- €	- €	0,00%	21.709,00 €
T019193 - 1	02/01/2009	T04876 - TERRENI AGRICOLI - FG.:064 PART.:35	2009	80.178,00 €	- €	- €	80.178,00 €	- €	- €	0,00%	80.178,00 €
T019194 - 1	02/01/2009	T04877 - TERRENI AGRICOLI - FG.:064 PART.:36	2009	8.389,00 €	- €	- €	8.389,00 €	- €	- €	0,00%	8.389,00 €
T019195 - 1	02/01/2009	T04878 - TERRENI AGRICOLI - FG.:064 PART.:37	2009	5.420,00 €	- €	- €	5.420,00 €	- €	- €	0,00%	5.420,00 €
T019196 - 1	02/01/2009	T04879 - TERRENI AGRICOLI - FG.:065 PART.:01	2009	141.176,00 €	- €	- €	141.176,00 €	- €	- €	0,00%	141.176,00 €
T019197 - 1	02/01/2009	T0488 - TERRENI AGRICOLI - FG.:063 PART.:509	2009	111,00 €	- €	- €	111,00 €	- €	- €	0,00%	111,00 €
T019198 - 1	02/01/2009	T04880 - TERRENI AGRICOLI - FG.:065 PART.:04	2009	17.035,00 €	- €	- €	17.035,00 €	- €	- €	0,00%	17.035,00 €
T019199 - 1	02/01/2009	T04881 - TERRENI AGRICOLI - FG.:065 PART.:07	2009	4.813,00 €	- €	- €	4.813,00 €	- €	- €	0,00%	4.813,00 €
T019200 - 1	02/01/2009	T04882 - TERRENI AGRICOLI - FG.:065 PART.:08	2009	3.972,00 €	- €	- €	3.972,00 €	- €	- €	0,00%	3.972,00 €
T019201 - 1	02/01/2009	T04883 - TERRENI AGRICOLI - FG.:065 PART.:09	2009	3.787,00 €	- €	- €	3.787,00 €	- €	- €	0,00%	3.787,00 €
T019202 - 1	02/01/2009	T04884 - TERRENI AGRICOLI - FG.:065 PART.:10	2009	15.221,00 €	- €	- €	15.221,00 €	- €	- €	0,00%	15.221,00 €
T019203 - 1	02/01/2009	T04885 - TERRENI AGRICOLI - FG.:065 PART.:11	2009	1.685,00 €	- €	- €	1.685,00 €	- €	- €	0,00%	1.685,00 €
T019204 - 1	02/01/2009	T04886 - TERRENI AGRICOLI - FG.:065 PART.:18	2009	2.153,00 €	- €	- €	2.153,00 €	- €	- €	0,00%	2.153,00 €
T019205 - 1	02/01/2009	T04887 - TERRENI AGRICOLI - FG.:065 PART.:23	2009	7.192,00 €	- €	- €	7.192,00 €	- €	- €	0,00%	7.192,00 €
T019206 - 1	02/01/2009	T04888 - TERRENI AGRICOLI - FG.:065 PART.:24	2009	6.652,00 €	- €	- €	6.652,00 €	- €	- €	0,00%	6.652,00 €
T019207 - 1	02/01/2009	T04889 - TERRENI AGRICOLI - FG.:065 PART.:25	2009	4.270,00 €	- €	- €	4.270,00 €	- €	- €	0,00%	4.270,00 €
T019208 - 1	02/01/2009	T0489 - TERRENI AGRICOLI - FG.:063 PART.:510	2009	183,00 €	- €	- €	183,00 €	- €	- €	0,00%	183,00 €
T019209 - 1	02/01/2009	T04890 - TERRENI AGRICOLI - FG.:065 PART.:26	2009	4.318,00 €	- €	- €	4.318,00 €	- €	- €	0,00%	4.318,00 €
T019210 - 1	02/01/2009	T04891 - TERRENI AGRICOLI - FG.:065 PART.:27	2009	1.640,00 €	- €	- €	1.640,00 €	- €	- €	0,00%	1.640,00 €
T019211 - 1	02/01/2009	T04892 - TERRENI AGRICOLI - FG.:065 PART.:28	2009	519,00 €	- €	- €	519,00 €	- €	- €	0,00%	519,00 €
T019212 - 1	02/01/2009	T04893 - TERRENI AGRICOLI - FG.:065 PART.:29	2009	5.576,00 €	- €	- €	5.576,00 €	- €	- €	0,00%	5.576,00 €
T019213 - 1	02/01/2009	T04894 - TERRENI AGRICOLI - FG.:065 PART.:30	2009	14.125,00 €	- €	- €	14.125,00 €	- €	- €	0,00%	14.125,00 €

Regione Calabria

T019214 - 1	02/01/2009	T04895 - TERRENI AGRICOLI - FG.:065 PART.:31	2009	688,00 €	- €	- €	688,00 €	- €	- €	0,00%	688,00 €
T019215 - 1	02/01/2009	T04896 - TERRENI AGRICOLI - FG.:065 PART.:32	2009	41.460,00 €	- €	- €	41.460,00 €	- €	- €	0,00%	41.460,00 €
T019216 - 1	02/01/2009	T04897 - TERRENI AGRICOLI - FG.:065 PART.:33	2009	21.774,00 €	- €	- €	21.774,00 €	- €	- €	0,00%	21.774,00 €
T019217 - 1	02/01/2009	T04898 - TERRENI AGRICOLI - FG.:065 PART.:34	2009	18.353,00 €	- €	- €	18.353,00 €	- €	- €	0,00%	18.353,00 €
T019218 - 1	02/01/2009	T04899 - TERRENI AGRICOLI - FG.:065 PART.:35	2009	21.843,00 €	- €	- €	21.843,00 €	- €	- €	0,00%	21.843,00 €
T019219 - 1	02/01/2017	T049 - TERRENI AGRICOLI - FG.:052 PART.:160	2017	217,00 €	- €	- €	217,00 €	- €	- €	0,00%	217,00 €
T019220 - 1	02/01/2009	T0490 - TERRENI AGRICOLI - FG.:063 PART.:512	2009	9,00 €	- €	- €	9,00 €	- €	- €	0,00%	9,00 €
T019221 - 1	02/01/2009	T04900 - TERRENI AGRICOLI - FG.:065 PART.:36	2009	11.613,00 €	- €	- €	11.613,00 €	- €	- €	0,00%	11.613,00 €
T019222 - 1	02/01/2009	T04901 - TERRENI AGRICOLI - FG.:066 PART.:01	2009	15.423,00 €	- €	- €	15.423,00 €	- €	- €	0,00%	15.423,00 €
T019223 - 1	02/01/2009	T04902 - TERRENI AGRICOLI - FG.:066 PART.:02	2009	52.339,00 €	- €	- €	52.339,00 €	- €	- €	0,00%	52.339,00 €
T019224 - 1	02/01/2009	T04903 - TERRENI AGRICOLI - FG.:066 PART.:03	2009	53.900,00 €	- €	- €	53.900,00 €	- €	- €	0,00%	53.900,00 €
T019225 - 1	02/01/2009	T04904 - TERRENI AGRICOLI - FG.:066 PART.:04	2009	77,00 €	- €	- €	77,00 €	- €	- €	0,00%	77,00 €
T019226 - 1	02/01/2009	T04905 - TERRENI AGRICOLI - FG.:066 PART.:05	2009	132,00 €	- €	- €	132,00 €	- €	- €	0,00%	132,00 €
T019227 - 1	02/01/2009	T04906 - TERRENI AGRICOLI - FG.:066 PART.:06	2009	3.645,00 €	- €	- €	3.645,00 €	- €	- €	0,00%	3.645,00 €
T019228 - 1	02/01/2009	T04907 - TERRENI AGRICOLI - FG.:066 PART.:07	2009	30,00 €	- €	- €	30,00 €	- €	- €	0,00%	30,00 €
T019229 - 1	02/01/2009	T04908 - TERRENI AGRICOLI - FG.:066 PART.:08	2009	14.831,00 €	- €	- €	14.831,00 €	- €	- €	0,00%	14.831,00 €
T019230 - 1	02/01/2009	T04909 - TERRENI AGRICOLI - FG.:066 PART.:09	2009	54.248,00 €	- €	- €	54.248,00 €	- €	- €	0,00%	54.248,00 €
T019231 - 1	02/01/2009	T0491 - TERRENI AGRICOLI - FG.:063 PART.:514	2009	257,00 €	- €	- €	257,00 €	- €	- €	0,00%	257,00 €
T019232 - 1	02/01/2009	T04910 - TERRENI AGRICOLI - FG.:066 PART.:10	2009	5.723,00 €	- €	- €	5.723,00 €	- €	- €	0,00%	5.723,00 €
T019233 - 1	02/01/2009	T04911 - TERRENI AGRICOLI - FG.:066 PART.:11	2009	7.371,00 €	- €	- €	7.371,00 €	- €	- €	0,00%	7.371,00 €
T019234 - 1	02/01/2009	T04912 - TERRENI AGRICOLI - FG.:066 PART.:12	2009	1.254,00 €	- €	- €	1.254,00 €	- €	- €	0,00%	1.254,00 €
T019235 - 1	02/01/2009	T04913 - TERRENI AGRICOLI - FG.:066 PART.:13	2009	227,00 €	- €	- €	227,00 €	- €	- €	0,00%	227,00 €
T019236 - 1	02/01/2009	T04914 - TERRENI AGRICOLI - FG.:066 PART.:14	2009	256,00 €	- €	- €	256,00 €	- €	- €	0,00%	256,00 €
T019237 - 1	02/01/2009	T04915 - TERRENI AGRICOLI - FG.:066 PART.:15	2009	37.220,00 €	- €	- €	37.220,00 €	- €	- €	0,00%	37.220,00 €
T019238 - 1	02/01/2009	T04916 - TERRENI AGRICOLI - FG.:066 PART.:16	2009	46.561,00 €	- €	- €	46.561,00 €	- €	- €	0,00%	46.561,00 €
T019239 - 1	02/01/2009	T04917 - TERRENI AGRICOLI - FG.:066 PART.:17	2009	6.458,00 €	- €	- €	6.458,00 €	- €	- €	0,00%	6.458,00 €
T019240 - 1	02/01/2009	T04918 - TERRENI AGRICOLI - FG.:098 PART.:63	2009	41,00 €	- €	- €	41,00 €	- €	- €	0,00%	41,00 €
T019241 - 1	02/01/2009	T04919 - TERRENI AGRICOLI - FG.:099 PART.:03	2009	2.273,00 €	- €	- €	2.273,00 €	- €	- €	0,00%	2.273,00 €
T019242 - 1	02/01/2009	T0492 - TERRENI AGRICOLI - FG.:063 PART.:516	2009	73,00 €	- €	- €	73,00 €	- €	- €	0,00%	73,00 €
T019243 - 1	02/01/2009	T04920 - TERRENI AGRICOLI - FG.:099 PART.:04	2009	1.704,00 €	- €	- €	1.704,00 €	- €	- €	0,00%	1.704,00 €
T019244 - 1	02/01/2009	T04921 - TERRENI AGRICOLI - FG.:099 PART.:05	2009	1.441,00 €	- €	- €	1.441,00 €	- €	- €	0,00%	1.441,00 €
T019245 - 1	02/01/2009	T04922 - TERRENI AGRICOLI - FG.:099 PART.:06	2009	35.810,00 €	- €	- €	35.810,00 €	- €	- €	0,00%	35.810,00 €
T019246 - 1	02/01/2009	T04923 - TERRENI AGRICOLI - FG.:099 PART.:07	2009	13.581,00 €	- €	- €	13.581,00 €	- €	- €	0,00%	13.581,00 €
T019247 - 1	02/01/2009	T04924 - TERRENI AGRICOLI - FG.:099 PART.:08	2009	663,00 €	- €	- €	663,00 €	- €	- €	0,00%	663,00 €
T019248 - 1	02/01/2009	T04925 - TERRENI AGRICOLI - FG.:099 PART.:09	2009	4.524,00 €	- €	- €	4.524,00 €	- €	- €	0,00%	4.524,00 €
T019249 - 1	02/01/2009	T04926 - TERRENI AGRICOLI - FG.:099 PART.:10	2009	4.741,00 €	- €	- €	4.741,00 €	- €	- €	0,00%	4.741,00 €
T019250 - 1	02/01/2009	T04927 - TERRENI AGRICOLI - FG.:099 PART.:11	2009	406,00 €	- €	- €	406,00 €	- €	- €	0,00%	406,00 €
T019251 - 1	02/01/2009	T04928 - TERRENI AGRICOLI - FG.:099 PART.:12	2009	35.793,00 €	- €	- €	35.793,00 €	- €	- €	0,00%	35.793,00 €
T019252 - 1	02/01/2009	T04929 - TERRENI AGRICOLI - FG.:099 PART.:13	2009	55.888,00 €	- €	- €	55.888,00 €	- €	- €	0,00%	55.888,00 €
T019253 - 1	02/01/2009	T0493 - TERRENI AGRICOLI - FG.:063 PART.:518	2009	111,00 €	- €	- €	111,00 €	- €	- €	0,00%	111,00 €
T019254 - 1	02/01/2009	T04930 - TERRENI AGRICOLI - FG.:099 PART.:21	2009	7.921,00 €	- €	- €	7.921,00 €	- €	- €	0,00%	7.921,00 €
T019255 - 1	02/01/2009	T04931 - TERRENI AGRICOLI - FG.:099 PART.:22	2009	3.458,00 €	- €	- €	3.458,00 €	- €	- €	0,00%	3.458,00 €
T019256 - 1	01/01/2023	T04932 - TERRENI AGRICOLI - FG.:099 PART.:23	2023	- €	- €	- €	- €	- €	- €	0,00%	- €
T019257 - 1	02/01/2009	T04933 - TERRENI AGRICOLI - FG.:099 PART.:24	2009	10.480,00 €	- €	- €	10.480,00 €	- €	- €	0,00%	10.480,00 €
T019258 - 1	02/01/2009	T04934 - TERRENI AGRICOLI - FG.:099 PART.:25	2009	24,00 €	- €	- €	24,00 €	- €	- €	0,00%	24,00 €
T019259 - 1	02/01/2009	T04935 - TERRENI AGRICOLI - FG.:099 PART.:26	2009	638,00 €	- €	- €	638,00 €	- €	- €	0,00%	638,00 €
T019260 - 1	02/01/2009	T04936 - TERRENI AGRICOLI - FG.:099 PART.:27	2009	432,00 €	- €	- €	432,00 €	- €	- €	0,00%	432,00 €
T019261 - 1	02/01/2009	T04937 - TERRENI AGRICOLI - FG.:099 PART.:28	2009	724,00 €	- €	- €	724,00 €	- €	- €	0,00%	724,00 €
T019262 - 1	02/01/2009	T04938 - TERRENI AGRICOLI - FG.:099 PART.:29	2009	1.470,00 €	- €	- €	1.470,00 €	- €	- €	0,00%	1.470,00 €
T019263 - 1	02/01/2009	T04939 - TERRENI AGRICOLI - FG.:099 PART.:30	2009	59,00 €	- €	- €	59,00 €	- €	- €	0,00%	59,00 €
T019264 - 1	02/01/2009	T0494 - TERRENI AGRICOLI - FG.:063 PART.:520	2009	55,00 €	- €	- €	55,00 €	- €	- €	0,00%	55,00 €
T019265 - 1	02/01/2009	T04940 - TERRENI AGRICOLI - FG.:099 PART.:37	2009	17.407,00 €	- €	- €	17.407,00 €	- €	- €	0,00%	17.407,00 €
T019266 - 1	02/01/2009	T04941 - TERRENI AGRICOLI - FG.:099 PART.:38	2009	3.566,00 €	- €	- €	3.566,00 €	- €	- €	0,00%	3.566,00 €
T019267 - 1	02/01/2009	T04942 - TERRENI AGRICOLI - FG.:099 PART.:39	2009	9.680,00 €	- €	- €	9.680,00 €	- €	- €	0,00%	9.680,00 €
T019268 - 1	02/01/2009	T04943 - TERRENI AGRICOLI - FG.:099 PART.:40	2009	16.055,00 €	- €	- €	16.055,00 €	- €	- €	0,00%	16.055,00 €
T019269 - 1	02/01/2009	T04944 - TERRENI AGRICOLI - FG.:099 PART.:41	2009	7.038,00 €	- €	- €	7.038,00 €	- €	- €	0,00%	7.038,00 €
T019270 - 1	02/01/2009	T04945 - TERRENI AGRICOLI - FG.:099 PART.:42	2009	147.059,00 €	- €	- €	147.059,00 €	- €	- €	0,00%	147.059,00 €
T019271 - 1	02/01/2009	T04946 - TERRENI AGRICOLI - FG.:099 PART.:43	2009	16.659,00 €	- €	- €	16.659,00 €	- €	- €	0,00%	16.659,00 €
T019272 - 1	02/01/2009	T04947 - TERRENI AGRICOLI - FG.:099 PART.:44	2009	1.217,00 €	- €	- €	1.217,00 €	- €	- €	0,00%	1.217,00 €
T019273 - 1	02/01/2009	T04948 - TERRENI AGRICOLI - FG.:099 PART.:45	2009	4.530,00 €	- €	- €	4.530,00 €	- €	- €	0,00%	4.530,00 €

Regione Calabria

T019274 - 1	02/01/2009	T04949 - TERRENI AGRICOLI - FG.:099 PART.:62	2009	31.409,00 €	- €	- €	31.409,00 €	- €	- €	0,00%	31.409,00 €
T019275 - 1	02/01/2009	T0495 - TERRENI AGRICOLI - FG.:063 PART.:522	2009	111,00 €	- €	- €	111,00 €	- €	- €	0,00%	111,00 €
T019276 - 1	02/01/2009	T04950 - TERRENI AGRICOLI - FG.:099 PART.:63	2009	15.595,00 €	- €	- €	15.595,00 €	- €	- €	0,00%	15.595,00 €
T019277 - 1	02/01/2009	T04951 - TERRENI AGRICOLI - FG.:099 PART.:64	2009	4.411,00 €	- €	- €	4.411,00 €	- €	- €	0,00%	4.411,00 €
T019278 - 1	02/01/2009	T04952 - TERRENI AGRICOLI - FG.:099 PART.:66	2009	3.966,00 €	- €	- €	3.966,00 €	- €	- €	0,00%	3.966,00 €
T019279 - 1	02/01/2009	T04953 - TERRENI AGRICOLI - FG.:101 PART.:03	2009	82.585,00 €	- €	- €	82.585,00 €	- €	- €	0,00%	82.585,00 €
T019280 - 1	02/01/2009	T04954 - TERRENI AGRICOLI - FG.:101 PART.:06	2009	1.840,00 €	- €	- €	1.840,00 €	- €	- €	0,00%	1.840,00 €
T019281 - 1	02/01/2009	T04955 - TERRENI AGRICOLI - FG.:101 PART.:07	2009	23.736,00 €	- €	- €	23.736,00 €	- €	- €	0,00%	23.736,00 €
T019282 - 1	02/01/2009	T04956 - TERRENI AGRICOLI - FG.:101 PART.:08	2009	4.126,00 €	- €	- €	4.126,00 €	- €	- €	0,00%	4.126,00 €
T019283 - 1	02/01/2009	T04957 - TERRENI AGRICOLI - FG.:101 PART.:09	2009	2.389,00 €	- €	- €	2.389,00 €	- €	- €	0,00%	2.389,00 €
T019284 - 1	02/01/2009	T04958 - TERRENI AGRICOLI - FG.:101 PART.:10	2009	15.787,00 €	- €	- €	15.787,00 €	- €	- €	0,00%	15.787,00 €
T019285 - 1	02/01/2009	T04959 - TERRENI AGRICOLI - FG.:101 PART.:13	2009	5.663,00 €	- €	- €	5.663,00 €	- €	- €	0,00%	5.663,00 €
T019286 - 1	02/01/2009	T0496 - TERRENI AGRICOLI - FG.:063 PART.:523	2009	27,00 €	- €	- €	27,00 €	- €	- €	0,00%	27,00 €
T019287 - 1	02/01/2009	T04960 - TERRENI AGRICOLI - FG.:101 PART.:37	2009	41.743,00 €	- €	- €	41.743,00 €	- €	- €	0,00%	41.743,00 €
T019288 - 1	02/01/2009	T04961 - TERRENI AGRICOLI - FG.:101 PART.:39	2009	58.206,00 €	- €	- €	58.206,00 €	- €	- €	0,00%	58.206,00 €
T019289 - 1	02/01/2009	T04962 - TERRENI AGRICOLI - FG.:101 PART.:67	2009	16.720,00 €	- €	- €	16.720,00 €	- €	- €	0,00%	16.720,00 €
T019290 - 1	02/01/2009	T04963 - TERRENI AGRICOLI - FG.:107 PART.:34	2009	18.783,00 €	- €	- €	18.783,00 €	- €	- €	0,00%	18.783,00 €
T019291 - 1	02/01/2009	T04964 - TERRENI AGRICOLI - FG.:107 PART.:48	2009	6.345,00 €	- €	- €	6.345,00 €	- €	- €	0,00%	6.345,00 €
T019292 - 1	02/01/2009	T04965 - TERRENI AGRICOLI - FG.:107 PART.:50	2009	38.082,00 €	- €	- €	38.082,00 €	- €	- €	0,00%	38.082,00 €
T019293 - 1	02/01/2009	T04966 - TERRENI AGRICOLI - FG.:107 PART.:51	2009	37.951,00 €	- €	- €	37.951,00 €	- €	- €	0,00%	37.951,00 €
T019294 - 1	02/01/2009	T04967 - TERRENI AGRICOLI - FG.:107 PART.:52	2009	81.586,00 €	- €	- €	81.586,00 €	- €	- €	0,00%	81.586,00 €
T019295 - 1	02/01/2009	T04968 - TERRENI AGRICOLI - FG.:107 PART.:54	2009	113.830,00 €	- €	- €	113.830,00 €	- €	- €	0,00%	113.830,00 €
T019296 - 1	02/01/2009	T04969 - TERRENI AGRICOLI - FG.:107 PART.:55	2009	113.659,00 €	- €	- €	113.659,00 €	- €	- €	0,00%	113.659,00 €
T019297 - 1	02/01/2009	T0497 - TERRENI AGRICOLI - FG.:063 PART.:525	2009	150,00 €	- €	- €	150,00 €	- €	- €	0,00%	150,00 €
T019298 - 1	02/01/2009	T04970 - TERRENI AGRICOLI - FG.:107 PART.:73	2009	14.375,00 €	- €	- €	14.375,00 €	- €	- €	0,00%	14.375,00 €
T019299 - 1	02/01/2009	T04971 - TERRENI AGRICOLI - FG.:107 PART.:86	2009	61.059,00 €	- €	- €	61.059,00 €	- €	- €	0,00%	61.059,00 €
T019300 - 1	02/01/2009	T04972 - TERRENI AGRICOLI - FG.:107 PART.:109	2009	31.770,00 €	- €	- €	31.770,00 €	- €	- €	0,00%	31.770,00 €
T019301 - 1	02/01/2009	T04973 - TERRENI AGRICOLI - FG.:107 PART.:110	2009	2.054,00 €	- €	- €	2.054,00 €	- €	- €	0,00%	2.054,00 €
T019302 - 1	02/01/2009	T04974 - TERRENI AGRICOLI - FG.:107 PART.:111	2009	23.273,00 €	- €	- €	23.273,00 €	- €	- €	0,00%	23.273,00 €
T019303 - 1	02/01/2009	T04975 - TERRENI AGRICOLI - FG.:107 PART.:113	2009	16.401,00 €	- €	- €	16.401,00 €	- €	- €	0,00%	16.401,00 €
T019304 - 1	02/01/2009	T04976 - TERRENI AGRICOLI - FG.:107 PART.:114	2009	20,00 €	- €	- €	20,00 €	- €	- €	0,00%	20,00 €
T019305 - 1	02/01/2009	T04977 - TERRENI AGRICOLI - FG.:107 PART.:118	2009	32.250,00 €	- €	- €	32.250,00 €	- €	- €	0,00%	32.250,00 €
T019306 - 1	02/01/2009	T04978 - TERRENI AGRICOLI - FG.:107 PART.:122	2009	3.374,00 €	- €	- €	3.374,00 €	- €	- €	0,00%	3.374,00 €
T019307 - 1	02/01/2009	T04979 - TERRENI AGRICOLI - FG.:107 PART.:126	2009	16.406,00 €	- €	- €	16.406,00 €	- €	- €	0,00%	16.406,00 €
T019308 - 1	02/01/2009	T0498 - TERRENI AGRICOLI - FG.:063 PART.:527	2009	239,00 €	- €	- €	239,00 €	- €	- €	0,00%	239,00 €
T019309 - 1	02/01/2009	T04980 - TERRENI AGRICOLI - FG.:112 PART.:02	2009	1.305,00 €	- €	- €	1.305,00 €	- €	- €	0,00%	1.305,00 €
T019310 - 1	02/01/2009	T04981 - TERRENI AGRICOLI - FG.:112 PART.:03	2009	5.769,00 €	- €	- €	5.769,00 €	- €	- €	0,00%	5.769,00 €
T019311 - 1	02/01/2009	T04982 - TERRENI AGRICOLI - FG.:112 PART.:05	2009	12.890,00 €	- €	- €	12.890,00 €	- €	- €	0,00%	12.890,00 €
T019312 - 1	02/01/2009	T04983 - TERRENI AGRICOLI - FG.:112 PART.:07	2009	12.642,00 €	- €	- €	12.642,00 €	- €	- €	0,00%	12.642,00 €
T019313 - 1	02/01/2009	T04984 - TERRENI AGRICOLI - FG.:112 PART.:14	2009	5.110,00 €	- €	- €	5.110,00 €	- €	- €	0,00%	5.110,00 €
T019314 - 1	02/01/2009	T04985 - TERRENI AGRICOLI - FG.:112 PART.:15	2009	24.645,00 €	- €	- €	24.645,00 €	- €	- €	0,00%	24.645,00 €
T019315 - 1	02/01/2009	T04986 - TERRENI AGRICOLI - FG.:112 PART.:20	2009	6.166,00 €	- €	- €	6.166,00 €	- €	- €	0,00%	6.166,00 €
T019316 - 1	02/01/2009	T04987 - TERRENI AGRICOLI - FG.:112 PART.:21	2009	9.606,00 €	- €	- €	9.606,00 €	- €	- €	0,00%	9.606,00 €
T019317 - 1	02/01/2009	T04988 - TERRENI AGRICOLI - FG.:112 PART.:22	2009	5.598,00 €	- €	- €	5.598,00 €	- €	- €	0,00%	5.598,00 €
T019318 - 1	02/01/2009	T04989 - TERRENI AGRICOLI - FG.:115 PART.:04	2009	3.638,00 €	- €	- €	3.638,00 €	- €	- €	0,00%	3.638,00 €
T019319 - 1	02/01/2009	T0499 - TERRENI AGRICOLI - FG.:063 PART.:529	2009	710,00 €	- €	- €	710,00 €	- €	- €	0,00%	710,00 €
T019320 - 1	02/01/2009	T04990 - TERRENI AGRICOLI - FG.:115 PART.:07	2009	1.537,00 €	- €	- €	1.537,00 €	- €	- €	0,00%	1.537,00 €
T019321 - 1	02/01/2009	T04991 - TERRENI AGRICOLI - FG.:115 PART.:08	2009	2.719,00 €	- €	- €	2.719,00 €	- €	- €	0,00%	2.719,00 €
T019322 - 1	02/01/2009	T04992 - TERRENI AGRICOLI - FG.:115 PART.:09	2009	4.574,00 €	- €	- €	4.574,00 €	- €	- €	0,00%	4.574,00 €
T019323 - 1	02/01/2009	T04993 - TERRENI AGRICOLI - FG.:115 PART.:10	2009	2.054,00 €	- €	- €	2.054,00 €	- €	- €	0,00%	2.054,00 €
T019324 - 1	02/01/2009	T04994 - TERRENI AGRICOLI - FG.:115 PART.:18	2009	2.184,00 €	- €	- €	2.184,00 €	- €	- €	0,00%	2.184,00 €
T019325 - 1	02/01/2009	T04995 - TERRENI AGRICOLI - FG.:115 PART.:19	2009	22.464,00 €	- €	- €	22.464,00 €	- €	- €	0,00%	22.464,00 €
T019326 - 1	02/01/2009	T04996 - TERRENI AGRICOLI - FG.:115 PART.:21	2009	17.202,00 €	- €	- €	17.202,00 €	- €	- €	0,00%	17.202,00 €
T019327 - 1	02/01/2009	T04997 - TERRENI AGRICOLI - FG.:115 PART.:22	2009	62.047,00 €	- €	- €	62.047,00 €	- €	- €	0,00%	62.047,00 €
T019328 - 1	02/01/2009	T04998 - TERRENI AGRICOLI - FG.:115 PART.:23	2009	8.202,00 €	- €	- €	8.202,00 €	- €	- €	0,00%	8.202,00 €
T019329 - 1	02/01/2009	T04999 - TERRENI AGRICOLI - FG.:115 PART.:24	2009	2.163,00 €	- €	- €	2.163,00 €	- €	- €	0,00%	2.163,00 €
T019330 - 1	02/01/2017	T05 - TERRENI AGRICOLI - FG.:008 PART.:314	2017	65,00 €	- €	- €	65,00 €	- €	- €	0,00%	65,00 €
T019331 - 1	02/01/2017	T050 - TERRENI AGRICOLI - FG.:052 PART.:164	2017	541,00 €	- €	- €	541,00 €	- €	- €	0,00%	541,00 €
T019332 - 1	02/01/2009	T0500 - TERRENI AGRICOLI - FG.:063 PART.:530	2009	21,00 €	- €	- €	21,00 €	- €	- €	0,00%	21,00 €
T019333 - 1	02/01/2009	T05000 - TERRENI AGRICOLI - FG.:115 PART.:25	2009	12.253,00 €	- €	- €	12.253,00 €	- €	- €	0,00%	12.253,00 €

Regione Calabria

T019334 - 1	02/01/2009	T05001 - TERRENI AGRICOLI - FG.:115 PART.:26	2009	45.467,00 €	- €	- €	45.467,00 €	- €	- €	0,00%	45.467,00 €
T019335 - 1	02/01/2009	T05002 - TERRENI AGRICOLI - FG.:115 PART.:27	2009	3.977,00 €	- €	- €	3.977,00 €	- €	- €	0,00%	3.977,00 €
T019336 - 1	02/01/2009	T05003 - TERRENI AGRICOLI - FG.:115 PART.:28	2009	2.171,00 €	- €	- €	2.171,00 €	- €	- €	0,00%	2.171,00 €
T019337 - 1	02/01/2009	T05004 - TERRENI AGRICOLI - FG.:115 PART.:36	2009	7.818,00 €	- €	- €	7.818,00 €	- €	- €	0,00%	7.818,00 €
T019338 - 1	02/01/2009	T05005 - TERRENI AGRICOLI - FG.:115 PART.:42	2009	1.995,00 €	- €	- €	1.995,00 €	- €	- €	0,00%	1.995,00 €
T019339 - 1	02/01/2009	T05006 - TERRENI AGRICOLI - FG.:115 PART.:43	2009	23.614,00 €	- €	- €	23.614,00 €	- €	- €	0,00%	23.614,00 €
T019340 - 1	02/01/2009	T05007 - TERRENI AGRICOLI - FG.:115 PART.:44	2009	11,00 €	- €	- €	11,00 €	- €	- €	0,00%	11,00 €
T019341 - 1	02/01/2009	T05008 - TERRENI AGRICOLI - FG.:116 PART.:13	2009	542,00 €	- €	- €	542,00 €	- €	- €	0,00%	542,00 €
T019342 - 1	02/01/2009	T05009 - TERRENI AGRICOLI - FG.:116 PART.:14	2009	661,00 €	- €	- €	661,00 €	- €	- €	0,00%	661,00 €
T019343 - 1	02/01/2009	T0501 - TERRENI AGRICOLI - FG.:064 PART.:208	2009	533,00 €	- €	- €	533,00 €	- €	- €	0,00%	533,00 €
T019344 - 1	02/01/2009	T05010 - TERRENI AGRICOLI - FG.:120 PART.:11	2009	110,00 €	- €	- €	110,00 €	- €	- €	0,00%	110,00 €
T019345 - 1	02/01/2009	T05011 - TERRENI AGRICOLI - FG.:120 PART.:13	2009	21.565,00 €	- €	- €	21.565,00 €	- €	- €	0,00%	21.565,00 €
T019346 - 1	02/01/2009	T05012 - TERRENI AGRICOLI - FG.:120 PART.:14	2009	12.277,00 €	- €	- €	12.277,00 €	- €	- €	0,00%	12.277,00 €
T019347 - 1	02/01/2009	T05013 - TERRENI AGRICOLI - FG.:120 PART.:20	2009	1.030,00 €	- €	- €	1.030,00 €	- €	- €	0,00%	1.030,00 €
T019348 - 1	02/01/2009	T05014 - TERRENI AGRICOLI - FG.:120 PART.:21	2009	892,00 €	- €	- €	892,00 €	- €	- €	0,00%	892,00 €
T019349 - 1	02/01/2009	T05015 - TERRENI AGRICOLI - FG.:120 PART.:22	2009	3.221,00 €	- €	- €	3.221,00 €	- €	- €	0,00%	3.221,00 €
T019350 - 1	02/01/2009	T05016 - TERRENI AGRICOLI - FG.:120 PART.:24	2009	32,00 €	- €	- €	32,00 €	- €	- €	0,00%	32,00 €
T019351 - 1	02/01/2009	T05017 - TERRENI AGRICOLI - FG.:120 PART.:25	2009	1.366,00 €	- €	- €	1.366,00 €	- €	- €	0,00%	1.366,00 €
T019352 - 1	02/01/2009	T05018 - TERRENI AGRICOLI - FG.:120 PART.:28	2009	3.385,00 €	- €	- €	3.385,00 €	- €	- €	0,00%	3.385,00 €
T019353 - 1	02/01/2009	T05019 - TERRENI AGRICOLI - FG.:120 PART.:29	2009	3.709,00 €	- €	- €	3.709,00 €	- €	- €	0,00%	3.709,00 €
T019354 - 1	02/01/2009	T0502 - TERRENI AGRICOLI - FG.:064 PART.:209	2009	65,00 €	- €	- €	65,00 €	- €	- €	0,00%	65,00 €
T019355 - 1	02/01/2009	T05020 - TERRENI AGRICOLI - FG.:121 PART.:13	2009	33.301,00 €	- €	- €	33.301,00 €	- €	- €	0,00%	33.301,00 €
T019356 - 1	02/01/2009	T05021 - TERRENI AGRICOLI - FG.:132 PART.:14	2009	27.518,00 €	- €	- €	27.518,00 €	- €	- €	0,00%	27.518,00 €
T019357 - 1	02/01/2009	T05022 - TERRENI AGRICOLI - FG.:132 PART.:15	2009	76.740,00 €	- €	- €	76.740,00 €	- €	- €	0,00%	76.740,00 €
T019358 - 1	02/01/2009	T05023 - TERRENI AGRICOLI - FG.:132 PART.:24	2009	18.444,00 €	- €	- €	18.444,00 €	- €	- €	0,00%	18.444,00 €
T019359 - 1	02/01/2009	T05024 - TERRENI AGRICOLI - FG.:132 PART.:25	2009	13.190,00 €	- €	- €	13.190,00 €	- €	- €	0,00%	13.190,00 €
T019360 - 1	02/01/2009	T05025 - TERRENI AGRICOLI - FG.:132 PART.:26	2009	21.049,00 €	- €	- €	21.049,00 €	- €	- €	0,00%	21.049,00 €
T019361 - 1	02/01/2009	T05026 - TERRENI AGRICOLI - FG.:132 PART.:27	2009	11.803,00 €	- €	- €	11.803,00 €	- €	- €	0,00%	11.803,00 €
T019362 - 1	02/01/2009	T05027 - TERRENI AGRICOLI - FG.:132 PART.:75	2009	5.206,00 €	- €	- €	5.206,00 €	- €	- €	0,00%	5.206,00 €
T019363 - 1	02/01/2009	T05028 - TERRENI AGRICOLI - FG.:132 PART.:76	2009	5.563,00 €	- €	- €	5.563,00 €	- €	- €	0,00%	5.563,00 €
T019364 - 1	02/01/2009	T05029 - TERRENI AGRICOLI - FG.:132 PART.:77	2009	33.291,00 €	- €	- €	33.291,00 €	- €	- €	0,00%	33.291,00 €
T019365 - 1	02/01/2009	T0503 - TERRENI AGRICOLI - FG.:064 PART.:210	2009	65,00 €	- €	- €	65,00 €	- €	- €	0,00%	65,00 €
T019366 - 1	02/01/2009	T05030 - TERRENI AGRICOLI - FG.:132 PART.:95	2009	90,00 €	- €	- €	90,00 €	- €	- €	0,00%	90,00 €
T019367 - 1	02/01/2009	T05031 - TERRENI AGRICOLI - FG.:132 PART.:106	2009	19.061,00 €	- €	- €	19.061,00 €	- €	- €	0,00%	19.061,00 €
T019368 - 1	02/01/2009	T05032 - TERRENI AGRICOLI - FG.:133 PART.:56	2009	32,00 €	- €	- €	32,00 €	- €	- €	0,00%	32,00 €
T019369 - 1	02/01/2009	T05033 - TERRENI AGRICOLI - FG.:048 PART.:09	2009	667,00 €	- €	- €	667,00 €	- €	- €	0,00%	667,00 €
T019370 - 1	02/01/2009	T05034 - TERRENI AGRICOLI - FG.:048 PART.:10	2009	8.897,00 €	- €	- €	8.897,00 €	- €	- €	0,00%	8.897,00 €
T019371 - 1	02/01/2009	T05035 - TERRENI AGRICOLI - FG.:004 PART.:36	2009	216.933,00 €	- €	- €	216.933,00 €	- €	- €	0,00%	216.933,00 €
T019372 - 1	02/01/2009	T05036 - TERRENI AGRICOLI - FG.:004 PART.:45	2009	118.058,00 €	- €	- €	118.058,00 €	- €	- €	0,00%	118.058,00 €
T019373 - 1	02/01/2009	T05037 - TERRENI AGRICOLI - FG.:004 PART.:47	2009	107.759,00 €	- €	- €	107.759,00 €	- €	- €	0,00%	107.759,00 €
T019374 - 1	02/01/2009	T05038 - TERRENI AGRICOLI - FG.:012 PART.:05	2009	96.739,00 €	- €	- €	96.739,00 €	- €	- €	0,00%	96.739,00 €
T019375 - 1	02/01/2009	T05039 - TERRENI AGRICOLI - FG.:012 PART.:12	2009	17.710,00 €	- €	- €	17.710,00 €	- €	- €	0,00%	17.710,00 €
T019376 - 1	02/01/2009	T0504 - TERRENI AGRICOLI - FG.:064 PART.:211	2009	45,00 €	- €	- €	45,00 €	- €	- €	0,00%	45,00 €
T019377 - 1	02/01/2009	T05040 - TERRENI AGRICOLI - FG.:012 PART.:13	2009	46.697,00 €	- €	- €	46.697,00 €	- €	- €	0,00%	46.697,00 €
T019378 - 1	02/01/2009	T05041 - TERRENI AGRICOLI - FG.:012 PART.:33	2009	1.448.594,00 €	- €	- €	1.448.594,00 €	- €	- €	0,00%	1.448.594,00 €
T019379 - 1	02/01/2009	T05042 - TERRENI AGRICOLI - FG.:019 PART.:09	2009	66.731,00 €	- €	- €	66.731,00 €	- €	- €	0,00%	66.731,00 €
T019380 - 1	02/01/2009	T05043 - TERRENI AGRICOLI - FG.:019 PART.:10	2009	52.713,00 €	- €	- €	52.713,00 €	- €	- €	0,00%	52.713,00 €
T019381 - 1	02/01/2009	T05044 - TERRENI AGRICOLI - FG.:019 PART.:12	2009	163.256,00 €	- €	- €	163.256,00 €	- €	- €	0,00%	163.256,00 €
T019382 - 1	02/01/2009	T05045 - TERRENI AGRICOLI - FG.:019 PART.:13	2009	15.597,00 €	- €	- €	15.597,00 €	- €	- €	0,00%	15.597,00 €
T019383 - 1	02/01/2009	T05046 - TERRENI AGRICOLI - FG.:019 PART.:14	2009	416.211,00 €	- €	- €	416.211,00 €	- €	- €	0,00%	416.211,00 €
T019384 - 1	02/01/2009	T05047 - TERRENI AGRICOLI - FG.:019 PART.:15	2009	7.417,00 €	- €	- €	7.417,00 €	- €	- €	0,00%	7.417,00 €
T019385 - 1	02/01/2009	T05048 - TERRENI AGRICOLI - FG.:019 PART.:16	2009	2.839,00 €	- €	- €	2.839,00 €	- €	- €	0,00%	2.839,00 €
T019386 - 1	02/01/2009	T05049 - TERRENI AGRICOLI - FG.:034 PART.:17	2009	110.779,00 €	- €	- €	110.779,00 €	- €	- €	0,00%	110.779,00 €
T019387 - 1	02/01/2009	T0505 - TERRENI AGRICOLI - FG.:064 PART.:212	2009	8,00 €	- €	- €	8,00 €	- €	- €	0,00%	8,00 €
T019388 - 1	02/01/2009	T05050 - TERRENI AGRICOLI - FG.:034 PART.:18	2009	26.851,00 €	- €	- €	26.851,00 €	- €	- €	0,00%	26.851,00 €
T019389 - 1	02/01/2009	T05051 - TERRENI AGRICOLI - FG.:035 PART.:05	2009	351.347,00 €	- €	- €	351.347,00 €	- €	- €	0,00%	351.347,00 €
T019390 - 1	02/01/2009	T05052 - TERRENI AGRICOLI - FG.:035 PART.:06	2009	387.606,00 €	- €	- €	387.606,00 €	- €	- €	0,00%	387.606,00 €
T019391 - 1	02/01/2009	T05053 - TERRENI AGRICOLI - FG.:035 PART.:07	2009	615.606,00 €	- €	- €	615.606,00 €	- €	- €	0,00%	615.606,00 €
T019392 - 1	02/01/2009	T05054 - TERRENI AGRICOLI - FG.:035 PART.:08	2009	53.416,00 €	- €	- €	53.416,00 €	- €	- €	0,00%	53.416,00 €
T019393 - 1	02/01/2009	T05055 - TERRENI AGRICOLI - FG.:037 PART.:02	2009	191.179,00 €	- €	- €	191.179,00 €	- €	- €	0,00%	191.179,00 €

Regione Calabria

T019394 - 1	02/01/2009	T05056 - TERRENI AGRICOLI - FG.:037 PART.:05	2009	141.155,00 €	- €	- €	141.155,00 €	- €	- €	0,00%	141.155,00 €
T019395 - 1	02/01/2009	T05057 - TERRENI AGRICOLI - FG.:037 PART.:09	2009	21.955,00 €	- €	- €	21.955,00 €	- €	- €	0,00%	21.955,00 €
T019396 - 1	02/01/2009	T05058 - TERRENI AGRICOLI - FG.:037 PART.:10	2009	19.342,00 €	- €	- €	19.342,00 €	- €	- €	0,00%	19.342,00 €
T019397 - 1	02/01/2009	T05059 - TERRENI AGRICOLI - FG.:049 PART.:01	2009	317.164,00 €	- €	- €	317.164,00 €	- €	- €	0,00%	317.164,00 €
T019398 - 1	02/01/2009	T0506 - TERRENI AGRICOLI - FG.:064 PART.:214	2009	45,00 €	- €	- €	45,00 €	- €	- €	0,00%	45,00 €
T019399 - 1	02/01/2009	T05060 - TERRENI AGRICOLI - FG.:049 PART.:02	2009	175.109,00 €	- €	- €	175.109,00 €	- €	- €	0,00%	175.109,00 €
T019400 - 1	02/01/2009	T05061 - TERRENI AGRICOLI - FG.:049 PART.:03	2009	38.459,00 €	- €	- €	38.459,00 €	- €	- €	0,00%	38.459,00 €
T019401 - 1	02/01/2009	T05062 - TERRENI AGRICOLI - FG.:049 PART.:04	2009	203.051,00 €	- €	- €	203.051,00 €	- €	- €	0,00%	203.051,00 €
T019402 - 1	02/01/2009	T05063 - TERRENI AGRICOLI - FG.:050 PART.:02	2009	395.670,00 €	- €	- €	395.670,00 €	- €	- €	0,00%	395.670,00 €
T019403 - 1	02/01/2009	T05064 - TERRENI AGRICOLI - FG.:050 PART.:08	2009	185.149,00 €	- €	- €	185.149,00 €	- €	- €	0,00%	185.149,00 €
T019404 - 1	02/01/2009	T05065 - TERRENI AGRICOLI - FG.:034 PART.:55	2009	4.707,00 €	- €	- €	4.707,00 €	- €	- €	0,00%	4.707,00 €
T019405 - 1	02/01/2009	T05066 - TERRENI AGRICOLI - FG.:034 PART.:19	2009	10.608,00 €	- €	- €	10.608,00 €	- €	- €	0,00%	10.608,00 €
T019406 - 1	02/01/2009	T05067 - TERRENI AGRICOLI - FG.:035 PART.:01	2009	112.831,00 €	- €	- €	112.831,00 €	- €	- €	0,00%	112.831,00 €
T019407 - 1	02/01/2009	T05068 - TERRENI AGRICOLI - FG.:035 PART.:02	2009	104.227,00 €	- €	- €	104.227,00 €	- €	- €	0,00%	104.227,00 €
T019408 - 1	02/01/2009	T05069 - TERRENI AGRICOLI - FG.:035 PART.:03	2009	12.031,00 €	- €	- €	12.031,00 €	- €	- €	0,00%	12.031,00 €
T019409 - 1	02/01/2009	T0507 - TERRENI AGRICOLI - FG.:064 PART.:216	2009	21,00 €	- €	- €	21,00 €	- €	- €	0,00%	21,00 €
T019410 - 1	02/01/2009	T05070 - TERRENI AGRICOLI - FG.:035 PART.:04	2009	135.420,00 €	- €	- €	135.420,00 €	- €	- €	0,00%	135.420,00 €
T019411 - 1	02/01/2009	T05071 - TERRENI AGRICOLI - FG.:035 PART.:05	2009	9.353,00 €	- €	- €	9.353,00 €	- €	- €	0,00%	9.353,00 €
T019412 - 1	02/01/2009	T05072 - TERRENI AGRICOLI - FG.:035 PART.:06	2009	180.716,00 €	- €	- €	180.716,00 €	- €	- €	0,00%	180.716,00 €
T019413 - 1	02/01/2009	T05073 - TERRENI AGRICOLI - FG.:035 PART.:07	2009	10.635,00 €	- €	- €	10.635,00 €	- €	- €	0,00%	10.635,00 €
T019414 - 1	01/01/2023	T05074 - TERRENI AGRICOLI - FG.:035 PART.:08	2023	- €	- €	- €	- €	- €	- €	0,00%	- €
T019415 - 1	02/01/2009	T05075 - TERRENI AGRICOLI - FG.:035 PART.:09	2009	85.799,00 €	- €	- €	85.799,00 €	- €	- €	0,00%	85.799,00 €
T019416 - 1	02/01/2009	T05076 - TERRENI AGRICOLI - FG.:035 PART.:10	2009	5.033,00 €	- €	- €	5.033,00 €	- €	- €	0,00%	5.033,00 €
T019417 - 1	02/01/2009	T05077 - TERRENI AGRICOLI - FG.:035 PART.:11	2009	1.073,00 €	- €	- €	1.073,00 €	- €	- €	0,00%	1.073,00 €
T019418 - 1	02/01/2009	T05078 - TERRENI AGRICOLI - FG.:035 PART.:15	2009	87.812,00 €	- €	- €	87.812,00 €	- €	- €	0,00%	87.812,00 €
T019419 - 1	02/01/2009	T05079 - TERRENI AGRICOLI - FG.:035 PART.:16	2009	49.952,00 €	- €	- €	49.952,00 €	- €	- €	0,00%	49.952,00 €
T019420 - 1	02/01/2009	T0508 - TERRENI AGRICOLI - FG.:064 PART.:218	2009	220,00 €	- €	- €	220,00 €	- €	- €	0,00%	220,00 €
T019421 - 1	02/01/2009	T05080 - TERRENI AGRICOLI - FG.:035 PART.:17	2009	3.498,00 €	- €	- €	3.498,00 €	- €	- €	0,00%	3.498,00 €
T019422 - 1	02/01/2009	T05081 - TERRENI AGRICOLI - FG.:036 PART.:14	2009	1.208,00 €	- €	- €	1.208,00 €	- €	- €	0,00%	1.208,00 €
T019423 - 1	02/01/2009	T05082 - TERRENI AGRICOLI - FG.:036 PART.:15	2009	16.815,00 €	- €	- €	16.815,00 €	- €	- €	0,00%	16.815,00 €
T019424 - 1	02/01/2009	T05083 - TERRENI AGRICOLI - FG.:036 PART.:20	2009	140.944,00 €	- €	- €	140.944,00 €	- €	- €	0,00%	140.944,00 €
T019425 - 1	02/01/2009	T05084 - TERRENI AGRICOLI - FG.:036 PART.:21	2009	44.298,00 €	- €	- €	44.298,00 €	- €	- €	0,00%	44.298,00 €
T019426 - 1	02/01/2009	T05085 - TERRENI AGRICOLI - FG.:036 PART.:22	2009	9.588,00 €	- €	- €	9.588,00 €	- €	- €	0,00%	9.588,00 €
T019427 - 1	01/01/2023	T05086 - TERRENI AGRICOLI - FG.:036 PART.:23	2023	- €	- €	- €	- €	- €	- €	0,00%	- €
T019428 - 1	02/01/2009	T05087 - TERRENI AGRICOLI - FG.:036 PART.:25	2009	21.427,00 €	- €	- €	21.427,00 €	- €	- €	0,00%	21.427,00 €
T019429 - 1	02/01/2009	T05088 - TERRENI AGRICOLI - FG.:036 PART.:26	2009	23.315,00 €	- €	- €	23.315,00 €	- €	- €	0,00%	23.315,00 €
T019430 - 1	02/01/2009	T05089 - TERRENI AGRICOLI - FG.:036 PART.:27	2009	15.645,00 €	- €	- €	15.645,00 €	- €	- €	0,00%	15.645,00 €
T019431 - 1	02/01/2009	T0509 - TERRENI AGRICOLI - FG.:064 PART.:220	2009	136,00 €	- €	- €	136,00 €	- €	- €	0,00%	136,00 €
T019432 - 1	02/01/2009	T05090 - TERRENI AGRICOLI - FG.:036 PART.:28	2009	16.807,00 €	- €	- €	16.807,00 €	- €	- €	0,00%	16.807,00 €
T019433 - 1	02/01/2009	T05091 - TERRENI AGRICOLI - FG.:036 PART.:29	2009	62.683,00 €	- €	- €	62.683,00 €	- €	- €	0,00%	62.683,00 €
T019434 - 1	02/01/2009	T05092 - TERRENI AGRICOLI - FG.:036 PART.:32	2009	1.975,00 €	- €	- €	1.975,00 €	- €	- €	0,00%	1.975,00 €
T019435 - 1	02/01/2009	T05093 - TERRENI AGRICOLI - FG.:036 PART.:33	2009	33.791,00 €	- €	- €	33.791,00 €	- €	- €	0,00%	33.791,00 €
T019436 - 1	02/01/2009	T05094 - TERRENI AGRICOLI - FG.:036 PART.:34	2009	30.683,00 €	- €	- €	30.683,00 €	- €	- €	0,00%	30.683,00 €
T019437 - 1	02/01/2009	T05095 - TERRENI AGRICOLI - FG.:036 PART.:35	2009	24.372,00 €	- €	- €	24.372,00 €	- €	- €	0,00%	24.372,00 €
T019438 - 1	02/01/2009	T05096 - TERRENI AGRICOLI - FG.:036 PART.:36	2009	6.228,00 €	- €	- €	6.228,00 €	- €	- €	0,00%	6.228,00 €
T019439 - 1	02/01/2009	T05097 - TERRENI AGRICOLI - FG.:036 PART.:37	2009	7.897,00 €	- €	- €	7.897,00 €	- €	- €	0,00%	7.897,00 €
T019440 - 1	02/01/2009	T05098 - TERRENI AGRICOLI - FG.:036 PART.:38	2009	29.748,00 €	- €	- €	29.748,00 €	- €	- €	0,00%	29.748,00 €
T019441 - 1	02/01/2009	T05099 - TERRENI AGRICOLI - FG.:036 PART.:39	2009	27.888,00 €	- €	- €	27.888,00 €	- €	- €	0,00%	27.888,00 €
T019442 - 1	02/01/2017	T051 - TERRENI AGRICOLI - FG.:052 PART.:166	2017	173,00 €	- €	- €	173,00 €	- €	- €	0,00%	173,00 €
T019443 - 1	02/01/2009	T0510 - TERRENI AGRICOLI - FG.:064 PART.:222	2009	65,00 €	- €	- €	65,00 €	- €	- €	0,00%	65,00 €
T019444 - 1	02/01/2009	T05100 - TERRENI AGRICOLI - FG.:036 PART.:40	2009	19.888,00 €	- €	- €	19.888,00 €	- €	- €	0,00%	19.888,00 €
T019445 - 1	02/01/2009	T05101 - TERRENI AGRICOLI - FG.:036 PART.:45	2009	2.531,00 €	- €	- €	2.531,00 €	- €	- €	0,00%	2.531,00 €
T019446 - 1	02/01/2009	T05102 - TERRENI AGRICOLI - FG.:036 PART.:46	2009	12.235,00 €	- €	- €	12.235,00 €	- €	- €	0,00%	12.235,00 €
T019447 - 1	02/01/2009	T05103 - TERRENI AGRICOLI - FG.:036 PART.:47	2009	15.856,00 €	- €	- €	15.856,00 €	- €	- €	0,00%	15.856,00 €
T019448 - 1	02/01/2009	T05104 - TERRENI AGRICOLI - FG.:036 PART.:48	2009	5.699,00 €	- €	- €	5.699,00 €	- €	- €	0,00%	5.699,00 €
T019449 - 1	02/01/2009	T05105 - TERRENI AGRICOLI - FG.:036 PART.:49	2009	84.761,00 €	- €	- €	84.761,00 €	- €	- €	0,00%	84.761,00 €
T019450 - 1	02/01/2009	T05106 - TERRENI AGRICOLI - FG.:037 PART.:01	2009	143.983,00 €	- €	- €	143.983,00 €	- €	- €	0,00%	143.983,00 €
T019451 - 1	02/01/2009	T05107 - TERRENI AGRICOLI - FG.:037 PART.:02	2009	16.689,00 €	- €	- €	16.689,00 €	- €	- €	0,00%	16.689,00 €
T019452 - 1	02/01/2009	T05108 - TERRENI AGRICOLI - FG.:037 PART.:06	2009	13.705,00 €	- €	- €	13.705,00 €	- €	- €	0,00%	13.705,00 €
T019453 - 1	02/01/2009	T05109 - TERRENI AGRICOLI - FG.:066 PART.:01	2009	17.294,00 €	- €	- €	17.294,00 €	- €	- €	0,00%	17.294,00 €

Regione Calabria

T019454 - 1	02/01/2009	T0511 - TERRENI AGRICOLI - FG.:064 PART.:224	2009	80,00 €	- €	- €	80,00 €	- €	- €	0,00%	80,00 €
T019455 - 1	02/01/2009	T05110 - TERRENI AGRICOLI - FG.:066 PART.:02	2009	642,00 €	- €	- €	642,00 €	- €	- €	0,00%	642,00 €
T019456 - 1	02/01/2009	T05111 - TERRENI AGRICOLI - FG.:066 PART.:03	2009	2.459,00 €	- €	- €	2.459,00 €	- €	- €	0,00%	2.459,00 €
T019457 - 1	02/01/2009	T05112 - TERRENI AGRICOLI - FG.:066 PART.:04	2009	11.518,00 €	- €	- €	11.518,00 €	- €	- €	0,00%	11.518,00 €
T019458 - 1	02/01/2009	T05113 - TERRENI AGRICOLI - FG.:066 PART.:05	2009	1.373,00 €	- €	- €	1.373,00 €	- €	- €	0,00%	1.373,00 €
T019459 - 1	02/01/2009	T05114 - TERRENI AGRICOLI - FG.:066 PART.:06	2009	20.045,00 €	- €	- €	20.045,00 €	- €	- €	0,00%	20.045,00 €
T019460 - 1	02/01/2009	T05115 - TERRENI AGRICOLI - FG.:066 PART.:07	2009	5.090,00 €	- €	- €	5.090,00 €	- €	- €	0,00%	5.090,00 €
T019461 - 1	02/01/2009	T05116 - TERRENI AGRICOLI - FG.:066 PART.:08	2009	7.464,00 €	- €	- €	7.464,00 €	- €	- €	0,00%	7.464,00 €
T019462 - 1	02/01/2009	T05117 - TERRENI AGRICOLI - FG.:066 PART.:09	2009	5.121,00 €	- €	- €	5.121,00 €	- €	- €	0,00%	5.121,00 €
T019463 - 1	02/01/2009	T05118 - TERRENI AGRICOLI - FG.:066 PART.:10	2009	14.563,00 €	- €	- €	14.563,00 €	- €	- €	0,00%	14.563,00 €
T019464 - 1	02/01/2009	T05119 - TERRENI AGRICOLI - FG.:066 PART.:11	2009	109.156,00 €	- €	- €	109.156,00 €	- €	- €	0,00%	109.156,00 €
T019465 - 1	02/01/2009	T0512 - TERRENI AGRICOLI - FG.:064 PART.:226	2009	39,00 €	- €	- €	39,00 €	- €	- €	0,00%	39,00 €
T019466 - 1	02/01/2009	T05120 - TERRENI AGRICOLI - FG.:066 PART.:12	2009	573.390,00 €	- €	- €	573.390,00 €	- €	- €	0,00%	573.390,00 €
T019467 - 1	02/01/2009	T05121 - TERRENI AGRICOLI - FG.:066 PART.:13	2009	77.583,00 €	- €	- €	77.583,00 €	- €	- €	0,00%	77.583,00 €
T019468 - 1	02/01/2009	T05122 - TERRENI AGRICOLI - FG.:066 PART.:14	2009	197.124,00 €	- €	- €	197.124,00 €	- €	- €	0,00%	197.124,00 €
T019469 - 1	02/01/2009	T05123 - TERRENI AGRICOLI - FG.:066 PART.:15	2009	24.575,00 €	- €	- €	24.575,00 €	- €	- €	0,00%	24.575,00 €
T019470 - 1	02/01/2009	T05124 - TERRENI AGRICOLI - FG.:066 PART.:16	2009	22.354,00 €	- €	- €	22.354,00 €	- €	- €	0,00%	22.354,00 €
T019471 - 1	02/01/2009	T05125 - TERRENI AGRICOLI - FG.:066 PART.:17	2009	308,00 €	- €	- €	308,00 €	- €	- €	0,00%	308,00 €
T019472 - 1	02/01/2009	T05126 - TERRENI AGRICOLI - FG.:066 PART.:18	2009	97,00 €	- €	- €	97,00 €	- €	- €	0,00%	97,00 €
T019473 - 1	02/01/2009	T05127 - TERRENI AGRICOLI - FG.:066 PART.:19	2009	1.055,00 €	- €	- €	1.055,00 €	- €	- €	0,00%	1.055,00 €
T019474 - 1	02/01/2009	T05128 - TERRENI AGRICOLI - FG.:066 PART.:20	2009	61.475,00 €	- €	- €	61.475,00 €	- €	- €	0,00%	61.475,00 €
T019475 - 1	02/01/2009	T05129 - TERRENI AGRICOLI - FG.:066 PART.:21	2009	2.555,00 €	- €	- €	2.555,00 €	- €	- €	0,00%	2.555,00 €
T019476 - 1	02/01/2009	T0513 - TERRENI AGRICOLI - FG.:064 PART.:228	2009	97,00 €	- €	- €	97,00 €	- €	- €	0,00%	97,00 €
T019477 - 1	02/01/2009	T05130 - TERRENI AGRICOLI - FG.:066 PART.:22	2009	8.503,00 €	- €	- €	8.503,00 €	- €	- €	0,00%	8.503,00 €
T019478 - 1	02/01/2009	T05131 - TERRENI AGRICOLI - FG.:066 PART.:23	2009	50.149,00 €	- €	- €	50.149,00 €	- €	- €	0,00%	50.149,00 €
T019479 - 1	02/01/2009	T05132 - TERRENI AGRICOLI - FG.:066 PART.:24	2009	10.628,00 €	- €	- €	10.628,00 €	- €	- €	0,00%	10.628,00 €
T019480 - 1	02/01/2009	T05133 - TERRENI AGRICOLI - FG.:066 PART.:25	2009	1.237,00 €	- €	- €	1.237,00 €	- €	- €	0,00%	1.237,00 €
T019481 - 1	02/01/2009	T05134 - TERRENI AGRICOLI - FG.:066 PART.:26	2009	34.946,00 €	- €	- €	34.946,00 €	- €	- €	0,00%	34.946,00 €
T019482 - 1	02/01/2009	T05135 - TERRENI AGRICOLI - FG.:066 PART.:27	2009	1.010,00 €	- €	- €	1.010,00 €	- €	- €	0,00%	1.010,00 €
T019483 - 1	02/01/2009	T05136 - TERRENI AGRICOLI - FG.:066 PART.:28	2009	4.133,00 €	- €	- €	4.133,00 €	- €	- €	0,00%	4.133,00 €
T019484 - 1	02/01/2009	T05137 - TERRENI AGRICOLI - FG.:066 PART.:29	2009	1.081,00 €	- €	- €	1.081,00 €	- €	- €	0,00%	1.081,00 €
T019485 - 1	02/01/2009	T05138 - TERRENI AGRICOLI - FG.:066 PART.:30	2009	2.678,00 €	- €	- €	2.678,00 €	- €	- €	0,00%	2.678,00 €
T019486 - 1	02/01/2009	T05139 - TERRENI AGRICOLI - FG.:066 PART.:31	2009	1.551,00 €	- €	- €	1.551,00 €	- €	- €	0,00%	1.551,00 €
T019487 - 1	02/01/2009	T0514 - TERRENI AGRICOLI - FG.:064 PART.:229	2009	1,00 €	- €	- €	1,00 €	- €	- €	0,00%	1,00 €
T019488 - 1	02/01/2009	T05140 - TERRENI AGRICOLI - FG.:066 PART.:40	2009	193,00 €	- €	- €	193,00 €	- €	- €	0,00%	193,00 €
T019489 - 1	02/01/2009	T05141 - TERRENI AGRICOLI - FG.:066 PART.:41	2009	3.597,00 €	- €	- €	3.597,00 €	- €	- €	0,00%	3.597,00 €
T019490 - 1	02/01/2009	T05142 - TERRENI AGRICOLI - FG.:066 PART.:42	2009	2.003,00 €	- €	- €	2.003,00 €	- €	- €	0,00%	2.003,00 €
T019491 - 1	02/01/2009	T05143 - TERRENI AGRICOLI - FG.:066 PART.:43	2009	3.458,00 €	- €	- €	3.458,00 €	- €	- €	0,00%	3.458,00 €
T019492 - 1	02/01/2009	T05144 - TERRENI AGRICOLI - FG.:066 PART.:44	2009	217.209,00 €	- €	- €	217.209,00 €	- €	- €	0,00%	217.209,00 €
T019493 - 1	02/01/2009	T05145 - TERRENI AGRICOLI - FG.:067 PART.:01	2009	11.307,00 €	- €	- €	11.307,00 €	- €	- €	0,00%	11.307,00 €
T019494 - 1	02/01/2009	T05146 - TERRENI AGRICOLI - FG.:067 PART.:02	2009	400.285,00 €	- €	- €	400.285,00 €	- €	- €	0,00%	400.285,00 €
T019495 - 1	02/01/2009	T05147 - TERRENI AGRICOLI - FG.:067 PART.:03	2009	2.257,00 €	- €	- €	2.257,00 €	- €	- €	0,00%	2.257,00 €
T019496 - 1	02/01/2009	T05148 - TERRENI AGRICOLI - FG.:067 PART.:04	2009	1.334,00 €	- €	- €	1.334,00 €	- €	- €	0,00%	1.334,00 €
T019497 - 1	02/01/2009	T05149 - TERRENI AGRICOLI - FG.:067 PART.:05	2009	68.077,00 €	- €	- €	68.077,00 €	- €	- €	0,00%	68.077,00 €
T019498 - 1	02/01/2009	T0515 - TERRENI AGRICOLI - FG.:064 PART.:230	2009	41,00 €	- €	- €	41,00 €	- €	- €	0,00%	41,00 €
T019499 - 1	02/01/2009	T05150 - TERRENI AGRICOLI - FG.:068 PART.:01	2009	924.012,00 €	- €	- €	924.012,00 €	- €	- €	0,00%	924.012,00 €
T019500 - 1	02/01/2009	T05151 - TERRENI AGRICOLI - FG.:068 PART.:02	2009	352.060,00 €	- €	- €	352.060,00 €	- €	- €	0,00%	352.060,00 €
T019501 - 1	02/01/2009	T05152 - TERRENI AGRICOLI - FG.:068 PART.:04	2009	132,00 €	- €	- €	132,00 €	- €	- €	0,00%	132,00 €
T019502 - 1	02/01/2009	T05153 - TERRENI AGRICOLI - FG.:068 PART.:05	2009	165.531,00 €	- €	- €	165.531,00 €	- €	- €	0,00%	165.531,00 €
T019503 - 1	02/01/2009	T05154 - TERRENI AGRICOLI - FG.:068 PART.:06	2009	347.613,00 €	- €	- €	347.613,00 €	- €	- €	0,00%	347.613,00 €
T019504 - 1	02/01/2009	T05155 - TERRENI AGRICOLI - FG.:068 PART.:07	2009	4.279,00 €	- €	- €	4.279,00 €	- €	- €	0,00%	4.279,00 €
T019505 - 1	02/01/2009	T05156 - TERRENI AGRICOLI - FG.:068 PART.:08	2009	1.835,00 €	- €	- €	1.835,00 €	- €	- €	0,00%	1.835,00 €
T019506 - 1	02/01/2009	T05157 - TERRENI AGRICOLI - FG.:068 PART.:09	2009	21.794,00 €	- €	- €	21.794,00 €	- €	- €	0,00%	21.794,00 €
T019507 - 1	02/01/2009	T05158 - TERRENI AGRICOLI - FG.:068 PART.:10	2009	11.545,00 €	- €	- €	11.545,00 €	- €	- €	0,00%	11.545,00 €
T019508 - 1	02/01/2009	T05159 - TERRENI AGRICOLI - FG.:068 PART.:11	2009	2.169,00 €	- €	- €	2.169,00 €	- €	- €	0,00%	2.169,00 €
T019509 - 1	02/01/2009	T0516 - TERRENI AGRICOLI - FG.:064 PART.:232	2009	341,00 €	- €	- €	341,00 €	- €	- €	0,00%	341,00 €
T019510 - 1	02/01/2009	T05160 - TERRENI AGRICOLI - FG.:068 PART.:12	2009	6.658,00 €	- €	- €	6.658,00 €	- €	- €	0,00%	6.658,00 €
T019511 - 1	02/01/2009	T05161 - TERRENI AGRICOLI - FG.:068 PART.:13	2009	4.132,00 €	- €	- €	4.132,00 €	- €	- €	0,00%	4.132,00 €
T019512 - 1	02/01/2009	T05162 - TERRENI AGRICOLI - FG.:068 PART.:14	2009	15.285,00 €	- €	- €	15.285,00 €	- €	- €	0,00%	15.285,00 €
T019513 - 1	02/01/2009	T05163 - TERRENI AGRICOLI - FG.:068 PART.:15	2009	2.735,00 €	- €	- €	2.735,00 €	- €	- €	0,00%	2.735,00 €

Regione Calabria

T019514 - 1	02/01/2009	T05164 - TERRENI AGRICOLI - FG.:068 PART.:16	2009	89.150,00 €	- €	- €	89.150,00 €	- €	- €	0,00%	89.150,00 €
T019515 - 1	02/01/2009	T05165 - TERRENI AGRICOLI - FG.:068 PART.:17	2009	64.954,00 €	- €	- €	64.954,00 €	- €	- €	0,00%	64.954,00 €
T019516 - 1	02/01/2009	T05166 - TERRENI AGRICOLI - FG.:068 PART.:18	2009	90.772,00 €	- €	- €	90.772,00 €	- €	- €	0,00%	90.772,00 €
T019517 - 1	02/01/2009	T05167 - TERRENI AGRICOLI - FG.:068 PART.:19	2009	75.831,00 €	- €	- €	75.831,00 €	- €	- €	0,00%	75.831,00 €
T019518 - 1	02/01/2009	T05168 - TERRENI AGRICOLI - FG.:068 PART.:20	2009	20.795,00 €	- €	- €	20.795,00 €	- €	- €	0,00%	20.795,00 €
T019519 - 1	02/01/2009	T05169 - TERRENI AGRICOLI - FG.:068 PART.:21	2009	4.943,00 €	- €	- €	4.943,00 €	- €	- €	0,00%	4.943,00 €
T019520 - 1	02/01/2009	T0517 - TERRENI AGRICOLI - FG.:066 PART.:393	2009	131,00 €	- €	- €	131,00 €	- €	- €	0,00%	131,00 €
T019521 - 1	02/01/2009	T05170 - TERRENI AGRICOLI - FG.:068 PART.:22	2009	23.315,00 €	- €	- €	23.315,00 €	- €	- €	0,00%	23.315,00 €
T019522 - 1	02/01/2009	T05171 - TERRENI AGRICOLI - FG.:068 PART.:23	2009	84.484,00 €	- €	- €	84.484,00 €	- €	- €	0,00%	84.484,00 €
T019523 - 1	02/01/2009	T05172 - TERRENI AGRICOLI - FG.:068 PART.:24	2009	7.264,00 €	- €	- €	7.264,00 €	- €	- €	0,00%	7.264,00 €
T019524 - 1	02/01/2009	T05173 - TERRENI AGRICOLI - FG.:068 PART.:25	2009	27.817,00 €	- €	- €	27.817,00 €	- €	- €	0,00%	27.817,00 €
T019525 - 1	02/01/2009	T05174 - TERRENI AGRICOLI - FG.:068 PART.:26	2009	242,00 €	- €	- €	242,00 €	- €	- €	0,00%	242,00 €
T019526 - 1	02/01/2009	T05175 - TERRENI AGRICOLI - FG.:068 PART.:27	2009	16.873,00 €	- €	- €	16.873,00 €	- €	- €	0,00%	16.873,00 €
T019527 - 1	02/01/2009	T05176 - TERRENI AGRICOLI - FG.:073 PART.:67	2009	343,00 €	- €	- €	343,00 €	- €	- €	0,00%	343,00 €
T019528 - 1	02/01/2009	T05177 - TERRENI AGRICOLI - FG.:074 PART.:47	2009	1.682,00 €	- €	- €	1.682,00 €	- €	- €	0,00%	1.682,00 €
T019529 - 1	02/01/2009	T05178 - TERRENI AGRICOLI - FG.:074 PART.:53	2009	121.061,00 €	- €	- €	121.061,00 €	- €	- €	0,00%	121.061,00 €
T019530 - 1	02/01/2009	T05179 - TERRENI AGRICOLI - FG.:074 PART.:70	2009	75.723,00 €	- €	- €	75.723,00 €	- €	- €	0,00%	75.723,00 €
T019531 - 1	02/01/2009	T0518 - TERRENI AGRICOLI - FG.:066 PART.:395	2009	78,00 €	- €	- €	78,00 €	- €	- €	0,00%	78,00 €
T019532 - 1	02/01/2009	T05180 - TERRENI AGRICOLI - FG.:076 PART.:134	2009	1.294,00 €	- €	- €	1.294,00 €	- €	- €	0,00%	1.294,00 €
T019533 - 1	02/01/2009	T05181 - TERRENI AGRICOLI - FG.:083 PART.:35	2009	348,00 €	- €	- €	348,00 €	- €	- €	0,00%	348,00 €
T019534 - 1	02/01/2009	T05182 - TERRENI AGRICOLI - FG.:083 PART.:36	2009	189.664,00 €	- €	- €	189.664,00 €	- €	- €	0,00%	189.664,00 €
T019535 - 1	02/01/2009	T05183 - TERRENI AGRICOLI - FG.:083 PART.:37	2009	14.863,00 €	- €	- €	14.863,00 €	- €	- €	0,00%	14.863,00 €
T019536 - 1	02/01/2009	T05184 - TERRENI AGRICOLI - FG.:083 PART.:38	2009	88.160,00 €	- €	- €	88.160,00 €	- €	- €	0,00%	88.160,00 €
T019537 - 1	02/01/2009	T05185 - TERRENI AGRICOLI - FG.:083 PART.:43	2009	2.010,00 €	- €	- €	2.010,00 €	- €	- €	0,00%	2.010,00 €
T019538 - 1	02/01/2009	T05186 - TERRENI AGRICOLI - FG.:083 PART.:66	2009	32.276,00 €	- €	- €	32.276,00 €	- €	- €	0,00%	32.276,00 €
T019539 - 1	02/01/2009	T05187 - TERRENI AGRICOLI - FG.:083 PART.:67	2009	19.461,00 €	- €	- €	19.461,00 €	- €	- €	0,00%	19.461,00 €
T019540 - 1	02/01/2009	T05188 - TERRENI AGRICOLI - FG.:083 PART.:68	2009	239.745,00 €	- €	- €	239.745,00 €	- €	- €	0,00%	239.745,00 €
T019541 - 1	02/01/2009	T05189 - TERRENI AGRICOLI - FG.:083 PART.:69	2009	4.513,00 €	- €	- €	4.513,00 €	- €	- €	0,00%	4.513,00 €
T019542 - 1	02/01/2009	T0519 - TERRENI AGRICOLI - FG.:066 PART.:397	2009	78,00 €	- €	- €	78,00 €	- €	- €	0,00%	78,00 €
T019543 - 1	02/01/2009	T05190 - TERRENI AGRICOLI - FG.:083 PART.:70	2009	3.436,00 €	- €	- €	3.436,00 €	- €	- €	0,00%	3.436,00 €
T019544 - 1	02/01/2009	T05191 - TERRENI AGRICOLI - FG.:083 PART.:71	2009	14.479,00 €	- €	- €	14.479,00 €	- €	- €	0,00%	14.479,00 €
T019545 - 1	02/01/2009	T05192 - TERRENI AGRICOLI - FG.:083 PART.:72	2009	1.758,00 €	- €	- €	1.758,00 €	- €	- €	0,00%	1.758,00 €
T019546 - 1	02/01/2009	T05193 - TERRENI AGRICOLI - FG.:083 PART.:73	2009	11.290,00 €	- €	- €	11.290,00 €	- €	- €	0,00%	11.290,00 €
T019547 - 1	02/01/2009	T05194 - TERRENI AGRICOLI - FG.:083 PART.:74	2009	51.145,00 €	- €	- €	51.145,00 €	- €	- €	0,00%	51.145,00 €
T019548 - 1	02/01/2009	T05195 - TERRENI AGRICOLI - FG.:083 PART.:75	2009	29.193,00 €	- €	- €	29.193,00 €	- €	- €	0,00%	29.193,00 €
T019549 - 1	02/01/2009	T05196 - TERRENI AGRICOLI - FG.:090 PART.:06	2009	54.648,00 €	- €	- €	54.648,00 €	- €	- €	0,00%	54.648,00 €
T019550 - 1	02/01/2009	T05197 - TERRENI AGRICOLI - FG.:090 PART.:09	2009	56.648,00 €	- €	- €	56.648,00 €	- €	- €	0,00%	56.648,00 €
T019551 - 1	02/01/2009	T05198 - TERRENI AGRICOLI - FG.:090 PART.:11	2009	69.246,00 €	- €	- €	69.246,00 €	- €	- €	0,00%	69.246,00 €
T019552 - 1	02/01/2009	T05199 - TERRENI AGRICOLI - FG.:090 PART.:12	2009	67.402,00 €	- €	- €	67.402,00 €	- €	- €	0,00%	67.402,00 €
T019553 - 1	02/01/2017	T052 - TERRENI AGRICOLI - FG.:052 PART.:167	2017	207,00 €	- €	- €	207,00 €	- €	- €	0,00%	207,00 €
T019554 - 1	02/01/2009	T0520 - TERRENI AGRICOLI - FG.:066 PART.:399	2009	223,00 €	- €	- €	223,00 €	- €	- €	0,00%	223,00 €
T019555 - 1	02/01/2009	T05200 - TERRENI AGRICOLI - FG.:090 PART.:13	2009	35.587,00 €	- €	- €	35.587,00 €	- €	- €	0,00%	35.587,00 €
T019556 - 1	02/01/2009	T05201 - TERRENI AGRICOLI - FG.:090 PART.:14	2009	24.476,00 €	- €	- €	24.476,00 €	- €	- €	0,00%	24.476,00 €
T019557 - 1	02/01/2009	T05202 - TERRENI AGRICOLI - FG.:091 PART.:03	2009	17.974,00 €	- €	- €	17.974,00 €	- €	- €	0,00%	17.974,00 €
T019558 - 1	02/01/2009	T05203 - TERRENI AGRICOLI - FG.:091 PART.:07	2009	200.477,00 €	- €	- €	200.477,00 €	- €	- €	0,00%	200.477,00 €
T019559 - 1	02/01/2009	T05204 - TERRENI AGRICOLI - FG.:092 PART.:03	2009	284.868,00 €	- €	- €	284.868,00 €	- €	- €	0,00%	284.868,00 €
T019560 - 1	02/01/2009	T05205 - TERRENI AGRICOLI - FG.:092 PART.:17	2009	69.989,00 €	- €	- €	69.989,00 €	- €	- €	0,00%	69.989,00 €
T019561 - 1	02/01/2009	T05206 - TERRENI AGRICOLI - FG.:092 PART.:18	2009	12.828,00 €	- €	- €	12.828,00 €	- €	- €	0,00%	12.828,00 €
T019562 - 1	02/01/2009	T05207 - TERRENI AGRICOLI - FG.:092 PART.:19	2009	31.617,00 €	- €	- €	31.617,00 €	- €	- €	0,00%	31.617,00 €
T019563 - 1	02/01/2009	T05208 - TERRENI AGRICOLI - FG.:083 PART.:187	2009	220.052,00 €	- €	- €	220.052,00 €	- €	- €	0,00%	220.052,00 €
T019564 - 1	02/01/2009	T05209 - TERRENI AGRICOLI - FG.:074 PART.:20	2009	1.720,00 €	- €	- €	1.720,00 €	- €	- €	0,00%	1.720,00 €
T019565 - 1	02/01/2009	T0521 - TERRENI AGRICOLI - FG.:066 PART.:401	2009	39,00 €	- €	- €	39,00 €	- €	- €	0,00%	39,00 €
T019566 - 1	01/01/2023	T05210 - TERRENI AGRICOLI - FG.:083 PART.:188	2023	- €	- €	- €	- €	- €	- €	0,00%	- €
T019567 - 1	02/01/2009	T05211 - TERRENI AGRICOLI - FG.:083 PART.:189	2009	5.651,00 €	- €	- €	5.651,00 €	- €	- €	0,00%	5.651,00 €
T019568 - 1	02/01/2009	T05212 - TERRENI AGRICOLI - FG.:083 PART.:190	2009	59.440,00 €	- €	- €	59.440,00 €	- €	- €	0,00%	59.440,00 €
T019569 - 1	02/01/2017	T05213 - TERRENI AGRICOLI - FG.:014 PART.:2016	2017	3.413,00 €	- €	- €	3.413,00 €	- €	- €	0,00%	3.413,00 €
T019570 - 1	02/01/2009	T05214 - TERRENI AGRICOLI - FG.:083 PART.:191	2009	2.170,00 €	- €	- €	2.170,00 €	- €	- €	0,00%	2.170,00 €
T019571 - 1	02/01/2009	T05215 - TERRENI AGRICOLI - FG.:091 PART.:13	2009	2.010.933,00 €	- €	- €	2.010.933,00 €	- €	- €	0,00%	2.010.933,00 €
T019572 - 1	01/01/2023	T05216 - TERRENI AGRICOLI - FG.:068 PART.:03	2023	- €	- €	- €	- €	- €	- €	0,00%	- €
T019573 - 1	01/01/2023	T05217 - TERRENI AGRICOLI - FG.:074 PART.:48	2023	- €	- €	- €	- €	- €	- €	0,00%	- €

Regione Calabria

T019574 - 1	01/01/2023	T05218 - TERRENI AGRICOLI - FG.:074 PART.:52	2023	- €	- €	- €	- €	- €	- €	0,00%	- €
T019575 - 1	02/01/2009	T05219 - TERRENI AGRICOLI - FG.:075 PART.:602	2009	80,00 €	- €	- €	80,00 €	- €	- €	0,00%	80,00 €
T019576 - 1	02/01/2009	T0522 - TERRENI AGRICOLI - FG.:066 PART.:403	2009	66,00 €	- €	- €	66,00 €	- €	- €	0,00%	66,00 €
T019577 - 1	02/01/2009	T05220 - TERRENI AGRICOLI - FG.:075 PART.:605	2009	113,00 €	- €	- €	113,00 €	- €	- €	0,00%	113,00 €
T019578 - 1	02/01/2009	T05221 - TERRENI AGRICOLI - FG.:075 PART.:608	2009	15,00 €	- €	- €	15,00 €	- €	- €	0,00%	15,00 €
T019579 - 1	02/01/2009	T05222 - TERRENI AGRICOLI - FG.:075 PART.:611	2009	704,00 €	- €	- €	704,00 €	- €	- €	0,00%	704,00 €
T019580 - 1	02/01/2009	T05223 - TERRENI AGRICOLI - FG.:075 PART.:613	2009	258,00 €	- €	- €	258,00 €	- €	- €	0,00%	258,00 €
T019581 - 1	02/01/2009	T05224 - TERRENI AGRICOLI - FG.:075 PART.:616	2009	522,00 €	- €	- €	522,00 €	- €	- €	0,00%	522,00 €
T019582 - 1	02/01/2009	T05225 - TERRENI AGRICOLI - FG.:004 PART.:18	2009	3.394,00 €	- €	- €	3.394,00 €	- €	- €	0,00%	3.394,00 €
T019583 - 1	02/01/2009	T05226 - TERRENI AGRICOLI - FG.:004 PART.:19	2009	25.295,00 €	- €	- €	25.295,00 €	- €	- €	0,00%	25.295,00 €
T019584 - 1	02/01/2009	T05227 - TERRENI AGRICOLI - FG.:004 PART.:14	2009	42.333,00 €	- €	- €	42.333,00 €	- €	- €	0,00%	42.333,00 €
T019585 - 1	02/01/2009	T05228 - TERRENI AGRICOLI - FG.:004 PART.:15	2009	3.103,00 €	- €	- €	3.103,00 €	- €	- €	0,00%	3.103,00 €
T019586 - 1	02/01/2009	T05229 - TERRENI AGRICOLI - FG.:004 PART.:16	2009	70.364,00 €	- €	- €	70.364,00 €	- €	- €	0,00%	70.364,00 €
T019587 - 1	02/01/2009	T0523 - TERRENI AGRICOLI - FG.:066 PART.:405	2009	52,00 €	- €	- €	52,00 €	- €	- €	0,00%	52,00 €
T019588 - 1	02/01/2009	T05230 - TERRENI AGRICOLI - FG.:004 PART.:17	2009	4.131,00 €	- €	- €	4.131,00 €	- €	- €	0,00%	4.131,00 €
T019589 - 1	02/01/2009	T05231 - TERRENI AGRICOLI - FG.:001 PART.:0002	2009	261.763,00 €	- €	- €	261.763,00 €	- €	- €	0,00%	261.763,00 €
T019590 - 1	02/01/2009	T05232 - TERRENI AGRICOLI - FG.:001 PART.:0008	2009	3.064,00 €	- €	- €	3.064,00 €	- €	- €	0,00%	3.064,00 €
T019591 - 1	02/01/2009	T05233 - TERRENI AGRICOLI - FG.:001 PART.:0030	2009	45.377,00 €	- €	- €	45.377,00 €	- €	- €	0,00%	45.377,00 €
T019592 - 1	02/01/2009	T05234 - TERRENI AGRICOLI - FG.:001 PART.:0031	2009	570.632,00 €	- €	- €	570.632,00 €	- €	- €	0,00%	570.632,00 €
T019593 - 1	02/01/2009	T05235 - TERRENI AGRICOLI - FG.:018 PART.:24	2009	36.202,00 €	- €	- €	36.202,00 €	- €	- €	0,00%	36.202,00 €
T019594 - 1	01/01/2023	T05236 - TERRENI AGRICOLI - FG.:035 PART.:23	2023	- €	- €	- €	- €	- €	- €	0,00%	- €
T019595 - 1	02/01/2009	T05237 - TERRENI AGRICOLI - FG.:040 PART.:01	2009	25.636,00 €	- €	- €	25.636,00 €	- €	- €	0,00%	25.636,00 €
T019596 - 1	02/01/2009	T05238 - TERRENI AGRICOLI - FG.:040 PART.:02	2009	1.785,00 €	- €	- €	1.785,00 €	- €	- €	0,00%	1.785,00 €
T019597 - 1	02/01/2009	T05239 - TERRENI AGRICOLI - FG.:040 PART.:03	2009	6.200,00 €	- €	- €	6.200,00 €	- €	- €	0,00%	6.200,00 €
T019598 - 1	02/01/2009	T0524 - TERRENI AGRICOLI - FG.:066 PART.:407	2009	26,00 €	- €	- €	26,00 €	- €	- €	0,00%	26,00 €
T019599 - 1	02/01/2009	T05240 - TERRENI AGRICOLI - FG.:040 PART.:04	2009	3.598,00 €	- €	- €	3.598,00 €	- €	- €	0,00%	3.598,00 €
T019600 - 1	02/01/2009	T05241 - TERRENI AGRICOLI - FG.:040 PART.:05	2009	14.094,00 €	- €	- €	14.094,00 €	- €	- €	0,00%	14.094,00 €
T019601 - 1	02/01/2009	T05242 - TERRENI AGRICOLI - FG.:040 PART.:13A	2009	267,00 €	- €	- €	267,00 €	- €	- €	0,00%	267,00 €
T019602 - 1	02/01/2009	T05243 - TERRENI AGRICOLI - FG.:040 PART.:14	2009	10.382,00 €	- €	- €	10.382,00 €	- €	- €	0,00%	10.382,00 €
T019603 - 1	02/01/2009	T05244 - TERRENI AGRICOLI - FG.:040 PART.:15	2009	7.913,00 €	- €	- €	7.913,00 €	- €	- €	0,00%	7.913,00 €
T019604 - 1	02/01/2009	T05245 - TERRENI AGRICOLI - FG.:040 PART.:16A	2009	328.011,00 €	- €	- €	328.011,00 €	- €	- €	0,00%	328.011,00 €
T019605 - 1	02/01/2009	T05246 - TERRENI AGRICOLI - FG.:040 PART.:17	2009	3.639,00 €	- €	- €	3.639,00 €	- €	- €	0,00%	3.639,00 €
T019606 - 1	01/01/2023	T05247 - TERRENI AGRICOLI - FG.:040 PART.:18	2023	- €	- €	- €	- €	- €	- €	0,00%	- €
T019607 - 1	02/01/2009	T05248 - TERRENI AGRICOLI - FG.:040 PART.:27	2009	7.756,00 €	- €	- €	7.756,00 €	- €	- €	0,00%	7.756,00 €
T019608 - 1	02/01/2009	T05249 - TERRENI AGRICOLI - FG.:040 PART.:28	2009	5.529,00 €	- €	- €	5.529,00 €	- €	- €	0,00%	5.529,00 €
T019609 - 1	02/01/2009	T0525 - TERRENI AGRICOLI - FG.:066 PART.:409	2009	39,00 €	- €	- €	39,00 €	- €	- €	0,00%	39,00 €
T019610 - 1	02/01/2009	T05250 - TERRENI AGRICOLI - FG.:040 PART.:29	2009	2.361,00 €	- €	- €	2.361,00 €	- €	- €	0,00%	2.361,00 €
T019611 - 1	02/01/2009	T05251 - TERRENI AGRICOLI - FG.:040 PART.:36	2009	136.125,00 €	- €	- €	136.125,00 €	- €	- €	0,00%	136.125,00 €
T019612 - 1	02/01/2009	T05252 - TERRENI AGRICOLI - FG.:040 PART.:51A	2009	419,00 €	- €	- €	419,00 €	- €	- €	0,00%	419,00 €
T019613 - 1	02/01/2009	T05253 - TERRENI AGRICOLI - FG.:040 PART.:52	2009	68.684,00 €	- €	- €	68.684,00 €	- €	- €	0,00%	68.684,00 €
T019614 - 1	02/01/2009	T05254 - TERRENI AGRICOLI - FG.:040 PART.:53	2009	71.033,00 €	- €	- €	71.033,00 €	- €	- €	0,00%	71.033,00 €
T019615 - 1	02/01/2009	T05255 - TERRENI AGRICOLI - FG.:040 PART.:55	2009	24.271,00 €	- €	- €	24.271,00 €	- €	- €	0,00%	24.271,00 €
T019616 - 1	02/01/2009	T05256 - TERRENI AGRICOLI - FG.:040 PART.:56	2009	54.973,00 €	- €	- €	54.973,00 €	- €	- €	0,00%	54.973,00 €
T019617 - 1	02/01/2009	T05257 - TERRENI AGRICOLI - FG.:040 PART.:60	2009	19.049,00 €	- €	- €	19.049,00 €	- €	- €	0,00%	19.049,00 €
T019618 - 1	02/01/2009	T05258 - TERRENI AGRICOLI - FG.:040 PART.:61	2009	19.023,00 €	- €	- €	19.023,00 €	- €	- €	0,00%	19.023,00 €
T019619 - 1	02/01/2009	T05259 - TERRENI AGRICOLI - FG.:040 PART.:63	2009	37.301,00 €	- €	- €	37.301,00 €	- €	- €	0,00%	37.301,00 €
T019620 - 1	02/01/2009	T0526 - TERRENI AGRICOLI - FG.:066 PART.:411	2009	156,00 €	- €	- €	156,00 €	- €	- €	0,00%	156,00 €
T019621 - 1	02/01/2009	T05260 - TERRENI AGRICOLI - FG.:040 PART.:64	2009	70.979,00 €	- €	- €	70.979,00 €	- €	- €	0,00%	70.979,00 €
T019622 - 1	02/01/2009	T05261 - TERRENI AGRICOLI - FG.:040 PART.:67	2009	2.128,00 €	- €	- €	2.128,00 €	- €	- €	0,00%	2.128,00 €
T019623 - 1	02/01/2009	T05262 - TERRENI AGRICOLI - FG.:043 PART.:01	2009	17.031,00 €	- €	- €	17.031,00 €	- €	- €	0,00%	17.031,00 €
T019624 - 1	02/01/2009	T05263 - TERRENI AGRICOLI - FG.:043 PART.:02	2009	6.239,00 €	- €	- €	6.239,00 €	- €	- €	0,00%	6.239,00 €
T019625 - 1	02/01/2009	T05264 - TERRENI AGRICOLI - FG.:043 PART.:03	2009	495.236,00 €	- €	- €	495.236,00 €	- €	- €	0,00%	495.236,00 €
T019626 - 1	02/01/2009	T05265 - TERRENI AGRICOLI - FG.:043 PART.:04	2009	1.141.784,00 €	- €	- €	1.141.784,00 €	- €	- €	0,00%	1.141.784,00 €
T019627 - 1	02/01/2009	T05266 - TERRENI AGRICOLI - FG.:043 PART.:05	2009	9.368,00 €	- €	- €	9.368,00 €	- €	- €	0,00%	9.368,00 €
T019628 - 1	02/01/2009	T05267 - TERRENI AGRICOLI - FG.:043 PART.:06	2009	24.842,00 €	- €	- €	24.842,00 €	- €	- €	0,00%	24.842,00 €
T019629 - 1	02/01/2009	T05268 - TERRENI AGRICOLI - FG.:043 PART.:07	2009	28.798,00 €	- €	- €	28.798,00 €	- €	- €	0,00%	28.798,00 €
T019630 - 1	02/01/2009	T05269 - TERRENI AGRICOLI - FG.:043 PART.:08	2009	33.636,00 €	- €	- €	33.636,00 €	- €	- €	0,00%	33.636,00 €
T019631 - 1	02/01/2009	T0527 - TERRENI AGRICOLI - FG.:066 PART.:412	2009	3,00 €	- €	- €	3,00 €	- €	- €	0,00%	3,00 €
T019632 - 1	02/01/2009	T05270 - TERRENI AGRICOLI - FG.:043 PART.:09	2009	19.392,00 €	- €	- €	19.392,00 €	- €	- €	0,00%	19.392,00 €
T019633 - 1	02/01/2009	T05271 - TERRENI AGRICOLI - FG.:043 PART.:10	2009	347.649,00 €	- €	- €	347.649,00 €	- €	- €	0,00%	347.649,00 €

Regione Calabria

T019634 - 1	02/01/2009	T05272 - TERRENI AGRICOLI - FG.:043 PART.:11	2009	14.591,00 €	- €	- €	14.591,00 €	- €	- €	0,00%	14.591,00 €
T019635 - 1	01/01/2023	T05273 - TERRENI AGRICOLI - FG.:043 PART.:12	2023	- €	- €	- €	- €	- €	- €	0,00%	- €
T019636 - 1	02/01/2009	T05274 - TERRENI AGRICOLI - FG.:043 PART.:13	2009	5.465,00 €	- €	- €	5.465,00 €	- €	- €	0,00%	5.465,00 €
T019637 - 1	02/01/2009	T05275 - TERRENI AGRICOLI - FG.:043 PART.:14	2009	76.858,00 €	- €	- €	76.858,00 €	- €	- €	0,00%	76.858,00 €
T019638 - 1	02/01/2009	T05276 - TERRENI AGRICOLI - FG.:043 PART.:15	2009	7.958,00 €	- €	- €	7.958,00 €	- €	- €	0,00%	7.958,00 €
T019639 - 1	02/01/2009	T05277 - TERRENI AGRICOLI - FG.:043 PART.:16	2009	28.981,00 €	- €	- €	28.981,00 €	- €	- €	0,00%	28.981,00 €
T019640 - 1	02/01/2009	T05278 - TERRENI AGRICOLI - FG.:043 PART.:17	2009	358.369,00 €	- €	- €	358.369,00 €	- €	- €	0,00%	358.369,00 €
T019641 - 1	02/01/2009	T05279 - TERRENI AGRICOLI - FG.:043 PART.:18	2009	2.135,00 €	- €	- €	2.135,00 €	- €	- €	0,00%	2.135,00 €
T019642 - 1	02/01/2009	T0528 - TERRENI AGRICOLI - FG.:066 PART.:414	2009	249,00 €	- €	- €	249,00 €	- €	- €	0,00%	249,00 €
T019643 - 1	02/01/2009	T05280 - TERRENI AGRICOLI - FG.:043 PART.:19	2009	1.019,00 €	- €	- €	1.019,00 €	- €	- €	0,00%	1.019,00 €
T019644 - 1	02/01/2009	T05281 - TERRENI AGRICOLI - FG.:043 PART.:20	2009	2.202,00 €	- €	- €	2.202,00 €	- €	- €	0,00%	2.202,00 €
T019645 - 1	02/01/2009	T05282 - TERRENI AGRICOLI - FG.:043 PART.:21	2009	4.712,00 €	- €	- €	4.712,00 €	- €	- €	0,00%	4.712,00 €
T019646 - 1	02/01/2009	T05283 - TERRENI AGRICOLI - FG.:043 PART.:22	2009	10.590,00 €	- €	- €	10.590,00 €	- €	- €	0,00%	10.590,00 €
T019647 - 1	02/01/2009	T05284 - TERRENI AGRICOLI - FG.:043 PART.:23	2009	2.610,00 €	- €	- €	2.610,00 €	- €	- €	0,00%	2.610,00 €
T019648 - 1	02/01/2009	T05285 - TERRENI AGRICOLI - FG.:043 PART.:24	2009	4.694,00 €	- €	- €	4.694,00 €	- €	- €	0,00%	4.694,00 €
T019649 - 1	02/01/2009	T05286 - TERRENI AGRICOLI - FG.:043 PART.:25	2009	3.683,00 €	- €	- €	3.683,00 €	- €	- €	0,00%	3.683,00 €
T019650 - 1	02/01/2009	T05287 - TERRENI AGRICOLI - FG.:043 PART.:26	2009	6.710,00 €	- €	- €	6.710,00 €	- €	- €	0,00%	6.710,00 €
T019651 - 1	02/01/2009	T05288 - TERRENI AGRICOLI - FG.:043 PART.:27	2009	1.381,00 €	- €	- €	1.381,00 €	- €	- €	0,00%	1.381,00 €
T019652 - 1	02/01/2009	T05289 - TERRENI AGRICOLI - FG.:043 PART.:28	2009	80.424,00 €	- €	- €	80.424,00 €	- €	- €	0,00%	80.424,00 €
T019653 - 1	02/01/2009	T0529 - TERRENI AGRICOLI - FG.:066 PART.:416	2009	79,00 €	- €	- €	79,00 €	- €	- €	0,00%	79,00 €
T019654 - 1	02/01/2009	T05290 - TERRENI AGRICOLI - FG.:043 PART.:29	2009	47.940,00 €	- €	- €	47.940,00 €	- €	- €	0,00%	47.940,00 €
T019655 - 1	02/01/2009	T05291 - TERRENI AGRICOLI - FG.:043 PART.:30	2009	5.744,00 €	- €	- €	5.744,00 €	- €	- €	0,00%	5.744,00 €
T019656 - 1	02/01/2009	T05292 - TERRENI AGRICOLI - FG.:043 PART.:31	2009	2.512,00 €	- €	- €	2.512,00 €	- €	- €	0,00%	2.512,00 €
T019657 - 1	02/01/2009	T05293 - TERRENI AGRICOLI - FG.:043 PART.:32	2009	1.768,00 €	- €	- €	1.768,00 €	- €	- €	0,00%	1.768,00 €
T019658 - 1	02/01/2009	T05294 - TERRENI AGRICOLI - FG.:043 PART.:33	2009	11.483,00 €	- €	- €	11.483,00 €	- €	- €	0,00%	11.483,00 €
T019659 - 1	02/01/2009	T05295 - TERRENI AGRICOLI - FG.:043 PART.:34	2009	3.111,00 €	- €	- €	3.111,00 €	- €	- €	0,00%	3.111,00 €
T019660 - 1	02/01/2009	T05296 - TERRENI AGRICOLI - FG.:043 PART.:35	2009	8.042,00 €	- €	- €	8.042,00 €	- €	- €	0,00%	8.042,00 €
T019661 - 1	02/01/2009	T05297 - TERRENI AGRICOLI - FG.:043 PART.:36	2009	7.717,00 €	- €	- €	7.717,00 €	- €	- €	0,00%	7.717,00 €
T019662 - 1	02/01/2009	T05298 - TERRENI AGRICOLI - FG.:043 PART.:37	2009	995,00 €	- €	- €	995,00 €	- €	- €	0,00%	995,00 €
T019663 - 1	02/01/2009	T05299 - TERRENI AGRICOLI - FG.:043 PART.:38	2009	21.593,00 €	- €	- €	21.593,00 €	- €	- €	0,00%	21.593,00 €
T019664 - 1	02/01/2017	T053 - TERRENI AGRICOLI - FG.:052 PART.:169	2017	207,00 €	- €	- €	207,00 €	- €	- €	0,00%	207,00 €
T019665 - 1	02/01/2009	T0530 - TERRENI AGRICOLI - FG.:066 PART.:418	2009	73,00 €	- €	- €	73,00 €	- €	- €	0,00%	73,00 €
T019666 - 1	02/01/2009	T05300 - TERRENI AGRICOLI - FG.:043 PART.:41	2009	6.890,00 €	- €	- €	6.890,00 €	- €	- €	0,00%	6.890,00 €
T019667 - 1	02/01/2009	T05301 - TERRENI AGRICOLI - FG.:043 PART.:42	2009	87.525,00 €	- €	- €	87.525,00 €	- €	- €	0,00%	87.525,00 €
T019668 - 1	02/01/2009	T05302 - TERRENI AGRICOLI - FG.:043 PART.:43	2009	127.272,00 €	- €	- €	127.272,00 €	- €	- €	0,00%	127.272,00 €
T019669 - 1	02/01/2009	T05303 - TERRENI AGRICOLI - FG.:044 PART.:01	2009	486.965,00 €	- €	- €	486.965,00 €	- €	- €	0,00%	486.965,00 €
T019670 - 1	02/01/2009	T05304 - TERRENI AGRICOLI - FG.:044 PART.:06	2009	242,00 €	- €	- €	242,00 €	- €	- €	0,00%	242,00 €
T019671 - 1	02/01/2009	T05305 - TERRENI AGRICOLI - FG.:044 PART.:12	2009	120.048,00 €	- €	- €	120.048,00 €	- €	- €	0,00%	120.048,00 €
T019672 - 1	02/01/2009	T05306 - TERRENI AGRICOLI - FG.:044 PART.:14	2009	53.833,00 €	- €	- €	53.833,00 €	- €	- €	0,00%	53.833,00 €
T019673 - 1	02/01/2009	T05307 - TERRENI AGRICOLI - FG.:044 PART.:15	2009	35.865,00 €	- €	- €	35.865,00 €	- €	- €	0,00%	35.865,00 €
T019674 - 1	02/01/2009	T05308 - TERRENI AGRICOLI - FG.:044 PART.:28	2009	5.171,00 €	- €	- €	5.171,00 €	- €	- €	0,00%	5.171,00 €
T019675 - 1	02/01/2009	T05309 - TERRENI AGRICOLI - FG.:044 PART.:29	2009	3.248,00 €	- €	- €	3.248,00 €	- €	- €	0,00%	3.248,00 €
T019676 - 1	02/01/2009	T0531 - TERRENI AGRICOLI - FG.:066 PART.:420	2009	21,00 €	- €	- €	21,00 €	- €	- €	0,00%	21,00 €
T019677 - 1	02/01/2009	T05310 - TERRENI AGRICOLI - FG.:044 PART.:33	2009	111,00 €	- €	- €	111,00 €	- €	- €	0,00%	111,00 €
T019678 - 1	02/01/2009	T05311 - TERRENI AGRICOLI - FG.:044 PART.:34	2009	657,00 €	- €	- €	657,00 €	- €	- €	0,00%	657,00 €
T019679 - 1	02/01/2009	T05312 - TERRENI AGRICOLI - FG.:044 PART.:35	2009	76.234,00 €	- €	- €	76.234,00 €	- €	- €	0,00%	76.234,00 €
T019680 - 1	02/01/2009	T05313 - TERRENI AGRICOLI - FG.:044 PART.:38	2009	4.769,00 €	- €	- €	4.769,00 €	- €	- €	0,00%	4.769,00 €
T019681 - 1	02/01/2009	T05314 - TERRENI AGRICOLI - FG.:044 PART.:42	2009	95.430,00 €	- €	- €	95.430,00 €	- €	- €	0,00%	95.430,00 €
T019682 - 1	02/01/2009	T05315 - TERRENI AGRICOLI - FG.:044 PART.:43	2009	62.915,00 €	- €	- €	62.915,00 €	- €	- €	0,00%	62.915,00 €
T019683 - 1	02/01/2009	T05316 - TERRENI AGRICOLI - FG.:044 PART.:44	2009	2.278,00 €	- €	- €	2.278,00 €	- €	- €	0,00%	2.278,00 €
T019684 - 1	02/01/2009	T05317 - TERRENI AGRICOLI - FG.:040 PART.:19	2009	6.345,00 €	- €	- €	6.345,00 €	- €	- €	0,00%	6.345,00 €
T019685 - 1	02/01/2009	T05318 - TERRENI AGRICOLI - FG.:040 PART.:30	2009	665,00 €	- €	- €	665,00 €	- €	- €	0,00%	665,00 €
T019686 - 1	02/01/2009	T05319 - TERRENI AGRICOLI - FG.:040 PART.:31	2009	4.436,00 €	- €	- €	4.436,00 €	- €	- €	0,00%	4.436,00 €
T019687 - 1	02/01/2009	T0532 - TERRENI AGRICOLI - FG.:066 PART.:422	2009	14,00 €	- €	- €	14,00 €	- €	- €	0,00%	14,00 €
T019688 - 1	02/01/2009	T05320 - TERRENI AGRICOLI - FG.:040 PART.:65	2009	90.309,00 €	- €	- €	90.309,00 €	- €	- €	0,00%	90.309,00 €
T019689 - 1	02/01/2009	T05321 - TERRENI AGRICOLI - FG.:040 PART.:66	2009	114.455,00 €	- €	- €	114.455,00 €	- €	- €	0,00%	114.455,00 €
T019690 - 1	02/01/2009	T05322 - TERRENI AGRICOLI - FG.:009 PART.:65	2009	62.265,00 €	- €	- €	62.265,00 €	- €	- €	0,00%	62.265,00 €
T019691 - 1	02/01/2009	T05323 - TERRENI AGRICOLI - FG.:012 PART.:09	2009	4.423,00 €	- €	- €	4.423,00 €	- €	- €	0,00%	4.423,00 €
T019692 - 1	02/01/2009	T05324 - TERRENI AGRICOLI - FG.:012 PART.:10	2009	860,00 €	- €	- €	860,00 €	- €	- €	0,00%	860,00 €
T019693 - 1	02/01/2009	T05325 - TERRENI AGRICOLI - FG.:012 PART.:11	2009	126.268,00 €	- €	- €	126.268,00 €	- €	- €	0,00%	126.268,00 €

Regione Calabria

T019694 - 1	02/01/2009	T05326 - TERRENI AGRICOLI - FG.:012 PART.:28	2009	123.535,00 €	- €	- €	123.535,00 €	- €	- €	0,00%	123.535,00 €
T019695 - 1	02/01/2009	T05327 - TERRENI AGRICOLI - FG.:014 PART.:01	2009	16.376,00 €	- €	- €	16.376,00 €	- €	- €	0,00%	16.376,00 €
T019696 - 1	02/01/2009	T05328 - TERRENI AGRICOLI - FG.:014 PART.:02	2009	1.526,00 €	- €	- €	1.526,00 €	- €	- €	0,00%	1.526,00 €
T019697 - 1	02/01/2009	T05329 - TERRENI AGRICOLI - FG.:017 PART.:03	2009	34.173,00 €	- €	- €	34.173,00 €	- €	- €	0,00%	34.173,00 €
T019698 - 1	02/01/2009	T0533 - TERRENI AGRICOLI - FG.:066 PART.:424	2009	31,00 €	- €	- €	31,00 €	- €	- €	0,00%	31,00 €
T019699 - 1	02/01/2009	T05330 - TERRENI AGRICOLI - FG.:017 PART.:08	2009	1.059.337,00 €	- €	- €	1.059.337,00 €	- €	- €	0,00%	1.059.337,00 €
T019700 - 1	02/01/2009	T05331 - TERRENI AGRICOLI - FG.:018 PART.:01	2009	75.332,00 €	- €	- €	75.332,00 €	- €	- €	0,00%	75.332,00 €
T019701 - 1	02/01/2009	T05332 - TERRENI AGRICOLI - FG.:018 PART.:03	2009	717.320,00 €	- €	- €	717.320,00 €	- €	- €	0,00%	717.320,00 €
T019702 - 1	02/01/2009	T05333 - TERRENI AGRICOLI - FG.:018 PART.:13	2009	7.630,00 €	- €	- €	7.630,00 €	- €	- €	0,00%	7.630,00 €
T019703 - 1	02/01/2009	T05334 - TERRENI AGRICOLI - FG.:018 PART.:32	2009	9.210,00 €	- €	- €	9.210,00 €	- €	- €	0,00%	9.210,00 €
T019704 - 1	02/01/2009	T05335 - TERRENI AGRICOLI - FG.:018 PART.:34	2009	8.127,00 €	- €	- €	8.127,00 €	- €	- €	0,00%	8.127,00 €
T019705 - 1	02/01/2009	T05336 - TERRENI AGRICOLI - FG.:018 PART.:35	2009	7.089,00 €	- €	- €	7.089,00 €	- €	- €	0,00%	7.089,00 €
T019706 - 1	02/01/2009	T05337 - TERRENI AGRICOLI - FG.:017 PART.:108A	2009	67.575,00 €	- €	- €	67.575,00 €	- €	- €	0,00%	67.575,00 €
T019707 - 1	02/01/2009	T05338 - TERRENI AGRICOLI - FG.:017 PART.:108B	2009	204.731,00 €	- €	- €	204.731,00 €	- €	- €	0,00%	204.731,00 €
T019708 - 1	02/01/2009	T05339 - TERRENI AGRICOLI - FG.:017 PART.:110	2009	3.790,00 €	- €	- €	3.790,00 €	- €	- €	0,00%	3.790,00 €
T019709 - 1	02/01/2009	T0534 - TERRENI AGRICOLI - FG.:066 PART.:426	2009	60,00 €	- €	- €	60,00 €	- €	- €	0,00%	60,00 €
T019710 - 1	02/01/2009	T05340 - TERRENI AGRICOLI - FG.:012 PART.:120	2009	1.183,00 €	- €	- €	1.183,00 €	- €	- €	0,00%	1.183,00 €
T019711 - 1	02/01/2009	T05341 - TERRENI AGRICOLI - FG.:012 PART.:119	2009	1.155.571,00 €	- €	- €	1.155.571,00 €	- €	- €	0,00%	1.155.571,00 €
T019712 - 1	02/01/2009	T05342 - TERRENI AGRICOLI - FG.:012 PART.:121	2009	4.370,00 €	- €	- €	4.370,00 €	- €	- €	0,00%	4.370,00 €
T019713 - 1	02/01/2009	T05343 - TERRENI AGRICOLI - FG.:017 PART.:109	2009	466,00 €	- €	- €	466,00 €	- €	- €	0,00%	466,00 €
T019714 - 1	02/01/2009	T05344 - TERRENI AGRICOLI - FG.:011 PART.:78	2009	66.653,00 €	- €	- €	66.653,00 €	- €	- €	0,00%	66.653,00 €
T019715 - 1	02/01/2009	T05345 - TERRENI AGRICOLI - FG.:011 PART.:79	2009	567,00 €	- €	- €	567,00 €	- €	- €	0,00%	567,00 €
T019716 - 1	02/01/2009	T05346 - TERRENI AGRICOLI - FG.:012 PART.:01	2009	9.186,00 €	- €	- €	9.186,00 €	- €	- €	0,00%	9.186,00 €
T019717 - 1	02/01/2009	T05347 - TERRENI AGRICOLI - FG.:012 PART.:02	2009	349.321,00 €	- €	- €	349.321,00 €	- €	- €	0,00%	349.321,00 €
T019718 - 1	02/01/2009	T05348 - TERRENI AGRICOLI - FG.:012 PART.:03	2009	28.173,00 €	- €	- €	28.173,00 €	- €	- €	0,00%	28.173,00 €
T019719 - 1	02/01/2009	T05349 - TERRENI AGRICOLI - FG.:012 PART.:04	2009	57.582,00 €	- €	- €	57.582,00 €	- €	- €	0,00%	57.582,00 €
T019720 - 1	02/01/2009	T0535 - TERRENI AGRICOLI - FG.:066 PART.:428	2009	170,00 €	- €	- €	170,00 €	- €	- €	0,00%	170,00 €
T019721 - 1	02/01/2009	T05350 - TERRENI AGRICOLI - FG.:012 PART.:05	2009	259.539,00 €	- €	- €	259.539,00 €	- €	- €	0,00%	259.539,00 €
T019722 - 1	02/01/2009	T05351 - TERRENI AGRICOLI - FG.:012 PART.:06	2009	49.740,00 €	- €	- €	49.740,00 €	- €	- €	0,00%	49.740,00 €
T019723 - 1	01/01/2023	T05352 - TERRENI AGRICOLI - FG.:012 PART.:07	2023	- €	- €	- €	- €	- €	- €	0,00%	- €
T019724 - 1	02/01/2009	T05353 - TERRENI AGRICOLI - FG.:012 PART.:08	2009	2.209,00 €	- €	- €	2.209,00 €	- €	- €	0,00%	2.209,00 €
T019725 - 1	02/01/2009	T05354 - TERRENI AGRICOLI - FG.:012 PART.:09	2009	643,00 €	- €	- €	643,00 €	- €	- €	0,00%	643,00 €
T019726 - 1	02/01/2009	T05355 - TERRENI AGRICOLI - FG.:012 PART.:10	2009	41.716,00 €	- €	- €	41.716,00 €	- €	- €	0,00%	41.716,00 €
T019727 - 1	02/01/2009	T05356 - TERRENI AGRICOLI - FG.:012 PART.:11	2009	2.084,00 €	- €	- €	2.084,00 €	- €	- €	0,00%	2.084,00 €
T019728 - 1	02/01/2009	T05357 - TERRENI AGRICOLI - FG.:012 PART.:12	2009	399,00 €	- €	- €	399,00 €	- €	- €	0,00%	399,00 €
T019729 - 1	02/01/2009	T05358 - TERRENI AGRICOLI - FG.:012 PART.:13	2009	271,00 €	- €	- €	271,00 €	- €	- €	0,00%	271,00 €
T019730 - 1	02/01/2009	T05359 - TERRENI AGRICOLI - FG.:012 PART.:14	2009	6.461,00 €	- €	- €	6.461,00 €	- €	- €	0,00%	6.461,00 €
T019731 - 1	02/01/2009	T0536 - TERRENI AGRICOLI - FG.:066 PART.:430	2009	49,00 €	- €	- €	49,00 €	- €	- €	0,00%	49,00 €
T019732 - 1	02/01/2009	T05360 - TERRENI AGRICOLI - FG.:012 PART.:15	2009	39.652,00 €	- €	- €	39.652,00 €	- €	- €	0,00%	39.652,00 €
T019733 - 1	02/01/2009	T05361 - TERRENI AGRICOLI - FG.:012 PART.:16	2009	45.463,00 €	- €	- €	45.463,00 €	- €	- €	0,00%	45.463,00 €
T019734 - 1	02/01/2009	T05362 - TERRENI AGRICOLI - FG.:012 PART.:17	2009	13.466,00 €	- €	- €	13.466,00 €	- €	- €	0,00%	13.466,00 €
T019735 - 1	02/01/2009	T05363 - TERRENI AGRICOLI - FG.:012 PART.:18	2009	16.049,00 €	- €	- €	16.049,00 €	- €	- €	0,00%	16.049,00 €
T019736 - 1	02/01/2009	T05364 - TERRENI AGRICOLI - FG.:012 PART.:19	2009	462,00 €	- €	- €	462,00 €	- €	- €	0,00%	462,00 €
T019737 - 1	02/01/2009	T05365 - TERRENI AGRICOLI - FG.:012 PART.:27	2009	46.482,00 €	- €	- €	46.482,00 €	- €	- €	0,00%	46.482,00 €
T019738 - 1	02/01/2009	T05366 - TERRENI AGRICOLI - FG.:012 PART.:28	2009	30.907,00 €	- €	- €	30.907,00 €	- €	- €	0,00%	30.907,00 €
T019739 - 1	02/01/2009	T05367 - TERRENI AGRICOLI - FG.:012 PART.:33	2009	3.134,00 €	- €	- €	3.134,00 €	- €	- €	0,00%	3.134,00 €
T019740 - 1	02/01/2009	T05368 - TERRENI AGRICOLI - FG.:012 PART.:34	2009	399,00 €	- €	- €	399,00 €	- €	- €	0,00%	399,00 €
T019741 - 1	02/01/2009	T05369 - TERRENI AGRICOLI - FG.:012 PART.:35	2009	4.540,00 €	- €	- €	4.540,00 €	- €	- €	0,00%	4.540,00 €
T019742 - 1	02/01/2009	T0537 - TERRENI AGRICOLI - FG.:066 PART.:431	2009	359,00 €	- €	- €	359,00 €	- €	- €	0,00%	359,00 €
T019743 - 1	02/01/2009	T05370 - TERRENI AGRICOLI - FG.:017 PART.:28	2009	3.222,00 €	- €	- €	3.222,00 €	- €	- €	0,00%	3.222,00 €
T019744 - 1	02/01/2009	T05371 - TERRENI AGRICOLI - FG.:012 PART.:29	2009	6.253,00 €	- €	- €	6.253,00 €	- €	- €	0,00%	6.253,00 €
T019745 - 1	02/01/2009	T05372 - TERRENI AGRICOLI - FG.:010 PART.:13	2009	14.970,00 €	- €	- €	14.970,00 €	- €	- €	0,00%	14.970,00 €
T019746 - 1	02/01/2009	T05373 - TERRENI AGRICOLI - FG.:010 PART.:35	2009	1.665,00 €	- €	- €	1.665,00 €	- €	- €	0,00%	1.665,00 €
T019747 - 1	02/01/2009	T05374 - TERRENI AGRICOLI - FG.:011 PART.:64	2009	11.490,00 €	- €	- €	11.490,00 €	- €	- €	0,00%	11.490,00 €
T019748 - 1	02/01/2009	T05375 - TERRENI AGRICOLI - FG.:011 PART.:82	2009	757,00 €	- €	- €	757,00 €	- €	- €	0,00%	757,00 €
T019749 - 1	02/01/2009	T05376 - TERRENI AGRICOLI - FG.:011 PART.:88	2009	144.675,00 €	- €	- €	144.675,00 €	- €	- €	0,00%	144.675,00 €
T019750 - 1	02/01/2009	T05377 - TERRENI AGRICOLI - FG.:012 PART.:20	2009	3.268,00 €	- €	- €	3.268,00 €	- €	- €	0,00%	3.268,00 €
T019751 - 1	02/01/2009	T05378 - TERRENI AGRICOLI - FG.:012 PART.:21	2009	4.425,00 €	- €	- €	4.425,00 €	- €	- €	0,00%	4.425,00 €
T019752 - 1	01/01/2023	T05379 - TERRENI AGRICOLI - FG.:012 PART.:22	2023	- €	- €	- €	- €	- €	- €	0,00%	- €
T019753 - 1	02/01/2009	T0538 - TERRENI AGRICOLI - FG.:066 PART.:432	2009	4,00 €	- €	- €	4,00 €	- €	- €	0,00%	4,00 €

Regione Calabria

T019754 - 1	02/01/2009	T05380 - TERRENI AGRICOLI - FG.:012 PART.:23	2009	9.946,00 €	- €	- €	9.946,00 €	- €	- €	0,00%	9.946,00 €
T019755 - 1	02/01/2009	T05381 - TERRENI AGRICOLI - FG.:012 PART.:25	2009	2.405,00 €	- €	- €	2.405,00 €	- €	- €	0,00%	2.405,00 €
T019756 - 1	02/01/2009	T05382 - TERRENI AGRICOLI - FG.:012 PART.:26	2009	97,00 €	- €	- €	97,00 €	- €	- €	0,00%	97,00 €
T019757 - 1	02/01/2009	T05383 - TERRENI AGRICOLI - FG.:012 PART.:30	2009	6.672,00 €	- €	- €	6.672,00 €	- €	- €	0,00%	6.672,00 €
T019758 - 1	02/01/2009	T05384 - TERRENI AGRICOLI - FG.:012 PART.:31	2009	43.226,00 €	- €	- €	43.226,00 €	- €	- €	0,00%	43.226,00 €
T019759 - 1	02/01/2009	T05385 - TERRENI AGRICOLI - FG.:012 PART.:32	2009	99.193,00 €	- €	- €	99.193,00 €	- €	- €	0,00%	99.193,00 €
T019760 - 1	02/01/2009	T05386 - TERRENI AGRICOLI - FG.:012 PART.:36	2009	332.714,00 €	- €	- €	332.714,00 €	- €	- €	0,00%	332.714,00 €
T019761 - 1	02/01/2009	T05387 - TERRENI AGRICOLI - FG.:017 PART.:06	2009	165.091,00 €	- €	- €	165.091,00 €	- €	- €	0,00%	165.091,00 €
T019762 - 1	02/01/2009	T05388 - TERRENI AGRICOLI - FG.:017 PART.:09	2009	3.758,00 €	- €	- €	3.758,00 €	- €	- €	0,00%	3.758,00 €
T019763 - 1	02/01/2009	T05389 - TERRENI AGRICOLI - FG.:017 PART.:16	2009	2.780,00 €	- €	- €	2.780,00 €	- €	- €	0,00%	2.780,00 €
T019764 - 1	02/01/2009	T0539 - TERRENI AGRICOLI - FG.:066 PART.:433	2009	4,00 €	- €	- €	4,00 €	- €	- €	0,00%	4,00 €
T019765 - 1	02/01/2009	T05390 - TERRENI AGRICOLI - FG.:017 PART.:19	2009	8.253,00 €	- €	- €	8.253,00 €	- €	- €	0,00%	8.253,00 €
T019766 - 1	02/01/2009	T05391 - TERRENI AGRICOLI - FG.:017 PART.:23	2009	5.871,00 €	- €	- €	5.871,00 €	- €	- €	0,00%	5.871,00 €
T019767 - 1	02/01/2009	T05392 - TERRENI AGRICOLI - FG.:017 PART.:25	2009	66.783,00 €	- €	- €	66.783,00 €	- €	- €	0,00%	66.783,00 €
T019768 - 1	02/01/2009	T05393 - TERRENI AGRICOLI - FG.:017 PART.:26	2009	9.814,00 €	- €	- €	9.814,00 €	- €	- €	0,00%	9.814,00 €
T019769 - 1	02/01/2009	T05394 - TERRENI AGRICOLI - FG.:017 PART.:34	2009	140.319,00 €	- €	- €	140.319,00 €	- €	- €	0,00%	140.319,00 €
T019770 - 1	01/01/2023	T05395 - TERRENI AGRICOLI - FG.:017 PART.:35	2023	- €	- €	- €	- €	- €	- €	0,00%	- €
T019771 - 1	02/01/2009	T05396 - TERRENI AGRICOLI - FG.:017 PART.:38	2009	7.784,00 €	- €	- €	7.784,00 €	- €	- €	0,00%	7.784,00 €
T019772 - 1	02/01/2009	T05397 - TERRENI AGRICOLI - FG.:017 PART.:48	2009	4.623,00 €	- €	- €	4.623,00 €	- €	- €	0,00%	4.623,00 €
T019773 - 1	01/01/2023	T05398 - TERRENI AGRICOLI - FG.:017 PART.:49	2023	- €	- €	- €	- €	- €	- €	0,00%	- €
T019774 - 1	02/01/2009	T05399 - TERRENI AGRICOLI - FG.:017 PART.:59	2009	9.785,00 €	- €	- €	9.785,00 €	- €	- €	0,00%	9.785,00 €
T019775 - 1	02/01/2017	T054 - TERRENI AGRICOLI - FG.:052 PART.:170	2017	125,00 €	- €	- €	125,00 €	- €	- €	0,00%	125,00 €
T019776 - 1	02/01/2009	T0540 - TERRENI AGRICOLI - FG.:066 PART.:434	2009	1,00 €	- €	- €	1,00 €	- €	- €	0,00%	1,00 €
T019777 - 1	02/01/2009	T05400 - TERRENI AGRICOLI - FG.:012 PART.:24	2009	21.501,00 €	- €	- €	21.501,00 €	- €	- €	0,00%	21.501,00 €
T019778 - 1	02/01/2009	T05401 - TERRENI AGRICOLI - FG.:017 PART.:92	2009	294,00 €	- €	- €	294,00 €	- €	- €	0,00%	294,00 €
T019779 - 1	02/01/2009	T05402 - TERRENI AGRICOLI - FG.:010 PART.:392	2009	75,00 €	- €	- €	75,00 €	- €	- €	0,00%	75,00 €
T019780 - 1	02/01/2009	T05403 - TERRENI AGRICOLI - FG.:017 PART.:91	2009	314,00 €	- €	- €	314,00 €	- €	- €	0,00%	314,00 €
T019781 - 1	01/01/2023	T05404 - TERRENI AGRICOLI - FG.:020 PART.:01	2023	- €	- €	- €	- €	- €	- €	0,00%	- €
T019782 - 1	02/01/2009	T05405 - TERRENI AGRICOLI - FG.:020 PART.:02	2009	132.432,00 €	- €	- €	132.432,00 €	- €	- €	0,00%	132.432,00 €
T019783 - 1	02/01/2009	T05406 - TERRENI AGRICOLI - FG.:020 PART.:03	2009	6.235,00 €	- €	- €	6.235,00 €	- €	- €	0,00%	6.235,00 €
T019784 - 1	02/01/2009	T05407 - TERRENI AGRICOLI - FG.:020 PART.:04	2009	263.213,00 €	- €	- €	263.213,00 €	- €	- €	0,00%	263.213,00 €
T019785 - 1	02/01/2009	T05408 - TERRENI AGRICOLI - FG.:020 PART.:05	2009	137.453,00 €	- €	- €	137.453,00 €	- €	- €	0,00%	137.453,00 €
T019786 - 1	02/01/2009	T05409 - TERRENI AGRICOLI - FG.:020 PART.:06	2009	286.582,00 €	- €	- €	286.582,00 €	- €	- €	0,00%	286.582,00 €
T019787 - 1	02/01/2009	T0541 - TERRENI AGRICOLI - FG.:066 PART.:435	2009	1,00 €	- €	- €	1,00 €	- €	- €	0,00%	1,00 €
T019788 - 1	01/01/2023	T05410 - TERRENI AGRICOLI - FG.:020 PART.:07	2023	- €	- €	- €	- €	- €	- €	0,00%	- €
T019789 - 1	02/01/2009	T05411 - TERRENI AGRICOLI - FG.:020 PART.:09	2009	67.279,00 €	- €	- €	67.279,00 €	- €	- €	0,00%	67.279,00 €
T019790 - 1	02/01/2009	T05412 - TERRENI AGRICOLI - FG.:020 PART.:10	2009	73.040,00 €	- €	- €	73.040,00 €	- €	- €	0,00%	73.040,00 €
T019791 - 1	02/01/2009	T05413 - TERRENI AGRICOLI - FG.:020 PART.:20	2009	78.112,00 €	- €	- €	78.112,00 €	- €	- €	0,00%	78.112,00 €
T019792 - 1	02/01/2009	T05414 - TERRENI AGRICOLI - FG.:020 PART.:21	2009	93.820,00 €	- €	- €	93.820,00 €	- €	- €	0,00%	93.820,00 €
T019793 - 1	02/01/2009	T05415 - TERRENI AGRICOLI - FG.:020 PART.:22	2009	44.310,00 €	- €	- €	44.310,00 €	- €	- €	0,00%	44.310,00 €
T019794 - 1	02/01/2009	T05416 - TERRENI AGRICOLI - FG.:020 PART.:30	2009	470.071,00 €	- €	- €	470.071,00 €	- €	- €	0,00%	470.071,00 €
T019795 - 1	02/01/2009	T05417 - TERRENI AGRICOLI - FG.:011 PART.:37	2009	47.683,00 €	- €	- €	47.683,00 €	- €	- €	0,00%	47.683,00 €
T019796 - 1	02/01/2009	T05418 - TERRENI AGRICOLI - FG.:011 PART.:38	2009	25.335,00 €	- €	- €	25.335,00 €	- €	- €	0,00%	25.335,00 €
T019797 - 1	02/01/2009	T05419 - TERRENI AGRICOLI - FG.:011 PART.:39	2009	13.347,00 €	- €	- €	13.347,00 €	- €	- €	0,00%	13.347,00 €
T019798 - 1	02/01/2009	T0542 - TERRENI AGRICOLI - FG.:066 PART.:436	2009	1,00 €	- €	- €	1,00 €	- €	- €	0,00%	1,00 €
T019799 - 1	02/01/2009	T05420 - TERRENI AGRICOLI - FG.:011 PART.:40	2009	12.704,00 €	- €	- €	12.704,00 €	- €	- €	0,00%	12.704,00 €
T019800 - 1	01/01/2023	T05421 - TERRENI AGRICOLI - FG.:011 PART.:41	2023	- €	- €	- €	- €	- €	- €	0,00%	- €
T019801 - 1	01/01/2023	T05422 - TERRENI AGRICOLI - FG.:011 PART.:42	2023	- €	- €	- €	- €	- €	- €	0,00%	- €
T019802 - 1	02/01/2009	T05423 - TERRENI AGRICOLI - FG.:011 PART.:43	2009	180.211,00 €	- €	- €	180.211,00 €	- €	- €	0,00%	180.211,00 €
T019803 - 1	02/01/2009	T05424 - TERRENI AGRICOLI - FG.:011 PART.:47	2009	24.417,00 €	- €	- €	24.417,00 €	- €	- €	0,00%	24.417,00 €
T019804 - 1	02/01/2009	T05425 - TERRENI AGRICOLI - FG.:011 PART.:48	2009	16.792,00 €	- €	- €	16.792,00 €	- €	- €	0,00%	16.792,00 €
T019805 - 1	02/01/2009	T05426 - TERRENI AGRICOLI - FG.:011 PART.:54	2009	2.808,00 €	- €	- €	2.808,00 €	- €	- €	0,00%	2.808,00 €
T019806 - 1	02/01/2009	T05427 - TERRENI AGRICOLI - FG.:011 PART.:07	2009	132.091,00 €	- €	- €	132.091,00 €	- €	- €	0,00%	132.091,00 €
T019807 - 1	02/01/2009	T05428 - TERRENI AGRICOLI - FG.:011 PART.:11	2009	193.943,00 €	- €	- €	193.943,00 €	- €	- €	0,00%	193.943,00 €
T019808 - 1	02/01/2009	T05429 - TERRENI AGRICOLI - FG.:011 PART.:12	2009	11.379,00 €	- €	- €	11.379,00 €	- €	- €	0,00%	11.379,00 €
T019809 - 1	02/01/2009	T0543 - TERRENI AGRICOLI - FG.:066 PART.:437	2009	1,00 €	- €	- €	1,00 €	- €	- €	0,00%	1,00 €
T019810 - 1	02/01/2009	T05430 - TERRENI AGRICOLI - FG.:011 PART.:14	2009	84.854,00 €	- €	- €	84.854,00 €	- €	- €	0,00%	84.854,00 €
T019811 - 1	02/01/2009	T05431 - TERRENI AGRICOLI - FG.:011 PART.:15	2009	130.359,00 €	- €	- €	130.359,00 €	- €	- €	0,00%	130.359,00 €
T019812 - 1	02/01/2009	T05432 - TERRENI AGRICOLI - FG.:011 PART.:16	2009	42.920,00 €	- €	- €	42.920,00 €	- €	- €	0,00%	42.920,00 €
T019813 - 1	02/01/2009	T05433 - TERRENI AGRICOLI - FG.:011 PART.:17	2009	48.552,00 €	- €	- €	48.552,00 €	- €	- €	0,00%	48.552,00 €

Regione Calabria

T019814 - 1	02/01/2009	T05434 - TERRENI AGRICOLI - FG.:011 PART.:26	2009	46.812,00 €	- €	- €	46.812,00 €	- €	- €	0,00%	46.812,00 €
T019815 - 1	02/01/2009	T05435 - TERRENI AGRICOLI - FG.:011 PART.:27	2009	25.281,00 €	- €	- €	25.281,00 €	- €	- €	0,00%	25.281,00 €
T019816 - 1	02/01/2009	T05436 - TERRENI AGRICOLI - FG.:011 PART.:28	2009	9.684,00 €	- €	- €	9.684,00 €	- €	- €	0,00%	9.684,00 €
T019817 - 1	02/01/2009	T05437 - TERRENI AGRICOLI - FG.:011 PART.:29	2009	3.012,00 €	- €	- €	3.012,00 €	- €	- €	0,00%	3.012,00 €
T019818 - 1	02/01/2009	T05438 - TERRENI AGRICOLI - FG.:011 PART.:30	2009	270,00 €	- €	- €	270,00 €	- €	- €	0,00%	270,00 €
T019819 - 1	02/01/2009	T05439 - TERRENI AGRICOLI - FG.:011 PART.:33	2009	5.778,00 €	- €	- €	5.778,00 €	- €	- €	0,00%	5.778,00 €
T019820 - 1	02/01/2009	T0544 - TERRENI AGRICOLI - FG.:066 PART.:438	2009	2,00 €	- €	- €	2,00 €	- €	- €	0,00%	2,00 €
T019821 - 1	01/01/2023	T05440 - TERRENI AGRICOLI - FG.:011 PART.:34	2023	- €	- €	- €	- €	- €	- €	0,00%	- €
T019822 - 1	02/01/2009	T05441 - TERRENI AGRICOLI - FG.:011 PART.:35	2009	20.461,00 €	- €	- €	20.461,00 €	- €	- €	0,00%	20.461,00 €
T019823 - 1	02/01/2009	T05442 - TERRENI AGRICOLI - FG.:011 PART.:36	2009	63.944,00 €	- €	- €	63.944,00 €	- €	- €	0,00%	63.944,00 €
T019824 - 1	02/01/2009	T05443 - TERRENI AGRICOLI - FG.:011 PART.:44	2009	2.589,00 €	- €	- €	2.589,00 €	- €	- €	0,00%	2.589,00 €
T019825 - 1	02/01/2009	T05444 - TERRENI AGRICOLI - FG.:011 PART.:46	2009	10.925,00 €	- €	- €	10.925,00 €	- €	- €	0,00%	10.925,00 €
T019826 - 1	02/01/2009	T05445 - TERRENI AGRICOLI - FG.:011 PART.:49	2009	18.357,00 €	- €	- €	18.357,00 €	- €	- €	0,00%	18.357,00 €
T019827 - 1	02/01/2009	T05446 - TERRENI AGRICOLI - FG.:011 PART.:50	2009	74.042,00 €	- €	- €	74.042,00 €	- €	- €	0,00%	74.042,00 €
T019828 - 1	02/01/2009	T05447 - TERRENI AGRICOLI - FG.:011 PART.:51	2009	137.004,00 €	- €	- €	137.004,00 €	- €	- €	0,00%	137.004,00 €
T019829 - 1	02/01/2009	T05448 - TERRENI AGRICOLI - FG.:011 PART.:52	2009	14.110,00 €	- €	- €	14.110,00 €	- €	- €	0,00%	14.110,00 €
T019830 - 1	02/01/2009	T05449 - TERRENI AGRICOLI - FG.:002 PART.:01	2009	110.035,00 €	- €	- €	110.035,00 €	- €	- €	0,00%	110.035,00 €
T019831 - 1	02/01/2009	T0545 - TERRENI AGRICOLI - FG.:066 PART.:439	2009	31,00 €	- €	- €	31,00 €	- €	- €	0,00%	31,00 €
T019832 - 1	02/01/2009	T05450 - TERRENI AGRICOLI - FG.:002 PART.:02	2009	1.047.180,00 €	- €	- €	1.047.180,00 €	- €	- €	0,00%	1.047.180,00 €
T019833 - 1	02/01/2009	T05451 - TERRENI AGRICOLI - FG.:002 PART.:04	2009	89.606,00 €	- €	- €	89.606,00 €	- €	- €	0,00%	89.606,00 €
T019834 - 1	02/01/2009	T05452 - TERRENI AGRICOLI - FG.:002 PART.:06	2009	206,00 €	- €	- €	206,00 €	- €	- €	0,00%	206,00 €
T019835 - 1	02/01/2009	T05453 - TERRENI AGRICOLI - FG.:002 PART.:07	2009	111,00 €	- €	- €	111,00 €	- €	- €	0,00%	111,00 €
T019836 - 1	02/01/2009	T05454 - TERRENI AGRICOLI - FG.:002 PART.:08	2009	1.540,00 €	- €	- €	1.540,00 €	- €	- €	0,00%	1.540,00 €
T019837 - 1	02/01/2009	T05455 - TERRENI AGRICOLI - FG.:002 PART.:11	2009	786.085,00 €	- €	- €	786.085,00 €	- €	- €	0,00%	786.085,00 €
T019838 - 1	02/01/2009	T05456 - TERRENI AGRICOLI - FG.:002 PART.:12	2009	985,00 €	- €	- €	985,00 €	- €	- €	0,00%	985,00 €
T019839 - 1	02/01/2009	T05457 - TERRENI AGRICOLI - FG.:003 PART.:07	2009	52,00 €	- €	- €	52,00 €	- €	- €	0,00%	52,00 €
T019840 - 1	02/01/2009	T05458 - TERRENI AGRICOLI - FG.:003 PART.:08	2009	841,00 €	- €	- €	841,00 €	- €	- €	0,00%	841,00 €
T019841 - 1	02/01/2009	T05459 - TERRENI AGRICOLI - FG.:003 PART.:09	2009	2.831.290,00 €	- €	- €	2.831.290,00 €	- €	- €	0,00%	2.831.290,00 €
T019842 - 1	02/01/2009	T0546 - TERRENI AGRICOLI - FG.:066 PART.:440	2009	39,00 €	- €	- €	39,00 €	- €	- €	0,00%	39,00 €
T019843 - 1	02/01/2009	T05460 - TERRENI AGRICOLI - FG.:003 PART.:10	2009	49.037,00 €	- €	- €	49.037,00 €	- €	- €	0,00%	49.037,00 €
T019844 - 1	02/01/2009	T05461 - TERRENI AGRICOLI - FG.:003 PART.:20	2009	8.681,00 €	- €	- €	8.681,00 €	- €	- €	0,00%	8.681,00 €
T019845 - 1	01/01/2023	T05462 - TERRENI AGRICOLI - FG.:003 PART.:21	2023	- €	- €	- €	- €	- €	- €	0,00%	- €
T019846 - 1	02/01/2009	T05463 - TERRENI AGRICOLI - FG.:003 PART.:22	2009	433.288,00 €	- €	- €	433.288,00 €	- €	- €	0,00%	433.288,00 €
T019847 - 1	02/01/2009	T05464 - TERRENI AGRICOLI - FG.:003 PART.:23	2009	19.640,00 €	- €	- €	19.640,00 €	- €	- €	0,00%	19.640,00 €
T019848 - 1	02/01/2009	T05465 - TERRENI AGRICOLI - FG.:004 PART.:27	2009	14.110,00 €	- €	- €	14.110,00 €	- €	- €	0,00%	14.110,00 €
T019849 - 1	02/01/2009	T05466 - TERRENI AGRICOLI - FG.:004 PART.:28	2009	10.346,00 €	- €	- €	10.346,00 €	- €	- €	0,00%	10.346,00 €
T019850 - 1	02/01/2009	T05467 - TERRENI AGRICOLI - FG.:004 PART.:29	2009	2.687,00 €	- €	- €	2.687,00 €	- €	- €	0,00%	2.687,00 €
T019851 - 1	02/01/2009	T05468 - TERRENI AGRICOLI - FG.:004 PART.:30	2009	21.875,00 €	- €	- €	21.875,00 €	- €	- €	0,00%	21.875,00 €
T019852 - 1	02/01/2009	T05469 - TERRENI AGRICOLI - FG.:004 PART.:38	2009	22.576,00 €	- €	- €	22.576,00 €	- €	- €	0,00%	22.576,00 €
T019853 - 1	02/01/2009	T0547 - TERRENI AGRICOLI - FG.:066 PART.:441	2009	12,00 €	- €	- €	12,00 €	- €	- €	0,00%	12,00 €
T019854 - 1	02/01/2009	T05470 - TERRENI AGRICOLI - FG.:004 PART.:93	2009	473.434,00 €	- €	- €	473.434,00 €	- €	- €	0,00%	473.434,00 €
T019855 - 1	02/01/2009	T05471 - TERRENI AGRICOLI - FG.:009 PART.:29	2009	5.528,00 €	- €	- €	5.528,00 €	- €	- €	0,00%	5.528,00 €
T019856 - 1	02/01/2009	T05472 - TERRENI AGRICOLI - FG.:009 PART.:30	2009	270.689,00 €	- €	- €	270.689,00 €	- €	- €	0,00%	270.689,00 €
T019857 - 1	02/01/2009	T05473 - TERRENI AGRICOLI - FG.:009 PART.:32	2009	97.070,00 €	- €	- €	97.070,00 €	- €	- €	0,00%	97.070,00 €
T019858 - 1	02/01/2009	T05474 - TERRENI AGRICOLI - FG.:009 PART.:33	2009	453.572,00 €	- €	- €	453.572,00 €	- €	- €	0,00%	453.572,00 €
T019859 - 1	02/01/2009	T05475 - TERRENI AGRICOLI - FG.:009 PART.:43	2009	471,00 €	- €	- €	471,00 €	- €	- €	0,00%	471,00 €
T019860 - 1	02/01/2009	T05476 - TERRENI AGRICOLI - FG.:009 PART.:54	2009	105.454,00 €	- €	- €	105.454,00 €	- €	- €	0,00%	105.454,00 €
T019861 - 1	02/01/2009	T05477 - TERRENI AGRICOLI - FG.:009 PART.:59	2009	11.983,00 €	- €	- €	11.983,00 €	- €	- €	0,00%	11.983,00 €
T019862 - 1	02/01/2009	T05478 - TERRENI AGRICOLI - FG.:009 PART.:60	2009	9.979,00 €	- €	- €	9.979,00 €	- €	- €	0,00%	9.979,00 €
T019863 - 1	02/01/2009	T05479 - TERRENI AGRICOLI - FG.:009 PART.:61	2009	1.075.590,00 €	- €	- €	1.075.590,00 €	- €	- €	0,00%	1.075.590,00 €
T019864 - 1	02/01/2009	T0548 - TERRENI AGRICOLI - FG.:066 PART.:443	2009	45,00 €	- €	- €	45,00 €	- €	- €	0,00%	45,00 €
T019865 - 1	02/01/2009	T05480 - TERRENI AGRICOLI - FG.:009 PART.:62	2009	5.438,00 €	- €	- €	5.438,00 €	- €	- €	0,00%	5.438,00 €
T019866 - 1	02/01/2009	T05481 - TERRENI AGRICOLI - FG.:009 PART.:65	2009	1.845.728,00 €	- €	- €	1.845.728,00 €	- €	- €	0,00%	1.845.728,00 €
T019867 - 1	02/01/2009	T05482 - TERRENI AGRICOLI - FG.:009 PART.:71	2009	5.294,00 €	- €	- €	5.294,00 €	- €	- €	0,00%	5.294,00 €
T019868 - 1	02/01/2009	T05483 - TERRENI AGRICOLI - FG.:009 PART.:86	2009	5.256,00 €	- €	- €	5.256,00 €	- €	- €	0,00%	5.256,00 €
T019869 - 1	02/01/2009	T05484 - TERRENI AGRICOLI - FG.:009 PART.:90	2009	3.015,00 €	- €	- €	3.015,00 €	- €	- €	0,00%	3.015,00 €
T019870 - 1	02/01/2009	T05485 - TERRENI AGRICOLI - FG.:009 PART.:94	2009	7.614,00 €	- €	- €	7.614,00 €	- €	- €	0,00%	7.614,00 €
T019871 - 1	02/01/2009	T05486 - TERRENI AGRICOLI - FG.:011 PART.:140	2009	916,00 €	- €	- €	916,00 €	- €	- €	0,00%	916,00 €
T019872 - 1	02/01/2009	T05487 - TERRENI AGRICOLI - FG.:009 PART.:01	2009	102.934,00 €	- €	- €	102.934,00 €	- €	- €	0,00%	102.934,00 €
T019873 - 1	02/01/2009	T05488 - TERRENI AGRICOLI - FG.:009 PART.:02	2009	451,00 €	- €	- €	451,00 €	- €	- €	0,00%	451,00 €

Regione Calabria

T019874 - 1	02/01/2009	T05489 - TERRENI AGRICOLI - FG.:009 PART.:03	2009	79.541,00 €	- €	- €	79.541,00 €	- €	- €	0,00%	79.541,00 €
T019875 - 1	02/01/2009	T0549 - TERRENI AGRICOLI - FG.:066 PART.:445	2009	39,00 €	- €	- €	39,00 €	- €	- €	0,00%	39,00 €
T019876 - 1	02/01/2009	T05490 - TERRENI AGRICOLI - FG.:009 PART.:04	2009	150.327,00 €	- €	- €	150.327,00 €	- €	- €	0,00%	150.327,00 €
T019877 - 1	02/01/2009	T05491 - TERRENI AGRICOLI - FG.:009 PART.:06	2009	294.430,00 €	- €	- €	294.430,00 €	- €	- €	0,00%	294.430,00 €
T019878 - 1	02/01/2009	T05492 - TERRENI AGRICOLI - FG.:009 PART.:07	2009	27.647,00 €	- €	- €	27.647,00 €	- €	- €	0,00%	27.647,00 €
T019879 - 1	02/01/2009	T05493 - TERRENI AGRICOLI - FG.:009 PART.:08	2009	46.033,00 €	- €	- €	46.033,00 €	- €	- €	0,00%	46.033,00 €
T019880 - 1	02/01/2009	T05494 - TERRENI AGRICOLI - FG.:009 PART.:09	2009	8.118,00 €	- €	- €	8.118,00 €	- €	- €	0,00%	8.118,00 €
T019881 - 1	02/01/2009	T05495 - TERRENI AGRICOLI - FG.:009 PART.:10	2009	267,00 €	- €	- €	267,00 €	- €	- €	0,00%	267,00 €
T019882 - 1	02/01/2009	T05496 - TERRENI AGRICOLI - FG.:009 PART.:11	2009	4.523,00 €	- €	- €	4.523,00 €	- €	- €	0,00%	4.523,00 €
T019883 - 1	02/01/2009	T05497 - TERRENI AGRICOLI - FG.:009 PART.:13	2009	382.781,00 €	- €	- €	382.781,00 €	- €	- €	0,00%	382.781,00 €
T019884 - 1	02/01/2009	T05498 - TERRENI AGRICOLI - FG.:009 PART.:18	2009	55.278,00 €	- €	- €	55.278,00 €	- €	- €	0,00%	55.278,00 €
T019885 - 1	02/01/2009	T05499 - TERRENI AGRICOLI - FG.:010 PART.:01	2009	168,00 €	- €	- €	168,00 €	- €	- €	0,00%	168,00 €
T019886 - 1	02/01/2017	T055 - TERRENI AGRICOLI - FG.:053 PART.:60	2017	1.033,00 €	- €	- €	1.033,00 €	- €	- €	0,00%	1.033,00 €
T019887 - 1	02/01/2009	T0550 - TERRENI AGRICOLI - FG.:066 PART.:446	2009	65,00 €	- €	- €	65,00 €	- €	- €	0,00%	65,00 €
T019888 - 1	02/01/2009	T05500 - TERRENI AGRICOLI - FG.:010 PART.:02	2009	1.485,00 €	- €	- €	1.485,00 €	- €	- €	0,00%	1.485,00 €
T019889 - 1	02/01/2009	T05501 - TERRENI AGRICOLI - FG.:010 PART.:03	2009	6.641,00 €	- €	- €	6.641,00 €	- €	- €	0,00%	6.641,00 €
T019890 - 1	02/01/2009	T05502 - TERRENI AGRICOLI - FG.:010 PART.:04	2009	11.328,00 €	- €	- €	11.328,00 €	- €	- €	0,00%	11.328,00 €
T019891 - 1	02/01/2009	T05503 - TERRENI AGRICOLI - FG.:010 PART.:05	2009	9.171,00 €	- €	- €	9.171,00 €	- €	- €	0,00%	9.171,00 €
T019892 - 1	02/01/2009	T05504 - TERRENI AGRICOLI - FG.:010 PART.:06	2009	53.850,00 €	- €	- €	53.850,00 €	- €	- €	0,00%	53.850,00 €
T019893 - 1	02/01/2009	T05505 - TERRENI AGRICOLI - FG.:010 PART.:07	2009	633.940,00 €	- €	- €	633.940,00 €	- €	- €	0,00%	633.940,00 €
T019894 - 1	02/01/2009	T05506 - TERRENI AGRICOLI - FG.:010 PART.:08	2009	314.207,00 €	- €	- €	314.207,00 €	- €	- €	0,00%	314.207,00 €
T019895 - 1	02/01/2009	T05507 - TERRENI AGRICOLI - FG.:010 PART.:09	2009	72.271,00 €	- €	- €	72.271,00 €	- €	- €	0,00%	72.271,00 €
T019896 - 1	02/01/2009	T05508 - TERRENI AGRICOLI - FG.:010 PART.:10	2009	20.473,00 €	- €	- €	20.473,00 €	- €	- €	0,00%	20.473,00 €
T019897 - 1	02/01/2009	T05509 - TERRENI AGRICOLI - FG.:010 PART.:13	2009	12.715,00 €	- €	- €	12.715,00 €	- €	- €	0,00%	12.715,00 €
T019898 - 1	02/01/2009	T0551 - TERRENI AGRICOLI - FG.:066 PART.:447	2009	31,00 €	- €	- €	31,00 €	- €	- €	0,00%	31,00 €
T019899 - 1	02/01/2009	T05510 - TERRENI AGRICOLI - FG.:011 PART.:09	2009	3.525,00 €	- €	- €	3.525,00 €	- €	- €	0,00%	3.525,00 €
T019900 - 1	02/01/2009	T05511 - TERRENI AGRICOLI - FG.:011 PART.:10	2009	29.222,00 €	- €	- €	29.222,00 €	- €	- €	0,00%	29.222,00 €
T019901 - 1	02/01/2009	T05512 - TERRENI AGRICOLI - FG.:011 PART.:19	2009	227.683,00 €	- €	- €	227.683,00 €	- €	- €	0,00%	227.683,00 €
T019902 - 1	02/01/2009	T05513 - TERRENI AGRICOLI - FG.:011 PART.:24	2009	3.050,00 €	- €	- €	3.050,00 €	- €	- €	0,00%	3.050,00 €
T019903 - 1	02/01/2009	T05514 - TERRENI AGRICOLI - FG.:011 PART.:25	2009	12.414,00 €	- €	- €	12.414,00 €	- €	- €	0,00%	12.414,00 €
T019904 - 1	02/01/2009	T05515 - TERRENI AGRICOLI - FG.:012 PART.:01	2009	43.749,00 €	- €	- €	43.749,00 €	- €	- €	0,00%	43.749,00 €
T019905 - 1	02/01/2009	T05516 - TERRENI AGRICOLI - FG.:012 PART.:02A	2009	3.737,00 €	- €	- €	3.737,00 €	- €	- €	0,00%	3.737,00 €
T019906 - 1	02/01/2009	T05517 - TERRENI AGRICOLI - FG.:012 PART.:03	2009	2.897,00 €	- €	- €	2.897,00 €	- €	- €	0,00%	2.897,00 €
T019907 - 1	02/01/2009	T05518 - TERRENI AGRICOLI - FG.:012 PART.:06	2009	332.966,00 €	- €	- €	332.966,00 €	- €	- €	0,00%	332.966,00 €
T019908 - 1	02/01/2009	T05519 - TERRENI AGRICOLI - FG.:012 PART.:08	2009	36.547,00 €	- €	- €	36.547,00 €	- €	- €	0,00%	36.547,00 €
T019909 - 1	02/01/2009	T0552 - TERRENI AGRICOLI - FG.:066 PART.:449	2009	52,00 €	- €	- €	52,00 €	- €	- €	0,00%	52,00 €
T019910 - 1	02/01/2009	T05520 - TERRENI AGRICOLI - FG.:012 PART.:09	2009	88.261,00 €	- €	- €	88.261,00 €	- €	- €	0,00%	88.261,00 €
T019911 - 1	02/01/2009	T05521 - TERRENI AGRICOLI - FG.:012 PART.:10	2009	4.504,00 €	- €	- €	4.504,00 €	- €	- €	0,00%	4.504,00 €
T019912 - 1	02/01/2009	T05522 - TERRENI AGRICOLI - FG.:012 PART.:11	2009	38.133,00 €	- €	- €	38.133,00 €	- €	- €	0,00%	38.133,00 €
T019913 - 1	02/01/2009	T05523 - TERRENI AGRICOLI - FG.:012 PART.:12	2009	837.549,00 €	- €	- €	837.549,00 €	- €	- €	0,00%	837.549,00 €
T019914 - 1	02/01/2009	T05524 - TERRENI AGRICOLI - FG.:016 PART.:04	2009	360,00 €	- €	- €	360,00 €	- €	- €	0,00%	360,00 €
T019915 - 1	02/01/2009	T05525 - TERRENI AGRICOLI - FG.:016 PART.:55	2009	443,00 €	- €	- €	443,00 €	- €	- €	0,00%	443,00 €
T019916 - 1	02/01/2009	T05526 - TERRENI AGRICOLI - FG.:009 PART.:24	2009	48,00 €	- €	- €	48,00 €	- €	- €	0,00%	48,00 €
T019917 - 1	02/01/2009	T05527 - TERRENI AGRICOLI - FG.:009 PART.:26	2009	1.028,00 €	- €	- €	1.028,00 €	- €	- €	0,00%	1.028,00 €
T019918 - 1	02/01/2009	T05528 - TERRENI AGRICOLI - FG.:009 PART.:27	2009	2.483,00 €	- €	- €	2.483,00 €	- €	- €	0,00%	2.483,00 €
T019919 - 1	02/01/2009	T05529 - TERRENI AGRICOLI - FG.:009 PART.:29	2009	7.450,00 €	- €	- €	7.450,00 €	- €	- €	0,00%	7.450,00 €
T019920 - 1	02/01/2009	T0553 - TERRENI AGRICOLI - FG.:066 PART.:451	2009	31,00 €	- €	- €	31,00 €	- €	- €	0,00%	31,00 €
T019921 - 1	02/01/2009	T05530 - TERRENI AGRICOLI - FG.:009 PART.:31	2009	3.262,00 €	- €	- €	3.262,00 €	- €	- €	0,00%	3.262,00 €
T019922 - 1	02/01/2009	T05531 - TERRENI AGRICOLI - FG.:009 PART.:33	2009	2.119,00 €	- €	- €	2.119,00 €	- €	- €	0,00%	2.119,00 €
T019923 - 1	02/01/2009	T05532 - TERRENI AGRICOLI - FG.:009 PART.:34	2009	40.953,00 €	- €	- €	40.953,00 €	- €	- €	0,00%	40.953,00 €
T019924 - 1	02/01/2009	T05533 - TERRENI AGRICOLI - FG.:009 PART.:45	2009	3.812,00 €	- €	- €	3.812,00 €	- €	- €	0,00%	3.812,00 €
T019925 - 1	02/01/2009	T05534 - TERRENI AGRICOLI - FG.:016 PART.:01	2009	8.729,00 €	- €	- €	8.729,00 €	- €	- €	0,00%	8.729,00 €
T019926 - 1	02/01/2009	T05535 - TERRENI AGRICOLI - FG.:009 PART.:61	2009	53.402,00 €	- €	- €	53.402,00 €	- €	- €	0,00%	53.402,00 €
T019927 - 1	02/01/2009	T05536 - TERRENI AGRICOLI - FG.:016 PART.:182	2009	1.355,00 €	- €	- €	1.355,00 €	- €	- €	0,00%	1.355,00 €
T019928 - 1	02/01/2009	T05537 - TERRENI AGRICOLI - FG.:009 PART.:37	2009	568,00 €	- €	- €	568,00 €	- €	- €	0,00%	568,00 €
T019929 - 1	02/01/2009	T05538 - TERRENI AGRICOLI - FG.:009 PART.:39	2009	1.418,00 €	- €	- €	1.418,00 €	- €	- €	0,00%	1.418,00 €
T019930 - 1	02/01/2009	T05539 - TERRENI AGRICOLI - FG.:009 PART.:59	2009	3.830,00 €	- €	- €	3.830,00 €	- €	- €	0,00%	3.830,00 €
T019931 - 1	02/01/2009	T0554 - TERRENI AGRICOLI - FG.:066 PART.:454	2009	45,00 €	- €	- €	45,00 €	- €	- €	0,00%	45,00 €
T019932 - 1	02/01/2009	T05540 - TERRENI AGRICOLI - FG.:009 PART.:40	2009	2.568,00 €	- €	- €	2.568,00 €	- €	- €	0,00%	2.568,00 €
T019933 - 1	02/01/2009	T05541 - TERRENI AGRICOLI - FG.:009 PART.:43	2009	429,00 €	- €	- €	429,00 €	- €	- €	0,00%	429,00 €

Regione Calabria

T019934 - 1	02/01/2009	T05542 - TERRENI AGRICOLI - FG.:009 PART.:46	2009	638,00 €	- €	- €	638,00 €	- €	- €	0,00%	638,00 €
T019935 - 1	02/01/2009	T05543 - TERRENI AGRICOLI - FG.:009 PART.:05	2009	243.167,00 €	- €	- €	243.167,00 €	- €	- €	0,00%	243.167,00 €
T019936 - 1	02/01/2009	T05544 - TERRENI AGRICOLI - FG.:009 PART.:30	2009	1.135,00 €	- €	- €	1.135,00 €	- €	- €	0,00%	1.135,00 €
T019937 - 1	02/01/2009	T05545 - TERRENI AGRICOLI - FG.:009 PART.:36	2009	425,00 €	- €	- €	425,00 €	- €	- €	0,00%	425,00 €
T019938 - 1	02/01/2009	T05546 - TERRENI AGRICOLI - FG.:009 PART.:62	2009	5.122,00 €	- €	- €	5.122,00 €	- €	- €	0,00%	5.122,00 €
T019939 - 1	02/01/2009	T05547 - TERRENI AGRICOLI - FG.:009 PART.:12	2009	1.175,00 €	- €	- €	1.175,00 €	- €	- €	0,00%	1.175,00 €
T019940 - 1	02/01/2009	T05548 - TERRENI AGRICOLI - FG.:016 PART.:81	2009	14,00 €	- €	- €	14,00 €	- €	- €	0,00%	14,00 €
T019941 - 1	02/01/2009	T05549 - TERRENI AGRICOLI - FG.:012 PART.:220	2009	240,00 €	- €	- €	240,00 €	- €	- €	0,00%	240,00 €
T019942 - 1	02/01/2009	T0555 - TERRENI AGRICOLI - FG.:066 PART.:456	2009	39,00 €	- €	- €	39,00 €	- €	- €	0,00%	39,00 €
T019943 - 1	02/01/2009	T05550 - TERRENI AGRICOLI - FG.:012 PART.:223	2009	134,00 €	- €	- €	134,00 €	- €	- €	0,00%	134,00 €
T019944 - 1	02/01/2009	T05551 - TERRENI AGRICOLI - FG.:012 PART.:226	2009	431,00 €	- €	- €	431,00 €	- €	- €	0,00%	431,00 €
T019945 - 1	02/01/2009	T05552 - TERRENI AGRICOLI - FG.:012 PART.:229	2009	58,00 €	- €	- €	58,00 €	- €	- €	0,00%	58,00 €
T019946 - 1	02/01/2009	T05553 - TERRENI AGRICOLI - FG.:012 PART.:231	2009	27,00 €	- €	- €	27,00 €	- €	- €	0,00%	27,00 €
T019947 - 1	02/01/2009	T05554 - TERRENI AGRICOLI - FG.:012 PART.:233	2009	127,00 €	- €	- €	127,00 €	- €	- €	0,00%	127,00 €
T019948 - 1	02/01/2009	T05555 - TERRENI AGRICOLI - FG.:012 PART.:236	2009	35,00 €	- €	- €	35,00 €	- €	- €	0,00%	35,00 €
T019949 - 1	02/01/2009	T05556 - TERRENI AGRICOLI - FG.:012 PART.:241	2009	144,00 €	- €	- €	144,00 €	- €	- €	0,00%	144,00 €
T019950 - 1	02/01/2009	T05557 - TERRENI AGRICOLI - FG.:012 PART.:243	2009	110,00 €	- €	- €	110,00 €	- €	- €	0,00%	110,00 €
T019951 - 1	02/01/2009	T05558 - TERRENI AGRICOLI - FG.:012 PART.:245	2009	39,00 €	- €	- €	39,00 €	- €	- €	0,00%	39,00 €
T019952 - 1	02/01/2009	T05559 - TERRENI AGRICOLI - FG.:012 PART.:247	2009	31,00 €	- €	- €	31,00 €	- €	- €	0,00%	31,00 €
T019953 - 1	02/01/2009	T0556 - TERRENI AGRICOLI - FG.:066 PART.:459	2009	52,00 €	- €	- €	52,00 €	- €	- €	0,00%	52,00 €
T019954 - 1	02/01/2009	T05560 - TERRENI AGRICOLI - FG.:012 PART.:280	2009	52,00 €	- €	- €	52,00 €	- €	- €	0,00%	52,00 €
T019955 - 1	02/01/2009	T05561 - TERRENI AGRICOLI - FG.:012 PART.:281	2009	30,00 €	- €	- €	30,00 €	- €	- €	0,00%	30,00 €
T019956 - 1	02/01/2009	T05562 - TERRENI AGRICOLI - FG.:012 PART.:282	2009	11,00 €	- €	- €	11,00 €	- €	- €	0,00%	11,00 €
T019957 - 1	02/01/2009	T05563 - TERRENI AGRICOLI - FG.:013 PART.:216	2009	95,00 €	- €	- €	95,00 €	- €	- €	0,00%	95,00 €
T019958 - 1	02/01/2009	T05564 - TERRENI AGRICOLI - FG.:013 PART.:218	2009	1.111,00 €	- €	- €	1.111,00 €	- €	- €	0,00%	1.111,00 €
T019959 - 1	02/01/2009	T05565 - TERRENI AGRICOLI - FG.:013 PART.:221	2009	473,00 €	- €	- €	473,00 €	- €	- €	0,00%	473,00 €
T019960 - 1	02/01/2009	T05567 - TERRENI AGRICOLI - FG.:019 PART.:01	2009	1.844,00 €	- €	- €	1.844,00 €	- €	- €	0,00%	1.844,00 €
T019961 - 1	02/01/2009	T05568 - TERRENI AGRICOLI - FG.:019 PART.:02	2009	42.647,00 €	- €	- €	42.647,00 €	- €	- €	0,00%	42.647,00 €
T019962 - 1	02/01/2009	T05569 - TERRENI AGRICOLI - FG.:019 PART.:03	2009	89.000,00 €	- €	- €	89.000,00 €	- €	- €	0,00%	89.000,00 €
T019963 - 1	02/01/2009	T0557 - TERRENI AGRICOLI - FG.:066 PART.:461	2009	39,00 €	- €	- €	39,00 €	- €	- €	0,00%	39,00 €
T019964 - 1	02/01/2009	T05570 - TERRENI AGRICOLI - FG.:019 PART.:04	2009	6.992,00 €	- €	- €	6.992,00 €	- €	- €	0,00%	6.992,00 €
T019965 - 1	02/01/2009	T05571 - TERRENI AGRICOLI - FG.:019 PART.:05	2009	2.429,00 €	- €	- €	2.429,00 €	- €	- €	0,00%	2.429,00 €
T019966 - 1	02/01/2009	T05572 - TERRENI AGRICOLI - FG.:019 PART.:06	2009	508.170,00 €	- €	- €	508.170,00 €	- €	- €	0,00%	508.170,00 €
T019967 - 1	02/01/2009	T05573 - TERRENI AGRICOLI - FG.:019 PART.:07	2009	60.301,00 €	- €	- €	60.301,00 €	- €	- €	0,00%	60.301,00 €
T019968 - 1	02/01/2009	T05574 - TERRENI AGRICOLI - FG.:019 PART.:08	2009	145.390,00 €	- €	- €	145.390,00 €	- €	- €	0,00%	145.390,00 €
T019969 - 1	02/01/2009	T05575 - TERRENI AGRICOLI - FG.:019 PART.:09	2009	30.622,00 €	- €	- €	30.622,00 €	- €	- €	0,00%	30.622,00 €
T019970 - 1	02/01/2009	T05576 - TERRENI AGRICOLI - FG.:019 PART.:10	2009	3.397,00 €	- €	- €	3.397,00 €	- €	- €	0,00%	3.397,00 €
T019971 - 1	02/01/2009	T05577 - TERRENI AGRICOLI - FG.:019 PART.:11	2009	4.451,00 €	- €	- €	4.451,00 €	- €	- €	0,00%	4.451,00 €
T019972 - 1	02/01/2009	T05578 - TERRENI AGRICOLI - FG.:019 PART.:12B	2009	561.105,00 €	- €	- €	561.105,00 €	- €	- €	0,00%	561.105,00 €
T019973 - 1	02/01/2009	T05579 - TERRENI AGRICOLI - FG.:019 PART.:13	2009	1.595,00 €	- €	- €	1.595,00 €	- €	- €	0,00%	1.595,00 €
T019974 - 1	02/01/2009	T0558 - TERRENI AGRICOLI - FG.:066 PART.:462	2009	26,00 €	- €	- €	26,00 €	- €	- €	0,00%	26,00 €
T019975 - 1	02/01/2009	T05580 - TERRENI AGRICOLI - FG.:019 PART.:14	2009	2.419,00 €	- €	- €	2.419,00 €	- €	- €	0,00%	2.419,00 €
T019976 - 1	02/01/2009	T05581 - TERRENI AGRICOLI - FG.:019 PART.:15	2009	4.108,00 €	- €	- €	4.108,00 €	- €	- €	0,00%	4.108,00 €
T019977 - 1	02/01/2009	T05582 - TERRENI AGRICOLI - FG.:019 PART.:16	2009	399,00 €	- €	- €	399,00 €	- €	- €	0,00%	399,00 €
T019978 - 1	02/01/2009	T05583 - TERRENI AGRICOLI - FG.:019 PART.:18	2009	30.530,00 €	- €	- €	30.530,00 €	- €	- €	0,00%	30.530,00 €
T019979 - 1	02/01/2009	T05584 - TERRENI AGRICOLI - FG.:019 PART.:20	2009	532,00 €	- €	- €	532,00 €	- €	- €	0,00%	532,00 €
T019980 - 1	02/01/2009	T05585 - TERRENI AGRICOLI - FG.:019 PART.:21	2009	208,00 €	- €	- €	208,00 €	- €	- €	0,00%	208,00 €
T019981 - 1	02/01/2009	T05586 - TERRENI AGRICOLI - FG.:019 PART.:22	2009	2.344,00 €	- €	- €	2.344,00 €	- €	- €	0,00%	2.344,00 €
T019982 - 1	02/01/2009	T05587 - TERRENI AGRICOLI - FG.:019 PART.:27	2009	70,00 €	- €	- €	70,00 €	- €	- €	0,00%	70,00 €
T019983 - 1	02/01/2009	T05588 - TERRENI AGRICOLI - FG.:020 PART.:01	2009	13.845,00 €	- €	- €	13.845,00 €	- €	- €	0,00%	13.845,00 €
T019984 - 1	02/01/2009	T05589 - TERRENI AGRICOLI - FG.:020 PART.:02B	2009	327.137,00 €	- €	- €	327.137,00 €	- €	- €	0,00%	327.137,00 €
T019985 - 1	02/01/2009	T0559 - TERRENI AGRICOLI - FG.:066 PART.:463	2009	13,00 €	- €	- €	13,00 €	- €	- €	0,00%	13,00 €
T019986 - 1	02/01/2009	T05590 - TERRENI AGRICOLI - FG.:020 PART.:03	2009	85.149,00 €	- €	- €	85.149,00 €	- €	- €	0,00%	85.149,00 €
T019987 - 1	02/01/2009	T05591 - TERRENI AGRICOLI - FG.:021 PART.:17	2009	12.103,00 €	- €	- €	12.103,00 €	- €	- €	0,00%	12.103,00 €
T019988 - 1	02/01/2009	T05592 - TERRENI AGRICOLI - FG.:021 PART.:20	2009	6.272,00 €	- €	- €	6.272,00 €	- €	- €	0,00%	6.272,00 €
T019989 - 1	02/01/2009	T05593 - TERRENI AGRICOLI - FG.:021 PART.:24	2009	194.405,00 €	- €	- €	194.405,00 €	- €	- €	0,00%	194.405,00 €
T019990 - 1	02/01/2009	T05594 - TERRENI AGRICOLI - FG.:021 PART.:43	2009	1.144,00 €	- €	- €	1.144,00 €	- €	- €	0,00%	1.144,00 €
T019991 - 1	02/01/2009	T05595 - TERRENI AGRICOLI - FG.:021 PART.:47	2009	12.247,00 €	- €	- €	12.247,00 €	- €	- €	0,00%	12.247,00 €
T019992 - 1	02/01/2009	T05596 - TERRENI AGRICOLI - FG.:021 PART.:48	2009	220.690,00 €	- €	- €	220.690,00 €	- €	- €	0,00%	220.690,00 €
T019993 - 1	02/01/2009	T05597 - TERRENI AGRICOLI - FG.:021 PART.:57	2009	425,00 €	- €	- €	425,00 €	- €	- €	0,00%	425,00 €

Regione Calabria

T019994 - 1	02/01/2009	T05598 - TERRENI AGRICOLI - FG.:021 PART.:58	2009	15.724,00 €	- €	- €	15.724,00 €	- €	- €	0,00%	15.724,00 €
T019995 - 1	02/01/2009	T05599 - TERRENI AGRICOLI - FG.:021 PART.:60	2009	173.590,00 €	- €	- €	173.590,00 €	- €	- €	0,00%	173.590,00 €
T019996 - 1	02/01/2017	T056 - TERRENI AGRICOLI - FG.:053 PART.:63	2017	895,00 €	- €	- €	895,00 €	- €	- €	0,00%	895,00 €
T019997 - 1	02/01/2009	T0560 - TERRENI AGRICOLI - FG.:066 PART.:465	2009	212,00 €	- €	- €	212,00 €	- €	- €	0,00%	212,00 €
T019998 - 1	02/01/2009	T05600 - TERRENI AGRICOLI - FG.:021 PART.:62	2009	178.146,00 €	- €	- €	178.146,00 €	- €	- €	0,00%	178.146,00 €
T019999 - 1	02/01/2009	T05601 - TERRENI AGRICOLI - FG.:021 PART.:76	2009	259.125,00 €	- €	- €	259.125,00 €	- €	- €	0,00%	259.125,00 €
T020000 - 1	02/01/2009	T05602 - TERRENI AGRICOLI - FG.:021 PART.:64	2009	389.330,00 €	- €	- €	389.330,00 €	- €	- €	0,00%	389.330,00 €
T020001 - 1	02/01/2009	T05603 - TERRENI AGRICOLI - FG.:021 PART.:81	2009	1.718,00 €	- €	- €	1.718,00 €	- €	- €	0,00%	1.718,00 €
T020002 - 1	02/01/2009	T05604 - TERRENI AGRICOLI - FG.:021 PART.:83	2009	423,00 €	- €	- €	423,00 €	- €	- €	0,00%	423,00 €
T020003 - 1	02/01/2009	T05605 - TERRENI AGRICOLI - FG.:021 PART.:84	2009	43.035,00 €	- €	- €	43.035,00 €	- €	- €	0,00%	43.035,00 €
T020004 - 1	02/01/2009	T05606 - TERRENI AGRICOLI - FG.:021 PART.:10	2009	2.983,00 €	- €	- €	2.983,00 €	- €	- €	0,00%	2.983,00 €
T020005 - 1	01/01/2023	T05607 - TERRENI AGRICOLI - FG.:021 PART.:22	2023	- €	- €	- €	- €	- €	- €	0,00%	- €
T020006 - 1	01/01/2023	T05608 - TERRENI AGRICOLI - FG.:021 PART.:23	2023	- €	- €	- €	- €	- €	- €	0,00%	- €
T020007 - 1	02/01/2009	T05609 - TERRENI AGRICOLI - FG.:021 PART.:33	2009	1.104,00 €	- €	- €	1.104,00 €	- €	- €	0,00%	1.104,00 €
T020008 - 1	02/01/2009	T0561 - TERRENI AGRICOLI - FG.:066 PART.:467	2009	227,00 €	- €	- €	227,00 €	- €	- €	0,00%	227,00 €
T020009 - 1	01/01/2023	T05610 - TERRENI AGRICOLI - FG.:021 PART.:45	2023	- €	- €	- €	- €	- €	- €	0,00%	- €
T020010 - 1	02/01/2009	T05611 - TERRENI AGRICOLI - FG.:021 PART.:46	2009	172,00 €	- €	- €	172,00 €	- €	- €	0,00%	172,00 €
T020011 - 1	01/01/2023	T05612 - TERRENI AGRICOLI - FG.:021 PART.:49	2023	- €	- €	- €	- €	- €	- €	0,00%	- €
T020012 - 1	02/01/2009	T05613 - TERRENI AGRICOLI - FG.:021 PART.:75	2009	259.125,00 €	- €	- €	259.125,00 €	- €	- €	0,00%	259.125,00 €
T020013 - 1	01/01/2023	T05614 - TERRENI AGRICOLI - FG.:021 PART.:77	2023	- €	- €	- €	- €	- €	- €	0,00%	- €
T020014 - 1	01/01/2023	T05615 - TERRENI AGRICOLI - FG.:021 PART.:52	2023	- €	- €	- €	- €	- €	- €	0,00%	- €
T020015 - 1	01/01/2023	T05616 - TERRENI AGRICOLI - FG.:021 PART.:09	2023	- €	- €	- €	- €	- €	- €	0,00%	- €
T020016 - 1	01/01/2023	T05617 - TERRENI AGRICOLI - FG.:021 PART.:73	2023	- €	- €	- €	- €	- €	- €	0,00%	- €
T020017 - 1	01/01/2023	T05618 - TERRENI AGRICOLI - FG.:021 PART.:72	2023	- €	- €	- €	- €	- €	- €	0,00%	- €
T020018 - 1	02/01/2016	T05619 - TERRENI AGRICOLI - FG.:018 PART.:520	2016	50,00 €	- €	- €	50,00 €	- €	- €	0,00%	50,00 €
T020019 - 1	02/01/2009	T0562 - TERRENI AGRICOLI - FG.:066 PART.:468	2009	81,00 €	- €	- €	81,00 €	- €	- €	0,00%	81,00 €
T020020 - 1	02/01/2016	T05620 - TERRENI AGRICOLI - FG.:018 PART.:522	2016	754,00 €	- €	- €	754,00 €	- €	- €	0,00%	754,00 €
T020021 - 1	01/01/2023	T05621 - TERRENI AGRICOLI - FG.:021 PART.:79	2023	- €	- €	- €	- €	- €	- €	0,00%	- €
T020022 - 1	01/01/2023	T05622 - TERRENI AGRICOLI - FG.:021 PART.:34	2023	- €	- €	- €	- €	- €	- €	0,00%	- €
T020023 - 1	02/01/2009	T05623 - TERRENI AGRICOLI - FG.:005 PART.:19	2009	3.243,00 €	- €	- €	3.243,00 €	- €	- €	0,00%	3.243,00 €
T020024 - 1	02/01/2009	T05624 - TERRENI AGRICOLI - FG.:006 PART.:17	2009	21.985,00 €	- €	- €	21.985,00 €	- €	- €	0,00%	21.985,00 €
T020025 - 1	02/01/2009	T05625 - TERRENI AGRICOLI - FG.:007 PART.:20	2009	16.772,00 €	- €	- €	16.772,00 €	- €	- €	0,00%	16.772,00 €
T020026 - 1	02/01/2009	T05626 - TERRENI AGRICOLI - FG.:008 PART.:01B	2009	147.960,00 €	- €	- €	147.960,00 €	- €	- €	0,00%	147.960,00 €
T020027 - 1	02/01/2009	T05627 - TERRENI AGRICOLI - FG.:008 PART.:02	2009	7.655,00 €	- €	- €	7.655,00 €	- €	- €	0,00%	7.655,00 €
T020028 - 1	02/01/2009	T05628 - TERRENI AGRICOLI - FG.:008 PART.:03	2009	1.100,00 €	- €	- €	1.100,00 €	- €	- €	0,00%	1.100,00 €
T020029 - 1	02/01/2009	T05629 - TERRENI AGRICOLI - FG.:008 PART.:04B	2009	57.715,00 €	- €	- €	57.715,00 €	- €	- €	0,00%	57.715,00 €
T020030 - 1	02/01/2009	T0563 - TERRENI AGRICOLI - FG.:066 PART.:470	2009	114,00 €	- €	- €	114,00 €	- €	- €	0,00%	114,00 €
T020031 - 1	02/01/2009	T05630 - TERRENI AGRICOLI - FG.:008 PART.:07	2009	6.471,00 €	- €	- €	6.471,00 €	- €	- €	0,00%	6.471,00 €
T020032 - 1	02/01/2009	T05631 - TERRENI AGRICOLI - FG.:008 PART.:08	2009	2.941,00 €	- €	- €	2.941,00 €	- €	- €	0,00%	2.941,00 €
T020033 - 1	02/01/2009	T05632 - TERRENI AGRICOLI - FG.:008 PART.:09	2009	13.849,00 €	- €	- €	13.849,00 €	- €	- €	0,00%	13.849,00 €
T020034 - 1	02/01/2009	T05633 - TERRENI AGRICOLI - FG.:008 PART.:10	2009	32.571,00 €	- €	- €	32.571,00 €	- €	- €	0,00%	32.571,00 €
T020035 - 1	02/01/2009	T05634 - TERRENI AGRICOLI - FG.:010 PART.:01	2009	71.634,00 €	- €	- €	71.634,00 €	- €	- €	0,00%	71.634,00 €
T020036 - 1	02/01/2009	T05635 - TERRENI AGRICOLI - FG.:010 PART.:02B	2009	4.724,00 €	- €	- €	4.724,00 €	- €	- €	0,00%	4.724,00 €
T020037 - 1	02/01/2009	T05636 - TERRENI AGRICOLI - FG.:010 PART.:03	2009	9.440,00 €	- €	- €	9.440,00 €	- €	- €	0,00%	9.440,00 €
T020038 - 1	02/01/2009	T05637 - TERRENI AGRICOLI - FG.:010 PART.:04	2009	47.378,00 €	- €	- €	47.378,00 €	- €	- €	0,00%	47.378,00 €
T020039 - 1	02/01/2009	T05638 - TERRENI AGRICOLI - FG.:010 PART.:05	2009	44.024,00 €	- €	- €	44.024,00 €	- €	- €	0,00%	44.024,00 €
T020040 - 1	02/01/2009	T05639 - TERRENI AGRICOLI - FG.:010 PART.:06	2009	6.393,00 €	- €	- €	6.393,00 €	- €	- €	0,00%	6.393,00 €
T020041 - 1	02/01/2009	T0564 - TERRENI AGRICOLI - FG.:066 PART.:471	2009	99,00 €	- €	- €	99,00 €	- €	- €	0,00%	99,00 €
T020042 - 1	02/01/2009	T05640 - TERRENI AGRICOLI - FG.:010 PART.:07	2009	13.597,00 €	- €	- €	13.597,00 €	- €	- €	0,00%	13.597,00 €
T020043 - 1	02/01/2009	T05641 - TERRENI AGRICOLI - FG.:010 PART.:08	2009	51.433,00 €	- €	- €	51.433,00 €	- €	- €	0,00%	51.433,00 €
T020044 - 1	02/01/2009	T05642 - TERRENI AGRICOLI - FG.:010 PART.:09	2009	3.981,00 €	- €	- €	3.981,00 €	- €	- €	0,00%	3.981,00 €
T020045 - 1	02/01/2009	T05643 - TERRENI AGRICOLI - FG.:011 PART.:01	2009	14.467,00 €	- €	- €	14.467,00 €	- €	- €	0,00%	14.467,00 €
T020046 - 1	02/01/2009	T05644 - TERRENI AGRICOLI - FG.:011 PART.:02	2009	1.507,00 €	- €	- €	1.507,00 €	- €	- €	0,00%	1.507,00 €
T020047 - 1	02/01/2009	T05645 - TERRENI AGRICOLI - FG.:011 PART.:03	2009	2.344,00 €	- €	- €	2.344,00 €	- €	- €	0,00%	2.344,00 €
T020048 - 1	02/01/2009	T05646 - TERRENI AGRICOLI - FG.:011 PART.:04	2009	1.591,00 €	- €	- €	1.591,00 €	- €	- €	0,00%	1.591,00 €
T020049 - 1	02/01/2009	T05647 - TERRENI AGRICOLI - FG.:011 PART.:05	2009	14.076,00 €	- €	- €	14.076,00 €	- €	- €	0,00%	14.076,00 €
T020050 - 1	01/01/2023	T05648 - TERRENI AGRICOLI - FG.:011 PART.:06	2023	- €	- €	- €	- €	- €	- €	0,00%	- €
T020051 - 1	02/01/2009	T05649 - TERRENI AGRICOLI - FG.:011 PART.:07	2009	941,00 €	- €	- €	941,00 €	- €	- €	0,00%	941,00 €
T020052 - 1	02/01/2009	T0565 - TERRENI AGRICOLI - FG.:066 PART.:472	2009	10,00 €	- €	- €	10,00 €	- €	- €	0,00%	10,00 €
T020053 - 1	02/01/2009	T05650 - TERRENI AGRICOLI - FG.:011 PART.:08	2009	204.396,00 €	- €	- €	204.396,00 €	- €	- €	0,00%	204.396,00 €

Regione Calabria

T020054 - 1	02/01/2009	T05651 - TERRENI AGRICOLI - FG.:011 PART.:09	2009	3.408,00 €	- €	- €	3.408,00 €	- €	- €	0,00%	3.408,00 €
T020055 - 1	02/01/2009	T05652 - TERRENI AGRICOLI - FG.:011 PART.:12	2009	7.302,00 €	- €	- €	7.302,00 €	- €	- €	0,00%	7.302,00 €
T020056 - 1	02/01/2009	T05653 - TERRENI AGRICOLI - FG.:011 PART.:13	2009	16.802,00 €	- €	- €	16.802,00 €	- €	- €	0,00%	16.802,00 €
T020057 - 1	02/01/2009	T05654 - TERRENI AGRICOLI - FG.:011 PART.:17	2009	16.576,00 €	- €	- €	16.576,00 €	- €	- €	0,00%	16.576,00 €
T020058 - 1	02/01/2009	T05655 - TERRENI AGRICOLI - FG.:013 PART.:14	2009	74.629,00 €	- €	- €	74.629,00 €	- €	- €	0,00%	74.629,00 €
T020059 - 1	02/01/2009	T05656 - TERRENI AGRICOLI - FG.:014 PART.:01	2009	11.372,00 €	- €	- €	11.372,00 €	- €	- €	0,00%	11.372,00 €
T020060 - 1	02/01/2009	T05657 - TERRENI AGRICOLI - FG.:014 PART.:02	2009	4.192,00 €	- €	- €	4.192,00 €	- €	- €	0,00%	4.192,00 €
T020061 - 1	02/01/2009	T05658 - TERRENI AGRICOLI - FG.:014 PART.:03B	2009	21.748,00 €	- €	- €	21.748,00 €	- €	- €	0,00%	21.748,00 €
T020062 - 1	02/01/2009	T05659 - TERRENI AGRICOLI - FG.:014 PART.:05	2009	2.710,00 €	- €	- €	2.710,00 €	- €	- €	0,00%	2.710,00 €
T020063 - 1	02/01/2009	T0566 - TERRENI AGRICOLI - FG.:066 PART.:473	2009	33,00 €	- €	- €	33,00 €	- €	- €	0,00%	33,00 €
T020064 - 1	02/01/2009	T05660 - TERRENI AGRICOLI - FG.:014 PART.:06	2009	31.641,00 €	- €	- €	31.641,00 €	- €	- €	0,00%	31.641,00 €
T020065 - 1	02/01/2009	T05661 - TERRENI AGRICOLI - FG.:014 PART.:07	2009	23.629,00 €	- €	- €	23.629,00 €	- €	- €	0,00%	23.629,00 €
T020066 - 1	02/01/2009	T05662 - TERRENI AGRICOLI - FG.:014 PART.:08	2009	26.038,00 €	- €	- €	26.038,00 €	- €	- €	0,00%	26.038,00 €
T020067 - 1	02/01/2009	T05663 - TERRENI AGRICOLI - FG.:014 PART.:09	2009	3.791,00 €	- €	- €	3.791,00 €	- €	- €	0,00%	3.791,00 €
T020068 - 1	02/01/2009	T05664 - TERRENI AGRICOLI - FG.:014 PART.:10	2009	1.703,00 €	- €	- €	1.703,00 €	- €	- €	0,00%	1.703,00 €
T020069 - 1	02/01/2009	T05665 - TERRENI AGRICOLI - FG.:014 PART.:11	2009	3.054,00 €	- €	- €	3.054,00 €	- €	- €	0,00%	3.054,00 €
T020070 - 1	02/01/2009	T05666 - TERRENI AGRICOLI - FG.:014 PART.:12	2009	404,00 €	- €	- €	404,00 €	- €	- €	0,00%	404,00 €
T020071 - 1	02/01/2009	T05667 - TERRENI AGRICOLI - FG.:014 PART.:13	2009	1.988,00 €	- €	- €	1.988,00 €	- €	- €	0,00%	1.988,00 €
T020072 - 1	02/01/2009	T05668 - TERRENI AGRICOLI - FG.:014 PART.:14	2009	11.059,00 €	- €	- €	11.059,00 €	- €	- €	0,00%	11.059,00 €
T020073 - 1	02/01/2009	T05669 - TERRENI AGRICOLI - FG.:014 PART.:15	2009	10.160,00 €	- €	- €	10.160,00 €	- €	- €	0,00%	10.160,00 €
T020074 - 1	02/01/2009	T0567 - TERRENI AGRICOLI - FG.:066 PART.:474	2009	4,00 €	- €	- €	4,00 €	- €	- €	0,00%	4,00 €
T020075 - 1	02/01/2009	T05670 - TERRENI AGRICOLI - FG.:014 PART.:16B	2009	490.762,00 €	- €	- €	490.762,00 €	- €	- €	0,00%	490.762,00 €
T020076 - 1	02/01/2009	T05671 - TERRENI AGRICOLI - FG.:014 PART.:17	2009	20.601,00 €	- €	- €	20.601,00 €	- €	- €	0,00%	20.601,00 €
T020077 - 1	02/01/2009	T05672 - TERRENI AGRICOLI - FG.:014 PART.:18	2009	5.415,00 €	- €	- €	5.415,00 €	- €	- €	0,00%	5.415,00 €
T020078 - 1	02/01/2009	T05673 - TERRENI AGRICOLI - FG.:014 PART.:19	2009	4.774,00 €	- €	- €	4.774,00 €	- €	- €	0,00%	4.774,00 €
T020079 - 1	02/01/2009	T05674 - TERRENI AGRICOLI - FG.:014 PART.:20	2009	52.862,00 €	- €	- €	52.862,00 €	- €	- €	0,00%	52.862,00 €
T020080 - 1	02/01/2009	T05675 - TERRENI AGRICOLI - FG.:014 PART.:21	2009	21.063,00 €	- €	- €	21.063,00 €	- €	- €	0,00%	21.063,00 €
T020081 - 1	02/01/2009	T05676 - TERRENI AGRICOLI - FG.:014 PART.:22	2009	1.305,00 €	- €	- €	1.305,00 €	- €	- €	0,00%	1.305,00 €
T020082 - 1	02/01/2009	T05677 - TERRENI AGRICOLI - FG.:014 PART.:23	2009	1.526,00 €	- €	- €	1.526,00 €	- €	- €	0,00%	1.526,00 €
T020083 - 1	02/01/2009	T05678 - TERRENI AGRICOLI - FG.:016 PART.:13	2009	25.403,00 €	- €	- €	25.403,00 €	- €	- €	0,00%	25.403,00 €
T020084 - 1	02/01/2009	T05679 - TERRENI AGRICOLI - FG.:018 PART.:01	2009	46.789,00 €	- €	- €	46.789,00 €	- €	- €	0,00%	46.789,00 €
T020085 - 1	02/01/2009	T0568 - TERRENI AGRICOLI - FG.:067 PART.:283	2009	350,00 €	- €	- €	350,00 €	- €	- €	0,00%	350,00 €
T020086 - 1	02/01/2009	T05680 - TERRENI AGRICOLI - FG.:018 PART.:02	2009	381.145,00 €	- €	- €	381.145,00 €	- €	- €	0,00%	381.145,00 €
T020087 - 1	02/01/2009	T05681 - TERRENI AGRICOLI - FG.:018 PART.:03	2009	18.850,00 €	- €	- €	18.850,00 €	- €	- €	0,00%	18.850,00 €
T020088 - 1	02/01/2009	T05682 - TERRENI AGRICOLI - FG.:018 PART.:04	2009	235.717,00 €	- €	- €	235.717,00 €	- €	- €	0,00%	235.717,00 €
T020089 - 1	02/01/2009	T05683 - TERRENI AGRICOLI - FG.:018 PART.:05	2009	26.327,00 €	- €	- €	26.327,00 €	- €	- €	0,00%	26.327,00 €
T020090 - 1	02/01/2009	T05684 - TERRENI AGRICOLI - FG.:018 PART.:06	2009	70.893,00 €	- €	- €	70.893,00 €	- €	- €	0,00%	70.893,00 €
T020091 - 1	02/01/2009	T05685 - TERRENI AGRICOLI - FG.:024 PART.:23	2009	6.085,00 €	- €	- €	6.085,00 €	- €	- €	0,00%	6.085,00 €
T020092 - 1	02/01/2009	T05686 - TERRENI AGRICOLI - FG.:014 PART.:47B	2009	69.774,00 €	- €	- €	69.774,00 €	- €	- €	0,00%	69.774,00 €
T020093 - 1	02/01/2009	T05687 - TERRENI AGRICOLI - FG.:014 PART.:49	2009	22.530,00 €	- €	- €	22.530,00 €	- €	- €	0,00%	22.530,00 €
T020094 - 1	02/01/2009	T05689 - TERRENI AGRICOLI - FG.:008 PART.:03	2009	44.448,00 €	- €	- €	44.448,00 €	- €	- €	0,00%	44.448,00 €
T020095 - 1	02/01/2009	T0569 - TERRENI AGRICOLI - FG.:067 PART.:284	2009	9,00 €	- €	- €	9,00 €	- €	- €	0,00%	9,00 €
T020096 - 1	02/01/2009	T05690 - TERRENI AGRICOLI - FG.:008 PART.:02	2009	968.156,00 €	- €	- €	968.156,00 €	- €	- €	0,00%	968.156,00 €
T020097 - 1	02/01/2009	T05691 - TERRENI AGRICOLI - FG.:008 PART.:01	2009	860.660,00 €	- €	- €	860.660,00 €	- €	- €	0,00%	860.660,00 €
T020098 - 1	02/01/2009	T05692 - TERRENI AGRICOLI - FG.:007 PART.:231	2009	366,00 €	- €	- €	366,00 €	- €	- €	0,00%	366,00 €
T020099 - 1	02/01/2009	T05693 - TERRENI AGRICOLI - FG.:007 PART.:234	2009	766,00 €	- €	- €	766,00 €	- €	- €	0,00%	766,00 €
T020100 - 1	02/01/2009	T05694 - TERRENI AGRICOLI - FG.:008 PART.:88	2009	400,00 €	- €	- €	400,00 €	- €	- €	0,00%	400,00 €
T020101 - 1	02/01/2009	T05695 - TERRENI AGRICOLI - FG.:008 PART.:91	2009	738,00 €	- €	- €	738,00 €	- €	- €	0,00%	738,00 €
T020102 - 1	02/01/2009	T05696 - TERRENI AGRICOLI - FG.:008 PART.:96	2009	78,00 €	- €	- €	78,00 €	- €	- €	0,00%	78,00 €
T020103 - 1	02/01/2009	T05697 - TERRENI AGRICOLI - FG.:013 PART.:13	2009	168,00 €	- €	- €	168,00 €	- €	- €	0,00%	168,00 €
T020104 - 1	02/01/2009	T05698 - TERRENI AGRICOLI - FG.:013 PART.:16	2009	2.465,00 €	- €	- €	2.465,00 €	- €	- €	0,00%	2.465,00 €
T020105 - 1	01/01/2023	T05699 - TERRENI AGRICOLI - FG.:013 PART.:23	2023	- €	- €	- €	- €	- €	- €	0,00%	- €
T020106 - 1	02/01/2017	T057 - TERRENI AGRICOLI - FG.:053 PART.:65	2017	41,00 €	- €	- €	41,00 €	- €	- €	0,00%	41,00 €
T020107 - 1	02/01/2009	T0570 - TERRENI AGRICOLI - FG.:067 PART.:286	2009	404,00 €	- €	- €	404,00 €	- €	- €	0,00%	404,00 €
T020108 - 1	02/01/2009	T05700 - TERRENI AGRICOLI - FG.:016 PART.:864	2009	46,00 €	- €	- €	46,00 €	- €	- €	0,00%	46,00 €
T020109 - 1	02/01/2009	T05701 - TERRENI AGRICOLI - FG.:017 PART.:402	2009	178,00 €	- €	- €	178,00 €	- €	- €	0,00%	178,00 €
T020110 - 1	02/01/2009	T05702 - TERRENI AGRICOLI - FG.:017 PART.:405	2009	64,00 €	- €	- €	64,00 €	- €	- €	0,00%	64,00 €
T020111 - 1	02/01/2009	T05703 - TERRENI AGRICOLI - FG.:017 PART.:408	2009	161,00 €	- €	- €	161,00 €	- €	- €	0,00%	161,00 €
T020112 - 1	02/01/2009	T05704 - TERRENI AGRICOLI - FG.:018 PART.:198	2009	121,00 €	- €	- €	121,00 €	- €	- €	0,00%	121,00 €
T020113 - 1	02/01/2009	T05705 - TERRENI AGRICOLI - FG.:018 PART.:201	2009	110,00 €	- €	- €	110,00 €	- €	- €	0,00%	110,00 €

Regione Calabria

T020114 - 1	02/01/2009	T05706 - TERRENI AGRICOLI - FG.:018 PART.:204	2009	127,00 €	- €	- €	127,00 €	- €	- €	0,00%	127,00 €
T020115 - 1	02/01/2009	T05707 - TERRENI AGRICOLI - FG.:018 PART.:207	2009	333,00 €	- €	- €	333,00 €	- €	- €	0,00%	333,00 €
T020116 - 1	02/01/2009	T05708 - TERRENI AGRICOLI - FG.:018 PART.:210	2009	589,00 €	- €	- €	589,00 €	- €	- €	0,00%	589,00 €
T020117 - 1	02/01/2009	T05709 - TERRENI AGRICOLI - FG.:018 PART.:213	2009	638,00 €	- €	- €	638,00 €	- €	- €	0,00%	638,00 €
T020118 - 1	02/01/2009	T0571 - TERRENI AGRICOLI - FG.:067 PART.:288	2009	60,00 €	- €	- €	60,00 €	- €	- €	0,00%	60,00 €
T020119 - 1	02/01/2009	T05710 - TERRENI AGRICOLI - FG.:018 PART.:216	2009	620,00 €	- €	- €	620,00 €	- €	- €	0,00%	620,00 €
T020120 - 1	02/01/2009	T05711 - TERRENI AGRICOLI - FG.:018 PART.:219	2009	7,00 €	- €	- €	7,00 €	- €	- €	0,00%	7,00 €
T020121 - 1	02/01/2009	T05712 - TERRENI AGRICOLI - FG.:018 PART.:221	2009	10,00 €	- €	- €	10,00 €	- €	- €	0,00%	10,00 €
T020122 - 1	02/01/2009	T05713 - TERRENI AGRICOLI - FG.:018 PART.:223	2009	392,00 €	- €	- €	392,00 €	- €	- €	0,00%	392,00 €
T020123 - 1	02/01/2009	T05714 - TERRENI AGRICOLI - FG.:018 PART.:226	2009	113,00 €	- €	- €	113,00 €	- €	- €	0,00%	113,00 €
T020124 - 1	02/01/2009	T05715 - TERRENI AGRICOLI - FG.:018 PART.:228	2009	298,00 €	- €	- €	298,00 €	- €	- €	0,00%	298,00 €
T020125 - 1	02/01/2009	T05716 - TERRENI AGRICOLI - FG.:018 PART.:231	2009	351,00 €	- €	- €	351,00 €	- €	- €	0,00%	351,00 €
T020126 - 1	02/01/2009	T05717 - TERRENI AGRICOLI - FG.:018 PART.:234	2009	229,00 €	- €	- €	229,00 €	- €	- €	0,00%	229,00 €
T020127 - 1	02/01/2009	T05718 - TERRENI AGRICOLI - FG.:018 PART.:236	2009	94,00 €	- €	- €	94,00 €	- €	- €	0,00%	94,00 €
T020128 - 1	02/01/2009	T05719 - TERRENI AGRICOLI - FG.:018 PART.:239	2009	94,00 €	- €	- €	94,00 €	- €	- €	0,00%	94,00 €
T020129 - 1	02/01/2009	T0572 - TERRENI AGRICOLI - FG.:067 PART.:290	2009	39,00 €	- €	- €	39,00 €	- €	- €	0,00%	39,00 €
T020130 - 1	02/01/2009	T05720 - TERRENI AGRICOLI - FG.:018 PART.:242	2009	21,00 €	- €	- €	21,00 €	- €	- €	0,00%	21,00 €
T020131 - 1	02/01/2009	T05721 - TERRENI AGRICOLI - FG.:018 PART.:245	2009	86,00 €	- €	- €	86,00 €	- €	- €	0,00%	86,00 €
T020132 - 1	02/01/2009	T05722 - TERRENI AGRICOLI - FG.:018 PART.:249	2009	13,00 €	- €	- €	13,00 €	- €	- €	0,00%	13,00 €
T020133 - 1	02/01/2009	T05723 - TERRENI AGRICOLI - FG.:018 PART.:251A	2009	399,00 €	- €	- €	399,00 €	- €	- €	0,00%	399,00 €
T020134 - 1	02/01/2009	T05724 - TERRENI AGRICOLI - FG.:018 PART.:251B	2009	11,00 €	- €	- €	11,00 €	- €	- €	0,00%	11,00 €
T020135 - 1	02/01/2009	T05725 - TERRENI AGRICOLI - FG.:018 PART.:254	2009	161,00 €	- €	- €	161,00 €	- €	- €	0,00%	161,00 €
T020136 - 1	02/01/2009	T05726 - TERRENI AGRICOLI - FG.:018 PART.:257	2009	131,00 €	- €	- €	131,00 €	- €	- €	0,00%	131,00 €
T020137 - 1	02/01/2009	T05727 - TERRENI AGRICOLI - FG.:018 PART.:260	2009	69,00 €	- €	- €	69,00 €	- €	- €	0,00%	69,00 €
T020138 - 1	02/01/2009	T05728 - TERRENI AGRICOLI - FG.:018 PART.:263	2009	69,00 €	- €	- €	69,00 €	- €	- €	0,00%	69,00 €
T020139 - 1	02/01/2009	T05729 - TERRENI AGRICOLI - FG.:018 PART.:266	2009	161,00 €	- €	- €	161,00 €	- €	- €	0,00%	161,00 €
T020140 - 1	02/01/2009	T0573 - TERRENI AGRICOLI - FG.:067 PART.:292	2009	45,00 €	- €	- €	45,00 €	- €	- €	0,00%	45,00 €
T020141 - 1	02/01/2009	T05730 - TERRENI AGRICOLI - FG.:018 PART.:269	2009	357,00 €	- €	- €	357,00 €	- €	- €	0,00%	357,00 €
T020142 - 1	02/01/2009	T05731 - TERRENI AGRICOLI - FG.:018 PART.:272	2009	724,00 €	- €	- €	724,00 €	- €	- €	0,00%	724,00 €
T020143 - 1	02/01/2009	T05732 - TERRENI AGRICOLI - FG.:018 PART.:273	2009	454,00 €	- €	- €	454,00 €	- €	- €	0,00%	454,00 €
T020144 - 1	01/01/2023	T05733 - TERRENI AGRICOLI - FG.:018 PART.:277	2023	- €	- €	- €	- €	- €	- €	0,00%	- €
T020145 - 1	02/01/2009	T05734 - TERRENI AGRICOLI - FG.:018 PART.:279	2009	92,00 €	- €	- €	92,00 €	- €	- €	0,00%	92,00 €
T020146 - 1	02/01/2009	T05735 - TERRENI AGRICOLI - FG.:021 PART.:35	2009	218,00 €	- €	- €	218,00 €	- €	- €	0,00%	218,00 €
T020147 - 1	02/01/2009	T05736 - TERRENI AGRICOLI - FG.:021 PART.:38	2009	158,00 €	- €	- €	158,00 €	- €	- €	0,00%	158,00 €
T020148 - 1	02/01/2009	T05737 - TERRENI AGRICOLI - FG.:021 PART.:42	2009	165,00 €	- €	- €	165,00 €	- €	- €	0,00%	165,00 €
T020149 - 1	02/01/2009	T05738 - TERRENI AGRICOLI - FG.:021 PART.:45	2009	57,00 €	- €	- €	57,00 €	- €	- €	0,00%	57,00 €
T020150 - 1	02/01/2009	T05739 - TERRENI AGRICOLI - FG.:025 PART.:233	2009	479,00 €	- €	- €	479,00 €	- €	- €	0,00%	479,00 €
T020151 - 1	02/01/2009	T0574 - TERRENI AGRICOLI - FG.:067 PART.:294	2009	36,00 €	- €	- €	36,00 €	- €	- €	0,00%	36,00 €
T020152 - 1	02/01/2009	T05740 - TERRENI AGRICOLI - FG.:025 PART.:236	2009	270,00 €	- €	- €	270,00 €	- €	- €	0,00%	270,00 €
T020153 - 1	02/01/2009	T05741 - TERRENI AGRICOLI - FG.:025 PART.:239	2009	8,00 €	- €	- €	8,00 €	- €	- €	0,00%	8,00 €
T020154 - 1	02/01/2009	T05742 - TERRENI AGRICOLI - FG.:026 PART.:203	2009	46,00 €	- €	- €	46,00 €	- €	- €	0,00%	46,00 €
T020155 - 1	02/01/2009	T05743 - TERRENI AGRICOLI - FG.:026 PART.:205	2009	189,00 €	- €	- €	189,00 €	- €	- €	0,00%	189,00 €
T020156 - 1	02/01/2009	T05744 - TERRENI AGRICOLI - FG.:026 PART.:208	2009	276,00 €	- €	- €	276,00 €	- €	- €	0,00%	276,00 €
T020157 - 1	02/01/2009	T05745 - TERRENI AGRICOLI - FG.:026 PART.:211	2009	312,00 €	- €	- €	312,00 €	- €	- €	0,00%	312,00 €
T020158 - 1	02/01/2009	T05746 - TERRENI AGRICOLI - FG.:026 PART.:214	2009	264,00 €	- €	- €	264,00 €	- €	- €	0,00%	264,00 €
T020159 - 1	02/01/2009	T05747 - TERRENI AGRICOLI - FG.:026 PART.:217	2009	287,00 €	- €	- €	287,00 €	- €	- €	0,00%	287,00 €
T020160 - 1	02/01/2009	T05748 - TERRENI AGRICOLI - FG.:026 PART.:218	2009	104,00 €	- €	- €	104,00 €	- €	- €	0,00%	104,00 €
T020161 - 1	02/01/2009	T05749 - TERRENI AGRICOLI - FG.:026 PART.:220	2009	35,00 €	- €	- €	35,00 €	- €	- €	0,00%	35,00 €
T020162 - 1	02/01/2009	T0575 - TERRENI AGRICOLI - FG.:067 PART.:296	2009	303,00 €	- €	- €	303,00 €	- €	- €	0,00%	303,00 €
T020163 - 1	02/01/2009	T05750 - TERRENI AGRICOLI - FG.:026 PART.:225	2009	403,00 €	- €	- €	403,00 €	- €	- €	0,00%	403,00 €
T020164 - 1	02/01/2009	T05751 - TERRENI AGRICOLI - FG.:026 PART.:228	2009	328,00 €	- €	- €	328,00 €	- €	- €	0,00%	328,00 €
T020165 - 1	02/01/2009	T05752 - TERRENI AGRICOLI - FG.:026 PART.:231	2009	778,00 €	- €	- €	778,00 €	- €	- €	0,00%	778,00 €
T020166 - 1	02/01/2009	T05753 - TERRENI AGRICOLI - FG.:026 PART.:234	2009	2.338,00 €	- €	- €	2.338,00 €	- €	- €	0,00%	2.338,00 €
T020167 - 1	02/01/2009	T05754 - TERRENI AGRICOLI - FG.:026 PART.:237	2009	161,00 €	- €	- €	161,00 €	- €	- €	0,00%	161,00 €
T020168 - 1	02/01/2009	T05755 - TERRENI AGRICOLI - FG.:026 PART.:239	2009	312,00 €	- €	- €	312,00 €	- €	- €	0,00%	312,00 €
T020169 - 1	02/01/2009	T05756 - TERRENI AGRICOLI - FG.:026 PART.:244	2009	580,00 €	- €	- €	580,00 €	- €	- €	0,00%	580,00 €
T020170 - 1	02/01/2009	T05757 - TERRENI AGRICOLI - FG.:026 PART.:248	2009	1.576,00 €	- €	- €	1.576,00 €	- €	- €	0,00%	1.576,00 €
T020171 - 1	02/01/2009	T05758 - TERRENI AGRICOLI - FG.:026 PART.:251	2009	131,00 €	- €	- €	131,00 €	- €	- €	0,00%	131,00 €
T020172 - 1	02/01/2010	T05759 - TERRENI AGRICOLI - FG.:004 PART.:969	2010	308,00 €	- €	- €	308,00 €	- €	- €	0,00%	308,00 €
T020173 - 1	02/01/2009	T0576 - TERRENI AGRICOLI - FG.:067 PART.:297	2009	60,00 €	- €	- €	60,00 €	- €	- €	0,00%	60,00 €

Regione Calabria

T020174 - 1	02/01/2010	T05760 - TERRENI AGRICOLI - FG.:004 PART.:972	2010	907,00 €	- €	- €	907,00 €	- €	- €	0,00%	907,00 €
T020175 - 1	02/01/2010	T05761 - TERRENI AGRICOLI - FG.:004 PART.:975	2010	419,00 €	- €	- €	419,00 €	- €	- €	0,00%	419,00 €
T020176 - 1	02/01/2010	T05762 - TERRENI AGRICOLI - FG.:014 PART.:28	2010	23.969,00 €	- €	- €	23.969,00 €	- €	- €	0,00%	23.969,00 €
T020177 - 1	02/01/2010	T05763 - TERRENI AGRICOLI - FG.:007 PART.:03	2010	3.361,00 €	- €	- €	3.361,00 €	- €	- €	0,00%	3.361,00 €
T020178 - 1	02/01/2010	T05764 - TERRENI AGRICOLI - FG.:007 PART.:12	2010	112.644,00 €	- €	- €	112.644,00 €	- €	- €	0,00%	112.644,00 €
T020179 - 1	02/01/2010	T05765 - TERRENI AGRICOLI - FG.:007 PART.:14	2010	55.700,00 €	- €	- €	55.700,00 €	- €	- €	0,00%	55.700,00 €
T020180 - 1	02/01/2010	T05766 - TERRENI AGRICOLI - FG.:007 PART.:16	2010	6.076,00 €	- €	- €	6.076,00 €	- €	- €	0,00%	6.076,00 €
T020181 - 1	01/01/2023	T05767 - TERRENI AGRICOLI - FG.:007 PART.:21	2023	- €	- €	- €	- €	- €	- €	0,00%	- €
T020182 - 1	02/01/2010	T05768 - TERRENI AGRICOLI - FG.:007 PART.:23	2010	69.780,00 €	- €	- €	69.780,00 €	- €	- €	0,00%	69.780,00 €
T020183 - 1	02/01/2010	T05769 - TERRENI AGRICOLI - FG.:007 PART.:24	2010	12.044,00 €	- €	- €	12.044,00 €	- €	- €	0,00%	12.044,00 €
T020184 - 1	02/01/2009	T0577 - TERRENI AGRICOLI - FG.:067 PART.:298	2009	183,00 €	- €	- €	183,00 €	- €	- €	0,00%	183,00 €
T020185 - 1	02/01/2010	T05770 - TERRENI AGRICOLI - FG.:007 PART.:25	2010	4.329,00 €	- €	- €	4.329,00 €	- €	- €	0,00%	4.329,00 €
T020186 - 1	02/01/2010	T05771 - TERRENI AGRICOLI - FG.:007 PART.:26	2010	6.970,00 €	- €	- €	6.970,00 €	- €	- €	0,00%	6.970,00 €
T020187 - 1	02/01/2010	T05772 - TERRENI AGRICOLI - FG.:007 PART.:27	2010	5.477,00 €	- €	- €	5.477,00 €	- €	- €	0,00%	5.477,00 €
T020188 - 1	02/01/2010	T05773 - TERRENI AGRICOLI - FG.:007 PART.:28	2010	10.394,00 €	- €	- €	10.394,00 €	- €	- €	0,00%	10.394,00 €
T020189 - 1	02/01/2010	T05774 - TERRENI AGRICOLI - FG.:007 PART.:29	2010	23.431,00 €	- €	- €	23.431,00 €	- €	- €	0,00%	23.431,00 €
T020190 - 1	02/01/2010	T05775 - TERRENI AGRICOLI - FG.:007 PART.:30	2010	2.348,00 €	- €	- €	2.348,00 €	- €	- €	0,00%	2.348,00 €
T020191 - 1	02/01/2010	T05776 - TERRENI AGRICOLI - FG.:007 PART.:31	2010	63.546,00 €	- €	- €	63.546,00 €	- €	- €	0,00%	63.546,00 €
T020192 - 1	02/01/2010	T05777 - TERRENI AGRICOLI - FG.:009 PART.:10	2010	1.551,00 €	- €	- €	1.551,00 €	- €	- €	0,00%	1.551,00 €
T020193 - 1	02/01/2010	T05778 - TERRENI AGRICOLI - FG.:009 PART.:16	2010	1.274,00 €	- €	- €	1.274,00 €	- €	- €	0,00%	1.274,00 €
T020194 - 1	02/01/2010	T05779 - TERRENI AGRICOLI - FG.:009 PART.:27	2010	213.107,00 €	- €	- €	213.107,00 €	- €	- €	0,00%	213.107,00 €
T020195 - 1	02/01/2009	T0578 - TERRENI AGRICOLI - FG.:067 PART.:300	2009	75,00 €	- €	- €	75,00 €	- €	- €	0,00%	75,00 €
T020196 - 1	02/01/2010	T05780 - TERRENI AGRICOLI - FG.:009 PART.:30	2010	1.380,00 €	- €	- €	1.380,00 €	- €	- €	0,00%	1.380,00 €
T020197 - 1	02/01/2010	T05781 - TERRENI AGRICOLI - FG.:009 PART.:32	2010	15.097,00 €	- €	- €	15.097,00 €	- €	- €	0,00%	15.097,00 €
T020198 - 1	02/01/2010	T05782 - TERRENI AGRICOLI - FG.:009 PART.:33	2010	15.119,00 €	- €	- €	15.119,00 €	- €	- €	0,00%	15.119,00 €
T020199 - 1	02/01/2010	T05783 - TERRENI AGRICOLI - FG.:009 PART.:34	2010	2.206,00 €	- €	- €	2.206,00 €	- €	- €	0,00%	2.206,00 €
T020200 - 1	02/01/2010	T05784 - TERRENI AGRICOLI - FG.:009 PART.:35	2010	1.960,00 €	- €	- €	1.960,00 €	- €	- €	0,00%	1.960,00 €
T020201 - 1	02/01/2010	T05785 - TERRENI AGRICOLI - FG.:009 PART.:36	2010	34.161,00 €	- €	- €	34.161,00 €	- €	- €	0,00%	34.161,00 €
T020202 - 1	02/01/2010	T05786 - TERRENI AGRICOLI - FG.:009 PART.:37	2010	1.036,00 €	- €	- €	1.036,00 €	- €	- €	0,00%	1.036,00 €
T020203 - 1	02/01/2010	T05787 - TERRENI AGRICOLI - FG.:009 PART.:38	2010	19.070,00 €	- €	- €	19.070,00 €	- €	- €	0,00%	19.070,00 €
T020204 - 1	02/01/2010	T05788 - TERRENI AGRICOLI - FG.:009 PART.:39	2010	12.289,00 €	- €	- €	12.289,00 €	- €	- €	0,00%	12.289,00 €
T020205 - 1	02/01/2010	T05789 - TERRENI AGRICOLI - FG.:009 PART.:40	2010	7.361,00 €	- €	- €	7.361,00 €	- €	- €	0,00%	7.361,00 €
T020206 - 1	02/01/2009	T0579 - TERRENI AGRICOLI - FG.:067 PART.:302	2009	60,00 €	- €	- €	60,00 €	- €	- €	0,00%	60,00 €
T020207 - 1	02/01/2010	T05790 - TERRENI AGRICOLI - FG.:009 PART.:41	2010	2.653,00 €	- €	- €	2.653,00 €	- €	- €	0,00%	2.653,00 €
T020208 - 1	02/01/2010	T05791 - TERRENI AGRICOLI - FG.:009 PART.:43	2010	4.996,00 €	- €	- €	4.996,00 €	- €	- €	0,00%	4.996,00 €
T020209 - 1	02/01/2010	T05792 - TERRENI AGRICOLI - FG.:011 PART.:05	2010	1.331,00 €	- €	- €	1.331,00 €	- €	- €	0,00%	1.331,00 €
T020210 - 1	02/01/2010	T05793 - TERRENI AGRICOLI - FG.:011 PART.:06	2010	2.133,00 €	- €	- €	2.133,00 €	- €	- €	0,00%	2.133,00 €
T020211 - 1	02/01/2010	T05794 - TERRENI AGRICOLI - FG.:011 PART.:09	2010	16.877,00 €	- €	- €	16.877,00 €	- €	- €	0,00%	16.877,00 €
T020212 - 1	02/01/2010	T05795 - TERRENI AGRICOLI - FG.:011 PART.:10	2010	12.545,00 €	- €	- €	12.545,00 €	- €	- €	0,00%	12.545,00 €
T020213 - 1	02/01/2010	T05796 - TERRENI AGRICOLI - FG.:011 PART.:11A	2010	78.694,00 €	- €	- €	78.694,00 €	- €	- €	0,00%	78.694,00 €
T020214 - 1	02/01/2010	T05797 - TERRENI AGRICOLI - FG.:011 PART.:13A	2010	178,00 €	- €	- €	178,00 €	- €	- €	0,00%	178,00 €
T020215 - 1	02/01/2010	T05798 - TERRENI AGRICOLI - FG.:011 PART.:14	2010	34.398,00 €	- €	- €	34.398,00 €	- €	- €	0,00%	34.398,00 €
T020216 - 1	02/01/2010	T05799 - TERRENI AGRICOLI - FG.:011 PART.:15	2010	5.738,00 €	- €	- €	5.738,00 €	- €	- €	0,00%	5.738,00 €
T020217 - 1	02/01/2009	T058 - TERRENI AGRICOLI - FG.:046 PART.:330	2009	3.931,00 €	- €	- €	3.931,00 €	- €	- €	0,00%	3.931,00 €
T020218 - 1	02/01/2009	T0580 - TERRENI AGRICOLI - FG.:067 PART.:304	2009	60,00 €	- €	- €	60,00 €	- €	- €	0,00%	60,00 €
T020219 - 1	02/01/2010	T05800 - TERRENI AGRICOLI - FG.:011 PART.:25	2010	4.188,00 €	- €	- €	4.188,00 €	- €	- €	0,00%	4.188,00 €
T020220 - 1	02/01/2010	T05801 - TERRENI AGRICOLI - FG.:011 PART.:26	2010	2.028,00 €	- €	- €	2.028,00 €	- €	- €	0,00%	2.028,00 €
T020221 - 1	02/01/2010	T05802 - TERRENI AGRICOLI - FG.:011 PART.:27	2010	2.603,00 €	- €	- €	2.603,00 €	- €	- €	0,00%	2.603,00 €
T020222 - 1	02/01/2010	T05803 - TERRENI AGRICOLI - FG.:014 PART.:01	2010	25.426,00 €	- €	- €	25.426,00 €	- €	- €	0,00%	25.426,00 €
T020223 - 1	02/01/2010	T05804 - TERRENI AGRICOLI - FG.:014 PART.:02	2010	4.693,00 €	- €	- €	4.693,00 €	- €	- €	0,00%	4.693,00 €
T020224 - 1	02/01/2010	T05805 - TERRENI AGRICOLI - FG.:014 PART.:03	2010	19.127,00 €	- €	- €	19.127,00 €	- €	- €	0,00%	19.127,00 €
T020225 - 1	02/01/2010	T05806 - TERRENI AGRICOLI - FG.:014 PART.:04	2010	8.115,00 €	- €	- €	8.115,00 €	- €	- €	0,00%	8.115,00 €
T020226 - 1	02/01/2010	T05807 - TERRENI AGRICOLI - FG.:014 PART.:05	2010	6.128,00 €	- €	- €	6.128,00 €	- €	- €	0,00%	6.128,00 €
T020227 - 1	02/01/2010	T05808 - TERRENI AGRICOLI - FG.:014 PART.:06	2010	4.534,00 €	- €	- €	4.534,00 €	- €	- €	0,00%	4.534,00 €
T020228 - 1	02/01/2010	T05809 - TERRENI AGRICOLI - FG.:014 PART.:07	2010	6.345,00 €	- €	- €	6.345,00 €	- €	- €	0,00%	6.345,00 €
T020229 - 1	02/01/2009	T0581 - TERRENI AGRICOLI - FG.:067 PART.:306	2009	748,00 €	- €	- €	748,00 €	- €	- €	0,00%	748,00 €
T020230 - 1	02/01/2010	T05810 - TERRENI AGRICOLI - FG.:014 PART.:08	2010	8.004,00 €	- €	- €	8.004,00 €	- €	- €	0,00%	8.004,00 €
T020231 - 1	02/01/2010	T05811 - TERRENI AGRICOLI - FG.:014 PART.:09	2010	57.541,00 €	- €	- €	57.541,00 €	- €	- €	0,00%	57.541,00 €
T020232 - 1	02/01/2010	T05812 - TERRENI AGRICOLI - FG.:014 PART.:18	2010	126.876,00 €	- €	- €	126.876,00 €	- €	- €	0,00%	126.876,00 €
T020233 - 1	02/01/2010	T05813 - TERRENI AGRICOLI - FG.:014 PART.:19	2010	10.315,00 €	- €	- €	10.315,00 €	- €	- €	0,00%	10.315,00 €

Regione Calabria

T020234 - 1	02/01/2010	T05814 - TERRENI AGRICOLI - FG.:014 PART.:20	2010	22.570,00 €	- €	- €	22.570,00 €	- €	- €	0,00%	22.570,00 €
T020235 - 1	02/01/2010	T05815 - TERRENI AGRICOLI - FG.:014 PART.:21	2010	30.804,00 €	- €	- €	30.804,00 €	- €	- €	0,00%	30.804,00 €
T020236 - 1	02/01/2010	T05816 - TERRENI AGRICOLI - FG.:014 PART.:22	2010	20.237,00 €	- €	- €	20.237,00 €	- €	- €	0,00%	20.237,00 €
T020237 - 1	02/01/2010	T05817 - TERRENI AGRICOLI - FG.:014 PART.:23	2010	22.215,00 €	- €	- €	22.215,00 €	- €	- €	0,00%	22.215,00 €
T020238 - 1	02/01/2010	T05818 - TERRENI AGRICOLI - FG.:014 PART.:24	2010	12.993,00 €	- €	- €	12.993,00 €	- €	- €	0,00%	12.993,00 €
T020239 - 1	02/01/2010	T05819 - TERRENI AGRICOLI - FG.:014 PART.:25	2010	7.636,00 €	- €	- €	7.636,00 €	- €	- €	0,00%	7.636,00 €
T020240 - 1	02/01/2009	T0582 - TERRENI AGRICOLI - FG.:067 PART.:308	2009	341,00 €	- €	- €	341,00 €	- €	- €	0,00%	341,00 €
T020241 - 1	02/01/2010	T05820 - TERRENI AGRICOLI - FG.:014 PART.:26	2010	4.757,00 €	- €	- €	4.757,00 €	- €	- €	0,00%	4.757,00 €
T020242 - 1	02/01/2010	T05821 - TERRENI AGRICOLI - FG.:014 PART.:27	2010	391,00 €	- €	- €	391,00 €	- €	- €	0,00%	391,00 €
T020243 - 1	02/01/2010	T05822 - TERRENI AGRICOLI - FG.:007 PART.:03	2010	72.585,00 €	- €	- €	72.585,00 €	- €	- €	0,00%	72.585,00 €
T020244 - 1	02/01/2010	T05823 - TERRENI AGRICOLI - FG.:007 PART.:04	2010	11.023,00 €	- €	- €	11.023,00 €	- €	- €	0,00%	11.023,00 €
T020245 - 1	02/01/2010	T05824 - TERRENI AGRICOLI - FG.:007 PART.:05	2010	2.522,00 €	- €	- €	2.522,00 €	- €	- €	0,00%	2.522,00 €
T020246 - 1	02/01/2010	T05825 - TERRENI AGRICOLI - FG.:007 PART.:06	2010	1.523,00 €	- €	- €	1.523,00 €	- €	- €	0,00%	1.523,00 €
T020247 - 1	02/01/2010	T05826 - TERRENI AGRICOLI - FG.:007 PART.:07	2010	2.379,00 €	- €	- €	2.379,00 €	- €	- €	0,00%	2.379,00 €
T020248 - 1	02/01/2010	T05827 - TERRENI AGRICOLI - FG.:007 PART.:08	2010	426,00 €	- €	- €	426,00 €	- €	- €	0,00%	426,00 €
T020249 - 1	02/01/2010	T05828 - TERRENI AGRICOLI - FG.:007 PART.:09	2010	7.678,00 €	- €	- €	7.678,00 €	- €	- €	0,00%	7.678,00 €
T020250 - 1	02/01/2010	T05829 - TERRENI AGRICOLI - FG.:007 PART.:10	2010	28.790,00 €	- €	- €	28.790,00 €	- €	- €	0,00%	28.790,00 €
T020251 - 1	02/01/2009	T0583 - TERRENI AGRICOLI - FG.:067 PART.:310	2009	60,00 €	- €	- €	60,00 €	- €	- €	0,00%	60,00 €
T020252 - 1	02/01/2010	T05830 - TERRENI AGRICOLI - FG.:007 PART.:11	2010	1.070,00 €	- €	- €	1.070,00 €	- €	- €	0,00%	1.070,00 €
T020253 - 1	02/01/2010	T05831 - TERRENI AGRICOLI - FG.:007 PART.:12	2010	239,00 €	- €	- €	239,00 €	- €	- €	0,00%	239,00 €
T020254 - 1	02/01/2010	T05832 - TERRENI AGRICOLI - FG.:007 PART.:13	2010	7.362,00 €	- €	- €	7.362,00 €	- €	- €	0,00%	7.362,00 €
T020255 - 1	02/01/2010	T05833 - TERRENI AGRICOLI - FG.:007 PART.:14	2010	726,00 €	- €	- €	726,00 €	- €	- €	0,00%	726,00 €
T020256 - 1	02/01/2010	T05834 - TERRENI AGRICOLI - FG.:007 PART.:15	2010	1.082,00 €	- €	- €	1.082,00 €	- €	- €	0,00%	1.082,00 €
T020257 - 1	02/01/2010	T05835 - TERRENI AGRICOLI - FG.:007 PART.:16	2010	6.583,00 €	- €	- €	6.583,00 €	- €	- €	0,00%	6.583,00 €
T020258 - 1	02/01/2010	T05836 - TERRENI AGRICOLI - FG.:007 PART.:17	2010	1.719,00 €	- €	- €	1.719,00 €	- €	- €	0,00%	1.719,00 €
T020259 - 1	02/01/2010	T05837 - TERRENI AGRICOLI - FG.:007 PART.:18	2010	1.213,00 €	- €	- €	1.213,00 €	- €	- €	0,00%	1.213,00 €
T020260 - 1	02/01/2010	T05838 - TERRENI AGRICOLI - FG.:007 PART.:19	2010	1.130,00 €	- €	- €	1.130,00 €	- €	- €	0,00%	1.130,00 €
T020261 - 1	02/01/2010	T05839 - TERRENI AGRICOLI - FG.:007 PART.:20	2010	541,00 €	- €	- €	541,00 €	- €	- €	0,00%	541,00 €
T020262 - 1	02/01/2009	T0584 - TERRENI AGRICOLI - FG.:067 PART.:371	2009	178,00 €	- €	- €	178,00 €	- €	- €	0,00%	178,00 €
T020263 - 1	02/01/2010	T05840 - TERRENI AGRICOLI - FG.:007 PART.:21	2010	1.297,00 €	- €	- €	1.297,00 €	- €	- €	0,00%	1.297,00 €
T020264 - 1	02/01/2010	T05841 - TERRENI AGRICOLI - FG.:007 PART.:22	2010	1.084,00 €	- €	- €	1.084,00 €	- €	- €	0,00%	1.084,00 €
T020265 - 1	02/01/2010	T05842 - TERRENI AGRICOLI - FG.:007 PART.:23	2010	3.374,00 €	- €	- €	3.374,00 €	- €	- €	0,00%	3.374,00 €
T020266 - 1	02/01/2010	T05843 - TERRENI AGRICOLI - FG.:007 PART.:24	2010	7.559,00 €	- €	- €	7.559,00 €	- €	- €	0,00%	7.559,00 €
T020267 - 1	02/01/2010	T05844 - TERRENI AGRICOLI - FG.:007 PART.:25	2010	5.173,00 €	- €	- €	5.173,00 €	- €	- €	0,00%	5.173,00 €
T020268 - 1	02/01/2010	T05845 - TERRENI AGRICOLI - FG.:007 PART.:30	2010	1.158,00 €	- €	- €	1.158,00 €	- €	- €	0,00%	1.158,00 €
T020269 - 1	02/01/2010	T05846 - TERRENI AGRICOLI - FG.:007 PART.:31	2010	4.822,00 €	- €	- €	4.822,00 €	- €	- €	0,00%	4.822,00 €
T020270 - 1	02/01/2010	T05847 - TERRENI AGRICOLI - FG.:007 PART.:02	2010	2.578,00 €	- €	- €	2.578,00 €	- €	- €	0,00%	2.578,00 €
T020271 - 1	02/01/2010	T05848 - TERRENI AGRICOLI - FG.:007 PART.:26	2010	39.397,00 €	- €	- €	39.397,00 €	- €	- €	0,00%	39.397,00 €
T020272 - 1	02/01/2010	T05849 - TERRENI AGRICOLI - FG.:007 PART.:27	2010	770,00 €	- €	- €	770,00 €	- €	- €	0,00%	770,00 €
T020273 - 1	02/01/2009	T0585 - TERRENI AGRICOLI - FG.:067 PART.:372	2009	178,00 €	- €	- €	178,00 €	- €	- €	0,00%	178,00 €
T020274 - 1	01/01/2023	T05850 - TERRENI AGRICOLI - FG.:007 PART.:28	2023	- €	- €	- €	- €	- €	- €	0,00%	- €
T020275 - 1	02/01/2010	T05851 - TERRENI AGRICOLI - FG.:007 PART.:29	2010	19.453,00 €	- €	- €	19.453,00 €	- €	- €	0,00%	19.453,00 €
T020276 - 1	02/01/2010	T05852 - TERRENI AGRICOLI - FG.:007 PART.:32	2010	1.054,00 €	- €	- €	1.054,00 €	- €	- €	0,00%	1.054,00 €
T020277 - 1	02/01/2010	T05853 - TERRENI AGRICOLI - FG.:007 PART.:33	2010	2.110,00 €	- €	- €	2.110,00 €	- €	- €	0,00%	2.110,00 €
T020278 - 1	02/01/2010	T05854 - TERRENI AGRICOLI - FG.:007 PART.:34	2010	4.202,00 €	- €	- €	4.202,00 €	- €	- €	0,00%	4.202,00 €
T020279 - 1	02/01/2010	T05855 - TERRENI AGRICOLI - FG.:007 PART.:35	2010	26,00 €	- €	- €	26,00 €	- €	- €	0,00%	26,00 €
T020280 - 1	02/01/2010	T05856 - TERRENI AGRICOLI - FG.:007 PART.:36	2010	934,00 €	- €	- €	934,00 €	- €	- €	0,00%	934,00 €
T020281 - 1	02/01/2010	T05857 - TERRENI AGRICOLI - FG.:007 PART.:37	2010	3.551,00 €	- €	- €	3.551,00 €	- €	- €	0,00%	3.551,00 €
T020282 - 1	02/01/2010	T05858 - TERRENI AGRICOLI - FG.:007 PART.:38	2010	84.868,00 €	- €	- €	84.868,00 €	- €	- €	0,00%	84.868,00 €
T020283 - 1	02/01/2010	T05859 - TERRENI AGRICOLI - FG.:008 PART.:01	2010	667,00 €	- €	- €	667,00 €	- €	- €	0,00%	667,00 €
T020284 - 1	02/01/2009	T0586 - TERRENI AGRICOLI - FG.:067 PART.:383	2009	168,00 €	- €	- €	168,00 €	- €	- €	0,00%	168,00 €
T020285 - 1	02/01/2010	T05860 - TERRENI AGRICOLI - FG.:008 PART.:03	2010	184,00 €	- €	- €	184,00 €	- €	- €	0,00%	184,00 €
T020286 - 1	02/01/2010	T05861 - TERRENI AGRICOLI - FG.:008 PART.:05	2010	850,00 €	- €	- €	850,00 €	- €	- €	0,00%	850,00 €
T020287 - 1	02/01/2010	T05862 - TERRENI AGRICOLI - FG.:008 PART.:08	2010	7.920,00 €	- €	- €	7.920,00 €	- €	- €	0,00%	7.920,00 €
T020288 - 1	02/01/2010	T05863 - TERRENI AGRICOLI - FG.:008 PART.:09	2010	2.783,00 €	- €	- €	2.783,00 €	- €	- €	0,00%	2.783,00 €
T020289 - 1	02/01/2010	T05864 - TERRENI AGRICOLI - FG.:008 PART.:10	2010	146,00 €	- €	- €	146,00 €	- €	- €	0,00%	146,00 €
T020290 - 1	02/01/2010	T05865 - TERRENI AGRICOLI - FG.:008 PART.:11	2010	5.013,00 €	- €	- €	5.013,00 €	- €	- €	0,00%	5.013,00 €
T020291 - 1	02/01/2010	T05866 - TERRENI AGRICOLI - FG.:008 PART.:13	2010	2.921,00 €	- €	- €	2.921,00 €	- €	- €	0,00%	2.921,00 €
T020292 - 1	02/01/2010	T05867 - TERRENI AGRICOLI - FG.:008 PART.:14	2010	5.288,00 €	- €	- €	5.288,00 €	- €	- €	0,00%	5.288,00 €
T020293 - 1	02/01/2010	T05868 - TERRENI AGRICOLI - FG.:008 PART.:15	2010	6.416,00 €	- €	- €	6.416,00 €	- €	- €	0,00%	6.416,00 €

Regione Calabria

T020294 - 1	01/01/2023	T05869 - TERRENI AGRICOLI - FG.:008 PART.:16	2023	- €	- €	- €	- €	- €	- €	0,00%	- €
T020295 - 1	02/01/2009	T0587 - TERRENI AGRICOLI - FG.:069 PART.:80	2009	60.740,00 €	- €	- €	60.740,00 €	- €	- €	0,00%	60.740,00 €
T020296 - 1	02/01/2010	T05870 - TERRENI AGRICOLI - FG.:008 PART.:17	2010	1.364,00 €	- €	- €	1.364,00 €	- €	- €	0,00%	1.364,00 €
T020297 - 1	02/01/2010	T05871 - TERRENI AGRICOLI - FG.:008 PART.:18	2010	776,00 €	- €	- €	776,00 €	- €	- €	0,00%	776,00 €
T020298 - 1	02/01/2010	T05872 - TERRENI AGRICOLI - FG.:008 PART.:19	2010	645,00 €	- €	- €	645,00 €	- €	- €	0,00%	645,00 €
T020299 - 1	02/01/2010	T05873 - TERRENI AGRICOLI - FG.:008 PART.:21	2010	293,00 €	- €	- €	293,00 €	- €	- €	0,00%	293,00 €
T020300 - 1	02/01/2010	T05874 - TERRENI AGRICOLI - FG.:008 PART.:22	2010	858,00 €	- €	- €	858,00 €	- €	- €	0,00%	858,00 €
T020301 - 1	02/01/2010	T05875 - TERRENI AGRICOLI - FG.:008 PART.:23	2010	1.297,00 €	- €	- €	1.297,00 €	- €	- €	0,00%	1.297,00 €
T020302 - 1	02/01/2010	T05876 - TERRENI AGRICOLI - FG.:008 PART.:24	2010	8.073,00 €	- €	- €	8.073,00 €	- €	- €	0,00%	8.073,00 €
T020303 - 1	02/01/2010	T05877 - TERRENI AGRICOLI - FG.:008 PART.:42	2010	1.960,00 €	- €	- €	1.960,00 €	- €	- €	0,00%	1.960,00 €
T020304 - 1	02/01/2010	T05878 - TERRENI AGRICOLI - FG.:008 PART.:43	2010	5.469,00 €	- €	- €	5.469,00 €	- €	- €	0,00%	5.469,00 €
T020305 - 1	01/01/2023	T05879 - TERRENI AGRICOLI - FG.:011 PART.:17	2023	- €	- €	- €	- €	- €	- €	0,00%	- €
T020306 - 1	02/01/2009	T0588 - TERRENI AGRICOLI - FG.:069 PART.:108	2009	9.225,00 €	- €	- €	9.225,00 €	- €	- €	0,00%	9.225,00 €
T020307 - 1	02/01/2010	T05880 - TERRENI AGRICOLI - FG.:011 PART.:18	2010	3.269,00 €	- €	- €	3.269,00 €	- €	- €	0,00%	3.269,00 €
T020308 - 1	02/01/2010	T05881 - TERRENI AGRICOLI - FG.:011 PART.:19	2010	2.860,00 €	- €	- €	2.860,00 €	- €	- €	0,00%	2.860,00 €
T020309 - 1	02/01/2010	T05882 - TERRENI AGRICOLI - FG.:011 PART.:20	2010	1.729,00 €	- €	- €	1.729,00 €	- €	- €	0,00%	1.729,00 €
T020310 - 1	02/01/2010	T05883 - TERRENI AGRICOLI - FG.:011 PART.:21	2010	1.416,00 €	- €	- €	1.416,00 €	- €	- €	0,00%	1.416,00 €
T020311 - 1	02/01/2010	T05884 - TERRENI AGRICOLI - FG.:011 PART.:22	2010	12.861,00 €	- €	- €	12.861,00 €	- €	- €	0,00%	12.861,00 €
T020312 - 1	02/01/2010	T05885 - TERRENI AGRICOLI - FG.:011 PART.:23	2010	1.175,00 €	- €	- €	1.175,00 €	- €	- €	0,00%	1.175,00 €
T020313 - 1	02/01/2010	T05886 - TERRENI AGRICOLI - FG.:007 PART.:32	2010	23.624,00 €	- €	- €	23.624,00 €	- €	- €	0,00%	23.624,00 €
T020314 - 1	02/01/2010	T05887 - TERRENI AGRICOLI - FG.:007 PART.:33	2010	20.809,00 €	- €	- €	20.809,00 €	- €	- €	0,00%	20.809,00 €
T020315 - 1	02/01/2010	T05888 - TERRENI AGRICOLI - FG.:007 PART.:34	2010	231.226,00 €	- €	- €	231.226,00 €	- €	- €	0,00%	231.226,00 €
T020316 - 1	02/01/2010	T05889 - TERRENI AGRICOLI - FG.:007 PART.:35	2010	111.870,00 €	- €	- €	111.870,00 €	- €	- €	0,00%	111.870,00 €
T020317 - 1	02/01/2009	T0589 - TERRENI AGRICOLI - FG.:069 PART.:109	2009	21.960,00 €	- €	- €	21.960,00 €	- €	- €	0,00%	21.960,00 €
T020318 - 1	02/01/2010	T05890 - TERRENI AGRICOLI - FG.:007 PART.:36	2010	23.143,00 €	- €	- €	23.143,00 €	- €	- €	0,00%	23.143,00 €
T020319 - 1	02/01/2010	T05891 - TERRENI AGRICOLI - FG.:007 PART.:38	2010	1.129.408,00 €	- €	- €	1.129.408,00 €	- €	- €	0,00%	1.129.408,00 €
T020320 - 1	02/01/2010	T05892 - TERRENI AGRICOLI - FG.:007 PART.:40	2010	136,00 €	- €	- €	136,00 €	- €	- €	0,00%	136,00 €
T020321 - 1	02/01/2010	T05893 - TERRENI AGRICOLI - FG.:007 PART.:41	2010	171.885,00 €	- €	- €	171.885,00 €	- €	- €	0,00%	171.885,00 €
T020322 - 1	02/01/2010	T05894 - TERRENI AGRICOLI - FG.:008 PART.:01	2010	2.814,00 €	- €	- €	2.814,00 €	- €	- €	0,00%	2.814,00 €
T020323 - 1	02/01/2010	T05895 - TERRENI AGRICOLI - FG.:008 PART.:02	2010	1.840,00 €	- €	- €	1.840,00 €	- €	- €	0,00%	1.840,00 €
T020324 - 1	02/01/2010	T05896 - TERRENI AGRICOLI - FG.:008 PART.:03	2010	1.537,00 €	- €	- €	1.537,00 €	- €	- €	0,00%	1.537,00 €
T020325 - 1	02/01/2010	T05897 - TERRENI AGRICOLI - FG.:008 PART.:04	2010	11.792,00 €	- €	- €	11.792,00 €	- €	- €	0,00%	11.792,00 €
T020326 - 1	02/01/2010	T05898 - TERRENI AGRICOLI - FG.:008 PART.:05	2010	91.893,00 €	- €	- €	91.893,00 €	- €	- €	0,00%	91.893,00 €
T020327 - 1	02/01/2010	T05899 - TERRENI AGRICOLI - FG.:008 PART.:06	2010	1.315,00 €	- €	- €	1.315,00 €	- €	- €	0,00%	1.315,00 €
T020328 - 1	02/01/2009	T059 - TERRENI AGRICOLI - FG.:046 PART.:332	2009	452,00 €	- €	- €	452,00 €	- €	- €	0,00%	452,00 €
T020329 - 1	02/01/2009	T0590 - TERRENI AGRICOLI - FG.:069 PART.:171	2009	359,00 €	- €	- €	359,00 €	- €	- €	0,00%	359,00 €
T020330 - 1	01/01/2023	T05900 - TERRENI AGRICOLI - FG.:008 PART.:07	2023	- €	- €	- €	- €	- €	- €	0,00%	- €
T020331 - 1	02/01/2010	T05901 - TERRENI AGRICOLI - FG.:008 PART.:08	2010	317.974,00 €	- €	- €	317.974,00 €	- €	- €	0,00%	317.974,00 €
T020332 - 1	02/01/2010	T05902 - TERRENI AGRICOLI - FG.:008 PART.:09	2010	139,00 €	- €	- €	139,00 €	- €	- €	0,00%	139,00 €
T020333 - 1	02/01/2010	T05903 - TERRENI AGRICOLI - FG.:008 PART.:10	2010	1.706,00 €	- €	- €	1.706,00 €	- €	- €	0,00%	1.706,00 €
T020334 - 1	02/01/2010	T05904 - TERRENI AGRICOLI - FG.:008 PART.:11	2010	11.330,00 €	- €	- €	11.330,00 €	- €	- €	0,00%	11.330,00 €
T020335 - 1	02/01/2010	T05905 - TERRENI AGRICOLI - FG.:008 PART.:12	2010	103.365,00 €	- €	- €	103.365,00 €	- €	- €	0,00%	103.365,00 €
T020336 - 1	02/01/2010	T05906 - TERRENI AGRICOLI - FG.:008 PART.:13	2010	62.873,00 €	- €	- €	62.873,00 €	- €	- €	0,00%	62.873,00 €
T020337 - 1	02/01/2010	T05907 - TERRENI AGRICOLI - FG.:008 PART.:14	2010	275.530,00 €	- €	- €	275.530,00 €	- €	- €	0,00%	275.530,00 €
T020338 - 1	02/01/2010	T05908 - TERRENI AGRICOLI - FG.:009 PART.:02	2010	143,00 €	- €	- €	143,00 €	- €	- €	0,00%	143,00 €
T020339 - 1	02/01/2010	T05909 - TERRENI AGRICOLI - FG.:009 PART.:03	2010	498,00 €	- €	- €	498,00 €	- €	- €	0,00%	498,00 €
T020340 - 1	02/01/2009	T0591 - TERRENI AGRICOLI - FG.:070 PART.:01	2009	70.658,00 €	- €	- €	70.658,00 €	- €	- €	0,00%	70.658,00 €
T020341 - 1	02/01/2010	T05910 - TERRENI AGRICOLI - FG.:009 PART.:05	2010	295,00 €	- €	- €	295,00 €	- €	- €	0,00%	295,00 €
T020342 - 1	02/01/2010	T05911 - TERRENI AGRICOLI - FG.:009 PART.:09	2010	38.915,00 €	- €	- €	38.915,00 €	- €	- €	0,00%	38.915,00 €
T020343 - 1	02/01/2010	T05912 - TERRENI AGRICOLI - FG.:009 PART.:10	2010	858.068,00 €	- €	- €	858.068,00 €	- €	- €	0,00%	858.068,00 €
T020344 - 1	02/01/2010	T05913 - TERRENI AGRICOLI - FG.:025 PART.:01	2010	913.995,00 €	- €	- €	913.995,00 €	- €	- €	0,00%	913.995,00 €
T020345 - 1	02/01/2010	T05914 - TERRENI AGRICOLI - FG.:025 PART.:02	2010	625.981,00 €	- €	- €	625.981,00 €	- €	- €	0,00%	625.981,00 €
T020346 - 1	02/01/2010	T05915 - TERRENI AGRICOLI - FG.:025 PART.:04	2010	667.522,00 €	- €	- €	667.522,00 €	- €	- €	0,00%	667.522,00 €
T020347 - 1	02/01/2010	T05916 - TERRENI AGRICOLI - FG.:025 PART.:05	2010	146.123,00 €	- €	- €	146.123,00 €	- €	- €	0,00%	146.123,00 €
T020348 - 1	02/01/2010	T05917 - TERRENI AGRICOLI - FG.:007 PART.:47	2010	25.396,00 €	- €	- €	25.396,00 €	- €	- €	0,00%	25.396,00 €
T020349 - 1	02/01/2010	T05918 - TERRENI AGRICOLI - FG.:007 PART.:52	2010	1.666,00 €	- €	- €	1.666,00 €	- €	- €	0,00%	1.666,00 €
T020350 - 1	02/01/2010	T05919 - TERRENI AGRICOLI - FG.:007 PART.:53	2010	490,00 €	- €	- €	490,00 €	- €	- €	0,00%	490,00 €
T020351 - 1	02/01/2009	T0592 - TERRENI AGRICOLI - FG.:070 PART.:02	2009	906,00 €	- €	- €	906,00 €	- €	- €	0,00%	906,00 €
T020352 - 1	02/01/2010	T05920 - TERRENI AGRICOLI - FG.:007 PART.:54	2010	251,00 €	- €	- €	251,00 €	- €	- €	0,00%	251,00 €
T020353 - 1	02/01/2010	T05921 - TERRENI AGRICOLI - FG.:007 PART.:55	2010	31.840,00 €	- €	- €	31.840,00 €	- €	- €	0,00%	31.840,00 €

Regione Calabria

T020354 - 1	02/01/2010	T05922 - TERRENI AGRICOLI - FG.:007 PART.:57	2010	176,00 €	- €	- €	176,00 €	- €	- €	0,00%	176,00 €
T020355 - 1	02/01/2010	T05923 - TERRENI AGRICOLI - FG.:007 PART.:58	2010	56,00 €	- €	- €	56,00 €	- €	- €	0,00%	56,00 €
T020356 - 1	01/01/2023	T05924 - TERRENI AGRICOLI - FG.:028 PART.:159	2023	- €	- €	- €	- €	- €	- €	0,00%	- €
T020357 - 1	02/01/2010	T05925 - TERRENI AGRICOLI - FG.:007 PART.:59	2010	507.438,00 €	- €	- €	507.438,00 €	- €	- €	0,00%	507.438,00 €
T020358 - 1	02/01/2010	T05926 - TERRENI AGRICOLI - FG.:007 PART.:61	2010	123,00 €	- €	- €	123,00 €	- €	- €	0,00%	123,00 €
T020359 - 1	02/01/2010	T05927 - TERRENI AGRICOLI - FG.:007 PART.:62	2010	574,00 €	- €	- €	574,00 €	- €	- €	0,00%	574,00 €
T020360 - 1	02/01/2010	T05928 - TERRENI AGRICOLI - FG.:007 PART.:50	2010	71.945,00 €	- €	- €	71.945,00 €	- €	- €	0,00%	71.945,00 €
T020361 - 1	01/01/2023	T05929 - TERRENI AGRICOLI - FG.:007 PART.:64	2023	- €	- €	- €	- €	- €	- €	0,00%	- €
T020362 - 1	02/01/2009	T0593 - TERRENI AGRICOLI - FG.:070 PART.:03	2009	18.001,00 €	- €	- €	18.001,00 €	- €	- €	0,00%	18.001,00 €
T020363 - 1	02/01/2010	T05930 - TERRENI AGRICOLI - FG.:075 PART.:12	2010	423.206,00 €	- €	- €	423.206,00 €	- €	- €	0,00%	423.206,00 €
T020364 - 1	02/01/2010	T05931 - TERRENI AGRICOLI - FG.:075 PART.:13	2010	81.856,00 €	- €	- €	81.856,00 €	- €	- €	0,00%	81.856,00 €
T020365 - 1	02/01/2010	T05932 - TERRENI AGRICOLI - FG.:075 PART.:14	2010	655.806,00 €	- €	- €	655.806,00 €	- €	- €	0,00%	655.806,00 €
T020366 - 1	02/01/2010	T05933 - TERRENI AGRICOLI - FG.:075 PART.:15	2010	138,00 €	- €	- €	138,00 €	- €	- €	0,00%	138,00 €
T020367 - 1	02/01/2010	T05934 - TERRENI AGRICOLI - FG.:075 PART.:16	2010	268,00 €	- €	- €	268,00 €	- €	- €	0,00%	268,00 €
T020368 - 1	02/01/2010	T05935 - TERRENI AGRICOLI - FG.:075 PART.:17	2010	224,00 €	- €	- €	224,00 €	- €	- €	0,00%	224,00 €
T020369 - 1	02/01/2010	T05936 - TERRENI AGRICOLI - FG.:075 PART.:18	2010	41,00 €	- €	- €	41,00 €	- €	- €	0,00%	41,00 €
T020370 - 1	02/01/2010	T05937 - TERRENI AGRICOLI - FG.:075 PART.:19	2010	347,00 €	- €	- €	347,00 €	- €	- €	0,00%	347,00 €
T020371 - 1	02/01/2010	T05938 - TERRENI AGRICOLI - FG.:075 PART.:20	2010	43.519,00 €	- €	- €	43.519,00 €	- €	- €	0,00%	43.519,00 €
T020372 - 1	02/01/2010	T05939 - TERRENI AGRICOLI - FG.:075 PART.:21	2010	87.753,00 €	- €	- €	87.753,00 €	- €	- €	0,00%	87.753,00 €
T020373 - 1	02/01/2009	T0594 - TERRENI AGRICOLI - FG.:070 PART.:04	2009	818,00 €	- €	- €	818,00 €	- €	- €	0,00%	818,00 €
T020374 - 1	02/01/2010	T05940 - TERRENI AGRICOLI - FG.:075 PART.:22	2010	8.228,00 €	- €	- €	8.228,00 €	- €	- €	0,00%	8.228,00 €
T020375 - 1	01/01/2023	T05941 - TERRENI AGRICOLI - FG.:075 PART.:23	2023	- €	- €	- €	- €	- €	- €	0,00%	- €
T020376 - 1	02/01/2010	T05942 - TERRENI AGRICOLI - FG.:075 PART.:24	2010	286.154,00 €	- €	- €	286.154,00 €	- €	- €	0,00%	286.154,00 €
T020377 - 1	02/01/2010	T05943 - TERRENI AGRICOLI - FG.:075 PART.:25	2010	30.660,00 €	- €	- €	30.660,00 €	- €	- €	0,00%	30.660,00 €
T020378 - 1	02/01/2010	T05944 - TERRENI AGRICOLI - FG.:075 PART.:26	2010	131.019,00 €	- €	- €	131.019,00 €	- €	- €	0,00%	131.019,00 €
T020379 - 1	02/01/2010	T05945 - TERRENI AGRICOLI - FG.:025 PART.:04	2010	473.890,00 €	- €	- €	473.890,00 €	- €	- €	0,00%	473.890,00 €
T020380 - 1	02/01/2010	T05946 - TERRENI AGRICOLI - FG.:028 PART.:19	2010	54.389,00 €	- €	- €	54.389,00 €	- €	- €	0,00%	54.389,00 €
T020381 - 1	01/01/2023	T05947 - TERRENI AGRICOLI - FG.:028 PART.:23	2023	- €	- €	- €	- €	- €	- €	0,00%	- €
T020382 - 1	02/01/2010	T05948 - TERRENI AGRICOLI - FG.:028 PART.:40	2010	8.562,00 €	- €	- €	8.562,00 €	- €	- €	0,00%	8.562,00 €
T020383 - 1	02/01/2010	T05949 - TERRENI AGRICOLI - FG.:028 PART.:72	2010	50.731,00 €	- €	- €	50.731,00 €	- €	- €	0,00%	50.731,00 €
T020384 - 1	02/01/2009	T0595 - TERRENI AGRICOLI - FG.:070 PART.:06	2009	480,00 €	- €	- €	480,00 €	- €	- €	0,00%	480,00 €
T020385 - 1	02/01/2010	T05950 - TERRENI AGRICOLI - FG.:028 PART.:84	2010	14.025,00 €	- €	- €	14.025,00 €	- €	- €	0,00%	14.025,00 €
T020386 - 1	02/01/2010	T05951 - TERRENI AGRICOLI - FG.:028 PART.:99	2010	7.750,00 €	- €	- €	7.750,00 €	- €	- €	0,00%	7.750,00 €
T020387 - 1	02/01/2010	T05952 - TERRENI AGRICOLI - FG.:028 PART.:100	2010	12.133,00 €	- €	- €	12.133,00 €	- €	- €	0,00%	12.133,00 €
T020388 - 1	02/01/2010	T05953 - TERRENI AGRICOLI - FG.:028 PART.:101	2010	2.466,00 €	- €	- €	2.466,00 €	- €	- €	0,00%	2.466,00 €
T020389 - 1	02/01/2010	T05954 - TERRENI AGRICOLI - FG.:028 PART.:102	2010	3.824,00 €	- €	- €	3.824,00 €	- €	- €	0,00%	3.824,00 €
T020390 - 1	02/01/2010	T05955 - TERRENI AGRICOLI - FG.:028 PART.:105	2010	9.416,00 €	- €	- €	9.416,00 €	- €	- €	0,00%	9.416,00 €
T020391 - 1	02/01/2010	T05956 - TERRENI AGRICOLI - FG.:028 PART.:106	2010	7.380,00 €	- €	- €	7.380,00 €	- €	- €	0,00%	7.380,00 €
T020392 - 1	02/01/2010	T05957 - TERRENI AGRICOLI - FG.:028 PART.:107	2010	1.193.788,00 €	- €	- €	1.193.788,00 €	- €	- €	0,00%	1.193.788,00 €
T020393 - 1	02/01/2010	T05958 - TERRENI AGRICOLI - FG.:004 PART.:135	2010	165,00 €	- €	- €	165,00 €	- €	- €	0,00%	165,00 €
T020394 - 1	02/01/2010	T05959 - TERRENI AGRICOLI - FG.:028 PART.:134	2010	35.875,00 €	- €	- €	35.875,00 €	- €	- €	0,00%	35.875,00 €
T020395 - 1	02/01/2009	T0596 - TERRENI AGRICOLI - FG.:070 PART.:07	2009	2.183,00 €	- €	- €	2.183,00 €	- €	- €	0,00%	2.183,00 €
T020396 - 1	02/01/2010	T05960 - TERRENI AGRICOLI - FG.:028 PART.:135	2010	27.740,00 €	- €	- €	27.740,00 €	- €	- €	0,00%	27.740,00 €
T020397 - 1	01/01/2023	T05961 - TERRENI AGRICOLI - FG.:028 PART.:136	2023	- €	- €	- €	- €	- €	- €	0,00%	- €
T020398 - 1	02/01/2010	T05962 - TERRENI AGRICOLI - FG.:028 PART.:143	2010	15.373,00 €	- €	- €	15.373,00 €	- €	- €	0,00%	15.373,00 €
T020399 - 1	02/01/2010	T05963 - TERRENI AGRICOLI - FG.:028 PART.:147	2010	23.680,00 €	- €	- €	23.680,00 €	- €	- €	0,00%	23.680,00 €
T020400 - 1	02/01/2010	T05964 - TERRENI AGRICOLI - FG.:028 PART.:149	2010	15.459,00 €	- €	- €	15.459,00 €	- €	- €	0,00%	15.459,00 €
T020401 - 1	02/01/2010	T05965 - TERRENI AGRICOLI - FG.:028 PART.:153	2010	7.405,00 €	- €	- €	7.405,00 €	- €	- €	0,00%	7.405,00 €
T020402 - 1	02/01/2010	T05966 - TERRENI AGRICOLI - FG.:028 PART.:154	2010	3.918,00 €	- €	- €	3.918,00 €	- €	- €	0,00%	3.918,00 €
T020403 - 1	01/01/2023	T05967 - TERRENI AGRICOLI - FG.:028 PART.:163	2023	- €	- €	- €	- €	- €	- €	0,00%	- €
T020404 - 1	01/01/2023	T05968 - TERRENI AGRICOLI - FG.:028 PART.:164	2023	- €	- €	- €	- €	- €	- €	0,00%	- €
T020405 - 1	02/01/2010	T05969 - TERRENI AGRICOLI - FG.:028 PART.:165	2010	2.022,00 €	- €	- €	2.022,00 €	- €	- €	0,00%	2.022,00 €
T020406 - 1	02/01/2009	T0597 - TERRENI AGRICOLI - FG.:070 PART.:08	2009	1.273,00 €	- €	- €	1.273,00 €	- €	- €	0,00%	1.273,00 €
T020407 - 1	02/01/2010	T05970 - TERRENI AGRICOLI - FG.:028 PART.:166	2010	15.594,00 €	- €	- €	15.594,00 €	- €	- €	0,00%	15.594,00 €
T020408 - 1	02/01/2010	T05971 - TERRENI AGRICOLI - FG.:028 PART.:167	2010	24.302,00 €	- €	- €	24.302,00 €	- €	- €	0,00%	24.302,00 €
T020409 - 1	02/01/2010	T05972 - TERRENI AGRICOLI - FG.:016 PART.:01A	2010	80.915,00 €	- €	- €	80.915,00 €	- €	- €	0,00%	80.915,00 €
T020410 - 1	02/01/2010	T05973 - TERRENI AGRICOLI - FG.:016 PART.:02	2010	18.780,00 €	- €	- €	18.780,00 €	- €	- €	0,00%	18.780,00 €
T020411 - 1	02/01/2010	T05974 - TERRENI AGRICOLI - FG.:016 PART.:03	2010	2.344,00 €	- €	- €	2.344,00 €	- €	- €	0,00%	2.344,00 €
T020412 - 1	02/01/2010	T05975 - TERRENI AGRICOLI - FG.:016 PART.:04A	2010	168.863,00 €	- €	- €	168.863,00 €	- €	- €	0,00%	168.863,00 €
T020413 - 1	02/01/2010	T05976 - TERRENI AGRICOLI - FG.:016 PART.:06	2010	251.549,00 €	- €	- €	251.549,00 €	- €	- €	0,00%	251.549,00 €

Regione Calabria

T020414 - 1	02/01/2010	T05977 - TERRENI AGRICOLI - FG.:016 PART.:07A	2010	105.921,00 €	- €	- €	105.921,00 €	- €	- €	0,00%	105.921,00 €
T020415 - 1	02/01/2010	T05978 - TERRENI AGRICOLI - FG.:017 PART.:01A	2010	9.522,00 €	- €	- €	9.522,00 €	- €	- €	0,00%	9.522,00 €
T020416 - 1	02/01/2010	T05979 - TERRENI AGRICOLI - FG.:017 PART.:01B	2010	253.613,00 €	- €	- €	253.613,00 €	- €	- €	0,00%	253.613,00 €
T020417 - 1	02/01/2009	T0598 - TERRENI AGRICOLI - FG.:070 PART.:12	2009	120.597,00 €	- €	- €	120.597,00 €	- €	- €	0,00%	120.597,00 €
T020418 - 1	02/01/2010	T05980 - TERRENI AGRICOLI - FG.:017 PART.:02	2010	114.485,00 €	- €	- €	114.485,00 €	- €	- €	0,00%	114.485,00 €
T020419 - 1	02/01/2010	T05981 - TERRENI AGRICOLI - FG.:017 PART.:03	2010	1.832,00 €	- €	- €	1.832,00 €	- €	- €	0,00%	1.832,00 €
T020420 - 1	02/01/2010	T05982 - TERRENI AGRICOLI - FG.:017 PART.:04	2010	8.916,00 €	- €	- €	8.916,00 €	- €	- €	0,00%	8.916,00 €
T020421 - 1	02/01/2010	T05983 - TERRENI AGRICOLI - FG.:017 PART.:05	2010	5.130,00 €	- €	- €	5.130,00 €	- €	- €	0,00%	5.130,00 €
T020422 - 1	02/01/2010	T05984 - TERRENI AGRICOLI - FG.:017 PART.:06	2010	268.728,00 €	- €	- €	268.728,00 €	- €	- €	0,00%	268.728,00 €
T020423 - 1	02/01/2010	T05985 - TERRENI AGRICOLI - FG.:017 PART.:07	2010	12.578,00 €	- €	- €	12.578,00 €	- €	- €	0,00%	12.578,00 €
T020424 - 1	02/01/2010	T05986 - TERRENI AGRICOLI - FG.:017 PART.:08	2010	14.492,00 €	- €	- €	14.492,00 €	- €	- €	0,00%	14.492,00 €
T020425 - 1	02/01/2010	T05987 - TERRENI AGRICOLI - FG.:017 PART.:10A	2010	53.829,00 €	- €	- €	53.829,00 €	- €	- €	0,00%	53.829,00 €
T020426 - 1	02/01/2010	T05988 - TERRENI AGRICOLI - FG.:017 PART.:10B	2010	906.571,00 €	- €	- €	906.571,00 €	- €	- €	0,00%	906.571,00 €
T020427 - 1	02/01/2010	T05989 - TERRENI AGRICOLI - FG.:018 PART.:01A	2010	94.624,00 €	- €	- €	94.624,00 €	- €	- €	0,00%	94.624,00 €
T020428 - 1	01/01/2023	T0599 - TERRENI AGRICOLI - FG.:070 PART.:38	2023	- €	- €	- €	- €	- €	- €	0,00%	- €
T020429 - 1	02/01/2010	T05990 - TERRENI AGRICOLI - FG.:018 PART.:06	2010	27.757,00 €	- €	- €	27.757,00 €	- €	- €	0,00%	27.757,00 €
T020430 - 1	02/01/2010	T05991 - TERRENI AGRICOLI - FG.:020 PART.:02	2010	15.460,00 €	- €	- €	15.460,00 €	- €	- €	0,00%	15.460,00 €
T020431 - 1	02/01/2010	T05992 - TERRENI AGRICOLI - FG.:020 PART.:05	2010	15.017,00 €	- €	- €	15.017,00 €	- €	- €	0,00%	15.017,00 €
T020432 - 1	02/01/2010	T05993 - TERRENI AGRICOLI - FG.:020 PART.:15	2010	12.144,00 €	- €	- €	12.144,00 €	- €	- €	0,00%	12.144,00 €
T020433 - 1	02/01/2010	T05994 - TERRENI AGRICOLI - FG.:020 PART.:16	2010	22.527,00 €	- €	- €	22.527,00 €	- €	- €	0,00%	22.527,00 €
T020434 - 1	02/01/2010	T05995 - TERRENI AGRICOLI - FG.:020 PART.:17	2010	3.570,00 €	- €	- €	3.570,00 €	- €	- €	0,00%	3.570,00 €
T020435 - 1	02/01/2010	T05996 - TERRENI AGRICOLI - FG.:021 PART.:13	2010	313.367,00 €	- €	- €	313.367,00 €	- €	- €	0,00%	313.367,00 €
T020436 - 1	02/01/2010	T05997 - TERRENI AGRICOLI - FG.:021 PART.:15	2010	154.345,00 €	- €	- €	154.345,00 €	- €	- €	0,00%	154.345,00 €
T020437 - 1	02/01/2010	T05998 - TERRENI AGRICOLI - FG.:021 PART.:50	2010	630,00 €	- €	- €	630,00 €	- €	- €	0,00%	630,00 €
T020438 - 1	02/01/2010	T05999 - TERRENI AGRICOLI - FG.:021 PART.:63	2010	137.110,00 €	- €	- €	137.110,00 €	- €	- €	0,00%	137.110,00 €
T020439 - 1	02/01/2017	T06 - TERRENI AGRICOLI - FG.:008 PART.:316	2017	38,00 €	- €	- €	38,00 €	- €	- €	0,00%	38,00 €
T020440 - 1	02/01/2009	T060 - TERRENI AGRICOLI - FG.:046 PART.:334	2009	7.535,00 €	- €	- €	7.535,00 €	- €	- €	0,00%	7.535,00 €
T020441 - 1	02/01/2009	T0600 - TERRENI AGRICOLI - FG.:070 PART.:45	2009	33.237,00 €	- €	- €	33.237,00 €	- €	- €	0,00%	33.237,00 €
T020442 - 1	02/01/2010	T06000 - TERRENI AGRICOLI - FG.:021 PART.:64	2010	119.337,00 €	- €	- €	119.337,00 €	- €	- €	0,00%	119.337,00 €
T020443 - 1	02/01/2010	T06001 - TERRENI AGRICOLI - FG.:012 PART.:06	2010	81.537,00 €	- €	- €	81.537,00 €	- €	- €	0,00%	81.537,00 €
T020444 - 1	02/01/2010	T06002 - TERRENI AGRICOLI - FG.:012 PART.:13	2010	3.808,00 €	- €	- €	3.808,00 €	- €	- €	0,00%	3.808,00 €
T020445 - 1	02/01/2010	T06003 - TERRENI AGRICOLI - FG.:012 PART.:14	2010	10.886,00 €	- €	- €	10.886,00 €	- €	- €	0,00%	10.886,00 €
T020446 - 1	02/01/2010	T06004 - TERRENI AGRICOLI - FG.:012 PART.:39	2010	57.575,00 €	- €	- €	57.575,00 €	- €	- €	0,00%	57.575,00 €
T020447 - 1	02/01/2010	T06005 - TERRENI AGRICOLI - FG.:012 PART.:40	2010	1.281,00 €	- €	- €	1.281,00 €	- €	- €	0,00%	1.281,00 €
T020448 - 1	02/01/2010	T06006 - TERRENI AGRICOLI - FG.:012 PART.:42	2010	1.558,00 €	- €	- €	1.558,00 €	- €	- €	0,00%	1.558,00 €
T020449 - 1	02/01/2010	T06007 - TERRENI AGRICOLI - FG.:012 PART.:53	2010	176.379,00 €	- €	- €	176.379,00 €	- €	- €	0,00%	176.379,00 €
T020450 - 1	02/01/2010	T06008 - TERRENI AGRICOLI - FG.:012 PART.:57	2010	41.491,00 €	- €	- €	41.491,00 €	- €	- €	0,00%	41.491,00 €
T020451 - 1	02/01/2010	T06009 - TERRENI AGRICOLI - FG.:012 PART.:78	2010	1.218,00 €	- €	- €	1.218,00 €	- €	- €	0,00%	1.218,00 €
T020452 - 1	02/01/2009	T0601 - TERRENI AGRICOLI - FG.:070 PART.:49	2009	26.155,00 €	- €	- €	26.155,00 €	- €	- €	0,00%	26.155,00 €
T020453 - 1	02/01/2010	T06010 - TERRENI AGRICOLI - FG.:012 PART.:79	2010	5.263,00 €	- €	- €	5.263,00 €	- €	- €	0,00%	5.263,00 €
T020454 - 1	02/01/2010	T06011 - TERRENI AGRICOLI - FG.:012 PART.:82	2010	807,00 €	- €	- €	807,00 €	- €	- €	0,00%	807,00 €
T020455 - 1	02/01/2010	T06012 - TERRENI AGRICOLI - FG.:012 PART.:89	2010	3.959,00 €	- €	- €	3.959,00 €	- €	- €	0,00%	3.959,00 €
T020456 - 1	02/01/2010	T06013 - TERRENI AGRICOLI - FG.:012 PART.:99	2010	3.811,00 €	- €	- €	3.811,00 €	- €	- €	0,00%	3.811,00 €
T020457 - 1	02/01/2010	T06014 - TERRENI AGRICOLI - FG.:012 PART.:104	2010	146.701,00 €	- €	- €	146.701,00 €	- €	- €	0,00%	146.701,00 €
T020458 - 1	02/01/2010	T06015 - TERRENI AGRICOLI - FG.:012 PART.:108	2010	199.769,00 €	- €	- €	199.769,00 €	- €	- €	0,00%	199.769,00 €
T020459 - 1	02/01/2010	T06016 - TERRENI AGRICOLI - FG.:012 PART.:109	2010	439,00 €	- €	- €	439,00 €	- €	- €	0,00%	439,00 €
T020460 - 1	01/01/2023	T06017 - TERRENI AGRICOLI - FG.:012 PART.:114	2023	- €	- €	- €	- €	- €	- €	0,00%	- €
T020461 - 1	02/01/2010	T06018 - TERRENI AGRICOLI - FG.:012 PART.:115	2010	27.620,00 €	- €	- €	27.620,00 €	- €	- €	0,00%	27.620,00 €
T020462 - 1	02/01/2010	T06019 - TERRENI AGRICOLI - FG.:012 PART.:119	2010	388,00 €	- €	- €	388,00 €	- €	- €	0,00%	388,00 €
T020463 - 1	02/01/2009	T0602 - TERRENI AGRICOLI - FG.:070 PART.:66	2009	22.756,00 €	- €	- €	22.756,00 €	- €	- €	0,00%	22.756,00 €
T020464 - 1	02/01/2010	T06020 - TERRENI AGRICOLI - FG.:012 PART.:120	2010	6.696,00 €	- €	- €	6.696,00 €	- €	- €	0,00%	6.696,00 €
T020465 - 1	02/01/2010	T06021 - TERRENI AGRICOLI - FG.:012 PART.:121A	2010	5.631,00 €	- €	- €	5.631,00 €	- €	- €	0,00%	5.631,00 €
T020466 - 1	02/01/2010	T06022 - TERRENI AGRICOLI - FG.:012 PART.:121B	2010	72.228,00 €	- €	- €	72.228,00 €	- €	- €	0,00%	72.228,00 €
T020467 - 1	02/01/2010	T06023 - TERRENI AGRICOLI - FG.:012 PART.:122	2010	25.222,00 €	- €	- €	25.222,00 €	- €	- €	0,00%	25.222,00 €
T020468 - 1	02/01/2010	T06024 - TERRENI AGRICOLI - FG.:012 PART.:127	2010	23.803,00 €	- €	- €	23.803,00 €	- €	- €	0,00%	23.803,00 €
T020469 - 1	02/01/2010	T06025 - TERRENI AGRICOLI - FG.:012 PART.:128	2010	102.300,00 €	- €	- €	102.300,00 €	- €	- €	0,00%	102.300,00 €
T020470 - 1	02/01/2010	T06026 - TERRENI AGRICOLI - FG.:012 PART.:168	2010	115.566,00 €	- €	- €	115.566,00 €	- €	- €	0,00%	115.566,00 €
T020471 - 1	02/01/2010	T06027 - TERRENI AGRICOLI - FG.:012 PART.:01	2010	11.920,00 €	- €	- €	11.920,00 €	- €	- €	0,00%	11.920,00 €
T020472 - 1	01/01/2023	T06028 - TERRENI AGRICOLI - FG.:012 PART.:05	2023	- €	- €	- €	- €	- €	- €	0,00%	- €
T020473 - 1	01/01/2023	T06029 - TERRENI AGRICOLI - FG.:012 PART.:08	2023	- €	- €	- €	- €	- €	- €	0,00%	- €

Regione Calabria

T020474 - 1	02/01/2009	T0603 - TERRENI AGRICOLI - FG.:070 PART.:68	2009	24.192,00 €	- €	- €	24.192,00 €	- €	- €	0,00%	24.192,00 €
T020475 - 1	02/01/2010	T06030 - TERRENI AGRICOLI - FG.:012 PART.:09	2010	64.824,00 €	- €	- €	64.824,00 €	- €	- €	0,00%	64.824,00 €
T020476 - 1	02/01/2010	T06031 - TERRENI AGRICOLI - FG.:012 PART.:10	2010	43.650,00 €	- €	- €	43.650,00 €	- €	- €	0,00%	43.650,00 €
T020477 - 1	02/01/2010	T06032 - TERRENI AGRICOLI - FG.:012 PART.:15	2010	24.260,00 €	- €	- €	24.260,00 €	- €	- €	0,00%	24.260,00 €
T020478 - 1	02/01/2010	T06033 - TERRENI AGRICOLI - FG.:012 PART.:16	2010	109.952,00 €	- €	- €	109.952,00 €	- €	- €	0,00%	109.952,00 €
T020479 - 1	02/01/2010	T06034 - TERRENI AGRICOLI - FG.:012 PART.:32	2010	68.831,00 €	- €	- €	68.831,00 €	- €	- €	0,00%	68.831,00 €
T020480 - 1	02/01/2010	T06035 - TERRENI AGRICOLI - FG.:012 PART.:33	2010	27.965,00 €	- €	- €	27.965,00 €	- €	- €	0,00%	27.965,00 €
T020481 - 1	01/01/2023	T06036 - TERRENI AGRICOLI - FG.:012 PART.:41	2023	- €	- €	- €	- €	- €	- €	0,00%	- €
T020482 - 1	02/01/2010	T06037 - TERRENI AGRICOLI - FG.:012 PART.:43	2010	59.660,00 €	- €	- €	59.660,00 €	- €	- €	0,00%	59.660,00 €
T020483 - 1	02/01/2010	T06038 - TERRENI AGRICOLI - FG.:012 PART.:54	2010	4.526,00 €	- €	- €	4.526,00 €	- €	- €	0,00%	4.526,00 €
T020484 - 1	01/01/2023	T06039 - TERRENI AGRICOLI - FG.:012 PART.:58	2023	- €	- €	- €	- €	- €	- €	0,00%	- €
T020485 - 1	02/01/2009	T0604 - TERRENI AGRICOLI - FG.:070 PART.:70	2009	50.995,00 €	- €	- €	50.995,00 €	- €	- €	0,00%	50.995,00 €
T020486 - 1	02/01/2010	T06040 - TERRENI AGRICOLI - FG.:018 PART.:08A	2010	236.810,00 €	- €	- €	236.810,00 €	- €	- €	0,00%	236.810,00 €
T020487 - 1	02/01/2010	T06041 - TERRENI AGRICOLI - FG.:018 PART.:22	2010	46.671,00 €	- €	- €	46.671,00 €	- €	- €	0,00%	46.671,00 €
T020488 - 1	02/01/2010	T06042 - TERRENI AGRICOLI - FG.:018 PART.:32	2010	94.182,00 €	- €	- €	94.182,00 €	- €	- €	0,00%	94.182,00 €
T020489 - 1	02/01/2010	T06043 - TERRENI AGRICOLI - FG.:019 PART.:01	2010	280.115,00 €	- €	- €	280.115,00 €	- €	- €	0,00%	280.115,00 €
T020490 - 1	02/01/2010	T06044 - TERRENI AGRICOLI - FG.:019 PART.:19	2010	5.409,00 €	- €	- €	5.409,00 €	- €	- €	0,00%	5.409,00 €
T020491 - 1	02/01/2010	T06045 - TERRENI AGRICOLI - FG.:019 PART.:21	2010	4.183,00 €	- €	- €	4.183,00 €	- €	- €	0,00%	4.183,00 €
T020492 - 1	02/01/2010	T06046 - TERRENI AGRICOLI - FG.:020 PART.:01	2010	22.034,00 €	- €	- €	22.034,00 €	- €	- €	0,00%	22.034,00 €
T020493 - 1	02/01/2010	T06047 - TERRENI AGRICOLI - FG.:020 PART.:03	2010	1.694.349,00 €	- €	- €	1.694.349,00 €	- €	- €	0,00%	1.694.349,00 €
T020494 - 1	02/01/2010	T06048 - TERRENI AGRICOLI - FG.:020 PART.:04	2010	4.315,00 €	- €	- €	4.315,00 €	- €	- €	0,00%	4.315,00 €
T020495 - 1	02/01/2010	T06049 - TERRENI AGRICOLI - FG.:020 PART.:06	2010	4.104,00 €	- €	- €	4.104,00 €	- €	- €	0,00%	4.104,00 €
T020496 - 1	02/01/2009	T0605 - TERRENI AGRICOLI - FG.:070 PART.:74	2009	589,00 €	- €	- €	589,00 €	- €	- €	0,00%	589,00 €
T020497 - 1	02/01/2010	T06050 - TERRENI AGRICOLI - FG.:016 PART.:08	2010	13,00 €	- €	- €	13,00 €	- €	- €	0,00%	13,00 €
T020498 - 1	02/01/2010	T06051 - TERRENI AGRICOLI - FG.:016 PART.:09	2010	142,00 €	- €	- €	142,00 €	- €	- €	0,00%	142,00 €
T020499 - 1	02/01/2010	T06052 - TERRENI AGRICOLI - FG.:016 PART.:10	2010	3.546,00 €	- €	- €	3.546,00 €	- €	- €	0,00%	3.546,00 €
T020500 - 1	02/01/2010	T06053 - TERRENI AGRICOLI - FG.:019 PART.:129	2010	5.958,00 €	- €	- €	5.958,00 €	- €	- €	0,00%	5.958,00 €
T020501 - 1	02/01/2010	T06054 - TERRENI AGRICOLI - FG.:019 PART.:130	2010	56.395,00 €	- €	- €	56.395,00 €	- €	- €	0,00%	56.395,00 €
T020502 - 1	02/01/2010	T06055 - TERRENI AGRICOLI - FG.:019 PART.:131	2010	1.689,00 €	- €	- €	1.689,00 €	- €	- €	0,00%	1.689,00 €
T020503 - 1	02/01/2010	T06056 - TERRENI AGRICOLI - FG.:019 PART.:132	2010	652,00 €	- €	- €	652,00 €	- €	- €	0,00%	652,00 €
T020504 - 1	02/01/2010	T06057 - TERRENI AGRICOLI - FG.:016 PART.:05	2010	754.075,00 €	- €	- €	754.075,00 €	- €	- €	0,00%	754.075,00 €
T020505 - 1	02/01/2010	T06058 - TERRENI AGRICOLI - FG.:019 PART.:02	2010	622.151,00 €	- €	- €	622.151,00 €	- €	- €	0,00%	622.151,00 €
T020506 - 1	02/01/2010	T06059 - TERRENI AGRICOLI - FG.:012 PART.:60	2010	7.953,00 €	- €	- €	7.953,00 €	- €	- €	0,00%	7.953,00 €
T020507 - 1	02/01/2009	T0606 - TERRENI AGRICOLI - FG.:070 PART.:76	2009	45,00 €	- €	- €	45,00 €	- €	- €	0,00%	45,00 €
T020508 - 1	02/01/2010	T06060 - TERRENI AGRICOLI - FG.:012 PART.:61	2010	7.957,00 €	- €	- €	7.957,00 €	- €	- €	0,00%	7.957,00 €
T020509 - 1	01/01/2023	T06061 - TERRENI AGRICOLI - FG.:012 PART.:62	2023	- €	- €	- €	- €	- €	- €	0,00%	- €
T020510 - 1	02/01/2010	T06062 - TERRENI AGRICOLI - FG.:012 PART.:63	2010	14.376,00 €	- €	- €	14.376,00 €	- €	- €	0,00%	14.376,00 €
T020511 - 1	02/01/2010	T06063 - TERRENI AGRICOLI - FG.:012 PART.:66	2010	22.299,00 €	- €	- €	22.299,00 €	- €	- €	0,00%	22.299,00 €
T020512 - 1	02/01/2010	T06064 - TERRENI AGRICOLI - FG.:012 PART.:67	2010	22.380,00 €	- €	- €	22.380,00 €	- €	- €	0,00%	22.380,00 €
T020513 - 1	02/01/2010	T06065 - TERRENI AGRICOLI - FG.:012 PART.:68	2010	2.067,00 €	- €	- €	2.067,00 €	- €	- €	0,00%	2.067,00 €
T020514 - 1	01/01/2023	T06066 - TERRENI AGRICOLI - FG.:012 PART.:70	2023	- €	- €	- €	- €	- €	- €	0,00%	- €
T020515 - 1	01/01/2023	T06067 - TERRENI AGRICOLI - FG.:012 PART.:74	2023	- €	- €	- €	- €	- €	- €	0,00%	- €
T020516 - 1	02/01/2010	T06068 - TERRENI AGRICOLI - FG.:012 PART.:76	2010	15.688,00 €	- €	- €	15.688,00 €	- €	- €	0,00%	15.688,00 €
T020517 - 1	02/01/2010	T06069 - TERRENI AGRICOLI - FG.:012 PART.:77	2010	9.427,00 €	- €	- €	9.427,00 €	- €	- €	0,00%	9.427,00 €
T020518 - 1	02/01/2009	T0607 - TERRENI AGRICOLI - FG.:070 PART.:105	2009	408,00 €	- €	- €	408,00 €	- €	- €	0,00%	408,00 €
T020519 - 1	02/01/2010	T06070 - TERRENI AGRICOLI - FG.:012 PART.:80	2010	233,00 €	- €	- €	233,00 €	- €	- €	0,00%	233,00 €
T020520 - 1	01/01/2023	T06071 - TERRENI AGRICOLI - FG.:012 PART.:81	2023	- €	- €	- €	- €	- €	- €	0,00%	- €
T020521 - 1	02/01/2010	T06072 - TERRENI AGRICOLI - FG.:012 PART.:91	2010	5.225,00 €	- €	- €	5.225,00 €	- €	- €	0,00%	5.225,00 €
T020522 - 1	02/01/2010	T06073 - TERRENI AGRICOLI - FG.:012 PART.:93	2010	6.168,00 €	- €	- €	6.168,00 €	- €	- €	0,00%	6.168,00 €
T020523 - 1	02/01/2010	T06074 - TERRENI AGRICOLI - FG.:012 PART.:94	2010	50.938,00 €	- €	- €	50.938,00 €	- €	- €	0,00%	50.938,00 €
T020524 - 1	02/01/2010	T06075 - TERRENI AGRICOLI - FG.:012 PART.:95	2010	47.839,00 €	- €	- €	47.839,00 €	- €	- €	0,00%	47.839,00 €
T020525 - 1	02/01/2010	T06076 - TERRENI AGRICOLI - FG.:012 PART.:97	2010	30.602,00 €	- €	- €	30.602,00 €	- €	- €	0,00%	30.602,00 €
T020526 - 1	02/01/2010	T06077 - TERRENI AGRICOLI - FG.:012 PART.:100	2010	7.133,00 €	- €	- €	7.133,00 €	- €	- €	0,00%	7.133,00 €
T020527 - 1	02/01/2010	T06078 - TERRENI AGRICOLI - FG.:012 PART.:102	2010	8.900,00 €	- €	- €	8.900,00 €	- €	- €	0,00%	8.900,00 €
T020528 - 1	02/01/2010	T06079 - TERRENI AGRICOLI - FG.:012 PART.:103	2010	14.830,00 €	- €	- €	14.830,00 €	- €	- €	0,00%	14.830,00 €
T020529 - 1	02/01/2009	T0608 - TERRENI AGRICOLI - FG.:077 PART.:371	2009	414,00 €	- €	- €	414,00 €	- €	- €	0,00%	414,00 €
T020530 - 1	02/01/2010	T06080 - TERRENI AGRICOLI - FG.:012 PART.:153	2010	20.120,00 €	- €	- €	20.120,00 €	- €	- €	0,00%	20.120,00 €
T020531 - 1	02/01/2010	T06081 - TERRENI AGRICOLI - FG.:012 PART.:151	2010	76.301,00 €	- €	- €	76.301,00 €	- €	- €	0,00%	76.301,00 €
T020532 - 1	02/01/2010	T06082 - TERRENI AGRICOLI - FG.:012 PART.:166	2010	103.219,00 €	- €	- €	103.219,00 €	- €	- €	0,00%	103.219,00 €
T020533 - 1	02/01/2010	T06083 - TERRENI AGRICOLI - FG.:012 PART.:160	2010	12.063,00 €	- €	- €	12.063,00 €	- €	- €	0,00%	12.063,00 €

Regione Calabria

T020534 - 1	02/01/2010	T06084 - TERRENI AGRICOLI - FG.:012 PART.:56	2010	35.309,00 €	- €	- €	35.309,00 €	- €	- €	0,00%	35.309,00 €
T020535 - 1	02/01/2010	T06085 - TERRENI AGRICOLI - FG.:023 PART.:28	2010	60.768,00 €	- €	- €	60.768,00 €	- €	- €	0,00%	60.768,00 €
T020536 - 1	02/01/2010	T06086 - TERRENI AGRICOLI - FG.:023 PART.:44	2010	5.674,00 €	- €	- €	5.674,00 €	- €	- €	0,00%	5.674,00 €
T020537 - 1	02/01/2010	T06087 - TERRENI AGRICOLI - FG.:024 PART.:16	2010	57.848,00 €	- €	- €	57.848,00 €	- €	- €	0,00%	57.848,00 €
T020538 - 1	02/01/2010	T06088 - TERRENI AGRICOLI - FG.:024 PART.:30	2010	52.199,00 €	- €	- €	52.199,00 €	- €	- €	0,00%	52.199,00 €
T020539 - 1	02/01/2010	T06089 - TERRENI AGRICOLI - FG.:026 PART.:20	2010	52.403,00 €	- €	- €	52.403,00 €	- €	- €	0,00%	52.403,00 €
T020540 - 1	02/01/2009	T0609 - TERRENI AGRICOLI - FG.:077 PART.:372	2009	33,00 €	- €	- €	33,00 €	- €	- €	0,00%	33,00 €
T020541 - 1	02/01/2010	T06090 - TERRENI AGRICOLI - FG.:026 PART.:21	2010	321.499,00 €	- €	- €	321.499,00 €	- €	- €	0,00%	321.499,00 €
T020542 - 1	02/01/2010	T06091 - TERRENI AGRICOLI - FG.:026 PART.:35	2010	42.372,00 €	- €	- €	42.372,00 €	- €	- €	0,00%	42.372,00 €
T020543 - 1	02/01/2010	T06092 - TERRENI AGRICOLI - FG.:026 PART.:36	2010	14.304,00 €	- €	- €	14.304,00 €	- €	- €	0,00%	14.304,00 €
T020544 - 1	02/01/2010	T06093 - TERRENI AGRICOLI - FG.:026 PART.:37	2010	6.710,00 €	- €	- €	6.710,00 €	- €	- €	0,00%	6.710,00 €
T020545 - 1	02/01/2010	T06094 - TERRENI AGRICOLI - FG.:026 PART.:38	2010	349.912,00 €	- €	- €	349.912,00 €	- €	- €	0,00%	349.912,00 €
T020546 - 1	02/01/2010	T06095 - TERRENI AGRICOLI - FG.:026 PART.:39	2010	70.725,00 €	- €	- €	70.725,00 €	- €	- €	0,00%	70.725,00 €
T020547 - 1	02/01/2010	T06096 - TERRENI AGRICOLI - FG.:026 PART.:44	2010	25.430,00 €	- €	- €	25.430,00 €	- €	- €	0,00%	25.430,00 €
T020548 - 1	02/01/2010	T06097 - TERRENI AGRICOLI - FG.:026 PART.:52	2010	5.440,00 €	- €	- €	5.440,00 €	- €	- €	0,00%	5.440,00 €
T020549 - 1	02/01/2010	T06098 - TERRENI AGRICOLI - FG.:026 PART.:53	2010	33.885,00 €	- €	- €	33.885,00 €	- €	- €	0,00%	33.885,00 €
T020550 - 1	02/01/2010	T06099 - TERRENI AGRICOLI - FG.:026 PART.:54	2010	62.759,00 €	- €	- €	62.759,00 €	- €	- €	0,00%	62.759,00 €
T020551 - 1	02/01/2009	T061 - TERRENI AGRICOLI - FG.:046 PART.:336	2009	1.714,00 €	- €	- €	1.714,00 €	- €	- €	0,00%	1.714,00 €
T020552 - 1	02/01/2009	T0610 - TERRENI AGRICOLI - FG.:077 PART.:374	2009	260,00 €	- €	- €	260,00 €	- €	- €	0,00%	260,00 €
T020553 - 1	02/01/2010	T06100 - TERRENI AGRICOLI - FG.:029 PART.:38	2010	19.409,00 €	- €	- €	19.409,00 €	- €	- €	0,00%	19.409,00 €
T020554 - 1	02/01/2010	T06101 - TERRENI AGRICOLI - FG.:029 PART.:55	2010	32.238,00 €	- €	- €	32.238,00 €	- €	- €	0,00%	32.238,00 €
T020555 - 1	02/01/2010	T06102 - TERRENI AGRICOLI - FG.:029 PART.:56	2010	16.204,00 €	- €	- €	16.204,00 €	- €	- €	0,00%	16.204,00 €
T020556 - 1	02/01/2010	T06103 - TERRENI AGRICOLI - FG.:030 PART.:05	2010	21.272,00 €	- €	- €	21.272,00 €	- €	- €	0,00%	21.272,00 €
T020557 - 1	02/01/2010	T06104 - TERRENI AGRICOLI - FG.:030 PART.:06	2010	5.849,00 €	- €	- €	5.849,00 €	- €	- €	0,00%	5.849,00 €
T020558 - 1	02/01/2010	T06105 - TERRENI AGRICOLI - FG.:004 PART.:18	2010	22.090,00 €	- €	- €	22.090,00 €	- €	- €	0,00%	22.090,00 €
T020559 - 1	02/01/2010	T06106 - TERRENI AGRICOLI - FG.:004 PART.:10	2010	85.475,00 €	- €	- €	85.475,00 €	- €	- €	0,00%	85.475,00 €
T020560 - 1	02/01/2010	T06107 - TERRENI AGRICOLI - FG.:004 PART.:17	2010	1.292,00 €	- €	- €	1.292,00 €	- €	- €	0,00%	1.292,00 €
T020561 - 1	02/01/2010	T06108 - TERRENI AGRICOLI - FG.:034 PART.:35	2010	2.257,00 €	- €	- €	2.257,00 €	- €	- €	0,00%	2.257,00 €
T020562 - 1	02/01/2010	T06109 - TERRENI AGRICOLI - FG.:034 PART.:37	2010	39.306,00 €	- €	- €	39.306,00 €	- €	- €	0,00%	39.306,00 €
T020563 - 1	02/01/2009	T0611 - TERRENI AGRICOLI - FG.:077 PART.:376	2009	1.172,00 €	- €	- €	1.172,00 €	- €	- €	0,00%	1.172,00 €
T020564 - 1	02/01/2010	T06110 - TERRENI AGRICOLI - FG.:034 PART.:34	2010	1.602,00 €	- €	- €	1.602,00 €	- €	- €	0,00%	1.602,00 €
T020565 - 1	02/01/2010	T06111 - TERRENI AGRICOLI - FG.:034 PART.:39	2010	13.657,00 €	- €	- €	13.657,00 €	- €	- €	0,00%	13.657,00 €
T020566 - 1	02/01/2010	T06112 - TERRENI AGRICOLI - FG.:034 PART.:44	2010	1.767,00 €	- €	- €	1.767,00 €	- €	- €	0,00%	1.767,00 €
T020567 - 1	02/01/2010	T06113 - TERRENI AGRICOLI - FG.:034 PART.:52	2010	3.325,00 €	- €	- €	3.325,00 €	- €	- €	0,00%	3.325,00 €
T020568 - 1	02/01/2010	T06114 - TERRENI AGRICOLI - FG.:034 PART.:54	2010	7.600,00 €	- €	- €	7.600,00 €	- €	- €	0,00%	7.600,00 €
T020569 - 1	02/01/2010	T06115 - TERRENI AGRICOLI - FG.:034 PART.:50	2010	8.199,00 €	- €	- €	8.199,00 €	- €	- €	0,00%	8.199,00 €
T020570 - 1	02/01/2010	T06116 - TERRENI AGRICOLI - FG.:034 PART.:42	2010	274,00 €	- €	- €	274,00 €	- €	- €	0,00%	274,00 €
T020571 - 1	02/01/2010	T06117 - TERRENI AGRICOLI - FG.:034 PART.:59	2010	5.462,00 €	- €	- €	5.462,00 €	- €	- €	0,00%	5.462,00 €
T020572 - 1	02/01/2010	T06118 - TERRENI AGRICOLI - FG.:034 PART.:57	2010	7.157,00 €	- €	- €	7.157,00 €	- €	- €	0,00%	7.157,00 €
T020573 - 1	02/01/2010	T06119 - TERRENI AGRICOLI - FG.:034 PART.:25	2010	7.713,00 €	- €	- €	7.713,00 €	- €	- €	0,00%	7.713,00 €
T020574 - 1	02/01/2009	T0612 - TERRENI AGRICOLI - FG.:077 PART.:378	2009	156,00 €	- €	- €	156,00 €	- €	- €	0,00%	156,00 €
T020575 - 1	02/01/2010	T06120 - TERRENI AGRICOLI - FG.:034 PART.:33	2010	5.582,00 €	- €	- €	5.582,00 €	- €	- €	0,00%	5.582,00 €
T020576 - 1	02/01/2010	T06121 - TERRENI AGRICOLI - FG.:034 PART.:48	2010	2.640,00 €	- €	- €	2.640,00 €	- €	- €	0,00%	2.640,00 €
T020577 - 1	02/01/2010	T06122 - TERRENI AGRICOLI - FG.:034 PART.:49	2010	2.077,00 €	- €	- €	2.077,00 €	- €	- €	0,00%	2.077,00 €
T020578 - 1	02/01/2010	T06123 - TERRENI AGRICOLI - FG.:034 PART.:58	2010	12.002,00 €	- €	- €	12.002,00 €	- €	- €	0,00%	12.002,00 €
T020579 - 1	02/01/2010	T06124 - TERRENI AGRICOLI - FG.:034 PART.:51	2010	1.131,00 €	- €	- €	1.131,00 €	- €	- €	0,00%	1.131,00 €
T020580 - 1	02/01/2010	T06125 - TERRENI AGRICOLI - FG.:023 PART.:53	2010	861,00 €	- €	- €	861,00 €	- €	- €	0,00%	861,00 €
T020581 - 1	02/01/2010	T06126 - TERRENI AGRICOLI - FG.:002 PART.:20	2010	16.986,00 €	- €	- €	16.986,00 €	- €	- €	0,00%	16.986,00 €
T020582 - 1	02/01/2010	T06127 - TERRENI AGRICOLI - FG.:002 PART.:17	2010	18.345,00 €	- €	- €	18.345,00 €	- €	- €	0,00%	18.345,00 €
T020583 - 1	02/01/2010	T06128 - TERRENI AGRICOLI - FG.:005 PART.:41	2010	190,00 €	- €	- €	190,00 €	- €	- €	0,00%	190,00 €
T020584 - 1	02/01/2010	T06129 - TERRENI AGRICOLI - FG.:012 PART.:46	2010	17.737,00 €	- €	- €	17.737,00 €	- €	- €	0,00%	17.737,00 €
T020585 - 1	02/01/2009	T0613 - TERRENI AGRICOLI - FG.:077 PART.:380	2009	363,00 €	- €	- €	363,00 €	- €	- €	0,00%	363,00 €
T020586 - 1	02/01/2010	T06130 - TERRENI AGRICOLI - FG.:013 PART.:99	2010	1.268,00 €	- €	- €	1.268,00 €	- €	- €	0,00%	1.268,00 €
T020587 - 1	02/01/2010	T06131 - TERRENI AGRICOLI - FG.:013 PART.:95	2010	26.828,00 €	- €	- €	26.828,00 €	- €	- €	0,00%	26.828,00 €
T020588 - 1	02/01/2010	T06132 - TERRENI AGRICOLI - FG.:013 PART.:43	2010	2.968,00 €	- €	- €	2.968,00 €	- €	- €	0,00%	2.968,00 €
T020589 - 1	02/01/2010	T06133 - TERRENI AGRICOLI - FG.:013 PART.:96	2010	1.145,00 €	- €	- €	1.145,00 €	- €	- €	0,00%	1.145,00 €
T020590 - 1	02/01/2010	T06134 - TERRENI AGRICOLI - FG.:035 PART.:33	2010	27.619,00 €	- €	- €	27.619,00 €	- €	- €	0,00%	27.619,00 €
T020591 - 1	02/01/2010	T06135 - TERRENI AGRICOLI - FG.:035 PART.:78	2010	1.210,00 €	- €	- €	1.210,00 €	- €	- €	0,00%	1.210,00 €
T020592 - 1	02/01/2010	T06136 - TERRENI AGRICOLI - FG.:036 PART.:28	2010	18.785,00 €	- €	- €	18.785,00 €	- €	- €	0,00%	18.785,00 €
T020593 - 1	02/01/2010	T06137 - TERRENI AGRICOLI - FG.:036 PART.:83	2010	6.115,00 €	- €	- €	6.115,00 €	- €	- €	0,00%	6.115,00 €

Regione Calabria

T020594 - 1	02/01/2010	T06138 - TERRENI AGRICOLI - FG.:036 PART.:34	2010	12.031,00 €	- €	- €	12.031,00 €	- €	- €	0,00%	12.031,00 €
T020595 - 1	02/01/2010	T06139 - TERRENI AGRICOLI - FG.:036 PART.:31	2010	3.526,00 €	- €	- €	3.526,00 €	- €	- €	0,00%	3.526,00 €
T020596 - 1	02/01/2009	T0614 - TERRENI AGRICOLI - FG.:077 PART.:382	2009	131,00 €	- €	- €	131,00 €	- €	- €	0,00%	131,00 €
T020597 - 1	02/01/2010	T06140 - TERRENI AGRICOLI - FG.:036 PART.:23	2010	49.864,00 €	- €	- €	49.864,00 €	- €	- €	0,00%	49.864,00 €
T020598 - 1	02/01/2010	T06141 - TERRENI AGRICOLI - FG.:086 PART.:62	2010	6.896,00 €	- €	- €	6.896,00 €	- €	- €	0,00%	6.896,00 €
T020599 - 1	02/01/2010	T06142 - TERRENI AGRICOLI - FG.:086 PART.:47	2010	1.377,00 €	- €	- €	1.377,00 €	- €	- €	0,00%	1.377,00 €
T020600 - 1	02/01/2010	T06143 - TERRENI AGRICOLI - FG.:086 PART.:64	2010	33.652,00 €	- €	- €	33.652,00 €	- €	- €	0,00%	33.652,00 €
T020601 - 1	02/01/2010	T06144 - TERRENI AGRICOLI - FG.:101 PART.:63	2010	6.115,00 €	- €	- €	6.115,00 €	- €	- €	0,00%	6.115,00 €
T020602 - 1	02/01/2010	T06145 - TERRENI AGRICOLI - FG.:087 PART.:09	2010	2.370,00 €	- €	- €	2.370,00 €	- €	- €	0,00%	2.370,00 €
T020603 - 1	02/01/2010	T06146 - TERRENI AGRICOLI - FG.:087 PART.:05A	2010	3.967,00 €	- €	- €	3.967,00 €	- €	- €	0,00%	3.967,00 €
T020604 - 1	02/01/2010	T06147 - TERRENI AGRICOLI - FG.:120 PART.:26	2010	5.013,00 €	- €	- €	5.013,00 €	- €	- €	0,00%	5.013,00 €
T020605 - 1	02/01/2010	T06148 - TERRENI AGRICOLI - FG.:120 PART.:31	2010	3.801,00 €	- €	- €	3.801,00 €	- €	- €	0,00%	3.801,00 €
T020606 - 1	02/01/2010	T06149 - TERRENI AGRICOLI - FG.:120 PART.:32	2010	991,00 €	- €	- €	991,00 €	- €	- €	0,00%	991,00 €
T020607 - 1	02/01/2009	T0615 - TERRENI AGRICOLI - FG.:077 PART.:384	2009	75,00 €	- €	- €	75,00 €	- €	- €	0,00%	75,00 €
T020608 - 1	02/01/2010	T06150 - TERRENI AGRICOLI - FG.:120 PART.:34	2010	29.020,00 €	- €	- €	29.020,00 €	- €	- €	0,00%	29.020,00 €
T020609 - 1	02/01/2010	T06151 - TERRENI AGRICOLI - FG.:120 PART.:37	2010	4.461,00 €	- €	- €	4.461,00 €	- €	- €	0,00%	4.461,00 €
T020610 - 1	02/01/2010	T06152 - TERRENI AGRICOLI - FG.:120 PART.:15	2010	76.262,00 €	- €	- €	76.262,00 €	- €	- €	0,00%	76.262,00 €
T020611 - 1	02/01/2010	T06153 - TERRENI AGRICOLI - FG.:132 PART.:45	2010	25.464,00 €	- €	- €	25.464,00 €	- €	- €	0,00%	25.464,00 €
T020612 - 1	02/01/2010	T06154 - TERRENI AGRICOLI - FG.:132 PART.:46	2010	13.495,00 €	- €	- €	13.495,00 €	- €	- €	0,00%	13.495,00 €
T020613 - 1	02/01/2010	T06155 - TERRENI AGRICOLI - FG.:004 PART.:47	2010	2.018,00 €	- €	- €	2.018,00 €	- €	- €	0,00%	2.018,00 €
T020614 - 1	02/01/2010	T06156 - TERRENI AGRICOLI - FG.:004 PART.:03	2010	14.377,00 €	- €	- €	14.377,00 €	- €	- €	0,00%	14.377,00 €
T020615 - 1	02/01/2010	T06157 - TERRENI AGRICOLI - FG.:004 PART.:19	2010	41.950,00 €	- €	- €	41.950,00 €	- €	- €	0,00%	41.950,00 €
T020616 - 1	02/01/2010	T06158 - TERRENI AGRICOLI - FG.:004 PART.:61	2010	27.437,00 €	- €	- €	27.437,00 €	- €	- €	0,00%	27.437,00 €
T020617 - 1	02/01/2010	T06159 - TERRENI AGRICOLI - FG.:156 PART.:51	2010	622.131,00 €	- €	- €	622.131,00 €	- €	- €	0,00%	622.131,00 €
T020618 - 1	02/01/2009	T0616 - TERRENI AGRICOLI - FG.:077 PART.:386	2009	45,00 €	- €	- €	45,00 €	- €	- €	0,00%	45,00 €
T020619 - 1	02/01/2010	T06160 - TERRENI AGRICOLI - FG.:133 PART.:01	2010	2.094,00 €	- €	- €	2.094,00 €	- €	- €	0,00%	2.094,00 €
T020620 - 1	02/01/2010	T06161 - TERRENI AGRICOLI - FG.:133 PART.:02	2010	1.018,00 €	- €	- €	1.018,00 €	- €	- €	0,00%	1.018,00 €
T020621 - 1	02/01/2010	T06162 - TERRENI AGRICOLI - FG.:133 PART.:54	2010	2.640,00 €	- €	- €	2.640,00 €	- €	- €	0,00%	2.640,00 €
T020622 - 1	01/01/2023	T06163 - TERRENI AGRICOLI - FG.:132 PART.:59	2023	- €	- €	- €	- €	- €	- €	0,00%	- €
T020623 - 1	02/01/2010	T06164 - TERRENI AGRICOLI - FG.:132 PART.:64	2010	9.359,00 €	- €	- €	9.359,00 €	- €	- €	0,00%	9.359,00 €
T020624 - 1	02/01/2010	T06165 - TERRENI AGRICOLI - FG.:132 PART.:86	2010	573,00 €	- €	- €	573,00 €	- €	- €	0,00%	573,00 €
T020625 - 1	02/01/2010	T06166 - TERRENI AGRICOLI - FG.:074 PART.:09	2010	10.769,00 €	- €	- €	10.769,00 €	- €	- €	0,00%	10.769,00 €
T020626 - 1	02/01/2010	T06167 - TERRENI AGRICOLI - FG.:074 PART.:32	2010	509,00 €	- €	- €	509,00 €	- €	- €	0,00%	509,00 €
T020627 - 1	02/01/2010	T06168 - TERRENI AGRICOLI - FG.:097 PART.:42	2010	5.171,00 €	- €	- €	5.171,00 €	- €	- €	0,00%	5.171,00 €
T020628 - 1	02/01/2010	T06169 - TERRENI AGRICOLI - FG.:023 PART.:08	2010	839,00 €	- €	- €	839,00 €	- €	- €	0,00%	839,00 €
T020629 - 1	02/01/2009	T0617 - TERRENI AGRICOLI - FG.:077 PART.:388	2009	45,00 €	- €	- €	45,00 €	- €	- €	0,00%	45,00 €
T020630 - 1	01/01/2023	T06170 - TERRENI AGRICOLI - FG.:124 PART.:01	2023	- €	- €	- €	- €	- €	- €	0,00%	- €
T020631 - 1	02/01/2010	T06171 - TERRENI AGRICOLI - FG.:124 PART.:03	2010	9.143,00 €	- €	- €	9.143,00 €	- €	- €	0,00%	9.143,00 €
T020632 - 1	02/01/2010	T06172 - TERRENI AGRICOLI - FG.:124 PART.:11	2010	14.873,00 €	- €	- €	14.873,00 €	- €	- €	0,00%	14.873,00 €
T020633 - 1	02/01/2010	T06173 - TERRENI AGRICOLI - FG.:124 PART.:12	2010	54.746,00 €	- €	- €	54.746,00 €	- €	- €	0,00%	54.746,00 €
T020634 - 1	02/01/2010	T06174 - TERRENI AGRICOLI - FG.:124 PART.:25	2010	16.968,00 €	- €	- €	16.968,00 €	- €	- €	0,00%	16.968,00 €
T020635 - 1	02/01/2010	T06175 - TERRENI AGRICOLI - FG.:124 PART.:26	2010	5.750,00 €	- €	- €	5.750,00 €	- €	- €	0,00%	5.750,00 €
T020636 - 1	02/01/2010	T06176 - TERRENI AGRICOLI - FG.:124 PART.:43	2010	966.001,00 €	- €	- €	966.001,00 €	- €	- €	0,00%	966.001,00 €
T020637 - 1	02/01/2010	T06177 - TERRENI AGRICOLI - FG.:018 PART.:54	2010	23.228,00 €	- €	- €	23.228,00 €	- €	- €	0,00%	23.228,00 €
T020638 - 1	02/01/2010	T06178 - TERRENI AGRICOLI - FG.:018 PART.:55	2010	17.366,00 €	- €	- €	17.366,00 €	- €	- €	0,00%	17.366,00 €
T020639 - 1	02/01/2010	T06179 - TERRENI AGRICOLI - FG.:018 PART.:56	2010	53.832,00 €	- €	- €	53.832,00 €	- €	- €	0,00%	53.832,00 €
T020640 - 1	02/01/2009	T0618 - TERRENI AGRICOLI - FG.:077 PART.:390	2009	31,00 €	- €	- €	31,00 €	- €	- €	0,00%	31,00 €
T020641 - 1	02/01/2010	T06180 - TERRENI AGRICOLI - FG.:018 PART.:97	2010	38.077,00 €	- €	- €	38.077,00 €	- €	- €	0,00%	38.077,00 €
T020642 - 1	02/01/2010	T06181 - TERRENI AGRICOLI - FG.:018 PART.:58	2010	4.761,00 €	- €	- €	4.761,00 €	- €	- €	0,00%	4.761,00 €
T020643 - 1	02/01/2010	T06182 - TERRENI AGRICOLI - FG.:018 PART.:59	2010	24.740,00 €	- €	- €	24.740,00 €	- €	- €	0,00%	24.740,00 €
T020644 - 1	02/01/2010	T06183 - TERRENI AGRICOLI - FG.:018 PART.:101	2010	8.289,00 €	- €	- €	8.289,00 €	- €	- €	0,00%	8.289,00 €
T020645 - 1	02/01/2010	T06184 - TERRENI AGRICOLI - FG.:016 PART.:97	2010	432,00 €	- €	- €	432,00 €	- €	- €	0,00%	432,00 €
T020646 - 1	02/01/2010	T06185 - TERRENI AGRICOLI - FG.:017 PART.:02	2010	1.165,00 €	- €	- €	1.165,00 €	- €	- €	0,00%	1.165,00 €
T020647 - 1	02/01/2010	T06186 - TERRENI AGRICOLI - FG.:017 PART.:04	2010	29.803,00 €	- €	- €	29.803,00 €	- €	- €	0,00%	29.803,00 €
T020648 - 1	02/01/2010	T06187 - TERRENI AGRICOLI - FG.:017 PART.:05	2010	306.950,00 €	- €	- €	306.950,00 €	- €	- €	0,00%	306.950,00 €
T020649 - 1	02/01/2010	T06188 - TERRENI AGRICOLI - FG.:011 PART.:57	2010	2.699,00 €	- €	- €	2.699,00 €	- €	- €	0,00%	2.699,00 €
T020650 - 1	02/01/2010	T06189 - TERRENI AGRICOLI - FG.:031 PART.:07	2010	2.158,00 €	- €	- €	2.158,00 €	- €	- €	0,00%	2.158,00 €
T020651 - 1	02/01/2009	T0619 - TERRENI AGRICOLI - FG.:077 PART.:392	2009	60,00 €	- €	- €	60,00 €	- €	- €	0,00%	60,00 €
T020652 - 1	02/01/2010	T06190 - TERRENI AGRICOLI - FG.:031 PART.:11	2010	22.076,00 €	- €	- €	22.076,00 €	- €	- €	0,00%	22.076,00 €
T020653 - 1	02/01/2010	T06191 - TERRENI AGRICOLI - FG.:031 PART.:12	2010	19.181,00 €	- €	- €	19.181,00 €	- €	- €	0,00%	19.181,00 €

Regione Calabria

T020654 - 1	02/01/2010	T06192 - TERRENI AGRICOLI - FG.:079 PART.:14	2010	606,00 €	- €	- €	606,00 €	- €	- €	0,00%	606,00 €
T020655 - 1	02/01/2010	T06193 - TERRENI AGRICOLI - FG.:079 PART.:17	2010	9.519,00 €	- €	- €	9.519,00 €	- €	- €	0,00%	9.519,00 €
T020656 - 1	02/01/2010	T06194 - TERRENI AGRICOLI - FG.:079 PART.:19	2010	3.947,00 €	- €	- €	3.947,00 €	- €	- €	0,00%	3.947,00 €
T020657 - 1	02/01/2010	T06195 - TERRENI AGRICOLI - FG.:079 PART.:20	2010	11.458,00 €	- €	- €	11.458,00 €	- €	- €	0,00%	11.458,00 €
T020658 - 1	02/01/2010	T06196 - TERRENI AGRICOLI - FG.:015 PART.:41	2010	17.118,00 €	- €	- €	17.118,00 €	- €	- €	0,00%	17.118,00 €
T020659 - 1	02/01/2010	T06197 - TERRENI AGRICOLI - FG.:015 PART.:42	2010	2.771,00 €	- €	- €	2.771,00 €	- €	- €	0,00%	2.771,00 €
T020660 - 1	02/01/2010	T06198 - TERRENI AGRICOLI - FG.:031 PART.:28	2010	4.876,00 €	- €	- €	4.876,00 €	- €	- €	0,00%	4.876,00 €
T020661 - 1	02/01/2010	T06199 - TERRENI AGRICOLI - FG.:031 PART.:44	2010	65.323,00 €	- €	- €	65.323,00 €	- €	- €	0,00%	65.323,00 €
T020662 - 1	02/01/2009	T062 - TERRENI AGRICOLI - FG.:046 PART.:338	2009	1.031,00 €	- €	- €	1.031,00 €	- €	- €	0,00%	1.031,00 €
T020663 - 1	02/01/2009	T0620 - TERRENI AGRICOLI - FG.:077 PART.:394	2009	37,00 €	- €	- €	37,00 €	- €	- €	0,00%	37,00 €
T020664 - 1	02/01/2010	T06200 - TERRENI AGRICOLI - FG.:031 PART.:45	2010	9.803,00 €	- €	- €	9.803,00 €	- €	- €	0,00%	9.803,00 €
T020665 - 1	02/01/2010	T06201 - TERRENI AGRICOLI - FG.:031 PART.:29	2010	12.973,00 €	- €	- €	12.973,00 €	- €	- €	0,00%	12.973,00 €
T020666 - 1	02/01/2010	T06202 - TERRENI AGRICOLI - FG.:016 PART.:63	2010	357.556,00 €	- €	- €	357.556,00 €	- €	- €	0,00%	357.556,00 €
T020667 - 1	02/01/2010	T06203 - TERRENI AGRICOLI - FG.:017 PART.:01	2010	275.463,00 €	- €	- €	275.463,00 €	- €	- €	0,00%	275.463,00 €
T020668 - 1	02/01/2010	T06204 - TERRENI AGRICOLI - FG.:017 PART.:03	2010	1.031,00 €	- €	- €	1.031,00 €	- €	- €	0,00%	1.031,00 €
T020669 - 1	02/01/2010	T06205 - TERRENI AGRICOLI - FG.:017 PART.:13	2010	367.165,00 €	- €	- €	367.165,00 €	- €	- €	0,00%	367.165,00 €
T020670 - 1	02/01/2010	T06206 - TERRENI AGRICOLI - FG.:017 PART.:36	2010	219,00 €	- €	- €	219,00 €	- €	- €	0,00%	219,00 €
T020671 - 1	02/01/2010	T06207 - TERRENI AGRICOLI - FG.:026 PART.:49	2010	3.769,00 €	- €	- €	3.769,00 €	- €	- €	0,00%	3.769,00 €
T020672 - 1	02/01/2010	T06208 - TERRENI AGRICOLI - FG.:026 PART.:16	2010	15.700,00 €	- €	- €	15.700,00 €	- €	- €	0,00%	15.700,00 €
T020673 - 1	02/01/2010	T06209 - TERRENI AGRICOLI - FG.:026 PART.:13	2010	9.402,00 €	- €	- €	9.402,00 €	- €	- €	0,00%	9.402,00 €
T020674 - 1	02/01/2009	T0621 - TERRENI AGRICOLI - FG.:077 PART.:396	2009	37,00 €	- €	- €	37,00 €	- €	- €	0,00%	37,00 €
T020675 - 1	02/01/2010	T06210 - TERRENI AGRICOLI - FG.:074 PART.:01	2010	12.511,00 €	- €	- €	12.511,00 €	- €	- €	0,00%	12.511,00 €
T020676 - 1	02/01/2010	T06211 - TERRENI AGRICOLI - FG.:074 PART.:04	2010	715,00 €	- €	- €	715,00 €	- €	- €	0,00%	715,00 €
T020677 - 1	02/01/2010	T06212 - TERRENI AGRICOLI - FG.:074 PART.:50	2010	65.889,00 €	- €	- €	65.889,00 €	- €	- €	0,00%	65.889,00 €
T020678 - 1	02/01/2010	T06213 - TERRENI AGRICOLI - FG.:086 PART.:46	2010	43.905,00 €	- €	- €	43.905,00 €	- €	- €	0,00%	43.905,00 €
T020679 - 1	02/01/2010	T06214 - TERRENI AGRICOLI - FG.:107 PART.:53	2010	16.526,00 €	- €	- €	16.526,00 €	- €	- €	0,00%	16.526,00 €
T020680 - 1	02/01/2010	T06215 - TERRENI AGRICOLI - FG.:016 PART.:33	2010	20.371,00 €	- €	- €	20.371,00 €	- €	- €	0,00%	20.371,00 €
T020681 - 1	02/01/2010	T06216 - TERRENI AGRICOLI - FG.:016 PART.:93	2010	28.750,00 €	- €	- €	28.750,00 €	- €	- €	0,00%	28.750,00 €
T020682 - 1	02/01/2010	T06217 - TERRENI AGRICOLI - FG.:016 PART.:94	2010	4.711,00 €	- €	- €	4.711,00 €	- €	- €	0,00%	4.711,00 €
T020683 - 1	02/01/2010	T06218 - TERRENI AGRICOLI - FG.:016 PART.:19	2010	3.811,00 €	- €	- €	3.811,00 €	- €	- €	0,00%	3.811,00 €
T020684 - 1	02/01/2010	T06219 - TERRENI AGRICOLI - FG.:017 PART.:118	2010	32.006,00 €	- €	- €	32.006,00 €	- €	- €	0,00%	32.006,00 €
T020685 - 1	02/01/2009	T0622 - TERRENI AGRICOLI - FG.:077 PART.:398	2009	37,00 €	- €	- €	37,00 €	- €	- €	0,00%	37,00 €
T020686 - 1	02/01/2010	T06220 - TERRENI AGRICOLI - FG.:017 PART.:14	2010	5.068,00 €	- €	- €	5.068,00 €	- €	- €	0,00%	5.068,00 €
T020687 - 1	02/01/2010	T06221 - TERRENI AGRICOLI - FG.:030 PART.:07	2010	26.817,00 €	- €	- €	26.817,00 €	- €	- €	0,00%	26.817,00 €
T020688 - 1	02/01/2010	T06222 - TERRENI AGRICOLI - FG.:030 PART.:08	2010	30.239,00 €	- €	- €	30.239,00 €	- €	- €	0,00%	30.239,00 €
T020689 - 1	02/01/2010	T06223 - TERRENI AGRICOLI - FG.:030 PART.:09	2010	14.489,00 €	- €	- €	14.489,00 €	- €	- €	0,00%	14.489,00 €
T020690 - 1	02/01/2010	T06224 - TERRENI AGRICOLI - FG.:030 PART.:11	2010	13.001,00 €	- €	- €	13.001,00 €	- €	- €	0,00%	13.001,00 €
T020691 - 1	02/01/2010	T06225 - TERRENI AGRICOLI - FG.:030 PART.:12	2010	9.389,00 €	- €	- €	9.389,00 €	- €	- €	0,00%	9.389,00 €
T020692 - 1	02/01/2010	T06226 - TERRENI AGRICOLI - FG.:030 PART.:13	2010	2.752,00 €	- €	- €	2.752,00 €	- €	- €	0,00%	2.752,00 €
T020693 - 1	02/01/2010	T06227 - TERRENI AGRICOLI - FG.:030 PART.:17	2010	141.880,00 €	- €	- €	141.880,00 €	- €	- €	0,00%	141.880,00 €
T020694 - 1	02/01/2010	T06228 - TERRENI AGRICOLI - FG.:030 PART.:20	2010	54.248,00 €	- €	- €	54.248,00 €	- €	- €	0,00%	54.248,00 €
T020695 - 1	01/01/2023	T06229 - TERRENI AGRICOLI - FG.:031 PART.:01	2023	- €	- €	- €	- €	- €	- €	0,00%	- €
T020696 - 1	02/01/2009	T0623 - TERRENI AGRICOLI - FG.:077 PART.:400	2009	75,00 €	- €	- €	75,00 €	- €	- €	0,00%	75,00 €
T020697 - 1	02/01/2010	T06230 - TERRENI AGRICOLI - FG.:031 PART.:02	2010	53.733,00 €	- €	- €	53.733,00 €	- €	- €	0,00%	53.733,00 €
T020698 - 1	02/01/2010	T06231 - TERRENI AGRICOLI - FG.:031 PART.:03	2010	62.855,00 €	- €	- €	62.855,00 €	- €	- €	0,00%	62.855,00 €
T020699 - 1	02/01/2010	T06232 - TERRENI AGRICOLI - FG.:031 PART.:04	2010	191.720,00 €	- €	- €	191.720,00 €	- €	- €	0,00%	191.720,00 €
T020700 - 1	02/01/2010	T06233 - TERRENI AGRICOLI - FG.:031 PART.:05	2010	9.281,00 €	- €	- €	9.281,00 €	- €	- €	0,00%	9.281,00 €
T020701 - 1	02/01/2010	T06234 - TERRENI AGRICOLI - FG.:031 PART.:06	2010	9.256,00 €	- €	- €	9.256,00 €	- €	- €	0,00%	9.256,00 €
T020702 - 1	02/01/2010	T06235 - TERRENI AGRICOLI - FG.:031 PART.:08	2010	23,00 €	- €	- €	23,00 €	- €	- €	0,00%	23,00 €
T020703 - 1	02/01/2010	T06236 - TERRENI AGRICOLI - FG.:031 PART.:24	2010	5.345,00 €	- €	- €	5.345,00 €	- €	- €	0,00%	5.345,00 €
T020704 - 1	02/01/2010	T06237 - TERRENI AGRICOLI - FG.:031 PART.:25	2010	29.339,00 €	- €	- €	29.339,00 €	- €	- €	0,00%	29.339,00 €
T020705 - 1	02/01/2010	T06238 - TERRENI AGRICOLI - FG.:074 PART.:08	2010	10.175,00 €	- €	- €	10.175,00 €	- €	- €	0,00%	10.175,00 €
T020706 - 1	02/01/2010	T06239 - TERRENI AGRICOLI - FG.:037 PART.:53	2010	1.334,00 €	- €	- €	1.334,00 €	- €	- €	0,00%	1.334,00 €
T020707 - 1	02/01/2009	T0624 - TERRENI AGRICOLI - FG.:077 PART.:402	2009	75,00 €	- €	- €	75,00 €	- €	- €	0,00%	75,00 €
T020708 - 1	02/01/2010	T06240 - TERRENI AGRICOLI - FG.:017 PART.:12	2010	1.047,00 €	- €	- €	1.047,00 €	- €	- €	0,00%	1.047,00 €
T020709 - 1	02/01/2010	T06241 - TERRENI AGRICOLI - FG.:017 PART.:72	2010	21.076,00 €	- €	- €	21.076,00 €	- €	- €	0,00%	21.076,00 €
T020710 - 1	02/01/2010	T06242 - TERRENI AGRICOLI - FG.:017 PART.:109	2010	31.574,00 €	- €	- €	31.574,00 €	- €	- €	0,00%	31.574,00 €
T020711 - 1	02/01/2010	T06243 - TERRENI AGRICOLI - FG.:017 PART.:67	2010	6.620,00 €	- €	- €	6.620,00 €	- €	- €	0,00%	6.620,00 €
T020712 - 1	02/01/2010	T06244 - TERRENI AGRICOLI - FG.:017 PART.:111	2010	23.107,00 €	- €	- €	23.107,00 €	- €	- €	0,00%	23.107,00 €
T020713 - 1	02/01/2010	T06245 - TERRENI AGRICOLI - FG.:017 PART.:113	2010	16.297,00 €	- €	- €	16.297,00 €	- €	- €	0,00%	16.297,00 €

Regione Calabria

T020714 - 1	02/01/2010	T06246 - TERRENI AGRICOLI - FG.:017 PART.:114	2010	128,00 €	- €	- €	128,00 €	- €	- €	0,00%	128,00 €
T020715 - 1	02/01/2010	T06247 - TERRENI AGRICOLI - FG.:072 PART.:21	2010	15.865,00 €	- €	- €	15.865,00 €	- €	- €	0,00%	15.865,00 €
T020716 - 1	02/01/2010	T06248 - TERRENI AGRICOLI - FG.:072 PART.:122	2010	3.311,00 €	- €	- €	3.311,00 €	- €	- €	0,00%	3.311,00 €
T020717 - 1	02/01/2010	T06249 - TERRENI AGRICOLI - FG.:112 PART.:59	2010	937,00 €	- €	- €	937,00 €	- €	- €	0,00%	937,00 €
T020718 - 1	02/01/2009	T0625 - TERRENI AGRICOLI - FG.:077 PART.:404	2009	393,00 €	- €	- €	393,00 €	- €	- €	0,00%	393,00 €
T020719 - 1	02/01/2010	T06250 - TERRENI AGRICOLI - FG.:112 PART.:76	2010	8.594,00 €	- €	- €	8.594,00 €	- €	- €	0,00%	8.594,00 €
T020720 - 1	02/01/2010	T06251 - TERRENI AGRICOLI - FG.:107 PART.:26	2010	7.988,00 €	- €	- €	7.988,00 €	- €	- €	0,00%	7.988,00 €
T020721 - 1	02/01/2010	T06252 - TERRENI AGRICOLI - FG.:107 PART.:21	2010	10.275,00 €	- €	- €	10.275,00 €	- €	- €	0,00%	10.275,00 €
T020722 - 1	02/01/2010	T06253 - TERRENI AGRICOLI - FG.:107 PART.:71	2010	2.507,00 €	- €	- €	2.507,00 €	- €	- €	0,00%	2.507,00 €
T020723 - 1	02/01/2010	T06254 - TERRENI AGRICOLI - FG.:107 PART.:33	2010	6.665,00 €	- €	- €	6.665,00 €	- €	- €	0,00%	6.665,00 €
T020724 - 1	02/01/2010	T06255 - TERRENI AGRICOLI - FG.:107 PART.:41	2010	2.613,00 €	- €	- €	2.613,00 €	- €	- €	0,00%	2.613,00 €
T020725 - 1	02/01/2010	T06256 - TERRENI AGRICOLI - FG.:015 PART.:44	2010	65.360,00 €	- €	- €	65.360,00 €	- €	- €	0,00%	65.360,00 €
T020726 - 1	02/01/2010	T06257 - TERRENI AGRICOLI - FG.:010 PART.:07	2010	7.272,00 €	- €	- €	7.272,00 €	- €	- €	0,00%	7.272,00 €
T020727 - 1	02/01/2010	T06258 - TERRENI AGRICOLI - FG.:010 PART.:59	2010	9.421,00 €	- €	- €	9.421,00 €	- €	- €	0,00%	9.421,00 €
T020728 - 1	02/01/2010	T06259 - TERRENI AGRICOLI - FG.:010 PART.:22	2010	5.949,00 €	- €	- €	5.949,00 €	- €	- €	0,00%	5.949,00 €
T020729 - 1	02/01/2009	T0626 - TERRENI AGRICOLI - FG.:077 PART.:406	2009	150,00 €	- €	- €	150,00 €	- €	- €	0,00%	150,00 €
T020730 - 1	02/01/2010	T06260 - TERRENI AGRICOLI - FG.:010 PART.:47	2010	2.478,00 €	- €	- €	2.478,00 €	- €	- €	0,00%	2.478,00 €
T020731 - 1	02/01/2010	T06261 - TERRENI AGRICOLI - FG.:010 PART.:50	2010	6.887,00 €	- €	- €	6.887,00 €	- €	- €	0,00%	6.887,00 €
T020732 - 1	02/01/2010	T06262 - TERRENI AGRICOLI - FG.:007 PART.:49	2010	52.598,00 €	- €	- €	52.598,00 €	- €	- €	0,00%	52.598,00 €
T020733 - 1	02/01/2010	T06263 - TERRENI AGRICOLI - FG.:007 PART.:60	2010	1.597,00 €	- €	- €	1.597,00 €	- €	- €	0,00%	1.597,00 €
T020734 - 1	02/01/2010	T06264 - TERRENI AGRICOLI - FG.:007 PART.:61	2010	606,00 €	- €	- €	606,00 €	- €	- €	0,00%	606,00 €
T020735 - 1	02/01/2010	T06265 - TERRENI AGRICOLI - FG.:007 PART.:48	2010	5.343,00 €	- €	- €	5.343,00 €	- €	- €	0,00%	5.343,00 €
T020736 - 1	02/01/2010	T06266 - TERRENI AGRICOLI - FG.:007 PART.:95	2010	823,00 €	- €	- €	823,00 €	- €	- €	0,00%	823,00 €
T020737 - 1	02/01/2010	T06267 - TERRENI AGRICOLI - FG.:007 PART.:56	2010	33.886,00 €	- €	- €	33.886,00 €	- €	- €	0,00%	33.886,00 €
T020738 - 1	02/01/2010	T06268 - TERRENI AGRICOLI - FG.:007 PART.:110	2010	2.038,00 €	- €	- €	2.038,00 €	- €	- €	0,00%	2.038,00 €
T020739 - 1	02/01/2010	T06269 - TERRENI AGRICOLI - FG.:007 PART.:80	2010	2.084,00 €	- €	- €	2.084,00 €	- €	- €	0,00%	2.084,00 €
T020740 - 1	02/01/2009	T0627 - TERRENI AGRICOLI - FG.:077 PART.:408	2009	303,00 €	- €	- €	303,00 €	- €	- €	0,00%	303,00 €
T020741 - 1	02/01/2010	T06270 - TERRENI AGRICOLI - FG.:016 PART.:01	2010	74.335,00 €	- €	- €	74.335,00 €	- €	- €	0,00%	74.335,00 €
T020742 - 1	02/01/2010	T06271 - TERRENI AGRICOLI - FG.:016 PART.:37	2010	991,00 €	- €	- €	991,00 €	- €	- €	0,00%	991,00 €
T020743 - 1	02/01/2010	T06272 - TERRENI AGRICOLI - FG.:016 PART.:03	2010	1.927,00 €	- €	- €	1.927,00 €	- €	- €	0,00%	1.927,00 €
T020744 - 1	02/01/2010	T06273 - TERRENI AGRICOLI - FG.:016 PART.:02	2010	23.819,00 €	- €	- €	23.819,00 €	- €	- €	0,00%	23.819,00 €
T020745 - 1	02/01/2010	T06274 - TERRENI AGRICOLI - FG.:016 PART.:04	2010	2.027,00 €	- €	- €	2.027,00 €	- €	- €	0,00%	2.027,00 €
T020746 - 1	02/01/2010	T06275 - TERRENI AGRICOLI - FG.:016 PART.:06	2010	2.474,00 €	- €	- €	2.474,00 €	- €	- €	0,00%	2.474,00 €
T020747 - 1	02/01/2010	T06276 - TERRENI AGRICOLI - FG.:016 PART.:10	2010	3.609,00 €	- €	- €	3.609,00 €	- €	- €	0,00%	3.609,00 €
T020748 - 1	02/01/2010	T06277 - TERRENI AGRICOLI - FG.:016 PART.:09	2010	369,00 €	- €	- €	369,00 €	- €	- €	0,00%	369,00 €
T020749 - 1	02/01/2010	T06278 - TERRENI AGRICOLI - FG.:016 PART.:11	2010	6.826,00 €	- €	- €	6.826,00 €	- €	- €	0,00%	6.826,00 €
T020750 - 1	02/01/2010	T06279 - TERRENI AGRICOLI - FG.:016 PART.:12	2010	3.840,00 €	- €	- €	3.840,00 €	- €	- €	0,00%	3.840,00 €
T020751 - 1	02/01/2009	T0628 - TERRENI AGRICOLI - FG.:077 PART.:409	2009	31,00 €	- €	- €	31,00 €	- €	- €	0,00%	31,00 €
T020752 - 1	02/01/2010	T06280 - TERRENI AGRICOLI - FG.:016 PART.:14	2010	4.033,00 €	- €	- €	4.033,00 €	- €	- €	0,00%	4.033,00 €
T020753 - 1	02/01/2010	T06281 - TERRENI AGRICOLI - FG.:016 PART.:16	2010	2.802,00 €	- €	- €	2.802,00 €	- €	- €	0,00%	2.802,00 €
T020754 - 1	02/01/2010	T06282 - TERRENI AGRICOLI - FG.:016 PART.:17	2010	1.986,00 €	- €	- €	1.986,00 €	- €	- €	0,00%	1.986,00 €
T020755 - 1	02/01/2010	T06283 - TERRENI AGRICOLI - FG.:016 PART.:15	2010	744,00 €	- €	- €	744,00 €	- €	- €	0,00%	744,00 €
T020756 - 1	02/01/2010	T06284 - TERRENI AGRICOLI - FG.:016 PART.:08	2010	26.129,00 €	- €	- €	26.129,00 €	- €	- €	0,00%	26.129,00 €
T020757 - 1	02/01/2010	T06285 - TERRENI AGRICOLI - FG.:016 PART.:05	2010	37.139,00 €	- €	- €	37.139,00 €	- €	- €	0,00%	37.139,00 €
T020758 - 1	02/01/2010	T06286 - TERRENI AGRICOLI - FG.:016 PART.:18	2010	821,00 €	- €	- €	821,00 €	- €	- €	0,00%	821,00 €
T020759 - 1	02/01/2010	T06287 - TERRENI AGRICOLI - FG.:016 PART.:25	2010	1.305,00 €	- €	- €	1.305,00 €	- €	- €	0,00%	1.305,00 €
T020760 - 1	02/01/2010	T06288 - TERRENI AGRICOLI - FG.:016 PART.:27	2010	5.653,00 €	- €	- €	5.653,00 €	- €	- €	0,00%	5.653,00 €
T020761 - 1	02/01/2010	T06289 - TERRENI AGRICOLI - FG.:016 PART.:24	2010	126.877,00 €	- €	- €	126.877,00 €	- €	- €	0,00%	126.877,00 €
T020762 - 1	02/01/2009	T0629 - TERRENI AGRICOLI - FG.:077 PART.:410	2009	106,00 €	- €	- €	106,00 €	- €	- €	0,00%	106,00 €
T020763 - 1	02/01/2010	T06290 - TERRENI AGRICOLI - FG.:016 PART.:28	2010	152.601,00 €	- €	- €	152.601,00 €	- €	- €	0,00%	152.601,00 €
T020764 - 1	02/01/2010	T06291 - TERRENI AGRICOLI - FG.:016 PART.:13	2010	1.802,00 €	- €	- €	1.802,00 €	- €	- €	0,00%	1.802,00 €
T020765 - 1	02/01/2010	T06292 - TERRENI AGRICOLI - FG.:016 PART.:31	2010	3.433,00 €	- €	- €	3.433,00 €	- €	- €	0,00%	3.433,00 €
T020766 - 1	02/01/2010	T06293 - TERRENI AGRICOLI - FG.:016 PART.:40	2010	6.946,00 €	- €	- €	6.946,00 €	- €	- €	0,00%	6.946,00 €
T020767 - 1	02/01/2010	T06294 - TERRENI AGRICOLI - FG.:016 PART.:68	2010	4.373,00 €	- €	- €	4.373,00 €	- €	- €	0,00%	4.373,00 €
T020768 - 1	02/01/2010	T06295 - TERRENI AGRICOLI - FG.:016 PART.:29	2010	36.490,00 €	- €	- €	36.490,00 €	- €	- €	0,00%	36.490,00 €
T020769 - 1	02/01/2010	T06296 - TERRENI AGRICOLI - FG.:016 PART.:74	2010	318,00 €	- €	- €	318,00 €	- €	- €	0,00%	318,00 €
T020770 - 1	02/01/2010	T06297 - TERRENI AGRICOLI - FG.:016 PART.:34	2010	115.651,00 €	- €	- €	115.651,00 €	- €	- €	0,00%	115.651,00 €
T020771 - 1	02/01/2010	T06298 - TERRENI AGRICOLI - FG.:016 PART.:41	2010	2.953,00 €	- €	- €	2.953,00 €	- €	- €	0,00%	2.953,00 €
T020772 - 1	02/01/2010	T06299 - TERRENI AGRICOLI - FG.:016 PART.:36	2010	65.088,00 €	- €	- €	65.088,00 €	- €	- €	0,00%	65.088,00 €
T020773 - 1	02/01/2009	T063 - TERRENI AGRICOLI - FG.:046 PART.:340	2009	818,00 €	- €	- €	818,00 €	- €	- €	0,00%	818,00 €

Regione Calabria

T020774 - 1	02/01/2009	T0630 - TERRENI AGRICOLI - FG.:077 PART.:412	2009	150,00 €	- €	- €	150,00 €	- €	- €	0,00%	150,00 €
T020775 - 1	02/01/2010	T06300 - TERRENI AGRICOLI - FG.:016 PART.:39	2010	38.944,00 €	- €	- €	38.944,00 €	- €	- €	0,00%	38.944,00 €
T020776 - 1	02/01/2010	T06301 - TERRENI AGRICOLI - FG.:016 PART.:46	2010	5.288,00 €	- €	- €	5.288,00 €	- €	- €	0,00%	5.288,00 €
T020777 - 1	02/01/2010	T06302 - TERRENI AGRICOLI - FG.:016 PART.:64	2010	6.220,00 €	- €	- €	6.220,00 €	- €	- €	0,00%	6.220,00 €
T020778 - 1	02/01/2010	T06303 - TERRENI AGRICOLI - FG.:016 PART.:65	2010	8.064,00 €	- €	- €	8.064,00 €	- €	- €	0,00%	8.064,00 €
T020779 - 1	02/01/2010	T06304 - TERRENI AGRICOLI - FG.:016 PART.:38	2010	251.530,00 €	- €	- €	251.530,00 €	- €	- €	0,00%	251.530,00 €
T020780 - 1	02/01/2010	T06305 - TERRENI AGRICOLI - FG.:016 PART.:69	2010	3.675,00 €	- €	- €	3.675,00 €	- €	- €	0,00%	3.675,00 €
T020781 - 1	02/01/2010	T06306 - TERRENI AGRICOLI - FG.:016 PART.:70	2010	2.253,00 €	- €	- €	2.253,00 €	- €	- €	0,00%	2.253,00 €
T020782 - 1	02/01/2010	T06307 - TERRENI AGRICOLI - FG.:016 PART.:75	2010	12,00 €	- €	- €	12,00 €	- €	- €	0,00%	12,00 €
T020783 - 1	02/01/2010	T06308 - TERRENI AGRICOLI - FG.:009 PART.:62	2010	132.910,00 €	- €	- €	132.910,00 €	- €	- €	0,00%	132.910,00 €
T020784 - 1	01/01/2023	T06309 - TERRENI AGRICOLI - FG.:009 PART.:76	2023	- €	- €	- €	- €	- €	- €	0,00%	- €
T020785 - 1	02/01/2009	T0631 - TERRENI AGRICOLI - FG.:077 PART.:414	2009	91,00 €	- €	- €	91,00 €	- €	- €	0,00%	91,00 €
T020786 - 1	02/01/2010	T06310 - TERRENI AGRICOLI - FG.:009 PART.:77	2010	255,00 €	- €	- €	255,00 €	- €	- €	0,00%	255,00 €
T020787 - 1	02/01/2010	T06311 - TERRENI AGRICOLI - FG.:009 PART.:81	2010	39.086,00 €	- €	- €	39.086,00 €	- €	- €	0,00%	39.086,00 €
T020788 - 1	02/01/2010	T06312 - TERRENI AGRICOLI - FG.:009 PART.:20	2010	6.111,00 €	- €	- €	6.111,00 €	- €	- €	0,00%	6.111,00 €
T020789 - 1	02/01/2010	T06313 - TERRENI AGRICOLI - FG.:009 PART.:09	2010	7.575,00 €	- €	- €	7.575,00 €	- €	- €	0,00%	7.575,00 €
T020790 - 1	02/01/2010	T06314 - TERRENI AGRICOLI - FG.:009 PART.:82	2010	3.604,00 €	- €	- €	3.604,00 €	- €	- €	0,00%	3.604,00 €
T020791 - 1	02/01/2010	T06315 - TERRENI AGRICOLI - FG.:009 PART.:73	2010	6.787,00 €	- €	- €	6.787,00 €	- €	- €	0,00%	6.787,00 €
T020792 - 1	02/01/2010	T06316 - TERRENI AGRICOLI - FG.:009 PART.:51	2010	90.861,00 €	- €	- €	90.861,00 €	- €	- €	0,00%	90.861,00 €
T020793 - 1	02/01/2010	T06317 - TERRENI AGRICOLI - FG.:029 PART.:42	2010	5.849,00 €	- €	- €	5.849,00 €	- €	- €	0,00%	5.849,00 €
T020794 - 1	02/01/2010	T06318 - TERRENI AGRICOLI - FG.:018 PART.:01	2010	91,00 €	- €	- €	91,00 €	- €	- €	0,00%	91,00 €
T020795 - 1	02/01/2010	T06319 - TERRENI AGRICOLI - FG.:009 PART.:46	2010	12.560,00 €	- €	- €	12.560,00 €	- €	- €	0,00%	12.560,00 €
T020796 - 1	02/01/2009	T0632 - TERRENI AGRICOLI - FG.:077 PART.:415	2009	31,00 €	- €	- €	31,00 €	- €	- €	0,00%	31,00 €
T020797 - 1	02/01/2010	T06320 - TERRENI AGRICOLI - FG.:016 PART.:50	2010	5.712,00 €	- €	- €	5.712,00 €	- €	- €	0,00%	5.712,00 €
T020798 - 1	02/01/2010	T06321 - TERRENI AGRICOLI - FG.:016 PART.:07	2010	4.996,00 €	- €	- €	4.996,00 €	- €	- €	0,00%	4.996,00 €
T020799 - 1	02/01/2010	T06322 - TERRENI AGRICOLI - FG.:016 PART.:56	2010	2.875,00 €	- €	- €	2.875,00 €	- €	- €	0,00%	2.875,00 €
T020800 - 1	02/01/2010	T06323 - TERRENI AGRICOLI - FG.:016 PART.:26	2010	1.563,00 €	- €	- €	1.563,00 €	- €	- €	0,00%	1.563,00 €
T020801 - 1	02/01/2010	T06324 - TERRENI AGRICOLI - FG.:016 PART.:32	2010	6.182,00 €	- €	- €	6.182,00 €	- €	- €	0,00%	6.182,00 €
T020802 - 1	02/01/2010	T06325 - TERRENI AGRICOLI - FG.:016 PART.:55	2010	8.776,00 €	- €	- €	8.776,00 €	- €	- €	0,00%	8.776,00 €
T020803 - 1	02/01/2010	T06326 - TERRENI AGRICOLI - FG.:016 PART.:57	2010	2.639,00 €	- €	- €	2.639,00 €	- €	- €	0,00%	2.639,00 €
T020804 - 1	02/01/2010	T06327 - TERRENI AGRICOLI - FG.:080 PART.:11	2010	4.317,00 €	- €	- €	4.317,00 €	- €	- €	0,00%	4.317,00 €
T020805 - 1	02/01/2010	T06328 - TERRENI AGRICOLI - FG.:029 PART.:01	2010	35.807,00 €	- €	- €	35.807,00 €	- €	- €	0,00%	35.807,00 €
T020806 - 1	02/01/2010	T06329 - TERRENI AGRICOLI - FG.:029 PART.:02	2010	9.059,00 €	- €	- €	9.059,00 €	- €	- €	0,00%	9.059,00 €
T020807 - 1	02/01/2009	T0633 - TERRENI AGRICOLI - FG.:077 PART.:416	2009	45,00 €	- €	- €	45,00 €	- €	- €	0,00%	45,00 €
T020808 - 1	02/01/2010	T06330 - TERRENI AGRICOLI - FG.:030 PART.:04	2010	17.997,00 €	- €	- €	17.997,00 €	- €	- €	0,00%	17.997,00 €
T020809 - 1	02/01/2010	T06331 - TERRENI AGRICOLI - FG.:036 PART.:04	2010	2.939,00 €	- €	- €	2.939,00 €	- €	- €	0,00%	2.939,00 €
T020810 - 1	02/01/2010	T06332 - TERRENI AGRICOLI - FG.:036 PART.:12	2010	15.404,00 €	- €	- €	15.404,00 €	- €	- €	0,00%	15.404,00 €
T020811 - 1	02/01/2010	T06333 - TERRENI AGRICOLI - FG.:036 PART.:62	2010	3.961,00 €	- €	- €	3.961,00 €	- €	- €	0,00%	3.961,00 €
T020812 - 1	02/01/2010	T06334 - TERRENI AGRICOLI - FG.:037 PART.:29	2010	11.844,00 €	- €	- €	11.844,00 €	- €	- €	0,00%	11.844,00 €
T020813 - 1	02/01/2010	T06335 - TERRENI AGRICOLI - FG.:074 PART.:17	2010	12.835,00 €	- €	- €	12.835,00 €	- €	- €	0,00%	12.835,00 €
T020814 - 1	02/01/2010	T06336 - TERRENI AGRICOLI - FG.:080 PART.:04	2010	66.599,00 €	- €	- €	66.599,00 €	- €	- €	0,00%	66.599,00 €
T020815 - 1	02/01/2010	T06337 - TERRENI AGRICOLI - FG.:080 PART.:05	2010	5.686,00 €	- €	- €	5.686,00 €	- €	- €	0,00%	5.686,00 €
T020816 - 1	02/01/2010	T06338 - TERRENI AGRICOLI - FG.:080 PART.:12	2010	32.025,00 €	- €	- €	32.025,00 €	- €	- €	0,00%	32.025,00 €
T020817 - 1	02/01/2010	T06339 - TERRENI AGRICOLI - FG.:080 PART.:34	2010	2.292,00 €	- €	- €	2.292,00 €	- €	- €	0,00%	2.292,00 €
T020818 - 1	02/01/2009	T0634 - TERRENI AGRICOLI - FG.:077 PART.:418	2009	105,00 €	- €	- €	105,00 €	- €	- €	0,00%	105,00 €
T020819 - 1	02/01/2010	T06340 - TERRENI AGRICOLI - FG.:080 PART.:35	2010	2.761,00 €	- €	- €	2.761,00 €	- €	- €	0,00%	2.761,00 €
T020820 - 1	02/01/2010	T06341 - TERRENI AGRICOLI - FG.:032 PART.:01	2010	193.662,00 €	- €	- €	193.662,00 €	- €	- €	0,00%	193.662,00 €
T020821 - 1	02/01/2010	T06342 - TERRENI AGRICOLI - FG.:032 PART.:02	2010	107.863,00 €	- €	- €	107.863,00 €	- €	- €	0,00%	107.863,00 €
T020822 - 1	02/01/2010	T06343 - TERRENI AGRICOLI - FG.:032 PART.:03	2010	91.775,00 €	- €	- €	91.775,00 €	- €	- €	0,00%	91.775,00 €
T020823 - 1	02/01/2010	T06344 - TERRENI AGRICOLI - FG.:032 PART.:04	2010	288.369,00 €	- €	- €	288.369,00 €	- €	- €	0,00%	288.369,00 €
T020824 - 1	02/01/2010	T06345 - TERRENI AGRICOLI - FG.:032 PART.:05	2010	31.896,00 €	- €	- €	31.896,00 €	- €	- €	0,00%	31.896,00 €
T020825 - 1	02/01/2010	T06346 - TERRENI AGRICOLI - FG.:032 PART.:06	2010	33.623,00 €	- €	- €	33.623,00 €	- €	- €	0,00%	33.623,00 €
T020826 - 1	02/01/2010	T06347 - TERRENI AGRICOLI - FG.:032 PART.:07	2010	633,00 €	- €	- €	633,00 €	- €	- €	0,00%	633,00 €
T020827 - 1	02/01/2010	T06348 - TERRENI AGRICOLI - FG.:034 PART.:15	2010	95.338,00 €	- €	- €	95.338,00 €	- €	- €	0,00%	95.338,00 €
T020828 - 1	02/01/2010	T06349 - TERRENI AGRICOLI - FG.:034 PART.:16	2010	5.640,00 €	- €	- €	5.640,00 €	- €	- €	0,00%	5.640,00 €
T020829 - 1	02/01/2009	T0635 - TERRENI AGRICOLI - FG.:077 PART.:420	2009	105,00 €	- €	- €	105,00 €	- €	- €	0,00%	105,00 €
T020830 - 1	02/01/2010	T06350 - TERRENI AGRICOLI - FG.:016 PART.:78	2010	24.955,00 €	- €	- €	24.955,00 €	- €	- €	0,00%	24.955,00 €
T020831 - 1	02/01/2010	T06351 - TERRENI AGRICOLI - FG.:016 PART.:79	2010	496,00 €	- €	- €	496,00 €	- €	- €	0,00%	496,00 €
T020832 - 1	02/01/2010	T06352 - TERRENI AGRICOLI - FG.:016 PART.:96	2010	49.342,00 €	- €	- €	49.342,00 €	- €	- €	0,00%	49.342,00 €
T020833 - 1	02/01/2010	T06353 - TERRENI AGRICOLI - FG.:017 PART.:06	2010	165.412,00 €	- €	- €	165.412,00 €	- €	- €	0,00%	165.412,00 €

Regione Calabria

T020834 - 1	02/01/2010	T06354 - TERRENI AGRICOLI - FG.:017 PART.:07	2010	6.168,00 €	- €	- €	6.168,00 €	- €	- €	0,00%	6.168,00 €
T020835 - 1	02/01/2010	T06355 - TERRENI AGRICOLI - FG.:017 PART.:08	2010	13.591,00 €	- €	- €	13.591,00 €	- €	- €	0,00%	13.591,00 €
T020836 - 1	02/01/2010	T06356 - TERRENI AGRICOLI - FG.:017 PART.:15	2010	5.800,00 €	- €	- €	5.800,00 €	- €	- €	0,00%	5.800,00 €
T020837 - 1	02/01/2010	T06357 - TERRENI AGRICOLI - FG.:017 PART.:16	2010	3.471,00 €	- €	- €	3.471,00 €	- €	- €	0,00%	3.471,00 €
T020838 - 1	02/01/2010	T06358 - TERRENI AGRICOLI - FG.:017 PART.:17	2010	735,00 €	- €	- €	735,00 €	- €	- €	0,00%	735,00 €
T020839 - 1	02/01/2010	T06359 - TERRENI AGRICOLI - FG.:017 PART.:18	2010	4.485,00 €	- €	- €	4.485,00 €	- €	- €	0,00%	4.485,00 €
T020840 - 1	02/01/2009	T0636 - TERRENI AGRICOLI - FG.:077 PART.:422	2009	60,00 €	- €	- €	60,00 €	- €	- €	0,00%	60,00 €
T020841 - 1	02/01/2010	T06360 - TERRENI AGRICOLI - FG.:017 PART.:19	2010	9.304,00 €	- €	- €	9.304,00 €	- €	- €	0,00%	9.304,00 €
T020842 - 1	02/01/2010	T06361 - TERRENI AGRICOLI - FG.:017 PART.:39	2010	929,00 €	- €	- €	929,00 €	- €	- €	0,00%	929,00 €
T020843 - 1	02/01/2010	T06362 - TERRENI AGRICOLI - FG.:017 PART.:40	2010	162.734,00 €	- €	- €	162.734,00 €	- €	- €	0,00%	162.734,00 €
T020844 - 1	02/01/2010	T06363 - TERRENI AGRICOLI - FG.:017 PART.:41	2010	10.181,00 €	- €	- €	10.181,00 €	- €	- €	0,00%	10.181,00 €
T020845 - 1	02/01/2010	T06364 - TERRENI AGRICOLI - FG.:017 PART.:42	2010	3.521,00 €	- €	- €	3.521,00 €	- €	- €	0,00%	3.521,00 €
T020846 - 1	02/01/2010	T06365 - TERRENI AGRICOLI - FG.:017 PART.:43	2010	463,00 €	- €	- €	463,00 €	- €	- €	0,00%	463,00 €
T020847 - 1	02/01/2010	T06366 - TERRENI AGRICOLI - FG.:017 PART.:62	2010	31.464,00 €	- €	- €	31.464,00 €	- €	- €	0,00%	31.464,00 €
T020848 - 1	02/01/2010	T06367 - TERRENI AGRICOLI - FG.:034 PART.:12	2010	3.790,00 €	- €	- €	3.790,00 €	- €	- €	0,00%	3.790,00 €
T020849 - 1	02/01/2010	T06368 - TERRENI AGRICOLI - FG.:034 PART.:23	2010	3.474,00 €	- €	- €	3.474,00 €	- €	- €	0,00%	3.474,00 €
T020850 - 1	02/01/2010	T06369 - TERRENI AGRICOLI - FG.:026 PART.:58	2010	2.667,00 €	- €	- €	2.667,00 €	- €	- €	0,00%	2.667,00 €
T020851 - 1	02/01/2009	T0637 - TERRENI AGRICOLI - FG.:077 PART.:424	2009	60,00 €	- €	- €	60,00 €	- €	- €	0,00%	60,00 €
T020852 - 1	02/01/2010	T06370 - TERRENI AGRICOLI - FG.:026 PART.:60	2010	13.422,00 €	- €	- €	13.422,00 €	- €	- €	0,00%	13.422,00 €
T020853 - 1	02/01/2010	T06371 - TERRENI AGRICOLI - FG.:026 PART.:61	2010	19.455,00 €	- €	- €	19.455,00 €	- €	- €	0,00%	19.455,00 €
T020854 - 1	02/01/2010	T06372 - TERRENI AGRICOLI - FG.:015 PART.:01	2010	24.743,00 €	- €	- €	24.743,00 €	- €	- €	0,00%	24.743,00 €
T020855 - 1	02/01/2010	T06373 - TERRENI AGRICOLI - FG.:015 PART.:02	2010	42.163,00 €	- €	- €	42.163,00 €	- €	- €	0,00%	42.163,00 €
T020856 - 1	02/01/2010	T06374 - TERRENI AGRICOLI - FG.:015 PART.:03	2010	859,00 €	- €	- €	859,00 €	- €	- €	0,00%	859,00 €
T020857 - 1	02/01/2010	T06375 - TERRENI AGRICOLI - FG.:015 PART.:05	2010	81.668,00 €	- €	- €	81.668,00 €	- €	- €	0,00%	81.668,00 €
T020858 - 1	02/01/2010	T06376 - TERRENI AGRICOLI - FG.:015 PART.:06	2010	31.555,00 €	- €	- €	31.555,00 €	- €	- €	0,00%	31.555,00 €
T020859 - 1	02/01/2010	T06377 - TERRENI AGRICOLI - FG.:015 PART.:07	2010	499,00 €	- €	- €	499,00 €	- €	- €	0,00%	499,00 €
T020860 - 1	02/01/2010	T06378 - TERRENI AGRICOLI - FG.:015 PART.:08	2010	23.032,00 €	- €	- €	23.032,00 €	- €	- €	0,00%	23.032,00 €
T020861 - 1	02/01/2010	T06379 - TERRENI AGRICOLI - FG.:015 PART.:09	2010	37.450,00 €	- €	- €	37.450,00 €	- €	- €	0,00%	37.450,00 €
T020862 - 1	02/01/2009	T0638 - TERRENI AGRICOLI - FG.:077 PART.:427	2009	65,00 €	- €	- €	65,00 €	- €	- €	0,00%	65,00 €
T020863 - 1	02/01/2010	T06380 - TERRENI AGRICOLI - FG.:015 PART.:10	2010	75.786,00 €	- €	- €	75.786,00 €	- €	- €	0,00%	75.786,00 €
T020864 - 1	02/01/2010	T06381 - TERRENI AGRICOLI - FG.:015 PART.:11	2010	26.921,00 €	- €	- €	26.921,00 €	- €	- €	0,00%	26.921,00 €
T020865 - 1	02/01/2010	T06382 - TERRENI AGRICOLI - FG.:015 PART.:12	2010	3.196,00 €	- €	- €	3.196,00 €	- €	- €	0,00%	3.196,00 €
T020866 - 1	02/01/2010	T06383 - TERRENI AGRICOLI - FG.:015 PART.:13	2010	5.107,00 €	- €	- €	5.107,00 €	- €	- €	0,00%	5.107,00 €
T020867 - 1	02/01/2010	T06384 - TERRENI AGRICOLI - FG.:015 PART.:14	2010	6.231,00 €	- €	- €	6.231,00 €	- €	- €	0,00%	6.231,00 €
T020868 - 1	02/01/2010	T06385 - TERRENI AGRICOLI - FG.:015 PART.:15	2010	16.741,00 €	- €	- €	16.741,00 €	- €	- €	0,00%	16.741,00 €
T020869 - 1	02/01/2010	T06386 - TERRENI AGRICOLI - FG.:015 PART.:17	2010	975,00 €	- €	- €	975,00 €	- €	- €	0,00%	975,00 €
T020870 - 1	02/01/2010	T06387 - TERRENI AGRICOLI - FG.:015 PART.:18	2010	7.245,00 €	- €	- €	7.245,00 €	- €	- €	0,00%	7.245,00 €
T020871 - 1	02/01/2010	T06388 - TERRENI AGRICOLI - FG.:015 PART.:19	2010	14.878,00 €	- €	- €	14.878,00 €	- €	- €	0,00%	14.878,00 €
T020872 - 1	02/01/2010	T06389 - TERRENI AGRICOLI - FG.:015 PART.:20	2010	36.159,00 €	- €	- €	36.159,00 €	- €	- €	0,00%	36.159,00 €
T020873 - 1	02/01/2009	T0639 - TERRENI AGRICOLI - FG.:077 PART.:428	2009	136,00 €	- €	- €	136,00 €	- €	- €	0,00%	136,00 €
T020874 - 1	02/01/2010	T06390 - TERRENI AGRICOLI - FG.:015 PART.:26	2010	14.149,00 €	- €	- €	14.149,00 €	- €	- €	0,00%	14.149,00 €
T020875 - 1	02/01/2010	T06391 - TERRENI AGRICOLI - FG.:015 PART.:27	2010	18.317,00 €	- €	- €	18.317,00 €	- €	- €	0,00%	18.317,00 €
T020876 - 1	02/01/2010	T06392 - TERRENI AGRICOLI - FG.:015 PART.:28	2010	275,00 €	- €	- €	275,00 €	- €	- €	0,00%	275,00 €
T020877 - 1	02/01/2010	T06393 - TERRENI AGRICOLI - FG.:015 PART.:29	2010	2.376,00 €	- €	- €	2.376,00 €	- €	- €	0,00%	2.376,00 €
T020878 - 1	02/01/2010	T06394 - TERRENI AGRICOLI - FG.:015 PART.:30	2010	26.259,00 €	- €	- €	26.259,00 €	- €	- €	0,00%	26.259,00 €
T020879 - 1	02/01/2010	T06395 - TERRENI AGRICOLI - FG.:015 PART.:55	2010	71.970,00 €	- €	- €	71.970,00 €	- €	- €	0,00%	71.970,00 €
T020880 - 1	02/01/2010	T06396 - TERRENI AGRICOLI - FG.:015 PART.:56	2010	48.659,00 €	- €	- €	48.659,00 €	- €	- €	0,00%	48.659,00 €
T020881 - 1	02/01/2010	T06397 - TERRENI AGRICOLI - FG.:015 PART.:63	2010	14.692,00 €	- €	- €	14.692,00 €	- €	- €	0,00%	14.692,00 €
T020882 - 1	02/01/2010	T06398 - TERRENI AGRICOLI - FG.:015 PART.:67	2010	101.599,00 €	- €	- €	101.599,00 €	- €	- €	0,00%	101.599,00 €
T020883 - 1	02/01/2010	T06399 - TERRENI AGRICOLI - FG.:015 PART.:69	2010	1.998,00 €	- €	- €	1.998,00 €	- €	- €	0,00%	1.998,00 €
T020884 - 1	02/01/2009	T064 - TERRENI AGRICOLI - FG.:046 PART.:342	2009	659,00 €	- €	- €	659,00 €	- €	- €	0,00%	659,00 €
T020885 - 1	02/01/2009	T0640 - TERRENI AGRICOLI - FG.:077 PART.:430	2009	157,00 €	- €	- €	157,00 €	- €	- €	0,00%	157,00 €
T020886 - 1	02/01/2010	T06400 - TERRENI AGRICOLI - FG.:018 PART.:16	2010	178.122,00 €	- €	- €	178.122,00 €	- €	- €	0,00%	178.122,00 €
T020887 - 1	02/01/2010	T06401 - TERRENI AGRICOLI - FG.:018 PART.:17	2010	4.115,00 €	- €	- €	4.115,00 €	- €	- €	0,00%	4.115,00 €
T020888 - 1	02/01/2010	T06402 - TERRENI AGRICOLI - FG.:018 PART.:18	2010	5.602,00 €	- €	- €	5.602,00 €	- €	- €	0,00%	5.602,00 €
T020889 - 1	02/01/2010	T06403 - TERRENI AGRICOLI - FG.:018 PART.:19	2010	33.681,00 €	- €	- €	33.681,00 €	- €	- €	0,00%	33.681,00 €
T020890 - 1	02/01/2010	T06404 - TERRENI AGRICOLI - FG.:018 PART.:20	2010	27.098,00 €	- €	- €	27.098,00 €	- €	- €	0,00%	27.098,00 €
T020891 - 1	02/01/2010	T06405 - TERRENI AGRICOLI - FG.:083 PART.:35	2010	7.522,00 €	- €	- €	7.522,00 €	- €	- €	0,00%	7.522,00 €
T020892 - 1	02/01/2010	T06406 - TERRENI AGRICOLI - FG.:083 PART.:68	2010	10.119,00 €	- €	- €	10.119,00 €	- €	- €	0,00%	10.119,00 €
T020893 - 1	02/01/2010	T06407 - TERRENI AGRICOLI - FG.:083 PART.:69	2010	3.112,00 €	- €	- €	3.112,00 €	- €	- €	0,00%	3.112,00 €

Regione Calabria

T020894 - 1	02/01/2010	T06408 - TERRENI AGRICOLI - FG.:083 PART.:70	2010	13.063,00 €	- €	- €	13.063,00 €	- €	- €	0,00%	13.063,00 €
T020895 - 1	02/01/2010	T06409 - TERRENI AGRICOLI - FG.:083 PART.:71	2010	2.651,00 €	- €	- €	2.651,00 €	- €	- €	0,00%	2.651,00 €
T020896 - 1	02/01/2009	T0641 - TERRENI AGRICOLI - FG.:077 PART.:433	2009	162,00 €	- €	- €	162,00 €	- €	- €	0,00%	162,00 €
T020897 - 1	02/01/2010	T06410 - TERRENI AGRICOLI - FG.:083 PART.:75	2010	10.671,00 €	- €	- €	10.671,00 €	- €	- €	0,00%	10.671,00 €
T020898 - 1	02/01/2010	T06411 - TERRENI AGRICOLI - FG.:083 PART.:76	2010	1.060,00 €	- €	- €	1.060,00 €	- €	- €	0,00%	1.060,00 €
T020899 - 1	02/01/2010	T06412 - TERRENI AGRICOLI - FG.:125 PART.:03	2010	377,00 €	- €	- €	377,00 €	- €	- €	0,00%	377,00 €
T020900 - 1	02/01/2010	T06413 - TERRENI AGRICOLI - FG.:125 PART.:04	2010	188,00 €	- €	- €	188,00 €	- €	- €	0,00%	188,00 €
T020901 - 1	02/01/2010	T06414 - TERRENI AGRICOLI - FG.:125 PART.:14	2010	70.603,00 €	- €	- €	70.603,00 €	- €	- €	0,00%	70.603,00 €
T020902 - 1	02/01/2010	T06415 - TERRENI AGRICOLI - FG.:125 PART.:32	2010	17.123,00 €	- €	- €	17.123,00 €	- €	- €	0,00%	17.123,00 €
T020903 - 1	02/01/2010	T06416 - TERRENI AGRICOLI - FG.:125 PART.:33	2010	30.352,00 €	- €	- €	30.352,00 €	- €	- €	0,00%	30.352,00 €
T020904 - 1	02/01/2010	T06417 - TERRENI AGRICOLI - FG.:127 PART.:03	2010	188,00 €	- €	- €	188,00 €	- €	- €	0,00%	188,00 €
T020905 - 1	02/01/2010	T06418 - TERRENI AGRICOLI - FG.:127 PART.:04	2010	1.319,00 €	- €	- €	1.319,00 €	- €	- €	0,00%	1.319,00 €
T020906 - 1	02/01/2010	T06419 - TERRENI AGRICOLI - FG.:127 PART.:07	2010	1.361.525,00 €	- €	- €	1.361.525,00 €	- €	- €	0,00%	1.361.525,00 €
T020907 - 1	02/01/2009	T0642 - TERRENI AGRICOLI - FG.:077 PART.:435	2009	35,00 €	- €	- €	35,00 €	- €	- €	0,00%	35,00 €
T020908 - 1	02/01/2010	T06420 - TERRENI AGRICOLI - FG.:127 PART.:08	2010	10.121,00 €	- €	- €	10.121,00 €	- €	- €	0,00%	10.121,00 €
T020909 - 1	02/01/2010	T06421 - TERRENI AGRICOLI - FG.:127 PART.:09	2010	32.615,00 €	- €	- €	32.615,00 €	- €	- €	0,00%	32.615,00 €
T020910 - 1	02/01/2010	T06422 - TERRENI AGRICOLI - FG.:127 PART.:12	2010	3.532,00 €	- €	- €	3.532,00 €	- €	- €	0,00%	3.532,00 €
T020911 - 1	02/01/2010	T06423 - TERRENI AGRICOLI - FG.:127 PART.:13	2010	1.101,00 €	- €	- €	1.101,00 €	- €	- €	0,00%	1.101,00 €
T020912 - 1	02/01/2010	T06424 - TERRENI AGRICOLI - FG.:127 PART.:14	2010	3.438,00 €	- €	- €	3.438,00 €	- €	- €	0,00%	3.438,00 €
T020913 - 1	02/01/2010	T06425 - TERRENI AGRICOLI - FG.:127 PART.:15	2010	3.249,00 €	- €	- €	3.249,00 €	- €	- €	0,00%	3.249,00 €
T020914 - 1	02/01/2010	T06426 - TERRENI AGRICOLI - FG.:127 PART.:16	2010	21.612,00 €	- €	- €	21.612,00 €	- €	- €	0,00%	21.612,00 €
T020915 - 1	02/01/2010	T06427 - TERRENI AGRICOLI - FG.:127 PART.:18	2010	15.040,00 €	- €	- €	15.040,00 €	- €	- €	0,00%	15.040,00 €
T020916 - 1	02/01/2010	T06428 - TERRENI AGRICOLI - FG.:127 PART.:24	2010	74.974,00 €	- €	- €	74.974,00 €	- €	- €	0,00%	74.974,00 €
T020917 - 1	02/01/2010	T06429 - TERRENI AGRICOLI - FG.:127 PART.:25	2010	6.997,00 €	- €	- €	6.997,00 €	- €	- €	0,00%	6.997,00 €
T020918 - 1	02/01/2009	T0643 - TERRENI AGRICOLI - FG.:077 PART.:438	2009	150,00 €	- €	- €	150,00 €	- €	- €	0,00%	150,00 €
T020919 - 1	02/01/2010	T06430 - TERRENI AGRICOLI - FG.:127 PART.:26	2010	67.585,00 €	- €	- €	67.585,00 €	- €	- €	0,00%	67.585,00 €
T020920 - 1	02/01/2010	T06431 - TERRENI AGRICOLI - FG.:127 PART.:27	2010	35.711,00 €	- €	- €	35.711,00 €	- €	- €	0,00%	35.711,00 €
T020921 - 1	02/01/2010	T06432 - TERRENI AGRICOLI - FG.:127 PART.:37	2010	445,00 €	- €	- €	445,00 €	- €	- €	0,00%	445,00 €
T020922 - 1	02/01/2010	T06433 - TERRENI AGRICOLI - FG.:127 PART.:39	2010	3.756,00 €	- €	- €	3.756,00 €	- €	- €	0,00%	3.756,00 €
T020923 - 1	02/01/2010	T06434 - TERRENI AGRICOLI - FG.:127 PART.:40	2010	5.186,00 €	- €	- €	5.186,00 €	- €	- €	0,00%	5.186,00 €
T020924 - 1	02/01/2010	T06435 - TERRENI AGRICOLI - FG.:127 PART.:41	2010	2.801,00 €	- €	- €	2.801,00 €	- €	- €	0,00%	2.801,00 €
T020925 - 1	02/01/2010	T06436 - TERRENI AGRICOLI - FG.:127 PART.:45	2010	3.438,00 €	- €	- €	3.438,00 €	- €	- €	0,00%	3.438,00 €
T020926 - 1	02/01/2010	T06437 - TERRENI AGRICOLI - FG.:127 PART.:46	2010	13.495,00 €	- €	- €	13.495,00 €	- €	- €	0,00%	13.495,00 €
T020927 - 1	02/01/2010	T06438 - TERRENI AGRICOLI - FG.:127 PART.:52	2010	60.046,00 €	- €	- €	60.046,00 €	- €	- €	0,00%	60.046,00 €
T020928 - 1	02/01/2010	T06439 - TERRENI AGRICOLI - FG.:127 PART.:58	2010	3.488,00 €	- €	- €	3.488,00 €	- €	- €	0,00%	3.488,00 €
T020929 - 1	02/01/2009	T0644 - TERRENI AGRICOLI - FG.:077 PART.:440	2009	93,00 €	- €	- €	93,00 €	- €	- €	0,00%	93,00 €
T020930 - 1	02/01/2010	T06440 - TERRENI AGRICOLI - FG.:127 PART.:63	2010	27.336,00 €	- €	- €	27.336,00 €	- €	- €	0,00%	27.336,00 €
T020931 - 1	02/01/2010	T06441 - TERRENI AGRICOLI - FG.:127 PART.:64	2010	46.660,00 €	- €	- €	46.660,00 €	- €	- €	0,00%	46.660,00 €
T020932 - 1	02/01/2010	T06442 - TERRENI AGRICOLI - FG.:127 PART.:65	2010	1.018,00 €	- €	- €	1.018,00 €	- €	- €	0,00%	1.018,00 €
T020933 - 1	02/01/2010	T06443 - TERRENI AGRICOLI - FG.:127 PART.:66	2010	13.991,00 €	- €	- €	13.991,00 €	- €	- €	0,00%	13.991,00 €
T020934 - 1	02/01/2010	T06444 - TERRENI AGRICOLI - FG.:127 PART.:69	2010	1.980,00 €	- €	- €	1.980,00 €	- €	- €	0,00%	1.980,00 €
T020935 - 1	02/01/2010	T06445 - TERRENI AGRICOLI - FG.:127 PART.:71	2010	701,00 €	- €	- €	701,00 €	- €	- €	0,00%	701,00 €
T020936 - 1	02/01/2010	T06446 - TERRENI AGRICOLI - FG.:127 PART.:73	2010	3.311,00 €	- €	- €	3.311,00 €	- €	- €	0,00%	3.311,00 €
T020937 - 1	02/01/2010	T06447 - TERRENI AGRICOLI - FG.:129 PART.:01	2010	272.608,00 €	- €	- €	272.608,00 €	- €	- €	0,00%	272.608,00 €
T020938 - 1	02/01/2010	T06448 - TERRENI AGRICOLI - FG.:129 PART.:02	2010	528.340,00 €	- €	- €	528.340,00 €	- €	- €	0,00%	528.340,00 €
T020939 - 1	02/01/2010	T06449 - TERRENI AGRICOLI - FG.:129 PART.:03	2010	2.038,00 €	- €	- €	2.038,00 €	- €	- €	0,00%	2.038,00 €
T020940 - 1	02/01/2009	T0645 - TERRENI AGRICOLI - FG.:077 PART.:442	2009	39,00 €	- €	- €	39,00 €	- €	- €	0,00%	39,00 €
T020941 - 1	02/01/2010	T06450 - TERRENI AGRICOLI - FG.:016 PART.:53	2010	7.606,00 €	- €	- €	7.606,00 €	- €	- €	0,00%	7.606,00 €
T020942 - 1	02/01/2010	T06451 - TERRENI AGRICOLI - FG.:016 PART.:54	2010	761,00 €	- €	- €	761,00 €	- €	- €	0,00%	761,00 €
T020943 - 1	02/01/2010	T06452 - TERRENI AGRICOLI - FG.:016 PART.:91	2010	2.414,00 €	- €	- €	2.414,00 €	- €	- €	0,00%	2.414,00 €
T020944 - 1	02/01/2010	T06453 - TERRENI AGRICOLI - FG.:016 PART.:92	2010	13.295,00 €	- €	- €	13.295,00 €	- €	- €	0,00%	13.295,00 €
T020945 - 1	02/01/2010	T06454 - TERRENI AGRICOLI - FG.:018 PART.:02	2010	18.373,00 €	- €	- €	18.373,00 €	- €	- €	0,00%	18.373,00 €
T020946 - 1	02/01/2010	T06455 - TERRENI AGRICOLI - FG.:018 PART.:03	2010	26.545,00 €	- €	- €	26.545,00 €	- €	- €	0,00%	26.545,00 €
T020947 - 1	02/01/2010	T06456 - TERRENI AGRICOLI - FG.:018 PART.:04	2010	51.745,00 €	- €	- €	51.745,00 €	- €	- €	0,00%	51.745,00 €
T020948 - 1	02/01/2010	T06457 - TERRENI AGRICOLI - FG.:018 PART.:05	2010	949,00 €	- €	- €	949,00 €	- €	- €	0,00%	949,00 €
T020949 - 1	02/01/2010	T06458 - TERRENI AGRICOLI - FG.:018 PART.:24	2010	35.983,00 €	- €	- €	35.983,00 €	- €	- €	0,00%	35.983,00 €
T020950 - 1	02/01/2010	T06459 - TERRENI AGRICOLI - FG.:018 PART.:25	2010	13.297,00 €	- €	- €	13.297,00 €	- €	- €	0,00%	13.297,00 €
T020951 - 1	02/01/2009	T0646 - TERRENI AGRICOLI - FG.:078 PART.:292	2009	21,00 €	- €	- €	21,00 €	- €	- €	0,00%	21,00 €
T020952 - 1	02/01/2010	T06460 - TERRENI AGRICOLI - FG.:017 PART.:27	2010	4.055,00 €	- €	- €	4.055,00 €	- €	- €	0,00%	4.055,00 €
T020953 - 1	02/01/2010	T06461 - TERRENI AGRICOLI - FG.:017 PART.:28	2010	29.356,00 €	- €	- €	29.356,00 €	- €	- €	0,00%	29.356,00 €

Regione Calabria

T020954 - 1	02/01/2010	T06462 - TERRENI AGRICOLI - FG.:017 PART.:30	2010	44.764,00 €	- €	- €	44.764,00 €	- €	- €	0,00%	44.764,00 €
T020955 - 1	02/01/2010	T06463 - TERRENI AGRICOLI - FG.:017 PART.:31	2010	1.568,00 €	- €	- €	1.568,00 €	- €	- €	0,00%	1.568,00 €
T020956 - 1	02/01/2010	T06464 - TERRENI AGRICOLI - FG.:017 PART.:32	2010	2.316,00 €	- €	- €	2.316,00 €	- €	- €	0,00%	2.316,00 €
T020957 - 1	02/01/2010	T06465 - TERRENI AGRICOLI - FG.:017 PART.:61	2010	12.581,00 €	- €	- €	12.581,00 €	- €	- €	0,00%	12.581,00 €
T020958 - 1	02/01/2010	T06466 - TERRENI AGRICOLI - FG.:018 PART.:26	2010	2.018,00 €	- €	- €	2.018,00 €	- €	- €	0,00%	2.018,00 €
T020959 - 1	02/01/2010	T06467 - TERRENI AGRICOLI - FG.:018 PART.:27	2010	30.718,00 €	- €	- €	30.718,00 €	- €	- €	0,00%	30.718,00 €
T020960 - 1	02/01/2010	T06468 - TERRENI AGRICOLI - FG.:018 PART.:28	2010	47.025,00 €	- €	- €	47.025,00 €	- €	- €	0,00%	47.025,00 €
T020961 - 1	02/01/2010	T06469 - TERRENI AGRICOLI - FG.:018 PART.:29	2010	1.907,00 €	- €	- €	1.907,00 €	- €	- €	0,00%	1.907,00 €
T020962 - 1	02/01/2009	T0647 - TERRENI AGRICOLI - FG.:078 PART.:295	2009	174,00 €	- €	- €	174,00 €	- €	- €	0,00%	174,00 €
T020963 - 1	02/01/2010	T06470 - TERRENI AGRICOLI - FG.:018 PART.:30	2010	12.098,00 €	- €	- €	12.098,00 €	- €	- €	0,00%	12.098,00 €
T020964 - 1	02/01/2010	T06471 - TERRENI AGRICOLI - FG.:018 PART.:31	2010	41.689,00 €	- €	- €	41.689,00 €	- €	- €	0,00%	41.689,00 €
T020965 - 1	02/01/2010	T06472 - TERRENI AGRICOLI - FG.:018 PART.:32	2010	11.820,00 €	- €	- €	11.820,00 €	- €	- €	0,00%	11.820,00 €
T020966 - 1	02/01/2010	T06473 - TERRENI AGRICOLI - FG.:018 PART.:63	2010	65.561,00 €	- €	- €	65.561,00 €	- €	- €	0,00%	65.561,00 €
T020967 - 1	02/01/2010	T06474 - TERRENI AGRICOLI - FG.:016 PART.:22	2010	2.226,00 €	- €	- €	2.226,00 €	- €	- €	0,00%	2.226,00 €
T020968 - 1	02/01/2010	T06475 - TERRENI AGRICOLI - FG.:016 PART.:42	2010	2.843,00 €	- €	- €	2.843,00 €	- €	- €	0,00%	2.843,00 €
T020969 - 1	02/01/2010	T06476 - TERRENI AGRICOLI - FG.:016 PART.:43	2010	141.358,00 €	- €	- €	141.358,00 €	- €	- €	0,00%	141.358,00 €
T020970 - 1	02/01/2010	T06477 - TERRENI AGRICOLI - FG.:016 PART.:44	2010	638,00 €	- €	- €	638,00 €	- €	- €	0,00%	638,00 €
T020971 - 1	02/01/2010	T06478 - TERRENI AGRICOLI - FG.:016 PART.:45	2010	2.427,00 €	- €	- €	2.427,00 €	- €	- €	0,00%	2.427,00 €
T020972 - 1	02/01/2010	T06479 - TERRENI AGRICOLI - FG.:016 PART.:47	2010	8.496,00 €	- €	- €	8.496,00 €	- €	- €	0,00%	8.496,00 €
T020973 - 1	02/01/2009	T0648 - TERRENI AGRICOLI - FG.:078 PART.:296	2009	131,00 €	- €	- €	131,00 €	- €	- €	0,00%	131,00 €
T020974 - 1	02/01/2010	T06480 - TERRENI AGRICOLI - FG.:016 PART.:48	2010	726,00 €	- €	- €	726,00 €	- €	- €	0,00%	726,00 €
T020975 - 1	02/01/2010	T06481 - TERRENI AGRICOLI - FG.:016 PART.:49	2010	1.541,00 €	- €	- €	1.541,00 €	- €	- €	0,00%	1.541,00 €
T020976 - 1	02/01/2010	T06482 - TERRENI AGRICOLI - FG.:016 PART.:52	2010	7.578,00 €	- €	- €	7.578,00 €	- €	- €	0,00%	7.578,00 €
T020977 - 1	02/01/2010	T06483 - TERRENI AGRICOLI - FG.:016 PART.:83	2010	863,00 €	- €	- €	863,00 €	- €	- €	0,00%	863,00 €
T020978 - 1	02/01/2010	T06484 - TERRENI AGRICOLI - FG.:016 PART.:84	2010	45.634,00 €	- €	- €	45.634,00 €	- €	- €	0,00%	45.634,00 €
T020979 - 1	02/01/2010	T06485 - TERRENI AGRICOLI - FG.:016 PART.:85	2010	1.236.622,00 €	- €	- €	1.236.622,00 €	- €	- €	0,00%	1.236.622,00 €
T020980 - 1	02/01/2010	T06486 - TERRENI AGRICOLI - FG.:016 PART.:86	2010	2.138,00 €	- €	- €	2.138,00 €	- €	- €	0,00%	2.138,00 €
T020981 - 1	02/01/2010	T06487 - TERRENI AGRICOLI - FG.:016 PART.:87	2010	925,00 €	- €	- €	925,00 €	- €	- €	0,00%	925,00 €
T020982 - 1	02/01/2010	T06488 - TERRENI AGRICOLI - FG.:016 PART.:88	2010	1.097,00 €	- €	- €	1.097,00 €	- €	- €	0,00%	1.097,00 €
T020983 - 1	02/01/2010	T06489 - TERRENI AGRICOLI - FG.:016 PART.:89	2010	6.959,00 €	- €	- €	6.959,00 €	- €	- €	0,00%	6.959,00 €
T020984 - 1	02/01/2009	T0649 - TERRENI AGRICOLI - FG.:078 PART.:299	2009	293,00 €	- €	- €	293,00 €	- €	- €	0,00%	293,00 €
T020985 - 1	02/01/2010	T06490 - TERRENI AGRICOLI - FG.:016 PART.:90	2010	1.441,00 €	- €	- €	1.441,00 €	- €	- €	0,00%	1.441,00 €
T020986 - 1	02/01/2010	T06491 - TERRENI AGRICOLI - FG.:016 PART.:98	2010	2.975,00 €	- €	- €	2.975,00 €	- €	- €	0,00%	2.975,00 €
T020987 - 1	02/01/2010	T06492 - TERRENI AGRICOLI - FG.:018 PART.:88	2010	33.525,00 €	- €	- €	33.525,00 €	- €	- €	0,00%	33.525,00 €
T020988 - 1	02/01/2010	T06493 - TERRENI AGRICOLI - FG.:018 PART.:89	2010	3.903,00 €	- €	- €	3.903,00 €	- €	- €	0,00%	3.903,00 €
T020989 - 1	02/01/2010	T06494 - TERRENI AGRICOLI - FG.:018 PART.:90	2010	59.713,00 €	- €	- €	59.713,00 €	- €	- €	0,00%	59.713,00 €
T020990 - 1	02/01/2010	T06495 - TERRENI AGRICOLI - FG.:018 PART.:91	2010	17.330,00 €	- €	- €	17.330,00 €	- €	- €	0,00%	17.330,00 €
T020991 - 1	02/01/2010	T06496 - TERRENI AGRICOLI - FG.:018 PART.:92	2010	1.458,00 €	- €	- €	1.458,00 €	- €	- €	0,00%	1.458,00 €
T020992 - 1	02/01/2010	T06497 - TERRENI AGRICOLI - FG.:018 PART.:93	2010	1.945,00 €	- €	- €	1.945,00 €	- €	- €	0,00%	1.945,00 €
T020993 - 1	02/01/2010	T06498 - TERRENI AGRICOLI - FG.:018 PART.:94	2010	31.403,00 €	- €	- €	31.403,00 €	- €	- €	0,00%	31.403,00 €
T020994 - 1	02/01/2010	T06499 - TERRENI AGRICOLI - FG.:018 PART.:95	2010	7.981,00 €	- €	- €	7.981,00 €	- €	- €	0,00%	7.981,00 €
T020995 - 1	02/01/2009	T065 - TERRENI AGRICOLI - FG.:049 PART.:152	2009	20,00 €	- €	- €	20,00 €	- €	- €	0,00%	20,00 €
T020996 - 1	02/01/2009	T0650 - TERRENI AGRICOLI - FG.:078 PART.:301	2009	148,00 €	- €	- €	148,00 €	- €	- €	0,00%	148,00 €
T020997 - 1	02/01/2010	T06500 - TERRENI AGRICOLI - FG.:018 PART.:96	2010	3.592,00 €	- €	- €	3.592,00 €	- €	- €	0,00%	3.592,00 €
T020998 - 1	02/01/2010	T06501 - TERRENI AGRICOLI - FG.:018 PART.:98	2010	5.065,00 €	- €	- €	5.065,00 €	- €	- €	0,00%	5.065,00 €
T020999 - 1	02/01/2010	T06502 - TERRENI AGRICOLI - FG.:018 PART.:99	2010	1.037,00 €	- €	- €	1.037,00 €	- €	- €	0,00%	1.037,00 €
T021000 - 1	02/01/2010	T06503 - TERRENI AGRICOLI - FG.:018 PART.:100	2010	12.902,00 €	- €	- €	12.902,00 €	- €	- €	0,00%	12.902,00 €
T021001 - 1	02/01/2010	T06504 - TERRENI AGRICOLI - FG.:018 PART.:102	2010	583,00 €	- €	- €	583,00 €	- €	- €	0,00%	583,00 €
T021002 - 1	02/01/2010	T06505 - TERRENI AGRICOLI - FG.:018 PART.:103	2010	27.887,00 €	- €	- €	27.887,00 €	- €	- €	0,00%	27.887,00 €
T021003 - 1	02/01/2010	T06506 - TERRENI AGRICOLI - FG.:018 PART.:104	2010	7.744,00 €	- €	- €	7.744,00 €	- €	- €	0,00%	7.744,00 €
T021004 - 1	02/01/2010	T06507 - TERRENI AGRICOLI - FG.:018 PART.:105	2010	7.147,00 €	- €	- €	7.147,00 €	- €	- €	0,00%	7.147,00 €
T021005 - 1	02/01/2010	T06508 - TERRENI AGRICOLI - FG.:018 PART.:106	2010	3.867,00 €	- €	- €	3.867,00 €	- €	- €	0,00%	3.867,00 €
T021006 - 1	02/01/2010	T06509 - TERRENI AGRICOLI - FG.:018 PART.:129	2010	2.525,00 €	- €	- €	2.525,00 €	- €	- €	0,00%	2.525,00 €
T021007 - 1	02/01/2009	T0651 - TERRENI AGRICOLI - FG.:078 PART.:303	2009	38,00 €	- €	- €	38,00 €	- €	- €	0,00%	38,00 €
T021008 - 1	02/01/2010	T06510 - TERRENI AGRICOLI - FG.:018 PART.:134	2010	1.213,00 €	- €	- €	1.213,00 €	- €	- €	0,00%	1.213,00 €
T021009 - 1	02/01/2010	T06511 - TERRENI AGRICOLI - FG.:018 PART.:135	2010	612,00 €	- €	- €	612,00 €	- €	- €	0,00%	612,00 €
T021010 - 1	02/01/2010	T06512 - TERRENI AGRICOLI - FG.:018 PART.:140	2010	28.227,00 €	- €	- €	28.227,00 €	- €	- €	0,00%	28.227,00 €
T021011 - 1	02/01/2010	T06513 - TERRENI AGRICOLI - FG.:018 PART.:107	2010	18.277,00 €	- €	- €	18.277,00 €	- €	- €	0,00%	18.277,00 €
T021012 - 1	02/01/2010	T06514 - TERRENI AGRICOLI - FG.:018 PART.:108	2010	48.741,00 €	- €	- €	48.741,00 €	- €	- €	0,00%	48.741,00 €
T021013 - 1	02/01/2010	T06515 - TERRENI AGRICOLI - FG.:018 PART.:109	2010	16.595,00 €	- €	- €	16.595,00 €	- €	- €	0,00%	16.595,00 €

Regione Calabria

T021014 - 1	02/01/2010	T06516 - TERRENI AGRICOLI - FG.:018 PART.:113	2010	4.872,00 €	- €	- €	4.872,00 €	- €	- €	0,00%	4.872,00 €
T021015 - 1	02/01/2010	T06517 - TERRENI AGRICOLI - FG.:018 PART.:114	2010	9.555,00 €	- €	- €	9.555,00 €	- €	- €	0,00%	9.555,00 €
T021016 - 1	02/01/2010	T06518 - TERRENI AGRICOLI - FG.:018 PART.:128	2010	4.037,00 €	- €	- €	4.037,00 €	- €	- €	0,00%	4.037,00 €
T021017 - 1	02/01/2010	T06519 - TERRENI AGRICOLI - FG.:018 PART.:43	2010	1.409,00 €	- €	- €	1.409,00 €	- €	- €	0,00%	1.409,00 €
T021018 - 1	02/01/2009	T0652 - TERRENI AGRICOLI - FG.:078 PART.:305	2009	701,00 €	- €	- €	701,00 €	- €	- €	0,00%	701,00 €
T021019 - 1	02/01/2010	T06520 - TERRENI AGRICOLI - FG.:018 PART.:44	2010	7.855,00 €	- €	- €	7.855,00 €	- €	- €	0,00%	7.855,00 €
T021020 - 1	02/01/2010	T06521 - TERRENI AGRICOLI - FG.:018 PART.:47	2010	87.041,00 €	- €	- €	87.041,00 €	- €	- €	0,00%	87.041,00 €
T021021 - 1	02/01/2010	T06522 - TERRENI AGRICOLI - FG.:018 PART.:48	2010	24.074,00 €	- €	- €	24.074,00 €	- €	- €	0,00%	24.074,00 €
T021022 - 1	02/01/2010	T06523 - TERRENI AGRICOLI - FG.:018 PART.:49	2010	7.475,00 €	- €	- €	7.475,00 €	- €	- €	0,00%	7.475,00 €
T021023 - 1	02/01/2010	T06524 - TERRENI AGRICOLI - FG.:018 PART.:51	2010	7.183,00 €	- €	- €	7.183,00 €	- €	- €	0,00%	7.183,00 €
T021024 - 1	02/01/2010	T06525 - TERRENI AGRICOLI - FG.:018 PART.:52	2010	1.452,00 €	- €	- €	1.452,00 €	- €	- €	0,00%	1.452,00 €
T021025 - 1	02/01/2010	T06526 - TERRENI AGRICOLI - FG.:018 PART.:118	2010	33.806,00 €	- €	- €	33.806,00 €	- €	- €	0,00%	33.806,00 €
T021026 - 1	02/01/2010	T06527 - TERRENI AGRICOLI - FG.:018 PART.:119	2010	22.227,00 €	- €	- €	22.227,00 €	- €	- €	0,00%	22.227,00 €
T021027 - 1	02/01/2010	T06528 - TERRENI AGRICOLI - FG.:018 PART.:120	2010	21.806,00 €	- €	- €	21.806,00 €	- €	- €	0,00%	21.806,00 €
T021028 - 1	02/01/2010	T06529 - TERRENI AGRICOLI - FG.:018 PART.:138	2010	16.474,00 €	- €	- €	16.474,00 €	- €	- €	0,00%	16.474,00 €
T021029 - 1	02/01/2009	T0653 - TERRENI AGRICOLI - FG.:078 PART.:307	2009	275,00 €	- €	- €	275,00 €	- €	- €	0,00%	275,00 €
T021030 - 1	02/01/2010	T06530 - TERRENI AGRICOLI - FG.:015 PART.:35	2010	3.051,00 €	- €	- €	3.051,00 €	- €	- €	0,00%	3.051,00 €
T021031 - 1	02/01/2010	T06531 - TERRENI AGRICOLI - FG.:015 PART.:51	2010	45.782,00 €	- €	- €	45.782,00 €	- €	- €	0,00%	45.782,00 €
T021032 - 1	02/01/2010	T06532 - TERRENI AGRICOLI - FG.:015 PART.:52	2010	58.794,00 €	- €	- €	58.794,00 €	- €	- €	0,00%	58.794,00 €
T021033 - 1	02/01/2010	T06533 - TERRENI AGRICOLI - FG.:015 PART.:60	2010	10.165,00 €	- €	- €	10.165,00 €	- €	- €	0,00%	10.165,00 €
T021034 - 1	02/01/2010	T06534 - TERRENI AGRICOLI - FG.:015 PART.:61	2010	25.149,00 €	- €	- €	25.149,00 €	- €	- €	0,00%	25.149,00 €
T021035 - 1	02/01/2010	T06535 - TERRENI AGRICOLI - FG.:015 PART.:62	2010	2.683,00 €	- €	- €	2.683,00 €	- €	- €	0,00%	2.683,00 €
T021036 - 1	02/01/2010	T06536 - TERRENI AGRICOLI - FG.:015 PART.:77	2010	26.353,00 €	- €	- €	26.353,00 €	- €	- €	0,00%	26.353,00 €
T021037 - 1	02/01/2010	T06537 - TERRENI AGRICOLI - FG.:015 PART.:78	2010	83.856,00 €	- €	- €	83.856,00 €	- €	- €	0,00%	83.856,00 €
T021038 - 1	02/01/2010	T06538 - TERRENI AGRICOLI - FG.:133 PART.:18	2010	32.832,00 €	- €	- €	32.832,00 €	- €	- €	0,00%	32.832,00 €
T021039 - 1	02/01/2010	T06539 - TERRENI AGRICOLI - FG.:133 PART.:67	2010	18.701,00 €	- €	- €	18.701,00 €	- €	- €	0,00%	18.701,00 €
T021040 - 1	02/01/2009	T0654 - TERRENI AGRICOLI - FG.:078 PART.:310	2009	220,00 €	- €	- €	220,00 €	- €	- €	0,00%	220,00 €
T021041 - 1	02/01/2010	T06540 - TERRENI AGRICOLI - FG.:112 PART.:01	2010	35.915,00 €	- €	- €	35.915,00 €	- €	- €	0,00%	35.915,00 €
T021042 - 1	02/01/2010	T06541 - TERRENI AGRICOLI - FG.:112 PART.:11	2010	29.095,00 €	- €	- €	29.095,00 €	- €	- €	0,00%	29.095,00 €
T021043 - 1	02/01/2010	T06542 - TERRENI AGRICOLI - FG.:112 PART.:13	2010	43.033,00 €	- €	- €	43.033,00 €	- €	- €	0,00%	43.033,00 €
T021044 - 1	02/01/2010	T06543 - TERRENI AGRICOLI - FG.:112 PART.:16	2010	21.059,00 €	- €	- €	21.059,00 €	- €	- €	0,00%	21.059,00 €
T021045 - 1	02/01/2010	T06544 - TERRENI AGRICOLI - FG.:112 PART.:17	2010	1.734,00 €	- €	- €	1.734,00 €	- €	- €	0,00%	1.734,00 €
T021046 - 1	02/01/2010	T06545 - TERRENI AGRICOLI - FG.:112 PART.:18	2010	2.498,00 €	- €	- €	2.498,00 €	- €	- €	0,00%	2.498,00 €
T021047 - 1	02/01/2010	T06546 - TERRENI AGRICOLI - FG.:112 PART.:19	2010	14.034,00 €	- €	- €	14.034,00 €	- €	- €	0,00%	14.034,00 €
T021048 - 1	02/01/2010	T06547 - TERRENI AGRICOLI - FG.:112 PART.:25	2010	7.684,00 €	- €	- €	7.684,00 €	- €	- €	0,00%	7.684,00 €
T021049 - 1	02/01/2010	T06548 - TERRENI AGRICOLI - FG.:113 PART.:24	2010	496,00 €	- €	- €	496,00 €	- €	- €	0,00%	496,00 €
T021050 - 1	02/01/2010	T06549 - TERRENI AGRICOLI - FG.:113 PART.:25	2010	1.164,00 €	- €	- €	1.164,00 €	- €	- €	0,00%	1.164,00 €
T021051 - 1	02/01/2009	T0655 - TERRENI AGRICOLI - FG.:078 PART.:312	2009	220,00 €	- €	- €	220,00 €	- €	- €	0,00%	220,00 €
T021052 - 1	02/01/2010	T06550 - TERRENI AGRICOLI - FG.:113 PART.:26	2010	1.418,00 €	- €	- €	1.418,00 €	- €	- €	0,00%	1.418,00 €
T021053 - 1	02/01/2010	T06551 - TERRENI AGRICOLI - FG.:113 PART.:27	2010	5.597,00 €	- €	- €	5.597,00 €	- €	- €	0,00%	5.597,00 €
T021054 - 1	02/01/2010	T06552 - TERRENI AGRICOLI - FG.:113 PART.:28	2010	13.078,00 €	- €	- €	13.078,00 €	- €	- €	0,00%	13.078,00 €
T021055 - 1	02/01/2010	T06553 - TERRENI AGRICOLI - FG.:113 PART.:29	2010	1.774,00 €	- €	- €	1.774,00 €	- €	- €	0,00%	1.774,00 €
T021056 - 1	02/01/2010	T06554 - TERRENI AGRICOLI - FG.:113 PART.:30	2010	13.673,00 €	- €	- €	13.673,00 €	- €	- €	0,00%	13.673,00 €
T021057 - 1	02/01/2010	T06555 - TERRENI AGRICOLI - FG.:014 PART.:29	2010	2.605,00 €	- €	- €	2.605,00 €	- €	- €	0,00%	2.605,00 €
T021058 - 1	02/01/2010	T06556 - TERRENI AGRICOLI - FG.:014 PART.:30	2010	6.638,00 €	- €	- €	6.638,00 €	- €	- €	0,00%	6.638,00 €
T021059 - 1	02/01/2010	T06557 - TERRENI AGRICOLI - FG.:014 PART.:31	2010	906,00 €	- €	- €	906,00 €	- €	- €	0,00%	906,00 €
T021060 - 1	02/01/2010	T06558 - TERRENI AGRICOLI - FG.:014 PART.:32	2010	8.700,00 €	- €	- €	8.700,00 €	- €	- €	0,00%	8.700,00 €
T021061 - 1	02/01/2010	T06559 - TERRENI AGRICOLI - FG.:014 PART.:33	2010	1.386,00 €	- €	- €	1.386,00 €	- €	- €	0,00%	1.386,00 €
T021062 - 1	02/01/2009	T0656 - TERRENI AGRICOLI - FG.:078 PART.:314	2009	212,00 €	- €	- €	212,00 €	- €	- €	0,00%	212,00 €
T021063 - 1	02/01/2010	T06560 - TERRENI AGRICOLI - FG.:014 PART.:34	2010	666,00 €	- €	- €	666,00 €	- €	- €	0,00%	666,00 €
T021064 - 1	02/01/2010	T06561 - TERRENI AGRICOLI - FG.:014 PART.:35	2010	14.305,00 €	- €	- €	14.305,00 €	- €	- €	0,00%	14.305,00 €
T021065 - 1	02/01/2010	T06562 - TERRENI AGRICOLI - FG.:014 PART.:48	2010	2.753,00 €	- €	- €	2.753,00 €	- €	- €	0,00%	2.753,00 €
T021066 - 1	02/01/2010	T06563 - TERRENI AGRICOLI - FG.:014 PART.:50	2010	78.541,00 €	- €	- €	78.541,00 €	- €	- €	0,00%	78.541,00 €
T021067 - 1	02/01/2010	T06564 - TERRENI AGRICOLI - FG.:014 PART.:51	2010	60.768,00 €	- €	- €	60.768,00 €	- €	- €	0,00%	60.768,00 €
T021068 - 1	02/01/2010	T06565 - TERRENI AGRICOLI - FG.:014 PART.:52	2010	26.838,00 €	- €	- €	26.838,00 €	- €	- €	0,00%	26.838,00 €
T021069 - 1	02/01/2010	T06566 - TERRENI AGRICOLI - FG.:014 PART.:53	2010	19.941,00 €	- €	- €	19.941,00 €	- €	- €	0,00%	19.941,00 €
T021070 - 1	02/01/2010	T06567 - TERRENI AGRICOLI - FG.:014 PART.:54	2010	237,00 €	- €	- €	237,00 €	- €	- €	0,00%	237,00 €
T021071 - 1	02/01/2010	T06568 - TERRENI AGRICOLI - FG.:014 PART.:63	2010	17.675,00 €	- €	- €	17.675,00 €	- €	- €	0,00%	17.675,00 €
T021072 - 1	02/01/2010	T06569 - TERRENI AGRICOLI - FG.:014 PART.:65	2010	65,00 €	- €	- €	65,00 €	- €	- €	0,00%	65,00 €
T021073 - 1	02/01/2009	T0657 - TERRENI AGRICOLI - FG.:078 PART.:315	2009	92,00 €	- €	- €	92,00 €	- €	- €	0,00%	92,00 €

Regione Calabria

T021074 - 1	02/01/2010	T06570 - TERRENI AGRICOLI - FG.:014 PART.:66	2010	192,00 €	- €	- €	192,00 €	- €	- €	0,00%	192,00 €
T021075 - 1	02/01/2010	T06571 - TERRENI AGRICOLI - FG.:014 PART.:67	2010	256,00 €	- €	- €	256,00 €	- €	- €	0,00%	256,00 €
T021076 - 1	02/01/2010	T06572 - TERRENI AGRICOLI - FG.:018 PART.:34	2010	13.414,00 €	- €	- €	13.414,00 €	- €	- €	0,00%	13.414,00 €
T021077 - 1	02/01/2010	T06573 - TERRENI AGRICOLI - FG.:018 PART.:35	2010	18.532,00 €	- €	- €	18.532,00 €	- €	- €	0,00%	18.532,00 €
T021078 - 1	02/01/2010	T06574 - TERRENI AGRICOLI - FG.:018 PART.:36	2010	4.320,00 €	- €	- €	4.320,00 €	- €	- €	0,00%	4.320,00 €
T021079 - 1	02/01/2010	T06575 - TERRENI AGRICOLI - FG.:018 PART.:37	2010	2.986,00 €	- €	- €	2.986,00 €	- €	- €	0,00%	2.986,00 €
T021080 - 1	02/01/2010	T06576 - TERRENI AGRICOLI - FG.:018 PART.:38	2010	645,00 €	- €	- €	645,00 €	- €	- €	0,00%	645,00 €
T021081 - 1	02/01/2010	T06577 - TERRENI AGRICOLI - FG.:018 PART.:39	2010	9.050,00 €	- €	- €	9.050,00 €	- €	- €	0,00%	9.050,00 €
T021082 - 1	02/01/2010	T06578 - TERRENI AGRICOLI - FG.:018 PART.:40	2010	908,00 €	- €	- €	908,00 €	- €	- €	0,00%	908,00 €
T021083 - 1	02/01/2010	T06579 - TERRENI AGRICOLI - FG.:018 PART.:41	2010	17.585,00 €	- €	- €	17.585,00 €	- €	- €	0,00%	17.585,00 €
T021084 - 1	02/01/2009	T0658 - TERRENI AGRICOLI - FG.:078 PART.:316	2009	423,00 €	- €	- €	423,00 €	- €	- €	0,00%	423,00 €
T021085 - 1	02/01/2010	T06580 - TERRENI AGRICOLI - FG.:018 PART.:45	2010	414,00 €	- €	- €	414,00 €	- €	- €	0,00%	414,00 €
T021086 - 1	02/01/2010	T06581 - TERRENI AGRICOLI - FG.:018 PART.:46	2010	1.950,00 €	- €	- €	1.950,00 €	- €	- €	0,00%	1.950,00 €
T021087 - 1	02/01/2010	T06582 - TERRENI AGRICOLI - FG.:018 PART.:50	2010	48.010,00 €	- €	- €	48.010,00 €	- €	- €	0,00%	48.010,00 €
T021088 - 1	02/01/2010	T06583 - TERRENI AGRICOLI - FG.:018 PART.:80	2010	130.966,00 €	- €	- €	130.966,00 €	- €	- €	0,00%	130.966,00 €
T021089 - 1	02/01/2010	T06584 - TERRENI AGRICOLI - FG.:026 PART.:64	2010	35.593,00 €	- €	- €	35.593,00 €	- €	- €	0,00%	35.593,00 €
T021090 - 1	02/01/2010	T06585 - TERRENI AGRICOLI - FG.:095 PART.:51	2010	3.171,00 €	- €	- €	3.171,00 €	- €	- €	0,00%	3.171,00 €
T021091 - 1	02/01/2010	T06586 - TERRENI AGRICOLI - FG.:095 PART.:52	2010	5.099,00 €	- €	- €	5.099,00 €	- €	- €	0,00%	5.099,00 €
T021092 - 1	02/01/2010	T06587 - TERRENI AGRICOLI - FG.:095 PART.:53	2010	830,00 €	- €	- €	830,00 €	- €	- €	0,00%	830,00 €
T021093 - 1	02/01/2010	T06588 - TERRENI AGRICOLI - FG.:095 PART.:54	2010	4.378,00 €	- €	- €	4.378,00 €	- €	- €	0,00%	4.378,00 €
T021094 - 1	02/01/2010	T06589 - TERRENI AGRICOLI - FG.:095 PART.:56	2010	5.470,00 €	- €	- €	5.470,00 €	- €	- €	0,00%	5.470,00 €
T021095 - 1	02/01/2009	T0659 - TERRENI AGRICOLI - FG.:006 PART.:115	2009	10.325,00 €	- €	- €	10.325,00 €	- €	- €	0,00%	10.325,00 €
T021096 - 1	02/01/2010	T06590 - TERRENI AGRICOLI - FG.:095 PART.:57	2010	3.144,00 €	- €	- €	3.144,00 €	- €	- €	0,00%	3.144,00 €
T021097 - 1	02/01/2010	T06591 - TERRENI AGRICOLI - FG.:095 PART.:58	2010	788,00 €	- €	- €	788,00 €	- €	- €	0,00%	788,00 €
T021098 - 1	02/01/2010	T06592 - TERRENI AGRICOLI - FG.:095 PART.:59	2010	2.917,00 €	- €	- €	2.917,00 €	- €	- €	0,00%	2.917,00 €
T021099 - 1	02/01/2010	T06593 - TERRENI AGRICOLI - FG.:095 PART.:65	2010	26.428,00 €	- €	- €	26.428,00 €	- €	- €	0,00%	26.428,00 €
T021100 - 1	02/01/2010	T06594 - TERRENI AGRICOLI - FG.:095 PART.:66	2010	1.824,00 €	- €	- €	1.824,00 €	- €	- €	0,00%	1.824,00 €
T021101 - 1	02/01/2010	T06595 - TERRENI AGRICOLI - FG.:095 PART.:67	2010	774,00 €	- €	- €	774,00 €	- €	- €	0,00%	774,00 €
T021102 - 1	02/01/2010	T06596 - TERRENI AGRICOLI - FG.:095 PART.:76	2010	181,00 €	- €	- €	181,00 €	- €	- €	0,00%	181,00 €
T021103 - 1	02/01/2010	T06597 - TERRENI AGRICOLI - FG.:095 PART.:89	2010	1.025,00 €	- €	- €	1.025,00 €	- €	- €	0,00%	1.025,00 €
T021104 - 1	02/01/2010	T06598 - TERRENI AGRICOLI - FG.:095 PART.:55	2010	12.946,00 €	- €	- €	12.946,00 €	- €	- €	0,00%	12.946,00 €
T021105 - 1	02/01/2010	T06599 - TERRENI AGRICOLI - FG.:114 PART.:10	2010	3.016,00 €	- €	- €	3.016,00 €	- €	- €	0,00%	3.016,00 €
T021106 - 1	02/01/2009	T066 - TERRENI AGRICOLI - FG.:049 PART.:153	2009	56,00 €	- €	- €	56,00 €	- €	- €	0,00%	56,00 €
T021107 - 1	02/01/2009	T0660 - TERRENI AGRICOLI - FG.:006 PART.:116	2009	43,00 €	- €	- €	43,00 €	- €	- €	0,00%	43,00 €
T021108 - 1	02/01/2010	T06600 - TERRENI AGRICOLI - FG.:114 PART.:11	2010	9.919,00 €	- €	- €	9.919,00 €	- €	- €	0,00%	9.919,00 €
T021109 - 1	02/01/2010	T06601 - TERRENI AGRICOLI - FG.:114 PART.:14	2010	5.155,00 €	- €	- €	5.155,00 €	- €	- €	0,00%	5.155,00 €
T021110 - 1	02/01/2010	T06602 - TERRENI AGRICOLI - FG.:114 PART.:15	2010	2.656,00 €	- €	- €	2.656,00 €	- €	- €	0,00%	2.656,00 €
T021111 - 1	02/01/2010	T06603 - TERRENI AGRICOLI - FG.:114 PART.:16	2010	15.362,00 €	- €	- €	15.362,00 €	- €	- €	0,00%	15.362,00 €
T021112 - 1	02/01/2010	T06604 - TERRENI AGRICOLI - FG.:114 PART.:20	2010	15.739,00 €	- €	- €	15.739,00 €	- €	- €	0,00%	15.739,00 €
T021113 - 1	02/01/2010	T06605 - TERRENI AGRICOLI - FG.:114 PART.:21	2010	1.233,00 €	- €	- €	1.233,00 €	- €	- €	0,00%	1.233,00 €
T021114 - 1	02/01/2010	T06606 - TERRENI AGRICOLI - FG.:114 PART.:38	2010	5.250,00 €	- €	- €	5.250,00 €	- €	- €	0,00%	5.250,00 €
T021115 - 1	02/01/2010	T06607 - TERRENI AGRICOLI - FG.:114 PART.:39	2010	7.315,00 €	- €	- €	7.315,00 €	- €	- €	0,00%	7.315,00 €
T021116 - 1	02/01/2010	T06608 - TERRENI AGRICOLI - FG.:114 PART.:41	2010	8.902,00 €	- €	- €	8.902,00 €	- €	- €	0,00%	8.902,00 €
T021117 - 1	02/01/2010	T06609 - TERRENI AGRICOLI - FG.:020 PART.:01	2010	42.022,00 €	- €	- €	42.022,00 €	- €	- €	0,00%	42.022,00 €
T021118 - 1	02/01/2009	T0661 - TERRENI AGRICOLI - FG.:008 PART.:17	2009	1.735,00 €	- €	- €	1.735,00 €	- €	- €	0,00%	1.735,00 €
T021119 - 1	02/01/2010	T06610 - TERRENI AGRICOLI - FG.:016 PART.:14	2010	233,00 €	- €	- €	233,00 €	- €	- €	0,00%	233,00 €
T021120 - 1	02/01/2010	T06611 - TERRENI AGRICOLI - FG.:014 PART.:02	2010	800.134,00 €	- €	- €	800.134,00 €	- €	- €	0,00%	800.134,00 €
T021121 - 1	02/01/2010	T06612 - TERRENI AGRICOLI - FG.:016 PART.:15	2010	46,00 €	- €	- €	46,00 €	- €	- €	0,00%	46,00 €
T021122 - 1	02/01/2010	T06613 - TERRENI AGRICOLI - FG.:023 PART.:29	2010	977,00 €	- €	- €	977,00 €	- €	- €	0,00%	977,00 €
T021123 - 1	02/01/2009	T0662 - TERRENI AGRICOLI - FG.:008 PART.:18	2009	35.330,00 €	- €	- €	35.330,00 €	- €	- €	0,00%	35.330,00 €
T021124 - 1	01/01/2023	T0663 - TERRENI AGRICOLI - FG.:008 PART.:20	2023	- €	- €	- €	- €	- €	- €	0,00%	- €
T021125 - 1	02/01/2009	T0664 - TERRENI AGRICOLI - FG.:008 PART.:25	2009	79.608,00 €	- €	- €	79.608,00 €	- €	- €	0,00%	79.608,00 €
T021126 - 1	02/01/2010	T06642 - TERRENI AGRICOLI - FG.:053 PART.:26	2010	2.262,00 €	- €	- €	2.262,00 €	- €	- €	0,00%	2.262,00 €
T021127 - 1	02/01/2010	T06643 - TERRENI AGRICOLI - FG.:053 PART.:27	2010	538.544,00 €	- €	- €	538.544,00 €	- €	- €	0,00%	538.544,00 €
T021128 - 1	02/01/2010	T06644 - TERRENI AGRICOLI - FG.:053 PART.:28	2010	8.106,00 €	- €	- €	8.106,00 €	- €	- €	0,00%	8.106,00 €
T021129 - 1	02/01/2010	T06645 - TERRENI AGRICOLI - FG.:053 PART.:32	2010	2.974,00 €	- €	- €	2.974,00 €	- €	- €	0,00%	2.974,00 €
T021130 - 1	02/01/2010	T06646 - TERRENI AGRICOLI - FG.:053 PART.:33	2010	23.471,00 €	- €	- €	23.471,00 €	- €	- €	0,00%	23.471,00 €
T021131 - 1	02/01/2010	T06647 - TERRENI AGRICOLI - FG.:053 PART.:34	2010	48.734,00 €	- €	- €	48.734,00 €	- €	- €	0,00%	48.734,00 €
T021132 - 1	02/01/2010	T06648 - TERRENI AGRICOLI - FG.:053 PART.:35	2010	3.997,00 €	- €	- €	3.997,00 €	- €	- €	0,00%	3.997,00 €
T021133 - 1	02/01/2010	T06649 - TERRENI AGRICOLI - FG.:053 PART.:36	2010	66.204,00 €	- €	- €	66.204,00 €	- €	- €	0,00%	66.204,00 €

Regione Calabria

T021134 - 1	02/01/2009	T0665 - TERRENI AGRICOLI - FG.:008 PART.:64	2009	22.221,00 €	- €	- €	22.221,00 €	- €	- €	0,00%	22.221,00 €
T021135 - 1	02/01/2010	T06650 - TERRENI AGRICOLI - FG.:053 PART.:37	2010	23.094,00 €	- €	- €	23.094,00 €	- €	- €	0,00%	23.094,00 €
T021136 - 1	02/01/2010	T06651 - TERRENI AGRICOLI - FG.:053 PART.:39	2010	12.159,00 €	- €	- €	12.159,00 €	- €	- €	0,00%	12.159,00 €
T021137 - 1	02/01/2010	T06652 - TERRENI AGRICOLI - FG.:053 PART.:40	2010	1.675,00 €	- €	- €	1.675,00 €	- €	- €	0,00%	1.675,00 €
T021138 - 1	02/01/2010	T06653 - TERRENI AGRICOLI - FG.:053 PART.:41	2010	24.254,00 €	- €	- €	24.254,00 €	- €	- €	0,00%	24.254,00 €
T021139 - 1	02/01/2010	T06654 - TERRENI AGRICOLI - FG.:053 PART.:42	2010	7.192,00 €	- €	- €	7.192,00 €	- €	- €	0,00%	7.192,00 €
T021140 - 1	02/01/2010	T06655 - TERRENI AGRICOLI - FG.:053 PART.:43	2010	16.615,00 €	- €	- €	16.615,00 €	- €	- €	0,00%	16.615,00 €
T021141 - 1	02/01/2010	T06656 - TERRENI AGRICOLI - FG.:021 PART.:01	2010	11.542,00 €	- €	- €	11.542,00 €	- €	- €	0,00%	11.542,00 €
T021142 - 1	02/01/2010	T06657 - TERRENI AGRICOLI - FG.:021 PART.:02	2010	307.046,00 €	- €	- €	307.046,00 €	- €	- €	0,00%	307.046,00 €
T021143 - 1	02/01/2010	T06658 - TERRENI AGRICOLI - FG.:021 PART.:03	2010	961.862,00 €	- €	- €	961.862,00 €	- €	- €	0,00%	961.862,00 €
T021144 - 1	02/01/2010	T06659 - TERRENI AGRICOLI - FG.:021 PART.:04	2010	15.176,00 €	- €	- €	15.176,00 €	- €	- €	0,00%	15.176,00 €
T021145 - 1	02/01/2009	T0666 - TERRENI AGRICOLI - FG.:008 PART.:65	2009	3.311,00 €	- €	- €	3.311,00 €	- €	- €	0,00%	3.311,00 €
T021146 - 1	02/01/2010	T06660 - TERRENI AGRICOLI - FG.:021 PART.:05	2010	26.866,00 €	- €	- €	26.866,00 €	- €	- €	0,00%	26.866,00 €
T021147 - 1	02/01/2010	T06661 - TERRENI AGRICOLI - FG.:021 PART.:06	2010	545.189,00 €	- €	- €	545.189,00 €	- €	- €	0,00%	545.189,00 €
T021148 - 1	02/01/2010	T06662 - TERRENI AGRICOLI - FG.:021 PART.:07	2010	421.318,00 €	- €	- €	421.318,00 €	- €	- €	0,00%	421.318,00 €
T021149 - 1	02/01/2010	T06663 - TERRENI AGRICOLI - FG.:021 PART.:08	2010	3.218,00 €	- €	- €	3.218,00 €	- €	- €	0,00%	3.218,00 €
T021150 - 1	02/01/2010	T06664 - TERRENI AGRICOLI - FG.:021 PART.:09	2010	73.187,00 €	- €	- €	73.187,00 €	- €	- €	0,00%	73.187,00 €
T021151 - 1	02/01/2010	T06665 - TERRENI AGRICOLI - FG.:022 PART.:03	2010	11.027,00 €	- €	- €	11.027,00 €	- €	- €	0,00%	11.027,00 €
T021152 - 1	02/01/2010	T06666 - TERRENI AGRICOLI - FG.:022 PART.:36	2010	956.788,00 €	- €	- €	956.788,00 €	- €	- €	0,00%	956.788,00 €
T021153 - 1	02/01/2010	T06667 - TERRENI AGRICOLI - FG.:022 PART.:14	2010	276.560,00 €	- €	- €	276.560,00 €	- €	- €	0,00%	276.560,00 €
T021154 - 1	02/01/2010	T06668 - TERRENI AGRICOLI - FG.:022 PART.:16	2010	252.606,00 €	- €	- €	252.606,00 €	- €	- €	0,00%	252.606,00 €
T021155 - 1	02/01/2010	T06669 - TERRENI AGRICOLI - FG.:022 PART.:17	2010	74.906,00 €	- €	- €	74.906,00 €	- €	- €	0,00%	74.906,00 €
T021156 - 1	02/01/2009	T0667 - TERRENI AGRICOLI - FG.:008 PART.:66	2009	2.363,00 €	- €	- €	2.363,00 €	- €	- €	0,00%	2.363,00 €
T021157 - 1	02/01/2010	T06670 - TERRENI AGRICOLI - FG.:002 PART.:02	2010	234.630,00 €	- €	- €	234.630,00 €	- €	- €	0,00%	234.630,00 €
T021158 - 1	02/01/2010	T06671 - TERRENI AGRICOLI - FG.:003 PART.:01	2010	1.144.570,00 €	- €	- €	1.144.570,00 €	- €	- €	0,00%	1.144.570,00 €
T021159 - 1	02/01/2010	T06672 - TERRENI AGRICOLI - FG.:020 PART.:01	2010	2.199,00 €	- €	- €	2.199,00 €	- €	- €	0,00%	2.199,00 €
T021160 - 1	02/01/2010	T06673 - TERRENI AGRICOLI - FG.:002 PART.:01	2010	27.352,00 €	- €	- €	27.352,00 €	- €	- €	0,00%	27.352,00 €
T021161 - 1	02/01/2010	T06674 - TERRENI AGRICOLI - FG.:002 PART.:10	2010	57.759,00 €	- €	- €	57.759,00 €	- €	- €	0,00%	57.759,00 €
T021162 - 1	02/01/2010	T06675 - TERRENI AGRICOLI - FG.:002 PART.:11	2010	85.346,00 €	- €	- €	85.346,00 €	- €	- €	0,00%	85.346,00 €
T021163 - 1	02/01/2010	T06676 - TERRENI AGRICOLI - FG.:002 PART.:04	2010	13.885,00 €	- €	- €	13.885,00 €	- €	- €	0,00%	13.885,00 €
T021164 - 1	02/01/2010	T06677 - TERRENI AGRICOLI - FG.:002 PART.:05	2010	21.897,00 €	- €	- €	21.897,00 €	- €	- €	0,00%	21.897,00 €
T021165 - 1	02/01/2010	T06678 - TERRENI AGRICOLI - FG.:002 PART.:06	2010	35.312,00 €	- €	- €	35.312,00 €	- €	- €	0,00%	35.312,00 €
T021166 - 1	02/01/2010	T06679 - TERRENI AGRICOLI - FG.:002 PART.:07	2010	318.894,00 €	- €	- €	318.894,00 €	- €	- €	0,00%	318.894,00 €
T021167 - 1	02/01/2009	T0668 - TERRENI AGRICOLI - FG.:008 PART.:67	2009	14.750,00 €	- €	- €	14.750,00 €	- €	- €	0,00%	14.750,00 €
T021168 - 1	02/01/2010	T06680 - TERRENI AGRICOLI - FG.:002 PART.:08	2010	233.665,00 €	- €	- €	233.665,00 €	- €	- €	0,00%	233.665,00 €
T021169 - 1	02/01/2010	T06681 - TERRENI AGRICOLI - FG.:002 PART.:09	2010	2.927,00 €	- €	- €	2.927,00 €	- €	- €	0,00%	2.927,00 €
T021170 - 1	02/01/2010	T06682 - TERRENI AGRICOLI - FG.:001 PART.:29	2010	97.218,00 €	- €	- €	97.218,00 €	- €	- €	0,00%	97.218,00 €
T021171 - 1	02/01/2010	T06683 - TERRENI AGRICOLI - FG.:012 PART.:01	2010	71,00 €	- €	- €	71,00 €	- €	- €	0,00%	71,00 €
T021172 - 1	02/01/2010	T06684 - TERRENI AGRICOLI - FG.:012 PART.:10	2010	98.103,00 €	- €	- €	98.103,00 €	- €	- €	0,00%	98.103,00 €
T021173 - 1	02/01/2010	T06685 - TERRENI AGRICOLI - FG.:012 PART.:11	2010	20.318,00 €	- €	- €	20.318,00 €	- €	- €	0,00%	20.318,00 €
T021174 - 1	02/01/2010	T06686 - TERRENI AGRICOLI - FG.:012 PART.:12	2010	8.565,00 €	- €	- €	8.565,00 €	- €	- €	0,00%	8.565,00 €
T021175 - 1	02/01/2010	T06687 - TERRENI AGRICOLI - FG.:012 PART.:13	2010	23.994,00 €	- €	- €	23.994,00 €	- €	- €	0,00%	23.994,00 €
T021176 - 1	02/01/2010	T06688 - TERRENI AGRICOLI - FG.:012 PART.:14	2010	700,00 €	- €	- €	700,00 €	- €	- €	0,00%	700,00 €
T021177 - 1	02/01/2010	T06689 - TERRENI AGRICOLI - FG.:012 PART.:15	2010	4.975,00 €	- €	- €	4.975,00 €	- €	- €	0,00%	4.975,00 €
T021178 - 1	02/01/2009	T0669 - TERRENI AGRICOLI - FG.:008 PART.:90	2009	16.444,00 €	- €	- €	16.444,00 €	- €	- €	0,00%	16.444,00 €
T021179 - 1	02/01/2010	T06690 - TERRENI AGRICOLI - FG.:012 PART.:17	2010	219.156,00 €	- €	- €	219.156,00 €	- €	- €	0,00%	219.156,00 €
T021180 - 1	02/01/2010	T06691 - TERRENI AGRICOLI - FG.:012 PART.:18	2010	976,00 €	- €	- €	976,00 €	- €	- €	0,00%	976,00 €
T021181 - 1	02/01/2010	T06692 - TERRENI AGRICOLI - FG.:012 PART.:19	2010	3.051,00 €	- €	- €	3.051,00 €	- €	- €	0,00%	3.051,00 €
T021182 - 1	02/01/2010	T06693 - TERRENI AGRICOLI - FG.:012 PART.:02	2010	15.945,00 €	- €	- €	15.945,00 €	- €	- €	0,00%	15.945,00 €
T021184 - 1	01/01/2023	T06695 - TERRENI AGRICOLI - FG.:007 PART.:579	2023	- €	- €	- €	- €	- €	- €	0,00%	- €
T021185 - 1	02/01/2010	T06699 - TERRENI AGRICOLI - FG.:007 PART.:595	2010	149.389,00 €	- €	- €	149.389,00 €	- €	- €	0,00%	149.389,00 €
T021186 - 1	02/01/2009	T067 - TERRENI AGRICOLI - FG.:049 PART.:155	2009	182,00 €	- €	- €	182,00 €	- €	- €	0,00%	182,00 €
T021187 - 1	02/01/2009	T0670 - TERRENI AGRICOLI - FG.:008 PART.:92	2009	692,00 €	- €	- €	692,00 €	- €	- €	0,00%	692,00 €
T021188 - 1	02/01/2010	T06705 - TERRENI AGRICOLI - FG.:027 PART.:15	2010	153.218,00 €	- €	- €	153.218,00 €	- €	- €	0,00%	153.218,00 €
T021189 - 1	02/01/2011	T06706 - TERRENI AGRICOLI - FG.:020 PART.:05	2011	15.628,00 €	- €	- €	15.628,00 €	- €	- €	0,00%	15.628,00 €
T021190 - 1	01/01/2023	T06707 - TERRENI AGRICOLI - FG.:020 PART.:06	2023	- €	- €	- €	- €	- €	- €	0,00%	- €
T021191 - 1	02/01/2011	T06708 - TERRENI AGRICOLI - FG.:008 PART.:01	2011	26.016,00 €	- €	- €	26.016,00 €	- €	- €	0,00%	26.016,00 €
T021192 - 1	02/01/2011	T06709 - TERRENI AGRICOLI - FG.:008 PART.:113	2011	11.421,00 €	- €	- €	11.421,00 €	- €	- €	0,00%	11.421,00 €
T021193 - 1	02/01/2009	T0671 - TERRENI AGRICOLI - FG.:008 PART.:97	2009	27.681,00 €	- €	- €	27.681,00 €	- €	- €	0,00%	27.681,00 €
T021194 - 1	02/01/2011	T06710 - TERRENI AGRICOLI - FG.:008 PART.:19	2011	113,00 €	- €	- €	113,00 €	- €	- €	0,00%	113,00 €

Regione Calabria

T021195 - 1	02/01/2011	T06711 - TERRENI AGRICOLI - FG.:008 PART.:03	2011	500,00 €	- €	- €	500,00 €	- €	- €	0,00%	500,00 €
T021198 - 1	02/01/2011	T06714 - TERRENI AGRICOLI - FG.:002 PART.:236	2011	473,00 €	- €	- €	473,00 €	- €	- €	0,00%	473,00 €
T021199 - 1	02/01/2011	T06715 - TERRENI AGRICOLI - FG.:002 PART.:238	2011	391,00 €	- €	- €	391,00 €	- €	- €	0,00%	391,00 €
T021200 - 1	02/01/2011	T06716 - TERRENI AGRICOLI - FG.:002 PART.:240	2011	1.339,00 €	- €	- €	1.339,00 €	- €	- €	0,00%	1.339,00 €
T021201 - 1	02/01/2011	T06717 - TERRENI AGRICOLI - FG.:002 PART.:326	2011	2.002,00 €	- €	- €	2.002,00 €	- €	- €	0,00%	2.002,00 €
T021202 - 1	02/01/2011	T06718 - TERRENI AGRICOLI - FG.:002 PART.:383	2011	10.583,00 €	- €	- €	10.583,00 €	- €	- €	0,00%	10.583,00 €
T021203 - 1	02/01/2011	T06719 - TERRENI AGRICOLI - FG.:005 PART.:37	2011	63.910,00 €	- €	- €	63.910,00 €	- €	- €	0,00%	63.910,00 €
T021204 - 1	02/01/2009	T0672 - TERRENI AGRICOLI - FG.:008 PART.:101	2009	562,00 €	- €	- €	562,00 €	- €	- €	0,00%	562,00 €
T021205 - 1	02/01/2011	T06720 - TERRENI AGRICOLI - FG.:005 PART.:49	2011	75,00 €	- €	- €	75,00 €	- €	- €	0,00%	75,00 €
T021206 - 1	02/01/2011	T06721 - TERRENI AGRICOLI - FG.:010 PART.:331	2011	24,00 €	- €	- €	24,00 €	- €	- €	0,00%	24,00 €
T021207 - 1	02/01/2011	T06722 - TERRENI AGRICOLI - FG.:010 PART.:333	2011	685,00 €	- €	- €	685,00 €	- €	- €	0,00%	685,00 €
T021208 - 1	02/01/2011	T06723 - TERRENI AGRICOLI - FG.:035 PART.:967	2011	717,00 €	- €	- €	717,00 €	- €	- €	0,00%	717,00 €
T021209 - 1	02/01/2011	T06724 - TERRENI AGRICOLI - FG.:037 PART.:499	2011	186,00 €	- €	- €	186,00 €	- €	- €	0,00%	186,00 €
T021210 - 1	02/01/2011	T06725 - TERRENI AGRICOLI - FG.:001 PART.:05	2011	48.377,00 €	- €	- €	48.377,00 €	- €	- €	0,00%	48.377,00 €
T021211 - 1	02/01/2011	T06726 - TERRENI AGRICOLI - FG.:001 PART.:06	2011	84.788,00 €	- €	- €	84.788,00 €	- €	- €	0,00%	84.788,00 €
T021212 - 1	02/01/2011	T06727 - TERRENI AGRICOLI - FG.:067 PART.:08	2011	115.013,00 €	- €	- €	115.013,00 €	- €	- €	0,00%	115.013,00 €
T021213 - 1	02/01/2011	T06728 - TERRENI AGRICOLI - FG.:002 PART.:01	2011	47.824,00 €	- €	- €	47.824,00 €	- €	- €	0,00%	47.824,00 €
T021214 - 1	02/01/2011	T06729 - TERRENI AGRICOLI - FG.:002 PART.:10	2011	178.433,00 €	- €	- €	178.433,00 €	- €	- €	0,00%	178.433,00 €
T021215 - 1	02/01/2009	T0673 - TERRENI AGRICOLI - FG.:006 PART.:89	2009	1.592,00 €	- €	- €	1.592,00 €	- €	- €	0,00%	1.592,00 €
T021216 - 1	02/01/2011	T06730 - TERRENI AGRICOLI - FG.:002 PART.:11	2011	17.270,00 €	- €	- €	17.270,00 €	- €	- €	0,00%	17.270,00 €
T021217 - 1	02/01/2011	T06731 - TERRENI AGRICOLI - FG.:002 PART.:12	2011	142.447,00 €	- €	- €	142.447,00 €	- €	- €	0,00%	142.447,00 €
T021218 - 1	02/01/2011	T06732 - TERRENI AGRICOLI - FG.:002 PART.:13	2011	11.536,00 €	- €	- €	11.536,00 €	- €	- €	0,00%	11.536,00 €
T021219 - 1	02/01/2011	T06733 - TERRENI AGRICOLI - FG.:002 PART.:14	2011	52.259,00 €	- €	- €	52.259,00 €	- €	- €	0,00%	52.259,00 €
T021220 - 1	02/01/2011	T06734 - TERRENI AGRICOLI - FG.:002 PART.:15	2011	18.435,00 €	- €	- €	18.435,00 €	- €	- €	0,00%	18.435,00 €
T021221 - 1	02/01/2011	T06735 - TERRENI AGRICOLI - FG.:002 PART.:16	2011	96.401,00 €	- €	- €	96.401,00 €	- €	- €	0,00%	96.401,00 €
T021222 - 1	02/01/2011	T06736 - TERRENI AGRICOLI - FG.:002 PART.:17	2011	3.266,00 €	- €	- €	3.266,00 €	- €	- €	0,00%	3.266,00 €
T021223 - 1	02/01/2011	T06737 - TERRENI AGRICOLI - FG.:002 PART.:18	2011	43.054,00 €	- €	- €	43.054,00 €	- €	- €	0,00%	43.054,00 €
T021224 - 1	02/01/2011	T06738 - TERRENI AGRICOLI - FG.:002 PART.:19	2011	3.437,00 €	- €	- €	3.437,00 €	- €	- €	0,00%	3.437,00 €
T021225 - 1	02/01/2011	T06739 - TERRENI AGRICOLI - FG.:002 PART.:02	2011	115.721,00 €	- €	- €	115.721,00 €	- €	- €	0,00%	115.721,00 €
T021226 - 1	02/01/2009	T0674 - TERRENI AGRICOLI - FG.:011 PART.:456	2009	1.088,00 €	- €	- €	1.088,00 €	- €	- €	0,00%	1.088,00 €
T021227 - 1	02/01/2011	T06740 - TERRENI AGRICOLI - FG.:002 PART.:20	2011	1.808,00 €	- €	- €	1.808,00 €	- €	- €	0,00%	1.808,00 €
T021228 - 1	02/01/2011	T06741 - TERRENI AGRICOLI - FG.:002 PART.:21	2011	20.764,00 €	- €	- €	20.764,00 €	- €	- €	0,00%	20.764,00 €
T021229 - 1	02/01/2011	T06742 - TERRENI AGRICOLI - FG.:002 PART.:22	2011	15.765,00 €	- €	- €	15.765,00 €	- €	- €	0,00%	15.765,00 €
T021230 - 1	02/01/2011	T06743 - TERRENI AGRICOLI - FG.:002 PART.:23	2011	13.567,00 €	- €	- €	13.567,00 €	- €	- €	0,00%	13.567,00 €
T021231 - 1	02/01/2011	T06744 - TERRENI AGRICOLI - FG.:002 PART.:24	2011	9.266,00 €	- €	- €	9.266,00 €	- €	- €	0,00%	9.266,00 €
T021232 - 1	02/01/2011	T06745 - TERRENI AGRICOLI - FG.:002 PART.:25	2011	23.904,00 €	- €	- €	23.904,00 €	- €	- €	0,00%	23.904,00 €
T021233 - 1	02/01/2011	T06746 - TERRENI AGRICOLI - FG.:002 PART.:26	2011	48.035,00 €	- €	- €	48.035,00 €	- €	- €	0,00%	48.035,00 €
T021234 - 1	02/01/2011	T06747 - TERRENI AGRICOLI - FG.:002 PART.:27	2011	70.190,00 €	- €	- €	70.190,00 €	- €	- €	0,00%	70.190,00 €
T021235 - 1	02/01/2011	T06748 - TERRENI AGRICOLI - FG.:002 PART.:28	2011	26.972,00 €	- €	- €	26.972,00 €	- €	- €	0,00%	26.972,00 €
T021236 - 1	02/01/2011	T06749 - TERRENI AGRICOLI - FG.:002 PART.:29	2011	4.927,00 €	- €	- €	4.927,00 €	- €	- €	0,00%	4.927,00 €
T021237 - 1	02/01/2009	T0675 - TERRENI AGRICOLI - FG.:011 PART.:458	2009	137,00 €	- €	- €	137,00 €	- €	- €	0,00%	137,00 €
T021238 - 1	02/01/2011	T06750 - TERRENI AGRICOLI - FG.:002 PART.:30	2011	15.901,00 €	- €	- €	15.901,00 €	- €	- €	0,00%	15.901,00 €
T021239 - 1	02/01/2011	T06751 - TERRENI AGRICOLI - FG.:002 PART.:31	2011	7.130,00 €	- €	- €	7.130,00 €	- €	- €	0,00%	7.130,00 €
T021240 - 1	02/01/2011	T06752 - TERRENI AGRICOLI - FG.:002 PART.:04	2011	38.306,00 €	- €	- €	38.306,00 €	- €	- €	0,00%	38.306,00 €
T021241 - 1	02/01/2011	T06753 - TERRENI AGRICOLI - FG.:002 PART.:05	2011	3.897,00 €	- €	- €	3.897,00 €	- €	- €	0,00%	3.897,00 €
T021242 - 1	02/01/2011	T06754 - TERRENI AGRICOLI - FG.:002 PART.:06	2011	48.722,00 €	- €	- €	48.722,00 €	- €	- €	0,00%	48.722,00 €
T021243 - 1	02/01/2011	T06755 - TERRENI AGRICOLI - FG.:002 PART.:07	2011	5.393,00 €	- €	- €	5.393,00 €	- €	- €	0,00%	5.393,00 €
T021244 - 1	02/01/2011	T06756 - TERRENI AGRICOLI - FG.:002 PART.:09	2011	60.072,00 €	- €	- €	60.072,00 €	- €	- €	0,00%	60.072,00 €
T021245 - 1	02/01/2011	T06757 - TERRENI AGRICOLI - FG.:012 PART.:36	2011	693,00 €	- €	- €	693,00 €	- €	- €	0,00%	693,00 €
T021246 - 1	02/01/2011	T06758 - TERRENI AGRICOLI - FG.:012 PART.:38	2011	783.111,00 €	- €	- €	783.111,00 €	- €	- €	0,00%	783.111,00 €
T021247 - 1	02/01/2011	T06759 - TERRENI AGRICOLI - FG.:012 PART.:39	2011	164.288,00 €	- €	- €	164.288,00 €	- €	- €	0,00%	164.288,00 €
T021248 - 1	02/01/2009	T0676 - TERRENI AGRICOLI - FG.:001 PART.:0004	2009	1.416,00 €	- €	- €	1.416,00 €	- €	- €	0,00%	1.416,00 €
T021249 - 1	02/01/2011	T06760 - TERRENI AGRICOLI - FG.:012 PART.:40	2011	133.937,00 €	- €	- €	133.937,00 €	- €	- €	0,00%	133.937,00 €
T021250 - 1	02/01/2011	T06761 - TERRENI AGRICOLI - FG.:024 PART.:01	2011	50.170,00 €	- €	- €	50.170,00 €	- €	- €	0,00%	50.170,00 €
T021251 - 1	02/01/2011	T06762 - TERRENI AGRICOLI - FG.:024 PART.:02	2011	116.100,00 €	- €	- €	116.100,00 €	- €	- €	0,00%	116.100,00 €
T021252 - 1	02/01/2011	T06763 - TERRENI AGRICOLI - FG.:024 PART.:03	2011	73.590,00 €	- €	- €	73.590,00 €	- €	- €	0,00%	73.590,00 €
T021253 - 1	02/01/2011	T06764 - TERRENI AGRICOLI - FG.:024 PART.:04	2011	114.191,00 €	- €	- €	114.191,00 €	- €	- €	0,00%	114.191,00 €
T021254 - 1	02/01/2011	T06765 - TERRENI AGRICOLI - FG.:024 PART.:05	2011	16.647,00 €	- €	- €	16.647,00 €	- €	- €	0,00%	16.647,00 €
T021255 - 1	02/01/2011	T06766 - TERRENI AGRICOLI - FG.:024 PART.:06	2011	490.135,00 €	- €	- €	490.135,00 €	- €	- €	0,00%	490.135,00 €
T021256 - 1	02/01/2011	T06767 - TERRENI AGRICOLI - FG.:024 PART.:07	2011	1.033.252,00 €	- €	- €	1.033.252,00 €	- €	- €	0,00%	1.033.252,00 €

Regione Calabria

T021257 - 1	02/01/2011	T06768 - TERRENI AGRICOLI - FG.:025 PART.:01	2011	9.964,00 €	- €	- €	9.964,00 €	- €	- €	0,00%	9.964,00 €
T021258 - 1	02/01/2011	T06769 - TERRENI AGRICOLI - FG.:025 PART.:10	2011	130.838,00 €	- €	- €	130.838,00 €	- €	- €	0,00%	130.838,00 €
T021259 - 1	02/01/2009	T0677 - TERRENI AGRICOLI - FG.:001 PART.:0005	2009	450,00 €	- €	- €	450,00 €	- €	- €	0,00%	450,00 €
T021260 - 1	02/01/2011	T06770 - TERRENI AGRICOLI - FG.:025 PART.:11	2011	24.320,00 €	- €	- €	24.320,00 €	- €	- €	0,00%	24.320,00 €
T021261 - 1	01/01/2023	T06771 - TERRENI AGRICOLI - FG.:025 PART.:02	2023	- €	- €	- €	- €	- €	- €	0,00%	- €
T021262 - 1	02/01/2011	T06772 - TERRENI AGRICOLI - FG.:025 PART.:03	2011	4.359,00 €	- €	- €	4.359,00 €	- €	- €	0,00%	4.359,00 €
T021263 - 1	02/01/2011	T06773 - TERRENI AGRICOLI - FG.:025 PART.:04	2011	207.328,00 €	- €	- €	207.328,00 €	- €	- €	0,00%	207.328,00 €
T021264 - 1	02/01/2011	T06774 - TERRENI AGRICOLI - FG.:025 PART.:05	2011	3.061.239,00 €	- €	- €	3.061.239,00 €	- €	- €	0,00%	3.061.239,00 €
T021265 - 1	02/01/2011	T06775 - TERRENI AGRICOLI - FG.:025 PART.:06	2011	645.014,00 €	- €	- €	645.014,00 €	- €	- €	0,00%	645.014,00 €
T021266 - 1	02/01/2011	T06776 - TERRENI AGRICOLI - FG.:025 PART.:07	2011	203.812,00 €	- €	- €	203.812,00 €	- €	- €	0,00%	203.812,00 €
T021267 - 1	02/01/2011	T06777 - TERRENI AGRICOLI - FG.:025 PART.:08	2011	320.371,00 €	- €	- €	320.371,00 €	- €	- €	0,00%	320.371,00 €
T021268 - 1	02/01/2011	T06778 - TERRENI AGRICOLI - FG.:025 PART.:09	2011	432.282,00 €	- €	- €	432.282,00 €	- €	- €	0,00%	432.282,00 €
T021269 - 1	02/01/2011	T06779 - TERRENI AGRICOLI - FG.:007 PART.:14	2011	1.871.645,00 €	- €	- €	1.871.645,00 €	- €	- €	0,00%	1.871.645,00 €
T021270 - 1	02/01/2009	T0678 - TERRENI AGRICOLI - FG.:001 PART.:0007	2009	9.081,00 €	- €	- €	9.081,00 €	- €	- €	0,00%	9.081,00 €
T021271 - 1	02/01/2011	T06780 - TERRENI AGRICOLI - FG.:007 PART.:15	2011	587.973,00 €	- €	- €	587.973,00 €	- €	- €	0,00%	587.973,00 €
T021272 - 1	02/01/2011	T06781 - TERRENI AGRICOLI - FG.:007 PART.:16	2011	5.916,00 €	- €	- €	5.916,00 €	- €	- €	0,00%	5.916,00 €
T021273 - 1	02/01/2011	T06782 - TERRENI AGRICOLI - FG.:007 PART.:25	2011	180.953,00 €	- €	- €	180.953,00 €	- €	- €	0,00%	180.953,00 €
T021274 - 1	02/01/2011	T06783 - TERRENI AGRICOLI - FG.:011 PART.:01	2011	21.587,00 €	- €	- €	21.587,00 €	- €	- €	0,00%	21.587,00 €
T021275 - 1	02/01/2011	T06784 - TERRENI AGRICOLI - FG.:011 PART.:10	2011	92.123,00 €	- €	- €	92.123,00 €	- €	- €	0,00%	92.123,00 €
T021276 - 1	02/01/2011	T06785 - TERRENI AGRICOLI - FG.:011 PART.:07A	2011	61.439,00 €	- €	- €	61.439,00 €	- €	- €	0,00%	61.439,00 €
T021277 - 1	02/01/2011	T06786 - TERRENI AGRICOLI - FG.:011 PART.:07B	2011	34.809,00 €	- €	- €	34.809,00 €	- €	- €	0,00%	34.809,00 €
T021278 - 1	02/01/2011	T06787 - TERRENI AGRICOLI - FG.:011 PART.:08	2011	31.523,00 €	- €	- €	31.523,00 €	- €	- €	0,00%	31.523,00 €
T021279 - 1	02/01/2011	T06788 - TERRENI AGRICOLI - FG.:011 PART.:09	2011	46.339,00 €	- €	- €	46.339,00 €	- €	- €	0,00%	46.339,00 €
T021280 - 1	02/01/2011	T06789 - TERRENI AGRICOLI - FG.:018 PART.:03A	2011	522,00 €	- €	- €	522,00 €	- €	- €	0,00%	522,00 €
T021281 - 1	02/01/2009	T0679 - TERRENI AGRICOLI - FG.:001 PART.:0008	2009	54.543,00 €	- €	- €	54.543,00 €	- €	- €	0,00%	54.543,00 €
T021282 - 1	02/01/2011	T06790 - TERRENI AGRICOLI - FG.:018 PART.:03B	2011	1.176,00 €	- €	- €	1.176,00 €	- €	- €	0,00%	1.176,00 €
T021283 - 1	02/01/2011	T06791 - TERRENI AGRICOLI - FG.:018 PART.:04	2011	674,00 €	- €	- €	674,00 €	- €	- €	0,00%	674,00 €
T021284 - 1	02/01/2011	T06793 - TERRENI AGRICOLI - FG.:019 PART.:78	2011	230.382,00 €	- €	- €	230.382,00 €	- €	- €	0,00%	230.382,00 €
T021285 - 1	02/01/2011	T06794 - TERRENI AGRICOLI - FG.:011/G PART.:11	2011	101.002,00 €	- €	- €	101.002,00 €	- €	- €	0,00%	101.002,00 €
T021286 - 1	02/01/2011	T06795 - TERRENI AGRICOLI - FG.:011/G PART.:27	2011	184.794,00 €	- €	- €	184.794,00 €	- €	- €	0,00%	184.794,00 €
T021287 - 1	02/01/2011	T06796 - TERRENI AGRICOLI - FG.:011/G PART.:03	2011	1.411,00 €	- €	- €	1.411,00 €	- €	- €	0,00%	1.411,00 €
T021288 - 1	02/01/2011	T06797 - TERRENI AGRICOLI - FG.:011/G PART.:04	2011	452.502,00 €	- €	- €	452.502,00 €	- €	- €	0,00%	452.502,00 €
T021289 - 1	02/01/2011	T06798 - TERRENI AGRICOLI - FG.:011/G PART.:05	2011	98.155,00 €	- €	- €	98.155,00 €	- €	- €	0,00%	98.155,00 €
T021290 - 1	02/01/2011	T06799 - TERRENI AGRICOLI - FG.:004/G PART.:258	2011	285,00 €	- €	- €	285,00 €	- €	- €	0,00%	285,00 €
T021291 - 1	02/01/2009	T068 - TERRENI AGRICOLI - FG.:049 PART.:158	2009	1.018,00 €	- €	- €	1.018,00 €	- €	- €	0,00%	1.018,00 €
T021292 - 1	02/01/2009	T0680 - TERRENI AGRICOLI - FG.:001 PART.:0009	2009	1.550,00 €	- €	- €	1.550,00 €	- €	- €	0,00%	1.550,00 €
T021293 - 1	02/01/2011	T06800 - TERRENI AGRICOLI - FG.:004/G PART.:260	2011	2.624,00 €	- €	- €	2.624,00 €	- €	- €	0,00%	2.624,00 €
T021294 - 1	02/01/2011	T06801 - TERRENI AGRICOLI - FG.:004/G PART.:261	2011	47.412,00 €	- €	- €	47.412,00 €	- €	- €	0,00%	47.412,00 €
T021295 - 1	02/01/2011	T06802 - TERRENI AGRICOLI - FG.:004/G PART.:283	2011	36.873,00 €	- €	- €	36.873,00 €	- €	- €	0,00%	36.873,00 €
T021296 - 1	02/01/2011	T06803 - TERRENI AGRICOLI - FG.:004/G PART.:284	2011	63.099,00 €	- €	- €	63.099,00 €	- €	- €	0,00%	63.099,00 €
T021297 - 1	02/01/2011	T06804 - TERRENI AGRICOLI - FG.:006/G PART.:01	2011	6.872,00 €	- €	- €	6.872,00 €	- €	- €	0,00%	6.872,00 €
T021298 - 1	02/01/2011	T06805 - TERRENI AGRICOLI - FG.:007/G PART.:01	2011	23.658,00 €	- €	- €	23.658,00 €	- €	- €	0,00%	23.658,00 €
T021299 - 1	02/01/2011	T06806 - TERRENI AGRICOLI - FG.:007/G PART.:10	2011	357.271,00 €	- €	- €	357.271,00 €	- €	- €	0,00%	357.271,00 €
T021300 - 1	02/01/2011	T06807 - TERRENI AGRICOLI - FG.:007/G PART.:11	2011	255.127,00 €	- €	- €	255.127,00 €	- €	- €	0,00%	255.127,00 €
T021301 - 1	02/01/2011	T06808 - TERRENI AGRICOLI - FG.:007/G PART.:02	2011	52.927,00 €	- €	- €	52.927,00 €	- €	- €	0,00%	52.927,00 €
T021302 - 1	02/01/2011	T06809 - TERRENI AGRICOLI - FG.:007/G PART.:04	2011	10.156,00 €	- €	- €	10.156,00 €	- €	- €	0,00%	10.156,00 €
T021303 - 1	02/01/2009	T0681 - TERRENI AGRICOLI - FG.:001 PART.:0010	2009	13.982,00 €	- €	- €	13.982,00 €	- €	- €	0,00%	13.982,00 €
T021304 - 1	02/01/2011	T06810 - TERRENI AGRICOLI - FG.:007/G PART.:05	2011	5.070,00 €	- €	- €	5.070,00 €	- €	- €	0,00%	5.070,00 €
T021305 - 1	02/01/2011	T06811 - TERRENI AGRICOLI - FG.:007/G PART.:06	2011	11.855,00 €	- €	- €	11.855,00 €	- €	- €	0,00%	11.855,00 €
T021306 - 1	02/01/2011	T06812 - TERRENI AGRICOLI - FG.:007/G PART.:07	2011	19.999,00 €	- €	- €	19.999,00 €	- €	- €	0,00%	19.999,00 €
T021307 - 1	02/01/2011	T06813 - TERRENI AGRICOLI - FG.:007/G PART.:08	2011	7.859,00 €	- €	- €	7.859,00 €	- €	- €	0,00%	7.859,00 €
T021308 - 1	02/01/2011	T06814 - TERRENI AGRICOLI - FG.:007/G PART.:09	2011	530.579,00 €	- €	- €	530.579,00 €	- €	- €	0,00%	530.579,00 €
T021309 - 1	01/01/2023	T06815 - TERRENI AGRICOLI - FG.:008/G PART.:01	2023	- €	- €	- €	- €	- €	- €	0,00%	- €
T021310 - 1	02/01/2011	T06816 - TERRENI AGRICOLI - FG.:008/G PART.:10	2011	5.261,00 €	- €	- €	5.261,00 €	- €	- €	0,00%	5.261,00 €
T021311 - 1	02/01/2011	T06817 - TERRENI AGRICOLI - FG.:008/G PART.:11	2011	283.510,00 €	- €	- €	283.510,00 €	- €	- €	0,00%	283.510,00 €
T021312 - 1	02/01/2011	T06818 - TERRENI AGRICOLI - FG.:008/G PART.:12	2011	46.382,00 €	- €	- €	46.382,00 €	- €	- €	0,00%	46.382,00 €
T021313 - 1	02/01/2011	T06819 - TERRENI AGRICOLI - FG.:008/G PART.:13	2011	8.075,00 €	- €	- €	8.075,00 €	- €	- €	0,00%	8.075,00 €
T021314 - 1	02/01/2009	T0682 - TERRENI AGRICOLI - FG.:001 PART.:0011	2009	55.601,00 €	- €	- €	55.601,00 €	- €	- €	0,00%	55.601,00 €
T021315 - 1	02/01/2011	T06820 - TERRENI AGRICOLI - FG.:008/G PART.:14	2011	200.741,00 €	- €	- €	200.741,00 €	- €	- €	0,00%	200.741,00 €
T021316 - 1	02/01/2011	T06821 - TERRENI AGRICOLI - FG.:008/G PART.:02	2011	289.979,00 €	- €	- €	289.979,00 €	- €	- €	0,00%	289.979,00 €

Regione Calabria

T021317 - 1	02/01/2011	T06822 - TERRENI AGRICOLI - FG.:008/G PART.:22	2011	752.429,00 €	- €	- €	752.429,00 €	- €	- €	0,00%	752.429,00 €
T021318 - 1	02/01/2011	T06823 - TERRENI AGRICOLI - FG.:008/G PART.:03	2011	1.414,00 €	- €	- €	1.414,00 €	- €	- €	0,00%	1.414,00 €
T021319 - 1	02/01/2011	T06824 - TERRENI AGRICOLI - FG.:008/G PART.:04	2011	1.020,00 €	- €	- €	1.020,00 €	- €	- €	0,00%	1.020,00 €
T021320 - 1	02/01/2011	T06825 - TERRENI AGRICOLI - FG.:008/G PART.:05	2011	187.964,00 €	- €	- €	187.964,00 €	- €	- €	0,00%	187.964,00 €
T021321 - 1	02/01/2011	T06826 - TERRENI AGRICOLI - FG.:008/G PART.:06	2011	22.875,00 €	- €	- €	22.875,00 €	- €	- €	0,00%	22.875,00 €
T021322 - 1	02/01/2011	T06827 - TERRENI AGRICOLI - FG.:008/G PART.:07	2011	102.932,00 €	- €	- €	102.932,00 €	- €	- €	0,00%	102.932,00 €
T021323 - 1	02/01/2011	T06828 - TERRENI AGRICOLI - FG.:008/G PART.:08	2011	8.674,00 €	- €	- €	8.674,00 €	- €	- €	0,00%	8.674,00 €
T021324 - 1	01/01/2023	T06829 - TERRENI AGRICOLI - FG.:010/B PART.:01	2023	- €	- €	- €	- €	- €	- €	0,00%	- €
T021325 - 1	02/01/2009	T0683 - TERRENI AGRICOLI - FG.:001 PART.:0012	2009	6.572,00 €	- €	- €	6.572,00 €	- €	- €	0,00%	6.572,00 €
T021326 - 1	02/01/2011	T06830 - TERRENI AGRICOLI - FG.:010/B PART.:02	2011	131.876,00 €	- €	- €	131.876,00 €	- €	- €	0,00%	131.876,00 €
T021327 - 1	02/01/2011	T06831 - TERRENI AGRICOLI - FG.:011/B PART.:01	2011	108.267,00 €	- €	- €	108.267,00 €	- €	- €	0,00%	108.267,00 €
T021328 - 1	02/01/2011	T06832 - TERRENI AGRICOLI - FG.:011/B PART.:07	2011	458.066,00 €	- €	- €	458.066,00 €	- €	- €	0,00%	458.066,00 €
T021329 - 1	02/01/2011	T06833 - TERRENI AGRICOLI - FG.:012/B PART.:02	2011	112.447,00 €	- €	- €	112.447,00 €	- €	- €	0,00%	112.447,00 €
T021330 - 1	02/01/2011	T06834 - TERRENI AGRICOLI - FG.:012/B PART.:25	2011	702,00 €	- €	- €	702,00 €	- €	- €	0,00%	702,00 €
T021331 - 1	02/01/2011	T06835 - TERRENI AGRICOLI - FG.:012/B PART.:26	2011	1.217,00 €	- €	- €	1.217,00 €	- €	- €	0,00%	1.217,00 €
T021332 - 1	02/01/2011	T06836 - TERRENI AGRICOLI - FG.:014/B PART.:03	2011	93.146,00 €	- €	- €	93.146,00 €	- €	- €	0,00%	93.146,00 €
T021333 - 1	02/01/2011	T06837 - TERRENI AGRICOLI - FG.:016/B PART.:01	2011	7.528,00 €	- €	- €	7.528,00 €	- €	- €	0,00%	7.528,00 €
T021334 - 1	02/01/2011	T06838 - TERRENI AGRICOLI - FG.:016/B PART.:03	2011	24.963,00 €	- €	- €	24.963,00 €	- €	- €	0,00%	24.963,00 €
T021335 - 1	02/01/2011	T06839 - TERRENI AGRICOLI - FG.:014/B PART.:04	2011	27.141,00 €	- €	- €	27.141,00 €	- €	- €	0,00%	27.141,00 €
T021336 - 1	02/01/2009	T0684 - TERRENI AGRICOLI - FG.:001 PART.:0013	2009	1.029,00 €	- €	- €	1.029,00 €	- €	- €	0,00%	1.029,00 €
T021337 - 1	02/01/2011	T06840 - TERRENI AGRICOLI - FG.:036/A PART.:01	2011	1.998,00 €	- €	- €	1.998,00 €	- €	- €	0,00%	1.998,00 €
T021338 - 1	02/01/2011	T06841 - TERRENI AGRICOLI - FG.:036/A PART.:02	2011	33.444,00 €	- €	- €	33.444,00 €	- €	- €	0,00%	33.444,00 €
T021339 - 1	02/01/2011	T06842 - TERRENI AGRICOLI - FG.:036/A PART.:03	2011	94.114,00 €	- €	- €	94.114,00 €	- €	- €	0,00%	94.114,00 €
T021340 - 1	02/01/2011	T06843 - TERRENI AGRICOLI - FG.:058/A PART.:01	2011	19.303,00 €	- €	- €	19.303,00 €	- €	- €	0,00%	19.303,00 €
T021341 - 1	02/01/2011	T06844 - TERRENI AGRICOLI - FG.:058/A PART.:10	2011	14.808,00 €	- €	- €	14.808,00 €	- €	- €	0,00%	14.808,00 €
T021342 - 1	02/01/2011	T06845 - TERRENI AGRICOLI - FG.:058/A PART.:11	2011	26.997,00 €	- €	- €	26.997,00 €	- €	- €	0,00%	26.997,00 €
T021343 - 1	02/01/2011	T06846 - TERRENI AGRICOLI - FG.:058/A PART.:12	2011	1.548,00 €	- €	- €	1.548,00 €	- €	- €	0,00%	1.548,00 €
T021344 - 1	02/01/2011	T06847 - TERRENI AGRICOLI - FG.:058/A PART.:13	2011	1.146,00 €	- €	- €	1.146,00 €	- €	- €	0,00%	1.146,00 €
T021345 - 1	02/01/2011	T06848 - TERRENI AGRICOLI - FG.:058/A PART.:16	2011	39.858,00 €	- €	- €	39.858,00 €	- €	- €	0,00%	39.858,00 €
T021346 - 1	02/01/2011	T06849 - TERRENI AGRICOLI - FG.:058/A PART.:17	2011	14.568,00 €	- €	- €	14.568,00 €	- €	- €	0,00%	14.568,00 €
T021347 - 1	02/01/2009	T0685 - TERRENI AGRICOLI - FG.:001 PART.:0017	2009	28.040,00 €	- €	- €	28.040,00 €	- €	- €	0,00%	28.040,00 €
T021348 - 1	02/01/2011	T06850 - TERRENI AGRICOLI - FG.:058/A PART.:18	2011	8.761,00 €	- €	- €	8.761,00 €	- €	- €	0,00%	8.761,00 €
T021349 - 1	02/01/2011	T06851 - TERRENI AGRICOLI - FG.:058/A PART.:02	2011	2.577,00 €	- €	- €	2.577,00 €	- €	- €	0,00%	2.577,00 €
T021350 - 1	02/01/2011	T06852 - TERRENI AGRICOLI - FG.:058/A PART.:08	2011	8.674,00 €	- €	- €	8.674,00 €	- €	- €	0,00%	8.674,00 €
T021351 - 1	02/01/2011	T06853 - TERRENI AGRICOLI - FG.:058/A PART.:09	2011	24.032,00 €	- €	- €	24.032,00 €	- €	- €	0,00%	24.032,00 €
T021352 - 1	02/01/2011	T06854 - TERRENI AGRICOLI - FG.:059/A PART.:12	2011	18.230,00 €	- €	- €	18.230,00 €	- €	- €	0,00%	18.230,00 €
T021353 - 1	02/01/2011	T06855 - TERRENI AGRICOLI - FG.:059/A PART.:13	2011	33.715,00 €	- €	- €	33.715,00 €	- €	- €	0,00%	33.715,00 €
T021354 - 1	02/01/2011	T06856 - TERRENI AGRICOLI - FG.:066/A PART.:03	2011	33.814,00 €	- €	- €	33.814,00 €	- €	- €	0,00%	33.814,00 €
T021355 - 1	02/01/2011	T06857 - TERRENI AGRICOLI - FG.:066/A PART.:06	2011	42.997,00 €	- €	- €	42.997,00 €	- €	- €	0,00%	42.997,00 €
T021356 - 1	02/01/2011	T06859 - TERRENI AGRICOLI - FG.:010/B PART.:17	2011	400.277,00 €	- €	- €	400.277,00 €	- €	- €	0,00%	400.277,00 €
T021357 - 1	02/01/2009	T0686 - TERRENI AGRICOLI - FG.:001 PART.:0018	2009	35.220,00 €	- €	- €	35.220,00 €	- €	- €	0,00%	35.220,00 €
T021358 - 1	02/01/2011	T06860 - TERRENI AGRICOLI - FG.:010/B PART.:18	2011	27.180,00 €	- €	- €	27.180,00 €	- €	- €	0,00%	27.180,00 €
T021359 - 1	02/01/2011	T06861 - TERRENI AGRICOLI - FG.:011/B PART.:08	2011	44.030,00 €	- €	- €	44.030,00 €	- €	- €	0,00%	44.030,00 €
T021360 - 1	02/01/2011	T06862 - TERRENI AGRICOLI - FG.:012/B PART.:01	2011	95.669,00 €	- €	- €	95.669,00 €	- €	- €	0,00%	95.669,00 €
T021361 - 1	02/01/2011	T06863 - TERRENI AGRICOLI - FG.:001 PART.:06	2011	365.445,00 €	- €	- €	365.445,00 €	- €	- €	0,00%	365.445,00 €
T021362 - 1	02/01/2011	T06864 - TERRENI AGRICOLI - FG.:008 PART.:01	2011	1.053.178,00 €	- €	- €	1.053.178,00 €	- €	- €	0,00%	1.053.178,00 €
T021363 - 1	02/01/2011	T06865 - TERRENI AGRICOLI - FG.:028 PART.:07	2011	73.919,00 €	- €	- €	73.919,00 €	- €	- €	0,00%	73.919,00 €
T021364 - 1	02/01/2011	T06866 - TERRENI AGRICOLI - FG.:028 PART.:52	2011	72,00 €	- €	- €	72,00 €	- €	- €	0,00%	72,00 €
T021365 - 1	02/01/2011	T06867 - TERRENI AGRICOLI - FG.:028 PART.:51	2011	47,00 €	- €	- €	47,00 €	- €	- €	0,00%	47,00 €
T021366 - 1	02/01/2011	T06868 - TERRENI AGRICOLI - FG.:001 PART.:01	2011	8.656,00 €	- €	- €	8.656,00 €	- €	- €	0,00%	8.656,00 €
T021367 - 1	02/01/2011	T06869 - TERRENI AGRICOLI - FG.:015 PART.:10	2011	3.811,00 €	- €	- €	3.811,00 €	- €	- €	0,00%	3.811,00 €
T021368 - 1	02/01/2009	T0687 - TERRENI AGRICOLI - FG.:001 PART.:0021	2009	31.033,00 €	- €	- €	31.033,00 €	- €	- €	0,00%	31.033,00 €
T021369 - 1	02/01/2011	T06870 - TERRENI AGRICOLI - FG.:015 PART.:05	2011	24.809,00 €	- €	- €	24.809,00 €	- €	- €	0,00%	24.809,00 €
T021370 - 1	02/01/2011	T06871 - TERRENI AGRICOLI - FG.:015 PART.:06	2011	221.750,00 €	- €	- €	221.750,00 €	- €	- €	0,00%	221.750,00 €
T021371 - 1	02/01/2011	T06872 - TERRENI AGRICOLI - FG.:015 PART.:07	2011	4.975,00 €	- €	- €	4.975,00 €	- €	- €	0,00%	4.975,00 €
T021372 - 1	02/01/2011	T06873 - TERRENI AGRICOLI - FG.:015 PART.:08	2011	56.301,00 €	- €	- €	56.301,00 €	- €	- €	0,00%	56.301,00 €
T021373 - 1	02/01/2011	T06874 - TERRENI AGRICOLI - FG.:016 PART.:02	2011	380.387,00 €	- €	- €	380.387,00 €	- €	- €	0,00%	380.387,00 €
T021374 - 1	02/01/2011	T06875 - TERRENI AGRICOLI - FG.:016 PART.:04	2011	2.886,00 €	- €	- €	2.886,00 €	- €	- €	0,00%	2.886,00 €
T021375 - 1	02/01/2011	T06876 - TERRENI AGRICOLI - FG.:019 PART.:03	2011	58.340,00 €	- €	- €	58.340,00 €	- €	- €	0,00%	58.340,00 €
T021376 - 1	02/01/2011	T06877 - TERRENI AGRICOLI - FG.:019 PART.:34	2011	186.684,00 €	- €	- €	186.684,00 €	- €	- €	0,00%	186.684,00 €

Regione Calabria

T021377 - 1	02/01/2011	T06878 - TERRENI AGRICOLI - FG.:019 PART.:35	2011	3.720,00 €	- €	- €	3.720,00 €	- €	- €	0,00%	3.720,00 €
T021378 - 1	02/01/2011	T06879 - TERRENI AGRICOLI - FG.:019 PART.:36	2011	80.787,00 €	- €	- €	80.787,00 €	- €	- €	0,00%	80.787,00 €
T021379 - 1	02/01/2009	T0688 - TERRENI AGRICOLI - FG.:001 PART.:0027	2009	4.218,00 €	- €	- €	4.218,00 €	- €	- €	0,00%	4.218,00 €
T021380 - 1	02/01/2011	T06880 - TERRENI AGRICOLI - FG.:019 PART.:06	2011	20.321,00 €	- €	- €	20.321,00 €	- €	- €	0,00%	20.321,00 €
T021381 - 1	02/01/2011	T06881 - TERRENI AGRICOLI - FG.:019 PART.:08	2011	10.626,00 €	- €	- €	10.626,00 €	- €	- €	0,00%	10.626,00 €
T021382 - 1	02/01/2011	T06882 - TERRENI AGRICOLI - FG.:019 PART.:09	2011	98.338,00 €	- €	- €	98.338,00 €	- €	- €	0,00%	98.338,00 €
T021383 - 1	02/01/2011	T06883 - TERRENI AGRICOLI - FG.:022 PART.:02	2011	9.951,00 €	- €	- €	9.951,00 €	- €	- €	0,00%	9.951,00 €
T021384 - 1	02/01/2011	T06884 - TERRENI AGRICOLI - FG.:022 PART.:03	2011	18.715,00 €	- €	- €	18.715,00 €	- €	- €	0,00%	18.715,00 €
T021385 - 1	02/01/2011	T06885 - TERRENI AGRICOLI - FG.:022 PART.:04	2011	105,00 €	- €	- €	105,00 €	- €	- €	0,00%	105,00 €
T021386 - 1	02/01/2011	T06886 - TERRENI AGRICOLI - FG.:022 PART.:05	2011	373,00 €	- €	- €	373,00 €	- €	- €	0,00%	373,00 €
T021387 - 1	02/01/2011	T06887 - TERRENI AGRICOLI - FG.:022 PART.:06	2011	22.861,00 €	- €	- €	22.861,00 €	- €	- €	0,00%	22.861,00 €
T021388 - 1	02/01/2011	T06888 - TERRENI AGRICOLI - FG.:022 PART.:08	2011	41,00 €	- €	- €	41,00 €	- €	- €	0,00%	41,00 €
T021389 - 1	02/01/2011	T06889 - TERRENI AGRICOLI - FG.:023 PART.:01	2011	21.960,00 €	- €	- €	21.960,00 €	- €	- €	0,00%	21.960,00 €
T021390 - 1	02/01/2009	T0689 - TERRENI AGRICOLI - FG.:001 PART.:0028	2009	16.408,00 €	- €	- €	16.408,00 €	- €	- €	0,00%	16.408,00 €
T021391 - 1	02/01/2011	T06890 - TERRENI AGRICOLI - FG.:023 PART.:02	2011	26.298,00 €	- €	- €	26.298,00 €	- €	- €	0,00%	26.298,00 €
T021392 - 1	02/01/2011	T06891 - TERRENI AGRICOLI - FG.:023 PART.:05	2011	34.946,00 €	- €	- €	34.946,00 €	- €	- €	0,00%	34.946,00 €
T021393 - 1	02/01/2011	T06892 - TERRENI AGRICOLI - FG.:023 PART.:06	2011	94.322,00 €	- €	- €	94.322,00 €	- €	- €	0,00%	94.322,00 €
T021394 - 1	02/01/2011	T06893 - TERRENI AGRICOLI - FG.:028 PART.:11	2011	90.894,00 €	- €	- €	90.894,00 €	- €	- €	0,00%	90.894,00 €
T021395 - 1	02/01/2011	T06894 - TERRENI AGRICOLI - FG.:028 PART.:12	2011	1.129,00 €	- €	- €	1.129,00 €	- €	- €	0,00%	1.129,00 €
T021396 - 1	02/01/2011	T06895 - TERRENI AGRICOLI - FG.:028 PART.:03	2011	768,00 €	- €	- €	768,00 €	- €	- €	0,00%	768,00 €
T021397 - 1	02/01/2011	T06896 - TERRENI AGRICOLI - FG.:028 PART.:04	2011	634.610,00 €	- €	- €	634.610,00 €	- €	- €	0,00%	634.610,00 €
T021398 - 1	02/01/2011	T06897 - TERRENI AGRICOLI - FG.:028 PART.:05	2011	186.160,00 €	- €	- €	186.160,00 €	- €	- €	0,00%	186.160,00 €
T021399 - 1	02/01/2011	T06898 - TERRENI AGRICOLI - FG.:032 PART.:03	2011	100.529,00 €	- €	- €	100.529,00 €	- €	- €	0,00%	100.529,00 €
T021400 - 1	02/01/2011	T06899 - TERRENI AGRICOLI - FG.:032 PART.:04	2011	4.028,00 €	- €	- €	4.028,00 €	- €	- €	0,00%	4.028,00 €
T021401 - 1	02/01/2009	T069 - TERRENI AGRICOLI - FG.:061 PART.:369	2009	120,00 €	- €	- €	120,00 €	- €	- €	0,00%	120,00 €
T021402 - 1	02/01/2009	T0690 - TERRENI AGRICOLI - FG.:001 PART.:0029	2009	9.043,00 €	- €	- €	9.043,00 €	- €	- €	0,00%	9.043,00 €
T021403 - 1	02/01/2011	T06900 - TERRENI AGRICOLI - FG.:045 PART.:371	2011	247,00 €	- €	- €	247,00 €	- €	- €	0,00%	247,00 €
T021404 - 1	02/01/2011	T06901 - TERRENI AGRICOLI - FG.:043 PART.:275	2011	410,00 €	- €	- €	410,00 €	- €	- €	0,00%	410,00 €
T021405 - 1	02/01/2011	T06902 - TERRENI AGRICOLI - FG.:043 PART.:552	2011	5.674,00 €	- €	- €	5.674,00 €	- €	- €	0,00%	5.674,00 €
T021406 - 1	02/01/2011	T06903 - TERRENI AGRICOLI - FG.:043 PART.:600	2011	2.511,00 €	- €	- €	2.511,00 €	- €	- €	0,00%	2.511,00 €
T021407 - 1	02/01/2011	T06904 - TERRENI AGRICOLI - FG.:043 PART.:601	2011	3.145,00 €	- €	- €	3.145,00 €	- €	- €	0,00%	3.145,00 €
T021408 - 1	02/01/2011	T06905 - TERRENI AGRICOLI - FG.:043 PART.:667	2011	252.294,00 €	- €	- €	252.294,00 €	- €	- €	0,00%	252.294,00 €
T021409 - 1	02/01/2011	T06906 - TERRENI AGRICOLI - FG.:043 PART.:669	2011	150,00 €	- €	- €	150,00 €	- €	- €	0,00%	150,00 €
T021410 - 1	02/01/2011	T06907 - TERRENI AGRICOLI - FG.:043 PART.:680	2011	3.710,00 €	- €	- €	3.710,00 €	- €	- €	0,00%	3.710,00 €
T021411 - 1	01/01/2023	T06908 - TERRENI AGRICOLI - FG.:043 PART.:79	2023	- €	- €	- €	- €	- €	- €	0,00%	- €
T021412 - 1	01/01/2023	T06909 - TERRENI AGRICOLI - FG.:043 PART.:80	2023	- €	- €	- €	- €	- €	- €	0,00%	- €
T021413 - 1	02/01/2009	T0691 - TERRENI AGRICOLI - FG.:001 PART.:0030	2009	10.802,00 €	- €	- €	10.802,00 €	- €	- €	0,00%	10.802,00 €
T021414 - 1	02/01/2011	T06910 - TERRENI AGRICOLI - FG.:014 PART.:01	2011	65.879,00 €	- €	- €	65.879,00 €	- €	- €	0,00%	65.879,00 €
T021415 - 1	02/01/2011	T06911 - TERRENI AGRICOLI - FG.:014 PART.:10	2011	9.526,00 €	- €	- €	9.526,00 €	- €	- €	0,00%	9.526,00 €
T021416 - 1	02/01/2011	T06912 - TERRENI AGRICOLI - FG.:014 PART.:11	2011	69.551,00 €	- €	- €	69.551,00 €	- €	- €	0,00%	69.551,00 €
T021417 - 1	02/01/2011	T06913 - TERRENI AGRICOLI - FG.:014 PART.:13	2011	14.891,00 €	- €	- €	14.891,00 €	- €	- €	0,00%	14.891,00 €
T021418 - 1	02/01/2011	T06914 - TERRENI AGRICOLI - FG.:014 PART.:14	2011	6.758,00 €	- €	- €	6.758,00 €	- €	- €	0,00%	6.758,00 €
T021419 - 1	02/01/2011	T06915 - TERRENI AGRICOLI - FG.:014 PART.:15	2011	28.008,00 €	- €	- €	28.008,00 €	- €	- €	0,00%	28.008,00 €
T021420 - 1	02/01/2011	T06916 - TERRENI AGRICOLI - FG.:014 PART.:16	2011	576,00 €	- €	- €	576,00 €	- €	- €	0,00%	576,00 €
T021421 - 1	02/01/2011	T06917 - TERRENI AGRICOLI - FG.:014 PART.:17	2011	190.907,00 €	- €	- €	190.907,00 €	- €	- €	0,00%	190.907,00 €
T021422 - 1	02/01/2011	T06918 - TERRENI AGRICOLI - FG.:014 PART.:21	2011	38.773,00 €	- €	- €	38.773,00 €	- €	- €	0,00%	38.773,00 €
T021423 - 1	02/01/2011	T06919 - TERRENI AGRICOLI - FG.:014 PART.:22	2011	389,00 €	- €	- €	389,00 €	- €	- €	0,00%	389,00 €
T021424 - 1	02/01/2009	T0692 - TERRENI AGRICOLI - FG.:001 PART.:0031	2009	178,00 €	- €	- €	178,00 €	- €	- €	0,00%	178,00 €
T021425 - 1	02/01/2011	T06920 - TERRENI AGRICOLI - FG.:014 PART.:23	2011	54.450,00 €	- €	- €	54.450,00 €	- €	- €	0,00%	54.450,00 €
T021426 - 1	02/01/2011	T06921 - TERRENI AGRICOLI - FG.:014 PART.:24	2011	108.753,00 €	- €	- €	108.753,00 €	- €	- €	0,00%	108.753,00 €
T021427 - 1	02/01/2011	T06922 - TERRENI AGRICOLI - FG.:014 PART.:25B	2011	45.494,00 €	- €	- €	45.494,00 €	- €	- €	0,00%	45.494,00 €
T021428 - 1	02/01/2011	T06923 - TERRENI AGRICOLI - FG.:014 PART.:03	2011	14.838,00 €	- €	- €	14.838,00 €	- €	- €	0,00%	14.838,00 €
T021429 - 1	02/01/2011	T06924 - TERRENI AGRICOLI - FG.:014 PART.:05	2011	34.219,00 €	- €	- €	34.219,00 €	- €	- €	0,00%	34.219,00 €
T021430 - 1	02/01/2011	T06925 - TERRENI AGRICOLI - FG.:014 PART.:06	2011	836,00 €	- €	- €	836,00 €	- €	- €	0,00%	836,00 €
T021431 - 1	02/01/2011	T06926 - TERRENI AGRICOLI - FG.:014 PART.:08	2011	1.630,00 €	- €	- €	1.630,00 €	- €	- €	0,00%	1.630,00 €
T021432 - 1	02/01/2011	T06927 - TERRENI AGRICOLI - FG.:007 PART.:11	2011	417,00 €	- €	- €	417,00 €	- €	- €	0,00%	417,00 €
T021433 - 1	02/01/2011	T06928 - TERRENI AGRICOLI - FG.:007 PART.:23	2011	3.041,00 €	- €	- €	3.041,00 €	- €	- €	0,00%	3.041,00 €
T021434 - 1	02/01/2011	T06929 - TERRENI AGRICOLI - FG.:007 PART.:24	2011	9.778,00 €	- €	- €	9.778,00 €	- €	- €	0,00%	9.778,00 €
T021435 - 1	02/01/2009	T0693 - TERRENI AGRICOLI - FG.:001 PART.:0032	2009	197,00 €	- €	- €	197,00 €	- €	- €	0,00%	197,00 €
T021436 - 1	02/01/2011	T06930 - TERRENI AGRICOLI - FG.:007 PART.:04	2011	10.622,00 €	- €	- €	10.622,00 €	- €	- €	0,00%	10.622,00 €

Regione Calabria

T021437 - 1	02/01/2011	T06931 - TERRENI AGRICOLI - FG.:007 PART.:09	2011	3.860,00 €	- €	- €	3.860,00 €	- €	- €	0,00%	3.860,00 €
T021438 - 1	02/01/2011	T06932 - TERRENI AGRICOLI - FG.:008 PART.:10	2011	80.441,00 €	- €	- €	80.441,00 €	- €	- €	0,00%	80.441,00 €
T021439 - 1	02/01/2011	T06933 - TERRENI AGRICOLI - FG.:008 PART.:11B	2011	340.099,00 €	- €	- €	340.099,00 €	- €	- €	0,00%	340.099,00 €
T021440 - 1	02/01/2011	T06934 - TERRENI AGRICOLI - FG.:008 PART.:12	2011	16.860,00 €	- €	- €	16.860,00 €	- €	- €	0,00%	16.860,00 €
T021441 - 1	02/01/2011	T06935 - TERRENI AGRICOLI - FG.:008 PART.:13	2011	9.515,00 €	- €	- €	9.515,00 €	- €	- €	0,00%	9.515,00 €
T021442 - 1	02/01/2011	T06936 - TERRENI AGRICOLI - FG.:008 PART.:14	2011	30.304,00 €	- €	- €	30.304,00 €	- €	- €	0,00%	30.304,00 €
T021443 - 1	02/01/2011	T06937 - TERRENI AGRICOLI - FG.:008 PART.:16	2011	1.074,00 €	- €	- €	1.074,00 €	- €	- €	0,00%	1.074,00 €
T021444 - 1	02/01/2011	T06938 - TERRENI AGRICOLI - FG.:008 PART.:17	2011	4.084,00 €	- €	- €	4.084,00 €	- €	- €	0,00%	4.084,00 €
T021445 - 1	02/01/2011	T06939 - TERRENI AGRICOLI - FG.:008 PART.:18	2011	8.265,00 €	- €	- €	8.265,00 €	- €	- €	0,00%	8.265,00 €
T021446 - 1	02/01/2009	T0694 - TERRENI AGRICOLI - FG.:001 PART.:0033	2009	866,00 €	- €	- €	866,00 €	- €	- €	0,00%	866,00 €
T021447 - 1	02/01/2011	T06940 - TERRENI AGRICOLI - FG.:008 PART.:19	2011	15.017,00 €	- €	- €	15.017,00 €	- €	- €	0,00%	15.017,00 €
T021448 - 1	02/01/2011	T06941 - TERRENI AGRICOLI - FG.:008 PART.:02	2011	3.441,00 €	- €	- €	3.441,00 €	- €	- €	0,00%	3.441,00 €
T021449 - 1	02/01/2011	T06942 - TERRENI AGRICOLI - FG.:008 PART.:20	2011	26.836,00 €	- €	- €	26.836,00 €	- €	- €	0,00%	26.836,00 €
T021450 - 1	02/01/2011	T06943 - TERRENI AGRICOLI - FG.:008 PART.:21	2011	30.978,00 €	- €	- €	30.978,00 €	- €	- €	0,00%	30.978,00 €
T021451 - 1	02/01/2011	T06944 - TERRENI AGRICOLI - FG.:008 PART.:22	2011	4.848,00 €	- €	- €	4.848,00 €	- €	- €	0,00%	4.848,00 €
T021452 - 1	02/01/2011	T06945 - TERRENI AGRICOLI - FG.:008 PART.:23	2011	4.588,00 €	- €	- €	4.588,00 €	- €	- €	0,00%	4.588,00 €
T021453 - 1	02/01/2011	T06946 - TERRENI AGRICOLI - FG.:008 PART.:03	2011	66.256,00 €	- €	- €	66.256,00 €	- €	- €	0,00%	66.256,00 €
T021454 - 1	02/01/2011	T06947 - TERRENI AGRICOLI - FG.:008 PART.:04	2011	3.071,00 €	- €	- €	3.071,00 €	- €	- €	0,00%	3.071,00 €
T021455 - 1	02/01/2011	T06948 - TERRENI AGRICOLI - FG.:008 PART.:05	2011	3.933,00 €	- €	- €	3.933,00 €	- €	- €	0,00%	3.933,00 €
T021456 - 1	02/01/2011	T06949 - TERRENI AGRICOLI - FG.:008 PART.:06	2011	16.157,00 €	- €	- €	16.157,00 €	- €	- €	0,00%	16.157,00 €
T021457 - 1	02/01/2009	T0695 - TERRENI AGRICOLI - FG.:001 PART.:0034	2009	1.078,00 €	- €	- €	1.078,00 €	- €	- €	0,00%	1.078,00 €
T021458 - 1	02/01/2011	T06950 - TERRENI AGRICOLI - FG.:008 PART.:07	2011	8.187,00 €	- €	- €	8.187,00 €	- €	- €	0,00%	8.187,00 €
T021459 - 1	02/01/2011	T06951 - TERRENI AGRICOLI - FG.:008 PART.:08	2011	69.584,00 €	- €	- €	69.584,00 €	- €	- €	0,00%	69.584,00 €
T021460 - 1	02/01/2011	T06952 - TERRENI AGRICOLI - FG.:008 PART.:09	2011	12.384,00 €	- €	- €	12.384,00 €	- €	- €	0,00%	12.384,00 €
T021461 - 1	02/01/2011	T06953 - TERRENI AGRICOLI - FG.:009 PART.:01	2011	7.297,00 €	- €	- €	7.297,00 €	- €	- €	0,00%	7.297,00 €
T021462 - 1	02/01/2011	T06954 - TERRENI AGRICOLI - FG.:009 PART.:28	2011	2.968,00 €	- €	- €	2.968,00 €	- €	- €	0,00%	2.968,00 €
T021463 - 1	02/01/2011	T06955 - TERRENI AGRICOLI - FG.:009 PART.:03	2011	12.568,00 €	- €	- €	12.568,00 €	- €	- €	0,00%	12.568,00 €
T021464 - 1	02/01/2011	T06956 - TERRENI AGRICOLI - FG.:009 PART.:07	2011	7.645,00 €	- €	- €	7.645,00 €	- €	- €	0,00%	7.645,00 €
T021465 - 1	02/01/2011	T06957 - TERRENI AGRICOLI - FG.:009 PART.:08	2011	124.313,00 €	- €	- €	124.313,00 €	- €	- €	0,00%	124.313,00 €
T021466 - 1	02/01/2011	T06958 - TERRENI AGRICOLI - FG.:014 PART.:12A	2011	100.974,00 €	- €	- €	100.974,00 €	- €	- €	0,00%	100.974,00 €
T021467 - 1	02/01/2011	T06959 - TERRENI AGRICOLI - FG.:014 PART.:12B	2011	174.481,00 €	- €	- €	174.481,00 €	- €	- €	0,00%	174.481,00 €
T021468 - 1	02/01/2009	T0696 - TERRENI AGRICOLI - FG.:001 PART.:0035	2009	17.236,00 €	- €	- €	17.236,00 €	- €	- €	0,00%	17.236,00 €
T021469 - 1	02/01/2011	T06960 - TERRENI AGRICOLI - FG.:008 PART.:01A	2011	121.169,00 €	- €	- €	121.169,00 €	- €	- €	0,00%	121.169,00 €
T021470 - 1	02/01/2011	T06961 - TERRENI AGRICOLI - FG.:008 PART.:01B	2011	230.360,00 €	- €	- €	230.360,00 €	- €	- €	0,00%	230.360,00 €
T021471 - 1	02/01/2011	T06962 - TERRENI AGRICOLI - FG.:008 PART.:15A	2011	21.721,00 €	- €	- €	21.721,00 €	- €	- €	0,00%	21.721,00 €
T021472 - 1	02/01/2011	T06963 - TERRENI AGRICOLI - FG.:008 PART.:15B	2011	3.920,00 €	- €	- €	3.920,00 €	- €	- €	0,00%	3.920,00 €
T021473 - 1	02/01/2011	T06964 - TERRENI AGRICOLI - FG.:009 PART.:04A	2011	4.957,00 €	- €	- €	4.957,00 €	- €	- €	0,00%	4.957,00 €
T021474 - 1	02/01/2011	T06965 - TERRENI AGRICOLI - FG.:009 PART.:04B	2011	14.926,00 €	- €	- €	14.926,00 €	- €	- €	0,00%	14.926,00 €
T021475 - 1	02/01/2011	T06966 - TERRENI AGRICOLI - FG.:009 PART.:05A	2011	4.102,00 €	- €	- €	4.102,00 €	- €	- €	0,00%	4.102,00 €
T021476 - 1	02/01/2011	T06967 - TERRENI AGRICOLI - FG.:009 PART.:05B	2011	2.083,00 €	- €	- €	2.083,00 €	- €	- €	0,00%	2.083,00 €
T021477 - 1	02/01/2011	T06968 - TERRENI AGRICOLI - FG.:005 PART.:01	2011	2.598,00 €	- €	- €	2.598,00 €	- €	- €	0,00%	2.598,00 €
T021478 - 1	02/01/2011	T06969 - TERRENI AGRICOLI - FG.:005 PART.:10	2011	7.273,00 €	- €	- €	7.273,00 €	- €	- €	0,00%	7.273,00 €
T021479 - 1	02/01/2009	T0697 - TERRENI AGRICOLI - FG.:001 PART.:0038	2009	2.150,00 €	- €	- €	2.150,00 €	- €	- €	0,00%	2.150,00 €
T021480 - 1	02/01/2011	T06970 - TERRENI AGRICOLI - FG.:005 PART.:11	2011	589.017,00 €	- €	- €	589.017,00 €	- €	- €	0,00%	589.017,00 €
T021481 - 1	02/01/2011	T06971 - TERRENI AGRICOLI - FG.:005 PART.:13	2011	3.982,00 €	- €	- €	3.982,00 €	- €	- €	0,00%	3.982,00 €
T021482 - 1	02/01/2011	T06972 - TERRENI AGRICOLI - FG.:005 PART.:02	2011	29.892,00 €	- €	- €	29.892,00 €	- €	- €	0,00%	29.892,00 €
T021483 - 1	02/01/2011	T06973 - TERRENI AGRICOLI - FG.:005 PART.:25	2011	25.365,00 €	- €	- €	25.365,00 €	- €	- €	0,00%	25.365,00 €
T021484 - 1	02/01/2011	T06974 - TERRENI AGRICOLI - FG.:005 PART.:32	2011	993,00 €	- €	- €	993,00 €	- €	- €	0,00%	993,00 €
T021485 - 1	02/01/2011	T06975 - TERRENI AGRICOLI - FG.:005 PART.:04	2011	257.391,00 €	- €	- €	257.391,00 €	- €	- €	0,00%	257.391,00 €
T021486 - 1	02/01/2011	T06976 - TERRENI AGRICOLI - FG.:005 PART.:41	2011	135.497,00 €	- €	- €	135.497,00 €	- €	- €	0,00%	135.497,00 €
T021487 - 1	02/01/2011	T06977 - TERRENI AGRICOLI - FG.:005 PART.:42	2011	21.156,00 €	- €	- €	21.156,00 €	- €	- €	0,00%	21.156,00 €
T021488 - 1	02/01/2011	T06978 - TERRENI AGRICOLI - FG.:005 PART.:09	2011	33.506,00 €	- €	- €	33.506,00 €	- €	- €	0,00%	33.506,00 €
T021489 - 1	02/01/2011	T06979 - TERRENI AGRICOLI - FG.:006 PART.:01	2011	58.213,00 €	- €	- €	58.213,00 €	- €	- €	0,00%	58.213,00 €
T021490 - 1	02/01/2009	T0698 - TERRENI AGRICOLI - FG.:001 PART.:0039	2009	7.760,00 €	- €	- €	7.760,00 €	- €	- €	0,00%	7.760,00 €
T021491 - 1	02/01/2011	T06980 - TERRENI AGRICOLI - FG.:006 PART.:02	2011	5.383,00 €	- €	- €	5.383,00 €	- €	- €	0,00%	5.383,00 €
T021492 - 1	02/01/2011	T06981 - TERRENI AGRICOLI - FG.:006 PART.:03	2011	161.835,00 €	- €	- €	161.835,00 €	- €	- €	0,00%	161.835,00 €
T021493 - 1	02/01/2011	T06982 - TERRENI AGRICOLI - FG.:006 PART.:04	2011	366,00 €	- €	- €	366,00 €	- €	- €	0,00%	366,00 €
T021494 - 1	02/01/2011	T06983 - TERRENI AGRICOLI - FG.:006 PART.:05	2011	11.604,00 €	- €	- €	11.604,00 €	- €	- €	0,00%	11.604,00 €
T021495 - 1	02/01/2011	T06984 - TERRENI AGRICOLI - FG.:006 PART.:06	2011	365.308,00 €	- €	- €	365.308,00 €	- €	- €	0,00%	365.308,00 €
T021496 - 1	02/01/2011	T06985 - TERRENI AGRICOLI - FG.:006 PART.:08	2011	7.076,00 €	- €	- €	7.076,00 €	- €	- €	0,00%	7.076,00 €

Regione Calabria

T021497 - 1	02/01/2011	T06986 - TERRENI AGRICOLI - FG.:006 PART.:09	2011	114,00 €	- €	- €	114,00 €	- €	- €	0,00%	114,00 €
T021498 - 1	02/01/2011	T06987 - TERRENI AGRICOLI - FG.:006 PART.:41	2011	27.647,00 €	- €	- €	27.647,00 €	- €	- €	0,00%	27.647,00 €
T021499 - 1	02/01/2011	T06988 - TERRENI AGRICOLI - FG.:006 PART.:53	2011	20.497,00 €	- €	- €	20.497,00 €	- €	- €	0,00%	20.497,00 €
T021500 - 1	02/01/2011	T06989 - TERRENI AGRICOLI - FG.:006 PART.:54	2011	5.549,00 €	- €	- €	5.549,00 €	- €	- €	0,00%	5.549,00 €
T021501 - 1	02/01/2009	T0699 - TERRENI AGRICOLI - FG.:001 PART.:0040	2009	1.252,00 €	- €	- €	1.252,00 €	- €	- €	0,00%	1.252,00 €
T021502 - 1	02/01/2011	T06990 - TERRENI AGRICOLI - FG.:007 PART.:38	2011	1.752,00 €	- €	- €	1.752,00 €	- €	- €	0,00%	1.752,00 €
T021503 - 1	02/01/2011	T06991 - TERRENI AGRICOLI - FG.:007 PART.:39	2011	3.002,00 €	- €	- €	3.002,00 €	- €	- €	0,00%	3.002,00 €
T021504 - 1	02/01/2011	T06992 - TERRENI AGRICOLI - FG.:007 PART.:41	2011	6.220,00 €	- €	- €	6.220,00 €	- €	- €	0,00%	6.220,00 €
T021505 - 1	02/01/2011	T06993 - TERRENI AGRICOLI - FG.:008 PART.:23	2011	21.001,00 €	- €	- €	21.001,00 €	- €	- €	0,00%	21.001,00 €
T021506 - 1	02/01/2011	T06994 - TERRENI AGRICOLI - FG.:008 PART.:24	2011	97.071,00 €	- €	- €	97.071,00 €	- €	- €	0,00%	97.071,00 €
T021507 - 1	02/01/2011	T06995 - TERRENI AGRICOLI - FG.:001 PART.:10	2011	6.057,00 €	- €	- €	6.057,00 €	- €	- €	0,00%	6.057,00 €
T021508 - 1	02/01/2011	T06996 - TERRENI AGRICOLI - FG.:001 PART.:12	2011	1.308,00 €	- €	- €	1.308,00 €	- €	- €	0,00%	1.308,00 €
T021509 - 1	02/01/2011	T06997 - TERRENI AGRICOLI - FG.:001 PART.:14	2011	512,00 €	- €	- €	512,00 €	- €	- €	0,00%	512,00 €
T021510 - 1	02/01/2011	T06998 - TERRENI AGRICOLI - FG.:001 PART.:15	2011	395,00 €	- €	- €	395,00 €	- €	- €	0,00%	395,00 €
T021511 - 1	02/01/2011	T06999 - TERRENI AGRICOLI - FG.:001 PART.:16	2011	550,00 €	- €	- €	550,00 €	- €	- €	0,00%	550,00 €
T021512 - 1	02/01/2017	T07 - TERRENI AGRICOLI - FG.:008 PART.:318	2017	152,00 €	- €	- €	152,00 €	- €	- €	0,00%	152,00 €
T021513 - 1	02/01/2009	T070 - TERRENI AGRICOLI - FG.:061 PART.:371	2009	165,00 €	- €	- €	165,00 €	- €	- €	0,00%	165,00 €
T021514 - 1	02/01/2009	T0700 - TERRENI AGRICOLI - FG.:001 PART.:0041	2009	15.322,00 €	- €	- €	15.322,00 €	- €	- €	0,00%	15.322,00 €
T021515 - 1	02/01/2011	T07000 - TERRENI AGRICOLI - FG.:001 PART.:17	2011	20.088,00 €	- €	- €	20.088,00 €	- €	- €	0,00%	20.088,00 €
T021516 - 1	02/01/2011	T07001 - TERRENI AGRICOLI - FG.:001 PART.:18	2011	543,00 €	- €	- €	543,00 €	- €	- €	0,00%	543,00 €
T021517 - 1	02/01/2011	T07002 - TERRENI AGRICOLI - FG.:001 PART.:19	2011	4.092,00 €	- €	- €	4.092,00 €	- €	- €	0,00%	4.092,00 €
T021518 - 1	02/01/2011	T07003 - TERRENI AGRICOLI - FG.:001 PART.:20	2011	554.257,00 €	- €	- €	554.257,00 €	- €	- €	0,00%	554.257,00 €
T021519 - 1	02/01/2011	T07004 - TERRENI AGRICOLI - FG.:001 PART.:21	2011	1.524,00 €	- €	- €	1.524,00 €	- €	- €	0,00%	1.524,00 €
T021520 - 1	02/01/2011	T07005 - TERRENI AGRICOLI - FG.:001 PART.:22	2011	1.763,00 €	- €	- €	1.763,00 €	- €	- €	0,00%	1.763,00 €
T021521 - 1	02/01/2011	T07006 - TERRENI AGRICOLI - FG.:001 PART.:23	2011	4.312,00 €	- €	- €	4.312,00 €	- €	- €	0,00%	4.312,00 €
T021522 - 1	02/01/2011	T07007 - TERRENI AGRICOLI - FG.:001 PART.:24	2011	5.175,00 €	- €	- €	5.175,00 €	- €	- €	0,00%	5.175,00 €
T021523 - 1	02/01/2011	T07008 - TERRENI AGRICOLI - FG.:001 PART.:25	2011	3.226,00 €	- €	- €	3.226,00 €	- €	- €	0,00%	3.226,00 €
T021524 - 1	02/01/2011	T07009 - TERRENI AGRICOLI - FG.:001 PART.:26	2011	2.294,00 €	- €	- €	2.294,00 €	- €	- €	0,00%	2.294,00 €
T021525 - 1	02/01/2009	T0701 - TERRENI AGRICOLI - FG.:001 PART.:0042	2009	5.917,00 €	- €	- €	5.917,00 €	- €	- €	0,00%	5.917,00 €
T021526 - 1	02/01/2011	T07010 - TERRENI AGRICOLI - FG.:001 PART.:27	2011	213.677,00 €	- €	- €	213.677,00 €	- €	- €	0,00%	213.677,00 €
T021527 - 1	02/01/2011	T07011 - TERRENI AGRICOLI - FG.:001 PART.:28	2011	722,00 €	- €	- €	722,00 €	- €	- €	0,00%	722,00 €
T021528 - 1	02/01/2011	T07012 - TERRENI AGRICOLI - FG.:001 PART.:29	2011	856.181,00 €	- €	- €	856.181,00 €	- €	- €	0,00%	856.181,00 €
T021529 - 1	02/01/2011	T07013 - TERRENI AGRICOLI - FG.:001 PART.:03	2011	36.340,00 €	- €	- €	36.340,00 €	- €	- €	0,00%	36.340,00 €
T021530 - 1	02/01/2011	T07014 - TERRENI AGRICOLI - FG.:001 PART.:30	2011	1.562.701,00 €	- €	- €	1.562.701,00 €	- €	- €	0,00%	1.562.701,00 €
T021531 - 1	02/01/2011	T07015 - TERRENI AGRICOLI - FG.:001 PART.:31	2011	2.922,00 €	- €	- €	2.922,00 €	- €	- €	0,00%	2.922,00 €
T021532 - 1	02/01/2011	T07016 - TERRENI AGRICOLI - FG.:001 PART.:32	2011	3.603,00 €	- €	- €	3.603,00 €	- €	- €	0,00%	3.603,00 €
T021533 - 1	02/01/2011	T07017 - TERRENI AGRICOLI - FG.:001 PART.:04	2011	3.209,00 €	- €	- €	3.209,00 €	- €	- €	0,00%	3.209,00 €
T021534 - 1	02/01/2011	T07018 - TERRENI AGRICOLI - FG.:001 PART.:05	2011	11.274,00 €	- €	- €	11.274,00 €	- €	- €	0,00%	11.274,00 €
T021535 - 1	02/01/2011	T07019 - TERRENI AGRICOLI - FG.:001 PART.:07	2011	1.845,00 €	- €	- €	1.845,00 €	- €	- €	0,00%	1.845,00 €
T021536 - 1	02/01/2009	T0702 - TERRENI AGRICOLI - FG.:001 PART.:0043	2009	102,00 €	- €	- €	102,00 €	- €	- €	0,00%	102,00 €
T021537 - 1	02/01/2011	T07020 - TERRENI AGRICOLI - FG.:001 PART.:08	2011	634,00 €	- €	- €	634,00 €	- €	- €	0,00%	634,00 €
T021538 - 1	02/01/2011	T07021 - TERRENI AGRICOLI - FG.:001 PART.:09	2011	120.456,00 €	- €	- €	120.456,00 €	- €	- €	0,00%	120.456,00 €
T021539 - 1	02/01/2011	T07022 - TERRENI AGRICOLI - FG.:010 PART.:10	2011	1.160,00 €	- €	- €	1.160,00 €	- €	- €	0,00%	1.160,00 €
T021540 - 1	02/01/2011	T07023 - TERRENI AGRICOLI - FG.:010 PART.:11	2011	29.913,00 €	- €	- €	29.913,00 €	- €	- €	0,00%	29.913,00 €
T021541 - 1	02/01/2011	T07024 - TERRENI AGRICOLI - FG.:010 PART.:12	2011	1.463,00 €	- €	- €	1.463,00 €	- €	- €	0,00%	1.463,00 €
T021542 - 1	02/01/2011	T07025 - TERRENI AGRICOLI - FG.:010 PART.:13	2011	18.475,00 €	- €	- €	18.475,00 €	- €	- €	0,00%	18.475,00 €
T021543 - 1	02/01/2011	T07026 - TERRENI AGRICOLI - FG.:010 PART.:14	2011	105.760,00 €	- €	- €	105.760,00 €	- €	- €	0,00%	105.760,00 €
T021544 - 1	02/01/2011	T07027 - TERRENI AGRICOLI - FG.:010 PART.:15	2011	6.194,00 €	- €	- €	6.194,00 €	- €	- €	0,00%	6.194,00 €
T021545 - 1	02/01/2011	T07028 - TERRENI AGRICOLI - FG.:010 PART.:16	2011	125.056,00 €	- €	- €	125.056,00 €	- €	- €	0,00%	125.056,00 €
T021546 - 1	02/01/2011	T07029 - TERRENI AGRICOLI - FG.:010 PART.:19	2011	105,00 €	- €	- €	105,00 €	- €	- €	0,00%	105,00 €
T021547 - 1	02/01/2009	T0703 - TERRENI AGRICOLI - FG.:001 PART.:0044	2009	28.218,00 €	- €	- €	28.218,00 €	- €	- €	0,00%	28.218,00 €
T021548 - 1	02/01/2011	T07030 - TERRENI AGRICOLI - FG.:010 PART.:26	2011	2.298,00 €	- €	- €	2.298,00 €	- €	- €	0,00%	2.298,00 €
T021549 - 1	02/01/2011	T07031 - TERRENI AGRICOLI - FG.:010 PART.:27	2011	26.837,00 €	- €	- €	26.837,00 €	- €	- €	0,00%	26.837,00 €
T021550 - 1	02/01/2011	T07032 - TERRENI AGRICOLI - FG.:010 PART.:29	2011	68.009,00 €	- €	- €	68.009,00 €	- €	- €	0,00%	68.009,00 €
T021551 - 1	02/01/2011	T07033 - TERRENI AGRICOLI - FG.:010 PART.:03	2011	19.124,00 €	- €	- €	19.124,00 €	- €	- €	0,00%	19.124,00 €
T021552 - 1	02/01/2011	T07034 - TERRENI AGRICOLI - FG.:010 PART.:04	2011	2.801,00 €	- €	- €	2.801,00 €	- €	- €	0,00%	2.801,00 €
T021553 - 1	02/01/2011	T07035 - TERRENI AGRICOLI - FG.:010 PART.:05	2011	1.178,00 €	- €	- €	1.178,00 €	- €	- €	0,00%	1.178,00 €
T021554 - 1	02/01/2011	T07036 - TERRENI AGRICOLI - FG.:010 PART.:07	2011	13.297,00 €	- €	- €	13.297,00 €	- €	- €	0,00%	13.297,00 €
T021555 - 1	02/01/2011	T07037 - TERRENI AGRICOLI - FG.:010 PART.:08	2011	2.688,00 €	- €	- €	2.688,00 €	- €	- €	0,00%	2.688,00 €
T021556 - 1	02/01/2011	T07038 - TERRENI AGRICOLI - FG.:010 PART.:09	2011	801,00 €	- €	- €	801,00 €	- €	- €	0,00%	801,00 €

Regione Calabria

T021557 - 1	02/01/2011	T07039 - TERRENI AGRICOLI - FG.:016 PART.:11	2011	6.342,00 €	- €	- €	6.342,00 €	- €	- €	0,00%	6.342,00 €
T021558 - 1	02/01/2009	T0704 - TERRENI AGRICOLI - FG.:001 PART.:0045	2009	13,00 €	- €	- €	13,00 €	- €	- €	0,00%	13,00 €
T021559 - 1	02/01/2011	T07040 - TERRENI AGRICOLI - FG.:016 PART.:13	2011	34.475,00 €	- €	- €	34.475,00 €	- €	- €	0,00%	34.475,00 €
T021560 - 1	02/01/2011	T07041 - TERRENI AGRICOLI - FG.:016 PART.:14	2011	24.443,00 €	- €	- €	24.443,00 €	- €	- €	0,00%	24.443,00 €
T021561 - 1	02/01/2011	T07042 - TERRENI AGRICOLI - FG.:016 PART.:15	2011	751.185,00 €	- €	- €	751.185,00 €	- €	- €	0,00%	751.185,00 €
T021562 - 1	02/01/2011	T07043 - TERRENI AGRICOLI - FG.:016 PART.:16	2011	260,00 €	- €	- €	260,00 €	- €	- €	0,00%	260,00 €
T021563 - 1	02/01/2011	T07044 - TERRENI AGRICOLI - FG.:016 PART.:17	2011	583,00 €	- €	- €	583,00 €	- €	- €	0,00%	583,00 €
T021564 - 1	02/01/2011	T07045 - TERRENI AGRICOLI - FG.:016 PART.:18	2011	1.661,00 €	- €	- €	1.661,00 €	- €	- €	0,00%	1.661,00 €
T021565 - 1	02/01/2011	T07046 - TERRENI AGRICOLI - FG.:016 PART.:19	2011	8.321,00 €	- €	- €	8.321,00 €	- €	- €	0,00%	8.321,00 €
T021566 - 1	02/01/2011	T07047 - TERRENI AGRICOLI - FG.:016 PART.:23	2011	3.431,00 €	- €	- €	3.431,00 €	- €	- €	0,00%	3.431,00 €
T021567 - 1	02/01/2011	T07048 - TERRENI AGRICOLI - FG.:016 PART.:05	2011	1.600.501,00 €	- €	- €	1.600.501,00 €	- €	- €	0,00%	1.600.501,00 €
T021568 - 1	02/01/2011	T07049 - TERRENI AGRICOLI - FG.:016 PART.:06	2011	4.271,00 €	- €	- €	4.271,00 €	- €	- €	0,00%	4.271,00 €
T021569 - 1	02/01/2009	T0705 - TERRENI AGRICOLI - FG.:001 PART.:0046	2009	963,00 €	- €	- €	963,00 €	- €	- €	0,00%	963,00 €
T021570 - 1	02/01/2011	T07050 - TERRENI AGRICOLI - FG.:016 PART.:07	2011	746,00 €	- €	- €	746,00 €	- €	- €	0,00%	746,00 €
T021571 - 1	02/01/2011	T07051 - TERRENI AGRICOLI - FG.:016 PART.:08	2011	4.797,00 €	- €	- €	4.797,00 €	- €	- €	0,00%	4.797,00 €
T021572 - 1	02/01/2011	T07052 - TERRENI AGRICOLI - FG.:016 PART.:09	2011	884,00 €	- €	- €	884,00 €	- €	- €	0,00%	884,00 €
T021573 - 1	02/01/2011	T07053 - TERRENI AGRICOLI - FG.:017 PART.:10	2011	414.481,00 €	- €	- €	414.481,00 €	- €	- €	0,00%	414.481,00 €
T021574 - 1	02/01/2011	T07054 - TERRENI AGRICOLI - FG.:017 PART.:11	2011	30.409,00 €	- €	- €	30.409,00 €	- €	- €	0,00%	30.409,00 €
T021575 - 1	02/01/2011	T07055 - TERRENI AGRICOLI - FG.:017 PART.:12	2011	237.214,00 €	- €	- €	237.214,00 €	- €	- €	0,00%	237.214,00 €
T021576 - 1	02/01/2011	T07056 - TERRENI AGRICOLI - FG.:017 PART.:13	2011	40.085,00 €	- €	- €	40.085,00 €	- €	- €	0,00%	40.085,00 €
T021577 - 1	02/01/2011	T07057 - TERRENI AGRICOLI - FG.:017 PART.:14	2011	10.337,00 €	- €	- €	10.337,00 €	- €	- €	0,00%	10.337,00 €
T021578 - 1	02/01/2011	T07058 - TERRENI AGRICOLI - FG.:017 PART.:20	2011	396.596,00 €	- €	- €	396.596,00 €	- €	- €	0,00%	396.596,00 €
T021579 - 1	02/01/2011	T07059 - TERRENI AGRICOLI - FG.:017 PART.:21	2011	216.281,00 €	- €	- €	216.281,00 €	- €	- €	0,00%	216.281,00 €
T021580 - 1	02/01/2009	T0706 - TERRENI AGRICOLI - FG.:001 PART.:0047	2009	2.817,00 €	- €	- €	2.817,00 €	- €	- €	0,00%	2.817,00 €
T021581 - 1	02/01/2011	T07060 - TERRENI AGRICOLI - FG.:017 PART.:22	2011	194.701,00 €	- €	- €	194.701,00 €	- €	- €	0,00%	194.701,00 €
T021582 - 1	02/01/2011	T07061 - TERRENI AGRICOLI - FG.:017 PART.:23	2011	24.629,00 €	- €	- €	24.629,00 €	- €	- €	0,00%	24.629,00 €
T021583 - 1	02/01/2011	T07062 - TERRENI AGRICOLI - FG.:003 PART.:13	2011	82.223,00 €	- €	- €	82.223,00 €	- €	- €	0,00%	82.223,00 €
T021584 - 1	02/01/2011	T07063 - TERRENI AGRICOLI - FG.:003 PART.:17	2011	863.217,00 €	- €	- €	863.217,00 €	- €	- €	0,00%	863.217,00 €
T021585 - 1	02/01/2011	T07064 - TERRENI AGRICOLI - FG.:003 PART.:18	2011	12.352,00 €	- €	- €	12.352,00 €	- €	- €	0,00%	12.352,00 €
T021586 - 1	02/01/2011	T07065 - TERRENI AGRICOLI - FG.:003 PART.:19	2011	27.853,00 €	- €	- €	27.853,00 €	- €	- €	0,00%	27.853,00 €
T021587 - 1	02/01/2011	T07066 - TERRENI AGRICOLI - FG.:003 PART.:02	2011	3.609,00 €	- €	- €	3.609,00 €	- €	- €	0,00%	3.609,00 €
T021588 - 1	02/01/2011	T07067 - TERRENI AGRICOLI - FG.:003 PART.:20	2011	534,00 €	- €	- €	534,00 €	- €	- €	0,00%	534,00 €
T021589 - 1	02/01/2011	T07068 - TERRENI AGRICOLI - FG.:003 PART.:21	2011	861,00 €	- €	- €	861,00 €	- €	- €	0,00%	861,00 €
T021590 - 1	02/01/2011	T07069 - TERRENI AGRICOLI - FG.:003 PART.:03	2011	223,00 €	- €	- €	223,00 €	- €	- €	0,00%	223,00 €
T021591 - 1	02/01/2009	T0707 - TERRENI AGRICOLI - FG.:001 PART.:0048	2009	293,00 €	- €	- €	293,00 €	- €	- €	0,00%	293,00 €
T021592 - 1	02/01/2011	T07070 - TERRENI AGRICOLI - FG.:003 PART.:04	2011	3.831,00 €	- €	- €	3.831,00 €	- €	- €	0,00%	3.831,00 €
T021593 - 1	02/01/2011	T07071 - TERRENI AGRICOLI - FG.:003 PART.:05	2011	12.316,00 €	- €	- €	12.316,00 €	- €	- €	0,00%	12.316,00 €
T021594 - 1	02/01/2011	T07072 - TERRENI AGRICOLI - FG.:003 PART.:06	2011	1.267,00 €	- €	- €	1.267,00 €	- €	- €	0,00%	1.267,00 €
T021595 - 1	02/01/2011	T07073 - TERRENI AGRICOLI - FG.:003 PART.:07	2011	2.526,00 €	- €	- €	2.526,00 €	- €	- €	0,00%	2.526,00 €
T021596 - 1	02/01/2011	T07074 - TERRENI AGRICOLI - FG.:003 PART.:08	2011	4.833,00 €	- €	- €	4.833,00 €	- €	- €	0,00%	4.833,00 €
T021597 - 1	02/01/2011	T07075 - TERRENI AGRICOLI - FG.:003 PART.:09	2011	29.058,00 €	- €	- €	29.058,00 €	- €	- €	0,00%	29.058,00 €
T021598 - 1	02/01/2011	T07076 - TERRENI AGRICOLI - FG.:004 PART.:10	2011	24.657,00 €	- €	- €	24.657,00 €	- €	- €	0,00%	24.657,00 €
T021599 - 1	02/01/2011	T07077 - TERRENI AGRICOLI - FG.:004 PART.:12	2011	21.252,00 €	- €	- €	21.252,00 €	- €	- €	0,00%	21.252,00 €
T021600 - 1	02/01/2011	T07078 - TERRENI AGRICOLI - FG.:004 PART.:13	2011	39.491,00 €	- €	- €	39.491,00 €	- €	- €	0,00%	39.491,00 €
T021601 - 1	02/01/2011	T07079 - TERRENI AGRICOLI - FG.:004 PART.:14	2011	338.558,00 €	- €	- €	338.558,00 €	- €	- €	0,00%	338.558,00 €
T021602 - 1	02/01/2009	T0708 - TERRENI AGRICOLI - FG.:001 PART.:0051	2009	23.106,00 €	- €	- €	23.106,00 €	- €	- €	0,00%	23.106,00 €
T021603 - 1	02/01/2011	T07080 - TERRENI AGRICOLI - FG.:004 PART.:02	2011	12.759,00 €	- €	- €	12.759,00 €	- €	- €	0,00%	12.759,00 €
T021604 - 1	02/01/2011	T07081 - TERRENI AGRICOLI - FG.:004 PART.:04	2011	47.436,00 €	- €	- €	47.436,00 €	- €	- €	0,00%	47.436,00 €
T021605 - 1	02/01/2011	T07082 - TERRENI AGRICOLI - FG.:017 PART.:24	2011	83.313,00 €	- €	- €	83.313,00 €	- €	- €	0,00%	83.313,00 €
T021606 - 1	02/01/2011	T07083 - TERRENI AGRICOLI - FG.:002 PART.:01	2011	25.114,00 €	- €	- €	25.114,00 €	- €	- €	0,00%	25.114,00 €
T021607 - 1	02/01/2011	T07084 - TERRENI AGRICOLI - FG.:002 PART.:12	2011	183.107,00 €	- €	- €	183.107,00 €	- €	- €	0,00%	183.107,00 €
T021608 - 1	02/01/2011	T07085 - TERRENI AGRICOLI - FG.:002 PART.:13	2011	4.282,00 €	- €	- €	4.282,00 €	- €	- €	0,00%	4.282,00 €
T021609 - 1	02/01/2011	T07086 - TERRENI AGRICOLI - FG.:002 PART.:14	2011	3.189,00 €	- €	- €	3.189,00 €	- €	- €	0,00%	3.189,00 €
T021610 - 1	02/01/2011	T07087 - TERRENI AGRICOLI - FG.:002 PART.:15	2011	369.351,00 €	- €	- €	369.351,00 €	- €	- €	0,00%	369.351,00 €
T021611 - 1	02/01/2011	T07088 - TERRENI AGRICOLI - FG.:002 PART.:02	2011	2.246,00 €	- €	- €	2.246,00 €	- €	- €	0,00%	2.246,00 €
T021612 - 1	02/01/2011	T07089 - TERRENI AGRICOLI - FG.:002 PART.:03	2011	11.187,00 €	- €	- €	11.187,00 €	- €	- €	0,00%	11.187,00 €
T021613 - 1	02/01/2009	T0709 - TERRENI AGRICOLI - FG.:001 PART.:0052	2009	19.438,00 €	- €	- €	19.438,00 €	- €	- €	0,00%	19.438,00 €
T021614 - 1	02/01/2011	T07090 - TERRENI AGRICOLI - FG.:002 PART.:04	2011	22.768,00 €	- €	- €	22.768,00 €	- €	- €	0,00%	22.768,00 €
T021615 - 1	02/01/2011	T07091 - TERRENI AGRICOLI - FG.:002 PART.:05	2011	1.010,00 €	- €	- €	1.010,00 €	- €	- €	0,00%	1.010,00 €
T021616 - 1	02/01/2011	T07092 - TERRENI AGRICOLI - FG.:002 PART.:06	2011	3.672,00 €	- €	- €	3.672,00 €	- €	- €	0,00%	3.672,00 €

Regione Calabria

T021617 - 1	02/01/2011	T07093 - TERRENI AGRICOLI - FG.:002 PART.:07	2011	14.407,00 €	- €	- €	14.407,00 €	- €	- €	0,00%	14.407,00 €
T021618 - 1	02/01/2011	T07094 - TERRENI AGRICOLI - FG.:002 PART.:08	2011	3.745,00 €	- €	- €	3.745,00 €	- €	- €	0,00%	3.745,00 €
T021619 - 1	02/01/2011	T07095 - TERRENI AGRICOLI - FG.:027 PART.:367	2011	190,00 €	- €	- €	190,00 €	- €	- €	0,00%	190,00 €
T021620 - 1	01/01/2023	T07096 - TERRENI AGRICOLI - FG.:027 PART.:447	2023	- €	- €	- €	- €	- €	- €	0,00%	- €
T021621 - 1	02/01/2011	T07097 - TERRENI AGRICOLI - FG.:027 PART.:543	2011	352,00 €	- €	- €	352,00 €	- €	- €	0,00%	352,00 €
T021622 - 1	02/01/2011	T07098 - TERRENI AGRICOLI - FG.:003 PART.:01	2011	7.317,00 €	- €	- €	7.317,00 €	- €	- €	0,00%	7.317,00 €
T021623 - 1	02/01/2011	T07099 - TERRENI AGRICOLI - FG.:003 PART.:10	2011	8.678,00 €	- €	- €	8.678,00 €	- €	- €	0,00%	8.678,00 €
T021624 - 1	02/01/2009	T071 - TERRENI AGRICOLI - FG.:061 PART.:373	2009	138,00 €	- €	- €	138,00 €	- €	- €	0,00%	138,00 €
T021625 - 1	02/01/2009	T0710 - TERRENI AGRICOLI - FG.:001 PART.:0054	2009	13.680,00 €	- €	- €	13.680,00 €	- €	- €	0,00%	13.680,00 €
T021626 - 1	02/01/2011	T07100 - TERRENI AGRICOLI - FG.:003 PART.:11	2011	2.831,00 €	- €	- €	2.831,00 €	- €	- €	0,00%	2.831,00 €
T021627 - 1	02/01/2011	T07101 - TERRENI AGRICOLI - FG.:004 PART.:05	2011	135.617,00 €	- €	- €	135.617,00 €	- €	- €	0,00%	135.617,00 €
T021628 - 1	02/01/2011	T07102 - TERRENI AGRICOLI - FG.:004 PART.:06	2011	250.168,00 €	- €	- €	250.168,00 €	- €	- €	0,00%	250.168,00 €
T021629 - 1	02/01/2011	T07103 - TERRENI AGRICOLI - FG.:004 PART.:07	2011	122.179,00 €	- €	- €	122.179,00 €	- €	- €	0,00%	122.179,00 €
T021630 - 1	02/01/2011	T07104 - TERRENI AGRICOLI - FG.:004 PART.:08	2011	1.477,00 €	- €	- €	1.477,00 €	- €	- €	0,00%	1.477,00 €
T021631 - 1	02/01/2011	T07105 - TERRENI AGRICOLI - FG.:004 PART.:09	2011	2.024,00 €	- €	- €	2.024,00 €	- €	- €	0,00%	2.024,00 €
T021632 - 1	02/01/2011	T07106 - TERRENI AGRICOLI - FG.:049 PART.:01	2011	685.893,00 €	- €	- €	685.893,00 €	- €	- €	0,00%	685.893,00 €
T021633 - 1	02/01/2011	T07107 - TERRENI AGRICOLI - FG.:049 PART.:03	2011	117.937,00 €	- €	- €	117.937,00 €	- €	- €	0,00%	117.937,00 €
T021634 - 1	02/01/2011	T07108 - TERRENI AGRICOLI - FG.:005 PART.:10	2011	57.134,00 €	- €	- €	57.134,00 €	- €	- €	0,00%	57.134,00 €
T021635 - 1	02/01/2011	T07109 - TERRENI AGRICOLI - FG.:005 PART.:11	2011	5.538,00 €	- €	- €	5.538,00 €	- €	- €	0,00%	5.538,00 €
T021636 - 1	02/01/2009	T0711 - TERRENI AGRICOLI - FG.:001 PART.:0057	2009	373,00 €	- €	- €	373,00 €	- €	- €	0,00%	373,00 €
T021637 - 1	02/01/2011	T07110 - TERRENI AGRICOLI - FG.:005 PART.:13	2011	361.750,00 €	- €	- €	361.750,00 €	- €	- €	0,00%	361.750,00 €
T021638 - 1	02/01/2011	T07111 - TERRENI AGRICOLI - FG.:005 PART.:15	2011	1.070,00 €	- €	- €	1.070,00 €	- €	- €	0,00%	1.070,00 €
T021639 - 1	02/01/2011	T07112 - TERRENI AGRICOLI - FG.:005 PART.:16	2011	131.716,00 €	- €	- €	131.716,00 €	- €	- €	0,00%	131.716,00 €
T021640 - 1	02/01/2011	T07113 - TERRENI AGRICOLI - FG.:005 PART.:18	2011	746.515,00 €	- €	- €	746.515,00 €	- €	- €	0,00%	746.515,00 €
T021641 - 1	02/01/2011	T07114 - TERRENI AGRICOLI - FG.:005 PART.:22	2011	41.744,00 €	- €	- €	41.744,00 €	- €	- €	0,00%	41.744,00 €
T021642 - 1	02/01/2011	T07115 - TERRENI AGRICOLI - FG.:005 PART.:23	2011	23.811,00 €	- €	- €	23.811,00 €	- €	- €	0,00%	23.811,00 €
T021643 - 1	02/01/2011	T07116 - TERRENI AGRICOLI - FG.:005 PART.:24	2011	1.983,00 €	- €	- €	1.983,00 €	- €	- €	0,00%	1.983,00 €
T021644 - 1	02/01/2011	T07117 - TERRENI AGRICOLI - FG.:005 PART.:25	2011	397,00 €	- €	- €	397,00 €	- €	- €	0,00%	397,00 €
T021645 - 1	02/01/2011	T07118 - TERRENI AGRICOLI - FG.:005 PART.:26	2011	793,00 €	- €	- €	793,00 €	- €	- €	0,00%	793,00 €
T021646 - 1	02/01/2011	T07119 - TERRENI AGRICOLI - FG.:005 PART.:27	2011	7.640,00 €	- €	- €	7.640,00 €	- €	- €	0,00%	7.640,00 €
T021647 - 1	02/01/2009	T0712 - TERRENI AGRICOLI - FG.:001 PART.:0060	2009	140,00 €	- €	- €	140,00 €	- €	- €	0,00%	140,00 €
T021648 - 1	02/01/2011	T07120 - TERRENI AGRICOLI - FG.:005 PART.:05	2011	2.024,00 €	- €	- €	2.024,00 €	- €	- €	0,00%	2.024,00 €
T021649 - 1	02/01/2011	T07121 - TERRENI AGRICOLI - FG.:005 PART.:06	2011	361.068,00 €	- €	- €	361.068,00 €	- €	- €	0,00%	361.068,00 €
T021650 - 1	02/01/2011	T07122 - TERRENI AGRICOLI - FG.:005 PART.:07	2011	3.969,00 €	- €	- €	3.969,00 €	- €	- €	0,00%	3.969,00 €
T021651 - 1	02/01/2011	T07123 - TERRENI AGRICOLI - FG.:005 PART.:08	2011	1.514,00 €	- €	- €	1.514,00 €	- €	- €	0,00%	1.514,00 €
T021652 - 1	02/01/2011	T07124 - TERRENI AGRICOLI - FG.:005 PART.:09	2011	3.050,00 €	- €	- €	3.050,00 €	- €	- €	0,00%	3.050,00 €
T021653 - 1	02/01/2011	T07125 - TERRENI AGRICOLI - FG.:006 PART.:01	2011	747.569,00 €	- €	- €	747.569,00 €	- €	- €	0,00%	747.569,00 €
T021654 - 1	02/01/2011	T07126 - TERRENI AGRICOLI - FG.:006 PART.:02	2011	4.803,00 €	- €	- €	4.803,00 €	- €	- €	0,00%	4.803,00 €
T021655 - 1	02/01/2011	T07127 - TERRENI AGRICOLI - FG.:006 PART.:28	2011	97.927,00 €	- €	- €	97.927,00 €	- €	- €	0,00%	97.927,00 €
T021656 - 1	02/01/2011	T07128 - TERRENI AGRICOLI - FG.:006 PART.:32	2011	13.960,00 €	- €	- €	13.960,00 €	- €	- €	0,00%	13.960,00 €
T021657 - 1	02/01/2011	T07129 - TERRENI AGRICOLI - FG.:008 PART.:01	2011	26.193,00 €	- €	- €	26.193,00 €	- €	- €	0,00%	26.193,00 €
T021658 - 1	01/01/2023	T0713 - TERRENI AGRICOLI - FG.:001 PART.:0065	2023	- €	- €	- €	- €	- €	- €	0,00%	- €
T021659 - 1	02/01/2011	T07130 - TERRENI AGRICOLI - FG.:008 PART.:10	2011	248.140,00 €	- €	- €	248.140,00 €	- €	- €	0,00%	248.140,00 €
T021660 - 1	02/01/2011	T07131 - TERRENI AGRICOLI - FG.:008 PART.:11	2011	67.468,00 €	- €	- €	67.468,00 €	- €	- €	0,00%	67.468,00 €
T021661 - 1	02/01/2011	T07132 - TERRENI AGRICOLI - FG.:008 PART.:12	2011	4.924,00 €	- €	- €	4.924,00 €	- €	- €	0,00%	4.924,00 €
T021662 - 1	02/01/2011	T07133 - TERRENI AGRICOLI - FG.:008 PART.:13	2011	663,00 €	- €	- €	663,00 €	- €	- €	0,00%	663,00 €
T021663 - 1	02/01/2011	T07134 - TERRENI AGRICOLI - FG.:008 PART.:14	2011	358.276,00 €	- €	- €	358.276,00 €	- €	- €	0,00%	358.276,00 €
T021664 - 1	02/01/2011	T07135 - TERRENI AGRICOLI - FG.:008 PART.:15	2011	7.602,00 €	- €	- €	7.602,00 €	- €	- €	0,00%	7.602,00 €
T021665 - 1	01/01/2023	T07136 - TERRENI AGRICOLI - FG.:008 PART.:02	2023	- €	- €	- €	- €	- €	- €	0,00%	- €
T021666 - 1	02/01/2011	T07137 - TERRENI AGRICOLI - FG.:008 PART.:03	2011	11.868,00 €	- €	- €	11.868,00 €	- €	- €	0,00%	11.868,00 €
T021667 - 1	02/01/2011	T07138 - TERRENI AGRICOLI - FG.:008 PART.:06	2011	460.492,00 €	- €	- €	460.492,00 €	- €	- €	0,00%	460.492,00 €
T021668 - 1	02/01/2011	T07139 - TERRENI AGRICOLI - FG.:008 PART.:07	2011	123.746,00 €	- €	- €	123.746,00 €	- €	- €	0,00%	123.746,00 €
T021669 - 1	01/01/2023	T0714 - TERRENI AGRICOLI - FG.:001 PART.:0066	2023	- €	- €	- €	- €	- €	- €	0,00%	- €
T021670 - 1	01/01/2023	T07140 - TERRENI AGRICOLI - FG.:008 PART.:09	2023	- €	- €	- €	- €	- €	- €	0,00%	- €
T021671 - 1	02/01/2011	T07141 - TERRENI AGRICOLI - FG.:015 PART.:01	2011	20.746,00 €	- €	- €	20.746,00 €	- €	- €	0,00%	20.746,00 €
T021672 - 1	02/01/2011	T07142 - TERRENI AGRICOLI - FG.:015 PART.:10A	2011	2.020,00 €	- €	- €	2.020,00 €	- €	- €	0,00%	2.020,00 €
T021673 - 1	02/01/2011	T07143 - TERRENI AGRICOLI - FG.:015 PART.:10B	2011	1.958,00 €	- €	- €	1.958,00 €	- €	- €	0,00%	1.958,00 €
T021674 - 1	02/01/2011	T07144 - TERRENI AGRICOLI - FG.:015 PART.:11	2011	1.062,00 €	- €	- €	1.062,00 €	- €	- €	0,00%	1.062,00 €
T021675 - 1	02/01/2011	T07145 - TERRENI AGRICOLI - FG.:015 PART.:12	2011	2.773,00 €	- €	- €	2.773,00 €	- €	- €	0,00%	2.773,00 €
T021676 - 1	02/01/2011	T07146 - TERRENI AGRICOLI - FG.:015 PART.:13	2011	348,00 €	- €	- €	348,00 €	- €	- €	0,00%	348,00 €

Regione Calabria

T021677 - 1	02/01/2011	T07147 - TERRENI AGRICOLI - FG.:015 PART.:14	2011	2.428,00 €	- €	- €	2.428,00 €	- €	- €	0,00%	2.428,00 €
T021678 - 1	02/01/2011	T07148 - TERRENI AGRICOLI - FG.:015 PART.:15	2011	1.966,00 €	- €	- €	1.966,00 €	- €	- €	0,00%	1.966,00 €
T021679 - 1	02/01/2011	T07149 - TERRENI AGRICOLI - FG.:015 PART.:16	2011	2.748,00 €	- €	- €	2.748,00 €	- €	- €	0,00%	2.748,00 €
T021680 - 1	01/01/2023	T0715 - TERRENI AGRICOLI - FG.:001 PART.:0067	2023	- €	- €	- €	- €	- €	- €	0,00%	- €
T021681 - 1	02/01/2011	T07150 - TERRENI AGRICOLI - FG.:015 PART.:17	2011	1.110,00 €	- €	- €	1.110,00 €	- €	- €	0,00%	1.110,00 €
T021682 - 1	02/01/2011	T07151 - TERRENI AGRICOLI - FG.:015 PART.:18	2011	292,00 €	- €	- €	292,00 €	- €	- €	0,00%	292,00 €
T021683 - 1	02/01/2011	T07152 - TERRENI AGRICOLI - FG.:015 PART.:19	2011	1.420,00 €	- €	- €	1.420,00 €	- €	- €	0,00%	1.420,00 €
T021684 - 1	02/01/2011	T07153 - TERRENI AGRICOLI - FG.:015 PART.:02	2011	1.232,00 €	- €	- €	1.232,00 €	- €	- €	0,00%	1.232,00 €
T021685 - 1	02/01/2011	T07154 - TERRENI AGRICOLI - FG.:015 PART.:20	2011	61.735,00 €	- €	- €	61.735,00 €	- €	- €	0,00%	61.735,00 €
T021686 - 1	02/01/2011	T07155 - TERRENI AGRICOLI - FG.:015 PART.:21	2011	1.348,00 €	- €	- €	1.348,00 €	- €	- €	0,00%	1.348,00 €
T021687 - 1	02/01/2011	T07156 - TERRENI AGRICOLI - FG.:015 PART.:22	2011	3.123,00 €	- €	- €	3.123,00 €	- €	- €	0,00%	3.123,00 €
T021688 - 1	02/01/2011	T07157 - TERRENI AGRICOLI - FG.:015 PART.:23	2011	538,00 €	- €	- €	538,00 €	- €	- €	0,00%	538,00 €
T021689 - 1	02/01/2011	T07158 - TERRENI AGRICOLI - FG.:015 PART.:03	2011	5.614,00 €	- €	- €	5.614,00 €	- €	- €	0,00%	5.614,00 €
T021690 - 1	02/01/2011	T07159 - TERRENI AGRICOLI - FG.:015 PART.:04A	2011	201.950,00 €	- €	- €	201.950,00 €	- €	- €	0,00%	201.950,00 €
T021691 - 1	01/01/2023	T0716 - TERRENI AGRICOLI - FG.:001 PART.:0068	2023	- €	- €	- €	- €	- €	- €	0,00%	- €
T021692 - 1	02/01/2011	T07160 - TERRENI AGRICOLI - FG.:015 PART.:04B	2011	60.553,00 €	- €	- €	60.553,00 €	- €	- €	0,00%	60.553,00 €
T021693 - 1	02/01/2011	T07161 - TERRENI AGRICOLI - FG.:015 PART.:05A	2011	60.586,00 €	- €	- €	60.586,00 €	- €	- €	0,00%	60.586,00 €
T021694 - 1	02/01/2011	T07162 - TERRENI AGRICOLI - FG.:015 PART.:05B	2011	138.374,00 €	- €	- €	138.374,00 €	- €	- €	0,00%	138.374,00 €
T021695 - 1	02/01/2011	T07163 - TERRENI AGRICOLI - FG.:015 PART.:06	2011	1.045,00 €	- €	- €	1.045,00 €	- €	- €	0,00%	1.045,00 €
T021696 - 1	02/01/2011	T07164 - TERRENI AGRICOLI - FG.:015 PART.:07A	2011	210.028,00 €	- €	- €	210.028,00 €	- €	- €	0,00%	210.028,00 €
T021697 - 1	02/01/2011	T07165 - TERRENI AGRICOLI - FG.:015 PART.:07B	2011	125.254,00 €	- €	- €	125.254,00 €	- €	- €	0,00%	125.254,00 €
T021698 - 1	02/01/2011	T07166 - TERRENI AGRICOLI - FG.:015 PART.:08	2011	787,00 €	- €	- €	787,00 €	- €	- €	0,00%	787,00 €
T021699 - 1	02/01/2011	T07167 - TERRENI AGRICOLI - FG.:016 PART.:01	2011	2.747,00 €	- €	- €	2.747,00 €	- €	- €	0,00%	2.747,00 €
T021700 - 1	02/01/2011	T07168 - TERRENI AGRICOLI - FG.:016 PART.:02	2011	7.974,00 €	- €	- €	7.974,00 €	- €	- €	0,00%	7.974,00 €
T021701 - 1	02/01/2011	T07169 - TERRENI AGRICOLI - FG.:016 PART.:22	2011	1.839,00 €	- €	- €	1.839,00 €	- €	- €	0,00%	1.839,00 €
T021702 - 1	01/01/2023	T0717 - TERRENI AGRICOLI - FG.:001 PART.:0069	2023	- €	- €	- €	- €	- €	- €	0,00%	- €
T021703 - 1	02/01/2011	T07170 - TERRENI AGRICOLI - FG.:016 PART.:04	2011	2.431,00 €	- €	- €	2.431,00 €	- €	- €	0,00%	2.431,00 €
T021704 - 1	02/01/2011	T07171 - TERRENI AGRICOLI - FG.:017 PART.:09	2011	11.293,00 €	- €	- €	11.293,00 €	- €	- €	0,00%	11.293,00 €
T021705 - 1	02/01/2011	T07172 - TERRENI AGRICOLI - FG.:001 PART.:13A	2011	190.799,00 €	- €	- €	190.799,00 €	- €	- €	0,00%	190.799,00 €
T021706 - 1	02/01/2011	T07173 - TERRENI AGRICOLI - FG.:001 PART.:13B	2011	74.458,00 €	- €	- €	74.458,00 €	- €	- €	0,00%	74.458,00 €
T021707 - 1	02/01/2011	T07174 - TERRENI AGRICOLI - FG.:001 PART.:15	2011	23.406,00 €	- €	- €	23.406,00 €	- €	- €	0,00%	23.406,00 €
T021708 - 1	02/01/2011	T07175 - TERRENI AGRICOLI - FG.:001 PART.:02	2011	1.105,00 €	- €	- €	1.105,00 €	- €	- €	0,00%	1.105,00 €
T021709 - 1	02/01/2011	T07176 - TERRENI AGRICOLI - FG.:001 PART.:24	2011	7.140,00 €	- €	- €	7.140,00 €	- €	- €	0,00%	7.140,00 €
T021710 - 1	02/01/2011	T07177 - TERRENI AGRICOLI - FG.:001 PART.:03	2011	48,00 €	- €	- €	48,00 €	- €	- €	0,00%	48,00 €
T021711 - 1	02/01/2011	T07178 - TERRENI AGRICOLI - FG.:001 PART.:04	2011	23,00 €	- €	- €	23,00 €	- €	- €	0,00%	23,00 €
T021712 - 1	02/01/2011	T07179 - TERRENI AGRICOLI - FG.:001 PART.:06	2011	206.232,00 €	- €	- €	206.232,00 €	- €	- €	0,00%	206.232,00 €
T021713 - 1	01/01/2023	T0718 - TERRENI AGRICOLI - FG.:001 PART.:0070	2023	- €	- €	- €	- €	- €	- €	0,00%	- €
T021714 - 1	02/01/2011	T07180 - TERRENI AGRICOLI - FG.:001 PART.:07	2011	3.066,00 €	- €	- €	3.066,00 €	- €	- €	0,00%	3.066,00 €
T021715 - 1	02/01/2011	T07181 - TERRENI AGRICOLI - FG.:001 PART.:09	2011	338,00 €	- €	- €	338,00 €	- €	- €	0,00%	338,00 €
T021716 - 1	02/01/2011	T07182 - TERRENI AGRICOLI - FG.:012 PART.:01A	2011	1.796,00 €	- €	- €	1.796,00 €	- €	- €	0,00%	1.796,00 €
T021717 - 1	02/01/2011	T07183 - TERRENI AGRICOLI - FG.:012 PART.:10	2011	803,00 €	- €	- €	803,00 €	- €	- €	0,00%	803,00 €
T021718 - 1	02/01/2011	T07184 - TERRENI AGRICOLI - FG.:012 PART.:12	2011	6.276,00 €	- €	- €	6.276,00 €	- €	- €	0,00%	6.276,00 €
T021719 - 1	02/01/2011	T07185 - TERRENI AGRICOLI - FG.:012 PART.:13	2011	3.198,00 €	- €	- €	3.198,00 €	- €	- €	0,00%	3.198,00 €
T021720 - 1	02/01/2011	T07186 - TERRENI AGRICOLI - FG.:012 PART.:14	2011	11.072,00 €	- €	- €	11.072,00 €	- €	- €	0,00%	11.072,00 €
T021721 - 1	01/01/2023	T07187 - TERRENI AGRICOLI - FG.:012 PART.:15	2023	- €	- €	- €	- €	- €	- €	0,00%	- €
T021722 - 1	01/01/2023	T07188 - TERRENI AGRICOLI - FG.:012 PART.:16	2023	- €	- €	- €	- €	- €	- €	0,00%	- €
T021723 - 1	02/01/2011	T07189 - TERRENI AGRICOLI - FG.:012 PART.:17	2011	22.347,00 €	- €	- €	22.347,00 €	- €	- €	0,00%	22.347,00 €
T021724 - 1	01/01/2023	T0719 - TERRENI AGRICOLI - FG.:001 PART.:0071	2023	- €	- €	- €	- €	- €	- €	0,00%	- €
T021725 - 1	02/01/2011	T07190 - TERRENI AGRICOLI - FG.:012 PART.:18	2011	15.632,00 €	- €	- €	15.632,00 €	- €	- €	0,00%	15.632,00 €
T021726 - 1	02/01/2011	T07191 - TERRENI AGRICOLI - FG.:012 PART.:19	2011	4.137,00 €	- €	- €	4.137,00 €	- €	- €	0,00%	4.137,00 €
T021727 - 1	02/01/2011	T07192 - TERRENI AGRICOLI - FG.:012 PART.:02	2011	3.007,00 €	- €	- €	3.007,00 €	- €	- €	0,00%	3.007,00 €
T021728 - 1	02/01/2011	T07193 - TERRENI AGRICOLI - FG.:012 PART.:03	2011	27.701,00 €	- €	- €	27.701,00 €	- €	- €	0,00%	27.701,00 €
T021729 - 1	02/01/2011	T07194 - TERRENI AGRICOLI - FG.:012 PART.:04	2011	114.076,00 €	- €	- €	114.076,00 €	- €	- €	0,00%	114.076,00 €
T021730 - 1	02/01/2011	T07195 - TERRENI AGRICOLI - FG.:012 PART.:05	2011	2.275,00 €	- €	- €	2.275,00 €	- €	- €	0,00%	2.275,00 €
T021731 - 1	02/01/2011	T07196 - TERRENI AGRICOLI - FG.:012 PART.:06	2011	2.984,00 €	- €	- €	2.984,00 €	- €	- €	0,00%	2.984,00 €
T021732 - 1	02/01/2011	T07197 - TERRENI AGRICOLI - FG.:012 PART.:07	2011	1.543,00 €	- €	- €	1.543,00 €	- €	- €	0,00%	1.543,00 €
T021733 - 1	02/01/2011	T07198 - TERRENI AGRICOLI - FG.:012 PART.:08	2011	550,00 €	- €	- €	550,00 €	- €	- €	0,00%	550,00 €
T021734 - 1	02/01/2011	T07199 - TERRENI AGRICOLI - FG.:012 PART.:09	2011	3.030,00 €	- €	- €	3.030,00 €	- €	- €	0,00%	3.030,00 €
T021735 - 1	02/01/2009	T072 - TERRENI AGRICOLI - FG.:061 PART.:375	2009	102,00 €	- €	- €	102,00 €	- €	- €	0,00%	102,00 €
T021736 - 1	01/01/2023	T0720 - TERRENI AGRICOLI - FG.:001 PART.:0072	2023	- €	- €	- €	- €	- €	- €	0,00%	- €

Regione Calabria

T021737 - 1	02/01/2011	T07200 - TERRENI AGRICOLI - FG.:013 PART.:01	2011	73.836,00 €	- €	- €	73.836,00 €	- €	- €	0,00%	73.836,00 €
T021738 - 1	02/01/2011	T07201 - TERRENI AGRICOLI - FG.:013 PART.:10	2011	15.744,00 €	- €	- €	15.744,00 €	- €	- €	0,00%	15.744,00 €
T021739 - 1	01/01/2023	T07202 - TERRENI AGRICOLI - FG.:013 PART.:11	2023	- €	- €	- €	- €	- €	- €	0,00%	- €
T021740 - 1	02/01/2011	T07203 - TERRENI AGRICOLI - FG.:013 PART.:12	2011	11.450,00 €	- €	- €	11.450,00 €	- €	- €	0,00%	11.450,00 €
T021741 - 1	02/01/2011	T07204 - TERRENI AGRICOLI - FG.:013 PART.:29A	2011	3.169,00 €	- €	- €	3.169,00 €	- €	- €	0,00%	3.169,00 €
T021742 - 1	02/01/2011	T07205 - TERRENI AGRICOLI - FG.:013 PART.:03	2011	21.734,00 €	- €	- €	21.734,00 €	- €	- €	0,00%	21.734,00 €
T021743 - 1	02/01/2011	T07206 - TERRENI AGRICOLI - FG.:013 PART.:30A	2011	39.048,00 €	- €	- €	39.048,00 €	- €	- €	0,00%	39.048,00 €
T021744 - 1	02/01/2011	T07207 - TERRENI AGRICOLI - FG.:013 PART.:31	2011	11.900,00 €	- €	- €	11.900,00 €	- €	- €	0,00%	11.900,00 €
T021745 - 1	02/01/2011	T07208 - TERRENI AGRICOLI - FG.:016 PART.:10	2011	88.685,00 €	- €	- €	88.685,00 €	- €	- €	0,00%	88.685,00 €
T021746 - 1	01/01/2023	T0721 - TERRENI AGRICOLI - FG.:001 PART.:0073	2023	- €	- €	- €	- €	- €	- €	0,00%	- €
T021747 - 1	02/01/2011	T07210 - TERRENI AGRICOLI - FG.:003 PART.:12A	2011	64.624,00 €	- €	- €	64.624,00 €	- €	- €	0,00%	64.624,00 €
T021748 - 1	02/01/2011	T07211 - TERRENI AGRICOLI - FG.:003 PART.:12B	2011	374.600,00 €	- €	- €	374.600,00 €	- €	- €	0,00%	374.600,00 €
T021749 - 1	02/01/2011	T07212 - TERRENI AGRICOLI - FG.:004 PART.:01A	2011	97.649,00 €	- €	- €	97.649,00 €	- €	- €	0,00%	97.649,00 €
T021750 - 1	02/01/2011	T07213 - TERRENI AGRICOLI - FG.:004 PART.:01B	2011	181.753,00 €	- €	- €	181.753,00 €	- €	- €	0,00%	181.753,00 €
T021751 - 1	02/01/2011	T07214 - TERRENI AGRICOLI - FG.:004 PART.:11A	2011	5.924,00 €	- €	- €	5.924,00 €	- €	- €	0,00%	5.924,00 €
T021752 - 1	02/01/2011	T07215 - TERRENI AGRICOLI - FG.:004 PART.:11B	2011	6.140,00 €	- €	- €	6.140,00 €	- €	- €	0,00%	6.140,00 €
T021753 - 1	02/01/2011	T07217 - TERRENI AGRICOLI - FG.:004 PART.:03	2011	13.462,00 €	- €	- €	13.462,00 €	- €	- €	0,00%	13.462,00 €
T021754 - 1	02/01/2011	T07218 - TERRENI AGRICOLI - FG.:049 PART.:02A	2011	377,00 €	- €	- €	377,00 €	- €	- €	0,00%	377,00 €
T021755 - 1	02/01/2011	T07219 - TERRENI AGRICOLI - FG.:049 PART.:02B	2011	2.828,00 €	- €	- €	2.828,00 €	- €	- €	0,00%	2.828,00 €
T021756 - 1	01/01/2023	T0722 - TERRENI AGRICOLI - FG.:007 PART.:0005	2023	- €	- €	- €	- €	- €	- €	0,00%	- €
T021757 - 1	01/01/2023	T07220 - TERRENI AGRICOLI - FG.:021 PART.:32	2023	- €	- €	- €	- €	- €	- €	0,00%	- €
T021758 - 1	02/01/2011	T07221 - TERRENI AGRICOLI - FG.:020 PART.:33	2011	55.216,00 €	- €	- €	55.216,00 €	- €	- €	0,00%	55.216,00 €
T021759 - 1	02/01/2011	T07222 - TERRENI AGRICOLI - FG.:020 PART.:51	2011	1.352,00 €	- €	- €	1.352,00 €	- €	- €	0,00%	1.352,00 €
T021760 - 1	02/01/2011	T07223 - TERRENI AGRICOLI - FG.:020 PART.:53	2011	1.982,00 €	- €	- €	1.982,00 €	- €	- €	0,00%	1.982,00 €
T021761 - 1	02/01/2011	T07224 - TERRENI AGRICOLI - FG.:020 PART.:88	2011	6.398,00 €	- €	- €	6.398,00 €	- €	- €	0,00%	6.398,00 €
T021762 - 1	02/01/2011	T07225 - TERRENI AGRICOLI - FG.:001 PART.:01	2011	20.297,00 €	- €	- €	20.297,00 €	- €	- €	0,00%	20.297,00 €
T021763 - 1	02/01/2011	T07226 - TERRENI AGRICOLI - FG.:001 PART.:10	2011	7.800,00 €	- €	- €	7.800,00 €	- €	- €	0,00%	7.800,00 €
T021764 - 1	02/01/2011	T07227 - TERRENI AGRICOLI - FG.:018 PART.:10	2011	4.624,00 €	- €	- €	4.624,00 €	- €	- €	0,00%	4.624,00 €
T021765 - 1	02/01/2011	T07228 - TERRENI AGRICOLI - FG.:018 PART.:11	2011	5.899,00 €	- €	- €	5.899,00 €	- €	- €	0,00%	5.899,00 €
T021766 - 1	02/01/2011	T07229 - TERRENI AGRICOLI - FG.:024 PART.:01	2011	1.097,00 €	- €	- €	1.097,00 €	- €	- €	0,00%	1.097,00 €
T021767 - 1	02/01/2009	T0723 - TERRENI AGRICOLI - FG.:017 PART.:0333	2009	2.310,00 €	- €	- €	2.310,00 €	- €	- €	0,00%	2.310,00 €
T021768 - 1	02/01/2011	T07230 - TERRENI AGRICOLI - FG.:008 PART.:04	2011	792,00 €	- €	- €	792,00 €	- €	- €	0,00%	792,00 €
T021769 - 1	02/01/2011	T07231 - TERRENI AGRICOLI - FG.:001 PART.:01A	2011	6.866,00 €	- €	- €	6.866,00 €	- €	- €	0,00%	6.866,00 €
T021770 - 1	02/01/2011	T07232 - TERRENI AGRICOLI - FG.:001 PART.:01B	2011	4.514,00 €	- €	- €	4.514,00 €	- €	- €	0,00%	4.514,00 €
T021771 - 1	02/01/2011	T07233 - TERRENI AGRICOLI - FG.:001 PART.:11A	2011	96.935,00 €	- €	- €	96.935,00 €	- €	- €	0,00%	96.935,00 €
T021772 - 1	02/01/2011	T07234 - TERRENI AGRICOLI - FG.:001 PART.:11B	2011	38.743,00 €	- €	- €	38.743,00 €	- €	- €	0,00%	38.743,00 €
T021773 - 1	02/01/2011	T07235 - TERRENI AGRICOLI - FG.:001 PART.:02A	2011	51.383,00 €	- €	- €	51.383,00 €	- €	- €	0,00%	51.383,00 €
T021774 - 1	02/01/2011	T07236 - TERRENI AGRICOLI - FG.:001 PART.:02B	2011	20.301,00 €	- €	- €	20.301,00 €	- €	- €	0,00%	20.301,00 €
T021775 - 1	02/01/2011	T07237 - TERRENI AGRICOLI - FG.:001 PART.:06A	2011	16.157,00 €	- €	- €	16.157,00 €	- €	- €	0,00%	16.157,00 €
T021776 - 1	02/01/2011	T07238 - TERRENI AGRICOLI - FG.:001 PART.:06B	2011	11.781,00 €	- €	- €	11.781,00 €	- €	- €	0,00%	11.781,00 €
T021777 - 1	02/01/2011	T07239 - TERRENI AGRICOLI - FG.:010 PART.:01A	2011	20.195,00 €	- €	- €	20.195,00 €	- €	- €	0,00%	20.195,00 €
T021778 - 1	02/01/2009	T0724 - TERRENI AGRICOLI - FG.:017 PART.:0347	2009	2.598,00 €	- €	- €	2.598,00 €	- €	- €	0,00%	2.598,00 €
T021779 - 1	02/01/2011	T07240 - TERRENI AGRICOLI - FG.:010 PART.:01B	2011	61.238,00 €	- €	- €	61.238,00 €	- €	- €	0,00%	61.238,00 €
T021780 - 1	02/01/2011	T07241 - TERRENI AGRICOLI - FG.:010 PART.:02A	2011	9.085,00 €	- €	- €	9.085,00 €	- €	- €	0,00%	9.085,00 €
T021781 - 1	02/01/2011	T07242 - TERRENI AGRICOLI - FG.:010 PART.:02B	2011	40.390,00 €	- €	- €	40.390,00 €	- €	- €	0,00%	40.390,00 €
T021782 - 1	02/01/2011	T07243 - TERRENI AGRICOLI - FG.:010 PART.:24A	2011	255.689,00 €	- €	- €	255.689,00 €	- €	- €	0,00%	255.689,00 €
T021783 - 1	02/01/2011	T07244 - TERRENI AGRICOLI - FG.:010 PART.:24B	2011	40.390,00 €	- €	- €	40.390,00 €	- €	- €	0,00%	40.390,00 €
T021784 - 1	02/01/2011	T07245 - TERRENI AGRICOLI - FG.:013 PART.:07	2011	3.624,00 €	- €	- €	3.624,00 €	- €	- €	0,00%	3.624,00 €
T021785 - 1	02/01/2011	T07246 - TERRENI AGRICOLI - FG.:013 PART.:08	2011	19.221,00 €	- €	- €	19.221,00 €	- €	- €	0,00%	19.221,00 €
T021786 - 1	02/01/2011	T07247 - TERRENI AGRICOLI - FG.:013 PART.:93	2011	7.216,00 €	- €	- €	7.216,00 €	- €	- €	0,00%	7.216,00 €
T021787 - 1	02/01/2011	T07248 - TERRENI AGRICOLI - FG.:013 PART.:09	2011	33.540,00 €	- €	- €	33.540,00 €	- €	- €	0,00%	33.540,00 €
T021788 - 1	02/01/2011	T07249 - TERRENI AGRICOLI - FG.:002 PART.:01	2011	23.903,00 €	- €	- €	23.903,00 €	- €	- €	0,00%	23.903,00 €
T021789 - 1	02/01/2009	T0725 - TERRENI AGRICOLI - FG.:017 PART.:0348	2009	1.101,00 €	- €	- €	1.101,00 €	- €	- €	0,00%	1.101,00 €
T021790 - 1	02/01/2011	T07250 - TERRENI AGRICOLI - FG.:001 PART.:14A	2011	1.304,00 €	- €	- €	1.304,00 €	- €	- €	0,00%	1.304,00 €
T021791 - 1	02/01/2011	T07251 - TERRENI AGRICOLI - FG.:003 PART.:53	2011	21.964,00 €	- €	- €	21.964,00 €	- €	- €	0,00%	21.964,00 €
T021792 - 1	02/01/2011	T07252 - TERRENI AGRICOLI - FG.:003 PART.:55	2011	76.197,00 €	- €	- €	76.197,00 €	- €	- €	0,00%	76.197,00 €
T021793 - 1	02/01/2011	T07253 - TERRENI AGRICOLI - FG.:004 PART.:07B	2011	185.285,00 €	- €	- €	185.285,00 €	- €	- €	0,00%	185.285,00 €
T021794 - 1	02/01/2011	T07254 - TERRENI AGRICOLI - FG.:005 PART.:01	2011	7.412,00 €	- €	- €	7.412,00 €	- €	- €	0,00%	7.412,00 €
T021795 - 1	02/01/2011	T07255 - TERRENI AGRICOLI - FG.:005 PART.:10	2011	80.058,00 €	- €	- €	80.058,00 €	- €	- €	0,00%	80.058,00 €
T021796 - 1	02/01/2011	T07256 - TERRENI AGRICOLI - FG.:005 PART.:02	2011	7.806,00 €	- €	- €	7.806,00 €	- €	- €	0,00%	7.806,00 €

Regione Calabria

T021797 - 1	02/01/2011	T07257 - TERRENI AGRICOLI - FG.:005 PART.:03	2011	107.227,00 €	- €	- €	107.227,00 €	- €	- €	0,00%	107.227,00 €
T021798 - 1	02/01/2011	T07258 - TERRENI AGRICOLI - FG.:005 PART.:04	2011	2.003,00 €	- €	- €	2.003,00 €	- €	- €	0,00%	2.003,00 €
T021799 - 1	02/01/2011	T07259 - TERRENI AGRICOLI - FG.:005 PART.:05	2011	774,00 €	- €	- €	774,00 €	- €	- €	0,00%	774,00 €
T021800 - 1	02/01/2009	T0726 - TERRENI AGRICOLI - FG.:017 PART.:0354	2009	766,00 €	- €	- €	766,00 €	- €	- €	0,00%	766,00 €
T021801 - 1	02/01/2011	T07260 - TERRENI AGRICOLI - FG.:012 PART.:300	2011	422,00 €	- €	- €	422,00 €	- €	- €	0,00%	422,00 €
T021802 - 1	02/01/2011	T07261 - TERRENI AGRICOLI - FG.:012 PART.:302	2011	97,00 €	- €	- €	97,00 €	- €	- €	0,00%	97,00 €
T021803 - 1	02/01/2011	T07262 - TERRENI AGRICOLI - FG.:011 PART.:502	2011	1.583,00 €	- €	- €	1.583,00 €	- €	- €	0,00%	1.583,00 €
T021804 - 1	02/01/2011	T07263 - TERRENI AGRICOLI - FG.:016 PART.:25	2011	3.090,00 €	- €	- €	3.090,00 €	- €	- €	0,00%	3.090,00 €
T021805 - 1	02/01/2011	T07264 - TERRENI AGRICOLI - FG.:013 PART.:05	2011	1.352.402,00 €	- €	- €	1.352.402,00 €	- €	- €	0,00%	1.352.402,00 €
T021806 - 1	02/01/2011	T07265 - TERRENI AGRICOLI - FG.:013 PART.:06	2011	112.264,00 €	- €	- €	112.264,00 €	- €	- €	0,00%	112.264,00 €
T021807 - 1	02/01/2011	T07266 - TERRENI AGRICOLI - FG.:014 PART.:01	2011	37.558,00 €	- €	- €	37.558,00 €	- €	- €	0,00%	37.558,00 €
T021808 - 1	02/01/2011	T07267 - TERRENI AGRICOLI - FG.:014 PART.:105	2011	50.183,00 €	- €	- €	50.183,00 €	- €	- €	0,00%	50.183,00 €
T021809 - 1	02/01/2011	T07268 - TERRENI AGRICOLI - FG.:016 PART.:01	2011	75.813,00 €	- €	- €	75.813,00 €	- €	- €	0,00%	75.813,00 €
T021810 - 1	02/01/2011	T07269 - TERRENI AGRICOLI - FG.:014 PART.:08	2011	557.341,00 €	- €	- €	557.341,00 €	- €	- €	0,00%	557.341,00 €
T021811 - 1	02/01/2009	T0727 - TERRENI AGRICOLI - FG.:017 PART.:0356	2009	855,00 €	- €	- €	855,00 €	- €	- €	0,00%	855,00 €
T021812 - 1	02/01/2011	T07270 - TERRENI AGRICOLI - FG.:014 PART.:09	2011	2.813.953,00 €	- €	- €	2.813.953,00 €	- €	- €	0,00%	2.813.953,00 €
T021813 - 1	02/01/2011	T07271 - TERRENI AGRICOLI - FG.:014 PART.:354	2011	148.584,00 €	- €	- €	148.584,00 €	- €	- €	0,00%	148.584,00 €
T021814 - 1	02/01/2011	T07272 - TERRENI AGRICOLI - FG.:051 PART.:05	2011	32.244,00 €	- €	- €	32.244,00 €	- €	- €	0,00%	32.244,00 €
T021815 - 1	02/01/2011	T07273 - TERRENI AGRICOLI - FG.:016 PART.:37	2011	44,00 €	- €	- €	44,00 €	- €	- €	0,00%	44,00 €
T021816 - 1	02/01/2011	T07274 - TERRENI AGRICOLI - FG.:016 PART.:39	2011	3,00 €	- €	- €	3,00 €	- €	- €	0,00%	3,00 €
T021817 - 1	02/01/2011	T07275 - TERRENI AGRICOLI - FG.:016 PART.:41	2011	1.506,00 €	- €	- €	1.506,00 €	- €	- €	0,00%	1.506,00 €
T021818 - 1	02/01/2011	T07276 - TERRENI AGRICOLI - FG.:016 PART.:44	2011	4.658,00 €	- €	- €	4.658,00 €	- €	- €	0,00%	4.658,00 €
T021819 - 1	02/01/2011	T07277 - TERRENI AGRICOLI - FG.:016 PART.:46	2011	225,00 €	- €	- €	225,00 €	- €	- €	0,00%	225,00 €
T021820 - 1	02/01/2011	T07278 - TERRENI AGRICOLI - FG.:016 PART.:48	2011	494,00 €	- €	- €	494,00 €	- €	- €	0,00%	494,00 €
T021821 - 1	02/01/2011	T07279 - TERRENI AGRICOLI - FG.:016 PART.:49	2011	812,00 €	- €	- €	812,00 €	- €	- €	0,00%	812,00 €
T021822 - 1	02/01/2009	T0728 - TERRENI AGRICOLI - FG.:017 PART.:0376	2009	6.225,00 €	- €	- €	6.225,00 €	- €	- €	0,00%	6.225,00 €
T021823 - 1	02/01/2011	T07280 - TERRENI AGRICOLI - FG.:016 PART.:51	2011	2.027,00 €	- €	- €	2.027,00 €	- €	- €	0,00%	2.027,00 €
T021824 - 1	02/01/2011	T07281 - TERRENI AGRICOLI - FG.:016 PART.:53	2011	1.581,00 €	- €	- €	1.581,00 €	- €	- €	0,00%	1.581,00 €
T021825 - 1	02/01/2011	T07282 - TERRENI AGRICOLI - FG.:016 PART.:56	2011	712,00 €	- €	- €	712,00 €	- €	- €	0,00%	712,00 €
T021826 - 1	02/01/2011	T07283 - TERRENI AGRICOLI - FG.:016 PART.:58	2011	518,00 €	- €	- €	518,00 €	- €	- €	0,00%	518,00 €
T021827 - 1	02/01/2011	T07284 - TERRENI AGRICOLI - FG.:018 PART.:03	2011	19.527,00 €	- €	- €	19.527,00 €	- €	- €	0,00%	19.527,00 €
T021828 - 1	02/01/2011	T07285 - TERRENI AGRICOLI - FG.:018 PART.:04	2011	886.423,00 €	- €	- €	886.423,00 €	- €	- €	0,00%	886.423,00 €
T021829 - 1	02/01/2011	T07286 - TERRENI AGRICOLI - FG.:018 PART.:05	2011	689.211,00 €	- €	- €	689.211,00 €	- €	- €	0,00%	689.211,00 €
T021830 - 1	02/01/2011	T07287 - TERRENI AGRICOLI - FG.:018 PART.:06	2011	370.365,00 €	- €	- €	370.365,00 €	- €	- €	0,00%	370.365,00 €
T021831 - 1	02/01/2011	T07288 - TERRENI AGRICOLI - FG.:001 PART.:01	2011	2.294,00 €	- €	- €	2.294,00 €	- €	- €	0,00%	2.294,00 €
T021832 - 1	02/01/2011	T07289 - TERRENI AGRICOLI - FG.:001 PART.:02	2011	3.897,00 €	- €	- €	3.897,00 €	- €	- €	0,00%	3.897,00 €
T021833 - 1	02/01/2009	T0729 - TERRENI AGRICOLI - FG.:017 PART.:0413	2009	1.068,00 €	- €	- €	1.068,00 €	- €	- €	0,00%	1.068,00 €
T021834 - 1	02/01/2011	T07290 - TERRENI AGRICOLI - FG.:001 PART.:03	2011	416.529,00 €	- €	- €	416.529,00 €	- €	- €	0,00%	416.529,00 €
T021835 - 1	02/01/2011	T07291 - TERRENI AGRICOLI - FG.:001 PART.:04A	2011	3.771,00 €	- €	- €	3.771,00 €	- €	- €	0,00%	3.771,00 €
T021836 - 1	02/01/2011	T07292 - TERRENI AGRICOLI - FG.:002 PART.:01A	2011	161.379,00 €	- €	- €	161.379,00 €	- €	- €	0,00%	161.379,00 €
T021837 - 1	02/01/2011	T07293 - TERRENI AGRICOLI - FG.:002 PART.:02	2011	1.292,00 €	- €	- €	1.292,00 €	- €	- €	0,00%	1.292,00 €
T021838 - 1	02/01/2011	T07294 - TERRENI AGRICOLI - FG.:002 PART.:03	2011	133,00 €	- €	- €	133,00 €	- €	- €	0,00%	133,00 €
T021839 - 1	02/01/2011	T07295 - TERRENI AGRICOLI - FG.:002 PART.:04	2011	9.849,00 €	- €	- €	9.849,00 €	- €	- €	0,00%	9.849,00 €
T021840 - 1	02/01/2011	T07296 - TERRENI AGRICOLI - FG.:002 PART.:05	2011	223,00 €	- €	- €	223,00 €	- €	- €	0,00%	223,00 €
T021841 - 1	02/01/2011	T07297 - TERRENI AGRICOLI - FG.:002 PART.:07	2011	1.101,00 €	- €	- €	1.101,00 €	- €	- €	0,00%	1.101,00 €
T021842 - 1	02/01/2011	T07298 - TERRENI AGRICOLI - FG.:002 PART.:10	2011	7.779,00 €	- €	- €	7.779,00 €	- €	- €	0,00%	7.779,00 €
T021843 - 1	02/01/2011	T07299 - TERRENI AGRICOLI - FG.:002 PART.:11B	2011	1.099,00 €	- €	- €	1.099,00 €	- €	- €	0,00%	1.099,00 €
T021844 - 1	02/01/2009	T073 - TERRENI AGRICOLI - FG.:061 PART.:377	2009	111,00 €	- €	- €	111,00 €	- €	- €	0,00%	111,00 €
T021845 - 1	02/01/2009	T0730 - TERRENI AGRICOLI - FG.:017 PART.:0427	2009	814,00 €	- €	- €	814,00 €	- €	- €	0,00%	814,00 €
T021846 - 1	02/01/2011	T07300 - TERRENI AGRICOLI - FG.:002 PART.:12	2011	38.979,00 €	- €	- €	38.979,00 €	- €	- €	0,00%	38.979,00 €
T021847 - 1	02/01/2011	T07301 - TERRENI AGRICOLI - FG.:002 PART.:13	2011	10.707,00 €	- €	- €	10.707,00 €	- €	- €	0,00%	10.707,00 €
T021848 - 1	02/01/2011	T07302 - TERRENI AGRICOLI - FG.:002 PART.:02	2011	2.351,00 €	- €	- €	2.351,00 €	- €	- €	0,00%	2.351,00 €
T021849 - 1	02/01/2011	T07303 - TERRENI AGRICOLI - FG.:002 PART.:04B	2011	155.118,00 €	- €	- €	155.118,00 €	- €	- €	0,00%	155.118,00 €
T021850 - 1	02/01/2011	T07304 - TERRENI AGRICOLI - FG.:002 PART.:05	2011	927,00 €	- €	- €	927,00 €	- €	- €	0,00%	927,00 €
T021851 - 1	02/01/2011	T07305 - TERRENI AGRICOLI - FG.:002 PART.:06	2011	404,00 €	- €	- €	404,00 €	- €	- €	0,00%	404,00 €
T021852 - 1	02/01/2011	T07306 - TERRENI AGRICOLI - FG.:002 PART.:07	2011	683,00 €	- €	- €	683,00 €	- €	- €	0,00%	683,00 €
T021853 - 1	02/01/2011	T07307 - TERRENI AGRICOLI - FG.:002 PART.:08	2011	7.268,00 €	- €	- €	7.268,00 €	- €	- €	0,00%	7.268,00 €
T021854 - 1	02/01/2011	T07308 - TERRENI AGRICOLI - FG.:002 PART.:09	2011	874,00 €	- €	- €	874,00 €	- €	- €	0,00%	874,00 €
T021855 - 1	02/01/2011	T07309 - TERRENI AGRICOLI - FG.:001 PART.:14B	2011	4.392,00 €	- €	- €	4.392,00 €	- €	- €	0,00%	4.392,00 €
T021856 - 1	02/01/2009	T0731 - TERRENI AGRICOLI - FG.:018 PART.:0036	2009	1.038,00 €	- €	- €	1.038,00 €	- €	- €	0,00%	1.038,00 €

Regione Calabria

T021857 - 1	02/01/2011	T07310 - TERRENI AGRICOLI - FG.:001 PART.:21A	2011	1.719,00 €	- €	- €	1.719,00 €	- €	- €	0,00%	1.719,00 €
T021858 - 1	02/01/2011	T07311 - TERRENI AGRICOLI - FG.:001 PART.:21B	2011	4.436,00 €	- €	- €	4.436,00 €	- €	- €	0,00%	4.436,00 €
T021859 - 1	02/01/2011	T07312 - TERRENI AGRICOLI - FG.:001 PART.:22A	2011	40.378,00 €	- €	- €	40.378,00 €	- €	- €	0,00%	40.378,00 €
T021860 - 1	02/01/2011	T07313 - TERRENI AGRICOLI - FG.:001 PART.:22B	2011	87.024,00 €	- €	- €	87.024,00 €	- €	- €	0,00%	87.024,00 €
T021861 - 1	02/01/2011	T07314 - TERRENI AGRICOLI - FG.:001 PART.:23A	2011	125.633,00 €	- €	- €	125.633,00 €	- €	- €	0,00%	125.633,00 €
T021862 - 1	02/01/2011	T07315 - TERRENI AGRICOLI - FG.:001 PART.:23B	2011	34.610,00 €	- €	- €	34.610,00 €	- €	- €	0,00%	34.610,00 €
T021863 - 1	02/01/2011	T07316 - TERRENI AGRICOLI - FG.:001 PART.:08B	2011	573,00 €	- €	- €	573,00 €	- €	- €	0,00%	573,00 €
T021864 - 1	02/01/2011	T07317 - TERRENI AGRICOLI - FG.:001 PART.:08A	2011	1.762,00 €	- €	- €	1.762,00 €	- €	- €	0,00%	1.762,00 €
T021865 - 1	02/01/2011	T07318 - TERRENI AGRICOLI - FG.:012 PART.:11A	2011	1.756,00 €	- €	- €	1.756,00 €	- €	- €	0,00%	1.756,00 €
T021866 - 1	02/01/2011	T07319 - TERRENI AGRICOLI - FG.:012 PART.:11B	2011	102.470,00 €	- €	- €	102.470,00 €	- €	- €	0,00%	102.470,00 €
T021867 - 1	02/01/2009	T0732 - TERRENI AGRICOLI - FG.:018 PART.:0099	2009	640,00 €	- €	- €	640,00 €	- €	- €	0,00%	640,00 €
T021868 - 1	02/01/2011	T07320 - TERRENI AGRICOLI - FG.:013 PART.:13A	2011	86.290,00 €	- €	- €	86.290,00 €	- €	- €	0,00%	86.290,00 €
T021869 - 1	02/01/2011	T07321 - TERRENI AGRICOLI - FG.:013 PART.:13B	2011	11.332,00 €	- €	- €	11.332,00 €	- €	- €	0,00%	11.332,00 €
T021870 - 1	02/01/2011	T07322 - TERRENI AGRICOLI - FG.:013 PART.:06B	2011	21.125,00 €	- €	- €	21.125,00 €	- €	- €	0,00%	21.125,00 €
T021871 - 1	02/01/2011	T07323 - TERRENI AGRICOLI - FG.:013 PART.:06A	2011	3.259,00 €	- €	- €	3.259,00 €	- €	- €	0,00%	3.259,00 €
T021872 - 1	02/01/2011	T07324 - TERRENI AGRICOLI - FG.:002 PART.:03A	2011	315,00 €	- €	- €	315,00 €	- €	- €	0,00%	315,00 €
T021873 - 1	02/01/2011	T07325 - TERRENI AGRICOLI - FG.:002 PART.:03B	2011	40.577,00 €	- €	- €	40.577,00 €	- €	- €	0,00%	40.577,00 €
T021874 - 1	02/01/2011	T07326 - TERRENI AGRICOLI - FG.:002 PART.:240	2011	42.323,00 €	- €	- €	42.323,00 €	- €	- €	0,00%	42.323,00 €
T021875 - 1	02/01/2011	T07327 - TERRENI AGRICOLI - FG.:015 PART.:22	2011	125.315,00 €	- €	- €	125.315,00 €	- €	- €	0,00%	125.315,00 €
T021876 - 1	02/01/2011	T07328 - TERRENI AGRICOLI - FG.:015 PART.:26	2011	41.314,00 €	- €	- €	41.314,00 €	- €	- €	0,00%	41.314,00 €
T021877 - 1	02/01/2011	T07329 - TERRENI AGRICOLI - FG.:012 PART.:292	2011	1.366,00 €	- €	- €	1.366,00 €	- €	- €	0,00%	1.366,00 €
T021878 - 1	02/01/2009	T0733 - TERRENI AGRICOLI - FG.:018 PART.:0166	2009	3.956,00 €	- €	- €	3.956,00 €	- €	- €	0,00%	3.956,00 €
T021879 - 1	02/01/2011	T07330 - TERRENI AGRICOLI - FG.:012 PART.:295	2011	2.273,00 €	- €	- €	2.273,00 €	- €	- €	0,00%	2.273,00 €
T021880 - 1	02/01/2011	T07331 - TERRENI AGRICOLI - FG.:012 PART.:297	2011	114,00 €	- €	- €	114,00 €	- €	- €	0,00%	114,00 €
T021881 - 1	02/01/2011	T07332 - TERRENI AGRICOLI - FG.:012 PART.:299	2011	14,00 €	- €	- €	14,00 €	- €	- €	0,00%	14,00 €
T021882 - 1	02/01/2011	T07333 - TERRENI AGRICOLI - FG.:011 PART.:15	2011	4.938,00 €	- €	- €	4.938,00 €	- €	- €	0,00%	4.938,00 €
T021883 - 1	02/01/2011	T07334 - TERRENI AGRICOLI - FG.:011 PART.:16	2011	1.910,00 €	- €	- €	1.910,00 €	- €	- €	0,00%	1.910,00 €
T021884 - 1	02/01/2011	T07335 - TERRENI AGRICOLI - FG.:011 PART.:36	2011	1.167,00 €	- €	- €	1.167,00 €	- €	- €	0,00%	1.167,00 €
T021885 - 1	02/01/2011	T07336 - TERRENI AGRICOLI - FG.:011 PART.:37	2011	849,00 €	- €	- €	849,00 €	- €	- €	0,00%	849,00 €
T021886 - 1	02/01/2011	T07337 - TERRENI AGRICOLI - FG.:006 PART.:80	2011	2.173,00 €	- €	- €	2.173,00 €	- €	- €	0,00%	2.173,00 €
T021887 - 1	02/01/2011	T07338 - TERRENI AGRICOLI - FG.:006 PART.:85	2011	2.237,00 €	- €	- €	2.237,00 €	- €	- €	0,00%	2.237,00 €
T021888 - 1	02/01/2011	T07339 - TERRENI AGRICOLI - FG.:006 PART.:87	2011	5.187,00 €	- €	- €	5.187,00 €	- €	- €	0,00%	5.187,00 €
T021889 - 1	02/01/2009	T0734 - TERRENI AGRICOLI - FG.:018 PART.:0167	2009	423,00 €	- €	- €	423,00 €	- €	- €	0,00%	423,00 €
T021890 - 1	02/01/2011	T07340 - TERRENI AGRICOLI - FG.:006 PART.:88	2011	1.682,00 €	- €	- €	1.682,00 €	- €	- €	0,00%	1.682,00 €
T021891 - 1	02/01/2011	T07341 - TERRENI AGRICOLI - FG.:002 PART.:50	2011	138.353,00 €	- €	- €	138.353,00 €	- €	- €	0,00%	138.353,00 €
T021892 - 1	02/01/2011	T07342 - TERRENI AGRICOLI - FG.:002 PART.:51	2011	504.969,00 €	- €	- €	504.969,00 €	- €	- €	0,00%	504.969,00 €
T021893 - 1	02/01/2011	T07343 - TERRENI AGRICOLI - FG.:002 PART.:52	2011	32.444,00 €	- €	- €	32.444,00 €	- €	- €	0,00%	32.444,00 €
T021894 - 1	02/01/2011	T07344 - TERRENI AGRICOLI - FG.:002 PART.:53	2011	3.371,00 €	- €	- €	3.371,00 €	- €	- €	0,00%	3.371,00 €
T021895 - 1	02/01/2011	T07345 - TERRENI AGRICOLI - FG.:002 PART.:54	2011	5.064,00 €	- €	- €	5.064,00 €	- €	- €	0,00%	5.064,00 €
T021896 - 1	02/01/2011	T07346 - TERRENI AGRICOLI - FG.:002 PART.:55	2011	11.116,00 €	- €	- €	11.116,00 €	- €	- €	0,00%	11.116,00 €
T021897 - 1	02/01/2011	T07347 - TERRENI AGRICOLI - FG.:002 PART.:56	2011	8.404,00 €	- €	- €	8.404,00 €	- €	- €	0,00%	8.404,00 €
T021898 - 1	02/01/2011	T07348 - TERRENI AGRICOLI - FG.:003 PART.:01	2011	52.177,00 €	- €	- €	52.177,00 €	- €	- €	0,00%	52.177,00 €
T021899 - 1	02/01/2011	T07349 - TERRENI AGRICOLI - FG.:003 PART.:02	2011	19.114,00 €	- €	- €	19.114,00 €	- €	- €	0,00%	19.114,00 €
T021900 - 1	02/01/2009	T0735 - TERRENI AGRICOLI - FG.:018 PART.:0176	2009	1.425,00 €	- €	- €	1.425,00 €	- €	- €	0,00%	1.425,00 €
T021901 - 1	02/01/2011	T07350 - TERRENI AGRICOLI - FG.:003 PART.:03	2011	62.794,00 €	- €	- €	62.794,00 €	- €	- €	0,00%	62.794,00 €
T021902 - 1	02/01/2011	T07351 - TERRENI AGRICOLI - FG.:003 PART.:304	2011	346,00 €	- €	- €	346,00 €	- €	- €	0,00%	346,00 €
T021903 - 1	02/01/2011	T07352 - TERRENI AGRICOLI - FG.:003 PART.:04	2011	8.324,00 €	- €	- €	8.324,00 €	- €	- €	0,00%	8.324,00 €
T021904 - 1	02/01/2011	T07353 - TERRENI AGRICOLI - FG.:004 PART.:01	2011	2.184,00 €	- €	- €	2.184,00 €	- €	- €	0,00%	2.184,00 €
T021905 - 1	02/01/2011	T07354 - TERRENI AGRICOLI - FG.:004 PART.:02	2011	88.347,00 €	- €	- €	88.347,00 €	- €	- €	0,00%	88.347,00 €
T021906 - 1	02/01/2011	T07355 - TERRENI AGRICOLI - FG.:004 PART.:217	2011	6.742,00 €	- €	- €	6.742,00 €	- €	- €	0,00%	6.742,00 €
T021907 - 1	02/01/2011	T07356 - TERRENI AGRICOLI - FG.:004 PART.:218	2011	115,00 €	- €	- €	115,00 €	- €	- €	0,00%	115,00 €
T021908 - 1	02/01/2011	T07357 - TERRENI AGRICOLI - FG.:004 PART.:219	2011	842,00 €	- €	- €	842,00 €	- €	- €	0,00%	842,00 €
T021909 - 1	02/01/2011	T07358 - TERRENI AGRICOLI - FG.:004 PART.:220	2011	1.119,00 €	- €	- €	1.119,00 €	- €	- €	0,00%	1.119,00 €
T021910 - 1	02/01/2011	T07359 - TERRENI AGRICOLI - FG.:004 PART.:221	2011	384,00 €	- €	- €	384,00 €	- €	- €	0,00%	384,00 €
T021911 - 1	02/01/2009	T0736 - TERRENI AGRICOLI - FG.:018 PART.:0177	2009	533,00 €	- €	- €	533,00 €	- €	- €	0,00%	533,00 €
T021912 - 1	02/01/2011	T07360 - TERRENI AGRICOLI - FG.:004 PART.:222	2011	1.371,00 €	- €	- €	1.371,00 €	- €	- €	0,00%	1.371,00 €
T021913 - 1	02/01/2011	T07361 - TERRENI AGRICOLI - FG.:004 PART.:223	2011	25,00 €	- €	- €	25,00 €	- €	- €	0,00%	25,00 €
T021914 - 1	02/01/2011	T07362 - TERRENI AGRICOLI - FG.:004 PART.:224	2011	1.073,00 €	- €	- €	1.073,00 €	- €	- €	0,00%	1.073,00 €
T021915 - 1	02/01/2011	T07363 - TERRENI AGRICOLI - FG.:004 PART.:225	2011	45,00 €	- €	- €	45,00 €	- €	- €	0,00%	45,00 €
T021916 - 1	02/01/2011	T07364 - TERRENI AGRICOLI - FG.:004 PART.:226	2011	428,00 €	- €	- €	428,00 €	- €	- €	0,00%	428,00 €

Regione Calabria

T021917 - 1	02/01/2011	T07365 - TERRENI AGRICOLI - FG.:004 PART.:227	2011	67,00 €	- €	- €	67,00 €	- €	- €	0,00%	67,00 €
T021918 - 1	02/01/2011	T07366 - TERRENI AGRICOLI - FG.:004 PART.:228	2011	376,00 €	- €	- €	376,00 €	- €	- €	0,00%	376,00 €
T021919 - 1	02/01/2011	T07367 - TERRENI AGRICOLI - FG.:004 PART.:229	2011	67,00 €	- €	- €	67,00 €	- €	- €	0,00%	67,00 €
T021920 - 1	02/01/2011	T07368 - TERRENI AGRICOLI - FG.:004 PART.:230	2011	590,00 €	- €	- €	590,00 €	- €	- €	0,00%	590,00 €
T021921 - 1	02/01/2011	T07369 - TERRENI AGRICOLI - FG.:004 PART.:231	2011	1.368,00 €	- €	- €	1.368,00 €	- €	- €	0,00%	1.368,00 €
T021922 - 1	02/01/2009	T0737 - TERRENI AGRICOLI - FG.:021 PART.:034	2009	480,00 €	- €	- €	480,00 €	- €	- €	0,00%	480,00 €
T021923 - 1	02/01/2011	T07370 - TERRENI AGRICOLI - FG.:004 PART.:232	2011	80,00 €	- €	- €	80,00 €	- €	- €	0,00%	80,00 €
T021924 - 1	02/01/2011	T07371 - TERRENI AGRICOLI - FG.:004 PART.:26	2011	499,00 €	- €	- €	499,00 €	- €	- €	0,00%	499,00 €
T021925 - 1	02/01/2011	T07372 - TERRENI AGRICOLI - FG.:004 PART.:293	2011	50.419,00 €	- €	- €	50.419,00 €	- €	- €	0,00%	50.419,00 €
T021926 - 1	02/01/2011	T07373 - TERRENI AGRICOLI - FG.:004 PART.:03	2011	10.336,00 €	- €	- €	10.336,00 €	- €	- €	0,00%	10.336,00 €
T021927 - 1	02/01/2011	T07374 - TERRENI AGRICOLI - FG.:004 PART.:354	2011	61,00 €	- €	- €	61,00 €	- €	- €	0,00%	61,00 €
T021928 - 1	02/01/2011	T07375 - TERRENI AGRICOLI - FG.:004 PART.:04	2011	1.825,00 €	- €	- €	1.825,00 €	- €	- €	0,00%	1.825,00 €
T021929 - 1	02/01/2011	T07376 - TERRENI AGRICOLI - FG.:004 PART.:59	2011	19.547,00 €	- €	- €	19.547,00 €	- €	- €	0,00%	19.547,00 €
T021930 - 1	02/01/2011	T07377 - TERRENI AGRICOLI - FG.:004 PART.:06	2011	2.734,00 €	- €	- €	2.734,00 €	- €	- €	0,00%	2.734,00 €
T021931 - 1	02/01/2011	T07378 - TERRENI AGRICOLI - FG.:004 PART.:60	2011	4.209,00 €	- €	- €	4.209,00 €	- €	- €	0,00%	4.209,00 €
T021932 - 1	02/01/2011	T07379 - TERRENI AGRICOLI - FG.:004 PART.:07	2011	23.804,00 €	- €	- €	23.804,00 €	- €	- €	0,00%	23.804,00 €
T021933 - 1	02/01/2009	T0738 - TERRENI AGRICOLI - FG.:021 PART.:0337	2009	1.128,00 €	- €	- €	1.128,00 €	- €	- €	0,00%	1.128,00 €
T021934 - 1	02/01/2011	T07380 - TERRENI AGRICOLI - FG.:004 PART.:08	2011	116.829,00 €	- €	- €	116.829,00 €	- €	- €	0,00%	116.829,00 €
T021935 - 1	02/01/2011	T07381 - TERRENI AGRICOLI - FG.:004 PART.:09	2011	12.104,00 €	- €	- €	12.104,00 €	- €	- €	0,00%	12.104,00 €
T021936 - 1	02/01/2011	T07382 - TERRENI AGRICOLI - FG.:006 PART.:36	2011	24.860,00 €	- €	- €	24.860,00 €	- €	- €	0,00%	24.860,00 €
T021937 - 1	02/01/2011	T07383 - TERRENI AGRICOLI - FG.:006 PART.:37	2011	62.053,00 €	- €	- €	62.053,00 €	- €	- €	0,00%	62.053,00 €
T021938 - 1	02/01/2011	T07384 - TERRENI AGRICOLI - FG.:006 PART.:38	2011	5.473,00 €	- €	- €	5.473,00 €	- €	- €	0,00%	5.473,00 €
T021939 - 1	02/01/2011	T07385 - TERRENI AGRICOLI - FG.:008 PART.:01	2011	29.838,00 €	- €	- €	29.838,00 €	- €	- €	0,00%	29.838,00 €
T021940 - 1	02/01/2011	T07386 - TERRENI AGRICOLI - FG.:008 PART.:10	2011	588.115,00 €	- €	- €	588.115,00 €	- €	- €	0,00%	588.115,00 €
T021941 - 1	02/01/2011	T07387 - TERRENI AGRICOLI - FG.:008 PART.:11	2011	255.202,00 €	- €	- €	255.202,00 €	- €	- €	0,00%	255.202,00 €
T021942 - 1	02/01/2011	T07388 - TERRENI AGRICOLI - FG.:008 PART.:12	2011	9.545,00 €	- €	- €	9.545,00 €	- €	- €	0,00%	9.545,00 €
T021943 - 1	02/01/2011	T07389 - TERRENI AGRICOLI - FG.:008 PART.:13	2011	2.721,00 €	- €	- €	2.721,00 €	- €	- €	0,00%	2.721,00 €
T021944 - 1	02/01/2009	T0739 - TERRENI AGRICOLI - FG.:021 PART.:0357	2009	14.632,00 €	- €	- €	14.632,00 €	- €	- €	0,00%	14.632,00 €
T021945 - 1	02/01/2011	T07390 - TERRENI AGRICOLI - FG.:008 PART.:15	2011	23,00 €	- €	- €	23,00 €	- €	- €	0,00%	23,00 €
T021946 - 1	02/01/2011	T07391 - TERRENI AGRICOLI - FG.:008 PART.:16	2011	447.069,00 €	- €	- €	447.069,00 €	- €	- €	0,00%	447.069,00 €
T021947 - 1	02/01/2011	T07392 - TERRENI AGRICOLI - FG.:008 PART.:17	2011	6.419,00 €	- €	- €	6.419,00 €	- €	- €	0,00%	6.419,00 €
T021948 - 1	02/01/2011	T07393 - TERRENI AGRICOLI - FG.:008 PART.:18	2011	87.679,00 €	- €	- €	87.679,00 €	- €	- €	0,00%	87.679,00 €
T021949 - 1	02/01/2011	T07394 - TERRENI AGRICOLI - FG.:008 PART.:19	2011	396.514,00 €	- €	- €	396.514,00 €	- €	- €	0,00%	396.514,00 €
T021950 - 1	02/01/2011	T07395 - TERRENI AGRICOLI - FG.:010 PART.:141	2011	1.131,00 €	- €	- €	1.131,00 €	- €	- €	0,00%	1.131,00 €
T021951 - 1	02/01/2011	T07396 - TERRENI AGRICOLI - FG.:010 PART.:142	2011	2.176,00 €	- €	- €	2.176,00 €	- €	- €	0,00%	2.176,00 €
T021952 - 1	02/01/2011	T07397 - TERRENI AGRICOLI - FG.:010 PART.:404	2011	26.376,00 €	- €	- €	26.376,00 €	- €	- €	0,00%	26.376,00 €
T021953 - 1	02/01/2011	T07398 - TERRENI AGRICOLI - FG.:010 PART.:405	2011	4.234,00 €	- €	- €	4.234,00 €	- €	- €	0,00%	4.234,00 €
T021954 - 1	02/01/2011	T07399 - TERRENI AGRICOLI - FG.:010 PART.:409	2011	1.941,00 €	- €	- €	1.941,00 €	- €	- €	0,00%	1.941,00 €
T021955 - 1	02/01/2009	T074 - TERRENI AGRICOLI - FG.:061 PART.:379	2009	97,00 €	- €	- €	97,00 €	- €	- €	0,00%	97,00 €
T021956 - 1	02/01/2009	T0740 - TERRENI AGRICOLI - FG.:021 PART.:0360	2009	706,00 €	- €	- €	706,00 €	- €	- €	0,00%	706,00 €
T021957 - 1	02/01/2011	T07400 - TERRENI AGRICOLI - FG.:010 PART.:411	2011	41,00 €	- €	- €	41,00 €	- €	- €	0,00%	41,00 €
T021958 - 1	02/01/2011	T07401 - TERRENI AGRICOLI - FG.:010 PART.:412	2011	195,00 €	- €	- €	195,00 €	- €	- €	0,00%	195,00 €
T021959 - 1	02/01/2011	T07402 - TERRENI AGRICOLI - FG.:010 PART.:415	2011	626,00 €	- €	- €	626,00 €	- €	- €	0,00%	626,00 €
T021960 - 1	02/01/2011	T07403 - TERRENI AGRICOLI - FG.:010 PART.:417	2011	7.861,00 €	- €	- €	7.861,00 €	- €	- €	0,00%	7.861,00 €
T021961 - 1	02/01/2011	T07404 - TERRENI AGRICOLI - FG.:010 PART.:420	2011	5.018,00 €	- €	- €	5.018,00 €	- €	- €	0,00%	5.018,00 €
T021962 - 1	02/01/2011	T07405 - TERRENI AGRICOLI - FG.:010 PART.:435	2011	3.992,00 €	- €	- €	3.992,00 €	- €	- €	0,00%	3.992,00 €
T021963 - 1	02/01/2011	T07406 - TERRENI AGRICOLI - FG.:010 PART.:438	2011	412,00 €	- €	- €	412,00 €	- €	- €	0,00%	412,00 €
T021964 - 1	02/01/2011	T07407 - TERRENI AGRICOLI - FG.:010 PART.:441	2011	412,00 €	- €	- €	412,00 €	- €	- €	0,00%	412,00 €
T021965 - 1	02/01/2011	T07408 - TERRENI AGRICOLI - FG.:021 PART.:447	2011	200,00 €	- €	- €	200,00 €	- €	- €	0,00%	200,00 €
T021966 - 1	02/01/2011	T07409 - TERRENI AGRICOLI - FG.:021 PART.:448	2011	134,00 €	- €	- €	134,00 €	- €	- €	0,00%	134,00 €
T021967 - 1	02/01/2009	T0741 - TERRENI AGRICOLI - FG.:021 PART.:0363	2009	6.924,00 €	- €	- €	6.924,00 €	- €	- €	0,00%	6.924,00 €
T021968 - 1	02/01/2011	T07410 - TERRENI AGRICOLI - FG.:021 PART.:450	2011	824,00 €	- €	- €	824,00 €	- €	- €	0,00%	824,00 €
T021969 - 1	02/01/2011	T07411 - TERRENI AGRICOLI - FG.:021 PART.:451	2011	824,00 €	- €	- €	824,00 €	- €	- €	0,00%	824,00 €
T021970 - 1	02/01/2011	T07412 - TERRENI AGRICOLI - FG.:021 PART.:453	2011	475,00 €	- €	- €	475,00 €	- €	- €	0,00%	475,00 €
T021971 - 1	02/01/2011	T07413 - TERRENI AGRICOLI - FG.:001 PART.:24	2011	19.680,00 €	- €	- €	19.680,00 €	- €	- €	0,00%	19.680,00 €
T021972 - 1	02/01/2011	T07414 - TERRENI AGRICOLI - FG.:001 PART.:25	2011	43.346,00 €	- €	- €	43.346,00 €	- €	- €	0,00%	43.346,00 €
T021973 - 1	02/01/2011	T07415 - TERRENI AGRICOLI - FG.:001 PART.:29	2011	124.926,00 €	- €	- €	124.926,00 €	- €	- €	0,00%	124.926,00 €
T021974 - 1	02/01/2011	T07416 - TERRENI AGRICOLI - FG.:001 PART.:30	2011	10.641,00 €	- €	- €	10.641,00 €	- €	- €	0,00%	10.641,00 €
T021975 - 1	02/01/2011	T07417 - TERRENI AGRICOLI - FG.:001 PART.:31	2011	621.014,00 €	- €	- €	621.014,00 €	- €	- €	0,00%	621.014,00 €
T021976 - 1	02/01/2011	T07418 - TERRENI AGRICOLI - FG.:001 PART.:32	2011	11.316,00 €	- €	- €	11.316,00 €	- €	- €	0,00%	11.316,00 €

Regione Calabria

T021977 - 1	02/01/2011	T07419 - TERRENI AGRICOLI - FG.:001 PART.:33	2011	12.616,00 €	- €	- €	12.616,00 €	- €	- €	0,00%	12.616,00 €
T021978 - 1	02/01/2009	T0742 - TERRENI AGRICOLI - FG.:021 PART.:0364	2009	234,00 €	- €	- €	234,00 €	- €	- €	0,00%	234,00 €
T021979 - 1	02/01/2011	T07420 - TERRENI AGRICOLI - FG.:001 PART.:34	2011	32.184,00 €	- €	- €	32.184,00 €	- €	- €	0,00%	32.184,00 €
T021980 - 1	02/01/2011	T07421 - TERRENI AGRICOLI - FG.:001 PART.:35	2011	31.947,00 €	- €	- €	31.947,00 €	- €	- €	0,00%	31.947,00 €
T021981 - 1	02/01/2011	T07422 - TERRENI AGRICOLI - FG.:001 PART.:37	2011	346,00 €	- €	- €	346,00 €	- €	- €	0,00%	346,00 €
T021982 - 1	02/01/2011	T07423 - TERRENI AGRICOLI - FG.:016 PART.:02	2011	333.157,00 €	- €	- €	333.157,00 €	- €	- €	0,00%	333.157,00 €
T021983 - 1	02/01/2011	T07424 - TERRENI AGRICOLI - FG.:016 PART.:03	2011	37.392,00 €	- €	- €	37.392,00 €	- €	- €	0,00%	37.392,00 €
T021984 - 1	02/01/2011	T07425 - TERRENI AGRICOLI - FG.:018 PART.:13	2011	77.660,00 €	- €	- €	77.660,00 €	- €	- €	0,00%	77.660,00 €
T021985 - 1	02/01/2011	T07426 - TERRENI AGRICOLI - FG.:018 PART.:14	2011	27.901,00 €	- €	- €	27.901,00 €	- €	- €	0,00%	27.901,00 €
T021986 - 1	02/01/2011	T07427 - TERRENI AGRICOLI - FG.:018 PART.:07	2011	84,00 €	- €	- €	84,00 €	- €	- €	0,00%	84,00 €
T021987 - 1	02/01/2011	T07428 - TERRENI AGRICOLI - FG.:002 PART.:04	2011	202,00 €	- €	- €	202,00 €	- €	- €	0,00%	202,00 €
T021988 - 1	02/01/2011	T07429 - TERRENI AGRICOLI - FG.:002 PART.:48	2011	223.749,00 €	- €	- €	223.749,00 €	- €	- €	0,00%	223.749,00 €
T021989 - 1	02/01/2009	T0743 - TERRENI AGRICOLI - FG.:021 PART.:0366	2009	840,00 €	- €	- €	840,00 €	- €	- €	0,00%	840,00 €
T021990 - 1	02/01/2011	T07430 - TERRENI AGRICOLI - FG.:002 PART.:49	2011	11.913,00 €	- €	- €	11.913,00 €	- €	- €	0,00%	11.913,00 €
T021991 - 1	02/01/2011	T07431 - TERRENI AGRICOLI - FG.:028 PART.:22	2011	27,00 €	- €	- €	27,00 €	- €	- €	0,00%	27,00 €
T021992 - 1	02/01/2011	T07432 - TERRENI AGRICOLI - FG.:028 PART.:23	2011	135,00 €	- €	- €	135,00 €	- €	- €	0,00%	135,00 €
T021993 - 1	02/01/2011	T07433 - TERRENI AGRICOLI - FG.:028 PART.:24	2011	113,00 €	- €	- €	113,00 €	- €	- €	0,00%	113,00 €
T021994 - 1	02/01/2011	T07434 - TERRENI AGRICOLI - FG.:028 PART.:27	2011	178,00 €	- €	- €	178,00 €	- €	- €	0,00%	178,00 €
T021995 - 1	02/01/2011	T07435 - TERRENI AGRICOLI - FG.:028 PART.:28	2011	464,00 €	- €	- €	464,00 €	- €	- €	0,00%	464,00 €
T021996 - 1	02/01/2011	T07436 - TERRENI AGRICOLI - FG.:028 PART.:29	2011	39.952,00 €	- €	- €	39.952,00 €	- €	- €	0,00%	39.952,00 €
T021997 - 1	02/01/2011	T07437 - TERRENI AGRICOLI - FG.:028 PART.:03	2011	126.322,00 €	- €	- €	126.322,00 €	- €	- €	0,00%	126.322,00 €
T021998 - 1	02/01/2011	T07438 - TERRENI AGRICOLI - FG.:028 PART.:30	2011	11.125,00 €	- €	- €	11.125,00 €	- €	- €	0,00%	11.125,00 €
T021999 - 1	02/01/2011	T07439 - TERRENI AGRICOLI - FG.:028 PART.:31	2011	16,00 €	- €	- €	16,00 €	- €	- €	0,00%	16,00 €
T022000 - 1	02/01/2009	T0744 - TERRENI AGRICOLI - FG.:021 PART.:0367	2009	530,00 €	- €	- €	530,00 €	- €	- €	0,00%	530,00 €
T022001 - 1	02/01/2011	T07440 - TERRENI AGRICOLI - FG.:028 PART.:32	2011	460.414,00 €	- €	- €	460.414,00 €	- €	- €	0,00%	460.414,00 €
T022002 - 1	02/01/2011	T07441 - TERRENI AGRICOLI - FG.:028 PART.:33	2011	123.212,00 €	- €	- €	123.212,00 €	- €	- €	0,00%	123.212,00 €
T022003 - 1	02/01/2011	T07442 - TERRENI AGRICOLI - FG.:028 PART.:34	2011	358.225,00 €	- €	- €	358.225,00 €	- €	- €	0,00%	358.225,00 €
T022004 - 1	02/01/2011	T07443 - TERRENI AGRICOLI - FG.:028 PART.:35	2011	191.201,00 €	- €	- €	191.201,00 €	- €	- €	0,00%	191.201,00 €
T022005 - 1	02/01/2011	T07444 - TERRENI AGRICOLI - FG.:028 PART.:36	2011	147.350,00 €	- €	- €	147.350,00 €	- €	- €	0,00%	147.350,00 €
T022006 - 1	02/01/2011	T07445 - TERRENI AGRICOLI - FG.:008 PART.:02	2011	129.759,00 €	- €	- €	129.759,00 €	- €	- €	0,00%	129.759,00 €
T022007 - 1	02/01/2011	T07446 - TERRENI AGRICOLI - FG.:008 PART.:20	2011	87.741,00 €	- €	- €	87.741,00 €	- €	- €	0,00%	87.741,00 €
T022008 - 1	02/01/2011	T07447 - TERRENI AGRICOLI - FG.:008 PART.:03	2011	9.452,00 €	- €	- €	9.452,00 €	- €	- €	0,00%	9.452,00 €
T022009 - 1	02/01/2011	T07448 - TERRENI AGRICOLI - FG.:008 PART.:04	2011	8.413,00 €	- €	- €	8.413,00 €	- €	- €	0,00%	8.413,00 €
T022010 - 1	02/01/2011	T07449 - TERRENI AGRICOLI - FG.:008 PART.:42	2011	13.268,00 €	- €	- €	13.268,00 €	- €	- €	0,00%	13.268,00 €
T022011 - 1	02/01/2009	T0745 - TERRENI AGRICOLI - FG.:021 PART.:0370	2009	1.218,00 €	- €	- €	1.218,00 €	- €	- €	0,00%	1.218,00 €
T022012 - 1	02/01/2011	T07450 - TERRENI AGRICOLI - FG.:008 PART.:05	2011	22.960,00 €	- €	- €	22.960,00 €	- €	- €	0,00%	22.960,00 €
T022013 - 1	02/01/2011	T07451 - TERRENI AGRICOLI - FG.:008 PART.:06	2011	9.646,00 €	- €	- €	9.646,00 €	- €	- €	0,00%	9.646,00 €
T022014 - 1	02/01/2011	T07452 - TERRENI AGRICOLI - FG.:008 PART.:07	2011	37.149,00 €	- €	- €	37.149,00 €	- €	- €	0,00%	37.149,00 €
T022015 - 1	02/01/2011	T07453 - TERRENI AGRICOLI - FG.:008 PART.:08	2011	1.562,00 €	- €	- €	1.562,00 €	- €	- €	0,00%	1.562,00 €
T022016 - 1	02/01/2011	T07454 - TERRENI AGRICOLI - FG.:008 PART.:83	2011	629.515,00 €	- €	- €	629.515,00 €	- €	- €	0,00%	629.515,00 €
T022017 - 1	02/01/2011	T07455 - TERRENI AGRICOLI - FG.:008 PART.:09	2011	4.014,00 €	- €	- €	4.014,00 €	- €	- €	0,00%	4.014,00 €
T022018 - 1	02/01/2011	T07456 - TERRENI AGRICOLI - FG.:009 PART.:128	2011	353,00 €	- €	- €	353,00 €	- €	- €	0,00%	353,00 €
T022019 - 1	02/01/2011	T07457 - TERRENI AGRICOLI - FG.:009 PART.:31	2011	4.994,00 €	- €	- €	4.994,00 €	- €	- €	0,00%	4.994,00 €
T022020 - 1	02/01/2011	T07458 - TERRENI AGRICOLI - FG.:009 PART.:32	2011	3.018,00 €	- €	- €	3.018,00 €	- €	- €	0,00%	3.018,00 €
T022021 - 1	02/01/2011	T07459 - TERRENI AGRICOLI - FG.:009 PART.:57	2011	68.917,00 €	- €	- €	68.917,00 €	- €	- €	0,00%	68.917,00 €
T022022 - 1	02/01/2009	T0746 - TERRENI AGRICOLI - FG.:022 PART.:0022	2009	4.885,00 €	- €	- €	4.885,00 €	- €	- €	0,00%	4.885,00 €
T022023 - 1	02/01/2011	T07460 - TERRENI AGRICOLI - FG.:009 PART.:94	2011	169.298,00 €	- €	- €	169.298,00 €	- €	- €	0,00%	169.298,00 €
T022024 - 1	02/01/2011	T07461 - TERRENI AGRICOLI - FG.:021 PART.:110	2011	1.088,00 €	- €	- €	1.088,00 €	- €	- €	0,00%	1.088,00 €
T022025 - 1	02/01/2011	T07462 - TERRENI AGRICOLI - FG.:021 PART.:111	2011	3.362,00 €	- €	- €	3.362,00 €	- €	- €	0,00%	3.362,00 €
T022026 - 1	02/01/2011	T07463 - TERRENI AGRICOLI - FG.:021 PART.:112	2011	38.521,00 €	- €	- €	38.521,00 €	- €	- €	0,00%	38.521,00 €
T022027 - 1	02/01/2011	T07464 - TERRENI AGRICOLI - FG.:021 PART.:115	2011	2.062,00 €	- €	- €	2.062,00 €	- €	- €	0,00%	2.062,00 €
T022028 - 1	02/01/2011	T07465 - TERRENI AGRICOLI - FG.:021 PART.:116	2011	4.457,00 €	- €	- €	4.457,00 €	- €	- €	0,00%	4.457,00 €
T022029 - 1	02/01/2011	T07466 - TERRENI AGRICOLI - FG.:021 PART.:117	2011	588,00 €	- €	- €	588,00 €	- €	- €	0,00%	588,00 €
T022030 - 1	02/01/2011	T07467 - TERRENI AGRICOLI - FG.:021 PART.:118	2011	518,00 €	- €	- €	518,00 €	- €	- €	0,00%	518,00 €
T022031 - 1	02/01/2011	T07468 - TERRENI AGRICOLI - FG.:021 PART.:119	2011	1.791,00 €	- €	- €	1.791,00 €	- €	- €	0,00%	1.791,00 €
T022032 - 1	02/01/2011	T07469 - TERRENI AGRICOLI - FG.:021 PART.:18	2011	32.233,00 €	- €	- €	32.233,00 €	- €	- €	0,00%	32.233,00 €
T022033 - 1	01/01/2023	T0747 - TERRENI AGRICOLI - FG.:022 PART.:0151	2023	- €	- €	- €	- €	- €	- €	0,00%	- €
T022034 - 1	02/01/2011	T07470 - TERRENI AGRICOLI - FG.:021 PART.:21	2011	1.426,00 €	- €	- €	1.426,00 €	- €	- €	0,00%	1.426,00 €
T022035 - 1	02/01/2011	T07471 - TERRENI AGRICOLI - FG.:021 PART.:22	2011	30.995,00 €	- €	- €	30.995,00 €	- €	- €	0,00%	30.995,00 €
T022036 - 1	02/01/2011	T07472 - TERRENI AGRICOLI - FG.:021 PART.:23	2011	11.174,00 €	- €	- €	11.174,00 €	- €	- €	0,00%	11.174,00 €

Regione Calabria

T022037 - 1	02/01/2011	T07473 - TERRENI AGRICOLI - FG.:021 PART.:24	2011	47.995,00 €	- €	- €	47.995,00 €	- €	- €	0,00%	47.995,00 €
T022038 - 1	02/01/2011	T07474 - TERRENI AGRICOLI - FG.:021 PART.:25	2011	139,00 €	- €	- €	139,00 €	- €	- €	0,00%	139,00 €
T022039 - 1	02/01/2011	T07475 - TERRENI AGRICOLI - FG.:021 PART.:26	2011	6.366,00 €	- €	- €	6.366,00 €	- €	- €	0,00%	6.366,00 €
T022040 - 1	02/01/2011	T07476 - TERRENI AGRICOLI - FG.:022 PART.:01	2011	43.529,00 €	- €	- €	43.529,00 €	- €	- €	0,00%	43.529,00 €
T022041 - 1	02/01/2011	T07477 - TERRENI AGRICOLI - FG.:022 PART.:10	2011	52.563,00 €	- €	- €	52.563,00 €	- €	- €	0,00%	52.563,00 €
T022042 - 1	02/01/2011	T07478 - TERRENI AGRICOLI - FG.:022 PART.:11	2011	4.195,00 €	- €	- €	4.195,00 €	- €	- €	0,00%	4.195,00 €
T022043 - 1	02/01/2011	T07479 - TERRENI AGRICOLI - FG.:022 PART.:12	2011	48.244,00 €	- €	- €	48.244,00 €	- €	- €	0,00%	48.244,00 €
T022044 - 1	02/01/2009	T0748 - TERRENI AGRICOLI - FG.:022 PART.:0194	2009	4.378,00 €	- €	- €	4.378,00 €	- €	- €	0,00%	4.378,00 €
T022045 - 1	02/01/2011	T07480 - TERRENI AGRICOLI - FG.:022 PART.:13	2011	45.497,00 €	- €	- €	45.497,00 €	- €	- €	0,00%	45.497,00 €
T022046 - 1	02/01/2011	T07481 - TERRENI AGRICOLI - FG.:022 PART.:14	2011	5.258,00 €	- €	- €	5.258,00 €	- €	- €	0,00%	5.258,00 €
T022047 - 1	02/01/2011	T07482 - TERRENI AGRICOLI - FG.:022 PART.:15	2011	630,00 €	- €	- €	630,00 €	- €	- €	0,00%	630,00 €
T022048 - 1	02/01/2011	T07483 - TERRENI AGRICOLI - FG.:022 PART.:16	2011	1.166,00 €	- €	- €	1.166,00 €	- €	- €	0,00%	1.166,00 €
T022049 - 1	02/01/2011	T07484 - TERRENI AGRICOLI - FG.:022 PART.:17	2011	13.092,00 €	- €	- €	13.092,00 €	- €	- €	0,00%	13.092,00 €
T022050 - 1	02/01/2011	T07485 - TERRENI AGRICOLI - FG.:022 PART.:18	2011	52.197,00 €	- €	- €	52.197,00 €	- €	- €	0,00%	52.197,00 €
T022051 - 1	02/01/2011	T07486 - TERRENI AGRICOLI - FG.:022 PART.:02	2011	1.640,00 €	- €	- €	1.640,00 €	- €	- €	0,00%	1.640,00 €
T022052 - 1	02/01/2011	T07487 - TERRENI AGRICOLI - FG.:022 PART.:04	2011	3.483,00 €	- €	- €	3.483,00 €	- €	- €	0,00%	3.483,00 €
T022053 - 1	02/01/2011	T07488 - TERRENI AGRICOLI - FG.:022 PART.:05	2011	525,00 €	- €	- €	525,00 €	- €	- €	0,00%	525,00 €
T022054 - 1	02/01/2011	T07489 - TERRENI AGRICOLI - FG.:022 PART.:06	2011	5.790,00 €	- €	- €	5.790,00 €	- €	- €	0,00%	5.790,00 €
T022055 - 1	02/01/2009	T0749 - TERRENI AGRICOLI - FG.:027 PART.:0076	2009	3.833,00 €	- €	- €	3.833,00 €	- €	- €	0,00%	3.833,00 €
T022056 - 1	02/01/2011	T07490 - TERRENI AGRICOLI - FG.:022 PART.:07	2011	2.115,00 €	- €	- €	2.115,00 €	- €	- €	0,00%	2.115,00 €
T022057 - 1	02/01/2011	T07491 - TERRENI AGRICOLI - FG.:022 PART.:08	2011	139.988,00 €	- €	- €	139.988,00 €	- €	- €	0,00%	139.988,00 €
T022058 - 1	02/01/2011	T07492 - TERRENI AGRICOLI - FG.:022 PART.:09	2011	52.798,00 €	- €	- €	52.798,00 €	- €	- €	0,00%	52.798,00 €
T022059 - 1	02/01/2011	T07493 - TERRENI AGRICOLI - FG.:024 PART.:03	2011	1.515,00 €	- €	- €	1.515,00 €	- €	- €	0,00%	1.515,00 €
T022060 - 1	02/01/2011	T07494 - TERRENI AGRICOLI - FG.:024 PART.:04	2011	2.639,00 €	- €	- €	2.639,00 €	- €	- €	0,00%	2.639,00 €
T022061 - 1	02/01/2011	T07495 - TERRENI AGRICOLI - FG.:024 PART.:05	2011	525,00 €	- €	- €	525,00 €	- €	- €	0,00%	525,00 €
T022062 - 1	02/01/2011	T07496 - TERRENI AGRICOLI - FG.:024 PART.:06	2011	43.834,00 €	- €	- €	43.834,00 €	- €	- €	0,00%	43.834,00 €
T022063 - 1	02/01/2011	T07497 - TERRENI AGRICOLI - FG.:024 PART.:07	2011	12.458,00 €	- €	- €	12.458,00 €	- €	- €	0,00%	12.458,00 €
T022064 - 1	02/01/2011	T07498 - TERRENI AGRICOLI - FG.:024 PART.:08	2011	8.019,00 €	- €	- €	8.019,00 €	- €	- €	0,00%	8.019,00 €
T022065 - 1	02/01/2011	T07499 - TERRENI AGRICOLI - FG.:025 PART.:13	2011	21.456,00 €	- €	- €	21.456,00 €	- €	- €	0,00%	21.456,00 €
T022066 - 1	02/01/2009	T075 - TERRENI AGRICOLI - FG.:061 PART.:381	2009	97,00 €	- €	- €	97,00 €	- €	- €	0,00%	97,00 €
T022067 - 1	02/01/2009	T0750 - TERRENI AGRICOLI - FG.:029 PART.:0015	2009	994,00 €	- €	- €	994,00 €	- €	- €	0,00%	994,00 €
T022068 - 1	02/01/2011	T07500 - TERRENI AGRICOLI - FG.:025 PART.:17	2011	4.339,00 €	- €	- €	4.339,00 €	- €	- €	0,00%	4.339,00 €
T022069 - 1	02/01/2011	T07501 - TERRENI AGRICOLI - FG.:025 PART.:18	2011	4.062,00 €	- €	- €	4.062,00 €	- €	- €	0,00%	4.062,00 €
T022070 - 1	02/01/2011	T07502 - TERRENI AGRICOLI - FG.:025 PART.:19	2011	29.207,00 €	- €	- €	29.207,00 €	- €	- €	0,00%	29.207,00 €
T022071 - 1	02/01/2011	T07503 - TERRENI AGRICOLI - FG.:025 PART.:24	2011	39.781,00 €	- €	- €	39.781,00 €	- €	- €	0,00%	39.781,00 €
T022072 - 1	02/01/2011	T07504 - TERRENI AGRICOLI - FG.:025 PART.:09	2011	16.707,00 €	- €	- €	16.707,00 €	- €	- €	0,00%	16.707,00 €
T022073 - 1	02/01/2011	T07505 - TERRENI AGRICOLI - FG.:002 PART.:150	2011	3.822,00 €	- €	- €	3.822,00 €	- €	- €	0,00%	3.822,00 €
T022074 - 1	02/01/2011	T07506 - TERRENI AGRICOLI - FG.:002 PART.:200	2011	2.850,00 €	- €	- €	2.850,00 €	- €	- €	0,00%	2.850,00 €
T022075 - 1	02/01/2011	T07507 - TERRENI AGRICOLI - FG.:002 PART.:202	2011	3.329,00 €	- €	- €	3.329,00 €	- €	- €	0,00%	3.329,00 €
T022076 - 1	02/01/2011	T07508 - TERRENI AGRICOLI - FG.:002 PART.:308	2011	3.506,00 €	- €	- €	3.506,00 €	- €	- €	0,00%	3.506,00 €
T022077 - 1	02/01/2011	T07509 - TERRENI AGRICOLI - FG.:048 PART.:01	2011	58.354,00 €	- €	- €	58.354,00 €	- €	- €	0,00%	58.354,00 €
T022078 - 1	02/01/2009	T0751 - TERRENI AGRICOLI - FG.:011 PART.:01	2009	6.450,00 €	- €	- €	6.450,00 €	- €	- €	0,00%	6.450,00 €
T022079 - 1	02/01/2011	T07510 - TERRENI AGRICOLI - FG.:027 PART.:114	2011	273,00 €	- €	- €	273,00 €	- €	- €	0,00%	273,00 €
T022080 - 1	02/01/2011	T07511 - TERRENI AGRICOLI - FG.:028 PART.:01	2011	112.461,00 €	- €	- €	112.461,00 €	- €	- €	0,00%	112.461,00 €
T022081 - 1	02/01/2011	T07512 - TERRENI AGRICOLI - FG.:028 PART.:12	2011	150.979,00 €	- €	- €	150.979,00 €	- €	- €	0,00%	150.979,00 €
T022082 - 1	02/01/2011	T07513 - TERRENI AGRICOLI - FG.:028 PART.:13	2011	30.842,00 €	- €	- €	30.842,00 €	- €	- €	0,00%	30.842,00 €
T022083 - 1	02/01/2011	T07514 - TERRENI AGRICOLI - FG.:028 PART.:14	2011	6.963,00 €	- €	- €	6.963,00 €	- €	- €	0,00%	6.963,00 €
T022084 - 1	02/01/2011	T07515 - TERRENI AGRICOLI - FG.:028 PART.:15	2011	39,00 €	- €	- €	39,00 €	- €	- €	0,00%	39,00 €
T022085 - 1	02/01/2011	T07516 - TERRENI AGRICOLI - FG.:028 PART.:16	2011	4.328,00 €	- €	- €	4.328,00 €	- €	- €	0,00%	4.328,00 €
T022086 - 1	02/01/2011	T07517 - TERRENI AGRICOLI - FG.:028 PART.:19	2011	9.781,00 €	- €	- €	9.781,00 €	- €	- €	0,00%	9.781,00 €
T022087 - 1	02/01/2011	T07518 - TERRENI AGRICOLI - FG.:028 PART.:02	2011	146.738,00 €	- €	- €	146.738,00 €	- €	- €	0,00%	146.738,00 €
T022088 - 1	02/01/2011	T07519 - TERRENI AGRICOLI - FG.:028 PART.:21	2011	87,00 €	- €	- €	87,00 €	- €	- €	0,00%	87,00 €
T022089 - 1	02/01/2009	T0752 - TERRENI AGRICOLI - FG.:011 PART.:02	2009	471.917,00 €	- €	- €	471.917,00 €	- €	- €	0,00%	471.917,00 €
T022090 - 1	02/01/2011	T07520 - TERRENI AGRICOLI - FG.:028 PART.:39	2011	15,00 €	- €	- €	15,00 €	- €	- €	0,00%	15,00 €
T022091 - 1	02/01/2011	T07521 - TERRENI AGRICOLI - FG.:028 PART.:04	2011	116.939,00 €	- €	- €	116.939,00 €	- €	- €	0,00%	116.939,00 €
T022092 - 1	02/01/2011	T07522 - TERRENI AGRICOLI - FG.:028 PART.:40	2011	25.747,00 €	- €	- €	25.747,00 €	- €	- €	0,00%	25.747,00 €
T022093 - 1	02/01/2011	T07523 - TERRENI AGRICOLI - FG.:041 PART.:34	2011	3.207,00 €	- €	- €	3.207,00 €	- €	- €	0,00%	3.207,00 €
T022094 - 1	02/01/2011	T07524 - TERRENI AGRICOLI - FG.:041 PART.:35	2011	734,00 €	- €	- €	734,00 €	- €	- €	0,00%	734,00 €
T022095 - 1	02/01/2011	T07525 - TERRENI AGRICOLI - FG.:041 PART.:36	2011	5.574,00 €	- €	- €	5.574,00 €	- €	- €	0,00%	5.574,00 €
T022096 - 1	02/01/2011	T07526 - TERRENI AGRICOLI - FG.:041 PART.:37	2011	804,00 €	- €	- €	804,00 €	- €	- €	0,00%	804,00 €

Regione Calabria

T022097 - 1	02/01/2011	T07527 - TERRENI AGRICOLI - FG.:041 PART.:38	2011	13.523,00 €	- €	- €	13.523,00 €	- €	- €	0,00%	13.523,00 €
T022098 - 1	02/01/2011	T07528 - TERRENI AGRICOLI - FG.:041 PART.:39	2011	4.490,00 €	- €	- €	4.490,00 €	- €	- €	0,00%	4.490,00 €
T022099 - 1	02/01/2011	T07529 - TERRENI AGRICOLI - FG.:041 PART.:40	2011	1.639,00 €	- €	- €	1.639,00 €	- €	- €	0,00%	1.639,00 €
T022100 - 1	02/01/2009	T0753 - TERRENI AGRICOLI - FG.:011 PART.:03	2009	16.284,00 €	- €	- €	16.284,00 €	- €	- €	0,00%	16.284,00 €
T022101 - 1	02/01/2011	T07530 - TERRENI AGRICOLI - FG.:041 PART.:41	2011	835,00 €	- €	- €	835,00 €	- €	- €	0,00%	835,00 €
T022102 - 1	02/01/2011	T07531 - TERRENI AGRICOLI - FG.:041 PART.:42	2011	252,00 €	- €	- €	252,00 €	- €	- €	0,00%	252,00 €
T022103 - 1	02/01/2011	T07532 - TERRENI AGRICOLI - FG.:041 PART.:43	2011	1.709,00 €	- €	- €	1.709,00 €	- €	- €	0,00%	1.709,00 €
T022104 - 1	02/01/2011	T07533 - TERRENI AGRICOLI - FG.:041 PART.:44	2011	1.195,00 €	- €	- €	1.195,00 €	- €	- €	0,00%	1.195,00 €
T022105 - 1	02/01/2011	T07534 - TERRENI AGRICOLI - FG.:041 PART.:45	2011	1.617,00 €	- €	- €	1.617,00 €	- €	- €	0,00%	1.617,00 €
T022106 - 1	02/01/2011	T07535 - TERRENI AGRICOLI - FG.:041 PART.:46	2011	3.623,00 €	- €	- €	3.623,00 €	- €	- €	0,00%	3.623,00 €
T022107 - 1	02/01/2011	T07536 - TERRENI AGRICOLI - FG.:041 PART.:47	2011	720,00 €	- €	- €	720,00 €	- €	- €	0,00%	720,00 €
T022108 - 1	02/01/2011	T07537 - TERRENI AGRICOLI - FG.:041 PART.:55	2011	8.144,00 €	- €	- €	8.144,00 €	- €	- €	0,00%	8.144,00 €
T022109 - 1	02/01/2011	T07538 - TERRENI AGRICOLI - FG.:041 PART.:57	2011	109.099,00 €	- €	- €	109.099,00 €	- €	- €	0,00%	109.099,00 €
T022110 - 1	02/01/2011	T07539 - TERRENI AGRICOLI - FG.:048 PART.:10	2011	54.002,00 €	- €	- €	54.002,00 €	- €	- €	0,00%	54.002,00 €
T022111 - 1	02/01/2009	T0754 - TERRENI AGRICOLI - FG.:011 PART.:04	2009	2.691,00 €	- €	- €	2.691,00 €	- €	- €	0,00%	2.691,00 €
T022112 - 1	02/01/2011	T07540 - TERRENI AGRICOLI - FG.:048 PART.:13	2011	7.321,00 €	- €	- €	7.321,00 €	- €	- €	0,00%	7.321,00 €
T022113 - 1	02/01/2011	T07541 - TERRENI AGRICOLI - FG.:048 PART.:14	2011	2,00 €	- €	- €	2,00 €	- €	- €	0,00%	2,00 €
T022114 - 1	02/01/2011	T07542 - TERRENI AGRICOLI - FG.:048 PART.:16	2011	6.528,00 €	- €	- €	6.528,00 €	- €	- €	0,00%	6.528,00 €
T022115 - 1	02/01/2011	T07543 - TERRENI AGRICOLI - FG.:048 PART.:17	2011	3.078,00 €	- €	- €	3.078,00 €	- €	- €	0,00%	3.078,00 €
T022116 - 1	02/01/2011	T07544 - TERRENI AGRICOLI - FG.:048 PART.:18	2011	985,00 €	- €	- €	985,00 €	- €	- €	0,00%	985,00 €
T022117 - 1	02/01/2011	T07545 - TERRENI AGRICOLI - FG.:048 PART.:19	2011	19.013,00 €	- €	- €	19.013,00 €	- €	- €	0,00%	19.013,00 €
T022118 - 1	02/01/2011	T07546 - TERRENI AGRICOLI - FG.:048 PART.:20	2011	15.923,00 €	- €	- €	15.923,00 €	- €	- €	0,00%	15.923,00 €
T022119 - 1	02/01/2011	T07547 - TERRENI AGRICOLI - FG.:048 PART.:21	2011	1.013,00 €	- €	- €	1.013,00 €	- €	- €	0,00%	1.013,00 €
T022120 - 1	02/01/2011	T07548 - TERRENI AGRICOLI - FG.:048 PART.:22	2011	73,00 €	- €	- €	73,00 €	- €	- €	0,00%	73,00 €
T022121 - 1	02/01/2011	T07549 - TERRENI AGRICOLI - FG.:048 PART.:23	2011	182,00 €	- €	- €	182,00 €	- €	- €	0,00%	182,00 €
T022122 - 1	02/01/2009	T0755 - TERRENI AGRICOLI - FG.:011 PART.:05	2009	8.043,00 €	- €	- €	8.043,00 €	- €	- €	0,00%	8.043,00 €
T022123 - 1	02/01/2011	T07550 - TERRENI AGRICOLI - FG.:048 PART.:06	2011	9.784,00 €	- €	- €	9.784,00 €	- €	- €	0,00%	9.784,00 €
T022124 - 1	02/01/2011	T07551 - TERRENI AGRICOLI - FG.:048 PART.:08	2011	15.565,00 €	- €	- €	15.565,00 €	- €	- €	0,00%	15.565,00 €
T022125 - 1	02/01/2011	T07552 - TERRENI AGRICOLI - FG.:049 PART.:01	2011	52.905,00 €	- €	- €	52.905,00 €	- €	- €	0,00%	52.905,00 €
T022126 - 1	02/01/2011	T07553 - TERRENI AGRICOLI - FG.:049 PART.:10	2011	676,00 €	- €	- €	676,00 €	- €	- €	0,00%	676,00 €
T022127 - 1	02/01/2011	T07554 - TERRENI AGRICOLI - FG.:049 PART.:11	2011	10.540,00 €	- €	- €	10.540,00 €	- €	- €	0,00%	10.540,00 €
T022128 - 1	02/01/2011	T07555 - TERRENI AGRICOLI - FG.:049 PART.:12	2011	1.870,00 €	- €	- €	1.870,00 €	- €	- €	0,00%	1.870,00 €
T022129 - 1	02/01/2011	T07556 - TERRENI AGRICOLI - FG.:049 PART.:13	2011	1.753,00 €	- €	- €	1.753,00 €	- €	- €	0,00%	1.753,00 €
T022130 - 1	02/01/2011	T07557 - TERRENI AGRICOLI - FG.:049 PART.:14	2011	6.708,00 €	- €	- €	6.708,00 €	- €	- €	0,00%	6.708,00 €
T022131 - 1	02/01/2011	T07558 - TERRENI AGRICOLI - FG.:049 PART.:15	2011	4.259,00 €	- €	- €	4.259,00 €	- €	- €	0,00%	4.259,00 €
T022132 - 1	02/01/2011	T07559 - TERRENI AGRICOLI - FG.:049 PART.:16	2011	3.785,00 €	- €	- €	3.785,00 €	- €	- €	0,00%	3.785,00 €
T022133 - 1	02/01/2009	T0756 - TERRENI AGRICOLI - FG.:011 PART.:06	2009	5.747,00 €	- €	- €	5.747,00 €	- €	- €	0,00%	5.747,00 €
T022134 - 1	02/01/2011	T07560 - TERRENI AGRICOLI - FG.:049 PART.:17	2011	6.657,00 €	- €	- €	6.657,00 €	- €	- €	0,00%	6.657,00 €
T022135 - 1	02/01/2011	T07561 - TERRENI AGRICOLI - FG.:049 PART.:18	2011	444,00 €	- €	- €	444,00 €	- €	- €	0,00%	444,00 €
T022136 - 1	02/01/2011	T07562 - TERRENI AGRICOLI - FG.:049 PART.:19	2011	2.475,00 €	- €	- €	2.475,00 €	- €	- €	0,00%	2.475,00 €
T022137 - 1	02/01/2011	T07563 - TERRENI AGRICOLI - FG.:049 PART.:02	2011	35.321,00 €	- €	- €	35.321,00 €	- €	- €	0,00%	35.321,00 €
T022138 - 1	02/01/2011	T07564 - TERRENI AGRICOLI - FG.:049 PART.:20	2011	38,00 €	- €	- €	38,00 €	- €	- €	0,00%	38,00 €
T022139 - 1	02/01/2011	T07565 - TERRENI AGRICOLI - FG.:049 PART.:21	2011	110,00 €	- €	- €	110,00 €	- €	- €	0,00%	110,00 €
T022140 - 1	02/01/2011	T07566 - TERRENI AGRICOLI - FG.:049 PART.:22	2011	1.225,00 €	- €	- €	1.225,00 €	- €	- €	0,00%	1.225,00 €
T022141 - 1	02/01/2011	T07567 - TERRENI AGRICOLI - FG.:049 PART.:23	2011	34.919,00 €	- €	- €	34.919,00 €	- €	- €	0,00%	34.919,00 €
T022142 - 1	02/01/2011	T07568 - TERRENI AGRICOLI - FG.:049 PART.:26	2011	49.403,00 €	- €	- €	49.403,00 €	- €	- €	0,00%	49.403,00 €
T022143 - 1	02/01/2011	T07569 - TERRENI AGRICOLI - FG.:049 PART.:04	2011	3.325,00 €	- €	- €	3.325,00 €	- €	- €	0,00%	3.325,00 €
T022144 - 1	02/01/2009	T0757 - TERRENI AGRICOLI - FG.:012 PART.:01	2009	199.134,00 €	- €	- €	199.134,00 €	- €	- €	0,00%	199.134,00 €
T022145 - 1	02/01/2011	T07570 - TERRENI AGRICOLI - FG.:049 PART.:05	2011	51.742,00 €	- €	- €	51.742,00 €	- €	- €	0,00%	51.742,00 €
T022146 - 1	02/01/2011	T07571 - TERRENI AGRICOLI - FG.:049 PART.:06	2011	7.704,00 €	- €	- €	7.704,00 €	- €	- €	0,00%	7.704,00 €
T022147 - 1	01/01/2023	T07572 - TERRENI AGRICOLI - FG.:049 PART.:07	2023	- €	- €	- €	- €	- €	- €	0,00%	- €
T022148 - 1	02/01/2011	T07573 - TERRENI AGRICOLI - FG.:049 PART.:09	2011	5.919,00 €	- €	- €	5.919,00 €	- €	- €	0,00%	5.919,00 €
T022149 - 1	02/01/2011	T07574 - TERRENI AGRICOLI - FG.:014 PART.:737	2011	320,00 €	- €	- €	320,00 €	- €	- €	0,00%	320,00 €
T022150 - 1	02/01/2011	T07575 - TERRENI AGRICOLI - FG.:010 PART.:30	2011	522,00 €	- €	- €	522,00 €	- €	- €	0,00%	522,00 €
T022151 - 1	02/01/2011	T07576 - TERRENI AGRICOLI - FG.:028 PART.:42	2011	12.756,00 €	- €	- €	12.756,00 €	- €	- €	0,00%	12.756,00 €
T022152 - 1	02/01/2011	T07577 - TERRENI AGRICOLI - FG.:028 PART.:43	2011	6.718,00 €	- €	- €	6.718,00 €	- €	- €	0,00%	6.718,00 €
T022153 - 1	02/01/2011	T07578 - TERRENI AGRICOLI - FG.:028 PART.:44	2011	8.434,00 €	- €	- €	8.434,00 €	- €	- €	0,00%	8.434,00 €
T022154 - 1	02/01/2011	T07579 - TERRENI AGRICOLI - FG.:028 PART.:45	2011	98.988,00 €	- €	- €	98.988,00 €	- €	- €	0,00%	98.988,00 €
T022155 - 1	02/01/2009	T0758 - TERRENI AGRICOLI - FG.:012 PART.:02	2009	1.230,00 €	- €	- €	1.230,00 €	- €	- €	0,00%	1.230,00 €
T022156 - 1	02/01/2011	T07580 - TERRENI AGRICOLI - FG.:028 PART.:46	2011	115.029,00 €	- €	- €	115.029,00 €	- €	- €	0,00%	115.029,00 €

Regione Calabria

T022157 - 1	02/01/2011	T07581 - TERRENI AGRICOLI - FG.:028 PART.:47	2011	643.090,00 €	- €	- €	643.090,00 €	- €	- €	0,00%	643.090,00 €
T022158 - 1	02/01/2011	T07582 - TERRENI AGRICOLI - FG.:028 PART.:05	2011	86.752,00 €	- €	- €	86.752,00 €	- €	- €	0,00%	86.752,00 €
T022159 - 1	02/01/2011	T07583 - TERRENI AGRICOLI - FG.:028 PART.:06	2011	55.911,00 €	- €	- €	55.911,00 €	- €	- €	0,00%	55.911,00 €
T022160 - 1	02/01/2011	T07584 - TERRENI AGRICOLI - FG.:028 PART.:65	2011	4.920,00 €	- €	- €	4.920,00 €	- €	- €	0,00%	4.920,00 €
T022161 - 1	02/01/2011	T07585 - TERRENI AGRICOLI - FG.:028 PART.:68	2011	100.030,00 €	- €	- €	100.030,00 €	- €	- €	0,00%	100.030,00 €
T022162 - 1	02/01/2011	T07586 - TERRENI AGRICOLI - FG.:028 PART.:07	2011	220,00 €	- €	- €	220,00 €	- €	- €	0,00%	220,00 €
T022163 - 1	02/01/2011	T07587 - TERRENI AGRICOLI - FG.:028 PART.:72	2011	10.396,00 €	- €	- €	10.396,00 €	- €	- €	0,00%	10.396,00 €
T022164 - 1	02/01/2011	T07588 - TERRENI AGRICOLI - FG.:028 PART.:09	2011	1.775,00 €	- €	- €	1.775,00 €	- €	- €	0,00%	1.775,00 €
T022165 - 1	02/01/2011	T07589 - TERRENI AGRICOLI - FG.:041 PART.:16	2011	1.271,00 €	- €	- €	1.271,00 €	- €	- €	0,00%	1.271,00 €
T022166 - 1	02/01/2009	T0759 - TERRENI AGRICOLI - FG.:012 PART.:03	2009	4.893,00 €	- €	- €	4.893,00 €	- €	- €	0,00%	4.893,00 €
T022167 - 1	02/01/2011	T07590 - TERRENI AGRICOLI - FG.:041 PART.:30	2011	46.640,00 €	- €	- €	46.640,00 €	- €	- €	0,00%	46.640,00 €
T022168 - 1	02/01/2011	T07591 - TERRENI AGRICOLI - FG.:041 PART.:31	2011	2.590,00 €	- €	- €	2.590,00 €	- €	- €	0,00%	2.590,00 €
T022169 - 1	02/01/2011	T07592 - TERRENI AGRICOLI - FG.:041 PART.:32	2011	54.103,00 €	- €	- €	54.103,00 €	- €	- €	0,00%	54.103,00 €
T022170 - 1	01/01/2023	T07593 - TERRENI AGRICOLI - FG.:041 PART.:33	2023	- €	- €	- €	- €	- €	- €	0,00%	- €
T022171 - 1	02/01/2011	T07594 - TERRENI AGRICOLI - FG.:032 PART.:112	2011	192,00 €	- €	- €	192,00 €	- €	- €	0,00%	192,00 €
T022172 - 1	02/01/2011	T07595 - TERRENI AGRICOLI - FG.:032 PART.:118	2011	1.308,00 €	- €	- €	1.308,00 €	- €	- €	0,00%	1.308,00 €
T022173 - 1	02/01/2011	T07596 - TERRENI AGRICOLI - FG.:032 PART.:123	2011	144,00 €	- €	- €	144,00 €	- €	- €	0,00%	144,00 €
T022174 - 1	02/01/2011	T07597 - TERRENI AGRICOLI - FG.:032 PART.:129	2011	676,00 €	- €	- €	676,00 €	- €	- €	0,00%	676,00 €
T022175 - 1	02/01/2011	T07598 - TERRENI AGRICOLI - FG.:032 PART.:139	2011	14,00 €	- €	- €	14,00 €	- €	- €	0,00%	14,00 €
T022176 - 1	02/01/2011	T07599 - TERRENI AGRICOLI - FG.:032 PART.:142	2011	284,00 €	- €	- €	284,00 €	- €	- €	0,00%	284,00 €
T022177 - 1	02/01/2009	T076 - TERRENI AGRICOLI - FG.:061 PART.:383	2009	97,00 €	- €	- €	97,00 €	- €	- €	0,00%	97,00 €
T022178 - 1	02/01/2009	T0760 - TERRENI AGRICOLI - FG.:012 PART.:04	2009	562,00 €	- €	- €	562,00 €	- €	- €	0,00%	562,00 €
T022179 - 1	02/01/2011	T07600 - TERRENI AGRICOLI - FG.:032 PART.:144	2011	37,00 €	- €	- €	37,00 €	- €	- €	0,00%	37,00 €
T022180 - 1	02/01/2011	T07601 - TERRENI AGRICOLI - FG.:032 PART.:145	2011	207,00 €	- €	- €	207,00 €	- €	- €	0,00%	207,00 €
T022181 - 1	02/01/2011	T07602 - TERRENI AGRICOLI - FG.:032 PART.:147	2011	5,00 €	- €	- €	5,00 €	- €	- €	0,00%	5,00 €
T022182 - 1	02/01/2011	T07603 - TERRENI AGRICOLI - FG.:032 PART.:148	2011	22,00 €	- €	- €	22,00 €	- €	- €	0,00%	22,00 €
T022183 - 1	02/01/2011	T07604 - TERRENI AGRICOLI - FG.:032 PART.:150	2011	308,00 €	- €	- €	308,00 €	- €	- €	0,00%	308,00 €
T022184 - 1	02/01/2011	T07605 - TERRENI AGRICOLI - FG.:032 PART.:158	2011	8,00 €	- €	- €	8,00 €	- €	- €	0,00%	8,00 €
T022185 - 1	02/01/2011	T07608 - TERRENI AGRICOLI - FG.:009 PART.:142	2011	140,00 €	- €	- €	140,00 €	- €	- €	0,00%	140,00 €
T022186 - 1	02/01/2011	T07609 - TERRENI AGRICOLI - FG.:020 PART.:240	2011	1.257,00 €	- €	- €	1.257,00 €	- €	- €	0,00%	1.257,00 €
T022187 - 1	02/01/2009	T0761 - TERRENI AGRICOLI - FG.:012 PART.:05	2009	28.793,00 €	- €	- €	28.793,00 €	- €	- €	0,00%	28.793,00 €
T022188 - 1	02/01/2011	T07610 - TERRENI AGRICOLI - FG.:020 PART.:242	2011	2.239,00 €	- €	- €	2.239,00 €	- €	- €	0,00%	2.239,00 €
T022189 - 1	02/01/2011	T07611 - TERRENI AGRICOLI - FG.:020 PART.:244	2011	671,00 €	- €	- €	671,00 €	- €	- €	0,00%	671,00 €
T022190 - 1	02/01/2011	T07612 - TERRENI AGRICOLI - FG.:020 PART.:246	2011	190,00 €	- €	- €	190,00 €	- €	- €	0,00%	190,00 €
T022191 - 1	02/01/2011	T07613 - TERRENI AGRICOLI - FG.:012 PART.:141	2011	34.844,00 €	- €	- €	34.844,00 €	- €	- €	0,00%	34.844,00 €
T022192 - 1	01/01/2023	T07614 - TERRENI AGRICOLI - FG.:012 PART.:143	2023	- €	- €	- €	- €	- €	- €	0,00%	- €
T022193 - 1	01/01/2023	T07615 - TERRENI AGRICOLI - FG.:012 PART.:224	2023	- €	- €	- €	- €	- €	- €	0,00%	- €
T022194 - 1	01/01/2023	T07616 - TERRENI AGRICOLI - FG.:012 PART.:99	2023	- €	- €	- €	- €	- €	- €	0,00%	- €
T022195 - 1	01/01/2023	T07617 - TERRENI AGRICOLI - FG.:012 PART.:108	2023	- €	- €	- €	- €	- €	- €	0,00%	- €
T022196 - 1	01/01/2023	T07618 - TERRENI AGRICOLI - FG.:012 PART.:142	2023	- €	- €	- €	- €	- €	- €	0,00%	- €
T022197 - 1	01/01/2023	T07619 - TERRENI AGRICOLI - FG.:012 PART.:144	2023	- €	- €	- €	- €	- €	- €	0,00%	- €
T022198 - 1	02/01/2009	T0762 - TERRENI AGRICOLI - FG.:012 PART.:06	2009	751,00 €	- €	- €	751,00 €	- €	- €	0,00%	751,00 €
T022199 - 1	01/01/2023	T07620 - TERRENI AGRICOLI - FG.:012 PART.:100	2023	- €	- €	- €	- €	- €	- €	0,00%	- €
T022200 - 1	01/01/2023	T07621 - TERRENI AGRICOLI - FG.:012 PART.:134	2023	- €	- €	- €	- €	- €	- €	0,00%	- €
T022201 - 1	01/01/2023	T07622 - TERRENI AGRICOLI - FG.:012 PART.:70	2023	- €	- €	- €	- €	- €	- €	0,00%	- €
T022202 - 1	02/01/2012	T07623 - TERRENI AGRICOLI - FG.:017 PART.:25	2012	11.288,00 €	- €	- €	11.288,00 €	- €	- €	0,00%	11.288,00 €
T022203 - 1	02/01/2012	T07624 - TERRENI AGRICOLI - FG.:017 PART.:26	2012	21.622,00 €	- €	- €	21.622,00 €	- €	- €	0,00%	21.622,00 €
T022204 - 1	02/01/2012	T07625 - TERRENI AGRICOLI - FG.:017 PART.:27	2012	2.221,00 €	- €	- €	2.221,00 €	- €	- €	0,00%	2.221,00 €
T022205 - 1	02/01/2012	T07626 - TERRENI AGRICOLI - FG.:020 PART.:66	2012	2.577,00 €	- €	- €	2.577,00 €	- €	- €	0,00%	2.577,00 €
T022206 - 1	02/01/2012	T07627 - TERRENI AGRICOLI - FG.:020 PART.:73	2012	5.059,00 €	- €	- €	5.059,00 €	- €	- €	0,00%	5.059,00 €
T022207 - 1	02/01/2012	T07628 - TERRENI AGRICOLI - FG.:020 PART.:74	2012	2.036,00 €	- €	- €	2.036,00 €	- €	- €	0,00%	2.036,00 €
T022208 - 1	02/01/2012	T07629 - TERRENI AGRICOLI - FG.:020 PART.:75	2012	521,00 €	- €	- €	521,00 €	- €	- €	0,00%	521,00 €
T022209 - 1	02/01/2009	T0763 - TERRENI AGRICOLI - FG.:012 PART.:07	2009	19.419,00 €	- €	- €	19.419,00 €	- €	- €	0,00%	19.419,00 €
T022210 - 1	02/01/2012	T07630 - TERRENI AGRICOLI - FG.:020 PART.:76	2012	1.588,00 €	- €	- €	1.588,00 €	- €	- €	0,00%	1.588,00 €
T022211 - 1	02/01/2012	T07631 - TERRENI AGRICOLI - FG.:020 PART.:77	2012	6.342,00 €	- €	- €	6.342,00 €	- €	- €	0,00%	6.342,00 €
T022212 - 1	02/01/2012	T07632 - TERRENI AGRICOLI - FG.:020 PART.:78	2012	7.783,00 €	- €	- €	7.783,00 €	- €	- €	0,00%	7.783,00 €
T022213 - 1	02/01/2012	T07633 - TERRENI AGRICOLI - FG.:020 PART.:79	2012	1.854,00 €	- €	- €	1.854,00 €	- €	- €	0,00%	1.854,00 €
T022214 - 1	02/01/2012	T07634 - TERRENI AGRICOLI - FG.:020 PART.:80	2012	27.738,00 €	- €	- €	27.738,00 €	- €	- €	0,00%	27.738,00 €
T022215 - 1	02/01/2012	T07635 - TERRENI AGRICOLI - FG.:020 PART.:81	2012	340,00 €	- €	- €	340,00 €	- €	- €	0,00%	340,00 €
T022216 - 1	02/01/2012	T07636 - TERRENI AGRICOLI - FG.:020 PART.:82	2012	289,00 €	- €	- €	289,00 €	- €	- €	0,00%	289,00 €

Regione Calabria

T022217 - 1	02/01/2012	T07637 - TERRENI AGRICOLI - FG.:020 PART.:83	2012	1.268,00 €	- €	- €	1.268,00 €	- €	- €	0,00%	1.268,00 €
T022218 - 1	02/01/2012	T07638 - TERRENI AGRICOLI - FG.:022 PART.:01	2012	5.523,00 €	- €	- €	5.523,00 €	- €	- €	0,00%	5.523,00 €
T022219 - 1	02/01/2012	T07639 - TERRENI AGRICOLI - FG.:022 PART.:15	2012	7.768,00 €	- €	- €	7.768,00 €	- €	- €	0,00%	7.768,00 €
T022220 - 1	02/01/2009	T0764 - TERRENI AGRICOLI - FG.:012 PART.:08	2009	465,00 €	- €	- €	465,00 €	- €	- €	0,00%	465,00 €
T022221 - 1	01/01/2023	T07640 - TERRENI AGRICOLI - FG.:022 PART.:16	2023	- €	- €	- €	- €	- €	- €	0,00%	- €
T022222 - 1	02/01/2012	T07641 - TERRENI AGRICOLI - FG.:022 PART.:17	2012	47.863,00 €	- €	- €	47.863,00 €	- €	- €	0,00%	47.863,00 €
T022223 - 1	02/01/2012	T07642 - TERRENI AGRICOLI - FG.:022 PART.:18	2012	6.580,00 €	- €	- €	6.580,00 €	- €	- €	0,00%	6.580,00 €
T022224 - 1	02/01/2012	T07643 - TERRENI AGRICOLI - FG.:022 PART.:19	2012	5.134,00 €	- €	- €	5.134,00 €	- €	- €	0,00%	5.134,00 €
T022225 - 1	02/01/2012	T07644 - TERRENI AGRICOLI - FG.:022 PART.:02	2012	6.628,00 €	- €	- €	6.628,00 €	- €	- €	0,00%	6.628,00 €
T022226 - 1	02/01/2012	T07645 - TERRENI AGRICOLI - FG.:022 PART.:03	2012	9.758,00 €	- €	- €	9.758,00 €	- €	- €	0,00%	9.758,00 €
T022227 - 1	02/01/2012	T07646 - TERRENI AGRICOLI - FG.:022 PART.:31	2012	264,00 €	- €	- €	264,00 €	- €	- €	0,00%	264,00 €
T022228 - 1	02/01/2012	T07647 - TERRENI AGRICOLI - FG.:022 PART.:32	2012	1.638,00 €	- €	- €	1.638,00 €	- €	- €	0,00%	1.638,00 €
T022229 - 1	02/01/2012	T07648 - TERRENI AGRICOLI - FG.:022 PART.:33	2012	110.093,00 €	- €	- €	110.093,00 €	- €	- €	0,00%	110.093,00 €
T022230 - 1	02/01/2012	T07649 - TERRENI AGRICOLI - FG.:022 PART.:34	2012	5.141,00 €	- €	- €	5.141,00 €	- €	- €	0,00%	5.141,00 €
T022231 - 1	02/01/2009	T0765 - TERRENI AGRICOLI - FG.:012 PART.:09	2009	9.598,00 €	- €	- €	9.598,00 €	- €	- €	0,00%	9.598,00 €
T022232 - 1	02/01/2012	T07650 - TERRENI AGRICOLI - FG.:022 PART.:35	2012	840,00 €	- €	- €	840,00 €	- €	- €	0,00%	840,00 €
T022233 - 1	02/01/2012	T07651 - TERRENI AGRICOLI - FG.:022 PART.:37	2012	44.765,00 €	- €	- €	44.765,00 €	- €	- €	0,00%	44.765,00 €
T022234 - 1	02/01/2012	T07652 - TERRENI AGRICOLI - FG.:022 PART.:38	2012	3.039,00 €	- €	- €	3.039,00 €	- €	- €	0,00%	3.039,00 €
T022235 - 1	02/01/2012	T07653 - TERRENI AGRICOLI - FG.:022 PART.:39	2012	7.392,00 €	- €	- €	7.392,00 €	- €	- €	0,00%	7.392,00 €
T022236 - 1	02/01/2012	T07654 - TERRENI AGRICOLI - FG.:022 PART.:40	2012	7.189,00 €	- €	- €	7.189,00 €	- €	- €	0,00%	7.189,00 €
T022237 - 1	02/01/2012	T07655 - TERRENI AGRICOLI - FG.:022 PART.:42	2012	30.496,00 €	- €	- €	30.496,00 €	- €	- €	0,00%	30.496,00 €
T022238 - 1	02/01/2012	T07656 - TERRENI AGRICOLI - FG.:022 PART.:43	2012	3.394,00 €	- €	- €	3.394,00 €	- €	- €	0,00%	3.394,00 €
T022239 - 1	02/01/2012	T07657 - TERRENI AGRICOLI - FG.:022 PART.:65	2012	22.245,00 €	- €	- €	22.245,00 €	- €	- €	0,00%	22.245,00 €
T022240 - 1	02/01/2012	T07658 - TERRENI AGRICOLI - FG.:022 PART.:08	2012	3.164,00 €	- €	- €	3.164,00 €	- €	- €	0,00%	3.164,00 €
T022241 - 1	02/01/2012	T07659 - TERRENI AGRICOLI - FG.:023 PART.:01	2012	2.772,00 €	- €	- €	2.772,00 €	- €	- €	0,00%	2.772,00 €
T022242 - 1	02/01/2009	T0766 - TERRENI AGRICOLI - FG.:012 PART.:10	2009	20.584,00 €	- €	- €	20.584,00 €	- €	- €	0,00%	20.584,00 €
T022243 - 1	02/01/2012	T07660 - TERRENI AGRICOLI - FG.:023 PART.:19	2012	3.925,00 €	- €	- €	3.925,00 €	- €	- €	0,00%	3.925,00 €
T022244 - 1	02/01/2012	T07661 - TERRENI AGRICOLI - FG.:023 PART.:22	2012	38.452,00 €	- €	- €	38.452,00 €	- €	- €	0,00%	38.452,00 €
T022245 - 1	02/01/2012	T07662 - TERRENI AGRICOLI - FG.:023 PART.:23	2012	1.285,00 €	- €	- €	1.285,00 €	- €	- €	0,00%	1.285,00 €
T022246 - 1	02/01/2012	T07663 - TERRENI AGRICOLI - FG.:023 PART.:26	2012	142,00 €	- €	- €	142,00 €	- €	- €	0,00%	142,00 €
T022247 - 1	02/01/2012	T07664 - TERRENI AGRICOLI - FG.:023 PART.:27	2012	6.612,00 €	- €	- €	6.612,00 €	- €	- €	0,00%	6.612,00 €
T022248 - 1	02/01/2012	T07665 - TERRENI AGRICOLI - FG.:023 PART.:28	2012	291,00 €	- €	- €	291,00 €	- €	- €	0,00%	291,00 €
T022249 - 1	02/01/2012	T07666 - TERRENI AGRICOLI - FG.:023 PART.:29	2012	14.517,00 €	- €	- €	14.517,00 €	- €	- €	0,00%	14.517,00 €
T022250 - 1	02/01/2012	T07667 - TERRENI AGRICOLI - FG.:023 PART.:03	2012	4.611,00 €	- €	- €	4.611,00 €	- €	- €	0,00%	4.611,00 €
T022251 - 1	02/01/2012	T07668 - TERRENI AGRICOLI - FG.:023 PART.:04	2012	1.289,00 €	- €	- €	1.289,00 €	- €	- €	0,00%	1.289,00 €
T022252 - 1	02/01/2012	T07669 - TERRENI AGRICOLI - FG.:023 PART.:40	2012	9.557,00 €	- €	- €	9.557,00 €	- €	- €	0,00%	9.557,00 €
T022253 - 1	02/01/2009	T0767 - TERRENI AGRICOLI - FG.:012 PART.:11	2009	762,00 €	- €	- €	762,00 €	- €	- €	0,00%	762,00 €
T022254 - 1	02/01/2012	T07670 - TERRENI AGRICOLI - FG.:023 PART.:41	2012	14.251,00 €	- €	- €	14.251,00 €	- €	- €	0,00%	14.251,00 €
T022255 - 1	02/01/2012	T07671 - TERRENI AGRICOLI - FG.:023 PART.:42	2012	1.320,00 €	- €	- €	1.320,00 €	- €	- €	0,00%	1.320,00 €
T022256 - 1	02/01/2012	T07672 - TERRENI AGRICOLI - FG.:023 PART.:05	2012	100.905,00 €	- €	- €	100.905,00 €	- €	- €	0,00%	100.905,00 €
T022257 - 1	02/01/2012	T07673 - TERRENI AGRICOLI - FG.:023 PART.:53	2012	12.867,00 €	- €	- €	12.867,00 €	- €	- €	0,00%	12.867,00 €
T022258 - 1	02/01/2012	T07674 - TERRENI AGRICOLI - FG.:023 PART.:06	2012	1.683,00 €	- €	- €	1.683,00 €	- €	- €	0,00%	1.683,00 €
T022259 - 1	02/01/2012	T07675 - TERRENI AGRICOLI - FG.:023 PART.:07	2012	11.787,00 €	- €	- €	11.787,00 €	- €	- €	0,00%	11.787,00 €
T022260 - 1	02/01/2012	T07676 - TERRENI AGRICOLI - FG.:024 PART.:04	2012	8,00 €	- €	- €	8,00 €	- €	- €	0,00%	8,00 €
T022261 - 1	02/01/2012	T07677 - TERRENI AGRICOLI - FG.:024 PART.:05	2012	970,00 €	- €	- €	970,00 €	- €	- €	0,00%	970,00 €
T022262 - 1	02/01/2012	T07678 - TERRENI AGRICOLI - FG.:024 PART.:06	2012	2.682,00 €	- €	- €	2.682,00 €	- €	- €	0,00%	2.682,00 €
T022263 - 1	02/01/2012	T07679 - TERRENI AGRICOLI - FG.:025 PART.:01	2012	33.801,00 €	- €	- €	33.801,00 €	- €	- €	0,00%	33.801,00 €
T022264 - 1	02/01/2009	T0768 - TERRENI AGRICOLI - FG.:012 PART.:12	2009	2.239,00 €	- €	- €	2.239,00 €	- €	- €	0,00%	2.239,00 €
T022265 - 1	02/01/2012	T07680 - TERRENI AGRICOLI - FG.:025 PART.:07	2012	20.662,00 €	- €	- €	20.662,00 €	- €	- €	0,00%	20.662,00 €
T022266 - 1	02/01/2012	T07681 - TERRENI AGRICOLI - FG.:009 PART.:237	2012	386,00 €	- €	- €	386,00 €	- €	- €	0,00%	386,00 €
T022267 - 1	02/01/2012	T07682 - TERRENI AGRICOLI - FG.:001 PART.:13	2012	73,00 €	- €	- €	73,00 €	- €	- €	0,00%	73,00 €
T022268 - 1	02/01/2012	T07683 - TERRENI AGRICOLI - FG.:001 PART.:14	2012	1.847,00 €	- €	- €	1.847,00 €	- €	- €	0,00%	1.847,00 €
T022269 - 1	02/01/2012	T07684 - TERRENI AGRICOLI - FG.:001 PART.:16	2012	112.602,00 €	- €	- €	112.602,00 €	- €	- €	0,00%	112.602,00 €
T022270 - 1	02/01/2012	T07685 - TERRENI AGRICOLI - FG.:002 PART.:59	2012	6.826,00 €	- €	- €	6.826,00 €	- €	- €	0,00%	6.826,00 €
T022271 - 1	02/01/2012	T07686 - TERRENI AGRICOLI - FG.:002 PART.:61	2012	1.387,00 €	- €	- €	1.387,00 €	- €	- €	0,00%	1.387,00 €
T022272 - 1	02/01/2012	T07687 - TERRENI AGRICOLI - FG.:006 PART.:01	2012	14.363,00 €	- €	- €	14.363,00 €	- €	- €	0,00%	14.363,00 €
T022273 - 1	02/01/2012	T07688 - TERRENI AGRICOLI - FG.:006 PART.:10	2012	698,00 €	- €	- €	698,00 €	- €	- €	0,00%	698,00 €
T022274 - 1	02/01/2012	T07689 - TERRENI AGRICOLI - FG.:006 PART.:11	2012	2.382,00 €	- €	- €	2.382,00 €	- €	- €	0,00%	2.382,00 €
T022275 - 1	02/01/2009	T0769 - TERRENI AGRICOLI - FG.:012 PART.:13	2009	1.493,00 €	- €	- €	1.493,00 €	- €	- €	0,00%	1.493,00 €
T022276 - 1	02/01/2012	T07690 - TERRENI AGRICOLI - FG.:006 PART.:13	2012	7.428,00 €	- €	- €	7.428,00 €	- €	- €	0,00%	7.428,00 €

Regione Calabria

T022277 - 1	02/01/2012	T07691 - TERRENI AGRICOLI - FG.:006 PART.:14	2012	1.959,00 €	- €	- €	1.959,00 €	- €	- €	0,00%	1.959,00 €
T022278 - 1	02/01/2012	T07692 - TERRENI AGRICOLI - FG.:006 PART.:02	2012	2.752,00 €	- €	- €	2.752,00 €	- €	- €	0,00%	2.752,00 €
T022279 - 1	02/01/2012	T07693 - TERRENI AGRICOLI - FG.:006 PART.:03	2012	576.815,00 €	- €	- €	576.815,00 €	- €	- €	0,00%	576.815,00 €
T022280 - 1	02/01/2012	T07694 - TERRENI AGRICOLI - FG.:006 PART.:04	2012	798,00 €	- €	- €	798,00 €	- €	- €	0,00%	798,00 €
T022281 - 1	02/01/2012	T07695 - TERRENI AGRICOLI - FG.:006 PART.:05	2012	3.917,00 €	- €	- €	3.917,00 €	- €	- €	0,00%	3.917,00 €
T022282 - 1	02/01/2012	T07696 - TERRENI AGRICOLI - FG.:006 PART.:06	2012	7.615,00 €	- €	- €	7.615,00 €	- €	- €	0,00%	7.615,00 €
T022283 - 1	02/01/2012	T07697 - TERRENI AGRICOLI - FG.:006 PART.:07	2012	9.840,00 €	- €	- €	9.840,00 €	- €	- €	0,00%	9.840,00 €
T022284 - 1	02/01/2012	T07698 - TERRENI AGRICOLI - FG.:006 PART.:08	2012	4.022,00 €	- €	- €	4.022,00 €	- €	- €	0,00%	4.022,00 €
T022285 - 1	02/01/2012	T07699 - TERRENI AGRICOLI - FG.:006 PART.:09	2012	667,00 €	- €	- €	667,00 €	- €	- €	0,00%	667,00 €
T022286 - 1	02/01/2009	T077 - TERRENI AGRICOLI - FG.:061 PART.:385	2009	87,00 €	- €	- €	87,00 €	- €	- €	0,00%	87,00 €
T022287 - 1	02/01/2009	T0770 - TERRENI AGRICOLI - FG.:012 PART.:14	2009	866,00 €	- €	- €	866,00 €	- €	- €	0,00%	866,00 €
T022288 - 1	02/01/2012	T07700 - TERRENI AGRICOLI - FG.:017 PART.:28	2012	7.773,00 €	- €	- €	7.773,00 €	- €	- €	0,00%	7.773,00 €
T022289 - 1	02/01/2012	T07701 - TERRENI AGRICOLI - FG.:017 PART.:29	2012	11.812,00 €	- €	- €	11.812,00 €	- €	- €	0,00%	11.812,00 €
T022290 - 1	02/01/2012	T07702 - TERRENI AGRICOLI - FG.:017 PART.:30	2012	1.313,00 €	- €	- €	1.313,00 €	- €	- €	0,00%	1.313,00 €
T022291 - 1	01/01/2023	T07703 - TERRENI AGRICOLI - FG.:017 PART.:31	2023	- €	- €	- €	- €	- €	- €	0,00%	- €
T022292 - 1	02/01/2012	T07704 - TERRENI AGRICOLI - FG.:017 PART.:32	2012	3.267,00 €	- €	- €	3.267,00 €	- €	- €	0,00%	3.267,00 €
T022293 - 1	02/01/2012	T07705 - TERRENI AGRICOLI - FG.:017 PART.:33	2012	267,00 €	- €	- €	267,00 €	- €	- €	0,00%	267,00 €
T022294 - 1	02/01/2012	T07706 - TERRENI AGRICOLI - FG.:017 PART.:41	2012	3.212,00 €	- €	- €	3.212,00 €	- €	- €	0,00%	3.212,00 €
T022295 - 1	02/01/2012	T07707 - TERRENI AGRICOLI - FG.:017 PART.:42	2012	11.988,00 €	- €	- €	11.988,00 €	- €	- €	0,00%	11.988,00 €
T022296 - 1	02/01/2012	T07708 - TERRENI AGRICOLI - FG.:017 PART.:43	2012	4.016,00 €	- €	- €	4.016,00 €	- €	- €	0,00%	4.016,00 €
T022297 - 1	02/01/2012	T07709 - TERRENI AGRICOLI - FG.:017 PART.:44	2012	452,00 €	- €	- €	452,00 €	- €	- €	0,00%	452,00 €
T022298 - 1	02/01/2009	T0771 - TERRENI AGRICOLI - FG.:012 PART.:16	2009	35.908,00 €	- €	- €	35.908,00 €	- €	- €	0,00%	35.908,00 €
T022299 - 1	02/01/2012	T07710 - TERRENI AGRICOLI - FG.:017 PART.:45	2012	5.517,00 €	- €	- €	5.517,00 €	- €	- €	0,00%	5.517,00 €
T022300 - 1	02/01/2012	T07711 - TERRENI AGRICOLI - FG.:017 PART.:56	2012	12.856,00 €	- €	- €	12.856,00 €	- €	- €	0,00%	12.856,00 €
T022301 - 1	02/01/2012	T07712 - TERRENI AGRICOLI - FG.:017 PART.:57	2012	13.812,00 €	- €	- €	13.812,00 €	- €	- €	0,00%	13.812,00 €
T022302 - 1	02/01/2012	T07713 - TERRENI AGRICOLI - FG.:020 PART.:10	2012	11.345,00 €	- €	- €	11.345,00 €	- €	- €	0,00%	11.345,00 €
T022303 - 1	02/01/2012	T07714 - TERRENI AGRICOLI - FG.:020 PART.:124	2012	3.252,00 €	- €	- €	3.252,00 €	- €	- €	0,00%	3.252,00 €
T022304 - 1	02/01/2012	T07715 - TERRENI AGRICOLI - FG.:020 PART.:126	2012	2.118,00 €	- €	- €	2.118,00 €	- €	- €	0,00%	2.118,00 €
T022305 - 1	02/01/2012	T07716 - TERRENI AGRICOLI - FG.:020 PART.:130	2012	4.877,00 €	- €	- €	4.877,00 €	- €	- €	0,00%	4.877,00 €
T022306 - 1	02/01/2012	T07717 - TERRENI AGRICOLI - FG.:020 PART.:131	2012	5.668,00 €	- €	- €	5.668,00 €	- €	- €	0,00%	5.668,00 €
T022307 - 1	02/01/2012	T07718 - TERRENI AGRICOLI - FG.:020 PART.:132	2012	4.719,00 €	- €	- €	4.719,00 €	- €	- €	0,00%	4.719,00 €
T022308 - 1	02/01/2012	T07719 - TERRENI AGRICOLI - FG.:020 PART.:133	2012	12.950,00 €	- €	- €	12.950,00 €	- €	- €	0,00%	12.950,00 €
T022309 - 1	02/01/2009	T0772 - TERRENI AGRICOLI - FG.:012 PART.:66	2009	5.487,00 €	- €	- €	5.487,00 €	- €	- €	0,00%	5.487,00 €
T022310 - 1	02/01/2012	T07720 - TERRENI AGRICOLI - FG.:020 PART.:20	2012	2.966,00 €	- €	- €	2.966,00 €	- €	- €	0,00%	2.966,00 €
T022311 - 1	02/01/2012	T07721 - TERRENI AGRICOLI - FG.:020 PART.:26	2012	2.628,00 €	- €	- €	2.628,00 €	- €	- €	0,00%	2.628,00 €
T022312 - 1	02/01/2012	T07722 - TERRENI AGRICOLI - FG.:020 PART.:28	2012	10.565,00 €	- €	- €	10.565,00 €	- €	- €	0,00%	10.565,00 €
T022313 - 1	02/01/2012	T07723 - TERRENI AGRICOLI - FG.:020 PART.:04	2012	36.995,00 €	- €	- €	36.995,00 €	- €	- €	0,00%	36.995,00 €
T022314 - 1	02/01/2012	T07724 - TERRENI AGRICOLI - FG.:020 PART.:45	2012	12.001,00 €	- €	- €	12.001,00 €	- €	- €	0,00%	12.001,00 €
T022315 - 1	02/01/2012	T07725 - TERRENI AGRICOLI - FG.:020 PART.:57	2012	22.757,00 €	- €	- €	22.757,00 €	- €	- €	0,00%	22.757,00 €
T022316 - 1	02/01/2012	T07726 - TERRENI AGRICOLI - FG.:020 PART.:58	2012	10.571,00 €	- €	- €	10.571,00 €	- €	- €	0,00%	10.571,00 €
T022317 - 1	02/01/2012	T07727 - TERRENI AGRICOLI - FG.:020 PART.:59	2012	8.002,00 €	- €	- €	8.002,00 €	- €	- €	0,00%	8.002,00 €
T022318 - 1	01/01/2023	T07728 - TERRENI AGRICOLI - FG.:020 PART.:60	2023	- €	- €	- €	- €	- €	- €	0,00%	- €
T022319 - 1	02/01/2012	T07729 - TERRENI AGRICOLI - FG.:020 PART.:61	2012	41.740,00 €	- €	- €	41.740,00 €	- €	- €	0,00%	41.740,00 €
T022320 - 1	02/01/2009	T0773 - TERRENI AGRICOLI - FG.:012 PART.:67	2009	4.458,00 €	- €	- €	4.458,00 €	- €	- €	0,00%	4.458,00 €
T022321 - 1	02/01/2012	T07730 - TERRENI AGRICOLI - FG.:020 PART.:62	2012	2.289,00 €	- €	- €	2.289,00 €	- €	- €	0,00%	2.289,00 €
T022322 - 1	01/01/2023	T07731 - TERRENI AGRICOLI - FG.:020 PART.:63	2023	- €	- €	- €	- €	- €	- €	0,00%	- €
T022323 - 1	02/01/2012	T07732 - TERRENI AGRICOLI - FG.:020 PART.:64	2012	4.435,00 €	- €	- €	4.435,00 €	- €	- €	0,00%	4.435,00 €
T022324 - 1	02/01/2012	T07733 - TERRENI AGRICOLI - FG.:004 PART.:101	2012	32.688,00 €	- €	- €	32.688,00 €	- €	- €	0,00%	32.688,00 €
T022325 - 1	02/01/2012	T07734 - TERRENI AGRICOLI - FG.:004 PART.:102	2012	2.582,00 €	- €	- €	2.582,00 €	- €	- €	0,00%	2.582,00 €
T022326 - 1	02/01/2012	T07735 - TERRENI AGRICOLI - FG.:004 PART.:104	2012	6.716,00 €	- €	- €	6.716,00 €	- €	- €	0,00%	6.716,00 €
T022327 - 1	02/01/2012	T07736 - TERRENI AGRICOLI - FG.:004 PART.:105	2012	6.231,00 €	- €	- €	6.231,00 €	- €	- €	0,00%	6.231,00 €
T022328 - 1	02/01/2012	T07737 - TERRENI AGRICOLI - FG.:004 PART.:107	2012	989,00 €	- €	- €	989,00 €	- €	- €	0,00%	989,00 €
T022329 - 1	02/01/2012	T07738 - TERRENI AGRICOLI - FG.:004 PART.:108	2012	395,00 €	- €	- €	395,00 €	- €	- €	0,00%	395,00 €
T022330 - 1	02/01/2012	T07739 - TERRENI AGRICOLI - FG.:004 PART.:109	2012	1.013,00 €	- €	- €	1.013,00 €	- €	- €	0,00%	1.013,00 €
T022331 - 1	02/01/2009	T0774 - TERRENI AGRICOLI - FG.:013 PART.:33	2009	152,00 €	- €	- €	152,00 €	- €	- €	0,00%	152,00 €
T022332 - 1	02/01/2012	T07740 - TERRENI AGRICOLI - FG.:004 PART.:110	2012	1.155,00 €	- €	- €	1.155,00 €	- €	- €	0,00%	1.155,00 €
T022333 - 1	02/01/2012	T07741 - TERRENI AGRICOLI - FG.:004 PART.:111	2012	18.837,00 €	- €	- €	18.837,00 €	- €	- €	0,00%	18.837,00 €
T022334 - 1	02/01/2012	T07742 - TERRENI AGRICOLI - FG.:004 PART.:112	2012	11.435,00 €	- €	- €	11.435,00 €	- €	- €	0,00%	11.435,00 €
T022335 - 1	02/01/2012	T07743 - TERRENI AGRICOLI - FG.:004 PART.:113	2012	3.316,00 €	- €	- €	3.316,00 €	- €	- €	0,00%	3.316,00 €
T022336 - 1	02/01/2012	T07744 - TERRENI AGRICOLI - FG.:004 PART.:114	2012	5.952,00 €	- €	- €	5.952,00 €	- €	- €	0,00%	5.952,00 €

Regione Calabria

T022337 - 1	02/01/2012	T07745 - TERRENI AGRICOLI - FG.:004 PART.:115	2012	1.908,00 €	- €	- €	1.908,00 €	- €	- €	0,00%	1.908,00 €
T022338 - 1	02/01/2012	T07746 - TERRENI AGRICOLI - FG.:004 PART.:116	2012	7.931,00 €	- €	- €	7.931,00 €	- €	- €	0,00%	7.931,00 €
T022339 - 1	02/01/2012	T07747 - TERRENI AGRICOLI - FG.:005 PART.:143	2012	1.290,00 €	- €	- €	1.290,00 €	- €	- €	0,00%	1.290,00 €
T022340 - 1	02/01/2012	T07748 - TERRENI AGRICOLI - FG.:005 PART.:22	2012	10.626,00 €	- €	- €	10.626,00 €	- €	- €	0,00%	10.626,00 €
T022341 - 1	02/01/2012	T07749 - TERRENI AGRICOLI - FG.:005 PART.:23	2012	9.285,00 €	- €	- €	9.285,00 €	- €	- €	0,00%	9.285,00 €
T022342 - 1	02/01/2009	T0775 - TERRENI AGRICOLI - FG.:013 PART.:75	2009	89.695,00 €	- €	- €	89.695,00 €	- €	- €	0,00%	89.695,00 €
T022343 - 1	02/01/2012	T07750 - TERRENI AGRICOLI - FG.:005 PART.:24	2012	2.566,00 €	- €	- €	2.566,00 €	- €	- €	0,00%	2.566,00 €
T022344 - 1	02/01/2012	T07751 - TERRENI AGRICOLI - FG.:005 PART.:44	2012	15.161,00 €	- €	- €	15.161,00 €	- €	- €	0,00%	15.161,00 €
T022345 - 1	01/01/2023	T07752 - TERRENI AGRICOLI - FG.:005 PART.:45	2023	- €	- €	- €	- €	- €	- €	0,00%	- €
T022346 - 1	02/01/2012	T07753 - TERRENI AGRICOLI - FG.:005 PART.:46	2012	5.684,00 €	- €	- €	5.684,00 €	- €	- €	0,00%	5.684,00 €
T022347 - 1	02/01/2012	T07754 - TERRENI AGRICOLI - FG.:005 PART.:47	2012	1.081,00 €	- €	- €	1.081,00 €	- €	- €	0,00%	1.081,00 €
T022348 - 1	02/01/2012	T07755 - TERRENI AGRICOLI - FG.:005 PART.:53	2012	3.524,00 €	- €	- €	3.524,00 €	- €	- €	0,00%	3.524,00 €
T022349 - 1	02/01/2012	T07756 - TERRENI AGRICOLI - FG.:005 PART.:54	2012	10.341,00 €	- €	- €	10.341,00 €	- €	- €	0,00%	10.341,00 €
T022350 - 1	02/01/2012	T07757 - TERRENI AGRICOLI - FG.:006 PART.:129	2012	245,00 €	- €	- €	245,00 €	- €	- €	0,00%	245,00 €
T022351 - 1	02/01/2012	T07758 - TERRENI AGRICOLI - FG.:006 PART.:130	2012	438,00 €	- €	- €	438,00 €	- €	- €	0,00%	438,00 €
T022352 - 1	02/01/2012	T07759 - TERRENI AGRICOLI - FG.:006 PART.:148	2012	440,00 €	- €	- €	440,00 €	- €	- €	0,00%	440,00 €
T022353 - 1	02/01/2009	T0776 - TERRENI AGRICOLI - FG.:013 PART.:165	2009	12.705,00 €	- €	- €	12.705,00 €	- €	- €	0,00%	12.705,00 €
T022354 - 1	02/01/2012	T07760 - TERRENI AGRICOLI - FG.:006 PART.:149	2012	128,00 €	- €	- €	128,00 €	- €	- €	0,00%	128,00 €
T022355 - 1	02/01/2012	T07761 - TERRENI AGRICOLI - FG.:006 PART.:150	2012	1.087,00 €	- €	- €	1.087,00 €	- €	- €	0,00%	1.087,00 €
T022356 - 1	02/01/2012	T07762 - TERRENI AGRICOLI - FG.:006 PART.:151	2012	672,00 €	- €	- €	672,00 €	- €	- €	0,00%	672,00 €
T022357 - 1	02/01/2012	T07763 - TERRENI AGRICOLI - FG.:006 PART.:152	2012	247,00 €	- €	- €	247,00 €	- €	- €	0,00%	247,00 €
T022358 - 1	02/01/2012	T07764 - TERRENI AGRICOLI - FG.:006 PART.:166	2012	256,00 €	- €	- €	256,00 €	- €	- €	0,00%	256,00 €
T022359 - 1	02/01/2012	T07765 - TERRENI AGRICOLI - FG.:006 PART.:167	2012	951,00 €	- €	- €	951,00 €	- €	- €	0,00%	951,00 €
T022360 - 1	02/01/2012	T07766 - TERRENI AGRICOLI - FG.:006 PART.:168	2012	2.466,00 €	- €	- €	2.466,00 €	- €	- €	0,00%	2.466,00 €
T022361 - 1	02/01/2012	T07767 - TERRENI AGRICOLI - FG.:006 PART.:186	2012	6.050,00 €	- €	- €	6.050,00 €	- €	- €	0,00%	6.050,00 €
T022362 - 1	02/01/2012	T07768 - TERRENI AGRICOLI - FG.:006 PART.:187	2012	2.806,00 €	- €	- €	2.806,00 €	- €	- €	0,00%	2.806,00 €
T022363 - 1	02/01/2012	T07769 - TERRENI AGRICOLI - FG.:006 PART.:188	2012	2.147,00 €	- €	- €	2.147,00 €	- €	- €	0,00%	2.147,00 €
T022364 - 1	02/01/2009	T0777 - TERRENI AGRICOLI - FG.:018 PART.:01	2009	122.962,00 €	- €	- €	122.962,00 €	- €	- €	0,00%	122.962,00 €
T022365 - 1	02/01/2012	T07770 - TERRENI AGRICOLI - FG.:006 PART.:206	2012	5.371,00 €	- €	- €	5.371,00 €	- €	- €	0,00%	5.371,00 €
T022366 - 1	01/01/2023	T07771 - TERRENI AGRICOLI - FG.:006 PART.:207	2023	- €	- €	- €	- €	- €	- €	0,00%	- €
T022367 - 1	02/01/2012	T07772 - TERRENI AGRICOLI - FG.:006 PART.:208	2012	6.110,00 €	- €	- €	6.110,00 €	- €	- €	0,00%	6.110,00 €
T022368 - 1	02/01/2012	T07773 - TERRENI AGRICOLI - FG.:006 PART.:211	2012	877,00 €	- €	- €	877,00 €	- €	- €	0,00%	877,00 €
T022369 - 1	02/01/2012	T07774 - TERRENI AGRICOLI - FG.:006 PART.:260	2012	1.436,00 €	- €	- €	1.436,00 €	- €	- €	0,00%	1.436,00 €
T022370 - 1	02/01/2012	T07775 - TERRENI AGRICOLI - FG.:045 PART.:386	2012	600,00 €	- €	- €	600,00 €	- €	- €	0,00%	600,00 €
T022371 - 1	02/01/2012	T07776 - TERRENI AGRICOLI - FG.:045 PART.:390	2012	1.636,00 €	- €	- €	1.636,00 €	- €	- €	0,00%	1.636,00 €
T022372 - 1	02/01/2012	T07777 - TERRENI AGRICOLI - FG.:045 PART.:394	2012	286,00 €	- €	- €	286,00 €	- €	- €	0,00%	286,00 €
T022373 - 1	02/01/2012	T07778 - TERRENI AGRICOLI - FG.:045 PART.:404	2012	59,00 €	- €	- €	59,00 €	- €	- €	0,00%	59,00 €
T022374 - 1	02/01/2012	T07779 - TERRENI AGRICOLI - FG.:045 PART.:408	2012	190,00 €	- €	- €	190,00 €	- €	- €	0,00%	190,00 €
T022375 - 1	02/01/2009	T0778 - TERRENI AGRICOLI - FG.:018 PART.:02	2009	2.215,00 €	- €	- €	2.215,00 €	- €	- €	0,00%	2.215,00 €
T022376 - 1	02/01/2012	T07780 - TERRENI AGRICOLI - FG.:045 PART.:512	2012	1.300,00 €	- €	- €	1.300,00 €	- €	- €	0,00%	1.300,00 €
T022377 - 1	02/01/2012	T07781 - TERRENI AGRICOLI - FG.:006 PART.:263	2012	1.955,00 €	- €	- €	1.955,00 €	- €	- €	0,00%	1.955,00 €
T022378 - 1	02/01/2012	T07782 - TERRENI AGRICOLI - FG.:006 PART.:63	2012	861,00 €	- €	- €	861,00 €	- €	- €	0,00%	861,00 €
T022379 - 1	02/01/2012	T07783 - TERRENI AGRICOLI - FG.:007 PART.:01	2012	1.155,00 €	- €	- €	1.155,00 €	- €	- €	0,00%	1.155,00 €
T022380 - 1	02/01/2012	T07784 - TERRENI AGRICOLI - FG.:007 PART.:02	2012	5.497,00 €	- €	- €	5.497,00 €	- €	- €	0,00%	5.497,00 €
T022381 - 1	02/01/2012	T07785 - TERRENI AGRICOLI - FG.:007 PART.:29	2012	1.541,00 €	- €	- €	1.541,00 €	- €	- €	0,00%	1.541,00 €
T022382 - 1	02/01/2012	T07786 - TERRENI AGRICOLI - FG.:007 PART.:48	2012	1.179,00 €	- €	- €	1.179,00 €	- €	- €	0,00%	1.179,00 €
T022383 - 1	02/01/2012	T07787 - TERRENI AGRICOLI - FG.:007 PART.:05	2012	7.322,00 €	- €	- €	7.322,00 €	- €	- €	0,00%	7.322,00 €
T022384 - 1	02/01/2012	T07788 - TERRENI AGRICOLI - FG.:007 PART.:50	2012	2.977,00 €	- €	- €	2.977,00 €	- €	- €	0,00%	2.977,00 €
T022385 - 1	02/01/2012	T07789 - TERRENI AGRICOLI - FG.:007 PART.:51	2012	53.790,00 €	- €	- €	53.790,00 €	- €	- €	0,00%	53.790,00 €
T022386 - 1	02/01/2009	T0779 - TERRENI AGRICOLI - FG.:018 PART.:03	2009	310.211,00 €	- €	- €	310.211,00 €	- €	- €	0,00%	310.211,00 €
T022387 - 1	02/01/2012	T07790 - TERRENI AGRICOLI - FG.:007 PART.:52	2012	836,00 €	- €	- €	836,00 €	- €	- €	0,00%	836,00 €
T022388 - 1	01/01/2023	T07791 - TERRENI AGRICOLI - FG.:007 PART.:06	2023	- €	- €	- €	- €	- €	- €	0,00%	- €
T022389 - 1	02/01/2012	T07792 - TERRENI AGRICOLI - FG.:007 PART.:62	2012	931,00 €	- €	- €	931,00 €	- €	- €	0,00%	931,00 €
T022390 - 1	02/01/2012	T07793 - TERRENI AGRICOLI - FG.:007 PART.:63	2012	8.462,00 €	- €	- €	8.462,00 €	- €	- €	0,00%	8.462,00 €
T022391 - 1	02/01/2012	T07794 - TERRENI AGRICOLI - FG.:007 PART.:64	2012	3.310,00 €	- €	- €	3.310,00 €	- €	- €	0,00%	3.310,00 €
TOTALI											

Regione Calabria

Stampa Storico Ammortamento cespiti anno 2023

1.2.2.02.13.01.001 - Terreni agricoli

N°Reg.	Data	Descrizione	Anno	Costo Orig.	Mod. Valore	Imp. Fin.	Costo Tot.	Imp. Amm.	Ammortamento		Res. da am.t
									Importo	% Am.t	
T022392 - 1	02/01/2012	T07795 - TERRENI AGRICOLI - FG.:003 PART.:189	2012	17.450,00 €	- €	- €	17.450,00 €	- €	- €	0,00%	17.450,00 €
T022393 - 1	02/01/2012	T07796 - TERRENI AGRICOLI - FG.:003 PART.:04	2012	2.525,00 €	- €	- €	2.525,00 €	- €	- €	0,00%	2.525,00 €
T022394 - 1	02/01/2012	T07797 - TERRENI AGRICOLI - FG.:003 PART.:05	2012	1.070,00 €	- €	- €	1.070,00 €	- €	- €	0,00%	1.070,00 €
T022395 - 1	02/01/2012	T07798 - TERRENI AGRICOLI - FG.:031 PART.:576	2012	3.788,00 €	- €	- €	3.788,00 €	- €	- €	0,00%	3.788,00 €
T022396 - 1	02/01/2012	T07799 - TERRENI AGRICOLI - FG.:031 PART.:577	2012	178,00 €	- €	- €	178,00 €	- €	- €	0,00%	178,00 €
T022397 - 1	02/01/2009	T0780 - TERRENI AGRICOLI - FG.:018 PART.:04	2009	11.194,00 €	- €	- €	11.194,00 €	- €	- €	0,00%	11.194,00 €
T022398 - 1	02/01/2012	T07800 - TERRENI AGRICOLI - FG.:015 PART.:15	2012	3.136,00 €	- €	- €	3.136,00 €	- €	- €	0,00%	3.136,00 €
T022399 - 1	02/01/2012	T07801 - TERRENI AGRICOLI - FG.:015 PART.:20	2012	48.091,00 €	- €	- €	48.091,00 €	- €	- €	0,00%	48.091,00 €
T022400 - 1	02/01/2012	T07802 - TERRENI AGRICOLI - FG.:005 PART.:03	2012	226.688,00 €	- €	- €	226.688,00 €	- €	- €	0,00%	226.688,00 €
T022401 - 1	02/01/2012	T07803 - TERRENI AGRICOLI - FG.:007 PART.:01	2012	203.909,00 €	- €	- €	203.909,00 €	- €	- €	0,00%	203.909,00 €
T022402 - 1	02/01/2012	T07804 - TERRENI AGRICOLI - FG.:007 PART.:02	2012	21.139,00 €	- €	- €	21.139,00 €	- €	- €	0,00%	21.139,00 €
T022403 - 1	02/01/2012	T07805 - TERRENI AGRICOLI - FG.:007 PART.:03	2012	22.841,00 €	- €	- €	22.841,00 €	- €	- €	0,00%	22.841,00 €
T022404 - 1	02/01/2012	T07806 - TERRENI AGRICOLI - FG.:007 PART.:04	2012	142.780,00 €	- €	- €	142.780,00 €	- €	- €	0,00%	142.780,00 €
T022405 - 1	02/01/2012	T07807 - TERRENI AGRICOLI - FG.:010 PART.:06	2012	36.498,00 €	- €	- €	36.498,00 €	- €	- €	0,00%	36.498,00 €
T022406 - 1	01/01/2023	T07808 - TERRENI AGRICOLI - FG.:010 PART.:07	2023	- €	- €	- €	- €	- €	- €	0,00%	- €
T022407 - 1	02/01/2012	T07809 - TERRENI AGRICOLI - FG.:010 PART.:09	2012	15.253,00 €	- €	- €	15.253,00 €	- €	- €	0,00%	15.253,00 €
T022408 - 1	02/01/2009	T0781 - TERRENI AGRICOLI - FG.:018 PART.:05	2009	18.930,00 €	- €	- €	18.930,00 €	- €	- €	0,00%	18.930,00 €
T022409 - 1	02/01/2012	T07810 - TERRENI AGRICOLI - FG.:028 PART.:18	2012	93.972,00 €	- €	- €	93.972,00 €	- €	- €	0,00%	93.972,00 €
T022410 - 1	02/01/2012	T07811 - TERRENI AGRICOLI - FG.:007 PART.:65	2012	296,00 €	- €	- €	296,00 €	- €	- €	0,00%	296,00 €
T022411 - 1	02/01/2012	T07812 - TERRENI AGRICOLI - FG.:007 PART.:66	2012	5.832,00 €	- €	- €	5.832,00 €	- €	- €	0,00%	5.832,00 €
T022412 - 1	02/01/2012	T07813 - TERRENI AGRICOLI - FG.:007 PART.:67	2012	1.354,00 €	- €	- €	1.354,00 €	- €	- €	0,00%	1.354,00 €
T022413 - 1	02/01/2012	T07814 - TERRENI AGRICOLI - FG.:007 PART.:68	2012	987,00 €	- €	- €	987,00 €	- €	- €	0,00%	987,00 €
T022414 - 1	02/01/2012	T07815 - TERRENI AGRICOLI - FG.:007 PART.:69	2012	597,00 €	- €	- €	597,00 €	- €	- €	0,00%	597,00 €
T022415 - 1	02/01/2012	T07816 - TERRENI AGRICOLI - FG.:007 PART.:70	2012	59.406,00 €	- €	- €	59.406,00 €	- €	- €	0,00%	59.406,00 €
T022416 - 1	02/01/2012	T07817 - TERRENI AGRICOLI - FG.:007 PART.:71	2012	3.303,00 €	- €	- €	3.303,00 €	- €	- €	0,00%	3.303,00 €
T022417 - 1	02/01/2012	T07818 - TERRENI AGRICOLI - FG.:007 PART.:72	2012	10.558,00 €	- €	- €	10.558,00 €	- €	- €	0,00%	10.558,00 €
T022418 - 1	02/01/2012	T07819 - TERRENI AGRICOLI - FG.:007 PART.:73	2012	234,00 €	- €	- €	234,00 €	- €	- €	0,00%	234,00 €
T022419 - 1	02/01/2009	T0782 - TERRENI AGRICOLI - FG.:018 PART.:06	2009	478,00 €	- €	- €	478,00 €	- €	- €	0,00%	478,00 €
T022420 - 1	02/01/2012	T07820 - TERRENI AGRICOLI - FG.:007 PART.:79	2012	22.061,00 €	- €	- €	22.061,00 €	- €	- €	0,00%	22.061,00 €
T022421 - 1	02/01/2012	T07821 - TERRENI AGRICOLI - FG.:007 PART.:08	2012	727,00 €	- €	- €	727,00 €	- €	- €	0,00%	727,00 €
T022422 - 1	01/01/2023	T07822 - TERRENI AGRICOLI - FG.:007 PART.:80	2023	- €	- €	- €	- €	- €	- €	0,00%	- €
T022423 - 1	02/01/2012	T07823 - TERRENI AGRICOLI - FG.:007 PART.:81	2012	460,00 €	- €	- €	460,00 €	- €	- €	0,00%	460,00 €
T022424 - 1	02/01/2012	T07824 - TERRENI AGRICOLI - FG.:007 PART.:82	2012	216,00 €	- €	- €	216,00 €	- €	- €	0,00%	216,00 €
T022425 - 1	02/01/2012	T07825 - TERRENI AGRICOLI - FG.:007 PART.:83	2012	5.960,00 €	- €	- €	5.960,00 €	- €	- €	0,00%	5.960,00 €
T022426 - 1	02/01/2012	T07826 - TERRENI AGRICOLI - FG.:007 PART.:84	2012	1.816,00 €	- €	- €	1.816,00 €	- €	- €	0,00%	1.816,00 €
T022427 - 1	02/01/2012	T07827 - TERRENI AGRICOLI - FG.:007 PART.:85	2012	154,00 €	- €	- €	154,00 €	- €	- €	0,00%	154,00 €
T022428 - 1	02/01/2012	T07828 - TERRENI AGRICOLI - FG.:007 PART.:86	2012	4.279,00 €	- €	- €	4.279,00 €	- €	- €	0,00%	4.279,00 €
T022429 - 1	02/01/2012	T07829 - TERRENI AGRICOLI - FG.:007 PART.:87	2012	3.932,00 €	- €	- €	3.932,00 €	- €	- €	0,00%	3.932,00 €
T022430 - 1	02/01/2009	T0783 - TERRENI AGRICOLI - FG.:018 PART.:07	2009	3.736,00 €	- €	- €	3.736,00 €	- €	- €	0,00%	3.736,00 €
T022431 - 1	02/01/2012	T07830 - TERRENI AGRICOLI - FG.:007 PART.:88	2012	8.062,00 €	- €	- €	8.062,00 €	- €	- €	0,00%	8.062,00 €
T022432 - 1	01/01/2023	T07831 - TERRENI AGRICOLI - FG.:007 PART.:89	2023	- €	- €	- €	- €	- €	- €	0,00%	- €
T022433 - 1	02/01/2012	T07832 - TERRENI AGRICOLI - FG.:007 PART.:09	2012	2.938,00 €	- €	- €	2.938,00 €	- €	- €	0,00%	2.938,00 €
T022434 - 1	02/01/2012	T07833 - TERRENI AGRICOLI - FG.:008 PART.:01	2012	784,00 €	- €	- €	784,00 €	- €	- €	0,00%	784,00 €
T022435 - 1	02/01/2012	T07834 - TERRENI AGRICOLI - FG.:008 PART.:15	2012	58.253,00 €	- €	- €	58.253,00 €	- €	- €	0,00%	58.253,00 €
T022436 - 1	02/01/2012	T07835 - TERRENI AGRICOLI - FG.:008 PART.:16	2012	50.498,00 €	- €	- €	50.498,00 €	- €	- €	0,00%	50.498,00 €
T022437 - 1	02/01/2012	T07836 - TERRENI AGRICOLI - FG.:008 PART.:20	2012	913,00 €	- €	- €	913,00 €	- €	- €	0,00%	913,00 €
T022438 - 1	01/01/2023	T07837 - TERRENI AGRICOLI - FG.:008 PART.:21	2023	- €	- €	- €	- €	- €	- €	0,00%	- €
T022439 - 1	02/01/2012	T07838 - TERRENI AGRICOLI - FG.:008 PART.:22	2012	16.070,00 €	- €	- €	16.070,00 €	- €	- €	0,00%	16.070,00 €
T022440 - 1	02/01/2012	T07839 - TERRENI AGRICOLI - FG.:008 PART.:23	2012	1.660,00 €	- €	- €	1.660,00 €	- €	- €	0,00%	1.660,00 €
T022441 - 1	02/01/2009	T0784 - TERRENI AGRICOLI - FG.:018 PART.:08	2009	281.789,00 €	- €	- €	281.789,00 €	- €	- €	0,00%	281.789,00 €
T022442 - 1	02/01/2012	T07840 - TERRENI AGRICOLI - FG.:008 PART.:24	2012	4.191,00 €	- €	- €	4.191,00 €	- €	- €	0,00%	4.191,00 €
T022443 - 1	02/01/2012	T07841 - TERRENI AGRICOLI - FG.:008 PART.:25	2012	531,00 €	- €	- €	531,00 €	- €	- €	0,00%	531,00 €
T022444 - 1	02/01/2012	T07842 - TERRENI AGRICOLI - FG.:008 PART.:26	2012	2.082,00 €	- €	- €	2.082,00 €	- €	- €	0,00%	2.082,00 €
T022445 - 1	02/01/2012	T07843 - TERRENI AGRICOLI - FG.:008 PART.:27	2012	12.946,00 €	- €	- €	12.946,00 €	- €	- €	0,00%	12.946,00 €
T022446 - 1	02/01/2012	T07844 - TERRENI AGRICOLI - FG.:008 PART.:28	2012	508,00 €	- €	- €	508,00 €	- €	- €	0,00%	508,00 €
T022447 - 1	02/01/2012	T07845 - TERRENI AGRICOLI - FG.:008 PART.:29	2012	19.558,00 €	- €	- €	19.558,00 €	- €	- €	0,00%	19.558,00 €

Regione Calabria

T022448 - 1	02/01/2012	T07846 - TERRENI AGRICOLI - FG.:008 PART.:03	2012	13.595,00 €	- €	- €	13.595,00 €	- €	- €	0,00%	13.595,00 €
T022449 - 1	02/01/2012	T07847 - TERRENI AGRICOLI - FG.:008 PART.:30	2012	319,00 €	- €	- €	319,00 €	- €	- €	0,00%	319,00 €
T022450 - 1	02/01/2012	T07848 - TERRENI AGRICOLI - FG.:008 PART.:31	2012	6.278,00 €	- €	- €	6.278,00 €	- €	- €	0,00%	6.278,00 €
T022451 - 1	02/01/2012	T07849 - TERRENI AGRICOLI - FG.:008 PART.:32	2012	1.352,00 €	- €	- €	1.352,00 €	- €	- €	0,00%	1.352,00 €
T022452 - 1	02/01/2009	T0785 - TERRENI AGRICOLI - FG.:018 PART.:09	2009	4.374,00 €	- €	- €	4.374,00 €	- €	- €	0,00%	4.374,00 €
T022453 - 1	02/01/2012	T07850 - TERRENI AGRICOLI - FG.:008 PART.:33	2012	1.042,00 €	- €	- €	1.042,00 €	- €	- €	0,00%	1.042,00 €
T022454 - 1	02/01/2012	T07851 - TERRENI AGRICOLI - FG.:008 PART.:35	2012	2.640,00 €	- €	- €	2.640,00 €	- €	- €	0,00%	2.640,00 €
T022455 - 1	02/01/2012	T07852 - TERRENI AGRICOLI - FG.:008 PART.:36	2012	1.461,00 €	- €	- €	1.461,00 €	- €	- €	0,00%	1.461,00 €
T022456 - 1	02/01/2012	T07853 - TERRENI AGRICOLI - FG.:008 PART.:37	2012	7.247,00 €	- €	- €	7.247,00 €	- €	- €	0,00%	7.247,00 €
T022457 - 1	02/01/2012	T07854 - TERRENI AGRICOLI - FG.:008 PART.:04	2012	1.308,00 €	- €	- €	1.308,00 €	- €	- €	0,00%	1.308,00 €
T022458 - 1	02/01/2012	T07855 - TERRENI AGRICOLI - FG.:008 PART.:43	2012	26.113,00 €	- €	- €	26.113,00 €	- €	- €	0,00%	26.113,00 €
T022459 - 1	02/01/2012	T07856 - TERRENI AGRICOLI - FG.:008 PART.:44	2012	2.214,00 €	- €	- €	2.214,00 €	- €	- €	0,00%	2.214,00 €
T022460 - 1	02/01/2012	T07857 - TERRENI AGRICOLI - FG.:008 PART.:45	2012	9.479,00 €	- €	- €	9.479,00 €	- €	- €	0,00%	9.479,00 €
T022461 - 1	02/01/2012	T07858 - TERRENI AGRICOLI - FG.:008 PART.:46	2012	2.197,00 €	- €	- €	2.197,00 €	- €	- €	0,00%	2.197,00 €
T022462 - 1	02/01/2012	T07859 - TERRENI AGRICOLI - FG.:008 PART.:47	2012	964,00 €	- €	- €	964,00 €	- €	- €	0,00%	964,00 €
T022463 - 1	02/01/2009	T0786 - TERRENI AGRICOLI - FG.:018 PART.:10	2009	6.686,00 €	- €	- €	6.686,00 €	- €	- €	0,00%	6.686,00 €
T022464 - 1	02/01/2012	T07860 - TERRENI AGRICOLI - FG.:008 PART.:48	2012	7.332,00 €	- €	- €	7.332,00 €	- €	- €	0,00%	7.332,00 €
T022465 - 1	02/01/2012	T07861 - TERRENI AGRICOLI - FG.:008 PART.:49	2012	11.416,00 €	- €	- €	11.416,00 €	- €	- €	0,00%	11.416,00 €
T022466 - 1	02/01/2012	T07862 - TERRENI AGRICOLI - FG.:008 PART.:05	2012	2.345,00 €	- €	- €	2.345,00 €	- €	- €	0,00%	2.345,00 €
T022467 - 1	02/01/2012	T07863 - TERRENI AGRICOLI - FG.:008 PART.:50	2012	1.513,00 €	- €	- €	1.513,00 €	- €	- €	0,00%	1.513,00 €
T022468 - 1	02/01/2012	T07864 - TERRENI AGRICOLI - FG.:008 PART.:51	2012	70,00 €	- €	- €	70,00 €	- €	- €	0,00%	70,00 €
T022469 - 1	02/01/2012	T07865 - TERRENI AGRICOLI - FG.:008 PART.:06	2012	1.006,00 €	- €	- €	1.006,00 €	- €	- €	0,00%	1.006,00 €
T022470 - 1	02/01/2012	T07866 - TERRENI AGRICOLI - FG.:008 PART.:07	2012	29.961,00 €	- €	- €	29.961,00 €	- €	- €	0,00%	29.961,00 €
T022471 - 1	02/01/2012	T07867 - TERRENI AGRICOLI - FG.:008 PART.:70	2012	1.896,00 €	- €	- €	1.896,00 €	- €	- €	0,00%	1.896,00 €
T022472 - 1	02/01/2012	T07868 - TERRENI AGRICOLI - FG.:008 PART.:71	2012	185,00 €	- €	- €	185,00 €	- €	- €	0,00%	185,00 €
T022473 - 1	02/01/2012	T07869 - TERRENI AGRICOLI - FG.:008 PART.:72	2012	5.269,00 €	- €	- €	5.269,00 €	- €	- €	0,00%	5.269,00 €
T022474 - 1	02/01/2009	T0787 - TERRENI AGRICOLI - FG.:018 PART.:11	2009	19.239,00 €	- €	- €	19.239,00 €	- €	- €	0,00%	19.239,00 €
T022475 - 1	02/01/2012	T07870 - TERRENI AGRICOLI - FG.:008 PART.:73	2012	387,00 €	- €	- €	387,00 €	- €	- €	0,00%	387,00 €
T022476 - 1	02/01/2012	T07871 - TERRENI AGRICOLI - FG.:008 PART.:08	2012	5.622,00 €	- €	- €	5.622,00 €	- €	- €	0,00%	5.622,00 €
T022477 - 1	02/01/2012	T07872 - TERRENI AGRICOLI - FG.:030 PART.:634	2012	42,00 €	- €	- €	42,00 €	- €	- €	0,00%	42,00 €
T022478 - 1	02/01/2012	T07873 - TERRENI AGRICOLI - FG.:030 PART.:637	2012	229,00 €	- €	- €	229,00 €	- €	- €	0,00%	229,00 €
T022479 - 1	02/01/2012	T07874 - TERRENI AGRICOLI - FG.:030 PART.:640	2012	88,00 €	- €	- €	88,00 €	- €	- €	0,00%	88,00 €
T022480 - 1	02/01/2012	T07875 - TERRENI AGRICOLI - FG.:030 PART.:643	2012	66,00 €	- €	- €	66,00 €	- €	- €	0,00%	66,00 €
T022481 - 1	02/01/2012	T07876 - TERRENI AGRICOLI - FG.:012 PART.:20	2012	46.705,00 €	- €	- €	46.705,00 €	- €	- €	0,00%	46.705,00 €
T022482 - 1	02/01/2012	T07877 - TERRENI AGRICOLI - FG.:012 PART.:21	2012	4.729,00 €	- €	- €	4.729,00 €	- €	- €	0,00%	4.729,00 €
T022483 - 1	02/01/2012	T07878 - TERRENI AGRICOLI - FG.:012 PART.:22	2012	20.202,00 €	- €	- €	20.202,00 €	- €	- €	0,00%	20.202,00 €
T022484 - 1	02/01/2012	T07879 - TERRENI AGRICOLI - FG.:012 PART.:23	2012	9.057,00 €	- €	- €	9.057,00 €	- €	- €	0,00%	9.057,00 €
T022485 - 1	02/01/2009	T0788 - TERRENI AGRICOLI - FG.:018 PART.:12	2009	1.717,00 €	- €	- €	1.717,00 €	- €	- €	0,00%	1.717,00 €
T022486 - 1	02/01/2012	T07880 - TERRENI AGRICOLI - FG.:012 PART.:24	2012	13.959,00 €	- €	- €	13.959,00 €	- €	- €	0,00%	13.959,00 €
T022487 - 1	02/01/2012	T07881 - TERRENI AGRICOLI - FG.:012 PART.:25	2012	27.003,00 €	- €	- €	27.003,00 €	- €	- €	0,00%	27.003,00 €
T022488 - 1	02/01/2012	T07882 - TERRENI AGRICOLI - FG.:012 PART.:26	2012	2.180,00 €	- €	- €	2.180,00 €	- €	- €	0,00%	2.180,00 €
T022489 - 1	02/01/2012	T07883 - TERRENI AGRICOLI - FG.:012 PART.:27	2012	4.446,00 €	- €	- €	4.446,00 €	- €	- €	0,00%	4.446,00 €
T022490 - 1	02/01/2012	T07884 - TERRENI AGRICOLI - FG.:012 PART.:28	2012	887,00 €	- €	- €	887,00 €	- €	- €	0,00%	887,00 €
T022491 - 1	02/01/2012	T07885 - TERRENI AGRICOLI - FG.:012 PART.:29	2012	59.553,00 €	- €	- €	59.553,00 €	- €	- €	0,00%	59.553,00 €
T022492 - 1	02/01/2012	T07886 - TERRENI AGRICOLI - FG.:012 PART.:03	2012	360,00 €	- €	- €	360,00 €	- €	- €	0,00%	360,00 €
T022493 - 1	02/01/2012	T07887 - TERRENI AGRICOLI - FG.:012 PART.:30	2012	2.628,00 €	- €	- €	2.628,00 €	- €	- €	0,00%	2.628,00 €
T022494 - 1	02/01/2012	T07888 - TERRENI AGRICOLI - FG.:012 PART.:35	2012	8.237,00 €	- €	- €	8.237,00 €	- €	- €	0,00%	8.237,00 €
T022495 - 1	02/01/2012	T07889 - TERRENI AGRICOLI - FG.:012 PART.:37	2012	5.224,00 €	- €	- €	5.224,00 €	- €	- €	0,00%	5.224,00 €
T022496 - 1	02/01/2009	T0789 - TERRENI AGRICOLI - FG.:018 PART.:13	2009	530,00 €	- €	- €	530,00 €	- €	- €	0,00%	530,00 €
T022497 - 1	02/01/2012	T07890 - TERRENI AGRICOLI - FG.:012 PART.:38	2012	5.974,00 €	- €	- €	5.974,00 €	- €	- €	0,00%	5.974,00 €
T022498 - 1	02/01/2012	T07891 - TERRENI AGRICOLI - FG.:012 PART.:04	2012	992,00 €	- €	- €	992,00 €	- €	- €	0,00%	992,00 €
T022499 - 1	02/01/2012	T07892 - TERRENI AGRICOLI - FG.:012 PART.:41	2012	1.673,00 €	- €	- €	1.673,00 €	- €	- €	0,00%	1.673,00 €
T022500 - 1	02/01/2012	T07893 - TERRENI AGRICOLI - FG.:012 PART.:42	2012	1.639,00 €	- €	- €	1.639,00 €	- €	- €	0,00%	1.639,00 €
T022501 - 1	02/01/2012	T07894 - TERRENI AGRICOLI - FG.:012 PART.:43	2012	360,00 €	- €	- €	360,00 €	- €	- €	0,00%	360,00 €
T022502 - 1	02/01/2012	T07895 - TERRENI AGRICOLI - FG.:012 PART.:44	2012	9.581,00 €	- €	- €	9.581,00 €	- €	- €	0,00%	9.581,00 €
T022503 - 1	02/01/2012	T07896 - TERRENI AGRICOLI - FG.:012 PART.:45	2012	3.399,00 €	- €	- €	3.399,00 €	- €	- €	0,00%	3.399,00 €
T022504 - 1	02/01/2012	T07897 - TERRENI AGRICOLI - FG.:012 PART.:46	2012	1.987,00 €	- €	- €	1.987,00 €	- €	- €	0,00%	1.987,00 €
T022505 - 1	02/01/2012	T07898 - TERRENI AGRICOLI - FG.:012 PART.:47	2012	79.990,00 €	- €	- €	79.990,00 €	- €	- €	0,00%	79.990,00 €
T022506 - 1	02/01/2012	T07899 - TERRENI AGRICOLI - FG.:012 PART.:05	2012	192,00 €	- €	- €	192,00 €	- €	- €	0,00%	192,00 €
T022507 - 1	02/01/2009	T0790 - TERRENI AGRICOLI - FG.:018 PART.:14	2009	1.373,00 €	- €	- €	1.373,00 €	- €	- €	0,00%	1.373,00 €
T022508 - 1	02/01/2012	T07900 - TERRENI AGRICOLI - FG.:012 PART.:06	2012	175.976,00 €	- €	- €	175.976,00 €	- €	- €	0,00%	175.976,00 €

Regione Calabria

T022509 - 1	02/01/2012	T07901 - TERRENI AGRICOLI - FG.:012 PART.:08	2012	44.661,00 €	- €	- €	44.661,00 €	- €	- €	0,00%	44.661,00 €
T022510 - 1	02/01/2012	T07902 - TERRENI AGRICOLI - FG.:012 PART.:09	2012	7.557,00 €	- €	- €	7.557,00 €	- €	- €	0,00%	7.557,00 €
T022511 - 1	02/01/2012	T07903 - TERRENI AGRICOLI - FG.:013 PART.:46	2012	1.099,00 €	- €	- €	1.099,00 €	- €	- €	0,00%	1.099,00 €
T022512 - 1	02/01/2012	T07904 - TERRENI AGRICOLI - FG.:003 PART.:107	2012	1.095,00 €	- €	- €	1.095,00 €	- €	- €	0,00%	1.095,00 €
T022513 - 1	02/01/2012	T07905 - TERRENI AGRICOLI - FG.:003 PART.:109	2012	41.362,00 €	- €	- €	41.362,00 €	- €	- €	0,00%	41.362,00 €
T022514 - 1	02/01/2012	T07906 - TERRENI AGRICOLI - FG.:003 PART.:11	2012	32.426,00 €	- €	- €	32.426,00 €	- €	- €	0,00%	32.426,00 €
T022515 - 1	02/01/2012	T07907 - TERRENI AGRICOLI - FG.:003 PART.:110	2012	479,00 €	- €	- €	479,00 €	- €	- €	0,00%	479,00 €
T022516 - 1	02/01/2012	T07908 - TERRENI AGRICOLI - FG.:003 PART.:115	2012	3.013,00 €	- €	- €	3.013,00 €	- €	- €	0,00%	3.013,00 €
T022517 - 1	02/01/2012	T07909 - TERRENI AGRICOLI - FG.:003 PART.:116	2012	3.615,00 €	- €	- €	3.615,00 €	- €	- €	0,00%	3.615,00 €
T022518 - 1	02/01/2009	T0791 - TERRENI AGRICOLI - FG.:018 PART.:15	2009	79,00 €	- €	- €	79,00 €	- €	- €	0,00%	79,00 €
T022519 - 1	02/01/2012	T07910 - TERRENI AGRICOLI - FG.:003 PART.:117	2012	14.206,00 €	- €	- €	14.206,00 €	- €	- €	0,00%	14.206,00 €
T022520 - 1	02/01/2012	T07911 - TERRENI AGRICOLI - FG.:003 PART.:118	2012	3.411,00 €	- €	- €	3.411,00 €	- €	- €	0,00%	3.411,00 €
T022521 - 1	02/01/2012	T07912 - TERRENI AGRICOLI - FG.:003 PART.:121	2012	16,00 €	- €	- €	16,00 €	- €	- €	0,00%	16,00 €
T022522 - 1	02/01/2012	T07913 - TERRENI AGRICOLI - FG.:003 PART.:122	2012	70.604,00 €	- €	- €	70.604,00 €	- €	- €	0,00%	70.604,00 €
T022523 - 1	02/01/2012	T07914 - TERRENI AGRICOLI - FG.:003 PART.:123	2012	77.554,00 €	- €	- €	77.554,00 €	- €	- €	0,00%	77.554,00 €
T022524 - 1	02/01/2012	T07915 - TERRENI AGRICOLI - FG.:007 PART.:05	2012	209.836,00 €	- €	- €	209.836,00 €	- €	- €	0,00%	209.836,00 €
T022525 - 1	02/01/2012	T07916 - TERRENI AGRICOLI - FG.:007 PART.:06	2012	650.676,00 €	- €	- €	650.676,00 €	- €	- €	0,00%	650.676,00 €
T022526 - 1	02/01/2012	T07917 - TERRENI AGRICOLI - FG.:007 PART.:07	2012	18.603,00 €	- €	- €	18.603,00 €	- €	- €	0,00%	18.603,00 €
T022527 - 1	02/01/2012	T07918 - TERRENI AGRICOLI - FG.:008 PART.:20	2012	15.308,00 €	- €	- €	15.308,00 €	- €	- €	0,00%	15.308,00 €
T022528 - 1	02/01/2012	T07919 - TERRENI AGRICOLI - FG.:008 PART.:21	2012	18.378,00 €	- €	- €	18.378,00 €	- €	- €	0,00%	18.378,00 €
T022529 - 1	02/01/2009	T0792 - TERRENI AGRICOLI - FG.:018 PART.:16	2009	5.030,00 €	- €	- €	5.030,00 €	- €	- €	0,00%	5.030,00 €
T022530 - 1	02/01/2012	T07920 - TERRENI AGRICOLI - FG.:008 PART.:27	2012	128.993,00 €	- €	- €	128.993,00 €	- €	- €	0,00%	128.993,00 €
T022531 - 1	01/01/2023	T07921 - TERRENI AGRICOLI - FG.:008 PART.:29/1	2023	- €	- €	- €	- €	- €	- €	0,00%	- €
T022532 - 1	02/01/2012	T07922 - TERRENI AGRICOLI - FG.:008 PART.:31	2012	17.511,00 €	- €	- €	17.511,00 €	- €	- €	0,00%	17.511,00 €
T022533 - 1	02/01/2012	T07923 - TERRENI AGRICOLI - FG.:008 PART.:32	2012	32.477,00 €	- €	- €	32.477,00 €	- €	- €	0,00%	32.477,00 €
T022534 - 1	02/01/2012	T07924 - TERRENI AGRICOLI - FG.:008 PART.:04	2012	13.446,00 €	- €	- €	13.446,00 €	- €	- €	0,00%	13.446,00 €
T022535 - 1	02/01/2012	T07925 - TERRENI AGRICOLI - FG.:008 PART.:43	2012	49,00 €	- €	- €	49,00 €	- €	- €	0,00%	49,00 €
T022536 - 1	02/01/2012	T07926 - TERRENI AGRICOLI - FG.:009 PART.:45	2012	52.396,00 €	- €	- €	52.396,00 €	- €	- €	0,00%	52.396,00 €
T022537 - 1	02/01/2012	T07927 - TERRENI AGRICOLI - FG.:010 PART.:01B	2012	357.477,00 €	- €	- €	357.477,00 €	- €	- €	0,00%	357.477,00 €
T022538 - 1	02/01/2012	T07928 - TERRENI AGRICOLI - FG.:010 PART.:11	2012	66,00 €	- €	- €	66,00 €	- €	- €	0,00%	66,00 €
T022539 - 1	02/01/2012	T07929 - TERRENI AGRICOLI - FG.:010 PART.:13	2012	48.067,00 €	- €	- €	48.067,00 €	- €	- €	0,00%	48.067,00 €
T022540 - 1	02/01/2009	T0793 - TERRENI AGRICOLI - FG.:018 PART.:17	2009	640,00 €	- €	- €	640,00 €	- €	- €	0,00%	640,00 €
T022541 - 1	02/01/2012	T07930 - TERRENI AGRICOLI - FG.:010 PART.:14	2012	157.887,00 €	- €	- €	157.887,00 €	- €	- €	0,00%	157.887,00 €
T022542 - 1	02/01/2012	T07931 - TERRENI AGRICOLI - FG.:010 PART.:15	2012	4.131,00 €	- €	- €	4.131,00 €	- €	- €	0,00%	4.131,00 €
T022543 - 1	02/01/2012	T07932 - TERRENI AGRICOLI - FG.:010 PART.:16	2012	39.850,00 €	- €	- €	39.850,00 €	- €	- €	0,00%	39.850,00 €
T022544 - 1	02/01/2012	T07933 - TERRENI AGRICOLI - FG.:010 PART.:17	2012	157,00 €	- €	- €	157,00 €	- €	- €	0,00%	157,00 €
T022545 - 1	02/01/2012	T07934 - TERRENI AGRICOLI - FG.:010 PART.:18	2012	163.316,00 €	- €	- €	163.316,00 €	- €	- €	0,00%	163.316,00 €
T022546 - 1	01/01/2023	T07935 - TERRENI AGRICOLI - FG.:010 PART.:19	2023	- €	- €	- €	- €	- €	- €	0,00%	- €
T022547 - 1	02/01/2012	T07936 - TERRENI AGRICOLI - FG.:010 PART.:20	2012	11.978,00 €	- €	- €	11.978,00 €	- €	- €	0,00%	11.978,00 €
T022548 - 1	02/01/2012	T07937 - TERRENI AGRICOLI - FG.:010 PART.:21	2012	12.618,00 €	- €	- €	12.618,00 €	- €	- €	0,00%	12.618,00 €
T022549 - 1	02/01/2012	T07938 - TERRENI AGRICOLI - FG.:010 PART.:23	2012	80.527,00 €	- €	- €	80.527,00 €	- €	- €	0,00%	80.527,00 €
T022550 - 1	02/01/2012	T07939 - TERRENI AGRICOLI - FG.:010 PART.:25	2012	4.343,00 €	- €	- €	4.343,00 €	- €	- €	0,00%	4.343,00 €
T022551 - 1	02/01/2009	T0794 - TERRENI AGRICOLI - FG.:018 PART.:18	2009	10.778,00 €	- €	- €	10.778,00 €	- €	- €	0,00%	10.778,00 €
T022552 - 1	02/01/2012	T07940 - TERRENI AGRICOLI - FG.:010 PART.:27	2012	12.885,00 €	- €	- €	12.885,00 €	- €	- €	0,00%	12.885,00 €
T022553 - 1	02/01/2012	T07941 - TERRENI AGRICOLI - FG.:010 PART.:28	2012	41.314,00 €	- €	- €	41.314,00 €	- €	- €	0,00%	41.314,00 €
T022554 - 1	02/01/2012	T07942 - TERRENI AGRICOLI - FG.:010 PART.:29	2012	86.468,00 €	- €	- €	86.468,00 €	- €	- €	0,00%	86.468,00 €
T022555 - 1	02/01/2012	T07943 - TERRENI AGRICOLI - FG.:010 PART.:31A	2012	242.859,00 €	- €	- €	242.859,00 €	- €	- €	0,00%	242.859,00 €
T022556 - 1	02/01/2012	T07944 - TERRENI AGRICOLI - FG.:010 PART.:33	2012	48.666,00 €	- €	- €	48.666,00 €	- €	- €	0,00%	48.666,00 €
T022557 - 1	02/01/2012	T07945 - TERRENI AGRICOLI - FG.:010 PART.:34	2012	41.431,00 €	- €	- €	41.431,00 €	- €	- €	0,00%	41.431,00 €
T022558 - 1	01/01/2023	T07946 - TERRENI AGRICOLI - FG.:010 PART.:35	2023	- €	- €	- €	- €	- €	- €	0,00%	- €
T022559 - 1	02/01/2012	T07947 - TERRENI AGRICOLI - FG.:010 PART.:04	2012	25.695,00 €	- €	- €	25.695,00 €	- €	- €	0,00%	25.695,00 €
T022560 - 1	02/01/2012	T07948 - TERRENI AGRICOLI - FG.:010 PART.:05	2012	25.711,00 €	- €	- €	25.711,00 €	- €	- €	0,00%	25.711,00 €
T022561 - 1	02/01/2012	T07949 - TERRENI AGRICOLI - FG.:028 PART.:06	2012	302.343,00 €	- €	- €	302.343,00 €	- €	- €	0,00%	302.343,00 €
T022562 - 1	02/01/2009	T0795 - TERRENI AGRICOLI - FG.:018 PART.:19	2009	420,00 €	- €	- €	420,00 €	- €	- €	0,00%	420,00 €
T022563 - 1	02/01/2012	T07950 - TERRENI AGRICOLI - FG.:028 PART.:61	2012	347.509,00 €	- €	- €	347.509,00 €	- €	- €	0,00%	347.509,00 €
T022564 - 1	02/01/2012	T07951 - TERRENI AGRICOLI - FG.:028 PART.:62	2012	915,00 €	- €	- €	915,00 €	- €	- €	0,00%	915,00 €
T022565 - 1	02/01/2012	T07952 - TERRENI AGRICOLI - FG.:028 PART.:63	2012	250,00 €	- €	- €	250,00 €	- €	- €	0,00%	250,00 €
T022566 - 1	02/01/2012	T07953 - TERRENI AGRICOLI - FG.:028 PART.:64	2012	166,00 €	- €	- €	166,00 €	- €	- €	0,00%	166,00 €
T022567 - 1	02/01/2012	T07954 - TERRENI AGRICOLI - FG.:028 PART.:65	2012	42,00 €	- €	- €	42,00 €	- €	- €	0,00%	42,00 €
T022568 - 1	02/01/2012	T07955 - TERRENI AGRICOLI - FG.:028 PART.:66	2012	329,00 €	- €	- €	329,00 €	- €	- €	0,00%	329,00 €
T022569 - 1	02/01/2012	T07956 - TERRENI AGRICOLI - FG.:028 PART.:67	2012	1.229,00 €	- €	- €	1.229,00 €	- €	- €	0,00%	1.229,00 €

Regione Calabria

T022570 - 1	02/01/2012	T07957 - TERRENI AGRICOLI - FG.:028 PART.:68	2012	331,00 €	- €	- €	331,00 €	- €	- €	0,00%	331,00 €
T022571 - 1	02/01/2012	T07958 - TERRENI AGRICOLI - FG.:004 PART.:01	2012	125.311,00 €	- €	- €	125.311,00 €	- €	- €	0,00%	125.311,00 €
T022572 - 1	01/01/2023	T07959 - TERRENI AGRICOLI - FG.:004 PART.:10	2023	- €	- €	- €	- €	- €	- €	0,00%	- €
T022573 - 1	02/01/2009	T0796 - TERRENI AGRICOLI - FG.:018 PART.:20	2009	11,00 €	- €	- €	11,00 €	- €	- €	0,00%	11,00 €
T022574 - 1	02/01/2012	T07960 - TERRENI AGRICOLI - FG.:004 PART.:11	2012	29.385,00 €	- €	- €	29.385,00 €	- €	- €	0,00%	29.385,00 €
T022575 - 1	02/01/2012	T07961 - TERRENI AGRICOLI - FG.:010 PART.:516	2012	83,00 €	- €	- €	83,00 €	- €	- €	0,00%	83,00 €
T022576 - 1	02/01/2012	T07962 - TERRENI AGRICOLI - FG.:010 PART.:518	2012	60,00 €	- €	- €	60,00 €	- €	- €	0,00%	60,00 €
T022577 - 1	02/01/2012	T07963 - TERRENI AGRICOLI - FG.:010 PART.:521	2012	154,00 €	- €	- €	154,00 €	- €	- €	0,00%	154,00 €
T022578 - 1	02/01/2012	T07964 - TERRENI AGRICOLI - FG.:010 PART.:525	2012	56,00 €	- €	- €	56,00 €	- €	- €	0,00%	56,00 €
T022579 - 1	02/01/2012	T07965 - TERRENI AGRICOLI - FG.:011 PART.:554	2012	168,00 €	- €	- €	168,00 €	- €	- €	0,00%	168,00 €
T022580 - 1	02/01/2012	T07966 - TERRENI AGRICOLI - FG.:011 PART.:557	2012	2,00 €	- €	- €	2,00 €	- €	- €	0,00%	2,00 €
T022581 - 1	02/01/2012	T07967 - TERRENI AGRICOLI - FG.:011 PART.:560	2012	197,00 €	- €	- €	197,00 €	- €	- €	0,00%	197,00 €
T022582 - 1	02/01/2012	T07968 - TERRENI AGRICOLI - FG.:011 PART.:563	2012	83,00 €	- €	- €	83,00 €	- €	- €	0,00%	83,00 €
T022583 - 1	02/01/2012	T07969 - TERRENI AGRICOLI - FG.:011 PART.:566	2012	113,00 €	- €	- €	113,00 €	- €	- €	0,00%	113,00 €
T022584 - 1	02/01/2009	T0797 - TERRENI AGRICOLI - FG.:018 PART.:21	2009	108.490,00 €	- €	- €	108.490,00 €	- €	- €	0,00%	108.490,00 €
T022585 - 1	02/01/2012	T07970 - TERRENI AGRICOLI - FG.:011 PART.:569	2012	140,00 €	- €	- €	140,00 €	- €	- €	0,00%	140,00 €
T022586 - 1	02/01/2012	T07971 - TERRENI AGRICOLI - FG.:011 PART.:572	2012	70,00 €	- €	- €	70,00 €	- €	- €	0,00%	70,00 €
T022587 - 1	02/01/2012	T07972 - TERRENI AGRICOLI - FG.:011 PART.:575	2012	29,00 €	- €	- €	29,00 €	- €	- €	0,00%	29,00 €
T022588 - 1	02/01/2012	T07973 - TERRENI AGRICOLI - FG.:011 PART.:578	2012	56,00 €	- €	- €	56,00 €	- €	- €	0,00%	56,00 €
T022589 - 1	02/01/2012	T07974 - TERRENI AGRICOLI - FG.:011 PART.:581	2012	224,00 €	- €	- €	224,00 €	- €	- €	0,00%	224,00 €
T022590 - 1	02/01/2012	T07975 - TERRENI AGRICOLI - FG.:011 PART.:587	2012	56,00 €	- €	- €	56,00 €	- €	- €	0,00%	56,00 €
T022591 - 1	02/01/2012	T07976 - TERRENI AGRICOLI - FG.:011 PART.:590	2012	476,00 €	- €	- €	476,00 €	- €	- €	0,00%	476,00 €
T022592 - 1	02/01/2012	T07977 - TERRENI AGRICOLI - FG.:012 PART.:757	2012	1.066,00 €	- €	- €	1.066,00 €	- €	- €	0,00%	1.066,00 €
T022593 - 1	02/01/2012	T07978 - TERRENI AGRICOLI - FG.:012 PART.:759	2012	4.322,00 €	- €	- €	4.322,00 €	- €	- €	0,00%	4.322,00 €
T022594 - 1	02/01/2012	T07979 - TERRENI AGRICOLI - FG.:012 PART.:762	2012	281,00 €	- €	- €	281,00 €	- €	- €	0,00%	281,00 €
T022595 - 1	02/01/2009	T0798 - TERRENI AGRICOLI - FG.:018 PART.:22	2009	757,00 €	- €	- €	757,00 €	- €	- €	0,00%	757,00 €
T022596 - 1	02/01/2012	T07980 - TERRENI AGRICOLI - FG.:024 PART.:257	2012	140,00 €	- €	- €	140,00 €	- €	- €	0,00%	140,00 €
T022597 - 1	02/01/2012	T07981 - TERRENI AGRICOLI - FG.:024 PART.:259	2012	169,00 €	- €	- €	169,00 €	- €	- €	0,00%	169,00 €
T022598 - 1	02/01/2012	T07982 - TERRENI AGRICOLI - FG.:024 PART.:261	2012	272,00 €	- €	- €	272,00 €	- €	- €	0,00%	272,00 €
T022599 - 1	02/01/2012	T07983 - TERRENI AGRICOLI - FG.:024 PART.:263	2012	359,00 €	- €	- €	359,00 €	- €	- €	0,00%	359,00 €
T022600 - 1	02/01/2012	T07984 - TERRENI AGRICOLI - FG.:024 PART.:266	2012	698,00 €	- €	- €	698,00 €	- €	- €	0,00%	698,00 €
T022601 - 1	02/01/2012	T07985 - TERRENI AGRICOLI - FG.:024 PART.:269	2012	1.649,00 €	- €	- €	1.649,00 €	- €	- €	0,00%	1.649,00 €
T022602 - 1	02/01/2012	T07986 - TERRENI AGRICOLI - FG.:024 PART.:273	2012	133,00 €	- €	- €	133,00 €	- €	- €	0,00%	133,00 €
T022603 - 1	02/01/2012	T07987 - TERRENI AGRICOLI - FG.:024 PART.:276	2012	380,00 €	- €	- €	380,00 €	- €	- €	0,00%	380,00 €
T022604 - 1	02/01/2012	T07988 - TERRENI AGRICOLI - FG.:024 PART.:278	2012	215,00 €	- €	- €	215,00 €	- €	- €	0,00%	215,00 €
T022605 - 1	02/01/2012	T07989 - TERRENI AGRICOLI - FG.:024 PART.:280	2012	508,00 €	- €	- €	508,00 €	- €	- €	0,00%	508,00 €
T022606 - 1	02/01/2009	T0799 - TERRENI AGRICOLI - FG.:018 PART.:23	2009	347,00 €	- €	- €	347,00 €	- €	- €	0,00%	347,00 €
T022607 - 1	02/01/2012	T07990 - TERRENI AGRICOLI - FG.:024 PART.:281	2012	651,00 €	- €	- €	651,00 €	- €	- €	0,00%	651,00 €
T022608 - 1	02/01/2012	T07991 - TERRENI AGRICOLI - FG.:025 PART.:222	2012	1.624,00 €	- €	- €	1.624,00 €	- €	- €	0,00%	1.624,00 €
T022609 - 1	02/01/2012	T07992 - TERRENI AGRICOLI - FG.:026 PART.:220	2012	432,00 €	- €	- €	432,00 €	- €	- €	0,00%	432,00 €
T022610 - 1	02/01/2012	T07993 - TERRENI AGRICOLI - FG.:026 PART.:382	2012	508,00 €	- €	- €	508,00 €	- €	- €	0,00%	508,00 €
T022611 - 1	02/01/2012	T07994 - TERRENI AGRICOLI - FG.:026 PART.:390	2012	117,00 €	- €	- €	117,00 €	- €	- €	0,00%	117,00 €
T022612 - 1	02/01/2012	T07995 - TERRENI AGRICOLI - FG.:026 PART.:391	2012	708,00 €	- €	- €	708,00 €	- €	- €	0,00%	708,00 €
T022613 - 1	02/01/2012	T07996 - TERRENI AGRICOLI - FG.:026 PART.:395	2012	3.118,00 €	- €	- €	3.118,00 €	- €	- €	0,00%	3.118,00 €
T022614 - 1	02/01/2012	T07997 - TERRENI AGRICOLI - FG.:026 PART.:398	2012	695,00 €	- €	- €	695,00 €	- €	- €	0,00%	695,00 €
T022615 - 1	02/01/2012	T07998 - TERRENI AGRICOLI - FG.:026 PART.:400	2012	313,00 €	- €	- €	313,00 €	- €	- €	0,00%	313,00 €
T022616 - 1	02/01/2012	T07999 - TERRENI AGRICOLI - FG.:021 PART.:266	2012	47,00 €	- €	- €	47,00 €	- €	- €	0,00%	47,00 €
T022617 - 1	02/01/2017	T08 - TERRENI AGRICOLI - FG.:008 PART.:320	2017	110,00 €	- €	- €	110,00 €	- €	- €	0,00%	110,00 €
T022618 - 1	01/01/2023	T0800 - TERRENI AGRICOLI - FG.:018 PART.:50	2023	- €	- €	- €	- €	- €	- €	0,00%	- €
T022619 - 1	02/01/2012	T08000 - TERRENI AGRICOLI - FG.:021 PART.:269	2012	120,00 €	- €	- €	120,00 €	- €	- €	0,00%	120,00 €
T022620 - 1	02/01/2012	T08001 - TERRENI AGRICOLI - FG.:021 PART.:275	2012	419,00 €	- €	- €	419,00 €	- €	- €	0,00%	419,00 €
T022621 - 1	02/01/2012	T08002 - TERRENI AGRICOLI - FG.:021 PART.:277	2012	1.399,00 €	- €	- €	1.399,00 €	- €	- €	0,00%	1.399,00 €
T022622 - 1	02/01/2012	T08003 - TERRENI AGRICOLI - FG.:021 PART.:279	2012	535,00 €	- €	- €	535,00 €	- €	- €	0,00%	535,00 €
T022623 - 1	02/01/2012	T08004 - TERRENI AGRICOLI - FG.:021 PART.:281	2012	396,00 €	- €	- €	396,00 €	- €	- €	0,00%	396,00 €
T022624 - 1	02/01/2012	T08005 - TERRENI AGRICOLI - FG.:021 PART.:282	2012	234,00 €	- €	- €	234,00 €	- €	- €	0,00%	234,00 €
T022625 - 1	02/01/2012	T08006 - TERRENI AGRICOLI - FG.:021 PART.:284	2012	161,00 €	- €	- €	161,00 €	- €	- €	0,00%	161,00 €
T022626 - 1	02/01/2012	T08007 - TERRENI AGRICOLI - FG.:024 PART.:155	2012	11,00 €	- €	- €	11,00 €	- €	- €	0,00%	11,00 €
T022627 - 1	02/01/2012	T08008 - TERRENI AGRICOLI - FG.:010 PART.:500	2012	179,00 €	- €	- €	179,00 €	- €	- €	0,00%	179,00 €
T022628 - 1	02/01/2012	T08009 - TERRENI AGRICOLI - FG.:010 PART.:502	2012	841,00 €	- €	- €	841,00 €	- €	- €	0,00%	841,00 €
T022629 - 1	02/01/2009	T0801 - TERRENI AGRICOLI - FG.:019 PART.:08	2009	393,00 €	- €	- €	393,00 €	- €	- €	0,00%	393,00 €
T022630 - 1	02/01/2012	T08010 - TERRENI AGRICOLI - FG.:010 PART.:506	2012	246,00 €	- €	- €	246,00 €	- €	- €	0,00%	246,00 €

Regione Calabria

T022631 - 1	02/01/2012	T08011 - TERRENI AGRICOLI - FG.:010 PART.:510	2012	365,00 €	- €	- €	365,00 €	- €	- €	0,00%	365,00 €
T022632 - 1	02/01/2012	T08012 - TERRENI AGRICOLI - FG.:010 PART.:513	2012	224,00 €	- €	- €	224,00 €	- €	- €	0,00%	224,00 €
T022633 - 1	02/01/2012	T08013 - TERRENI AGRICOLI - FG.:004 PART.:12	2012	174.244,00 €	- €	- €	174.244,00 €	- €	- €	0,00%	174.244,00 €
T022634 - 1	01/01/2023	T08014 - TERRENI AGRICOLI - FG.:004 PART.:14	2023	- €	- €	- €	- €	- €	- €	0,00%	- €
T022635 - 1	01/01/2023	T08015 - TERRENI AGRICOLI - FG.:004 PART.:16	2023	- €	- €	- €	- €	- €	- €	0,00%	- €
T022636 - 1	02/01/2012	T08016 - TERRENI AGRICOLI - FG.:004 PART.:17	2012	10.732,00 €	- €	- €	10.732,00 €	- €	- €	0,00%	10.732,00 €
T022637 - 1	01/01/2023	T08017 - TERRENI AGRICOLI - FG.:004 PART.:19	2023	- €	- €	- €	- €	- €	- €	0,00%	- €
T022638 - 1	02/01/2012	T08018 - TERRENI AGRICOLI - FG.:004 PART.:02	2012	419.238,00 €	- €	- €	419.238,00 €	- €	- €	0,00%	419.238,00 €
T022639 - 1	01/01/2023	T08019 - TERRENI AGRICOLI - FG.:004 PART.:21	2023	- €	- €	- €	- €	- €	- €	0,00%	- €
T022640 - 1	02/01/2009	T0802 - TERRENI AGRICOLI - FG.:019 PART.:09	2009	19.986,00 €	- €	- €	19.986,00 €	- €	- €	0,00%	19.986,00 €
T022641 - 1	02/01/2012	T08020 - TERRENI AGRICOLI - FG.:004 PART.:23	2012	7.612,00 €	- €	- €	7.612,00 €	- €	- €	0,00%	7.612,00 €
T022642 - 1	02/01/2012	T08021 - TERRENI AGRICOLI - FG.:004 PART.:24	2012	128.747,00 €	- €	- €	128.747,00 €	- €	- €	0,00%	128.747,00 €
T022643 - 1	01/01/2023	T08022 - TERRENI AGRICOLI - FG.:004 PART.:25	2023	- €	- €	- €	- €	- €	- €	0,00%	- €
T022644 - 1	02/01/2012	T08023 - TERRENI AGRICOLI - FG.:004 PART.:26	2012	72.141,00 €	- €	- €	72.141,00 €	- €	- €	0,00%	72.141,00 €
T022645 - 1	02/01/2012	T08024 - TERRENI AGRICOLI - FG.:004 PART.:27	2012	47.344,00 €	- €	- €	47.344,00 €	- €	- €	0,00%	47.344,00 €
T022646 - 1	02/01/2012	T08025 - TERRENI AGRICOLI - FG.:004 PART.:28	2012	33.478,00 €	- €	- €	33.478,00 €	- €	- €	0,00%	33.478,00 €
T022647 - 1	02/01/2012	T08026 - TERRENI AGRICOLI - FG.:004 PART.:29	2012	8.768,00 €	- €	- €	8.768,00 €	- €	- €	0,00%	8.768,00 €
T022648 - 1	01/01/2023	T08027 - TERRENI AGRICOLI - FG.:004 PART.:03	2023	- €	- €	- €	- €	- €	- €	0,00%	- €
T022649 - 1	01/01/2023	T08028 - TERRENI AGRICOLI - FG.:004 PART.:30	2023	- €	- €	- €	- €	- €	- €	0,00%	- €
T022650 - 1	02/01/2012	T08029 - TERRENI AGRICOLI - FG.:004 PART.:31	2012	5.202,00 €	- €	- €	5.202,00 €	- €	- €	0,00%	5.202,00 €
T022651 - 1	02/01/2009	T0803 - TERRENI AGRICOLI - FG.:019 PART.:10	2009	3.744,00 €	- €	- €	3.744,00 €	- €	- €	0,00%	3.744,00 €
T022652 - 1	02/01/2012	T08030 - TERRENI AGRICOLI - FG.:004 PART.:04	2012	86.820,00 €	- €	- €	86.820,00 €	- €	- €	0,00%	86.820,00 €
T022653 - 1	01/01/2023	T08031 - TERRENI AGRICOLI - FG.:004 PART.:05	2023	- €	- €	- €	- €	- €	- €	0,00%	- €
T022654 - 1	01/01/2023	T08032 - TERRENI AGRICOLI - FG.:004 PART.:06	2023	- €	- €	- €	- €	- €	- €	0,00%	- €
T022655 - 1	02/01/2012	T08033 - TERRENI AGRICOLI - FG.:004 PART.:07	2012	76.740,00 €	- €	- €	76.740,00 €	- €	- €	0,00%	76.740,00 €
T022656 - 1	02/01/2012	T08034 - TERRENI AGRICOLI - FG.:004 PART.:09	2012	36.736,00 €	- €	- €	36.736,00 €	- €	- €	0,00%	36.736,00 €
T022657 - 1	02/01/2012	T08035 - TERRENI AGRICOLI - FG.:050 PART.:01	2012	163.224,00 €	- €	- €	163.224,00 €	- €	- €	0,00%	163.224,00 €
T022658 - 1	02/01/2012	T08036 - TERRENI AGRICOLI - FG.:050 PART.:16	2012	35.524,00 €	- €	- €	35.524,00 €	- €	- €	0,00%	35.524,00 €
T022659 - 1	02/01/2012	T08037 - TERRENI AGRICOLI - FG.:050 PART.:17	2012	10.336,00 €	- €	- €	10.336,00 €	- €	- €	0,00%	10.336,00 €
T022660 - 1	02/01/2012	T08038 - TERRENI AGRICOLI - FG.:050 PART.:19	2012	3.812,00 €	- €	- €	3.812,00 €	- €	- €	0,00%	3.812,00 €
T022661 - 1	02/01/2012	T08039 - TERRENI AGRICOLI - FG.:050 PART.:05	2012	134.427,00 €	- €	- €	134.427,00 €	- €	- €	0,00%	134.427,00 €
T022662 - 1	02/01/2009	T0804 - TERRENI AGRICOLI - FG.:001 PART.:357	2009	54,00 €	- €	- €	54,00 €	- €	- €	0,00%	54,00 €
T022663 - 1	02/01/2012	T08040 - TERRENI AGRICOLI - FG.:050 PART.:06	2012	11.626,00 €	- €	- €	11.626,00 €	- €	- €	0,00%	11.626,00 €
T022664 - 1	02/01/2012	T08041 - TERRENI AGRICOLI - FG.:007 PART.:12	2012	10.751,00 €	- €	- €	10.751,00 €	- €	- €	0,00%	10.751,00 €
T022665 - 1	01/01/2023	T08042 - TERRENI AGRICOLI - FG.:007 PART.:13	2023	- €	- €	- €	- €	- €	- €	0,00%	- €
T022666 - 1	02/01/2012	T08043 - TERRENI AGRICOLI - FG.:007 PART.:14	2012	30,00 €	- €	- €	30,00 €	- €	- €	0,00%	30,00 €
T022667 - 1	02/01/2012	T08044 - TERRENI AGRICOLI - FG.:009 PART.:06	2012	275,00 €	- €	- €	275,00 €	- €	- €	0,00%	275,00 €
T022668 - 1	02/01/2012	T08045 - TERRENI AGRICOLI - FG.:009 PART.:09	2012	71.923,00 €	- €	- €	71.923,00 €	- €	- €	0,00%	71.923,00 €
T022669 - 1	02/01/2012	T08046 - TERRENI AGRICOLI - FG.:020 PART.:137	2012	907,00 €	- €	- €	907,00 €	- €	- €	0,00%	907,00 €
T022670 - 1	02/01/2012	T08047 - TERRENI AGRICOLI - FG.:024 PART.:187	2012	450,00 €	- €	- €	450,00 €	- €	- €	0,00%	450,00 €
T022671 - 1	02/01/2012	T08048 - TERRENI AGRICOLI - FG.:024 PART.:218	2012	717,00 €	- €	- €	717,00 €	- €	- €	0,00%	717,00 €
T022672 - 1	02/01/2012	T08049 - TERRENI AGRICOLI - FG.:024 PART.:222	2012	78,00 €	- €	- €	78,00 €	- €	- €	0,00%	78,00 €
T022673 - 1	02/01/2009	T0805 - TERRENI AGRICOLI - FG.:001 PART.:359	2009	220,00 €	- €	- €	220,00 €	- €	- €	0,00%	220,00 €
T022674 - 1	02/01/2012	T08050 - TERRENI AGRICOLI - FG.:024 PART.:224	2012	21,00 €	- €	- €	21,00 €	- €	- €	0,00%	21,00 €
T022675 - 1	02/01/2012	T08051 - TERRENI AGRICOLI - FG.:024 PART.:225	2012	80,00 €	- €	- €	80,00 €	- €	- €	0,00%	80,00 €
T022676 - 1	02/01/2012	T08052 - TERRENI AGRICOLI - FG.:024 PART.:227	2012	102,00 €	- €	- €	102,00 €	- €	- €	0,00%	102,00 €
T022677 - 1	02/01/2012	T08053 - TERRENI AGRICOLI - FG.:024 PART.:233	2012	648,00 €	- €	- €	648,00 €	- €	- €	0,00%	648,00 €
T022678 - 1	02/01/2012	T08054 - TERRENI AGRICOLI - FG.:024 PART.:237	2012	235,00 €	- €	- €	235,00 €	- €	- €	0,00%	235,00 €
T022679 - 1	02/01/2012	T08055 - TERRENI AGRICOLI - FG.:024 PART.:239	2012	683,00 €	- €	- €	683,00 €	- €	- €	0,00%	683,00 €
T022680 - 1	02/01/2012	T08056 - TERRENI AGRICOLI - FG.:024 PART.:241	2012	160,00 €	- €	- €	160,00 €	- €	- €	0,00%	160,00 €
T022681 - 1	02/01/2012	T08057 - TERRENI AGRICOLI - FG.:024 PART.:243	2012	222,00 €	- €	- €	222,00 €	- €	- €	0,00%	222,00 €
T022682 - 1	02/01/2012	T08058 - TERRENI AGRICOLI - FG.:024 PART.:245	2012	160,00 €	- €	- €	160,00 €	- €	- €	0,00%	160,00 €
T022683 - 1	02/01/2012	T08059 - TERRENI AGRICOLI - FG.:024 PART.:246	2012	1.207,00 €	- €	- €	1.207,00 €	- €	- €	0,00%	1.207,00 €
T022684 - 1	02/01/2009	T0806 - TERRENI AGRICOLI - FG.:001 PART.:360	2009	2,00 €	- €	- €	2,00 €	- €	- €	0,00%	2,00 €
T022685 - 1	02/01/2012	T08060 - TERRENI AGRICOLI - FG.:024 PART.:247	2012	362,00 €	- €	- €	362,00 €	- €	- €	0,00%	362,00 €
T022686 - 1	02/01/2012	T08061 - TERRENI AGRICOLI - FG.:024 PART.:250	2012	362,00 €	- €	- €	362,00 €	- €	- €	0,00%	362,00 €
T022687 - 1	02/01/2012	T08062 - TERRENI AGRICOLI - FG.:012 PART.:764	2012	197,00 €	- €	- €	197,00 €	- €	- €	0,00%	197,00 €
T022688 - 1	02/01/2012	T08063 - TERRENI AGRICOLI - FG.:012 PART.:767	2012	42,00 €	- €	- €	42,00 €	- €	- €	0,00%	42,00 €
T022689 - 1	02/01/2012	T08064 - TERRENI AGRICOLI - FG.:012 PART.:769	2012	252,00 €	- €	- €	252,00 €	- €	- €	0,00%	252,00 €
T022690 - 1	02/01/2012	T08065 - TERRENI AGRICOLI - FG.:012 PART.:772	2012	224,00 €	- €	- €	224,00 €	- €	- €	0,00%	224,00 €
T022691 - 1	02/01/2012	T08066 - TERRENI AGRICOLI - FG.:012 PART.:775	2012	338,00 €	- €	- €	338,00 €	- €	- €	0,00%	338,00 €

Regione Calabria

T022692 - 1	02/01/2012	T08067 - TERRENI AGRICOLI - FG.:012 PART.:778	2012	2,00 €	- €	- €	2,00 €	- €	- €	0,00%	2,00 €
T022693 - 1	02/01/2012	T08068 - TERRENI AGRICOLI - FG.:012 PART.:780	2012	70,00 €	- €	- €	70,00 €	- €	- €	0,00%	70,00 €
T022694 - 1	02/01/2012	T08069 - TERRENI AGRICOLI - FG.:012 PART.:783	2012	99,00 €	- €	- €	99,00 €	- €	- €	0,00%	99,00 €
T022695 - 1	02/01/2009	T0807 - TERRENI AGRICOLI - FG.:001 PART.:361	2009	2,00 €	- €	- €	2,00 €	- €	- €	0,00%	2,00 €
T022696 - 1	02/01/2012	T08070 - TERRENI AGRICOLI - FG.:012 PART.:785	2012	5,00 €	- €	- €	5,00 €	- €	- €	0,00%	5,00 €
T022697 - 1	02/01/2012	T08071 - TERRENI AGRICOLI - FG.:012 PART.:787	2012	449,00 €	- €	- €	449,00 €	- €	- €	0,00%	449,00 €
T022698 - 1	02/01/2012	T08072 - TERRENI AGRICOLI - FG.:012 PART.:790	2012	533,00 €	- €	- €	533,00 €	- €	- €	0,00%	533,00 €
T022699 - 1	02/01/2012	T08073 - TERRENI AGRICOLI - FG.:012 PART.:793	2012	56,00 €	- €	- €	56,00 €	- €	- €	0,00%	56,00 €
T022700 - 1	02/01/2012	T08074 - TERRENI AGRICOLI - FG.:012 PART.:796	2012	140,00 €	- €	- €	140,00 €	- €	- €	0,00%	140,00 €
T022701 - 1	02/01/2012	T08075 - TERRENI AGRICOLI - FG.:012 PART.:799	2012	83,00 €	- €	- €	83,00 €	- €	- €	0,00%	83,00 €
T022702 - 1	02/01/2012	T08076 - TERRENI AGRICOLI - FG.:017 PART.:1226	2012	8,00 €	- €	- €	8,00 €	- €	- €	0,00%	8,00 €
T022703 - 1	02/01/2012	T08077 - TERRENI AGRICOLI - FG.:017 PART.:1237	2012	113,00 €	- €	- €	113,00 €	- €	- €	0,00%	113,00 €
T022704 - 1	02/01/2012	T08078 - TERRENI AGRICOLI - FG.:017 PART.:1240	2012	42,00 €	- €	- €	42,00 €	- €	- €	0,00%	42,00 €
T022705 - 1	02/01/2012	T08079 - TERRENI AGRICOLI - FG.:017 PART.:1540	2012	56,00 €	- €	- €	56,00 €	- €	- €	0,00%	56,00 €
T022706 - 1	02/01/2009	T0808 - TERRENI AGRICOLI - FG.:001 PART.:363	2009	59,00 €	- €	- €	59,00 €	- €	- €	0,00%	59,00 €
T022707 - 1	02/01/2012	T08080 - TERRENI AGRICOLI - FG.:017 PART.:1543	2012	83,00 €	- €	- €	83,00 €	- €	- €	0,00%	83,00 €
T022708 - 1	02/01/2012	T08081 - TERRENI AGRICOLI - FG.:017 PART.:1546	2012	29,00 €	- €	- €	29,00 €	- €	- €	0,00%	29,00 €
T022709 - 1	02/01/2012	T08082 - TERRENI AGRICOLI - FG.:017 PART.:1549	2012	13,00 €	- €	- €	13,00 €	- €	- €	0,00%	13,00 €
T022710 - 1	02/01/2012	T08083 - TERRENI AGRICOLI - FG.:019 PART.:573	2012	197,00 €	- €	- €	197,00 €	- €	- €	0,00%	197,00 €
T022711 - 1	02/01/2012	T08084 - TERRENI AGRICOLI - FG.:005 PART.:732	2012	168,00 €	- €	- €	168,00 €	- €	- €	0,00%	168,00 €
T022712 - 1	02/01/2012	T08085 - TERRENI AGRICOLI - FG.:005 PART.:735	2012	145,00 €	- €	- €	145,00 €	- €	- €	0,00%	145,00 €
T022713 - 1	02/01/2012	T08086 - TERRENI AGRICOLI - FG.:017 PART.:1551	2012	56,00 €	- €	- €	56,00 €	- €	- €	0,00%	56,00 €
T022714 - 1	02/01/2012	T08087 - TERRENI AGRICOLI - FG.:017 PART.:1554	2012	393,00 €	- €	- €	393,00 €	- €	- €	0,00%	393,00 €
T022715 - 1	02/01/2012	T08088 - TERRENI AGRICOLI - FG.:017 PART.:1557	2012	393,00 €	- €	- €	393,00 €	- €	- €	0,00%	393,00 €
T022716 - 1	02/01/2012	T08089 - TERRENI AGRICOLI - FG.:017 PART.:1560	2012	168,00 €	- €	- €	168,00 €	- €	- €	0,00%	168,00 €
T022717 - 1	02/01/2009	T0809 - TERRENI AGRICOLI - FG.:001 PART.:364	2009	5,00 €	- €	- €	5,00 €	- €	- €	0,00%	5,00 €
T022718 - 1	02/01/2012	T08090 - TERRENI AGRICOLI - FG.:017 PART.:1563	2012	365,00 €	- €	- €	365,00 €	- €	- €	0,00%	365,00 €
T022719 - 1	02/01/2012	T08091 - TERRENI AGRICOLI - FG.:017 PART.:1566	2012	140,00 €	- €	- €	140,00 €	- €	- €	0,00%	140,00 €
T022720 - 1	02/01/2012	T08092 - TERRENI AGRICOLI - FG.:017 PART.:1569	2012	56,00 €	- €	- €	56,00 €	- €	- €	0,00%	56,00 €
T022721 - 1	02/01/2012	T08093 - TERRENI AGRICOLI - FG.:017 PART.:1571	2012	29,00 €	- €	- €	29,00 €	- €	- €	0,00%	29,00 €
T022722 - 1	02/01/2012	T08094 - TERRENI AGRICOLI - FG.:017 PART.:1574	2012	5.221,00 €	- €	- €	5.221,00 €	- €	- €	0,00%	5.221,00 €
T022723 - 1	02/01/2012	T08095 - TERRENI AGRICOLI - FG.:017 PART.:1576	2012	140,00 €	- €	- €	140,00 €	- €	- €	0,00%	140,00 €
T022724 - 1	02/01/2012	T08096 - TERRENI AGRICOLI - FG.:017 PART.:1580	2012	168,00 €	- €	- €	168,00 €	- €	- €	0,00%	168,00 €
T022725 - 1	02/01/2012	T08097 - TERRENI AGRICOLI - FG.:017 PART.:1583	2012	168,00 €	- €	- €	168,00 €	- €	- €	0,00%	168,00 €
T022726 - 1	02/01/2012	T08098 - TERRENI AGRICOLI - FG.:017 PART.:1586	2012	56,00 €	- €	- €	56,00 €	- €	- €	0,00%	56,00 €
T022727 - 1	02/01/2012	T08099 - TERRENI AGRICOLI - FG.:018 PART.:655	2012	2.639,00 €	- €	- €	2.639,00 €	- €	- €	0,00%	2.639,00 €
T022728 - 1	02/01/2009	T0810 - TERRENI AGRICOLI - FG.:001 PART.:365	2009	16,00 €	- €	- €	16,00 €	- €	- €	0,00%	16,00 €
T022729 - 1	02/01/2012	T08100 - TERRENI AGRICOLI - FG.:018 PART.:658	2012	281,00 €	- €	- €	281,00 €	- €	- €	0,00%	281,00 €
T022730 - 1	02/01/2012	T08101 - TERRENI AGRICOLI - FG.:018 PART.:661	2012	3,00 €	- €	- €	3,00 €	- €	- €	0,00%	3,00 €
T022731 - 1	02/01/2012	T08102 - TERRENI AGRICOLI - FG.:018 PART.:664	2012	7,00 €	- €	- €	7,00 €	- €	- €	0,00%	7,00 €
T022732 - 1	02/01/2012	T08103 - TERRENI AGRICOLI - FG.:018 PART.:666	2012	305,00 €	- €	- €	305,00 €	- €	- €	0,00%	305,00 €
T022733 - 1	02/01/2012	T08104 - TERRENI AGRICOLI - FG.:018 PART.:669	2012	268,00 €	- €	- €	268,00 €	- €	- €	0,00%	268,00 €
T022734 - 1	02/01/2012	T08105 - TERRENI AGRICOLI - FG.:018 PART.:673	2012	183,00 €	- €	- €	183,00 €	- €	- €	0,00%	183,00 €
T022735 - 1	02/01/2012	T08106 - TERRENI AGRICOLI - FG.:018 PART.:676	2012	2.021,00 €	- €	- €	2.021,00 €	- €	- €	0,00%	2.021,00 €
T022736 - 1	02/01/2012	T08107 - TERRENI AGRICOLI - FG.:018 PART.:679	2012	505,00 €	- €	- €	505,00 €	- €	- €	0,00%	505,00 €
T022737 - 1	02/01/2012	T08108 - TERRENI AGRICOLI - FG.:018 PART.:682	2012	476,00 €	- €	- €	476,00 €	- €	- €	0,00%	476,00 €
T022738 - 1	02/01/2012	T08109 - TERRENI AGRICOLI - FG.:018 PART.:685	2012	42,00 €	- €	- €	42,00 €	- €	- €	0,00%	42,00 €
T022739 - 1	02/01/2009	T0811 - TERRENI AGRICOLI - FG.:001 PART.:368	2009	126,00 €	- €	- €	126,00 €	- €	- €	0,00%	126,00 €
T022740 - 1	02/01/2012	T08110 - TERRENI AGRICOLI - FG.:018 PART.:686	2012	1.360,00 €	- €	- €	1.360,00 €	- €	- €	0,00%	1.360,00 €
T022741 - 1	02/01/2012	T08111 - TERRENI AGRICOLI - FG.:018 PART.:690	2012	168,00 €	- €	- €	168,00 €	- €	- €	0,00%	168,00 €
T022742 - 1	02/01/2012	T08112 - TERRENI AGRICOLI - FG.:018 PART.:693	2012	281,00 €	- €	- €	281,00 €	- €	- €	0,00%	281,00 €
T022743 - 1	02/01/2012	T08113 - TERRENI AGRICOLI - FG.:018 PART.:696	2012	113,00 €	- €	- €	113,00 €	- €	- €	0,00%	113,00 €
T022744 - 1	02/01/2012	T08114 - TERRENI AGRICOLI - FG.:018 PART.:698	2012	81,00 €	- €	- €	81,00 €	- €	- €	0,00%	81,00 €
T022745 - 1	02/01/2012	T08115 - TERRENI AGRICOLI - FG.:018 PART.:701	2012	56,00 €	- €	- €	56,00 €	- €	- €	0,00%	56,00 €
T022746 - 1	02/01/2012	T08116 - TERRENI AGRICOLI - FG.:018 PART.:703	2012	29,00 €	- €	- €	29,00 €	- €	- €	0,00%	29,00 €
T022747 - 1	02/01/2012	T08117 - TERRENI AGRICOLI - FG.:018 PART.:705	2012	42,00 €	- €	- €	42,00 €	- €	- €	0,00%	42,00 €
T022748 - 1	02/01/2012	T08118 - TERRENI AGRICOLI - FG.:018 PART.:707	2012	56,00 €	- €	- €	56,00 €	- €	- €	0,00%	56,00 €
T022749 - 1	02/01/2012	T08119 - TERRENI AGRICOLI - FG.:018 PART.:709	2012	83,00 €	- €	- €	83,00 €	- €	- €	0,00%	83,00 €
T022750 - 1	02/01/2009	T0812 - TERRENI AGRICOLI - FG.:001 PART.:370	2009	105,00 €	- €	- €	105,00 €	- €	- €	0,00%	105,00 €
T022751 - 1	02/01/2012	T08120 - TERRENI AGRICOLI - FG.:018 PART.:711	2012	42,00 €	- €	- €	42,00 €	- €	- €	0,00%	42,00 €
T022752 - 1	02/01/2012	T08121 - TERRENI AGRICOLI - FG.:018 PART.:713	2012	13,00 €	- €	- €	13,00 €	- €	- €	0,00%	13,00 €

Regione Calabria

T022753 - 1	02/01/2012	T08122 - TERRENI AGRICOLI - FG.:018 PART.:715	2012	351,00 €	- €	- €	351,00 €	- €	- €	0,00%	351,00 €
T022754 - 1	02/01/2012	T08123 - TERRENI AGRICOLI - FG.:018 PART.:718	2012	29,00 €	- €	- €	29,00 €	- €	- €	0,00%	29,00 €
T022755 - 1	02/01/2012	T08124 - TERRENI AGRICOLI - FG.:018 PART.:720	2012	13,00 €	- €	- €	13,00 €	- €	- €	0,00%	13,00 €
T022756 - 1	02/01/2012	T08125 - TERRENI AGRICOLI - FG.:018 PART.:722	2012	42,00 €	- €	- €	42,00 €	- €	- €	0,00%	42,00 €
T022757 - 1	02/01/2012	T08126 - TERRENI AGRICOLI - FG.:018 PART.:724	2012	56,00 €	- €	- €	56,00 €	- €	- €	0,00%	56,00 €
T022758 - 1	02/01/2012	T08127 - TERRENI AGRICOLI - FG.:018 PART.:726	2012	29,00 €	- €	- €	29,00 €	- €	- €	0,00%	29,00 €
T022759 - 1	02/01/2012	T08128 - TERRENI AGRICOLI - FG.:019 PART.:545	2012	1.123,00 €	- €	- €	1.123,00 €	- €	- €	0,00%	1.123,00 €
T022760 - 1	02/01/2012	T08129 - TERRENI AGRICOLI - FG.:019 PART.:548	2012	1.908,00 €	- €	- €	1.908,00 €	- €	- €	0,00%	1.908,00 €
T022761 - 1	02/01/2009	T0813 - TERRENI AGRICOLI - FG.:001 PART.:372	2009	27,00 €	- €	- €	27,00 €	- €	- €	0,00%	27,00 €
T022762 - 1	02/01/2012	T08130 - TERRENI AGRICOLI - FG.:019 PART.:551	2012	137,00 €	- €	- €	137,00 €	- €	- €	0,00%	137,00 €
T022763 - 1	01/01/2023	T08131 - TERRENI AGRICOLI - FG.:019 PART.:554	2023	- €	- €	- €	- €	- €	- €	0,00%	- €
T022764 - 1	02/01/2012	T08132 - TERRENI AGRICOLI - FG.:019 PART.:556	2012	50,00 €	- €	- €	50,00 €	- €	- €	0,00%	50,00 €
T022765 - 1	02/01/2012	T08133 - TERRENI AGRICOLI - FG.:019 PART.:557	2012	8,00 €	- €	- €	8,00 €	- €	- €	0,00%	8,00 €
T022766 - 1	02/01/2012	T08134 - TERRENI AGRICOLI - FG.:019 PART.:560	2012	421,00 €	- €	- €	421,00 €	- €	- €	0,00%	421,00 €
T022767 - 1	02/01/2012	T08135 - TERRENI AGRICOLI - FG.:019 PART.:562	2012	645,00 €	- €	- €	645,00 €	- €	- €	0,00%	645,00 €
T022768 - 1	02/01/2012	T08136 - TERRENI AGRICOLI - FG.:019 PART.:564	2012	1.178,00 €	- €	- €	1.178,00 €	- €	- €	0,00%	1.178,00 €
T022769 - 1	02/01/2012	T08137 - TERRENI AGRICOLI - FG.:019 PART.:568	2012	703,00 €	- €	- €	703,00 €	- €	- €	0,00%	703,00 €
T022770 - 1	02/01/2012	T08138 - TERRENI AGRICOLI - FG.:019 PART.:570	2012	841,00 €	- €	- €	841,00 €	- €	- €	0,00%	841,00 €
T022771 - 1	02/01/2012	T08139 - TERRENI AGRICOLI - FG.:013 PART.:392	2012	552,00 €	- €	- €	552,00 €	- €	- €	0,00%	552,00 €
T022772 - 1	02/01/2009	T0814 - TERRENI AGRICOLI - FG.:001 PART.:374	2009	143,00 €	- €	- €	143,00 €	- €	- €	0,00%	143,00 €
T022773 - 1	02/01/2012	T08140 - TERRENI AGRICOLI - FG.:024 PART.:318	2012	30,00 €	- €	- €	30,00 €	- €	- €	0,00%	30,00 €
T022774 - 1	02/01/2012	T08141 - TERRENI AGRICOLI - FG.:026 PART.:874	2012	45,00 €	- €	- €	45,00 €	- €	- €	0,00%	45,00 €
T022775 - 1	02/01/2012	T08142 - TERRENI AGRICOLI - FG.:026 PART.:877	2012	493,00 €	- €	- €	493,00 €	- €	- €	0,00%	493,00 €
T022776 - 1	02/01/2012	T08143 - TERRENI AGRICOLI - FG.:026 PART.:880	2012	25,00 €	- €	- €	25,00 €	- €	- €	0,00%	25,00 €
T022777 - 1	02/01/2012	T08144 - TERRENI AGRICOLI - FG.:026 PART.:883	2012	21,00 €	- €	- €	21,00 €	- €	- €	0,00%	21,00 €
T022778 - 1	02/01/2012	T08145 - TERRENI AGRICOLI - FG.:026 PART.:886	2012	20,00 €	- €	- €	20,00 €	- €	- €	0,00%	20,00 €
T022779 - 1	02/01/2012	T08146 - TERRENI AGRICOLI - FG.:026 PART.:889	2012	12,00 €	- €	- €	12,00 €	- €	- €	0,00%	12,00 €
T022780 - 1	02/01/2012	T08147 - TERRENI AGRICOLI - FG.:026 PART.:892	2012	139,00 €	- €	- €	139,00 €	- €	- €	0,00%	139,00 €
T022781 - 1	02/01/2012	T08148 - TERRENI AGRICOLI - FG.:026 PART.:895	2012	60,00 €	- €	- €	60,00 €	- €	- €	0,00%	60,00 €
T022782 - 1	02/01/2012	T08149 - TERRENI AGRICOLI - FG.:026 PART.:898	2012	57,00 €	- €	- €	57,00 €	- €	- €	0,00%	57,00 €
T022783 - 1	02/01/2009	T0815 - TERRENI AGRICOLI - FG.:001 PART.:376	2009	82,00 €	- €	- €	82,00 €	- €	- €	0,00%	82,00 €
T022784 - 1	02/01/2012	T08150 - TERRENI AGRICOLI - FG.:026 PART.:901	2012	87,00 €	- €	- €	87,00 €	- €	- €	0,00%	87,00 €
T022785 - 1	02/01/2012	T08151 - TERRENI AGRICOLI - FG.:026 PART.:904	2012	20,00 €	- €	- €	20,00 €	- €	- €	0,00%	20,00 €
T022786 - 1	02/01/2012	T08152 - TERRENI AGRICOLI - FG.:026 PART.:907	2012	44,00 €	- €	- €	44,00 €	- €	- €	0,00%	44,00 €
T022787 - 1	02/01/2012	T08153 - TERRENI AGRICOLI - FG.:026 PART.:910	2012	42,00 €	- €	- €	42,00 €	- €	- €	0,00%	42,00 €
T022788 - 1	02/01/2012	T08154 - TERRENI AGRICOLI - FG.:026 PART.:913	2012	1,00 €	- €	- €	1,00 €	- €	- €	0,00%	1,00 €
T022789 - 1	02/01/2012	T08155 - TERRENI AGRICOLI - FG.:027 PART.:607	2012	402,00 €	- €	- €	402,00 €	- €	- €	0,00%	402,00 €
T022790 - 1	02/01/2012	T08156 - TERRENI AGRICOLI - FG.:027 PART.:610	2012	11,00 €	- €	- €	11,00 €	- €	- €	0,00%	11,00 €
T022791 - 1	02/01/2012	T08157 - TERRENI AGRICOLI - FG.:027 PART.:612	2012	327,00 €	- €	- €	327,00 €	- €	- €	0,00%	327,00 €
T022792 - 1	02/01/2012	T08158 - TERRENI AGRICOLI - FG.:027 PART.:615	2012	31,00 €	- €	- €	31,00 €	- €	- €	0,00%	31,00 €
T022793 - 1	02/01/2012	T08159 - TERRENI AGRICOLI - FG.:027 PART.:618	2012	150,00 €	- €	- €	150,00 €	- €	- €	0,00%	150,00 €
T022794 - 1	02/01/2009	T0816 - TERRENI AGRICOLI - FG.:001 PART.:378	2009	373,00 €	- €	- €	373,00 €	- €	- €	0,00%	373,00 €
T022795 - 1	02/01/2012	T08160 - TERRENI AGRICOLI - FG.:027 PART.:621	2012	37,00 €	- €	- €	37,00 €	- €	- €	0,00%	37,00 €
T022796 - 1	02/01/2012	T08161 - TERRENI AGRICOLI - FG.:027 PART.:624	2012	49,00 €	- €	- €	49,00 €	- €	- €	0,00%	49,00 €
T022797 - 1	02/01/2012	T08162 - TERRENI AGRICOLI - FG.:027 PART.:627	2012	69,00 €	- €	- €	69,00 €	- €	- €	0,00%	69,00 €
T022798 - 1	02/01/2012	T08163 - TERRENI AGRICOLI - FG.:027 PART.:630	2012	226,00 €	- €	- €	226,00 €	- €	- €	0,00%	226,00 €
T022799 - 1	02/01/2012	T08164 - TERRENI AGRICOLI - FG.:027 PART.:633	2012	63,00 €	- €	- €	63,00 €	- €	- €	0,00%	63,00 €
T022800 - 1	02/01/2012	T08165 - TERRENI AGRICOLI - FG.:027 PART.:636	2012	39,00 €	- €	- €	39,00 €	- €	- €	0,00%	39,00 €
T022801 - 1	02/01/2012	T08166 - TERRENI AGRICOLI - FG.:027 PART.:639	2012	91,00 €	- €	- €	91,00 €	- €	- €	0,00%	91,00 €
T022802 - 1	02/01/2012	T08167 - TERRENI AGRICOLI - FG.:027 PART.:643	2012	538,00 €	- €	- €	538,00 €	- €	- €	0,00%	538,00 €
T022803 - 1	02/01/2012	T08168 - TERRENI AGRICOLI - FG.:027 PART.:646	2012	182,00 €	- €	- €	182,00 €	- €	- €	0,00%	182,00 €
T022804 - 1	02/01/2012	T08169 - TERRENI AGRICOLI - FG.:027 PART.:649	2012	34,00 €	- €	- €	34,00 €	- €	- €	0,00%	34,00 €
T022805 - 1	02/01/2009	T0817 - TERRENI AGRICOLI - FG.:005 PART.:134	2009	23,00 €	- €	- €	23,00 €	- €	- €	0,00%	23,00 €
T022806 - 1	02/01/2012	T08170 - TERRENI AGRICOLI - FG.:027 PART.:652	2012	75,00 €	- €	- €	75,00 €	- €	- €	0,00%	75,00 €
T022807 - 1	02/01/2012	T08171 - TERRENI AGRICOLI - FG.:027 PART.:655	2012	115,00 €	- €	- €	115,00 €	- €	- €	0,00%	115,00 €
T022808 - 1	02/01/2012	T08172 - TERRENI AGRICOLI - FG.:027 PART.:658	2012	104,00 €	- €	- €	104,00 €	- €	- €	0,00%	104,00 €
T022809 - 1	02/01/2012	T08173 - TERRENI AGRICOLI - FG.:027 PART.:661	2012	15,00 €	- €	- €	15,00 €	- €	- €	0,00%	15,00 €
T022810 - 1	02/01/2012	T08174 - TERRENI AGRICOLI - FG.:027 PART.:663	2012	8,00 €	- €	- €	8,00 €	- €	- €	0,00%	8,00 €
T022811 - 1	02/01/2012	T08175 - TERRENI AGRICOLI - FG.:027 PART.:665	2012	34,00 €	- €	- €	34,00 €	- €	- €	0,00%	34,00 €
T022812 - 1	02/01/2012	T08176 - TERRENI AGRICOLI - FG.:027 PART.:668	2012	34,00 €	- €	- €	34,00 €	- €	- €	0,00%	34,00 €
T022813 - 1	02/01/2012	T08177 - TERRENI AGRICOLI - FG.:027 PART.:671	2012	171,00 €	- €	- €	171,00 €	- €	- €	0,00%	171,00 €

Regione Calabria

T022814 - 1	02/01/2012	T08178 - TERRENI AGRICOLI - FG.:027 PART.:675	2012	115,00 €	- €	- €	115,00 €	- €	- €	0,00%	115,00 €
T022815 - 1	02/01/2012	T08179 - TERRENI AGRICOLI - FG.:027 PART.:678	2012	228,00 €	- €	- €	228,00 €	- €	- €	0,00%	228,00 €
T022816 - 1	02/01/2009	T0818 - TERRENI AGRICOLI - FG.:005 PART.:136	2009	210,00 €	- €	- €	210,00 €	- €	- €	0,00%	210,00 €
T022817 - 1	02/01/2012	T08180 - TERRENI AGRICOLI - FG.:027 PART.:681	2012	39,00 €	- €	- €	39,00 €	- €	- €	0,00%	39,00 €
T022818 - 1	01/01/2023	T08181 - TERRENI AGRICOLI - FG.:027 PART.:684	2023	- €	- €	- €	- €	- €	- €	0,00%	- €
T022819 - 1	02/01/2012	T08182 - TERRENI AGRICOLI - FG.:028 PART.:540	2012	1,00 €	- €	- €	1,00 €	- €	- €	0,00%	1,00 €
T022820 - 1	02/01/2012	T08183 - TERRENI AGRICOLI - FG.:028 PART.:542	2012	8,00 €	- €	- €	8,00 €	- €	- €	0,00%	8,00 €
T022821 - 1	02/01/2012	T08184 - TERRENI AGRICOLI - FG.:028 PART.:545	2012	456,00 €	- €	- €	456,00 €	- €	- €	0,00%	456,00 €
T022822 - 1	02/01/2012	T08185 - TERRENI AGRICOLI - FG.:028 PART.:548	2012	133,00 €	- €	- €	133,00 €	- €	- €	0,00%	133,00 €
T022823 - 1	02/01/2012	T08186 - TERRENI AGRICOLI - FG.:028 PART.:551	2012	642,00 €	- €	- €	642,00 €	- €	- €	0,00%	642,00 €
T022824 - 1	02/01/2012	T08187 - TERRENI AGRICOLI - FG.:028 PART.:554	2012	287,00 €	- €	- €	287,00 €	- €	- €	0,00%	287,00 €
T022825 - 1	02/01/2012	T08188 - TERRENI AGRICOLI - FG.:028 PART.:557	2012	262,00 €	- €	- €	262,00 €	- €	- €	0,00%	262,00 €
T022826 - 1	02/01/2012	T08189 - TERRENI AGRICOLI - FG.:028 PART.:561	2012	298,00 €	- €	- €	298,00 €	- €	- €	0,00%	298,00 €
T022827 - 1	02/01/2009	T0819 - TERRENI AGRICOLI - FG.:005 PART.:137	2009	140,00 €	- €	- €	140,00 €	- €	- €	0,00%	140,00 €
T022828 - 1	02/01/2012	T08190 - TERRENI AGRICOLI - FG.:028 PART.:564	2012	31,00 €	- €	- €	31,00 €	- €	- €	0,00%	31,00 €
T022829 - 1	02/01/2012	T08191 - TERRENI AGRICOLI - FG.:028 PART.:567	2012	10,00 €	- €	- €	10,00 €	- €	- €	0,00%	10,00 €
T022830 - 1	02/01/2012	T08192 - TERRENI AGRICOLI - FG.:028 PART.:570	2012	52,00 €	- €	- €	52,00 €	- €	- €	0,00%	52,00 €
T022831 - 1	02/01/2012	T08193 - TERRENI AGRICOLI - FG.:028 PART.:573	2012	38,00 €	- €	- €	38,00 €	- €	- €	0,00%	38,00 €
T022832 - 1	02/01/2012	T08194 - TERRENI AGRICOLI - FG.:028 PART.:576	2012	99,00 €	- €	- €	99,00 €	- €	- €	0,00%	99,00 €
T022833 - 1	02/01/2012	T08195 - TERRENI AGRICOLI - FG.:028 PART.:579	2012	99,00 €	- €	- €	99,00 €	- €	- €	0,00%	99,00 €
T022834 - 1	02/01/2012	T08196 - TERRENI AGRICOLI - FG.:028 PART.:582	2012	33,00 €	- €	- €	33,00 €	- €	- €	0,00%	33,00 €
T022835 - 1	02/01/2012	T08197 - TERRENI AGRICOLI - FG.:028 PART.:585	2012	54,00 €	- €	- €	54,00 €	- €	- €	0,00%	54,00 €
T022836 - 1	02/01/2012	T08198 - TERRENI AGRICOLI - FG.:028 PART.:588	2012	37,00 €	- €	- €	37,00 €	- €	- €	0,00%	37,00 €
T022837 - 1	02/01/2012	T08199 - TERRENI AGRICOLI - FG.:028 PART.:591	2012	46,00 €	- €	- €	46,00 €	- €	- €	0,00%	46,00 €
T022838 - 1	02/01/2009	T082 - TERRENI AGRICOLI - FG.:006 PART.:350	2009	487,00 €	- €	- €	487,00 €	- €	- €	0,00%	487,00 €
T022839 - 1	02/01/2009	T0820 - TERRENI AGRICOLI - FG.:005 PART.:140	2009	327,00 €	- €	- €	327,00 €	- €	- €	0,00%	327,00 €
T022840 - 1	02/01/2012	T08200 - TERRENI AGRICOLI - FG.:029 PART.:289	2012	126,00 €	- €	- €	126,00 €	- €	- €	0,00%	126,00 €
T022841 - 1	02/01/2012	T08201 - TERRENI AGRICOLI - FG.:029 PART.:292	2012	68,00 €	- €	- €	68,00 €	- €	- €	0,00%	68,00 €
T022842 - 1	02/01/2012	T08202 - TERRENI AGRICOLI - FG.:029 PART.:295	2012	493,00 €	- €	- €	493,00 €	- €	- €	0,00%	493,00 €
T022843 - 1	02/01/2012	T08203 - TERRENI AGRICOLI - FG.:029 PART.:298	2012	217,00 €	- €	- €	217,00 €	- €	- €	0,00%	217,00 €
T022844 - 1	02/01/2012	T08204 - TERRENI AGRICOLI - FG.:029 PART.:301	2012	110,00 €	- €	- €	110,00 €	- €	- €	0,00%	110,00 €
T022845 - 1	02/01/2012	T08205 - TERRENI AGRICOLI - FG.:029 PART.:304	2012	16,00 €	- €	- €	16,00 €	- €	- €	0,00%	16,00 €
T022846 - 1	02/01/2012	T08206 - TERRENI AGRICOLI - FG.:029 PART.:306	2012	79,00 €	- €	- €	79,00 €	- €	- €	0,00%	79,00 €
T022847 - 1	02/01/2012	T08207 - TERRENI AGRICOLI - FG.:029 PART.:309	2012	355,00 €	- €	- €	355,00 €	- €	- €	0,00%	355,00 €
T022848 - 1	02/01/2012	T08208 - TERRENI AGRICOLI - FG.:029 PART.:312	2012	115,00 €	- €	- €	115,00 €	- €	- €	0,00%	115,00 €
T022849 - 1	02/01/2012	T08209 - TERRENI AGRICOLI - FG.:029 PART.:315	2012	92,00 €	- €	- €	92,00 €	- €	- €	0,00%	92,00 €
T022850 - 1	02/01/2009	T0821 - TERRENI AGRICOLI - FG.:005 PART.:142	2009	157,00 €	- €	- €	157,00 €	- €	- €	0,00%	157,00 €
T022851 - 1	02/01/2012	T08210 - TERRENI AGRICOLI - FG.:029 PART.:318	2012	123,00 €	- €	- €	123,00 €	- €	- €	0,00%	123,00 €
T022852 - 1	02/01/2012	T08211 - TERRENI AGRICOLI - FG.:029 PART.:321	2012	123,00 €	- €	- €	123,00 €	- €	- €	0,00%	123,00 €
T022853 - 1	02/01/2012	T08212 - TERRENI AGRICOLI - FG.:029 PART.:325	2012	11,00 €	- €	- €	11,00 €	- €	- €	0,00%	11,00 €
T022854 - 1	02/01/2012	T08213 - TERRENI AGRICOLI - FG.:029 PART.:326	2012	4,00 €	- €	- €	4,00 €	- €	- €	0,00%	4,00 €
T022855 - 1	02/01/2012	T08214 - TERRENI AGRICOLI - FG.:029 PART.:329	2012	66,00 €	- €	- €	66,00 €	- €	- €	0,00%	66,00 €
T022856 - 1	02/01/2012	T08215 - TERRENI AGRICOLI - FG.:029 PART.:332	2012	33,00 €	- €	- €	33,00 €	- €	- €	0,00%	33,00 €
T022857 - 1	02/01/2012	T08216 - TERRENI AGRICOLI - FG.:029 PART.:334	2012	49,00 €	- €	- €	49,00 €	- €	- €	0,00%	49,00 €
T022858 - 1	02/01/2012	T08217 - TERRENI AGRICOLI - FG.:029 PART.:335	2012	83,00 €	- €	- €	83,00 €	- €	- €	0,00%	83,00 €
T022859 - 1	02/01/2012	T08218 - TERRENI AGRICOLI - FG.:030 PART.:445	2012	389,00 €	- €	- €	389,00 €	- €	- €	0,00%	389,00 €
T022860 - 1	02/01/2012	T08219 - TERRENI AGRICOLI - FG.:030 PART.:448	2012	165,00 €	- €	- €	165,00 €	- €	- €	0,00%	165,00 €
T022861 - 1	02/01/2009	T0822 - TERRENI AGRICOLI - FG.:005 PART.:144	2009	68,00 €	- €	- €	68,00 €	- €	- €	0,00%	68,00 €
T022862 - 1	02/01/2012	T08220 - TERRENI AGRICOLI - FG.:030 PART.:451	2012	91,00 €	- €	- €	91,00 €	- €	- €	0,00%	91,00 €
T022863 - 1	02/01/2012	T08221 - TERRENI AGRICOLI - FG.:030 PART.:454	2012	321,00 €	- €	- €	321,00 €	- €	- €	0,00%	321,00 €
T022864 - 1	02/01/2012	T08222 - TERRENI AGRICOLI - FG.:030 PART.:457	2012	39,00 €	- €	- €	39,00 €	- €	- €	0,00%	39,00 €
T022865 - 1	02/01/2012	T08223 - TERRENI AGRICOLI - FG.:030 PART.:460	2012	91,00 €	- €	- €	91,00 €	- €	- €	0,00%	91,00 €
T022866 - 1	02/01/2012	T08224 - TERRENI AGRICOLI - FG.:030 PART.:463	2012	104,00 €	- €	- €	104,00 €	- €	- €	0,00%	104,00 €
T022867 - 1	02/01/2012	T08225 - TERRENI AGRICOLI - FG.:030 PART.:466	2012	182,00 €	- €	- €	182,00 €	- €	- €	0,00%	182,00 €
T022868 - 1	02/01/2012	T08226 - TERRENI AGRICOLI - FG.:030 PART.:469	2012	171,00 €	- €	- €	171,00 €	- €	- €	0,00%	171,00 €
T022869 - 1	02/01/2012	T08227 - TERRENI AGRICOLI - FG.:030 PART.:473	2012	123,00 €	- €	- €	123,00 €	- €	- €	0,00%	123,00 €
T022870 - 1	02/01/2012	T08228 - TERRENI AGRICOLI - FG.:030 PART.:476	2012	100,00 €	- €	- €	100,00 €	- €	- €	0,00%	100,00 €
T022871 - 1	02/01/2012	T08229 - TERRENI AGRICOLI - FG.:030 PART.:479	2012	79,00 €	- €	- €	79,00 €	- €	- €	0,00%	79,00 €
T022872 - 1	02/01/2009	T0823 - TERRENI AGRICOLI - FG.:005 PART.:146	2009	55,00 €	- €	- €	55,00 €	- €	- €	0,00%	55,00 €
T022873 - 1	02/01/2012	T08230 - TERRENI AGRICOLI - FG.:030 PART.:482	2012	38,00 €	- €	- €	38,00 €	- €	- €	0,00%	38,00 €
T022874 - 1	02/01/2012	T08231 - TERRENI AGRICOLI - FG.:039 PART.:731	2012	904,00 €	- €	- €	904,00 €	- €	- €	0,00%	904,00 €

Regione Calabria

T022875 - 1	02/01/2012	T08232 - TERRENI AGRICOLI - FG.:039 PART.:735	2012	25,00 €	- €	- €	25,00 €	- €	- €	0,00%	25,00 €
T022876 - 1	02/01/2012	T08233 - TERRENI AGRICOLI - FG.:039 PART.:738	2012	679,00 €	- €	- €	679,00 €	- €	- €	0,00%	679,00 €
T022877 - 1	02/01/2012	T08234 - TERRENI AGRICOLI - FG.:039 PART.:741	2012	57,00 €	- €	- €	57,00 €	- €	- €	0,00%	57,00 €
T022878 - 1	01/01/2023	T08235 - TERRENI AGRICOLI - FG.:039 PART.:743	2023	- €	- €	- €	- €	- €	- €	0,00%	- €
T022879 - 1	02/01/2012	T08236 - TERRENI AGRICOLI - FG.:039 PART.:746	2012	64,00 €	- €	- €	64,00 €	- €	- €	0,00%	64,00 €
T022880 - 1	02/01/2012	T08237 - TERRENI AGRICOLI - FG.:039 PART.:749	2012	34,00 €	- €	- €	34,00 €	- €	- €	0,00%	34,00 €
T022881 - 1	02/01/2012	T08238 - TERRENI AGRICOLI - FG.:039 PART.:751	2012	25,00 €	- €	- €	25,00 €	- €	- €	0,00%	25,00 €
T022882 - 1	02/01/2012	T08239 - TERRENI AGRICOLI - FG.:039 PART.:753	2012	364,00 €	- €	- €	364,00 €	- €	- €	0,00%	364,00 €
T022883 - 1	02/01/2009	T0824 - TERRENI AGRICOLI - FG.:005 PART.:148	2009	55,00 €	- €	- €	55,00 €	- €	- €	0,00%	55,00 €
T022884 - 1	02/01/2012	T08240 - TERRENI AGRICOLI - FG.:039 PART.:756	2012	189,00 €	- €	- €	189,00 €	- €	- €	0,00%	189,00 €
T022885 - 1	02/01/2012	T08241 - TERRENI AGRICOLI - FG.:039 PART.:759	2012	201,00 €	- €	- €	201,00 €	- €	- €	0,00%	201,00 €
T022886 - 1	02/01/2012	T08242 - TERRENI AGRICOLI - FG.:039 PART.:762	2012	532,00 €	- €	- €	532,00 €	- €	- €	0,00%	532,00 €
T022887 - 1	02/01/2012	T08243 - TERRENI AGRICOLI - FG.:040 PART.:152	2012	148,00 €	- €	- €	148,00 €	- €	- €	0,00%	148,00 €
T022888 - 1	02/01/2012	T08244 - TERRENI AGRICOLI - FG.:040 PART.:155	2012	32,00 €	- €	- €	32,00 €	- €	- €	0,00%	32,00 €
T022889 - 1	02/01/2012	T08245 - TERRENI AGRICOLI - FG.:040 PART.:158	2012	432,00 €	- €	- €	432,00 €	- €	- €	0,00%	432,00 €
T022890 - 1	02/01/2012	T08246 - TERRENI AGRICOLI - FG.:040 PART.:161	2012	245,00 €	- €	- €	245,00 €	- €	- €	0,00%	245,00 €
T022891 - 1	02/01/2012	T08247 - TERRENI AGRICOLI - FG.:040 PART.:164	2012	15,00 €	- €	- €	15,00 €	- €	- €	0,00%	15,00 €
T022892 - 1	02/01/2012	T08248 - TERRENI AGRICOLI - FG.:040 PART.:167	2012	5,00 €	- €	- €	5,00 €	- €	- €	0,00%	5,00 €
T022893 - 1	02/01/2012	T08249 - TERRENI AGRICOLI - FG.:041 PART.:102	2012	370,00 €	- €	- €	370,00 €	- €	- €	0,00%	370,00 €
T022894 - 1	02/01/2009	T0825 - TERRENI AGRICOLI - FG.:005 PART.:150	2009	104,00 €	- €	- €	104,00 €	- €	- €	0,00%	104,00 €
T022895 - 1	02/01/2012	T08250 - TERRENI AGRICOLI - FG.:041 PART.:105	2012	31,00 €	- €	- €	31,00 €	- €	- €	0,00%	31,00 €
T022896 - 1	02/01/2012	T08251 - TERRENI AGRICOLI - FG.:041 PART.:108	2012	521,00 €	- €	- €	521,00 €	- €	- €	0,00%	521,00 €
T022897 - 1	02/01/2012	T08252 - TERRENI AGRICOLI - FG.:041 PART.:111	2012	142,00 €	- €	- €	142,00 €	- €	- €	0,00%	142,00 €
T022898 - 1	02/01/2012	T08253 - TERRENI AGRICOLI - FG.:041 PART.:114	2012	5,00 €	- €	- €	5,00 €	- €	- €	0,00%	5,00 €
T022899 - 1	02/01/2012	T08254 - TERRENI AGRICOLI - FG.:041 PART.:117	2012	81,00 €	- €	- €	81,00 €	- €	- €	0,00%	81,00 €
T022900 - 1	02/01/2012	T08255 - TERRENI AGRICOLI - FG.:041 PART.:120	2012	138,00 €	- €	- €	138,00 €	- €	- €	0,00%	138,00 €
T022901 - 1	02/01/2012	T08256 - TERRENI AGRICOLI - FG.:041 PART.:123	2012	13,00 €	- €	- €	13,00 €	- €	- €	0,00%	13,00 €
T022902 - 1	02/01/2012	T08257 - TERRENI AGRICOLI - FG.:041 PART.:125	2012	251,00 €	- €	- €	251,00 €	- €	- €	0,00%	251,00 €
T022903 - 1	02/01/2012	T08258 - TERRENI AGRICOLI - FG.:041 PART.:95	2012	421,00 €	- €	- €	421,00 €	- €	- €	0,00%	421,00 €
T022904 - 1	02/01/2012	T08259 - TERRENI AGRICOLI - FG.:041 PART.:99	2012	69,00 €	- €	- €	69,00 €	- €	- €	0,00%	69,00 €
T022905 - 1	02/01/2009	T0826 - TERRENI AGRICOLI - FG.:005 PART.:152	2009	59,00 €	- €	- €	59,00 €	- €	- €	0,00%	59,00 €
T022906 - 1	02/01/2012	T08260 - TERRENI AGRICOLI - FG.:042 PART.:220	2012	24,00 €	- €	- €	24,00 €	- €	- €	0,00%	24,00 €
T022907 - 1	02/01/2012	T08261 - TERRENI AGRICOLI - FG.:042 PART.:223	2012	94,00 €	- €	- €	94,00 €	- €	- €	0,00%	94,00 €
T022908 - 1	02/01/2012	T08262 - TERRENI AGRICOLI - FG.:043 PART.:66	2012	416,00 €	- €	- €	416,00 €	- €	- €	0,00%	416,00 €
T022909 - 1	02/01/2012	T08263 - TERRENI AGRICOLI - FG.:043 PART.:69	2012	92,00 €	- €	- €	92,00 €	- €	- €	0,00%	92,00 €
T022910 - 1	02/01/2012	T08264 - TERRENI AGRICOLI - FG.:010 PART.:1013	2012	8.677,00 €	- €	- €	8.677,00 €	- €	- €	0,00%	8.677,00 €
T022911 - 1	02/01/2012	T08265 - TERRENI AGRICOLI - FG.:010 PART.:173	2012	17.615,00 €	- €	- €	17.615,00 €	- €	- €	0,00%	17.615,00 €
T022916 - 1	02/01/2009	T0827 - TERRENI AGRICOLI - FG.:005 PART.:154	2009	88,00 €	- €	- €	88,00 €	- €	- €	0,00%	88,00 €
T022927 - 1	02/01/2009	T0828 - TERRENI AGRICOLI - FG.:005 PART.:155	2009	268,00 €	- €	- €	268,00 €	- €	- €	0,00%	268,00 €
T022931 - 1	02/01/2013	T08283 - TERRENI AGRICOLI - FG.:028 PART.:412	2013	36.931,00 €	- €	- €	36.931,00 €	- €	- €	0,00%	36.931,00 €
T022932 - 1	02/01/2013	T08284 - TERRENI AGRICOLI - FG.:028 PART.:414	2013	79.142,00 €	- €	- €	79.142,00 €	- €	- €	0,00%	79.142,00 €
T022933 - 1	02/01/2013	T08285 - TERRENI AGRICOLI - FG.:028 PART.:415	2013	52.952,00 €	- €	- €	52.952,00 €	- €	- €	0,00%	52.952,00 €
T022934 - 1	02/01/2013	T08286 - TERRENI AGRICOLI - FG.:028 PART.:417	2013	155,00 €	- €	- €	155,00 €	- €	- €	0,00%	155,00 €
T022935 - 1	02/01/2014	T08287 - TERRENI AGRICOLI - FG.:016 PART.:462	2014	23,00 €	- €	- €	23,00 €	- €	- €	0,00%	23,00 €
T022936 - 1	02/01/2014	T08288 - TERRENI AGRICOLI - FG.:016 PART.:465	2014	33,00 €	- €	- €	33,00 €	- €	- €	0,00%	33,00 €
T022937 - 1	02/01/2014	T08289 - TERRENI AGRICOLI - FG.:016 PART.:466	2014	29,00 €	- €	- €	29,00 €	- €	- €	0,00%	29,00 €
T022938 - 1	02/01/2009	T0829 - TERRENI AGRICOLI - FG.:006 PART.:275	2009	419,00 €	- €	- €	419,00 €	- €	- €	0,00%	419,00 €
T022939 - 1	02/01/2014	T08290 - TERRENI AGRICOLI - FG.:013 PART.:178	2014	224,00 €	- €	- €	224,00 €	- €	- €	0,00%	224,00 €
T022940 - 1	02/01/2014	T08291 - TERRENI AGRICOLI - FG.:013 PART.:179	2014	501,00 €	- €	- €	501,00 €	- €	- €	0,00%	501,00 €
T022941 - 1	02/01/2014	T08292 - TERRENI AGRICOLI - FG.:012 PART.:18	2014	9.470,00 €	- €	- €	9.470,00 €	- €	- €	0,00%	9.470,00 €
T022942 - 1	02/01/2014	T08293 - TERRENI AGRICOLI - FG.:012 PART.:23	2014	5.624,00 €	- €	- €	5.624,00 €	- €	- €	0,00%	5.624,00 €
T022943 - 1	02/01/2014	T08294 - TERRENI AGRICOLI - FG.:092 PART.:180	2014	229,00 €	- €	- €	229,00 €	- €	- €	0,00%	229,00 €
T022944 - 1	02/01/2014	T08295 - TERRENI AGRICOLI - FG.:092 PART.:181	2014	197,00 €	- €	- €	197,00 €	- €	- €	0,00%	197,00 €
T022945 - 1	02/01/2014	T08296 - TERRENI AGRICOLI - FG.:092 PART.:200	2014	328,00 €	- €	- €	328,00 €	- €	- €	0,00%	328,00 €
T022946 - 1	02/01/2014	T08297 - TERRENI AGRICOLI - FG.:014 PART.:333	2014	1.024,00 €	- €	- €	1.024,00 €	- €	- €	0,00%	1.024,00 €
T022947 - 1	02/01/2014	T08298 - TERRENI AGRICOLI - FG.:043 PART.:457	2014	590,00 €	- €	- €	590,00 €	- €	- €	0,00%	590,00 €
T022948 - 1	02/01/2014	T08299 - TERRENI AGRICOLI - FG.:043 PART.:677	2014	3.357,00 €	- €	- €	3.357,00 €	- €	- €	0,00%	3.357,00 €
T022949 - 1	02/01/2009	T083 - TERRENI AGRICOLI - FG.:006 PART.:351	2009	31,00 €	- €	- €	31,00 €	- €	- €	0,00%	31,00 €
T022950 - 1	02/01/2009	T0830 - TERRENI AGRICOLI - FG.:006 PART.:292	2009	4,00 €	- €	- €	4,00 €	- €	- €	0,00%	4,00 €
T022951 - 1	02/01/2014	T08300 - TERRENI AGRICOLI - FG.:043 PART.:722	2014	397,00 €	- €	- €	397,00 €	- €	- €	0,00%	397,00 €
T022952 - 1	02/01/2014	T08301 - TERRENI AGRICOLI - FG.:043 PART.:723	2014	2.192,00 €	- €	- €	2.192,00 €	- €	- €	0,00%	2.192,00 €

Regione Calabria

T022953 - 1	02/01/2014	T08302 - TERRENI AGRICOLI - FG.:010 PART.:428	2014	306,00 €	- €	- €	306,00 €	- €	- €	0,00%	306,00 €
T022954 - 1	02/01/2014	T08303 - TERRENI AGRICOLI - FG.:010 PART.:415	2014	86,00 €	- €	- €	86,00 €	- €	- €	0,00%	86,00 €
T022955 - 1	01/01/2023	T08304 - TERRENI AGRICOLI - FG.:010 PART.:416	2023	- €	- €	- €	- €	- €	- €	0,00%	- €
T022956 - 1	02/01/2014	T08305 - TERRENI AGRICOLI - FG.:010 PART.:417	2014	1.854,00 €	- €	- €	1.854,00 €	- €	- €	0,00%	1.854,00 €
T022957 - 1	02/01/2014	T08306 - TERRENI AGRICOLI - FG.:015 PART.:185	2014	914,00 €	- €	- €	914,00 €	- €	- €	0,00%	914,00 €
T022958 - 1	02/01/2014	T08307 - TERRENI AGRICOLI - FG.:010 PART.:559	2014	511,00 €	- €	- €	511,00 €	- €	- €	0,00%	511,00 €
T022959 - 1	02/01/2014	T08308 - TERRENI AGRICOLI - FG.:010 PART.:561	2014	370,00 €	- €	- €	370,00 €	- €	- €	0,00%	370,00 €
T022960 - 1	02/01/2014	T08309 - TERRENI AGRICOLI - FG.:010 PART.:429	2014	568,00 €	- €	- €	568,00 €	- €	- €	0,00%	568,00 €
T022961 - 1	02/01/2009	T0831 - TERRENI AGRICOLI - FG.:006 PART.:294	2009	583,00 €	- €	- €	583,00 €	- €	- €	0,00%	583,00 €
T022962 - 1	02/01/2014	T08310 - TERRENI AGRICOLI - FG.:013 PART.:148	2014	1.744,00 €	- €	- €	1.744,00 €	- €	- €	0,00%	1.744,00 €
T022963 - 1	02/01/2014	T08311 - TERRENI AGRICOLI - FG.:011 PART.:246	2014	3.402,00 €	- €	- €	3.402,00 €	- €	- €	0,00%	3.402,00 €
T022964 - 1	02/01/2014	T08312 - TERRENI AGRICOLI - FG.:010 PART.:421	2014	604,00 €	- €	- €	604,00 €	- €	- €	0,00%	604,00 €
T022965 - 1	02/01/2014	T08313 - TERRENI AGRICOLI - FG.:010 PART.:422	2014	1.569,00 €	- €	- €	1.569,00 €	- €	- €	0,00%	1.569,00 €
T022966 - 1	02/01/2014	T08314 - TERRENI AGRICOLI - FG.:010 PART.:409	2014	1.483,00 €	- €	- €	1.483,00 €	- €	- €	0,00%	1.483,00 €
T022967 - 1	02/01/2014	T08315 - TERRENI AGRICOLI - FG.:010 PART.:410	2014	3.228,00 €	- €	- €	3.228,00 €	- €	- €	0,00%	3.228,00 €
T022968 - 1	02/01/2014	T08316 - TERRENI AGRICOLI - FG.:011 PART.:244	2014	1.569,00 €	- €	- €	1.569,00 €	- €	- €	0,00%	1.569,00 €
T022969 - 1	02/01/2014	T08317 - TERRENI AGRICOLI - FG.:013 PART.:150	2014	739,00 €	- €	- €	739,00 €	- €	- €	0,00%	739,00 €
T022970 - 1	02/01/2014	T08318 - TERRENI AGRICOLI - FG.:013 PART.:151	2014	285,00 €	- €	- €	285,00 €	- €	- €	0,00%	285,00 €
T022971 - 1	02/01/2014	T08319 - TERRENI AGRICOLI - FG.:031 PART.:82	2014	598,00 €	- €	- €	598,00 €	- €	- €	0,00%	598,00 €
T022972 - 1	02/01/2009	T0832 - TERRENI AGRICOLI - FG.:006 PART.:296	2009	69,00 €	- €	- €	69,00 €	- €	- €	0,00%	69,00 €
T022973 - 1	02/01/2014	T08320 - TERRENI AGRICOLI - FG.:031 PART.:84	2014	882,00 €	- €	- €	882,00 €	- €	- €	0,00%	882,00 €
T022974 - 1	02/01/2014	T08321 - TERRENI AGRICOLI - FG.:031 PART.:88	2014	1.707,00 €	- €	- €	1.707,00 €	- €	- €	0,00%	1.707,00 €
T022975 - 1	02/01/2014	T08322 - TERRENI AGRICOLI - FG.:033 PART.:41	2014	2.441,00 €	- €	- €	2.441,00 €	- €	- €	0,00%	2.441,00 €
T022976 - 1	02/01/2014	T08323 - TERRENI AGRICOLI - FG.:031 PART.:89	2014	426,00 €	- €	- €	426,00 €	- €	- €	0,00%	426,00 €
T022977 - 1	02/01/2014	T08324 - TERRENI AGRICOLI - FG.:031 PART.:91	2014	256,00 €	- €	- €	256,00 €	- €	- €	0,00%	256,00 €
T022978 - 1	02/01/2014	T08325 - TERRENI AGRICOLI - FG.:031 PART.:80	2014	5.689,00 €	- €	- €	5.689,00 €	- €	- €	0,00%	5.689,00 €
T022979 - 1	02/01/2014	T08326 - TERRENI AGRICOLI - FG.:096 PART.:167	2014	73,00 €	- €	- €	73,00 €	- €	- €	0,00%	73,00 €
T022980 - 1	02/01/2014	T08327 - TERRENI AGRICOLI - FG.:096 PART.:168	2014	46,00 €	- €	- €	46,00 €	- €	- €	0,00%	46,00 €
T022981 - 1	02/01/2014	T08328 - TERRENI AGRICOLI - FG.:003 PART.:257	2014	679,00 €	- €	- €	679,00 €	- €	- €	0,00%	679,00 €
T022982 - 1	02/01/2014	T08329 - TERRENI AGRICOLI - FG.:002 PART.:172	2014	1.018,00 €	- €	- €	1.018,00 €	- €	- €	0,00%	1.018,00 €
T022983 - 1	02/01/2009	T0833 - TERRENI AGRICOLI - FG.:006 PART.:298	2009	11,00 €	- €	- €	11,00 €	- €	- €	0,00%	11,00 €
T022984 - 1	02/01/2014	T08330 - TERRENI AGRICOLI - FG.:002 PART.:191	2014	169,00 €	- €	- €	169,00 €	- €	- €	0,00%	169,00 €
T022985 - 1	02/01/2014	T08331 - TERRENI AGRICOLI - FG.:002 PART.:192	2014	102,00 €	- €	- €	102,00 €	- €	- €	0,00%	102,00 €
T022986 - 1	02/01/2014	T08332 - TERRENI AGRICOLI - FG.:096 PART.:174	2014	293,00 €	- €	- €	293,00 €	- €	- €	0,00%	293,00 €
T022987 - 1	02/01/2014	T08333 - TERRENI AGRICOLI - FG.:096 PART.:175	2014	197,00 €	- €	- €	197,00 €	- €	- €	0,00%	197,00 €
T022988 - 1	02/01/2014	T08334 - TERRENI AGRICOLI - FG.:096 PART.:176	2014	1.024,00 €	- €	- €	1.024,00 €	- €	- €	0,00%	1.024,00 €
T022989 - 1	02/01/2014	T08335 - TERRENI AGRICOLI - FG.:062 PART.:205	2014	4.152,00 €	- €	- €	4.152,00 €	- €	- €	0,00%	4.152,00 €
T022990 - 1	02/01/2014	T08336 - TERRENI AGRICOLI - FG.:097 PART.:154	2014	911,00 €	- €	- €	911,00 €	- €	- €	0,00%	911,00 €
T022991 - 1	02/01/2014	T08337 - TERRENI AGRICOLI - FG.:097 PART.:159	2014	256,00 €	- €	- €	256,00 €	- €	- €	0,00%	256,00 €
T022992 - 1	02/01/2014	T08338 - TERRENI AGRICOLI - FG.:098 PART.:496	2014	186,00 €	- €	- €	186,00 €	- €	- €	0,00%	186,00 €
T022993 - 1	02/01/2014	T08339 - TERRENI AGRICOLI - FG.:098 PART.:497	2014	634,00 €	- €	- €	634,00 €	- €	- €	0,00%	634,00 €
T022994 - 1	02/01/2009	T0834 - TERRENI AGRICOLI - FG.:006 PART.:300	2009	185,00 €	- €	- €	185,00 €	- €	- €	0,00%	185,00 €
T022995 - 1	02/01/2014	T08340 - TERRENI AGRICOLI - FG.:097 PART.:162	2014	262,00 €	- €	- €	262,00 €	- €	- €	0,00%	262,00 €
T022996 - 1	02/01/2014	T08341 - TERRENI AGRICOLI - FG.:097 PART.:157	2014	598,00 €	- €	- €	598,00 €	- €	- €	0,00%	598,00 €
T022997 - 1	02/01/2014	T08342 - TERRENI AGRICOLI - FG.:024 PART.:528	2014	225,00 €	- €	- €	225,00 €	- €	- €	0,00%	225,00 €
T022998 - 1	02/01/2014	T08343 - TERRENI AGRICOLI - FG.:024 PART.:530	2014	3.498,00 €	- €	- €	3.498,00 €	- €	- €	0,00%	3.498,00 €
T022999 - 1	02/01/2014	T08344 - TERRENI AGRICOLI - FG.:028 PART.:173	2014	214,00 €	- €	- €	214,00 €	- €	- €	0,00%	214,00 €
T023000 - 1	02/01/2014	T08345 - TERRENI AGRICOLI - FG.:028 PART.:211	2014	5.757,00 €	- €	- €	5.757,00 €	- €	- €	0,00%	5.757,00 €
T023001 - 1	02/01/2014	T08346 - TERRENI AGRICOLI - FG.:028 PART.:212	2014	703,00 €	- €	- €	703,00 €	- €	- €	0,00%	703,00 €
T023002 - 1	02/01/2014	T08347 - TERRENI AGRICOLI - FG.:028 PART.:213	2014	939,00 €	- €	- €	939,00 €	- €	- €	0,00%	939,00 €
T023003 - 1	02/01/2014	T08348 - TERRENI AGRICOLI - FG.:028 PART.:215	2014	125,00 €	- €	- €	125,00 €	- €	- €	0,00%	125,00 €
T023004 - 1	02/01/2014	T08349 - TERRENI AGRICOLI - FG.:028 PART.:217	2014	1.750,00 €	- €	- €	1.750,00 €	- €	- €	0,00%	1.750,00 €
T023005 - 1	02/01/2009	T0835 - TERRENI AGRICOLI - FG.:006 PART.:301	2009	350,00 €	- €	- €	350,00 €	- €	- €	0,00%	350,00 €
T023006 - 1	02/01/2014	T08350 - TERRENI AGRICOLI - FG.:028 PART.:219	2014	614,00 €	- €	- €	614,00 €	- €	- €	0,00%	614,00 €
T023007 - 1	02/01/2014	T08351 - TERRENI AGRICOLI - FG.:028 PART.:220	2014	598,00 €	- €	- €	598,00 €	- €	- €	0,00%	598,00 €
T023008 - 1	02/01/2014	T08352 - TERRENI AGRICOLI - FG.:028 PART.:221	2014	316,00 €	- €	- €	316,00 €	- €	- €	0,00%	316,00 €
T023009 - 1	02/01/2014	T08353 - TERRENI AGRICOLI - FG.:028 PART.:449	2014	5.734,00 €	- €	- €	5.734,00 €	- €	- €	0,00%	5.734,00 €
T023010 - 1	02/01/2014	T08354 - TERRENI AGRICOLI - FG.:028 PART.:450	2014	773,00 €	- €	- €	773,00 €	- €	- €	0,00%	773,00 €
T023011 - 1	02/01/2014	T08355 - TERRENI AGRICOLI - FG.:002 PART.:167	2014	589,00 €	- €	- €	589,00 €	- €	- €	0,00%	589,00 €
T023012 - 1	02/01/2014	T08356 - TERRENI AGRICOLI - FG.:002 PART.:185	2014	1.824,00 €	- €	- €	1.824,00 €	- €	- €	0,00%	1.824,00 €
T023013 - 1	02/01/2014	T08357 - TERRENI AGRICOLI - FG.:003 PART.:261	2014	169,00 €	- €	- €	169,00 €	- €	- €	0,00%	169,00 €

Regione Calabria

T023014 - 1	02/01/2014	T08358 - TERRENI AGRICOLI - FG.:003 PART.:262	2014	102,00 €	- €	- €	102,00 €	- €	- €	0,00%	102,00 €
T023015 - 1	02/01/2014	T08359 - TERRENI AGRICOLI - FG.:003 PART.:265	2014	102,00 €	- €	- €	102,00 €	- €	- €	0,00%	102,00 €
T023016 - 1	02/01/2009	T0836 - TERRENI AGRICOLI - FG.:006 PART.:302	2009	23,00 €	- €	- €	23,00 €	- €	- €	0,00%	23,00 €
T023017 - 1	02/01/2014	T08360 - TERRENI AGRICOLI - FG.:003 PART.:281	2014	412,00 €	- €	- €	412,00 €	- €	- €	0,00%	412,00 €
T023018 - 1	02/01/2014	T08361 - TERRENI AGRICOLI - FG.:003 PART.:283	2014	294,00 €	- €	- €	294,00 €	- €	- €	0,00%	294,00 €
T023019 - 1	02/01/2014	T08362 - TERRENI AGRICOLI - FG.:003 PART.:284	2014	470,00 €	- €	- €	470,00 €	- €	- €	0,00%	470,00 €
T023020 - 1	02/01/2014	T08363 - TERRENI AGRICOLI - FG.:003 PART.:286	2014	474,00 €	- €	- €	474,00 €	- €	- €	0,00%	474,00 €
T023021 - 1	02/01/2014	T08364 - TERRENI AGRICOLI - FG.:019 PART.:1114	2014	11.458,00 €	- €	- €	11.458,00 €	- €	- €	0,00%	11.458,00 €
T023022 - 1	02/01/2014	T08365 - TERRENI AGRICOLI - FG.:019 PART.:1117	2014	4.481,00 €	- €	- €	4.481,00 €	- €	- €	0,00%	4.481,00 €
T023023 - 1	02/01/2014	T08366 - TERRENI AGRICOLI - FG.:024 PART.:319	2014	858,00 €	- €	- €	858,00 €	- €	- €	0,00%	858,00 €
T023024 - 1	02/01/2014	T08367 - TERRENI AGRICOLI - FG.:024 PART.:322	2014	5.870,00 €	- €	- €	5.870,00 €	- €	- €	0,00%	5.870,00 €
T023025 - 1	02/01/2014	T08368 - TERRENI AGRICOLI - FG.:024 PART.:360	2014	374,00 €	- €	- €	374,00 €	- €	- €	0,00%	374,00 €
T023026 - 1	02/01/2014	T08369 - TERRENI AGRICOLI - FG.:024 PART.:362	2014	452,00 €	- €	- €	452,00 €	- €	- €	0,00%	452,00 €
T023027 - 1	02/01/2009	T0837 - TERRENI AGRICOLI - FG.:006 PART.:303	2009	23,00 €	- €	- €	23,00 €	- €	- €	0,00%	23,00 €
T023028 - 1	02/01/2014	T08370 - TERRENI AGRICOLI - FG.:024 PART.:388	2014	421,00 €	- €	- €	421,00 €	- €	- €	0,00%	421,00 €
T023029 - 1	02/01/2014	T08371 - TERRENI AGRICOLI - FG.:024 PART.:389	2014	95,00 €	- €	- €	95,00 €	- €	- €	0,00%	95,00 €
T023030 - 1	02/01/2014	T08372 - TERRENI AGRICOLI - FG.:027 PART.:136	2014	10.098,00 €	- €	- €	10.098,00 €	- €	- €	0,00%	10.098,00 €
T023031 - 1	02/01/2014	T08373 - TERRENI AGRICOLI - FG.:027 PART.:140	2014	3.038,00 €	- €	- €	3.038,00 €	- €	- €	0,00%	3.038,00 €
T023032 - 1	02/01/2014	T08374 - TERRENI AGRICOLI - FG.:027 PART.:144	2014	5.165,00 €	- €	- €	5.165,00 €	- €	- €	0,00%	5.165,00 €
T023033 - 1	02/01/2014	T08375 - TERRENI AGRICOLI - FG.:027 PART.:146	2014	2.126,00 €	- €	- €	2.126,00 €	- €	- €	0,00%	2.126,00 €
T023034 - 1	02/01/2014	T08376 - TERRENI AGRICOLI - FG.:027 PART.:163	2014	455,00 €	- €	- €	455,00 €	- €	- €	0,00%	455,00 €
T023035 - 1	02/01/2014	T08377 - TERRENI AGRICOLI - FG.:027 PART.:167	2014	410,00 €	- €	- €	410,00 €	- €	- €	0,00%	410,00 €
T023036 - 1	02/01/2014	T08378 - TERRENI AGRICOLI - FG.:029 PART.:446	2014	987,00 €	- €	- €	987,00 €	- €	- €	0,00%	987,00 €
T023037 - 1	02/01/2014	T08379 - TERRENI AGRICOLI - FG.:029 PART.:455	2014	592,00 €	- €	- €	592,00 €	- €	- €	0,00%	592,00 €
T023038 - 1	02/01/2009	T0838 - TERRENI AGRICOLI - FG.:006 PART.:304	2009	23,00 €	- €	- €	23,00 €	- €	- €	0,00%	23,00 €
T023039 - 1	02/01/2014	T08380 - TERRENI AGRICOLI - FG.:029 PART.:457	2014	2.582,00 €	- €	- €	2.582,00 €	- €	- €	0,00%	2.582,00 €
T023040 - 1	02/01/2014	T08381 - TERRENI AGRICOLI - FG.:029 PART.:459	2014	912,00 €	- €	- €	912,00 €	- €	- €	0,00%	912,00 €
T023041 - 1	02/01/2014	T08382 - TERRENI AGRICOLI - FG.:029 PART.:461	2014	136,00 €	- €	- €	136,00 €	- €	- €	0,00%	136,00 €
T023042 - 1	01/01/2023	T08383 - TERRENI AGRICOLI - FG.:029 PART.:463	2023	- €	- €	- €	- €	- €	- €	0,00%	- €
T023043 - 1	02/01/2014	T08384 - TERRENI AGRICOLI - FG.:029 PART.:465	2014	1.670,00 €	- €	- €	1.670,00 €	- €	- €	0,00%	1.670,00 €
T023044 - 1	02/01/2014	T08385 - TERRENI AGRICOLI - FG.:029 PART.:475	2014	2.308,00 €	- €	- €	2.308,00 €	- €	- €	0,00%	2.308,00 €
T023045 - 1	02/01/2014	T08386 - TERRENI AGRICOLI - FG.:029 PART.:479	2014	4.175,00 €	- €	- €	4.175,00 €	- €	- €	0,00%	4.175,00 €
T023046 - 1	02/01/2014	T08387 - TERRENI AGRICOLI - FG.:029 PART.:493	2014	1.289,00 €	- €	- €	1.289,00 €	- €	- €	0,00%	1.289,00 €
T023047 - 1	02/01/2014	T08388 - TERRENI AGRICOLI - FG.:029 PART.:495	2014	835,00 €	- €	- €	835,00 €	- €	- €	0,00%	835,00 €
T023048 - 1	02/01/2014	T08389 - TERRENI AGRICOLI - FG.:029 PART.:499	2014	494,00 €	- €	- €	494,00 €	- €	- €	0,00%	494,00 €
T023049 - 1	02/01/2009	T0839 - TERRENI AGRICOLI - FG.:006 PART.:305	2009	11,00 €	- €	- €	11,00 €	- €	- €	0,00%	11,00 €
T023050 - 1	02/01/2014	T08390 - TERRENI AGRICOLI - FG.:029 PART.:509	2014	835,00 €	- €	- €	835,00 €	- €	- €	0,00%	835,00 €
T023051 - 1	02/01/2014	T08391 - TERRENI AGRICOLI - FG.:029 PART.:513	2014	977,00 €	- €	- €	977,00 €	- €	- €	0,00%	977,00 €
T023052 - 1	02/01/2014	T08392 - TERRENI AGRICOLI - FG.:037 PART.:409	2014	1.305,00 €	- €	- €	1.305,00 €	- €	- €	0,00%	1.305,00 €
T023053 - 1	02/01/2014	T08393 - TERRENI AGRICOLI - FG.:037 PART.:411	2014	1.605,00 €	- €	- €	1.605,00 €	- €	- €	0,00%	1.605,00 €
T023054 - 1	02/01/2014	T08394 - TERRENI AGRICOLI - FG.:040 PART.:243	2014	1.518,00 €	- €	- €	1.518,00 €	- €	- €	0,00%	1.518,00 €
T023055 - 1	02/01/2014	T08395 - TERRENI AGRICOLI - FG.:040 PART.:244	2014	1.436,00 €	- €	- €	1.436,00 €	- €	- €	0,00%	1.436,00 €
T023056 - 1	02/01/2014	T08396 - TERRENI AGRICOLI - FG.:019 PART.:1119	2014	268,00 €	- €	- €	268,00 €	- €	- €	0,00%	268,00 €
T023057 - 1	02/01/2014	T08397 - TERRENI AGRICOLI - FG.:019 PART.:1121	2014	1.132,00 €	- €	- €	1.132,00 €	- €	- €	0,00%	1.132,00 €
T023058 - 1	02/01/2014	T08398 - TERRENI AGRICOLI - FG.:019 PART.:1123	2014	2.156,00 €	- €	- €	2.156,00 €	- €	- €	0,00%	2.156,00 €
T023059 - 1	02/01/2014	T08399 - TERRENI AGRICOLI - FG.:019 PART.:1127	2014	1.078,00 €	- €	- €	1.078,00 €	- €	- €	0,00%	1.078,00 €
T023060 - 1	02/01/2009	T084 - TERRENI AGRICOLI - FG.:010 PART.:580	2009	211,00 €	- €	- €	211,00 €	- €	- €	0,00%	211,00 €
T023061 - 1	02/01/2009	T0840 - TERRENI AGRICOLI - FG.:006 PART.:306	2009	23,00 €	- €	- €	23,00 €	- €	- €	0,00%	23,00 €
T023062 - 1	02/01/2014	T08400 - TERRENI AGRICOLI - FG.:019 PART.:1129	2014	428,00 €	- €	- €	428,00 €	- €	- €	0,00%	428,00 €
T023063 - 1	02/01/2014	T08401 - TERRENI AGRICOLI - FG.:019 PART.:1133	2014	362,00 €	- €	- €	362,00 €	- €	- €	0,00%	362,00 €
T023064 - 1	02/01/2014	T08402 - TERRENI AGRICOLI - FG.:019 PART.:1135	2014	247,00 €	- €	- €	247,00 €	- €	- €	0,00%	247,00 €
T023065 - 1	02/01/2014	T08403 - TERRENI AGRICOLI - FG.:019 PART.:1137	2014	808,00 €	- €	- €	808,00 €	- €	- €	0,00%	808,00 €
T023066 - 1	02/01/2014	T08404 - TERRENI AGRICOLI - FG.:019 PART.:1139	2014	1.252,00 €	- €	- €	1.252,00 €	- €	- €	0,00%	1.252,00 €
T023067 - 1	02/01/2014	T08405 - TERRENI AGRICOLI - FG.:019 PART.:1141	2014	1.154,00 €	- €	- €	1.154,00 €	- €	- €	0,00%	1.154,00 €
T023068 - 1	02/01/2014	T08406 - TERRENI AGRICOLI - FG.:023 PART.:1134	2014	1.525,00 €	- €	- €	1.525,00 €	- €	- €	0,00%	1.525,00 €
T023069 - 1	02/01/2014	T08407 - TERRENI AGRICOLI - FG.:023 PART.:1138	2014	70,00 €	- €	- €	70,00 €	- €	- €	0,00%	70,00 €
T023070 - 1	02/01/2014	T08408 - TERRENI AGRICOLI - FG.:023 PART.:1145	2014	660,00 €	- €	- €	660,00 €	- €	- €	0,00%	660,00 €
T023071 - 1	02/01/2014	T08409 - TERRENI AGRICOLI - FG.:024 PART.:325	2014	8.021,00 €	- €	- €	8.021,00 €	- €	- €	0,00%	8.021,00 €
T023072 - 1	02/01/2009	T0841 - TERRENI AGRICOLI - FG.:006 PART.:308	2009	630,00 €	- €	- €	630,00 €	- €	- €	0,00%	630,00 €
T023073 - 1	02/01/2014	T08410 - TERRENI AGRICOLI - FG.:024 PART.:328	2014	8.269,00 €	- €	- €	8.269,00 €	- €	- €	0,00%	8.269,00 €
T023074 - 1	02/01/2014	T08411 - TERRENI AGRICOLI - FG.:024 PART.:354	2014	1.765,00 €	- €	- €	1.765,00 €	- €	- €	0,00%	1.765,00 €

Regione Calabria

T023075 - 1	02/01/2014	T08412 - TERRENI AGRICOLI - FG.:024 PART.:356	2014	2.837,00 €	- €	- €	2.837,00 €	- €	- €	0,00%	2.837,00 €
T023076 - 1	02/01/2014	T08413 - TERRENI AGRICOLI - FG.:024 PART.:358	2014	632,00 €	- €	- €	632,00 €	- €	- €	0,00%	632,00 €
T023077 - 1	02/01/2014	T08414 - TERRENI AGRICOLI - FG.:027 PART.:130	2014	1.062,00 €	- €	- €	1.062,00 €	- €	- €	0,00%	1.062,00 €
T023078 - 1	02/01/2014	T08415 - TERRENI AGRICOLI - FG.:027 PART.:133	2014	1.214,00 €	- €	- €	1.214,00 €	- €	- €	0,00%	1.214,00 €
T023079 - 1	02/01/2014	T08416 - TERRENI AGRICOLI - FG.:027 PART.:138	2014	103,00 €	- €	- €	103,00 €	- €	- €	0,00%	103,00 €
T023080 - 1	02/01/2014	T08417 - TERRENI AGRICOLI - FG.:027 PART.:151	2014	1.746,00 €	- €	- €	1.746,00 €	- €	- €	0,00%	1.746,00 €
T023081 - 1	02/01/2014	T08418 - TERRENI AGRICOLI - FG.:027 PART.:153	2014	3.722,00 €	- €	- €	3.722,00 €	- €	- €	0,00%	3.722,00 €
T023082 - 1	02/01/2014	T08419 - TERRENI AGRICOLI - FG.:029 PART.:170	2014	228,00 €	- €	- €	228,00 €	- €	- €	0,00%	228,00 €
T023083 - 1	02/01/2009	T0842 - TERRENI AGRICOLI - FG.:006 PART.:310	2009	304,00 €	- €	- €	304,00 €	- €	- €	0,00%	304,00 €
T023084 - 1	02/01/2014	T08420 - TERRENI AGRICOLI - FG.:029 PART.:448	2014	1.026,00 €	- €	- €	1.026,00 €	- €	- €	0,00%	1.026,00 €
T023085 - 1	02/01/2014	T08421 - TERRENI AGRICOLI - FG.:029 PART.:467	2014	1.062,00 €	- €	- €	1.062,00 €	- €	- €	0,00%	1.062,00 €
T023086 - 1	02/01/2014	T08422 - TERRENI AGRICOLI - FG.:029 PART.:483	2014	517,00 €	- €	- €	517,00 €	- €	- €	0,00%	517,00 €
T023087 - 1	02/01/2014	T08423 - TERRENI AGRICOLI - FG.:029 PART.:487	2014	189,00 €	- €	- €	189,00 €	- €	- €	0,00%	189,00 €
T023088 - 1	02/01/2014	T08424 - TERRENI AGRICOLI - FG.:029 PART.:489	2014	1.062,00 €	- €	- €	1.062,00 €	- €	- €	0,00%	1.062,00 €
T023089 - 1	02/01/2014	T08425 - TERRENI AGRICOLI - FG.:029 PART.:497	2014	381,00 €	- €	- €	381,00 €	- €	- €	0,00%	381,00 €
T023090 - 1	02/01/2014	T08426 - TERRENI AGRICOLI - FG.:029 PART.:501	2014	91,00 €	- €	- €	91,00 €	- €	- €	0,00%	91,00 €
T023091 - 1	02/01/2014	T08427 - TERRENI AGRICOLI - FG.:029 PART.:503	2014	91,00 €	- €	- €	91,00 €	- €	- €	0,00%	91,00 €
T023092 - 1	02/01/2014	T08428 - TERRENI AGRICOLI - FG.:029 PART.:511	2014	2.326,00 €	- €	- €	2.326,00 €	- €	- €	0,00%	2.326,00 €
T023093 - 1	02/01/2014	T08429 - TERRENI AGRICOLI - FG.:029 PART.:524	2014	782,00 €	- €	- €	782,00 €	- €	- €	0,00%	782,00 €
T023094 - 1	02/01/2009	T0843 - TERRENI AGRICOLI - FG.:006 PART.:311	2009	111,00 €	- €	- €	111,00 €	- €	- €	0,00%	111,00 €
T023095 - 1	02/01/2014	T08430 - TERRENI AGRICOLI - FG.:029 PART.:526	2014	92,00 €	- €	- €	92,00 €	- €	- €	0,00%	92,00 €
T023096 - 1	02/01/2014	T08431 - TERRENI AGRICOLI - FG.:030 PART.:57	2014	262,00 €	- €	- €	262,00 €	- €	- €	0,00%	262,00 €
T023097 - 1	02/01/2014	T08432 - TERRENI AGRICOLI - FG.:030 PART.:59	2014	2.355,00 €	- €	- €	2.355,00 €	- €	- €	0,00%	2.355,00 €
T023098 - 1	02/01/2014	T08433 - TERRENI AGRICOLI - FG.:030 PART.:61	2014	4.026,00 €	- €	- €	4.026,00 €	- €	- €	0,00%	4.026,00 €
T023099 - 1	02/01/2014	T08434 - TERRENI AGRICOLI - FG.:036 PART.:217	2014	1.230,00 €	- €	- €	1.230,00 €	- €	- €	0,00%	1.230,00 €
T023100 - 1	02/01/2014	T08435 - TERRENI AGRICOLI - FG.:036 PART.:218	2014	2.376,00 €	- €	- €	2.376,00 €	- €	- €	0,00%	2.376,00 €
T023101 - 1	01/01/2023	T08436 - TERRENI AGRICOLI - FG.:036 PART.:222	2023	- €	- €	- €	- €	- €	- €	0,00%	- €
T023102 - 1	02/01/2014	T08437 - TERRENI AGRICOLI - FG.:036 PART.:224	2014	7.677,00 €	- €	- €	7.677,00 €	- €	- €	0,00%	7.677,00 €
T023103 - 1	02/01/2014	T08438 - TERRENI AGRICOLI - FG.:036 PART.:227	2014	562,00 €	- €	- €	562,00 €	- €	- €	0,00%	562,00 €
T023104 - 1	01/01/2023	T08439 - TERRENI AGRICOLI - FG.:036 PART.:236	2023	- €	- €	- €	- €	- €	- €	0,00%	- €
T023105 - 1	02/01/2009	T0844 - TERRENI AGRICOLI - FG.:006 PART.:313	2009	129,00 €	- €	- €	129,00 €	- €	- €	0,00%	129,00 €
T023106 - 1	02/01/2014	T08440 - TERRENI AGRICOLI - FG.:036 PART.:244	2014	5.315,00 €	- €	- €	5.315,00 €	- €	- €	0,00%	5.315,00 €
T023107 - 1	02/01/2014	T08441 - TERRENI AGRICOLI - FG.:036 PART.:247	2014	2.240,00 €	- €	- €	2.240,00 €	- €	- €	0,00%	2.240,00 €
T023108 - 1	02/01/2014	T08442 - TERRENI AGRICOLI - FG.:036 PART.:249	2014	197,00 €	- €	- €	197,00 €	- €	- €	0,00%	197,00 €
T023109 - 1	02/01/2014	T08443 - TERRENI AGRICOLI - FG.:037 PART.:414	2014	3.106,00 €	- €	- €	3.106,00 €	- €	- €	0,00%	3.106,00 €
T023110 - 1	02/01/2014	T08444 - TERRENI AGRICOLI - FG.:037 PART.:415	2014	1.859,00 €	- €	- €	1.859,00 €	- €	- €	0,00%	1.859,00 €
T023111 - 1	02/01/2014	T08445 - TERRENI AGRICOLI - FG.:037 PART.:417	2014	12.157,00 €	- €	- €	12.157,00 €	- €	- €	0,00%	12.157,00 €
T023112 - 1	02/01/2014	T08446 - TERRENI AGRICOLI - FG.:037 PART.:428	2014	2.370,00 €	- €	- €	2.370,00 €	- €	- €	0,00%	2.370,00 €
T023113 - 1	02/01/2014	T08447 - TERRENI AGRICOLI - FG.:040 PART.:230	2014	706,00 €	- €	- €	706,00 €	- €	- €	0,00%	706,00 €
T023114 - 1	02/01/2014	T08448 - TERRENI AGRICOLI - FG.:040 PART.:232	2014	1.382,00 €	- €	- €	1.382,00 €	- €	- €	0,00%	1.382,00 €
T023115 - 1	02/01/2014	T08449 - TERRENI AGRICOLI - FG.:040 PART.:234	2014	2.740,00 €	- €	- €	2.740,00 €	- €	- €	0,00%	2.740,00 €
T023116 - 1	01/01/2023	T0845 - TERRENI AGRICOLI - FG.:006 PART.:314	2023	- €	- €	- €	- €	- €	- €	0,00%	- €
T023117 - 1	02/01/2014	T08450 - TERRENI AGRICOLI - FG.:029 PART.:565	2014	337,00 €	- €	- €	337,00 €	- €	- €	0,00%	337,00 €
T023118 - 1	02/01/2014	T08451 - TERRENI AGRICOLI - FG.:024 PART.:529	2014	3.618,00 €	- €	- €	3.618,00 €	- €	- €	0,00%	3.618,00 €
T023119 - 1	02/01/2014	T08452 - TERRENI AGRICOLI - FG.:036 PART.:679	2014	1.325,00 €	- €	- €	1.325,00 €	- €	- €	0,00%	1.325,00 €
T023120 - 1	02/01/2014	T08453 - TERRENI AGRICOLI - FG.:036 PART.:680	2014	1.859,00 €	- €	- €	1.859,00 €	- €	- €	0,00%	1.859,00 €
T023121 - 1	02/01/2014	T08454 - TERRENI AGRICOLI - FG.:036 PART.:681	2014	307,00 €	- €	- €	307,00 €	- €	- €	0,00%	307,00 €
T023122 - 1	02/01/2014	T08455 - TERRENI AGRICOLI - FG.:027 PART.:148	2014	683,00 €	- €	- €	683,00 €	- €	- €	0,00%	683,00 €
T023123 - 1	02/01/2014	T08456 - TERRENI AGRICOLI - FG.:027 PART.:169	2014	30.046,00 €	- €	- €	30.046,00 €	- €	- €	0,00%	30.046,00 €
T023124 - 1	02/01/2014	T08457 - TERRENI AGRICOLI - FG.:027 PART.:170	2014	5.205,00 €	- €	- €	5.205,00 €	- €	- €	0,00%	5.205,00 €
T023125 - 1	02/01/2014	T08458 - TERRENI AGRICOLI - FG.:027 PART.:172	2014	4.809,00 €	- €	- €	4.809,00 €	- €	- €	0,00%	4.809,00 €
T023126 - 1	02/01/2014	T08459 - TERRENI AGRICOLI - FG.:027 PART.:173	2014	4.942,00 €	- €	- €	4.942,00 €	- €	- €	0,00%	4.942,00 €
T023127 - 1	02/01/2009	T0846 - TERRENI AGRICOLI - FG.:006 PART.:315	2009	234,00 €	- €	- €	234,00 €	- €	- €	0,00%	234,00 €
T023128 - 1	02/01/2014	T08460 - TERRENI AGRICOLI - FG.:027 PART.:175	2014	92,00 €	- €	- €	92,00 €	- €	- €	0,00%	92,00 €
T023129 - 1	02/01/2014	T08461 - TERRENI AGRICOLI - FG.:027 PART.:176	2014	81,00 €	- €	- €	81,00 €	- €	- €	0,00%	81,00 €
T023130 - 1	02/01/2014	T08462 - TERRENI AGRICOLI - FG.:034 PART.:776	2014	1.447,00 €	- €	- €	1.447,00 €	- €	- €	0,00%	1.447,00 €
T023131 - 1	02/01/2014	T08463 - TERRENI AGRICOLI - FG.:034 PART.:778	2014	337,00 €	- €	- €	337,00 €	- €	- €	0,00%	337,00 €
T023132 - 1	02/01/2014	T08464 - TERRENI AGRICOLI - FG.:034 PART.:781	2014	133,00 €	- €	- €	133,00 €	- €	- €	0,00%	133,00 €
T023133 - 1	02/01/2014	T08465 - TERRENI AGRICOLI - FG.:019 PART.:1125	2014	1.389,00 €	- €	- €	1.389,00 €	- €	- €	0,00%	1.389,00 €
T023134 - 1	02/01/2014	T08466 - TERRENI AGRICOLI - FG.:019 PART.:1131	2014	517,00 €	- €	- €	517,00 €	- €	- €	0,00%	517,00 €
T023135 - 1	02/01/2014	T08467 - TERRENI AGRICOLI - FG.:023 PART.:1125	2014	1.031,00 €	- €	- €	1.031,00 €	- €	- €	0,00%	1.031,00 €

Regione Calabria

T023136 - 1	02/01/2014	T08468 - TERRENI AGRICOLI - FG.:023 PART.:1136	2014	396,00 €	- €	- €	396,00 €	- €	- €	0,00%	396,00 €
T023137 - 1	02/01/2014	T08469 - TERRENI AGRICOLI - FG.:023 PART.:1144	2014	2.996,00 €	- €	- €	2.996,00 €	- €	- €	0,00%	2.996,00 €
T023138 - 1	02/01/2009	T0847 - TERRENI AGRICOLI - FG.:006 PART.:317	2009	210,00 €	- €	- €	210,00 €	- €	- €	0,00%	210,00 €
T023139 - 1	02/01/2014	T08470 - TERRENI AGRICOLI - FG.:023 PART.:1146	2014	1.106,00 €	- €	- €	1.106,00 €	- €	- €	0,00%	1.106,00 €
T023140 - 1	02/01/2014	T08471 - TERRENI AGRICOLI - FG.:024 PART.:331	2014	339,00 €	- €	- €	339,00 €	- €	- €	0,00%	339,00 €
T023141 - 1	02/01/2014	T08472 - TERRENI AGRICOLI - FG.:024 PART.:333	2014	2.382,00 €	- €	- €	2.382,00 €	- €	- €	0,00%	2.382,00 €
T023142 - 1	02/01/2014	T08473 - TERRENI AGRICOLI - FG.:024 PART.:336	2014	195,00 €	- €	- €	195,00 €	- €	- €	0,00%	195,00 €
T023143 - 1	02/01/2014	T08474 - TERRENI AGRICOLI - FG.:024 PART.:338	2014	335,00 €	- €	- €	335,00 €	- €	- €	0,00%	335,00 €
T023144 - 1	02/01/2014	T08475 - TERRENI AGRICOLI - FG.:024 PART.:340	2014	510,00 €	- €	- €	510,00 €	- €	- €	0,00%	510,00 €
T023145 - 1	02/01/2014	T08476 - TERRENI AGRICOLI - FG.:024 PART.:348	2014	274,00 €	- €	- €	274,00 €	- €	- €	0,00%	274,00 €
T023146 - 1	02/01/2014	T08477 - TERRENI AGRICOLI - FG.:024 PART.:371	2014	365,00 €	- €	- €	365,00 €	- €	- €	0,00%	365,00 €
T023147 - 1	02/01/2014	T08478 - TERRENI AGRICOLI - FG.:024 PART.:407	2014	679,00 €	- €	- €	679,00 €	- €	- €	0,00%	679,00 €
T023148 - 1	02/01/2014	T08479 - TERRENI AGRICOLI - FG.:024 PART.:408	2014	234,00 €	- €	- €	234,00 €	- €	- €	0,00%	234,00 €
T023149 - 1	02/01/2009	T0848 - TERRENI AGRICOLI - FG.:006 PART.:319	2009	93,00 €	- €	- €	93,00 €	- €	- €	0,00%	93,00 €
T023150 - 1	02/01/2014	T08480 - TERRENI AGRICOLI - FG.:027 PART.:127	2014	1.746,00 €	- €	- €	1.746,00 €	- €	- €	0,00%	1.746,00 €
T023151 - 1	02/01/2014	T08481 - TERRENI AGRICOLI - FG.:027 PART.:155	2014	6.530,00 €	- €	- €	6.530,00 €	- €	- €	0,00%	6.530,00 €
T023152 - 1	02/01/2014	T08482 - TERRENI AGRICOLI - FG.:027 PART.:157	2014	2.051,00 €	- €	- €	2.051,00 €	- €	- €	0,00%	2.051,00 €
T023153 - 1	02/01/2014	T08483 - TERRENI AGRICOLI - FG.:029 PART.:481	2014	683,00 €	- €	- €	683,00 €	- €	- €	0,00%	683,00 €
T023154 - 1	02/01/2014	T08484 - TERRENI AGRICOLI - FG.:029 PART.:485	2014	1.253,00 €	- €	- €	1.253,00 €	- €	- €	0,00%	1.253,00 €
T023155 - 1	02/01/2014	T08485 - TERRENI AGRICOLI - FG.:029 PART.:491	2014	1.444,00 €	- €	- €	1.444,00 €	- €	- €	0,00%	1.444,00 €
T023156 - 1	02/01/2014	T08486 - TERRENI AGRICOLI - FG.:029 PART.:507	2014	350,00 €	- €	- €	350,00 €	- €	- €	0,00%	350,00 €
T023157 - 1	02/01/2014	T08487 - TERRENI AGRICOLI - FG.:029 PART.:516	2014	326,00 €	- €	- €	326,00 €	- €	- €	0,00%	326,00 €
T023158 - 1	02/01/2014	T08488 - TERRENI AGRICOLI - FG.:029 PART.:518	2014	531,00 €	- €	- €	531,00 €	- €	- €	0,00%	531,00 €
T023159 - 1	02/01/2014	T08489 - TERRENI AGRICOLI - FG.:029 PART.:520	2014	65,00 €	- €	- €	65,00 €	- €	- €	0,00%	65,00 €
T023160 - 1	02/01/2009	T0849 - TERRENI AGRICOLI - FG.:006 PART.:320	2009	46,00 €	- €	- €	46,00 €	- €	- €	0,00%	46,00 €
T023161 - 1	02/01/2014	T08490 - TERRENI AGRICOLI - FG.:036 PART.:201	2014	84,00 €	- €	- €	84,00 €	- €	- €	0,00%	84,00 €
T023162 - 1	02/01/2014	T08491 - TERRENI AGRICOLI - FG.:036 PART.:230	2014	1.162,00 €	- €	- €	1.162,00 €	- €	- €	0,00%	1.162,00 €
T023163 - 1	02/01/2014	T08492 - TERRENI AGRICOLI - FG.:037 PART.:420	2014	844,00 €	- €	- €	844,00 €	- €	- €	0,00%	844,00 €
T023164 - 1	02/01/2014	T08493 - TERRENI AGRICOLI - FG.:037 PART.:424	2014	771,00 €	- €	- €	771,00 €	- €	- €	0,00%	771,00 €
T023165 - 1	02/01/2014	T08494 - TERRENI AGRICOLI - FG.:037 PART.:422	2014	609,00 €	- €	- €	609,00 €	- €	- €	0,00%	609,00 €
T023166 - 1	02/01/2014	T08495 - TERRENI AGRICOLI - FG.:017 PART.:315	2014	1.658,00 €	- €	- €	1.658,00 €	- €	- €	0,00%	1.658,00 €
T023167 - 1	02/01/2014	T08496 - TERRENI AGRICOLI - FG.:017 PART.:319	2014	518,00 €	- €	- €	518,00 €	- €	- €	0,00%	518,00 €
T023168 - 1	02/01/2014	T08497 - TERRENI AGRICOLI - FG.:017 PART.:321	2014	8.821,00 €	- €	- €	8.821,00 €	- €	- €	0,00%	8.821,00 €
T023169 - 1	02/01/2014	T08498 - TERRENI AGRICOLI - FG.:017 PART.:323	2014	479,00 €	- €	- €	479,00 €	- €	- €	0,00%	479,00 €
T023170 - 1	02/01/2014	T08499 - TERRENI AGRICOLI - FG.:017 PART.:317	2014	1.014,00 €	- €	- €	1.014,00 €	- €	- €	0,00%	1.014,00 €
T023171 - 1	02/01/2009	T085 - TERRENI AGRICOLI - FG.:010 PART.:582	2009	316,00 €	- €	- €	316,00 €	- €	- €	0,00%	316,00 €
T023172 - 1	02/01/2009	T0850 - TERRENI AGRICOLI - FG.:006 PART.:322	2009	69,00 €	- €	- €	69,00 €	- €	- €	0,00%	69,00 €
T023173 - 1	02/01/2014	T08500 - TERRENI AGRICOLI - FG.:017 PART.:325	2014	406,00 €	- €	- €	406,00 €	- €	- €	0,00%	406,00 €
T023174 - 1	02/01/2014	T08501 - TERRENI AGRICOLI - FG.:013 PART.:180	2014	663,00 €	- €	- €	663,00 €	- €	- €	0,00%	663,00 €
T023175 - 1	02/01/2014	T08502 - TERRENI AGRICOLI - FG.:013 PART.:179	2014	852,00 €	- €	- €	852,00 €	- €	- €	0,00%	852,00 €
T023176 - 1	02/01/2014	T08503 - TERRENI AGRICOLI - FG.:013 PART.:181	2014	256,00 €	- €	- €	256,00 €	- €	- €	0,00%	256,00 €
T023177 - 1	02/01/2014	T08504 - TERRENI AGRICOLI - FG.:004 PART.:29A	2014	1.792.879,00 €	- €	- €	1.792.879,00 €	- €	- €	0,00%	1.792.879,00 €
T023178 - 1	02/01/2014	T08505 - TERRENI AGRICOLI - FG.:004 PART.:29B	2014	24.234,00 €	- €	- €	24.234,00 €	- €	- €	0,00%	24.234,00 €
T023179 - 1	02/01/2014	T08506 - TERRENI AGRICOLI - FG.:013 PART.:19A	2014	751,00 €	- €	- €	751,00 €	- €	- €	0,00%	751,00 €
T023180 - 1	02/01/2014	T08507 - TERRENI AGRICOLI - FG.:013 PART.:19B	2014	8.316,00 €	- €	- €	8.316,00 €	- €	- €	0,00%	8.316,00 €
T023181 - 1	02/01/2014	T08508 - TERRENI AGRICOLI - FG.:013 PART.:20A	2014	1.106,00 €	- €	- €	1.106,00 €	- €	- €	0,00%	1.106,00 €
T023182 - 1	02/01/2014	T08509 - TERRENI AGRICOLI - FG.:013 PART.:20B	2014	7.340,00 €	- €	- €	7.340,00 €	- €	- €	0,00%	7.340,00 €
T023183 - 1	02/01/2009	T0851 - TERRENI AGRICOLI - FG.:006 PART.:324	2009	93,00 €	- €	- €	93,00 €	- €	- €	0,00%	93,00 €
T023184 - 1	02/01/2014	T08510 - TERRENI AGRICOLI - FG.:013 PART.:03A	2014	1.744,00 €	- €	- €	1.744,00 €	- €	- €	0,00%	1.744,00 €
T023185 - 1	02/01/2014	T08511 - TERRENI AGRICOLI - FG.:013 PART.:03B	2014	352,00 €	- €	- €	352,00 €	- €	- €	0,00%	352,00 €
T023186 - 1	02/01/2014	T08512 - TERRENI AGRICOLI - FG.:013 PART.:05A	2014	357,00 €	- €	- €	357,00 €	- €	- €	0,00%	357,00 €
T023187 - 1	02/01/2014	T08513 - TERRENI AGRICOLI - FG.:013 PART.:05B	2014	1.650,00 €	- €	- €	1.650,00 €	- €	- €	0,00%	1.650,00 €
T023188 - 1	02/01/2014	T08514 - TERRENI AGRICOLI - FG.:007 PART.:02A	2014	46.846,00 €	- €	- €	46.846,00 €	- €	- €	0,00%	46.846,00 €
T023189 - 1	02/01/2014	T08515 - TERRENI AGRICOLI - FG.:007 PART.:02B	2014	119.987,00 €	- €	- €	119.987,00 €	- €	- €	0,00%	119.987,00 €
T023190 - 1	02/01/2014	T08516 - TERRENI AGRICOLI - FG.:007 PART.:08A	2014	297.457,00 €	- €	- €	297.457,00 €	- €	- €	0,00%	297.457,00 €
T023191 - 1	02/01/2014	T08517 - TERRENI AGRICOLI - FG.:008 PART.:04A	2014	8.810,00 €	- €	- €	8.810,00 €	- €	- €	0,00%	8.810,00 €
T023192 - 1	02/01/2014	T08518 - TERRENI AGRICOLI - FG.:008 PART.:04B	2014	7.298,00 €	- €	- €	7.298,00 €	- €	- €	0,00%	7.298,00 €
T023193 - 1	02/01/2014	T08519 - TERRENI AGRICOLI - FG.:008 PART.:06A	2014	75,00 €	- €	- €	75,00 €	- €	- €	0,00%	75,00 €
T023194 - 1	02/01/2009	T0852 - TERRENI AGRICOLI - FG.:006 PART.:325	2009	46,00 €	- €	- €	46,00 €	- €	- €	0,00%	46,00 €
T023195 - 1	02/01/2014	T08520 - TERRENI AGRICOLI - FG.:008 PART.:06B	2014	280,00 €	- €	- €	280,00 €	- €	- €	0,00%	280,00 €
T023196 - 1	02/01/2014	T08521 - TERRENI AGRICOLI - FG.:008 PART.:15A	2014	19,00 €	- €	- €	19,00 €	- €	- €	0,00%	19,00 €

Regione Calabria

T023197 - 1	02/01/2014	T08522 - TERRENI AGRICOLI - FG.:008 PART.:15B	2014	338,00 €	- €	- €	338,00 €	- €	- €	0,00%	338,00 €
T023198 - 1	02/01/2014	T08523 - TERRENI AGRICOLI - FG.:035 PART.:508A	2014	191,00 €	- €	- €	191,00 €	- €	- €	0,00%	191,00 €
T023199 - 1	02/01/2014	T08524 - TERRENI AGRICOLI - FG.:035 PART.:508B	2014	2.818,00 €	- €	- €	2.818,00 €	- €	- €	0,00%	2.818,00 €
T023200 - 1	02/01/2014	T08525 - TERRENI AGRICOLI - FG.:009 PART.:04A	2014	3.942,00 €	- €	- €	3.942,00 €	- €	- €	0,00%	3.942,00 €
T023201 - 1	02/01/2014	T08526 - TERRENI AGRICOLI - FG.:009 PART.:04B	2014	2.470,00 €	- €	- €	2.470,00 €	- €	- €	0,00%	2.470,00 €
T023202 - 1	02/01/2014	T08527 - TERRENI AGRICOLI - FG.:009 PART.:05	2014	1.856,00 €	- €	- €	1.856,00 €	- €	- €	0,00%	1.856,00 €
T023203 - 1	02/01/2014	T08528 - TERRENI AGRICOLI - FG.:017 PART.:57A	2014	204,00 €	- €	- €	204,00 €	- €	- €	0,00%	204,00 €
T023204 - 1	02/01/2014	T08529 - TERRENI AGRICOLI - FG.:017 PART.:57B	2014	869,00 €	- €	- €	869,00 €	- €	- €	0,00%	869,00 €
T023205 - 1	02/01/2009	T0853 - TERRENI AGRICOLI - FG.:006 PART.:326	2009	23,00 €	- €	- €	23,00 €	- €	- €	0,00%	23,00 €
T023206 - 1	02/01/2014	T08530 - TERRENI AGRICOLI - FG.:020 PART.:113	2014	367,00 €	- €	- €	367,00 €	- €	- €	0,00%	367,00 €
T023207 - 1	02/01/2014	T08531 - TERRENI AGRICOLI - FG.:020 PART.:119	2014	608,00 €	- €	- €	608,00 €	- €	- €	0,00%	608,00 €
T023208 - 1	02/01/2014	T08532 - TERRENI AGRICOLI - FG.:020 PART.:122A	2014	283,00 €	- €	- €	283,00 €	- €	- €	0,00%	283,00 €
T023209 - 1	02/01/2014	T08533 - TERRENI AGRICOLI - FG.:020 PART.:122B	2014	21,00 €	- €	- €	21,00 €	- €	- €	0,00%	21,00 €
T023210 - 1	02/01/2014	T08534 - TERRENI AGRICOLI - FG.:020 PART.:131A	2014	283,00 €	- €	- €	283,00 €	- €	- €	0,00%	283,00 €
T023211 - 1	02/01/2014	T08535 - TERRENI AGRICOLI - FG.:020 PART.:131B	2014	52,00 €	- €	- €	52,00 €	- €	- €	0,00%	52,00 €
T023212 - 1	02/01/2014	T08536 - TERRENI AGRICOLI - FG.:002 PART.:07	2014	13.100,00 €	- €	- €	13.100,00 €	- €	- €	0,00%	13.100,00 €
T023213 - 1	02/01/2014	T08537 - TERRENI AGRICOLI - FG.:002 PART.:08	2014	114.355,00 €	- €	- €	114.355,00 €	- €	- €	0,00%	114.355,00 €
T023214 - 1	02/01/2014	T08538 - TERRENI AGRICOLI - FG.:007 PART.:10A	2014	1.577,00 €	- €	- €	1.577,00 €	- €	- €	0,00%	1.577,00 €
T023215 - 1	02/01/2014	T08539 - TERRENI AGRICOLI - FG.:007 PART.:10B	2014	1.782,00 €	- €	- €	1.782,00 €	- €	- €	0,00%	1.782,00 €
T023216 - 1	02/01/2009	T0854 - TERRENI AGRICOLI - FG.:006 PART.:327	2009	23,00 €	- €	- €	23,00 €	- €	- €	0,00%	23,00 €
T023217 - 1	02/01/2014	T08540 - TERRENI AGRICOLI - FG.:007 PART.:20A	2014	13.490,00 €	- €	- €	13.490,00 €	- €	- €	0,00%	13.490,00 €
T023218 - 1	02/01/2014	T08541 - TERRENI AGRICOLI - FG.:007 PART.:20B	2014	7.252,00 €	- €	- €	7.252,00 €	- €	- €	0,00%	7.252,00 €
T023219 - 1	02/01/2014	T08542 - TERRENI AGRICOLI - FG.:008 PART.:10	2014	90.836,00 €	- €	- €	90.836,00 €	- €	- €	0,00%	90.836,00 €
T023220 - 1	02/01/2014	T08544 - TERRENI AGRICOLI - FG.:004 PART.:01A	2014	48.469,00 €	- €	- €	48.469,00 €	- €	- €	0,00%	48.469,00 €
T023221 - 1	02/01/2014	T08545 - TERRENI AGRICOLI - FG.:004 PART.:01B	2014	1.703.185,00 €	- €	- €	1.703.185,00 €	- €	- €	0,00%	1.703.185,00 €
T023222 - 1	02/01/2014	T08546 - TERRENI AGRICOLI - FG.:004 PART.:12A	2014	21.503,00 €	- €	- €	21.503,00 €	- €	- €	0,00%	21.503,00 €
T023223 - 1	02/01/2014	T08547 - TERRENI AGRICOLI - FG.:004 PART.:12B	2014	2.396,00 €	- €	- €	2.396,00 €	- €	- €	0,00%	2.396,00 €
T023224 - 1	02/01/2014	T08548 - TERRENI AGRICOLI - FG.:004 PART.:13A	2014	15.360,00 €	- €	- €	15.360,00 €	- €	- €	0,00%	15.360,00 €
T023225 - 1	02/01/2014	T08549 - TERRENI AGRICOLI - FG.:004 PART.:13B	2014	3.019,00 €	- €	- €	3.019,00 €	- €	- €	0,00%	3.019,00 €
T023226 - 1	02/01/2009	T0855 - TERRENI AGRICOLI - FG.:006 PART.:329	2009	980,00 €	- €	- €	980,00 €	- €	- €	0,00%	980,00 €
T023227 - 1	02/01/2014	T08550 - TERRENI AGRICOLI - FG.:004 PART.:14A	2014	574,00 €	- €	- €	574,00 €	- €	- €	0,00%	574,00 €
T023228 - 1	02/01/2014	T08551 - TERRENI AGRICOLI - FG.:004 PART.:14B	2014	37.546,00 €	- €	- €	37.546,00 €	- €	- €	0,00%	37.546,00 €
T023229 - 1	02/01/2014	T08552 - TERRENI AGRICOLI - FG.:004 PART.:27A	2014	30.718,00 €	- €	- €	30.718,00 €	- €	- €	0,00%	30.718,00 €
T023230 - 1	02/01/2014	T08553 - TERRENI AGRICOLI - FG.:004 PART.:27B	2014	8.596,00 €	- €	- €	8.596,00 €	- €	- €	0,00%	8.596,00 €
T023231 - 1	02/01/2014	T08554 - TERRENI AGRICOLI - FG.:001 PART.:08A	2014	5.616,00 €	- €	- €	5.616,00 €	- €	- €	0,00%	5.616,00 €
T023232 - 1	02/01/2014	T08555 - TERRENI AGRICOLI - FG.:001 PART.:08B	2014	19.948,00 €	- €	- €	19.948,00 €	- €	- €	0,00%	19.948,00 €
T023233 - 1	02/01/2014	T08556 - TERRENI AGRICOLI - FG.:001 PART.:11	2014	8.830,00 €	- €	- €	8.830,00 €	- €	- €	0,00%	8.830,00 €
T023234 - 1	02/01/2014	T08557 - TERRENI AGRICOLI - FG.:001 PART.:12A	2014	132.025,00 €	- €	- €	132.025,00 €	- €	- €	0,00%	132.025,00 €
T023235 - 1	02/01/2014	T08558 - TERRENI AGRICOLI - FG.:001 PART.:12B	2014	24.234,00 €	- €	- €	24.234,00 €	- €	- €	0,00%	24.234,00 €
T023236 - 1	02/01/2014	T08559 - TERRENI AGRICOLI - FG.:001 PART.:13	2014	69.837,00 €	- €	- €	69.837,00 €	- €	- €	0,00%	69.837,00 €
T023237 - 1	02/01/2009	T0856 - TERRENI AGRICOLI - FG.:006 PART.:330	2009	23,00 €	- €	- €	23,00 €	- €	- €	0,00%	23,00 €
T023238 - 1	02/01/2014	T08560 - TERRENI AGRICOLI - FG.:001 PART.:14A	2014	835,00 €	- €	- €	835,00 €	- €	- €	0,00%	835,00 €
T023239 - 1	02/01/2014	T08561 - TERRENI AGRICOLI - FG.:001 PART.:14B	2014	52.859,00 €	- €	- €	52.859,00 €	- €	- €	0,00%	52.859,00 €
T023240 - 1	02/01/2014	T08562 - TERRENI AGRICOLI - FG.:002 PART.:01A	2014	2.679,00 €	- €	- €	2.679,00 €	- €	- €	0,00%	2.679,00 €
T023241 - 1	02/01/2014	T08563 - TERRENI AGRICOLI - FG.:002 PART.:01B	2014	4.039,00 €	- €	- €	4.039,00 €	- €	- €	0,00%	4.039,00 €
T023242 - 1	02/01/2014	T08564 - TERRENI AGRICOLI - FG.:002 PART.:05A	2014	30.000,00 €	- €	- €	30.000,00 €	- €	- €	0,00%	30.000,00 €
T023243 - 1	02/01/2014	T08565 - TERRENI AGRICOLI - FG.:002 PART.:05B	2014	60.223,00 €	- €	- €	60.223,00 €	- €	- €	0,00%	60.223,00 €
T023244 - 1	02/01/2014	T08566 - TERRENI AGRICOLI - FG.:008 PART.:603	2014	26,00 €	- €	- €	26,00 €	- €	- €	0,00%	26,00 €
T023245 - 1	02/01/2014	T08567 - TERRENI AGRICOLI - FG.:008 PART.:605	2014	1.647,00 €	- €	- €	1.647,00 €	- €	- €	0,00%	1.647,00 €
T023246 - 1	02/01/2014	T08568 - TERRENI AGRICOLI - FG.:008 PART.:608	2014	182,00 €	- €	- €	182,00 €	- €	- €	0,00%	182,00 €
T023247 - 1	02/01/2014	T08569 - TERRENI AGRICOLI - FG.:009 PART.:1194	2014	52,00 €	- €	- €	52,00 €	- €	- €	0,00%	52,00 €
T023248 - 1	02/01/2009	T0857 - TERRENI AGRICOLI - FG.:006 PART.:332	2009	256,00 €	- €	- €	256,00 €	- €	- €	0,00%	256,00 €
T023249 - 1	02/01/2014	T08570 - TERRENI AGRICOLI - FG.:009 PART.:1196	2014	1.400,00 €	- €	- €	1.400,00 €	- €	- €	0,00%	1.400,00 €
T023250 - 1	02/01/2014	T08571 - TERRENI AGRICOLI - FG.:009 PART.:1198	2014	349,00 €	- €	- €	349,00 €	- €	- €	0,00%	349,00 €
T023251 - 1	02/01/2014	T08572 - TERRENI AGRICOLI - FG.:009 PART.:1205	2014	624,00 €	- €	- €	624,00 €	- €	- €	0,00%	624,00 €
T023252 - 1	02/01/2014	T08573 - TERRENI AGRICOLI - FG.:009 PART.:1208	2014	193,00 €	- €	- €	193,00 €	- €	- €	0,00%	193,00 €
T023253 - 1	02/01/2014	T08574 - TERRENI AGRICOLI - FG.:009 PART.:1221	2014	313,00 €	- €	- €	313,00 €	- €	- €	0,00%	313,00 €
T023254 - 1	02/01/2014	T08575 - TERRENI AGRICOLI - FG.:009 PART.:1217	2014	720,00 €	- €	- €	720,00 €	- €	- €	0,00%	720,00 €
T023255 - 1	02/01/2014	T08576 - TERRENI AGRICOLI - FG.:009 PART.:1215	2014	441,00 €	- €	- €	441,00 €	- €	- €	0,00%	441,00 €
T023256 - 1	02/01/2014	T08577 - TERRENI AGRICOLI - FG.:009 PART.:1219	2014	183,00 €	- €	- €	183,00 €	- €	- €	0,00%	183,00 €
T023257 - 1	02/01/2014	T08578 - TERRENI AGRICOLI - FG.:009 PART.:1225	2014	597,00 €	- €	- €	597,00 €	- €	- €	0,00%	597,00 €

Regione Calabria

T023258 - 1	02/01/2014	T08579 - TERRENI AGRICOLI - FG.:009 PART.:1242	2014	19.341,00 €	- €	- €	19.341,00 €	- €	- €	0,00%	19.341,00 €
T023259 - 1	02/01/2009	T0858 - TERRENI AGRICOLI - FG.:006 PART.:611	2009	81,00 €	- €	- €	81,00 €	- €	- €	0,00%	81,00 €
T023260 - 1	02/01/2014	T08580 - TERRENI AGRICOLI - FG.:009 PART.:1245	2014	1.636,00 €	- €	- €	1.636,00 €	- €	- €	0,00%	1.636,00 €
T023261 - 1	02/01/2014	T08581 - TERRENI AGRICOLI - FG.:009 PART.:1247	2014	24.531,00 €	- €	- €	24.531,00 €	- €	- €	0,00%	24.531,00 €
T023262 - 1	02/01/2014	T08582 - TERRENI AGRICOLI - FG.:009 PART.:1250	2014	445,00 €	- €	- €	445,00 €	- €	- €	0,00%	445,00 €
T023263 - 1	02/01/2014	T08583 - TERRENI AGRICOLI - FG.:009 PART.:1253	2014	939,00 €	- €	- €	939,00 €	- €	- €	0,00%	939,00 €
T023264 - 1	02/01/2014	T08584 - TERRENI AGRICOLI - FG.:009 PART.:1274	2014	228,00 €	- €	- €	228,00 €	- €	- €	0,00%	228,00 €
T023265 - 1	02/01/2014	T08585 - TERRENI AGRICOLI - FG.:009 PART.:1284	2014	720,00 €	- €	- €	720,00 €	- €	- €	0,00%	720,00 €
T023266 - 1	02/01/2014	T08586 - TERRENI AGRICOLI - FG.:009 PART.:1305	2014	365,00 €	- €	- €	365,00 €	- €	- €	0,00%	365,00 €
T023267 - 1	02/01/2014	T08587 - TERRENI AGRICOLI - FG.:010 PART.:235	2014	715,00 €	- €	- €	715,00 €	- €	- €	0,00%	715,00 €
T023268 - 1	02/01/2014	T08588 - TERRENI AGRICOLI - FG.:010 PART.:237	2014	14,00 €	- €	- €	14,00 €	- €	- €	0,00%	14,00 €
T023269 - 1	02/01/2014	T08589 - TERRENI AGRICOLI - FG.:010 PART.:239	2014	425,00 €	- €	- €	425,00 €	- €	- €	0,00%	425,00 €
T023270 - 1	02/01/2009	T0859 - TERRENI AGRICOLI - FG.:006 PART.:613	2009	97,00 €	- €	- €	97,00 €	- €	- €	0,00%	97,00 €
T023271 - 1	02/01/2014	T08590 - TERRENI AGRICOLI - FG.:009 PART.:1776	2014	2.124,00 €	- €	- €	2.124,00 €	- €	- €	0,00%	2.124,00 €
T023272 - 1	02/01/2014	T08591 - TERRENI AGRICOLI - FG.:009 PART.:1770	2014	3.311,00 €	- €	- €	3.311,00 €	- €	- €	0,00%	3.311,00 €
T023273 - 1	02/01/2014	T08592 - TERRENI AGRICOLI - FG.:009 PART.:1772	2014	611,00 €	- €	- €	611,00 €	- €	- €	0,00%	611,00 €
T023274 - 1	02/01/2014	T08593 - TERRENI AGRICOLI - FG.:009 PART.:1774	2014	56,00 €	- €	- €	56,00 €	- €	- €	0,00%	56,00 €
T023275 - 1	02/01/2014	T08594 - TERRENI AGRICOLI - FG.:009 PART.:1780	2014	143,00 €	- €	- €	143,00 €	- €	- €	0,00%	143,00 €
T023276 - 1	02/01/2014	T08595 - TERRENI AGRICOLI - FG.:038 PART.:152	2014	931,00 €	- €	- €	931,00 €	- €	- €	0,00%	931,00 €
T023277 - 1	02/01/2014	T08596 - TERRENI AGRICOLI - FG.:038 PART.:155	2014	1.357,00 €	- €	- €	1.357,00 €	- €	- €	0,00%	1.357,00 €
T023278 - 1	02/01/2014	T08597 - TERRENI AGRICOLI - FG.:038 PART.:158	2014	148,00 €	- €	- €	148,00 €	- €	- €	0,00%	148,00 €
T023279 - 1	02/01/2014	T08598 - TERRENI AGRICOLI - FG.:038 PART.:160	2014	906,00 €	- €	- €	906,00 €	- €	- €	0,00%	906,00 €
T023280 - 1	02/01/2014	T08599 - TERRENI AGRICOLI - FG.:038 PART.:163	2014	14,00 €	- €	- €	14,00 €	- €	- €	0,00%	14,00 €
T023281 - 1	02/01/2009	T086 - TERRENI AGRICOLI - FG.:010 PART.:584	2009	66,00 €	- €	- €	66,00 €	- €	- €	0,00%	66,00 €
T023282 - 1	02/01/2009	T0860 - TERRENI AGRICOLI - FG.:006 PART.:615	2009	150,00 €	- €	- €	150,00 €	- €	- €	0,00%	150,00 €
T023283 - 1	02/01/2014	T08600 - TERRENI AGRICOLI - FG.:038 PART.:166	2014	3,00 €	- €	- €	3,00 €	- €	- €	0,00%	3,00 €
T023284 - 1	02/01/2014	T08601 - TERRENI AGRICOLI - FG.:009 PART.:391A	2014	1.067,00 €	- €	- €	1.067,00 €	- €	- €	0,00%	1.067,00 €
T023285 - 1	02/01/2014	T08602 - TERRENI AGRICOLI - FG.:009 PART.:391B	2014	31,00 €	- €	- €	31,00 €	- €	- €	0,00%	31,00 €
T023286 - 1	02/01/2014	T08603 - TERRENI AGRICOLI - FG.:009 PART.:394	2014	154,00 €	- €	- €	154,00 €	- €	- €	0,00%	154,00 €
T023287 - 1	02/01/2014	T08604 - TERRENI AGRICOLI - FG.:009 PART.:406	2014	193,00 €	- €	- €	193,00 €	- €	- €	0,00%	193,00 €
T023288 - 1	02/01/2014	T08605 - TERRENI AGRICOLI - FG.:009 PART.:412	2014	314,00 €	- €	- €	314,00 €	- €	- €	0,00%	314,00 €
T023289 - 1	02/01/2014	T08606 - TERRENI AGRICOLI - FG.:038 PART.:413	2014	421,00 €	- €	- €	421,00 €	- €	- €	0,00%	421,00 €
T023290 - 1	02/01/2014	T08607 - TERRENI AGRICOLI - FG.:038 PART.:417	2014	759,00 €	- €	- €	759,00 €	- €	- €	0,00%	759,00 €
T023291 - 1	02/01/2014	T08608 - TERRENI AGRICOLI - FG.:038 PART.:415	2014	16,00 €	- €	- €	16,00 €	- €	- €	0,00%	16,00 €
T023292 - 1	02/01/2014	T08609 - TERRENI AGRICOLI - FG.:038 PART.:408	2014	784,00 €	- €	- €	784,00 €	- €	- €	0,00%	784,00 €
T023293 - 1	02/01/2009	T0861 - TERRENI AGRICOLI - FG.:006 PART.:617	2009	76,00 €	- €	- €	76,00 €	- €	- €	0,00%	76,00 €
T023294 - 1	02/01/2014	T08610 - TERRENI AGRICOLI - FG.:055 PART.:177	2014	181,00 €	- €	- €	181,00 €	- €	- €	0,00%	181,00 €
T023295 - 1	02/01/2014	T08611 - TERRENI AGRICOLI - FG.:055 PART.:178	2014	94,00 €	- €	- €	94,00 €	- €	- €	0,00%	94,00 €
T023296 - 1	02/01/2014	T08612 - TERRENI AGRICOLI - FG.:055 PART.:189	2014	653,00 €	- €	- €	653,00 €	- €	- €	0,00%	653,00 €
T023297 - 1	02/01/2014	T08613 - TERRENI AGRICOLI - FG.:055 PART.:193	2014	92,00 €	- €	- €	92,00 €	- €	- €	0,00%	92,00 €
T023298 - 1	02/01/2014	T08614 - TERRENI AGRICOLI - FG.:055 PART.:195	2014	102,00 €	- €	- €	102,00 €	- €	- €	0,00%	102,00 €
T023299 - 1	02/01/2014	T08615 - TERRENI AGRICOLI - FG.:055 PART.:201	2014	253,00 €	- €	- €	253,00 €	- €	- €	0,00%	253,00 €
T023300 - 1	02/01/2014	T08616 - TERRENI AGRICOLI - FG.:055 PART.:208	2014	56,00 €	- €	- €	56,00 €	- €	- €	0,00%	56,00 €
T023301 - 1	02/01/2014	T08617 - TERRENI AGRICOLI - FG.:056 PART.:150	2014	307,00 €	- €	- €	307,00 €	- €	- €	0,00%	307,00 €
T023302 - 1	02/01/2014	T08618 - TERRENI AGRICOLI - FG.:056 PART.:153	2014	180,00 €	- €	- €	180,00 €	- €	- €	0,00%	180,00 €
T023303 - 1	02/01/2014	T08619 - TERRENI AGRICOLI - FG.:056 PART.:156	2014	69,00 €	- €	- €	69,00 €	- €	- €	0,00%	69,00 €
T023304 - 1	02/01/2009	T0862 - TERRENI AGRICOLI - FG.:006 PART.:618	2009	36,00 €	- €	- €	36,00 €	- €	- €	0,00%	36,00 €
T023305 - 1	02/01/2014	T08620 - TERRENI AGRICOLI - FG.:056 PART.:158	2014	22,00 €	- €	- €	22,00 €	- €	- €	0,00%	22,00 €
T023306 - 1	02/01/2014	T08621 - TERRENI AGRICOLI - FG.:056 PART.:160	2014	41,00 €	- €	- €	41,00 €	- €	- €	0,00%	41,00 €
T023307 - 1	02/01/2014	T08622 - TERRENI AGRICOLI - FG.:057 PART.:686	2014	34,00 €	- €	- €	34,00 €	- €	- €	0,00%	34,00 €
T023308 - 1	02/01/2014	T08623 - TERRENI AGRICOLI - FG.:057 PART.:688	2014	157,00 €	- €	- €	157,00 €	- €	- €	0,00%	157,00 €
T023309 - 1	02/01/2014	T08624 - TERRENI AGRICOLI - FG.:057 PART.:691	2014	1.138,00 €	- €	- €	1.138,00 €	- €	- €	0,00%	1.138,00 €
T023310 - 1	02/01/2014	T08625 - TERRENI AGRICOLI - FG.:057 PART.:697	2014	152,00 €	- €	- €	152,00 €	- €	- €	0,00%	152,00 €
T023311 - 1	02/01/2014	T08626 - TERRENI AGRICOLI - FG.:008 PART.:381	2014	176,00 €	- €	- €	176,00 €	- €	- €	0,00%	176,00 €
T023312 - 1	02/01/2014	T08627 - TERRENI AGRICOLI - FG.:008 PART.:384	2014	128,00 €	- €	- €	128,00 €	- €	- €	0,00%	128,00 €
T023313 - 1	02/01/2014	T08628 - TERRENI AGRICOLI - FG.:008 PART.:387	2014	171,00 €	- €	- €	171,00 €	- €	- €	0,00%	171,00 €
T023314 - 1	02/01/2014	T08629 - TERRENI AGRICOLI - FG.:008 PART.:396	2014	84,00 €	- €	- €	84,00 €	- €	- €	0,00%	84,00 €
T023315 - 1	02/01/2009	T0863 - TERRENI AGRICOLI - FG.:006 PART.:619	2009	11,00 €	- €	- €	11,00 €	- €	- €	0,00%	11,00 €
T023316 - 1	02/01/2014	T08630 - TERRENI AGRICOLI - FG.:008 PART.:390	2014	271,00 €	- €	- €	271,00 €	- €	- €	0,00%	271,00 €
T023317 - 1	02/01/2014	T08631 - TERRENI AGRICOLI - FG.:008 PART.:393	2014	44,00 €	- €	- €	44,00 €	- €	- €	0,00%	44,00 €
T023318 - 1	02/01/2014	T08632 - TERRENI AGRICOLI - FG.:008 PART.:398	2014	21,00 €	- €	- €	21,00 €	- €	- €	0,00%	21,00 €

Regione Calabria

T023319 - 1	02/01/2014	T08633 - TERRENI AGRICOLI - FG.:008 PART.:402	2014	2,00 €	- €	- €	2,00 €	- €	- €	0,00%	2,00 €
T023320 - 1	02/01/2014	T08634 - TERRENI AGRICOLI - FG.:008 PART.:403	2014	1,00 €	- €	- €	1,00 €	- €	- €	0,00%	1,00 €
T023321 - 1	02/01/2014	T08635 - TERRENI AGRICOLI - FG.:008 PART.:405	2014	4,00 €	- €	- €	4,00 €	- €	- €	0,00%	4,00 €
T023322 - 1	02/01/2014	T08636 - TERRENI AGRICOLI - FG.:008 PART.:407	2014	2,00 €	- €	- €	2,00 €	- €	- €	0,00%	2,00 €
T023323 - 1	02/01/2014	T08637 - TERRENI AGRICOLI - FG.:008 PART.:415	2014	15,00 €	- €	- €	15,00 €	- €	- €	0,00%	15,00 €
T023324 - 1	02/01/2014	T08638 - TERRENI AGRICOLI - FG.:008 PART.:417	2014	35,00 €	- €	- €	35,00 €	- €	- €	0,00%	35,00 €
T023325 - 1	02/01/2014	T08639 - TERRENI AGRICOLI - FG.:008 PART.:419	2014	7,00 €	- €	- €	7,00 €	- €	- €	0,00%	7,00 €
T023326 - 1	02/01/2009	T0864 - TERRENI AGRICOLI - FG.:006 PART.:620	2009	161,00 €	- €	- €	161,00 €	- €	- €	0,00%	161,00 €
T023327 - 1	02/01/2014	T08640 - TERRENI AGRICOLI - FG.:008 PART.:421	2014	4,00 €	- €	- €	4,00 €	- €	- €	0,00%	4,00 €
T023328 - 1	02/01/2014	T08641 - TERRENI AGRICOLI - FG.:008 PART.:422	2014	4,00 €	- €	- €	4,00 €	- €	- €	0,00%	4,00 €
T023329 - 1	02/01/2014	T08642 - TERRENI AGRICOLI - FG.:008 PART.:427	2014	81,00 €	- €	- €	81,00 €	- €	- €	0,00%	81,00 €
T023330 - 1	02/01/2014	T08643 - TERRENI AGRICOLI - FG.:022 PART.:3355	2014	1.152,00 €	- €	- €	1.152,00 €	- €	- €	0,00%	1.152,00 €
T023331 - 1	02/01/2014	T08644 - TERRENI AGRICOLI - FG.:022 PART.:3354	2014	1.728,00 €	- €	- €	1.728,00 €	- €	- €	0,00%	1.728,00 €
T023332 - 1	02/01/2014	T08645 - TERRENI AGRICOLI - FG.:036 PART.:2057	2014	3.641,00 €	- €	- €	3.641,00 €	- €	- €	0,00%	3.641,00 €
T023333 - 1	02/01/2014	T08646 - TERRENI AGRICOLI - FG.:036 PART.:2066	2014	224,00 €	- €	- €	224,00 €	- €	- €	0,00%	224,00 €
T023334 - 1	02/01/2014	T08647 - TERRENI AGRICOLI - FG.:058 PART.:190	2014	318,00 €	- €	- €	318,00 €	- €	- €	0,00%	318,00 €
T023335 - 1	01/01/2023	T08648 - TERRENI AGRICOLI - FG.:050 PART.:184	2023	- €	- €	- €	- €	- €	- €	0,00%	- €
T023336 - 1	02/01/2014	T08649 - TERRENI AGRICOLI - FG.:036 PART.:2067	2014	1.190,00 €	- €	- €	1.190,00 €	- €	- €	0,00%	1.190,00 €
T023337 - 1	02/01/2009	T0865 - TERRENI AGRICOLI - FG.:007 PART.:352	2009	144,00 €	- €	- €	144,00 €	- €	- €	0,00%	144,00 €
T023338 - 1	02/01/2014	T08650 - TERRENI AGRICOLI - FG.:036 PART.:2068	2014	919,00 €	- €	- €	919,00 €	- €	- €	0,00%	919,00 €
T023339 - 1	02/01/2014	T08651 - TERRENI AGRICOLI - FG.:036 PART.:2069	2014	1.213,00 €	- €	- €	1.213,00 €	- €	- €	0,00%	1.213,00 €
T023340 - 1	02/01/2014	T08652 - TERRENI AGRICOLI - FG.:036 PART.:2070	2014	2.486,00 €	- €	- €	2.486,00 €	- €	- €	0,00%	2.486,00 €
T023341 - 1	02/01/2014	T08653 - TERRENI AGRICOLI - FG.:036 PART.:2073	2014	706,00 €	- €	- €	706,00 €	- €	- €	0,00%	706,00 €
T023342 - 1	02/01/2014	T08654 - TERRENI AGRICOLI - FG.:036 PART.:2075	2014	495,00 €	- €	- €	495,00 €	- €	- €	0,00%	495,00 €
T023343 - 1	02/01/2014	T08655 - TERRENI AGRICOLI - FG.:036 PART.:2076	2014	506,00 €	- €	- €	506,00 €	- €	- €	0,00%	506,00 €
T023344 - 1	02/01/2014	T08656 - TERRENI AGRICOLI - FG.:036 PART.:2080	2014	131,00 €	- €	- €	131,00 €	- €	- €	0,00%	131,00 €
T023345 - 1	02/01/2014	T08657 - TERRENI AGRICOLI - FG.:036 PART.:2081	2014	165,00 €	- €	- €	165,00 €	- €	- €	0,00%	165,00 €
T023346 - 1	02/01/2014	T08658 - TERRENI AGRICOLI - FG.:036 PART.:2082	2014	165,00 €	- €	- €	165,00 €	- €	- €	0,00%	165,00 €
T023347 - 1	02/01/2014	T08659 - TERRENI AGRICOLI - FG.:030 PART.:1057A	2014	2.905,00 €	- €	- €	2.905,00 €	- €	- €	0,00%	2.905,00 €
T023348 - 1	02/01/2009	T0866 - TERRENI AGRICOLI - FG.:007 PART.:354	2009	191,00 €	- €	- €	191,00 €	- €	- €	0,00%	191,00 €
T023349 - 1	02/01/2014	T08660 - TERRENI AGRICOLI - FG.:030 PART.:1057B	2014	1.172,00 €	- €	- €	1.172,00 €	- €	- €	0,00%	1.172,00 €
T023350 - 1	02/01/2014	T08661 - TERRENI AGRICOLI - FG.:030 PART.:1058A	2014	1.096,00 €	- €	- €	1.096,00 €	- €	- €	0,00%	1.096,00 €
T023351 - 1	02/01/2014	T08662 - TERRENI AGRICOLI - FG.:030 PART.:1058B	2014	443,00 €	- €	- €	443,00 €	- €	- €	0,00%	443,00 €
T023352 - 1	02/01/2014	T08663 - TERRENI AGRICOLI - FG.:028 PART.:554	2014	2.238,00 €	- €	- €	2.238,00 €	- €	- €	0,00%	2.238,00 €
T023353 - 1	02/01/2014	T08664 - TERRENI AGRICOLI - FG.:028 PART.:556	2014	789,00 €	- €	- €	789,00 €	- €	- €	0,00%	789,00 €
T023354 - 1	02/01/2014	T08665 - TERRENI AGRICOLI - FG.:028 PART.:674	2014	872,00 €	- €	- €	872,00 €	- €	- €	0,00%	872,00 €
T023355 - 1	02/01/2014	T08666 - TERRENI AGRICOLI - FG.:029 PART.:394	2014	919,00 €	- €	- €	919,00 €	- €	- €	0,00%	919,00 €
T023356 - 1	02/01/2014	T08667 - TERRENI AGRICOLI - FG.:017 PART.:76	2014	9.411,00 €	- €	- €	9.411,00 €	- €	- €	0,00%	9.411,00 €
T023357 - 1	02/01/2014	T08668 - TERRENI AGRICOLI - FG.:017 PART.:77	2014	3.989,00 €	- €	- €	3.989,00 €	- €	- €	0,00%	3.989,00 €
T023358 - 1	02/01/2014	T08669 - TERRENI AGRICOLI - FG.:054 PART.:295	2014	3.801,00 €	- €	- €	3.801,00 €	- €	- €	0,00%	3.801,00 €
T023359 - 1	02/01/2009	T0867 - TERRENI AGRICOLI - FG.:007 PART.:356	2009	35,00 €	- €	- €	35,00 €	- €	- €	0,00%	35,00 €
T023360 - 1	02/01/2014	T08670 - TERRENI AGRICOLI - FG.:054 PART.:313A	2014	1.971,00 €	- €	- €	1.971,00 €	- €	- €	0,00%	1.971,00 €
T023361 - 1	02/01/2014	T08671 - TERRENI AGRICOLI - FG.:054 PART.:313B	2014	387,00 €	- €	- €	387,00 €	- €	- €	0,00%	387,00 €
T023362 - 1	02/01/2014	T08672 - TERRENI AGRICOLI - FG.:056 PART.:790	2014	1.049,00 €	- €	- €	1.049,00 €	- €	- €	0,00%	1.049,00 €
T023363 - 1	02/01/2014	T08673 - TERRENI AGRICOLI - FG.:056 PART.:791	2014	489,00 €	- €	- €	489,00 €	- €	- €	0,00%	489,00 €
T023364 - 1	02/01/2014	T08674 - TERRENI AGRICOLI - FG.:056 PART.:967	2014	859,00 €	- €	- €	859,00 €	- €	- €	0,00%	859,00 €
T023365 - 1	02/01/2014	T08675 - TERRENI AGRICOLI - FG.:056 PART.:968	2014	613,00 €	- €	- €	613,00 €	- €	- €	0,00%	613,00 €
T023366 - 1	02/01/2014	T08676 - TERRENI AGRICOLI - FG.:055 PART.:779	2014	1.496,00 €	- €	- €	1.496,00 €	- €	- €	0,00%	1.496,00 €
T023367 - 1	02/01/2014	T08677 - TERRENI AGRICOLI - FG.:055 PART.:782	2014	4.988,00 €	- €	- €	4.988,00 €	- €	- €	0,00%	4.988,00 €
T023368 - 1	02/01/2014	T08678 - TERRENI AGRICOLI - FG.:017 PART.:84	2014	12.630,00 €	- €	- €	12.630,00 €	- €	- €	0,00%	12.630,00 €
T023369 - 1	02/01/2014	T08679 - TERRENI AGRICOLI - FG.:017 PART.:132	2014	2.333,00 €	- €	- €	2.333,00 €	- €	- €	0,00%	2.333,00 €
T023370 - 1	02/01/2009	T0868 - TERRENI AGRICOLI - FG.:007 PART.:358	2009	120,00 €	- €	- €	120,00 €	- €	- €	0,00%	120,00 €
T023371 - 1	02/01/2014	T08680 - TERRENI AGRICOLI - FG.:032 PART.:289	2014	1.282,00 €	- €	- €	1.282,00 €	- €	- €	0,00%	1.282,00 €
T023372 - 1	02/01/2014	T08681 - TERRENI AGRICOLI - FG.:031 PART.:154	2014	377,00 €	- €	- €	377,00 €	- €	- €	0,00%	377,00 €
T023373 - 1	02/01/2014	T08682 - TERRENI AGRICOLI - FG.:020 PART.:642	2014	308,00 €	- €	- €	308,00 €	- €	- €	0,00%	308,00 €
T023374 - 1	02/01/2014	T08683 - TERRENI AGRICOLI - FG.:020 PART.:643	2014	2,00 €	- €	- €	2,00 €	- €	- €	0,00%	2,00 €
T023375 - 1	02/01/2014	T08684 - TERRENI AGRICOLI - FG.:020 PART.:644	2014	29,00 €	- €	- €	29,00 €	- €	- €	0,00%	29,00 €
T023376 - 1	02/01/2014	T08685 - TERRENI AGRICOLI - FG.:020 PART.:646	2014	31,00 €	- €	- €	31,00 €	- €	- €	0,00%	31,00 €
T023377 - 1	02/01/2014	T08686 - TERRENI AGRICOLI - FG.:020 PART.:647	2014	19,00 €	- €	- €	19,00 €	- €	- €	0,00%	19,00 €
T023378 - 1	02/01/2014	T08687 - TERRENI AGRICOLI - FG.:020 PART.:1818	2014	5,00 €	- €	- €	5,00 €	- €	- €	0,00%	5,00 €
T023379 - 1	02/01/2014	T08688 - TERRENI AGRICOLI - FG.:020 PART.:1820	2014	1.439,00 €	- €	- €	1.439,00 €	- €	- €	0,00%	1.439,00 €

Regione Calabria

T023380 - 1	02/01/2014	T08689 - TERRENI AGRICOLI - FG.:020 PART.:1822	2014	162,00 €	- €	- €	162,00 €	- €	- €	0,00%	162,00 €
T023381 - 1	02/01/2009	T0869 - TERRENI AGRICOLI - FG.:007 PART.:360	2009	69,00 €	- €	- €	69,00 €	- €	- €	0,00%	69,00 €
T023382 - 1	02/01/2014	T08690 - TERRENI AGRICOLI - FG.:020 PART.:1825	2014	33,00 €	- €	- €	33,00 €	- €	- €	0,00%	33,00 €
T023383 - 1	02/01/2014	T08691 - TERRENI AGRICOLI - FG.:020 PART.:1834	2014	5.526,00 €	- €	- €	5.526,00 €	- €	- €	0,00%	5.526,00 €
T023384 - 1	02/01/2014	T08692 - TERRENI AGRICOLI - FG.:020 PART.:1837	2014	4.001,00 €	- €	- €	4.001,00 €	- €	- €	0,00%	4.001,00 €
T023385 - 1	02/01/2014	T08693 - TERRENI AGRICOLI - FG.:020 PART.:2595	2014	65,00 €	- €	- €	65,00 €	- €	- €	0,00%	65,00 €
T023386 - 1	02/01/2014	T08694 - TERRENI AGRICOLI - FG.:020 PART.:2596	2014	64,00 €	- €	- €	64,00 €	- €	- €	0,00%	64,00 €
T023387 - 1	02/01/2014	T08695 - TERRENI AGRICOLI - FG.:020 PART.:2597	2014	59,00 €	- €	- €	59,00 €	- €	- €	0,00%	59,00 €
T023388 - 1	02/01/2014	T08696 - TERRENI AGRICOLI - FG.:020 PART.:2598	2014	64,00 €	- €	- €	64,00 €	- €	- €	0,00%	64,00 €
T023389 - 1	02/01/2014	T08697 - TERRENI AGRICOLI - FG.:030 PART.:66A	2014	139.714,00 €	- €	- €	139.714,00 €	- €	- €	0,00%	139.714,00 €
T023390 - 1	02/01/2014	T08698 - TERRENI AGRICOLI - FG.:030 PART.:66B	2014	2.970,00 €	- €	- €	2.970,00 €	- €	- €	0,00%	2.970,00 €
T023391 - 1	02/01/2014	T08699 - TERRENI AGRICOLI - FG.:030 PART.:66C	2014	7.905,00 €	- €	- €	7.905,00 €	- €	- €	0,00%	7.905,00 €
T023392 - 1	02/01/2009	T087 - TERRENI AGRICOLI - FG.:010 PART.:586	2009	132,00 €	- €	- €	132,00 €	- €	- €	0,00%	132,00 €
T023393 - 1	02/01/2009	T0870 - TERRENI AGRICOLI - FG.:007 PART.:361	2009	69,00 €	- €	- €	69,00 €	- €	- €	0,00%	69,00 €
T023394 - 1	02/01/2014	T08700 - TERRENI AGRICOLI - FG.:033 PART.:962A	2014	8.057,00 €	- €	- €	8.057,00 €	- €	- €	0,00%	8.057,00 €
T023395 - 1	02/01/2014	T08701 - TERRENI AGRICOLI - FG.:033 PART.:962B	2014	91,00 €	- €	- €	91,00 €	- €	- €	0,00%	91,00 €
T023396 - 1	02/01/2014	T08702 - TERRENI AGRICOLI - FG.:033 PART.:965	2014	415,00 €	- €	- €	415,00 €	- €	- €	0,00%	415,00 €
T023397 - 1	02/01/2014	T08703 - TERRENI AGRICOLI - FG.:033 PART.:964	2014	415,00 €	- €	- €	415,00 €	- €	- €	0,00%	415,00 €
T023398 - 1	02/01/2014	T08704 - TERRENI AGRICOLI - FG.:033 PART.:963	2014	4.527,00 €	- €	- €	4.527,00 €	- €	- €	0,00%	4.527,00 €
T023399 - 1	02/01/2014	T08705 - TERRENI AGRICOLI - FG.:002 PART.:664	2014	530,00 €	- €	- €	530,00 €	- €	- €	0,00%	530,00 €
T023400 - 1	02/01/2014	T08706 - TERRENI AGRICOLI - FG.:002 PART.:805	2014	3.923,00 €	- €	- €	3.923,00 €	- €	- €	0,00%	3.923,00 €
T023401 - 1	02/01/2014	T08707 - TERRENI AGRICOLI - FG.:002 PART.:808	2014	2.121,00 €	- €	- €	2.121,00 €	- €	- €	0,00%	2.121,00 €
T023402 - 1	02/01/2014	T08708 - TERRENI AGRICOLI - FG.:002 PART.:810	2014	59,00 €	- €	- €	59,00 €	- €	- €	0,00%	59,00 €
T023403 - 1	02/01/2014	T08709 - TERRENI AGRICOLI - FG.:028 PART.:402	2014	4.614,00 €	- €	- €	4.614,00 €	- €	- €	0,00%	4.614,00 €
T023404 - 1	02/01/2009	T0871 - TERRENI AGRICOLI - FG.:007 PART.:362	2009	23,00 €	- €	- €	23,00 €	- €	- €	0,00%	23,00 €
T023405 - 1	02/01/2014	T08710 - TERRENI AGRICOLI - FG.:035 PART.:114	2014	552,00 €	- €	- €	552,00 €	- €	- €	0,00%	552,00 €
T023406 - 1	02/01/2014	T08711 - TERRENI AGRICOLI - FG.:020 PART.:1955	2014	1.320,00 €	- €	- €	1.320,00 €	- €	- €	0,00%	1.320,00 €
T023407 - 1	02/01/2014	T08712 - TERRENI AGRICOLI - FG.:030 PART.:99	2014	67.001,00 €	- €	- €	67.001,00 €	- €	- €	0,00%	67.001,00 €
T023408 - 1	02/01/2014	T08713 - TERRENI AGRICOLI - FG.:028 PART.:453	2014	1.850,00 €	- €	- €	1.850,00 €	- €	- €	0,00%	1.850,00 €
T023409 - 1	02/01/2014	T08714 - TERRENI AGRICOLI - FG.:034 PART.:878A	2014	2.014,00 €	- €	- €	2.014,00 €	- €	- €	0,00%	2.014,00 €
T023410 - 1	02/01/2014	T08715 - TERRENI AGRICOLI - FG.:034 PART.:878B	2014	173,00 €	- €	- €	173,00 €	- €	- €	0,00%	173,00 €
T023411 - 1	02/01/2014	T08716 - TERRENI AGRICOLI - FG.:034 PART.:809	2014	323,00 €	- €	- €	323,00 €	- €	- €	0,00%	323,00 €
T023412 - 1	02/01/2014	T08717 - TERRENI AGRICOLI - FG.:034 PART.:796	2014	2.145,00 €	- €	- €	2.145,00 €	- €	- €	0,00%	2.145,00 €
T023413 - 1	02/01/2014	T08718 - TERRENI AGRICOLI - FG.:004 PART.:560	2014	75,00 €	- €	- €	75,00 €	- €	- €	0,00%	75,00 €
T023414 - 1	02/01/2014	T08719 - TERRENI AGRICOLI - FG.:004 PART.:550	2014	506,00 €	- €	- €	506,00 €	- €	- €	0,00%	506,00 €
T023415 - 1	02/01/2009	T0872 - TERRENI AGRICOLI - FG.:007 PART.:364	2009	71,00 €	- €	- €	71,00 €	- €	- €	0,00%	71,00 €
T023416 - 1	02/01/2014	T08720 - TERRENI AGRICOLI - FG.:004 PART.:553	2014	146,00 €	- €	- €	146,00 €	- €	- €	0,00%	146,00 €
T023417 - 1	02/01/2014	T08721 - TERRENI AGRICOLI - FG.:036 PART.:1658	2014	106,00 €	- €	- €	106,00 €	- €	- €	0,00%	106,00 €
T023418 - 1	02/01/2014	T08722 - TERRENI AGRICOLI - FG.:036 PART.:1661	2014	101,00 €	- €	- €	101,00 €	- €	- €	0,00%	101,00 €
T023419 - 1	02/01/2014	T08723 - TERRENI AGRICOLI - FG.:036 PART.:1664	2014	371,00 €	- €	- €	371,00 €	- €	- €	0,00%	371,00 €
T023420 - 1	02/01/2014	T08724 - TERRENI AGRICOLI - FG.:036 PART.:1667	2014	625,00 €	- €	- €	625,00 €	- €	- €	0,00%	625,00 €
T023421 - 1	02/01/2014	T08725 - TERRENI AGRICOLI - FG.:036 PART.:1670	2014	648,00 €	- €	- €	648,00 €	- €	- €	0,00%	648,00 €
T023422 - 1	02/01/2014	T08726 - TERRENI AGRICOLI - FG.:030 PART.:922	2014	4.671,00 €	- €	- €	4.671,00 €	- €	- €	0,00%	4.671,00 €
T023423 - 1	02/01/2014	T08727 - TERRENI AGRICOLI - FG.:030 PART.:923	2014	3.100,00 €	- €	- €	3.100,00 €	- €	- €	0,00%	3.100,00 €
T023424 - 1	02/01/2014	T08728 - TERRENI AGRICOLI - FG.:030 PART.:925	2014	700,00 €	- €	- €	700,00 €	- €	- €	0,00%	700,00 €
T023425 - 1	02/01/2014	T08729 - TERRENI AGRICOLI - FG.:030 PART.:826	2014	132,00 €	- €	- €	132,00 €	- €	- €	0,00%	132,00 €
T023426 - 1	02/01/2009	T0873 - TERRENI AGRICOLI - FG.:007 PART.:366	2009	66,00 €	- €	- €	66,00 €	- €	- €	0,00%	66,00 €
T023427 - 1	02/01/2014	T08730 - TERRENI AGRICOLI - FG.:007 PART.:262	2014	646,00 €	- €	- €	646,00 €	- €	- €	0,00%	646,00 €
T023428 - 1	02/01/2014	T08731 - TERRENI AGRICOLI - FG.:007 PART.:267	2014	518,00 €	- €	- €	518,00 €	- €	- €	0,00%	518,00 €
T023429 - 1	02/01/2014	T08732 - TERRENI AGRICOLI - FG.:030 PART.:728	2014	1.262,00 €	- €	- €	1.262,00 €	- €	- €	0,00%	1.262,00 €
T023430 - 1	02/01/2014	T08733 - TERRENI AGRICOLI - FG.:030 PART.:732	2014	377,00 €	- €	- €	377,00 €	- €	- €	0,00%	377,00 €
T023431 - 1	02/01/2014	T08734 - TERRENI AGRICOLI - FG.:030 PART.:724	2014	789,00 €	- €	- €	789,00 €	- €	- €	0,00%	789,00 €
T023432 - 1	02/01/2014	T08735 - TERRENI AGRICOLI - FG.:030 PART.:731	2014	307,00 €	- €	- €	307,00 €	- €	- €	0,00%	307,00 €
T023433 - 1	02/01/2014	T08736 - TERRENI AGRICOLI - FG.:035 PART.:570	2014	1.728,00 €	- €	- €	1.728,00 €	- €	- €	0,00%	1.728,00 €
T023434 - 1	02/01/2014	T08737 - TERRENI AGRICOLI - FG.:026 PART.:854	2014	1.202,00 €	- €	- €	1.202,00 €	- €	- €	0,00%	1.202,00 €
T023435 - 1	02/01/2014	T08738 - TERRENI AGRICOLI - FG.:026 PART.:857	2014	1.531,00 €	- €	- €	1.531,00 €	- €	- €	0,00%	1.531,00 €
T023436 - 1	02/01/2014	T08739 - TERRENI AGRICOLI - FG.:056 PART.:979	2014	2.913,00 €	- €	- €	2.913,00 €	- €	- €	0,00%	2.913,00 €
T023437 - 1	02/01/2009	T0874 - TERRENI AGRICOLI - FG.:007 PART.:367	2009	5,00 €	- €	- €	5,00 €	- €	- €	0,00%	5,00 €
T023438 - 1	02/01/2014	T08740 - TERRENI AGRICOLI - FG.:056 PART.:980	2014	989,00 €	- €	- €	989,00 €	- €	- €	0,00%	989,00 €
T023439 - 1	02/01/2014	T08741 - TERRENI AGRICOLI - FG.:022 PART.:2774	2014	801,00 €	- €	- €	801,00 €	- €	- €	0,00%	801,00 €
T023440 - 1	02/01/2014	T08742 - TERRENI AGRICOLI - FG.:035 PART.:1449	2014	961,00 €	- €	- €	961,00 €	- €	- €	0,00%	961,00 €

Regione Calabria

T023441 - 1	02/01/2014	T08743 - TERRENI AGRICOLI - FG.:035 PART.:1451	2014	3.580,00 €	- €	- €	3.580,00 €	- €	- €	0,00%	3.580,00 €
T023442 - 1	02/01/2014	T08744 - TERRENI AGRICOLI - FG.:029 PART.:640	2014	5.064,00 €	- €	- €	5.064,00 €	- €	- €	0,00%	5.064,00 €
T023443 - 1	02/01/2014	T08745 - TERRENI AGRICOLI - FG.:035 PART.:1162	2014	1.223,00 €	- €	- €	1.223,00 €	- €	- €	0,00%	1.223,00 €
T023444 - 1	02/01/2014	T08746 - TERRENI AGRICOLI - FG.:023 PART.:217	2014	6.603,00 €	- €	- €	6.603,00 €	- €	- €	0,00%	6.603,00 €
T023445 - 1	02/01/2014	T08747 - TERRENI AGRICOLI - FG.:029 PART.:570	2014	73,00 €	- €	- €	73,00 €	- €	- €	0,00%	73,00 €
T023446 - 1	02/01/2014	T08748 - TERRENI AGRICOLI - FG.:029 PART.:574	2014	2.097,00 €	- €	- €	2.097,00 €	- €	- €	0,00%	2.097,00 €
T023447 - 1	02/01/2014	T08749 - TERRENI AGRICOLI - FG.:011 PART.:416	2014	1.439,00 €	- €	- €	1.439,00 €	- €	- €	0,00%	1.439,00 €
T023448 - 1	02/01/2009	T0875 - TERRENI AGRICOLI - FG.:007 PART.:368	2009	11,00 €	- €	- €	11,00 €	- €	- €	0,00%	11,00 €
T023449 - 1	02/01/2014	T08750 - TERRENI AGRICOLI - FG.:015 PART.:147	2014	4.411,00 €	- €	- €	4.411,00 €	- €	- €	0,00%	4.411,00 €
T023450 - 1	02/01/2014	T08751 - TERRENI AGRICOLI - FG.:030 PART.:88	2014	2.922,00 €	- €	- €	2.922,00 €	- €	- €	0,00%	2.922,00 €
T023451 - 1	02/01/2014	T08752 - TERRENI AGRICOLI - FG.:033 PART.:948	2014	16.640,00 €	- €	- €	16.640,00 €	- €	- €	0,00%	16.640,00 €
T023452 - 1	02/01/2014	T08753 - TERRENI AGRICOLI - FG.:041 PART.:32	2014	4.147,00 €	- €	- €	4.147,00 €	- €	- €	0,00%	4.147,00 €
T023453 - 1	02/01/2014	T08754 - TERRENI AGRICOLI - FG.:030 PART.:785	2014	346,00 €	- €	- €	346,00 €	- €	- €	0,00%	346,00 €
T023454 - 1	02/01/2014	T08755 - TERRENI AGRICOLI - FG.:033 PART.:1258	2014	16.477,00 €	- €	- €	16.477,00 €	- €	- €	0,00%	16.477,00 €
T023455 - 1	02/01/2014	T08756 - TERRENI AGRICOLI - FG.:033 PART.:1259	2014	165,00 €	- €	- €	165,00 €	- €	- €	0,00%	165,00 €
T023456 - 1	02/01/2014	T08757 - TERRENI AGRICOLI - FG.:013 PART.:170	2014	599,00 €	- €	- €	599,00 €	- €	- €	0,00%	599,00 €
T023457 - 1	02/01/2014	T08758 - TERRENI AGRICOLI - FG.:013 PART.:173	2014	1.180,00 €	- €	- €	1.180,00 €	- €	- €	0,00%	1.180,00 €
T023458 - 1	02/01/2014	T08759 - TERRENI AGRICOLI - FG.:003 PART.:438	2014	1.354,00 €	- €	- €	1.354,00 €	- €	- €	0,00%	1.354,00 €
T023459 - 1	02/01/2009	T0876 - TERRENI AGRICOLI - FG.:007 PART.:370	2009	90,00 €	- €	- €	90,00 €	- €	- €	0,00%	90,00 €
T023460 - 1	02/01/2014	T08760 - TERRENI AGRICOLI - FG.:003 PART.:440	2014	480,00 €	- €	- €	480,00 €	- €	- €	0,00%	480,00 €
T023461 - 1	02/01/2014	T08761 - TERRENI AGRICOLI - FG.:003 PART.:442	2014	630,00 €	- €	- €	630,00 €	- €	- €	0,00%	630,00 €
T023462 - 1	02/01/2014	T08762 - TERRENI AGRICOLI - FG.:003 PART.:444	2014	32,00 €	- €	- €	32,00 €	- €	- €	0,00%	32,00 €
T023463 - 1	02/01/2014	T08763 - TERRENI AGRICOLI - FG.:003 PART.:446	2014	82,00 €	- €	- €	82,00 €	- €	- €	0,00%	82,00 €
T023464 - 1	02/01/2014	T08764 - TERRENI AGRICOLI - FG.:004 PART.:223	2014	837,00 €	- €	- €	837,00 €	- €	- €	0,00%	837,00 €
T023465 - 1	02/01/2014	T08765 - TERRENI AGRICOLI - FG.:004 PART.:225	2014	87,00 €	- €	- €	87,00 €	- €	- €	0,00%	87,00 €
T023466 - 1	02/01/2014	T08766 - TERRENI AGRICOLI - FG.:004 PART.:227	2014	1.223,00 €	- €	- €	1.223,00 €	- €	- €	0,00%	1.223,00 €
T023467 - 1	02/01/2014	T08767 - TERRENI AGRICOLI - FG.:055 PART.:358	2014	541,00 €	- €	- €	541,00 €	- €	- €	0,00%	541,00 €
T023468 - 1	02/01/2014	T08768 - TERRENI AGRICOLI - FG.:055 PART.:367	2014	151,00 €	- €	- €	151,00 €	- €	- €	0,00%	151,00 €
T023469 - 1	02/01/2014	T08769 - TERRENI AGRICOLI - FG.:032 PART.:1363	2014	2.757,00 €	- €	- €	2.757,00 €	- €	- €	0,00%	2.757,00 €
T023470 - 1	02/01/2009	T0877 - TERRENI AGRICOLI - FG.:007 PART.:372	2009	93,00 €	- €	- €	93,00 €	- €	- €	0,00%	93,00 €
T023471 - 1	02/01/2014	T08770 - TERRENI AGRICOLI - FG.:035 PART.:948	2014	1.105,00 €	- €	- €	1.105,00 €	- €	- €	0,00%	1.105,00 €
T023472 - 1	02/01/2014	T08771 - TERRENI AGRICOLI - FG.:035 PART.:949	2014	523,00 €	- €	- €	523,00 €	- €	- €	0,00%	523,00 €
T023473 - 1	02/01/2014	T08772 - TERRENI AGRICOLI - FG.:026 PART.:149	2014	10.107,00 €	- €	- €	10.107,00 €	- €	- €	0,00%	10.107,00 €
T023474 - 1	02/01/2014	T08773 - TERRENI AGRICOLI - FG.:022 PART.:3056A	2014	2.173,00 €	- €	- €	2.173,00 €	- €	- €	0,00%	2.173,00 €
T023475 - 1	02/01/2014	T08774 - TERRENI AGRICOLI - FG.:022 PART.:3056B	2014	11.810,00 €	- €	- €	11.810,00 €	- €	- €	0,00%	11.810,00 €
T023476 - 1	02/01/2014	T08775 - TERRENI AGRICOLI - FG.:022 PART.:3057	2014	1.037,00 €	- €	- €	1.037,00 €	- €	- €	0,00%	1.037,00 €
T023477 - 1	02/01/2014	T08776 - TERRENI AGRICOLI - FG.:030 PART.:907	2014	980,00 €	- €	- €	980,00 €	- €	- €	0,00%	980,00 €
T023478 - 1	02/01/2014	T08777 - TERRENI AGRICOLI - FG.:030 PART.:909	2014	3.569,00 €	- €	- €	3.569,00 €	- €	- €	0,00%	3.569,00 €
T023479 - 1	02/01/2014	T08778 - TERRENI AGRICOLI - FG.:036 PART.:1822	2014	1.870,00 €	- €	- €	1.870,00 €	- €	- €	0,00%	1.870,00 €
T023480 - 1	02/01/2014	T08779 - TERRENI AGRICOLI - FG.:036 PART.:1824	2014	719,00 €	- €	- €	719,00 €	- €	- €	0,00%	719,00 €
T023481 - 1	02/01/2009	T0878 - TERRENI AGRICOLI - FG.:007 PART.:373	2009	23,00 €	- €	- €	23,00 €	- €	- €	0,00%	23,00 €
T023482 - 1	02/01/2014	T08780 - TERRENI AGRICOLI - FG.:016 PART.:01	2014	26.450,00 €	- €	- €	26.450,00 €	- €	- €	0,00%	26.450,00 €
T023483 - 1	02/01/2014	T08781 - TERRENI AGRICOLI - FG.:019 PART.:53A	2014	18.921,00 €	- €	- €	18.921,00 €	- €	- €	0,00%	18.921,00 €
T023484 - 1	02/01/2014	T08782 - TERRENI AGRICOLI - FG.:019 PART.:53B	2014	11.271,00 €	- €	- €	11.271,00 €	- €	- €	0,00%	11.271,00 €
T023485 - 1	02/01/2014	T08783 - TERRENI AGRICOLI - FG.:019 PART.:54	2014	483,00 €	- €	- €	483,00 €	- €	- €	0,00%	483,00 €
T023486 - 1	01/01/2023	T08784 - TERRENI AGRICOLI - FG.:022 PART.:27	2023	- €	- €	- €	- €	- €	- €	0,00%	- €
T023487 - 1	02/01/2014	T08785 - TERRENI AGRICOLI - FG.:022 PART.:31	2014	43.434,00 €	- €	- €	43.434,00 €	- €	- €	0,00%	43.434,00 €
T023488 - 1	02/01/2014	T08786 - TERRENI AGRICOLI - FG.:022 PART.:23	2014	16.980,00 €	- €	- €	16.980,00 €	- €	- €	0,00%	16.980,00 €
T023489 - 1	02/01/2014	T08787 - TERRENI AGRICOLI - FG.:022 PART.:34	2014	6.433,00 €	- €	- €	6.433,00 €	- €	- €	0,00%	6.433,00 €
T023490 - 1	02/01/2014	T08788 - TERRENI AGRICOLI - FG.:022 PART.:265	2014	23.739,00 €	- €	- €	23.739,00 €	- €	- €	0,00%	23.739,00 €
T023491 - 1	02/01/2014	T08789 - TERRENI AGRICOLI - FG.:022 PART.:35	2014	22.753,00 €	- €	- €	22.753,00 €	- €	- €	0,00%	22.753,00 €
T023492 - 1	02/01/2009	T0879 - TERRENI AGRICOLI - FG.:007 PART.:375	2009	140,00 €	- €	- €	140,00 €	- €	- €	0,00%	140,00 €
T023493 - 1	02/01/2014	T08790 - TERRENI AGRICOLI - FG.:022 PART.:64	2014	2.529,00 €	- €	- €	2.529,00 €	- €	- €	0,00%	2.529,00 €
T023494 - 1	02/01/2014	T08791 - TERRENI AGRICOLI - FG.:030 PART.:54A	2014	17.578,00 €	- €	- €	17.578,00 €	- €	- €	0,00%	17.578,00 €
T023495 - 1	02/01/2014	T08792 - TERRENI AGRICOLI - FG.:030 PART.:54B	2014	3.493,00 €	- €	- €	3.493,00 €	- €	- €	0,00%	3.493,00 €
T023496 - 1	02/01/2014	T08793 - TERRENI AGRICOLI - FG.:030 PART.:55A	2014	85.248,00 €	- €	- €	85.248,00 €	- €	- €	0,00%	85.248,00 €
T023497 - 1	02/01/2014	T08794 - TERRENI AGRICOLI - FG.:030 PART.:55B	2014	10.779,00 €	- €	- €	10.779,00 €	- €	- €	0,00%	10.779,00 €
T023498 - 1	02/01/2014	T08795 - TERRENI AGRICOLI - FG.:014 PART.:424	2014	149.979,00 €	- €	- €	149.979,00 €	- €	- €	0,00%	149.979,00 €
T023499 - 1	02/01/2014	T08796 - TERRENI AGRICOLI - FG.:014 PART.:425	2014	980,00 €	- €	- €	980,00 €	- €	- €	0,00%	980,00 €
T023500 - 1	02/01/2014	T08797 - TERRENI AGRICOLI - FG.:014 PART.:426	2014	961,00 €	- €	- €	961,00 €	- €	- €	0,00%	961,00 €
T023501 - 1	02/01/2014	T08798 - TERRENI AGRICOLI - FG.:014 PART.:427	2014	197,00 €	- €	- €	197,00 €	- €	- €	0,00%	197,00 €

Regione Calabria

T023502 - 1	02/01/2014	T08799 - TERRENI AGRICOLI - FG.:022 PART.:3029	2014	1.583,00 €	- €	- €	1.583,00 €	- €	- €	0,00%	1.583,00 €
T023503 - 1	02/01/2009	T088 - TERRENI AGRICOLI - FG.:010 PART.:587	2009	26,00 €	- €	- €	26,00 €	- €	- €	0,00%	26,00 €
T023504 - 1	02/01/2009	T0880 - TERRENI AGRICOLI - FG.:007 PART.:376	2009	46,00 €	- €	- €	46,00 €	- €	- €	0,00%	46,00 €
T023505 - 1	02/01/2014	T08800 - TERRENI AGRICOLI - FG.:022 PART.:3030	2014	806,00 €	- €	- €	806,00 €	- €	- €	0,00%	806,00 €
T023506 - 1	02/01/2014	T08801 - TERRENI AGRICOLI - FG.:022 PART.:3034	2014	3.655,00 €	- €	- €	3.655,00 €	- €	- €	0,00%	3.655,00 €
T023507 - 1	02/01/2014	T08802 - TERRENI AGRICOLI - FG.:002 PART.:16	2014	20.836,00 €	- €	- €	20.836,00 €	- €	- €	0,00%	20.836,00 €
T023508 - 1	02/01/2014	T08803 - TERRENI AGRICOLI - FG.:002 PART.:503	2014	295,00 €	- €	- €	295,00 €	- €	- €	0,00%	295,00 €
T023509 - 1	02/01/2014	T08804 - TERRENI AGRICOLI - FG.:022 PART.:260	2014	11.970,00 €	- €	- €	11.970,00 €	- €	- €	0,00%	11.970,00 €
T023510 - 1	02/01/2014	T08805 - TERRENI AGRICOLI - FG.:013 PART.:505	2014	2.084,00 €	- €	- €	2.084,00 €	- €	- €	0,00%	2.084,00 €
T023511 - 1	02/01/2014	T08806 - TERRENI AGRICOLI - FG.:004 PART.:83	2014	27.334,00 €	- €	- €	27.334,00 €	- €	- €	0,00%	27.334,00 €
T023512 - 1	02/01/2014	T08807 - TERRENI AGRICOLI - FG.:004 PART.:308	2014	16.156,00 €	- €	- €	16.156,00 €	- €	- €	0,00%	16.156,00 €
T023513 - 1	02/01/2014	T08808 - TERRENI AGRICOLI - FG.:029 PART.:302	2014	5.632,00 €	- €	- €	5.632,00 €	- €	- €	0,00%	5.632,00 €
T023514 - 1	02/01/2014	T08809 - TERRENI AGRICOLI - FG.:029 PART.:333	2014	2.905,00 €	- €	- €	2.905,00 €	- €	- €	0,00%	2.905,00 €
T023515 - 1	02/01/2009	T0881 - TERRENI AGRICOLI - FG.:007 PART.:378	2009	93,00 €	- €	- €	93,00 €	- €	- €	0,00%	93,00 €
T023516 - 1	02/01/2014	T08810 - TERRENI AGRICOLI - FG.:029 PART.:120	2014	6.112,00 €	- €	- €	6.112,00 €	- €	- €	0,00%	6.112,00 €
T023517 - 1	02/01/2014	T08811 - TERRENI AGRICOLI - FG.:030 PART.:65A	2014	28.781,00 €	- €	- €	28.781,00 €	- €	- €	0,00%	28.781,00 €
T023518 - 1	02/01/2014	T08812 - TERRENI AGRICOLI - FG.:030 PART.:65B	2014	19.558,00 €	- €	- €	19.558,00 €	- €	- €	0,00%	19.558,00 €
T023519 - 1	02/01/2014	T08813 - TERRENI AGRICOLI - FG.:030 PART.:93A	2014	50.127,00 €	- €	- €	50.127,00 €	- €	- €	0,00%	50.127,00 €
T023520 - 1	02/01/2014	T08814 - TERRENI AGRICOLI - FG.:030 PART.:93B	2014	23.716,00 €	- €	- €	23.716,00 €	- €	- €	0,00%	23.716,00 €
T023521 - 1	02/01/2014	T08815 - TERRENI AGRICOLI - FG.:033 PART.:1025A	2014	3.154,00 €	- €	- €	3.154,00 €	- €	- €	0,00%	3.154,00 €
T023522 - 1	02/01/2014	T08816 - TERRENI AGRICOLI - FG.:033 PART.:1025B	2014	56,00 €	- €	- €	56,00 €	- €	- €	0,00%	56,00 €
T023523 - 1	02/01/2014	T08817 - TERRENI AGRICOLI - FG.:033 PART.:1026	2014	19,00 €	- €	- €	19,00 €	- €	- €	0,00%	19,00 €
T023524 - 1	02/01/2014	T08818 - TERRENI AGRICOLI - FG.:035 PART.:42	2014	16.765,00 €	- €	- €	16.765,00 €	- €	- €	0,00%	16.765,00 €
T023525 - 1	02/01/2014	T08819 - TERRENI AGRICOLI - FG.:035 PART.:125	2014	233.803,00 €	- €	- €	233.803,00 €	- €	- €	0,00%	233.803,00 €
T023526 - 1	02/01/2009	T0882 - TERRENI AGRICOLI - FG.:007 PART.:380	2009	304,00 €	- €	- €	304,00 €	- €	- €	0,00%	304,00 €
T023527 - 1	02/01/2014	T08820 - TERRENI AGRICOLI - FG.:034 PART.:96A	2014	14.103,00 €	- €	- €	14.103,00 €	- €	- €	0,00%	14.103,00 €
T023528 - 1	02/01/2014	T08821 - TERRENI AGRICOLI - FG.:034 PART.:96B	2014	3.194,00 €	- €	- €	3.194,00 €	- €	- €	0,00%	3.194,00 €
T023529 - 1	02/01/2014	T08822 - TERRENI AGRICOLI - FG.:013 PART.:127	2014	8,00 €	- €	- €	8,00 €	- €	- €	0,00%	8,00 €
T023530 - 1	02/01/2014	T08823 - TERRENI AGRICOLI - FG.:003 PART.:540	2014	341,00 €	- €	- €	341,00 €	- €	- €	0,00%	341,00 €
T023531 - 1	02/01/2014	T08824 - TERRENI AGRICOLI - FG.:003 PART.:542	2014	257,00 €	- €	- €	257,00 €	- €	- €	0,00%	257,00 €
T023532 - 1	02/01/2014	T08825 - TERRENI AGRICOLI - FG.:030 PART.:798	2014	907,00 €	- €	- €	907,00 €	- €	- €	0,00%	907,00 €
T023533 - 1	02/01/2014	T08826 - TERRENI AGRICOLI - FG.:029 PART.:631	2014	132,00 €	- €	- €	132,00 €	- €	- €	0,00%	132,00 €
T023534 - 1	02/01/2014	T08827 - TERRENI AGRICOLI - FG.:003 PART.:693	2014	162.006,00 €	- €	- €	162.006,00 €	- €	- €	0,00%	162.006,00 €
T023535 - 1	02/01/2014	T08828 - TERRENI AGRICOLI - FG.:003 PART.:694	2014	4.296,00 €	- €	- €	4.296,00 €	- €	- €	0,00%	4.296,00 €
T023536 - 1	02/01/2014	T08829 - TERRENI AGRICOLI - FG.:003 PART.:668	2014	508,00 €	- €	- €	508,00 €	- €	- €	0,00%	508,00 €
T023537 - 1	02/01/2009	T0883 - TERRENI AGRICOLI - FG.:007 PART.:381	2009	46,00 €	- €	- €	46,00 €	- €	- €	0,00%	46,00 €
T023538 - 1	02/01/2014	T08830 - TERRENI AGRICOLI - FG.:003 PART.:737	2014	1.018,00 €	- €	- €	1.018,00 €	- €	- €	0,00%	1.018,00 €
T023539 - 1	02/01/2014	T08831 - TERRENI AGRICOLI - FG.:003 PART.:746	2014	2.338,00 €	- €	- €	2.338,00 €	- €	- €	0,00%	2.338,00 €
T023540 - 1	02/01/2014	T08832 - TERRENI AGRICOLI - FG.:003 PART.:725	2014	1.065,00 €	- €	- €	1.065,00 €	- €	- €	0,00%	1.065,00 €
T023541 - 1	02/01/2014	T08833 - TERRENI AGRICOLI - FG.:003 PART.:727	2014	848,00 €	- €	- €	848,00 €	- €	- €	0,00%	848,00 €
T023542 - 1	02/01/2014	T08834 - TERRENI AGRICOLI - FG.:003 PART.:729	2014	236,00 €	- €	- €	236,00 €	- €	- €	0,00%	236,00 €
T023543 - 1	02/01/2014	T08835 - TERRENI AGRICOLI - FG.:003 PART.:751	2014	1.037,00 €	- €	- €	1.037,00 €	- €	- €	0,00%	1.037,00 €
T023544 - 1	02/01/2014	T08836 - TERRENI AGRICOLI - FG.:003 PART.:762	2014	13.699,00 €	- €	- €	13.699,00 €	- €	- €	0,00%	13.699,00 €
T023545 - 1	02/01/2014	T08837 - TERRENI AGRICOLI - FG.:003 PART.:763	2014	4.769,00 €	- €	- €	4.769,00 €	- €	- €	0,00%	4.769,00 €
T023546 - 1	02/01/2014	T08838 - TERRENI AGRICOLI - FG.:003 PART.:793	2014	172.773,00 €	- €	- €	172.773,00 €	- €	- €	0,00%	172.773,00 €
T023547 - 1	02/01/2014	T08839 - TERRENI AGRICOLI - FG.:003 PART.:794	2014	2.236,00 €	- €	- €	2.236,00 €	- €	- €	0,00%	2.236,00 €
T023548 - 1	02/01/2009	T0884 - TERRENI AGRICOLI - FG.:007 PART.:382	2009	23,00 €	- €	- €	23,00 €	- €	- €	0,00%	23,00 €
T023549 - 1	02/01/2014	T08840 - TERRENI AGRICOLI - FG.:003 PART.:795	2014	1.118,00 €	- €	- €	1.118,00 €	- €	- €	0,00%	1.118,00 €
T023550 - 1	02/01/2014	T08841 - TERRENI AGRICOLI - FG.:003 PART.:800	2014	4.505,00 €	- €	- €	4.505,00 €	- €	- €	0,00%	4.505,00 €
T023551 - 1	02/01/2014	T08842 - TERRENI AGRICOLI - FG.:003 PART.:826	2014	3.440,00 €	- €	- €	3.440,00 €	- €	- €	0,00%	3.440,00 €
T023552 - 1	02/01/2014	T08843 - TERRENI AGRICOLI - FG.:003 PART.:827	2014	274,00 €	- €	- €	274,00 €	- €	- €	0,00%	274,00 €
T023553 - 1	02/01/2014	T08844 - TERRENI AGRICOLI - FG.:003 PART.:828	2014	154,00 €	- €	- €	154,00 €	- €	- €	0,00%	154,00 €
T023554 - 1	02/01/2014	T08845 - TERRENI AGRICOLI - FG.:003 PART.:829	2014	1.062,00 €	- €	- €	1.062,00 €	- €	- €	0,00%	1.062,00 €
T023555 - 1	02/01/2014	T08846 - TERRENI AGRICOLI - FG.:003 PART.:830	2014	237,00 €	- €	- €	237,00 €	- €	- €	0,00%	237,00 €
T023556 - 1	02/01/2014	T08847 - TERRENI AGRICOLI - FG.:003 PART.:831	2014	132,00 €	- €	- €	132,00 €	- €	- €	0,00%	132,00 €
T023557 - 1	02/01/2014	T08848 - TERRENI AGRICOLI - FG.:003 PART.:832	2014	10.382,00 €	- €	- €	10.382,00 €	- €	- €	0,00%	10.382,00 €
T023558 - 1	02/01/2014	T08849 - TERRENI AGRICOLI - FG.:003 PART.:833	2014	4.331,00 €	- €	- €	4.331,00 €	- €	- €	0,00%	4.331,00 €
T023559 - 1	02/01/2009	T0885 - TERRENI AGRICOLI - FG.:007 PART.:384	2009	364,00 €	- €	- €	364,00 €	- €	- €	0,00%	364,00 €
T023560 - 1	02/01/2014	T08850 - TERRENI AGRICOLI - FG.:003 PART.:834	2014	2.707,00 €	- €	- €	2.707,00 €	- €	- €	0,00%	2.707,00 €
T023561 - 1	02/01/2014	T08851 - TERRENI AGRICOLI - FG.:003 PART.:873	2014	6.182,00 €	- €	- €	6.182,00 €	- €	- €	0,00%	6.182,00 €
T023562 - 1	02/01/2014	T08852 - TERRENI AGRICOLI - FG.:031 PART.:557	2014	8.627,00 €	- €	- €	8.627,00 €	- €	- €	0,00%	8.627,00 €

Regione Calabria

T023563 - 1	02/01/2014	T08853 - TERRENI AGRICOLI - FG.:028 PART.:711	2014	36.900,00 €	- €	- €	36.900,00 €	- €	- €	0,00%	36.900,00 €
T023564 - 1	02/01/2014	T08854 - TERRENI AGRICOLI - FG.:028 PART.:712	2014	165,00 €	- €	- €	165,00 €	- €	- €	0,00%	165,00 €
T023565 - 1	02/01/2014	T08855 - TERRENI AGRICOLI - FG.:033 PART.:1312	2014	165,00 €	- €	- €	165,00 €	- €	- €	0,00%	165,00 €
T023566 - 1	02/01/2014	T08856 - TERRENI AGRICOLI - FG.:003 PART.:341	2014	9.402,00 €	- €	- €	9.402,00 €	- €	- €	0,00%	9.402,00 €
T023567 - 1	02/01/2014	T08857 - TERRENI AGRICOLI - FG.:003 PART.:342	2014	8.590,00 €	- €	- €	8.590,00 €	- €	- €	0,00%	8.590,00 €
T023568 - 1	02/01/2014	T08858 - TERRENI AGRICOLI - FG.:003 PART.:343	2014	7.375,00 €	- €	- €	7.375,00 €	- €	- €	0,00%	7.375,00 €
T023569 - 1	02/01/2014	T08859 - TERRENI AGRICOLI - FG.:003 PART.:344	2014	6.833,00 €	- €	- €	6.833,00 €	- €	- €	0,00%	6.833,00 €
T023570 - 1	02/01/2009	T0886 - TERRENI AGRICOLI - FG.:007 PART.:385	2009	5,00 €	- €	- €	5,00 €	- €	- €	0,00%	5,00 €
T023571 - 1	02/01/2014	T08860 - TERRENI AGRICOLI - FG.:003 PART.:345	2014	6.600,00 €	- €	- €	6.600,00 €	- €	- €	0,00%	6.600,00 €
T023572 - 1	02/01/2014	T08861 - TERRENI AGRICOLI - FG.:003 PART.:347	2014	8.106,00 €	- €	- €	8.106,00 €	- €	- €	0,00%	8.106,00 €
T023573 - 1	02/01/2014	T08862 - TERRENI AGRICOLI - FG.:035 PART.:1245	2014	132,00 €	- €	- €	132,00 €	- €	- €	0,00%	132,00 €
T023574 - 1	02/01/2014	T08863 - TERRENI AGRICOLI - FG.:035 PART.:1248	2014	308,00 €	- €	- €	308,00 €	- €	- €	0,00%	308,00 €
T023575 - 1	02/01/2014	T08864 - TERRENI AGRICOLI - FG.:035 PART.:1250	2014	183,00 €	- €	- €	183,00 €	- €	- €	0,00%	183,00 €
T023576 - 1	02/01/2014	T08865 - TERRENI AGRICOLI - FG.:002 PART.:927	2014	1.791,00 €	- €	- €	1.791,00 €	- €	- €	0,00%	1.791,00 €
T023577 - 1	02/01/2014	T08866 - TERRENI AGRICOLI - FG.:002 PART.:928	2014	4.147,00 €	- €	- €	4.147,00 €	- €	- €	0,00%	4.147,00 €
T023578 - 1	02/01/2014	T08867 - TERRENI AGRICOLI - FG.:029 PART.:1119	2014	742,00 €	- €	- €	742,00 €	- €	- €	0,00%	742,00 €
T023579 - 1	02/01/2014	T08868 - TERRENI AGRICOLI - FG.:029 PART.:1120	2014	2.400,00 €	- €	- €	2.400,00 €	- €	- €	0,00%	2.400,00 €
T023580 - 1	02/01/2014	T08869 - TERRENI AGRICOLI - FG.:029 PART.:1122	2014	436,00 €	- €	- €	436,00 €	- €	- €	0,00%	436,00 €
T023581 - 1	02/01/2009	T0887 - TERRENI AGRICOLI - FG.:007 PART.:387	2009	389,00 €	- €	- €	389,00 €	- €	- €	0,00%	389,00 €
T023582 - 1	02/01/2014	T08870 - TERRENI AGRICOLI - FG.:002 PART.:711	2014	907,00 €	- €	- €	907,00 €	- €	- €	0,00%	907,00 €
T023583 - 1	02/01/2014	T08871 - TERRENI AGRICOLI - FG.:030 PART.:953	2014	1.969,00 €	- €	- €	1.969,00 €	- €	- €	0,00%	1.969,00 €
T023584 - 1	02/01/2014	T08872 - TERRENI AGRICOLI - FG.:030 PART.:964	2014	1.382,00 €	- €	- €	1.382,00 €	- €	- €	0,00%	1.382,00 €
T023585 - 1	02/01/2014	T08873 - TERRENI AGRICOLI - FG.:030 PART.:955	2014	1.543,00 €	- €	- €	1.543,00 €	- €	- €	0,00%	1.543,00 €
T023586 - 1	02/01/2014	T08874 - TERRENI AGRICOLI - FG.:029 PART.:1295	2014	4.104,00 €	- €	- €	4.104,00 €	- €	- €	0,00%	4.104,00 €
T023587 - 1	02/01/2014	T08875 - TERRENI AGRICOLI - FG.:029 PART.:1296	2014	1.223,00 €	- €	- €	1.223,00 €	- €	- €	0,00%	1.223,00 €
T023588 - 1	02/01/2014	T08876 - TERRENI AGRICOLI - FG.:029 PART.:1297	2014	1.004,00 €	- €	- €	1.004,00 €	- €	- €	0,00%	1.004,00 €
T023589 - 1	02/01/2014	T08877 - TERRENI AGRICOLI - FG.:029 PART.:1298	2014	1.441,00 €	- €	- €	1.441,00 €	- €	- €	0,00%	1.441,00 €
T023590 - 1	02/01/2014	T08878 - TERRENI AGRICOLI - FG.:035 PART.:697A	2014	11.829,00 €	- €	- €	11.829,00 €	- €	- €	0,00%	11.829,00 €
T023591 - 1	02/01/2014	T08879 - TERRENI AGRICOLI - FG.:035 PART.:697B	2014	252,00 €	- €	- €	252,00 €	- €	- €	0,00%	252,00 €
T023592 - 1	02/01/2009	T0888 - TERRENI AGRICOLI - FG.:007 PART.:389	2009	160,00 €	- €	- €	160,00 €	- €	- €	0,00%	160,00 €
T023593 - 1	02/01/2014	T08880 - TERRENI AGRICOLI - FG.:035 PART.:698	2014	20.100,00 €	- €	- €	20.100,00 €	- €	- €	0,00%	20.100,00 €
T023594 - 1	02/01/2014	T08881 - TERRENI AGRICOLI - FG.:035 PART.:699A	2014	12.816,00 €	- €	- €	12.816,00 €	- €	- €	0,00%	12.816,00 €
T023595 - 1	02/01/2014	T08882 - TERRENI AGRICOLI - FG.:035 PART.:699B	2014	105,00 €	- €	- €	105,00 €	- €	- €	0,00%	105,00 €
T023596 - 1	02/01/2014	T08883 - TERRENI AGRICOLI - FG.:035 PART.:700B	2014	247,00 €	- €	- €	247,00 €	- €	- €	0,00%	247,00 €
T023597 - 1	02/01/2014	T08884 - TERRENI AGRICOLI - FG.:035 PART.:700A	2014	11.829,00 €	- €	- €	11.829,00 €	- €	- €	0,00%	11.829,00 €
T023598 - 1	02/01/2014	T08885 - TERRENI AGRICOLI - FG.:035 PART.:701A	2014	9.463,00 €	- €	- €	9.463,00 €	- €	- €	0,00%	9.463,00 €
T023599 - 1	02/01/2014	T08886 - TERRENI AGRICOLI - FG.:035 PART.:701B	2014	562,00 €	- €	- €	562,00 €	- €	- €	0,00%	562,00 €
T023600 - 1	02/01/2014	T08887 - TERRENI AGRICOLI - FG.:035 PART.:702A	2014	1.577,00 €	- €	- €	1.577,00 €	- €	- €	0,00%	1.577,00 €
T023601 - 1	02/01/2014	T08888 - TERRENI AGRICOLI - FG.:035 PART.:702B	2014	586,00 €	- €	- €	586,00 €	- €	- €	0,00%	586,00 €
T023602 - 1	02/01/2014	T08889 - TERRENI AGRICOLI - FG.:035 PART.:703A	2014	2.386,00 €	- €	- €	2.386,00 €	- €	- €	0,00%	2.386,00 €
T023603 - 1	02/01/2009	T0889 - TERRENI AGRICOLI - FG.:007 PART.:450	2009	23,00 €	- €	- €	23,00 €	- €	- €	0,00%	23,00 €
T023604 - 1	02/01/2014	T08890 - TERRENI AGRICOLI - FG.:035 PART.:703B	2014	490,00 €	- €	- €	490,00 €	- €	- €	0,00%	490,00 €
T023605 - 1	02/01/2014	T08891 - TERRENI AGRICOLI - FG.:035 PART.:704A	2014	1.775,00 €	- €	- €	1.775,00 €	- €	- €	0,00%	1.775,00 €
T023606 - 1	02/01/2014	T08892 - TERRENI AGRICOLI - FG.:035 PART.:704B	2014	615,00 €	- €	- €	615,00 €	- €	- €	0,00%	615,00 €
T023607 - 1	02/01/2014	T08893 - TERRENI AGRICOLI - FG.:035 PART.:705	2014	804,00 €	- €	- €	804,00 €	- €	- €	0,00%	804,00 €
T023608 - 1	02/01/2014	T08894 - TERRENI AGRICOLI - FG.:035 PART.:706	2014	812,00 €	- €	- €	812,00 €	- €	- €	0,00%	812,00 €
T023609 - 1	02/01/2014	T08895 - TERRENI AGRICOLI - FG.:035 PART.:707	2014	705,00 €	- €	- €	705,00 €	- €	- €	0,00%	705,00 €
T023610 - 1	02/01/2014	T08896 - TERRENI AGRICOLI - FG.:002 PART.:2075	2014	308,00 €	- €	- €	308,00 €	- €	- €	0,00%	308,00 €
T023611 - 1	02/01/2014	T08897 - TERRENI AGRICOLI - FG.:002 PART.:2077	2014	530,00 €	- €	- €	530,00 €	- €	- €	0,00%	530,00 €
T023612 - 1	02/01/2014	T08898 - TERRENI AGRICOLI - FG.:029 PART.:1339	2014	2.389,00 €	- €	- €	2.389,00 €	- €	- €	0,00%	2.389,00 €
T023613 - 1	02/01/2014	T08899 - TERRENI AGRICOLI - FG.:029 PART.:1340	2014	307,00 €	- €	- €	307,00 €	- €	- €	0,00%	307,00 €
T023614 - 1	02/01/2009	T089 - TERRENI AGRICOLI - FG.:019 PART.:417	2009	772,00 €	- €	- €	772,00 €	- €	- €	0,00%	772,00 €
T023615 - 1	02/01/2009	T0890 - TERRENI AGRICOLI - FG.:008 PART.:123	2009	419,00 €	- €	- €	419,00 €	- €	- €	0,00%	419,00 €
T023616 - 1	02/01/2014	T08900 - TERRENI AGRICOLI - FG.:030 PART.:1035A	2014	534,00 €	- €	- €	534,00 €	- €	- €	0,00%	534,00 €
T023617 - 1	02/01/2014	T08901 - TERRENI AGRICOLI - FG.:030 PART.:1035B	2014	909,00 €	- €	- €	909,00 €	- €	- €	0,00%	909,00 €
T023618 - 1	02/01/2014	T08902 - TERRENI AGRICOLI - FG.:030 PART.:1088	2014	1.602,00 €	- €	- €	1.602,00 €	- €	- €	0,00%	1.602,00 €
T023619 - 1	02/01/2014	T08903 - TERRENI AGRICOLI - FG.:029 PART.:1527	2014	84.482,00 €	- €	- €	84.482,00 €	- €	- €	0,00%	84.482,00 €
T023620 - 1	02/01/2014	T08904 - TERRENI AGRICOLI - FG.:029 PART.:1528	2014	73.436,00 €	- €	- €	73.436,00 €	- €	- €	0,00%	73.436,00 €
T023621 - 1	02/01/2014	T08905 - TERRENI AGRICOLI - FG.:029 PART.:1529	2014	31.873,00 €	- €	- €	31.873,00 €	- €	- €	0,00%	31.873,00 €
T023622 - 1	02/01/2014	T08906 - TERRENI AGRICOLI - FG.:029 PART.:1530	2014	19.429,00 €	- €	- €	19.429,00 €	- €	- €	0,00%	19.429,00 €
T023623 - 1	02/01/2014	T08907 - TERRENI AGRICOLI - FG.:029 PART.:1531	2014	8.688,00 €	- €	- €	8.688,00 €	- €	- €	0,00%	8.688,00 €

Regione Calabria

T023624 - 1	02/01/2014	T08908 - TERRENI AGRICOLI - FG.:029 PART.:1532	2014	3.187,00 €	- €	- €	3.187,00 €	- €	- €	0,00%	3.187,00 €
T023625 - 1	02/01/2014	T08909 - TERRENI AGRICOLI - FG.:029 PART.:1533	2014	1.267,00 €	- €	- €	1.267,00 €	- €	- €	0,00%	1.267,00 €
T023626 - 1	02/01/2009	T0891 - TERRENI AGRICOLI - FG.:008 PART.:125	2009	298,00 €	- €	- €	298,00 €	- €	- €	0,00%	298,00 €
T023627 - 1	02/01/2014	T08910 - TERRENI AGRICOLI - FG.:029 PART.:1534	2014	4.715,00 €	- €	- €	4.715,00 €	- €	- €	0,00%	4.715,00 €
T023628 - 1	02/01/2014	T08911 - TERRENI AGRICOLI - FG.:029 PART.:1535	2014	132,00 €	- €	- €	132,00 €	- €	- €	0,00%	132,00 €
T023629 - 1	02/01/2014	T08912 - TERRENI AGRICOLI - FG.:022 PART.:3669	2014	4.191,00 €	- €	- €	4.191,00 €	- €	- €	0,00%	4.191,00 €
T023630 - 1	02/01/2014	T08913 - TERRENI AGRICOLI - FG.:035 PART.:1640	2014	4.933,00 €	- €	- €	4.933,00 €	- €	- €	0,00%	4.933,00 €
T023631 - 1	02/01/2014	T08914 - TERRENI AGRICOLI - FG.:029 PART.:642	2014	94,00 €	- €	- €	94,00 €	- €	- €	0,00%	94,00 €
T023632 - 1	02/01/2014	T08915 - TERRENI AGRICOLI - FG.:029 PART.:644	2014	1.932,00 €	- €	- €	1.932,00 €	- €	- €	0,00%	1.932,00 €
T023633 - 1	02/01/2014	T08916 - TERRENI AGRICOLI - FG.:003 PART.:603	2014	3.316,00 €	- €	- €	3.316,00 €	- €	- €	0,00%	3.316,00 €
T023634 - 1	02/01/2014	T08918 - TERRENI AGRICOLI - FG.:058 PART.:194	2014	595,00 €	- €	- €	595,00 €	- €	- €	0,00%	595,00 €
T023635 - 1	02/01/2014	T08919 - TERRENI AGRICOLI - FG.:054 PART.:226	2014	5.929,00 €	- €	- €	5.929,00 €	- €	- €	0,00%	5.929,00 €
T023636 - 1	02/01/2009	T0892 - TERRENI AGRICOLI - FG.:008 PART.:127	2009	234,00 €	- €	- €	234,00 €	- €	- €	0,00%	234,00 €
T023637 - 1	02/01/2014	T08920 - TERRENI AGRICOLI - FG.:059 PART.:781	2014	108,00 €	- €	- €	108,00 €	- €	- €	0,00%	108,00 €
T023638 - 1	02/01/2014	T08921 - TERRENI AGRICOLI - FG.:059 PART.:783	2014	238,00 €	- €	- €	238,00 €	- €	- €	0,00%	238,00 €
T023639 - 1	02/01/2014	T08922 - TERRENI AGRICOLI - FG.:058 PART.:209	2014	5.839,00 €	- €	- €	5.839,00 €	- €	- €	0,00%	5.839,00 €
T023640 - 1	02/01/2014	T08923 - TERRENI AGRICOLI - FG.:059 PART.:860	2014	117,00 €	- €	- €	117,00 €	- €	- €	0,00%	117,00 €
T023641 - 1	02/01/2014	T08924 - TERRENI AGRICOLI - FG.:059 PART.:861	2014	176,00 €	- €	- €	176,00 €	- €	- €	0,00%	176,00 €
T023642 - 1	02/01/2014	T08925 - TERRENI AGRICOLI - FG.:059 PART.:854	2014	1.837,00 €	- €	- €	1.837,00 €	- €	- €	0,00%	1.837,00 €
T023643 - 1	02/01/2014	T08926 - TERRENI AGRICOLI - FG.:056 PART.:709A	2014	6.333,00 €	- €	- €	6.333,00 €	- €	- €	0,00%	6.333,00 €
T023644 - 1	02/01/2014	T08927 - TERRENI AGRICOLI - FG.:056 PART.:709B	2014	3.135,00 €	- €	- €	3.135,00 €	- €	- €	0,00%	3.135,00 €
T023645 - 1	02/01/2014	T08928 - TERRENI AGRICOLI - FG.:056 PART.:711	2014	5.382,00 €	- €	- €	5.382,00 €	- €	- €	0,00%	5.382,00 €
T023646 - 1	02/01/2014	T08929 - TERRENI AGRICOLI - FG.:056 PART.:712	2014	138,00 €	- €	- €	138,00 €	- €	- €	0,00%	138,00 €
T023647 - 1	02/01/2009	T0893 - TERRENI AGRICOLI - FG.:008 PART.:128	2009	140,00 €	- €	- €	140,00 €	- €	- €	0,00%	140,00 €
T023648 - 1	02/01/2014	T08930 - TERRENI AGRICOLI - FG.:056 PART.:720	2014	1.178,00 €	- €	- €	1.178,00 €	- €	- €	0,00%	1.178,00 €
T023649 - 1	02/01/2014	T08931 - TERRENI AGRICOLI - FG.:056 PART.:722	2014	1.520,00 €	- €	- €	1.520,00 €	- €	- €	0,00%	1.520,00 €
T023650 - 1	02/01/2014	T08932 - TERRENI AGRICOLI - FG.:059 PART.:819	2014	955,00 €	- €	- €	955,00 €	- €	- €	0,00%	955,00 €
T023651 - 1	02/01/2014	T08933 - TERRENI AGRICOLI - FG.:059 PART.:866	2014	7.216,00 €	- €	- €	7.216,00 €	- €	- €	0,00%	7.216,00 €
T023652 - 1	02/01/2014	T08934 - TERRENI AGRICOLI - FG.:059 PART.:886	2014	29.278,00 €	- €	- €	29.278,00 €	- €	- €	0,00%	29.278,00 €
T023653 - 1	02/01/2014	T08935 - TERRENI AGRICOLI - FG.:059 PART.:887	2014	3.510,00 €	- €	- €	3.510,00 €	- €	- €	0,00%	3.510,00 €
T023654 - 1	02/01/2014	T08936 - TERRENI AGRICOLI - FG.:059 PART.:888	2014	8.930,00 €	- €	- €	8.930,00 €	- €	- €	0,00%	8.930,00 €
T023655 - 1	02/01/2014	T08937 - TERRENI AGRICOLI - FG.:059 PART.:889	2014	4.619,00 €	- €	- €	4.619,00 €	- €	- €	0,00%	4.619,00 €
T023656 - 1	02/01/2014	T08938 - TERRENI AGRICOLI - FG.:059 PART.:890	2014	9.390,00 €	- €	- €	9.390,00 €	- €	- €	0,00%	9.390,00 €
T023657 - 1	02/01/2014	T08939 - TERRENI AGRICOLI - FG.:059 PART.:891	2014	824,00 €	- €	- €	824,00 €	- €	- €	0,00%	824,00 €
T023658 - 1	02/01/2009	T0894 - TERRENI AGRICOLI - FG.:008 PART.:131	2009	174,00 €	- €	- €	174,00 €	- €	- €	0,00%	174,00 €
T023659 - 1	02/01/2014	T08940 - TERRENI AGRICOLI - FG.:059 PART.:892	2014	2.379,00 €	- €	- €	2.379,00 €	- €	- €	0,00%	2.379,00 €
T023660 - 1	02/01/2014	T08941 - TERRENI AGRICOLI - FG.:054 PART.:267	2014	3.780,00 €	- €	- €	3.780,00 €	- €	- €	0,00%	3.780,00 €
T023661 - 1	02/01/2014	T08942 - TERRENI AGRICOLI - FG.:054 PART.:331	2014	1.367,00 €	- €	- €	1.367,00 €	- €	- €	0,00%	1.367,00 €
T023662 - 1	02/01/2014	T08943 - TERRENI AGRICOLI - FG.:054 PART.:316	2014	10.343,00 €	- €	- €	10.343,00 €	- €	- €	0,00%	10.343,00 €
T023663 - 1	02/01/2014	T08944 - TERRENI AGRICOLI - FG.:050 PART.:712	2014	942,00 €	- €	- €	942,00 €	- €	- €	0,00%	942,00 €
T023664 - 1	02/01/2014	T08945 - TERRENI AGRICOLI - FG.:054 PART.:339	2014	4.559,00 €	- €	- €	4.559,00 €	- €	- €	0,00%	4.559,00 €
T023665 - 1	02/01/2014	T08946 - TERRENI AGRICOLI - FG.:054 PART.:340	2014	730,00 €	- €	- €	730,00 €	- €	- €	0,00%	730,00 €
T023666 - 1	02/01/2014	T08947 - TERRENI AGRICOLI - FG.:056 PART.:831	2014	354,00 €	- €	- €	354,00 €	- €	- €	0,00%	354,00 €
T023667 - 1	02/01/2014	T08948 - TERRENI AGRICOLI - FG.:053 PART.:293	2014	2.339,00 €	- €	- €	2.339,00 €	- €	- €	0,00%	2.339,00 €
T023668 - 1	02/01/2014	T08949 - TERRENI AGRICOLI - FG.:059 PART.:822	2014	862,00 €	- €	- €	862,00 €	- €	- €	0,00%	862,00 €
T023669 - 1	02/01/2009	T0895 - TERRENI AGRICOLI - FG.:008 PART.:133	2009	45,00 €	- €	- €	45,00 €	- €	- €	0,00%	45,00 €
T023670 - 1	02/01/2014	T08950 - TERRENI AGRICOLI - FG.:056 PART.:963	2014	1.401,00 €	- €	- €	1.401,00 €	- €	- €	0,00%	1.401,00 €
T023671 - 1	02/01/2014	T08951 - TERRENI AGRICOLI - FG.:056 PART.:964	2014	493,00 €	- €	- €	493,00 €	- €	- €	0,00%	493,00 €
T023672 - 1	02/01/2014	T08952 - TERRENI AGRICOLI - FG.:056 PART.:983	2014	2.735,00 €	- €	- €	2.735,00 €	- €	- €	0,00%	2.735,00 €
T023673 - 1	02/01/2014	T08953 - TERRENI AGRICOLI - FG.:055 PART.:632	2014	1.197,00 €	- €	- €	1.197,00 €	- €	- €	0,00%	1.197,00 €
T023674 - 1	02/01/2014	T08954 - TERRENI AGRICOLI - FG.:055 PART.:701	2014	189,00 €	- €	- €	189,00 €	- €	- €	0,00%	189,00 €
T023675 - 1	02/01/2014	T08955 - TERRENI AGRICOLI - FG.:056 PART.:1109	2014	1.461,00 €	- €	- €	1.461,00 €	- €	- €	0,00%	1.461,00 €
T023676 - 1	02/01/2014	T08956 - TERRENI AGRICOLI - FG.:050 PART.:188	2014	27.703,00 €	- €	- €	27.703,00 €	- €	- €	0,00%	27.703,00 €
T023677 - 1	02/01/2014	T08957 - TERRENI AGRICOLI - FG.:050 PART.:194	2014	1.585,00 €	- €	- €	1.585,00 €	- €	- €	0,00%	1.585,00 €
T023678 - 1	02/01/2014	T08958 - TERRENI AGRICOLI - FG.:048 PART.:472	2014	590,00 €	- €	- €	590,00 €	- €	- €	0,00%	590,00 €
T023679 - 1	02/01/2014	T08959 - TERRENI AGRICOLI - FG.:048 PART.:476	2014	263,00 €	- €	- €	263,00 €	- €	- €	0,00%	263,00 €
T023680 - 1	02/01/2009	T0896 - TERRENI AGRICOLI - FG.:008 PART.:135	2009	364,00 €	- €	- €	364,00 €	- €	- €	0,00%	364,00 €
T023681 - 1	02/01/2014	T08960 - TERRENI AGRICOLI - FG.:049 PART.:280	2014	34.663,00 €	- €	- €	34.663,00 €	- €	- €	0,00%	34.663,00 €
T023682 - 1	02/01/2014	T08961 - TERRENI AGRICOLI - FG.:049 PART.:281	2014	691,00 €	- €	- €	691,00 €	- €	- €	0,00%	691,00 €
T023683 - 1	02/01/2014	T08962 - TERRENI AGRICOLI - FG.:049 PART.:282	2014	611,00 €	- €	- €	611,00 €	- €	- €	0,00%	611,00 €
T023684 - 1	02/01/2014	T08963 - TERRENI AGRICOLI - FG.:048 PART.:715	2014	5.265,00 €	- €	- €	5.265,00 €	- €	- €	0,00%	5.265,00 €

Regione Calabria

T023685 - 1	02/01/2014	T08964 - TERRENI AGRICOLI - FG.:026 PART.:337	2014	1.705,00 €	- €	- €	1.705,00 €	- €	- €	0,00%	1.705,00 €
T023686 - 1	02/01/2014	T08965 - TERRENI AGRICOLI - FG.:036 PART.:92	2014	37.418,00 €	- €	- €	37.418,00 €	- €	- €	0,00%	37.418,00 €
T023687 - 1	02/01/2014	T08966 - TERRENI AGRICOLI - FG.:025 PART.:384	2014	370,00 €	- €	- €	370,00 €	- €	- €	0,00%	370,00 €
T023688 - 1	02/01/2014	T08967 - TERRENI AGRICOLI - FG.:032 PART.:293	2014	2.463,00 €	- €	- €	2.463,00 €	- €	- €	0,00%	2.463,00 €
T023689 - 1	02/01/2014	T08968 - TERRENI AGRICOLI - FG.:032 PART.:324	2014	1.414,00 €	- €	- €	1.414,00 €	- €	- €	0,00%	1.414,00 €
T023690 - 1	02/01/2014	T08969 - TERRENI AGRICOLI - FG.:032 PART.:330	2014	272,00 €	- €	- €	272,00 €	- €	- €	0,00%	272,00 €
T023691 - 1	02/01/2009	T0897 - TERRENI AGRICOLI - FG.:008 PART.:137	2009	93,00 €	- €	- €	93,00 €	- €	- €	0,00%	93,00 €
T023692 - 1	02/01/2014	T08970 - TERRENI AGRICOLI - FG.:031 PART.:166	2014	930,00 €	- €	- €	930,00 €	- €	- €	0,00%	930,00 €
T023693 - 1	02/01/2014	T08971 - TERRENI AGRICOLI - FG.:031 PART.:163A	2014	441,00 €	- €	- €	441,00 €	- €	- €	0,00%	441,00 €
T023694 - 1	02/01/2014	T08972 - TERRENI AGRICOLI - FG.:031 PART.:163B	2014	418,00 €	- €	- €	418,00 €	- €	- €	0,00%	418,00 €
T023695 - 1	02/01/2014	T08973 - TERRENI AGRICOLI - FG.:031 PART.:170	2014	668,00 €	- €	- €	668,00 €	- €	- €	0,00%	668,00 €
T023696 - 1	02/01/2014	T08974 - TERRENI AGRICOLI - FG.:035 PART.:295	2014	318,00 €	- €	- €	318,00 €	- €	- €	0,00%	318,00 €
T023697 - 1	02/01/2014	T08975 - TERRENI AGRICOLI - FG.:026 PART.:172	2014	441,00 €	- €	- €	441,00 €	- €	- €	0,00%	441,00 €
T023698 - 1	02/01/2014	T08976 - TERRENI AGRICOLI - FG.:032 PART.:240	2014	117,00 €	- €	- €	117,00 €	- €	- €	0,00%	117,00 €
T023699 - 1	02/01/2014	T08977 - TERRENI AGRICOLI - FG.:012 PART.:16	2014	75.637,00 €	- €	- €	75.637,00 €	- €	- €	0,00%	75.637,00 €
T023700 - 1	02/01/2014	T08978 - TERRENI AGRICOLI - FG.:004 PART.:90	2014	1.814,00 €	- €	- €	1.814,00 €	- €	- €	0,00%	1.814,00 €
T023701 - 1	02/01/2014	T08979 - TERRENI AGRICOLI - FG.:007 PART.:51	2014	49.467,00 €	- €	- €	49.467,00 €	- €	- €	0,00%	49.467,00 €
T023702 - 1	02/01/2009	T0898 - TERRENI AGRICOLI - FG.:008 PART.:139	2009	273,00 €	- €	- €	273,00 €	- €	- €	0,00%	273,00 €
T023703 - 1	02/01/2014	T08980 - TERRENI AGRICOLI - FG.:007 PART.:81	2014	6.868,00 €	- €	- €	6.868,00 €	- €	- €	0,00%	6.868,00 €
T023704 - 1	02/01/2014	T08981 - TERRENI AGRICOLI - FG.:007 PART.:82	2014	25.907,00 €	- €	- €	25.907,00 €	- €	- €	0,00%	25.907,00 €
T023705 - 1	02/01/2014	T08982 - TERRENI AGRICOLI - FG.:010 PART.:44	2014	7.375,00 €	- €	- €	7.375,00 €	- €	- €	0,00%	7.375,00 €
T023706 - 1	02/01/2014	T08983 - TERRENI AGRICOLI - FG.:013 PART.:15A	2014	2.366,00 €	- €	- €	2.366,00 €	- €	- €	0,00%	2.366,00 €
T023707 - 1	02/01/2014	T08984 - TERRENI AGRICOLI - FG.:013 PART.:15B	2014	283,00 €	- €	- €	283,00 €	- €	- €	0,00%	283,00 €
T023708 - 1	02/01/2014	T08985 - TERRENI AGRICOLI - FG.:013 PART.:103A	2014	2.071,00 €	- €	- €	2.071,00 €	- €	- €	0,00%	2.071,00 €
T023709 - 1	02/01/2014	T08986 - TERRENI AGRICOLI - FG.:013 PART.:103B	2014	144,00 €	- €	- €	144,00 €	- €	- €	0,00%	144,00 €
T023710 - 1	02/01/2014	T08987 - TERRENI AGRICOLI - FG.:014 PART.:91	2014	13.725,00 €	- €	- €	13.725,00 €	- €	- €	0,00%	13.725,00 €
T023711 - 1	02/01/2014	T08988 - TERRENI AGRICOLI - FG.:013 PART.:107	2014	176,00 €	- €	- €	176,00 €	- €	- €	0,00%	176,00 €
T023712 - 1	02/01/2014	T08989 - TERRENI AGRICOLI - FG.:014 PART.:166	2014	47,00 €	- €	- €	47,00 €	- €	- €	0,00%	47,00 €
T023713 - 1	02/01/2009	T0899 - TERRENI AGRICOLI - FG.:008 PART.:141	2009	592,00 €	- €	- €	592,00 €	- €	- €	0,00%	592,00 €
T023714 - 1	02/01/2014	T08990 - TERRENI AGRICOLI - FG.:014 PART.:167	2014	35,00 €	- €	- €	35,00 €	- €	- €	0,00%	35,00 €
T023715 - 1	02/01/2014	T08991 - TERRENI AGRICOLI - FG.:014 PART.:169	2014	452,00 €	- €	- €	452,00 €	- €	- €	0,00%	452,00 €
T023716 - 1	02/01/2014	T08992 - TERRENI AGRICOLI - FG.:022 PART.:96A	2014	18.783,00 €	- €	- €	18.783,00 €	- €	- €	0,00%	18.783,00 €
T023717 - 1	02/01/2014	T08993 - TERRENI AGRICOLI - FG.:022 PART.:96B	2014	601,00 €	- €	- €	601,00 €	- €	- €	0,00%	601,00 €
T023718 - 1	02/01/2014	T08994 - TERRENI AGRICOLI - FG.:022 PART.:183A	2014	1.968,00 €	- €	- €	1.968,00 €	- €	- €	0,00%	1.968,00 €
T023719 - 1	02/01/2014	T08995 - TERRENI AGRICOLI - FG.:022 PART.:183B	2014	59.151,00 €	- €	- €	59.151,00 €	- €	- €	0,00%	59.151,00 €
T023720 - 1	02/01/2014	T08996 - TERRENI AGRICOLI - FG.:019 PART.:167	2014	231,00 €	- €	- €	231,00 €	- €	- €	0,00%	231,00 €
T023721 - 1	02/01/2014	T08997 - TERRENI AGRICOLI - FG.:019 PART.:169	2014	255,00 €	- €	- €	255,00 €	- €	- €	0,00%	255,00 €
T023722 - 1	02/01/2014	T08998 - TERRENI AGRICOLI - FG.:019 PART.:172	2014	180,00 €	- €	- €	180,00 €	- €	- €	0,00%	180,00 €
T023723 - 1	02/01/2014	T08999 - TERRENI AGRICOLI - FG.:019 PART.:174	2014	180,00 €	- €	- €	180,00 €	- €	- €	0,00%	180,00 €
T023724 - 1	02/01/2017	T09 - TERRENI AGRICOLI - FG.:008 PART.:331	2017	83,00 €	- €	- €	83,00 €	- €	- €	0,00%	83,00 €
T023725 - 1	02/01/2009	T090 - TERRENI AGRICOLI - FG.:019 PART.:419	2009	181,00 €	- €	- €	181,00 €	- €	- €	0,00%	181,00 €
T023726 - 1	02/01/2009	T0900 - TERRENI AGRICOLI - FG.:008 PART.:143	2009	1.048,00 €	- €	- €	1.048,00 €	- €	- €	0,00%	1.048,00 €
T023727 - 1	02/01/2014	T09000 - TERRENI AGRICOLI - FG.:019 PART.:177	2014	155,00 €	- €	- €	155,00 €	- €	- €	0,00%	155,00 €
T023728 - 1	02/01/2014	T09001 - TERRENI AGRICOLI - FG.:014 PART.:284	2014	992,00 €	- €	- €	992,00 €	- €	- €	0,00%	992,00 €
T023729 - 1	02/01/2014	T09002 - TERRENI AGRICOLI - FG.:014 PART.:285	2014	263,00 €	- €	- €	263,00 €	- €	- €	0,00%	263,00 €
T023730 - 1	02/01/2014	T09003 - TERRENI AGRICOLI - FG.:014 PART.:287	2014	1.271,00 €	- €	- €	1.271,00 €	- €	- €	0,00%	1.271,00 €
T023731 - 1	02/01/2014	T09004 - TERRENI AGRICOLI - FG.:015 PART.:188	2014	3.773,00 €	- €	- €	3.773,00 €	- €	- €	0,00%	3.773,00 €
T023732 - 1	02/01/2014	T09005 - TERRENI AGRICOLI - FG.:015 PART.:191	2014	1.782,00 €	- €	- €	1.782,00 €	- €	- €	0,00%	1.782,00 €
T023733 - 1	02/01/2014	T09006 - TERRENI AGRICOLI - FG.:004 PART.:339	2014	111,00 €	- €	- €	111,00 €	- €	- €	0,00%	111,00 €
T023734 - 1	02/01/2014	T09007 - TERRENI AGRICOLI - FG.:004 PART.:343	2014	1.649,00 €	- €	- €	1.649,00 €	- €	- €	0,00%	1.649,00 €
T023735 - 1	02/01/2014	T09008 - TERRENI AGRICOLI - FG.:022 PART.:185	2014	29.689,00 €	- €	- €	29.689,00 €	- €	- €	0,00%	29.689,00 €
T023736 - 1	02/01/2014	T09009 - TERRENI AGRICOLI - FG.:035 PART.:84	2014	274,00 €	- €	- €	274,00 €	- €	- €	0,00%	274,00 €
T023737 - 1	02/01/2009	T0901 - TERRENI AGRICOLI - FG.:008 PART.:146	2009	167,00 €	- €	- €	167,00 €	- €	- €	0,00%	167,00 €
T023738 - 1	02/01/2014	T09010 - TERRENI AGRICOLI - FG.:035 PART.:66	2014	164.163,00 €	- €	- €	164.163,00 €	- €	- €	0,00%	164.163,00 €
T023739 - 1	02/01/2014	T09011 - TERRENI AGRICOLI - FG.:035 PART.:67A	2014	33.408,00 €	- €	- €	33.408,00 €	- €	- €	0,00%	33.408,00 €
T023740 - 1	02/01/2014	T09012 - TERRENI AGRICOLI - FG.:035 PART.:67B	2014	10.788,00 €	- €	- €	10.788,00 €	- €	- €	0,00%	10.788,00 €
T023741 - 1	02/01/2014	T09013 - TERRENI AGRICOLI - FG.:035 PART.:83	2014	211,00 €	- €	- €	211,00 €	- €	- €	0,00%	211,00 €
T023742 - 1	02/01/2014	T09014 - TERRENI AGRICOLI - FG.:014 PART.:451	2014	523,00 €	- €	- €	523,00 €	- €	- €	0,00%	523,00 €
T023743 - 1	02/01/2014	T09015 - TERRENI AGRICOLI - FG.:004 PART.:382	2014	7.169,00 €	- €	- €	7.169,00 €	- €	- €	0,00%	7.169,00 €
T023744 - 1	02/01/2014	T09016 - TERRENI AGRICOLI - FG.:004 PART.:383	2014	36,00 €	- €	- €	36,00 €	- €	- €	0,00%	36,00 €
T023745 - 1	02/01/2014	T09017 - TERRENI AGRICOLI - FG.:004 PART.:372A	2014	11.781,00 €	- €	- €	11.781,00 €	- €	- €	0,00%	11.781,00 €

Regione Calabria

T023746 - 1	02/01/2014	T09018 - TERRENI AGRICOLI - FG.:004 PART.:372B	2014	691,00 €	- €	- €	691,00 €	- €	- €	0,00%	691,00 €
T023747 - 1	02/01/2014	T09019 - TERRENI AGRICOLI - FG.:004 PART.:373	2014	105,00 €	- €	- €	105,00 €	- €	- €	0,00%	105,00 €
T023748 - 1	02/01/2009	T0902 - TERRENI AGRICOLI - FG.:008 PART.:147	2009	71,00 €	- €	- €	71,00 €	- €	- €	0,00%	71,00 €
T023749 - 1	02/01/2014	T09020 - TERRENI AGRICOLI - FG.:032 PART.:1402	2014	566,00 €	- €	- €	566,00 €	- €	- €	0,00%	566,00 €
T023750 - 1	02/01/2014	T09021 - TERRENI AGRICOLI - FG.:024 PART.:381	2014	1.988,00 €	- €	- €	1.988,00 €	- €	- €	0,00%	1.988,00 €
T023751 - 1	02/01/2014	T09022 - TERRENI AGRICOLI - FG.:024 PART.:384	2014	363,00 €	- €	- €	363,00 €	- €	- €	0,00%	363,00 €
T023752 - 1	02/01/2014	T09023 - TERRENI AGRICOLI - FG.:024 PART.:392	2014	1.292,00 €	- €	- €	1.292,00 €	- €	- €	0,00%	1.292,00 €
T023753 - 1	02/01/2014	T09024 - TERRENI AGRICOLI - FG.:024 PART.:398	2014	9.185,00 €	- €	- €	9.185,00 €	- €	- €	0,00%	9.185,00 €
T023754 - 1	02/01/2014	T09025 - TERRENI AGRICOLI - FG.:024 PART.:399	2014	1.755,00 €	- €	- €	1.755,00 €	- €	- €	0,00%	1.755,00 €
T023755 - 1	02/01/2014	T09026 - TERRENI AGRICOLI - FG.:024 PART.:400	2014	63.491,00 €	- €	- €	63.491,00 €	- €	- €	0,00%	63.491,00 €
T023756 - 1	02/01/2014	T09027 - TERRENI AGRICOLI - FG.:024 PART.:401A	2014	103,00 €	- €	- €	103,00 €	- €	- €	0,00%	103,00 €
T023757 - 1	02/01/2014	T09028 - TERRENI AGRICOLI - FG.:024 PART.:401B	2014	799,00 €	- €	- €	799,00 €	- €	- €	0,00%	799,00 €
T023758 - 1	02/01/2014	T09029 - TERRENI AGRICOLI - FG.:024 PART.:402A	2014	102,00 €	- €	- €	102,00 €	- €	- €	0,00%	102,00 €
T023759 - 1	02/01/2009	T0903 - TERRENI AGRICOLI - FG.:008 PART.:150	2009	54,00 €	- €	- €	54,00 €	- €	- €	0,00%	54,00 €
T023760 - 1	02/01/2014	T09030 - TERRENI AGRICOLI - FG.:024 PART.:402B	2014	1.597,00 €	- €	- €	1.597,00 €	- €	- €	0,00%	1.597,00 €
T023761 - 1	02/01/2014	T09031 - TERRENI AGRICOLI - FG.:020 PART.:1921	2014	94,00 €	- €	- €	94,00 €	- €	- €	0,00%	94,00 €
T023762 - 1	02/01/2014	T09032 - TERRENI AGRICOLI - FG.:011 PART.:389	2014	660,00 €	- €	- €	660,00 €	- €	- €	0,00%	660,00 €
T023763 - 1	02/01/2014	T09033 - TERRENI AGRICOLI - FG.:011 PART.:412	2014	4.454,00 €	- €	- €	4.454,00 €	- €	- €	0,00%	4.454,00 €
T023764 - 1	02/01/2014	T09034 - TERRENI AGRICOLI - FG.:011 PART.:413	2014	307,00 €	- €	- €	307,00 €	- €	- €	0,00%	307,00 €
T023765 - 1	02/01/2014	T09035 - TERRENI AGRICOLI - FG.:011 PART.:414	2014	24,00 €	- €	- €	24,00 €	- €	- €	0,00%	24,00 €
T023766 - 1	02/01/2014	T09036 - TERRENI AGRICOLI - FG.:020 PART.:1946	2014	8.950,00 €	- €	- €	8.950,00 €	- €	- €	0,00%	8.950,00 €
T023767 - 1	02/01/2014	T09037 - TERRENI AGRICOLI - FG.:011 PART.:461	2014	216,00 €	- €	- €	216,00 €	- €	- €	0,00%	216,00 €
T023768 - 1	02/01/2014	T09038 - TERRENI AGRICOLI - FG.:011 PART.:463	2014	375,00 €	- €	- €	375,00 €	- €	- €	0,00%	375,00 €
T023769 - 1	02/01/2014	T09039 - TERRENI AGRICOLI - FG.:011 PART.:465	2014	317,00 €	- €	- €	317,00 €	- €	- €	0,00%	317,00 €
T023770 - 1	02/01/2009	T0904 - TERRENI AGRICOLI - FG.:008 PART.:155	2009	11,00 €	- €	- €	11,00 €	- €	- €	0,00%	11,00 €
T023771 - 1	02/01/2014	T09040 - TERRENI AGRICOLI - FG.:011 PART.:466	2014	2.104,00 €	- €	- €	2.104,00 €	- €	- €	0,00%	2.104,00 €
T023772 - 1	02/01/2014	T09041 - TERRENI AGRICOLI - FG.:011 PART.:467	2014	1.127,00 €	- €	- €	1.127,00 €	- €	- €	0,00%	1.127,00 €
T023773 - 1	02/01/2014	T09042 - TERRENI AGRICOLI - FG.:011 PART.:451	2014	3.757,00 €	- €	- €	3.757,00 €	- €	- €	0,00%	3.757,00 €
T023774 - 1	02/01/2014	T09043 - TERRENI AGRICOLI - FG.:004 PART.:465	2014	111,00 €	- €	- €	111,00 €	- €	- €	0,00%	111,00 €
T023775 - 1	02/01/2014	T09044 - TERRENI AGRICOLI - FG.:004 PART.:467	2014	1.649,00 €	- €	- €	1.649,00 €	- €	- €	0,00%	1.649,00 €
T023776 - 1	02/01/2014	T09045 - TERRENI AGRICOLI - FG.:005 PART.:281	2014	61.549,00 €	- €	- €	61.549,00 €	- €	- €	0,00%	61.549,00 €
T023777 - 1	02/01/2014	T09046 - TERRENI AGRICOLI - FG.:005 PART.:282	2014	199,00 €	- €	- €	199,00 €	- €	- €	0,00%	199,00 €
T023778 - 1	02/01/2014	T09047 - TERRENI AGRICOLI - FG.:035 PART.:1375	2014	71,00 €	- €	- €	71,00 €	- €	- €	0,00%	71,00 €
T023779 - 1	02/01/2014	T09048 - TERRENI AGRICOLI - FG.:035 PART.:1378	2014	789,00 €	- €	- €	789,00 €	- €	- €	0,00%	789,00 €
T023780 - 1	02/01/2014	T09049 - TERRENI AGRICOLI - FG.:036 PART.:1786	2014	1.096,00 €	- €	- €	1.096,00 €	- €	- €	0,00%	1.096,00 €
T023781 - 1	02/01/2009	T0905 - TERRENI AGRICOLI - FG.:008 PART.:679	2009	54,00 €	- €	- €	54,00 €	- €	- €	0,00%	54,00 €
T023782 - 1	02/01/2014	T09050 - TERRENI AGRICOLI - FG.:007 PART.:270	2014	929,00 €	- €	- €	929,00 €	- €	- €	0,00%	929,00 €
T023783 - 1	02/01/2014	T09051 - TERRENI AGRICOLI - FG.:011 PART.:325	2014	4.207,00 €	- €	- €	4.207,00 €	- €	- €	0,00%	4.207,00 €
T023784 - 1	02/01/2014	T09052 - TERRENI AGRICOLI - FG.:011 PART.:326	2014	1.652,00 €	- €	- €	1.652,00 €	- €	- €	0,00%	1.652,00 €
T023785 - 1	02/01/2014	T09053 - TERRENI AGRICOLI - FG.:022 PART.:153	2014	127,00 €	- €	- €	127,00 €	- €	- €	0,00%	127,00 €
T023786 - 1	02/01/2014	T09054 - TERRENI AGRICOLI - FG.:001 PART.:461	2014	541,00 €	- €	- €	541,00 €	- €	- €	0,00%	541,00 €
T023787 - 1	02/01/2014	T09055 - TERRENI AGRICOLI - FG.:001 PART.:462	2014	236,00 €	- €	- €	236,00 €	- €	- €	0,00%	236,00 €
T023788 - 1	02/01/2014	T09056 - TERRENI AGRICOLI - FG.:001 PART.:463	2014	94,00 €	- €	- €	94,00 €	- €	- €	0,00%	94,00 €
T023789 - 1	02/01/2014	T09057 - TERRENI AGRICOLI - FG.:001 PART.:464	2014	30,00 €	- €	- €	30,00 €	- €	- €	0,00%	30,00 €
T023790 - 1	02/01/2014	T09058 - TERRENI AGRICOLI - FG.:001 PART.:465	2014	7,00 €	- €	- €	7,00 €	- €	- €	0,00%	7,00 €
T023791 - 1	02/01/2014	T09059 - TERRENI AGRICOLI - FG.:001 PART.:466	2014	21.357,00 €	- €	- €	21.357,00 €	- €	- €	0,00%	21.357,00 €
T023792 - 1	02/01/2009	T0906 - TERRENI AGRICOLI - FG.:008 PART.:681	2009	258,00 €	- €	- €	258,00 €	- €	- €	0,00%	258,00 €
T023793 - 1	02/01/2014	T09060 - TERRENI AGRICOLI - FG.:001 PART.:467	2014	2.366,00 €	- €	- €	2.366,00 €	- €	- €	0,00%	2.366,00 €
T023794 - 1	02/01/2014	T09061 - TERRENI AGRICOLI - FG.:001 PART.:468	2014	238,00 €	- €	- €	238,00 €	- €	- €	0,00%	238,00 €
T023795 - 1	02/01/2014	T09062 - TERRENI AGRICOLI - FG.:001 PART.:469A	2014	706,00 €	- €	- €	706,00 €	- €	- €	0,00%	706,00 €
T023796 - 1	02/01/2014	T09063 - TERRENI AGRICOLI - FG.:001 PART.:469B	2014	24,00 €	- €	- €	24,00 €	- €	- €	0,00%	24,00 €
T023797 - 1	02/01/2014	T09064 - TERRENI AGRICOLI - FG.:001 PART.:470	2014	16,00 €	- €	- €	16,00 €	- €	- €	0,00%	16,00 €
T023798 - 1	02/01/2014	T09065 - TERRENI AGRICOLI - FG.:001 PART.:471	2014	42,00 €	- €	- €	42,00 €	- €	- €	0,00%	42,00 €
T023799 - 1	02/01/2014	T09066 - TERRENI AGRICOLI - FG.:001 PART.:472	2014	44,00 €	- €	- €	44,00 €	- €	- €	0,00%	44,00 €
T023800 - 1	02/01/2014	T09067 - TERRENI AGRICOLI - FG.:001 PART.:473A	2014	6.362,00 €	- €	- €	6.362,00 €	- €	- €	0,00%	6.362,00 €
T023801 - 1	02/01/2014	T09068 - TERRENI AGRICOLI - FG.:001 PART.:473B	2014	1.768,00 €	- €	- €	1.768,00 €	- €	- €	0,00%	1.768,00 €
T023802 - 1	02/01/2014	T09069 - TERRENI AGRICOLI - FG.:001 PART.:473C	2014	859,00 €	- €	- €	859,00 €	- €	- €	0,00%	859,00 €
T023803 - 1	02/01/2009	T0907 - TERRENI AGRICOLI - FG.:008 PART.:683	2009	22,00 €	- €	- €	22,00 €	- €	- €	0,00%	22,00 €
T023804 - 1	02/01/2014	T09070 - TERRENI AGRICOLI - FG.:001 PART.:474A	2014	236,00 €	- €	- €	236,00 €	- €	- €	0,00%	236,00 €
T023805 - 1	02/01/2014	T09071 - TERRENI AGRICOLI - FG.:001 PART.:474B	2014	7,00 €	- €	- €	7,00 €	- €	- €	0,00%	7,00 €
T023806 - 1	02/01/2014	T09072 - TERRENI AGRICOLI - FG.:001 PART.:475	2014	215,00 €	- €	- €	215,00 €	- €	- €	0,00%	215,00 €

Regione Calabria

T023807 - 1	02/01/2014	T09073 - TERRENI AGRICOLI - FG.:001 PART.:476A	2014	16.490,00 €	- €	- €	16.490,00 €	- €	- €	0,00%	16.490,00 €
T023808 - 1	02/01/2014	T09074 - TERRENI AGRICOLI - FG.:001 PART.:476B	2014	2.014,00 €	- €	- €	2.014,00 €	- €	- €	0,00%	2.014,00 €
T023809 - 1	02/01/2014	T09075 - TERRENI AGRICOLI - FG.:001 PART.:477	2014	471,00 €	- €	- €	471,00 €	- €	- €	0,00%	471,00 €
T023810 - 1	02/01/2014	T09076 - TERRENI AGRICOLI - FG.:001 PART.:478A	2014	471,00 €	- €	- €	471,00 €	- €	- €	0,00%	471,00 €
T023811 - 1	02/01/2014	T09077 - TERRENI AGRICOLI - FG.:001 PART.:478B	2014	27,00 €	- €	- €	27,00 €	- €	- €	0,00%	27,00 €
T023812 - 1	02/01/2014	T09078 - TERRENI AGRICOLI - FG.:001 PART.:555	2014	22,00 €	- €	- €	22,00 €	- €	- €	0,00%	22,00 €
T023813 - 1	02/01/2014	T09079 - TERRENI AGRICOLI - FG.:028 PART.:605	2014	448,00 €	- €	- €	448,00 €	- €	- €	0,00%	448,00 €
T023814 - 1	02/01/2009	T0908 - TERRENI AGRICOLI - FG.:008 PART.:685	2009	14,00 €	- €	- €	14,00 €	- €	- €	0,00%	14,00 €
T023815 - 1	02/01/2014	T09080 - TERRENI AGRICOLI - FG.:003 PART.:754	2014	14.820,00 €	- €	- €	14.820,00 €	- €	- €	0,00%	14.820,00 €
T023816 - 1	02/01/2014	T09081 - TERRENI AGRICOLI - FG.:003 PART.:755	2014	1.037,00 €	- €	- €	1.037,00 €	- €	- €	0,00%	1.037,00 €
T023817 - 1	02/01/2014	T09082 - TERRENI AGRICOLI - FG.:028 PART.:662	2014	299,00 €	- €	- €	299,00 €	- €	- €	0,00%	299,00 €
T023818 - 1	02/01/2014	T09083 - TERRENI AGRICOLI - FG.:028 PART.:664	2014	157,00 €	- €	- €	157,00 €	- €	- €	0,00%	157,00 €
T023819 - 1	02/01/2014	T09084 - TERRENI AGRICOLI - FG.:028 PART.:666	2014	183,00 €	- €	- €	183,00 €	- €	- €	0,00%	183,00 €
T023820 - 1	02/01/2014	T09085 - TERRENI AGRICOLI - FG.:019 PART.:260	2014	297,00 €	- €	- €	297,00 €	- €	- €	0,00%	297,00 €
T023821 - 1	02/01/2014	T09086 - TERRENI AGRICOLI - FG.:019 PART.:262	2014	1.768,00 €	- €	- €	1.768,00 €	- €	- €	0,00%	1.768,00 €
T023822 - 1	02/01/2014	T09087 - TERRENI AGRICOLI - FG.:019 PART.:263	2014	495,00 €	- €	- €	495,00 €	- €	- €	0,00%	495,00 €
T023823 - 1	02/01/2014	T09088 - TERRENI AGRICOLI - FG.:019 PART.:265	2014	495,00 €	- €	- €	495,00 €	- €	- €	0,00%	495,00 €
T023824 - 1	02/01/2014	T09089 - TERRENI AGRICOLI - FG.:024 PART.:407	2014	3.842,00 €	- €	- €	3.842,00 €	- €	- €	0,00%	3.842,00 €
T023825 - 1	02/01/2009	T0909 - TERRENI AGRICOLI - FG.:008 PART.:687	2009	273,00 €	- €	- €	273,00 €	- €	- €	0,00%	273,00 €
T023826 - 1	02/01/2014	T09090 - TERRENI AGRICOLI - FG.:024 PART.:409B	2014	945,00 €	- €	- €	945,00 €	- €	- €	0,00%	945,00 €
T023827 - 1	02/01/2014	T09091 - TERRENI AGRICOLI - FG.:024 PART.:409A	2014	117,00 €	- €	- €	117,00 €	- €	- €	0,00%	117,00 €
T023828 - 1	02/01/2014	T09092 - TERRENI AGRICOLI - FG.:005 PART.:226	2014	26.924,00 €	- €	- €	26.924,00 €	- €	- €	0,00%	26.924,00 €
T023829 - 1	02/01/2014	T09093 - TERRENI AGRICOLI - FG.:005 PART.:229	2014	1.195,00 €	- €	- €	1.195,00 €	- €	- €	0,00%	1.195,00 €
T023830 - 1	02/01/2014	T09094 - TERRENI AGRICOLI - FG.:036 PART.:1142	2014	439,00 €	- €	- €	439,00 €	- €	- €	0,00%	439,00 €
T023831 - 1	02/01/2014	T09095 - TERRENI AGRICOLI - FG.:036 PART.:1145	2014	1.944,00 €	- €	- €	1.944,00 €	- €	- €	0,00%	1.944,00 €
T023832 - 1	02/01/2014	T09096 - TERRENI AGRICOLI - FG.:036 PART.:1149	2014	987,00 €	- €	- €	987,00 €	- €	- €	0,00%	987,00 €
T023833 - 1	02/01/2014	T09097 - TERRENI AGRICOLI - FG.:036 PART.:1151	2014	434,00 €	- €	- €	434,00 €	- €	- €	0,00%	434,00 €
T023834 - 1	02/01/2014	T09098 - TERRENI AGRICOLI - FG.:034 PART.:649	2014	377,00 €	- €	- €	377,00 €	- €	- €	0,00%	377,00 €
T023835 - 1	02/01/2014	T09099 - TERRENI AGRICOLI - FG.:004 PART.:35	2014	1.320,00 €	- €	- €	1.320,00 €	- €	- €	0,00%	1.320,00 €
T023836 - 1	02/01/2009	T091 - TERRENI AGRICOLI - FG.:019 PART.:421	2009	183,00 €	- €	- €	183,00 €	- €	- €	0,00%	183,00 €
T023837 - 1	02/01/2009	T0910 - TERRENI AGRICOLI - FG.:008 PART.:689	2009	750,00 €	- €	- €	750,00 €	- €	- €	0,00%	750,00 €
T023838 - 1	02/01/2014	T09100 - TERRENI AGRICOLI - FG.:004 PART.:269	2014	169,00 €	- €	- €	169,00 €	- €	- €	0,00%	169,00 €
T023839 - 1	02/01/2014	T09101 - TERRENI AGRICOLI - FG.:004 PART.:270	2014	2.875,00 €	- €	- €	2.875,00 €	- €	- €	0,00%	2.875,00 €
T023840 - 1	02/01/2014	T09102 - TERRENI AGRICOLI - FG.:025 PART.:65	2014	236,00 €	- €	- €	236,00 €	- €	- €	0,00%	236,00 €
T023841 - 1	02/01/2014	T09103 - TERRENI AGRICOLI - FG.:022 PART.:135	2014	21.630,00 €	- €	- €	21.630,00 €	- €	- €	0,00%	21.630,00 €
T023842 - 1	02/01/2014	T09104 - TERRENI AGRICOLI - FG.:022 PART.:308	2014	8.011,00 €	- €	- €	8.011,00 €	- €	- €	0,00%	8.011,00 €
T023843 - 1	02/01/2014	T09105 - TERRENI AGRICOLI - FG.:014 PART.:342	2014	256,00 €	- €	- €	256,00 €	- €	- €	0,00%	256,00 €
T023844 - 1	02/01/2014	T09106 - TERRENI AGRICOLI - FG.:014 PART.:344	2014	163,00 €	- €	- €	163,00 €	- €	- €	0,00%	163,00 €
T023845 - 1	02/01/2014	T09107 - TERRENI AGRICOLI - FG.:014 PART.:274	2014	1.286,00 €	- €	- €	1.286,00 €	- €	- €	0,00%	1.286,00 €
T023846 - 1	02/01/2014	T09108 - TERRENI AGRICOLI - FG.:014 PART.:386	2014	683,00 €	- €	- €	683,00 €	- €	- €	0,00%	683,00 €
T023847 - 1	02/01/2014	T09109 - TERRENI AGRICOLI - FG.:014 PART.:447B	2014	113,00 €	- €	- €	113,00 €	- €	- €	0,00%	113,00 €
T023848 - 1	02/01/2009	T0911 - TERRENI AGRICOLI - FG.:008 PART.:691	2009	104,00 €	- €	- €	104,00 €	- €	- €	0,00%	104,00 €
T023849 - 1	02/01/2014	T09110 - TERRENI AGRICOLI - FG.:014 PART.:447A	2014	862,00 €	- €	- €	862,00 €	- €	- €	0,00%	862,00 €
T023850 - 1	02/01/2014	T09111 - TERRENI AGRICOLI - FG.:014 PART.:449A	2014	862,00 €	- €	- €	862,00 €	- €	- €	0,00%	862,00 €
T023851 - 1	02/01/2014	T09112 - TERRENI AGRICOLI - FG.:014 PART.:449B	2014	37,00 €	- €	- €	37,00 €	- €	- €	0,00%	37,00 €
T023852 - 1	02/01/2014	T09113 - TERRENI AGRICOLI - FG.:014 PART.:431	2014	966,00 €	- €	- €	966,00 €	- €	- €	0,00%	966,00 €
T023853 - 1	02/01/2014	T09114 - TERRENI AGRICOLI - FG.:014 PART.:435	2014	330,00 €	- €	- €	330,00 €	- €	- €	0,00%	330,00 €
T023854 - 1	02/01/2014	T09115 - TERRENI AGRICOLI - FG.:014 PART.:437	2014	259,00 €	- €	- €	259,00 €	- €	- €	0,00%	259,00 €
T023855 - 1	02/01/2014	T09116 - TERRENI AGRICOLI - FG.:014 PART.:440	2014	313,00 €	- €	- €	313,00 €	- €	- €	0,00%	313,00 €
T023856 - 1	02/01/2014	T09117 - TERRENI AGRICOLI - FG.:014 PART.:442	2014	318,00 €	- €	- €	318,00 €	- €	- €	0,00%	318,00 €
T023857 - 1	02/01/2014	T09118 - TERRENI AGRICOLI - FG.:014 PART.:444	2014	218,00 €	- €	- €	218,00 €	- €	- €	0,00%	218,00 €
T023858 - 1	02/01/2014	T09119 - TERRENI AGRICOLI - FG.:014 PART.:453	2014	82,00 €	- €	- €	82,00 €	- €	- €	0,00%	82,00 €
T023859 - 1	02/01/2009	T0912 - TERRENI AGRICOLI - FG.:008 PART.:692	2009	45,00 €	- €	- €	45,00 €	- €	- €	0,00%	45,00 €
T023860 - 1	02/01/2014	T09120 - TERRENI AGRICOLI - FG.:014 PART.:455	2014	272,00 €	- €	- €	272,00 €	- €	- €	0,00%	272,00 €
T023861 - 1	02/01/2014	T09121 - TERRENI AGRICOLI - FG.:025 PART.:182	2014	2.676,00 €	- €	- €	2.676,00 €	- €	- €	0,00%	2.676,00 €
T023862 - 1	02/01/2014	T09122 - TERRENI AGRICOLI - FG.:025 PART.:185	2014	837,00 €	- €	- €	837,00 €	- €	- €	0,00%	837,00 €
T023863 - 1	02/01/2014	T09123 - TERRENI AGRICOLI - FG.:004 PART.:521	2014	416,00 €	- €	- €	416,00 €	- €	- €	0,00%	416,00 €
T023864 - 1	02/01/2014	T09124 - TERRENI AGRICOLI - FG.:026 PART.:584	2014	4.641,00 €	- €	- €	4.641,00 €	- €	- €	0,00%	4.641,00 €
T023865 - 1	02/01/2014	T09125 - TERRENI AGRICOLI - FG.:026 PART.:582	2014	8.994,00 €	- €	- €	8.994,00 €	- €	- €	0,00%	8.994,00 €
T023866 - 1	02/01/2014	T09126 - TERRENI AGRICOLI - FG.:046 PART.:162A	2014	4.605,00 €	- €	- €	4.605,00 €	- €	- €	0,00%	4.605,00 €
T023867 - 1	02/01/2014	T09127 - TERRENI AGRICOLI - FG.:046 PART.:162B	2014	518,00 €	- €	- €	518,00 €	- €	- €	0,00%	518,00 €

Regione Calabria

T023868 - 1	02/01/2014	T09128 - TERRENI AGRICOLI - FG.:010 PART.:26A	2014	9.639,00 €	- €	- €	9.639,00 €	- €	- €	0,00%	9.639,00 €
T023869 - 1	02/01/2014	T09129 - TERRENI AGRICOLI - FG.:010 PART.:26B	2014	8.002,00 €	- €	- €	8.002,00 €	- €	- €	0,00%	8.002,00 €
T023870 - 1	02/01/2009	T0913 - TERRENI AGRICOLI - FG.:008 PART.:694	2009	137,00 €	- €	- €	137,00 €	- €	- €	0,00%	137,00 €
T023871 - 1	02/01/2014	T09130 - TERRENI AGRICOLI - FG.:010 PART.:30A	2014	24.003,00 €	- €	- €	24.003,00 €	- €	- €	0,00%	24.003,00 €
T023872 - 1	02/01/2014	T09131 - TERRENI AGRICOLI - FG.:010 PART.:30B	2014	9.989,00 €	- €	- €	9.989,00 €	- €	- €	0,00%	9.989,00 €
T023873 - 1	02/01/2014	T09132 - TERRENI AGRICOLI - FG.:021 PART.:337	2014	166,00 €	- €	- €	166,00 €	- €	- €	0,00%	166,00 €
T023874 - 1	02/01/2014	T09133 - TERRENI AGRICOLI - FG.:003 PART.:204	2014	16.252,00 €	- €	- €	16.252,00 €	- €	- €	0,00%	16.252,00 €
T023875 - 1	02/01/2014	T09134 - TERRENI AGRICOLI - FG.:003 PART.:205	2014	48.414,00 €	- €	- €	48.414,00 €	- €	- €	0,00%	48.414,00 €
T023876 - 1	02/01/2014	T09135 - TERRENI AGRICOLI - FG.:009 PART.:104	2014	148,00 €	- €	- €	148,00 €	- €	- €	0,00%	148,00 €
T023877 - 1	02/01/2014	T09136 - TERRENI AGRICOLI - FG.:005 PART.:112A	2014	5.550,00 €	- €	- €	5.550,00 €	- €	- €	0,00%	5.550,00 €
T023878 - 1	02/01/2014	T09137 - TERRENI AGRICOLI - FG.:005 PART.:112B	2014	14.601,00 €	- €	- €	14.601,00 €	- €	- €	0,00%	14.601,00 €
T023879 - 1	02/01/2014	T09138 - TERRENI AGRICOLI - FG.:005 PART.:08B	2014	12.607,00 €	- €	- €	12.607,00 €	- €	- €	0,00%	12.607,00 €
T023880 - 1	02/01/2014	T09139 - TERRENI AGRICOLI - FG.:005 PART.:07B	2014	75.651,00 €	- €	- €	75.651,00 €	- €	- €	0,00%	75.651,00 €
T023881 - 1	02/01/2009	T0914 - TERRENI AGRICOLI - FG.:008 PART.:696	2009	171,00 €	- €	- €	171,00 €	- €	- €	0,00%	171,00 €
T023882 - 1	02/01/2014	T09140 - TERRENI AGRICOLI - FG.:017 PART.:0186	2014	2.150,00 €	- €	- €	2.150,00 €	- €	- €	0,00%	2.150,00 €
T023883 - 1	02/01/2014	T09141 - TERRENI AGRICOLI - FG.:028 PART.:0129	2014	2.670,00 €	- €	- €	2.670,00 €	- €	- €	0,00%	2.670,00 €
T023884 - 1	02/01/2014	T09142 - TERRENI AGRICOLI - FG.:014 PART.:30	2014	2.259,00 €	- €	- €	2.259,00 €	- €	- €	0,00%	2.259,00 €
T023885 - 1	02/01/2014	T09143 - TERRENI AGRICOLI - FG.:014 PART.:33	2014	2.341,00 €	- €	- €	2.341,00 €	- €	- €	0,00%	2.341,00 €
T023886 - 1	02/01/2014	T09144 - TERRENI AGRICOLI - FG.:014 PART.:34	2014	218,00 €	- €	- €	218,00 €	- €	- €	0,00%	218,00 €
T023887 - 1	02/01/2014	T09145 - TERRENI AGRICOLI - FG.:014 PART.:35	2014	13.173,00 €	- €	- €	13.173,00 €	- €	- €	0,00%	13.173,00 €
T023888 - 1	02/01/2014	T09146 - TERRENI AGRICOLI - FG.:014 PART.:36	2014	41.253,00 €	- €	- €	41.253,00 €	- €	- €	0,00%	41.253,00 €
T023889 - 1	02/01/2014	T09147 - TERRENI AGRICOLI - FG.:014 PART.:37	2014	10.055,00 €	- €	- €	10.055,00 €	- €	- €	0,00%	10.055,00 €
T023890 - 1	02/01/2014	T09148 - TERRENI AGRICOLI - FG.:014 PART.:38	2014	652,00 €	- €	- €	652,00 €	- €	- €	0,00%	652,00 €
T023891 - 1	02/01/2014	T09149 - TERRENI AGRICOLI - FG.:014 PART.:43	2014	1.036,00 €	- €	- €	1.036,00 €	- €	- €	0,00%	1.036,00 €
T023892 - 1	02/01/2009	T0915 - TERRENI AGRICOLI - FG.:008 PART.:698	2009	205,00 €	- €	- €	205,00 €	- €	- €	0,00%	205,00 €
T023893 - 1	02/01/2014	T09150 - TERRENI AGRICOLI - FG.:014 PART.:44	2014	5.987,00 €	- €	- €	5.987,00 €	- €	- €	0,00%	5.987,00 €
T023894 - 1	02/01/2014	T09151 - TERRENI AGRICOLI - FG.:014 PART.:45	2014	949,00 €	- €	- €	949,00 €	- €	- €	0,00%	949,00 €
T023895 - 1	02/01/2014	T09152 - TERRENI AGRICOLI - FG.:014 PART.:46	2014	8.884,00 €	- €	- €	8.884,00 €	- €	- €	0,00%	8.884,00 €
T023896 - 1	02/01/2014	T09153 - TERRENI AGRICOLI - FG.:019 PART.:01	2014	8.833,00 €	- €	- €	8.833,00 €	- €	- €	0,00%	8.833,00 €
T023897 - 1	02/01/2014	T09154 - TERRENI AGRICOLI - FG.:019 PART.:02	2014	145.370,00 €	- €	- €	145.370,00 €	- €	- €	0,00%	145.370,00 €
T023898 - 1	02/01/2014	T09155 - TERRENI AGRICOLI - FG.:019 PART.:03	2014	10.697,00 €	- €	- €	10.697,00 €	- €	- €	0,00%	10.697,00 €
T023899 - 1	02/01/2014	T09156 - TERRENI AGRICOLI - FG.:019 PART.:04	2014	16.820,00 €	- €	- €	16.820,00 €	- €	- €	0,00%	16.820,00 €
T023900 - 1	02/01/2014	T09157 - TERRENI AGRICOLI - FG.:019 PART.:11	2014	11.423,00 €	- €	- €	11.423,00 €	- €	- €	0,00%	11.423,00 €
T023901 - 1	02/01/2014	T09158 - TERRENI AGRICOLI - FG.:019 PART.:12	2014	6.269,00 €	- €	- €	6.269,00 €	- €	- €	0,00%	6.269,00 €
T023902 - 1	02/01/2014	T09159 - TERRENI AGRICOLI - FG.:019 PART.:13	2014	60.674,00 €	- €	- €	60.674,00 €	- €	- €	0,00%	60.674,00 €
T023903 - 1	02/01/2009	T0916 - TERRENI AGRICOLI - FG.:008 PART.:700	2009	376,00 €	- €	- €	376,00 €	- €	- €	0,00%	376,00 €
T023904 - 1	02/01/2014	T09160 - TERRENI AGRICOLI - FG.:019 PART.:14	2014	5.680,00 €	- €	- €	5.680,00 €	- €	- €	0,00%	5.680,00 €
T023905 - 1	02/01/2014	T09161 - TERRENI AGRICOLI - FG.:019 PART.:15	2014	17.492,00 €	- €	- €	17.492,00 €	- €	- €	0,00%	17.492,00 €
T023906 - 1	02/01/2014	T09162 - TERRENI AGRICOLI - FG.:019 PART.:28	2014	3.565,00 €	- €	- €	3.565,00 €	- €	- €	0,00%	3.565,00 €
T023907 - 1	02/01/2014	T09163 - TERRENI AGRICOLI - FG.:019 PART.:29	2014	27.784,00 €	- €	- €	27.784,00 €	- €	- €	0,00%	27.784,00 €
T023908 - 1	02/01/2014	T09164 - TERRENI AGRICOLI - FG.:019 PART.:30	2014	27.616,00 €	- €	- €	27.616,00 €	- €	- €	0,00%	27.616,00 €
T023909 - 1	02/01/2014	T09165 - TERRENI AGRICOLI - FG.:019 PART.:34	2014	166,00 €	- €	- €	166,00 €	- €	- €	0,00%	166,00 €
T023910 - 1	02/01/2014	T09166 - TERRENI AGRICOLI - FG.:019 PART.:35	2014	231,00 €	- €	- €	231,00 €	- €	- €	0,00%	231,00 €
T023911 - 1	02/01/2014	T09167 - TERRENI AGRICOLI - FG.:019 PART.:38	2014	4.729,00 €	- €	- €	4.729,00 €	- €	- €	0,00%	4.729,00 €
T023912 - 1	02/01/2014	T09168 - TERRENI AGRICOLI - FG.:020 PART.:30	2014	1.655,00 €	- €	- €	1.655,00 €	- €	- €	0,00%	1.655,00 €
T023913 - 1	02/01/2014	T09169 - TERRENI AGRICOLI - FG.:020 PART.:31	2014	23.220,00 €	- €	- €	23.220,00 €	- €	- €	0,00%	23.220,00 €
T023914 - 1	02/01/2009	T0917 - TERRENI AGRICOLI - FG.:008 PART.:702	2009	55,00 €	- €	- €	55,00 €	- €	- €	0,00%	55,00 €
T023915 - 1	02/01/2014	T09170 - TERRENI AGRICOLI - FG.:020 PART.:46	2014	1.862,00 €	- €	- €	1.862,00 €	- €	- €	0,00%	1.862,00 €
T023916 - 1	02/01/2014	T09171 - TERRENI AGRICOLI - FG.:020 PART.:47	2014	8.149,00 €	- €	- €	8.149,00 €	- €	- €	0,00%	8.149,00 €
T023917 - 1	02/01/2014	T09172 - TERRENI AGRICOLI - FG.:020 PART.:57	2014	1.772,00 €	- €	- €	1.772,00 €	- €	- €	0,00%	1.772,00 €
T023918 - 1	02/01/2014	T09173 - TERRENI AGRICOLI - FG.:020 PART.:59	2014	976,00 €	- €	- €	976,00 €	- €	- €	0,00%	976,00 €
T023919 - 1	02/01/2014	T09174 - TERRENI AGRICOLI - FG.:020 PART.:61	2014	184,00 €	- €	- €	184,00 €	- €	- €	0,00%	184,00 €
T023920 - 1	02/01/2014	T09175 - TERRENI AGRICOLI - FG.:020 PART.:62	2014	4.174,00 €	- €	- €	4.174,00 €	- €	- €	0,00%	4.174,00 €
T023921 - 1	02/01/2014	T09176 - TERRENI AGRICOLI - FG.:020 PART.:63	2014	4.896,00 €	- €	- €	4.896,00 €	- €	- €	0,00%	4.896,00 €
T023922 - 1	02/01/2014	T09177 - TERRENI AGRICOLI - FG.:020 PART.:64	2014	364,00 €	- €	- €	364,00 €	- €	- €	0,00%	364,00 €
T023923 - 1	02/01/2014	T09178 - TERRENI AGRICOLI - FG.:020 PART.:65	2014	1.418,00 €	- €	- €	1.418,00 €	- €	- €	0,00%	1.418,00 €
T023924 - 1	02/01/2014	T09179 - TERRENI AGRICOLI - FG.:020 PART.:66	2014	847,00 €	- €	- €	847,00 €	- €	- €	0,00%	847,00 €
T023925 - 1	02/01/2009	T0918 - TERRENI AGRICOLI - FG.:008 PART.:704	2009	41,00 €	- €	- €	41,00 €	- €	- €	0,00%	41,00 €
T023926 - 1	02/01/2014	T09180 - TERRENI AGRICOLI - FG.:020 PART.:67	2014	412,00 €	- €	- €	412,00 €	- €	- €	0,00%	412,00 €
T023927 - 1	02/01/2014	T09181 - TERRENI AGRICOLI - FG.:020 PART.:68	2014	4.718,00 €	- €	- €	4.718,00 €	- €	- €	0,00%	4.718,00 €
T023928 - 1	02/01/2014	T09182 - TERRENI AGRICOLI - FG.:020 PART.:69	2014	4.463,00 €	- €	- €	4.463,00 €	- €	- €	0,00%	4.463,00 €

Regione Calabria

T023929 - 1	02/01/2014	T09183 - TERRENI AGRICOLI - FG.:020 PART.:87	2014	7.468,00 €	- €	- €	7.468,00 €	- €	- €	0,00%	7.468,00 €
T023930 - 1	02/01/2014	T09184 - TERRENI AGRICOLI - FG.:020 PART.:88	2014	2.727,00 €	- €	- €	2.727,00 €	- €	- €	0,00%	2.727,00 €
T023931 - 1	02/01/2014	T09185 - TERRENI AGRICOLI - FG.:020 PART.:89	2014	6.997,00 €	- €	- €	6.997,00 €	- €	- €	0,00%	6.997,00 €
T023932 - 1	02/01/2014	T09186 - TERRENI AGRICOLI - FG.:020 PART.:90	2014	1.738,00 €	- €	- €	1.738,00 €	- €	- €	0,00%	1.738,00 €
T023933 - 1	02/01/2014	T09187 - TERRENI AGRICOLI - FG.:020 PART.:91	2014	3.428,00 €	- €	- €	3.428,00 €	- €	- €	0,00%	3.428,00 €
T023934 - 1	02/01/2014	T09188 - TERRENI AGRICOLI - FG.:020 PART.:92	2014	6.364,00 €	- €	- €	6.364,00 €	- €	- €	0,00%	6.364,00 €
T023935 - 1	02/01/2014	T09189 - TERRENI AGRICOLI - FG.:020 PART.:93	2014	5.133,00 €	- €	- €	5.133,00 €	- €	- €	0,00%	5.133,00 €
T023936 - 1	02/01/2009	T0919 - TERRENI AGRICOLI - FG.:008 PART.:706	2009	648,00 €	- €	- €	648,00 €	- €	- €	0,00%	648,00 €
T023937 - 1	02/01/2014	T09190 - TERRENI AGRICOLI - FG.:020 PART.:94	2014	3.309,00 €	- €	- €	3.309,00 €	- €	- €	0,00%	3.309,00 €
T023938 - 1	02/01/2014	T09191 - TERRENI AGRICOLI - FG.:020 PART.:95	2014	826,00 €	- €	- €	826,00 €	- €	- €	0,00%	826,00 €
T023939 - 1	02/01/2014	T09192 - TERRENI AGRICOLI - FG.:020 PART.:96	2014	218,00 €	- €	- €	218,00 €	- €	- €	0,00%	218,00 €
T023940 - 1	02/01/2014	T09193 - TERRENI AGRICOLI - FG.:020 PART.:101	2014	11.113,00 €	- €	- €	11.113,00 €	- €	- €	0,00%	11.113,00 €
T023941 - 1	02/01/2014	T09194 - TERRENI AGRICOLI - FG.:020 PART.:102	2014	3.170,00 €	- €	- €	3.170,00 €	- €	- €	0,00%	3.170,00 €
T023942 - 1	02/01/2014	T09195 - TERRENI AGRICOLI - FG.:020 PART.:103	2014	18.296,00 €	- €	- €	18.296,00 €	- €	- €	0,00%	18.296,00 €
T023943 - 1	02/01/2014	T09196 - TERRENI AGRICOLI - FG.:020 PART.:104	2014	8.422,00 €	- €	- €	8.422,00 €	- €	- €	0,00%	8.422,00 €
T023944 - 1	02/01/2014	T09197 - TERRENI AGRICOLI - FG.:020 PART.:105	2014	56,00 €	- €	- €	56,00 €	- €	- €	0,00%	56,00 €
T023945 - 1	02/01/2014	T09198 - TERRENI AGRICOLI - FG.:020 PART.:106	2014	65,00 €	- €	- €	65,00 €	- €	- €	0,00%	65,00 €
T023946 - 1	02/01/2014	T09199 - TERRENI AGRICOLI - FG.:020 PART.:107	2014	22,00 €	- €	- €	22,00 €	- €	- €	0,00%	22,00 €
T023947 - 1	02/01/2009	T092 - TERRENI AGRICOLI - FG.:019 PART.:424	2009	358,00 €	- €	- €	358,00 €	- €	- €	0,00%	358,00 €
T023948 - 1	02/01/2009	T0920 - TERRENI AGRICOLI - FG.:008 PART.:708	2009	34,00 €	- €	- €	34,00 €	- €	- €	0,00%	34,00 €
T023949 - 1	02/01/2014	T09200 - TERRENI AGRICOLI - FG.:020 PART.:108	2014	17.465,00 €	- €	- €	17.465,00 €	- €	- €	0,00%	17.465,00 €
T023950 - 1	02/01/2014	T09201 - TERRENI AGRICOLI - FG.:020 PART.:109	2014	1.905,00 €	- €	- €	1.905,00 €	- €	- €	0,00%	1.905,00 €
T023951 - 1	02/01/2014	T09202 - TERRENI AGRICOLI - FG.:020 PART.:115	2014	9.951,00 €	- €	- €	9.951,00 €	- €	- €	0,00%	9.951,00 €
T023952 - 1	02/01/2014	T09203 - TERRENI AGRICOLI - FG.:020 PART.:116	2014	1.231,00 €	- €	- €	1.231,00 €	- €	- €	0,00%	1.231,00 €
T023953 - 1	02/01/2014	T09204 - TERRENI AGRICOLI - FG.:020 PART.:171	2014	745,00 €	- €	- €	745,00 €	- €	- €	0,00%	745,00 €
T023954 - 1	02/01/2014	T09205 - TERRENI AGRICOLI - FG.:020 PART.:172	2014	217,00 €	- €	- €	217,00 €	- €	- €	0,00%	217,00 €
T023955 - 1	02/01/2014	T09206 - TERRENI AGRICOLI - FG.:020 PART.:173	2014	478,00 €	- €	- €	478,00 €	- €	- €	0,00%	478,00 €
T023956 - 1	02/01/2014	T09207 - TERRENI AGRICOLI - FG.:021 PART.:01	2014	2.323,00 €	- €	- €	2.323,00 €	- €	- €	0,00%	2.323,00 €
T023957 - 1	02/01/2014	T09208 - TERRENI AGRICOLI - FG.:021 PART.:02	2014	4.813,00 €	- €	- €	4.813,00 €	- €	- €	0,00%	4.813,00 €
T023958 - 1	02/01/2014	T09209 - TERRENI AGRICOLI - FG.:021 PART.:03	2014	5.806,00 €	- €	- €	5.806,00 €	- €	- €	0,00%	5.806,00 €
T023959 - 1	02/01/2009	T0921 - TERRENI AGRICOLI - FG.:008 PART.:709	2009	21,00 €	- €	- €	21,00 €	- €	- €	0,00%	21,00 €
T023960 - 1	02/01/2014	T09210 - TERRENI AGRICOLI - FG.:021 PART.:04	2014	263,00 €	- €	- €	263,00 €	- €	- €	0,00%	263,00 €
T023961 - 1	02/01/2014	T09211 - TERRENI AGRICOLI - FG.:021 PART.:05	2014	324,00 €	- €	- €	324,00 €	- €	- €	0,00%	324,00 €
T023962 - 1	02/01/2014	T09212 - TERRENI AGRICOLI - FG.:021 PART.:06	2014	303,00 €	- €	- €	303,00 €	- €	- €	0,00%	303,00 €
T023963 - 1	02/01/2014	T09213 - TERRENI AGRICOLI - FG.:021 PART.:07	2014	5.473,00 €	- €	- €	5.473,00 €	- €	- €	0,00%	5.473,00 €
T023964 - 1	02/01/2014	T09214 - TERRENI AGRICOLI - FG.:021 PART.:08	2014	320,00 €	- €	- €	320,00 €	- €	- €	0,00%	320,00 €
T023965 - 1	02/01/2014	T09215 - TERRENI AGRICOLI - FG.:021 PART.:09	2014	58.778,00 €	- €	- €	58.778,00 €	- €	- €	0,00%	58.778,00 €
T023966 - 1	02/01/2014	T09216 - TERRENI AGRICOLI - FG.:021 PART.:10	2014	121.726,00 €	- €	- €	121.726,00 €	- €	- €	0,00%	121.726,00 €
T023967 - 1	02/01/2014	T09217 - TERRENI AGRICOLI - FG.:021 PART.:11	2014	6.437,00 €	- €	- €	6.437,00 €	- €	- €	0,00%	6.437,00 €
T023968 - 1	02/01/2014	T09218 - TERRENI AGRICOLI - FG.:021 PART.:12	2014	3.136,00 €	- €	- €	3.136,00 €	- €	- €	0,00%	3.136,00 €
T023969 - 1	02/01/2014	T09219 - TERRENI AGRICOLI - FG.:021 PART.:13	2014	19.560,00 €	- €	- €	19.560,00 €	- €	- €	0,00%	19.560,00 €
T023970 - 1	02/01/2009	T0922 - TERRENI AGRICOLI - FG.:008 PART.:710	2009	319,00 €	- €	- €	319,00 €	- €	- €	0,00%	319,00 €
T023971 - 1	02/01/2014	T09220 - TERRENI AGRICOLI - FG.:021 PART.:14	2014	1.289,00 €	- €	- €	1.289,00 €	- €	- €	0,00%	1.289,00 €
T023972 - 1	02/01/2014	T09221 - TERRENI AGRICOLI - FG.:021 PART.:16	2014	7.881,00 €	- €	- €	7.881,00 €	- €	- €	0,00%	7.881,00 €
T023973 - 1	02/01/2014	T09222 - TERRENI AGRICOLI - FG.:021 PART.:32	2014	16.853,00 €	- €	- €	16.853,00 €	- €	- €	0,00%	16.853,00 €
T023974 - 1	02/01/2014	T09223 - TERRENI AGRICOLI - FG.:021 PART.:55	2014	16.910,00 €	- €	- €	16.910,00 €	- €	- €	0,00%	16.910,00 €
T023975 - 1	02/01/2014	T09224 - TERRENI AGRICOLI - FG.:022 PART.:01	2014	12.940,00 €	- €	- €	12.940,00 €	- €	- €	0,00%	12.940,00 €
T023976 - 1	02/01/2014	T09225 - TERRENI AGRICOLI - FG.:022 PART.:02	2014	2.000,00 €	- €	- €	2.000,00 €	- €	- €	0,00%	2.000,00 €
T023977 - 1	02/01/2014	T09226 - TERRENI AGRICOLI - FG.:022 PART.:03	2014	8.159,00 €	- €	- €	8.159,00 €	- €	- €	0,00%	8.159,00 €
T023978 - 1	02/01/2014	T09227 - TERRENI AGRICOLI - FG.:022 PART.:04	2014	8.027,00 €	- €	- €	8.027,00 €	- €	- €	0,00%	8.027,00 €
T023979 - 1	02/01/2014	T09228 - TERRENI AGRICOLI - FG.:022 PART.:05	2014	45.111,00 €	- €	- €	45.111,00 €	- €	- €	0,00%	45.111,00 €
T023980 - 1	02/01/2014	T09229 - TERRENI AGRICOLI - FG.:022 PART.:06	2014	3.152,00 €	- €	- €	3.152,00 €	- €	- €	0,00%	3.152,00 €
T023981 - 1	02/01/2009	T0923 - TERRENI AGRICOLI - FG.:009 PART.:378	2009	23,00 €	- €	- €	23,00 €	- €	- €	0,00%	23,00 €
T023982 - 1	02/01/2014	T09230 - TERRENI AGRICOLI - FG.:022 PART.:07	2014	20.226,00 €	- €	- €	20.226,00 €	- €	- €	0,00%	20.226,00 €
T023983 - 1	02/01/2014	T09231 - TERRENI AGRICOLI - FG.:022 PART.:08	2014	4.092,00 €	- €	- €	4.092,00 €	- €	- €	0,00%	4.092,00 €
T023984 - 1	02/01/2014	T09232 - TERRENI AGRICOLI - FG.:022 PART.:09	2014	18.722,00 €	- €	- €	18.722,00 €	- €	- €	0,00%	18.722,00 €
T023985 - 1	02/01/2014	T09233 - TERRENI AGRICOLI - FG.:022 PART.:10	2014	996,00 €	- €	- €	996,00 €	- €	- €	0,00%	996,00 €
T023986 - 1	02/01/2014	T09234 - TERRENI AGRICOLI - FG.:022 PART.:14	2014	3.931,00 €	- €	- €	3.931,00 €	- €	- €	0,00%	3.931,00 €
T023987 - 1	02/01/2014	T09235 - TERRENI AGRICOLI - FG.:022 PART.:15	2014	15.681,00 €	- €	- €	15.681,00 €	- €	- €	0,00%	15.681,00 €
T023988 - 1	02/01/2014	T09236 - TERRENI AGRICOLI - FG.:022 PART.:16	2014	3.266,00 €	- €	- €	3.266,00 €	- €	- €	0,00%	3.266,00 €
T023989 - 1	02/01/2014	T09237 - TERRENI AGRICOLI - FG.:022 PART.:17	2014	24.560,00 €	- €	- €	24.560,00 €	- €	- €	0,00%	24.560,00 €

Regione Calabria

T023990 - 1	02/01/2014	T09238 - TERRENI AGRICOLI - FG.:022 PART.:18	2014	4.553,00 €	- €	- €	4.553,00 €	- €	- €	0,00%	4.553,00 €
T023991 - 1	02/01/2014	T09239 - TERRENI AGRICOLI - FG.:022 PART.:19	2014	7.806,00 €	- €	- €	7.806,00 €	- €	- €	0,00%	7.806,00 €
T023992 - 1	02/01/2009	T0924 - TERRENI AGRICOLI - FG.:010 PART.:397	2009	108,00 €	- €	- €	108,00 €	- €	- €	0,00%	108,00 €
T023993 - 1	02/01/2014	T09240 - TERRENI AGRICOLI - FG.:022 PART.:20	2014	6.537,00 €	- €	- €	6.537,00 €	- €	- €	0,00%	6.537,00 €
T023994 - 1	02/01/2014	T09241 - TERRENI AGRICOLI - FG.:022 PART.:21	2014	8.559,00 €	- €	- €	8.559,00 €	- €	- €	0,00%	8.559,00 €
T023995 - 1	02/01/2014	T09242 - TERRENI AGRICOLI - FG.:022 PART.:23	2014	1.003,00 €	- €	- €	1.003,00 €	- €	- €	0,00%	1.003,00 €
T023996 - 1	02/01/2014	T09243 - TERRENI AGRICOLI - FG.:022 PART.:24	2014	4.421,00 €	- €	- €	4.421,00 €	- €	- €	0,00%	4.421,00 €
T023997 - 1	02/01/2014	T09244 - TERRENI AGRICOLI - FG.:022 PART.:25	2014	4.924,00 €	- €	- €	4.924,00 €	- €	- €	0,00%	4.924,00 €
T023998 - 1	02/01/2014	T09245 - TERRENI AGRICOLI - FG.:022 PART.:26	2014	647,00 €	- €	- €	647,00 €	- €	- €	0,00%	647,00 €
T023999 - 1	02/01/2014	T09246 - TERRENI AGRICOLI - FG.:022 PART.:27	2014	4.875,00 €	- €	- €	4.875,00 €	- €	- €	0,00%	4.875,00 €
T024000 - 1	02/01/2014	T09247 - TERRENI AGRICOLI - FG.:022 PART.:28	2014	6.852,00 €	- €	- €	6.852,00 €	- €	- €	0,00%	6.852,00 €
T024001 - 1	02/01/2014	T09248 - TERRENI AGRICOLI - FG.:022 PART.:29	2014	6.142,00 €	- €	- €	6.142,00 €	- €	- €	0,00%	6.142,00 €
T024002 - 1	02/01/2014	T09249 - TERRENI AGRICOLI - FG.:022 PART.:30	2014	4.415,00 €	- €	- €	4.415,00 €	- €	- €	0,00%	4.415,00 €
T024003 - 1	02/01/2009	T0925 - TERRENI AGRICOLI - FG.:011 PART.:225	2009	140,00 €	- €	- €	140,00 €	- €	- €	0,00%	140,00 €
T024004 - 1	02/01/2014	T09250 - TERRENI AGRICOLI - FG.:022 PART.:31	2014	2.561,00 €	- €	- €	2.561,00 €	- €	- €	0,00%	2.561,00 €
T024005 - 1	02/01/2014	T09251 - TERRENI AGRICOLI - FG.:022 PART.:34	2014	1.199,00 €	- €	- €	1.199,00 €	- €	- €	0,00%	1.199,00 €
T024006 - 1	02/01/2014	T09252 - TERRENI AGRICOLI - FG.:022 PART.:37	2014	7.050,00 €	- €	- €	7.050,00 €	- €	- €	0,00%	7.050,00 €
T024007 - 1	02/01/2014	T09253 - TERRENI AGRICOLI - FG.:022 PART.:38	2014	971,00 €	- €	- €	971,00 €	- €	- €	0,00%	971,00 €
T024008 - 1	02/01/2014	T09254 - TERRENI AGRICOLI - FG.:022 PART.:39	2014	2.180,00 €	- €	- €	2.180,00 €	- €	- €	0,00%	2.180,00 €
T024009 - 1	02/01/2014	T09255 - TERRENI AGRICOLI - FG.:022 PART.:41	2014	8.718,00 €	- €	- €	8.718,00 €	- €	- €	0,00%	8.718,00 €
T024010 - 1	02/01/2014	T09256 - TERRENI AGRICOLI - FG.:022 PART.:42	2014	4.242,00 €	- €	- €	4.242,00 €	- €	- €	0,00%	4.242,00 €
T024011 - 1	02/01/2014	T09257 - TERRENI AGRICOLI - FG.:022 PART.:43	2014	439,00 €	- €	- €	439,00 €	- €	- €	0,00%	439,00 €
T024012 - 1	02/01/2014	T09258 - TERRENI AGRICOLI - FG.:022 PART.:45	2014	24.317,00 €	- €	- €	24.317,00 €	- €	- €	0,00%	24.317,00 €
T024013 - 1	02/01/2014	T09259 - TERRENI AGRICOLI - FG.:022 PART.:46	2014	898,00 €	- €	- €	898,00 €	- €	- €	0,00%	898,00 €
T024014 - 1	02/01/2009	T0926 - TERRENI AGRICOLI - FG.:011 PART.:227	2009	116,00 €	- €	- €	116,00 €	- €	- €	0,00%	116,00 €
T024015 - 1	02/01/2014	T09260 - TERRENI AGRICOLI - FG.:022 PART.:49	2014	11.547,00 €	- €	- €	11.547,00 €	- €	- €	0,00%	11.547,00 €
T024016 - 1	02/01/2014	T09261 - TERRENI AGRICOLI - FG.:022 PART.:51	2014	2.807,00 €	- €	- €	2.807,00 €	- €	- €	0,00%	2.807,00 €
T024017 - 1	02/01/2014	T09262 - TERRENI AGRICOLI - FG.:022 PART.:52	2014	5.257,00 €	- €	- €	5.257,00 €	- €	- €	0,00%	5.257,00 €
T024018 - 1	02/01/2014	T09263 - TERRENI AGRICOLI - FG.:022 PART.:58	2014	1.101,00 €	- €	- €	1.101,00 €	- €	- €	0,00%	1.101,00 €
T024019 - 1	02/01/2014	T09264 - TERRENI AGRICOLI - FG.:022 PART.:59	2014	5.565,00 €	- €	- €	5.565,00 €	- €	- €	0,00%	5.565,00 €
T024020 - 1	02/01/2014	T09265 - TERRENI AGRICOLI - FG.:022 PART.:61	2014	9.692,00 €	- €	- €	9.692,00 €	- €	- €	0,00%	9.692,00 €
T024021 - 1	02/01/2014	T09266 - TERRENI AGRICOLI - FG.:022 PART.:68	2014	812,00 €	- €	- €	812,00 €	- €	- €	0,00%	812,00 €
T024022 - 1	02/01/2014	T09267 - TERRENI AGRICOLI - FG.:022 PART.:69	2014	8.616,00 €	- €	- €	8.616,00 €	- €	- €	0,00%	8.616,00 €
T024023 - 1	02/01/2014	T09268 - TERRENI AGRICOLI - FG.:022 PART.:71	2014	1.450,00 €	- €	- €	1.450,00 €	- €	- €	0,00%	1.450,00 €
T024024 - 1	02/01/2014	T09269 - TERRENI AGRICOLI - FG.:022 PART.:74	2014	2.772,00 €	- €	- €	2.772,00 €	- €	- €	0,00%	2.772,00 €
T024025 - 1	02/01/2009	T0927 - TERRENI AGRICOLI - FG.:011 PART.:229	2009	23,00 €	- €	- €	23,00 €	- €	- €	0,00%	23,00 €
T024026 - 1	02/01/2014	T09270 - TERRENI AGRICOLI - FG.:022 PART.:77	2014	5.272,00 €	- €	- €	5.272,00 €	- €	- €	0,00%	5.272,00 €
T024027 - 1	02/01/2014	T09271 - TERRENI AGRICOLI - FG.:022 PART.:87	2014	343,00 €	- €	- €	343,00 €	- €	- €	0,00%	343,00 €
T024028 - 1	02/01/2014	T09272 - TERRENI AGRICOLI - FG.:022 PART.:91	2014	5.905,00 €	- €	- €	5.905,00 €	- €	- €	0,00%	5.905,00 €
T024029 - 1	02/01/2014	T09273 - TERRENI AGRICOLI - FG.:023 PART.:02	2014	29.640,00 €	- €	- €	29.640,00 €	- €	- €	0,00%	29.640,00 €
T024030 - 1	02/01/2014	T09274 - TERRENI AGRICOLI - FG.:023 PART.:09	2014	3.254,00 €	- €	- €	3.254,00 €	- €	- €	0,00%	3.254,00 €
T024031 - 1	02/01/2014	T09275 - TERRENI AGRICOLI - FG.:023 PART.:10	2014	728,00 €	- €	- €	728,00 €	- €	- €	0,00%	728,00 €
T024032 - 1	02/01/2014	T09276 - TERRENI AGRICOLI - FG.:023 PART.:13	2014	7.105,00 €	- €	- €	7.105,00 €	- €	- €	0,00%	7.105,00 €
T024033 - 1	02/01/2014	T09277 - TERRENI AGRICOLI - FG.:023 PART.:14	2014	518,00 €	- €	- €	518,00 €	- €	- €	0,00%	518,00 €
T024034 - 1	02/01/2014	T09278 - TERRENI AGRICOLI - FG.:023 PART.:16	2014	10.578,00 €	- €	- €	10.578,00 €	- €	- €	0,00%	10.578,00 €
T024035 - 1	02/01/2014	T09279 - TERRENI AGRICOLI - FG.:023 PART.:18	2014	8.534,00 €	- €	- €	8.534,00 €	- €	- €	0,00%	8.534,00 €
T024036 - 1	02/01/2009	T0928 - TERRENI AGRICOLI - FG.:011 PART.:231	2009	174,00 €	- €	- €	174,00 €	- €	- €	0,00%	174,00 €
T024037 - 1	02/01/2014	T09280 - TERRENI AGRICOLI - FG.:023 PART.:19	2014	3.276,00 €	- €	- €	3.276,00 €	- €	- €	0,00%	3.276,00 €
T024038 - 1	02/01/2014	T09281 - TERRENI AGRICOLI - FG.:023 PART.:24	2014	86,00 €	- €	- €	86,00 €	- €	- €	0,00%	86,00 €
T024039 - 1	02/01/2014	T09282 - TERRENI AGRICOLI - FG.:023 PART.:29	2014	897,00 €	- €	- €	897,00 €	- €	- €	0,00%	897,00 €
T024040 - 1	02/01/2014	T09283 - TERRENI AGRICOLI - FG.:023 PART.:30	2014	9.028,00 €	- €	- €	9.028,00 €	- €	- €	0,00%	9.028,00 €
T024041 - 1	02/01/2014	T09284 - TERRENI AGRICOLI - FG.:023 PART.:40	2014	35.349,00 €	- €	- €	35.349,00 €	- €	- €	0,00%	35.349,00 €
T024042 - 1	02/01/2014	T09285 - TERRENI AGRICOLI - FG.:023 PART.:42	2014	9.282,00 €	- €	- €	9.282,00 €	- €	- €	0,00%	9.282,00 €
T024043 - 1	02/01/2014	T09286 - TERRENI AGRICOLI - FG.:023 PART.:43	2014	4.657,00 €	- €	- €	4.657,00 €	- €	- €	0,00%	4.657,00 €
T024044 - 1	02/01/2014	T09287 - TERRENI AGRICOLI - FG.:023 PART.:47	2014	501,00 €	- €	- €	501,00 €	- €	- €	0,00%	501,00 €
T024045 - 1	02/01/2014	T09288 - TERRENI AGRICOLI - FG.:023 PART.:48	2014	8.878,00 €	- €	- €	8.878,00 €	- €	- €	0,00%	8.878,00 €
T024046 - 1	02/01/2014	T09289 - TERRENI AGRICOLI - FG.:023 PART.:52	2014	319,00 €	- €	- €	319,00 €	- €	- €	0,00%	319,00 €
T024047 - 1	02/01/2009	T0929 - TERRENI AGRICOLI - FG.:011 PART.:232	2009	11,00 €	- €	- €	11,00 €	- €	- €	0,00%	11,00 €
T024048 - 1	02/01/2014	T09290 - TERRENI AGRICOLI - FG.:023 PART.:54	2014	14.831,00 €	- €	- €	14.831,00 €	- €	- €	0,00%	14.831,00 €
T024049 - 1	02/01/2014	T09291 - TERRENI AGRICOLI - FG.:023 PART.:55	2014	12.580,00 €	- €	- €	12.580,00 €	- €	- €	0,00%	12.580,00 €
T024050 - 1	02/01/2014	T09292 - TERRENI AGRICOLI - FG.:024 PART.:62	2014	25.301,00 €	- €	- €	25.301,00 €	- €	- €	0,00%	25.301,00 €

Regione Calabria

T024051 - 1	01/01/2023	T09293 - TERRENI AGRICOLI - FG.:024 PART.:63	2023	- €	- €	- €	- €	- €	- €	0,00%	- €
T024052 - 1	01/01/2023	T09294 - TERRENI AGRICOLI - FG.:024 PART.:64	2023	- €	- €	- €	- €	- €	- €	0,00%	- €
T024053 - 1	02/01/2014	T09295 - TERRENI AGRICOLI - FG.:024 PART.:93	2014	111,00 €	- €	- €	111,00 €	- €	- €	0,00%	111,00 €
T024054 - 1	02/01/2014	T09296 - TERRENI AGRICOLI - FG.:024 PART.:94	2014	522,00 €	- €	- €	522,00 €	- €	- €	0,00%	522,00 €
T024055 - 1	02/01/2014	T09297 - TERRENI AGRICOLI - FG.:024 PART.:61	2014	11.052,00 €	- €	- €	11.052,00 €	- €	- €	0,00%	11.052,00 €
T024056 - 1	02/01/2014	T09298 - TERRENI AGRICOLI - FG.:024 PART.:80	2014	8.982,00 €	- €	- €	8.982,00 €	- €	- €	0,00%	8.982,00 €
T024057 - 1	02/01/2014	T09299 - TERRENI AGRICOLI - FG.:024 PART.:81	2014	3.899,00 €	- €	- €	3.899,00 €	- €	- €	0,00%	3.899,00 €
T024058 - 1	02/01/2009	T093 - TERRENI AGRICOLI - FG.:019 PART.:425	2009	77,00 €	- €	- €	77,00 €	- €	- €	0,00%	77,00 €
T024059 - 1	02/01/2009	T0930 - TERRENI AGRICOLI - FG.:011 PART.:234	2009	185,00 €	- €	- €	185,00 €	- €	- €	0,00%	185,00 €
T024060 - 1	02/01/2014	T09300 - TERRENI AGRICOLI - FG.:024 PART.:99	2014	59,00 €	- €	- €	59,00 €	- €	- €	0,00%	59,00 €
T024061 - 1	02/01/2014	T09301 - TERRENI AGRICOLI - FG.:024 PART.:100	2014	100,00 €	- €	- €	100,00 €	- €	- €	0,00%	100,00 €
T024062 - 1	02/01/2014	T09302 - TERRENI AGRICOLI - FG.:024 PART.:101	2014	177,00 €	- €	- €	177,00 €	- €	- €	0,00%	177,00 €
T024063 - 1	02/01/2014	T09303 - TERRENI AGRICOLI - FG.:024 PART.:102	2014	344,00 €	- €	- €	344,00 €	- €	- €	0,00%	344,00 €
T024064 - 1	02/01/2014	T09304 - TERRENI AGRICOLI - FG.:024 PART.:103	2014	412,00 €	- €	- €	412,00 €	- €	- €	0,00%	412,00 €
T024065 - 1	02/01/2014	T09305 - TERRENI AGRICOLI - FG.:025 PART.:01	2014	2.052,00 €	- €	- €	2.052,00 €	- €	- €	0,00%	2.052,00 €
T024066 - 1	02/01/2014	T09306 - TERRENI AGRICOLI - FG.:025 PART.:04	2014	3.231,00 €	- €	- €	3.231,00 €	- €	- €	0,00%	3.231,00 €
T024067 - 1	02/01/2014	T09307 - TERRENI AGRICOLI - FG.:025 PART.:05	2014	3.823,00 €	- €	- €	3.823,00 €	- €	- €	0,00%	3.823,00 €
T024068 - 1	02/01/2014	T09308 - TERRENI AGRICOLI - FG.:025 PART.:18	2014	996,00 €	- €	- €	996,00 €	- €	- €	0,00%	996,00 €
T024069 - 1	02/01/2014	T09309 - TERRENI AGRICOLI - FG.:025 PART.:19	2014	31.985,00 €	- €	- €	31.985,00 €	- €	- €	0,00%	31.985,00 €
T024070 - 1	02/01/2009	T0931 - TERRENI AGRICOLI - FG.:011 PART.:235	2009	11,00 €	- €	- €	11,00 €	- €	- €	0,00%	11,00 €
T024071 - 1	02/01/2014	T09310 - TERRENI AGRICOLI - FG.:025 PART.:49	2014	5.858,00 €	- €	- €	5.858,00 €	- €	- €	0,00%	5.858,00 €
T024072 - 1	02/01/2014	T09311 - TERRENI AGRICOLI - FG.:025 PART.:61	2014	1.280,00 €	- €	- €	1.280,00 €	- €	- €	0,00%	1.280,00 €
T024073 - 1	02/01/2014	T09312 - TERRENI AGRICOLI - FG.:025 PART.:76	2014	1.861,00 €	- €	- €	1.861,00 €	- €	- €	0,00%	1.861,00 €
T024074 - 1	02/01/2014	T09313 - TERRENI AGRICOLI - FG.:025 PART.:78	2014	6.906,00 €	- €	- €	6.906,00 €	- €	- €	0,00%	6.906,00 €
T024075 - 1	02/01/2014	T09314 - TERRENI AGRICOLI - FG.:025 PART.:79	2014	2.975,00 €	- €	- €	2.975,00 €	- €	- €	0,00%	2.975,00 €
T024076 - 1	02/01/2014	T09315 - TERRENI AGRICOLI - FG.:025 PART.:81	2014	176,00 €	- €	- €	176,00 €	- €	- €	0,00%	176,00 €
T024077 - 1	01/01/2023	T09316 - TERRENI AGRICOLI - FG.:025 PART.:85	2023	- €	- €	- €	- €	- €	- €	0,00%	- €
T024078 - 1	02/01/2014	T09317 - TERRENI AGRICOLI - FG.:026 PART.:16	2014	7.677,00 €	- €	- €	7.677,00 €	- €	- €	0,00%	7.677,00 €
T024079 - 1	02/01/2014	T09318 - TERRENI AGRICOLI - FG.:026 PART.:27	2014	7.825,00 €	- €	- €	7.825,00 €	- €	- €	0,00%	7.825,00 €
T024080 - 1	02/01/2014	T09319 - TERRENI AGRICOLI - FG.:026 PART.:28	2014	3.721,00 €	- €	- €	3.721,00 €	- €	- €	0,00%	3.721,00 €
T024081 - 1	02/01/2009	T0932 - TERRENI AGRICOLI - FG.:011 PART.:237	2009	129,00 €	- €	- €	129,00 €	- €	- €	0,00%	129,00 €
T024082 - 1	02/01/2014	T09320 - TERRENI AGRICOLI - FG.:026 PART.:29	2014	6.906,00 €	- €	- €	6.906,00 €	- €	- €	0,00%	6.906,00 €
T024083 - 1	02/01/2014	T09321 - TERRENI AGRICOLI - FG.:017 PART.:53	2014	15.292,00 €	- €	- €	15.292,00 €	- €	- €	0,00%	15.292,00 €
T024084 - 1	02/01/2014	T09322 - TERRENI AGRICOLI - FG.:017 PART.:54	2014	5.793,00 €	- €	- €	5.793,00 €	- €	- €	0,00%	5.793,00 €
T024085 - 1	02/01/2014	T09323 - TERRENI AGRICOLI - FG.:017 PART.:55	2014	2.351,00 €	- €	- €	2.351,00 €	- €	- €	0,00%	2.351,00 €
T024086 - 1	02/01/2014	T09324 - TERRENI AGRICOLI - FG.:017 PART.:56	2014	295,00 €	- €	- €	295,00 €	- €	- €	0,00%	295,00 €
T024087 - 1	02/01/2014	T09325 - TERRENI AGRICOLI - FG.:017 PART.:57	2014	3.069,00 €	- €	- €	3.069,00 €	- €	- €	0,00%	3.069,00 €
T024088 - 1	02/01/2014	T09326 - TERRENI AGRICOLI - FG.:026 PART.:30	2014	6.474,00 €	- €	- €	6.474,00 €	- €	- €	0,00%	6.474,00 €
T024089 - 1	02/01/2014	T09327 - TERRENI AGRICOLI - FG.:027 PART.:16	2014	11.053,00 €	- €	- €	11.053,00 €	- €	- €	0,00%	11.053,00 €
T024090 - 1	02/01/2014	T09328 - TERRENI AGRICOLI - FG.:025 PART.:142	2014	31,00 €	- €	- €	31,00 €	- €	- €	0,00%	31,00 €
T024091 - 1	02/01/2014	T09329 - TERRENI AGRICOLI - FG.:025 PART.:143	2014	120,00 €	- €	- €	120,00 €	- €	- €	0,00%	120,00 €
T024092 - 1	02/01/2009	T0933 - TERRENI AGRICOLI - FG.:011 PART.:239	2009	108,00 €	- €	- €	108,00 €	- €	- €	0,00%	108,00 €
T024093 - 1	02/01/2014	T09330 - TERRENI AGRICOLI - FG.:025 PART.:100	2014	13,00 €	- €	- €	13,00 €	- €	- €	0,00%	13,00 €
T024094 - 1	02/01/2014	T09331 - TERRENI AGRICOLI - FG.:025 PART.:48	2014	14.905,00 €	- €	- €	14.905,00 €	- €	- €	0,00%	14.905,00 €
T024095 - 1	02/01/2014	T09332 - TERRENI AGRICOLI - FG.:025 PART.:77	2014	585,00 €	- €	- €	585,00 €	- €	- €	0,00%	585,00 €
T024096 - 1	02/01/2014	T09333 - TERRENI AGRICOLI - FG.:067 PART.:09	2014	30.335,00 €	- €	- €	30.335,00 €	- €	- €	0,00%	30.335,00 €
T024097 - 1	02/01/2014	T09334 - TERRENI AGRICOLI - FG.:038 PART.:103	2014	609,00 €	- €	- €	609,00 €	- €	- €	0,00%	609,00 €
T024098 - 1	01/01/2023	T09335 - TERRENI AGRICOLI - FG.:038 PART.:104	2023	- €	- €	- €	- €	- €	- €	0,00%	- €
T024099 - 1	02/01/2014	T09336 - TERRENI AGRICOLI - FG.:059 PART.:12	2014	19.869,00 €	- €	- €	19.869,00 €	- €	- €	0,00%	19.869,00 €
T024100 - 1	02/01/2014	T09337 - TERRENI AGRICOLI - FG.:059 PART.:13	2014	47.755,00 €	- €	- €	47.755,00 €	- €	- €	0,00%	47.755,00 €
T024101 - 1	02/01/2014	T09338 - TERRENI AGRICOLI - FG.:059 PART.:14	2014	61.702,00 €	- €	- €	61.702,00 €	- €	- €	0,00%	61.702,00 €
T024102 - 1	02/01/2014	T09339 - TERRENI AGRICOLI - FG.:059 PART.:15	2014	24.470,00 €	- €	- €	24.470,00 €	- €	- €	0,00%	24.470,00 €
T024103 - 1	02/01/2009	T0934 - TERRENI AGRICOLI - FG.:011 PART.:241	2009	396,00 €	- €	- €	396,00 €	- €	- €	0,00%	396,00 €
T024104 - 1	02/01/2014	T09340 - TERRENI AGRICOLI - FG.:059 PART.:16	2014	9.141,00 €	- €	- €	9.141,00 €	- €	- €	0,00%	9.141,00 €
T024105 - 1	02/01/2014	T09341 - TERRENI AGRICOLI - FG.:059 PART.:17	2014	156.818,00 €	- €	- €	156.818,00 €	- €	- €	0,00%	156.818,00 €
T024106 - 1	02/01/2014	T09342 - TERRENI AGRICOLI - FG.:059 PART.:18	2014	35.739,00 €	- €	- €	35.739,00 €	- €	- €	0,00%	35.739,00 €
T024107 - 1	02/01/2014	T09343 - TERRENI AGRICOLI - FG.:059 PART.:19	2014	1.481,00 €	- €	- €	1.481,00 €	- €	- €	0,00%	1.481,00 €
T024108 - 1	02/01/2014	T09344 - TERRENI AGRICOLI - FG.:059 PART.:20	2014	37.075,00 €	- €	- €	37.075,00 €	- €	- €	0,00%	37.075,00 €
T024109 - 1	02/01/2014	T09345 - TERRENI AGRICOLI - FG.:059 PART.:21	2014	2.171,00 €	- €	- €	2.171,00 €	- €	- €	0,00%	2.171,00 €
T024110 - 1	02/01/2014	T09346 - TERRENI AGRICOLI - FG.:059 PART.:24	2014	100.504,00 €	- €	- €	100.504,00 €	- €	- €	0,00%	100.504,00 €
T024111 - 1	02/01/2014	T09347 - TERRENI AGRICOLI - FG.:059 PART.:119	2014	228.177,00 €	- €	- €	228.177,00 €	- €	- €	0,00%	228.177,00 €

Regione Calabria

T024112 - 1	02/01/2014	T09348 - TERRENI AGRICOLI - FG.:016/B PART.:02A	2014	207.306,00 €	- €	- €	207.306,00 €	- €	- €	0,00%	207.306,00 €
T024113 - 1	02/01/2014	T09349 - TERRENI AGRICOLI - FG.:016/B PART.:02B	2014	160.121,00 €	- €	- €	160.121,00 €	- €	- €	0,00%	160.121,00 €
T024114 - 1	02/01/2009	T0935 - TERRENI AGRICOLI - FG.:011 PART.:243	2009	162,00 €	- €	- €	162,00 €	- €	- €	0,00%	162,00 €
T024115 - 1	02/01/2014	T09350 - TERRENI AGRICOLI - FG.:014/B PART.:01	2014	41.528,00 €	- €	- €	41.528,00 €	- €	- €	0,00%	41.528,00 €
T024116 - 1	02/01/2014	T09351 - TERRENI AGRICOLI - FG.:014/B PART.:02	2014	36.326,00 €	- €	- €	36.326,00 €	- €	- €	0,00%	36.326,00 €
T024117 - 1	02/01/2014	T09352 - TERRENI AGRICOLI - FG.:014/B PART.:05	2014	5.005,00 €	- €	- €	5.005,00 €	- €	- €	0,00%	5.005,00 €
T024118 - 1	02/01/2014	T09353 - TERRENI AGRICOLI - FG.:014/B PART.:19A	2014	99.681,00 €	- €	- €	99.681,00 €	- €	- €	0,00%	99.681,00 €
T024119 - 1	02/01/2014	T09354 - TERRENI AGRICOLI - FG.:014/B PART.:19B	2014	75.171,00 €	- €	- €	75.171,00 €	- €	- €	0,00%	75.171,00 €
T024120 - 1	02/01/2014	T09355 - TERRENI AGRICOLI - FG.:010/B PART.:04	2014	197.770,00 €	- €	- €	197.770,00 €	- €	- €	0,00%	197.770,00 €
T024121 - 1	02/01/2014	T09356 - TERRENI AGRICOLI - FG.:010/B PART.:05	2014	52.762,00 €	- €	- €	52.762,00 €	- €	- €	0,00%	52.762,00 €
T024122 - 1	02/01/2014	T09357 - TERRENI AGRICOLI - FG.:015 PART.:03	2014	189.494,00 €	- €	- €	189.494,00 €	- €	- €	0,00%	189.494,00 €
T024123 - 1	02/01/2014	T09358 - TERRENI AGRICOLI - FG.:015 PART.:09A	2014	24.437,00 €	- €	- €	24.437,00 €	- €	- €	0,00%	24.437,00 €
T024124 - 1	02/01/2014	T09359 - TERRENI AGRICOLI - FG.:015 PART.:09B	2014	7.678,00 €	- €	- €	7.678,00 €	- €	- €	0,00%	7.678,00 €
T024125 - 1	02/01/2009	T0936 - TERRENI AGRICOLI - FG.:011 PART.:245	2009	606,00 €	- €	- €	606,00 €	- €	- €	0,00%	606,00 €
T024126 - 1	02/01/2014	T09360 - TERRENI AGRICOLI - FG.:015 PART.:16	2014	14.011,00 €	- €	- €	14.011,00 €	- €	- €	0,00%	14.011,00 €
T024127 - 1	02/01/2014	T09361 - TERRENI AGRICOLI - FG.:016 PART.:03A	2014	194.679,00 €	- €	- €	194.679,00 €	- €	- €	0,00%	194.679,00 €
T024128 - 1	02/01/2014	T09362 - TERRENI AGRICOLI - FG.:016 PART.:03B	2014	25.216,00 €	- €	- €	25.216,00 €	- €	- €	0,00%	25.216,00 €
T024129 - 1	02/01/2014	T09363 - TERRENI AGRICOLI - FG.:030 PART.:49	2014	98.359,00 €	- €	- €	98.359,00 €	- €	- €	0,00%	98.359,00 €
T024130 - 1	02/01/2014	T09364 - TERRENI AGRICOLI - FG.:036 PART.:10	2014	3.188,00 €	- €	- €	3.188,00 €	- €	- €	0,00%	3.188,00 €
T024131 - 1	02/01/2014	T09365 - TERRENI AGRICOLI - FG.:036 PART.:11	2014	31.545,00 €	- €	- €	31.545,00 €	- €	- €	0,00%	31.545,00 €
T024132 - 1	02/01/2014	T09366 - TERRENI AGRICOLI - FG.:036 PART.:24A	2014	99.246,00 €	- €	- €	99.246,00 €	- €	- €	0,00%	99.246,00 €
T024133 - 1	02/01/2014	T09367 - TERRENI AGRICOLI - FG.:036 PART.:24B	2014	5.946,00 €	- €	- €	5.946,00 €	- €	- €	0,00%	5.946,00 €
T024134 - 1	02/01/2014	T09368 - TERRENI AGRICOLI - FG.:044 PART.:67	2014	5.029,00 €	- €	- €	5.029,00 €	- €	- €	0,00%	5.029,00 €
T024135 - 1	02/01/2014	T09369 - TERRENI AGRICOLI - FG.:044 PART.:74	2014	710,00 €	- €	- €	710,00 €	- €	- €	0,00%	710,00 €
T024136 - 1	02/01/2009	T0937 - TERRENI AGRICOLI - FG.:011 PART.:879	2009	220,00 €	- €	- €	220,00 €	- €	- €	0,00%	220,00 €
T024137 - 1	02/01/2014	T09370 - TERRENI AGRICOLI - FG.:044 PART.:77	2014	21,00 €	- €	- €	21,00 €	- €	- €	0,00%	21,00 €
T024138 - 1	02/01/2014	T09371 - TERRENI AGRICOLI - FG.:043 PART.:688	2014	4.547,00 €	- €	- €	4.547,00 €	- €	- €	0,00%	4.547,00 €
T024139 - 1	02/01/2014	T09372 - TERRENI AGRICOLI - FG.:043 PART.:698A	2014	681,00 €	- €	- €	681,00 €	- €	- €	0,00%	681,00 €
T024140 - 1	02/01/2014	T09373 - TERRENI AGRICOLI - FG.:043 PART.:698B	2014	205,00 €	- €	- €	205,00 €	- €	- €	0,00%	205,00 €
T024141 - 1	02/01/2014	T09374 - TERRENI AGRICOLI - FG.:043 PART.:711	2014	3.606,00 €	- €	- €	3.606,00 €	- €	- €	0,00%	3.606,00 €
T024142 - 1	02/01/2014	T09375 - TERRENI AGRICOLI - FG.:043 PART.:714	2014	1.360,00 €	- €	- €	1.360,00 €	- €	- €	0,00%	1.360,00 €
T024143 - 1	02/01/2014	T09376 - TERRENI AGRICOLI - FG.:043 PART.:715	2014	170,00 €	- €	- €	170,00 €	- €	- €	0,00%	170,00 €
T024144 - 1	02/01/2014	T09377 - TERRENI AGRICOLI - FG.:042 PART.:64	2014	769,00 €	- €	- €	769,00 €	- €	- €	0,00%	769,00 €
T024145 - 1	02/01/2014	T09378 - TERRENI AGRICOLI - FG.:042 PART.:67	2014	207,00 €	- €	- €	207,00 €	- €	- €	0,00%	207,00 €
T024146 - 1	02/01/2014	T09379 - TERRENI AGRICOLI - FG.:042 PART.:61	2014	3.845,00 €	- €	- €	3.845,00 €	- €	- €	0,00%	3.845,00 €
T024147 - 1	02/01/2009	T0938 - TERRENI AGRICOLI - FG.:015 PART.:253	2009	210,00 €	- €	- €	210,00 €	- €	- €	0,00%	210,00 €
T024148 - 1	02/01/2014	T09380 - TERRENI AGRICOLI - FG.:042 PART.:77	2014	1.390,00 €	- €	- €	1.390,00 €	- €	- €	0,00%	1.390,00 €
T024149 - 1	02/01/2014	T09381 - TERRENI AGRICOLI - FG.:042 PART.:80	2014	1.034,00 €	- €	- €	1.034,00 €	- €	- €	0,00%	1.034,00 €
T024150 - 1	02/01/2014	T09382 - TERRENI AGRICOLI - FG.:042 PART.:85	2014	3.773,00 €	- €	- €	3.773,00 €	- €	- €	0,00%	3.773,00 €
T024151 - 1	02/01/2014	T09383 - TERRENI AGRICOLI - FG.:043 PART.:691	2014	9.456,00 €	- €	- €	9.456,00 €	- €	- €	0,00%	9.456,00 €
T024152 - 1	02/01/2014	T09384 - TERRENI AGRICOLI - FG.:043 PART.:695	2014	3.245,00 €	- €	- €	3.245,00 €	- €	- €	0,00%	3.245,00 €
T024153 - 1	02/01/2014	T09385 - TERRENI AGRICOLI - FG.:044 PART.:79	2014	123,00 €	- €	- €	123,00 €	- €	- €	0,00%	123,00 €
T024154 - 1	02/01/2014	T09386 - TERRENI AGRICOLI - FG.:042 PART.:83	2014	577,00 €	- €	- €	577,00 €	- €	- €	0,00%	577,00 €
T024155 - 1	02/01/2014	T09387 - TERRENI AGRICOLI - FG.:043 PART.:700	2014	72,00 €	- €	- €	72,00 €	- €	- €	0,00%	72,00 €
T024156 - 1	02/01/2014	T09388 - TERRENI AGRICOLI - FG.:043 PART.:718	2014	87,00 €	- €	- €	87,00 €	- €	- €	0,00%	87,00 €
T024157 - 1	02/01/2014	T09389 - TERRENI AGRICOLI - FG.:043 PART.:721	2014	30,00 €	- €	- €	30,00 €	- €	- €	0,00%	30,00 €
T024158 - 1	02/01/2009	T0939 - TERRENI AGRICOLI - FG.:015 PART.:255	2009	182,00 €	- €	- €	182,00 €	- €	- €	0,00%	182,00 €
T024159 - 1	02/01/2014	T09391 - TERRENI AGRICOLI - FG.:044 PART.:71	2014	1.464,00 €	- €	- €	1.464,00 €	- €	- €	0,00%	1.464,00 €
T024160 - 1	02/01/2014	T09392 - TERRENI AGRICOLI - FG.:044 PART.:82	2014	2,00 €	- €	- €	2,00 €	- €	- €	0,00%	2,00 €
T024161 - 1	02/01/2014	T09393 - TERRENI AGRICOLI - FG.:043 PART.:705	2014	1.567,00 €	- €	- €	1.567,00 €	- €	- €	0,00%	1.567,00 €
T024162 - 1	02/01/2014	T09394 - TERRENI AGRICOLI - FG.:043 PART.:708	2014	1.567,00 €	- €	- €	1.567,00 €	- €	- €	0,00%	1.567,00 €
T024163 - 1	02/01/2014	T09395 - TERRENI AGRICOLI - FG.:043 PART.:703	2014	88,00 €	- €	- €	88,00 €	- €	- €	0,00%	88,00 €
T024164 - 1	02/01/2014	T09396 - TERRENI AGRICOLI - FG.:042 PART.:68	2014	1.095,00 €	- €	- €	1.095,00 €	- €	- €	0,00%	1.095,00 €
T024165 - 1	02/01/2014	T09397 - TERRENI AGRICOLI - FG.:042 PART.:71	2014	2.219,00 €	- €	- €	2.219,00 €	- €	- €	0,00%	2.219,00 €
T024166 - 1	02/01/2014	T09398 - TERRENI AGRICOLI - FG.:043 PART.:319	2014	2.803,00 €	- €	- €	2.803,00 €	- €	- €	0,00%	2.803,00 €
T024167 - 1	02/01/2014	T09399 - TERRENI AGRICOLI - FG.:043 PART.:357	2014	2.195,00 €	- €	- €	2.195,00 €	- €	- €	0,00%	2.195,00 €
T024168 - 1	02/01/2009	T094 - TERRENI AGRICOLI - FG.:019 PART.:426	2009	234,00 €	- €	- €	234,00 €	- €	- €	0,00%	234,00 €
T024169 - 1	02/01/2009	T0940 - TERRENI AGRICOLI - FG.:015 PART.:715	2009	937,00 €	- €	- €	937,00 €	- €	- €	0,00%	937,00 €
T024170 - 1	02/01/2014	T09400 - TERRENI AGRICOLI - FG.:044 PART.:14	2014	2.213,00 €	- €	- €	2.213,00 €	- €	- €	0,00%	2.213,00 €
T024171 - 1	02/01/2014	T09401 - TERRENI AGRICOLI - FG.:044 PART.:40	2014	120,00 €	- €	- €	120,00 €	- €	- €	0,00%	120,00 €
T024172 - 1	02/01/2014	T09402 - TERRENI AGRICOLI - FG.:043 PART.:231	2014	287,00 €	- €	- €	287,00 €	- €	- €	0,00%	287,00 €

Regione Calabria

T024173 - 1	02/01/2014	T09403 - TERRENI AGRICOLI - FG.:043 PART.:289	2014	94,00 €	- €	- €	94,00 €	- €	- €	0,00%	94,00 €
T024174 - 1	02/01/2014	T09404 - TERRENI AGRICOLI - FG.:043 PART.:290	2014	99,00 €	- €	- €	99,00 €	- €	- €	0,00%	99,00 €
T024175 - 1	02/01/2014	T09405 - TERRENI AGRICOLI - FG.:043 PART.:304	2014	271,00 €	- €	- €	271,00 €	- €	- €	0,00%	271,00 €
T024176 - 1	02/01/2014	T09406 - TERRENI AGRICOLI - FG.:007 PART.:22A	2014	13.668,00 €	- €	- €	13.668,00 €	- €	- €	0,00%	13.668,00 €
T024177 - 1	02/01/2014	T09407 - TERRENI AGRICOLI - FG.:007 PART.:22B	2014	67.859,00 €	- €	- €	67.859,00 €	- €	- €	0,00%	67.859,00 €
T024178 - 1	02/01/2014	T09408 - TERRENI AGRICOLI - FG.:014 PART.:07A	2014	138.822,00 €	- €	- €	138.822,00 €	- €	- €	0,00%	138.822,00 €
T024179 - 1	02/01/2014	T09409 - TERRENI AGRICOLI - FG.:014 PART.:07B	2014	162.243,00 €	- €	- €	162.243,00 €	- €	- €	0,00%	162.243,00 €
T024180 - 1	02/01/2009	T0941 - TERRENI AGRICOLI - FG.:016 PART.:169	2009	385,00 €	- €	- €	385,00 €	- €	- €	0,00%	385,00 €
T024181 - 1	02/01/2014	T09410 - TERRENI AGRICOLI - FG.:007 PART.:01	2014	19.129,00 €	- €	- €	19.129,00 €	- €	- €	0,00%	19.129,00 €
T024182 - 1	02/01/2014	T09411 - TERRENI AGRICOLI - FG.:007 PART.:02A	2014	540,00 €	- €	- €	540,00 €	- €	- €	0,00%	540,00 €
T024183 - 1	02/01/2014	T09412 - TERRENI AGRICOLI - FG.:007 PART.:02B	2014	3.187,00 €	- €	- €	3.187,00 €	- €	- €	0,00%	3.187,00 €
T024184 - 1	02/01/2014	T09413 - TERRENI AGRICOLI - FG.:007 PART.:03	2014	42.466,00 €	- €	- €	42.466,00 €	- €	- €	0,00%	42.466,00 €
T024185 - 1	02/01/2014	T09414 - TERRENI AGRICOLI - FG.:007 PART.:06	2014	2.455,00 €	- €	- €	2.455,00 €	- €	- €	0,00%	2.455,00 €
T024186 - 1	02/01/2014	T09415 - TERRENI AGRICOLI - FG.:007 PART.:07	2014	12.691,00 €	- €	- €	12.691,00 €	- €	- €	0,00%	12.691,00 €
T024187 - 1	02/01/2014	T09416 - TERRENI AGRICOLI - FG.:007 PART.:10A	2014	13.677,00 €	- €	- €	13.677,00 €	- €	- €	0,00%	13.677,00 €
T024188 - 1	02/01/2014	T09417 - TERRENI AGRICOLI - FG.:007 PART.:10B	2014	203.479,00 €	- €	- €	203.479,00 €	- €	- €	0,00%	203.479,00 €
T024189 - 1	02/01/2014	T09418 - TERRENI AGRICOLI - FG.:007 PART.:12	2014	6.937,00 €	- €	- €	6.937,00 €	- €	- €	0,00%	6.937,00 €
T024190 - 1	02/01/2014	T09419 - TERRENI AGRICOLI - FG.:007 PART.:13	2014	1.806,00 €	- €	- €	1.806,00 €	- €	- €	0,00%	1.806,00 €
T024191 - 1	02/01/2009	T0942 - TERRENI AGRICOLI - FG.:016 PART.:171	2009	116,00 €	- €	- €	116,00 €	- €	- €	0,00%	116,00 €
T024192 - 1	02/01/2014	T09420 - TERRENI AGRICOLI - FG.:007 PART.:14	2014	1.845,00 €	- €	- €	1.845,00 €	- €	- €	0,00%	1.845,00 €
T024193 - 1	02/01/2014	T09421 - TERRENI AGRICOLI - FG.:007 PART.:15	2014	2.406,00 €	- €	- €	2.406,00 €	- €	- €	0,00%	2.406,00 €
T024194 - 1	02/01/2014	T09422 - TERRENI AGRICOLI - FG.:007 PART.:16A	2014	558,00 €	- €	- €	558,00 €	- €	- €	0,00%	558,00 €
T024195 - 1	02/01/2014	T09423 - TERRENI AGRICOLI - FG.:007 PART.:16B	2014	64,00 €	- €	- €	64,00 €	- €	- €	0,00%	64,00 €
T024196 - 1	02/01/2014	T09424 - TERRENI AGRICOLI - FG.:007 PART.:25	2014	33.330,00 €	- €	- €	33.330,00 €	- €	- €	0,00%	33.330,00 €
T024197 - 1	02/01/2014	T09425 - TERRENI AGRICOLI - FG.:007 PART.:26	2014	28.008,00 €	- €	- €	28.008,00 €	- €	- €	0,00%	28.008,00 €
T024198 - 1	02/01/2014	T09426 - TERRENI AGRICOLI - FG.:007 PART.:27	2014	57.976,00 €	- €	- €	57.976,00 €	- €	- €	0,00%	57.976,00 €
T024199 - 1	02/01/2014	T09427 - TERRENI AGRICOLI - FG.:007 PART.:28	2014	6.851,00 €	- €	- €	6.851,00 €	- €	- €	0,00%	6.851,00 €
T024200 - 1	02/01/2014	T09428 - TERRENI AGRICOLI - FG.:007 PART.:29	2014	27.529,00 €	- €	- €	27.529,00 €	- €	- €	0,00%	27.529,00 €
T024201 - 1	02/01/2014	T09429 - TERRENI AGRICOLI - FG.:007 PART.:30	2014	20.127,00 €	- €	- €	20.127,00 €	- €	- €	0,00%	20.127,00 €
T024202 - 1	02/01/2009	T0943 - TERRENI AGRICOLI - FG.:016 PART.:173	2009	140,00 €	- €	- €	140,00 €	- €	- €	0,00%	140,00 €
T024203 - 1	02/01/2014	T09430 - TERRENI AGRICOLI - FG.:008 PART.:05A	2014	30.400,00 €	- €	- €	30.400,00 €	- €	- €	0,00%	30.400,00 €
T024204 - 1	02/01/2014	T09431 - TERRENI AGRICOLI - FG.:008 PART.:06	2014	36.900,00 €	- €	- €	36.900,00 €	- €	- €	0,00%	36.900,00 €
T024205 - 1	02/01/2014	T09432 - TERRENI AGRICOLI - FG.:008 PART.:18	2014	8.582,00 €	- €	- €	8.582,00 €	- €	- €	0,00%	8.582,00 €
T024206 - 1	02/01/2014	T09433 - TERRENI AGRICOLI - FG.:009 PART.:34A	2014	13.232,00 €	- €	- €	13.232,00 €	- €	- €	0,00%	13.232,00 €
T024207 - 1	02/01/2014	T09434 - TERRENI AGRICOLI - FG.:003 PART.:06	2014	13.589,00 €	- €	- €	13.589,00 €	- €	- €	0,00%	13.589,00 €
T024208 - 1	02/01/2014	T09435 - TERRENI AGRICOLI - FG.:003 PART.:07	2014	12.973,00 €	- €	- €	12.973,00 €	- €	- €	0,00%	12.973,00 €
T024209 - 1	02/01/2014	T09436 - TERRENI AGRICOLI - FG.:003 PART.:08	2014	18.548,00 €	- €	- €	18.548,00 €	- €	- €	0,00%	18.548,00 €
T024210 - 1	02/01/2014	T09437 - TERRENI AGRICOLI - FG.:004 PART.:01	2014	17.828,00 €	- €	- €	17.828,00 €	- €	- €	0,00%	17.828,00 €
T024211 - 1	01/01/2023	T09438 - TERRENI AGRICOLI - FG.:004 PART.:02	2023	- €	- €	- €	- €	- €	- €	0,00%	- €
T024212 - 1	02/01/2014	T09439 - TERRENI AGRICOLI - FG.:004 PART.:03	2014	9.761,00 €	- €	- €	9.761,00 €	- €	- €	0,00%	9.761,00 €
T024213 - 1	02/01/2009	T0944 - TERRENI AGRICOLI - FG.:017 PART.:211	2009	838,00 €	- €	- €	838,00 €	- €	- €	0,00%	838,00 €
T024214 - 1	02/01/2014	T09440 - TERRENI AGRICOLI - FG.:004 PART.:04	2014	34.285,00 €	- €	- €	34.285,00 €	- €	- €	0,00%	34.285,00 €
T024215 - 1	02/01/2014	T09441 - TERRENI AGRICOLI - FG.:004 PART.:06	2014	6.095,00 €	- €	- €	6.095,00 €	- €	- €	0,00%	6.095,00 €
T024220 - 1	02/01/2014	T09446 - TERRENI AGRICOLI - FG.:084 PART.:1282	2014	1.416,00 €	- €	- €	1.416,00 €	- €	- €	0,00%	1.416,00 €
T024221 - 1	02/01/2014	T09447 - TERRENI AGRICOLI - FG.:084 PART.:1284	2014	5,00 €	- €	- €	5,00 €	- €	- €	0,00%	5,00 €
T024222 - 1	02/01/2014	T09448 - TERRENI AGRICOLI - FG.:081 PART.:859	2014	50.243,00 €	- €	- €	50.243,00 €	- €	- €	0,00%	50.243,00 €
T024223 - 1	02/01/2014	T09449 - TERRENI AGRICOLI - FG.:081 PART.:860	2014	825,00 €	- €	- €	825,00 €	- €	- €	0,00%	825,00 €
T024224 - 1	02/01/2009	T0945 - TERRENI AGRICOLI - FG.:017 PART.:214	2009	138,00 €	- €	- €	138,00 €	- €	- €	0,00%	138,00 €
T024225 - 1	02/01/2014	T09450 - TERRENI AGRICOLI - FG.:084 PART.:1269	2014	290,00 €	- €	- €	290,00 €	- €	- €	0,00%	290,00 €
T024226 - 1	02/01/2014	T09451 - TERRENI AGRICOLI - FG.:084 PART.:1276	2014	363,00 €	- €	- €	363,00 €	- €	- €	0,00%	363,00 €
T024227 - 1	02/01/2014	T09452 - TERRENI AGRICOLI - FG.:084 PART.:1279	2014	106,00 €	- €	- €	106,00 €	- €	- €	0,00%	106,00 €
T024228 - 1	02/01/2014	T09453 - TERRENI AGRICOLI - FG.:081 PART.:896	2014	313,00 €	- €	- €	313,00 €	- €	- €	0,00%	313,00 €
T024229 - 1	02/01/2015	T09454 - TERRENI AGRICOLI - FG.:026 PART.:05	2015	6.087,00 €	- €	- €	6.087,00 €	- €	- €	0,00%	6.087,00 €
T024230 - 1	02/01/2015	T09455 - TERRENI AGRICOLI - FG.:032 PART.:41	2015	934,00 €	- €	- €	934,00 €	- €	- €	0,00%	934,00 €
T024231 - 1	02/01/2015	T09456 - TERRENI AGRICOLI - FG.:032 PART.:42	2015	24,00 €	- €	- €	24,00 €	- €	- €	0,00%	24,00 €
T024232 - 1	02/01/2015	T09457 - TERRENI AGRICOLI - FG.:032 PART.:44	2015	140,00 €	- €	- €	140,00 €	- €	- €	0,00%	140,00 €
T024233 - 1	02/01/2015	T09458 - TERRENI AGRICOLI - FG.:032 PART.:46	2015	5.271,00 €	- €	- €	5.271,00 €	- €	- €	0,00%	5.271,00 €
T024234 - 1	02/01/2015	T09459 - TERRENI AGRICOLI - FG.:018 PART.:287	2015	558,00 €	- €	- €	558,00 €	- €	- €	0,00%	558,00 €
T024235 - 1	02/01/2009	T0946 - TERRENI AGRICOLI - FG.:017 PART.:215	2009	144,00 €	- €	- €	144,00 €	- €	- €	0,00%	144,00 €
T024236 - 1	02/01/2015	T09460 - TERRENI AGRICOLI - FG.:018 PART.:282	2015	34,00 €	- €	- €	34,00 €	- €	- €	0,00%	34,00 €
T024237 - 1	02/01/2015	T09461 - TERRENI AGRICOLI - FG.:018 PART.:274	2015	31,00 €	- €	- €	31,00 €	- €	- €	0,00%	31,00 €

Regione Calabria

T024238 - 1	02/01/2015	T09462 - TERRENI AGRICOLI - FG.:018 PART.:279	2015	76,00 €	- €	- €	76,00 €	- €	- €	0,00%	76,00 €
T024239 - 1	02/01/2015	T09463 - TERRENI AGRICOLI - FG.:026 PART.:126	2015	417,00 €	- €	- €	417,00 €	- €	- €	0,00%	417,00 €
T024240 - 1	02/01/2015	T09464 - TERRENI AGRICOLI - FG.:018 PART.:271	2015	166,00 €	- €	- €	166,00 €	- €	- €	0,00%	166,00 €
T024241 - 1	02/01/2015	T09465 - TERRENI AGRICOLI - FG.:018 PART.:292	2015	191,00 €	- €	- €	191,00 €	- €	- €	0,00%	191,00 €
T024242 - 1	01/01/2023	T09466 - TERRENI AGRICOLI - FG.:018 PART.:262	2023	- €	- €	- €	- €	- €	- €	0,00%	- €
T024243 - 1	02/01/2015	T09467 - TERRENI AGRICOLI - FG.:011 PART.:215	2015	22,00 €	- €	- €	22,00 €	- €	- €	0,00%	22,00 €
T024244 - 1	02/01/2015	T09468 - TERRENI AGRICOLI - FG.:011 PART.:223	2015	1.117,00 €	- €	- €	1.117,00 €	- €	- €	0,00%	1.117,00 €
T024245 - 1	02/01/2015	T09469 - TERRENI AGRICOLI - FG.:026 PART.:291	2015	478,00 €	- €	- €	478,00 €	- €	- €	0,00%	478,00 €
T024246 - 1	02/01/2009	T0947 - TERRENI AGRICOLI - FG.:017 PART.:217	2009	13,00 €	- €	- €	13,00 €	- €	- €	0,00%	13,00 €
T024247 - 1	02/01/2015	T09470 - TERRENI AGRICOLI - FG.:026 PART.:293	2015	69,00 €	- €	- €	69,00 €	- €	- €	0,00%	69,00 €
T024248 - 1	02/01/2015	T09471 - TERRENI AGRICOLI - FG.:032 PART.:60	2015	704,00 €	- €	- €	704,00 €	- €	- €	0,00%	704,00 €
T024249 - 1	02/01/2015	T09472 - TERRENI AGRICOLI - FG.:032 PART.:65	2015	411,00 €	- €	- €	411,00 €	- €	- €	0,00%	411,00 €
T024250 - 1	02/01/2015	T09473 - TERRENI AGRICOLI - FG.:032 PART.:68	2015	366,00 €	- €	- €	366,00 €	- €	- €	0,00%	366,00 €
T024251 - 1	02/01/2015	T09474 - TERRENI AGRICOLI - FG.:025 PART.:668	2015	1.851,00 €	- €	- €	1.851,00 €	- €	- €	0,00%	1.851,00 €
T024252 - 1	02/01/2015	T09475 - TERRENI AGRICOLI - FG.:026 PART.:279	2015	122,00 €	- €	- €	122,00 €	- €	- €	0,00%	122,00 €
T024253 - 1	02/01/2015	T09476 - TERRENI AGRICOLI - FG.:026 PART.:282	2015	118,00 €	- €	- €	118,00 €	- €	- €	0,00%	118,00 €
T024254 - 1	02/01/2015	T09477 - TERRENI AGRICOLI - FG.:032 PART.:54	2015	428,00 €	- €	- €	428,00 €	- €	- €	0,00%	428,00 €
T024255 - 1	02/01/2015	T09478 - TERRENI AGRICOLI - FG.:033 PART.:66	2015	156,00 €	- €	- €	156,00 €	- €	- €	0,00%	156,00 €
T024256 - 1	02/01/2015	T09479 - TERRENI AGRICOLI - FG.:033 PART.:84	2015	49,00 €	- €	- €	49,00 €	- €	- €	0,00%	49,00 €
T024257 - 1	02/01/2009	T0948 - TERRENI AGRICOLI - FG.:017 PART.:219	2009	157,00 €	- €	- €	157,00 €	- €	- €	0,00%	157,00 €
T024258 - 1	02/01/2015	T09480 - TERRENI AGRICOLI - FG.:026 PART.:284	2015	59,00 €	- €	- €	59,00 €	- €	- €	0,00%	59,00 €
T024259 - 1	01/01/2023	T09481 - TERRENI AGRICOLI - FG.:026 PART.:286	2023	- €	- €	- €	- €	- €	- €	0,00%	- €
T024260 - 1	02/01/2015	T09482 - TERRENI AGRICOLI - FG.:025 PART.:673	2015	132,00 €	- €	- €	132,00 €	- €	- €	0,00%	132,00 €
T024261 - 1	02/01/2015	T09483 - TERRENI AGRICOLI - FG.:025 PART.:675	2015	1.640,00 €	- €	- €	1.640,00 €	- €	- €	0,00%	1.640,00 €
T024262 - 1	02/01/2015	T09484 - TERRENI AGRICOLI - FG.:025 PART.:678	2015	103,00 €	- €	- €	103,00 €	- €	- €	0,00%	103,00 €
T024263 - 1	02/01/2015	T09485 - TERRENI AGRICOLI - FG.:025 PART.:680	2015	60,00 €	- €	- €	60,00 €	- €	- €	0,00%	60,00 €
T024264 - 1	02/01/2015	T09486 - TERRENI AGRICOLI - FG.:025 PART.:670	2015	70,00 €	- €	- €	70,00 €	- €	- €	0,00%	70,00 €
T024265 - 1	02/01/2015	T09487 - TERRENI AGRICOLI - FG.:018 PART.:277	2015	34,00 €	- €	- €	34,00 €	- €	- €	0,00%	34,00 €
T024266 - 1	02/01/2015	T09488 - TERRENI AGRICOLI - FG.:033 PART.:81	2015	573,00 €	- €	- €	573,00 €	- €	- €	0,00%	573,00 €
T024267 - 1	02/01/2015	T09489 - TERRENI AGRICOLI - FG.:026 PART.:273	2015	80,00 €	- €	- €	80,00 €	- €	- €	0,00%	80,00 €
T024268 - 1	02/01/2009	T0949 - TERRENI AGRICOLI - FG.:017 PART.:221	2009	745,00 €	- €	- €	745,00 €	- €	- €	0,00%	745,00 €
T024269 - 1	02/01/2015	T09490 - TERRENI AGRICOLI - FG.:018 PART.:259	2015	188,00 €	- €	- €	188,00 €	- €	- €	0,00%	188,00 €
T024270 - 1	01/01/2023	T09491 - TERRENI AGRICOLI - FG.:018 PART.:265	2023	- €	- €	- €	- €	- €	- €	0,00%	- €
T024271 - 1	02/01/2015	T09492 - TERRENI AGRICOLI - FG.:011 PART.:220	2015	192,00 €	- €	- €	192,00 €	- €	- €	0,00%	192,00 €
T024272 - 1	02/01/2015	T09493 - TERRENI AGRICOLI - FG.:032 PART.:57	2015	419,00 €	- €	- €	419,00 €	- €	- €	0,00%	419,00 €
T024273 - 1	02/01/2015	T09494 - TERRENI AGRICOLI - FG.:032 PART.:63	2015	34,00 €	- €	- €	34,00 €	- €	- €	0,00%	34,00 €
T024274 - 1	02/01/2015	T09495 - TERRENI AGRICOLI - FG.:033 PART.:78	2015	134,00 €	- €	- €	134,00 €	- €	- €	0,00%	134,00 €
T024275 - 1	02/01/2015	T09496 - TERRENI AGRICOLI - FG.:026 PART.:299	2015	135,00 €	- €	- €	135,00 €	- €	- €	0,00%	135,00 €
T024276 - 1	02/01/2015	T09497 - TERRENI AGRICOLI - FG.:026 PART.:276	2015	111,00 €	- €	- €	111,00 €	- €	- €	0,00%	111,00 €
T024277 - 1	02/01/2015	T09498 - TERRENI AGRICOLI - FG.:025 PART.:687	2015	205,00 €	- €	- €	205,00 €	- €	- €	0,00%	205,00 €
T024278 - 1	02/01/2015	T09499 - TERRENI AGRICOLI - FG.:018 PART.:296	2015	13,00 €	- €	- €	13,00 €	- €	- €	0,00%	13,00 €
T024279 - 1	02/01/2009	T095 - TERRENI AGRICOLI - FG.:019 PART.:427	2009	1.286,00 €	- €	- €	1.286,00 €	- €	- €	0,00%	1.286,00 €
T024280 - 1	02/01/2009	T0950 - TERRENI AGRICOLI - FG.:017 PART.:223	2009	116,00 €	- €	- €	116,00 €	- €	- €	0,00%	116,00 €
T024281 - 1	02/01/2015	T09500 - TERRENI AGRICOLI - FG.:033 PART.:63	2015	501,00 €	- €	- €	501,00 €	- €	- €	0,00%	501,00 €
T024282 - 1	02/01/2015	T09501 - TERRENI AGRICOLI - FG.:033 PART.:69	2015	774,00 €	- €	- €	774,00 €	- €	- €	0,00%	774,00 €
T024283 - 1	01/01/2023	T09502 - TERRENI AGRICOLI - FG.:033 PART.:72	2023	- €	- €	- €	- €	- €	- €	0,00%	- €
T024284 - 1	02/01/2015	T09503 - TERRENI AGRICOLI - FG.:033 PART.:75	2015	220,00 €	- €	- €	220,00 €	- €	- €	0,00%	220,00 €
T024285 - 1	02/01/2015	T09505 - TERRENI AGRICOLI - FG.:009 PART.:405	2015	550,00 €	- €	- €	550,00 €	- €	- €	0,00%	550,00 €
T024286 - 1	02/01/2015	T09506 - TERRENI AGRICOLI - FG.:010 PART.:720A	2015	412,00 €	- €	- €	412,00 €	- €	- €	0,00%	412,00 €
T024287 - 1	02/01/2015	T09507 - TERRENI AGRICOLI - FG.:010 PART.:720B	2015	82,00 €	- €	- €	82,00 €	- €	- €	0,00%	82,00 €
T024288 - 1	02/01/2015	T09508 - TERRENI AGRICOLI - FG.:007 PART.:74	2015	18.893,00 €	- €	- €	18.893,00 €	- €	- €	0,00%	18.893,00 €
T024289 - 1	02/01/2015	T09509 - TERRENI AGRICOLI - FG.:014 PART.:93	2015	2.420,00 €	- €	- €	2.420,00 €	- €	- €	0,00%	2.420,00 €
T024290 - 1	02/01/2009	T0951 - TERRENI AGRICOLI - FG.:017 PART.:225	2009	32,00 €	- €	- €	32,00 €	- €	- €	0,00%	32,00 €
T024291 - 1	02/01/2015	T09510 - TERRENI AGRICOLI - FG.:014 PART.:94	2015	13.531,00 €	- €	- €	13.531,00 €	- €	- €	0,00%	13.531,00 €
T024292 - 1	02/01/2015	T09511 - TERRENI AGRICOLI - FG.:014 PART.:107	2015	4.932,00 €	- €	- €	4.932,00 €	- €	- €	0,00%	4.932,00 €
T024293 - 1	02/01/2015	T09512 - TERRENI AGRICOLI - FG.:014 PART.:110	2015	19.739,00 €	- €	- €	19.739,00 €	- €	- €	0,00%	19.739,00 €
T024294 - 1	02/01/2015	T09513 - TERRENI AGRICOLI - FG.:014 PART.:605	2015	1.097,00 €	- €	- €	1.097,00 €	- €	- €	0,00%	1.097,00 €
T024295 - 1	02/01/2015	T09514 - TERRENI AGRICOLI - FG.:014 PART.:606	2015	895,00 €	- €	- €	895,00 €	- €	- €	0,00%	895,00 €
T024296 - 1	02/01/2015	T09515 - TERRENI AGRICOLI - FG.:014 PART.:607	2015	764,00 €	- €	- €	764,00 €	- €	- €	0,00%	764,00 €
T024297 - 1	02/01/2015	T09516 - TERRENI AGRICOLI - FG.:014 PART.:608	2015	881,00 €	- €	- €	881,00 €	- €	- €	0,00%	881,00 €
T024298 - 1	02/01/2015	T09517 - TERRENI AGRICOLI - FG.:014 PART.:609	2015	969,00 €	- €	- €	969,00 €	- €	- €	0,00%	969,00 €

Regione Calabria

T024299 - 1	02/01/2015	T09518 - TERRENI AGRICOLI - FG.:014 PART.:636	2015	79,00 €	- €	- €	79,00 €	- €	- €	0,00%	79,00 €
T024300 - 1	02/01/2015	T09519 - TERRENI AGRICOLI - FG.:014 PART.:638	2015	676,00 €	- €	- €	676,00 €	- €	- €	0,00%	676,00 €
T024301 - 1	02/01/2009	T0952 - TERRENI AGRICOLI - FG.:017 PART.:227	2009	99,00 €	- €	- €	99,00 €	- €	- €	0,00%	99,00 €
T024302 - 1	02/01/2015	T09520 - TERRENI AGRICOLI - FG.:014 PART.:640	2015	591,00 €	- €	- €	591,00 €	- €	- €	0,00%	591,00 €
T024303 - 1	02/01/2015	T09521 - TERRENI AGRICOLI - FG.:014 PART.:642	2015	5.342,00 €	- €	- €	5.342,00 €	- €	- €	0,00%	5.342,00 €
T024304 - 1	02/01/2015	T09522 - TERRENI AGRICOLI - FG.:014 PART.:643	2015	1.334,00 €	- €	- €	1.334,00 €	- €	- €	0,00%	1.334,00 €
T024305 - 1	02/01/2015	T09523 - TERRENI AGRICOLI - FG.:014 PART.:646	2015	511,00 €	- €	- €	511,00 €	- €	- €	0,00%	511,00 €
T024306 - 1	02/01/2015	T09524 - TERRENI AGRICOLI - FG.:033 PART.:86	2015	484,00 €	- €	- €	484,00 €	- €	- €	0,00%	484,00 €
T024307 - 1	02/01/2015	T09525 - TERRENI AGRICOLI - FG.:033 PART.:87	2015	146,00 €	- €	- €	146,00 €	- €	- €	0,00%	146,00 €
T024308 - 1	02/01/2015	T09526 - TERRENI AGRICOLI - FG.:033 PART.:89	2015	541,00 €	- €	- €	541,00 €	- €	- €	0,00%	541,00 €
T024309 - 1	02/01/2015	T09527 - TERRENI AGRICOLI - FG.:033 PART.:90	2015	750,00 €	- €	- €	750,00 €	- €	- €	0,00%	750,00 €
T024310 - 1	02/01/2015	T09528 - TERRENI AGRICOLI - FG.:033 PART.:92	2015	255,00 €	- €	- €	255,00 €	- €	- €	0,00%	255,00 €
T024311 - 1	02/01/2015	T09529 - TERRENI AGRICOLI - FG.:028 PART.:100	2015	764,00 €	- €	- €	764,00 €	- €	- €	0,00%	764,00 €
T024312 - 1	02/01/2009	T0953 - TERRENI AGRICOLI - FG.:017 PART.:229	2009	350,00 €	- €	- €	350,00 €	- €	- €	0,00%	350,00 €
T024313 - 1	02/01/2015	T09530 - TERRENI AGRICOLI - FG.:033 PART.:95	2015	103,00 €	- €	- €	103,00 €	- €	- €	0,00%	103,00 €
T024314 - 1	02/01/2015	T09531 - TERRENI AGRICOLI - FG.:033 PART.:96	2015	464,00 €	- €	- €	464,00 €	- €	- €	0,00%	464,00 €
T024315 - 1	02/01/2015	T09532 - TERRENI AGRICOLI - FG.:033 PART.:100	2015	111,00 €	- €	- €	111,00 €	- €	- €	0,00%	111,00 €
T024316 - 1	02/01/2015	T09533 - TERRENI AGRICOLI - FG.:033 PART.:102	2015	103,00 €	- €	- €	103,00 €	- €	- €	0,00%	103,00 €
T024317 - 1	02/01/2015	T09534 - TERRENI AGRICOLI - FG.:033 PART.:110	2015	183,00 €	- €	- €	183,00 €	- €	- €	0,00%	183,00 €
T024318 - 1	02/01/2015	T09535 - TERRENI AGRICOLI - FG.:033 PART.:112	2015	256,00 €	- €	- €	256,00 €	- €	- €	0,00%	256,00 €
T024319 - 1	02/01/2015	T09536 - TERRENI AGRICOLI - FG.:033 PART.:113	2015	92,00 €	- €	- €	92,00 €	- €	- €	0,00%	92,00 €
T024320 - 1	02/01/2015	T09537 - TERRENI AGRICOLI - FG.:033 PART.:114	2015	330,00 €	- €	- €	330,00 €	- €	- €	0,00%	330,00 €
T024321 - 1	02/01/2015	T09538 - TERRENI AGRICOLI - FG.:033 PART.:116	2015	247,00 €	- €	- €	247,00 €	- €	- €	0,00%	247,00 €
T024322 - 1	02/01/2015	T09539 - TERRENI AGRICOLI - FG.:035 PART.:161	2015	50,00 €	- €	- €	50,00 €	- €	- €	0,00%	50,00 €
T024323 - 1	02/01/2009	T0954 - TERRENI AGRICOLI - FG.:017 PART.:231	2009	315,00 €	- €	- €	315,00 €	- €	- €	0,00%	315,00 €
T024324 - 1	02/01/2015	T09540 - TERRENI AGRICOLI - FG.:035 PART.:162	2015	140,00 €	- €	- €	140,00 €	- €	- €	0,00%	140,00 €
T024325 - 1	02/01/2015	T09541 - TERRENI AGRICOLI - FG.:035 PART.:164	2015	274,00 €	- €	- €	274,00 €	- €	- €	0,00%	274,00 €
T024326 - 1	02/01/2015	T09542 - TERRENI AGRICOLI - FG.:035 PART.:166	2015	147,00 €	- €	- €	147,00 €	- €	- €	0,00%	147,00 €
T024327 - 1	02/01/2015	T09543 - TERRENI AGRICOLI - FG.:035 PART.:168	2015	109,00 €	- €	- €	109,00 €	- €	- €	0,00%	109,00 €
T024328 - 1	02/01/2015	T09544 - TERRENI AGRICOLI - FG.:035 PART.:169	2015	190,00 €	- €	- €	190,00 €	- €	- €	0,00%	190,00 €
T024329 - 1	02/01/2015	T09545 - TERRENI AGRICOLI - FG.:035 PART.:170	2015	104,00 €	- €	- €	104,00 €	- €	- €	0,00%	104,00 €
T024330 - 1	02/01/2015	T09546 - TERRENI AGRICOLI - FG.:035 PART.:172	2015	543,00 €	- €	- €	543,00 €	- €	- €	0,00%	543,00 €
T024331 - 1	02/01/2015	T09547 - TERRENI AGRICOLI - FG.:035 PART.:175	2015	88,00 €	- €	- €	88,00 €	- €	- €	0,00%	88,00 €
T024332 - 1	02/01/2015	T09548 - TERRENI AGRICOLI - FG.:040 PART.:434	2015	128,00 €	- €	- €	128,00 €	- €	- €	0,00%	128,00 €
T024333 - 1	02/01/2015	T09549 - TERRENI AGRICOLI - FG.:040 PART.:436	2015	14,00 €	- €	- €	14,00 €	- €	- €	0,00%	14,00 €
T024334 - 1	02/01/2009	T0955 - TERRENI AGRICOLI - FG.:017 PART.:233	2009	12,00 €	- €	- €	12,00 €	- €	- €	0,00%	12,00 €
T024335 - 1	02/01/2015	T09550 - TERRENI AGRICOLI - FG.:040 PART.:437	2015	176,00 €	- €	- €	176,00 €	- €	- €	0,00%	176,00 €
T024336 - 1	02/01/2015	T09551 - TERRENI AGRICOLI - FG.:040 PART.:439	2015	36,00 €	- €	- €	36,00 €	- €	- €	0,00%	36,00 €
T024337 - 1	02/01/2015	T09552 - TERRENI AGRICOLI - FG.:040 PART.:440	2015	93,00 €	- €	- €	93,00 €	- €	- €	0,00%	93,00 €
T024338 - 1	02/01/2015	T09553 - TERRENI AGRICOLI - FG.:040 PART.:442	2015	7,00 €	- €	- €	7,00 €	- €	- €	0,00%	7,00 €
T024339 - 1	02/01/2015	T09554 - TERRENI AGRICOLI - FG.:033 PART.:118	2015	369,00 €	- €	- €	369,00 €	- €	- €	0,00%	369,00 €
T024340 - 1	02/01/2015	T09555 - TERRENI AGRICOLI - FG.:035 PART.:179	2015	891,00 €	- €	- €	891,00 €	- €	- €	0,00%	891,00 €
T024341 - 1	02/01/2015	T09556 - TERRENI AGRICOLI - FG.:021 PART.:476	2015	63,00 €	- €	- €	63,00 €	- €	- €	0,00%	63,00 €
T024342 - 1	02/01/2015	T09557 - TERRENI AGRICOLI - FG.:021 PART.:479	2015	8,00 €	- €	- €	8,00 €	- €	- €	0,00%	8,00 €
T024343 - 1	02/01/2015	T09558 - TERRENI AGRICOLI - FG.:004 PART.:636	2015	9,00 €	- €	- €	9,00 €	- €	- €	0,00%	9,00 €
T024344 - 1	02/01/2015	T09559 - TERRENI AGRICOLI - FG.:004 PART.:657	2015	142,00 €	- €	- €	142,00 €	- €	- €	0,00%	142,00 €
T024345 - 1	02/01/2009	T0956 - TERRENI AGRICOLI - FG.:017 PART.:237	2009	234,00 €	- €	- €	234,00 €	- €	- €	0,00%	234,00 €
T024346 - 1	02/01/2015	T09560 - TERRENI AGRICOLI - FG.:004 PART.:663	2015	95,00 €	- €	- €	95,00 €	- €	- €	0,00%	95,00 €
T024347 - 1	02/01/2015	T09561 - TERRENI AGRICOLI - FG.:004 PART.:666	2015	76,00 €	- €	- €	76,00 €	- €	- €	0,00%	76,00 €
T024348 - 1	02/01/2015	T09562 - TERRENI AGRICOLI - FG.:004 PART.:672	2015	133,00 €	- €	- €	133,00 €	- €	- €	0,00%	133,00 €
T024349 - 1	02/01/2015	T09563 - TERRENI AGRICOLI - FG.:004 PART.:675	2015	58,00 €	- €	- €	58,00 €	- €	- €	0,00%	58,00 €
T024350 - 1	02/01/2015	T09564 - TERRENI AGRICOLI - FG.:004 PART.:697	2015	120,00 €	- €	- €	120,00 €	- €	- €	0,00%	120,00 €
T024351 - 1	02/01/2015	T09565 - TERRENI AGRICOLI - FG.:004 PART.:698	2015	168,00 €	- €	- €	168,00 €	- €	- €	0,00%	168,00 €
T024352 - 1	02/01/2015	T09566 - TERRENI AGRICOLI - FG.:004 PART.:699	2015	4,00 €	- €	- €	4,00 €	- €	- €	0,00%	4,00 €
T024353 - 1	02/01/2015	T09567 - TERRENI AGRICOLI - FG.:004 PART.:700	2015	58,00 €	- €	- €	58,00 €	- €	- €	0,00%	58,00 €
T024354 - 1	02/01/2015	T09568 - TERRENI AGRICOLI - FG.:004 PART.:702	2015	2.328,00 €	- €	- €	2.328,00 €	- €	- €	0,00%	2.328,00 €
T024355 - 1	02/01/2015	T09569 - TERRENI AGRICOLI - FG.:004 PART.:705	2015	168,00 €	- €	- €	168,00 €	- €	- €	0,00%	168,00 €
T024356 - 1	02/01/2009	T0957 - TERRENI AGRICOLI - FG.:017 PART.:239	2009	234,00 €	- €	- €	234,00 €	- €	- €	0,00%	234,00 €
T024357 - 1	02/01/2015	T09570 - TERRENI AGRICOLI - FG.:004 PART.:707	2015	14,00 €	- €	- €	14,00 €	- €	- €	0,00%	14,00 €
T024358 - 1	02/01/2015	T09571 - TERRENI AGRICOLI - FG.:004 PART.:713	2015	9,00 €	- €	- €	9,00 €	- €	- €	0,00%	9,00 €
T024359 - 1	02/01/2015	T09572 - TERRENI AGRICOLI - FG.:004 PART.:718	2015	186,00 €	- €	- €	186,00 €	- €	- €	0,00%	186,00 €

Regione Calabria

T024360 - 1	02/01/2015	T09573 - TERRENI AGRICOLI - FG.:004 PART.:722	2015	72,00 €	- €	- €	72,00 €	- €	- €	0,00%	72,00 €
T024361 - 1	02/01/2015	T09574 - TERRENI AGRICOLI - FG.:054 PART.:677	2015	324,00 €	- €	- €	324,00 €	- €	- €	0,00%	324,00 €
T024362 - 1	02/01/2015	T09575 - TERRENI AGRICOLI - FG.:054 PART.:678	2015	457,00 €	- €	- €	457,00 €	- €	- €	0,00%	457,00 €
T024363 - 1	02/01/2015	T09576 - TERRENI AGRICOLI - FG.:054 PART.:679	2015	42,00 €	- €	- €	42,00 €	- €	- €	0,00%	42,00 €
T024364 - 1	02/01/2015	T09577 - TERRENI AGRICOLI - FG.:054 PART.:680	2015	20,00 €	- €	- €	20,00 €	- €	- €	0,00%	20,00 €
T024365 - 1	02/01/2015	T09578 - TERRENI AGRICOLI - FG.:054 PART.:681	2015	151,00 €	- €	- €	151,00 €	- €	- €	0,00%	151,00 €
T024366 - 1	02/01/2015	T09579 - TERRENI AGRICOLI - FG.:054 PART.:683	2015	14,00 €	- €	- €	14,00 €	- €	- €	0,00%	14,00 €
T024367 - 1	02/01/2009	T0958 - TERRENI AGRICOLI - FG.:017 PART.:241	2009	29,00 €	- €	- €	29,00 €	- €	- €	0,00%	29,00 €
T024368 - 1	02/01/2015	T09580 - TERRENI AGRICOLI - FG.:055 PART.:658	2015	270,00 €	- €	- €	270,00 €	- €	- €	0,00%	270,00 €
T024369 - 1	02/01/2015	T09581 - TERRENI AGRICOLI - FG.:055 PART.:660	2015	61,00 €	- €	- €	61,00 €	- €	- €	0,00%	61,00 €
T024370 - 1	02/01/2015	T09582 - TERRENI AGRICOLI - FG.:058 PART.:326	2015	795,00 €	- €	- €	795,00 €	- €	- €	0,00%	795,00 €
T024371 - 1	02/01/2015	T09583 - TERRENI AGRICOLI - FG.:058 PART.:328	2015	620,00 €	- €	- €	620,00 €	- €	- €	0,00%	620,00 €
T024372 - 1	02/01/2015	T09584 - TERRENI AGRICOLI - FG.:054 PART.:685	2015	353,00 €	- €	- €	353,00 €	- €	- €	0,00%	353,00 €
T024373 - 1	02/01/2015	T09585 - TERRENI AGRICOLI - FG.:054 PART.:687	2015	377,00 €	- €	- €	377,00 €	- €	- €	0,00%	377,00 €
T024374 - 1	02/01/2015	T09586 - TERRENI AGRICOLI - FG.:055 PART.:662	2015	137,00 €	- €	- €	137,00 €	- €	- €	0,00%	137,00 €
T024375 - 1	02/01/2015	T09587 - TERRENI AGRICOLI - FG.:055 PART.:663	2015	229,00 €	- €	- €	229,00 €	- €	- €	0,00%	229,00 €
T024376 - 1	02/01/2015	T09588 - TERRENI AGRICOLI - FG.:055 PART.:665	2015	105,00 €	- €	- €	105,00 €	- €	- €	0,00%	105,00 €
T024377 - 1	02/01/2015	T09589 - TERRENI AGRICOLI - FG.:055 PART.:667	2015	325,00 €	- €	- €	325,00 €	- €	- €	0,00%	325,00 €
T024378 - 1	02/01/2009	T0959 - TERRENI AGRICOLI - FG.:017 PART.:243	2009	101,00 €	- €	- €	101,00 €	- €	- €	0,00%	101,00 €
T024379 - 1	02/01/2015	T09590 - TERRENI AGRICOLI - FG.:055 PART.:669	2015	55,00 €	- €	- €	55,00 €	- €	- €	0,00%	55,00 €
T024380 - 1	02/01/2015	T09591 - TERRENI AGRICOLI - FG.:055 PART.:670	2015	299,00 €	- €	- €	299,00 €	- €	- €	0,00%	299,00 €
T024381 - 1	02/01/2015	T09592 - TERRENI AGRICOLI - FG.:055 PART.:672	2015	151,00 €	- €	- €	151,00 €	- €	- €	0,00%	151,00 €
T024382 - 1	02/01/2015	T09593 - TERRENI AGRICOLI - FG.:055 PART.:674	2015	67,00 €	- €	- €	67,00 €	- €	- €	0,00%	67,00 €
T024383 - 1	02/01/2015	T09594 - TERRENI AGRICOLI - FG.:054 PART.:732	2015	812,00 €	- €	- €	812,00 €	- €	- €	0,00%	812,00 €
T024384 - 1	02/01/2015	T09595 - TERRENI AGRICOLI - FG.:054 PART.:733	2015	166,00 €	- €	- €	166,00 €	- €	- €	0,00%	166,00 €
T024385 - 1	02/01/2015	T09596 - TERRENI AGRICOLI - FG.:054 PART.:734	2015	215,00 €	- €	- €	215,00 €	- €	- €	0,00%	215,00 €
T024386 - 1	02/01/2015	T09597 - TERRENI AGRICOLI - FG.:054 PART.:735	2015	42,00 €	- €	- €	42,00 €	- €	- €	0,00%	42,00 €
T024387 - 1	02/01/2015	T09598 - TERRENI AGRICOLI - FG.:054 PART.:737	2015	242,00 €	- €	- €	242,00 €	- €	- €	0,00%	242,00 €
T024388 - 1	02/01/2015	T09599 - TERRENI AGRICOLI - FG.:054 PART.:739	2015	27,00 €	- €	- €	27,00 €	- €	- €	0,00%	27,00 €
T024389 - 1	02/01/2009	T096 - TERRENI AGRICOLI - FG.:019 PART.:429	2009	193,00 €	- €	- €	193,00 €	- €	- €	0,00%	193,00 €
T024390 - 1	02/01/2009	T0960 - TERRENI AGRICOLI - FG.:017 PART.:244	2009	43,00 €	- €	- €	43,00 €	- €	- €	0,00%	43,00 €
T024391 - 1	02/01/2015	T09600 - TERRENI AGRICOLI - FG.:054 PART.:740	2015	31,00 €	- €	- €	31,00 €	- €	- €	0,00%	31,00 €
T024392 - 1	02/01/2015	T09601 - TERRENI AGRICOLI - FG.:054 PART.:741	2015	61,00 €	- €	- €	61,00 €	- €	- €	0,00%	61,00 €
T024393 - 1	02/01/2015	T09602 - TERRENI AGRICOLI - FG.:054 PART.:742	2015	897,00 €	- €	- €	897,00 €	- €	- €	0,00%	897,00 €
T024394 - 1	02/01/2015	T09603 - TERRENI AGRICOLI - FG.:054 PART.:744	2015	44,00 €	- €	- €	44,00 €	- €	- €	0,00%	44,00 €
T024395 - 1	02/01/2015	T09604 - TERRENI AGRICOLI - FG.:055 PART.:689	2015	12,00 €	- €	- €	12,00 €	- €	- €	0,00%	12,00 €
T024396 - 1	02/01/2015	T09605 - TERRENI AGRICOLI - FG.:055 PART.:691	2015	476,00 €	- €	- €	476,00 €	- €	- €	0,00%	476,00 €
T024397 - 1	02/01/2015	T09606 - TERRENI AGRICOLI - FG.:055 PART.:695	2015	439,00 €	- €	- €	439,00 €	- €	- €	0,00%	439,00 €
T024398 - 1	02/01/2015	T09607 - TERRENI AGRICOLI - FG.:055 PART.:697	2015	64,00 €	- €	- €	64,00 €	- €	- €	0,00%	64,00 €
T024399 - 1	02/01/2015	T09608 - TERRENI AGRICOLI - FG.:055 PART.:698	2015	90,00 €	- €	- €	90,00 €	- €	- €	0,00%	90,00 €
T024400 - 1	01/01/2023	T09609 - TERRENI AGRICOLI - FG.:055 PART.:699	2023	- €	- €	- €	- €	- €	- €	0,00%	- €
T024401 - 1	02/01/2009	T0961 - TERRENI AGRICOLI - FG.:017 PART.:246	2009	443,00 €	- €	- €	443,00 €	- €	- €	0,00%	443,00 €
T024402 - 1	02/01/2015	T09610 - TERRENI AGRICOLI - FG.:055 PART.:700	2015	579,00 €	- €	- €	579,00 €	- €	- €	0,00%	579,00 €
T024403 - 1	02/01/2015	T09611 - TERRENI AGRICOLI - FG.:055 PART.:704	2015	104,00 €	- €	- €	104,00 €	- €	- €	0,00%	104,00 €
T024404 - 1	02/01/2015	T09612 - TERRENI AGRICOLI - FG.:055 PART.:706	2015	135,00 €	- €	- €	135,00 €	- €	- €	0,00%	135,00 €
T024405 - 1	02/01/2015	T09613 - TERRENI AGRICOLI - FG.:081 PART.:301	2015	1.285,00 €	- €	- €	1.285,00 €	- €	- €	0,00%	1.285,00 €
T024406 - 1	02/01/2015	T09614 - TERRENI AGRICOLI - FG.:054 PART.:745	2015	148,00 €	- €	- €	148,00 €	- €	- €	0,00%	148,00 €
T024407 - 1	02/01/2015	T09615 - TERRENI AGRICOLI - FG.:055 PART.:708	2015	8,00 €	- €	- €	8,00 €	- €	- €	0,00%	8,00 €
T024408 - 1	02/01/2015	T09616 - TERRENI AGRICOLI - FG.:026 PART.:507	2015	71,00 €	- €	- €	71,00 €	- €	- €	0,00%	71,00 €
T024409 - 1	02/01/2015	T09617 - TERRENI AGRICOLI - FG.:025 PART.:296	2015	846,00 €	- €	- €	846,00 €	- €	- €	0,00%	846,00 €
T024410 - 1	02/01/2015	T09618 - TERRENI AGRICOLI - FG.:019 PART.:1003	2015	174,00 €	- €	- €	174,00 €	- €	- €	0,00%	174,00 €
T024411 - 1	02/01/2015	T09619 - TERRENI AGRICOLI - FG.:019 PART.:372	2015	66,00 €	- €	- €	66,00 €	- €	- €	0,00%	66,00 €
T024412 - 1	02/01/2009	T0962 - TERRENI AGRICOLI - FG.:017 PART.:248	2009	24,00 €	- €	- €	24,00 €	- €	- €	0,00%	24,00 €
T024413 - 1	02/01/2015	T09621 - TERRENI AGRICOLI - FG.:019 PART.:145	2015	57,00 €	- €	- €	57,00 €	- €	- €	0,00%	57,00 €
T024414 - 1	02/01/2015	T09622 - TERRENI AGRICOLI - FG.:019 PART.:177	2015	63,00 €	- €	- €	63,00 €	- €	- €	0,00%	63,00 €
T024415 - 1	02/01/2015	T09623 - TERRENI AGRICOLI - FG.:019 PART.:178	2015	248,00 €	- €	- €	248,00 €	- €	- €	0,00%	248,00 €
T024416 - 1	02/01/2015	T09624 - TERRENI AGRICOLI - FG.:019 PART.:179	2015	144,00 €	- €	- €	144,00 €	- €	- €	0,00%	144,00 €
T024417 - 1	02/01/2015	T09625 - TERRENI AGRICOLI - FG.:022 PART.:575	2015	319,00 €	- €	- €	319,00 €	- €	- €	0,00%	319,00 €
T024418 - 1	02/01/2015	T09626 - TERRENI AGRICOLI - FG.:022 PART.:583	2015	106,00 €	- €	- €	106,00 €	- €	- €	0,00%	106,00 €
T024419 - 1	01/01/2023	T09627 - TERRENI AGRICOLI - FG.:022 PART.:584	2023	- €	- €	- €	- €	- €	- €	0,00%	- €
T024420 - 1	02/01/2015	T09628 - TERRENI AGRICOLI - FG.:022 PART.:588	2015	106,00 €	- €	- €	106,00 €	- €	- €	0,00%	106,00 €

Regione Calabria

T024421 - 1	02/01/2015	T09629 - TERRENI AGRICOLI - FG.:022 PART.:589	2015	3,00 €	- €	- €	3,00 €	- €	- €	0,00%	3,00 €
T024422 - 1	01/01/2023	T0963 - TERRENI AGRICOLI - FG.:017 PART.:249	2023	- €	- €	- €	- €	- €	- €	0,00%	- €
T024423 - 1	02/01/2015	T09630 - TERRENI AGRICOLI - FG.:022 PART.:590	2015	7,00 €	- €	- €	7,00 €	- €	- €	0,00%	7,00 €
T024424 - 1	02/01/2015	T09631 - TERRENI AGRICOLI - FG.:022 PART.:592	2015	168,00 €	- €	- €	168,00 €	- €	- €	0,00%	168,00 €
T024425 - 1	02/01/2015	T09632 - TERRENI AGRICOLI - FG.:022 PART.:593	2015	42,00 €	- €	- €	42,00 €	- €	- €	0,00%	42,00 €
T024426 - 1	02/01/2015	T09634 - TERRENI AGRICOLI - FG.:023 PART.:469	2015	32,00 €	- €	- €	32,00 €	- €	- €	0,00%	32,00 €
T024427 - 1	02/01/2015	T09635 - TERRENI AGRICOLI - FG.:023 PART.:470	2015	529,00 €	- €	- €	529,00 €	- €	- €	0,00%	529,00 €
T024428 - 1	02/01/2015	T09636 - TERRENI AGRICOLI - FG.:024 PART.:261	2015	138,00 €	- €	- €	138,00 €	- €	- €	0,00%	138,00 €
T024429 - 1	02/01/2015	T09637 - TERRENI AGRICOLI - FG.:024 PART.:262	2015	166,00 €	- €	- €	166,00 €	- €	- €	0,00%	166,00 €
T024430 - 1	02/01/2015	T09638 - TERRENI AGRICOLI - FG.:024 PART.:263	2015	166,00 €	- €	- €	166,00 €	- €	- €	0,00%	166,00 €
T024431 - 1	02/01/2015	T09639 - TERRENI AGRICOLI - FG.:024 PART.:264	2015	14,00 €	- €	- €	14,00 €	- €	- €	0,00%	14,00 €
T024432 - 1	02/01/2009	T0964 - TERRENI AGRICOLI - FG.:017 PART.:251	2009	199,00 €	- €	- €	199,00 €	- €	- €	0,00%	199,00 €
T024433 - 1	02/01/2015	T09640 - TERRENI AGRICOLI - FG.:024 PART.:265	2015	273,00 €	- €	- €	273,00 €	- €	- €	0,00%	273,00 €
T024434 - 1	02/01/2015	T09641 - TERRENI AGRICOLI - FG.:024 PART.:380	2015	211,00 €	- €	- €	211,00 €	- €	- €	0,00%	211,00 €
T024435 - 1	02/01/2015	T09642 - TERRENI AGRICOLI - FG.:024 PART.:247	2015	387,00 €	- €	- €	387,00 €	- €	- €	0,00%	387,00 €
T024436 - 1	02/01/2015	T09643 - TERRENI AGRICOLI - FG.:024 PART.:246	2015	161,00 €	- €	- €	161,00 €	- €	- €	0,00%	161,00 €
T024437 - 1	02/01/2015	T09644 - TERRENI AGRICOLI - FG.:024 PART.:260	2015	16,00 €	- €	- €	16,00 €	- €	- €	0,00%	16,00 €
T024438 - 1	02/01/2015	T09645 - TERRENI AGRICOLI - FG.:001 PART.:0001B	2015	1.237.280,00 €	- €	- €	1.237.280,00 €	- €	- €	0,00%	1.237.280,00 €
T024439 - 1	02/01/2015	T09646 - TERRENI AGRICOLI - FG.:001 PART.:0006B	2015	37.216,00 €	- €	- €	37.216,00 €	- €	- €	0,00%	37.216,00 €
T024440 - 1	02/01/2015	T09647 - TERRENI AGRICOLI - FG.:001 PART.:0006C	2015	5.631,00 €	- €	- €	5.631,00 €	- €	- €	0,00%	5.631,00 €
T024441 - 1	02/01/2015	T09648 - TERRENI AGRICOLI - FG.:001 PART.:0010B	2015	334.793,00 €	- €	- €	334.793,00 €	- €	- €	0,00%	334.793,00 €
T024442 - 1	02/01/2015	T09649 - TERRENI AGRICOLI - FG.:002 PART.:0003B	2015	787.707,00 €	- €	- €	787.707,00 €	- €	- €	0,00%	787.707,00 €
T024443 - 1	01/01/2023	T0965 - TERRENI AGRICOLI - FG.:017 PART.:252	2023	- €	- €	- €	- €	- €	- €	0,00%	- €
T024444 - 1	02/01/2015	T09650 - TERRENI AGRICOLI - FG.:002 PART.:0005B	2015	2.037,00 €	- €	- €	2.037,00 €	- €	- €	0,00%	2.037,00 €
T024445 - 1	02/01/2015	T09651 - TERRENI AGRICOLI - FG.:002 PART.:0006B	2015	5.575,00 €	- €	- €	5.575,00 €	- €	- €	0,00%	5.575,00 €
T024446 - 1	02/01/2015	T09652 - TERRENI AGRICOLI - FG.:006 PART.:19B	2015	678.013,00 €	- €	- €	678.013,00 €	- €	- €	0,00%	678.013,00 €
T024447 - 1	02/01/2015	T09653 - TERRENI AGRICOLI - FG.:013 PART.:15B	2015	618,00 €	- €	- €	618,00 €	- €	- €	0,00%	618,00 €
T024448 - 1	02/01/2015	T09654 - TERRENI AGRICOLI - FG.:036 PART.:653	2015	105,00 €	- €	- €	105,00 €	- €	- €	0,00%	105,00 €
T024449 - 1	02/01/2015	T09655 - TERRENI AGRICOLI - FG.:037 PART.:133	2015	138,00 €	- €	- €	138,00 €	- €	- €	0,00%	138,00 €
T024450 - 1	02/01/2015	T09656 - TERRENI AGRICOLI - FG.:037 PART.:139	2015	220,00 €	- €	- €	220,00 €	- €	- €	0,00%	220,00 €
T024451 - 1	02/01/2015	T09657 - TERRENI AGRICOLI - FG.:039 PART.:151	2015	210,00 €	- €	- €	210,00 €	- €	- €	0,00%	210,00 €
T024452 - 1	02/01/2015	T09658 - TERRENI AGRICOLI - FG.:036 PART.:711	2015	22,00 €	- €	- €	22,00 €	- €	- €	0,00%	22,00 €
T024453 - 1	02/01/2015	T09659 - TERRENI AGRICOLI - FG.:037 PART.:156	2015	15,00 €	- €	- €	15,00 €	- €	- €	0,00%	15,00 €
T024454 - 1	02/01/2009	T0966 - TERRENI AGRICOLI - FG.:017 PART.:253	2009	5,00 €	- €	- €	5,00 €	- €	- €	0,00%	5,00 €
T024455 - 1	02/01/2015	T09660 - TERRENI AGRICOLI - FG.:037 PART.:157	2015	22,00 €	- €	- €	22,00 €	- €	- €	0,00%	22,00 €
T024456 - 1	02/01/2015	T09661 - TERRENI AGRICOLI - FG.:037 PART.:158	2015	205,00 €	- €	- €	205,00 €	- €	- €	0,00%	205,00 €
T024457 - 1	02/01/2015	T09662 - TERRENI AGRICOLI - FG.:037 PART.:159	2015	10,00 €	- €	- €	10,00 €	- €	- €	0,00%	10,00 €
T024458 - 1	02/01/2015	T09663 - TERRENI AGRICOLI - FG.:037 PART.:160	2015	195,00 €	- €	- €	195,00 €	- €	- €	0,00%	195,00 €
T024459 - 1	02/01/2015	T09664 - TERRENI AGRICOLI - FG.:037 PART.:161	2015	111,00 €	- €	- €	111,00 €	- €	- €	0,00%	111,00 €
T024460 - 1	02/01/2015	T09665 - TERRENI AGRICOLI - FG.:037 PART.:162	2015	4,00 €	- €	- €	4,00 €	- €	- €	0,00%	4,00 €
T024461 - 1	02/01/2015	T09666 - TERRENI AGRICOLI - FG.:037 PART.:163	2015	64,00 €	- €	- €	64,00 €	- €	- €	0,00%	64,00 €
T024462 - 1	02/01/2015	T09667 - TERRENI AGRICOLI - FG.:037 PART.:165	2015	42,00 €	- €	- €	42,00 €	- €	- €	0,00%	42,00 €
T024463 - 1	02/01/2015	T09668 - TERRENI AGRICOLI - FG.:037 PART.:166	2015	284,00 €	- €	- €	284,00 €	- €	- €	0,00%	284,00 €
T024464 - 1	02/01/2015	T09669 - TERRENI AGRICOLI - FG.:037 PART.:167	2015	7,00 €	- €	- €	7,00 €	- €	- €	0,00%	7,00 €
T024465 - 1	02/01/2009	T0967 - TERRENI AGRICOLI - FG.:017 PART.:255	2009	30,00 €	- €	- €	30,00 €	- €	- €	0,00%	30,00 €
T024466 - 1	02/01/2015	T09670 - TERRENI AGRICOLI - FG.:037 PART.:168	2015	220,00 €	- €	- €	220,00 €	- €	- €	0,00%	220,00 €
T024467 - 1	02/01/2015	T09671 - TERRENI AGRICOLI - FG.:039 PART.:146	2015	41,00 €	- €	- €	41,00 €	- €	- €	0,00%	41,00 €
T024468 - 1	02/01/2015	T09672 - TERRENI AGRICOLI - FG.:039 PART.:171	2015	95,00 €	- €	- €	95,00 €	- €	- €	0,00%	95,00 €
T024469 - 1	02/01/2015	T09673 - TERRENI AGRICOLI - FG.:039 PART.:172	2015	64,00 €	- €	- €	64,00 €	- €	- €	0,00%	64,00 €
T024470 - 1	02/01/2015	T09674 - TERRENI AGRICOLI - FG.:039 PART.:174	2015	58,00 €	- €	- €	58,00 €	- €	- €	0,00%	58,00 €
T024471 - 1	02/01/2015	T09675 - TERRENI AGRICOLI - FG.:039 PART.:175	2015	12,00 €	- €	- €	12,00 €	- €	- €	0,00%	12,00 €
T024472 - 1	02/01/2015	T09676 - TERRENI AGRICOLI - FG.:039 PART.:177	2015	69,00 €	- €	- €	69,00 €	- €	- €	0,00%	69,00 €
T024473 - 1	02/01/2015	T09677 - TERRENI AGRICOLI - FG.:039 PART.:178	2015	41,00 €	- €	- €	41,00 €	- €	- €	0,00%	41,00 €
T024474 - 1	02/01/2015	T09678 - TERRENI AGRICOLI - FG.:039 PART.:180	2015	355,00 €	- €	- €	355,00 €	- €	- €	0,00%	355,00 €
T024475 - 1	02/01/2015	T09679 - TERRENI AGRICOLI - FG.:039 PART.:181	2015	14,00 €	- €	- €	14,00 €	- €	- €	0,00%	14,00 €
T024476 - 1	02/01/2009	T0968 - TERRENI AGRICOLI - FG.:017 PART.:256	2009	69,00 €	- €	- €	69,00 €	- €	- €	0,00%	69,00 €
T024477 - 1	02/01/2015	T09680 - TERRENI AGRICOLI - FG.:039 PART.:287	2015	161,00 €	- €	- €	161,00 €	- €	- €	0,00%	161,00 €
T024478 - 1	02/01/2015	T09681 - TERRENI AGRICOLI - FG.:039 PART.:288	2015	29,00 €	- €	- €	29,00 €	- €	- €	0,00%	29,00 €
T024479 - 1	02/01/2015	T09682 - TERRENI AGRICOLI - FG.:039 PART.:289	2015	21,00 €	- €	- €	21,00 €	- €	- €	0,00%	21,00 €
T024480 - 1	02/01/2015	T09683 - TERRENI AGRICOLI - FG.:072 PART.:1027	2015	8.687,00 €	- €	- €	8.687,00 €	- €	- €	0,00%	8.687,00 €
T024481 - 1	02/01/2015	T09684 - TERRENI AGRICOLI - FG.:072 PART.:1032	2015	785,00 €	- €	- €	785,00 €	- €	- €	0,00%	785,00 €

Regione Calabria

T024482 - 1	02/01/2015	T09685 - TERRENI AGRICOLI - FG.:072 PART.:1035	2015	1.212,00 €	- €	- €	1.212,00 €	- €	- €	0,00%	1.212,00 €
T024483 - 1	02/01/2015	T09686 - TERRENI AGRICOLI - FG.:016 PART.:626	2015	39,00 €	- €	- €	39,00 €	- €	- €	0,00%	39,00 €
T024484 - 1	02/01/2015	T09687 - TERRENI AGRICOLI - FG.:013 PART.:20B	2015	82,00 €	- €	- €	82,00 €	- €	- €	0,00%	82,00 €
T024485 - 1	02/01/2015	T09688 - TERRENI AGRICOLI - FG.:013 PART.:22A	2015	25.317,00 €	- €	- €	25.317,00 €	- €	- €	0,00%	25.317,00 €
T024486 - 1	02/01/2015	T09689 - TERRENI AGRICOLI - FG.:027 PART.:04B	2015	2.323,00 €	- €	- €	2.323,00 €	- €	- €	0,00%	2.323,00 €
T024487 - 1	02/01/2009	T0969 - TERRENI AGRICOLI - FG.:017 PART.:258	2009	116,00 €	- €	- €	116,00 €	- €	- €	0,00%	116,00 €
T024488 - 1	01/01/2023	T09690 - TERRENI AGRICOLI - FG.:001 PART.:0085	2023	- €	- €	- €	- €	- €	- €	0,00%	- €
T024489 - 1	02/01/2015	T09691 - TERRENI AGRICOLI - FG.:016 PART.:627	2015	64,00 €	- €	- €	64,00 €	- €	- €	0,00%	64,00 €
T024490 - 1	02/01/2015	T09692 - TERRENI AGRICOLI - FG.:016 PART.:645	2015	63,00 €	- €	- €	63,00 €	- €	- €	0,00%	63,00 €
T024491 - 1	02/01/2015	T09693 - TERRENI AGRICOLI - FG.:016 PART.:646	2015	183,00 €	- €	- €	183,00 €	- €	- €	0,00%	183,00 €
T024492 - 1	02/01/2015	T09694 - TERRENI AGRICOLI - FG.:016 PART.:647	2015	82,00 €	- €	- €	82,00 €	- €	- €	0,00%	82,00 €
T024493 - 1	02/01/2015	T09695 - TERRENI AGRICOLI - FG.:016 PART.:648	2015	42,00 €	- €	- €	42,00 €	- €	- €	0,00%	42,00 €
T024494 - 1	02/01/2015	T09696 - TERRENI AGRICOLI - FG.:017 PART.:442	2015	359,00 €	- €	- €	359,00 €	- €	- €	0,00%	359,00 €
T024495 - 1	02/01/2015	T09697 - TERRENI AGRICOLI - FG.:017 PART.:443	2015	52,00 €	- €	- €	52,00 €	- €	- €	0,00%	52,00 €
T024496 - 1	02/01/2015	T09698 - TERRENI AGRICOLI - FG.:017 PART.:444	2015	47,00 €	- €	- €	47,00 €	- €	- €	0,00%	47,00 €
T024497 - 1	02/01/2015	T09699 - TERRENI AGRICOLI - FG.:008 PART.:16	2015	21.518,00 €	- €	- €	21.518,00 €	- €	- €	0,00%	21.518,00 €
T024498 - 1	02/01/2009	T097 - TERRENI AGRICOLI - FG.:019 PART.:437	2009	9,00 €	- €	- €	9,00 €	- €	- €	0,00%	9,00 €
T024499 - 1	02/01/2009	T0970 - TERRENI AGRICOLI - FG.:017 PART.:266	2009	47,00 €	- €	- €	47,00 €	- €	- €	0,00%	47,00 €
T024500 - 1	02/01/2015	T09700 - TERRENI AGRICOLI - FG.:008 PART.:40	2015	1.608,00 €	- €	- €	1.608,00 €	- €	- €	0,00%	1.608,00 €
T024501 - 1	02/01/2015	T09701 - TERRENI AGRICOLI - FG.:008 PART.:50	2015	566,00 €	- €	- €	566,00 €	- €	- €	0,00%	566,00 €
T024502 - 1	01/01/2023	T09702 - TERRENI AGRICOLI - FG.:008 PART.:51	2023	- €	- €	- €	- €	- €	- €	0,00%	- €
T024503 - 1	02/01/2015	T09703 - TERRENI AGRICOLI - FG.:008 PART.:62	2015	31.852,00 €	- €	- €	31.852,00 €	- €	- €	0,00%	31.852,00 €
T024504 - 1	02/01/2015	T09704 - TERRENI AGRICOLI - FG.:008 PART.:63	2015	59.432,00 €	- €	- €	59.432,00 €	- €	- €	0,00%	59.432,00 €
T024505 - 1	02/01/2015	T09705 - TERRENI AGRICOLI - FG.:008 PART.:78	2015	3.089,00 €	- €	- €	3.089,00 €	- €	- €	0,00%	3.089,00 €
T024506 - 1	02/01/2015	T09706 - TERRENI AGRICOLI - FG.:008 PART.:91	2015	329,00 €	- €	- €	329,00 €	- €	- €	0,00%	329,00 €
T024507 - 1	02/01/2015	T09707 - TERRENI AGRICOLI - FG.:008 PART.:93	2015	4.544,00 €	- €	- €	4.544,00 €	- €	- €	0,00%	4.544,00 €
T024508 - 1	02/01/2015	T09708 - TERRENI AGRICOLI - FG.:008 PART.:94	2015	3.462,00 €	- €	- €	3.462,00 €	- €	- €	0,00%	3.462,00 €
T024509 - 1	02/01/2015	T09709 - TERRENI AGRICOLI - FG.:011 PART.:61	2015	155,00 €	- €	- €	155,00 €	- €	- €	0,00%	155,00 €
T024510 - 1	02/01/2009	T0971 - TERRENI AGRICOLI - FG.:017 PART.:277	2009	1.399,00 €	- €	- €	1.399,00 €	- €	- €	0,00%	1.399,00 €
T024511 - 1	02/01/2015	T09710 - TERRENI AGRICOLI - FG.:011 PART.:62	2015	580,00 €	- €	- €	580,00 €	- €	- €	0,00%	580,00 €
T024512 - 1	02/01/2015	T09711 - TERRENI AGRICOLI - FG.:011 PART.:369	2015	2.363,00 €	- €	- €	2.363,00 €	- €	- €	0,00%	2.363,00 €
T024513 - 1	02/01/2015	T09712 - TERRENI AGRICOLI - FG.:011 PART.:452	2015	304,00 €	- €	- €	304,00 €	- €	- €	0,00%	304,00 €
T024514 - 1	02/01/2015	T09713 - TERRENI AGRICOLI - FG.:011 PART.:453	2015	52,00 €	- €	- €	52,00 €	- €	- €	0,00%	52,00 €
T024515 - 1	02/01/2015	T09714 - TERRENI AGRICOLI - FG.:021 PART.:0092	2015	364,00 €	- €	- €	364,00 €	- €	- €	0,00%	364,00 €
T024516 - 1	02/01/2015	T09715 - TERRENI AGRICOLI - FG.:021 PART.:0353	2015	1.237,00 €	- €	- €	1.237,00 €	- €	- €	0,00%	1.237,00 €
T024517 - 1	02/01/2015	T09716 - TERRENI AGRICOLI - FG.:021 PART.:0317	2015	861,00 €	- €	- €	861,00 €	- €	- €	0,00%	861,00 €
T024518 - 1	02/01/2015	T09717 - TERRENI AGRICOLI - FG.:021 PART.:0341	2015	2.320,00 €	- €	- €	2.320,00 €	- €	- €	0,00%	2.320,00 €
T024519 - 1	02/01/2015	T09718 - TERRENI AGRICOLI - FG.:021 PART.:0345	2015	1.880,00 €	- €	- €	1.880,00 €	- €	- €	0,00%	1.880,00 €
T024520 - 1	02/01/2015	T09719 - TERRENI AGRICOLI - FG.:001 PART.:33	2015	2.916,00 €	- €	- €	2.916,00 €	- €	- €	0,00%	2.916,00 €
T024521 - 1	02/01/2009	T0972 - TERRENI AGRICOLI - FG.:017 PART.:279	2009	535,00 €	- €	- €	535,00 €	- €	- €	0,00%	535,00 €
T024522 - 1	02/01/2015	T09720 - TERRENI AGRICOLI - FG.:008 PART.:973	2015	446,00 €	- €	- €	446,00 €	- €	- €	0,00%	446,00 €
T024523 - 1	02/01/2015	T09721 - TERRENI AGRICOLI - FG.:008 PART.:975	2015	446,00 €	- €	- €	446,00 €	- €	- €	0,00%	446,00 €
T024524 - 1	02/01/2015	T09722 - TERRENI AGRICOLI - FG.:033 PART.:32	2015	233,00 €	- €	- €	233,00 €	- €	- €	0,00%	233,00 €
T024525 - 1	02/01/2015	T09723 - TERRENI AGRICOLI - FG.:065 PART.:51	2015	106,00 €	- €	- €	106,00 €	- €	- €	0,00%	106,00 €
T024526 - 1	02/01/2015	T09724 - TERRENI AGRICOLI - FG.:065 PART.:52	2015	1,00 €	- €	- €	1,00 €	- €	- €	0,00%	1,00 €
T024527 - 1	02/01/2015	T09725 - TERRENI AGRICOLI - FG.:065 PART.:55	2015	409,00 €	- €	- €	409,00 €	- €	- €	0,00%	409,00 €
T024528 - 1	02/01/2015	T09726 - TERRENI AGRICOLI - FG.:065 PART.:97	2015	11,00 €	- €	- €	11,00 €	- €	- €	0,00%	11,00 €
T024529 - 1	02/01/2015	T09727 - TERRENI AGRICOLI - FG.:065 PART.:148	2015	92,00 €	- €	- €	92,00 €	- €	- €	0,00%	92,00 €
T024530 - 1	02/01/2015	T09728 - TERRENI AGRICOLI - FG.:065 PART.:149	2015	541,00 €	- €	- €	541,00 €	- €	- €	0,00%	541,00 €
T024531 - 1	02/01/2015	T09729 - TERRENI AGRICOLI - FG.:065 PART.:184	2015	606,00 €	- €	- €	606,00 €	- €	- €	0,00%	606,00 €
T024532 - 1	02/01/2009	T0973 - TERRENI AGRICOLI - FG.:017 PART.:281	2009	396,00 €	- €	- €	396,00 €	- €	- €	0,00%	396,00 €
T024533 - 1	02/01/2015	T09730 - TERRENI AGRICOLI - FG.:033 PART.:06	2015	4.279,00 €	- €	- €	4.279,00 €	- €	- €	0,00%	4.279,00 €
T024534 - 1	02/01/2015	T09731 - TERRENI AGRICOLI - FG.:033 PART.:11	2015	727,00 €	- €	- €	727,00 €	- €	- €	0,00%	727,00 €
T024535 - 1	02/01/2015	T09732 - TERRENI AGRICOLI - FG.:033 PART.:22	2015	2.057,00 €	- €	- €	2.057,00 €	- €	- €	0,00%	2.057,00 €
T024536 - 1	01/01/2023	T09733 - TERRENI AGRICOLI - FG.:065 PART.:64	2023	- €	- €	- €	- €	- €	- €	0,00%	- €
T024537 - 1	01/01/2023	T09734 - TERRENI AGRICOLI - FG.:065 PART.:156	2023	- €	- €	- €	- €	- €	- €	0,00%	- €
T024538 - 1	02/01/2015	T09735 - TERRENI AGRICOLI - FG.:065 PART.:218	2015	38,00 €	- €	- €	38,00 €	- €	- €	0,00%	38,00 €
T024539 - 1	01/01/2023	T09736 - TERRENI AGRICOLI - FG.:065 PART.:163	2023	- €	- €	- €	- €	- €	- €	0,00%	- €
T024540 - 1	02/01/2015	T09737 - TERRENI AGRICOLI - FG.:012 PART.:327	2015	1.448,00 €	- €	- €	1.448,00 €	- €	- €	0,00%	1.448,00 €
T024541 - 1	02/01/2015	T09738 - TERRENI AGRICOLI - FG.:012 PART.:328	2015	293,00 €	- €	- €	293,00 €	- €	- €	0,00%	293,00 €
T024542 - 1	02/01/2015	T09739 - TERRENI AGRICOLI - FG.:012 PART.:329	2015	1.449,00 €	- €	- €	1.449,00 €	- €	- €	0,00%	1.449,00 €

Regione Calabria

T024543 - 1	02/01/2009	T0974 - TERRENI AGRICOLI - FG.:017 PART.:282	2009	234,00 €	- €	- €	234,00 €	- €	- €	0,00%	234,00 €
T024544 - 1	02/01/2015	T09740 - TERRENI AGRICOLI - FG.:012 PART.:330	2015	293,00 €	- €	- €	293,00 €	- €	- €	0,00%	293,00 €
T024545 - 1	02/01/2015	T09741 - TERRENI AGRICOLI - FG.:012 PART.:331	2015	99.208,00 €	- €	- €	99.208,00 €	- €	- €	0,00%	99.208,00 €
T024546 - 1	02/01/2015	T09742 - TERRENI AGRICOLI - FG.:001 PART.:03A	2015	44.108,00 €	- €	- €	44.108,00 €	- €	- €	0,00%	44.108,00 €
T024547 - 1	02/01/2015	T09743 - TERRENI AGRICOLI - FG.:001 PART.:03B	2015	18.075,00 €	- €	- €	18.075,00 €	- €	- €	0,00%	18.075,00 €
T024548 - 1	02/01/2015	T09744 - TERRENI AGRICOLI - FG.:001 PART.:04	2015	436,00 €	- €	- €	436,00 €	- €	- €	0,00%	436,00 €
T024549 - 1	02/01/2015	T09745 - TERRENI AGRICOLI - FG.:007 PART.:10B	2015	152,00 €	- €	- €	152,00 €	- €	- €	0,00%	152,00 €
T024550 - 1	02/01/2015	T09746 - TERRENI AGRICOLI - FG.:013 PART.:18B	2015	1.194,00 €	- €	- €	1.194,00 €	- €	- €	0,00%	1.194,00 €
T024551 - 1	02/01/2015	T09747 - TERRENI AGRICOLI - FG.:001 PART.:105	2015	470,00 €	- €	- €	470,00 €	- €	- €	0,00%	470,00 €
T024552 - 1	02/01/2015	T09748 - TERRENI AGRICOLI - FG.:001 PART.:109	2015	35,00 €	- €	- €	35,00 €	- €	- €	0,00%	35,00 €
T024553 - 1	02/01/2015	T09749 - TERRENI AGRICOLI - FG.:001 PART.:110	2015	30,00 €	- €	- €	30,00 €	- €	- €	0,00%	30,00 €
T024554 - 1	02/01/2009	T0975 - TERRENI AGRICOLI - FG.:017 PART.:284	2009	161,00 €	- €	- €	161,00 €	- €	- €	0,00%	161,00 €
T024555 - 1	02/01/2015	T09750 - TERRENI AGRICOLI - FG.:001 PART.:111	2015	42,00 €	- €	- €	42,00 €	- €	- €	0,00%	42,00 €
T024556 - 1	02/01/2015	T09751 - TERRENI AGRICOLI - FG.:001 PART.:113	2015	423,00 €	- €	- €	423,00 €	- €	- €	0,00%	423,00 €
T024557 - 1	02/01/2015	T09752 - TERRENI AGRICOLI - FG.:001 PART.:115	2015	126,00 €	- €	- €	126,00 €	- €	- €	0,00%	126,00 €
T024558 - 1	02/01/2015	T09753 - TERRENI AGRICOLI - FG.:001 PART.:118	2015	50,00 €	- €	- €	50,00 €	- €	- €	0,00%	50,00 €
T024559 - 1	02/01/2015	T09754 - TERRENI AGRICOLI - FG.:001 PART.:120	2015	82,00 €	- €	- €	82,00 €	- €	- €	0,00%	82,00 €
T024560 - 1	02/01/2015	T09755 - TERRENI AGRICOLI - FG.:001 PART.:122	2015	30,00 €	- €	- €	30,00 €	- €	- €	0,00%	30,00 €
T024561 - 1	02/01/2015	T09756 - TERRENI AGRICOLI - FG.:001 PART.:124	2015	238,00 €	- €	- €	238,00 €	- €	- €	0,00%	238,00 €
T024562 - 1	02/01/2015	T09757 - TERRENI AGRICOLI - FG.:001 PART.:126	2015	23,00 €	- €	- €	23,00 €	- €	- €	0,00%	23,00 €
T024563 - 1	02/01/2015	T09758 - TERRENI AGRICOLI - FG.:001 PART.:128	2015	39,00 €	- €	- €	39,00 €	- €	- €	0,00%	39,00 €
T024564 - 1	02/01/2015	T09759 - TERRENI AGRICOLI - FG.:001 PART.:130	2015	177,00 €	- €	- €	177,00 €	- €	- €	0,00%	177,00 €
T024565 - 1	02/01/2009	T0976 - TERRENI AGRICOLI - FG.:019 PART.:431	2009	59,00 €	- €	- €	59,00 €	- €	- €	0,00%	59,00 €
T024566 - 1	02/01/2015	T09760 - TERRENI AGRICOLI - FG.:001 PART.:134	2015	118,00 €	- €	- €	118,00 €	- €	- €	0,00%	118,00 €
T024567 - 1	02/01/2015	T09761 - TERRENI AGRICOLI - FG.:001 PART.:142	2015	572,00 €	- €	- €	572,00 €	- €	- €	0,00%	572,00 €
T024568 - 1	02/01/2015	T09762 - TERRENI AGRICOLI - FG.:001 PART.:143	2015	184,00 €	- €	- €	184,00 €	- €	- €	0,00%	184,00 €
T024569 - 1	02/01/2015	T09763 - TERRENI AGRICOLI - FG.:001 PART.:145	2015	587,00 €	- €	- €	587,00 €	- €	- €	0,00%	587,00 €
T024570 - 1	02/01/2015	T09764 - TERRENI AGRICOLI - FG.:001 PART.:150	2015	88,00 €	- €	- €	88,00 €	- €	- €	0,00%	88,00 €
T024571 - 1	02/01/2015	T09765 - TERRENI AGRICOLI - FG.:001 PART.:157	2015	156,00 €	- €	- €	156,00 €	- €	- €	0,00%	156,00 €
T024572 - 1	02/01/2015	T09766 - TERRENI AGRICOLI - FG.:001 PART.:160	2015	357,00 €	- €	- €	357,00 €	- €	- €	0,00%	357,00 €
T024573 - 1	02/01/2015	T09767 - TERRENI AGRICOLI - FG.:001 PART.:89	2015	2.195,00 €	- €	- €	2.195,00 €	- €	- €	0,00%	2.195,00 €
T024574 - 1	02/01/2015	T09768 - TERRENI AGRICOLI - FG.:001 PART.:93	2015	1.226,00 €	- €	- €	1.226,00 €	- €	- €	0,00%	1.226,00 €
T024575 - 1	02/01/2015	T09769 - TERRENI AGRICOLI - FG.:001 PART.:73	2015	636,00 €	- €	- €	636,00 €	- €	- €	0,00%	636,00 €
T024576 - 1	02/01/2009	T0977 - TERRENI AGRICOLI - FG.:019 PART.:433	2009	59,00 €	- €	- €	59,00 €	- €	- €	0,00%	59,00 €
T024577 - 1	02/01/2015	T09770 - TERRENI AGRICOLI - FG.:001 PART.:74	2015	351,00 €	- €	- €	351,00 €	- €	- €	0,00%	351,00 €
T024578 - 1	02/01/2015	T09771 - TERRENI AGRICOLI - FG.:001 PART.:79	2015	208,00 €	- €	- €	208,00 €	- €	- €	0,00%	208,00 €
T024579 - 1	02/01/2015	T09772 - TERRENI AGRICOLI - FG.:001 PART.:81	2015	1.226,00 €	- €	- €	1.226,00 €	- €	- €	0,00%	1.226,00 €
T024580 - 1	02/01/2015	T09773 - TERRENI AGRICOLI - FG.:001 PART.:83	2015	357,00 €	- €	- €	357,00 €	- €	- €	0,00%	357,00 €
T024581 - 1	02/01/2015	T09774 - TERRENI AGRICOLI - FG.:001 PART.:85	2015	178,00 €	- €	- €	178,00 €	- €	- €	0,00%	178,00 €
T024582 - 1	02/01/2015	T09775 - TERRENI AGRICOLI - FG.:001 PART.:87	2015	152,00 €	- €	- €	152,00 €	- €	- €	0,00%	152,00 €
T024583 - 1	02/01/2015	T09776 - TERRENI AGRICOLI - FG.:001 PART.:92	2015	156,00 €	- €	- €	156,00 €	- €	- €	0,00%	156,00 €
T024584 - 1	02/01/2015	T09777 - TERRENI AGRICOLI - FG.:001 PART.:93A	2015	1.789,00 €	- €	- €	1.789,00 €	- €	- €	0,00%	1.789,00 €
T024585 - 1	02/01/2015	T09778 - TERRENI AGRICOLI - FG.:001 PART.:93B	2015	104,00 €	- €	- €	104,00 €	- €	- €	0,00%	104,00 €
T024586 - 1	02/01/2015	T09779 - TERRENI AGRICOLI - FG.:001 PART.:98	2015	32,00 €	- €	- €	32,00 €	- €	- €	0,00%	32,00 €
T024587 - 1	02/01/2009	T0978 - TERRENI AGRICOLI - FG.:019 PART.:435	2009	97,00 €	- €	- €	97,00 €	- €	- €	0,00%	97,00 €
T024588 - 1	02/01/2015	T09780 - TERRENI AGRICOLI - FG.:001 PART.:100	2015	416,00 €	- €	- €	416,00 €	- €	- €	0,00%	416,00 €
T024589 - 1	02/01/2015	T09781 - TERRENI AGRICOLI - FG.:065 PART.:116	2015	416,00 €	- €	- €	416,00 €	- €	- €	0,00%	416,00 €
T024590 - 1	02/01/2015	T09782 - TERRENI AGRICOLI - FG.:001 PART.:102	2015	373,00 €	- €	- €	373,00 €	- €	- €	0,00%	373,00 €
T024591 - 1	02/01/2015	T09783 - TERRENI AGRICOLI - FG.:001 PART.:103	2015	174,00 €	- €	- €	174,00 €	- €	- €	0,00%	174,00 €
T024592 - 1	02/01/2015	T09784 - TERRENI AGRICOLI - FG.:002 PART.:27	2015	152,00 €	- €	- €	152,00 €	- €	- €	0,00%	152,00 €
T024593 - 1	02/01/2015	T09785 - TERRENI AGRICOLI - FG.:002 PART.:28	2015	25,00 €	- €	- €	25,00 €	- €	- €	0,00%	25,00 €
T024594 - 1	02/01/2015	T09786 - TERRENI AGRICOLI - FG.:002 PART.:29	2015	162,00 €	- €	- €	162,00 €	- €	- €	0,00%	162,00 €
T024595 - 1	02/01/2015	T09787 - TERRENI AGRICOLI - FG.:002 PART.:33	2015	78,00 €	- €	- €	78,00 €	- €	- €	0,00%	78,00 €
T024596 - 1	02/01/2015	T09788 - TERRENI AGRICOLI - FG.:002 PART.:35	2015	13,00 €	- €	- €	13,00 €	- €	- €	0,00%	13,00 €
T024597 - 1	02/01/2015	T09789 - TERRENI AGRICOLI - FG.:002 PART.:37	2015	30,00 €	- €	- €	30,00 €	- €	- €	0,00%	30,00 €
T024598 - 1	02/01/2009	T0979 - TERRENI AGRICOLI - FG.:019 PART.:436	2009	47,00 €	- €	- €	47,00 €	- €	- €	0,00%	47,00 €
T024599 - 1	02/01/2015	T09790 - TERRENI AGRICOLI - FG.:002 PART.:38A	2015	495,00 €	- €	- €	495,00 €	- €	- €	0,00%	495,00 €
T024600 - 1	02/01/2015	T09791 - TERRENI AGRICOLI - FG.:002 PART.:38B	2015	282,00 €	- €	- €	282,00 €	- €	- €	0,00%	282,00 €
T024601 - 1	02/01/2015	T09792 - TERRENI AGRICOLI - FG.:002 PART.:40	2015	397,00 €	- €	- €	397,00 €	- €	- €	0,00%	397,00 €
T024602 - 1	02/01/2015	T09793 - TERRENI AGRICOLI - FG.:002 PART.:43	2015	94,00 €	- €	- €	94,00 €	- €	- €	0,00%	94,00 €
T024603 - 1	02/01/2015	T09794 - TERRENI AGRICOLI - FG.:002 PART.:44	2015	1.300,00 €	- €	- €	1.300,00 €	- €	- €	0,00%	1.300,00 €

Regione Calabria

T024604 - 1	02/01/2015	T09795 - TERRENI AGRICOLI - FG.:002 PART.:46	2015	1.943,00 €	- €	- €	1.943,00 €	- €	- €	0,00%	1.943,00 €
T024605 - 1	02/01/2015	T09796 - TERRENI AGRICOLI - FG.:002 PART.:49	2015	1.795,00 €	- €	- €	1.795,00 €	- €	- €	0,00%	1.795,00 €
T024606 - 1	02/01/2015	T09797 - TERRENI AGRICOLI - FG.:002 PART.:50	2015	2.877,00 €	- €	- €	2.877,00 €	- €	- €	0,00%	2.877,00 €
T024607 - 1	01/01/2023	T09798 - TERRENI AGRICOLI - FG.:002 PART.:54	2023	- €	- €	- €	- €	- €	- €	0,00%	- €
T024608 - 1	02/01/2015	T09799 - TERRENI AGRICOLI - FG.:002 PART.:56	2015	250,00 €	- €	- €	250,00 €	- €	- €	0,00%	250,00 €
T024609 - 1	02/01/2009	T098 - TERRENI AGRICOLI - FG.:021 PART.:344	2009	241,00 €	- €	- €	241,00 €	- €	- €	0,00%	241,00 €
T024610 - 1	02/01/2009	T0980 - TERRENI AGRICOLI - FG.:019 PART.:437	2009	24,00 €	- €	- €	24,00 €	- €	- €	0,00%	24,00 €
T024611 - 1	02/01/2015	T09800 - TERRENI AGRICOLI - FG.:002 PART.:58	2015	92,00 €	- €	- €	92,00 €	- €	- €	0,00%	92,00 €
T024612 - 1	02/01/2015	T09801 - TERRENI AGRICOLI - FG.:004 PART.:173	2015	82,00 €	- €	- €	82,00 €	- €	- €	0,00%	82,00 €
T024613 - 1	02/01/2015	T09802 - TERRENI AGRICOLI - FG.:003 PART.:111	2015	1.651,00 €	- €	- €	1.651,00 €	- €	- €	0,00%	1.651,00 €
T024614 - 1	02/01/2015	T09803 - TERRENI AGRICOLI - FG.:003 PART.:112	2015	466,00 €	- €	- €	466,00 €	- €	- €	0,00%	466,00 €
T024615 - 1	02/01/2015	T09804 - TERRENI AGRICOLI - FG.:003 PART.:114	2015	15,00 €	- €	- €	15,00 €	- €	- €	0,00%	15,00 €
T024616 - 1	02/01/2015	T09805 - TERRENI AGRICOLI - FG.:001 PART.:152	2015	110,00 €	- €	- €	110,00 €	- €	- €	0,00%	110,00 €
T024617 - 1	02/01/2015	T09806 - TERRENI AGRICOLI - FG.:005 PART.:215	2015	235,00 €	- €	- €	235,00 €	- €	- €	0,00%	235,00 €
T024618 - 1	02/01/2015	T09807 - TERRENI AGRICOLI - FG.:005 PART.:217	2015	732,00 €	- €	- €	732,00 €	- €	- €	0,00%	732,00 €
T024619 - 1	02/01/2015	T09808 - TERRENI AGRICOLI - FG.:005 PART.:219A	2015	73,00 €	- €	- €	73,00 €	- €	- €	0,00%	73,00 €
T024620 - 1	02/01/2015	T09809 - TERRENI AGRICOLI - FG.:005 PART.:219B	2015	249,00 €	- €	- €	249,00 €	- €	- €	0,00%	249,00 €
T024621 - 1	02/01/2009	T0981 - TERRENI AGRICOLI - FG.:019 PART.:439	2009	167,00 €	- €	- €	167,00 €	- €	- €	0,00%	167,00 €
T024622 - 1	02/01/2015	T09810 - TERRENI AGRICOLI - FG.:005 PART.:221	2015	146,00 €	- €	- €	146,00 €	- €	- €	0,00%	146,00 €
T024623 - 1	02/01/2015	T09811 - TERRENI AGRICOLI - FG.:005 PART.:223A	2015	222,00 €	- €	- €	222,00 €	- €	- €	0,00%	222,00 €
T024624 - 1	02/01/2015	T09812 - TERRENI AGRICOLI - FG.:005 PART.:223B	2015	125,00 €	- €	- €	125,00 €	- €	- €	0,00%	125,00 €
T024625 - 1	02/01/2015	T09813 - TERRENI AGRICOLI - FG.:005 PART.:225	2015	15,00 €	- €	- €	15,00 €	- €	- €	0,00%	15,00 €
T024626 - 1	01/01/2023	T09814 - TERRENI AGRICOLI - FG.:005 PART.:226	2023	- €	- €	- €	- €	- €	- €	0,00%	- €
T024627 - 1	01/01/2023	T09815 - TERRENI AGRICOLI - FG.:005 PART.:228	2023	- €	- €	- €	- €	- €	- €	0,00%	- €
T024628 - 1	02/01/2015	T09816 - TERRENI AGRICOLI - FG.:006 PART.:130	2015	273,00 €	- €	- €	273,00 €	- €	- €	0,00%	273,00 €
T024629 - 1	02/01/2015	T09817 - TERRENI AGRICOLI - FG.:004 PART.:157	2015	60,00 €	- €	- €	60,00 €	- €	- €	0,00%	60,00 €
T024630 - 1	02/01/2015	T09818 - TERRENI AGRICOLI - FG.:004 PART.:159	2015	705,00 €	- €	- €	705,00 €	- €	- €	0,00%	705,00 €
T024631 - 1	02/01/2015	T09819 - TERRENI AGRICOLI - FG.:005 PART.:202	2015	274,00 €	- €	- €	274,00 €	- €	- €	0,00%	274,00 €
T024632 - 1	02/01/2009	T0982 - TERRENI AGRICOLI - FG.:019 PART.:441	2009	11,00 €	- €	- €	11,00 €	- €	- €	0,00%	11,00 €
T024633 - 1	02/01/2015	T09820 - TERRENI AGRICOLI - FG.:005 PART.:204	2015	120,00 €	- €	- €	120,00 €	- €	- €	0,00%	120,00 €
T024634 - 1	02/01/2015	T09821 - TERRENI AGRICOLI - FG.:005 PART.:206	2015	1.448,00 €	- €	- €	1.448,00 €	- €	- €	0,00%	1.448,00 €
T024635 - 1	02/01/2015	T09822 - TERRENI AGRICOLI - FG.:005 PART.:208	2015	84,00 €	- €	- €	84,00 €	- €	- €	0,00%	84,00 €
T024636 - 1	02/01/2015	T09823 - TERRENI AGRICOLI - FG.:005 PART.:211	2015	162,00 €	- €	- €	162,00 €	- €	- €	0,00%	162,00 €
T024637 - 1	02/01/2015	T09824 - TERRENI AGRICOLI - FG.:006 PART.:121	2015	1.778,00 €	- €	- €	1.778,00 €	- €	- €	0,00%	1.778,00 €
T024638 - 1	02/01/2015	T09825 - TERRENI AGRICOLI - FG.:004 PART.:149	2015	596,00 €	- €	- €	596,00 €	- €	- €	0,00%	596,00 €
T024639 - 1	02/01/2015	T09826 - TERRENI AGRICOLI - FG.:004 PART.:151	2015	2.350,00 €	- €	- €	2.350,00 €	- €	- €	0,00%	2.350,00 €
T024640 - 1	02/01/2015	T09827 - TERRENI AGRICOLI - FG.:004 PART.:155	2015	436,00 €	- €	- €	436,00 €	- €	- €	0,00%	436,00 €
T024641 - 1	02/01/2015	T09828 - TERRENI AGRICOLI - FG.:004 PART.:175	2015	250,00 €	- €	- €	250,00 €	- €	- €	0,00%	250,00 €
T024642 - 1	02/01/2015	T09829 - TERRENI AGRICOLI - FG.:005 PART.:232	2015	144,00 €	- €	- €	144,00 €	- €	- €	0,00%	144,00 €
T024643 - 1	02/01/2009	T0983 - TERRENI AGRICOLI - FG.:019 PART.:442	2009	5,00 €	- €	- €	5,00 €	- €	- €	0,00%	5,00 €
T024644 - 1	02/01/2015	T09830 - TERRENI AGRICOLI - FG.:005 PART.:234	2015	21,00 €	- €	- €	21,00 €	- €	- €	0,00%	21,00 €
T024645 - 1	02/01/2015	T09831 - TERRENI AGRICOLI - FG.:005 PART.:235	2015	103,00 €	- €	- €	103,00 €	- €	- €	0,00%	103,00 €
T024646 - 1	02/01/2015	T09832 - TERRENI AGRICOLI - FG.:006 PART.:125	2015	303,00 €	- €	- €	303,00 €	- €	- €	0,00%	303,00 €
T024647 - 1	02/01/2015	T09833 - TERRENI AGRICOLI - FG.:006 PART.:126	2015	171,00 €	- €	- €	171,00 €	- €	- €	0,00%	171,00 €
T024648 - 1	02/01/2015	T09834 - TERRENI AGRICOLI - FG.:006 PART.:137	2015	161,00 €	- €	- €	161,00 €	- €	- €	0,00%	161,00 €
T024649 - 1	02/01/2015	T09835 - TERRENI AGRICOLI - FG.:002 PART.:32	2015	13,00 €	- €	- €	13,00 €	- €	- €	0,00%	13,00 €
T024650 - 1	02/01/2015	T09837 - TERRENI AGRICOLI - FG.:006 PART.:33	2015	1.075,00 €	- €	- €	1.075,00 €	- €	- €	0,00%	1.075,00 €
T024651 - 1	02/01/2015	T09838 - TERRENI AGRICOLI - FG.:006 PART.:34	2015	753,00 €	- €	- €	753,00 €	- €	- €	0,00%	753,00 €
T024652 - 1	02/01/2015	T09839 - TERRENI AGRICOLI - FG.:006 PART.:45	2015	370,00 €	- €	- €	370,00 €	- €	- €	0,00%	370,00 €
T024653 - 1	02/01/2009	T0984 - TERRENI AGRICOLI - FG.:019 PART.:444	2009	47,00 €	- €	- €	47,00 €	- €	- €	0,00%	47,00 €
T024654 - 1	02/01/2015	T09840 - TERRENI AGRICOLI - FG.:006 PART.:46	2015	4.938,00 €	- €	- €	4.938,00 €	- €	- €	0,00%	4.938,00 €
T024655 - 1	02/01/2015	T09841 - TERRENI AGRICOLI - FG.:006 PART.:47	2015	3.617,00 €	- €	- €	3.617,00 €	- €	- €	0,00%	3.617,00 €
T024656 - 1	02/01/2015	T09842 - TERRENI AGRICOLI - FG.:006 PART.:48	2015	3.883,00 €	- €	- €	3.883,00 €	- €	- €	0,00%	3.883,00 €
T024657 - 1	02/01/2015	T09843 - TERRENI AGRICOLI - FG.:006 PART.:50	2015	6.526,00 €	- €	- €	6.526,00 €	- €	- €	0,00%	6.526,00 €
T024658 - 1	02/01/2015	T09844 - TERRENI AGRICOLI - FG.:006 PART.:52	2015	510,00 €	- €	- €	510,00 €	- €	- €	0,00%	510,00 €
T024659 - 1	02/01/2015	T09845 - TERRENI AGRICOLI - FG.:007 PART.:09	2015	2.025,00 €	- €	- €	2.025,00 €	- €	- €	0,00%	2.025,00 €
T024660 - 1	02/01/2015	T09846 - TERRENI AGRICOLI - FG.:007 PART.:10	2015	16.214,00 €	- €	- €	16.214,00 €	- €	- €	0,00%	16.214,00 €
T024661 - 1	01/01/2023	T09847 - TERRENI AGRICOLI - FG.:007 PART.:11	2023	- €	- €	- €	- €	- €	- €	0,00%	- €
T024662 - 1	02/01/2015	T09848 - TERRENI AGRICOLI - FG.:007 PART.:13	2015	721,00 €	- €	- €	721,00 €	- €	- €	0,00%	721,00 €
T024663 - 1	02/01/2015	T09849 - TERRENI AGRICOLI - FG.:007 PART.:15	2015	4.579,00 €	- €	- €	4.579,00 €	- €	- €	0,00%	4.579,00 €
T024664 - 1	02/01/2009	T0985 - TERRENI AGRICOLI - FG.:019 PART.:446	2009	47,00 €	- €	- €	47,00 €	- €	- €	0,00%	47,00 €

Regione Calabria

T024665 - 1	02/01/2015	T09850 - TERRENI AGRICOLI - FG.:007 PART.:18	2015	1.949,00 €	- €	- €	1.949,00 €	- €	- €	0,00%	1.949,00 €
T024666 - 1	02/01/2015	T09851 - TERRENI AGRICOLI - FG.:007 PART.:20	2015	26.536,00 €	- €	- €	26.536,00 €	- €	- €	0,00%	26.536,00 €
T024667 - 1	02/01/2015	T09852 - TERRENI AGRICOLI - FG.:007 PART.:22	2015	15.102,00 €	- €	- €	15.102,00 €	- €	- €	0,00%	15.102,00 €
T024668 - 1	02/01/2015	T09853 - TERRENI AGRICOLI - FG.:007 PART.:23	2015	1.004,00 €	- €	- €	1.004,00 €	- €	- €	0,00%	1.004,00 €
T024669 - 1	02/01/2015	T09854 - TERRENI AGRICOLI - FG.:007 PART.:24	2015	6.013,00 €	- €	- €	6.013,00 €	- €	- €	0,00%	6.013,00 €
T024670 - 1	02/01/2015	T09855 - TERRENI AGRICOLI - FG.:007 PART.:25	2015	563,00 €	- €	- €	563,00 €	- €	- €	0,00%	563,00 €
T024671 - 1	02/01/2015	T09856 - TERRENI AGRICOLI - FG.:007 PART.:28	2015	7.502,00 €	- €	- €	7.502,00 €	- €	- €	0,00%	7.502,00 €
T024672 - 1	02/01/2015	T09857 - TERRENI AGRICOLI - FG.:007 PART.:32	2015	1.488,00 €	- €	- €	1.488,00 €	- €	- €	0,00%	1.488,00 €
T024673 - 1	02/01/2015	T09858 - TERRENI AGRICOLI - FG.:007 PART.:33	2015	15.983,00 €	- €	- €	15.983,00 €	- €	- €	0,00%	15.983,00 €
T024674 - 1	02/01/2015	T09859 - TERRENI AGRICOLI - FG.:007 PART.:34	2015	3.197,00 €	- €	- €	3.197,00 €	- €	- €	0,00%	3.197,00 €
T024675 - 1	02/01/2009	T0986 - TERRENI AGRICOLI - FG.:019 PART.:447	2009	5,00 €	- €	- €	5,00 €	- €	- €	0,00%	5,00 €
T024676 - 1	02/01/2015	T09860 - TERRENI AGRICOLI - FG.:007 PART.:35	2015	3.068,00 €	- €	- €	3.068,00 €	- €	- €	0,00%	3.068,00 €
T024677 - 1	02/01/2015	T09861 - TERRENI AGRICOLI - FG.:007 PART.:36	2015	4.872,00 €	- €	- €	4.872,00 €	- €	- €	0,00%	4.872,00 €
T024678 - 1	02/01/2015	T09862 - TERRENI AGRICOLI - FG.:007 PART.:37	2015	1.878,00 €	- €	- €	1.878,00 €	- €	- €	0,00%	1.878,00 €
T024679 - 1	02/01/2015	T09863 - TERRENI AGRICOLI - FG.:007 PART.:38	2015	192,00 €	- €	- €	192,00 €	- €	- €	0,00%	192,00 €
T024680 - 1	02/01/2015	T09864 - TERRENI AGRICOLI - FG.:007 PART.:39	2015	247,00 €	- €	- €	247,00 €	- €	- €	0,00%	247,00 €
T024681 - 1	02/01/2015	T09865 - TERRENI AGRICOLI - FG.:011 PART.:01	2015	3.335,00 €	- €	- €	3.335,00 €	- €	- €	0,00%	3.335,00 €
T024682 - 1	02/01/2015	T09866 - TERRENI AGRICOLI - FG.:011 PART.:02	2015	4.872,00 €	- €	- €	4.872,00 €	- €	- €	0,00%	4.872,00 €
T024683 - 1	02/01/2015	T09867 - TERRENI AGRICOLI - FG.:011 PART.:03	2015	28.364,00 €	- €	- €	28.364,00 €	- €	- €	0,00%	28.364,00 €
T024684 - 1	02/01/2015	T09868 - TERRENI AGRICOLI - FG.:011 PART.:352	2015	769,00 €	- €	- €	769,00 €	- €	- €	0,00%	769,00 €
T024685 - 1	02/01/2015	T09869 - TERRENI AGRICOLI - FG.:011 PART.:353	2015	486,00 €	- €	- €	486,00 €	- €	- €	0,00%	486,00 €
T024686 - 1	02/01/2009	T0987 - TERRENI AGRICOLI - FG.:019 PART.:449	2009	46,00 €	- €	- €	46,00 €	- €	- €	0,00%	46,00 €
T024687 - 1	02/01/2016	T09870 - TERRENI AGRICOLI - FG.:034 PART.:2832	2016	57,00 €	- €	- €	57,00 €	- €	- €	0,00%	57,00 €
T024688 - 1	02/01/2015	T09871 - TERRENI AGRICOLI - FG.:011 PART.:354	2015	2.375,00 €	- €	- €	2.375,00 €	- €	- €	0,00%	2.375,00 €
T024689 - 1	02/01/2015	T09872 - TERRENI AGRICOLI - FG.:011 PART.:356	2015	5.882,00 €	- €	- €	5.882,00 €	- €	- €	0,00%	5.882,00 €
T024690 - 1	02/01/2015	T09873 - TERRENI AGRICOLI - FG.:011 PART.:428	2015	885,00 €	- €	- €	885,00 €	- €	- €	0,00%	885,00 €
T024691 - 1	02/01/2015	T09874 - TERRENI AGRICOLI - FG.:011 PART.:429	2015	2.307,00 €	- €	- €	2.307,00 €	- €	- €	0,00%	2.307,00 €
T024692 - 1	02/01/2015	T09875 - TERRENI AGRICOLI - FG.:011 PART.:430	2015	1.036,00 €	- €	- €	1.036,00 €	- €	- €	0,00%	1.036,00 €
T024693 - 1	02/01/2015	T09876 - TERRENI AGRICOLI - FG.:011 PART.:431	2015	3.247,00 €	- €	- €	3.247,00 €	- €	- €	0,00%	3.247,00 €
T024694 - 1	02/01/2015	T09877 - TERRENI AGRICOLI - FG.:011 PART.:432	2015	317,00 €	- €	- €	317,00 €	- €	- €	0,00%	317,00 €
T024695 - 1	02/01/2015	T09878 - TERRENI AGRICOLI - FG.:011 PART.:433	2015	269,00 €	- €	- €	269,00 €	- €	- €	0,00%	269,00 €
T024696 - 1	01/01/2023	T09879 - TERRENI AGRICOLI - FG.:007 PART.:30	2023	- €	- €	- €	- €	- €	- €	0,00%	- €
T024697 - 1	02/01/2009	T0988 - TERRENI AGRICOLI - FG.:019 PART.:451	2009	11,00 €	- €	- €	11,00 €	- €	- €	0,00%	11,00 €
T024698 - 1	01/01/2023	T09880 - TERRENI AGRICOLI - FG.:011 PART.:04	2023	- €	- €	- €	- €	- €	- €	0,00%	- €
T024699 - 1	01/01/2023	T09881 - TERRENI AGRICOLI - FG.:011 PART.:357	2023	- €	- €	- €	- €	- €	- €	0,00%	- €
T024700 - 1	01/01/2023	T09882 - TERRENI AGRICOLI - FG.:011 PART.:427	2023	- €	- €	- €	- €	- €	- €	0,00%	- €
T024701 - 1	02/01/2015	T09883 - TERRENI AGRICOLI - FG.:008 PART.:110	2015	3.819,00 €	- €	- €	3.819,00 €	- €	- €	0,00%	3.819,00 €
T024702 - 1	02/01/2015	T09884 - TERRENI AGRICOLI - FG.:008 PART.:111	2015	17.699,00 €	- €	- €	17.699,00 €	- €	- €	0,00%	17.699,00 €
T024703 - 1	02/01/2015	T09885 - TERRENI AGRICOLI - FG.:011 PART.:46	2015	989,00 €	- €	- €	989,00 €	- €	- €	0,00%	989,00 €
T024704 - 1	02/01/2015	T09886 - TERRENI AGRICOLI - FG.:011 PART.:53	2015	1.727,00 €	- €	- €	1.727,00 €	- €	- €	0,00%	1.727,00 €
T024705 - 1	02/01/2015	T09887 - TERRENI AGRICOLI - FG.:011 PART.:118	2015	1.656,00 €	- €	- €	1.656,00 €	- €	- €	0,00%	1.656,00 €
T024706 - 1	02/01/2015	T09888 - TERRENI AGRICOLI - FG.:011 PART.:119	2015	1.750,00 €	- €	- €	1.750,00 €	- €	- €	0,00%	1.750,00 €
T024707 - 1	02/01/2015	T09889 - TERRENI AGRICOLI - FG.:006 PART.:24	2015	1.132,00 €	- €	- €	1.132,00 €	- €	- €	0,00%	1.132,00 €
T024708 - 1	02/01/2009	T0989 - TERRENI AGRICOLI - FG.:019 PART.:452	2009	129,00 €	- €	- €	129,00 €	- €	- €	0,00%	129,00 €
T024709 - 1	02/01/2015	T09890 - TERRENI AGRICOLI - FG.:006 PART.:77	2015	2.691,00 €	- €	- €	2.691,00 €	- €	- €	0,00%	2.691,00 €
T024710 - 1	02/01/2015	T09891 - TERRENI AGRICOLI - FG.:011 PART.:126	2015	2.013,00 €	- €	- €	2.013,00 €	- €	- €	0,00%	2.013,00 €
T024711 - 1	02/01/2015	T09892 - TERRENI AGRICOLI - FG.:011 PART.:127	2015	1.627,00 €	- €	- €	1.627,00 €	- €	- €	0,00%	1.627,00 €
T024712 - 1	02/01/2015	T09893 - TERRENI AGRICOLI - FG.:011 PART.:245	2015	3.781,00 €	- €	- €	3.781,00 €	- €	- €	0,00%	3.781,00 €
T024713 - 1	02/01/2015	T09894 - TERRENI AGRICOLI - FG.:011 PART.:222	2015	892,00 €	- €	- €	892,00 €	- €	- €	0,00%	892,00 €
T024714 - 1	02/01/2015	T09895 - TERRENI AGRICOLI - FG.:011 PART.:238	2015	3.288,00 €	- €	- €	3.288,00 €	- €	- €	0,00%	3.288,00 €
T024715 - 1	02/01/2015	T09896 - TERRENI AGRICOLI - FG.:011 PART.:407	2015	3.477,00 €	- €	- €	3.477,00 €	- €	- €	0,00%	3.477,00 €
T024716 - 1	02/01/2015	T09897 - TERRENI AGRICOLI - FG.:006 PART.:70	2015	2.037,00 €	- €	- €	2.037,00 €	- €	- €	0,00%	2.037,00 €
T024717 - 1	02/01/2015	T09898 - TERRENI AGRICOLI - FG.:006 PART.:72	2015	19.023,00 €	- €	- €	19.023,00 €	- €	- €	0,00%	19.023,00 €
T024718 - 1	02/01/2015	T09899 - TERRENI AGRICOLI - FG.:006 PART.:82	2015	8.131,00 €	- €	- €	8.131,00 €	- €	- €	0,00%	8.131,00 €
T024719 - 1	02/01/2009	T099 - TERRENI AGRICOLI - FG.:026 PART.:454	2009	229,00 €	- €	- €	229,00 €	- €	- €	0,00%	229,00 €
T024720 - 1	02/01/2009	T0990 - TERRENI AGRICOLI - FG.:019 PART.:453	2009	5,00 €	- €	- €	5,00 €	- €	- €	0,00%	5,00 €
T024721 - 1	02/01/2015	T09900 - TERRENI AGRICOLI - FG.:006 PART.:84	2015	1.296,00 €	- €	- €	1.296,00 €	- €	- €	0,00%	1.296,00 €
T024722 - 1	02/01/2015	T09901 - TERRENI AGRICOLI - FG.:006 PART.:86	2015	2.157,00 €	- €	- €	2.157,00 €	- €	- €	0,00%	2.157,00 €
T024723 - 1	02/01/2015	T09902 - TERRENI AGRICOLI - FG.:006 PART.:96	2015	2.648,00 €	- €	- €	2.648,00 €	- €	- €	0,00%	2.648,00 €
T024724 - 1	02/01/2015	T09903 - TERRENI AGRICOLI - FG.:007 PART.:43	2015	4.455,00 €	- €	- €	4.455,00 €	- €	- €	0,00%	4.455,00 €
T024725 - 1	02/01/2015	T09904 - TERRENI AGRICOLI - FG.:007 PART.:45	2015	21.014,00 €	- €	- €	21.014,00 €	- €	- €	0,00%	21.014,00 €

Regione Calabria

T024726 - 1	02/01/2015	T09905 - TERRENI AGRICOLI - FG.:007 PART.:47	2015	7.944,00 €	- €	- €	7.944,00 €	- €	- €	0,00%	7.944,00 €
T024727 - 1	02/01/2015	T09906 - TERRENI AGRICOLI - FG.:007 PART.:49	2015	5.170,00 €	- €	- €	5.170,00 €	- €	- €	0,00%	5.170,00 €
T024728 - 1	02/01/2015	T09907 - TERRENI AGRICOLI - FG.:006 PART.:63	2015	7.249,00 €	- €	- €	7.249,00 €	- €	- €	0,00%	7.249,00 €
T024729 - 1	02/01/2015	T09908 - TERRENI AGRICOLI - FG.:007 PART.:41	2015	4.548,00 €	- €	- €	4.548,00 €	- €	- €	0,00%	4.548,00 €
T024730 - 1	02/01/2015	T09909 - TERRENI AGRICOLI - FG.:008 PART.:39	2015	1.229,00 €	- €	- €	1.229,00 €	- €	- €	0,00%	1.229,00 €
T024731 - 1	02/01/2009	T0991 - TERRENI AGRICOLI - FG.:019 PART.:454	2009	11,00 €	- €	- €	11,00 €	- €	- €	0,00%	11,00 €
T024732 - 1	02/01/2015	T09910 - TERRENI AGRICOLI - FG.:008 PART.:42	2015	3.991,00 €	- €	- €	3.991,00 €	- €	- €	0,00%	3.991,00 €
T024733 - 1	02/01/2015	T09911 - TERRENI AGRICOLI - FG.:008 PART.:43	2015	2.734,00 €	- €	- €	2.734,00 €	- €	- €	0,00%	2.734,00 €
T024734 - 1	02/01/2015	T09912 - TERRENI AGRICOLI - FG.:008 PART.:44	2015	1.142,00 €	- €	- €	1.142,00 €	- €	- €	0,00%	1.142,00 €
T024735 - 1	02/01/2015	T09913 - TERRENI AGRICOLI - FG.:008 PART.:45	2015	747,00 €	- €	- €	747,00 €	- €	- €	0,00%	747,00 €
T024736 - 1	02/01/2015	T09914 - TERRENI AGRICOLI - FG.:008 PART.:46	2015	10,00 €	- €	- €	10,00 €	- €	- €	0,00%	10,00 €
T024737 - 1	02/01/2015	T09915 - TERRENI AGRICOLI - FG.:008 PART.:47	2015	419,00 €	- €	- €	419,00 €	- €	- €	0,00%	419,00 €
T024738 - 1	02/01/2015	T09916 - TERRENI AGRICOLI - FG.:008 PART.:48	2015	878,00 €	- €	- €	878,00 €	- €	- €	0,00%	878,00 €
T024739 - 1	02/01/2015	T09917 - TERRENI AGRICOLI - FG.:008 PART.:49	2015	1.429,00 €	- €	- €	1.429,00 €	- €	- €	0,00%	1.429,00 €
T024740 - 1	01/01/2023	T09918 - TERRENI AGRICOLI - FG.:008 PART.:52	2023	- €	- €	- €	- €	- €	- €	0,00%	- €
T024741 - 1	01/01/2023	T09919 - TERRENI AGRICOLI - FG.:008 PART.:53	2023	- €	- €	- €	- €	- €	- €	0,00%	- €
T024742 - 1	02/01/2009	T0992 - TERRENI AGRICOLI - FG.:019 PART.:455	2009	5,00 €	- €	- €	5,00 €	- €	- €	0,00%	5,00 €
T024743 - 1	02/01/2015	T09920 - TERRENI AGRICOLI - FG.:008 PART.:55	2015	1.231,00 €	- €	- €	1.231,00 €	- €	- €	0,00%	1.231,00 €
T024744 - 1	01/01/2023	T09921 - TERRENI AGRICOLI - FG.:008 PART.:56	2023	- €	- €	- €	- €	- €	- €	0,00%	- €
T024745 - 1	02/01/2015	T09922 - TERRENI AGRICOLI - FG.:008 PART.:57	2015	4.087,00 €	- €	- €	4.087,00 €	- €	- €	0,00%	4.087,00 €
T024746 - 1	02/01/2015	T09923 - TERRENI AGRICOLI - FG.:008 PART.:77	2015	1.108,00 €	- €	- €	1.108,00 €	- €	- €	0,00%	1.108,00 €
T024747 - 1	02/01/2015	T09924 - TERRENI AGRICOLI - FG.:011 PART.:42	2015	71,00 €	- €	- €	71,00 €	- €	- €	0,00%	71,00 €
T024748 - 1	02/01/2015	T09925 - TERRENI AGRICOLI - FG.:011 PART.:117	2015	3.034,00 €	- €	- €	3.034,00 €	- €	- €	0,00%	3.034,00 €
T024749 - 1	02/01/2015	T09926 - TERRENI AGRICOLI - FG.:011 PART.:159	2015	739,00 €	- €	- €	739,00 €	- €	- €	0,00%	739,00 €
T024750 - 1	02/01/2015	T09927 - TERRENI AGRICOLI - FG.:011 PART.:161	2015	419,00 €	- €	- €	419,00 €	- €	- €	0,00%	419,00 €
T024751 - 1	02/01/2015	T09928 - TERRENI AGRICOLI - FG.:011 PART.:162	2015	203,00 €	- €	- €	203,00 €	- €	- €	0,00%	203,00 €
T024752 - 1	02/01/2015	T09929 - TERRENI AGRICOLI - FG.:011 PART.:165	2015	708,00 €	- €	- €	708,00 €	- €	- €	0,00%	708,00 €
T024753 - 1	02/01/2009	T0993 - TERRENI AGRICOLI - FG.:019 PART.:456	2009	46,00 €	- €	- €	46,00 €	- €	- €	0,00%	46,00 €
T024754 - 1	02/01/2015	T09930 - TERRENI AGRICOLI - FG.:011 PART.:167	2015	2.236,00 €	- €	- €	2.236,00 €	- €	- €	0,00%	2.236,00 €
T024755 - 1	02/01/2015	T09931 - TERRENI AGRICOLI - FG.:011 PART.:169	2015	1.280,00 €	- €	- €	1.280,00 €	- €	- €	0,00%	1.280,00 €
T024756 - 1	02/01/2015	T09932 - TERRENI AGRICOLI - FG.:011 PART.:203	2015	1.567,00 €	- €	- €	1.567,00 €	- €	- €	0,00%	1.567,00 €
T024757 - 1	02/01/2015	T09933 - TERRENI AGRICOLI - FG.:011 PART.:205	2015	1.068,00 €	- €	- €	1.068,00 €	- €	- €	0,00%	1.068,00 €
T024758 - 1	01/01/2023	T09934 - TERRENI AGRICOLI - FG.:011 PART.:207	2023	- €	- €	- €	- €	- €	- €	0,00%	- €
T024759 - 1	02/01/2015	T09935 - TERRENI AGRICOLI - FG.:011 PART.:229	2015	4.253,00 €	- €	- €	4.253,00 €	- €	- €	0,00%	4.253,00 €
T024760 - 1	02/01/2015	T09936 - TERRENI AGRICOLI - FG.:011 PART.:231	2015	229,00 €	- €	- €	229,00 €	- €	- €	0,00%	229,00 €
T024761 - 1	02/01/2015	T09937 - TERRENI AGRICOLI - FG.:011 PART.:378	2015	307,00 €	- €	- €	307,00 €	- €	- €	0,00%	307,00 €
T024762 - 1	02/01/2015	T09938 - TERRENI AGRICOLI - FG.:011 PART.:379	2015	996,00 €	- €	- €	996,00 €	- €	- €	0,00%	996,00 €
T024763 - 1	02/01/2015	T09939 - TERRENI AGRICOLI - FG.:011 PART.:381	2015	205,00 €	- €	- €	205,00 €	- €	- €	0,00%	205,00 €
T024764 - 1	02/01/2009	T0994 - TERRENI AGRICOLI - FG.:019 PART.:458	2009	54,00 €	- €	- €	54,00 €	- €	- €	0,00%	54,00 €
T024765 - 1	02/01/2015	T09940 - TERRENI AGRICOLI - FG.:011 PART.:382	2015	295,00 €	- €	- €	295,00 €	- €	- €	0,00%	295,00 €
T024766 - 1	02/01/2015	T09941 - TERRENI AGRICOLI - FG.:011 PART.:383	2015	205,00 €	- €	- €	205,00 €	- €	- €	0,00%	205,00 €
T024767 - 1	02/01/2015	T09942 - TERRENI AGRICOLI - FG.:011 PART.:384	2015	713,00 €	- €	- €	713,00 €	- €	- €	0,00%	713,00 €
T024768 - 1	02/01/2015	T09943 - TERRENI AGRICOLI - FG.:011 PART.:385	2015	438,00 €	- €	- €	438,00 €	- €	- €	0,00%	438,00 €
T024769 - 1	02/01/2015	T09944 - TERRENI AGRICOLI - FG.:006 PART.:17	2015	1.656,00 €	- €	- €	1.656,00 €	- €	- €	0,00%	1.656,00 €
T024770 - 1	02/01/2015	T09945 - TERRENI AGRICOLI - FG.:008 PART.:33	2015	806,00 €	- €	- €	806,00 €	- €	- €	0,00%	806,00 €
T024771 - 1	02/01/2015	T09946 - TERRENI AGRICOLI - FG.:008 PART.:35	2015	122,00 €	- €	- €	122,00 €	- €	- €	0,00%	122,00 €
T024772 - 1	02/01/2015	T09947 - TERRENI AGRICOLI - FG.:008 PART.:72	2015	281,00 €	- €	- €	281,00 €	- €	- €	0,00%	281,00 €
T024773 - 1	02/01/2015	T09948 - TERRENI AGRICOLI - FG.:008 PART.:86	2015	146,00 €	- €	- €	146,00 €	- €	- €	0,00%	146,00 €
T024774 - 1	02/01/2015	T09949 - TERRENI AGRICOLI - FG.:011 PART.:10	2015	70,00 €	- €	- €	70,00 €	- €	- €	0,00%	70,00 €
T024775 - 1	02/01/2009	T0995 - TERRENI AGRICOLI - FG.:019 PART.:459	2009	5.236,00 €	- €	- €	5.236,00 €	- €	- €	0,00%	5.236,00 €
T024776 - 1	02/01/2015	T09950 - TERRENI AGRICOLI - FG.:011 PART.:21	2015	12,00 €	- €	- €	12,00 €	- €	- €	0,00%	12,00 €
T024777 - 1	01/01/2023	T09951 - TERRENI AGRICOLI - FG.:011 PART.:211	2023	- €	- €	- €	- €	- €	- €	0,00%	- €
T024778 - 1	01/01/2023	T09952 - TERRENI AGRICOLI - FG.:011 PART.:225	2023	- €	- €	- €	- €	- €	- €	0,00%	- €
T024779 - 1	02/01/2015	T09953 - TERRENI AGRICOLI - FG.:011 PART.:240	2015	199,00 €	- €	- €	199,00 €	- €	- €	0,00%	199,00 €
T024780 - 1	02/01/2015	T09954 - TERRENI AGRICOLI - FG.:011 PART.:241	2015	350,00 €	- €	- €	350,00 €	- €	- €	0,00%	350,00 €
T024781 - 1	01/01/2023	T09955 - TERRENI AGRICOLI - FG.:011 PART.:257	2023	- €	- €	- €	- €	- €	- €	0,00%	- €
T024782 - 1	01/01/2023	T09956 - TERRENI AGRICOLI - FG.:011 PART.:258	2023	- €	- €	- €	- €	- €	- €	0,00%	- €
T024783 - 1	02/01/2015	T09957 - TERRENI AGRICOLI - FG.:011 PART.:259	2015	2.623,00 €	- €	- €	2.623,00 €	- €	- €	0,00%	2.623,00 €
T024784 - 1	02/01/2015	T09958 - TERRENI AGRICOLI - FG.:011 PART.:271	2015	501,00 €	- €	- €	501,00 €	- €	- €	0,00%	501,00 €
T024785 - 1	02/01/2015	T09959 - TERRENI AGRICOLI - FG.:011 PART.:272	2015	703,00 €	- €	- €	703,00 €	- €	- €	0,00%	703,00 €
T024786 - 1	02/01/2009	T0996 - TERRENI AGRICOLI - FG.:020 PART.:436	2009	47,00 €	- €	- €	47,00 €	- €	- €	0,00%	47,00 €

Regione Calabria

T024787 - 1	02/01/2015	T09960 - TERRENI AGRICOLI - FG.:011 PART.:274	2015	27,00 €	- €	- €	27,00 €	- €	- €	0,00%	27,00 €
T024788 - 1	01/01/2023	T09961 - TERRENI AGRICOLI - FG.:011 PART.:282	2023	- €	- €	- €	- €	- €	- €	0,00%	- €
T024789 - 1	01/01/2023	T09962 - TERRENI AGRICOLI - FG.:011 PART.:283	2023	- €	- €	- €	- €	- €	- €	0,00%	- €
T024790 - 1	01/01/2023	T09963 - TERRENI AGRICOLI - FG.:011 PART.:284	2023	- €	- €	- €	- €	- €	- €	0,00%	- €
T024791 - 1	01/01/2023	T09964 - TERRENI AGRICOLI - FG.:011 PART.:285	2023	- €	- €	- €	- €	- €	- €	0,00%	- €
T024792 - 1	02/01/2015	T09965 - TERRENI AGRICOLI - FG.:011 PART.:292	2015	450,00 €	- €	- €	450,00 €	- €	- €	0,00%	450,00 €
T024793 - 1	02/01/2015	T09966 - TERRENI AGRICOLI - FG.:011 PART.:309	2015	302,00 €	- €	- €	302,00 €	- €	- €	0,00%	302,00 €
T024794 - 1	02/01/2015	T09967 - TERRENI AGRICOLI - FG.:011 PART.:310	2015	169,00 €	- €	- €	169,00 €	- €	- €	0,00%	169,00 €
T024795 - 1	02/01/2015	T09968 - TERRENI AGRICOLI - FG.:011 PART.:312	2015	627,00 €	- €	- €	627,00 €	- €	- €	0,00%	627,00 €
T024796 - 1	02/01/2015	T09969 - TERRENI AGRICOLI - FG.:011 PART.:313	2015	3.395,00 €	- €	- €	3.395,00 €	- €	- €	0,00%	3.395,00 €
T024797 - 1	02/01/2009	T0997 - TERRENI AGRICOLI - FG.:021 PART.:259	2009	172,00 €	- €	- €	172,00 €	- €	- €	0,00%	172,00 €
T024798 - 1	02/01/2015	T09970 - TERRENI AGRICOLI - FG.:011 PART.:314	2015	1.281,00 €	- €	- €	1.281,00 €	- €	- €	0,00%	1.281,00 €
T024799 - 1	02/01/2015	T09971 - TERRENI AGRICOLI - FG.:011 PART.:315	2015	1.988,00 €	- €	- €	1.988,00 €	- €	- €	0,00%	1.988,00 €
T024800 - 1	02/01/2015	T09972 - TERRENI AGRICOLI - FG.:011 PART.:317	2015	195,00 €	- €	- €	195,00 €	- €	- €	0,00%	195,00 €
T024801 - 1	02/01/2015	T09973 - TERRENI AGRICOLI - FG.:011 PART.:319	2015	3.858,00 €	- €	- €	3.858,00 €	- €	- €	0,00%	3.858,00 €
T024802 - 1	02/01/2015	T09974 - TERRENI AGRICOLI - FG.:011 PART.:321	2015	1.416,00 €	- €	- €	1.416,00 €	- €	- €	0,00%	1.416,00 €
T024803 - 1	02/01/2015	T09975 - TERRENI AGRICOLI - FG.:011 PART.:334	2015	1.146,00 €	- €	- €	1.146,00 €	- €	- €	0,00%	1.146,00 €
T024804 - 1	02/01/2015	T09976 - TERRENI AGRICOLI - FG.:011 PART.:335	2015	984,00 €	- €	- €	984,00 €	- €	- €	0,00%	984,00 €
T024805 - 1	02/01/2015	T09977 - TERRENI AGRICOLI - FG.:011 PART.:350	2015	474,00 €	- €	- €	474,00 €	- €	- €	0,00%	474,00 €
T024806 - 1	02/01/2015	T09978 - TERRENI AGRICOLI - FG.:011 PART.:359	2015	376,00 €	- €	- €	376,00 €	- €	- €	0,00%	376,00 €
T024807 - 1	02/01/2015	T09979 - TERRENI AGRICOLI - FG.:011 PART.:360	2015	326,00 €	- €	- €	326,00 €	- €	- €	0,00%	326,00 €
T024808 - 1	02/01/2009	T0998 - TERRENI AGRICOLI - FG.:021 PART.:262	2009	312,00 €	- €	- €	312,00 €	- €	- €	0,00%	312,00 €
T024809 - 1	02/01/2015	T09980 - TERRENI AGRICOLI - FG.:011 PART.:372	2015	1.089,00 €	- €	- €	1.089,00 €	- €	- €	0,00%	1.089,00 €
T024810 - 1	02/01/2015	T09981 - TERRENI AGRICOLI - FG.:011 PART.:386	2015	333,00 €	- €	- €	333,00 €	- €	- €	0,00%	333,00 €
T024811 - 1	02/01/2015	T09982 - TERRENI AGRICOLI - FG.:011 PART.:391	2015	7,00 €	- €	- €	7,00 €	- €	- €	0,00%	7,00 €
T024812 - 1	02/01/2015	T09983 - TERRENI AGRICOLI - FG.:011 PART.:392	2015	8,00 €	- €	- €	8,00 €	- €	- €	0,00%	8,00 €
T024813 - 1	02/01/2015	T09984 - TERRENI AGRICOLI - FG.:011 PART.:394	2015	200,00 €	- €	- €	200,00 €	- €	- €	0,00%	200,00 €
T024814 - 1	02/01/2015	T09985 - TERRENI AGRICOLI - FG.:011 PART.:399	2015	514,00 €	- €	- €	514,00 €	- €	- €	0,00%	514,00 €
T024815 - 1	02/01/2015	T09986 - TERRENI AGRICOLI - FG.:011 PART.:400	2015	110,00 €	- €	- €	110,00 €	- €	- €	0,00%	110,00 €
T024816 - 1	02/01/2015	T09987 - TERRENI AGRICOLI - FG.:011 PART.:401	2015	58,00 €	- €	- €	58,00 €	- €	- €	0,00%	58,00 €
T024817 - 1	02/01/2015	T09988 - TERRENI AGRICOLI - FG.:011 PART.:408	2015	1.245,00 €	- €	- €	1.245,00 €	- €	- €	0,00%	1.245,00 €
T024818 - 1	02/01/2015	T09989 - TERRENI AGRICOLI - FG.:011 PART.:413	2015	1.458,00 €	- €	- €	1.458,00 €	- €	- €	0,00%	1.458,00 €
T024819 - 1	02/01/2009	T0999 - TERRENI AGRICOLI - FG.:021 PART.:267	2009	24,00 €	- €	- €	24,00 €	- €	- €	0,00%	24,00 €
T024820 - 1	02/01/2015	T09990 - TERRENI AGRICOLI - FG.:011 PART.:414	2015	225,00 €	- €	- €	225,00 €	- €	- €	0,00%	225,00 €
T024821 - 1	02/01/2015	T09991 - TERRENI AGRICOLI - FG.:011 PART.:415	2015	2.578,00 €	- €	- €	2.578,00 €	- €	- €	0,00%	2.578,00 €
T024822 - 1	02/01/2015	T09992 - TERRENI AGRICOLI - FG.:011 PART.:416	2015	6.307,00 €	- €	- €	6.307,00 €	- €	- €	0,00%	6.307,00 €
T024823 - 1	02/01/2015	T09993 - TERRENI AGRICOLI - FG.:011 PART.:417	2015	1.952,00 €	- €	- €	1.952,00 €	- €	- €	0,00%	1.952,00 €
T024824 - 1	02/01/2015	T09994 - TERRENI AGRICOLI - FG.:011 PART.:438	2015	226,00 €	- €	- €	226,00 €	- €	- €	0,00%	226,00 €
T024825 - 1	02/01/2015	T09995 - TERRENI AGRICOLI - FG.:011 PART.:445	2015	399,00 €	- €	- €	399,00 €	- €	- €	0,00%	399,00 €
T024826 - 1	02/01/2015	T09996 - TERRENI AGRICOLI - FG.:011 PART.:476	2015	14,00 €	- €	- €	14,00 €	- €	- €	0,00%	14,00 €
T024827 - 1	02/01/2015	T09997 - TERRENI AGRICOLI - FG.:016 PART.:01	2015	100,00 €	- €	- €	100,00 €	- €	- €	0,00%	100,00 €
T024828 - 1	02/01/2015	T09998 - TERRENI AGRICOLI - FG.:016 PART.:08	2015	3.775,00 €	- €	- €	3.775,00 €	- €	- €	0,00%	3.775,00 €
T024829 - 1	02/01/2015	T09999 - TERRENI AGRICOLI - FG.:016 PART.:09	2015	646,00 €	- €	- €	646,00 €	- €	- €	0,00%	646,00 €
TOTALI				**384.069.808,00 €**	**- €**	**- €**	**384.069.808,00 €**	**- €**	**- €**		**384.069.808,00 €**

1.2.2.02.13.02.001 - Terreni edificabili

N°Reg.	Data	Descrizione	Anno	Costo Orig.	Mod. Valore	Imp. Fin.	Costo Tot.	Imp. Amm.	Ammortamento		Res. da am.t
									Importo	% Am.t	
T000001 - 1	02/01/2009	F000262-TERRENI EDIFICABILI - FG.:39 PART.:556 SUB.:02	2009	60.438,00 €	- €	- €	60.438,00 €	- €	- €	0,00%	60.438,00 €
T000002 - 1	02/01/2009	F000263-TERRENI EDIFICABILI - FG.:39 PART.:556 SUB.:03	2009	3.063,00 €	- €	- €	3.063,00 €	- €	- €	0,00%	3.063,00 €
T000003 - 1	02/01/2009	F000264-TERRENI EDIFICABILI - FG.:39 PART.:556 SUB.:04	2009	8.167,00 €	- €	- €	8.167,00 €	- €	- €	0,00%	8.167,00 €
T000004 - 1	02/01/2009	F000270-TERRENI EDIFICABILI - FG.:56 PART.:207 SUB.:09	2009	4.197,00 €	- €	- €	4.197,00 €	- €	- €	0,00%	4.197,00 €
T000005 - 1	02/01/2009	F000271-TERRENI EDIFICABILI - FG.:56 PART.:207 SUB.:11	2009	4.197,00 €	- €	- €	4.197,00 €	- €	- €	0,00%	4.197,00 €
T000006 - 1	02/01/2014	F000653-TERRENI EDIFICABILI - FG.:12 PART.:06 SUB.:12	2014	28.667,00 €	- €	- €	28.667,00 €	- €	- €	0,00%	28.667,00 €
T000007 - 1	02/01/2014	F000654-TERRENI EDIFICABILI - FG.:17 PART.:1438 SUB.:09	2014	22.800,00 €	- €	- €	22.800,00 €	- €	- €	0,00%	22.800,00 €
T000008 - 1	02/01/2014	F000655-TERRENI EDIFICABILI - FG.:17 PART.:1438 SUB.:11	2014	20.520,00 €	- €	- €	20.520,00 €	- €	- €	0,00%	20.520,00 €
T000009 - 1	02/01/2014	F000656-TERRENI EDIFICABILI - FG.:10 PART.:2308 SUB.:06	2014	14.157,00 €	- €	- €	14.157,00 €	- €	- €	0,00%	14.157,00 €
T000010 - 1	02/01/2018	F000943-TERRENI EDIFICABILI - FG.:69 PART.:943	2018	151.434,00 €	- €	- €	151.434,00 €	- €	- €	0,00%	151.434,00 €
T000989 - 1	02/01/2015	T010880 - TERRENI EDIFICABILI - FG.:090 PART.:10A	2015	12.529,00 €	- €	- €	12.529,00 €	- €	- €	0,00%	12.529,00 €

Regione Calabria

T000990 - 1	02/01/2015	T010881 - TERRENI EDIFICABILI - FG.:090 PART.:10B	2015	105.109,00 €	- €	- €	105.109,00 €	- €	- €	0,00%	105.109,00 €
T000991 - 1	02/01/2015	T010882 - TERRENI EDIFICABILI - FG.:090 PART.:91	2015	177.820,00 €	- €	- €	177.820,00 €	- €	- €	0,00%	177.820,00 €
T000992 - 1	02/01/2015	T010883 - TERRENI EDIFICABILI - FG.:090 PART.:140	2015	3.711,00 €	- €	- €	3.711,00 €	- €	- €	0,00%	3.711,00 €
T000993 - 1	02/01/2015	T010884 - TERRENI EDIFICABILI - FG.:090 PART.:144	2015	165.932,00 €	- €	- €	165.932,00 €	- €	- €	0,00%	165.932,00 €
T000994 - 1	02/01/2015	T010885 - TERRENI EDIFICABILI - FG.:090 PART.:56	2015	59.840,00 €	- €	- €	59.840,00 €	- €	- €	0,00%	59.840,00 €
T000995 - 1	02/01/2015	T010886 - TERRENI EDIFICABILI - FG.:090 PART.:58	2015	89.679,00 €	- €	- €	89.679,00 €	- €	- €	0,00%	89.679,00 €
T000996 - 1	02/01/2015	T010887 - TERRENI EDIFICABILI - FG.:090 PART.:104A	2015	242.331,00 €	- €	- €	242.331,00 €	- €	- €	0,00%	242.331,00 €
T000997 - 1	02/01/2015	T010888 - TERRENI EDIFICABILI - FG.:090 PART.:104B	2015	21.410,00 €	- €	- €	21.410,00 €	- €	- €	0,00%	21.410,00 €
T000998 - 1	02/01/2015	T010889 - TERRENI EDIFICABILI - FG.:090 PART.:30	2015	235.437,00 €	- €	- €	235.437,00 €	- €	- €	0,00%	235.437,00 €
T001001 - 1	02/01/2015	T010891 - TERRENI EDIFICABILI - FG.:090 PART.:68	2015	174.025,00 €	- €	- €	174.025,00 €	- €	- €	0,00%	174.025,00 €
T001002 - 1	02/01/2015	T010892 - TERRENI EDIFICABILI - FG.:090 PART.:135	2015	150.976,00 €	- €	- €	150.976,00 €	- €	- €	0,00%	150.976,00 €
T001003 - 1	02/01/2015	T010893 - TERRENI EDIFICABILI - FG.:090 PART.:134	2015	261.167,00 €	- €	- €	261.167,00 €	- €	- €	0,00%	261.167,00 €
T001004 - 1	02/01/2015	T010894 - TERRENI EDIFICABILI - FG.:090 PART.:96	2015	39.463,00 €	- €	- €	39.463,00 €	- €	- €	0,00%	39.463,00 €
T001005 - 1	02/01/2015	T010895 - TERRENI EDIFICABILI - FG.:090 PART.:95	2015	43.059,00 €	- €	- €	43.059,00 €	- €	- €	0,00%	43.059,00 €
T001006 - 1	02/01/2015	T010896 - TERRENI EDIFICABILI - FG.:090 PART.:110	2015	88.289,00 €	- €	- €	88.289,00 €	- €	- €	0,00%	88.289,00 €
T001007 - 1	02/01/2015	T010897 - TERRENI EDIFICABILI - FG.:090 PART.:111	2015	88.289,00 €	- €	- €	88.289,00 €	- €	- €	0,00%	88.289,00 €
T001008 - 1	02/01/2015	T010898 - TERRENI EDIFICABILI - FG.:090 PART.:112A	2015	4.180,00 €	- €	- €	4.180,00 €	- €	- €	0,00%	4.180,00 €
T001009 - 1	02/01/2015	T010899 - TERRENI EDIFICABILI - FG.:090 PART.:112B	2015	39.964,00 €	- €	- €	39.964,00 €	- €	- €	0,00%	39.964,00 €
T001012 - 1	02/01/2015	T010900 - TERRENI EDIFICABILI - FG.:090 PART.:113	2015	44.144,00 €	- €	- €	44.144,00 €	- €	- €	0,00%	44.144,00 €
T001013 - 1	02/01/2015	T010901 - TERRENI EDIFICABILI - FG.:090 PART.:183	2015	20.514,00 €	- €	- €	20.514,00 €	- €	- €	0,00%	20.514,00 €
T001014 - 1	02/01/2015	T010902 - TERRENI EDIFICABILI - FG.:090 PART.:185	2015	17.694,00 €	- €	- €	17.694,00 €	- €	- €	0,00%	17.694,00 €
T001015 - 1	02/01/2015	T010903 - TERRENI EDIFICABILI - FG.:090 PART.:187	2015	15.721,00 €	- €	- €	15.721,00 €	- €	- €	0,00%	15.721,00 €
T001016 - 1	02/01/2015	T010904 - TERRENI EDIFICABILI - FG.:090 PART.:189	2015	15.967,00 €	- €	- €	15.967,00 €	- €	- €	0,00%	15.967,00 €
T001017 - 1	02/01/2015	T010905 - TERRENI EDIFICABILI - FG.:090 PART.:191	2015	20.011,00 €	- €	- €	20.011,00 €	- €	- €	0,00%	20.011,00 €
T001892 - 1	02/01/2009	T01170 - TERRENI EDIFICABILI - FG.:071 PART.:75A	2009	463,00 €	- €	- €	463,00 €	- €	- €	0,00%	463,00 €
T001903 - 1	02/01/2009	T01171 - TERRENI EDIFICABILI - FG.:071 PART.:76	2009	2.210,00 €	- €	- €	2.210,00 €	- €	- €	0,00%	2.210,00 €
T001914 - 1	02/01/2009	T01172 - TERRENI EDIFICABILI - FG.:071 PART.:79	2009	34.552,00 €	- €	- €	34.552,00 €	- €	- €	0,00%	34.552,00 €
T001925 - 1	02/01/2009	T01173 - TERRENI EDIFICABILI - FG.:071 PART.:82A	2009	5.719,00 €	- €	- €	5.719,00 €	- €	- €	0,00%	5.719,00 €
T001936 - 1	02/01/2009	T01174 - TERRENI EDIFICABILI - FG.:071 PART.:425	2009	3.526,00 €	- €	- €	3.526,00 €	- €	- €	0,00%	3.526,00 €
T001947 - 1	02/01/2009	T01175 - TERRENI EDIFICABILI - FG.:071 PART.:713	2009	237,00 €	- €	- €	237,00 €	- €	- €	0,00%	237,00 €
T001958 - 1	02/01/2009	T01176 - TERRENI EDIFICABILI - FG.:071 PART.:714	2009	508,00 €	- €	- €	508,00 €	- €	- €	0,00%	508,00 €
T001969 - 1	02/01/2009	T01177 - TERRENI EDIFICABILI - FG.:071 PART.:715	2009	932,00 €	- €	- €	932,00 €	- €	- €	0,00%	932,00 €
T001980 - 1	02/01/2009	T01178 - TERRENI EDIFICABILI - FG.:071 PART.:716	2009	576,00 €	- €	- €	576,00 €	- €	- €	0,00%	576,00 €
T001991 - 1	02/01/2009	T01179 - TERRENI EDIFICABILI - FG.:071 PART.:717	2009	102,00 €	- €	- €	102,00 €	- €	- €	0,00%	102,00 €
T002003 - 1	02/01/2009	T01180 - TERRENI EDIFICABILI - FG.:071 PART.:719	2009	39,00 €	- €	- €	39,00 €	- €	- €	0,00%	39,00 €
T002014 - 1	02/01/2009	T01181 - TERRENI EDIFICABILI - FG.:071 PART.:726	2009	391,00 €	- €	- €	391,00 €	- €	- €	0,00%	391,00 €
T002025 - 1	02/01/2009	T01182 - TERRENI EDIFICABILI - FG.:071 PART.:75B	2009	13,00 €	- €	- €	13,00 €	- €	- €	0,00%	13,00 €
T002036 - 1	02/01/2009	T01183 - TERRENI EDIFICABILI - FG.:071 PART.:803	2009	272,00 €	- €	- €	272,00 €	- €	- €	0,00%	272,00 €
T002047 - 1	02/01/2009	T01184 - TERRENI EDIFICABILI - FG.:071 PART.:806	2009	203,00 €	- €	- €	203,00 €	- €	- €	0,00%	203,00 €
T002058 - 1	02/01/2009	T01185 - TERRENI EDIFICABILI - FG.:071 PART.:809	2009	644,00 €	- €	- €	644,00 €	- €	- €	0,00%	644,00 €
T002069 - 1	02/01/2009	T01186 - TERRENI EDIFICABILI - FG.:071 PART.:812	2009	272,00 €	- €	- €	272,00 €	- €	- €	0,00%	272,00 €
T002080 - 1	02/01/2009	T01187 - TERRENI EDIFICABILI - FG.:071 PART.:815	2009	882,00 €	- €	- €	882,00 €	- €	- €	0,00%	882,00 €
T002258 - 1	02/01/2009	T01203 - TERRENI EDIFICABILI - FG.:071 PART.:82B	2009	8.189,00 €	- €	- €	8.189,00 €	- €	- €	0,00%	8.189,00 €
T003993 - 1	02/01/2017	T013651 - TERRENI EDIFICABILI - FG.:098 PART.:75	2017	33.361,00 €	- €	- €	33.361,00 €	- €	- €	0,00%	33.361,00 €
T003994 - 1	01/01/2023	T013652 - TERRENI EDIFICABILI - FG.:098 PART.:77	2023	- €	- €	- €	- €	- €	- €	0,00%	- €
T003996 - 1	01/01/2023	T013654 - TERRENI EDIFICABILI - FG.:098 PART.:161	2023	- €	- €	- €	- €	- €	- €	0,00%	- €
T004574 - 1	02/01/2017	T014209 - TERRENI EDIFICABILI - FG.:008 PART.:469	2017	912,00 €	- €	- €	912,00 €	- €	- €	0,00%	912,00 €
T005174 - 1	02/01/2017	T014818 - TERRENI EDIFICABILI - FG.:002 PART.:155	2017	542,00 €	- €	- €	542,00 €	- €	- €	0,00%	542,00 €
T005175 - 1	02/01/2017	T014819 - TERRENI EDIFICABILI - FG.:002 PART.:156	2017	542,00 €	- €	- €	542,00 €	- €	- €	0,00%	542,00 €
T005177 - 1	02/01/2017	T014820 - TERRENI EDIFICABILI - FG.:002 PART.:157	2017	542,00 €	- €	- €	542,00 €	- €	- €	0,00%	542,00 €
T005178 - 1	02/01/2017	T014821 - TERRENI EDIFICABILI - FG.:002 PART.:158	2017	542,00 €	- €	- €	542,00 €	- €	- €	0,00%	542,00 €
T005179 - 1	02/01/2017	T014822 - TERRENI EDIFICABILI - FG.:002 PART.:185	2017	374,00 €	- €	- €	374,00 €	- €	- €	0,00%	374,00 €
T005180 - 1	02/01/2017	T014823 - TERRENI EDIFICABILI - FG.:002 PART.:186	2017	374,00 €	- €	- €	374,00 €	- €	- €	0,00%	374,00 €
T005181 - 1	02/01/2017	T014824 - TERRENI EDIFICABILI - FG.:002 PART.:188	2017	1.011,00 €	- €	- €	1.011,00 €	- €	- €	0,00%	1.011,00 €
T005182 - 1	02/01/2017	T014825 - TERRENI EDIFICABILI - FG.:002 PART.:189	2017	374,00 €	- €	- €	374,00 €	- €	- €	0,00%	374,00 €
T005183 - 1	02/01/2017	T014826 - TERRENI EDIFICABILI - FG.:002 PART.:190	2017	1.357,00 €	- €	- €	1.357,00 €	- €	- €	0,00%	1.357,00 €
T005184 - 1	02/01/2017	T014827 - TERRENI EDIFICABILI - FG.:002 PART.:192	2017	5.428,00 €	- €	- €	5.428,00 €	- €	- €	0,00%	5.428,00 €
T005185 - 1	02/01/2017	T014828 - TERRENI EDIFICABILI - FG.:002 PART.:194	2017	474,00 €	- €	- €	474,00 €	- €	- €	0,00%	474,00 €
T005186 - 1	02/01/2017	T014829 - TERRENI EDIFICABILI - FG.:002 PART.:201	2017	132,00 €	- €	- €	132,00 €	- €	- €	0,00%	132,00 €
T005188 - 1	02/01/2017	T014830 - TERRENI EDIFICABILI - FG.:002 PART.:246	2017	830,00 €	- €	- €	830,00 €	- €	- €	0,00%	830,00 €
T005189 - 1	02/01/2017	T014831 - TERRENI EDIFICABILI - FG.:002 PART.:247	2017	122,00 €	- €	- €	122,00 €	- €	- €	0,00%	122,00 €

Regione Calabria

T005190 - 1	02/01/2017	T014832 - TERRENI EDIFICABILI - FG.:002 PART.:294	2017	1.000,00 €	- €	- €	1.000,00 €	- €	- €	0,00%	1.000,00 €
T005191 - 1	02/01/2017	T014833 - TERRENI EDIFICABILI - FG.:002 PART.:295	2017	474,00 €	- €	- €	474,00 €	- €	- €	0,00%	474,00 €
T005192 - 1	02/01/2017	T014834 - TERRENI EDIFICABILI - FG.:002 PART.:296	2017	932,00 €	- €	- €	932,00 €	- €	- €	0,00%	932,00 €
T005193 - 1	02/01/2017	T014835 - TERRENI EDIFICABILI - FG.:002 PART.:297	2017	2.049,00 €	- €	- €	2.049,00 €	- €	- €	0,00%	2.049,00 €
T005194 - 1	02/01/2017	T014836 - TERRENI EDIFICABILI - FG.:002 PART.:298	2017	190,00 €	- €	- €	190,00 €	- €	- €	0,00%	190,00 €
T005195 - 1	02/01/2017	T014837 - TERRENI EDIFICABILI - FG.:002 PART.:300	2017	482,00 €	- €	- €	482,00 €	- €	- €	0,00%	482,00 €
T005196 - 1	02/01/2017	T014839 - TERRENI EDIFICABILI - FG.:002 PART.:305	2017	204,00 €	- €	- €	204,00 €	- €	- €	0,00%	204,00 €
T005198 - 1	02/01/2017	T014841 - TERRENI EDIFICABILI - FG.:002 PART.:306	2017	1.391,00 €	- €	- €	1.391,00 €	- €	- €	0,00%	1.391,00 €
T005199 - 1	02/01/2017	T014844 - TERRENI EDIFICABILI - FG.:002 PART.:308	2017	204,00 €	- €	- €	204,00 €	- €	- €	0,00%	204,00 €
T005200 - 1	02/01/2017	T014845 - TERRENI EDIFICABILI - FG.:002 PART.:309	2017	1.391,00 €	- €	- €	1.391,00 €	- €	- €	0,00%	1.391,00 €
T005201 - 1	02/01/2017	T014847 - TERRENI EDIFICABILI - FG.:002 PART.:311	2017	272,00 €	- €	- €	272,00 €	- €	- €	0,00%	272,00 €
T005203 - 1	02/01/2017	T014850 - TERRENI EDIFICABILI - FG.:002 PART.:312	2017	1.337,00 €	- €	- €	1.337,00 €	- €	- €	0,00%	1.337,00 €
T005204 - 1	02/01/2017	T014852 - TERRENI EDIFICABILI - FG.:002 PART.:314	2017	589,00 €	- €	- €	589,00 €	- €	- €	0,00%	589,00 €
T005205 - 1	02/01/2017	T014853 - TERRENI EDIFICABILI - FG.:002 PART.:316	2017	306,00 €	- €	- €	306,00 €	- €	- €	0,00%	306,00 €
T005206 - 1	02/01/2017	T014854 - TERRENI EDIFICABILI - FG.:002 PART.:318	2017	306,00 €	- €	- €	306,00 €	- €	- €	0,00%	306,00 €
T005207 - 1	02/01/2017	T014855 - TERRENI EDIFICABILI - FG.:002 PART.:320	2017	306,00 €	- €	- €	306,00 €	- €	- €	0,00%	306,00 €
T005208 - 1	02/01/2017	T014856 - TERRENI EDIFICABILI - FG.:002 PART.:322	2017	306,00 €	- €	- €	306,00 €	- €	- €	0,00%	306,00 €
T005209 - 1	02/01/2017	T014857 - TERRENI EDIFICABILI - FG.:002 PART.:324	2017	2.235,00 €	- €	- €	2.235,00 €	- €	- €	0,00%	2.235,00 €
T005210 - 1	02/01/2017	T014858 - TERRENI EDIFICABILI - FG.:002 PART.:326	2017	2.235,00 €	- €	- €	2.235,00 €	- €	- €	0,00%	2.235,00 €
T005211 - 1	02/01/2017	T014859 - TERRENI EDIFICABILI - FG.:002 PART.:328	2017	2.235,00 €	- €	- €	2.235,00 €	- €	- €	0,00%	2.235,00 €
T005213 - 1	02/01/2017	T014860 - TERRENI EDIFICABILI - FG.:002 PART.:330	2017	2.235,00 €	- €	- €	2.235,00 €	- €	- €	0,00%	2.235,00 €
T005214 - 1	02/01/2017	T014861 - TERRENI EDIFICABILI - FG.:002 PART.:332	2017	705,00 €	- €	- €	705,00 €	- €	- €	0,00%	705,00 €
T005215 - 1	02/01/2017	T014862 - TERRENI EDIFICABILI - FG.:002 PART.:334	2017	272,00 €	- €	- €	272,00 €	- €	- €	0,00%	272,00 €
T005216 - 1	02/01/2017	T014863 - TERRENI EDIFICABILI - FG.:002 PART.:335	2017	1.120,00 €	- €	- €	1.120,00 €	- €	- €	0,00%	1.120,00 €
T005217 - 1	02/01/2017	T014864 - TERRENI EDIFICABILI - FG.:002 PART.:337	2017	204,00 €	- €	- €	204,00 €	- €	- €	0,00%	204,00 €
T005218 - 1	02/01/2017	T014865 - TERRENI EDIFICABILI - FG.:002 PART.:338	2017	1.255,00 €	- €	- €	1.255,00 €	- €	- €	0,00%	1.255,00 €
T005219 - 1	02/01/2017	T014866 - TERRENI EDIFICABILI - FG.:002 PART.:340	2017	122,00 €	- €	- €	122,00 €	- €	- €	0,00%	122,00 €
T005220 - 1	02/01/2017	T014867 - TERRENI EDIFICABILI - FG.:002 PART.:341	2017	693,00 €	- €	- €	693,00 €	- €	- €	0,00%	693,00 €
T005221 - 1	02/01/2017	T014868 - TERRENI EDIFICABILI - FG.:002 PART.:343	2017	142,00 €	- €	- €	142,00 €	- €	- €	0,00%	142,00 €
T005222 - 1	02/01/2017	T014869 - TERRENI EDIFICABILI - FG.:002 PART.:344	2017	577,00 €	- €	- €	577,00 €	- €	- €	0,00%	577,00 €
T005224 - 1	02/01/2017	T014870 - TERRENI EDIFICABILI - FG.:002 PART.:346	2017	13,00 €	- €	- €	13,00 €	- €	- €	0,00%	13,00 €
T005225 - 1	02/01/2017	T014871 - TERRENI EDIFICABILI - FG.:002 PART.:347	2017	102,00 €	- €	- €	102,00 €	- €	- €	0,00%	102,00 €
T005226 - 1	02/01/2017	T014872 - TERRENI EDIFICABILI - FG.:002 PART.:349	2017	169,00 €	- €	- €	169,00 €	- €	- €	0,00%	169,00 €
T005227 - 1	02/01/2017	T014873 - TERRENI EDIFICABILI - FG.:002 PART.:350	2017	1.357,00 €	- €	- €	1.357,00 €	- €	- €	0,00%	1.357,00 €
T005228 - 1	02/01/2017	T014874 - TERRENI EDIFICABILI - FG.:002 PART.:352	2017	169,00 €	- €	- €	169,00 €	- €	- €	0,00%	169,00 €
T005229 - 1	02/01/2017	T014875 - TERRENI EDIFICABILI - FG.:002 PART.:353	2017	1.357,00 €	- €	- €	1.357,00 €	- €	- €	0,00%	1.357,00 €
T005230 - 1	02/01/2017	T014876 - TERRENI EDIFICABILI - FG.:002 PART.:355	2017	272,00 €	- €	- €	272,00 €	- €	- €	0,00%	272,00 €
T005231 - 1	02/01/2017	T014877 - TERRENI EDIFICABILI - FG.:002 PART.:356	2017	1.934,00 €	- €	- €	1.934,00 €	- €	- €	0,00%	1.934,00 €
T005232 - 1	02/01/2017	T014878 - TERRENI EDIFICABILI - FG.:002 PART.:358	2017	542,00 €	- €	- €	542,00 €	- €	- €	0,00%	542,00 €
T005233 - 1	02/01/2017	T014879 - TERRENI EDIFICABILI - FG.:002 PART.:359	2017	2.985,00 €	- €	- €	2.985,00 €	- €	- €	0,00%	2.985,00 €
T005235 - 1	02/01/2017	T014880 - TERRENI EDIFICABILI - FG.:002 PART.:361	2017	169,00 €	- €	- €	169,00 €	- €	- €	0,00%	169,00 €
T005236 - 1	02/01/2017	T014881 - TERRENI EDIFICABILI - FG.:002 PART.:362	2017	1.052,00 €	- €	- €	1.052,00 €	- €	- €	0,00%	1.052,00 €
T005237 - 1	02/01/2017	T014882 - TERRENI EDIFICABILI - FG.:002 PART.:364	2017	169,00 €	- €	- €	169,00 €	- €	- €	0,00%	169,00 €
T005238 - 1	02/01/2017	T014883 - TERRENI EDIFICABILI - FG.:002 PART.:365	2017	1.052,00 €	- €	- €	1.052,00 €	- €	- €	0,00%	1.052,00 €
T005239 - 1	02/01/2017	T014884 - TERRENI EDIFICABILI - FG.:002 PART.:367	2017	169,00 €	- €	- €	169,00 €	- €	- €	0,00%	169,00 €
T005240 - 1	02/01/2017	T014885 - TERRENI EDIFICABILI - FG.:002 PART.:368	2017	1.052,00 €	- €	- €	1.052,00 €	- €	- €	0,00%	1.052,00 €
T005241 - 1	02/01/2017	T014886 - TERRENI EDIFICABILI - FG.:002 PART.:370	2017	169,00 €	- €	- €	169,00 €	- €	- €	0,00%	169,00 €
T005242 - 1	02/01/2017	T014887 - TERRENI EDIFICABILI - FG.:002 PART.:371	2017	1.052,00 €	- €	- €	1.052,00 €	- €	- €	0,00%	1.052,00 €
T005243 - 1	02/01/2017	T014888 - TERRENI EDIFICABILI - FG.:002 PART.:373	2017	169,00 €	- €	- €	169,00 €	- €	- €	0,00%	169,00 €
T005244 - 1	02/01/2017	T014889 - TERRENI EDIFICABILI - FG.:002 PART.:374	2017	1.323,00 €	- €	- €	1.323,00 €	- €	- €	0,00%	1.323,00 €
T005246 - 1	02/01/2017	T014890 - TERRENI EDIFICABILI - FG.:002 PART.:376	2017	1.021,00 €	- €	- €	1.021,00 €	- €	- €	0,00%	1.021,00 €
T005247 - 1	02/01/2017	T014891 - TERRENI EDIFICABILI - FG.:002 PART.:378	2017	329,00 €	- €	- €	329,00 €	- €	- €	0,00%	329,00 €
T005248 - 1	02/01/2017	T014892 - TERRENI EDIFICABILI - FG.:002 PART.:379	2017	656,00 €	- €	- €	656,00 €	- €	- €	0,00%	656,00 €
T005249 - 1	02/01/2017	T014893 - TERRENI EDIFICABILI - FG.:002 PART.:381	2017	122,00 €	- €	- €	122,00 €	- €	- €	0,00%	122,00 €
T005250 - 1	02/01/2017	T014894 - TERRENI EDIFICABILI - FG.:002 PART.:382	2017	1.638,00 €	- €	- €	1.638,00 €	- €	- €	0,00%	1.638,00 €
T005251 - 1	02/01/2017	T014895 - TERRENI EDIFICABILI - FG.:002 PART.:384	2017	461,00 €	- €	- €	461,00 €	- €	- €	0,00%	461,00 €
T005252 - 1	02/01/2017	T014896 - TERRENI EDIFICABILI - FG.:002 PART.:385	2017	1.232,00 €	- €	- €	1.232,00 €	- €	- €	0,00%	1.232,00 €
T005253 - 1	02/01/2017	T014897 - TERRENI EDIFICABILI - FG.:002 PART.:387	2017	309,00 €	- €	- €	309,00 €	- €	- €	0,00%	309,00 €
T005254 - 1	02/01/2017	T014898 - TERRENI EDIFICABILI - FG.:002 PART.:388	2017	1.089,00 €	- €	- €	1.089,00 €	- €	- €	0,00%	1.089,00 €
T005255 - 1	02/01/2017	T014899 - TERRENI EDIFICABILI - FG.:002 PART.:390	2017	269,00 €	- €	- €	269,00 €	- €	- €	0,00%	269,00 €
T005256 - 1	02/01/2009	T0149 - TERRENI EDIFICABILI - FG.:055 PART.:318	2009	286.327,00 €	- €	- €	286.327,00 €	- €	- €	0,00%	286.327,00 €

Regione Calabria

T005258 - 1	02/01/2017	T014900 - TERRENI EDIFICABILI - FG.:002 PART.:391	2017	1.007,00 €	- €	- €	1.007,00 €	- €	- €	0,00%	1.007,00 €
T005259 - 1	02/01/2017	T014901 - TERRENI EDIFICABILI - FG.:002 PART.:393	2017	982,00 €	- €	- €	982,00 €	- €	- €	0,00%	982,00 €
T005260 - 1	02/01/2017	T014902 - TERRENI EDIFICABILI - FG.:002 PART.:395	2017	1.157,00 €	- €	- €	1.157,00 €	- €	- €	0,00%	1.157,00 €
T005261 - 1	02/01/2017	T014903 - TERRENI EDIFICABILI - FG.:002 PART.:397	2017	241,00 €	- €	- €	241,00 €	- €	- €	0,00%	241,00 €
T005262 - 1	02/01/2017	T014904 - TERRENI EDIFICABILI - FG.:002 PART.:398	2017	2.151,00 €	- €	- €	2.151,00 €	- €	- €	0,00%	2.151,00 €
T005263 - 1	02/01/2017	T014905 - TERRENI EDIFICABILI - FG.:002 PART.:400	2017	313,00 €	- €	- €	313,00 €	- €	- €	0,00%	313,00 €
T005264 - 1	02/01/2017	T014906 - TERRENI EDIFICABILI - FG.:002 PART.:402	2017	264,00 €	- €	- €	264,00 €	- €	- €	0,00%	264,00 €
T005265 - 1	02/01/2017	T014907 - TERRENI EDIFICABILI - FG.:002 PART.:404	2017	264,00 €	- €	- €	264,00 €	- €	- €	0,00%	264,00 €
T005266 - 1	02/01/2017	T014908 - TERRENI EDIFICABILI - FG.:002 PART.:406	2017	31,00 €	- €	- €	31,00 €	- €	- €	0,00%	31,00 €
T005267 - 1	02/01/2017	T014909 - TERRENI EDIFICABILI - FG.:002 PART.:408	2017	298,00 €	- €	- €	298,00 €	- €	- €	0,00%	298,00 €
T005367 - 1	02/01/2009	T0150 - TERRENI EDIFICABILI - FG.:055 PART.:438	2009	4.890.772,00 €	- €	- €	4.890.772,00 €	- €	- €	0,00%	4.890.772,00 €
T005449 - 1	02/01/2017	T015073 - TERRENI EDIFICABILI - FG.:011 PART.:0125	2017	287,00 €	- €	- €	287,00 €	- €	- €	0,00%	287,00 €
T005450 - 1	02/01/2017	T015074 - TERRENI EDIFICABILI - FG.:011 PART.:0131	2017	491,00 €	- €	- €	491,00 €	- €	- €	0,00%	491,00 €
T005478 - 1	02/01/2009	T0151 - TERRENI EDIFICABILI - FG.:055 PART.:440	2009	619.085,00 €	- €	- €	619.085,00 €	- €	- €	0,00%	619.085,00 €
T005589 - 1	02/01/2009	T0152 - TERRENI EDIFICABILI - FG.:055 PART.:308	2009	23.216,00 €	- €	- €	23.216,00 €	- €	- €	0,00%	23.216,00 €
T005700 - 1	02/01/2009	T0153 - TERRENI EDIFICABILI - FG.:055 PART.:310	2009	37.833,00 €	- €	- €	37.833,00 €	- €	- €	0,00%	37.833,00 €
T005811 - 1	02/01/2009	T0154 - TERRENI EDIFICABILI - FG.:055 PART.:437	2009	2.055.018,00 €	- €	- €	2.055.018,00 €	- €	- €	0,00%	2.055.018,00 €
T005921 - 1	02/01/2009	T0155 - TERRENI EDIFICABILI - FG.:055 PART.:439	2009	99.741,00 €	- €	- €	99.741,00 €	- €	- €	0,00%	99.741,00 €
T007313 - 1	02/01/2009	T0169 - TERRENI EDIFICABILI - FG.:073 PART.:786	2009	167,00 €	- €	- €	167,00 €	- €	- €	0,00%	167,00 €
T007424 - 1	02/01/2009	T0170 - TERRENI EDIFICABILI - FG.:073 PART.:805	2009	364,00 €	- €	- €	364,00 €	- €	- €	0,00%	364,00 €
T007646 - 1	02/01/2009	T0172 - TERRENI EDIFICABILI - FG.:098 PART.:206	2009	601,00 €	- €	- €	601,00 €	- €	- €	0,00%	601,00 €
T008277 - 1	02/01/2017	T017827 - TERRENI EDIFICABILI - FG.:002/L PART.:102	2017	376.013,00 €	- €	- €	376.013,00 €	- €	- €	0,00%	376.013,00 €
T008278 - 1	02/01/2017	T017828 - TERRENI EDIFICABILI - FG.:002/L PART.:103	2017	850,00 €	- €	- €	850,00 €	- €	- €	0,00%	850,00 €
T008279 - 1	02/01/2017	T017829 - TERRENI EDIFICABILI - FG.:002/L PART.:610	2017	2.735,00 €	- €	- €	2.735,00 €	- €	- €	0,00%	2.735,00 €
T008281 - 1	02/01/2017	T017830 - TERRENI EDIFICABILI - FG.:002/L PART.:605	2017	532,00 €	- €	- €	532,00 €	- €	- €	0,00%	532,00 €
T008282 - 1	02/01/2017	T017831 - TERRENI EDIFICABILI - FG.:002/L PART.:232	2017	1.282,00 €	- €	- €	1.282,00 €	- €	- €	0,00%	1.282,00 €
T008283 - 1	02/01/2017	T017832 - TERRENI EDIFICABILI - FG.:002/L PART.:607	2017	887,00 €	- €	- €	887,00 €	- €	- €	0,00%	887,00 €
T008284 - 1	02/01/2017	T017833 - TERRENI EDIFICABILI - FG.:002/L PART.:40	2017	3.515,00 €	- €	- €	3.515,00 €	- €	- €	0,00%	3.515,00 €
T008285 - 1	02/01/2017	T017834 - TERRENI EDIFICABILI - FG.:002/L PART.:43	2017	11.920,00 €	- €	- €	11.920,00 €	- €	- €	0,00%	11.920,00 €
T008286 - 1	02/01/2017	T017835 - TERRENI EDIFICABILI - FG.:002/L PART.:72	2017	6.539,00 €	- €	- €	6.539,00 €	- €	- €	0,00%	6.539,00 €
T008287 - 1	02/01/2017	T017836 - TERRENI EDIFICABILI - FG.:002/L PART.:75	2017	2.196,00 €	- €	- €	2.196,00 €	- €	- €	0,00%	2.196,00 €
T008288 - 1	02/01/2017	T017837 - TERRENI EDIFICABILI - FG.:002/L PART.:81	2017	50,00 €	- €	- €	50,00 €	- €	- €	0,00%	50,00 €
T008289 - 1	02/01/2017	T017838 - TERRENI EDIFICABILI - FG.:002/L PART.:82	2017	1.281,00 €	- €	- €	1.281,00 €	- €	- €	0,00%	1.281,00 €
T008290 - 1	02/01/2017	T017839 - TERRENI EDIFICABILI - FG.:002/L PART.:97	2017	1.803,00 €	- €	- €	1.803,00 €	- €	- €	0,00%	1.803,00 €
T008292 - 1	02/01/2017	T017840 - TERRENI EDIFICABILI - FG.:002/L PART.:104	2017	4.924,00 €	- €	- €	4.924,00 €	- €	- €	0,00%	4.924,00 €
T008293 - 1	02/01/2017	T017841 - TERRENI EDIFICABILI - FG.:002/L PART.:107	2017	19.620,00 €	- €	- €	19.620,00 €	- €	- €	0,00%	19.620,00 €
T008294 - 1	01/01/2023	T017842 - TERRENI EDIFICABILI - FG.:002/L PART.:112	2023	- €	- €	- €	- €	- €	- €	0,00%	- €
T008295 - 1	02/01/2017	T017843 - TERRENI EDIFICABILI - FG.:002/L PART.:170	2017	20.819,00 €	- €	- €	20.819,00 €	- €	- €	0,00%	20.819,00 €
T008296 - 1	02/01/2017	T017844 - TERRENI EDIFICABILI - FG.:002/L PART.:192	2017	11.489,00 €	- €	- €	11.489,00 €	- €	- €	0,00%	11.489,00 €
T008297 - 1	02/01/2017	T017845 - TERRENI EDIFICABILI - FG.:002/L PART.:193	2017	50.263,00 €	- €	- €	50.263,00 €	- €	- €	0,00%	50.263,00 €
T008298 - 1	02/01/2017	T017846 - TERRENI EDIFICABILI - FG.:002/L PART.:233	2017	121,00 €	- €	- €	121,00 €	- €	- €	0,00%	121,00 €
T008299 - 1	02/01/2017	T017847 - TERRENI EDIFICABILI - FG.:002/L PART.:235	2017	7.811,00 €	- €	- €	7.811,00 €	- €	- €	0,00%	7.811,00 €
T008300 - 1	02/01/2017	T017848 - TERRENI EDIFICABILI - FG.:002/L PART.:252	2017	6.824,00 €	- €	- €	6.824,00 €	- €	- €	0,00%	6.824,00 €
T008301 - 1	02/01/2017	T017849 - TERRENI EDIFICABILI - FG.:002/L PART.:367	2017	67.970,00 €	- €	- €	67.970,00 €	- €	- €	0,00%	67.970,00 €
T008303 - 1	02/01/2017	T017850 - TERRENI EDIFICABILI - FG.:002/L PART.:531	2017	1.842,00 €	- €	- €	1.842,00 €	- €	- €	0,00%	1.842,00 €
T008304 - 1	02/01/2017	T017851 - TERRENI EDIFICABILI - FG.:002/L PART.:535	2017	2.660,00 €	- €	- €	2.660,00 €	- €	- €	0,00%	2.660,00 €
T008305 - 1	02/01/2017	T017852 - TERRENI EDIFICABILI - FG.:002/L PART.:543	2017	2.763,00 €	- €	- €	2.763,00 €	- €	- €	0,00%	2.763,00 €
T008306 - 1	02/01/2017	T017853 - TERRENI EDIFICABILI - FG.:002/L PART.:547	2017	7.369,00 €	- €	- €	7.369,00 €	- €	- €	0,00%	7.369,00 €
T008307 - 1	02/01/2017	T017855 - TERRENI EDIFICABILI - FG.:002/L PART.:558	2017	5.838,00 €	- €	- €	5.838,00 €	- €	- €	0,00%	5.838,00 €
T008308 - 1	02/01/2017	T017856 - TERRENI EDIFICABILI - FG.:002/L PART.:560	2017	9.300,00 €	- €	- €	9.300,00 €	- €	- €	0,00%	9.300,00 €
T008311 - 1	02/01/2017	T017871 - TERRENI EDIFICABILI - FG.:004/L PART.:11	2017	29.419,00 €	- €	- €	29.419,00 €	- €	- €	0,00%	29.419,00 €
T008312 - 1	02/01/2017	T017872 - TERRENI EDIFICABILI - FG.:004/L PART.:94	2017	1.277,00 €	- €	- €	1.277,00 €	- €	- €	0,00%	1.277,00 €
T008313 - 1	02/01/2017	T017873 - TERRENI EDIFICABILI - FG.:004/L PART.:154	2017	9.422,00 €	- €	- €	9.422,00 €	- €	- €	0,00%	9.422,00 €
T008314 - 1	02/01/2017	T017874 - TERRENI EDIFICABILI - FG.:004/L PART.:155	2017	2.294,00 €	- €	- €	2.294,00 €	- €	- €	0,00%	2.294,00 €
T008315 - 1	02/01/2017	T017875 - TERRENI EDIFICABILI - FG.:004/L PART.:505 EX 9	2017	12.250,00 €	- €	- €	12.250,00 €	- €	- €	0,00%	12.250,00 €
T008709 - 1	02/01/2017	T018233 - TERRENI EDIFICABILI - FG.:050 PART.:04	2017	466.866,00 €	- €	- €	466.866,00 €	- €	- €	0,00%	466.866,00 €
T008710 - 1	02/01/2017	T018234 - TERRENI EDIFICABILI - FG.:050 PART.:82	2017	448.745,00 €	- €	- €	448.745,00 €	- €	- €	0,00%	448.745,00 €
T010910 - 1	02/01/2017	T020352 - TERRENI EDIFICABILI - FG.:003 PART.:385	2017	50,00 €	- €	- €	50,00 €	- €	- €	0,00%	50,00 €
T010913 - 1	02/01/2017	T020355 - TERRENI EDIFICABILI - FG.:003 PART.:390	2017	133,00 €	- €	- €	133,00 €	- €	- €	0,00%	133,00 €
T010915 - 1	02/01/2017	T020357 - TERRENI EDIFICABILI - FG.:003 PART.:393	2017	44,00 €	- €	- €	44,00 €	- €	- €	0,00%	44,00 €
T011306 - 1	02/01/2017	T020720 - TERRENI EDIFICABILI - FG.:024 PART.:89	2017	920,00 €	- €	- €	920,00 €	- €	- €	0,00%	920,00 €

Regione Calabria

T011654 - 1	01/01/2023	T021041 - TERRENI EDIFICABILI - FG.:027 PART.:19	2023	- €	- €	- €	- €	- €	- €	0,00%	- €
T011655 - 1	01/01/2023	T021044 - TERRENI EDIFICABILI - FG.:027 PART.:44	2023	- €	- €	- €	- €	- €	- €	0,00%	- €
T011657 - 1	02/01/2017	T021050 - TERRENI EDIFICABILI - FG.:027 PART.:71	2017	550.765,00 €	- €	- €	550.765,00 €	- €	- €	0,00%	550.765,00 €
T011658 - 1	02/01/2017	T021053 - TERRENI EDIFICABILI - FG.:027 PART.:146	2017	39.162,00 €	- €	- €	39.162,00 €	- €	- €	0,00%	39.162,00 €
T011659 - 1	02/01/2017	T021054 - TERRENI EDIFICABILI - FG.:027 PART.:398	2017	248.457,00 €	- €	- €	248.457,00 €	- €	- €	0,00%	248.457,00 €
T011660 - 1	02/01/2017	T021055 - TERRENI EDIFICABILI - FG.:027 PART.:410	2017	183.573,00 €	- €	- €	183.573,00 €	- €	- €	0,00%	183.573,00 €
T011661 - 1	01/01/2023	T021058 - TERRENI EDIFICABILI - FG.:027 PART.:416	2023	- €	- €	- €	- €	- €	- €	0,00%	- €
T011662 - 1	02/01/2017	T021059 - TERRENI EDIFICABILI - FG.:027 PART.:417	2017	1.043.217,00 €	- €	- €	1.043.217,00 €	- €	- €	0,00%	1.043.217,00 €
T011664 - 1	02/01/2017	T021061 - TERRENI EDIFICABILI - FG.:027 PART.:419	2017	2.056.710,00 €	- €	- €	2.056.710,00 €	- €	- €	0,00%	2.056.710,00 €
T011665 - 1	01/01/2023	T021064 - TERRENI EDIFICABILI - FG.:027 PART.:438	2023	- €	- €	- €	- €	- €	- €	0,00%	- €
T011869 - 1	02/01/2017	T021253 - TERRENI EDIFICABILI - FG.:002/L PART.:78	2017	5.634,00 €	- €	- €	5.634,00 €	- €	- €	0,00%	5.634,00 €
T011870 - 1	02/01/2017	T021254 - TERRENI EDIFICABILI - FG.:002/L PART.:166	2017	3.543,00 €	- €	- €	3.543,00 €	- €	- €	0,00%	3.543,00 €
T011871 - 1	02/01/2017	T021255 - TERRENI EDIFICABILI - FG.:028 PART.:345	2017	894,00 €	- €	- €	894,00 €	- €	- €	0,00%	894,00 €
T011872 - 1	02/01/2017	T021256 - TERRENI EDIFICABILI - FG.:028 PART.:346	2017	670,00 €	- €	- €	670,00 €	- €	- €	0,00%	670,00 €
T011873 - 1	02/01/2017	T021257 - TERRENI EDIFICABILI - FG.:028 PART.:347	2017	452,00 €	- €	- €	452,00 €	- €	- €	0,00%	452,00 €
T011874 - 1	02/01/2017	T021258 - TERRENI EDIFICABILI - FG.:028 PART.:349	2017	2.097,00 €	- €	- €	2.097,00 €	- €	- €	0,00%	2.097,00 €
T011875 - 1	02/01/2017	T021259 - TERRENI EDIFICABILI - FG.:028 PART.:357	2017	412.934,00 €	- €	- €	412.934,00 €	- €	- €	0,00%	412.934,00 €
T011877 - 1	02/01/2017	T021260 - TERRENI EDIFICABILI - FG.:028 PART.:359	2017	601,00 €	- €	- €	601,00 €	- €	- €	0,00%	601,00 €
T011878 - 1	02/01/2017	T021261 - TERRENI EDIFICABILI - FG.:028 PART.:360	2017	112,00 €	- €	- €	112,00 €	- €	- €	0,00%	112,00 €
T011879 - 1	02/01/2017	T021262 - TERRENI EDIFICABILI - FG.:076 PART.:214	2017	856.826,00 €	- €	- €	856.826,00 €	- €	- €	0,00%	856.826,00 €
T011927 - 1	02/01/2018	T021308 - TERRENI EDIFICABILI - FG.:081 PART.:912	2018	4.574,00 €	- €	- €	4.574,00 €	- €	- €	0,00%	4.574,00 €
T011928 - 1	02/01/2018	T021309 - TERRENI EDIFICABILI - FG.:081 PART.:914	2018	240,00 €	- €	- €	240,00 €	- €	- €	0,00%	240,00 €
T011930 - 1	02/01/2018	T021310 - TERRENI EDIFICABILI - FG.:081 PART.:915	2018	6.268,00 €	- €	- €	6.268,00 €	- €	- €	0,00%	6.268,00 €
T011931 - 1	02/01/2018	T021311 - TERRENI EDIFICABILI - FG.:081 PART.:917	2018	64.203,00 €	- €	- €	64.203,00 €	- €	- €	0,00%	64.203,00 €
T011932 - 1	02/01/2018	T021312 - TERRENI EDIFICABILI - FG.:081 PART.:919	2018	5.290,00 €	- €	- €	5.290,00 €	- €	- €	0,00%	5.290,00 €
T011933 - 1	02/01/2018	T021313 - TERRENI EDIFICABILI - FG.:081 PART.:920	2018	16.637,00 €	- €	- €	16.637,00 €	- €	- €	0,00%	16.637,00 €
T011934 - 1	02/01/2018	T021314 - TERRENI EDIFICABILI - FG.:081 PART.:923	2018	678,00 €	- €	- €	678,00 €	- €	- €	0,00%	678,00 €
T011935 - 1	02/01/2018	T021315 - TERRENI EDIFICABILI - FG.:081 PART.:924	2018	9.041,00 €	- €	- €	9.041,00 €	- €	- €	0,00%	9.041,00 €
T011936 - 1	02/01/2018	T021316 - TERRENI EDIFICABILI - FG.:081 PART.:926	2018	228,00 €	- €	- €	228,00 €	- €	- €	0,00%	228,00 €
T012242 - 1	02/01/2018	T021597 - TERRENI EDIFICABILI - FG.:002/L PART.:234	2018	905,00 €	- €	- €	905,00 €	- €	- €	0,00%	905,00 €
T014078 - 1	02/01/2018	T023259 - TERRENI EDIFICABILI - FG.:002/L PART.:382	2018	1.636,00 €	- €	- €	1.636,00 €	- €	- €	0,00%	1.636,00 €
T014080 - 1	02/01/2018	T023260 - TERRENI EDIFICABILI - FG.:002/L PART.:487	2018	3.856,00 €	- €	- €	3.856,00 €	- €	- €	0,00%	3.856,00 €
T014081 - 1	02/01/2018	T023261 - TERRENI EDIFICABILI - FG.:002/L PART.:491	2018	212.616,00 €	- €	- €	212.616,00 €	- €	- €	0,00%	212.616,00 €
T014082 - 1	01/01/2023	T023262 - TERRENI EDIFICABILI - FG.:002/L PART.:6	2023	- €	- €	- €	- €	- €	- €	0,00%	- €
T014083 - 1	01/01/2023	T023263 - TERRENI EDIFICABILI - FG.:002/L PART.:7	2023	- €	- €	- €	- €	- €	- €	0,00%	- €
T014084 - 1	01/01/2023	T023264 - TERRENI EDIFICABILI - FG.:002/L PART.:8	2023	- €	- €	- €	- €	- €	- €	0,00%	- €
T014085 - 1	02/01/2018	T023265 - TERRENI EDIFICABILI - FG.:002/L PART.:198	2018	27.908,00 €	- €	- €	27.908,00 €	- €	- €	0,00%	27.908,00 €
T014086 - 1	02/01/2018	T023266 - TERRENI EDIFICABILI - FG.:002/L PART.:2	2018	912,00 €	- €	- €	912,00 €	- €	- €	0,00%	912,00 €
T014087 - 1	02/01/2018	T023267 - TERRENI EDIFICABILI - FG.:002/L PART.:202	2018	1.031,00 €	- €	- €	1.031,00 €	- €	- €	0,00%	1.031,00 €
T014088 - 1	01/01/2023	T023268 - TERRENI EDIFICABILI - FG.:002/L PART.:203	2023	- €	- €	- €	- €	- €	- €	0,00%	- €
T014089 - 1	02/01/2018	T023269 - TERRENI EDIFICABILI - FG.:002/L PART.:384	2018	83,00 €	- €	- €	83,00 €	- €	- €	0,00%	83,00 €
T014091 - 1	02/01/2018	T023270 - TERRENI EDIFICABILI - FG.:002/L PART.:385	2018	4,00 €	- €	- €	4,00 €	- €	- €	0,00%	4,00 €
T014092 - 1	01/01/2023	T023271 - TERRENI EDIFICABILI - FG.:002/L PART.:4	2023	- €	- €	- €	- €	- €	- €	0,00%	- €
T014093 - 1	02/01/2018	T023272 - TERRENI EDIFICABILI - FG.:002/L PART.:477	2018	66,00 €	- €	- €	66,00 €	- €	- €	0,00%	66,00 €
T014094 - 1	02/01/2018	T023273 - TERRENI EDIFICABILI - FG.:002/L PART.:479	2018	50.556,00 €	- €	- €	50.556,00 €	- €	- €	0,00%	50.556,00 €
T014095 - 1	02/01/2018	T023274 - TERRENI EDIFICABILI - FG.:002/L PART.:481	2018	1.640,00 €	- €	- €	1.640,00 €	- €	- €	0,00%	1.640,00 €
T014096 - 1	02/01/2018	T023275 - TERRENI EDIFICABILI - FG.:002/L PART.:483	2018	1.789,00 €	- €	- €	1.789,00 €	- €	- €	0,00%	1.789,00 €
T014097 - 1	02/01/2018	T023276 - TERRENI EDIFICABILI - FG.:002/L PART.:485	2018	9.432,00 €	- €	- €	9.432,00 €	- €	- €	0,00%	9.432,00 €
T014098 - 1	02/01/2018	T023277 - TERRENI EDIFICABILI - FG.:002/L PART.:489	2018	1.473,00 €	- €	- €	1.473,00 €	- €	- €	0,00%	1.473,00 €
T014652 - 1	02/01/2018	T023894 - TERRENI EDIFICABILI - FG.:071 PART.:84	2018	12.131,00 €	- €	- €	12.131,00 €	- €	- €	0,00%	12.131,00 €
T014653 - 1	02/01/2018	T023895 - TERRENI EDIFICABILI - FG.:071 PART.:88A	2018	7.916,00 €	- €	- €	7.916,00 €	- €	- €	0,00%	7.916,00 €
T014654 - 1	02/01/2018	T023896 - TERRENI EDIFICABILI - FG.:071 PART.:88B	2018	2.535,00 €	- €	- €	2.535,00 €	- €	- €	0,00%	2.535,00 €
T014655 - 1	02/01/2018	T023897 - TERRENI EDIFICABILI - FG.:071 PART.:89B	2018	260,00 €	- €	- €	260,00 €	- €	- €	0,00%	260,00 €
T014656 - 1	02/01/2018	T023898 - TERRENI EDIFICABILI - FG.:071 PART.:89A	2018	1.033,00 €	- €	- €	1.033,00 €	- €	- €	0,00%	1.033,00 €
T014766 - 1	02/01/2009	T02401 - TERRENI EDIFICABILI - FG.:016 PART.:03	2009	103.012,00 €	- €	- €	103.012,00 €	- €	- €	0,00%	103.012,00 €
T014776 - 1	02/01/2009	T02402 - TERRENI EDIFICABILI - FG.:016 PART.:268	2009	79,00 €	- €	- €	79,00 €	- €	- €	0,00%	79,00 €
T014996 - 1	02/01/2009	T02425 - TERRENI EDIFICABILI - FG.:030 PART.:282	2009	109,00 €	- €	- €	109,00 €	- €	- €	0,00%	109,00 €
T016644 - 1	02/01/2021	T025767 - TERRENI EDIFICABILI - FG.:090 PART.:194	2021	581,00 €	- €	- €	581,00 €	- €	- €	0,00%	581,00 €
T016645 - 1	01/01/2023	T025769 - TERRENI EDIFICABILI - FG.:090 PART.:12	2023	- €	- €	- €	- €	- €	- €	0,00%	- €
T016647 - 1	02/01/2021	T025770 - TERRENI EDIFICABILI - FG.:090 PART.:47	2021	56.796,00 €	- €	- €	56.796,00 €	- €	- €	0,00%	56.796,00 €
T016648 - 1	01/01/2023	T025771 - TERRENI EDIFICABILI - FG.:090 PART.:22	2023	- €	- €	- €	- €	- €	- €	0,00%	- €

Regione Calabria

T016649 - 1	02/01/2021	T025772 - TERRENI EDIFICABILI - FG.:090 PART.:195	2021	80.472,00 €	- €	- €	80.472,00 €	- €	- €	0,00%	80.472,00 €
T016650 - 1	02/01/2022	T025777 - TERRENI EDIFICABILI - FG.:35 PART.:24	2022	182.000,00 €	- €	- €	182.000,00 €	- €	- €	0,00%	182.000,00 €
T016651 - 1	01/01/2023	T025779 - TERRENI EDIFICABILI - FG.:098 PART.:1235	2023	- €	- €	- €	- €	- €	- €	0,00%	- €
T016653 - 1	01/01/2023	T025780 - TERRENI EDIFICABILI - FG.:098 PART.:1233	2023	- €	- €	- €	- €	- €	- €	0,00%	- €
T016654 - 1	02/01/2022	T025781 - TERRENI EDIFICABILI - FG.:098 PART.:80	2022	4.845,00 €	- €	- €	4.845,00 €	- €	- €	0,00%	4.845,00 €
T016775 - 1	02/01/2009	T02686 - TERRENI EDIFICABILI - FG.:070 PART.:666	2009	218.439,00 €	- €	- €	218.439,00 €	- €	- €	0,00%	218.439,00 €
T016776 - 1	02/01/2009	T02687 - TERRENI EDIFICABILI - FG.:108/A PART.:420/466	2009	254.393,00 €	- €	- €	254.393,00 €	- €	- €	0,00%	254.393,00 €
T017097 - 1	02/01/2010	T02980 - TERRENI EDIFICABILI - FG.:013 PART.:223	2010	145.735,00 €	- €	- €	145.735,00 €	- €	- €	0,00%	145.735,00 €
T017218 - 1	02/01/2009	T03090 - TERRENI EDIFICABILI - FG.:017 PART.:1340	2009	1.033,00 €	- €	- €	1.033,00 €	- €	- €	0,00%	1.033,00 €
T017219 - 1	02/01/2009	T03091 - TERRENI EDIFICABILI - FG.:017 PART.:1342	2009	47,00 €	- €	- €	47,00 €	- €	- €	0,00%	47,00 €
T017220 - 1	02/01/2009	T03092 - TERRENI EDIFICABILI - FG.:017 PART.:1344	2009	330,00 €	- €	- €	330,00 €	- €	- €	0,00%	330,00 €
T017221 - 1	02/01/2009	T03093 - TERRENI EDIFICABILI - FG.:017 PART.:1346	2009	1.672,00 €	- €	- €	1.672,00 €	- €	- €	0,00%	1.672,00 €
T017222 - 1	02/01/2009	T03094 - TERRENI EDIFICABILI - FG.:017 PART.:1348	2009	2.333,00 €	- €	- €	2.333,00 €	- €	- €	0,00%	2.333,00 €
T017223 - 1	02/01/2009	T03095 - TERRENI EDIFICABILI - FG.:022 PART.:850	2009	14.416,00 €	- €	- €	14.416,00 €	- €	- €	0,00%	14.416,00 €
T017224 - 1	02/01/2009	T03096 - TERRENI EDIFICABILI - FG.:022 PART.:1103	2009	24.523,00 €	- €	- €	24.523,00 €	- €	- €	0,00%	24.523,00 €
T017225 - 1	02/01/2009	T03097 - TERRENI EDIFICABILI - FG.:022 PART.:1180	2009	14.225,00 €	- €	- €	14.225,00 €	- €	- €	0,00%	14.225,00 €
T017924 - 1	02/01/2009	T0373 - TERRENI EDIFICABILI - FG.:005 PART.:1031	2009	47,00 €	- €	- €	47,00 €	- €	- €	0,00%	47,00 €
T017935 - 1	02/01/2009	T0374 - TERRENI EDIFICABILI - FG.:005 PART.:1032	2009	200,00 €	- €	- €	200,00 €	- €	- €	0,00%	200,00 €
T017946 - 1	02/01/2009	T0375 - TERRENI EDIFICABILI - FG.:005 PART.:1034	2009	13,00 €	- €	- €	13,00 €	- €	- €	0,00%	13,00 €
T017957 - 1	02/01/2009	T0376 - TERRENI EDIFICABILI - FG.:005 PART.:1038	2009	59,00 €	- €	- €	59,00 €	- €	- €	0,00%	59,00 €
T017968 - 1	02/01/2009	T0377 - TERRENI EDIFICABILI - FG.:005 PART.:1106	2009	7.081,00 €	- €	- €	7.081,00 €	- €	- €	0,00%	7.081,00 €
T017979 - 1	02/01/2009	T0378 - TERRENI EDIFICABILI - FG.:005 PART.:1122	2009	2.394,00 €	- €	- €	2.394,00 €	- €	- €	0,00%	2.394,00 €
T017990 - 1	02/01/2009	T0379 - TERRENI EDIFICABILI - FG.:005 PART.:1126	2009	11,00 €	- €	- €	11,00 €	- €	- €	0,00%	11,00 €
T018002 - 1	01/01/2023	T0380 - TERRENI EDIFICABILI - FG.:005 PART.:1133	2023	- €	- €	- €	- €	- €	- €	0,00%	- €
T018013 - 1	02/01/2009	T0381 - TERRENI EDIFICABILI - FG.:005 PART.:1140	2009	1.547,00 €	- €	- €	1.547,00 €	- €	- €	0,00%	1.547,00 €
T018024 - 1	02/01/2009	T0382 - TERRENI EDIFICABILI - FG.:005 PART.:1145	2009	1.439,00 €	- €	- €	1.439,00 €	- €	- €	0,00%	1.439,00 €
T018035 - 1	02/01/2009	T0383 - TERRENI EDIFICABILI - FG.:005 PART.:1148	2009	29,00 €	- €	- €	29,00 €	- €	- €	0,00%	29,00 €
T018046 - 1	02/01/2009	T0384 - TERRENI EDIFICABILI - FG.:005 PART.:1150	2009	272,00 €	- €	- €	272,00 €	- €	- €	0,00%	272,00 €
T018057 - 1	02/01/2009	T0385 - TERRENI EDIFICABILI - FG.:005 PART.:1151	2009	36,00 €	- €	- €	36,00 €	- €	- €	0,00%	36,00 €
T018068 - 1	02/01/2009	T0386 - TERRENI EDIFICABILI - FG.:005 PART.:1152	2009	192,00 €	- €	- €	192,00 €	- €	- €	0,00%	192,00 €
T018079 - 1	02/01/2009	T0387 - TERRENI EDIFICABILI - FG.:005 PART.:1155	2009	24,00 €	- €	- €	24,00 €	- €	- €	0,00%	24,00 €
T018090 - 1	02/01/2009	T0388 - TERRENI EDIFICABILI - FG.:005 PART.:1156	2009	7.491,00 €	- €	- €	7.491,00 €	- €	- €	0,00%	7.491,00 €
T021183 - 1	02/01/2010	T06694 - TERRENI EDIFICABILI - FG.:070 PART.:1109	2010	2.913,00 €	- €	- €	2.913,00 €	- €	- €	0,00%	2.913,00 €
T021196 - 1	02/01/2011	T06712 - TERRENI EDIFICABILI - FG.:005 PART.:1129	2011	1.960,00 €	- €	- €	1.960,00 €	- €	- €	0,00%	1.960,00 €
T021197 - 1	02/01/2011	T06713 - TERRENI EDIFICABILI - FG.:081 PART.:593	2011	32.676,00 €	- €	- €	32.676,00 €	- €	- €	0,00%	32.676,00 €
T022912 - 1	02/01/2013	T08266 - TERRENI EDIFICABILI - FG.:081 PART.:484	2013	920.069,00 €	- €	- €	920.069,00 €	- €	- €	0,00%	920.069,00 €
T022913 - 1	01/01/2023	T08267 - TERRENI EDIFICABILI - FG.:081 PART.:487	2023	- €	- €	- €	- €	- €	- €	0,00%	- €
T022914 - 1	01/01/2023	T08268 - TERRENI EDIFICABILI - FG.:081 PART.:393	2023	- €	- €	- €	- €	- €	- €	0,00%	- €
T022915 - 1	01/01/2023	T08269 - TERRENI EDIFICABILI - FG.:081 PART.:488	2023	- €	- €	- €	- €	- €	- €	0,00%	- €
T022917 - 1	01/01/2023	T08270 - TERRENI EDIFICABILI - FG.:081 PART.:492	2023	- €	- €	- €	- €	- €	- €	0,00%	- €
T022918 - 1	01/01/2023	T08271 - TERRENI EDIFICABILI - FG.:081 PART.:396	2023	- €	- €	- €	- €	- €	- €	0,00%	- €
T022919 - 1	01/01/2023	T08272 - TERRENI EDIFICABILI - FG.:081 PART.:494	2023	- €	- €	- €	- €	- €	- €	0,00%	- €
T022920 - 1	01/01/2023	T08273 - TERRENI EDIFICABILI - FG.:081 PART.:496	2023	- €	- €	- €	- €	- €	- €	0,00%	- €
T022921 - 1	02/01/2013	T08274 - TERRENI EDIFICABILI - FG.:081 PART.:498	2013	3.481.347,00 €	- €	- €	3.481.347,00 €	- €	- €	0,00%	3.481.347,00 €
T022922 - 1	01/01/2023	T08275 - TERRENI EDIFICABILI - FG.:081 PART.:500	2023	- €	- €	- €	- €	- €	- €	0,00%	- €
T022923 - 1	01/01/2023	T08276 - TERRENI EDIFICABILI - FG.:081 PART.:502	2023	- €	- €	- €	- €	- €	- €	0,00%	- €
T022924 - 1	01/01/2023	T08277 - TERRENI EDIFICABILI - FG.:081 PART.:504	2023	- €	- €	- €	- €	- €	- €	0,00%	- €
T022925 - 1	01/01/2023	T08278 - TERRENI EDIFICABILI - FG.:081 PART.:490	2023	- €	- €	- €	- €	- €	- €	0,00%	- €
T022926 - 1	02/01/2013	T08279 - TERRENI EDIFICABILI - FG.:081 PART.:394	2013	1.166.253,00 €	- €	- €	1.166.253,00 €	- €	- €	0,00%	1.166.253,00 €
T022928 - 1	01/01/2023	T08280 - TERRENI EDIFICABILI - FG.:081 PART.:395	2023	- €	- €	- €	- €	- €	- €	0,00%	- €
T022929 - 1	01/01/2023	T08281 - TERRENI EDIFICABILI - FG.:081 PART.:507	2023	- €	- €	- €	- €	- €	- €	0,00%	- €
T022930 - 1	01/01/2023	T08282 - TERRENI EDIFICABILI - FG.:081 PART.:509	2023	- €	- €	- €	- €	- €	- €	0,00%	- €
T024216 - 1	01/01/2023	T09442 - TERRENI EDIFICABILI - FG.:007/C PART.:261	2023	- €	- €	- €	- €	- €	- €	0,00%	- €
T024217 - 1	02/01/2014	T09443 - TERRENI EDIFICABILI - FG.:007/C PART.:262	2014	32.256,00 €	- €	- €	32.256,00 €	- €	- €	0,00%	32.256,00 €
T024218 - 1	02/01/2014	T09444 - TERRENI EDIFICABILI - FG.:007/C PART.:263	2014	36.555,00 €	- €	- €	36.555,00 €	- €	- €	0,00%	36.555,00 €
T024219 - 1	02/01/2014	T09445 - TERRENI EDIFICABILI - FG.:007/C PART.:264	2014	1.941.076,00 €	- €	- €	1.941.076,00 €	- €	- €	0,00%	1.941.076,00 €
TOTALI				**26.822.533,00 €**	**- €**	**- €**	**26.822.533,00 €**	**- €**	**- €**		**26.822.533,00 €**

1.2.2.02.13.99.999 - Altri terreni n.a.c.

Regione Calabria

N°Reg.	Data	Descrizione	Anno	Costo Orig.	Mod. Valore	Imp. Fin.	Costo Tot.	Imp. Amm.	Ammortamento		Res. da am.t
									Importo	% Am.t	
T000986 - 1	02/01/2015	T010878 - TERRENI N.A.C. - FG.:001 PART.:0087	2015	123.793,00 €	- €	- €	123.793,00 €	- €	- €	0,00%	123.793,00 €
T000987 - 1	02/01/2015	T010879 - TERRENI N.A.C. - FG.:001 PART.:0088	2015	1.710,00 €	- €	- €	1.710,00 €	- €	- €	0,00%	1.710,00 €
T015848 - 1	02/01/2010	T02504 - TERRENI N.A.C. - FG.:008 PART.:215	2010	4.779,00 €	- €	- €	4.779,00 €	- €	- €	0,00%	4.779,00 €
T015859 - 1	02/01/2010	T02505 - TERRENI N.A.C. - FG.:008 PART.:216	2010	12.798,00 €	- €	- €	12.798,00 €	- €	- €	0,00%	12.798,00 €
T015870 - 1	02/01/2010	T02506 - TERRENI N.A.C. - FG.:008 PART.:217	2010	113.679,00 €	- €	- €	113.679,00 €	- €	- €	0,00%	113.679,00 €
T015881 - 1	02/01/2010	T02507 - TERRENI N.A.C. - FG.:008 PART.:223	2010	678,00 €	- €	- €	678,00 €	- €	- €	0,00%	678,00 €
T015892 - 1	02/01/2010	T02508 - TERRENI N.A.C. - FG.:008 PART.:502	2010	15.814,00 €	- €	- €	15.814,00 €	- €	- €	0,00%	15.814,00 €
T015903 - 1	02/01/2010	T02509 - TERRENI N.A.C. - FG.:008 PART.:503	2010	17.992,00 €	- €	- €	17.992,00 €	- €	- €	0,00%	17.992,00 €
T017226 - 1	02/01/2009	T03098 - TERRENI N.A.C. - FG.:034 PART.:975	2009	14.390,00 €	- €	- €	14.390,00 €	- €	- €	0,00%	14.390,00 €
T018759 - 1	02/01/2009	T04482 - TERRENI N.A.C. - FG.:034 PART.:977	2009	1.007,00 €	- €	- €	1.007,00 €	- €	- €	0,00%	1.007,00 €
T018760 - 1	02/01/2009	T04483 - TERRENI N.A.C. - FG.:034 PART.:979	2009	590,00 €	- €	- €	590,00 €	- €	- €	0,00%	590,00 €
T018761 - 1	02/01/2009	T04484 - TERRENI N.A.C. - FG.:058 PART.:157/B-157/	2009	1.072.627,00 €	- €	- €	1.072.627,00 €	- €	- €	0,00%	1.072.627,00 €
TOTALI				**1.379.857,00 €**	**- €**	**- €**	**1.379.857,00 €**	**- €**	**- €**		**1.379.857,00 €**

Regione Calabria

RENDICONTO GENERALE

ANNO 2023

MUTUI E ALTRE FORME DI INDEBITAMENTO

(Art. 62 del decreto legislativo 23 giugno 2011, n. 118)

Regione Calabria Mutui Contributi Enti Locali - Esercizio finanziario 2023 Consistenza mutui DIPARTIMENTO ECONOMIA E FINANZE Settore RAGIONERIA GENERALE

Ruolo	Consitenza 01/01/2023	Variazione in Aumento	Variazione in Diminuizione	Capitolo di Entrata	Consistenza 31/12/2023	Interesse	Istituto	Posizione	Data conces.	Importo Mutuo	Inizio ammortamento	Tasso	Descrizione	Provincia
255	0,00		0,00	Risorse Autonome	0,00	0,00	CDP	4361788/01	22/11/2001	499.270,95	01/01/2007	5,25	CITTA' METROPOLITANA DI REGGIO CALABRIA	rc
255	0,00		0,00	Risorse Autonome	0,00	0,00	CDP	4364050/00	11/12/2000	957.965,84	01/01/2001	5,75	CITTA' METROPOLITANA DI REGGIO CALABRIA	rc
255	0,00		0,00	Risorse Autonome	0,00	0,00	CDP	4352335/02	01/06/2000	399.652,93	01/01/2007	5,75	COMUNE DI ACQUAPPESA	cs
255	0,00		0,00	Risorse Autonome	0,00	0,00	CDP	4352335/03	01/06/2000	79.329,99	01/01/2007	5,75	COMUNE DI ACQUAPPESA	cs
255	0,00		0,00	Risorse Autonome	0,00	0,00	CDP	4348851/01	01/06/2000	95.796,58	01/01/2007	5,75	COMUNE DI ACQUARO	vv
255	0,00		0,00	Risorse Autonome	0,00	0,00	CDP	4360990/01	28/03/2000	478.982,92	01/01/2007	5,75	COMUNE DI ACRI	cs
255	0,00		0,00	Risorse Autonome	0,00	0,00	CDP	4361849/01	22/11/2001	349.489,69	01/01/2007	5,25	COMUNE DI ACRI	cs
255	0,00		0,00	Risorse Autonome	0,00	0,00	CDP	4350004/00	24/01/2001	464.811,21	01/01/2002	5,75	COMUNE DI AFRICO	rc
255	0,00		0,00	Risorse Autonome	0,00	0,00	CDP	4352334/01	20/07/2000	287.389,75	01/01/2007	5,75	COMUNE DI AGNANA CALABRA	rc
255	0,00		0,00	Risorse Autonome	0,00	0,00	CDP	4356398/01	26/10/2000	215.490,98	01/01/2017	5,75	COMUNE DI AIELLO CALABRO	cs
255	0,00		0,00	Risorse Autonome	0,00	0,00	CDP	4348980/01	01/06/2000	43.108,46	01/01/2007	5,75	COMUNE DI AIETA	cs
255	0,00		0,00	Risorse Autonome	0,00	0,00	CDP	4355332/04	20/07/2000	129.803,09	01/01/2007	5,75	COMUNE DI ALBI	cz
255	0,00		0,00	Risorse Autonome	0,00	0,00	CDP	4355332/05	27/06/2000	79.666,90	01/01/2007	5,75	COMUNE DI ALBI	cz
255	0,00		0,00	Risorse Autonome	0,00	0,00	CDP	4355332/06	20/07/2000	13.891,79	01/01/2007	5,75	COMUNE DI ALBI	cz
255	0,00		0,00	Risorse Autonome	0,00	0,00	CDP	4355332/07	27/06/2000	16.129,68	01/01/2007	5,75	COMUNE DI ALBI	cz
255	0,00		0,00	Risorse Autonome	0,00	0,00	CDP	4355141/01	26/10/2000	95.796,58	01/01/2007	5,75	COMUNE DI ALBIDONA	cs
255	0,00		0,00	Risorse Autonome	0,00	0,00	CDP	4350898/01	01/06/2000	191.593,17	01/01/2007	5,75	COMUNE DI ALTILIA	cs
255	0,00		0,00	Risorse Autonome	0,00	0,00	CDP	4355338/01	20/07/2000	47.898,29	01/01/2007	5,75	COMUNE DI ALTOMONTE	cs
255	0,00		0,00	Risorse Autonome	0,00	0,00	CDP	4355339/01	20/07/2000	222.727,06	01/01/2007	5,75	COMUNE DI ALTOMONTE	cs
255	0,00		0,00	Risorse Autonome	0,00	0,00	CDP	4355340/01	24/01/2001	64.662,69	01/01/2007	5,75	COMUNE DI ALTOMONTE	cs
255	0,00		0,00	Risorse Autonome	0,00	0,00	CDP	4359911/01	01/06/2000	333.991,89	01/01/2017	5,75	COMUNE DI AMANTEA	cs
255	6.969,19		6.969,19	Risorse Autonome	0,00	0,00	CDP	4371808/01	29/10/2002	98.998,37	01/01/2017	5,3	COMUNE DI AMANTEA	cs
255	0,00		0,00	Risorse Autonome	0,00	0,00	CDP	4354180/01	26/09/2000	335.288,04	01/01/2007	5,75	COMUNE DI AMARONI	cz
255	0,00		0,00	Risorse Autonome	0,00	0,00	CDP	4352897/02	28/03/2000	71.847,44	01/01/2007	5,75	COMUNE DI AMATO	cz
255	0,00		0,00	Risorse Autonome	0,00	0,00	CDP	4352897/03	27/06/2000	167.644,02	01/01/2007	5,75	COMUNE DI AMATO	cz
255	0,00		0,00	Risorse Autonome	0,00	0,00	CDP	4359720/01	11/12/2001	299.562,59	01/01/2007	5,25	COMUNE DI AMENDOLARA	cs
255	0,00		0,00	Risorse Autonome	0,00	0,00	CDP	4354061/02	20/07/2000	124.469,49	01/01/2007	5,75	COMUNE DI ANDALI	cz
255	0,00		0,00	Risorse Autonome	0,00	0,00	CDP	4354061/03	20/07/2000	19.225,39	01/01/2007	5,75	COMUNE DI ANDALI	cz
255	70.878,78		37.730,29	Risorse Autonome	33.148,49	1.663,90	CDP	4350150/00	25/03/2003	516.456,90	01/01/2004	4,41	COMUNE DI ANTONIMINA	rc
255	0,00		0,00	Risorse Autonome	0,00	0,00	CDP	4348967/01	20/07/2000	478.982,92	01/01/2007	5,75	COMUNE DI ARDORE	rc
255	0,00		0,00	Risorse Autonome	0,00	0,00	CDP	4350021/01	01/06/2000	239.491,46	01/01/2007	5,75	COMUNE DI ARENA	vv
255	0,00		0,00	Risorse Autonome	0,00	0,00	CDP	4356753/01	24/04/2001	94.322,59	01/01/2017	5,5	COMUNE DI ARGUSTO	cz
255	0,00		0,00	Risorse Autonome	0,00	0,00	CDP	4352406/01	28/03/2000	383.186,33	01/01/2007	5,75	COMUNE DI BADOLATO	cz
255	0,00		0,00	Risorse Autonome	0,00	0,00	CDP	4371811/01	21/11/2000	95.796,58	01/01/2007	5,75	COMUNE DI BADOLATO	cz
255	20.481,81		20.481,81	Risorse Autonome	0,00	0,00	CDP	4357409/01	29/01/2002	296.189,77	01/01/2017	5,25	COMUNE DI BAGNARA CALABRA	rc
255	0,00		0,00	Risorse Autonome	0,00	0,00	CDP	4371821/01	11/12/2001	246.363,11	01/01/2017	5,25	COMUNE DI BAGNARA CALABRA	rc
255	0,00		0,00	Risorse Autonome	0,00	0,00	CDP	4357983/01	27/06/2000	191.593,17	01/01/2007	5,75	COMUNE DI BELCASTRO	cz
255	0,00		0,00	Risorse Autonome	0,00	0,00	CDP	4354276/01	01/06/2000	383.186,33	01/01/2007	5,75	COMUNE DI BELMONTE CALABRO	cs
255	0,00		0,00	Risorse Autonome	0,00	0,00	CDP	4350196/02	26/09/2000	108.124,09	01/01/2007	5,75	COMUNE DI BELSITO	cs
255	0,00		0,00	Risorse Autonome	0,00	0,00	CDP	4350196/03	26/09/2000	10.507,90	01/01/2017	5,75	COMUNE DI BELSITO	cs
255	0,00		0,00	Risorse Autonome	0,00	0,00	CDP	4354726/01	27/06/2000	43.108,46	01/01/2007	5,75	COMUNE DI BELVEDERE DI SPINELLO	KR
255	0,00		0,00	Risorse Autonome	0,00	0,00	CDP	4356935/02	26/09/2000	119.745,73	01/01/2007	5,75	COMUNE DI BENESTARE	rc
255	0,00		0,00	Risorse Autonome	0,00	0,00	CDP	4356935/03	26/09/2000	71.847,44	01/01/2007	5,75	COMUNE DI BENESTARE	rc
255	0,00		0,00	Risorse Autonome	0,00	0,00	CDP	4355217/01	27/06/2000	431.084,63	01/01/2007	5,75	COMUNE DI BIANCHI	cs
255	0,00		0,00	Risorse Autonome	0,00	0,00	CDP	4352231/01	26/09/2000	335.288,04	01/01/2007	5,75	COMUNE DI BIANCO	rc
255	0,00		0,00	Risorse Autonome	0,00	0,00	CDP	4359096/01	20/07/2000	287.389,75	01/01/2007	5,75	COMUNE DI BISIGNANO	cs
255	0,00		0,00	Risorse Autonome	0,00	0,00	CDP	4371765/01	18/09/2001	187.219,50	01/01/2017	5,5	COMUNE DI BISIGNANO	cs
255	0,00		0,00	Risorse Autonome	0,00	0,00	CDP	4371826/01	22/11/2001	24.963,55	01/01/2007	5,25	COMUNE DI BISIGNANO	cs
255	52.220,77		27.857,94	Risorse Autonome	24.362,83	1.273,11	CDP	4362886/00	27/05/2003	396.564,32	01/01/2017	4,57	COMUNE DI BIVONGI	rc
255	0,00		0,00	Risorse Autonome	0,00	0,00	CDP	4355536/01	26/10/2000	239.491,46	01/01/2007	5,75	COMUNE DI BOCCHIGLIERO	cs
255	0,00		0,00	Risorse Autonome	0,00	0,00	CDP	4352168/01	05/04/2001	488.966,59	01/01/2007	5,5	COMUNE DI BONIFATI	cs

Regione Calabria Mutui Contributi Enti Locali - Esercizio finanziario 2023 Consistenza mutui DIPARTIMENTO ECONOMIA E FINANZE Settore RAGIONERIA GENERALE

255	0,00		0,00	Risorse Autonome	0,00	0,00	CDP	4371761/01	24/05/2001	391.173,27	01/01/2007	5,5	COMUNE DI BONIFATI	cs
255	0,00		0,00	Risorse Autonome	0,00	0,00	CDP	4350635/01	19/04/2000	311.338,90	01/01/2007	5,75	COMUNE DI BOTRICELLO	cz
255	0,00		0,00	Risorse Autonome	0,00	0,00	CDP	4350635/02	19/04/2000	167.644,02	01/01/2007	5,75	COMUNE DI BOTRICELLO	cz
255	0,00		0,00	Risorse Autonome	0,00	0,00	CDP	4357589/01	05/04/2001	293.379,96	01/01/2007	5,5	COMUNE DI BOVA	rc
255	0,00		0,00	Risorse Autonome	0,00	0,00	CDP	4350447/01	26/10/2000	478.982,92	01/01/2007	5,75	COMUNE DI BOVALINO	rc
255	0,00		0,00	Risorse Autonome	0,00	0,00	CDP	4350361/01	26/09/2000	239.491,46	01/01/2007	5,75	COMUNE DI BRIATICO	vv
255	0,00		0,00	Risorse Autonome	0,00	0,00	CDP	4355191/01	19/06/2001	342.276,61	01/01/2007	5,5	COMUNE DI BROGNATURO	vv
255	0,00		0,00	Risorse Autonome	0,00	0,00	CDP	4349194/01	26/09/2000	383.186,33	01/01/2007	5,75	COMUNE DI BRUZZANO ZEFFIRIO	rc
255	0,00		0,00	Risorse Autonome	0,00	0,00	CDP	4360205/01	26/09/2000	239.491,46	01/01/2007	5,75	COMUNE DI BUONVICINO	cs
255	0,00		0,00	Risorse Autonome	0,00	0,00	CDP	4350364/01	01/06/2000	191.593,17	01/01/2007	5,75	COMUNE DI CACCURI	kr
255	0,00		0,00	Risorse Autonome	0,00	0,00	CDP	4361139/04	26/09/2000	95.796,58	01/01/2007	5,75	COMUNE DI CALANNA	rc
255	0,00		0,00	Risorse Autonome	0,00	0,00	CDP	4361139/05	26/09/2000	71.847,44	01/01/2007	5,75	COMUNE DI CALANNA	rc
255	0,00		0,00	Risorse Autonome	0,00	0,00	CDP	4361139/06	26/09/2000	215.542,31	01/01/2007	5,75	COMUNE DI CALANNA	rc
255	0,00		0,00	Risorse Autonome	0,00	0,00	CDP	4361139/07	26/09/2000	95.796,58	01/01/2007	5,75	COMUNE DI CALANNA	rc
255	0,00		0,00	Risorse Autonome	0,00	0,00	CDP	4356537/01	01/06/2000	187.996,32	01/01/2017	5,75	COMUNE DI CALOPEZZATI	cs
255	0,00		0,00	Risorse Autonome	0,00	0,00	CDP	4351693/02	26/09/2000	143.694,88	01/01/2007	5,75	COMUNE DI CAMINI	rc
255	0,00		0,00	Risorse Autonome	0,00	0,00	CDP	4351693/03	26/09/2000	239.491,46	01/01/2007	5,75	COMUNE DI CAMINI	rc
255	0,00		0,00	Risorse Autonome	0,00	0,00	CDP	4350602/01	19/04/2000	174.355,64	01/01/2017	5,75	COMUNE DI CAMPANA	cs
255	0,00		0,00	Risorse Autonome	0,00	0,00	CDP	4363198/01	01/06/2000	191.593,17	01/01/2007	5,75	COMUNE DI CAMPO CALABRO	rc
255	0,00		0,00	Risorse Autonome	0,00	0,00	CDP	4355931/01	01/06/2000	383.186,33	01/01/2007	5,75	COMUNE DI CANDIDONI	rc
255	0,00		0,00	Risorse Autonome	0,00	0,00	CDP	4371753/01	11/12/2000	66.578,63	01/01/2007	5,75	COMUNE DI CANNA	cs
255	0,00		0,00	Risorse Autonome	0,00	0,00	CDP	4374839/01	11/12/2000	66.578,63	01/01/2007	5,75	COMUNE DI CANNA	cs
255	0,00		0,00	Risorse Autonome	0,00	0,00	CDP	4355920/01	20/07/2000	119.745,73	01/01/2007	5,75	COMUNE DI CANOLO	rc
255	0,00		0,00	Risorse Autonome	0,00	0,00	CDP	4350973/01	26/09/2000	71.847,44	01/01/2007	5,75	COMUNE DI CAPISTRANO	vv
255	0,00		0,00	Risorse Autonome	0,00	0,00	CDP	4356766/01	18/09/2001	488.966,59	01/01/2007	5,5	COMUNE DI CARAFFA DEL BIANCO	rc
255	0,00		0,00	Risorse Autonome	0,00	0,00	CDP	4356511/01	26/10/2000	174.640,60	01/01/2017	5,75	COMUNE DI CARAFFA DI CATANZARO	cz
255	0,00		0,00	Risorse Autonome	0,00	0,00	CDP	4349964/01	26/10/2000	191.593,17	01/01/2007	5,75	COMUNE DI CARDINALE	cz
255	0,00		0,00	Risorse Autonome	0,00	0,00	CDP	4350448/01	01/06/2000	431.084,63	01/01/2007	5,75	COMUNE DI CARIATI	cs
255	0,00		0,00	Risorse Autonome	0,00	0,00	CDP	4351523/01	20/07/2000	360.526,93	01/01/2017	5,75	COMUNE DI CARLOPOLI	cz
255	0,00		0,00	Risorse Autonome	0,00	0,00	CDP	4356916/02	26/09/2000	348.657,91	01/01/2007	5,75	COMUNE DI CAROLEI	cs
255	0,00		0,00	Risorse Autonome	0,00	0,00	CDP	4356916/03	26/09/2000	34.528,42	01/01/2007	5,75	COMUNE DI CAROLEI	cs
255	0,00		0,00	Risorse Autonome	0,00	0,00	CDP	4349199/01	22/02/2000	119.745,73	01/01/2007	5,75	COMUNE DI CARPANZANO	cs
255	0,00		0,00	Risorse Autonome	0,00	0,00	CDP	4357314/01	26/10/2000	119.745,73	01/01/2007	5,75	COMUNE DI CASABONA	kr
255	0,00		0,00	Risorse Autonome	0,00	0,00	CDP	4356509/01	26/09/2000	84.172,10	01/01/2017	5,75	COMUNE DI CASALI DEL MANCO	cs
255	0,00		0,00	Risorse Autonome	0,00	0,00	CDP	4356764/01	01/06/2000	478.982,92	01/01/2007	5,75	COMUNE DI CASALI DEL MANCO	cs
255	0,00		0,00	Risorse Autonome	0,00	0,00	CDP	4357006/01	27/06/2000	335.288,04	01/01/2007	5,75	COMUNE DI CASALI DEL MANCO	cs
255	0,00		0,00	Risorse Autonome	0,00	0,00	CDP	4362821/01	26/09/2000	478.982,92	01/01/2007	5,75	COMUNE DI CASALI DEL MANCO	cs
255	0,00		0,00	Risorse Autonome	0,00	0,00	CDP	4348740/02	28/03/2000	418.133,50	01/01/2007	5,75	COMUNE DI CASIGNANA	rc
255	0,00		0,00	Risorse Autonome	0,00	0,00	CDP	4348740/03	28/03/2000	12.951,13	01/01/2007	5,75	COMUNE DI CASIGNANA	rc
255	0,00		0,00	Risorse Autonome	0,00	0,00	CDP	4349181/02	28/03/2000	39.260,12	01/01/2007	5,75	COMUNE DI CASTELSILANO	kr
255	0,00		0,00	Risorse Autonome	0,00	0,00	CDP	4349181/03	28/03/2000	8.638,17	01/01/2007	5,75	COMUNE DI CASTELSILANO	kr
255	0,00		0,00	Risorse Autonome	0,00	0,00	CDP	4352759/02	20/07/2000	330.288,60	01/01/2017	5,75	COMUNE DI CASTIGLIONE COSENTINO	cs
255	0,00		0,00	Risorse Autonome	0,00	0,00	CDP	4352759/03	20/07/2000	52.546,78	01/01/2017	5,75	COMUNE DI CASTIGLIONE COSENTINO	cs
255	0,00		0,00	Risorse Autonome	0,00	0,00	CDP	4357666/02	20/07/2000	223.454,24	01/01/2007	5,75	COMUNE DI CASTROREGIO	cs
255	0,00		0,00	Risorse Autonome	0,00	0,00	CDP	4357666/03	20/07/2000	16.037,22	01/01/2007	5,75	COMUNE DI CASTROREGIO	cs
255	0,00		0,00	Risorse Autonome	0,00	0,00	CDP	4365109/01	26/09/2000	71.847,44	01/01/2007	5,75	COMUNE DI CELICO	cs
255	0,00		0,00	Risorse Autonome	0,00	0,00	CDP	4355784/01	27/06/2000	287.389,75	01/01/2007	5,75	COMUNE DI CELLARA	cs
255	0,00		0,00	Risorse Autonome	0,00	0,00	CDP	4356776/01	22/02/2000	431.084,63	01/01/2007	5,75	COMUNE DI CENADI	cz
255	0,00		0,00	Risorse Autonome	0,00	0,00	CDP	4351055/02	20/07/2000	179.442,63	01/01/2007	5,75	COMUNE DI CERCHIARA DI CALABRIA	cs
255	0,00		0,00	Risorse Autonome	0,00	0,00	CDP	4351055/03	20/07/2000	60.048,83	01/01/2007	5,75	COMUNE DI CERCHIARA DI CALABRIA	cs
255	0,00		0,00	Risorse Autonome	0,00	0,00	CDP	4349179/01	26/09/2000	47.898,29	01/01/2007	5,75	COMUNE DI CERENZIA	kr
255	0,00		0,00	Risorse Autonome	0,00	0,00	CDP	4355491/01	01/06/2000	95.796,58	01/01/2007	5,75	COMUNE DI CERISANO	cs
255	0,00		0,00	Risorse Autonome	0,00	0,00	CDP	4356457/02	28/03/2000	119.745,73	01/01/2007	5,75	COMUNE DI CERISANO	cs
255	0,00		0,00	Risorse Autonome	0,00	0,00	CDP	4357423/01	26/09/2000	335.288,04	01/01/2007	5,75	COMUNE DI CERVA	cz
255	0,00		0,00	Risorse Autonome	0,00	0,00	CDP	4356395/02	28/03/2000	217.918,82	01/01/2007	5,75	COMUNE DI CERVICATI	cs
255	0,00		0,00	Risorse Autonome	0,00	0,00	CDP	4356395/03	28/03/2000	20.494,01	01/01/2017	5,75	COMUNE DI CERVICATI	cs

Regione Calabria Mutui Contributi Enti Locali - Esercizio finanziario 2023 Consistenza mutui DIPARTIMENTO ECONOMIA E FINANZE Settore RAGIONERIA GENERALE

255	0,00		0,00	Risorse Autonome	0,00	0,00	CDP	4355468/01	26/10/2000	143.694,88	01/01/2007	5,75	COMUNE DI CERZETO	cs
255	0,00		0,00	Risorse Autonome	0,00	0,00	CDP	4355250/01	01/06/2000	143.694,88	01/01/2007	5,75	COMUNE DI CESSANITI	vv
255	73.730,44		36.071,64	Risorse Autonome	37.658,80	3.244,14	CDP	4351986/00	31/03/2004	516.164,50	01/01/2017	4,4	COMUNE DI CETRARO	cs
255	0,00		0,00	Risorse Autonome	0,00	0,00	CDP	4350007/01	28/03/2000	478.982,92	01/01/2007	5,75	COMUNE DI CHIARAVALLE CENTRALE	cz
255	0,00		0,00	Risorse Autonome	0,00	0,00	CDP	4356631/01	26/09/2000	239.491,46	01/01/2007	5,75	COMUNE DI CIMINA	rc
255	0,00		0,00	Risorse Autonome	0,00	0,00	CDP	4350701/01	19/06/2001	462.599,41	01/01/2017	5,5	COMUNE DI CINQUEFRONDI	rc
255	0,00		0,00	Risorse Autonome	0,00	0,00	CDP	4353375/02	26/09/2000	424.870,71	01/01/2007	5,75	COMUNE DI CIRO' MARINA	kr
255	0,00		0,00	Risorse Autonome	0,00	0,00	CDP	4353375/03	26/09/2000	54.112,21	01/01/2007	5,75	COMUNE DI CIRO' MARINA	kr
255	0,00		0,00	Risorse Autonome	0,00	0,00	CDP	4350360/03	11/12/2000	476.839,33	01/01/2017	5,75	COMUNE DI CITTANOVA	rc
255	0,00		0,00	Risorse Autonome	0,00	0,00	CDP	4356402/02	26/09/2000	339.969,13	01/01/2007	5,75	COMUNE DI CIVITA	cs
255	0,00		0,00	Risorse Autonome	0,00	0,00	CDP	4356402/03	26/09/2000	43.217,20	01/01/2007	5,75	COMUNE DI CIVITA	cs
255	28.514,82		15.197,39	Risorse Autonome	13.317,43	683,90	CDP	4371751/00	25/02/2003	206.582,76	01/01/2004	4,5	COMUNE DI CIVITA	cs
255	0,00		0,00	Risorse Autonome	0,00	0,00	CDP	4359714/02	26/09/2000	49.329,93	01/01/2017	5,75	COMUNE DI CLETO	cs
255	0,00		0,00	Risorse Autonome	0,00	0,00	CDP	4359714/03	26/09/2000	183.092,13	01/01/2017	5,75	COMUNE DI CLETO	cs
255	0,00		0,00	Risorse Autonome	0,00	0,00	CDP	4356959/01	01/06/2000	478.982,92	01/01/2007	5,75	COMUNE DI COLOSIMI	cs
255	0,00		0,00	Risorse Autonome	0,00	0,00	CDP	4356065/01	26/09/2000	287.389,75	01/01/2007	5,75	COMUNE DI CONDOFURI	rc
255	0,00		0,00	Risorse Autonome	0,00	0,00	CDP	4350749/01	26/09/2000	478.982,92	01/01/2007	5,75	COMUNE DI CONFLENTI	cz
255	0,00		0,00	Risorse Autonome	0,00	0,00	CDP	4350795/01	01/06/2000	239.491,46	01/01/2007	5,75	COMUNE DI CORIGLIANO ROSSANO	cs
255	0,00		0,00	Risorse Autonome	0,00	0,00	CDP	4351079/01	17/07/2001	244.483,30	01/01/2007	5,5	COMUNE DI CORIGLIANO ROSSANO	cs
255	0,00		0,00	Risorse Autonome	0,00	0,00	CDP	4351094/02	26/09/2000	478.982,92	01/01/2007	5,75	COMUNE DI CORIGLIANO ROSSANO	cs
255	0,00		0,00	Risorse Autonome	0,00	0,00	CDP	4357125/01	20/07/2000	431.084,63	01/01/2007	5,75	COMUNE DI CORTALE	cz
255	0,00		0,00	Risorse Autonome	0,00	0,00	CDP	4371748/01	11/12/2001	599.125,18	01/01/2007	5,25	COMUNE DI COSENZA	cs
255	0,00		0,00	Risorse Autonome	0,00	0,00	CDP	4358256/01	18/09/2001	239.593,63	01/01/2007	5,5	COMUNE DI COSOLETO	rc
255	0,00		0,00	Risorse Autonome	0,00	0,00	CDP	4357463/05	19/06/2001	260.883,87	01/01/2007	5,5	COMUNE DI COTRONEI	kr
255	0,00		0,00	Risorse Autonome	0,00	0,00	CDP	4357463/06	19/06/2001	188.854,13	01/01/2007	5,5	COMUNE DI COTRONEI	kr
255	0,00		0,00	Risorse Autonome	0,00	0,00	CDP	4357463/07	19/06/2001	32.496,09	01/01/2007	5,5	COMUNE DI COTRONEI	kr
255	0,00		0,00	Risorse Autonome	0,00	0,00	CDP	4357463/08	19/06/2001	6.732,51	01/01/2007	5,5	COMUNE DI COTRONEI	kr
255	0,00		0,00	Risorse Autonome	0,00	0,00	CDP	4351030/01	26/10/2000	478.982,92	01/01/2007	5,75	COMUNE DI CROPALATI	cs
255	0,00		0,00	Risorse Autonome	0,00	0,00	CDP	4358419/01	01/06/2000	191.593,17	01/01/2007	5,75	COMUNE DI CROPANI	cz
255	0,00		0,00	Risorse Autonome	0,00	0,00	CDP	4358423/01	01/06/2000	191.593,17	01/01/2007	5,75	COMUNE DI CROPANI	cz
255	0,00		0,00	Risorse Autonome	0,00	0,00	CDP	4357725/02	26/09/2000	358.228,82	01/01/2007	5,75	COMUNE DI CRUCOLI	kr
255	0,00		0,00	Risorse Autonome	0,00	0,00	CDP	4357725/03	26/09/2000	24.957,51	01/01/2007	5,75	COMUNE DI CRUCOLI	kr
255	29.525,27		14.444,86	Risorse Autonome	15.080,41	1.299,11	CDP	4358033/00	31/03/2004	206.582,76	01/01/2005	4,4	COMUNE DI CURINGA	cz
255	0,00		0,00	Risorse Autonome	0,00	0,00	CDP	4349525/01	26/09/2000	478.982,92	01/01/2007	5,75	COMUNE DI CUTRO	kr
255	0,00		0,00	Risorse Autonome	0,00	0,00	CDP	4356918/01	21/11/2000	478.982,92	01/01/2007	5,75	COMUNE DI DAVOLI	cz
255	0,00		0,00	Risorse Autonome	0,00	0,00	CDP	4350358/01	21/11/2000	59.872,87	01/01/2007	5,75	COMUNE DI DECOLLATURA	cz
255	0,00		0,00	Risorse Autonome	0,00	0,00	CDP	4349640/01	01/06/2000	478.982,92	01/01/2007	5,75	COMUNE DI DELIANUOVA	rc
255	0,00		0,00	Risorse Autonome	0,00	0,00	CDP	4371875/01	18/09/2001	977.933,19	01/01/2007	5,5	COMUNE DI DIAMANTE	cs
255	0,00		0,00	Risorse Autonome	0,00	0,00	CDP	4356957/01	01/06/2000	95.556,58	01/01/2017	5,75	COMUNE DI DIPIGNANO	cs
255	10.453,49		10.453,49	Risorse Autonome	0,00	0,00	CDP	4371745/01	07/05/2002	146.689,99	01/01/2007	5,5	COMUNE DI DIPIGNANO	cs
255	0,00		0,00	Risorse Autonome	0,00	0,00	CDP	4353254/01	26/09/2000	281.611,99	01/01/2017	5,75	COMUNE DI DOMANICO	cs
255	0,00		0,00	Risorse Autonome	0,00	0,00	CDP	4371767/01	24/04/2001	342.276,61	01/01/2007	5,5	COMUNE DI DOMANICO	cs
255	0,00		0,00	Risorse Autonome	0,00	0,00	CDP	4361539/01	08/03/2001	41.562,16	01/01/2007	5,5	COMUNE DI DRAPIA	vv
255	86.089,49		45.944,14	Risorse Autonome	40.145,35	2.113,45	CDP	4371872/00	16/09/2003	619.748,28	01/01/2004	4,6	COMUNE DI DRAPIA	vv
255	0,00		0,00	Risorse Autonome	0,00	0,00	CDP	4350739/02	01/06/2000	399.835,86	01/01/2017	5,75	COMUNE DI FABRIZIA	vv
255	0,00		0,00	Risorse Autonome	0,00	0,00	CDP	4350739/03	01/06/2000	77.193,17	01/01/2017	5,75	COMUNE DI FABRIZIA	vv
255	0,00		0,00	Risorse Autonome	0,00	0,00	CDP	4358526/01	26/09/2000	382.089,66	01/01/2017	5,75	COMUNE DI FAGNANO CASTELLO	cs
255	0,00		0,00	Risorse Autonome	0,00	0,00	CDP	4350593/01	26/09/2000	383.186,33	01/01/2007	5,75	COMUNE DI FALCONARA ALBANESE	cs
255	219.153,99		70.171,04	Risorse Autonome	148.982,95	8.875,73	CDP	4371882/01	26/01/2005	1.069.530,80	01/01/2007	4,05	COMUNE DI FALCONARA ALBANESE	cs
255	0,00		0,00	Risorse Autonome	0,00	0,00	CDP	4359773/02	26/09/2000	455.033,77	01/01/2007	5,75	COMUNE DI FALERNA	cz
255	0,00		0,00	Risorse Autonome	0,00	0,00	CDP	4359773/03	26/09/2000	23.949,15	01/01/2007	5,75	COMUNE DI FALERNA	cz
255	0,00		0,00	Risorse Autonome	0,00	0,00	CDP	4356913/01	26/09/2000	383.186,33	01/01/2007	5,75	COMUNE DI FEROLETO ANTICO	cz
255	0,00		0,00	Risorse Autonome	0,00	0,00	CDP	4353531/02	26/10/2000	410.964,71	01/01/2007	5,75	COMUNE DI FEROLETO DELLA CHIESA	rc
255	0,00		0,00	Risorse Autonome	0,00	0,00	CDP	4353531/03	26/10/2000	68.018,21	01/01/2007	5,75	COMUNE DI FEROLETO DELLA CHIESA	rc
255	0,00		0,00	Risorse Autonome	0,00	0,00	CDP	4349826/01	01/06/2000	478.982,92	01/01/2007	5,75	COMUNE DI FERRUZZANO	rc
255	0,00		0,00	Risorse Autonome	0,00	0,00	CDP	4353575/01	27/06/2000	318.806,91	01/01/2017	5,75	COMUNE DI FIGLINE VEGLIATURO	cs

Regione Calabria Mutui Contributi Enti Locali - Esercizio finanziario 2023 Consistenza mutui DIPARTIMENTO ECONOMIA E FINANZE Settore RAGIONERIA GENERALE

255	0,00		0,00	Risorse Autonome	0,00	0,00	CDP	4366325/03	26/10/2000	139.414,30	01/01/2017	5,75	COMUNE DI FILADELFIA	vv
255	0,00		0,00	Risorse Autonome	0,00	0,00	CDP	4356650/01	27/06/2000	119.745,73	01/01/2007	5,75	COMUNE DI FILANDARI	vv
255	0,00		0,00	Risorse Autonome	0,00	0,00	CDP	4351059/01	01/06/2000	478.443,68	01/01/2017	5,75	COMUNE DI FILOGASO	vv
255	0,00		0,00	Risorse Autonome	0,00	0,00	CDP	4352175/01	26/09/2000	239.491,46	01/01/2007	5,75	COMUNE DI FIRMO	cs
255	71.156,04		38.050,61	Risorse Autonome	33.105,43	1.807,38	CDP	4443983/00	25/11/2003	507.418,86	01/01/2004	4,75	COMUNE DI FIUMEFREDDO BRUZIO	cs
255	0,00		0,00	Risorse Autonome	0,00	0,00	CDP	4360047/01	20/07/2000	191.593,17	01/01/2007	5,75	COMUNE DI FOSSATO SERRALTA	cz
255	0,00		0,00	Risorse Autonome	0,00	0,00	CDP	4360048/01	26/09/2000	47.898,29	01/01/2007	5,75	COMUNE DI FOSSATO SERRALTA	cz
255	0,00		0,00	Risorse Autonome	0,00	0,00	CDP	4360049/01	20/07/2000	95.796,58	01/01/2007	5,75	COMUNE DI FOSSATO SERRALTA	cz
255	0,00		0,00	Risorse Autonome	0,00	0,00	CDP	4348725/01	25/01/2000	396.087,95	01/01/2007	5,35	COMUNE DI FRANCAVILLA ANGITOLA	vv
255	0,00		0,00	Risorse Autonome	0,00	0,00	CDP	4356950/01	20/07/2000	239.491,46	01/01/2007	5,75	COMUNE DI FRANCAVILLA MARITTIMA	cs
255	0,00		0,00	Risorse Autonome	0,00	0,00	CDP	4356963/01	27/06/2000	143.694,88	01/01/2007	5,75	COMUNE DI FRANCAVILLA MARITTIMA	cs
255	0,00		0,00	Risorse Autonome	0,00	0,00	CDP	4352346/01	11/12/2000	287.389,75	01/01/2007	5,75	COMUNE DI FRANCICA	vv
255	0,00		0,00	Risorse Autonome	0,00	0,00	CDP	4355462/02	01/06/2000	84.538,77	01/01/2007	5,75	COMUNE DI FRASCINETO	cs
255	0,00		0,00	Risorse Autonome	0,00	0,00	CDP	4355462/03	01/06/2000	11.257,81	01/01/2007	5,75	COMUNE DI FRASCINETO	cs
255	35.244,27		35.244,27	Risorse Autonome	0,00	0,00	CDP	4352402/01	28/11/2002	505.611,97	01/01/2007	5,1	COMUNE DI FUSCALDO	cs
255	0,00		0,00	Risorse Autonome	0,00	0,00	CDP	4356274/01	21/11/2000	478.982,92	01/01/2007	5,75	COMUNE DI GAGLIATO	cz
255	0,00		0,00	Risorse Autonome	0,00	0,00	CDP	4357644/01	27/06/2000	431.084,63	01/01/2007	5,75	COMUNE DI GALATRO	rc
255	0,00		0,00	Risorse Autonome	0,00	0,00	CDP	4349149/01	01/06/2000	311.338,90	01/01/2007	5,75	COMUNE DI GASPERINA	cz
255	71.604,96		38.198,73	Risorse Autonome	33.406,23	1.745,67	CDP	4350605/00	27/05/2003	516.456,90	01/01/2004	4,57	COMUNE DI GERACE	rc
255	0,00		0,00	Risorse Autonome	0,00	0,00	CDP	4350857/01	01/06/2000	95.796,58	01/01/2007	5,75	COMUNE DI GEROCARNE	vv
255	0,00		0,00	Risorse Autonome	0,00	0,00	CDP	4349148/01	11/12/2001	374.453,24	01/01/2007	5,25	COMUNE DI GIFFONE	rc
255	0,00		0,00	Risorse Autonome	0,00	0,00	CDP	4354743/01	26/10/2000	143.694,88	01/01/2007	5,75	COMUNE DI GIMIGLIANO	cz
255	0,00		0,00	Risorse Autonome	0,00	0,00	CDP	4350656/01	22/11/2001	349.489,69	01/01/2007	5,25	COMUNE DI GIOIA TAURO	rc
255	0,00		0,00	Risorse Autonome	0,00	0,00	CDP	4357296/01	20/07/2000	478.982,92	01/01/2007	5,75	COMUNE DI GIOIOSA IONICA	rc
255	0,00		0,00	Risorse Autonome	0,00	0,00	CDP	4371087/01	26/09/2000	45.503,38	01/01/2007	5,75	COMUNE DI GIRIFALCO	cz
255	0,00		0,00	Risorse Autonome	0,00	0,00	CDP	4361100/01	20/07/2000	143.694,88	01/01/2007	5,75	COMUNE DI GIZZERIA	cz
255	0,00		0,00	Risorse Autonome	0,00	0,00	CDP	4352478/01	01/06/2000	239.491,46	01/01/2007	5,75	COMUNE DI GRIMALDI	cs
255	27.813,54		14.857,39	Risorse Autonome	12.956,15	693,84	CDP	4371819/01	29/04/2003	199.541,11	01/01/2017	4,67	COMUNE DI GRIMALDI	cs
255	0,00		0,00	Risorse Autonome	0,00	0,00	CDP	4357787/01	21/11/2000	239.491,46	01/01/2007	5,75	COMUNE DI GRISOLIA	cs
255	0,00		0,00	Risorse Autonome	0,00	0,00	CDP	4371879/01	24/05/2001	122.241,65	01/01/2007	5,5	COMUNE DI GRISOLIA	cs
255	34.844,97		34.844,97	Risorse Autonome	0,00	0,00	CDP	4350136/01	07/05/2002	488.966,63	01/01/2007	5,5	COMUNE DI GROTTERIA	rc
255	0,00		0,00	Risorse Autonome	0,00	0,00	CDP	4355771/01	26/09/2000	239.491,46	01/01/2007	5,75	COMUNE DI GUARDAVALLE	cz
255	0,00		0,00	Risorse Autonome	0,00	0,00	CDP	4358590/01	24/05/2001	195.586,64	01/01/2007	5,5	COMUNE DI GUARDIA PIEMONTESE	cs
255	0,00		0,00	Risorse Autonome	0,00	0,00	CDP	4356240/01	28/03/2000	458.617,62	01/01/2017	5,75	COMUNE DI ISOLA DI CAPO RIZZUTO	kr
255	0,00		0,00	Risorse Autonome	0,00	0,00	CDP	4356574/02	26/09/2000	306.549,07	01/01/2007	5,75	COMUNE DI JACURSO	cz
255	0,00		0,00	Risorse Autonome	0,00	0,00	CDP	4356574/03	26/09/2000	172.433,85	01/01/2007	5,75	COMUNE DI JACURSO	cz
255	0,00		0,00	Risorse Autonome	0,00	0,00	CDP	4358036/01	27/06/2000	239.491,46	01/01/2007	5,75	COMUNE DI JONADI	vv
255	0,00		0,00	Risorse Autonome	0,00	0,00	CDP	4348637/01	01/06/2000	239.491,46	01/01/2007	5,75	COMUNE DI JOPPOLO	vv
255	0,00		0,00	Risorse Autonome	0,00	0,00	CDP	4359418/01	20/07/2000	478.982,92	01/01/2007	5,75	COMUNE DI LAINO BORGO	cs
255	0,00		0,00	Risorse Autonome	0,00	0,00	CDP	4358105/01	26/09/2000	143.694,88	01/01/2007	5,75	COMUNE DI LAINO CASTELLO	cs
255	0,00		0,00	Risorse Autonome	0,00	0,00	CDP	4355502/01	26/09/2000	478.982,92	01/01/2007	5,75	COMUNE DI LAMEZIA TERME	cz
255	0,00		0,00	Risorse Autonome	0,00	0,00	CDP	4349264/02	01/06/2000	342.070,47	01/01/2007	5,75	COMUNE DI LAPPANO	cs
255	0,00		0,00	Risorse Autonome	0,00	0,00	CDP	4349264/03	01/06/2000	41.115,86	01/01/2007	5,75	COMUNE DI LAPPANO	cs
255	0,00		0,00	Risorse Autonome	0,00	0,00	CDP	4352178/01	24/10/2001	444.828,67	01/01/2017	5,25	COMUNE DI LATTARICO	cs
255	0,00		0,00	Risorse Autonome	0,00	0,00	CDP	4350444/01	01/06/2000	191.593,17	01/01/2007	5,75	COMUNE DI LAUREANA DI BORRELLO	rc
255	0,00		0,00	Risorse Autonome	0,00	0,00	CDP	4356186/02	24/01/2001	78.957,50	01/01/2007	5,75	COMUNE DI LONGOBARDI	cs
255	0,00		0,00	Risorse Autonome	0,00	0,00	CDP	4356186/03	24/01/2001	16.839,08	01/01/2007	5,75	COMUNE DI LONGOBARDI	cs
255	0,00		0,00	Risorse Autonome	0,00	0,00	CDP	4349680/01	01/06/2000	383.186,33	01/01/2007	5,75	COMUNE DI LONGOBUCCO	cs
255	0,00		0,00	Risorse Autonome	0,00	0,00	CDP	4348667/02	22/02/2000	222.339,33	01/01/2007	5,75	COMUNE DI LUNGRO	cs
255	0,00		0,00	Risorse Autonome	0,00	0,00	CDP	4348667/03	22/02/2000	17.152,13	01/01/2007	5,75	COMUNE DI LUNGRO	cs
255	0,00		0,00	Risorse Autonome	0,00	0,00	CDP	4354234/01	26/10/2000	478.982,92	01/01/2007	5,75	COMUNE DI LUZZI	cs
255	0,00		0,00	Risorse Autonome	0,00	0,00	CDP	4371822/02	18/09/2001	122.241,65	01/01/2007	5,5	COMUNE DI LUZZI	cs
255	0,00		0,00	Risorse Autonome	0,00	0,00	CDP	4356879/01	26/10/2000	43.108,46	01/01/2007	5,75	COMUNE DI MAGISANO	cz
255	0,00		0,00	Risorse Autonome	0,00	0,00	CDP	4349788/02	01/06/2000	239.491,46	01/01/2007	5,75	COMUNE DI MAIDA	cz
255	0,00		0,00	Risorse Autonome	0,00	0,00	CDP	4349432/01	20/07/2000	239.491,46	01/01/2007	5,75	COMUNE DI MAIERA'	cs
255	0,00		0,00	Risorse Autonome	0,00	0,00	CDP	4352327/01	01/06/2000	71.847,44	01/01/2007	5,75	COMUNE DI MAIERATO	cz

Regione Calabria Mutui Contributi Enti Locali - Esercizio finanziario 2023 Consistenza mutui DIPARTIMENTO ECONOMIA E FINANZE Settore RAGIONERIA GENERALE

255	0,00		0,00	Risorse Autonome	0,00	0,00	CDP	4356638/01	26/09/2000	95.796,58	01/01/2007	5,75	COMUNE DI MALITO	cs
255	0,00		0,00	Risorse Autonome	0,00	0,00	CDP	4355866/01	28/03/2000	83.407,97	01/01/2017	5,75	COMUNE DI MALVITO	cs
255	0,00		0,00	Risorse Autonome	0,00	0,00	CDP	4350924/02	19/04/2000	185.036,56	01/01/2017	5,75	COMUNE DI MAMMOLA	rc
255	0,00		0,00	Risorse Autonome	0,00	0,00	CDP	4350924/03	08/03/2001	146.689,98	01/01/2007	5,5	COMUNE DI MAMMOLA	rc
255	0,00		0,00	Risorse Autonome	0,00	0,00	CDP	4349455/01	01/06/2000	191.593,17	01/01/2007	5,75	COMUNE DI MANDATORICCIO	cs
255	0,00		0,00	Risorse Autonome	0,00	0,00	CDP	4350201/01	01/06/2000	335.288,04	01/01/2007	5,75	COMUNE DI MANGONE	cs
255	0,00		0,00	Risorse Autonome	0,00	0,00	CDP	4356915/01	26/09/2000	143.694,88	01/01/2007	5,75	COMUNE DI MARANO PRINCIPATO	cs
255	0,00		0,00	Risorse Autonome	0,00	0,00	CDP	4352118/01	28/03/2000	143.694,88	01/01/2007	5,75	COMUNE DI MARCEDUSA	cz
255	0,00		0,00	Risorse Autonome	0,00	0,00	CDP	4352089/01	01/06/2000	478.982,92	01/01/2007	5,75	COMUNE DI MARCELLINARA	cz
255	0,00		0,00	Risorse Autonome	0,00	0,00	CDP	4350977/01	26/09/2000	478.982,92	01/01/2007	5,75	COMUNE DI MARINA DI GIOIOSA IONICA	rc
255	0,00		0,00	Risorse Autonome	0,00	0,00	CDP	4373666/01	19/06/2001	484.076,93	01/01/2007	5,5	COMUNE DI MAROPATI	rc
255	0,00		0,00	Risorse Autonome	0,00	0,00	CDP	4356377/02	26/09/2000	11.803,22	01/01/2007	5,75	COMUNE DI MARTIRANO	cz
255	0,00		0,00	Risorse Autonome	0,00	0,00	CDP	4356377/03	26/09/2000	83.993,36	01/01/2007	5,75	COMUNE DI MARTIRANO	cz
255	0,00		0,00	Risorse Autonome	0,00	0,00	CDP	4351386/02	27/06/2000	403.690,85	01/01/2007	5,75	COMUNE DI MARTIRANO LOMBARDO	cz
255	0,00		0,00	Risorse Autonome	0,00	0,00	CDP	4351386/03	27/06/2000	75.292,07	01/01/2007	5,75	COMUNE DI MARTIRANO LOMBARDO	cz
255	0,00		0,00	Risorse Autonome	0,00	0,00	CDP	4353957/01	19/06/2001	391.173,27	01/01/2007	5,5	COMUNE DI MARZI	cs
255	0,00		0,00	Risorse Autonome	0,00	0,00	CDP	4371825/01	24/05/2001	48.896,66	01/01/2007	5,5	COMUNE DI MARZI	cs
255	0,00		0,00	Risorse Autonome	0,00	0,00	CDP	4362131/02	26/09/2000	316.185,60	01/01/2007	5,75	COMUNE DI MELICUCCA'	rc
255	0,00		0,00	Risorse Autonome	0,00	0,00	CDP	4362131/03	26/09/2000	86.568,00	01/01/2017	5,75	COMUNE DI MELICUCCA'	rc
255	0,00		0,00	Risorse Autonome	0,00	0,00	CDP	4349070/01	21/11/2000	357.664,81	01/01/2017	5,75	COMUNE DI MELICUCCO	rc
255	0,00		0,00	Risorse Autonome	0,00	0,00	CDP	4377852/01	21/11/2000	46.261,47	01/01/2017	5,75	COMUNE DI MELICUCCO	rc
255	0,00		0,00	Risorse Autonome	0,00	0,00	CDP	4360393/02	01/06/2000	151.328,45	01/01/2007	5,75	COMUNE DI MELISSA	kr
255	0,00		0,00	Risorse Autonome	0,00	0,00	CDP	4360393/03	01/06/2000	16.315,57	01/01/2007	5,75	COMUNE DI MELISSA	kr
255	0,00		0,00	Risorse Autonome	0,00	0,00	CDP	4371828/03	24/04/2001	219.312,56	01/01/2007	5,5	COMUNE DI MELISSA	kr
255	0,00		0,00	Risorse Autonome	0,00	0,00	CDP	4371828/04	24/04/2001	25.170,74	01/01/2007	5,5	COMUNE DI MELISSA	kr
255	0,00		0,00	Risorse Autonome	0,00	0,00	CDP	4355873/01	22/02/2000	335.288,04	01/01/2007	5,75	COMUNE DI MELITO DI PORTO SALVO	rc
255	0,00		0,00	Risorse Autonome	0,00	0,00	CDP	4351207/01	01/06/2000	167.644,02	01/01/2007	5,75	COMUNE DI MESORACA	kr
255	0,00		0,00	Risorse Autonome	0,00	0,00	CDP	4352499/01	26/09/2000	465.734,20	01/01/2017	5,75	COMUNE DI MIGLIERINA	cz
255	0,00		0,00	Risorse Autonome	0,00	0,00	CDP	4371830/01	24/05/2001	244.483,30	01/01/2007	5,5	COMUNE DI MIGLIERINA	cz
255	0,00		0,00	Risorse Autonome	0,00	0,00	CDP	4350070/02	20/07/2000	414.645,93	01/01/2007	5,75	COMUNE DI MILETO	vv
255	0,00		0,00	Risorse Autonome	0,00	0,00	CDP	4350070/03	20/07/2000	64.336,99	01/01/2007	5,75	COMUNE DI MILETO	vv
255	0,00		0,00	Risorse Autonome	0,00	0,00	CDP	4350880/01	24/05/2001	488.966,59	01/01/2007	5,5	COMUNE DI MOLOCHIO	rc
255	0,00		0,00	Risorse Autonome	0,00	0,00	CDP	4348669/01	01/06/2000	383.186,33	01/01/2007	5,75	COMUNE DI MONASTERACE	rc
255	0,00		0,00	Risorse Autonome	0,00	0,00	CDP	4348704/01	26/09/2000	286.066,66	01/01/2017	5,75	COMUNE DI MONASTERACE	rc
255	0,00		0,00	Risorse Autonome	0,00	0,00	CDP	4371831/01	24/05/2001	97.793,32	01/01/2007	5,5	COMUNE DI MONASTERACE	rc
255	0,00		0,00	Risorse Autonome	0,00	0,00	CDP	4353744/01	26/09/2000	157.613,41	01/01/2017	5,75	COMUNE DI MONGIANA	vv
255	0,00		0,00	Risorse Autonome	0,00	0,00	CDP	4349834/02	01/06/2000	244.014,93	01/01/2007	5,75	COMUNE DI MONGRASSANO	cs
255	0,00		0,00	Risorse Autonome	0,00	0,00	CDP	4349834/03	01/06/2000	43.374,82	01/01/2007	5,75	COMUNE DI MONGRASSANO	cs
255	35.802,48		19.099,36	Risorse Autonome	16.703,12	872,84	CDP	4383769/00	27/05/2003	258.228,45	01/01/2004	4,57	COMUNE DI MONTALTO UFFUGO	cs
255	0,00		0,00	Risorse Autonome	0,00	0,00	CDP	4357981/02	20/07/2000	77.326,20	01/01/2007	5,75	COMUNE DI MONTAURO	cz
255	0,00		0,00	Risorse Autonome	0,00	0,00	CDP	4357981/03	20/07/2000	18.470,38	01/01/2007	5,75	COMUNE DI MONTAURO	cz
255	21.952,33		21.952,33	Risorse Autonome	0,00	0,00	CDP	4371833/01	23/07/2002	308.048,95	01/01/2007	5,5	COMUNE DI MONTAURO	cz
255	0,00		0,00	Risorse Autonome	0,00	0,00	CDP	4354992/01	01/06/2000	143.694,88	01/01/2007	5,75	COMUNE DI MONTEGIORDANO	cs
255	0,00		0,00	Risorse Autonome	0,00	0,00	CDP	4352016/04	26/09/2000	475.401,73	01/01/2017	5,75	COMUNE DI MONTEPAONE	cz
255	0,00		0,00	Risorse Autonome	0,00	0,00	CDP	4353379/01	26/10/2000	478.982,92	01/01/2007	5,75	COMUNE DI MONTEROSSO CALABRO	vv
255	0,00		0,00	Risorse Autonome	0,00	0,00	CDP	4350183/02	27/06/2000	451.509,08	01/01/2017	5,75	COMUNE DI MORMANNO	cs
255	0,00		0,00	Risorse Autonome	0,00	0,00	CDP	4350183/03	27/06/2000	25.853,55	01/01/2007	5,75	COMUNE DI MORMANNO	cs
255	0,00		0,00	Risorse Autonome	0,00	0,00	CDP	4353219/01	28/03/2000	287.389,75	01/01/2007	5,75	COMUNE DI MOTTA SAN GIOVANNI	rc
255	0,00		0,00	Risorse Autonome	0,00	0,00	CDP	4357207/02	01/06/2000	121.751,35	01/01/2007	5,75	COMUNE DI MOTTA SANTA LUCIA	cz
255	0,00		0,00	Risorse Autonome	0,00	0,00	CDP	4357207/03	01/06/2000	21.242,13	01/01/2017	5,75	COMUNE DI MOTTA SANTA LUCIA	cz
255	0,00		0,00	Risorse Autonome	0,00	0,00	CDP	4356418/01	01/06/2000	227.516,89	01/01/2017	5,75	COMUNE DI MOTTAFOLLONE	cs
255	0,00		0,00	Risorse Autonome	0,00	0,00	CDP	4349970/01	20/07/2000	191.593,17	01/01/2007	5,75	COMUNE DI NARDODIPACE	vv
255	0,00		0,00	Risorse Autonome	0,00	0,00	CDP	4350603/01	26/09/2000	287.389,75	01/01/2007	5,75	COMUNE DI NICOTERA	vv
255	27.875,97		27.875,97	Risorse Autonome	0,00	0,00	CDP	4371878/01	07/05/2002	391.173,30	01/01/2007	5,5	COMUNE DI NICOTERA	vv
255	0,00		0,00	Risorse Autonome	0,00	0,00	CDP	4349547/01	20/07/2000	239.491,46	01/01/2007	5,75	COMUNE DI NOCARA	cs
255	0,00		0,00	Risorse Autonome	0,00	0,00	CDP	4357411/01	26/09/2000	478.982,92	01/01/2007	5,75	COMUNE DI OPPIDO MAMERTINA	rc

Regione Calabria Mutui Contributi Enti Locali - Esercizio finanziario 2023 Consistenza mutui DIPARTIMENTO ECONOMIA E FINANZE Settore RAGIONERIA GENERALE

255	0,00		0,00	Risorse Autonome	0,00	0,00	CDP	4350882/02	19/04/2000	175.514,42	01/01/2007	5,75	COMUNE DI ORIOLO	cs
255	0,00		0,00	Risorse Autonome	0,00	0,00	CDP	4350882/03	19/04/2000	14.966,45	01/01/2017	5,75	COMUNE DI ORIOLO	cs
255	0,00		0,00	Risorse Autonome	0,00	0,00	CDP	4349657/01	26/10/2000	239.491,46	01/01/2007	5,75	COMUNE DI ORSOMARSO	cs
255	0,00		0,00	Risorse Autonome	0,00	0,00	CDP	4356596/01	01/06/2000	478.982,92	01/01/2007	5,75	COMUNE DI PALERMITI	cz
255	0,00		0,00	Risorse Autonome	0,00	0,00	CDP	4349529/01	24/05/2001	488.966,59	01/01/2007	5,5	COMUNE DI PALIZZI	rc
255	0,00		0,00	Risorse Autonome	0,00	0,00	CDP	4358757/01	26/10/2000	407.135,48	01/01/2007	5,75	COMUNE DI PALLAGORIO	kr
255	0,00		0,00	Risorse Autonome	0,00	0,00	CDP	4275776/01	26/09/2000	755.730,14	01/01/2007	5,75	COMUNE DI PALMI	rc
255	0,00		0,00	Risorse Autonome	0,00	0,00	CDP	4352490/01	08/03/2001	488.966,59	01/01/2007	5,5	COMUNE DI PALMI	rc
255	0,00		0,00	Risorse Autonome	0,00	0,00	CDP	4357605/01	26/09/2000	179.675,72	01/01/2017	5,75	COMUNE DI PALUDI	cs
255	0,00		0,00	Risorse Autonome	0,00	0,00	CDP	4359772/01	01/06/2000	287.389,75	01/01/2007	5,75	COMUNE DI PANETTIERI	cs
255	52.611,85		25.708,20	Risorse Autonome	26.903,65	2.446,45	CDP	4388176/01	28/07/2004	361.519,83	01/01/2007	4,65	COMUNE DI PAOLA	cs
255	0,00		0,00	Risorse Autonome	0,00	0,00	CDP	4351146/01	26/10/2000	383.186,33	01/01/2007	5,75	COMUNE DI PAPASIDERO	cs
255	0,00		0,00	Risorse Autonome	0,00	0,00	CDP	4357599/01	01/06/2000	431.084,63	01/01/2007	5,75	COMUNE DI PARENTI	cs
255	17.521,94		17.521,94	Risorse Autonome	0,00	0,00	CDP	4371849/01	12/09/2002	248.591,94	01/01/2007	5,3	COMUNE DI PARENTI	cs
255	0,00		0,00	Risorse Autonome	0,00	0,00	CDP	4359165/01	24/05/2001	342.276,61	01/01/2007	5,5	COMUNE DI PARGHELIA	vv
255	0,00		0,00	Risorse Autonome	0,00	0,00	CDP	4357294/03	01/06/2000	347.864,93	01/01/2007	5,75	COMUNE DI PATERNO CALABRO	cs
255	0,00		0,00	Risorse Autonome	0,00	0,00	CDP	4357294/04	01/06/2000	1.395,94	01/01/2007	5,75	COMUNE DI PATERNO CALABRO	cs
255	0,00		0,00	Risorse Autonome	0,00	0,00	CDP	4357294/05	01/06/2000	33.925,46	01/01/2007	5,75	COMUNE DI PATERNO CALABRO	cs
255	0,00		0,00	Risorse Autonome	0,00	0,00	CDP	4358428/01	26/09/2000	239.491,46	01/01/2007	5,75	COMUNE DI PAZZANO	rc
255	0,00		0,00	Risorse Autonome	0,00	0,00	CDP	4358429/01	17/07/2001	244.483,30	01/01/2007	5,5	COMUNE DI PAZZANO	rc
255	0,00		0,00	Risorse Autonome	0,00	0,00	CDP	4359447/01	26/09/2000	139.186,82	01/01/2017	5,75	COMUNE DI PEDIVIGLIANO	cs
255	0,00		0,00	Risorse Autonome	0,00	0,00	CDP	4362770/01	21/11/2000	181.950,79	01/01/2017	5,75	COMUNE DI PEDIVIGLIANO	cs
255	0,00		0,00	Risorse Autonome	0,00	0,00	CDP	4359963/02	01/06/2000	194.529,86	01/01/2007	5,75	COMUNE DI PENTONE	cz
255	0,00		0,00	Risorse Autonome	0,00	0,00	CDP	4359963/03	01/06/2000	21.012,45	01/01/2007	5,75	COMUNE DI PENTONE	cz
255	0,00		0,00	Risorse Autonome	0,00	0,00	CDP	4359965/01	01/06/2000	263.440,61	01/01/2007	5,75	COMUNE DI PENTONE	cz
255	0,00		0,00	Risorse Autonome	0,00	0,00	CDP	4366695/01	26/09/2000	57.477,95	01/01/2007	5,75	COMUNE DI PETILIA POLICASTRO	kr
255	0,00		0,00	Risorse Autonome	0,00	0,00	CDP	4357278/01	26/09/2000	191.593,17	01/01/2007	5,75	COMUNE DI PETRIZZI	cz
255	0,00		0,00	Risorse Autonome	0,00	0,00	CDP	4362329/01	24/04/2001	488.966,59	01/01/2007	5,5	COMUNE DI PETRONA'	cz
255	0,00		0,00	Risorse Autonome	0,00	0,00	CDP	4356411/01	26/09/2000	119.745,73	01/01/2007	5,75	COMUNE DI PIANE CRATI	cs
255	31.584,47		31.584,47	Risorse Autonome	0,00	0,00	CDP	4371866/01	29/01/2002	449.343,92	01/01/2007	5,25	COMUNE DI PIANE CRATI	cs
255	0,00		0,00	Risorse Autonome	0,00	0,00	CDP	4356633/01	28/03/2000	239.491,46	01/01/2007	5,75	COMUNE DI PIANOPOLI	cz
255	0,00		0,00	Risorse Autonome	0,00	0,00	CDP	4356634/01	28/03/2000	239.491,46	01/01/2007	5,75	COMUNE DI PIANOPOLI	cz
255	0,00		0,00	Risorse Autonome	0,00	0,00	CDP	4359578/01	22/11/2001	499.270,98	01/01/2007	5,25	COMUNE DI PIETRAFITTA	cs
255	0,00		0,00	Risorse Autonome	0,00	0,00	CDP	4350493/02	01/06/2000	413.231,53	01/01/2007	5,75	COMUNE DI PIETRAPAOLA	cs
255	0,00		0,00	Risorse Autonome	0,00	0,00	CDP	4350493/03	01/06/2000	65.751,39	01/01/2007	5,75	COMUNE DI PIETRAPAOLA	cs
255	0,00		0,00	Risorse Autonome	0,00	0,00	CDP	4352021/01	11/12/2000	478.982,92	01/01/2007	5,75	COMUNE DI PIZZO	vv
255	0,00		0,00	Risorse Autonome	0,00	0,00	CDP	4350692/01	20/07/2000	383.186,33	01/01/2007	5,75	COMUNE DI PIZZONI	vv
255	0,00		0,00	Risorse Autonome	0,00	0,00	CDP	4357667/01	24/01/2001	478.982,92	01/01/2007	5,75	COMUNE DI PLACANICA	rc
255	0,00		0,00	Risorse Autonome	0,00	0,00	CDP	4358016/01	01/06/2000	191.567,78	01/01/2007	5,75	COMUNE DI PLATACI	cs
255	0,00		0,00	Risorse Autonome	0,00	0,00	CDP	4349270/01	20/07/2000	239.491,46	01/01/2007	5,75	COMUNE DI PLATANIA	cz
255	0,00		0,00	Risorse Autonome	0,00	0,00	CDP	4357108/01	25/01/2000	495.109,94	01/01/2007	5,35	COMUNE DI PLATI'	rc
255	0,00		0,00	Risorse Autonome	0,00	0,00	CDP	4371868/01	24/01/2001	95.796,58	01/01/2007	5,75	COMUNE DI POLISTENA	rc
255	0,00		0,00	Risorse Autonome	0,00	0,00	CDP	4371597/01	21/11/2000	258.650,78	01/01/2007	5,75	COMUNE DI PORTIGLIOLA	rc
255	0,00		0,00	Risorse Autonome	0,00	0,00	CDP	4354823/01	28/03/2000	143.694,88	01/01/2007	5,75	COMUNE DI PRAIA A MARE	cs
255	0,00		0,00	Risorse Autonome	0,00	0,00	CDP	4353045/01	27/06/2000	422.874,83	01/01/2017	5,75	COMUNE DI RENDE	cs
255	0,00		0,00	Risorse Autonome	0,00	0,00	CDP	4370994/01	26/09/2000	123.641,96	01/01/2017	5,75	COMUNE DI RENDE	cs
255	0,00		0,00	Risorse Autonome	0,00	0,00	CDP	4370995/01	26/09/2000	361.425,16	01/01/2017	5,75	COMUNE DI RENDE	cs
255	0,00		0,00	Risorse Autonome	0,00	0,00	CDP	4370997/01	24/01/2001	375.106,27	01/01/2017	5,75	COMUNE DI RENDE	cs
255	0,00		0,00	Risorse Autonome	0,00	0,00	CDP	4370998/01	26/09/2000	303.385,11	01/01/2017	5,75	COMUNE DI RENDE	cs
255	35.244,33		35.244,33	Risorse Autonome	0,00	0,00	CDP	4358242/01	28/11/2002	505.612,84	01/01/2007	5,1	COMUNE DI RIACE	rc
255	0,00		0,00	Risorse Autonome	0,00	0,00	CDP	4350184/01	01/06/2000	71.847,44	01/01/2007	5,75	COMUNE DI RICADI	vv
255	41.110,12		21.998,23	Risorse Autonome	19.111,89	1.055,91	CDP	4357640/00	28/01/2003	413.362,46	01/01/2017	4,8	COMUNE DI RIZZICONI	rc
255	0,00		0,00	Risorse Autonome	0,00	0,00	CDP	4360635/01	01/06/2000	478.982,92	01/01/2007	5,75	COMUNE DI ROCCA DI NETO	kr
255	0,00		0,00	Risorse Autonome	0,00	0,00	CDP	4364732/01	26/09/2000	239.393,42	01/01/2017	5,75	COMUNE DI ROCCA IMPERIALE	cs
255	0,00		0,00	Risorse Autonome	0,00	0,00	CDP	4349259/01	27/06/2000	383.186,33	01/01/2007	5,75	COMUNE DI ROCCABERNARDA	vv
255	0,00		0,00	Risorse Autonome	0,00	0,00	CDP	4351118/01	20/07/2000	167.644,02	01/01/2007	5,75	COMUNE DI ROCCAFORTE DEL GRECO	rc

Regione Calabria Mutui Contributi Enti Locali - Esercizio finanziario 2023 Consistenza mutui DIPARTIMENTO ECONOMIA E FINANZE Settore RAGIONERIA GENERALE

255	0,00		0,00	Risorse Autonome	0,00	0,00	CDP	4349297/02	24/05/2001	434.186,38	01/01/2017	5,5	COMUNE DI ROCCELLA IONICA	rc
255	0,00		0,00	Risorse Autonome	0,00	0,00	CDP	4349297/03	24/05/2001	54.680,96	01/01/2007	5,5	COMUNE DI ROCCELLA IONICA	rc
255	0,00		0,00	Risorse Autonome	0,00	0,00	CDP	4371792/02	24/05/2001	218.645,04	01/01/2007	5,5	COMUNE DI ROCCELLA IONICA	rc
255	0,00		0,00	Risorse Autonome	0,00	0,00	CDP	4371792/03	24/05/2001	25.838,26	01/01/2007	5,5	COMUNE DI ROCCELLA IONICA	rc
255	0,00		0,00	Risorse Autonome	0,00	0,00	CDP	4358998/07	11/12/2000	95.796,58	01/01/2007	5,75	COMUNE DI ROGGIANO GRAVINA	cs
255	0,00		0,00	Risorse Autonome	0,00	0,00	CDP	4358998/08	11/12/2000	105.348,08	01/01/2017	5,75	COMUNE DI ROGGIANO GRAVINA	cs
255	0,00		0,00	Risorse Autonome	0,00	0,00	CDP	4358998/09	11/12/2000	119.745,73	01/01/2007	5,75	COMUNE DI ROGGIANO GRAVINA	cs
255	0,00		0,00	Risorse Autonome	0,00	0,00	CDP	4358998/10	11/12/2000	47.898,29	01/01/2007	5,75	COMUNE DI ROGGIANO GRAVINA	cs
255	0,00		0,00	Risorse Autonome	0,00	0,00	CDP	4358998/11	11/12/2000	33.528,80	01/01/2007	5,75	COMUNE DI ROGGIANO GRAVINA	cs
255	0,00		0,00	Risorse Autonome	0,00	0,00	CDP	4358998/12	11/12/2000	23.949,15	01/01/2007	5,75	COMUNE DI ROGGIANO GRAVINA	cs
255	0,00		0,00	Risorse Autonome	0,00	0,00	CDP	4358998/13	11/12/2000	38.318,63	01/01/2007	5,75	COMUNE DI ROGGIANO GRAVINA	cs
255	20.906,98		20.906,98	Risorse Autonome	0,00	0,00	CDP	4403482/01	23/07/2002	293.379,98	01/01/2007	5,5	COMUNE DI ROGHUDI	rc
255	0,00		0,00	Risorse Autonome	0,00	0,00	CDP	4356175/01	01/06/2000	335.288,04	01/01/2007	5,75	COMUNE DI ROGLIANO	cs
255	0,00		0,00	Risorse Autonome	0,00	0,00	CDP	4371793/01	24/01/2001	95.796,58	01/01/2007	5,75	COMUNE DI ROGLIANO	cs
255	0,00		0,00	Risorse Autonome	0,00	0,00	CDP	4371796/01	24/01/2001	383.186,33	01/01/2007	5,75	COMUNE DI ROGLIANO	cs
255	0,00		0,00	Risorse Autonome	0,00	0,00	CDP	4357145/01	26/09/2000	431.084,63	01/01/2007	5,75	COMUNE DI ROMBIOLO	kr
255	0,00		0,00	Risorse Autonome	0,00	0,00	CDP	4353022/01	20/07/2000	373.606,68	01/01/2007	5,75	COMUNE DI ROSARNO	rc
255	0,00		0,00	Risorse Autonome	0,00	0,00	CDP	4360045/01	01/06/2000	71.847,44	01/01/2007	5,75	COMUNE DI ROSE	cs
255	34.844,97		34.844,97	Risorse Autonome	0,00	0,00	CDP	4371798/01	07/05/2002	488.966,63	01/01/2007	5,5	COMUNE DI ROSE	cs
255	13.937,99		13.937,99	Risorse Autonome	0,00	0,00	CDP	4371800/01	25/06/2002	195.586,65	01/01/2007	5,5	COMUNE DI ROSE	cs
255	0,00		0,00	Risorse Autonome	0,00	0,00	CDP	4349192/01	21/11/2000	287.389,75	01/01/2007	5,75	COMUNE DI ROSETO CAPO SPULICO	cs
255	0,00		0,00	Risorse Autonome	0,00	0,00	CDP	4371816/01	18/09/2001	244.483,30	01/01/2007	5,5	COMUNE DI ROTA GRECA	cs
255	34.504,29		34.504,29	Risorse Autonome	0,00	0,00	CDP	4366422/01	28/11/2002	494.996,26	01/01/2007	5,1	COMUNE DI SAMO	rc
255	0,00		0,00	Risorse Autonome	0,00	0,00	CDP	4358626/01	21/11/2000	19.159,32	01/01/2007	5,75	COMUNE DI SAN BASILE	cs
255	0,00		0,00	Risorse Autonome	0,00	0,00	CDP	4353806/01	26/10/2000	143.694,88	01/01/2007	5,75	COMUNE DI SAN BENEDETTO ULLANO	cs
255	0,00		0,00	Risorse Autonome	0,00	0,00	CDP	4351066/02	22/02/2000	92.637,18	01/01/2017	5,75	COMUNE DI SAN CALOGERO	vv
255	0,00		0,00	Risorse Autonome	0,00	0,00	CDP	4351066/03	01/06/2000	138.077,64	01/01/2017	5,75	COMUNE DI SAN CALOGERO	vv
255	0,00		0,00	Risorse Autonome	0,00	0,00	CDP	4358064/01	01/06/2000	286.572,81	01/01/2017	5,75	COMUNE DI SAN COSMO ALBANESE	cs
255	0,00		0,00	Risorse Autonome	0,00	0,00	CDP	4350441/01	27/06/2000	431.084,63	01/01/2007	5,75	COMUNE DI SAN COSTANTINO CALABRO	vv
255	0,00		0,00	Risorse Autonome	0,00	0,00	CDP	4350093/01	21/11/2000	119.745,73	01/01/2007	5,75	COMUNE DI SAN DEMETRIO CORONE	cs
255	0,00		0,00	Risorse Autonome	0,00	0,00	CDP	4356877/01	01/06/2000	478.982,80	01/01/2007	5,75	COMUNE DI SAN DONATO DI NINEA	cs
255	0,00		0,00	Risorse Autonome	0,00	0,00	CDP	4357281/02	27/06/2000	369.326,32	01/01/2007	5,75	COMUNE DI SAN FERDINANDO	rc
255	0,00		0,00	Risorse Autonome	0,00	0,00	CDP	4357281/03	27/06/2000	109.071,67	01/01/2017	5,75	COMUNE DI SAN FERDINANDO	rc
255	0,00		0,00	Risorse Autonome	0,00	0,00	CDP	4371814/01	19/06/2001	122.241,65	01/01/2007	5,5	COMUNE DI SAN FERDINANDO	rc
255	0,00		0,00	Risorse Autonome	0,00	0,00	CDP	4357999/01	26/09/2000	383.186,33	01/01/2007	5,75	COMUNE DI SAN FILI	cs
255	0,00		0,00	Risorse Autonome	0,00	0,00	CDP	4360691/01	24/04/2001	342.276,62	01/01/2007	5,5	COMUNE DI SAN FLORO	cz
255	0,00		0,00	Risorse Autonome	0,00	0,00	CDP	4356754/03	26/09/2000	246.522,20	01/01/2007	5,75	COMUNE DI SAN GIORGIO ALBANESE	cs
255	0,00		0,00	Risorse Autonome	0,00	0,00	CDP	4356754/04	26/09/2000	84.936,22	01/01/2007	5,75	COMUNE DI SAN GIORGIO ALBANESE	cs
255	0,00		0,00	Risorse Autonome	0,00	0,00	CDP	4356754/05	26/09/2000	11.098,76	01/01/2007	5,75	COMUNE DI SAN GIORGIO ALBANESE	cs
255	0,00		0,00	Risorse Autonome	0,00	0,00	CDP	4356754/06	26/09/2000	3.823,94	01/01/2007	5,75	COMUNE DI SAN GIORGIO ALBANESE	cs
255	0,00		0,00	Risorse Autonome	0,00	0,00	CDP	4356754/07	26/09/2000	27.373,88	01/01/2007	5,75	COMUNE DI SAN GIORGIO ALBANESE	cs
255	0,00		0,00	Risorse Autonome	0,00	0,00	CDP	4356754/08	26/09/2000	9.431,34	01/01/2007	5,75	COMUNE DI SAN GIORGIO ALBANESE	cs
255	0,00		0,00	Risorse Autonome	0,00	0,00	CDP	4355754/01	24/01/2001	143.694,88	01/01/2007	5,75	COMUNE DI SAN GIORGIO MORGETO	rc
255	0,00		0,00	Risorse Autonome	0,00	0,00	CDP	4371818/01	18/09/2001	122.241,65	01/01/2007	5,5	COMUNE DI SAN GIORGIO MORGETO	rc
255	0,00		0,00	Risorse Autonome	0,00	0,00	CDP	4354056/01	20/07/2000	239.491,46	01/01/2007	5,75	COMUNE DI SAN GIOVANNI DI GERACE	rc
255	0,00		0,00	Risorse Autonome	0,00	0,00	CDP	4351161/01	01/06/2000	478.982,92	01/01/2007	5,75	COMUNE DI SAN GIOVANNI IN FIORE	cs
255	0,00		0,00	Risorse Autonome	0,00	0,00	CDP	4371823/01	19/06/2001	39.117,33	01/01/2007	5,5	COMUNE DI SAN GIOVANNI IN FIORE	cs
255	0,00		0,00	Risorse Autonome	0,00	0,00	CDP	4349787/01	24/04/2001	293.379,96	01/01/2007	5,5	COMUNE DI SAN GREGORIO D'IPPONA	vv
255	0,00		0,00	Risorse Autonome	0,00	0,00	CDP	4356406/02	28/03/2000	188.893,59	01/01/2007	5,75	COMUNE DI SAN LORENZO BELLIZZI	cs
255	0,00		0,00	Risorse Autonome	0,00	0,00	CDP	4356406/03	28/03/2000	50.279,15	01/01/2017	5,75	COMUNE DI SAN LORENZO BELLIZZI	cs
255	0,00		0,00	Risorse Autonome	0,00	0,00	CDP	4354400/01	27/06/2000	86.216,93	01/01/2007	5,75	COMUNE DI SAN LORENZO DEL VALLO	cs
255	0,00		0,00	Risorse Autonome	0,00	0,00	CDP	4354464/01	28/03/2000	478.982,92	01/01/2007	5,75	COMUNE DI SAN LUCA	rc
255	0,00		0,00	Risorse Autonome	0,00	0,00	CDP	4371834/00	19/06/2001	488.966,59	01/01/2002	5,5	COMUNE DI SAN LUCIDO	cs
255	0,00		0,00	Risorse Autonome	0,00	0,00	CDP	4361089/01	26/09/2000	478.982,92	01/01/2007	5,75	COMUNE DI SAN MANGO D'AQUINO	cz
255	0,00		0,00	Risorse Autonome	0,00	0,00	CDP	4357277/01	27/06/2000	478.982,92	01/01/2007	5,75	COMUNE DI SAN MARCO ARGENTANO	cs
255	0,00		0,00	Risorse Autonome	0,00	0,00	CDP	4357048/01	26/10/2000	335.288,04	01/01/2007	5,75	COMUNE DI SAN MARTINO DI FINITA	cs

Regione Calabria Mutui Contributi Enti Locali - Esercizio finanziario 2023 Consistenza mutui DIPARTIMENTO ECONOMIA E FINANZE Settore RAGIONERIA GENERALE

255	0,00		0,00	Risorse Autonome	0,00	0,00	CDP	4344239/01	21/11/2000	191.593,17	01/01/2007	5,75	COMUNE DI SAN MAURO MARCHESATO	kr
255	0,00		0,00	Risorse Autonome	0,00	0,00	CDP	4356259/02	26/09/2000	345.202,23	01/01/2007	5,75	COMUNE DI SAN NICOLA ARCELLA	cs
255	0,00		0,00	Risorse Autonome	0,00	0,00	CDP	4356259/03	26/09/2000	37.984,10	01/01/2007	5,75	COMUNE DI SAN NICOLA ARCELLA	cs
255	0,00		0,00	Risorse Autonome	0,00	0,00	CDP	4351897/01	26/09/2000	383.186,33	01/01/2007	5,75	COMUNE DI SAN NICOLA DA CRISSA	vv
255	0,00		0,00	Risorse Autonome	0,00	0,00	CDP	4354752/01	27/06/2000	71.847,44	01/01/2007	5,75	COMUNE DI SAN NICOLA DELL'ALTO	kr
255	0,00		0,00	Risorse Autonome	0,00	0,00	CDP	4356768/01	01/06/2000	119.745,73	01/01/2007	5,75	COMUNE DI SAN PIETRO A MAIDA	cz
255	0,00		0,00	Risorse Autonome	0,00	0,00	CDP	4357132/01	26/09/2000	47.898,29	01/01/2007	5,75	COMUNE DI SAN PIETRO IN AMANTEA	cs
255	0,00		0,00	Risorse Autonome	0,00	0,00	CDP	4371842/01	19/06/2001	24.448,33	01/01/2007	5,5	COMUNE DI SAN PIETRO IN GUARANO	cs
255	0,00		0,00	Risorse Autonome	0,00	0,00	CDP	4360355/01	24/01/2001	311.338,90	01/01/2007	5,75	COMUNE DI SAN PROCOPIO	rc
255	0,00		0,00	Risorse Autonome	0,00	0,00	CDP	4360357/01	24/05/2001	171.138,31	01/01/2007	5,5	COMUNE DI SAN PROCOPIO	rc
255	0,00		0,00	Risorse Autonome	0,00	0,00	CDP	4356705/01	26/09/2000	191.593,17	01/01/2007	5,75	COMUNE DI SAN ROBERTO	rc
255	0,00		0,00	Risorse Autonome	0,00	0,00	CDP	4352064/01	28/03/2000	478.982,92	01/01/2007	5,75	COMUNE DI SAN SOSTENE	cz
255	0,00		0,00	Risorse Autonome	0,00	0,00	CDP	4352170/01	01/06/2000	383.186,33	01/01/2007	5,75	COMUNE DI SAN SOSTI	cs
255	0,00		0,00	Risorse Autonome	0,00	0,00	CDP	4371848/01	19/06/2001	220.034,96	01/01/2007	5,5	COMUNE DI SAN SOSTI	cs
255	0,00		0,00	Risorse Autonome	0,00	0,00	CDP	4371853/01	19/06/2001	440.069,94	01/01/2007	5,5	COMUNE DI SAN SOSTI	cs
255	0,00		0,00	Risorse Autonome	0,00	0,00	CDP	4371857/01	19/06/2001	195.586,64	01/01/2007	5,5	COMUNE DI SAN SOSTI	cs
255	0,00		0,00	Risorse Autonome	0,00	0,00	CDP	4356844/01	01/06/2000	287.389,75	01/01/2007	5,75	COMUNE DI SAN VITO SULLO IONIO	cz
255	0,00		0,00	Risorse Autonome	0,00	0,00	CDP	4350433/01	26/10/2000	182.013,52	01/01/2017	5,75	COMUNE DI SANGINETO	cs
255	0,00		0,00	Risorse Autonome	0,00	0,00	CDP	4371863/01	17/07/2001	194.631,36	01/01/2017	5,5	COMUNE DI SANGINETO	cs
255	0,00		0,00	Risorse Autonome	0,00	0,00	CDP	4357669/01	20/07/2000	383.186,33	01/01/2007	5,75	COMUNE DI SANTA CATERINA ALBANESE	cs
255	63.495,28		20.330,59	Risorse Autonome	43.164,69	2.571,56	CDP	4411919/00	26/01/2005	309.874,14	01/01/2006	4,05	COMUNE DI SANTA CRISTINA D'ASPROMONTE	rc
255	0,00		0,00	Risorse Autonome	0,00	0,00	CDP	4359475/01	20/07/2000	381.702,81	01/01/2017	5,75	COMUNE DI SANTA DOMENICA TALAO	cs
255	0,00		0,00	Risorse Autonome	0,00	0,00	CDP	4356904/01	26/09/2000	383.186,33	01/01/2007	5,75	COMUNE DI SANTA MARIA DEL CEDRO	cs
255	0,00		0,00	Risorse Autonome	0,00	0,00	CDP	4371839/01	24/05/2001	488.966,59	01/01/2007	5,5	COMUNE DI SANTA MARIA DEL CEDRO	cs
255	0,00		0,00	Risorse Autonome	0,00	0,00	CDP	4349156/02	01/06/2000	173.021,21	01/01/2007	5,75	COMUNE DI SANTA SEVERINA	kr
255	0,00		0,00	Risorse Autonome	0,00	0,00	CDP	4349156/03	01/06/2000	17.207,45	01/01/2017	5,75	COMUNE DI SANTA SEVERINA	kr
255	0,00		0,00	Risorse Autonome	0,00	0,00	CDP	4351359/02	26/09/2000	233.020,93	01/01/2007	5,75	COMUNE DI SANTA SOFIA D'EPIRO	cs
255	0,00		0,00	Risorse Autonome	0,00	0,00	CDP	4351359/03	26/09/2000	6.470,53	01/01/2007	5,75	COMUNE DI SANTA SOFIA D'EPIRO	cs
255	0,00		0,00	Risorse Autonome	0,00	0,00	CDP	4355323/02	26/10/2000	236.599,68	01/01/2007	5,75	COMUNE DI SANT'AGATA DEL BIANCO	rc
255	0,00		0,00	Risorse Autonome	0,00	0,00	CDP	4355323/03	26/10/2000	2.891,78	01/01/2007	5,75	COMUNE DI SANT'AGATA DEL BIANCO	rc
255	0,00		0,00	Risorse Autonome	0,00	0,00	CDP	4362628/01	26/09/2000	239.491,46	01/01/2007	5,75	COMUNE DI SANT'AGATA DI ESARO	cs
255	0,00		0,00	Risorse Autonome	0,00	0,00	CDP	4311615/01	18/09/2001	15.429,64	01/01/2007	5,5	COMUNE DI SANT'ALESSIO IN ASPROMONTE	rc
255	28.075,09		28.075,09	Risorse Autonome	0,00	0,00	CDP	4355899/01	26/02/2002	399.416,82	01/01/2007	5,25	COMUNE DI SANT'ALESSIO IN ASPROMONTE	rc
255	0,00		0,00	Risorse Autonome	0,00	0,00	CDP	4349754/01	26/09/2000	379.710,96	01/01/2017	5,75	COMUNE DI SANT'ANDREA APOSTOLO DELLO IONIO	cz
255	0,00		0,00	Risorse Autonome	0,00	0,00	CDP	4356998/04	19/04/2000	284.336,67	01/01/2007	5,75	COMUNE DI SANT'EUFEMIA D'ASPROMONTE	rc
255	0,00		0,00	Risorse Autonome	0,00	0,00	CDP	4356998/05	20/07/2000	129.768,09	01/01/2007	5,75	COMUNE DI SANT'EUFEMIA D'ASPROMONTE	rc
255	0,00		0,00	Risorse Autonome	0,00	0,00	CDP	4356998/06	20/07/2000	13.926,79	01/01/2007	5,75	COMUNE DI SANT'EUFEMIA D'ASPROMONTE	rc
255	0,00		0,00	Risorse Autonome	0,00	0,00	CDP	4356998/07	19/04/2000	50.951,37	01/01/2007	5,75	COMUNE DI SANT'EUFEMIA D'ASPROMONTE	rc
255	0,00		0,00	Risorse Autonome	0,00	0,00	CDP	4352429/01	26/09/2000	335.288,04	01/01/2007	5,75	COMUNE DI SANTO STEFANO DI ROGLIANO	cs
255	0,00		0,00	Risorse Autonome	0,00	0,00	CDP	4363059/02	18/09/2001	173.558,25	01/01/2007	5,5	COMUNE DI SANTO STEFANO IN ASPROMONTE	rc
255	0,00		0,00	Risorse Autonome	0,00	0,00	CDP	4363059/03	18/09/2001	22.028,39	01/01/2007	5,5	COMUNE DI SANTO STEFANO IN ASPROMONTE	rc
255	0,00		0,00	Risorse Autonome	0,00	0,00	CDP	4349837/01	22/02/2000	143.694,88	01/01/2007	5,75	COMUNE DI SANT'ONOFRIO	vv
255	6.968,99		6.968,99	Risorse Autonome	0,00	0,00	CDP	4371862/01	23/07/2002	97.793,33	01/01/2007	5,5	COMUNE DI SARACENA	cs
255	0,00		0,00	Risorse Autonome	0,00	0,00	CDP	4352951/01	24/05/2001	338.598,95	01/01/2017	5,5	COMUNE DI SATRIANO	cz
255	0,00		0,00	Risorse Autonome	0,00	0,00	CDP	4359103/01	28/03/2000	407.135,48	01/01/2007	5,75	COMUNE DI SCALA COELI	cs
255	0,00		0,00	Risorse Autonome	0,00	0,00	CDP	4359437/01	28/03/2000	71.847,44	01/01/2007	5,75	COMUNE DI SCALA COELI	cs
255	0,00		0,00	Risorse Autonome	0,00	0,00	CDP	4358014/02	19/04/2000	161.876,52	01/01/2007	5,75	COMUNE DI SCALEA	cs
255	0,00		0,00	Risorse Autonome	0,00	0,00	CDP	4358014/03	19/04/2000	317.106,40	01/01/2007	5,75	COMUNE DI SCALEA	cs
255	0,00		0,00	Risorse Autonome	0,00	0,00	CDP	4356624/01	01/06/2000	478.982,92	01/01/2007	5,75	COMUNE DI SCANDALE	kr
255	0,00		0,00	Risorse Autonome	0,00	0,00	CDP	4369721/01	26/10/2000	358.874,74	01/01/2017	5,75	COMUNE DI SCIDO	rc
255	0,00		0,00	Risorse Autonome	0,00	0,00	CDP	4352087/01	01/06/2000	143.694,88	01/01/2007	5,75	COMUNE DI SCIGLIANO	cs
255	0,00		0,00	Risorse Autonome	0,00	0,00	CDP	4371861/01	24/05/2001	73.344,99	01/01/2007	5,5	COMUNE DI SCIGLIANO	cs
255	0,00		0,00	Risorse Autonome	0,00	0,00	CDP	4353825/01	11/12/2000	478.830,92	01/01/2017	5,75	COMUNE DI SCILLA	rc
255	0,00		0,00	Risorse Autonome	0,00	0,00	CDP	4355765/01	26/09/2000	143.694,88	01/01/2007	5,75	COMUNE DI SELLIA	cz
255	40.808,80		21.793,35	Risorse Autonome	19.015,45	1.013,40	CDP	4352055/01	28/10/2003	399.457,70	01/01/2017	4,65	COMUNE DI SELLIA MARINA	cz
255	0,00		0,00	Risorse Autonome	0,00	0,00	CDP	4359863/01	18/09/2001	244.483,30	01/01/2007	5,5	COMUNE DI SEMINARA	rc

Regione Calabria Mutui Contributi Enti Locali - Esercizio finanziario 2023 Consistenza mutui DIPARTIMENTO ECONOMIA E FINANZE Settore RAGIONERIA GENERALE

255	0,00		0,00	Risorse Autonome	0,00	0,00	CDP	4356965/01	20/07/2000	43.108,46	01/01/2007	5,75	COMUNE DI SERRA D'AIELLO	cs
255	0,00		0,00	Risorse Autonome	0,00	0,00	CDP	4357013/01	26/10/2000	191.593,17	01/01/2007	5,75	COMUNE DI SERRA D'AIELLO	cs
255	0,00		0,00	Risorse Autonome	0,00	0,00	CDP	4349990/01	01/06/2000	478.982,92	01/01/2007	5,75	COMUNE DI SERRASTRETTA	cz
255	11.620,05		5.690,51	Risorse Autonome	5.929,54	488,04	CDP	4432621/00	09/12/2004	82.500,89	01/01/2005	4,2	COMUNE DI SERRASTRETTA	cz
255	0,00		0,00	Risorse Autonome	0,00	0,00	CDP	4350938/01	24/05/2001	215.145,30	01/01/2007	5,5	COMUNE DI SERRATA	rc
255	0,00		0,00	Risorse Autonome	0,00	0,00	CDP	4349293/01	26/10/2000	239.491,46	01/01/2007	5,75	COMUNE DI SERSALE	cz
255	0,00		0,00	Risorse Autonome	0,00	0,00	CDP	4349309/01	26/09/2000	478.982,92	01/01/2007	5,75	COMUNE DI SERSALE	cz
255	0,00		0,00	Risorse Autonome	0,00	0,00	CDP	4354625/02	19/04/2000	43.267,77	01/01/2017	5,75	COMUNE DI SETTINGIANO	cz
255	0,00		0,00	Risorse Autonome	0,00	0,00	CDP	4354625/03	19/04/2000	4.116,26	01/01/2017	5,75	COMUNE DI SETTINGIANO	cz
255	0,00		0,00	Risorse Autonome	0,00	0,00	CDP	4363036/01	26/09/2000	478.982,92	01/01/2007	5,75	COMUNE DI SIDERNO	rc
255	0,00		0,00	Risorse Autonome	0,00	0,00	CDP	4359091/01	20/07/2000	478.982,92	01/01/2007	5,75	COMUNE DI SIMBARIO	vv
255	0,00		0,00	Risorse Autonome	0,00	0,00	CDP	4371858/02	24/05/2001	86.528,17	01/01/2007	5,5	COMUNE DI SIMERI CRICHI	cz
255	0,00		0,00	Risorse Autonome	0,00	0,00	CDP	4371858/03	24/05/2001	11.265,15	01/01/2007	5,5	COMUNE DI SIMERI CRICHI	cz
255	0,00		0,00	Risorse Autonome	0,00	0,00	CDP	4356862/01	27/06/2000	383.186,33	01/01/2007	5,75	COMUNE DI SINOPOLI	rc
255	5.969,59		2.918,42	Risorse Autonome	3.051,17	271,61	CDP	4363215/00	15/09/2004	41.316,55	01/01/2005	4,55	COMUNE DI SORBO SAN BASILE	cz
255	0,00		0,00	Risorse Autonome	0,00	0,00	CDP	4353830/01	01/06/2000	287.389,75	01/01/2007	5,75	COMUNE DI SOVERATO	cz
255	35.093,86		35.093,86	Risorse Autonome	0,00	0,00	CDP	4356223/01	26/02/2002	499.271,02	01/01/2007	5,25	COMUNE DI SOVERIA MANNELLI	cz
255	0,00		0,00	Risorse Autonome	0,00	0,00	CDP	4355517/01	01/06/2000	143.694,88	01/01/2007	5,75	COMUNE DI SOVERIA SIMERI	cz
255	0,00		0,00	Risorse Autonome	0,00	0,00	CDP	4354627/02	20/07/2000	307.510,89	01/01/2017	5,75	COMUNE DI SPADOLA	vv
255	0,00		0,00	Risorse Autonome	0,00	0,00	CDP	4354627/03	20/07/2000	75.553,53	01/01/2007	5,75	COMUNE DI SPADOLA	vv
255	14.017,56		14.017,56	Risorse Autonome	0,00	0,00	CDP	4406315/01	29/10/2002	198.873,55	01/01/2007	5,3	COMUNE DI SPEZZANO ALBANESE	cs
255	0,00		0,00	Risorse Autonome	0,00	0,00	CDP	4350098/01	26/09/2000	78.862,98	01/01/2017	5,75	COMUNE DI SPEZZANO DELLA SILA	cs
255	0,00		0,00	Risorse Autonome	0,00	0,00	CDP	4355758/01	27/06/2000	239.491,46	01/01/2007	5,75	COMUNE DI SPILINGA	vv
255	0,00		0,00	Risorse Autonome	0,00	0,00	CDP	4358388/01	25/01/2000	247.554,97	01/01/2007	5,35	COMUNE DI SQUILLACE	cz
255	0,00		0,00	Risorse Autonome	0,00	0,00	CDP	4368774/01	05/04/2001	97.793,32	01/01/2007	5,5	COMUNE DI SQUILLACE	cz
255	8.760,97		8.760,97	Risorse Autonome	0,00	0,00	CDP	4419441/01	29/10/2002	124.295,97	01/01/2007	5,3	COMUNE DI SQUILLACE	cz
255	0,00		0,00	Risorse Autonome	0,00	0,00	CDP	4357625/01	24/01/2001	63.849,14	01/01/2017	5,75	COMUNE DI STAITI	rc
255	0,00		0,00	Risorse Autonome	0,00	0,00	CDP	4353612/01	27/06/2000	143.694,88	01/01/2007	5,75	COMUNE DI STALETTI	cz
255	0,00		0,00	Risorse Autonome	0,00	0,00	CDP	4352398/01	01/06/2000	287.389,75	01/01/2007	5,75	COMUNE DI STEFANACONI	vv
255	0,00		0,00	Risorse Autonome	0,00	0,00	CDP	4359152/01	11/12/2000	478.982,92	01/01/2007	5,75	COMUNE DI STIGNANO	rc
255	0,00		0,00	Risorse Autonome	0,00	0,00	CDP	4350407/01	26/09/2000	431.084,63	01/01/2007	5,75	COMUNE DI STILO	rc
255	0,00		0,00	Risorse Autonome	0,00	0,00	CDP	4350092/01	24/01/2001	477.237,14	01/01/2017	5,75	COMUNE DI TAURIANOVA	rc
255	0,00		0,00	Risorse Autonome	0,00	0,00	CDP	4351641/02	28/03/2000	312.067,60	01/01/2007	5,75	COMUNE DI TAVERNA	cz
255	0,00		0,00	Risorse Autonome	0,00	0,00	CDP	4351641/03	28/03/2000	160.596,26	01/01/2017	5,75	COMUNE DI TAVERNA	cz
255	0,00		0,00	Risorse Autonome	0,00	0,00	CDP	4350845/01	08/03/2001	244.483,30	01/01/2007	5,5	COMUNE DI TERRANOVA DA SIBARI	cs
255	0,00		0,00	Risorse Autonome	0,00	0,00	CDP	4348724/01	26/09/2000	287.389,75	01/01/2007	5,75	COMUNE DI TERRANOVA SAPPO MINULIO	rc
255	0,00		0,00	Risorse Autonome	0,00	0,00	CDP	4351132/01	26/09/2000	185.936,70	01/01/2017	5,75	COMUNE DI TERRAVECCHIA	cs
255	0,00		0,00	Risorse Autonome	0,00	0,00	CDP	4350359/01	28/03/2000	115.975,65	01/01/2017	5,75	COMUNE DI TIRIOLO	cz
255	0,00		0,00	Risorse Autonome	0,00	0,00	CDP	4350766/01	20/07/2000	383.186,33	01/01/2007	5,75	COMUNE DI TORANO CASTELLO	cs
255	0,00		0,00	Risorse Autonome	0,00	0,00	CDP	4354212/01	26/09/2000	383.186,33	01/01/2007	5,75	COMUNE DI TORRE DI RUGGIERO	cz
255	0,00		0,00	Risorse Autonome	0,00	0,00	CDP	4362709/02	26/09/2000	235.895,21	01/01/2007	5,75	COMUNE DI TREBISACCE	cs
255	0,00		0,00	Risorse Autonome	0,00	0,00	CDP	4362709/03	26/09/2000	51.494,54	01/01/2007	5,75	COMUNE DI TREBISACCE	cs
255	0,00		0,00	Risorse Autonome	0,00	0,00	CDP	4353533/01	01/06/2000	143.694,88	01/01/2007	5,75	COMUNE DI TROPEA	vv
255	0,00		0,00	Risorse Autonome	0,00	0,00	CDP	4350003/01	20/07/2000	95.796,58	01/01/2007	5,75	COMUNE DI UMBRIATICO	kr
255	21.522,37		11.486,04	Risorse Autonome	10.036,33	528,35	CDP	4362305/00	16/09/2003	154.937,00	01/01/2004	4,6	COMUNE DI VACCARIZZO ALBANESE	cs
255	0,00		0,00	Risorse Autonome	0,00	0,00	CDP	4356525/01	26/10/2000	478.982,92	01/01/2007	5,75	COMUNE DI VALLEFIORITA	cz
255	5.400,97		5.400,97	Risorse Autonome	0,00		CDP	4348710/01	25/06/2002	75.789,80	01/01/2007	5,5	COMUNE DI VARAPODIO	rc
255	0,00		0,00	Risorse Autonome	0,00	0,00	CDP	4358457/02	20/07/2000	245.828,44	01/01/2007	5,75	COMUNE DI VAZZANO	vv
255	0,00		0,00	Risorse Autonome	0,00	0,00	CDP	4358457/03	20/07/2000	41.561,31	01/01/2007	5,75	COMUNE DI VAZZANO	vv
255	0,00		0,00	Risorse Autonome	0,00	0,00	CDP	4351144/01	26/10/2000	143.694,88	01/01/2007	5,75	COMUNE DI VERBICARO	cs
255	0,00		0,00	Risorse Autonome	0,00	0,00	CDP	4364302/01	21/11/2000	239.491,46	01/01/2007	5,75	COMUNE DI VERZINO	kr
255	0,00		0,00	Risorse Autonome	0,00	0,00	CDP	4361749/01	17/07/2001	488.966,59	01/01/2007	5,5	COMUNE DI VIBO VALENTIA	vv
255	0,00		0,00	Risorse Autonome	0,00	0,00	CDP	4361752/01	24/01/2001	574.779,50	01/01/2007	5,75	COMUNE DI VIBO VALENTIA	vv
255	285.597,16		152.356,03	Risorse Autonome	133.241,13	6.962,67	CDP	4395782/00	27/05/2003	2.119.628,23	01/01/2017	4,57	COMUNE DI VIBO VALENTIA	vv
255	166.878,85		89.023,99	Risorse Autonome	77.854,86	4.068,40	CDP	4395782/01	27/05/2003	1.800.631,93	01/01/2017	4,57	COMUNE DI VIBO VALENTIA	vv
255	242.631,44		129.435,34	Risorse Autonome	113.196,10	5.915,17	CDP	4395782/02	27/05/2003	1.750.000,00	01/01/2004	4,57	COMUNE DI VIBO VALENTIA	vv

Regione Calabria Mutui Contributi Enti Locali - Esercizio finanziario 2023 Consistenza mutui DIPARTIMENTO ECONOMIA E FINANZE Settore RAGIONERIA GENERALE

255	29.981,48		29.981,48	Risorse Autonome	0,00	0,00	CDP	4353792/01	29/10/2002	467.468,43	01/01/2017	5,3	COMUNE DI VILLAPIANA	cs
255	0,00		0,00	Risorse Autonome	0,00	0,00	CDP	4359494/01	20/07/2000	95.796,58	01/01/2007	5,75	COMUNE DI ZACCANOPOLI	vv
255	57.574,82		30.747,01	Risorse Autonome	26.827,81	1.429,74	CDP	4357614/00	28/10/2003	413.165,51	01/01/2004	4,65	COMUNE DI ZAGARISE	cz
255	0,00		0,00	Risorse Autonome	0,00	0,00	CDP	4359480/01	20/07/2000	287.389,75	01/01/2007	5,75	COMUNE DI ZAMBRONE	vv
255	0,00		0,00	Risorse Autonome	0,00	0,00	CDP	4365473/01	20/07/2000	143.694,88	01/01/2007	5,75	COMUNE DI ZUMPANO	cs
255	0,00		0,00	Risorse Autonome	0,00	0,00	CDP	4352961/01	26/09/2000	383.186,33	01/01/2007	5,75	COMUNE DI ZUNGRI	vv
255	0,00		0,00	Risorse Autonome	0,00	0,00	CDP	4371797/01	24/01/2001	268.550,56	01/01/2007	5,75	PROVINCIA DI CATANZARO	cz
255	0,00		0,00	Risorse Autonome	0,00	0,00	CDP	4371776/01	22/11/2001	748.906,47	01/01/2007	5,25	PROVINCIA DI VIBO VALENTIA	vv
255	0,00		0,00	Risorse Autonome	0,00	0,00	CDP	4371784/01	05/04/2001	481.550,35	01/01/2017	5,5	PROVINCIA DI VIBO VALENTIA	vv
255	0,00		0,00	Risorse Autonome	0,00	0,00	CDP	4371787/01	19/06/2001	488.966,59	01/01/2007	5,5	PROVINCIA DI VIBO VALENTIA	vv
256	0,00		0,00	Risorse Autonome	0,00	0,00	CDP	4360253/01	01/06/2000	143.567,22	01/01/2017	5,75	COMUNE DI ACQUAFORMOSA	CS
256	35.093,86		35.093,86	Risorse Autonome	0,00	0,00	CDP	4357305/01	26/03/2002	499.271,02	01/01/2007	5,25	COMUNE DI ACRI	CS
256	0,00		0,00	Risorse Autonome	0,00	0,00	CDP	4371820/01	24/05/2001	643.101,55	01/01/2017	5,5	COMUNE DI AMANTEA	CS
256	0,00		0,00	Risorse Autonome	0,00	0,00	CDP	4358460/01	24/01/2001	95.796,58	01/01/2007	5,75	COMUNE DI BAGALADI	RC
256	0,00		0,00	Risorse Autonome	0,00	0,00	CDP	4351389/01	26/09/2000	478.982,92	01/01/2007	5,75	COMUNE DI BELVEDERE MARITTIMO	CS
256	0,00		0,00	Risorse Autonome	0,00	0,00	CDP	4353967/01	01/06/2000	478.982,92	01/01/2007	5,75	COMUNE DI BOVA MARINA	RC
256	0,00		0,00	Risorse Autonome	0,00	0,00	CDP	4355756/01	21/11/2000	191.593,17	01/01/2007	5,75	COMUNE DI CALOVETO	CS
256	0,00		0,00	Risorse Autonome	0,00	0,00	CDP	4352394/01	26/09/2000	359.237,19	01/01/2007	5,75	COMUNE DI CARDETO	RC
256	0,00		0,00	Risorse Autonome	0,00	0,00	CDP	4352584/01	27/06/2000	383.186,33	01/01/2007	5,75	COMUNE DI CARERI	RC
256	0,00		0,00	Risorse Autonome	0,00	0,00	CDP	4359472/02	21/11/2000	361.632,10	01/01/2007	5,75	COMUNE DI CASSANO ALLO IONIO	CS
256	0,00		0,00	Risorse Autonome	0,00	0,00	CDP	4359472/03	21/11/2000	21.554,23	01/01/2007	5,75	COMUNE DI CASSANO ALLO IONIO	CS
256	0,00		0,00	Risorse Autonome	0,00	0,00	CDP	4350715/02	26/09/2000	360.266,13	01/01/2007	5,75	COMUNE DI CASTROVILLARI	CS
256	0,00		0,00	Risorse Autonome	0,00	0,00	CDP	4350715/03	26/09/2000	22.920,20	01/01/2007	5,75	COMUNE DI CASTROVILLARI	CS
256	0,00		0,00	Risorse Autonome	0,00	0,00	CDP	4360204/02	26/09/2000	214.389,79	01/01/2007	5,75	COMUNE DI CAULONIA	RC
256	0,00		0,00	Risorse Autonome	0,00	0,00	CDP	4360204/03	26/09/2000	25.101,67	01/01/2007	5,75	COMUNE DI CAULONIA	RC
256	0,00		0,00	Risorse Autonome	0,00	0,00	CDP	4349342/02	27/06/2000	133.196,07	01/01/2007	5,75	COMUNE DI CIRO'	KR
256	0,00		0,00	Risorse Autonome	0,00	0,00	CDP	4349342/03	27/06/2000	9.624,46	01/01/2017	5,75	COMUNE DI CIRO'	KR
256	0,00		0,00	Risorse Autonome	0,00	0,00	CDP	4359944/01	01/06/2000	383.186,33	01/01/2007	5,75	COMUNE DI CROSIA	CS
256	0,00		0,00	Risorse Autonome	0,00	0,00	CDP	4348768/01	28/03/2000	95.796,58	01/01/2007	5,75	COMUNE DI DASA'	VV
256	0,00		0,00	Risorse Autonome	0,00	0,00	CDP	4358929/01	26/10/2000	431.084,63	01/01/2007	5,75	COMUNE DI DIAMANTE	CS
256	0,00		0,00	Risorse Autonome	0,00	0,00	CDP	4356873/01	26/09/2000	478.982,92	01/01/2007	5,75	COMUNE DI FIUMARA	RC
256	0,00		0,00	Risorse Autonome	0,00	0,00	CDP	4366498/01	11/12/2000	143.694,88	01/01/2007	5,75	COMUNE DI FIUMEFREDDO BRUZIO	CS
256	0,00		0,00	Risorse Autonome	0,00	0,00	CDP	4352206/01	26/09/2000	478.356,63	01/01/2017	5,75	COMUNE DI MONTEBELLO IONICO	RC
256	0,00		0,00	Risorse Autonome	0,00	0,00	CDP	4354107/01	26/09/2000	237.767,13	01/01/2017	5,75	COMUNE DI SAN PIETRO APOSTOLO	CZ
256	0,00		0,00	Risorse Autonome	0,00	0,00	CDP	4360260/01	26/09/2000	143.694,88	01/01/2007	5,75	COMUNE DI SAN PIETRO IN GUARANO	CS
256	0,00		0,00	Risorse Autonome	0,00	0,00	CDP	4349352/01	17/07/2001	342.276,61	01/01/2007	5,5	COMUNE DI SANTA CATERINA DELLO IONIO	CZ
256	0,00		0,00	Risorse Autonome	0,00	0,00	CDP	4357217/01	26/09/2000	383.186,33	01/01/2007	5,75	COMUNE DI SANT'ILARIO DELLO IONIO	RC
256	0,00		0,00	Risorse Autonome	0,00	0,00	CDP	4356872/01	26/09/2000	478.982,92	01/01/2007	5,75	COMUNE DI SIMERI CRICHI	CZ
256	0,00		0,00	Risorse Autonome	0,00	0,00	CDP	4474695/00	16/12/2005	271.140,00	01/01/2006	3,54	COMUNE DI SOVERATO	CZ
256	0,00		0,00	Risorse Autonome	0,00	0,00	CDP	4349340/01	27/06/2000	383.186,33	01/01/2007	5,75	COMUNE DI STRONGOLI	KR
257	0,00		0,00	Risorse Autonome	0,00	0,00	CDP	4348949/01	27/06/2000	478.982,92	01/01/2007	5,75	COMUNE DI BRANCALEONE	RC
258	0,00		0,00	Risorse Autonome	0,00	0,00	CDP	4371238/02	24/01/2001	239.491,46	01/01/2007	5,75	COMUNE DI CONDOFURI	RC
258	0,00		0,00	Risorse Autonome	0,00	0,00	CDP	4329682/01	27/06/2000	478.982,92	01/01/2007	5,75	COMUNE DI POLISTENA	RC
258	0,00		0,00	Risorse Autonome	0,00	0,00	CDP	4351063/01	21/11/2000	431.084,63	01/01/2007	5,75	COMUNE DI SAN VINCENZO LA COSTA	CS
262	0,00		0,00	Risorse Autonome	0,00	0,00	CDP	4313277/01	28/03/2000	207.406,77	01/01/2017	5,75	COMUNE DI AIELLO CALABRO	cs
262	0,00		0,00	Risorse Autonome	0,00	0,00	CDP	4355066/02	28/03/2000	171.630,11	01/01/2007	5,75	COMUNE DI AMANTEA	cs
262	0,00		0,00	Risorse Autonome	0,00	0,00	CDP	4355066/03	28/03/2000	3.241,98	01/01/2007	5,75	COMUNE DI AMANTEA	cs
262	0,00		0,00	Risorse Autonome	0,00	0,00	CDP	4356721/02	11/12/2000	163.474,99	01/01/2007	5,75	COMUNE DI AMANTEA	cs
262	0,00		0,00	Risorse Autonome	0,00	0,00	CDP	4356721/03	11/12/2000	11.397,10	01/01/2007	5,75	COMUNE DI AMANTEA	cs
262	0,00		0,00	Risorse Autonome	0,00	0,00	CDP	4356061/01	28/03/2000	174.872,09	01/01/2007	5,75	COMUNE DI ARENA	vv
262	0,00		0,00	Risorse Autonome	0,00	0,00	CDP	4352459/01	28/03/2000	104.923,26	01/01/2007	5,75	COMUNE DI BADOLATO	cz
262	0,00		0,00	Risorse Autonome	0,00	0,00	CDP	4352556/01	28/03/2000	52.461,63	01/01/2007	5,75	COMUNE DI BADOLATO	cz
262	0,00		0,00	Risorse Autonome	0,00	0,00	CDP	4352557/01	28/03/2000	34.974,42	01/01/2007	5,75	COMUNE DI BADOLATO	cz
262	0,00		0,00	Risorse Autonome	0,00	0,00	CDP	4339119/01	25/01/2000	179.253,42	01/01/2007	5,35	COMUNE DI BELMONTE CALABRO	cs
262	12.600,08		12.600,08	Risorse Autonome	0,00	0,00	CDP	4389551/01	28/11/2002	180.759,89	01/01/2007	5,1	COMUNE DI BELVEDERE DI SPINELLO	kr
262	0,00		0,00	Risorse Autonome	0,00	0,00	CDP	4352758/01	21/11/2000	167.404,05	01/01/2017	5,75	COMUNE DI CASTIGLIONE COSENTINO	cs

Regione Calabria Mutui Contributi Enti Locali - Esercizio finanziario 2023 Consistenza mutui DIPARTIMENTO ECONOMIA E FINANZE Settore RAGIONERIA GENERALE

262	0,00		0,00	Risorse Autonome	0,00	0,00	CDP	4351454/01	22/11/2001	179.450,76	01/01/2007	5,25	COMUNE DI CHIARAVALLE CENTRALE	cz
262	0,00		0,00	Risorse Autonome	0,00	0,00	CDP	4361844/01	11/12/2001	361.519,83	01/01/2007	5,25	COMUNE DI COTRONEI	kr
262	0,00		0,00	Risorse Autonome	0,00	0,00	CDP	4352027/01	28/03/2000	173.866,28	01/01/2017	5,75	COMUNE DI FIGLINE VEGLIATURO	cs
262	0,00		0,00	Risorse Autonome	0,00	0,00	CDP	4344343/01	01/06/2000	174.036,92	01/01/2017	5,75	COMUNE DI FILOGASO	vv
262	0,00		0,00	Risorse Autonome	0,00	0,00	CDP	4352473/01	28/03/2000	171.918,27	01/01/2017	5,75	COMUNE DI GRIMALDI	cs
262	0,00		0,00	Risorse Autonome	0,00	0,00	CDP	4356881/01	01/06/2000	174.872,09	01/01/2007	5,75	COMUNE DI LAGO	cs
262	31.417,10		16.732,97	Risorse Autonome	14.684,13	744,64	CDP	4387004/01	29/07/2003	228.335,85	01/01/2007	4,45	COMUNE DI LAINO BORGO	cs
262	0,00		0,00	Risorse Autonome	0,00	0,00	CDP	4351922/01	24/05/2001	488.966,59	01/01/2007	5,5	COMUNE DI LOCRI	rc
262	0,00		0,00	Risorse Autonome	0,00	0,00	CDP	4349812/01	01/06/2000	174.872,09	01/01/2007	5,75	COMUNE DI MARZI	cs
262	0,00		0,00	Risorse Autonome	0,00	0,00	CDP	4381242/01	24/05/2001	180.759,91	01/01/2007	5,5	COMUNE DI MESORACA	kr
262	0,00		0,00	Risorse Autonome	0,00	0,00	CDP	4388243/01	22/11/2001	215.340,91	01/01/2007	5,25	COMUNE DI PETILIA POLICASTRO	kr
262	0,00		0,00	Risorse Autonome	0,00	0,00	CDP	4353038/01	28/03/2000	168.183,54	01/01/2017	5,75	COMUNE DI RENDE	cs
262	0,00		0,00	Risorse Autonome	0,00	0,00	CDP	4353039/01	28/03/2000	174.872,09	01/01/2007	5,75	COMUNE DI RENDE	cs
262	31.680,58		15.476,60	Risorse Autonome	16.203,98	1.488,98	CDP	4380420/01	28/01/2004	216.911,90	01/01/2007	4,7	COMUNE DI ROCCA DI NETO	kr
262	0,00		0,00	Risorse Autonome	0,00	0,00	CDP	4361001/01	24/05/2001	231.264,63	01/01/2017	5,5	COMUNE DI ROCCELLA IONICA	rc
262	0,00		0,00	Risorse Autonome	0,00	0,00	CDP	4384891/01	11/12/2001	180.759,91	01/01/2007	5,25	COMUNE DI ROGGIANO GRAVINA	cs
262	0,00		0,00	Risorse Autonome	0,00	0,00	CDP	4348151/01	26/09/2000	180.759,91	01/01/2007	5,75	COMUNE DI ROGLIANO	cs
262	0,00		0,00	Risorse Autonome	0,00	0,00	CDP	4352054/01	28/03/2000	174.872,09	01/01/2007	5,75	COMUNE DI SCIGLIANO	cs
262	0,00		0,00	Risorse Autonome	0,00	0,00	CDP	4371859/01	19/06/2001	244.483,30	01/01/2007	5,5	COMUNE DI SCILLA	vv
262	0,00		0,00	Risorse Autonome	0,00	0,00	CDP	4351056/01	28/03/2000	174.872,09	01/01/2007	5,75	COMUNE DI SERRA SAN BRUNO	vv
262	28.833,90		14.085,95	Risorse Autonome	14.747,95	1.355,19	CDP	4379862/01	28/01/2004	197.421,26	01/01/2007	4,7	COMUNE DI SIMERI CRICHI	cz
262	49.615,13		26.411,18	Risorse Autonome	23.203,95	1.164,75	CDP	4380261/01	25/03/2003	361.519,83	01/01/2007	4,41	COMUNE DI TARSIA	cs
262	0,00		0,00	Risorse Autonome	0,00	0,00	CDP	4299503/01	01/06/2000	180.759,91	01/01/2007	5,75	COMUNE DI TROPEA	vv
262	0,00		0,00	Risorse Autonome	0,00	0,00	CDP	4347535/02	01/06/2000	165.680,33	01/01/2007	5,75	COMUNE DI TROPEA	vv
262	0,00		0,00	Risorse Autonome	0,00	0,00	CDP	4347535/03	01/06/2000	15.079,58	01/01/2007	5,75	COMUNE DI TROPEA	vv
262	0,00		0,00	Risorse Autonome	0,00	0,00	CDP	4347778/01	01/06/2000	180.759,91	01/01/2007	5,75	COMUNE DI TROPEA	vv
262	0,00		0,00	Risorse Autonome	0,00	0,00	CDP	4383738/01	22/11/2001	358.901,52	01/01/2007	5,25	COMUNE DI VERZINO	kr
262	0,00		0,00	Risorse Autonome	0,00	0,00	CDP	4312161/01	28/03/2000	189.022,25	01/01/2017	5,75	COMUNE DI VIBO VALENTIA	vv
262	0,00		0,00	Risorse Autonome	0,00	0,00	CDP	4312162/01	11/12/2000	204.808,86	01/01/2017	5,75	COMUNE DI VIBO VALENTIA	vv
262	0,00		0,00	Risorse Autonome	0,00	0,00	CDP	4312163/02	28/03/2000	182.191,06	01/01/2007	5,75	COMUNE DI VIBO VALENTIA	vv
262	0,00		0,00	Risorse Autonome	0,00	0,00	CDP	4312163/03	28/03/2000	24.107,56	01/01/2017	5,75	COMUNE DI VIBO VALENTIA	vv
265	1.840,20		1.840,20	Risorse Autonome	0,00	0,00	CDP	4386759/00	25/06/2002	25.822,84	01/01/2003	5,5	COMUNE DI AFRICO	rc
265	9.201,00		9.201,00	Risorse Autonome	0,00	0,00	CDP	4386804/00	07/05/2002	129.114,22	01/01/2003	5,5	COMUNE DI AGNANA CALABRA	rc
265	10.856,30		10.856,30	Risorse Autonome	0,00	0,00	CDP	4386801/00	07/05/2002	153.852,52	01/01/2017	5,5	COMUNE DI AIETA	cs
265	0,00		0,00	Risorse Autonome	0,00	0,00	CDP	4386089/00	22/11/2001	154.937,07	01/01/2002	5,25	COMUNE DI ALESSANDRIA DEL CARRETTO	cs
265	0,00		0,00	Risorse Autonome	0,00	0,00	CDP	4386797/00	22/11/2001	25.822,84	01/01/2002	5,25	COMUNE DI ALTILIA	cs
265	0,00		0,00	Risorse Autonome	0,00	0,00	CDP	4386344/00	11/12/2001	200.766,27	01/01/2017	5,25	COMUNE DI ALTOMONTE	cs
265	3.680,40		3.680,40	Risorse Autonome	0,00	0,00	CDP	4386788/00	25/06/2002	51.645,69	01/01/2003	5,5	COMUNE DI AMATO	cz
265	3.113,85		3.113,85	Risorse Autonome	0,00	0,00	CDP	4386784/00	07/05/2002	43.695,53	01/01/2005	5,5	COMUNE DI ANOIA	rc
265	566,55		566,55	Risorse Autonome	0,00	0,00	CDP	4386784/01	07/05/2002	7.950,16	01/01/2005	5,5	COMUNE DI ANOIA	rc
265	7.128,69		3.799,33	Risorse Autonome	3.329,36	170,99	CDP	4386782/00	25/02/2003	51.645,69	01/01/2004	4,5	COMUNE DI ANTONIMINA	rc
265	1.815,09		1.815,09	Risorse Autonome	0,00	0,00	CDP	4386306/00	29/01/2002	25.822,84	01/01/2003	5,25	COMUNE DI ARDORE	rc
265	1.840,20		1.840,20	Risorse Autonome	0,00	0,00	CDP	4386776/00	07/05/2002	25.822,84	01/01/2003	5,5	COMUNE DI ARGUSTO	cz
265	3.680,40		3.680,40	Risorse Autonome	0,00	0,00	CDP	4386775/00	07/05/2002	51.645,69	01/01/2003	5,5	COMUNE DI BAGALADI	rc
265	0,00		0,00	Risorse Autonome	0,00	0,00	CDP	4386771/00	11/12/2001	51.645,69	01/01/2002	5,25	COMUNE DI BELVEDERE DI SPINELLO	kr
265	4.623,98		4.623,98	Risorse Autonome	0,00	0,00	CDP	4386773/00	26/03/2002	87.813,68	01/01/2017	5,25	COMUNE DI BELVEDERE MARITTIMO	cs
265	3580,25		1.909,94	Risorse Autonome	1.670,31	87,28	CDP	4386770/00	27/05/2003	25822,84	01/01/2004	4,57	COMUNE DI BENESTARE	rc
265	3.564,37		1.899,69	Risorse Autonome	1.664,68	85,47	CDP	4386187/00	25/02/2003	25.822,84	01/01/2004	4,5	COMUNE DI BIANCO	rc
265	10.693,07		5.699,03	Risorse Autonome	4.994,04	256,45	CDP	4386188/00	25/02/2003	77.468,53	01/01/2004	4,5	COMUNE DI BIANCO	rc
265	36803,99		36.803,99	Risorse Autonome	0,00	0,00	CDP	4386764/00	07/05/2002	516.456,90	01/01/2003	5,5	COMUNE DI BISIGNANO	cs
265	17.700,77		9.422,49	Risorse Autonome	8.278,28	415,55	CDP	4386763/00	25/03/2003	129.052,09	01/01/2017	4,41	COMUNE DI BIVONGI	rc
265	3.629,16		3.629,16	Risorse Autonome	0,00	0,00	CDP	4386761/00	29/01/2002	51.639,69	01/01/2017	5,25	COMUNE DI BORGIA	cz
265	11.041,20		11.041,20	Risorse Autonome	0,00	0,00	CDP	4392271/00	25/06/2002	154.937,07	01/01/2003	5,5	COMUNE DI BOVA	rc
265	7.360,80		7.360,80	Risorse Autonome	0,00	0,00	CDP	4386612/00	25/06/2002	103.291,38	01/01/2003	5,5	COMUNE DI BOVA MARINA	rc
265	1.840,20		1.840,20	Risorse Autonome	0,00	0,00	CDP	4386608/00	25/06/2002	25.822,84	01/01/2003	5,5	COMUNE DI BOVALINO	rc
265	3.680,40		3.680,40	Risorse Autonome	0,00	0,00	CDP	4386610/00	25/06/2002	51.645,69	01/01/2003	5,5	COMUNE DI BOVALINO	rc

Regione Calabria Mutui Contributi Enti Locali - Esercizio finanziario 2023 Consistenza mutui DIPARTIMENTO ECONOMIA E FINANZE Settore RAGIONERIA GENERALE

265	3.580,25		1.909,94	Risorse Autonome	1.670,31	87,28	CDP	4386606/00	27/05/2003	25.822,84	01/01/2004	4,57	COMUNE DI BRUZZANO ZEFFIRIO	rc
265	5.445,28		5.445,28	Risorse Autonome	0,00	0,00	CDP	4386603/00	29/01/2002	77.468,53	01/01/2003	5,25	COMUNE DI BUONVICINO	cs
265	3.597,20		3.597,20	Risorse Autonome	0,00	0,00	CDP	4386599/00	29/01/2002	51.452,04	01/01/2017	5,25	COMUNE DI CACCURI	kr
265	7.090,47		7.090,47	Risorse Autonome	0,00	0,00	CDP	4386601/00	29/01/2002	102.293,94	01/01/2017	5,25	COMUNE DI CACCURI	kr
265	2.944,32		2.944,32	Risorse Autonome	0,00	0,00	CDP	4386596/00	07/05/2002	41.316,55	01/01/2003	5,5	COMUNE DI CALANNA	rc
265	8.680,98		1.588,91	Risorse Autonome	7.092,07	384,91	CDP	4386594/00	20/02/2007	25.822,84	01/01/2008	4,434	COMUNE DI CAMINI	rc
265	0,00		0,00	Risorse Autonome	0,00	0,00	CDP	4386591/00	11/12/2001	51.645,69	01/01/2002	5,25	COMUNE DI CANDIDONI	rc
265	0,00		0,00	Risorse Autonome	0,00	0,00	CDP	4386589/00	11/12/2001	25.822,84	01/01/2002	5,25	COMUNE DI CARAFFA DEL BIANCO	rc
265	3.630,19		3.630,19	Risorse Autonome	0,00	0,00	CDP	4386587/00	29/01/2002	51.645,69	01/01/2003	5,25	COMUNE DI CARAFFA DI CATANZARO	cz
265	7.260,37		7.260,37	Risorse Autonome	0,00	0,00	CDP	4386585/00	29/01/2002	103.291,38	01/01/2003	5,25	COMUNE DI CARDINALE	cz
265	0,00		0,00	Risorse Autonome	0,00	0,00	CDP	4386584/00	22/11/2001	206.582,76	01/01/2002	5,25	COMUNE DI CARLOPOLI	cz
265	10.890,56		10.890,56	Risorse Autonome	0,00	0,00	CDP	4386582/00	29/01/2002	154.937,07	01/01/2003	5,25	COMUNE DI CAROLEI	cs
265	9.137,09		9.137,09	Risorse Autonome	0,00	0,00	CDP	4386458/00	07/05/2002	128.739,39	01/01/2017	5,5	COMUNE DI CASALI DEL MANCO	cs
265	3.680,40		3.680,40	Risorse Autonome	0,00	0,00	CDP	4386580/00	25/06/2002	51.645,69	01/01/2003	5,5	COMUNE DI CASIGNANA	rc
265	1.840,20		1.840,20	Risorse Autonome	0,00	0,00	CDP	4386577/00	25/06/2002	25.822,84	01/01/2003	5,5	COMUNE DI CASTELSILANO	kr
265	11.041,20		11.041,20	Risorse Autonome	0,00	0,00	CDP	4386575/00	07/05/2002	154.937,07	01/01/2003	5,5	COMUNE DI CASTIGLIONE COSENTINO	cs
265	18.402,00		18.402,00	Risorse Autonome	0,00	0,00	CDP	4386800/00	07/05/2002	258.228,45	01/01/2003	5,5	COMUNE DI CASTROLIBERO	cs
265	4.655,64		4.655,64	Risorse Autonome	0,00	0,00	CDP	4386796/00	28/11/2002	72.904,88	01/01/2017	5,1	COMUNE DI CATANZARO	cz
265	19,54		19,54	Risorse Autonome	0,00	0,00	CDP	4386796/01	28/11/2002	306,08	01/01/2017	5,1	COMUNE DI CATANZARO	cz
265	7.134,46		7.134,46	Risorse Autonome	0,00	0,00	CDP	4386798/00	28/11/2002	102.651,14	01/01/2017	5,1	COMUNE DI CATANZARO	cz
265	29,95		29,95	Risorse Autonome	0,00	0,00	CDP	4386798/01	28/11/2002	430,98	01/01/2017	5,1	COMUNE DI CATANZARO	cz
265	4.016,15		4.016,15	Risorse Autonome	0,00	0,00	CDP	4386799/00	29/10/2002	84.130,42	01/01/2017	5,3	COMUNE DI CATANZARO	cz
265	14.530,20		7.775,17	Risorse Autonome	6.755,03	373,23	CDP	4386791/00	28/01/2003	103.291,38	01/01/2004	4,8	COMUNE DI CAULONIA	rc
265	18.162,77		9.718,99	Risorse Autonome	8.443,78	466,50	CDP	4386793/00	28/01/2003	129.114,22	01/01/2004	4,8	COMUNE DI CAULONIA	rc
265	14.348,23		7.657,34	Risorse Autonome	6.690,89	352,26	CDP	4386795/00	16/09/2003	103.291,38	01/01/2004	4,6	COMUNE DI CELLARA	cs
265	1.840,20		1.840,20	Risorse Autonome	0,00	0,00	CDP	4386789/00	25/06/2002	25.822,84	01/01/2003	5,5	COMUNE DI CERENZIA	kr
265	17.719,72		9.432,60	Risorse Autonome	8.287,12	415,95	CDP	4386786/00	25/03/2003	129.114,22	01/01/2004	4,41	COMUNE DI CERZETO	cs
265	9.672,51		9.672,51	Risorse Autonome	0,00	0,00	CDP	4386783/00	29/01/2002	137.608,17	01/01/2005	5,25	COMUNE DI CETRARO	cs
265	1.218,05		1.218,05	Risorse Autonome	0,00	0,00	CDP	4386783/01	29/01/2002	17.328,90	01/01/2005	5,25	COMUNE DI CETRARO	cs
265	9.201,00		9.201,00	Risorse Autonome	0,00	0,00	CDP	4386780/00	25/06/2002	129.114,22	01/01/2003	5,5	COMUNE DI CHIARAVALLE CENTRALE	cz
265	7.360,80		7.360,80	Risorse Autonome	0,00	0,00	CDP	4386778/00	07/05/2002	103.291,38	01/01/2003	5,5	COMUNE DI CICALA	cz
265	4.982,03		2.657,72	Risorse Autonome	2.324,31	121,50	CDP	4386772/00	27/05/2003	35.933,63	01/01/2004	4,57	COMUNE DI CIMINA	rc
265	3.306,24		1.763,76	Risorse Autonome	1.542,48	80,61	CDP	4386777/00	27/05/2003	24.839,42	01/01/2017	4,57	COMUNE DI CIMINA	rc
265	11.041,20		11.041,20	Risorse Autonome	0,00	0,00	CDP	4386767/00	29/05/2002	154.937,07	01/01/2003	5,5	COMUNE DI CINQUEFRONDI	rc
265	36.299,66		19.424,12	Risorse Autonome	16.875,54	932,36	CDP	4386762/00	28/01/2003	258.143,90	01/01/2017	4,8	COMUNE DI CITTANOVA	rc
265	0,00		0,00	Risorse Autonome	0,00	0,00	CDP	4386549/00	11/12/2001	87.854,50	01/01/2005	5,25	COMUNE DI CORIGLIANO ROSSANO	cs
265	0,00		0,00	Risorse Autonome	0,00	0,00	CDP	4386549/01	11/12/2001	15.436,88	01/01/2005	5,25	COMUNE DI CORIGLIANO ROSSANO	cs
265	11.041,20		11.041,20	Risorse Autonome	0,00	0,00	CDP	4386756/00	07/05/2002	154.937,07	01/01/2003	5,5	COMUNE DI CORIGLIANO ROSSANO	cs
265	0,00		0,00	Risorse Autonome	0,00	0,00	CDP	4386757/00	11/12/2001	77.468,53	01/01/2002	5,25	COMUNE DI CORIGLIANO ROSSANO	cs
265	0,00		0,00	Risorse Autonome	0,00	0,00	CDP	4386760/00	11/12/2001	51.645,69	01/01/2002	5,25	COMUNE DI CORIGLIANO ROSSANO	cs
265	0,00		0,00	Risorse Autonome	0,00	0,00	CDP	4386880/00	22/11/2001	101.026,95	01/01/2017	5,25	COMUNE DI CORIGLIANO ROSSANO	cs
265	9.000,06		9.000,06	Risorse Autonome	0,00	0,00	CDP	4386547/00	28/11/2002	129.114,22	01/01/2003	5,1	COMUNE DI CORTALE	cz
265	3.680,40		3.680,40	Risorse Autonome	0,00	0,00	CDP	4386546/00	07/05/2002	51.645,69	01/01/2003	5,5	COMUNE DI COSOLETO	rc
265	7.360,80		7.360,80	Risorse Autonome	0,00	0,00	CDP	4386543/00	25/06/2002	103.291,38	01/01/2003	5,5	COMUNE DI CROPALATI	cs
265	7.260,37		7.260,37	Risorse Autonome	0,00	0,00	CDP	4386531/00	26/02/2002	103.291,38	01/01/2003	5,25	COMUNE DI CROTONE	kr
265	1.815,09		1.815,09	Risorse Autonome	0,00	0,00	CDP	4386534/00	29/01/2002	25.822,84	01/01/2003	5,25	COMUNE DI CROTONE	kr
265	3.630,19		3.630,19	Risorse Autonome	0,00	0,00	CDP	4386536/00	26/02/2002	51.645,69	01/01/2003	5,25	COMUNE DI CROTONE	kr
265	10.890,56		10.890,56	Risorse Autonome	0,00	0,00	CDP	4386538/00	26/02/2002	154.937,07	01/01/2003	5,25	COMUNE DI CROTONE	kr
265	3.630,19		3.630,19	Risorse Autonome	0,00	0,00	CDP	4386540/00	26/02/2002	51.645,69	01/01/2003	5,25	COMUNE DI CROTONE	kr
265	0,00		0,00	Risorse Autonome	0,00	0,00	CDP	4386528/00	22/11/2001	25.822,84	01/01/2002	5,25	COMUNE DI CRUCOLI	kr
265	1.815,09		1.815,09	Risorse Autonome	0,00	0,00	CDP	4386527/00	26/02/2002	25.822,84	01/01/2003	5,25	COMUNE DI CURINGA	cz
265	0,00		0,00	Risorse Autonome	0,00	0,00	CDP	4386524/00	11/12/2001	51.645,69	01/01/2002	5,25	COMUNE DI CUTRO	kr
265	11.041,20		11.041,20	Risorse Autonome	0,00	0,00	CDP	4386523/00	07/05/2002	154.937,07	01/01/2003	5,5	COMUNE DI DAVOLI	cz
265	3.680,40		3.680,40	Risorse Autonome	0,00	0,00	CDP	4386518/00	29/05/2002	51.645,69	01/01/2003	5,5	COMUNE DI DELIANUOVA	rc
265	3.680,40		3.680,40	Risorse Autonome	0,00	0,00	CDP	4386520/00	29/05/2002	51.645,69	01/01/2003	5,5	COMUNE DI DELIANUOVA	rc
265	11.041,20		11.041,20	Risorse Autonome	0,00	0,00	CDP	4386521/00	29/05/2002	154.937,07	01/01/2003	5,5	COMUNE DI DELIANUOVA	rc

Regione Calabria Mutui Contributi Enti Locali - Esercizio finanziario 2023 Consistenza mutui DIPARTIMENTO ECONOMIA E FINANZE Settore RAGIONERIA GENERALE

265	3.630,19		3.630,19	Risorse Autonome	0,00	0,00	CDP	4386513/00	29/01/2002	51.645,69	01/01/2003	5,25	COMUNE DI DINAMI	vv
265	3.630,19		3.630,19	Risorse Autonome	0,00	0,00	CDP	4386511/00	26/02/2002	51.645,69	01/01/2003	5,25	COMUNE DI DIPIGNANO	cs
265	2.904,15		2.904,15	Risorse Autonome	0,00	0,00	CDP	4386509/00	29/01/2002	41.316,55	01/01/2003	5,25	COMUNE DI DRAPIA	vv
265	7.360,80		7.360,80	Risorse Autonome	0,00	0,00	CDP	4386613/00	07/05/2002	103.291,38	01/01/2003	5,5	COMUNE DI FABRIZIA	vv
265	9.201,00		9.201,00	Risorse Autonome	0,00	0,00	CDP	4386617/00	07/05/2002	129.114,22	01/01/2003	5,5	COMUNE DI FAGNANO CASTELLO	cs
265	0,00		0,00	Risorse Autonome	0,00	0,00	CDP	4386619/00	22/11/2001	77.468,53	01/01/2002	5,25	COMUNE DI FALERNA	cz
265	0,00		0,00	Risorse Autonome	0,00	0,00	CDP	4386621/00	11/12/2001	69.503,14	01/01/2017	5,25	COMUNE DI FEROLETO ANTICO	cz
265	14.257,38		7.598,66	Risorse Autonome	6.658,72	341,98	CDP	4386622/00	25/02/2003	103.291,38	01/01/2004	4,5	COMUNE DI FEROLETO DELLA CHIESA	rc
265	4.649,84		4.649,84	Risorse Autonome	0,00	0,00	CDP	4386628/00	29/01/2002	66.152,06	01/01/2005	5,25	COMUNE DI FEROLETO DELLA CHIESA	rc
265	699,06		699,06	Risorse Autonome	0,00	0,00	CDP	4386628/01	29/01/2002	10.750,65	01/01/2017	5,25	COMUNE DI FEROLETO DELLA CHIESA	rc
265	0,00		0,00	Risorse Autonome	0,00	0,00	CDP	4386631/00	22/11/2001	51.645,69	01/01/2002	5,25	COMUNE DI FILANDARI	vv
265	11.041,20		11.041,20	Risorse Autonome	0,00	0,00	CDP	4386634/00	07/05/2002	154.937,07	01/01/2003	5,5	COMUNE DI FIRMO	cs
265	0,00		0,00	Risorse Autonome	0,00	0,00	CDP	4386635/00	22/11/2001	25.822,84	01/01/2002	5,25	COMUNE DI FIUMARA	rc
265	1.815,09		1.815,09	Risorse Autonome	0,00	0,00	CDP	4386625/00	29/01/2002	25.822,84	01/01/2003	5,25	COMUNE DI FOSSATO SERRALTA	cz
265	0,00		0,00	Risorse Autonome	0,00	0,00	CDP	4386581/01	18/09/2001	103.291,38	01/01/2007	5,5	COMUNE DI FRANCAVILLA ANGITOLA	vv
265	10.890,56		10.890,56	Risorse Autonome	0,00	0,00	CDP	4386583/00	29/01/2002	154.937,07	01/01/2003	5,25	COMUNE DI FRASCINETO	cs
265	5.520,60		5.520,60	Risorse Autonome	0,00	0,00	CDP	4386611/00	07/05/2002	77.468,53	01/01/2003	5,5	COMUNE DI GALATRO	rc
265	5.520,60		5.520,60	Risorse Autonome	0,00	0,00	CDP	4386600/00	07/05/2002	77.468,53	01/01/2003	5,5	COMUNE DI GASPERINA	cz
265	1.815,09		1.815,09	Risorse Autonome	0,00	0,00	CDP	4386604/00	29/01/2002	25.822,84	01/01/2003	5,25	COMUNE DI GEROCARNE	vv
265	1.840,20		1.840,20	Risorse Autonome	0,00	0,00	CDP	4386607/00	07/05/2002	25.822,84	01/01/2003	5,5	COMUNE DI GIMIGLIANO	cz
265	28.696,51		15.314,73	Risorse Autonome	13.381,78	704,47	CDP	4386590/00	16/09/2003	206.582,75	01/01/2004	4,6	COMUNE DI GIOIA TAURO	rc
265	3.785,01		1.848,61	Risorse Autonome	1.936,40	179,79	CDP	4386593/00	30/06/2004	25.822,84	01/01/2005	4,75	COMUNE DI GIOIOSA IONICA	rc
265	7.360,80		7.360,80	Risorse Autonome	0,00	0,00	CDP	4386586/00	25/06/2002	103.291,38	01/01/2003	5,5	COMUNE DI GIRIFALCO	cz
265	7.360,80		7.360,80	Risorse Autonome	0,00	0,00	CDP	4386597/00	07/05/2002	103.291,38	01/01/2003	5,5	COMUNE DI GIRIFALCO	cz
265	7.280,47		7.280,47	Risorse Autonome	0,00	0,00	CDP	4386647/00	12/09/2002	103.291,38	01/01/2003	5,3	COMUNE DI GIZZERIA	cz
265	11.041,20		11.041,20	Risorse Autonome	0,00	0,00	CDP	4386719/00	07/05/2002	154.937,07	01/01/2003	5,5	COMUNE DI GRIMALDI	cs
265	3.680,40		3.680,40	Risorse Autonome	0,00	0,00	CDP	4386721/00	07/05/2002	51.645,69	01/01/2003	5,5	COMUNE DI GRISOLIA	cs
265	3.680,40		3.680,40	Risorse Autonome	0,00	0,00	CDP	4386725/00	07/05/2002	51.645,69	01/01/2003	5,5	COMUNE DI GRISOLIA	cs
265	1.800,01		1.800,01	Risorse Autonome	0,00	0,00	CDP	4386707/00	28/11/2002	25.822,84	01/01/2003	5,1	COMUNE DI GROTTERIA	rc
265	3.600,02		3.600,02	Risorse Autonome	0,00	0,00	CDP	4386709/00	28/11/2002	51.645,69	01/01/2003	5,1	COMUNE DI GROTTERIA	rc
265	3.600,02		3.600,02	Risorse Autonome	0,00	0,00	CDP	4386713/00	28/11/2002	51.645,69	01/01/2003	5,1	COMUNE DI GROTTERIA	rc
265	0,00		0,00	Risorse Autonome	0,00	0,00	CDP	4386699/00	11/12/2001	77.468,53	01/01/2002	5,25	COMUNE DI GUARDAVALLE	cz
265	7.059,85		3.758,11	Risorse Autonome	3.301,74	165,73	CDP	4386685/00	25/03/2003	51.553,58	01/01/2017	4,41	COMUNE DI ISOLA DI CAPO RIZZUTO	kr
265	21.990,25		11.705,88	Risorse Autonome	10.284,37	516,23	CDP	4386688/00	25/03/2003	171.502,30	01/01/2017	4,41	COMUNE DI ISOLA DI CAPO RIZZUTO	kr
265	9.100,59		9.100,59	Risorse Autonome	0,00	0,00	CDP	4386703/00	12/09/2002	129.114,22	01/01/2003	5,3	COMUNE DI JACURSO	cz
265	0,00		0,00	Risorse Autonome	0,00	0,00	CDP	4386692/00	18/09/2001	51.645,69	01/01/2002	5,5	COMUNE DI JONADI	vv
265	0,00		0,00	Risorse Autonome	0,00	0,00	CDP	4386681/00	11/12/2001	206.582,76	01/01/2002	5,25	COMUNE DI LAGO	cs
265	7.260,37		7.260,37	Risorse Autonome	0,00	0,00	CDP	4386665/00	29/01/2002	103.291,38	01/01/2003	5,25	COMUNE DI LAMEZIA TERME	cz
265	4.356,22		4.356,22	Risorse Autonome	0,00	0,00	CDP	4386666/00	29/01/2002	61.974,83	01/01/2003	5,25	COMUNE DI LAMEZIA TERME	cz
265	5.445,28		5.445,28	Risorse Autonome	0,00	0,00	CDP	4386672/00	29/01/2002	77.468,53	01/01/2003	5,25	COMUNE DI LAMEZIA TERME	cz
265	7.260,37		7.260,37	Risorse Autonome	0,00	0,00	CDP	4386676/00	29/01/2002	103.291,38	01/01/2003	5,25	COMUNE DI LAMEZIA TERME	cz
265	14.520,74		14.520,74	Risorse Autonome	0,00	0,00	CDP	4386678/00	29/01/2002	206.582,76	01/01/2003	5,25	COMUNE DI LAMEZIA TERME	cz
265	3.598,43		1.921,69	Risorse Autonome	1.676,74	89,36	CDP	4386655/00	28/10/2003	25.822,84	01/01/2004	4,65	COMUNE DI LOCRI	rc
265	7.196,85		3.843,37	Risorse Autonome	3.353,48	178,72	CDP	4386659/00	28/10/2003	51.645,69	01/01/2004	4,65	COMUNE DI LOCRI	rc
265	25.411,30		25.411,30	Risorse Autonome	0,00	0,00	CDP	4386687/00	26/02/2002	361.519,83	01/01/2003	5,25	COMUNE DI LUZZI	cs
265	7.381,31		3.611,22	Risorse Autonome	3.770,09	324,77	CDP	4386690/00	27/10/2004	51.645,69	01/01/2005	4,4	COMUNE DI MAGISANO	cz
265	11.041,20		11.041,20	Risorse Autonome	0,00	0,00	CDP	4386691/00	25/06/2002	154.937,07	01/01/2003	5,5	COMUNE DI MAIERATO	vv
265	2.541,13		2.541,13	Risorse Autonome	0,00	0,00	CDP	4386693/00	26/02/2002	36.151,98	01/01/2003	5,25	COMUNE DI MAMMOLA	rc
265	2.904,15		2.904,15	Risorse Autonome	0,00	0,00	CDP	4386695/00	26/02/2002	41.316,55	01/01/2003	5,25	COMUNE DI MAMMOLA	rc
265	11.041,20		11.041,20	Risorse Autonome	0,00	0,00	CDP	4386700/00	07/05/2002	154.937,07	01/01/2003	5,5	COMUNE DI MARANO MARCHESATO	cs
265	7.260,37		7.260,37	Risorse Autonome	0,00	0,00	CDP	4386701/00	29/01/2002	103.291,38	01/01/2003	5,25	COMUNE DI MARANO PRINCIPATO	cs
265	1.840,20		1.840,20	Risorse Autonome	0,00	0,00	CDP	4386698/00	07/05/2002	25.822,84	01/01/2003	5,5	COMUNE DI MARINA DI GIOIOSA IONICA	rc
265	9.000,06		9.000,06	Risorse Autonome	0,00	0,00	CDP	4386702/00	28/11/2002	129.114,22	01/01/2003	5,1	COMUNE DI MAROPATI	rc
265	5.520,60		5.520,60	Risorse Autonome	0,00	0,00	CDP	4386706/00	07/05/2002	77.468,53	01/01/2003	5,5	COMUNE DI MARTIRANO	cz
265	0,00		0,00	Risorse Autonome	0,00	0,00	CDP	4386708/00	22/11/2001	75.306,43	01/01/2017	5,25	COMUNE DI MELICUCCA'	rc
265	14.690,39		14.690,39	Risorse Autonome	0,00	0,00	CDP	4386710/00	07/05/2002	236.456,36	01/01/2017	5,5	COMUNE DI MELICUCCO	rc

Regione Calabria Mutui Contributi Enti Locali - Esercizio finanziario 2023 Consistenza mutui DIPARTIMENTO ECONOMIA E FINANZE Settore RAGIONERIA GENERALE

265	7.200,05		7.200,05	Risorse Autonome	0,00	0,00	CDP	4386711/00	28/11/2002	103.291,38	01/01/2003	5,1	COMUNE DI MELITO DI PORTO SALVO	rc
265	10.890,56		10.890,56	Risorse Autonome	0,00	0,00	CDP	4386712/00	29/01/2002	154.937,07	01/01/2003	5,25	COMUNE DI MESORACA	kr
265	14.530,20		7.775,17	Risorse Autonome	6.755,03	373,23	CDP	4386717/00	28/01/2003	103.291,38	01/01/2004	4,8	COMUNE DI MILETO	vv
265	9.075,47		9.075,47	Risorse Autonome	0,00	0,00	CDP	4386718/00	26/02/2002	129.114,22	01/01/2003	5,25	COMUNE DI MONGIANA	vv
265	0,00		0,00	Risorse Autonome	0,00	0,00	CDP	4386720/00	22/11/2001	77.468,53	01/01/2002	5,25	COMUNE DI MONGRASSANO	cs
265	11.041,20		11.041,20	Risorse Autonome	0,00	0,00	CDP	4386722/00	07/05/2002	154.937,07	01/01/2003	5,5	COMUNE DI MONTALTO UFFUGO	cs
265	5.460,35		5.460,35	Risorse Autonome	0,00	0,00	CDP	4386632/00	01/10/2002	77.468,53	01/01/2003	5,3	COMUNE DI MONTAURO	cz
265	7.741,95		4.140,00	Risorse Autonome	3.601,95	196,65	CDP	4386629/00	25/11/2003	67.258,52	01/01/2017	4,75	COMUNE DI MONTEBELLO IONICO	rc
265	5.520,60		5.520,60	Risorse Autonome	0,00	0,00	CDP	4386626/00	25/06/2002	77.468,53	01/01/2003	5,5	COMUNE DI MONTEPAONE	cz
265	5.520,60		5.520,60	Risorse Autonome	0,00	0,00	CDP	4386623/00	07/05/2002	77.468,53	01/01/2003	5,5	COMUNE DI MONTEROSSO CALABRO	vv
265	3.564,37		1.899,69	Risorse Autonome	1.664,68	85,47	CDP	4386620/00	25/02/2003	25.822,84	01/01/2004	4,5	COMUNE DI MOTTA SAN GIOVANNI	rc
265	0,00		0,00	Risorse Autonome	0,00	0,00	CDP	4386618/00	22/11/2001	77.468,53	01/01/2002	5,25	COMUNE DI MOTTA SANTA LUCIA	cz
265	5.520,60		5.520,60	Risorse Autonome	0,00	0,00	CDP	4386651/00	07/05/2002	77.468,53	01/01/2003	5,5	COMUNE DI MOTTAFOLLONE	cs
265	0,00		0,00	Risorse Autonome	0,00	0,00	CDP	4386649/00	22/11/2001	25.494,91	01/01/2017	5,25	COMUNE DI NARDODIPACE	vv
265	3.600,02		3.600,02	Risorse Autonome	0,00	0,00	CDP	4386644/00	28/11/2002	51.645,69	01/01/2003	5,1	COMUNE DI NICOTERA	vv
265	7.360,80		7.360,80	Risorse Autonome	0,00	0,00	CDP	4386435/00	07/05/2002	103.291,38	01/01/2003	5,5	COMUNE DI NOCARA	cs
265	3.680,40		3.680,40	Risorse Autonome	0,00	0,00	CDP	4386639/00	07/05/2002	51.645,69	01/01/2003	5,5	COMUNE DI PALERMITI	cz
265	2.208,24		2.208,24	Risorse Autonome	0,00	0,00	CDP	4386389/00	07/05/2002	30.987,41	01/01/2003	5,5	COMUNE DI PALIZZI	rc
265	4.416,48		4.416,48	Risorse Autonome	0,00	0,00	CDP	4386390/00	07/05/2002	61.974,83	01/01/2003	5,5	COMUNE DI PALIZZI	rc
265	16.561,80		16.561,80	Risorse Autonome	0,00	0,00	CDP	4386637/00	07/05/2002	232.405,60	01/01/2003	5,5	COMUNE DI PALIZZI	rc
265	5.520,60		5.520,60	Risorse Autonome	0,00	0,00	CDP	4386660/00	07/05/2002	77.468,53	01/01/2003	5,5	COMUNE DI PALMI	rc
265	11.041,20		11.041,20	Risorse Autonome	0,00	0,00	CDP	4386662/00	07/05/2002	154.937,07	01/01/2003	5,5	COMUNE DI PALMI	rc
265	7.360,80		7.360,80	Risorse Autonome	0,00	0,00	CDP	4386657/00	07/05/2002	103.291,38	01/01/2003	5,5	COMUNE DI PANETTIERI	cs
265	3.680,40		3.680,40	Risorse Autonome	0,00	0,00	CDP	4386656/00	07/05/2002	51.645,69	01/01/2003	5,5	COMUNE DI PAPASIDERO	cs
265	14.257,38		7.598,66	Risorse Autonome	6.658,72	341,98	CDP	4386654/00	25/02/2003	103.291,38	01/01/2004	4,5	COMUNE DI PARGHELIA	vv
265	0,00		0,00	Risorse Autonome	0,00	0,00	CDP	4386512/00	22/11/2001	48.691,39	01/01/2017	5,25	COMUNE DI PEDIVIGLIANO	cs
265	5.520,60		5.520,60	Risorse Autonome	0,00	0,00	CDP	4386515/00	07/05/2002	77.468,53	01/01/2003	5,5	COMUNE DI PETILIA POLICASTRO	kr
265	0,00		0,00	Risorse Autonome	0,00	0,00	CDP	4386491/00	22/11/2001	103.291,38	01/01/2002	5,25	COMUNE DI PETRIZZI	cz
265	18.925,09		9.243,04	Risorse Autonome	9.682,05	898,94	CDP	4386517/00	30/06/2004	129.114,22	01/01/2005	4,75	COMUNE DI PIZZO	vv
265	0,00		0,00	Risorse Autonome	0,00	0,00	CDP	4386519/00	18/09/2001	25.822,84	01/01/2002	5,5	COMUNE DI PLATANIA	cz
265	7.570,01		3.697,22	Risorse Autonome	3.872,79	359,57	CDP	4386861/00	30/06/2004	51.645,69	01/01/2005	4,75	COMUNE DI POLISTENA	rc
265	0,00		0,00	Risorse Autonome	0,00	0,00	CDP	4386862/00	11/12/2001	206.582,76	01/01/2002	5,25	COMUNE DI POLISTENA	RC
265	16.200,10		16.200,10	Risorse Autonome	0,00	0,00	CDP	4386863/00	28/11/2002	232.405,60	01/01/2003	5,1	COMUNE DI POLISTENA	RC
265	3.600,02		3.600,02	Risorse Autonome	0,00	0,00	CDP	4386533/00	28/11/2002	51.645,69	01/01/2003	5,1	COMUNE DI REGGIO DI CALABRIA	rc
265	2.880,02		2.880,02	Risorse Autonome	0,00	0,00	CDP	4386542/00	28/11/2002	41.316,55	01/01/2003	5,1	COMUNE DI REGGIO DI CALABRIA	rc
265	2.880,02		2.880,02	Risorse Autonome	0,00		CDP	4386545/00	28/11/2002	41.316,55	01/01/2003	5,1	COMUNE DI REGGIO DI CALABRIA	rc
265	3.600,02		3.600,02	Risorse Autonome	0,00	0,00	CDP	4386552/00	28/11/2002	51.645,69	01/01/2003	5,1	COMUNE DI REGGIO DI CALABRIA	rc
265	2.880,02		2.880,02	Risorse Autonome	0,00	0,00	CDP	4386554/00	28/11/2002	41.316,55	01/01/2003	5,1	COMUNE DI REGGIO DI CALABRIA	rc
265	2.880,02		2.880,02	Risorse Autonome	0,00	0,00	CDP	4386555/00	28/11/2002	41.316,55	01/01/2003	5,1	COMUNE DI REGGIO DI CALABRIA	rc
265	7.200,05		7.200,05	Risorse Autonome	0,00	0,00	CDP	4386556/00	28/11/2002	103.291,38	01/01/2003	5,1	COMUNE DI REGGIO DI CALABRIA	rc
265	4.320,03		4.320,03	Risorse Autonome	0,00	0,00	CDP	4386558/00	28/11/2002	61.974,83	01/01/2003	5,1	COMUNE DI REGGIO DI CALABRIA	rc
265	3.600,02		3.600,02	Risorse Autonome	0,00	0,00	CDP	4386560/00	28/11/2002	51.645,69	01/01/2003	5,1	COMUNE DI REGGIO DI CALABRIA	rc
265	3.600,02		3.600,02	Risorse Autonome	0,00	0,00	CDP	4386561/00	28/11/2002	51.645,69	01/01/2003	5,1	COMUNE DI REGGIO DI CALABRIA	rc
265	3.600,02		3.600,02	Risorse Autonome	0,00	0,00	CDP	4386563/00	28/11/2002	51.645,69	01/01/2003	5,1	COMUNE DI REGGIO DI CALABRIA	rc
265	1.800,01		1.800,01	Risorse Autonome	0,00	0,00	CDP	4386854/00	28/11/2002	25.822,84	01/01/2003	5,1	COMUNE DI REGGIO DI CALABRIA	rc
265	1.800,01		1.800,01	Risorse Autonome	0,00	0,00	CDP	4386855/00	28/11/2002	25.822,84	01/01/2003	5,1	COMUNE DI REGGIO DI CALABRIA	rc
265	1.800,01		1.800,01	Risorse Autonome	0,00	0,00	CDP	4386856/00	28/11/2002	25.822,84	01/01/2003	5,1	COMUNE DI REGGIO DI CALABRIA	rc
265	1.800,01		1.800,01	Risorse Autonome	0,00	0,00	CDP	4386857/00	28/11/2002	25.822,84	01/01/2003	5,1	COMUNE DI REGGIO DI CALABRIA	rc
265	3.600,02		3.600,02	Risorse Autonome	0,00	0,00	CDP	4386859/00	28/11/2002	51.645,69	01/01/2003	5,1	COMUNE DI REGGIO DI CALABRIA	rc
265	3.600,02		3.600,02	Risorse Autonome	0,00	0,00	CDP	4386860/00	28/11/2002	51.645,69	01/01/2003	5,1	COMUNE DI REGGIO DI CALABRIA	rc
265	2.880,02		2.880,02	Risorse Autonome	0,00	0,00	CDP	4422878/00	28/11/2002	41.316,55	01/01/2003	5,1	COMUNE DI REGGIO DI CALABRIA	rc
265	1.815,09		1.815,09	Risorse Autonome	0,00	0,00	CDP	4386522/00	29/01/2002	25.822,84	01/01/2003	5,25	COMUNE DI RIACE	rc
265	1.800,01		1.800,01	Risorse Autonome	0,00	0,00	CDP	4386865/00	28/11/2002	25.822,84	01/01/2003	5,1	COMUNE DI ROCCA DI NETO	kr
265	1.800,01		1.800,01	Risorse Autonome	0,00	0,00	CDP	4386867/00	28/11/2002	25.822,84	01/01/2003	5,1	COMUNE DI ROCCA DI NETO	kr
265	1.807,74		1.807,74	Risorse Autonome	0,00	0,00	CDP	4386868/00	07/05/2002	25.632,46	01/01/2017	5,5	COMUNE DI ROCCELLA IONICA	rc
265	3.630,19		3.630,19	Risorse Autonome	0,00	0,00	CDP	4386870/00	29/01/2002	51.645,69	01/01/2003	5,25	COMUNE DI ROMBIOLO	vv

Regione Calabria Mutui Contributi Enti Locali - Esercizio finanziario 2023 Consistenza mutui DIPARTIMENTO ECONOMIA E FINANZE Settore RAGIONERIA GENERALE

265	2.208,24		2.208,24	Risorse Autonome	0,00	0,00	CDP	4386872/00	07/05/2002	30.987,41	01/01/2003	5,5	COMUNE DI ROMBIOLO	vv
265	35.984,23		19.216,85	Risorse Autonome	16.767,38	893,62	CDP	4386874/00	28/10/2003	258.228,45	01/01/2004	4,65	COMUNE DI ROSARNO	rc
265	10.890,56		10.890,56	Risorse Autonome	0,00	0,00	CDP	4386878/00	26/03/2002	154.937,07	01/01/2003	5,25	COMUNE DI ROSE	cs
265	18.328,30		9.768,34	Risorse Autonome	8.559,96	439,57	CDP	4386441/00	25/02/2003	138.264,96	01/01/2017	4,5	COMUNE DI SAN BASILE	cs
265	1.489,86		794,04	Risorse Autonome	695,82	35,74	CDP	4386441/01	25/02/2003	11.526,20	01/01/2017	4,5	COMUNE DI SAN BASILE	cs
265	13.488,26		13.488,26	Risorse Autonome	0,00	0,00	CDP	4386442/00	07/05/2002	199.348,08	01/01/2017	5,5	COMUNE DI SAN BASILE	cs
265	10.800,07		10.800,07	Risorse Autonome	0,00	0,00	CDP	4386492/00	28/11/2002	154.937,07	01/01/2003	5,1	COMUNE DI SAN DEMETRIO CORONE	cs
265	11.041,20		11.041,20	Risorse Autonome	0,00	0,00	CDP	4386882/00	07/05/2002	154.937,07	01/01/2003	5,5	COMUNE DI SAN DONATO DI NINEA	cs
265	9.100,59		9.100,59	Risorse Autonome	0,00	0,00	CDP	4386494/00	12/09/2002	129.114,22	01/01/2003	5,3	COMUNE DI SAN FLORO	cz
265	0,00		0,00	Risorse Autonome	0,00	0,00	CDP	4386446/00	22/11/2001	231.623,19	01/01/2017	5,25	COMUNE DI SAN GIORGIO MORGETO	rc
265	0,00		0,00	Risorse Autonome	0,00	0,00	CDP	4386448/00	22/11/2001	103.291,38	01/01/2002	5,25	COMUNE DI SAN GIORGIO MORGETO	rc
265	1.840,20		1.840,20	Risorse Autonome	0,00	0,00	CDP	4386495/00	07/05/2002	25.822,84	01/01/2003	5,5	COMUNE DI SAN GIOVANNI IN FIORE	cs
265	2.753,74		2.753,74	Risorse Autonome	0,00	0,00	CDP	4386501/00	28/11/2002	40.574,80	01/01/2017	5,1	COMUNE DI SAN LORENZO	rc
265	3.884,49		3.884,49	Risorse Autonome	0,00	0,00	CDP	4386885/00	28/11/2002	68.566,60	01/01/2017	5,1	COMUNE DI SAN LORENZO	rc
265	0,00		0,00	Risorse Autonome	0,00	0,00	CDP	4386886/00	11/12/2001	154.937,07	01/01/2002	5,25	COMUNE DI SAN LORENZO DEL VALLO	cs
265	7.280,47		7.280,47	Risorse Autonome	0,00	0,00	CDP	4386472/00	01/10/2002	103.291,38	01/01/2003	5,3	COMUNE DI SAN LUCA	rc
265	14.257,38		7.598,66	Risorse Autonome	6.658,72	341,98	CDP	4386438/00	25/02/2003	103.291,38	01/01/2004	4,5	COMUNE DI SAN MANGO D'AQUINO	cz
265	10.890,56		10.890,56	Risorse Autonome	0,00	0,00	CDP	4386449/00	29/01/2002	154.937,07	01/01/2003	5,25	COMUNE DI SAN MARCO ARGENTANO	cs
265	9.075,47		9.075,47	Risorse Autonome	0,00	0,00	CDP	4386482/00	29/01/2002	129.114,22	01/01/2003	5,25	COMUNE DI SAN MARCO ARGENTANO	cs
265	7.260,37		7.260,37	Risorse Autonome	0,00	0,00	CDP	4386486/00	29/01/2002	103.291,38	01/01/2003	5,25	COMUNE DI SAN MARCO ARGENTANO	cs
265	7.260,37		7.260,37	Risorse Autonome	0,00	0,00	CDP	4394779/00	29/01/2002	103.291,38	01/01/2003	5,25	COMUNE DI SAN MARCO ARGENTANO	cs
265	0,00		0,00	Risorse Autonome	0,00	0,00	CDP	4386369/00	22/11/2001	103.291,38	01/01/2002	5,25	COMUNE DI SAN MARTINO DI FINITA	cs
265	0,00		0,00	Risorse Autonome	0,00	0,00	CDP	4386370/00	22/11/2001	25.822,84	01/01/2002	5,25	COMUNE DI SAN MARTINO DI FINITA	cs
265	7.360,80		7.360,80	Risorse Autonome	0,00	0,00	CDP	4386488/00	07/05/2002	103.291,38	01/01/2003	5,5	COMUNE DI SAN NICOLA ARCELLA	cs
265	10.693,07		5.699,03	Risorse Autonome	4.994,04	256,45	CDP	4414287/00	25/02/2003	77.468,53	01/01/2004	4,5	COMUNE DI SAN PIETRO A MAIDA	cz
265	7.128,69		3.799,33	Risorse Autonome	3.329,36	170,99	CDP	4386470/00	25/02/2003	51.645,69	01/01/2004	4,5	COMUNE DI SAN PROCOPIO	rc
265	5.338,04		5.338,04	Risorse Autonome	0,00	0,00	CDP	4386468/00	28/11/2002	76.915,47	01/01/2013	5,1	COMUNE DI SAN VINCENZO LA COSTA	cs
265	0,00		0,00	Risorse Autonome	0,00	0,00	CDP	4386466/00	22/11/2001	77.468,53	01/01/2002	5,25	COMUNE DI SAN VITO SULLO IONIO	cz
265	7.128,69		3.799,33	Risorse Autonome	3.329,36	170,99	CDP	4386465/00	25/02/2003	51.645,69	01/01/2004	4,5	COMUNE DI SANGINETO	cs
265	7.280,47		7.280,47	Risorse Autonome	0,00	0,00	CDP	4386464/00	01/10/2002	103.291,38	01/01/2003	5,3	COMUNE DI SANTA CATERINA DELLO IONIO	cz
265	3.630,19		3.630,19	Risorse Autonome	0,00	0,00	CDP	4386463/00	26/03/2002	51.645,69	01/01/2003	5,25	COMUNE DI SANTA CRISTINA D'ASPROMONTE	rc
265	8.753,47		8.753,47	Risorse Autonome	0,00	0,00	CDP	4386371/00	28/11/2002	173.415,86	01/01/2017	5,1	COMUNE DI SANTA SEVERINA	kr
265	1.901,69		1.901,69	Risorse Autonome	0,00	0,00	CDP	4386373/00	23/07/2002	41.211,81	01/01/2017	5,5	COMUNE DI SANTA SEVERINA	kr
265	3.632,51		1.943,75	Risorse Autonome	1.688,76	93,35	CDP	4386284/00	28/01/2003	25.822,84	01/01/2004	4,8	COMUNE DI SANT'AGATA DEL BIANCO	rc
265	5.025,90		5.025,90	Risorse Autonome	0,00	0,00	CDP	4390273/00	28/11/2002	75.271,00	01/01/2017	5,1	COMUNE DI SANT'ANDREA APOSTOLO DELLO IONI	cz
265	3.630,19		3.630,19	Risorse Autonome	0,00	0,00	CDP	4386443/00	26/03/2002	51.645,69	01/01/2003	5,25	COMUNE DI SANT'EUFEMIA D'ASPROMONTE	rc
265	7.260,37		7.260,37	Risorse Autonome	0,00	0,00	CDP	4386444/00	26/03/2002	103.291,38	01/01/2003	5,25	COMUNE DI SANT'EUFEMIA D'ASPROMONTE	rc
265	1.840,20		1.840,20	Risorse Autonome	0,00	0,00	CDP	4386498/00	07/05/2002	25.822,84	01/01/2003	5,5	COMUNE DI SANT'ILARIO DELLO IONIO	rc
265	7.360,80		7.360,80	Risorse Autonome	0,00	0,00	CDP	4386499/00	07/05/2002	103.291,38	01/01/2003	5,5	COMUNE DI SANT'ILARIO DELLO IONIO	rc
265	10.659,01		5.677,06	Risorse Autonome	4.981,95	252,65	CDP	4386469/00	29/07/2003	77.468,53	01/01/2004	4,45	COMUNE DI SANTO STEFANO DI ROGLIANO	cs
265	12.234,65		6.533,74	Risorse Autonome	5.700,91	303,82	CDP	4386490/00	28/10/2003	87.797,67	01/01/2004	4,65	COMUNE DI SANTO STEFANO IN ASPROMONTE	rc
265	14.109,42		7.529,89	Risorse Autonome	6.579,53	346,40	CDP	4386450/00	16/09/2003	102.508,69	01/01/2017	4,6	COMUNE DI SATRIANO	cz
265	39.951,59		9.422,09	Risorse Autonome	30.529,50	1.558,51	CDP	4386451/00	01/03/2006	150.546,73	01/01/2007	3,901	COMUNE DI SCIDO	rc
265	10.890,56		10.890,56	Risorse Autonome	0,00	0,00	CDP	4386453/00	29/01/2002	154.937,07	01/01/2003	5,25	COMUNE DI SCIGLIANO	cs
265	3.204,96		3.204,96	Risorse Autonome	0,00	0,00	CDP	4386455/00	29/05/2002	48.856,73	01/01/2017	5,5	COMUNE DI SELLIA MARINA	cz
265	28.641,96		15.279,47	Risorse Autonome	13.362,49	698,29	CDP	4386457/00	27/05/2003	206.582,76	01/01/2004	4,57	COMUNE DI SEMINARA	rc
265	9.075,47		9.075,47	Risorse Autonome	0,00	0,00	CDP	4386374/00	26/02/2002	129.114,22	01/01/2003	5,25	COMUNE DI SERRA SAN BRUNO	vv
265	7.260,37		7.260,37	Risorse Autonome	0,00	0,00	CDP	4386376/00	26/02/2002	103.291,38	01/01/2003	5,25	COMUNE DI SERRA SAN BRUNO	vv
265	9.201,00		9.201,00	Risorse Autonome	0,00	0,00	CDP	4386459/00	07/05/2002	129.114,22	01/01/2003	5,5	COMUNE DI SERRASTRETTA	cz
265	3.630,19		3.630,19	Risorse Autonome	0,00	0,00	CDP	4386461/00	29/01/2002	51.645,69	01/01/2003	5,25	COMUNE DI SERRATA	rc
265	10.482,83		5.580,23	Risorse Autonome	4.902,60	246,09	CDP	4386462/00	25/03/2003	76.978,99	01/01/2017	4,41	COMUNE DI SETTINGIANO	cz
265	22.386,07		10.944,06	Risorse Autonome	11.442,01	1.018,57	CDP	4386377/00	15/09/2004	154.937,07	01/01/2005	4,55	COMUNE DI SIDERNO	rc
265	7.381,31		3.611,22	Risorse Autonome	3.770,09	324,77	CDP	4386350/00	27/10/2004	51.645,69	01/01/2005	4,4	COMUNE DI SIMBARIO	vv
265	7.360,80		7.360,80	Risorse Autonome	0,00	0,00	CDP	4386352/00	07/05/2002	103.291,38	01/01/2003	5,5	COMUNE DI SINOPOLI	rc
265	1.840,20		1.840,20	Risorse Autonome	0,00	0,00	CDP	4386314/00	25/06/2002	25.822,84	01/01/2003	5,5	COMUNE DI SOVERIA MANNELLI	cz
265	10.800,07		10.800,07	Risorse Autonome	0,00	0,00	CDP	4386316/00	28/11/2002	154.937,07	01/01/2003	5,1	COMUNE DI SPEZZANO ALBANESE	cs

Regione Calabria Mutui Contributi Enti Locali - Esercizio finanziario 2023 Consistenza mutui DIPARTIMENTO ECONOMIA E FINANZE Settore RAGIONERIA GENERALE

265	3.630,19		3.630,19	Risorse Autonome	0,00	0,00	CDP	4386318/00	26/03/2002	51.645,69	01/01/2003	5,25	COMUNE DI SPILINGA	VV
265	7.260,37		7.260,37	Risorse Autonome	0,00	0,00	CDP	4386320/00	29/01/2002	103.291,38	01/01/2003	5,25	COMUNE DI STAITI	RC
265	7.360,80		7.360,80	Risorse Autonome	0,00	0,00	CDP	4386385/00	07/05/2002	103.291,38	01/01/2003	5,5	COMUNE DI STRONGOLI	KR
265	7.360,80		7.360,80	Risorse Autonome	0,00	0,00	CDP	4386387/00	07/05/2002	103.291,38	01/01/2003	5,5	COMUNE DI STRONGOLI	KR
265	13.522,96		13.522,96	Risorse Autonome	0,00	0,00	CDP	4386380/00	07/05/2002	189.762,64	01/01/2004	5,5	COMUNE DI TARSIA	CS
265	1.198,64		1.198,64	Risorse Autonome	0,00	0,00	CDP	4386380/01	07/05/2002	16.820,12	01/01/2004	5,5	COMUNE DI TARSIA	CS
265	3.558,52		3.558,52	Risorse Autonome	0,00	0,00	CDP	4386353/00	28/11/2002	51.401,91	01/01/2017	5,1	COMUNE DI TAURIANOVA	RC
265	6.985,96		3.723,26	Risorse Autonome	3.262,70	167,56	CDP	4386383/00	25/02/2003	65.302,11	01/01/2017	4,5	COMUNE DI TAURIANOVA	RC
265	1.595,17		1.595,17	Risorse Autonome	0,00	0,00	CDP	4386765/00	29/01/2002	24.531,70	01/01/2017	5,25	COMUNE DI TAVERNA	CZ
265	11.041,20		11.041,20	Risorse Autonome	0,00	0,00	CDP	4386326/00	29/05/2002	154.937,07	01/01/2003	5,5	COMUNE DI TERRANOVA DA SIBARI	CS
265	7.360,80		7.360,80	Risorse Autonome	0,00	0,00	CDP	4386327/00	07/05/2002	103.291,38	01/01/2003	5,5	COMUNE DI TIRIOLO	CZ
265	7.360,80		7.360,80	Risorse Autonome	0,00	0,00	CDP	4386332/00	07/05/2002	103.291,38	01/01/2003	5,5	COMUNE DI TORRE DI RUGGIERO	CZ
265	0,00		0,00	Risorse Autonome	0,00	0,00	CDP	4386335/00	11/12/2001	149.839,93	01/01/2017	5,25	COMUNE DI TORTORA	CS
265	2.944,32		2.944,32	Risorse Autonome	0,00	0,00	CDP	4386345/00	25/06/2002	41.316,55	01/01/2003	5,5	COMUNE DI TROPEA	VV
265	14.721,60		14.721,60	Risorse Autonome	0,00	0,00	CDP	4386347/00	25/06/2002	206.582,76	01/01/2003	5,5	COMUNE DI TROPEA	VV
265	3.614,42		3.614,42	Risorse Autonome	0,00	0,00	CDP	4386337/00	07/05/2002	50.719,78	01/01/2005	5,5	COMUNE DI VALLEFIORITA	CZ
265	65,98		65,98	Risorse Autonome	0,00	0,00	CDP	4386337/01	07/05/2002	925,91	01/01/2005	5,5	COMUNE DI VALLEFIORITA	CZ
265	0,00		0,00	Risorse Autonome	0,00	0,00	CDP	4386339/00	11/12/2001	25.822,84	01/01/2002	5,25	COMUNE DI VAZZANO	VV
265	0,00		0,00	Risorse Autonome	0,00	0,00	CDP	4386340/00	22/11/2001	154.937,07	01/01/2002	5,25	COMUNE DI VERBICARO	CS
265	0,00		0,00	Risorse Autonome	0,00	0,00	CDP	4386341/00	11/12/2001	34.127,40	01/01/2017	5,25	COMUNE DI VIBO VALENTIA	VV
265	13.463,82		13.463,82	Risorse Autonome	0,00	0,00	CDP	4386342/00	07/05/2002	188.932,76	01/01/2004	5,5	COMUNE DI VILLAPIANA	CS
265	1.257,78		1.257,78	Risorse Autonome	0,00	0,00	CDP	4386342/01	07/05/2002	17.650,00	01/01/2004	5,5	COMUNE DI VILLAPIANA	CS
265	3.680,40		3.680,40	Risorse Autonome	0,00	0,00	CDP	4386343/00	07/05/2002	51.645,69	01/01/2003	5,5	COMUNE DI ZAMBRONE	VV
364	0,00		0,00	Risorse Autonome	0,00	0,00	CDP	4360251/01	01/06/2000	69.757,82	01/01/2017	5,75	COMUNE DI ACQUAFORMOSA	CS
364	0,00		0,00	Risorse Autonome	0,00	0,00	CDP	4352088/01	01/06/2000	239.491,46	01/01/2007	5,75	COMUNE DI ACQUAPPESA	CS
364	0,00		0,00	Risorse Autonome	0,00	0,00	CDP	4348848/01	19/04/2000	71.847,44	01/01/2007	5,75	COMUNE DI ACQUARO	VV
364	0,00		0,00	Risorse Autonome	0,00	0,00	CDP	4361711/01	01/06/2000	239.491,46	01/01/2007	5,75	COMUNE DI ACRI	CS
364	0,00		0,00	Risorse Autonome	0,00	0,00	CDP	4348883/01	24/01/2001	335.288,04	01/01/2007	5,75	COMUNE DI AFRICO	RC
364	0,00		0,00	Risorse Autonome	0,00	0,00	CDP	4352333/01	20/07/2000	95.796,58	01/01/2007	5,75	COMUNE DI AGNANA CALABRA	RC
364	0,00		0,00	Risorse Autonome	0,00	0,00	CDP	4356397/01	19/06/2001	85.167,84	01/01/2017	5,5	COMUNE DI AIELLO CALABRO	CS
364	0,00		0,00	Risorse Autonome	0,00	0,00	CDP	4355122/01	20/07/2000	33.528,80	01/01/2007	5,75	COMUNE DI ALBI	CZ
364	0,00		0,00	Risorse Autonome	0,00	0,00	CDP	4355004/02	20/07/2000	65.293,77	01/01/2007	5,75	COMUNE DI ALBIDONA	CS
364	0,00		0,00	Risorse Autonome	0,00	0,00	CDP	4355004/03	20/07/2000	6.553,67	01/01/2007	5,75	COMUNE DI ALBIDONA	CS
364	0,00		0,00	Risorse Autonome	0,00	0,00	CDP	4356528/01	27/06/2000	71.847,44	01/01/2007	5,75	COMUNE DI ALESSANDRIA DEL CARRETTO	CS
364	0,00		0,00	Risorse Autonome	0,00	0,00	CDP	4350368/01	28/03/2000	38.897,23	01/01/2017	5,75	COMUNE DI ALTOMONTE	CS
364	0,00		0,00	Risorse Autonome	0,00	0,00	CDP	4355823/01	20/07/2000	239.491,46	01/01/2007	5,75	COMUNE DI AMANTEA	CS
364	0,00		0,00	Risorse Autonome	0,00	0,00	CDP	4354184/01	22/02/2000	47.898,29	01/01/2007	5,75	COMUNE DI AMARONI	CZ
364	15.511,42		4.982,81	Risorse Autonome	10.528,61	577,03	CDP	4355126/00	01/12/2005	77.468,53	01/01/2006	3,72	COMUNE DI AMENDOLARA	CS
364	0,00		0,00	Risorse Autonome	0,00	0,00	CDP	4362080/01	20/07/2000	23.949,15	01/01/2007	5,75	COMUNE DI ANDALI	CZ
364	0,00		0,00	Risorse Autonome	0,00	0,00	CDP	4351175/02	28/03/2000	83.125,60	01/01/2007	5,75	COMUNE DI ANOIA	RC
364	0,00		0,00	Risorse Autonome	0,00	0,00	CDP	4351175/03	28/03/2000	12.670,98	01/01/2007	5,75	COMUNE DI ANOIA	RC
364	0,00		0,00	Risorse Autonome	0,00	0,00	CDP	4350152/02	20/07/2000	124.833,59	01/01/2007	5,75	COMUNE DI ANTONIMINA	RC
364	0,00		0,00	Risorse Autonome	0,00	0,00	CDP	4350152/03	20/07/2000	18.861,29	01/01/2007	5,75	COMUNE DI ANTONIMINA	RC
364	0,00		0,00	Risorse Autonome	0,00	0,00	CDP	4348457/01	20/07/2000	71.847,44	01/01/2007	5,75	COMUNE DI ARDORE	RC
364	0,00		0,00	Risorse Autonome	0,00	0,00	CDP	4356529/01	01/06/2000	119.745,73	01/01/2007	5,75	COMUNE DI ARENA	VV
364	0,00		0,00	Risorse Autonome	0,00	0,00	CDP	4349023/01	01/06/2000	143.694,88	01/01/2007	5,75	COMUNE DI BADOLATO	CZ
364	0,00		0,00	Risorse Autonome	0,00	0,00	CDP	4358240/01	18/09/2001	146.689,98	01/01/2007	5,5	COMUNE DI BAGNARA CALABRA	RC
364	0,00		0,00	Risorse Autonome	0,00	0,00	CDP	4349067/01	19/06/2001	31.782,83	01/01/2007	5,5	COMUNE DI BELCASTRO	CZ
364	0,00		0,00	Risorse Autonome	0,00	0,00	CDP	4357045/02	22/02/2000	98.204,58	01/01/2007	5,75	COMUNE DI BELMONTE CALABRO	CS
364	0,00		0,00	Risorse Autonome	0,00	0,00	CDP	4357045/03	22/02/2000	21.541,15	01/01/2007	5,75	COMUNE DI BELMONTE CALABRO	CS
364	0,00		0,00	Risorse Autonome	0,00	0,00	CDP	4351388/01	26/10/2000	30.170,23	01/01/2017	5,75	COMUNE DI BELVEDERE MARITTIMO	CS
364	0,00		0,00	Risorse Autonome	0,00	0,00	CDP	4356934/01	18/09/2001	122.241,65	01/01/2007	5,5	COMUNE DI BENESTARE	RC
364	0,00		0,00	Risorse Autonome	0,00	0,00	CDP	4348397/02	01/06/2000	376.181,56	01/01/2007	5,75	COMUNE DI BIANCO	RC
364	0,00		0,00	Risorse Autonome	0,00	0,00	CDP	4348397/03	01/06/2000	7.004,77	01/01/2007	5,75	COMUNE DI BIANCO	RC
364	47.715,72		11.253,16	Risorse Autonome	36.462,56	1.861,39	CDP	4362859/00	01/03/2006	188.508,86	01/01/2017	3,901	COMUNE DI BIVONGI	RC
364	0,00		0,00	Risorse Autonome	0,00	0,00	CDP	4352124/01	01/06/2000	67.057,61	01/01/2007	5,75	COMUNE DI BONIFATI	CS

Regione Calabria Mutui Contributi Enti Locali - Esercizio finanziario 2023 Consistenza mutui DIPARTIMENTO ECONOMIA E FINANZE Settore RAGIONERIA GENERALE

364	0,00		0,00	Risorse Autonome	0,00	0,00	CDP	4349164/01	19/04/2000	95.796,58	01/01/2007	5,75	COMUNE DI BORGIA	CZ
364	0,00		0,00	Risorse Autonome	0,00	0,00	CDP	4348310/01	20/07/2000	191.593,17	01/01/2007	5,75	COMUNE DI BOTRICELLO	CZ
364	20.544,93		4.845,98	Risorse Autonome	15.698,95	799,41	CDP	4357482/00	31/01/2006	77.468,53	01/01/2007	3,891	COMUNE DI BOVA	RC
364	0,00		0,00	Risorse Autonome	0,00	0,00	CDP	4353969/01	01/06/2000	239.491,46	01/01/2007	5,75	COMUNE DI BOVA MARINA	RC
364	0,00		0,00	Risorse Autonome	0,00	0,00	CDP	4348690/01	18/09/2001	391.173,27	01/01/2007	5,5	COMUNE DI BOVALINO	RC
364	0,00		0,00	Risorse Autonome	0,00	0,00	CDP	4347911/01	19/04/2000	383.186,33	01/01/2007	5,75	COMUNE DI BRANCALEONE	RC
364	0,00		0,00	Risorse Autonome	0,00	0,00	CDP	4351171/01	26/10/2000	191.593,17	01/01/2007	5,75	COMUNE DI BRIATICO	VV
364	15.206,22		3.579,16	Risorse Autonome	11.627,06	613,26	CDP	4355190/00	22/03/2006	56.810,26	01/01/2007	4,033	COMUNE DI BROGNATURO	VV
364	0,00		0,00	Risorse Autonome	0,00	0,00	CDP	4349163/01	26/10/2000	114.955,90	01/01/2007	5,75	COMUNE DI BRUZZANO ZEFFIRIO	RC
364	0,00		0,00	Risorse Autonome	0,00	0,00	CDP	4349523/01	26/10/2000	71.847,44	01/01/2007	5,75	COMUNE DI CACCURI	KR
364	0,00		0,00	Risorse Autonome	0,00	0,00	CDP	4356747/03	11/12/2000	95.796,58	01/01/2007	5,75	COMUNE DI CALANNA	RC
364	0,00		0,00	Risorse Autonome	0,00	0,00	CDP	4356747/04	19/06/2001	73.344,99	01/01/2007	5,5	COMUNE DI CALANNA	RC
364	0,00		0,00	Risorse Autonome	0,00	0,00	CDP	4356747/05	19/06/2001	220.034,96	01/01/2007	5,5	COMUNE DI CALANNA	RC
364	0,00		0,00	Risorse Autonome	0,00	0,00	CDP	4356538/01	01/06/2000	66.780,92	01/01/2017	5,75	COMUNE DI CALOPEZZATI	CS
364	0,00		0,00	Risorse Autonome	0,00	0,00	CDP	4357618/02	26/10/2000	383.186,33	01/01/2007	5,75	COMUNE DI CAMPO CALABRO	RC
364	0,00		0,00	Risorse Autonome	0,00	0,00	CDP	4356765/01	18/09/2001	136.910,65	01/01/2007	5,5	COMUNE DI CARAFFA DEL BIANCO	RC
364	0,00		0,00	Risorse Autonome	0,00	0,00	CDP	4356623/01	26/10/2000	77.803,73	01/01/2017	5,75	COMUNE DI CARAFFA DI CATANZARO	CZ
364	0,00		0,00	Risorse Autonome	0,00	0,00	CDP	4352393/01	26/09/2000	38.318,63	01/01/2007	5,75	COMUNE DI CARDETO	RC
364	0,00		0,00	Risorse Autonome	0,00	0,00	CDP	4349963/02	20/07/2000	85.056,19	01/01/2007	5,75	COMUNE DI CARDINALE	CZ
364	0,00		0,00	Risorse Autonome	0,00	0,00	CDP	4349963/03	20/07/2000	5.950,56	01/01/2007	5,75	COMUNE DI CARDINALE	CZ
364	0,00		0,00	Risorse Autonome	0,00	0,00	CDP	4352583/01	20/07/2000	383.186,33	01/01/2007	5,75	COMUNE DI CARERI	RC
364	0,00		0,00	Risorse Autonome	0,00	0,00	CDP	4351036/01	28/03/2000	71.090,27	01/01/2017	5,75	COMUNE DI CARFIZZI	KR
364	0,00		0,00	Risorse Autonome	0,00	0,00	CDP	4348736/01	01/06/2000	191.593,17	01/01/2007	5,75	COMUNE DI CARIATI	CS
364	0,00		0,00	Risorse Autonome	0,00	0,00	CDP	4351522/01	20/07/2000	143.694,88	01/01/2007	5,75	COMUNE DI CARLOPOLI	CZ
364	0,00		0,00	Risorse Autonome	0,00	0,00	CDP	4356914/01	27/06/2000	167.644,02	01/01/2007	5,75	COMUNE DI CAROLEI	CS
364	0,00		0,00	Risorse Autonome	0,00	0,00	CDP	4351111/01	28/03/2000	239.491,46	01/01/2007	5,75	COMUNE DI CASALI DEL MANCO	cs
364	0,00		0,00	Risorse Autonome	0,00	0,00	CDP	4357007/01	26/10/2000	191.593,17	01/01/2007	5,75	COMUNE DI CASALI DEL MANCO	cs
364	0,00		0,00	Risorse Autonome	0,00	0,00	CDP	4356101/01	26/09/2000	95.796,58	01/01/2007	5,75	COMUNE DI CASSANO ALLO IONIO	CS
364	8.773,46		8.773,46	Risorse Autonome	0,00	0,00	CDP	4392623/01	29/01/2002	124.817,75	01/01/2007	5,25	COMUNE DI CASSANO ALLO IONIO	CS
364	8.773,46		8.773,46	Risorse Autonome	0,00	0,00	CDP	4392763/01	29/01/2002	124.817,75	01/01/2007	5,25	COMUNE DI CASSANO ALLO IONIO	CS
364	0,00		0,00	Risorse Autonome	0,00	0,00	CDP	4349182/02	28/03/2000	89.371,82	01/01/2007	5,75	COMUNE DI CASTELSILANO	KR
364	0,00		0,00	Risorse Autonome	0,00	0,00	CDP	4349182/03	28/03/2000	6.424,76	01/01/2007	5,75	COMUNE DI CASTELSILANO	KR
364	0,00		0,00	Risorse Autonome	0,00	0,00	CDP	4352760/02	01/06/2000	62.436,81	01/01/2007	5,75	COMUNE DI CASTIGLIONE COSENTINO	CS
364	0,00		0,00	Risorse Autonome	0,00	0,00	CDP	4352760/03	01/06/2000	9.323,09	01/01/2017	5,75	COMUNE DI CASTIGLIONE COSENTINO	CS
364	0,00		0,00	Risorse Autonome	0,00	0,00	CDP	4365111/01	21/11/2000	143.694,88	01/01/2007	5,75	COMUNE DI CELICO	CS
364	0,00		0,00	Risorse Autonome	0,00	0,00	CDP	4351053/02	27/06/2000	92.105,73	01/01/2007	5,75	COMUNE DI CERCHIARA DI CALABRIA	CS
364	0,00		0,00	Risorse Autonome	0,00	0,00	CDP	4351053/03	27/06/2000	3.690,85	01/01/2007	5,75	COMUNE DI CERCHIARA DI CALABRIA	CS
364	0,00		0,00	Risorse Autonome	0,00	0,00	CDP	4349180/01	26/09/2000	67.057,61	01/01/2007	5,75	COMUNE DI CERENZIA	KR
364	0,00		0,00	Risorse Autonome	0,00	0,00	CDP	4357317/01	26/09/2000	47.898,29	01/01/2007	5,75	COMUNE DI CERVA	CZ
364	0,00		0,00	Risorse Autonome	0,00	0,00	CDP	4355467/01	27/06/2000	119.745,73	01/01/2007	5,75	COMUNE DI CERZETO	CS
364	0,00		0,00	Risorse Autonome	0,00	0,00	CDP	4355188/01	01/06/2000	62.267,78	01/01/2007	5,75	COMUNE DI CESSANITI	CZ
364	0,00		0,00	Risorse Autonome	0,00	0,00	CDP	4351988/02	11/12/2000	227.223,20	01/01/2017	5,75	COMUNE DI CETRARO	CS
364	0,00		0,00	Risorse Autonome	0,00	0,00	CDP	4348985/01	01/06/2000	119.745,73	01/01/2007	5,75	COMUNE DI CHIARAVALLE CENTRALE	CZ
364	40.722,85		13.110,09	Risorse Autonome	27.612,76	1.425,30	CDP	4348395/00	06/10/2005	206.582,76	01/01/2006	3,5	COMUNE DI CICALA	CZ
364	0,00		0,00	Risorse Autonome	0,00	0,00	CDP	4348692/01	21/11/2000	349.238,63	01/01/2017	5,75	COMUNE DI CINQUEFRONDI	RC
364	0,00		0,00	Risorse Autonome	0,00	0,00	CDP	4348730/01	26/10/2000	89.209,15	01/01/2017	5,75	COMUNE DI CIRO'	KR
364	0,00		0,00	Risorse Autonome	0,00	0,00	CDP	4353363/01	19/06/2001	342.276,61	01/01/2007	5,5	COMUNE DI CIRO' MARINA	KR
364	0,00		0,00	Risorse Autonome	0,00	0,00	CDP	4351524/01	20/07/2000	158.064,36	01/01/2007	5,75	COMUNE DI CITTANOVA	RC
364	0,00		0,00	Risorse Autonome	0,00	0,00	CDP	4356401/03	26/09/2000	27.512,39	01/01/2017	5,75	COMUNE DI CIVITA	CS
364	0,00		0,00	Risorse Autonome	0,00	0,00	CDP	4356401/04	26/09/2000	114.576,39	01/01/2007	5,75	COMUNE DI CIVITA	CS
364	0,00		0,00	Risorse Autonome	0,00	0,00	CDP	4354256/01	21/11/2000	19.947,91	01/01/2017	5,75	COMUNE DI CLETO	CS
364	0,00		0,00	Risorse Autonome	0,00	0,00	CDP	4353803/01	01/06/2000	143.694,88	01/01/2007	5,75	COMUNE DI COLOSIMI	CS
364	0,00		0,00	Risorse Autonome	0,00	0,00	CDP	4352480/01	28/03/2000	239.491,46	01/01/2007	5,75	COMUNE DI CONDOFURI	RC
364	0,00		0,00	Risorse Autonome	0,00	0,00	CDP	4350751/01	27/06/2000	143.694,88	01/01/2007	5,75	COMUNE DI CONFLENTI	CZ
364	0,00		0,00	Risorse Autonome	0,00	0,00	CDP	4357126/01	01/06/2000	143.694,88	01/01/2007	5,75	COMUNE DI CORTALE	CZ
364	151.621,78		48.860,52	Risorse Autonome	102.761,26	5.155,14	CDP	4475101/00	13/09/2005	774.685,35	01/01/2006	3,4	COMUNE DI COSENZA	CS

Regione Calabria Mutui Contributi Enti Locali - Esercizio finanziario 2023 Consistenza mutui DIPARTIMENTO ECONOMIA E FINANZE Settore RAGIONERIA GENERALE

364	0,00		0,00	Risorse Autonome	0,00	0,00	CDP	4358262/01	18/09/2001	195.586,64	01/01/2007	5,5	COMUNE DI COSOLETO	RC
364	0,00		0,00	Risorse Autonome	0,00	0,00	CDP	4348801/01	28/03/2000	167.644,02	01/01/2007	5,75	COMUNE DI COTRONEI	KR
364	0,00		0,00	Risorse Autonome	0,00	0,00	CDP	4348026/01	24/01/2001	33.528,80	01/01/2007	5,75	COMUNE DI CROPALATI	CS
364	0,00		0,00	Risorse Autonome	0,00	0,00	CDP	4358424/01	01/06/2000	71.847,44	01/01/2007	5,75	COMUNE DI CROPANI	CZ
364	0,00		0,00	Risorse Autonome	0,00	0,00	CDP	4390362/01	11/12/2001	199.708,39	01/01/2007	5,25	COMUNE DI CROTONE	KR
364	0,00		0,00	Risorse Autonome	0,00	0,00	CDP	4390363/01	11/12/2001	174.744,84	01/01/2007	5,25	COMUNE DI CROTONE	KR
364	0,00		0,00	Risorse Autonome	0,00	0,00	CDP	4356746/02	17/07/2001	308.473,79	01/01/2007	5,5	COMUNE DI CRUCOLI	KR
364	0,00		0,00	Risorse Autonome	0,00	0,00	CDP	4356746/03	17/07/2001	33.802,82	01/01/2007	5,5	COMUNE DI CRUCOLI	KR
364	0,00		0,00	Risorse Autonome	0,00	0,00	CDP	4359822/01	21/11/2000	191.593,17	01/01/2007	5,75	COMUNE DI CURINGA	CZ
364	0,00		0,00	Risorse Autonome	0,00	0,00	CDP	4356231/01	17/07/2001	244.483,30	01/01/2007	5,5	COMUNE DI CUTRO	KR
364	0,00		0,00	Risorse Autonome	0,00	0,00	CDP	4348829/02	28/03/2000	81.427,10	01/01/2007	5,75	COMUNE DI DASA'	VV
364	0,00		0,00	Risorse Autonome	0,00	0,00	CDP	4363442/01	24/05/2001	73.344,99	01/01/2007	5,5	COMUNE DI DAVOLI	CZ
364	0,00		0,00	Risorse Autonome	0,00	0,00	CDP	4346717/01	28/03/2000	191.593,17	01/01/2007	5,75	COMUNE DI DELIANUOVA	RC
364	0,00		0,00	Risorse Autonome	0,00	0,00	CDP	4361973/01	26/09/2000	191.593,17	01/01/2007	5,75	COMUNE DI DIAMANTE	CS
364	0,00		0,00	Risorse Autonome	0,00	0,00	CDP	4356958/02	20/07/2000	179.481,68	01/01/2017	5,75	COMUNE DI DIPIGNANO	CS
364	0,00		0,00	Risorse Autonome	0,00	0,00	CDP	4356958/03	20/07/2000	11.596,18	01/01/2007	5,75	COMUNE DI DIPIGNANO	CS
364	0,00		0,00	Risorse Autonome	0,00	0,00	CDP	4353253/01	26/09/2000	71.847,44	01/01/2007	5,75	COMUNE DI DOMANICO	CS
364	0,00		0,00	Risorse Autonome	0,00	0,00	CDP	4361839/01	20/07/2000	86.216,93	01/01/2007	5,75	COMUNE DI DRAPIA	VV
364	0,00		0,00	Risorse Autonome	0,00	0,00	CDP	4358735/01	01/06/2000	143.694,88	01/01/2007	5,75	COMUNE DI FAGNANO CASTELLO	CS
364	0,00		0,00	Risorse Autonome	0,00	0,00	CDP	4347916/01	26/09/2000	143.694,88	01/01/2007	5,75	COMUNE DI FALCONARA ALBANESE	CS
364	0,00		0,00	Risorse Autonome	0,00	0,00	CDP	4356912/01	26/09/2000	190.627,54	01/01/2017	5,75	COMUNE DI FEROLETO ANTICO	CZ
364	0,00		0,00	Risorse Autonome	0,00	0,00	CDP	4353547/01	26/10/2000	124.343,93	01/01/2017	5,75	COMUNE DI FEROLETO DELLA CHIESA	RC
364	0,00		0,00	Risorse Autonome	0,00	0,00	CDP	4353547/02	26/10/2000	114.779,03	01/01/2017	5,75	COMUNE DI FEROLETO DELLA CHIESA	RC
364	0,00		0,00	Risorse Autonome	0,00	0,00	CDP	4349568/01	28/03/2000	143.694,88	01/01/2007	5,75	COMUNE DI FIGLINE VEGLIATURO	CS
364	0,00		0,00	Risorse Autonome	0,00	0,00	CDP	4356663/01	27/06/2000	114.955,90	01/01/2007	5,75	COMUNE DI FILANDARI	VV
364	0,00		0,00	Risorse Autonome	0,00	0,00	CDP	4351058/01	01/06/2000	119.662,08	01/01/2017	5,75	COMUNE DI FILOGASO	VV
364	0,00		0,00	Risorse Autonome	0,00	0,00	CDP	4352218/01	20/07/2000	95.796,58	01/01/2007	5,75	COMUNE DI FIRMO	CS
364	0,00		0,00	Risorse Autonome	0,00	0,00	CDP	4356874/01	26/10/2000	191.593,17	01/01/2007	5,75	COMUNE DI FIUMARA	RC
364	0,00		0,00	Risorse Autonome	0,00	0,00	CDP	4364572/01	11/12/2000	47.898,29	01/01/2007	5,75	COMUNE DI FIUMEFREDDO BRUZIO	CS
364	0,00		0,00	Risorse Autonome	0,00	0,00	CDP	4354412/02	21/11/2000	95.796,58	01/01/2007	5,75	COMUNE DI FRANCICA	VV
364	0,00		0,00	Risorse Autonome	0,00	0,00	CDP	4355453/02	01/06/2000	127.219,64	01/01/2007	5,75	COMUNE DI FRASCINETO	CS
364	0,00		0,00	Risorse Autonome	0,00	0,00	CDP	4355453/03	01/06/2000	16.475,24	01/01/2007	5,75	COMUNE DI FRASCINETO	CS
364	70.030,35		16.433,60	Risorse Autonome	53.596,75	2.966,49	CDP	4352392/00	14/09/2006	258.228,45	01/01/2007	4,236	COMUNE DI FUSCALDO	CS
364	0,00		0,00	Risorse Autonome	0,00	0,00	CDP	4357617/01	36.727,00	287.389,75	39.083,00	5,75	COMUNE DI GALATRO	RC
364	0,00		0,00	Risorse Autonome	0,00	0,00	CDP	4350828/01	01/06/2000	67.057,61	01/01/2007	5,75	COMUNE DI GEROCARNE	VV
364	0,00		0,00	Risorse Autonome	0,00	0,00	CDP	4348072/01	11/12/2001	399.416,78	01/01/2007	5,25	COMUNE DI GIFFONE	RC
364	0,00		0,00	Risorse Autonome	0,00	0,00	CDP	4354163/01	26/09/2000	143.343,93	01/01/2017	5,75	COMUNE DI GIMIGLIANO	CZ
364	0,00		0,00	Risorse Autonome	0,00	0,00	CDP	4351049/01	20/07/2000	91.006,75	01/01/2007	5,75	COMUNE DI GIOIOSA IONICA	RC
364	0,00		0,00	Risorse Autonome	0,00	0,00	CDP	4351640/01	26/09/2000	91.006,76	01/01/2017	5,75	COMUNE DI GRIMALDI	CS
364	0,00		0,00	Risorse Autonome	0,00	0,00	CDP	4357796/01	21/11/2000	57.477,95	01/01/2007	5,75	COMUNE DI GRISOLIA	CS
364	0,00		0,00	Risorse Autonome	0,00	0,00	CDP	4350137/01	01/06/2000	191.593,16	01/01/2007	5,75	COMUNE DI GROTTERIA	RC
364	46.534,23		14.948,44	Risorse Autonome	31.585,79	1.731,07	CDP	4355770/00	30/11/2005	232.405,60	01/01/2006	3,72	COMUNE DI GUARDAVALLE	CZ
364	26.466,57		6.241,81	Risorse Autonome	20.224,76	1.032,46	CDP	4470856/01	27/02/2006	99.732,03	01/01/2007	3,901	COMUNE DI GUARDIA PIEMONTESE	CS
364	0,00		0,00	Risorse Autonome	0,00	0,00	CDP	4348975/01	28/03/2000	322.593,28	01/01/2017	5,75	COMUNE DI ISOLA DI CAPO RIZZUTO	KR
364	0,00		0,00	Risorse Autonome	0,00	0,00	CDP	4364989/02	24/01/2001	87.902,23	01/01/2007	5,75	COMUNE DI JONADI	VV
364	0,00		0,00	Risorse Autonome	0,00	0,00	CDP	4364989/03	24/01/2001	3.104,52	01/01/2007	5,75	COMUNE DI JONADI	VV
364	0,00		0,00	Risorse Autonome	0,00	0,00	CDP	4359528/01	01/06/2000	191.579,60	01/01/2007	5,75	COMUNE DI LAINO BORGO	CS
364	0,00		0,00	Risorse Autonome	0,00	0,00	CDP	4348535/01	21/11/2000	143.694,88	01/01/2007	5,75	COMUNE DI LIMBADI	VV
364	82.902,75		26.623,40	Risorse Autonome	56.279,35	3.108,86	CDP	4349110/00	06/12/2005	413.165,52	01/01/2006	3,75	COMUNE DI LOCRI	RC
364	0,00		0,00	Risorse Autonome	0,00	0,00	CDP	4349678/01	01/06/2000	95.616,76	01/01/2017	5,75	COMUNE DI LONGOBUCCO	CS
364	0,00		0,00	Risorse Autonome	0,00	0,00	CDP	4349637/01	26/10/2000	191.593,17	01/01/2007	5,75	COMUNE DI LUZZI	CS
364	0,00		0,00	Risorse Autonome	0,00	0,00	CDP	4355909/01	26/09/2000	119.745,73	01/01/2007	5,75	COMUNE DI MAGISANO	CZ
364	0,00		0,00	Risorse Autonome	0,00	0,00	CDP	4352328/01	01/06/2000	119.745,73	01/01/2007	5,75	COMUNE DI MAIERATO	VV
364	0,00		0,00	Risorse Autonome	0,00	0,00	CDP	4349450/01	01/06/2000	14.369,49	01/01/2007	5,75	COMUNE DI MANDATORICCIO	CS
364	0,00		0,00	Risorse Autonome	0,00	0,00	CDP	4350203/01	27/06/2000	191.593,17	01/01/2007	5,75	COMUNE DI MANGONE	CS
364	0,00		0,00	Risorse Autonome	0,00	0,00	CDP	4366950/01	26/10/2000	239.491,46	01/01/2007	5,75	COMUNE DI MARANO PRINCIPATO	CS

Regione Calabria Mutui Contributi Enti Locali - Esercizio finanziario 2023 Consistenza mutui DIPARTIMENTO ECONOMIA E FINANZE Settore RAGIONERIA GENERALE

364	0,00		0,00	Risorse Autonome	0,00	0,00	CDP	4350976/01	26/09/2000	235.098,11	01/01/2017	5,75	COMUNE DI MARINA DI GIOIOSA IONICA	RC
364	0,00		0,00	Risorse Autonome	0,00	0,00	CDP	4356324/01	26/09/2000	23.949,15	01/01/2007	5,75	COMUNE DI MARTIRANO	CZ
364	0,00		0,00	Risorse Autonome	0,00	0,00	CDP	4351383/01	27/06/2000	143.694,88	01/01/2007	5,75	COMUNE DI MARTIRANO LOMBARDO	CZ
364	0,00		0,00	Risorse Autonome	0,00	0,00	CDP	4347909/02	26/09/2000	144.323,33	01/01/2017	5,75	COMUNE DI MELICUCCA'	RC
364	0,00		0,00	Risorse Autonome	0,00	0,00	CDP	4347909/03	26/09/2000	18.079,21	01/01/2007	5,75	COMUNE DI MELICUCCA'	RC
364	12.282,85		12.282,85	Risorse Autonome	0,00	0,00	CDP	4347874/01	29/01/2002	174.744,86	01/01/2007	5,25	COMUNE DI MELICUCCO	RC
364	0,00		0,00	Risorse Autonome	0,00	0,00	CDP	4377853/01	21/11/2000	45.503,38	01/01/2017	5,75	COMUNE DI MELICUCCO	RC
364	0,00		0,00	Risorse Autonome	0,00	0,00	CDP	4355888/01	22/02/2000	134.115,22	01/01/2007	5,75	COMUNE DI MELITO DI PORTO SALVO	RC
364	0,00		0,00	Risorse Autonome	0,00	0,00	CDP	4351167/02	26/09/2000	91.594,22	01/01/2007	5,75	COMUNE DI MIGLIERINA	CZ
364	0,00		0,00	Risorse Autonome	0,00	0,00	CDP	4351167/03	26/09/2000	10.496,01	01/01/2007	5,75	COMUNE DI MIGLIERINA	CZ
364	0,00		0,00	Risorse Autonome	0,00	0,00	CDP	4349999/02	28/03/2000	220.324,62	01/01/2007	5,75	COMUNE DI MILETO	VV
364	0,00		0,00	Risorse Autonome	0,00	0,00	CDP	4349999/03	28/03/2000	19.166,84	01/01/2007	5,75	COMUNE DI MILETO	VV
364	0,00		0,00	Risorse Autonome	0,00	0,00	CDP	4348158/01	01/06/2000	95.796,58	01/01/2007	5,75	COMUNE DI MOLOCHIO	RC
364	0,00		0,00	Risorse Autonome	0,00	0,00	CDP	4352415/02	01/06/2000	44.359,95	01/01/2007	5,75	COMUNE DI MONGRASSANO	CS
364	0,00		0,00	Risorse Autonome	0,00	0,00	CDP	4352415/03	01/06/2000	3.538,35	01/01/2007	5,75	COMUNE DI MONGRASSANO	CS
364	27.875,97		27.875,97	Risorse Autonome	0,00	0,00	CDP	4391778/01	07/05/2002	391.173,30	01/01/2007	5,5	COMUNE DI MONTALTO UFFUGO	CS
364	0,00		0,00	Risorse Autonome	0,00	0,00	CDP	4357980/01	01/06/2000	81.427,10	01/01/2007	5,75	COMUNE DI MONTAURO	CZ
364	0,00		0,00	Risorse Autonome	0,00	0,00	CDP	4355059/01	26/09/2000	191.593,17	01/01/2007	5,75	COMUNE DI MONTEGIORDANO	CS
364	0,00		0,00	Risorse Autonome	0,00	0,00	CDP	4297671/04	01/06/2000	239.491,46	01/01/2007	5,75	COMUNE DI MONTEPAONE	CZ
364	0,00		0,00	Risorse Autonome	0,00	0,00	CDP	4353469/01	21/11/2000	38.318,63	01/01/2007	5,75	COMUNE DI MONTEROSSO CALABRO	VV
364	0,00		0,00	Risorse Autonome	0,00	0,00	CDP	4350877/02	20/07/2000	80.396,47	01/01/2007	5,75	COMUNE DI MORMANNO	CS
364	0,00		0,00	Risorse Autonome	0,00	0,00	CDP	4350877/03	20/07/2000	15.400,11	01/01/2007	5,75	COMUNE DI MORMANNO	CS
364	0,00		0,00	Risorse Autonome	0,00	0,00	CDP	4357670/01	20/07/2000	359.237,19	01/01/2007	5,75	COMUNE DI MOTTA SAN GIOVANNI	RC
364	0,00		0,00	Risorse Autonome	0,00	0,00	CDP	4357208/01	26/09/2000	117.572,97	01/01/2017	5,75	COMUNE DI MOTTA SANTA LUCIA	CZ
364	0,00		0,00	Risorse Autonome	0,00	0,00	CDP	4356419/01	27/06/2000	119.745,73	01/01/2007	5,75	COMUNE DI MOTTAFOLLONE	CS
364	0,00		0,00	Risorse Autonome	0,00	0,00	CDP	4357413/01	20/07/2000	383.186,33	01/01/2007	5,75	COMUNE DI OPPIDO MAMERTINA	
364	0,00		0,00	Risorse Autonome	0,00	0,00	CDP	4350883/01	27/06/2000	171.998,49	01/01/2017	5,75	COMUNE DI ORIOLO	CS
364	0,00		0,00	Risorse Autonome	0,00	0,00	CDP	4356091/01	26/09/2000	71.847,44	01/01/2007	5,75	COMUNE DI PALERMITI	CZ
364	0,00		0,00	Risorse Autonome	0,00	0,00	CDP	4348181/01	01/06/2000	215.542,31	01/01/2007	5,75	COMUNE DI PALIZZI	RC
364	0,00		0,00	Risorse Autonome	0,00	0,00	CDP	4357073/01	26/09/2000	239.491,46	01/01/2007	5,75	COMUNE DI PALLAGORIO	KR
364	0,00		0,00	Risorse Autonome	0,00	0,00	CDP	4353336/01	28/03/2000	287.389,75	01/01/2007	5,75	COMUNE DI PALMI	RC
364	0,00		0,00	Risorse Autonome	0,00	0,00	CDP	4357607/01	26/09/2000	70.468,58	01/01/2017	5,75	COMUNE DI PALUDI	CS
364	0,00		0,00	Risorse Autonome	0,00	0,00	CDP	4359861/01	01/06/2000	71.473,04	01/01/2017	5,75	COMUNE DI PANETTIERI	CS
364	0,00		0,00	Risorse Autonome	0,00	0,00	CDP	4357601/01	26/10/2000	191.593,17	01/01/2007	5,75	COMUNE DI PARENTI	CS
364	0,00		0,00	Risorse Autonome	0,00	0,00	CDP	4348896/01	21/11/2000	43.108,46	01/01/2007	5,75	COMUNE DI PATERNO CALABRO	CS
364	0,00		0,00	Risorse Autonome	0,00	0,00	CDP	4358631/01	26/09/2000	114.955,90	01/01/2007	5,75	COMUNE DI PAZZANO	RC
364	0,00		0,00	Risorse Autonome	0,00	0,00	CDP	4356415/01	26/09/2000	38.318,63	01/01/2007	5,75	COMUNE DI PETRIZZI	CZ
364	0,00		0,00	Risorse Autonome	0,00	0,00	CDP	4362327/01	01/06/2000	71.847,44	01/01/2007	5,75	COMUNE DI PETRONA'	CZ
364	30.372,34		9.745,11	Risorse Autonome	20.627,23	1.166,30	CDP	4359576/01	18/11/2005	150.412,92	01/01/2007	3,84	COMUNE DI PIETRAFITTA	CS
364	0,00		0,00	Risorse Autonome	0,00	0,00	CDP	4350335/01	01/06/2000	95.796,58	01/01/2007	5,75	COMUNE DI PIETRAPAOLA	CS
364	0,00		0,00	Risorse Autonome	0,00	0,00	CDP	4355924/01	11/12/2000	143.694,88	01/01/2007	5,75	COMUNE DI PIZZO	VV
364	0,00		0,00	Risorse Autonome	0,00	0,00	CDP	4348689/01	26/10/2000	119.745,73	01/01/2007	5,75	COMUNE DI PIZZONI	VV
364	0,00		0,00	Risorse Autonome	0,00	0,00	CDP	4361430/01	01/06/2000	95.722,77	01/01/2017	5,75	COMUNE DI PLATACI	CS
364	0,00		0,00	Risorse Autonome	0,00	0,00	CDP	4348674/02	28/03/2000	51.377,92	01/01/2007	5,75	COMUNE DI PLATANIA	CZ
364	0,00		0,00	Risorse Autonome	0,00	0,00	CDP	4348674/03	28/03/2000	10.889,86	01/01/2007	5,75	COMUNE DI PLATANIA	CZ
364	0,00		0,00	Risorse Autonome	0,00	0,00	CDP	4357111/01	25/01/2000	148.532,99	01/01/2007	5,35	COMUNE DI PLATI'	RC
364	0,00		0,00	Risorse Autonome	0,00	0,00	CDP	4356348/01	26/09/2000	33.528,80	01/01/2007	5,75	COMUNE DI POLIA	VV
364	0,00		0,00	Risorse Autonome	0,00	0,00	CDP	4351112/01	21/11/2000	86.216,93	01/01/2007	5,75	COMUNE DI POLISTENA	RC
364	0,00		0,00	Risorse Autonome	0,00	0,00	CDP	4354000/01	19/06/2001	880.139,87	01/01/2007	5,5	COMUNE DI REGGIO DI CALABRIA	RC
364	0,00		0,00	Risorse Autonome	0,00	0,00	CDP	4353042/01	27/06/2000	154.591,36	01/01/2017	5,75	COMUNE DI RENDE	CS
364	0,00		0,00	Risorse Autonome	0,00	0,00	CDP	4360102/02	19/04/2000	50.914,49	01/01/2007	5,75	COMUNE DI RICADI	VV
364	0,00		0,00	Risorse Autonome	0,00	0,00	CDP	4360102/03	19/04/2000	6.563,46	01/01/2007	5,75	COMUNE DI RICADI	VV
364	60.127,81		29.380,81	Risorse Autonome	30.747,00	2.795,94	CDP	4357102/00	28/07/2004	413.165,52	01/01/2005	4,65	COMUNE DI RIZZICONI	RC
364	0,00		0,00	Risorse Autonome	0,00	0,00	CDP	4355335/01	26/10/2000	191.593,17	01/01/2007	5,75	COMUNE DI ROCCA DI NETO	KR
364	0,00		0,00	Risorse Autonome	0,00	0,00	CDP	4364702/02	26/10/2000	7.706,23	01/01/2007	5,75	COMUNE DI ROCCA IMPERIALE	CS
364	0,00		0,00	Risorse Autonome	0,00	0,00	CDP	4364702/03	26/10/2000	96.706,00	01/01/2017	5,75	COMUNE DI ROCCA IMPERIALE	CS

Regione Calabria Mutui Contributi Enti Locali - Esercizio finanziario 2023 Consistenza mutui DIPARTIMENTO ECONOMIA E FINANZE Settore RAGIONERIA GENERALE

364	0,00		0,00	Risorse Autonome	0,00	0,00	CDP	4349238/02	27/06/2000	308.768,29	01/01/2007	5,75	COMUNE DI ROCCABERNARDA	KR
364	0,00		0,00	Risorse Autonome	0,00	0,00	CDP	4349238/03	27/06/2000	50.468,90	01/01/2007	5,75	COMUNE DI ROCCABERNARDA	KR
364	0,00		0,00	Risorse Autonome	0,00	0,00	CDP	4348127/02	21/11/2000	271.351,55	01/01/2017	5,75	COMUNE DI ROCCELLA IONICA	RC
364	0,00		0,00	Risorse Autonome	0,00	0,00	CDP	4348127/03	21/11/2000	53.633,87	01/01/2017	5,75	COMUNE DI ROCCELLA IONICA	RC
364	62.308,55		20.003,85	Risorse Autonome	42.304,70	2.355,27	CDP	4403873/00	23/11/2005	309.874,14	01/01/2006	3,78	COMUNE DI ROGHUDI	RC
364	0,00		0,00	Risorse Autonome	0,00	0,00	CDP	4349972/02	19/04/2000	84.058,79	01/01/2007	5,75	COMUNE DI ROGLIANO	CS
364	0,00		0,00	Risorse Autonome	0,00	0,00	CDP	4349972/03	19/04/2000	10.666,52	01/01/2017	5,75	COMUNE DI ROGLIANO	CS
364	0,00		0,00	Risorse Autonome	0,00	0,00	CDP	4357171/01	26/09/2000	114.955,90	01/01/2007	5,75	COMUNE DI ROMBIOLO	VV
364	0,00		0,00	Risorse Autonome	0,00	0,00	CDP	4353134/01	26/09/2000	383.186,33	01/01/2007	5,75	COMUNE DI ROSARNO	RC
364	0,00		0,00	Risorse Autonome	0,00	0,00	CDP	4370233/01	18/09/2001	680.230,96	01/01/2007	5,5	COMUNE DI ROSARNO	RC
364	0,00		0,00	Risorse Autonome	0,00	0,00	CDP	4352762/01	01/06/2000	28.738,98	01/01/2007	5,75	COMUNE DI ROSE	CS
364	0,00		0,00	Risorse Autonome	0,00	0,00	CDP	4349193/01	20/07/2000	119.745,73	01/01/2007	5,75	COMUNE DI ROSETO CAPO SPULICO	CS
364	0,00		0,00	Risorse Autonome	0,00	0,00	CDP	4361128/01	26/09/2000	71.847,44	01/01/2007	5,75	COMUNE DI ROTA GRECA	CS
364	26.286,41		6.172,61	Risorse Autonome	20.113,80	1.101,66	CDP	4358402/01	07/04/2006	97.208,54	01/01/2007	4,191	COMUNE DI SAMO	RC
364	8.760,97		8.760,97	Risorse Autonome	0,00	0,00	CDP	4361568/01	12/09/2002	124.295,97	01/01/2007	5,3	COMUNE DI SAN COSMO ALBANESE	CS
364	0,00		0,00	Risorse Autonome	0,00	0,00	CDP	4348492/01	26/09/2000	71.847,44	01/01/2007	5,75	COMUNE DI SAN COSTANTINO CALABRO	VV
364	0,00		0,00	Risorse Autonome	0,00	0,00	CDP	4362708/01	21/11/2000	71.847,44	01/01/2007	5,75	COMUNE DI SAN DEMETRIO CORONE	CS
364	0,00		0,00	Risorse Autonome	0,00	0,00	CDP	4356875/01	26/09/2000	71.847,44	01/01/2007	5,75	COMUNE DI SAN DONATO DI NINEA	CS
364	0,00		0,00	Risorse Autonome	0,00	0,00	CDP	4349176/01	27/06/2000	335.111,86	01/01/2017	5,75	COMUNE DI SAN FERDINANDO	RC
364	0,00		0,00	Risorse Autonome	0,00	0,00	CDP	4360347/01	26/09/2000	57.477,95	01/01/2007	5,75	COMUNE DI SAN FLORO	CZ
364	0,00		0,00	Risorse Autonome	0,00	0,00	CDP	4357130/01	26/09/2000	92.909,86	01/01/2017	5,75	COMUNE DI SAN GIORGIO MORGETO	RC
364	0,00		0,00	Risorse Autonome	0,00	0,00	CDP	4348832/01	01/06/2000	71.847,44	01/01/2007	5,75	COMUNE DI SAN GIOVANNI IN FIORE	CS
364	43.202,77		10.191,27	Risorse Autonome	33.011,50	1.678,42	CDP	4349111/00	22/02/2006	194.109,04	01/01/2017	3,885	COMUNE DI SAN LORENZO	RC
364	0,00		0,00	Risorse Autonome	0,00	0,00	CDP	4354465/01	27/06/2000	287.389,75	01/01/2007	5,75	COMUNE DI SAN LUCA	RC
364	0,00		0,00	Risorse Autonome	0,00	0,00	CDP	4347021/00	26/09/2000	239.491,46	01/01/2001	5,75	COMUNE DI SAN LUCIDO	CS
364	0,00		0,00	Risorse Autonome	0,00	0,00	CDP	4362230/01	20/07/2000	167.644,02	01/01/2007	5,75	COMUNE DI SAN MANGO D'AQUINO	CZ
364	0,00		0,00	Risorse Autonome	0,00	0,00	CDP	4348976/01	01/06/2000	119.745,73	01/01/2007	5,75	COMUNE DI SAN MARCO ARGENTANO	CS
364	0,00		0,00	Risorse Autonome	0,00	0,00	CDP	4357049/01	26/09/2000	28.738,98	01/01/2007	5,75	COMUNE DI SAN MARTINO DI FINITA	CS
364	0,00		0,00	Risorse Autonome	0,00	0,00	CDP	4362575/01	01/06/2000	119.745,73	01/01/2007	5,75	COMUNE DI SAN MAURO MARCHESATO	KR
364	0,00		0,00	Risorse Autonome	0,00	0,00	CDP	4348945/01	27/06/2000	167.003,94	01/01/2017	5,75	COMUNE DI SAN NICOLA DA CRISSA	VV
364	0,00		0,00	Risorse Autonome	0,00	0,00	CDP	4354756/01	28/03/2000	95.796,58	01/01/2007	5,75	COMUNE DI SAN NICOLA DELL'ALTO	KR
364	0,00		0,00	Risorse Autonome	0,00	0,00	CDP	4356865/01	01/06/2000	239.491,46	01/01/2007	5,75	COMUNE DI SAN PIETRO A MAIDA	CZ
364	0,00		0,00	Risorse Autonome	0,00	0,00	CDP	4354108/02	26/09/2000	44.375,93	01/01/2007	5,75	COMUNE DI SAN PIETRO APOSTOLO	CZ
364	0,00		0,00	Risorse Autonome	0,00	0,00	CDP	4354108/03	26/09/2000	17.891,85	01/01/2007	5,75	COMUNE DI SAN PIETRO APOSTOLO	CZ
364	0,00		0,00	Risorse Autonome	0,00	0,00	CDP	4361901/01	26/09/2000	191.593,17	01/01/2007	5,75	COMUNE DI SAN PIETRO IN GUARANO	CS
364	0,00		0,00	Risorse Autonome	0,00	0,00	CDP	4352169/01	28/03/2000	71.847,43	01/01/2007	5,75	COMUNE DI SAN SOSTI	CS
364	0,00		0,00	Risorse Autonome	0,00	0,00	CDP	4351064/01	01/06/2000	143.694,88	01/01/2007	5,75	COMUNE DI SAN VINCENZO LA COSTA	CS
364	0,00		0,00	Risorse Autonome	0,00	0,00	CDP	4349353/01	17/07/2001	68.455,32	01/01/2007	5,5	COMUNE DI SANTA CATERINA DELLO IONIO	CZ
364	0,00		0,00	Risorse Autonome	0,00	0,00	CDP	4356905/01	17/07/2001	73.344,99	01/01/2007	5,5	COMUNE DI SANTA MARIA DEL CEDRO	CS
364	0,00		0,00	Risorse Autonome	0,00	0,00	CDP	4348946/01	01/06/2000	143.694,88	01/01/2007	5,75	COMUNE DI SANTA SEVERINA	KR
364	0,00		0,00	Risorse Autonome	0,00	0,00	CDP	4351391/02	26/09/2000	77.624,28	01/01/2007	5,75	COMUNE DI SANTA SOFIA D'EPIRO	CS
364	0,00		0,00	Risorse Autonome	0,00	0,00	CDP	4351391/03	26/09/2000	18.172,30	01/01/2007	5,75	COMUNE DI SANTA SOFIA D'EPIRO	CS
364	0,00		0,00	Risorse Autonome	0,00	0,00	CDP	4358348/01	19/06/2001	97.793,32	01/01/2007	5,5	COMUNE DI SANT'AGATA DI ESARO	CS
364	0,00		0,00	Risorse Autonome	0,00	0,00	CDP	4355898/01	17/07/2001	97.793,32	01/01/2007	5,5	COMUNE DI SANT'ALESSIO IN ASPROMONTE	RC
364	0,00		0,00	Risorse Autonome	0,00	0,00	CDP	4349836/01	01/06/2000	12.946,18	01/01/2017	5,75	COMUNE DI SANT'ANDREA APOSTOLO DELLO IONI	CZ
364	0,00		0,00	Risorse Autonome	0,00	0,00	CDP	4357001/01	19/04/2000	191.593,17	01/01/2007	5,75	COMUNE DI SANT'EUFEMIA D'ASPROMONTE	RC
364	0,00		0,00	Risorse Autonome	0,00	0,00	CDP	4358284/01	20/07/2000	191.593,17	01/01/2007	5,75	COMUNE DI SANT'ILARIO DELLO IONIO	RC
364	0,00		0,00	Risorse Autonome	0,00	0,00	CDP	4352423/01	27/06/2000	143.694,88	01/01/2007	5,75	COMUNE DI SANTO STEFANO DI ROGLIANO	CS
364	0,00		0,00	Risorse Autonome	0,00	0,00	CDP	4347052/02	28/03/2000	228.032,78	01/01/2007	5,75	COMUNE DI SANTO STEFANO IN ASPROMONTE	RC
364	0,00		0,00	Risorse Autonome	0,00	0,00	CDP	4347052/03	28/03/2000	59.356,97	01/01/2007	5,75	COMUNE DI SANTO STEFANO IN ASPROMONTE	RC
364	0,00		0,00	Risorse Autonome	0,00	0,00	CDP	4356625/01	27/06/2000	95.796,58	01/01/2007	5,75	COMUNE DI SCANDALE	KR
364	0,00		0,00	Risorse Autonome	0,00	0,00	CDP	4348571/01	28/03/2000	119.745,73	01/01/2007	5,75	COMUNE DI SCIGLIANO	CS
364	0,00		0,00	Risorse Autonome	0,00	0,00	CDP	4353826/02	11/12/2000	219.046,62	01/01/2007	5,75	COMUNE DI SCILLA	RC
364	0,00		0,00	Risorse Autonome	0,00	0,00	CDP	4353826/03	11/12/2000	9.976,18	01/01/2017	5,75	COMUNE DI SCILLA	RC
364	0,00		0,00	Risorse Autonome	0,00	0,00	CDP	4349371/01	01/06/2000	239.491,46	01/01/2007	5,75	COMUNE DI SERRASTRETTA	CZ
364	0,00		0,00	Risorse Autonome	0,00	0,00	CDP	4355470/01	22/02/2000	383.186,33	01/01/2007	5,75	COMUNE DI SIDERNO	RC

Regione Calabria Mutui Contributi Enti Locali - Esercizio finanziario 2023 Consistenza mutui DIPARTIMENTO ECONOMIA E FINANZE Settore RAGIONERIA GENERALE

364	9.444,63		5.053,86	Risorse Autonome	4.390,77	242,60	CDP	4356626/00	28/01/2003	67.139,40	01/01/2004	4,8	COMUNE DI SIMBARIO	VV
364	0,00		0,00	Risorse Autonome	0,00	0,00	CDP	4356870/02	19/04/2000	131.481,08	01/01/2007	5,75	COMUNE DI SIMERI CRICHI	CZ
364	0,00		0,00	Risorse Autonome	0,00	0,00	CDP	4356870/03	19/04/2000	12.213,80	01/01/2007	5,75	COMUNE DI SIMERI CRICHI	CZ
364	0,00		0,00	Risorse Autonome	0,00	0,00	CDP	4356861/01	27/06/2000	143.694,88	01/01/2007	5,75	COMUNE DI SINOPOLI	RC
364	0,00		0,00	Risorse Autonome	0,00	0,00	CDP	4349926/01	01/06/2000	263.440,61	01/01/2007	5,75	COMUNE DI SOVERATO	CZ
364	0,00		0,00	Risorse Autonome	0,00	0,00	CDP	4356224/02	08/03/2001	125.043,70	01/01/2007	5,5	COMUNE DI SOVERIA MANNELLI	CZ
364	0,00		0,00	Risorse Autonome	0,00	0,00	CDP	4356224/03	08/03/2001	21.646,28	01/01/2007	5,5	COMUNE DI SOVERIA MANNELLI	CZ
364	0,00		0,00	Risorse Autonome	0,00	0,00	CDP	4348307/01	20/07/2000	71.847,44	01/01/2007	5,75	COMUNE DI SOVERIA SIMERI	CZ
364	0,00		0,00	Risorse Autonome	0,00	0,00	CDP	4354111/02	26/09/2000	167.862,92	01/01/2007	5,75	COMUNE DI SPEZZANO ALBANESE	CS
364	0,00		0,00	Risorse Autonome	0,00	0,00	CDP	4354111/03	26/09/2000	23.730,25	01/01/2007	5,75	COMUNE DI SPEZZANO ALBANESE	CS
364	0,00		0,00	Risorse Autonome	0,00	0,00	CDP	4348694/01	01/06/2000	47.791,28	01/01/2017	5,75	COMUNE DI SPEZZANO DELLA SILA	CS
364	0,00		0,00	Risorse Autonome	0,00	0,00	CDP	4355757/01	01/06/2000	86.216,93	01/01/2007	5,75	COMUNE DI SPILINGA	VV
364	0,00		0,00	Risorse Autonome	0,00	0,00	CDP	4358704/01	25/01/2000	247.554,97	01/01/2007	5,35	COMUNE DI SQUILLACE	CZ
364	0,00		0,00	Risorse Autonome	0,00	0,00	CDP	4356863/01	24/01/2001	55.021,93	01/01/2017	5,75	COMUNE DI STAITI	RC
364	0,00		0,00	Risorse Autonome	0,00	0,00	CDP	4353293/01	27/06/2000	167.644,02	01/01/2007	5,75	COMUNE DI STALETTI	CZ
364	0,00		0,00	Risorse Autonome	0,00	0,00	CDP	4349339/01	22/02/2000	38.318,63	01/01/2007	5,75	COMUNE DI STEFANACONI	VV
364	0,00		0,00	Risorse Autonome	0,00	0,00	CDP	4355330/01	01/06/2000	167.644,02	01/01/2007	5,75	COMUNE DI STILO	RC
364	0,00		0,00	Risorse Autonome	0,00	0,00	CDP	4356703/01	26/09/2000	383.186,33	01/01/2007	5,75	COMUNE DI TARSIA	CS
364	0,00		0,00	Risorse Autonome	0,00	0,00	CDP	4356704/02	11/12/2000	47.898,29	01/01/2007	5,75	COMUNE DI TARSIA	CS
364	0,00		0,00	Risorse Autonome	0,00	0,00	CDP	4348525/01	18/09/2001	244.483,30	01/01/2007	5,5	COMUNE DI TAURIANOVA	RC
364	0,00		0,00	Risorse Autonome	0,00	0,00	CDP	4341114/02	28/03/2000	71.847,44	01/01/2007	5,75	COMUNE DI TERRANOVA DA SIBARI	CS
364	0,00		0,00	Risorse Autonome	0,00	0,00	CDP	4348943/01	22/02/2000	57.477,95	01/01/2007	5,75	COMUNE DI TERRANOVA SAPPO MINULIO	RC
364	0,00		0,00	Risorse Autonome	0,00	0,00	CDP	4357621/02	27/06/2000	48.140,64	01/01/2007	5,75	COMUNE DI TERRAVECCHIA	CS
364	0,00		0,00	Risorse Autonome	0,00	0,00	CDP	4357621/03	27/06/2000	9.203,61	01/01/2017	5,75	COMUNE DI TERRAVECCHIA	CS
364	0,00		0,00	Risorse Autonome	0,00	0,00	CDP	4348693/01	27/06/2000	57.477,95	01/01/2007	5,75	COMUNE DI TIRIOLO	CZ
364	0,00		0,00	Risorse Autonome	0,00	0,00	CDP	4357133/01	28/03/2000	11.974,57	01/01/2007	5,75	COMUNE DI TORRE DI RUGGIERO	CZ
364	0,00		0,00	Risorse Autonome	0,00	0,00	CDP	4350498/02	28/03/2000	93.156,25	01/01/2007	5,75	COMUNE DI TORTORA	CS
364	0,00		0,00	Risorse Autonome	0,00	0,00	CDP	4350498/03	28/03/2000	26.589,48	01/01/2007	5,75	COMUNE DI TORTORA	CS
364	0,00		0,00	Risorse Autonome	0,00	0,00	CDP	4353535/01	24/05/2001	63.565,66	01/01/2007	5,5	COMUNE DI TROPEA	VV
364	0,00		0,00	Risorse Autonome	0,00	0,00	CDP	4348723/01	26/09/2000	57.477,95	01/01/2007	5,75	COMUNE DI UMBRIATICO	KR
364	0,00		0,00	Risorse Autonome	0,00	0,00	CDP	4359908/01	01/06/2000	47.898,29	01/01/2007	5,75	COMUNE DI VACCARIZZO ALBANESE	CS
364	0,00		0,00	Risorse Autonome	0,00	0,00	CDP	4349166/01	28/03/2000	95.796,58	01/01/2007	5,75	COMUNE DI VALLEFIORITA	CZ
364	0,00		0,00	Risorse Autonome	0,00	0,00	CDP	4355858/01	01/06/2000	47.898,29	01/01/2007	5,75	COMUNE DI VAZZANO	VV
364	0,00		0,00	Risorse Autonome	0,00	0,00	CDP	4348533/01	27/06/2000	71.847,44	01/01/2007	5,75	COMUNE DI VERBICARO	CS
364	0,00		0,00	Risorse Autonome	0,00	0,00	CDP	4374927/01	19/06/2001	347.013,58	01/01/2017	5,5	COMUNE DI VIBO VALENTIA	VV
364	0,00		0,00	Risorse Autonome	0,00	0,00	CDP	4349624/01	20/07/2000	383.186,33	01/01/2007	5,75	COMUNE DI VILLA SAN GIOVANNI	
364	0,00		0,00	Risorse Autonome	0,00	0,00	CDP	4353764/01	19/06/2001	62.047,23	01/01/2017	5,5	COMUNE DI VILLAPIANA	CS
364	0,00		0,00	Risorse Autonome	0,00	0,00	CDP	4359493/01	26/10/2000	47.898,29	01/01/2007	5,75	COMUNE DI ZACCANOPOLI	VV
364	0,00		0,00	Risorse Autonome	0,00	0,00	CDP	4357626/02	22/11/2001	96.695,52	01/01/2007	5,25	COMUNE DI ZAGARISE	CZ
364	0,00		0,00	Risorse Autonome	0,00	0,00	CDP	4357626/03	22/11/2001	3.158,67	01/01/2007	5,25	COMUNE DI ZAGARISE	CZ
364	0,00		0,00	Risorse Autonome	0,00	0,00	CDP	4356527/01	01/06/2000	38.318,63	01/01/2007	5,75	COMUNE DI ZAMBRONE	VV
364	0,00		0,00	Risorse Autonome	0,00	0,00	CDP	4365474/01	05/04/2001	73.344,99	01/01/2007	5,5	COMUNE DI ZUMPANO	CS
364	0,00		0,00	Risorse Autonome	0,00	0,00	CDP	4350332/02	01/06/2000	47.898,29	01/01/2007	5,75	COMUNE DI ZUNGRI	VV
364	0,00		0,00	Risorse Autonome	0,00	0,00	CDP	4350332/03	01/06/2000	23.949,15	01/01/2007	5,75	COMUNE DI ZUNGRI	VV
	4.965.370,55	**0,00**	**3.204.985,96**		**1.760.384,59**	**100.695,11**				**213.932.376,03**				

Regione Calabria Conto patrimoniale - Esercizio finanziario 2023 Consistenza Anticipazioni DIPARTIMENTO ECONOMIA E FINANZE - Settore RAGIONERIA GENERALE

Cons. al 01/01/2023	Var. in aum. (riscossione)	Var. in diminuzione (estinzione anticipata)*	Var. in dimin.	Cap. Entrata	Cons. al 31/12/2023	Interessi	Rata	Istituto	Scadenza	Posizione	Importo Mutuo	Inizio Ammortamento	Tasso	Descrizione
350.741.051,28	0,00	0,00	16.606.325,02		€ 334.134.726,26	€ 4.010.178,70	€ 20.616.503,72	CDP	15/11/2040	4561102/00	€ 428.000.000,00	15/11/2004	1,157	Disavanzo sanitario - art. 2, comma 98, legge n. 191/2009
56.771.824,79	0,00	0,00	2.068.788,60	Risorse Autonome	€ 54.703.036,19	€ 1.469.822,54	€ 3.538.611,14	MEF	30/06/2043		€ 73.200.000,00	30/06/2014	2,589	Anticipazione DL 35/2013 - per debiti non sanitari
71.203.672,03	0,00	0,00	1.927.743,09		€ 69.275.928,94	€ 1.191.237,43	€ 3.118.980,52	MEF	30/06/2042		€ 89.750.000,00	30/06/2014	1,673	Anticpazione DL 35/2013 - per debiti sanitari
81.160.323,89	0,00	1.474.788,82	2.951.316,11	E9603010201	€ 76.734.218,96	€ 0,00	€ 2.951.316,11	CDP	31/10/2049	G00024245/001	€ 81.160.323,89	31/10/2023	0	Anticipazione di liquidità art. 1, commi 833-842, della legge 30 dicembre 2020, n. 178
559.876.871,99	**0,00**	**1.474.788,82**	**23.554.172,82**		**534.847.910,35**	**6.671.238,67**	**€ 30.225.411,49**							

Regione Calabria Conto patrimoniale - Esercizio finanziario 2023 Consistenza mutui DIPARTIMENTO ECONOMIA E FINANZE - Settore RAGIONERIA GENERALE

Consistenza al 01/01/2023	Variazione in aumento	Variazione in diminuzione	Capitolo Entrata	Consistenza al 31/12/2023	Interessi	Istituto	Scadenza	Posizione	Importo Mutuo	Inizio Ammortamento	Tasso	Descrizione	Tipologia mutuo
51.329,95	0,00	16.476,74	Risorse Autonome	34.853,21	1.776,58	CDP	31/12/2025	4469706/00	€ 255.000,00	01/01/2006	3.760	Mutui Carico Regione per lavori Comune	Uso e salvaguardia del territorio - Tasso Fisso - Regione
26.496,34	0,00	8.535,23	Risorse Autonome	17.961,11	831,37	CDP	31/12/2005	4471751/00	€ 135.000,00	01/01/2006	3.410	Mutui Carico Regione per lavori Comune	Uso e salvaguardia del territorio - Tasso Fisso - Regione
258.875,92	0,00	83.223,68	Risorse Autonome	175.652,24	8.601,04	CDP	31/12/2025	4472165/00	€ 1.300.000,00	01/01/2006	3.610	Mutui Carico Regione per lavori Comune	Uso e salvaguardia del territorio - Tasso Fisso - Regione
11.702,63	0,00	2.743,94	Risorse Autonome	8.958,69	468,06	CDP	31/12/2025	4473392/00	€ 43.000,00	01/01/2007	4.246	Mutui Carico Regione per lavori Comune	Uso e salvaguardia del territorio - Tasso Fisso - Regione
20.969,56	0,00	6.738,61	Risorse Autonome	14.230,95	704,45	CDP	31/12/2025	4475641/00	€ 105.000,00	01/01/2006	3.650	Mutui Carico Regione per lavori Comune	Uso e salvaguardia del territorio - Tasso Fisso - Regione
88.970,08	0,00	28.636,73	Risorse Autonome	60.333,35	2.857,35	CDP	31/12/2025	4475642/00	€ 471.114,66	01/01/2016	3.490	Mutui Carico Regione per lavori Comune	Uso e salvaguardia del territorio - Tasso Fisso - Regione
12.981,11	0,00	4.171,52	Risorse Autonome	8.809,59	436,10	CDP	31/12/2025	4476889/00	€ 65.000,00	01/01/2006	3.650	Mutui Carico Regione per lavori Comune	Uso e salvaguardia del territorio - Tasso Fisso - Regione
16.975,34	0,00	5.455,07	Risorse Autonome	11.520,27	570,27	CDP	31/12/2025	4477774/00	€ 85.000,00	01/01/2006	3.650	Mutui Carico Regione per lavori Comune	Uso e salvaguardia del territorio - Tasso Fisso - Regione
22.976,97	0,00	7.383,69	Risorse Autonome	15.593,28	771,89	CDP	31/12/2025	4477775/00	€ 137.610,37	01/01/2016	3.650	Mutui Carico Regione per lavori Comune	Uso e salvaguardia del territorio - Tasso Fisso - Regione
7.250,94	0,00	2.329,64	Risorse Autonome	4.921,30	244,92	CDP	31/12/2025	4478076/00	€ 56.243,94	01/01/2016	3.670	Mutui Carico Regione per lavori Comune	Uso e salvaguardia del territorio - Tasso Fisso - Regione
12.965,40	0,00	4.176,52	Risorse Autonome	8.788,88	406,82	CDP	31/12/2025	4480388/00	€ 73.943,65	01/01/2016	3.410	Mutui Carico Regione per lavori Comune	Uso e salvaguardia del territorio - Tasso Fisso - Regione
13.044,78	0,00	4.202,10	Risorse Autonome	8.842,68	409,30	CDP	31/12/2025	4480389/00	€ 74.179,71	01/01/2016	3.410	Mutui Carico Regione per lavori Comune	Uso e salvaguardia del territorio - Tasso Fisso - Regione
14.777,13	0,00	4.750,10	Risorse Autonome	10.027,03	492,32	CDP	31/12/2025	4480390/00	€ 86.839,17	01/01/2016	3.620	Mutui Carico Regione per lavori Comune	Uso e salvaguardia del territorio - Tasso Fisso - Regione
25.163,63	0,00	8.105,92	Risorse Autonome	17.057,71	789,56	CDP	31/12/2025	4480391/00	€ 137.280,34	01/01/2016	3.410	Mutui Carico Regione per lavori Comune	Uso e salvaguardia del territorio - Tasso Fisso - Regione
15.697,31	0,00	5.056,55	Risorse Autonome	10.640,76	492,53	CDP	31/12/2025	4480392/00	€ 82.068,77	01/01/2016	3.410	Mutui Carico Regione per lavori Comune	Uso e salvaguardia del territorio - Tasso Fisso - Regione
66.468,45	0,00	21.366,19	Risorse Autonome	45.102,26	2.214,53	CDP	31/12/2025	4481406/00	€ 336.199,50	01/01/2016	3.620	Mutui Carico Regione per lavori Comune	Uso e salvaguardia del territorio - Tasso Fisso - Regione
14.444,94	0,00	4.636,78	Risorse Autonome	9.808,16	499,96	CDP	31/12/2025	4481995/00	€ 75.121,66	01/01/2016	3.760	Mutui Carico Regione per lavori Comune	Uso e salvaguardia del territorio - Tasso Fisso - Regione
138.951,03	0,00	44.602,76	Risorse Autonome	94.348,27	4.809,20	CDP	31/12/2025	4482693/00	€ 735.043,60	01/01/2016	3.760	Mutui Carico Regione per lavori Comune	Uso e salvaguardia del territorio - Tasso Fisso - Regione
24.086,12	0,00	7.734,67	Risorse Autonome	16.351,45	824,73	CDP	31/12/2025	4483024/00	€ 120.000,00	01/01/2006	3.720	Mutui Carico Regione per lavori Comune	Uso e salvaguardia del territorio - Tasso Fisso - Regione
13.308,25	0,00	4.273,61	Risorse Autonome	9.034,64	455,69	CDP	31/12/2025	4483464/00	€ 80.081,27	01/01/2016	3.720	Mutui Carico Regione per lavori Comune	Uso e salvaguardia del territorio - Tasso Fisso - Regione
13.250,44	0,00	4.255,05	Risorse Autonome	8.995,39	453,71	CDP	31/12/2025	4483465/00	€ 69.689,01	01/01/2016	3.720	Mutui Carico Regione per lavori Comune	Uso e salvaguardia del territorio - Tasso Fisso - Regione
14.662,17	0,00	4.706,98	Risorse Autonome	9.955,19	506,12	CDP	31/12/2025	4483477/00	€ 73.752,29	01/01/2016	3.750	Mutui Carico Regione per lavori Comune	Uso e salvaguardia del territorio - Tasso Fisso - Regione
20.100,51	0,00	6.453,52	Risorse Autonome	13.646,99	691,98	CDP	31/12/2026	4485891/00	€ 100.000,00	01/01/2006	3.740	Mutui Carico Regione per lavori Comune	Uso e salvaguardia del territorio - Tasso Fisso - Regione
3.579,23	0,00	842,59	Risorse Autonome	2.736,64	134,27	CDP	31/12/2026	4489354/00	€ 14.664,67	01/01/2016	3.984	Mutui Carico Regione per lavori Comune	Uso e salvaguardia del territorio - Tasso Fisso - Regione
37.219,89	0,00	8.761,82	Risorse Autonome	28.458,07	1.396,44	CDP	31/12/2026	4489355/00	€ 150.089,14	01/01/2016	3.984	Mutui Carico Regione per lavori Comune	Uso e salvaguardia del territorio - Tasso Fisso - Regione
7.222,62	0,00	1.700,26	Risorse Autonome	5.522,36	270,98	CDP	31/12/2026	4489356/00	€ 27.000,00	01/01/2007	3.984	Mutui Carico Regione per lavori Comune	Uso e salvaguardia del territorio - Tasso Fisso - Regione
2.741,07	0,00	645,27	Risorse Autonome	2.095,80	102,85	CDP	31/12/2026	4489357/00	€ 36.773,78	01/01/2016	3.984	Mutui Carico Regione per lavori Comune	Uso e salvaguardia del territorio - Tasso Fisso - Regione
16.686,12	0,00	3.928,04	Risorse Autonome	12.758,08	626,04	CDP	31/12/2026	4489358/00	€ 70.404,91	01/01/2016	3.984	Mutui Carico Regione per lavori Comune	Uso e salvaguardia del territorio - Tasso Fisso - Regione
57.513,58	0,00	13.539,10	Risorse Autonome	43.974,48	2.157,82	CDP	31/12/2026	4489359/00	€ 215.000,00	01/01/2007	3.984	Mutui Carico Regione per lavori Comune	Uso e salvaguardia del territorio - Tasso Fisso - Regione
8.866,62	0,00	2.087,27	Risorse Autonome	6.779,35	332,65	CDP	31/12/2026	4489360/00	€ 36.642,58	01/01/2016	3.984	Mutui Carico Regione per lavori Comune	Uso e salvaguardia del territorio - Tasso Fisso - Regione
42.476,50	0,00	9.999,27	Risorse Autonome	32.477,23	1.593,65	CDP	31/12/2026	4489361/00	€ 162.766,48	01/01/2016	3.984	Mutui Carico Regione per lavori Comune	Uso e salvaguardia del territorio - Tasso Fisso - Regione
30.994,05	0,00	7.296,23	Risorse Autonome	23.697,82	1.162,85	CDP	31/12/2026	4489362/00	€ 122.654,27	01/01/2016	3.984	Mutui Carico Regione per lavori Comune	Uso e salvaguardia del territorio - Tasso Fisso - Regione
19.744,50	0,00	4.648,00	Risorse Autonome	15.096,50	740,78	CDP	31/12/2026	4489363/00	€ 77.780,79	01/01/2016	3.984	Mutui Carico Regione per lavori Comune	Uso e salvaguardia del territorio - Tasso Fisso - Regione
5.424,78	0,00	1.277,04	Risorse Autonome	4.147,74	203,52	CDP	31/12/2026	4489364/00	€ 30.825,96	01/01/2016	3.984	Mutui Carico Regione per lavori Comune	Uso e salvaguardia del territorio - Tasso Fisso - Regione
28.815,43	0,00	6.783,35	Risorse Autonome	22.032,08	1.081,11	CDP	31/12/2026	4489365/00	€ 115.625,75	01/01/2016	3.984	Mutui Carico Regione per lavori Comune	Uso e salvaguardia del territorio - Tasso Fisso - Regione
92.527,22	0,00	21.781,56	Risorse Autonome	70.745,66	3.471,48	CDP	31/12/2026	4489366/00	€ 359.768,37	01/01/2016	3.984	Mutui Carico Regione per lavori Comune	Uso e salvaguardia del territorio - Tasso Fisso - Regione
18.033,55	0,00	4.245,23	Risorse Autonome	13.788,32	676,59	CDP	31/12/2026	4489367/00	€ 68.331,65	01/01/2016	3.984	Mutui Carico Regione per lavori Comune	Uso e salvaguardia del territorio - Tasso Fisso - Regione
10.637,35	0,00	2.504,11	Risorse Autonome	8.133,24	399,09	CDP	31/12/2026	4489371/00	€ 40.913,00	01/01/2016	3.984	Mutui Carico Regione per lavori Comune	Uso e salvaguardia del territorio - Tasso Fisso - Regione
8.678,47	0,00	2.042,98	Risorse Autonome	6.635,49	325,60	CDP	31/12/2026	4489372/00	€ 36.188,84	01/01/2016	3.984	Mutui Carico Regione per lavori Comune	Uso e salvaguardia del territorio - Tasso Fisso - Regione
9.172,67	0,00	2.159,32	Risorse Autonome	7.013,35	344,14	CDP	31/12/2026	4489373/00	€ 39.864,70	01/01/2016	3.984	Mutui Carico Regione per lavori Comune	Uso e salvaguardia del territorio - Tasso Fisso - Regione
10.866,34	0,00	2.558,03	Risorse Autonome	8.308,31	407,69	CDP	31/12/2026	4489375/00	€ 41.465,38	01/01/2016	3.984	Mutui Carico Regione per lavori Comune	Uso e salvaguardia del territorio - Tasso Fisso - Regione

6.862,28	0,00	1.615,43	Risorse Autonome	5.246,85	257,47	CDP	31/12/2026	4489376/00	€ 25.776,14	01/01/2016	3.984	Mutui Carico Regione per lavori Comune	Uso e salvaguardia del territorio - Tasso Fisso - Regione
7.104,57	0,00	1.672,47	Risorse Autonome	5.432,10	266,55	CDP	31/12/2026	4489377/00	€ 32.393,08	01/01/2016	3.984	Mutui Carico Regione per lavori Comune	Uso e salvaguardia del territorio - Tasso Fisso - Regione
11.281,67	0,00	2.655,79	Risorse Autonome	8.625,88	423,27	CDP	31/12/2026	4489378/00	€ 42.466,94	01/01/2016	3.984	Mutui Carico Regione per lavori Comune	Uso e salvaguardia del territorio - Tasso Fisso - Regione
22.892,41	0,00	5.354,26	Risorse Autonome	17.538,15	951,16	CDP	31/12/2026	4489930/00	€ 83.836,51	01/01/2016	4.410	Mutui Carico Regione per lavori Comune	Uso e salvaguardia del territorio - Tasso Fisso - Regione
5.493,98	0,00	1.284,97	Risorse Autonome	4.209,01	228,27	CDP	31/12/2026	4489947/00	€ 22.053,61	01/01/2016	4.410	Mutui Carico Regione per lavori Comune	Uso e salvaguardia del territorio - Tasso Fisso - Regione
83.798,77	0,00	12.574,46	Risorse Autonome	71.224,31	3.343,68	CDP	31/12/2026	4490543/01	€ 215.000,00	31/12/2008	4.144	Mutui Carico Regione per lavori Comune	Uso e salvaguardia del territorio - Tasso Fisso - Regione
22.022,54	0,00	5.154,56	Risorse Autonome	16.867,98	905,02	CDP	31/12/2026	4490677/00	€ 111.371,23	01/01/2016	4.362	Mutui Carico Regione per lavori Comune	Uso e salvaguardia del territorio - Tasso Fisso - Regione
41.037,53	0,00	9.605,19	Risorse Autonome	31.432,34	1.686,45	CDP	31/12/2026	4490680/00	€ 156.699,46	01/01/2016	4.362	Mutui Carico Regione per lavori Comune	Uso e salvaguardia del territorio - Tasso Fisso - Regione
11.526,98	0,00	2.698,00	Risorse Autonome	8.828,98	473,70	CDP	31/12/2026	4490682/00	€ 56.915,00	01/01/2016	4.362	Mutui Carico Regione per lavori Comune	Uso e salvaguardia del territorio - Tasso Fisso - Regione
19.640,47	0,00	4.597,03	Risorse Autonome	15.043,44	807,13	CDP	31/12/2026	4490683/00	€ 76.256,02	01/01/2016	4.362	Mutui Carico Regione per lavori Comune	Uso e salvaguardia del territorio - Tasso Fisso - Regione
13.826,62	0,00	3.236,23	Risorse Autonome	10.590,39	568,21	CDP	31/12/2026	4490686/00	€ 55.470,58	01/01/2016	4.362	Mutui Carico Regione per lavori Comune	Uso e salvaguardia del territorio - Tasso Fisso - Regione
13.860,84	0,00	3.244,24	Risorse Autonome	10.616,60	569,62	CDP	31/12/2026	4490689/00	€ 57.283,68	01/01/2016	4.362	Mutui Carico Regione per lavori Comune	Uso e salvaguardia del territorio - Tasso Fisso - Regione
89.120,86	0,00	20.859,50	Risorse Autonome	68.261,36	3.662,44	CDP	31/12/2026	4490690/00	€ 325.000,00	01/01/2007	4.362	Mutui Carico Regione per lavori Comune	Uso e salvaguardia del territorio - Tasso Fisso - Regione
109.859,72	0,00	25.713,60	Risorse Autonome	84.146,12	4.514,70	CDP	31/12/2026	4490691/00	€ 409.069,01	01/01/2016	4.362	Mutui Carico Regione per lavori Comune	Uso e salvaguardia del territorio - Tasso Fisso - Regione
32.790,53	0,00	7.674,91	Risorse Autonome	25.115,62	1.347,53	CDP	31/12/2026	4490693/00	€ 123.187,53	01/01/2016	4.362	Mutui Carico Regione per lavori Comune	Uso e salvaguardia del territorio - Tasso Fisso - Regione
8.367,44	0,00	1.958,47	Risorse Autonome	6.408,97	343,85	CDP	31/12/2026	4490694/00	€ 40.725,31	01/01/2016	4.362	Mutui Carico Regione per lavori Comune	Uso e salvaguardia del territorio - Tasso Fisso - Regione
18.596,55	0,00	4.352,68	Risorse Autonome	14.243,87	764,22	CDP	31/12/2026	4490696/00	€ 117.056,89	01/01/2016	4.362	Mutui Carico Regione per lavori Comune	Uso e salvaguardia del territorio - Tasso Fisso - Regione
64.294,27	0,00	15.037,64	Risorse Autonome	49.256,63	2.671,38	CDP	31/12/2026	4494877/00	€ 239.350,26	01/01/2016	4.410	Mutui Carico Regione per lavori Comune	Uso e salvaguardia del territorio - Tasso Fisso - Regione
31.206,18	0,00	7.298,75	Risorse Autonome	23.907,43	1.296,59	CDP	31/12/2026	4494879/00	€ 119.161,56	01/01/2016	4.410	Mutui Carico Regione per lavori Comune	Uso e salvaguardia del territorio - Tasso Fisso - Regione
9.296,06	0,00	2.179,67	Risorse Autonome	7.116,39	371,81	CDP	31/12/2026	4495100/00	€ 51.897,74	01/01/2016	4.246	Mutui Carico Regione per lavori Comune	Uso e salvaguardia del territorio - Tasso Fisso - Regione
4.007,20	0,00	939,57	Risorse Autonome	3.067,63	160,29	CDP	31/12/2026	4495104/00	€ 68.904,00	01/01/2016	4.246	Mutui Carico Regione per lavori Comune	Uso e salvaguardia del territorio - Tasso Fisso - Regione
64.018,98	0,00	15.010,64	Risorse Autonome	49.008,34	2.560,58	CDP	31/12/2026	4495107/00	€ 278.766,08	01/01/2016	4.246	Mutui Carico Regione per lavori Comune	Uso e salvaguardia del territorio - Tasso Fisso - Regione
12.622,61	0,00	2.959,65	Risorse Autonome	9.662,96	504,87	CDP	31/12/2026	4495109/00	€ 75.557,59	01/01/2016	4.246	Mutui Carico Regione per lavori Comune	Uso e salvaguardia del territorio - Tasso Fisso - Regione
13.155,40	0,00	3.084,56	Risorse Autonome	10.070,84	526,18	CDP	31/12/2026	4495111/00	€ 61.130,40	01/01/2016	4.246	Mutui Carico Regione per lavori Comune	Uso e salvaguardia del territorio - Tasso Fisso - Regione
37.954,16	0,00	8.899,19	Risorse Autonome	29.054,97	1.518,05	CDP	31/12/2026	4495112/00	€ 146.626,00	01/01/2016	4.246	Mutui Carico Regione per lavori Comune	Uso e salvaguardia del territorio - Tasso Fisso - Regione
27.465,65	0,00	6.439,92	Risorse Autonome	21.025,73	1.098,56	CDP	31/12/2026	4495113/00	€ 104.088,02	01/01/2016	4.246	Mutui Carico Regione per lavori Comune	Uso e salvaguardia del territorio - Tasso Fisso - Regione
83.531,98	0,00	19.585,88	Risorse Autonome	63.946,10	3.341,04	CDP	31/12/2026	4495114/00	€ 346.382,58	01/01/2016	4.246	Mutui Carico Regione per lavori Comune	Uso e salvaguardia del territorio - Tasso Fisso - Regione
4.248,83	0,00	996,23	Risorse Autonome	3.252,60	169,93	CDP	31/12/2026	4495115/00	€ 17.491,94	01/01/2016	4.246	Mutui Carico Regione per lavori Comune	Uso e salvaguardia del territorio - Tasso Fisso - Regione
9.509,68	0,00	2.229,76	Risorse Autonome	7.279,92	380,36	CDP	31/12/2026	4495116/00	€ 40.196,33	01/01/2016	4.246	Mutui Carico Regione per lavori Comune	Uso e salvaguardia del territorio - Tasso Fisso - Regione
293.570,67	0,00	68.833,99	Risorse Autonome	224.736,68	11.742,01	CDP	31/12/2026	4495117/00	€ 1.222.209,33	01/01/2016	4.246	Mutui Carico Regione per lavori Comune	Uso e salvaguardia del territorio - Tasso Fisso - Regione
74.265,22	0,00	17.413,09	Risorse Autonome	56.852,13	2.970,41	CDP	31/12/2026	4495385/00	€ 282.342,59	01/01/2016	4.246	Mutui Carico Regione per lavori Comune	Uso e salvaguardia del territorio - Tasso Fisso - Regione
4.977,96	0,00	1.167,18	Risorse Autonome	3.810,78	199,12	CDP	31/12/2026	4495386/00	€ 20.980,83	01/01/2016	4.246	Mutui Carico Regione per lavori Comune	Uso e salvaguardia del territorio - Tasso Fisso - Regione
4.420,63	0,00	1.036,51	Risorse Autonome	3.384,12	176,81	CDP	31/12/2026	4495387/00	€ 19.647,56	01/01/2016	4.246	Mutui Carico Regione per lavori Comune	Uso e salvaguardia del territorio - Tasso Fisso - Regione
3.986,92	0,00	934,82	Risorse Autonome	3.052,10	159,46	CDP	31/12/2026	4495388/00	€ 16.516,43	01/01/2016	4.246	Mutui Carico Regione per lavori Comune	Uso e salvaguardia del territorio - Tasso Fisso - Regione
5.443,10	0,00	1.276,25	Risorse Autonome	4.166,85	217,71	CDP	31/12/2026	4495389/00	€ 20.000,00	01/01/2007	4.246	Mutui Carico Regione per lavori Comune	Uso e salvaguardia del territorio - Tasso Fisso - Regione
14.449,04	0,00	3.387,89	Risorse Autonome	11.061,15	577,93	CDP	31/12/2026	4495390/00	€ 58.991,30	01/01/2016	4.246	Mutui Carico Regione per lavori Comune	Uso e salvaguardia del territorio - Tasso Fisso - Regione
17.919,03	0,00	4.201,51	Risorse Autonome	13.717,52	716,71	CDP	31/12/2026	4495391/00	€ 72.526,47	01/01/2016	4.246	Mutui Carico Regione per lavori Comune	Uso e salvaguardia del territorio - Tasso Fisso - Regione
4.912,73	0,00	1.151,90	Risorse Autonome	3.760,83	196,48	CDP	31/12/2026	4495392/00	€ 20.824,78	01/01/2016	4.246	Mutui Carico Regione per lavori Comune	Uso e salvaguardia del territorio - Tasso Fisso - Regione
69.399,25	0,00	16.272,16	Risorse Autonome	53.127,09	2.775,78	CDP	31/12/2026	4495393/00	€ 255.000,00	01/01/2007	4.246	Mutui Carico Regione per lavori Comune	Uso e salvaguardia del territorio - Tasso Fisso - Regione
8.231,99	0,00	1.930,17	Risorse Autonome	6.301,82	329,25	CDP	31/12/2026	4495394/00	€ 34.697,25	01/01/2016	4.246	Mutui Carico Regione per lavori Comune	Uso e salvaguardia del territorio - Tasso Fisso - Regione
9.180,54	0,00	2.152,59	Risorse Autonome	7.027,95	367,19	CDP	31/12/2026	4495395/00	€ 36.966,47	01/01/2016	4.246	Mutui Carico Regione per lavori Comune	Uso e salvaguardia del territorio - Tasso Fisso - Regione
32.205,95	0,00	7.551,38	Risorse Autonome	24.654,57	1.288,14	CDP	31/12/2026	4495396/00	€ 122.406,71	01/01/2016	4.246	Mutui Carico Regione per lavori Comune	Uso e salvaguardia del territorio - Tasso Fisso - Regione
9.253,19	0,00	2.169,63	Risorse Autonome	7.083,56	370,09	CDP	31/12/2026	4495600/00	€ 34.000,00	01/01/2007	4.246	Mutui Carico Regione per lavori Comune	Uso e salvaguardia del territorio - Tasso Fisso - Regione

9.253,19	0,00	2.169,63	Risorse Autonome	7.083,56	370,09	CDP	31/12/2026	4495601/00	€ 34.000,00	01/01/2007	4,246	Mutui Carico Regione per lavori Comune	Uso e salvaguardia del territorio - Tasso Fisso - Regione
2.917,02	0,00	683,96	Risorse Autonome	2.233,06	116,68	CDP	31/12/2026	4495602/00	€ 21.982,28	01/01/2016	4,246	Mutui Carico Regione per lavori Comune	Uso e salvaguardia del territorio - Tasso Fisso - Regione
7.076,00	0,00	1.659,13	Risorse Autonome	5.416,87	283,01	CDP	31/12/2026	4495603/00	€ 26.000,00	01/01/2007	4,246	Mutui Carico Regione per lavori Comune	Uso e salvaguardia del territorio - Tasso Fisso - Regione
5.619,86	0,00	1.317,70	Risorse Autonome	4.302,16	224,78	CDP	31/12/2026	4495604/00	€ 22.167,60	01/01/2016	4,246	Mutui Carico Regione per lavori Comune	Uso e salvaguardia del territorio - Tasso Fisso - Regione
4.767,89	0,00	1.117,94	Risorse Autonome	3.649,95	190,70	CDP	31/12/2026	4495605/00	€ 18.326,20	01/01/2016	4,246	Mutui Carico Regione per lavori Comune	Uso e salvaguardia del territorio - Tasso Fisso - Regione
11.702,63	0,00	2.743,94	Risorse Autonome	8.958,69	468,06	CDP	31/12/2026	4495606/00	€ 43.000,00	01/01/2007	4,246	Mutui Carico Regione per lavori Comune	Uso e salvaguardia del territorio - Tasso Fisso - Regione
4.839,64	0,00	1.134,76	Risorse Autonome	3.704,88	193,56	CDP	31/12/2026	4495607/00	€ 18.905,34	01/01/2016	4,246	Mutui Carico Regione per lavori Comune	Uso e salvaguardia del territorio - Tasso Fisso - Regione
9.253,19	0,00	2.169,63	Risorse Autonome	7.083,56	370,09	CDP	31/12/2026	4495608/00	€ 34.000,00	01/01/2007	4,246	Mutui Carico Regione per lavori Comune	Uso e salvaguardia del territorio - Tasso Fisso - Regione
9.539,56	0,00	2.236,76	Risorse Autonome	7.302,80	381,56	CDP	31/12/2026	4495609/00	€ 37.825,35	01/01/2016	4,246	Mutui Carico Regione per lavori Comune	Uso e salvaguardia del territorio - Tasso Fisso - Regione
11.702,63	0,00	2.743,94	Risorse Autonome	8.958,69	468,06	CDP	31/12/2026	4495610/00	€ 43.000,00	01/01/2007	4,246	Mutui Carico Regione per lavori Comune	Uso e salvaguardia del territorio - Tasso Fisso - Regione
11.702,63	0,00	2.743,94	Risorse Autonome	8.958,69	468,06	CDP	31/12/2026	4495611/00	€ 43.000,00	01/01/2007	4,246	Mutui Carico Regione per lavori Comune	Uso e salvaguardia del territorio - Tasso Fisso - Regione
4.178,92	0,00	979,84	Risorse Autonome	3.199,08	167,14	CDP	31/12/2026	4495612/00	€ 15.928,99	01/01/2016	4,246	Mutui Carico Regione per lavori Comune	Uso e salvaguardia del territorio - Tasso Fisso - Regione
4.204,01	0,00	985,73	Risorse Autonome	3.218,28	168,15	CDP	31/12/2026	4495613/00	€ 15.989,03	01/01/2016	4,246	Mutui Carico Regione per lavori Comune	Uso e salvaguardia del territorio - Tasso Fisso - Regione
11.557,78	0,00	2.709,97	Risorse Autonome	8.847,81	462,29	CDP	31/12/2026	4495614/00	€ 42.653,50	01/01/2016	4,246	Mutui Carico Regione per lavori Comune	Uso e salvaguardia del territorio - Tasso Fisso - Regione
8.994,95	0,00	2.109,07	Risorse Autonome	6.885,88	359,77	CDP	31/12/2026	4495615/00	€ 33.382,13	01/01/2016	4,246	Mutui Carico Regione per lavori Comune	Uso e salvaguardia del territorio - Tasso Fisso - Regione
4.203,89	0,00	985,70	Risorse Autonome	3.218,19	168,14	CDP	31/12/2026	4495616/00	€ 15.988,77	01/01/2016	4,246	Mutui Carico Regione per lavori Comune	Uso e salvaguardia del territorio - Tasso Fisso - Regione
2.449,33	0,00	574,31	Risorse Autonome	1.875,02	97,97	CDP	31/12/2026	4495617/00	€ 9.000,00	01/01/2007	4,246	Mutui Carico Regione per lavori Comune	Uso e salvaguardia del territorio - Tasso Fisso - Regione
11.426,09	0,00	2.679,10	Risorse Autonome	8.746,99	457,02	CDP	31/12/2026	4495618/00	€ 42.338,51	01/01/2016	4,246	Mutui Carico Regione per lavori Comune	Uso e salvaguardia del territorio - Tasso Fisso - Regione
12.169,53	0,00	2.853,50	Risorse Autonome	9.316,03	486,52	CDP	31/12/2026	4496115/00	€ 50.053,24	01/01/2016	4,244	Mutui Carico Regione per lavori Comune	Uso e salvaguardia del territorio - Tasso Fisso - Regione
34.556,34	0,00	8.102,49	Risorse Autonome	26.453,85	1.382,15	CDP	31/12/2026	4496116/00	€ 135.008,10	01/01/2016	4,246	Mutui Carico Regione per lavori Comune	Uso e salvaguardia del territorio - Tasso Fisso - Regione
35.379,97	0,00	8.295,61	Risorse Autonome	27.084,36	1.415,11	CDP	31/12/2026	4496119/00	€ 130.000,00	01/01/2007	4,246	Mutui Carico Regione per lavori Comune	Uso e salvaguardia del territorio - Tasso Fisso - Regione
20.218,59	0,00	4.740,69	Risorse Autonome	15.477,90	808,69	CDP	31/12/2026	4496121/00	€ 78.027,69	01/01/2016	4,246	Mutui Carico Regione per lavori Comune	Uso e salvaguardia del territorio - Tasso Fisso - Regione
21.637,04	0,00	5.073,28	Risorse Autonome	16.563,76	865,42	CDP	31/12/2026	4496122/00	€ 81.421,08	01/01/2016	4,246	Mutui Carico Regione per lavori Comune	Uso e salvaguardia del territorio - Tasso Fisso - Regione
5.382,28	0,00	1.262,00	Risorse Autonome	4.120,28	215,28	CDP	31/12/2026	4496123/00	€ 21.948,16	01/01/2016	4,246	Mutui Carico Regione per lavori Comune	Uso e salvaguardia del territorio - Tasso Fisso - Regione
3.242,70	0,00	760,32	Risorse Autonome	2.482,38	129,70	CDP	31/12/2026	4496124/00	€ 13.689,26	01/01/2016	4,246	Mutui Carico Regione per lavori Comune	Uso e salvaguardia del territorio - Tasso Fisso - Regione
13.945,76	0,00	3.269,89	Risorse Autonome	10.675,87	557,79	CDP	31/12/2026	4496125/00	€ 57.787,36	01/01/2016	4,246	Mutui Carico Regione per lavori Comune	Uso e salvaguardia del territorio - Tasso Fisso - Regione
15.222,04	0,00	3.569,15	Risorse Autonome	11.652,89	608,83	CDP	31/12/2026	4496126/00	€ 66.074,48	01/01/2016	4,246	Mutui Carico Regione per lavori Comune	Uso e salvaguardia del territorio - Tasso Fisso - Regione
8.721,85	0,00	2.045,02	Risorse Autonome	6.676,83	348,86	CDP	31/12/2026	4496300/00	€ 32.728,76	01/01/2016	4,246	Mutui Carico Regione per lavori Comune	Uso e salvaguardia del territorio - Tasso Fisso - Regione
10.076,57	0,00	2.362,67	Risorse Autonome	7.713,90	403,03	CDP	31/12/2026	4496304/00	€ 38.761,11	01/01/2016	4,246	Mutui Carico Regione per lavori Comune	Uso e salvaguardia del territorio - Tasso Fisso - Regione
6.668,60	0,00	1.563,60	Risorse Autonome	5.105,00	266,72	CDP	31/12/2026	4496305/00	€ 25.025,36	01/01/2016	4,246	Mutui Carico Regione per lavori Comune	Uso e salvaguardia del territorio - Tasso Fisso - Regione
6.658,36	0,00	1.561,20	Risorse Autonome	5.097,16	266,32	CDP	31/12/2026	4496306/00	€ 25.000,89	01/01/2016	4,246	Mutui Carico Regione per lavori Comune	Uso e salvaguardia del territorio - Tasso Fisso - Regione
9.253,19	0,00	2.169,63	Risorse Autonome	7.083,56	370,09	CDP	31/12/2026	4496307/00	€ 34.000,00	01/01/2007	4,246	Mutui Carico Regione per lavori Comune	Uso e salvaguardia del territorio - Tasso Fisso - Regione
6.145,03	0,00	1.440,83	Risorse Autonome	4.704,20	245,79	CDP	31/12/2026	4496308/00	€ 23.423,92	01/01/2016	4,246	Mutui Carico Regione per lavori Comune	Uso e salvaguardia del territorio - Tasso Fisso - Regione
23.130,03	0,00	5.423,52	Risorse Autonome	17.706,51	924,68	CDP	31/12/2026	4496309/00	€ 85.000,00	01/01/2007	4,244	Mutui Carico Regione per lavori Comune	Uso e salvaguardia del territorio - Tasso Fisso - Regione
141.520,05	0,00	33.182,43	Risorse Autonome	108.337,62	5.660,41	CDP	31/12/2026	4496310/00	€ 520.000,00	01/01/2007	4,246	Mutui Carico Regione per lavori Comune	Uso e salvaguardia del territorio - Tasso Fisso - Regione
75.451,49	0,00	17.691,24	Risorse Autonome	57.760,25	3.017,84	CDP	31/12/2026	4496311/00	€ 285.180,46	01/01/2016	4,246	Mutui Carico Regione per lavori Comune	Uso e salvaguardia del territorio - Tasso Fisso - Regione
8.518,37	0,00	2.000,29	Risorse Autonome	6.518,08	332,81	CDP	31/12/2026	4497073/00	€ 36.943,57	01/01/2016	4,148	Mutui Carico Regione per lavori Comune	Uso e salvaguardia del territorio - Tasso Fisso - Regione
21.295,10	0,00	5.000,54	Risorse Autonome	16.294,56	832,00	CDP	31/12/2026	4497085/00	€ 80.944,87	01/01/2016	4,148	Mutui Carico Regione per lavori Comune	Uso e salvaguardia del territorio - Tasso Fisso - Regione
8.193,52	0,00	1.924,02	Risorse Autonome	6.269,50	320,12	CDP	31/12/2026	4497086/00	€ 31.599,32	01/01/2016	4,148	Mutui Carico Regione per lavori Comune	Uso e salvaguardia del territorio - Tasso Fisso - Regione
11.627,73	0,00	2.730,44	Risorse Autonome	8.897,29	454,30	CDP	31/12/2026	4497098/00	€ 43.000,00	01/01/2007	4,148	Mutui Carico Regione per lavori Comune	Uso e salvaguardia del territorio - Tasso Fisso - Regione
7.030,70	0,00	1.650,97	Risorse Autonome	5.379,73	274,69	CDP	31/12/2026	4497100/00	€ 26.000,00	01/01/2007	4,148	Mutui Carico Regione per lavori Comune	Uso e salvaguardia del territorio - Tasso Fisso - Regione
4.900,21	0,00	1.150,69	Risorse Autonome	3.749,52	191,45	CDP	31/12/2026	4497101/00	€ 20.887,87	01/01/2016	4,148	Mutui Carico Regione per lavori Comune	Uso e salvaguardia del territorio - Tasso Fisso - Regione
10.423,30	0,00	2.447,62	Risorse Autonome	7.975,68	407,24	CDP	31/12/2026	4497102/00	€ 40.110,00	01/01/2016	4,148	Mutui Carico Regione per lavori Comune	Uso e salvaguardia del territorio - Tasso Fisso - Regione

7.030,70	0,00	1.650,97	Risorse Autonome	5.379,73	274,69	CDP	31/12/2026	4497103/00	€ 26.000,00	01/01/2007	4.148	Mutui Carico Regione per lavori Comune	Uso e salvaguardia del territorio - Tasso Fisso - Regione
11.184,43	0,00	2.626,34	Risorse Autonome	8.558,09	436,98	CDP	31/12/2026	4497104/00	€ 41.936,29	01/01/2016	4.148	Mutui Carico Regione per lavori Comune	Uso e salvaguardia del territorio - Tasso Fisso - Regione
6.813,64	0,00	1.599,98	Risorse Autonome	5.213,66	266,22	CDP	31/12/2026	4497105/00	€ 25.479,10	01/01/2016	4.148	Mutui Carico Regione per lavori Comune	Uso e salvaguardia del territorio - Tasso Fisso - Regione
17.932,10	0,00	4.204,70	Risorse Autonome	13.727,40	716,90	CDP	31/12/2026	4497343/00	€ 72.564,25	01/01/2016	4.244	Mutui Carico Regione per lavori Comune	Uso e salvaguardia del territorio - Tasso Fisso - Regione
17.894,94	0,00	4.195,99	Risorse Autonome	13.698,95	715,41	CDP	31/12/2026	4497344/00	€ 67.240,67	01/01/2016	4.244	Mutui Carico Regione per lavori Comune	Uso e salvaguardia del territorio - Tasso Fisso - Regione
18.540,94	0,00	4.347,46	Risorse Autonome	14.193,48	741,24	CDP	31/12/2026	4497346/00	€ 70.531,13	01/01/2016	4.244	Mutui Carico Regione per lavori Comune	Uso e salvaguardia del territorio - Tasso Fisso - Regione
16.816,91	0,00	3.943,22	Risorse Autonome	12.873,69	672,30	CDP	31/12/2026	4497347/00	€ 69.896,18	01/01/2016	4.244	Mutui Carico Regione per lavori Comune	Uso e salvaguardia del territorio - Tasso Fisso - Regione
33.252,75	0,00	7.797,06	Risorse Autonome	25.455,69	1.329,40	CDP	31/12/2026	4497348/00	€ 124.921,71	01/01/2016	4.244	Mutui Carico Regione per lavori Comune	Uso e salvaguardia del territorio - Tasso Fisso - Regione
31.962,70	0,00	7.494,58	Risorse Autonome	24.468,12	1.277,80	CDP	31/12/2026	4497364/00	€ 118.345,63	01/01/2016	4.244	Mutui Carico Regione per lavori Comune	Uso e salvaguardia del territorio - Tasso Fisso - Regione
20.930,34	0,00	4.907,72	Risorse Autonome	16.022,62	836,76	CDP	31/12/2026	4497365/00	€ 84.971,90	01/01/2016	4.244	Mutui Carico Regione per lavori Comune	Uso e salvaguardia del territorio - Tasso Fisso - Regione
13.605,85	0,00	3.190,30	Risorse Autonome	10.415,55	543,94	CDP	31/12/2026	4497366/00	€ 50.000,00	01/01/2007	4.244	Mutui Carico Regione per lavori Comune	Uso e salvaguardia del territorio - Tasso Fisso - Regione
9.448,30	0,00	2.215,44	Risorse Autonome	7.232,86	377,72	CDP	31/12/2026	4497371/00	€ 38.308,33	01/01/2016	4.244	Mutui Carico Regione per lavori Comune	Uso e salvaguardia del territorio - Tasso Fisso - Regione
11.657,30	0,00	2.733,40	Risorse Autonome	8.923,90	466,04	CDP	31/12/2026	4497372/00	€ 42.895,29	01/01/2016	4.244	Mutui Carico Regione per lavori Comune	Uso e salvaguardia del territorio - Tasso Fisso - Regione
25.625,65	0,00	6.008,66	Risorse Autonome	19.616,99	1.024,48	CDP	31/12/2026	4497376/00	€ 106.674,27	01/01/2016	4.244	Mutui Carico Regione per lavori Comune	Uso e salvaguardia del territorio - Tasso Fisso - Regione
23.130,03	0,00	5.423,52	Risorse Autonome	17.706,51	924,68	CDP	31/12/2026	4497378/00	€ 85.000,00	01/01/2007	4.244	Mutui Carico Regione per lavori Comune	Uso e salvaguardia del territorio - Tasso Fisso - Regione
17.370,94	0,00	4.073,12	Risorse Autonome	13.297,82	694,46	CDP	31/12/2026	4497379/00	€ 71.221,70	01/01/2016	4.244	Mutui Carico Regione per lavori Comune	Uso e salvaguardia del territorio - Tasso Fisso - Regione
15.256,72	0,00	3.577,38	Risorse Autonome	11.679,34	609,94	CDP	31/12/2026	4497380/00	€ 60.928,89	01/01/2016	4.244	Mutui Carico Regione per lavori Comune	Uso e salvaguardia del territorio - Tasso Fisso - Regione
21.535,45	0,00	5.049,60	Risorse Autonome	16.485,85	860,96	CDP	31/12/2026	4497381/00	€ 81.184,97	01/01/2016	4.244	Mutui Carico Regione per lavori Comune	Uso e salvaguardia del territorio - Tasso Fisso - Regione
4.471,62	0,00	1.048,51	Risorse Autonome	3.423,11	178,75	CDP	31/12/2026	4497383/00	€ 19.771,42	01/01/2016	4.244	Mutui Carico Regione per lavori Comune	Uso e salvaguardia del territorio - Tasso Fisso - Regione
9.252,04	0,00	2.169,40	Risorse Autonome	7.082,64	369,88	CDP	31/12/2026	4497385/00	€ 34.000,00	01/01/2007	4.244	Mutui Carico Regione per lavori Comune	Uso e salvaguardia del territorio - Tasso Fisso - Regione
8.373,14	0,00	1.963,33	Risorse Autonome	6.409,81	334,73	CDP	31/12/2026	4497387/00	€ 31.897,29	01/01/2016	4.244	Mutui Carico Regione per lavori Comune	Uso e salvaguardia del territorio - Tasso Fisso - Regione
5.548,69	0,00	1.301,06	Risorse Autonome	4.247,63	221,82	CDP	31/12/2026	4497388/00	€ 20.603,38	01/01/2016	4.244	Mutui Carico Regione per lavori Comune	Uso e salvaguardia del territorio - Tasso Fisso - Regione
4.571,82	0,00	1.072,01	Risorse Autonome	3.499,81	182,77	CDP	31/12/2026	4497389/00	€ 16.870,46	01/01/2016	4.244	Mutui Carico Regione per lavori Comune	Uso e salvaguardia del territorio - Tasso Fisso - Regione
19.427,42	0,00	4.555,32	Risorse Autonome	14.872,10	776,66	CDP	31/12/2026	4497434/00	€ 94.632,38	01/01/2017	4.244	Mutui Carico Regione per lavori Comune	Uso e salvaguardia del territorio - Tasso Fisso - Regione
8.163,46	0,00	1.914,18	Risorse Autonome	6.249,28	326,36	CDP	31/12/2026	4497459/00	€ 30.000,00	01/01/2007	4.244	Mutui Carico Regione per lavori Comune	Uso e salvaguardia del territorio - Tasso Fisso - Regione
7.225,77	0,00	1.694,30	Risorse Autonome	5.531,47	288,88	CDP	31/12/2026	4497863/00	€ 29.152,34	01/01/2016	4.244	Mutui Carico Regione per lavori Comune	Uso e salvaguardia del territorio - Tasso Fisso - Regione
49.622,03	0,00	11.635,32	Risorse Autonome	37.986,71	1.983,80	CDP	31/12/2026	4497865/00	€ 193.746,99	01/01/2016	4.244	Mutui Carico Regione per lavori Comune	Uso e salvaguardia del territorio - Tasso Fisso - Regione
25.285,74	0,00	5.938,53	Risorse Autonome	19.347,21	985,51	CDP	31/12/2026	4498727/00	€ 95.828,89	01/01/2016	4.138	Mutui Carico Regione per lavori Comune	Uso e salvaguardia del territorio - Tasso Fisso - Regione
50.669,02	0,00	7.603,16	Risorse Autonome	43.065,86	2.021,76	CDP	31/12/2026	4498734/01	€ 130.000,00	31/12/2008	4.138	Mutui Carico Regione per lavori Comune	Uso e salvaguardia del territorio - Tasso Fisso - Regione
135.117,64	0,00	31.733,30	Risorse Autonome	103.384,34	5.266,26	CDP	31/12/2026	4498736/00	€ 500.000,00	01/01/2007	4.138	Mutui Carico Regione per lavori Comune	Uso e salvaguardia del territorio - Tasso Fisso - Regione
270.235,32	0,00	63.466,62	Risorse Autonome	206.768,70	10.532,48	CDP	31/12/2026	4498740/00	€ 1.000.000,00	01/01/2007	4.138	Mutui Carico Regione per lavori Comune	Uso e salvaguardia del territorio - Tasso Fisso - Regione
51.344,64	0,00	12.058,67	Risorse Autonome	39.285,97	2.001,17	CDP	31/12/2026	4498744/00	€ 190.000,00	01/01/2007	4.138	Mutui Carico Regione per lavori Comune	Uso e salvaguardia del territorio - Tasso Fisso - Regione
544.785,72	0,00	127.399,26	Risorse Autonome	417.386,46	22.687,16	CDP	31/12/2026	4481645/00	€ 1.986.394,50	01/01/2016	4.420	Mutui Carico Regione per lavori Comune	Uso e salvaguardia del territorio - Tasso Fisso - Regione
210,66	0,00	49,47	Risorse Autonome	161,19	8,21	CDP	31/12/2026	4498747/00	€ 46.183,36	01/01/2016	4.138	Mutui Carico Regione per lavori Comune	Uso e salvaguardia del territorio - Tasso Fisso - Regione
48.642,32	0,00	11.423,99	Risorse Autonome	37.218,33	1.895,85	CDP	31/12/2026	4498757/00	€ 180.000,00	01/01/2007	4.138	Mutui Carico Regione per lavori Comune	Uso e salvaguardia del territorio - Tasso Fisso - Regione
3.445,19	0,00	809,13	Risorse Autonome	2.636,06	134,27	CDP	31/12/2026	4498758/00	€ 12.837,11	01/01/2016	4.138	Mutui Carico Regione per lavori Comune	Uso e salvaguardia del territorio - Tasso Fisso - Regione
2.432,12	0,00	571,20	Risorse Autonome	1.860,92	94,80	CDP	31/12/2026	4498759/00	€ 9.000,00	01/01/2007	4.138	Mutui Carico Regione per lavori Comune	Uso e salvaguardia del territorio - Tasso Fisso - Regione
9.188,02	0,00	2.157,86	Risorse Autonome	7.030,16	358,10	CDP	31/12/2026	4498762/00	€ 34.000,00	01/01/2007	4.138	Mutui Carico Regione per lavori Comune	Uso e salvaguardia del territorio - Tasso Fisso - Regione
1.902,87	0,00	446,91	Risorse Autonome	1.455,96	74,17	CDP	31/12/2026	4498764/00	€ 7.729,71	01/01/2016	4.138	Mutui Carico Regione per lavori Comune	Uso e salvaguardia del territorio - Tasso Fisso - Regione
6.191,11	0,00	1.454,03	Risorse Autonome	4.737,08	241,29	CDP	31/12/2026	4498765/00	€ 23.995,81	01/01/2016	4.138	Mutui Carico Regione per lavori Comune	Uso e salvaguardia del territorio - Tasso Fisso - Regione
7.821,50	0,00	1.836,93	Risorse Autonome	5.984,57	304,85	CDP	31/12/2026	4498767/00	€ 30.720,00	01/01/2016	4.138	Mutui Carico Regione per lavori Comune	Uso e salvaguardia del territorio - Tasso Fisso - Regione
9.565,27	0,00	2.246,47	Risorse Autonome	7.318,80	372,81	CDP	31/12/2026	4498769/00	€ 36.311,04	01/01/2016	4.138	Mutui Carico Regione per lavori Comune	Uso e salvaguardia del territorio - Tasso Fisso - Regione
1.810,57	0,00	425,23	Risorse Autonome	1.385,34	70,57	CDP	31/12/2026	4498770/00	€ 7.859,51	01/01/2016	4.138	Mutui Carico Regione per lavori Comune	Uso e salvaguardia del territorio - Tasso Fisso - Regione

7.251,77	0,00	1.703,13	Risorse Autonome	5.548,64	282,63	CDP	31/12/2026	4498772/00	€ 32.514,89	01/01/2016	4.138	Mutui Carico Regione per lavori Comune	Uso e salvaguardia del territorio - Tasso Fisso - Regione
10.809,37	0,00	2.538,67	Risorse Autonome	8.270,70	421,29	CDP	31/12/2026	4498773/00	€ 40.000,00	01/01/2007	4.138	Mutui Carico Regione per lavori Comune	Uso e salvaguardia del territorio - Tasso Fisso - Regione
11.599,52	0,00	2.725,34	Risorse Autonome	8.874,18	449,14	CDP	31/12/2026	4500623/00	€ 43.000,00	01/01/2007	4.111	Mutui Carico Regione per lavori Comune	Uso e salvaguardia del territorio - Tasso Fisso - Regione
17.311,20	0,00	4.067,33	Risorse Autonome	13.243,87	670,29	CDP	31/12/2026	4500624/00	€ 68.688,21	01/01/2016	4.111	Mutui Carico Regione per lavori Comune	Uso e salvaguardia del territorio - Tasso Fisso - Regione
16.759,90	0,00	2.514,87	Risorse Autonome	14.245,03	668,75	CDP	31/12/2028	4503863/01	€ 43.000,00	31/12/2008	4.144	Mutui Carico Regione per lavori Comune	Uso e salvaguardia del territorio - Tasso Fisso - Regione
66.259,44	0,00	9.942,59	Risorse Autonome	56.316,85	2.643,85	CDP	31/12/2028	4523143/00	€ 170.000,00	31/12/2008	4.144	Mutui Carico Regione per lavori Comune	Uso e salvaguardia del territorio - Tasso Fisso - Regione
46.048,64	0,00	10.808,93	Risorse Autonome	35.239,71	1.810,45	CDP	31/12/2028	4499473/00	€ 170.000,00	01/01/2007	4.144	Mutui Carico Regione per lavori Comune	Uso e salvaguardia del territorio - Tasso Fisso - Regione
56.263,08	0,00	13.206,54	Risorse Autonome	43.056,54	2.212,04	CDP	31/12/2028	4499472/00	€ 210.264,91	01/01/2016	4.144	Mutui Carico Regione per lavori Comune	Uso e salvaguardia del territorio - Tasso Fisso - Regione
2.979,64	0,00	699,40	Risorse Autonome	2.280,24	117,14	CDP	31/12/2026	4499333/00	€ 11.000,00	01/01/2007	4.174	Mutui Carico Regione per lavori Comune	Uso e salvaguardia del territorio - Tasso Fisso - Regione
135.437,23	0,00	31.790,97	Risorse Autonome	103.646,26	5.324,83	CDP	31/12/2026	4499337/00	€ 500.000,00	01/01/2007	4.174	Mutui Carico Regione per lavori Comune	Uso e salvaguardia del territorio - Tasso Fisso - Regione
105.099,27	0,00	24.669,79	Risorse Autonome	80.429,48	4.132,07	CDP	31/12/2026	4499340/00	€ 388.000,00	01/01/2007	4.174	Mutui Carico Regione per lavori Comune	Uso e salvaguardia del territorio - Tasso Fisso - Regione
22.485,30	0,00	5.277,93	Risorse Autonome	17.207,37	884,03	CDP	31/12/2026	4499343/00	€ 83.010,00	01/01/2007	4.174	Mutui Carico Regione per lavori Comune	Uso e salvaguardia del territorio - Tasso Fisso - Regione
48.875,27	0,00	11.472,42	Risorse Autonome	37.402,85	1.921,56	CDP	31/12/2026	4499348/00	€ 183.086,99	01/01/2016	4.174	Mutui Carico Regione per lavori Comune	Uso e salvaguardia del territorio - Tasso Fisso - Regione
48.757,40	0,00	11.444,75	Risorse Autonome	37.312,65	1.916,93	CDP	31/12/2026	4499354/00	€ 180.000,00	01/01/2007	4.174	Mutui Carico Regione per lavori Comune	Uso e salvaguardia del territorio - Tasso Fisso - Regione
243.787,03	0,00	57.223,74	Risorse Autonome	186.563,29	9.584,70	CDP	31/12/2026	4499360/00	€ 900.000,00	01/01/2007	4.174	Mutui Carico Regione per lavori Comune	Uso e salvaguardia del territorio - Tasso Fisso - Regione
47.886,40	0,00	11.240,30	Risorse Autonome	36.646,10	1.882,70	CDP	31/12/2026	4499363/00	€ 184.922,77	01/01/2016	4.174	Mutui Carico Regione per lavori Comune	Uso e salvaguardia del territorio - Tasso Fisso - Regione
54.174,88	0,00	12.716,39	Risorse Autonome	41.458,49	2.129,93	CDP	31/12/2026	4499366/00	€ 200.000,00	01/01/2007	4.174	Mutui Carico Regione per lavori Comune	Uso e salvaguardia del territorio - Tasso Fisso - Regione
14.302,14	0,00	3.357,13	Risorse Autonome	10.945,01	562,29	CDP	31/12/2026	4499367/00	€ 52.800,00	01/01/2007	4.174	Mutui Carico Regione per lavori Comune	Uso e salvaguardia del territorio - Tasso Fisso - Regione
146.272,22	0,00	34.334,24	Risorse Autonome	111.937,98	5.750,82	CDP	31/12/2026	4499369/00	€ 540.000,00	01/01/2007	4.174	Mutui Carico Regione per lavori Comune	Uso e salvaguardia del territorio - Tasso Fisso - Regione
52.820,52	0,00	12.398,48	Risorse Autonome	40.422,04	2.076,68	CDP	31/12/2026	4499370/00	€ 195.000,00	01/01/2007	4.174	Mutui Carico Regione per lavori Comune	Uso e salvaguardia del territorio - Tasso Fisso - Regione
135.437,23	0,00	31.790,97	Risorse Autonome	103.646,26	5.324,83	CDP	31/12/2026	4499371/00	€ 500.000,00	01/01/2007	4.174	Mutui Carico Regione per lavori Comune	Uso e salvaguardia del territorio - Tasso Fisso - Regione
108.349,80	0,00	25.432,77	Risorse Autonome	82.917,03	4.259,87	CDP	31/12/2026	4499372/00	€ 400.000,00	01/01/2007	4.174	Mutui Carico Regione per lavori Comune	Uso e salvaguardia del territorio - Tasso Fisso - Regione
189.612,17	0,00	44.507,35	Risorse Autonome	145.104,82	7.454,77	CDP	31/12/2026	4499373/00	€ 700.000,00	01/01/2007	4.174	Mutui Carico Regione per lavori Comune	Uso e salvaguardia del territorio - Tasso Fisso - Regione
16.780,75	0,00	3.938,92	Risorse Autonome	12.841,83	659,76	CDP	31/12/2026	4499374/00	€ 61.950,32	01/01/2007	4.174	Mutui Carico Regione per lavori Comune	Uso e salvaguardia del territorio - Tasso Fisso - Regione
4.063,07	0,00	953,73	Risorse Autonome	3.109,34	159,75	CDP	31/12/2026	4499375/00	€ 15.000,00	01/01/2007	4.174	Mutui Carico Regione per lavori Comune	Uso e salvaguardia del territorio - Tasso Fisso - Regione
135.437,23	0,00	31.790,97	Risorse Autonome	103.646,26	5.324,83	CDP	31/12/2026	4499376/00	€ 500.000,00	01/01/2007	4.174	Mutui Carico Regione per lavori Comune	Uso e salvaguardia del territorio - Tasso Fisso - Regione
190.731,77	0,00	44.708,97	Risorse Autonome	146.022,80	7.661,23	CDP	31/12/2026	4497316/00	€ 700.000,00	01/01/2007	4.264	Mutui Carico Regione per lavori Comune	Uso e salvaguardia del territorio - Tasso Fisso - Regione
354.216,26	0,00	83.030,93	Risorse Autonome	271.185,33	14.228,01	CDP	31/12/2026	4497317/00	€ 1.300.000,00	01/01/2007	4.264	Mutui Carico Regione per lavori Comune	Uso e salvaguardia del territorio - Tasso Fisso - Regione
373.289,45	0,00	87.501,83	Risorse Autonome	285.787,62	14.994,13	CDP	31/12/2026	4497318/00	€ 1.370.000,00	01/01/2007	4.264	Mutui Carico Regione per lavori Comune	Uso e salvaguardia del territorio - Tasso Fisso - Regione
18.428,45	0,00	4.325,48	Risorse Autonome	14.102,97	725,06	CDP	31/12/2026	4502681/00	€ 125.000,00	01/01/2016	4.177	Mutui Carico Regione per lavori Comune	Uso e salvaguardia del territorio - Tasso Fisso - Regione
33.865,99	0,00	7.948,95	Risorse Autonome	25.917,04	1.332,43	CDP	31/12/2026	4501575/00	€ 125.000,00	01/01/2007	4.177	Mutui Carico Regione per lavori Comune	Uso e salvaguardia del territorio - Tasso Fisso - Regione
375.392,52	0,00	88.111,26	Risorse Autonome	287.281,26	14.769,56	CDP	31/12/2026	4501577/00	€ 1.425.643,44	01/01/2016	4.177	Mutui Carico Regione per lavori Comune	Uso e salvaguardia del territorio - Tasso Fisso - Regione
3.116.663,41	0,00	634.788,06	Risorse Autonome	2.481.875,35	145.952,62	CDP	30/06/2027	4508195/00	€ 9.871.077,44	13/07/2007	4.931	PARCHEGGIURBANI	Uso e salvaguardia del territorio - Tasso Fisso - Regione
9.201.093,66	0,00	1.012.150,13	Risorse Autonome	8.188.943,53	521.100,01	UNICREDIT	30/06/2030	000/4091559/000	€ 18.000.000,00	30/06/2010	5.658	Rip. debiti Cons. Bonifica P. Sibari e Media V. Crati	Uso e salvaguardia del territorio - Tasso Fisso - Regione
2.172.200,05	0,00	285.714,28	Risorse Autonome	1.886.485,77	113.514,29	CDP	30/06/2030	4555952/01	€ 5.000.000,00	16/08/2012	5.480	Interventi infrastrutture ferroviarie della Calabria	Uso e salvaguardia del territorio - Tasso Fisso - Regione
5.591.785,74	0,00	657.857,14	Risorse Autonome	4.933.928,60	310.388,51	CDP	30/06/2031	4555952/02	€ 11.512.500,00	31/12/2013	5.719	Interventi infrastrutture ferroviarie della Calabria	Uso e salvaguardia del territorio - Tasso Fisso - Regione
404.729,50	0,00	404.729,50	E4404003801	0,00	0,00	CDP	31/12/2022	4425347/01	€ 5.785.205,64	01/07/2013	5.100	Opere di Bonifica Area Industriale Pertusuola Sud	Uso e salvaguardia del territorio - Tasso Fisso - Regione
37.559.515,42	0,00	1.415.576,17	Risorse Autonome	36.143.939,25	840.519,89	CDP	30/06/2033	4526261/02	€ 60.597.043,48	14/11/2013	2.599	Disavanzo spese di investimento - P.O.R. FEASR - Mutui per investimenti regionali e FEASR 07-13- UPB 1.2.4.9 (Mutuo 60 Mln - posizione 4526261)	Uso e salvaguardia del territorio - Tasso Fisso - Regione

Regione Calabria Conto patrimoniale - Esercizio finanziario 2023 Consistenza mutui DIPARTIMENTO ECONOMIA E FINANZE - Settore RAGIONERIA GENERALE

19.133.644,58	0,00	2.972.651,37	Risorse Autonome	16.160.993,21	512.134,01	Banca BEI	31/12/2028	Rep. FI:24672	€ 41.596.800,42	31/12/2014	2,784	POR Convergenza 2007/2013 - Mutuo Banca BEI	Uso e salvaguardia del territorio - Tasso Fisso - Regione
83.506.848,00	0,00	€ 2.535.314,32	E5201000101	80.971.533,68	€ 2.569.214,70	CDP	31/12/2045	4558324/04	€ 102.197.096,50	01/01/2016	3,116	Mutui per cofinanziamento POR FESR 306 - UPB 1.2.4.9 (Por 2007-2013 I TRANCHE Posizione 4558324/01)	Uso e salvaguardia del territorio - Tasso Fisso - Regione
46.485.732,14	0,00	€ 1.447.181,88	E5201000101	45.038.550,26	€ 1.224.192,58	CDP	30/06/2048	4558324/05	€ 148.353.742,15	13/12/2018	2,794	Mutui per cofinanziamento POR FESR 306 - UPB 1.2.4.9 (Por 2007-2013 II tranche)	Uso e salvaguardia del territorio - Tasso Fisso - Regione
133.457.060,23	0,00	€ 3.649.041,75	E5201000101	129.808.018,48	€ 3.703.478,51	CDP	30/06/2046	4558324/06	€ 56.040.450,80	29/12/2016	2,654	Mutui per cofinanziamento POR FESR 306 - UPB 1.2.4.9 (Por 2007-2013 III tranche)	Uso e salvaguardia del territorio - Tasso Fisso - Regione
81.315.812,64	0,00	2.483.662,20	Risorse Autonome	78.832.150,44	3.367.665,58	CDP	30/06/2036	4553421/02	€ 101.874.197,02	09/12/2016	4,816	Mutui per investimenti regionali e FEASR 07-13- UPB 1.2.4.9 (101 Mln)	Uso e salvaguardia del territorio - Tasso Fisso - Regione
94.483.516,04	0,00	2.634.695,13	Risorse Autonome	91.848.820,91	4.147.285,59	CDP	31/12/2035	4420059/06	€ 106.402.758,86	04/06/2015	4,432	REGIONE-DISAVANZISANITA'ANNO2000	Servizi alla persona - Tasso Fisso - Regione
66.965.773,54	0,00	1.856.906,34	Risorse Autonome	65.108.867,20	2.922.964,72	CDP	31/12/2035	4420059/07	€ 74.991.582,73	04/06/2015	4,432	REGIONE-DISAVANZOSANITA'ANNO2000	Servizi alla persona - Tasso Fisso - Regione
2.787.814,50	0,00	567.809,98	Risorse Autonome	2.220.004,52	130.552,70		30/06/2027	4508192/00	€ 8.829.553,39	13/07/2007	4,931	Edilizia Scolastica	Istruzione-formazione professionale e lavoro - Tasso Fisso - Regione
68.653.949,26	0,00	2.142.403,63	Risorse Autonome	66.511.545,63	2.712.682,85	CDP	30/06/2029	4531214/02	€ 79.750.000,00	04/06/215	4,159	EMERGENZASOCIO-ECONOMICASANITARIA-O.P.	Servizi alla persona - Tasso Fisso - Regione
0,00	0,00	0,00	E0230321001	0,00	//	CDP	31/12/2020	4349545/00	€ 41.316.551,93	01/01/2001	4,850	CALAMITA NATURALI	Uso e salvaguardia del territorio - Tasso Fisso - Regione/Stato
0,00	0,00	0,00	E0230321301	0,00	//	CDP	31/12/2020	4366449/00	€ 33.502.497,07	01/01/2001	5,750	DANNI ALLUVIONALI RISTRUTT.E CALAMITA NATURALI	Uso e salvaguardia del territorio - Tasso Fisso - Regione
86.172.161,21	0,00	4.787.342,28	E5201000601 E5201000701	81.384.818,93	1.542.302,16	CDP	31/12/2040	4559042/01	€ 95.746.845,77	01/01/2021	1,815	Accordo Conferenza Stato Regioni per investimenti (Fesr-Feasr 2014-2020 I tranche 95 Mln)	Uso e salvaguardia del territorio - Tasso Fisso - Regione
0,00	142.799.068,01	0,00	E5201000601 E5201000701	142.799.068,01	0,00	CDP	31/12/2043	4559042/02	€ 142.799.068,01	18/12/2023	4,501	Accordo Conferenza Stato Regioni per investimenti (Fesr-Feasr 2014-2020 II tranche 142 Mln)	Uso e salvaguardia del territorio - Tasso Fisso - Regione
749.109.395,66	**142.799.068,01**	**31.447.236,94**		**860.461.226,73**	**25.080.504,90**								

Regione Calabria

RENDICONTO GENERALE

ANNO 2023

CIRCOLARIZZAZIONE

R E G I O N E C A L A B R I A

Dipartimento Economia e Finanze

ESITI VERIFICA CREDITI E DEBITI DELLA REGIONE CON I PROPRI ENTI STRUMENTALI E SOCIETA' PARTECIPATE AL 31/12/2023

(articolo 11, comma 6, lettera j, del d.lgs. n. 118/2011)

Premessa

L'articolo 11, comma 6, lettera j, del d. lgs. n. 118/2011, prevede che la relazione sulla gestione, allegata al rendiconto delle amministrazioni pubbliche di cui all'articolo 2 del medesimo decreto (regioni ed enti locali) illustri, tra l'altro, *"gli esiti della verifica dei crediti e debiti reciproci con i propri enti strumentali e le società controllate e partecipate. La predetta informativa, asseverata dai rispettivi organi di revisione, evidenzia analiticamente eventuali discordanze e ne fornisce la motivazione; in tal caso l'ente assume senza indugio, e comunque non oltre il termine dell'esercizio finanziario in corso, i provvedimenti necessari ai fini della riconciliazione delle partite debitorie e creditorie".*

A tal proposito si evidenzia che gli esiti della verifica crediti debiti della Regione con i propri Enti strumentali e Società partecipate al 31/12/2022, con allegato il verbale del Collegio dei Revisori dei Conti n. 34 del 29/05/2023, oltre ad essere un allegato al rendiconto 2022, è stato trasmesso a tutti i Dipartimenti Vigilanti con nota n. 272547 del 15/06/2023.

La Giunta Regionale, con la delibera n. 763/2023, ha ridefinito le funzioni e le attività delle strutture amministrative dei dipartimenti interessati alla gestione delle partecipazioni e alla vigilanza sugli enti strumentali, sulle aziende, agenzie, società e fondazioni a partecipazione regionale, specificando che i dipartimenti che esercitano la vigilanza sulle attività degli enti strumentali, società partecipate e fondazioni regionali "*effettuano, con cadenza almeno annuale, la verifica dei crediti e dei debiti reciproci con gli enti vigilati assicurando l'assenza di discordanze e garantendo la trasmissione al Dipartimento Economia e Finanze di specifica informativa, asseverata dagli organi di revisione, ai sensi della lettera j, comma 6, dell'articolo 11 del decreto legislativo 23 giugno 2011, n. 118*."

Al fine di assolvere alle disposizioni normative del sopra citato articolo 11, il Dipartimento Economia e Finanze ha condotto, anche per l'esercizio 2023, un'attività di riconciliazione delle partite debitorie/creditorie con i propri Enti strumentali partecipati e Società Controllate.

Nello specifico, al fine di provvedere alla verifica in oggetto, il Dipartimento Economia e Finanze, con nota n. 44440 del 23/01/2024 (*Allegato n. 1*), ha chiesto ai dipartimenti regionali di fornire comunicazioni in merito agli esiti delle verifiche sulle posizioni di credito e di debito con i propri enti strumentali e società partecipate, entro la data del 29/02/2024.

A seguito di numerosi solleciti, nonché di un'intensa attività di coordinamento e controllo diretta ad integrare e/o rettificare la documentazione trasmessa in quanto non rispondente alle risultanze contabili dell'amministrazione regionale, da parte del Dipartimento Economia e Finanze, le strutture regionali vigilanti hanno provveduto a trasmettere direttamente, o per il tramite degli enti strumentali e/o delle società partecipate, le informazioni richieste.

Tanto premesso si riportano di seguito, le risultanze dell'attività istruttoria effettuata in relazione ai singoli enti, fondazioni e società partecipate:

✓ **Agenzia Regionale per lo Sviluppo e dell'Agricoltura Calabrese (ARSAC)**

L'ente, con pec del 04/03/2024 assunta al prot. n. 163198 di pari data, ha trasmesso il verbale di asseverazione dell'organo di revisione (verbale n. 54 del 01/03/2024 assunto al protocollo dell'ente con n. 3289 del 01/03/2024) con allegato l'elenco delle posizioni di debito e credito dell'ente verso la Regione Calabria *(Allegato 2).*

CREDITO REGIONE CALABRIA (a)	DEBITO REGIONE CALABRIA (b)	SOGGETTO	CREDITO (c)	DEBITO (d)	(a-d)	(b-c)
€ 0,00	€ 1.621.471,73	Agenzia Regionale per lo Sviluppo dell'Agricoltura Calabrese (ARSAC)	€ 1.621.471,73	€ 0,00	€ 0,00	€ 0,00

✓ **Agenzia Regionale per le erogazioni in agricoltura (ARCEA)**

Il Dipartimento Vigilante ha provveduto a trasmettere l'asseverato prospetto di dettaglio delle posizioni di debito e credito dell'ente nei confronti della Regione Calabria (*Allegato 3*) pervenuto con nota di trasmissione n. 2117 del 28/02/2024 a firma del Commissario Straordinario dell'Ente (assunta al protocollo dello scrivente Dipartimento con nota n. 167584 del 05/03/2024).

CREDITO REGIONE CALABRIA (a)	DEBITO REGIONE CALABRIA (b)	SOGGETTO	CREDITO (c)	DEBITO (d)	(a-d)	(b-c)
€ 0,00	€ 409.933,45	Agenzia Regionale per le erogazioni in agricoltura (ARCEA)	€ 409.933,45	€ 0,00	€ 0,00	€ 0,00

✓ **Azienda Calabria Lavoro**

Con nota prot. n. 288249 del 24/04/2024, il Dipartimento Vigilante ha trasmesso l'asseverazione dell'organo di revisione con allegata la tabella contenente le posizioni di debito e credito dell'ente verso la Regione Calabria *(Allegato 4).*

CREDITO REGIONE CALABRIA (a)	DEBITO REGIONE CALABRIA (b) copertura finanziaria impegni a residuo al 31/12/2023	SOGGETTO	CREDITO (c)	DEBITO (d)	(a-d)	(b-c)
€ 0,00	€ 7.691.256,32	Azienda Calabria Lavoro	€ 7.691.256,32	€ 0,00	€ 0,00	€ 0,00

✓ **Agenzia Regionale per la Protezione dell'Ambiente della Calabria (ARPACAL)**

Il Dipartimento Vigilante, con nota n. 155448 del 29/02/024, ha trasmesso il verbale di asseverazione dell'organo di revisione (verbale n. 5 del 20/02/2024) con allegato l'elenco delle posizioni di debito e credito dell'ente verso la Regione Calabria *(Allegato 5).*

CREDITO REGIONE CALABRIA (a)	DEBITO REGIONE CALABRIA (b)	SOGGETTO	CREDITO (c)	DEBITO (d)	(a-d)	(b-c)
€ 0,00	€ 979.031,04	Agenzia Regionale per la Protezione dell'Ambiente della Calabria (ARPACAL)	€ 979.031,04	€ 0,00	€ 0,00	€ 0,00

✓ **Azienda Calabria Verde**

Con nota prot. n. 6191 del 18/03/2024 (assunta al protocollo regionale n. 208749 del 20/03/2024), l'Ente ha provveduto a trasmettere l'elenco delle posizioni di debito e credito dell'ente verso la Regione Calabria al 31/12/2023 munita di relativa asseverazione (verbale n. 42 del 16/03/2024) *(Allegato 6).*

CREDITO REGIONE CALABRIA (a)	DEBITO REGIONE CALABRIA (b)	SOGGETTO	CREDITO (c)	DEBITO (d)	(a-d)	(b-c)
€ 27.678.567,71	€ 20.180.427,58	Azienda Regionale per la forestazione e per le politiche della montagna (AZIENDA CALABRIA VERDE)	€ 20.180.427,58	€ 27.678.567,71	€ 0,00	€ 0,00

✓ **Azienda Territoriale per l'edilizia residenziale pubblica regionale (ATERP Calabria)**

Con nota prot. 141482 del 23/02/2024, il Dipartimento Vigilante ha trasmesso allo scrivente Dipartimento ed all'Aterp il file riepilogativo delle posizioni di debito e credito verso la Regione Calabria in attesa dell'asseverazione dell'organo di revisione dell'Ente.

Successivamente, con nota assunta al prot. n. 258805 dell'11/04/2024, l'ente ha ritrasmetto il suddetto prospetto con allegato il verbale di asseverazione dell'organo di revisione (*Allegato 7)*.

CREDITO REGIONE CALABRIA (a)	DEBITO REGIONE CALABRIA (b)	SOGGETTO	CREDITO (c)	DEBITO (d)	(a-d)	(b-c)
€ 0,00	€ 135.166,35	Azienda Territoriale per l'edilizia residenziale pubblica regionale (ATERP Calabria)	€ 135.166,35	€ 0,00	€ 0,00	€ 0,00

✓ **Fondazione "Istituto Regionale per la Comunità Arbereshe di Calabria"**

Con nota prot. 227705 del 27/03/2024, il Dipartimento Vigilante ha trasmesso l'attestazione delle posizioni di debito e credito vantante dalla fondazione nei confronti della Regione Calabria (*Allegato 8)* riscontrate con il presidente dell'ente in assenza dell'organo di revisione.

CREDITO REGIONE CALABRIA (a)	DEBITO REGIONE CALABRIA (b)	SOGGETTO	CREDITO (c)	DEBITO (d)	(a-d)	(b-c)
€ 0,00	€ 111.798,00	Fondazione "Istituto Regionale per la Comunità Arbereshe di Calabria"	€ 111.798,00	€ 0,00	€ 0,00	€ 0,00

✓ **Fondazione "Istituto Regionale per la Comunità Grecanica di Calabria"**

Con nota prot. 227705 del 27/03/2024, il Dipartimento Vigilante ha attestato l'assenza di debito e credito vantati dalla Fondazione nei confronti della Regione Calabria (*Allegato 9)* e ha confermato che al 31 dicembre 2023 la stessa risultava ancora non operativa.

CREDITO REGIONE CALABRIA (a)	DEBITO REGIONE CALABRIA (b)	SOGGETTO	CREDITO (c)	DEBITO (d)	(a-d)	(b-c)
		Fondazione "Istituto Regionale per la Comunità Grecanica di Calabria"				

✓ **Fondazione "Istituto Regionale per la Comunità Occitana di Calabria"**

Con nota prot. 227705 del 27/03/2024, il Dipartimento Vigilante ha attestato l'assenza di debito e credito vantati dalla fondazione nei confronti della Regione Calabria (*Allegato 10)* e ha confermato che al 31 dicembre 2023 la stessa risultava ancora non operativa.

CREDITO REGIONE CALABRIA (a)	DEBITO REGIONE CALABRIA (b)	SOGGETTO	CREDITO (c)	DEBITO (d)	(a-d)	(b-c)
		Fondazione "Istituto Regionale per la Comunità Occitana di Calabria"				

✓ **Ente Parchi Marini Calabria**

Con nota prot. n. 216388 del 22/03/2024 il Dipartimento Vigilante ha provveduto a trasmettere la tabella contenente le posizioni di debito e credito verso la Regione Calabria alla data del 31/12/2023 munita della relativa asseverazione da parte del Revisore dei Conti dell'ente *(Allegato 11).*

CREDITO REGIONE CALABRIA (a)	DEBITO REGIONE CALABRIA (b)	SOGGETTO	CREDITO (c)	DEBITO (d)	(a-d)	(b-c)
€ 0,00	€ 345.262,54	Ente per i Parchi Marini Regionali	€ 345.262,54	€ 0,00	€ 0,00	€ 0,00

✓ **Fondazione "Mediterranea Terina Onlus"**

Il Dipartimento Vigilante, con pec del 04/03/2024, ha provveduto a trasmettere l'attestazione delle posizioni di debito e credito dell'ente nei confronti della Regione Calabria (*Allegato 12*) pervenuto con nota n. 215 del 26/02/2024 a firma del Commissario Straordinario dell'Ente (assunta al prot. dello scrivente Dipartimento con nota n. 167584 del 05/03/2024) in attesa dell'asseverazione dell'organo di revisione che è stata già oggetto di sollecito da parte dello stesso Vigilante.

CREDITO REGIONE CALABRIA (a)	DEBITO REGIONE CALABRIA (b)	SOGGETTO	CREDITO (c)	DEBITO (d)	(a-d)	(b-c)
€ 0,00	€ 1.176.626,34	Fondazione "Mediterranea Terina Onlus"	€ 1.176.626,34	€ 0,00	€ 0,00	€ 0,00

✓ **Fondazione "Calabria Film Commission"**

Con pec del 21/03/2024, assunta al prot. n. 216430 del 22/03/2024, il revisore della fondazione "Calabria Film Commission", ha trasmesso l'asseverazione del prospetto di dettaglio delle posizioni debitorie e creditorie dell'ente nei confronti della Regione Calabria *(Allegato 13).*

Con riferimento a tale ente occorre fare una precisazione in quanto, per effetto della diversa modalità di contabilizzazione adottata fra l'ente (contabilità economico-patrimoniale) e la Regione Calabria (contabilità finanziaria), le somme vantate dalla fondazione, ad eccezione del contributo ordinario pari ad euro 90.000,00, sono contabilizzate fra i "conti d'ordine" dello Stato Patrimoniale.

Tali posizioni "avere" dell'ente nei confronti della Regione Calabria trovano copertura finanziaria sulle somme impegnate e rimaste a residuo al 31/12/2023, per euro 9.861.760,55, e su somme impegnate o differite al 2024, per euro 3.459.103,95.

CREDITO REGIONE CALABRIA (a)	DEBITO REGIONE CALABRIA (a) copertura finanziaria su accertamenti o stanziamenti di bilancio annualità successive	DEBITO REGIONE CALABRIA (b) copertura finanziaria impegni a residuo al 31/12/2023	SOGGETTO	CREDITO (c)	DEBITO (d)	CONTI D'ORDINE (e)	(a-d)	(b-c)
€ 0,00	€ 3.459.103,95	€ 9.951.760,55	Fondazione "Calabria Film Commission"	€ 90.000,00	€ 0,00	€ 13.320.864,50	€ 0,00	€ 0,00

✓ **Fincalabra SpA**

Il Dipartimento Sviluppo Economico e Attrattori Culturali che esercita la vigilanza sulle attività della società controllata, con pec del 29/02/2024, assunta al prot. n. 159141 del 01/03/2024, ha trasmesso la nota n. 1581 del 28/02/2024 di Fincalabra Spa alla quale è allegata la relazione di asseverazione della società di revisione sul prospetto dei crediti vantati verso la Regione Calabria al 31/12/2023 *(Allegato 14).*

L'importo del debito Regione Calabria riportato nella colonna "b" della tabella sottostante è esposto al netto dell'imposta sul valore aggiunto.

CREDITO REGIONE CALABRIA (a)	DEBITO REGIONE CALABRIA (b)	SOGGETTO	CREDITO (c)	DEBITO (d)	(a-d)	(b-c)
€ 0,00	€ 1.370.401,33	Fincalabra S.p.A.	€ 1.370.401,33	€ 0,00	€ 0,00	€ 0,00

✓ **Terme Sibarite SpA**

La società, con nota n. 36E del 22/02/2024, ha trasmesso la verifica delle posizioni di debito/credito al 31/12/2023 nonché l'asseverazione da parte dell'organo di revisione della società *(Allegato 15).*

CREDITO REGIONE CALABRIA (a)	DEBITO REGIONE CALABRIA (b)	SOGGETTO	CREDITO (c)	DEBITO (d)	(a-d)	(b-c)
€ 0,00	€ 88.481,10	Terme Sibarite S.p.A.	€ 88.481,10	€ 0,00	€ 0,00	€ 0,00

✓ **Ferrovie della Calabria Srl**

La società, con nota n. AU/2438 del 18/04/2024 ha trasmesso il prospetto dei crediti iscritti nel proprio bilancio al 31/12/2023 nei confronti della Regione Calabria.

A riguardo si rappresenta che l'importo dei crediti di Ferrovie della Calabria Srl circolarizzato, al lordo dell'imposta sul valore aggiunto, ammonta complessivamente ad euro 480.985.648,66 (corrispondente ad un importo al netto dell'imposta pari ad euro 480.155.243,13) differisce da quello comunicato dalla stessa società, con la nota su citata, pari complessivamente ad euro 480.035.375,53 (al netto dell'imposta).

Difatti, in tale ultima nota, predisposta ad integrazione di una precedente relazione, è stato allegato un prospetto dei crediti al 31/12/2023 riportante un valore errato rispetto a quello circolarizzato, per la parte relativa la trasporto pubblico locale, con il competente U.O.A "Trasporti e Mobilità Sostenibile".

Le posizioni creditorie relative, invece, agli interventi infrastrutturali sono stati riscontrati dal Dipartimento "Infrastrutture e Lavori Pubblici" con nota n. 283893 del 22/04/2024.

Dal complesso della documentazione ricevuta in merito alla circolarizzazione delle posizioni di debito/credito fra la Regione Calabria e la società Ferrovie della Calabria Srl, emerge una differenza complessivamente pari ad euro 69.614.033,92 (maggior credito della società). Al fine di illustrare le singole posizioni dalle quali scaturisce la differenza complessiva su indicata, è necessario specificare quanto segue:

- l'importo del credito della società controllata, esposto nella colonna **"credito c"** del prospetto finale di riepilogo, pari ad euro 480.985.648,66, è comprensivo dell'"IVA" e per tale ragione differisce da quello asseverato dall'organo di revisione che per alcune posizioni ha esposto il credito vantato dalla società al netto dell'imposta. Tale rettifica appare necessaria in quanto facilita il confronto delle singole posizioni con la copertura finanziaria risultante dalle scritture contabili della Capogruppo che sono iscritte al lordo dell'imposta sul valore aggiunto;
- con riferimento alla verifica della copertura finanziaria nel bilancio regionale dei crediti vantati dalla società controllata, si è provveduto a distinguere fra le somme rimaste a residuo a chiusura del rendiconto 2023 e le somme che sono state impegnate o stanziate nelle annualità successive, al fine di riconciliare le discrasie derivanti dal differente sistema di contabilità adottato dalla Regione Calabria (contabilità finanziaria) rispetto a quello adottato dalla società (economico-patrimoniale).

Pertanto, dal riscontro di tale asseverazione con le risultanze delle scritture contabili regionali è emersa, come su detto, una differenza complessivamente pari ad euro 69.614.033,92 che trova le seguenti giustificazioni:

- l'importo di euro 2.060.233,34 si riferisce agli investimenti sulla rete ferroviaria ex art. 15 del D. Lgs. n. 422/1997 con riferimento al quale, in sede di assestamento del bilancio di previsione 2022-2024, si era provveduto a stanziare l'importo di 2 mln di euro in conto dell'esercizio 2023, sul capitolo di spesa U91003203301.

  Il Dipartimento Competente, in assenza della documentazione attestante il collaudo e la corretta esecuzione dei lavori da parte della società, non ha provveduto ad impegnare le somme stanziate nell'esercizio finanziario 2023; a riguardo si chiarisce che nel corso dell'anno 2024 la società controllata Ferrovie della Calabria Srl, con nota n. AU1572/2024 del 7.03.2024, ha trasmesso la rendicontazione delle spese sostenute la cui verifica di merito è ancora in corso da parte del Dipartimento Infrastrutture e Lavori Pubblici.

  A riguardo, lo stesso Dipartimento, con nota n. 283893 del 22/04/2024, ha subordinato la liquidazione di tali somme alla verifica non solo della documentazione di spesa trasmessa dalla società ma al collaudo tecnico degli interventi realizzati da effettuarsi con i tecnici della società controllata.

Pertanto, in attesa di tale verifica tecnica/amministrativa e tenuto conto della spesa potenziale a cui è esposta l'amministrazione regionale con riferimento alla pretesa creditoria vantata dalla società, in via prudenziale, si è provveduto ad accantonare l'intero importo della differenza riscontrata nel Fondo Passività Potenziali;

- l'importo di euro 1.055.000,00 (maggior credito della società) è relativo alla convenzione sul prolungamento della tratta turistica a San Giovanni in Fiore; con riferimento a tale posizione va precisato che con la DGR n. 548 del 13.10.2023, nell'ambito della riprogrammazione dei fondi PAC 2014-2020, è stata destinata la somma di 1,5 mln; La richiesta di iscrizione delle somme nel bilancio regionale è stata trasmessa dal Dipartimento Infrastrutture e Lavori Pubblici con nota n. 209399 del 20/03/2024;
- l'importo di euro 30.585,58 (maggior credito della società) è relativo agli investimenti di cui all'art. 9 della legge regionale 20/2011 in materia di sicurezza dei servizi ferroviari; tali interventi trovano copertura nella relativa quota vincolata dell'avanzo di amministrazione a valere sul capitolo di spesa U2301050901. Per quanto sopra nel corso del corrente esercizio 2024, a seguito di specifica richiesta di applicazione della suddetta quota di avanzo vincolato da parte del competente dipartimento Infrastrutture e Lavori Pubblici, si procederà all'immediata reiscrizione delle necessarie risorse per l'assunzione del necessario impegno di spesa;
- l'importo di euro 45.123.215,00 (maggior credito della società) è relativo alla realizzazione di un impianto di produzione, stoccaggio e rifornimento di idrogeno finanziato con le risorse stanziate dal ministero con il D.M. MIMS 198/22. Con riferimento a tale posizione il Dipartimento Infrastrutture e Lavori Pubblici ha comunicato che provvederà a richiedere l'iscrizione di tali risorse nel bilancio regionale sulla base del cronoprogramma di spesa trasmesso da Ferrovie della Calabria con nota n. 2473 del 19/04/2024 (in atti con prot. n. 282571 del 22/04/2024);
- l'importo di euro 12.800.000,00 (maggior credito della società) è relativo alla realizzazione della nuova Stazione di Catanzaro Città e per i lavori di inserimento di un posto di scambio in cremagliera tra le stazioni di Catanzaro Pratica e Catanzaro (Sala) finanziato con le risorse stanziate dal ministero con il D.M. MIMS 364 del 23/09/2021. Con riferimento a tale posizione il Dipartimento Infrastrutture e Lavoro Pubblici ha comunicato che provvederà a richiedere l'iscrizione di tali risorse nel bilancio regionale sulla base del cronoprogramma di spesa trasmesso da Ferrovie della Calabria con nota n. 2270 del 10/04/2024 (in atti con prot. n. 258003 del 11/04/2024);
- l'importo di euro 8.100.000,00 (maggior credito della società) è relativo agli interventi per il miglioramento della sicurezza ferroviaria della linea Cosenza-Catanzaro Lido e del nuovo sistema ferroviario metropolitano di Catanzaro finanziato con le risorse stanziate dal ministero con il D.M. MIMS 182/2022. Con riferimento a tale posizione il Dipartimen-

to Infrastrutture e Lavori Pubblici ha comunicato che provvederà a richiedere l'iscrizione di tali risorse nel bilancio regionale sulla base del cronoprogramma di spesa che verrà trasmesso da Ferrovie della Calabria;

- Per la verifica della copertura finanziaria dei crediti vantati dalla società, per come risultanti dal prospetto asseverato dall'organo di revisione, è stata predisposta, dallo scrivente Dipartimento, una tabella riepilogativa di dettaglio che è agli atti della relativa istruttoria *(Allegato 16).*

L'importo del credito della società riportato nella colonna "c" della tabella sottostante è esposto al lordo dell'imposta sul valore aggiunto.

CREDITO REGIONE CALABRIA (a)	DEBITO REGIONE CALABRIA (b) copertura finanziaria impegni a residuo al 31/12/2023	DEBITO REGIONE CALABRIA (b) copertura finanziaria su impegni o stanziamenti di bilancio annualità successive	SOGGETTO	CREDITO (c)	DEBITO (d)	(a-d)	(b-c)
€ 0,00	€ 57.297.379,84	€ 354.074.234,90	Ferrovie della Calabria S.r.l.	€ 480.985.648,66	€ 0,00	€ 0,00	-€ 69.614.033,92

✓ **Sorical Spa**

In merito alla verifica delle posizioni debitorie/creditorie tra la Regione e la Sorical deve precisarsi che la società controllata ha trasmesso la nota 90/24AU del 08/02/2024 *(Allegato 17)*[1].

Le posizioni creditorie e debitorie della Regione Calabria nei confronti della società Sorical Spa sono state dettagliatamente riscontrate dal Dipartimento Vigilante con la nota n. 183665 del 11/03/2024 alla quale è seguito, in data 14/03/2024, una precisazione della società con riferimento alla posizione debitoria "d.3" per come di seguito meglio specificato:

Con riferimento alle posizioni di debito della Regione Calabria nei confronti della società Sorical Spa emerge una differenza complessiva di euro 1.065.667,00, di seguito dettagliata:

- euro 205.661,62 (maggior credito della società) afferiscono alle spese per la fornitura idrica nel campo profughi di San Ferdinando; di cui euro 48.623,71, si riferisce ad una differenza che residua sulle forniture relative alle annualità precedenti[2] mentre euro 157.037,91 rappresenta l'importo dovuto, al lordo dell'iva, per la fornitura idrica fatturata con riferimento all' annualità 2023;

[1] Si precisa che l'ultima asseverazione trasmessa dall'organo di revisione della società, con riferimento a tale specifico adempimento, è datata 14/12/2020 e si riferisce alle posizioni debito/credito al 31/12/2019 tuttavia le partite debitorie e creditorie sono state asseverate in sede di approvazione del bilancio di esercizio al 31/12/2022, da parte dell'organo di revisione.

[2] A riguardo, si precisa che, con riferimento alle posizioni di credito per le forniture idropotabili del campo profughi di San Ferdinando (Rc), per le annualità dal 2016 al 2022, rispetto a quanto circolarizzato nel 2022, è emerso un disallineamento complessivamente pari ad euro 48.623,71, corrispondente alla relativa imposta sul valore aggiunto (IVA in regime di Split Payment), fatturata da So.Ri.Cal Spa

Pertanto, tenuto conto della spesa potenziale a cui è esposta l'amministrazione regionale con riferimento a tale pretesa creditoria, in via prudenziale si è provveduto ad accantonare l'intero importo della differenza riscontrata nel Fondo Passività Potenziali;

- euro 134.575,16 (maggior credito della società) riguardano le attività/lavorazioni svolte da Sorical Spa commissionate dalla Regione Calabria.
  Con riferimento a tale posizione il Dipartimento "Territorio e Tutela dell'Ambiente", nella nota di riscontro (la n. 183665 dell'11/03/2024) ha precisato che "*per dette somme alcuna allocazione risulta essere presente nel bilancio regionale, ritenendo le medesime* ***non dovute*** *in quanto sprovviste di idoneo supporto documentale*"; a fronte di tale spiegazione, la Sorical Spa, con nota n. 204/24AU del 14/03/2024, ha dettagliatamente specificato le note con le quali sarebbe stata trasmessa tutta la documentazione comprovante le attività commissionate e svolte per l'amministrazione regionale chiedendo, altresì, al Dipartimento Vigilante, di prenderne visione e rettificare la propria posizione riconoscendole il credito poiché "*in mancanza, la Società sarà costretta, suo malgrado, ad adire le vie legali per il riconoscimento del proprio credito, con aggravio di spese a carico del bilancio regionale*".
  Pertanto, in via prudenziale e tenuto conto del probabile contenzioso che potrebbe essere instaurato dalla società, si ritiene ragionevole accantonare l'intero importo della differenza riscontrata nel Fondo Contenzioso;

- euro 725.430,22 (maggior credito della società) afferiscono ai contributi in conto capitale per le attività di manutenzione straordinaria eseguiti nel periodo 2020-2022[3];
  Pertanto, tenuto conto della spesa potenziale a cui è esposta l'amministrazione regionale con riferimento a tale pretesa creditoria, in via prudenziale si è provveduto ad accantonare l'intero importo della differenza riscontrata nel Fondo Passività Potenziali;

Con riferimento alle posizioni di credito della Regione Calabria nei confronti della società Sorical Spa, emerge una differenza complessivamente pari ad euro 40.288.114,17, di seguito dettagliata:

a) euro 2.875.000,00 (maggiore debito della società) riguardano i canoni d'uso acquedotti regionali, dal 2009 al 30.09.2014[4];

---

ma non conteggiata sugli impegni assunti dalla Regione in quanto la società, nel proprio bilancio, espone il credito vantato nei confronti dell'amministrazione regionale al netto dell'imposta.

[3] A riguardo, si precisa che, anche con riferimento ai contributi in conto capitale per le attività di manutenzione straordinaria sulle infrastrutture acquedottistiche regionali, il disallineamento emerso rispetto a quanto circolarizzato nel 2022, pari complessivamente ad euro 725.430,22 corrispondente alla relativa imposta sul valore aggiunto (IVA in regime di Split Payment), fatturata da So.Ri.Cal Spa ma non conteggiata sugli impegni assunti dalla Regione in quanto la società, nel proprio bilancio, espone il credito vantato nei confronti dell'amministrazione regionale al netto dell'imposta.

[4] Con nota n. 183665 del 11/03/2024, il Dipartimento "Territorio e Tutela dell'Ambiente" ha confermato l'importo comunicato dalla società Sorical Spa; si tratta di una posta contabile oggetto di postergazione (rif. nota n. 325822 del 16/10/2014);

b) euro 25.000,00 (maggior debito della società) sono relativi al saldo di precedenti compensazioni effettuate con DGR 535/2009 e DGR 797/2009[5].

c) euro 370.156,36 (maggior debito della società) sono dovuti dalla Sorical a titolo di canone di concessione di derivazione d'acqua per l'anno 2023 (Regio Decreto n. 1175 dell'11 dicembre 1993);

d) euro 17.957,81 (maggior debito della società) afferiscono al personale distaccato dal 01.05.2009[6];

e) euro 37.000.000,00 (maggior debito della società) costituiscono una differenza determinata dalla diversa modalità di contabilizzazione seguita dalla società (contabilità economico-patrimoniale) e dalla Regione Calabria (contabilità finanziaria). Difatti, tali somme sono state contabilizzate nel bilancio della società controllata a titolo di restituzione delle anticipazioni concesse dalla Regione Calabria sulla base della L.R. n. 15/2007 nonostante il pagamento delle stesse sia stato postergato. Pertanto, la Regione Calabria, in attuazione del principio contabile 4/2 allegato al D. Lgs. n. 118/2011 provvederà ad accertare tali somme con imputazione all'esercizio in cui l'obbligazione scade[7].

L'importo del credito della società riportato nella colonna "c" della tabella sottostante è esposto al lordo dell'imposta sul valore aggiunto.

CREDITO REGIONE CALABRIA (a)	DEBITO REGIONE CALABRIA (b)	SOGGETTO	CREDITO (c)	DEBITO (d)	(a-d)	(b-c)
€ 8.127.476,03	€ 4.266.755,79	Sorical S.p.A	€ 5.332.422,79	€ 48.415.590,20	-€ 40.288.114,17	-€ 1.065.667,00

✓ **Sacal SpA**

Il Dipartimento Turismo, Marketing Territoriale e Mobilità che esercita la vigilanza sulle attività della società, con nota n. 157287 del 29/02/2024, ha trasmesso allo scrivente Dipartimento l'asseverazione dell'organo di revisione delle posizioni di debito/credito al 31/12/2023.

Successivamente, tale asseverazione è stata rettificata dalla società e trasmessa dal Vigilante con nota n. 277855 del 19/04/2024. *(Allegato 18).*

A seguito della verifica del prospetto trasmesso è stata riscontrata una differenza pari ad euro 123.909,49 (maggior credito della società) per canoni di locazione spazi presso l'aereostazione passeggeri. Con nota n. 156471 del 29/02/2024, il Dipartimento Vigilante ha comunicato alla

5 Con nota n. 183665 del 11/03/2024, il Dipartimento "Territorio e Tutela dell'Ambiente" ha confermato l'importo comunicato dalla società Sorical Spa, (rif. nota n. 325822 del 16/10/2014);

6 Con nota n. 183665 del 11/03/2024, il Dipartimento "Territorio e Tutela dell'Ambiente" ha confermato l'importo comunicato dalla società Sorical Spa, (rif. nota n. 325822 del 16/10/2014);

7 Con nota n. 183665 del 11/03/2024, il Dipartimento "Territorio e Tutela dell'Ambiente" ha confermato l'importo comunicato dalla società Sorical Spa, (rif. convenziione rep. nota n. 11866 del 09/06/2022.

società che a seguito delle verifiche effettuate "*non sono state riscontrate ulteriori e/o contratti di fitto anche a copertura del periodo successivo al 30/06/2005 per come indicato da Sacal nella tabella di riepilogo (2002-2009)"*. Pertanto, alla luce degli accertamenti effettuati, il Dipartimento Vigilante deve comunicare all'organo amministrativo l'inesigibilità del credito che dovrà essere eliminato dalle scritture contabili della società. Tuttavia, in via prudenziale e tenuto conto del probabile contenzioso che potrebbe essere instaurato dalla società, si ritiene ragionevole mantenere l'accantonamento dell'intero importo della differenza riscontrata nel Fondo Contenzioso[8];

CREDITO REGIONE CALABRIA (a)	DEBITO REGIONE CALABRIA (b) copertura finanziaria impegni a residuo al 31/12/2023	SOGGETTO	CREDITO (c)	DEBITO (d)	(a-d)	(b-c-e)
€ 0,00	€ 5.859.338,00	Sacal Spa	€ 5.983.247,49	€ 0,00	€ 0,00	-€ 123.909,49

✓ **Autorità Regionale dei Trasporti in Calabria (ARTCAL)**

L'UOA – Mobilità Sostenibile e Trasporto Pubblico Locale con nota n. 157287 del 29/02/2024 ha trasmesso allo scrivente Dipartimento il verbale n. 2/2024 dell'organo di revisione dell'ente avente ad oggetto l'asseverazione dei crediti dell'Art-Cal nei confronti della Regione Calabria al 31/12/2023 *(Allegato 19*) successivamente rettificata con verbale n. 7 del 22/03/2024 trasmesso con nota n. 227673 del 27/03/2024.

CREDITO REGIONE CALABRIA (a)	DEBITO REGIONE CALABRIA (b)	SOGGETTO	CREDITO (c)	DEBITO (d)	(a-d)	(b-c)
€ 0,00	€ 30.314.744,35	Autorità Regionale dei Trasporti della Calabria Art-Cal	€ 30.314.744,35	€ 0,00	€ 0,00	€ 0,00

✓ **Consorzio Regionale per lo Sviluppo delle Attività Produttive della Regione Calabria (CORAP)**

Il Dipartimento "Sviluppo Economico e Attrattori Culturali" ha inoltrato a mezzo pec la nota n. 1328 del 26/02/2024 con la quale il Co.R.A.P. ha trasmesso il prospetto delle posizioni debitorie e creditorie vantate dal Consorzio nei confronti della Regione Calabria.

[8] Si precisa a riguardo che l'importo della differenza riscontrata è stato già accantonato nel Fondo Contenzioso in sede di rendiconto dell'anno 2020.

La posizione debitoria dell'Ente nei confronti della Regione Calabria, pari ad euro 651.381,59 ammessa allo Stato Passivo della procedura di LCA, fa riferimento al recupero di somme per decurtazione su APQ. Si precisa che tali importi, prudenzialmente, saranno accertati al momento del relativo incasso.

Con riferimento alle posizioni creditorie vantate dall'Ente nei confronti della Capogruppo, pari complessivamente ad euro 1.754.233,53, è doveroso precisare che i Dipartimenti Vigilanti, nel corso di questi anni, nonostante i reiterati solleciti, non sono riusciti a fare alcun riscontro in merito anche in ragione della vetustà delle somme richieste.

Pertanto, a corollario di quanto già riscontrato in sede di circolarizzazione delle annualità precedenti, a fronte di tale pretesa creditoria, è stata accantonato nel Fondo Contenzioso la somma pari alla differenza riscontrata (contenzioso n. 4629 e 4630 del 2013) *(Allegato 20).*

CREDITO REGIONE CALABRIA (a)	DEBITO REGIONE CALABRIA (b)	SOGGETTO	CREDITO (c)	DEBITO (d)	(a-d)	(b-c)
€ 0,00	€ 0,00	Consorzio Regionale per lo Sviluppo delle Attività Produttive Regione Calabria Corap in liquidazione coatta amministrativa	€ 1.754.233,53	€ 651.381,59	-€ 651.381,59	-€ 1.754.233,53

✓ **Banca Popolare Etica**

Non sono pervenute indicazioni da parte del Dipartimento che esercita la vigilanza sulle attività. Tuttavia, considerato l'assenza di posizioni di debito e credito verso la Regione Calabria attestate nella circolarizzazione dell'annualità 2022 e, tenuto conto delle risultanze delle scritture contabili regionali al 31/12/2023, si conferma che il valore dei debiti e dei crediti è pari a zero.

CREDITO REGIONE CALABRIA (a)	DEBITO REGIONE CALABRIA (b)	SOGGETTO	CREDITO (c)	DEBITO (d)	(a-d)	(b-c)
€ 0,00	€ 0,00	Banca Popolare Etica Scpa	€ 0,00	€ 0,00	€ 0,00	€ 0,00

✓ **Comalca Scrl**

Il Dipartimento Sviluppo Economico e Attrattori Culturali che esercita la vigilanza sulle attività della società partecipata, con pec del 29/02/2024, assunta al prot. n. 159256 del 01/03/2024, ha trasmesso l'asseverazione dell'organo di revisione della società, con il dettaglio delle posizioni di credito vantate verso la Regione Calabria al 31/12/2023 *(Allegato 21).*

L'importo del debito Regione Calabria riportato nella colonna "b" della tabella sottostante è esposto al netto dell'imposta sul valore aggiunto.

CREDITO REGIONE CALABRIA (a)	DEBITO REGIONE CALABRIA (b)	SOGGETTO	CREDITO (c)	DEBITO (d)	(a-d)	(b-c)
€ 0,00	€ 2.292.354,02	Comalca Scrl	€ 2.292.354,02	€ 0,00	€ 0,00	€ 0,00

✓**Comarc Srl in liquidazione**

Il Dipartimento Sviluppo Economico e Attrattori Culturali che esercita la vigilanza sulle attività della società partecipata, con pec del 29/02/2024, assunta al prot. n. 159141 del 01/03/2024, ha trasmesso l'asseverazione dell'organo di revisione della società confermando l'assenza di posizioni di debito e di credito nei confronti della Regione Calabria al 31/12/2023 *(Allegato 22).*

CREDITO REGIONE CALABRIA (a)	DEBITO REGIONE CALABRIA (b)	SOGGETTO	CREDITO (c)	DEBITO (d)	(a-d)	(b-c)
€ 0,00	€ 0,00	Comarc srl in liquidazione	€ 0,00	€ 0,00	€ 0,00	€ 0,00

✓**Stretto di Messina SpA**

Non sono pervenute indicazioni da parte del Dipartimento che esercita la vigilanza sulle attività. Tuttavia, considerato l'assenza di posizioni di debito e credito verso la Regione Calabria attestate nella circolarizzazione dell'annualità 2022 e, tenuto conto delle risultanze delle scritture contabili regionali al 31/12/2023, si conferma che il valore dei debiti e dei crediti è pari a zero.

CREDITO REGIONE CALABRIA (a)	DEBITO REGIONE CALABRIA (b)	SOGGETTO	CREDITO (c)	DEBITO (d)	(a-d)	(b-c)
		Stretto di Messina Spa				

✓**Aeroporto S. Anna Spa In fallimento**

Non sono pervenute indicazioni da parte del Dipartimento che esercita la vigilanza sulle attività e, pertanto, alla luce delle scritture contabili, il valore dei debiti e dei crediti è pari a zero.

CREDITO REGIONE CALABRIA (a)	DEBITO REGIONE CALABRIA (b)	SOGGETTO	CREDITO (c)	DEBITO (d)	(a-d)	(b-c)
		S.Anna Spa in fallimento				

✓**Comac Srl in fallimento**

Il Dipartimento Sviluppo Economico e Attrattori Culturali che esercita la vigilanza sulle attività della società fallita, con pec del 29/02/2024, assunta al prot. n. 159141 del 01/03/2024, ha

trasmesso l'attestazione del curatore fallimentare che conferma l'assenza di posizioni di debito e di credito nei confronti della Regione Calabria al 31/12/2023 *(Allegato 23).*

CREDITO REGIONE CALABRIA (a)	DEBITO REGIONE CALABRIA (b)	SOGGETTO	CREDITO (c)	DEBITO (d)	(a-d)	(b-c)
		Comac Srl in fallimento				

✓ **Tech4you Scarl**

Non sono pervenute indicazioni da parte del Dipartimento che esercita la vigilanza sulle attività e, pertanto, alla luce delle scritture contabili, il valore dei debiti e dei crediti è pari a zero.

CREDITO REGIONE CALABRIA (a)	DEBITO REGIONE CALABRIA (b)	SOGGETTO	CREDITO (c)	DEBITO (d)	(a-d)	(b-c)
		Tech4you Scarl				

✓ **Consorzio CIES in fallimento**

Con nota n. 137891 del 22/02/2024, il Dipartimento Istruzione, Formazione e Pari Opportunità, in qualità di dipartimento vigilante del consorzio ha comunicato di non essere attualmente nelle condizioni di comunicare esiti di verifica dei rapporti di credito e di debito, in quanto ancora in attesa di ricevere le consegne del relativo fascicolo da parte del Dipartimento Presidenza. Tuttavia, alla luce delle risultanze delle scritture contabili regionali, il valore dei debiti e dei crediti è pari a zero *(Allegato 24).*

CREDITO REGIONE CALABRIA (a)	DEBITO REGIONE CALABRIA (b)	SOGGETTO	CREDITO (c)	DEBITO (d)	(a-d)	(b-c)
		Consorzio CIES in fallimento				

✓ **Sogas SpA in fallimento**

Non sono pervenute indicazioni da parte del Dipartimento Turismo Marketing Territoriale e Mobilità che esercita la vigilanza sulle attività. In ogni modo si fa riferimento alla nota prot. n. 111404 del 31/03/2017 del Dipartimento Presidenza indirizzata alla Curatela Fallimentare secondo cui *"risulta consolidata la posizione debitoria della medesima Sogas nei riguardi della Regione per un importo complessivo di euro 1.498.060,44 oltre interessi come per legge, già ammesso alla massa passiva societaria (cfr. pos. n. 135 del prospetto relativo alla massa passiva euro 7.203,25 importo ammesso privilegio, euro 1.490.857,19 importo ammesso chirografo)".* Si precisa che tali importi, prudenzialmente, saranno accertati al momento del relativo incasso *(Allegato 25).*

CREDITO REGIONE CALABRIA (a)	DEBITO REGIONE CALABRIA (b)	SOGGETTO	CREDITO (c)	DEBITO (d)	(a-d)	(b-c)
€ 0,00	€ 0,00	Sogas Spa in fallimento	€ 0,00	€ 1.498.060,44	-€ 1.498.060,44	€ 0,00

✓**Progetto Magna Graecia Srl in fallimento**

Con nota n. 137891 del 22/02/2024, il Dipartimento Istruzione, Formazione e Pari Opportunità ha comunicato che la società è stata dichiarata fallita con la sentenza n. 28 del 13 dicembre 2017 del Tribunale di Cosenza - Sezione fallimentare.

Non avendo ricevuto alcun riscontro dal curatore fallimentare dott. Ulio Reggio, deve considerarsi valido il contenuto della nota ultima pervenuta, con pec del 17/11/2023, ove è stato evidenziato che non ci sono stati accadimenti sull'evoluzione della procedura *(Allegato 26).*

CREDITO REGIONE CALABRIA (a)	DEBITO REGIONE CALABRIA (b)	SOGGETTO	CREDITO (c)	DEBITO (d)	(a-d)	(b-c)
		Progetto Magna Graecia Srl in fallimento				

✓**Fondazione FIELD in liquidazione**

Il settore vigilante del Dipartimento Lavoro, con nota n. 156373 del 29/02/2024, ha confermato l'inesistenza di posizione debitorie della Regione Calabria nei confronti dell'ente rilevando, parimenti, quale elemento di aggiornamento rispetto a quanto rilevato in occasione della circolarizzazione 2022 che è intervenuta la costituzione di crediti vantati nei confronti della fondazione, in ragione delle somme liquidate dalla Regione Calabria, in qualità di terzo pignorato, per un importo complessivamente pari ad euro 154.183,98 *(Allegato 27).*

CREDITO REGIONE CALABRIA (a)	DEBITO REGIONE CALABRIA (b)	SOGGETTO	CREDITO (c)	DEBITO (d)	(a-d)	(b-c)
€ 154.183,98	€ 0,00	Fondazione FIELD in liquidazione	€ 0,00	€ 0,00	€ 154.183,98	€ 0,00

✓**Azienda Forestale della Regione Calabria (AFOR) in liquidazione**

Non è stata ricevuta alcuna indicazione in ordine ai debiti o ai crediti vantati dall'azienda seppur tempestivamente richiesta al Dipartimento Vigilante.

CREDITO REGIONE CALABRIA (a)	DEBITO REGIONE CALABRIA (b)	SOGGETTO	CREDITO (c)	DEBITO (d)	(a-d)	(b-c)
		Azienda Forestale della Regione Calabria (AFOR) in liquidazione				

✓ **Fondazione “Calabresi nel mondo” in liquidazione**

Con riferimento alla Fondazione Calabresi nel mondo il liquidatore p.t., con pec del 19/02/2024, in riscontro alle richieste del dipartimento “Istruzione, Formazione e Pari Opportunità”, ha comunicato l’assenza di posizioni di debito e credito verso la Regione Calabria alla data del 31/12/2023 *(Allegato 28).*

CREDITO REGIONE CALABRIA (a)	DEBITO REGIONE CALABRIA (b)	SOGGETTO	CREDITO (c)	DEBITO (d)	(a-d)	(b-c)
		Fondazione "Calabresi nel Mondo" in liquidazione				

✓ **Fondazione “Calabria Etica” in liquidazione**

CREDITO REGIONE CALABRIA (a)	DEBITO REGIONE CALABRIA (b)	SOGGETTO	CREDITO (c)	DEBITO (d)	(a-d)	(b-c)
€ 0,00	€ 0,00	Fondazione "Calabria Etica" in liquidazione	€ 42.676,84	€ 7.767.217,03	-€ 7.767.217,03	-€ 42.676,84

Rispetto ai disallineamenti rilevati per Fondazione Calabria Etica in Liquidazione, in ragione di quanto osservato in sede di parifica del Rendiconto 2022 da parte della Corte dei Conti, si rappresenta che nessuna ulteriore informazione è stata trasmessa rispetto a quanto già comunicato lo scorso anno. Pertanto, si conferma che l’Amministrazione regionale, ad oggi, risulta debitrice dell’importo di euro 42.676,84.

Si precisa, altresì, che detto debito di € 42.676,84 trova adeguata copertura finanziaria nel corso del corrente esercizio, a valere sulle specifiche risorse vincolate relative al PAC 2007/2013 (capitolo U4302060301).

In merito alle posizioni creditorie della Regione Calabria verso la Fondazione, pari ad € 7.767.217,03, il precedente Dipartimento Vigilante, sebbene già lo scorso anno abbia confermato l’ammontare del credito, non ha provveduto ad accertare nella parte entrata del bilancio regionale il relativo importo.

Rispetto al predetto mancato accertamento occorre precisare che, considerata la difficile esazione di tali somme e lo stato di liquidazione in cui versa la fondazione in termini prudenziali, per come già rappresentato alla Corte dei Conti in sede di istruttoria per la parifica 2022, contestualmente all’iscrizione degli stanziamenti in entrata si sarebbe comunque proceduto al contestuale accantonamento, per la totalità del credito, al FCDE.

Occorre infine evidenziare come rispetto alle operazioni di circolarizzazione in corso, riferite all’annualità 2023, non si rilevano ulteriori aggiornamenti rispetto a quanto rilevato nel 2022, attesa la recente sostituzione dell’Organo di Liquidazione della Fondazione, per come avvenuta

con DPGR n.9 del 26/02/2024, in ragione della posizione di incompatibilità del precedente liquidatore.

Sulla base della suddetta documentazione, che si allega alla presente verifica quale parte integrante e sostanziale, lo scrivente Dipartimento ha provveduto a compilare l'apposita tabella riepilogativa, comprendente tutte le posizioni di debito e credito alla data del 31/12/2023, che di seguito si riporta:

Tabella 1

Prospetto di riepilogo risultanze esiti verifica crediti e debiti della Regione Calabria con i propri enti strumentali e società partecipate al 31/12/2023 (articolo 11, comma 6, lettera j, del d. lgs. n. 118/2011)										
Risultanze Società Partecipate al 31.12.2023								DISCORDANZE		
CREDITO REGIONE CALABRIA (a)	CREDITO REGIONE CALABRIA (a) copertura finanziaria su accertamenti o stanziamenti di bilancio annualità successive	DEBITO REGIONE CALABRIA (b) copertura finanziaria impegni a residuo al 31/12/2023	DEBITO REGIONE CALABRIA (b) copertura finanziaria su impegni o stanziamenti di bilancio annualità successive	SOGGETTO	CREDITO (c)	DEBITO (d)	CONTI D'ORDINE (e)	(a-d)	(b-c-e)	Dettaglio provvedimenti assunti in sede di Rendiconto 2023 sulla base degli esiti della verifica crediti e debiti fra la Regione Calabria e gli Enti Strumentali e società partecipate
€ 0,00		€ 1.621.471,73		Agenzia Regionale per lo Sviluppo dell'Agricoltura Calabrese (ARSAC)	€ 1.621.471,73	€ 0,00	€ 0,00	€ 0,00	€ 0,00	
€ 0,00		€ 409.933,45		Agenzia Regionale per le erogazioni in agricoltura (ARCEA)	€ 409.933,45	€ 0,00	€ 0,00	€ 0,00	€ 0,00	
€ 0,00		€ 7.691.256,32		Azienda Calabria Lavoro	€ 7.691.256,32	€ 0,00	€ 0,00	€ 0,00	€ 0,00	
€ 0,00		€ 979.031,04		Agenzia Regionale per la Protezione dell'Ambiente della Calabria (ARPACAL)	€ 979.031,04	€ 0,00	€ 0,00	€ 0,00	€ 0,00	
€ 27.678.567,71		€ 20.180.427,58		Azienda Regionale per la forestazione e per le politiche della montagna (AZIENDA CALABRIA VERDE)	€ 20.180.427,58	€ 27.678.567,71	€ 0,00	€ 0,00	€ 0,00	
€ 0,00		€ 135.166,35		Azienda Territoriale per l'edilizia residenziale pubblica regionale (ATERP Calabria)	€ 135.166,35	€ 0,00	€ 0,00	€ 0,00	€ 0,00	
€ 0,00		€ 111.798,00		Fondazione "Istituto Regionale per la Comunità Arbereshe di Calabria"	€ 111.798,00	€ 0,00	€ 0,00	€ 0,00	€ 0,00	
				Fondazione "Istituto Regionale per la Comunità Grecanica di Calabria"						
				Fondazione "Istituto Regionale per la Comunità Occitana di Calabria"						
€ 0,00		€ 345.262,54		Ente per i Parchi Marini Regionali	€ 345.262,54	€ 0,00	€ 0,00	€ 0,00	€ 0,00	
€ 0,00		€ 1.176.626,34		Fondazione "Mediterranea Terina Onlus"	€ 1.176.626,34	€ 0,00	€ 0,00	€ 0,00	€ 0,00	
€ 0,00	€ 0,00	€ 9.951.760,55	€ 3.459.103,95	Fondazione "Calabria Film Commission"	€ 90.000,00	€ 0,00	€ 13.320.864,50	€ 0,00	€ 0,00	
€ 0,00		€ 1.370.401,33		Fincalabra S.p.A.	€ 1.370.401,33	€ 0,00	€ 0,00	€ 0,00	€ 0,00	
€ 0,00		€ 88.481,10		Terme Sibarite S.p.A.	€ 88.481,10	€ 0,00	€ 0,00	€ 0,00	€ 0,00	
€ 0,00	€ 0,00	€ 57.297.379,84	€ 354.074.234,90	Ferrovie della Calabria S.r.l.	€ 480.985.648,66	€ 0,00	€ 0,00	€ 0,00	-€ 69.614.033,92	Con riferimento alla pretesa creditoria della società (investimenti ex art. 15 del D. Lgs. 422/97), unico disallineamento per il quale la società potrebbe avviare un contenzioso, si è provveduto ad accantonare l'importo di euro 2.060.233,34 nel Fondo Passività Potenziali
€ 8.127.476,03		€ 4.266.755,79		Sorical S.p.A	€ 5.332.422,79	€ 48.415.590,20	€ 0,00	-€ 40.288.114,17	-€ 1.065.667,00	Con riferimento alla discrasia complessivamente pari ad euro 1.065.667,00 si è provveduto ad accantonare euro 134.575,16 nel Fondo Contenzioso e la differenza pari ad euro 931.091,84 nel Fondo Passività Potenziali
€ 0,00		€ 5.859.338,00		Sacal Spa	€ 5.983.247,49	€ 0,00	€ 0,00	€ 0,00	-€ 123.909,49	Con riferimento alla pretesa creditoria della società la Regione in sede di Rendiconto 2022 è stato mantenuto l'accantonamento di euro 123.909,49 nel Fondo Contenzioso (accantonamento effettuato a seguito della circolarizzazione dell'annualità 2020 in sede di Rendiconto dell'esercizio finanziario 2020).
€ 0,00		€ 30.314.744,35		Autorità Regionale dei Trasporti della Calabria Art-Cal	€ 30.314.744,35	€ 0,00	€ 0,00	€ 0,00	€ 0,00	
€ 0,00		€ 0,00		Consorzio Regionale per lo Sviluppo delle Attività Produttive Regione Calabria Corap in liquidazione coatta amministrativa	€ 1.754.233,53	€ 651.381,59	€ 0,00	-€ 651.381,59	-€ 1.754.233,53	Con riferimento alla pretesa creditoria del Consorzio è stata accantonata nel Fondo Contenzioso la somma di euro 1.1754.233,53 sulla base della percentuale di rischio di soccombenza comunicato dall'Avvocatura Regionale Riferimento Contenzioso n. 4629/2013 e n. 4630/2013
€ 0,00		€ 0,00		Banca Popolare Etica Scpa	€ 0,00	€ 0,00	€ 0,00	€ 0,00	€ 0,00	
€ 0,00		€ 2.292.354,02		Comalca Scrl	€ 2.292.354,02	€ 0,00	€ 0,00	€ 0,00	€ 0,00	

				Comarc srl in liquidazione						
				Stretto di Messina Spa						
				Aeroporto S.Anna Spa in fallimento						
				Comac srl in fallimento						
				Tech4you Scarl						
				Consorzio Cies in fallimento						
				Sogas Spa in fallimento		€ 1.498.060,44	€ 0,00	-€ 1.498.060,44		
				Progetto Magna Graecia Srl in fallimento						
€ 154.183,98		€ 0,00		Fondazione FIELD in liquidazione	€ 0,00	€ 0,00		€ 154.183,98	€ 0,00	
				Azienda Forestale della Regione Calabria (AFOR) in liquidazione coatta amministrativa						
				Fondazione "Calabresi nel Mondo" in liquidazione						
€ 0,00		€ 0,00		Fondazione "Calabria Etica" in liquidazione	€ 42.676,84	€ 7.767.217,03		-€ 7.767.217,03	-€ 42.676,84	
€ 35.960.227,72	**€ 0,00**	**€ 144.092.188,33**	**€ 357.533.338,85**		**€ 560.905.183,46**	**€ 86.010.816,97**	**€ 13.320.864,50**	**-€ 50.050.589,25**	**-€ 72.600.520,78**	

Filippo De Cello
Regione Calabria
26.04.2024
13:31:42
GMT+01:00

Tabella 2

Prospetto di riepilogo della documentazione ricevuta con riferimento agli esiti verifica crediti e debiti della Regione Calabria con i propri enti strumentali e società partecipate al 31/12/2023		
SOGGETTO	**Dipartimento Vigilante**	**Note**
Agenzia Regionale per lo Sviluppo dell'Agricoltura Calabrese (ARSAC)	Agricoltura, Risorse Agroalimentari - Forestazione	Asseverata
Agenzia Regionale per le erogazioni in agricoltura (ARCEA)	Agricoltura, Risorse Agroalimentari - Forestazione	Asseverata
Azienda Calabria Lavoro	Lavoro	Asseverata
Agenzia Regionale per la Protezione dell'Ambiente della Calabria (ARPACAL)	Territorio e Tutela dell'Ambiente	Asseverata
Azienda Regionale per la forestazione e per le politiche della montagna (AZIENDA CALABRIA VERDE)	Politiche della Montagna, Foreste, Forestazione Difesa del Suolo (L.R. n. 6/2021)	Asseverata
Azienda Territoriale per l'edilizia residenziale pubblica regionale (ATERP Calabria)	Infrastrutture e Lavori Pubblici	Asseverata
Fondazione "Istituto Regionale per la Comunità Arbereshe di Calabria"	Agricoltura, Risorse Agroalimentari - Forestazione	Acquisita attestazione del Dipartimento Vigilante
Fondazione "Istituto Regionale per la Comunità Grecanica di Calabria"	Agricoltura, Risorse Agroalimentari - Forestazione	Asseverata
Fondazione "Istituto Regionale per la Comunità Occitana di Calabria"	Agricoltura, Risorse Agroalimentari - Forestazione	Asseverata
Ente per i Parchi Marini Regionali	Territorio e Tutela dell'Ambiente	Asseverata
Fondazione "Mediterranea Terina Onlus"	Agricoltura, Risorse Agroalimentari - Forestazione	Acquista senza asseverazione - fatta pec al vigilante
Fondazione "Calabria Film Commission"	Turismo, Marketing Territoriale e Mobilità	Asseverata
Fincalabra S.p.A.	Sviluppo Economico e Attrattori Culturali	Asseverata
Terme Sibarite S.p.A.	Turismo, Marketing Territoriale e Mobilità	Asseverata
Ferrovie della Calabria S.r.l.	Turismo, Marketing Territoriale e Mobilità	Acquista senza asseverazione
Sorical S.p.A	Territorio e Tutela dell'Ambiente	Acquista senza asseverazione
Sacal Spa	Turismo, Marketing Territoriale e Mobilità	Asseverata
Autorità Regionale dei Trasporti della Calabria Art-Cal	Turismo, Marketing Territoriale e Mobilità	Asseverata
Consorzio Regionale per lo Sviluppo delle Attività Produttive Regione Calabria Corap in liquidazione coatta amministrativa	Sviluppo Economico e Attrattori Culturali	Acquista senza asseverazione x mancanza organo di controllo
Banca Popolare Etica Scpa	Salute e Welfare	Non pervenuta
Comalca Scrl	Sviluppo Economico e Attrattori Culturali	Asseverata
Comarc srl in liquidazione	Sviluppo Economico e Attrattori Culturali	Asseverata
Stretto di Messina Spa	Infrastrutture e Lavori Pubblici	Non pervenuta
Aeroporto S.Anna Spa in fallimento	Turismo, Marketing Territoriale e Mobilità	Non pervenuta
Comac srl in fallimento	Sviluppo Economico e Attrattori Culturali	Acquisita attestazione del curatore fallimentare
Tech4you Scarl	Sviluppo Economico e Attrattori Culturali	Non pervenuta
Consorzio Cies in fallimento	Istruzione, Formazione e Pari Opportunità	Non pervenuta
Sogas Spa in fallimento	Turismo, Marketing Territoriale e Mobilità	Non pervenuta
Progetto Magna Graecia Srl in fallimento	Istruzione, Formazione e Pari Opportunità	Acquisita comunicazione del Dipartimento Vigilante
Fondazione FIELD in liquidazione	Lavoro	Acquisita attestazione del Dipartimento Vigilante
Azienda Forestale della Regione Calabria (AFOR) in liquidazione coatta amministrativa	Politiche della Montagna, Foreste, Forestazione Difesa del Suolo (L.R. n. 6/2021)	Non pervenuta
Fondazione "Calabresi nel Mondo" in liquidazione	Istruzione, Formazione e Pari Opportunità	Non pervenuta
Fondazione "Calabria Etica" in liquidazione	Salute e Welfare	Non pervenuta

STEFANIA
BUONAIUTO
REGIONE
CALABRIA
26.04.2024
10:45:22
UTC

REGIONE CALABRIA
Dipartimento Economia e Finanze
Il Dirigente Generale

Dipartimento Infrastrutture e Lavori Pubblici
dipartimento.lavoripubblici@pec.regione.calabria.it

Dipartimento Lavoro
dipartimento.lfps@pec.regione.calabria.it

Dipartimento Sviluppo Economico e Attrattori Culturali
dipartimento.seac@regione.calabria.it

Dipartimento Turismo, Marketing Territoriale e Mobilità
dipartimento.turismob@pec.regione.calabria.it

Dipartimento Agricoltura, Risorse Agroalimentari e Forestazione
dipartimento.agricoltura@pec.regione.calabria.it

Dipartimento Salute e Welfare
dipartimento.tuteladellasalute@pec.regione.calabria.it

Dipartimento Istruzione, Formazione e Pari opportunità
dipartimento.iac@pec.regione.calabria.it

Dipartimento Territorio e Tutela dell'Ambiente
dipartimento.ambienteterritorio@pec.regione.calabria.it

UOA Politiche della Montagna, Foreste,
Forestazione e Difesa del Suolo
uoa.forestazione@pec.regione.calabria.it

e p.c.

Al Presidente della Giunta
presidente@pec.regione.calabria.it

All'Assessore all'Economia e Finanze
marcello.minenna@regione.calabria.it

Al Capo di Gabinetto
capogabinettopresidenza@pec.regione.calabria.it

Dipartimento Transizione digitale ed attività strategiche
dipartimento.transizionedigitale@pec.regione.calabria.it

Settore "Coordinamento, indirizzo strategico e monitoraggio performance di bilancio delle società partecipate, enti strumentali ed organismi in house. Adempimenti a cura del socio previsti dal diritto societario e normativa civilistica"
fondazioni.presidenza@pec.regione.calabria.it

Settore "Controllo contabile Bilanci e Rendiconti Enti strumentali, Aziende, Agenzie, Fondazioni e Società"
controllocontab.es.sp.bilancio@pec.regione.calabria.it

Collegio dei revisori
collegio.revisori@pec.consrc.it

Oggetto: Operazioni di chiusura dell'esercizio finanziario 2023 e attuazione delle disposizioni contenute nell'articolo 11, comma 6, lett. j del decreto legislativo 23 giugno 2011, n. 118

Come noto, la vigente normativa in tema di armonizzazione contabile (articolo 11, comma 6, lett. j, del DLgs 118/2011) dispone che nella "relazione sulla gestione", allegata al rendiconto, le amministrazioni debbano obbligatoriamente indicare **gli esiti della verifica dei crediti e debiti reciproci con i propri enti strumentali e le società controllate e partecipate e che detta verifica debba essere asseverata dai rispettivi Organi di revisione.**

Infatti, i rapporti finanziari fra la Regione e i propri enti strumentali e tra la Regione e le società controllate e/o partecipate devono presentare una precisa corrispondenza fra posizioni debitorie e creditorie, nel senso che l'ammontare del credito vantato (o del debito dovuto) dalla controllata e/o partecipata o dall'ente strumentale nei confronti della Regione, deve corrispondere alla posta debitoria o creditoria (residui passivi o residui attivi) iscritta nel bilancio della Regione stessa.

Tenuto conto che i crediti vantati dagli enti strumentali e dalle società controllate e/o partecipate derivano da somme impegnate dai dipartimenti in indirizzo o a conoscenza di questi ultimi, in quanto "dipartimenti vigilanti", e che le eventuali somme dovute (debiti) dagli Enti strumentali e dalle società controllate e/o partecipate non possono che essere note ai **dipartimenti vigilanti**, **è necessario che questi ultimi verifichino che i crediti (debiti) iscritti nei bilanci degli enti strumentali e delle società partecipate trovino corrispondenza nelle somme assegnate con i decreti di impegno (accertamento) assunti dal dipartimento stesso e non ancora liquidate.**

L'esito della verifica su indicata deve tradursi in una nota, asseverata in primo luogo dagli organi di revisione degli enti strumentali e delle società controllate e/o partecipate che dovrà essere sottoposta, a cura dello scrivente dipartimento, al Collegio dei revisori della Regione.

Qualora i crediti e debiti reciproci con i propri enti strumentali e le società controllate e/o partecipate non dovessero corrispondere, sarà necessario che gli enti strumentali e le società partecipate, su input dei dipartimenti vigilanti, provvedano ad adottare le necessarie misure tese ad eliminare le eventuali discrasie avendo cura che le misure adottate incidano direttamente sui bilanci finali (rendiconti) relativi all'anno 2023 in quanto ancora in fase di redazione.

Al fine di adempiere alle disposizioni vigenti e di non incorrere in problematici rilievi da parte della Magistratura contabile (presenti anche nel Giudizio di parifica del Rendiconto dell'anno 2022), si chiede, inoltre, al Settore "*Coordinamento, indirizzo strategico e monitoraggio performance di bilancio delle società partecipate, enti strumentali ed organismi in house. Adempimenti a cura del socio previsti dal diritto societario e normativa civilistica*", nell'ambito dell'attività di coordinamento, di attivare ogni utile azione tesa a garantire la tempestiva trasmissione delle informazioni richieste.

Si rappresenta, infine, che il dettaglio dei rapporti di credito/debito fra la Regione Calabria e i propri enti strumentali e tra la Regione e le società controllate e/o partecipate con riferimento all'annualità 2023, oltre ad incidere sulla tempestiva redazione del Rendiconto dell'esercizio finanziario 2023, è ritenuto di particolare rilievo ai fini del Giudizio di Parifica relativo al medesimo Rendiconto 2023.

Nel sottolineare, altresì, l'importanza di questa attività, propedeutica anche alle operazioni di consolidamento dei bilanci degli enti e delle società interessate, nel rimanere a disposizione per ogni eventuale chiarimento, si chiede che entro la data del **29 febbraio p.v**., le informazioni richieste vengano trasmesse sia in formato cartaceo (f.to A/4) che elettronico al fine di consentire allo scrivente dipartimento la pubblicazione di tali allegati in formato aperto (pdf/a) sul sito istituzionale della Regione ai sensi del D. Lgs. 14 marzo 2013 n. 33 e s.m.i., nel rispetto delle disposizioni del D. Lgs. 30 giugno 2003, n. 196, ai seguenti indirizzi: dipartimento.bilancio@pec.regione.calabria.it; rendiconto.bilancio@pec.regione.calabria.it; antonella.barbieri@regione.calabria.it.

Non sarà considerata idonea e valida l'eventuale documentazione trasmessa in difformità a quanto su specificato.

In attesa di un riscontro, si ringrazia per la collaborazione e si porgono distinti saluti

Dott. Filippo De Cello

Regione Calabria
Aoo REGCAL
Prot. N. 163198 del 04/03/2024

DE SANTIS LUIGI DI SALVATORE 233

ARSAC

VERBALE DEL COLLEGIO SINDACALE

COSTITUITO IN FORMA MONOCRATICA

Prot. N. 3289 del 01 MAR 2024

ASSEVERAZIONE CREDITI/DEBITI

(Adempimento previsto dall'art 11, comma 6, lettera J – D.Lgs. n°.118/2011)

Verbale n° 54

Il sottoscritto dott. Giuseppe Iurato, Revisore Unico dell'ARSAC , nominato con decreto n° 1 del Presidente del Consiglio Regionale del 29.04.2021 - (Art.6 , comma 1, legge regionale 20 dicembre 2012, n° 66) ;

- **Esaminata** la nota informativa predisposta dagli Uffici relativa alla circolarizzazione dei Crediti/Debiti ai sensi dell'art. 11, comma 6 lett.J , del D.Lgs n° 118/2011;
- **Ritenuto** che in base a quanto statuito dall'art.11, comma 6, lett. J del D.Lgs. n° 118/2011 l'Organo di Revisione deve asseverare la predetta informativa, evidenziando eventuali discordanze;
- **Vista** la documentazione ;

Assevera

quanto contenuto nell'allegato prospetto Crediti /Debiti al 31.12.2023 che fa parte integrante e sostanziale del presente Verbale .

Ardore 01.03.2024.

Il Revisore Unico

[redacted]

ARSAC – Partita IVA 03268540782 – LIBRO DEL COLLEGIO SINDACALE

Regione Calabria
Aoo REGCAL
Prot. N. 163198 del 04/03/2024

DEBITI AL 31/12/2023 REGIONE CALABRIA

Capitolo Spesa Bilancio REGIONE CALABRIA	Anno Impegno	Numero Impegno	Pcf	Regione Debito	Decreto	Dipartimento	Debito Iniziale al 01.01.2023	Cancellazione da riaccertamento ordinario	Reimputazione al 2024 da riaccertamento ordinario	Pagamenti in conto residui	Pagamenti in conto competenza	Debito effettivo da risultanze contabili al 31/12/2023 REGIONE CALABRIA
U2204084108	2016	7153	U.1.03.02.99.999	CONVENZIONE ARSAC	17263/2016	AGRICOLTURA, FORESTE E FORESTAZIONE	€ 39.990,09	€ 0,00	€ 0,00	€ 0,00	€ 0,00	€ 39.990,09
U2206018406	2018	9788	U.1.03.02.99.999	L.R. 29/2001 - IMPEGNO ARSAC	16257/2018	DIPARTIMENTO AGRICOLTURA E RISORSE AGROALIMENTARI	€ 5.000,00	€ 0,00	€ 0,00	€ 0,00	€ 0,00	€ 5.000,00
U2206018406	2018	9790	U.1.03.02.99.999	L.R. 29/2001 - IMPEGNO ARSAC RIPOPOLAMENTO	16294/2018	DIPARTIMENTO AGRICOLTURA E RISORSE AGROALIMENTARI	€ 7.500,00	€ 0,00	€ 0,00	€ 0,00	€ 0,00	€ 7.500,00
U1603102004	2019	964	U.1.03.02.99.999	PERSONALE ARSAC QUOTA UE	16349/2018	DIPARTIMENTO AGRICOLTURA E RISORSE AGROALIMENTARI	€ 51.522,02	€ 0,00	€ 0,00	€ 0,00	€ 0,00	€ 51.522,02
U1603102004	2019	965	U.1.03.02.99.999	PERSONALE ARSAC QUOTA STATO	16349/2018	DIPARTIMENTO AGRICOLTURA E RISORSE AGROALIMENTARI	€ 9.048,59	€ 0,00	€ 0,00	€ 0,00	€ 0,00	€ 9.048,59
U1603102004	2019	6311	U.1.03.02.99.999	PERSONALE ARSAC QUOTA UE	16349/2018	DIPARTIMENTO AGRICOLTURA E RISORSE AGROALIMENTARI	€ 17.172,51	€ 0,00	€ 0,00	€ 0,00	€ 0,00	€ 17.172,51
U1603102004	2019	6312	U.1.03.02.99.999	PERSONALE ARSAC QUOTA STATO	16349/2018	DIPARTIMENTO AGRICOLTURA E RISORSE AGROALIMENTARI	€ 3.030,44	€ 0,00	€ 0,00	€ 0,00	€ 0,00	€ 3.030,44
U1603102004	2021	464	U.1.03.02.99.999	PROGETTO INTERREG AGRIRENAISSANCE APPROVAZIONE CONVEZIONE DIPARTIMENTO AGRICOLTURA E RISORSE AGROALIMENTARI ARSAC ACCERTAMENTO E PROPOSTA DI PRENOTAZIONE DI IMPEGNO DI SPESA. CUP: I62118000170007	16349/2018	DIPARTIMENTO AGRICOLTURA E RISORSE AGROALIMENTARI	€ 8.648,74	€ 0,00	€ 0,00	€ 0,00	€ 0,00	€ 8.648,74
U2204084108	2021	7840	U.1.03.02.99.999	APPROVAZIONE SCHEMA DI CONVENZIONE E RELATIVO IMPEGNO DI SPESA TRA A.R.S.A.C. ED IL DIPARTIMENTO AGRICOLTURA E RISORSE AGROALIMENTARI / SERVIZIO FITOSANITARIO REGIONALE	11882/2021	Dipartimento Agricoltura e Risorse Agroalimentari	€ 21.000,00	€ 0,00	€ 0,00	€ 0,00	€ 0,00	€ 21.000,00
U2204084108	2021	3637	U.1.03.02.99.999	IMPEGNO SOMME PER LA FRUIZIONE DEI SERVIZI AGROMETEREOLOGICI FORNITI DA ARSAC APPROVAZIONE BOZZA CONVENZIONE	16156/2018	DIPARTIMENTO AGRICOLTURA E RISORSE AGROALIMENTARI	€ 100.000,00	€ 0,00	€ 0,00	€ 0,00	€ 0,00	€ 100.000,00
U1603102161	2021	507	U.1.04.01.02.018	IMPEGNO DI SPESA PER LA REALIZZAZIONE DI PROGETTI SITUAZIONI FINALIZZATE ALLA	4937/2019	DIPARTIMENTO AGRICOLTURA E RISORSE AGROALIMENTARI	€ 67.557,69	€ 2,36	€ 0,00	€ 67.525,33	€ 0,00	€ 0,00
U2304084108	2022	8641	U.1.03.02.99.999	IMPEGNO DI SPESA TRA A.R.S.A.C. ED IL DIPARTIMENTO AGRICOLTURA E RISORSE AGROALIMENTARI / SERVIZIO FITOSANITARIO REGIONALE	14449/2022	Dipartimento agricoltura, risorse agroalimentari e forestazione	€ 43.000,00	€ 0,00	€ 0,00	€ 0,00	€ 0,00	€ 43.000,00
U1907209103	2022	1569	U.2.02.01.04.002	Impegno per intervento urgente sugli impianti della località turistica di Camigliatello Silano per eseguire la revisione generale ventennale	1783/2022	Dipartimento agricoltura, risorse agroalimentari e forestazione	€ 595.909,05	€ 0,00	€ 0,00	€ 0,00	€ 0,00	€ 595.909,05
U2204032001	2022	9556	U.1.04.01.02.017	LR 29/2022 incremento del contributo in favore di ARSAC	17503/2022	DIPARTIMENTO AGRICOLTURA E RISORSE AGROALIMENTARI	€ 430.000,00	€ 0,00	€ 0,00	€ 430.000,00	€ 0,00	€ 0,00
U1603102701	2023	3581	U.1.04.01.02.017	Decreto del Ministero delle Politiche Agricole, Alimentari e Forestali di concerto con il Ministero dell'Istruzione del 01 luglio 2022 n. 254561 concernente "Riparto del fondo per le misure scolastiche biologiche per l'anno 2022". Assegnazione della quota del 14% per iniziative di informazione e di educazione alimentare in materia di agricoltura biologica. Accertamento ed impegno di spesa	14512/2022	Dipartimento agricoltura, risorse agroalimentari e forestazione	€ 24.894,14	€ 298,44	€ 0,00	€ 0,00	€ 24.615,70	€ 0,00
U0512539110	2022	7754	U.1.03.02.02.005	Impegno somme per il finanziamento delle attività agroalimentare regionale. Affidamento in HOUSE	10903/2022	Dipartimento agricoltura, risorse agroalimentari e forestazione	€ 23.595,00	€ 0,00	€ 0,00	€ 23.595,00	€ 0,00	€ 0,00
U9052030101	2022	1309	U.1.04.01.02.017	Viaggio alle origini del vino - Concorso mondiale Bruxelles	1326/2022	Dipartimento agricoltura, risorse agroalimentari e forestazione	€ 350.000,00	€ 0,00	€ 0,00	€ 0,00	€ 0,00	€ 350.000,00
U9052030101	2022	6776	U.1.04.01.02.017	Viaggio alle origini del Vino - Concorso mondiale Bruxelles - Addendum	7063/2022	Dipartimento agricoltura, risorse agroalimentari e forestazione	€ 100.000,00	€ 0,00	€ 0,00	€ 0,00	€ 0,00	€ 100.000,00
U1603102101	2023	5458	U.1.04.01.02.001	Progetto biodiversità di interesse agricolo ed alimentare	11918/2022	Dipartimento agricoltura, risorse agroalimentari e forestazione	€ 46.700,00	€ 2.477,14	€ 0,00	€ 0,00	€ 44.222,86	€ 0,00
U9116202206	2023	5505	U.1.09.01.01.001	P.O. FEAMP 2014/2020 - D.D.R. N. 382 DEL 9 AGOSTO 2019 - ORGANIGRAMMA DI ATTUAZIONE CENTRI DI RESPONSABILITÀ ANNO 2022-2023 - SETTORE N. 5 - DIPENDENTI ARSAC - IMPEGNO DI SPESA FDR	12793/2022	Dipartimento agricoltura, risorse agroalimentari e forestazione	€ 366,32	€ 0,00	€ 0,00	€ 0,00	€ 0,00	€ 366,32
U9116202206	2023	5505	U.1.09.01.01.001	P.O. FEAMP 2014/2020 - D.D.R. N. 382 DEL 9 AGOSTO 2019 - ORGANIGRAMMA DI ATTUAZIONE CENTRI DI RESPONSABILITÀ ANNO 2022-2023 - SETTORE N. 5 - DIPENDENTI ARSAC - IMPEGNO DI SPESA FDR	12793/2022	Dipartimento agricoltura, risorse agroalimentari e forestazione	€ 1.071,69	€ 0,00	€ 0,00	€ 0,00	€ 1.071,69	€ 0,00
U9116202206	2023	374	U.1.09.01.01.001	P.O. FEAMP 2014/2020 - D.D.R. N. 382 DEL 9 AGOSTO 2019 - ORGANIGRAMMA DI ATTUAZIONE CENTRI DI RESPONSABILITÀ ANNO 2022-2023 - SETTORE N. 5 - DIPENDENTI ARSAC - IMPEGNO DI SPESA - UE	12792/2022	Dipartimento agricoltura, risorse agroalimentari e forestazione	€ 6.409,44	€ 0,00	€ 0,00	€ 0,00	€ 6.409,44	€ 0,00
U9116202206	2023	375	U.1.09.01.01.001	P.O. FEAMP 2014/2020 - D.D.R. N. 382 DEL 9 AGOSTO 2019 - ORGANIGRAMMA DI ATTUAZIONE CENTRI DI RESPONSABILITÀ ANNO 2022-2023 - SETTORE N. 5 - DIPENDENTI ARSAC - IMPEGNO DI SPESA - FDR	12792/2022	Dipartimento agricoltura, risorse agroalimentari e forestazione	€ 4.272,30	€ 0,00	€ 0,00	€ 0,00	€ 4.272,30	€ 0,00
U2204032001	2023	1700	U.1.04.01.02.017	IMPEGNO DI SPESA IN FAVORE DELL'ARSAC DELLA SOMMA STANZIATA SUL CAPITOLO U2204032001 DEL BILANCIO REGIONALE QUALE CONTRIBUTO ORDINARIO CONCESSO PER L'ANNO 2023	4277/2023	DIPARTIMENTO AGRICOLTURA E RISORSE AGROALIMENTARI	€ 11.000.000,00	€ 0,00	€ 0,00	€ 0,00	€ 11.000.000,00	€ 0,00
U2204032001	2023	1700	U.1.04.01.02.017	IMPEGNO DI SPESA IN FAVORE DELL'ARSAC DELLA SOMMA STANZIATA SUL CAPITOLO U2204032001 DEL BILANCIO REGIONALE QUALE CONTRIBUTO ORDINARIO CONCESSO PER L'ANNO 2023	4277/2023	DIPARTIMENTO AGRICOLTURA E RISORSE AGROALIMENTARI	€ 11.000.000,00	€ 0,00	€ 0,00	€ 0,00	€ 11.000.000,00	€ 0,00
U2204032001	2023	1700	U.1.04.01.02.017	IMPEGNO DI SPESA IN FAVORE DELL'ARSAC DELLA SOMMA STANZIATA SUL CAPITOLO U2204032001 DEL BILANCIO REGIONALE QUALE CONTRIBUTO ORDINARIO CONCESSO PER L'ANNO 2023	4277/2023	DIPARTIMENTO AGRICOLTURA E RISORSE AGROALIMENTARI	€ 11.000.000,00	€ 0,00	€ 0,00	€ 0,00	€ 11.000.000,00	€ 0,00
U4303020301	2023	5685	U.1.04.01.02.017	RIPARTO DELLE RISORSE REGIONALI PER LE STABILIZZAZIONI, MEDIANTE CONTRATTO A TEMPO INDETERMINATO, PROCEDURE EX LEGGE 30 DICEMBRE 2018 N. 145, DEI LAVORATORI SOCIALMENTE UTILI E DI QUELLI IMPEGNATI IN ATTIVITÀ DI PUBBLICA UTILITÀ DELLA REGIONE CALABRIA. APPROVAZIONE AVVISO PUBBLICO PER LA PRESENTAZIONE DELLE ISTANZE DI AMMISSIONE AL FINANZIAMENTO REGIONALE. IMPEGNO ANNO 2023 - AGENZIE REGIONALI	5398/2023	Dipartimento lavoro e welfare	€ 42.017,91	€ 0,00	€ 0,00	€ 0,00	€ 42.017,91	€ 0,00
U4303020901	2023	5685	U.1.04.01.02.017	RIPARTO DELLE RISORSE REGIONALI PER LE STABILIZZAZIONI, MEDIANTE CONTRATTO A TEMPO INDETERMINATO, PROCEDURE EX LEGGE 30 DICEMBRE 2018 N. 145, DEI LAVORATORI SOCIALMENTE UTILI E DI QUELLI IMPEGNATI IN ATTIVITÀ DI PUBBLICA UTILITÀ DELLA REGIONE CALABRIA. APPROVAZIONE AVVISO PUBBLICO PER LA PRESENTAZIONE DELLE ISTANZE DI AMMISSIONE AL FINANZIAMENTO REGIONALE. IMPEGNO ANNO 2023 - AGENZIE REGIONALI	5398/2023	Dipartimento lavoro e welfare	€ 14.305,67	€ 0,00	€ 0,00	€ 0,00	€ 14.305,67	€ 0,00
U4303020901	2023	6833	U.1.04.01.02.016	Impegno di spesa per il pagamento degli assegni al nucleo familiare, in favore del personale LSU/Lpu contrattualizzato a tempo determinato e/o impegnato in progetti di utilità - Anni 2019 - 2021 Comuni, Arsac e ASP di Reggio Calabria	9680/2023	Dipartimento lavoro e welfare	€ 422,93	€ 0,00	€ 0,00	€ 0,00	€ 422,93	€ 0,00
U9150301901	2023	8699	U.1.04.01.02.017	Art. 1, comma 27, D.L. 30 dicembre 2021, convertito in L. 25 febbraio 2022 n. 15 – Trattamento misure per l'assunzione stampo indeterminato LPU Regione Calabria, di cui al Decreto Direttoriale MLPS n. 276 del 5 ottobre 2022. Impegno di spesa – AGENZIE REGIONALI - Annualità 2023	16568/2023	Dipartimento lavoro e welfare	€ 37.184,88	€ 0,00	€ 0,00	€ 0,00	€ 37.184,88	€ 0,00
U9160301901	2023	6632	U.1.03.02.02.005	PO FEAMP 2014/202 – MISURA 5.68 "MISURE A FAVORE DELLA COMMERCIALIZZAZIONE" – AFFIDAMENTO IN HOUSE AD ARSAC DEL SERVIZIO DI INFORMAZIONE E PROMOZIONE A SUPPORTO DELLA MANIFESTAZIONE "anTIFAL Y – FOOD, SOUND & EsPO" EDIZIONE 2023 - WINTERTHUR (SVIZZERA) - 16,17 E 18 GIUGNO 2023 - COD. 05/MOC03 - CUP J39I20004100009 - IMPEGNO DI SPESA - UE	8135/2023	Dipartimento agricoltura, risorse agroalimentari e forestazione	€ 6.000,00	€ 0,00	€ 0,00	€ 0,00	€ 0,00	€ 6.000,00
U9160301901	2023	6633	U.1.03.02.02.005	PO FEAMP 2014/202 – MISURA 5.68 "MISURE A FAVORE DELLA COMMERCIALIZZAZIONE" – AFFIDAMENTO IN HOUSE AD ARSAC DEL SERVIZIO DI INFORMAZIONE E PROMOZIONE A SUPPORTO DELLA MANIFESTAZIONE "anTIFAL Y – FOOD, SOUND & EsPO" EDIZIONE 2023 - WINTERTHUR (SVIZZERA) - 16,17 E 18 GIUGNO 2023 - COD. 05/MOC03 - CUP J39I20004100009 - IMPEGNO DI SPESA - FDR	8135/2023	Dipartimento agricoltura, risorse agroalimentari e forestazione	€ 4.000,00	€ 0,00	€ 0,00	€ 0,00	€ 0,00	€ 4.000,00
U9160101301	2023	7552	U.1.03.02.02.002	Impegno Somme per il finanziamento delle attività legate alla Convenzione Rep. 10371 del 17-05-2022, approvata con DDG 6573 del 15-05-2023.	14103/2023	Dipartimento agricoltura, risorse agroalimentari e forestazione	€ 65.990,05	€ 0,00	€ 0,00	€ 0,00	€ 0,00	€ 65.990,05
U2304084108	2023	7552	U.1.03.02.99.999	Impegno Somme per il finanziamento delle attività legate alla Convenzione Rep. 10371 del 17-05-2023, approvata con DDG 6573 del 15-05-2023.	14103/2023	Dipartimento agricoltura, risorse agroalimentari e forestazione	€ 73.990,00	€ 0,00	€ 0,00	€ 0,00	€ 0,00	€ 73.990,00
U9116303410	2023	8241	U.1.04.01.02.017	Trasferimento somma a Approvazione bozza di Convenzione Regione Calabria/ARSAC - Impegno di spesa a favore di A.R.S.A.C. € 150.000,00 per la comunicazione e la promozione dei prodotti e dei territori agricoli calabresi a supporto del piano fornitura agricolo nazionale ed internazionale di cui al bando DOR...	17182/2023	Dipartimento agricoltura, risorse agroalimentari e forestazione	€ 150.000,00	€ 0,00	€ 116.582,19	€ 0,00	€ 0,00	€ 33.417,81
U9091002901	2023	2668	U.1.04.01.02.009	PROGETTO GREEN SKILLS FOR A SUSTAINABLE DEVELOPMENT "GREENLAND" CUP: E82D20000110004 APPROVAZIONE SCHEMA CONVENZIONE TRA REGIONE CALABRIA E ARSAC ACCERTAMENTO E IMPEGNO DI SPESA	6621/2021	Dipartimento Programmazione Unitaria	€ 73.328,35	€ 0,00	€ 0,00	€ 0,00	€ 0,00	€ 73.328,35

CREDITI AL 31/12/2023 ARSAC

Capitolo Entrata ARSAC	Anno Accertamento	Numero Accertamento	Pcf	Regione Credito	Credito Iniziale al 01.01.2023	Cancellazione da riaccertamento ordinario	Reimputazione al 2024 da riaccertamento ordinario	Incassi in conto residui	Incassi in conto competenza	Credito effettivo da risultanze contabili al 31/12/2023 ARSAC	Note per Ente
E2101012101	2017	583	E.2.01.01.02.001	CONVENZIONE ARSAC ARCEA	€ 30.000,00	€ 0,00	€ 0,00	€ 0,00	€ 0,00	€ 30.000,00	
E2101012901	2019	2413	E.2.01.01.02.001	FINANZIAMENTO PROGETTO REALIZZAZIONE DI UNA CARTA ITTICA	€ 5.000,00	€ 0,00	€ 0,00	€ 0,00	€ 0,00	€ 5.000,00	
E2101012801	2019	2412	E.2.01.01.02.001	FINANZIAMENTO PROGETTO RIPOPOLAMENTO DELLE ACQUE INTERNE	€ 7.500,00	€ 0,00	€ 0,00	€ 0,00	€ 0,00	€ 7.500,00	
E2101012501	2019	3259	E.2.01.01.02.001	FINANZIAMENTO PROGETTO AGRIRENAISSANCE (QUOTA	€ 51.522,02	€ 0,00	€ 0,00	€ 0,00	€ 0,00	€ 51.522,02	
E2101012501	2019	3259	E.2.01.01.02.001	FINANZIAMENTO PROGETTO AGRIRENAISSANCE (QUOTA ESORSI E)	€ 9.048,59	€ 0,00	€ 0,00	€ 0,00	€ 0,00	€ 9.048,59	
E2101012501	2019	3259	E.2.01.01.02.001	FINANZIAMENTO PROGETTO AGRIRENAISSANCE (QUOTA ESORSI E)	€ 17.172,51	€ 0,00	€ 0,00	€ 0,00	€ 0,00	€ 17.172,51	
E2101012501	2019	3259	E.2.01.01.02.001	FINANZIAMENTO PROGETTO AGRIRENAISSANCE (QUOTA ESORSI E)	€ 3.030,44	€ 0,00	€ 0,00	€ 0,00	€ 0,00	€ 3.030,44	
E2101012501	2021	3414	E.2.01.01.02.001	PROGETTO INTERREG AGRIRENAISSANCE APPROVAZIONE CONVENZIONE DIPARTIMENTO AGRICOLTURA ARSAC	€ 8.648,74	€ 0,00	€ 0,00	€ 0,00	€ 0,00	€ 8.648,74	
E2101011101	2021	2584	E.2.01.01.02.999	CONVENZIONE ARSAC E DIPARTIMENTO AGRICOLTURAPER IL SERVIZIO FITOSANITARIO	€ 21.000,00	€ 0,00	€ 0,00	€ 0,00	€ 0,00	€ 21.000,00	
E2101012701	2021	2565	E.2.01.01.02.001	FINANZIAMENTO "PRODETTO AGROMETEOROLOGIA".	€ 100.000,00	€ 0,00	€ 0,00	€ 0,00	€ 0,00	€ 100.000,00	
E0110010501	2021	2565	E.2.01.01.02.999	finanziamento progetto biodiversita' ajcora	€ 67.557,69	€ 2,36	€ 0,00	€ 67.525,33	€ 0,00	€ 0,00	
E2101013101	2022	2828	E.2.01.01.02.001	ACCERTAMENTO SOMME IN ENTRATA ANNO 2022 - PRODOTTO FITOSANITARIO	€ 43.000,00	€ 0,00	€ 0,00	€ 0,00	€ 0,00	€ 43.000,00	
E2101013501	2022	3030	E.4.02.01.02.001	ACCERTAMENTO D'ENTRATA RELATIVO AL CONTRIBUTO REGIONE CALABRIA FINALIZZATO ALLA REALIZZAZIONE DELL'INTERVENTO DI REVISIONE GENERALE VENTENNALE CASINOVIA TASSO - MONTE CUCCO - CAMIGLIATELLO SILANO	€ 500.000,00	€ 0,00	€ 0,00	€ 0,00	€ 0,00	€ 500.000,00	
E0110010101	2022	3146	E.2.01.01.02.001	CONTRIBUTO 2022 FUNIVIE DI CAMBARE	€ 430.000,00	€ 0,00	€ 0,00	€ 430.000,00	€ 0,00	€ 0,00	
E2101013601	2023	706	E.2.01.01.02.001	PROGETTO MENSE SCOLASTICHE	€ 24.894,14	€ 298,44	€ 0,00	€ 0,00	€ 24.615,70	€ 0,00	
E2101013701	2022	3148	E.2.01.01.02.001	FINANZIAMENTO PRODETTO EUROMONTANA	€ 26.595,00	€ 0,00	€ 0,00	€ 26.595,00	€ 0,00	€ 0,00	
E2101013401	2022	3149	E.2.01.01.02.001	FINANZIAMENTO PROGETTO CONCOURS MONDIAL DE BRUXELLES	€ 350.000,00	€ 0,00	€ 0,00	€ 0,00	€ 0,00	€ 350.000,00	
E2101013401	2022	3149	E.2.01.01.02.001	FINANZIAMENTO PROGETTO CONCOURS MONDIAL DE BRUXELLES	€ 100.000,00	€ 0,00	€ 0,00	€ 0,00	€ 0,00	€ 100.000,00	
E2101013901	2023	707	E.2.01.01.02.001	FINANZIAMENTO PROGETTO BIODIVERSITA'	€ 46.700,00	€ 2.477,14	€ 0,00	€ 0,00	€ 44.222,86	€ 0,00	
E0110010201	2023	3347	E.2.01.01.02.001	SALARIO ACCESSORIO DIP. CONSIGLIO D.R. N. 382 DEL 9 AGOSTO 2019	€ 366,32	€ 0,00	€ 0,00	€ 0,00	€ 0,00	€ 366,32	
E0110010201	2023	710	E.2.01.01.02.001	REGIONE CALABRIA	€ 4.834,90	€ 0,00	€ 0,00	€ 0,00	€ 0,00	€ 4.834,90	
E0110010201	2023	1547	E.2.01.01.02.001	REGIONE CALABRIA	€ 3.773,33	€ 0,00	€ 0,00	€ 0,00	€ 0,00	€ 3.773,33	
E0110010201	2022	2550	E.2.01.01.02.999	APPROVAZIONE BILANCIO DI PREVISIONE 2023-2025 DA PARTE DEL CONSIGLIO REGIONALE	€ 5.144,53	€ 0,00	€ 0,00	€ 0,00	€ 0,00	€ 5.144,53	
E0110010101	2023	818	E.2.01.01.02.001	ENTRATE REGIONE CALABRIA	€ 11.000.000,00	€ 0,00	€ 0,00	€ 0,00	€ 0,00	€ 11.000.000,00	
E0110010101	2023	1923	E.2.01.01.02.001	REGIONE CALABRIA	€ 11.000.000,00	€ 0,00	€ 0,00	€ 0,00	€ 0,00	€ 11.000.000,00	
E0110010101	2023	2751	E.2.01.01.02.001	LIQUIDAZIONE TERZA TRANCE 2023 MANDI 031116	€ 11.000.000,00	€ 0,00	€ 0,00	€ 0,00	€ 0,00	€ 11.000.000,00	
E2101012001	2023	1060	E.2.01.01.02.001	REGIONE CALABRIA	€ 42.017,91	€ 0,00	€ 0,00	€ 0,00	€ 0,00	€ 42.017,91	
E2101012001	2023	1717	E.2.01.01.02.001	REGIONE CALABRIA	€ 14.305,67	€ 0,00	€ 0,00	€ 0,00	€ 0,00	€ 14.305,67	
E2101012001	2023	1838	E.2.01.01.02.001	REGIONE CALABRIA	€ 422,93	€ 0,00	€ 0,00	€ 0,00	€ 0,00	€ 422,93	
E2101012001	2023	3256	E.2.01.01.02.001	TRASFERIMENTO PER LSU-LPU	€ 37.184,88	€ 0,00	€ 0,00	€ 0,00	€ 0,00	€ 37.184,88	
E2101012301	2023	2670	E.2.01.01.02.001	Finanziamento manifestazioni promozioni delle produzioni agroalimentari	€ 6.000,00	€ 0,00	€ 0,00	€ 0,00	€ 0,00	€ 6.000,00	
E2101012301	2023	2670	E.2.01.01.02.001	Finanziamento manifestazioni promozioni delle produzioni agroalimentari	€ 4.000,00	€ 0,00	€ 0,00	€ 0,00	€ 0,00	€ 4.000,00	
E2101013101	2023	2936	E.2.01.01.02.001	FINANZIAMENTO CONVEZIONE TRA REGIONE CALABRIA - SERV. FITOSANITARIO REGIONALE ED ARSAC	€ 60.000,00	€ 0,00	€ 0,00	€ 0,00	€ 0,00	€ 60.000,00	
E2101013101	2023	2711	E.2.01.01.02.001	FINANZIAMENTO CONVEZIONE TRA REGIONE CALABRIA - SERV. FITOSANITARIO REGIONALE ED ARSAC	€ 70.000,00	€ 0,00	€ 0,00	€ 0,00	€ 0,00	€ 70.000,00	
E2101012301	2023	2946	E.2.01.01.02.001	CONVENZIONE REGIONE CALABRIA PER LA PROMOZIONE DEI PRODOTTI AGROALIMENTARI E DEI TERRITORI CALABRESI DGR 557/2023	€ 150.000,00	€ 0,00	€ 116.582,19	€ 0,00	€ 0,00	€ 33.417,81	
E2101013201	2023	705	E.2.01.01.02.001	FINANZIAMENTO PROGETTO GREEN SKILLS GREENLAND	€ 73.328,35	€ 0,00	€ 0,00	€ 0,00	€ 0,00	€ 73.328,35	

Regione Calabria
Aoo REGCAL
Prot. N. 163198 del 04/03/2024

Capitolo Spesa Bilancio REGIONE CALABRIA	Anno Impegno	Numero Impegno	Pcf	Regione Debito	Decreto	Dipartimento	Debito Iniziale al 01.01.2023	Cancellazione da riaccertamento ordinario	Reimputazione al 2024 da riaccertamento ordinario	Pagamenti in conto residui	Pagamenti in conto competenza	Debito effettivo da risultanze contabili al 31/12/2023 REGIONE CALABRIA
U9090902601	2023	2069	U.1.04.01.02.009	PROGETTO GREEN SKILLS FOR A SUSTENABILE DEVELOPMENT "GREENLAND". CUP: E82D20000110004. APPROVAZIONE SCHEMA CONVENZIONE TRA REGIONE CALABRIA E ARSAC. ACCERTAMENTO E IMPEGNO DI SPESA.	6621/2021	Dipartimento Programmazione Unitaria	€ 8,147,38	€ 0,00	€ 0,00	€ 0,00	€ 0,00	€ 8,147,38
U9090902601	2023	65	U.1.04.01.02.009	PROGETTO GREEN SKILLS FOR A SUSTENABILE DEVELOPMENT "GREENLAND". CUP: E82D20000110004. APPROVAZIONE SCHEMA CONVENZIONE TRA REGIONE CALABRIA E ARSAC. ACCERTAMENTO E IMPEGNO DI SPESA.	6621/2021	Dipartimento Programmazione Unitaria	€ 44.159,75	€ 0,00	€ 0,00	€ 0,00	€ 0,00	€ 44.159,75
U9090902601	2023	66	U.1.04.01.02.009	PROGETTO GREEN SKILLS FOR A SUSTENABILE DEVELOPMENT "GREENLAND". CUP: E82D20000110004. APPROVAZIONE SCHEMA CONVENZIONE TRA REGIONE CALABRIA E ARSAC. ACCERTAMENTO E IMPEGNO DI SPESA. QUOTA STATO	6621/2021	Dipartimento Programmazione Unitaria	€ 4.909,13	€ 0,00	€ 0,00	€ 0,00	€ 0,00	€ 4.909,13
U9090902601	2023	1938	U.1.04.01.02.009	PROGETTO GREEN SKILLS FOR A SUSTENABILE DEVELOPMENT "GREENLAND". CUP: E82D20000110004. APPROVAZIONE SCHEMA CONVENZIONE TRA REGIONE CALABRIA E ARSAC. ACCERTAMENTO E IMPEGNO DI SPESA. QUOTA STATO	6621/2021	Dipartimento Programmazione Unitaria	€ 73.371,48	€ 0,00	€ 41.549,83	€ 0,00	€ 0,00	€ 31.721,65
U9090902601	2023	1940	U.1.04.01.02.009	PROGETTO GREEN SKILLS FOR A SUSTENABILE DEVELOPMENT "GREENLAND". CUP: E82D20000110004. APPROVAZIONE SCHEMA CONVENZIONE TRA REGIONE CALABRIA E ARSAC. ACCERTAMENTO E IMPEGNO DI SPESA. QUOTA STATO	6621/2021	Dipartimento Programmazione Unitaria	€ 8.152,41	€ 0,00	€ 4.627,67	€ 0,00	€ 0,00	€ 3.524,74
Totale Regione Calabria							**€ 35.458.400,37**	**€ 2.747,94**	**€ 162.858,89**	**€ 497.100,33**	**€ 33.174.221,48**	**€ 1.621.471,73**

Capitolo Entrata ARSAC	Anno Accertamento	Numero Accertamento	Pcf	Regione Credito	Credito Iniziale al 01.01.2023	Cancellazione da riaccertamento ordinario	Reimputazione al 2024 da riaccertamento ordinario	Incassi in conto residui	Incassi in conto competenza	Credito effettivo da risultanze contabili al 31/12/2023 ARSAC	Note per Ente
E2101013201	2023	705	E.2.01.01.02.001	FINANZIAMENTO PROGETTO GREEN SKILLS GREENLAND	€ 8.147,38	€ 0,00	€ 0,00	€ 0,00	€ 0,00	€ 8.147,38	
E2101013201	2023	3192	E.2.01.01.02.001	FINANZIAMENTO PROGETTO GREENLAND	€ 10.672,50	€ 0,00	€ 0,00	€ 0,00	€ 0,00	€ 10.672,50	
E2101013201	2023	3331	E.2.01.01.02.001	FINANZIAMENTO PROGETTO GREENLAND	€ 12.000,00	€ 0,00	€ 0,00	€ 0,00	€ 0,00	€ 12.000,00	
E2101013201	2023	3341	E.2.01.01.02.001	FINANZIAMENTO PROGETTO GREENLAND	€ 26.902,39	€ 0,00	€ 0,00	€ 0,00	€ 0,00	€ 26.902,39	
E2101013201	2023	3346	E.2.01.01.02.001	FINANZIAMENTO PROGETTO GREENLAND	€ 78.753,67	€ 0,00	€ 46.276,78	€ 0,00	€ 0,00	€ 32.477,17	
Totale Arsac					**€ 35.458.400,37**	**€ 2.747,94**	**€ 162.858,89**	**€ 497.100,33**	**€ 33.174.221,48**	**€ 1.621.471,73**	

Regione Calabria
Aoo REGCAL
Prot. N. 154898 del 29/02/2024

REGIONE CALABRIA
Dipartimento Agricoltura, Risorse Agroalimentari e Forestazione
Settore 4 "Area Meridionale - Controlli Consorzi Bergamotto, ARCEA, Terina"
Dirigente: Avv. Domenico Ferrara

Al Dirigente Generale "Dipartimento Agricoltura, Risorse Agroalimentari e Forestazione"
dipartimento.agricoltura@pec.regione.calabria.it

Oggetto: Nota prot. n. 44440 del 23/01/2024 - Operazioni di chiusura dell'esercizio finanziario 2023 e attuazione delle disposizioni contenute nell'articolo 11, comma 6, lett. j del decreto legislativo 23 giugno 2011, n. 118 – ERRATA CORRIGE.

Si fa seguito alla nota prot. n. 153819 trasmessa ieri 28.02.2024, in quanto, per mero errore materiale del funzionario responsabile del competente Ufficio, è stata allegata alla medesima la documentazione trasmessa da Arcea relativamente al rendiconto di gestione esercizio finanziario 2023, anziché quella inviata dall'Agenzia, sempre ieri, relativamente alle gli esiti della verifica dei crediti e debiti reciproci con la Regione Calabria, di cui all'oggetto della presente.

Si trasmette, pertanto, quanto inviato dall'Agenzia ieri, relativamente all'oggetto, in riscontro alla richiesta dello scrivente Settore prot. n. 53842 del 26.01.2024 e sollecito inviato alla sola ARCEA prot. n. 120252 del 16.02.2024.

Infine, si precisa che quanto inviato dalla Fondazione "Mediterranea Terina Onlus" in merito alle "operazioni di chiusura" in oggetto, è priva della richiesta asseverazione da parte dell'Organo di Controllo.

Scusandoci per l'inconveniente occorso, si inviano cordiali saluti.

Si allega:

- ***Nota ARCEA prot. n. 2117 del 28.02.2024 ed Allegati.***
- ***Nota Terina prot. n. n. 215 del 26.02.2024.***

Il Dirigent[redacted]ore
Avv. Dom[redacted]ara

Via Modena n. 1/A Palazzo Sori.Cal. - 89133 Reggio Calabria.
PEC: areareggiocalabria.agricoltura@pec.regione.calabria.it SITO WEB: http://portale.regione.calabria.it/website/organizzazione/dipartimento8

ARCEA
AGENZIA REGIONE CALABRIA per le EROGAZIONI IN AGRICOLTURA

Dirigente Generale
Dipartimento Agricoltura, Risorse Agroalimentari - Forestazione
Dott. Giacomo Giovinazzo
Dipartimento.agricoltura@pec.regione.calabria.it

Dipartimento Agricoltura, Risorse Agroalimentari – Forestazione
Dirigente Settore 4 "Area Meridionale – Controlli Consorzi Bergamotto, ARCEA, Terina"
Avv. Domenico Ferrara
Areareggiocalabria.agricoltura@pec.regione.calabria.it

Al Comitato di Vigilanza per il controllo di legittimità e di merito sugli atti dell'ARCEA ex art. 16 Statuto ARCEA - DDG n. 13139 del 19.09.2023:
Ing. Iorfida Maurizio, Dirigente del Settore n. 5
fitosanitariopesca.agricoltura@pec.regione.calabria.it

Dott. Palmisani Giuseppe, Dirigente del Settore n. 9
strategieareeinterne.agricoltura@pec.regione.calabria.it

Dott. Pandullo Giovanni, Dirigente del Settore n. 6
zootecnia.agricoltura@pec.regione.calabria.it

Oggetto: Trasmissione Circolarizzazione debiti/crediti Regione Calabria/Arcea al 31/12/2023: "Operazioni di chiusura dell'esercizio finanziario 2023 e attuazione delle disposizioni contenute nell'articolo 11, comma 6, lett. j del decreto legislativo 23 giugno 2011, n. 118".

Con riferimento alla nota di cui all'oggetto, si trasmette il prospetto relativo alla circolarizzazione crediti/debiti Regione Calabria Arcea al 31/12/2023 asseverato dall'Organo di Revisione Arcea.
Cordialità

Il Co[redacted]nario
Al[redacted]o

AGENZIA REGIONE CALABRIA PER LE EROGAZIONI IN AGRICOLTURA * ARCEA

CIRCOLARIZZAZIONE DEBITI/CREDITI EX ART. 11 COMMA 6 LETT. J D.LGS 118/2011
AL 31/12/2023

DEBITI AL 31/12/2023 REGIONE CALABRIA

Capitolo Spesa Bilancio REGIONE CALABRIA	Anno Impegno	Numero Impegno	Pcf	Ragione Debito	Decreto	Dipartimento	Debito Iniziale al 01.01.2023	Cancellazione da riaccertamento ordinario	Reimputazione al 2024 da riaccertamento ordinario	Pagamenti in conto residui	Pagamenti in conto competenza	Debito effettivo da risultanze contabili al 31/12/2023 REGIONE CALABRIA
U2204031401	2018	1816	U.1.04.01.02.016	Impegno in favore dell'ARCEA anno 2018	2898/2018	DIPARTIMENTO AGRICOLTURA E RISORSE AGROALIMENTARI	€ 254.940,08	€ 0,00	€ 0,00	€ 0,00	€ 0,00	€ 254.940,08
U0100312501	2022	7357	U.1.09.01.01.001	IMPEGNO DI SPESA PER L'ANNO 2022 FINALIZZATO AL RIMBORSO A FAVORE DELL'ARCEA DEGLI STIPENDI DOVUTI ALLA SIG.RA LOMBARDO LUISELLA COMANDATA PRESSO LA REGIONE CALABRIA	9774/2022	Dipartimento Organizzazione e Risorse Umane	€ 32.740,00	€ 0,00	€ 0,00	€ 0,00	€ 0,00	€ 32.740,00
U0100312501	2022	7394	U.1.09.01.01.001	IMPEGNO DI SPESA PER L'ANNO 2022 FINALIZZATO AL RIMBORSO A FAVORE DI ARCEA DEGLI STIPENDI DOVUTI ALLA DOTT.SSA VALERIANO ELEONORA COMANDATA PRESSO LA REGIONE CALABRIA	10004/2022	Dipartimento Organizzazione e Risorse Umane	€ 32.731,16	€ 0,00	€ 0,00	€ 0,00	€ 0,00	€ 32.731,16
U0100312501	2022	9102	U.1.09.01.01.001	IMPEGNO DI SPESA PER L'ANNO 2022 FINALIZZATO AL RIMBORSO A FAVORE DELL'ARCEA DEGLI STIPENDI DOVUTI AL SIG.COSTARELLA DOMENICO COMANDATO PRESSO LA REGIONE CALABRIA	16340/2022	Dipartimento Organizzazione e Risorse Umane	€ 11.400,00	€ 0,00	€ 0,00	€ 0,00	€ 0,00	€ 11.400,00
U2701010501	2023	1054	U.2.03.01.02.016	SPESE A CARICO DEL BILANCIO REGIONALE PER IL COFINANZIAMENTO DEL PROGRAMMA DI SVILUPPO RURALE 2014-2020 DA TRASFERIRE AD ARCEA IN QUALITA' DI ORGANISMO PAGATORE, AI SENSI DELL'ARTICOLO 3, COMMA 3, DEL DECRETO LEGISLATIVO 27 MAGGIO 1999, N. 165 (REGOLAMENTI (UE) N. 1303/2013 E N. 1305/2013 DEL PARLAMENTO EUROPEO E DEL CONSIGLIO DEL 17 DICEMBRE 2013 - LEGGE DI BILANCIO 2016-2018)	1114/2023	Dipartimento Agricoltura e risorse agroalimentari	€ 18.571.428,57	€ 0,00	€ 0,00	€ 0,00	€ 18.571.428,57	€ 0,00
U2204031401	2023	1068	U.1.04.01.02.016	IMPEGNO DI SPESA IN FAVORE DELL'ORGANISMO PAGATORE REGIONALE (ARCEA) DELLA SOMMA STANZIATA SUL CAPITOLO U2204031401 DEL BILANCIO REGIONALE QUALE CONTRIBUTO ORDINARIO PER SPESE DI FUNZIONAMENTO CONCESSO PER L'ANNO 2023 (ART.12 L. R. 08.07.2002, N. 24 - ART. 28 L. R. 17.08.2005, N. 13 - ART. 3, COMMA 5, L.R. 21.08.2006 N.7).	1592/2023	Dipartimento Agricoltura, risorse agroalimentari e forestazione	€ 3.300.000,00	€ 0,00	€ 0,00	€ 0,00	€ 3.300.000,00	€ 0,00

CREDITI AL 31/12/2023 ARCEA

Capitolo Entrata ARCEA	Anno Accertamento	Numero Accertamento	Pcf	Ragione Credito	Credito iniziale al 01.01.2023	Cancellazione da riaccertamento ordinario	Reimputazione al 2024 da riaccertamento ordinario	Incassi in conto residui	Incassi in conto competenza	Credito effettivo da risultanze contabili al 31/12/2023 ARCEA
E0000110101	2018	154	E.2.01.01.02.001	ACCERTAMENTO CONTRIBUTO DI FUNZIONAMENTO ARCEA ANNO 2018	€ 254.940,08	€ 0,00	€ 0,00	€ 0,00	€ 0,00	€ 254.940,08
E0000320101	2022	190	E.3.05.02.01.001	ACCERTAMENTO SOMME PER COMANDO PRESSO REGIONE CALABRIA DIPENDENTE LOMBARDO LUISELLA (PERIODO 01/01/2022 - 31/12/2022)	€ 32.740,00	€ 0,00	€ 0,00	€ 0,00	€ 0,00	€ 32.740,00
E0000320101	2022	189	E.3.05.02.01.001	ACCERTAMENTO SOMME PER COMANDO PRESSO REGIONE CALABRIA DIPENDENTE VALERIANO ELEONORA (PERIODO 11/01/2022 - 31/12/2022)	€ 32.731,16	€ 0,00	€ 0,00	€ 0,00	€ 0,00	€ 32.731,16
E0000320101	2022	188	E.3.05.02.01.001	ACCERTAMENTO SOMME PER COMANDO PRESSO REGIONE CALABRIA DIPENDENTE COSTARELLA DOMENICO (PERIODO 01/01/2022 - 29/04/2022).	€ 11.400,00	€ 0,00	€ 0,00	€ 0,00	€ 0,00	€ 11.400,00
E0000612201	2023	193	E.9.02.99.99.999	REGOLARIZZO PROVVISORIO BANCARIO DI INCASSO N. 107 DEL 09/10/2023 - MANDATO 0028755 PSR CAL FEASR 2014-2020 LIQ IN FAV DI ARCEA DEI FONDI DI BILANCIO DESTINATI AL COFINANZIAMENTO REGIONALE	€ 4.000.000,00	€ 0,00	€ 0,00	€ 0,00	€ 4.000.000,00	€ 0,00
E0000612201	2023	272	E.9.02.99.99.999	REGOLARIZZO PROVVISORIO BANCARIO DINCASSO N. 143 DEL 24/11/2023 - FONDI DI BILANCIO DESTINATI AL COFINANZ. REG.LE PSR CAL. FEASR 2014/2020 (MAND. 0035473) - PARTITA DI GIRO IN USCITA AD ARCEA OP	€ 5.000.000,00	€ 0,00	€ 0,00	€ 0,00	€ 5.000.000,00	€ 0,00
E0000612201	2023	273	E.9.02.99.99.999	REGOLARIZZO PROVVISORIO BANCARIO D'INCASSO N. 143 DEL 24/11/2023) - FONDI DI BILANCIO DESTINATI AL COFINANZ. REG.LE PSR CAL. FEASR 2014/2020 (MAND. 0035473) - PARTITA DI GIRO IN USCITA AD ARCEA OP	€ 1.071.428,57	€ 0,00	€ 0,00	€ 0,00	€ 1.071.428,57	€ 0,00
E0000612201	2023	56	E.9.02.99.99.999	Accertamento somme da riversare su conto ARCEA Comunitario - Autorità di Gestione PSR Calabria 2014/2020 Regione Calabria/ARCEA Misura 20 Pagamento in favore dei soggetti/fornitori della Regione Calabria e trasmissione delle quote IVA al Dipartimento Bilancio e Patrimonio della Regione Calabria e riallocazione somme residue.	€ 526.394,58	€ 0,00	€ 0,00	€ 0,00	€ 526.394,58	€ 0,00
E0000220201	2023	23	E.2.01.01.02.016	AUTORITA' DI GESTIONE PSR CALABRIA 2014/2020 REGIONE CALABRIA / ARCEA MISURA 20. PAGAMENTI IN FAVORE DEI SOGGETTI / FORNITORI DELLA REGIONE CALABRIA E TRASMISSIONE DELLE QUOTE IVA AL DIPARTIMENTO BILANCIO E PATRIMONIO DELLA REGIONE CALABRIA. (Con D.D.G. n. 1171 del 27/01/2023 il Dipartimento Agricoltura e risorse agroalimentari ha disposto il pagamento, in favore di Arcea, della somma pari a 6,5 Mln di Euro al fine di alimentare il fondo di rotazione ad esclusivo utilizzo della Regione Calabria di cui al D.D.G. n. 510 del 25/01/2017.	€ 5.973.605,42	€ 0,00	€ 0,00	€ 0,00	€ 5.973.605,42	€ 0,00
E0000220201	2023	239	E.2.01.01.02.016	REGOLARIZZO PROVVISORI BANCARIO D'INCASSO N. 107 DEL 09/10/2023 - FONDI PER IL COFINANZIAMENTO REGIONALE	€ 2.000.000,00	€ 0,00	€ 0,00	€ 0,00	€ 2.000.000,00	€ 0,00
E0000110101	2023	41	E.2.01.01.02.001	ACCERTAMENTO CONTRIBUTO REGIONALE DI FUNZIONAMENTO ANNO 2023	€ 3.300.000,00	€ 0,00	€ 0,00	€ 0,00	€ 3.300.000,00	€ 0,00

CIRCOLARIZZAZIONE DEBITI/CREDITI EX ART. 11 COMMA 6 LETT. J D.LGS 118/2011
AL 31/12/2023

Capitolo Spesa Bilancio REGIONE CALABRIA	Anno Impegno	Numero Impegno	Pcf	Ragione Debito	Decreto	Dipartimento	Debito Iniziale al 01.01.2023	Cancellazione da riaccertamento ordinario	Reimputazione al 2024 da riaccertamento ordinario	Pagamenti in conto residui	Pagamenti in conto competenza	Debito effettivo da risultanze contabili al 31/12/2023 REGIONE CALABRIA
U0612520107	2023	7099	U.2.03.01.02.016	DGR n. 262 del 09.06.2023 - IMPEGNO DI SPESA IN FAVORE DELL'ORGANISMO PAGATORE REGIONALE (ARCEA) DELLA SOMMA STANZIATA SUL CAPITOLO U0612520107 DEL BILANCIO REGIONALE PER LA COSTITUZIONE DI UN FONDO DI ROTAZIONE DI 1,5 MILIONI DI EURO PER LANTICIPAZIONE DI PREMI ASSICURATIVI PER I DANNI A COLTURE, DESTINATO AGLI AGRICOLTORI CALABRESI.	11327/2023	Dipartimento Agricoltura, risorse agroalimentari e forestazione	€ 1.500.000,00	€ 0,00	€ 0,00	€ 0,00	€ 1.500.000,00	€ 0,00
U0100312501	2023	7389	U.1.09.01.01.001	IMPEGNO DI SPESA PER LANNO 2023 FINALIZZATO AL RIMBORSO A FAVORE DELLARCEA DEGLI STIPENDI DOVUTI ALLA DOTT.SSA AMATO COSTANTINA COMANDATA PRESSO LA REGIONE CALABRIA -	12654/2023	Dipartimento Organizzazione e Risorse Umane	€ 30.948,90	€ 0,00	€ 0,00	€ 0,00	€ 0,00	€ 30.948,90
U0100312501	2023	7413	U.1.09.01.01.001	IMPEGNO DI SPESA PER LANNO 2023 FINALIZZATO AL RIMBORSO A FAVORE DELLARCEA DEGLI STIPENDI DOVUTI ALLA DOTT.SSA LOMBARDO LUISELLA COMANDATA PRESSO LA REGIONE CALABRIA -	13038/2023	Dipartimento Organizzazione e Risorse Umane	€ 32.740,00	€ 0,00	€ 0,00	€ 0,00	€ 0,00	€ 32.740,00
U0100312501	2023	8160	U.1.09.01.01.001	IMPEGNO DI SPESA PER LANNO 2023 FINALIZZATO AL RIMBORSO A FAVORE DELLARCEA DEGLI STIPENDI DOVUTI AL DIPENDENTE NOCERA LUIGI COMANDATO PRESSO LA REGIONE CALABRIA -PERIODO 02/08/2023 AL 31/12/2023.	16267/2023	Dipartimento Organizzazione e Risorse Umane	€ 14.433,31	€ 0,00	€ 0,00	€ 0,00	€ 0,00	€ 14.433,31
Totale Regione Calabria						**Totale**	**€ 23.781.362,02**	**€ 0,00**	**€ 0,00**	**€ 0,00**	**€ 23.371.428,57**	**€ 409.933,45**

Capitolo Entrata ARCEA	Anno Accertamento	Numero Accertamento	Pcf	Ragione Credito	Credito iniziale al 01.01.2023	Cancellazione da riaccertamento ordinario	Reimputazione al 2024 da riaccertamento ordinario	Incassi in conto residui	Incassi in conto competenza	Credito effettivo da risultanze contabili al 31/12/2023 ARCEA
E0000110301	2023	274	E.2.01.01.02.001	REGOLARIZZO PROVV. DI INCASSO N. 159 DEL 14.12.2023 - LIQUIDAZIONE CONTRIBUTO FONDO ROTAZIONE REGIONALE DENOMINATO GESTIONE RISCHI ASS. - MAND. 0037858 DGR N. 262 DEL 09.06.2023	€ 1.500.000,00	€ 0,00	€ 0,00	€ 0,00	€ 1.500.000,00	€ 0,00
E0000320101	2023	279	E.3.05.02.01.001	Presa d'atto autorizzazione al comando dipendente matricola n. 061 presso la struttura speciale dell'Assessorato all'Ambiente, Partecipate, Programmazione Unitaria e Progetti Strategici.	€ 30.948,90	€ 0,00	€ 0,00	€ 0,00	€ 0,00	€ 30.948,90
E0000320101	2023	280	E.3.05.02.01.001	Autorizzazione comando dipendente 051 presso la Segreteria del Capo Gabinetto Giunta Regionale	€ 32.740,00	€ 0,00	€ 0,00	€ 0,00	€ 0,00	€ 32.740,00
E0000320101	2023	281	E.3.05.02.01.001	Presa d'atto autorizzazione al comando dipendente matricola n 015 presso la Struttura speciale dell'assessorato all'Organizzazione e Risorse Umane - Transazione Digitale, Sicurezza e Legalità.	€ 14.433,31	€ 0,00	€ 0,00	€ 0,00	€ 0,00	€ 14.433,31
Totale Arcea					**€ 23.781.362,02**	**€ 0,00**	**€ 0,00**	**€ 0,00**	**€ 23.371.428,57**	**€ 409.933,45**
Totale Regione Calabria					**€ 23.781.362,02**	**€ 0,00**	**€ 0,00**	**€ 0,00**	**€ 23.371.428,57**	**€ 409.933,45**
Differenza					**€ 0,00**	**€ 0,00**	**€ 0,00**	**€ 0,00**	**€ 0,00**	**€ 0,00**

Regione Calabria
Aoo REGCAL
Prot. N. 288249 del 24/04/2024

Regione Calabria

Dipartimento Lavoro

DIREZIONE GENERALE

Direttore Generale
Dipartimento Economia e Finanze
dipartimento.bilancio@pec.regione.calabria.it

Dirigente Settore
Rendiconto Generale, Conto Consolidato
rendiconto.bilancio@pec.regione.calabria.it
e, pc
Azienda Calabria Lavoro
postacertificata@pec.aziendacalabrialavoro.com

Oggetto: esiti verifica crediti e debiti della regione con i propri enti strumentali e società partecipate al 31.12.2023 (articolo 11, comma 6, lettera j, del d.lgs. n. 118/2011). Riscontro nota prot. n. 44440 del 23/01/2024. **Integrazione nota prot. n. 156373 del 29/02/2024.**

Ad integrazione di quanto già comunicato con la nota prot. n. 156373 del 29/02/2024, si comunica che a seguito dei diversi solleciti (cfr nota prot. n. 49935 del 25.01.2024, prot. n. 74642 del 5.2.2024, prot. n. 183934 del 11.3.2024, pec del 19.2.2024, pec del 29.02.2024 e pec del 11.3.2024, nota prot. n. 206953 del 19.3.2024), con pec del 23.4.2024, l'ente strumentale ha riscontrato la richiesta di trasmissione dei prospetti relativi ai rapporti di debito/credito con la Regione Calabria al 31.12.2023.

****

Preliminarmente, con riferimento agli esiti della circolarizzazione al 31.12.2022, si indicano di seguito i provvedimenti assunti ai fini della riconciliazione delle partite debitorie e creditorie.

In particolare, dall'esame della documentazione pervenuta (cfr nota prot. n. 2307 del 16.05.2023), al 31.12.2023 si rilevava una differenza pari complessivamente ad € **2.453.580,49** di seguito specificata:

- **quanto ad € 385.696,66** l'ente strumentale ha provveduto ad eliminare le somme;
- **quanto ad € 68.919,87** l'ente strumentale ha provveduto ad eliminare le somme;
- **quanto ad € 130.366,20** il Dipartimento Lavoro con decreto n. 19824 del 21.12.2023 ha assunto il relativo impegno di spesa;
- **quanto ad € 268.800,00** il Dipartimento Lavoro con decreto n. 15888 del 06/11/2023 ha assunto il relativo impegno di spesa.
- **quanto ad € 1.599.798,76** il Dipartimento Lavoro con decreto n. 15889 del 6.11.2023 ha assunto il relativo impegno di spesa.

****

Con riferimento ai rapporti debito/credito al 31.12.2023, come sopra accennato, con nota prot. n. 1594 del 23.04.2024, inoltrata in pari data, il Commissario Straordinario di Azienda Calabria Lavoro ha trasmesso prospetto relativo alla circolarizzazione debiti/crediti con la Regione al 31/12/2023, unitamente alla tabella munita di asseverazione dell'Organo di Revisione.

Dalla documentazione pervenuta, risulta l'allineamento delle posizioni a debito e a credito tra l'ente strumentale e la Regione Calabria.

Il funzionario
Avv. Sandra Malvaso

SANDRA MALVASO
REGIONE CALABRIA
24.04.2024 07:49:20
UTC

Il Dirigente Generale
Dott. Roberto Cosentino

Roberto Cosentino
Regione Calabria
24.04.2024 09:08:23
GMT+00:00

CIRCOLARIZZAZIONE DEBITI/CREDITI EX ART. 11 COMMA 6 LETT. J D.LGS 118/2011
AL 31/12/2023

CODICE POSIZIONE	Note Regione Calabria	Capitolo Spesa Bilancio REGIONE CALABRIA	Anno Impegno	Numero Impegno	Pcf	Ragione debito	Decreto	Dipartimento	Debito iniziale 2023	Cancellazione da riaccertamento ordinario	Reimputazione al 2024 da riaccertamento ordinario	Pagamenti in conto residui	Pagamenti in conto competenza	Debito effettivo da risultanze contabili al 31/12/2023 REGIONE CALABRIA
ACL1		U6106013500	2014	16805	U.2.03.01.02.001	Progettazione "Ampliamento Nuovo Ospedale Morelli di Reggio Calabria". CUP: J31B18000180002 Liquidazione incentivi tecnici ai sensi dell'art. 113 del D.Lgs 50/2016. Liquidazione competenze dipendenti NON regionali	2840/2015	DIPARTIMENTO PRESIDENZA	€ 12.700,00	€ 0,00	€ 0,00	€ 12.700,00	€ 0,00	€ 0,00
ACL2		U9070200102	2016	6396	U.1.04.01.02.017	Piano di azione e coesione promozione attrazione flussi turistici	16694/2016	DIPARTIMENTO TURISMO, SPORT, SPETTACOLO, POLITICHE GIOVANILI	€ 130.000,00	€ 0,00	€ 0,00	€ 0,00	€ 0,00	€ 130.000,00
ACL3		U7101010504	2021	6074	U.1.03.02.99.999	Approvazione schema di convenzione con Azienda Calabria Lavoro e Impegno di spesa. Spese di funzionamento per lo svolgimento dell'ufficio nazionale del Servizio Civile e per la valutazione dei progetti – (Legge 6 marzo 2001, n. 64 – art. 4 del decreto legislativo 5 aprile 2002, n. 77 – Protocollo di intesa sottoscritto in data 26.01.2006) – Altri servizi.	16781/2019	DIPARTIMENTO LAVORO, FORMAZIONE E POLITICHE SOCIALI	€ 14.359,27	€ 14.359,27	€ 0,00	€ 0,00	€ 0,00	€ 0,00
ACL4	Somma accantonata nel Fondo Rischi destinato alle passività potenziali di parte corrente (capitolo U9200302501) in sede di rendiconto dell'anno 2022 Impegno eliminato nel 2017 e finanziato con risorse autonome													
ACL5	Il settore vigilante del Dipartimento Lavoro, con la nota prot. n. 471594 del 25.10.2023, ha comunicato che la somma di euro 68.919,87 non è più dovuta in quanto, con riferimento al progetto "Ulteriori Attività ex Stagisti", dai controlli effettuati sulla rendicontazione presentata dall'ente strumentale, è emerso che null'altro è dovuto all'Azienda.													
ACL6		U4301010801	2019	5785	U.1.03.02.99.999	Affidamento ad Azienda Calabria lavoro per l'assistenza tecnica " Garanzia Giovani" in Calabria	9772/2018	DIPARTIMENTO LAVORO, POLITICHE DELLA FAMIGLIA, FORMAZIONE PROFESSIONALE, COOPERAZIONE E VOLONTARIATO	€ 60.148,00	€ 0,00	€ 0,00	€ 0,00	€ 0,00	€ 60.148,00
ACL7		U9120700901	2020	6132	U.1.04.01.02.017	PROGETTO DI IMPLEMENTAZIONE DELLA PIATTAFORMA INFORMATICA ODV PER L'ADEGUAMENTO DEL REGISTRO UNICO NAZIONALE DEL TERZO SETTORE (RUNTUS) AI SENSI DELL'ART. 53 COMMA 3, DEL DECRETO LEGISLATIVO N. 117 DEL 3 LUGLIO 2017 E SS.MM.II. - APPROVAZIONE SCHEMA DI CONVENZIONE CON AZIENDA CALABRIA LAVORO - IMPEGNO DI SPESA.	12135/2019	DIPARTIMENTO LAVORO, POLITICHE DELLA FAMIGLIA, FORMAZIONE PROFESSIONALE, COOPERAZIONE E VOLONTARIATO	€ 32.975,00	€ 0,00	€ 0,00	€ 0,00	€ 0,00	€ 32.975,00
ACL8		U9150300101	2023	7873	U.1.04.01.02.017	RIUSO SISTEMA INFORMATIVO LAVORO SIL- ER - ADDENDUM n. 8550.2020 ALLA CONVENZIONE REP. N. 5479 DEL 12.08.2019. IMPEGNO DI SPESA	15889/2023	Dipartimento lavoro e welfare	€ 1.599.798,76	€ 0,00	€ 0,00	€ 0,00	€ 0,00	€ 1.599.798,76
ACL9		U9150300101	2023	8178	U.1.04.01.02.017	DECRETO DIRIGENZIALE N. 13773.2019. PROGETTO POTENZIAMENTO INFRASTRUTTURALE PER L'EROGAZIONE ALL'UTENZA DEI SERVIZI PER IL LAVORO. AZIENDA CALABRIA LAVORO – ADDENDUM CONVENZIONE REP. N. 6263 DEL 30/12/2019 TRA REGIONE CALABRIA ED AZIENDA CALABRIA LAVORO – IMPEGNO DI SPESA	19824/2023	Dipartimento lavoro e welfare	€ 130.366,20	€ 0,00	€ 0,00	€ 0,00	€ 0,00	€ 130.366,20

CIRCOLARIZZAZIONE DEBITI/CREDITI EX ART. 11 COMMA 6 LETT. J D.LGS 118/2011
AL 31/12/2023

CODICE POSIZIONE	Note Regione Calabria	Capitolo Spesa Bilancio REGIONE CALABRIA	Anno Impegno	Numero Impegno	Pcf	Ragione debito	Decreto	Dipartimento	Debito iniziale 2023	Cancellazione da riaccertamento ordinario	Reimputazione al 2024 da riaccertamento ordinario	Pagamenti in conto residui	Pagamenti in conto competenza	Debito effettivo da risultanze contabili al 31/12/2023 REGIONE CALABRIA
ACL10	Importo di euro 268.800 a residuo eliminato in sede di R.O. dell'annualità 2021 - Verificare sistemazione partite contabili per come richiesto con nota n. 509045 del 17/11/2022 del Dipartimento Economia e Finanze Somma riallocata in avanzo alla fine dell'anno 2022 e non impegnata Con nota n. 178214 del 18/04/2023 il Dipartimento Lavoro e Welfare ha richiesto la riallocazione dell'avanzo di amministrazione derivante da entrate accertate sul capitolo E9201010101 per ripristinare la disponibilità sul capitolo di spesa U9150300101 (impegno n. 2882/2021)	U9150300101	2023	7833	U.1.04.01.02.017	RIUSO SISTEMA INFORMATIVO LAVORO SIL- ER - APPROVAZIONE SCHEMA DI ADDENDUM ALLA CONVENZIONE REP. N. 5479 DEL 12.08.2019. IMPEGNO DI SPESA	15888/2023	Dipartimento lavoro e welfare	€ 268.800,00	€ 0,00	€ 0,00	€ 0,00	€ 0,00	€ 268.800,00
ACL11		U9150300101	2021	377	U.1.04.01.02.017	Affidamento Azienda Calabria Lavoro progetto potenziamento infrastrutturale per l'erogazione all'utenza dei servizi per il lavoro. Impegni di spesa e accertamento entrate.	13773/2019	DIPARTIMENTO LAVORO, FORMAZIONE E POLITICHE SOCIALI	€ 3.349.971,00	€ 0,00	€ 0,00	€ 3.349.971,00	€ 0,00	€ 0,00
ACL12		U9150300101	2022	2944	U.1.04.01.02.017	Affidamento Azienda Calabria Lavoro progetto potenziamento infrastrutturale per l'erogazione all'utenza dei servizi per il lavoro. Impegni di spesa e accertamento entrate.	13773/2019	DIPARTIMENTO LAVORO, FORMAZIONE E POLITICHE SOCIALI	€ 365.451,40	€ 0,00	€ 0,00	€ 365.451,40	€ 0,00	€ 0,00
ACL13		U9150300101	2022	7136	U.1.04.01.02.017	Attuazione Piano Regionale Straordinario di Potenziamento dei Centri per l'Impiego e delle Politiche attive del lavoro di cui alla DGR n. 407 del 25 agosto 2021 e Piano Attuativo Regionale (PAR) Calabria del Programma nazionale per la garanzia di occupabilità dei lavoratori (GOL) di cui alla DGR n. 128 del 28 marzo 2022	9059/2022	Dipartimento Lavoro e Welfare	€ 128.800,00	€ 0,00	€ 0,00	€ 128.800,00	€ 0,00	€ 0,00
ACL14		U9150300101	2023	5136	U.1.04.01.02.017	Attuazione Piano Regionale Straordinario di Potenziamento dei Centri per l'Impiego e delle Politiche attive del lavoro di cui alla DGR n. 407 del 25 agosto 2021 e Piano Attuativo Regionale (PAR) Calabria del Programma nazionale per la garanzia di occupabilità dei lavoratori (GOL) di cui alla DGR n. 128 del 28 marzo 2022	9059/2022	Dipartimento Lavoro e Welfare	€ 36.800,00	€ 0,00	€ 0,00	€ 0,00	€ 0,00	€ 36.800,00
ACL15		U9150300101	2022	7136	U.1.04.01.02.017	Attuazione Piano Regionale Straordinario di Potenziamento dei Centri per l'Impiego e delle Politiche attive del lavoro di cui alla DGR n. 407 del 25 agosto 2021 e Piano Attuativo Regionale (PAR) Calabria del Programma nazionale per la garanzia di occupabilità dei lavoratori (GOL) di cui alla DGR n. 128 del 28 marzo 2022	9059/2022	Dipartimento Lavoro e Welfare	€ 0,00	€ 0,00	€ 0,00	€ 0,00	€ 0,00	€ 0,00
ACL16		U4302060202	2021	2847	U.1.04.03.01.001	DECRETO DIRIGENZIALE N.9772 DEL 11 SETTEMBRE 2018. AFFIDAMENTO DELLE ATTIVITA' DI ASSISTENZA TECNICA DELLA NUOVA GARANZIA GIOVANI IN CALABRIA AD AZIENDA CALABRIA LAVORO APPROVAZIONE SCHEMA DI ADDENDUM ALLA CONVENZIONE REP.N.2578/2018-PAC-IMPEGNO DI SPESA E ACCERTAMENTO DI ENTRATA	2269/2020	DIPARTIMENTO LAVORO, FORMAZIONE E POLITICHE SOCIALI	€ 72.000,00	€ 0,00	€ 0,00	€ 0,00	€ 0,00	€ 72.000,00
ACL17		U4302060202	2018	8852	U.1.04.03.01.001	politiche attive tirocini Ammortizzatori sociali - MIUR - trasferimento Azienda Calabria Lavoro	14763/2018	DIPARTIMENTO LAVORO, POLITICHE DELLA FAMIGLIA, FORMAZIONE PROFESSIONALE, COOPERAZIONE E VOLONTARIATO	€ 270.000,00	€ 0,00	€ 0,00	€ 0,00	€ 0,00	€ 270.000,00

CIRCOLARIZZAZIONE DEBITI/CREDITI EX ART. 11 COMMA 6 LETT. J D.LGS 118/2011
AL 31/12/2023

CODICE POSIZIONE	Note Regione Calabria	Capitolo Spesa Bilancio REGIONE CALABRIA	Anno Impegno	Numero Impegno	Pcf	Ragione debito	Decreto	Dipartimento	Debito iniziale 2023	Cancellazione da riaccertamento ordinario	Reimputazione al 2024 da riaccertamento ordinario	Pagamenti in conto residui	Pagamenti in conto competenza	Debito effettivo da risultanze contabili al 31/12/2023 REGIONE CALABRIA
ACL18		U9120401807	2023	2866	U.1.04.01.02.017	PROGETTO "P.I.U. SU.PR.EME" - PERCORSI INDIVIDUALIZZATI DI USCITA DALLO SFRUTTAMENTO - NELL'AMBITO DEL PROGRAMMA OPERATIVO NAZIONALE INCLUSIONE FSE 2014-2020: ASSEGNAZIONE ATTIVITA' AD AZIENDA CALABRIA LAVORO; APPROVAZIONE SCHEMA DI CONVENZIONE. IMPEGNO SPESA. CUP B35B19000250006.	6147/2020	Dipartimento Lavoro, Formazione e Politiche Sociali	€ 360.540,00	€ 0,00	€ 0,00	€ 0,00	€ 300.450,00	€ 60.090,00
ACL19		U9140501803	2020	678	U.1.03.02.19.010	Open Data Regione Calabria Adesione SPC CLOUD Lotto 3- incentivo 2% - quota UE 75%	10432/2019	DIPARTIMENTO PRESIDENZA	€ 499,09	€ 0,00	€ 0,00	€ 499,09	€ 0,00	€ 0,00
ACL19		U9140501803	2020	679	U.1.03.02.19.010	Open Data Regione Calabria Adesione SPC CLOUD Lotto 3-incentivo 2% - quota Stato 25%	10432/2019	DIPARTIMENTO PRESIDENZA	€ 166,36	€ 0,00	€ 0,00	€ 166,36	€ 0,00	€ 0,00
ACL21		U1204011901	2021	6874	U.1.03.02.05.004	Accantonamento ex art. 113 del d.lgs 50/2016 - quota 2021	6981/2021	Dipartimento Economia e Finanze	€ 3.081,02	€ 0,00	€ 0,00	€ 3.081,02	€ 0,00	€ 0,00
ACL21		U1204011901	2022	430	U.1.03.02.05.004	Accantonamento ex art. 113 del d.lgs 50/2016 - quota 2022 - Convenzione CONSIP EE18 - Incentivi per le funzioni tecniche di cui allart. 113 del d.lgs. 18 aprile 2016, n. 50 - Liquidazione somme Azienda Calabria Lavoro	6981/2021	Dipartimento Economia e Finanze	€ 7.459,48	€ 0,00	€ 0,00	€ 7.459,48	€ 0,00	€ 0,00
ACL23		U4302060301	2021	8663	U.1.04.01.02.017	Supporto Strutture Amministrative della Giunta regionale mediante i¿ utilizzo dei dipendenti di ACL	12955/2021	Dipartimento lavoro e welfare	€ 1.166.500,00	€ 0,00	€ 0,00	€ 1.166.500,00	€ 0,00	€ 0,00
ACL24		U4302060301	2022	6150	U.1.04.01.02.017	Supporto Strutture Amministrative della Giunta regionale mediante i¿ utilizzo dei dipendenti di ACL	12955/2021	Dipartimento lavoro e welfare	€ 1.000.000,00	€ 0,00	€ 0,00	€ 1.000.000,00	€ 0,00	€ 0,00
ACL25		U4302060301	2023	530	U.1.04.01.02.017	PAC 2007/2013- DDG N. 12955 DEL 15.12.2021 PROROGA DEI TERMINI DELLA CONVENZIONE REP. N. 10725.2021 TRA REGIONE CALABRIA E AZIENDA CALABRIA LAVORO. ACCERTAMENTO ENTRATA E IMPEGNO DI SPESA.	17279/2022	Dipartimento lavoro e welfare	€ 2.166.500,00	€ 0,00	€ 0,00	€ 0,00	€ 2.166.500,00	€ 0,00
ACL25		U4302060301	2023	6486	U.1.04.01.02.017	PAC 2007/2013- DDG N. 12955 DEL 15.12.2021 – PROROGA DEI TERMINI DELLA CONVENZIONE REP. N. 10725.2021 TRA REGIONE CALABRIA E AZIENDA CALABRIA LAVORO. IMPEGNO DI SPESA.	7926/2023	Dipartimento lavoro e welfare	€ 2.600.000,00	€ 0,00	€ 0,00	€ 0,00	€ 2.600.000,00	€ 0,00
ACL25 bis		U4302060301	2023	531	U.1.04.01.02.017	Approvazione progetto per il supporto amministrativo alle attività del Dipartimento "Lavoro e Welfare" per la realizzazione degli interventi connessi all'attuazione del Programma GOL – Calabria di cui alla DGR n. 169/2022.	17397/2022	Dipartimento lavoro e welfare	€ 2.246.440,00	€ 0,00	€ 0,00	€ 0,00	€ 1.123.000,00	€ 1.123.440,00
ACL25 ter		U4302060301	2023	1193	U.1.04.01.02.017	PAC CALABRIA 2007-2013 PIL III AZIONE 6. PROGETTO DI ASSISTENZA TECNICA A SUPPORTO DEL DIPARTIMENTO "LAVORO E WELFARE (EX DIPARTIMENTO LAVORO, SVILUPPO ECONOMICO, ATTIVITÀ PRODUTTIVE E TURISMO) PER LA	2314/2023	Dipartimento lavoro e welfare	€ 238.500,00	€ 0,00	€ 0,00	€ 0,00	€ 95.400,00	€ 143.100,00
ACL29		U4302060301	2023	6775	U.1.04.01.02.017	PAC 2007/2013 Pil.3 - Az.6 - DDG N. 12955 DEL 15.12.2021 -L..R. n.28/2008 e L.R. n. 8/2010 - Progetto integrazione oraria 18 ore- buoni pasti- Impegno di spesa	9357/2023	Dipartimento lavoro e welfare	€ 120.450,00	€ 0,00	€ 0,00	€ 0,00	€ 120.450,00	€ 0,00
ACL30		U4302060301	2023	8078	U.1.04.01.02.017	AVVISO PUBBLICO PER LA CONCESSIONE DI CONTRIBUTI ECONOMICI STRAORDINARI PER L'EMERGENZA COVID-19, DA EROGARE UNA TANTUM, RIVOLTO A STUDENTI UNIVERSITARI 'FUORI SEDE' RESIDENTI IN CALABRIA, ISCRITTI PER L'ANNO ACCADEMICO 2019/2020" DI CUI AL DDG N. 5807/2020, MODIFICATO CON D.D.G. N. 5955/2020 E D.D.G. N. 5990/2021. Impegno di spesa	16198/2023	Dipartimento lavoro e welfare	€ 2.900,00	€ 0,00	€ 0,00	€ 0,00	€ 2.900,00	€ 0,00
ACL31		U4302060301	2023	8551	U.1.04.01.02.017	Azienda Calabria Lavoro pagamento di TFR dipendenti ex Legge Regionale n. 28/2008 – n. 8/2010	18230/2023	Dipartimento lavoro e welfare	€ 282.472,36	€ 0,00	€ 0,00	€ 0,00	€ 282.472,36	€ 0,00
ACL32		U1302030508	2021	1637	U.1.04.01.02.017	PROGETTO DI ASSISTENZA TECNICA A SUPPORTO DEL DIPARTIMENTO LAVORO, SVILUPPO ECONOMICO, ATTIVITÀ PRODUTTIVE E TURISMO PER LA REALIZZAZIONE	2561/2021	Dipartimento Lavoro, Sviluppo Economico, Attività Produttive e Turismo	€ 300.000,00	€ 0,00	€ 0,00	€ 254.250,00	€ 0,00	€ 45.750,00
ACL33		U9120700902	2021	7810	U.1.03.02.99.999	Proroga Progetto di implementazione della piattaforma informatica OdV per l'adeguamento al Registro Unico Nazionale del Terzo Settore (RUNTS) ai sensi dell'art.53, comma 3, del Decreto legislativo n.117 del 3 luglio 2017 e ss.mm.ii.. - Impegno di spesa	10436/2021	Dipartimento tutela della salute e servizi sociali e socio-sanitari	€ 67.946,40	€ 0,00	€ 0,00	€ 0,00	€ 0,00	€ 67.946,40
ACL34		U9070200102	2021	1949	U.1.04.01.02.017	Piano di Azione e Coesione. Scheda Anticiclica III.8 Osservatorio sul Turismo a supporto delle azioni di promozione per l'attrazione di flu	3531/2021	Dipartimento Lavoro, Sviluppo Economico, Attività Produttive e Turismo	€ 49.500,00	€ 0,00	€ 0,00	€ 40.750,00	€ 0,00	€ 8.750,00
ACL35		U9150101411	2022	7135	U.2.03.01.02.001	Attuazione Piano Regionale Straordinario di Potenziamento dei Centri per l'Impiego e delle Politiche attive del lavoro di cui alla DGR n. 407 del 25 agosto 2021 e Piano Attuativo Regionale (PAR) Calabria del Programma nazionale per la garanzia di occupabilità dei lavoratori (GOL) di cui alla DGR n. 128 del 28 marzo 2022	9059/2022	Dipartimento Lavoro e Welfare	€ 6.440.000,00	€ 0,00	€ 0,00	€ 6.440.000,00	€ 0,00	€ 0,00

CIRCOLARIZZAZIONE DEBITI/CREDITI EX ART. 11 COMMA 6 LETT. J D.LGS 118/2011
AL 31/12/2023

CODICE POSIZIONE	Note Regione Calabria	Capitolo Spesa Bilancio REGIONE CALABRIA	Anno Impegno	Numero Impegno	Pcf	Ragione debito	Decreto	Dipartimento	Debito iniziale 2023	Cancellazione da riaccertamento ordinario	Reimputazione al 2024 da riaccertamento ordinario	Pagamenti in conto residui	Pagamenti in conto competenza	Debito effettivo da risultanze contabili al 31/12/2023 REGIONE CALABRIA
ACL36		U9150101411	2023	5135	U.2.03.01.02.001	Attuazione Piano Regionale Straordinario di Potenziamento dei Centri per l'Impiego e delle Politiche attive del lavoro di cui alla DGR n. 407 del 25 agosto 2021 e Piano Attuativo Regionale (PAR) Calabria del Programma nazionale per la garanzia di occupabilità dei lavoratori (GOL) di cui alla DGR n. 128 del 28 marzo 2022	9059/2022	Dipartimento Lavoro e Welfare	€ 1.840.000,00	€ 0,00	€ 0,00	€ 0,00	€ 0,00	€ 1.840.000,00

CIRCOLARIZZAZIONE DEBITI/CREDITI EX ART. 11 COMMA 6 LETT. J D.LGS 118/2011
AL 31/12/2023

CODICE POSIZIONE	Note Regione Calabria	Capitolo Spesa Bilancio REGIONE CALABRIA	Anno Impegno	Numero Impegno	Pcf	Ragione debito	Decreto	Dipartimento	Debito iniziale 2023	Cancellazione da riaccertamento ordinario	Reimputazione al 2024 da riaccertamento ordinario	Pagamenti in conto residui	Pagamenti in conto competenza	Debito effettivo da risultanze contabili al 31/12/2023 REGIONE CALABRIA
ACL37		U9150101411	2024	187	U.2.03.01.02.001	Attuazione Piano Regionale Straordinario di Potenziamento dei Centri per l'Impiego e delle Politiche attive del lavoro di cui alla DGR n. 407 del 25 agosto 2021 e Piano Attuativo Regionale (PAR) Calabria del Programma nazionale per la garanzia di occupabilità dei lavoratori (GOL) di cui alla DGR n. 128 del 28 marzo 2022	9059/2022	Dipartimento Lavoro e Welfare	€ 920.000,00	€ 0,00	€ 0,00	€ 0,00	€ 0,00	€ 920.000,00
ACL38		U9150101411	2022	8440	U.2.03.01.02.017	Attuazione Piano Regionale Straordinario di Potenziamento dei Centri per l'Impiego e delle Politiche attive del lavoro di cui alla DGR n. 407 del 25 agosto 2021, e Piano Attuativo Regionale (PAR) Calabria del Programma nazionale per la garanzia di occupabilità dei lavoratori GOL) di cui alla DGR n.128 del 28 marzo 2022. Integrazione oggetto. impegno di spesa.	16550/2022	Dipartimento lavoro e welfare	€ 308.000,00	€ 0,00	€ 0,00	€ 308.000,00	€ 0,00	€ 0,00
ACL38		U9150101201	2022	9057	U.1.04.01.02.017	Attuazione Piano Regionale Straordinario di Potenziamento dei Centri per l'Impiego e delle Politiche attive del lavoro di cui alla DGR n. 407 del 25 agosto 2021, e Piano Attuativo Regionale (PAR) Calabria del Programma nazionale per la garanzia di occupabilità dei lavoratori GOL) di cui alla DGR n.128 del 28 marzo 2022. Integrazione oggetto.	16550/2022	Dipartimento lavoro e welfare	€ 740.000,00	€ 0,00	€ 0,00	€ 518.000,00	€ 0,00	€ 222.000,00
ACL40		U9150101411	2023	5566	U.2.03.01.02.017	Attuazione Piano Regionale Straordinario di Potenziamento dei Centri per l'Impiego e delle Politiche attive del lavoro di cui alla DGR n. 407 del 25 agosto 2021, e Piano Attuativo Regionale (PAR) Calabria del Programma nazionale per la garanzia di occupabilità dei lavoratori GOL) di cui alla DGR n.128 del 28 marzo 2022. Integrazione oggetto. impegno di spesa.	16550/2022	Dipartimento lavoro e welfare	€ 132.000,00	€ 0,00	€ 0,00	€ 0,00	€ 0,00	€ 132.000,00
ACL41		U0100210401	2021	864	U.1.03.02.99.004	Attuazione della DGR n. 441 del 30/11/2020 - ELEZIONE DEL PRESIDENTE DELLA GIUNTA REGIONALE E DELL'ASSEMBLEA LEGISLATIVA DELLA REGIONE CALABRIA, ADEMPIMENTI.	14405/2020	DIPARTIMENTO PRESIDENZA	€ 16.072,54	€ 0,00	€ 0,00	€ 16.072,54	€ 0,00	€ 0,00
ACL41														
ACL41														
ACL42		U1204011701	2022	218	U.1.03.02.09.004	Incentivi funzioni tecniche (art.113 Dlgs 50-2016) - Annualità 2022	13834/2020	DIPARTIMENTO ORGANIZZAZIONE E RISORSE UMANE	€ 1.859,84	€ 0,00	€ 0,00	€ 1.859,84	€ 0,00	€ 0,00
ACL43		U9160103401	2022	655	U.1.03.02.02.002	Progetto For.Italy. Impegno di spesa capitolo U9160103401	14890/2022	Dipartimento politiche della montagna, foreste e forestazione e difesa del suolo	€ 2.210,63	€ 0,00	€ 0,00	€ 2.210,63	€ 0,00	€ 0,00
ACL44		U4302010801	2022	1308	U.1.04.01.02.017	IMPEGNO L.R. 28/2008 ACCONTO ANNUALITA' 2022 AZIENDA CALABRIA LAVORO	998/2022	Dipartimento lavoro e welfare	€ 334.089,29	€ 0,00	€ 0,00	€ 334.089,29	€ 0,00	€ 0,00
ACL44		U4302010801	2022	1785	U.1.04.01.02.017	L.R. 54/2017-contrattualizzazzione a tempo determinato part-time con Azienda Calabria Lavoro	2346/2022	Dipartimento lavoro e welfare	€ 167.916,67	€ 0,00	€ 0,00	€ 167.916,67	€ 0,00	€ 0,00
ACL26		U4302010801	2023	726	U.1.04.01.02.017	IMPEGNO FONDI 1° SEMESTRE ANNO 2023 - L.R. 28/2008 L.R. 8/2010 - AZIENDA CALABRIA LAVORO	213/2023	Dipartimento lavoro e welfare	€ 2.300.000,00	€ 0,00	€ 0,00	€ 0,00	€ 2.300.000,00	€ 0,00
ACL27		U4302010801	2023	5891	U.1.04.01.02.017	L.R. n. 54/2017 - Contrattualizzazione a tempo determinato part-time dei lavoratori. Impegno di spesa Anno 2023.	5924/2023	Dipartimento lavoro e welfare	€ 130.291,98	€ 0,00	€ 0,00	€ 0,00	€ 130.291,98	€ 0,00
ACL28		U4302010801	2023	6506	U.1.04.01.02.017	L.R. n. 28/2008 – n. 8/2010 IMPEGNO FONDI 2° SEMESTRE ANNO 2023 - AZIENDA CALABRIA LAVORO	7951/2023	Dipartimento lavoro e welfare	€ 2.669.708,02	€ 0,00	€ 0,00	€ 0,00	€ 2.669.708,02	€ 0,00
ACL39		U1204010101	2022	1719	U.1.03.02.05.001	Convenzione Centrali Telefoniche 8 - cig. 9118105248 Accordo Quadro Consip "Centrali Telefoniche 8" - Ordine n. 6652395 (CIG 9118105248). Incentivi per funzioni tecniche ai sensi dell'art. 113 del d.lgs. 50/2016. Liquidazione somme Azienda Calabria Lavoro.	2131/2022	Dipartimento Economia e Finanze	€ 404,42	€ 0,00	€ 0,00	€ 404,42	€ 0,00	€ 0,00
ACL45		U1204091202	2022	6194	U.1.01.01.01.004	Indennità ed altri compensi, esclusi i rimborsi spesa per missione, corrisposti al personale a tempo indeterminato RIPARTIZIONE QUOTA INCENTIVO 1% SETTORI TRIBUTARI - REG 3 MAGGIO 2018 N. 9	14037/2021	Dipartimento Economia e Finanze	€ 86.043,95	€ 0,00	€ 0,00	€ 86.043,95	€ 0,00	€ 0,00

CIRCOLARIZZAZIONE DEBITI/CREDITI EX ART. 11 COMMA 6 LETT. J D.LGS 118/2011
AL 31/12/2023

CODICE POSIZIONE	Note Regione Calabria	Capitolo Spesa Bilancio REGIONE CALABRIA	Anno Impegno	Numero Impegno	Pcf	Ragione debito	Decreto	Dipartimento	Debito iniziale 2023	Cancellazione da riaccertamento ordinario	Reimputazione al 2024 da riaccertamento ordinario	Pagamenti in conto residui	Pagamenti in conto competenza	Debito effettivo da risultanze contabili al 31/12/2023 REGIONE CALABRIA
ACL45		U1204091203	2022	6195	U.1.01.02.01.001	Contributi obbligatori per il personale RIPARTIZIONE QUOTA INCENTIVO 1% SETTORI TRIBUTARI - REG 3 MAGGIO 2018 N. 9	14037/2021	Dipartimento Economia e Finanze	€ 20.558,48	€ 0,00	€ 0,00	€ 20.558,48	€ 0,00	€ 0,00
ACL45		U1204091205	2022	6196	U.1.02.01.01.001	Imposta regionale sulle attività produttive (IRAP) RIPARTIZIONE QUOTA INCENTIVO 1% SETTORI TRIBUTARI - REG 3 MAGGIO 2018 N. 9	14037/2021	Dipartimento Economia e Finanze	€ 7.313,74	€ 0,00	€ 0,00	€ 7.313,74	€ 0,00	€ 0,00

CIRCOLARIZZAZIONE DEBITI/CREDITI EX ART. 11 COMMA 6 LETT. J D.LGS 118/2011
AL 31/12/2023

CODICE POSIZIONE	Note Regione Calabria	Capitolo Spesa Bilancio REGIONE CALABRIA	Anno Impegno	Numero Impegno	Pcf	Ragione debito	Decreto	Dipartimento	Debito iniziale 2023	Cancellazione da riaccertamento ordinario	Reimputazione al 2024 da riaccertamento ordinario	Pagamenti in conto residui	Pagamenti in conto competenza	Debito effettivo da risultanze contabili al 31/12/2023 REGIONE CALABRIA
ACL48		U9100602202	2022	6878	U.2.02.03.05.001	incentivi tecnici ai sensi dell' art. 113 del D.Lgs 50/2016 s.m.i., in applicazione del Regolamento Regionale n. 7/2019.	8210/2022	Dipartimento Infrastrutture e Lavori Pubblici	€ 915,44	€ 0,00	€ 0,00	€ 915,44	€ 0,00	€ 0,00
ACL49		U1204011801	2022	7832	U.1.03.02.13.002	Pulizia, igiene ambientale, servizi integrati, gestionali ed operativi da eseguirsi negli immobili di proprietà o in disponibilità della Regione Calabria - Giunta regionale - Incentivi per le funzioni tecniche di cui all'art. 113 del d.lgs. n° 50/2016 per le attività svolte nel corso dell'anno 2022 - Impegno di spesa CONVENZIONE CONSIP FM4 AFFIDAMENTO SERVIZI INTEGRATI, GESTIONALI ED OPERATIVI DA ESEGUIRSI NEGLI IMMOBILI DI PROPRIETÀ O IN DISPONIBILITÀ DELLA REGIONE CALABRIA LIQUIDAZIONE INCENTIVI TECNICI ART. 113 DEL D.LGS. N. 50/16-Quote dipendenti A.C.L.	11423/2022	Dipartimento Economia e Finanze	€ 525,77	€ 0,00	€ 0,00	€ 525,77	€ 0,00	€ 0,00
ACL50		U9150101801	2022	9599	U.1.04.01.02.017	Trasferimento ad Azienda Calabria Lavoro delle risorse necessarie alla corresponsione del trattamento economico all'unità di personale dipendente della fondazione Calabria Etica in liquidazione. Impegno di spesa	17638/2022	Dipartimento lavoro e welfare	€ 71.258,28	€ 0,00	€ 0,00	€ 71.258,28	€ 0,00	€ 0,00
ACL 50		U9150101801	2023	1196	U.1.04.01.02.017	Trasferimento ad Azienda Calabria Lavoro per l'anno 2023 delle risorse necessarie alla corresponsione del trattamento economico all'unità di personale dipendente della fondazione Calabria Etica in liquidazione. Impegno di spesa	2155/2023	Dipartimento lavoro e welfare	€ 71.258,28	€ 0,00	€ 0,00	€ 0,00	€ 71.258,28	€ 0,00
ACL52		U9150400102	2022	7155	U.1.04.01.02.017	PORCALABRIA 2014-2020 ASSE 8 AZIONE 8.5.1 - AVVISO PUBBLICO A SOSTEGNO DI PER CORSI DI INSERIMENTO E REINSERIMENTO LAVORATIVO DEI SOGGETTI DISOCCUPATI E INOCCUPATI ADULTI ATTIVA CALABRIA APPROVATO CON DD N. 1459 del 15.02.2022 PUBBLICATO SUL BURC PARTE II N. 34 DEL 01.03.2022. APPROVAZIONE DEFINITIVA ESITI DELLA VALUTAZIONE E FINANZIAMENTO DELLE OPERAZIONI. PERFEZIONAMENTO IMPEGNO	9658/2022	Dipartimento lavoro e welfare	€ 60.167,02	€ 60.167,02	€ 0,00	€ 0,00	€ 0,00	€ 0,00
ACL52		U9150400102	2022	7154	U.1.04.01.02.017	PORCALABRIA 2014-2020 ASSE 8 AZIONE 8.5.1 - AVVISO PUBBLICO A SOSTEGNO DI PER CORSI DI INSERIMENTO E REINSERIMENTO LAVORATIVO DEI SOGGETTI DISOCCUPATI E INOCCUPATI ADULTI ATTIVA CALABRIA APPROVATO CON DD N. 1459 del 15.02.2022 PUBBLICATO SUL BURC PARTE II N. 34 DEL 01.03.2022. APPROVAZIONE DEFINITIVA ESITI DELLA VALUTAZIONE E FINANZIAMENTO DELLE OPERAZIONI. PERFEZIONAMENTO IMPEGNO	9658/2022	Dipartimento lavoro e welfare	€ 290.441,76	€ 290.441,76	€ 0,00	€ 0,00	€ 0,00	€ 0,00
ACL52		U9150400102	2022	7147	U.1.04.01.02.017	PORCALABRIA 2014-2020 ASSE 8 AZIONE 8.5.1 - AVVISO PUBBLICO A SOSTEGNO DI PER CORSI DI INSERIMENTO E REINSERIMENTO LAVORATIVO DEI SOGGETTI DISOCCUPATI E INOCCUPATI ADULTI ATTIVA CALABRIA APPROVATO CON DD N. 1459 del 15.02.2022 PUBBLICATO SUL BURC PARTE II N. 34 DEL 01.03.2022. APPROVAZIONE DEFINITIVA ESITI DELLA VALUTAZIONE E FINANZIAMENTO DELLE OPERAZIONI. PERFEZIONAMENTO IMPEGNO	9658/2022	Dipartimento lavoro e welfare	€ 1.313.410,16	€ 1.313.410,16	€ 0,00	€ 0,00	€ 0,00	€ 0,00
ACL55		U9150400102	2023	1710	U.1.04.01.02.017	POR CALABRIA 2014-2020 ASSE 8 AZIONE 8.5.1 - AVVISO PUBBLICO A SOSTEGNO DI PERCORSI DI INSERIMENTO E REINSERIMENTO LAVORATIVO DEI SOGGETTI DISOCCUPATI E INOCCUPATI ADULTI ATTIVA CALABRIA APPROVATO CON DD N. 1459 DEL 15.02.2022 PUBBLICATO SUL BURC PARTE II N. 34 DEL 01.03.2022, APPROVAZIONE DEFINITIVA ESITI DELLA VALUTAZIONE II ELENCO. IMPEGNO DI SPESA	4578/2023	Dipartimento lavoro e welfare	€ 2.252.921,76	€ 202.577,25	€ 0,00	€ 0,00	€ 1.577.664,27	€ 472.680,24
ACL55		U9150400102	2023	1692	U.1.04.01.02.017	POR CALABRIA 2014-2020 ASSE 8 AZIONE 8.5.1 - AVVISO PUBBLICO A SOSTEGNO DI PERCORSI DI INSERIMENTO E REINSERIMENTO LAVORATIVO DEI SOGGETTI DISOCCUPATI E INOCCUPATI ADULTI ATTIVA CALABRIA APPROVATO CON DD N. 1459 DEL 15.02.2022 PUBBLICATO SUL BURC PARTE II N. 34 DEL 01.03.2022, APPROVAZIONE DEFINITIVA ESITI DELLA VALUTAZIONE II ELENCO. IMPEGNO DI SPESA	27293/2023	Dipartimento lavoro e welfare	€ 8.439.635,24	€ 758.871,49	€ 1.770.700,13	€ 0,00	€ 5.910.063,62	€ 0,00

CIRCOLARIZZAZIONE DEBITI/CREDITI EX ART. 11 COMMA 6 LETT. J D.LGS 118/2011
AL 31/12/2023

CODICE POSIZIONE	Note Regione Calabria	Capitolo Spesa Bilancio REGIONE CALABRIA	Anno Impegno	Numero Impegno	Pcf	Ragione debito	Decreto	Dipartimento	Debito iniziale 2023	Cancellazione da riaccertamento ordinario	Reimputazione al 2024 da riaccertamento ordinario	Pagamenti in conto residui	Pagamenti in conto competenza	Debito effettivo da risultanze contabili al 31/12/2023 REGIONE CALABRIA
ACL57		U9150401303	2022	2386	U.1.03.02.99.999	SPESE PER LA REALIZZAZIONE DI INTERENTI DI INTEGRAZIONE E CONSOLIDAMENTO DELLA RETE EURES ALLINTERNO DEI SERVIZI PER IL LAVORO E AZIONI INTEGRATE PER LA MOBILITÀ TRANSNAZIONALE E NAZIONALE - ALTRI SERVIZI (POR 2014-2020 - ASSE 8 - OBIETTIVO SPECIFICO 8.7 - AZIONE 8.7.2)	14543/2020	DIPARTIMENTO LAVORO, FORMAZIONE E POLITICHE SOCIALI	€ 180.000,00	€ 180.000,00	€ 0,00	€ 0,00	€ 0,00	€ 0,00
ACL57		U9150401303	2022	2387	U.1.03.02.99.999	SPESE PER LA REALIZZAZIONE DI INTERENTI DI INTEGRAZIONE E CONSOLIDAMENTO DELLA RETE EURES ALLINTERNO DEI SERVIZI PER IL LAVORO E AZIONI INTEGRATE PER LA MOBILITÀ TRANSNAZIONALE E NAZIONALE - ALTRI SERVIZI (POR 2014-2020 - ASSE 8 - OBIETTIVO SPECIFICO 8.7 - AZIONE 8.7.2)	14543/2020	DIPARTIMENTO LAVORO, FORMAZIONE E POLITICHE SOCIALI	€ 42.000,00	€ 42.000,00	€ 0,00	€ 0,00	€ 0,00	€ 0,00
ACL57		U9150401303	2022	2388	U.1.03.02.99.999	SPESE PER LA REALIZZAZIONE DI INTERENTI DI INTEGRAZIONE E CONSOLIDAMENTO DELLA RETE EURES ALLINTERNO DEI SERVIZI PER IL LAVORO E AZIONI INTEGRATE PER LA MOBILITÀ TRANSNAZIONALE E NAZIONALE - ALTRI SERVIZI (POR 2014-2020 - ASSE 8 - OBIETTIVO SPECIFICO 8.7 - AZIONE 8.7.2)	14543/2020	DIPARTIMENTO LAVORO, FORMAZIONE E POLITICHE SOCIALI	€ 18.000,00	€ 18.000,00	€ 0,00	€ 0,00	€ 0,00	€ 0,00
ACL58		U4302010701	2023	6328	U.1.04.01.02.017	Risorse residue ad Azienda Calabria Lavoro - Legge Regionale n. 15/2008 - Impegno di Spesa -	7617/2023	Dipartimento lavoro e welfare	€ 326.512,41	€ 0,00	€ 0,00	€ 0,00	€ 326.512,41	€ 0,00
ACL58		U9150301701	2023	6329	U.1.04.01.02.017	Risorse residue ad Azienda Calabria Lavoro - Legge Regionale n. 15/2008 - Impegno di Spesa -	7617/2023	Dipartimento lavoro e welfare	€ 88.487,59	€ 0,00	€ 0,00	€ 0,00	€ 88.487,59	€ 0,00
ACL59		U4302030301	2023	1788	U.1.04.01.02.017	SPESE PER IL FUNZIONAMENTO DEGLI ORGANI E PER LO SVOLGIMENTO DELLE ATTIVITA' DI AZIENDA CALABRIA LAVORO ANNO 2023 - IMPEGNO SPESA	4964/2023	Dipartimento lavoro e welfare	€ 360.000,00	€ 0,00	€ 0,00	€ 0,00	€ 360.000,00	€ 0,00
ACL60		U4302030301	2023	8721	U.1.04.01.02.017	Spese per il funzionamento degli organi e per lo svolgimento delle attività di Azienda Calabria Lavoro anno 2022 - impegno di spesa.	18586/2023	Dipartimento lavoro e welfare	€ 360.000,00	€ 0,00	€ 0,00	€ 0,00	€ 360.000,00	€ 0,00
ACL61		U4302030901	2023	760	U.1.04.01.02.017	RISORSE PER LA CORRESPONSIONE DEL TRATTAMENTO ECONOMICO AL PERSONALE DIPENDENTE DELL'EX ARDIS DI CATANZARO PER L'ANNUALITÀ 2023 - IMPEGNO DI SPESA	451/2023	Dipartimento lavoro e welfare	€ 420.000,00	€ 0,00	€ 0,00	€ 0,00	€ 420.000,00	€ 0,00
ACL62 **ACL62**		U9011201310	2023	6273	U.1.04.01.02.017	Lavoro straordinario per il personale di Azienda Calabria Lavoro in servizio presso l'Autorità di Audit. Impegno di spesa.	6815/2023	Autorità di Audit	€ 20.000,00	€ 10.282,76	€ 0,00	€ 0,00	€ 8.966,37	€ 750,87
ACL63		U9070200104	2023	7070	U.1.03.02.99.999	Piano di Azione e Coesione (PAC) 2007/2013. Scheda di intervento "III.8. Estensione attività Osservatorio sul turismo a supporto delle azioni di promozione per l'attrazione dei flussi turistici Impegno di spesa	10910/2023	Dipartimento turismo, marketing territoriale e mobilità	€ 56.764,68	€ 0,00	€ 0,00	€ 0,00	€ 2.903,83	€ 53.860,85
ACL64		U9150301701	2023	1332	U.1.04.01.02.017	Impegno di Spesa – Contributo alla stabilizzazione dei lavoratori di cui all'articolo 2 della L.R. n.15/2008, ai sensi della Legge Regionale 6 maggio 2022, n. 11 - Azienda Calabria Lavoro - Annualità 2023.	2991/2023	Dipartimento lavoro e welfare	€ 880.258,06	€ 0,00	€ 0,00	€ 0,00	€ 880.258,06	€ 0,00
Totale Regione Calabria									**€ 48.454.150,35**	**€ 2.890.109,71**	**€ 1.770.700,13**	**€ 14.304.797,40**	**€ 21.797.286,79**	**€ 7.691.256,32**

Roberto Cosentino
Regione Calabria
24.04.2024 09:12:42
GMT+00:00

AZIENDA CALABRIA LAVORO

ENTE PUBBLICO ECONOMICO STRUMENTALE DELLA REGIONE CALABRIA

Dirigente Generale
Dipartimento
"Lavoro e Welfare"
dipartimento.lfps@pec.regione.calabria.it

Dirigente Settore
"Politiche attive, superamento del precariato e vigilanza enti mercato del lavoro - Osservatorio"
Dott. Carmelo Elio Pontorieri
lavoro.lw@pec.regione.calabria.it

Oggetto: operazioni di chiusura esercizio finanziario 2023 e attuazione disposizioni art. 11, comma 6, lett. J D.lgs. 118/2011.

In relazione all'oggetto, si trasmette prospetto relativo alla circolarizzazione debiti/crediti con la Regione al 31/12/2023.

Il Commissario Straordinario
avv. Elena Maria Latella

[redacted]

Via Vittorio Veneto, 60
89125 Reggio Calabria
Tel 0965.27926 Fax 0965.26842

CIRCOLARIZZAZIONE DEBITI/CREDITI EX ART. 11 COMMA 6 LETT. J D.LGS 118/2011
AL 31/12/2023

CIRCOLARIZZAZIONE CON LA REGIONE CALABRIA
EX ART. 11 COMMA 6 Let.J DEL D.LGS. 118/2011
CREDITI AL 31/12/2023 AZIENDA CALABRIA LAVORO

CODICE POSIZIONE	Capitolo Entrata Bilancio AZIENDA CALABRIA LAVORO	Anno Accertamento	Numero Accertamento	Pcf	Ragione credito	Credito Iniziale 2023	Cancellazione da riaccertamento ordinario	Reimputazione al 2024 da riaccertamento ordinario	Incassi in conto residui	Incassi in conto competenza	Credito effettivo da risultanze contabili al 31/12/2023 AZIENDA CALABRIA LAVORO
ACL1	E2401002601	2023	153	E.2.01.01.02.000	DC N 119 del 14/12/2023 - Straordinari incentivi funzioni tecniche Ospedale Morelli Impegno di spesa.	€ 12.700,03	€ 0,03			€ 12.700,00	€ 0,00
ACL2	E2401003901	2016	6	E.2.01.01.02.001	Entrate prog. Osservatorio sul turismo	€ 130.000,00	€ 0,00	€ 0,00	€ 0,00	€ 0,00	€ 130.000,00
ACL4	E2401003101	2017	1	E.2.01.01.02.001	GESTIONE TEMPO DETERMINATO L.R. 1/2014	€ 385.695,66	€ 385.695,66	€ 0,00	€ 0,00	€ 0,00	€ 0,00
ACL5	E2401004601	2019	376	E.2.01.01.02.001	DG N. 121 DEL 13/12/2019- Accertamento somme per proroga ottobre Ulteriori Attività formative Ex stagisti.	€ 68.919,87	€ 68.919,87	€ 0,00	€ 0,00	€ 0,00	€ 0,00
ACL6	E2401005201	2019	208	E.2.01.01.02.001	Progetto PON IOG- Affidamento delle attivitÃ di assistenza tecnica della Nuova Garanzia Giovani in Calabria ad Azienda Calabria Lavoro. Impegno Di Spesa	€ 60.148,00	€ 0,00	€ 0,00	€ 0,00	€ 0,00	€ 60.148,00
ACL7	E2401025301	2020	261	E.2.01.01.02.001	Accertamento prosecuzione progetto di implementazione della piattaforma informatica O.d.V. per l'adeguamento al Registro Unico Nazionale del Terzo Settore (RUNTS) -DDG n. 97 del 15/10/2019	€ 32.975,00	€ 0,00	€ 0,00	€ 0,00	€ 0,00	€ 32.975,00
ACL8	E2401004701	2020	368	E.2.01.01.02.001	Accertamento per ulteriori attività evolutive SIL-ER - addendum alla Convenzione rep. 5479/2019	€ 1.599.798,76	€ 0,00	€ 0,00	€ 0,00	€ 0,00	€ 1.599.798,76
ACL9	E2401025401	2020	369	E.2.01.01.02.001	progetto "Potenziamento infrastrutturale per l'erogazione all'utenza dei servizi per il lavoro“ impegno di spesa servizio di Security Management - Addendum alla convenzione rep. 6263 del 30.12.2019 - Accertamento	€ 130.366,20	€ 0,00	€ 0,00	€ 0,00	€ 0,00	€ 130.366,20
ACL10	E2401004701	2022	151	E.2.01.01.02.001	DG. 35 del 03/04/2020 - Accertamento progetto Riuso - Addendum alla Convenzione rep. 5479 del 12/08/2019	€ 268.800,00	€ 0,00	€ 0,00	€ 0,00	€ 0,00	€ 268.800,00
ACL11	E2401025401	2021	374	E.2.01.01.02.000	D.G. 138 DEL 30/12/2019 - Progetto "potenziamento infrastrutturale per l'erogazione all'utenza dei servizi per il lavoro" - Adesione CONSIP SPC2- Connettività per i servizi e recepimento Convenzione	€ 3.349.971,00			€ 2.679.976,80	€ 669.994,20	€ 0,00
ACL12	E2401025401	2022	150	E.2.01.01.02.001	Progetto "potenziamento infrastrutturale per l'erogazione all'utenza dei servizi per il lavoro" - Adesione CONSIP SPC2 - accertamento	€ 365.451,40	€ 0,00	€ 0,00	€ 365.451,40	€ 0,00	€ 0,00
ACL13	E2401027104	2022	169	E.2.01.01.02.001	Progetto attuazione PIANO STRAORDINARIO POTENZIAMENTO CPI E PIANO ATTUATIVO REGIONALE CALABRIA (PAR) DEL PROGRAMMA NAZIONALE PER LA GARANZIA OCCUPABILITA' DEI LAVORATORI (GOL). Accordo quadro Copnsip affidamento servizi per le PA . Approvazione Piano Opertaivo e impegno di spesa - Linea 1- Linea 2- Linea 3 - Spese di gestione.	€ 128.800,00	€ 0,00	€ 0,00	€ 128.800,00	€ 0,00	€ 0,00
ACL14	E2401027104	2023	118	E.2.01.01.02.001	Progetto attuazione PIANO STRAORDINARIO POTENZIAMENTO CPI E PIANO ATTUATIVO REGIONALE CALABRIA (PAR) DEL PROGRAMMA NAZIONALE PER LA GARANZIA OCCUPABILITA' DEI LAVORATORI (GOL). Accordo quadro Copnsip affidamento servizi per le PA . Approvazione Piano Opertaivo e impegno di spesa - Linea 1- Linea 2- Linea 3.	€ 36.800,00	€ 0,00	€ 0,00	€ 0,00	€ 0,00	€ 36.800,00
ACL15	E2401027104	2023	118	E.2.01.01.02.001	Progetto attuazione PIANO STRAORDINARIO POTENZIAMENTO CPI E PIANO ATTUATIVO REGIONALE CALABRIA (PAR) DEL PROGRAMMA NAZIONALE PER LA GARANZIA OCCUPABILITA' DEI LAVORATORI (GOL). Accordo quadro Copnsip affidamento servizi per le PA . Approvazione Piano Opertaivo e impegno di spesa - Linea 1- Linea 2- Linea 3.	€ 18.400,00	€ 0,00	€ 18.400,00	€ 0,00	€ 0,00	€ 0,00
ACL16	E2401005201	2022	152	E.2.01.01.02.001	DG 60 del 23/07/2020 - accertamento per proroga progetto nuova Garanzia Giovani - dicembre 2020	€ 72.000,00	€ 0,00	€ 0,00	€ 0,00	€ 0,00	€ 72.000,00
ACL17	E2401004901	2021	356	E.2.01.01.02.001	AVVISO PUBBLICO APPROVATO CON DDG N. 8859 DEL 28 LUGLIO 2016 E S.M.I. PROSECUZIONE PERCORSO FORMATIVO MIUR.	€ 270.000,00	€ 0,00	€ 0,00	€ 0,00	€ 0,00	€ 270.000,00
ACL18	E2401026101	2023	117	E.2.01.01.02.001	Progetto “PIU’ - SU.PR.EME” Programma Operativo Nazionale “Inclusione” FSE 2014-2020. Accertamento	€ 360.540,00	€ 0,00	€ 0,00	€ 0,00	€ 300.450,00	€ 60.090,00
ACL19	E2401026101	2023	178	E.2.01.01.02.001	DC N 119 del 14/12/2023 - Incentivi tecnici per attività di collaudo dipart. Transizione digitale	€ 665,45	€ 0,00	€ 0,00	€ 0,00	€ 665,45	€ 0,00
ACL19											
ACL21	E2401026101	2023	191	E.2.01.01.02.001	dc 959 DEL 24/01/2023- INCENTIVI FUNZIONI TECNICHE DIPART ECONOMIA E FINANZE	€ 10.540,50	€ 0,00	€ 0,00	€ 0,00	€ 10.540,50	€ 0,00
ACL21											
ACL23	E2401026801	2021	298	E.2.01.01.02.001	DC 63 del 16/12/2021 - Recepimento DDG Dipartimento lavoro e welfare n. 12955 del 15/12/2021 - 18 ore aggiuntive L.R. 28/08 - Accertamento	€ 1.166.500,00	€ 0,00	€ 0,00	€ 0,00	€ 1.166.500,00	€ 0,00

CIRCOLARIZZAZIONE CON LA REGIONE CALABRIA
EX ART. 11 COMMA 6 Let.J DEL D.LGS. 118/2011
CREDITI AL 31/12/2023 AZIENDA CALABRIA LAVORO

CODICE POSIZIONE	Capitolo Entrata Bilancio AZIENDA CALABRIA LAVORO	Anno Accertamento	Numero Accertamento	Pcf	Ragione credito	Credito Iniziale 2023	Cancellazione da riaccertamento ordinario	Reimputazione al 2024 da riaccertamento ordinario	Incassi in conto residui	Incassi in conto competenza	Credito effettivo da risultanze contabili al 31/12/2023 AZIENDA CALABRIA LAVORO
ACL24	E2401026801	2022	157	E.2.01.01.02.001	DC 63 del 16/12/2021 - Recepimento DDG Dipartimento lavoro e welfare n. 12955 del 15/12/2021 - 18 ore aggiuntive L.R. 28/08 - Accertamento	€ 1.000.000,00	€ 0,00	€ 0,00	€ 1.000.000,00	€ 0,00	€ 0,00
ACL25	E2401026801	2023	173	E.2.01.01.02.000	DC 54 DEL 15/6/23 - accertam. proroga Convenzione n. 10725/2021 fino al 31 dicembre 2023, incremento	€ 4.766.500,00	€ 0,00	€ 0,00	€ 0,00	€ 4.766.500,00	€ 0,00
ACL25											
ACL25 bis	E2401027301	2023	32	E.2.01.01.02.000	DC. N 129 DEL 29 dicembre 2022- recepimento DDG Dip. Lavoro e Welfare n. 17397 del 28/12/2022 relativa all'"Approvazione progetto per il supporto amministrativo alle attivitÃ del Dip. Lavoro e Welfare- programma GOL- ACCERTAMENTO	€ 2.246.440,00	€ 0,00	€ 0,00	€ 0,00	€ 1.123.000,00	€ 1.123.440,00
ACL25 ter	E2401026501	2023	91	E.2.01.01.02.000	DC N 91 DEL 25/09/2023 - Proroga "Progetto Assistenza Tecnica Politiche Attive del Lavoro " DC N 91 DEL 25/09/2023	€ 238.500,00	€ 0,00	€ 0,00	€ 0,00	€ 95.400,00	€ 143.100,00
ACL29	E2401026801	2023	160	E.2.01.01.02.000	DC N. 124 DEL 19/12/2023 - Impegno di spesa per pagamento buoni pasto per n 270 dipendenti a tempo pieno LR 28/08 e LR 8/2010.	€ 120.450,00				€ 120.450,00	€ 0,00
ACL30	E2401026201	2022	172	E.2.01.01.02.000	DC 74 del 06/07/2022 - Variazione Impegno di spesa per contributo Una Tantum Emergenza Covid 19 a favore di studenti fuori sede - VII elenco e riesame	€ 2.900,00	€ 0,00	€ 0,00	€ 2.900,00	€ 0,00	€ 0,00
ACL31	E2401002501	2023	198	E.2.01.01.02.001	Trasferimento dalla Regione Calabria per liquidazione TFR dipendenti L.R. 28/08	€ 282.472,36	€ 0,00	€ 0,00	€ 0,00	€ 282.472,36	€ 0,00
ACL32	E2401026501	2021	340	E.2.01.01.02.001	Assistenza Tecnica a supporto del Dipartimento "Lavoro, Sviluppo economico, Attività produttive e Turismo" per la realizzazione di misure di politica attiva - Impegno di spesa progetto - Accertamento - Linea I e II	€ 300.000,00	€ 0,00	€ 0,00	€ 254.250,00	€ 0,00	€ 45.750,00
ACL33	E2401025301	2021	353	E.2.01.01.02.001	DC N. 54 DEL 21 OTTOBRE 2021 - Accertamento PROROGA PROGETTO 2IMPLEMENTAZIONE DELLA PIATTAFORMA INFROMATICA ODV PER L'ADEGUAMENTO AL REGISTRO UNICO NAZIONALE DEL TERZO SETTORE2	€ 67.946,40	€ 0,00	€ 0,00	€ 0,00	€ 0,00	€ 67.946,40
ACL34	E2401003901	2021	335	E.2.01.01.02.001	DC n. 75 del 31/12/2021 - Convenzione rep. N. 9960 del 18 ottobre 2021 - Progetto osservatorio sul turismo rimodulazione scheda schede intervento III.8 - Accertamento	€ 49.500,00	€ 0,00	€ 0,00	€ 40.750,00	€ 0,00	€ 8.750,00
ACL35	E2401027104	2022	169	E.2.01.01.02.001	Progetto attuazione PIANO STRAORDINARIO POTENZIAMENTO CPI E PIANO ATTUATIVO REGIONALE CALABRIA (PAR) DEL PROGRAMMA NAZIONALE PER LA GARANZIA OCCUPABILITA' DEI LAVORATORI (GOL). Accordo quadro Copnsip affidamento servizi per le PA . Approvazione Piano Opertaivo e impegno di spesa - Linea 1- Linea 2- Linea 3.	€ 6.440.000,00	€ 0,00	€ 0,00	€ 6.440.000,00	€ 0,00	€ 0,00
ACL36	E2401027104	2023	118	E.2.01.01.02.001	Progetto attuazione PIANO STRAORDINARIO POTENZIAMENTO CPI E PIANO ATTUATIVO REGIONALE CALABRIA (PAR) DEL PROGRAMMA NAZIONALE PER LA GARANZIA OCCUPABILITA' DEI LAVORATORI (GOL). Accordo quadro Copnsip affidamento servizi per le PA . Approvazione Piano Opertaivo e impegno di spesa - Linea 1- Linea 2- Linea 3.	€ 1.840.000,00	€ 0,00	€ 0,00	€ 0,00	€ 0,00	€ 1.840.000,00
ACL37	E2401027104	2024	118	E.2.01.01.02.001	Progetto attuazione PIANO STRAORDINARIO POTENZIAMENTO CPI E PIANO ATTUATIVO REGIONALE CALABRIA (PAR) DEL PROGRAMMA NAZIONALE PER LA GARANZIA OCCUPABILITA' DEI LAVORATORI (GOL). Accordo quadro Copnsip affidamento servizi per le PA . Approvazione Piano Opertaivo e impegno di spesa - Linea 1- Linea 2- Linea 3.	€ 920.000,00	€ 0,00	€ 0,00	€ 0,00	€ 0,00	€ 920.000,00
ACL38	E2401027104	2022	181	E.2.01.01.02.001	DC N. 131 DEL 29 DICEMBRE 2022- Impegno di spesa Attuazione Piano Regionale Straordinario di	€ 1.048.000,00	€ 0,00	€ 0,00	€ 826.000,00	€ 0,00	€ 222.000,00
ACL38											
ACL40	E2401027104	2023	119	E.2.01.01.02.001	DC N. 131 DEL 29 DICEMBRE 2022- Impegno di spesa Attuazione Piano Regionale Straordinario di Potenziamento dei centri per l'impiego e delle Politiche Attive del lavoro (PAR) e (GOL) .Approvazione schema di addendum alla convenzione n. 12789/2022 .	€ 132.000,00	€ 0,00	€ 0,00	€ 0,00	€ 0,00	€ 132.000,00
ACL41	E2401002601	2023	188	E.2.01.01.02.000	DC N 119 del 14/12/2023 - Straordinari ELETTORALE	€ 10.674,78				€ 10.674,78	€ 0,00
ACL41	E2401002601	2023	192		DC N 119 del 14/12/2023 - Straordinari ELETTORALE	€ 181,75				€ 181,75	€ 0,00
ACL41					DC N 119 del 14/12/2023 - Straordinari ELETTORALE	€ 5.216,01				€ 5.216,01	€ 0,00
ACL42	E2401002601	2023	186	E.2.01.01.02.000	DC N 119 del 14/12/2023 - Incenti tecnici convenzione consip SIE3 liquidate da Dip. Bilancio	€ 1.859,84			€ 1.859,84		€ 0,00

CIRCOLARIZZAZIONE CON LA REGIONE CALABRIA
EX ART. 11 COMMA 6 Let.J DEL D.LGS. 118/2011
CREDITI AL 31/12/2023 AZIENDA CALABRIA LAVORO

CODICE POSIZIONE	Capitolo Entrata Bilancio AZIENDA CALABRIA LAVORO	Anno Accertamento	Numero Accertamento	Pcf	Ragione credito	Credito Iniziale 2023	Cancellazione da riaccertamento ordinario	Reimputazione al 2024 da riaccertamento ordinario	Incassi in conto residui	Incassi in conto competenza	Credito effettivo da risultanze contabili al 31/12/2023 AZIENDA CALABRIA LAVORO
ACL43	E2401002601	2023	177	E.2.01.01.02.000	DC N 119 del 14/12/2023 - Trasferimento somme per rimborso spese sostenute nell'ambito del progetto ForItaly	€ 2.210,63				€ 2.210,63	€ 0,00
ACL44	E2401002501	2022	12	E.2.01.01.02.001	Accertamento entrate per gestione lavoratori ex Leggi Regionali 28/08 e 8/2010 LR. 52 del 28/12/2018	€ 502.005,96	€ 0,00	€ 0,00	€ 502.005,96	€ 0,00	€ 0,00
ACL44											
ACL26	E2401002501	2023	33	E.2.01.01.02.000	DC N. 28 DEL 05/04/2023 - Accertamento per Fondi I semestre anno 2023- LR 28/2008 e LR 8/2010.	€ 2.300.000,00	€ 0,00	€ 0,00	€ 0,00	€ 2.300.000,00	€ 0,00
ACL27	E2401002501	2023	171	E.2.01.01.02.000	Trasferimento fondi per gestione personale L.R. 54/17 anno 2023	€ 130.291,98	€ 0,00	€ 0,00	€ 0,00	€ 130.291,98	€ 0,00
ACL28	E2401002501	2023	170	E.2.01.01.02.000	DC 102 del 30 ottobre 2023 -Trasferimento fondi gestione personale L.R. 28/08 secondo sem. 2023	€ 2.669.708,02	€ 0,00	€ 0,00	€ 0,00	€ 2.669.708,02	€ 0,00
ACL39	E2401002601	2023	193	E.2.01.01.02.001	DC / 2023 / 119 / DC N 119 del 14/12/2023 - Straordinari funzioni tecniche e progetti obiettivo liquidati in Regione	€ 404,42	€ 0,00	€ 0,00	€ 0,00	€ 404,42	€ 0,00
ACL45	E2401002601	2023	154	E.2.01.01.02.000	DC N 119 del 14/12/2023 - Straordinari incentivo tributi art 17 LR 17 agosto 2005- liquidati in Regione - Accertamento	€ 113.916,17	€ 0,00	€ 0,00	€ 0,00	€ 113.916,17	€ 0,00
ACL45											
ACL45											
ACL48	E2401002601	2023	147	E.2.01.01.02.000	DC N 119 del 14/12/2023 - Straordinari funzioni tecniche liquidati in Regione Renna Rosanna - Impegno di spesa.	€ 915,44	€ 0,00	€ 0,00	€ 0,00	€ 915,44	€ 0,00
ACL49	E2401002601	2023	194			€ 525,77				€ 525,77	€ 0,00
ACL50	E2401002801	2023	102	E.2.01.01.02.000	DC N. 96 DEL 04/10/2023- Legge regionale 23 aprile 2021, n. 6 Norme in materia di conclusione delle	€ 142.516,56	€ 0,00	€ 0,00	€ 0,00	€ 142.516,56	€ 0,00
ACL50											
ACL52	E2401027201	2022	170	E.2.01.01.02.001	DC 104 DEL 15 NOVEMBRE 2022- Accertamento recepimento Decreto Dipartimento " Lavoro e Welfare" Por Calabria 2014-2020- asse 8 az. 8.5.1. percorsi di	€ 1.664.018,94	€ 1.664.018,94	€ 0,00	€ 0,00	€ 0,00	€ 0,00
ACL52											
ACL52											
ACL55	E2401027201	2023	100	E.2.01.01.02.000	DC 97 DEL 9.10.2023 - Accertamento primo acconto progetto Attiva Calabria Addendum alla CONVENZIONE REP. N. 12779 DEL 10/10/2022.	€ 7.487.727,89	€ 0,00	€ 0,00	€ 0,00	€ 7.487.727,89	€ 0,00
ACL55	E2401027201	2023	112	E.2.01.01.02.000	DC 97 DEL 9.10.2023 - Accertamento primo acconto progetto Attiva Calabria Addendum alla CONVENZIONE REP. N. 12779 DEL 10/10/2022.	€ 3.209.026,23	€ 2.736.345,99	€ 0,00	€ 0,00	€ 0,00	€ 472.680,24
ACL57	E2401026401	2021	44	E.2.01.01.02.001	prog. "EureSkills Calabria Europa" - POR CALABRIA 2014-2020 ASSE PRIORITARIO VIII OB. SPECIFICO 8.7	€ 240.000,00	€ 240.000,00	€ 0,00	€ 0,00	€ 0,00	€ 0,00
ACL57											
ACL57											
ACL58	E2401004001	2023	164	E.2.01.01.02.000	DC N. 128 DEL 27/12/2023- accertamento somme per TFR Legge 15	€ 415.000,00	€ 0,00	€ 0,00	€ 0,00	€ 415.000,00	€ 0,00
ACL58											
ACL59	E2401000201	2023	189	E.2.01.01.02.000	Accertamento spese di funzionamento Azienda Calabria Lavoro.	€ 360.000,00	€ 0,00	€ 0,00	€ 0,00	€ 360.000,00	€ 0,00
ACL60	E2401000201	2023	200	E.2.01.01.02.001	Trasferimento ordinario anno 2023	€ 360.000,00	€ 0,00	€ 0,00	€ 0,00	€ 360.000,00	€ 0,00
ACL61	E2401003501	2023	176	E.2.01.01.02.001	DC N 43 DEL 16/05/2023- Accertamento somme personale EX ARDIS anno 2023-	€ 421.709,62	€ 1.709,62	€ 0,00	€ 0,00	€ 420.000,00	€ 0,00
ACL62	E2401002601	2023	148	E.2.01.01.02.001	DC N 119 del 14/12/2023 - Lavoro straordinario personale in servizio presso l'Autorità di Audit - periodi: maggio-agosto / settembre-ottobre / novembre .	€ 8.966,37	€ 0,00	€ 0,00	€ 0,00	€ 8.966,37	€ 0,00
ACL62	E2401002601	2023	201	E.2.01.01.02.001	Lavoro straordinario per il personale di Azienda Calabria Lavoro in servizio presso l'Autorità di Audit. Impegno di spesa.	€ 750,87	€ 0,00	€ 0,00	€ 0,00	€ 0,00	€ 750,87
ACL63	E2401003901	2023	142	E.2.01.01.02.001	DC N 89 DEL SETTEMBRE 2023 - Piano di azione e Coesione (PAC) 2007/2013. Scheda di intervento III.8 Ossservatorio sul turismo a supporto delle azioni di promozione per l'attrazione dei flussi turistici . assistenza ROSS 1000.	€ 56.764,68	€ 0,00	€ 0,00	€ 0,00	€ 2.903,83	€ 53.860,85
ACL64	E2401002701	2023	174	E.2.01.01.02.000	DC N. 123 DEL 20/11/2023 - Impegno di spesa personale LR 11/2022 anno 2023 -Retribuzioni lorde.	€ 880.258,06	€ 0,00	€ 0,00	€ 0,00	€ 880.258,06	€ 0,00
					Totale Azienda Calabria Lavoro	**€ 48.908.430,62**	**€ 5.096.690,11**	**€ 18.400,00**	**€ 12.240.134,16**	**€ 23.861.950,03**	**€ 7.691.256,32**

Elena Maria Latella
Regione Calabria
22.04.2024
13:58:56
GMT+00:00

CIRCOLARIZZAZIONE DEBITI/CREDITI EX ART. 11 COMMA 6 LETT. J D.LGS 118/2011
AL 31/12/2023

CIRCOLARIZZAZIONE CON LA REGIONE CALABRIA
EX ART. 11 COMMA 6 Let.J DEL D.LGS. 118/2011
CREDITI AL 31/12/2023 AZIENDA CALABRIA LAVORO

CODICE POSIZIONE	Capitolo Entrata Bilancio AZIENDA CALABRIA LAVORO	Anno Accertamento	Numero Accertamento	Pcf	Ragione credito	Credito Iniziale 2023	Cancellazione da riaccertamento ordinario	Reimputazione al 2024 da riaccertamento ordinario	Incassi in conto residui	Incassi in conto competenza	Credito effettivo da risultanze contabili al 31/12/2023 AZIENDA CALABRIA LAVORO
ACL24	E2401026801	2022	157	E.2.01.01.02.001	DC 63 del 16/12/2021 - Recepimento DDG Dipartimento lavoro e welfare n. 12955 del 15/12/2021 - 18 ore aggiuntive L.R. 28/08 - Accertamento	€ 1.000.000,00	€ 0,00	€ 0,00	€ 1.000.000,00	€ 0,00	€ 0,00
ACL25	E2401026801	2023	173	E.2.01.01.02.000	DC 54 DEL 15/6/23 - accertam. proroga Convenzione n. 10725/2021 fino al 31 dicembre 2023, Incremento	€ 4.766.500,00	€ 0,00	€ 0,00	€ 0,00	€ 4.766.500,00	€ 0,00
ACL25											
ACL25 bis	E2401027301	2023	32	E.2.01.01.02.000	DC. N 129 DEL 29 dicembre 2022- recepimento DDG Dip. Lavoro e Welfare n. 17397 del 28/12/2022 relativa all'"Approvazione progetto per il supporto amministrativo alle attività del Dip. Lavoro e Welfare-programma GOL- ACCERTAMENTO	€ 2.246.440,00	€ 0,00	€ 0,00	€ 0,00	€ 1.123.000,00	€ 1.123.440,00
ACL25 ter	E2401026501	2023	91	E.2.01.01.02.000	DC N 91 DEL 25/09/2023 - Proroga "Progetto Assistenza Tecnica Politiche Attive del Lavoro " DC N 91 DEL 25/09/2023	€ 238.500,00	€ 0,00	€ 0,00	€ 0,00	€ 95.400,00	€ 143.100,00
ACL29	E2401026801	2023	160	E.2.01.01.02.000	DC N. 124 DEL 19/12/2023 - Impegno di spesa per pagamento buoni pasto per n 270 dipendenti a tempo pieno LR 28/08 e LR 8/2010.	€ 120.450,00				€ 120.450,00	€ 0,00
ACL30	E2401026201	2022	172	E.2.01.01.02.000	DC 74 del 06/07/2022 - Variazione Impegno di spesa per contributo Una Tantum Emergenza Covid 19 a favore di studenti fuori sede - VII elenco e riesame	€ 2.900,00	€ 0,00	€ 0,00	€ 2.900,00	€ 0,00	€ 0,00
ACL31	E2401002501	2023	198	E.2.01.01.02.001	Trasferimento dalla Regione Calabria per liquidazione TFR dipendenti L.R. 28/08	€ 282.472,36	€ 0,00	€ 0,00	€ 0,00	€ 282.472,36	€ 0,00
ACL32	E2401026501	2021	340	E.2.01.01.02.001	Assistenza Tecnica a supporto del Dipartimento "Lavoro, Sviluppo economico, Attività produttive e Turismo" per la realizzazione di misure di politica attiva - Impegno di spesa progetto - Accertamento - Linea I e II	€ 300.000,00	€ 0,00	€ 0,00	€ 254.250,00	€ 0,00	€ 45.750,00
ACL33	E2401025301	2021	353	E.2.01.01.02.001	DC N. 54 DEL 21 OTTOBRE 2021 - Accertamento PROROGA PROGETTO 2IMPLEMENTAZIONE DELLA PIATTAFORMA INFROMATICA ODV PER L'ADEGUAMENTO AL REGISTRO UNICO NAZIONALE DEL TERZO SETTORE2	€ 67.946,40	€ 0,00	€ 0,00	€ 0,00	€ 0,00	€ 67.946,40
ACL34	E2401003901	2021	335	E.2.01.01.02.001	DC n. 75 del 31/12/2021 - Convenzione rep. N. 9960 del 18 ottobre 2021 - Progetto osservatorio sul turismo rimodulazione scheda schede intervento III.8 - Accertamento	€ 49.500,00	€ 0,00	€ 0,00	€ 40.750,00	€ 0,00	€ 8.750,00
ACL35	E2401027104	2022	169	E.2.01.01.02.001	Progetto attuazione PIANO STRAORDINARIO POTENZIAMENTO CPI E PIANO ATTUATIVO REGIONALE CALABRIA (PAR) DEL PROGRAMMA NAZIONALE PER LA GARANZIA OCCUPABILITA' DEI LAVORATORI (GOL). Accordo quadro Consip affidamento servizi per le PA . Approvazione Piano Operativo e Impegno di spesa - Linea 1- Linea 2- Linea 3.	€ 6.440.000,00	€ 0,00	€ 0,00	€ 6.440.000,00	€ 0,00	€ 0,00
ACL36	E2401027104	2023	118	E.2.01.01.02.001	Progetto attuazione PIANO STRAORDINARIO POTENZIAMENTO CPI E PIANO ATTUATIVO REGIONALE CALABRIA (PAR) DEL PROGRAMMA NAZIONALE PER LA GARANZIA OCCUPABILITA' DEI LAVORATORI (GOL). Accordo quadro Consip affidamento servizi per le PA . Approvazione Piano Operativo e Impegno di spesa - Linea 1- Linea 2- Linea 3.	€ 1.840.000,00	€ 0,00	€ 0,00	€ 0,00	€ 0,00	€ 1.840.000,00
ACL37	E2401027104	2024	118	E.2.01.01.02.001	Progetto attuazione PIANO STRAORDINARIO POTENZIAMENTO CPI E PIANO ATTUATIVO REGIONALE CALABRIA (PAR) DEL PROGRAMMA NAZIONALE PER LA GARANZIA OCCUPABILITA' DEI LAVORATORI (GOL). Accordo quadro Consip affidamento servizi per le PA . Approvazione Piano Operativo e Impegno di spesa - Linea 1- Linea 2- Linea 3	€ 920.000,00	€ 0,00	€ 0,00	€ 0,00	€ 0,00	€ 920.000,00
ACL38	E2401027104	2022	181	E.2.01.01.02.001	DC N. 131 DEL 29 DICEMBRE 2022- Impegno di spesa Attuazione Piano Regionale Straordinario di	€ 1.048.000,00	€ 0,00	€ 0,00	€ 826.000,00	€ 0,00	€ 222.000,00
ACL38											
ACL40	E2401027104	2023	119	E.2.01.01.02.001	DC N. 131 DEL 29 DICEMBRE 2022- Impegno di spesa Attuazione Piano Regionale Straordinario di Potenziamento dei centri per l'impiego e delle Politiche Attive del lavoro (PAR) e (GOL) .Approvazione schema di addendum alla convenzione n. 12789/2022 .	€ 132.000,00	€ 0,00	€ 0,00	€ 0,00	€ 0,00	€ 132.000,00
ACL41	E2401002601	2023	188	E.2.01.01.02.000	DC N 119 del 14/12/2023 - Straordinari ELETTORALE	€ 10.874,78				€ 10.874,78	€ 0,00
ACL41	E2401002601	2023	192		DC N 119 del 14/12/2023 - Straordinari ELETTORALE	€ 181,75				€ 181,75	€ 0,00
ACL41					DC N 119 del 14/12/2023 - Straordinari ELETTORALE	€ 5.216,01				€ 5.216,01	€ 0,00
ACL42	E2401002601	2023	186	E.2.01.01.02.000	DC N 119 del 14/12/2023 - Incenti tecnici convenzione consip SIE3 liquidate da Dip. Bilancio	€ 1.859,84				€ 1.859,84	€ 0,00

CIRCOLARIZZAZIONE CON LA REGIONE CALABRIA
EX ART. 11 COMMA 6 Let.J DEL D.LGS. 118/2011
CREDITI AL 31/12/2023 AZIENDA CALABRIA LAVORO

CODICE POSIZIONE	Capitolo Entrata Bilancio AZIENDA CALABRIA LAVORO	Anno Accertamento	Numero Accertamento	Pcf	Ragione credito	Credito Iniziale 2023	Cancellazione da riaccertamento ordinario	Reimputazione al 2024 da riaccertamento ordinario	Incassi in conto residui	Incassi in conto competenza	Credito effettivo da risultanze contabili al 31/12/2023 AZIENDA CALABRIA LAVORO
ACL1	E2401002601	2023	153	E.2.01.01.02.000	DC N 119 del 14/12/2023 - Straordinari incentivi funzioni tecniche Ospedale Morelli impegno di spesa.	€ 12.700,03	€ 0,03			€ 12.700,00	€ 0,00
ACL2	E2401003901	2016	6	E.2.01.01.02.001	Entrate prog. Osservatorio sul turismo	€ 130.000,00	€ 0,00	€ 0,00	€ 0,00	€ 0,00	€ 130.000,00
ACL4	E2401003101	2017	1	E.2.01.01.02.001	GESTIONE TEMPO DETERMINATO L.R. 1/2014	€ 385.695,66	€ 385.695,66	€ 0,00	€ 0,00	€ 0,00	€ 0,00
ACL5	E2401004601	2019	376	E.2.01.01.02.001	DG N. 121 DEL 13/12/2019- Accertamento somme per proroga ottobre Ulteriori Attività formative Ex stagisti.	€ 68.919,87	€ 68.919,87	€ 0,00	€ 0,00	€ 0,00	€ 0,00
ACL6	E2401005201	2019	208	E.2.01.01.02.001	Progetto PON IOG- Affidamento delle attività di assistenza tecnica della Nuova Garanzia Giovani in Calabria ad Azienda Calabria Lavoro. Impegno Di Spesa	€ 60.148,00	€ 0,00	€ 0,00	€ 0,00	€ 0,00	€ 60.148,00
ACL7	E2401025301	2020	261	E.2.01.01.02.001	Accertamento prosecuzione progetto di implementazione della piattaforma informatica O.d.V. per l'adeguamento al Registro Unico Nazionale del Terzo Settore (RUNTS) -DDG n. 97 del 15/10/2019	€ 32.975,00	€ 0,00	€ 0,00	€ 0,00	€ 0,00	€ 32.975,00
ACL8	E2401004701	2020	368	E.2.01.01.02.001	Accertamento per ulteriori attività evolutive SIL-ER - addendum alla Convenzione rep. 5479/2019	€ 1.599.798,76	€ 0,00	€ 0,00	€ 0,00	€ 0,00	€ 1.599.798,76
ACL9	E2401025401	2020	369	E.2.01.01.02.001	progetto "Potenziamento infrastrutturale per l'erogazione all'utenza dei servizi per il lavoro" Impegno di spesa servizio di Security Management - Addendum alla convenzione rep. 6263 del 30.12.2019 - Accertamento	€ 130.366,20	€ 0,00	€ 0,00	€ 0,00	€ 0,00	€ 130.366,20
ACL10	E2401004701	2022	151	E.2.01.01.02.001	DG. 35 del 03/04/2020 - Accertamento progetto Riuso Addendum alla Convenzione rep. 5479 del 12/08/2019	€ 268.800,00	€ 0,00	€ 0,00	€ 0,00	€ 0,00	€ 268.800,00
ACL11	E2401025401	2021	374	E.2.01.01.02.000	D.G. 138 DEL 30/12/2019 - Progetto "potenziamento infrastrutturale per l'erogazione all'utenza dei servizi per il lavoro" - Adesione CONSIP SPC2- Connettività per i servizi e recepimento Convenzione	€ 3.349.971,00			€ 2.679.976,80	€ 669.994,20	€ 0,00
ACL12	E2401025401	2022	150	E.2.01.01.02.001	Progetto "potenziamento infrastrutturale per l'erogazione all'utenza dei servizi per il lavoro" - Adesione CONSIP SPC2 - accertamento	€ 365.451,40	€ 0,00	€ 0,00	€ 365.451,40	€ 0,00	€ 0,00
ACL13	E2401027104	2022	169	E.2.01.01.02.001	Progetto attuazione PIANO STRAORDINARIO POTENZIAMENTO CPI E PIANO ATTUATIVO REGIONALE CALABRIA (PAR) DEL PROGRAMMA NAZIONALE PER LA GARANZIA OCCUPABILITA' DEI LAVORATORI (GOL). Accordo quadro Copnsip affidamento servizi per le PA . Approvazione Piano Opertaivo e Impegno di spesa - Linea 1- Linea 2- Linea 3 - Spese di gestione.	€ 128.800,00	€ 0,00	€ 0,00	€ 128.800,00	€ 0,00	€ 0,00
ACL14	E2401027104	2023	118	E.2.01.01.02.001	Progetto attuazione PIANO STRAORDINARIO POTENZIAMENTO CPI E PIANO ATTUATIVO REGIONALE CALABRIA (PAR) DEL PROGRAMMA NAZIONALE PER LA GARANZIA OCCUPABILITA' DEI LAVORATORI (GOL). Accordo quadro Copnsip affidamento servizi per le PA . Approvazione Piano Opertaivo e Impegno di spesa - Linea 1- Linea 2- Linea 3.	€ 36.800,00	€ 0,00	€ 0,00	€ 0,00	€ 0,00	€ 36.800,00
ACL15	E2401027104	2023	118	E.2.01.01.02.001	Progetto attuazione PIANO STRAORDINARIO POTENZIAMENTO CPI E PIANO ATTUATIVO REGIONALE CALABRIA (PAR) DEL PROGRAMMA NAZIONALE PER LA GARANZIA OCCUPABILITA' DEI LAVORATORI (GOL). Accordo quadro Copnsip affidamento servizi per le PA . Approvazione Piano Opertaivo e Impegno di spesa - Linea 1- Linea 2- Linea 3.	€ 18.400,00	€ 0,00	€ 18.400,00	€ 0,00	€ 0,00	€ 0,00
ACL16	E2401005201	2022	152	E.2.01.01.02.001	DG 60 del 23/07/2020 - accertamento per proroga progetto nuova Garanzia Giovani - dicembre 2020	€ 72.000,00	€ 0,00	€ 0,00	€ 0,00	€ 0,00	€ 72.000,00
ACL17	E2401004901	2021	356	E.2.01.01.02.001	AVVISO PUBBLICO APPROVATO CON DDG N. 8859 DEL 28 LUGLIO 2015 E S.M.I. PROSECUZIONE PERCORSO FORMATIVO MIUR.	€ 270.000,00	€ 0,00	€ 0,00	€ 0,00	€ 0,00	€ 270.000,00
ACL18	E2401026101	2023	117	E.2.01.01.02.001	Progetto "PIU' - SU.PR.EME" Programma Operativo Nazionale "Inclusione" FSE 2014-2020. Accertamento	€ 360.540,00	€ 0,00	€ 0,00	€ 0,00	€ 300.450,00	€ 60.090,00
ACL19	E2401026101	2023	178	E.2.01.01.02.001	DC N 119 del 14/12/2023 - incentivi tecnici per attività di collaudo dipart. Transizione digitale	€ 665,45	€ 0,00	€ 0,00	€ 0,00	€ 665,45	€ 0,00
ACL19											
ACL21	E2401026101	2023	191	E.2.01.01.02.001	dc 959 DEL 24/01/2023- INCENTIVI FUNZIONI TECNICHE DIPART ECONOMIA E FINANZE	€ 10.540,50	€ 0,00	€ 0,00	€ 0,00	€ 10.540,50	€ 0,00
ACL21											
ACL23	E2401026801	2021	296	E.2.01.01.02.001	DC 63 del 16/12/2021 - Recepimento DDG Dipartimento lavoro e welfare n. 12955 del 15/12/2021 - 18 ore aggiuntive L.R. 28/08 - Accertamento	€ 1.166.500,00	€ 0,00	€ 0,00	€ 0,00	€ 1.166.500,00	€ 0,00

CIRCOLARIZZAZIONE CON LA REGIONE CALABRIA
EX ART. 11 COMMA 6 Let.J DEL D.LGS. 118/2011
CREDITI AL 31/12/2023 AZIENDA CALABRIA LAVORO

CODICE POSIZIONE	Capitolo Entrata Bilancio AZIENDA CALABRIA LAVORO	Anno Accertamento	Numero Accertamento	Pcf	Ragione credito	Credito iniziale 2023	Cancellazione da riaccertamento ordinario	Reimputazione al 2024 da riaccertamento ordinario	Incassi in conto residui	Incassi in conto competenza	Credito effettivo da risultanze contabili al 31/12/2023 AZIENDA CALABRIA LAVORO
ACL43	E2401002601	2023	177	E.2.01.01.02.000	DC N 119 del 14/12/2023 - Trasferimento somme per rimborso spese sostenute nell'ambito del progetto ForItaly	€ 2.210,63				€ 2.210,63	€ 0,00
ACL44	E2401002501	2022	12	E.2.01.01.02.001	Accertamento entrate per gestione lavoratori ex Leggi Regionali 28/08 e 8/2010 LR. 52 del 28/12/2018	€ 502.005,96	€ 0,00	€ 0,00	€ 502.005,96	€ 0,00	€ 0,00
ACL44											
ACL26	E2401002501	2023	33	E.2.01.01.02.000	DC N. 28 DEL 05/04/2023 - Accertamento per Fondi I semestre anno 2023- LR 28/2008 e LR 8/2010.	€ 2.300.000,00	€ 0,00	€ 0,00	€ 0,00	€ 2.300.000,00	€ 0,00
ACL27	E2401002501	2023	171	E.2.01.01.02.000	Trasferimento fondi per gestione personale L.R. 54/17 anno 2023	€ 130.291,98	€ 0,00	€ 0,00	€ 0,00	€ 130.291,98	€ 0,00
ACL28	E2401002501	2023	170	E.2.01.01.02.000	DC 102 del 30 ottobre 2023 -Trasferimento fondi gestione personale L.R. 28/08 secondo sem. 2023	€ 2.869.708,02	€ 0,00	€ 0,00	€ 0,00	€ 2.869.708,02	€ 0,00
ACL39	E2401002601	2023	193	E.2.01.01.02.001	DC / 2023 / 119 / DC N 119 del 14/12/2023 - Straordinari funzioni tecniche e progetti obiettivo liquidati in Regione	€ 404,42	€ 0,00	€ 0,00	€ 0,00	€ 404,42	€ 0,00
ACL45	E2401002601	2023	154	E.2.01.01.02.000	DC N 119 del 14/12/2023 - Straordinari incentivo tributi art 17 LR 17 agosto 2005- liquidati in Regione - Accertamento	€ 113.916,17	€ 0,00	€ 0,00	€ 0,00	€ 113.916,17	€ 0,00
ACL45											
ACL45											
ACL48	E2401002601	2023	147	E.2.01.01.02.000	DC N 119 del 14/12/2023 - Straordinari funzioni tecniche liquidati in Regione Renna Rosanna - Impegno di spesa	€ 915,44	€ 0,00	€ 0,00	€ 0,00	€ 915,44	€ 0,00
ACL49	E2401002601	2023	194			€ 525,77				€ 525,77	€ 0,00
ACL50	E2401002801	2023	102	E.2.01.01.02.000	DC N. 96 DEL 04/10/2023- Legge regionale 23 aprile 2021, n. 6 Norme in materia di conclusione delle	€ 142.516,56	€ 0,00	€ 0,00	€ 0,00	€ 142.516,56	€ 0,00
ACL50											
ACL52	E2401027201	2022	170	E.2.01.01.02.001	DC 104 DEL 15 NOVEMBRE 2022- Accertamento recepimento Decreto Dipartimento " Lavoro e Welfare" Por Calabria 2014-2020- asse 8 az. 8.5.1. percorsi di	€ 1.864.018,94	€ 1.864.018,94	€ 0,00	€ 0,00	€ 0,00	€ 0,00
ACL52											
ACL52											
ACL55	E2401027201	2023	100	E.2.01.01.02.000	DC 97 DEL 9.10.2023 - Accertamento primo acconto progetto Attiva Calabria Addendum alla CONVENZIONE REP. N. 12779 DEL 10/10/2022.	€ 7.487.727,89	€ 0,00	€ 0,00	€ 0,00	€ 7.487.727,89	€ 0,00
ACL55	E2401027201	2023	112	E.2.01.01.02.000	DC 97 DEL 9.10.2023 - Accertamento primo acconto progetto Attiva Calabria Addendum alla CONVENZIONE REP. N. 12779 DEL 10/10/2022.	€ 3.209.026,23	€ 2.736.345,99	€ 0,00	€ 0,00	€ 0,00	€ 472.680,24
ACL57											
ACL57	E2401026401	2021	44	E.2.01.01.02.001	prog. "EureSkills Calabria Europa" - POR CALABRIA 2014-2020 ASSE PRIORITARIO VIII OB. SPECIFICO 8.7	€ 240.000,00	€ 240.000,00	€ 0,00	€ 0,00	€ 0,00	€ 0,00
ACL57											
ACL58	E2401004001	2023	164	E.2.01.01.02.000	DC N. 128 DEL 27/12/2023- accertamento somme per TFR Legge 15	€ 415.000,00	€ 0,00	€ 0,00	€ 0,00	€ 415.000,00	€ 0,00
ACL58											
ACL59	E2401000201	2023	169	E.2.01.01.02.000	Accertamento spese di funzionamento Azienda Calabria Lavoro.	€ 360.000,00	€ 0,00	€ 0,00	€ 0,00	€ 360.000,00	€ 0,00
ACL60	E2401000201	2023	200	E.2.01.01.02.001	Trasferimento ordinario anno 2023	€ 360.000,00	€ 0,00	€ 0,00	€ 0,00	€ 360.000,00	€ 0,00
ACL61	E2401003501	2023	176	E.2.01.01.02.001	DC N 43 DEL 16/05/2023- Accertamento somme personale EX ARDIS anno 2023-	€ 421.709,62	€ 1.709,62	€ 0,00	€ 0,00	€ 420.000,00	€ 0,00
ACL62	E2401002601	2023	148	E.2.01.01.02.001	DC N 119 del 14/12/2023 - Lavoro straordinario personale in servizio presso l'Autorità di Audit - period: maggio-agosto / settembre-ottobre / novembre .	€ 8.966,37	€ 0,00	€ 0,00	€ 0,00	€ 8.966,37	€ 0,00
ACL82	E2401002601	2023	201	E.2.01.01.02.001	Lavoro straordinario per il personale di Azienda Calabria Lavoro in servizio presso l'Autorità di Audit. Impegno di spesa.	€ 750,87	€ 0,00	€ 0,00	€ 0,00	€ 0,00	€ 750,87
ACL63	E2401003901	2023	142	E.2.01.01.02.001	DC N 89 DEL SETTEMBRE 2023 - Piano di azione e Coesione (PAC) 2007/2013. Scheda di intervento III.8 Osservatorio sul turismo a supporto delle azioni di promozione per l'attrazione dei flussi turistici . assistenza ROSS 1000.	€ 56.764,68	€ 0,00	€ 0,00	€ 0,00	€ 2.903,83	€ 53.860,85
ACL64	E2401002701	2023	174	E.2.01.01.02.000	DC N. 123 DEL 20/11/2023 - Impegno di spesa personale LR 11/2022 anno 2023 -Retribuzioni lorde.	€ 880.258,06	€ 0,00	€ 0,00	€ 0,00	€ 880.258,06	€ 0,00
					Totale Azienda Calabria Lavoro	**€ 48.908.430,62**	**€ 5.096.690,11**	**€ 18.400,00**	**€ 12.240.134,16**	**€ 23.861.950,03**	**€ 7.691.256,32**

Per asseverazione
Re, 22.04.2024
IL REVISORE UNICO
[redacted]

Elena Maria Latella
Regione Calabria
22.04.2024
13:58:56
GMT+00:00

Regione Calabria
Aoo REGCAL
Prot. N. 288249 del 24/04/2024

Regione Calabria

Dipartimento Lavoro

DIREZIONE GENERALE

Direttore Generale
Dipartimento Economia e Finanze
dipartimento.bilancio@pec.regione.calabria.it

Dirigente Settore
Rendiconto Generale, Conto Consolidato
rendiconto.bilancio@pec.regione.calabria.it
e, pc
Azienda Calabria Lavoro
postacertificata@pec.aziendacalabrialavoro.com

Oggetto: esiti verifica crediti e debiti della regione con i propri enti strumentali e società partecipate al 31.12.2023 (articolo 11, comma 6, lettera j, del d.lgs. n. 118/2011). Riscontro nota prot. n. 44440 del 23/01/2024. **Integrazione nota prot. n. 156373 del 29/02/2024.**

Ad integrazione di quanto già comunicato con la nota prot. n. 156373 del 29/02/2024, si comunica che a seguito dei diversi solleciti (cfr nota prot. n. 49935 del 25.01.2024, prot. n. 74642 del 5.2.2024, prot. n. 183934 del 11.3.2024, pec del 19.2.2024, pec del 29.02.2024 e pec del 11.3.2024, nota prot. n. 206953 del 19.3.2024), con pec del 23.4.2024, l'ente strumentale ha riscontrato la richiesta di trasmissione dei prospetti relativi ai rapporti di debito/credito con la Regione Calabria al 31.12.2023.

****

Preliminarmente, con riferimento agli esiti della circolarizzazione al 31.12.2022, si indicano di seguito i provvedimenti assunti ai fini della riconciliazione delle partite debitorie e creditorie.

In particolare, dall'esame della documentazione pervenuta (cfr nota prot. n. 2307 del 16.05.2023), al 31.12.2023 si rilevava una differenza pari complessivamente ad € **2.453.580,49** di seguito specificata:

- **quanto ad € 385.696,66** l'ente strumentale ha provveduto ad eliminare le somme;
- **quanto ad € 68.919,87** l'ente strumentale ha provveduto ad eliminare le somme;
- **quanto ad € 130.366,20** il Dipartimento Lavoro con decreto n. 19824 del 21.12.2023 ha assunto il relativo impegno di spesa;
- **quanto ad € 268.800,00** il Dipartimento Lavoro con decreto n. 15888 del 06/11/2023 ha assunto il relativo impegno di spesa.
- **quanto ad € 1.599.798,76** il Dipartimento Lavoro con decreto n. 15889 del 6.11.2023 ha assunto il relativo impegno di spesa.

****

Con riferimento ai rapporti debito/credito al 31.12.2023, come sopra accennato, con nota prot. n. 1594 del 23.04.2024, inoltrata in pari data, il Commissario Straordinario di Azienda Calabria Lavoro ha trasmesso prospetto relativo alla circolarizzazione debiti/crediti con la Regione al 31/12/2023, unitamente alla tabella munita di asseverazione dell'Organo di Revisione.

Dalla documentazione pervenuta, risulta l'allineamento delle posizioni a debito e a credito tra l'ente strumentale e la Regione Calabria.

Il funzionario
Avv. Sandra Malvaso

SANDRA MALVASO
REGIONE CALABRIA
24.04.2024 07:49:20
UTC

Il Dirigente Generale
Dott. Roberto Cosentino

Roberto Cosentino
Regione Calabria
24.04.2024 09:08:23
GMT+00:00

CIRCOLARIZZAZIONE DEBITI/CREDITI EX ART. 11 COMMA 6 LETT. J D.LGS 118/2011
AL 31/12/2023

CODICE POSIZIONE	Note Regione Calabria	Capitolo Spesa Bilancio REGIONE CALABRIA	Anno Impegno	Numero Impegno	Pcf	Ragione debito	Decreto	Dipartimento	Debito iniziale 2023	Cancellazione da riaccertamento ordinario	Reimputazione al 2024 da riaccertamento ordinario	Pagamenti in conto residui	Pagamenti in conto competenza	Debito effettivo da risultanze contabili al 31/12/2023 REGIONE CALABRIA
ACL1		U6106013500	2014	16805	U.2.03.01.02.001	Progettazione "Ampliamento Nuovo Ospedale Morelli di Reggio Calabria". CUP: J31B18000180002 Liquidazione incentivi tecnici ai sensi dell'art. 113 del D.Lgs 50/2016. Liquidazione competenze dipendenti NON regionali	2840/2015	DIPARTIMENTO PRESIDENZA	€ 12.700,00	€ 0,00	€ 0,00	€ 12.700,00	€ 0,00	€ 0,00
ACL2		U9070200102	2016	6396	U.1.04.01.02.017	Piano di azione e coesione promozione attrazione flussi turistici	16694/2016	DIPARTIMENTO TURISMO, SPORT, SPETTACOLO, POLITICHE GIOVANILI	€ 130.000,00	€ 0,00	€ 0,00	€ 0,00	€ 0,00	€ 130.000,00
ACL3		U7101010504	2021	6074	U.1.03.02.99.999	Approvazione schema di convenzione con Azienda Calabria Lavoro e Impegno di spesa. Spese di funzionamento per lo svolgimento dell'ufficio nazionale del Servizio Civile e per la valutazione dei progetti – (Legge 6 marzo 2001, n. 64 – art. 4 del decreto legislativo 5 aprile 2002, n. 77 – Protocollo di intesa sottoscritto in data 26.01.2006) – Altri servizi.	16781/2019	DIPARTIMENTO LAVORO, FORMAZIONE E POLITICHE SOCIALI	€ 14.359,27	€ 14.359,27	€ 0,00	€ 0,00	€ 0,00	€ 0,00
ACL4	Somma accantonata nel Fondo Rischi destinato alle passività potenziali di parte corrente (capitolo U9200302501) in sede di rendiconto dell'anno 2022 Impegno eliminato nel 2017 e finanziato con risorse autonome													
ACL5	Il settore vigilante del Dipartimento Lavoro, con la nota prot. n. 471594 del 25.10.2023, ha comunicato che la somma di euro 68.919,87 non è più dovuta in quanto, con riferimento al progetto "Ulteriori Attività ex Stagisti", dai controlli effettuati sulla rendicontazione presentata dall'ente strumentale, è emerso che null'altro è dovuto all'Azienda.													
ACL6		U4301010801	2019	5785	U.1.03.02.99.999	Affidamento ad Azienda Calabria lavoro per l'assistenza tecnica " Garanzia Giovani" in Calabria	9772/2018	DIPARTIMENTO LAVORO, POLITICHE DELLA FAMIGLIA, FORMAZIONE PROFESSIONALE, COOPERAZIONE E VOLONTARIATO	€ 60.148,00	€ 0,00	€ 0,00	€ 0,00	€ 0,00	€ 60.148,00
ACL7		U9120700901	2020	6132	U.1.04.01.02.017	PROGETTO DI IMPLEMENTAZIONE DELLA PIATTAFORMA INFORMATICA ODV PER L'ADEGUAMENTO DEL REGISTRO UNICO NAZIONALE DEL TERZO SETTORE (RUNTUS) AI SENSI DELL'ART. 53 COMMA 3, DEL DECRETO LEGISLATIVO N. 117 DEL 3 LUGLIO 2017 E SS.MM.II. - APPROVAZIONE SCHEMA DI CONVENZIONE CON AZIENDA CALABRIA LAVORO - IMPEGNO DI SPESA.	12135/2019	DIPARTIMENTO LAVORO, POLITICHE DELLA FAMIGLIA, FORMAZIONE PROFESSIONALE, COOPERAZIONE E VOLONTARIATO	€ 32.975,00	€ 0,00	€ 0,00	€ 0,00	€ 0,00	€ 32.975,00
ACL8		U9150300101	2023	7873	U.1.04.01.02.017	RIUSO SISTEMA INFORMATIVO LAVORO SIL- ER - ADDENDUM n. 8550.2020 ALLA CONVENZIONE REP. N. 5479 DEL 12.08.2019. IMPEGNO DI SPESA	15889/2023	Dipartimento lavoro e welfare	€ 1.599.798,76	€ 0,00	€ 0,00	€ 0,00	€ 0,00	€ 1.599.798,76
ACL9		U9150300101	2023	8178	U.1.04.01.02.017	DECRETO DIRIGENZIALE N. 13773.2019. PROGETTO POTENZIAMENTO INFRASTRUTTURALE PER L'EROGAZIONE ALL'UTENZA DEI SERVIZI PER IL LAVORO. AZIENDA CALABRIA LAVORO – ADDENDUM CONVENZIONE REP. N. 6263 DEL 30/12/2019 TRA REGIONE CALABRIA ED AZIENDA CALABRIA LAVORO – IMPEGNO DI SPESA	19824/2023	Dipartimento lavoro e welfare	€ 130.366,20	€ 0,00	€ 0,00	€ 0,00	€ 0,00	€ 130.366,20

CIRCOLARIZZAZIONE DEBITI/CREDITI EX ART. 11 COMMA 6 LETT. J D.LGS 118/2011
AL 31/12/2023

CODICE POSIZIONE	Note Regione Calabria	Capitolo Spesa Bilancio REGIONE CALABRIA	Anno Impegno	Numero Impegno	Pcf	Ragione debito	Decreto	Dipartimento	Debito iniziale 2023	Cancellazione da riaccertamento ordinario	Reimputazione al 2024 da riaccertamento ordinario	Pagamenti in conto residui	Pagamenti in conto competenza	Debito effettivo da risultanze contabili al 31/12/2023 REGIONE CALABRIA
ACL10	Importo di euro 268.800 a residuo eliminato in sede di R.O. dell'annualità 2021 - Verificare sistemazione partite contabili per come richiesto con nota n. 509045 del 17/11/2022 del Dipartimento Economia e Finanze Somma riallocata in avanzo alla fine dell'anno 2022 e non impegnata Con nota n. 178214 del 18/04/2023 il Dipartimento Lavoro e Welfare ha richiesto la riallocazione dell'avanzo di amministrazione derivante da entrate accertate sul capitolo E9201010101 per ripristinare la disponibilità sul capitolo di spesa U9150300101 (impegno n. 2882/2021)	U9150300101	2023	7833	U.1.04.01.02.017	RIUSO SISTEMA INFORMATIVO LAVORO SIL- ER - APPROVAZIONE SCHEMA DI ADDENDUM ALLA CONVENZIONE REP. N. 5479 DEL 12.08.2019. IMPEGNO DI SPESA	15888/2023	Dipartimento lavoro e welfare	€ 268.800,00	€ 0,00	€ 0,00	€ 0,00	€ 0,00	€ 268.800,00
ACL11		U9150300101	2021	377	U.1.04.01.02.017	Affidamento Azienda Calabria Lavoro progetto potenziamento infrastrutturale per l'erogazione all'utenza dei servizi per il lavoro. Impegni di spesa e accertamento entrate.	13773/2019	DIPARTIMENTO LAVORO, FORMAZIONE E POLITICHE SOCIALI	€ 3.349.971,00	€ 0,00	€ 0,00	€ 3.349.971,00	€ 0,00	€ 0,00
ACL12		U9150300101	2022	2944	U.1.04.01.02.017	Affidamento Azienda Calabria Lavoro progetto potenziamento infrastrutturale per l'erogazione all'utenza dei servizi per il lavoro. Impegni di spesa e accertamento entrate.	13773/2019	DIPARTIMENTO LAVORO, FORMAZIONE E POLITICHE SOCIALI	€ 365.451,40	€ 0,00	€ 0,00	€ 365.451,40	€ 0,00	€ 0,00
ACL13		U9150300101	2022	7136	U.1.04.01.02.017	Attuazione Piano Regionale Straordinario di Potenziamento dei Centri per l'Impiego e delle Politiche attive del lavoro di cui alla DGR n. 407 del 25 agosto 2021 e Piano Attuativo Regionale (PAR) Calabria del Programma nazionale per la garanzia di occupabilità dei lavoratori (GOL) di cui alla DGR n. 128 del 28 marzo 2022	9059/2022	Dipartimento Lavoro e Welfare	€ 128.800,00	€ 0,00	€ 0,00	€ 128.800,00	€ 0,00	€ 0,00
ACL14		U9150300101	2023	5136	U.1.04.01.02.017	Attuazione Piano Regionale Straordinario di Potenziamento dei Centri per l'Impiego e delle Politiche attive del lavoro di cui alla DGR n. 407 del 25 agosto 2021 e Piano Attuativo Regionale (PAR) Calabria del Programma nazionale per la garanzia di occupabilità dei lavoratori (GOL) di cui alla DGR n. 128 del 28 marzo 2022	9059/2022	Dipartimento Lavoro e Welfare	€ 36.800,00	€ 0,00	€ 0,00	€ 0,00	€ 0,00	€ 36.800,00
ACL15		U9150300101	2022	7136	U.1.04.01.02.017	Attuazione Piano Regionale Straordinario di Potenziamento dei Centri per l'Impiego e delle Politiche attive del lavoro di cui alla DGR n. 407 del 25 agosto 2021 e Piano Attuativo Regionale (PAR) Calabria del Programma nazionale per la garanzia di occupabilità dei lavoratori (GOL) di cui alla DGR n. 128 del 28 marzo 2022	9059/2022	Dipartimento Lavoro e Welfare	€ 0,00	€ 0,00	€ 0,00	€ 0,00	€ 0,00	€ 0,00
ACL16		U4302060202	2021	2847	U.1.04.03.01.001	DECRETO DIRIGENZIALE N.9772 DEL 11 SETTEMBRE 2018. AFFIDAMENTO DELLE ATTIVITA' DI ASSISTENZA TECNICA DELLA NUOVA GARANZIA GIOVANI IN CALABRIA AD AZIENDA CALABRIA LAVORO APPROVAZIONE SCHEMA DI ADDENDUM ALLA CONVENZIONE REP.N.2578/2018-PAC-IMPEGNO DI SPESA E ACCERTAMENTO DI ENTRATA	2269/2020	DIPARTIMENTO LAVORO, FORMAZIONE E POLITICHE SOCIALI	€ 72.000,00	€ 0,00	€ 0,00	€ 0,00	€ 0,00	€ 72.000,00
ACL17		U4302060202	2018	8852	U.1.04.03.01.001	politiche attive tirocini Ammortizzatori sociali - MIUR - trasferimento Azienda Calabria Lavoro	14763/2018	DIPARTIMENTO LAVORO, POLITICHE DELLA FAMIGLIA, FORMAZIONE PROFESSIONALE, COOPERAZIONE E VOLONTARIATO	€ 270.000,00	€ 0,00	€ 0,00	€ 0,00	€ 0,00	€ 270.000,00

CIRCOLARIZZAZIONE DEBITI/CREDITI EX ART. 11 COMMA 6 LETT. J D.LGS 118/2011
AL 31/12/2023

CODICE POSIZIONE	Note Regione Calabria	Capitolo Spesa Bilancio REGIONE CALABRIA	Anno Impegno	Numero Impegno	Pcf	Ragione debito	Decreto	Dipartimento	Debito iniziale 2023	Cancellazione da riaccertamento ordinario	Reimputazione al 2024 da riaccertamento ordinario	Pagamenti in conto residui	Pagamenti in conto competenza	Debito effettivo da risultanze contabili al 31/12/2023 REGIONE CALABRIA
ACL18		U9120401807	2023	2866	U.1.04.01.02.017	PROGETTO "P.I.U. SU.PR.EME" - PERCORSI INDIVIDUALIZZATI DI USCITA DALLO SFRUTTAMENTO - NELL'AMBITO DEL PROGRAMMA OPERATIVO NAZIONALE INCLUSIONE FSE 2014-2020: ASSEGNAZIONE ATTIVITA' AD AZIENDA CALABRIA LAVORO; APPROVAZIONE SCHEMA DI CONVENZIONE. IMPEGNO SPESA. CUP B35B19000250006.	6147/2020	Dipartimento Lavoro, Formazione e Politiche Sociali	€ 360.540,00	€ 0,00	€ 0,00	€ 0,00	€ 300.450,00	€ 60.090,00
ACL19		U9140501803	2020	678	U.1.03.02.19.010	Open Data Regione Calabria Adesione SPC CLOUD Lotto 3- incentivo 2% - quota UE 75%	10432/2019	DIPARTIMENTO PRESIDENZA	€ 499,09	€ 0,00	€ 0,00	€ 499,09	€ 0,00	€ 0,00
ACL19		U9140501803	2020	679	U.1.03.02.19.010	Open Data Regione Calabria Adesione SPC CLOUD Lotto 3-incentivo 2% - quota Stato 25%	10432/2019	DIPARTIMENTO PRESIDENZA	€ 166,36	€ 0,00	€ 0,00	€ 166,36	€ 0,00	€ 0,00
ACL21		U1204011901	2021	6874	U.1.03.02.05.004	Accantonamento ex art. 113 del d.lgs 50/2016 - quota 2021	6981/2021	Dipartimento Economia e Finanze	€ 3.081,02	€ 0,00	€ 0,00	€ 3.081,02	€ 0,00	€ 0,00
ACL21		U1204011901	2022	430	U.1.03.02.05.004	Accantonamento ex art. 113 del d.lgs 50/2016 - quota 2022 - Convenzione CONSIP EE18 - Incentivi per le funzioni tecniche di cui allart. 113 del d.lgs. 18 aprile 2016, n. 50 - Liquidazione somme Azienda Calabria Lavoro	6981/2021	Dipartimento Economia e Finanze	€ 7.459,48	€ 0,00	€ 0,00	€ 7.459,48	€ 0,00	€ 0,00
ACL23		U4302060301	2021	8663	U.1.04.01.02.017	Supporto Strutture Amministrative della Giunta regionale mediante i¿ utilizzo dei dipendenti di ACL	12955/2021	Dipartimento lavoro e welfare	€ 1.166.500,00	€ 0,00	€ 0,00	€ 1.166.500,00	€ 0,00	€ 0,00
ACL24		U4302060301	2022	6150	U.1.04.01.02.017	Supporto Strutture Amministrative della Giunta regionale mediante i¿ utilizzo dei dipendenti di ACL	12955/2021	Dipartimento lavoro e welfare	€ 1.000.000,00	€ 0,00	€ 0,00	€ 1.000.000,00	€ 0,00	€ 0,00
ACL25		U4302060301	2023	530	U.1.04.01.02.017	PAC 2007/2013- DDG N. 12955 DEL 15.12.2021 PROROGA DEI TERMINI DELLA CONVENZIONE REP. N. 10725.2021 TRA REGIONE CALABRIA E AZIENDA CALABRIA LAVORO. ACCERTAMENTO ENTRATA E IMPEGNO DI SPESA.	17279/2022	Dipartimento lavoro e welfare	€ 2.166.500,00	€ 0,00	€ 0,00	€ 0,00	€ 2.166.500,00	€ 0,00
ACL25		U4302060301	2023	6486	U.1.04.01.02.017	PAC 2007/2013- DDG N. 12955 DEL 15.12.2021 – PROROGA DEI TERMINI DELLA CONVENZIONE REP. N. 10725.2021 TRA REGIONE CALABRIA E AZIENDA CALABRIA LAVORO. IMPEGNO DI SPESA.	7926/2023	Dipartimento lavoro e welfare	€ 2.600.000,00	€ 0,00	€ 0,00	€ 0,00	€ 2.600.000,00	€ 0,00
ACL25 bis		U4302060301	2023	531	U.1.04.01.02.017	Approvazione progetto per il supporto amministrativo alle attività del Dipartimento "Lavoro e Welfare" per la realizzazione degli interventi connessi all'attuazione del Programma GOL – Calabria di cui alla DGR n. 169/2022.	17397/2022	Dipartimento lavoro e welfare	€ 2.246.440,00	€ 0,00	€ 0,00	€ 0,00	€ 1.123.000,00	€ 1.123.440,00
ACL25 ter		U4302060301	2023	1193	U.1.04.01.02.017	PAC CALABRIA 2007-2013 PIL III AZIONE 6. PROGETTO DI ASSISTENZA TECNICA A SUPPORTO DEL DIPARTIMENTO "LAVORO E WELFARE (EX DIPARTIMENTO LAVORO, SVILUPPO ECONOMICO, ATTIVITÀ PRODUTTIVE E TURISMO) PER LA	2314/2023	Dipartimento lavoro e welfare	€ 238.500,00	€ 0,00	€ 0,00	€ 0,00	€ 95.400,00	€ 143.100,00
ACL29		U4302060301	2023	6775	U.1.04.01.02.017	PAC 2007/2013 Pil.3 - Az.6 - DDG N. 12955 DEL 15.12.2021 -L..R. n.28/2008 e L.R. n. 8/2010 - Progetto integrazione oraria 18 ore- buoni pasti- Impegno di spesa	9357/2023	Dipartimento lavoro e welfare	€ 120.450,00	€ 0,00	€ 0,00	€ 0,00	€ 120.450,00	€ 0,00
ACL30		U4302060301	2023	8078	U.1.04.01.02.017	AVVISO PUBBLICO PER LA CONCESSIONE DI CONTRIBUTI ECONOMICI STRAORDINARI PER L'EMERGENZA COVID-19, DA EROGARE UNA TANTUM, RIVOLTO A STUDENTI UNIVERSITARI 'FUORI SEDE' RESIDENTI IN CALABRIA, ISCRITTI PER L'ANNO ACCADEMICO 2019/2020" DI CUI AL DDG N. 5807/2020, MODIFICATO CON D.D.G. N. 5955/2020 E D.D.G. N. 5990/2021. Impegno di spesa	16198/2023	Dipartimento lavoro e welfare	€ 2.900,00	€ 0,00	€ 0,00	€ 0,00	€ 2.900,00	€ 0,00
ACL31		U4302060301	2023	8551	U.1.04.01.02.017	Azienda Calabria Lavoro pagamento di TFR dipendenti ex Legge Regionale n. 28/2008 – n. 8/2010	18230/2023	Dipartimento lavoro e welfare	€ 282.472,36	€ 0,00	€ 0,00	€ 0,00	€ 282.472,36	€ 0,00
ACL32		U1302030508	2021	1637	U.1.04.01.02.017	PROGETTO DI ASSISTENZA TECNICA A SUPPORTO DEL DIPARTIMENTO LAVORO, SVILUPPO ECONOMICO, ATTIVITÀ PRODUTTIVE E TURISMO PER LA REALIZZAZIONE	2561/2021	Dipartimento Lavoro, Sviluppo Economico, Attività Produttive e Turismo	€ 300.000,00	€ 0,00	€ 0,00	€ 254.250,00	€ 0,00	€ 45.750,00
ACL33		U9120700902	2021	7810	U.1.03.02.99.999	Proroga Progetto di implementazione della piattaforma informatica OdV per l'adeguamento al Registro Unico Nazionale del Terzo Settore (RUNTS) ai sensi dell'art.53, comma 3, del Decreto legislativo n.117 del 3 luglio 2017 e ss.mm.ii.. - Impegno di spesa	10436/2021	Dipartimento tutela della salute e servizi sociali e socio-sanitari	€ 67.946,40	€ 0,00	€ 0,00	€ 0,00	€ 0,00	€ 67.946,40
ACL34		U9070200102	2021	1949	U.1.04.01.02.017	Piano di Azione e Coesione. Scheda Anticiclica III.8 Osservatorio sul Turismo a supporto delle azioni di promozione per l'attrazione di flu	3531/2021	Dipartimento Lavoro, Sviluppo Economico, Attività Produttive e Turismo	€ 49.500,00	€ 0,00	€ 0,00	€ 40.750,00	€ 0,00	€ 8.750,00
ACL35		U9150101411	2022	7135	U.2.03.01.02.001	Attuazione Piano Regionale Straordinario di Potenziamento dei Centri per l'Impiego e delle Politiche attive del lavoro di cui alla DGR n. 407 del 25 agosto 2021 e Piano Attuativo Regionale (PAR) Calabria del Programma nazionale per la garanzia di occupabilità dei lavoratori (GOL) di cui alla DGR n. 128 del 28 marzo 2022	9059/2022	Dipartimento Lavoro e Welfare	€ 6.440.000,00	€ 0,00	€ 0,00	€ 6.440.000,00	€ 0,00	€ 0,00

CIRCOLARIZZAZIONE DEBITI/CREDITI EX ART. 11 COMMA 6 LETT. J D.LGS 118/2011
AL 31/12/2023

CODICE POSIZIONE	Note Regione Calabria	Capitolo Spesa Bilancio REGIONE CALABRIA	Anno Impegno	Numero Impegno	Pcf	Ragione debito	Decreto	Dipartimento	Debito iniziale 2023	Cancellazione da riaccertamento ordinario	Reimputazione al 2024 da riaccertamento ordinario	Pagamenti in conto residui	Pagamenti in conto competenza	Debito effettivo da risultanze contabili al 31/12/2023 REGIONE CALABRIA
ACL36		U9150101411	2023	5135	U.2.03.01.02.001	Attuazione Piano Regionale Straordinario di Potenziamento dei Centri per l'Impiego e delle Politiche attive del lavoro di cui alla DGR n. 407 del 25 agosto 2021 e Piano Attuativo Regionale (PAR) Calabria del Programma nazionale per la garanzia di occupabilità dei lavoratori (GOL) di cui alla DGR n. 128 del 28 marzo 2022	9059/2022	Dipartimento Lavoro e Welfare	€ 1.840.000,00	€ 0,00	€ 0,00	€ 0,00	€ 0,00	€ 1.840.000,00

CIRCOLARIZZAZIONE DEBITI/CREDITI EX ART. 11 COMMA 6 LETT. J D.LGS 118/2011
AL 31/12/2023

CODICE POSIZIONE	Note Regione Calabria	Capitolo Spesa Bilancio REGIONE CALABRIA	Anno Impegno	Numero Impegno	Pcf	Ragione debito	Decreto	Dipartimento	Debito iniziale 2023	Cancellazione da riaccertamento ordinario	Reimputazione al 2024 da riaccertamento ordinario	Pagamenti in conto residui	Pagamenti in conto competenza	Debito effettivo da risultanze contabili al 31/12/2023 REGIONE CALABRIA
ACL37		U9150101411	2024	187	U.2.03.01.02.001	Attuazione Piano Regionale Straordinario di Potenziamento dei Centri per l'Impiego e delle Politiche attive del lavoro di cui alla DGR n. 407 del 25 agosto 2021 e Piano Attuativo Regionale (PAR) Calabria del Programma nazionale per la garanzia di occupabilità dei lavoratori (GOL) di cui alla DGR n. 128 del 28 marzo 2022	9059/2022	Dipartimento Lavoro e Welfare	€ 920.000,00	€ 0,00	€ 0,00	€ 0,00	€ 0,00	€ 920.000,00
ACL38		U9150101411	2022	8440	U.2.03.01.02.017	Attuazione Piano Regionale Straordinario di Potenziamento dei Centri per l'Impiego e delle Politiche attive del lavoro di cui alla DGR n. 407 del 25 agosto 2021, e Piano Attuativo Regionale (PAR) Calabria del Programma nazionale per la garanzia di occupabilità dei lavoratori GOL) di cui alla DGR n.128 del 28 marzo 2022. Integrazione oggetto. impegno di spesa.	16550/2022	Dipartimento lavoro e welfare	€ 308.000,00	€ 0,00	€ 0,00	€ 308.000,00	€ 0,00	€ 0,00
ACL38		U9150101201	2022	9057	U.1.04.01.02.017	Attuazione Piano Regionale Straordinario di Potenziamento dei Centri per l'Impiego e delle Politiche attive del lavoro di cui alla DGR n. 407 del 25 agosto 2021, e Piano Attuativo Regionale (PAR) Calabria del Programma nazionale per la garanzia di occupabilità dei lavoratori GOL) di cui alla DGR n.128 del 28 marzo 2022. Integrazione oggetto.	16550/2022	Dipartimento lavoro e welfare	€ 740.000,00	€ 0,00	€ 0,00	€ 518.000,00	€ 0,00	€ 222.000,00
ACL40		U9150101411	2023	5566	U.2.03.01.02.017	Attuazione Piano Regionale Straordinario di Potenziamento dei Centri per l'Impiego e delle Politiche attive del lavoro di cui alla DGR n. 407 del 25 agosto 2021, e Piano Attuativo Regionale (PAR) Calabria del Programma nazionale per la garanzia di occupabilità dei lavoratori GOL) di cui alla DGR n.128 del 28 marzo 2022. Integrazione oggetto. impegno di spesa.	16550/2022	Dipartimento lavoro e welfare	€ 132.000,00	€ 0,00	€ 0,00	€ 0,00	€ 0,00	€ 132.000,00
ACL41		U0100210401	2021	864	U.1.03.02.99.004	Attuazione della DGR n. 441 del 30/11/2020 - ELEZIONE DEL PRESIDENTE DELLA GIUNTA REGIONALE E DELL'ASSEMBLEA LEGISLATIVA DELLA REGIONE CALABRIA, ADEMPIMENTI.	14405/2020	DIPARTIMENTO PRESIDENZA	€ 16.072,54	€ 0,00	€ 0,00	€ 16.072,54	€ 0,00	€ 0,00
ACL41														
ACL41														
ACL42		U1204011701	2022	218	U.1.03.02.09.004	Incentivi funzioni tecniche (art.113 Dlgs 50-2016) - Annualità 2022	13834/2020	DIPARTIMENTO ORGANIZZAZIONE E RISORSE UMANE	€ 1.859,84	€ 0,00	€ 0,00	€ 1.859,84	€ 0,00	€ 0,00
ACL43		U9160103401	2022	655	U.1.03.02.02.002	Progetto For.Italy. Impegno di spesa capitolo U9160103401	14890/2022	Dipartimento politiche della montagna, foreste e forestazione e difesa del suolo	€ 2.210,63	€ 0,00	€ 0,00	€ 2.210,63	€ 0,00	€ 0,00
ACL44		U4302010801	2022	1308	U.1.04.01.02.017	IMPEGNO L.R. 28/2008 ACCONTO ANNUALITA' 2022 AZIENDA CALABRIA LAVORO	998/2022	Dipartimento lavoro e welfare	€ 334.089,29	€ 0,00	€ 0,00	€ 334.089,29	€ 0,00	€ 0,00
ACL44		U4302010801	2022	1785	U.1.04.01.02.017	L.R. 54/2017-contrattualizzazzione a tempo determinato part-time con Azienda Calabria Lavoro	2346/2022	Dipartimento lavoro e welfare	€ 167.916,67	€ 0,00	€ 0,00	€ 167.916,67	€ 0,00	€ 0,00
ACL26		U4302010801	2023	726	U.1.04.01.02.017	IMPEGNO FONDI 1° SEMESTRE ANNO 2023 - L.R. 28/2008 L.R. 8/2010 - AZIENDA CALABRIA LAVORO	213/2023	Dipartimento lavoro e welfare	€ 2.300.000,00	€ 0,00	€ 0,00	€ 0,00	€ 2.300.000,00	€ 0,00
ACL27		U4302010801	2023	5891	U.1.04.01.02.017	L.R. n. 54/2017 - Contrattualizzazione a tempo determinato part-time dei lavoratori. Impegno di spesa Anno 2023.	5924/2023	Dipartimento lavoro e welfare	€ 130.291,98	€ 0,00	€ 0,00	€ 0,00	€ 130.291,98	€ 0,00
ACL28		U4302010801	2023	6506	U.1.04.01.02.017	L.R. n. 28/2008 – n. 8/2010 IMPEGNO FONDI 2° SEMESTRE ANNO 2023 - AZIENDA CALABRIA LAVORO	7951/2023	Dipartimento lavoro e welfare	€ 2.669.708,02	€ 0,00	€ 0,00	€ 0,00	€ 2.669.708,02	€ 0,00
ACL39		U1204010101	2022	1719	U.1.03.02.05.001	Convenzione Centrali Telefoniche 8 - cig. 9118105248 Accordo Quadro Consip "Centrali Telefoniche 8" - Ordine n. 6652395 (CIG 9118105248). Incentivi per funzioni tecniche ai sensi dell'art. 113 del d.lgs. 50/2016. Liquidazione somme Azienda Calabria Lavoro.	2131/2022	Dipartimento Economia e Finanze	€ 404,42	€ 0,00	€ 0,00	€ 404,42	€ 0,00	€ 0,00
ACL45		U1204091202	2022	6194	U.1.01.01.01.004	Indennità ed altri compensi, esclusi i rimborsi spesa per missione, corrisposti al personale a tempo indeterminato RIPARTIZIONE QUOTA INCENTIVO 1% SETTORI TRIBUTARI - REG 3 MAGGIO 2018 N. 9	14037/2021	Dipartimento Economia e Finanze	€ 86.043,95	€ 0,00	€ 0,00	€ 86.043,95	€ 0,00	€ 0,00

CIRCOLARIZZAZIONE DEBITI/CREDITI EX ART. 11 COMMA 6 LETT. J D.LGS 118/2011
AL 31/12/2023

CODICE POSIZIONE	Note Regione Calabria	Capitolo Spesa Bilancio REGIONE CALABRIA	Anno Impegno	Numero Impegno	Pcf	Ragione debito	Decreto	Dipartimento	Debito iniziale 2023	Cancellazione da riaccertamento ordinario	Reimputazione al 2024 da riaccertamento ordinario	Pagamenti in conto residui	Pagamenti in conto competenza	Debito effettivo da risultanze contabili al 31/12/2023 REGIONE CALABRIA
ACL45		U1204091203	2022	6195	U.1.01.02.01.001	Contributi obbligatori per il personale RIPARTIZIONE QUOTA INCENTIVO 1% SETTORI TRIBUTARI - REG 3 MAGGIO 2018 N. 9	14037/2021	Dipartimento Economia e Finanze	€ 20.558,48	€ 0,00	€ 0,00	€ 20.558,48	€ 0,00	€ 0,00
ACL45		U1204091205	2022	6196	U.1.02.01.01.001	Imposta regionale sulle attività produttive (IRAP) RIPARTIZIONE QUOTA INCENTIVO 1% SETTORI TRIBUTARI - REG 3 MAGGIO 2018 N. 9	14037/2021	Dipartimento Economia e Finanze	€ 7.313,74	€ 0,00	€ 0,00	€ 7.313,74	€ 0,00	€ 0,00

CIRCOLARIZZAZIONE DEBITI/CREDITI EX ART. 11 COMMA 6 LETT. J D.LGS 118/2011
AL 31/12/2023

CODICE POSIZIONE	Note Regione Calabria	Capitolo Spesa Bilancio REGIONE CALABRIA	Anno Impegno	Numero Impegno	Pcf	Ragione debito	Decreto	Dipartimento	Debito iniziale 2023	Cancellazione da riaccertamento ordinario	Reimputazione al 2024 da riaccertamento ordinario	Pagamenti in conto residui	Pagamenti in conto competenza	Debito effettivo da risultanze contabili al 31/12/2023 REGIONE CALABRIA
ACL48		U9100602202	2022	6878	U.2.02.03.05.001	incentivi tecnici ai sensi dell' art. 113 del D.Lgs 50/2016 s.m.i., in applicazione del Regolamento Regionale n. 7/2019.	8210/2022	Dipartimento Infrastrutture e Lavori Pubblici	€ 915,44	€ 0,00	€ 0,00	€ 915,44	€ 0,00	€ 0,00
ACL49		U1204011801	2022	7832	U.1.03.02.13.002	Pulizia, igiene ambientale, servizi integrati, gestionali ed operativi da eseguirsi negli immobili di proprietà o in disponibilità della Regione Calabria - Giunta regionale - Incentivi per le funzioni tecniche di cui all'art. 113 del d.lgs. n° 50/2016 per le attività svolte nel corso dell'anno 2022 - Impegno di spesa CONVENZIONE CONSIP FM4 AFFIDAMENTO SERVIZI INTEGRATI, GESTIONALI ED OPERATIVI DA ESEGUIRSI NEGLI IMMOBILI DI PROPRIETÀ O IN DISPONIBILITÀ DELLA REGIONE CALABRIA LIQUIDAZIONE INCENTIVI TECNICI ART. 113 DEL D.LGS. N. 50/16-Quote dipendenti A.C.L.	11423/2022	Dipartimento Economia e Finanze	€ 525,77	€ 0,00	€ 0,00	€ 525,77	€ 0,00	€ 0,00
ACL50		U9150101801	2022	9599	U.1.04.01.02.017	Trasferimento ad Azienda Calabria Lavoro delle risorse necessarie alla corresponsione del trattamento economico all'unità di personale dipendente della fondazione Calabria Etica in liquidazione. Impegno di spesa	17638/2022	Dipartimento lavoro e welfare	€ 71.258,28	€ 0,00	€ 0,00	€ 71.258,28	€ 0,00	€ 0,00
ACL 50		U9150101801	2023	1196	U.1.04.01.02.017	Trasferimento ad Azienda Calabria Lavoro per l'anno 2023 delle risorse necessarie alla corresponsione del trattamento economico all'unità di personale dipendente della fondazione Calabria Etica in liquidazione. Impegno di spesa	2155/2023	Dipartimento lavoro e welfare	€ 71.258,28	€ 0,00	€ 0,00	€ 0,00	€ 71.258,28	€ 0,00
ACL52		U9150400102	2022	7155	U.1.04.01.02.017	PORCALABRIA 2014-2020 ASSE 8 AZIONE 8.5.1 - AVVISO PUBBLICO A SOSTEGNO DI PER CORSI DI INSERIMENTO E REINSERIMENTO LAVORATIVO DEI SOGGETTI DISOCCUPATI E INOCCUPATI ADULTI ATTIVA CALABRIA APPROVATO CON DD N. 1459 del 15.02.2022 PUBBLICATO SUL BURC PARTE II N. 34 DEL 01.03.2022. APPROVAZIONE DEFINITIVA ESITI DELLA VALUTAZIONE E FINANZIAMENTO DELLE OPERAZIONI. PERFEZIONAMENTO IMPEGNO	9658/2022	Dipartimento lavoro e welfare	€ 60.167,02	€ 60.167,02	€ 0,00	€ 0,00	€ 0,00	€ 0,00
ACL52		U9150400102	2022	7154	U.1.04.01.02.017	PORCALABRIA 2014-2020 ASSE 8 AZIONE 8.5.1 - AVVISO PUBBLICO A SOSTEGNO DI PER CORSI DI INSERIMENTO E REINSERIMENTO LAVORATIVO DEI SOGGETTI DISOCCUPATI E INOCCUPATI ADULTI ATTIVA CALABRIA APPROVATO CON DD N. 1459 del 15.02.2022 PUBBLICATO SUL BURC PARTE II N. 34 DEL 01.03.2022. APPROVAZIONE DEFINITIVA ESITI DELLA VALUTAZIONE E FINANZIAMENTO DELLE OPERAZIONI. PERFEZIONAMENTO IMPEGNO	9658/2022	Dipartimento lavoro e welfare	€ 290.441,76	€ 290.441,76	€ 0,00	€ 0,00	€ 0,00	€ 0,00
ACL52		U9150400102	2022	7147	U.1.04.01.02.017	PORCALABRIA 2014-2020 ASSE 8 AZIONE 8.5.1 - AVVISO PUBBLICO A SOSTEGNO DI PER CORSI DI INSERIMENTO E REINSERIMENTO LAVORATIVO DEI SOGGETTI DISOCCUPATI E INOCCUPATI ADULTI ATTIVA CALABRIA APPROVATO CON DD N. 1459 del 15.02.2022 PUBBLICATO SUL BURC PARTE II N. 34 DEL 01.03.2022. APPROVAZIONE DEFINITIVA ESITI DELLA VALUTAZIONE E FINANZIAMENTO DELLE OPERAZIONI. PERFEZIONAMENTO IMPEGNO	9658/2022	Dipartimento lavoro e welfare	€ 1.313.410,16	€ 1.313.410,16	€ 0,00	€ 0,00	€ 0,00	€ 0,00
ACL55		U9150400102	2023	1710	U.1.04.01.02.017	POR CALABRIA 2014-2020 ASSE 8 AZIONE 8.5.1 - AVVISO PUBBLICO A SOSTEGNO DI PERCORSI DI INSERIMENTO E REINSERIMENTO LAVORATIVO DEI SOGGETTI DISOCCUPATI E INOCCUPATI ADULTI ATTIVA CALABRIA APPROVATO CON DD N. 1459 DEL 15.02.2022 PUBBLICATO SUL BURC PARTE II N. 34 DEL 01.03.2022, APPROVAZIONE DEFINITIVA ESITI DELLA VALUTAZIONE II ELENCO. IMPEGNO DI SPESA	4578/2023	Dipartimento lavoro e welfare	€ 2.252.921,76	€ 202.577,25	€ 0,00	€ 0,00	€ 1.577.664,27	€ 472.680,24
ACL55		U9150400102	2023	1692	U.1.04.01.02.017	POR CALABRIA 2014-2020 ASSE 8 AZIONE 8.5.1 - AVVISO PUBBLICO A SOSTEGNO DI PERCORSI DI INSERIMENTO E REINSERIMENTO LAVORATIVO DEI SOGGETTI DISOCCUPATI E INOCCUPATI ADULTI ATTIVA CALABRIA APPROVATO CON DD N. 1459 DEL 15.02.2022 PUBBLICATO SUL BURC PARTE II N. 34 DEL 01.03.2022, APPROVAZIONE DEFINITIVA ESITI DELLA VALUTAZIONE II ELENCO. IMPEGNO DI SPESA	27293/2023	Dipartimento lavoro e welfare	€ 8.439.635,24	€ 758.871,49	€ 1.770.700,13	€ 0,00	€ 5.910.063,62	€ 0,00

CIRCOLARIZZAZIONE DEBITI/CREDITI EX ART. 11 COMMA 6 LETT. J D.LGS 118/2011
AL 31/12/2023

CODICE POSIZIONE	Note Regione Calabria	Capitolo Spesa Bilancio REGIONE CALABRIA	Anno Impegno	Numero Impegno	Pcf	Ragione debito	Decreto	Dipartimento	Debito iniziale 2023	Cancellazione da riaccertamento ordinario	Reimputazione al 2024 da riaccertamento ordinario	Pagamenti in conto residui	Pagamenti in conto competenza	Debito effettivo da risultanze contabili al 31/12/2023 REGIONE CALABRIA
ACL57		U9150401303	2022	2386	U.1.03.02.99.999	SPESE PER LA REALIZZAZIONE DI INTERENTI DI INTEGRAZIONE E CONSOLIDAMENTO DELLA RETE EURES ALLINTERNO DEI SERVIZI PER IL LAVORO E AZIONI INTEGRATE PER LA MOBILITÀ TRANSNAZIONALE E NAZIONALE - ALTRI SERVIZI (POR 2014-2020 - ASSE 8 - OBIETTIVO SPECIFICO 8.7 - AZIONE 8.7.2)	14543/2020	DIPARTIMENTO LAVORO, FORMAZIONE E POLITICHE SOCIALI	€ 180.000,00	€ 180.000,00	€ 0,00	€ 0,00	€ 0,00	€ 0,00
ACL57		U9150401303	2022	2387	U.1.03.02.99.999	SPESE PER LA REALIZZAZIONE DI INTERENTI DI INTEGRAZIONE E CONSOLIDAMENTO DELLA RETE EURES ALLINTERNO DEI SERVIZI PER IL LAVORO E AZIONI INTEGRATE PER LA MOBILITÀ TRANSNAZIONALE E NAZIONALE - ALTRI SERVIZI (POR 2014-2020 - ASSE 8 - OBIETTIVO SPECIFICO 8.7 - AZIONE 8.7.2)	14543/2020	DIPARTIMENTO LAVORO, FORMAZIONE E POLITICHE SOCIALI	€ 42.000,00	€ 42.000,00	€ 0,00	€ 0,00	€ 0,00	€ 0,00
ACL57		U9150401303	2022	2388	U.1.03.02.99.999	SPESE PER LA REALIZZAZIONE DI INTERENTI DI INTEGRAZIONE E CONSOLIDAMENTO DELLA RETE EURES ALLINTERNO DEI SERVIZI PER IL LAVORO E AZIONI INTEGRATE PER LA MOBILITÀ TRANSNAZIONALE E NAZIONALE - ALTRI SERVIZI (POR 2014-2020 - ASSE 8 - OBIETTIVO SPECIFICO 8.7 - AZIONE 8.7.2)	14543/2020	DIPARTIMENTO LAVORO, FORMAZIONE E POLITICHE SOCIALI	€ 18.000,00	€ 18.000,00	€ 0,00	€ 0,00	€ 0,00	€ 0,00
ACL58		U4302010701	2023	6328	U.1.04.01.02.017	Risorse residue ad Azienda Calabria Lavoro - Legge Regionale n. 15/2008 - Impegno di Spesa -	7617/2023	Dipartimento lavoro e welfare	€ 326.512,41	€ 0,00	€ 0,00	€ 0,00	€ 326.512,41	€ 0,00
ACL58		U9150301701	2023	6329	U.1.04.01.02.017	Risorse residue ad Azienda Calabria Lavoro - Legge Regionale n. 15/2008 - Impegno di Spesa -	7617/2023	Dipartimento lavoro e welfare	€ 88.487,59	€ 0,00	€ 0,00	€ 0,00	€ 88.487,59	€ 0,00
ACL59		U4302030301	2023	1788	U.1.04.01.02.017	SPESE PER IL FUNZIONAMENTO DEGLI ORGANI E PER LO SVOLGIMENTO DELLE ATTIVITA' DI AZIENDA CALABRIA LAVORO ANNO 2023 - IMPEGNO SPESA	4964/2023	Dipartimento lavoro e welfare	€ 360.000,00	€ 0,00	€ 0,00	€ 0,00	€ 360.000,00	€ 0,00
ACL60		U4302030301	2023	8721	U.1.04.01.02.017	Spese per il funzionamento degli organi e per lo svolgimento delle attività di Azienda Calabria Lavoro anno 2022 - impegno di spesa.	18586/2023	Dipartimento lavoro e welfare	€ 360.000,00	€ 0,00	€ 0,00	€ 0,00	€ 360.000,00	€ 0,00
ACL61		U4302030901	2023	760	U.1.04.01.02.017	RISORSE PER LA CORRESPONSIONE DEL TRATTAMENTO ECONOMICO AL PERSONALE DIPENDENTE DELL'EX ARDIS DI CATANZARO PER L'ANNUALITÀ 2023 - IMPEGNO DI SPESA	451/2023	Dipartimento lavoro e welfare	€ 420.000,00	€ 0,00	€ 0,00	€ 0,00	€ 420.000,00	€ 0,00
ACL62 **ACL62**		U9011201310	2023	6273	U.1.04.01.02.017	Lavoro straordinario per il personale di Azienda Calabria Lavoro in servizio presso l'Autorità di Audit. Impegno di spesa.	6815/2023	Autorità di Audit	€ 20.000,00	€ 10.282,76	€ 0,00	€ 0,00	€ 8.966,37	€ 750,87
ACL63		U9070200104	2023	7070	U.1.03.02.99.999	Piano di Azione e Coesione (PAC) 2007/2013. Scheda di intervento "III.8. Estensione attività Osservatorio sul turismo a supporto delle azioni di promozione per l'attrazione dei flussi turistici Impegno di spesa	10910/2023	Dipartimento turismo, marketing territoriale e mobilità	€ 56.764,68	€ 0,00	€ 0,00	€ 0,00	€ 2.903,83	€ 53.860,85
ACL64		U9150301701	2023	1332	U.1.04.01.02.017	Impegno di Spesa – Contributo alla stabilizzazione dei lavoratori di cui all'articolo 2 della L.R. n.15/2008, ai sensi della Legge Regionale 6 maggio 2022, n. 11 - Azienda Calabria Lavoro - Annualità 2023.	2991/2023	Dipartimento lavoro e welfare	€ 880.258,06	€ 0,00	€ 0,00	€ 0,00	€ 880.258,06	€ 0,00
Totale Regione Calabria									**€ 48.454.150,35**	**€ 2.890.109,71**	**€ 1.770.700,13**	**€ 14.304.797,40**	**€ 21.797.286,79**	**€ 7.691.256,32**

Roberto Cosentino
Regione Calabria
24.04.2024 09:12:42
GMT+00:00

AZIENDA CALABRIA LAVORO

ENTE PUBBLICO ECONOMICO STRUMENTALE DELLA REGIONE CALABRIA

Dirigente Generale
Dipartimento
"Lavoro e Welfare"
dipartimento.lfps@pec.regione.calabria.it

Dirigente Settore
"Politiche attive, superamento del precariato e vigilanza enti mercato del lavoro - Osservatorio"
Dott. Carmelo Elio Pontorieri
lavoro.lw@pec.regione.calabria.it

Oggetto: operazioni di chiusura esercizio finanziario 2023 e attuazione disposizioni art. 11, comma 6, lett. J D.lgs. 118/2011.

In relazione all'oggetto, si trasmette prospetto relativo alla circolarizzazione debiti/crediti con la Regione al 31/12/2023.

Il Commissario Straordinario
avv. Elena Maria Latella

[redacted]

Via Vittorio Veneto, 60
89125 Reggio Calabria
Tel 0965.27926 Fax 0965.26842

CIRCOLARIZZAZIONE DEBITI/CREDITI EX ART. 11 COMMA 6 LETT. J D.LGS 118/2011
AL 31/12/2023

CIRCOLARIZZAZIONE CON LA REGIONE CALABRIA
EX ART. 11 COMMA 6 Let.J DEL D.LGS. 118/2011
CREDITI AL 31/12/2023 AZIENDA CALABRIA LAVORO

CODICE POSIZIONE	Capitolo Entrata Bilancio AZIENDA CALABRIA LAVORO	Anno Accertamento	Numero Accertamento	Pcf	Ragione credito	Credito Iniziale 2023	Cancellazione da riaccertamento ordinario	Reimputazione al 2024 da riaccertamento ordinario	Incassi in conto residui	Incassi in conto competenza	Credito effettivo da risultanze contabili al 31/12/2023 AZIENDA CALABRIA LAVORO
ACL1	E2401002601	2023	153	E.2.01.01.02.000	DC N 119 del 14/12/2023 - Straordinari incentivi funzioni tecniche Ospedale Morelli Impegno di spesa.	€ 12.700,03	€ 0,03			€ 12.700,00	€ 0,00
ACL2	E2401003901	2016	6	E.2.01.01.02.001	Entrate prog. Osservatorio sul turismo	€ 130.000,00	€ 0,00	€ 0,00	€ 0,00	€ 0,00	€ 130.000,00
ACL4	E2401003101	2017	1	E.2.01.01.02.001	GESTIONE TEMPO DETERMINATO L.R. 1/2014	€ 385.695,66	€ 385.695,66	€ 0,00	€ 0,00	€ 0,00	€ 0,00
ACL5	E2401004601	2019	376	E.2.01.01.02.001	DG N. 121 DEL 13/12/2019- Accertamento somme per proroga ottobre Ulteriori Attività formative Ex stagisti.	€ 68.919,87	€ 68.919,87	€ 0,00	€ 0,00	€ 0,00	€ 0,00
ACL6	E2401005201	2019	208	E.2.01.01.02.001	Progetto PON IOG- Affidamento delle attivitÃ di assistenza tecnica della Nuova Garanzia Giovani in Calabria ad Azienda Calabria Lavoro. Impegno Di Spesa	€ 60.148,00	€ 0,00	€ 0,00	€ 0,00	€ 0,00	€ 60.148,00
ACL7	E2401025301	2020	261	E.2.01.01.02.001	Accertamento prosecuzione progetto di implementazione della piattaforma informatica O.d.V. per l'adeguamento al Registro Unico Nazionale del Terzo Settore (RUNTS) -DDG n. 97 del 15/10/2019	€ 32.975,00	€ 0,00	€ 0,00	€ 0,00	€ 0,00	€ 32.975,00
ACL8	E2401004701	2020	368	E.2.01.01.02.001	Accertamento per ulteriori attività evolutive SIL-ER - addendum alla Convenzione rep. 5479/2019	€ 1.599.798,76	€ 0,00	€ 0,00	€ 0,00	€ 0,00	€ 1.599.798,76
ACL9	E2401025401	2020	369	E.2.01.01.02.001	progetto "Potenziamento infrastrutturale per l'erogazione all'utenza dei servizi per il lavoro“ impegno di spesa servizio di Security Management - Addendum alla convenzione rep. 6263 del 30.12.2019 - Accertamento	€ 130.366,20	€ 0,00	€ 0,00	€ 0,00	€ 0,00	€ 130.366,20
ACL10	E2401004701	2022	151	E.2.01.01.02.001	DG. 35 del 03/04/2020 - Accertamento progetto Riuso - Addendum alla Convenzione rep. 5479 del 12/08/2019	€ 268.800,00	€ 0,00	€ 0,00	€ 0,00	€ 0,00	€ 268.800,00
ACL11	E2401025401	2021	374	E.2.01.01.02.000	D.G. 138 DEL 30/12/2019 - Progetto "potenziamento infrastrutturale per l'erogazione all'utenza dei servizi per il lavoro" - Adesione CONSIP SPC2- Connettività per i servizi e recepimento Convenzione	€ 3.349.971,00			€ 2.679.976,80	€ 669.994,20	€ 0,00
ACL12	E2401025401	2022	150	E.2.01.01.02.001	Progetto "potenziamento infrastrutturale per l'erogazione all'utenza dei servizi per il lavoro" - Adesione CONSIP SPC2 - accertamento	€ 365.451,40	€ 0,00	€ 0,00	€ 365.451,40	€ 0,00	€ 0,00
ACL13	E2401027104	2022	169	E.2.01.01.02.001	Progetto attuazione PIANO STRAORDINARIO POTENZIAMENTO CPI E PIANO ATTUATIVO REGIONALE CALABRIA (PAR) DEL PROGRAMMA NAZIONALE PER LA GARANZIA OCCUPABILITA' DEI LAVORATORI (GOL). Accordo quadro Copnsip affidamento servizi per le PA . Approvazione Piano Opertaivo e impegno di spesa - Linea 1- Linea 2- Linea 3 - Spese di gestione.	€ 128.800,00	€ 0,00	€ 0,00	€ 128.800,00	€ 0,00	€ 0,00
ACL14	E2401027104	2023	118	E.2.01.01.02.001	Progetto attuazione PIANO STRAORDINARIO POTENZIAMENTO CPI E PIANO ATTUATIVO REGIONALE CALABRIA (PAR) DEL PROGRAMMA NAZIONALE PER LA GARANZIA OCCUPABILITA' DEI LAVORATORI (GOL). Accordo quadro Copnsip affidamento servizi per le PA . Approvazione Piano Opertaivo e impegno di spesa - Linea 1- Linea 2- Linea 3.	€ 36.800,00	€ 0,00	€ 0,00	€ 0,00	€ 0,00	€ 36.800,00
ACL15	E2401027104	2023	118	E.2.01.01.02.001	Progetto attuazione PIANO STRAORDINARIO POTENZIAMENTO CPI E PIANO ATTUATIVO REGIONALE CALABRIA (PAR) DEL PROGRAMMA NAZIONALE PER LA GARANZIA OCCUPABILITA' DEI LAVORATORI (GOL). Accordo quadro Copnsip affidamento servizi per le PA . Approvazione Piano Opertaivo e impegno di spesa - Linea 1- Linea 2- Linea 3.	€ 18.400,00	€ 0,00	€ 18.400,00	€ 0,00	€ 0,00	€ 0,00
ACL16	E2401005201	2022	152	E.2.01.01.02.001	DG 60 del 23/07/2020 - accertamento per proroga progetto nuova Garanzia Giovani - dicembre 2020	€ 72.000,00	€ 0,00	€ 0,00	€ 0,00	€ 0,00	€ 72.000,00
ACL17	E2401004901	2021	356	E.2.01.01.02.001	AVVISO PUBBLICO APPROVATO CON DDG N. 8859 DEL 28 LUGLIO 2016 E S.M.I. PROSECUZIONE PERCORSO FORMATIVO MIUR.	€ 270.000,00	€ 0,00	€ 0,00	€ 0,00	€ 0,00	€ 270.000,00
ACL18	E2401026101	2023	117	E.2.01.01.02.001	Progetto “PIU’ - SU.PR.EME” Programma Operativo Nazionale “Inclusione” FSE 2014-2020. Accertamento	€ 360.540,00	€ 0,00	€ 0,00	€ 0,00	€ 300.450,00	€ 60.090,00
ACL19	E2401026101	2023	178	E.2.01.01.02.001	DC N 119 del 14/12/2023 - Incentivi tecnici per attività di collaudo dipart. Transizione digitale	€ 665,45	€ 0,00	€ 0,00	€ 0,00	€ 665,45	€ 0,00
ACL19											
ACL21	E2401026101	2023	191	E.2.01.01.02.001	dc 959 DEL 24/01/2023- INCENTIVI FUNZIONI TECNICHE DIPART ECONOMIA E FINANZE	€ 10.540,50	€ 0,00	€ 0,00	€ 0,00	€ 10.540,50	€ 0,00
ACL21											
ACL23	E2401026801	2021	298	E.2.01.01.02.001	DC 63 del 16/12/2021 - Recepimento DDG Dipartimento lavoro e welfare n. 12955 del 15/12/2021 - 18 ore aggiuntive L.R. 28/08 - Accertamento	€ 1.166.500,00	€ 0,00	€ 0,00	€ 0,00	€ 1.166.500,00	€ 0,00

CIRCOLARIZZAZIONE CON LA REGIONE CALABRIA
EX ART. 11 COMMA 6 Let.J DEL D.LGS. 118/2011
CREDITI AL 31/12/2023 AZIENDA CALABRIA LAVORO

CODICE POSIZIONE	Capitolo Entrata Bilancio AZIENDA CALABRIA LAVORO	Anno Accertamento	Numero Accertamento	Pcf	Ragione credito	Credito Iniziale 2023	Cancellazione da riaccertamento ordinario	Reimputazione al 2024 da riaccertamento ordinario	Incassi in conto residui	Incassi in conto competenza	Credito effettivo da risultanze contabili al 31/12/2023 AZIENDA CALABRIA LAVORO
ACL24	E2401026801	2022	157	E.2.01.01.02.001	DC 63 del 16/12/2021 - Recepimento DDG Dipartimento lavoro e welfare n. 12955 del 15/12/2021 - 18 ore aggiuntive L.R. 28/08 - Accertamento	€ 1.000.000,00	€ 0,00	€ 0,00	€ 1.000.000,00	€ 0,00	€ 0,00
ACL25	E2401026801	2023	173	E.2.01.01.02.000	DC 54 DEL 15/6/23 - accertam. proroga Convenzione n. 10725/2021 fino al 31 dicembre 2023, incremento	€ 4.766.500,00	€ 0,00	€ 0,00	€ 0,00	€ 4.766.500,00	€ 0,00
ACL25											
ACL25 bis	E2401027301	2023	32	E.2.01.01.02.000	DC. N 129 DEL 29 dicembre 2022- recepimento DDG Dip. Lavoro e Welfare n. 17397 del 28/12/2022 relativa all'"Approvazione progetto per il supporto amministrativo alle attivitÃ del Dip. Lavoro e Welfare- programma GOL- ACCERTAMENTO	€ 2.246.440,00	€ 0,00	€ 0,00	€ 0,00	€ 1.123.000,00	€ 1.123.440,00
ACL25 ter	E2401026501	2023	91	E.2.01.01.02.000	DC N 91 DEL 25/09/2023 - Proroga "Progetto Assistenza Tecnica Politiche Attive del Lavoro " DC N 91 DEL 25/09/2023	€ 238.500,00	€ 0,00	€ 0,00	€ 0,00	€ 95.400,00	€ 143.100,00
ACL29	E2401026801	2023	160	E.2.01.01.02.000	DC N. 124 DEL 19/12/2023 - Impegno di spesa per pagamento buoni pasto per n 270 dipendenti a tempo pieno LR 28/08 e LR 8/2010.	€ 120.450,00				€ 120.450,00	€ 0,00
ACL30	E2401026201	2022	172	E.2.01.01.02.000	DC 74 del 06/07/2022 - Variazione Impegno di spesa per contributo Una Tantum Emergenza Covid 19 a favore di studenti fuori sede - VII elenco e riesame	€ 2.900,00	€ 0,00	€ 0,00	€ 2.900,00	€ 0,00	€ 0,00
ACL31	E2401002501	2023	198	E.2.01.01.02.001	Trasferimento dalla Regione Calabria per liquidazione TFR dipendenti L.R. 28/08	€ 282.472,36	€ 0,00	€ 0,00	€ 0,00	€ 282.472,36	€ 0,00
ACL32	E2401026501	2021	340	E.2.01.01.02.001	Assistenza Tecnica a supporto del Dipartimento "Lavoro, Sviluppo economico, Attività produttive e Turismo" per la realizzazione di misure di politica attiva - Impegno di spesa progetto - Accertamento - Linea I e II	€ 300.000,00	€ 0,00	€ 0,00	€ 254.250,00	€ 0,00	€ 45.750,00
ACL33	E2401025301	2021	353	E.2.01.01.02.001	DC N. 54 DEL 21 OTTOBRE 2021 - Accertamento PROROGA PROGETTO 2IMPLEMENTAZIONE DELLA PIATTAFORMA INFROMATICA ODV PER L'ADEGUAMENTO AL REGISTRO UNICO NAZIONALE DEL TERZO SETTORE2	€ 67.946,40	€ 0,00	€ 0,00	€ 0,00	€ 0,00	€ 67.946,40
ACL34	E2401003901	2021	335	E.2.01.01.02.001	DC n. 75 del 31/12/2021 - Convenzione rep. N. 9960 del 18 ottobre 2021 - Progetto osservatorio sul turismo rimodulazione scheda schede intervento III.8 - Accertamento	€ 49.500,00	€ 0,00	€ 0,00	€ 40.750,00	€ 0,00	€ 8.750,00
ACL35	E2401027104	2022	169	E.2.01.01.02.001	Progetto attuazione PIANO STRAORDINARIO POTENZIAMENTO CPI E PIANO ATTUATIVO REGIONALE CALABRIA (PAR) DEL PROGRAMMA NAZIONALE PER LA GARANZIA OCCUPABILITA' DEI LAVORATORI (GOL). Accordo quadro Copnsip affidamento servizi per le PA . Approvazione Piano Opertaivo e impegno di spesa - Linea 1- Linea 2- Linea 3.	€ 6.440.000,00	€ 0,00	€ 0,00	€ 6.440.000,00	€ 0,00	€ 0,00
ACL36	E2401027104	2023	118	E.2.01.01.02.001	Progetto attuazione PIANO STRAORDINARIO POTENZIAMENTO CPI E PIANO ATTUATIVO REGIONALE CALABRIA (PAR) DEL PROGRAMMA NAZIONALE PER LA GARANZIA OCCUPABILITA' DEI LAVORATORI (GOL). Accordo quadro Copnsip affidamento servizi per le PA . Approvazione Piano Opertaivo e impegno di spesa - Linea 1- Linea 2- Linea 3.	€ 1.840.000,00	€ 0,00	€ 0,00	€ 0,00	€ 0,00	€ 1.840.000,00
ACL37	E2401027104	2024	118	E.2.01.01.02.001	Progetto attuazione PIANO STRAORDINARIO POTENZIAMENTO CPI E PIANO ATTUATIVO REGIONALE CALABRIA (PAR) DEL PROGRAMMA NAZIONALE PER LA GARANZIA OCCUPABILITA' DEI LAVORATORI (GOL). Accordo quadro Copnsip affidamento servizi per le PA . Approvazione Piano Opertaivo e impegno di spesa - Linea 1- Linea 2- Linea 3.	€ 920.000,00	€ 0,00	€ 0,00	€ 0,00	€ 0,00	€ 920.000,00
ACL38	E2401027104	2022	181	E.2.01.01.02.001	DC N. 131 DEL 29 DICEMBRE 2022- Impegno di spesa Attuazione Piano Regionale Straordinario di	€ 1.048.000,00	€ 0,00	€ 0,00	€ 826.000,00	€ 0,00	€ 222.000,00
ACL38											
ACL40	E2401027104	2023	119	E.2.01.01.02.001	DC N. 131 DEL 29 DICEMBRE 2022- Impegno di spesa Attuazione Piano Regionale Straordinario di Potenziamento dei centri per l'impiego e delle Politiche Attive del lavoro (PAR) e (GOL) .Approvazione schema di addendum alla convenzione n. 12789/2022 .	€ 132.000,00	€ 0,00	€ 0,00	€ 0,00	€ 0,00	€ 132.000,00
ACL41	E2401002601	2023	188	E.2.01.01.02.000	DC N 119 del 14/12/2023 - Straordinari ELETTORALE	€ 10.674,78				€ 10.674,78	€ 0,00
ACL41	E2401002601	2023	192		DC N 119 del 14/12/2023 - Straordinari ELETTORALE	€ 181,75				€ 181,75	€ 0,00
ACL41					DC N 119 del 14/12/2023 - Straordinari ELETTORALE	€ 5.216,01				€ 5.216,01	€ 0,00
ACL42	E2401002601	2023	186	E.2.01.01.02.000	DC N 119 del 14/12/2023 - Incenti tecnici convenzione consip SIE3 liquidate da Dip. Bilancio	€ 1.859,84			€ 1.859,84		€ 0,00

CIRCOLARIZZAZIONE CON LA REGIONE CALABRIA
EX ART. 11 COMMA 6 Let.J DEL D.LGS. 118/2011
CREDITI AL 31/12/2023 AZIENDA CALABRIA LAVORO

CODICE POSIZIONE	Capitolo Entrata Bilancio AZIENDA CALABRIA LAVORO	Anno Accertamento	Numero Accertamento	Pcf	Ragione credito	Credito Iniziale 2023	Cancellazione da riaccertamento ordinario	Reimputazione al 2024 da riaccertamento ordinario	Incassi in conto residui	Incassi in conto competenza	Credito effettivo da risultanze contabili al 31/12/2023 AZIENDA CALABRIA LAVORO
ACL43	E2401002601	2023	177	E.2.01.01.02.000	DC N 119 del 14/12/2023 - Trasferimento somme per rimborso spese sostenute nell'ambito del progetto ForItaly	€ 2.210,63				€ 2.210,63	€ 0,00
ACL44	E2401002501	2022	12	E.2.01.01.02.001	Accertamento entrate per gestione lavoratori ex Leggi Regionali 28/08 e 8/2010 LR. 52 del 28/12/2018	€ 502.005,96	€ 0,00	€ 0,00	€ 502.005,96	€ 0,00	€ 0,00
ACL44											
ACL26	E2401002501	2023	33	E.2.01.01.02.000	DC N. 28 DEL 05/04/2023 - Accertamento per Fondi I semestre anno 2023- LR 28/2008 e LR 8/2010.	€ 2.300.000,00	€ 0,00	€ 0,00	€ 0,00	€ 2.300.000,00	€ 0,00
ACL27	E2401002501	2023	171	E.2.01.01.02.000	Trasferimento fondi per gestione personale L.R. 54/17 anno 2023	€ 130.291,98	€ 0,00	€ 0,00	€ 0,00	€ 130.291,98	€ 0,00
ACL28	E2401002501	2023	170	E.2.01.01.02.000	DC 102 del 30 ottobre 2023 -Trasferimento fondi gestione personale L.R. 28/08 secondo sem. 2023	€ 2.669.708,02	€ 0,00	€ 0,00	€ 0,00	€ 2.669.708,02	€ 0,00
ACL39	E2401002601	2023	193	E.2.01.01.02.001	DC / 2023 / 119 / DC N 119 del 14/12/2023 - Straordinari funzioni tecniche e progetti obiettivo liquidati in Regione	€ 404,42	€ 0,00	€ 0,00	€ 0,00	€ 404,42	€ 0,00
ACL45	E2401002601	2023	154	E.2.01.01.02.000	DC N 119 del 14/12/2023 - Straordinari incentivo tributi art 17 LR 17 agosto 2005- liquidati in Regione - Accertamento	€ 113.916,17	€ 0,00	€ 0,00	€ 0,00	€ 113.916,17	€ 0,00
ACL45											
ACL45											
ACL48	E2401002601	2023	147	E.2.01.01.02.000	DC N 119 del 14/12/2023 - Straordinari funzioni tecniche liquidati in Regione Renna Rosanna - Impegno di spesa.	€ 915,44	€ 0,00	€ 0,00	€ 0,00	€ 915,44	€ 0,00
ACL49	E2401002601	2023	194			€ 525,77				€ 525,77	€ 0,00
ACL50	E2401002801	2023	102	E.2.01.01.02.000	DC N. 96 DEL 04/10/2023- Legge regionale 23 aprile 2021, n. 6 Norme in materia di conclusione delle	€ 142.516,56	€ 0,00	€ 0,00	€ 0,00	€ 142.516,56	€ 0,00
ACL50											
ACL52	E2401027201	2022	170	E.2.01.01.02.001	DC 104 DEL 15 NOVEMBRE 2022- Accertamento recepimento Decreto Dipartimento " Lavoro e Welfare" Por Calabria 2014-2020- asse 8 az. 8.5.1. percorsi di	€ 1.664.018,94	€ 1.664.018,94	€ 0,00	€ 0,00	€ 0,00	€ 0,00
ACL52											
ACL52											
ACL55	E2401027201	2023	100	E.2.01.01.02.000	DC 97 DEL 9.10.2023 - Accertamento primo acconto progetto Attiva Calabria Addendum alla CONVENZIONE REP. N. 12779 DEL 10/10/2022.	€ 7.487.727,89	€ 0,00	€ 0,00	€ 0,00	€ 7.487.727,89	€ 0,00
ACL55	E2401027201	2023	112	E.2.01.01.02.000	DC 97 DEL 9.10.2023 - Accertamento primo acconto progetto Attiva Calabria Addendum alla CONVENZIONE REP. N. 12779 DEL 10/10/2022.	€ 3.209.026,23	€ 2.736.345,99	€ 0,00	€ 0,00	€ 0,00	€ 472.680,24
ACL57	E2401026401	2021	44	E.2.01.01.02.001	prog. "EureSkills Calabria Europa" - POR CALABRIA 2014-2020 ASSE PRIORITARIO VIII OB. SPECIFICO 8.7	€ 240.000,00	€ 240.000,00	€ 0,00	€ 0,00	€ 0,00	€ 0,00
ACL57											
ACL57											
ACL58	E2401004001	2023	164	E.2.01.01.02.000	DC N. 128 DEL 27/12/2023- accertamento somme per TFR Legge 15	€ 415.000,00	€ 0,00	€ 0,00	€ 0,00	€ 415.000,00	€ 0,00
ACL58											
ACL59	E2401000201	2023	189	E.2.01.01.02.000	Accertamento spese di funzionamento Azienda Calabria Lavoro.	€ 360.000,00	€ 0,00	€ 0,00	€ 0,00	€ 360.000,00	€ 0,00
ACL60	E2401000201	2023	200	E.2.01.01.02.001	Trasferimento ordinario anno 2023	€ 360.000,00	€ 0,00	€ 0,00	€ 0,00	€ 360.000,00	€ 0,00
ACL61	E2401003501	2023	176	E.2.01.01.02.001	DC N 43 DEL 16/05/2023- Accertamento somme personale EX ARDIS anno 2023-	€ 421.709,62	€ 1.709,62	€ 0,00	€ 0,00	€ 420.000,00	€ 0,00
ACL62	E2401002601	2023	148	E.2.01.01.02.001	DC N 119 del 14/12/2023 - Lavoro straordinario personale in servizio presso l'Autorità di Audit - periodi: maggio-agosto / settembre-ottobre / novembre .	€ 8.966,37	€ 0,00	€ 0,00	€ 0,00	€ 8.966,37	€ 0,00
ACL62	E2401002601	2023	201	E.2.01.01.02.001	Lavoro straordinario per il personale di Azienda Calabria Lavoro in servizio presso l'Autorità di Audit. Impegno di spesa.	€ 750,87	€ 0,00	€ 0,00	€ 0,00	€ 0,00	€ 750,87
ACL63	E2401003901	2023	142	E.2.01.01.02.001	DC N 89 DEL SETTEMBRE 2023 - Piano di azione e Coesione (PAC) 2007/2013. Scheda di intervento III.8 Ossservatorio sul turismo a supporto delle azioni di promozione per l'attrazione dei flussi turistici . assistenza ROSS 1000.	€ 56.764,68	€ 0,00	€ 0,00	€ 0,00	€ 2.903,83	€ 53.860,85
ACL64	E2401002701	2023	174	E.2.01.01.02.000	DC N. 123 DEL 20/11/2023 - Impegno di spesa personale LR 11/2022 anno 2023 -Retribuzioni lorde.	€ 880.258,06	€ 0,00	€ 0,00	€ 0,00	€ 880.258,06	€ 0,00
					Totale Azienda Calabria Lavoro	**€ 48.908.430,62**	**€ 5.096.690,11**	**€ 18.400,00**	**€ 12.240.134,16**	**€ 23.861.950,03**	**€ 7.691.256,32**

Elena Maria Latella
Regione Calabria
22.04.2024
13:58:56
GMT+00:00

CIRCOLARIZZAZIONE DEBITI/CREDITI EX ART. 11 COMMA 6 LETT. J D.LGS 118/2011
AL 31/12/2023

CIRCOLARIZZAZIONE CON LA REGIONE CALABRIA
EX ART. 11 COMMA 6 Let.J DEL D.LGS. 118/2011
CREDITI AL 31/12/2023 AZIENDA CALABRIA LAVORO

CODICE POSIZIONE	Capitolo Entrata Bilancio AZIENDA CALABRIA LAVORO	Anno Accertamento	Numero Accertamento	Pcf	Ragione credito	Credito Iniziale 2023	Cancellazione da riaccertamento ordinario	Reimputazione al 2024 da riaccertamento ordinario	Incassi in conto residui	Incassi in conto competenza	Credito effettivo da risultanze contabili al 31/12/2023 AZIENDA CALABRIA LAVORO
ACL24	E2401026801	2022	157	E.2.01.01.02.001	DC 63 del 16/12/2021 - Recepimento DDG Dipartimento lavoro e welfare n. 12955 del 15/12/2021 - 18 ore aggiuntive L.R. 28/08 - Accertamento	€ 1.000.000,00	€ 0,00	€ 0,00	€ 1.000.000,00	€ 0,00	€ 0,00
ACL25	E2401026801	2023	173	E.2.01.01.02.000	DC 54 DEL 15/6/23 - accertam. proroga Convenzione n. 10725/2021 fino al 31 dicembre 2023, Incremento	€ 4.766.500,00	€ 0,00	€ 0,00	€ 0,00	€ 4.766.500,00	€ 0,00
ACL25											
ACL25 bis	E2401027301	2023	32	E.2.01.01.02.000	DC. N 129 DEL 29 dicembre 2022- recepimento DDG Dip. Lavoro e Welfare n. 17397 del 28/12/2022 relativa all'"Approvazione progetto per il supporto amministrativo alle attività del Dip. Lavoro e Welfare-programma GOL- ACCERTAMENTO	€ 2.246.440,00	€ 0,00	€ 0,00	€ 0,00	€ 1.123.000,00	€ 1.123.440,00
ACL25 ter	E2401026501	2023	91	E.2.01.01.02.000	DC N 91 DEL 25/09/2023 - Proroga "Progetto Assistenza Tecnica Politiche Attive del Lavoro " DC N 91 DEL 25/09/2023	€ 238.500,00	€ 0,00	€ 0,00	€ 0,00	€ 95.400,00	€ 143.100,00
ACL29	E2401026801	2023	160	E.2.01.01.02.000	DC N. 124 DEL 19/12/2023 - Impegno di spesa per pagamento buoni pasto per n 270 dipendenti a tempo pieno LR 28/08 e LR 8/2010.	€ 120.450,00				€ 120.450,00	€ 0,00
ACL30	E2401026201	2022	172	E.2.01.01.02.000	DC 74 del 06/07/2022 - Variazione Impegno di spesa per contributo Una Tantum Emergenza Covid 19 a favore di studenti fuori sede - VII elenco e riesame	€ 2.900,00	€ 0,00	€ 0,00	€ 2.900,00	€ 0,00	€ 0,00
ACL31	E2401002501	2023	198	E.2.01.01.02.001	Trasferimento dalla Regione Calabria per liquidazione TFR dipendenti L.R. 28/08	€ 282.472,36	€ 0,00	€ 0,00	€ 0,00	€ 282.472,36	€ 0,00
ACL32	E2401026501	2021	340	E.2.01.01.02.001	Assistenza Tecnica a supporto del Dipartimento "Lavoro, Sviluppo economico, Attività produttive e Turismo" per la realizzazione di misure di politica attiva - Impegno di spesa progetto - Accertamento - Linea I e II	€ 300.000,00	€ 0,00	€ 0,00	€ 254.250,00	€ 0,00	€ 45.750,00
ACL33	E2401025301	2021	353	E.2.01.01.02.001	DC N. 54 DEL 21 OTTOBRE 2021 - Accertamento PROROGA PROGETTO 2IMPLEMENTAZIONE DELLA PIATTAFORMA INFROMATICA ODV PER L'ADEGUAMENTO AL REGISTRO UNICO NAZIONALE DEL TERZO SETTORE2	€ 67.946,40	€ 0,00	€ 0,00	€ 0,00	€ 0,00	€ 67.946,40
ACL34	E2401003901	2021	335	E.2.01.01.02.001	DC n. 75 del 31/12/2021 - Convenzione rep. N. 9960 del 18 ottobre 2021 - Progetto osservatorio sul turismo rimodulazione scheda schede intervento III.8 - Accertamento	€ 49.500,00	€ 0,00	€ 0,00	€ 40.750,00	€ 0,00	€ 8.750,00
ACL35	E2401027104	2022	169	E.2.01.01.02.001	Progetto attuazione PIANO STRAORDINARIO POTENZIAMENTO CPI E PIANO ATTUATIVO REGIONALE CALABRIA (PAR) DEL PROGRAMMA NAZIONALE PER LA GARANZIA OCCUPABILITA' DEI LAVORATORI (GOL). Accordo quadro Consip affidamento servizi per le PA . Approvazione Piano Operativo e Impegno di spesa - Linea 1- Linea 2- Linea 3.	€ 6.440.000,00	€ 0,00	€ 0,00	€ 6.440.000,00	€ 0,00	€ 0,00
ACL36	E2401027104	2023	118	E.2.01.01.02.001	Progetto attuazione PIANO STRAORDINARIO POTENZIAMENTO CPI E PIANO ATTUATIVO REGIONALE CALABRIA (PAR) DEL PROGRAMMA NAZIONALE PER LA GARANZIA OCCUPABILITA' DEI LAVORATORI (GOL). Accordo quadro Consip affidamento servizi per le PA . Approvazione Piano Operativo e Impegno di spesa - Linea 1- Linea 2- Linea 3.	€ 1.840.000,00	€ 0,00	€ 0,00	€ 0,00	€ 0,00	€ 1.840.000,00
ACL37	E2401027104	2024	118	E.2.01.01.02.001	Progetto attuazione PIANO STRAORDINARIO POTENZIAMENTO CPI E PIANO ATTUATIVO REGIONALE CALABRIA (PAR) DEL PROGRAMMA NAZIONALE PER LA GARANZIA OCCUPABILITA' DEI LAVORATORI (GOL). Accordo quadro Consip affidamento servizi per le PA . Approvazione Piano Operativo e Impegno di spesa - Linea 1- Linea 2- Linea 3	€ 920.000,00	€ 0,00	€ 0,00	€ 0,00	€ 0,00	€ 920.000,00
ACL38	E2401027104	2022	181	E.2.01.01.02.001	DC N. 131 DEL 29 DICEMBRE 2022- Impegno di spesa Attuazione Piano Regionale Straordinario di	€ 1.048.000,00	€ 0,00	€ 0,00	€ 826.000,00	€ 0,00	€ 222.000,00
ACL38											
ACL40	E2401027104	2023	119	E.2.01.01.02.001	DC N. 131 DEL 29 DICEMBRE 2022- Impegno di spesa Attuazione Piano Regionale Straordinario di Potenziamento dei centri per l'impiego e delle Politiche Attive del lavoro (PAR) e (GOL) .Approvazione schema di addendum alla convenzione n. 12789/2022 .	€ 132.000,00	€ 0,00	€ 0,00	€ 0,00	€ 0,00	€ 132.000,00
ACL41	E2401002601	2023	188	E.2.01.01.02.000	DC N 119 del 14/12/2023 - Straordinari ELETTORALE	€ 10.874,78				€ 10.874,78	€ 0,00
ACL41	E2401002601	2023	192		DC N 119 del 14/12/2023 - Straordinari ELETTORALE	€ 181,75				€ 181,75	€ 0,00
ACL41					DC N 119 del 14/12/2023 - Straordinari ELETTORALE	€ 5.216,01				€ 5.216,01	€ 0,00
ACL42	E2401002601	2023	186	E.2.01.01.02.000	DC N 119 del 14/12/2023 - Incenti tecnici convenzione consip SIE3 liquidate da Dip. Bilancio	€ 1.859,84				€ 1.859,84	€ 0,00

CIRCOLARIZZAZIONE CON LA REGIONE CALABRIA
EX ART. 11 COMMA 6 Let.J DEL D.LGS. 118/2011
CREDITI AL 31/12/2023 AZIENDA CALABRIA LAVORO

CODICE POSIZIONE	Capitolo Entrata Bilancio AZIENDA CALABRIA LAVORO	Anno Accertamento	Numero Accertamento	Pcf	Ragione credito	Credito Iniziale 2023	Cancellazione da riaccertamento ordinario	Reimputazione al 2024 da riaccertamento ordinario	Incassi in conto residui	Incassi in conto competenza	Credito effettivo da risultanze contabili al 31/12/2023 AZIENDA CALABRIA LAVORO
ACL1	E2401002601	2023	153	E.2.01.01.02.000	DC N 119 del 14/12/2023 - Straordinari incentivi funzioni tecniche Ospedale Morelli impegno di spesa.	€ 12.700,03	€ 0,03			€ 12.700,00	€ 0,00
ACL2	E2401003901	2016	6	E.2.01.01.02.001	Entrate prog. Osservatorio sul turismo	€ 130.000,00	€ 0,00	€ 0,00	€ 0,00	€ 0,00	€ 130.000,00
ACL4	E2401003101	2017	1	E.2.01.01.02.001	GESTIONE TEMPO DETERMINATO L.R. 1/2014	€ 385.695,66	€ 385.695,66	€ 0,00	€ 0,00	€ 0,00	€ 0,00
ACL5	E2401004601	2019	376	E.2.01.01.02.001	DG N. 121 DEL 13/12/2019- Accertamento somme per proroga ottobre Ulteriori Attività formative Ex stagisti.	€ 68.919,87	€ 68.919,87	€ 0,00	€ 0,00	€ 0,00	€ 0,00
ACL6	E2401005201	2019	208	E.2.01.01.02.001	Progetto PON IOG- Affidamento delle attività di assistenza tecnica della Nuova Garanzia Giovani in Calabria ad Azienda Calabria Lavoro. Impegno Di Spesa	€ 60.148,00	€ 0,00	€ 0,00	€ 0,00	€ 0,00	€ 60.148,00
ACL7	E2401025301	2020	261	E.2.01.01.02.001	Accertamento prosecuzione progetto di implementazione della piattaforma informatica O.d.V. per l'adeguamento al Registro Unico Nazionale del Terzo Settore (RUNTS) -DDG n. 97 del 15/10/2019	€ 32.975,00	€ 0,00	€ 0,00	€ 0,00	€ 0,00	€ 32.975,00
ACL8	E2401004701	2020	368	E.2.01.01.02.001	Accertamento per ulteriori attività evolutive SIL-ER - addendum alla Convenzione rep. 5479/2019	€ 1.599.798,76	€ 0,00	€ 0,00	€ 0,00	€ 0,00	€ 1.599.798,76
ACL9	E2401025401	2020	369	E.2.01.01.02.001	progetto "Potenziamento infrastrutturale per l'erogazione all'utenza dei servizi per il lavoro" Impegno di spesa servizio di Security Management - Addendum alla convenzione rep. 6263 del 30.12.2019 - Accertamento	€ 130.366,20	€ 0,00	€ 0,00	€ 0,00	€ 0,00	€ 130.366,20
ACL10	E2401004701	2022	151	E.2.01.01.02.001	DG. 35 del 03/04/2020 - Accertamento progetto Riuso Addendum alla Convenzione rep. 5479 del 12/08/2019	€ 268.800,00	€ 0,00	€ 0,00	€ 0,00	€ 0,00	€ 268.800,00
ACL11	E2401025401	2021	374	E.2.01.01.02.000	D.G. 138 DEL 30/12/2019 - Progetto "potenziamento infrastrutturale per l'erogazione all'utenza dei servizi per il lavoro" - Adesione CONSIP SPC2- Connettività per i servizi e recepimento Convenzione	€ 3.349.971,00			€ 2.679.976,80	€ 669.994,20	€ 0,00
ACL12	E2401025401	2022	150	E.2.01.01.02.001	Progetto "potenziamento infrastrutturale per l'erogazione all'utenza dei servizi per il lavoro" - Adesione CONSIP SPC2 - accertamento	€ 365.451,40	€ 0,00	€ 0,00	€ 365.451,40	€ 0,00	€ 0,00
ACL13	E2401027104	2022	169	E.2.01.01.02.001	Progetto attuazione PIANO STRAORDINARIO POTENZIAMENTO CPI E PIANO ATTUATIVO REGIONALE CALABRIA (PAR) DEL PROGRAMMA NAZIONALE PER LA GARANZIA OCCUPABILITA' DEI LAVORATORI (GOL). Accordo quadro Copnsip affidamento servizi per le PA . Approvazione Piano Opertaivo e Impegno di spesa - Linea 1- Linea 2- Linea 3 - Spese di gestione.	€ 128.800,00	€ 0,00	€ 0,00	€ 128.800,00	€ 0,00	€ 0,00
ACL14	E2401027104	2023	118	E.2.01.01.02.001	Progetto attuazione PIANO STRAORDINARIO POTENZIAMENTO CPI E PIANO ATTUATIVO REGIONALE CALABRIA (PAR) DEL PROGRAMMA NAZIONALE PER LA GARANZIA OCCUPABILITA' DEI LAVORATORI (GOL). Accordo quadro Copnsip affidamento servizi per le PA . Approvazione Piano Opertaivo e Impegno di spesa - Linea 1- Linea 2- Linea 3.	€ 36.800,00	€ 0,00	€ 0,00	€ 0,00	€ 0,00	€ 36.800,00
ACL15	E2401027104	2023	118	E.2.01.01.02.001	Progetto attuazione PIANO STRAORDINARIO POTENZIAMENTO CPI E PIANO ATTUATIVO REGIONALE CALABRIA (PAR) DEL PROGRAMMA NAZIONALE PER LA GARANZIA OCCUPABILITA' DEI LAVORATORI (GOL). Accordo quadro Copnsip affidamento servizi per le PA . Approvazione Piano Opertaivo e Impegno di spesa - Linea 1- Linea 2- Linea 3.	€ 18.400,00	€ 0,00	€ 18.400,00	€ 0,00	€ 0,00	€ 0,00
ACL16	E2401005201	2022	152	E.2.01.01.02.001	DG 60 del 23/07/2020 - accertamento per proroga progetto nuova Garanzia Giovani - dicembre 2020	€ 72.000,00	€ 0,00	€ 0,00	€ 0,00	€ 0,00	€ 72.000,00
ACL17	E2401004901	2021	356	E.2.01.01.02.001	AVVISO PUBBLICO APPROVATO CON DDG N. 8859 DEL 28 LUGLIO 2015 E S.M.I. PROSECUZIONE PERCORSO FORMATIVO MIUR.	€ 270.000,00	€ 0,00	€ 0,00	€ 0,00	€ 0,00	€ 270.000,00
ACL18	E2401026101	2023	117	E.2.01.01.02.001	Progetto "PIU' - SU.PR.EME" Programma Operativo Nazionale "Inclusione" FSE 2014-2020. Accertamento	€ 360.540,00	€ 0,00	€ 0,00	€ 0,00	€ 300.450,00	€ 60.090,00
ACL19	E2401026101	2023	178	E.2.01.01.02.001	DC N 119 del 14/12/2023 - incentivi tecnici per attività di collaudo dipart. Transizione digitale	€ 665,45	€ 0,00	€ 0,00	€ 0,00	€ 665,45	€ 0,00
ACL19											
ACL21	E2401026101	2023	191	E.2.01.01.02.001	dc 959 DEL 24/01/2023- INCENTIVI FUNZIONI TECNICHE DIPART ECONOMIA E FINANZE	€ 10.540,50	€ 0,00	€ 0,00	€ 0,00	€ 10.540,50	€ 0,00
ACL21											
ACL23	E2401026801	2021	296	E.2.01.01.02.001	DC 63 del 16/12/2021 - Recepimento DDG Dipartimento lavoro e welfare n. 12955 del 15/12/2021 - 18 ore aggiuntive L.R. 28/08 - Accertamento	€ 1.166.500,00	€ 0,00	€ 0,00	€ 0,00	€ 1.166.500,00	€ 0,00

CIRCOLARIZZAZIONE CON LA REGIONE CALABRIA
EX ART. 11 COMMA 6 Let.J DEL D.LGS. 118/2011
CREDITI AL 31/12/2023 AZIENDA CALABRIA LAVORO

CODICE POSIZIONE	Capitolo Entrata Bilancio AZIENDA CALABRIA LAVORO	Anno Accertamento	Numero Accertamento	Pcf	Ragione credito	Credito iniziale 2023	Cancellazione da riaccertamento ordinario	Reimputazione al 2024 da riaccertamento ordinario	Incassi in conto residui	Incassi in conto competenza	Credito effettivo da risultanze contabili al 31/12/2023 AZIENDA CALABRIA LAVORO
ACL43	E2401002601	2023	177	E.2.01.01.02.000	DC N 119 del 14/12/2023 - Trasferimento somme per rimborso spese sostenute nell'ambito del progetto ForItaly	€ 2.210,63				€ 2.210,63	€ 0,00
ACL44	E2401002501	2022	12	E.2.01.01.02.001	Accertamento entrate per gestione lavoratori ex Leggi Regionali 28/08 e 8/2010 LR. 52 del 28/12/2018	€ 502.005,96	€ 0,00	€ 0,00	€ 502.005,96	€ 0,00	€ 0,00
ACL44											
ACL26	E2401002501	2023	33	E.2.01.01.02.000	DC N. 28 DEL 05/04/2023 - Accertamento per Fondi I semestre anno 2023- LR 28/2008 e LR 8/2010.	€ 2.300.000,00	€ 0,00	€ 0,00	€ 0,00	€ 2.300.000,00	€ 0,00
ACL27	E2401002501	2023	171	E.2.01.01.02.000	Trasferimento fondi per gestione personale L.R. 54/17 anno 2023	€ 130.291,98	€ 0,00	€ 0,00	€ 0,00	€ 130.291,98	€ 0,00
ACL28	E2401002501	2023	170	E.2.01.01.02.000	DC 102 del 30 ottobre 2023 -Trasferimento fondi gestione personale L.R. 28/08 secondo sem. 2023	€ 2.869.708,02	€ 0,00	€ 0,00	€ 0,00	€ 2.869.708,02	€ 0,00
ACL39	E2401002601	2023	193	E.2.01.01.02.001	DC / 2023 / 119 / DC N 119 del 14/12/2023 - Straordinari funzioni tecniche e progetti obiettivo liquidati in Regione	€ 404,42	€ 0,00	€ 0,00	€ 0,00	€ 404,42	€ 0,00
ACL45	E2401002601	2023	154	E.2.01.01.02.000	DC N 119 del 14/12/2023 - Straordinari incentivo tributi art 17 LR 17 agosto 2005- liquidati in Regione - Accertamento	€ 113.916,17	€ 0,00	€ 0,00	€ 0,00	€ 113.916,17	€ 0,00
ACL45											
ACL45											
ACL48	E2401002601	2023	147	E.2.01.01.02.000	DC N 119 del 14/12/2023 - Straordinari funzioni tecniche liquidati in Regione Renna Rosanna - Impegno di spesa.	€ 915,44	€ 0,00	€ 0,00	€ 0,00	€ 915,44	€ 0,00
ACL49	E2401002601	2023	194			€ 525,77				€ 525,77	€ 0,00
ACL50	E2401002801	2023	102	E.2.01.01.02.000	DC N. 96 DEL 04/10/2023- Legge regionale 23 aprile 2021, n. 6 Norme in materia di conclusione delle	€ 142.516,56	€ 0,00	€ 0,00	€ 0,00	€ 142.516,56	€ 0,00
ACL50											
ACL52	E2401027201	2022	170	E.2.01.01.02.001	DC 104 DEL 15 NOVEMBRE 2022- Accertamento recepimento Decreto Dipartimento " Lavoro e Welfare" Por Calabria 2014-2020- asse 8 az. 8.5.1. percorsi di	€ 1.864.018,94	€ 1.864.018,94	€ 0,00	€ 0,00	€ 0,00	€ 0,00
ACL52											
ACL52											
ACL55	E2401027201	2023	100	E.2.01.01.02.000	DC 97 DEL 9.10.2023 - Accertamento primo acconto progetto Attiva Calabria Addendum alla CONVENZIONE REP. N. 12779 DEL 10/10/2022.	€ 7.487.727,89	€ 0,00	€ 0,00	€ 0,00	€ 7.487.727,89	€ 0,00
ACL55	E2401027201	2023	112	E.2.01.01.02.000	DC 97 DEL 9.10.2023 - Accertamento primo acconto progetto Attiva Calabria Addendum alla CONVENZIONE REP. N. 12779 DEL 10/10/2022.	€ 3.209.026,23	€ 2.736.345,99	€ 0,00	€ 0,00	€ 0,00	€ 472.680,24
ACL57											
ACL57	E2401026401	2021	44	E.2.01.01.02.001	prog. "EureSkills Calabria Europa" - POR CALABRIA 2014-2020 ASSE PRIORITARIO VIII OB. SPECIFICO 8.7	€ 240.000,00	€ 240.000,00	€ 0,00	€ 0,00	€ 0,00	€ 0,00
ACL57											
ACL58	E2401004001	2023	164	E.2.01.01.02.000	DC N. 128 DEL 27/12/2023- accertamento somme per TFR Legge 15	€ 415.000,00	€ 0,00	€ 0,00	€ 0,00	€ 415.000,00	€ 0,00
ACL58											
ACL59	E2401000201	2023	169	E.2.01.01.02.000	Accertamento spese di funzionamento Azienda Calabria Lavoro.	€ 360.000,00	€ 0,00	€ 0,00	€ 0,00	€ 360.000,00	€ 0,00
ACL60	E2401000201	2023	200	E.2.01.01.02.001	Trasferimento ordinario anno 2023	€ 360.000,00	€ 0,00	€ 0,00	€ 0,00	€ 360.000,00	€ 0,00
ACL61	E2401003501	2023	176	E.2.01.01.02.001	DC N 43 DEL 16/05/2023- Accertamento somme personale EX ARDIS anno 2023-	€ 421.709,62	€ 1.709,62	€ 0,00	€ 0,00	€ 420.000,00	€ 0,00
ACL62	E2401002601	2023	148	E.2.01.01.02.001	DC N 119 del 14/12/2023 - Lavoro straordinario personale in servizio presso l'Autorità di Audit - period: maggio-agosto / settembre-ottobre / novembre .	€ 8.966,37	€ 0,00	€ 0,00	€ 0,00	€ 8.966,37	€ 0,00
ACL62	E2401002601	2023	201	E.2.01.01.02.001	Lavoro straordinario per il personale di Azienda Calabria Lavoro in servizio presso l'Autorità di Audit. Impegno di spesa.	€ 750,87	€ 0,00	€ 0,00	€ 0,00	€ 0,00	€ 750,87
ACL63	E2401003901	2023	142	E.2.01.01.02.001	DC N 89 DEL SETTEMBRE 2023 - Piano di azione e Coesione (PAC) 2007/2013. Scheda di intervento III.8 Osservatorio sul turismo a supporto delle azioni di promozione per l'attrazione dei flussi turistici . assistenza ROSS 1000.	€ 56.764,68	€ 0,00	€ 0,00	€ 0,00	€ 2.903,83	€ 53.860,85
ACL64	E2401002701	2023	174	E.2.01.01.02.000	DC N. 123 DEL 20/11/2023 - Impegno di spesa personale LR 11/2022 anno 2023 -Retribuzioni lorde.	€ 880.258,06	€ 0,00	€ 0,00	€ 0,00	€ 880.258,06	€ 0,00
					Totale Azienda Calabria Lavoro	**€ 48.908.430,62**	**€ 5.096.690,11**	**€ 18.400,00**	**€ 12.240.134,16**	**€ 23.861.950,03**	**€ 7.691.256,32**

Per osservazione
Re, 22.04.2024
IL REVISORE UNICO
[redacted]

Elena Maria Latella
Regione Calabria
22.04.2024
13:58:56
GMT+00:00

Regione Calabria
Aoo REGCAL
Prot. N. 155448 del 29/02/2024

ARPACAL
Agenzia Regionale per la Protezione dell'Ambiente della Calabria

DIREZIONE AMMINISTRATIVA
SERVIZIO di CONTABILITA' e GESTIONE DEL BILANCIO

Prot. a margine

Alla Regione Calabria
Dipartimento Territorio e Tutela dell'Ambiente

C.A.:
Dirigente Generale
Ing. Salvatore SIVIGLIA

Dirigente di Settore
Avv. Elvira COSTANTINO

E p.c.

Al Commissario Straordinario di ARPACAL
Dott. Michelangelo IANNONE

OGGETTO: Crediti/Debiti Reciproci Regione Calabria/Arpacal al 31/12/2023: Esito verifica asseverata dall'Organo di Revisione di questa Agenzia.

Con riferimento a quanto meglio specificato in oggetto, si trasmettono:

1) Circolarizzazione crediti/debiti al 31/12/2023;
2) Verbale di asseverazione dell'Organo di Revisione.

Distinti saluti.

Catanzaro, 27 febbraio 2024

Il Dirigente del Servizio Bilancio
Dott. Gaetano VIGLIATORE

Gaetano
Vigliatore
27.02.2024
15:04:11
GMT+00:00

AGENZIA REGIONALE PER LA PROTEZIONE DELL'AMBIENTE DELLA CALABRIA
Protocollo Partenza N. 6963/2024 del 27-02-2024
Doc. Principale - Class. 04.03.01 - Copia Del Documento Firmato Digitalmente

CIRCOLARIZZAZIONE DEBITI/CREDITI EX ART. 11 COMMA 6 LETT. J D.LGS 118/2011
AL 31/12/2023

DEBITI AL 31/12/2023 REGIONE CALABRIA

Capitolo Spesa Bilancio REGIONE CALABRIA	Anno Impegno	Numero Impegno	Pcf	Ragione debito	Decreto	Dipartimento	Debito iniziale	Cancellazione da riaccertamento ordinario	Reimputazione al 2024 da riaccertamento ordinario	Pagamenti in conto residui	Pagamenti in conto competenza	Debito effettivo da risultanze contabili al 31/12/2023 REGIONE CALABRIA
U0909800601	2018	5600	U.1.04.01.02.017	"Programma di contributi per esigenze di tutela ambientale connesse alla minimizzazione dell'intensità e degli effetti dei campi elettrici, magnetici ed elettromagnetici". Accertamento e Impegno di spesa - Approvazione schema di convenzione.	12494/2017	DIPARTIMENTO POLITICHE DELL'AMBIENTE	€ 5.125,00	€ 0,00	€ 0,00	€ 0,00	€ 0,00	€ 5.125,00
U0100312501	2019	1981	U.1.09.01.01.001	SPESE PER IL RIMBORSO AGLI ENTI DI PROVENIENZA DEGLI STIPENDI DOVUTI AL PERSONALE COMANDATO PRESSO LA REGIONE.	2060/2019	DIPARTIMENTO ORGANIZZAZIONE E PERSONALE	€ 85.115,77	€ 0,00	€ 0,00	€ 85.115,77	€ 0,00	€ 0,00
U0100312501	2020	6910	U.1.09.01.01.001	IMPEGNO DI SPESA PER L'ANNO 2020 FINALIZZATO AL RIMBORSO A FAVORE DELL'ARPACAL DEGLI STIPENDI DOVUTI ALLA DOTT.SSA BARBUTO PAOLA COMANDATA PRESSO LA REGIONE CALABRIA -	8540/2020	DIPARTIMENTO ORGANIZZAZIONE E RISORSE UMANE	€ 30.369,55	€ 0,00	€ 0,00	€ 30.369,55	€ 0,00	€ 0,00
U0100312501	2020	7451	U.1.09.01.01.001	SPESE PER IL RIMBORSO AGLI ENTI DI PROVENIENZA DEGLI STIPENDI DOVUTI AL PERSONALE COMANDATO PRESSO LA REGIONE - DIPENDENTE FOLINO GIUSEPPE.	10992/2020	DIPARTIMENTO ORGANIZZAZIONE E RISORSE UMANE	€ 19.593,44	€ 0,00	€ 0,00	€ 19.593,44	€ 0,00	€ 0,00
U0100312501	2020	8149	U.1.09.01.01.001	IMPEGNO SOMMA DISPONIBILE SUL CAPITOLO U0100312501 FINALIZZATO ALLA COPERTURA DELLE SPESE PER IL RIMBORSO AGLI ENTI DI PROVENIENZA DEGLI STIPENDI DOVUTI AL PERSONALE COMANDATO PRESSO LA REGIONE, BILANCIO REGIONALE DI PREVISIONE 2020-2022.	13507/2020	DIPARTIMENTO ORGANIZZAZIONE E RISORSE UMANE	€ 38.381,09	€ 0,00	€ 0,00	€ 38.381,09	€ 0,00	€ 0,00
U0909201501	2021	6483	U.1.03.02.99.999	D.G.R. 177/2020. APPROVAZIONE SCHEMA DI CONVENZIONE E IMPEGNO DI SPESA IN FAVORE DI ARPACAL PER IL RIPRISTINO DELLA RETE DEI CAMPIONATORI AUTOMATICI PRESENTI NEGLI IMPIANTI DI DEPURAZIONE DELLE ACQUE REFLUE	14103/2020	Dipartimento tutela dell'ambiente	€ 302.500,00	€ 302.500,00	€ 0,00	€ 0,00	€ 0,00	€ 0,00
U0100312501	2021	8163	U.1.09.01.01.001	SPESE PER IL RIMBORSO AGLI ENTI DI PROVENIENZA DEGLI STIPENDI DOVUTI AL PERSONALE COMANDATO PRESSO LA REGIONE dott.ssa BARBUTO Paola	11321/2021	DIPARTIMENTO ORGANIZZAZIONE E RISORSE UMANE	€ 32.539,92	€ 0,00	€ 0,00	€ 32.539,92	€ 0,00	€ 0,00
U0100312501	2021	8177	U.1.09.01.01.001	SPESE PER IL RIMBORSO AGLI ENTI DI PROVENIENZA DEGLI STIPENDI DOVUTI AL PERSONALE COMANDATO PRESSO LA REGIONE. Dipendente FOLINO Giuseppe.	11448/2021	DIPARTIMENTO ORGANIZZAZIONE E RISORSE UMANE	€ 27.576,20	€ 0,00	€ 0,00	€ 27.576,20	€ 0,00	€ 0,00
U0100312501	2021	8766	U.1.09.01.01.001	SPESE PER IL RIMBORSO AGLI ENTI DI PROVENIENZA DEGLI STIPENDI DOVUTI AL PERSONALE COMANDATO PRESSO LA REGIONE.	13222/2021	Dipartimento Organizzazione e Risorse Umane	€ 3.730,19	€ 0,00	€ 0,00	€ 3.730,19	€ 0,00	€ 0,00
U0909800601	2022	5229	U.1.04.01.02.017	impegno di spesa addendum cem/arpacal	16787/2020	DIPARTIMENTO AMBIENTE E TERRITORIO	€ 20.270,00	€ 0,00	€ 0,00	€ 10.135,00	€ 0,00	€ 10.135,00
U0909800701	2023	4048	U.1.04.01.02.017	"Programma di contributi per esigenze di tutela ambientale connesse alla minimizzazione dell'intensità e degli effetti dei campi elettrici, magnetici ed elettromagnetici". Accertamento e Impegno di spesa - Approvazione schema di convenzione.	12494/2017	DIPARTIMENTO AMBIENTE E TERRITORIO	€ 12.142,50	€ 0,00	€ 0,00	€ 0,00	€ 0,00	€ 12.142,50
U3201014301	2020	5222	U.1.04.01.02.017	MONITORAGGIO ACQUE DI BALNEAZIONE. IMPEGNO DI SPESA IN FAVORE DELL'AGENZIA REGIONALE PER LA PROTEZIONE DELL'AMBIENTE DELLA CALABRIA.	15465/2017	DIPARTIMENTO POLITICHE DELL'AMBIENTE	€ 31.800,00	€ 31.800,00	€ 0,00	€ 0,00	€ 0,00	€ 0,00
U3201014301	2020	5222	U.1.04.01.02.017	MONITORAGGIO ACQUE DI BALNEAZIONE. IMPEGNO DI SPESA IN FAVORE DELL'AGENZIA REGIONALE PER LA PROTEZIONE DELL'AMBIENTE DELLA CALABRIA.	15465/2017	DIPARTIMENTO POLITICHE DELL'AMBIENTE	€ 9.450,00	€ 9.450,00	€ 0,00	€ 0,00	€ 0,00	€ 0,00
U0909201401	2021	6482	U.1.03.02.99.999	D.G.R. 177/2020. APPROVAZIONE SCHEMA DI CONVENZIONE E IMPEGNO DI SPESA IN FAVORE DI ARPACAL PER IL SUPPORTO AI SOGGETTI INDIVIDUATI NELLA ORDINANZA DEL PRESIDENTE DELLA REGIONE N. 45 DEL 20 MAGGIO 2020	14103/2020	Dipartimento tutela dell'ambiente	€ 71.500,00	€ 71.500,00	€ 0,00	€ 0,00	€ 0,00	€ 0,00
U0100510201	2022	6394	U.1.03.02.09.004	Esecuzione delle verifiche periodiche e straordinarie sugli impianti tecnologici in servizio presso gli immobili regionali. Convenzione ARPACAL (CIG: Z4736216CF) - Impegno I(2022)	5758/2022	Dipartimento Economia e Finanze	€ 12.644,52	€ 0,00	€ 0,00	€ 0,00	€ 0,00	€ 12.644,52
U0100312501	2022	7188	U.1.09.01.01.001	IMPEGNO DI SPESA PER L'ANNO 2022 FINALIZZATO AL RIMBORSO A FAVORE DELL'ARPACAL DEGLI STIPENDI DOVUTI ALLA SIG.RA BARBUTO PAOLA COMANDATA PRESSO LA REGIONE CALABRIA -	9472/2022	Dipartimento Organizzazione e Risorse Umane	€ 21.118,68	€ 0,00	€ 0,00	€ 21.118,68	€ 0,00	€ 0,00
U3201016102	2022	940	U.1.01.02.01.001	FUNZIONAMENTO STRUTTURA STV E STVs	14052/2021	Dipartimento Territorio e	€ 1.523,20	€ 0,00	€ 0,00	€ 1.523,20	€ 0,00	€ 0,00
U3201016101	2022	5706	U.1.01.01.01.002	IMPEGNO NUCLEO STV ONORARI	7982/2021	Dipartimento tutela dell'ambiente	€ 920,09	€ 0,00	€ 0,00	€ 920,09	€ 0,00	€ 0,00
U3201016101	2022	5859	U.1.01.01.01.002	impegno per personale oneri STV	10351/2021	Dipartimento tutela dell'ambiente	€ 2.952,43	€ 0,00	€ 0,00	€ 2.952,43	€ 0,00	€ 0,00
U3201016103	2022	5860	U.1.02.01.01.001	impegno oneri stv	10351/2021	Dipartimento tutela dell'ambiente	€ 544,00	€ 0,00	€ 0,00	€ 544,00	€ 0,00	€ 0,00
U3201016101	2022	6282	U.1.01.01.01.004	Impegno spese funzionamento struttura STV e	4765/2022	Dipartimento Territorio e	€ 2.671,48	€ 0,00	€ 0,00	€ 2.671,48	€ 0,00	€ 0,00
U0909801001	2022	7427	U.1.03.02.99.999	Esecuzione delle verifiche periodiche e	10352/2022	Dipartimento Territorio e	€ 522,61	€ 0,00	€ 0,00	€ 522,61	€ 0,00	€ 0,00
U3301020209	2022	8197	U.1.04.01.02.017	Impegno somme da liquidare per incentivo 2% di cui al decreto 12226/2021 personale non regionale - ARPACAL	14275/2022	Dipartimento Infrastrutture e Lavori Pubblici	€ 912,64	€ 0,00	€ 0,00	€ 912,64	€ 0,00	€ 0,00
U0100312501	2022	9422	U.1.09.01.01.001	Impegno somma disponibile sul capitolo U0100312501 finalizzato alla copertura delle spese per il rimborso agli Enti di provenienza degli stipendi dovuti al personale comandato presso la Regione. Anno 2022	17367/2022	Dipartimento Organizzazione e Risorse Umane	€ 423,82	€ 0,00	€ 0,00	€ 423,82	€ 0,00	€ 0,00
U0100510201	2023	200	U.1.03.02.09.004	Esecuzione delle verifiche periodiche e straordinarie sugli impianti tecnologici in servizio presso gli immobili regionali. Convenzione ARPACAL (CIG: Z4736216CF) - Impegno I(2023)	5758/2022	Dipartimento Economia e Finanze	€ 6.322,26	€ 0,00	€ 0,00	€ 0,00	€ 0,00	€ 6.322,26
U3201013902	2023	3891	U.1.04.01.02.017	IMPEGNO MONITORAGGIO CORPI IDRICI ARPA	17125/2016	DIPARTIMENTO POLITICHE DELL'AMBIENTE	€ 54.899,10	€ 0,00	€ 0,00	€ 0,00	€ 0,00	€ 54.899,10
U0213110301	2023	1446	U.1.04.01.02.017	LEGGE REGIONALE 3 AGOSTO 1999 N. 20 E SS.MM.II.. ISTITUZIONE AGENZIA REGIONALE PROTEZIONE DELL'AMBIENTE DELLA CALABRIA (ARPACAL) CONTRIBUTO	4144/2023	Dipartimento Territorio e Tutela dell'Ambiente	€ 5.000.000,00	€ 0,00	€ 0,00	€ 0,00	€ 5.000.000,00	€ 0,00
U0213110301	2023	1446	U.1.04.01.02.017	LEGGE REGIONALE 3 AGOSTO 1999 N. 20 E SS.MM.II.. ISTITUZIONE AGENZIA REGIONALE PROTEZIONE DELL'AMBIENTE DELLA CALABRIA (ARPACAL) CONTRIBUTO	4144/2023	Dipartimento Territorio e Tutela dell'Ambiente	€ 5.000.000,00	€ 0,00	€ 0,00	€ 0,00	€ 5.000.000,00	€ 0,00
U0213110301	2023	1446	U.1.04.01.02.017	LEGGE REGIONALE 3 AGOSTO 1999 N. 20 E SS.MM.II.. ISTITUZIONE AGENZIA REGIONALE PROTEZIONE DELL'AMBIENTE DELLA CALABRIA (ARPACAL) CONTRIBUTO	4144/2023	Dipartimento Territorio e Tutela dell'Ambiente	€ 5.000.000,00	€ 0,00	€ 0,00	€ 0,00	€ 5.000.000,00	€ 0,00
U3201014301	2022	2090	U.1.04.01.02.017	ATTIVITÀ DI SUPPORTO NELL'ATTUAZIONE DEL PROGRAMMA DI CONTROLLO AMBIENTALE DELLE ACQUE DI BALNEAZIONE AI SENSI DEL D.LGS. 116/08 E DEL D.M. SALUTE 30 MARZO 2010. APPROVAZIONE SCHEMA DI ACCORDO, ACCERTAMENTO E IMPEGNO DI SPESA.	5431/2022	Dipartimento Territorio e Tutela dell'Ambiente	€ 7.069,99	€ 0,00	€ 0,00	€ 0,00	€ 0,00	€ 7.069,99
U3201015603	2022	6302	U.1.04.01.02.017	ATTIVITÀ DI SUPPORTO NELL'ATTUAZIONE DEL PROGRAMMA DI CONTROLLO AMBIENTALE DELLE ACQUE DI BALNEAZIONE AI SENSI DEL D.LGS. 116/08 E DEL D.M. SALUTE 30 MARZO 2010. APPROVAZIONE SCHEMA DI ACCORDO, ACCERTAMENTO E IMPEGNO DI SPESA.	5431/2022	Dipartimento Territorio e Tutela dell'Ambiente	€ 4.480,01	€ 0,00	€ 0,00	€ 0,00	€ 0,00	€ 4.480,01
U0909801301	2022	9422	U.1.04.01.02.017	MANTENIMENTO IN EFFICIENZA DELLA RETE REGIONALE DI MONITORAGGIO DELLA QUALITÀ DELL'ARIA NONCHÉ DELLE ATTIVITÀ AD ESSA CONNESSE. IMPEGNO DI SPESA.	17289/2022	Dipartimento Territorio e Tutela dell'Ambiente	€ 150.000,00	€ 0,00	€ 0,00	€ 150.000,00	€ 0,00	€ 0,00
U4302021501	2023	57	U.1.04.01.02.017	CONTRIBUTO STABILIZZAZIONE LSU	5779/2021	Dipartimento Lavoro, Sviluppo Economico, Attività Produttive e Turismo	€ 27.888,66	€ 0,00	€ 0,00	€ 0,00	€ 0,00	€ 27.888,66
U9150301701	2023	8197	U.1.04.01.02.003	Decreto Dirigenziale n. 388 del 16/01/2023 – Contributo di cui alla legge Regionale 6 maggio 2022, n.11 per la stabilizzazione lavoratore ex L.R. 13 giugno 2008, n. 15. Impegno Finanziario ARPACAL Anno 2023	388/2023	Dipartimento lavoro e welfare	€ 1.859,54	€ 0,00	€ 0,00	€ 0,00	€ 1.859,54	€ 0,00
U0909800701	2023	1497	U.1.04.01.02.017	PROGRAMMA DI CONTRIBUTI PER ESIGENZE DI TUTELA AMBIENTALE CONNESSE ALLA MINIMIZZAZIONE DELL'INTENSITÀ E DEGLI EFFETTI DEI CAMPI ELETTRICI, MAGNETICI ED ELETTROMAGNETICI – TERZO PROGRAMMA CEM ISTITUITO CON DECRETO N. 495 DEL 7 DICEMBRE 2021.APPROVAZIONE SCHEMA CONVENZIONE ACCERTAMENTO E IMPEGNO DI SPESA.	3994/2023	Dipartimento Territorio e Tutela dell'Ambiente	€ 20.640,10	€ 0,00	€ 10.338,05	€ 0,00	€ 10.302,05	€ 0,00

CREDITI AL 31/12/2023 ARPACAL

Capitolo Entrata Bilancio ARPACAL	Anno Accertamento	Numero Accertamento	Pcf	Ragione credito	Credito iniziale	Cancellazione da riaccertamento ordinario	Reimputazione al 2024 da riaccertamento ordinario	Incassi in conto residui	Incassi in conto competenza	Credito effettivo da risultanze contabili al 31/12/2023 ARPACAL
E33020032.1	2018	1445	E.2.01.01.02.001	CONVENZIONE REGCAL CATASTO SORGENTI CAMPI ELETTRICI, MAGNETICI ED ELETTROMAGNETICI	€ 5.125,00	€ 0,00	€ 0,00	€ 0,00	€ 0,00	€ 5.125,00
2402003.1	2020	1191	3.5.2.01.001	RIMBORSO DEGLI STIPENDI DOVUTI AL PERSONALE COMANDATO PRESSO LA REGIONE	€ 85.115,77	€ 0,00	€ 0,00	€ 85.115,77	€ 0,00	€ 0,00
2402003.1	2020	1191	3.5.2.01.001	RIMBORSO DEGLI STIPENDI DOVUTI AL PERSONALE COMANDATO PRESSO LA REGIONE - DIPENDENTE FOLINO GIUSEPPE.	€ 30.369,55	€ 0,00	€ 0,00	€ 30.369,55	€ 0,00	€ 0,00
2402003.1	2020	1191	3.5.2.01.001	RIMBORSO DEGLI STIPENDI DOVUTI AL PERSONALE COMANDATO PRESSO LA REGIONE - DIPENDENTE FOLINO GIUSEPPE.	€ 19.593,44	€ 0,00	€ 0,00	€ 19.593,44	€ 0,00	€ 0,00
2402003.1	2020	1191	3.5.2.01.001	RIMBORSO DEGLI STIPENDI DOVUTI AL PERSONALE COMANDATO PRESSO LA REGIONE	€ 38.381,09	€ 0,00	€ 0,00	€ 5.872,00	€ 32.509,09	€ 0,00
E33020036.1	2021	820	E.2.01.01.02.001	D.G.R. 177/2020. APPROVAZIONE SCHEMA DI CONVENZIONE E IMPEGNO DI SPESA IN FAVORE DI ARPACAL PER IL RIPRISTINO DELLA RETE DEI CAMPIONATORI AUTOMATICI PRESENTI NEGLI IMPIANTI DI DEPURAZIONE DELLE ACQUE REFLUE	€ 302.500,00	€ 302.500,00	€ 0,00	€ 0,00	€ 0,00	€ 0,00
2402003.1	2020	1191	3.5.2.01.001	RIMBORSO DEGLI STIPENDI DOVUTI AL PERSONALE COMANDATO PRESSO LA REGIONE - DIPENDENTE FOLINO GIUSEPPE.	€ 32.539,92	€ 0,00	€ 0,00	€ 32.539,92	€ 0,00	€ 0,00
2402003.1	2020	1191	3.5.2.01.001	RIMBORSO DEGLI STIPENDI DOVUTI AL PERSONALE COMANDATO PRESSO LA REGIONE	€ 27.576,20	€ 0,00	€ 0,00	€ 27.576,20	€ 0,00	€ 0,00
2402003.1	2020	1191	3.5.2.01.001	RIMBORSO DEGLI STIPENDI DOVUTI AL PERSONALE COMANDATO PRESSO LA REGIONE	€ 3.730,19	€ 0,00	€ 0,00	€ 3.730,19	€ 0,00	€ 0,00
E33020032.1	2022	677	E.2.01.01.02.001	TRASFERIMENTO SOMME CEM	€ 20.270,00	€ 0,00	€ 0,00	€ 10.135,00	€ 0,00	€ 10.135,00
E33020032.1	2023	232	E.2.01.01.02.001	TRASFERIMENTO SOMME CEM	€ 12.142,50	€ 0,00	€ 0,00	€ 0,00	€ 0,00	€ 12.142,50
E33020033.1	2020	1226	E.2.01.01.02.001	TRASFERIMENTO ACQUE DI BALNEAZIONE	€ 31.800,00	€ 31.800,00	€ 0,00	€ 0,00	€ 0,00	€ 0,00
E33020033.1	2021	1278.2	E.2.01.01.02.001	TRASFERIMENTO ACQUE DI BALNEAZIONE	€ 9.450,00	€ 9.450,00	€ 0,00	€ 0,00	€ 0,00	€ 0,00
E33020035.1	2021	819	E.2.01.01.02.001	D.G.R. 177/2020. APPROVAZIONE SCHEMA DI CONVENZIONE E IMPEGNO DI SPESA IN FAVORE DI ARPACAL PER IL SUPPORTO AI SOGGETTI INDIVIDUATI NELLA ORDINANZA DEL PRESIDENTE DELLA REGIONE N. 45 DEL 20 MAGGIO 2020	€ 71.500,00	€ 71.500,00	€ 0,00	€ 0,00	€ 0,00	€ 0,00
E33010001.1	2022	1679.1 1679.2	E.3.1.2.01.036	Verifiche periodiche e straordinarie sugli impianti tecnologici in servizio presso gli immobili regionali. Convenzione ARPACAL (CIG: Z4736216CF) - Impegno I(2022)	€ 12.644,52	€ 0,00	€ 0,00	€ 0,00	€ 0,00	€ 12.644,52
E2402003.1	2020	1191	E 3.5.2.01.001	RIMBORSO A FAVORE DELL'ARPACAL DEGLI STIPENDI DOVUTI ALLA SIG.RA BARBUTO PAOLA COMANDATA PRESSO LA REGIONE CALABRIA -	€ 21.118,68	€ 0,00	€ 0,00	€ 21.118,68	€ 0,00	€ 0,00
E30502030.1	2023	445	2.1.1.02.001	FUNZIONAMENTO STRUTTURA STV E	€ 1.523,20	€ 0,00	€ 0,00	€ 0,00	€ 1.523,20	€ 0,00
E30502030.1	2023	445	2.1.1.02.001	NUCLEO STV ONORARI	€ 920,09	€ 0,00	€ 0,00	€ 0,00	€ 920,09	€ 0,00
E30502030.1	2023	445	2.1.1.02.001	Personale oneri STV	€ 2.952,43	€ 0,00	€ 0,00	€ 0,00	€ 2.952,43	€ 0,00
E30502030.1	2023	445	2.1.1.02.001	Oneri stv	€ 544,00	€ 0,00	€ 0,00	€ 0,00	€ 544,00	€ 0,00
E30502030.1	2023	445	2.1.1.02.001	Spese funzionamento struttura STV e	€ 2.671,48	€ 0,00	€ 0,00	€ 0,00	€ 2.671,48	€ 0,00
E24010001.1	2023	1919	2.1.1.02.001	ESECUZIONE ISPEZIONI	€ 522,61	€ 0,00	€ 0,00	€ 0,00	€ 522,61	€ 0,00
E33020062.1	2023	477	3.5.99.02.001	Incentivo 2% di cui al decreto 12226/2021 personale non regionale - ARPACAL	€ 912,64	€ 0,00	€ 0,00	€ 0,00	€ 912,64	€ 0,00
E2402003.1	2020	1191	E 3.5.2.01.001	Contributo copertura delle spese per il rimborso agli Enti di provenienza degli stipendi dovuti al personale comandato presso la Regione	€ 423,82	€ 0,00	€ 0,00	€ 423,82	€ 0,00	€ 0,00
E2402000010.1	2023	4	E.3.1.2.01.030	Esecuzione delle verifiche periodiche e straordinarie sugli impianti tecnologici in servizio presso gli immobili regionali. Convenzione ARPACAL (CIG: Z4736216CF) - Impegno I(2023)	€ 6.322,26	€ 0,00	€ 0,00	€ 0,00	€ 0,00	€ 6.322,26
E23010008.1	2023	233	E.2.01.0.01.999	CONVENZIONE MONITORAGGIO QUALI-QUANTITATIVO DEI CORPI IDRICI SOTTERRANEI E SUPERFICIALI DELLA REGIONE CALABRIA - DEC	€ 54.899,10	€ 0,00	€ 0,00	€ 0,00	€ 0,00	€ 54.899,10
E24010001.1	2023	8	E.2.1.1.02.001	Trasferimento corrente dalla Regione Calabria (quota del FSR) esercizio 2023	€ 5.000.000,00	€ 0,00	€ 0,00	€ 0,00	€ 5.000.000,00	€ 0,00
E24010001.1	2023	8	E.2.1.1.02.001	Trasferimento corrente dalla Regione Calabria (quota del FSR) esercizio 2023	€ 5.000.000,00	€ 0,00	€ 0,00	€ 0,00	€ 5.000.000,00	€ 0,00
E24010001.1	2023	8-18-1733	E.2.1.1.02.001	Trasferimento corrente dalla Regione Calabria (quota del FSR) esercizio 2023	€ 5.000.000,00	€ 0,00	€ 0,00	€ 0,00	€ 5.000.000,00	€ 0,00
E33020033.1	2022	790	E.2.01.01.02.001	TRASFERIMENTO ACQUE DI BALNEAZIONE	€ 7.069,99	€ 0,00	€ 0,00	€ 0,00	€ 0,00	€ 7.069,99
E33020033.1	2022	790	E.2.01.01.02.001	TRASFERIMENTO ACQUE DI BALNEAZIONE	€ 4.480,01	€ 0,00	€ 0,00	€ 0,00	€ 0,00	€ 4.480,01
E24010005.1	2022	1728	2.1.1.02.001	MANTENIMENTO IN EFFICIENZA DELLA RETE REGIONALE DI MONITORAGGIO DELLA QUALITÀ DELL'ARIA	€ 150.000,00	€ 0,00	€ 0,00	€ 150.000,00	€ 0,00	€ 0,00
E24020005.2	2023	1926	2.1.1.02.001	CONTRIBUTO STABILIZZAZIONE LSU	€ 27.888,66	€ 0,00	€ 0,00	€ 0,00	€ 0,00	€ 27.888,65
E 24020005.1	2023	1780	3.5.2.01.001	Decreto Dirigenziale n. 388 del 16/01/2023 – Contributo di cui alla legge Regionale 6 maggio 2022, n.11 per la stabilizzazione lavoratore ex L.R. 13 giugno 2008, n. 15. Impegno Finanziario ARPACAL Anno 2023	€ 1.859,54	€ 0,00	€ 0,00	€ 0,00	€ 1.859,54	€ 0,00
E33020032.1	2023	517	2.1.1.2.1	PROGRAMMA DI CONTRIBUTI PER ESIGENZE DI TUTELA AMBIENTALE CONNESSE ALLA MINIMIZZAZIONE DELL'INTENSITÀ E DEGLI EFFETTI DEI CAMPI ELETTRICI, MAGNETICI ED ELETTROMAGNETICI – TERZO PROGRAMMA CEM ISTITUITO CON DECRETO N. 495 DEL 7 DICEMBRE 2021.	€ 20.640,10	€ 0,00	€ 10.338,05	€ 0,00	€ 10.302,05	€ 0,00

CIRCOLARIZZAZIONE DEBITI/CREDITI EX ART. 11 COMMA 6 LETT. J D.LGS 118/2011
AL 31/12/2023

Capitolo Spesa Bilancio REGIONE CALABRIA	Anno Impegno	Numero Impegno	Pcf	Ragione debito	Decreto	Dipartimento	Debito iniziale	Cancellazione da riaccertamento ordinario	Reimputazione al 2024 da riaccertamento ordinario	Pagamenti in conto residui	Pagamenti in conto competenza	Debito effettivo da risultanze contabili al 31/12/2023 REGIONE CALABRIA
U3201016110	2023	1666	U.1.04.01.02.017	Struttura Tecnica di Valutazione VIA-IPPC-VI e Struttura Tecnica di Valutazione in materia di valutazione ambientale strategica (VAS) – Protocollo d'intesa tra Regione Calabria – Dipartimento Territorio e Tutela dell'Ambiente e ARPACAL. IMPEGNO anno 2023	4406/2023	Dipartimento Territorio e Tutela dell'Ambiente	€ 4.305,60	€ 0,00	€ 0,00	€ 0,00	€ 4.305,60	€ 0,00
U3201016110	2023	1666	U.1.04.01.02.017	Struttura Tecnica di Valutazione VIA-IPPC-VI e Struttura Tecnica di Valutazione in materia di valutazione ambientale strategica (VAS) – Protocollo d'intesa tra Regione Calabria – Dipartimento Territorio e Tutela dell'Ambiente e ARPACAL. IMPEGNO anno 2023	4406/2023	Dipartimento Territorio e Tutela dell'Ambiente	€ 4.305,60	€ 0,00	€ 0,00	€ 0,00	€ 4.305,60	€ 0,00
U3201016110	2023	1666	U.1.04.01.02.017	Struttura Tecnica di Valutazione VIA-IPPC-VI e Struttura Tecnica di Valutazione in materia di valutazione ambientale strategica (VAS) – Protocollo d'intesa tra Regione Calabria – Dipartimento Territorio e Tutela dell'Ambiente e ARPACAL. IMPEGNO anno 2023	4406/2023	Dipartimento Territorio e Tutela dell'Ambiente	€ 4.305,60	€ 0,00	€ 0,00	€ 0,00	€ 4.305,60	€ 0,00
U3201016110	2023	1666	U.1.04.01.02.017	Struttura Tecnica di Valutazione VIA-IPPC-VI e Struttura Tecnica di Valutazione in materia di valutazione ambientale strategica (VAS) – Protocollo d'intesa tra Regione Calabria – Dipartimento Territorio e Tutela dell'Ambiente e ARPACAL. IMPEGNO anno 2023	4406/2023	Dipartimento Territorio e Tutela dell'Ambiente	€ 3.019,20	€ 0,00	€ 0,00	€ 0,00	€ 3.019,20	€ 0,00
U4302020901	2023	5885	U.1.04.01.02.017	RIPARTO DELLE RISORSE REGIONALI PER LE STABILIZZAZIONI. MEDIANTE CONTRATTO A TEMPO INDETERMINATO, PROCEDURE EX LEGGE 30 DICEMBRE 2018 N. 145, DEI LAVORATORI SOCIALMENTE UTILI E DI QUELLI IMPEGNATI IN ATTIVITÀ DI PUBBLICA UTILITÀ DELLA REGIONE CALABRIA. APPROVAZIONE AVVISO PUBBLICO PER LA PRESENTAZIONE DELLE ISTANZE DI AMMISSIONE AL FINANZIAMENTO REGIONALE. IMPEGNO ANNO 2023 - AGENZIE REGIONALI	5398/2023	Dipartimento lavoro e welfare	€ 123.703,01	€ 0,00	€ 0,00	€ 0,00	€ 123.703,01	€ 0,00
U3201014301	2023	6673	U.1.04.01.02.017	ATTIVITÀ DI SUPPORTO NELL'ATTUAZIONE DEL PROGRAMMA DI CONTROLLO AMBIENTALE DELLE ACQUE DI BALNEAZIONE ANNO 2023 AI SENSI DEL D.LGS. 116/08 E DEL D.M. SALUTE 30 MARZO 2010. APPROVAZIONE SCHEMA DI ACCORDO E IMPEGNO DI SPESA.	8968/2023	Dipartimento Territorio e Tutela dell'Ambiente	€ 9.854,25	€ 0,00	€ 0,00	€ 0,00	€ 0,00	€ 9.854,25
U3201015603	2023	6674	U.1.04.01.02.017	ATTIVITÀ DI SUPPORTO NELL'ATTUAZIONE DEL PROGRAMMA DI CONTROLLO AMBIENTALE DELLE ACQUE DI BALNEAZIONE ANNO 2023 AI SENSI DEL D.LGS. 116/08 E DEL D.M. SALUTE 30 MARZO 2010. APPROVAZIONE SCHEMA DI ACCORDO E IMPEGNO DI SPESA.	8968/2023	Dipartimento Territorio e Tutela dell'Ambiente	€ 10.145,75	€ 0,00	€ 0,00	€ 0,00	€ 0,00	€ 10.145,75
U9090904303	2023	6956	U.2.03.01.02.017	Laboratori mobili, adeguatamente attrezzati per l'esecuzione di analisi qualitative immediate delle acque di balneazione e all'interfaccia terra-mare, dei sedimenti ed eventuali organismi, finalizzate all'individuazione delle specifiche problematiche e delle relative azioni di contrasto al fenomeno dell'inquinamento delle acque. ACCERTAMENTO E IMPEGNO DI SPESA	10628/2023	Dipartimento Territorio e Tutela dell'Ambiente	€ 152.500,00	€ 0,00	€ 0,00	€ 0,00	€ 152.500,00	€ 0,00
U9150301901	2023	8609	U.1.04.01.02.017	Art. 1, comma 27, D.L. 30 dicembre 2021, convertito in L. 25 febbraio 2022, n. 15 – Trasferimento risorse per l'assunzione a tempo indeterminato LPU Regione Calabria, di cui al Decreto Direttoriale MLPS n. 276 del 5 ottobre 2023. Impegno di spesa – AGENZIE REGIONALI - Annualità 2023	18588/2023	Dipartimento lavoro e welfare	€ 61.974,82	€ 0,00	€ 0,00	€ 0,00	€ 61.974,82	€ 0,00
U9090801401	2023	9093	U.1.04.01.02.017	SPESE PER IL MIGLIORAMENTO DELLA QUALITÀ DELL'ARIA. GESTIONE DELLA RETE REGIONALE DI MONITORAGGIO DELLA QUALITÀ DELL'ARIA. APPROVAZIONE SCHEMA DI CONVENZIONE ED IMPEGNO PLURIENNALE DI SPESA.	20146/2023	Dipartimento Territorio e Tutela dell'Ambiente	€ 818.324,00	€ 0,00	€ 0,00	€ 0,00	€ 0,00	€ 818.324,00
U9110104401	2023	7343	U.1.10.05.04.001	Approvazione e sottoscrizione schema negoziale transattiva per la risoluzione dei rapporti finanziari tra Regione Calabria/Dipartimento Protezione Civile e ARPACAL/CFM – Impegno di spesa	12996/2023	Dipartimento Protezione Civile	€ 1.800.000,00	€ 0,00	€ 0,00	€ 0,00	€ 1.800.000,00	€ 0,00
U9110104401	2023	7343	U.1.10.05.04.001	Approvazione e sottoscrizione schema negoziale transattiva per la risoluzione dei rapporti finanziari tra Regione Calabria/Dipartimento Protezione Civile e ARPACAL/CFM – Impegno di spesa	12996/2023	Dipartimento Protezione Civile	€ 300.000,00	€ 0,00	€ 0,00	€ 0,00	€ 300.000,00	€ 0,00
U9110104701	2023	8894	U.1.04.01.02.017	Manutenzione della rete di monitoraggio idrometeo-pluviometrico - Protocollo d'intesa tra Dipartimento Protezione Civile e Arpacal/CFM anno 2023 - Impegno di spesa	18913/2023	Dipartimento Protezione Civile	€ 300.000,00	€ 0,00	€ 0,00	€ 0,00	€ 300.000,00	€ 0,00
Totale Regione Calabria							**€ 19.599.924,62**	**€ 415.250,00**	**€ 10.338,05**	**€ 429.030,11**	**€ 17.766.275,42**	**€ 979.031,04**

Capitolo Entrata Bilancio ARPACAL	Anno Accertamento	Numero Accertamento	Pcf	Ragione credito	Credito iniziale	Cancellazione da riaccertamento ordinario	Reimputazione al 2024 da riaccertamento ordinario	Incassi in conto residui	Incassi in conto competenza	Credito effettivo da risultanze contabili al 31/12/2023 ARPACAL
E30502030.1	2023	560	2.1.1.02.001	Struttura Tecnica di Valutazione VIA-IPPC-VI e Struttura Tecnica di Valutazione in materia di valutazione ambientale strategica (VAS) – Protocollo d'intesa tra Regione Calabria – Dipartimento Territorio e Tutela dell'Ambiente e ARPACAL	€ 4.305,60	€ 0,00	€ 0,00	€ 0,00	€ 4.305,60	€ 0,00
E30502030.1	2023	988	2.1.1.02.001	Struttura Tecnica di Valutazione VIA-IPPC-VI e Struttura Tecnica di Valutazione in materia di valutazione ambientale strategica (VAS) – Protocollo d'intesa tra Regione Calabria – Dipartimento Territorio e Tutela dell'Ambiente e ARPACAL	€ 4.305,60	€ 0,00	€ 0,00	€ 0,00	€ 4.305,60	€ 0,00
E30502030.1	2023	1331	2.1.1.02.001	Struttura Tecnica di Valutazione VIA-IPPC-VI e Struttura Tecnica di Valutazione in materia di valutazione ambientale strategica (VAS) – Protocollo d'intesa tra Regione Calabria – Dipartimento Territorio e Tutela dell'Ambiente e ARPACAL	€ 4.305,60	€ 0,00	€ 0,00	€ 0,00	€ 4.305,60	€ 0,00
E30502030.1	2023	1765	2.1.1.02.001	Struttura Tecnica di Valutazione VIA-IPPC-VI e Struttura Tecnica di Valutazione in materia di valutazione ambientale strategica (VAS) – Protocollo d'intesa tra Regione Calabria – Dipartimento Territorio e Tutela dell'Ambiente e ARPACAL	€ 3.019,20	€ 0,00	€ 0,00	€ 0,00	€ 3.019,20	€ 0,00
E24020005.1	2023	1162-1163	3.5.2.01.001	RISORSE REGIONALI PER LE STABILIZZAZIONI. MEDIANTE CONTRATTO A TEMPO INDETERMINATO. PROCEDURE EX LEGGE 30 DICEMBRE 2018 N. 145, DEI LAVORATORI SOCIALMENTE UTILI E DI QUELLI IMPEGNATI IN ATTIVITÀ DI PUBBLICA UTILITÀ DELLA REGIONE CALABRIA. APPROVAZIONE AVVISO PUBBLICO PER LA PRESENTAZIONE DELLE ISTANZE DI AMMISSIONE AL FINANZIAMENTO REGIONALE	€ 123.703,01	€ 0,00	€ 0,00	€ 0,00	€ 123.703,01	€ 0,00
E33020033.1	2023	856	E.2.1.1.2.1	ATTUAZIONE DEL PROGRAMMA DI CONTROLLO AMBIENTALE DELLE ACQUE DI BALNEAZIONE ANNO 2023 AI SENSI DEL D.LGS. 116/08 E DEL D.M. SALUTE 30 MARZO 2010.	€ 9.854,25	€ 0,00	€ 0,00	€ 0,00	€ 0,00	€ 9.854,26
E33020033.1	2023	856	E.2.1.1.2.1	ATTUAZIONE DEL PROGRAMMA DI CONTROLLO AMBIENTALE DELLE ACQUE DI BALNEAZIONE ANNO 2023 AI SENSI DEL D.LGS. 116/08 E DEL D.M. SALUTE 30 MARZO 2010.	€ 10.145,75	€ 0,00	€ 0,00	€ 0,00	€ 0,00	€ 10.145,75
E23010010.1	2023	1461	4.2.1.02.001	Laboratori mobili, adeguatamente attrezzati per l'esecuzione di analisi qualitative immediate delle acque di balneazione e all'interfaccia terra-mare, dei sedimenti ed eventuali organismi, finalizzate all'individuazione delle specifiche problematiche e delle relative azioni di contrasto al fenomeno dell'inquinamento delle acque.	€ 152.500,00	€ 0,00	€ 0,00	€ 0,00	€ 152.500,00	€ 0,00
E24020005.1	2023	1914	3.5.2.01.001	Art. 1, comma 27, D.L. 30 dicembre 2021, convertito in L. 25 febbraio 2022, n. 15 – Trasferimento risorse per l'assunzione a tempo indeterminato LPU Regione Calabria, di cui al Decreto Direttoriale MLPS n. 276 del 5 ottobre 2023. - Annualità 2023	€ 61.974,82	€ 0,00	€ 0,00	€ 0,00	€ 61.974,82	€ 0,00
E24010005.1	2023	1925	E.2.1.1.02	TRASFERIMENTO REGIONE CALABRIA MONITORAGGIO QUALITAA' DELL'ARIA	€ 818.324,00	€ 0,00	€ 0,00	€ 0,00	€ 0,00	€ 818.324,00
E24010002.1	2022	1729	E.2.01.01.04.001	SCHEMA NEGOZIALE TRANSATTIVO	€ 1.800.000,00	€ 0,00	€ 0,00	€ 1.800.000,00	€ 0,00	€ 0,00
E24010002.1	2022	1729	E.2.01.01.04.001	SCHEMA NEGOZIALE TRANSATTIVO	€ 300.000,00	€ 0,00	€ 0,00	€ 300.000,00	€ 0,00	€ 0,00
E24010002.1	2023	1460	E.2.01.01.04.001	Manutenzione della rete di monitoraggio idrometeo-pluviometrico - Protocollo d'intesa tra Dipartimento Protezione Civile e Arpacal/CFM anno 2023 -	€ 300.000,00	€ 0,00	€ 0,00	€ 0,00	€ 300.000,00	€ 0,00
Totale Arpacal					**€ 19.599.924,62**	**€ 415.250,00**	**€ 10.338,05**	**€ 2.486.474,57**	**€ 15.708.830,96**	**€ 979.031,04**
Totale Regione Calabria					**€ 19.599.924,62**	**€ 415.250,00**	**€ 10.338,05**	**€ 429.030,11**	**€ 17.766.275,42**	**€ 979.031,04**
Differenza					€ 0,00	€ 0,00	€ 0,00	**€ 2.057.444,46**	**-€ 2.057.444,46**	€ 0,00

Aruba PEC

Verificatore ArubaSign
RAPPORTO DI VERIFICA

Nome documento CIRCOLARIZZAZIONE_REGIONE-ARPACAL_31-12-2023.xls.p7m

Data di verifica 04/03/2024 15:36:25 UTC **Versione verificatore** 7.0.17

Livello	Tipo	Firmatario	Autorità emittente	Esito	Pagina
1	Firma	Gaetano Vigliatore	ArubaPEC EU Qualified Certificates CA G1	VALIDA	2
	Appendice A				4

Gaetano Vigliatore

Esito verifica firma VALIDA

Firma integra

La firma è in formato CADES-BES
La firma è integra

Il certificato è attendibile

Verifica alla data di sistema: 04/03/2024 16:36:25 GMT+01:00
Data-ora di firma dichiarata dal firmatario: 27/02/2024 15:39:54 GMT+01:00
Validazione certificato eseguita tramite OCSP

Il certificato ha validità legale

Certificato Qualificato conforme al Regolamento UE N. 910/2014 - eIDAS
Periodo di conservazione delle informazioni di certificazione: 20 anni
La chiave privata associata al certificato risiede in un dispositivo sicuro conforme al Regolamento (UE) N. 910/2014 (QSCD - Qualified Signature/Seal Creation Device)
PKI Disclosure Statements (PDS): (it) https://www.pec.it/repository/arubapec-qualif-pds-it.pdf
PKI Disclosure Statements (PDS): (en) https://www.pec.it/repository/arubapec-qualif-pds-en.pdf

Dettagli certificato

Soggetto: Gaetano Vigliatore
Seriale: 322f714a9a46cb05026a5a0ef7a1a6f9
Nazione: IT
Codice Fiscale: TINIT-VGLGTN72R01D086D
Autorità emittente: CN=ArubaPEC EU Qualified Certificates CA G1,OU=Qualified Trust Service Provider,OID.2.5.4.97=VATIT-01879020517,O=ArubaPEC S.p.A.,L=Arezzo,C=IT
Utilizzo chiavi: nonRepudiation
Policies: 0.4.0.194112.1.2,1.3.6.1.4.1.29741.1.7.2,CPS URI: https://www.pec.it/repository/arubapec-qualif-cps.pdf,1.3.76.16.6,
Validità: da 08/02/2024 13:10:32 UTC a 08/02/2027 13:10:32 UTC
La chiave privata associata al certificato risiede in un dispositivo sicuroconforme al Regolamento (UE) N. 910/2014(QSCD - Qualified Signature/Seal Creation Device)
Periodo di conservazione delle informazioni di certificazione: 20 anni

Dichiarazione di Trasparenza:
- (it) https://www.pec.it/repository/arubapec-qualif-pds-it.pdf
- (en) https://www.pec.it/repository/arubapec-qualif-pds-en.pdf

Appendice A

Certificati delle autorità radice (CA)

ArubaPEC EU Qualified Certificates CA G1

Seriale: 4d4afd13e8ae2789
Organizzazione: ArubaPEC S.p.A.
Nazione: IT
Utilizzo chiavi: keyCertSign | cRLSign
Autorità emittente: CN=ArubaPEC EU Qualified Certificates CA G1,OU=Qualified Trust Service Provider,OID.2.5.4.97=VATIT-01879020517,O=ArubaPEC S.p.A.,L=Arezzo,C=IT
Validità: da 26/04/2017 06:28:06 UTC a 21/04/2037 06:28:06 UTC

IL REVISORE UNICO DEI CONTI

Verbale n. 2 del 20.02.2024

ASSEVERAZIONE DEL REVISORE UNICO SUL PROSPETTO "DICHIARAZIONE CREDITI/DEBITI TRA L'ENTE ARPACAL E LA REGIONE CALABRIA PER LE FINALITA' PREVISTE DAL ART. 11 COMMA 6 LETT. J DEL DECRETO LEGISLATIVO 23 GIUGNO 2011, N. 118.

AGENZIA REGIONALE PER LA PROTEZIONE DELL'AMBIENTE DELLA CALABRIA
Protocollo Partenza N. 6963/2024 del 27-02-2024
Allegato 2 - Class. 04.03.01 - Copia Documento

Con riferimento all'asseverazione del prospetto "Dichiarazione crediti/debiti nei confronti dell'Ente Arpacal, relativo ai crediti e debiti reciproci tra l'Ente Arpacal e la Regione Calabria per le finalità prevista dal decreto legislativo 23 giugno 2011, n. 118 il quale ha introdotto all'art. 11 comma 6 lett. J l'obbligo di allegare la seguente asseverazione al rendiconto di gestione al fine di evidenziare la quadratura nei rapporti finanziari fra gli enti strumentali e la regione, si evince quanto segue:

è stata svolta la revisione contabile dell'allegato prospetto "Dichiarazione crediti/debiti nei confronti dell'Ente Arpacal, che riporta i saldi a credito e debito alla data del 31.12.2022 predisposto per le finalità previste dall'art. 11 comma 6 lettera j, Decreto Legislativo 23 giugno 2011, n. 118. Il prospetto è stato redatto dal Dirigente dell'Ente.

Responsabilità del Dirigente per il prospetto

Il Dirigente è responsabile per la redazione del Prospetto in conformità ai criteri illustrati nel D. LGS n. 118/2011 e per quella parte del controllo interno che si ritiene necessario al fine di consentire la redazione di un Prospetto che non contenga errori significativi, dovuti a frodi o a comportamenti o eventi non intenzionali.

Responsabilità del Revisore Unico

E' mia responsabilità di esprimere un giudizio (asseverazione) sul Prospetto sulla base della revisione contabile.

La revisione contabile comporta lo svolgimento di procedure volte ad acquisire elementi probativi a supporto degli importi e delle informazioni contenute nel Prospetto. Le procedure scelte dipendono dal giudizio professionale del revisore, inclusa la valutazione dei rischi di errori significativi nel Prospetto dovuti a frodi o a comportamenti o eventi non intenzionali. Nell'effettuare tale valutazione del rischio, il revisore considera il controllo interno relativo alla redazione del Prospetto dell'Ente al fine di definire le procedure di revisione appropriate alle circostanze, e non per esprimere un giudizio sull'efficacia del controllo interno dell'Ente. La revisione contabile comprende altresì la valutazione dell'appropriatezza dei principi contabili adottati, della ragionevolezza delle stime contabili effettuate dal Dirigente, nonché la valutazione della presentazione del Prospetto nel suo complesso.

Si ritiene di aver acquisito elementi probativi sufficienti ed appropriati su cui basare la propria asseverazione.

[redacted]

ASSEVERAZIONE

Situazione debiti della Regione Calabria anno 2023:

debito iniziale 01/01/2023	Cancellazione da riaccertamento	Reimputazione al 2024 da riaccertamento	pagamenti in conto residui	pagamenti in conto competenza	Debiti al 31/12/2023
19.599.924,62	415.250,00	10.338,05	429.030,11	17.766.275,42	979.031,04

Situazione crediti ARPACAL anno 2023:

Credito iniziale 01/01/2023	Cancellazione da riaccertamento	Reimputazione al 2024 da riaccertamento	incassi in conto residui	incassi in conto competenza	credito al 31/12/2023
18.887.560,60	415.250,00	10.338,05	2.260.135,00	15.000.000,00	979.031,04

Differenza debito/credito Regione/ARPACAL ANNO 2023:

DIFFRENZA 01/01/2023	Cancellazione da riaccertamento	Reimputazione al 2024 da riaccertamento	differenza in conto residui	differenza in conto competenza	differenza al 31/12/2023
-712.364,02			-1.831.104,39	-2.766.275,42	

Con la presente si attesta che il Prospetto dell'Ente Arpacal al 31.12.2023 è stato redatto, in tutti i suoi aspetti significativi, in conformità ai criteri esposti nello stesso.

Dalla documentazione risultano delle differenze tra la gestione in conto competenza e conto residuo si rimanda inoltre al parere rilasciato l'anno precedente.
La relazione viene emessa solo per Vostra informazione e non potrà essere utilizzata per altri fini né divulgata a terzi, in tutto o in parte, ad eccezione della Regione Calabria.

Catanzaro lì, 26.02.2024

[redacted]

AGENZIA REGIONALE PER LA PROTEZIONE DELL'AMBIENTE DELLA CALABRIA
Protocollo Partenza N. 6963/2024 del 27-02-2024
Allegato 2 - Class. 04.03.01 - Copia Documento

Azienda Calabria Verde Catanzaro

OGGETTO: Rilascio visto di asseverazione circolarizzazione Debiti/Crediti ex art. 11, c. 6, lett. J, D.Lgs. 118/2011.

Premesso che:

- Enti Pubblici e Società partecipate sono obbligati alla conciliazione finanziaria delle reçiproche posizioni giuridiche Crediti/Debiti (articolo 11, comma 6, lettera J del D .Igs. 118/2011);
- Lo scrivente si è operato esclusivamente sul la corrispondenza dei conti presenti nel prospetto allegato consegnato dall'Ufficio Finanziario dell'Ente a mezzo pec dell'8/03/2024.

Verificata, pertanto:

- la esatta corrispondenza delle singole voci di Impegno, suddivise per specifici capitoli di spesa (Debiti) della Regione Calabria con le rispettive voci di Accertamento, suddivise per dettagliati capitoli di entrata (Crediti) dell'Azienda Calabria Verde, di cui alla tabella allegata al 31/12/2023, fornita dall'Ente;
- la analitica evidenziazione delle singole poste ereditarie/debitorie tra l'Ente Regionale e l'Azienda Calabria Verde;

Il Revisore, presi in esame i dati forniti dall' Azienda Calabria Verde di cui alla tabella in allegato, facente parte integrante del presente documento , in attesa della ricezione della corrispondente documentazione certificata dalla Regione di cui l'ACV ne è Ente Strumentale,

ASSEVERA

la esatta corrispondenza delle singole voci di Impegno, suddivise per specifici capitoli di spesa (Debiti) della Regione Calabria con le rispettive voci di Accertamento, suddivise per dettagliati capitoli di entrata (Crediti) dell'Azienda Calabria Verde di cui alla tabella allegata al 31/12/2023, fornita dall'organo amministrativo della stessa A.C.V.

Reggio Calabria, 16 marzo 2024

Il revisore

[redacted]

Regione Calabria
Aoo REGCAL
Prot. N. 208749 del 20/03/2024

AZIENDA CALABRIA VERDE
Aoo A6SUHF4
Prot. N. 6191 del 18/03/2024

DEBITI AL 31/12/2023 REGIONE CALABRIA

Capitolo Spesa Bilancio REGIONE CALABRIA	Anno Impegno	Numero Impegno	Pcf	Ragione debito	Decreto	Dipartimento	Debito iniziale	Cancellazione da riaccertamento ordinario	Reimputazione al 2024 da riaccertamento ordinario	Pagamenti in conto residui	Pagamenti in conto competenza	Debito effettivo al 31/12/2023 REGIONE CALABRIA
U0223321100	2014	15269	U.2.04.21.02.017	P.a. 2014 trasferimento risorse azienda calabria verde -decr.12033/2014 del 09/10/2014	12033/2014	DIPARTIMENTO PRESIDENZA FORESTAZIONE	€ 184.170,92	€ 0,00	€ 0,00	€ 0,00	€ 0,00	€ 184.170,92
U3301011101	2016	2977	U.2.03.01.02.017	Piani di interv.per la sistem.idrogeologica e idraulica degli alvei - fsc decreto 15155 del 16/12/2015	15155/2015	DIPARTIMENTO PRESIDENZA FORESTAZIONE	€ 354.290,49	€ 0,00	€ 0,00	€ 0,00	€ 0,00	€ 354.290,49
U0223321101	2016	6780	U.2.03.01.02.017	P.A. anno 2016. Trasf. risorse Enti Attuatori lavori di Forestazione. (Solo quota Azienda Calabria Verde)	16131/2016	DIPARTIMENTO PRESIDENZA FORESTAZIONE	€ 700.051,28	€ 0,00	€ 0,00	€ 0,00	€ 0,00	€ 700.051,28
U3204051101	2016	6781	U.2.03.01.02.017	P.A. anno 2016. Trasf. risorse Enti Attuatori lavori di Forestazione. (Solo quota Azienda Calabria Verde)	16131/2016	DIPARTIMENTO PRESIDENZA FORESTAZIONE	€ 825.802,50	€ 0,00	€ 0,00	€ 0,00	€ 0,00	€ 825.802,50
U9090101101	2018	6075	U.2.03.01.02.017	P.A. anno 2017. D.G.R. n. 590 del 29/11/2017. Trasferimento risorse Enti Attuatori lavori di Forestazione. (Solo quota Azienda Calabria Verde)	14362/2017	DIPARTIMENTO PRESIDENZA FORESTAZIONE	€ 389.500,00	€ 0,00	€ 0,00	€ 0,00	€ 0,00	€ 389.500,00
U0223321101	2018	5229	U.2.03.01.02.017	P.A. anno 2017. Trasf. risorse Enti Attuatori lavori di Forestazione. Impegno risorse Cap U0223320201, U0223321101 e U3204051101 (Solo parte Azienda Calabria Verde)	8285/2017	DIPARTIMENTO PRESIDENZA FORESTAZIONE	€ 174.982,39	€ 0,00	€ 0,00	€ 0,00	€ 0,00	€ 174.982,39
U0223321101	2018	9394	U.2.03.01.02.017	P.A. anno 2018. Trasferimento risorse Azienda Calabria Verde. Impegno Cap.	16202/2018	DIPARTIMENTO PRESIDENZA FORESTAZIONE	€ 87.263,06	€ 0,00	€ 0,00	€ 0,00	€ 0,00	€ 87.263,06
U0223321101	2018	9394	U.2.03.01.02.017	P.A. anno 2018. Trasferimento risorse Azienda Calabria Verde. Impegno Cap.	16202/2018	DIPARTIMENTO PRESIDENZA FORESTAZIONE	€ 412.736,94	€ 0,00	€ 0,00	€ 0,00	€ 0,00	€ 412.736,94
U0223321101	2018	9357	U.2.03.01.02.017	P.A. anno 2018. Trasferimento risorse Enti Attuatori lavori di Forestazione. Accertamento ed impegno risorse Cap U0223320201 e U223321101	16032/2018	DIPARTIMENTO PRESIDENZA FORESTAZIONE	€ 44.378,81	€ 0,00	€ 0,00	€ 0,00	€ 0,00	€ 44.378,81
U0223320201	2018	9344	U.2.03.01.02.017	P.A. anno 2018. Trasferimento risorse Enti Attuatori lavori di Forestazione. Accertamento ed impegno risorse Cap U0223320201 e U223321101	16032/2018	DIPARTIMENTO PRESIDENZA FORESTAZIONE	€ 679.318,17	€ 0,00	€ 0,00	€ 0,00	€ 0,00	€ 679.318,17
U9090901301	2022	2971	U.2.03.01.02.017	Stralferimento somme Azienda Calabria Verde.	225/2020	DIPARTIMENTO PRESIDENZA	€ 450.000,00	€ 0,00	€ 0,00	€ 0,00	€ 0,00	€ 450.000,00
U0223321101	2019	8806	U.2.03.01.02.017	P.A. anno 2019 D.G.R.n. 80/2019. Campagna antincendio boschivo. Impegno risorse Cap U0223321101 in favore dell'Azienda Calabria Verde	15100/2019	DIPARTIMENTO PRESIDENZA	€ 270.000,00	€ 0,00	€ 0,00	€ 0,00	€ 0,00	€ 270.000,00
U9090902301	2019	6221	U.2.03.01.02.017	P.A. anno 2018. Trasferimento risorse Enti Attuatori lavori di Forestazione. Impegno risorse Cap U223321101 e U9090902301	14089/2018	DIPARTIMENTO PRESIDENZA	€ 600.000,00	€ 0,00	€ 0,00	€ 0,00	€ 0,00	€ 600.000,00
U0223321101	2019	9368	U.2.03.01.02.017	P.A. anno 2019. Trasferimento risorse Azienda Calabria Verde.	15715/2019	DIPARTIMENTO PRESIDENZA	€ 401.886,54	€ 0,00	€ 0,00	€ 0,00	€ 0,00	€ 401.886,54
U0223321101	2019	9368	U.2.03.01.02.017	P.A. anno 2019. Trasferimento risorse Azienda Calabria Verde.	15715/2019	DIPARTIMENTO PRESIDENZA	€ 135.745,04	€ 0,00	€ 0,00	€ 0,00	€ 0,00	€ 135.745,04
U0223321101	2019	9368	U.2.03.01.02.017	P.A. anno 2019. Trasferimento risorse Azienda Calabria Verde.	15715/2019	DIPARTIMENTO PRESIDENZA	€ 268,67	€ 0,00	€ 0,00	€ 0,00	€ 0,00	€ 268,67
U0223321101	2019	9368	U.2.03.01.02.017	P.A. anno 2019. Trasferimento risorse Azienda Calabria Verde.	15715/2019	DIPARTIMENTO PRESIDENZA	€ 3.393,63	€ 0,00	€ 0,00	€ 0,00	€ 0,00	€ 3.393,63
U0223321101	2019	9368	U.2.03.01.02.017	P.A. anno 2019. Trasferimento risorse Azienda Calabria Verde.	15715/2019	DIPARTIMENTO PRESIDENZA	€ 14.775,43	€ 0,00	€ 0,00	€ 0,00	€ 0,00	€ 14.775,43
U0223321101	2019	9368	U.2.03.01.02.017	P.A. anno 2019. Trasferimento risorse Azienda Calabria Verde.	15715/2019	DIPARTIMENTO PRESIDENZA	€ 4.869,85	€ 0,00	€ 0,00	€ 0,00	€ 0,00	€ 4.869,85
U3204051701	2021	6390	U.1.04.01.02.017	SOMMA DA TRASFERIRE AD AZIENDA CALABRIA VERDE PER IL PERSONALE DEI PRESIDI IDRAULICI (LEGGI REGIONALI 19 OTTOBRE 2009, N. 31 E 28 DICEMBRE 2009, N. 52)	12370/2020	Dipartimento tutela dell'ambiente	€ 145.500,00	€ 0,00	€ 0,00	€ 145.500,00	€ 0,00	€ 0,00
U0223321101	2020	7591	U.2.03.01.02.017	P.A. anno 2020. D.G.R. n. 73/2020. Azienda Calabria Verde. Campagna antincendio boschivo. Convenzioni Associazioni Volontariato. Impegno risorse Cap U0223321101	11939/2020	DIPARTIMENTO PRESIDENZA	€ 30.650,00	€ 0,00	€ 0,00	€ 0,00	€ 0,00	€ 30.650,00
U0223321101	2021	8159	U.2.03.01.02.017	P.A. anno 2021. D.G.R. n. 122/2021. Campagna antincendio boschivo. Convenzione Azienda Calabria Verde e Dipartimento Protezione Civile. Impegno risorse Cap U0223321101	11238/2021	Politiche della montagna, foreste, forestazione e difesa del suolo	€ 100.000,00	€ 0,00	€ 0,00	€ 0,00	€ 0,00	€ 100.000,00
U0223321101	2021	7648	U.2.03.01.02.017	P.A. anno 2021. D.G.R. n. 122/2021. Azienda Calabria Verde. Campagna antincendio boschivo. Servizio aereo a mezzo elicotteri. Impegno risorse Cap U0223321101	9693/2021	Politiche della montagna, foreste, forestazione e difesa del suolo	€ 809.385,22	€ 0,00	€ 0,00	€ 413.362,98	€ 0,00	€ 396.022,24
U0223321101	2021	8083	U.2.03.01.02.017	P.A. anno 2021. D.G.R. n. 121/2021. Azienda Calabria Verde. Campagna antincendio boschivo. Convenzioni Associazioni Volontariato. Impegno risorse Cap U0223321101	11135/2021	Politiche della montagna, foreste, forestazione e difesa del suolo	€ 122.040,00	€ 0,00	€ 0,00	€ 0,00	€ 0,00	€ 122.040,00
U0223321101	2020	7189	U.2.03.01.02.017	P.A. anno 2020. D.G.R. n. 73/2020. Campagna antincendio boschivo. Convenzione Azienda Calabria Verde UOA Protezione Civile. Impegno risorse Cap U0223321101	9826/2020	DIPARTIMENTO PRESIDENZA	€ 15.000,00	€ 15.000,00	€ 0,00	€ 0,00	€ 0,00	€ 0,00
U0223321101	2021	8084	U.2.03.01.02.017	P.A. anno 2021. D.G.R. n. 122/2021. Campagna antincendio boschivo. Manutenzione automezzi. Impegno risorse Cap U0223321101	11147/2021	Politiche della montagna, foreste, forestazione e difesa del suolo	€ 30.695,60	€ 0,00	€ 0,00	€ 0,00	€ 0,00	€ 30.695,60
U0223321101	2021	8084	U.2.03.01.02.017	P.A. anno 2021. D.G.R. n. 122/2021. Campagna antincendio boschivo. Manutenzione automezzi. Impegno risorse Cap U0223321101	11147/2021	Politiche della montagna, foreste, forestazione e difesa del suolo	€ 319.304,40	€ 0,00	€ 0,00	€ 0,00	€ 0,00	€ 319.304,40
U0223321101	2021	8899	U.2.03.01.02.017	P.A. anno 2021. D.G.R. n. 122/2021. Campagna antincendio boschivo. Adeguamento sale operative. Impegno risorse Cap U0223321101	13986/2021	P.A. anno 2021. D.G.R. n. 122/2021. Campagna antincendio boschivo. Adeguamento sale operative. Impegno risorse Cap U0223321101	€ 27.271,13	€ 0,00	€ 0,00	€ 0,00	€ 0,00	€ 27.271,13
U0223321101	2021	8902	U.2.03.01.02.017	P.A. anno 2021. D.G.R. n. 122/2021. Crediti di carbonio. Impegno risorse Cap U0223321101 in favore dell'Azienda Calabria Verde	13620/2021	Dipartimento politiche della montagna, foreste e forestazione e difesa del suolo	€ 85.400,00	€ 0,00	€ 0,00	€ 0,00	€ 0,00	€ 85.400,00
U0223321101	2021	8900	U.2.03.01.02.017	P.A. anno 2021 DGR 122/2021 Campagna Antincendio Boschivo Impegno risorse Cap U0223321101 in favore dell'Azienda Calabria Verde	13263/2021	Dipartimento Politche della montagna Foreste e forestazione	€ 152.500,00	€ 0,00	€ 0,00	€ 0,00	€ 0,00	€ 152.500,00
U3204051701	2022	7130	U.1.04.01.02.017	SOMME DA TRASFERIRE A FAVORE DI AZIENDA CALABRIA VERDE PER FAR FRONTE AL PAGAMENTO, PER IL 2021, DELLE SPETTANZE E DEGLI ONERI DELLE MENSILITÀ DA CORRISPONDERE ALLE RISORSE UMANE IMPIEGATE NEL SERVIZIO DI MONITORAGGIO DEI CORSI D'ACQUA . ART. 4, COMMA 2 DELLA LEGGE REGIONALE N. 41/2018 . IMPEGNO SPESA	9027/2022	Dipartimento Territorio e Tutela dell'Ambiente	€ 1.266.332,05	€ 0,00	€ 0,00	€ 1.266.332,05	€ 0,00	€ 0,00
U9090100201	2022	7181	U.1.04.01.02.017	L.R.n. 25 del 16.05.2013. Impegno anno 2022. Azienda Calabria Verde	9304/2022	Dipartimento agricoltura, risorse agroalimentari e forestazione	€ 115.058,91	€ 0,00	€ 0,00	€ 115.058,91	€ 0,00	€ 0,00
U3204040901	2022	7182	U.1.04.01.02.017	L.R. n. 8 del 26.02.2010 e L.R. n. 23 dell'11.06.2012. Impegno anno 2021. Azienda Calabria Verde ed Unione dei Comuni Versante Ionico	10102/2022	Dipartimento agricoltura, risorse agroalimentari e forestazione	€ 1.177.144,97	€ 377.272,21	€ 0,00	€ 799.872,76	€ 0,00	€ 0,00
U0223321101	2022	7283	U.2.03.01.02.017	P.A. anno 2022. D.G.R. n. 94/2022. Azienda Calabria Verde. Campagna antincendio boschivo. Servizio aereo a mezzo elicotteri. Impegno risorse Cap U0223321101	9591/2022	Dipartimento agricoltura, risorse agroalimentari e forestazione	€ 487.653,63	€ 0,00	€ 0,00	€ 342.960,85	€ 0,00	€ 144.692,78
U0223321101	2022	8176	U.2.03.01.02.017	P.A. anno 2022. Trasferimento risorse Azienda Calabria Verde. Impegno Cap. U0223321101	12603/2022	Dipartimento agricoltura, risorse agroalimentari e forestazione	€ 40.000,00	€ 0,00	€ 0,00	€ 0,00	€ 0,00	€ 40.000,00

CREDITI AL 31/12/2023 AZIENDA CALABRIA VERDE

Capitolo Entrata Bilancio AZIENDA CALABRIA VERDE	Numero Accertamento	Numero Accertamento	Pcf	Ragione credito	Credito iniziale	Cancellazione da riaccertamento ordinario	Reimputazione al 2024 da riaccertamento ordinario	Incassi in conto residui	Incassi in conto competenza	Credito effettivo al 31/12/2023 AZIENDA CALABRIA VERDE
E0201010201	2016	2110	E.2.01.01.02.001	P.a. 2014 trasferimento risorse azienda calabria verde -decr.12033/2014 del 09/10/2014	€ 184.170,92	€ 0,00	€ 0,00	€ 0,00	€ 0,00	€ 184.170,92
E0202020901	2016	2118	E.2.01.01.02.001	Piani di interv.per la sistem.idrogeologica e idraulica degli alvei - fsc decreto 15155 del 16/12/2015	€ 354.290,49	€ 0,00	€ 0,00	€ 0,00	€ 0,00	€ 354.290,49
E0201010201	2016	2116	E.2.01.01.02.001	PIANO ATTUATIVO 2016 - LAVORI DI FORESTAZIONE DECRETO 16131 DEL 16/12/2016	€ 700.051,28	€ 0,00	€ 0,00	€ 0,00	€ 0,00	€ 700.051,28
E0201010201	2016	2117	E.2.01.01.02.001	PIANO ATTUATIVO 2016-LAVORI DI FORESTAZIONE DECRETO 16131 DEL 16/12/2016	€ 825.802,50	€ 0,00	€ 0,00	€ 0,00	€ 0,00	€ 825.802,50
E0201010201	2017	949	E.2.01.01.02.001	Trasferimento fondi P.A. di Forestazione 2017	€ 389.500,00	€ 0,00	€ 0,00	€ 0,00	€ 0,00	€ 389.500,00
E0201010101	2017	2200	E.2.01.01.02.001	Presa d'atto delibera di giunta regionale n. 589 e 590 di rimodulazione del quadro economico piano attuativo di forestazione e contestuale aumento della disponibilita finanziaria dei corrispondenti capitoli	€ 174.982,39	€ 0,00	€ 0,00	€ 0,00	€ 0,00	€ 174.982,39
E4102050103	2018	1750	E.4.02.01.02.001	Contributo regionale per la realizzazione del piano attuativo - acquisto di mezzi	€ 87.263,06	€ 0,00	€ 0,00	€ 0,00	€ 0,00	€ 87.263,06
E4102050103	2018	2447	E.4.02.01.02.001	Contributo regionale per la realizzazione del piano attuativo - acquisto di mezzi	€ 412.736,94	€ 0,00	€ 0,00	€ 0,00	€ 0,00	€ 412.736,94
E0201010201	2018	2520	E.2.01.01.02.001	Trasferimento fondi P.A. di Forestazione 2018	€ 44.378,81	€ 0,00	€ 0,00	€ 0,00	€ 0,00	€ 44.378,81
E0201010201	2019	2384	E.2.01.01.02.001	Trasferimento fondi P.A. di Forestazione 2018	€ 679.318,17	€ 0,00	€ 0,00	€ 0,00	€ 0,00	€ 679.318,17
E0202023501	2022	1407	E.4.02.01.02.001	Avvio procedura di gara per una fornitura di mezzi antincendio boschivo. Delibera a contrarre, nomina Rup. Prenotazione impegno di spesa	€ 450.000,00	€ 0,00	€ 0,00	€ 0,00	€ 0,00	€ 450.000,00
E4102050103	2019	2209	E.4.02.01.02.001	CONTRIBUTO REGIONALE PER LA REALIZZAZIONE DEL PIANO ATTUATIVO - ACQUISTO DI MEZZI	€ 270.000,00	€ 0,00	€ 0,00	€ 0,00	€ 0,00	€ 270.000,00
E0201010201	2019	1767	E.2.01.01.02.001	TRSFERIMENTO REGIONALE PER LA REALIZZAZIONE DEL PIANO ATTUATIVO 2019	€ 600.000,00	€ 0,00	€ 0,00	€ 0,00	€ 0,00	€ 600.000,00
E0201010201	2019	2385	E.2.01.01.02.001	P.A. anno 2019. Trasferimento risorse Azienda Calabria Verde.	€ 401.886,54	€ 0,00	€ 0,00	€ 0,00	€ 0,00	€ 401.886,54
E0201013301	2019	2386	E.2.01.01.02.001	P.A. anno 2019. Trasferimento risorse Azienda Calabria Verde.	€ 135.745,04	€ 0,00	€ 0,00	€ 0,00	€ 0,00	€ 135.745,04
E0201010101	2019	2387	E.2.01.01.02.001	P.A. anno 2019. Trasferimento risorse Azienda Calabria Verde.	€ 268,67	€ 0,00	€ 0,00	€ 0,00	€ 0,00	€ 268,67
E0201013301	2019	2388	E.2.01.01.02.001	P.A. anno 2019. Trasferimento risorse Azienda Calabria Verde.	€ 3.393,63	€ 0,00	€ 0,00	€ 0,00	€ 0,00	€ 3.393,63
E0201010101	2019	2389	E.2.01.01.02.001	P.A. anno 2019. Trasferimento risorse Azienda Calabria Verde.	€ 14.775,43	€ 0,00	€ 0,00	€ 0,00	€ 0,00	€ 14.775,43
E0201010102	2019	2379	E.2.01.01.02.001	P.A. anno 2019. Trasferimento risorse Azienda Calabria Verde.	€ 4.869,85	€ 0,00	€ 0,00	€ 0,00	€ 0,00	€ 4.869,85
E0201010401	2021	1614	E.2.01.01.02.001	Accertamento per Impegno e Liquidazioni Voci stipendiali Sorveglianza Idraulica anno 2020	€ 145.500,00	€ 0,00	€ 0,00	€ 145.500,00	€ 0,00	€ 0,00
E0301011612	2020	1210	E.2.01.01.02.001	Trasferimento somme per Campagna AIB 2020 Convenzione con Associazioni di Volontariato schema lettera d'invito e tabella importi contributo	€ 30.650,00	€ 0,00	€ 0,00	€ 0,00	€ 0,00	€ 30.650,00
E0202020402	2021	974	E.2.01.01.02.001	Trasferimento somme per convenzioni con le associazioni di volontariato SERVIZIO A.I.B. - CONVENZIONI (C.F.S. - VV.F. - PROTEZIONE CIVILE REGIONALE)	€ 100.000,00	€ 0,00	€ 0,00	€ 0,00	€ 0,00	€ 100.000,00
E3101011603	2021	971	E.2.01.01.02.001	Servizio aereo Regionale mediante l'impiego di elicotteri per le attivitÀ di prevenzione, estinzione incendi boschivi e ricognizione aree boscate da eseguirsi nel territorio regionale Approvazione elaborati progettuali Determina a contrarre. Investimento della SUA regionale per l'esperimento della procedura di gara	€ 809.385,22	€ 0,00	€ 0,00	€ 413.362,98	€ 0,00	€ 396.022,24
E0301011612	2021	973	E.2.01.01.02.001	Trasferimenti per stipula convenzioni con le associazioni di volontariato per l'attività di spegnimento incendi anno 2021	€ 122.040,00	€ 0,00	€ 0,00	€ 0,00	€ 0,00	€ 122.040,00
E0202020402	2020	2335	E.2.01.01.02.001	Convenzione Protezione Civile	€ 15.000,00	€ 15.000,00	€ 0,00	€ 0,00	€ 0,00	€ 0,00
E3101011605	2021	1	E.2.01.01.02.001	Accertamento per trasferimento somme per Aggiudicazione Polizze assicurative su libro Matricola Degli Automezzi dell' Azienda calabria Verda in favore di Allianz Agenzia di Catanzaro	€ 30.695,60	€ 0,00	€ 0,00	€ 0,00	€ 0,00	€ 30.695,60
E3101011605	2021	431	E.2.01.01.02.001	Accertamento per trasferimento somme per manutenzione Mezzi Attività A.I.B. antincendio boschivo anno 2021	€ 319.304,40	€ 0,00	€ 0,00	€ 0,00	€ 0,00	€ 319.304,40
E3101011607	2021	2213	E.2.01.01.02.001	ACCERTAMENTO PER TRASFERIMENTO FONDI ADEGUAMENTO SALE OPERATIVE-AIB PIANO ATTUATIVO	€ 27.271,13	€ 0,00	€ 0,00	€ 0,00	€ 0,00	€ 27.271,13
E0201010304	2021	2194	E.2.01.01.02.001	Aggiudicazione definitiva per fornitura e posa in opera di una piattaforma per il monitoraggio ambientale finalizzato alla valutazione del fissaggio della CO2 nelle aree forestali della Regione Calabria	€ 85.400,00	€ 0,00	€ 0,00	€ 0,00	€ 0,00	€ 85.400,00
E4102050103	2021	2221	E.4.02.01.02.001	P.A. anno 2021 DGR 122/2021 Campagna Antincendio Boschivo Impegno risorse Cap U0223321101 in favore dell'Azienda Calabria Verde D.G.R. 13263/2021 ACQUISTO TRATTORE Imp Regione 8900/2021	€ 152.500,00	€ 0,00	€ 0,00	€ 0,00	€ 0,00	€ 152.500,00
E0201010401	2022	7	E.2.01.01.02.001	ACCERTAMENTI AUTOMATICI DA BILANCIO ANNO 2022 PER ASSEGNAZIONE FONDI PER IL SERVIZIO DI MONITORAGGIO DELLA RETE IDROGRAFICA REGIONALE L.R. 31/2009	€ 1.266.332,05	€ 0,00	€ 0,00	€ 1.266.332,05	€ 0,00	€ 0,00
E0201010601	2022	6	E.2.01.01.02.001	Accertamenti automatici da Bilancio anno 2022 per FONDI PER IL PERSONALE TRASFERITO DALL'EX A.R.S.S.A. - POLO REGIONALE SOPRAMUSOLINI - BOSCHIVI	€ 115.058,91	€ 0,00	€ 0,00	€ 115.058,91	€ 0,00	€ 0,00
E0201020101	2022	4	E.2.01.01.02.001	Accertamenti automatici da Bilancio anno 2022 FONDI PER IL PERSONALE TRASFERITO DALLE SOPPRESSE COMUNITA' MONTANE	€ 1.177.144,97	€ 377.272,21	€ 0,00	€ 799.872,76	€ 0,00	€ 0,00
E3101011603	2022	762	E.2.01.01.02.001	"Servizio aereo Regionale mediante l'impiego di elicotteri per le attivitÀ di prevenzione, estinzione incendi boschivi e ricognizione aree boscate da eseguirsi nel territorio regionale" Approvazione elaborati progettuali Determina a contrarre. Investimento della SUA regionale per l'esperimento della procedura di gara	€ 487.653,63	€ 0,00	€ 0,00	€ 342.960,85	€ 0,00	€ 144.692,78
E0302030101	2022	1890	E.3.05.02.01.001	Accertamento per trasferimento somme per dipendenti utilizzati presso il dipartimento forestazione	€ 40.000,00	€ 0,00	€ 0,00	€ 0,00	€ 0,00	€ 40.000,00

U0223321101	2022	8594	U.2.03.01.02.017	P.A. anno 2022. D.G.R. n. 94/2022. Azienda Calabria Verde. Campagna antincendio boschivo. Convenzione Azienda Calabria Verde e Dipartimento Protezione Civile. Impegno risorse Cap U0223321101	14271/2022	Dipartimento agricoltura, risorse agroalimentari e forestazione	€ 350.000,00	€ 0,00	€ 0,00	€ 0,00	€ 0,00	€ 350.000,00		E0202020402	2022	670	E.2.01.01.02.001	Trasferimento somme per Attività AIB anno 2022, per Convenzioni con Vigili del Fuoco e Protezione Civile	€ 350.000,00	€ 0,00	€ 0,00	€ 0,00	€ 0,00	€ 350.000,00	
U0223321101	2022	8352	U.2.03.01.02.017	P.A. anno 2022. D.G.R. n. 94/2022. Campagna antincendio boschivo. Campagna informativa. Impegno risorse Cap U0223321101	13199/2022	Dipartimento agricoltura, risorse agroalimentari e forestazione	€ 166.500,00	€ 0,00	€ 0,00	€ 0,00	€ 0,00	€ 166.500,00		E0301016609	2022	812	E.2.01.01.01.001	Campagna antincendio boschivo. Campagna informativa.	€ 166.500,00	€ 0,00	€ 0,00	€ 0,00	€ 0,00	€ 166.500,00	
U0223321101	2022	8535	U.2.03.01.02.017	P.A. anno 2022. D.G.R. n. 94/2022. Campagna antincendio boschivo. Manutenzione automezzi. Impegno risorse Cap U0223321101	14124/2022	Dipartimento agricoltura, risorse agroalimentari e forestazione	€ 430.000,00	€ 0,00	€ 0,00	€ 0,00	€ 0,00	€ 430.000,00		E3101011605	2022	355	E.2.01.01.02.001	Campagna antincendio boschivo. Manutenzione automezzi.	€ 430.000,00	€ 0,00	€ 0,00	€ 0,00	€ 0,00	€ 430.000,00	
U0223321101	2022	8563	U.2.03.01.02.017	P.A. anno 2022. D.G.R. n. 94/2022. Campagna antincendio boschivo. Mezzi e attrezzature. Impegno risorse Cap U0223321101	14426/2022	Dipartimento agricoltura, risorse agroalimentari e forestazione	€ 118.645,00	€ 0,00	€ 0,00	€ 0,00	€ 0,00	€ 118.645,00		E3101011605	2022	1891	E.2.01.01.02.001	Campagna antincendio boschivo. Manutenzione automezzi. INTEGRAZIONE	€ 118.645,00	€ 0,00	€ 0,00	€ 0,00	€ 0,00	€ 118.645,00	
U0223321101	2022	8565	U.2.03.01.02.017	P.A. anno 2022. D.G.R. n. 94/2022. Azienda Calabria Verde. Campagna antincendio boschivo. Convenzione con le Associazioni di Volontariato. Impegno risorse Cap U0223321101	14145/2022	Dipartimento agricoltura, risorse agroalimentari e forestazione	€ 500.000,00	€ 0,00	€ 0,00	€ 0,00	€ 0,00	€ 500.000,00		E0301011612	2022	817	E.2.01.01.02.001	Campagna antincendio boschivo. Convenzione con le Associazioni di Volontariato.	€ 500.000,00	€ 0,00	€ 0,00	€ 0,00	€ 0,00	€ 500.000,00	
U0223321101	2022	8602	U.2.03.01.02.017	P.A. anno 2022. D.G.R. n. 94/2022. Campagna antincendio boschivo. Adeguamento e funzionamento sale operative. Impegno risorse Cap U0223321101	14269/2022	Dipartimento agricoltura, risorse agroalimentari e forestazione	€ 80.000,00	€ 0,00	€ 0,00	€ 0,00	€ 0,00	€ 80.000,00		E3101011607	2022	799	E.2.01.01.02.001	Campagna antincendio boschivo. Adeguamento e funzionamento sale operative.	€ 80.000,00	€ 0,00	€ 0,00	€ 0,00	€ 0,00	€ 80.000,00	
U0223321101	2022	8603	U.2.03.01.02.017	P.A. anno 2022. D.G.R. n. 94/2022. Formazione personale campagna AIB 2022. Impegno risorse Cap U0223321101	14268/2022	Dipartimento agricoltura, risorse agroalimentari e forestazione	€ 125.000,00	€ 0,00	€ 0,00	€ 0,00	€ 0,00	€ 125.000,00		E0201010901	2022	1492	E.2.01.01.02.001	Formazione personale campagna AIB 2022.	€ 125.000,00	€ 0,00	€ 0,00	€ 0,00	€ 0,00	€ 125.000,00	
U0223321101	2022	8913	U.2.03.01.02.017	P.A. anno 2022. Trasferimento risorse Enti Attuatori lavori di Forestazione. Impegno Cap U0223320201 e U0223321101	15885/2022	Dipartimento agricoltura, risorse agroalimentari e forestazione	€ 826.857,25	€ 0,00	€ 0,00	€ 733.644,69	€ 0,00	€ 93.212,56		E0201010301	2022	3	E.2.01.01.02.001	Trasferimento somme per mano d'opera anno 2022 Forestazione e Fondo Sollievo	€ 826.857,25	€ 0,00	€ 0,00	€ 733.644,69	€ 0,00	€ 93.212,56	
U0223321101	2022	8914	U.2.03.01.02.017	P.A. anno 2022. D.G.R. n. 94/2022. Campagna antincendio boschivo. Campagna informativa. Integrazione Impegno risorse Cap U0223321101	15776/2022	Dipartimento agricoltura, risorse agroalimentari e forestazione	€ 8.500,00	€ 8.500,00	€ 0,00	€ 0,00	€ 0,00	€ 0,00		E0301016609	2022	1892	E.2.01.01.01.001	INTEGRAZIONE SOMME PER Campagna antincendio boschivo. Campagna informativa.	€ 8.500,00	€ 8.500,00	€ 0,00	€ 0,00	€ 0,00	€ 0,00	
U0223321101	2022	8915	U.2.03.01.02.017	P.A. anno 2022. Impegno risorse Azienda Calabria Verde. Cap. U0223321101	17090/2022	Dipartimento agricoltura, risorse agroalimentari e forestazione	€ 60.000,00	€ 0,00	€ 0,00	€ 0,00	€ 0,00	€ 60.000,00		E0201010201	2022	1881	E.2.01.01.02.001	Restituzione terreni Accertamento somme e impegno per Progetto Obiettivo	€ 60.000,00	€ 0,00	€ 0,00	€ 0,00	€ 0,00	€ 60.000,00	
U9160104601	2022	9360	U.2.03.01.02.017	L.R. n. 39 del 29/11/2022. Trasferimento risorse Azienda Calabria Verde. Impegno Cap. U9160104601	16945/2022	Dipartimento agricoltura, risorse agroalimentari e forestazione	€ 4.500.000,00	€ 0,00	€ 0,00	€ 4.500.000,00	€ 0,00	€ 0,00		E0201010402	2022	1887	E.2.01.01.01.999	TRASFERIMENTO REGIONALE PER COPERTURA DEI DEBITI PREGRESSI	€ 4.500.000,00	€ 0,00	€ 0,00	€ 4.500.000,00	€ 0,00	€ 0,00	
U0223321101	2022	9474	U.2.03.01.02.017	P.A. anno 2022. Trasferimento risorse Enti Attuatori lavori di Forestazione. Impegno Cap U0223321101	17430/2022	Dipartimento agricoltura, risorse agroalimentari e forestazione	€ 2.054.610,61	€ 0,00	€ 0,00	€ 2.054.610,61	€ 0,00	€ 0,00		E0201010201	2022	1893	E.2.01.01.02.001	Trasferimento somme per mano d'opera anno 2022 Forestazione	€ 2.054.610,61	€ 0,00	€ 0,00	€ 2.054.610,61	€ 0,00	€ 0,00	
U3204051701	2022	9381	U.1.04.01.02.017	SOMME DA TRASFERIRE A FAVORE DI AZIENDA CALABRIA VERDE PER FAR FRONTE AL PAGAMENTO, PER IL 2022, DELLE SPETTANZE E DEGLI ONERI DELLE MENSILITÀ DA CORRISPONDERE ALLE RISORSE UMANE IMPIEGATE NEL SERVIZIO DI MONITORAGGIO DEI CORSI D'ACQUA . ART. 4, COMMA 2 DELLA LEGGE REGIONALE N. 41/2018 – L.R. n. 39 del 29 novembre 2022 - Assestamento del bilancio di previsione della Regione Calabria per gli anni 2022-2024	17076/2022	Dipartimento Territorio e Tutela dell'Ambiente	€ 954.557,60	€ 32.309,86	€ 0,00	€ 922.247,74	€ 0,00	€ 0,00		E0201010401	2022	1894	E.2.01.01.02.001	ULTERIORI SOMME TRASFERITE PER IL PAGAMENTO DELLE SPETTANZE E DEGLI ONERI – SERVIZIO DI MONITORAGGIO DEI CORSI D'ACQUA	€ 1.000.000,00	€ 77.752,26	€ 0,00	€ 922.247,74	€ 0,00	€ 0,00	
U0223321101	2023	747	U.2.03.01.02.017	P.A. anno 2023. Trasferimento risorse Enti Attuatori lavori di Forestazione. Accertamento Cap. E0220120101 ed Impegno Cap U0223320201 e U0223321101	553/2023	Dipartimento agricoltura, risorse agroalimentari e forestazione	€ 4.953.303,00	€ 0,00	€ 0,00	€ 0,00	€ 4.953.303,00	€ 0,00		E0201010201	2023	204	E.2.01.01.02.001	Trasferimento somme per Impegno di spesa per il pagamento dei salari relativi all'anno 2023 Forestazione	€ 4.953.303,00	€ 0,00	€ 0,00	€ 0,00	€ 4.953.303,00	€ 0,00	
U0223321101	2023	747	U.2.03.01.02.017	P.A. anno 2023. Trasferimento risorse Enti Attuatori lavori di Forestazione. Accertamento Cap. E0220120101 ed Impegno Cap U0223320201 e U0223321101	553/2023	Dipartimento agricoltura, risorse agroalimentari e forestazione	€ 173.365,60	€ 0,00	€ 0,00	€ 0,00	€ 173.365,60	€ 0,00		E0201010101	2023	827	E.2.01.01.02.001	Approvazione Piano Attuativo di Forestazione anno 2023	€ 173.365,60	€ 0,00	€ 0,00	€ 0,00	€ 173.365,60	€ 0,00	
U0223321101	2023	747	U.2.03.01.02.017	P.A. anno 2023. Trasferimento risorse Enti Attuatori lavori di Forestazione. Accertamento Cap. E0220120101 ed Impegno Cap U0223320201 e U0223321101	553/2023	Dipartimento agricoltura, risorse agroalimentari e forestazione	€ 2.885.255,72	€ 0,00	€ 0,00	€ 0,00	€ 2.885.255,72	€ 0,00		E0201010301	2023	205	E.2.01.01.02.001	Trasferimento somme per Impegno di spesa pagamento dei salari relativi all'anno 2023 EX FONDO SOLLIEVO	€ 2.885.255,72	€ 0,00	€ 0,00	€ 0,00	€ 2.885.255,72	€ 0,00	
U0223321101	2023	747	U.2.03.01.02.017	P.A. anno 2023. Trasferimento risorse Enti Attuatori lavori di Forestazione. Accertamento Cap. E0220120101 ed Impegno Cap U0223320201 e U0223321101	553/2023	Dipartimento agricoltura, risorse agroalimentari e forestazione	€ 100.983,95	€ 0,00	€ 0,00	€ 0,00	€ 100.983,95	€ 0,00		E0201010102	2023	828	E.2.01.01.02.001	Approvazione Piano Attuativo di Forestazione anno 2023	€ 100.983,95	€ 0,00	€ 0,00	€ 0,00	€ 100.983,95	€ 0,00	
U0223321101	2023	1174	U.2.03.01.02.017	P.A. anno 2023. Trasferimento risorse Enti Attuatori lavori di Forestazione. Accertamento Cap. E0220120101 ed Impegno Cap U0223320201 e U0223321101	1831/2023	Dipartimento agricoltura, risorse agroalimentari e forestazione	€ 5.662.043,21	€ 0,00	€ 0,00	€ 0,00	€ 5.662.043,21	€ 0,00		E0201010201	2023	204	E.2.01.01.02.001	Trasferimento somme per Impegno di spesa per il pagamento dei salari relativi all'anno 2023 Forestazione	€ 5.662.043,21	€ 0,00	€ 0,00	€ 0,00	€ 5.662.043,21	€ 0,00	
U0223321101	2023	1174	U.2.03.01.02.017	P.A. anno 2023. Trasferimento risorse Enti Attuatori lavori di Forestazione. Accertamento Cap. E0220120101 ed Impegno Cap U0223320201 e U0223321101	1831/2023	Dipartimento agricoltura, risorse agroalimentari e forestazione	€ 198.171,51	€ 0,00	€ 0,00	€ 0,00	€ 198.171,51	€ 0,00		E0201010101	2023	827	E.2.01.01.02.001	Approvazione Piano Attuativo di Forestazione anno 2023	€ 198.171,51	€ 0,00	€ 0,00	€ 0,00	€ 198.171,51	€ 0,00	
U0223321101	2023	1174	U.2.03.01.02.017	P.A. anno 2023. Trasferimento risorse Enti Attuatori lavori di Forestazione. Accertamento Cap. E0220120101 ed Impegno Cap U0223320201 e U0223321101	1831/2023	Dipartimento agricoltura, risorse agroalimentari e forestazione	€ 1.995.415,83	€ 0,00	€ 0,00	€ 0,00	€ 1.995.415,83	€ 0,00		E0201010301	2023	205	E.2.01.01.02.001	Trasferimento somme per Impegno di spesa pagamento dei salari relativi all'anno 2023 EX FONDO SOLLIEVO	€ 1.995.415,83	€ 0,00	€ 0,00	€ 0,00	€ 1.995.415,83	€ 0,00	
U0223321101	2023	1174	U.2.03.01.02.017	P.A. anno 2023. Trasferimento risorse Enti Attuatori lavori di Forestazione. Accertamento Cap. E0220120101 ed Impegno Cap U0223320201 e U0223321101	1831/2023	Dipartimento agricoltura, risorse agroalimentari e forestazione	€ 69.839,55	€ 0,00	€ 0,00	€ 0,00	€ 69.839,55	€ 0,00		E0201010102	2023	828	E.2.01.01.02.001	Approvazione Piano Attuativo di Forestazione anno 2023	€ 69.839,55	€ 0,00	€ 0,00	€ 0,00	€ 69.839,55	€ 0,00	
U0223321101	2023	1434	U.2.03.01.02.017	P.A. anno 2023. Trasferimento risorse Enti Attuatori lavori di Forestazione. Accertamento Cap. E0220120101 ed Impegno Cap U0223320201 e U0223321101	3536/2023	Dipartimento agricoltura, risorse agroalimentari e forestazione	€ 5.464.554,62	€ 0,00	€ 0,00	€ 0,00	€ 5.464.554,62	€ 0,00		E0201010201	2023	204	E.2.01.01.02.001	Trasferimento somme per Impegno di spesa per il pagamento dei salari relativi all'anno 2023 Forestazione	€ 5.464.554,62	€ 0,00	€ 0,00	€ 0,00	€ 5.464.554,62	€ 0,00	
U0223321101	2023	1434	U.2.03.01.02.017	P.A. anno 2023. Trasferimento risorse Enti Attuatori lavori di Forestazione. Accertamento Cap. E0220120101 ed Impegno Cap U0223320201 e U0223321101	3536/2023	Dipartimento agricoltura, risorse agroalimentari e forestazione	€ 191.259,41	€ 0,00	€ 0,00	€ 0,00	€ 191.259,41	€ 0,00		E0201010101	2023	827	E.2.01.01.02.001	Approvazione Piano Attuativo di Forestazione anno 2023	€ 191.259,41	€ 0,00	€ 0,00	€ 0,00	€ 191.259,41	€ 0,00	
U0223321101	2023	1434	U.2.03.01.02.017	P.A. anno 2023. Trasferimento risorse Enti Attuatori lavori di Forestazione. Accertamento Cap. E0220120101 ed Impegno Cap U0223320201 e U0223321101	3536/2023	Dipartimento agricoltura, risorse agroalimentari e forestazione	€ 1.849.399,16	€ 0,00	€ 0,00	€ 0,00	€ 1.849.399,16	€ 0,00		E0201010301	2023	205	E.2.01.01.02.001	Trasferimento somme per Impegno di spesa pagamento dei salari relativi all'anno 2023 EX FONDO SOLLIEVO	€ 1.849.399,16	€ 0,00	€ 0,00	€ 0,00	€ 1.849.399,16	€ 0,00	
U0223321101	2023	1434	U.2.03.01.02.017	P.A. anno 2023. Trasferimento risorse Enti Attuatori lavori di Forestazione. Accertamento Cap. E0220120101 ed Impegno Cap U0223320201 e U0223321101	3536/2023	Dipartimento agricoltura, risorse agroalimentari e forestazione	€ 64.728,97	€ 0,00	€ 0,00	€ 0,00	€ 64.728,97	€ 0,00		E0201010102	2023	828	E.2.01.01.02.001	Approvazione Piano Attuativo di Forestazione anno 2023	€ 64.728,97	€ 0,00	€ 0,00	€ 0,00	€ 64.728,97	€ 0,00	
U0223321101	2023	5866	U.2.03.01.02.017	P.A. anno 2023. Trasferimento risorse Enti Attuatori lavori di Forestazione. Accertamento Cap. E0220120101 ed Impegno Cap U0223320201 e U0223321101	5176/2023	Dipartimento agricoltura, risorse agroalimentari e forestazione	€ 4.704.115,59	€ 0,00	€ 0,00	€ 0,00	€ 4.704.115,59	€ 0,00		E0201010201	2023	204	E.2.01.01.02.001	Trasferimento somme per Impegno di spesa per il pagamento dei salari relativi all'anno 2023 Forestazione	€ 4.704.115,59	€ 0,00	€ 0,00	€ 0,00	€ 4.704.115,59	€ 0,00	
U0223321101	2023	5866	U.2.03.01.02.017	P.A. anno 2023. Trasferimento risorse Enti Attuatori lavori di Forestazione. Accertamento Cap. E0220120101 ed Impegno Cap U0223320201 e U0223321101	5176/2023	Dipartimento agricoltura, risorse agroalimentari e forestazione	€ 164.644,05	€ 0,00	€ 0,00	€ 0,00	€ 164.644,05	€ 0,00		E0201010101	2023	827	E.2.01.01.02.001	Approvazione Piano Attuativo di Forestazione anno 2023	€ 164.644,05	€ 0,00	€ 0,00	€ 0,00	€ 164.644,05	€ 0,00	
U0223321101	2023	5866	U.2.03.01.02.017	P.A. anno 2023. Trasferimento risorse Enti Attuatori lavori di Forestazione. Accertamento Cap. E0220120101 ed Impegno Cap U0223320201 e U0223321101	5176/2023	Dipartimento agricoltura, risorse agroalimentari e forestazione	€ 83.508,70	€ 0,00	€ 0,00	€ 0,00	€ 83.508,70	€ 0,00		E0201010102	2023	828	E.2.01.01.02.001	Approvazione Piano Attuativo di Forestazione anno 2023	€ 83.508,70	€ 0,00	€ 0,00	€ 0,00	€ 83.508,70	€ 0,00	
U0223321101	2023	5866	U.2.03.01.02.017	P.A. anno 2023. Trasferimento risorse Enti Attuatori lavori di Forestazione. Accertamento Cap. E0220120101 ed Impegno Cap U0223320201 e U0223321101	5176/2023	Dipartimento agricoltura, risorse agroalimentari e forestazione	€ 2.385.962,98	€ 0,00	€ 0,00	€ 0,00	€ 2.385.962,98	€ 0,00		E0201010301	2023	205	E.2.01.01.02.001	Trasferimento somme per Impegno di spesa pagamento dei salari relativi all'anno 2023 EX FONDO SOLLIEVO	€ 2.385.962,98	€ 0,00	€ 0,00	€ 0,00	€ 2.385.962,98	€ 0,00	
U4302020901	2023	5885	U.1.04.01.02.017	RIPARTO DELLE RISORSE REGIONALI PER LE STABILIZZAZIONI, MEDIANTE CONTRATTO A TEMPO INDETERMINATO, PROCEDURE EX LEGGE 30 DICEMBRE 2018 N. 145, DEI LAVORATORI	5398/2023	Dipartimento lavoro e welfare	€ 1.216.407,78	€ 0,00	€ 0,00	€ 0,00	€ 1.216.407,78	€ 0,00		E0202020101	2023	251	E.2.01.01.02.001	Accertamento per liquidazione somme occorrenti per il pagamento delle mensilità dell'anno 2023 per i Dipendenti Ex LSU-LPU	€ 1.216.407,78	€ 0,00	€ 0,00	€ 0,00	€ 1.216.407,78	€ 0,00	
U0223320201	2023	6244	U.2.03.01.02.017	P.A. anno 2023. Trasferimento risorse Enti Attuatori lavori di Forestazione. Accertamento Cap. E0220120101 ed Impegno Cap U0223320201 e U0223321101	6637/2023	Dipartimento agricoltura, risorse agroalimentari e forestazione	€ 781.133,38	€ 0,00	€ 0,00	€ 0,00	€ 781.133,38	€ 0,00		E0201010201	2023	204	E.2.01.01.02.001	Trasferimento somme per Impegno di spesa per il pagamento dei salari relativi all'anno 2023 Forestazione	€ 781.133,38	€ 0,00	€ 0,00	€ 0,00	€ 781.133,38	€ 0,00	
U0223320201	2023	6244	U.2.03.01.02.017	P.A. anno 2023. Trasferimento risorse Enti Attuatori lavori di Forestazione. Accertamento Cap. E0220120101 ed Impegno Cap U0223320201 e U0223321101	6637/2023	Dipartimento agricoltura, risorse agroalimentari e forestazione	€ 27.339,67	€ 0,00	€ 0,00	€ 0,00	€ 27.339,67	€ 0,00		E0201010101	2023	827	E.2.01.01.02.001	Approvazione Piano Attuativo di Forestazione anno 2023	€ 27.339,67	€ 0,00	€ 0,00	€ 0,00	€ 27.339,67	€ 0,00	
U0223321101	2023	6245	U.2.03.01.02.017	P.A. anno 2023. Trasferimento risorse Enti Attuatori lavori di Forestazione. Accertamento Cap. E0220120101 ed Impegno Cap U0223320201 e U0223321101	6637/2023	Dipartimento agricoltura, risorse agroalimentari e forestazione	€ 103.664,29	€ 0,00	€ 0,00	€ 0,00	€ 103.664,29	€ 0,00		E0201010101	2023	827	E.2.01.01.02.001	Approvazione Piano Attuativo di Forestazione anno 2023	€ 103.664,29	€ 0,00	€ 0,00	€ 0,00	€ 103.664,29	€ 0,00	

				P.A. anno 2023. Trasferimento risorse Enti Attuatori lavori di Forestazione. Accertamento Cap. E0220120101 ed Impegno Cap U0223320201 e U0223321101	6637/2023	Dipartimento agricoltura, risorse agroalimentari e forestazione	€ 150.000,00	€ 0,00	€ 0,00	€ 0,00	€ 150.000,00	€ 0,00		E0201010303	2023	1214	E.2.01.01.02.001	Trasferimento Regionali per Campagna AIB 2023 Monitoraggio del territorio regionale con Droni. Approvazione avviso esplorativo pubblico - Nomina Rup e delibera a contrarre	€ 150.000,00	€ 0,00	€ 0,00	€ 0,00	€ 150.000,00	€ 0,00	
U0223321101	2023	6245	U.2.03.01.02.017	P.A. anno 2023. Trasferimento risorse Enti Attuatori lavori di Forestazione. Accertamento Cap. E0220120101 ed Impegno Cap U0223320201 e U0223321101	6637/2023	Dipartimento agricoltura, risorse agroalimentari e forestazione	€ 14.000,00	€ 0,00	€ 0,00	€ 0,00	€ 14.000,00	€ 0,00		E0201010303	2023	1130	E.2.01.01.02.001	Servizio di manutenzione automezzi e mezzi meccanici adibiti a operazioni di prevenzione e spegnimento incendi Anno 2023 Area Centro Aggiudicazione confronto preventivi su Mepa 3620813	€ 14.000,00	€ 0,00	€ 0,00	€ 0,00	€ 14.000,00	€ 0,00	
U0223321101	2023	6245	U.2.03.01.02.017	P.A. anno 2023. Trasferimento risorse Enti Attuatori lavori di Forestazione. Accertamento Cap. E0220120101 ed Impegno Cap U0223320201 e U0223321101	6637/2023	Dipartimento agricoltura, risorse agroalimentari e forestazione	€ 10.400,00	€ 0,00	€ 0,00	€ 0,00	€ 10.400,00	€ 0,00		E0201010303	2023	1131	E.2.01.01.02.001	Servizio di manutenzione automezzi e mezzi meccanici adibiti a operazioni di prevenzione e spegnimento incendi Anno 2023 Area Centro Aggiudicazione confronto preventivi su Mepa 3620813	€ 10.400,00	€ 0,00	€ 0,00	€ 0,00	€ 10.400,00	€ 0,00	
U0223321101	2023	6245	U.2.03.01.02.017	P.A. anno 2023. Trasferimento risorse Enti Attuatori lavori di Forestazione. Accertamento Cap. E0220120101 ed Impegno Cap U0223320201 e U0223321101	6637/2023	Dipartimento agricoltura, risorse agroalimentari e forestazione	€ 51.817,18	€ 0,00	€ 0,00	€ 0,00	€ 51.817,18	€ 0,00		E0201010302	2023	1213	E.2.01.01.02.001	Trasferimento somme per Affidamento della fornitura deposito custodia e montaggio pneumatici mezzi antincendio boschivo - aggiudicazione confronto di preventivi su Mepa di Consip 3657918	€ 51.817,18	€ 0,00	€ 0,00	€ 0,00	€ 51.817,18	€ 0,00	
U0223321101	2023	6245	U.2.03.01.02.017	P.A. anno 2023. Trasferimento risorse Enti Attuatori lavori di Forestazione. Accertamento Cap. E0220120101 ed Impegno Cap U0223320201 e U0223321101	6637/2023	Dipartimento agricoltura, risorse agroalimentari e forestazione	€ 20.000,00	€ 0,00	€ 0,00	€ 0,00	€ 20.000,00	€ 0,00		E0201010303	2023	1215	E.2.01.01.02.001	Trasferimento somme per noleggio di autoveicoli in adesione ad Accordo Quadro Consip, da utilizzare per attività aziendali	€ 20.000,00	€ 0,00	€ 0,00	€ 0,00	€ 20.000,00	€ 0,00	
U0223321101	2023	6245	U.2.03.01.02.017	P.A. anno 2023. Trasferimento risorse Enti Attuatori lavori di Forestazione. Accertamento Cap. E0220120101 ed Impegno Cap U0223320201 e U0223321101	6637/2023	Dipartimento agricoltura, risorse agroalimentari e forestazione	€ 143.500,00	€ 0,00	€ 0,00	€ 0,00	€ 143.500,00	€ 0,00		E0201010302	2023	378	E.2.01.01.02.001	Impegno di spesa in favore della Kuwait Petrolium Italia per fornitura carburante sui mezzi di proprietà e mezzi a noleggio Anno 20233!	€ 143.500,00	€ 0,00	€ 0,00	€ 0,00	€ 143.500,00	€ 0,00	
U0223321101	2023	6245	U.2.03.01.02.017	P.A. anno 2023. Trasferimento risorse Enti Attuatori lavori di Forestazione. Accertamento Cap. E0220120101 ed Impegno Cap U0223320201 e U0223321101	6637/2023	Dipartimento agricoltura, risorse agroalimentari e forestazione	€ 218.561,63	€ 0,00	€ 0,00	€ 0,00	€ 218.561,63	€ 0,00		E0201010303	2023	659	E.2.01.01.02.001	Trasferimento somme per Forniture e noli anno 2023 (manutenzione e riparazione mezzi meccanici di movimento terra)	€ 218.561,63	€ 0,00	€ 0,00	€ 0,00	€ 218.561,63	€ 0,00	
U0223321101	2023	6245	U.2.03.01.02.017	P.A. anno 2023. Trasferimento risorse Enti Attuatori lavori di Forestazione. Accertamento Cap. E0220120101 ed Impegno Cap U0223320201 e U0223321101	6637/2023	Dipartimento agricoltura, risorse agroalimentari e forestazione	€ 882.000,00	€ 0,00	€ 0,00	€ 0,00	€ 882.000,00	€ 0,00		E3101011613	2023	1738	E.2.01.01.02.001	Piano Attuativo 2023 Rimodulazione imputazione prenotazioni impegno di spesa per dispositivi di sicurezza e da lavoro di cui alla Delibera DG 47 del 02/05/2023!!	€ 882.000,00	€ 0,00	€ 0,00	€ 0,00	€ 882.000,00	€ 0,00	
U0223321101	2023	6245	U.2.03.01.02.017	P.A. anno 2023. Trasferimento risorse Enti Attuatori lavori di Forestazione. Accertamento Cap. E0220120101 ed Impegno Cap U0223320201 e U0223321101	6637/2023	Dipartimento agricoltura, risorse agroalimentari e forestazione	€ 243.068,40	€ 0,00	€ 0,00	€ 0,00	€ 243.068,40	€ 0,00		E3101011615	2023	1739	E.2.01.01.01.999	Piano Attuativo 2023 Rimodulazione imputazione prenotazioni impegno di spesa per dispositivi di sicurezza e da lavoro di cui alla Delibera DG 47 del 02/05/2023!!	€ 243.068,40	€ 0,00	€ 0,00	€ 0,00	€ 243.068,40	€ 0,00	
U0223321101	2023	6245	U.2.03.01.02.017	P.A. anno 2023. Trasferimento risorse Enti Attuatori lavori di Forestazione. Accertamento Cap. E0220120101 ed Impegno Cap U0223320201 e U0223321101	6637/2023	Dipartimento agricoltura, risorse agroalimentari e forestazione	€ 916.652,79	€ 0,00	€ 0,00	€ 0,00	€ 916.652,79	€ 0,00		E0201010201	2023	204	E.2.01.01.02.001	Trasferimento somme per Impegno di spesa per il pagamento dei salari relativi all'anno 2023 Forestazione	€ 916.652,79	€ 0,00	€ 0,00	€ 0,00	€ 916.652,79	€ 0,00	
U0223321101	2023	6245	U.2.03.01.02.017	P.A. anno 2023. Trasferimento risorse Enti Attuatori lavori di Forestazione. Accertamento Cap. E0220120101 ed Impegno Cap U0223320201 e U0223321101	6637/2023	Dipartimento agricoltura, risorse agroalimentari e forestazione	€ 350.000,00	€ 0,00	€ 0,00	€ 0,00	€ 350.000,00	€ 0,00		E0201010302	2023	1044	E.2.01.01.02.001	Trasferimento somme per Approvazione "progettazione Esecutiva per le Attività di prevenzione, lotta agli incendi boschivi e supporto alla protezione civile Regionale. Anno 2023"	€ 350.000,00	€ 0,00	€ 0,00	€ 0,00	€ 350.000,00	€ 0,00	
U0223321101	2023	6245	U.2.03.01.02.017	P.A. anno 2023. Trasferimento risorse Enti Attuatori lavori di Forestazione. Accertamento Cap. E0220120101 ed Impegno Cap U0223320201 e U0223321101	6637/2023	Dipartimento agricoltura, risorse agroalimentari e forestazione	€ 2.961.836,80	€ 0,00	€ 0,00	€ 0,00	€ 2.961.836,80	€ 0,00		E0201010201	2023	204	E.2.01.01.02.001	Trasferimento somme per Impegno di spesa per il pagamento dei salari relativi all'anno 2023 Forestazione	€ 2.961.836,80	€ 0,00	€ 0,00	€ 0,00	€ 2.961.836,80	€ 0,00	
U0223321101	2023	6245	U.2.03.01.02.017	P.A. anno 2023. Trasferimento risorse Enti Attuatori lavori di Forestazione. Accertamento Cap. E0220120101 ed Impegno Cap U0223320201 e U0223321101	6637/2023	Dipartimento agricoltura, risorse agroalimentari e forestazione	€ 1.240.330,08	€ 0,00	€ 0,00	€ 0,00	€ 1.240.330,08	€ 0,00		E0201010301	2023	205	E.2.01.01.02.001	Trasferimento somme per Impegno di spesa pagamento dei salari relativi all'anno 2023 EX FONDO SOLLIEVO	€ 1.240.330,08	€ 0,00	€ 0,00	€ 0,00	€ 1.240.330,08	€ 0,00	
U0223321101	2023	6245	U.2.03.01.02.017	P.A. anno 2023. Trasferimento risorse Enti Attuatori lavori di Forestazione. Accertamento Cap. E0220120101 ed Impegno Cap U0223320201 e U0223321101	6637/2023	Dipartimento agricoltura, risorse agroalimentari e forestazione	€ 43.411,55	€ 0,00	€ 0,00	€ 0,00	€ 43.411,55	€ 0,00		E0201010102	2023	828	E.2.01.01.02.001	Approvazione Piano Attuativo di Forestazione anno 2023	€ 43.411,55	€ 0,00	€ 0,00	€ 0,00	€ 43.411,55	€ 0,00	
U9090100201	2023	6393	U.1.04.01.02.017	L.R. n. 25 del 16.05.2013. Impegno anno 2023. Azienda Calabria Verde	7475/2023	Dipartimento agricoltura, risorse agroalimentari e forestazione	€ 747.882,90	€ 0,00	€ 0,00	€ 0,00	€ 632.823,99	€ 115.058,91	E.2.01.01.02.001	2023	248	E0201010601	Accertamento per liquidazione somme occorrenti per il pagamento delle mensilità dell'anno 2023 per i Dipendenti Ex Arssa	€ 747.882,90	€ 0,00	€ 0,00	€ 0,00	€ 632.823,99	€ 115.058,91	
U3204040901	2023	6394	U.1.04.01.02.017	L.R. n. 8 del 26.02.2010 e L.R. n. 23 dell'1.06.2012. Impegno anno 2023. Azienda Calabria Verde ed Unione dei Comuni Versante Ionico	7611/2023	Dipartimento agricoltura, risorse agroalimentari e forestazione	€ 7.000.000,00	€ 0,00	€ 0,00	€ 0,00	€ 6.474.297,36	€ 525.702,64		E0201020101	2023	250	E.2.01.01.02.001	Impegno di spesa somme occorrenti per il pagamento delle mensilità dell'anno 2023 per i Dipendenti delle Ex Comunità Montane	€ 8.000.000,00	€ 1.000.000,00	€ 0,00	€ 0,00	€ 6.474.297,36	€ 525.702,64	
U0223321101	2023	6620	U.2.03.01.02.017	P.A. anno 2023. Trasferimento risorse Enti Attuatori lavori di Forestazione. Impegno Cap U0223321101	8463/2023	Dipartimento agricoltura, risorse agroalimentari e forestazione	€ 350.000,00	€ 0,00	€ 0,00	€ 0,00	€ 350.000,00	€ 0,00		E0201010301	2023	205	E.2.01.01.02.001	Trasferimento somme per Impegno di spesa pagamento dei salari relativi all'anno 2023 EX FONDO SOLLIEVO	€ 483.091,79	€ 0,00	€ 0,00	€ 0,00	€ 483.091,79	€ 0,00	
U0223321101	2023	6620	U.2.03.01.02.017	P.A. anno 2023. Trasferimento risorse Enti Attuatori lavori di Forestazione. Impegno Cap U0223321101	8463/2023	Dipartimento agricoltura, risorse agroalimentari e forestazione	€ 150.000,00	€ 0,00	€ 0,00	€ 0,00	€ 150.000,00	€ 0,00		E0201010102	2023	828	E.2.01.01.02.001	Approvazione Piano Attuativo di Forestazione anno 2023	€ 16.908,21	€ 0,00	€ 0,00	€ 0,00	€ 16.908,21	€ 0,00	
U4302020901	2023	5885	U.1.04.01.02.017	RIPARTO DELLE RISORSE REGIONALI PER LE STABILIZZAZIONI, MEDIANTE CONTRATTO A TEMPO INDETERMINATO, PROCEDURE EX LEGGE 30 DICEMBRE 2018 N. 145, DEI LAVORATORI	5398/2023	Dipartimento lavoro e welfare	€ 405.469,26	€ 0,00	€ 0,00	€ 0,00	€ 405.469,26	€ 0,00		E0202020101	2023	251	E.2.01.01.02.001	Accertamento per liquidazione somme occorrenti per il pagamento delle mensilità dell'anno 2023 per i Dipendenti Ex LSU.LPU	€ 405.469,26	€ 0,00	€ 0,00	€ 0,00	€ 405.469,26	€ 0,00	
U9090102301	2023	7075	U.2.03.01.02.017	P.A. 2023. Legge n. 197 del 29/12/2022 art. 1 comma 697 e art. 18, comma 4-quater, della Legge n. 74 del 21 giugno 2023 -Approvazione schema disciplinare. Trasferimento risorse Enti Attuatori	10895/2023	Dipartimento agricoltura, risorse agroalimentari e forestazione	€ 11.737.248,82	€ 0,00	€ 0,00	€ 0,00	€ 11.737.248,82	€ 0,00		E0201010201	2023	204	E.2.01.01.02.001	Trasferimento somme per Impegno di spesa per il pagamento dei salari relativi all'anno 2023 Forestazione	€ 11.737.248,82	€ 0,00	€ 0,00	€ 0,00	€ 11.737.248,82	€ 0,00	
U9090102301	2023	7075	U.2.03.01.02.017	P.A. 2023. Legge n. 197 del 29/12/2022 art. 1 comma 697 e art. 18, comma 4-quater, della Legge n. 74 del 21 giugno 2023 -Approvazione schema disciplinare. Trasferimento risorse Enti Attuatori	10895/2023	Dipartimento agricoltura, risorse agroalimentari e forestazione	€ 5.531.412,29	€ 0,00	€ 0,00	€ 0,00	€ 5.531.412,29	€ 0,00		E0201010301	2023	205	E.2.01.01.02.001	Trasferimento somme per Impegno di spesa pagamento dei salari relativi all'anno 2023 EX FONDO SOLLIEVO	€ 5.531.412,29	€ 0,00	€ 0,00	€ 0,00	€ 5.531.412,29	€ 0,00	
U9090102301	2023	7075	U.2.03.01.02.017	P.A. 2023. Legge n. 197 del 29/12/2022 art. 1 comma 697 e art. 18, comma 4-quater, della Legge n. 74 del 21 giugno 2023 -Approvazione schema disciplinare. Trasferimento risorse Enti Attuatori	10895/2023	Dipartimento agricoltura, risorse agroalimentari e forestazione	€ 410.803,70	€ 0,00	€ 0,00	€ 0,00	€ 410.803,70	€ 0,00		E0201010101	2023	827	E.2.01.01.02.001	Approvazione Piano Attuativo di Forestazione anno 2023	€ 410.803,70	€ 0,00	€ 0,00	€ 0,00	€ 410.803,70	€ 0,00	
U9090102301	2023	7075	U.2.03.01.02.017	P.A. 2023. Legge n. 197 del 29/12/2022 art. 1 comma 697 e art. 18, comma 4-quater, della Legge n. 74 del 21 giugno 2023 -Approvazione schema disciplinare. Trasferimento risorse Enti Attuatori	10895/2023	Dipartimento agricoltura, risorse agroalimentari e forestazione	€ 193.599,43	€ 0,00	€ 0,00	€ 0,00	€ 193.599,43	€ 0,00		E0201010102	2023	828	E.2.01.01.02.001	Approvazione Piano Attuativo di Forestazione anno 2023	€ 193.599,43	€ 0,00	€ 0,00	€ 0,00	€ 193.599,43	€ 0,00	
U3204051701	2023	6041	U.1.04.01.02.017	SOMME DA TRASFERIRE A FAVORE DI AZIENDA CALABRIA VERDE PER FAR FRONTE AL PAGAMENTO, PER IL 2023, DELLE SPETTANZE E DEGLI ONERI DELLE MENSILITÀ DA CORRISPONDERE ALLE	6122/2023	Dipartimento Territorio e Tutela dell'Ambiente	€ 9.770.000,00	€ 0,00	€ 0,00	€ 0,00	€ 5.862.000,00	€ 3.908.000,00		E0201010401	2023	249	E.2.01.01.02.001	Accertamento per liquidazione somme occorrenti per il pagamento delle mensilità dell'anno 2023 per i Dipendenti Sorveglianza Idraulica	€ 9.770.000,00	€ 0,00	€ 0,00	€ 0,00	€ 5.862.000,00	€ 3.908.000,00	
U9090102301	2023	7075	U.2.03.01.02.017	P.A. 2023. Legge n. 197 del 29/12/2022 art. 1 comma 697 e art. 18, comma 4-quater, della Legge n. 74 del 21 giugno 2023 -Approvazione schema disciplinare. Trasferimento risorse Enti Attuatori	10895/2023	Dipartimento agricoltura, risorse agroalimentari e forestazione	€ 7.495.468,81	€ 0,00	€ 0,00	€ 0,00	€ 7.495.468,81	€ 0,00		E0201010201	2023	204	E.2.01.01.02.001	Trasferimento somme per Impegno di spesa per il pagamento dei salari relativi all'anno 2023 Forestazione	€ 7.495.468,81	€ 0,00	€ 0,00	€ 0,00	€ 7.495.468,81	€ 0,00	
U9090102301	2023	7075	U.2.03.01.02.017	P.A. 2023. Legge n. 197 del 29/12/2022 art. 1 comma 697 e art. 18, comma 4-quater, della Legge n. 74 del 21 giugno 2023 -Approvazione schema disciplinare. Trasferimento risorse Enti Attuatori	10895/2023	Dipartimento agricoltura, risorse agroalimentari e forestazione	€ 3.532.388,97	€ 0,00	€ 0,00	€ 0,00	€ 3.532.388,97	€ 0,00		E0201010301	2023	205	E.2.01.01.02.001	Trasferimento somme per Impegno di spesa pagamento dei salari relativi all'anno 2023 EX FONDO SOLLIEVO	€ 3.532.388,97	€ 0,00	€ 0,00	€ 0,00	€ 3.532.388,97	€ 0,00	
U9090102301	2023	7075	U.2.03.01.02.017	P.A. 2023. Legge n. 197 del 29/12/2022 art. 1 comma 697 e art. 18, comma 4-quater, della Legge n. 74 del 21 giugno 2023 -Approvazione schema disciplinare. Trasferimento risorse Enti Attuatori	10895/2023	Dipartimento agricoltura, risorse agroalimentari e forestazione	€ 262.341,41	€ 0,00	€ 0,00	€ 0,00	€ 262.341,41	€ 0,00		E0201010101	2023	827	E.2.01.01.02.001	Approvazione Piano Attuativo di Forestazione anno 2023	€ 262.341,41	€ 0,00	€ 0,00	€ 0,00	€ 262.341,41	€ 0,00	
U9090102301	2023	7075	U.2.03.01.02.017	P.A. 2023. Legge n. 197 del 29/12/2022 art. 1 comma 697 e art. 18, comma 4-quater, della Legge n. 74 del 21 giugno 2023 -Approvazione schema disciplinare. Trasferimento risorse Enti Attuatori	10895/2023	Dipartimento agricoltura, risorse agroalimentari e forestazione	€ 123.633,62	€ 0,00	€ 0,00	€ 0,00	€ 123.633,62	€ 0,00		E0201010102	2023	828	E.2.01.01.02.001	Approvazione Piano Attuativo di Forestazione anno 2023	€ 123.633,62	€ 0,00	€ 0,00	€ 0,00	€ 123.633,62	€ 0,00	
U9090102301	2023	7075	U.2.03.01.02.017	P.A. 2023. Legge n. 197 del 29/12/2022 art. 1 comma 697 e art. 18, comma 4-quater, della Legge n. 74 del 21 giugno 2023 -Approvazione schema disciplinare. Trasferimento risorse Enti Attuatori	10895/2023	Dipartimento agricoltura, risorse agroalimentari e forestazione	€ 4.088.486,95	€ 0,00	€ 0,00	€ 0,00	€ 4.088.486,95	€ 0,00		E0201010301	2023	205	E.2.01.01.02.001	Trasferimento somme per Impegno di spesa pagamento dei salari relativi all'anno 2023 EX FONDO SOLLIEVO	€ 4.088.486,95	€ 0,00	€ 0,00	€ 0,00	€ 4.088.486,95	€ 0,00	
U9090102301	2023	7075	U.2.03.01.02.017	P.A. 2023. Legge n. 197 del 29/12/2022 art. 1 comma 697 e art. 18, comma 4-quater, della Legge n. 74 del 21 giugno 2023 -Approvazione schema disciplinare. Trasferimento risorse Enti Attuatori	10895/2023	Dipartimento agricoltura, risorse agroalimentari e forestazione	€ 3.386,02	€ 0,00	€ 0,00	€ 0,00	€ 3.386,02	€ 0,00		E0201010102	2023	828	E.2.01.01.02.001	Approvazione Piano Attuativo di Forestazione anno 2023	€ 3.386,02	€ 0,00	€ 0,00	€ 0,00	€ 3.386,02	€ 0,00	
U9090102301	2023	7075	U.2.03.01.02.017	P.A. 2023. Legge n. 197 del 29/12/2022 art. 1 comma 697 e art. 18, comma 4-quater, della Legge n. 74 del 21 giugno 2023 -Approvazione schema disciplinare. Trasferimento risorse Enti Attuatori	10895/2023	Dipartimento agricoltura, risorse agroalimentari e forestazione	€ 139.711,02	€ 0,00	€ 0,00	€ 0,00	€ 139.711,02	€ 0,00		E0201010201	2023	204	E.2.01.01.02.001	Trasferimento somme per Impegno di spesa per il pagamento dei salari relativi all'anno 2023 Forestazione	€ 139.711,02	€ 0,00	€ 0,00	€ 0,00	€ 139.711,02	€ 0,00	
U0223321101	2023	8096	U.2.03.01.02.017	P.A. 2023. Trasferimento risorse Enti Attuatori lavori di Forestazione. Impegno Cap. U0223321101	15840/2023	Dipartimento agricoltura, risorse agroalimentari e forestazione	€ 403.324,41	€ 0,00	€ 0,00	€ 0,00	€ 403.324,41	€ 0,00		E0201010201	2023	246	E.2.01.01.02.001	Accertamento per liquidazione somme occorrenti per il pagamento delle mensilità di Gennaio 2023 per gli impiegati Forestali polo 220 !!	€ 403.324,41	€ 0,00	€ 0,00	€ 0,00	€ 403.324,41	€ 0,00	
U0223321101	2023	8096	U.2.03.01.02.017	P.A. 2023. Trasferimento risorse Enti Attuatori lavori di Forestazione. Impegno Cap. U0223321101	15840/2023	Dipartimento agricoltura, risorse agroalimentari e forestazione	€ 7.664.739,71	€ 0,00	€ 0,00	€ 0,00	€ 7.664.739,71	€ 0,00		E0201010201	2023	204	E.2.01.01.02.001	Trasferimento somme per Impegno di spesa per il pagamento dei salari relativi all'anno 2023 Forestazione	€ 7.664.739,71	€ 0,00	€ 0,00	€ 0,00	€ 7.664.739,71	€ 0,00	
U0223321101	2023	8096	U.2.03.01.02.017	P.A. 2023. Trasferimento risorse Enti Attuatori lavori di Forestazione. Impegno Cap. U0223321101	15840/2023	Dipartimento agricoltura, risorse agroalimentari e forestazione	€ 4.352,22	€ 0,00	€ 0,00	€ 0,00	€ 4.352,22	€ 0,00		E0201010201	2023	258	E.2.01.01.02.001	Accertamento per impegno somme per lavoro straordinario svolto dagli impiegati nel mese di Dicembre 2022 e per anno 2023!!	€ 4.352,22	€ 0,00	€ 0,00	€ 0,00	€ 4.352,22	€ 0,00	
U0223321101	2023	8096	U.2.03.01.02.017	P.A. 2023. Trasferimento risorse Enti Attuatori lavori di Forestazione. Impegno Cap. U0223321101	15840/2023	Dipartimento agricoltura, risorse agroalimentari e forestazione	€ 282.534,57	€ 0,00	€ 0,00	€ 0,00	€ 282.534,57	€ 0,00		E0201010101	2023	827	E.2.01.01.02.001	Approvazione Piano Attuativo di Forestazione anno 2023	€ 282.534,57	€ 0,00	€ 0,00	€ 0,00	€ 282.534,57	€ 0,00	
U0223321101	2023	7228	U.2.03.01.02.017	P.A. anno 2023. D.G.R. n. 145/2023. Azienda Calabria Verde. Campagna antincendio boschivo. Servizio aereo a mezzo elicotteri. Impegno risorse Cap U0223321101	11741/2023	Dipartimento agricoltura, risorse agroalimentari e forestazione	€ 1.500.000,00	€ 0,00	€ 0,00	€ 0,00	€ 980.498,05	€ 519.501,95		E3101011603	2023	1221	E.2.01.01.02.001	Trasferimento somme come da P.A. 2023 per "Servizio aereo regionale mediante l'impiego di elicotteri per le attività di prevenzione, estinzione incendi boschivi e ricognizione aree boscate da eseguirsi nel territorio regionale CIG 876768173 Impegno somme anno 2023	€ 1.500.000,00	€ 0,00	€ 0,00	€ 0,00	€ 980.498,05	€ 519.501,95	

[illegible]	[illegible]	[illegible]	[illegible]	Art. 1, comma 27, D.L. 30 dicembre 2021, convertito in L. 25 febbraio 2022, n. 15- Trasferimento risorse per Stabilizzazione a tempo indeterminato LPU Regione Calabria, di cui al Decreto [illegible]	18588/2023	Dipartimento lavoro e welfare	€ 1.073.231,99	€ 0,00	€ 0,00	€ 0,00	€ 1.073.231,99	€ 0,00		E0202010101	2023	898	E.2.01.01.01.001	Trasferimento somme occorrenti per il pagamento della annualità 2023 per Ex LPU/LSU	€ 1.073.231,99	€ 0,00	€ 0,00	€ 0,00	€ 1.073.231,99	€ 0,00	
U9150301901	2023	8609	U.1.04.01.02.017	Art. 1, comma 27, D.L. 30 dicembre 2021, convertito in L. 25 febbraio 2022, n. 15- Trasferimento risorse per Stabilizzazione a tempo indeterminato LPU Regione Calabria, di cui al Decreto	18588/2023	Dipartimento lavoro e welfare	€ 191.053,93	€ 0,00	€ 0,00	€ 0,00	€ 191.053,93	€ 0,00		E0202020101	2023	251	E.2.01.01.02.001	Accertamento per liquidazione somme occorrenti per il pagamento delle mensilità dell'anno 2023 per i Dipendenti Ex LSU-LPU	€ 191.053,93	€ 0,00	€ 0,00	€ 0,00	€ 191.053,93	€ 0,00	
U9150301901	2023	8673	U.1.04.01.02.017	VARIAZIONE AL BILANCIO DI PREVISIONE 2023 - 2025 - ANNUALITA' 2023 PER ISORZIONE DELLE QUOTE VINCOLATE E ACCANTONATE DEL RISULTATO DI AMMINISTRAZIONE, AI SENSI [illegible]	18588/2023	Dipartimento lavoro e welfare	€ 9.296,22	€ 0,00	€ 0,00	€ 0,00	€ 9.296,22	€ 0,00		E0202010101	2023	898	E.2.01.01.01.001	Trasferimento somme occorrenti per il pagamento della annualità 2023 per Ex LPU/LSU	€ 9.296,22	€ 0,00	€ 0,00	€ 0,00	€ 9.296,22	€ 0,00	
U9090102301	2023	7075	U.2.03.01.02.017		10895/2023	Dipartimento agricoltura, risorse agroalimentari e forestazione	€ 89.935,75	€ 0,00	€ 0,00	€ 0,00	€ 89.935,75	€ 0,00		E0601012901	2023	2218	E.9.01.99.99.999	Trasferimento risorse DC 19185 del 15,12,2023 per consorzi di bonifica	€ 89.935,75	€ 0,00	€ 0,00	€ 0,00	€ 89.935,75	€ 0,00	
U0223321101	2023	8096	U.2.03.01.02.017	P.A. 2023. Trasferimento risorse Enti Attuatori lavori di Forestazione. Impegno Cap. U0223321101	15840/2023	Dipartimento agricoltura, risorse agroalimentari e forestazione	€ 91.178,17	€ 0,00	€ 0,00	€ 0,00	€ 91.178,17	€ 0,00		E0601012901	2023	2218	E.9.01.99.99.999	Trasferimento risorse DC 19185 del 15,12,2023 per consorzi di bonifica	€ 91.178,17	€ 0,00	€ 0,00	€ 0,00	€ 91.178,17	€ 0,00	
U0223321101	2023	8842	U.2.03.01.02.017	P.A. 2023. Trasferimento risorse Enti Attuatori lavori di Forestazione. Impegno Cap. U0223321101	18759/2023	Dipartimento agricoltura, risorse agroalimentari e forestazione	€ 385.875,79	€ 0,00	€ 0,00	€ 0,00	€ 385.875,79	€ 0,00		E0201010101	2023	827	E.2.01.01.02.001	Approvazione Piano Attuativo di Forestazione anno 2023	€ 385.875,79	€ 0,00	€ 0,00	€ 0,00	€ 385.875,79	€ 0,00	
U0223321101	2023	8842	U.2.03.01.02.017	P.A. 2023. Trasferimento risorse Enti Attuatori lavori di Forestazione. Impegno Cap. U0223321101	18759/2023	Dipartimento agricoltura, risorse agroalimentari e forestazione	€ 502.603,65	€ 0,00	€ 0,00	€ 0,00	€ 502.603,65	€ 0,00		E0601012901	2023	2218	E.9.01.99.99.999	Trasferimento risorse DC 19185 del 15,12,2023 per consorzi di bonifica	€ 502.603,65	€ 0,00	€ 0,00	€ 0,00	€ 502.603,65	€ 0,00	
U0223321101	2023	8842	U.2.03.01.02.017	P.A. 2023. Trasferimento risorse Enti Attuatori lavori di Forestazione. Impegno Cap. U0223321101	18759/2023	Dipartimento agricoltura, risorse agroalimentari e forestazione	€ 15.988.837,34	€ 0,00	€ 0,00	€ 0,00	€ 15.988.837,34	€ 0,00		E0201010201	2023	204	E.2.01.01.02.001	Trasferimento somme per impegno di spesa per il pagamento dei salari relative all'anno 2023 Forestazione	€ 15.988.837,34	€ 0,00	€ 0,00	€ 0,00	€ 15.988.837,34	€ 0,00	
U0223321101	2023	8842	U.2.03.01.02.017	P.A. 2023. Trasferimento risorse Enti Attuatori lavori di Forestazione. Impegno Cap. U0223321101	18759/2023	Dipartimento agricoltura, risorse agroalimentari e forestazione	€ 7.363.826,59	€ 0,00	€ 0,00	€ 0,00	€ 7.363.826,59	€ 0,00		E0201010301	2023	205	E.2.01.01.02.001	Trasferimento somme per impegno di spesa pagamento dei salari relative all'anno 2023 Ex FONDO SOLIEVO	€ 7.363.826,59	€ 0,00	€ 0,00	€ 0,00	€ 7.363.826,59	€ 0,00	
U4302021501	2023	57	U.1.04.01.02.017	CONTRIBUTO STABILIZZAZIONE LSU	5779/2021	Dipartimento Lavoro, Sviluppo Economico, Attività Produttive e Turismo	€ 203.021,74	€ 0,00	€ 0,00	€ 0,00	€ 203.021,74	€ 0,00		E0202010101	2023	898	E.2.01.01.01.001	Trasferimento somme occorrenti per il pagamento della annualità 2023 per Ex LPU/LSU	€ 203.021,74	€ 0,00	€ 0,00	€ 0,00	€ 203.021,74	€ 0,00	
U4302021501	2023	57	U.1.04.01.02.017	CONTRIBUTO STABILIZZAZIONE LSU	5779/2021	Dipartimento Lavoro, Sviluppo Economico, Attività Produttive e Turismo	€ 59.519,01	€ 0,00	€ 0,00	€ 0,00	€ 0,00	€ 59.519,01		E0202010101	2023	898	E.2.01.01.01.001	Trasferimento somme occorrenti per il pagamento della annualità 2023 per Ex LPU/LSU	€ 59.519,01	€ 0,00	€ 0,00	€ 0,00	€ 0,00	€ 59.519,01	
U0223321101	2023	7227	U.2.03.01.02.017	P.A. anno 2023. D.G.R. n. 145/2023. Azienda Calabria Verde. Campagna antincendio boschivo. Convenzione con i VV.FF. Impegno risorse Cap U0223321101	11740/2023	Dipartimento agricoltura, risorse agroalimentari e forestazione	€ 1.730.000,00	€ 0,00	€ 0,00	€ 0,00	€ 0,00	€ 1.730.000,00		E0202020402	2023	1360	E.2.01.01.02.001	Trasferimento somme come da Piano Attuativo per Attività AIB anno 2023 presa d'atto della convenzione tra Ministero dell'Interno - Direzione Regionale dei Vigili del Fuoco della Calabria	€ 1.730.000,00	€ 0,00	€ 0,00	€ 0,00	€ 0,00	€ 1.730.000,00	
U0223321101	2023	8362	U.2.03.01.02.017	P.A. anno 2023. D.G.R. n. 145/2023 e s.m.i. . Azienda Calabria Verde. Campagna antincendio boschivo. Convenzione Azienda Calabria Verde e Dipartimento Protezione Civile. Impegno risorse Cap U0223321101	17271/2023	Dipartimento agricoltura, risorse agroalimentari e forestazione	€ 350.000,00	€ 0,00	€ 0,00	€ 0,00	€ 0,00	€ 350.000,00		E0202020402	2023	1360	E.2.01.01.02.001	Trasferimento somme come da Piano Attuativo per Attività AIB anno 2023 presa d'atto della convenzione tra Ministero dell'Interno - Direzione Regionale dei Vigili del Fuoco della Calabria	€ 350.000,00	€ 0,00	€ 0,00	€ 0,00	€ 0,00	€ 350.000,00	
U0223321101	2023	8331	U.2.03.01.02.017	P.A. anno 2023. D.G.R. n. 145/2023. Azienda Calabria Verde. Campagna antincendio boschivo. Estensione Convenzione con i VV.FF. Impegno risorse Cap U0223321101	17268/2023	Dipartimento agricoltura, risorse agroalimentari e forestazione	€ 211.655,52	€ 0,00	€ 0,00	€ 0,00	€ 0,00	€ 211.655,52		E0202020402	2023	1360	E.2.01.01.02.001	Trasferimento somme come da Piano Attuativo per Attività AIB anno 2023 presa d'atto della convenzione tra Ministero dell'Interno - Direzione Regionale dei Vigili del Fuoco della Calabria	€ 211.655,52	€ 0,00	€ 0,00	€ 0,00	€ 0,00	€ 211.655,52	
U0223321101	2023	7883	U.2.03.01.02.017	P.A. anno 2023. Azienda Calabria Verde. Impegno risorse Cap. U0223321101	14821/2023	Dipartimento agricoltura, risorse agroalimentari e forestazione	€ 17.000,00	€ 0,00	€ 0,00	€ 0,00	€ 0,00	€ 17.000,00		E0201010201	2023	204	E.2.01.01.02.001	Trasferimento somme per impegno di spesa per il pagamento dei salari relativi all'anno 2023 Forestazione	€ 17.000,00	€ 0,00	€ 0,00	€ 0,00	€ 0,00	€ 17.000,00	
U9090102301	2023	7075	U.2.03.01.02.017	P.A. 2023. Legge n. 197 del 29/12/2022 art. 1 comma 697 e art. 18, comma 4-quater, della Legge n. 74 del 21 giugno 2023 -Approvazione schema disciplinare. Trasferimento risorse Enti Attuatori lavori di Forestazione. Accertamento Cap. E9402019001 ed impegno Cap U9090102301	10895/2023	Dipartimento agricoltura, risorse agroalimentari e forestazione	€ 2.227.647,56	€ 0,00	€ 0,00	€ 0,00	€ 0,00	€ 2.227.647,56		E0201010201	2023	204	E.2.01.01.02.001	Trasferimento somme per impegno di spesa per il pagamento dei salari relativi all'anno 2023 Forestazione	€ 2.227.647,56	€ 0,00	€ 0,00	€ 0,00	€ 0,00	€ 2.227.647,56	
U0223321101	2023	8296	U.2.03.01.02.017	P.A. anno 2023. D.G.R. n. 145/2023. Campagna antincendio boschivo. Campagna informativa. Impegno risorse Cap U0223321101	17265/2023	Dipartimento agricoltura, risorse agroalimentari e forestazione	€ 185.355,00	€ 0,00	€ 0,00	€ 0,00	€ 185.355,00	€ 0,00		E0301011609	2023	918	E.2.01.01.01.999	Trasferimento somme per Campagna Antincendio Boschivo anno 2023	€ 185.355,00	€ 0,00	€ 0,00	€ 0,00	€ 185.355,00	€ 0,00	
U0223321101	2023	8322	U.2.03.01.02.017	P.A. anno 2023. D.G.R. n. 145/2023. Campagna antincendio boschivo. Attività di monitoraggio del territorio con droni. Impegno risorse Cap U0223321101	17266/2023	Dipartimento agricoltura, risorse agroalimentari e forestazione	€ 201.912,56	€ 0,00	€ 0,00	€ 0,00	€ 201.912,56	€ 0,00		E3101011604	2023	2257	E.2.01.01.02.001	Trasferimento somme per Campagna AIB 2023. Prosecuzione attività di Monitoraggio del territorio regionale con DRONI per estensione periodo di massima criticità. Impegno somme.	€ 201.912,56	€ 0,00	€ 0,00	€ 0,00	€ 0,00	€ 201.912,56	
U0223321101	2023	8346	U.2.03.01.02.017	P.A. anno 2023. D.G.R. n. 145/2023 e s.m.i.. Campagna antincendio boschivo. Adeguamento e funzionamento sale operative. Impegno risorse Cap U0223321101	17270/2023	Dipartimento agricoltura, risorse agroalimentari e forestazione	€ 12.000,00	€ 0,00	€ 0,00	€ 0,00	€ 0,00	€ 12.000,00		E3101011607	2023	829	E.2.01.01.02.001	Trasferimento somme P.A. 2023 per Affidamento della fornitura di 5 supporti per allestimento monitor sale operative aggiudicazione trattativa diretta su Mepa di Consip n° 3551256 fornitura di n 1 climatizzatori per SOUP di Germaneto e manutenzione di climatizzatori esistenti. Determina a contrarre Nomina Rup ADEGUAMENTO SALA OPERATIVA	€ 12.000,00	€ 0,00	€ 0,00	€ 0,00	€ 0,00	€ 12.000,00	
U0223321101	2023	8346	U.2.03.01.02.017	P.A. anno 2023. D.G.R. n. 145/2023 e s.m.i.. Campagna antincendio boschivo. Adeguamento e funzionamento sale operative. Impegno risorse Cap U0223321101	17270/2023	Dipartimento agricoltura, risorse agroalimentari e forestazione	€ 8.000,00	€ 0,00	€ 0,00	€ 0,00	€ 0,00	€ 8.000,00		E3101011607	2023	1258	E.2.01.01.02.001	Fornitura di materiale per le SUPO e Cop anno 2023	€ 8.000,00	€ 0,00	€ 0,00	€ 0,00	€ 0,00	€ 8.000,00	
U0223321101	2023	8345	U.2.03.01.02.017	P.A. anno 2023. D.G.R. n. 145/2023 e s.m.i.. Campagna antincendio boschivo. Manutenzione automezzi. Impegno risorse Cap U0223321101	17272/2023	Dipartimento agricoltura, risorse agroalimentari e forestazione	€ 185.606,88	€ 0,00	€ 0,00	€ 0,00	€ 185.606,88	€ 0,00		E3101011605	2023	379	E.2.01.01.02.001	Accertamento per trasferimento somme per impegno in favore della Kuwait Petroleum Italia per fornitura carburante sui mezzi di proprietà e mezzi a noleggio Anno 2023	€ 185.606,88	€ 0,00	€ 0,00	€ 0,00	€ 185.606,88	€ 0,00	
U0223321101	2023	8345	U.2.03.01.02.017	P.A. anno 2023. D.G.R. n. 145/2023 e s.m.i.. Campagna antincendio boschivo. Manutenzione automezzi. Impegno risorse Cap U0223321101	17272/2023	Dipartimento agricoltura, risorse agroalimentari e forestazione	€ 87.123,25	€ 0,00	€ 0,00	€ 0,00	€ 87.123,25	€ 0,00		E3101011605	2023	413	E.2.01.01.02.001	Accertamento somme per polizze assicurative a libro-matricola aziendale RCA-RCT-RCO + Revisione periodica Mezzi adibiti ad attività AIB 2023	€ 87.123,25	€ 0,00	€ 0,00	€ 0,00	€ 87.123,25	€ 0,00	
U0223321101	2023	8345	U.2.03.01.02.017	P.A. anno 2023. D.G.R. n. 145/2023 e s.m.i.. Campagna antincendio boschivo. Manutenzione automezzi. Impegno risorse Cap U0223321101	17272/2023	Dipartimento agricoltura, risorse agroalimentari e forestazione	€ 6.761,87	€ 0,00	€ 0,00	€ 0,00	€ 6.761,87	€ 0,00		E3101011605	2023	826	E.2.01.01.02.001	Trasferimento somme per riparazioni urgenti automezzi AIB Determinazione a contrarre Nomina Rup Impegno di spesa	€ 6.761,87	€ 0,00	€ 0,00	€ 0,00	€ 6.761,87	€ 0,00	

U0223321101	2023	8345	U.2.03.01.02.017	P.A. anno 2023. D.G.R. n. 145/2023 e s.m.i.. Campagna antincendio boschivo. Manutenzione automezzi. Impegno risorse Cap U0223321101	17272/2023	Dipartimento agricoltura, risorse agroalimentari e forestazione	€ 50.508,00	€ 0,00	€ 0,00	€ 0,00	€ 0,00	€ 50.508,00		E3101011605	2023	1132	E.2.01.01.02.001	Servizio di manutenzione automezzi e mezzi meccanici adibiti a operazioni di prevenzione e spegnimento incendi Anno 2023 Area Centro Aggiudicatione confronto preventivi su Mepa 3620813	€ 50.508,00	€ 0,00	€ 0,00	€ 0,00	€ 0,00	€ 50.508,00	
U0223321101	2023	8345	U.2.03.01.02.017	P.A. anno 2023. D.G.R. n. 145/2023 e s.m.i.. Campagna antincendio boschivo. Manutenzione automezzi. Impegno risorse Cap U0223321101	17272/2023	Dipartimento agricoltura, risorse agroalimentari e forestazione	€ 90.000,00	€ 0,00	€ 0,00	€ 0,00	€ 0,00	€ 90.000,00		E3101011605	2023	1243	E.2.01.01.02.001	Legge 155/2021 conversione in legge con modificazioni del decreto Legge 8 settembre 2021, n. 120, recante disposizioni per il contrasto degli incendi boschivi e altre misure urgenti di protezione civile. Potenziamento di mezzi terrestri, attrezzature, strumenti e dispositivi di protezione individuale. Nomina Rup e Deliberazione a contrarre	€ 90.000,00	€ 0,00	€ 0,00	€ 0,00	€ 0,00	€ 90.000,00	
U0223321101	2023	8326	U.2.03.01.02.017	P.A. anno 2023. D.G.R. n. 145/2023 e s.m.i.. Azienda Calabria Verde. Campagna antincendio boschivo. Convenzione con le Associazioni di Volontariato. Impegno risorse Cap U0223321101	17267/2023	Dipartimento agricoltura, risorse agroalimentari e forestazione	€ 583.707,00	€ 0,00	€ 0,00	€ 0,00	€ 0,00	€ 583.707,00		E0301011612	2023	1173	E.2.01.01.02.001	Trasferimento somme per come da Piano Attuativo anno 2023 Campagna AIB 2023. Convenzioni con associazioni di Volontariato Approvazione avviso pubblico, tabella importi previsti e schema di convenzione (spegnimento/avvistamento)	€ 583.707,00	€ 0,00	€ 0,00	€ 0,00	€ 0,00	€ 583.707,00	
							€ 154.855.157,42	**€ 433.082,07**	**€ 0,00**	**€ 11.293.590,59**	**€ 122.948.057,18**	**€ 20.180.427,58**		**Totale Azienda Calabria Verde**					**€ 155.900.599,82**	**€ 1.478.524,47**	**€ 0,00**	**€ 11.293.590,59**	**€ 122.948.057,18**	**€ 20.180.427,58**	
														Totale Regone Calabria					**€ 154.855.157,42**	**€ 433.082,07**	**€ 0,00**	**€ 11.293.590,59**	**€ 122.948.057,18**	**€ 20.180.427,58**	
														Differenza					**€ 1.045.442,40**	**€ 1.045.442,40**	**€ 0,00**	**€ 0,00**	**€ 0,00**	**€ 0,00**	

CREDITI AL 31/12/2023 REGIONE CALABRIA

Capitolo Entrata Bilancio REGIONE CALABRIA	Anno Accertamento	Numero Accertamento	Pcf	Ragione credito	Decreto	Dipartimento	Credito iniziale	Cancellazione da riaccertamento ordinario	Reimputazione al 2024 da riaccertamento ordinario	Incassi in conto residui	Incassi in conto competenza	Credito effettivo al 31/12/2023 REGIONE CALABRIA
E9405030501	2023	3764	E.4.05.03.02.001	Somme da versare sul conto corrente della tesoreria regionale con codice IBAN IT23W 05387 04599 000043046124 e con causale "Restituzione somme POR Calabria FESR 2007/2013 – L.1. 3.2.1.2. e 3.2.2.1. – Azienda Calabria Verde" - richiesta del settore competente con PEC del 18/07/2023	11668/2023	DIPARTIMENTO BILANCIO E PATRIMONIO	€ 27.678.567,71	€ 0,00	€ 0,00	€ 0,00	€ 0,00	€ 27.678.567,71
							€ 27.678.567,71	**€ 0,00**	**€ 0,00**	**€ 0,00**	**€ 0,00**	**€ 27.678.567,71**

DEBITI AL 31/12/2023 AZIENDA CALABRIA VERDE

Capitolo Spesa Bilancio AZIENDA CALABRIA VERDE	Numero Impegno	Numero Impegno	Pcf	Ragione debito	Risorse accantonate nel risultato di amministrazione al 31/12/2022	Variazione accantonamenti da effettuarsi in sede di rendiconto dell'anno 2023	Reimputazione al 2024 da riaccertamento ordinario	Pagamenti in conto residui	Pagamenti in conto competenza	Risorse da accantonare nel risultato di amministrazione al 31/12/2023
U4101010801	//	//	U.1.10.01.01.001	Restituzione fondi POR ex Decreto Regione Calabria n. 2072 del 20/02/2017	€ 24.221.036,11	€ 3.457.531,60	€ 0,00	€ 0,00	€ 0,00	€ 27.678.567,71
Totale Azienda Calabria Verde					**€ 24.221.036,11**	**€ 3.457.531,60**	**€ 0,00**	**€ 0,00**	**€ 0,00**	**€ 27.678.567,71**
Totale Regone Calabria					**€ 27.678.567,71**	**€ 0,00**	**€ 0,00**	**€ 0,00**	**€ 0,00**	**€ 27.678.567,71**
Differenza					**-€ 3.457.531,60**	**€ 3.457.531,60**	**€ 0,00**	**€ 0,00**	**€ 0,00**	**€ 0,00**

Regione Calabria
Aoo REGCAL
Prot. N. 258805 del 11/04/2024

AZIENDA TERRITORIALE PER L'EDILIZIA RESIDENZIALE PUBBLICA REGIONALE
(ATERP CALABRIA)

CATANZARO, LÌ 09/04/2024

DIPARTIMENTO INFRASTRUTTURE, LAVORI PUBBLICI, MOBILITÀ
SETTORE 5 – LAVORI PUBBLICI – POLITICHE DI EDILIZIA ABITATIVA
EDILIZIA.LLPP@PEC.REGIONE.CALABRIA.IT

DIPARTIMENTO BILANCIO, FINANZE, PATRIMONIO
DIPARTIMENTO.BILANCIO@PEC.REGIONE.CALABRIA.IT

A mezzo Pec

OGGETTO: ART. 11, C. 6, LETTERA J, DECRETO LEGISLATIVO N. 118/11 – CIRCOLARIZZAZIONE DEBITI/CREDITI ENTI STRUMENTALI.

Si trasmette, unitamente alla presente, il prospetto relativo alla Circolarizzazione Debiti/Crediti Enti Strumentali debitamente asseverato dal Collegio dei Revisori di questa Azienda con verbale n. 4 del 28/03/2024.

IL DIRIGENTE DEL SERVIZIO RAGIONERIA
DOTT. PASQUALE CANNATELLI

CANNATELLI
PASQUALE
SALVATORE
09.04.2024
14:22:39
GMT+01:00

AZIENDA TERRITORIALE PER L' EDILIZIA RESIDENZIALE PUBBLICA REGIONALE CALABRIA
REVISORE UNICO

VERBALE N. 04 DEL 28/03/2024

Il giorno 28 del mese di MARZO anno 2024 è presente da remoto il Revisore Unico, nella persona del Dott. Sergio Tempo, nominato giusto DPGR 105 del 03 novembre 2022, per trattare il seguente punto all'ordine del giorno:

Operazioni di circolarizzazione di cui all'art. 11, c. 6, lettera J, Decreto Legislativo del 23 giugno 2011, n. 118 – Circolarizzazione Debiti/Crediti Enti Strumentali – Anno 2023 tra Aterp Calabria e Regione Calabria.

Il Revisore, in data odierna è chiamato ad **asseverare ai sensi dell' art. 11, comma 6, lett. J del D. Lgs. n. 118/2011, il saldo dei rapporti crediti/debiti risultante al 31/12/2023 tra Aterp e Regione Calabria**.

Visto l'art. 7 della Legge regionale n. 24 del 16 maggio 2013 con la quale è stata istituita l'Azienda Territoriale per l'Edilizia Residenziale Pubblica Regionale - ATERP Calabria;
visto il Decreto legislativo n. 175 del 19 agosto 2016, Testo unico in materia di società a partecipazione pubblica;
vista la deliberazione n. 66 del 02 marzo 2016 della Giunta Regionale della Calabria, che ha approvato lo Statuto dell'Azienda Territoriale per l'Edilizia Residenziale Pubblica della Regione Calabria;
vista la deliberazione n. 356 del 12 aprile 2019 del Registro ATERP Regionale con la quale è stato approvato il Regolamento di contabilità;
visto l'art. 11, c. 6, lettera J, del Decreto Legislativo del 23 giugno 2011, n. 118, il quale prevede che la relazione sulla gestione allegata al rendiconto illustri: "gli esiti della verifica dei crediti e debiti reciproci con i propri enti strumentali e le società controllate e partecipate. La predetta informativa, asseverata dai rispettivi organi di revisione, evidenzia analiticamente eventuali discordanze e ne fornisce la motivazione; in tal caso l'ente assume senza indugio, e comunque non oltre il termine dell'esercizio finanziario in corso, i provvedimenti necessari ai fini della riconciliazione delle partite debitorie e creditorie".

Considerato

- che, con PEC del 19/03/2023 protocollo n. 0006132 – 2024 avente ad oggetto "Art. 11, c. 6 lettera J, Decreto Legislativo n . 118/11 – Circolarizzazione Debiti/Crediti Enti Strumentali – Anno 2023" è stato trasmesso al sottoscritto, dal Dirigente del Servizio Ragioneria e Bilancio dell'ATERP Calabria, Dott. Pasquale Cannatelli, prospetto relativo alla Circolarizzazione Debiti/Crediti Enti Strumentali – Anno 2023;
- che, con PEC del 27/03/2023 protocollo n. 0006873 – 2024 avente ad oggetto "Operazioni di circolarizzazione di cui all'art. 11 comma 6 lettera j D.lgs.vo 118/2011 ATERP Calabria. Riscontro nota prot. n. 44440 del 23.01.2024. Errata correge sul file." è stato trasmesso al

sottoscritto, dal Dirigente del Servizio Ragioneria e Bilancio dell'ATERP Calabria, Dott. Pasquale Cannatelli, prospetto relativo alla Circolarizzazione Debiti/Crediti Enti Strumentali – Anno 2023, sostituendo il precedente file su cui è stato rilevato un errore;

Preso atto

- della nota del Dipartimento Infrastrutture e Lavori Pubblici, Settore 4 "Lavori Pubblici, Politiche Edilizia Abitativa, Vigilanza ATERP, Espropri" Regione Calabria Prot. n. 225206 del 26/03/2024 avente ad oggetto: "Operazioni di circolarizzazione di cui all'art. 11 comma 6 lettera j D.lgs.vo 118/2011 ATERP Calabria – Riscontro nota prot. n. 44440 del 23.01.2024 – Errata correge sul file";
- del file in formato Excel relativo alle operazioni di circolarizzazione debiti/crediti al 31/12/2023.

Rilevato

- che, dall'analisi del prospetto di parifica dei crediti e dei debiti reciproci, si evidenzia una differenza tra Debito della Regione Calabria e Credito dell'ATERP Calabria pari ad € 98.807,01, data da:
  a) *Differenza su L.R. 36/08*: minore importo indicato dalla Regione Calabria nella colonna "Debito iniziale" e "Reimputazione 2024" del prospetto Excel analizzato, per una differenza pari ad € 98.808,20;
  b) *Differenza su LINEA A 2016:* maggiore importo indicato dalla Regione Calabria nella colonna "Debito iniziale 2023" e "Reimputazione 2024" del prospetto Excel analizzato, per una differenza pari ad - € 0,47;
  c) *Differenza su LINEA B 2016:* maggiore importo indicato dalla Regione Calabria nella colonna "Debito iniziale 2023" e "Reimputazione 2024" del prospetto Excel analizzato, per una differenza pari ad - € 0,71;
  d) *Differenza su LINEA A 14/15:* maggiore importo indicato dalla Regione Calabria nella colonna "Debito iniziale 2023" del prospetto Excel analizzato, per una differenza pari ad - € 0,01.

Si evidenzia che,

- la differenza consistente, pari ad € 98.808,20, indicata precedentemente alla lettera a), deriva da un impegno di spesa, relativo alla L.R. 36/08 non rilevato dalla Regione Calabria e rilevato invece da ATERP come maggior credito;

- per le ulteriori somme rilevate nel prospetto Excel di Circolarizzazione Debiti/Crediti ex art. 11 comma 6 lett. J, D. Lgs 118/2011 al 31/12/2023 come differenza e pari ad € 1,19, indicate precedentemente alle lettere b), c) e d), non vi è ragione del loro mantenimento, in quanto del tutto irrilevanti. Il Revisore, dunque, invita gli Enti ad effettuare un raccordo, eliminando tali residui non significativi;

- il debito effettivo dalle risultanze contabili al 31/12/2023 Regione Calabria è pari ad € 135.166,35;

- il credito effettivo dalle risultanze contabili al 31/12/2023 ATERP Calabria è pari ad € 135.166,35.

Assevera

ai sensi dell' art. 11, comma 6, lett. J del D. Lgs. n. 118/2011, la corrispondenza dei rapporti crediti/debiti risultante al 31/12/2023 tra ATERP Calabria e Regione Calabria.

CIRCOLARIZZAZIONE DEBITI/CREDITI EX ART. 11 COMMA 6 LETT. J D.LGS 118/2011 AL 31/12/2023

DEBITI AL 31/12/2023 REGIONE CALABRIA

	Anno Impegno	Impegno	Ragione Debito	Decreto	Dipartimento	Debito iniziale 2023	Cancellazione da riaccertamento ordinario	Reimputazione al 2024 da riaccertamento ordinario	Reimputazione al 2025 ed annualità successive da riaccertamento ordinario	Pagamenti in conto residui	Pagamenti in conto competenza	Debito effettivo da risultanze contabili al 31/12/2023 REGIONE CALABRIA
U3202014801	**2023**	**2712** (ex 2891/22)	INTERVENTI LINEA B Annualità 2017	15770/2017	DIPARTIMENTO INFRASTRUTTURE, LL.PP. - POLITICHE DELLA CASA- E.R.P.-A.B.R.-RISORSE IDRICHE - CICLO INTEGRATO DELLE ACQUE	€ 424.923,75	€ 0,00	€ 364.643,75	€ 0,00	€ 0,00	€ 6.936,34	**€ 53.343,66**
	2023	**2500** (ex 2346/22)				€ 1.134.097,45	€ 0,00	€ 1.134.097,45	€ 0,00	€ 0,00	€ 0,00	€ 0,00
	2023	**1954** (ex 365/22)				€ 575.076,25	€ 0,00	€ 575.076,25	€ 0,00	€ 0,00	€ 0,00	€ 0,00
	2023	**2713** (ex 2892/22 - ex 552/2020 Comune Borgia)		D.D.S. 9049 DEL 08/09/21 Destinazione ad ATERP delle **Economie Chiusura Intervento Comune di Borgia** (Accertate con D.D. N. 14035 DEL 18/12/2020)		€ 36.270,96	€ 0,00	€ 26.678,88	€ 0,00	€ 0,00	€ 9.592,08	€ 0,00
					LINEA B ANNUALITA' 2017	**€ 2.170.368,41**	**€ 0,00**	**€ 2.100.496,33**	**€ 0,00**	**€ 0,00**	**€ 16.528,42**	**€ 53.343,66**
U3202014801	**2023**	**2716** (ex 2895)	INTERVENTI LINEA B 2018	10884/2018	DIPARTIMENTO INFRASTRUTTURE, LL.PP. - POLITICHE DELLA CASA- E.R.P.-A.B.R.-RISORSE IDRICHE - CICLO INTEGRATO DELLE ACQUE	€ 1.007.525,52	€ 0,00	€ 1.007.525,52	€ 0,00	€ 0,00	€ 0,00	€ 0,00
	2023	**2501** (ex 2347)				€ 361.559,54	€ 0,00	€ 361.559,54	€ 0,00	€ 0,00	€ 0,00	€ 0,00
					LINEA B ANNUALITA' 2018	**€ 1.369.085,06**	**€ 0,00**	**€ 1.369.085,06**	**€ 0,00**	**€ 0,00**	**€ 0,00**	**€ 0,00**

CIRCOLARIZZAZIONE DEBITI/CREDITI EX ART. 11 COMMA 6 LETT. J D.LGS 118/2011
AL 31/12/2023

CIRCOLARIZZAZIONE DEBITI/CREDITI EX ART. 11 COMMA 6 LETT. J D.L.GS 118/2011 AL 31/12/2023

CREDITI AL 31/12/2023 ATERP CALABRIA

Capitolo Entrata ATERP CALABRIA	Numero Accertamento	Ragione credito	Credito iniziale 2023	Cancellazione da riaccertamento ordinario	Imputazione al 2024 da riaccertamento ordinario	Reimputazione al 2025 ed annualità successive da riaccertamento ordinario	Incassi in conto residui	Incassi in competenza	Credito effettivo da risultanze contabili al 31/12/2023 ATERP CALABRIA	Interventi
42001002	**129/23** (ex 227/22)	**LINEA "B" Annualità 2017 (D.D.S. 15770/17)** (Finanziam. Originario € 2.275.417,38 + € 29.138,18 Residuo NON destinato = €2.304.555,56)	€ 44.513,28	€ 0,00	€ 44.513,28	€ 0,00	€ 0,00	€ 0,00	€ 0,00	RC_LOCRI C.da S. Stefano Fab. 1469
	130/23 (ex 237/22)		€ 849,03	€ 0,00	€ 849,03	€ 0,00	€ 0,00	€ 0,00	€ 0,00	
42001002	**131/23** (ex 221/22)		€ 140.265,33	€ 0,00	€ 140.265,33	€ 0,00	€ 0,00	€ 0,00	€ 0,00	RC_LOCRI C.da S. Stefano Fab. 1471
	132/23 (ex 03/22)		€ 156.104,67	€ 0,00	€ 156.104,67	€ 0,00	€ 0,00	€ 0,00	€ 0,00	
42001002	**133/23** (ex 222/22)		€ 212.230,24	€ 0,00	€ 212.230,24	€ 0,00	€ 0,00	€ 0,00	€ 0,00	RC_LOCRI C.da S. Stefano Fab. 1474
	134/23 (ex 04/22)		€ 232.324,76	€ 0,00	€ 232.324,76	€ 0,00	€ 0,00	€ 0,00	€ 0,00	
42001002	**135/23** (ex 223/22)		€ 207.799,94	€ 0,00	€ 207.799,94	€ 0,00	€ 0,00	€ 0,00	€ 0,00	RC_LOCRI C.da S. Stefano Fab. 1475
	136/23 (ex 235/22)		€ 236.755,06	€ 0,00	€ 236.755,06	€ 0,00	€ 0,00	€ 0,00	€ 0,00	
42001002	**137/23** (ex 236/22)		€ 133.520,96	€ 0,00	€ 133.520,96	€ 0,00	€ 0,00	€ 0,00	€ 0,00	RC_LOCRI C.da S. Stefano Fab. 1503
42001002	**138/23** (ex 225/22)		€ 213.319,18	€ 0,00	€ 213.319,18	€ 0,00	€ 0,00	€ 0,00	€ 0,00	RC_GIOIOSA JONICA Via Pirandello Fab. 2064
	139/23 (ex 05/22)		€ 186.646,82	€ 0,00	€ 186.646,82	€ 0,00	€ 0,00	€ 0,00	€ 0,00	
42001002	**140/23** (ex 226/22)		€ 130.000,00	€ 0,00	€ 130.000,00	€ 0,00	€ 0,00	€ 0,00	€ 0,00	RC_GIOIOSA JONICA Via Campanella Trav. 1^ Fab. 891
	141/23 (ex 238/22)		€ 150.350,00	€ 0,00	€ 150.350,00	€ 0,00	€ 0,00	€ 0,00	€ 0,00	
42001002	**157/23** (ex 294/22)	**D.D. 9049/21 (**Revoca Filadelfia D.D. 9777/20 e destinazione PALMI)	€ 29.138,18	€ 0,00	€ 6.066,34	€ 0,00	€ 0,00	€ 23.071,84	€ 0,00	(Con D.D.S. 9049 DEL 08/09/21 REVOCATO FILADELFIA Via Martiri di Via Fani (Scala A) - Nuova destinazione DDS 9049/21**: RC._PALMI Via Carbone Fabb. 1750**
42001002	**157/23** (ex 294/22)	**D.D. 9049/21** (Destinazione Economie Lavori ente attuatore Comune Borgia a PALMI)	€ 96.550,96	€ 0,00	€ 0,00	€ 0,00	€ 0,00	€ 43.207,30	**€ 53.343,66**	Nuova destinazione DDS 9049/21: **RC._PALMI Via Carbone Fabb. 1750**
		TOTALI LINEA B Ann. 2017→	**€ 2.170.368,41**	**€ 0,00**	**€ 2.050.745,61**	**€ 0,00**	**€ 0,00**	**€ 66.279,14**	**€ 53.343,66**	**←TOTALI LINEA B Ann. 2017**
42001002	**142/23** (ex 214/22)	**LINEA B Annualità 2018 (D.D.S. 10884/18)** (Finanziam. Originario € 1.503.208,78 + € 8.350,76 Residuo NON Destinato = € 1.511.559,54)	€ 60.253,26	€ 0,00	€ 60.253,26	€ 0,00	€ 0,00	€ 0,00	€ 0,00	RC_CAULONIA Loc. Sup. Rione Tirani - Fab. 779 cant. 816
	143/23 (ex 229/22)		€ 220.096,74	€ 0,00	€ 220.096,74	€ 0,00	€ 0,00	€ 0,00	€ 0,00	
42001002	**144/23** (ex 215/22)		€ 60.253,26	€ 0,00	€ 60.253,26	€ 0,00	€ 0,00	€ 0,00	€ 0,00	RC_CAULONIA Loc. Sup. Rione Tirani - Fab. 779 cant. 817
	145/23 (ex 230/22)		€ 220.096,74	€ 0,00	€ 220.096,74	€ 0,00	€ 0,00	€ 0,00	€ 0,00	
42001002	**146/23** (ex 216/22)		€ 60.253,26	€ 0,00	€ 60.253,26	€ 0,00	€ 0,00	€ 0,00	€ 0,00	RC_CAULONIA Loc. Sup. Rione Tirani - Fab. 779 cant. 818
	147/23 (ex 231/22)		€ 220.096,74	€ 0,00	€ 220.096,74	€ 0,00	€ 0,00	€ 0,00	€ 0,00	
42001002	**102/23** (ex 217/22)		€ 60.253,25	€ 0,00	€ 60.253,25	€ 0,00	€ 0,00	€ 0,00	€ 0,00	CZ_CURINGA Via Salice Scala A
	104/23 (ex 232/22)		€ 156.526,14	€ 0,00	€ 156.526,14	€ 0,00	€ 0,00	€ 0,00	€ 0,00	
42001002	**103/23** (ex 218/22)		€ 60.253,25	€ 0,00	€ 60.253,25	€ 0,00	€ 0,00	€ 0,00	€ 0,00	CZ_CURINGA Via Salice Scala B
	105/23 (ex 233/22)		€ 156.526,14	€ 0,00	€ 156.526,14	€ 0,00	€ 0,00	€ 0,00	€ 0,00	
42001002	**122/23** (ex 219/22)		€ 60.253,26	€ 0,00	€ 60.253,26	€ 0,00	€ 0,00	€ 0,00	€ 0,00	KR_MESORACA Loc.tà Puglinaso
	123/23 (ex 234/22)		€ 25.872,26	€ 0,00	€ 25.872,26	€ 0,00	€ 0,00	€ 0,00	€ 0,00	
42001002	**294/22**	**D.D. 9049/21 (**Revoca Filadelfia D.D. 9777/20 e destinazione PALMI)	€ 8.350,76	€ 0,00	€ 0,00	€ 0,00	€ 8.350,76	€ 0,00	€ 0,00	(Con D.D.S. 9049 DEL 08/09/21 REVOCATO FILADELFIA Via Martiri di Via Fani (Saldo Scala A - Parte Scala B) - Nuova destinazione DDS 9049/21**: RC._PALMI Via Carbone Fabb. 1750**
		TOTALI LINEA B Ann. 2018→	**€ 1.369.085,06**	**€ 0,00**	**€ 1.360.734,30**	**€ 0,00**	**€ 8.350,76**	**€ 0,00**	**€ 0,00**	**←TOTALI LINEA B Ann. 2018**

CIRCOLARIZZAZIONE DEBITI/CREDITI EX ART. 11 COMMA 6 LETT. J D.LGS 118/2011
AL 31/12/2023

DEBITI AL 31/12/2023 REGIONE CALABRIA

	Anno Impegno	Impegno	Ragione Debito	Decreto	Dipartimento	Debito iniziale 2023	Cancellazione da riaccertamento ordinario	Reimputazione al 2024 da riaccertamento ordinario	Reimputazione al 2025 ed annualità successive da riaccertamento ordinario	Pagamenti in conto residui	Pagamenti in conto competenza	Debito effettivo da risultanze contabili al 31/12/2023 REGIONE CALABRIA
U3202014801	**2023**	**3054** (ex3491)	LINEA B Annualità 2016 (Ulteriore)	16383/2016 (D.D.S. 10520/17)	DIPARTIMENTO INFRASTRUTTURE, LL.PP. - POLITICHE DELLA CASA-E.R.P.-A.B.R.-RISORSE IDRICHE - CICLO INTEGRATO DELLE ACQUE	€ 30,71	€ 0,00	€ 30,71	€ 0,00	€ 0,00	€ 0,00	€ 0,00
	2023	**3055** (ex 3492)				€ 373.676,15	€ 0,00	€ 373.676,15	€ 0,00	€ 0,00	€ 0,00	€ 0,00
					LINEA B ANNUALITA' 2016 (Ulteriore)	**€ 373.706,86**	**€ 0,00**	**€ 373.706,86**	**€ 0,00**	**€ 0,00**	**€ 0,00**	**€ 0,00**
U3202014801	**2023**	**2502** (ex 2348/22)	LINEA B ECCEDENZE 2018	16344/2018	DIPARTIMENTO INFRASTRUTTURE, LL.PP. - POLITICHE DELLA CASA-E.R.P.-A.B.R.-RISORSE IDRICHE - CICLO INTEGRATO DELLE ACQUE	€ 51.273,58	€ 0,00	€ 6.135,68	€ 0,00	€ 0,00	€ 45.137,90	€ 0,00
	2023	**2719** (ex 2898/22)				€ 779.533,32	€ 0,00	€ 647.022,55	€ 0,00	€ 0,00	€ 132.510,77	0,00
	2023	**1955** (ex 369/22)				€ 520.466,68	€ 0,00	€ 332.637,46	€ 0,00	€ 0,00	€ 187.829,22	€ 0,00
					LINEA B ECCEDENZE 2018	**€ 1.351.273,58**	**€ 0,00**	**€ 985.795,69**	**€ 0,00**	**€ 0,00**	**€ 365.477,89**	**€ 0,00**
U3202014801	**2018**	**5314**	INTERVENTI LINEA A Annualità 2016	11121/2017	DIPARTIMENTO INFRASTRUTTURE, LL.PP. - POLITICHE DELLA CASA-E.R.P.-A.B.R.-RISORSE IDRICHE - CICLO INTEGRATO DELLE ACQUE	€ 9.666,78	€ 0,00	€ 0,00	€ 0,00	€ 0,00	€ 0,00	**€ 9.666,78**
	2020	**5081**				€ 11.286,22	€ 0,00	€ 0,00	€ 0,00	€ 0,00	€ 0,00	**€ 11.286,22**
	2023	**4030** (ex 4612/22)				€ 66.267,76	€ 0,00	€ 66.267,76	€ 0,00	€ 0,00	€ 0,00	€ 0,00
					LINEA A ANNUALITA' 2016	**€ 87.220,76**	**€ 0,00**	**€ 66.267,76**	**€ 0,00**	**€ 0,00**	**€ 0,00**	**€ 20.953,00**

CIRCOLARIZZAZIONE DEBITI/CREDITI EX ART. 11 COMMA 6 LETT. J D.LGS 118/2011
AL 31/12/2023

CREDITI AL 31/12/2023 ATERP CALABRIA

Capitolo Entrata ATERP CALABRIA	Numero Accertamento	Ragione credito	Credito iniziale 2023	Cancellazione da riaccertamento ordinario	Imputazione al 2024 da riaccertamento ordinario	Reimputazione al 2025 ed annualità successive da riaccertamento ordinario	Incassi in conto residui	Incassi in competenza	Credito effettivo da risultanze contabili al 31/12/2023 ATERP CALABRIA	Interventi
42001002	**110/23** (ex 267/22)	**LINEA B Ann. 2016 (Ulteriore) (D.D.S. 10520/16)** (Finanziam. Originario € 1.956.872,37)	€ 11.410,53	€ 0,00	€ 11.410,53	€ 0,00	€ 0,00	€ 0,00	€ 0,00	CS_SAN GIOVANNI IN FIORE Via Volterra
	111/23 (ex 241/22)		€ 128.971,47	€ 0,00	€ 128.971,47	€ 0,00	€ 0,00	€ 0,00	€ 0,00	
42001002	**112/23** (ex 242/22)		€ 128.568,92	€ 0,00	€ 128.568,92	€ 0,00	€ 0,00	€ 0,00	€ 0,00	CS_AMANTEA Via Monte Rosa
42001002	**127/23** (ex 243/22)		€ 93.214,21	€ 0,00	€ 93.214,21	€ 0,00	€ 0,00	€ 0,00	€ 0,00	RC_LOCRI Loc. s. Stefano Fabb. 1469
	128/23 (ex 244/22)		€ 11.541,02	€ 0,00	€ 11.541,02	€ 0,00	€ 0,00	€ 0,00	€ 0,00	
		TOTALI LINEA B Ann. 2016 (Ulteriore)→	**€ 373.706,15**	**€ 0,00**	**€ 373.706,15**	**€ 0,00**	**€ 0,00**	€ 0,00	€ 0,00	**←TOTALI LINEA B Ann. 2016 (Ulteriore)**
42001002	**154/23** (ex 292/22)	**LINEA B ECCEDENZE 2018 (D.D. n. 6847 del 30/06/2020 NUOVA LOCALIZZAZIONE e Revoca DDS 16344/18)** (Finanziam. Originario € 1.350.600,00 + € 326.866,68 Residuo NON destinato = € 1.677.466,68)	€ 149.061,83	€ 0,00	€ 16.551,06	€ 0,00	€ 0,00	€ 132.510,77	€ 0,00	CS_ACRI Loc.tà La Mucone
42001002	**154/23** (ex 292/22)		€ 46.933,32	€ 0,00	€ 46.933,32	€ 0,00	€ 0,00	€ 0,00	€ 0,00	RC_PALMI Via Carbone cod. Fabb 1742
	151/23 (ex 06/22)		€ 326.866,68	€ 0,00	€ 326.866,68	€ 0,00	€ 0,00	€ 0,00	€ 0,00	
42001002	**154/23** (ex 292/22)		€ 272.600,00	€ 0,00	€ 272.600,00	€ 0,00	€ 0,00	€ 0,00	€ 0,00	RC_PALMI Via Carbone cod. Fabb 1739
	148/23 (ex 228/22)		€ 50.600,00	€ 0,00	€ 50.600,00	€ 0,00	€ 0,00	€ 0,00	€ 0,00	
	151/23 (ex 06/22)		€ 50.600,00	€ 0,00	€ 50.600,00	€ 0,00	€ 0,00	€ 0,00	€ 0,00	
42001002	**154/23** (ex 292/22)		€ 3.872,53	€ 0,00	€ 0,00	€ 0,00	€ 0,00	€ 3.872,53	€ 0,00	VV_VIBO VALENTIA Fraz- Longobardi (Scala A)
	151/23 (ex 06/22)		€ 30.000,00	€ 0,00	€ 22.588,06	€ 0,00	€ 0,00	€ 7.411,94	€ 0,00	
42001002	**154/23** (ex 292/22)		€ 3.872,54	€ 0,00	€ 0,00	€ 0,00	€ 0,00	€ 3.872,54	€ 0,00	VV_VIBO VALENTIA Fraz- Longobardi (Scala B)
	151/23 (ex 06/22)		€ 30.000,00	€ 0,00	€ 22.588,07	€ 0,00	€ 0,00	€ 7.411,93	€ 0,00	
42001002	**151/23** (ex 06/22)		€ 30.000,00	€ 0,00	€ 18.715,53	€ 0,00	€ 0,00	€ 11.284,47	€ 0,00	VV_VIBO VALENTIA Fraz- Longobardi (Scala C)
42001002	**151/23** (ex 06/22)		€ 30.000,00	€ 0,00	€ 18.715,51	€ 0,00	€ 0,00	€ 11.284,49	€ 0,00	VV_VIBO VALENTIA Fraz. Longobardi (Scala D)
42001002	**294/22**	**D.D. 9049/21** (Disponibilità inizialmente non destinata - ora destinata a PALMI)	€ 43.169,68	€ 0,00	€ 0,00	€ 0,00	€ 43.169,68	€ 0,00	€ 0,00	Destinazione DDS 9049/21**: RC_PALMI Via Carbone Fabb. 1751 (x € 140.381,18) - 1750 (x € 186.485,50)**
	157/23 (ex 294/22)		€ 283.697,00	€ 0,00	€ 186.485,50	€ 0,00	€ 0,00	€ 97.211,50	€ 0,00	
		TOTALI LINEA B ECCEDENZE 2018 (Ulteriore)→	**€ 1.351.273,58**	**€ 0,00**	**€ 1.033.243,73**	**€ 0,00**	**€ 43.169,68**	**€ 274.860,17**	**€ 0,00**	**←TOTALI LINEA B ECCEDENZE 2018**
42001001	**934/17**	**LINEA A Ann. 2016 (D.D.S. 11121/17)** (Finanziam. Originario € 351.951,51)	€ 0,00	€ 0,00	€ 0,00	€ 0,00	€ 0,00	€ 0,00	€ 0,00	CS_CASTROVILLARI Via dell'Agricoltura
			€ 7.994,92	€ 0,00	€ 0,00	€ 0,00	€ 0,00	€ 0,00	**€ 7.994,92**	
42001001	**933/17**		€ 12.958,08	€ 0,00	€ 0,00	€ 0,00	€ 0,00	€ 0,00	**€ 12.958,08**	CS_CASTROVILLARI Largo Castello
42001002	**121/23** (ex 275/22)		€ 192,29	€ 0,00	€ 192,29	€ 0,00	€ 0,00	€ 0,00	€ 0,00	KR_CUTRO Via della Repubblica
42001002	**108/23** (ex 295/22)	**D.D.S. 10747 del 25/10/21** Destinazione ECONOMIE LAVORI **Linea A 2016 (€ 66.075,47)** + Linea A 14/15 (€ 20.627,49)	€ 15.000,00	€ 0,00	€ 15.000,00	€ 0,00	€ 0,00	€ 0,00	€ 0,00	CZ_CATANZARO Via Latina, 20
			€ 15.000,00	€ 0,00	€ 15.000,00	€ 0,00	€ 0,00	€ 0,00	€ 0,00	CZ_CATANZARO Via Molise, 5
			€ 15.000,00	€ 0,00	€ 15.000,00	€ 0,00	€ 0,00	€ 0,00	€ 0,00	CZ_CATANZARO Via Degli Svevi
			€ 15.000,00	€ 0,00	€ 15.000,00	€ 0,00	€ 0,00	€ 0,00	€ 0,00	CZ_CATANZARO Via Teano, 3
	109/23 (ex 296/22)		**€ 6.075,00**	€ 0,00	€ 6.075,00	€ 0,00	€ 0,00	€ 0,00	€ 0,00	**RESIDUO ECONOMIE Su DDS 10747/21 DA DESTINARE**
		Totale Destinaz. Economie	*€ 66.075,00*							
		TOTALI LINEA A Ann. 2016→	**€ 87.220,29**	**€ 0,00**	**€ 66.267,29**	**€ 0,00**	**€ 0,00**	**€ 0,00**	**€ 20.953,00**	**←TOTALI LINEA A Ann. 2016**

CIRCOLARIZZAZIONE DEBITI/CREDITI EX ART. 11 COMMA 6 LETT. J D.LGS 118/2011
AL 31/12/2023

DEBITI AL 31/12/2023 REGIONE CALABRIA

	Anno Impegno	Impegno	Ragione Debito	Decreto	Dipartimento	Debito iniziale 2023	Cancellazione da riaccertamento ordinario	Reimputazione al 2024 da riaccertamento ordinario	Reimputazione al 2025 ed annualità successive da riaccertamento ordinario	Pagamenti in conto residui	Pagamenti in conto competenza	Debito effettivo da risultanze contabili al 31/12/2023 REGIONE CALABRIA	
U3202014801	2023	**3894** (ex 4447/22)	INTERVENTI LINEA A Annualità 2014/2015	16750/2016 (D.D.S. 595/16)	DIPARTIMENTO INFRASTRUTTURE, LL.PP. - POLITICHE DELLA CASA- E.R.P.-A.B.R.-RISORSE IDRICHE - CICLO INTEGRATO DELLE ACQUE	€ 104.916,94	€ 0,00	€ 104.916,94	€ 0,00	€ 0,00	€ 0,00	0,00	

CIRCOLARIZZAZIONE DEBITI/CREDITI EX ART. 11 COMMA 6 LETT. J D.LGS 118/2011
AL 31/12/2023

CREDITI AL 31/12/2023 ATERP CALABRIA

Capitolo Entrata ATERP CALABRIA	Numero Accertamento	Ragione credito	Credito iniziale 2023	Cancellazione da riaccertamento ordinario	Imputazione al 2024 da riaccertamento ordinario	Reimputazione al 2025 ed annualità successive da riaccertamento ordinario	Incassi in conto residui	Incassi in competenza	Credito effettivo da risultanze contabili al 31/12/2023 ATERP CALABRIA	Interventi
42001002	**100/23** (ex 284/22)	**LINEA A Ann. 14/15 (D.D.S. 595/16)** (Finanziam. Originario € 379.152,949)	€ 418,35	€ 0,00	€ 418,35	€ 0,00	€ 0,00	€ 0,00	€ 0,00	CZ_LAMEZIA T. Via Giovanni XXIII
42001001	**06/17**		€ 0,00	€ 0,00	€ 0,00	€ 0,00	€ 0,00	€ 0,00	€ 0,00	CS_CASTROVILLARI Via dell'Agricoltura
42001002	**118/23** (ex 272/22)		€ 50.173,90	**€ 0,00**	**€ 50.173,90**	€ 0,00	€ 0,00	€ 0,00	€ 0,00	KR_ISOLA C. RIZZUTO Via E. De Filippo
42001002	**119/23** (ex 273/22)		€ 832,90	€ 0,00	€ 832,90	€ 0,00	€ 0,00	€ 0,00	€ 0,00	KR_CUTRO Via della Repubblica
42001002	**101/23** (ex 285/22)		€ 421,69	€ 0,00	€ 421,69	€ 0,00	€ 0,00	€ 0,00	€ 0,00	CZ_GIRIFALCO Via Migliaccio
42001002	**120/23** (ex 274/22)		€ 27.177,28	€ 0,00	€ 27.177,28	€ 0,00	€ 0,00	€ 0,00	€ 0,00	KR_COTRONEI Via Covelli
42001002	**124/23** (ex 276/22)		€ 395,39	€ 0,00	€ 395,39	€ 0,00	€ 0,00	€ 0,00	€ 0,00	RC_ARDORE Via Verdi - C.da Vigne
42001002	**149/23** (ex 278/22)		€ 1.062,94	€ 0,00	€ 1.062,94	€ 0,00	€ 0,00	€ 0,00	€ 0,00	VV_VIBO VALENTIA Via Catullo
	150/23 (ex 250/22)		€ 3.806,99	€ 0,00	€ 3.806,99	€ 0,00	€ 0,00	€ 0,00	€ 0,00	
42001002	**290/22**	**LINEA A 14/15 RESIDUO DECRETO 595/16 (D.D.S. 14980 del 06/12/19)**	€ 775,28	€ 0,00	€ 0,00	€ 0,00	**€ 775,28**	€ 0,00	€ 0,00	CS_BELVEDERE M. Via Iannizzi - **Vedi anche LINEA A 2017 (x € 50.724,85)**
	153/23 (ex 290/22)		€ 1.271,37	€ 0,00	€ 1.271,37	€ 0,00	€ 0,00	€ 0,00	€ 0,00	
42001002	**108/23** (ex 295/22)	**D.D.S. 10747 del 25/10/21** Destinazione ECONOMIE LAVORI Linea A 2016 (€ 66.075,47) + **Linea A 14/15 (€ 20.627,49)**	€ 15.000,00	€ 0,00	€ 15.000,00	€ 0,00	€ 0,00	€ 0,00	€ 0,00	CZ_CATANZARO Via Teano, 17
	109/23 (ex 296/22)		**€ 5.627,49**	€ 0,00	€ 5.627,49	€ 0,00	€ 0,00	€ 0,00	€ 0,00	**RESIDUO ECONOMIE Su DDS 10747/21 DA DESTINARE**
		Totale Destinaz. Economie	€ 20.627,49							
		TOTALI LINEA A Ann. 14/15→	**€ 106.963,58**	**€ 0,00**	**€ 106.188,30**	**€ 0,00**	**€ 775,28**	**€ 0,00**	**€ 0,00**	**←TOTALI LINEA A Ann. 14/15**

CIRCOLARIZZAZIONE DEBITI/CREDITI EX ART. 11 COMMA 6 LETT. J D.LGS 118/2011
AL 31/12/2023

DEBITI AL 31/12/2023 REGIONE CALABRIA

	Anno Impegno	Impegno	Ragione Debito	Decreto	Dipartimento	Debito iniziale 2023	Cancellazione da riaccertamento ordinario	Reimputazione al 2024 da riaccertamento ordinario	Reimputazione al 2025 ed annualità successive da riaccertamento ordinario	Pagamenti in conto residui	Pagamenti in conto competenza	Debito effettivo da risultanze contabili al 31/12/2023 REGIONE CALABRIA	
U3202014801	**2022**	**5159**	INTERVENTI LINEA A Annualità 2017 (Escluso Comune Borgia)	D.D.S. n. 14980 del 06/12/19	DIPARTIMENTO INFRASTRUTTURE, LL.PP. - POLITICHE DELLA CASA- E.R.P.-A.B.R.-RISORSE IDRICHE - CICLO INTEGRATO DELLE ACQUE	€ 9.283,62	€ 0,00	€ 0,00	€ 0,00	€ 9.283,62	€ 0,00	**€ 0,00**	
	2023	**4359** (ex 5159)				€ 190.731,80	€ 0,00	€ 190.731,80	€ 0,00	€ 0,00	€ 0,00	€ 0,00	
					LINEA A ANNUALITA' 2017	**€ 200.015,42**	**€ 0,00**	**€ 190.731,80**	**€ 0,00**	**€ 9.283,62**	**€ 0,00**	**€ 0,00**	
U0232222402	**2025**	**32** (ex 2889/22)	Impegno di spesa di € 3.751.012,67 per il completamento di interventi avviati con fondi di cui alla Legge n. 203/91 rimasti incompiuti (Solo fondi per Curinga con Aterp ente attuatore)	17151/2016	DIPARTIMENTO INFRASTRUTTURE, LL.PP. - POLITICHE DELLA CASA- E.R.P.-A.B.R.-RISORSE IDRICHE - CICLO INTEGRATO DELLE ACQUE	€ 156.588,28	€ 0,00	€ 0,00	€ 156.588,28	€ 0,00	€ 0,00	€ 0,00	
	2024	**181** (ex 319/22)				€ 500.000,00	€ 0,00	€ 500.000,00	€ 0,00	€ 0,00	€ 0,00	€ 0,00	
	2023	**2495** (ex 2337/22)				€ 1.700.000,00	€ 0,00	€ 1.700.000,00	€ 0,00	€ 0,00	€ 0,00	€ 0,00	
					COMPLETAMENTO L. 203/91 (Solo per Curinga - CZ)	**€ 2.356.588,28**	**€ 0,00**	**€ 2.200.000,00**	**€ 156.588,28**	**€ 0,00**	**€ 0,00**	**€ 0,00**	
U3202013403	**2023**	**3902** (ex 4455/22)	Art. 5 L.R. 36/08 Impegno di spesa - ATERP	16774/2016	DIPARTIMENTO INFRASTRUTTURE, LL.PP. - POLITICHE DELLA CASA- E.R.P.-A.B.R.-RISORSE IDRICHE - CICLO INTEGRATO DELLE ACQUE	€ 454.749,32	€ 0,00	€ 454.749,32	€ 0,00	€ 0,00	€ 0,00	€ 0,00	
U3202013403	**2023**	**3739** (ex 4279/22)	L.R. 36/2008 Aterp CS	6616/2012	DIPARTIMENTO INFRASTRUTTURE, LL.PP. - POLITICHE DELLA CASA- E.R.P.-A.B.R.-RISORSE IDRICHE - CICLO INTEGRATO DELLE ACQUE	€ 44.001,41	€ 0,00	€ 44.001,41	€ 0,00	€ 0,00	€ 0,00	€ 0,00	

CIRCOLARIZZAZIONE DEBITI/CREDITI EX ART. 11 COMMA 6 LETT. J D.LGS 118/2011
AL 31/12/2023

CREDITI AL 31/12/2023 ATERP CALABRIA

Capitolo Entrata ATERP CALABRIA	Numero Accertamento	Ragione credito	Credito iniziale 2023	Cancellazione da riaccertamento ordinario	Imputazione al 2024 da riaccertamento ordinario	Reimputazione al 2025 ed annualità successive da riaccertamento ordinario	Incassi in conto residui	Incassi in competenza	Credito effettivo da risultanze contabili al 31/12/2023 ATERP CALABRIA	Interventi
42001002	**152/23** (ex 289/22)	**LINEA A Annualità 2017 (D.D.S. n. 14980 del 06/12/19)**	€ 55.488,72	€ 0,00	€ 55.488,72	€ 0,00	€ 0,00	€ 0,00	€ 0,00	CZ_SELLIA M. Loc. Calabricata
			€ 13.445,59	€ 0,00	€ 13.445,59	€ 0,00	€ 0,00	€ 0,00	€ 0,00	RC_MONTEBELLO J. Via Casaluccio Loc. Fossato
			€ 14.524,00	€ 0,00	€ 14.524,00	€ 0,00	€ 0,00	€ 0,00	€ 0,00	RC_MONTEBELLO J. Rione Masella
			€ 10.980,38	€ 0,00	€ 10.980,38	€ 0,00	€ 0,00	€ 0,00	€ 0,00	RC_MOTTA S. GIOVANNI (90 prop. Ecc.)
			€ 13.782,94	€ 0,00	€ 13.782,94	€ 0,00	€ 0,00	€ 0,00	€ 0,00	RC_MOTTA S. GIOVANNI (91 prop. Ecc.)
			€ 12.254,10	€ 0,00	€ 12.254,10	€ 0,00	€ 0,00	€ 0,00	€ 0,00	RC_MOTTA S. GIOVANNI (92 prop. Ecc.)
			€ 13.703,51	€ 0,00	€ 13.703,51	€ 0,00	€ 0,00	€ 0,00	€ 0,00	RC_MOTTA S. GIOVANNI (93 prop. Ecc.)
			€ 5.172,92	€ 0,00	€ 5.172,92	€ 0,00	€ 0,00	€ 0,00	€ 0,00	CZ_DAVOLI
			€ 50.108,27	€ 0,00	€ 50.108,27	€ 0,00	€ 0,00	€ 0,00	€ 0,00	KR_COTRONEI Via Covelli
	289/22		€ 8.508,34	€ 0,00	€ 0,00	€ 0,00	**€ 8.508,34**	€ 0,00	**€ 0,00**	CS_BELVEDERE M. Via Iannizzi - **Vedi anche LINEA A 14/15 (x € 2.046,65)**
		TOTALI LINEA A Ann. 17→	**€ 197.968,77**	**€ 0,00**	**€ 189.460,43**	**€ 0,00**	**€ 8.508,34**	**€ 0,00**	**€ 0,00**	**TOTALE LINEA A 2017**
42001002	**02/24** (ex 218/22)	**COMPLETAM. INTERVENTI DI CUI ALLA LEGGE 203/91 (D.D.S. 17151/16)** (Finanziam. Originario € 3.751.012,67)	€ 656.588,28	€ 0,00	€ 500.000,00	€ 156.588,28	€ 0,00	€ 0,00	€ 0,00	CZ_CURINGA
42001002	**106/23** (ex 220/22)		€ 1.700.000,00	€ 0,00	€ 1.700.000,00	€ 0,00	€ 0,00	€ 0,00	€ 0,00	
		TOTALI COMPLETAM. L.203/91→	**€ 2.356.588,28**	**€ 0,00**	**€ 2.200.000,00**	**€ 156.588,28**	**€ 0,00**	**€ 0,00**	**€ 0,00**	**←TOTALI Completam. L.203/91**
42000501	**749/17**	**L.R. 36/08 LAMEZIA T. loc.tà Savutano**	€ 0,00	€ 0,00	€ 0,00	€ 0,00	€ 0,00	€ 0,00	€ 0,00	CZ_LAMEZIA T. loc.tà Savutano
42001002	**107/23** (ex 252/22)		€ 356.084,84	€ 0,00	€ 356.084,84	€ 0,00	€ 0,00	€ 0,00	€ 0,00	
		TOTALI L.R. 36/08 Lamezia→	**€ 356.084,84**	**€ 0,00**	**€ 356.084,84**	**€ 0,00**	**€ 0,00**	**€ 0,00**	**€ 0,00**	**←TOTALI L.R. 36/08 LAMEZIA**
42001002	**313/20**	**L.R. 36/08 CETRARO - Decreto 5205/12**	€ 0,00	€ 0,00	€ 0,00	€ 0,00	€ 0,00	€ 0,00	€ 0,00	**CS_L.R. 36/08 CETRARO**
	406/21		€ 0,00	€ 0,00	€ 0,00	€ 0,00	€ 0,00	€ 0,00	€ 0,00	
	113/23 (ex 268/22)		€ 77.996,77	€ 0,00	€ 77.996,77	€ 0,00	€ 0,00	€ 0,00	€ 0,00	
		TOTALI L.R. 36/08 CETRARO→	**€ 77.996,77**	**€ 0,00**	**€ 77.996,77**	**€ 0,00**	**€ 0,00**	**€ 0,00**	**€ 0,00**	**←TOTALI L.R. 36/08 CETRARO**
42001001	**275/17**	**L.R. 36/08 FAGNANO - Decreto n. 6616/12**	€ 0,00	€ 0,00	€ 0,00	€ 0,00	€ 0,00	€ 0,00	€ 0,00	CS_FAGNANO CASTELLO
42001002	**114/23** (ex 269/22)		€ 72.821,82	€ 0,00	€ 72.821,82	€ 0,00	€ 0,00	€ 0,00	€ 0,00	
		TOTALI L.R. 36/08 FAGNANO→	**€ 72.821,82**	**€ 0,00**	**€ 72.821,82**	**€ 0,00**	**€ 0,00**	**€ 0,00**	**€ 0,00**	**←TOTALE L.R. 36/08 FAGNANO**
42001002	**115/23** (ex 270/22)	**L.R. 36/08 LUZZI - Decreto n. 6614/12**	€ 35.322,38	€ 0,00	€ 35.322,38	€ 0,00	€ 0,00	€ 0,00	€ 0,00	L.R. 36/08 LUZZI - Decreto n. 6614/12
	116/23 (ex 291/22)		€ 34.760,00	€ 0,00	€ 34.760,00	€ 0,00	€ 0,00	€ 0,00	€ 0,00	
	117/23 (ex 293/22)		€ 20.573,12	€ 0,00	€ 20.573,12	€ 0,00	€ 0,00	€ 0,00	€ 0,00	
		TOTALI L.R. 36/08 LUZZI→	**€ 90.655,50**	**€ 0,00**	**€ 90.655,50**	**€ 0,00**	**€ 0,00**	**€ 0,00**	**€ 0,00**	**←TOTALE L.R. 36/08 LUZZI**

CIRCOLARIZZAZIONE DEBITI/CREDITI EX ART. 11 COMMA 6 LETT. J D.LGS 118/2011
AL 31/12/2023

DEBITI AL 31/12/2023 REGIONE CALABRIA

	Anno Impegno	Impegno	Ragione Debito	Decreto	Dipartimento	Debito iniziale 2023	Cancellazione da riaccertamento ordinario	Reimputazione al 2024 da riaccertamento ordinario	Reimputazione al 2025 ed annualità successive da riaccertamento ordinario	Pagamenti in conto residui	Pagamenti in conto competenza	Debito effettivo da risultanze contabili al 31/12/2023 REGIONE CALABRIA
U3202014801	**2022**	**4419**	LINEA B Annualità 2014/2016 - Revoca Finanziameanto complessivo di € 185.258,36 Comune di Siderno **destinato ad ATERP**	15863/2016 (D.D.S. 3087/16) + D.D. n. 9777/2020 + D.D. n. 10520/2020 questi ultimi sostituiti, per Revoca Interventi Filadelfia Via Martiri di Via Fani, da **D.D. 9049 del 08/09/2021**	DIPARTIMENTO INFRASTRUTTURE, LL.PP. - POLITICHE DELLA CASA-E.R.P.-A.B.R.-RISORSE IDRICHE - CICLO INTEGRATO DELLE ACQUE	86.339,36	0,00	0,00	0,00	86.339,36	0,00	0,00
	2023	**3871** (ex 4419/22)				934.320,04	0,00	915.864,36	0,00	0,00	0,00	**18.455,68**
					LINEA B ANNUALITA' 2014/2016	**1.020.659,40**	**0,00**	**915.864,36**	**0,00**	**86.339,36**	**0,00**	**18.455,68**
U9080201201	**2024**	**184** (ex 6040/22)	Delibera CIPE 22 dicembre 2017. Programma integrato di edilizia residenziale sociale. Decreto interministeriale n. 193 del 03/05/2021 - Finanziamento all'Aterp Calabria per la realizzazione di n. 2 interventi per omplessivi € 7.430.891,50	12348/2021	dipartimento Infrasstrutture, Lavori Pubblici, Mobilità	€ 2.000.000,00	€ 0,00	€ 2.000.000,00	€ 0,00	€ 0,00	€ 0,00	€ 0,00
	2023	**4791** (ex 6040/22)				€ 380.828,00	€ 0,00	€ 380.828,00	€ 0,00	€ 0,00	€ 0,00	€ 0,00
	2023	**194**				€ 2.804.354,02	€ 0,00	€ 0,00	€ 2.804.354,02	€ 0,00	€ 0,00	€ 0,00
	2024	**37** (ex 8328/21)				€ 759.531,18	€ 0,00	€ 759.531,18	€ 0,00	€ 0,00	€ 0,00	€ 0,00
						€ 5.944.713,20	**€ 0,00**	**€ 3.140.359,18**	**€ 2.804.354,02**	**€ 0,00**	**€ 0,00**	**€ 0,00**

CIRCOLARIZZAZIONE DEBITI/CREDITI EX ART. 11 COMMA 6 LETT. J D.LGS 118/2011
AL 31/12/2023

CREDITI AL 31/12/2023 ATERP CALABRIA

Capitolo Entrata ATERP CALABRIA	Numero Accertamento	Ragione credito	Credito iniziale 2023	Cancellazione da riaccertamento ordinario	Imputazione al 2024 da riaccertamento ordinario	Reimputazione al 2025 ed annualità successive da riaccertamento ordinario	Incassi in conto residui	Incassi in competenza	Credito effettivo da risultanze contabili al 31/12/2023 ATERP CALABRIA	Interventi
42001002	**125/23** (ex 277/22)	**LINEA B Ann. 2014/2015/2016 (D.D.S. 3087/16)** (Finanziam. Originario € 2.393.657,49)	€ 368.057,43	€ 0,00	€ 368.057,43	€ 0,00	€ 0,00	€ 0,00	€ 0,00	RC_REGGIO CALABRIA Sbarre Sup. - Cant. 707
	126/23 (ex 253/22)		€ 52.766,89	€ 0,00	€ 52.766,89	€ 0,00	€ 0,00	€ 0,00	€ 0,00	
42001002	**94/23** (ex 279/22)		€ 2.847,24	€ 0,00	€ 2.847,24	€ 0,00	€ 0,00	€ 0,00	€ 0,00	CZ_Viale Isonzo Scala "A"
42001002	**95/23** (ex 246/22)		€ 3.637,09	€ 0,00	€ 3.637,09	€ 0,00	€ 0,00	€ 0,00	€ 0,00	CZ_Viale Isonzo Scala "B"
42001002	**96/23** (ex 280/22)		€ 40.345,00	€ 0,00	€ 40.345,00	€ 0,00	€ 0,00	€ 0,00	€ 0,00	CZ_Viale Isonzo Scala "C"
	97/23 (ex 248/22)		€ 24.678,23	€ 0,00	€ 24.678,23	€ 0,00	€ 0,00	€ 0,00	€ 0,00	
42001002	**98/23** (ex 282/22)		€ 66.979,47	€ 0,00	€ 66.979,47	€ 0,00	€ 0,00	€ 0,00	€ 0,00	CZ_Viale Isonzo Scala "D"
	99/23 (ex 240/22)		€ 27.000,13	€ 0,00	€ 27.000,13	€ 0,00	€ 0,00	€ 0,00	€ 0,00	
42001002	**157/23** (ex 294/22)	**D.D. 9049/21 (Economia Spesa Compressiva** CZ V.le Isonzo Scala A e B di cui E 135.833,88 destinati inizialmente a FILADELFIA e Differenza rimasta disponbile X E 46.270,49 giusto D.D.S. n. 10520/2020) ora **Revoca Filadelfia e destinazione intero importo a PALMI**	€ 135.833,88	€ 0,00	€ 135.833,88	€ 0,00	€ 0,00	€ 0,00	€ 0,00	(Con D.D.S. 9049 DEL 08/09/21 REVOCATO FILADELFIA Via Martiri di Via Fani (Saldo D) Nuova destinazione DDS 9049/21**: RC._PALMI Via Carbone Fabb. 1736**
42001002	**157/23** (ex 294/22)		€ 46.270,49	€ 0,00	€ 46.270,49	€ 0,00	€ 0,00	€ 0,00	€ 0,00	(Con D.D.S. 9049 DEL 08/09/21 destinata parte ECONOMIE CZ Isonzo Scala A_B rimaste, precedentemente, NON utilizzate a**: RC._PALMI Via Carbone Fabb. 1736**
		Totale Parziale LINEA B 14/16 Al 01/01/2020	€ 768.415,85	€ 0,00	€ 768.415,85	€ 0,00	€ 0,00	€ 0,00	€ 0,00	Totale Parziale
42001002	**157/23** (ex 294/22)	**D.D. 9049/21** (PARTE Revoca Finanziamento Comune Siderno destinato prima a FILADELFIA con D.D. 10520/20 ora destinato a **PALMI)**	€ 43.456,71	€ 0,00	€ 43.456,71	€ 0,00	€ 0,00	€ 0,00	**€ 0,00**	(Con D.D.S. 9049 DEL 08/09/21 REVOCATO FILADELFIA Via Martiri di Via Fani (Saldo Scala C - Parte D) Nuova destinazione DDS 9049/21**: RC._PALMI Via Carbone Fabb. 1736**
42001002	**157/23** (ex 294/22)	**D.D. 9049/21** (PARTE Revoca Finanziamento Comune Siderno destinato prima a FILADELFIA con D.D. 9777/20 ora destinato a **PALMI)**	€ 141.801,65	€ 0,00	€ 141.801,65	€ 0,00	€ 0,00	€ 0,00	€ 0,00	(Con D.D.S. 9049 DEL 08/09/21 REVOCATO FILADELFIA Via Martiri di Via Fani (Saldo Scala B) Nuova destinazione DDS 9049/21**: RC._PALMI Via Carbone Fabb. 1736**
42001002	**294/22**	**D.D.S. n. 9049 DEL 08/09/2021 - Destinati x € 59.711,86 a PALMI** - quale parte di E. 66.985,19 Derivanti da riduzione numero alloggi CZ V.le Isonzo Scala D	€ 34.818,92	€ 0,00	€ 0,00	€ 0,00	€ 34.818,92	€ 0,00	€ 0,00	Destinazione DDS 9049/21**: RC_PALMI Via Carbone Fabb. 1750** (x € 53.274,60**) e 1736** (x € 6.437,26)
	157/23 (ex 294/22)		€ 24.892,94	€ 0,00	€ 6.437,26	€ 0,00	€ 0,00	€ 0,00	**€ 18.455,68**	
	93/23 (ex 298/22)		€ 7.273,33	€ 0,00	€ 7.273,33	€ 0,00	€ 0,00	€ 0,00	€ 0,00	**DA DESTINARE**
		TOTALI LINEA B Ann. 14/15/16	**€ 1.020.659,40**	**€ 0,00**	**€ 967.384,80**	**€ 0,00**	**€ 34.818,92**	**€ 0,00**	**€ 18.455,68**	**←TOTALI LINEA B Ann. 14/15/16**
42001002	**297/22**	**D.D.S. 12348 DEL 02/12/21 - Del. CIPE n. 127 del 22/12/17 + Del CIPE n. 55 del 24/07/19 - Programma integrato di edilizia residenziale sociale - D.l. n. 193 del 03/05/2021 - Finanziamento € 7.430.891,50 (+ Cofinanziato da ATERP con Fondi L. 560/93 Prov. 2019 (€ 925.000,00) e Prov. 2020 (€ 561.178,30 - D.G.R. n. 68 del 15/05/2020 x cofinanziamento)**	€ 0,00	€ 0,00	€ 0,00	€ 0,00	€ 0,00	€ 0,00	**€ 0,00**	**CS_COSENZA Piazza Ranieri (Via Popilia)**
	156/23 (ex 297/22)		€ 1.542.123,83	€ 0,00	€ 0,00	€ 1.542.123,83	€ 0,00	€ 0,00	**€ 0,00**	
	04/24 (ex 297/23)		€ 1.549.127,81	€ 0,00	€ 1.549.127,81	€ 0,00	€ 0,00	€ 0,00	**€ 0,00**	
	297/22			€ 0,00	€ 0,00	€ 0,00	€ 0,00	€ 0,00	**€ 0,00**	**RC_REGGIO CALABRIA Viale Europa (Quartiere Sbarre)**
	156/23 (ex 297/22)		€ 1.643.058,19	€ 0,00	€ 380.828,00	€ 1.262.230,19	€ 0,00	€ 0,00	**€ 0,00**	
	04/24 (ex 297/23)		€ 1.210.403,37	€ 0,00	€ 1.210.403,37	€ 0,00	€ 0,00	€ 0,00	**€ 0,00**	
		TOTALI Delibera CIPE/2017	**€ 5.944.713,20**	**€ 0,00**	**€ 3.140.359,18**	**€ 2.804.354,02**	**€ 0,00**	**€ 0,00**	**€ 0,00**	**←TOTALI Delbera CIPE 127/2017**

CIRCOLARIZZAZIONE DEBITI/CREDITI EX ART. 11 COMMA 6 LETT. J D.LGS 118/2011
AL 31/12/2023

DEBITI AL 31/12/2023 REGIONE CALABRIA

	Anno Impegno	Impegno	Ragione Debito	Decreto	Dipartimento	Debito iniziale 2023	Cancellazione da riaccertamento ordinario	Reimputazione al 2024 da riaccertamento ordinario	Reimputazione al 2025 ed annualità successive da riaccertamento ordinario	Pagamenti in conto residui	Pagamenti in conto competenza	Debito effettivo da risultanze contabili al 31/12/2023 REGIONE CALABRIA	
U0232222402	2021	4621	ATERP DI CS PER IL COMUNE DI ROGLIANO	11700/2012	DIPARTIMENTO INFRASTRUTTURE, LL.PP. - POLITICHE DELLA CASA- E.R.P.-A.B.R.-RISORSE IDRICHE - CICLO INTEGRATO DELLE ACQUE	€ 8.160,35	€ 0,00	€ 0,00	€ 0,00	€ 0,00	€ 0,00	**€ 8.160,35**	
U0232222402	2021	4601	ATERP DI CS - COMUNE DI AIELLO CALABRO	11712/2012	DIPARTIMENTO INFRASTRUTTURE, LL.PP. - POLITICHE DELLA CASA- E.R.P.-A.B.R.-RISORSE IDRICHE - CICLO INTEGRATO DELLE ACQUE	€ 7.036,75	€ 0,00	€ 0,00	€ 0,00	€ 0,00	€ 0,00	**€ 7.036,75**	
U0232222402	2021	4571	ATERP CS - COMUNE DI CERVICATI	11717/2012	DIPARTIMENTO INFRASTRUTTURE, LL.PP. - POLITICHE DELLA CASA- E.R.P.-A.B.R.-RISORSE IDRICHE - CICLO INTEGRATO DELLE ACQUE	€ 10.038,10	€ 0,00	€ 0,00	€ 0,00	€ 0,00	€ 0,00	**€ 10.038,10**	
U0232222402	2021	4568	ATERP DI CS PER IL COMUNE DI LUZZI	11704/2012	DIPARTIMENTO INFRASTRUTTURE, LL.PP. - POLITICHE DELLA CASA- E.R.P.-A.B.R.-RISORSE IDRICHE - CICLO INTEGRATO DELLE ACQUE	€ 7.135,51	€ 0,00	€ 0,00	€ 0,00	€ 0,00	€ 0,00	**€ 7.135,51**	
U0232222402	2021	4371	ATERP CS - COMUNE DI CERZETO	11714/2012	DIPARTIMENTO INFRASTRUTTURE, LL.PP. - POLITICHE DELLA CASA- E.R.P.-A.B.R.-RISORSE IDRICHE - CICLO INTEGRATO DELLE ACQUE	€ 10.043,30	€ 0,00	€ 0,00	€ 0,00	€ 0,00	€ 0,00	**€ 10.043,30**	
U3202014801	**2023**	**1960** (ex 399/22 - ex 7125/2020)	PROGRAMMA DI RECUPERO E RAZIONALIZZAZIONE DEGLI IMMOBILI E DEGLI ALLOGGI DI ERP DI PROPRIETA' DEI COMUNI E DEGLI ISTITUTI AUTONOMI PER LE CASE POPOLARI . Interventi Linea B 2019	9777/2020	DIPARTIMENTO INFRASTRUTTURE, LL.PP. - POLITICHE DELLA CASA- E.R.P.-A.B.R.-RISORSE IDRICHE - CICLO INTEGRATO DELLE ACQUE	€ 116.709,41	€ 0,00	€ 116.709,41	€ 0,00	€ 0,00	€ 0,00	€ 0,00	
U3202014801	**2023**	**1961** (ex 400/22 - ex 7417/2020)	PROGRAMMA DI RECUPERO E RAZIONALIZZAZIONE DEGLI IMMOBILI E DEGLI ALLOGGI DI ERP DI PROPRIETA' DEI COMUNI E DEGLI ISTITUTI AUTONOMI PER LE CASE POPOLARI. Interventi Linea B 2020	10520/2020	DIPARTIMENTO INFRASTRUTTURE, LL.PP. - POLITICHE DELLA CASA- E.R.P.-A.B.R.-RISORSE IDRICHE - CICLO INTEGRATO DELLE ACQUE	€ 116.709,41	€ 0,00	€ 116.709,41	€ 0,00	€ 0,00	€ 0,00	€ 0,00	

CIRCOLARIZZAZIONE DEBITI/CREDITI EX ART. 11 COMMA 6 LETT. J D.LGS 118/2011
AL 31/12/2023

CREDITI AL 31/12/2023 ATERP CALABRIA

Capitolo Entrata ATERP CALABRIA	Numero Accertamento	Ragione credito	Credito iniziale 2023	Cancellazione da riaccertamento ordinario	Imputazione al 2024 da riaccertamento ordinario	Reimputazione al 2025 ed annualità successive da riaccertamento ordinario	Incassi in conto residui	Incassi in competenza	Credito effettivo da risultanze contabili al 31/12/2023 ATERP CALABRIA	Interventi
42001002	**256/22**	**ROGLIANO - Decreto n. 11700/12 (Riallocaz. Fondi Cerzeto)**	€ 8.160,35	€ 0,00	€ 0,00	€ 0,00	€ 0,00	€ 0,00	**€ 8.160,35**	**CS_ROGLIANO (Riallocaz. Fondi Cerzeto)**
42001002	**258/22**	**AIELLO CALABRO - Decreto n. 11712/12 (Riallocaz. Fondi Cerzeto)**	€ 7.036,75	€ 0,00	€ 0,00	€ 0,00	€ 0,00	€ 0,00	**€ 7.036,75**	**CS_AIELLO CALABRO (Riallocaz. Fondi Cerzeto)**
42001002	**249/22**	**CERVICATI - Decreto n. 11717/12 (Riallocaz. Fondi Cerzeto)**	€ 10.038,10	€ 0,00	€ 0,00	€ 0,00	€ 0,00	€ 0,00	**€ 10.038,10**	**CS_CERVICATI 11717 (Riallocaz. Cerzeto)**
42001002	**260/22**	**S. LORENZO (Riallocazione Fondi Cerzeto/ex Luzzi)**	€ 3.549,11	€ 0,00	€ 0,00	€ 0,00	€ 0,00	€ 0,00	**€ 3.549,11**	**CS_S. LORENZO DEL VALLO** ex Luzzi **(Riallocaz. Cerzeto)**
	261/22	**DOMANICO (Riallocazione Fondi Cerzeto/ex Luzzi)**	€ 3.586,40	€ 0,00	€ 0,00	€ 0,00	€ 0,00	€ 0,00	**€ 3.586,40**	**CS_DOMANICO** ex Luzzi **(Riallocaz. Cerzeto)**
		TOTALI S.LORENZO/DOMANICO EX LUZZI (Riallocaz. Cerzeto)?	€ 7.135,51	€ 0,00	€ 0,00	€ 0,00	€ 0,00	€ 0,00	€ 7.135,51	**TOTALE CS_S. LORENZO/DOMANICO EX LUZZI (Riallocaz. Cerzeto)**
42001002	**266/22**	**CERZETO - Decreto n. 11714/12 (Riallocaz. Fondi Cerzeto)**	€ 10.043,30	€ 0,00	€ 0,00	€ 0,00	€ 0,00	€ 0,00	**€ 10.043,30**	CS_CERZETO 11714 (Riallocaz. Cerzeto)
42001002	**157/23** (ex 294/22)	**D.D. 9049/21 (LINEA B 2019** INIZIALMENTE DESTINATA A Filadelfia con D.D. 9777/20 ora destinata a **PALMI**)	€ 116.709,41	€ 0,00	€ 75.842,41	€ 0,00	€ 0,00	€ 40.867,00	€ 0,00	(Con D.D.S. 9049 del 08/09/2021: REVOCATO FILADELFIA Via Martiri di Via Fani - Parte Scala A) Nuova destinazione DDS 9049/21: **RC_PALMI Via Carbone - Fabb. 1751**
42001002	**157/23** (ex 294/22)	**D.D. 9049/21 (LINEA B 2020** INIZIALMENTE DESTINATA A Filadelfia con D.D. 10520/20 ora destinata a **PALMI**)	€ 116.709,41	€ 0,00	€ 116.709,41	€ 0,00	€ 0,00	€ 0,00	€ 0,00	(Con D.D.S. 9049 del 08/09/2021: REVOCATO FILADELFIA Via Martiri di Via Fani - Parte Scala C) Nuova destinazione DDS 9049/21: **RC_PALMI Via Carbone - Fabb. 1751**

CIRCOLARIZZAZIONE DEBITI/CREDITI EX ART. 11 COMMA 6 LETT. J D.LGS 118/2011
AL 31/12/2023

DEBITI AL 31/12/2023 REGIONE CALABRIA

	Anno Impegno	Impegno	Ragione Debito	Decreto	Dipartimento	Debito iniziale 2023	Cancellazione da riaccertamento ordinario	Reimputazione al 2024 da riaccertamento ordinario	Reimputazione al 2025 ed annualità successive da riaccertamento ordinario	Pagamenti in conto residui	Pagamenti in conto competenza	Debito effettivo da risultanze contabili al 31/12/2023 REGIONE CALABRIA	
U9080201401	**2024**	**185** (ex 6685/22)	D.P.C.M. 16 luglio 2009. Piano nazionale di Edilizia Abitativa (PNEA) - Accordo di programma 28 giugno 2012. Assegnazione del finanziamento di € 13.928.377,00 ad ATERP Calabria per l'attuazione degli interventi di cui all'art. 2, comma 1, dell'Atto Aggiuntivo all'Accordo di programma 28 giugno 2012 - Accertamento e impegno di spesa.	7787/2022	Dipartimento Infrastrutture e Lavori Pubblici	€ 9.540.283,49	€ 0,00	€ 9.540.283,49	€ 0,00	€ 0,00	€ 0,00	€ 0,00	
U9080201401	**2023**	**4997** (ex 6685/22)		7787/2022	Dipartimento Infrastrutture e Lavori Pubblici	€ 2.385.070,87		€ 2.385.070,87				€ 0,00	
						€ 11.925.354,36	**€ 0,00**	**€ 11.925.354,36**	**€ 0,00**	**€ 0,00**	**€ 0,00**	**€ 0,00**	
	2023	**115**	PNNR ATERP	7884/2023		€ 3.000.000,00	€ 0,00	€ 1.000.000,00	€ 2.000.000,00	€ 0,00	€ 0,00	€ 0,00	
	2024	**175** (ex 712/22)				€ 2.178.362,72	€ 0,00	€ 0,00	€ 2.178.362,72	€ 0,00	€ 0,00	€ 0,00	
						€ 5.178.362,72	**€ 0,00**	**€ 1.000.000,00**	**€ 4.178.362,72**	**€ 0,00**	**€ 0,00**	**€ 0,00**	
Totale						**€ 32.856.848,55**	**€ 0,00**	**€ 25.104.747,89**	**€ 7.139.305,02**	**€ 95.622,98**	**€ 382.006,31**	**€ 135.166,35**	

CIRCOLARIZZAZIONE DEBITI/CREDITI EX ART. 11 COMMA 6 LETT. J D.LGS 118/2011
AL 31/12/2023

CREDITI AL 31/12/2023 ATERP CALABRIA

Capitolo Entrata ATERP CALABRIA	Numero Accertamento	Ragione credito	Credito iniziale 2023	Cancellazione da riaccertamento ordinario	Imputazione al 2024 da riaccertamento ordinario	Reimputazione al 2025 ed annualità successive da riaccertamento ordinario	Incassi in conto residui	Incassi in competenza	Credito effettivo da risultanze contabili al 31/12/2023 ATERP CALABRIA	Interventi
42001002	**155/23** (ex 388/22)	**FONDI PNEA (DGR 7787 del 13/07/22)**	€ 428.095,62	€ 0,00	€ 428.095,62	€ 0,00	€ 0,00	€ 0,00	€ 0,00	CZ_Viale Isonzo
	03/24 (ex 388/22)		€ 1.712.382,47	€ 0,00	€ 1.712.382,47	€ 0,00	€ 0,00	€ 0,00	€ 0,00	
	155/23 (ex 388/22)		€ 154.114,42	€ 0,00	€ 154.114,42	€ 0,00	€ 0,00	€ 0,00	€ 0,00	CZ_LAMEZIA Via Cianflone (Loc. Savutano)
	03/24 (ex 388/22)		€ 616.457,70	€ 0,00	€ 616.457,70	€ 0,00	€ 0,00	€ 0,00	€ 0,00	
	155/23 (ex 388/22)		€ 327.921,24	€ 0,00	€ 327.921,24	€ 0,00	€ 0,00	€ 0,00	€ 0,00	CZ_Loc. Pistoia
	03/24 (ex 388/22)		€ 1.311.684,98	€ 0,00	€ 1.311.684,98	€ 0,00	€ 0,00	€ 0,00	€ 0,00	
	155/23 (ex 388/22)		€ 76.201,02	€ 0,00	€ 76.201,02	€ 0,00	€ 0,00	€ 0,00	€ 0,00	CS_SAN COSMO ALBANESE
	03/24 (ex 388/22)		€ 304.804,08	€ 0,00	€ 304.804,08	€ 0,00	€ 0,00	€ 0,00	€ 0,00	
	155/23 (ex 388/22)		€ 42.809,56	€ 0,00	€ 42.809,56	€ 0,00	€ 0,00	€ 0,00	€ 0,00	CS_SAN DEMETRIO CORONE Fabbr. Ex Filippelli
	03/24 (ex 388/22)		€ 171.238,25	€ 0,00	€ 171.238,25	€ 0,00	€ 0,00	€ 0,00	€ 0,00	
	155/23 (ex 388/22)		€ 73.632,45	€ 0,00	€ 73.632,45	€ 0,00	€ 0,00	€ 0,00	€ 0,00	CS_MARANO MARCHESATO Fabbr. Ex Morrone
	03/24 (ex 388/22)		€ 294.529,78	€ 0,00	€ 294.529,78	€ 0,00	€ 0,00	€ 0,00	€ 0,00	
	155/23 (ex 388/22)		€ 162.676,34	€ 0,00	€ 162.676,34	€ 0,00	€ 0,00	€ 0,00	€ 0,00	CS_CORIGLIANO CALABRO Fabbr. Ex Forace, Imperiale, Stasi, Olivieri
	03/24 (ex 388/22)		€ 650.705,34	€ 0,00	€ 650.705,34	€ 0,00	€ 0,00	€ 0,00	€ 0,00	
	155/23 (ex 388/22)		€ 282.543,11	€ 0,00	€ 282.543,11	€ 0,00	€ 0,00	€ 0,00	€ 0,00	CS_CASSANO JONIO Fabbr. Ex Oriolo, Toscano, Pontiri/Gallo
	03/24 (ex 388/22)		€ 1.130.172,43	€ 0,00	€ 1.130.172,43	€ 0,00	€ 0,00	€ 0,00	€ 0,00	
	155/23 (ex 388/22)		€ 428.095,62	€ 0,00	€ 428.095,62	€ 0,00	€ 0,00	€ 0,00	€ 0,00	CS_Fabbr. Ex Bombini/Longo
	03/24 (ex 388/22)		€ 1.712.382,48	€ 0,00	€ 1.712.382,48	€ 0,00	€ 0,00	€ 0,00	€ 0,00	
	155/23 (ex 388/22)		€ 93.530,67	€ 0,00	€ 93.530,67	€ 0,00	€ 0,00	€ 0,00	€ 0,00	KR_STRONGOLI Loc. Frasso
	03/24 (ex 388/22)		€ 374.122,70	€ 0,00	€ 374.122,70	€ 0,00	€ 0,00	€ 0,00	€ 0,00	
	155/23 (ex 388/22)		€ 85.744,98	€ 0,00	€ 85.744,98	€ 0,00	€ 0,00	€ 0,00	€ 0,00	RC_COSOLETO centro e Loc. Sitizzano
	03/24 (ex 388/22)		€ 342.979,94	€ 0,00	€ 342.979,94	€ 0,00	€ 0,00	€ 0,00	€ 0,00	
	155/23 (ex 388/22)		€ 101.277,15	€ 0,00	€ 101.277,15	€ 0,00	€ 0,00	€ 0,00	€ 0,00	RC_GROTTERIA Loc. Maida
	03/24 (ex 388/22)		€ 405.108,60	€ 0,00	€ 405.108,60	€ 0,00	€ 0,00	€ 0,00	€ 0,00	
	155/23 (ex 388/22)		€ 128.428,69	€ 0,00	€ 128.428,69	€ 0,00	€ 0,00	€ 0,00	€ 0,00	VV_FILANDARI Fraz. Scaliti
	03/24 (ex 388/22)		€ 513.714,74	€ 0,00	€ 513.714,74	€ 0,00	€ 0,00	€ 0,00	€ 0,00	
		FONDI PNEA (DGR 7787 del 13/07/22)	**€ 11.925.354,36**	**€ 0,00**	**€ 11.925.354,36**	**€ 0,00**	**€ 0,00**	**€ 0,00**	**€ 0,00**	**FONDI PNEA (DGR 7787 del 13/07/22)**
	231/2023	**PNRR ATERP CALABRIA (D.D. 7884 del 07/06/23)**	€ 5.178.362,72	€ 0,00	€ 1.000.000,00	€ 4.178.362,72	€ 0,00	€ 0,00	€ 0,00	CS_Piazza Spezzano F.sco n. 2-3-4 - Via Lanza Biagio n. 1-3-5-7-11-21 (n. 9 edifici con 88 alloggi)
		FONDI PNRR (DD 7884 del 07/06/23)	**€ 5.178.362,72**	**€ 0,00**	**€ 1.000.000,00**	**€ 4.178.362,72**	**€ 0,00**	**€ 0,00**	**€ 0,00**	**FONDI PNRR (DD 7884 del 07/06/23)**
		Totale ATERP	***€ 32.955.655,56***	***€ 0,00***	***€ 25.203.554,90***	***€ 7.139.305,02***	***€ 95.622,98***	***€ 382.006,31***	***€ 135.166,35***	

Regione Calabria
Aoo REGCAL
Prot. N. 258805 del 11/04/2024

Ricevuta di Protocollo (D.P.R. n. 445/2000)

Amministrazione: **Azienda Territoriale Edilizia Residenziale Pubblica Calabria**

Area Organizzativa Omogenea : **aoo - Aterp Calabria**

Protocollo n. **0007900 - 2024 - U** del **09/04/2024**

Data Invio: **09/04/2024**

Mittente: **REGIONE CALABRIA**

Oggetto: **ART. 11, C. 6, LETTERA J, DECRETO LEGISLATIVO N. 118/11 – CIRCOLARIZZAZIONE DEBITI/CREDITI ENTI STRUMENTALI.**

Classificazione: **OGGETTI DIVERSI**

Servizi: **ATERP Regione Calabria\DIREZIONE AMMINISTRATIVA\SETTORE FINANZIARIO, RAGIONERIA, RISORSE UMANE, ATERP Regione Calabria\Distretto di Vibo Valentia\AREA AMMINISTRATIVA\AFFARI GENERALI**

Operatore di protocollo: **CARIOTI ANTONIO**

Per informazioni rivolgersi all'URP.

Data: **Catanzaro, 09/04/2024** FIRMA

_____

Regione Calabria
Aoo REGCAL
Prot. N. 227705 del 27/03/2024

REGIONE CALABRIA
DIPARTIMENTO
AGRICOLTURA RISORSE AGROALIMENTARI FORESTAZIONE

Risc. a nota 203468/24

Al Dipartimento Economia e Finanze
Settore Rendiconto e Conto Consolidato
pec: rendiconto.bilancio@pec.regione.calabria.it

e p.c

Al Presidente della Giunta
presidente@pec.regione.calabria.it

All'Assessore all'Economia e Finanze
marcello.minnena@regione.calabria.it

Al Capo Gabinetto
capogabinettopresidenza@pec.regione.calabria.it

Dipartimento Transizione digitale ed attività strategiche
dipartimento.transizionedigitale@pec.regione.calabria.it

Settore "Coordinamento, indirizzo strategico e monitoraggio performance di bilancio delle società partecipate, enti strumentali ed organismi in hause. Adempimenti a cura del socio previsti dal diritto societario e normativa civilistica"
fondazioni.presidenza@pec.regione.calabria.it

Settore "Controllo contabile Bilanci e Rendiconti Enti Strumentali, Aziende, Fondazioni e Società"
controllocontab.es.sp.bilancio@pec.regione.calabria.it

Collegio dei revisori
collegio.revisori@pec.consrc.it

Oggetto: Sollecito operazioni di chiusura dell'esercizio finanziario 2023 e attuazioni delle disposizioni contenute nell'art. 11, comma 6, lett. J del D.Lgs 23 giugno 2011 n. 118 –Fondazione " Istituto regionale per la comunità Arbereshe di Calabria".

Con riferimento all'oggetto, si comunica quanto segue:

Si premette che il Commissario della Fondazione Arbreshe è stato nominato con D.G.R. 663 del 10 dicembre 2022, ma si è insediato dopo l'emanazione del D.P.G.R. solo in data 16 Marzo 2023. Lo stesso ha provveduto ad approvare lo schema di bilancio in data 2O aprile 2023, tuttavia la Fondazione è ancora priva di revisore avendo chiesto alla Regione Calabria con nota prot. del 4 novembre 2023 la nomina di un professionista all'uopo individuato.

Si precisa che a norma dell'art. 9 lett. J) del vigente statuto della fondazione il consiglio di amministrazione della Fondazione propone al fondatore la nomina del revisore.

Relativamente alla verifica dei debiti e dei crediti, si precisa che l'unica posta aperta tra la

Regione Calabria e la Fondazione in oggetto indicata riguarda l'esecuzione della D.G.R. 566 del 13 ottobre 2023 ad oggetto " Interventi per il rilancio della attrattività Turistica – Stagione Estiva 2023. Rimodulazione Azione approvata con D.G.R. n. 224 del 29 maggio 2023 che ha destinato attraverso l'approvazione di una apposita scheda del programma POR l'importo di € 112.000,00 ad azioni di promozione della destinazione Calabria.

L'intervento a regia della Regione Calabria, è stato rendicontato solo in data 27 dicembre 2023, per l'importo complessivo pari ad € 111.798,00 che costituisce il credito della fondazione nei confronti della Regione consolidato alla data del 31 dicembre 2023.

Per completezza di informazioni, si comunica che il Presidente della Fondazione "Istituto Regionale Comunità Arbereshe di Calabria" ha comunicato con nota prot. 48 del 21 marzo 2024, i crediti vantati nei confronti della Regione Calabria per complessive € 142.000,00 (all. a).

Tuttavia con nota prot. 22189 del 25 marzo 2024 (all.b), la competente struttura del Dipartimento ha comunicato al presidente della Fondazione Istituto Regionale Comunità Arbereshe di Calabria il riconoscimento del debito pari ad € 111.798,00.

Riguardo alle altre due Fondazioni (afferenti alle minoranze Grecanica e Occitana) poste sotto il controllo dello scrivente Dipartimento, si comunica che le stesse alla data del 31 dicembre 2023 non erano operative e non vantavano alcun rapporto di credito/debito con la Regione Calabria.

Cordiali saluti

IL DIRIGENTE DEL SETTORE
Dott. Giuseppe Palmisani

GIUSEPPE
PALMISANI
REGIONE CALABRIA
27.03.2024
09:43:54 UTC

IL DIRIGENTE GENERALE REGGENTE
Dott. Giacomo Giovinazzo

GIACOMO
GIOVINAZZO
REGIONE
CALABRIA
27.03.2024
08:57:16
UTC

Regione Calabria
Aoo REGCAL
Prot. N. 227705 del 27/03/2024

REGIONE CALABRIA
DIPARTIMENTO
AGRICOLTURA RISORSE AGROALIMENTARI FORESTAZIONE

Risc. a nota 203468/24

Al Dipartimento Economia e Finanze
Settore Rendiconto e Conto Consolidato
pec: rendiconto.bilancio@pec.regione.calabria.it

e p.c

Al Presidente della Giunta
presidente@pec.regione.calabria.it

All'Assessore all'Economia e Finanze
marcello.minnena@regione.calabria.it

Al Capo Gabinetto
capogabinettopresidenza@pec.regione.calabria.it

Dipartimento Transizione digitale ed attività strategiche
dipartimento.transizionedigitale@pec.regione.calabria.it

Settore "Coordinamento, indirizzo strategico e monitoraggio performance di bilancio delle società partecipate, enti strumentali ed organismi in hause. Adempimenti a cura del socio previsti dal diritto societario e normativa civilistica"
fondazioni.presidenza@pec.regione.calabria.it

Settore "Controllo contabile Bilanci e Rendiconti Enti Strumentali, Aziende, Fondazioni e Società"
controllocontab.es.sp.bilancio@pec.regione.calabria.it

Collegio dei revisori
collegio.revisori@pec.consrc.it

Oggetto: Sollecito operazioni di chiusura dell'esercizio finanziario 2023 e attuazioni delle disposizioni contenute nell'art. 11, comma 6, lett. J del D.Lgs 23 giugno 2011 n. 118 –Fondazione " Istituto regionale per la comunità Arbereshe di Calabria".

Con riferimento all'oggetto, si comunica quanto segue:

Si premette che il Commissario della Fondazione Arbreshe è stato nominato con D.G.R. 663 del 10 dicembre 2022, ma si è insediato dopo l'emanazione del D.P.G.R. solo in data 16 Marzo 2023. Lo stesso ha provveduto ad approvare lo schema di bilancio in data 2O aprile 2023, tuttavia la Fondazione è ancora priva di revisore avendo chiesto alla Regione Calabria con nota prot. del 4 novembre 2023 la nomina di un professionista all'uopo individuato.

Si precisa che a norma dell'art. 9 lett. J) del vigente statuto della fondazione il consiglio di amministrazione della Fondazione propone al fondatore la nomina del revisore.

Relativamente alla verifica dei debiti e dei crediti, si precisa che l'unica posta aperta tra la

Regione Calabria e la Fondazione in oggetto indicata riguarda l'esecuzione della D.G.R. 566 del 13 ottobre 2023 ad oggetto " Interventi per il rilancio della attrattività Turistica – Stagione Estiva 2023. Rimodulazione Azione approvata con D.G.R. n. 224 del 29 maggio 2023 che ha destinato attraverso l'approvazione di una apposita scheda del programma POR l'importo di € 112.000,00 ad azioni di promozione della destinazione Calabria.

L'intervento a regia della Regione Calabria, è stato rendicontato solo in data 27 dicembre 2023, per l'importo complessivo pari ad € 111.798,00 che costituisce il credito della fondazione nei confronti della Regione consolidato alla data del 31 dicembre 2023.

Per completezza di informazioni, si comunica che il Presidente della Fondazione "Istituto Regionale Comunità Arbereshe di Calabria" ha comunicato con nota prot. 48 del 21 marzo 2024, i crediti vantati nei confronti della Regione Calabria per complessive € 142.000,00 (all. a).

Tuttavia con nota prot. 22189 del 25 marzo 2024 (all.b), la competente struttura del Dipartimento ha comunicato al presidente della Fondazione Istituto Regionale Comunità Arbereshe di Calabria il riconoscimento del debito pari ad € 111.798,00.

Riguardo alle altre due Fondazioni (afferenti alle minoranze Grecanica e Occitana) poste sotto il controllo dello scrivente Dipartimento, si comunica che le stesse alla data del 31 dicembre 2023 non erano operative e non vantavano alcun rapporto di credito/debito con la Regione Calabria.

Cordiali saluti

IL DIRIGENTE DEL SETTORE
Dott. Giuseppe Palmisani

GIUSEPPE
PALMISANI
REGIONE CALABRIA
27.03.2024
09:43:54 UTC

IL DIRIGENTE GENERALE REGGENTE
Dott. Giacomo Giovinazzo

GIACOMO
GIOVINAZZO
REGIONE
CALABRIA
27.03.2024
08:57:16
UTC

Regione Calabria
Aoo REGCAL
Prot. N. 227705 del 27/03/2024

REGIONE CALABRIA
DIPARTIMENTO
AGRICOLTURA RISORSE AGROALIMENTARI FORESTAZIONE

Risc. a nota 203468/24

Al Dipartimento Economia e Finanze
Settore Rendiconto e Conto Consolidato
pec: rendiconto.bilancio@pec.regione.calabria.it

e p.c

Al Presidente della Giunta
presidente@pec.regione.calabria.it

All'Assessore all'Economia e Finanze
marcello.minnena@regione.calabria.it

Al Capo Gabinetto
capogabinettopresidenza@pec.regione.calabria.it

Dipartimento Transizione digitale ed attività strategiche
dipartimento.transizionedigitale@pec.regione.calabria.it

Settore "Coordinamento, indirizzo strategico e monitoraggio performance di bilancio delle società partecipate, enti strumentali ed organismi in hause. Adempimenti a cura del socio previsti dal diritto societario e normativa civilistica"
fondazioni.presidenza@pec.regione.calabria.it

Settore "Controllo contabile Bilanci e Rendiconti Enti Strumentali, Aziende, Fondazioni e Società"
controllocontab.es.sp.bilancio@pec.regione.calabria.it

Collegio dei revisori
collegio.revisori@pec.consrc.it

Oggetto: Sollecito operazioni di chiusura dell'esercizio finanziario 2023 e attuazioni delle disposizioni contenute nell'art. 11, comma 6, lett. J del D.Lgs 23 giugno 2011 n. 118 –Fondazione " Istituto regionale per la comunità Arbereshe di Calabria".

Con riferimento all'oggetto, si comunica quanto segue:

Si premette che il Commissario della Fondazione Arbreshe è stato nominato con D.G.R. 663 del 10 dicembre 2022, ma si è insediato dopo l'emanazione del D.P.G.R. solo in data 16 Marzo 2023. Lo stesso ha provveduto ad approvare lo schema di bilancio in data 2O aprile 2023, tuttavia la Fondazione è ancora priva di revisore avendo chiesto alla Regione Calabria con nota prot. del 4 novembre 2023 la nomina di un professionista all'uopo individuato.

Si precisa che a norma dell'art. 9 lett. J) del vigente statuto della fondazione il consiglio di amministrazione della Fondazione propone al fondatore la nomina del revisore.

Relativamente alla verifica dei debiti e dei crediti, si precisa che l'unica posta aperta tra la

Regione Calabria e la Fondazione in oggetto indicata riguarda l'esecuzione della D.G.R. 566 del 13 ottobre 2023 ad oggetto " Interventi per il rilancio della attrattività Turistica – Stagione Estiva 2023. Rimodulazione Azione approvata con D.G.R. n. 224 del 29 maggio 2023 che ha destinato attraverso l'approvazione di una apposita scheda del programma POR l'importo di € 112.000,00 ad azioni di promozione della destinazione Calabria.

L'intervento a regia della Regione Calabria, è stato rendicontato solo in data 27 dicembre 2023, per l'importo complessivo pari ad € 111.798,00 che costituisce il credito della fondazione nei confronti della Regione consolidato alla data del 31 dicembre 2023.

Per completezza di informazioni, si comunica che il Presidente della Fondazione "Istituto Regionale Comunità Arbereshe di Calabria" ha comunicato con nota prot. 48 del 21 marzo 2024, i crediti vantati nei confronti della Regione Calabria per complessive € 142.000,00 (all. a).

Tuttavia con nota prot. 22189 del 25 marzo 2024 (all.b), la competente struttura del Dipartimento ha comunicato al presidente della Fondazione Istituto Regionale Comunità Arbereshe di Calabria il riconoscimento del debito pari ad € 111.798,00.

Riguardo alle altre due Fondazioni (afferenti alle minoranze Grecanica e Occitana) poste sotto il controllo dello scrivente Dipartimento, si comunica che le stesse alla data del 31 dicembre 2023 non erano operative e non vantavano alcun rapporto di credito/debito con la Regione Calabria.

Cordiali saluti

IL DIRIGENTE DEL SETTORE
Dott. Giuseppe Palmisani

GIUSEPPE
PALMISANI
REGIONE CALABRIA
27.03.2024
09:43:54 UTC

IL DIRIGENTE GENERALE REGGENTE
Dott. Giacomo Giovinazzo

GIACOMO
GIOVINAZZO
REGIONE
CALABRIA
27.03.2024
08:57:16
UTC

PARCHI MARINI CALABRIA

Il Commissario Straordinario

Al Dipartimento "Territorio e Tutela dell'Ambiente"
dipartimento.ambienteterritorio@pec.regione.calabria.it

e p.c.
Al Dipartimento "Economia e Finanze"
dipartimento.bilancio@pec.regione.calabria.it

Al settore "Coordinamento, indirizzo strategico e monitoraggio performance di bilancio delle società partecipate, enti strumentali ed organismi in house. Adempimenti a cura del socio previsti dal diritto societario e normativa civilistica"
fondazioni.presidenza@pec.regione.calabria.it

Al settore
"Rendiconto generale, Conto Consolidato"
rendiconto.bilancio@pec.regione.calabria.it

Al settore
"Controllo contabile Bilanci e Rendiconti Enti strumentali, Aziende, Agenzie, Fondazioni e Società"
controllocontab.es.sp.bilancio@pec.regione.calabria.it

Oggetto: Operazioni di chiusura dell'esercizio finanziario 2023 e attuazione delle disposizioni contenute nell'articolo 11, comma 6, lett. j del decreto legislativo 23 giugno 2011, n. 118 **– Riscontro.**

Con riferimento alle disposizioni di cui all'art. 11, comma 6, lettera j, del decreto legislativo 23 giugno 2011, n. 118, si comunica che, alla data del 31 dicembre 2023, non sussistono partite aperte debitorie e/o creditorie, tra l'Ente per i Parchi Marini Regionali e la Regione Calabria.

Si allega alla presente il riepilogo delle posizioni, intercorse tra l'Ente e la Regione Calabria, nel corso dell'esercizio 2023, asseverato dall'Organo di Revisione dell'Ente.

Cordiali saluti



Ufficio del Commissario Straordinario per l'Ente per i Parchi Marini Regionali
- Cittadella Regionale viale Europa - Loc. Germaneto – 88100 Catanzaro - tel. 0961.854156
Sito istituzionale: www.parchimarinicalabria.it
email: protocollo@parchimarinicalabria.it
pec: protocollo@pec.parchimarinicalabria.it
Codice Fiscale 97094420797

DEBITI AL 31/12/2023 REGIONE CALABRIA												
Capitolo Spesa Bilancio REGIONE CALABRIA	**Anno Impegno**	**Numero Impegno**	**Pcf**	**Ragione Debito**	**Decreto**	**Dipartimento**	**Debito Iniziale al 01.01.2023**	**Cancellazione da riaccertamento ordinario**	**Reimputazione al 2024 da riaccertamento ordinario**	**Pagamenti in conto residui**	**Pagamenti in conto competenza**	**Debito effettivo da risultanze contabili al 31/12/2023 REGIONE CALABRIA**
U9090501701	2022	8985	U.1.04.01.02.009	CANONI DI CONCESSIONE RELATIVI ALLE GRANDI DERIVAZIONI EX L.R. 5/21- IMPEGNO DI SPESA	16140/2022	Dipartimento Territorio e Tutela dell'Ambiente	€ 407.201,74	€ 0,00	€ 0,00	€ 407.201,74	€ 0,00	€ 0,00
U9090901101	2023	1981	U.2.03.01.02.009	POR CALABRIA FESR FSE 2014/2020. ASSE 6. PIANO DI AZIONE DGR 576/2016 - AZIONE 6.5.A.1, SUB 2 - ENTE PER I PARCHI MARINI REGIONALI DELLA C	8394/2021	Dipartimento tutela dell'ambiente	€ 71.037,00	€ 29.887,66	€ 0,00	€ 0,00	€ 0,00	€ 41.149,34
U9090901101	2023	1982	U.2.03.01.02.009	POR CALABRIA FESR FSE 2014/2020. ASSE 6. PIANO DI AZIONE DGR 576/2016 - AZIONE 6.5.A.1, SUB 2 - ENTE PER I PARCHI MARINI REGIONALI DELLA C	8394/2021	Dipartimento tutela dell'ambiente	€ 18.963,00	€ 7.978,37	€ 0,00	€ 0,00	€ 0,00	€ 10.984,63
U9090901001	2023	4769	U.2.03.01.02.009	AZIONE 661- PIANO DI AZIONE DI CUI ALLA DGR 246/2021- APPROVAZIONE PROGETTO- ENTE UNICOPER I PARCHI MARINI	11663/2021	Dipartimento tutela dell'ambiente	€ 236.790,00	€ 5.423,62	€ 0,00	€ 0,00	€ 0,00	€ 231.366,38
U9090901001	2023	4770	U.2.03.01.02.009	AZIONE 661- PIANO DI AZIONE DI CUI ALLA DGR 246/2021- APPROVAZIONE PROGETTO- ENTE UNICOPER I PARCHI MARINI	11663/2021	Dipartimento tutela dell'ambiente	€ 63.210,00	€ 1.447,81	€ 0,00	€ 0,00	€ 0,00	€ 61.762,19
U3201014901	2023	764	U.1.04.01.02.009	Impegno contributo ordinario anno 2023	674/2023	Dipartimento Territorio e Tutela dell'Ambiente	€ 180.000,00	€ 0,00	€ 0,00	€ 0,00	€ 180.000,00	€ 0,00
U9090501701	2023	7063	U.1.04.01.02.009	Legge Regionale n. 46 del 16/12/2022 di istituzione Del Parco Marino regionale Secca di Amendolara- Impegno	10922/2023	Dipartimento Territorio e Tutela dell'Ambiente	€ 100.000,00	€ 0,00	€ 0,00	€ 0,00	€ 100.000,00	€ 0,00

CREDITI AL 31/12/2023 EPMR										
Capitolo Entrata EPMR	**Anno Accertamento**	**Numero Accertamento**	**Pcf**	**Ragione Credito**	**Credito iniziale al 01.01.2023**	**Cancellazione da riaccertamento ordinario**	**Reimputazione al 2024 da riaccertamento ordinario**	**Incassi in conto residui**	**Incassi in conto competenza**	**Credito effettivo da risultanze contabili al 31/12/2023EPMR**
E2010102002	2022	31	E.2.01.01.02.001	RICONOSCIMENTO FORMALE IN SEDE DI RIACCERTAMENTO DEI RESIDUI ESERCIZIO 2022 DEL MAGGIOR IMPORTO DEI CREDITI RELATIVI ALLA QUOTA SPETTANTE ALL'EPMR PER CANONI DI CONCESSIONE RELATIVI ALLE GRANDI DERIVAZIONI EX L.R. 5/21	€ 407.201,74	€ 0,00	€ 0,00	€ 407.201,74	€ 0,00	€ 0,00
E2010400002	2023	1	E.4.02.01.02.001	ACCERTAMENTO PROGETTO ECOCAMPUS (SENSIBILIZZAZIONE E CONSAPEVOLEZZA ORIENTATA ALLA CONSERVAZIONE DELL'AMBIENTE MARINO DELL'HIPPOCAMPUS) A SEGUITO PROROGA CONVENZIONE	€ 77.651,96	€ 25.517,99	€ 0,00	€ 0,00	€ 0,00	€ 52.133,97
E2010400002	2023	15	E.4.02.01.02.001	Contributo per la realizzazione "Progetto Ecocampus" (sensibilizzazione e consapevolezza orientata alla conservazione dell'ambiente marino dell'hippocampus)	€ 12.348,04	€ 12.348,04	€ 0,00	€ 0,00	€ 0,00	€ 0,00
E2010400003	2023	2	E.4.02.01.02.001	ACCERTAMENTO PROGETTO "DELIMITAZIONE DEL PARCO MARINO DELLA REGIONE CALABRIA" A SEGUITO PROROGA CONVENZIONE	€ 236.790,00	€ 5.423,62	€ 0,00	€ 0,00	€ 0,00	€ 231.366,38
E2010400003	2023	2	E.4.02.01.02.001	ACCERTAMENTO PROGETTO "DELIMITAZIONE DEL PARCO MARINO DELLA REGIONE CALABRIA" A SEGUITO PROROGA CONVENZIONE	€ 63.210,00	€ 1.447,81	€ 0,00	€ 0,00	€ 0,00	€ 61.762,19
E0002010102	2023	4	E.2.01.01.02.001	ACCERTAMENTO CONTRIBUTO ORDINARIO DI FUNZIONAMENTO DELL'ENTE ANNUALITA' 2023	€ 180.000,00	€ 0,00	€ 0,00	€ 0,00	€ 180.000,00	€ 0,00
E0002010103	2023	26	E.2.01.01.02.001	Istituzione del Parco marino regionale Secca di Amendolara Legge regionale 16 dicembre 2022, n. 46 - Accertamento risorse finanziarie	€ 100.000,00	€ 0,00	€ 0,00	€ 0,00	€ 100.000,00	€ 0,00

PARCHI MARINI CALABRIA

Il Commissario Straordinario

DEBITI AL 31/12/2023 REGIONE CALABRIA												
U9090501701	2023	7750	U.1.04.01.02.009	I.R. 5/2021 art. 26-Impegno 2023	14219/2023	Dipartimento Territorio e Tutela dell'Ambiente	€ 165.397,42	€ 0,00	€ 0,00	€ 0,00	€ 165.397,42	€ 0,00
Totale Regione Calabria							**€ 1.242.599,16**	**€ 44.737,46**	**€ 0,00**	**€ 407.201,74**	**€ 445.397,42**	**€ 345.262,54**

CREDITI AL 31/12/2023 EPMR											
E0002010102	2023	65	E.2.01.01.02.001	ACCERTAMENTO E RISCOSSIONE DELLA 1° QUOTA DEL CONTRIBUTO, PER L'ANNO 2023, PREVISTO DALLA L.R. 5/2021 PER LA GESTIONE DEI PARCHI MARINI REGIONALI	€ 165.397,42	€ 0,00	€ 0,00	€ 0,00	€ 165.397,42	€ 0,00
Totale Ente per i Parchi Marini Regionali					**€ 1.242.599,16**	**€ 44.737,46**	**€ 0,00**	**€ 407.201,74**	**€ 445.397,42**	**€ 345.262,54**
Totale Regione Calabria					**€ 1.242.599,16**	**€ 44.737,46**	**€ 0,00**	**€ 407.201,74**	**€ 445.397,42**	**€ 345.262,54**
Differenza					**€ 0,00**	**€ 0,00**	**€ 0,00**	**€ 0,00**	**€ 0,00**	**€ 0,00**

Il Commissario Straordinario
Dott. Raffaele Greco

Il Revisore Unico
Dott. Mario Campisi

PARCHI MARINI CALABRIA

Il Commissario Straordinario

ASSEVERAZIONE DEL REVISORE UNICO SUL PROSPETTO "DICHIARAZIONE CREDITI/DEBITI TRA L'ENTE PER I PARCHI MARINI REGIONALI DELLA CALABRIA E LA REGIONE CALABRIA PER LE FINALITA' PREVISTE DAL ART. 11 COMMA 6 LETT. J DEL DECRETO LEGISLATIVO 23 GIUGNO 2011, N. 118.

Con riferimento all'asseverazione del prospetto "Dichiarazione crediti/debiti nei confronti dell'Ente per i parchi marini regionali della Calabria", relativo ai crediti e debiti reciproci tra l'Ente per i parchi marini regionali della Calabria e la Regione Calabria per le finalità prevista dal decreto legislativo 23 giugno 2011, n. 118 il quale ha introdotto all'art. 11 comma 6 lett. J l'obbligo di allegare la seguente asseverazione al rendiconto di gestione al fine di evidenziare la quadratura nei rapporti finanziari fra gli enti strumentali e la regione,

Tenuto conto che:

L'asseverazione dei debiti e crediti reciproci, riguardando "i rapporti con tutti gli enti strumentali e le società controllate e partecipate" dall'Ente capofila (Regione), risulta "necessaria al fine di evitare eventuali incongruenze e garantire piena attendibilità ai dati";

è previsto che "gli esiti della verifica dei debiti e crediti reciproci con i propri enti strumentali e società partecipate" siano illustrati nella relazione allegata al rendiconto, costituendo vero e proprio obbligo informativo, e che "qualora si manifestassero discordanze, motivate nella nota informativa, è lo stesso organo esecutivo dell'ente che deve assumere senza indugio, e comunque non oltre il termine dell'esercizio finanziario in corso, i provvedimenti necessari ai fini della riconciliazione delle partite debitorie e creditorie";

inoltre "*la verifica dei crediti e debiti reciproci tra enti territoriali e propri organismi partecipati*" riveste un passaggio importante *"nell'ambito delle operazioni di consolidamento"* inerenti la redazione del bilancio consolidato in quanto *"funzionale all'operazione di elisione dei rapporti infragruppo per la procedura che presuppone la certezza delle reciproche partite debitorie e creditorie";*

il prospetto è stato redatto dal Commissario Straordinario, cui fa attualmente capo la responsabilità dell'area economico finanziaria dell'Ente, in conformità ai criteri illustrati nel D. LGS n. 118/2011 e in ossequio ai controlli interni eseguiti al fine di procedere alla redazione di un Prospetto che non contenga errori significativi, dovuti a dolo o a colpa grave ovvero a comportamenti o eventi non intenzionali che possano inficiare il corretto esito della verifica;

l'allegato prospetto "Dichiarazione crediti/debiti nei confronti dell'Ente per i parchi marini regionali della Calabria, riporta i saldi a credito e debito alla data del 31.12.2023;

la Situazione debiti della Regione Calabria anno 2023 risulta essere:

PARCHI MARINI CALABRIA

Il Commissario Straordinario

Debito Iniziale al 01.01.2023	Cancellazione da riaccertamento ordinario	Reimputazione al 2024 da riaccertamento ordinario	Pagamenti in conto residui	Pagamenti in conto competenza	Debito effettivo da risultanze contabili al 31/12/2023 REGIONE CALABRIA
€ 1.242.599,16	€ 44.737,46	€ 0,00	€ 407.201,74	€ 445.397,42	€ 345.262,54

la Situazione crediti dell'Ente per i parchi marini regionali della Calabria anno 2023 risulta essere:

Credito iniziale al 01.01.2023	Cancellazione da riaccertamento ordinario	Reimputazione al 2024 da riaccertamento ordinario	Incassi in conto residui	Incassi in conto competenza	Credito effettivo da risultanze contabili al 31/12/2023EPMR
€ 1.242.599,16	€ 44.737,46	€ 0,00	€ 407.201,74	€ 445.397,42	€ 345.262,54

Dalla documentazione non sussistono partite aperte debitorie e/o creditorie tra l'Ente per i Parchi Marini Regionali e la Regione Calabria e non risultano delle differenze tra la gestione in conto competenza e conto residuo.

Alla luce di quanto sopra esposto e dai emersi dalla verifica, i crediti dell'Ente per i Parchi Marini Regionali risultano essere parificati con i rispettivi debiti della Regione Calabria.

Pertanto quest'organo di revisione assevera i contenuti delle risultanze contabili relativi ai crediti e debiti reciproci tra l'Ente per i Parchi Marini Regionali e la Regione Calabria.

Il Revisore Unico

Dott. Mario Campisi

REGIONE CALABRIA
Dipartimento Agricoltura, Risorse Agroalimentari e Forestazione
Settore 4 "Area Meridionale - Controlli Consorzi Bergamotto, ARCEA, Terina"
Dirigente: Avv. Domenico Ferrara

Al Dirigente Generale "Dipartimento Agricoltura,
Risorse Agroalimentari e Forestazione"
dipartimento.agricoltura@pec.regione.calabria.it

Oggetto: Nota prot. n. 44440 del 23/01/2024 - Operazioni di chiusura dell'esercizio finanziario 2023 e attuazione delle disposizioni contenute nell'articolo 11, comma 6, lett. j del decreto legislativo 23 giugno 2011, n. 118 – ERRATA CORRIGE.

Si fa seguito alla nota prot. n. 153819 trasmessa ieri 28.02.2024, in quanto, per mero errore materiale del funzionario responsabile del competente Ufficio, è stata allegata alla medesima la documentazione trasmessa da Arcea relativamente al rendiconto di gestione esercizio finanziario 2023, anziché quella inviata dall'Agenzia, sempre ieri, relativamente alle gli esiti della verifica dei crediti e debiti reciproci con la Regione Calabria, di cui all'oggetto della presente.

Si trasmette, pertanto, quanto inviato dall'Agenzia ieri, relativamente all'oggetto, in riscontro alla richiesta dello scrivente Settore prot. n. 53842 del 26.01.2024 e sollecito inviato alla sola ARCEA prot. n. 120252 del 16.02.2024.

Infine, si precisa che quanto inviato dalla Fondazione "Mediterranea Terina Onlus" in merito alle "operazioni di chiusura" in oggetto, è priva della richiesta asseverazione da parte dell'Organo di Controllo.

Scusandoci per l'inconveniente occorso, si inviano cordiali saluti.

Si allega:

- ***Nota ARCEA prot. n. 2117 del 28.02.2024 ed Allegati.***
- ***Nota Terina prot. n. n. 215 del 26.02.2024.***

Il Dirige[redacted]re
Avv. Do[redacted]ra

Via Modena n. 1/A Palazzo Sori.Cal. - 89133 Reggio Calabria.
PEC: areareggiocalabria.agricoltura@pec.regione.calabria.it SITO WEB: http://portale.regione.calabria.it/website/organizzazione/dipartimento8

Regione Calabria
Aoo REGCAL
Prot. N. 156630 del 29/02/2024

REGIONE CALABRIA
Dipartimento Agricoltura, Risorse Agroalimentari e Forestazione
Settore 4 "Area Meridionale - Controlli Consorzi Bergamotto, ARCEA, Terina"
Dirigente: Avv. Domenico Ferrara

Al Commissario Straordinario della
Fondazione "Mediterranea Terina Onlus"
fondazioneterina@pec.it
dipartimento.turismob@pec.regione.calabria.it

e, p.c.:
Settore "Controllo contabile Bilanci e Rendiconti Enti strumentali, Aziende, Agenzie, Fondazioni e Società",
Dipartimento "Economia e Finanze"
controllocontab.es.sp.bilancio@pec.regione.calabria.it

Direttore Generale "Dipartimento Agricoltura,
Risorse Agroalimentari e Forestazione"
dipartimento.agricoltura@pec.regione.calabria.it

Oggetto: Operazioni di chiusura dell'esercizio finanziario 2023 e attuazione delle disposizioni contenute nell'articolo 11, comma 6, lett. j del decreto legislativo 23 giugno 2011, n. 118 - Note prot. 109 del 26.01.2024 e prot. n. 215 del 26.02.2024 -

Come già evidenziato e richiesto con nota prot. n. 53842 del 26.01.2024, alla quale integralmente ci si riporta, la vigente normativa in tema di armonizzazione contabile (art. 11, comma 6, lett. j, del D.Lgs. n. 118/2011) dispone che nella "relazione sulla gestione", allegata al rendiconto, le amministrazioni debbano obbligatoriamente indicare gli esiti della verifica dei crediti e debiti reciproci con i propri Enti strumentali e le società controllate e partecipate e **che detta verifica debba essere asseverata dai rispettivi Organi di revisione.**

La documentazione pervenuta con le note in oggetto risulta priva dell'asseverazione dell'Organo di Revisione, pure richiesta con la sopradetta nota prot. n. 53842 del 26.01.2024: si invita, pertanto, a trasmettere la richiesta asseverazione dell'Organo di revisione relativa alla documentazione già trasmessa.

Il D[redacted]ettore
Av[redacted]errara

Via Modena n. 1/A Palazzo Sori.Cal. - 89133 Reggio Calabria.
PEC: areareggiocalabria.agricoltura@pec.regione.calabria.it SITO WEB: http://portale.regione.calabria.it/website/organizzazione/dipartimento8

FONDAZIONE MEDITERRANEA TERINA ONLUS

Istituita ai sensi dell'art. 32 L.R.9 maggio 2007

Prot. n. 215 del 26.02.2024

Dipartimento Agricoltura, Risorse Agroalimentari e Forestazione
Settore 4 "Area Meridionale -Controlli Consorzi Bergamotto, ARCEA, Terina"
Dirigente: Avv. Domenico Ferrara

Oggetto: Operazioni di chiusura dell'esercizio finanziario 2023 e attuazione delle disposizioni contenute nell'articolo 11, comma 6, lett. j, del Decreto Legislativo 23 giugno 2011, n. 118.
Dati richiesti con Vs Prot. N. 53842 del 26/01/2024

Ad integrazione della nota inviata il 26.01.2024, si precisa quanto segue.
La mittente Fondazione ha un ulteriore credito di € 1.160.000 a valere sul PAC 2014-2020 - Attuazione DGR 549/ 2017- giusta DDG 14517/2017.
Tale credito non era stato indicato in quanto trattasi di fondo PAC e non quota di funzionamento.
Un ulteriore credito di € 16.626.34 è relativo alla liquidazione della prima tranche di funzionamento anno 2020 (DD2287/2020).

Il Commissario
Dott.ssa M. A. Cauteruccio

[redacted]

Regione Calabria
Aoo REGCAL
Prot. N. 216430 del 22/03/2024

Catanzaro, 28/02/2024

Spett.le Regione Calabria
Dipartimento Economia e Finanze

Oggetto: Operazioni di chiusura esercizio finanziario 2023 ed attuazione delle disposizioni contenute nell'articolo 11 c.6 lett. j D.lgs. 23/6/2011 n.118. Verifica debiti/crediti tra l'Ente e le società partecipate al 31 dicembre 2023

In relazione alla Vostra richiesta n. 44440 di protocollo, in ossequio alle disposizioni di cui all'art. 11 comma 6 lett.J D.Lgs n.118/2011, in allegato con la presente si trasmette il prospetto di riconciliazione dei crediti verso la Regione Calabria debitamente asseverato dal sottoscritto.

Si comunicano, altresì, che non risultano in essere posizioni debitorie nei confronti del Socio Unico Regione Calabria.

Si resta a disposizione per fornire ogni eventuale chiarimento e con l'occasione si inviano distinti saluti.

Il Revisore Unico
(*Giovanni Parisi*)



CIRCOLARIZZAZIONE DEBITI/CREDITI EX ART. 11 COMMA 6 LETT. J D.LGS 118/2011
AL 31/12/2023

Regione Calabria
Aoo REGCAL
Prot. N. 216430 del 22/03/2024

DEBITI AL 31/12/2023 REGIONE CALABRIA

Capitolo Spesa Bilancio REGIONE CALABRIA	Pcf	Anno Impegno	Numero Impegno	Ragione Debito	Decreto	Dipartimento	Debito iniziale	Cancellazione da riaccertamento ordinario	Reimputazione al 2024 da riaccertamento ordinario	Pagamenti in conto residui	Pagamenti in conto competenza	Debito effettivo d risultanze contabili al 31/12/2023 REGIONE CALABRIA
U5201025301	U.1.04.01.02.017	2023	9111	Impegno per spese di funzionamento della Fondazione Calabria Film Commission.	20033/2023	Dipartimento turismo, marketing territoriale e mobilità	€ 90.000,00	€ 0,00	€ 0,00	€ 0,00	€ 0,00	€ 90.000,00
U5601010301	U.1.04.01.02.018	2018	9227	Impegno euro 59.536,43 integrazione saldo Fondazione Calabria Film Commission- Edizione 2013	15370/2018	DIPARTIMENTO CULTURA, ISTRUZIONE, UNIVERSITA',ALTA FORMAZIONE, RICERCA SCIENTIFICA	€ 59.536,43	€ 59.536,43	€ 0,00	€ 0,00	€ 0,00	€ 0,00
U9050300101	U.1.04.01.02.017	2016	5951	Pac Pil. 3 az. 7-Produzione e diffusione di nuovi contenuti culturali-cinematografici e audiovisivi Rep. 1601 del 15/12/2016 e atto integrativo Rep. n. 278 del 21/03/2017 Fondazione Calabria Film Commission Liquidazione saldo finale	15763/2016	DIPARTIMENTO CULTURA, ISTRUZIONE, UNIVERSITA',ALTA FORMAZIONE, RICERCA SCIENTIFICA	€ 100.000,00	€ 0,00	€ 0,00	€ 0,00	€ 0,00	€ 100.000,00
U9070102002	U.1.04.03.01.001	2021	8942	Approvazione progetto "Carta dei Marcatori identitari distintivi"	13857/2021	Dipartimento turismo, marketing territoriale e mobilità	€ 725.600,00	€ 0,00	€ 0,00	€ 0,00	€ 0,00	€ 725.600,00
U9150401902	U.1.04.01.02.019	2023	2503	PAC 2014/2020 Azione 8.5.1. Programma triennale di interventi per l'attività cinematografica e audiovisiva ex art. 6 L.R. 21/2019 approvato con DGR 398/2019	13184/2019	DIPARTIMENTO TURISMO, BENI CULTURALI E SPETTACOLO	€ 400.000,00	€ 0,00	€ 0,00	€ 0,00	€ 0,00	€ 400.000,00
U9070200505	U.1.04.01.02.019	2023	2477	PAC 2014/2020 Azione 6.8.3. Programma triennale di interventi per l'attività cinematografica e audiovisiva ex art. 6 L.R. 21/2019 approvato con DGR 398/2019	13184/2019	DIPARTIMENTO TURISMO, BENI CULTURALI E SPETTACOLO	€ 220.000,00	€ 0,00	€ 0,00	€ 0,00	€ 0,00	€ 220.000,00
U9150401902	U.1.04.01.02.019	2023	2478	PAC 2014/2020 Azione 6.8.3. Programma triennale di interventi per l'attività cinematografica e audiovisiva ex art. 6 L.R. 21/2019 approvato con DGR 398/2019	13184/2019	DIPARTIMENTO TURISMO, BENI CULTURALI E SPETTACOLO	€ 200.000,00	€ 0,00	€ 0,00	€ 0,00	€ 0,00	€ 200.000,00
U9050300901	U.1.04.01.02.019	2023	2479	PAC 2014/2020 Azione 6.8.3. Programma triennale di interventi per l'attività cinematografica e audiovisiva ex art. 6 L.R. 21/2019 approvato con DGR 398/2019	13184/2019	DIPARTIMENTO TURISMO, BENI CULTURALI E SPETTACOLO	€ 80.000,00	€ 0,00	€ 0,00	€ 0,00	€ 0,00	€ 80.000,00
U9070200505	U.1.04.01.02.019	2023	2729	PAC 2014/2020 Azione 6.8.3. Programma triennale di interventi per l'attività cinematografica e audiovisiva ex art. 6 L.R. 21/2019 approvato con DGR 398/2019	13184/2019	DIPARTIMENTO TURISMO, BENI CULTURALI E SPETTACOLO	€ 1.000.000,00	€ 0,00	€ 0,00	€ 0,00	€ 0,00	€ 1.000.000,00
U9150401902	U.1.04.01.02.019	2023	2730	PAC 2014/2020 Azione 6.8.3. Programma triennale di interventi per l'attività cinematografica e audiovisiva ex art. 6 L.R. 21/2019 approvato con DGR 398/2019	13184/2019	DIPARTIMENTO TURISMO, BENI CULTURALI E SPETTACOLO	€ 500.000,00	€ 0,00	€ 0,00	€ 0,00	€ 0,00	€ 500.000,00
U9050300901	U.1.04.01.02.019	2023	2731	PAC 2014/2020 Azione 6.8.3. Programma triennale di interventi per l'attività cinematografica e audiovisiva ex art. 6 L.R. 21/2019 approvato con DGR 398/2019	13184/2019	DIPARTIMENTO TURISMO, BENI CULTURALI E SPETTACOLO	€ 200.000,00	€ 0,00	€ 0,00	€ 0,00	€ 0,00	€ 200.000,00
U9070200505	U.1.04.01.02.019	2023	4350	PAC 2014/2020 Azione 6.8.3. Programma triennale di interventi per l'attività cinematografica e audiovisiva ex art. 6 L.R. 21/2019 approvato con DGR 398/2019	13184/2019	DIPARTIMENTO TURISMO, BENI CULTURALI E SPETTACOLO	€ 1.020.000,00	€ 0,00	€ 0,00	€ 0,00	€ 0,00	€ 1.020.000,00
U9050300901	U.1.04.01.02.019	2023	4351	PAC 2014/2020 Azione 6.7.2. Programma triennale di interventi per l'attività cinematografica e audiovisiva ex art. 6 L.R. 21/2019 approvato con DGR 398/2019	13184/2019	DIPARTIMENTO TURISMO, BENI CULTURALI E SPETTACOLO	€ 40.000,00	€ 0,00	€ 0,00	€ 0,00	€ 0,00	€ 40.000,00
U9070200505	U.1.04.01.02.017	2023	2715	PAC 2014/2020 Approvazione Piano attività 2018 e schema di convenzione a favore di Fondazione Calabria Film Commission	8077/2018	DIPARTIMENTO TURISMO, BENI CULTURALI E SPETTACOLO	€ 570.000,00	€ 0,00	€ 0,00	€ 0,00	€ 0,00	€ 570.000,00
U9070200505	U.1.04.01.02.017	2023	4145	PAC 2014/2020 Approvazione Piano attività 2018 e schema di convenzione a favore di Fondazione Calabria Film Commission	8077/2018	DIPARTIMENTO TURISMO, BENI CULTURALI E SPETTACOLO	€ 190.000,00	€ 0,00	€ 0,00	€ 0,00	€ 0,00	€ 190.000,00
U9050300805	U.2.03.01.02.017	2023	4636	PAC Calabria 2014-2020 - Asse 6, Obiettivo Specifico 6.7, Azione 6.7.1 Operazione denominata ¿Realizzazione ¿Studios di Lamezia Terme¿	8261/2021	Dipartimento Istruzione e Cultura	€ 1.330.000,00	€ 0,00	€ 0,00	€ 0,00	€ 0,00	€ 1.330.000,00
U9050300101	U.1.04.01.02.019	2022	1480	FONDAZIONE CALABRIA FILM COMMISSION_CONVENZIONE REP. n. 6006 del 12/11/2019 _ ATTUAZIONE DEL PROGRAMMA TRIENNALE DI INTERVENTI PER L'ATTIVIT	1270/2022	Dipartimento turismo, marketing territoriale e mobilità	€ 1.200.000,00	€ 0,00	€ 0,00	€ 900.000,00	€ 0,00	€ 300.000,00
U9050300101	U.1.04.01.02.017	2022	2102	PROGETTO CALABRIA STRAORDINARIA_ Trasferimento somme a Fondazione Calabria Filmcommission _ Impegno di spesa	3988/2022	Dipartimento turismo, marketing territoriale e mobilità	€ 102.000,00	€ 0,00	€ 0,00	€ 0,00	€ 0,00	€ 102.000,00
U9050300101	U.1.04.01.02.017	2022	7071	PAC 2007/2013 PIL. III NUOVA OPERAZIONE N. 7. "PIANO INTEGRATO DI ATTIVITÀ DI PROMOZIONE E VALORIZZAZIONE CULTURALE DEDICATO AL 50° ANNIVERSARIO DEL RITROVAMENTO DEI BRONZI DI RIACE". APPROVAZIONE SCHEMA DI CONVENZIONE CALABRIA FILM COMMISSION. ACCERTAMENTI ED IMPEGNI DI SPESA	8529/2022	Dipartimento Istruzione, Formazione e Pari opportunità	€ 61.080,00	€ 0,00	€ 0,00	€ 0,00	€ 0,00	€ 61.080,00
U5201026103	U.1.04.01.02.017	2022	7084	"PIANO INTEGRATO DI ATTIVITÀ DI PROMOZIONE E VALORIZZAZIONE CULTURALE DEDICATO AL 50° ANNIVERSARIO DEL RITROVAMENTO DEI BRONZI DI RIACE". IMPEGNO DI SPESA IN FAVORE DELLA FONDAZIONE CALABRIA FILM COMMISSION.	8529/2022	Dipartimento Istruzione, Formazione e Pari opportunità	€ 89.900,00	€ 0,00	€ 0,00	€ 0,00	€ 0,00	€ 89.900,00
U5201026103	U.1.04.01.02.019	2022	9283	FUC - ATTIVITA' EVENTI CULTURALI 50Â° ANNIVERSARIO RITROVAMENTO BRONZI DI RIACE - "THE CUBE STAGE" - AFFIDAMENTO ALLA FONDAZIONE CALABRIA FILM COMMISSION EX DGR 660 DEL 10/12/2022 - IMPEGNO DI SPESA	16888/2022	Dipartimento Istruzione, Formazione e Pari opportunità	€ 90.600,00	€ 0,00	€ 0,00	€ 90.600,00	€ 0,00	€ 0,00
U9070201803	U.1.04.01.02.017	2022	7777	Art. 8 L-R- 21/2019. Impegno in favore di Fondazione Film Commission. Approvazione schema di convenzione	11359/2022	Dipartimento turismo, marketing territoriale e mobilità	€ 2.100.000,00	€ 0,00	€ 0,00	€ 1.700.000,00	€ 0,00	€ 400.000,00

CREDITI AL 31/12/2023 FONDAZIONE CALABRIA FILM COMMISSIO

Ragione credito	Credito iniziale	Cancellazione credito	Incassi	Credito effettivo da risultanze contabili al 31/12/2023 Fondazione Calabria Film Commission	Conti d'ordine al 31/12/2023 Fondazione Calabria Film Commission	Memo per la società
Impegno per spese di funzionamento della Fondazione Calabria Film Commission.	€ 90.000,00	€ 0,00	€ 0,00	€ 90.000,00	€ 0,00	
Impegno euro 59.536,43 integrazione saldo Fondazione Calabria Film Commission- Edizione 2013	€ 59.536,43	€ 59.536,43	€ 0,00	€ 0,00	€ 0,00	
Pac Pil. 3 az. 7-Produzione e diffusione di nuovi contenuti culturali- cinematografici e audiovisivi Rep. 1601 del 15/12/2016 e atto integrativo Rep. n. 278 del 21/03/2017 Fondazione Calabria Film Commission Liquidazione saldo finale	€ 100.000,00	€ 0,00	€ 0,00	€ 0,00	€ 100.000,00	Trattasi di somme impegnate dalla Regione a favore della Fondazione Calabria Film Commission riportate nel bilancio definite fra i conti d'ordine. Saranno iscritti nel bilancio come crediti nel momento in cui si verificheranno le condizioni sulla scorta dei principi della specifica contabilità economico/patrimoniale adottata dalla fondazione
Approvazione progetto "Carta dei Marcatori identitari distintivi"	€ 725.600,00	€ 0,00	€ 0,00	€ 0,00	€ 725.600,00	Trattasi di somme impegnate dalla Regione a favore della Fondazione Calabria Film Commission riportate nel bilancio definite fra i conti d'ordine. Saranno iscritti nel bilancio come crediti nel momento in cui si verificheranno le condizioni sulla scorta dei principi della specifica contabilità economico/patrimoniale adottata dalla fondazione
PAC 2014/2020 Azione 8.5.1. Programma triennale di interventi per l'attività cinematografica e audiovisiva ex art. 6 L.R. 21/2019 approvato con DGR 398/2019	€ 400.000,00	€ 0,00	€ 0,00	€ 0,00	€ 400.000,00	Trattasi di somme impegnate dalla Regione a favore della Fondazione Calabria Film Commission riportate nel bilancio definite fra i conti d'ordine. Saranno iscritti nel bilancio come crediti nel momento in cui si verificheranno le condizioni sulla scorta dei principi della specifica contabilità economico/patrimoniale adottata dalla fondazione
PAC 2014/2020 Azione 6.8.3. Programma triennale di interventi per l'attività cinematografica e audiovisiva ex art. 6 L.R. 21/2019 approvato con DGR 398/2019	€ 220.000,00	€ 0,00	€ 0,00	€ 0,00	€ 220.000,00	Trattasi di somme impegnate dalla Regione a favore della Fondazione Calabria Film Commission riportate nel bilancio definite fra i conti d'ordine. Saranno iscritti nel bilancio come crediti nel momento in cui si verificheranno le condizioni sulla scorta dei principi della specifica contabilità economico/patrimoniale adottata dalla fondazione
PAC 2014/2020 Azione 6.8.3. Programma triennale di interventi per l'attività cinematografica e audiovisiva ex art. 6 L.R. 21/2019 approvato con DGR 398/2019	€ 200.000,00	€ 0,00	€ 0,00	€ 0,00	€ 200.000,00	Trattasi di somme impegnate dalla Regione a favore della Fondazione Calabria Film Commission riportate nel bilancio definite fra i conti d'ordine. Saranno iscritti nel bilancio come crediti nel momento in cui si verificheranno le condizioni sulla scorta dei principi della specifica contabilità economico/patrimoniale adottata dalla fondazione
PAC 2014/2020 Azione 6.8.3. Programma triennale di interventi per l'attività cinematografica e audiovisiva ex art. 6 L.R. 21/2019 approvato con DGR 398/2019	€ 80.000,00	€ 0,00	€ 0,00	€ 0,00	€ 80.000,00	Trattasi di somme impegnate dalla Regione a favore della Fondazione Calabria Film Commission riportate nel bilancio definite fra i conti d'ordine. Saranno iscritti nel bilancio come crediti nel momento in cui si verificheranno le condizioni sulla scorta dei principi della specifica contabilità economico/patrimoniale adottata dalla fondazione
PAC 2014/2020 Azione 6.8.3. Programma triennale di interventi per l'attività cinematografica e audiovisiva ex art. 6 L.R. 21/2019 approvato con DGR 398/2019	€ 1.000.000,00	€ 0,00	€ 0,00	€ 0,00	€ 1.000.000,00	Trattasi di somme impegnate dalla Regione a favore della Fondazione Calabria Film Commission riportate nel bilancio definite fra i conti d'ordine. Saranno iscritti nel bilancio come crediti nel momento in cui si verificheranno le condizioni sulla scorta dei principi della specifica contabilità economico/patrimoniale adottata dalla fondazione
PAC 2014/2020 Azione 6.8.3. Programma triennale di interventi per l'attività cinematografica e audiovisiva ex art. 6 L.R. 21/2019 approvato con DGR 398/2019	€ 500.000,00	€ 0,00	€ 0,00	€ 0,00	€ 500.000,00	Trattasi di somme impegnate dalla Regione a favore della Fondazione Calabria Film Commission riportate nel bilancio definite fra i conti d'ordine. Saranno iscritti nel bilancio come crediti nel momento in cui si verificheranno le condizioni sulla scorta dei principi della specifica contabilità economico/patrimoniale adottata dalla fondazione
PAC 2014/2020 Azione 6.8.3. Programma triennale di interventi per l'attività cinematografica e audiovisiva ex art. 6 L.R. 21/2019 approvato con DGR 398/2019	€ 200.000,00	€ 0,00	€ 0,00	€ 0,00	€ 200.000,00	Trattasi di somme impegnate dalla Regione a favore della Fondazione Calabria Film Commission riportate nel bilancio definite fra i conti d'ordine. Saranno iscritti nel bilancio come crediti nel momento in cui si verificheranno le condizioni sulla scorta dei principi della specifica contabilità economico/patrimoniale adottata dalla fondazione
PAC 2014/2020 Azione 6.8.3. Programma triennale di interventi per l'attività cinematografica e audiovisiva ex art. 6 L.R. 21/2019 approvato con DGR 398/2019	€ 1.020.000,00	€ 0,00	€ 0,00	€ 0,00	€ 1.020.000,00	Trattasi di somme impegnate dalla Regione a favore della Fondazione Calabria Film Commission riportate nel bilancio definite fra i conti d'ordine. Saranno iscritti nel bilancio come crediti nel momento in cui si verificheranno le condizioni sulla scorta dei principi della specifica contabilità economico/patrimoniale adottata dalla fondazione
PAC 2014/2020 Azione 6.7.2. Programma triennale di interventi per l'attività cinematografica e audiovisiva ex art. 6 L.R. 21/2019 approvato con DGR 398/2019	€ 40.000,00	€ 0,00	€ 0,00	€ 0,00	€ 40.000,00	Trattasi di somme impegnate dalla Regione a favore della Fondazione Calabria Film Commission riportate nel bilancio definite fra i conti d'ordine. Saranno iscritti nel bilancio come crediti nel momento in cui si verificheranno le condizioni sulla scorta dei principi della specifica contabilità economico/patrimoniale adottata dalla fondazione
PAC 2014/2020 Approvazione Piano attività 2018 e schema di convenzione a favore di Fondazione Calabria Film Commission	€ 570.000,00	€ 0,00	€ 0,00	€ 0,00	€ 570.000,00	Trattasi di somme impegnate dalla Regione a favore della Fondazione Calabria Film Commission riportate nel bilancio definite fra i conti d'ordine. Saranno iscritti nel bilancio come crediti nel momento in cui si verificheranno le condizioni sulla scorta dei principi della specifica contabilità economico/patrimoniale adottata dalla fondazione
PAC 2014/2020 Approvazione Piano attività 2018 e schema di convenzione a favore di Fondazione Calabria Film Commission	€ 190.000,00	€ 0,00	€ 0,00	€ 0,00	€ 190.000,00	Trattasi di somme impegnate dalla Regione a favore della Fondazione Calabria Film Commission riportate nel bilancio definite fra i conti d'ordine. Saranno iscritti nel bilancio come crediti nel momento in cui si verificheranno le condizioni sulla scorta dei principi della specifica contabilità economico/patrimoniale adottata dalla fondazione
PAC Calabria 2014-2020 - Asse 6, Obiettivo Specifico 6.7, Azione 6.7.1 Operazione denominata ¿Realizzazione ¿Studios di Lamezia Terme¿	€ 1.330.000,00	€ 0,00	€ 0,00	€ 0,00	€ 1.330.000,00	Trattasi di somme impegnate dalla Regione a favore della Fondazione Calabria Film Commission riportate nel bilancio definite fra i conti d'ordine. Saranno iscritti nel bilancio come crediti nel momento in cui si verificheranno le condizioni sulla scorta dei principi della specifica contabilità economico/patrimoniale adottata dalla fondazione
FONDAZIONE CALABRIA FILM COMMISSION_CONVENZIONE REP. n. 6006 del 12/11/2019 _ ATTUAZIONE DEL PROGRAMMA TRIENNALE DI INTERVENTI PER L'ATTIVIT	€ 1.200.000,00	€ 0,00	€ 900.000,00	€ 0,00	€ 300.000,00	Trattasi di somme impegnate dalla Regione a favore della Fondazione Calabria Film Commission riportate nel bilancio definite fra i conti d'ordine. Saranno iscritti nel bilancio come crediti nel momento in cui si verificheranno le condizioni sulla scorta dei principi della specifica contabilità economico/patrimoniale adottata dalla fondazione
PROGETTO CALABRIA STRAORDINARIA_ Trasferimento somme a Fondazione Calabria Filmcommission _ Impegno di spesa	€ 102.000,00	€ 0,00	€ 0,00	€ 0,00	€ 102.000,00	Trattasi di somme impegnate dalla Regione a favore della Fondazione Calabria Film Commission riportate nel bilancio definite fra i conti d'ordine. Saranno iscritti nel bilancio come crediti nel momento in cui si verificheranno le condizioni sulla scorta dei principi della specifica contabilità economico/patrimoniale adottata dalla fondazione
PAC 2007/2013 PIL. III NUOVA OPERAZIONE N. 7. "PIANO INTEGRATO DI ATTIVITÀ DI PROMOZIONE E VALORIZZAZIONE CULTURALE DEDICATO AL 50° ANNIVERSARIO DEL RITROVAMENTO DEI BRONZI DI RIACE". APPROVAZIONE SCHEMA DI CONVENZIONE CALABRIA FILM COMMISSION. ACCERTAMENTI ED IMPEGNI DI SPESA	€ 61.080,00	€ 0,00	€ 0,00	€ 0,00	€ 61.080,00	Trattasi di somme impegnate dalla Regione a favore della Fondazione Calabria Film Commission riportate nel bilancio definite fra i conti d'ordine. Saranno iscritti nel bilancio come crediti nel momento in cui si verificheranno le condizioni sulla scorta dei principi della specifica contabilità economico/patrimoniale adottata dalla fondazione
PAC 2007/2013 PIL. III NUOVA OPERAZIONE N. 7. "PIANO INTEGRATO DI ATTIVITÀ DI PROMOZIONE E VALORIZZAZIONE CULTURALE DEDICATO AL 50° ANNIVERSARIO DEL RITROVAMENTO DEI BRONZI DI RIACE". APPROVAZIONE SCHEMA DI CONVENZIONE CALABRIA FILM COMMISSION. ACCERTAMENTI ED IMPEGNI DI SPESA	€ 89.900,00	€ 0,00	€ 0,00	€ 0,00	€ 89.900,00	Trattasi di somme impegnate dalla Regione a favore della Fondazione Calabria Film Commission riportate nel bilancio definite fra i conti d'ordine. Saranno iscritti nel bilancio come crediti nel momento in cui si verificheranno le condizioni sulla scorta dei principi della specifica contabilità economico/patrimoniale adottata dalla fondazione
PAC 2007/2013 PIL. III NUOVA OPERAZIONE N. 7. "PIANO INTEGRATO DI ATTIVITÀ DI PROMOZIONE E VALORIZZAZIONE CULTURALE DEDICATO AL 50° ANNIVERSARIO DEL RITROVAMENTO DEI BRONZI DI RIACE". APPROVAZIONE SCHEMA DI CONVENZIONE CALABRIA FILM COMMISSION. ACCERTAMENTI ED IMPEGNI DI SPESA	€ 90.600,00	€ 0,00	€ 90.600,00	€ 0,00	€ 0,00	Trattasi di somme impegnate dalla Regione a favore della Fondazione Calabria Film Commission riportate nel bilancio definite fra i conti d'ordine. Saranno iscritti nel bilancio come crediti nel momento in cui si verificheranno le condizioni sulla scorta dei principi della specifica contabilità economico/patrimoniale adottata dalla fondazione
Art. 8 L-R- 21/2019. Impegno in favore di Fondazione Film Commission. Approvazione schema di convenzione	€ 2.100.000,00	€ 0,00	€ 1.700.000,00	€ 0,00	€ 400.000,00	Trattasi di somme impegnate dalla Regione a favore della Fondazione Calabria Film Commission riportate nel bilancio definite fra i conti d'ordine. Saranno iscritti nel bilancio come crediti nel momento in cui si verificheranno le condizioni sulla scorta dei principi della specifica contabilità economico/patrimoniale adottata dalla fondazione

Regione Calabria
Aoo REGCAL
Prot. N. 216430 del 22/03/2024

CIRCOLARIZZAZIONE DEBITI/CREDITI EX ART. 11 COMMA 6 LETT. J D.LGS 118/2011

U9070201803	U.1.04.01.02.017	2023	291	Art. 8 L-R- 21/2019. Impegno in favore di Fondazione Film Commission. Approvazione schema di convenzione	11359/2022	Dipartimento turismo, marketing territoriale e mobilità	€ 1.680.000,00	€ 0,00	€ 840.000,00	€ 0,00	€ 0,00	€ 840.000,00	Art. 8 L-R- 21/2019. Impegno in favore di Fondazione Film Commission. Approvazione schema di convenzione	€ 840.000,00	€ 0,00	€ 0,00	€ 0,00	€ 840.000,00	Trattasi di somme impegnate dalla Regione a favore della Fondazione Calabria Film Commission riportate nel bilancio dellente fra i conti d'ordine. Saranno iscritti nel bilancio come crediti nel momento in cui si verificheranno le condizioni sulla scorta dei principi della specifica contabilità economico/patrimoniale addotta dalla fondazione
U9070201803	U.1.04.01.02.017	2024	Reimputazione esigibilità (291/2023)	Art. 8 L-R- 21/2019. Impegno in favore di Fondazione Film Commission. Approvazione schema di convenzione	11359/2022	Dipartimento turismo, marketing territoriale e mobilità	€ 840.000,00	€ 0,00	€ 0,00	€ 0,00	€ 0,00	€ 840.000,00	Art. 8 L-R- 21/2019. Impegno in favore di Fondazione Film Commission. Approvazione schema di convenzione	€ 840.000,00	€ 0,00	€ 0,00	€ 0,00	€ 840.000,00	Trattasi di somme impegnate dalla Regione a favore della Fondazione Calabria Film Commission riportate nel bilancio dellente fra i conti d'ordine. Saranno iscritti nel bilancio come crediti nel momento in cui si verificheranno le condizioni sulla scorta dei principi della specifica contabilità economico/patrimoniale addotta dalla fondazione
U9070201803	U.1.04.01.02.017	2024	74	Art. 8 L-R- 21/2019. Impegno in favore di Fondazione Film Commission. Approvazione schema di convenzione	11359/2022	Dipartimento turismo, marketing territoriale e mobilità	€ 420.000,00	€ 0,00	€ 0,00	€ 0,00	€ 0,00	€ 420.000,00	Art. 8 L-R- 21/2019. Impegno in favore di Fondazione Film Commission. Approvazione schema di convenzione	€ 420.000,00	€ 0,00	€ 0,00	€ 0,00	€ 420.000,00	Trattasi di somme impegnate dalla Regione a favore della Fondazione Calabria Film Commission riportate nel bilancio dellente fra i conti d'ordine. Saranno iscritti nel bilancio come crediti nel momento in cui si verificheranno le condizioni sulla scorta dei principi della specifica contabilità economico/patrimoniale addotta dalla fondazione
U9050300101	U.1.04.01.02.017	2022	8373	Art. 8 Legge Regionale n. 21/2019 – IMPEGNO DI SPESA IN FAVORE DELLA FONDAZIONE CALABRIA FILM COMMISSION. MODIFICA DECRETO 11359 DEL 27.09.2022 APPROVAZIONE NUOVO schema di convenzione	13321/2022	Dipartimento turismo, marketing territoriale e mobilità	€ 400.000,00	€ 0,00	€ 0,00	€ 400.000,00	€ 0,00	€ 0,00	Art. 8 Legge Regionale n. 21/2019 – IMPEGNO DI SPESA IN FAVORE DELLA FONDAZIONE CALABRIA FILM COMMISSION. MODIFICA DECRETO 11359 DEL 27.09.2022 APPROVAZIONE NUOVO schema di convenzione	€ 400.000,00	€ 0,00	€ 400.000,00	€ 0,00	€ 0,00	Trattasi di somme impegnate dalla Regione a favore della Fondazione Calabria Film Commission riportate nel bilancio dellente fra i conti d'ordine. Saranno iscritti nel bilancio come crediti nel momento in cui si verificheranno le condizioni sulla scorta dei principi della specifica contabilità economico/patrimoniale addotta dalla fondazione
U9050300101	U.1.04.01.02.017	2023	391	Art. 8 Legge Regionale n. 21/2019 – IMPEGNO DI SPESA IN FAVORE DELLA FONDAZIONE CALABRIA FILM COMMISSION. MODIFICA DECRETO 11359 DEL 27.09.2022 APPROVAZIONE NUOVO schema di convenzione	13321/2022	Dipartimento turismo, marketing territoriale e mobilità	€ 400.000,00	€ 0,00	€ 0,00	€ 0,00	€ 400.000,00	€ 0,00	Art. 8 Legge Regionale n. 21/2019 – IMPEGNO DI SPESA IN FAVORE DELLA FONDAZIONE CALABRIA FILM COMMISSION. MODIFICA DECRETO 11359 DEL 27.09.2022 APPROVAZIONE NUOVO schema di convenzione	€ 400.000,00	€ 0,00	€ 400.000,00	€ 0,00	€ 0,00	Trattasi di somme impegnate dalla Regione a favore della Fondazione Calabria Film Commission riportate nel bilancio dellente fra i conti d'ordine. Saranno iscritti nel bilancio come crediti nel momento in cui si verificheranno le condizioni sulla scorta dei principi della specifica contabilità economico/patrimoniale addotta dalla fondazione
U9050300101	U.1.04.01.02.017	2022	9563	PIANO DI AZIONE E COESIONE (PAC) 2007/2013 - SCHEDA PILASTRO NUOVE OPERAZIONI N. 7 - IMPEGNO DI SPESA E APPROVAZIONE SCHEMA DI CONVENZIONE DEL PROGETTO CALABRIA STRAORDINARIA.	17617/2022	Dipartimento turismo, marketing territoriale e mobilità	€ 306.825,01	€ 0,00	€ 0,00	€ 306.825,01	€ 0,00	€ 0,00	PIANO DI AZIONE E COESIONE (PAC) 2007/2013 - SCHEDA PILASTRO NUOVE OPERAZIONI N. 7 - IMPEGNO DI SPESA E APPROVAZIONE SCHEMA DI CONVENZIONE DEL PROGETTO CALABRIA STRAORDINARIA.	€ 306.825,01	€ 0,00	€ 306.825,01	€ 0,00	€ 0,00	Trattasi di somme impegnate dalla Regione a favore della Fondazione Calabria Film Commission riportate nel bilancio dellente fra i conti d'ordine. Saranno iscritti nel bilancio come crediti nel momento in cui si verificheranno le condizioni sulla scorta dei principi della specifica contabilità economico/patrimoniale addotta dalla fondazione
U9050300101	U.1.04.01.02.017	2023	572	PIANO DI AZIONE E COESIONE (PAC) 2007/2013 - SCHEDA PILASTRO NUOVE OPERAZIONI N. 7 - IMPEGNO DI SPESA E APPROVAZIONE SCHEMA DI CONVENZIONE DEL PROGETTO CALABRIA STRAORDINARIA	17617/2022	Dipartimento turismo, marketing territoriale e mobilità	€ 76.706,25	€ 0,00	€ 0,00	€ 0,00	€ 0,00	€ 76.706,25	PIANO DI AZIONE E COESIONE (PAC) 2007/2013 - SCHEDA PILASTRO NUOVE OPERAZIONI N. 7 - IMPEGNO DI SPESA E APPROVAZIONE SCHEMA DI CONVENZIONE DEL PROGETTO CALABRIA STRAORDINARIA	€ 76.706,25	€ 0,00	€ 0,00	€ 0,00	€ 76.706,25	Trattasi di somme impegnate dalla Regione a favore della Fondazione Calabria Film Commission riportate nel bilancio dellente fra i conti d'ordine. Saranno iscritti nel bilancio come crediti nel momento in cui si verificheranno le condizioni sulla scorta dei principi della specifica contabilità economico/patrimoniale addotta dalla fondazione
U9070200102	U.1.04.01.02.017	2022	9574	PIANO DI AZIONE E COESIONE (PAC) 2007/2013 - SCHEDA PILASTRO NUOVE OPERAZIONI N. 8 - IMPEGNO DI SPESA E APPROVAZIONE SCHEMA DI CONVENZIONE DEL PROGETTO CALABRIA STRAORDINARIA.	17617/2022	Dipartimento turismo, marketing territoriale e mobilità	€ 759.994,39	€ 0,00	€ 0,00	€ 759.994,39	€ 0,00	€ 0,00	PIANO DI AZIONE E COESIONE (PAC) 2007/2013 - SCHEDA PILASTRO NUOVE OPERAZIONI N. 8 - IMPEGNO DI SPESA E APPROVAZIONE SCHEMA DI CONVENZIONE DEL PROGETTO CALABRIA STRAORDINARIA.	€ 759.994,39	€ 0,00	€ 759.994,39	€ 0,00	€ 0,00	Trattasi di somme impegnate dalla Regione a favore della Fondazione Calabria Film Commission riportate nel bilancio dellente fra i conti d'ordine. Saranno iscritti nel bilancio come crediti nel momento in cui si verificheranno le condizioni sulla scorta dei principi della specifica contabilità economico/patrimoniale addotta dalla fondazione
U9070200102	U.1.04.01.02.017	2023	581	PIANO DI AZIONE E COESIONE (PAC) 2007/2013 - SCHEDA PILASTRO NUOVE OPERAZIONI N. 8 - IMPEGNO DI SPESA E APPROVAZIONE SCHEMA DI CONVENZIONE DEL PROGETTO CALABRIA STRAORDINARIA.	17617/2022	Dipartimento turismo, marketing territoriale e mobilità	€ 156.474,30	€ 0,00	€ 0,00	€ 0,00	€ 0,00	€ 156.474,30	PIANO DI AZIONE E COESIONE (PAC) 2007/2013 - SCHEDA PILASTRO NUOVE OPERAZIONI N. 8 - IMPEGNO DI SPESA E APPROVAZIONE SCHEMA DI CONVENZIONE DEL PROGETTO CALABRIA STRAORDINARIA.	€ 156.474,30	€ 0,00	€ 0,00	€ 0,00	€ 156.474,30	Trattasi di somme impegnate dalla Regione a favore della Fondazione Calabria Film Commission riportate nel bilancio dellente fra i conti d'ordine. Saranno iscritti nel bilancio come crediti nel momento in cui si verificheranno le condizioni sulla scorta dei principi della specifica contabilità economico/patrimoniale addotta dalla fondazione
U9070200104	U.1.03.02.99.999	2023	6127	ATTUAZIONE AZIONE PIANO REGIONALE DI SVILUPPO TURISTICO. TRASFERIMENTO RISORSE FILM COMMISSION. IMPEGNO DI SPESA	6290/2023	Dipartimento turismo, marketing territoriale e mobilità	€ 1.300.000,00	€ 0,00	€ 0,00	€ 0,00	€ 1.040.000,00	€ 260.000,00	ATTUAZIONE AZIONE PIANO REGIONALE DI SVILUPPO TURISTICO. TRASFERIMENTO RISORSE FILM COMMISSION. IMPEGNO DI SPESA	€ 1.300.000,00	€ 0,00	€ 1.040.000,00	€ 0,00	€ 260.000,00	Trattasi di somme impegnate dalla Regione a favore della Fondazione Calabria Film Commission riportate nel bilancio dellente fra i conti d'ordine. Saranno iscritti nel bilancio come crediti nel momento in cui si verificheranno le condizioni sulla scorta dei principi della specifica contabilità economico/patrimoniale addotta dalla fondazione
U9040802401	U.2.03.01.02.019	2023	5233	CONVENZIONE REP. n. 9730 del 10 agosto 2021 TRA REGIONE CALABRIA E FONDAZIONE CALABRIA FILM COMMISSION IN QUALITA' DI SOGGETTO ATTUATORE DELL'INTERVENTO "REALIZZAZIONE STUDIOS DI LAMEZIA TERME. CUP F81B21005660002. APPROVAZIONE ADDENDUM. IMPEGNO DI SPESA.	9930/2022	Dipartimento turismo, marketing territoriale e mobilità	€ 1.000.000,00	€ 0,00	€ 0,00	€ 0,00	€ 0,00	€ 1.000.000,00	CONVENZIONE REP. n. 9730 del 10 agosto 2021 TRA REGIONE CALABRIA E FONDAZIONE CALABRIA FILM COMMISSION IN QUALITA' DI SOGGETTO ATTUATORE DELL'INTERVENTO "REALIZZAZIONE STUDIOS DI LAMEZIA TERME. CUP F81B21005660002. APPROVAZIONE ADDENDUM. IMPEGNO DI SPESA.	€ 1.000.000,00	€ 0,00	€ 0,00	€ 0,00	€ 1.000.000,00	Trattasi di somme impegnate dalla Regione a favore della Fondazione Calabria Film Commission riportate nel bilancio dellente fra i conti d'ordine. Saranno iscritti nel bilancio come crediti nel momento in cui si verificheranno le condizioni sulla scorta dei principi della specifica contabilità economico/patrimoniale addotta dalla fondazione
U9040802401	U.2.03.01.02.019	2023	268	CONVENZIONE REP. n. 9730 del 10 agosto 2021 TRA REGIONE CALABRIA E FONDAZIONE CALABRIA FILM COMMISSION IN QUALITA' DI SOGGETTO ATTUATORE DELL'INTERVENTO "REALIZZAZIONE STUDIOS DI LAMEZIA TERME. CUP F81B21005660002. APPROVAZIONE ADDENDUM. IMPEGNO DI SPESA.	9930/2022	Dipartimento turismo, marketing territoriale e mobilità	€ 1.000.000,00	€ 0,00	€ 1.000.000,00	€ 0,00	€ 0,00	€ 0,00	CONVENZIONE REP. n. 9730 del 10 agosto 2021 TRA REGIONE CALABRIA E FONDAZIONE CALABRIA FILM COMMISSION IN QUALITA' DI SOGGETTO ATTUATORE DELL'INTERVENTO "REALIZZAZIONE STUDIOS DI LAMEZIA TERME. CUP F81B21005660002. APPROVAZIONE ADDENDUM. IMPEGNO DI SPESA.	€ 0,00	€ 0,00	€ 0,00	€ 0,00	€ 0,00	Trattasi di somme impegnate dalla Regione a favore della Fondazione Calabria Film Commission riportate nel bilancio dellente fra i conti d'ordine. Saranno iscritti nel bilancio come crediti nel momento in cui si verificheranno le condizioni sulla scorta dei principi della specifica contabilità economico/patrimoniale addotta dalla fondazione
U9040802401	U.2.03.01.02.019	2024	Reimputazione esigibilità (268/2023)	CONVENZIONE REP. n. 9730 del 10 agosto 2021 TRA REGIONE CALABRIA E FONDAZIONE CALABRIA FILM COMMISSION IN QUALITA' DI SOGGETTO ATTUATORE DELL'INTERVENTO "REALIZZAZIONE STUDIOS DI LAMEZIA TERME. CUP F81B21005660002. APPROVAZIONE ADDENDUM. IMPEGNO DI SPESA.	9930/2022	Dipartimento turismo, marketing territoriale e mobilità	€ 1.000.000,00	€ 0,00	€ 0,00	€ 0,00	€ 0,00	€ 1.000.000,00	CONVENZIONE REP. n. 9730 del 10 agosto 2021 TRA REGIONE CALABRIA E FONDAZIONE CALABRIA FILM COMMISSION IN QUALITA' DI SOGGETTO ATTUATORE DELL'INTERVENTO "REALIZZAZIONE STUDIOS DI LAMEZIA TERME. CUP F81B21005660002. APPROVAZIONE ADDENDUM. IMPEGNO DI SPESA.	€ 1.000.000,00	€ 0,00	€ 0,00	€ 0,00	€ 1.000.000,00	Trattasi di somme impegnate dalla Regione a favore della Fondazione Calabria Film Commission riportate nel bilancio dellente fra i conti d'ordine. Saranno iscritti nel bilancio come crediti nel momento in cui si verificheranno le condizioni sulla scorta dei principi della specifica contabilità economico/patrimoniale addotta dalla fondazione
U9040802401	U.2.03.01.02.019	2024	64	CONVENZIONE REP. n. 9730 del 10 agosto 2021 TRA REGIONE CALABRIA E FONDAZIONE CALABRIA FILM COMMISSION IN QUALITA' DI SOGGETTO ATTUATORE DELL'INTERVENTO "REALIZZAZIONE STUDIOS DI LAMEZIA TERME. CUP F81B21005660002. APPROVAZIONE ADDENDUM. IMPEGNO DI SPESA.	9930/2022	Dipartimento turismo, marketing territoriale e mobilità	€ 1.000.000,00	€ 0,00	€ 0,00	€ 0,00	€ 0,00	€ 1.000.000,00	CONVENZIONE REP. n. 9730 del 10 agosto 2021 TRA REGIONE CALABRIA E FONDAZIONE CALABRIA FILM COMMISSION IN QUALITA' DI SOGGETTO ATTUATORE DELL'INTERVENTO "REALIZZAZIONE STUDIOS DI LAMEZIA TERME. CUP F81B21005660002. APPROVAZIONE ADDENDUM. IMPEGNO DI SPESA.	€ 1.000.000,00	€ 0,00	€ 0,00	€ 0,00	€ 1.000.000,00	Trattasi di somme impegnate dalla Regione a favore della Fondazione Calabria Film Commission riportate nel bilancio dellente fra i conti d'ordine. Saranno iscritti nel bilancio come crediti nel momento in cui si verificheranno le condizioni sulla scorta dei principi della specifica contabilità economico/patrimoniale addotta dalla fondazione
U5201025301	U.1.04.01.02.017	2023	7440	Fondazione Calabria Film Commission - Impegno per versamento contributo regionale anno 2023 - L.R. n. 1 dell'11.01.2006 all'art. 3 comma 3.	12969/2023	Dipartimento turismo, marketing territoriale e mobilità	€ 600.000,00	€ 0,00	€ 0,00	€ 0,00	€ 600.000,00	€ 0,00	Fondazione Calabria Film Commission - Impegno per versamento contributo regionale anno 2023 - L.R. n. 1 dell'11.01.2006 all'art. 3 comma 3.	€ 600.000,00	€ 0,00	€ 600.000,00	€ 0,00	€ 0,00	Trattasi di somme impegnate dalla Regione a favore della Fondazione Calabria Film Commission riportate nel bilancio dellente fra i conti d'ordine. Saranno iscritti nel bilancio come crediti nel momento in cui si verificheranno le condizioni sulla scorta dei principi della specifica contabilità economico/patrimoniale addotta dalla fondazione
U5202030101	U.1.04.01.02.017	2023	9055	Fondo per le politiche giovanili annualità 2010- Intervento "Creatività Talentuosa- Ostelli Accoglienti". Impegno a favore della Fondazione Calabria Film Commission	19927/2023	Dipartimento Istruzione, Formazione e Pari opportunità	€ 199.103,95	€ 0,00	€ 199.103,95	€ 0,00	€ 0,00	€ 0,00	Fondo per le politiche giovanili annualità 2010- Intervento "Creatività Talentuosa- Ostelli Accoglienti". Impegno a favore della Fondazione Calabria Film Commission	€ 0,00	€ 0,00	€ 0,00	€ 0,00	€ 0,00	Trattasi di somme impegnate dalla Regione a favore della Fondazione Calabria Film Commission riportate nel bilancio dellente fra i conti d'ordine. Saranno iscritti nel bilancio come crediti nel momento in cui si verificheranno le condizioni sulla scorta dei principi della specifica contabilità economico/patrimoniale addotta dalla fondazione
U5202030101	U.1.04.01.02.017	2024	Reimputazione esigibilità (9055/2023)	Fondo per le politiche giovanili annualità 2010- Intervento "Creatività Talentuosa- Ostelli Accoglienti". Impegno a favore della Fondazione Calabria Film Commission	19927/2023	Dipartimento Istruzione, Formazione e Pari opportunità	€ 199.103,95	€ 0,00	€ 0,00	€ 0,00	€ 0,00	€ 199.103,95	Fondo per le politiche giovanili annualità 2010- Intervento "Creatività Talentuosa- Ostelli Accoglienti". Impegno a favore della Fondazione Calabria Film Commission	€ 199.103,95	€ 0,00	€ 0,00	€ 0,00	€ 199.103,95	Trattasi di somme impegnate dalla Regione a favore della Fondazione Calabria Film Commission riportate nel bilancio dellente fra i conti d'ordine. Saranno iscritti nel bilancio come crediti nel momento in cui si verificheranno le condizioni sulla scorta dei principi della specifica contabilità economico/patrimoniale addotta dalla fondazione
Totale Regione Calabria							**€ 21.706.924,28**	**€ 59.536,43**	**€ 2.039.103,95**	**€ 4.157.419,40**	**€ 2.040.000,00**	**€ 13.410.864,50**							
													Totale Fondazione Calabria Film Commiss	**€ 19.667.820,33**	**€ 59.536,43**	**€ 6.197.419,40**	**€ 90.000,00**	**€ 13.320.864,50**	
													Totale Regione Calabria	**€ 19.667.820,33**	**€ 59.536,43**	**€ 6.197.419,40**	**€ 13.410.864,50**	**€ 13.410.864,50**	
													Differenza	**€ 0,00**	**€ 0,00**	**€ 0,00**	**€ 13.320.864,50**	**-€ 90.000,00**	**CREDITO INCASSATO NEL 2024**

PER ASSEVERAZIONE - IL REVISORE UNICO

Regione Calabria
Aoo REGCAL
Prot. N. 159141 del 01/03/2024

Data: 29/02/2024 12:51:43

Oggetto: **Riscontro vs nota n.44440 del 23.01.2024. Operazioni di chiusura dell'esercizio finanziario 2023 società partecipate.**

DA: "Regione Calabria - Artigianato SEAC" artigianato.seac@pec.regione.calabria.it

A: dipartimento.bilancio@pec.regione.calabria.it;

CC: dipartimento.seac@pec.regione.calabria.it;

Allegati: *9_44_1_347_Riscontro Vostra nota Prot. n. 133910 del 21-02-2024 - Verifica posizioni debito-credito fra Co.R.A.P. in LCA e Regione .pdf*
122 2023-2024 Relazione Asseverazione Regione Calabria Fincalabra 31.12.2023 (1) (1).pdf
Prot. 1581 - RISCONTRO_VS_NOTA_Fincalabra.pdf
Comarc srl in liquid. posizione cred-deb 31.12.2023.pdf
Comac srl Pec.pdf

Messaggio:

Si trasmette asseverazione esiti debiti crediti società partecipate di ns. competenza (giusta DGR 763 del 28.12.2023), per operazioni di chiusura dell'esercizio finanziario 2023 e attuazione delle disposizioni contenute nell'articolo 11, comma 6, lett. j del decreto legislativo 23 giugno 2011, n. 118.

Cordiali Saluti

Regione Calabria
Ao REGCA
Prot. N. 159841 del 28/02/2024
FINCALABRA S.P.A.
Ao REGCA_FINCALABRA
Prot. N. 15[illegible] del 28/02/2024

FINCALABRA

Regione Calabria
Dipartimento Sviluppo Economico e Attrattori Culturali

c.a. Responsabile del Procedimento
Avv. Roberta Paviglianiti
artigianato.seac@pec.regione.calabria.it

e p.c.

Direttore Generale
Dott. Paolo Praticò
dipartimento.seac@pec.regione.calabria.it

Oggetto: Riscontro Vs nota Prot. n.133910 del 21.02.2024. Operazioni di chiusura dell'esercizio finanziario 2023 e attuazione delle disposizioni contenute nell'art. 11, comma 6, lett. J del Decreto Legislativo 23 giugno 2011, n. 118

In riscontro alla nota richiamata in oggetto, con la presente, si trasmette in allegato la relazione inerente il prospetto "Crediti verso la Regione Calabria" al 31.12.2023, predisposta dalla società di revisione, AUDIREVI S.p.A.

Nel restare a disposizione per eventuali chiarimenti che dovessero occorrere, si porgono distinti saluti.

Marco Aloise
Direttore Generale
[redacted]

ISO 9001
BUREAU VERITAS Certification
Certificato N. 33084/15/S

Regione Calabria
Aoo REGCAL
Prot. N. 159141 del 01/03/2024

Fincalabra S.p.A.

RELAZIONE DELLA SOCIETÀ DI REVISIONE INDIPENDENTE SUL PROSPETTO RELATIVO AI CREDITI VANATATI DALLA FINCALBRA S.P.A. VERSO LA REGIONE CALABRIA PER LE FINALITÀ PREVISTE DAL DECRETO LEGISLATIVO 23 GIUGNO 2011, N. 118

Regione Calabria
Aoo REGCAL
Prot. N. 159141 del 01/03/2024

Via Leonida Bissolati, 20
00187 Roma | Italy
T: +39 0659 21143
F: +39 0654 211009

RELAZIONE DELLA SOCIETÀ DI REVISIONE INDIPENDENTE SUL PROSPETTO RELATIVO AI CREDITI VANATATI DALLA FINCALBRA S.P.A. VERSO LA REGIONE CALABRIA

ai sensi DECRETO LEGISLATIVO 23 GIUGNO 2011, N. 118

Al Consiglio di Amministrazione della

Fincalabra S.p.A.

Società partecipata dalla Regione Calabria

Relazione sul prospetto relativo ai crediti vantati dalla Fincalabra S.p.A. verso la Regione Calabria

Giudizio

Abbiamo svolto la revisione contabile dell'Allegato prospetto dei saldi a credito della Fincalabra S.p.A. con la Regione Calabria (di seguito il "Prospetto") al 31.12.2023 predisposto per le finalità previste dall'articolo 11, comma 6, lettera j, del Decreto Legislativo 23 giugno 2011, n. 118.

A nostro giudizio il prospetto della Fincalabra S.p.A. al 31.12.2023 è redatto, in tutti gli aspetti significativi, in conformità ai criteri utilizzati.

Elementi alla base del giudizio

Abbiamo svolto la revisione contabile in conformità ai principi di revisione internazionali (ISA Italia). Le nostre responsabilità ai sensi di tali principi sono ulteriormente descritte nella sezione Responsabilità della società di revisione per la revisione contabile del bilancio d'esercizio della presente relazione. Siamo indipendenti rispetto alla Società in conformità alle norme e ai principi in materia di etica e di indipendenza applicabili nell'ordinamento italiano alla revisione contabile del bilancio. Riteniamo di aver acquisito elementi probativi sufficienti ed appropriati su cui basare il nostro giudizio.

Richiamo di informativa- Criteri di redazione e limitazione alla distribuzione ed utilizzo

Il Prospetto è stato redatto per le sole finalità descritte al primo paragrafo. Di conseguenza il Prospetto può non essere adatto per altri scopi. La nostra relazione viene emessa solo per Vostra informazione e non potrà essere utilizzata per altri fini né divulgata a terzi, in tutto o in parte, ad eccezione della Regione Calabria.

Si precisa che i crediti maturati per attività di gestione dei fondi di ingegneria finanziaria non sono stati riportati nel prospetto, in quanto trovano contropartita nella disponibilità degli stessi fondi ancora in dotazione a Fincalabra Spa.

Il nostro giudizio non è espresso con rilievi a tali aspetti.

Responsabilità degli Amministratori e del Collegio Sindacale per il Prospetto

Gli amministratori sono responsabili per la redazione del Prospetto in conformità ai criteri utilizzati, e, nei termini previsti dalla legge, per quella parte del controllo interno dagli stessi ritenuta necessaria al fine di consentire la redazione di un Prospetto che non contenga errori significativi, dovuti a frodi o a comportamenti o eventi non intenzionali. Gli amministratori sono responsabili per la valutazione della capacità della società di continuare ad operare come un'entità in funzionamento e, nella redazione del Prospetto, per l'appropriatezza dell'utilizzo del presupposto della continuità aziendale, nonché per una adeguata informativa in materia. Gli amministratori utilizzano il presupposto della continuità aziendale nella redazione del Prospetto a meno che abbiano valutato che sussistano le condizioni per la liquidazione della società o per l'interruzione dell'attività o non abbiano alternative realistiche a tali scelte.

Il collegio sindacale ha la responsabilità della vigilanza, nei termini stabiliti dalla legge, sul processo di predisposizione dell'informativa finanziaria della Società.

Responsabilità della società di revisione per la revisione contabile del Prospetto

I nostri obiettivi sono l'acquisizione di una ragionevole sicurezza che il Prospetto non contenga errori significativi, dovuti a frodi o a comportamenti o eventi non intenzionali, e l'emissione di una relazione di revisione che includa il nostro giudizio. Per ragionevole sicurezza si intende un livello di sicurezza che, tuttavia, non fornisce la garanzia che una revisione contabile svolta in conformità ai principi di revisione internazionali (ISAs) individui sempre un errore significativo, qualora esistente. Gli errori possono derivare da frodi o comportamenti o eventi non intenzionali qualora ci si possa ragionevolmente attendere che essi, singolarmente o nel loro insieme, siano in grado di influenzare le decisioni economiche prese dagli utilizzatori sulla base del Prospetto.

Nell'ambito della revisione contabile svolta in conformità ai principi di revisione internazionali (ISAs), abbiamo esercitato il giudizio professionale e abbiamo mantenuto lo scetticismo professionale per tutta la durata della revisione contabile. Inoltre:

- abbiamo identificato e valutato i rischi di errori significativi nel bilancio d'esercizio, dovuti a frodi o a comportamenti o eventi non intenzionali; abbiamo definito e svolto procedure di revisione in risposta a tali rischi; abbiamo acquisito elementi probativi sufficienti ed appropriati su cui basare il nostro giudizio. Il rischio di non individuare un errore significativo dovuto a frodi è più elevato rispetto al rischio di non individuare un errore significativo derivante da comportamenti o eventi non intenzionali, poiché la frode può implicare l'esistenza di collusioni, falsificazioni, omissioni intenzionali, rappresentazioni fuorvianti o forzature del controllo interno;

- abbiamo acquisito una comprensione del controllo interno rilevante ai fini della revisione contabile allo scopo di definire procedure di revisione appropriate nelle circostanze e non per esprimere un giudizio sull'efficacia del controllo interno della Società;

- siamo giunti ad una conclusione sull'appropriatezza dell'utilizzo da parte degli Amministratori del presupposto della continuità aziendale e, in base agli elementi probativi acquisiti, sull'eventuale esistenza di una incertezza significativa riguardo a eventi o circostanze che possono far sorgere dubbi significativi sulla capacità della Società di continuare ad operare come un'entità in funzionamento. In presenza di un'incertezza significativa, siamo tenuti a richiamare l'attenzione nella relazione di revisione sulla relativa informativa di bilancio, ovvero, qualora tale informativa sia inadeguata, a riflettere tale circostanza nella formulazione del nostro giudizio. Le nostre conclusioni sono basate sugli elementi probativi acquisiti fino alla data della presente relazione. Tuttavia, eventi o circostanze successivi possono comportare che la Società cessi di operare come un'entità in funzionamento;

- abbiamo valutato l'appropriatezza dei criteri di redazione utilizzati nonché la ragionevolezza delle stime contabili effettuate dagli amministratori inclusa la relativa informativa. Abbiamo comunicato ai responsabili delle attività di governance, tra gli altri aspetti, la portata e la tempistica pianificate per la revisione contabile e i risultati significativi emersi, incluse le eventuali carenze significative nel controllo interno identificate nel corso della revisione contabile.

Roma, 28 febbraio 2024

[redacted]

Ivano Nerbini
Socio

Regione Calabria
Aoo REGCAL
Prot. N. 159141 del 01/03/2024

FINCALABRA

RIEPILOGO CREDITI VERSO REGIONE
AL 31.12.2023

COMMESSA	RIF. CONVENZIONE	CREDITO
PRAE	Convenzione Rep. N° 569 del 01.03.2013	60.000,00
Patto per lo Sviluppo della Calabria	Convenzione Rep. 5694 del 04.10.2019	169.975,30
LEGGE 6	Convenzione Rep. 18398 del 20.11.2023	196.721,31
LEGGE 6	Convenzione Rep. 18398 del 20.11.2023	371.967,22
LAVORO E WELFARE	Addendum alla Convenzione di Servizio (Rep. 13002 del 08-11-2022) - Rep 18745 del 15.12.2023	436.857,60
KAIRE	Convenzione Rep. 18160 del 18.10.2023	39.119,90
CALABRIA INNOVA (AZ. 132)	Convenzione Rep. 6693 del 17-03-2020	95.760,00
	TOTALE COMPLESSIVO AL 31.12.2023	**1.370.401,33**

Amm[redacted]trollo

Il Direttore Generale
(Marco Aloise)
[redacted]

CIRCOLARIZZAZIONE DEBITI/CREDITI EX ART. 11 COMMA 6 LETT. J D.LGS 118/2011
AL 31/12/2023

DEBITI AL 31/12/2023 REGIONE CALABRIA

Memo per i Dipartimenti Regionali	Capitolo Spesa Bilancio REGIONE CALABRIA	Anno Impegno	Numero Impegno	Pcf	Ragione Debito	Decreto	Dipartimento	Debito Iniziale	Cancellazione da riaccertamento ordinario	Reimputazione al 2024 da riaccertamento ordinario	Pagamenti in conto residui	Pagamenti in conto competenza	Debito effettivo da risultanze contabili al 31/12/2023 CALABRIA
	U3201015702	2017	2785	U.1.04.03.99.999	RO-4325/2015-U RS-13095/2013-U SUB PIANO REGIONALE DELLE ATTIVITA' ESTRATTIVE - PRAE (ART. 6 LEGGE REGIONALE 2009, 40/2009) - Impegno di Spesa	9635/2013	DIPARTIMENTO ATTIVITA' PRODUTTIVE	€ 60.000,00	€ 0,00	€ 0,00	€ 0,00	€ 0,00	€ 60.000,00
	U9011201901	2023	1885	U.1.03.02.99.999	DGR 27-2019. Assistenza Tecnica Patto per la Calabria. Fincalabra S.p.A.	10196/2019	DIPARTIMENTO PRESIDENZA	€ 207.369,87	€ 0,00	€ 0,00	€ 0,00	€ 0,00	€ 207.369,87
	U9011204701	2023	8229	U.1.03.02.99.999	L.R. 6 del 2023 - Progetto di supporto tecnico per l'attuazione efficace sui territori delle operazioni/interventi /misure per lo sviluppo, il lavoro e il welfare - Quota UE FESR	16670/2023	Dipartimento Programmazione Unitaria	€ 168.000,00	€ 0,00	€ 0,00	€ 0,00	€ 0,00	€ 168.000,00
	U9011204701	2023	8230	U.1.03.02.99.999	L.R. 6 del 2023 - progetto di supporto tecnico per l'attuazione efficace sui territori delle operazioni/interventi /misure per lo sviluppo, il lavoro e il welfare - Quota stato FESR	16670/2023	Dipartimento Programmazione Unitaria	€ 72.000,00	€ 0,00	€ 0,00	€ 0,00	€ 0,00	€ 72.000,00
	U9011204801	2023	8232	U.1.03.02.99.999	L.R. 6 del 2023 - progetto di supporto tecnico per l'attuazione efficace sui territori delle operazioni/interventi /misure per lo sviluppo, il lavoro e il welfare - Quota UE FSE	16670/2023	Dipartimento Programmazione Unitaria	€ 317.660,01	€ 0,00	€ 0,00	€ 0,00	€ 0,00	€ 317.660,01
	U9011204801	2023	8233	U.1.03.02.99.999	L.R. 6 del 2023 - progetto di supporto tecnico per l'attuazione efficace sui territori delle operazioni/interventi /misure per lo sviluppo, il lavoro e il welfare - Quota stato FSE	16670/2023	Dipartimento Programmazione Unitaria	€ 136.140,00	€ 0,00	€ 0,00	€ 0,00	€ 0,00	€ 136.140,00
	U0433110303	2023	8915	U.1.03.02.99.999	PAC CALABRIA 2014/2020 - D.D.G. n. 13368 del 31/10/2022 , Approvazione proroga attività progettuali per l'assistenza e il supporto amministrativo alle attività del Dipartimento "Lavoro e Welfare". Approvazione schema Addendum alla Convenzione rep. 13002.2022. impegni di spesa.	19175/2023	Dipartimento lavoro e welfare	€ 26.239,50	€ 0,00	€ 0,00	€ 0,00	€ 0,00	€ 26.239,50
	U9011202210	2023	8957	U.1.03.02.99.999	PAC Calabria 2014/2020 – Asse Prioritario 14 , Obiettivo Specifico 14.1, Azione 14.1.1 - D.D.G. n. 13368 del 31/10/2022 - Approvazione proroga attività progettuali per l'assistenza e il supporto amministrativo alle attività del Dipartimento "Lavoro e Welfare". Approvazione schema Addendum alla Convenzione rep. 13002.2022. impegni di spesa.	19175/2023	Dipartimento lavoro e welfare	€ 410.618,10	€ 0,00	€ 0,00	€ 0,00	€ 0,00	€ 410.618,10
	U4302060310	2023	7753	U.1.04.03.01.001	PAC 2007/2013 – Pil. 3 Az. 6 - DDG n. 10826.2023 - l'Avviso pubblico denominato "Incentivi all'occupazione di soggetti disoccupati svantaggiati, molto svantaggiati e lavoratori con disabilità alle imprese che operano nella filiera turistica - KAIRE Calabria" - Affidamento Gestione a Fincalabra s.p.a. - Approvazione schema di convenzione - Impegno di spesa.	14400/2023	Dipartimento lavoro e welfare	€ 47.726,28	€ 0,00	€ 0,00	€ 0,00	€ 0,00	€ 47.726,28
	U9011200111	2022	2920	U.1.03.02.99.999	Realizzazione dei progetti sviluppo sperimentale con la metodologia del living lab. Soggetto gestore Fincalabra - QUOTA STATO	15914/2019	DIPARTIMENTO PROGRAMMAZIONE NAZIONALE E COMUNITARIA	€ 12.980,80	€ 0,00	€ 0,00	€ 0,00	€ 0,00	€ 12.980,80
	U9011200111	2022	2921	U.1.03.02.99.999	Realizzazione dei progetti sviluppo sperimentale con la metodologia del living lab. Soggetto gestore Fincalabra - QUOTA UE	15914/2019	DIPARTIMENTO PROGRAMMAZIONE NAZIONALE E COMUNITARIA	€ 38.942,40	€ 0,00	€ 0,00	€ 0,00	€ 0,00	€ 38.942,40
	U9011200111	2023	9188	U.1.03.02.99.999	POR CALABRIA 2014/2020- Azione 1.3.2.b. "Sostegno alla generazione di soluzioni innovative a specifici problemi di rilevanza sociale"- Avviso Living Lab"- Impegno di spesa- Codice Siurp 222497.	20399/2023	DIPARTIMENTO PROGRAMMAZIONE NAZIONALE E COMUNITARIA	€ 48.678,00	€ 0,00	€ 0,00	€ 0,00	€ 0,00	€ 48.678,00
	U9011200111	2023	9189	U.1.03.02.99.999	POR CALABRIA 2014/2020- Azione 1.3.2.b. "Sostegno alla generazione di soluzioni innovative a specifici problemi di rilevanza sociale"- Avviso Living Lab"- Impegno di spesa- Codice Siurp 222497.	20399/2023	DIPARTIMENTO PROGRAMMAZIONE NAZIONALE E COMUNITARIA	€ 16.226,00	€ 0,00	€ 0,00	€ 0,00	€ 0,00	€ 16.226,00
Totale Regione Calabria								**€ 1.562.580,96**	**€ 0,00**	**€ 0,00**	**€ 0,00**	**€ 0,00**	**€ 1.562.580,96**

CREDITI AL 31/12/2023 Fincalabra Spa

Ragione del credito	Credito iniziale (importo al lordo dell'iva)	Importo incassato (al lordo dell'iva)	Credito effettivo da risultanze contabili al 31/12/2023 (al lordo dell'iva) FINCALABRA SPA	Importo incassato (al netto dell'iva)	Credito effettivo da risultanze contabili al 31/12/2023 (al netto dell'iva) FINCALABRA SPA	Memo per l'Ente
PRAE - Convenzione repertorio n. 569 del 01/03/2013 - Fondo Regionale	€ 60.000,00	€ 0,00	€ 60.000,00	€ 0,00	€ 60.000,00	Riferimento fattura n. 11/2013
Patto per lo Sviluppo della Calabria Convenzione Rep. n. 5694 del 04/10/2019	€ 207.369,87	€ 0,00	€ 207.369,87	€ 0,00	€ 169.975,30	Riferimento fattura n. ?????
Attività di cui al Progetto trasmesso con Nota Prot. 7144 del 26.10.2023 All. A) di "Supporto Tecnico per l'attuazione efficace sui territori delle operazioni/interventi/Misure per lo Sviluppo, il Lavoro e il Welfare per come approvato con DDG n16670 del 16.11.2023 - PR Calabria FESR FSE 2021-2027 - Azione 6.2 "Preparazione, Attuazione, Monitoraggio e Controllo" - Priorit per l'Assistenza Tecnica a norma dell'Art. 36, par. 4 del CPr 6 Assistenza Tecnica (FESR) Acconto pari al 30% dell'importo complessivo di euro 800.000,00 (Iva inclusa) per come previsto dall'art. 5 della Convenzione di servizio. CUP J61C23000630006 Convenzione Rep. 18398 del 20.11.2023 Capitolo di Spesa: U9011204701	€ 240.000,00	€ 0,00	€ 240.000,00	€ 0,00	€ 196.721,31	Riferimento fattura n. 1PA/2024
Attività di cui al Progetto trasmesso con Nota Prot. 7144 del 26.10.2023 All. A) di "Supporto Tecnico per l'attuazione efficace sui territori delle operazioni/interventi/Misure per lo Sviluppo, il Lavoro e il Welfare per come approvato con DDG n16670 del 16.11.2023 - PR Calabria FESR FSE 2021-2027 - Azione 7.2 "Preparazione, Attuazione, Monitoraggio e Controllo" - Priorit per l'Assistenza Tecnica a norma dell'Art. 36, par. 4 del CPr 7 Assistenza Tecnica (FSE) Acconto pari al 30% dell'importo complessivo di euro 1.512.666,70 (Iva inclusa) per come previsto dall'art. 5 della Convenzione di servizio. CUP J61C23000630006 Convenzione Rep. 18398 del 20.11.2023 Capitolo di Spesa: U9011204801	€ 453.800,01	€ 0,00	€ 453.800,01	€ 0,00	€ 371.967,22	Riferimento fattura n. 2PA/2024
Convenzione di servizio Rep. N 13002 del 08.11.2022 avente ad oggetto la predisposizione e gestione dei seguenti progetti: "Progetto di supporto amministrativo del Dipartimento Lavoro e Welfare per la realizzazione di interventi in materia di inclusione sociale e politiche attive del lavoro", "Progetto Servizio Regionale per le Adozioni Internazionali", "Progetto per l'implementazione della piattaforma informatica regionale del Terzo Settore e la gestione del RUNTS" Capitoli di spesa: U1302030506 - U1302030509 - U4302060310- U9120700902 - U9120700906. Saldo pari al 50% dell'importo complessivo per come previsto dall'art. 6 punto 4 lett a) della Convenzione di servizio.	€ 436.857,60	€ 0,00	€ 436.857,60	€ 0,00	€ 436.857,60	Riferimento fattura n. ?????
Convenzione Rep. 18160 del 18.10.2023 OGGETTO: Servizi inerenti Incentivi all'occupazione di soggetti disoccupati svantaggiati, molto svantaggiati e lavoratori con disabili alle imprese che operano nella filiera turistica - Kaire Calabria approvato con DDG n10826 del 27.07.2023 - PR Calabria FESR FSE 2021-2027 - Azione 4.a.1 Saldo pari al 30% dell'importo complessivo di euro 159.087,60 (Iva inclusa) per come previsto dall'art. 6 punto 3 della Convenzione di servizio.	€ 47.726,28	€ 0,00	€ 47.726,28	€ 0,00	€ 39.119,90	Riferimento fattura n. 67PA/2023
Convenzione Rep. 6693 del 17-03-2020 CUP: J61G19000350006 OT I - Promozione della Ricerca e dell'Innovazione - "Obiettivo Specifico 1.1 "Promozione dei nuovi Mercati per l'innovazione" - Azione 1.3.2. "Sostegno alla generazione di soluzioni innovative a specifici problemi di rilevanza sociale", - rep 6693 del 17.03.2020 - Identificativo: decreto di impegno di spesa n. 15914 del 16/12/2019. Fattura a saldo giusto art. 6 punto 2 lettera b e c della Convenzione di servizio Rep 6693 del 17.03.2020. Giusta vostra autorizzazione protocollo n. 574482 del 21.12.2023.	€ 116.827,20	€ 0,00	€ 116.827,20	€ 0,00	€ 95.760,00	Riferimento fattura n. 72PA/2023
Totale Fincalabra Spa	**€ 1.562.580,96**	**€ 0,00**	**€ 1.562.580,96**	**€ 0,00**	**€ 1.370.401,34**	
Totale Regione Calabria	**€ 1.562.580,96**	**€ 0,00**	**€ 1.562.580,96**			
Differenza	**€ 0,00**	**€ 0,00**	**€ 0,00**			

TERME SIBARITE S.P.A. VIA TERME N°2 87011 **CASSANO IONIO** (CS) TEL 0981.71376 FAX 0981.76366 **C.F./P.I. 00180310781**

Prot.36E del 22/02/2024

Regione Calabria
Dipartimento
Turismo, Marketing territoriale e Mobilità
Alla c.a. Dirigente
Settore 1 Ricettività alberghiera ed extra-alberghiera, portualità turistica, stabilimenti balneari e termalismo
Dott.ssa Carmela Barbalace

Pec: *portualita@pec.regione.calabria.it*

Oggetto: Operazioni di chiusura dell'esercizio finanziario 2023 e attuazione delle disposizioni contenute nell'articolo 11, comma 6, lett. j del decreto legislativo 23 giugno 2011, n. 118 – Riscontro Vs. nota del 20/02/2024

Con riferimento a quanto in oggetto, si rileva che questa Società al 31/12/2023 ha maturato nei confronti della Regione Calabria un credito di € 88.481,10 relativo alla quindicesima ed ultima annualità del contributo quindicennale ex art.1 comma 11 Legge Regionale 22/2007.
Distinti saluti

Terme Sibarite Spa
Il Revisore legale dei Conti
Dott. Edmondo Bruzio

Terme Sibarite Spa
L'Amministratore Unico
Avv. Gianpaolo Iacobini

ferrovie della calabria
società di servizi di trasporto pubblico

Prot/AU 2438 Catanzaro, 18 APR. 2024

Spett/le Regione Calabria
Dipartimento Turismo, Marketing territoriale, Mobilità
Unità Organizzativa Autonoma
Trasporti, Mobilità sostenibile
Catanzaro
uoatrasporti@pec.regione.calabria.it

Spett/le Regione Calabria
Dipartimento Infrastrutture e Lavori Pubblici
Catanzaro
Dipartimento.lavoripubblici@pec.regione.calabria.it

Spett/le Regione Calabria
Dipartimento Economie e Finanze
Settore Rendiconto Generale, Conto Consolidato
Catanzaro
dipartimento.bilancio@pec.regione.calabria.it

Oggetto: Circolarizzazione crediti di bilancio 2023.

In riscontro alle note di codesto Dipartimento inerenti la problematica della circolarizzazione dei crediti ai fini della chiusura del bilancio 2023, si rappresenta quanto segue.

In data 21-03-2023, previa regolare convocazione, si è tenuta una riunione presso il Dipartimento Trasporto Pubblico Locale tendente a definire i crediti vantati dalla scrivente società e regolarmente appostati nella propria contabilità. Di ciò è stato redatto il verbale (All. n. 1), che si allega in copia, che circolarizza e definisce tutti i crediti di competenza del settore Trasporto Pubblico Locale confermandone la coerenza e la corretta appostazione in bilancio. Per gli stessi si fa rimando al richiamato verbale senza dare, in questa sede, ulteriore evidenziazione descrittiva.

In data 16-04-2024, sempre a seguito di formale convocazione, si è tenuta una specifica riunione tendente a verificare la coerenza dei crediti di competenza del settore Infrastrutture e Lavori Pubblici, a termine della quale è stato chiesto alla scrivente società di produrre una dettagliata nota contenente, per i crediti in questione, tutti gli elementi che hanno determinato la loro iscrizione nel bilancio aziendale. Ciò al fine di verificare se tali conti sono stati parificati nel bilancio regionale.

Al fine, quindi, di pervenire alla conclusione della procedura di circolarizzazione anno 2023, si invia, in allegato (All. n. 2), il prospetto relativo ai crediti iscritti nel bilancio 2023 nei quali sono inseriti anche quelli di competenza del Dipartimento Infrastrutture e Lavori Pubblici e dei quali si danno, di seguito, le informazioni che ne hanno giustificato l'iscrizione in bilancio.

Si ribadisce che i crediti di competenza del Settore Trasporto pubblico locale sono stati già correttamente circolarizzati e quindi non necessitano di ulteriori informazioni aggiuntive.

CREDITI DI COMPETENZA DEL DIPARTIMENTO INFRASTRUTTURE E LAVORI PUBBLICI

Finanziamento D.M. MIMS 363/21 e D.M. 265/2023

Finanziamento deliberato e contabilizzato in bilancio euro 328.323.040,00 – Credito residuo al 31.12.2023 euro 283.668.040,00

Lotto N. 1

"Interventi di potenziamento ed ammodernamento delle linee ferroviarie regionali Cosenza - Catanzaro delle Ferrovie della Calabria s.r.l."

I Lavori prevedono la realizzazione di interventi rivolti all'ammodernamento complessivo ed alla velocizzazione, in termini di percorrenza, della tratta Cosenza – Catanzaro Città;

Lotto N. 2

"Fornitura n. 9 Automotrici a trazione elettrica ed alimentazione ad idrogeno.

L'appalto è stato aggiudicato alla società STADLER per un importo pari ad **euro 118.323.000,00** per la fornitura di n. 9 treni con **alimentazione ad Idrogeno.**

L'importo complessivo dei due lotti è pari ad **euro 328.323.000,00.**

Le risorse che la società ha ricevuto dalla Regione Calabria al 31-12-2023 per tale linea di finanziamento sono pari ad euro 44.655.000,00. Credito risultante in bilancio **euro 283.668.040,00**

Finanziamento DM MIMS 198/22

Finanziamento deliberato e contabilizzato in bilancio euro 45.123.215,29. Credito residuo al 31.12.2023 euro 45.123.215,29

"Realizzazione di un impianto di produzione, stoccaggio e rifornimento di idrogeno presso il deposito ferroviario di Cosenza vaglio lise delle Ferrovie della Calabria s.r.l"

La società non ha ancora ricevuto risorse dalla Regione Calabria su tale linea di finanziamento e quindi 31-12-2023 il credito che risulta in bilancio è pari ad **euro 45.123.215,29**

Finanziamento D.M. MIMS n. 364 del 23/09/2021

Finanziamento deliberato e contabilizzato in bilancio euro 12.800.000,00. Credito residuo al 31.12.2023 euro 12.800.000,00

"Realizzazione nuova Stazione di Catanzaro Città" per euro 9.900.000,00 e Lavori di inserimento di un posto di scambio in cremagliera tra le stazioni di Catanzaro Pratica e Catanzaro (Sala) per euro 2.900.000,00 per l'aumento delle frequenze dei treni sulla tratta Catanzaro Città - Catanzaro – Catanzaro Lido – Germaneto (FdC)".

La società non ha ancora ricevuto risorse dalla Regione Calabria su tale linea di finanziamento e quindi 31-12-2023 il credito che risulta in bilancio è pari ad **euro 12.800.000,00**

Finanziamento messa in sicurezza delle ferrovie isolate DM 182/2022

Finanziamento assentito e contabilizzato 8.100.000,00. Credito residuo al 31.12.2023 euro 8.100.000,00

[redacted]

[redacted]

"Completamento delle attività per il miglioramento della sicurezza ferroviaria, compresa la protezione marcia treno, della linea Cosenza - Catanzaro lido, comprese le Linee A, B e C del nuovo Sistema Ferroviario Metropolitano di Catanzaro "
La società non ha ancora ricevuto risorse dalla Regione Calabria su tale linea di finanziamento e quindi 31-12-2023 il credito che risulta in bilancio è pari ad **euro 8.100.000,00**

Finanziamento per Acquisto n. 4 automotrici Fondi Sviluppo e Coesione (FSC) 2014-2020

Finanziamento deliberato e contabilizzato in bilancio euro 21.450.000,00 – Credito residuo al 31.12.2023 euro 5.875.000,00

L'appalto è stato aggiudicato alla società STADLER per un importo di finanziamento pari ad **euro 21.450.000,00** per la fornitura di n. 4 automotrici nuove bidirezionali a scartamento ridotto e ad aderenza naturale.
Le risorse ricevute dalla Regione Calabria al 31-12-2023 per tale linea di intervento sono pari ad euro 15.575.000,00. Il Credito risultante in bilancio è pari ad **euro 5.875.000,00.**

Finanziamento per Acquisto n. 2 automotrici Piano Operativo FERS/FSE Calabria 2014-2020

Finanziamento deliberato e contabilizzato in bilancio euro 11.500.000,00 – Credito residuo al 31.12.2023 euro 575.000,00

L'appalto è stato aggiudicato alla società STADLER per un importo di finanziamento pari ad **euro 11.500.000,00** per la fornitura di n. 2 automotrici nuove a scartamento ridotto ad aderenza mista.
Le risorse ricevute dalla Regione Calabria al 31-12-2023 per tale linea di intervento sono pari ad euro 10.925.000,00. Il Credito risultante in bilancio è pari ad **euro 575.400,00.**

Finanziamento delibera CIPE 54/2016

Finanziamento deliberato e contabilizzato in bilancio euro 53.500.000,00. Credito residuo al 31.2.2023 euro 39.135.443,98

"Lavori di primo aumento del livello di prestazioni e sicurezza, sulla linea Cosenza – Catanzaro di Ferrovie della Calabria Srl".
I lavori interesseranno:

a) Lavori all'armamento ferroviario per euro 28.274.841,94. I lavori prevedono il rinnovo, per tratti, dell'armamento con rotaie E50;

b) Lavori di messa in sicurezza viadotti, ponti e ponticelli 11.490.105,03. I lavori prevedono il rifacimento delle piattaforme stradali ed il ripristino, con miglioramento delle prestazioni dei materiali, delle superfici di archi, pile e muri timpanici;

c) Lavori di costruzione di sovrappassi nelle Stazioni di Piane Crati (CS) e Madonna di porto (CZ) della linea Cosenza – Catanzaro di Ferrovie della Calabria S.r.l. per euro 1.822.412,59. L'intervento prevede la realizzazione di sovrappassi pedonali per l'attraversamento dei binari, nelle stazioni di Piane Crati e Madonna di Porto;

d) Eliminazione di N. 5 passaggi a livello sulla Tratta Aprigliano – Santo Stefano Di Rogliano alle Progr. Km 13+374, Km 17+748, Km 17+998, Km 18+627 E Km 19+190 Della Linea Cosenza – Catanzaro Lido per euro 6.070.776,79. L'intervento prevede l'eliminazione di n. 5 Passaggi a

Livello compresi fra la Fermata di Mangone e la Stazione di Piano Lago, è altresì prevista la realizzazione di viabilità alternative all'attraversamento della sede ferroviaria

e) Lavori di messa in sicurezza gallerie per euro 5.841.863,65. I lavori prevedono il rifacimento, con materiali ad alta prestazione meccanica, delle superfici delle calotte di 17 gallerie, nonché la sostituzione, con centine in acciaio, delle parti strutturali di un tratto della galleria di Gimigliano (progr. km 85+849).

Le risorse ricevute dalla Regione Calabria al 31-12-2023 per tale linea di intervento sono pari ad euro 14.334.556,02. Il Credito risultante in bilancio è pari ad **euro 39.135.443,98.**

Finanziamento Art. 1 c. 140 Legge n. 232 dell'11.12.2016

Finanziamento deliberato e contabilizzato in bilancio euro 74.860.000,00. Credito residuo al 31.12.2023 euro 71.117.000,00

"Lavori per il miglioramento della sicurezza, compresa la protezione marcia treno, della linea Cosenza – Catanzaro Lido compresa la realizzanda diramazione da Dulcino alla nuova stazione ferroviaria RFI di Catanzaro In località Germaneto"

Lotto N. 1

a) Appalto di lavori di attrezzaggio tecnologico della Linea Cosenza – Catanzaro Lido per l'importo complessivo di **euro 63.877.054,79**..

b) Appalto di Servizi tecnici di ingegneria ed architettura inerenti la Direzione dei lavori, Contabilità, Coordinamento per la sicurezza in fase di esecuzione per il miglioramento della sicurezza della Linea Cosenza – Catanzaro Lido; l'appalto è stato aggiudicato all'RTP Ferrotranviaria per l'importo complessivo di **euro 3.229.621,19**.

L'importo complessivo dei due interventi è pari ad **euro 67.106.675,98**.

Lotto N. 2

c) Appalto per l'attrezzaggio tecnologico, per la protezione marcia treno, del materiale rotabile in circolazione sulla linea Cosenza – Catanzaro Lido per l'importo complessivo di **euro 7.753.324,02**

L'importo complessivo dei due lotti è pari ad **euro 74.860.000,00.**

Le risorse ricevute dalla Regione Calabria al 31-12-2023 per tale linea di intervento sono pari ad euro 3.743.000,00. Credito risultante in bilancio **euro 71.117.000,00.**

Investimenti per Interventi lavori armamento linea turistica Camigliatello S. – San Giovanni in Fiore

Finanziamento deliberato e contabilizzato in bilancio euro 2.545.000,00. Credito residuo al 31.12.2023 euro 2.125.000,00

L'intervento è stato programmato per l'adeguamento della linea turistica Camigliatello Silano San Giovanni in Fiore con fonti derivanti dalla linea di finanziamento dedicata agli ambiti turistici di cui ai Fondi PAC (Piano di Azione e Coesione) 2014 - 2020.

Le risorse ricevute dalla Regione Calabria al 31-12-2023 per tale intervento sono pari ad euro 420.000,00. Il Credito risultante in bilancio è pari ad **euro 2.125.000,00.**

[redacted]

[redacted]

Investimenti per Interventi previsti dall'Accordo di Programma Investimenti ex art. 15 D.Lgs 422/97

Finanziamento deliberato e contabilizzato in bilancio euro 28.527.232,52. Credito residuo al 31.12.2023 euro 2.060.233,34

L'Accordo di Programma investimenti di cui all'ex art. 15 D.Lgs 422/97 prevedeva n. 3 interventi:

a) Acquisto materiale rotabile nuovo;
b) Rinnovo Armamento e Presidio rete ferroviaria Cosenza - Catanzaro;
c) Realizzazione pensiline di sosta - Linea Cosenza Catanzaro Lido.

L'intervento di cui al punto a) è stato realizzato dalla società STADLER per un importo pari ad **euro 22.825.355,29** per l'acquisto di n. 4 Automotrici comprensivi di spese di collaudo e di trasporto
L'intervento di cui al punto b) è stato realizzato dalla società Ventura Francesco srl per un importo pari ad **euro 5.377.042,97** comprensivi di spese di collaudo;
L'intervento di cui al punto c) è stato realizzato dalla società Selp spa per un importo pari ad **euro 324.834,26.**
L'importo complessivo dei tre interventi è pari ad **euro 28.527.232,52.**
Le risorse ricevute dalla Regione Calabria al 31-12-2023 per i tre interventi realizzati sono stati pari ad euro 26.466.999,18. Il Credito risultante in bilancio al 31.12.2023 è pari ad **euro 2.060.233,34.**

Al fine di rilasciare una puntuale rappresentazione in ordine all realizzazione degli interventi autorizzati dall'Accordo di Programma investimenti sottoscritto tra lo Stato e la Regione Calabria ai sensi dell'ex art. 15 D.lgs 422/97 si allega la nota rendicontativa prot. AU/1572 del 07.03.2024 (All. n. 3).

Finanziamento per Interventi sull'Armamento Ferroviario ed interventi di riqualificazione piazzali Legge Regionale 20/2011

Finanziamento assentito e contabilizzato 14.583.398,99. Credito residuo al 31.12.2023 euro 1.141.156,50

I progetti approvati a valere sulla fonte di finanziamento prevista dall'art. 9 della legge regionale 20/2011 ammontano ad **euro 14.583.398,99**. Gli appalti sono stati aggiudicati a diverse società in relazione agli specifici interventi.
Le risorse ricevute dalla Regione Calabria al 31-12-2023 per tali interventi sono pari ad euro 13.442.242,49. Il Credito risultante in bilancio è pari ad **euro 1.141.156,50.**

Nel rimanere a disposizione per quanto dovesse occorrere si coglie l'occasione per porgere cortesi saluti.

[redacted]

All. N 1

REGIONE CALABRIA
DIPARTIMENTO Turismo, Marketing territoriale, Mobilità

UNITÀ ORGANIZZATIVA AUTONOMA
Trasporti, Mobilità sostenibile

Operazioni di chiusura dell'esercizio finanziario 2023 e attuazione delle disposizioni contenute nell'articolo 11, comma 6, lett. j del decreto legislativo 23 giugno 2011, n. 118 - Ferrovie della Calabria S.r.l.
Verbale incontro del 21/03/2024

In data 21/03/2024 alle ore 10.30 si è tenuta la riunione in oggetto, giusta convocazione della U.O.A., con nota prot. n. 209094 del 20/03/2024. Sono presenti:

- l'ing. Giuseppe Pavone e l'arch. Rosario Testaì per la Regione (Dipartimento Turismo, Mobilità sostenibile);
- il dott. Alfredo Sorace per Ferrovie della Calabria s.r.l.;

è assente il Dipartimento Infrastrutture e LL.PP., presumibilmente per il ristretto termine dalla convocazione.

Ferrovie della Calabria espone i seguenti crediti di competenza del Settore Trasporto Pubblico Locale.

	CREDITI	Crediti in Bilancio al 31 Dicembre 2023	Titolo	Dipartimento competente
1	Crediti Regione Calabria per Fondio di Riserva 2020 (Corrispettivi da Contratto Ferr.)	**883.636,36**	Contr. servizio ferrovia del 14-7-2014 e successivi rinnovi - Al netto IVA	Dipartimento TPL
2	Crediti Regione Calabria per Fondio di Riserva 2021 (Corrispettivi da Contratto Ferr.)	**883.636,36**	Contr. servizio ferrovia del 14-7-2014 e successivi rinnovi - Al netto IVA	Dipartimento TPL
3	Crediti Regione Calabria per Fondio di Riserva 2022 (Corrispettivi da Contratto Ferr.)	**883.636,36**	Contr. servizio ferrovia del 14-7-2014 e successivi rinnovi - Al netto IVA	Dipartimento TPL
4	Crediti Regione Calabria per Fondio di Riserva 2023 (Corrispettivi da Contratto Ferr.)	**883.636,36**	Contr. servizio ferrovia del 14-7-2014 e successivi rinnovi - Al netto IVA	Dipartimento TPL
5	Crediti per pignoramenti 2019	**15.030,00**	Somme vincolate a seguito di provvedimenti di pignoramento	Dipartimento TPL
6	Crediti per pignoramenti 2023	**116.069,17**	Somme vincolate a seguito di provvedimenti di pignoramento	Dipartimento TPL
7	Crediti per contratto di servizio 2022	**684.636,59**	Contr. servizio ferrovia del 14-7-2014 e successivi rinnovi - Al netto IVA	Dipartimento TPL
8	Crediti per dodicesima mensilità 2023 contratto Ferrovia	**1.168.259,69**	Contr. servizio ferrovia del 14-7-2014 e successivi rinnovi - Al netto IVA	Dipartimento TPL
9	Crediti per contratto di servizio 2023	**2.916.613,42**	Contr. servizio ferrovia del 14-7-2014 e successivi rinnovi - Al netto IVA	Dipartimento TPL
	Totale Crediti	**8.435.154,31**		

Il Settore conferma i crediti, che trovano copertura sugli impegni di spesa assunti, conformemente alla seguente tabella.

	CREDITI	Impegno di spesa	Disponibilità impegno al 31 Dicembre 2023	Crediti esposti al 31 Dicembre 2023	Titolo	Crediti esposti al 31 Dicembre 2023 + IVA
1	Crediti Regione Calabria per Fondo di Riserva 2020 (Corrispettivi da Contratto Ferr.)	910/2020	**370.455,26**	**883.636,36**	Contr. servizio ferrovia del 14-7-2014 e successivi rinnovi - Al netto IVA	**972.000,00**
2	Crediti Regione Calabria per Fondo di Riserva 2021 (Corrispettivi da Contratto Ferr.)	1341/2021	**1.573.745,29**	**883.636,36**	Contr. servizio ferrovia del 14-7-2014 e successivi rinnovi - Al netto IVA	**972.000,00**
3	Crediti Regione Calabria per Fondo di Riserva 2022 (Corrispettivi da Contratto Ferr.)	949/2022	**766.698,43**	**883.636,36**	Contr. servizio ferrovia del 14-7-2014 e successivi rinnovi - Al netto IVA	**972.000,00**
		6753/2022	**958.401,82**			
3	Crediti Regione Calabria per Fondo di Riserva 2023 (Corrispettivi da Contratto Ferr.)	557/2023	**335.902,97**	**883.636,36**	Contr. servizio ferrovia del 14-7-2014 e successivi rinnovi - Al netto IVA	**972.000,00**
		1733/2023	**5.245.526,62**			
4	Crediti per pignoramenti	7089/2019	**15.030,00**	**15.030,00**	Somme vincolate a seguito di provvedimenti di pignoramento	**15.030,00**
5	Crediti per pignoramenti	1733/2023	**5.245.526,62**	**29.405,55**	Somme vincolate a seguito di provvedimenti di pignoramento con decreto n. 14992 del 19.10.2023	**29.405,55**
6	Crediti per pignoramenti	1733/2023	**5.245.526,62**	**30.688,66**	Somme vincolate a seguito di provvedimenti di pignoramento con decreto n. 17191 del 24.11.2023	**30.688,66**
7	Crediti per pignoramenti	1733/2023	**5.245.526,62**	**33.000,00**	Somme vincolate a seguito di provvedimenti di pignoramento con decreto n. 17191 del 24.11.2023	**33.000,00**
8	Crediti per pignoramenti	1733/2023	**5.245.526,62**	**18.017,96**	Somme vincolate a seguito di provvedimenti di pignoramento con decreto n. 19329 del 18.12.2023	**18.017,96**
9	Crediti per pignoramenti	1733/2023	**5.245.526,62**	**4.957,00**	Somme vincolate a seguito di provvedimenti di pignoramento con decreto n. 19329 del 18.12.2023	**4.957,00**
10	CdS - anno 2022	6753/2022	958.401,82	**684.636,59**	Contr. servizio ferrovia del 14-7-2014 e successivi rinnovi - Al netto IVA	**753.100,25**
11	CdS - anno 2023	1733/2023	5.245.526,62	**4.084.873,11**	Contr. servizio ferrovia del 14-7-2014 e successivi rinnovi - Al netto IVA	**4.493.360,42**
	Totale Crediti			**8.435.154,31**		**9.265.559,83**

Vista l'assenza del Dipartimento Infrastrutture e LL.PP. non vengono discussi i rapporti credito/debito di competenza del citato Dipartimento.

Per la Regione
Ing. Giuseppe Pavone

Giuseppe Pavone
21.03.2024
11:34:38
GMT+00:00

Arch. Rosario Testaì

ROSARIO TESTAI'
REGIONE CALABRIA
21.03.2024
11:31:36 UTC

Per Ferrovie della Calabria s.r.l.
Dott. Alfredo Sorace

alfredo
sorace
21.03.2024
12:40:30
GMT+01:00

All. n. 2.

FERROVIE DELLA CALABRIA SRL
Via Milano n. 28
CATANZARO
P.I. 02355890795

Bilancio 2023

CIRCOLARIZZAZIONE CREDITI E DEBITI RECIPROCI CON LA LA REGIONE CALABRIA

	CREDITI	Crediti in Bilancio al 31 Dicembre 2023	Titolo	Dipartimento competente
1	Crediti Regione Calabria per Fondio di Riserva 2020 (Corrispettivi da Contratto Ferr.)	883.636,36	Contr. servizio ferrovia del 14-7-2014 e successivi rinnovi - Al netto IVA	Dipartimento TPL
2	Crediti Regione Calabria per Fondio di Riserva 2021 (Corrispettivi da Contratto Ferr.)	883.636,36	Contr. servizio ferrovia del 14-7-2014 e successivi rinnovi - Al netto IVA	Dipartimento TPL
3	Crediti Regione Calabria per Fondio di Riserva 2022 (Corrispettivi da Contratto Ferr.)	883.636,36	Contr. servizio ferrovia del 14-7-2014 e successivi rinnovi - Al netto IVA	Dipartimento TPL
4	Crediti Regione Calabria per Fondio di Riserva 2023 (Corrispettivi da Contratto Ferr.)	883.636,36	Contr. servizio ferrovia del 14-7-2014 e successivi rinnovi - Al netto IVA	Dipartimento TPL
5	Crediti per pignoramenti	131.098,98	Somme vincolate a seguito di provvedimenti di pignoramento	Dipartimento TPL
6	Crediti per contratto di servizio 2022	684.636,59	Contr. servizio ferrovia del 14-7-2014 e successivi rinnovi - Al netto IVA	Dipartimento TPL
7	Crediti per dodicesima mensilità 2023 contratto Ferrovia	1.168.259,69	Contr. servizio ferrovia del 14-7-2014 e successivi rinnovi - Al netto IVA	Dipartimento TPL
8	Crediti per contratto di servizio 2023	2.796.746,01	Contr. servizio ferrovia del 14-7-2014 e successivi rinnovi - Al netto IVA	Dipartimento TPL
9	Crediti per interventi DM 363/2012 e DM 265/2023	283.668.040,00	Convenzione su Interventi PNRR	Dipartimento Infrastruttura
10	Crediti per Realizzazione Centrale Idrogeno DM MIMS 198/22	45.123.215,00	DM MINS 198/2022	Dipartimento Infrastruttura
11	Crediti per interventi DM 364 del 23-09-2021	12.800.000,00		
12	Crediti per messa in sicurezza linea ferroviaria. DM 182/2022	8.100.000,00	DM MIT 182/2020	Dipartimento Infrastruttura
13	Crediti per Acquisto n. 2 Automotrici ad aderenza mista.	575.000,00	Convenzione del 27-11-2018 n. 3286 -Fondi Por FERS/FSE	Dipartimento Infrastruttura
14	Crediti per Acquisto n. 4 Automotrici ad aderenza Naturale	5.875.000,00	Accordo del 27-12-2022 n. 3286 -Fondi Cipe 54/2016 e PSC	Dipartimento Infrastruttura
15	Crediti per investimenti previsti dalla delibera CIPE n. 54/2016	39.135.443,98	Convenzione del 16-11-2018 - Fondi Cipe 54/2016	Dipartimento Infrastruttura
16	Crediti per interventi sulla siurezza ferroviaria art. 1 comma 140 legge 232/2016	71.117.000,00	Convenzione del 30/08/2022 - Fondio sicurezza ferroviaria	Dipartimento Infrastruttura
17	Crediti per fondo linea turistica Sila fino a S.Giovanni in Fiore	2.125.000,00	Convenzione prolungamento tratta turistica a S.Giovanni in Fiore	Dipartimento Infrastruttura
18	Crediti Regione Calabria per interventi D.Lgs 422/97 art. 15 (Accordo di programma investimenti)	2.060.233,34	Derivante dalla contabilizzazione degli interventi ex art. 15 D.Lgs 422/97 e dalla successiva rendicontazione finale da presentare alla Regione	Dipartimento Infrastruttura
19	Crediti Regione Calabria per investimenti di cui alla legge Reg. 20/2011 art. 9	1.141.156,50	Derivante dalla rendicontazione già presentata alla Regione	Dipartimento Infrastruttura
	Totale Crediti	**480.035.375,53**		

Il Revisore Unico
D.ssa Sabrina SORACE

L'Amministratore Unico
Ing. Ernesto FERRARO

All. n° 3

FERROVIE DELLA CALABRIA S.r.l.
Società di servizi di trasporto pubblico

Prot. AU/1572 del_07 Marzo 2024

Regione Calabria
Dipartimento "Turismo, Marketing territoriale e Mobilità"
Settore "Trasporto Pubblico Locale"
sistematpl@pec.regione.calabria.it

Regione Calabria
Dipartimento "Infrastruttura e Lavori Pubblici"
Settore "Infrastrutture Ferroviarie per la Mobilità Urbana e TPL"
Dipartimento.lavoripubblici@pec.regione.calabria.it

Regione Calabria
Dipartimento Bilancio e Programmazione Finanziaria
Catanzaro
dipartimento.bilancio@pec.regione.calabria

Oggetto: Interventi Accordo di Programma Investimenti – ex art. 15 D.Lgs 422/97 - Rendicontazione conclusiva

Facendo seguito alla pregressa corrispondenza sulla tematica di cui all'oggetto, con la presente si rendicontano gli interventi di cui all'Accordo di Programma Investimenti ex art. 15 del D.Lgs 422/97.

In merito, oltre alla ricostruzione contabile di cui ai successivi punti, si allega, su supporto magnetico (pendrive che sarà consegnata brevi manu), tutta la documentazione rendicontativa afferente i predetti interventi che sono stati portati tutti a compimento.

E' bene premettere che con l'Accordo di Programma, sottoscritto ai sensi dell'art.15 del D.Lgs. n.422/97, tra la Regione ed il Ministero delle Infrastrutture e dei Trasporti in data 19/12/2002 per il risanamento tecnico ed economico delle infrastrutture e dell'azienda Ferrovie della Calabria s.r.l. esercente i servizi oggetto di delega, rimodulato e definito con Decreto del Direttore Generale del Dipartimento Trasporti Terrestri e DG - STI n.4215/2007, venivano previsti gli interventi di seguito elencati.

Interventi autorizzati

Importo complessivo **€ 29.480.552,08:**

1. Realizzazione pensiline di sosta linea ferroviaria Cosenza- Catanzaro Lido per complessivi € **717.518,00;**
2. Materiale rotabile (ristrutturazione materiale esistente e nuove forniture) per complessivi € **23.241.203,34;**
3. Sostituzione armamento 36 UNI con armamento 50 UNI in varie tratte della linea Cosenza – Catanzaro Lido per complessivi € **5.521.830,74.**

Contratti Stipulati

Per la realizzazione degli interventi autorizzati, in esito ad apposite procedure di gara, sono stati stipulati i seguenti contratti per gli importi a fianco riportati per una somma complessiva di € **28.478.107,99:**

1. Contratto di affidamento per la realizzazione di n.32 pensiline € **543.946,42**;
2. Contratto di fornitura di n.5 automotrici nuove bidirezionali diesel-elettriche a doppia cassa ad aderenza mista a scartamento ridotto 950 mm – per l'importo complessivo di € **22.450.000,00;**
3. Contratto di appalto per lavori di manutenzione straordinaria nella linea Cosenza – Catanzaro Lido dell'armamento della tratta Pedace – Marzi, di cui alla perizia di variante tecnica approvata con DD n.14297 del 8/10/2008, per l'importo complessivo di € **5.484.161,57.**

Pagamenti sostenuti sui contratti stipulati

Con nota 3979 del 26/4/2016, è stata trasmessa la rendicontazione finale degli interventi di cui al citato Accordo di Programma;
Con la medesima nota questa società ha comunicato che l'importo conclusivo corrisposto ai vari fornitori, per effetto di ulteriori economie sui lavori realizzati, ammonta ad € **27.571.980,70** a cui bisogna aggiungere le spese di collaudo finale dei lavori e di quelle di trasporto del materiale rotabile che ammontano in totale ad € **973.550,70** di cui € 723.150,33 relativi alla fornitura di materiale rotabile ed € 250.400,37 relativi ai lavori di rinnovo armamento. Il totale rendicontativo assommava, dunque, ad € **28.545.531,40.**
A seguito di una verifica contabile successiva sulla documentazione inerente la questione, l'importo complessivo delle spese sostenute a suo tempo comunicato, tenuto conto delle minori somme spese per l'intervento n. 1, viene rideterminato complessivamente in € **28.527.232,52** come di seguito ripartita:

1.	Pensiline sosta – linea CS –CZ lido	€ 324.834,26
2.	Acquisto materiale rotabile	€ 22.825.355,33
3.	Rinnovo armamento e presidio rete ferroviaria	€ 5.377.042,97
	Totale pagamenti effettuati	€ **28.527.232,52**

Risorse Ricevute dalla Regione Calabria

Relativamente all'intervento n.1 (realizzazione di n.32 pensiline), a fronte delle fatture emesse relative a n.4 SAL e regolarmente trasmesse, codesta Regione ha provveduto alla liquidazione dell'importo richiesto di € **324.834,26** con DD. n. 5355/09;

Relativamente all'intervento n. 2 fornitura di n.5 automotrici nuove bidirezionali diesel-elettriche a doppia cassa ad aderenza mista a scartamento ridotto 950 mm) a fronte delle fatture emesse dalla società fornitrice Stadler Bussnang AG e regolarmente trasmesse, codesta Regione ha eseguito i seguenti pagamenti per effetto dei Decreti dirigenziali di seguito indicati:

- DD. n.5355/09 € 3.367.500,00;
- DD.n. 1555/2010 € 560.725,00;
- DD.n.9836/2010 € 5.593.549,00;
- DD.n.12740/2011 € 5.152.441,00;
- DD.n. 4539/2012 € 4.554.810,49;
- DD.N.15931/2016 € 1.309.855,30;
- DD.N.3359/2018 € 821.224,47.

Pari ad un totale erogato di **€ 21.360.104.90**

Relativamente all'intervento n. 3 (manutenzione straordinaria nella linea Cosenza – Catanzaro Lido dell'armamento della tratta Pedace – Marzi,) a seguito della emissione delle fatture da parte della società appaltatrice, relative a n.9 SAL, regolarmente trasmesse codesta Regione ha eseguito i seguenti pagamenti con i decreti dirigenziali di seguito indicati:

- DD. 17995/2008 € 2.007.844,42
- DD.3728/2009 € 1.056.724,24;
- DD. 2663/2010 € 998.891,00;
- DD. 9836/10 € 306.451,00;
- D. n. 3618/12 € 412.149,00.

Pari ad un totale erogato di **€ 4.782.059.66**

Complessivamente codesta Regione a tutt'oggi ha erogato, per i suddetti interventi, l'importo complessivo di **€ 26.464.084,49.**

Quadro Rendicontativo conclusivo

Alla luce di tale ricostruzione contabile e dalla documentazione che si allega, gli esiti della rendicontazione finale producono il seguente quadro finanziario creditorio.

- Totale spese sostenute per interventi contrattualizzati	€ 28.527.232,52
- Totale Risorse ricevute da Regione Calabria	€ 26.466.999,18
- **Totale Risorse da Ricevere da Regione Calabria**	**€ 2.060.233,34**

Ciò posto è di tutta evidenza che la società vanta un credito nei confronti della Regione, peraltro circolarizzato annualmente in occasione della predisposizione dei bilanci approvati

dalla società e riconciliato con il Dipartimento interessato, per l'importo pari ad **euro 2.060.233,34** e, di conseguenza, si chiede di provvedere con ogni urgenza ad accreditare alla scrivente la somma a credito rendicontata che, per come ricostruito, è stata anticipata con risorse di esercizio.

Nel rimanere a disposizione per quant'altro dovesse occorrere nella fase di verifica della rendicontazione prodotta, si coglie l'occasione per porgere cortesi saluti.

L'Amministratore Unico
Ing. Ernesto Ferraro

[redacted]

Ferrovie della Calabria srl
Via Milano n. 28
CATANZARO

Rendicontazione Interventi Accordo di Programma Investimenti ex art. 15 D.Lgs 422/97

Intervento	Descrizione Intervento	a Importo Autorizzato	b Contratto Stipulato	c Importo Finale Interventi Eseguiti	d Spese di Collaudo e di trasporto ed accessori	e = c+d Totale Stato Finale interventi	f Somme accreditate dalla Regione Calabria	g = e-f Differenza da Accreditare dalla Regione Calabria
1	Acquisto nuovo materiale rotabile	23.241.203,34	22.450.000,00	22.102.205,00	723.150,29	22.825.355,29	21.360.105,26	1.465.250,03
2	Rinnovo Armamento e Presidio Rete Ferroviaria	5.521.830,75	5.484.161,57	5.129.164,16	247.878,81	5.377.042,97	4.782.059,66	594.983,31
3	Realizz. Pensilina sosta - Linea CS CZ Lido	717.518,00	543.946,42	324.834,26		324.834,26	324.834,26	-
	Totale	29.480.552,09	28.478.107,99	27.556.203,42	971.029,10	28.527.232,52	26.466.999,18	2.060.233,34

L'Amministratore Unico
Ing. Ernesto FERRARO

Ferrovie della Calabria srl
Via Milano n. 28
CATANZARO

Descrizione	Importo totale intervento (al netto d'Iva)	Fonti finanziarie (al netto d'Iva)	AVANZAMENTO DELLA SPESA INTERVENTO N. 1								
			Voci di spesa		Mandato di pagamento				Fattura		
			n. ord	descrizione	numero	data	importo al netto d'Iva	beneficiario	n.	data	importo al netto d'Iva
Fornitura n. 5 treni bidirezionali diesel a scartamento ridotto ad aderanza mista	23.241.203,34	Accordo di programma Investimenti ex art. 15 del D. Lgs. n. 422/97	1	acconto 15%	0971264771	15/04/2009	3.367.500,00	STADLER Svizzera	4179/1	22/10/2008	3.367.500,00
			2	10% primo convoglio	0971264828	24/11/2009	449.000,00	STADLER Svizzera	4179/2	26/06/2009	449.000,00
			3	acconto del 13%	0971264828	24/11/2009	900.000,00	STADLER Svizzera	4179/4	09/10/2009	2.918.500,00
					0971264767	27/11/2009	1.500.000,00				
					0971264710	16/03/2010	518.500,00				
			4	carrello del primo convoglio	0971264621	13/05/2010	449.000,00	STADLER Svizzera	L 4179VR 06	16/11/2009	449.000,00
			5	secondo convoglio verniciato	0971264621	13/05/2010	449.000,00	STADLER Svizzera	L 4179VR 03	08/10/2009	449.000,00
			6	acconto del 7%	0971264563	07/07/2010	1.571.500,00	STADLER Svizzera	L 4179VR 05	21/12/2009	1.571.500,00
			7	consegna del primo convoglio	0971264557	31/03/2010	500.765,00	STADLER Svizzera	L 4179 SR 01	21/12/2009	1.122.500,00
					0971264621	13/05/2010	121.735,00				
					0971264563	07/07/2010	500.000,00				
			8	terzo convoglio verniciato	0971264621	13/05/2010	449.000,00	STADLER Svizzera	L 4179 VR 08	24/03/2010	449.000,00
			9	quarto convoglio verniciato	00087253	29/04/2013	449.000,00	STADLER Svizzera	L 4179 VR 09	24/03/2010	449.000,00
			10	quinto convoglio verniciato	0971264563	07/07/2010	449.000,00	STADLER Svizzera	L 4179 VR 10	24/03/2010	449.000,00
			11	collaudo carrello del II convoglio	0971264563	07/07/2010	449.000,00	STADLER Svizzera	L 4179 VR 11	24/03/2010	449.000,00
			12	acconto 25% secondo convoglio	2300-96699	22/09/2010	1.122.500,00	STADLER Svizzera	L 4179 SR 02	07/05/2010	1.122.500,00
			13	acconto 25% terzo convoglio	2300-96699	22/09/2010	1.122.500,00	STADLER Svizzera	L 4179 SR 03	07/05/2010	1.122.500,00
			14	acconto 10% terzo convoglio	14255-69740	12/09/2014	326.520,60	STADLER Svizzera	L 4179 VR 12	07/05/2010	449.000,00
					180-8500172	03/11/2014	122.479,40				
			15	acconto 10% quarto convoglio	180-8500172	03/11/2014	47.497,23	STADLER Svizzera	L 4179 VR 13	07/05/2010	449.000,00
					180-8500242	22/04/2015	401.502,77				
			16	collaudo carrello del V convoglio	2300-96699	22/09/2010	449.000,00	STADLER Svizzera	L 4179 VR 16	06/07/2010	449.000,00
			17	acconto 25% quarto convoglio	2300-96699	22/09/2010	1.122.500,00	STADLER Svizzera	L 4179 SR 04	06/07/2010	1.122.500,00
			18	acc.completamento collaudo I conv.	2300-99776	25/10/2010	449.000,00	STADLER Svizzera	L 4179 SR 05	23/08/2010	449.000,00
			19	acc.completamento collaudo II conv.	2300-99776	25/10/2010	449.000,00	STADLER Svizzera	L 4179 SR 06	23/08/2010	449.000,00
			20	acc.completamento collaudo III conv.	2300-99776	25/10/2010	449.000,00	STADLER Svizzera	L 4179 SR 07	23/08/2010	449.000,00
			21	acc.completamento collaudo IV conv.	2300-99776	25/10/2010	449.000,00	STADLER Svizzera	L 4179 SR 08	23/08/2010	449.000,00
			22	acconto 25% quinto convoglio	0971264621	13/05/2010	429.730,00	STADLER Svizzera	L 4179 SR 09	05/10/2010	1.122.500,00
					0971264563	07/07/2010	19.270,00				
					00087253	29/04/2013	231.251,25				
					00089518	28/06/2013	408.150,00				
					180-8500172	03/11/2014	34.098,75				
			23	acc.completamento collaudo V conv.	0971264169	21/11/2011	449.000,00	STADLER Svizzera	L 4179 SR 10	05/10/2010	449.000,00
			24	fine pre-esercizio I conv. 10%	0971264169	21/11/2011	299.465,00	STADLER Svizzera	L 4179 SR 11	31/01/2011	449.000,00
					180-8500242	22/04/2015	149.535,00				
			25	fine pre-esercizio II conv. 10%	2300-96699	22/09/2010	449.000,00	STADLER Svizzera	L 4179 SR 12	31/01/2011	449.000,00
			26	fine pre-esercizio III conv. 10%	2300-96699	22/09/2010	449.000,00	STADLER Svizzera	L 4179 SR 13	31/03/2011	449.000,00
			27	fine pre-esercizio IV conv. 10%	180-8500242	22/04/2015	233.827,83	STADLER Svizzera	L 4179 SR 14	31/03/2011	449.000,00
					180-850182	12/12/2014	122.445,23				
					15303-8016564	30/10/2015	92.726,94				
			28	fine pre-esercizio V conv. 10%	15303-8016564	31/10/2015	103.489,06	STADLER Svizzera	L 4179 SR 15	31/03/2011	449.000,00
			28 bis	Penale (fattura attiva FdC)				STADLER Svizzera	353	31/12/2015	-347.795,00
			29	sistema a led	0971264828	24/11/2009	9.960,00	STADLER Svizzera	4179/03	24/07/2009	9.960,00
			30	trasporto del primo convoglio	0971264621	13/05/2010	11.160,00	STADLER Svizzera	L 4179 AR 08	09/01/2010	11.160,00
			31	spese trasporto secondo convoglio	2300-96699	22/09/2010	11.160,00	STADLER Svizzera	L 4179 AR 09	07/05/2010	11.160,00
			32	spese trasporto terzo convoglio	2300-96699	22/09/2010	11.160,00	STADLER Svizzera	L 4179 AR 10	07/05/2010	11.160,00
			33	trasporto del quarto convoglio	2300-96699	22/09/2010	11.160,00	STADLER Svizzera	L 4179 AR 11	06/07/2010	11.160,00
			34	trasporto del quinto convoglio	0971264169	21/11/2011	11.160,00	STADLER Svizzera	L 4179 AR 12	05/10/2010	11.160,00
			35	compressione cassa	0971264828	24/11/2009	194.720,00	STADLER Svizzera	4179 AR 07	09/10/2009	194.720,00
			36	prova sui singoli carrelli	0971264621	13/05/2010	90.375,00	STADLER Svizzera	L 4179 VR 07	16/11/2009	90.375,00
			37	acconto prova carrelli	2300-96699	22/09/2010	90.375,00	STADLER Svizzera	L 4179 VR 14	07/05/2010	90.375,00
			38	acconto prova carrelli	2300-96699	22/09/2010	90.375,00	STADLER Svizzera	L 4179 VR 15	07/05/2010	90.375,00
			39	prova sui singoli carrelli	0971264169	21/11/2011	90.375,00	STADLER Svizzera	L 4179 VR 17	23/08/2010	90.375,00
			40	Parcelle collaudi - Sposito - 1° acconto	Bonifico + R.A. irpef	15/12/2010	10.327,98	SPOSITO	1/2010	06/09/2010	9.207,74
			41	Rimborsi spesa Sposito		15/12/2010				06/09/2010	1.120,24
			42	Parcelle collaudi - Passaniti 1° acconto	Bonifico + R.A. irpef	05/07/2010	8.680,00	PASSANITI		29/04/2010	8.680,00
			43	Parcelle collaudi - Grimaldi 1° acconto	Bonifico + R.A. irpef	05/07/2010	8.680,00	GRIMALDI		29/04/2010	8.680,00
			44	Parcelle collaudi - Sposito - saldo	Bonifico + R.A. irpef	21/02/2013	25.138,83	SPOSITO	1/2013	03/01/2013	25.138,83
			45	Parcelle collaudi - Passaniti - saldo	Bonifico + R.A. irpef	21/02/2013	23.697,56	PASSANITI		16/01/2013	23.697,56
			46	Parcelle collaudi - Grimaldi - saldo	Bonifico + R.A. irpef	21/02/2013	24.645,92	GRIMALDI	6/2013	22/01/2013	24.645,92

Descrizione	Importo totale intervento (al netto d'Iva)	Fonti finanziarie (al netto d'Iva)	AVANZAMENTO DELLA SPESA INTERVENTO N. 2								
			Voci di spesa		Mandato di pagamento				Fattura		
			n. ord	descrizione	numero	data	importo al netto d'Iva	beneficiario	n.	data	importo al netto d'Iva
Rinnovo armamento e Presidio Rete Ferroviaria Pedace - Marzi	5.521.030,75	Accordo di programma Investimenti ex art. 15 del D. Lgs. n. 422/97	1	Fornitura materiale ferroso	31213127009	29/09/2008	301.936,00	Ventura	73	21/04/2008	301.936,00
			2	Fornitura mat ferroso e legnoso	28047035004	15/12/2008	272.268,50	Ventura	94	09/05/2008	272.268,50
			3	Fornitura mat ferroso e legnoso	28047035004	15/12/2008	338.229,25	Ventura	133	10/07/2008	338.229,25
			4	Fornitura mat ferroso e legnoso	28047035004	15/12/2008	768.418,47	Ventura	182	05/09/2008	768.418,47
			5	SAL 1	6516501036	09/04/2009	326.992,20	Ventura	183	09/09/2008	326.992,20
			6	SAL 2	6516501036	09/04/2009	308.006,49	Ventura	222	03/11/2008	308.006,49
			7	SAL 2 saldo	20629114609	27/05/2009	72.000,00	Ventura	223	03/11/2008	72.000,00
			8	Fornutura materiale ferroso	20629114609	27/05/2009	307.664,00	Ventura	239	03/11/2008	307.664,00
			9	SAL 3	2259718904	08/07/2009	369.053,75	Ventura	260	03/12/2008	369.053,75
			10	SAL 4	6516400275	01/09/2009	215.969,79	Ventura	14	02/02/2009	215.969,79
			11	SAL 5	16938308312	24/03/2010	385.526,24	Ventura	124	15/06/2009	385.526,24
			12	SAL 6	16938308312	24/03/2010	397.396,63	Ventura	178	11/09/2009	397.396,63
			13	SAL 7	57496118910	09/07/2010	306.451,03	Ventura	216	10/11/2009	306.451,03
			14	SAL 8	6,5165E+13	29/07/2011	204.769,95	Ventura	188	23/07/2010	204.769,95
			15	SAL 9	6,5165E+13	31/10/2011	207.380,59	Ventura	253	25/10/2010	207.380,59
			16	SAL 10	15303-8014368	30/10/2015	202.646,18	Ventura	25	23/02/2015	202.646,18
			17	SAL 11	15244-8019860	01/09/2015	144.455,09	Ventura	107	25/06/2015	144.455,09
			18	Progettazione e direzione lavori 1° acc	Carime-2038	03/10/2008	12.750,00	Ing. Tucci	9	06/10/2008	12.750,00
			19	Progettazione e direzione lavori 2° acc	Carime-2451	22/12/2008	29.882,82	Ing. Tucci	14	22/12/2008	29.882,82
			20	Progettazione e direzione lavori 3° acc	Carime-1129	17/03/2009	25.324,69	Ing. Tucci	4	19/03/2009	25.324,69
			21	Progettazione e direzione lavori 4° acc	Carime-2154	08/10/2009	34.504,69	Ing. Tucci	13	08/10/2009	34.504,69
			22	Progettazione e direzione lavori 5° acc	Carime-2774	22/12/2009	44.824,22	Ing. Tucci	14	23/12/2009	44.824,22
			23	Progettazione e direzione lavori 6° acc	Carime-536	09/03/2010	44.824,22	Ing. Tucci	1	09/03/2010	44.824,22
			24	Progettazione e direzione lavori 7° acc	Carime-2899	24/12/2010	24.902,34	Ing. Tucci	13	24/12/2010	24.902,34
			25	Direzione lavori acc 10 sal e perizia	Carime-1304	07/10/2016	9.730,54	Ing. Tucci	8	06/10/2016	9.730,54
			26	Direzione lavori saldo 10 sal e perizia	Carime-49	17/01/2017	9.730,54	Ing. Tucci	1	17/01/2017	9.730,54
			27	Direzione Lavori acc stato finale	Carime-922	22/09/2017	9.620,28	Ing. Tucci	19	22/09/2017	9.620,28
			28	Direzione lavori saldo stato finale	Carime-1305	28/11/2018	1.784,47	Ing. Tucci	2	01/03/2018	1.784,47

Descrizione	Importo totale intervento (al netto d'Iva)	Fondi finanziario (al netto d'Iva)	AVANZAMENTO DELLA SPESA INTERVENTO N. 3								
			Voci di spesa		Mandato di pagamento				Fattura		
			n. ord	descrizione	numero	data	importo al netto d'Iva	beneficiario	n.	data	importo al netto d'Iva
Realizzazione Pensilina sosta Linea Cosenza - Catanzaro Lido	717.518,00	Accordo di programma investimenti ex art. 15 del D. Lgs. n. 422/97	1	SAL 1	Carime-685	31/03/2005	55.080,85	SELP	269	30/11/2004	52.987,83
			2	SAL 2	Carime-1842	13/07/2005	100.902,47	SELP	109	25/05/2005	91.729,52
			3	SAL 3	Carime-27	07/03/2006	113.175,03	SELP	231	10/11/2005	102.886,39
			4	SAL 4	Carime-27	07/03/2006	84.953,57	SELP	259	15/12/2005	77.230,52
			5	SAL 5				SELP	91	25/05/2006	58.239,36
			6	NOTA DI CREDITO				SELP	160	26/10/2006	-58.239,36

Descrizione	Importo totale intervento (al netto d'Iva)	Fondi finanziario (al netto d'Iva)	AVANZAMENTO DELLA SPESA INTERVENTI								
			Voci di spesa		Mandato di pagamento				Fattura		
			n. ord	descrizione	numero	data	importo al netto d'Iva	beneficiario	n.	data	importo al netto d'Iva
Intervento 1	23.241.203,34	23.241.203,34					22.825.355,29				22.825.355,29
Intervento 2	5.521.830,75	5.521.830,75					5.377.042,97				5.377.042,97
Intervento 3	717.518,00	717.518,00					354.111,92				324.034,26

L'Amministratore Unico
Ing. Ernesto FERRARO

REGIONE CALABRIA
DIPARTIMENTO Turismo, Marketing territoriale, Mobilità

UNITÀ ORGANIZZATIVA AUTONOMA
Trasporti, Mobilità sostenibile

Operazioni di chiusura dell'esercizio finanziario 2023 e attuazione delle disposizioni contenute nell'articolo 11, comma 6, lett. j del decreto legislativo 23 giugno 2011, n. 118 - Ferrovie della Calabria S.r.l.
Verbale incontro del 21/03/2024

In data 21/03/2024 alle ore 10.30 si è tenuta la riunione in oggetto, giusta convocazione della U.O.A., con nota prot. n. 209094 del 20/03/2024. Sono presenti:

- l'ing. Giuseppe Pavone e l'arch. Rosario Testaì per la Regione (Dipartimento Turismo, Mobilità sostenibile);
- il dott. Alfredo Sorace per Ferrovie della Calabria s.r.l.;

è assente il Dipartimento Infrastrutture e LL.PP., presumibilmente per il ristretto termine dalla convocazione.

Ferrovie della Calabria espone i seguenti crediti di competenza del Settore Trasporto Pubblico Locale.

	CREDITI	Crediti in Bilancio al 31 Dicembre 2023	Titolo	Dipartimento competente
1	Crediti Regione Calabria per Fondio di Riserva 2020 (Corrispettivi da Contratto Ferr.)	**883.636,36**	Contr. servizio ferrovia del 14-7-2014 e successivi rinnovi - Al netto IVA	Dipartimento TPL
2	Crediti Regione Calabria per Fondio di Riserva 2021 (Corrispettivi da Contratto Ferr.)	**883.636,36**	Contr. servizio ferrovia del 14-7-2014 e successivi rinnovi - Al netto IVA	Dipartimento TPL
3	Crediti Regione Calabria per Fondio di Riserva 2022 (Corrispettivi da Contratto Ferr.)	**883.636,36**	Contr. servizio ferrovia del 14-7-2014 e successivi rinnovi - Al netto IVA	Dipartimento TPL
4	Crediti Regione Calabria per Fondio di Riserva 2023 (Corrispettivi da Contratto Ferr.)	**883.636,36**	Contr. servizio ferrovia del 14-7-2014 e successivi rinnovi - Al netto IVA	Dipartimento TPL
5	Crediti per pignoramenti 2019	**15.030,00**	Somme vincolate a seguito di provvedimenti di pignoramento	Dipartimento TPL
6	Crediti per pignoramenti 2023	**116.069,17**	Somme vincolate a seguito di provvedimenti di pignoramento	Dipartimento TPL
7	Crediti per contratto di servizio 2022	**684.636,59**	Contr. servizio ferrovia del 14-7-2014 e successivi rinnovi - Al netto IVA	Dipartimento TPL
8	Crediti per dodicesima mensilità 2023 contratto Ferrovia	**1.168.259,69**	Contr. servizio ferrovia del 14-7-2014 e successivi rinnovi - Al netto IVA	Dipartimento TPL
9	Crediti per contratto di servizio 2023	**2.916.613,42**	Contr. servizio ferrovia del 14-7-2014 e successivi rinnovi - Al netto IVA	Dipartimento TPL
	Totale Crediti	**8.435.154,31**		

Il Settore conferma i crediti, che trovano copertura sugli impegni di spesa assunti, conformemente alla seguente tabella.

	CREDITI	Impegno di spesa	Disponibilità impegno al 31 Dicembre 2023	Crediti esposti al 31 Dicembre 2023	Titolo	Crediti esposti al 31 Dicembre 2023 + IVA
1	Crediti Regione Calabria per Fondo di Riserva 2020 (Corrispettivi da Contratto Ferr.)	910/2020	**370.455,26**	**883.636,36**	Contr. servizio ferrovia del 14-7-2014 e successivi rinnovi - Al netto IVA	**972.000,00**
2	Crediti Regione Calabria per Fondo di Riserva 2021 (Corrispettivi da Contratto Ferr.)	1341/2021	**1.573.745,29**	**883.636,36**	Contr. servizio ferrovia del 14-7-2014 e successivi rinnovi - Al netto IVA	**972.000,00**
3	Crediti Regione Calabria per Fondo di Riserva 2022 (Corrispettivi da Contratto Ferr.)	949/2022 6753/2022	**766.698,43** **958.401,82**	**883.636,36**	Contr. servizio ferrovia del 14-7-2014 e successivi rinnovi - Al netto IVA	**972.000,00**
3	Crediti Regione Calabria per Fondo di Riserva 2023 (Corrispettivi da Contratto Ferr.)	557/2023 1733/2023	**335.902,97** **5.245.526,62**	**883.636,36**	Contr. servizio ferrovia del 14-7-2014 e successivi rinnovi - Al netto IVA	**972.000,00**
4	Crediti per pignoramenti	7089/2019	**15.030,00**	**15.030,00**	Somme vincolate a seguito di provvedimenti di pignoramento	**15.030,00**
5	Crediti per pignoramenti	1733/2023	**5.245.526,62**	**29.405,55**	Somme vincolate a seguito di provvedimenti di pignoramento con decreto n. 14992 del 19.10.2023	**29.405,55**
6	Crediti per pignoramenti	1733/2023	**5.245.526,62**	**30.688,66**	Somme vincolate a seguito di provvedimenti di pignoramento con decreto n. 17191 del 24.11.2023	**30.688,66**
7	Crediti per pignoramenti	1733/2023	**5.245.526,62**	**33.000,00**	Somme vincolate a seguito di provvedimenti di pignoramento con decreto n. 17191 del 24.11.2023	**33.000,00**
8	Crediti per pignoramenti	1733/2023	**5.245.526,62**	**18.017,96**	Somme vincolate a seguito di provvedimenti di pignoramento con decreto n. 19329 del 18.12.2023	**18.017,96**
9	Crediti per pignoramenti	1733/2023	**5.245.526,62**	**4.957,00**	Somme vincolate a seguito di provvedimenti di pignoramento con decreto n. 19329 del 18.12.2023	**4.957,00**
10	CdS - anno 2022	6753/2022	958.401,82	**684.636,59**	Contr. servizio ferrovia del 14-7-2014 e successivi rinnovi - Al netto IVA	**753.100,25**
11	CdS - anno 2023	1733/2023	5.245.526,62	**4.084.873,11**	Contr. servizio ferrovia del 14-7-2014 e successivi rinnovi - Al netto IVA	**4.493.360,42**
	Totale Crediti			**8.435.154,31**		**9.265.559,83**

Vista l'assenza del Dipartimento Infrastrutture e LL.PP. non vengono discussi i rapporti credito/debito di competenza del citato Dipartimento.

Per la Regione
Ing. Giuseppe Pavone

Giuseppe Pavone
21.03.2024
11:34:38
GMT+00:00

Arch. Rosario Testaì

ROSARIO TESTAI'
REGIONE CALABRIA
21.03.2024
11:31:36 UTC

Per Ferrovie della Calabria s.r.l.
Dott. Alfredo Sorace

alfredo
sorace
21.03.2024
12:40:30
GMT+01:00

Regione Calabria
Dipartimento
Infrastrutture – LL.PP.

Regione Calabria
Aoo REGCAL
Prot. N. 283893 del 22/04/2024

Dipartimento Turismo, Marketing Territoriale, Mobilità
UOA Trasporti, Mobilità sostenibile
uoatrasporti@pec.regione.calabria.it

e p.c. Ferrovie della Calabria
segreteria@pec.ferroviedellacalabria.com

Dipartimento Turismo, Marketing Territoriale, Mobilità
dipartimento.turismob@pec.regione.calabria.it

Dipartimento Economia e Finanze
dipartimento.bilancio@pec.regione.calabria.it

Oggetto: Giudizio di Parificazione del Rendiconto regionale – esercizio finanziario 2023.

Con riferimento al prospetto dei crediti trasmesso da Ferrovie della Calabria con nota prot. 2438 del 18/04/2024 in atti con prot. 277741 del 19/04/2024, ad oggetto *Circolarizzazione crediti bilancio 2023*, si rappresenta quanto di seguito.

Finanziamento D.M. 363/2021 e DM 265/2023 – Ammodernamento linea ferroviaria CS-CZ e acquisto Rotabile Idrogeno
L'importo di finanziamento complessivo è pari a Euro 328.323.040,00, mentre è stata erogata nell'anno 2023 un'anticipazione di Euro 44.655.00,00. Pertanto il credito residuo è pari a Euro 283.668.40,00.

Finanziamento D.M. 198/2022 – Realizzazione Impianto Idrogeno
L'importo del finanziamento sancito dal DM 198/2022 è pari a Euro 45.123.215,00. La richiesta di allocazione delle risorse sui competenti capitoli verrà avanzata al Dipartimento Economia e Finanze sulla base del cronoprogramma di spesa trasmesso da Ferrovie della Calabria con nota prot. 2473 del 19/04/2024, in atti con prot. n°282571 del 22/04/2024

Finanziamento D.M. 364/2021 – Nuova stazione di Catanzaro città e scambio in cremagliera
L'importo del finanziamento sancito dal DM 364/2021 è pari a Euro 12.800.000,00. La richiesta di allocazione delle risorse sui competenti capitoli è stata avanzata al Dipartimento Economia e Finanze sulla base del cronoprogramma di spesa trasmesso da Ferrovie della Calabria con nota prot. 2270 del 10/04/2024, in atti con prot. n°258003 del 11/04/2024.

Finanziamento D.M. 182/2022 – miglioramento sicurezza ferroviaria
L'importo del finanziamento sancito dal DM 182/2022 è pari a Euro 8.100.000,00. La richiesta di allocazione delle risorse sui competenti capitoli verrà avanzata al Dipartimento Economia e Finanze sulla base del cronoprogramma di spesa che verrà trasmesso da Ferrovie della Calabria.

Finanziamento acquisto automotrici con fondi FSC nazionali (Del. CIPE 54/2016) e PSC regionale (DGR 484 del 30/09/2022 e DGR 575 del 15/11/2022)
L'importo del finanziamento complessivo è pari a Euro 21.450.000,00. Con Decreto n°17518 del 29/12/2022 è stato erogato l'importo di Euro 15.575.000,00 in favore di Ferrovie della Calabria, il cui

Regione Calabria
Aoo REGCAL
Prot. N. 283893 del 22/04/2024

trasferimento contabile è stato perfezionato nel 2023. Ad oggi residuano complessivamente Euro 5.875.000 sugli ex impegni 510/2023 e 511/2023.

Finanziamento per l'acquisto di 2 automotrici ad aderenza mista (POR 14/20)
Il credito residuo di Euro 575.000,00 grava sugli ex impegni contabili n°5326/2022 e n°5327/2022.

Finanziamento infrastrutturale Delibera CIPE 54/2016
Il credito residuo spalmato sugli impegni delle varie annualità ammonta a Euro 39.135.443,98.

Finanziamento art.1 c.140 L 232/2016
Il credito residuo spalmato sugli impegni delle varie annualità ammonta a Euro 71.117.000,00.

Interventi lavori armamento linea turistica Camigliatello – San Giovanni in Fiore
All'impegno residuo 3608/2022 di Euro 625.000,00 va sommato l'importo di Euro 1.500.000,00 sancito con DGR 548/2023, per un importo complessivo di 2.125.000,00. L'allocazione sul competente capitolo U9070200503 dell'importo di Euro 1.500.000,00, di cui alla DGR 548/2023, è stata richiesta con nota prot. n°209399 del 20/03/2024.

Investimenti previsti dal D.Lgs. n. 422/1997 art. 15
Per giusta cronistoria, si rammenta che tale investimento è stato gestito nel corso degli anni dal Settore Trasporto Pubblico Locale e solo in corrispondenza della rendicontazione di parte dei progetti, selezionati ai sensi dell'art. 65 comma 6 del REG. (UE) 1303/2013, sul POR 2007/2013, a far data all'incirca dall'anno 2016, è transitato al Settore Infrastrutture di Trasporto afferente allo scrivente Dipartimento. In tale data, i vari progetti erano già sostanzialmente conclusi.
Nelle annualità precedenti al 2022 Ferrovie della Calabria ha esposto un credito di € 2.078.532,58, ma contestualmente era nullo l'importo disponibile sul **competente capitolo di spesa U2303010301**. Pertanto si trattava di somme non esigibili.
Per l'anno 2022 Ferrovie della Calabria ha esposto un credito di € 2.000.000,00 e, per come comunicato dal Dipartimento Economia e Finanze, è stato istituito per l'anno 2023, con un importo di € 2.000.000,00, il **nuovo capitolo di spesa U9100203301** "*Spese a carico del bilancio regionale per la realizzazione degli interventi di cui all'art. 15 del D. Lgs. 422/1997 in materia di investimenti nel settore trasporti di cui al comma 4, articolo 5, della Legge Regionale n. 7/2006 (art. 4, comma 11, della Legge Regionale 29 novembre 2022, n. 39)*". Tale importo residua non impegnato nell'anno 2023.
Come più volte rappresentato, l'erogazione di eventuali risorse è comunque legata alla verifica, attraverso opportuna istruttoria, della correttezza delle somme dichiarate da Ferrovie della Calabria ed elencate nella nota 1572 del 07/03/2024 in atti con prot. 181412 del 11/03/2024. È pertanto necessario che la stessa Società fornisca tutta la documentazione di spesa e tecnico-amministrativa, in assenza della quale non è possibile esprimersi. Lo scrivente Dipartimento ha già dato disponibilità a Ferrovie della Calabria per contribuire alla ricostruzione dei fascicoli sottesi.

Investimenti di cui alla legge Reg. 20/2011 art. 9
Il credito vantato di Euro 1.141.156,50 trova parziale copertura finanziaria per complessivi Euro 1.110.570,92, distribuiti per Euro 972.194,90 sull'impegno contabile n°2790/2024 e per Euro 138.376,02 sull'impegno contabile n°7526/2021. Le risorse verranno erogate nei vari anni a seguito di rendicontazione da parte di FdC.

[redacted]

Regione Calabria
Aoo REGCAL
Prot. N. 84086 del 08/02/2024

Spett.le
Regione Calabria.
Dip. Territorio e Tutela dell'Ambiente
Alla cortese attenzione del Dirigente Generale
Ing. Salvatore Siviglia
dipartimento.ambienteterritorio@pec.regione.calabria.it

Dip. Territorio e Tutela dell'Ambiente
Settore ciclo integrato delle acque.
Alla cortese attenzione del Dirigente
Ing. Pietro Cerchiara
risorseidriche.llpp@pec.regione.calabria.it

E p.c. Spett.le

Regione Calabria.
Dipartimento Bilancio, Patrimonio e Finanze
Alla cortese attenzione del Dirigente Generale
Dott. Filippo De Cello
Dipartimento.bilancio@pec.regione.calabria.it
antonella.barbieri@regione.calabria.it

Catanzaro, 8 febbraio 2024 Prot. P5/24 AU

Oggetto: Riconciliazione delle partite di credito e di debito verso la Regione Calabria al 31/12/2023. *Riscontro Vs Nota Prot. N. 64539 del 31/1/2024*

In riscontro alla Vs nota in oggetto e al fine di condividere con Codesti Dipartimenti, le risultanze contabili per l'esercizio 2023, con la presente si trasmettono i dettagli contabili delle variazioni delle partite di credito e di debito verso la Regione Calabria intervenute nel corso dell'esercizio 2023, con relativa nota esplicativa, propedeutiche agli espletamenti ex art. 11, comma 6, lettera j, del D.lgs n. 118 del 23 giugno 2011 per l'esercizio chiuso al 31/12/2023.

Si resta in attesa di riscontro rendendoci sin d'ora disponibili per qualsiasi eventuale chiarimento e/o verifiche congiunte in caso di scostamenti contabili.
L'occasione è gradita per porgere distinti saluti.

Catanzaro, 8 febbraio 2024

Sorical spa
Il Direttore Generale
Ing. Giovanni Paolo Marati
[redacted]

Regione Calabria
Aoo REGCAL
Prot. N. 84086 del 08/02/2024

NOTA ESPLICATIVA

RICONCILIAZIONE DELLE PARTITE DI CREDITO E DI DEBITO VERSO LA REGIONE CALABRIA AL 31/12/2023

Di seguito si descrivono le partite di credito/debito verso la Regione Calabria a tutto il 31/12/2023. Le valutazioni delle poste creditorie e debitorie verso la Regione Calabria sono state fatte in ogni caso, sulla base dei criteri generali di valutazione delle poste di bilancio, ed in particolare, secondo il presumibile valore di realizzo e/o di estinzione.

Partite di CREDITO verso la Regione Calabria a tutto il 31/12/2023:

Fornitura idrica campo profughi San Ferdinando

Premesso che la fornitura del campo profughi San Ferdinando è da addebitarsi alla Regione Calabria, per come stabilito dalla stessa Regione Calabria con propria nota prot. n. 356345, nel corso del 2023 Sorical ha emesso fatture relative a tale fornitura per complessivi € 157.037,91 (iva inclusa). Tale importo incrementa il credito già maturato al 31/12/2022, di € 534.860,60, (iva inclusa) come meglio dettagliato nel prospetto riportato in appresso. Pertanto, il credito vantato da Sorical per tale fornitura al 31/12/2023 ammonta a **€ 691.898,52.** Tale importo comprensivo di iva in regime di *split payment* trova corrispondenza, per la quota imponibile, nel conto di contabilità societario n. 1302040198.

Legge regionale n. 9/2007

In riferimento ai crediti vantati da Sorical per le attività di cui alla Legge regionale n. 9/2007 è interamente richiamato l'esito dell'istruttoria svolta congiuntamente dalla Regione Calabria e Sorical nel 2019 all'esito della quale si è accertato un credito complessivo di € 322.151,00 al 31/12/2019.
Nel corso del 2023 la Società ha emesso relativa fattura verso la Regione Calabria per l'importo complessivo di **€ 322.151** (iva inclusa) a valere sulle attività svolte ex L.R. n. 9/2007 e ss.mm, segnatamente fattura n. VFSP23/1107 del 20/12/2023. Il predetto importo di € 322.151 (iva inclusa in regime di *split payment)* trova corrispondenza, per la quota imponibile, nel conto di contabilità societario n. 1302040198[1].

Attività/lavorazioni svolte da Sorical SpA e commissionate dalla Regione Calabria

Nel corso degli ultimi anni la Società ha svolto alcune attività commissionate dalla Regione Calabria, ed in particolare:

→ Ha fornito un adeguato supporto specialistico per approfondire alcuni temi in ordine al processo di riforma del sistema idrico con l'obiettivo di giungere all'affidamento del soggetto gestore unico. Per tale attività la Società ha rendicontato una somma pari ad € 72.128 (attività istruttorie richieste dalla Giunta Regionale giusta nota regionale Prot. n. 250503 del 18.07.2018)

[1] Si precisa che a seguito dell'emissione della fattura de quo, in raffronto all'esercizio precedente (2022), il medesimo importo non trova più allocazione nel conto n. 1302040302 denominato *Fatture da emettere verso Controllanti*

→ Ha fornito ulteriore supporto specialistico per impatto su cartolarizzazione crediti e Modifica Accordo di Ristrutturazione. Per tale attività è stata rendicontata la spesa di € 38.064 derivante dalla somma di € 25.376 + € 12.688 (vedi nota regionale prot. n. 214360 del 30.0620 e nota prot. n. 297972 del 17.09.20)

→ Ha eseguito dei lavori per la risoluzione di problematiche relative all'approvvigionamento idrico del Comune di Santa Caterina per un importo pari ad € 24.383,16.

Per le predette attività, la Regione Calabria ha riconosciuto una spesa per complessivi € 134.575,16 al 31/12/2019. Nel corso del triennio 2020-2023 non risultano intervenute variazioni a valere sull''importo di credito accertato di cui sopra. Pertanto, al 31/12/2023 è confermato l'importo di credito di complessivi € **134.575,16** e trova corrispondenza nel conto di contabilità 1302040300 e con riferimento ai lavori per la risoluzione di problematiche relative all'approvvigionamento idrico del Comune di Santa Caterina trova corrispondenza nel conto n. 1302040302.

Contributi per attuazione interventi a valere su risorse pubbliche

I crediti verso la Regione Calabria si riferiscono principalmente ai contributi pubblici che Sorical ha diritto di ricevere per la realizzazione degli investimenti.

Con riferimento agli importi riconosciuti e dovuti a Sorical a valere su contributi per investimenti, di cui al Decreto n. 8789/2013 si rappresenta quanto segue:

✓ Il decreto n. 8789/2013 riconosce un credito a favore di Sorical dell'importo complessivo di € 5.008.254,09, che detratti gli importi nelle more liquidati, a tutto il 31/12/2022 determinavano un Credito verso Sorical di € 4.227.787,90 e segnatamente:

Decreto n. 8789/2013			
Descrizione	Importo Riconosciuto	Importo Liquidato	Credito Residuo Sorical al 31/12/2022
Contributi per invstimenti	1.462.526,36	20.720,30	1.441.806,06
Contributi per Investimenti	1.571.194,64	-	1.571.194,64
Rivalsa Iva	1.974.533,09	759.745,89	1.214.787,20
Totale	5.008.254,09	780.466,19	4.227.787,90

✓ Nel corso del 2023 si è rilevata[2] un errata determinazione di tale credito, dovuto ad un mero refuso, protrattasi sin dal 2019. In particolare con Decreto n. 15734 del 13/12/2019 è stata disposta dal Dirigente del settore *Risorse Idriche* della Regione Calabria la liquidazione della somma di € 1.796.425,52 per Rivalsa Iva, riconosciuta con il succitato Decreto 8789/2013. Quota parte di quest'ultimo importo liquidato, nella consistenza di € 1.529.165,90 (in luogo dell'errato importo di € 759.746), è riferibile a Rivalsa Iva a valere su interventi ricompresi nell'Allegato"0" del Decreto n. 8789/2013. Pertanto, il Credito verso Sorical con Rif. Al Decreto 8789/2013 al 31/12/2023 risulta essere di complessivi € 3.458.367,89 (iva inclusa) e segnatamente:

Decreto n. 8789/2013			
Descrizione	Importo Riconosciuto	Importo Liquidato	Credito Residuo Sorical al 31/12/2023
Contributi per invstimenti	1.462.526,36	20.720,30	1.441.806,06
Contributi per Investimenti	1.571.194,64	-	1.571.194,64
Rivalsa Iva	1.974.533,09	*1.529.165,90*	445.367,19
Totale	5.008.254,09	1.549.886,20	3.458.367,89

Premesso quanto sopra, il credito di **€ 3.458.367,89** (iva inclusa) definitivamente accertato con riferimento al Decreto n. 8789/2013, è così composto:

[2] Rif. Nota Prot. 717/AU del 30 ottobre 2023 trasmessa da Sorical al Dipartimento Territorio e Tutela dell'Ambiente

- l'importo di € 772.423,43 (iva inclusa) corrisponde a fatture già emesse nei confronti della Regione Calabria nel corso dell'anno 2020 (rif. Fatture VFB13/0025del 4/7/2013; VFB13/0026 del 4/7/2013; VFB13/0027 del 4/7/2013; VFB13/0029 del 9/7/2013);
- l'importo di € 2.240.577,09 [3](iva inclusa) è stato oggetto di fatturazione nel corso dell'esercizio 2023 (rif. Fattura n. VFSP23/1105 del 20/12/2023);
- l'importo di € 445.367,38 (fuori campo Iva) è stato oggetto di fatturazione nel corso dell'esercizio 2023 (rif. Fattura n. VFSP23/1106 del 20/12/2023);

Oltre gli importi di cui sopra, riferiti al Decreto n. 8789/2013, nel prosieguo delle attività di investimento espletate dalla Scrivente, sono state emesse ulteriori fatture per complessivi **€ 725.430,21** (iva inclusa) e segnatamente:

- anno 2021: fattura n. VFSP20/0365 di € 126.153,36 (iva inclusa);
- anno 2022: fatture n. VFSP22/0717 di € 299.638,43 (iva inclusa) e fattura n. VFSP22/0718 di € 299.638,43 (iva inclusa).

Pertanto l'importo complessivo € 4.183.798,12[4] (iva inclusa) trova corrispondenza contabile nel conto n. 1302040198, per la quota imponibile ovvero con iva sulla scorta dell'evoluzione normativa del regime iva applicato nel corso degli anni di fatturazione.

Alla luce di quanto sopra, i crediti complessivi che la Scrivente vanta dalla Regione Calabria a tutto il 31/12/2023 ammontano ad € € 5.332.422,79 (iva inclusa) come da tabella di dettaglio che segue.

[3] Si precisa che a seguito dell'emissione della fattura de quo, in raffronto all'esercizio precedente (2022), il medesimo importo non trova più allocazione nel conto n. 1302040303 denominato *Fatture da emettere per Contributi da ricevere*
[4] Credito complessivo a valere su contributi per investimenti € 4.183.798,12 (€ 3.458.368,07 + € 725.430,21)

Conto Contabile Societario	DESCRIZIONE	Crediti al 31.12.2022 (iva inclusa)	Variazione 2023 (iva inclusa)	Crediti al 31.12.2023 (iva inclusa)
1302040198	CREDITI COMM.LI VERSO IMPRESE CONTROLLANTI	€ 2.032.714	€ 3.165.133	€ 5.197.848
	Fatture EMESSE - FORN. IDRICA CAMPO PROFUGHI SAN FERDINANDO	€ 534.861	€ 157.038	€ 691.899
	I.A.M. CONSUMI ERANOVA 2011/2016	50.104		50.104
	I.A.M. CONSUMI I TRIM 2018	35.599		35.599
	I.A.M. CONSUMI II TRIM 2018	15.822		15.822
	I.A.M. CONGUAGLIO TARIFFA I TRIM 2018	- 1.608		- 1.608
	I.A.M. CONSUMI III TRIM 2018	29.109		29.109
	I.A.M. CONGUAGLIO TARIFFA II TRIM 2018	6.773		6.773
	I.A.M. CONSUMI IV TRIM 2018	15.525		15.525
	I.A.M CONSUMI ERANOVA IV TRIM 2019	20.306		20.306
	I.A.M. CONSUMI I TRIM 2019	36.403		36.403
	I.A.M. CONSUMI II TRIM 2019	25.546		25.546
	I.A.M. CONSUMI III TRIM 2019	24.378		24.378
	I.A.M. CONSUMI I TRIM 2020	30.558		30.558
	I.A.M. CONSUMI II TRIM 2020	19.192		19.192
	I.A.M. CONSUMI III TRIM 2020	37.416		37.416
	NC I.A.M.CONSUMI ERANOVA IV TRIM 2020	- 6.167		- 6.167
	I.A.M. CONSUMI I TRIM 2021	26.764		26.764
	I.A.M. CONSUMI II TRIM 2021	31.562		31.562
	I.A.M. CONSUMI III TRIM 2021	38.740		38.740
1302040198	CONGUAGLIO TARIFFARIO NC SP 21/635	- 94		- 94
	CONGUAGLIO TARIFFARIO NC SP 21/891	- 314		- 314
	I.A.M. CONSUMI IV TRIM 2021	- 22.143		- 22.143
	I.A.M. CONSUMI I e II TRIM 2022	65.205		65.205
	I.A.M. CONSUMI III TRIM 2022	37.680		37.680
	I.A.M. CONSUMI IV TRIM 2022	16.533		16.533
	CONGUAGLIO TARIFFARIO 1 SEM 22 - VFSP22/1414	1.971		1.971
	I.A.M. CONSUMI I TRIM 2023		47.809	47.809
	I.A.M. CONSUMI II TRIM 2023		30.232	30.232
	I.A.M. CONSUMI III TRIM 2023		55.776	55.776
	I.A.M. CONSUMI IV TRIM 2023		23.221	23.221
	FATTURE EMESSE PER CONTRIBUTI DA RICEVERE	€ 1.497.854	€ 3.008.095	€ 4.505.949
	REGIONE CAL OPERE ADD.MENTA GALL DERIV 1°LOTTO PER. VAR. SUPPL	150.000	-	150.000
	REG CAL B.06.A. ABATEMARCO 1° STRALCIO ACCONTO	492.577	-	492.577
	REG CAL B.06.A. ABATEMARCO 1° STRALCIO ACCONTO	89.401	-	89.401
	REGIONE CALABRIA B.06.A5. ABATEMARCO ACC.TO	40.445	-	40.445
	Opere a valle della centrale idroelettrica. Impianto di potabilizzazione A.02.05.B	126.153		126.153
	DEC DIR 10561/18 2'ANT ALLI MESS-SICUR S.DOMENICA	299.638		299.638
	DEC DIR 10561/18 3'ANT ALLI MESS-SICUR S.DOMENICA	299.638		299.638
	REGIONE CAL SALDO CONTRIB INTERV EX DECR 8789/2013		2.240.577	2.240.577
	REGIONE CAL SALDO IVA RICON EX DECR 8789/2013		445.367	445.367
	RIMBORSO SPESE RECUPERO CREDITI L.R. 9/2007		322.151	322.151

1302040398	ALTRI CREDITI VERSO IMPRESE CONTROLLANTI	€ 3.288.992	-€ 3.154.417	€ 134.575
1302040302	EROGAZIONI SANTA CATERINA JONIO NOTA 1531 (7500002)	24.383		24.383
1302040300	ELABORAZIONE PARERE PER GIUNTA REGIONALE	72.128		72.128
1302040300	ATTIVITA' ISTRUTTORIA PER CONTO REGIONE CALABRIA	38.064		38.064
1302040302	FATTURE DA EMETTERE RIMBORSO SPESE REC. CREDITI L.R. 9/2007	322.151	- 322.151	-
1302040303	FATTURE DA EMETTERE PER CONTRIBUTI DA RICEVERE	2.832.266	- 2.832.266	-

1302049800	CREDITI VERSO IMP CONT.ANTI (totale)	€ 5.321.706	€ 10.716	€ 5.332.423

Partite di DEBITO verso la Regione Calabria al 31/12/2023:

Canoni d'uso acquedotti regionali e Canoni di concessione di Derivazione d'Acqua

La Convenzione di Gestione stipulata tra la Sorical e la Regione Calabria prevede il pagamento di un canone annuo d'uso del patrimonio acquedottistico affidato in concessione, da corrispondere per un ammontare annuo pari ad € 500.000.

In data 25 ottobre 2022 l'Autorità ARRICAL ha affidato a Sorical S.p.A la gestione del Servizio Idrico Integrato del territorio ricadente nell'ATO unico Regione Calabria, con contestuale sottoscrizione in data 25 ottobre 2022 della relativa Convenzione di affidamento della durata di trent'anni. Tale atto, avendo effetto novativo della precedente Convenzione di concessione sottoscritta, tra la Regione Calabria e Sorical, il 13 giugno 2003, assume rilievo ai sensi dell'art. 153 D.lgs 152/2006 secondo cui la concessione d'uso delle infrastrutture del servizio idrico integrato deve avvenire esclusivamente a titolo gratuito. Pertanto a far data l'esercizio 2023 i relativi Canoni di Concessione d'uso delle infrastrutture non sono dovuti.

Pertanto al 31.12.2023 il debito verso la Regione Calabria a titolo di *Canoni di Concessione d'uso delle infrastrutture* rimane invariato, e pari a complessivi **€ 4.875.000,** trovando corrispondenza nel conto di contabilità societaria 2410010300. Tale Importo risulta essere immediatamente esigibile per € 2.000.000 (2019-2022) e oggetto di postergazione per € 2.875.000[5].

Inoltre, ai sensi del Regio Decreto, 11 dicembre 1933, n. 1775 la Scrivente è tenuta alla corresponsione del *Canone di concessione di derivazione d'acqua*. Al 31/12/2023 tale Canone ammonta a complessivi **6.242.315,49**, e segnatamente:

- € 5.521.632,27 dovuto per gli anni 2004 – 2021, giusta nota Prot. 80126 del 17/02/2022 trasmessa alla Scrivente dalla Regione Calabria, Dipartimento Territorio e Tutela dell'Ambiente. Ai sensi della Convenzione sottoscritta tra la Regione Calabria e la Scrivente, Rep. 12095 del 15/7/2022, si precisa che tale importo sarà corrisposto mediante piano di rientro della durata di 8 anni a decorrere dal 2023.
- € 350.527 di competenza anno 2022;
- € 370.156,36 di competenza anno 2023.

L'Intero importo dovuto al 31/12/2023 di € 6.242.315,49 trova corrispondenza nel conto di contabilità 2410010300.

Saldo delle precedenti posizioni

L'importo di **€ 280.316,90** è il debito residuo di Sorical nei confronti della Regione Calabria al 30.04.2009, al netto del debito maturato da ARSSA, così come definito con deliberazione di Giunta Regionale n. 535/2009 e successiva 797/2009. Nel corso del 2023 non sono intervenute variazioni a valere su tale debito. Pertanto, è confermato l'importo di € 280.316,90 e trova corrispondenza nel conto contabile 2410010300. Tale importo è oggetto di postergazione (Rif. Nota Prot. 325822 del 16.10.2014)

Personale distaccato

L'importo di **€ 17.957,81** fa riferimento al personale regionale distaccato presso Sorical. Nel corso del 2023 non sono intervenute variazioni a valere su tale debito. Pertanto, è confermato l'importo di € 17.957,81 e trova corrispondenza nel conto contabile 2410010300. Tale importo è oggetto di postergazione (Rif. Nota Prot. 325822 del 16.10.2014)

[5] Rif. Nota Prot. 325822 del 16.10.2014

Legge regionale n. 15/2007

Con Legge Regionale n. 15/2007 viene concesso a Sorical, in via di anticipazione per la realizzazione degli investimenti, un finanziamento quindicennale. Nel corso del 2023, la Regione Calabria ha erogato n. 1 rata del valore di € 2.000.000 (con riferimento alla rata dovuta per l'anno 2023). Pertanto, Il debito verso la Regione Calabria si incrementa di tale importo giungendo ad un valore complessivo al 31/12/2023 di **€ 37.000.000**. Tale importo trova corrispondenza nel conto di contabilità 2410010200. Inoltre, in considerazione delle previsioni recate dalla Convenzione rep. 118666 del 9/06/2022 (che prevede un piano di rimborso del 'importo complessivo oggetto di finanziamento di € 38.000.000, a decorrere dal 01/07/2026), si precisa che al 31/12/2023 tale debito risulta non ancora esigibile, bensì oggetto di postergazione.

Pertanto, al 31/12/2023 i debiti complessivi verso la Regione Calabria ammontano a complessivi **€ 48.415.590.** Di seguito la tabella riepilogativa dei debiti complessivi verso la Regione Calabria

Conto Contabile Societario	DESCRIZIONE	Debiti al 31.12.2022 (iva inclusa)	Variazione 2023 (iva inclusa)	Debiti al 31.12.2023 (iva inclusa)
2410010298	DEBITI FINANZIARI VERSO IMPRESE CONTROLLANTI	€ 35.000.000	€ 2.000.000	€ 37.000.000
2410010200	FINANZIAMENTO L.R. 15/2009	*35.000.000*	*2.000.000*	*37.000.000*
2410010398	ALTRI DEBITI VERSO IMPRESE CONTROLLANTI	€ 11.045.434	€ 370.156	€ 11.415.590
2410010300	CANONI DI CONCESSIONE D'USO	*4.875.000*		*4.875.000*
2410010300	CANONI DI DERIVAZIONE	*5.872.159*	*370.156,36*	*6.242.315,49*
2410010300	PERSONALE REGIONALE DISTACCATO	*17.958*	-	*17.958*
2410010300	DEBITI IN COMPENSAZIONE CON ARSSA	280.317	-	*280.317*
2410010980	DEBITI VERSO IMP.CONTROLLANTI (totale)	€ 46.045.434	€ 2.370.156	€ 48.415.590

Catanzaro, 8 Febbraio 2024

Sorical spa
Il Direttore Generale
[redacted]

Regione Calabria
DIPARTIMENTO "TERRITORIO E TUTELA DELL'AMBIENTE"
CICLO INTEGRATO DELLE ACQUE

Alla So.Ri.Cal. S.p.A.
generale.soricalspa@pec.it

e p.c.
Spett.le Ria Grant Thortnton SpA
roma@pec.ria-grantthornton.it

Oggetto: Situazione delle partite di credito e di debito Società SoRiCal S.p.A. al 31.12.2023.
Riscontro a nota prot. 90 del 08.02.2024 acquisita al protocollo regionale n. 83958 del 08/02/2024

In riscontro alla nota acquisita al protocollo regionale al numero 83958 del 08/04/2024 inviata da codesta Società attraverso posta certificata si rappresenta e precisa quanto segue in merito alle **partite in *dare* e in *avere* al 31.12.2023.** Gli importi di seguito descritti sono da intendersi iva inclusa, laddove prevista.:

- Partite *in dare* a SoRiCal (d):
  - d.1 - Legge regionale n. 9/2007: € 322.151,00;
  - d.2 - Fornitura idrica campo profughi San Ferdinando: € 691.898,52;
  - d.3 - Attività/lavorazioni svolte da SoRiCal S.p.A., commissionate dalla Regione: € 134.575,16;
  - d.4 - Contributi per attuazione interventi a valere su risorse pubbliche Decreto 8789/2013: € 3.458.867,89;
    - ✓ d.4.1: Incremento contributi per attuazione interventi a valere su risorse pubbliche (anni 2021-2023) per complessivi € 725.430,21.
- Partite *in avere* da SoRiCal (a):
  - a.1: Canoni d'uso acquedotti regionali:
    - ✓ a.1.1, dal 2009 al 30.9.2014: € 2.875.000,00;
    - ✓ a.1.2, anno 2019: € 500.000,00;
    - ✓ a.1.3, anno 2020: € 500.000,00;
    - ✓ a.1.4, anno 2021: € 500.000,00;
    - ✓ a.1.5, anno 2022: € 500.000,00;
    - ✓ a.1.6, anno 2023: € 500.000,00.
  - a.2 – Regio Decreto 1775/33. Canone di concessione derivazione di acque pubbliche al 31.12.2023 € 6.242.315,49.
  - a.3 - Saldo delle precedenti posizioni (DGR 535/2009 e 797/2009): € 280.316,90;
  - a.4 - Personale distaccato dal 1.5.2009: € 17.957,81.
  - a.5 – Legge Regionale n. 15/2007: 37.000.000,00

Le poste a.1.1, a.2, a.3 e a.4 sono ricomprese nell'Accordo di ristrutturazione SoRiCal e, giusta nota prot. 325822 del 16.10.2014 di questo Dipartimento, sono state postergate; come tali, così per come chiarito nei diversi incontri, sono da escludere dalla compensazione delle partite. Ciò riguarda anche la posta in avere a.5 – Legge regionale n. 15/2007, oggetto di postergazione, con Convenzione rep n. 11866 del 9.06.2022.

Cittadella Regionale, viale Europa, località Germaneto - 88100 – Catanzaro Tel: 0961.857461
risorseidriche.llpp@pec.regione.calabria.it

Partite in dare a SoRiCal (d)

d.1 – Legge regionale n. 9 dell'11.5.2007

Al riguardo, all'esito dell'attività istruttoria condotta dai competenti uffici dipartimentali, giusta nota prot. 196061 del 15.6.2020, è risultato un debito nei confronti di SoRiCal S.p.A., riferito alle attività di cui si discute, di complessivi **€ 322.151,00** compreso IVA.

Con Decreto Dirigenziale del Dipartimento Territorio e Tutela dell'Ambiente, Settore Ciclo Integrato delle Acque n. 2044 del 19/02/2024 recante *"Circolarizzazione debiti – crediti Sorical S.p.A. compensazione di cassa tra debiti e crediti tra la Regione Calabria e Sorical S.p.A. - D.G.R. n. 386/2019 – Adempimenti contabili"*, è stata disposta la liquidazione dell'importo integrale di € 322.151,00.

d.2 – Fornitura idrica campo profughi San Ferdinando

Con nota prot. 356345 del 25.11.2016, del Dipartimento LL.PP., a seguito di apposito sopralluogo del Presidente della Giunta Regionale pro tempore presso il campo profughi di San Ferdinando, è stato confermato l'impegno a farsi carico dei corrispettivi dovuti per la fornitura idrica, ovvero ricomprendere le correlate somme nelle partite in compensazione.

Al riguardo, al dato del 31/12/2022 di € 534.860,60, occorre aggiungere le fatture riferite alla fornitura erogata nell'**anno 2023** pari ad € 157.037,91. Da ciò ne discende un debito complessivo di **€ 691.898,52** a tutto il 31.12.2023.

Con Decreto Dirigenziale del Dipartimento Territorio e Tutela dell'Ambiente, Settore Ciclo Integrato delle Acque n. 2044 del 19/02/2024 recante *"Circolarizzazione debiti – crediti Sorical S.p.A. compensazione di cassa tra debiti e crediti tra la Regione Calabria e Sorical S.p.A. - D.G.R. n. 386/2019 – Adempimenti contabili"*, è stata disposta la liquidazione parziale (manca la liquidazione di 2 fatture relative al III e IV trimestre) delle predette somme pari ad € 436.952,33 oltre Iva per € 43.695,23, per complessivi € 480.647,56.

Inoltre è stato attivato con la Prefettura di Reggio Calabria un Tavolo Tecnico al fine di regolamentare la gestione del campo profughi peraltro in Capo al Governo, tenuto conto che la Regione Calabria si era impegnata, in via straordinaria ed urgente, a risolvere una emergenza umanitaria, anche nelle funzioni di protezione civile, al fine di rendere funzionale e migliorare le condizioni di vivibilità degli immigrati nella Piana di Gioia Tauro. Infatti il protocollo d'intesa stipulato tra la Regione Calabria, la città Metropolitana di Reggio Calabria ed i Comuni di San Ferdinando, Rosarno e Taurianova, in data 24/09/2021, è scaduto in data 31/12/2023.

Pertanto si è in attesa di definire la questione.

d.3. – Attività/lavorazioni svolte da SoRiCal S.p.A., commissionate dalla Regione

Con nota prot. 250503 del 18.7.2018 del Direttore Generale del Dipartimento Infrastrutture, Lavori Pubblici, Mobilità, al fine di definire le questioni in capo a SoRiCal, e principalmente il rapporto in essere con il socio privato e i principali creditori, nonché rimettere, ad evasione dell'incarico conferito dalla Giunta Regionale con Deliberazione n. 76/2017, gli esiti delle richieste attività istruttorie, è stato richiesto società di fornire un adeguato supporto specialistico, sia nella fase decisoria, di scelta della migliore delle soluzioni, tra quelle praticabili, sia nelle successive fasi operative. Al riguardo SoRiCal S.p.a. ha rimesso mandati di pagamento per complessivi € 25.376,00.

Con nota prot. 409282 del 3.12.2018 del Direttore Generale del Dipartimento Infrastrutture, Lavori Pubblici, Mobilità, facendo seguito agli incontri tenutisi con i rappresentanti di SoRiCal S.p.A. e con il sig. Sindaco del Comune di Santa Caterina dello Ionio - *nel corso dei quali sono state affrontate le problematiche afferenti all'approvvigionamento idrico comunale* - ha richiesto alla medesima Società di porre in essere quanto necessario ai fini della risoluzione delle problematiche rappresentate. Al riguardo, i costi sostenuti sarebbero stati rimessi a SoRiCal S.p.A. a valere sulle economie in via di accertamento sui Programmi regionali nel settore idrico, ovvero sulle partite in compensazione, in via di definizione con questa Regione. Con nota prot. 1531 del 27.5.2020, SoRiCal S.p.A. ha rimesso gli atti a corredo delle lavorazioni effettuate per un importo complessivo di € 24.383,16.

Cittadella Regionale, viale Europa, località Germaneto - 88100 – Catanzaro Tel: 0961.857461
risorseidriche.llpp@pec.regione.calabria.it

Regione Calabria
Aoo REGCAL
Prot. N. 183665 del 11/03/2024

A detto complessivo importo di **€ 49.759,16** (=€ 25.376,00 + € 24.383,16) occorre aggiungere la somma di € **84.816,00**

(= € 12.688,00 + € 72.128,00), comunicata con nota prot. 297972 del 17.09.2020, rimessa in allegato.

Riepilogando:

- € 25.376,00, supporto specialistico DGR 76/2017 (rif. nota Dipartimento LL.PP. prot. 214360 del 30.06.2020);
- € 24.383,16, risoluzione problematiche Comune di Santa Caterina (rif. nota Dipartimento LL.PP. prot. 214360 del 30.06.2020);
- € 12.688,00, supporto specialistico DGR 76/2017 (rif. nota Dipartimento LL.PP. prot. 297972 del 17.09.2020);
- € 72.128,00, supporto specialistico DGR 76/2017 (rif. nota Dipartimento LL.PP. prot. 297972 del 17.09.2020);

Totale **€ 134.575,16**.

Non risultano a questo Dipartimento ulteriori somme richieste da SoRiCal aggiuntive rispetto a quelle di cui sopra.

Si rappresenta che per tali incarichi non risulta essere stata stipulata, allo stato, alcuna Convenzione.

Inoltre, per dette somme alcuna allocazione risulta essere presente nel bilancio regionale, ritenendo le medesime **non dovute** in quanto sprovviste di idoneo supporto documentale.

d.4 – Contributi per attuazione interventi a valere su risorse pubbliche

Con riferimento a detta partita occorre preliminarmente evidenziare che la somma sopra riportata di € 4.227.787,90 fa riferimento, e non potrebbe essere diversamente, ad interventi collaudati, per i quali risulta trasmessa la relativa documentazione da parte di SoRiCal. Per quelli in corso, ovvero, per quelli non ancora collaudati non risultano pendenze nei confronti della Società; tutte le rate in anticipazione, a valere su Convenzioni sottoscritte, sono state trasferite, a meno delle fatture n. VFSP20/0365 del 03/03/2020, dell'importo di € 126.153,36, n. VFSP22/0717 di € 299.638,43 e fattura n. VFSP22/0718 di € 299.638,43, in corso di istruttoria da parte del competente Dipartimento "Territorio e Tutela dell'Ambiente", e il relativo saldo verrà erogato ad opere collaudate e a rendicontazione delle spese sostenute.

Con riferimento ai primi di detti interventi, ovvero a quelli collaudati e con rendicontazione trasmessa, con decreto n. 8789 del 12.6.2013, nel corso del 2023 si è rilevata un errata determinazione di tale credito, dovuto ad un mero refuso, protrattasi sin dal 2019. In particolare con Decreto n. 15734 del 13/12/2019 è stata disposta dal Dirigente del settore Risorse Idriche della Regione Calabria la liquidazione della somma di € 1.796.425,52 per Rivalsa Iva, riconosciuta con il succitato Decreto 8789/2013. Quota parte di quest'ultimo importo liquidato, nella consistenza di € 1.529.165,90 (in luogo dell'errato importo di € 759.746), è riferibile a Rivalsa Iva a valere su interventi ricompresi nell'Allegato"0" del Decreto n. 8789/2013, giusta nota trasmessa da Sorical Prot.717/AU del 30 ottobre 2023.

Pertanto, il credito verso Sorical, con riferimento al Decreto 8789/2013, al 31/12/2023 risulta essere di complessivi **€ 3.458.367,89** (iva inclusa) e segnatamente:

1. *€ 1.462.526,36, per "importo residuo", originario da trasferire a SoRiCal S.p.A.* Di detto importo è stata trasferita la somma di € 20.720,30 nel corso del 2019, mentre la restante somma di € 1.441.806,06 è stata integralmente liquidata mediante Decreto Dirigenziale del Dipartimento Territorio e Tutela dell'Ambiente, Settore Ciclo Integrato delle Acque n. 2044 del 19/02/2024.
2. *€ 810.432,64 + € 760.761,82 = € 1.571.194,46, per "Spese potenzialmente riconoscibili"*. Detto importo fa riferimento a spese sostenute da SoRiCal riconosciute, a seguito dell'avvenuta conclusione dell'istruttoria.
   Il predetto importo è stato integralmente liquidato mediante Decreto Dirigenziale del Dipartimento Territorio e Tutela dell'Ambiente, Settore Ciclo Integrato delle Acque n. 2044 del 19/02/2024;

Cittadella Regionale, viale Europa, località Germaneto - 88100 – Catanzaro Tel: 0961.857461
risorseidriche.llpp@pec.regione.calabria.it

Regione Calabria
Aoo REGCAL
Prot. N. 183665 del 11/03/2024

3. *€ 1.974.533,27, per "Criticità derivante dalla mancata previsione nell'ambi[illegible] dell'APQ di quote a titolo di IVA".* Al riguardo occorre precisare che con decreto n. 15734 del 13.12.2019 è stata liquidata la somma di € 1.796.425,52 per Rivalsa IVA, riferita ai contributi pubblici liquidati a SoRiCal negli anni 2004 e 2005. Di detto importo di € 1.796.425,52, la somma di € 1.529.165,90 fa riferimento ad interventi di cui al decreto sopra richiamato n. 8789 del 12.6.2013, e come tale va sottratta dalle somme in dare; residua, quindi, una somma di € 445.367,19.
   Tale ultimo importo residuo è stato integralmente liquidato mediante Decreto Dirigenziale del Dipartimento Territorio e Tutela dell'Ambiente, Settore Ciclo Integrato delle Acque n. 2044 del 19/02/2024.

Da quanto precede, al 31/12/2023 risulta un debito nei confronti di Sorical per Contributi da ricevere per complessivi **€ 3.458.367,89**, integralmente liquidato mediante Decreto Dirigenziale del Dipartimento Territorio e Tutela dell'Ambiente, Settore Ciclo Integrato delle Acque n. 2044 del 19/02/2024 recante *"Circolarizzazione debiti – crediti Sorical S.p.A. compensazione di cassa tra debiti e crediti tra la Regione Calabria e Sorical S.p.A. - D.G.R. n. 386/2019 – Adempimenti contabili"*.

Oltre gli importi di cui sopra, riferiti al Decreto n. 8789/2013, nel prosieguo delle attività di investimento espletate dalla Società, sono state emesse ulteriori fatture per complessivi **€ 725.430,21** e segnatamente:

- anno 2021: fattura n. VFSP20/0365 di € 126.153,36 (lavori Menta);
- anno 2022: fatture n. VFSP22/0717 di € 299.638,43 e fattura n. VFSP22/0718 di € 299.638,43 (lavori Santa Domenica).

Pertanto al 31/12/2023 l'importo riconosciuto a Sorical per Contributi da ricevere, ammonta a complessivi **€ 4.183.798,12,** di cui € 3.458.367,89 liquidati con il decreto 2044/2024**,** come da fatture emesse dalla Società per contributi da ricevere.

Partite in avere da SoRiCal (a)

Al riguardo occorre rammentare in questo specifico paragrafo quanto riportato in premessa, ovvero che le poste a.1.1, a.2, a.3 e a.4 sono ricomprese nell'Accordo di ristrutturazione del debito SoRiCal e, giusta nota prot. 325822 del 16.10.2014 del Dipartimento Infrastrutture, Lavori Pubblici, Mobilità, sono state postergate; come tali, così per come chiarito nei diversi incontri, sono da escludere dalla compensazione delle partite.

Tanto rammentato:

a.1 - Canoni d'uso acquedotti regionali

La Convenzione di gestione Regione Calabria/SoRiCal S.p.A. prevede un canone annuo d'uso del patrimonio acquedottistico affidato in concessione, da corrispondere da parte di quest'ultima, di 500.000,00 €/annui.

Pertanto alla data del 31.12.2023 l'importo dovuto da Sorical si conferma di complessivi € **€ 5.375.000,00** e segnatamente:

a) annualità dal 2009 al 30.9.2014, per € 2.875.000,00 (a.1.1), oggetto di postergazione.
b) annualità dal 2019 al 2022 per € 2.000.000,00 (ovvero € 500.000,00/annui (a.1.2, a.1.3, a.1.4 e a.1.5).
c) Annualità 2023 per € 500.000,00 (a.1.6)

Relativamente all'importo di € 2.000.000,00 di cui al precedente punto b), lo stesso è stato integralmente riscosso dalla Regione Calabria, giusta Decreto Dirigenziale del Dipartimento Territorio e Tutela dell'Ambiente, Settore Ciclo Integrato delle Acque n. 2044 del 19/02/2024 avente ad oggetto: "Circolarizzazione debiti – crediti Sorical S.p.A. compensazione di cassa tra debiti e crediti tra la Regione Calabria e Sorical S.p.A. - D.G.R n. 386/2019 – Adempimenti contabili".

a.2 – Regio Decreto 1775/33. Canone di concessione derivazione di acque pubbliche

Per quanto concerne la presente partita, da calcoli effettuati dal Settore Demanio idrico del Dipartimento Ambiente, la società avrebbe dovuto dare nel periodo 2004/2021 la somma complessiva di euro 5.521.632,27,

Cittadella Regionale, viale Europa, località Germaneto - 88100 – Catanzaro Tel: 0961.857461
risorseidriche.llpp@pec.regione.calabria.it

come richiesta con nota prot. n. 80126 del 17.02.2022, il cui pagamento è stato [illegible] Convenzioni rep. n. 12095 del 15/07/2022. Oltre occorre aggiungere il canone per l'anno 2022 pari ad € 350.526,86 e il canone per l'annoi 2023 di € 370.156,33 per un totale complessivo al 31.12.2023 di **€ 6.242.315,49.**

Infine si comunica che l'importo di € 2.371.526,86 è stato liquidato, giusto decreto dirigenziale del Dipartimento Territorio e Tutela dell'Ambiente -ciclo integrato delle acque n. 2044 del 19/02/2024 recante "Circolarizzazione debiti – crediti Sorical S.p.A. compensazione di cassa tra debiti e crediti tra la Regione Calabria e Sorical S.p.A. - D.G.R n. 386/2019 – Adempimenti contabili", e segnatamente € 2.021.000,00 a titolo di prima rata della citata Convenzioni rep. n. 12095 del 15/07/2022 ed € 350.526,86 quale canone di competenza per l'anno 2022.

a.3 - Saldo delle precedenti posizioni (DGR 535/2009 e 797/2009)

Con deliberazione di Giunta Regionale n. 535/2009 e successiva n. 797/2009 è stato definito in ***€ 280.316,90*** l'importo del credito della Regione nei confronti di SoRiCal alla data del 30.4.2009, al netto del debito maturato da ARSSA nei confronti della SoRiCal stessa.

Detta somma risulta oggetto di postergazione.

a.4 - Personale distaccato dal 1.5.2009

L'importo per ***€ 17.957,81*** fa riferimento al personale regionale distaccato presso SoRiCal, ovvero alle somme anticipate allo stesso dalla Regione Calabria.

Detta somma risulta oggetto di postergazione.

a.5 – Legge regionale n. 15/2007

L'art. 1 della legge regionale n. 15 del 10.07.2007, recante "Investimenti SoRiCal S.p.A. 2005/2009", autorizzava la Giunta Regionale a concedere, in via di anticipazione, a SoRiCal S.p.A. contributi quindicennali costanti, fino all'importo di Euro 1.500.000,00 per l'anno 2008, di Euro 1.000.000,00 per l'anno 2009 e di Euro 1.000.000,00 per l'anno 2010. Inoltre l'art. 2 stabiliva che le somme che SoRiCal S.p.A. riscuoteva sulle tariffe idriche a far data dall'inizio delle attività espletate, dopo la sua istituzione, erano destinate in via prioritaria alla restituzione delle anticipazioni concesse.

Con successiva deliberazione della Giunta Regionale n. 658 del 8.10.2007 si è ottemperati alle previsioni recate dalla legge n. 15/2007, nonché demandata al Dipartimento LL.PP. l'esecuzione del deliberato.

Con Convenzione rep. 3794 del 18.12.2008 sono stati disciplinati i rapporti tra Regione Calabria e SoRiCal per l'esecuzione della citata DGR 658/2007. La Convenzione, agli artt. 2 e 5, riporta, per ogni annualità, le quote in erogazione, quelle in restituzione e le relative scadenze.

A riguardo si rappresenta che al netto delle compensazioni riferite agli anni 2011 e 2012 in dare a SoRiCal e agli anni 2008 e 2009 in avere da SoRiCal, sono stati liquidati alla stessa Società complessivi 28.000.000,00 €. Di contro risulta "restituita", sebbene in anticipo rispetto alla data del 31.12.2021, la sola annualità 2014, per € 3.500.000,00.

La Convenzione Rep. 3794 del 18.12.2018, sopra richiamata, è stata superata mediante la sottoscrizione della Convenzione rep n. 11866 del 09.06.2022. Rispetto a quest'ultima la Regione Calabria vanta un credito nei confronti di Sorical di complessivi € 37.000.000,00 al 31.12.2023, essendo stata trasferita a Sorical nel corso del 2023 la rata competente di € 2.000.000,00. Si precisa inoltre che al 31.12.2023 non è stata trasferita dalla Regione a Sorical, le annualità ex L.R. 15/2007 relative al 2013 e 2018 per complessivi € 7.000.000,00.

Pertanto il debito della Società verso la Regione Calabria a tutto il 31.12.2023 risulta essere pari a **37.000.000,00 €.**

Detta somma risulta oggetto di postergazione, giusta in ultimo Convenzione rep n. 11866 del 09.06.2022.

Conclusioni

Cittadella Regionale, viale Europa, località Germaneto - 88100 – Catanzaro Tel: 0961.857461
risorseidriche.llpp@pec.regione.calabria.it

Regione Calabria
Aoo REGCAL
Prot. N. 183665 del 11/03/2024

Per tutto quanto precede, anche in considerazione del tempo necessario per l'esp [illegible] istruttorie riferite alla chiusura definitiva dei rapporti SoRiCal, nella tabella che segue si rappresenta sinteticamente, la **situazione dei debiti e dei crediti SoRiCal al 31.12.2023**:

Causale		Poste in dare a SoRiCal S.p.A.			Poste in avere da SoRiCal S.p.A.		Note
		Da liquidare o compensare	In verifica	Previsioni di bilancio	Da incassare o compensare	Postergate	
d.1	Legge regionale n. 9/2007	322.151,00		*Nessuna* (Risorse da reperire o somme da compensare)			-
d.2	Fornitura idrica campo profughi San Ferdinando	691.989,52		*Nessuna* (Risorse da reperire o somme da compensare)			
d.3	Attività/lavorazioni svolte da SoRiCal S.p.A., commissionate dalla Regione	0,00	In quanto non dovute				-
d.4	Contributi interventi pubblici	1.441.806,06 1.571.194,64 445.367,19		APQ TAGIRI del 28.6.2006			
d.4.1	Incremento contributi interventi pubblici (2020-2022)	725.430,21					
a.1.1	Canoni d'uso acquedotti regionali, dal 2009 al 30.9.2014 (*)					2.875.000,00 (*)	Postergazione (Nota prot. 325822 del 16.10.2014)
a.1.2	Canone d'uso acquedotti regionali, anno 2019				500.000,00		-
a.1.3	Canone d'uso acquedotti regionali, anno 2020				500.000,00		-
a.1.4	Canone d'uso acquedotti regionali, anno 2021				500.000,00		
a.1.5	Canone d'uso acquedotti regionali, anno 2022				500.000,00		
a.1.6	Canone d'uso acquedotti regionali, anno 2023				500.000,00		
a.2	Regio Decreto 1775/33. Canone di concessione derivazione di acque pubbliche 2004/2021				6.242.315,49		
a.3	Saldo delle					280.316,90 (*)	Postergazione

Cittadella Regionale, viale Europa, località Germaneto - 88100 – Catanzaro Tel: 0961.857461
risorseidriche.llpp@pec.regione.calabria.it

	precedenti posizioni (DGR 535/2009 e 797/2009) (*)						(Nota prot. 325822 del 16.10.2014)
a.4	Personale distaccato dal 1.5.2009 (*)					17.957,81 (*)	Postergazione (Nota prot. 325822 del 16.10.2014)
a.5	Legge Regionale n. 15/2007					37.000.000,00 (**)	Postergazione (Convenzione rep n. 11866 del 9.06.2022)
Totale 1 "Contributi pubblici" (d.4+d.4.1)		€ 4.183.798,11					
Totale 2 "Attività commissionate dalla Regione a SoRiCal S.p.A. o forniture idriche" (d.1 + d.2)		€ 1.014.140,52					
Totale 3 "Canoni d'uso e di concessione" (a.1.2 + a.1.3 + a.1.4 + a.1.5 + a.1.6 + a.2)					11.617.315,49		
Totale 4 "Somme oggetto di postergazione" (a.1.1 + a.3+a.4 + a.5)						40.173.274,47	

(*) oggetto di postergazione (rif. nota prot. 325822 del 16.10.2014).

(**) oggetto di postergazione (rif. Convenzione rep n. 11866 del 09.06.2022).

Dalla lettura della tabella sopra riportata, al netto delle somme per contributi pubblici - che trovano specifica copertura su appositi capitoli di bilancio regionale - si evince che:

- Da dare a SoRiCal S.p.A. al 31.12.2023: **€ 5.197.938,62;**
- Avere da SoRiCal S.p.A. al 31.12.2023: **€ 51.790.589,96** di cui € 11.617.315,49 da incassare o compensare ed € 40.173.274,47 postergate.

Si ribadisce che con Decreto dirigenziale del Dipartimento Territorio e Tutela dell'ambiente -ciclo integrato delle acque n. 2044 del 19/02/2024 recante "Circolarizzazione debiti – crediti Sorical S.p.A. compensazione di cassa tra debiti e crediti tra la Regione Calabria e Sorical S.p.A. - D.G.R n. 386/2019 – Adempimenti contabili", sono state emessi mandati di pagamento a favore della SORICAL S.P.A. per l'importo complessivo di € 3.755.339,92 con trattenuta dello stesso importo da versare alla Regione Calabria a parziale compensazione del debito che la stessa Società ha nei confronti della Regione per i canoni di concessione (anni 2019-2022) e quelli di derivazione (anni 2004-2022).

Si rimane a disposizione per qualsiasi eventuale chiarimento e/o integrazione.

Cordiali saluti.

[redacted]

[redacted]

Cittadella Regionale, viale Europa, località Germaneto - 88100 – Catanzaro Tel: 0961.857461
risorseidriche.llpp@pec.regione.calabria.it

Regione Calabria
Aoo REGCAL
Prot. N. 197899 del 15/03/2024

Spett.le
Regione Calabria.
Dip. Territorio e Tutela dell'Ambiente
Alla cortese attenzione del Dirigente Generale
Ing. Salvatore Siviglia
dipartimento.ambienteterritorio@pec.regione.calabria.it

Dip. Territorio e Tutela dell'Ambiente
Settore ciclo integrato delle acque.
Alla cortese attenzione del Dirigente
Ing. Pietro Cerchiara
risorseidriche.llpp@pec.regione.calabria.it

E p.c. Spett.le

Regione Calabria.
Dipartimento Bilancio, Patrimonio e Finanze
Alla cortese attenzione del Dirigente Generale
Dott. Filippo De Cello
Dipartimento.bilancio@pec.regione.calabria.it
antonella.barbieri@regione.calabria.it

Catanzaro, 14 marzo 2024 Prot. 204/24 AU

Oggetto: Riconciliazione delle partite di credito e di debito verso la Regione Calabria al 31/12/2023. *Riscontro Vs Nota Prot. N. 183665 dell'11.3.2024* (di seguito anche solo *La Nota*)

In riscontro alla nota in oggetto e, in particolare, alla posizione identificata alla voce: *Partite in dare – d.3 Attività/lavorazioni svolte da Sorical, commissionate dalla Regione*, di complessivi **€ 134.575,16,** con la presente si contesta quanto da Voi comunicatoci circa il mancato riconoscimento di detto importo considerato come *"non dovuto poiché sprovvisto di supporto documentale"*.

Difatti, da quanto risulta agli atti della Società, detto credito scaturisce, come peraltro indicato nella Nota, da attività commissionate dalla Regione Calabria, di cui si dispone del necessario supporto documentale e di cui si riporta di seguito una sintetica cronistoria:

- Con nota Prot. 379732 del 19.12.2016 la Regione Calabria chiedeva a Sorical di acquisire, mediante adeguato supporto specialistico, per conto della Regione (medesima,) uno studio in grado di fornire e sviluppare adeguati indirizzi tecnico/organizzativi ovvero soluzioni riferiti all'eventuale avvio della Società secondo il modello dell'*"In house"*. Nella medesima nota veniva specificato che i costi sostenuti da Sorical, scaturenti da tale attività, sarebbero stati ricompresi nelle partite in compensazione tra la Regione Calabria e la Scrivente.
  Conseguentemente, la Scrivente condivideva con la Regione Calabria sia l'individuazione del professionista che la bozza di incarico da proporre al medesimo (Rif. Nota Sorical prot. 6776 del

29.12.2016; Nota Regione Calabria Prot. 82585 del 9.3.2017). A conclusione delle attività, con pec inviata a dipartimento.presidenza@pec.regione.calabria.it in data 26.04.2018, la Scrivente trasmetteva alla Regione Calabria, giusta contratto Rep. 1660 del 15.3.2017, la relazione resa dal professionista, richiedendo formale lettera di accettazione, ai sensi dell'art. 3.2 del Contratto di Consulenza, circa l'esaustività del parere reso rispetto all'oggetto dell'incarico. La lettera di accettazione veniva trasmessa dalla Regione Calabria con nota prot. 255382 del 23.7.2018.
Per tale attività è stata sostenuta, e rendicontata, la spesa di **€ 72.128.**

- Con nota Prot. n. 250503 del 18.07.2018 la Regione Calabria chiedeva a Sorical l'espletamento di una attività istruttoria, mediante adeguato supporto specialistico, per approfondire alcuni temi in ordine al processo di riforma del sistema idrico, con l'obiettivo di giungere all'affidamento ad un soggetto gestore unico. Nella medesima nota veniva specificato che i costi sostenuti da Sorical, scaturenti da tale attività, sarebbero stati ricompresi nelle partite in compensazione tra la Regione Calabria e la Sorical.
  Conseguentemente, la Scrivente condivideva con la Regione Calabria sia l'individuazione del professionista che la bozza di incarico da proporre al medesimo (giusta nota Sorical Prot. 463/Liq. Del 6.8.2018; comunicazione pec Regione Calabria[1] del 6 agosto 2018 17:33; comunicazione pec Sorical[2] del 20.09.2018 15:25; e comunicazione pec Regione Calabria del 17.10.2018 17:32).
  Tale attività è stata puntualmente espletata da Sorical che ne ha sostenuto il relativo costo, pari a **€ 38.064** (derivante dalla somma di € 25.376 + € 12.688).

- Con nota Prot. 409282 del 3.12.2018 la Regione Calabria chiedeva a Sorical di porre in essere quanto necessario al fine di risolvere il problema di approvvigionamento idrico al Comune di Santa Caterina allo Ionio (CZ), precisando che i costi sostenuti sarebbero stati rimessi a Sorical a valere sulle economie in via di accertamento sui Programmi regionali nel settore idrico, ovvero sulle partite in compensazione, in via di definizione con la Regione. Con nota prot. 1531 del 27.5.2020, Sorical ha rimesso gli atti a corredo delle lavorazioni effettuate per un importo complessivo di **€ 24.383,16.**

Si chiede pertanto di voler prendere visione di tutta la documentazione citata, peraltro già in Vs. possesso, e procedere alla conseguente revisione della Vostra posizione espressa nella Nota, con il conseguente riconoscimento dell'importo di € 134.575,12 a titolo di debito della Regione Calabria nei confronti della Scrivente. In mancanza, la Società sarà costretta, suo malgrado ad adire le vie legali per il riconoscimento del proprio credito, con aggravio di spese a carico della Regione.
Si resta in attesa di riscontro rendendoci sin d'ora disponibili a trasmettere la documentazione citata e/o a fornire eventuale ulteriore chiarimento e/o ad eseguire verifiche congiunte.
L'occasione è gradita per porgere distinti saluti.

[redacted]

[1] L'indirizzo pec di riferimento è dipartimento.presidenza@pec.regione.calabria.it
[2] L'indirizzo pec di riferimento è generale.soricalspa.it@pec.it

Regione Calabria
Aoo REGCAL
Prot. N. 277855 del 19/04/2024

REGIONE CALABRIA
DIPARTIMENTO Turismo, Marketing territoriale, Mobilità

UNITÀ ORGANIZZATIVA AUTONOMA
Trasporti, Mobilità sostenibile

Dipartimento Economia e Finanze
dipartimento.bilancio@pec.regione.calabria.it

e p.c. **Dipartimento**
Turismo, Marketing territoriale, Mobilità
dipartimento.turismob@pec.regione.calabria.it

Dipartimento
Sviluppo Economico e Attrattori Culturali
dipartimento.seac@pec.regione.calabria.it

Dipartimento Transazione Digitale ed Attività Strategiche
Settore 5
fondazioni.presidenza@pec.regione.calabria.it

Oggetto: **Operazioni di chiusura dell'esercizio finanziario 2023 e attuazione delle disposizioni contenute nell'art.11, comma 6, lettera J del decreto legislativo 23 giugno 2011, n. 118. SACAL S.p.A.**

Con riferimento all'oggetto, nell'anno corrente è stato effettuato un approfondimento dei crediti risalenti nel tempo, di cui alla nota prot. n. 95399 del 01/03/2023, relativa alla circolarizzazione per l'anno 2022:

a) progetto per destagionalizzazione dei flussi Air Berlin: euro 250.000,00;
b) fatture per canoni di locazione spazi aerostazioni: euro 123.909,49;

In base a tale approfondimento, effettuato anche in collaborazione con gli uffici titolari dei procedimenti, è stato possibile dimostrare a SACAL S.p.A. l'insussistenza del credito di cui alla lettera a), che quindi è stato stralciato dalla Società.

Invece per il credito di cui alla lettera b), esso discenderebbe da diversi contratti di fitto e/o convenzioni stipulati tra Regione Calabria e SACAL S.p.A. a partire dall'annualità 2002; i contratti risultano essere stati sottoscritti, i primi due, a copertura del periodo 2002 – 2005, dal dirigente generale pro tempore del Dipartimento Attività Produttive, mentre quelli relativi al periodo 2006 - 2009 dal dirigente pro tempore del Settore Promozione Turistica. Per tale motivo la presente si trasmette per conoscenza ai Dipartimenti che, sulla base degli atti citati, potrebbero avere competenza in materia, facendo seguito alla nota prot. n. 198152 del 17/06/2020 e alle successive in materia.

Ciò premesso, sulla base della allegata nota asseverata di SACAL S.p.A. (acquisita al ns. prot. n. 271770 del 17/04/2024), si evincono i seguenti crediti nei confronti di questo Ente:

1) fatture per canoni di locazione spazi aerostazioni per euro 123.909,49 (di cui sopra);
2) credito per aiuti al funzionamento di euro 4.359.338,00: il credito sussistente al 31/12/2023, oggi risulta soddisfatto poiché le somme sono state interamente liquidate con decreto dirigenziale n. 1403 del 06/02/2024, gravante sull'impegno n. 8704/2023, ed erogate;
3) credito per rimborso spese per il consolidamento delle rotte aeree (L.R. n. 63/2023) di euro 1.500.000,00: il credito grava sull'impegno n. 8704/2023 (giusta decreto dirigenziale n. 20336 del 28/12/2023) che presenta la necessaria disponibilità; è in corso la procedura istruttoria.

Esclusivamente per il credito indicato al n. 1 non sono state individuate corrispondenze nel bilancio regionale, per cui si ritiene necessario accantonare in bilancio una somma corrispondente al credito esposto.

Il Dirigente della Unità Organizzativa Autonoma
Ing. Giuseppe Pavone

Giuseppe Pavone
18.04.2024
13:55:18
GMT+00:00

Funzionario di riferimento:
Ing. Salvatore Renato
salvatore.renato@regione.calabria.it

Regione Calabria
Aoo REGCAL
Prot. N. 271770 del 17/04/2024

Data: 15/04/2024 17:22:44

Oggetto: **Operazioni di chiusura dell'esercizio finanziario 2023 e attuazione delle disposizioni contenute nell'art.11, comma 6, lettera J del decreto legislativo 23 giugno 2011, n. 118.Sollecito**

DA: "sacalspa@legalmail.it" sacalspa@legalmail.it

A: "Regione Calabria - UOA Trasporti" uoatrasporti@pec.regione.calabria.it;

CC: "Regione Calabria - Dipartimento Turismo Mobilità" dipartimento.turismob@pec.regione.calabria.it;

Allegati: *23 Sacal - Asseverazione cred e deb con Regione Calabria.pdf*

Messaggio:

" Buongiorno,

in allegato la documentazione richiesta.

Cordiali Saluti "

<o:p></o:p>

<o:p> </o:p>

<o:p> </o:p>

-------- Messaggio Inoltrato -------- <o:p></o:p>

Oggetto: <o:p></o:p>Operazioni di chiusura dell’esercizio finanziario 2023 e attuazione delle disposizioni contenute nell’art.11, comma 6, lettera J del decreto legislativo 23 giugno 2011, n. 118.Sollecito<o:p></o:p>

Data: <o:p></o:p>Mon, 12 Feb 2024 09:14:23 +0100<o:p></o:p>

Mittente: <o:p></o:p>Regione Calabria - UOA Trasporti <uoatrasporti@pec.regione.calabria.it><o:p></o:p>

A: <o:p></o:p>segreteria@pec.ferroviedellacalabria.com, sacalspa@legalmail.it<o:p></o:p>

CC: <o:p></o:p>dipartimento.turismob@pec.regione.calabria.it<o:p></o:p>

Si sollecita l'adempimento di cui all'oggetto e a tal fine si inoltra nuovamente la nota prot. n. 54060 del 26/01/2024 con la relativa tabella da compilare.
Cordiali saluti <o:p></o:p>

Regione Calabria
Aoo REGCAL
Prot. N. 271770 del 17/04/2024

--
Dott. Raffaele D’Agostino
Servizio Contabilità e Fisco
E-mail: dagostino@sacal.it
Ph: +39.0968.414226

Regione Calabria
Aoo REGCAL
Prot. N. 271770 del 17/04/2024

Ria Grant Thornton Spa
Corso Matteotti 32/A
10121 Torino

T +39 011 4546544
F +39 011 4546549

RELAZIONE DELLA SOCIETÀ DI REVISIONE INDIPENDENTE SUL PROSPETTO RELATIVO AI CREDITI E DEBITI RECIPROCI TRA LA REGIONE CALABRIA E LA SOCIETÀ PARTECIPATA S.A.CAL. S.P.A. PER LE FINALITÀ PREVISTE DAL DECRETO LEGISLATIVO 23 GIUGNO 2011, N. 118

All'Amministratore Unico della

S.A.CAL. S.p.A.

Giudizio

Abbiamo svolto la revisione contabile dell'allegato prospetto dei saldi a credito e a debito della S.A.CAL. S.p.A. con la Regione Calabria (di seguito il "Prospetto") al 31 dicembre 2023, predisposto per le finalità previste dall'articolo 11, comma 6, lettera j, del Decreto Legislativo 23 giugno 2011, n. 118.

A nostro giudizio, il Prospetto della S.A.CAL. S.p.A. al 31 dicembre 2023 è stato redatto, in tutti gli aspetti significativi, in conformità ai criteri illustrati nelle note esplicative allo stesso.

Elementi alla base del giudizio

Abbiamo svolto la revisione contabile in conformità ai principi di revisione internazionali (ISAs). Le nostre responsabilità ai sensi di tali principi sono ulteriormente descritte nella sezione Responsabilità della società di revisione per la revisione contabile del Prospetto della presente relazione. Siamo indipendenti rispetto alla Società in conformità alle norme e ai principi in materia di etica e di indipendenza del Code of Ethics for Professional Accountants (including International Indipendence Standards) (IESBA Code) emesso dall'International Ethics Standards Board for Accountants applicabili alla revisione contabile del Prospetto. Riteniamo di aver acquisito elementi probativi sufficienti ed appropriati su cui basare il nostro giudizio.

Richiamo di informativa – Criteri di redazione e limitazione alla distribuzione ed all'utilizzo

Richiamiamo l'attenzione alle note esplicative al Prospetto che descrivono i criteri di redazione. Il Prospetto è stato redatto per le finalità descritte al primo paragrafo. Di conseguenza il Prospetto può non essere adatto per altri scopi. La nostra relazione viene emessa solo per Vostra informazione e non potrà essere utilizzata per altri fini né divulgata a terzi, in tutto o in parte, ad eccezione della Regione Calabria. Il nostro giudizio non è espresso con rilievi in relazione a tale aspetto.

Responsabilità dell'Amministratore Unico e del collegio sindacale per il Prospetto

L'Amministratore Unico è responsabile per la redazione del Prospetto in conformità ai criteri illustrati nelle note esplicative allo stesso, e, nei termini previsti dalla legge, per quella parte del controllo interno dallo stesso ritenuta necessaria per consentire la redazione di un Prospetto che non contenga errori significativi dovuti a frodi o a comportamenti o eventi non intenzionali.

Il collegio sindacale ha la responsabilità della vigilanza, nei termini previsti dalla legge, sul processo di predisposizione dell'informativa finanziaria della Società.

Responsabilità della società di revisione per la revisione contabile del Prospetto

I nostri obiettivi sono l'acquisizione di una ragionevole sicurezza che il Prospetto non contenga errori significativi, dovuti a frodi o a comportamenti o eventi non intenzionali, e l'emissione di una relazione di revisione che includa il nostro giudizio. Per ragionevole sicurezza si intende un livello elevato di sicurezza che, tuttavia, non fornisce la garanzia che una revisione contabile svolta in conformità ai principi di revisione internazionali (ISAs) individui sempre un errore significativo, qualora esistente. Gli errori possono derivare da frodi o da comportamenti o eventi non intenzionali e sono considerati significativi qualora ci si possa ragionevolmente attendere che essi, singolarmente o nel loro insieme, siano in grado di influenzare le decisioni economiche degli utilizzatori prese sulla base del Prospetto.

Nell'ambito della revisione contabile svolta in conformità ai principi di revisione internazionali (ISAs), abbiamo esercitato il giudizio professionale e abbiamo mantenuto lo scetticismo professionale per tutta la durata della revisione contabile. Inoltre:

- abbiamo identificato e valutato i rischi di errori significativi nel Prospetto, dovuti a frodi o a comportamenti o eventi non intenzionali; abbiamo definito e svolto procedure di revisione in risposta a tali rischi; abbiamo acquisito elementi probativi sufficienti ed appropriati su cui basare il nostro giudizio. Il rischio di non individuare un errore significativo dovuto a frodi è più elevato rispetto al rischio di non individuare un errore significativo derivante da comportamenti o eventi non intenzionali, poiché la frode può implicare l'esistenza di collusioni, falsificazioni, omissioni intenzionali, rappresentazioni fuorvianti o forzature del controllo interno;

- abbiamo acquisito una comprensione del controllo interno rilevante ai fini della revisione contabile allo scopo di definire procedure di revisione appropriate nelle circostanze e non per esprimere un giudizio sull'efficacia del controllo interno della Società;

- abbiamo valutato l'appropriatezza dei criteri di redazione utilizzati nonché la ragionevolezza delle stime contabili effettuate dall'Amministratore Unico, inclusa la relativa informativa.

Abbiamo comunicato ai responsabili delle attività di governance, tra gli altri aspetti, la portata e la tempistica pianificate per la revisione contabile e i risultati significativi emersi, incluse le eventuali carenze significative nel controllo interno identificate nel corso della revisione contabile.

Torino, 15/04/2024

Ria Grant Thornton S.p.A.

[redacted]

Gianluca Coluccio

(Socio)

Regione Calabria
Aoo REGCAL
Prot. N. 271770 del 17/04/2024

Tabella dei crediti e debiti reciproci al 31/12/2023 (D.lgs. n. 118/2011, art. 11, comma 6, lett. j)

N.	Tipo (C/D)	Descrizione sintetica	Importo (Euro)	Impegno/Fattura (I/F num./anno)	Estremi atto	Struttura regionale	2022 (I/D/N)
1	C	Cliente Regione Calabria	123.909,49 €	Saldo fatture emesse per canoni di locazione spazi presso aerostazioni passeggeri dal 2002 al 2009	Due convenzioni tra Regione e Sacal		I
2	D	Debito v/Regione Calabria	€ -				I
3	C	Credito v/Regione Calabria per Aiuti	4.359.338,00 €	Aiuti al funzionamento per gli aeroporti di Reggio Calabria e Crotone	Decreto Dirigenziale n° 20137 del 22/12/23 e Decreto Dirigenziale n° 1403 del 06/02/24		N
4	C	Credito v/Regione Calabria per rimborso spese	1.500.000,00 €	Rimborso spese per il consolidamento delle rotte aeree degli aeroporti calabresi	Decreto Dirigenziale n° 20336 del 28/12/23		N

Per ogni posizione occorre specificare:
a)tipologia: credito (C),debito (D);
b)descrizione sintetica della voce di credito o debito;
c)ammontare del credito vantato o del debito dovuto al 31 dicembre 2023;
d)per i crediti, estremi della fattura (F) se emessa, oppure estremi dell'impegno di spesa (I);
e)estremi dell'atto da cui discende il rapporto economico;
f)articolazione amministrativa (Dipartimento) della Regione responsabile del rapporto economico;
g)la specificazione circa il fatto che il credito/debito fosse già presente ed esposto nella verifica relativa al 31 dicembre 2022, con identico importo (I) o con differente importo (D), oppure che non fosse presente (N);

Regione Calabria
Aoo REGCAL
Prot. N. 271770 del 17/04/2024

Note esplicative Tabella dei crediti e debiti reciproci al 31/12/2023 (D.lgs. n.118/2011, art. 11, comma 6 lett. J)

I criteri contabili adottati per la redazione del presente Prospetto, i cui importi sono riferiti alla data del 31/12/2023, sono conformi alle norme del Codice Civile, integrati da i principi contabili enunciati dall'Organismo Italiano di Contabilità.

I crediti presenti nel Prospetto sono valutati secondo il loro valore di presumibile realizzo, determinato tenendo conto della situazione di solvibilità dei debitori e, nello specifico, risultano composti come segue:

- La somma di € 123.909,49 si riferisce a canoni di locazione per spazi presso l'aerostazione passeggeri dal 2002 al 2009;
- La somma di € 4.359.338 si riferisce agli Aiuti al funzionamento per gli aeroporti di Reggio Calabria e Crotone, come da Decreto Dirigenziale n° 20137 del 22/12/23 e Decreto Dirigenziale n° 1403 del 06/02/24;
- La somma di € 1.500.000 si riferisce al rimborso spese per il consolidamento delle rotte aeree degli aeroporti calabresi, come da Delibera della Giunta Regionale 20336 del 28/12/2023;
- Nessun Debito presente.

[redacted]

[redacted]te

Regione Calabria
Aoo REGCAL
Prot. N. 227673 del 27/03/2024

REGIONE CALABRIA
DIPARTIMENTO Turismo, Marketing territoriale, Mobilità

UNITÀ ORGANIZZATIVA AUTONOMA
Trasporti, Mobilità sostenibile

Dipartimento Economia e Finanze
dipartimento.bilancio@pec.regione.calabria.it

e p.c. **Dipartimento**
Turismo, Marketing territoriale, Mobilità
dipartimento.turismob@pec.regione.calabria.it

Dipartimento Transizione Digitale ed Attività Strategiche
Settore 5
fondazioni.presidenza@pec.regione.calabria.it

Oggetto: **Operazioni di chiusura dell'esercizio finanziario 2023 e attuazione delle disposizioni contenute nell'art. 11, comma 6, lettera j del decreto legislativo 23 giugno 2011, n. 118 – ART-Cal – Trasmissione verbale n. 07/2024.**

Con riferimento all'adempimento in oggetto, si trasmette il verbale n. 07/2024 del 22/03/2024, acquisito della scrivente UOA al protocollo n. 224603 del 26/03/2024, contenente l'asseverazione delle posizioni creditorie e debitorie dell'ART-Cal nei confronti della Regione Calabria al 31/12/2023, rilasciata dal Revisore dei conti di ART-Cal, Dott.ssa Anna Maria Servidio.

L'importo corrisponde alle risorse impegnate al 31/12/2023, infavore di ART-Cal, pari a **euro 30.314.744,35**:

- U9100201501 Impegno 9577/2022 Euro 7.616.494,34
- U9100201501 Impegno 1690/2023 Euro 655.431,04
- U9100201501 Impegno 8994/2023 Euro 5.516.888,35
- U9100201801 Impegno 1691/2023 Euro 16.425.930,62
- U9100201801 Impegno 8542/2023 Euro 100.000,00

La presente sostituisce ogni precedente comunicazione relativa all'oggetto.

Il Dirigente della Unità Organizzativa Autonoma
Ing. Giuseppe Pavone

Giuseppe Pavone
27.03.2024
09:30:42
GMT+00:00

Funzionario di riferimento:
Ing. Salvatore Renato
salvatore.renato@regione.calabria.it

Regione Calabria
Aoo REGCAL
Prot. N. 224603 del 26/03/2024

Data: 25/03/2024 11:11:10

Oggetto: **I: POSTA CERTIFICATA: Parere n. 07/2024 del 22/03/2024 - Operazioni di chiusura esercizio finanziario 2023**

DA: "Regione Calabria - Artcal" artcal@pec.regione.calabria.it

A: uoatrasporti@pec.regione.calabria.it; G.pavone@regione.calabria.it;

CC: f.corallini@regione.calabria.it; francesco.cribari@artcalabria.eu;

Allegati: *Verbale 07 2024 parere sulle operazioni di chiusura 2023 rettifica2.pdf.p7m*

Messaggio: **La Segreteria ARTCal**

Si trasmette il parere n.7/2024 del Revisore dei conti di ARTCal, inerente le "*Operazioni di chiusura dell'esercizio finanziario 2023 e le previsioni di spesa pluriennale di cui al CdS con Trenitalia ".*
Cordialità

Antonella Mauro
(an.mauro@regione.calabria.it)
(tel. 0961/852008)

Data: 22/03/2024 20:33
Oggetto: I: POSTA CERTIFICATA: Parere n. 07/2024 del 22/03/2024 - Operazioni di chiusura esercizio finanziario 2023
DA: "Per conto di: annamariaservidio@odcec.cs.legalmail.it" <posta-certificata@legalmail.it>
A: artcal@pec.regione.calabria.it
CC:

Si allega il verbale n. 07/2024 che sostituisce il verbale n. 06/2024.
Cordiali saluti.
Anna Maria Servidio

--

Regione Calabria
Aoo REGCAL
Prot. N. 224603 del 26/03/2024

ARTCal
AUTORITA' REGIONALE TRASPORTI DELLA CALABRIA

Verbale n. 07/2024 del 22/03/2024

Parere avente ad oggetto
"***Operazioni di chiusura dell'esercizio finanziario 2023 e previsioni di spesa pluriennale di cui al CdS"***

Il giorno 22 del mese di Marzo dell'anno 2024 il Revisore dei conti Dott.ssa Anna Maria Servidio dell'ARTCal, giusta nomina disposta con delibera Commissariale n. 10 del 24/03/2023, procede al rilascio dell'asseverazione delle posizioni creditorie e debitorie dell'ARTCal nei confronti della Regione Calabria al 31/12/2023 e alle previsioni di spesa pluriennale di cui al CdS.

A seguito della documentazione ricevuta il 20 marzo c.a., documentazione trasmessa a integrazione e modifica della documentazione precedentemente acquisita, comporta per il Revisore di procedere a rettifica e al rilascio di un nuovo parere che sostituisce il verbale precedente portante il n.06/2024.

Visto

l'art. 11, comma 6, lett. J del D.Lgs 118/2011

Il revisore ha verificato che alla data del 31/12/2023 sono emerse le seguenti risultanze:

Descrizione sintetica	**Importo (Euro)**
Risorse stanziate e impegnate al **31/12/2023** per il Cds a favore di Trenitalia S.p.A. **(a)**	30.314744,35
Somme da erogare a Trenitalia S.p.A. a saldo della **IV trimestralità 2023 (b)**	-22.275.000,00
Differenza da liquidare	**8.039.744,35**

Il Revisore dei Conti dell'ARTCal, in ottemperanza dell'art. 11, comma 6, lett. J, del D.Lgs. 118/2011

ASSEVERA

La corrispondenza dei dati sopra indicati.

Letto, approvato e sottoscritto

Il Revisore dei conti

Anna Maria Servidio
Firmato digitalmente

REGIONE CALABRIA
DIPARTIMENTO Turismo, Marketing territoriale, Mobilità

UNITÀ ORGANIZZATIVA AUTONOMA
Trasporti, Mobilità sostenibile

Dipartimento Economia e Finanze
dipartimento.bilancio@pec.regione.calabria.it

e.p.c. Dipartimento
Turismo, Marketing territoriale, Mobilità
dipartimento.turismob@pec.regione.calabria.it

Dipartimento Transazione Digitale ed Attività Stategiche
Settore 5
fondazioni.presidenza@pec.regione.calabria.it

Oggetto: Operazioni di chiusura dell'esercizio finanziario 2023 e attuazione delle disposizioni contenute nell'art.11, comma 6, lettera J del decreto legislativo 23 giugno 2011, n. 118.

A riscontro della nota prot. n. 44440 del 23/01/2024 relativa all'oggetto, si trasmettono, in allegato, gli esiti dell'attività istruttoria prodotta dalla scrivente UOA per le Società partecipate di competenza:

- ArtCal - Autorità Regionale dei Trasporti;
- Sacal Spa – Società Aeroportuale Calabrese;
- Ferrovie della Calabria Srl

Allegati parte generale:

1. nota prot. n. 54060 del 26/01/2024 ad oggetto: Operazioni di chiusura dell'esercizio finanziario 2023 e attuazione delle disposizioni contenute nell'art.11, comma 6, lettera J del decreto legislativo 23 giugno 2011, n. 118
2. pec di sollecito del riscontro del 12/02/2024
3. nota prot. n. 132341 del 21/02/2024 ad oggetto: Operazioni di chiusura dell'esercizio finanziario 2023 e attuazione delle disposizioni contenute nell'art.11, comma 6, lettera J del decreto legislativo 23 giugno 2011, n. 118

Allegati per singola società partecipata:

1. ArtCal - Autorità Regionale dei Trasporti:
   a) Nota di asseverazione assunta al prot. n. 83347 del 08/02/2024;
   b) Nota di parziale rettifica della tabella (prot. n. 108016 del 13/02/2024)

2. Ferrovie della Calabria Srl:
   a) pec di richiesta proroga dei termini del 22/02/2024, assunta in pari data al prot. n. 138052

3. Sacal Spa - Società Aeroportuale Calabrese:
   a) pec del 22/02/2024, con allegata tabella crediti/debiti assunta al prot. n. 141473 del 23/02/2024;
   b) nota prot. n. 156387 del 29/02/2024 ad oggetto: Operazioni di chiusura dell'esercizio finanziario 2023 e attuazione delle disposizioni contenute nell'art.11, comma 6, lettera J del decreto legislativo 23 giugno 2011, n. 118. DGR n. 482/2007;

c) nota prot. n. 156471 del 29/02/2024 ad oggetto: Operazioni di chiusura dell'esercizio finanziario 2023 e attuazione delle disposizioni contenute nell'art. 11, comma 6, lettera J del decreto legislativo 23 giugno 2011, n. 118. Canoni di locazione spazi presso aerostazione passeggeri di Lamezia Terme.

Il Dirigente della Unità Organizzativa Autonoma
Ing. Giuseppe Pavone

Giuseppe
Pavone
29.02.2024
15:42:22
GMT+00:00

Funzionario di riferimento:
Ing. Salvatore Renato
salvatore.renato@regione.calabria.it

Regione Calabria
Aoo REGCAL
Prot. N. 83347 del 08/02/2024

ARTCal
AUTORITÀ REGIONALE TRASPORTI DELLA CALABRIA

Verbale n. 02/2024 del 05/02/2024

Parere avente ad oggetto
"***Operazioni di chiusura dell'esercizio finanziario 2023 e attuazione delle disposizioni contenute nell'art. 11, comma 6, lettera J del decreto legislativo 23 giugno 2011, n. 118"***

Il giorno 05 del mese di Febbraio dell'anno 2024 il Revisore dei Conti Dott.ssa Anna Maria Servidio dell'ARTCal, giusta nomina disposta con delibera Commissariale n. 10 del 24/03/2023, con il presente verbale effettua l'asseverazione delle posizioni creditorie e debitorie dell'ARTCal nei confronti della Regione Calabria, al 31/12/2023.

Visti

- la documentazione agli atti consegnata il 31 gennaio c.a.;
- l'art. 11, comma 6, lett. J del D.Lgs 118/2011

Il revisore ha verificato che alla data del 31/12/2023 sono emerse le seguenti risultanze:

N.	Tipo (C/D)	Descrizione sintetica	Importo (Euro)
1	C	Accertamento ulteriori somme per servizio di TPL ferroviario su rete nazionale esercizio 2022	7.616.494,34

Il Revisore dei Conti dell'ARTCal, in ottemperanza dell'art. 11, comma 6, lett. J, del D.Lgs. 118/2011
il Revisore

ASSEVERA

La corrispondenza dei dati sopra indicati.

Letto, approvato e sottoscritto

Il Revisore dei conti

Anna Maria Servidio
Firmato digitalmente

Regione Calabria
Aoo REGCAL
Prot. N. 108016 del 13/02/2024

Tabella dei crediti e debiti reciproci al 31/12/2023 (D.lgs. n. 118/2011, art. 11, comma 6, lett. j)

N.	Tipo (C/D)	Descrizione sintetica	Importo (Euro)	Impegno/Fattura (I/F num./anno)	Estremi atto	Struttura regionale	2022 (I/D/N)
1	C	Accertamento ulteriori somme per servizio di TPL ferroviario su rete nazionale esercizio 2022	7.616.494,34	I 9577/2022	DDS 17593/2022	Dipartimento turismo, marketing territoriale e mobilità	I
2							
3							
4							
5							
6							
7							
8							
9							
10							
11							
12							
13							
14							
15							
16							

Per ogni posizione occorre specificare:
a)tipologia: credito (C),debito (D);
b)descrizione sintetica della voce di credito o debito;
c)ammontare del credito vantato o del debito dovuto al 31 dicembre 2023;
d)per i crediti, estremi della fattura (F) se emessa, oppure estremi dell'impegno di spesa (I);
e)estremi dell'atto da cui discende il rapporto economico;
f)articolazione amministrativa (Dipartimento) della Regione responsabile del rapporto economico;
g)la specificazione circa il fatto che il credito/debito fosse già presente ed esposto nella verifica relativa al 31 dicembre 2022, con identico importo (I) o con differente importo (D), oppure che non fosse presente (N);

Regione Calabria
Aoo REGCAL
Prot. N. 159141 del 01/03/2024

Data: 29/02/2024 12:51:43

Oggetto: **Riscontro vs nota n.44440 del 23.01.2024. Operazioni di chiusura dell'esercizio finanziario 2023 società partecipate.**

DA: "Regione Calabria - Artigianato SEAC" artigianato.seac@pec.regione.calabria.it

A: dipartimento.bilancio@pec.regione.calabria.it;

CC: dipartimento.seac@pec.regione.calabria.it;

Allegati: *9_44_1_347_Riscontro Vostra nota Prot. n. 133910 del 21-02-2024 - Verifica posizioni debito-credito fra Co.R.A.P. in LCA e Regione .pdf*
122 2023-2024 Relazione Asseverazione Regione Calabria Fincalabra 31.12.2023 (1) (1).pdf
Prot. 1581 - RISCONTRO_VS_NOTA_Fincalabra.pdf
Comarc srl in liquid. posizione cred-deb 31.12.2023.pdf
Comac srl Pec.pdf

Messaggio:

Si trasmette asseverazione esiti debiti crediti società partecipate di ns. competenza (giusta DGR 763 del 28.12.2023), per operazioni di chiusura dell'esercizio finanziario 2023 e attuazione delle disposizioni contenute nell'articolo 11, comma 6, lett. j del decreto legislativo 23 giugno 2011, n. 118.

Cordiali Saluti

Regione Calabria
Aoo REGCAL
Prot. N. 159141 del 01/03/2024

CORAP in liquidazione coatta amministrativa – DGR n. 478 del 12/11/2021 – DPGR n. 7 del 16/03/2022

Al Dipartimento Sviluppo Economico
e Attrattori culturali della Regione Calabria
Settore 1 "Commercio, Artigianato Fiere e Mercati"
artigianato.seac@pec.regione.calabria.it
roberta.paviglianiti@regione.calabria.it

Oggetto: Riscontro Vostra nota Prot. n. 133910 del 21/02/2024
Verifica posizioni debito/credito fra Co.R.A.P. in LCA e Regione Calabria al 31/12/2023

Lo scrivente Dott. Sergio Riitano, nella qualità di Commissario Liquidatore del Consorzio Regionale per lo Sviluppo delle Attività Produttive in Liquidazione Coatta Amministrativa,

premesso

-che il predetto Co.R.A.P. è stato posto in liquidazione coatta amministrativa, giusta Deliberazione della Giunta Regionale della Regione Calabria n. 478 del 12/11/2021;

-che con il D.P.G.R. n. 7 del 16/03/2022 il sottoscritto è stato nominato quale Commissario Liquidatore del Co.R.A.P. in L.C.A.;

-che con Vostra nota di cui in oggetto è stata sollecitata la verifica dei crediti e dei debiti reciproci fra la Regione e il Co.R.A.P. in L.C.A. alla data del 31/12/2023 necessaria alle operazioni di chiusura dell'esercizio finanziario 2023;

fa presente

che dall'attività di verifica è emersa la seguente che viene di seguito rappresentata.

In merito ai CREDITI Co.R.A.P. in L.C.A. verso Regione Calabria si confermano le posizioni già comunicate con la note trasmesse per le verifiche delle posizioni delle annualità precedenti

Regione Calabria
Aoo REGCAL
Prot. N. 159141 del 01/03/2024

Tipologia CREDITO CORAP	Dipartimento di riferimento	Importo richiesto alla Regione con Pec LCA del 17/02/2020	NOTE
Regione Calabria/Alluvione	UOA Protezione civile	€ 26.963,86	Conv. n.1240/2012. Servizi forniti per gli eventi alluvionali di Vibo Valentia
Crediti vs.enti quote annuali CS Regione Calabria	Bilancio, Finanze, Patrimonio - Chiesto al Dipartimento Presidenza	€ 312.592,48	Importo con presenza di un contenzioso in corso (AVVOCATURA REGIONALE) per mancata copertura L.R. 38/2001 (pagamento quote al Fondo Consortile EX Asi)
Reg.Calabria c/ant.spese enel porto CS	Bilancio, Finanze, Patrimonio - Chiesto al Dipartimento Presidenza	€ 81.821,60	Importo a valere sulla previsione della L.R. n. 31/1975
Credito V. Soci per contributi fino al 2011 (Quota Regione)	Bilancio, Finanze, Patrimonio - Chiesto al Dipartimento Presidenza	€ 108.000,00	Importo con presenza di un pre-contenzioso. Il Dipartimento SELFPS ha contestato il Verbale di Assemblea dei Soci di KR
Commissario Delegato Emergenza Ambientale Regione Calabria	Chiesto al Dipartimento Presidenza	€ 593.931,12	Si tratta di un credito ASI KR verso l'ex Commissario Emergenza Ambientale per lavori e servizi svolti negli anni 2003-2004 (alcuni importi sono già fatturati e altri erano stati trasmessi in pro-forma) - C'è un procedimento di riscossione aperto dall'Avvocatura verso soggetti vari fra i quali la Regione Calabria e la Presidenza del Governo - L'Avvocatura ha indicato la Regione quale soggetto a cui richiedere la somma
Chiusura Conv. 389/87	Dipartimento LLPP - Chiesto al Dipartimento Presidenza	€ 26.978,89	Si tratta di un importo iscritto a credito dell'ASI KR per la chiusura della vecchia convenzione n. 389/87 per Lavori di manutenzione straordinaria opere idrauliche e stradali - La Regione il 03/04/2013 aveva comunicato la chiusura della convenzione e l'ex ASI KR aveva richiesto e documentato il credito con nota del 30/05/2014
Chiusura Conv. 417/87	Dipartimento LLPP - Chiesto al Dipartimento Presidenza	€ 57.525,74	Si tratta di un importo iscritto a credito dell'ASI KR per la chiusura della vecchia convenzione n. 417/87 per Elaborazione variante piano regolatore e infrastrutture varie KR - La Regione il 03/04/2013 aveva comunicato la chiusura della convenzione e l'ex ASI KR aveva richiesto e documentato il credito con nota del 30/05/2014

Regione Calabria
Aoo REGCAL
Prot. N. 159141 del 01/03/2024

Rivalsa Enel Staz. Sollev.2006-2011 CZ - Commissario Delegato Emergenza Ambientale Regione Calabria	Chiesto al Dipartimento Presidenza	€ 546.419,84	Si tratta di un credito ASICAT verso l'ex Commissario Emergenza Ambientale per rivalsa spese ENEL - L'Avvocatura ha indicato la Regione quale soggetto a cui richiedere la somma

In merito ai DEBITI Co.R.A.P. in L.C.A. verso Regione Calabria si fa presente che nel rispetto della normativa fallimentare l'Ente, per la ricostruzione delle posizioni debitorie e la formazione dello Stato Passivo, ha provveduto a trasmettere le lettere ex articolo 207 Regio Decreto n. 267/42 indirizzate ai vari Dipartimenti regionali con i quali ha intrattenuto rapporti.

In riscontro a tali comunicazioni sono pervenute due istanze di insinuazione che sono rappresentate nel seguente specchietto di riepilogo:

Tipologia DEBITO CORAP	**Dipartimento di riferimento**	**Importo richiesto dalla Regione con PEC**	**NOTE**
Chiusura convenzioni ex ASIREG n. 14/87, n. 95/88, n. 1037/1996 - Decreto n. 12741/2012	Domanda di insinuazione pervenuta tramite AVVOCATURA Regionale	€ 1.243.697,23	Importo **escluso** dallo Stato Passivo con la seguente motivazione: "Vi è un giudizio in corso seppure attualmente interrotto in base al quale il Corap contesta integralmente le richieste della Regione Calabria ed, anzi, rivendica di avere diritto ad ulteriori somme derivanti dalla chiusura della convenzione in questione"
Recupero somme per decurtazione finanziamento su APQ Sviluppo Locale VV – Programma emergenza alluvione 2006 - II Atto Integrativo – Misure A3.8, A4, A5.1, A5.2, A5.3	Domanda di insinuazione proposta dal Dipartimento Protezione Civile	€ 651.381,59	Importo **ammesso** allo Stato Passivo con grado di privilegio

Dalle operazioni di verifica sono state escluse le posizioni contabili aperte per la necessaria gestione delle erogazioni e delle spese sui finanziamenti e le APQ in corso.

Si ribadisce che con l'apertura della procedura concorsuale sono decaduti tutti gli organi compreso l'Organo di Revisione. Pertanto la presente sarà comunicata priva della richiesta asseverazione.

Si rimane a disposizione per eventuali integrazioni e/o chiarimenti.

Distinti saluti.

Il Commissario Liquidatore

Dott. Sergio Riitano

Firma autografa sostituita a mezzo stampa ai sensi dell'art. 3 comma 2 del D.L. 39/93

Regione Calabria
Aoo REGCAL
Prot. N. 159256 del 01/03/2024

Data: 29/02/2024 12:53:43

Oggetto: **Riscontro vs. nota n.44440 del 23.01.2023. Operazioni di chiusura esercizio finanziario 2023 Società Comalca**

DA: "Regione Calabria - Artigianato SEAC" artigianato.seac@pec.regione.calabria.it

A: dipartimento.bilancio@pec.regione.calabria.it;

CC: dipartimento.bilancio@pec.regione.calabria.it;

Allegati: *31 DICEMBRE 2023 dett cred deb REG CAL (1).xls*
ASSEVERAZIONE (1).pdf
mastrino 114 0067.pdf
mastrino 117 0001.pdf
mastrino 118 1404.pdf
mastrino 119 26 (1).pdf

Messaggio:

Si trasmette asseverazione esiti debiti crediti società partecipata Comalca (giusta DGR 763 del 28.12.2023), per operazioni di chiusura dell'esercizio finanziario 2023 e attuazione delle disposizioni contenute nell'articolo 11, comma 6, lett. j del decreto legislativo 23 giugno 2011, n. 118.
Cordiali Saluti

Dott. Antonio Figliomeni
Commercialista – Revisore Legale

Spett.le
COMALCA S.C.R.L.

Spett.le
REGIONE CALABRIA
Dipartimento Economia e Finanze

Oggetto: Asseverazione crediti COMALCA S.C.R.L. nei confronti della REGIONE CALABRIA in base alle risultanze della contabilità della COMALCA S.C.R.L. al 31.12.2023.

Con riferimento alla nota prot. 44440/2024 del Dipartimento Economie e Finanze - Operazioni di chiusura dell'esercizio finanziario 2023 ed attuazione delle disposizioni contenute nell'articolo 11, comma 6, lett. J, del decreto legislativo 23 giugno 2011, n.118,
il sottoscritto, dott. Antonio Figliomeni, nato a Catanzaro (CZ) il 09/03/1986, ed ivi residente alla Via Cagliari n. 12/A, Codice Fiscale FGLNTN86C09C352D, in qualità di Revisore Legale dei conti della società COMALCA S.C.R.L., con sede legale in Catanzaro, Viale Europa - Località Germaneto, Codice Fiscale - Partita Iva n. 01226060794

ASSEVERA

che, dalle schede contabili e dal relativo prospetto di dettaglio del credito, per come redatto dagli uffici contabili della COMALCA S.C.R.L., trasmesso allo scrivente in data 28 febbraio 2024, risulta un credito vantato, alla data del 31/12/2023, dalla società COMALCA S.C.R.L. nei confronti della REGIONE CALABRIA pari ad Euro € 2.292.354,02.

Catanzaro lì, 28.02.2024

Il Revisore Legale

[redacted]

Via Izzi de Falenta, 7/C – Catanzaro – Tel.: 327.8982587
Email: antoniofigliomeni86@gmail.com – Email PEC: antoniofigliomeni@pec.it
Cod. Fisc. FGLNTN86C09C352D – P.I. 03400150797

Comalca Scrl
Regione Calabria Spese Contratto Leasing

DATA	DESCRIZIONE OPERAZIONE	ENTRATE	USCITE
25/06/2018	ft. n.749/bis del 25/06/2008 - saldo rata riscatto canone leasing		€ 667.653,75
27/09/2018	ft. n.3/16 per adeguamento canone leasing 2018		€ 45.574,14
	Split payment su ft.3/16 del 27/09/2018	€ 8.218,29	
07/12/2023	Atto transazione		€ 1.562.664,15
31/12/2023	FATTURE DA EMETTERE Consumo energia Novembre 2023		€ 948,24
31/12/2023	FATTURE DA EMETTERE Consumo energia Dicembre 2023		€ 1.167,32
31/12/2023	FATTURE DA EMETTERE Oneri condominiali anno 2023		€ 22.564,71
		8.218,29 €	**€ 2.300.572,31**

saldo **€ 2.292.354,02**

Azienda: CML COMALCA S.C.R.L.
Ordinamento Conto / Data Registrazione / Data Documento
Dal 01/01/2023 al 31/12/2023

Data di stampa: 31/12/2023
Modulo: -SCHEDOR

Conto 114.00067 CRED.V/REG.CALABRIA TRANSAZIONE 2023

Data reg		Documento	Descrizione	Dare	Avere	Contropartita	Saldo Progressivo	
						SALDO INIZIALE	0,00	
31/12/23	GR		x più esatta imputazione credito da trans	1.562.664,15		REGIONE CALABRIA X CRED.CONTESTATO	1.562.664,15	D

TOTALI	Dare	Avere	Saldo	
Saldo da esercizio precedente	0,00	0,00	0,00	
Prima del : 01/01/2023	0,00	0,00	0,00	
Periodo dal : 01/01/2023 al : 31/12/2023	1.562.664,15	0,00	1.562.664,15	Dare
Saldo progessivo al : 31/12/2023	1.562.664,15	0,00	1.562.664,15	Dare

Fine Stampa

Azienda: CML COMALCA S.C.R.L.

Ordinam Conto / Data Registrazione / Data Documento Data di stampa: 31/12/2023

Dal 01/01/2023 al 31/12/23 Modulo: -SCHEDPR

Conto 117.00001 REGIONE CALABRIA

Data reg	Documento	Descrizione riga	Dare	Avere	Contropartita	Saldo Progressivo
					SALDO INIZIALE	667.653,75 D
01/01/23	AP	APERTURA	667.653,75		DIVERSI	0,00

TOTALI	Dare	Avere	Saldo	
Saldo da esercizio precedente	667.653,75	0,00	667.653,75	Dare
Prima del : 01/01/2023	0,00	0,00	0,00	
Periodo dal : 01/01/2023 al : 31/12/2023	0,00	0,00	0,00	
Saldo progessivo al : 31/12/2023	667.653,75	0,00	667.653,75	Dare

Fine Stampa

Azienda: CML COMALCA S.C.R.L.
Ordinamento Conto / Data Registrazione / Data Documento
Dal 01/01/2023 al 31/12/2023

Data di stampa: 31/12/2023
Modulo: -SCHEDOR

Conto 118.01404 REGIONE CALABRIA

Data reg		Documento		Descrizione	Dare	Avere	Contropartita	Saldo Progressivo	
							SALDO INIZIALE	84.364,16	D
01/01/23	AP			APERTURA	84.364,16		DIVERSI	0,00	
02/01/23	GR			x rifiuto ft.3/5 oneri contratt.2021		19.972,66	FATT.DA EMETTERE REGIONE CALABRIA	64.391,50	D
16/01/23	FE	1	16/01/23	FATT. EMESSE dicembre 2022	2.123,35		FATT.DA EMETTERE REGIONE CALABRIA	66.514,85	D
16/01/23	FE	1	16/01/23	FATT. EMESSE dicembre 2022		382,90	FATT.DA EMETTERE REGIONE CALABRIA	66.131,95	D
07/02/23	RL			Reg Cal ft.16/17-2022 ft.1-2023		4.144,44	BANCA BPER C/816450	61.987,51	D
28/02/23	FE	2	28/02/23	FATT. EMESSE oneri contratt.2022	24.366,65		FATT.DA EMETTERE REGIONE CALABRIA	86.354,16	D
28/02/23	FE	2	28/02/23	FATT. EMESSE oneri contratt.2022		4.393,99	FATT.DA EMETTERE REGIONE CALABRIA	81.960,17	D
28/02/23	FE	3	28/02/23	FATT. EMESSE energia genn.2023	1.819,92		RIMB.ONERI CONTRATTUALI REG.CALABRI	83.780,09	D
28/02/23	FE	3	28/02/23	FATT. EMESSE energia genn.2023		328,18	RIMB.ONERI CONTRATTUALI REG.CALABRI	83.451,91	D
14/03/23	FE	4	14/03/23	FATT. EMESSE energia febbraio 2023	1.652,42		RIMB.ONERI CONTRATTUALI REG.CALABRI	85.104,33	D
14/03/23	FE	4	14/03/23	FATT. EMESSE energia febbraio 2023		297,98	RIMB.ONERI CONTRATTUALI REG.CALABRI	84.806,35	D
14/03/23	FE	5	14/03/23	FATT. EMESSE occup abusiva 1^trim.'23	196.632,00		PENALE GIORNALIERA CONTR.LEASING	281.438,35	D
14/03/23	GR			GIROCONTO x ft.rifiutata		196.632,00	REGIONE CALABRIA X CRED.CONTESTATO	84.806,35	D
30/03/23	RL			RILEVAZIONE da Reg cal ft.2		19.972,66	BANCA BPER C/816450	64.833,69	D
17/04/23	FE	6	17/04/23	FATT. EMESSE energia marzo 2023	1.357,35		RIMB.ONERI CONTRATTUALI REG.CALABRI	66.191,04	D
17/04/23	FE	6	17/04/23	FATT. EMESSE energia marzo 2023		244,77	RIMB.ONERI CONTRATTUALI REG.CALABRI	65.946,27	D
18/04/23	RL			RILEVAZIONE Reg.cal. ft.3-4/2023		2.846,18	BANCA BPER C/816450	63.100,09	D
03/05/23	FE	7	03/05/23	FATT. EMESSE oneri contratt 2021	24.366,65		FATT.DA EMETTERE REGIONE CALABRIA	87.466,74	D
03/05/23	FE	7	03/05/23	FATT. EMESSE oneri contratt 2021		4.393,99	FATT.DA EMETTERE REGIONE CALABRIA	83.072,75	D
12/05/23	RL			RILEVAZIONE Regione cal. ft.6		1.112,58	BANCA BPER C/816450	81.960,17	D
12/05/23	RL			RILEVAZIONE Regione cal.ft.3/6		24.631,86	BANCA BPER C/816450	57.328,31	D
20/05/23	FE	8	20/05/23	FATT. EMESSE energia aprile 2023	1.201,92		RIMB.ONERI CONTRATTUALI REG.CALABRI	58.530,23	D
20/05/23	FE	8	20/05/23	FATT. EMESSE energia aprile 2023		216,74	RIMB.ONERI CONTRATTUALI REG.CALABRI	58.313,49	D
24/05/23	RL			RILEVAZIONE Reg.Calabria ft.3/7		19.972,66	BANCA BPER C/816450	38.340,83	D

Continua..

Conto 118.01404 REGIONE CALABRIA

Data reg		Documento		Descrizione	Dare	Avere	Contropartita	Saldo Progressivo	
27/06/23	FE 9		27/06/23	FATT. EMESSE energia maggio 2023	1.079,43		RIMB.ONERI CONTRATTUALI REG.CALABRI	39.420,26	D
27/06/23	FE 9		27/06/23	FATT. EMESSE energia maggio 2023		194,65	RIMB.ONERI CONTRATTUALI REG.CALABRI	39.225,61	D
30/06/23	RL			RILEVAZIONE Regione cal ft.8		985,18	BANCA BPER C/816450	38.240,43	D
04/07/23	FE 10		04/07/23	FATT. EMESSE occup.abusiva 2^trim.23	198.816,80		PENALE GIORNALIERA CONTR.LEASING	237.057,23	D
04/07/23	GR			GIROCONTO x ft.rifiutata		198.816,80	REGIONE CALABRIA X CRED.CONTESTATO	38.240,43	D
02/08/23	RL			RILEVAZIONE Reg Cal ft.9		884,78	BANCA BPER C/816450	37.355,65	D
07/08/23	FE 11		07/08/23	FATT. EMESSE energia giugno 2023	1.164,43		RIMB.ONERI CONTRATTUALI REG.CALABRI	38.520,08	D
07/08/23	FE 11		07/08/23	FATT. EMESSE energia giugno 2023		209,98	RIMB.ONERI CONTRATTUALI REG.CALABRI	38.310,10	D
29/08/23	FE 12		29/08/23	FATT. EMESSE energia luglio 2023	1.274,97		RIMB.ONERI CONTRATTUALI REG.CALABRI	39.585,07	D
29/08/23	FE 12		29/08/23	FATT. EMESSE energia luglio 2023		229,91	RIMB.ONERI CONTRATTUALI REG.CALABRI	39.355,16	D
05/09/23	RL			RILEVAZIONE Regione Cal. ft.11		954,45	BANCA BPER C/816450	38.400,71	D
19/09/23	FE 13		19/09/23	FATT. EMESSE energia agosto 2023	1.266,21		RIMB.ONERI CONTRATTUALI REG.CALABRI	39.666,92	D
19/09/23	FE 13		19/09/23	FATT. EMESSE energia agosto 2023		228,33	RIMB.ONERI CONTRATTUALI REG.CALABRI	39.438,59	D
19/09/23	FE 14		19/09/23	FATT. EMESSE acqua acconto 2021	1.345,95		RIMB.ONERI CONTRATTUALI REG.CALABRI	40.784,54	D
19/09/23	FE 14		19/09/23	FATT. EMESSE acqua acconto 2021		122,36	RIMB.ONERI CONTRATTUALI REG.CALABRI	40.662,18	D
28/09/23	RL			RILEVAZIONE regione Cal.ft.12		1.045,06	BANCA BPER C/816450	39.617,12	D
29/09/23	PG			PAGAMENTO Regione cal.ft.13		1.037,88	BANCA BPER C/816450	38.579,24	D
05/10/23	FE 15		05/10/23	FATT. EMESSE occupazione 1/7-30/9/'23	201.001,60		PENALE GIORNALIERA CONTR.LEASING	239.580,84	D
05/10/23	GR			GIROCONTO x ft.rifiutata		201.001,60	REGIONE CALABRIA X CRED.CONTESTATO	38.579,24	D
13/10/23	RL			RILEVAZIONE Reg cal. ft.3/14 Acqua		1.223,59	BANCA BPER C/816450	37.355,65	D
23/10/23	FE 16		23/10/23	FATT. EMESSE energia settembre 2023	1.334,29		RIMB.ONERI CONTRATTUALI REG.CALABRI	38.689,94	D
23/10/23	FE 16		23/10/23	FATT. EMESSE energia settembre 2023		240,61	RIMB.ONERI CONTRATTUALI REG.CALABRI	38.449,33	D
13/11/23	RL			RILEVAZIONE regione cal ft.3/16		1.093,68	BANCA BPER C/816450	37.355,65	D
14/11/23	FE 17		14/11/23	FATT. EMESSE energia ottobre 2023	1.071,77		RIMB.ONERI CONTRATTUALI REG.CALABRI	38.427,42	D
14/11/23	FE 17		14/11/23	FATT. EMESSE energia ottobre 2023		193,27	RIMB.ONERI CONTRATTUALI REG.CALABRI	38.234,15	D
24/11/23	RL			RILEVAZIONE Regione Cal. ft.3/17		878,50	BANCA BPER C/816450	37.355,65	D
27/12/23	NE 18		27/12/23	NOTA ACCR.E. Transazione del11/12/23		2.627.782,05	REGIONE CALABRIA	-2.590.426,40	A
27/12/23	NE 18		27/12/23	NOTA ACCR.E. Transazione del11/12/23	2.627.782,05		REGIONE CALABRIA	37.355,65	D

Continua..

Conto	118.01404	REGIONE CALABRIA					
Data reg	Documento	Descrizione	Dare	Avere	Contropartita	Saldo Progressivo	
31/12/23	RL	RILEVAZIONE arrotond.	0,20		ARROTONDAMENTI E ABBUONI ATTIVI	37.355,85	D

TOTALI	Dare	Avere	Saldo	
Saldo da esercizio precedente	84.364,16	0,00	84.364,16	Dare
Prima del : 01/01/2023	0,00	0,00	0,00	
Periodo dal : 01/01/2023 al : 31/12/2023	3.289.657,96	3.336.666,27	47.008,31	Avere
Saldo progessivo al : 31/12/2023	3.374.022,12	3.336.666,27	37.355,85	Dare

Fine Stampa

Azienda: CML COMALCA S.C.R.L.
Ordinamento Conto / Data Registrazione / Data Documento
Dal 01/01/2023 al 31/12/2023

Data di stampa: 31/12/2023
Modulo: -SCHEDOR

Conto 119.00026 FATT.DA EMETTERE REGIONE CALABRIA

Data reg		Documento	Descrizione	Dare	Avere	Contropartita	Saldo Progressivo	
						SALDO INIZIALE	21.712,45	D
01/01/23	AP		APERTURA	21.712,45		DIVERSI	0,00	
02/01/23	GR		x rifiuto ft.3/5 oneri contratt.2021	19.972,66		REGIONE CALABRIA	41.685,11	D
16/01/23	FE	1 16/01/23	FATT. EMESSE dicembre 2022		1.740,45	REGIONE CALABRIA	39.944,66	D
28/02/23	FE	2 28/02/23	FATT. EMESSE oneri contratt.2022		19.972,66	REGIONE CALABRIA	19.972,00	D
03/05/23	FE	7 03/05/23	FATT. EMESSE oneri contratt 2021		19.972,66	REGIONE CALABRIA	-0,66	A
31/08/23	RL		RILEVAZIONE arrotondam.	0,66		ARROTONDAMENTI E ABBUONI ATTIVI	0,00	
31/12/23	RL		RILEVAZIONE rimb.energia nov.2023	948,24		RIMB.ONERI CONTRATTUALI REG.CALABRI	948,24	D
31/12/23	RL		RILEVAZIONE rimb.energ.dicembre'2023	1.167,32		RIMB.ONERI CONTRATTUALI REG.CALABRI	2.115,56	D
31/12/23	RL		RILEVAZIONE Reg.Cal.oneri contr.2023	22.564,71		RIMB.ONERI CONTRATTUALI REG.CALABRI	24.680,27	D

TOTALI	Dare	Avere	Saldo	
Saldo da esercizio precedente	21.712,45	0,00	21.712,45	Dare
Prima del : 01/01/2023	0,00	0,00	0,00	
Periodo dal : 01/01/2023 al : 31/12/2023	44.653,59	41.685,77	2.967,82	Dare
Saldo progessivo al : 31/12/2023	66.366,04	41.685,77	24.680,27	Dare

Fine Stampa

Regione Calabria
Aoo REGCAL
Prot. N. 159141 del 01/03/2024

Data: 29/02/2024 12:51:43

Oggetto: **Riscontro vs nota n.44440 del 23.01.2024. Operazioni di chiusura dell'esercizio finanziario 2023 società partecipate.**

DA: "Regione Calabria - Artigianato SEAC" artigianato.seac@pec.regione.calabria.it

A: dipartimento.bilancio@pec.regione.calabria.it;

CC: dipartimento.seac@pec.regione.calabria.it;

Allegati: *9_44_1_347_Riscontro Vostra nota Prot. n. 133910 del 21-02-2024 - Verifica posizioni debito-credito fra Co.R.A.P. in LCA e Regione .pdf*
122 2023-2024 Relazione Asseverazione Regione Calabria Fincalabra 31.12.2023 (1) (1).pdf
Prot. 1581 - RISCONTRO_VS_NOTA_Fincalabra.pdf
Comarc srl in liquid. posizione cred-deb 31.12.2023.pdf
Comac srl Pec.pdf

Messaggio:

Si trasmette asseverazione esiti debiti crediti società partecipate di ns. competenza (giusta DGR 763 del 28.12.2023), per operazioni di chiusura dell'esercizio finanziario 2023 e attuazione delle disposizioni contenute nell'articolo 11, comma 6, lett. j del decreto legislativo 23 giugno 2011, n. 118.

Cordiali Saluti

Regione Calabria
Aoo REGCAL
Prot. N. 159141 del 01/03/2024

COMARC SRL in Liquidazione

REGIONE CALABRIA

Dipartimento Economie e Finanze

Oggetto: Vs nota prot. nN. 44440 del 23/01/2024_ Accertamento e asseverazione debiti e crediti intercorrenti con le società partecipate per l'esercizio 2023. Società COMARC SRL in liquidazione

Con riferimento alla nota indicata in oggetto si comunica quanto segue:

- Saldo crediti v/ socio Regione Calabria al 31/12/23 **€ ZERO**;
- Saldo debiti v/socio Regione Calabria al 31/12/2023 **€ ZERO**.

Restando a disposizione per ogni evenienza, l'occasione è gradita per porgere Cordiali saluti.

[redacted]

Il sottoscritto Dr. Leandro Cuzzocrea in qualità di Presidente del Collegio sindacale della Società COMARC srl in liquidazione assevera, in ottemperanza all'articolo 11 comma 6 lett. j) del D.lgs. n. 118/2011 che i saldi dei crediti/debiti risultanti alla data del 31/12/2023 sono quelli sopra riportati.

[redacted]

Regione Calabria
Aoo REGCAL
Prot. N. 159141 del 01/03/2024

Data: 29/02/2024 12:51:43

Oggetto: **Riscontro vs nota n.44440 del 23.01.2024. Operazioni di chiusura dell'esercizio finanziario 2023 società partecipate.**

DA: "Regione Calabria - Artigianato SEAC" artigianato.seac@pec.regione.calabria.it

A: dipartimento.bilancio@pec.regione.calabria.it;

CC: dipartimento.seac@pec.regione.calabria.it;

Allegati: *9_44_1_347_Riscontro Vostra nota Prot. n. 133910 del 21-02-2024 - Verifica posizioni debito-credito fra Co.R.A.P. in LCA e Regione .pdf*
122 2023-2024 Relazione Asseverazione Regione Calabria Fincalabra 31.12.2023 (1) (1).pdf
Prot. 1581 - RISCONTRO_VS_NOTA_Fincalabra.pdf
Comarc srl in liquid. posizione cred-deb 31.12.2023.pdf
Comac srl Pec.pdf

Messaggio:

Si trasmette asseverazione esiti debiti crediti società partecipate di ns. competenza (giusta DGR 763 del 28.12.2023), per operazioni di chiusura dell'esercizio finanziario 2023 e attuazione delle disposizioni contenute nell'articolo 11, comma 6, lett. j del decreto legislativo 23 giugno 2011, n. 118.

Cordiali Saluti

Regione Calabria
Aoo REGCAL
Prot. N. 159141 del 01/03/2024

Print PEC

Data: 27/02/2024 11:11:38

Oggetto: **R: Sollecito adempimenti operazioni di chiusura dell?esercizio finanziario 2023 e attuazione delle disposizioni contenute nell?articolo 11, comma 6, lett. j del decreto legislativo 23 giugno 2011, n. 118**

DA: "f40.2015cosenza@pecfallimenti.it" f40.2015cosenza@pecfallimenti.it

A: "artigianato.seac@pec.regione.calabria.it" artigianato.seac@pec.regione.calabria.it;

CC:

Allegati: non ci sono allegati

Messaggio:

Spett.le Ufficio,
dall'analisi della contabilità rinvenuta alla data del fallimento della società COMAC SRL - 22.6.2015 - non risultano rapporti DARE/AVERE tra il consorzio COMAC Srl e la Regione Calabria.
Resto in attesa di un Vs gentile riscontro qualora risultasse una diversa situazione dai vostri documenti contabili.
Distinti saluti.

LA CURATELA

Da: artigianato.seac@pec.regione.calabria.it
A: fincalabra@pcert.it; comalca@legalmail.it;
Cc: roberta.pavlglianiti@regione.calabria.it;
Ricevuto: 26/02/2024 alle ore 18:59
Oggetto: POSTA CERTIFICATA: Sollecito adempimenti operazioni di chiusura dell?esercizio finanziario 2023 e attuazione delle disposizioni contenute nell?articolo 11, comma 6, lett. j del decreto legislativo 23 giugno 2011, n. 118

Si chiede urgentemente di adempiere all'esito della verifica debiti-crediti società partecipate, scadenza lunedì 26 febbraio 2024.
Sicuri di un immediato riscontro si porgono distinti saluti

---

ne.calabria.it/activeapp/PrintPEC2.aspx?emlPath=95C54230CC7B2D7DB7D136C3237EC1CCBDADE31B63F83C05FA2845A6C0B65383FE

Scansionato con CamScanner

Regione Calabria
Aoo REGCAL
Prot. N. 137891 del 22/02/2024

REGIONE CALABRIA
Dipartimento Istruzione, Formazione e Pari Opportunità

Dirigente Generale
Dipartimento Economie e Finanze
dipartimento.bilancio@pec.regione.calabria.it

Al Dirigente di Settore
Controllo contabile Bilanci e Rendiconti Enti strumentali, Aziende, Agenzie, Fondazioni e Società
controllocontab.es.sp.bilancio@pec.regione.calabria.it

p.c.

Presidente della Giunta Regionale
presidente@pec.regione.calabria.it

Capo di Gabinetto
capogabinettopresidenza@pec.regione.calabria.it

Al Dipartimento
"Transizione Digitale ed Attività Strategiche"
dipartimento.transizionedigitale@pec.regione.calabria.it

Al Dirigente del Settore 5
"Coordinamento, indirizzo strategico e monitoraggio performance di bilancio delle Società Partecipate, Enti Strumentali ed Organismi in house. Adempimenti a cura del Socio previsti da diritto societario e normativa civilistica"
fondazioni.presidenza@pec.regione.calabria.it

Oggetto: Comunicazione sugli esiti di verifica dei crediti e debiti (articolo 11, comma 6, lett. J, del DLgs 118/2011). Riscontro nota prot. n. 44440/2024.

In qualità di Dipartimento *"vigilante"* delle Fondazioni e Società Partecipate e per gli adempimenti previsti dalla normativa in oggetto, si comunica che per la Società Progetto Magna Graecia S.r.l, dichiarata in fallimento con sentenza n. 28 del 13 dicembre 2017 del Tribunale di Cosenza- Sez. fallimentare, nonostante la richiesta inoltrata con pec del 19/02/2024, il curatore dott. Ulio Reggio non ha riscontrato per tempo e che pertanto deve considerarsi valido il contenuto della

nota ultima pervenuta con pec del 17/11/2023, ove è stato evidenziato che *"a tutt'oggi non si è in grado di stabilire un termine della procedura, giacchè è stata incardinata una procedura di contenzioso i cui tempi dilatano l'iter della procedura. Allo stato non risultano altre operazione che hanno generato liquidazione del passivo o qualsivoglia altra operazione tesa al realizzo dell'attivo"*.

Con riferimento alla Fondazione Calabresi nel Mondo il liquidatore P.T., con pec del 19/02/2024 acquisita al prot. n. 126709 in pari data, ha comunicato che tra la Liquidazione della Fondazione e la Regione Calabria non vi è alcun rapporto di debito/credito, evidenziando che sono pari a zero: il contributo di esercizio, eventuale contributo autonomo spesa personale, i corrispettivi servizi svolti, i contributi in conto capitale, i trasferimenti complessivi da parte della Regione.

Per il Consorzio CIES in fallimento, si comunica che questo Dipartimento non è attualmente nelle condizioni di comunicare esiti di verifica dei rapporti di credito e di debito, in quanto ancora in attesa di ricevere le consegne del relativo fascicolo da parte del Dipartimento Presidenza.

Distinti saluti

Il Dirigente Generale
Avv. Maria Francesca Gatto

Allegati:

Stato Entrata: PRESA IN CARICO

Da: "Per conto di: dipartimento.turismob@pec.regione.calabria.it" (posta-certificata@pec.aruba.it)

Oggetto: **POSTA CERTIFICATA: prot. 124979 del 16/03/2023 relativa alla circolarizzazione dei crediti e debiti delle società partecipate**

Data: 24/03/2023

Ora: 14:41

A: dipartimento.bilancio@pec.regione.calabria.it; antonella.barbieri@regione.calabria.it

Cc:

Messaggio: **In relazione alla nota prot. 124979 del 16/03/2023 relativa alla circolarizzazione dei crediti e debiti delle società partecipate, si trasmette la relazione inviata dall'Ing. Pavone relativamente a Ferrovie della Calabria, SOGAS in fallimento, Aeroporto S.Anna in fallimento.**

Ferrovie della Calabria

Con nota prot. n. 51053 del 03/02/2023a scrivente Unità Organizzativa Autonoma ha richiestoalle Società ed Enti Pubblici partecipati su cui esercita leattività di vigilanza secondo quanto previsto dalla
normativadi riferimento (Art Cal - Ferrovie della Calabria s.r.l. - S.A.CAL.S.p.a.), di produrre entro 10 giorni dal ricevimento della medesimanota, l'elencazione dettagliata delle rispettive posizionidebitorie e creditorie nei confronti dell'AmministrazioneRegionale, asseverate dall'Organo di revisione.

Con PEC del 16/03/2023, acquisita al prot. n. 125668 del 17/03/2023,la società Ferrovie della Calabria S.r.l. ha trasmesso il prospettorelativo ai crediti che la medesima società partecipata vanta neiconfronti della Regione Calabria al31/12/2023.

Con nota prot. N. 137009 del 23/03/2023 il Settore TPL ha prodotto ilriscontro di propria competenza, rilevando alcune incongruenze erichiedendo le relative rettifiche.

Inoltre, essendovi la necessità di acquisire dal DipartimentoInfrastrutture e Lavori Pubblici i riscontri in merito agli impegnicontabili di competenza, con nota prot. n. 129885 del 20/03/2023 èstato formulata tale richiesta. Alla data odierna, si è in attesa diun riscontro.

SOGAS infallimento

Inassenza di passaggio di consegne e in considerazione dellasospensione dell'ing. Bova, si sta ricostruendo il fascicolo apartire dalle PEC

Il rendiconto economico dei curatori fallimentari dimissionaridepositato in cancelleria il 20 gennaio 2022 è stato trasmessocon nota prot. n. 36442 del 08/08/2022 del Bilancio.

Essendoin fallimento non si ritiene soggetta a circolarizzazione, salvodiverse indicazioni.

Aeroporto S.Annain fallimento

In assenza dipassaggio di consegne e in considerazione della sospensione dell'ing.Bova, si sta ricostruendo il fascicolo a partire dalle PEC

Con PEC del 08/12/2022 i curatori fallimentari hanno comunicato diessere in procinto di chiedere la chiusura della procedura permancanza di attivo sufficiente a soddisfare i creditori.

Essendo infallimento non si ritiene soggetta a circolarizzazione, salvo diverseindicazioni.

Assegnatario: Smistatore_Dip_Bil

Regione Calabria
Aoo REGCAL
Prot. N. 137891 del 22/02/2024

REGIONE CALABRIA
Dipartimento Istruzione, Formazione e Pari Opportunità

Dirigente Generale
Dipartimento Economie e Finanze
dipartimento.bilancio@pec.regione.calabria.it

Al Dirigente di Settore
Controllo contabile Bilanci e Rendiconti Enti strumentali, Aziende, Agenzie, Fondazioni e Società
controllocontab.es.sp.bilancio@pec.regione.calabria.it

p.c.

Presidente della Giunta Regionale
presidente@pec.regione.calabria.it

Capo di Gabinetto
capogabinettopresidenza@pec.regione.calabria.it

Al Dipartimento
"Transizione Digitale ed Attività Strategiche"
dipartimento.transizionedigitale@pec.regione.calabria.it

Al Dirigente del Settore 5
"Coordinamento, indirizzo strategico e monitoraggio performance di bilancio delle Società Partecipate, Enti Strumentali ed Organismi in house. Adempimenti a cura del Socio previsti da diritto societario e normativa civilistica"
fondazioni.presidenza@pec.regione.calabria.it

Oggetto: Comunicazione sugli esiti di verifica dei crediti e debiti (articolo 11, comma 6, lett. J, del DLgs 118/2011). Riscontro nota prot. n. 44440/2024.

In qualità di Dipartimento *"vigilante"* delle Fondazioni e Società Partecipate e per gli adempimenti previsti dalla normativa in oggetto, si comunica che per la Società Progetto Magna Graecia S.r.l, dichiarata in fallimento con sentenza n. 28 del 13 dicembre 2017 del Tribunale di Cosenza- Sez. fallimentare, nonostante la richiesta inoltrata con pec del 19/02/2024, il curatore dott. Ulio Reggio non ha riscontrato per tempo e che pertanto deve considerarsi valido il contenuto della

nota ultima pervenuta con pec del 17/11/2023, ove è stato evidenziato che *"a tutt'oggi non si è in grado di stabilire un termine della procedura, giacchè è stata incardinata una procedura di contenzioso i cui tempi dilatano l'iter della procedura. Allo stato non risultano altre operazione che hanno generato liquidazione del passivo o qualsivoglia altra operazione tesa al realizzo dell'attivo"*.

Con riferimento alla Fondazione Calabresi nel Mondo il liquidatore P.T., con pec del 19/02/2024 acquisita al prot. n. 126709 in pari data, ha comunicato che tra la Liquidazione della Fondazione e la Regione Calabria non vi è alcun rapporto di debito/credito, evidenziando che sono pari a zero: il contributo di esercizio, eventuale contributo autonomo spesa personale, i corrispettivi servizi svolti, i contributi in conto capitale, i trasferimenti complessivi da parte della Regione.

Per il Consorzio CIES in fallimento, si comunica che questo Dipartimento non è attualmente nelle condizioni di comunicare esiti di verifica dei rapporti di credito e di debito, in quanto ancora in attesa di ricevere le consegne del relativo fascicolo da parte del Dipartimento Presidenza.

Distinti saluti

Il Dirigente Generale
Avv. Maria Francesca Gatto

Regione Calabria
Aoo REGCAL
Prot. N. 156589 del 29/02/2024

Regione Calabria
Dipartimento Lavoro

DIREZIONE GENERALE

Direttore Generale
Dipartimento Economia e Finanze
dipartimento.bilancio@pec.regione.calabria.it
e
pc
Dirigente
Settore Coordinamento, indirizzo strategico e monitoraggio
performance di bilancio delle società partecipate,
enti strumentali ed organismi in house.
Adempimenti a cura del socio previsti dal diritto societario e normativa civilistica
fondazioni.presidenza@pec.regione.calabria.it

Oggetto: trasmissione esiti verifica crediti e debiti della regione con i propri enti strumentali e società partecipate al 31.12.2023 (articolo 11, comma 6, lettera j, del d.lgs. n. 118/2011). Riscontro nota prot. n. 44440 del 23/01/2024.

Con la presente, si trasmette, la nota prot. n.156373 del 29/02/2024 del Settore 1, contenente gli esiti della verifica crediti e debiti della regione con i propri enti strumentali e società partecipate al 31.12.2023 (articolo 11, comma 6, lettera j, del d.lgs. n. 118/2011).

Distinti saluti

Il Direttore Generale
Dott. Roberto Cosentino

Roberto Cosentino
Regione Calabria
29.02.2024 13:35:45
GMT+01:00

Regione Calabria
Aoo REGCAL
Prot. N. 156373 del 29/02/2024

REGIONE CALABRIA
Dipartimento Lavoro

Settore n. 1 Politiche Attive, Superamento del precariato e Vigilanza Enti, Mercato del Lavoro-Osservatorio.
Implementazione Misure FSE Programmazione 21/27 Obiettivo Specifico Occupazione

Direttore Generale
Dipartimento Lavoro
dipartimento.lfps@pec.regione.calabria.it

Oggetto: esiti verifica crediti e debiti della regione con i propri enti strumentali e società partecipate al 31.12.2023 (articolo 11, comma 6, lettera j, del d.lgs. n. 118/2011). Riscontro nota prot. n. 44440 del 23/01/2024.

L'articolo 11, comma 6, lettera j, del d. lgs. n. 118/2011, prevede che la relazione sulla gestione, allegata al rendiconto delle amministrazioni pubbliche di cui all'articolo 2 del medesimo decreto (regioni ed enti locali) illustri, tra l'altro, *"gli esiti della verifica dei crediti e debiti reciproci con i propri enti strumentali e le società controllate e partecipate. La predetta informativa, asseverata dai rispettivi organi di revisione, evidenzia analiticamente eventuali discordanze e ne fornisce la motivazione; in tal caso l'ente assume senza indugio, e comunque non oltre il termine dell'esercizio finanziario in corso, i provvedimenti necessari ai fini della riconciliazione delle partite debitorie e creditorie"*.
A tal proposito si precisa che la Giunta Regionale, con la delibera n. **763/2023**, ha ridefinito le funzioni e le attività delle strutture amministrative dei Dipartimenti interessati alla gestione delle partecipazioni e alla vigilanza sugli enti strumentali, sulle aziende, agenzie, società e fondazioni a partecipazione regionale, specificando che i dipartimenti che esercitano la vigilanza sulle attività degli enti strumentali, società partecipate e fondazioni regionali "*effettuano, con cadenza almeno annuale, la verifica dei crediti e dei debiti reciproci con gli enti vigilati assicurando l'assenza di discordanze e garantendo la trasmissione al Dipartimento Economia e Finanze di specifica informativa, asseverata dagli organi di revisione, ai sensi della lettera j, comma 6, dell'articolo 11 del decreto legislativo 23 giugno 2011, n. 118*."
Al fine di provvedere alla verifica in oggetto, il Dipartimento Economia e Finanze, con nota prot. n. **44440** del 23/01/2024, ha chiesto ai Dipartimenti vigilanti di fornire comunicazioni in merito agli esiti delle verifiche sulle posizioni di credito e di debito con i propri enti strumentali e società partecipate, riferiti all'esercizio finanziario 2023, entro la data del 29.02.2024.
Facendo seguito alla suddetta nota, lo scrivente Settore, con nota prot. n. **49935** del 25/01/2024, ha chiesto ai propri enti vigilati, di trasmettere, entro il 15.02.2024, l'elencazione dettagliata delle posizioni debitorie e creditorie nei confronti di questa Amministrazione, asseverata dall'Organo di revisione, al fine di poter effettuare l'istruttoria di competenza nei termini.
Si rileva che, ad oggi, l'ente strumentale **Azienda Calabria Lavoro**, nonostante i solleciti (pec del 19.02.2024 e del 29.02.2024), non ha riscontrato la richiesta.

****

Fondazione Field in liquidazione

Con riferimento alla Fondazione Field, in assenza del commissario liquidatore (che non è stato sostituito a seguito della decadenza dall'incarico del precedente commissario, oltretutto anche dimissionario a far data dal 03.01.2022), non è pervenuto alcun riscontro, pertanto si riportano i dati riferiti ai rapporti dare/avere tra l'Amministrazione e la Fondazione Field, che risultano agli atti di quest'ufficio.

Regione Calabria
Aoo REGCAL
Prot. N. 156373 del 29/02/2024

REGIONE CALABRIA
Dipartimento Lavoro

Settore n. 1 Politiche Attive, Superamento del precariato e Vigilanza Enti, Mercato del Lavoro-Osservatorio.
Implementazione Misure FSE Programmazione 21/27 Obiettivo Specifico Occupazione

Debiti della Regione Calabria verso Field=0
Debiti di Field verso la Regione Calabria= **€ 14.786,02** DGR 620/2021 (Decreto n. 9678 del 28.09.2021 - riconoscimento debito fuori bilancio. art. 73, lettera a), d.lgs. n. 118/2011 per liquidazione somme di cui alla sentenza n.1394/2017 resa nel proc. n. 1057/2015, pubblicata il 02.08.2017, con cui la Corte d'Appello di Catanzaro Sezione Lavoro, accoglieva l'appello proposto dal Sig. G. E., con ricorso depositato il 06.08.2015 c/ FIELD in liquidazione (debitore esecutato) e Regione Calabria (terzo pignorato); **€ 139.397,96** per liquidazione delle somme di cui all' ordinanza esecutiva N.R.G.E.174/2021 del 18/10/2021del Tribunale di Catanzaro in favore del creditore procedente Prosvim c/ Fondazione FIELD-debitore esecutato e Regione Calabria-terzo pignorato.
SOMMA TOTALE DOVUTA DA FIELD ALLA REGIONE AL 31.12.2023= €154.183,98.
Si evidenzia che in assenza del Commissario liquidatore non si è potuto procedere al recupero delle suddette somme né all'insinuazione nello stato passivo della liquidazione.
Tanto dovevasi.

Il funzionario
Avv. Sandra Malvaso

Il Dirigente
Avv. Carmelo Elio Pontorieri

SANDRA MALVASO
REGIONE CALABRIA
29.02.2024 11:21:42 UTC

CARMELO ELIO PONTORIERI
REGIONE CALABRIA
29.02.2024 11:36:35 UTC

Cittadella Regionale, Viale Europa - Località Germaneto – 88100 Catanzaro
Tel. +39 0961856887 e-mail c.pontorieri@regione.calabria.it
PEC Direzione Generale dipartimento.lfps@pec.regione.calabria.it
PEC Settore 1: lavoro.lw@pec.regione.calabria.it

Regione Calabria
Aoo REGCAL
Prot. N. 137891 del 22/02/2024

REGIONE CALABRIA
Dipartimento Istruzione, Formazione e Pari Opportunità

Dirigente Generale
Dipartimento Economie e Finanze
dipartimento.bilancio@pec.regione.calabria.it

Al Dirigente di Settore
Controllo contabile Bilanci e Rendiconti Enti strumentali, Aziende, Agenzie, Fondazioni e Società
controllocontab.es.sp.bilancio@pec.regione.calabria.it

p.c.

Presidente della Giunta Regionale
presidente@pec.regione.calabria.it

Capo di Gabinetto
capogabinettopresidenza@pec.regione.calabria.it

Al Dipartimento
"Transizione Digitale ed Attività Strategiche"
dipartimento.transizionedigitale@pec.regione.calabria.it

Al Dirigente del Settore 5
"Coordinamento, indirizzo strategico e monitoraggio performance di bilancio delle Società Partecipate, Enti Strumentali ed Organismi in house. Adempimenti a cura del Socio previsti da diritto societario e normativa civilistica"
fondazioni.presidenza@pec.regione.calabria.it

Oggetto: Comunicazione sugli esiti di verifica dei crediti e debiti (articolo 11, comma 6, lett. J, del DLgs 118/2011). Riscontro nota prot. n. 44440/2024.

In qualità di Dipartimento *"vigilante"* delle Fondazioni e Società Partecipate e per gli adempimenti previsti dalla normativa in oggetto, si comunica che per la Società Progetto Magna Graecia S.r.l, dichiarata in fallimento con sentenza n. 28 del 13 dicembre 2017 del Tribunale di Cosenza- Sez. fallimentare, nonostante la richiesta inoltrata con pec del 19/02/2024, il curatore dott. Ulio Reggio non ha riscontrato per tempo e che pertanto deve considerarsi valido il contenuto della

nota ultima pervenuta con pec del 17/11/2023, ove è stato evidenziato che *"a tutt'oggi non si è in grado di stabilire un termine della procedura, giacchè è stata incardinata una procedura di contenzioso i cui tempi dilatano l'iter della procedura. Allo stato non risultano altre operazione che hanno generato liquidazione del passivo o qualsivoglia altra operazione tesa al realizzo dell'attivo"*.

Con riferimento alla Fondazione Calabresi nel Mondo il liquidatore P.T., con pec del 19/02/2024 acquisita al prot. n. 126709 in pari data, ha comunicato che tra la Liquidazione della Fondazione e la Regione Calabria non vi è alcun rapporto di debito/credito, evidenziando che sono pari a zero: il contributo di esercizio, eventuale contributo autonomo spesa personale, i corrispettivi servizi svolti, i contributi in conto capitale, i trasferimenti complessivi da parte della Regione.

Per il Consorzio CIES in fallimento, si comunica che questo Dipartimento non è attualmente nelle condizioni di comunicare esiti di verifica dei rapporti di credito e di debito, in quanto ancora in attesa di ricevere le consegne del relativo fascicolo da parte del Dipartimento Presidenza.

Distinti saluti

Il Dirigente Generale
Avv. Maria Francesca Gatto

Collegio dei Revisori dei Conti della Regione Calabria

Verbale n. 22 del 26/04/2024

Oggi 26 aprile 2024, si è riunito il Collegio dei Revisori in teleconferenza dalle rispettive sedi, nominato con deliberazione di Consiglio regionale n. 423 del 30 settembre 2019 e così composto:

- Dott.ssa Grazia Zeppa - Presidente, presente
- Dott. Luigi Mazzulla - Membro, presente
- Dott. Rocco Nicita - Membro, presente

con il seguente ordine del giorno:

1. **Giunta Regionale: esame verifica debiti e crediti reciproci tra Ente Regione e Organismi partecipati, ai sensi dell'art. 11, comma 6, lett. j), D.Lgs.n.118/2011.**
   Asseverazione Collegio dei Revisori.

Il Collegio rilevato che:

- l'adempimento della verifica dei debiti e crediti reciproci alla data del 31/12 è stato introdotto a partire dal rendiconto dell'esercizio 2012, relativamente alle sole società e con finalità di monitoraggio e controllo dei conti pubblici, dall'articolo 6, comma 4 del D.L. 95/2012, convertito con modificazioni dalla legge 135/2012;
- il contenuto del citato comma 4 dell'art. 6"*Rafforzamento della funzione statistica e del monitoraggio dei conti pubblici"* prevedeva *"A decorrere dall'esercizio finanziario 2012, i Comuni e le Province allegano al rendiconto della gestione una nota informativa contenente la verifica dei crediti e debiti reciproci tra l'Ente e le società partecipate. La predetta nota, asseverata dai rispettivi organi di revisione, evidenzia analiticamente eventuali discordanze e ne fornisce la motivazione; in tal caso il Comune o la Provincia adottano senza indugio, e comunque non oltre il termine dell'esercizio finanziario in corso, i provvedimenti necessari ai fini della riconciliazione delle partite debitorie e creditorie"* (comma abrogato dall'art. 77, comma 1, lett. e) del D.Lgs.n.118/2011);
- la suddetta previsione è stata poi ripresa dall'articolo 11, comma 6, lettera j) del D.Lgs.n.118/2011, attualmente in vigore, laddove viene previsto che la relazione sulla gestione allegata al rendiconto illustra *"gli esiti della verifica dei crediti e debiti reciproci con i propri enti*

strumentali e le società controllate e partecipate. La predetta informativa, asseverata dai rispettivi organi di revisione, evidenzia analiticamente eventuali discordanze e ne fornisce la motivazione; in tal caso l'ente assume senza indugio, e comunque non oltre il termine dell'esercizio finanziario in corso, i provvedimenti necessari ai fini della riconciliazione delle partite debitorie e creditorie";

- occorre quindi prendere in considerazione: enti strumentali, società controllate e società partecipate (in sostanza i componenti del GAP). Tali soggetti devono essere presi in considerazione anche se in stato di liquidazione, come precisato, in particolare, dalla Corte dei Conti - Sezione di Controllo per la Regione Sicilia con deliberazione n. 150/2016/PRSP nell'adunanza del 7 giugno 2016;
- l'informativa, deve essere restituita all'Ente, firmata dal legale rappresentante ed asseverata dall'Organo di controllo dell'organismo partecipato, in virtù della deliberazione n. 2/2016 della Sezione Autonomie della Corte dei Conti.

Il Collegio, a seguito degli approfondimenti e dei riscontri di legge, svolti anche in forma individuale, al termine dell'istruttoria sulla documentazione ricevuta per posta elettronica certificata in data 22 aprile 2024, trasmette in allegato al presente l'asseverazione da sottoscrivere digitalmente e depositare agli atti dell'Ente unitamente al presente verbale.

Non essendoci altri argomenti da trattare, si termina la riunione, previa stesura e lettura del presente verbale da sottoscrivere digitalmente e conservare agli atti del Consiglio regionale.

Firma digitale

Il Collegio dei Revisori
Dott.ssa Grazia Zeppa - Presidente
Dott. Luigi Mazzulla - Componente
Dott. Rocco Nicita - Componente

Copia del presente verbale, corredato dell'allegata asseverazione, è trasmesso al Presidente del Consiglio regionale, all'Ufficio di Gabinetto, al Presidente della Giunta regionale della Calabria, al Dirigente del Settore Bilancio e Ragioneria del Consiglio regionale, al Dirigente generale del Dipartimento Economia e Finanze della Giunta regionale, al Presidente della Corte dei Conti - Sezione Regionale di Controllo per la Calabria, al Settore Commissione Bilancio, programmazione economica, attività produttive, affari dell'Unione europea e Commissioni Speciali del Consiglio regionale, al Segretario generale del Consiglio regionale, al Dirigente generale del Dipartimento Segretariato Generale della Giunta regionale, al Settore Segreteria Assemblea del Consiglio regionale.

Allegato al verbale n. 22 del 26/04/2024

Collegio dei Revisori dei Conti della Regione Calabria

ASSEVERAZIONE

Oggetto: Verifica debiti e crediti reciproci tra Giunta regionale e Organismi partecipati di cui all'art.11, comma 6, lett. j), D.Lgs.n.118/2011- Asseverazione Collegio dei Revisori.

Vista ed esaminata la documentazione ricevuta tramite posta elettronica certificata in data 22 aprile 2024, relativa alla verifica dei debiti e dei crediti reciproci tra Giunta regionale ed Organismi partecipati al 31/12/2023, nel rispetto di quanto previsto dall'art. 11, comma 6, lett. j, D.Lgs.n.118/2011, così composta:

- relazione predisposta dal Dipartimento Economia e *Finanze "Esiti verifica crediti e debiti della Regione con i propri enti strumentali e società partecipate al 31/12/203 (art.11, comma 6, lettera j) del D.Lgs.n.118/2011)"*;
- nota a firma del Direttore generale del Dipartimento Economia e Finanze prot.n.44440 del 23/01/2024 avente ad oggetto *"Operazioni di chiusura dell'esercizio finanziario 2023 e attuazione delle disposizioni, trasmessa ai vari Dipartimenti vigilanti";*
- documentazione pervenuta dai vari Organismi partecipati, contenente le asseverazioni rese dagli Organi di revisione e/o da altri Organi preposti;
- prospetto riepilogativo contenente le posizioni creditore e debitorie con i vari Organismi partecipati e le motivazioni delle discordanze rilevate;

Vista ed esaminata la documentazione opportunamente integrata, a seguito delle verifiche svolte dal Collegio e della ulteriore documentazione pervenuta dagli Organismi partecipati, ricevuta tramite posta elettronica certificata in data odierna, così composta:

- relazione sottoscritta digitalmente dal Direttore generale del Dipartimento Economia e Finanze, Dott. Filippo De Cello e dal Dirigente referente, Dott.ssa Stefania Buonaiuto recante *"Esiti verifica crediti e debiti della Regione con i propri enti strumentali e società partecipate al 31/12/203 (art.11, comma 6, lettera j) del D.Lgs.n.118/2011)"*;
- documentazione aggiornata pervenuta dai vari Organismi partecipati, contenente le asseverazioni rese dagli Organi di revisione e/o da altri Organi preposti;
- prospetti contabili riepilogativi dei crediti e debiti come risultanti dalla contabilità della Regione;
- prospetto riepilogativo aggiornato contenente le posizioni creditore e debitorie con i vari Organismi partecipati, le discordante riscontrate e le relative motivazioni;

Preso atto in particolare della nota prot. n. 44440 del 23 gennaio 2024, a firma del Dirigente generale del Dipartimento Economia e Finanze, avente ad oggetto *"Operazioni di chiusura dell'esercizio 2023 e attuazione delle diposizioni contenute nell'articolo 11, comma 6, lett. j) del decreto legislativo 23 luglio*

2011, n.118", inviata ai seguenti destinatari coinvolti nell'attività di circolarizzazione:

- Dipartimento Infrastrutture e Lavori Pubblici
- Dipartimento Lavoro
- Dipartimento Sviluppo Economico e Attrattori Culturali
- Dipartimento Turismo, Marketing, Territorialità e Mobilità
- Dipartimento Agricoltura, Risorse Agroalimentari e Forestazione
- Dipartimento Salute e Welfare
- Dipartimento Istruzione, Formazione e Pari Opportunità
- Dipartimento Territorio e Tutela dell'Ambiente
- UOA Politiche della Montagna, Foreste, Forestazione e Difesa del Suolo

con la quale è stato richiesto ai suddetti Dipartimenti di fornire comunicazioni in merito agli esiti delle verifiche sulle posizioni di credito e di debito con i propri enti strumentali e società partecipate, entro la data del 29/02/2024;

Preso atto altresì delle ulteriori note, con le quali è stato richiesto di dare tempestivo riscontro alla nota prot. n. 44440 del 23/01/2024, e precisamente:

- prot. n. 203468 del 18 marzo 2024;
- prot. n. 203560 del 18 marzo 2024;
- prot. n. 203593 del 18 marzo 2024;
- prot. n. 203652 del 18 marzo 2024;
- prot. n. 203725 del 18 marzo 2024;
- prot. n. 203751 del 18 marzo 2024;
- prot. n. 203769 del 18 marzo 2024;
- prot. n. 203818 del 18 marzo 2024.

Preso atto delle risultanze, così come attestate dagli Organi di controllo degli Organismi partecipati e, laddove quest'ultimi mancanti, dal Legale rappresentante dell'Ente;

Preso atto delle risultanze, così come attestate dal Dirigente generale del Dipartimento Economia e Finanze, Dott. Filippo De Cello;

Rilevato che dalla documentazione esaminata emergono i debiti e i crediti tra Giunta regionale ed i propri Organismi partecipati al 31/12/2023, così come riepilogati nelle sottostante tabella, dalla quale emergono le discordanze riscontrate e le relative motivazioni:

Prospetto di riepilogo risultanze esiti verifica crediti e debiti della Regione Calabria con i propri enti strumentali e società partecipate al 31/12/2023 - art. 11, comma 6, lett. j) D.Lgs.n.118/2011

Risultanze Società Partecipate al 31.12.2023								DISCORDANZE		
CREDITO REGIONE CALABRIA (a)	CREDITO REGIONE CALABRIA (a) copertura finanziaria su accertamenti o stanziamenti di bilancio annualità successive	DEBITO REGIONE CALABRIA (b) copertura finanziaria impegni a residuo al 31/12/2023	DEBITO REGIONE CALABRIA (b) copertura finanziaria su impegni o stanziamenti di bilancio annualità successive	SOGGETTO	CREDITO (c)	DEBITO (d)	CONTI D'ORDINE (e)	(a-d)	(b-c-e)	Dettaglio provvedimenti in sede di Rendiconto 2023 sulla base degli esiti della verifica crediti e debiti fra la Regione Calabria e gli Enti Strumentali e società partecipate
€ 0,00		€ 1.621.471,73		Agenzia Regionale per lo Sviluppo dell'Agricoltura Calabrese (ARSAC)	€ 1.621.471,73	€ 0,00	€ 0,00	€ 0,00	€ 0,00	
€ 0,00		€ 409.933,45		Agenzia Regionale per le erogazioni in agricoltura	€ 409.933,45	€ 0,00	€ 0,00	€ 0,00	€ 0,00	
€ 0,00		€ 7.691.256,32		Azienda Calabria Lavoro	€ 7.691.256,32	€ 0,00	€ 0,00	€ 0,00	€ 0,00	
€ 0,00		€ 979.031,04		Agenzia Regionale per la Protezione dell'Ambiente della Calabria (ARPACAL)	€ 979.031,04	€ 0,00	€ 0,00	€ 0,00	€ 0,00	
€ 27.678.567,71		€ 20.180.427,58		Azienda Regionale per la forestazione e per le politiche della montagna	€ 20.180.427,58	€ 27.678.567,71	€ 0,00	€ 0,00	€ 0,00	
€ 0,00		€ 135.166,35		Azienda Territoriale per l'edilizia residenziale pubblica regionale (ATERP Calabria)	€ 135.166,35	€ 0,00	€ 0,00	€ 0,00	€ 0,00	
€ 0,00		€ 111.798,00		Fondazione "Istituto Regionale per la Comunità Arbereshe di Calabria"	€ 111.798,00	€ 0,00	€ 0,00	€ 0,00	€ 0,00	
				Fondazione "Istituto Regionale per la Comunità Grecanica di Calabria"						
				Fondazione "Istituto Regionale per la Comunità Occitana di Calabria"						
€ 0,00		€ 345.262,54		Ente per i Parchi Marini Regionali	€ 345.262,54	€ 0,00	€ 0,00	€ 0,00	€ 0,00	
€ 0,00		€ 1.176.626,34		Fondazione "Mediterranea Terina Onlus"	€ 1.176.626,34	€ 0,00	€ 0,00	€ 0,00	€ 0,00	
€ 0,00	€ 0,00	€ 9.951.760,55	€ 3.459.103,95	Fondazione "Calabria Film Commission"	€ 90.000,00	€ 0,00	€ 13.320.864,50	€ 0,00	€ 0,00	
€ 0,00		€ 1.370.401,33		Fincalabra S.p.A.	€ 1.370.401,33	€ 0,00	€ 0,00	€ 0,00	€ 0,00	
€ 0,00		€ 88.481,10		Terme Sibarite S.p.A.	€ 88.481,10	€ 0,00	€ 0,00	€ 0,00	€ 0,00	
€ 0,00	€ 0,00	€ 57.297.379,84	€ 354.074.234,90	Ferrovie della Calabria S.r.l.	€ 480.985.648,66	€ 0,00	€ 0,00	€ 0,00	-€ 69.614.033,92	Con riferimento alla pretesa creditoria della società (investimenti ex art. 15 del D. Lgs. 422/97), unico disallineamento per il quale
€ 8.127.476,03		€ 4.266.755,79		Sorical S.p.A	€ 5.332.422,79	€ 48.415.590,20	€ 0,00	-€ 40.288.114,17	-€ 1.065.667,00	Con riferimento alla discrasia complessivamente pari ad euro 1.065.667,00 si è provveduto ad accantonare
€ 0,00		€ 5.859.338,00		Sacal Spa	€ 5.983.247,49	€ 0,00	€ 0,00	€ 0,00	-€ 123.909,49	Con riferimento alla pretesa creditoria della società la Regione in sede di Rendiconto 2022 ha mantenuto l'accantonamento di euro
€ 0,00		€ 30.314.744,35		Autorità Regionale dei Trasporti della Calabria	€ 30.314.744,35	€ 0,00	€ 0,00	€ 0,00	€ 0,00	
€ 0,00		€ 0,00		Consorzio Regionale per lo Sviluppo delle Attività Produttive Regione Calabria Corap in liquidazione coatta amministrativa	€ 1.754.233,53	€ 651.381,59	€ 0,00	-€ 651.381,59	-€ 1.754.233,53	Con riferimento alla pretesa creditoria del Consorzio è stata accantonata nel Fondo Contenzioso la somma di euro 1.1754.233,53 sulla
€ 0,00		€ 0,00		Banca Popolare Etica Scpa	€ 0,00	€ 0,00	€ 0,00	€ 0,00	€ 0,00	
€ 0,00		€ 2.292.354,02		Comalca Scrl	€ 2.292.354,02	€ 0,00	€ 0,00	€ 0,00	€ 0,00	
				Comarc srl in liquidazione						
				Stretto di Messina Spa						
				Aeroporto S.Anna Spa in fallimento						
				Comac srl in fallimento						
				Tech4you Scarl						
				Consorzio Cies in fallimento						
				Sogas Spa in fallimento		€ 1.498.060,44	€ 0,00	-€ 1.498.060,44		
				Progetto Magna Graecia Srl in fallimento						
€ 154.183,98		€ 0,00		Fondazione FIELD in liquidazione	€ 0,00	€ 0,00		€ 154.183,98	€ 0,00	
				Azienda Forestale della Regione Calabria (AFOR) in liquidazione coatta amministrativa						
				Fondazione "Calabresi nel Mondo" in liquidazione						
€ 0,00		€ 0,00		Fondazione "Calabria Etica" in liquidazione	€ 42.676,84	€ 7.767.217,03		-€ 7.767.217,03	-€ 42.676,84	
€ 35.960.227,72	**€ 0,00**	**€ 144.092.188,33**	**€ 357.533.338,85**		**€ 560.905.183,46**	**€ 86.010.816,97**	**€ 13.320.864,50**	**-€ 50.050.589,25**	**-€ 72.600.520,78**	

Nella sottostante tabella per ciascun Organismo partecipato è riportato il corrispondente Dipartimento regionale vigilante e la relativa asseverazione:

Prospetto di riepilogo della documentazione ricevuta con riferimento agli esiti verifica crediti e debiti della Regione Calabria con i propri enti strumentali e società partecipate al 31/12/2023		
SOGGETTO	**Dipartimento Vigilante**	**Note**
Agenzia Regionale per lo Sviluppo dell'Agricoltura Calabrese (ARSAC)	Agricoltura, Risorse Agroalimentari - Forestazione	Asseverata
Agenzia Regionale per le erogazioni in agricoltura (ARCEA)	Agricoltura, Risorse Agroalimentari - Forestazione	Asseverata
Azienda Calabria Lavoro	Lavoro	Asseverata
Agenzia Regionale per la Protezione dell'Ambiente della Calabria (ARPACAL)	Territorio e Tutela dell'Ambiente	Asseverata
Azienda Regionale per la forestazione e per le politiche della montagna (AZIENDA CALABRIA VERDE)	Politiche della Mantagna, Foreste, Forestazionee Difesa del Suolo (L.R. n. 6/2021)	Asseverata
Azienda Territoriale per l'edilizia residenziale pubblica regionale (ATERP Calabria)	Infrastrutture e Lavori Pubblici	Asseverata
Fondazione "Istituto Regionale per la Comunità Arbereshe di Calabria"	Agricoltura, Risorse Agroalimentari - Forestazione	Acquisita attestrazione del Dipartimento Vigilante
Fondazione "Istituto Regionale per la Comunità Grecanica di Calabria"	Agricoltura, Risorse Agroalimentari - Forestazione	Asseverata
Fondazione "Istituto Regionale per la Comunità Occitana di Calabria"	Agricoltura, Risorse Agroalimentari - Forestazione	Asseverata
Ente per i Parchi Marini Regionali	Territorio e Tutela dell'Ambiente	Asseverata
Fondazione "Mediterranea Terina Onlus"	Agricoltura, Risorse Agroalimentari - Forestazione	Acquista senza asseverazione - fatta pec al vigilante
Fondazione "Calabria Film Commission"	Turismo, Marketing Territoriale e Mobilità	Asseverata
Fincalabra S.p.A.	Sviluppo Economico e Attrattori Culturali	Asseverata
Terme Sibarite S.p.A.	Turismo, Marketing Territoriale e Mobilità	Asseverata
Ferrovie della Calabria S.r.l.	Turismo, Marketing Territoriale e Mobilità	Acquista senza asseverazione
Sorical S.p.A	Territorio e Tutela dell'Ambiente	Acquista senza asseverazione
Sacal Spa	Turismo, Marketing Territoriale e Mobilità	Asseverata
Autorità Regionale dei Trasporti della Calabria Art-Cal	Turismo, Marketing Territoriale e Mobilità	Asseverata
Consorzio Regionale per lo Sviluppo delle Attività Produttive Regione Calabria Corap in liquidazione coatta amministrativa	Sviluppo Economico e Attrattori Culturali	Acquista senza asseverazione x mancanza organo di controllo
Banca Popolare Etica Scpa	Salute e Welfare	Non pervenuta
Comalca Scrl	Sviluppo Economico e Attrattori Culturali	Asseverata
Comarc srl in liquidazione	Sviluppo Economico e Attrattori Culturali	Asseverata
Stretto di Messina Spa	Infrastrutture e Lavori Pubblici	Non pervenuta
Aeroporto S.Anna Spa in fallimento	Turismo, Marketing Territoriale e Mobilità	Non pervenuta
Comac srl in fallimento	Sviluppo Economico e Attrattori Culturali	Acquisita attestazione del curatore fallimentare
Tech4you Scarl	Sviluppo Economico e Attrattori Culturali	Non pervenuta
Consorzio Cies in fallimento	Istruzione, Formazione e Pari Opportunità	Non pervenuta
Sogas Spa in fallimento	Turismo, Marketing Territoriale e Mobilità	Non pervenuta
Progetto Magna Graecia Srl in fallimento	Istruzione, Formazione e Pari Opportunità	Acquisita comunicazione del Dipartimento Vigilante
Fondazione FIELD in liquidazione	Lavoro	Acquisita attestrazione del Dipartimento Vigilante
Azienda Forestale della Regione Calabria (AFOR) in liquidazione coatta amministrativa	Politiche della Mantagna, Foreste, Forestazionee Difesa del Suolo (L.R. n. 6/2021)	Non pervenuta
Fondazione "Calabresi nel Mondo" in liquidazione	Istruzione, Formazione e Pari Opportunità	Non pervenuta
Fondazione "Calabria Etica" in liquidazione	Salute e Welfare	Non pervenuta

Il Collegio rileva, come anche illustrato nella relazione ricevuta, che:

- il debito della Regione Calabria, riportato nella suddetta tabella, di euro 1.370.401,33 è al netto dell'imposta sul valore aggiunto.
- il credito della società Ferrovie della Calabria S.r.l., riportato nella suddetta tabella, di euro 480.985.648,66 è al lordo dell'imposta sul valore aggiunto.

Il Collegio, come emerge dalla prima tabella riepilogativa sopra riportata, rileva e prende atto per alcune posizioni creditorie e debitorie dell'esistenza delle seguenti discordanze riscontrate, come risultanti dalla contabilità della Regione:

- **minori crediti della Regione Calabria v/Organismi partecipati per un ammontare complessivo di euro 50.204.773,23 così composti:**
  - Sorical S.p.A. in liquidazione euro 40.288.114,17
  - Corap euro 651.381,59
  - Sogas in fallimento euro 1.498.060,44
  - Fondazione Calabria Etica in liquidazione euro 7.767.217,03
- **minori debiti della Regione Calabria v/Organismi partecipati per euro 72.600.520,78 di cui:**
  - Ferrovie della Calabria S.r.l. euro 69.614.033,92
  - Sorical S.p.A. in liquidazione euro 1.065.667,00
  - Sacal S.p.A. euro 123.909,49
  - Corap euro 1.754.233,53
  - Fondazione Calabria Etica in liquidazione euro 42.676,84
- **maggiori crediti della Regione Calabria v/Organismi partecipati per euro 154.183,98 di cui:**
  - Fondazione FIELD in liquidazione euro 154.183,98

Tutto quanto premesso, il Collegio dei Revisori

ATTESTA

che i debiti e i crediti al 31 dicembre 2023 indicati nella tabella sopra riportata trovano corrispondenza nella contabilità dell'Ente, e, con riferimento alle posizioni creditorie e debitorie che non trovano corrispondenza reciproca, invita l'Ente ad assumere senza indugio i provvedimenti necessari ai fini della loro riconciliazione, registrando/contabilizzando l'impatto di tali differenze nel redigendo rendiconto 2023.

Firma digitale

Il Collegio

Dott.ssa Grazia Zeppa - Presidente

Dott. Luigi Mazzulla - Componente

Dott. Rocco Nicita - Componente

Regione Calabria

RENDICONTO GENERALE

CONTO DEL BILANCIO ANNO 2023

ENTRATA PER CAPITOLI

(Art. 63, comma 2 del decreto legislativo 23 giugno 2011, n. 118)

CONTO DEL BILANCIO - GESTIONE DELLE ENTRATE
DETTAGLIO PER CAPITOLO

TITOLO TIPOLOGIA CAPITOLO	DENOMINAZIONE	RESIDUI ATTIVI AL 1/1/2023 (RS)	RISCOSSIONI IN C/RESIDUI (RR)	RIACCERTAMENTI RESIDUI (R)[3]		RESIDUI ATTIVI DA ESERCIZI PRECEDENTI (EP=RS-RR+R)
		PREVISIONI DEFINITIVE DI COMPETENZA (CP)	RISCOSSIONI IN C/COMPETENZA (RC)	ACCERTAMENTI (A)[4]	MAGGIORI O MINORI ENTRATE DI COMPETENZA =A-CP [5]	RESIDUI ATTIVI DA ESERCIZIO DI COMPETENZA (EC=A-RC)
		PREVISIONI DEFINITIVE DI CASSA (CS)	TOTALE RISCOSSIONI (TR=RR+RC)	MAGGIORI O MINORI ENTRATE DI CASSA =TR-CS [5]		TOTALE RESIDUI ATTIVI DA RIPORTARE (TR=EP+EC)

FONDO PLURIENNALE VINCOLATO PER SPESE CORRENTI (1)	CP	47.439.880,72	
FONDO PLURIENNALE VINCOLATO PER SPESE IN CONTO CAPITALE (1)	CP	316.458.262,13	
UTILIZZO AVANZO DI AMMINISTRAZIONE (2)	CP	471.598.288,05	
- di cui Utilizzo Fondo anticipazioni di liquidità (DL 35/2013 e successive modifiche e rifinanziamenti) - solo per le Regioni	*CP*	*209.106.168,82*	
FONDO DI CASSA AL 1° GENNAIO DELL'ESERCIZIO	CS	1.101.354.356,57	

TITOLO 1: *Entrate correnti di natura tributaria, contributiva e perequativa*

TIPOLOGIA 101: Imposte, tasse e proventi assimilati

E0110110101	Risorse Autonome	RS	524.012,39	RR	248.109,11	R	0,00			EP	275.903,28
		CP	1.000.000,00	RC	1.106.340,12	A	1.109.957,68	CP	109.957,68	EC	3.617,56
	IMPOSTA REGIONALE SULLE CONCESSIONI STATALI DEI BENI DEL DEMANIO E DEL PATRIMONIO INDISPONIBILE (LEGGE REGIONALE 31 DICEMBRE 1971, N.1).	CS	1.524.012,39	TR	1.354.449,23	CS	-169.563,16			TR	279.520,84
E0110110201	Risorse Autonome	RS	225.008,36	RR	202.586,82	R	-21.417,53			EP	1.004,01
		CP	1.500.000,00	RC	1.434.149,77	A	1.455.804,14	CP	-44.195,86	EC	21.654,37
	TASSA SULLE CONCESSIONI REGIONALI (LEGGE REGIONALE 31 DICEMBRE 1971, N.1 - LEGGE REGIONALE 10 APRILE 1995, N. 11 - ART. 21 DELLA LEGGE REGIONALE 27 DICEMBRE 2012, N. 69).	CS	1.725.008,36	TR	1.636.736,59	CS	-88.271,77			TR	22.658,38
E0110110301	Risorse Autonome	RS	0,00	RR	0,00	R	0,00			EP	0,00
		CP	180.000.000,00	RC	135.546.054,44	A	145.012.224,04	CP	-34.987.775,96	EC	9.466.169,60
	TASSA AUTOMOBILISTICA REGIONALE, SOPRATTASSA ANNUALE REGIONALE E TASSA SPECIALE REGIONALE IN LIBERA DISPONIBILITA' (ART.5 DELLA LEGGE 14.6.90, N.158 - ART.4, PRIMO COMMA, LETT. C), DELLA LEGGE 23.10.92, N.421 -ART.43, QUARTO COMMA, DELLA LEGGE REGIONALE 20.5.91, N.8 - ART.23 DEL DECRETO LEGISLATIVO 30.12.92, N.504 - ART.17, COMMA 22, DELLA LEGGE 27.12.97, N.449).	CS	180.000.000,00	TR	135.546.054,44	CS	-44.453.945,56			TR	9.466.169,60

TITOLO TIPOLOGIA CAPITOLO	DENOMINAZIONE	RESIDUI ATTIVI AL 1/1/2023 (RS)		RISCOSSIONI IN C/RESIDUI (RR)		RIACCERTAMENTI RESIDUI (R)[3]				RESIDUI ATTIVI DA ESERCIZI PRECEDENTI (EP=RS-RR+R)	
		PREVISIONI DEFINITIVE DI COMPETENZA (CP)		RISCOSSIONI IN C/COMPETENZA (RC)		ACCERTAMENTI (A)[4]		MAGGIORI O MINORI ENTRATE DI COMPETENZA =A-CP [5]		RESIDUI ATTIVI DA ESERCIZIO DI COMPETENZA (EC=A-RC)	
		PREVISIONI DEFINITIVE DI CASSA (CS)		TOTALE RISCOSSIONI (TR=RR+RC)		MAGGIORI O MINORI ENTRATE DI CASSA =TR-CS [5]				TOTALE RESIDUI ATTIVI DA RIPORTARE (TR=EP+EC)	
E0110110501	Risorse Vincolate (Capitolo: U0213310401; U0213310402; U0213310403; U0213310404; U0213310405; U0213310406; U0213310407; U0213310408; U0213310409; U0213310410; U0213310411; U0213310412; U0213310413; U0213310414; U0213310415; U0213310416; U0213310417; U0213310420; U0213310421; U0213310422) TASSA DI CONCESSIONE REGIONALE PER IL RILASCIO DELL'ABILITAZIONE ALL'ESERCIZIO VENATORIO (ART.23 LEGGE 11.2.1992, N. 157 - ART. 18 DELLA L.R. 17.5.1996, N. 9 - LEGGE REGIONALE 30 MAGGIO 2013, N. 26).	RS	0,00	RR	0,00	R	0,00			EP	0,00
		CP	2.000.000,00	RC	2.318.362,79	A	3.586.946,06	CP	1.586.946,06	EC	1.268.583,27
		CS	2.000.000,00	TR	2.318.362,79	CS	318.362,79			TR	1.268.583,27
E0110110701	Risorse Autonome ADDIZIONALE REGIONALE ALL'IMPOSTA DI CONSUMO SUL GAS METANO USATO NELLA REGIONE COME COMBUSTIBILE PER USO CIVILE, AGRICOLO, INDUSTRIALE E NELLE IMPRESE ARTIGIANE (ART.6, PRIMO COMMA, LETT. B), DELLA LEGGE 14.6.90, N.158 - ART. 9, D.L.VO 21.12.90, N.398 - D.L. 18.1.93, N.8, CONVERTITO DALLA LEGGE 19.3.93, N.68 - ART.48, COMMA 2, DELLA L.R. 8.9.93, N.9 COSI' COME MODIFICATO DALL'ART.3, COMMA 1, DELLA LEGGE REGIONALE 22 DICEMBRE 1993, N.16 - ART. 3BIS DELLA LEGGE REGIONALE 26.6.2003, N.8).	RS	2.424.952,11	RR	2.424.952,11	R	0,00			EP	0,00
		CP	5.800.000,00	RC	6.195.699,64	A	8.450.453,31	CP	2.650.453,31	EC	2.254.753,67
		CS	8.224.952,11	TR	8.620.651,75	CS	395.699,64			TR	2.254.753,67
E0110110801	Risorse Autonome TRIBUTO SPECIALE PER IL DEPOSITO IN DISCARICA DEI RIFIUTI SOLIDI (ART.2, DEL DPR 10.9.82, N. 915 E ART.3, COMMI DA 24 A 40, DELLA LEGGE 28.12.95, N. 549 - ART. 15 DELLA LEGGE REGIONALE 23 DICEMBRE 2011, N. 47).	RS	15.258.335,63	RR	1.609.403,16	R	0,00			EP	13.648.932,47
		CP	3.000.000,00	RC	1.964.625,26	A	1.965.601,25	CP	-1.034.398,75	EC	975,99
		CS	18.258.335,63	TR	3.574.028,42	CS	-14.684.307,21			TR	13.649.908,46
E0110111001	Risorse Vincolate (Capitolo: U3201050401; U3201050402) ENTRATE DERIVANTI DALLA PRODUZIONE DI IDROCARBURI OTTENUTA A SEGUITO DELLA CONCESSIONE DELLA COLTIVAZIONE SITUATA NEL SOTTOFONDO DEL MARE TERRITORIALE ADIACENTE AL COMUNE DI CROTONE, IN RAGIONE DEL 55 PER CENTO DEL VALORE DELL'ALIQUOTA CALCOLATA IN BASE ALL'ART. 19 DEL D.L.VO 25.11.96, N.625 (ARTT.20 E 22 DEL D.L.VO 25.11.96, N.625 - ART.37 TER, COMMA 12, LEGGE REGIONALE 22.9.98, N.10 - ART. 2BIS DELLA LEGGE REGIONALE 26.6.2003, N.8 - ART. 3, COMMA 3, DELLA LEGGE REGIONALE 11.8.2004, N.18 - ART. 3, COMMI 1 E 2, DELLA LEGGE REGIONALE 12 DICEMBRE 2008, N.40).	RS	0,00	RR	0,00	R	0,00			EP	0,00
		CP	5.882.375,15	RC	5.895.514,19	A	5.895.514,19	CP	13.139,04	EC	0,00
		CS	5.882.375,15	TR	5.895.514,19	CS	13.139,04			TR	0,00
E1101000301	Risorse Autonome ADDIZIONALE REGIONALE AL CANONE PER LE UTENZE DI ACQUA PUBBLICA (ART.37, COMMI 6, 7 E 8 DELLA LEGGE REGIONALE 13 APRILE 1995, N. 16 - ART. 19 DELLA LEGGE REGIONALE 27 DICEMBRE 2012, N. 69)	RS	242,50	RR	0,00	R	-242,50			EP	0,00
		CP	0,00	RC	0,00	A	0,00	CP	0,00	EC	0,00
		CS	242,50	TR	0,00	CS	-242,50			TR	0,00

TITOLO TIPOLOGIA CAPITOLO	DENOMINAZIONE	RESIDUI ATTIVI AL 1/1/2023 (RS)		RISCOSSIONI IN C/RESIDUI (RR)		RIACCERTAMENTI RESIDUI (R)[3]				RESIDUI ATTIVI DA ESERCIZI PRECEDENTI (EP=RS-RR+R)	
		PREVISIONI DEFINITIVE DI COMPETENZA (CP)		RISCOSSIONI IN C/COMPETENZA (RC)		ACCERTAMENTI (A)[4]		MAGGIORI O MINORI ENTRATE DI COMPETENZA =A-CP [5]		RESIDUI ATTIVI DA ESERCIZIO DI COMPETENZA (EC=A-RC)	
		PREVISIONI DEFINITIVE DI CASSA (CS)		TOTALE RISCOSSIONI (TR=RR+RC)		MAGGIORI O MINORI ENTRATE DI CASSA =TR-CS [5]				TOTALE RESIDUI ATTIVI DA RIPORTARE (TR=EP+EC)	
E1102000601	Risorse Autonome	RS	0,00	RR	0,00	R	0,00			EP	0,00
		CP	300.000,00	RC	284.948,32	A	284.948,32	CP	-15.051,68	EC	0,00
	TASSA PER IL RILASCIO DELLE AUTORIZZAZIONI ALLA COSTRUZIONE ED ESERCIZIO DI IMPIANTI PER LA PRODUZIONE DI ENERGIA ELETTRICA DA FONTI RINNOVABILI (DECRETO LEGISLATIVO 29.12.2003, N. 387).	CS	300.000,00	TR	284.948,32	CS	-15.051,68			TR	0,00
E1102001101	Risorse Autonome	RS	8.969,90	RR	8.969,90	R	0,00			EP	0,00
		CP	30.000,00	RC	61.848,34	A	62.716,55	CP	32.716,55	EC	868,21
	TASSA PER L'ABILITAZIONE ALL'ESERCIZIO PROFESSIONALE (ARTICOLO 190 DEL REGIO DECRETO 31 AGOSTO 1933, N. 1592 - ART. 20 DELLA LEGGE REGIONALE 27 DICEMBRE 2012, N. 69)	CS	38.969,90	TR	70.818,24	CS	31.848,34			TR	868,21
E1103000301	Risorse Vincolate (Capitolo: U3201020901; U3201020902; U3201020903; U3201020904; U3201020905; U3201020906; U3201020907; U3201020908; U3201020909; U3201020910; U3201020911; U3201020912; U3201020913; U3201020914; U3201020915; U3201020916; U3201020917; U3201020918; U3201020919)	RS	154.108.425,74	RR	11.380.537,52	R	-5.120.600,32			EP	137.607.287,90
		CP	5.227.049,41	RC	4.717.331,98	A	5.265.386,73	CP	38.337,32	EC	548.054,75
		CS	159.335.475,15	TR	16.097.869,50	CS	-143.237.605,65			TR	138.155.342,65
	RISCOSSIONE DELLE TARIFFE, VERSATE DA PARTE DEI SOGGETTI TENUTI AL PAGAMENTO, PER LO SMALTIMENTO DEI RIFIUTI SOLIDI URBANI RELATIVO AL CONFERIMENTO IN IMPIANTO E A QUELLO IN DISCARICA (ART. 1, COMMA 3, DELLA LEGGE REGIONALE 13 GENNAIO 2015 N.2, ART. 6 DELLA LEGGE REGIONALE 27.04.15 N.12)										
E1104000201	Risorse Vincolate (Capitolo: U9040800602; U9121001405; U9121001603; U9160301002)	RS	15.531.839,54	RR	15.531.839,54	R	0,00			EP	0,00
		CP	446.218.761,00	RC	446.218.760,81	A	446.218.760,81	CP	-0,19	EC	0,00
	IMPOSTA REGIONALE SULLE ATTIVITA' PRODUTTIVE (IRAP) ESERCITATE NEL TERRITORIO DELLA REGIONE - QUOTA IN LIBERA DISPONIBILITA' DESTINATA AL FINANZIAMENTO DEI TRASFERIMENTI SOPPRESSI DALL'ART. 3, COMMI 2 E 3, DELLA LEGGE 549/95 (ART.1, 15, 16, 24 E 25 DEL DECRETO LEGISLATIVO 15.12.97, N. 446 - ART.13, COMMA 2, DEL D.L.VO 18.2.2000, N.56).	CS	461.750.600,54	TR	461.750.600,35	CS	-0,19			TR	0,00
	NOTA: GETTITO IRAP CORRISPONDENTE AL FONDO PEREQUATIVO DI CUI ALL'ART. 13, COMMA 1, DEL DECRETO LEGISLATIVO N. 56/2000										
E1104000501	Risorse Autonome	RS	0,00	RR	0,00	R	0,00			EP	0,00
		CP	17.000.000,00	RC	16.323.388,70	A	16.323.388,70	CP	-676.611,30	EC	0,00
	ENTRATE DERIVANTI DAL RECUPERO DELL'EVASIONE FISCALE CONCERNENTE L'IMPOSTA SULLE ATTIVITA' PRODUTTIVE (IRAP) DA PARTE DELL'AGENZIA DELLE ENTRATE (ART. 4 DELLA LEGGE REGIONALE 28 GIUGNO 2012, N. 27 - DELIBERAZIONE DELLA GIUNTA REGIONALE N. 385 DEL 27 AGOSTO 2012)	CS	17.000.000,00	TR	16.323.388,70	CS	-676.611,30			TR	0,00
	NOTA: CONVENZIONE TRA LA REGIONE CALABRIA E L'AGENZIA DELLE ENTRATE										

TITOLO TIPOLOGIA CAPITOLO	DENOMINAZIONE	RESIDUI ATTIVI AL 1/1/2023 (RS)		RISCOSSIONI IN C/RESIDUI (RR)		RIACCERTAMENTI RESIDUI (R)[3]				RESIDUI ATTIVI DA ESERCIZI PRECEDENTI (EP=RS-RR+R)	
		PREVISIONI DEFINITIVE DI COMPETENZA (CP)		RISCOSSIONI IN C/COMPETENZA (RC)		ACCERTAMENTI (A)[4]		MAGGIORI O MINORI ENTRATE DI COMPETENZA =A-CP [5]		RESIDUI ATTIVI DA ESERCIZIO DI COMPETENZA (EC=A-RC)	
		PREVISIONI DEFINITIVE DI CASSA (CS)		TOTALE RISCOSSIONI (TR=RR+RC)		MAGGIORI O MINORI ENTRATE DI CASSA =TR-CS [5]				TOTALE RESIDUI ATTIVI DA RIPORTARE (TR=EP+EC)	
E1104000601	Risorse Autonome	RS	0,00	RR	0,00	R	0,00			EP	0,00
		CP	7.000.000,00	RC	12.061.808,12	A	12.061.808,12	CP	5.061.808,12	EC	0,00
	ENTRATE DERIVANTI DAL RECUPERO DELL'EVASIONE FISCALE CONCERNENTE L'IMPOSTA SULLE ATTIVITA' PRODUTTIVE (IRAP) RISCOSSA MEDIANTE ISCRIZIONE A RUOLO E VERSATA DAGLI AGENTI DELLA RISCOSSIONE	CS	7.000.000,00	TR	12.061.808,12	CS	5.061.808,12			TR	0,00
E1105000401	Risorse Autonome	RS	0,00	RR	0,00	R	0,00			EP	0,00
		CP	5.000.000,00	RC	5.336.434,93	A	5.336.434,93	CP	336.434,93	EC	0,00
	ENTRATE DERIVANTI DAL RECUPERO DELL'EVASIONE FISCALE CONCERNENTE L'ADDIZIONALE REGIONALE ALL'IMPOSTA SUL REDDITO DELLE PERSONE FISICHE (IRPEF) DA PARTE DELL'AGENZIA DELLE ENTRATE (ART. 4 DELLA LEGGE REGIONALE N. 27 DEL 28 GIUGNO 2012 - DELIBERAZIONE DELLA GIUNTA REGIONALE N. 385 DEL 27 AGOSTO 2012)	CS	5.000.000,00	TR	5.336.434,93	CS	336.434,93			TR	0,00
	NOTA: CONVENZIONE FRA LA REGIONE CALABRIA E L'AGENZIA DELLE ENTRATE										
E1105000501	Risorse Autonome	RS	0,00	RR	0,00	R	0,00			EP	0,00
		CP	3.000.000,00	RC	5.444.234,13	A	5.444.234,13	CP	2.444.234,13	EC	0,00
	ENTRATE DERIVANTI DAL RECUPERO DELL'EVASIONE FISCALE CONCERNENTE L'ADDIZIONALE REGIONALE ALL'IMPOSTA SUL REDDITO DELLE PERSONE FISICHE (IRPEF) RISCOSSA MEDIANTE ISCRIZIONE A RUOLO E VERSATA DAGLI AGENTI DELLA RISCOSSIONE	CS	3.000.000,00	TR	5.444.234,13	CS	2.444.234,13			TR	0,00
E1201000601	Risorse Autonome	RS	349.603,51	RR	0,00	R	0,00			EP	349.603,51
		CP	0,00	RC	0,00	A	0,00	CP	0,00	EC	0,00
	ENTRATE DERIVANTI DALL'ISTITUZIONE DELL'IMPOSTA REGIONALE SULLA BENZINA PER AUTOTRAZIONE (DECRETO LEGISLATIVO 21 DICEMBRE 1990, N. 398, ARTICOLO 3, COMMA 13, DELLA LEGGE 28 DICEMBRE 1995, N. 549, ART. 27 DELLA LEGGE REGIONALE 29 DICEMBRE 2010, N. 34 - ART. 16 DELLA LEGGE REGIONALE 23 DICEMBRE 2011, N. 47)	CS	349.603,51	TR	0,00	CS	-349.603,51			TR	349.603,51
E3402000901	Risorse Autonome	RS	0,00	RR	0,00	R	0,00			EP	0,00
		CP	50.000,00	RC	62.089,72	A	66.587,95	CP	16.587,95	EC	4.498,23
	ENTRATE DERIVANTI DAL RILASCIO DI AUTORIZZAZIONI PER L'ESERCIZIO DELLA PESCA DEGLI OSTEITTI E PER LA PROTEZIONE E L'INCREMENTO DELLA FAUNA NELLE ACQUE INTERNE(ART. 11 DELLA LEGGE REGIONALE 26.11.2001, N. 29).	CS	50.000,00	TR	62.089,72	CS	12.089,72			TR	4.498,23
E9101013101	Risorse Autonome	RS	1.639.335,16	RR	20.043,72	R	0,00			EP	1.619.291,44
		CP	0,00	RC	0,00	A	0,00	CP	0,00	EC	0,00
	RISCOSSIONE DELL'IMPOSTA REGIONALE SULLA BENZINA PER AUTOTRAZIONE DERIVANTE DALL'EMISSIONE DI AVVISI DI PAGAMENTO PER GLI ANNI TRIBUTARI DAL 2016 AL 2020	CS	1.639.335,16	TR	20.043,72	CS	-1.619.291,44			TR	1.619.291,44
E9101014801	Risorse Autonome	RS	0,00	RR	0,00	R	0,00			EP	0,00
		CP	1.500.000,00	RC	200.838,14	A	202.650,11	CP	-1.297.349,89	EC	1.811,97
	RISCOSSIONE DELLA TASSA SULLE CONCESSIONI REGIONALI DERIVANTE DALL'EMISSIONE DI AVVISI DI PAGAMENTO PER L'ANNO TRIBUTARIO 2018	CS	1.500.000,00	TR	200.838,14	CS	-1.299.161,86			TR	1.811,97

TITOLO TIPOLOGIA CAPITOLO	DENOMINAZIONE	RESIDUI ATTIVI AL 1/1/2023 (RS)		RISCOSSIONI IN C/RESIDUI (RR)		RIACCERTAMENTI RESIDUI (R)[3]				RESIDUI ATTIVI DA ESERCIZI PRECEDENTI (EP=RS-RR+R)	
		PREVISIONI DEFINITIVE DI COMPETENZA (CP)		RISCOSSIONI IN C/COMPETENZA (RC)		ACCERTAMENTI (A)[4]		MAGGIORI O MINORI ENTRATE DI COMPETENZA =A-CP [5]		RESIDUI ATTIVI DA ESERCIZIO DI COMPETENZA (EC=A-RC)	
		PREVISIONI DEFINITIVE DI CASSA (CS)		TOTALE RISCOSSIONI (TR=RR+RC)		MAGGIORI O MINORI ENTRATE DI CASSA =TR-CS [5]				TOTALE RESIDUI ATTIVI DA RIPORTARE (TR=EP+EC)	
E9101015001	Risorse Autonome	RS	25.338.184,56	RR	3.758.905,45	R	-140.232,75			EP	21.439.046,36
		CP	0,00	RC	0,00	A	0,00	CP	0,00	EC	0,00
	RISCOSSIONE DELLA TASSA AUTOMOBILISTICA DERIVANTE DALL'EMISSIONE DI AVVISI DI PAGAMENTO PER L'ANNO TRIBUTARIO 2018	CS	25.338.184,56	TR	3.758.905,45	CS	-21.579.279,11			TR	21.439.046,36
E9101030101	Risorse Autonome	RS	78.121.540,58	RR	3.920.044,64	R	-55.634,58			EP	74.145.861,36
		CP	0,00	RC	0,00	A	0,00	CP	0,00	EC	0,00
	RISCOSSIONE DELLA TASSA AUTOMOBILISTICA DERIVANTE DALL'EMISSIONE DI AVVISI DI PAGAMENTO	CS	78.121.540,58	TR	3.920.044,64	CS	-74.201.495,94			TR	74.145.861,36
E9101200101	Risorse Autonome	RS	0,00	RR	0,00	R	0,00			EP	0,00
		CP	8.141.253,53	RC	8.141.253,53	A	8.141.253,53	CP	0,00	EC	0,00
	TRASFERIMENTO DA PARTE DELLO STATO PER IL MANCATO GETTITO DELL'IRAP DERIVANTE DALLA RIDUZIONE DEL COSTO DEL LAVORO RELATIVA ALLA QUOTA NON SANITA'	CS	8.141.253,53	TR	8.141.253,53	CS	0,00			TR	0,00
E9101310101	Risorse Autonome	RS	0,00	RR	0,00	R	0,00			EP	0,00
		CP	0,00	RC	37.528,57	A	37.528,57	CP	37.528,57	EC	0,00
	IMPOSTA REGIONALE SULLA BENZINA PER AUTOTRAZIONE DERIVANTE DALL'EMISSIONE DI RUOLI COATTIVI (DECRETO LEGISLATIVO 21 DICEMBRE 1990, N. 398, ARTICOLO 3, COMMA 13, DELLA LEGGE 28 DICEMBRE 1995, N. 549, ART. 27 DELLA LEGGE REGIONALE 29 DICEMBRE 2010, N. 34 - ART. 16 DELLA LEGGE REGIONALE 23 DICEMBRE 2011, N. 47)	CS	0,00	TR	37.528,57	CS	37.528,57			TR	0,00
E9101310201	Risorse Autonome	RS	185.019,74	RR	0,00	R	0,00			EP	185.019,74
		CP	0,00	RC	0,00	A	0,00	CP	0,00	EC	0,00
	RISCOSSIONE DELL'IMPOSTA REGIONALE SULLA BENZINA PER AUTOTRAZIONE DERIVANTE DALL'EMISSIONE DI AVVISI DI PAGAMENTO PER L'ANNO TRIBUTARIO 2013 E PRECEDENTI	CS	185.019,74	TR	0,00	CS	-185.019,74			TR	185.019,74
E9101310301	Risorse Autonome	RS	298.034,09	RR	0,00	R	0,00			EP	298.034,09
		CP	0,00	RC	0,00	A	0,00	CP	0,00	EC	0,00
	RISCOSSIONE DELL'IMPOSTA REGIONALE SULLA BENZINA PER AUTOTRAZIONE DERIVANTE DALL'EMISSIONE DI AVVISI DI PAGAMENTO PER L'ANNO TRIBUTARIO 2014	CS	298.034,09	TR	0,00	CS	-298.034,09			TR	298.034,09
E9101310401	Risorse Autonome	RS	434.021,45	RR	0,00	R	0,00			EP	434.021,45
		CP	0,00	RC	0,00	A	0,00	CP	0,00	EC	0,00
	RISCOSSIONE DELL'IMPOSTA REGIONALE SULLA BENZINA PER AUTOTRAZIONE DERIVANTE DALL'EMISSIONE DI AVVISI DI PAGAMENTO PER L' ANNO TRIBUTARIO 2015	CS	434.021,45	TR	0,00	CS	-434.021,45			TR	434.021,45
E9101480101	Risorse Autonome	RS	40.758,51	RR	40.758,51	R	0,00			EP	0,00
		CP	0,00	RC	283.631,99	A	283.631,99	CP	283.631,99	EC	0,00
	TASSA SULLE CONCESSIONI REGIONALI DERIVANTI DALL'EMISSIONE DI RUOLI COATTIVI (LEGGE REGIONALE 31 DICEMBRE 1971, N.1 - LEGGE REGIONALE 10 APRILE 1995, N. 11 - ART. 21 DELLA LEGGE REGIONALE 27 DICEMBRE 2012, N. 69).	CS	40.758,51	TR	324.390,50	CS	283.631,99			TR	0,00
E9101480201	Risorse Autonome	RS	1.329,07	RR	0,00	R	-1.329,07			EP	0,00
		CP	0,00	RC	48.246,22	A	48.246,22	CP	48.246,22	EC	0,00
	RUOLI ESATTORIALI EMESSI A VALERE DELLA TASSA SULLE CONCESSIONI REGIONALI (LEGGE REGIONALE 31 DICEMBRE 1971, N.1 - LEGGE REGIONALE 10 APRILE 1995, N. 11 - ART. 21 DELLA LEGGE REGIONALE 27 DICEMBRE 2012, N. 69).	CS	1.329,07	TR	48.246,22	CS	46.917,15			TR	0,00

TITOLO TIPOLOGIA CAPITOLO	DENOMINAZIONE	RESIDUI ATTIVI AL 1/1/2023 (RS)		RISCOSSIONI IN C/RESIDUI (RR)		RIACCERTAMENTI RESIDUI (R)[3]				RESIDUI ATTIVI DA ESERCIZI PRECEDENTI (EP=RS-RR+R)	
		PREVISIONI DEFINITIVE DI COMPETENZA (CP)		RISCOSSIONI IN C/COMPETENZA (RC)		ACCERTAMENTI (A)[4]		MAGGIORI O MINORI ENTRATE DI COMPETENZA =A-CP [5]		RESIDUI ATTIVI DA ESERCIZIO DI COMPETENZA (EC=A-RC)	
		PREVISIONI DEFINITIVE DI CASSA (CS)		TOTALE RISCOSSIONI (TR=RR+RC)		MAGGIORI O MINORI ENTRATE DI CASSA =TR-CS [5]				TOTALE RESIDUI ATTIVI DA RIPORTARE (TR=EP+EC)	
E9101480301	Risorse Autonome	RS	1.338.533,00	RR	0,00	R	0,00			EP	1.338.533,00
		CP	0,00	RC	0,00	A	0,00	CP	0,00	EC	0,00
	RISCOSSIONE DELLA TASSA SULLE CONCESSIONI REGIONALI DERIVANTE DALL'EMISSIONE DI AVVISI DI PAGAMENTO PER GLI ANNI TRIBUTARI 2013 E 2014	CS	1.338.533,00	TR	0,00	CS	-1.338.533,00			TR	1.338.533,00
E9101480401	Risorse Autonome	RS	2.190.330,94	RR	70.487,31	R	-5.939,04			EP	2.113.904,59
		CP	0,00	RC	0,00	A	0,00	CP	0,00	EC	0,00
	RISCOSSIONE DELLA TASSA SULLE CONCESSIONI REGIONALI DERIVANTE DALL'EMISSIONE DI AVVISI DI PAGAMENTO PER L'ANNO TRIBUTARIO 2015 E 2016	CS	2.190.330,94	TR	70.487,31	CS	-2.119.843,63			TR	2.113.904,59
E9101480501	Risorse Autonome	RS	121.853,04	RR	2.886,75	R	-30.115,75			EP	88.850,54
		CP	0,00	RC	0,00	A	0,00	CP	0,00	EC	0,00
	RISCOSSIONE DELLA TASSA SULLE CONCESSIONI REGIONALI DERIVANTE DALL'EMISSIONE DI AVVISI DI PAGAMENTO PER L'ANNO TRIBUTARIO 2017	CS	121.853,04	TR	2.886,75	CS	-118.966,29			TR	88.850,54
E9101480701	Risorse Autonome	RS	0,00	RR	0,00	R	0,00			EP	0,00
		CP	0,00	RC	1.232,61	A	1.232,61	CP	1.232,61	EC	0,00
	RISCOSSIONE DELLA TASSA SULLE CONCESSIONI REGIONALI DERIVANTE DALL'EMISSIONE DI AVVISI DI PAGAMENTO PER L'ANNO TRIBUTARIO 2019	CS	0,00	TR	1.232,61	CS	1.232,61			TR	0,00
E9101480801	Risorse Autonome	RS	0,00	RR	0,00	R	0,00			EP	0,00
		CP	0,00	RC	1.039,88	A	1.039,88	CP	1.039,88	EC	0,00
	RISCOSSIONE DELLA TASSA SULLE CONCESSIONI REGIONALI DERIVANTE DALL'EMISSIONE DI AVVISI DI PAGAMENTO PER L'ANNO TRIBUTARIO 2020	CS	0,00	TR	1.039,88	CS	1.039,88			TR	0,00
E9101480901	Risorse Vincolate (Capitolo: U9130709201; U9130709202; U9130709203; U9130709204; U9130709205)	RS	0,00	RR	0,00	R	0,00			EP	0,00
		CP	108.991,77	RC	108.991,77	A	108.991,77	CP	0,00	EC	0,00
	TARIFFE PER L'AUTORIZZAZIONE E L'ACCREDITAMENTO NEL SERVIZIO SANITARIO REGIONALE (ART. 12 DELLA LEGGE REGIONALE 24 FEBBRAIO 2023, N. 8)	CS	108.991,77	TR	108.991,77	CS	0,00			TR	0,00
E9101500201	Risorse Autonome	RS	65.414.342,65	RR	5.007.356,15	R	-46.576,56			EP	60.360.409,94
		CP	0,00	RC	0,00	A	0,00	CP	0,00	EC	0,00
	TASSA AUTOMOBILISTICA DERIVANTE DALL'EMISSIONE DI RUOLI COATTIVI	CS	65.414.342,65	TR	5.007.356,15	CS	-60.406.986,50			TR	60.360.409,94
E9101500301	Risorse Autonome	RS	17.360.863,55	RR	2.559.961,53	R	-91.592,88			EP	14.709.309,14
		CP	0,00	RC	0,00	A	0,00	CP	0,00	EC	0,00
	RISCOSSIONE DELLA TASSA AUTOMOBILISTICA DERIVANTE DALL'EMISSIONE DI AVVISI DI PAGAMENTO PER L'ANNO TRIBUTARIO 2015	CS	17.360.863,55	TR	2.559.961,53	CS	-14.800.902,02			TR	14.709.309,14
E9101500401	Risorse Autonome	RS	30.216.061,76	RR	3.053.271,54	R	-28.936,91			EP	27.133.853,31
		CP	0,00	RC	0,00	A	0,00	CP	0,00	EC	0,00
	RISCOSSIONE DELLA TASSA AUTOMOBILISTICA DERIVANTE DALL'EMISSIONE DI AVVISI DI PAGAMENTO PER L'ANNO TRIBUTARIO 2016	CS	30.216.061,76	TR	3.053.271,54	CS	-27.162.790,22			TR	27.133.853,31

TITOLO TIPOLOGIA CAPITOLO	DENOMINAZIONE	RESIDUI ATTIVI AL 1/1/2023 (RS)		RISCOSSIONI IN C/RESIDUI (RR)		RIACCERTAMENTI RESIDUI (R)[3]				RESIDUI ATTIVI DA ESERCIZI PRECEDENTI (EP=RS-RR+R)	
		PREVISIONI DEFINITIVE DI COMPETENZA (CP)		RISCOSSIONI IN C/COMPETENZA (RC)		ACCERTAMENTI (A)[4]		MAGGIORI O MINORI ENTRATE DI COMPETENZA =A-CP [5]		RESIDUI ATTIVI DA ESERCIZIO DI COMPETENZA (EC=A-RC)	
		PREVISIONI DEFINITIVE DI CASSA (CS)		TOTALE RISCOSSIONI (TR=RR+RC)		MAGGIORI O MINORI ENTRATE DI CASSA =TR-CS [5]				TOTALE RESIDUI ATTIVI DA RIPORTARE (TR=EP+EC)	
E9101500501	Risorse Autonome	RS	30.758.077,85	RR	3.206.018,99	R	-29.455,98			EP	27.522.602,88
		CP	0,00	RC	0,00	A	0,00	CP	0,00	EC	0,00
	RISCOSSIONE DELLA TASSA AUTOMOBILISTICA DERIVANTE DALL'EMISSIONE DI AVVISI DI PAGAMENTO PER L'ANNO TRIBUTARIO 2017	CS	30.758.077,85	TR	3.206.018,99	CS	-27.552.058,86			TR	27.522.602,88
E9101500701	Risorse Autonome	RS	9.682.198,37	RR	799.377,12	R	0,00			EP	8.882.821,25
		CP	0,00	RC	5.702,37	A	5.833,66	CP	5.833,66	EC	131,29
	RISCOSSIONE DELLA TASSA AUTOMOBILISTICA DERIVANTE DALL'EMISSIONE DI AVVISI DI PAGAMENTO PER L'ANNO TRIBUTARIO 2019	CS	9.682.198,37	TR	805.079,49	CS	-8.877.118,88			TR	8.882.952,54
E9101500801	Risorse Autonome	RS	0,00	RR	0,00	R	0,00			EP	0,00
		CP	46.000.000,00	RC	12.193.297,17	A	33.370.430,27	CP	-12.629.569,73	EC	21.177.133,10
	RISCOSSIONE DELLA TASSA AUTOMOBILISTICA DERIVANTE DALL'EMISSIONE DI AVVISI DI PAGAMENTO PER L'ANNO TRIBUTARIO 2020	CS	46.000.000,00	TR	12.193.297,17	CS	-33.806.702,83			TR	21.177.133,10
E9101590101	Risorse Autonome	RS	2.736.020,80	RR	2.789,92	R	0,00			EP	2.733.230,88
		CP	0,00	RC	0,00	A	0,00	CP	0,00	EC	0,00
	TRIBUTO SPECIALE PER IL DEPOSITO IN DISCARICA DEI RIFIUTI SOLIDI DERIVANTE DALL'EMISSIONE DI RUOLI COATTIVI (ART.2, DEL DPR 10.9.82, N. 915 E ART.3, COMMI DA 24 A 40, DELLA LEGGE 28.12.95, N. 549 - ART. 15 DELLA LEGGE REGIONALE 23 DICEMBRE 2011, N. 47).	CS	2.736.020,80	TR	2.789,92	CS	-2.733.230,88			TR	2.733.230,88
E9101590201	Risorse Autonome	RS	0,00	RR	0,00	R	0,00			EP	0,00
		CP	0,00	RC	113.039,71	A	113.039,71	CP	113.039,71	EC	0,00
	RUOLI ESATTORIALI EMESSI A VALERE DELLA TASSA SUL TRIBUTO SPECIALE PER IL DEPOSITO IN DISCARICA DEI RIFIUTI SOLIDI (ART.2, DEL DPR 10.9.82, N. 915 E ART.3, COMMI DA 24 A 40, DELLA LEGGE 28.12.95, N. 549 - ART. 15 DELLA LEGGE REGIONALE 23 DICEMBRE 2011, N. 47).	CS	0,00	TR	113.039,71	CS	113.039,71			TR	0,00
E9101590301	Risorse Autonome	RS	31.848,50	RR	0,00	R	0,00			EP	31.848,50
		CP	0,00	RC	0,00	A	0,00	CP	0,00	EC	0,00
	RISCOSSIONE DEL TRIBUTO SPECIALE PER IL DEPOSITO IN DISCARICA DEI RIFIUTI SOLIDI DERIVANTE DALL'EMISSIONE DI AVVISI DI PAGAMENTO RELATIVI A DISCARICHE ABUSIVE	CS	31.848,50	TR	0,00	CS	-31.848,50			TR	31.848,50
10101	**TIPOLOGIA 101: Imposte, tasse e proventi assimilati**	**RS**	**454.339.743,30**	**RR**	**53.848.299,79**	**R**	**-5.572.073,87**			**EP**	**394.919.369,64**
		CP	**738.758.430,86**	**RC**	**666.106.393,22**	**A**	**700.854.645,23**	**CP**	**-37.903.785,63**	**EC**	**34.748.252,01**
		CS	**1.193.098.174,16**	**TR**	**719.954.693,01**	**CS**	**-473.143.481,15**			**TR**	**429.667.621,65**
	TIPOLOGIA 102: Tributi destinati al finanziamento della sanità										

TITOLO TIPOLOGIA CAPITOLO	DENOMINAZIONE	RESIDUI ATTIVI AL 1/1/2023 (RS)		RISCOSSIONI IN C/RESIDUI (RR)		RIACCERTAMENTI RESIDUI (R)[3]				RESIDUI ATTIVI DA ESERCIZI PRECEDENTI (EP=RS-RR+R)	
		PREVISIONI DEFINITIVE DI COMPETENZA (CP)		RISCOSSIONI IN C/COMPETENZA (RC)		ACCERTAMENTI (A)[4]		MAGGIORI O MINORI ENTRATE DI COMPETENZA =A-CP [5]		RESIDUI ATTIVI DA ESERCIZIO DI COMPETENZA (EC=A-RC)	
		PREVISIONI DEFINITIVE DI CASSA (CS)		TOTALE RISCOSSIONI (TR=RR+RC)		MAGGIORI O MINORI ENTRATE DI CASSA =TR-CS [5]				TOTALE RESIDUI ATTIVI DA RIPORTARE (TR=EP+EC)	
E0110111101	Risorse Vincolate (Capitolo: U0213110301; U0421110301; U0421110302; U0421110305; U0421110306; U0421110307; U0421110308; U0421110309; U0421110310; U0421110311; U0421110313; U0421110314; U0421110315; U0421110316; U0421110317; U0421110318; U0421110319; U0421110320; U0421110321; U0421110322; U0421110323; U0421110324; U0421110325; U0421110326; U0421110327; U0421110328; U0421110329; U0421110330; U6101010101; U6101010103; U6101010104; U6101010201; U6101010801; U6101010901; U6101011001; U6101011101; U6101011401; U6101011601; U6101012101; U6101018801; U9130102001; U9130102002; U9130102003; U9130102004; U9130102005; U9130102006; U9130102007; U9130102008; U9130102009; U9130102010; U9130102401; U9130103601; U9130103701) IMPOSTA REGIONALE SULLE ATTIVITA' PRODUTTIVE (IRAP) ESERCITATE NEL TERRITORIO DELLA REGIONE DESTINATA AL FINANZIAMENTO DEL SERVIZIO SANITARIO REGIONALE(ART.1, 15, 16, 24 E 25 DEL DECRETO LEGISLATIVO 15.12.97, N. 446). NOTA: GETTITO PRESUNTO AL NETTO DELLE QUOTE SPETTANTI ALLO STATO PER COSTI DI GESTIONE (ART. 26, COMMA 1, DEL D. L.VO 15.12.97, N. 446) INTERAMENTE DESTINATO AL FINANZIAMENTO DEL SERVIZIO SANITARIO REGIONALE.	RS	643.273.623,84	RR	275.526.948,21	R	-40.920.778,82			EP	326.825.896,81
		CP	114.396.212,00	RC	0,00	A	114.396.212,00	CP	0,00	EC	114.396.212,00
		CS	757.669.835,84	TR	275.526.948,21	CS	-482.142.887,63			TR	441.222.108,81
E0110111201	Risorse Vincolate (Capitolo: U0213110301; U0421110301; U0421110302; U0421110303; U0421110304; U0421110305; U0421110306; U0421110307; U0421110308; U0421110309; U0421110310; U0421110311; U0421110312; U0421110313; U0421110314; U0421110315; U0421110316; U0421110317; U0421110318; U0421110319; U0421110320; U0421110321; U0421110322; U0421110323; U0421110324; U0421110325; U0421110326; U0421110327; U0421110328; U0421110329; U0421110330; U6101010101; U6101010103; U6101010104; U6101010201; U6101010801; U6101011001; U6101011101; U6101011401; U6101011601; U6101012001; U6101012101; U9130102001; U9130102002; U9130102003; U9130102004; U9130102005; U9130102006; U9130102007; U9130102008; U9130102009; U9130102010; U9130102401; U9130103601; U9130103701) ADDIZIONALE REGIONALE ALL'IMPOSTA SUL REDDITO DELLE PERSONE FISICHE -IRPEF DESTINATA AL FINANZIAMENTO DEL SERVIZIO SANITARIO REGIONALE(ART.50 DEL DECRETO LEGISLATIVO 15.12.97, N.446 - ART. 28, COMMA 1, DEL DECRETO LEGGE 6 DICEMBRE 2011, N. 201 - ART. 18, DELLA LEGGE REGIONALE 23 DICEMBRE 2011, N. 47). NOTA: QUOTA DESTINATA AL FINANZIAMENTO DEL S.S.R	RS	0,00	RR	0,00	R	0,00			EP	0,00
		CP	213.390.531,36	RC	213.390.530,36	A	213.390.531,36	CP	0,00	EC	1,00
		CS	213.390.531,36	TR	213.390.530,36	CS	-1,00			TR	1,00
E0120210801	Risorse Vincolate (Capitolo: U0213110301; U0421110301; U0421110302; U0421110303; U0421110304; U0421110305; U0421110306; U0421110307; U0421110308; U0421110309; U0421110310; U0421110311; U0421110312; U0421110313; U0421110314; U0421110315; U0421110316; U0421110317; U0421110318; U0421110319; U0421110320; U0421110321; U0421110322; U0421110323; U0421110324; U0421110325; U0421110326; U0421110327; U0421110328; U0421110329; U0421110330; U6101010101; U6101010103; U6101010104; U6101010201; U6101010901; U6101011001; U6101011101; U6101011401; U6101011601; U6101012101; U6101017101; U6101017501; U6101018101; U6101018201; U6101018801; U6101019001; U6101019401; U9130102001; U9130102002; U9130102003; U9130102004; U9130102005; U9130102006; U9130102008; U9130102009; U9130102010; U9130102401; U9130103601; U9130103701) COMPARTECIPAZIONE REGIONALE ALL'IMPOSTA SUL VALORE AGGIUNTO DESTINATA AL FINANZIAMENTO DEL SERVIZIO SANITARIO REGIONALE (ART.2 DEL D.L.VO 18.2.2000, N.56).	RS	299.101.570,97	RR	285.148.079,97	R	-13.953.491,00			EP	0,00
		CP	3.485.260.342,14	RC	3.231.089.235,64	A	3.485.260.342,14	CP	0,00	EC	254.171.106,50
		CS	3.784.361.913,11	TR	3.516.237.315,61	CS	-268.124.597,50			TR	254.171.106,50

TITOLO TIPOLOGIA CAPITOLO	DENOMINAZIONE	RESIDUI ATTIVI AL 1/1/2023 (RS)		RISCOSSIONI IN C/RESIDUI (RR)		RIACCERTAMENTI RESIDUI (R)[3]				RESIDUI ATTIVI DA ESERCIZI PRECEDENTI (EP=RS-RR+R)	
		PREVISIONI DEFINITIVE DI COMPETENZA (CP)		RISCOSSIONI IN C/COMPETENZA (RC)		ACCERTAMENTI (A)[4]		MAGGIORI O MINORI ENTRATE DI COMPETENZA =A-CP [5]		RESIDUI ATTIVI DA ESERCIZIO DI COMPETENZA (EC=A-RC)	
		PREVISIONI DEFINITIVE DI CASSA (CS)		TOTALE RISCOSSIONI (TR=RR+RC)		MAGGIORI O MINORI ENTRATE DI CASSA =TR-CS [5]				TOTALE RESIDUI ATTIVI DA RIPORTARE (TR=EP+EC)	
E1104000301	Risorse Vincolate (Capitolo: U6101018001)	RS	23.144.719,60	RR	6.711.879,60	R	0,00			EP	16.432.840,00
		CP	19.811.000,00	RC	19.635.370,86	A	19.811.000,00	CP	0,00	EC	175.629,14
	MAGGIORI ENTRATE DERIVANTI DALL'INCREMENTO, A DECORRERE DAL PERIODO D'IMPOSTA AL 1 GENNAIO 2009, DELL'ALIQUOTA IRAP DI CUI ALL'ARTICOLO 16,COMMA 1, DEL DECRETO LEGISLATIVO 15 DICEMBRE 1997, N. 446 E SUCCESSIVE MODIFICHE ED INTEGRAZIONI, NELLA MISURA MASSIMA CONSENTITA PREVISTA PER LE REGIONI IN CONDIZIONI DI DEFICIT FINANZIARIO DI CUI ALL'ART. 1,COMMA 174, DELLA LEGGE N. 311/2004 (DECRETO DEL PRESIDENTE DELLA REGIONE IN QUALITA' DI COMMISSARIO AD ACTA N. 2 DEL 28.05.2009, ART. 33 DELLA LEGGE REGIONALE 12 GIUGNO 2009, N. 19).	CS	42.955.719,60	TR	26.347.250,46	CS	-16.608.469,14			TR	16.608.469,14
	NOTA: TALI RISORSE SONO DESTINATE AL RIPIANO DEI DISAVANZI DEL SERVIZIO SANITARIO REGIONALE.										
E1104000401	Risorse Vincolate (Capitolo: U6101018401)	RS	3.964.000,00	RR	3.964.000,00	R	0,00			EP	0,00
		CP	0,00	RC	0,00	A	0,00	CP	0,00	EC	0,00
	ENTRATE DERIVANTI DALL'INCREMENTO IN VIA AUTOMATICA, IN AGGIUNTA ALLE MANOVRE REGIONALI, NELLA MISURA FISSA DI 0,15 PUNTI PERCENTUALI DELL'ALIQUOTA DELL'IMPOSTA REGIONALE SULLE ATTIVITA' PRODUTTIVE (IRAP) RISPETTO AL LIVELLO DELLE ALIQUOTE VIGENTI (ART. 2, COMMI 76 E 83, LETTERA B) DELLA LEGGE 23 DICEMBRE 2009, N. 191)	CS	3.964.000,00	TR	3.964.000,00	CS	0,00			TR	0,00
	NOTA: TALI RISORSE SONO DESTINATE AL RIPIANO DEI DISAVANZI DEL SERVIZIO SANITARIO REGIONALE.										
E1105000201	Risorse Vincolate (Capitolo: U6101012001)	RS	96.131.000,00	RR	54.912.180,00	R	0,00			EP	41.218.820,00
		CP	88.166.000,00	RC	2.612.829,14	A	88.166.000,00	CP	0,00	EC	85.553.170,86
	ENTRATE DERIVANTI DALLA MANOVRA REGIONALE SULL'IMPOSTA SUL REDDITO DELLE PERSONE FISICHE - IRPEF - DESTINATA ALLA PARZIALE COPERTURA DEI DISAVANZI DELLA SANITA' (ART. 1, LEGGE REGIONALE 7 AGOSTO 2002, N. 30 COME MODIFICATO DALL'ART. 18, COMMA 1, DELLA LEGGE REGIONALE 11.1.2006,N. 1)	CS	184.297.000,00	TR	57.525.009,14	CS	-126.771.990,86			TR	126.771.990,86
	NOTA: QUOTA DESTINATA ALLA PARZIALE COPERTURA DEI DISAVANZI DELLA SANITA' AI SENSI DELL'ART. 1 DELLA L.R. N. 30/2002, COME MODIFICATO DALL'ART. 18, COMMA 1, DELLA L.R. N. 1/2006.										
E1105000301	Risorse Vincolate (Capitolo: U6101018501)	RS	66.515.913,40	RR	46.903.640,40	R	0,00			EP	19.612.273,00
		CP	0,00	RC	0,00	A	0,00	CP	0,00	EC	0,00
	ENTRATE DERIVANTI DALL'INCREMENTO IN VIA AUTOMATICA IN AGGIUNTA ALLE MANOVRE REGIONALI NELLA MISURA FISSA DI 0,30 PUNTI PERCENTUALI DELL'ADDIZIONALE IRPEF RISPETTO AL LIVELLO DELLE ALIQUOTE VIGENTI (ART. 2, COMMI 76 E 83, LETTERA B) DELLA LEGGE 23 DICEMBRE 2009, N. 191)	CS	66.515.913,40	TR	46.903.640,40	CS	-19.612.273,00			TR	19.612.273,00
	NOTA: TALI RISORSE SONO DESTINATE AL RIPIANO DEI DISAVANZI DEL SERVIZIO SANITARIO REGIONALE.										
10102	**TIPOLOGIA 102: Tributi destinati al finanziamento della sanità**	**RS**	**1.132.130.827,81**	**RR**	**673.166.728,18**	**R**	**-54.874.269,82**			**EP**	**404.089.829,81**
		CP	**3.921.024.085,50**	**RC**	**3.466.727.966,00**	**A**	**3.921.024.085,50**	**CP**	**0,00**	**EC**	**454.296.119,50**
		CS	**5.053.154.913,31**	**TR**	**4.139.894.694,18**	**CS**	**-913.260.219,13**			**TR**	**858.385.949,31**
	TIPOLOGIA 104: Compartecipazioni di tributi										

TITOLO TIPOLOGIA CAPITOLO	DENOMINAZIONE	RESIDUI ATTIVI AL 1/1/2023 (RS)		RISCOSSIONI IN C/RESIDUI (RR)		RIACCERTAMENTI RESIDUI (R)[3]				RESIDUI ATTIVI DA ESERCIZI PRECEDENTI (EP=RS-RR+R)	
		PREVISIONI DEFINITIVE DI COMPETENZA (CP)		RISCOSSIONI IN C/COMPETENZA (RC)		ACCERTAMENTI (A)[4]		MAGGIORI O MINORI ENTRATE DI COMPETENZA =A-CP [5]		RESIDUI ATTIVI DA ESERCIZIO DI COMPETENZA (EC=A-RC)	
		PREVISIONI DEFINITIVE DI CASSA (CS)		TOTALE RISCOSSIONI (TR=RR+RC)		MAGGIORI O MINORI ENTRATE DI CASSA =TR-CS [5]				TOTALE RESIDUI ATTIVI DA RIPORTARE (TR=EP+EC)	
E1202000201	Risorse Autonome	RS	0,00	RR	0,00	R	0,00			EP	0,00
		CP	17.000.000,00	RC	16.348.312,00	A	16.348.312,00	CP	-651.688,00	EC	0,00
	COMPARTECIPAZIONE REGIONALE ALL'IMPOSTA REGIONALE SUL VALORE AGGIUNTO-QUOTA NON DESTINATA AL FINANZIAMENTO DEL SERVIZIO SANITARIO REGIONALE (D. LGS. 18 FEBBRAIO 2000, N. 56, ART. 5, COMMA 2)	CS	17.000.000,00	TR	16.348.312,00	CS	-651.688,00			TR	0,00
10104	**TIPOLOGIA 104: Compartecipazioni di tributi**	**RS**	**0,00**	**RR**	**0,00**	**R**	**0,00**			**EP**	**0,00**
		CP	**17.000.000,00**	**RC**	**16.348.312,00**	**A**	**16.348.312,00**	**CP**	**-651.688,00**	**EC**	**0,00**
		CS	**17.000.000,00**	**TR**	**16.348.312,00**	**CS**	**-651.688,00**			**TR**	**0,00**
10000 TOTALE TITOLO 1	***Entrate correnti di natura tributaria, contributiva e perequativa***	**RS**	**1.586.470.571,11**	**RR**	**727.015.027,97**	**R**	**-60.446.343,69**			**EP**	**799.009.199,45**
		CP	**4.676.782.516,36**	**RC**	**4.149.182.671,22**	**A**	**4.638.227.042,73**	**CP**	**-38.555.473,63**	**EC**	**489.044.371,51**
		CS	**6.263.253.087,47**	**TR**	**4.876.197.699,19**	**CS**	**-1.387.055.388,28**			**TR**	**1.288.053.570,96**
TITOLO 2:	*Trasferimenti correnti*										
	TIPOLOGIA 101: Trasferimenti correnti da Amministrazioni pubbliche										
E0220410101	Risorse Vincolate (Capitolo: U0100810901; U0100810902)	RS	0,00	RR	0,00	R	0,00			EP	0,00
		CP	14.278,53	RC	14.278,53	A	14.278,53	CP	0,00	EC	0,00
	ASSEGNAZIONE DI FONDI DALLO STATO PER CONTRIBUTI DA DESTINARE ALLE EMITTENTI RADIOFONICHE E TELEVISIVE LOCALI A TITOLO DI RIMBORSO PER LE ATTIVITA' INERENTI ALLA COMUNICAZIONE POLITICA RADIOTELEVISIVA E AI MESSAGGI RADIOTELEVISIVI AUTOGESTITI IN CAMPAGNA ELETTORALE (ART.4, LEGGE 22.2.2000, N.28).	CS	14.278,53	TR	14.278,53	CS	0,00			TR	0,00
E0230611600	Risorse Vincolate (Capitolo: U0322113000)	RS	5.059.759,56	RR	0,00	R	0,00			EP	5.059.759,56
		CP	0,00	RC	0,00	A	0,00	CP	0,00	EC	0,00
	ASSEGNAZIONE DI FONDI DALLO STATO PER LA REALIZZAZIONE DI AZIONI FORMATIVE AZIENDALI E INDIVIDUALI PER LAVORATORI OCCUPATI E PER INTERVENTI URGENTI A SOSTEGNO DELL'OCCUPAZIONE (ART. 9, COMMI 3 E 3 BIS, DELLA LEGGE 19.7.93, N. 236 - TITOLO III, ARTT. 18, 18 BIS E 19 DELLA LEGGE 28 GENNAIO 2009, N. 2).	CS	5.059.759,56	TR	0,00	CS	-5.059.759,56			TR	5.059.759,56
E0230611601	Risorse Vincolate (Capitolo: U0322113002; U0322113003; U0322113004)	RS	2.595.354,13	RR	0,00	R	0,00			EP	2.595.354,13
		CP	0,00	RC	0,00	A	0,00	CP	0,00	EC	0,00
	ASSEGNAZIONE DI FONDI DALLO STATO PER LA REALIZZAZIONE DI AZIONI FORMATIVE AZIENDALI E INDIVIDUALI PER LAVORATORI OCCUPATI E PER INTERVENTI URGENTI A SOSTEGNO DELL'OCCUPAZIONE (ART. 9, COMMI 3 E 3 BIS, DELLA LEGGE 19.7.93, N. 236 - TITOLO III, ARTT. 18, 18 BIS E 19 DELLA LEGGE 28 GENNAIO 2009, N. 2).	CS	2.595.354,13	TR	0,00	CS	-2.595.354,13			TR	2.595.354,13
E0230613201	Risorse Vincolate (Capitolo: U0322114801; U0322114803; U0322114804)	RS	677.115,44	RR	0,00	R	0,00			EP	677.115,44
		CP	660.882,00	RC	0,00	A	463.415,20	CP	-197.466,80	EC	463.415,20
	ASSEGNAZIONE DI FONDI DALLO STATO PER FAVORIRE L'ADEMPIMENTO DELL'OBBLIGO DI FREQUENZA DI ATTIVITA' FORMATIVE DA PARTE DEI GIOVANI FINO AL COMPIMENTO DEL DICIOTTESIMO ANNO DI ETA' (ART.68, LEGGE 17.5.99, N.144).	CS	1.337.997,44	TR	0,00	CS	-1.337.997,44			TR	1.140.530,64

TITOLO TIPOLOGIA CAPITOLO	DENOMINAZIONE	RESIDUI ATTIVI AL 1/1/2023 (RS)		RISCOSSIONI IN C/RESIDUI (RR)		RIACCERTAMENTI RESIDUI (R)[3]				RESIDUI ATTIVI DA ESERCIZI PRECEDENTI (EP=RS-RR+R)	
		PREVISIONI DEFINITIVE DI COMPETENZA (CP)		RISCOSSIONI IN C/COMPETENZA (RC)		ACCERTAMENTI (A)[4]		MAGGIORI O MINORI ENTRATE DI COMPETENZA =A-CP [5]		RESIDUI ATTIVI DA ESERCIZIO DI COMPETENZA (EC=A-RC)	
		PREVISIONI DEFINITIVE DI CASSA (CS)		TOTALE RISCOSSIONI (TR=RR+RC)		MAGGIORI O MINORI ENTRATE DI CASSA =TR-CS [5]				TOTALE RESIDUI ATTIVI DA RIPORTARE (TR=EP+EC)	
E0230712501	Risorse Vincolate (Capitolo: U0423111201) ASSEGNAZIONE DI FONDI DALLO STATO PER IL POTENZIAMENTO DEI SERVIZI DI ASSISTENZA AI TOSSICODIPENDENTI NONCHE' PER IL TRATTAMENTO DOMICILIARE DEI SOGGETTI AFFETTI DA AIDS,NELL'AMBITO DEL PROGRAMMA DI INTERVENTI URGENTI PER LA PREVENZIONE E LA LOTTA CONTRO L'AIDS (ART.51 DELLA LEGGE 23.12.78,N.833-ART.1,COMMA 1,LETT. C), D) E E), E COMMA 2, DELLA LEGGE 5.6.90, N.135).	RS	772.463,00	RR	0,00	R	0,00			EP	772.463,00
		CP	0,00	RC	0,00	A	0,00	CP	0,00	EC	0,00
		CS	772.463,00	TR	0,00	CS	-772.463,00			TR	772.463,00
E0230713501	Risorse Vincolate (Capitolo: U0421110101; U0421110102; U0421110103; U0421110104; U6105010301; U6105010302; U6105010401) ASSEGNAZIONE DI FONDI DALLO STATO PER L'EROGAZIONE DI BORSE DI STUDIO BIENNALI AI MEDICI NEOLAUREATI PER LO SVOLGIMENTO DEL TIROCINIO TEORICO-PRATICO PER LA FORMAZIONE SPECIFICA IN MEDICINA GENERALE, SECONDO LA DIRETTIVA DEL CONSIGLIO DELLA CEE N. 86/457 DEL 15.9.86 (ART. 5 DELLA LEGGE 8.4.88, N. 109 - LEGGE 23.12.78, N.833).	RS	2.213.149,00	RR	2.213.148,96	R	0,00			EP	0,04
		CP	2.526.299,60	RC	2.021.039,00	A	2.526.299,60	CP	0,00	EC	505.260,60
		CS	4.739.448,60	TR	4.234.187,96	CS	-505.260,64			TR	505.260,64
E0230713801	Risorse Vincolate (Capitolo: U0423112001) ASSEGNAZIONE DI FONDI DALLO STATO PER LA PREVENZIONE E LA CURA DELLA FIBROSI CISTICA (LEGGE 29.12.93, N.548 - LEGGE 14.10.99, N.362).	RS	157.882,00	RR	157.882,00	R	0,00			EP	0,00
		CP	159.975,50	RC	0,00	A	159.975,50	CP	0,00	EC	159.975,50
		CS	317.857,50	TR	157.882,00	CS	-159.975,50			TR	159.975,50
E0230716201	Risorse Vincolate (Capitolo: U0421116101; U6101010301; U6101010401) ASSEGNAZIONE DI FONDI DALLO STATO PER IL FINANZIAMENTO DEI PROGETTI PER IL PERSEGUIMENTO DEGLI OBIETTIVI DI CARATTERE PRIORITARIO E DI RILIEVO NAZIONALE PREVISTI NEL PIANO SANITARIO NAZIONALE (ART. 1,COMMI 34 E34BIS, DELLA LEGGE 23 DICEMBRE 1996, N. 662, INTRODOTTO DALL'ART. 33,COMMA 1, DELLA LEGGE 27 DICEMBRE 1997, N. 449).	RS	36.905.825,00	RR	20.229.963,00	R	0,00			EP	16.675.862,00
		CP	28.032.336,38	RC	19.622.635,00	A	28.032.336,38	CP	0,00	EC	8.409.701,38
		CS	64.938.161,38	TR	39.852.598,00	CS	-25.085.563,38			TR	25.085.563,38
E0230716501	Risorse Vincolate (Capitolo: U0421116801; U0421116802; U0421116803; U0421116804; U0421116805; U0421116806; U0421116807; U0421116808; U0421116809; U0421116810; U0421116811; U0421116812; U0421116813) ASSEGNAZIONE DI FONDI DALLO STATO PER L'AVVIO DI INIZIATIVE DI FARMACOVIGILANZA E DI INFORMAZIONE DEGLI OPERATORI SANITARI SULLA PROPRIETA', SULL'IMPIEGO E SUGLI EFFETTI INDESIDERATI DEI MEDICINALI, NONCHE' PER LE CAMPAGNE DI EDUCAZIONE SANITARIA NELLA STESSA MATERIA (ART.36, COMMA 14, DELLA LEGGE 27.12.1997, N.449).	RS	616.713,60	RR	75.141,97	R	0,00			EP	541.571,63
		CP	0,00	RC	0,00	A	0,00	CP	0,00	EC	0,00
		CS	616.713,60	TR	75.141,97	CS	-541.571,63			TR	541.571,63
E0230716601	Risorse Vincolate (Capitolo: U0421117001) ASSEGNAZIONE DI FONDI DALLO STATO PER L'ISTITUZIONE ED IL FUNZIONAMENTO DEI CENTRI REGIONALI ED INTERREGIONALI DI TRAPIANTI DI ORGANI E TESSUTI (ART.10,COMMA 8, ART.12, COMMA 4, ART.16, COMMA 3, EART.17, COMMA2, DELLA LEGGE 1.4.99, N.91).	RS	0,00	RR	0,00	R	0,00			EP	0,00
		CP	7.358,63	RC	7.358,63	A	7.358,63	CP	0,00	EC	0,00
		CS	7.358,63	TR	7.358,63	CS	0,00			TR	0,00
E0230812001	Risorse Vincolate (Capitolo: U0433110501; U0433110502; U0433110504; U0433110505; U0433110506) ASSEGNAZIONE DA PARTE DELLO STATO A VALERE SUL FONDO NAZIONALE PER LE POLITICHE SOCIALI DI RISORSE FINANZIARIE A DESTINAZIONE INDISTINTA (ART.59, COMMA 44, LEGGE 27.12.97, N.449 - ART.133 DEL D.L.VO 31.3.98, N.112, LEGGE 8.11.2000, N. 328).	RS	16.000.376,41	RR	15.950.376,41	R	0,00			EP	50.000,00
		CP	16.313.010,27	RC	181.316,93	A	16.313.010,27	CP	0,00	EC	16.131.693,34
		CS	32.313.386,68	TR	16.131.693,34	CS	-16.181.693,34			TR	16.181.693,34

TITOLO TIPOLOGIA CAPITOLO	DENOMINAZIONE	RESIDUI ATTIVI AL 1/1/2023 (RS)		RISCOSSIONI IN C/RESIDUI (RR)		RIACCERTAMENTI RESIDUI (R)[3]				RESIDUI ATTIVI DA ESERCIZI PRECEDENTI (EP=RS-RR+R)	
		PREVISIONI DEFINITIVE DI COMPETENZA (CP)		RISCOSSIONI IN C/COMPETENZA (RC)		ACCERTAMENTI (A)[4]		MAGGIORI O MINORI ENTRATE DI COMPETENZA =A-CP [5]		RESIDUI ATTIVI DA ESERCIZIO DI COMPETENZA (EC=A-RC)	
		PREVISIONI DEFINITIVE DI CASSA (CS)		TOTALE RISCOSSIONI (TR=RR+RC)		MAGGIORI O MINORI ENTRATE DI CASSA =TR-CS [5]				TOTALE RESIDUI ATTIVI DA RIPORTARE (TR=EP+EC)	
E0232610501	Risorse Vincolate (Capitolo: U0421210101) ASSEGNAZIONE DI FONDI DALLO STATO PER L'ESERCIZIO DELLE FUNZIONI CONFERITE DAL D.L.VO 31 MARZO 1998, N.112 IN MATERIA DI SALUTE UMANA E SANITA' VETERINARIA (LEGGE 25 FEBBRAIO 1992, N.210).	RS	0,00	RR	0,00	R	0,00			EP	0,00
		CP	2.719.673,73	RC	0,00	A	2.719.673,73	CP	0,00	EC	2.719.673,73
		CS	2.719.673,73	TR	0,00	CS	-2.719.673,73			TR	2.719.673,73
E0232710101	Risorse Vincolate (Capitolo: U0100410801; U0100410802; U0100410803; U0100410804; U0100410805; U0100410807; U0100410808; U0100410809; U0100410812; U0100410813) ASSEGNAZIONE DI FONDI DALLO STATO PER LA COSTITUZIONE DI UNITA' TECNICHE DI SUPPORTO ALLA PROGRAMMAZIONE, ALLA VALUTAZIONE ED AL MONITORAGGIO DEGLI INVESTIMENTI PUBBLICI (ART.1,COMMI 1 E 8, DELLA LEGGE 17.5.99,N.144 - DELIBERAZIONE CIPE 9.5.2003, N. 17).	RS	0,00	RR	0,00	R	0,00			EP	0,00
		CP	138.408,72	RC	138.408,72	A	138.408,72	CP	0,00	EC	0,00
		CS	138.408,72	TR	138.408,72	CS	0,00			TR	0,00
E0240320601	Risorse Vincolate (Capitolo: U0512310201) ASSEGNAZIONE DI FONDI DALLO STATO PER IL CONTROLLO DELLA PRODUTTIVITA'ANIMALE E TENUTA DEI LIBRI GENEALOGICI, A CURA DELLE ASSOCIAZIONI DI ALLEVATORI, NONCHE' PER LA REALIZZAZIONE E GESTIONE DI CENTRI GENETICI E DI ALTRE STRUTTURE ZOOTECNICHE DI SUPPORTO ALLA ATTIVITA' DI MIGLIORAMENTO GENETICO. (ART.4, COMMA 2, LETT.B), LEGGE 8.11.86, N.752- LEGGE 15.1.91, N.30).	RS	0,00	RR	0,00	R	0,00			EP	0,00
		CP	602.804,55	RC	602.804,55	A	602.804,55	CP	0,00	EC	0,00
		CS	602.804,55	TR	602.804,55	CS	0,00			TR	0,00
E2010110001	Risorse Vincolate (Capitolo: U9100202701) ASSEGNAZIONE DI RISORSE DALLO STATO DESTINATE AL FINANZIAMENTO DI SERVIZI AGGIUNTIVI DI TRASPORTO PUBBLICO LOCALE E REGIONALE PER FRONTEGGIARE LE ESIGENZE DERIVANTI DALLE MISURE DI CONTENIMENTO DEL COVID19 (ART. 44 D.L. 14.8.2020, N. 104 CONV. DALLA L. 13.10.2020, N. 126)	RS	1.490.324,94	RR	1.490.324,94	R	0,00			EP	0,00
		CP	0,01	RC	0,01	A	0,01	CP	0,00	EC	0,00
		CS	1.490.324,95	TR	1.490.324,95	CS	0,00			TR	0,00
E2010110201	Risorse Vincolate (Capitolo: U9110103101; U9110103102; U9110103103) ASSEGNAZIONE DI SOMME DA PARTE DEL DIPARTIMENTO DELLA PROTEZIONE CIVILE NAZIONALE FINALIZZATE A REMUNERARE LE PRESTAZIONI DI LAVORO STRORDINARIO EFFETTIVAMENTE RESE DAL PERSONALE IN SERVIZIO PRESSO LE DIREZIONI E LE AGENZIE DI PROTEZIONE CIVILE DELLE REGIONI DIRETTAMENTO IMPEGNATO NELLE ATTIVITA' CONNESSE ALL'EMERGENZA EPIDEMIOLOGICA DA COVID-19 (OCDPC N. 690 DEL 31 LUGLIO 2020)	RS	0,00	RR	0,00	R	0,00			EP	0,00
		CP	9.238,74	RC	0,00	A	9.238,74	CP	0,00	EC	9.238,74
		CS	9.238,74	TR	0,00	CS	-9.238,74			TR	9.238,74
E2010110301	Risorse Vincolate (Capitolo: U9150101601; U9150101602; U9150101603; U9150101604; U9150101606; U9150101607) ASSEGNAZIONE DI SOMME DA PARTE DI ANPAL PER LA REALIZZAZIONE DELL'INTERVENTO DI RAFFORZAMENTO DEI SERVIZI PER L'IMPIEGO A VALERE SUL POC ASSE OCCUPAZIONE - OBIETTIVO TEMATICO 8 NELL'AMBITO DEL "PIANO DI RAFFORZAMENTO DEI SERVIZI E DELLE MISURE DI POLITICA ATTIVA DEL LAVORO" (CONVENZIONE PROT. N. 18 DEL 18 MARZO 2019 TRA REGIONE CALABRIA E ANAPAL)	RS	2.730.000,00	RR	0,00	R	0,00			EP	2.730.000,00
		CP	1.820.000,00	RC	0,00	A	479.062,71	CP	-1.340.937,29	EC	479.062,71
		CS	4.550.000,00	TR	0,00	CS	-4.550.000,00			TR	3.209.062,71

TITOLO TIPOLOGIA CAPITOLO	DENOMINAZIONE	RESIDUI ATTIVI AL 1/1/2023 (RS)		RISCOSSIONI IN C/RESIDUI (RR)		RIACCERTAMENTI RESIDUI (R)[3]				RESIDUI ATTIVI DA ESERCIZI PRECEDENTI (EP=RS-RR+R)	
		PREVISIONI DEFINITIVE DI COMPETENZA (CP)		RISCOSSIONI IN C/COMPETENZA (RC)		ACCERTAMENTI (A)[4]		MAGGIORI O MINORI ENTRATE DI COMPETENZA =A-CP [5]		RESIDUI ATTIVI DA ESERCIZIO DI COMPETENZA (EC=A-RC)	
		PREVISIONI DEFINITIVE DI CASSA (CS)		TOTALE RISCOSSIONI (TR=RR+RC)		MAGGIORI O MINORI ENTRATE DI CASSA =TR-CS [5]				TOTALE RESIDUI ATTIVI DA RIPORTARE (TR=EP+EC)	
E2010110501	Risorse Vincolate (Capitolo: U9110103301) ASSEGNAZIONE DI SOMME DA PARTE DEL DIPARTIMENTO DELLA PROTEZIONE CIVILE FINALIZZATE ALLA LIQUIDAZIONE DELLE COMPETENZE RELATIVE ALLE ISTANZE DI RIMBORSO PRESENTATE DALLE ORGANIZZAZIONI VOLONTARIATO ISCRITTE NEGLI ALBI TERRITORIALI E ATTIVATE NEL PERIODO DI DICHIARAZIONE DELLO STATO DI EMERGENZA COVID-19 (OCDPC 630/2020 - ORDINANZA 29/2021)	RS	0,00	RR	0,00	R	0,00			EP	0,00
		CP	310.068,51	RC	310.068,51	A	310.068,51	CP	0,00	EC	0,00
		CS	310.068,51	TR	310.068,51	CS	0,00			TR	0,00
E2010110601	Risorse Vincolate (Capitolo: U9011203402; U9011203403; U9011203404; U9011203405; U9011203406; U9011203407) ASSEGNAZIONE DALLO STATO DI RISORSE DI NATURA CORRENTE A VALERE SUL PON GOVERNANCE E CAPACITA' ISTITUZIONALE 2014/2020 - ASSE I - AZIONI 1.4.1 - "PROGETTO UFFICI DI PROSSIMITA' - REGIONE CALABRIA" (DECRETO DELLA DIREZIONE GENERALE PER IL COORDINAMENTO DELLE POLITICHE DI COESIONE 29/01/2021.0000033.ID DEL 29 GENNAIO 2021)	RS	0,00	RR	0,00	R	0,00			EP	0,00
		CP	1.348.334,87	RC	0,00	A	117.181,12	CP	-1.231.153,75	EC	117.181,12
		CS	1.348.334,87	TR	0,00	CS	-1.348.334,87			TR	117.181,12
E2010110701	Risorse Vincolate (Capitolo: U9150101701; U9150101702; U9150101703; U9150101704; U9150101705; U9150101706; U9150101707) ASSEGNAZIONE DI SOMME DA PARTE DEL MINISTERO DEL LAVORO E DELLE POLITICHE SOCIALI FINALIZZATE ALL'ATTUAZIONE DELL'INTERVENTO DI RAFFORZAMENTO DEI SERVIZI PER L'IMPIEGO A VALERE SULLA PROGRAMMAZIONE FSE 2014/2020 DEL PON INCLUSIONE ASSI 1 E 2 (CONVENZIONE DEL 25/10/2019 TRA REGIONE CALABRIA E MLPS)	RS	1.323.397,95	RR	748.702,74	R	0,00			EP	574.695,21
		CP	1.323.397,95	RC	0,00	A	234.376,85	CP	-1.089.021,10	EC	234.376,85
		CS	2.646.795,90	TR	748.702,74	CS	-1.898.093,16			TR	809.072,06
E2010110901	Risorse Vincolate (Capitolo: U9120402601) ASSEGNAZIONE DALLO STATO DI RISORSE DI NATURA CORRENTE A VALERE SUL PON INCLUSIONE 2014/2020 - ASSE IV PER INTERVENTI DI CAPACITY BUILDING RIVOLTI AGLI AMBITI TERRITORIALI (DECRETO N. 10 DEL 26GENNAIO 2021 DELLA DIREZIONE GENERALE PER LA LOTTA ALLA POVERTA' E PER LA PROGRAMMAZIONE SOCIALE DEL MINISTERO DEL LAVORO E DELLE POLITICHE SOCIALI)	RS	684.236,89	RR	324.589,25	R	0,00			EP	359.647,64
		CP	531.799,42	RC	0,00	A	531.115,11	CP	-684,31	EC	531.115,11
		CS	1.216.036,31	TR	324.589,25	CS	-891.447,06			TR	890.762,75
E2010111001	Risorse Vincolate (Capitolo: U9150305001) ASSEGNAZIONE DI SOMME DA PARTE DELLO STATO FINALIZZATE A FAVORIRE PERCORSI DI POLITICHE ATTIVE PER LA REALIZZAZIONE DI TIROCINI DI INCLUSIONE SOCIALE RIVOLTI A DISOCCUPATI GIA' PERCETTORI DI TRATTAMENTI DI MOBILITA' IN DEROGA PROROGATI DALLA REGIONE CALABRIA (LEGGE 23 LUGLIO 2021, N. 106, ART. 50 QUATER)	RS	25.000.000,00	RR	0,00	R	0,00			EP	25.000.000,00
		CP	0,00	RC	0,00	A	0,00	CP	0,00	EC	0,00
		CS	25.000.000,00	TR	0,00	CS	-25.000.000,00			TR	25.000.000,00
E2010111101	Risorse Vincolate (Capitolo: U9090101901; U9090101902) ASSEGNAZIONE DI RISORSE DALL'ISTITUTO SUPERIORE PER LA PROTEZIONE E LA RICERCA AMBIENTALE (ISPRA) PER LE ATTIVITA' AFFERENTI IL "PROGETTO DI REALIZZAZIONE DELLA CARTOGRAFIA GEOLOGICA ALLA SCALA 1:50.000 - PROGETTO CARG" - (LEGGE 160 DEL 27 DICEMBRE 2019, COMMA 103 E LEGGE 178 DEL 30 DICEMBRE 2020, COMMA 742)	RS	0,00	RR	0,00	R	0,00			EP	0,00
		CP	20.000,00	RC	17.500,00	A	17.500,00	CP	-2.500,00	EC	0,00
		CS	20.000,00	TR	17.500,00	CS	-2.500,00			TR	0,00
E2010111801	Risorse Vincolate (Capitolo: U9130704901) ASSEGNAZIONE DI RISORSE DALLO STATO PER GARANTIRE UN MONITORAGGIO DEDICATO AI PAZIENTI COVID (ART 27, COMMA 5, DEL DECRETO LEGGE 25 MAGGIO 2021, N. 73, CONV. DALLA L. 23.7.2021, N. 106)	RS	0,00	RR	0,00	R	0,00			EP	0,00
		CP	31.464,00	RC	31.464,00	A	31.464,00	CP	0,00	EC	0,00
		CS	31.464,00	TR	31.464,00	CS	0,00			TR	0,00

TITOLO TIPOLOGIA CAPITOLO	DENOMINAZIONE	RESIDUI ATTIVI AL 1/1/2023 (RS)		RISCOSSIONI IN C/RESIDUI (RR)		RIACCERTAMENTI RESIDUI (R)[3]				RESIDUI ATTIVI DA ESERCIZI PRECEDENTI (EP=RS-RR+R)	
		PREVISIONI DEFINITIVE DI COMPETENZA (CP)		RISCOSSIONI IN C/COMPETENZA (RC)		ACCERTAMENTI (A)[4]		MAGGIORI O MINORI ENTRATE DI COMPETENZA =A-CP [5]		RESIDUI ATTIVI DA ESERCIZIO DI COMPETENZA (EC=A-RC)	
		PREVISIONI DEFINITIVE DI CASSA (CS)		TOTALE RISCOSSIONI (TR=RR+RC)		MAGGIORI O MINORI ENTRATE DI CASSA =TR-CS [5]				TOTALE RESIDUI ATTIVI DA RIPORTARE (TR=EP+EC)	
E2010112101	Risorse Vincolate (Capitolo: U9130705201)	RS	174.627,45	RR	174.627,00	R	-0,45			EP	0,00
		CP	0,19	RC	0,19	A	0,19	CP	0,00	EC	0,00
	ASSEGNAZIONI DI SOMME DALLO STATO PER L'EROGAZIONE DI CICLI DI RIABILITAZIONE TERMALE MOTORIA E NEUROMOTORIA PER LA RIABILITAZIONE FUNZIONALE DEL MOTULESO E PER LA RIABILITAZIONE DELLA FUNZIONE RESPIRATORIA E CARDIORESPIRATORIA (ART. 1, COMMI 6BIS E 6TER, DEL D.L. 25.5.2021, N. 73, CONV. DALLA L. 23.7.2021, N. 106)	CS	174.627,64	TR	174.627,19	CS	-0,45			TR	0,00
E2010112301	Risorse Vincolate (Capitolo: U9130705301)	RS	90.000,00	RR	0,00	R	0,00			EP	90.000,00
		CP	0,00	RC	0,00	A	0,00	CP	0,00	EC	0,00
	ASSEGNAZIONE DI RISORSE DALLO STATO PER LA REALIZZAZIONE DEL PROGETTO DI RICERCA FINALIZZATA 2019 "IDENTIFICATION AND VALIDATION OF BIOMARKERS TO PREDICT RESPONSE TO IMMUNOTHERAPY IN ENDOMETRIAL CANCER" (ART. 12 DECRETO LEGISLATIVO 30 DICEMBRE 1992, N. 502)	CS	90.000,00	TR	0,00	CS	-90.000,00			TR	90.000,00
E2010112601	Risorse Vincolate (Capitolo: U9130705401)	RS	0,00	RR	0,00	R	0,00			EP	0,00
		CP	5.721.102,00	RC	5.721.102,00	A	5.721.102,00	CP	0,00	EC	0,00
	ASSEGNAZIONE DI RISORSE DALLO STATO PER LA REMUNERAZIONE AGGIUNTIVA ALLE FARMACIE PER IL RIMBORSO DEI FARMACI EROGATI IN REGIME DI SERVIZIO SANITARIO NAZIONALE (ART. 20, COMMA 4, D.L. 22.3.2021, N. 41, CONV. DALLA L. 21 MAGGIO 2021, N. 69)	CS	5.721.102,00	TR	5.721.102,00	CS	0,00			TR	0,00
E2010112701	Risorse Vincolate (Capitolo: U9130705501)	RS	311.679,00	RR	311.678,99	R	0,00			EP	0,01
		CP	313.634,35	RC	250.907,00	A	313.634,35	CP	0,00	EC	62.727,35
	ASSEGNAZIONI DI RISORSE DALLO STATO PER IL POTENZIAMENTO DELLE ATTIVITA' DI PREVENZIONE ED IL RAFFORZAMENTO DEI SERVIZI PER LA SICUREZZA NEGLI AMBIENTI E NEI LUOGHI DI LAVORO (ART. 50 D.L. 25.5.2021, N. 73, CONV. DALLA L. 23.7.2021, N. 106)	CS	625.313,35	TR	562.585,99	CS	-62.727,36			TR	62.727,36
E2010113001	Risorse Vincolate (Capitolo: U9120201301)	RS	0,00	RR	0,00	R	0,00			EP	0,00
		CP	1.641.081,02	RC	791.211,91	A	1.641.081,02	CP	0,00	EC	849.869,11
	ASSEGNAZIONE DI SOMME DA PARTE DELLO STATO A VALERE SUL FONDO PER IL SOSTEGNO DEL RUOLO DI CURA E ASSISTENZA DEL CAREGIVER FAMILIARE (ARTICOLO 1, COMMA 254, DELLA LEGGE 30.12.2017, N. 205)	CS	1.641.081,02	TR	791.211,91	CS	-849.869,11			TR	849.869,11
E2010113101	Risorse Vincolate (Capitolo: U9011001101; U9011001102; U9011001103; U9011001104)	RS	375.000,00	RR	345.296,07	R	-29.703,93			EP	0,00
		CP	375.000,00	RC	0,00	A	161.453,50	CP	-213.546,50	EC	161.453,50
	ASSEGNAZIONE DI SOMME DA PARTE DELL'AGENZIA PER LA COESIOENE TERRITORIALE FINALIZZATE ALL'ASSUNZIONE A TEMPO DETERMINATO E PER LA DURATA DI TRE ANNI DI PERSONALE CON RUOLO DI COORDINAMENTO NAZIONALE NELL'AMBITO DEGLI INTERVENTI PREVISTI DALLA POLITICA DI COESIONEDELL'UNIONE EUROPEA E NAZIONALE PER I CICLI DI PROGRAMMAZIONE 2014-202 E 2021-2027 (LEGGE N. 178 DEL 30.12.2020 ART. 1, COMMA 179 E SS)	CS	750.000,00	TR	345.296,07	CS	-404.703,93			TR	161.453,50
E2010113201	Risorse Vincolate (Capitolo: U9011102301)	RS	2.493.563,76	RR	2.411.961,36	R	0,00			EP	81.602,40
		CP	6.936.102,90	RC	1.238.566,40	A	2.613.274,19	CP	-4.322.828,71	EC	1.374.707,79
	ASSEGNAZIONE DI SOMME DA PARTE DELLO STATO FINALIZZATE ALL'ATTUAZIONE DELLA MISSIONE 1 - COMPONENTE 1 - SUBINVESTIMENTO 2.2.1 "ASSISTENZA TECNICA A LIVELLO CENTRALE E LOCALE DEL PNRR" (ART. 9, COMMA 1, DEL DECRETO-LEGGE 9 GIUGNO 2021, N. 80) - CUP J51B21004510006	CS	9.429.666,66	TR	3.650.527,76	CS	-5.779.138,90			TR	1.456.310,19

TITOLO TIPOLOGIA CAPITOLO	DENOMINAZIONE	RESIDUI ATTIVI AL 1/1/2023 (RS)		RISCOSSIONI IN C/RESIDUI (RR)		RIACCERTAMENTI RESIDUI (R)[3]				RESIDUI ATTIVI DA ESERCIZI PRECEDENTI (EP=RS-RR+R)	
		PREVISIONI DEFINITIVE DI COMPETENZA (CP)		RISCOSSIONI IN C/COMPETENZA (RC)		ACCERTAMENTI (A)[4]		MAGGIORI O MINORI ENTRATE DI COMPETENZA =A-CP [5]		RESIDUI ATTIVI DA ESERCIZIO DI COMPETENZA (EC=A-RC)	
		PREVISIONI DEFINITIVE DI CASSA (CS)		TOTALE RISCOSSIONI (TR=RR+RC)		MAGGIORI O MINORI ENTRATE DI CASSA =TR-CS [5]				TOTALE RESIDUI ATTIVI DA RIPORTARE (TR=EP+EC)	
E2010113301	Risorse Vincolate (Capitolo: U9130705801; U9130705802)	RS	856.069,68	RR	0,00	R	0,00			EP	856.069,68
		CP	1.712.139,36	RC	0,00	A	1.712.139,36	CP	0,00	EC	1.712.139,36
	ASSEGNAZIONE DI RISORSE DA PARTE DELLO STATO PER 'ASSEGNAZIONE DI BORSE DI STUDIO AGGIUNTIVE AI MEDICI PER LA FORMAZIONE IN MEDICINA GENERALE (PIANO NAZIONALE DI RIPRESA E RESILIENZA - PNRR - MISSIONE 06, COMPONENTE C2, INVESTIMENTO 2.2 - D.L. 31.5.2021, N. 77, CONV. DALLA L. 29.7.2021, N. 108))	CS	2.568.209,04	TR	0,00	CS	-2.568.209,04			TR	2.568.209,04
E2010113401	Risorse Vincolate (Capitolo: U9130706001)	RS	120.000.000,00	RR	60.000.000,00	R	0,00			EP	60.000.000,00
		CP	60.000.000,00	RC	0,00	A	60.000.000,00	CP	0,00	EC	60.000.000,00
	ASSEGNAZIONE DI RISORSE DALLO STATO PER INTERVENTI DI POTENZIAMENTO DEL SERVIZIO SANITARIO REGIONALE (ART. 6, COMMA 2, DEL D.L.10.11.2020, N. 150, CONV. DALLA L. 30.12.2020, N. 181)	CS	180.000.000,00	TR	60.000.000,00	CS	-120.000.000,00			TR	120.000.000,00
E2010113501	Risorse Vincolate (Capitolo: U9130706101)	RS	0,00	RR	0,00	R	0,00			EP	0,00
		CP	157.097,00	RC	157.097,00	A	157.097,00	CP	0,00	EC	0,00
	ASSEGNAZIONE DI RISORSE DALLO STATO PER L'ACQUISTO DI SOSTITUTI DEL LATTE MATERNO ALLE DONNE AFFETTE DA CONDIZIONI PATOLOGICHE CHE IMPEDISCONO LA PRATICA NATURALE DELL'ALLATTAMENTO (ART. 1, COMMI 456 E 457, DELLA L. 27.12.2019, N. 160)	CS	157.097,00	TR	157.097,00	CS	0,00			TR	0,00
E2010113801	Risorse Vincolate (Capitolo: U9130706301)	RS	485.709,00	RR	0,00	R	0,00			EP	485.709,00
		CP	485.709,00	RC	242.854,50	A	485.709,00	CP	0,00	EC	242.854,50
	ASSEGNAZIONE DI RISORSE DALLO STATO PER IL RIMBORSO DIRETTO DELLE SOMME INERENTI ALL'ACQUISTO DA PARTE DEGLI OSPEDALI , SIA PUBBLICI SIA PRIVATI CONVENZIONATI, DI TEST GENOMICI PER IL CARCINOMA MAMMARIO ORMONORESPONSIVO, DI STADIO PRECOCE (ART. 1, COMMA 479, DELLA L. 30.12.2020, N. 178)	CS	971.418,00	TR	242.854,50	CS	-728.563,50			TR	728.563,50
E2010114001	Risorse Vincolate (Capitolo: U9160103901; U9160103902)	RS	0,00	RR	0,00	R	0,00			EP	0,00
		CP	281.920,00	RC	281.920,00	A	281.920,00	CP	0,00	EC	0,00
	ASSEGNAZIONE DI RISORSE DALLO STATO PER L'ADOZIONE DEI PIANI FORESTALI DI INDIRIZZO TERRITORIALE (D.LGS. 3 APRILE 2018, N. 34)	CS	281.920,00	TR	281.920,00	CS	0,00			TR	0,00
E2010114501	Risorse Vincolate (Capitolo: U9150301301)	RS	0,00	RR	0,00	R	0,00			EP	0,00
		CP	13.237.747,56	RC	283.534,72	A	12.917.872,41	CP	-319.875,15	EC	12.634.337,69
	TRASFERIMENTI DI SOMME DA PARTE DELLO STATO A TITOLO DI INCENTIVI ALLA STABILIZZAZIONE DEI LAVORATORI SOCIALMENTE UTILI IN ATTUAZIONE DELL'ART. 1, COMMI 495 E SS. DELLA LEGGE N. 160/2019 E DEL D.P.C.M. del 28/12/2020	CS	13.237.747,56	TR	283.534,72	CS	-12.954.212,84			TR	12.634.337,69
E2010114801	Risorse Vincolate (Capitolo: U9120500401; U9120500402)	RS	15.000,00	RR	15.000,00	R	0,00			EP	0,00
		CP	361.372,00	RC	361.372,00	A	361.372,00	CP	0,00	EC	0,00
	ASSEGNAZIONE DI SOMME DA PARTE DELLO STATO FINALIZZATE AD ASSICURARE LA TUTELA DELLA VIOLENZA DI GENERE E LA PREVENZIONE DELLA STESSA E SPECIFICATAMENTE PER CONTRASTARE TALE FENOMENO FAVORENDO IL RECUPERO DEGLI UOMINI AUTORI DI VIOENZA (ART. 26-BIS DELLA LEGGE 13 OTTOBRE 2020, N. 126)	CS	376.372,00	TR	376.372,00	CS	0,00			TR	0,00

TITOLO TIPOLOGIA CAPITOLO	DENOMINAZIONE	RESIDUI ATTIVI AL 1/1/2023 (RS)		RISCOSSIONI IN C/RESIDUI (RR)		RIACCERTAMENTI RESIDUI (R)[3]				RESIDUI ATTIVI DA ESERCIZI PRECEDENTI (EP=RS-RR+R)	
		PREVISIONI DEFINITIVE DI COMPETENZA (CP)		RISCOSSIONI IN C/COMPETENZA (RC)		ACCERTAMENTI (A)[4]		MAGGIORI O MINORI ENTRATE DI COMPETENZA =A-CP [5]		RESIDUI ATTIVI DA ESERCIZIO DI COMPETENZA (EC=A-RC)	
		PREVISIONI DEFINITIVE DI CASSA (CS)		TOTALE RISCOSSIONI (TR=RR+RC)		MAGGIORI O MINORI ENTRATE DI CASSA =TR-CS [5]				TOTALE RESIDUI ATTIVI DA RIPORTARE (TR=EP+EC)	
E2010114901	Risorse Vincolate (Capitolo: U9130706801) ASSEGNAZIONE DI RISORSE DALL'ISTITUTO SUPERIORE DI SANITA' PER LA REALIZZAZIONE DEL PROGETTO DENOMINATO ISTITUZIONE DI UNA RETE ASSISTENZIALE TRA NPI, PEDIATRI E SCUOLE DELL'INFANZIA FINALIZZATA ALL'INTERCETTAZIONE PRECOCE DI UNA POPOLAZIONE A RISCHIO DI SVILUPPARE ADS (CONVENZIONE FRA ISS E REGIONE CALABRIA REP. 11096 DEL 2.2.2022)	RS CP CS	133.743,20 0,00 133.743,20	RR RC TR	0,00 0,00 0,00	R A CS	-133.743,20 0,00 -133.743,20	CP	0,00	EP EC TR	0,00 0,00 0,00
E2010115201	Risorse Vincolate (Capitolo: U9011203501; U9011203502; U9011203509; U9011203510; U9011203601; U9011203603; U9011203604; U9011204401; U9050301601; U9050301602; U9050301603; U9070201802; U9070201803; U9090903901; U9130801401; U9140504401; U9140504402; U9150402301; U9150402302) ASSEGNAZIONE DELLE RISORSE DALLO STATO PER L'ATTUAZIONE DEL PIANO SVILUPPO E COESIONE (PSC) DELLA REGIONE CALABRIA - SEZIONE ORDINARIA (DELIBERA CIPESS N. 14 DEL 29 APRILE 2021)	RS CP CS	7.297.266,51 34.785.943,58 44.103.210,09	RR RC TR	0,00 0,00 0,00	R A CS	0,00 31.463.854,22 -44.103.210,09	CP	-3.322.089,36	EP EC TR	7.297.266,51 31.463.854,22 38.761.120,73
E2010115301	Risorse Vincolate (Capitolo: U9011001401; U9011001402; U9011001403) ASSEGNAZIONE DI SOMME DA PARTE DELLO STATO DESTINATE ALL'ASSUNZIONE DI PERSONALE NON DIRIGENZIALE A TEMPO INDETERMINATO ANCHE VALORIZZANDO LE ESPERIENZE PROFESSIONALI MATURATE DAL PERSONALE IN SERVIZIO PRESSO L'AZIENDA CALABRIA LAVORO/ARPAL E CHE HA GIA' PRESTATO ATTIVITA' LAVORATIVA PRESSO LA REGIONE CALABRIA (ART. 27-BIS DELLA LEGGE LEGGE 25 FEBBRAIO 2022, N. 15)	RS CP CS	0,00 10.000.000,00 10.000.000,00	RR RC TR	0,00 0,00 0,00	R A CS	0,00 505.000,00 -10.000.000,00	CP	-9.495.000,00	EP EC TR	0,00 505.000,00 505.000,00
E2010115401	Risorse Vincolate (Capitolo: U9100400702; U9100400703) ASSEGNAZIONE DI RISORSE DALLO STATO PER LA REALIZZAZIONE DELLA CICLOVIA DELLA MAGNA GRAECIA (PIANO NAZIONALE DI RIPRESA E RESILIENZA - PNRR -MISSIONE 2 - COMPONENTE M2C2-23 INVESTIMENTO 4.1 "RAFFORZAMENTO DELLA MOBILITA' CICLISTICA"- SUB INVESTIMENTO "CICLOVIE TURISTICHE") - CUP J71C22000000001	RS CP CS	0,00 143.094,49 143.094,49	RR RC TR	0,00 0,00 0,00	R A CS	0,00 0,00 -143.094,49	CP	-143.094,49	EP EC TR	0,00 0,00 0,00
E2010115501	Risorse Vincolate (Capitolo: U9120201401) ASSEGNAZIONE DI SOMME DA PARTE DELLO STATO A VALERE SUL FONDO PER L'INCLUSIONE DELLE PERSONE CON DISABILITA' (ART. 34, COMMA 1, DEL DECRETO-LEGGE 22 MARZO 2021, N. 41,)	RS CP CS	0,00 3.130.000,00 3.130.000,00	RR RC TR	0,00 1.565.000,00 1.565.000,00	R A CS	0,00 3.130.000,00 -1.565.000,00	CP	0,00	EP EC TR	0,00 1.565.000,00 1.565.000,00
E2010115901	Risorse Vincolate (Capitolo: U9130707201) ASSEGNAZIONE DI RISORSE DALLO STATO PER LA REALIZZAZIONE DELL'INTERVENTO "SVILUPPO DELLE COMPETENZE TECNICHE PROFESSIONALI, DIGITALI E MANAGERIALI DEL PERSONALE DEL SISTEMA SANITARIO SUB MISURA: CORSO DI FORAMZIONE IN INFEZIONI OSPEDALIERE" (PIANO NAZIONALE DI RIPRESA E RESILIENZA - PNRR -MISSIONE 6 - COMPONENTE M6C2- INVESTIMENTO 2.2)	RS CP CS	2.874.063,95 0,00 2.874.063,95	RR RC TR	0,00 0,00 0,00	R A CS	0,00 0,00 -2.874.063,95	CP	0,00	EP EC TR	2.874.063,95 0,00 2.874.063,95
E2010116001	Risorse Vincolate (Capitolo: U9110103501) ASSEGNAZIONE DI SOMME DALLO STATO AI FINI DELL'ACCELERAZIONE E ATTUAZIONE DEGLI INVESTIMENTI CONCERNENTI IL DISSESTO IDROGEOLOGICO MEDIANTE RICORSO A CONTRATTI DI LAVORO A TEMPO DETERMINATO, COMPRESE ALTRE FORME DI LAVORO FLESSIBILE CON DURATA NON SUPERIORE AL 31.12.2023 (ART. 1, COMMA 702, DELLA LEGGE 30 DICEMBRE 2020, N. 178 E ART.7, COMMA 3 DL 120/2021)	RS CP CS	32.024,10 191.903,58 223.927,68	RR RC TR	0,00 0,00 0,00	R A CS	0,00 0,00 -223.927,68	CP	-191.903,58	EP EC TR	32.024,10 0,00 32.024,10

TITOLO TIPOLOGIA CAPITOLO	DENOMINAZIONE	RESIDUI ATTIVI AL 1/1/2023 (RS)		RISCOSSIONI IN C/RESIDUI (RR)		RIACCERTAMENTI RESIDUI (R)[3]				RESIDUI ATTIVI DA ESERCIZI PRECEDENTI (EP=RS-RR+R)	
		PREVISIONI DEFINITIVE DI COMPETENZA (CP)		RISCOSSIONI IN C/COMPETENZA (RC)		ACCERTAMENTI (A)[4]		MAGGIORI O MINORI ENTRATE DI COMPETENZA =A-CP [5]		RESIDUI ATTIVI DA ESERCIZIO DI COMPETENZA (EC=A-RC)	
		PREVISIONI DEFINITIVE DI CASSA (CS)		TOTALE RISCOSSIONI (TR=RR+RC)		MAGGIORI O MINORI ENTRATE DI CASSA =TR-CS [5]				TOTALE RESIDUI ATTIVI DA RIPORTARE (TR=EP+EC)	
E2010116002	Risorse Vincolate (Capitolo: U9110103502; U9110103503; U9110103504) ASSEGNAZIONE DI SOMME DALLO STATO AI FINI DELL'ACCELERAZIONE E ATTUAZIONE DEGLI INVESTIMENTI CONCERNENTI IL DISSESTO IDROGEOLOGICO MEDIANTE RICORSO A CONTRATTI DI LAVORO A TEMPO DETERMINATO, COMPRESE ALTRE FORME DI LAVORO FLESSIBILE CON DURATA NON SUPERIORE AL 31.12.2024 (ART. 1, COMMA 702, DELLA LEGGE 30 DICEMBRE 2020, N. 178, ART.7, COMMA 3 DL 120/2021 E DL 29 DICEMBRE 2022, N. 198)	RS CP CS	0,00 234.144,68 234.144,68	RR RC TR	0,00 0,00 0,00	R A CS	0,00 5.053,94 -234.144,68	CP	-229.090,74	EP EC TR	0,00 5.053,94 5.053,94
E2010116201	Risorse Vincolate (Capitolo: U9150301901) ASSEGNAZIONE DI SOMME DA PARTE DELLO STATO FINALIZZATE AL RICONOSCIMENTO DI UN CONTRIBUTO IN FAVORE DELLE AMMINISTRAZIONI PUBBLICHE DELLA REGIONE CALABRIA CHE HANNO ASSUNTO A TEMPO INDETERMINATO I LAVORATORI IMPEGNATI IN ATTIVITA' DI PUBBLICA UTILITA' O CHE PROCEDONO ALLA LORO ASSUNZIONE A TEMPO INDETERMINATO (ART. 1, COMMA 27 DEL DECRETO LEGGE 30 DICEMBRE 2021, N. 228 CONVERTITO CON LA LEGGE DEL 25 FEBBRAIO 2022, N. 15)	RS CP CS	0,00 19.150.988,28 19.150.988,28	RR RC TR	0,00 19.150.988,28 19.150.988,28	R A CS	0,00 19.150.988,28 0,00	CP	0,00	EP EC TR	0,00 0,00 0,00
E2010116301	Risorse Vincolate (Capitolo: U9070102901) ASSEGNAZIONE DI FONDI DA PARTE DELLO STATO A VALERE SUL FONDO UNICO TURISMO DI PARTE CORRENTE DI CUI ALL'ART. 1, COMMA 366, DELLA LEGGE 30 DICEMBRE 2021 N.234 DIRETTI A SOSTENERE LA STRATEGIA NAZIONALE DI SVILUPPO DEL TURISMO SOSTENIBILE IN TUTTE LE SUE FORME	RS CP CS	1.324.900,00 42,21 1.324.942,21	RR RC TR	1.324.900,00 42,21 1.324.942,21	R A CS	0,00 42,21 0,00	CP	0,00	EP EC TR	0,00 0,00 0,00
E2010116401	Risorse Vincolate (Capitolo: U9150201501; U9150201502) ASSEGNAZIONE DI FONDI DALLO STATO PER LA REALIZZAZIONE DELLA MISSIONE M5 - COMPONENTE C1 - TIPOLOGIA INVESTIMENTO - INTERVENTO 1.4 SISTEMA DUALE NELL'AMBITO DEL PIANO NAZIONALE DI RIPRESA E RESILIENZA (PNRR)	RS CP CS	106.346,00 847.381,00 953.727,00	RR RC TR	0,00 0,00 0,00	R A CS	0,00 847.381,00 -953.727,00	CP	0,00	EP EC TR	106.346,00 847.381,00 953.727,00
E2010116601	Risorse Vincolate (Capitolo: U9160104501; U9160104502; U9160104503; U9160104504; U9160104505; U9160104506) ASSEGNAZIONE DI RISORSE DA PARTE DELLO STATO PER IL FINANZIAMENTO DELLE ATTIVITA' AFFERENTI LA STRATEGIA FORESTALE NAZIONALE (D.LGS. 34/2018 - ART. 1, CO. 530, L. 234/2021 - DM MIPAAF 23/12/2021 N. 677064)	RS CP CS	0,00 890.000,00 890.000,00	RR RC TR	0,00 890.000,00 890.000,00	R A CS	0,00 890.000,00 0,00	CP	0,00	EP EC TR	0,00 0,00 0,00
E2010116701	Risorse Vincolate (Capitolo: U9070103201) ASSEGNAZIONE DI SOMME DA PARTE DELLO STATO A VALERE SUL FONDO PER L'INCLUSIONE DELLE PERSONE CON DISABILITA' DESTINATE ALLA REALIZZAZIONE DI AZIONI IN MATERIA DI TURISMO ACCESSIBILE (ART. 1, COMMA 3 DM DEL 28.9.2021)	RS CP CS	0,00 360.000,00 360.000,00	RR RC TR	0,00 0,00 0,00	R A CS	0,00 360.000,00 -360.000,00	CP	0,00	EP EC TR	0,00 360.000,00 360.000,00
E2010116801	Risorse Vincolate (Capitolo: U9011204301) ASSEGNAZIONE DALLO STATO DI RISORSE DI NATURA CORRENTE A VALERE SUL PON GOVERNANCE E CAPACITA' ISTITUZIONALE 2014/2020 - ASSE 7 "ASSISTENZA TECNICA REACT - EU"- OBIETTIVO SPECIFICO 7.2 "PREDISPOSIZIONE DELLE CONDIZIONI OTTIMALI PER LA RIPRESA ECONOMICA E SOCIALE E REALIZZAZIONE DI PERCORSI DI RAFFORZAMENTO DELLE STRUTTURE DI GOVERNO E DI GESTIONE NELLA TRANSIZIONE ALLA PROGRAMMAZIONE 2021-2027" - AZIONE 7.2.1 "CAPACITÀ AMMINISTRATIVA" PER LA REALIZZAZIONE DEL PROGETTO "AMA CALABRIA" (NOTA N. AICT RU. U. 0020933 del 06.10.2022 DELL'AGENZIA PER LA COESIONE TERRITORIALE)	RS CP CS	0,00 1.784.400,00 1.784.400,00	RR RC TR	0,00 0,00 0,00	R A CS	0,00 1.166.967,29 -1.784.400,00	CP	-617.432,71	EP EC TR	0,00 1.166.967,29 1.166.967,29

TITOLO TIPOLOGIA CAPITOLO	DENOMINAZIONE	RESIDUI ATTIVI AL 1/1/2023 (RS)		RISCOSSIONI IN C/RESIDUI (RR)		RIACCERTAMENTI RESIDUI (R)[3]				RESIDUI ATTIVI DA ESERCIZI PRECEDENTI (EP=RS-RR+R)	
		PREVISIONI DEFINITIVE DI COMPETENZA (CP)		RISCOSSIONI IN C/COMPETENZA (RC)		ACCERTAMENTI (A)[4]		MAGGIORI O MINORI ENTRATE DI COMPETENZA =A-CP [5]		RESIDUI ATTIVI DA ESERCIZIO DI COMPETENZA (EC=A-RC)	
		PREVISIONI DEFINITIVE DI CASSA (CS)		TOTALE RISCOSSIONI (TR=RR+RC)		MAGGIORI O MINORI ENTRATE DI CASSA =TR-CS [5]				TOTALE RESIDUI ATTIVI DA RIPORTARE (TR=EP+EC)	
E2010116901	Risorse Vincolate (Capitolo: U9110103901; U9110103902; U9110103904; U9110103905; U9110103906; U9110103907) TRASFERIMENTI DI SOMME DA PARTE DELLA PRESIDENZA DEL CONSIGLIO DEI MINISTRI - DIPARTIMENTO DELLA PROTEZIONE CIVILE A TITOLO DI COFINANZIAMENTO PER GARANTIRE LO SVOLGIMENTO DELLE ATTIVITA' PREVISTE NELL'AMBITO DELL'ESERCITAZIONE NAZIONALE "EXE SISMA DELLO STRETTO 2022 (PROTOCOLLO D'INTESA APPROVATO CON DDG N. 12710 del 20/10/2022)	RS	159.915,51	RR	159.915,51	R	0,00			EP	0,00
		CP	20.084,49	RC	20.084,49	A	20.084,49	CP	0,00	EC	0,00
		CS	180.000,00	TR	180.000,00	CS	0,00			TR	0,00
E2010117001	Risorse Vincolate (Capitolo: U9130707701) ASSEGNAZIONE DI RISORSE DALLO STATO PER LA REALIZZAZIONE DEL PROGETTO "INTERVENTI PER IL RAFFORZAMENTO DELLE STRUTTURE SANITARIE PUBBLICHE ATTRAVERSO LA MESSA A DISPOSIZIONE E/O ASSUNZIONE DI PERSONALE SANITARIO" (PON - GOVERNANCE E CAPACITA' ISTITUZIONALE 2014-2020 - ASSE 5 - AZIONE 5.1.1)	RS	47.983.781,92	RR	0,00	R	0,00			EP	47.983.781,92
		CP	0,00	RC	0,00	A	0,00	CP	0,00	EC	0,00
		CS	47.983.781,92	TR	0,00	CS	-47.983.781,92			TR	47.983.781,92
E2010117101	Risorse Vincolate (Capitolo: U9130102601) ASSEGNAZIONE DI RISORSE DALLO STATO PER L'EMERSIONE DEI RAPPORTI DI LAVORO IRREGOLARI (ART. 103, COMMA 24, DEL D.L. 19.5.2020, N. 34 CONV. DALLA L. 17.7.2020, N. 77)	RS	7.095.773,00	RR	7.095.773,00	R	0,00			EP	0,00
		CP	5.877.291,28	RC	0,00	A	5.877.291,28	CP	0,00	EC	5.877.291,28
		CS	12.973.064,28	TR	7.095.773,00	CS	-5.877.291,28			TR	5.877.291,28
E2010117301	Risorse Vincolate (Capitolo: U9130707801) ASSEGNAZIONE DI RISORSE DALLO STATO PER LO STUDIO, LA DIAGNOSI E LA CURA DELLA FIBROMIALGIA (ART. 1, COMMA 972, DELLE L. 30.12.2021, N. 234)	RS	160.034,00	RR	0,00	R	0,00			EP	160.034,00
		CP	0,00	RC	0,00	A	0,00	CP	0,00	EC	0,00
		CS	160.034,00	TR	0,00	CS	-160.034,00			TR	160.034,00
E2010117401	Risorse Vincolate (Capitolo: U9130707901) ASSEGNAZIONE DI RISORSE DALLO STATO PER SESSIONI DI PSICOTERAPIA FRUIBILI PRESSO SPECIALISTI PRIVATI REGOLARMENTE ISCRITTI NELL'ELENCO DEGLI PSICOTERAPEUTI NELL'AMBITO DELL'ALBO DEGLI PSICOLOGI (ART. 1 QUATER, COMMA 3, DEL D.L. 30.12.2021, N. 228 CONV. DALLA L. 25.2.2022, N. 15)	RS	0,00	RR	0,00	R	0,00			EP	0,00
		CP	156.020,96	RC	0,00	A	156.020,96	CP	0,00	EC	156.020,96
		CS	156.020,96	TR	0,00	CS	-156.020,96			TR	156.020,96
E2010117501	Risorse Vincolate (Capitolo: U9130708001) ASSEGNAZIONE DI RISORSE DALLO STATO PER IL CONTRASTO DEI DISTUEBI DELLA NUTRIZIONE E DEL'ALIMENTAZIONE (ART. 1, COMMA 689, DELLA L. 30.12.2021, N. 234)	RS	0,00	RR	0,00	R	0,00			EP	0,00
		CP	314.000,00	RC	314.000,00	A	314.000,00	CP	0,00	EC	0,00
		CS	314.000,00	TR	314.000,00	CS	0,00			TR	0,00
E2010117601	Risorse Vincolate (Capitolo: U9090202201) ASSEGNAZIONE DI RISORSE DALLO STATO PER IL CONTROLLO DELLE SPECIE ESOTICHE INVASIVE (ART. 19 E 22 DEL DECRETO LEGISLATIVO 15.12.2017, N. 230, ART. 1, COMMA 502, DELLA LEGGE 30.12.2021, N. 234)	RS	0,00	RR	0,00	R	0,00			EP	0,00
		CP	250.000,00	RC	250.000,00	A	250.000,00	CP	0,00	EC	0,00
		CS	250.000,00	TR	250.000,00	CS	0,00			TR	0,00
E2010117801	Risorse Vincolate (Capitolo: U9120801601) ASSEGNAZIONE DI SOMME DA PARTE DELLO STATO A VALERE SUL FONDO STRAORDINARIO PER IL SOSTEGNO DEGLI ENTI DEL TERZO SETTORE (ART. 13 - QUATERDECIES DL 28 OTTOBRE 2020, N. 137, CONVERTITO, CON MODIFICAZIONI, DALLA LEGGE 18 DICEMBRE 2020, n. 176)	RS	0,00	RR	0,00	R	0,00			EP	0,00
		CP	583.543,00	RC	583.543,00	A	583.543,00	CP	0,00	EC	0,00
		CS	583.543,00	TR	583.543,00	CS	0,00			TR	0,00

TITOLO TIPOLOGIA CAPITOLO	DENOMINAZIONE	RESIDUI ATTIVI AL 1/1/2023 (RS)		RISCOSSIONI IN C/RESIDUI (RR)		RIACCERTAMENTI RESIDUI (R)[3]				RESIDUI ATTIVI DA ESERCIZI PRECEDENTI (EP=RS-RR+R)	
		PREVISIONI DEFINITIVE DI COMPETENZA (CP)		RISCOSSIONI IN C/COMPETENZA (RC)		ACCERTAMENTI (A)[4]		MAGGIORI O MINORI ENTRATE DI COMPETENZA =A-CP [5]		RESIDUI ATTIVI DA ESERCIZIO DI COMPETENZA (EC=A-RC)	
		PREVISIONI DEFINITIVE DI CASSA (CS)		TOTALE RISCOSSIONI (TR=RR+RC)		MAGGIORI O MINORI ENTRATE DI CASSA =TR-CS [5]				TOTALE RESIDUI ATTIVI DA RIPORTARE (TR=EP+EC)	
E2010117901	Risorse Vincolate (Capitolo: U9110104001)	RS	0,00	RR	0,00	R	0,00			EP	0,00
		CP	51.169,76	RC	51.169,76	A	51.169,76	CP	0,00	EC	0,00
	ASSEGNAZIONE DI FONDI DA PARTE DEL DIPARTIMENTO NAZIONALE DI PROTEZIONE CIVILE DESTINATI AL FINANZIAMENTO DEL PIANO DEGLI INTERVENTI VOLTI AL RIPRISTINO DELLE FUNZIONALITA', AL RICONDIZIONAMENTO, ALLA MANUTENZIONE STRAORDINARIA E AL REINTEGRO DELLE ATTREZZATURE E DEI MEZZI IMPIEGATI, QUALORA NON CONVENIENTEMENTE RIPRISITNABILI, A SEGUITO DEL LORO IMPIEGO IN RELAZIONE AL RISCHIO SANITARIO CONNESSO ALL'INSORGENZA DI PATOLOGIE DERIVANTI DA AGENTI VIRALI TRASMISSIBILI (OCPDC. N. 719/2020 e n. 768/2021)	CS	51.169,76	TR	51.169,76	CS	0,00			TR	0,00
E2010118001	Risorse Vincolate (Capitolo: U9050100701; U9050100702)	RS	0,00	RR	0,00	R	0,00			EP	0,00
		CP	601.400,00	RC	0,00	A	190.736,00	CP	-410.664,00	EC	190.736,00
	ASSEGNAZIONE DI FONDI DALLO STATO PER LA REALIZZAZIONE DELLA MISSIONE 1 - COMPONENTE 3 (M1C3), MISURA 2, INVESTIMENTO 2.3: "PROGRAMMI PER VALORIZZARE L'IDENTITA' DEI LUOGHI: PARCHI E GIARDINI STORICI" - ATTIVITA' DI FORMAZIONE PROFESSIONALE PER "GIARDINIERI D'ARTE" NELL'AMBITO DEL PIANO NAZIONALE DI RIPRESA E RESILIENZA	CS	601.400,00	TR	0,00	CS	-601.400,00			TR	190.736,00
E2010118301	Risorse Vincolate (Capitolo: U9130708601)	RS	0,00	RR	0,00	R	0,00			EP	0,00
		CP	16.004,00	RC	0,00	A	16.004,00	CP	0,00	EC	16.004,00
	ASSEGNAZIONE DI RISORSE DALLO STATO PER LA CURA DEI PAZIENTI AFFETTI DA MALATTIE RARE DELLA RETINA, CON PARTICOLARE ATTENZIONE ALLE DISTROFIE RETINICHE EREDITARIE (ART. 1, COMMA 748, DELLA LEGGE 30.12.2021, N. 234)	CS	16.004,00	TR	0,00	CS	-16.004,00			TR	16.004,00
E2010118501	Risorse Vincolate (Capitolo: U9040500601; U9040500602; U9040500603)	RS	0,00	RR	0,00	R	0,00			EP	0,00
		CP	432.648,93	RC	432.648,93	A	432.648,93	CP	0,00	EC	0,00
	ASSEGNAZIONE DI SOMME DA PARTE DELLO STATO A VALERE SUL FONDO PER L'ISTRUZIONE TECNOLOGICA SUPERIORE, ISTITUITO AI SENSI DELL'ARTICOLO 11, COMMI 1 E 3 DELLA LEGGE 15 LUGLIO 2022, N. 99	CS	432.648,93	TR	432.648,93	CS	0,00			TR	0,00
E2010118901	Risorse Vincolate (Capitolo: U9120201501)	RS	0,00	RR	0,00	R	0,00			EP	0,00
		CP	375.277,39	RC	375.277,39	A	375.277,39	CP	0,00	EC	0,00
	ASSEGNAZIONE DI FONDI DA PARTE DELLO STATO PER LA PROGETTAZIONE DI PIANI PER L'ELIMINAZIONE DELLE BARRIERE ARCHITETTONICHE E PER IL FINANZIAMENTO DI UN PROGETTO A SOSTEGNO DELLA MOBILITA' DELLE PERSONE CON DISABILITA' (ART. 34 DEL DECRETO-LEGGE 22 MARZO 2021, N. 41, CONVERTITO, CON MODIFICAZIONI, DALLA LEGGE 21 MAGGIO 2021, N. 69)	CS	375.277,39	TR	375.277,39	CS	0,00			TR	0,00
E2010119001	Risorse Vincolate (Capitolo: U9160105201)	RS	0,00	RR	0,00	R	0,00			EP	0,00
		CP	160.000,00	RC	160.000,00	A	160.000,00	CP	0,00	EC	0,00
	ASSEGNAZIONE DI RISORSE DA PARTE DELLO STATO PER LA REALIZZAZIONE DEL PIANO REGIONALE AZIONI DI PREVISIONE, PREVENZIONE E LOTTA CONTRO GLI INCENDI BOSCHIVI (ART. 1, L. 155/2021 - ART. 1, CO 473 E 474, L. 234/2021) - TRASFERIMENTI CORRENTI DA AMMINISTRAZIONI CENTRALI	CS	160.000,00	TR	160.000,00	CS	0,00			TR	0,00
E2010119101	Risorse Vincolate (Capitolo: U9130102701; U9130102901; U9130103001; U9130103101)	RS	6.224.426,00	RR	0,00	R	0,00			EP	6.224.426,00
		CP	0,00	RC	0,00	A	0,00	CP	0,00	EC	0,00
	ASSEGNAZIONE DI RISORSE DALLO STATO PER I MAGGIORI COSTI SOSTENUTI DAGLI ENTI DEL SERVIZIO SANITARIO NAZIONALE DETERMINATI DALL'AUMENTO DEI PREZZI DELLE FONTI ENERGETICHE (ART. 40 DEL D.L. 17.5.2022, N. 50, CONV. DALLA L. 15.7.2022, N. 91)	CS	6.224.426,00	TR	0,00	CS	-6.224.426,00			TR	6.224.426,00

TITOLO TIPOLOGIA CAPITOLO	DENOMINAZIONE	RESIDUI ATTIVI AL 1/1/2023 (RS)		RISCOSSIONI IN C/RESIDUI (RR)		RIACCERTAMENTI RESIDUI (R)[3]				RESIDUI ATTIVI DA ESERCIZI PRECEDENTI (EP=RS-RR+R)	
		PREVISIONI DEFINITIVE DI COMPETENZA (CP)		RISCOSSIONI IN C/COMPETENZA (RC)		ACCERTAMENTI (A)[4]		MAGGIORI O MINORI ENTRATE DI COMPETENZA =A-CP [5]		RESIDUI ATTIVI DA ESERCIZIO DI COMPETENZA (EC=A-RC)	
		PREVISIONI DEFINITIVE DI CASSA (CS)		TOTALE RISCOSSIONI (TR=RR+RC)		MAGGIORI O MINORI ENTRATE DI CASSA =TR-CS [5]				TOTALE RESIDUI ATTIVI DA RIPORTARE (TR=EP+EC)	
E2010119201	Risorse Vincolate (Capitolo: U9130102701; U9130102801; U9130102901; U9130103001; U9130103101)	RS	43.570.981,00	RR	43.570.981,00	R	0,00			EP	0,00
		CP	0,00	RC	0,00	A	0,00	CP	0,00	EC	0,00
	ASSEGNAZIONE DI RISORSE DALLO STATO PER I MAGGIORI COSTI DETERMINATI DALL'AUMENTO DEI PREZZI DELLE FONTI ENERGETICHE E DAL PERDURARE DEGLI EFFETTI DELLA PANDEMIA(ART. 5, COMMA 3, DEL D.L. 23.9.2022, N. 144, CONV. DALLA L. 17.11.2022, N. 175)	CS	43.570.981,00	TR	43.570.981,00	CS	0,00			TR	0,00
E2010119301	Risorse Vincolate (Capitolo: U9130102701; U9130102901; U9130103001; U9130103101)	RS	12.000.000,00	RR	0,00	R	0,00			EP	12.000.000,00
		CP	12.000.000,00	RC	0,00	A	12.000.000,00	CP	0,00	EC	12.000.000,00
	ASSEGNAZIONE DI RISORSE DALLO STATO PER L'ATTUAZIONE DI UN PIANO STRAORDINARIO PER L'ASSUNZIONE DI PERSONALE MEDICO, SANITARIO E SOCIO-SANITARIO, ANCHE PER IL SETTORE DELL'EMERGENZA-URGENZA (ART. 1, COMMA 4TER, DEL D.L. 10.11.2020, N. 150, CONV. DALLA L. 30.12.2020, N. 181)	CS	24.000.000,00	TR	0,00	CS	-24.000.000,00			TR	24.000.000,00
E2010119401	Risorse Vincolate (Capitolo: U9130102701; U9130102901; U9130103001; U9130103101)	RS	1.182,00	RR	1.182,00	R	0,00			EP	0,00
		CP	0,06	RC	0,06	A	0,06	CP	0,00	EC	0,00
	ASSEGNAZIONE DI RISORSE DALLO STATO PER L'ACCESSO ALLE PRESTAZIONI RESE DAGLI ISTITUTI DI RICOVERO E CURA A CARATTERE SCIENTIFICO IN FAVORE DI CITTADINI RESIDENTI IN REGIONI DIVERSE DA QUELLE DI APPARTENENZA (ART. 1, COMMA 496, LEGGE 30.12.2020, N. 178)	CS	1.182,06	TR	1.182,06	CS	0,00			TR	0,00
E2010119501	Risorse Vincolate (Capitolo: U9130102701; U9130102901; U9130103001; U9130103101)	RS	2.878.500,00	RR	0,00	R	0,00			EP	2.878.500,00
		CP	5.021.190,00	RC	5.021.190,00	A	5.021.190,00	CP	0,00	EC	0,00
	ASSEGNAZIONE DI RISORSE DALLO STATO PER L'IMPLEMENTAZIONE DEGLI STANDARD ORGANIZZATIVI, QUANTITATIVI, QUALITATIVI E TECNOLOGICI PER IL POTENZIAMENTO DELL'ASSISTENZA TERRITORIALE, CON RIFERIMENTO AI MAGGIORI ONERI PER LA SPESA PER IL PERSONALE DIPENDENTE (ART. 1, COMMA 274, DELLA L. 30.12.2021, N. 234)	CS	7.899.690,00	TR	5.021.190,00	CS	-2.878.500,00			TR	2.878.500,00
E2010119601	Risorse Vincolate (Capitolo: U9010800501)	RS	0,00	RR	0,00	R	0,00			EP	0,00
		CP	961.844,83	RC	0,00	A	915.660,96	CP	-46.183,87	EC	915.660,96
	ASSEGNAZIONE DI FONDI DA PARTE DELLO STATO PER LA REALIZZAZIONE DELLA MISSIONE 1 - COMPONENTE 1 - INVESTIMENTO 1.5 "CYBERSECURITY" CODICE "D'INVESTIMENTO M1C1I1.5 A VALERE SUL PIANO NAZIONALE DI RIPRESA E RESILIENZA (PNRR) - CUP J69B22000170006	CS	961.844,83	TR	0,00	CS	-961.844,83			TR	915.660,96
E2010119701	Risorse Vincolate (Capitolo: U9130708701)	RS	0,00	RR	0,00	R	0,00			EP	0,00
		CP	121.507,00	RC	121.507,00	A	121.507,00	CP	0,00	EC	0,00
	ASSEGNAZIONE DI RISORSE DALLO STATO PER IL POTENZIAMENTO DEI TEST NEXT-GENERATION SEQUENCING DI PROFILAZIONE GENOMICA DEI TUMORI DEI QUALI SONO RICONOSCIUTE EVIDENZIA E APPROPRIATEZZA (ART. 1, COMMI 684,685 E 686 DELLA L. 30.12.2021, N. 234)	CS	121.507,00	TR	121.507,00	CS	0,00			TR	0,00
E2010119801	Risorse Vincolate (Capitolo: U9130708801)	RS	25.277,75	RR	0,00	R	0,00			EP	25.277,75
		CP	0,00	RC	0,00	A	0,00	CP	0,00	EC	0,00
	ASSEGNAZIONE DI RISORSE DALL'ISTITUTO SUPERIORE DI SANITA' PER LA REALIZZAZIONE DEL PROGRAMMA DI SORVEGLIANZA DI SARS-COV-2 E DRACCOMANDAZIONE UE 472/2021)	CS	25.277,75	TR	0,00	CS	-25.277,75			TR	25.277,75

TITOLO TIPOLOGIA CAPITOLO	DENOMINAZIONE	RESIDUI ATTIVI AL 1/1/2023 (RS)		RISCOSSIONI IN C/RESIDUI (RR)		RIACCERTAMENTI RESIDUI (R)[3]				RESIDUI ATTIVI DA ESERCIZI PRECEDENTI (EP=RS-RR+R)	
		PREVISIONI DEFINITIVE DI COMPETENZA (CP)		RISCOSSIONI IN C/COMPETENZA (RC)		ACCERTAMENTI (A)[4]		MAGGIORI O MINORI ENTRATE DI COMPETENZA =A-CP [5]		RESIDUI ATTIVI DA ESERCIZIO DI COMPETENZA (EC=A-RC)	
		PREVISIONI DEFINITIVE DI CASSA (CS)		TOTALE RISCOSSIONI (TR=RR+RC)		MAGGIORI O MINORI ENTRATE DI CASSA =TR-CS [5]				TOTALE RESIDUI ATTIVI DA RIPORTARE (TR=EP+EC)	
E2010119901	Risorse Vincolate (Capitolo: U9010800601; U9010800603)	RS	0,00	RR	0,00	R	0,00			EP	0,00
		CP	239.200,00	RC	0,00	A	109.833,67	CP	-129.366,33	EC	109.833,67
	ASSEGNAZIONE DI FONDI DA PARTE DELLO STATO PER LA REALIZZAZIONE DELLA MISSIONE 1 - COMPONENTE 1- ASSE 1 - MISURA 1.4.2 CITIZEN INCLUSION - MIGLIORAMENTO DELL'ACCESSIBILITA' DEI SERVIZI PUBBLICI DIGITALI" A VALERE SUL PIANO NAZIONALE DI RIPRESA E RESILIENZA (PNRR) - CUP C54E21004810006	CS	239.200,00	TR	0,00	CS	-239.200,00			TR	109.833,67
E2010120101	Risorse Vincolate (Capitolo: U9130708901)	RS	0,00	RR	0,00	R	0,00			EP	0,00
		CP	6.023.459,00	RC	6.023.459,00	A	6.023.459,00	CP	0,00	EC	0,00
	ENTRATE DERIVANTI DAL TRASFERIMENTO DELLE SOMME GIACENTI SULLA CONTABILITA' SPECIALE N. 6355/450 RELATIVE AL CONTRIBUTO PER L'ACCESSO ALLE PRESTAZIONI DEL SERVIZIO SANITARIO NAZIONALE NELL'AMBITO DELL'EMERGENZA UCRAINA (D.L. 21.3.2022, n. 21 CONV. DALLA L. 20.5.2022, N. 51, D.L. 2.3.2023, N. 16 e OCDPC N. 872/2022 E 881/2022)	CS	6.023.459,00	TR	6.023.459,00	CS	0,00			TR	0,00
E2010120201	Risorse Vincolate (Capitolo: U9110104106)	RS	0,00	RR	0,00	R	0,00			EP	0,00
		CP	25.537,74	RC	0,00	A	2.764,00	CP	-22.773,74	EC	2.764,00
	ASSEGNAZIONE DI FONDI DALLO STATO PER LA REALIZZAZIONE DELLA MISSIONE 2, COMPONENTE 4, SUB-INVESTIMENTO 2.1b: "MISURE PER LA RIDUZIONE DEL RISCHIO IDROGEOLOGICO" DEL PIANO NAZIONALE DI RIPRESA E RESILIENZA (PNRR) (CUP JI6F22000220005)	CS	25.537,74	TR	0,00	CS	-25.537,74			TR	2.764,00
E2010120301	Risorse Vincolate (Capitolo: U6101012001; U6101018001)	RS	0,00	RR	0,00	R	0,00			EP	0,00
		CP	7.440.000,00	RC	7.440.000,00	A	7.440.000,00	CP	0,00	EC	0,00
	ASSEGNAZIONI DA PARTE DELLO STATO A TITOLO DI RISTORO DELLE MINORI ENTRATE FISCALI DERIVANTI DA DECISIONI STATALI E NON COMPENSATE DALL'APPLICAZIONE DI MAGGIORAZIONI REGIONALI VIGENTI (ART. 1, COMMA 9, DELLA LEGGE 31.12.2021, N. 234)	CS	7.440.000,00	TR	7.440.000,00	CS	0,00			TR	0,00
E2010120401	Risorse Vincolate (Capitolo: U9130709001)	RS	0,00	RR	0,00	R	0,00			EP	0,00
		CP	720.000,00	RC	0,00	A	720.000,00	CP	0,00	EC	720.000,00
	ASSEGNAZIONE DI RISORSE DALLO STATO PER LA REALIZZAZIONE DEL PROGETTO "DNA METHYLATION CHANGES MARK THE PROGRESSION TOWARD TYPE E DIABETES" (PIANO NAZIONALE DI RIPRESA E RESILIENZA - PNRR -MISSIONE 6 - COMPONENTE M6C2- INVESTIMENTO 2.1) - CODICE PROGETTO PNRR-MAD-2022-12376731	CS	720.000,00	TR	0,00	CS	-720.000,00			TR	720.000,00
E2010120501	Risorse Vincolate (Capitolo: U9130709101)	RS	0,00	RR	0,00	R	0,00			EP	0,00
		CP	1.000.000,00	RC	0,00	A	1.000.000,00	CP	0,00	EC	1.000.000,00
	ASSEGNAZIONE DI RISORSE DALLO STATO PER LA REALIZZAZIONE DEL PROGETTO "SINGLE CELL RNA SEQUENCING AND SPATIAL TRANSCRIPTOMICS TO UNVEIL NOVEL MECHANISMS OF DIABETIC CARDIOVASCULAR DISEASE" (PIANO NAZIONALE DI RIPRESA E RESILIENZA - PNRR -MISSIONE 6 - COMPONENTE M6C2- INVESTIMENTO 2.1) - CODICE PROGETTO PNRR MAD-2022-12376814	CS	1.000.000,00	TR	0,00	CS	-1.000.000,00			TR	1.000.000,00
E2010120601	Risorse Vincolate (Capitolo: U9010800701)	RS	0,00	RR	0,00	R	0,00			EP	0,00
		CP	580.000,00	RC	0,00	A	277.388,60	CP	-302.611,40	EC	277.388,60
	ASSEGNAZIONE DI SOMME DA PARTE DELLO STATO PER LA REALIZZAZIONE DELLA MISSIONE 1.COMPONENTE 1 INVESTIMENTO 1.5 "CYBERSECURITY DEL PNRR - PROGETTO "RAFFORZAMENTO DELLA CYBERSICUREZZA E DELLA DATA PROTECTION DEI SISTEMI E DEI PROCESSI CONNESSI ALL'EROGAZIONE DEI SERVIZI DELLA REGIONE CALABRIA ALLE ASP E AO REGIONALI" - CUP J69B22000160006	CS	580.000,00	TR	0,00	CS	-580.000,00			TR	277.388,60

TITOLO TIPOLOGIA CAPITOLO	DENOMINAZIONE	RESIDUI ATTIVI AL 1/1/2023 (RS)		RISCOSSIONI IN C/RESIDUI (RR)		RIACCERTAMENTI RESIDUI (R)[3]				RESIDUI ATTIVI DA ESERCIZI PRECEDENTI (EP=RS-RR+R)	
		PREVISIONI DEFINITIVE DI COMPETENZA (CP)		RISCOSSIONI IN C/COMPETENZA (RC)		ACCERTAMENTI (A)[4]		MAGGIORI O MINORI ENTRATE DI COMPETENZA =A-CP [5]		RESIDUI ATTIVI DA ESERCIZIO DI COMPETENZA (EC=A-RC)	
		PREVISIONI DEFINITIVE DI CASSA (CS)		TOTALE RISCOSSIONI (TR=RR+RC)		MAGGIORI O MINORI ENTRATE DI CASSA =TR-CS [5]				TOTALE RESIDUI ATTIVI DA RIPORTARE (TR=EP+EC)	
E2010120701	Risorse Vincolate (Capitolo: U9110104301; U9110104302; U9110104303)	RS	0,00	RR	0,00	R	0,00			EP	0,00
		CP	9.768,69	RC	9.768,69	A	9.768,69	CP	0,00	EC	0,00
	ASSEGNAZIONE DI SOMME DA PARTE DEL DIPARTIMENTO NAZIONALE DI PROTEZIONE CIVILE, PER IL TRAMITE DEL COMMISSARIO DELEGATO, FINALIZZATE A REMUNERARE PRESTAZIONI DI LAVORO STRAORDINARIO RESE DAL PERSONALE NON DIRIGENZIALE IN SERVIZIO PRESSO IL DIPARTIMENTO DELLA PROTEZIONE CIVILE REGIONALE IN RELAZIONE ALLE ATTIVITA' LAVORATIVE CONNESSE ALL'ACCOGLIENZA, IL SOCCORSO E L'ASSISTENZA ALLA POPOLAZIONE IN CONSEGUENZA DEGLI ACCADIMENTI IN ATTO NEL TERRITORIO DELL'UCRAINA (OCDPC N. 882/2022)	CS	9.768,69	TR	9.768,69	CS	0,00			TR	0,00
E2010120801	Risorse Vincolate (Capitolo: U9090303301; U9090303302)	RS	0,00	RR	0,00	R	0,00			EP	0,00
		CP	14.920,00	RC	0,00	A	2.720,00	CP	-12.200,00	EC	2.720,00
	ASSEGNAZIONE DI RISORSE DI NATURA CORRENTE DALLO STATO, NELL'AMBITO DEL PROGRAMMA INTERREG EUROPE 2021-2027, PER LA REALIZZAZIONE DEL PROGETTO KARMA "CIRCULAR ECONOMY IN THE CONSTRUCTION SECTOR - ACTING TODAY FOR A BETTER FUTURE"	CS	14.920,00	TR	0,00	CS	-14.920,00			TR	2.720,00
E2010120901	Risorse Vincolate (Capitolo: U9050202001; U9050202002)	RS	0,00	RR	0,00	R	0,00			EP	0,00
		CP	1.126.389,94	RC	0,00	A	0,00	CP	-1.126.389,94	EC	0,00
	ASSEGNAZIONE DI FONDI DALLO STATO PER L'ATTUAZIONE DEGLI INTERVENTI DI CUI ALLA MISSIONE 1 COMPONENTE 3 CULTURA 4.0 (M1C3), MISURA 1, INVESTIMENTO 1.1 STRATEGIE E PIATTAFORME DIGITALI PER IL PATRIMONIO CULTURALE" SUB-INVESTIMENTO 1.1.5 DIGITALIZZAZIONE DEL PATRIMONIO CULTURALE" - CUP J59I22002840006	CS	1.126.389,94	TR	0,00	CS	-1.126.389,94			TR	0,00
E2010121001	Risorse Vincolate (Capitolo: U9130709301)	RS	0,00	RR	0,00	R	0,00			EP	0,00
		CP	700.000,00	RC	385.000,00	A	700.000,00	CP	0,00	EC	315.000,00
	ASSEGNAZIONE DI RISORSE DALLO STATO PER LA REALIZZAZIONE DEL PROGETTO "IL BUON USO DEGLI SPAZI VERDI E BLU PER LA PROMOZIONE DELLA SALUTE E DEL BENESSERE" (PIANO NAZIONALE PER GLI INVESTIMENTI COMPLEMENTARI (PNC) AL PIANO NAZIONALE DI RIPRESA E RESILIENZA (PNRR) (ART. 1 DEL D.L. 6.5.2021, n. 59, CONV, DALLA L. 1.7.2021, n. 101)	CS	700.000,00	TR	385.000,00	CS	-315.000,00			TR	315.000,00
E2010121301	Risorse Vincolate (Capitolo: U9130709401)	RS	0,00	RR	0,00	R	0,00			EP	0,00
		CP	181.282,00	RC	181.282,00	A	181.282,00	CP	0,00	EC	0,00
	ASSEGNAZIONE DI RISORSE DALLO STATO PER L'EROGAZIONE DI AUSILI, ORTESI E PROTESI DEGLI ARTI SUPERIORI E INFERIORI PER LO SVOLGIMENTO DI ATTIVITA' SPORTIVE AMATORIALI DESTINATE A PERSONE CON DISABILITA' FISICA (ART. 104, COMMA 3 BIS, DEL D.L. 19.5.2020, N. 34, CONV. DALLA L. 17.7.2020, N. 77)	CS	181.282,00	TR	181.282,00	CS	0,00			TR	0,00
E2010121401	Risorse Vincolate (Capitolo: U9130709501)	RS	0,00	RR	0,00	R	0,00			EP	0,00
		CP	2.555.551,95	RC	1.241.506,56	A	2.555.551,95	CP	0,00	EC	1.314.045,39
	ASSEGNAZIONE DI RISORSE DALLO STATO PER LA CURA DEI SOGGETTI CON DISTURBO DELLO SPETTRO AUTISTICO (L. 18.8.2015, N. 134 - ART. 1, COMMA 401, DELLA L. 28.12.2015, N. 208)	CS	2.555.551,95	TR	1.241.506,56	CS	-1.314.045,39			TR	1.314.045,39
E2010121501	Risorse Vincolate (Capitolo: U9100203501)	RS	0,00	RR	0,00	R	0,00			EP	0,00
		CP	6.357.798,82	RC	6.338.855,92	A	6.338.855,92	CP	-18.942,90	EC	0,00
	ASSEGNAZIONE DI RISORSE DALLO STATO A TITOLO DI CONTRIBUTI PER L'INCREMENTO DEI COSTI PER L'ACQUISTO DELL'ENERGIA ELETTRICA E DEL CARBURANTE PER L'ALIMENTAZIONE DEI MEZZI DI TRASPORTO DESTINATI AL TRASPORTO PUBBLICO LOCALE E REGIONALE (ART. 9, COMMA 1, DEL D.L. 9.8.2022, N. 15, CONV. DALLA L. 21.9.2022, n. 142 - ART. 6, COMMA 1, DEL D.L. 23.9.2022, N. 144, CONV. DALLA L. 17.11.2022, N. 175 - ART. 3BIS, COMMA 2, DEL D.L. 18.11.2022, N. 176, CONV. DALLA L. 13.1.2023, N. 6)	CS	6.357.798,82	TR	6.338.855,92	CS	-18.942,90			TR	0,00

TITOLO TIPOLOGIA CAPITOLO	DENOMINAZIONE	RESIDUI ATTIVI AL 1/1/2023 (RS)		RISCOSSIONI IN C/RESIDUI (RR)		RIACCERTAMENTI RESIDUI (R)[3]				RESIDUI ATTIVI DA ESERCIZI PRECEDENTI (EP=RS-RR+R)	
		PREVISIONI DEFINITIVE DI COMPETENZA (CP)		RISCOSSIONI IN C/COMPETENZA (RC)		ACCERTAMENTI (A)[4]		MAGGIORI O MINORI ENTRATE DI COMPETENZA =A-CP [5]		RESIDUI ATTIVI DA ESERCIZIO DI COMPETENZA (EC=A-RC)	
		PREVISIONI DEFINITIVE DI CASSA (CS)		TOTALE RISCOSSIONI (TR=RR+RC)		MAGGIORI O MINORI ENTRATE DI CASSA =TR-CS [5]				TOTALE RESIDUI ATTIVI DA RIPORTARE (TR=EP+EC)	
E2010121601	Risorse Vincolate (Capitolo: U9130103201)	RS	0,00	RR	0,00	R	0,00			EP	0,00
		CP	2.198.269,00	RC	2.198.269,00	A	2.198.269,00	CP	0,00	EC	0,00
	ASSEGNAZIONE DI RISORSE DALLO STATO PER LA COMPARTECIPAZIONE AL RIPIANO DEL SUPERAMENTO DEL TETTO DI SPESA PER L'ACQUISTO DI DISPOSITIVI MEDICI (ART. 9 TER, COMMI 9 E 9 BIS, DEL D.L. 19.6.2015, N. 78 CONV. DALLA L. 6.8.2015, N. 125 - ART. 8 DEL D.L. 30.3.2023, N. 34 CONV. DALLA L. 26.5.2023, N. 56)	CS	2.198.269,00	TR	2.198.269,00	CS	0,00			TR	0,00
E2010121701	Risorse Vincolate (Capitolo: U9011204801; U9011204802; U9011204803; U9011205101; U9040802601; U9040802701; U9040802801; U9130801701; U9150402501)	RS	0,00	RR	0,00	R	0,00			EP	0,00
		CP	2.563.482,00	RC	2.563.482,00	A	2.563.482,00	CP	0,00	EC	0,00
	ASSEGNAZIONE DI FONDI DI PARTE CORRENTE DALLO STATO A CARICO DEL FONDO DI ROTAZIONE PER CONTRIBUTI A CARICO DEL FSE PER LA REALIZZAZIONE DEL PR CALABRIA FESR FSE PLUS 2021-2027	CS	2.563.482,00	TR	2.563.482,00	CS	0,00			TR	0,00
E2010121801	Risorse Vincolate (Capitolo: U9090601603; U9090601604)	RS	0,00	RR	0,00	R	0,00			EP	0,00
		CP	2.750,00	RC	0,00	A	0,00	CP	-2.750,00	EC	0,00
	ASSEGNAZIONE DI FONDI DA PARTE DELLO STATO PER LA REALIZZAZIONE DELLA MISSIONE 2, COMPONENTE 4, INVESTIMENTO 4.3 "INVESTIMENTINELLA RESILIENZA DELL'AGROSISTEMA IRRIGUO PER UNA MIGLIORE GESTIONE DELLE RISORSE IDRICHE" A VALERE SUL PNRR - CUP J51B21002460006	CS	2.750,00	TR	0,00	CS	-2.750,00			TR	0,00
E2010121901	Risorse Vincolate (Capitolo: U9090601702)	RS	0,00	RR	0,00	R	0,00			EP	0,00
		CP	12.000,00	RC	0,00	A	0,00	CP	-12.000,00	EC	0,00
	ASSEGNAZIONE DI FONDI DA PARTE DELLO STATO PER LA REALIZZAZIONE DELLA MISSIONE 2, COMPONENTE 4, INVESTIMENTO 4.3 "INVESTIMENTINELLA RESILIENZA DELL'AGROSISTEMA IRRIGUO PER UNA MIGLIORE GESTIONE DELLE RISORSE IDRICHE" A VALERE SUL PNRR - CUP J76J17000140006	CS	12.000,00	TR	0,00	CS	-12.000,00			TR	0,00
E2010122001	Risorse Vincolate (Capitolo: U9090601802; U9090601803; U9090601805; U9090601806; U9090601807)	RS	0,00	RR	0,00	R	0,00			EP	0,00
		CP	91.200,00	RC	0,00	A	0,00	CP	-91.200,00	EC	0,00
	ASSEGNAZIONE DI FONDI DA PARTE DELLO STATO PER LA REALIZZAZIONE DELLA MISSIONE 2, COMPONENTE 4, INVESTIMENTO 4.3 "INVESTIMENTINELLA RESILIENZA DELL'AGROSISTEMA IRRIGUO PER UNA MIGLIORE GESTIONE DELLE RISORSE IDRICHE" A VALERE SUL PNRR - CUP J19J21015570006	CS	91.200,00	TR	0,00	CS	-91.200,00			TR	0,00
E2010122101	Risorse Vincolate (Capitolo: U9090601902; U9090601903; U9090601905; U9090601906; U9090601907; U9090601908)	RS	0,00	RR	0,00	R	0,00			EP	0,00
		CP	39.271,46	RC	0,00	A	0,00	CP	-39.271,46	EC	0,00
	ASSEGNAZIONE DI FONDI DA PARTE DELLO STATO PER LA REALIZZAZIONE DELLA MISSIONE 2, COMPONENTE 4, INVESTIMENTO 4.3 "INVESTIMENTINELLA RESILIENZA DELL'AGROSISTEMA IRRIGUO PER UNA MIGLIORE GESTIONE DELLE RISORSE IDRICHE" A VALERE SUL PNRR - CUP J91B21001760007	CS	39.271,46	TR	0,00	CS	-39.271,46			TR	0,00
E2010122201	Risorse Vincolate (Capitolo: U9090602003; U9090602004)	RS	0,00	RR	0,00	R	0,00			EP	0,00
		CP	31.000,00	RC	0,00	A	0,00	CP	-31.000,00	EC	0,00
	ASSEGNAZIONE DI FONDI DA PARTE DELLO STATO I PER LA REALIZZAZIONE DELLA MISSIONE 2, COMPONENTE 4, INVESTIMENTO 4.3 "INVESTIMENTINELLA RESILIENZA DELL'AGROSISTEMA IRRIGUO PER UNA MIGLIORE GESTIONE DELLE RISORSE IDRICHE" A VALERE SUL PNRR - CUP J19J21017250007	CS	31.000,00	TR	0,00	CS	-31.000,00			TR	0,00

TITOLO TIPOLOGIA CAPITOLO	DENOMINAZIONE	RESIDUI ATTIVI AL 1/1/2023 (RS)		RISCOSSIONI IN C/RESIDUI (RR)		RIACCERTAMENTI RESIDUI (R)[3]				RESIDUI ATTIVI DA ESERCIZI PRECEDENTI (EP=RS-RR+R)	
		PREVISIONI DEFINITIVE DI COMPETENZA (CP)		RISCOSSIONI IN C/COMPETENZA (RC)		ACCERTAMENTI (A)[4]		MAGGIORI O MINORI ENTRATE DI COMPETENZA =A-CP [5]		RESIDUI ATTIVI DA ESERCIZIO DI COMPETENZA (EC=A-RC)	
		PREVISIONI DEFINITIVE DI CASSA (CS)		TOTALE RISCOSSIONI (TR=RR+RC)		MAGGIORI O MINORI ENTRATE DI CASSA =TR-CS [5]				TOTALE RESIDUI ATTIVI DA RIPORTARE (TR=EP+EC)	
E2010122301	Risorse Vincolate (Capitolo: U9130709601)	RS	0,00	RR	0,00	R	0,00			EP	0,00
		CP	206.892,99	RC	206.892,99	A	206.892,99	CP	0,00	EC	0,00
	ASSEGNAZIONE DI RISORSE DALLO STATO PER INTERVENTI DI MIGLIORAMENTO ORGANIZZATIVO DELLE STRUTTURE DEDICATE ALLA RACCOLTA, ALLA QUALIFICAZIONE E ALLA CONSERVAZIONE DEL PLASMA NAZIONALE DESTINTO ALLA PRODUZIONE DI MEDICINALI EMODERIVATI (ART. 15 DELLA L. 21.10.2005, N. 219)	CS	206.892,99	TR	206.892,99	CS	0,00			TR	0,00
E2010122401	Risorse Vincolate (Capitolo: U9011204603; U9011204604; U9011204702; U9011204703; U9011204902; U9011205001)	RS	0,00	RR	0,00	R	0,00			EP	0,00
		CP	150.028,35	RC	150.028,35	A	150.028,35	CP	0,00	EC	0,00
	ASSEGNAZIONE DI FONDI DI PARTE CORRENTE DALLO STATO A CARICO DEL FONDO DI ROTAZIONE PER CONTRIBUTI A CARICO DEL FESR PER LA REALIZZAZIONE DEL PR CALABRIA FESR FSE PLUS 2021-2027	CS	150.028,35	TR	150.028,35	CS	0,00			TR	0,00
E2010122501	Risorse Vincolate (Capitolo: U9130709701)	RS	0,00	RR	0,00	R	0,00			EP	0,00
		CP	65.280,00	RC	0,00	A	65.280,00	CP	0,00	EC	65.280,00
	ASSEGNAZIONE DI RISORSE DALLO STATO PER LA REALIZZAZIONE DELL'INTERVENTO "SVILUPPO DELLE COMPETENZE TECNICHE PROFESSIONALI, DIGITALI E MANAGERIALI DEL PERSONALE DEL SISTEMA SANITARIO SUB MISURA: CORSO DI FORMAZIONE MANAGERIALE" (PIANO NAZIONALE DI RIPRESA E RESILIENZA - PNRR -MISSIONE 6 - COMPONENTE M6C2- INVESTIMENTO 2.2 - SUB INVESTIMENTO 2.2.3)	CS	65.280,00	TR	0,00	CS	-65.280,00			TR	65.280,00
E2010122601	Risorse Vincolate (Capitolo: U9130709801)	RS	0,00	RR	0,00	R	0,00			EP	0,00
		CP	1.560.210,00	RC	1.560.210,00	A	1.560.210,00	CP	0,00	EC	0,00
	ASSEGNAZIONE DI RISORSE DALLO STATO PER PRESTAZIONI AGGIUNTIVE DEL PERSONALE DIRIGENTE DEI SERVIZI EMERGENZA URGENZA (ART. 11, COMMA 1, DEL D.L. 30.3.2023, N. 34, CONV. DALLA L. 26.5.2023, N. 56)	CS	1.560.210,00	TR	1.560.210,00	CS	0,00			TR	0,00
E2010122701	Risorse Vincolate (Capitolo: U9130709901)	RS	0,00	RR	0,00	R	0,00			EP	0,00
		CP	624.084,00	RC	624.084,00	A	624.084,00	CP	0,00	EC	0,00
	ASSEGNAZIONE DI RISORSE DALLO STATO PER PRESTAZIONI AGGIUNTIVE DEL PERSONALE SANITARIO DELCOMPARTO DEI SERVIZI EMERGENZA URGENZA (ART. 11, COMMA 1, DEL D.L. 30.3.2023, N. 34, CONV. DALLA L. 26.5.2023, N. 56)	CS	624.084,00	TR	624.084,00	CS	0,00			TR	0,00
E2010122901	Risorse Vincolate (Capitolo: U9130710001)	RS	0,00	RR	0,00	R	0,00			EP	0,00
		CP	176.486,44	RC	176.486,00	A	176.486,44	CP	0,00	EC	0,44
	ASSEGNAZIONE DI RISORSE DALLO STATO PER LA SPERIMENTAZIONE DI PROGETTI REGIONALI SULLA CEFALEA PRIMARIA CRONICA (LEGGE14.7.2020, N. 81)	CS	176.486,44	TR	176.486,00	CS	-0,44			TR	0,44
E2010123001	Risorse Vincolate (Capitolo: U9130710101)	RS	0,00	RR	0,00	R	0,00			EP	0,00
		CP	874.136,52	RC	0,00	A	874.136,52	CP	0,00	EC	874.136,52
	ASSEGNAZIONE DI RISORSEDALLO STATO PER LA REALIZZAZIONE DEL PIANO NAZIONALE NAZIONALE DELLE MALATTIE RARE 2023-2026 I(ART. 9 DELLA LEGGE 10.11.2021, N. 175)	CS	874.136,52	TR	0,00	CS	-874.136,52			TR	874.136,52
E2010123101	Risorse Vincolate (Capitolo: U9130710201)	RS	0,00	RR	0,00	R	0,00			EP	0,00
		CP	1.408.916,00	RC	0,00	A	1.408.916,00	CP	0,00	EC	1.408.916,00
	ASSEGNAZIONE DI RISORSE DALLO STATO PER LA PROROGA DEL PIANO NAZIONALE DELCONTRASTO DELL'ANTIMICROBICO - RESISTENZA (PNCAR) 2017-2020 (INTESE CONFERENZA STATO REGIONI 2.11.2017 E N. 10 DEL 26.1.2023)	CS	1.408.916,00	TR	0,00	CS	-1.408.916,00			TR	1.408.916,00

TITOLO TIPOLOGIA CAPITOLO	DENOMINAZIONE	RESIDUI ATTIVI AL 1/1/2023 (RS)		RISCOSSIONI IN C/RESIDUI (RR)		RIACCERTAMENTI RESIDUI (R)[3]				RESIDUI ATTIVI DA ESERCIZI PRECEDENTI (EP=RS-RR+R)	
		PREVISIONI DEFINITIVE DI COMPETENZA (CP)		RISCOSSIONI IN C/COMPETENZA (RC)		ACCERTAMENTI (A)[4]		MAGGIORI O MINORI ENTRATE DI COMPETENZA =A-CP [5]		RESIDUI ATTIVI DA ESERCIZIO DI COMPETENZA (EC=A-RC)	
		PREVISIONI DEFINITIVE DI CASSA (CS)		TOTALE RISCOSSIONI (TR=RR+RC)		MAGGIORI O MINORI ENTRATE DI CASSA =TR-CS [5]				TOTALE RESIDUI ATTIVI DA RIPORTARE (TR=EP+EC)	
E2010123201	Risorse Vincolate (Capitolo: U9110104901)	RS	0,00	RR	0,00	R	0,00			EP	0,00
		CP	405.527,41	RC	283.869,19	A	283.869,19	CP	-121.658,22	EC	0,00
	ASSEGNAZIONE DI SOMME DA PARTE DELLO STATO A VALERE SUL FONDO REGIONALE DI PROTEZIONE CIVILE ISCRITTO NEL BILANCIO AUTONOMO DELLA PRESIDENZA DEL CONSIGLIO DEI MINISTRI FINALIZZATE AL POTENZIAMENTO DEL SISTEMA DI PROTEZIONE CIVILE DELLE REGIONI E DELI ENTI LOCALI (ART. 45 D.LVO 145/2018)	CS	405.527,41	TR	283.869,19	CS	-121.658,22			TR	0,00
E2010123301	Risorse Vincolate (Capitolo: U9120201701)	RS	0,00	RR	0,00	R	0,00			EP	0,00
		CP	369.941,00	RC	295.952,80	A	369.941,00	CP	0,00	EC	73.988,20
	ASSEGNAZIONE DI SOMME DALLO STATO DESTINATE ALLA PROMOZIONE DELLA PIENA ED EFFETTIVA INCLUSIONE SOCIALE DELLE PERSONE SORDE E CON IPOACUSIA (ART. 1, COMMA 456, LEGGE 30 DICEMBRE 2018, N. 145)	CS	369.941,00	TR	295.952,80	CS	-73.988,20			TR	73.988,20
E2010123601	Risorse Vincolate (Capitolo: U9130710401)	RS	0,00	RR	0,00	R	0,00			EP	0,00
		CP	4.804.118,43	RC	0,00	A	4.804.118,43	CP	0,00	EC	4.804.118,43
	ASSEGNAZIONE DI RISORSE DALLO STATO PER IL RAFFORZAMENTO DELL'INFRASTRUTTURA TECNOLOGICA E DEGLI STRUMENTI PER LA RACCOLTA, L'ELABORAZIONE, L'ANALISI DEI DATI E LA SIMULAZIONE (PIANO NAZIONALE DI RIPRESA E RESILIENZA - PNRR -MISSIONE 6 - COMPONENTE M6C1- INVESTIMENTO 1.3)	CS	4.804.118,43	TR	0,00	CS	-4.804.118,43			TR	4.804.118,43
E2010123701	Risorse Vincolate (Capitolo: U9110105001)	RS	0,00	RR	0,00	R	0,00			EP	0,00
		CP	39.500,60	RC	39.500,60	A	39.500,60	CP	0,00	EC	0,00
	ASSEGNAZIONE DI SOMME DA PARTE DEL DIPARTIMENTO NAZIONALE DI PROTEZIONE CIVILE A FRONTE DI INTERVENTI URGENTI IN CONSEGUENZA DELL'ECCEZIONALR DIFFUSIONE DEGLI INCENDI BOSCHIVI CHE HANNO DETERMINATO UNO STRAORDINARIO IMPATTO NEI TERRITORI DELLA REGIONE CALABRIA A PARTIRE DALL'ULTIMA DECADE DEL MESE DI LUGLIO 2021 (OCDPC 789/2021 E 862/2022)	CS	39.500,60	TR	39.500,60	CS	0,00			TR	0,00
E2010123801	Risorse Vincolate (Capitolo: U9130710501)	RS	0,00	RR	0,00	R	0,00			EP	0,00
		CP	275.519,00	RC	275.519,00	A	275.519,00	CP	0,00	EC	0,00
	ASSEGNAZIONE DI RISORSE DALLO STATO PER L'IMPLEMENTAZIONE DEL PIANO ONCOLOGICO NAZIONALE 2023-2027 (ART. 4, COMMI 9BIS E 9TER DEL D.L. 29.12.2022, N. 198, CONV. DALLA L. 24.2.2023, N. 14)	CS	275.519,00	TR	275.519,00	CS	0,00			TR	0,00
E2010123901	Risorse Vincolate (Capitolo: U9130710601)	RS	0,00	RR	0,00	R	0,00			EP	0,00
		CP	68.874,65	RC	68.874,65	A	68.874,65	CP	0,00	EC	0,00
	ASSEGNAZIONE DI RISORSE DALLO STATO PER LA CONCESSIONE DI CONTRIBUTI ALLE ASSOCIAZIONI DI VOLONTARIATO OPERANTI NELL'AMBITO DELL'ATTIVITA' TRASFUSIONALE (ART. 39BIS DEL D.L. 17.5.2022, N. 50, CONV. DALLA L. 15.7.2022, N. 91)	CS	68.874,65	TR	68.874,65	CS	0,00			TR	0,00
E2010124001	Risorse Vincolate (Capitolo: U9150302101; U9150302102; U9150302103; U9150302104)	RS	0,00	RR	0,00	R	0,00			EP	0,00
		CP	2.795.163,86	RC	2.795.163,86	A	2.795.163,86	CP	0,00	EC	0,00
	ASSEGNAZIONE DI SOMME DA PARTE DELLO STATO PER FAR FRONTE AGLI ONERI DI FUNZIONAMENTO DEI CENTRI PER L'IMPIEGO DERIVANTI DALLE ATTIVITA' CONNESSE ALL'ATTUAZIONE DELLE POLITICHE ATTIVE DEL LAVORO IN FAVORE DEI GIOVANI DI ETA' COMPRESA TRA I 16 E I 29 ANNI, NON OCCUPATI NE' INSERITI IN UN PERCORSO DI STUDIO O FORMAZIONE (ART. 1, COMMI 85 E 86 LEGGE 30 DICEMBRE 2021, N. 234)	CS	2.795.163,86	TR	2.795.163,86	CS	0,00			TR	0,00

TITOLO TIPOLOGIA CAPITOLO	DENOMINAZIONE	RESIDUI ATTIVI AL 1/1/2023 (RS)		RISCOSSIONI IN C/RESIDUI (RR)		RIACCERTAMENTI RESIDUI (R)[3]				RESIDUI ATTIVI DA ESERCIZI PRECEDENTI (EP=RS-RR+R)	
		PREVISIONI DEFINITIVE DI COMPETENZA (CP)		RISCOSSIONI IN C/COMPETENZA (RC)		ACCERTAMENTI (A)[4]		MAGGIORI O MINORI ENTRATE DI COMPETENZA =A-CP [5]		RESIDUI ATTIVI DA ESERCIZIO DI COMPETENZA (EC=A-RC)	
		PREVISIONI DEFINITIVE DI CASSA (CS)		TOTALE RISCOSSIONI (TR=RR+RC)		MAGGIORI O MINORI ENTRATE DI CASSA =TR-CS [5]				TOTALE RESIDUI ATTIVI DA RIPORTARE (TR=EP+EC)	
E2010124101	Risorse Vincolate (Capitolo: U9200303601)	RS	0,00	RR	0,00	R	0,00			EP	0,00
		CP	873.056,35	RC	873.056,35	A	873.056,35	CP	0,00	EC	0,00
	ASSEGNAZIONE DI FONDI DI PARTE CORRENTE DALLO STATO A CARICO DEL FONDO DI ROTAZIONE PER CONTRIBUTI A CARICO DEL FSE PER LA REALIZZAZIONE DEL PR CALABRIA FESR FSE PLUS 2021-2027	CS	873.056,35	TR	873.056,35	CS	0,00			TR	0,00
E2020116801	Risorse Vincolate (Capitolo: U9130102101)	RS	1.782.440,18	RR	1.247.708,00	R	0,00			EP	534.732,18
		CP	0,00	RC	0,00	A	0,00	CP	0,00	EC	0,00
	ASSEGNAZIONE DI RISORSE DALLO STATO PER LA REMUNERAZIONE DELLE PRESTAZIONI E DELLE FUNZIONI ASSISTENZIALI EROGATE DALLE FARMACIE CON ONERI A CARICO DEL SERVIZIO SANITARIO NAZIONALE (ART. 1, D.LGS. 3.10.2009, N. 153)	CS	1.782.440,18	TR	1.247.708,00	CS	-534.732,18			TR	534.732,18
E2020116901	Risorse Vincolate (Capitolo: U9130102201)	RS	1.655.391,00	RR	0,00	R	0,00			EP	1.655.391,00
		CP	0,00	RC	0,00	A	0,00	CP	0,00	EC	0,00
	ASSEGNAZIONE DI RISORSE DALLO STATO PER FAVORIRE IL COMPLETAMENTO DEI PROCESSI DI RIORGANIZZAZIONE DELLA RETE DELLE STRUTTURE PUBBLICHE E PRIVATE ACCREDITATE EROGANTI PRESTAZIONI SPECIALISTICHE E DIAGNOSTICHE DI LABORATORIO (ART. 29 DEL D.L. 25.5.2021, N. 73, CONV. DALLA L. 23.7. 2021, N. 106)	CS	1.655.391,00	TR	0,00	CS	-1.655.391,00			TR	1.655.391,00
E2020117001	Risorse Vincolate (Capitolo: U9130707301)	RS	0,00	RR	0,00	R	0,00			EP	0,00
		CP	350.882,97	RC	350.882,97	A	350.882,97	CP	0,00	EC	0,00
	ASSEGNAZIONE DI RISORSE DALLO STATO PER LA PROMOZIONE DEL BENESSERE DELLA PERSONA MEDIANTE L'ACCESSO AI SERVIZI PSICOLOGICI (ART. 33, COMM A6BIS DEL D.L. 25.5.2021, N. 73, CONV. DALLA L. 23.7.2021, N. 106)	CS	350.882,97	TR	350.882,97	CS	0,00			TR	0,00
E2020117201	Risorse Vincolate (Capitolo: U9130707501; U9130707502)	RS	7.937,73	RR	0,00	R	-7.937,73			EP	0,00
		CP	39.688,65	RC	0,00	A	39.688,65	CP	0,00	EC	39.688,65
	ASSEGNAZIONE DI RISORSE DALLO STATO PER L'ISTITUZIONE E LA DISCIPLINA DEI REGISTRI DEI TUMORI E DEI SISTEMI DI SORVEGLIANZA E DEL REFERTO EPIDEMIOLOGICO PER IL CONTROLLO SANITARIO DELLA POPOLAZIONE (L. 22.3.2019, N. 29 - ART. 1, COMMA 463, DELLA l. 27.12.2019, N. 160)	CS	47.626,38	TR	0,00	CS	-47.626,38			TR	39.688,65
E2020117301	Risorse Vincolate (Capitolo: U9130707601)	RS	0,00	RR	0,00	R	0,00			EP	0,00
		CP	174.958,33	RC	174.958,33	A	174.958,33	CP	0,00	EC	0,00
	ASSEGNAZIONE DI RISORSE DALLO STATO PER LA PROTEZIONE SOCIALE DELE PERSONE AFFETTE DA DEMENZA E PER GARANTIRE LA DIAGNOSI PRECOCE E LA PRESA IN CARICO DELLE PERSONE AFFETTE DA MALATTIA DI ALZHEIMER (ART. 1, COMMA 330, DELLA L. 30.12.2020, N. 178)	CS	174.958,33	TR	174.958,33	CS	0,00			TR	0,00
E2105000301	Risorse Vincolate (Capitolo: U5201024001; U5201024002)	RS	0,00	RR	0,00	R	0,00			EP	0,00
		CP	665.910,74	RC	665.910,74	A	665.910,74	CP	0,00	EC	0,00
	ASSEGNAZIONE DI FONDI DALLO STATO PER LA TUTELA E LA VALORIZZAZIONE DELLE MINORANZE LINGUISTICHE (LEGGE 15.12.99, N.482 - ART.8, COMMA 3, D.P.R. 2.5.2001, N.345).	CS	665.910,74	TR	665.910,74	CS	0,00			TR	0,00
E2105000801	Risorse Vincolate (Capitolo: U4202010101)	RS	0,00	RR	0,00	R	0,00			EP	0,00
		CP	6.486.631,90	RC	6.486.631,90	A	6.486.631,90	CP	0,00	EC	0,00
	ASSEGNAZIONE DI FONDI DA PARTE DELLO STATO DIRETTI A FAVORIRE LA FORNITURA GRATUITA E SEMIGRATUITA DEI LIBRI DI TESTO AGLI STUDENTI MENO ABBIENTI DELLE SCUOLE DELL'OBBLIGO E SECONDARIE SUPERIORI (DPCM DEL 5 AGOSTO 1999, N. 320)	CS	6.486.631,90	TR	6.486.631,90	CS	0,00			TR	0,00

TITOLO TIPOLOGIA CAPITOLO	DENOMINAZIONE	RESIDUI ATTIVI AL 1/1/2023 (RS)		RISCOSSIONI IN C/RESIDUI (RR)		RIACCERTAMENTI RESIDUI (R)[3]				RESIDUI ATTIVI DA ESERCIZI PRECEDENTI (EP=RS-RR+R)	
		PREVISIONI DEFINITIVE DI COMPETENZA (CP)		RISCOSSIONI IN C/COMPETENZA (RC)		ACCERTAMENTI (A)[4]		MAGGIORI O MINORI ENTRATE DI COMPETENZA =A-CP [5]		RESIDUI ATTIVI DA ESERCIZIO DI COMPETENZA (EC=A-RC)	
		PREVISIONI DEFINITIVE DI CASSA (CS)		TOTALE RISCOSSIONI (TR=RR+RC)		MAGGIORI O MINORI ENTRATE DI CASSA =TR-CS [5]				TOTALE RESIDUI ATTIVI DA RIPORTARE (TR=EP+EC)	
E2106002401	Risorse Vincolate (Capitolo: U4301010501; U4301010502; U4301010503; U4301010504) ASSEGNAZIONE DI FONDI DALLO STATO PER IL FINANZIAMENTO DELLE ATTIVITA' DI FORMAZIONE NELL'ESERCIZIO DELL'APPRENDISTATO ANCHE SE SVOLTO OLTRE IL COMPIMENTO DEL DICIOTTESIMO ANNO DI ETA', SECONDO LE MODALITA' DI CUI ALL'ART. 16 DELLA LEGGE 24 GIUGNO 1997, N. 196 (ART. 68, COMMA 5,DELLA LEGGE 17.5.1999, N.144).	RS	81.436,80	RR	0,00	R	0,00			EP	81.436,80
		CP	28.747,60	RC	0,00	A	28.747,60	CP	0,00	EC	28.747,60
		CS	110.184,40	TR	0,00	CS	-110.184,40			TR	110.184,40
E2108006801	Risorse Vincolate (Capitolo: U6101015701) ASSEGNAZIONE DI FONDI DALLO STATO PER FINANZIAMENTO DEGLI ONERI DEL PERSONALE DEGLI ISTITUTI PENITENZIARI TRASFERITO AL SERVIZIO SANITARIO NAZIONALE NEI SETTORI DELLA PREVENZIONE E DELL'ASSISTENZA AI DETENUTI E AGLI INTERNATI TOSSICODIPENDENTI (ART. 2, COMMA 1, DEL DECRETO MINISTERIALE DEL 10.4.2002).	RS	190.000,00	RR	190.000,00	R	0,00			EP	0,00
		CP	190.000,00	RC	152.000,00	A	190.000,00	CP	0,00	EC	38.000,00
		CS	380.000,00	TR	342.000,00	CS	-38.000,00			TR	38.000,00
E2108006901	Risorse Vincolate (Capitolo: U6101015801) ASSEGNAZIONE DA PARTE DELLO STATO DEL FONDO PER L'ESCLUSIVITA' DEL RAPPORTO PER IL PERSONALE DIRIGENTE DEL RUOLO SANITARIO (ART. 72, COMMA 6, LEGGE 23.12.1998, N. 448).	RS	0,24	RR	0,00	R	-0,24			EP	0,00
		CP	0,00	RC	0,00	A	0,00	CP	0,00	EC	0,00
		CS	0,24	TR	0,00	CS	-0,24			TR	0,00
E2108008101	Risorse Vincolate (Capitolo: U6103030401) ASSEGNAZIONE DI FONDI DALLO STATO PER GLI INTERVENTI DI PROCREAZIONE MEDICALMENTE ASSISTITA (ART. 18, DELLA LEGGE 19.2.2004, N. 40).	RS	0,00	RR	0,00	R	0,00			EP	0,00
		CP	207.709,07	RC	207.709,07	A	207.709,07	CP	0,00	EC	0,00
		CS	207.709,07	TR	207.709,07	CS	0,00			TR	0,00
E2108009101	Risorse Vincolate (Capitolo: U6104020401) ASSEGNAZIONE DI FONDI DALLO STATO PER L'INSERIMENTO DI APPOSITI MODULI FORMATIVI SULLA CELIACHIA NELL'AMBITO DI ATTIVITA' DI FORMAZIONE E AGGIORNAMENTO PROFESSIONALI RIVOLTE A RISTORATORI ED ALBERGATORI (LEGGE 4 LUGLIO 2005, N. 123)	RS	0,00	RR	0,00	R	0,00			EP	0,00
		CP	19.091,70	RC	19.091,70	A	19.091,70	CP	0,00	EC	0,00
		CS	19.091,70	TR	19.091,70	CS	0,00			TR	0,00
E2108009201	Risorse Vincolate (Capitolo: U6102010701) ASSEGNAZIONE DI FONDI DALLO STATO PER L'EROGAZIONE DI PRODOTTI SENZA GLUTINE NELLE MENSE DELLE STRUTTURE SCOLASTICHE E OSPEDALIERE E NELLE MENSE DELLE STRUTTURE PUBBLICHE, SU RICHIESTA DEGLI AVENTI DIRITTO (LEGGE 4 LUGLIO 2005, N. 123).	RS	0,00	RR	0,00	R	0,00			EP	0,00
		CP	8.414,79	RC	8.414,79	A	8.414,79	CP	0,00	EC	0,00
		CS	8.414,79	TR	8.414,79	CS	0,00			TR	0,00
E2108009401	Risorse Vincolate (Capitolo: U6104020501; U6104020502; U6104021801; U6104021802; U6104021901) ASSEGNAZIONE DI FONDI DALLO STATO PER GARANTIRE IL COORDINAMENTO INTRAREGIONALE ED INTERREGIONALE DELLE ATTIVITA' TRASFUSIONALI, DEI FLUSSI DI SCAMBIO E DI COMPENSAZIONE NONCHE' IL MONITORAGGIO DEL RAGGIUNGIMENTO DEI RELATIVI OBIETTIVI (ART. 6, COMMA 1, LETTERA C) DELLA LEGGE 21 OTTOBRE 2005, N. 219, DLGS 6 NOVEMBRE 2007, N. 207 E DLGS 6 NOVEMBRE 2007, N. 208).	RS	0,00	RR	0,00	R	0,00			EP	0,00
		CP	51.678,21	RC	51.678,21	A	51.678,21	CP	0,00	EC	0,00
		CS	51.678,21	TR	51.678,21	CS	0,00			TR	0,00

TITOLO TIPOLOGIA CAPITOLO	DENOMINAZIONE	RESIDUI ATTIVI AL 1/1/2023 (RS)		RISCOSSIONI IN C/RESIDUI (RR)		RIACCERTAMENTI RESIDUI (R)[3]				RESIDUI ATTIVI DA ESERCIZI PRECEDENTI (EP=RS-RR+R)	
		PREVISIONI DEFINITIVE DI COMPETENZA (CP)		RISCOSSIONI IN C/COMPETENZA (RC)		ACCERTAMENTI (A)[4]		MAGGIORI O MINORI ENTRATE DI COMPETENZA =A-CP [5]		RESIDUI ATTIVI DA ESERCIZIO DI COMPETENZA (EC=A-RC)	
		PREVISIONI DEFINITIVE DI CASSA (CS)		TOTALE RISCOSSIONI (TR=RR+RC)		MAGGIORI O MINORI ENTRATE DI CASSA =TR-CS [5]				TOTALE RESIDUI ATTIVI DA RIPORTARE (TR=EP+EC)	
E2108009901	Risorse Vincolate (Capitolo: U6103030501; U6103030502)	RS	0,00	RR	0,00	R	0,00			EP	0,00
		CP	12.725,76	RC	12.725,76	A	12.725,76	CP	0,00	EC	0,00
	ASSEGNAZIONE DI FONDI DA PARTE DELLO STATO PER INTERVENTI MIRANTI A PREVENIRE E VIETARE LE PRATICHE DI MUTILAZIONE GENITALE FEMMINILE (LEGGE 09.01.2006, N.7)	CS	12.725,76	TR	12.725,76	CS	0,00			TR	0,00
E2108011001	Risorse Vincolate (Capitolo: U6103030601)	RS	0,00	RR	0,00	R	0,00			EP	0,00
		CP	1.631,58	RC	1.631,58	A	1.631,58	CP	0,00	EC	0,00
	ASSEGNAZIONE DI FONDI DALLO STATO PER IL RISCONTRO DIAGNOSTICO SULLE VITTIME DELLA SINDROME DELLA MORTE IMPROVVISA DEL LATTANTE E DI MORTE INASPETTATA DEL FETO (LEGGE 2 FEBBRAIO 2006, N. 31)	CS	1.631,58	TR	1.631,58	CS	0,00			TR	0,00
E2108011701	Risorse Vincolate (Capitolo: U6101017901)	RS	2.172.210,00	RR	2.172.210,00	R	0,00			EP	0,00
		CP	8.191.974,01	RC	6.553.579,28	A	8.191.974,01	CP	0,00	EC	1.638.394,73
	ASSEGNAZIONE DI SOMME DALLO STATO PER IL TRASFERIMENTO DELLE FUNZIONI SANITARIE, DEI RAPPORTI DI LAVORO, DELLE RISORSE FINANZIARIE E DELLE ATTREZZATURE E BENI STRUMENTALI IN MATERIA DI SANITA' PENITENZIARIA DAI DIPARTIMENTI DELL'AMMINISTRAZIONE PENITENZIARIA E DELLA GIUSTIZIA MINORILE DEL MINISTERO DELLA GIUSTIZIA AL SERVIZIO SANITARIO NAZIONALE (ART. 2, COMMA 283, DELLA LEGGE 24 DICEMBRE 2007, N. 244 - ART. 6, COMMA 1, DEL DPCM DEL 1 APRILE 2008)	CS	10.364.184,01	TR	8.725.789,28	CS	-1.638.394,73			TR	1.638.394,73
E2108012001	Risorse Vincolate (Capitolo: U6101041101)	RS	0,00	RR	0,00	R	0,00			EP	0,00
		CP	3.276,32	RC	3.276,32	A	3.276,32	CP	0,00	EC	0,00
	ASSEGNAZIONE DI FONDI DA PARTE DELLO STATO IN FAVORE DEGLI ENTI DELLA RICERCA SANITARIA DESTINATARI DELLA SOMMA DEL 5 PER MILLE DELL'IMPOSTA SUL REDDITO	CS	3.276,32	TR	3.276,32	CS	0,00			TR	0,00
E2108012301	Risorse Vincolate (Capitolo: U6101041301)	RS	0,00	RR	0,00	R	0,00			EP	0,00
		CP	11.755,75	RC	11.755,75	A	11.755,75	CP	0,00	EC	0,00
	ASSEGNAZIONE DI FONDI DALLO STATO FINALIZZATI ALLE PRESCRIZIONI TECNICHE PER LA DONAZIONE, L'APPROVIGIONAMENTO E IL CONTROLLO DI TESSUTI E CELLULE UMANI (ART. 5 DEL DECRETO LEGISLATIVO 25 GENNAIO 2010, N. 16)	CS	11.755,75	TR	11.755,75	CS	0,00			TR	0,00
E2108012900	Risorse Vincolate (Capitolo: U6105045000)	RS	64.782,96	RR	0,00	R	-64.782,96			EP	0,00
		CP	0,00	RC	0,00	A	0,00	CP	0,00	EC	0,00
	ASSEGNAZIONE DI FONDI DA PARTE DELLO STATO PER LA REALIZZAZIONE DEL PROGETTO DI RICERCA GR DENOMINATO "INNOVATIVE APPROACHES FOR DIAGNOSIS AND TRATMENT OF B-CELL CHRONIC LYMPHOCYTIC LEUKEMIA" (DGR N. 66 DEL 24/02/2012 - CONVENZIONE CON IL MINISTERO DELLA SALUTE DEL 24 MAGGIO 2012)	CS	64.782,96	TR	0,00	CS	-64.782,96			TR	0,00
E2108013000	Risorse Vincolate (Capitolo: U6105045200)	RS	56.944,77	RR	0,00	R	-56.944,77			EP	0,00
		CP	0,00	RC	0,00	A	0,00	CP	0,00	EC	0,00
	ASSEGNAZIONE DI FONDI DA PARTE DELLO STATO PER LA REALIZZAZIONE DEL PROGETTO DI RICERCA GR DENOMINATO "ROLE OF MEDITERRANEAN DIET AND VITAMIN D IN PREVENTION OF COGNITIVE DECLINE IN SUBJECTS WITH COGNITIVE IMPAIRMENT" (DGR N. 66 DEL 24/02/2012 - CONVENZIONE CON IL MINISTERO DELLA SALUTE DEL 24 MAGGIO 2012)	CS	56.944,77	TR	0,00	CS	-56.944,77			TR	0,00

TITOLO TIPOLOGIA CAPITOLO	DENOMINAZIONE	RESIDUI ATTIVI AL 1/1/2023 (RS)		RISCOSSIONI IN C/RESIDUI (RR)		RIACCERTAMENTI RESIDUI (R)[3]				RESIDUI ATTIVI DA ESERCIZI PRECEDENTI (EP=RS-RR+R)	
		PREVISIONI DEFINITIVE DI COMPETENZA (CP)		RISCOSSIONI IN C/COMPETENZA (RC)		ACCERTAMENTI (A)[4]		MAGGIORI O MINORI ENTRATE DI COMPETENZA =A-CP [5]		RESIDUI ATTIVI DA ESERCIZIO DI COMPETENZA (EC=A-RC)	
		PREVISIONI DEFINITIVE DI CASSA (CS)		TOTALE RISCOSSIONI (TR=RR+RC)		MAGGIORI O MINORI ENTRATE DI CASSA =TR-CS [5]				TOTALE RESIDUI ATTIVI DA RIPORTARE (TR=EP+EC)	
E2108013400	Risorse Vincolate (Capitolo: U6104021600) ASSEGNAZIONE DI FONDI DA PARTE DELL' ISTITUTO SUPERIORE DI SANITA' PER LA REALIZZAZIONE DEL PROGETTO "REGISTRO ITALIANO ARTROPROTESI (PROTESI DI ANCA) CONSOLIDAMENTO RETE REGIONALE GIA' ATTIVA E ARRUOLAMENTO DELLE REGIONI CALABRIA E ABRUZZO - REALIZZAZIONE DELLA BASE DI DATI TECNICA DEI DM IMPIANTI MEDIANTE LINKAGE CON IL REPERTORIO NAZIONALE (CONVENZIONE TRA ISS E REGIONE CALABRIA N. 3M51/10)	RS CP CS	5.000,00 0,00 5.000,00	RR RC TR	0,00 0,00 0,00	R A CS	0,00 0,00 -5.000,00	CP	0,00	EP EC TR	5.000,00 0,00 5.000,00
E2108013501	Risorse Vincolate (Capitolo: U6101019901) ASSEGNAZIONE DI FONDI DALLO STATO PER IL COMPLETAMENTO DEL PROCESSO DI SUPERAMENTO DEGLI OSPEDALI PSICHIATRICI GIUDIZIARI (ART. 3 TER DEL DECRETO LEGGE 22 DICEMBRE 2011, N. 11 CONVERTITO NELLA LEGGE 17 FEBBRAIO 2012, N. 9)	RS CP CS	1.751.392,50 1.753.186,62 3.504.579,12	RR RC TR	1.751.392,00 1.402.549,00 3.153.941,00	R A CS	-0,50 1.753.186,62 -350.638,12	CP	0,00	EP EC TR	0,00 350.637,62 350.637,62
E2108013600	Risorse Vincolate (Capitolo: U6105045300) ASSEGNAZIONE DI FONDI DA PARTE DELLO STATO PER LA REALIZZAZIONE DEL PROGETTO AFFERENTE L'AREA BIOMEDICA RICERCA FINALIZZATA DEVELOPMENT AND PRECLINICAL VALIDATION OF A NANO-TECHNOLOGICAL PLATFORM THAT TARGETS THE MINIMAL RESIDUAL DISEASE (MRD) IN CANCER 8ART. 12 DECRETO LEGISLATIVO 30 DICEMBRE 1992, N. 502)	RS CP CS	29.899,93 0,00 29.899,93	RR RC TR	0,00 0,00 0,00	R A CS	-29.899,93 0,00 -29.899,93	CP	0,00	EP EC TR	0,00 0,00 0,00
E2108013700	Risorse Vincolate (Capitolo: U6105045400; U6105045402) ASSEGNAZIONE DI FONDI DA PARTE DELLO STATO PER LA REALIZZAZIONE DEL PROGETTO AFFERENTE L'AREA CLINICO-ASSISTENZIALE RICERCA FINALIZZATA SALUTE CKD (SALt LOWERING BY URINE SODIUM SELF MEASUREMENT TRIAL IN CHRONIC KIDNEY DISEASE) (ART. 12 DECRETO LEGISLATIVO 30 DICEMBRE 1992, N. 502)	RS CP CS	133.002,00 0,00 133.002,00	RR RC TR	0,00 0,00 0,00	R A CS	-133.002,00 0,00 -133.002,00	CP	0,00	EP EC TR	0,00 0,00 0,00
E2108013800	Risorse Vincolate (Capitolo: U6105045500) ASSEGNAZIONE DI FONDI DA PARTE DELLO STATO PER LA REALIZZAZIONE DEL PROGETTO AFFERENTE L'AREA BIOMEDICA GIOVANI RICERCATORI HIGH THROUGHPUT ANALISYS OF CANCER CELLS FOR THERAPY EVALUATION BY MICROFLUIDIC PLATFORMS INTEGRATING PLASMONIC NANODEVICES (ART. 12 DECRETO LEGISLATIVO 30 DICEMBRE 1992, N. 502)	RS CP CS	83.242,56 0,00 83.242,56	RR RC TR	0,00 0,00 0,00	R A CS	-83.242,56 0,00 -83.242,56	CP	0,00	EP EC TR	0,00 0,00 0,00
E2108013900	Risorse Vincolate (Capitolo: U6105045600) ASSEGNAZIONE DI FONDI DA PARTE DELLO STATO PER LA REALIZZAZIONE DEL PROGETTO AFFERENTE L'AREA BIOMEDICA GIOVANI RICERCATORI DISENTANGLING ENDOGENOUS RESIDENT ADULT CARDIAC STEM CELL BIOLOGY AND AGING FOR CLINICAL PROTOCOLS OF MYOCARDIAL RE GENERATION WITHOUT CELL TRANSPLANTATION (ART. 12 DECRETO LEGISLATIVO 30 DICEMBRE 1992, N. 502	RS CP CS	2.334,70 0,00 2.334,70	RR RC TR	0,00 0,00 0,00	R A CS	-2.334,70 0,00 -2.334,70	CP	0,00	EP EC TR	0,00 0,00 0,00
E2108014000	Risorse Vincolate (Capitolo: U6105045700) ASSEGNAZIONE DI FONDI DA PARTE DELLO STATO PER LA REALIZZAZIONE DEL PROGETTO AFFERENTE L'AREA BIOMEDICA GIOVANI RICERCATORI CANCER BIOMARKER DETECTION USING MICRO-STRUCTURED/SUPER-HYDROPHOBIC SURFACES AND ADVANCED SPECTROSCOPY TECHNIQUES (ART. 12 DECRETO LEGISLATIVO 30 DICEMBRE 1992, N. 502)	RS CP CS	51.787,69 0,00 51.787,69	RR RC TR	0,00 0,00 0,00	R A CS	-51.787,69 0,00 -51.787,69	CP	0,00	EP EC TR	0,00 0,00 0,00

TITOLO TIPOLOGIA CAPITOLO	DENOMINAZIONE	RESIDUI ATTIVI AL 1/1/2023 (RS)		RISCOSSIONI IN C/RESIDUI (RR)		RIACCERTAMENTI RESIDUI (R)[3]				RESIDUI ATTIVI DA ESERCIZI PRECEDENTI (EP=RS-RR+R)	
		PREVISIONI DEFINITIVE DI COMPETENZA (CP)		RISCOSSIONI IN C/COMPETENZA (RC)		ACCERTAMENTI (A)[4]		MAGGIORI O MINORI ENTRATE DI COMPETENZA =A-CP [5]		RESIDUI ATTIVI DA ESERCIZIO DI COMPETENZA (EC=A-RC)	
		PREVISIONI DEFINITIVE DI CASSA (CS)		TOTALE RISCOSSIONI (TR=RR+RC)		MAGGIORI O MINORI ENTRATE DI CASSA =TR-CS [5]				TOTALE RESIDUI ATTIVI DA RIPORTARE (TR=EP+EC)	
E2108014100	Risorse Vincolate (Capitolo: U6104021700) ASSEGNAZIONE DI FONDI DA PARTE DELL'ISTITUTO SUPERIORE DI SANITA' PER LA REALIZZAZIONE DEL PROGETTO "REGISTRO ITALIANO ARTROPROTESI (PROTESI DI ANCA): CONSOLIDAMENTO RETE REGIONALE ESISTENTE, ARRUOLAMENTO PROGRESSIVO DI ALTRE REGIONI E VALIDAZIONE DELLA RESPONSIVENESS DEL QUESTIONARIO PER LA MISURA DELLA QUALITA' DELLA VITA KOOS" (CONVENZIONE TRA ISS E REGIONE CALABRIA N. 4M39)	RS	5.000,00	RR	0,00	R	0,00			EP	5.000,00
		CP	0,00	RC	0,00	A	0,00	CP	0,00	EC	0,00
		CS	5.000,00	TR	0,00	CS	-5.000,00			TR	5.000,00
E2108014601	Risorse Vincolate (Capitolo: U6101011501) ASSEGNAZIONI DI FONDI DALLO STATO PER IL RIMBORSO ALLE REGIONI PER L'ACQUISTO DEI MEDICINALI INNOVATIVI (DECRETO DEL MINISTERO DELLA SALUTE DEL 9 OTTOBRE 2015)	RS	587.674,49	RR	0,00	R	-587.674,49			EP	0,00
		CP	31.627.228,35	RC	31.627.228,35	A	31.627.228,35	CP	0,00	EC	0,00
		CS	32.214.902,84	TR	31.627.228,35	CS	-587.674,49			TR	0,00
E2109002001	Risorse Vincolate (Capitolo: U7202010201; U7202010202; U7202010203; U7202010204; U7202010205; U7202010206) ASSEGNAZIONE DI FONDI DALLO STATO PER LA REALIZZAZIONE DEL PROGRAMMA GENERALE DI INTERVENTO 'CONSUMATORI INTERATTIVI E INFORMATI' (ART. 148, COMMA1, LEGGE 23 DICEMBRE 2000, N. 388).	RS	171.674,76	RR	133.838,27	R	0,00			EP	37.836,49
		CP	429.906,28	RC	281.477,04	A	363.985,13	CP	-65.921,15	EC	82.508,09
		CS	601.581,04	TR	415.315,31	CS	-186.265,73			TR	120.344,58
E2109002501	Risorse Vincolate (Capitolo: U6201052101; U6201052102; U6201052103; U6201052104) ASSEGNAZIONE DA PARTE DELLO STATO A VALERE DUL FONDO PER LE NON AUTOSUFFICIENZE (ARTICOLO 1, COMMI 1264 E 1265, DELLA LEGGE 27 DICEMBRE 2006, N. 296)	RS	0,00	RR	0,00	R	0,00			EP	0,00
		CP	44.587.740,00	RC	24.697.700,00	A	44.587.740,00	CP	0,00	EC	19.890.040,00
		CS	44.587.740,00	TR	24.697.700,00	CS	-19.890.040,00			TR	19.890.040,00
E2109002801	Risorse Vincolate (Capitolo: U6201052401) ASSEGNAZIONE DI FONDI DALLO STATO, A VALERE SUL FONDO PER LE POLITICHE PER LA FAMIGLIA, PER LA REALIZZAZIONE DI INTERVENTI PER LA TUTELA DELLA FAMIGLIA (ART. 19 DELLA LEGGE 4 AGOSTO 2006, N. 248 - ART. 1, COMMI 1250 E 1251 DELLA LEGGE 27 DICEMBRE 2006, N. 296).	RS	0,00	RR	0,00	R	0,00			EP	0,00
		CP	1.233.000,00	RC	1.233.000,00	A	1.233.000,00	CP	0,00	EC	0,00
		CS	1.233.000,00	TR	1.233.000,00	CS	0,00			TR	0,00
E2109003401	Risorse Vincolate (Capitolo: U6201061901; U6201061902; U6201061903) ASSEGNAZIONI DI FONDI DA PARTE DELLO STATO DESTINATI ALLA REALIZZAZIONE DEL PROGETTO "INCIPIT - INIZIATIVA CALABRA PER L'IDENTIFICAZIONE, PROTEZIONE ED INCLUSIONE SOCIALE DELLE VITTIME DI TRATTA" (ART.1 DEL D.P.R. DEL 19.09.2005, N. 237)	RS	480.098,22	RR	362.666,67	R	-62.196,71			EP	55.234,84
		CP	803.355,56	RC	265.651,88	A	749.207,44	CP	-54.148,12	EC	483.555,56
		CS	1.283.453,78	TR	628.318,55	CS	-655.135,23			TR	538.790,40
E2109003601	Risorse Vincolate (Capitolo: U6201062201; U6201062203; U6201062204; U6201062205; U6201062206; U6201062206; U6201062207) ASSEGNAZIONE DI RISORSE DALLO STATO PER LA REALIZZAZIONE DEL PROGETTO CALABRIA FRIENDS 2014 RIVOLTO ALLA FORMAZIONE CIVICA E LINGUISTICA DEI CITTADINI DI PAESI TERZI (DECISIONE DEL CONSIGLIO DELL'UNINE EUROPEA DEL 25 GIUGNO 2007 - REGOLAMENTO UE N. 516/2014)	RS	98.788,04	RR	0,00	R	0,00			EP	98.788,04
		CP	0,00	RC	0,00	A	0,00	CP	0,00	EC	0,00
		CS	98.788,04	TR	0,00	CS	-98.788,04			TR	98.788,04

TITOLO TIPOLOGIA CAPITOLO	DENOMINAZIONE	RESIDUI ATTIVI AL 1/1/2023 (RS)		RISCOSSIONI IN C/RESIDUI (RR)		RIACCERTAMENTI RESIDUI (R)[3]				RESIDUI ATTIVI DA ESERCIZI PRECEDENTI (EP=RS-RR+R)	
		PREVISIONI DEFINITIVE DI COMPETENZA (CP)		RISCOSSIONI IN C/COMPETENZA (RC)		ACCERTAMENTI (A)[4]		MAGGIORI O MINORI ENTRATE DI COMPETENZA =A-CP [5]		RESIDUI ATTIVI DA ESERCIZIO DI COMPETENZA (EC=A-RC)	
		PREVISIONI DEFINITIVE DI CASSA (CS)		TOTALE RISCOSSIONI (TR=RR+RC)		MAGGIORI O MINORI ENTRATE DI CASSA =TR-CS [5]				TOTALE RESIDUI ATTIVI DA RIPORTARE (TR=EP+EC)	
E2109003701	Risorse Vincolate (Capitolo: U6201011501)	RS	0,00	RR	0,00	R	0,00			EP	0,00
		CP	35.525,91	RC	35.525,91	A	35.525,91	CP	0,00	EC	0,00
	ASSEGNAZIONE DA PARTE DELLO STATO PER LA REALIZZAZIONE DEL PROGRAMMA DI INTERVENTI PER LA PREVENZIONE DELL'ISTITUZIONALIZZAZIONE (P.I.P.P.I.)	CS	35.525,91	TR	35.525,91	CS	0,00			TR	0,00
E2109003901	Risorse Vincolate (Capitolo: U6201056001; U6201056002; U6201056003; U6201056004; U6201056005; U6201056006; U6201056007)	RS	0,00	RR	0,00	R	0,00			EP	0,00
		CP	798.517,00	RC	798.517,00	A	798.517,00	CP	0,00	EC	0,00
	ASSEGNAZIONE DI FONDI DA PARTE DELLO STATO A VALERE SUL FONDO PER LE POLITICHE RELATIVE AI DIRITTI E ALLE PARI OPPORTUNITA' FINALIZZATI AL POTENZIAMENTO DELLE FORME DI ASSISTENZA E DI SOSTEGNO ALLE DONNE VITTIME DI VIOLENZA E AI LORO FIGLI ATTRAVERSO IL RAFFORZAMENTO ANCHE DEI CENTRI ANTIVIOLENZA (ART. 5-BIS, COMMA 1 DELLA LEGGE N. 119 DEL 15 OTTOBRE 2013)	CS	798.517,00	TR	798.517,00	CS	0,00			TR	0,00
E2115001001	Risorse Vincolate (Capitolo: U4302011001)	RS	1.126,49	RR	0,00	R	0,00			EP	1.126,49
		CP	0,00	RC	0,00	A	0,00	CP	0,00	EC	0,00
	ASSEGNAZIONE DI RISORSE DALLO STATO PER AGEVOLARE GLI INTERVENTI DI RICOLLOCAZIONE DEI LAVORATORI ESPULSI DAL SISTEMA PRODUTTIVO (ARTICOLO 1, COMMA 7, DELLA LEGGE 19 LUGLIO 1993, N. 236)	CS	1.126,49	TR	0,00	CS	-1.126,49			TR	1.126,49
E2115001101	Risorse Vincolate (Capitolo: U4302021501; U4302021502; U4302021503; U4302021504; U4302021505; U4302021506; U4302021507; U4302021508; U4302021509; U4302021901; U4302022001)	RS	16.275.992,50	RR	0,00	R	-1.187.305,66			EP	15.088.686,84
		CP	3.938.894,70	RC	0,00	A	3.897.061,72	CP	-41.832,98	EC	3.897.061,72
	ASSEGNAZIONE DI RISORSE DALLO STATO DA DESTINARE AI LAVORATORI SOCIALMENTE UTILI E DI PUBBLICA UTILITA' (ARTICOLO 1, COMMA 207, LEGGE 27 DICEMBRE 2013, N. 147)	CS	20.214.887,20	TR	0,00	CS	-20.214.887,20			TR	18.985.748,56
E2117000301	Risorse Vincolate (Capitolo: U7202010401; U7202010402)	RS	6.231,73	RR	0,00	R	0,00			EP	6.231,73
		CP	0,00	RC	0,00	A	0,00	CP	0,00	EC	0,00
	ASSEGNAZIONE DI FONDI DALLO STATO PER LA REALIZZAZIONE DEL PROGRAMMA GENERALE DI INTERVENTO 'LA REGIONE CON I CITTADINI' (ART. 148, COMMA 1 DELLA LEGGE 23 DICEMBRE 2000, N. 388.)	CS	6.231,73	TR	0,00	CS	-6.231,73			TR	6.231,73
E2118001001	Risorse Vincolate (Capitolo: U1204080201; U1204080701)	RS	0,00	RR	0,00	R	0,00			EP	0,00
		CP	0,00	RC	154.782,13	A	154.782,13	CP	154.782,13	EC	0,00
	ASSEGNAZIONE DI FONDI DALLO STATO PER IL FINANZIAMENTO INERENTE AL TRATTAMENTO ECONOMICO TEORICO DEL PERSONALE, TRANSITATO O NON TRANSITATO ALLA REGIONE, AI SENSI DEL D.L.VO 31.3.98, N.112 IN RELAZIONE ALL'ESERCIZIO DELLE FUNZIONI CONFERITE IN MATERIA DI SALUTE UMANA E VETERINARIA, INVALIDI CIVILI, ENERGIA E RISORSE MINERARIE, OPERE PUBBLICHE, TRASPORTI, INCENTIVI ALLE IMPRESE, PROTEZIONE CIVILE E SERVIZIO IDROGRAFICO E MAREOGRAFICO (DD.PP.CC.MM. 26.5.2000, 22.10.2000, 12.9.2000, 22.12.2000, DPCM 24.7.2002).	CS	0,00	TR	154.782,13	CS	154.782,13			TR	0,00
E2118001701	Risorse Vincolate (Capitolo: U1401010401)	RS	0,00	RR	0,00	R	0,00			EP	0,00
		CP	41.449,77	RC	41.449,77	A	41.449,77	CP	0,00	EC	0,00
	ASSEGNAZIONE DI FONDI DALLO STATO PER FAVORIRE L'ESERCIZIO ASSOCIATO DELLE FUNZIONI DA PARTE DEI COMUNI (ARTT. 27, 28, 32 E 33 DEL DECRETO LEGISLATIVO 18 AGOSTO 2000, N. 267)	CS	41.449,77	TR	41.449,77	CS	0,00			TR	0,00

TITOLO TIPOLOGIA CAPITOLO	DENOMINAZIONE	RESIDUI ATTIVI AL 1/1/2023 (RS)		RISCOSSIONI IN C/RESIDUI (RR)		RIACCERTAMENTI RESIDUI (R)[3]				RESIDUI ATTIVI DA ESERCIZI PRECEDENTI (EP=RS-RR+R)	
		PREVISIONI DEFINITIVE DI COMPETENZA (CP)		RISCOSSIONI IN C/COMPETENZA (RC)		ACCERTAMENTI (A)[4]		MAGGIORI O MINORI ENTRATE DI COMPETENZA =A-CP [5]		RESIDUI ATTIVI DA ESERCIZIO DI COMPETENZA (EC=A-RC)	
		PREVISIONI DEFINITIVE DI CASSA (CS)		TOTALE RISCOSSIONI (TR=RR+RC)		MAGGIORI O MINORI ENTRATE DI CASSA =TR-CS [5]				TOTALE RESIDUI ATTIVI DA RIPORTARE (TR=EP+EC)	
E2118001901	Risorse Vincolate (Capitolo: U2301024801; U2301024802; U2301024803; U2301024901; U2301024902; U2301051101; U2301051201; U9100100401; U9100201501; U9100201601) ASSEGNAZIONI DI RISORSE DALLO STATO A VALERE SUL FONDO NAZIONALE PER IL CONCORSO FINANZIARIO DELLO STATO AGLI ONERI DEL TRASPORTO PUBBLICO LOCALE (ARTICOLO 16 BIS DEL DECRETO LEGGE 6 LUGLIO 2012, N.95, CONVERTITO CON MODIFICAZIONI DALLA LEGGE 7 AGOSTO 2012, N. 135, MODIFICATO DALL'ARTICOLO 1, COMMA 301, DELLA LEGGE 24 DICEMBRE 2012, N. 228).	RS	42.855.924,74	RR	42.855.924,74	R	0,00			EP	0,00
		CP	214.792.764,75	RC	194.962.749,35	A	214.792.764,75	CP	0,00	EC	19.830.015,40
		CS	257.648.689,49	TR	237.818.674,09	CS	-19.830.015,40			TR	19.830.015,40
E2125000301	Risorse Vincolate (Capitolo: U2401080301) ASSEGNAZIONE DI FONDI, A VALERE SULLE RISORSE RESIDUE FSC 2007-2013 DI CUI ALLA DELIBERA CIPE 21/2014, PER IL FINANZIAMENTO DI INIZIATIVE CONNESSE ALLA REALIZZAZIONE DI EXPO 2015 (DELIBERA CIPE N. 49 DEL 10 NOVEMBRE 2014)	RS	31.000,00	RR	31.000,00	R	0,00			EP	0,00
		CP	0,00	RC	0,00	A	0,00	CP	0,00	EC	0,00
		CS	31.000,00	TR	31.000,00	CS	0,00			TR	0,00
E2126001101	Risorse Vincolate (Capitolo: U5201026901; U5201026902) ASSEGNAZIONE DI SOMME DA PARTE DEL MIBACT PER INTERVENTI RELATIVI A PROGETTI DI INSEDIAMENTO, PROMOZIONE E SVILUPPO DEL SISTEMA DELLE RESIDENZE ARTISTICHE (ART. 45 DM 1 LUGLIO 2014)	RS	84.745,45	RR	0,00	R	-4.745,45			EP	80.000,00
		CP	80.000,00	RC	0,00	A	80.000,00	CP	0,00	EC	80.000,00
		CS	164.745,45	TR	0,00	CS	-164.745,45			TR	160.000,00
E2128000101	Risorse Vincolate (Capitolo: U5202030101; U5202030102; U5202030103; U5202030105) ASSEGNAZIONE DI RISORSE DALLO STATO A VALERE SUL FONDO PER LE POLITICHE GIOVANILI DESTINATE ALL'ATTUAZIONE DI INTERVENTI A SOSTEGNO DELLE GIOVANI GENERAZIONI (ART. 19 DELLA LEGGE 4 AGOSTO 2006, N. 248)	RS	0,00	RR	0,00	R	0,00			EP	0,00
		CP	1.093.649,95	RC	894.546,00	A	894.546,00	CP	-199.103,95	EC	0,00
		CS	1.093.649,95	TR	894.546,00	CS	-199.103,95			TR	0,00
E2129000101	Risorse Vincolate (Capitolo: U1302030101; U1302030201; U1302030301; U1302030501; U1302030502; U1302030503; U1302030504; U1302030505; U1302030506; U2202070301; U2205010103; U4302060101; U4302060301; U4302060302; U4302060303; U4302060304; U4302060305; U4302060306; U4302070101; U4302070201; U4302070301; U4302070306; U4303040101; U4303040102; U4303040103; U4303050101; U4304010101; U4304010102; U4304010103; U4304020101; U4304020201; U4304020301; U4304020302; U4304020401; U4304020402; U4304020403; U4304020404; U4304020405; U4304020501; U4304020601; U4304020602; U4304020701; U5201070501; U9011200201; U9011200301; U9011200401; U9011200501; U9011200601; U9011200701; U9011200801; U9011200901; U9011201001; U9011201002; U9011201003; U9011201201; U9011201202; U9011201203; U9011201203; U9011201204; U9050300101; U9050300201; U9050300301; U9070200101; U9090900101; U9100600101; U9110300101; U9110300102; U9110300103; U9110300104; U9140500101; U9140500201; U9140500301) ASSEGNAZIONE DI FONDI DALLO STATO PER CONTRIBUTI A CARICO DEL FONDO DI ROTAZIONE DI CUI ALL'ARTICOLO 5 DELLA LEGGE 16.04.1987 N. 183 PER LA REALIZZAZIONE DEL PROGRAMMA ORDINARIO CONVERGENZA NELL'AMBITO DEL PIANO DI AZIONE COESIONE	RS	15.526.846,02	RR	415.500,42	R	-2.404.292,81			EP	12.707.052,79
		CP	1.256.886,00	RC	0,00	A	643.693,00	CP	-613.193,00	EC	643.693,00
		CS	16.783.732,02	TR	415.500,42	CS	-16.368.231,60			TR	13.350.745,79

TITOLO TIPOLOGIA CAPITOLO	DENOMINAZIONE	RESIDUI ATTIVI AL 1/1/2023 (RS)		RISCOSSIONI IN C/RESIDUI (RR)		RIACCERTAMENTI RESIDUI (R)[3]				RESIDUI ATTIVI DA ESERCIZI PRECEDENTI (EP=RS-RR+R)	
		PREVISIONI DEFINITIVE DI COMPETENZA (CP)		RISCOSSIONI IN C/COMPETENZA (RC)		ACCERTAMENTI (A)[4]		MAGGIORI O MINORI ENTRATE DI COMPETENZA =A-CP [5]		RESIDUI ATTIVI DA ESERCIZIO DI COMPETENZA (EC=A-RC)	
		PREVISIONI DEFINITIVE DI CASSA (CS)		TOTALE RISCOSSIONI (TR=RR+RC)		MAGGIORI O MINORI ENTRATE DI CASSA =TR-CS [5]				TOTALE RESIDUI ATTIVI DA RIPORTARE (TR=EP+EC)	
E2129000201	Risorse Vincolate (Capitolo: U1302030100; U1302030101; U1302030200; U1302030201; U1302030300; U1302030301; U1302030302; U1302030501; U1302030502; U1302030503; U1302030504; U1302030505; U1302030506; U1302030507; U1302030508; U1302030509; U2202070301; U3205020102; U3205020103; U3205020104; U4302060101; U4302060201; U4302060202; U4302060203; U4302060204; U4302060205; U4302060206; U4302060207; U4302060209; U4302060210; U4302060211; U4302060212; U4302060213; U4302060301; U4302060302; U4302060303; U4302060304; U4302060305; U4302060306; U4302060309; U4302060310; U4302070101; U4302070200; U4302070201; U4302070301; U4302070306; U4303040100; U4303040101; U4303040102; U4303040103; U4303050100; U4303050101; U4304010100; U4304010101; U4304010102; U4304010103; U4304020101; U4304020200; U4304020201; U4304020300; U4304020301; U4304020302; U4304020400; U4304020401; U4304020402; U4304020403; U4304020404; U4304020501; U4304020600; U4304020601; U4304020602; U4304020700; U4304020701; U4304020702; U5201070501; U9011200201; U9011200301; U9011200401; U9011200501; U9011200601; U9011200701; U9011200801; U9011200901; U9011201001; U9011201002; U9011201003; U9011201201; U9011201202; U9011201203; U9011201204; U9050300101; U9050300102; U9050300201; U9050300301; U9050301001; U9050301002; U9050301003; U9050301005; U9050301006; U9050301007; U9060300301; U9070200101; U9070200102; U9070200104; U9070200105; U9070200107; U9070201301; U9070201302; U9070201401; U9070201501; U9070201502; U9070201601; U9090900101; U9090904301; U9100600101; U9100600102; U9110300101; U9110300102; U9110300103; U9110300104; U9110300109; U9121003101; U9121003201; U9130801501; U9140500101; U9140500201; U9140500301) ASSEGNAZIONE DI FONDI DALLO STATO PER CONTRIBUTI A CARICO DEL FONDO DI ROTAZIONE DI CUI ALL'ARTICOLO 5 DELLA LEGGE 16.04.1987 N. 183 PER LA REALIZZAZIONE DEL PIANO DI AZIONE COESIONE (DECISIONI COMUNITARIE C(2013) 8724 DEL 17 DICEMBRE 2013 E C(2014) 8746 DEL 18 NOVEMBRE 2014 - DELIBERAZIONE DELLA GIUNTA REGIONALE N. 42 DEL 2 MARZO 2015)	RS	174.403.375,46	RR	9.029.672,74	R	-12.650.423,62			EP	152.723.279,10
		CP	35.963.913,85	RC	0,00	A	34.165.897,73	CP	-1.798.016,12	EC	34.165.897,73
		CS	210.367.289,31	TR	9.029.672,74	CS	-201.337.616,57			TR	186.889.176,83
E2130000101	Risorse Vincolate (Capitolo: U8201044501; U9011201101; U9011201102; U9011201103; U9011201104; U9011201105; U9011201106; U9011201107; U9011201108; U9011201109; U9011201110; U9011201111; U9011201114; U9040800501; U9040800502; U9040800503; U9040800601; U9040800602; U9040800701; U9040800702; U9040800801; U9040800802; U9040800803; U9040800901; U9040800902; U9040801001; U9040801002; U9040801101; U9040801102; U9040801201; U9040801202; U9040801203; U9040801204; U9040801205; U9040801206; U9040801301; U9121001001; U9121001002; U9121001101; U9121001102; U9121001201; U9121001202; U9121001301; U9121001302; U9121001303; U9121001304; U9121001401; U9121001402; U9121001403; U9121001404; U9121001405; U9121001501; U9121001502; U9121001601; U9121001602; U9121001603; U9121001701; U9121001702; U9121001801; U9121001802; U9121001803; U9121001901; U9121001902; U9121001903; U9121002001; U9121002002; U9121002003; U9121002101; U9121002102; U9121002103; U9130800401; U9130800402; U9130800403; U9150400101; U9150400102; U9150400103; U9150400104; U9150400105; U9150400106; U9150400107; U9150400201; U9150400202; U9150400204; U9150400205; U9150400301; U9150400302; U9150400303; U9150400304; U9150400401; U9150400403; U9150400501; U9150400502; U9150400503; U9150400504; U9150400505; U9150400506; U9150400601; U9150400602; U9150400701; U9150400702; U9150400801; U9150400802; U9150400803; U9150400901; U9150400903; U9150400904; U9150401001; U9150401002; U9150401003; U9150401101; U9150401102; U9150401201; U9150401202; U9150401203; U9150401301; U9150401302; U9150401303; U9150401401; U9150401402; U9150401501; U9150401502; U9150401503; U9150401504; U9150401505; U9150401601; U9150401602; U9150401603) ASSEGNAZIONE DI FONDI DALLO STATO PER CONTRIBUTI A CARICO DEL FONDO DI ROTAZIONE DI CUI ALL'ART. 5 DELLA LEGGE 16.4.1987, N. 183 PER LA REALIZZAZIONE DEL PROGRAMMA OPERATIVO REGIONALE 2014-2020 (POR) CALABRIA FESR E FSE - COFINANZIAMENTO FSE	RS	11.658.691,18	RR	2.147.431,51	R	-1.002.486,65			EP	8.508.773,02
		CP	7.998.430,19	RC	0,00	A	7.998.430,19	CP	0,00	EC	7.998.430,19
		CS	19.657.121,37	TR	2.147.431,51	CS	-17.509.689,86			TR	16.507.203,21

TITOLO TIPOLOGIA CAPITOLO	DENOMINAZIONE	RESIDUI ATTIVI AL 1/1/2023 (RS)		RISCOSSIONI IN C/RESIDUI (RR)		RIACCERTAMENTI RESIDUI (R)[3]				RESIDUI ATTIVI DA ESERCIZI PRECEDENTI (EP=RS-RR+R)	
		PREVISIONI DEFINITIVE DI COMPETENZA (CP)		RISCOSSIONI IN C/COMPETENZA (RC)		ACCERTAMENTI (A)[4]		MAGGIORI O MINORI ENTRATE DI COMPETENZA =A-CP [5]		RESIDUI ATTIVI DA ESERCIZIO DI COMPETENZA (EC=A-RC)	
		PREVISIONI DEFINITIVE DI CASSA (CS)		TOTALE RISCOSSIONI (TR=RR+RC)		MAGGIORI O MINORI ENTRATE DI CASSA =TR-CS [5]				TOTALE RESIDUI ATTIVI DA RIPORTARE (TR=EP+EC)	
E2131000101	Risorse Vincolate (Capitolo: U2201042401)	RS	22.789,60	RR	0,00	R	0,00			EP	22.789,60
		CP	0,00	RC	0,00	A	0,00	CP	0,00	EC	0,00
	ASSEGNAZIONE DI FONDI DALLO STATO PER LA REALIZZAZIONE DEL PROGETTO "BORGHI STORICI ITALIANI"	CS	22.789,60	TR	0,00	CS	-22.789,60			TR	22.789,60
E2131000201	Risorse Vincolate (Capitolo: U2201042501)	RS	29.450,00	RR	0,00	R	0,00			EP	29.450,00
		CP	0,00	RC	0,00	A	0,00	CP	0,00	EC	0,00
	ASSEGNAZIONE DI FONDI DALLO STATO PER LA REALIZZAZIONE DEL PROGETTO "ITINERARI INTERREGIONALI DI TURISMO PER TUTTI"	CS	29.450,00	TR	0,00	CS	-29.450,00			TR	29.450,00
E2404002501	Risorse Vincolate (Capitolo: U2204013301; U2204013302; U2204013303; U2204013304; U2204013305; U2204013306)	RS	78.546,90	RR	0,00	R	-10.432,12			EP	68.114,78
		CP	0,00	RC	0,00	A	0,00	CP	0,00	EC	0,00
	ASSEGNAZIONE DI FONDI DA PARTE DELL' ISTAT, A TITOLO DI CONTRIBUTO, PER L'INDAGINE SULLE PRINCIPALI COLTIVAZIONI LEGNOSE AGRARIE CON RIFERIMENTO ALL'ANNATA AGRARIA 2011 - 2012 (CIRCOLARE ISTAT N. 31 DEL 9.11.2012)	CS	78.546,90	TR	0,00	CS	-78.546,90			TR	68.114,78
E2404003001	Risorse Vincolate (Capitolo: U6101011001)	RS	0,00	RR	0,00	R	0,00			EP	0,00
		CP	36.913.856,00	RC	0,00	A	36.913.856,00	CP	0,00	EC	36.913.856,00
	ENTRATE DA ALTRE REGIONI PER MOBILITA' ATTIVA PROGRAMMATA RELATIVA AL RIPARTO PER IL SERVIZIO SANITARIO NAZIONALE	CS	36.913.856,00	TR	0,00	CS	-36.913.856,00			TR	36.913.856,00
E2404003101	Risorse Vincolate (Capitolo: U6105045801)	RS	11.550,00	RR	0,00	R	0,00			EP	11.550,00
		CP	0,00	RC	0,00	A	0,00	CP	0,00	EC	0,00
	ASSEGNAZIONE DI SOMME DA PARTE DELL'ISTITUTO SUPERIORE DI SANITA' (ISS) FINALIZZATE ALLA REALIZZAZIONE DEL PROGETTO CCM "SISTEMA DI SORVEGLIANZA SUGLI OTTO DETERMINANTI DI SALUTE DEL BAMBINO, DAL CONCEPIMENTO AI 2 ANNI DI VITA, INCLUSI NEL PROGRAMMA GENITORIPIU'"	CS	11.550,00	TR	0,00	CS	-11.550,00			TR	11.550,00
E2404003201	Risorse Vincolate (Capitolo: U3502012101; U3502012102; U3502012103; U3502012104; U3502012105; U3502012106)	RS	0,00	RR	0,00	R	0,00			EP	0,00
		CP	31.174,97	RC	0,00	A	0,00	CP	-31.174,97	EC	0,00
	TRASFERIMENTO DI FONDI DA PARTE DELL'"AGENZIA LOCALE PER L'ENERGIA E LO SVILUPPO SOSTENIBILE DELLA PROVINCIA DI COSENZA - A.L.E.S.S.CO. S.R.L." PER LA REALIZZAZIONE DEL PROGETTO "GREENNS - GREEN PUBLIC PROCUREMENT SUPPORTERS FOR INNOVATIVE AND SUSTAINABLE INSTITUTIONAL CHANGE", NELL'AMBITO DEL PROGRAMMA QUADRO DI RICERCA E INNOVAZIONE HORIZON 2020 (REGOLAMENTO UE N. 1291/2013 DEL PARLAMENTO EUROPEO E DEL CONSIGLIO DELL'11 DICEMBRE 2013)	CS	31.174,97	TR	0,00	CS	-31.174,97			TR	0,00
E4412001202	Risorse Vincolate (Capitolo: U2401030605; U2401030606; U2401030607; U2401030608)	RS	734.753,00	RR	0,00	R	0,00			EP	734.753,00
		CP	0,00	RC	0,00	A	0,00	CP	0,00	EC	0,00
	ASSEGNAZIONE DI FONDI DALLO STATO PER L'ATTUAZIONE DELL'ACCORDO DI PROGRAMMA QUADRO SISTEMA DELLE INFRASTRUTTURE DI TRASPORTO SOTTOSCRITTO IN DATA 29.7.2002 E CONFLUITO NELL'ATTO DI RACCORDO DI CUI ALLA DELIBERAZIONE DELLA GIUNTA REGIONALE N. 440 DEL 24.7.2007 E NEL I° ATTO INTEGRATIVO ALL'ATTO DI RACCORDO STIPULATO IN DATA 3 MARZO 2009 (LEGGE 30.6.98, N.208 - DELIBERAZIONE CIPE N. 36 DEL 3.5.2002 E N. 3 DEL 22 MARZO 2006) - TRASFERIMENTI CORRENTI DA AMMINISTRAZIONI CENTRALI	CS	734.753,00	TR	0,00	CS	-734.753,00			TR	734.753,00

TITOLO TIPOLOGIA CAPITOLO	DENOMINAZIONE	RESIDUI ATTIVI AL 1/1/2023 (RS)		RISCOSSIONI IN C/RESIDUI (RR)		RIACCERTAMENTI RESIDUI (R)[3]				RESIDUI ATTIVI DA ESERCIZI PRECEDENTI (EP=RS-RR+R)	
		PREVISIONI DEFINITIVE DI COMPETENZA (CP)		RISCOSSIONI IN C/COMPETENZA (RC)		ACCERTAMENTI (A)[4]		MAGGIORI O MINORI ENTRATE DI COMPETENZA =A-CP [5]		RESIDUI ATTIVI DA ESERCIZIO DI COMPETENZA (EC=A-RC)	
		PREVISIONI DEFINITIVE DI CASSA (CS)		TOTALE RISCOSSIONI (TR=RR+RC)		MAGGIORI O MINORI ENTRATE DI CASSA =TR-CS [5]				TOTALE RESIDUI ATTIVI DA RIPORTARE (TR=EP+EC)	
E4412003802	Risorse Vincolate (Capitolo: U3303011903; U3303011904; U3303011905; U3303011907) ASSEGNAZIONE DI FONDI DALLO STATO PER L'ATTUAZIONE DELL'ACCORDO DI PROGRAMMA QUADRO TUTELA DELLE ACQUE E GESTIONE INTEGRATA DELLE RISORSE IDRICHE DEL 28 GIUGNO 2006 (FONDI ASSEGNATI DAL MINISTERO DELL'AMBIENTE AI SENSI DELL'ART. 141, COMMA 4 DELL'ART. 144, COMMA 17, DELL'ART. 109, COMMA 1, DELLA LEGGE 23 DICEMBRE 2000, N. 388 E DELL'ART. 35 DELLA LEGGE 28 DICEMBRE 2001, N. 448) - TRASFERIMENTI CORRENTI DA AMMINISTRAZIONI CENTRALI	RS	7.290,52	RR	0,00	R	0,00			EP	7.290,52
		CP	0,00	RC	0,00	A	0,00	CP	0,00	EC	0,00
		CS	7.290,52	TR	0,00	CS	-7.290,52			TR	7.290,52
E4412006302	Risorse Vincolate (Capitolo: U3301020204; U3301020205; U3301020206; U3301020207; U3301020208; U3301020209; U3301020210) ASSEGNAZIONE DI FONDI DALLO STATO A CARICO DEL FONDO PER LO SVILUPPO E LA COESIONE (FSC) PER IL FINANZIAMENTO DEGLI INTERVENTI DI DIFESA DEL SUOLO (DELIBERA CIPE N. 87 DEL 03 AGOSTO 2012 E RIMODULAZIONE FSC A SEGUITO DELLA DELIBERA CIPE N. 67 DEL 06/08/2015) - TRASFERIMENTI CORRENTI DA AMMINISTRAZIONI CENTRALI	RS	266.100,06	RR	0,00	R	0,00			EP	266.100,06
		CP	0,00	RC	0,00	A	0,00	CP	0,00	EC	0,00
		CS	266.100,06	TR	0,00	CS	-266.100,06			TR	266.100,06
E9201010001	Risorse Vincolate (Capitolo: U9130704001) ASSEGNAZIONE DI RISORSE DALLO STATO PER LA REALIZZAZIONE DEL PROGETTO DI RICERCA FINALIZZATA ANNO 2018 "THE UTILIZATION OF HOME-MADE VIDEOS TO DIFFERENZIATE PSYCHOGENIC NON-ES FROM OTHER PARAXYSMAL EVENTS. ASSESSMENT AND VALIDATION "(ART. 12 DECRETO LEGISLATIVO 30 DICEMBRE 1992, N. 502)	RS	226.416,00	RR	0,00	R	0,00			EP	226.416,00
		CP	0,00	RC	0,00	A	0,00	CP	0,00	EC	0,00
		CS	226.416,00	TR	0,00	CS	-226.416,00			TR	226.416,00
E9201010101	Risorse Vincolate (Capitolo: U9150300101; U9150300102; U9150300103; U9150300104; U9150300105; U9150300106; U9150300107; U9150300108; U9150300109; U9150300110; U9150300111; U9150300112; U9150300113; U9150300114; U9150300115) ASSEGNAZIONE DI RISORSE DA PARTE DELLO STATO PER LE SPESE RELATIVE AGLI ONERI DI FUNZIONAMENTO DEI SERVIZI PER L'IMPIEGO (D.L. 19.6.2015, N. 78, D.LGS 14.9.2015, N. 150)	RS	0,00	RR	0,00	R	0,00			EP	0,00
		CP	19.033.409,00	RC	18.986.268,69	A	18.986.268,69	CP	-47.140,31	EC	0,00
		CS	19.033.409,00	TR	18.986.268,69	CS	-47.140,31			TR	0,00

TITOLO TIPOLOGIA CAPITOLO	DENOMINAZIONE	RESIDUI ATTIVI AL 1/1/2023 (RS)		RISCOSSIONI IN C/RESIDUI (RR)		RIACCERTAMENTI RESIDUI (R)[3]				RESIDUI ATTIVI DA ESERCIZI PRECEDENTI (EP=RS-RR+R)	
		PREVISIONI DEFINITIVE DI COMPETENZA (CP)		RISCOSSIONI IN C/COMPETENZA (RC)		ACCERTAMENTI (A)[4]		MAGGIORI O MINORI ENTRATE DI COMPETENZA =A-CP [5]		RESIDUI ATTIVI DA ESERCIZIO DI COMPETENZA (EC=A-RC)	
		PREVISIONI DEFINITIVE DI CASSA (CS)		TOTALE RISCOSSIONI (TR=RR+RC)		MAGGIORI O MINORI ENTRATE DI CASSA =TR-CS [5]				TOTALE RESIDUI ATTIVI DA RIPORTARE (TR=EP+EC)	
E9201010201	Risorse Vincolate (Capitolo: U9010100701; U9010100702; U9010100703; U9010200601; U9010200602; U9010200603; U9010301201; U9010301202; U9010301203; U9010500801; U9010500802; U9010500803; U9010600601; U9010600602; U9010600603; U9010800301; U9010800302; U9010800303; U9011000601; U9011000602; U9011000603; U9011100901; U9011100902; U9011100903; U9011200101; U9011200102; U9011200103; U9011200104; U9011200105; U9011200106; U9011200107; U9011200108; U9011200109; U9011200110; U9011200111; U9011200114; U9011200115; U9011200116; U9030200301; U9030200302; U9030200303; U9040400601; U9040400602; U9040400603; U9040802101; U9040802102; U9040802103; U9050100501; U9050100502; U9050100503; U9050200501; U9050200502; U9050200503; U9050300504; U9050300605; U9050300606; U9060200401; U9060200402; U9060200403; U9070101301; U9070101302; U9070101303; U9080100501; U9080100502; U9080100503; U9080200501; U9080200502; U9080200503; U9090100801; U9090100802; U9090100803; U9090200601; U9090200602; U9090200603; U9090300501; U9090300502; U9090300503; U9090400401; U9090400402; U9090400403; U9090500601; U9090500602; U9090500603; U9090600501; U9090600502; U9090600503; U9090801201; U9090801203; U9090900304; U9090900305; U9090900306; U9090900307; U9090900308; U9090900309; U9090900310; U9090900402; U9090900502; U9090900604; U9090900605; U9090900606; U9090900607; U9090900608; U9090900703; U9090900704; U9090900705; U9090900706; U9090900707; U9090901003; U9090901004; U9090901006; U9090901008; U9090901009; U9090901010; U9090901011; U9090901103; U9090901104; U9090901105; U9090901106; U9090901107; U9090901111; U9090901112; U9090901113; U9100200801; U9100200802; U9100200803; U9100300301; U9100300302; U9100300303; U9100500301; U9100500302; U9100500303; U9100600405; U9100600604; U9110300206; U9110300601; U9110300602; U9110300603; U9120100401; U9120100402; U9120100403; U9120200701; U9120200702; U9120200703; U9120402101; U9120402102; U9120402103; U9120402103; U9121000402; U9121000405; U9121000406; U9121000502; U9121000803; U9121002401; U9121002402; U9121002403; U9130800305; U9130800504; U9130801601; U9130801602; U9130801603; U9140100501; U9140100502; U9140100503; U9140200801; U9140200802; U9140200803; U9140300401; U9140300402; U9140300403; U9140400301; U9140400302; U9140400303; U9140501603; U9140501606; U9140501609; U9140501611; U9140501612; U9140501703; U9140501706; U9140501708; U9140501709; U9140501710; U9140501712; U9140501713; U9140501803; U9140501806; U9140501808; U9140501809; U9140501810; U9140501812; U9140501813; U9150100701; U9150100702; U9150100703; U9150200701; U9150200702; U9150200703; U9150300801; U9150300802; U9150300803; U9150401801; U9150401802; U9150401803; U9160200601; U9160200602; U9160200603; U9170100901; U9170100902; U9170100903; U9170200701; U9170200702; U9170200703; U9190200201; U9190200202; U9190200203) ASSEGNAZIONE DI FONDI DALLO STATO PER CONTRIBUTI A CARICO DEL FONDO DI ROTAZIONE DI CUI ALL'ART. 5 DELLA LEGGE 16.4.1987, N. 183 PER LA REALIZZAZIONE DEL PROGRAMMA OPERATIVO REGIONALE 2014-2020 (POR) CALABRIA FESR E FSE - COFINANZIAMENTO FESR	RS CP CS	4.982.606,29 8.008.302,31 12.990.908,60	RR RC TR	1.742.688,20 2.451.759,41 4.194.447,61	R A CS	-112.457,42 8.008.302,31 -8.796.460,99	CP	0,00	EP EC TR	3.127.460,67 5.556.542,90 8.684.003,57
E9201010301	Risorse Vincolate (Capitolo: U9160300101; U9160300102; U9160300103; U9160300104; U9160300105; U9160300106; U9160300107) ASSEGNAZIONE DI FONDI DA PARTE DI ARCEA PER LE AZIONI DI ASSISTENZA TECNICA NELL'AMBITO DEL PIANO DI SVILUPPO RURALE (PSR) DELLA REGIONE CALABRIA 2014-2022 (DECISIONE DI ESECUZIONE DELLA COMMISSIONE DEL 20 NOVEMBRE 2015 - MISURA 20)	RS CP CS	638.367,72 951.863,97 1.590.231,69	RR RC TR	0,00 0,00 0,00	R A CS	-5.541,44 616.032,19 -1.590.231,69	CP	-335.831,78	EP EC TR	632.826,28 616.032,19 1.248.858,47
E9201010401	Risorse Vincolate (Capitolo: U9090901201; U9090901202; U9090901203; U9090901204; U9090901205; U9130800101; U9130800103; U9130800105; U9130800106; U9130800107; U9130800108; U9130800109) ASSEGNAZIONE DI RISORSE DA PARTE DELLO STATO, A VALERE SUL FONDO PER LO SVILUPPO E LA COESIONE (FSC) 2007-2013 PER IL FINANZIAMENTO DEL MECCANISMO PREMIALE COLLEGATO AGLI "OBIETTIVI DI SERVIZIO" (DELIBERA CIPE N. 79 DEL 11 LUGLIO 2012) - ENTRATE CORRENTI	RS CP CS	751.459,04 0,00 751.459,04	RR RC TR	0,00 0,00 0,00	R A CS	-19.268,43 0,00 -751.459,04	CP	0,00	EP EC TR	732.190,61 0,00 732.190,61

TITOLO TIPOLOGIA CAPITOLO	DENOMINAZIONE	RESIDUI ATTIVI AL 1/1/2023 (RS)		RISCOSSIONI IN C/RESIDUI (RR)		RIACCERTAMENTI RESIDUI (R)[3]				RESIDUI ATTIVI DA ESERCIZI PRECEDENTI (EP=RS-RR+R)	
		PREVISIONI DEFINITIVE DI COMPETENZA (CP)		RISCOSSIONI IN C/COMPETENZA (RC)		ACCERTAMENTI (A)[4]		MAGGIORI O MINORI ENTRATE DI COMPETENZA =A-CP [5]		RESIDUI ATTIVI DA ESERCIZIO DI COMPETENZA (EC=A-RC)	
		PREVISIONI DEFINITIVE DI CASSA (CS)		TOTALE RISCOSSIONI (TR=RR+RC)		MAGGIORI O MINORI ENTRATE DI CASSA =TR-CS [5]				TOTALE RESIDUI ATTIVI DA RIPORTARE (TR=EP+EC)	
E9201010501	Risorse Vincolate (Capitolo: U9130700101) ASSEGNAZIONE DI FONDI DA PARTE DELLA REGIONE EMILIA ROMAGNA PER LA REALIZZAZIONE DEL PROGETTO CCM LA PRESA IN CARICO DEL PAZIENTE AFFETTO DA PATOLOGIE COMPLESSE NEGLI ISTITUTI PENITENZIARI: PROFILI EPIDEMIOLOGICI E CONTESTO AMBIENTALE (D.L. 29.3.2004, N. 81 CONV. DALLA L. 26.5.2004)	RS	10.415,08	RR	0,00	R	0,00			EP	10.415,08
		CP	0,00	RC	0,00	A	0,00	CP	0,00	EC	0,00
		CS	10.415,08	TR	0,00	CS	-10.415,08			TR	10.415,08
E9201010701	Risorse Vincolate (Capitolo: U9160200101; U9160200201; U9160200202; U9160200203; U9160200204; U9160200205; U9160300201; U9160300204; U9160301001; U9160301002) ASSEGNAZIONE DI FONDI DALLO STATO PER CONTRIBUTI A CARICO DEL FONDO DI ROTAZIONE PER LA REALIZZAZIONE DEL PROGRAMMA OPERATIVO FEAMP 2014/2020 (REG. UE N. 508/2014)	RS	449.577,63	RR	0,00	R	-7.564,00			EP	442.013,63
		CP	2.103.493,67	RC	0,00	A	1.779.606,50	CP	-323.887,17	EC	1.779.606,50
		CS	2.553.071,30	TR	0,00	CS	-2.553.071,30			TR	2.221.620,13
E9201010801	Risorse Vincolate (Capitolo: U9130100501) ASSEGNAZIONE DI FONDI DALLO STATO PER LE ATTIVITA' DI ASSISTENZA E DI RICERCA NELL'AMBITO DELLA PREVENZIONE E DELLA CURA DELLA FIBROSI CISTICA (LEGGE 14.10.99, N.362).	RS	351.541,00	RR	0,00	R	0,00			EP	351.541,00
		CP	0,00	RC	0,00	A	0,00	CP	0,00	EC	0,00
		CS	351.541,00	TR	0,00	CS	-351.541,00			TR	351.541,00
E9201010901	Risorse Vincolate (Capitolo: U9130100101) ASSEGNAZIONE DI FONDI DALLO STATO DELLA QUOTA ACCANTONATA PER GLI OBIETTIVI PRIORITARI E DI RILIEVO NAZIONALE PREVISTI DAL PIANO SANITARIO NAZIONALE, PER LA REALIZZAZIONE DI PROGETTI IN TEMA DI OTTIMIZZAZIONE DELL'ASSISTENZA SANITARIA NELLE ISOLE MINORI E NELLE LOCALITA' CARATTERIZZATE DA ECCEZIONALI DIFFICOLTA' DI ACCESSO (LEGGE 23 DICEMBRE 1996, N. 662).	RS	124.434,00	RR	0,00	R	0,00			EP	124.434,00
		CP	0,00	RC	0,00	A	0,00	CP	0,00	EC	0,00
		CS	124.434,00	TR	0,00	CS	-124.434,00			TR	124.434,00
E9201011001	Risorse Vincolate (Capitolo: U9011201301; U9011201302; U9011201303; U9011201304; U9011201305; U9011201306; U9011201307; U9011201310) ASSEGNAZIONE DI FONDI DALLO STATO PER IL SUPPORTO ED IL RAFFORZAMENTO DELL'AUTORITA' DI AUDIT DELLA REGIONE CALABRIA - TRASFERIMENTI CORRENTI (PROGRAMMA COMPLEMENTARE DI AZIONE E COESIONE PER LA GOVERNANCE DEI SISTEMI DI GESTIONE E CONTROLLO 2014/2020).	RS	0,00	RR	0,00	R	0,00			EP	0,00
		CP	1.063.803,98	RC	0,00	A	1.063.803,98	CP	0,00	EC	1.063.803,98
		CS	1.063.803,98	TR	0,00	CS	-1.063.803,98			TR	1.063.803,98
E9201011201	Risorse Vincolate (Capitolo: U9120200101) ASSEGNAZIONE DI FONDI DALLO STATO PER L'ASSISTENZA, L'AUTONOMIA E LA COMUNICAZIONE PERSONALE DEGLI ALUNNI CON DISABILITA' FISICHE E SENSORIALI (ART. 1, COMMA 947, DELLA LEGGE 28 DICEMBRE 2015, N. 208).	RS	0,00	RR	0,00	R	0,00			EP	0,00
		CP	4.212.813,00	RC	4.212.813,00	A	4.212.813,00	CP	0,00	EC	0,00
		CS	4.212.813,00	TR	4.212.813,00	CS	0,00			TR	0,00
E9201011701	Risorse Vincolate (Capitolo: U9010300401; U9010300402; U9010300403; U9010300404; U9010300405; U9010300406; U9010300407) ASSEGNAZIONE DI SOMME DALLO STATO, A VALERE SUL FONDO PER L'AGGREGAZIONE DEGLI ACQUISTI DI BENI E SERVIZI, DESTINATE AL FINANZIAMENTO DELLE ATTIVITA' SVOLTE DAI SOGGETTI AGGREGATORI (ART. 9, COMMA 9, LETT. C) DEL DL N. 66/2014)	RS	0,00	RR	0,00	R	0,00			EP	0,00
		CP	150.734,28	RC	150.734,28	A	150.734,28	CP	0,00	EC	0,00
		CS	150.734,28	TR	150.734,28	CS	0,00			TR	0,00

TITOLO TIPOLOGIA CAPITOLO	DENOMINAZIONE	RESIDUI ATTIVI AL 1/1/2023 (RS)		RISCOSSIONI IN C/RESIDUI (RR)		RIACCERTAMENTI RESIDUI (R)[3]				RESIDUI ATTIVI DA ESERCIZI PRECEDENTI (EP=RS-RR+R)	
		PREVISIONI DEFINITIVE DI COMPETENZA (CP)		RISCOSSIONI IN C/COMPETENZA (RC)		ACCERTAMENTI (A)[4]		MAGGIORI O MINORI ENTRATE DI COMPETENZA =A-CP [5]		RESIDUI ATTIVI DA ESERCIZIO DI COMPETENZA (EC=A-RC)	
		PREVISIONI DEFINITIVE DI CASSA (CS)		TOTALE RISCOSSIONI (TR=RR+RC)		MAGGIORI O MINORI ENTRATE DI CASSA =TR-CS [5]				TOTALE RESIDUI ATTIVI DA RIPORTARE (TR=EP+EC)	
E9201012001	Risorse Vincolate (Capitolo: U9011202001; U9011202002; U9011202003; U9011202004; U9011202005; U9011202101; U9011202102; U9011202104; U9011202105; U9011202201; U9011202202; U9011202203; U9011202204; U9011202205; U9011202206; U9011202207; U9011202209; U9011202210; U9011202301; U9011202302; U9011202303; U9011202304; U9011202401; U9011202402; U9011202404; U9011203001; U9011203002; U9011203101; U9011203102; U9011203103; U9011203106; U9011203701; U9011203702; U9011203703; U9011203801; U9011203802; U9011203803; U9011203901; U9011203902; U9011203903; U9011204001; U9011204002; U9011204003; U9011204101; U9011204102; U9011204103; U9011204201; U9011204202; U9011204203; U9040801701; U9040801801; U9040801901; U9040801902; U9040802001; U9050300801; U9050300802; U9050300803; U9050300804; U9050300807; U9050300901; U9070200501; U9070200504; U9070200505; U9070200507; U9070200508; U9070200509; U9070200510; U9070200512; U9070201101; U9080300101; U9080300102; U9080300103; U9090903201; U9090903202; U9090903203; U9090903301; U9090903302; U9090903303; U9090903401; U9090903402; U9090903403; U9090903501; U9090903502; U9090903503; U9090903601; U9090903602; U9090903603; U9090903701; U9090903702; U9090903703; U9100601303; U9100601305; U9100602102; U9100602105; U9100602501; U9100603801; U9100603802; U9100603803; U9110300701; U9110300703; U9110300704; U9121002601; U9121002602; U9121002701; U9121002801; U9121002901; U9121003301; U9121003302; U9121003303; U9130800601; U9140503304; U9140503401; U9140503402; U9140503403; U9140503404; U9140503405; U9140503406; U9140503407; U9140503408; U9140503409; U9140503410; U9150401901; U9150401902; U9150401903; U9150401904; U9150401905; U9150401906; U9150401907; U9150402102; U9150402103; U9180200105; U9180200106; U9180200107) ASSEGNAZIONE DI FONDI DALLO STATO DI NATURA CORRENTE A CARICO DEL FONDO DI ROTAZIONE PER LATTUAZIONE DEL PIANO DI AZIONE COESIONE (PAC) CALABRIA 2014-2020 (REGOLAMENTO (UE) N. 1303/2013, DELIBERE CIPE NN. 10/2015 E 7/2017, DGR NN. 41/2016, 448/2016, 320/2017, 491/2017, 584/2018, 258/2019 E 488/2020)	RS	107.334.679,71	RR	0,00	R	-526.934,91			EP	106.807.744,80
		CP	49.811.554,64	RC	0,00	A	47.482.562,61	CP	-2.328.992,03	EC	47.482.562,61
		CS	157.146.234,35	TR	0,00	CS	-157.146.234,35			TR	154.290.307,41
E9201012201	Risorse Vincolate (Capitolo: U9010101001; U9010101003; U9010302301; U9010302302; U9010302303; U9011000801; U9011000802; U9011000803; U9011201901; U9011201902; U9011201903; U9011201904; U9011201905; U9011201906; U9011201907; U9011201909; U9040801602; U9050100601; U9050100602; U9050100603; U9070200603; U9070200605; U9080201001; U9080201002; U9080201003; U9090101601; U9090101602; U9090101603; U9090102201; U9090102202; U9090102203; U9090301401; U9090301402; U9090301403; U9090401201; U9090401202; U9090401203; U9090601101; U9090601102; U9090601103; U9090901305; U9090901704; U9090901705; U9090901706; U9090901707; U9090901708; U9090901903; U9090901904; U9090901905; U9090901907; U9090901908; U9090902002; U9090902003; U9090902004; U9090902006; U9090902007; U9100500901; U9100500902; U9100500903; U9110102101; U9110102102; U9110102103; U9150201001; U9150201002; U9150201003; U9160102401; U9160102402; U9160102403; U9160300903; U9160300904) ASSEGNAZIONE DI FONDI DI NATURA CORRENTE DA PARTE DELLO STATO , A VALERE SUL FONDO PER LO SVILUPPO E LA COESIONE (FSC) 2014/2020, PER L'ATTUAZIONE DI INTERVENTI DI RILEVANZA STRATEGICA REGIONALE DEL PATTO PER LO SVILUPPO DELLA REGIONE CALABRIA (FONDO SVILUPPO E COESIONE (FSC) 2014-2020 - DGR N. 160 DEL 13 MAGGIO 2016 - DELIBERA CIPE N. 26 DEL 10 AGOSTO 2016)	RS	6.602.376,88	RR	0,00	R	-320,21			EP	6.602.056,67
		CP	1.010.790,25	RC	0,00	A	982.390,25	CP	-28.400,00	EC	982.390,25
		CS	7.613.167,13	TR	0,00	CS	-7.613.167,13			TR	7.584.446,92
E9201012401	Risorse Vincolate (Capitolo: U9120200601) ASSEGNAZIONI DI SOMME DALLO STATO A VALERE SUL FONDO C.D. "DOPO DI NOI" (L.112/2016 e dal DM 23/11/2016)	RS	1.873.740,00	RR	0,00	R	0,00			EP	1.873.740,00
		CP	0,00	RC	0,00	A	0,00	CP	0,00	EC	0,00
		CS	1.873.740,00	TR	0,00	CS	-1.873.740,00			TR	1.873.740,00

TITOLO TIPOLOGIA CAPITOLO	DENOMINAZIONE	RESIDUI ATTIVI AL 1/1/2023 (RS)		RISCOSSIONI IN C/RESIDUI (RR)		RIACCERTAMENTI RESIDUI (R)[3]				RESIDUI ATTIVI DA ESERCIZI PRECEDENTI (EP=RS-RR+R)	
		PREVISIONI DEFINITIVE DI COMPETENZA (CP)		RISCOSSIONI IN C/COMPETENZA (RC)		ACCERTAMENTI (A)[4]		MAGGIORI O MINORI ENTRATE DI COMPETENZA =A-CP [5]		RESIDUI ATTIVI DA ESERCIZIO DI COMPETENZA (EC=A-RC)	
		PREVISIONI DEFINITIVE DI CASSA (CS)		TOTALE RISCOSSIONI (TR=RR+RC)		MAGGIORI O MINORI ENTRATE DI CASSA =TR-CS [5]				TOTALE RESIDUI ATTIVI DA RIPORTARE (TR=EP+EC)	
E9201012501	Risorse Vincolate (Capitolo: U9120400301; U9120400302; U9120400303; U9120400401; U9120400402; U9120400501; U9120400502; U9120400901; U9120400902; U9120400903; U9120400904; U9120400905) ASSEGNAZIONE DI FONDI DALLO STATO FINALIZZATI AL PROGETTO F.A.M.I 2014-2020 "CALABRIA ACCOGLIE"	RS	101.898,57	RR	0,00	R	0,00			EP	101.898,57
		CP	0,00	RC	0,00	A	0,00	CP	0,00	EC	0,00
		CS	101.898,57	TR	0,00	CS	-101.898,57			TR	101.898,57
E9201012701	Risorse Vincolate (Capitolo: U9120400601; U9120400602) ASSEGNAZIONE DI SOMME DA PARTE DELLO STATO - DIPARTIMENTO PARI OPPORTUNITA' - DI SOMME DESTINATE AL FINANZIAMENTO DEL PIANO D'AZIONE STRAORDINARIO CONTRO LA VIOLENZA SESSUALE E DI GENERE (ART. 5 DEL DECRETO-LEGGE 14 AGOSTO 2013, N. 93)	RS	0,00	RR	0,00	R	0,00			EP	0,00
		CP	411.000,00	RC	411.000,00	A	411.000,00	CP	0,00	EC	0,00
		CS	411.000,00	TR	411.000,00	CS	0,00			TR	0,00
E9201012801	Risorse Vincolate (Capitolo: U9070101501; U9070101502; U9070101503; U9070101504) ASSEGNAZIONE DI FONDI DA PARTE DELLO STATO DESTINATI ALLA REALIZZAZIONE DI PROGETTI DI ECCELLENZA PER IL RILANCIO DELLA COMPETITIVITA' TURISTICA ITALIANA (ART. 1, COMMA 1228 DELLA LEGGE 296/2006)	RS	496.482,09	RR	0,00	R	0,00			EP	496.482,09
		CP	0,00	RC	0,00	A	0,00	CP	0,00	EC	0,00
		CS	496.482,09	TR	0,00	CS	-496.482,09			TR	496.482,09
E9201012901	Risorse Vincolate (Capitolo: U9160101301; U9160101302) ASSEGNAZIONE DI SOMME PER L'ATTUAZIONE DEL PROGRAMMA DI INDAGINE "THE ITALIAN SURVEY PROGRAMME CONCERNING THE PRESENCE OF PESTS" (ARTT.19 E 23 DEL REG.UE N.652/2014)	RS	0,00	RR	0,00	R	0,00			EP	0,00
		CP	20.082,74	RC	20.082,74	A	20.082,74	CP	0,00	EC	0,00
		CS	20.082,74	TR	20.082,74	CS	0,00			TR	0,00
E9201013001	Risorse Vincolate (Capitolo: U9090800601; U9090800602) ASSEGNAZIONE DI FONDI DALLO STATO PER LA REALIZZAZIONE DI UN'INFRASTRUTTURA SOFTWARE INTEGRATA PER LA GESTIONE DI UN CATASTO REGIONALE DELLE SORGENTI DI CAMPI ELETTRICI, MAGNETICI ED ELETTROMAGNETICI (ART. 9, COMMA 5 DELLA LEGGE 36/2001)	RS	112.598,84	RR	0,00	R	0,00			EP	112.598,84
		CP	10.530,48	RC	10.530,48	A	10.530,48	CP	0,00	EC	0,00
		CS	123.129,32	TR	10.530,48	CS	-112.598,84			TR	112.598,84
E9201013101	Risorse Vincolate (Capitolo: U9090800701) ASSEGNAZIONE DI FONDI DALLO STATO FINALIZZATI AL POTENZIAMENTO DEI CONTROLLI DELL'INQUINAMENTO ELETTROMAGNETICO IN AMBIENTE URBANO (ART. 9, COMMA 5 DELLA LEGGE 36/2001	RS	242.850,00	RR	0,00	R	0,00			EP	242.850,00
		CP	20.640,10	RC	0,00	A	10.302,05	CP	-10.338,05	EC	10.302,05
		CS	263.490,10	TR	0,00	CS	-263.490,10			TR	253.152,05
E9201013201	Risorse Vincolate (Capitolo: U9090500901; U9090500902; U9090500903; U9090500904; U9090500905; U9090500906; U9090500907; U9090500908; U9090500909; U9090500910; U9090500911; U9090500912; U9090500917) ASSEGNAZIONE DI FONDI DA PARTE DELLO STATO PER L'ESPLETAMENTO DELLE ATTIVITA' RELATIVE ALLE GESTIONE DELL'AREA MARINA PROTETTA "CAPO RIZZUTO" (DGR N. 186 DEL 05 MAGGIO 2017)	RS	103.494,78	RR	0,00	R	0,00			EP	103.494,78
		CP	0,00	RC	0,00	A	0,00	CP	0,00	EC	0,00
		CS	103.494,78	TR	0,00	CS	-103.494,78			TR	103.494,78
E9201013701	Risorse Vincolate (Capitolo: U9030200105; U9030200106; U9030200107) ASSEGNAZIONE DI FONDI DALLO STATO DI NATURA CORRENTE PER LA REALIZZAZIONE DEL PROGETTO "CENTRO REGIONALE DI MONITORAGGIO E GOVERNO DEGLI INCIDENTI STRADALI NELLA REGIONE CALABRIA - CRISC" (DGR N. 267 DEL 17 NOVEMBRE 2003)	RS	35.718,06	RR	0,00	R	0,00			EP	35.718,06
		CP	149.081,94	RC	0,00	A	0,00	CP	-149.081,94	EC	0,00
		CS	184.800,00	TR	0,00	CS	-184.800,00			TR	35.718,06

TITOLO TIPOLOGIA CAPITOLO	DENOMINAZIONE	RESIDUI ATTIVI AL 1/1/2023 (RS)		RISCOSSIONI IN C/RESIDUI (RR)		RIACCERTAMENTI RESIDUI (R)[3]				RESIDUI ATTIVI DA ESERCIZI PRECEDENTI (EP=RS-RR+R)	
		PREVISIONI DEFINITIVE DI COMPETENZA (CP)		RISCOSSIONI IN C/COMPETENZA (RC)		ACCERTAMENTI (A)[4]		MAGGIORI O MINORI ENTRATE DI COMPETENZA =A-CP [5]		RESIDUI ATTIVI DA ESERCIZIO DI COMPETENZA (EC=A-RC)	
		PREVISIONI DEFINITIVE DI CASSA (CS)		TOTALE RISCOSSIONI (TR=RR+RC)		MAGGIORI O MINORI ENTRATE DI CASSA =TR-CS [5]				TOTALE RESIDUI ATTIVI DA RIPORTARE (TR=EP+EC)	
E9201013801	Risorse Vincolate (Capitolo: U9130100701) ASSEGNAZIONE DI FONDI DALLO STATO PER IL FINANZIAMENTO DELL'ASSISTENZA SANITARIA AGLI STRANIERI TEMPORANEAMENTE PRESENTI SUL TERRITORIO NAZIONALE, A SEGUITO DEL TRASFERIMENTO DELLE COMPETENZE DAL MINISTERO DELL'INTERNO AL MINISTERO DELLA SALUTE A DECORRERE DAL 1 GENNAIO 2017 (ART. 35, COMMA 6, D.LGS 25 LUGLIO 1998, N. 286 - ART. 32, COMMA 3, D.L. 50/2017, CONV. DALLA LEGGE 21 GIUGNO 2017, N. 96).	RS CP CS	211.519,08 764.435,51 975.954,59	RR RC TR	0,00 764.435,51 764.435,51	R A CS	0,00 764.435,51 -211.519,08	CP	0,00	EP EC TR	211.519,08 0,00 211.519,08
E9201013901	Risorse Vincolate (Capitolo: U9130701401) ASSEGNAZIONE DI RISORSE DALLO STATO PER GARANTIRE LE PRESTAZIONI DI PREVENZIONE, CURA E RIABILITAZIONE RIVOLTE ALLE PERSONE AFFETTE DA DISTURBO DA GIOCO D'AZZARDO (ART. 1, COMMA 946, LEGGE 28.12.2015, N. 208)	RS CP CS	4.365.738,54 1.379.991,12 5.745.729,66	RR RC TR	1.381.600,00 0,00 1.381.600,00	R A CS	-1.602.538,54 1.379.991,12 -4.364.129,66	CP	0,00	EP EC TR	1.381.600,00 1.379.991,12 2.761.591,12
E9201014101	Risorse Vincolate (Capitolo: U9130701501) ASSEGNAZIONE DI FONDI DALLO STATO DESTINATI ALL'ATTUAZIONE DEL PROGETTO DI RICERCA FINALIZZATA "NEW MTOR INHIBITORS DEVELOPMENT AND STUDY OF THEIR EFFECTS ON THE CENTRAL NERVOUS SYSTEM (MTORNEU)" (ART. 12 E 12 BIS DEL DLGS 30/12/92 N. 502)	RS CP CS	76.401,60 0,00 76.401,60	RR RC TR	0,00 0,00 0,00	R A CS	-76.401,60 0,00 -76.401,60	CP	0,00	EP EC TR	0,00 0,00 0,00
E9201014201	Risorse Vincolate (Capitolo: U9130701601; U9130701602) ASSEGNAZIONI DI FONDI DALLO STATO PER L'ATTUAZIONE DEL PROGETTO DI RICERCA FINALIZZATA "RAPID VERSUS SLOW WITHDAWAL OF ANTIEPILEPTIC MONOTERAPY IN TWO-YEAR SEIZURE-FREE ADULT PATIENTS WITH (RASLOW STUDY): A PRAGMATIC MULTICENTRE,PROSPECTIVE,RANDOMIZED, CONTROLLED STUDY"(ART. 12 E 12 BIS DEL DLGS 30/12/92 N. 502)	RS CP CS	115.783,20 0,00 115.783,20	RR RC TR	0,00 0,00 0,00	R A CS	-115.783,20 0,00 -115.783,20	CP	0,00	EP EC TR	0,00 0,00 0,00
E9201014301	Risorse Vincolate (Capitolo: U9100201201; U9100201202; U9100201203; U9100201204; U9100201205; U9100201206; U9100201207; U9100201208) ASSEGNAZIONE DI FONDI DA PARTE DELLO STATO, NELL'AMBITO DEL PROGRAMMA INTERREG EUROPE 2014-2020, FINALIZZATI ALLA REALIZZAZIONE DEL PROGETTO E-MOPOLI (FONDO DI ROTAZIONE)	RS CP CS	0,00 8.221,52 8.221,52	RR RC TR	0,00 8.221,52 8.221,52	R A CS	0,00 8.221,52 0,00	CP	0,00	EP EC TR	0,00 0,00 0,00
E9201014501	Risorse Vincolate (Capitolo: U9130701801) ASSEGNAZIONE DI FONDI DALLO STATO DESTINATI ALL'ATTUAZIONE DEL PROGETTO DI RICERCA FINALIZZATA "STUDY OF ACTIVE PHARMACOVIGILANCE TO EVALUATE SAFETY, PRESCRIBING APPROPRIATENESS AND ADHERENCE TO THERAPY ASSOCIATED WITH BIOLOGICS USED IN DERMATOLOGY, RHEUMATOLOGY AN GASTROENTEROLOGY REFERENCE CENTERS OF CALABRIA REGION" (ART. 12 E 12 BIS DEL DLGS 30/12/92 N. 502)	RS CP CS	68.349,60 0,00 68.349,60	RR RC TR	0,00 0,00 0,00	R A CS	0,00 0,00 -68.349,60	CP	0,00	EP EC TR	68.349,60 0,00 68.349,60
E9201014601	Risorse Vincolate (Capitolo: U9160102001; U9160102002; U9160102003; U9160102004) ASSEGNAZIONE DI FONDI DA PARTE DELLO STATO, NELL'AMBITO DEL PROGRAMMA INTERREG EUROPE 2014-2020, FINALIZZATI ALLA REALIZZAZIONE DEL PROGETTO AGRI RENAISSANCE (FONDO DI ROTAZIONE)	RS CP CS	19.137,46 83,05 19.220,51	RR RC TR	0,00 0,00 0,00	R A CS	-6.853,43 0,00 -19.220,51	CP	-83,05	EP EC TR	12.284,03 0,00 12.284,03

TITOLO TIPOLOGIA CAPITOLO	DENOMINAZIONE	RESIDUI ATTIVI AL 1/1/2023 (RS)		RISCOSSIONI IN C/RESIDUI (RR)		RIACCERTAMENTI RESIDUI (R)[3]				RESIDUI ATTIVI DA ESERCIZI PRECEDENTI (EP=RS-RR+R)	
		PREVISIONI DEFINITIVE DI COMPETENZA (CP)		RISCOSSIONI IN C/COMPETENZA (RC)		ACCERTAMENTI (A)[4]		MAGGIORI O MINORI ENTRATE DI COMPETENZA =A-CP [5]		RESIDUI ATTIVI DA ESERCIZIO DI COMPETENZA (EC=A-RC)	
		PREVISIONI DEFINITIVE DI CASSA (CS)		TOTALE RISCOSSIONI (TR=RR+RC)		MAGGIORI O MINORI ENTRATE DI CASSA =TR-CS [5]				TOTALE RESIDUI ATTIVI DA RIPORTARE (TR=EP+EC)	
E9201014701	Risorse Vincolate (Capitolo: U9090902402; U9090902406; U9090902407; U9090902408; U9090902409; U9090902410; U9090902411; U9100602204; U9100602205; U9100602206; U9100602207; U9100602208) ASSEGNAZIONE DI FONDI DI NATURA CORRENTE DA PARTE DELLO STATO, A VALERE SUL FONDO PER LO SVILUPPO E LA COESIONE (FSC) 2014/2020, PER L'ATTUAZIONE DI INTERVENTI RELATIVI AI PIANI OPERATIVI AFFERENTI LE AREE TEMATICHE (DELIBERE CIPE NN. 54, 55/2016 E 98/2017)	RS	2.963.336,64	RR	259.642,27	R	-14.832,07			EP	2.688.862,30
		CP	1.655.759,79	RC	0,00	A	1.655.759,79	CP	0,00	EC	1.655.759,79
		CS	4.619.096,43	TR	259.642,27	CS	-4.359.454,16			TR	4.344.622,09
E9201014801	Risorse Vincolate (Capitolo: U9090501001; U9090501002; U9090501003; U9090501004; U9090501005) ASSEGNAZIONE DI FONDI DA PARTE DELLO STATO FINALIZZATI ALLA REALIZZAZIONE DI STUDI PROPEDEUTICI ALLA DEFINIZIONE DI UN PIANO DI GESTIONE PER LE ATTIVITA' DI PESCA SOSTENIBILE NELLE AREE MARINE PROTETTE ITALIANE (DECRETO MIPAAF N. 9563/2018 - REG. (CE) 508/2014)	RS	9.544,00	RR	0,00	R	0,00			EP	9.544,00
		CP	0,00	RC	0,00	A	0,00	CP	0,00	EC	0,00
		CS	9.544,00	TR	0,00	CS	-9.544,00			TR	9.544,00
E9201015001	Risorse Vincolate (Capitolo: U9090301001; U9090301002; U9090301003) ENTRATE DERIVANTI DAL TRASFERIMENTO DELLE SOMME GIACENTI SULLA CONTABILITA' SPECIALE N. 2762/450 NECESSARIE ALL'ESECUZIONE DELLE SENTENZE DI CONDANNA DERIVANTI DAL CESSATO CONTESTO EMERGENZIALE IN MATERIA DI RIFIUTI, BONIFICHE E DEPURAZIONE DELLE ACQUE ((OCDPC N. 448 DEL 24 APRILE 2017)	RS	0,00	RR	0,00	R	0,00			EP	0,00
		CP	960.027,24	RC	960.027,24	A	960.027,24	CP	0,00	EC	0,00
		CS	960.027,24	TR	960.027,24	CS	0,00			TR	0,00
E9201015201	Risorse Vincolate (Capitolo: U9130702001) ASSEGNAZIONE DI SOMME DA PARTE DELLO STATO FINALIZZATE ALLA REALIZZAZIONE DEL PROGETTO EUROPEO DENOMINATO SAVE - "SUPPORT ACTIONS FOR VULNERABILITY EMERGENCE" (REGOLAMENTO (UE) N. 516/2014)	RS	667.619,32	RR	0,00	R	0,00			EP	667.619,32
		CP	0,00	RC	0,00	A	0,00	CP	0,00	EC	0,00
		CS	667.619,32	TR	0,00	CS	-667.619,32			TR	667.619,32
E9201015301	Risorse Vincolate (Capitolo: U9120401101; U9120401102) ASSEGNAZIONE DI SOMME DA PARTE DELLO STATO PER LA REALIZZAZIONE DEL PROGETTO "CONTRASTO ALLA GRAVE EMARGINAZIONE ADULTA E ALLA CONDIZIONE DI SENZA DIMORA A VALERE SUL PON INCLUSIONE E PO I FEAD	RS	0,00	RR	0,00	R	0,00			EP	0,00
		CP	628.079,65	RC	0,00	A	280.832,53	CP	-347.247,12	EC	280.832,53
		CS	628.079,65	TR	0,00	CS	-628.079,65			TR	280.832,53
E9201015501	Risorse Vincolate (Capitolo: U9070102001; U9070102002; U9070102003; U9070102004; U9120100601; U9120201001; U9120201101; U9120500201) ASSEGNAZIONE DEL FONDO PREORDINATO ALLA PROMOZIONE DI MISURE DI SVILUPPO ECONOMICO PER LE REGIONI INTERESSATE DALLE ESTRAZIONI DI IDROCARBURI LIQUIDI E GASSOSI (ART. 45 DELLA LEGGE 23 LUGLIO 2009, N. 99)	RS	0,00	RR	0,00	R	0,00			EP	0,00
		CP	651.682,00	RC	651.682,00	A	651.682,00	CP	0,00	EC	0,00
		CS	651.682,00	TR	651.682,00	CS	0,00			TR	0,00
E9201015701	Risorse Vincolate (Capitolo: U9120401401) ASSEGNAZIONE DI SOMME DA PARTE DELLO STATO DESTINATE AL FINANZIAMENTO DI INTERVENTI E SERVIZI IN FAVORE DI PERSONE IN CONDIZIONE DI POVERTA' ESTREMA E SENZA DIMORA (ART. 7, COMMA 9 DEL DECRETO LEGISLATIVO N. 147 DEL 2017)	RS	0,00	RR	0,00	R	0,00			EP	0,00
		CP	724.800,00	RC	362.400,00	A	724.800,00	CP	0,00	EC	362.400,00
		CS	724.800,00	TR	362.400,00	CS	-362.400,00			TR	362.400,00

TITOLO TIPOLOGIA CAPITOLO	DENOMINAZIONE	RESIDUI ATTIVI AL 1/1/2023 (RS)		RISCOSSIONI IN C/RESIDUI (RR)		RIACCERTAMENTI RESIDUI (R)[3]				RESIDUI ATTIVI DA ESERCIZI PRECEDENTI (EP=RS-RR+R)	
		PREVISIONI DEFINITIVE DI COMPETENZA (CP)		RISCOSSIONI IN C/COMPETENZA (RC)		ACCERTAMENTI (A)[4]		MAGGIORI O MINORI ENTRATE DI COMPETENZA =A-CP [5]		RESIDUI ATTIVI DA ESERCIZIO DI COMPETENZA (EC=A-RC)	
		PREVISIONI DEFINITIVE DI CASSA (CS)		TOTALE RISCOSSIONI (TR=RR+RC)		MAGGIORI O MINORI ENTRATE DI CASSA =TR-CS [5]				TOTALE RESIDUI ATTIVI DA RIPORTARE (TR=EP+EC)	
E9201015801	Risorse Vincolate (Capitolo: U9130702301)	RS	574.763,00	RR	0,00	R	0,00			EP	574.763,00
		CP	0,00	RC	0,00	A	0,00	CP	0,00	EC	0,00
	TRASFERIMENTO DI RISORSE DALLO STATO A VALERE SUL FONDO PER LA RIDUZIONE DELLA QUOTA FISSA SULLA RICETTA DI CUI ALL'ARTICOLO 1, COMMA 796, LETTERE P) E P BIS), DELLA LEGGE 27 DICEMBRE 2006, N. 296 (ART. 1, C. 804 E 805, DELLA LEGGE 27.12.2017, N. 205).	CS	574.763,00	TR	0,00	CS	-574.763,00			TR	574.763,00
E9201016101	Risorse Vincolate (Capitolo: U9160102101)	RS	44.159,69	RR	0,00	R	-2,36			EP	44.157,33
		CP	93.230,00	RC	43.691,63	A	67.485,86	CP	-25.744,14	EC	23.794,23
	ASSEGNAZIONE DI SOMME DA PARTE DELLO STATO DESTINATE ALLA REALIZZAZIONE DI PROGETTI SU AZIONI FINALIZZATE ALLA TUTELA E VALORIZZAZIONE DELLA BIODIVERSITA' DI INTERESSE AGRICOLO E ALIMENTARE (ART. 10 DELLA LEGGE 1 DICEMBRE 2015, N. 194)	CS	137.389,69	TR	43.691,63	CS	-93.698,06			TR	67.951,56
E9201016201	Risorse Vincolate (Capitolo: U9100400401; U9100400402; U9100400403; U9100400406; U9100400407; U9100400408)	RS	0,00	RR	0,00	R	0,00			EP	0,00
		CP	377.463,31	RC	0,00	A	12.790,08	CP	-364.673,23	EC	12.790,08
	ASSEGNAZIONE DI RISORSE DA PARTE DELLO STATO PER LA PROGETTAZIONE E LA REALIZZAZIONE DELLA CICLOVIA DELLA MAGNA GRECIA NELL'AMBITO DEL SISTEMA NAZIONALE DI CICLOVIE TURISTICHE (ART. 1, COMMA 640, LEGGE 28 DICEMBRE 2015 N. 208)	CS	377.463,31	TR	0,00	CS	-377.463,31			TR	12.790,08
E9201016301	Risorse Vincolate (Capitolo: U9120401501; U9120401502; U9120401503)	RS	27.903,00	RR	24.614,11	R	0,00			EP	3.288,89
		CP	0,00	RC	0,00	A	0,00	CP	0,00	EC	0,00
	ASSEGNAZIONE DI FONDI DALLO STATO FINALIZZATI AL PROGETTO F.A.M.I 2014-2020 "CA.P.I.RE CALABRIA - PROG - 2690"	CS	27.903,00	TR	24.614,11	CS	-3.288,89			TR	3.288,89
E9201016601	Risorse Vincolate (Capitolo: U9011203201; U9011203202; U9011203204; U9011203205; U9011203206; U9201016602)	RS	0,00	RR	0,00	R	0,00			EP	0,00
		CP	70.000,00	RC	70.000,00	A	70.000,00	CP	0,00	EC	0,00
	ASSEGNAZIONE DI SOMME DALLO STATO QUALI RISORSE PREMIALI RELATIVE AL PIANO OPERATIVO FSC 2014 - 2020 PER IL RAFFORZAMENTO DEL SISTEMA DEI CONTI PUBBLICI TERRITORIALI (CPT) DI CUI ALLA DELIBERA CIPE N. 48/2017	CS	70.000,00	TR	70.000,00	CS	0,00			TR	0,00
E9201016701	Risorse Vincolate (Capitolo: U9120401601)	RS	0,00	RR	0,00	R	0,00			EP	0,00
		CP	306.250,00	RC	150.000,00	A	306.250,00	CP	0,00	EC	156.250,00
	ASSEGNAZIONE DI SOMME DA PARTE DELLO STATO FINALIZZATE ALLA REALIZZAZIONE DEL PROGETTO "CARE LEAVERS" PER INTERVENTI IN FAVORE DI COLORO CHE AL COMPIMENTO DELLA MAGGIORE ETA' VIVONO FUORI DALLA FAMIGLIA DI ORIGINE SULLA BASE DI UN PROVVEDIMENTO DELL'AUTORITA' GIUDIZIARIA (ART. 1, COMMA 250, DELLA LEGGE 27 DICEMBRE 2017, N. 205)	CS	306.250,00	TR	150.000,00	CS	-156.250,00			TR	156.250,00
E9201017001	Risorse Vincolate (Capitolo: U9120401701; U9120401702)	RS	0,00	RR	0,00	R	0,00			EP	0,00
		CP	125.700,00	RC	69.700,00	A	125.700,00	CP	0,00	EC	56.000,00
	ASSEGNAZIONE DI SOMME DA PARTE DI CASSA PER LE AMMENDE - MINISTERO DELLA GIUSTIZIA PER LA REALIZZAZIONE DI PROGETTI FINALIZZATI AL REINSERIMENTO SOCIO-LAVORATIVO DELLE PERSONE IN ESECUZIONE PENALE (ACCORDO DEL 26 LUGLIO 2018)	CS	125.700,00	TR	69.700,00	CS	-56.000,00			TR	56.000,00

TITOLO TIPOLOGIA CAPITOLO	DENOMINAZIONE	RESIDUI ATTIVI AL 1/1/2023 (RS)		RISCOSSIONI IN C/RESIDUI (RR)		RIACCERTAMENTI RESIDUI (R)[3]				RESIDUI ATTIVI DA ESERCIZI PRECEDENTI (EP=RS-RR+R)	
		PREVISIONI DEFINITIVE DI COMPETENZA (CP)		RISCOSSIONI IN C/COMPETENZA (RC)		ACCERTAMENTI (A)[4]		MAGGIORI O MINORI ENTRATE DI COMPETENZA =A-CP [5]		RESIDUI ATTIVI DA ESERCIZIO DI COMPETENZA (EC=A-RC)	
		PREVISIONI DEFINITIVE DI CASSA (CS)		TOTALE RISCOSSIONI (TR=RR+RC)		MAGGIORI O MINORI ENTRATE DI CASSA =TR-CS [5]				TOTALE RESIDUI ATTIVI DA RIPORTARE (TR=EP+EC)	
E9201017101	Risorse Vincolate (Capitolo: U9190200301; U9190200302; U9190200304; U9190200305)	RS	12.823,75	RR	0,00	R	0,00			EP	12.823,75
		CP	14.487,95	RC	0,00	A	0,00	CP	-14.487,95	EC	0,00
	ASSEGNAZIONE DI FONDI DA PARTE DELLO STATO, NELL'AMBITO DEL PROGRAMMA INTERREG EUROPE 2014/2020, FINALIZZATI ALLA REALIZZAZIONE DEL PROGETTO COHES3ION "INTEGRATING TERRITORIAL DIMENSION FOR COHESIVE S3"	CS	27.311,70	TR	0,00	CS	-27.311,70			TR	12.823,75
E9201017201	Risorse Vincolate (Capitolo: U9190200401; U9190200402; U9190200404)	RS	38.729,43	RR	25.426,01	R	0,00			EP	13.303,42
		CP	17.858,06	RC	0,00	A	2.990,11	CP	-14.867,95	EC	2.990,11
	ASSEGNAZIONE DI FONDI DA PARTE DELLO STATO, NELL'AMBITO DEL PROGRAMMA INTERREG MED 2014/2020, PER LA REALIZZAZIONE DEL PROGETTO BEST MED "BEYOND EUROPEAN SUSTAINABLE TOURISME MED PATH"	CS	56.587,49	TR	25.426,01	CS	-31.161,48			TR	16.293,53
E9201017301	Risorse Vincolate (Capitolo: U9130702801)	RS	72.157,53	RR	0,00	R	0,00			EP	72.157,53
		CP	15.643,82	RC	15.643,82	A	15.643,82	CP	0,00	EC	0,00
	TRASFERIMENTI DALLO STATO PER LA RACCOLTA DEI DATI DA INSERIRE NELL'ANAGRAFE NAZIONALE VACCINI MEDIANTE LE ANAGRAFI VACCINALI REGIONALI (ART. 1, COMMA 585, LEGGE 30.12.2018, N. 145)	CS	87.801,35	TR	15.643,82	CS	-72.157,53			TR	72.157,53
E9201017501	Risorse Vincolate (Capitolo: U9090902601; U9090902602; U9090902604; U9090902605)	RS	10.958,04	RR	0,00	R	0,00			EP	10.958,04
		CP	43.141,29	RC	0,00	A	10.379,20	CP	-32.762,09	EC	10.379,20
	ASSEGNAZIONE DI SOMME DA PARTE DELLO STATO FINALIZZATE ALLA REALIZZAZIONE DEL PROGETTO GREEN SKILLS FOR A SUSTENAIBLE DEVELOPMENT "GREENLAND"	CS	54.099,33	TR	0,00	CS	-54.099,33			TR	21.337,24
E9201017601	Risorse Vincolate (Capitolo: U9130101001)	RS	26.000.000,00	RR	16.250.000,00	R	0,00			EP	9.750.000,00
		CP	4.422.626,00	RC	0,00	A	4.422.626,00	CP	0,00	EC	4.422.626,00
	TRASFERIMENTO DA PARTE DELLO STATO DELLA QUOTA PREMIALE DEL FONDO SANITARIO REGIONALE (ART. 2, COMMA 67BIS E ART. 9, COMMA 2, D.LGS. 6.9.2011, N. 149)	CS	30.422.626,00	TR	16.250.000,00	CS	-14.172.626,00			TR	14.172.626,00
E9201017701	Risorse Vincolate (Capitolo: U9130101101)	RS	1.855.934,14	RR	0,00	R	0,00			EP	1.855.934,14
		CP	0,00	RC	0,00	A	0,00	CP	0,00	EC	0,00
	TRASFERIMENTO CORRENTE DALLO STATO A VALERE SUL FONDO PER PAYBACK 2013-2017 AI SENSI DELL'ARTICOLO 9 -BIS, DEL DECRETO-LEGGE 14 DICEMBRE 2018, N.135	CS	1.855.934,14	TR	0,00	CS	-1.855.934,14			TR	1.855.934,14
E9201017901	Risorse Vincolate (Capitolo: U9160102701; U9160102702)	RS	0,00	RR	0,00	R	0,00			EP	0,00
		CP	73.937,69	RC	73.937,69	A	73.937,69	CP	0,00	EC	0,00
	ASSEGNAZIONE DELLO STATO A VALERE SUL FONDO PER LE MENSE SCOLASTICHE BIOLOGICHE (ART. 64, COMMA 5-BIS, DECRETO-LEGGE 24 APRILE 2017 N. 50; D.M. 22 FEBBRAIO 2018)	CS	73.937,69	TR	73.937,69	CS	0,00			TR	0,00
E9201018001	Risorse Vincolate (Capitolo: U9090601201)	RS	0,00	RR	0,00	R	0,00			EP	0,00
		CP	3.750,00	RC	3.750,00	A	3.750,00	CP	0,00	EC	0,00
	TRASFERIMENTI DI SOMME DA PARTE DELLO STATO FINALIZZATE A GARANTIRE LA SICUREZZA DELLE RETI E DEI SISTEMI INFORMATIVI NELL'UNIONE NEI SETTORI DI SERVIZI ESSENZIALI (D. LGS 18 MAGGIO 2018, N. 65)	CS	3.750,00	TR	3.750,00	CS	0,00			TR	0,00

TITOLO TIPOLOGIA CAPITOLO	DENOMINAZIONE	RESIDUI ATTIVI AL 1/1/2023 (RS)		RISCOSSIONI IN C/RESIDUI (RR)		RIACCERTAMENTI RESIDUI (R)[3]				RESIDUI ATTIVI DA ESERCIZI PRECEDENTI (EP=RS-RR+R)	
		PREVISIONI DEFINITIVE DI COMPETENZA (CP)		RISCOSSIONI IN C/COMPETENZA (RC)		ACCERTAMENTI (A)[4]		MAGGIORI O MINORI ENTRATE DI COMPETENZA =A-CP [5]		RESIDUI ATTIVI DA ESERCIZIO DI COMPETENZA (EC=A-RC)	
		PREVISIONI DEFINITIVE DI CASSA (CS)		TOTALE RISCOSSIONI (TR=RR+RC)		MAGGIORI O MINORI ENTRATE DI CASSA =TR-CS [5]				TOTALE RESIDUI ATTIVI DA RIPORTARE (TR=EP+EC)	
E9201018101	Risorse Vincolate (Capitolo: U9150101401; U9150101403; U9150101404; U9150101405; U9150101412; U9150101413; U9150101414; U9150101415) ASSEGNAZIONE DI RISORSE DALLO STATO PER L'ATTUAZIONE DEL PIANO STRAORDINARIO DI POTENZIAMENTO DEI CENTRI PER L'IMPIEGO E DELLE POLITICHE ATTIVE DEL LAVORO (ARTICOLO 1, COMMA 258, LEGGE 30 DICEMBRE 2018, N. 145 - ART. 12, COMMA 3 BIS, DL 4/2019, CONVERTITO IN LEGGE N. 26 DEL 28 MARZO 2019 - DMLPS N. 74 DEL 28 GIUGNO 2019)	RS	0,00	RR	0,00	R	0,00			EP	0,00
		CP	16.925.211,54	RC	0,00	A	7.235.606,79	CP	-9.689.604,75	EC	7.235.606,79
		CS	16.925.211,54	TR	0,00	CS	-16.925.211,54			TR	7.235.606,79
E9201018301	Risorse Vincolate (Capitolo: U9120402001; U9120402002; U9120402003; U9120402004) ASSEGNAZIONE DI RISORSE DA PARTE DEL MINISTERO DEL LAVORO QUALE ORGANISMO INTERMEDIO PER LA REALIZZAZIONE DEL PROGETTO "SUPREME ITALIA" A VALERE SUL F.A.M.I 2014-2020 (REGOLAMENTO UE N. 516/2014 DEL PARLAMENTO EUROPEO E DEL CONSIGLIO DEL 16 APRILE 2014)	RS	728.899,84	RR	0,00	R	-207.183,89			EP	521.715,95
		CP	684,00	RC	0,00	A	684,00	CP	0,00	EC	684,00
		CS	729.583,84	TR	0,00	CS	-729.583,84			TR	522.399,95
E9201018801	Risorse Vincolate (Capitolo: U9100202601; U9100202602) ASSEGNAZIONE DI RISORSE DALLO STATO VOLTE A COMPENSARE LA RIDUZIONE DEI RICAVI TARIFFARI RELATIVI AI PASSEGGERI DEL TRASPORTO PUBBLICO LOCALE E REGIONALE DERIVANTI DALL'EMERGENZA EPIDEMIOLOGICA COVID-19 RISPETTO ALLA MEDIA DEI RICAVI DEL PRECEDENTE BIENNIO (D.L. 19.5.2020, N. 34 CONV. DALLA L. 17.7.2020, N. 77)	RS	0,00	RR	0,00	R	0,00			EP	0,00
		CP	12.397.937,33	RC	10.897.874,86	A	12.397.937,33	CP	0,00	EC	1.500.062,47
		CS	12.397.937,33	TR	10.897.874,86	CS	-1.500.062,47			TR	1.500.062,47
E9201018901	Risorse Vincolate (Capitolo: U9130703301) ASSEGNAZIONE DI RISORSE DALLO STATO PER LA REALIZZAZIONE DEL PROGETTO DI RICERCA FINALIZZATA ANNO 2018 "P75NTR POLYMORPHISMS AS GENETIC RISK FACTORS FOR ALZHEIMER'S DISEASE"(ART. 12 DECRETO LEGISLATIVO 30 DICEMBRE 1992, N. 502)	RS	65.000,00	RR	39.000,00	R	0,00			EP	26.000,00
		CP	0,00	RC	0,00	A	0,00	CP	0,00	EC	0,00
		CS	65.000,00	TR	39.000,00	CS	-26.000,00			TR	26.000,00
E9201019001	Risorse Vincolate (Capitolo: U9130703401) ASSEGNAZIONE DI RISORSE DALLO STATO PER LA REALIZZAZIONE DEL PROGETTO DI RICERCA FINALIZZATA ANNO 2018 "EFFICACY OF COGNITIVE BEHAVIORAL THERAPY IN PSYCHOGENIC NON-EPILEPTIC SEIZURES (PNES) PATIENTS: TOWARDS THE CREATION OF A DEDICATED CENTER FOR DIAGNOSIS AND CARE FOR AVOIDING HEALT MIGRATION OUTSIDE CALABRIA AND CUTTING HEALTHCARE COSTS"(ART. 12 DECRETO LEGISLATIVO 30 DICEMBRE 1992, N. 502)	RS	65.000,00	RR	39.000,00	R	-26.000,00			EP	0,00
		CP	0,00	RC	0,00	A	0,00	CP	0,00	EC	0,00
		CS	65.000,00	TR	39.000,00	CS	-26.000,00			TR	0,00
E9201019101	Risorse Vincolate (Capitolo: U9130703501) ASSEGNAZIONE DI RISORSE DALLO STATO PER LA REALIZZAZIONE DEL PROGETTO DI RICERCA FINALIZZATA ANNO 2018 "DEVELOPMENT AND VALIDATION OF A NEXT GENERATION SEQUENCING (NGS) BLOOD TEST FOR NON-SYNDROMIC PRIMARY OVARIAN INSUFFICIENCY AND IN CORRELATION WITH OVARIAN RESERVE TEST"(ART. 12 DECRETO LEGISLATIVO 30 DICEMBRE 1992, N. 502)	RS	237.440,00	RR	0,00	R	0,00			EP	237.440,00
		CP	0,00	RC	0,00	A	0,00	CP	0,00	EC	0,00
		CS	237.440,00	TR	0,00	CS	-237.440,00			TR	237.440,00
E9201019301	Risorse Vincolate (Capitolo: U9130703801) ASSEGNAZIONE DI RISORSE DA PARTE DELLO STATO LA REALIZZAZIONE DEL FASCICOLO SANITARIO ELETTRONICO (ART. 12 DEL DECRETO-LEGGE 18.10.2012, N. 179 CONV. DALLA L. 17.2.2012, N. 221 - ART. 1, COMMA 140, LEGGE 11 DICEMBRE 2016, N. 232)	RS	4.541.843,86	RR	0,00	R	0,00			EP	4.541.843,86
		CP	0,00	RC	0,00	A	0,00	CP	0,00	EC	0,00
		CS	4.541.843,86	TR	0,00	CS	-4.541.843,86			TR	4.541.843,86

TITOLO TIPOLOGIA CAPITOLO	DENOMINAZIONE	RESIDUI ATTIVI AL 1/1/2023 (RS)		RISCOSSIONI IN C/RESIDUI (RR)		RIACCERTAMENTI RESIDUI (R)[3]				RESIDUI ATTIVI DA ESERCIZI PRECEDENTI (EP=RS-RR+R)	
		PREVISIONI DEFINITIVE DI COMPETENZA (CP)		RISCOSSIONI IN C/COMPETENZA (RC)		ACCERTAMENTI (A)[4]		MAGGIORI O MINORI ENTRATE DI COMPETENZA =A-CP [5]		RESIDUI ATTIVI DA ESERCIZIO DI COMPETENZA (EC=A-RC)	
		PREVISIONI DEFINITIVE DI CASSA (CS)		TOTALE RISCOSSIONI (TR=RR+RC)		MAGGIORI O MINORI ENTRATE DI CASSA =TR-CS [5]				TOTALE RESIDUI ATTIVI DA RIPORTARE (TR=EP+EC)	
E9201019501	Risorse Autonome	RS	0,00	RR	0,00	R	0,00			EP	0,00
		CP	7.050.000,00	RC	7.050.000,00	A	7.050.000,00	CP	0,00	EC	0,00
	FONDO PER IL RISTORO DELLE MINORI ENTRATE DERIVANTI DALLA SOPPRESSIONE DELL'IMPOSTA REGIONALE SULLA BENZINA PER AUTOTRAZIONE (ARTICOLO 1, COMMA 630, DELLA LEGGE 30.12.2020, N. 178)	CS	7.050.000,00	TR	7.050.000,00	CS	0,00			TR	0,00
E9201019701	Risorse Vincolate (Capitolo: U9130101601)	RS	232.869,00	RR	232.869,00	R	0,00			EP	0,00
		CP	236.074,21	RC	1.602,60	A	236.074,21	CP	0,00	EC	234.471,61
	ASSEGNAZIONI DI RISORSE DALLO STATO RELATIVE ALLE SOMME ACCANTONATE SUL FONDO SANITARIO NAZIONALE AI FINI DELL'ESENZIONE DELLA PERCENTUALE DI SCONTO PER LE FARMACIE CON FATTURATO INFERIORE A EURO 150.000,00 (ART. 1, COMMI 34 E 34BIS, DELLA LEGGE 23.12.1996, N. 662)	CS	468.943,21	TR	234.471,60	CS	-234.471,61			TR	234.471,61
E9201020301	Risorse Vincolate (Capitolo: U0421110301; U6101011101; U9130102001; U9130102002; U9130102003; U9130102004; U9130102005; U9130102006; U9130102007; U9130102008; U9130102009; U9130102010)	RS	2.046.616,00	RR	0,00	R	-2.046.616,00			EP	0,00
		CP	2.124.737,00	RC	0,00	A	2.124.737,00	CP	0,00	EC	2.124.737,00
	ENTRATE DA MOBILITA' ATTIVA INTERNAZIONALE PROGRAMMATA RELATIVA AL RIPARTO PER IL SERVIZIO SANITARIO NAZIONALE	CS	4.171.353,00	TR	0,00	CS	-4.171.353,00			TR	2.124.737,00
E9201020401	Risorse Vincolate (Capitolo: U9130702401)	RS	4.107,90	RR	0,00	R	0,00			EP	4.107,90
		CP	0,00	RC	0,00	A	0,00	CP	0,00	EC	0,00
	TRASFERIMENTO DI RISORSE DA PARTE DELLA REGIONE EMILIA ROMAGNA PER LA REALIZZAZIONE DEL PROGETTO LA PREVENZIONE SANITARIA NELLA POPOLAZIONE CARCERARIA: BISOGNI DI SALUTE E QUALITA" DELL'ASSISTENZA (ART. 47BIS DEL D.LGS. 30 LUGLIO 1999, N. 300).	CS	4.107,90	TR	0,00	CS	-4.107,90			TR	4.107,90
E9201020601	Risorse Vincolate (Capitolo: U9120401801; U9120401802; U9120401803; U9120401804; U9120401805; U9120401806; U9120401807)	RS	756.757,30	RR	537.861,73	R	0,00			EP	218.895,57
		CP	992.283,80	RC	593.899,16	A	915.783,80	CP	-76.500,00	EC	321.884,64
	ASSEGNAZIONE DI RISORSE DA PARTE DELLA REGIONE PUGLIA IN QUALITA' DI SOGGETTO CAPOFILA PER L'ATTUAZIONE DEL PROGETTO "P.I.U. - SUPREME" NELL'AMBITO DEL PON INCLUSIONE FSE 2014-2020	CS	1.749.041,10	TR	1.131.760,89	CS	-617.280,21			TR	540.780,21
E9201020801	Risorse Vincolate (Capitolo: U9160103401; U9160103402)	RS	62.593,99	RR	52.650,00	R	-9.943,99			EP	0,00
		CP	0,00	RC	0,00	A	0,00	CP	0,00	EC	0,00
	ASSEGNAZIONE DI RISORSE DA PARTE DELLA REGIONE PIEMONTE IN QUALITA' DI SOGGETTO CAPOFILA PER L'ATTUAZIONE DEL PROGETTO "FOR.ITALY - FORMAZIONE FORESTALE PER L'ITALIA" A VALERE SUL FONDO NAZIONALE PER LE FORESTE ITALIANE (ART. 1, COMMA 663 DELLA LEGGE 30.12.2018, N. 145)	CS	62.593,99	TR	52.650,00	CS	-9.943,99			TR	0,00
E9201021101	Risorse Vincolate (Capitolo: U9110103401; U9110103404; U9110103406; U9110103407; U9110103408; U9110103410; U9110103411)	RS	29.625,22	RR	0,00	R	0,00			EP	29.625,22
		CP	337.190,20	RC	0,00	A	316.703,20	CP	-20.487,00	EC	316.703,20
	TRASFERIMENTO DI SOMME DA PARTE DI AZIENDA CALABRIA VERDE IN FAVORE DEL DIPARTIMENTO DI PROTEZIONE CIVILE REGIONALE ED IN FORZA DELLA CONVENZIONE REP. 9618/2021, REP. 11666/2022 FINALIZZATE ALLO SVOLGIMENTO DELLA CAMPAGNA DI ANTI-INCENDIO BOSCHIVONELLA REGIONE CALABRIA	CS	366.815,42	TR	0,00	CS	-366.815,42			TR	346.328,42

TITOLO TIPOLOGIA CAPITOLO	DENOMINAZIONE	RESIDUI ATTIVI AL 1/1/2023 (RS)		RISCOSSIONI IN C/RESIDUI (RR)		RIACCERTAMENTI RESIDUI (R)[3]				RESIDUI ATTIVI DA ESERCIZI PRECEDENTI (EP=RS-RR+R)	
		PREVISIONI DEFINITIVE DI COMPETENZA (CP)		RISCOSSIONI IN C/COMPETENZA (RC)		ACCERTAMENTI (A)[4]		MAGGIORI O MINORI ENTRATE DI COMPETENZA =A-CP [5]		RESIDUI ATTIVI DA ESERCIZIO DI COMPETENZA (EC=A-RC)	
		PREVISIONI DEFINITIVE DI CASSA (CS)		TOTALE RISCOSSIONI (TR=RR+RC)		MAGGIORI O MINORI ENTRATE DI CASSA =TR-CS [5]				TOTALE RESIDUI ATTIVI DA RIPORTARE (TR=EP+EC)	
E9201021301	Risorse Vincolate (Capitolo: U9190200501; U9190200502)	RS	0,00	RR	0,00	R	0,00			EP	0,00
		CP	15.427,26	RC	15.427,26	A	15.427,26	CP	0,00	EC	0,00
	ASSEGNAZIONE DI RISORSE DA PARTE DELLA REGIONE EMILIA ROMAGNA IN QUALITA' DI SOGGETTO ESECUTORE PER LA REALIZZAZIONE DEL PROGETTO R-EDUC LE REGIONI PER L'EDUCAZIONE ALLA CITTADINANZA GLOBALE: MODELLI DI GOVERNANCE E BUONE PRATICHE"	CS	15.427,26	TR	15.427,26	CS	0,00			TR	0,00
E9201021401	Risorse Vincolate (Capitolo: U9200303801)	RS	0,00	RR	0,00	R	0,00			EP	0,00
		CP	35.345.564,79	RC	35.345.564,79	A	35.345.564,79	CP	0,00	EC	0,00
	TRASFERIMENTO DI RISORSE DALLA REGIONE PUGLIA PER LA REGOLAZIONE DEI RAPPORTI FINANZIARI RIGUARDANTI I RISTORI STATALI RICEVUTI PER FAR FRONTE ALLE PERDITE DI GETTITO CONNESSE ALL'EMERGENZA EPIDEMIOLOGICA DA COVID-19 (ART. 18, COMMI 3 E 4, DEL D.L. 22.4.2023, N. 44, CON. DALLA L. 21.6.2023, N. 74).	CS	35.345.564,79	TR	35.345.564,79	CS	0,00			TR	0,00
E9201050501	Risorse Vincolate (Capitolo: U9120800501)	RS	607.482,92	RR	175.629,14	R	0,00			EP	431.853,78
		CP	1.608.110,00	RC	128.571,00	A	1.608.110,00	CP	0,00	EC	1.479.539,00
	ASSEGNAZIONE DI SOMME DALLO STATO FINALIZZATE AL SOSTEGNO E ALLO SVOLGIMENTO DELLE ATTIVITA' DELLE ORGANIZZAZIONI DI VOLONTARIATO E DELLE ASSOCIAZIONI DI PROMOZIONE SOCIALE (ARTT. 72 E 73 DEL D.LGS DEL 3 LUGLIO 2017, N. 117)	CS	2.215.592,92	TR	304.200,14	CS	-1.911.392,78			TR	1.911.392,78
E9402020401	Risorse Vincolate (Capitolo: U9010300408; U9010300409; U9010300410)	RS	0,00	RR	0,00	R	0,00			EP	0,00
		CP	85.000,00	RC	85.000,00	A	85.000,00	CP	0,00	EC	0,00
	ASSEGNAZIONE DI SOMME IN CONTO CAPITALE DALLO STATO, A VALERE SUL FONDO PER L'AGGREGAZIONE DEGLI ACQUISTI DI BENI E SERVIZI, DESTINATE AL FINANZIAMENTO DELLE ATTIVITA' SVOLTE DAI SOGGETTI AGGREGATORI (ART. 9, COMMA 9, LETT. C) DEL DL N. 66/2014)	CS	85.000,00	TR	85.000,00	CS	0,00			TR	0,00
20101	**TIPOLOGIA 101: Trasferimenti correnti da Amministrazioni pubbliche**	**RS**	**795.253.663,71**	**RR**	**237.699.769,01**	**R**	**-23.281.179,66**			**EP**	**534.272.715,04**
		CP	**869.099.778,28**	**RC**	**449.572.192,19**	**A**	**827.557.405,21**	**CP**	**-41.542.373,07**	**EC**	**377.985.213,02**
		CS	**1.666.373.441,99**	**TR**	**687.271.961,20**	**CS**	**-979.101.480,79**			**TR**	**912.257.928,06**
	TIPOLOGIA 103: Trasferimenti correnti da Imprese										
E3402001401	Risorse Vincolate (Capitolo: U6101017301; U6101017302)	RS	0,00	RR	0,00	R	0,00			EP	0,00
		CP	55.219.537,63	RC	55.219.537,63	A	55.219.537,63	CP	0,00	EC	0,00
	VERSAMENTO DA PARTE DELLE AZIENDE FARMACEUTICHE CHE SI SONO AVVALSE DELLA FACOLTA' DI RIPIANARE L'ECCEDENZA DI SPESA FARMACEUTICA SECONDO LE MODALITA' DI PAY BACK DEGLI IMPORTI INDIVIDUATI DA APPOSITE TABELLE DI EQUIVALENZA DEGLI EFFETTI ECONOMICI-FINANZIARI PER IL SSN (ART. 48 DELLA LEGGE 24.11.2003, N. 326 - ART. 1, COMMA 796, LETT. G), LEGGE 27 DICEMBRE 2006, N. 296 - DETERMINA DELL'AGENZIA ITALIANA DEL FARMACO DEL 9 FEBBRAIO 2007)	CS	55.219.537,63	TR	55.219.537,63	CS	0,00			TR	0,00

TITOLO TIPOLOGIA CAPITOLO	DENOMINAZIONE	RESIDUI ATTIVI AL 1/1/2023 (RS)		RISCOSSIONI IN C/RESIDUI (RR)		RIACCERTAMENTI RESIDUI (R)[3]				RESIDUI ATTIVI DA ESERCIZI PRECEDENTI (EP=RS-RR+R)	
		PREVISIONI DEFINITIVE DI COMPETENZA (CP)		RISCOSSIONI IN C/COMPETENZA (RC)		ACCERTAMENTI (A)[4]		MAGGIORI O MINORI ENTRATE DI COMPETENZA =A-CP [5]		RESIDUI ATTIVI DA ESERCIZIO DI COMPETENZA (EC=A-RC)	
		PREVISIONI DEFINITIVE DI CASSA (CS)		TOTALE RISCOSSIONI (TR=RR+RC)		MAGGIORI O MINORI ENTRATE DI CASSA =TR-CS [5]				TOTALE RESIDUI ATTIVI DA RIPORTARE (TR=EP+EC)	
E9203020401	Risorse Vincolate (Capitolo: U9130103201) TRASFERIMENTO DI RISORSE DA PARTE DELLE AZIENDE FARMACEUTICHE CHE SI SONO AVVALSE DELLA FACOLTA' DI RIPIANARE SECONDO LE MODALITA' DI PAY BACK L'ECCEDENZA DETERMINATA DAL SUPERAMENTO DEL TETTO DI SPESA PER L'ACQUISTO DI DISPOSITIVI MEDICI (ART. 9 TER, COMMI 9 E 9 BIS, DEL D.L. 19.6.2015, N. 78 CONV. DALLA L. 6.8.2015, N. 125)	RS	0,00	RR	0,00	R	0,00			EP	0,00
		CP	2.027.960,00	RC	219.212,20	A	2.027.960,00	CP	0,00	EC	1.808.747,80
		CS	2.027.960,00	TR	219.212,20	CS	-1.808.747,80			TR	1.808.747,80
20103	**TIPOLOGIA 103: Trasferimenti correnti da Imprese**	**RS**	**0,00**	**RR**	**0,00**	**R**	**0,00**			**EP**	**0,00**
		CP	**57.247.497,63**	**RC**	**55.438.749,83**	**A**	**57.247.497,63**	**CP**	**0,00**	**EC**	**1.808.747,80**
		CS	**57.247.497,63**	**TR**	**55.438.749,83**	**CS**	**-1.808.747,80**			**TR**	**1.808.747,80**
	TIPOLOGIA 104: Trasferimenti correnti da Istituzioni Sociali Private										
E9201040101	Risorse Vincolate (Capitolo: U9190100301; U9190100302; U9190100303; U9190100304; U9190100305; U9190100306) TRASFERIMENTO DI SOMME DA PARTE DELLA CAMERA DI COOPERAZIONE ITALO-ARABA QUALE SOGGETTO CAPOFILA PER LA REALIZZAZIONE DEL PROGETTO Rest@rts NELL'AMBITO DEL PROGRAMMA OPERATIVO EUROPERO ENI CBC MED 2014-2020	RS	0,00	RR	0,00	R	0,00			EP	0,00
		CP	32.577,72	RC	6.502,45	A	7.220,89	CP	-25.356,83	EC	718,44
		CS	32.577,72	TR	6.502,45	CS	-26.075,27			TR	718,44
20104	**TIPOLOGIA 104: Trasferimenti correnti da Istituzioni Sociali Private**	**RS**	**0,00**	**RR**	**0,00**	**R**	**0,00**			**EP**	**0,00**
		CP	**32.577,72**	**RC**	**6.502,45**	**A**	**7.220,89**	**CP**	**-25.356,83**	**EC**	**718,44**
		CS	**32.577,72**	**TR**	**6.502,45**	**CS**	**-26.075,27**			**TR**	**718,44**
	TIPOLOGIA 105: Trasferimenti correnti dall'Unione Europea e dal Resto del Mondo										
E2311000100	Risorse Vincolate (Capitolo: U1301040300; U1301040307; U1301040308; U1301040309; U1301041000; U1301041200; U1302010100; U1302010200; U4901010100; U4901010200; U4901010300; U4902010100; U4902010200; U4902010300; U4903010100; U4904010100; U4904010200; U4904010300; U4904010400; U4905010100) ASSEGNAZIONI DI FONDI DALLA CE PER CONTRIBUTI A CARICO DEL FSE PER LA REALIZZAZIONE DEL PROGRAMMA OPERATIVO REGIONALE (POR) CALABRIA FSE 2007 - 2013	RS	31.312.245,83	RR	0,00	R	0,00			EP	31.312.245,83
		CP	0,00	RC	0,00	A	0,00	CP	0,00	EC	0,00
		CS	31.312.245,83	TR	0,00	CS	-31.312.245,83			TR	31.312.245,83

TITOLO TIPOLOGIA CAPITOLO	DENOMINAZIONE	RESIDUI ATTIVI AL 1/1/2023 (RS)		RISCOSSIONI IN C/RESIDUI (RR)		RIACCERTAMENTI RESIDUI (R)[3]				RESIDUI ATTIVI DA ESERCIZI PRECEDENTI (EP=RS-RR+R)	
		PREVISIONI DEFINITIVE DI COMPETENZA (CP)		RISCOSSIONI IN C/COMPETENZA (RC)		ACCERTAMENTI (A)[4]		MAGGIORI O MINORI ENTRATE DI COMPETENZA =A-CP [5]		RESIDUI ATTIVI DA ESERCIZIO DI COMPETENZA (EC=A-RC)	
		PREVISIONI DEFINITIVE DI CASSA (CS)		TOTALE RISCOSSIONI (TR=RR+RC)		MAGGIORI O MINORI ENTRATE DI CASSA =TR-CS [5]				TOTALE RESIDUI ATTIVI DA RIPORTARE (TR=EP+EC)	
E2311000101	Risorse Vincolate (Capitolo: U1301040301; U1301040302; U1301040303; U1301040304; U1301040305; U1301040306; U1301041001; U1301041100; U1301041101; U1301041201; U1302010101; U1302010102; U1302010103; U1302010104; U1302010105; U1302010106; U1302010107; U1302010108; U1302010201; U1302010202; U1302010203; U1302010204; U1302010205; U4901010101; U4901010102; U4901010103; U4901010104; U4901010105; U4901010201; U4901010202; U4901010203; U4901010204; U4901010301; U4901010302; U4902010101; U4902010201; U4902010202; U4902010203; U4902010204; U4902010205; U4902010206; U4902010207; U4902010208; U4902010209; U4902010301; U4902010302; U4902010303; U4902010304; U4903010101; U4903010102; U4903010103; U4903010104; U4904010101; U4904010102; U4904010103; U4904010201; U4904010202; U4904010301; U4904010302; U4904010303; U4904010401; U4904010402; U4904010403; U4905010101; U4905010102; U4905010103; U4906010101; U4906010102; U4906010103; U4906010104; U9150101901; U9150101902; U9150201301; U9150301201; U9200300301) ASSEGNAZIONI DI FONDI DALLA CE PER CONTRIBUTI A CARICO DEL FSE PER LA REALIZZAZIONE DEL PROGRAMMA OPERATIVO REGIONALE (POR) CALABRIA FSE 2007 - 2013	RS	44.334.977,97	RR	0,00	R	0,00			EP	44.334.977,97
		CP	0,00	RC	0,00	A	0,00	CP	0,00	EC	0,00
		CS	44.334.977,97	TR	0,00	CS	-44.334.977,97			TR	44.334.977,97
E2312000101	Risorse Vincolate (Capitolo: U8201044601; U9011201101; U9011201102; U9011201103; U9011201104; U9011201105; U9011201106; U9011201107; U9011201108; U9011201109; U9011201110; U9011201111; U9011201114; U9040800501; U9040800502; U9040800503; U9040800601; U9040800602; U9040800701; U9040800702; U9040800801; U9040800802; U9040800803; U9040800901; U9040800902; U9040801001; U9040801002; U9040801101; U9040801102; U9040801201; U9040801202; U9040801203; U9040801204; U9040801205; U9040801206; U9040801301; U9121001001; U9121001002; U9121001101; U9121001102; U9121001201; U9121001202; U9121001301; U9121001302; U9121001303; U9121001304; U9121001401; U9121001402; U9121001403; U9121001404; U9121001405; U9121001501; U9121001502; U9121001601; U9121001602; U9121001603; U9121001701; U9121001702; U9121001801; U9121001802; U9121001803; U9121001901; U9121001902; U9121001903; U9121002001; U9121002002; U9121002003; U9121002101; U9121002102; U9121002103; U9130800401; U9130800402; U9130800403; U9150400101; U9150400102; U9150400103; U9150400104; U9150400105; U9150400106; U9150400107; U9150400201; U9150400202; U9150400204; U9150400205; U9150400301; U9150400302; U9150400303; U9150400304; U9150400401; U9150400402; U9150400403; U9150400501; U9150400502; U9150400503; U9150400504; U9150400505; U9150400506; U9150400601; U9150400602; U9150400701; U9150400702; U9150400801; U9150400802; U9150400803; U9150400901; U9150400903; U9150400904; U9150401001; U9150401002; U9150401003; U9150401101; U9150401102; U9150401201; U9150401202; U9150401203; U9150401301; U9150401302; U9150401303; U9150401401; U9150401402; U9150401501; U9150401502; U9150401503; U9150401504; U9150401505; U9150401601; U9150401602) ASSEGNAZIONE DI FONDI DALLA UE PER CONTRIBUTI A CARICO DEL FSE PER LA REALIZZAZIONE DEL PROGRAMMA OPERATIVO REGIONALE 2014-2020 (POR) CALABRIA FESR E FSE	RS	25.725.837,34	RR	10.275.250,57	R	-96.713,12			EP	15.353.873,65
		CP	60.522.071,86	RC	26.460.952,23	A	60.522.071,86	CP	0,00	EC	34.061.119,63
		CS	86.247.909,20	TR	36.736.202,80	CS	-49.511.706,40			TR	49.414.993,28
E9201013501	Risorse Vincolate (Capitolo: U9140300501; U9140300502; U9140300503; U9140300504; U9140300507) ASSEGNAZIONE DI SOMME DA PARTE DELLA COMMISSIONE EUROPEA FINALIZZATE ALLA REALIZZAZIONE DEL PROGETTO M-ERA.NET CONTRACT 685451	RS	0,00	RR	0,00	R	0,00			EP	0,00
		CP	512,50	RC	512,50	A	512,50	CP	0,00	EC	0,00
		CS	512,50	TR	512,50	CS	0,00			TR	0,00

TITOLO TIPOLOGIA CAPITOLO	DENOMINAZIONE	RESIDUI ATTIVI AL 1/1/2023 (RS)	RISCOSSIONI IN C/RESIDUI (RR)	RIACCERTAMENTI RESIDUI (R)[3]		RESIDUI ATTIVI DA ESERCIZI PRECEDENTI (EP=RS-RR+R)
		PREVISIONI DEFINITIVE DI COMPETENZA (CP)	RISCOSSIONI IN C/COMPETENZA (RC)	ACCERTAMENTI (A)[4]	MAGGIORI O MINORI ENTRATE DI COMPETENZA =A-CP [5]	RESIDUI ATTIVI DA ESERCIZIO DI COMPETENZA (EC=A-RC)
		PREVISIONI DEFINITIVE DI CASSA (CS)	TOTALE RISCOSSIONI (TR=RR+RC)	MAGGIORI O MINORI ENTRATE DI CASSA =TR-CS [5]		TOTALE RESIDUI ATTIVI DA RIPORTARE (TR=EP+EC)

E9201050101	Risorse Vincolate (Capitolo: U9010100701; U9010100702; U9010100703; U9010200601; U9010200602; U9010200603; U9010301201; U9010301202; U9010301203; U9010500801; U9010500802; U9010500803; U9010600601; U9010600602; U9010600603; U9010800301; U9010800302; U9010800303; U9011000601; U9011000602; U9011000603; U9011100901; U9011100902; U9011100903; U9011200101; U9011200102; U9011200103; U9011200104; U9011200105; U9011200106; U9011200107; U9011200108; U9011200109; U9011200110; U9011200114; U9011200115; U9011200116; U9030200301; U9030200302; U9030200303; U9040400601; U9040400602; U9040400603; U9040802101; U9040802102; U9040802103; U9050100501; U9050100502; U9050100503; U9050200501; U9050200502; U9050200503; U9050300504; U9050300605; U9050300606; U9060200401; U9060200402; U9060200403; U9070101301; U9070101302; U9070101303; U9080100501; U9080100502; U9080100503; U9080200501; U9080200502; U9080200503; U9090100801; U9090100802; U9090100803; U9090200601; U9090200602; U9090200603; U9090300501; U9090300502; U9090300503; U9090400401; U9090400402; U9090400403; U9090500601; U9090500602; U9090500603; U9090600501; U9090600502; U9090600503; U9090801201; U9090801202; U9090801203; U9090900304; U9090900305; U9090900306; U9090900307; U9090900308; U9090900309; U9090900310; U9090900310; U9090900402; U9090900502; U9090900604; U9090900605; U9090900606; U9090900607; U9090900608; U9090900703; U9090900704; U9090900705; U9090900706; U9090900707; U9090901003; U9090901004; U9090901006; U9090901008; U9090901009; U9090901010; U9090901011; U9090901103; U9090901104; U9090901105; U9090901106; U9090901107; U9090901111; U9090901112; U9090901113; U9100200801; U9100200802; U9100200803; U9100300301; U9100300302; U9100300303; U9100500301; U9100500302; U9100500303; U9100600405; U9100600604; U9110300206; U9110300601; U9110300602; U9110300603; U9120100401; U9120100402; U9120100403; U9120200701; U9120200702; U9120200703; U9120402101; U9120402102; U9120402103; U9121000402; U9121000405; U9121000406; U9121000502; U9121000803; U9121002401; U9121002402; U9121002403; U9130800305; U9130800504; U9130801601; U9130801602; U9130801603; U9140100501; U9140100502; U9140100503; U9140200801; U9140200802; U9140200803; U9140300401; U9140300402; U9140300403; U9140400301; U9140400302; U9140400303; U9140501603; U9140501606; U9140501609; U9140501610; U9140501611; U9140501612; U9140501703; U9140501706; U9140501708; U9140501709; U9140501710; U9140501712; U9140501713; U9140501803; U9140501806; U9140501808; U9140501809; U9140501810; U9140501812; U9140501813; U9140504601; U9150100701; U9150100702; U9150100703; U9150200701; U9150200702; U9150200703; U9150300801; U9150300802; U9150300803; U9150401801; U9150401802; U9150401803; U9160200601; U9160200602; U9160200603; U9170100901; U9170100902; U9170100903; U9170200701; U9170200702; U9170200703; U9190200201; U9190200202; U9190200203) ASSEGNAZIONE DI FONDI DALLA UE PER CONTRIBUTI A CARICO DEL FESR PER LA REALIZZAZIONE DEL PROGRAMMA OPERATIVO REGIONALE 2014-2020 (POR) CALABRIA FESR E FSE	RS	1.030.518,40	RR	1.028.584,73	R	0,00			EP	1.933,67
		CP	65.592.807,28	RC	12.828.141,40	A	65.592.807,28	CP	0,00	EC	52.764.665,88
		CS	66.623.325,68	TR	13.856.726,13	CS	-52.766.599,55			TR	52.766.599,55
E9201050201	Risorse Vincolate (Capitolo: U9170100101; U9170100102; U9170100103; U9170100104; U9170100105; U9170100106; U9170100107) TRASFERIMENTO DI FONDI DA PARTE DI "ETAIREIA DIOKISEOS EPICHEIRISEON KAI ERGON AE" PER LA REALIZZAZIONE DEL PROGETTO "A SYSTEMATIC APPROACH FOR INSPIRING & TRAINING ENERGY - SPATIAL - SOCIOECONOMICS SUSTAINABILITY TO PUBBLIC AUTHORITIES - INTENSSS - PA" NELL'AMBITO DEL PROGRAMMA QUADRO DI RICERCA E INNOVAZIONE HORIZON 2020 (REGOLAMENTO UE N. 1291/2013 DEL PARLAMENTO EUROPEO E DEL CONSIGLIO DEL 11 DICEMBRE 2013)".	RS	5.959,88	RR	0,00	R	0,00			EP	5.959,88
		CP	0,00	RC	0,00	A	0,00	CP	0,00	EC	0,00
		CS	5.959,88	TR	0,00	CS	-5.959,88			TR	5.959,88
E9201050401	Risorse Vincolate (Capitolo: U9160200101; U9160200201; U9160200202; U9160200203; U9160200204; U9160300201; U9160300204; U9160301001; U9160301002) ASSEGNAZIONE DI FONDI DALLA UE PER LA REALIZZAZIONE DEL PROGRAMMA OPERATIVO FEAMP 2014/2020 (REG. UE N. 508/2014)	RS	788.828,60	RR	0,00	R	-11.417,28			EP	777.411,32
		CP	3.371.480,78	RC	0,00	A	2.995.513,85	CP	-375.966,93	EC	2.995.513,85
		CS	4.160.309,38	TR	0,00	CS	-4.160.309,38			TR	3.772.925,17

TITOLO TIPOLOGIA CAPITOLO	DENOMINAZIONE	RESIDUI ATTIVI AL 1/1/2023 (RS)		RISCOSSIONI IN C/RESIDUI (RR)		RIACCERTAMENTI RESIDUI (R)[3]				RESIDUI ATTIVI DA ESERCIZI PRECEDENTI (EP=RS-RR+R)	
		PREVISIONI DEFINITIVE DI COMPETENZA (CP)		RISCOSSIONI IN C/COMPETENZA (RC)		ACCERTAMENTI (A)[4]		MAGGIORI O MINORI ENTRATE DI COMPETENZA =A-CP [5]		RESIDUI ATTIVI DA ESERCIZIO DI COMPETENZA (EC=A-RC)	
		PREVISIONI DEFINITIVE DI CASSA (CS)		TOTALE RISCOSSIONI (TR=RR+RC)		MAGGIORI O MINORI ENTRATE DI CASSA =TR-CS [5]				TOTALE RESIDUI ATTIVI DA RIPORTARE (TR=EP+EC)	
E9201050701	Risorse Vincolate (Capitolo: U9090902601; U9090902602; U9090902604; U9090902605)	RS	19.230,49	RR	0,00	R	0,00			EP	19.230,49
		CP	272.905,90	RC	0,00	A	172.804,71	CP	-100.101,19	EC	172.804,71
	ASSEGNAZIONE DI SOMME DA PARTE DELL'UE FINALIZZATE ALLA REALIZZAZIONE DEL PROGETTO GREEN SKILLS FOR A SUSTENAIBLE DEVELOPMENT "GREENLAND"	CS	292.136,39	TR	0,00	CS	-292.136,39			TR	192.035,20
E9201050801	Risorse Vincolate (Capitolo: U9120400901; U9120400902; U9120400903; U9120400905)	RS	253.000,00	RR	143.504,32	R	0,00			EP	109.495,68
		CP	0,00	RC	0,00	A	0,00	CP	0,00	EC	0,00
	ASSEGNAZIONE DI FONDI DALL'UE FINALIZZATI AL PROGETTO F.A.M.I 2014-2020 "CALABRIA ACCOGLIE"	CS	253.000,00	TR	143.504,32	CS	-109.495,68			TR	109.495,68
E9201051101	Risorse Vincolate (Capitolo: U9011204801; U9011204802; U9011204803; U9011205101; U9040802601; U9040802701; U9040802801; U9130801701; U9150402501)	RS	0,00	RR	0,00	R	0,00			EP	0,00
		CP	4.582.051,14	RC	4.582.051,14	A	4.582.051,14	CP	0,00	EC	0,00
	ASSEGNAZIONE DI FONDI DI PARTE CORRENTE DALLA UE PER CONTRIBUTI A CARICO DEL FSE PER LA REALIZZAZIONE DEL PR CALABRIA FESR FSE PLUS 2021-2027	CS	4.582.051,14	TR	4.582.051,14	CS	0,00			TR	0,00
E9201051201	Risorse Vincolate (Capitolo: U9011204603; U9011204604; U9011204702; U9011204703; U9011204902; U9011205001)	RS	0,00	RR	0,00	R	0,00			EP	0,00
		CP	350.066,15	RC	350.066,15	A	350.066,15	CP	0,00	EC	0,00
	ASSEGNAZIONE DI FONDI DI PARTE CORRENTE DALLA UE PER CONTRIBUTI A CARICO DEL FESR PER LA REALIZZAZIONE DEL PR CALABRIA FESR FSE PLUS 2021-2027	CS	350.066,15	TR	350.066,15	CS	0,00			TR	0,00
E9205010101	Risorse Vincolate (Capitolo: U9100201201; U9100201202; U9100201203; U9100201204; U9100201205; U9100201206; U9100201207; U9100201208)	RS	5.274,20	RR	5.274,20	R	0,00			EP	0,00
		CP	4.734,40	RC	4.734,40	A	4.734,40	CP	0,00	EC	0,00
	ASSEGNAZIONE DI FONDI DA PARTE DEL'UE, NELL'AMBITO DEL PROGRAMMA INTERREG EUROPE 2014-2020, FINALIZZATI ALLA REALIZZAZIONE DEL PROGETTO E-MOPOLI	CS	10.008,60	TR	10.008,60	CS	0,00			TR	0,00
E9205010201	Risorse Vincolate (Capitolo: U9160102001; U9160102002; U9160102003; U9160102004)	RS	29.952,56	RR	0,00	R	-4.131,31			EP	25.821,25
		CP	470,62	RC	0,00	A	0,00	CP	-470,62	EC	0,00
	ASSEGNAZIONE DI FONDI DA PARTE DEL'UE, NELL'AMBITO DEL PROGRAMMA INTERREG EUROPE 2014-2020, FINALIZZATI ALLA REALIZZAZIONE DEL PROGETTO AGRI RENAISSANCE	CS	30.423,18	TR	0,00	CS	-30.423,18			TR	25.821,25
E9205010401	Risorse Vincolate (Capitolo: U9190200301; U9190200302; U9190200304; U9190200305)	RS	0,00	RR	0,00	R	0,00			EP	0,00
		CP	10.395,10	RC	10.200,00	A	10.200,00	CP	-195,10	EC	0,00
	ASSEGNAZIONE DI RISORSE DALLA UE, NELL'AMBITO DEL PROGRAMMA INTERREG EUROPE 2014/2020, PER LA REALIZZAZIONE DEL PROGETTO COHES3ION "INTEGRATING TERRITORIAL DIMENSION FOR COHESIVE S3"	CS	10.395,10	TR	10.200,00	CS	-195,10			TR	0,00
E9205010501	Risorse Vincolate (Capitolo: U9190200401; U9190200402; U9190200404)	RS	102.247,39	RR	102.247,39	R	0,00			EP	0,00
		CP	76.671,88	RC	76.671,86	A	76.671,86	CP	-0,02	EC	0,00
	ASSEGNAZIONE DI RISORSE DALLA UE, NELL'AMBITO DEL PROGRAMMA INTERREG MED 2014/2020, PER LA REALIZZAZIONE DEL PROGETTO BEST MED "BEYOND EUROPEAN SUSTAINABLE TOURISME MED PATH"	CS	178.919,27	TR	178.919,25	CS	-0,02			TR	0,00

TITOLO TIPOLOGIA CAPITOLO	DENOMINAZIONE	RESIDUI ATTIVI AL 1/1/2023 (RS)		RISCOSSIONI IN C/RESIDUI (RR)		RIACCERTAMENTI RESIDUI (R)[3]				RESIDUI ATTIVI DA ESERCIZI PRECEDENTI (EP=RS-RR+R)	
		PREVISIONI DEFINITIVE DI COMPETENZA (CP)		RISCOSSIONI IN C/COMPETENZA (RC)		ACCERTAMENTI (A)[4]		MAGGIORI O MINORI ENTRATE DI COMPETENZA =A-CP [5]		RESIDUI ATTIVI DA ESERCIZIO DI COMPETENZA (EC=A-RC)	
		PREVISIONI DEFINITIVE DI CASSA (CS)		TOTALE RISCOSSIONI (TR=RR+RC)		MAGGIORI O MINORI ENTRATE DI CASSA =TR-CS [5]				TOTALE RESIDUI ATTIVI DA RIPORTARE (TR=EP+EC)	
E9205010701	Risorse Vincolate (Capitolo: U9080102701; U9080102702; U9080102703; U9080102704; U9080102705; U9080102706) TRASFERIMENTO DI RISORSE DA GEONARDO ENVIRONMENTAL TECHNOLOGIES LTD PER LA REALIZZAZIONE DEL PROGETTO EUB - SUPERHUB EUROPEAN BUILDING SUSTAINABILITY PERFORMANCE AND ENERGY CERTIFICATION HUB - NELL'AMBITO DEL PROGRAMMA QUADRO DI RICERCA E INNOVAZIONE HORIZON 2020 (CONVENZIONE DEL 3.5.2021 - DGR n. 176 DEL 3.5.2021)	RS	12.265,72	RR	12.265,72	R	0,00			EP	0,00
		CP	23.031,25	RC	5.312,41	A	8.865,26	CP	-14.165,99	EC	3.552,85
		CS	35.296,97	TR	17.578,13	CS	-17.718,84			TR	3.552,85
E9205010801	Risorse Vincolate (Capitolo: U9090303301; U9090303302) ASSEGNAZIONE DI RISORSE DI NATURA CORRENTE DALLA COMUNITA' EUROPEA, NELL'AMBITO DEL PROGRAMMA INTERREG EUROPE 2021-2027, PER LA REALIZZAZIONE DEL PROGETTO KARMA "CIRCULAR ECONOMY IN THE CONSTRUCTION SECTOR - ACTING TODAY FOR A BETTER FUTURE"	RS	0,00	RR	0,00	R	0,00			EP	0,00
		CP	59.680,00	RC	0,00	A	10.880,00	CP	-48.800,00	EC	10.880,00
		CS	59.680,00	TR	0,00	CS	-59.680,00			TR	10.880,00
20105	**TIPOLOGIA 105: Trasferimenti correnti dall'Unione Europea e dal Resto del Mondo**	**RS**	**103.620.338,38**	**RR**	**11.567.126,93**	**R**	**-112.261,71**			**EP**	**91.940.949,74**
		CP	**134.866.878,86**	**RC**	**44.318.642,09**	**A**	**134.327.179,01**	**CP**	**-539.699,85**	**EC**	**90.008.536,92**
		CS	**238.487.217,24**	**TR**	**55.885.769,02**	**CS**	**-182.601.448,22**			**TR**	**181.949.486,66**
20000 TOTALE TITOLO 2	***Trasferimenti correnti***	**RS**	**898.874.002,09**	**RR**	**249.266.895,94**	**R**	**-23.393.441,37**			**EP**	**626.213.664,78**
		CP	**1.061.246.732,49**	**RC**	**549.336.086,56**	**A**	**1.019.139.302,74**	**CP**	**-42.107.429,75**	**EC**	**469.803.216,18**
		CS	**1.962.140.734,58**	**TR**	**798.602.982,50**	**CS**	**-1.163.537.752,08**			**TR**	**1.096.016.880,96**
TITOLO 3:	*Entrate extratributarie*										
	TIPOLOGIA 100: Vendita di beni e servizi e proventi derivanti dalla gestione dei beni										
E0310110101	Risorse Vincolate (Capitolo: U1203011201; U1203011301) PROVENTI PER PRESTAZIONI NELL'ESCLUSIVO INTERESSE DI PRIVATI	RS	0,00	RR	0,00	R	0,00			EP	0,00
		CP	10.000,00	RC	5.345,00	A	5.345,00	CP	-4.655,00	EC	0,00
		CS	10.000,00	TR	5.345,00	CS	-4.655,00			TR	0,00
E0310210101	Risorse Autonome PROVENTI DERIVANTI DA ABBONAMENTI, VENDITA, INSERZIONI SULLE PUBBLICAZIONI DELLA REGIONE.	RS	0,00	RR	0,00	R	0,00			EP	0,00
		CP	20.000,00	RC	27.125,40	A	34.170,05	CP	14.170,05	EC	7.044,65
		CS	20.000,00	TR	27.125,40	CS	7.125,40			TR	7.044,65
E0320310101	Risorse Autonome PROVENTI DA CANONI RELATIVI A CONCESSIONI SU BENI DEMANIALI E PATRIMONIALI.	RS	462.995,00	RR	48.423,44	R	-3.120,00			EP	411.451,56
		CP	100.000,00	RC	65.070,85	A	803.813,62	CP	703.813,62	EC	738.742,77
		CS	562.995,00	TR	113.494,29	CS	-449.500,71			TR	1.150.194,33

TITOLO TIPOLOGIA CAPITOLO	DENOMINAZIONE	RESIDUI ATTIVI AL 1/1/2023 (RS)		RISCOSSIONI IN C/RESIDUI (RR)		RIACCERTAMENTI RESIDUI (R)[3]				RESIDUI ATTIVI DA ESERCIZI PRECEDENTI (EP=RS-RR+R)	
		PREVISIONI DEFINITIVE DI COMPETENZA (CP)		RISCOSSIONI IN C/COMPETENZA (RC)		ACCERTAMENTI (A)[4]		MAGGIORI O MINORI ENTRATE DI COMPETENZA =A-CP [5]		RESIDUI ATTIVI DA ESERCIZIO DI COMPETENZA (EC=A-RC)	
		PREVISIONI DEFINITIVE DI CASSA (CS)		TOTALE RISCOSSIONI (TR=RR+RC)		MAGGIORI O MINORI ENTRATE DI CASSA =TR-CS [5]				TOTALE RESIDUI ATTIVI DA RIPORTARE (TR=EP+EC)	
E0340110301	Risorse Vincolate (Capitolo: U0423211901) ENTRATE DERIVANTI DAI CONTRIBUTI DOVUTI PER ISPEZIONI E CONTROLLI VETERINARI DEGLI ANIMALI VIVI DESTINATI ALLA MACELLAZIONE E DI TALUNI PRODOTTI DI ORIGINE ANIMALE IN ATTUAZIONE DELLE DIRETTIVE 93/118/CE E 96/43/CE (ART. 1 DEL DECRETO LEGISLATIVO 19.11.1998, N. 432).	RS	3.299,12	RR	0,00	R	-1.466,21			EP	1.832,91
		CP	14.760,48	RC	14.760,48	A	14.760,48	CP	0,00	EC	0,00
		CS	18.059,60	TR	14.760,48	CS	-3.299,12			TR	1.832,91
E1103000101	Risorse Autonome PROVENTI RICAVATI DALL'UTILIZZAZIONE DEL DEMANIO IDRICO (ART. 86 DEL DECRETO LEGISLATIVO 31.3.98, N.112 - DPCM 12.10.2000 - DPCM 13.11.2000 - ART. 21 DELLA LEGGE REGIONALE 27 DICEMBRE 2012, N. 69).	RS	0,00	RR	0,00	R	0,00			EP	0,00
		CP	1.700.000,00	RC	35.849,13	A	35.849,13	CP	-1.664.150,87	EC	0,00
		CS	1.700.000,00	TR	35.849,13	CS	-1.664.150,87			TR	0,00
E1103000201	Risorse Vincolate (Capitolo: U3201020701; U3201020702; U3201020703; U3201020704; U3201020705; U3201020706; U3201020707; U3201020708; U3201020709; U3201020712; U3201020713; U3201020714; U3201020715; U3201020716; U9090300801; U9090301601; U9090301801; U9200301401) RISCOSSIONE DELLE TARIFFE, VERSATE PER L'ANNO 2014 E PRECEDENTI DA PARTE DEI SOGGETTI TENUTI AL PAGAMENTO, PER LO SMALTIMENTO DEI RIFIUTI SOLIDI URBANI RELATIVO AL CONFERIMENTO IN IMPIANTO E A QUELLO IN DISCARICA (ARTICOLO 1 E 2, COMMI 1 E 2, LEGGE REGIONALE 12 APRILE 2013, N. 18) NOTA: ENTRATE RIFERITE AL 2014 E PRECEDENTI	RS	0,00	RR	0,00	R	0,00			EP	0,00
		CP	0,00	RC	2.095.776,61	A	2.095.776,61	CP	2.095.776,61	EC	0,00
		CS	0,00	TR	2.095.776,61	CS	2.095.776,61			TR	0,00
E1103000401	Risorse Autonome ENTRATE DERIVANTI DALLE RISCOSSIONI PER I DIRITTI AMMINISTRATIVI DELLE PRATICHE DI ESPORTAZIONE DI RIFIUTI (DECRETO MINISTERIALE N. 370 DEL 03 SETTEMBRE 1998)	RS	0,00	RR	0,00	R	0,00			EP	0,00
		CP	150.000,00	RC	232.988,12	A	232.988,12	CP	82.988,12	EC	0,00
		CS	150.000,00	TR	232.988,12	CS	82.988,12			TR	0,00
E3402000601	Risorse Autonome ENTRATE DERIVANTI DAL RILASCIO DELLE AUTORIZZAZIONI ALL'ESERCIZIO DELLA RACCOLTA DEI FUNGHI SPONTANEI EPIGEI FRESCHI CON TESSERA PROFESSIONALE ED AMATORIALE (ART. 5 DELLA LEGGE REGIONALE 26.11.2001, N.30).	RS	0,00	RR	0,00	R	0,00			EP	0,00
		CP	200.000,00	RC	283.838,60	A	290.728,55	CP	90.728,55	EC	6.889,95
		CS	200.000,00	TR	283.838,60	CS	83.838,60			TR	6.889,95
E3402001201	Risorse Vincolate (Capitolo: U2204032401; U2204032402; U2204083601) ENTRATE DERIVANTI DAL CONTROLLO E LA CERTIFICAZIONE SULLE COLTURE E SUL MATERIALE DI MOLTIPLICAZIONE DELLA VITE DI CATEGORIA CERTIFICATO E STANDARD (DIRETTIVA CE DEL CONSIGLIO DEL 14 FEBBRAIO 2002 - DECRETO DEL MINISTERO DELLE POLITICHE AGRICOLE E FORESTALI DELL'8 FEBBRAIO 2005).	RS	0,00	RR	0,00	R	0,00			EP	0,00
		CP	2.000,00	RC	0,00	A	0,00	CP	-2.000,00	EC	0,00
		CS	2.000,00	TR	0,00	CS	-2.000,00			TR	0,00
E3402001301	Risorse Vincolate (Capitolo: U2204083901) ENTRATE DERIVANTI DAI CONTROLLI IN MATERIA FITO SANITARIA RELATIVI ALLA PRODUZIONE ED ALLA CIRCOLAZIONE DEI VEGETALI E PER IL RILASCIO DELLA RELATIVA AUTORIZZAZIONE NONCHE' DALLE SANZIONI AMMINISTRATIVE APPLICATE PER LA VIOLAZIONE DELLE DISPOSIZIONI DEL D.LGS 19.8.2005, N.214	RS	1.139,00	RR	1.139,00	R	0,00			EP	0,00
		CP	2.000,00	RC	267.199,69	A	267.199,69	CP	265.199,69	EC	0,00
		CS	3.139,00	TR	268.338,69	CS	265.199,69			TR	0,00

TITOLO TIPOLOGIA CAPITOLO	DENOMINAZIONE	RESIDUI ATTIVI AL 1/1/2023 (RS)		RISCOSSIONI IN C/RESIDUI (RR)		RIACCERTAMENTI RESIDUI (R)[3]				RESIDUI ATTIVI DA ESERCIZI PRECEDENTI (EP=RS-RR+R)	
		PREVISIONI DEFINITIVE DI COMPETENZA (CP)		RISCOSSIONI IN C/COMPETENZA (RC)		ACCERTAMENTI (A)[4]		MAGGIORI O MINORI ENTRATE DI COMPETENZA =A-CP [5]		RESIDUI ATTIVI DA ESERCIZIO DI COMPETENZA (EC=A-RC)	
		PREVISIONI DEFINITIVE DI CASSA (CS)		TOTALE RISCOSSIONI (TR=RR+RC)		MAGGIORI O MINORI ENTRATE DI CASSA =TR-CS [5]				TOTALE RESIDUI ATTIVI DA RIPORTARE (TR=EP+EC)	
E3402001801	Risorse Vincolate (Capitolo: U2204091201) ENTRATE DERIVANTI DAI TAGLI STRAORDINARI NEI BOSCHI APPARTENENTI AI COMUNI E AD ALTRI ENTI (ART. 31 DEL REGIO DECRETO 30 DICEMBRE 1923, N. 3267)	RS	0,00	RR	0,00	R	0,00			EP	0,00
		CP	15.000,00	RC	18.213,74	A	18.213,74	CP	3.213,74	EC	0,00
		CS	15.000,00	TR	18.213,74	CS	3.213,74			TR	0,00
E3402001901	Risorse Vincolate (Capitolo: U3201015401; U3201015402; U3201015403) ENTRATE DERIVANTI DAL VERSAMENTO DI CANONI E IRROGAZIONI DI SANZIONI AMMINISTRATIVE CONNESSE ALL'ESERCIZIO DELLE ATTIVITÀ ESTRATTIVE NELLA REGIONE CALABRIA (LEGGE REGIONALE 5 NOVEMBRE 2009, N. 40)	RS	0,00	RR	0,00	R	0,00			EP	0,00
		CP	170.000,00	RC	241.341,19	A	241.341,19	CP	71.341,19	EC	0,00
		CS	170.000,00	TR	241.341,19	CS	71.341,19			TR	0,00
E3402002101	Risorse Vincolate (Capitolo: U3204051801; U3204051802; U3204051803; U3204051805; U3204051806; U3204051807; U3204051808) ENTRATE DERIVANTI DAI DIRITTI DI SEGRETERIA E DAI DIRITTI D'ISTRUTTORIA DELLE ISTANZE RELATIVE AL RILASCIO DI NULLA OSTA IDROGEOLOGICO PER CIO' CHE ATTIENE I MOVIMENTI TERRA (REGIO DECRETO N. 1126 DEL 1923, ART 21 - DGR N. 218 DEL 20 MAGGIO 2011) (ART 5, COMMA 2,DELLA LEGGE DI ASSESTAMENTO DEL BILANCIO 2022)	RS	122.181,20	RR	121.793,29	R	-387,91			EP	0,00
		CP	156.795,49	RC	282.466,32	A	303.506,42	CP	146.710,93	EC	21.040,10
		CS	278.976,69	TR	404.259,61	CS	125.282,92			TR	21.040,10
E3402002201	Risorse Vincolate (Capitolo: U3202031801; U3202031802; U3202031803; U3202031804; U3202031806; U3202031807; U3202031808; U3202031809; U3202031810; U3202031811; U3202031812) ENTRATE DERIVANTI DALL'ISTRUTTORIA DEI PROGETTI DI ADEGUAMENTO ALLA LEGGE SISMICA DEPOSITATI PRESSO IL DIPARTIMENTO LAVORI PUBBLICI (LEGGE REGIONALE N. 35/2009)	RS	456,00	RR	456,00	R	0,00			EP	0,00
		CP	500.000,00	RC	605.600,51	A	665.667,78	CP	165.667,78	EC	60.067,27
		CS	500.456,00	TR	606.056,51	CS	105.600,51			TR	60.067,27
E3402002301	Risorse Vincolate (Capitolo: U6104021401) ENTRATE DERIVANTI DAL PAGAMENTO DEI DIRITTI DI RICONOSCIMENTO PER L'ISCRIZIONE IN APPOSITO REGISTRO REGIONALE DA PARTE DEI LABORATORI CHE EFFETTUANO ANALISI AI FINI DELL' AUTOCONTROLLO PER LE INDUSTRIE ALIMENTARI (DGR DEL 27 APRILE 2011, N. 153)	RS	0,00	RR	0,00	R	0,00			EP	0,00
		CP	2.860,00	RC	2.860,00	A	2.860,00	CP	0,00	EC	0,00
		CS	2.860,00	TR	2.860,00	CS	0,00			TR	0,00
E3402002801	Risorse Vincolate (Capitolo: U3201016101; U3201016102; U3201016103; U3201016104; U3201016105; U3201016106; U3201016107; U3201016108; U3201016110; U3201016111) ENTRATE DERIVANTI DAGLI ONERI ISTRUTTORI PER L'ESPLETAMENTO DELLE PROCEDURE DI VALUTAZIONE AMBIENTALE - VIA, VI, VAS ED AIA (LEGGE REGIONALE 3 SETTEMBRE 2012, N. 39 - REGOLAMENTO REGIONALE DI CUI ALLA DGR N. 381 DEL 31.10.2013)	RS	0,00	RR	0,00	R	0,00			EP	0,00
		CP	600.000,00	RC	819.763,86	A	904.031,86	CP	304.031,86	EC	84.268,00
		CS	600.000,00	TR	819.763,86	CS	219.763,86			TR	84.268,00
E3402003101	Risorse Vincolate (Capitolo: U3201041301; U3201041302; U3201041303; U3201041304; U3201041305; U3201041306; U3201041307; U3201041308; U3201041309; U3201041310; U3201041311; U3201041312; U3201041313; U3201041314; U3201041315; U3201041316; U3201041317) ENTRATE DERIVANTI DAL VERSAMENTO DELLE TARIFFE PER ISPEZIONI CON ADDEBITO IN RELAZIONE ALLE ATTIVITA' DI ESERCIZIO, CONTROLLO, MANUTENZIONE E ISPEZIONE DEGLI IMPIANTI TERMICI PER LA CLIMATIZZAZIONE INVERNALE ED ESTIVA DEGLI EDIFICI UBICATI SUL TERRITORIO DI COMPETENZA DELLA REGIONE CALABRIA (ART. 4 DELLA LEGGE REGIONALE 30.12.2015, N. 31)".	RS	0,00	RR	0,00	R	0,00			EP	0,00
		CP	400.000,00	RC	419.193,70	A	419.193,70	CP	19.193,70	EC	0,00
		CS	400.000,00	TR	419.193,70	CS	19.193,70			TR	0,00

TITOLO TIPOLOGIA CAPITOLO	DENOMINAZIONE	RESIDUI ATTIVI AL 1/1/2023 (RS)		RISCOSSIONI IN C/RESIDUI (RR)		RIACCERTAMENTI RESIDUI (R)[3]				RESIDUI ATTIVI DA ESERCIZI PRECEDENTI (EP=RS-RR+R)	
		PREVISIONI DEFINITIVE DI COMPETENZA (CP)		RISCOSSIONI IN C/COMPETENZA (RC)		ACCERTAMENTI (A)[4]		MAGGIORI O MINORI ENTRATE DI COMPETENZA =A-CP [5]		RESIDUI ATTIVI DA ESERCIZIO DI COMPETENZA (EC=A-RC)	
		PREVISIONI DEFINITIVE DI CASSA (CS)		TOTALE RISCOSSIONI (TR=RR+RC)		MAGGIORI O MINORI ENTRATE DI CASSA =TR-CS [5]				TOTALE RESIDUI ATTIVI DA RIPORTARE (TR=EP+EC)	
E3403002101	Risorse Vincolate (Capitolo: U3205013501)	RS	0,00	RR	0,00	R	0,00			EP	0,00
		CP	2.000.000,00	RC	0,00	A	2.000.000,00	CP	0,00	EC	2.000.000,00
	CANONE VERSATO DA SORICAL PER L'USO DELLE INFRASTRUTTURE ACQUEDOTTISTICHE REGIONALI IN ATTUAZIONE DELL'ACCORDO INTEGRATIVO DEL 20 MAGGIO 2004 TRA LA REGIONE CALABRIA E LA STESSA SORICAL SPA.	CS	2.000.000,00	TR	0,00	CS	-2.000.000,00			TR	2.000.000,00
E9101010201	Risorse Autonome	RS	206.267,81	RR	199.576,46	R	-2.182,74			EP	4.508,61
		CP	1.000.000,00	RC	511.449,22	A	513.039,42	CP	-486.960,58	EC	1.590,20
	ENTRATE DERIVANTI DAL CANONE PER LE UTENZE DI PICCOLE DERIVAZIONI DI ACQUA PUBBLICA (R.D. 11 DICEMBRE 1933, N.1775 D. LGS. 3 APRILE 2006, N. 152)	CS	1.206.267,81	TR	711.025,68	CS	-495.242,13			TR	6.098,81
E9101010301	Risorse Autonome	RS	29.261,50	RR	29.119,27	R	0,00			EP	142,23
		CP	130.000,00	RC	106.755,29	A	107.305,53	CP	-22.694,47	EC	550,24
	ENTRATE DERIVANTI DAL CANONE PER LA CONCESSIONE IN USO A TERZI DI AREE DEMANIALI	CS	159.261,50	TR	135.874,56	CS	-23.386,94			TR	692,47
E9301020201	Risorse Vincolate (Capitolo: U2204013201; U2204013202)	RS	629,24	RR	0,00	R	-629,24			EP	0,00
		CP	37.996,52	RC	63.085,91	A	63.085,91	CP	25.089,39	EC	0,00
	ENTRATE DERIVANTI DA DIRITTI DI ISTRUTTORIA AI FINI DEL RILASCIO DELLE AUTORIZZAZIONI ALL'ESPIANTO DI ALBERI DI ULIVO (ART. 11 DELLA LEGGE REGIONALE N. 48 DEL 30 OTTOBRE 2012)	CS	38.625,76	TR	63.085,91	CS	24.460,15			TR	0,00
E9301020501	Risorse Autonome	RS	0,00	RR	0,00	R	0,00			EP	0,00
		CP	0,00	RC	2.052.926,89	A	2.052.926,89	CP	2.052.926,89	EC	0,00
	VERSAMENTO DA PARTE DEGLI AGENTI DELLA RISCOSSIONE DELLE SOMME RELATIVE ALLA TARIFFA SUI RIFIUTI URBANI RISCOSSA MEDIANTE ISCRIZIONE A RUOLO	CS	0,00	TR	2.052.926,89	CS	2.052.926,89			TR	0,00
E9301020601	Risorse Vincolate (Capitolo: U9090801001)	RS	0,00	RR	0,00	R	0,00			EP	0,00
		CP	0,00	RC	12.542,76	A	12.542,76	CP	12.542,76	EC	0,00
	ENTRATE DERIVANTI DAL VERSAMENTO DELLE TARIFFE DA PARTE DEI GESTORI DEGLI IMPIANTI PER LO SVOLGIMENTO DI ATTIVITA' DI ISTRUTTORIA TECNICA E DI ISPEZIONE VOLTE ALLA PREVENZIONE DI INCIDENTI RILEVANTI CONNESSI CON SOSTANZE PERICOLOSE (D.LGS. 26.6.2015, N. 105)	CS	0,00	TR	12.542,76	CS	12.542,76			TR	0,00
E9301020801	Risorse Vincolate (Capitolo: U9170101001; U9170101002)	RS	0,00	RR	0,00	R	0,00			EP	0,00
		CP	100.000,00	RC	124.609,40	A	124.609,40	CP	24.609,40	EC	0,00
	CONTRIBUTI VERSATI PER L'UTILIZZO DEL SISTEMA DI CERTIFICAZIONE DELLA PRESTAZIONE ENERGETICA DEGLI EDIFICI UBICATI NEL TERRITORIO REGIONALE APE (ART. 9 DELLA LEGGE REGIONALE 30 APRILE 2020, N.2)	CS	100.000,00	TR	124.609,40	CS	24.609,40			TR	0,00
E9301021101	Risorse Vincolate (Capitolo: U9130706501)	RS	0,00	RR	0,00	R	0,00			EP	0,00
		CP	24.338,57	RC	24.338,57	A	24.338,57	CP	0,00	EC	0,00
	CONTRIBUTI DA PARTE DEI PROVIDER PER L'ACCREDITAMENTO NELL'AMBITO DELL'IMPLEMENTAZIONE DEL SISTEMA DI FORMAZIONE CONTINUA IN SANITA' (ECM) (DGR N. 612 DEL 21.9.2009)	CS	24.338,57	TR	24.338,57	CS	0,00			TR	0,00

TITOLO TIPOLOGIA CAPITOLO	DENOMINAZIONE	RESIDUI ATTIVI AL 1/1/2023 (RS)		RISCOSSIONI IN C/RESIDUI (RR)		RIACCERTAMENTI RESIDUI (R)[3]				RESIDUI ATTIVI DA ESERCIZI PRECEDENTI (EP=RS-RR+R)	
		PREVISIONI DEFINITIVE DI COMPETENZA (CP)		RISCOSSIONI IN C/COMPETENZA (RC)		ACCERTAMENTI (A)[4]		MAGGIORI O MINORI ENTRATE DI COMPETENZA =A-CP [5]		RESIDUI ATTIVI DA ESERCIZIO DI COMPETENZA (EC=A-RC)	
		PREVISIONI DEFINITIVE DI CASSA (CS)		TOTALE RISCOSSIONI (TR=RR+RC)		MAGGIORI O MINORI ENTRATE DI CASSA =TR-CS [5]				TOTALE RESIDUI ATTIVI DA RIPORTARE (TR=EP+EC)	
E9301030201	Risorse Autonome	RS	105.969,55	RR	0,00	R	0,00			EP	105.969,55
		CP	19.200,00	RC	0,00	A	19.200,00	CP	0,00	EC	19.200,00
	ENTRATE DERIVANTI DAL CANONE DI CONCESSIONE DEL SERVIZIO DI RISTORAZIONE DELLA CITTADELLA REGIONALE (DECRETO N. 10860 DEL 4.10.17 DEL DIPARTIMENTO PERSONALE)	CS	125.169,55	TR	0,00	CS	-125.169,55			TR	125.169,55
E9301030301	Risorse Autonome	RS	0,00	RR	0,00	R	0,00			EP	0,00
		CP	600,00	RC	0,00	A	0,00	CP	-600,00	EC	0,00
	ENTRATE RELATIVE AI DIRITTI ISTRUTTORI DEI PROCEDIMENTI AMMINISTRATIVI (R.D. 25 LUGLIO 1904, N. 523 - R.D. 11 DICEMBRE 1933, N.1775 - D. LGS. 3 APRILE 2006, N. 152)	CS	600,00	TR	0,00	CS	-600,00			TR	0,00
E9301030401	Risorse Vincolate (Capitolo: U9090501701; U9090501702; U9090601501; U9090601502; U9200303001; U9200303101)	RS	0,00	RR	0,00	R	0,00			EP	0,00
		CP	1.840.000,00	RC	1.682.817,01	A	1.682.817,01	CP	-157.182,99	EC	0,00
	ENTRATE DERIVANTI DAL CANONE PER LE CONCESSIONI DI GRANDI DERIVAZIONI IDROELETTRICHE (LEGGE REGIONALE 23.4.2021, N. 5)	CS	1.840.000,00	TR	1.682.817,01	CS	-157.182,99			TR	0,00
E9301030501	Risorse Autonome	RS	0,00	RR	0,00	R	0,00			EP	0,00
		CP	2.760.000,00	RC	2.074.225,51	A	2.074.225,51	CP	-685.774,49	EC	0,00
	ENTRATE DERIVANTI DAL CANONE PER LE CONCESSIONI DI GRANDI DERIVAZIONI IDROELETTRICHE (LEGGE REGIONALE 23.4.2021, N. 5)	CS	2.760.000,00	TR	2.074.225,51	CS	-685.774,49			TR	0,00
E9301030601	Risorse Autonome	RS	0,00	RR	0,00	R	0,00			EP	0,00
		CP	5.872.159,13	RC	0,00	A	5.872.159,13	CP	0,00	EC	5.872.159,13
	CANONI DI CONCESSIONE DI DERIVAZIONE DI ACQUE PUBBLICHE DOVUTI DA SORICAL S.P.A.	CS	5.872.159,13	TR	0,00	CS	-5.872.159,13			TR	5.872.159,13
30100	**TIPOLOGIA 100: Vendita di beni e servizi e proventi derivanti dalla gestione dei beni**	**RS**	**932.198,42**	**RR**	**400.507,46**	**R**	**-7.786,10**			**EP**	**523.904,86**
		CP	**17.827.710,19**	**RC**	**12.070.143,76**	**A**	**20.881.696,07**	**CP**	**3.053.985,88**	**EC**	**8.811.552,31**
		CS	**18.759.908,61**	**TR**	**12.470.651,22**	**CS**	**-6.289.257,39**			**TR**	**9.335.457,17**
	TIPOLOGIA 200: Proventi derivanti dall'attività di controllo e repressione delle irregolarità e degli										
E3401000501	Risorse Vincolate (Capitolo: U3201014301; U3201014302; U3201014303)	RS	0,00	RR	0,00	R	0,00			EP	0,00
		CP	30.000,00	RC	37.509,90	A	37.509,90	CP	7.509,90	EC	0,00
	TRASFERIMENTO DI SOMME DERIVANTI DAI PROVENTI DELLE SANZIONI AMMINISTRATIVE PECUNIARIE PER GLI ILLECITI AMBIENTALI IN MATERIA DI TUTELA DELLE ACQUE DALL'INQUINAMENTO (ART. 136 DEL DECRETO LEGISLATIVO DEL 3 APRILE 2006, N. 152)	CS	30.000,00	TR	37.509,90	CS	7.509,90			TR	0,00
E3402000301	Risorse Vincolate (Capitolo: U3201012901; U3201012902; U3201012903; U3201012904; U3201012905; U3201012906; U3201012907; U3201012908; U3201012909; U3201012910; U3201012911; U3201012912; U3201012913; U3201012914; U3201012915; U3201012916)	RS	0,00	RR	0,00	R	0,00			EP	0,00
		CP	700.000,00	RC	1.139.869,44	A	1.655.648,62	CP	955.648,62	EC	515.779,18
	ENTRATE DERIVANTI DALLE SANZIONI PENALI ED AMMINISTRATIVE APPLICATE PER LA VIOLAZIONE DELLE DISPOSIZIONI DI LEGGE INERENTI LA REALIZZAZIONE DI OPERE IN ASSENZA O IN DIFFORMITA' DEL NULLA-OSTA PAESAGGISTICO-AMBIENTALE (ART.167 DEL D.L.VO 22.01.2004, N.42).	CS	700.000,00	TR	1.139.869,44	CS	439.869,44			TR	515.779,18

TITOLO TIPOLOGIA CAPITOLO	DENOMINAZIONE	RESIDUI ATTIVI AL 1/1/2023 (RS)		RISCOSSIONI IN C/RESIDUI (RR)		RIACCERTAMENTI RESIDUI (R)[3]				RESIDUI ATTIVI DA ESERCIZI PRECEDENTI (EP=RS-RR+R)	
		PREVISIONI DEFINITIVE DI COMPETENZA (CP)		RISCOSSIONI IN C/COMPETENZA (RC)		ACCERTAMENTI (A)[4]		MAGGIORI O MINORI ENTRATE DI COMPETENZA =A-CP [5]		RESIDUI ATTIVI DA ESERCIZIO DI COMPETENZA (EC=A-RC)	
		PREVISIONI DEFINITIVE DI CASSA (CS)		TOTALE RISCOSSIONI (TR=RR+RC)		MAGGIORI O MINORI ENTRATE DI CASSA =TR-CS [5]				TOTALE RESIDUI ATTIVI DA RIPORTARE (TR=EP+EC)	
E3402000401	Risorse Autonome	RS	0,00	RR	0,00	R	0,00			EP	0,00
		CP	0,00	RC	151.507,44	A	151.507,44	CP	151.507,44	EC	0,00
	ENTRATE DERIVANTI DALL'IRROGAZIONE DELLE SANZIONI AMMINISTRATIVE E DAI CONTRIBUTI VERSATI DAI DATORI DI LAVORO AI SENSI DELLA LEGGE 12.3.1999, N.68, NONCHE' DAI CONTRIBUTI DI FONDAZIONI, ENTI DI NATURA PRIVATA E SOGGETTI COMUNQUE INTERESSATI, DA DESTINARE AL FINANZIAMENTO DEL FONDO REGIONALE PER L'OCCUPAZIONE DEI DISABILI (LEGGE REGIONALE 26.11.2001, N.32).	CS	0,00	TR	151.507,44	CS	151.507,44			TR	0,00
E3402001601	Risorse Autonome	RS	38.641,32	RR	1.300,00	R	0,00			EP	37.341,32
		CP	200.000,00	RC	801.433,54	A	913.852,91	CP	713.852,91	EC	112.419,37
	RISCOSSIONE DI ENTRATE DERIVANTI DA ATTIVITA' RELATIVE ALLA DEPENALIZZAZIONE (LEGGE 24 NOVEMBRE 1981, N. 689. ARTICOLI 135 E 136 DEL DECRETO LEGISLATIVO 3 APRILE 2006, N. 152).	CS	238.641,32	TR	802.733,54	CS	564.092,22			TR	149.760,69
E3402002501	Risorse Vincolate (Capitolo: U6104030101)	RS	0,00	RR	0,00	R	0,00			EP	0,00
		CP	536.546,21	RC	536.546,21	A	536.546,21	CP	0,00	EC	0,00
	ENTRATE DERIVANTI DALLE SANZIONI AMMINISTRATIVE COMMINATE PER LA VIOLAZIONE DELLE DISPOSIZIONI DI LEGGE IN MATERIA DI SICUREZZA E DI IGIENE DEL LAVORO (ARTICOLO 21, COMMA 2, DECRETO LEGISLATIVO 19 DICEMBRE 1994, N. 758 - LEGGE REGIONALE 6 NOVEMBRE 2012, N. 51)	CS	536.546,21	TR	536.546,21	CS	0,00			TR	0,00
E3402002901	Risorse Autonome	RS	165.090,26	RR	165.090,26	R	0,00			EP	0,00
		CP	4.500.000,00	RC	8.067.149,75	A	8.067.149,75	CP	3.567.149,75	EC	0,00
	ENTRATE DERIVANTI DA SANZIONI RISCOSSE A SEGUITO DI EMISSIONE DI AVVISI DI ACCERTAMENTO E DI ORDINANZE DI INGIUNZIONE OVVERO DI ISCRIZIONI A RUOLO EFFETTUATE AI FINI DEL CONTRASTO ALL'EVASIONE TRIBUTARIA ED EXTRATRIBUTARIA E AL RECUPERO DI CREDITI REGIONALI	CS	4.665.090,26	TR	8.232.240,01	CS	3.567.149,75			TR	0,00
E9301021001	Risorse Autonome	RS	250.000,00	RR	0,00	R	0,00			EP	250.000,00
		CP	0,00	RC	0,00	A	0,00	CP	0,00	EC	0,00
	ENTRATE DERIVANTI DA RISARCIMENTO DANNI A CARICO DI AMMINISTRAZIONI PUBBLICHE A SEGUITO DI INADEMPIENZE CONTRATTUALI CONNESSE ALLA CONCESSIONE D'SUO DI BENI PATRIMONIALI DELLA REGIONE	CS	250.000,00	TR	0,00	CS	-250.000,00			TR	250.000,00
E9302000101	Risorse Autonome	RS	0,00	RR	0,00	R	0,00			EP	0,00
		CP	0,00	RC	0,00	A	3.336,93	CP	3.336,93	EC	3.336,93
	ENTRATE DERIVANTI DALLA RISCOSSIONE DELLE SOMME RELATIVE ALLA RIVALUTAZIONE MONETARIA SUGLI IMPORTI OGGETTO DI RISARCIMENTO LIQUIDATI CON PROVVEDIMENTO ESECUTIVO DELLA CORTE DEI CONTI.	CS	0,00	TR	0,00	CS	0,00			TR	3.336,93
E9302020201	Risorse Autonome	RS	4.292.062,31	RR	44.133,15	R	-500.000,00			EP	3.747.929,16
		CP	0,00	RC	0,00	A	0,00	CP	0,00	EC	0,00
	ENTRATE DERIVANTI DALL'ATTIVITA' DI CONTROLLO E REPRESSIONE DELLE IRREGOLARITA' E DEGLI ILLECITI A CARICO DELLE FAMIGLIE A SEGUITO DI SENTENZE DI CONDANNA DA PARTE DELLA CORTE DEI CONTI	CS	4.292.062,31	TR	44.133,15	CS	-4.247.929,16			TR	3.747.929,16

TITOLO TIPOLOGIA CAPITOLO	DENOMINAZIONE	RESIDUI ATTIVI AL 1/1/2023 (RS)		RISCOSSIONI IN C/RESIDUI (RR)		RIACCERTAMENTI RESIDUI (R)[3]				RESIDUI ATTIVI DA ESERCIZI PRECEDENTI (EP=RS-RR+R)	
		PREVISIONI DEFINITIVE DI COMPETENZA (CP)		RISCOSSIONI IN C/COMPETENZA (RC)		ACCERTAMENTI (A)[4]		MAGGIORI O MINORI ENTRATE DI COMPETENZA =A-CP [5]		RESIDUI ATTIVI DA ESERCIZIO DI COMPETENZA (EC=A-RC)	
		PREVISIONI DEFINITIVE DI CASSA (CS)		TOTALE RISCOSSIONI (TR=RR+RC)		MAGGIORI O MINORI ENTRATE DI CASSA =TR-CS [5]				TOTALE RESIDUI ATTIVI DA RIPORTARE (TR=EP+EC)	
E9302020901	Risorse Vincolate (Capitolo: U9090202301)	RS	0,00	RR	0,00	R	0,00			EP	0,00
		CP	3.000,00	RC	0,00	A	3.000,00	CP	0,00	EC	3.000,00
	RISCOSSIONE DI SOMME VERSATE A TITOLO DI SANZIONE PECUNIARIA APPLICATA PER LA VIOLAZIONE DELLE DISPOSIZIONI DI LEGGE INERENTI LA REALIZZAZIONE DI OPERE IN ASSENZA O IN DIFFORMITA' DEL NULLA-OSTA PAESAGGISTICO-AMBIENTALE (ART.167 DEL D.L.VO 22.01.2004, N.42)	CS	3.000,00	TR	0,00	CS	-3.000,00			TR	3.000,00
E9302030101	Risorse Autonome	RS	43.134.167,87	RR	876.665,50	R	0,00			EP	42.257.502,37
		CP	0,00	RC	0,00	A	0,00	CP	0,00	EC	0,00
	ENTRATE DERIVANTI DALL'EMISSIONE DI RUOLI COATTIVI RELATIVI AD ATTIVITA' DI DEPENALIZZAZIONE (LEGGE 24 NOVEMBRE 1981, N. 689. ARTICOLI 135 E 136 DEL DECRETO LEGISLATIVO 3 APRILE 2006, N. 152).	CS	43.134.167,87	TR	876.665,50	CS	-42.257.502,37			TR	42.257.502,37
E9302030301	Risorse Autonome	RS	13.673.152,61	RR	42.901,25	R	-142.042,34			EP	13.488.209,02
		CP	1.674.580,94	RC	1.459,07	A	1.674.580,94	CP	0,00	EC	1.673.121,87
	ENTRATE DERIVANTI DALL'ATTIVITA' DI CONTROLLO E REPRESSIONE DELLE IRREGOLARITA' E DEGLI ILLECITI A CARICO DELLE IMPRESE A SEGUITO DI SENTENZE DI CONDANNA DA PARTE DELLA CORTE DEI CONTI	CS	15.347.733,55	TR	44.360,32	CS	-15.303.373,23			TR	15.161.330,89
30200	**TIPOLOGIA 200: Proventi derivanti dall'attività di controllo e repressione delle irregolarità e degli illeciti**	**RS**	**61.553.114,37**	**RR**	**1.130.090,16**	**R**	**-642.042,34**			**EP**	**59.780.981,87**
		CP	**7.644.127,15**	**RC**	**10.735.475,35**	**A**	**13.043.132,70**	**CP**	**5.399.005,55**	**EC**	**2.307.657,35**
		CS	**69.197.241,52**	**TR**	**11.865.565,51**	**CS**	**-57.331.676,01**			**TR**	**62.088.639,22**
	TIPOLOGIA 300: Interessi attivi										
E0320210101	Risorse Autonome	RS	0,00	RR	0,00	R	0,00			EP	0,00
		CP	250,00	RC	149,07	A	149,07	CP	-100,93	EC	0,00
	INTERESSI ATTIVI SULLE GIACENZE DI CASSE REGIONALI.	CS	250,00	TR	149,07	CS	-100,93			TR	0,00
E0320210301	Risorse Autonome	RS	0,00	RR	0,00	R	0,00			EP	0,00
		CP	0,00	RC	3.919,78	A	51.445,59	CP	51.445,59	EC	47.525,81
	INTERESSI VERSATI DA SOGGETTI DEBITORI DI SOMME RELATIVE AL POR 2000-2006	CS	0,00	TR	3.919,78	CS	3.919,78			TR	47.525,81
E0320210401	Risorse Autonome	RS	185.440,35	RR	6.884,25	R	-230,93			EP	178.325,17
		CP	120.000,00	RC	3.876,71	A	105.900,15	CP	-14.099,85	EC	102.023,44
	INTERESSI VERSATI DA SOGGETTI DEBITORI DI SOMME RELATIVE AL POR 2007-2014	CS	305.440,35	TR	10.760,96	CS	-294.679,39			TR	280.348,61

TITOLO TIPOLOGIA CAPITOLO	DENOMINAZIONE	RESIDUI ATTIVI AL 1/1/2023 (RS)		RISCOSSIONI IN C/RESIDUI (RR)		RIACCERTAMENTI RESIDUI (R)[3]				RESIDUI ATTIVI DA ESERCIZI PRECEDENTI (EP=RS-RR+R)	
		PREVISIONI DEFINITIVE DI COMPETENZA (CP)		RISCOSSIONI IN C/COMPETENZA (RC)		ACCERTAMENTI (A)[4]		MAGGIORI O MINORI ENTRATE DI COMPETENZA =A-CP [5]		RESIDUI ATTIVI DA ESERCIZIO DI COMPETENZA (EC=A-RC)	
		PREVISIONI DEFINITIVE DI CASSA (CS)		TOTALE RISCOSSIONI (TR=RR+RC)		MAGGIORI O MINORI ENTRATE DI CASSA =TR-CS [5]				TOTALE RESIDUI ATTIVI DA RIPORTARE (TR=EP+EC)	
E0320210501	Risorse Autonome	RS	92.036,69	RR	31.705,96	R	0,00			EP	60.330,73
		CP	3.000.000,00	RC	3.246.143,23	A	3.262.055,40	CP	262.055,40	EC	15.912,17
	ENTRATE DERIVANTI DA INTERESSI RISCOSSI A SEGUITO DI EMISSIONE DI AVVISI DI ACCERTAMENTO E DI ORDINANZE DI INGIUNZIONE OVVERO A SEGUITO DI ISCRIZIONI A RUOLO EFFETTUATE AI FINI DEL CONTRASTO ALL'EVASIONE TRIBUTARIA E AL RECUPERO DEI CREDITI REGIONALI.	CS	3.092.036,69	TR	3.277.849,19	CS	185.812,50			TR	76.242,90
E9303000101	Risorse Autonome	RS	396.379,99	RR	11.563,84	R	-0,04			EP	384.816,11
		CP	5.008,92	RC	8.574,80	A	111.385,05	CP	106.376,13	EC	102.810,25
	ENTRATE DERIVANTI DALLA RISCOSSIONE DEGLI INTERESSI ATTIVI DI MORA SUGLI IMPORTI OGGETTO DI RISARCIMENTO LIQUIDATI CON PROVVEDIMENTO ESECUTIVO DELLA CORTE DEI CONTI.	CS	401.388,91	TR	20.138,64	CS	-381.250,27			TR	487.626,36
E9303030201	Risorse Autonome	RS	0,00	RR	0,00	R	0,00			EP	0,00
		CP	0,00	RC	0,00	A	80,24	CP	80,24	EC	80,24
	ENTRATE DERIVANTI DALLA RISCOSSIONE DEGLI INTERESSI ATTIVI DI MORA RELATIVI ALLE RESTITUZIONI DI SOMME DEL PO FEAMP 2014-2020	CS	0,00	TR	0,00	CS	0,00			TR	80,24
E9303030301	Risorse Autonome	RS	0,00	RR	0,00	R	0,00			EP	0,00
		CP	0,00	RC	0,00	A	132.672,01	CP	132.672,01	EC	132.672,01
	ENTRATE DERIVANTI DALLA RISCOSSIONE DEGLI INTERESSI ATTIVI E DI MORA SUGLI IMPORTI OGGETTO DI RIMBORSO IN OTTEMPERANZA ALLA SENTENZA N. 1730 DEL 2.12.2022 DEL TRIBUNALE DI CATANZARO	CS	0,00	TR	0,00	CS	0,00			TR	132.672,01
E9303990101	Risorse Autonome	RS	213,01	RR	213,01	R	0,00			EP	0,00
		CP	0,00	RC	15.188,49	A	38.001,43	CP	38.001,43	EC	22.812,94
	ENTRATE DERIVANTI DALLA RISCOSSIONE DEGLI INTERESSI ATTIVI DI MORA RELATIVI ALLE RESTITUZIONI DI SOMME DEL POR 2014 2020	CS	213,01	TR	15.401,50	CS	15.188,49			TR	22.812,94
E9303990201	Risorse Autonome	RS	0,00	RR	0,00	R	0,00			EP	0,00
		CP	0,00	RC	0,00	A	3.970,75	CP	3.970,75	EC	3.970,75
	ENTRATE DERIVANTI DALLA RISCOSSIONE DEGLI INTERESSI ATTIVI DI RELATIVI ALLE RESTITUZIONI DI SOMME PAC 2014 2020	CS	0,00	TR	0,00	CS	0,00			TR	3.970,75
30300	**TIPOLOGIA 300: Interessi attivi**	**RS**	**674.070,04**	**RR**	**50.367,06**	**R**	**-230,97**			**EP**	**623.472,01**
		CP	**3.125.258,92**	**RC**	**3.277.852,08**	**A**	**3.705.659,69**	**CP**	**580.400,77**	**EC**	**427.807,61**
		CS	**3.799.328,96**	**TR**	**3.328.219,14**	**CS**	**-471.109,82**			**TR**	**1.051.279,62**
	TIPOLOGIA 500: Rimborsi e altre entrate correnti										
E0300220201	Risorse Autonome	RS	0,00	RR	0,00	R	0,00			EP	0,00
		CP	10.016.577,56	RC	10.016.577,56	A	10.016.577,56	CP	0,00	EC	0,00
	RESTITUZIONE DELL'AVANZO DI AMMINISTRAZIONE DA PARTE DEL CONSIGLIO REGIONALE	CS	10.016.577,56	TR	10.016.577,56	CS	0,00			TR	0,00

TITOLO TIPOLOGIA CAPITOLO	DENOMINAZIONE	RESIDUI ATTIVI AL 1/1/2023 (RS)		RISCOSSIONI IN C/RESIDUI (RR)		RIACCERTAMENTI RESIDUI (R)[3]				RESIDUI ATTIVI DA ESERCIZI PRECEDENTI (EP=RS-RR+R)	
		PREVISIONI DEFINITIVE DI COMPETENZA (CP)		RISCOSSIONI IN C/COMPETENZA (RC)		ACCERTAMENTI (A)[4]		MAGGIORI O MINORI ENTRATE DI COMPETENZA =A-CP [5]		RESIDUI ATTIVI DA ESERCIZIO DI COMPETENZA (EC=A-RC)	
		PREVISIONI DEFINITIVE DI CASSA (CS)		TOTALE RISCOSSIONI (TR=RR+RC)		MAGGIORI O MINORI ENTRATE DI CASSA =TR-CS [5]				TOTALE RESIDUI ATTIVI DA RIPORTARE (TR=EP+EC)	
E0360110500	Risorse Vincolate (Capitolo: U0000000000)	RS	99.025.914,99	RR	3.637.757,12	R	-11.879.127,47			EP	83.509.030,40
		CP	0,00	RC	0,00	A	0,00	CP	0,00	EC	0,00
	RISCOSSIONE DEI CONTRIBUTI, SUCCESSIVAMENTE AL 31.10.1983 (DATA DI CESSAZIONE DELLA GESTIONE CASSA), VERSATI DALL'UTENZA PER L'APPROVVIGIONAMENTO IDRICO DERIVANTE DAGLI IMPIANTI ACQUEDOTTISTICI TRASFERITI ALLA REGIONE DALLA CESSATA CASSA PER IL MEZZOGIORNO (ART.6 DELLA LEGGE 2.576,N.183-CONVENZIONE DEL 15.6.82).		CS	99.025.914,99	TR	3.637.757,12	CS	-95.388.157,87			TR	83.509.030,40
E0360110501	Risorse Vincolate (Capitolo: U0000000000)	RS	2.075.750,16	RR	932.742,96	R	-187.032,54			EP	955.974,66
		CP	7.045.326,60	RC	3.646.236,06	A	6.971.942,38	CP	-73.384,22	EC	3.325.706,32
	RISCOSSIONE DEI CONTRIBUTI, SUCCESSIVAMENTE AL 31.10.1983 (DATA DI CESSAZIONE DELLA GESTIONE CASSA), VERSATI DALL'UTENZA PER L'APPROVVIGIONAMENTO IDRICO DERIVANTE DAGLI IMPIANTI ACQUEDOTTISTICI TRASFERITI ALLA REGIONE DALLA CESSATA CASSA PER IL MEZZOGIORNO (ART.6 DELLA LEGGE 2.576,N.183-CONVENZIONE DEL 15.6.82).		CS	9.121.076,76	TR	4.578.979,02	CS	-4.542.097,74			TR	4.281.680,98
E0360110901	Risorse Autonome	RS	0,00	RR	0,00	R	0,00			EP	0,00
		CP	500.000,00	RC	445.288,87	A	445.288,87	CP	-54.711,13	EC	0,00
	VERSAMENTO SALDO ATTIVO DERIVANTE DALLA LIQUIDAZIONE DEL FONDO INTERNO DI PREVIDENZA DEI CONSIGLIERI DELLA REGIONE DI CUI ALLA LEGGE REGIONALE 24.5.80, N.11 E SUCCESSIVE MODIFICAZIONI ED INTEGRAZIONI, NONCHE' VERSAMENTO TRATTENUTA DI CUI AGLI ARTT. 3, 4, 14, 15, 18 E 24 DELLA LEGGE REGIONALE 10.4.95, N. 10 (ARTT. 25 E 28 DELLA LEGGE REGIONALE 10.4.95, N. 10).		CS	500.000,00	TR	445.288,87	CS	-54.711,13			TR	0,00
E0360210301	Risorse Autonome	RS	812.194,98	RR	212.868,52	R	-20.597,22			EP	578.729,24
		CP	1.000.000,00	RC	1.099.313,86	A	1.630.373,63	CP	630.373,63	EC	531.059,77
	ENTRATE EVENTUALI E DIVERSE, REDDITI E CANONI VARI.	CS	1.812.194,98	TR	1.312.182,38	CS	-500.012,60			TR	1.109.789,01
E0360210401	Risorse Vincolate (Capitolo: U0232221901)	RS	0,00	RR	0,00	R	0,00			EP	0,00
		CP	0,00	RC	180.683,87	A	180.683,87	CP	180.683,87	EC	0,00
	RECUPERO DI CONTRIBUTI CONCESSI DALLA REGIONE PER ACQUISTO,COSTRUZIONE E RECUPERO ALLOGGI (BUONI-CASA) A SEGUITO DEL VENIR MENO DELLE CONDIZIONI GIURIDICHE CHE NE LEGITTIMAVANO IL DIRITTO DA PARTE DEI BENEFICIARI (ART.2,D.L.23.1.82,N.9 CONVERTITO CON MODIFICAZIONI NELLA LEGGE 25.3.82, N.94).		CS	0,00	TR	180.683,87	CS	180.683,87			TR	0,00
E3402000501	Risorse Vincolate (Capitolo: U1204040501; U1204040502; U1204040503; U1204040504; U1204040505; U1204040506)	RS	1.265.421,15	RR	49.923,83	R	0,00			EP	1.215.497,32
		CP	350.000,00	RC	301.882,96	A	758.943,90	CP	408.943,90	EC	457.060,94
	VERSAMENTO DELLE SPESE DI GIUSTIZIA CORRISPOSTE DALLE CONTROPARTI SOCCOMBENTI (ART. 27 DEL C.C.N.L. - COMPARTO REGIONI ED AUTONOMIE LOCALI DEL 14.09.2000 - ART. 3 LEGGE REGIONALE 10.10.2002, N. 39).		CS	1.615.421,15	TR	351.806,79	CS	-1.263.614,36			TR	1.672.558,26
E3403002200	Risorse Vincolate (Capitolo: U2204091400)	RS	5.405.832,58	RR	0,00	R	0,00			EP	5.405.832,58
		CP	0,00	RC	0,00	A	0,00	CP	0,00	EC	0,00
	RISCOSSIONE DEI RUOLI IRRIGUI E DI BONIFICA RELATIVI ALLA GESTIONE DEI SERVIZI DEL COMPRENSORIO DEL SOPPRESSO CONSORZIO DI BONIFICA SIBARI-CRATI E DEL BACINO BASSO IONIO REGGINO (ART. 3 DELLA LEGGE REGIONALE 26 FEBBRAIO 2010, N. 8)		CS	5.405.832,58	TR	0,00	CS	-5.405.832,58			TR	5.405.832,58

TITOLO TIPOLOGIA CAPITOLO	DENOMINAZIONE	RESIDUI ATTIVI AL 1/1/2023 (RS)		RISCOSSIONI IN C/RESIDUI (RR)		RIACCERTAMENTI RESIDUI (R)[3]				RESIDUI ATTIVI DA ESERCIZI PRECEDENTI (EP=RS-RR+R)	
		PREVISIONI DEFINITIVE DI COMPETENZA (CP)		RISCOSSIONI IN C/COMPETENZA (RC)		ACCERTAMENTI (A)[4]		MAGGIORI O MINORI ENTRATE DI COMPETENZA =A-CP [5]		RESIDUI ATTIVI DA ESERCIZIO DI COMPETENZA (EC=A-RC)	
		PREVISIONI DEFINITIVE DI CASSA (CS)		TOTALE RISCOSSIONI (TR=RR+RC)		MAGGIORI O MINORI ENTRATE DI CASSA =TR-CS [5]				TOTALE RESIDUI ATTIVI DA RIPORTARE (TR=EP+EC)	
E3403002201	Risorse Vincolate (Capitolo: U2204091401)	RS	0,00	RR	0,00	R	0,00			EP	0,00
		CP	0,00	RC	13.616,84	A	13.616,84	CP	13.616,84	EC	0,00
	RISCOSSIONE DEI RUOLI IRRIGUI E DI BONIFICA RELATIVI ALLA GESTIONE DEI SERVIZI DEL COMPRENSORIO DEL SOPPRESSO CONSORZIO DI BONIFICA SIBARI-CRATI E DEL BACINO BASSO IONIO REGGINO (ART. 3 DELLA LEGGE REGIONALE 26 FEBBRAIO 2010, N. 8)	CS	0,00	TR	13.616,84	CS	13.616,84			TR	0,00
E3403002701	Risorse Vincolate (Capitolo: U1201014201; U1201014202; U1201014203)	RS	0,00	RR	0,00	R	0,00			EP	0,00
		CP	150.000,00	RC	248.030,98	A	248.030,98	CP	98.030,98	EC	0,00
	ENTRATE PROVENIENTI DA ENTI A FRONTE DI INCARICHI SVOLTI DA PERSONALE DELL'AMMINISTRAZIONE REGIONALE PRESSO I MEDESIMI ENTI.	CS	150.000,00	TR	248.030,98	CS	98.030,98			TR	0,00
E3403003001	Risorse Vincolate (Capitolo: U0000000000)	RS	0,00	RR	0,00	R	0,00			EP	0,00
		CP	0,00	RC	482.423,83	A	482.423,83	CP	482.423,83	EC	0,00
	RIMBORSO DA PARTE DI ENTI PUBBLICI DI STIPENDI E ONERI RIFLESSI ANTICIPATI AL PERSONALE REGIONALE IN POSIZIONE DI COMANDO (ART. 70, COMMA 12, DEL DECRETO LEGISLATIVO 30 MARZO 2001, N. 165)	CS	0,00	TR	482.423,83	CS	482.423,83			TR	0,00
E3404000901	Risorse Vincolate (Capitolo: U8201041901)	RS	24.800,00	RR	0,00	R	0,00			EP	24.800,00
		CP	0,00	RC	0,00	A	0,00	CP	0,00	EC	0,00
	RECUPERO DI SOMME TRASFERITE AI SOGGETTI ATTUATORI DI INTERVENTI A CARICO DEL POR CALABRIA 2000-2006.	CS	24.800,00	TR	0,00	CS	-24.800,00			TR	24.800,00
E3404001401	Risorse Vincolate (Capitolo: U8201043001; U8201043101; U8201043201; U9150305401)	RS	4.281.054,01	RR	52.479,19	R	-17.800,00			EP	4.210.774,82
		CP	0,00	RC	14.318,80	A	1.517.128,06	CP	1.517.128,06	EC	1.502.809,26
	RECUPERO DI SOMME TRASFERITE AI SOGGETTI ATTUATORI DI INTERVENTI A CARICO DEL POR CALABRIA 2007 -2013	CS	4.281.054,01	TR	66.797,99	CS	-4.214.256,02			TR	5.713.584,08
E3404001501	Risorse Autonome	RS	0,00	RR	0,00	R	0,00			EP	0,00
		CP	50.000,00	RC	46.559,36	A	46.559,36	CP	-3.440,64	EC	0,00
	RECUPERO DELLE SOMME SPESE PER MAGGIORI INTERESSI INERENTI A MUTUI, CONTRATTI CON LA CC.DD.PP., NON ANCORA INTERAMENTE EROGATI.	CS	50.000,00	TR	46.559,36	CS	-3.440,64			TR	0,00
E3404002101	Risorse Vincolate (Capitolo: U0421116101; U2401050101; U2401050102; U2401050103; U6105044101; U6201052102; U6201052103; U6201052104; U6201056007; U9010303401; U9130705701; U9140201102)	RS	723.567,79	RR	0,00	R	-11.740,37			EP	711.827,42
		CP	1.384.213,17	RC	1.504.844,63	A	1.514.084,13	CP	129.870,96	EC	9.239,50
		CS	2.107.780,96	TR	1.504.844,63	CS	-602.936,33			TR	721.066,92
	RESTITUZIONE DI SOMME DA PARTE DI SOGGETTI BENEFICIARI DI CONTRIBUTI REGIONALI CONCESSI SU CAPITOLI A DESTINAZIONE VINCOLATA										
E3404002200	Risorse Vincolate (Capitolo: U2204031700; U3205013200)	RS	255.316,90	RR	0,00	R	0,00			EP	255.316,90
		CP	0,00	RC	0,00	A	0,00	CP	0,00	EC	0,00
	ENTRATE PER SOMME DOVUTE DA SORICAL SPA ACCERTATE CON DELIBERAZIONE DELLA GIUNTA REGIONALE N. 535 DEL 7 AGOSTO 2009.	CS	255.316,90	TR	0,00	CS	-255.316,90			TR	255.316,90
E9305020101	Risorse Autonome	RS	0,00	RR	0,00	R	0,00			EP	0,00
		CP	0,00	RC	29.034,47	A	29.034,47	CP	29.034,47	EC	0,00
	RIMBORSO DI SOMME, DA PARTE DEI SOGGETTI AGGIUDICATARI, RELATIVE ALLE SPESE DI PUBBLICAZIONE DI BANDI E AVVISI DI GARA SOSTENUTE DALLA SUA	CS	0,00	TR	29.034,47	CS	29.034,47			TR	0,00

TITOLO TIPOLOGIA CAPITOLO	DENOMINAZIONE	RESIDUI ATTIVI AL 1/1/2023 (RS)		RISCOSSIONI IN C/RESIDUI (RR)		RIACCERTAMENTI RESIDUI (R)[3]				RESIDUI ATTIVI DA ESERCIZI PRECEDENTI (EP=RS-RR+R)	
		PREVISIONI DEFINITIVE DI COMPETENZA (CP)		RISCOSSIONI IN C/COMPETENZA (RC)		ACCERTAMENTI (A)[4]		MAGGIORI O MINORI ENTRATE DI COMPETENZA =A-CP [5]		RESIDUI ATTIVI DA ESERCIZIO DI COMPETENZA (EC=A-RC)	
		PREVISIONI DEFINITIVE DI CASSA (CS)		TOTALE RISCOSSIONI (TR=RR+RC)		MAGGIORI O MINORI ENTRATE DI CASSA =TR-CS [5]				TOTALE RESIDUI ATTIVI DA RIPORTARE (TR=EP+EC)	
E9305020102	Risorse Autonome	RS	0,00	RR	0,00	R	0,00			EP	0,00
		CP	10.000,00	RC	0,00	A	0,00	CP	-10.000,00	EC	0,00
	RIMBORSO DI SOMME, DA PARTE DEI SOGGETTI AGGIUDICATARI, RELATIVE ALLE SPESE DI PUBBLICAZIONE DI BANDI E AVVISI DI GARA SOSTENUTE DALLA REGIONE	CS	10.000,00	TR	0,00	CS	-10.000,00			TR	0,00
E9305020201	Risorse Vincolate (Capitolo: U9160101101; U9160101201; U9160106001; U9200304601)	RS	0,00	RR	0,00	R	0,00			EP	0,00
		CP	18.300,00	RC	2.855.068,46	A	2.855.068,46	CP	2.836.768,46	EC	0,00
	RECUPERO DELLE SOMME DERIVANTI DALLO SVINCOLO DI RISORSE DEL PROGRAMMA OPERATIVO FEOGA 2000/2006 DI CUI ALLA DGR 665 DEL 5.10.2006	CS	18.300,00	TR	2.855.068,46	CS	2.836.768,46			TR	0,00
E9305020401	Risorse Vincolate (Capitolo: U9200300301)	RS	8.424.344,09	RR	3.546.883,52	R	0,00			EP	4.877.460,57
		CP	0,00	RC	0,00	A	0,00	CP	0,00	EC	0,00
	ENTRATE DERIVANTI DALL'ISCRIZIONE A RUOLO DELLE SOMME RELATIVE AI PROGRAMMI OPERATIVI REGIONALI REVOCATE A SEGUITO DELLE ATTIVITA' POSTE IN ESSERE DAI DIPARTIMENTI REGIONALI	CS	8.424.344,09	TR	3.546.883,52	CS	-4.877.460,57			TR	4.877.460,57
E9305020701	Risorse Vincolate (Capitolo: U9140501703)	RS	274.275,15	RR	21.383,27	R	0,00			EP	252.891,88
		CP	0,00	RC	5.454.500,46	A	5.895.665,08	CP	5.895.665,08	EC	441.164,62
	RESTITUZIONE DI SOMME DI PARTE CORRENTE DA PARTE DI SOGGETTI ATTUATORI DI INTERVENTI A CARICO DEL POR CALABRIA 2014-2020	CS	274.275,15	TR	5.475.883,73	CS	5.201.608,58			TR	694.056,50
E9305021101	Risorse Vincolate (Capitolo: U9100202601)	RS	0,00	RR	0,00	R	0,00			EP	0,00
		CP	1.719.337,83	RC	1.719.337,83	A	1.719.337,83	CP	0,00	EC	0,00
	RIMBORSO DA PARTE DELL'AUTORITA' REGIONALE DEI TRASPORTI DELLA CALABRIA (ARTCAL) DI SOMME TRASFERITE IN ECCESSO FINALIZZATE A COMPENSARE LA RIDUZIONE DEI RICAVI TARIFFARI RELATIVI AI PASSEGGERI PER L'ANNO 2020	CS	1.719.337,83	TR	1.719.337,83	CS	0,00			TR	0,00
E9305021201	Risorse Vincolate (Capitolo: U9011202205)	RS	0,00	RR	0,00	R	0,00			EP	0,00
		CP	0,00	RC	518.327,85	A	593.140,35	CP	593.140,35	EC	74.812,50
	RESTITUZIONE DI SOMME DA PARTE DI SOGGETTI BENEFICIARI DI CONTRIBUTI REGIONALI CONCESSI SU CAPITOLI AFFERENTI AL PAC 2014/2020	CS	0,00	TR	518.327,85	CS	518.327,85			TR	74.812,50
E9305021401	Risorse Autonome	RS	0,00	RR	0,00	R	0,00			EP	0,00
		CP	0,00	RC	0,00	A	20.102,29	CP	20.102,29	EC	20.102,29
	ENTRATE DERIVANTI DAL VERSAMENTO DELLE SPESE DI GIUSTIZIA A SEGUITO DELLA SENTENZA N. 1730 DEL 2.12.2022 DEL TRIBUNALE DI CATANZARO	CS	0,00	TR	0,00	CS	0,00			TR	20.102,29
E9305021501	Risorse Vincolate (Capitolo: U0421110311)	RS	0,00	RR	0,00	R	0,00			EP	0,00
		CP	77.294,05	RC	77.294,05	A	77.294,05	CP	0,00	EC	0,00
	RESTITUZIONE DI SOMME PAGATE SULLE RISORSE DEL FONDO SANITARIO REGIONALE	CS	77.294,05	TR	77.294,05	CS	0,00			TR	0,00
E9305021602	Risorse Autonome	RS	0,00	RR	0,00	R	0,00			EP	0,00
		CP	0,00	RC	148.056,80	A	148.056,80	CP	148.056,80	EC	0,00
	RESTITUZIONE DI SOMME EROGATE A FRONTE DI INTERVENTI FINANZIATI CON RISORSE REGIONALI	CS	0,00	TR	148.056,80	CS	148.056,80			TR	0,00
E9305021701	Risorse Vincolate (Capitolo: U9070200104;U4302060301)	RS	0,00	RR	0,00	R	0,00			EP	0,00
		CP	0,00	RC	206.404,06	A	206.404,06	CP	206.404,06	EC	0,00
	RESTITUZIONE DI SOMME DI NATURA CORRENTE DA PARTE DI SOGGETTI BENEFICIARI DI CONTRIBUTI REGIONALI CONCESSI SU CAPITOLI AFFERENTI AL PAC 2007 -2013	CS	0,00	TR	206.404,06	CS	206.404,06			TR	0,00

TITOLO TIPOLOGIA CAPITOLO	DENOMINAZIONE	RESIDUI ATTIVI AL 1/1/2023 (RS)		RISCOSSIONI IN C/RESIDUI (RR)		RIACCERTAMENTI RESIDUI (R)[3]				RESIDUI ATTIVI DA ESERCIZI PRECEDENTI (EP=RS-RR+R)	
		PREVISIONI DEFINITIVE DI COMPETENZA (CP)		RISCOSSIONI IN C/COMPETENZA (RC)		ACCERTAMENTI (A)[4]		MAGGIORI O MINORI ENTRATE DI COMPETENZA =A-CP [5]		RESIDUI ATTIVI DA ESERCIZIO DI COMPETENZA (EC=A-RC)	
		PREVISIONI DEFINITIVE DI CASSA (CS)		TOTALE RISCOSSIONI (TR=RR+RC)		MAGGIORI O MINORI ENTRATE DI CASSA =TR-CS [5]				TOTALE RESIDUI ATTIVI DA RIPORTARE (TR=EP+EC)	
E9305021801	Risorse Vincolate (Capitolo: U9130701602) RESTITUZIONE DI SOMME RELATIVE AL PROGETTO DI RICERCA FINALIZZATA "RAPID VERSUS SLOW WITHDAWAL OF ANTIEPILEPTIC MONOTERAPY IN TWO-YEAR SEIZURE-FREE ADULT PATIENTS WITH (RASLOW STUDY): A PRAGMATIC MULTICENTRE,PROSPECTIVE,RANDOMIZED, CONTROLLED STUDY"(ART. 12 E 12 BIS DEL DLGS 30/12/92 N. 502)	RS	0,00	RR	0,00	R	0,00			EP	0,00
		CP	20.260,02	RC	20.260,02	A	20.260,02	CP	0,00	EC	0,00
		CS	20.260,02	TR	20.260,02	CS	0,00			TR	0,00
E9305022001	Risorse Vincolate (Capitolo: U0421110101) RESTITUZIONE DI SOMME DI PARTE CORRENTE RIFERITE AL PERIMETRO SANITARIO	RS	0,00	RR	0,00	R	0,00			EP	0,00
		CP	4.968,85	RC	4.968,85	A	4.968,85	CP	0,00	EC	0,00
		CS	4.968,85	TR	4.968,85	CS	0,00			TR	0,00
E9305030201	Risorse Autonome ENTRATE DERIVANTI DALLA RISCOSSIONE DI SOMME RESTITUITE DAI SOGGETTI OBBLIGATI E GIA' PAGATE DALLA REGIONE A SEGUITO DI PROVVEDIMENTO DELL'AUTORITA' GIUDIZIARIA	RS	346.244,19	RR	221.488,81	R	0,00			EP	124.755,38
		CP	0,00	RC	145,37	A	145,37	CP	145,37	EC	0,00
		CS	346.244,19	TR	221.634,18	CS	-124.610,01			TR	124.755,38
E9305990401	Risorse Vincolate (Capitolo: U9090301301; U9090301302; U9090301303; U9090301304; U9090301305) ENTRATE DAI COMUNI ADERENTI ALLE COMUNITA' D'AMBITO TERRITORIALE OTTIMALE PER LA COPERTURA INTEGRALE DEGLI ONERI SOSTENUTI DALLA REGIONE PER IL SERVIZIO DI TRATTAMENTO DEI RIFIUTI URBANI (l.r 11 AGOSTO 2014 N.14 E L.R 25 GENNAIO 2019 N.5)	RS	39.935.130,82	RR	3.207.629,07	R	-2.778.394,75			EP	33.949.107,00
		CP	292.546,46	RC	272.057,77	A	292.546,46	CP	0,00	EC	20.488,69
		CS	40.227.677,28	TR	3.479.686,84	CS	-36.747.990,44			TR	33.969.595,69
E9305990501	Risorse Vincolate (Capitolo: U9011000701; U9011000702; U9011000703) FONDO FINALIZZATO AL PAGAMENTO DEGLI INCENTIVI TECNICI AL PERSONALE REGIONALE (ART. 113 DEL DECRETO LEGISLATIVO 18 APRILE 2016, N. 50 - REGOLAMENTO REGIONALE N. 7 DEL 5 MARZO 2019)	RS	0,00	RR	0,00	R	0,00			EP	0,00
		CP	2.098.179,24	RC	2.052.002,11	A	2.060.780,71	CP	-37.398,53	EC	8.778,60
		CS	2.098.179,24	TR	2.052.002,11	CS	-46.177,13			TR	8.778,60
E9305990502	Risorse Vincolate (Capitolo: U9011000704) FONDO PER L'INNOVAZIONE COSTITUITO AI SENSI DELL'ART 113, COMMA 4 DEL D. LGS 50/2016 E DELL'ART. 1 COMMA 3 LETT. B) DEL REGOLAMENTO REGIONALE N. 7/2019	RS	0,00	RR	0,00	R	0,00			EP	0,00
		CP	19.571,54	RC	19.571,54	A	19.571,54	CP	0,00	EC	0,00
		CS	19.571,54	TR	19.571,54	CS	0,00			TR	0,00
E9305990701	Risorse Vincolate (Capitolo: U9500100701) RIMBORSI DA PARTE DEGLI ENTI DEL SERVIZIO SANITARIO REGIONALE, PER ONERI CONNESSI ALLA ANTICIPAZIONE DI LIQUIDITA' STIPULATA DALLA REGIONE, PER CONTO DEGLI STESSI, AI SENSI DELL'ART. 1, COMMA 556, DELLA LEGGE 27 DICEMBRE 2019, N. 160 (ART. 2 DELLA LEGGE REGIONALE 30 APRILE 2020, N.2)	RS	377.154,37	RR	0,00	R	0,00			EP	377.154,37
		CP	0,00	RC	0,00	A	0,00	CP	0,00	EC	0,00
		CS	377.154,37	TR	0,00	CS	-377.154,37			TR	377.154,37
E9305990801	Risorse Vincolate (Capitolo: U9120100701; U9120100702) ENTRATE DERIVANTI DAL VERSAMENTO DA PARTE DELLE COPPIE CHE USUFRUISCONO DEL SERVIZIO REGIONALE PER LE ADOZIONI INTERNAZIONALI DELLA QUOTA DI PARTECIPAZIONE ALLA SPESA CONNESSA ALLA PROCEDURA DI ADOZIONE	RS	0,00	RR	0,00	R	0,00			EP	0,00
		CP	0,00	RC	3.600,00	A	3.600,00	CP	3.600,00	EC	0,00
		CS	0,00	TR	3.600,00	CS	3.600,00			TR	0,00

TITOLO TIPOLOGIA CAPITOLO	DENOMINAZIONE	RESIDUI ATTIVI AL 1/1/2023 (RS)		RISCOSSIONI IN C/RESIDUI (RR)		RIACCERTAMENTI RESIDUI (R)[3]				RESIDUI ATTIVI DA ESERCIZI PRECEDENTI (EP=RS-RR+R)	
		PREVISIONI DEFINITIVE DI COMPETENZA (CP)		RISCOSSIONI IN C/COMPETENZA (RC)		ACCERTAMENTI (A)[4]		MAGGIORI O MINORI ENTRATE DI COMPETENZA =A-CP [5]		RESIDUI ATTIVI DA ESERCIZIO DI COMPETENZA (EC=A-RC)	
		PREVISIONI DEFINITIVE DI CASSA (CS)		TOTALE RISCOSSIONI (TR=RR+RC)		MAGGIORI O MINORI ENTRATE DI CASSA =TR-CS [5]				TOTALE RESIDUI ATTIVI DA RIPORTARE (TR=EP+EC)	
E9305991001	Risorse Autonome	RS	0,00	RR	0,00	R	0,00			EP	0,00
		CP	0,00	RC	73.599,50	A	73.599,50	CP	73.599,50	EC	0,00
	ENTRATE DERIVANTI DA SOMME TRASFERITE A TITOLO DI RIMBOSCHIMENTO COMPENSATIVO (DGR 218/2011 - ART. 25 DELLA L.R. N. 45/2012)	CS	0,00	TR	73.599,50	CS	73.599,50			TR	0,00
E9405030101	Risorse Autonome	RS	0,00	RR	0,00	R	0,00			EP	0,00
		CP	1.047.465,54	RC	1.047.465,54	A	1.047.465,54	CP	0,00	EC	0,00
	RIMBORSO, DA PARTE DI CASSA DEPOSITI E PRESTITI, DI SOMME PER MUTUI SCADUTI E NON SOMMINISTRATI CONTRATTI CON GLI ENTI LOCALI E IL CUI ONERE E' POSTO A CARICO DELLA REGIONE	CS	1.047.465,54	TR	1.047.465,54	CS	0,00			TR	0,00
30500	**TIPOLOGIA 500: Rimborsi e altre entrate correnti**	**RS**	**163.227.001,18**	**RR**	**11.883.156,29**	**R**	**-14.894.692,35**			**EP**	**136.449.152,54**
		CP	**25.804.040,86**	**RC**	**32.501.472,30**	**A**	**38.892.694,79**	**CP**	**13.088.653,93**	**EC**	**6.391.222,49**
		CS	**189.031.042,04**	**TR**	**44.384.628,59**	**CS**	**-144.646.413,45**			**TR**	**142.840.375,03**
30000 TOTALE TITOLO 3	***Entrate extratributarie***	**RS**	**226.386.384,01**	**RR**	**13.464.120,97**	**R**	**-15.544.751,76**			**EP**	**197.377.511,28**
		CP	**54.401.137,12**	**RC**	**58.584.943,49**	**A**	**76.523.183,25**	**CP**	**22.122.046,13**	**EC**	**17.938.239,76**
		CS	**280.787.521,13**	**TR**	**72.049.064,46**	**CS**	**-208.738.456,67**			**TR**	**215.315.751,04**
TITOLO 4:	*Entrate in conto capitale*										
	TIPOLOGIA 200: Contributi agli investimenti										
E0220120101	Risorse Vincolate (Capitolo: U0223320201)	RS	0,00	RR	0,00	R	0,00			EP	0,00
		CP	10.000.000,00	RC	10.000.000,00	A	10.000.000,00	CP	0,00	EC	0,00
	ASSEGNAZIONE DI FONDI DALLO STATO PER L'ATTUAZIONE DI INTERVENTI STRAORDINARI DI COMPETENZA REGIONALE NEI SETTORI DELLA SILVICOLTURA, DELLA TUTELA DEL PATRIMONIO FORESTALE, DELLA DIFESA DEL SUOLO, DELLA SISTEMAZIONE IDRAULICO-FORESTALE E DELLE CONNESSE INFRASTRUTTURE CIVILI, ANCHE AI FINI DEL POTENZIAMENTO DEI COMPARTI AGRICOLO E TURISTICO, NEL TERRITORIO DELLA REGIONE MEDESIMA (LEGGE 12.10.1984, N.664 E ART.3, COMMA9, DEL D.L. 20.5.93, N.148 CONVERTITO DALLA LEGGE 19.7.93, N.236).	CS	10.000.000,00	TR	10.000.000,00	CS	0,00			TR	0,00
E0230421501	Risorse Vincolate (Capitolo: U0232120101)	RS	0,00	RR	0,00	R	0,00			EP	0,00
		CP	999.299,90	RC	999.299,90	A	999.299,90	CP	0,00	EC	0,00
	ASSEGNAZIONE DI FONDI DALLO STATO PER IL SUPERAMENTO E L'ELIMINAZIONE DELLE BARRIERE ARCHITETTONICHE NEGLI EDIFICI PRIVATI(LEGGE 9.1.89, N.13 E LEGGE 27.2.89, N.62).	CS	999.299,90	TR	999.299,90	CS	0,00			TR	0,00

TITOLO TIPOLOGIA CAPITOLO	DENOMINAZIONE	RESIDUI ATTIVI AL 1/1/2023 (RS)		RISCOSSIONI IN C/RESIDUI (RR)		RIACCERTAMENTI RESIDUI (R)[3]				RESIDUI ATTIVI DA ESERCIZI PRECEDENTI (EP=RS-RR+R)	
		PREVISIONI DEFINITIVE DI COMPETENZA (CP)		RISCOSSIONI IN C/COMPETENZA (RC)		ACCERTAMENTI (A)[4]		MAGGIORI O MINORI ENTRATE DI COMPETENZA =A-CP [5]		RESIDUI ATTIVI DA ESERCIZIO DI COMPETENZA (EC=A-RC)	
		PREVISIONI DEFINITIVE DI CASSA (CS)		TOTALE RISCOSSIONI (TR=RR+RC)		MAGGIORI O MINORI ENTRATE DI CASSA =TR-CS [5]				TOTALE RESIDUI ATTIVI DA RIPORTARE (TR=EP+EC)	
E0230526600	Risorse Vincolate (Capitolo: U0221123800)	RS	38.388.334,69	RR	0,00	R	0,00			EP	38.388.334,69
		CP	0,00	RC	0,00	A	0,00	CP	0,00	EC	0,00
	ASSEGNAZIONE DI FONDI DALLO STATO PER L'ATTUAZIONE DELL'ACCORDO DI PROGRAMMA QUADRO INERENTE AL SETTORE "CICLO INTEGRATO DELLE ACQUE" - COMPLEMENTO DEL PROGETTO N. 26/3100 INERENTE ALLA DIGA ESARO E CAMELI TRASFERITO ALLA REGIONE AI SENSI DELL'ART. 9 DEL D.L.VO 3.4.93, N. 96 (DECRETO DEL COMMISSARIO AD ACTA DEL MINISTERO DEI LL.PP. N. 6033 DEL 10.7.96 - ACCORDO DI PROGRAMMA QUADRO DEL 27.10.1999).	CS	38.388.334,69	TR	0,00	CS	-38.388.334,69			TR	38.388.334,69
E4020110001	Risorse Vincolate (Capitolo: U9011204601; U9011204602; U9011204901; U9040802901; U9090904401; U9090904402; U9130801801; U9130801901; U9140504701)	RS	0,00	RR	0,00	R	0,00			EP	0,00
		CP	4.641.175,34	RC	4.641.175,34	A	4.641.175,34	CP	0,00	EC	0,00
	ASSEGNAZIONE DI FONDI DALLO STATO A CARICO DEL FONDO DI ROTAZIONE PER CONTRIBUTI A CARICO DEL FESR PER LA REALIZZAZIONE DEL PR CALABRIA FESR FSE PLUS 2021-2027	CS	4.641.175,34	TR	4.641.175,34	CS	0,00			TR	0,00
E4020110101	Risorse Vincolate (Capitolo: U9090601601; U9090601602)	RS	0,00	RR	0,00	R	0,00			EP	0,00
		CP	323.509,07	RC	0,00	A	15.017,41	CP	-308.491,66	EC	15.017,41
	ASSEGNAZIONE DI FONDI DA PARTE DELLO STATO IN CONTO CAPITALE PER LA REALIZZAZIONE DELLA MISSIONE 2, COMPONENTE 4, INVESTIMENTO 4.3 "INVESTIMENTINELLA RESILIENZA DELL'AGROSISTEMA IRRIGUO PER UNA MIGLIORE GESTIONE DELLE RISORSE IDRICHE" A VALERE SUL PNRR - CUP J51B21002460006	CS	323.509,07	TR	0,00	CS	-323.509,07			TR	15.017,41
E4020110201	Risorse Vincolate (Capitolo: U9090601701; U9090601703)	RS	0,00	RR	0,00	R	0,00			EP	0,00
		CP	255.219,91	RC	0,00	A	18.437,13	CP	-236.782,78	EC	18.437,13
	ASSEGNAZIONE DI FONDI DA PARTE DELLO STATO IN CONTO CAPITALE PER LA REALIZZAZIONE DELLA MISSIONE 2, COMPONENTE 4, INVESTIMENTO 4.3 "INVESTIMENTINELLA RESILIENZA DELL'AGROSISTEMA IRRIGUO PER UNA MIGLIORE GESTIONE DELLE RISORSE IDRICHE" A VALERE SUL PNRR - CUP J76J17000140006	CS	255.219,91	TR	0,00	CS	-255.219,91			TR	18.437,13
E4020110301	Risorse Vincolate (Capitolo: U9090601801; U9090601804; U9090601808)	RS	0,00	RR	0,00	R	0,00			EP	0,00
		CP	303.058,69	RC	0,00	A	22.371,11	CP	-280.687,58	EC	22.371,11
	SSEGNAZIONE DI FONDI DA PARTE DELLO STATO IN CONTO CAPITALE PER LA REALIZZAZIONE DELLA MISSIONE 2, COMPONENTE 4, INVESTIMENTO 4.3 "INVESTIMENTINELLA RESILIENZA DELL'AGROSISTEMA IRRIGUO PER UNA MIGLIORE GESTIONE DELLE RISORSE IDRICHE" A VALERE SUL PNRR - CUP J19J21015570006	CS	303.058,69	TR	0,00	CS	-303.058,69			TR	22.371,11
E4020110401	Risorse Vincolate (Capitolo: U9090601901; U9090601904; U9090601909)	RS	0,00	RR	0,00	R	0,00			EP	0,00
		CP	479.093,53	RC	0,00	A	30.469,95	CP	-448.623,58	EC	30.469,95
	ASSEGNAZIONE DI FONDI DA PARTE DELLO STATO IN CONTO CAPITALE PER LA REALIZZAZIONE DELLA MISSIONE 2, COMPONENTE 4, INVESTIMENTO 4.3 "INVESTIMENTINELLA RESILIENZA DELL'AGROSISTEMA IRRIGUO PER UNA MIGLIORE GESTIONE DELLE RISORSE IDRICHE" A VALERE SUL PNRR - CUP J91B21001760007	CS	479.093,53	TR	0,00	CS	-479.093,53			TR	30.469,95
E4020110501	Risorse Vincolate (Capitolo: U9090602001; U9090602002)	RS	0,00	RR	0,00	R	0,00			EP	0,00
		CP	1.393.478,81	RC	0,00	A	79.401,37	CP	-1.314.077,44	EC	79.401,37
	ASSEGNAZIONE DI FONDI DA PARTE DELLO STATO IN CONTO CAPITALE PER LA REALIZZAZIONE DELLA MISSIONE 2, COMPONENTE 4, INVESTIMENTO 4.3 "INVESTIMENTINELLA RESILIENZA DELL'AGROSISTEMA IRRIGUO PER UNA MIGLIORE GESTIONE DELLE RISORSE IDRICHE" A VALERE SUL PNRR - CUP J19J21017250007	CS	1.393.478,81	TR	0,00	CS	-1.393.478,81			TR	79.401,37

TITOLO TIPOLOGIA CAPITOLO	DENOMINAZIONE	RESIDUI ATTIVI AL 1/1/2023 (RS)		RISCOSSIONI IN C/RESIDUI (RR)		RIACCERTAMENTI RESIDUI (R)[3]				RESIDUI ATTIVI DA ESERCIZI PRECEDENTI (EP=RS-RR+R)	
		PREVISIONI DEFINITIVE DI COMPETENZA (CP)		RISCOSSIONI IN C/COMPETENZA (RC)		ACCERTAMENTI (A)[4]		MAGGIORI O MINORI ENTRATE DI COMPETENZA =A-CP [5]		RESIDUI ATTIVI DA ESERCIZIO DI COMPETENZA (EC=A-RC)	
		PREVISIONI DEFINITIVE DI CASSA (CS)		TOTALE RISCOSSIONI (TR=RR+RC)		MAGGIORI O MINORI ENTRATE DI CASSA =TR-CS [5]				TOTALE RESIDUI ATTIVI DA RIPORTARE (TR=EP+EC)	
E4020110701	Risorse Vincolate (Capitolo: U9090102401) ASSEGNAZIONE DI RISORSE DALLO STATO PER LA COMPENSAZIONE DEI PREZZI DEI MATERIALI DA COSTRUZIONE PIU' SIGNIFICATIVI PER LA REALIZZAZIONE DELL'INTERVENTO INTEGRATO PER IL COMPLETAMENTO DELLE OPERE DI DIFESA COSTIERA E LA RICOSTRUZIONE DEL LITORALE (ART. 1 SEPTIES DEL D.L. 25.5.2021, N. 73 CONV. DALLA L. 23.7.2021, N. 106)	RS	0,00	RR	0,00	R	0,00			EP	0,00
		CP	1.148.161,45	RC	1.148.161,45	A	1.148.161,45	CP	0,00	EC	0,00
		CS	1.148.161,45	TR	1.148.161,45	CS	0,00			TR	0,00
E4020110801	Risorse Vincolate (Capitolo: U9110201601) ASSEGNAZIONE DI RISORSE DALLO STATO PER LA COMPENSAZIONE DEI PREZZI DEI MATERIALI DA COSTRUZIONE PIU' SIGNIFICATIVI PER LA REALIZZAZIONE DI LAVORI DI SISTEMAZIONE IDRAULICA E MESSA IN SICUREZZA DEL TORRENTE PAPANICIARO E REALIZZAZIONE DELLE VASCHE DI LAMINAZIONE IN AGRO DI CROTONE(ART. 1 SEPTIES DEL D.L. 25.5.2021, N. 73 CONV. DALLA L. 23.7.2021, N. 106)	RS	0,00	RR	0,00	R	0,00			EP	0,00
		CP	115.172,86	RC	115.172,86	A	115.172,86	CP	0,00	EC	0,00
		CS	115.172,86	TR	115.172,86	CS	0,00			TR	0,00
E4020110901	Risorse Vincolate (Capitolo: U9100501701) ASSEGNAZIONE DI RISORSE DALLO STATO PER LA COMPENSAZIONE DEI PREZZI DEI MATERIALI DA COSTRUZIONE PIU' SIGNIFICATIVI PER LA REALIZZAZIONE DEL COLLEGAMENTO IV LOTTO II STRALCIO STRADA MIRTO CROSIA LONGOBUCCO - APPALTO INTEGRATO (ART. 1 SEPTIES DEL D.L. 25.5.2021, N. 73 CONV. DALLA L. 23.7.2021, N. 106)	RS	0,00	RR	0,00	R	0,00			EP	0,00
		CP	1.161.723,76	RC	1.161.723,76	A	1.161.723,76	CP	0,00	EC	0,00
		CS	1.161.723,76	TR	1.161.723,76	CS	0,00			TR	0,00
E4020111001	Risorse Vincolate (Capitolo: U9100101301) ASSEGNAZIONE DI RISORSE DALLO STATO PER LA REALIZZAZIONE DI INTERVENTI PER IL POTENZIAMENTO DELLE LINEE FERROVIARIE E IL RINNOVO DEL MATERIALE ROTABILE (FONDO COMPLEMENTARE AL PIANO NAZIONALE DI RIPRESA E RESILIENZA - PNRR - MISISONE 2 COMPONENTE 4 INVESTIMENTO 3.4 (ART. 1, COMMA 2, LETTERA C), PUNTO N. 3, DEL D.L. 6.5.2021, N. 59 CONV. DALLA L. 1.7.2021, N. 101)	RS	0,00	RR	0,00	R	0,00			EP	0,00
		CP	44.655.000,00	RC	28.885.000,00	A	44.655.000,00	CP	0,00	EC	15.770.000,00
		CS	44.655.000,00	TR	28.885.000,00	CS	-15.770.000,00			TR	15.770.000,00
E4020111201	Risorse Vincolate (Capitolo: U9050100901; U9050202201; U9060101501; U9080103201; U9090402301; U9100300501; U9100501901; U9120100901; U9120201601) ASSEGNAZIONE DI RISORSE DALLO STATO PER LA REALIZZAZIONE DI OPERE PUBBLICHE (ART. 1, COMMA 521, DELLA LEGGE 29.12.2022, N. 197 - ACCORDO DI PROGRAMMA SOTTOSCRITTO IL 20.7.2023)	RS	0,00	RR	0,00	R	0,00			EP	0,00
		CP	12.000.000,00	RC	3.600.000,00	A	4.520.000,00	CP	-7.480.000,00	EC	920.000,00
		CS	12.000.000,00	TR	3.600.000,00	CS	-8.400.000,00			TR	920.000,00
E4020111301	Risorse Vincolate (Capitolo: U9090904501) ASSEGNAZIONE DI RISORSE DALLO STATO A VALERE SUL PIANO SVILUPPO E COESIONE (PSC) REGIONE CALABRIA PER GLI INTERVENTI RELATIVI AL COMPLETAMENTO DELLO SCHEMA IDRICO DELLA DIGA SUL TORRENTE MENTA GIA' REALIZZATI CON ONERI A CARICO DEL BILANCIO REGIONALE (DGR N 608 DEL 9.11.2023)	RS	0,00	RR	0,00	R	0,00			EP	0,00
		CP	41.190.531,83	RC	41.190.531,83	A	41.190.531,83	CP	0,00	EC	0,00
		CS	41.190.531,83	TR	41.190.531,83	CS	0,00			TR	0,00
E4020111401	Risorse Vincolate (Capitolo: U9130502601) ASSEGNAZIONE DI RISORSE DALLO STATO PER LA REALIZZAZIONE DELLE CASE DI COMUNITA' E LA PRESA IN CARICO DELLA PERSONA (FONDO OPERE INDIFFERIBILI - PIANO NAZIONALE DI RIPRESA E RESILIENZA - PNRR -MISSIONE 6 - COMPONENTE M6C1-INVESTIMENTO 1.1)	RS	0,00	RR	0,00	R	0,00			EP	0,00
		CP	3.221.760,38	RC	0,00	A	3.221.760,38	CP	0,00	EC	3.221.760,38
		CS	3.221.760,38	TR	0,00	CS	-3.221.760,38			TR	3.221.760,38

TITOLO TIPOLOGIA CAPITOLO	DENOMINAZIONE	RESIDUI ATTIVI AL 1/1/2023 (RS)		RISCOSSIONI IN C/RESIDUI (RR)		RIACCERTAMENTI RESIDUI (R)[3]				RESIDUI ATTIVI DA ESERCIZI PRECEDENTI (EP=RS-RR+R)	
		PREVISIONI DEFINITIVE DI COMPETENZA (CP)		RISCOSSIONI IN C/COMPETENZA (RC)		ACCERTAMENTI (A)[4]		MAGGIORI O MINORI ENTRATE DI COMPETENZA =A-CP [5]		RESIDUI ATTIVI DA ESERCIZIO DI COMPETENZA (EC=A-RC)	
		PREVISIONI DEFINITIVE DI CASSA (CS)		TOTALE RISCOSSIONI (TR=RR+RC)		MAGGIORI O MINORI ENTRATE DI CASSA =TR-CS [5]				TOTALE RESIDUI ATTIVI DA RIPORTARE (TR=EP+EC)	
E4020111601	Risorse Vincolate (Capitolo: U9130502701)	RS	0,00	RR	0,00	R	0,00			EP	0,00
		CP	53.994,67	RC	0,00	A	53.994,67	CP	0,00	EC	53.994,67
	ASSEGNAZIONE DI RISORSE DALLO STATO PER LA REALIZZAZIONE DELL'INTERVENTO CASA COME PRIMO LUOGO DI CURA E TELEMEDICINA (FONDO PER LE OPERE INDIFFERIBILI - PIANO NAZIONALE DI RIPRESA E RESILIENZA - PNRR -MISSIONE 6 - COMPONENTE M6C1- INVESTIMENTO 1.2 - INTERVENTO 1.2.2 IMPLEMENTAZIONE DELLE CENTRALI OPERATIVE TERRITORIALI COT - LAVORI)	CS	53.994,67	TR	0,00	CS	-53.994,67			TR	53.994,67
E4020111701	Risorse Vincolate (Capitolo: U9130502801)	RS	0,00	RR	0,00	R	0,00			EP	0,00
		CP	1.404.590,46	RC	0,00	A	1.404.590,46	CP	0,00	EC	1.404.590,46
	ASSEGNAZIONE DI RISORSE DALLO STATO PER IL RAFFORZAMENTO DELL'ASSISTENZA SANITARIA INTERMEDIA E DELLE SUE STRUTTURE - OSPEDALI DI COMUNITA' (FONDO PER LE OPERE INDIFFERIBILI - PIANO NAZIONALE DI RIPRESA E RESILIENZA - PNRR -MISSIONE 6 - COMPONENTE M6C1- INVESTIMENTO 1.3)	CS	1.404.590,46	TR	0,00	CS	-1.404.590,46			TR	1.404.590,46
E4020111801	Risorse Vincolate (Capitolo: U9130502901)	RS	0,00	RR	0,00	R	0,00			EP	0,00
		CP	1.105.360,29	RC	0,00	A	1.105.360,29	CP	0,00	EC	1.105.360,29
	ASSEGNAZIONE DI RISORSE DALLO STATO PPER LA REALIZZAZIONE DELL'INTERVENTO "VERSO UN OSPEDALE SICURO E SOSTENIBILE" (FONDO PER LE OPERE INDIFFERIBILI - PIANO NAZIONALE DI RIPRESA E RESILIENZA - PNRR -MISSIONE 6 - COMPONENTE M6C2- INVESTIMENTO 1.2)	CS	1.105.360,29	TR	0,00	CS	-1.105.360,29			TR	1.105.360,29
E4020112001	Risorse Vincolate (Capitolo: U9200303401)	RS	0,00	RR	0,00	R	0,00			EP	0,00
		CP	8.430.922,01	RC	8.430.922,01	A	8.430.922,01	CP	0,00	EC	0,00
	ASSEGNAZIONE DI RISORSE DALLO STATO, A TITOLO DI PREFINANZIAMENTO, PER CONTRIBUTI A CARICO DEL FESR PER LA REALIZZAZIONE DEL PR CALABRIA FESR FSE PLUS 2021-2027	CS	8.430.922,01	TR	8.430.922,01	CS	0,00			TR	0,00
E4401001001	Risorse Vincolate (Capitolo: U2301010801)	RS	0,00	RR	0,00	R	0,00			EP	0,00
		CP	921.688,94	RC	7.612,94	A	101.988,01	CP	-819.700,93	EC	94.375,07
	ASSEGNAZIONE DI FONDI DALLO STATO QUALE CONCORSO AGLI ONERI DERIVANTI DAI MUTUI QUINDICENNALI CONTRATTI PER L'ATTUAZIONE DEL PIANO REGIONALE PER LA SICUREZZA STRADALE (ART. 32, DELLA LEGGE 17.5.1999, N. 144).	CS	921.688,94	TR	7.612,94	CS	-914.076,00			TR	94.375,07
E4402003801	Risorse Vincolate (Capitolo: U3202014801)	RS	0,00	RR	0,00	R	0,00			EP	0,00
		CP	74.205,87	RC	74.205,87	A	74.205,87	CP	0,00	EC	0,00
	ASSEGNAZIONE DI FONDI DALLO STATO PER IL PROGRAMMA DI RECUPERO E RAZIONALIZZAZIONE DEGLI IMMOBILI E DEGLI ALLOGGI DI ERP DI PROPRIETA' DEI COMUNI E DEGLI ISTITUTI AUTONOMI PER LE CASE POPOLARI (DECRETO DEL MINISTERO DELLE INFRASTRUTTURE E DEI TRASPORTI DEL 12 OTTOBRE 2015)	CS	74.205,87	TR	74.205,87	CS	0,00			TR	0,00
E4404003801	Risorse Vincolate (Capitolo: U3201041001; U3201041101)	RS	929.622,40	RR	0,00	R	0,00			EP	929.622,40
		CP	0,00	RC	0,00	A	0,00	CP	0,00	EC	0,00
	ASSEGNAZIONE DI RISORSE DALLO STATO, A TITOLO DI RIMBORSO DELLA QUOTA CAPITALE ED INTERESSE, PER L'AMMORTAMENTO DEL MUTUO CONTRATTO CON LA CASSA DEPOSITI E PRESTITI, PER L'ATTUAZIONE DELLE MISURE NECESSARIE PER LA BONIFICA DELL'AREA INDUSTRIALE PERTUSOLA SUD (LEGGE 9 DICEMBRE 1998, N. 426 - ARTICOLO 4 OPCM N. 3149 DEL 1 OTTOBRE 2001 - ORDINANZA DI PROTEZIONE CIVILE N. 57 DEL 14 MARZO 2013 - LEGGE REGIONALE 12 APRILE 2013, N. 18)	CS	929.622,40	TR	0,00	CS	-929.622,40			TR	929.622,40

TITOLO TIPOLOGIA CAPITOLO	DENOMINAZIONE	RESIDUI ATTIVI AL 1/1/2023 (RS)		RISCOSSIONI IN C/RESIDUI (RR)		RIACCERTAMENTI RESIDUI (R)[3]				RESIDUI ATTIVI DA ESERCIZI PRECEDENTI (EP=RS-RR+R)	
		PREVISIONI DEFINITIVE DI COMPETENZA (CP)		RISCOSSIONI IN C/COMPETENZA (RC)		ACCERTAMENTI (A)[4]		MAGGIORI O MINORI ENTRATE DI COMPETENZA =A-CP [5]		RESIDUI ATTIVI DA ESERCIZIO DI COMPETENZA (EC=A-RC)	
		PREVISIONI DEFINITIVE DI CASSA (CS)		TOTALE RISCOSSIONI (TR=RR+RC)		MAGGIORI O MINORI ENTRATE DI CASSA =TR-CS [5]				TOTALE RESIDUI ATTIVI DA RIPORTARE (TR=EP+EC)	
E4404003901	Risorse Vincolate (Capitolo: U3201041201) ASSEGNAZIONE DI FONDI DALLO STATO FINALIZZATI AL PROGRAMMA DI FINANZIAMENTI PER IL MIGLIORAMENTO DELLA QUALITA' DELL'ARIA ATTRAVERSO INTERVENTI DI AMMODERNAMENTO DEL TRASPORTO PUBBLICO LOCALE (DECRETO LEGGE N. 16, DEL 21 FEBBRAIO 2005, CONVERTITO CON LEGGE DEL 22 APRILE 2005, N. 58 - DGR N. 400 DEL 11 NOVEMBRE 2013)	RS	47.148,76	RR	0,00	R	0,00			EP	47.148,76
		CP	0,00	RC	0,00	A	0,00	CP	0,00	EC	0,00
		CS	47.148,76	TR	0,00	CS	-47.148,76			TR	47.148,76
E4409000901	Risorse Vincolate (Capitolo: U3202050701; U3202050702; U3202050703; U3202050704; U3202050705; U3202050706; U3202050707; U3202050710; U3202050711; U3202050712; U3202050713; U3202050714; U3202050715; U3202050801; U3202050802; U3202050901) ASSEGNAZIONE DA PARTE DELLO STATO DI FONDI PER GLI INTERVENTI DI PREVENZIONE DEL RISCHIO SISMICO IN ATTUAZIONE DI QUANTO PREVISTO DALL'ART. 11 DEL DECRETO LEGGE 28 APRILE 2009, N.39, CONVERTITO, CON MODIFICAZIONI, DALLA LEGGE 24 GIUGNO 2009, N. 77	RS	0,00	RR	0,00	R	0,00			EP	0,00
		CP	13.932.988,45	RC	13.932.988,45	A	13.932.988,45	CP	0,00	EC	0,00
		CS	13.932.988,45	TR	13.932.988,45	CS	0,00			TR	0,00
E4412001101	Risorse Vincolate (Capitolo: U2401030101; U2401030103; U2401030104; U2401030105; U2401030106; U2401030107) ASSEGNAZIONE DI FONDI DALLO STATO PER L'ATTUAZIONE DELL'ACCORDO DI PROGRAMMA QUADRO SISTEMA DELLE INFRASTRUTTURE DI TRASPORTO SOTTOSCRITTO IN DATA 29.7.2002 E CONFLUITO NELL'ATTO DI RACCORDO DI CUI ALLA DELIBERAZIONE DELLA G.R. N. 440 DEL 24.7.2007 (LEGGE 30.6.98, N.208 - DELIBERAZIONI CIPE NN. 138/2000, 36/2002 E 17/2003).	RS	197.341,03	RR	0,00	R	0,00			EP	197.341,03
		CP	77.139,50	RC	0,00	A	16.074,78	CP	-61.064,72	EC	16.074,78
		CS	274.480,53	TR	0,00	CS	-274.480,53			TR	213.415,81
E4412001201	Risorse Vincolate (Capitolo: U2401030101; U2401030102; U2401030601; U2401030603; U2401030604) ASSEGNAZIONE DI FONDI DALLO STATO PER L'ATTUAZIONE DELL'ACCORDO DI PROGRAMMA QUADRO SISTEMA DELLE INFRASTRUTTURE DI TRASPORTO SOTTOSCRITTO IN DATA 29.7.2002 E CONFLUITO NELL'ATTO DI RACCORDO DI CUI ALLA DELIBERAZIONE DELLA GIUNTA REGIONALE N. 440 DEL 24.7.2007 E NEL I° ATTO INTEGRATIVO ALL'ATTO DI RACCORDO STIPULATO IN DATA 3 MARZO 2009 (LEGGE 30.6.98, N.208 - DELIBERAZIONE CIPE N. 36 DEL 3.5.2002 E N. 3 DEL 22 MARZO 2006).	RS	23.925.207,45	RR	0,00	R	0,00			EP	23.925.207,45
		CP	56.622.218,19	RC	0,00	A	277.289,90	CP	-56.344.928,29	EC	277.289,90
		CS	80.547.425,64	TR	0,00	CS	-80.547.425,64			TR	24.202.497,35
E4412001401	Risorse Vincolate (Capitolo: U3303010301; U3303010302; U3303010303; U3303010307) ASSEGNAZIONE DI FONDI DALLO STATO PER L'ATTUAZIONE DELL'ACCORDO DI PROGRAMMA QUADRO INERENTE AL SETTORE "CICLO INTEGRATO DELLE ACQUE" (DELIBERAZIONE CIPE 142 DEL 6.8.1999 - ACCORDO DI PROGRAMMA QUADRO SOTTOSCRITTO IN DATA 27.10.1999).	RS	482.185,30	RR	0,00	R	0,00			EP	482.185,30
		CP	354.236,00	RC	0,00	A	0,00	CP	-354.236,00	EC	0,00
		CS	836.421,30	TR	0,00	CS	-836.421,30			TR	482.185,30
E4412001501	Risorse Vincolate (Capitolo: U3303010401; U3303010402; U3303010403; U3303010404; U3303010405; U3303012301; U3303012401) ASSEGNAZIONE DI FONDI DALLO STATO PER L'ATTUAZIONE DELL'ACCORDO DI PROGRAMMA QUADRO INERENTE AL SETTORE "CICLO INTEGRATO DELLE ACQUE" (ACCORDO DI PROGRAMMA QUADRO SOTTOSCRITTO IN DATA 27.10.1999 - DELIBERAZIONE CIPE N. 84 DEL 4.8.2000).	RS	72.069,10	RR	0,00	R	0,00			EP	72.069,10
		CP	216.207,31	RC	0,00	A	0,00	CP	-216.207,31	EC	0,00
		CS	288.276,41	TR	0,00	CS	-288.276,41			TR	72.069,10

TITOLO TIPOLOGIA CAPITOLO	DENOMINAZIONE	RESIDUI ATTIVI AL 1/1/2023 (RS)		RISCOSSIONI IN C/RESIDUI (RR)		RIACCERTAMENTI RESIDUI (R)[3]				RESIDUI ATTIVI DA ESERCIZI PRECEDENTI (EP=RS-RR+R)	
		PREVISIONI DEFINITIVE DI COMPETENZA (CP)		RISCOSSIONI IN C/COMPETENZA (RC)		ACCERTAMENTI (A)[4]		MAGGIORI O MINORI ENTRATE DI COMPETENZA =A-CP [5]		RESIDUI ATTIVI DA ESERCIZIO DI COMPETENZA (EC=A-RC)	
		PREVISIONI DEFINITIVE DI CASSA (CS)		TOTALE RISCOSSIONI (TR=RR+RC)		MAGGIORI O MINORI ENTRATE DI CASSA =TR-CS [5]				TOTALE RESIDUI ATTIVI DA RIPORTARE (TR=EP+EC)	
E4412001601	Risorse Vincolate (Capitolo: U5301010101; U5301010102; U5301010103) ASSEGNAZIONE DI FONDI DALLO STATO PER L'ATTUAZIONE DELL'ACCORDO DI PROGRAMMA QUADRO BENI ED ATTIVITA' CULTURALI PER IL TERRITORIO DELLA REGIONE CALABRIA SOTTOSCRITTO IN DATA 22.12.2003 (LEGGE 30.6.98, N. 208-DELIBERAZIONI CIPE N. 84 DEL 4.8.2000, N. 17 DEL 9.5.2003 E N.20 DEL 29.9.2004).	RS	14.786,79	RR	0,00	R	0,00			EP	14.786,79
		CP	2.165.802,10	RC	0,00	A	0,00	CP	-2.165.802,10	EC	0,00
		CS	2.180.588,89	TR	0,00	CS	-2.180.588,89			TR	14.786,79
E4412002201	Risorse Vincolate (Capitolo: U3302020201; U3302020202) ASSEGNAZIONE DI FONDI DALLO STATO PER L'ATTUAZIONE DELL'ACCORDO DI PROGRAMMA QUADRO ACCELERAZIONE DELLA SPESA NELLE AREE URBANE SIGLATO IL 31 MARZO 2005 (LEGGE 30 GIUGNO 1998, N. 208 - DELIBERAZIONE CIPE N. 20 DEL 29 SETTEMBRE 2004).	RS	150.462,00	RR	0,00	R	0,00			EP	150.462,00
		CP	0,00	RC	0,00	A	0,00	CP	0,00	EC	0,00
		CS	150.462,00	TR	0,00	CS	-150.462,00			TR	150.462,00
E4412002301	Risorse Vincolate (Capitolo: U2401050101; U2401050102; U2401050103; U2401050105; U2401050106) ASSEGNAZIONE DI FONDI DALLO STATO PER L'ATTUAZIONE DELL'ACCORDO DI PROGRAMMA QUADRO INERENTE AL SETTORE DELLA SOCIETA' DELL'INFORMAZIONE SIGLATO IN DATA 21.4.2005 E DELL'ACCORDO INTEGRATIVO STIPULATO IN DATA 30 DICEMBRE 2005 (LEGGE 30.6.1998, N. 208 - DELIBERAZIONI CIPE N. 17 DEL 9 MAGGIO 2003, N. 83 DEL 13 NOVEMBRE 2003 E N. 20 DEL 29 SETTEMBRE 2004).	RS	1.150.277,27	RR	0,00	R	0,00			EP	1.150.277,27
		CP	0,00	RC	0,00	A	0,00	CP	0,00	EC	0,00
		CS	1.150.277,27	TR	0,00	CS	-1.150.277,27			TR	1.150.277,27
E4412002401	Risorse Vincolate (Capitolo: U2401030201) ASSEGNAZIONE DI FONDI DALLO STATO PER L'ATTUAZIONE DELL'ACCORDO DI PROGRAMMA QUADRO INERENTE AL SETTORE DELLE INFRASTRUTTURE DI TRASPORTO SIGLATO IN DATA 29.7.2002 E CONFLUITO NELL'ATTO DI RACCORDO DI CUI ALLA DELIBERAZIONE DELLA GIUNTA REGIONALE N. 440 DEL 24.7.2007 (LEGGE 30.6.1998, N. 208 - DELIBERAZIONE CIPE N. 17 DEL 9.5.2003).	RS	4.780.868,33	RR	0,00	R	0,00			EP	4.780.868,33
		CP	1.297.235,21	RC	0,00	A	0,00	CP	-1.297.235,21	EC	0,00
		CS	6.078.103,54	TR	0,00	CS	-6.078.103,54			TR	4.780.868,33
E4412002501	Risorse Vincolate (Capitolo: U5301010201; U5301010202) ASSEGNAZIONE DI SOMME DALLO STATO PER L'ATTUAZIONE DEL I° ATTO INTEGRATIVO DELL'ACCORDO DI PROGRAMMA QUADRO BENI ED ATTIVITA' CULTURALI SOTTOSCRITTO IN DATA 29 DICEMBRE 2005 (DELIBERAZIONI CIPE N. 20 DEL 29 SETTEMBRE 2004 E N. 84 DEL 4 AGOSTO 2000).	RS	183.857,97	RR	0,00	R	0,00			EP	183.857,97
		CP	63.000,00	RC	0,00	A	0,00	CP	-63.000,00	EC	0,00
		CS	246.857,97	TR	0,00	CS	-246.857,97			TR	183.857,97
E4412002701	Risorse Vincolate (Capitolo: U2401030301; U2401030302; U2401030303; U2401030304; U2401030305; U2401030701) ASSEGNAZIONE DI SOMME DALLO STATO PER L'ATTUAZIONE DELL'ACCORDO DI PROGRAMMA QUADRO SISTEMA DELLE INFRASTRUTTURE DI TRASPORTO - II° ATTO INTEGRATIVO, SETTORE STRADE E AEROPORTI SOTTOSCRITTO IN DATA 30 DICEMBRE 2005 E CONFLUITO NELL'ATTO DI RACCORDO DI CUI ALLA DELIBERAZIONE DELLA G.R. N. 440 DEL 24.7.2007 E NEL II° ATTO INTEGRATIVO ALL'ATTO DI RACCORDO STIPULATO IN DATA 23/12/2008 (DELIBERAZIONI CIPE N. 20 DEL 29.9.2004 E N. 35 DEL 27.5.2005 - DELIBERAZIONE DELLA G.R. N. 818 DEL 12.12.2007).	RS	11.580.948,70	RR	0,00	R	0,00			EP	11.580.948,70
		CP	1.336.572,95	RC	0,00	A	222.762,16	CP	-1.113.810,79	EC	222.762,16
		CS	12.917.521,65	TR	0,00	CS	-12.917.521,65			TR	11.803.710,86
E4412002901	Risorse Vincolate (Capitolo: U3301020101) ASSEGNAZIONE DI FONDI DALLO STATO PER L'ATTUAZIONE DELL'ACCORDO DI PROGRAMMA QUADRO DIFESA DEL SUOLO (EROSIONE DELLE COSTE) (DELIBERAZIONE CIPE N. 35 DEL 27 MAGGIO 2005).	RS	1.986.502,06	RR	0,00	R	-1.403.222,54			EP	583.279,52
		CP	0,00	RC	0,00	A	0,00	CP	0,00	EC	0,00
		CS	1.986.502,06	TR	0,00	CS	-1.986.502,06			TR	583.279,52

TITOLO TIPOLOGIA CAPITOLO	DENOMINAZIONE	RESIDUI ATTIVI AL 1/1/2023 (RS)		RISCOSSIONI IN C/RESIDUI (RR)		RIACCERTAMENTI RESIDUI (R)[3]				RESIDUI ATTIVI DA ESERCIZI PRECEDENTI (EP=RS-RR+R)	
		PREVISIONI DEFINITIVE DI COMPETENZA (CP)		RISCOSSIONI IN C/COMPETENZA (RC)		ACCERTAMENTI (A)[4]		MAGGIORI O MINORI ENTRATE DI COMPETENZA =A-CP [5]		RESIDUI ATTIVI DA ESERCIZIO DI COMPETENZA (EC=A-RC)	
		PREVISIONI DEFINITIVE DI CASSA (CS)		TOTALE RISCOSSIONI (TR=RR+RC)		MAGGIORI O MINORI ENTRATE DI CASSA =TR-CS [5]				TOTALE RESIDUI ATTIVI DA RIPORTARE (TR=EP+EC)	
E4412003001	Risorse Vincolate (Capitolo: U3303011801) ASSEGNAZIONE DI FONDI DALLO STATO PER L'ATTUAZIONE DELL'ACCORDO DI PROGRAMMA QUADRO CICLO INTEGRATO DELLE ACQUE (RISORSE IDRICHE, RETI FOGNIARIE, IMPIANTI DI DEPURAZIONE) (DELIBERAZIONE CIPE N. 35 DEL 27 MAGGIO 2005).	RS	2.687.941,43	RR	0,00	R	0,00			EP	2.687.941,43
		CP	547.304,19	RC	0,00	A	547.304,19	CP	0,00	EC	547.304,19
		CS	3.235.245,62	TR	0,00	CS	-3.235.245,62			TR	3.235.245,62
E4412003501	Risorse Vincolate (Capitolo: U3304010101; U3304010102) ASSEGNAZIONE DI FONDI DALLO STATO PER L'ATTUAZIONE DELL'ACCORDO DI PROGRAMMA QUADRO INTEGRATIVO 'DIFESA AMBIENTALE (RIFIUTI SOLIDI URBANI E SITI INQUINATI)' (DELIBERAZIONE CIPE N. 35 DEL 27 MAGGIO 2005).	RS	122.654,46	RR	0,00	R	0,00			EP	122.654,46
		CP	2.870.839,30	RC	0,00	A	0,00	CP	-2.870.839,30	EC	0,00
		CS	2.993.493,76	TR	0,00	CS	-2.993.493,76			TR	122.654,46
E4412003701	Risorse Vincolate (Capitolo: U2401030101; U2401030102; U2401030401) ASSEGNAZIONE DI FONDI DALLO STATO PER L'ATTUAZIONE DELL'ACCORDO DI PROGRAMMA QUADRO INERENTE AL SISTEMA DELLE INFRASTRUTTURE DI TRASPORTO STIPULATO IN DATA 3 AGOSTO 2006 (DELIBERAZIONE CIPE N. 84 DEL 4 AGOSTO 2000 - DELIBERAZIONI DELLA GIUNTA REGIONALE N. 440 DEL 24 LUGLIO 2007 E 818 DEL 12 DICEMBRE 2007)	RS	3.704.829,71	RR	0,00	R	0,00			EP	3.704.829,71
		CP	3.382.268,27	RC	0,00	A	108.504,74	CP	-3.273.763,53	EC	108.504,74
		CS	7.087.097,98	TR	0,00	CS	-7.087.097,98			TR	3.813.334,45
E4412003800	Risorse Vincolate (Capitolo: U3303011900) ASSEGNAZIONE DI FONDI DALLO STATO PER L'ATTUAZIONE DELL'ACCORDO DI PROGRAMMA QUADRO TUTELA DELLE ACQUE E GESTIONE INTEGRATA DELLE RISORSE IDRICHE DEL 28 GIUGNO 2006 (FONDI ASSEGNATI DAL MINISTERO DELL'AMBIENTE AI SENSI DELL'ART. 141, COMMA 4 DELL'ART. 144, COMMA 17, DELL'ART. 109, COMMA 1, DELLA LEGGE 23 DICEMBRE 2000, N. 388 E DELL'ART. 35 DELLA LEGGE 28 DICEMBRE 2001, N. 448).	RS	4.245.153,30	RR	0,00	R	0,00			EP	4.245.153,30
		CP	0,00	RC	0,00	A	0,00	CP	0,00	EC	0,00
		CS	4.245.153,30	TR	0,00	CS	-4.245.153,30			TR	4.245.153,30
E4412003801	Risorse Vincolate (Capitolo: U3303011901; U3303011902; U3303011906) ASSEGNAZIONE DI FONDI DALLO STATO PER L'ATTUAZIONE DELL'ACCORDO DI PROGRAMMA QUADRO TUTELA DELLE ACQUE E GESTIONE INTEGRATA DELLE RISORSE IDRICHE DEL 28 GIUGNO 2006 (FONDI ASSEGNATI DAL MINISTERO DELL'AMBIENTE AI SENSI DELL'ART. 141, COMMA 4 DELL'ART. 144, COMMA 17, DELL'ART. 109, COMMA 1, DELLA LEGGE 23 DICEMBRE 2000, N. 388 E DELL'ART. 35 DELLA LEGGE 28 DICEMBRE 2001, N. 448).	RS	1.897.361,97	RR	0,00	R	0,00			EP	1.897.361,97
		CP	0,00	RC	0,00	A	0,00	CP	0,00	EC	0,00
		CS	1.897.361,97	TR	0,00	CS	-1.897.361,97			TR	1.897.361,97
E4412003901	Risorse Vincolate (Capitolo: U3302020501) ASSEGNAZIONE DI FONDI DALLO STATO PER L'ATTUAZIONE DELL'ACCORDO DI PROGRAMMA QUADRO 'EMERGENZE URBANISTICHE E TERRITORIALI - III PROTOCOLLO AGGIUNTIVO - PROGRAMMA DI RIQUALIFICAZIONE E RECUPERO DEI CENTRI STORICI' SOTTOSCRITTO IN DATA 19 LUGLIO 2007 (DELIBERAZIONI CIPE N. 20 DEL 29 SETTEMBRE 2004, N. 35 DEL 27 MAGGIO 2005 E N. 3 DEL 22 MARZO 2006)	RS	5.025.087,40	RR	0,00	R	0,00			EP	5.025.087,40
		CP	37.890,85	RC	0,00	A	0,00	CP	-37.890,85	EC	0,00
		CS	5.062.978,25	TR	0,00	CS	-5.062.978,25			TR	5.025.087,40
E4412004801	Risorse Vincolate (Capitolo: U3302020601) ASSEGNAZIONE DI FONDI DALLO STATO PER L'ATTUAZIONE DELL'ACCORDO DI PROGRAMMA QUADRO INERENTE AL SETTORE "EMERGENZE URBANE E TERRITORIALI" II° ATTO INTEGRATIVO (DELIBERA CIPE N. 35 DEL 27.5.2005)	RS	495.627,94	RR	0,00	R	0,00			EP	495.627,94
		CP	0,00	RC	0,00	A	0,00	CP	0,00	EC	0,00
		CS	495.627,94	TR	0,00	CS	-495.627,94			TR	495.627,94

TITOLO TIPOLOGIA CAPITOLO	DENOMINAZIONE	RESIDUI ATTIVI AL 1/1/2023 (RS)		RISCOSSIONI IN C/RESIDUI (RR)		RIACCERTAMENTI RESIDUI (R)[3]				RESIDUI ATTIVI DA ESERCIZI PRECEDENTI (EP=RS-RR+R)	
		PREVISIONI DEFINITIVE DI COMPETENZA (CP)		RISCOSSIONI IN C/COMPETENZA (RC)		ACCERTAMENTI (A)[4]		MAGGIORI O MINORI ENTRATE DI COMPETENZA =A-CP [5]		RESIDUI ATTIVI DA ESERCIZIO DI COMPETENZA (EC=A-RC)	
		PREVISIONI DEFINITIVE DI CASSA (CS)		TOTALE RISCOSSIONI (TR=RR+RC)		MAGGIORI O MINORI ENTRATE DI CASSA =TR-CS [5]				TOTALE RESIDUI ATTIVI DA RIPORTARE (TR=EP+EC)	
E4412004901	Risorse Vincolate (Capitolo: U7203010101; U7203010401; U7203010402)	RS	0,00	RR	0,00	R	0,00			EP	0,00
		CP	236.511,68	RC	0,00	A	54.602,27	CP	-181.909,41	EC	54.602,27
	ASSEGNAZIONE DI FONDI DALLO STATO PER L'ATTUAZIONE DELL'ACCORDO DI PROGRAMMA QUADRO "LEGALITA' E SICUREZZA PER LO SVILUPPO DELLA REGIONE CALABRIA ANTONINO SCOPELLITI" - SENCONDO ATTO INTEGRATIVO SOTTOSCRITTO IN DATA 10 APRILE 2008 (LEGGE 30.6.98, N. 208 - DELIBERAZIONE CIPE N. 3 DEL 2006).	CS	236.511,68	TR	0,00	CS	-236.511,68			TR	54.602,27
E4412005001	Risorse Vincolate (Capitolo: U3303010301; U3303010307; U3303012101; U3303012102; U3303012103)	RS	2.012.714,42	RR	0,00	R	0,00			EP	2.012.714,42
		CP	1.072.638,05	RC	0,00	A	0,00	CP	-1.072.638,05	EC	0,00
	ASSEGNAZIONE DI FONDI DALLO STATO PER L'ATTUAZIONE DELL'ACCORDO DI PROGRAMMA QUADRO "NUOVO CICLO INTEGRATO DELLE ACQUE" (DELIBERAZIONE CIPE 29 SETTEMBRE 2004, N. 20).	CS	3.085.352,47	TR	0,00	CS	-3.085.352,47			TR	2.012.714,42
E4412005101	Risorse Vincolate (Capitolo: U3304010201)	RS	16.751,75	RR	0,00	R	0,00			EP	16.751,75
		CP	449.666,72	RC	0,00	A	37.714,64	CP	-411.952,08	EC	37.714,64
	ASSEGNAZIONE DI FONDI DALLO STATO PER L'ATTUAZIONE DELL'ACCORDO DI PROGRAMMA QUADRO 'TUTELA E RISANAMENTO AMBIENTALE PER IL TERRITORIO DELLA REGIONE CALABRIA' I° ATTO INTEGRATIVO (DELIBERAZIONE CIPE N. 3 DEL 22 MARZO 2006 E N. 35 DEL 27 MAGGIO 2005).	CS	466.418,47	TR	0,00	CS	-466.418,47			TR	54.466,39
E4412005201	Risorse Vincolate (Capitolo: U5302010101; U5302010102)	RS	75.067,95	RR	0,00	R	0,00			EP	75.067,95
		CP	0,00	RC	0,00	A	0,00	CP	0,00	EC	0,00
	ASSEGNAZIONE DI FONDI DA PARTE DELLO STATO A VALERE SUL FONDO PER LE POLITICHE GIOVANILI E SULLE RISORSE FAS PER L'ATTUAZIONE DELL'ACCORDO DI PROGRAMMA QUADRO 'LA CALABRIA RICOMINCIA DAI GIOVANI' SOTTOSCRITTO IN DATA 1 AGOSTO 2008 (DELIBERAZIONI CIPE N. 3 DEL 22 MARZO 2006 E N. 138 DEL 21 DICEMBRE 2000, POGAS 2007-2009).	CS	75.067,95	TR	0,00	CS	-75.067,95			TR	75.067,95
E4412005401	Risorse Vincolate (Capitolo: U2401070101)	RS	3.400.219,52	RR	0,00	R	0,00			EP	3.400.219,52
		CP	0,00	RC	0,00	A	0,00	CP	0,00	EC	0,00
	ASSEGNAZIONE DI FONDI DALLO STATO PER L'ATTUAZIONE DELL'ACCORDO DI PROGRAMMA QUADRO 'ENERGIA' SOTTOSCRITTO IN DATA 12 DICEMBRE 2008 ((DELIBERE CIPE N. 84/2000, N. 17/2003 E RISERVA PREMIALE PUNTO 1.2.4.1a , N. 20/2004, N. 35/2005)	CS	3.400.219,52	TR	0,00	CS	-3.400.219,52			TR	3.400.219,52
E4412005501	Risorse Vincolate (Capitolo: U3304010301)	RS	665.000,00	RR	0,00	R	0,00			EP	665.000,00
		CP	5.985.000,00	RC	0,00	A	5.985.000,00	CP	0,00	EC	5.985.000,00
	ASSEGNAZIONE DI FONDI DA PARTE DELLO STATO PER L'ATTUAZIONE DELL'ACCORDO DI PROGRAMMA QUADRO 'TUTELA E RISANAMENTO AMBIENTALE PER IL TERRITORIO DELLA REGIONE CALABRIA' II ATTO INTEGRATIVO (DELIBERE CIPE N. 138 DEL 21 DICEMBRE 2000, N. 35 DEL 27 MAGGIO 2005 E N. 3 DEL 22 MARZO 2006).	CS	6.650.000,00	TR	0,00	CS	-6.650.000,00			TR	6.650.000,00
E4412005601	Risorse Vincolate (Capitolo: U5301010501)	RS	119.546,79	RR	0,00	R	-119.546,79			EP	0,00
		CP	0,00	RC	0,00	A	0,00	CP	0,00	EC	0,00
	ASSEGNAZIONE DI FONDI DALLO STATO PER L'ATTUAZIONE DEL IV° ATTO INTEGRATIVO DELL'ACCORDO DI PROGRAMMA QUADRO 'BENI ED ATTIVITA' CULTURALI PER IL TERRITORIO DELLA REGIONE CALABRIA' SOTTOSCRITTO IN DATA 1 AGOSTO 2008 (DELIBERE CIPE N. 3 DEL 22 MARZO 2006 E N. 138 DEL 21 DICEMBRE 2000)	CS	119.546,79	TR	0,00	CS	-119.546,79			TR	0,00

TITOLO TIPOLOGIA CAPITOLO	DENOMINAZIONE	RESIDUI ATTIVI AL 1/1/2023 (RS)		RISCOSSIONI IN C/RESIDUI (RR)		RIACCERTAMENTI RESIDUI (R)[3]				RESIDUI ATTIVI DA ESERCIZI PRECEDENTI (EP=RS-RR+R)	
		PREVISIONI DEFINITIVE DI COMPETENZA (CP)		RISCOSSIONI IN C/COMPETENZA (RC)		ACCERTAMENTI (A)[4]		MAGGIORI O MINORI ENTRATE DI COMPETENZA =A-CP [5]		RESIDUI ATTIVI DA ESERCIZIO DI COMPETENZA (EC=A-RC)	
		PREVISIONI DEFINITIVE DI CASSA (CS)		TOTALE RISCOSSIONI (TR=RR+RC)		MAGGIORI O MINORI ENTRATE DI CASSA =TR-CS [5]				TOTALE RESIDUI ATTIVI DA RIPORTARE (TR=EP+EC)	
E4412005701	Risorse Vincolate (Capitolo: U4701020101) ASSEGNAZIONE DI FONDI DALLO STATO PER L'ATTUAZIONE DELL'ACCORDO DI PROGRAMMA QUADRO 'ISTRUZIONE' SOTTOSCRITTO IN DATA 1 AGOSTO 2008 (DELIBERE CIPE N. 3 DEL 22 MARZO 2006, N. 36 DEL 3 MAGGIO 2002 E N. 138 DEL 21 DICEMBRE 2000)	RS	2.646.176,71	RR	0,00	R	-120.806,97			EP	2.525.369,74
		CP	3.534.400,47	RC	0,00	A	1.209.228,31	CP	-2.325.172,16	EC	1.209.228,31
		CS	6.180.577,18	TR	0,00	CS	-6.180.577,18			TR	3.734.598,05
E4412005901	Risorse Vincolate (Capitolo: U3303012201) ASSEGNAZIONE DI FONDI DALLO STATO PER LA REALIZZAZIONE DI INIZIATIVE VOLTE AD AFFRONTARE LA PARTICOLARE EMERGENZA IN MATERIA AMBIENTALE NEI SETTORI IDRICO E FOGNARIO (DELIBERA CIPE N. 2 DEL 22 MARZO 2006 - PROGRAMMA CALABRIA AMBIENTE)	RS	2.477.011,02	RR	0,00	R	0,00			EP	2.477.011,02
		CP	0,00	RC	0,00	A	0,00	CP	0,00	EC	0,00
		CS	2.477.011,02	TR	0,00	CS	-2.477.011,02			TR	2.477.011,02
E4412006001	Risorse Vincolate (Capitolo: U3303030101; U3303030102) ASSEGNAZIONE DI FONDI DA PARTE DELLO STATO PER L'ATTUAZIONE DELL'ACCORDO DI PROGRAMMA QUADRO 'TUTELA DELLE ACQUE E GESTIONE INTEGRATA DELLE RISORSE IDRICHE' (TAGIRI) - I° ATTO INTEGRATIVO (SETTORE DEPURAZIONE)	RS	1.184.500,00	RR	0,00	R	-910.000,00			EP	274.500,00
		CP	0,00	RC	0,00	A	0,00	CP	0,00	EC	0,00
		CS	1.184.500,00	TR	0,00	CS	-1.184.500,00			TR	274.500,00
E4412006101	Risorse Vincolate (Capitolo: U2401080101; U2401080102; U2401080103; U2401080104; U2401080105; U2401080106; U2401080107; U2401080108; U2401080109; U3301011101; U3302030101; U3303040101; U3303040201; U3303040203; U3304020101; U3304020102; U4701030101; U5301030101) ASSEGNAZIONE DI FONDI DALLO STATO A CARICO DEL FONDO PER LO SVILUPPO E LA COESIONE (FSC) A VALERE SUL PAR CALABRIA FAS 2007/2013 PER INTERVENTI DI RILEVANZA STRATEGICA REGIONALE PER L'ATTUAZIONE DEL PIANO NAZIONALE PER IL SUD (DELIBERE CIPE N. 62/2011, N. 78/2011, N. 7/2012 E N. 8/2012 - RIMODULAZIONE FSC A SEGUITO DELLA DELIBERA CIPE N. 67 DEL 06/08/2015)	RS	113.241.657,21	RR	5.319.968,60	R	-28.615,31			EP	107.893.073,30
		CP	141.810.302,43	RC	0,00	A	69.069.925,16	CP	-72.740.377,27	EC	69.069.925,16
		CS	255.051.959,64	TR	5.319.968,60	CS	-249.731.991,04			TR	176.962.998,46
E4412006200	Risorse Vincolate (Capitolo: U3301011000) ASSEGNAZIONE DI FONDI DALLO STATO A CARICO DEL FONDO PER LO SVILUPPO E LA COESIONE (FSC) 2000/2006 PER IL FINANZIAMENTO DEL "PIANO DEGLI INTERVENTI PER LA SISTEMAZIONE IDROGEOLOGICA ED IDRAULICA DEGLI ALVEI" (DELIBERA CIPE N. 87 DEL 03 AGOSTO 2012)	RS	17.628.366,71	RR	17.628.366,71	R	0,00			EP	0,00
		CP	0,00	RC	0,00	A	0,00	CP	0,00	EC	0,00
		CS	17.628.366,71	TR	17.628.366,71	CS	0,00			TR	0,00
E4412006301	Risorse Vincolate (Capitolo: U3301020201; U3301020202; U3301020203; U3301020301) ASSEGNAZIONE DI FONDI DALLO STATO A CARICO DEL FONDO PER LO SVILUPPO E LA COESIONE (FSC) PER IL FINANZIAMENTO DEGLI INTERVENTI DI DIFESA DEL SUOLO (DELIBERA CIPE N. 87 DEL 03 AGOSTO 2012 E RIMODULAZIONE FSC A SEGUITO DELLA DELIBERA CIPE N. 67 DEL 06/08/2015)	RS	32.135.264,77	RR	0,00	R	-51.613,59			EP	32.083.651,18
		CP	1.000.000,00	RC	0,00	A	0,00	CP	-1.000.000,00	EC	0,00
		CS	33.135.264,77	TR	0,00	CS	-33.135.264,77			TR	32.083.651,18
E4412006401	Risorse Vincolate (Capitolo: U2401080201; U3302030201; U4701030201; U9100601801) ASSEGNAZIONE DI FONDI DALLO STATO, A CARICO DEL FONDO PER LO SVILUPPO E LA COESIONE (FSC), PROVENIENTI DALLE RIDUZIONI DISPOSTE SUI PROGRAMMI ATTUATIVI INTERREGIONALI E SUGLI OBIETTIVI DI SERVIZIO, PER L'ATTUAZIONE DI INTERVENTI DI RILEVANZA STRATEGICA REGIONALE E DEL CONTRATTO ISTITUZIONALE DI SVILUPPO 'COMPLETAMENTO DELLA DIRETTRICE FERROVIARIA SA-RC' (DELIBERE CIPE N. 62/2011, N. 78/2011, N. 7/2012 e N. 8/2012 - RIMODULAZIONE FSC A SEGUITO DELLA DELIBERA CIPE N. 67 DEL 06 AGOSTO 2015)	RS	43.630.284,37	RR	0,00	R	0,00			EP	43.630.284,37
		CP	1.209.081,37	RC	0,00	A	0,00	CP	-1.209.081,37	EC	0,00
		CS	44.839.365,74	TR	0,00	CS	-44.839.365,74			TR	43.630.284,37

TITOLO TIPOLOGIA CAPITOLO	DENOMINAZIONE	RESIDUI ATTIVI AL 1/1/2023 (RS)		RISCOSSIONI IN C/RESIDUI (RR)		RIACCERTAMENTI RESIDUI (R)[3]				RESIDUI ATTIVI DA ESERCIZI PRECEDENTI (EP=RS-RR+R)	
		PREVISIONI DEFINITIVE DI COMPETENZA (CP)		RISCOSSIONI IN C/COMPETENZA (RC)		ACCERTAMENTI (A)[4]		MAGGIORI O MINORI ENTRATE DI COMPETENZA =A-CP [5]		RESIDUI ATTIVI DA ESERCIZIO DI COMPETENZA (EC=A-RC)	
		PREVISIONI DEFINITIVE DI CASSA (CS)		TOTALE RISCOSSIONI (TR=RR+RC)		MAGGIORI O MINORI ENTRATE DI CASSA =TR-CS [5]				TOTALE RESIDUI ATTIVI DA RIPORTARE (TR=EP+EC)	
E4412006501	Risorse Vincolate (Capitolo: U3302020701) ASSEGNAZIONE DI FONDI DALLO STATO A CARICO DEL FONDO PER LO SVILUPPO E LA COESIONE (FSC) 2000/2006 PER INTERVENTI DI RIQUALIFICAZIONE URBANA (RECUPERO CENTRI STORICI) - N. 170 PROGETTI INTEGRATI PER LA RIQUALIFICAZIONE, IL RECUPERO E LA VALORIZZAZIONE DEI CENTRI STORICI DELLA CALABRIA (DELIBERA CIPE N. 89 DEL 03/08/2012 E RIMODULAZIONE FSC A SEGUITO DELLA DELIBERA CIPE N. 67 DEL 06/08/2015)	RS CP CS	8.992.599,49 0,00 8.992.599,49	RR RC TR	0,00 0,00 0,00	R A CS	0,00 0,00 -8.992.599,49	CP	0,00	EP EC TR	8.992.599,49 0,00 8.992.599,49
E4412006601	Risorse Vincolate (Capitolo: U5302020101) ASSEGNAZIONE DI FONDI DALLO STATO A CARICO DEL FONDO PER LO SVILUPPO E LA COESIONE (FSC) 2000/2006 PER IL FINANZIAMENTO DI INTERVENTI INFRATRUTTURALI PER LO SPORT E PER IL TURISMO (DELIBERA CIPE N. 89 DEL 03 AGOSTO 2012 E RIMODULAZIONE FSC A SEGUITO DELLA DELIBERA CIPE N. 67 DEL 06/08/2015)	RS CP CS	10.000.000,00 0,00 10.000.000,00	RR RC TR	0,00 0,00 0,00	R A CS	0,00 0,00 -10.000.000,00	CP	0,00	EP EC TR	10.000.000,00 0,00 10.000.000,00
E4412006701	Risorse Vincolate (Capitolo: U2401010401) ASSEGNAZIONE DI FONDI DALLO STATO PER L'ATTUAZIONE DELL'ACCORDO DI PROGRAMMA QUADRO "INFRASTRUTTURE PER LO SVILUPPO LOCALE" - II° ATTO INTEGRATIVO (DELIBERA CIPE N. 41/2012, PUNTO 1.6 - NOTA N. 5765 DEL 18/06/2014 DEL DIPARTIMENTO PER LO SVILUPPO E LA COESIONE ECONOMICA - DIREZIONE GENERALE PER LA POLITICA REGIONALE UNITARIA NAZIONALE	RS CP CS	239.159,93 0,00 239.159,93	RR RC TR	0,00 0,00 0,00	R A CS	0,00 0,00 -239.159,93	CP	0,00	EP EC TR	239.159,93 0,00 239.159,93
E4412006801	Risorse Vincolate (Capitolo: U3302021301; U3302021302; U3302021303; U3302021304; U3302021305; U3302021306; U3302021307) ASSEGNAZIONE DI FONDI DALLO STATO A CARICO DEL FONDO PER LO SVILUPPO E LA COESIONE (FSC) PER L'ATTUAZIONE DELL'ACCORDO DI PROGRAMMA QUADRO "EMERGENZE URBANE E TERRITORIALI - PROTOCOLLO AGGIUNTIVO 'LA CITTADELLA REGIONALE' (RIMODULAZIONE RISORSE FSC 2007/2013 A SEGUITO DELLA DELIBERA CIPE N. 67 DEL 06/08/2015)	RS CP CS	31.532.073,63 0,00 31.532.073,63	RR RC TR	14.544.304,03 0,00 14.544.304,03	R A CS	0,00 0,00 -16.987.769,60	CP	0,00	EP EC TR	16.987.769,60 0,00 16.987.769,60
E4412006901	Risorse Vincolate (Capitolo: U6201080101; U9040801401; U9090901206; U9090901207; U9090901208; U9130800102; U9130800104) ASSEGNAZIONE DI RISORSE DA PARTE DELLO STATO, A VALERE SUL FONDO DI PER LO SVILUPPO E LA COESIONE (FSC) 2007-2013 PER IL FINANZIAMENTO DEL MECCANISMO PREMIALE COLLEGATO AGLI "OBIETTIVI DI SERVIZIO" (DELIBERA CIPE N. 79 DEL 11 LUGLIO 2012)	RS CP CS	26.591.545,30 16.000.000,00 42.591.545,30	RR RC TR	0,00 0,00 0,00	R A CS	0,00 3.617.533,08 -42.591.545,30	CP	-12.382.466,92	EP EC TR	26.591.545,30 3.617.533,08 30.209.078,38
E4412007001	Risorse Vincolate (Capitolo: U2401080101; U2401080107; U2401080108; U2401080109; U3303040101; U3303040202; U4701030101) ASSEGNAZIONE DI FONDI DALLO STATO A CARICO DEL FONDO PER LO SVILUPPO E LA COESIONE (FSC) PER INTERVENTI DI RILIEVO REGIONALE (DELIBERA CIPE N. 89/2012 E RIMODULAZIONE APPROVATA DAL CIPE CON DELIBERA N. 67 DEL 06 AGOSTO 2015 E DELIBERA CIPE N. 41/2012 A SEGUITO DELLE DGR N. 172 e 223 DEL 2016)	RS CP CS	68.044.053,48 6.311.674,30 74.355.727,78	RR RC TR	47.716.886,81 0,00 47.716.886,81	R A CS	0,00 0,00 -26.638.840,97	CP	-6.311.674,30	EP EC TR	20.327.166,67 0,00 20.327.166,67
E4412007101	Risorse Vincolate (Capitolo: U3302021401) ASSEGNAZIONE DI FONDI DALLO STATO A CARICO DEL FONDO PER LO SVILUPPO E LA COESIONE (FSC) 2000/2006 PER IL FINANZIAMENTO DI INTERVENTI INFRASTRUTTURALI NELLE AREE URBANE (DELIBERA CIPE N. 89 DEL 03 AGOSTO 2012 E RIMODULAZIONE FSC A SEGUITO DELLA DELIBERA CIPE N. 67 DEL 06/08/2015)	RS CP CS	13.341.272,59 0,00 13.341.272,59	RR RC TR	0,00 0,00 0,00	R A CS	0,00 0,00 -13.341.272,59	CP	0,00	EP EC TR	13.341.272,59 0,00 13.341.272,59

TITOLO TIPOLOGIA CAPITOLO	DENOMINAZIONE	RESIDUI ATTIVI AL 1/1/2023 (RS)		RISCOSSIONI IN C/RESIDUI (RR)		RIACCERTAMENTI RESIDUI (R)[3]				RESIDUI ATTIVI DA ESERCIZI PRECEDENTI (EP=RS-RR+R)	
		PREVISIONI DEFINITIVE DI COMPETENZA (CP)		RISCOSSIONI IN C/COMPETENZA (RC)		ACCERTAMENTI (A)[4]		MAGGIORI O MINORI ENTRATE DI COMPETENZA =A-CP [5]		RESIDUI ATTIVI DA ESERCIZIO DI COMPETENZA (EC=A-RC)	
		PREVISIONI DEFINITIVE DI CASSA (CS)		TOTALE RISCOSSIONI (TR=RR+RC)		MAGGIORI O MINORI ENTRATE DI CASSA =TR-CS [5]				TOTALE RESIDUI ATTIVI DA RIPORTARE (TR=EP+EC)	
E4414001400	Risorse Vincolate (Capitolo: U6106011500)	RS	645.975,52	RR	0,00	R	0,00			EP	645.975,52
		CP	0,00	RC	0,00	A	0,00	CP	0,00	EC	0,00
	ASSEGNAZIONE DI FONDI DALLO STATO PER LA REALIZZAZIONE, NELL'AMBITO DEL PROGRAMMA PLURIENNALE PREVISTO DALL'ART.20 DELLA LEGGE 11.3.88, N.67, DEGLI INTERVENTI DI ADEGUAMENTO DELLE STRUTTURE SANITARIE ALLA NORMATIVA IN MATERIA DI SICUREZZA (DELIBERAZIONI CIPE N. 53 DEL 21.3.97 E N. 53 DEL 6.5.98).	CS	645.975,52	TR	0,00	CS	-645.975,52			TR	645.975,52
E4414001900	Risorse Vincolate (Capitolo: U6106011800)	RS	15.742.812,27	RR	0,00	R	0,00			EP	15.742.812,27
		CP	0,00	RC	0,00	A	0,00	CP	0,00	EC	0,00
	ASSEGNAZIONE DI FONDI DALLO STATO PER LA REALIZZAZIONE DI INVESTIMENTI RELATIVI ALLA RISTRUTTURAZIONE EDILIZIA ED AMMODERNAMENTO TECNOLOGICO DEL PATRIMONIO SANITARIO PUBBLICO, CON ONERI A CARICO DELLO STATO - 1° ACCORDO DI PROGRAMMA STRALCIO (ART. 20 DELLA LEGGE 67/88 - SECONDA FASE).	CS	15.742.812,27	TR	0,00	CS	-15.742.812,27			TR	15.742.812,27
E4414002100	Risorse Vincolate (Capitolo: U6106013700)	RS	5.164.214,87	RR	1.918.264,82	R	0,00			EP	3.245.950,05
		CP	0,00	RC	0,00	A	0,00	CP	0,00	EC	0,00
	TRASFERIMENTO DI RISORSE DA PARTE DELLO STATO PER INTERVENTI DI RISTRUTTURAZIONE EDILIZIA E DI AMMODERNAMENTO TECNOLOGICO DEL PATRIMONIO SANITARIO PUBBLICO NELL'AZIENDA OSPEDALIERA DI COSENZA (ARTICOLO 20 LEGGE 11 MARZO 1988, N. 67 - DECRETI DEL MINISTERO DEL LAVORO DEL 14 APRILE 2011)	CS	5.164.214,87	TR	1.918.264,82	CS	-3.245.950,05			TR	3.245.950,05
E4414002200	Risorse Vincolate (Capitolo: U6106013800)	RS	3.917.593,52	RR	0,00	R	0,00			EP	3.917.593,52
		CP	0,00	RC	0,00	A	0,00	CP	0,00	EC	0,00
	TRASFERIMENTO DI RISORSE DALLO STATO PER INTERVENTI DI RISTRUTTURAZIONE EDILIZIA E DI AMMODERNAMENTO TECNOLOGICO DEL PATRIMONIO SANITARIO PUBBLICO NELL'AZIENDA OSPEDALIERA DI CATANZARO (ARTICOLO 20 LEGGE 11 MARZO 1988, N. 67 - DECRETI DEL MINISTERO DEL LAVORO DEL 14 APRILE 2011)	CS	3.917.593,52	TR	0,00	CS	-3.917.593,52			TR	3.917.593,52
E4414002300	Risorse Vincolate (Capitolo: U6106013900)	RS	5.809.530,69	RR	0,00	R	0,00			EP	5.809.530,69
		CP	0,00	RC	0,00	A	0,00	CP	0,00	EC	0,00
	TRASFERIMENTO DI RISORSE DALLO STATO PER INTERVENTI DI RISTRUTTURAZIONE EDILIZIA E DI AMMODERNAMENTO TECNOLOGICO DEL PATRIMONIO SANITARIO PUBBLICO NELL'AZIENDA OSPEDALIERA DI REGGIO CALABRIA (ARTICOLO 20 LEGGE 11 MARZO 1988, N. 67 - DECRETI DEL MINISTERO DEL LAVORO DEL 14 APRILE 2011)	CS	5.809.530,69	TR	0,00	CS	-5.809.530,69			TR	5.809.530,69
E4417000801	Risorse Vincolate (Capitolo: U2201041701; U2201041702; U2201041703; U2201041704; U2201041705; U2201041706; U2201041707)	RS	339.485,97	RR	0,00	R	0,00			EP	339.485,97
		CP	0,00	RC	0,00	A	0,00	CP	0,00	EC	0,00
	ASSEGNAZIONE DI RISORSE DALLO STATO PER LA REALIZZAZIONE DEL PROGETTO DAL TITOLO CULTO E CULTURA, PROGETTAZIONE E REALIZZAZIONE DI ITINERARI PER LA VALORIZZAZIONE DEL TURISMO RELIGIOSO (ART. 1, COMMA 1228, LEGGE 27 DICEMBRE 2006, N. 296 - PROTOCOLLO DI INTESA TRA MINISTERO PER IL TURISMO ED IL PRESIDENTE DELLA CONFERENZA DELLE REGIONI E DELLE PROVINCE AUTONOME DEL 24 GIUGNO 2010 - ACCORDO DI PROGRAMMA APPROVATO E REGISTRATO DALLA PRESIDENZA DEL CONSIGLIO DEI MINISTRI IN DATA 17 MAGGIO 2012)	CS	339.485,97	TR	0,00	CS	-339.485,97			TR	339.485,97
E4417001001	Risorse Vincolate (Capitolo: U2201042301)	RS	37.360,00	RR	0,00	R	0,00			EP	37.360,00
		CP	0,00	RC	0,00	A	0,00	CP	0,00	EC	0,00
	ASSEGNAZIONE DI FONDI DALLO STATO PER LA REALIZZAZIONE DEL PROGETTO "PORTALE TEMATICO"	CS	37.360,00	TR	0,00	CS	-37.360,00			TR	37.360,00

TITOLO TIPOLOGIA CAPITOLO	DENOMINAZIONE	RESIDUI ATTIVI AL 1/1/2023 (RS)		RISCOSSIONI IN C/RESIDUI (RR)		RIACCERTAMENTI RESIDUI (R)[3]				RESIDUI ATTIVI DA ESERCIZI PRECEDENTI (EP=RS-RR+R)	
		PREVISIONI DEFINITIVE DI COMPETENZA (CP)		RISCOSSIONI IN C/COMPETENZA (RC)		ACCERTAMENTI (A)[4]		MAGGIORI O MINORI ENTRATE DI COMPETENZA =A-CP [5]		RESIDUI ATTIVI DA ESERCIZIO DI COMPETENZA (EC=A-RC)	
		PREVISIONI DEFINITIVE DI CASSA (CS)		TOTALE RISCOSSIONI (TR=RR+RC)		MAGGIORI O MINORI ENTRATE DI CASSA =TR-CS [5]				TOTALE RESIDUI ATTIVI DA RIPORTARE (TR=EP+EC)	
E4440000100	Risorse Vincolate (Capitolo: U2501010100; U2501010200; U2501010300; U2501010400; U2501010500; U2501010800; U2501010900; U2501011000) ASSEGNAZIONE DI FONDI DALLO STATO PER CONTRIBUTI A CARICO DEL FONDO DI ROTAZIONE DI CUI ALL'ART. 5 DELLA LEGGE 16.4.1987 N. 183 PER LA REALIZZAZIONE DEL PROGRAMMA OPERATIVO REGIONALE (POR) CALABRIA FEP 2007-2013	RS	5.260.061,66	RR	0,00	R	-143.991,88			EP	5.116.069,78
		CP	0,00	RC	0,00	A	0,00	CP	0,00	EC	0,00
		CS	5.260.061,66	TR	0,00	CS	-5.260.061,66			TR	5.116.069,78
E4440000101	Risorse Vincolate (Capitolo: U2501010101; U2501010201; U2501010301; U2501010401; U2501010501; U2501010502; U2501010503; U2501010504; U2501010505; U2501010506; U2501010507; U2501010508; U2501010801; U2501010901; U2501010902; U2501011001; U9200300501) ASSEGNAZIONE DI FONDI DALLO STATO PER CONTRIBUTI A CARICO DEL FONDO DI ROTAZIONE DI CUI ALL'ART. 5 DELLA LEGGE 16.4.1987 N. 183 PER LA REALIZZAZIONE DEL PROGRAMMA OPERATIVO REGIONALE (POR) CALABRIA FEP 2007-2013	RS	13.804,71	RR	0,00	R	0,00			EP	13.804,71
		CP	0,00	RC	0,00	A	0,00	CP	0,00	EC	0,00
		CS	13.804,71	TR	0,00	CS	-13.804,71			TR	13.804,71
E4442000101	Risorse Vincolate (Capitolo: U1302030401; U1302030402; U1302030403; U1302040101; U2106020101; U2201070101; U2201070201; U2201070301; U2202070201; U2205010101; U2205010201; U2205010301; U3205020101; U3206010101; U3206010201; U3206010301; U3206010401; U3206010501; U3206010502; U3206010503; U3206010504; U3206010505; U3206010506; U3206010507; U3206020101; U4302060208; U4302060307; U4302060308; U4304010201; U5201070101; U5201070201; U5201070301; U5201070401; U5201070601; U6106020101; U7201040101; U9090900201; U9090900202; U9090900203; U9100600201; U9100600301; U9140500401) ASSEGNAZIONE DI FONDI DALLO STATO PER CONTRIBUTI A CARICO DEL FONDO DI ROTAZIONE DI CUI ALL'ARTICOLO 5 DELLA LEGGE 16.04.1987 N. 183 PER LA REALIZZAZIONE DEL PROGRAMMA ORDINARIO CONVERGENZA NELL'AMBITO DEL PIANO DI AZIONE COESIONE	RS	79.788.930,57	RR	46.887.098,89	R	-4.967.389,29			EP	27.934.442,39
		CP	2.919.833,36	RC	0,00	A	1.570.657,87	CP	-1.349.175,49	EC	1.570.657,87
		CS	82.708.763,93	TR	46.887.098,89	CS	-35.821.665,04			TR	29.505.100,26
E4442000201	Risorse Vincolate (Capitolo: U1302030401; U1302030402; U1302030403; U1302040100; U1302040101; U2106020101; U2201070100; U2201070101; U2201070200; U2201070201; U2201070300; U2201070301; U2202070100; U2202070101; U2202070201; U2205010100; U2205010101; U2205010102; U2205010201; U2205010301; U3205020101; U3206010100; U3206010101; U3206010200; U3206010201; U3206010300; U3206010301; U3206010501; U3206010502; U3206010503; U3206010504; U3206010505; U3206010506; U3206010507; U3206010508; U3206020101; U4302060200; U4302060307; U4304010201; U4304010202; U5201070101; U5201070201; U5201070301; U5201070401; U5201070601; U6106020100; U6106020101; U7201040101; U8201043901; U9050301004; U9050301101; U9050301201; U9050301301; U9070200103; U9070200106; U9090900201; U9090900202; U9090900203; U9090904302; U9090904303; U9100600201; U9100600301; U9110300105; U9110300106; U9110300107; U9110300108; U9110300110; U9110300111; U9110300112; U9140500401; U9200302201) ASSEGNAZIONE DI FONDI DALLO STATO PER CONTRIBUTI A CARICO DEL FONDO DI ROTAZIONE DI CUI ALL'ARTICOLO 5 DELLA LEGGE 16.04.1987 N. 183 PER LA REALIZZAZIONE DEL PIANO DI AZIONE COESIONE (DECISIONI COMUNITARIE C(2013) 8724 DEL 17 DICEMBRE 2013 E C(2014) 8746 DEL 18 NOVEMBRE 2014 - DELIBERAZIONE DELLA GIUNTA REGIONALE N. 42 DEL 2 MARZO 2015)	RS	67.017.193,17	RR	17.049.373,43	R	-1.958.876,51			EP	48.008.943,23
		CP	16.743.400,74	RC	0,00	A	12.348.628,15	CP	-4.394.772,59	EC	12.348.628,15
		CS	83.760.593,91	TR	17.049.373,43	CS	-66.711.220,48			TR	60.357.571,38

TITOLO TIPOLOGIA CAPITOLO	DENOMINAZIONE	RESIDUI ATTIVI AL 1/1/2023 (RS)		RISCOSSIONI IN C/RESIDUI (RR)		RIACCERTAMENTI RESIDUI (R)[3]				RESIDUI ATTIVI DA ESERCIZI PRECEDENTI (EP=RS-RR+R)	
		PREVISIONI DEFINITIVE DI COMPETENZA (CP)		RISCOSSIONI IN C/COMPETENZA (RC)		ACCERTAMENTI (A)[4]		MAGGIORI O MINORI ENTRATE DI COMPETENZA =A-CP [5]		RESIDUI ATTIVI DA ESERCIZIO DI COMPETENZA (EC=A-RC)	
		PREVISIONI DEFINITIVE DI CASSA (CS)		TOTALE RISCOSSIONI (TR=RR+RC)		MAGGIORI O MINORI ENTRATE DI CASSA =TR-CS [5]				TOTALE RESIDUI ATTIVI DA RIPORTARE (TR=EP+EC)	
E4443000101	Risorse Vincolate (Capitolo: U8201044701; U9011200112; U9011200113; U9040800101; U9040800102; U9040800103; U9040800201; U9040800301; U9040800302; U9040800401; U9040800402; U9050300401; U9050300402; U9050300501; U9050300502; U9050300503; U9050300601; U9050300602; U9050300603; U9050300604; U9070200201; U9070200202; U9070200203; U9070200204; U9070200301; U9070200302; U9070200401; U9070200402; U9070200403; U9090900301; U9090900302; U9090900303; U9090900401; U9090900501; U9090900601; U9090900602; U9090900603; U9090900701; U9090900702; U9090900708; U9090900709; U9090900710; U9090900711; U9090900801; U9090900901; U9090900902; U9090900903; U9090901001; U9090901002; U9090901007; U9090901012; U9090901013; U9090901101; U9090901102; U9090901108; U9090901109; U9090901110; U9100600401; U9100600402; U9100600403; U9100600404; U9100600406; U9100600501; U9100600502; U9100600601; U9100600602; U9100600603; U9100600605; U9100600701; U9100600702; U9100600801; U9100600802; U9100602601; U9110300201; U9110300202; U9110300203; U9110300204; U9110300205; U9110300207; U9121000101; U9121000201; U9121000202; U9121000301; U9121000302; U9121000401; U9121000403; U9121000404; U9121000501; U9121000601; U9121000602; U9121000701; U9121000702; U9121000801; U9121000802; U9121000901; U9130800301; U9130800302; U9130800303; U9130800304; U9130800501; U9130800502; U9130800503; U9140500501; U9140500502; U9140500503; U9140500504; U9140500601; U9140500602; U9140500603; U9140500701; U9140500702; U9140500703; U9140500704; U9140500801; U9140500802; U9140500803; U9140500804; U9140500901; U9140500902; U9140500903; U9140500904; U9140501001; U9140501002; U9140501003; U9140501004; U9140501101; U9140501102; U9140501103; U9140501104; U9140501201; U9140501202; U9140501203; U9140501204; U9140501301; U9140501302; U9140501303; U9140501304; U9140501401; U9140501402; U9140501403; U9140501404; U9140501501; U9140501502; U9140501503; U9140501601; U9140501602; U9140501604; U9140501605; U9140501607; U9140501608; U9140501701; U9140501702; U9140501704; U9140501705; U9140501707; U9140501711; U9140501801; U9140501802; U9140501804; U9140501805; U9140501807; U9140501811; U9140501901; U9140501902; U9140501903; U9140502001; U9140502002; U9140502003; U9140502101; U9140502102; U9140502103; U9140502201; U9140502202; U9140502301; U9140502302; U9140502303; U9140502401; U9140502402; U9140502501; U9140502502; U9140502601; U9140502602; U9140502603; U9140502701; U9140502702; U9140502801; U9140502802; U9140502901; U9140502902; U9140502903; U9140503001; U9140503002; U9140504201; U9140504202; U9170200101; U9170200102; U9170200201; U9170200202; U9170200301; U9170200302) ASSEGNAZIONE DI FONDI DALLO STATO PER CONTRIBUTI A CARICO DEL FONDO DI ROTAZIONE DI CUI ALL'ART. 5 DELLA LEGGE 16.4.1987, N. 183 PER LA REALIZZAZIONE DEL PROGRAMMA OPERATIVO REGIONALE 2014-2020 (POR) CALABRIA FESR E FSE - COFINANZIAMENTO FESR	RS	14.099.293,37	RR	7.230.870,94	R	-940.720,75			EP	5.927.701,68
		CP	80.069.681,85	RC	13.603.124,39	A	80.069.681,85	CP	0,00	EC	66.466.557,46
		CS	94.168.975,22	TR	20.833.995,33	CS	-73.334.979,89			TR	72.394.259,14
E4611000100	Risorse Vincolate (Capitolo: U2501010100) ASSEGNAZIONE DI FONDI DALLA CE PER CONTRIBUTI A CARICO DEL FEP PER LA REALIZZAZIONE DEL PROGRAMMA OPERATIVO REGIONALE (POR) CALABRIA 2007-2013	RS	3.661.939,82	RR	0,00	R	0,00			EP	3.661.939,82
		CP	0,00	RC	0,00	A	0,00	CP	0,00	EC	0,00
		CS	3.661.939,82	TR	0,00	CS	-3.661.939,82			TR	3.661.939,82

TITOLO TIPOLOGIA CAPITOLO	DENOMINAZIONE	RESIDUI ATTIVI AL 1/1/2023 (RS)		RISCOSSIONI IN C/RESIDUI (RR)		RIACCERTAMENTI RESIDUI (R)[3]			RESIDUI ATTIVI DA ESERCIZI PRECEDENTI (EP=RS-RR+R)	
		PREVISIONI DEFINITIVE DI COMPETENZA (CP)		RISCOSSIONI IN C/COMPETENZA (RC)		ACCERTAMENTI (A)[4]		MAGGIORI O MINORI ENTRATE DI COMPETENZA =A-CP [5]	RESIDUI ATTIVI DA ESERCIZIO DI COMPETENZA (EC=A-RC)	
		PREVISIONI DEFINITIVE DI CASSA (CS)		TOTALE RISCOSSIONI (TR=RR+RC)		MAGGIORI O MINORI ENTRATE DI CASSA =TR-CS [5]			TOTALE RESIDUI ATTIVI DA RIPORTARE (TR=EP+EC)	
E4613000101	Risorse Vincolate (Capitolo: U8201044801; U9011200112; U9011200113; U9040800101; U9040800102; U9040800103; U9040800201; U9040800301; U9040800302; U9040800401; U9040800402; U9050300401; U9050300402; U9050300501; U9050300502; U9050300503; U9050300601; U9050300602; U9050300603; U9050300604; U9070200201; U9070200202; U9070200203; U9070200204; U9070200301; U9070200302; U9070200401; U9070200402; U9070200403; U9090900301; U9090900302; U9090900303; U9090900401; U9090900501; U9090900601; U9090900602; U9090900603; U9090900701; U9090900702; U9090900708; U9090900709; U9090900710; U9090900711; U9090900801; U9090900901; U9090900902; U9090900903; U9090901001; U9090901002; U9090901005; U9090901007; U9090901012; U9090901013; U9090901101; U9090901102; U9090901108; U9090901109; U9090901110; U9100600401; U9100600402; U9100600403; U9100600404; U9100600406; U9100600501; U9100600502; U9100600601; U9100600602; U9100600603; U9100600605; U9100600701; U9100600702; U9100600801; U9100600802; U9100602601; U9110300201; U9110300202; U9110300203; U9110300204; U9110300205; U9110300207; U9121000101; U9121000201; U9121000202; U9121000301; U9121000302; U9121000401; U9121000403; U9121000404; U9121000501; U9121000601; U9121000602; U9121000701; U9121000702; U9121000801; U9121000802; U9121000901; U9130800301; U9130800302; U9130800303; U9130800304; U9130800501; U9130800502; U9130800503; U9140500501; U9140500502; U9140500503; U9140500504; U9140500601; U9140500602; U9140500603; U9140500701; U9140500702; U9140500703; U9140500704; U9140500801; U9140500802; U9140500803; U9140500804; U9140500901; U9140500902; U9140500903; U9140500904; U9140501001; U9140501002; U9140501003; U9140501004; U9140501101; U9140501102; U9140501103; U9140501104; U9140501201; U9140501202; U9140501203; U9140501204; U9140501301; U9140501302; U9140501303; U9140501304; U9140501401; U9140501402; U9140501403; U9140501404; U9140501501; U9140501502; U9140501503; U9140501601; U9140501602; U9140501604; U9140501605; U9140501607; U9140501608; U9140501701; U9140501702; U9140501704; U9140501705; U9140501707; U9140501711; U9140501801; U9140501802; U9140501804; U9140501805; U9140501807; U9140501811; U9140501901; U9140501902; U9140501903; U9140502001; U9140502002; U9140502003; U9140502101; U9140502102; U9140502103; U9140502201; U9140502202; U9140502301; U9140502302; U9140502303; U9140502401; U9140502402; U9140502501; U9140502502; U9140502601; U9140502602; U9140502603; U9140502701; U9140502702; U9140502801; U9140502802; U9140502901; U9140502902; U9140502903; U9140503001; U9140503002; U9140504201; U9140504202; U9170200101; U9170200102; U9170200201; U9170200202; U9170200301; U9170200302) ASSEGNAZIONE DI FONDI DALLA UE PER CONTRIBUTI A CARICO DEL FESR PER LA REALIZZAZIONE DEL PROGRAMMA OPERATIVO REGIONALE 2014-2020 (POR) CALABRIA FESR E FSE	RS	749.647,79	RR	94.517,33	R	-40.684,99		EP	614.445,47
		CP	242.771.780,38	RC	134.150.895,66	A	242.771.780,38	CP 0,00	EC	108.620.884,72
		CS	243.521.428,17	TR	134.245.412,99	CS	-109.276.015,18		TR	109.235.330,19
E9201017401	Risorse Vincolate (Capitolo: U9130100901) TRASFERIMENTI DALLO STATO PER LA RIDUZIONE DEI TEMPI DI ATTESA NELL'EROGAZIONE DELLE PRESTAZIONI SANITARIE (ART. 1, COMMA 510, LEGGE 30.12.2018, N. 145)	RS	2.753.650,87	RR	0,00	R	0,00		EP	2.753.650,87
		CP	0,00	RC	0,00	A	0,00	CP 0,00	EC	0,00
		CS	2.753.650,87	TR	0,00	CS	-2.753.650,87		TR	2.753.650,87
E9402010201	Risorse Vincolate (Capitolo: U9011201308; U9011201309) ASSEGNAZIONE DI FONDI DALLO STATO PER IL SUPPORTO ED IL RAFFORZAMENTO DELL'AUTORITA' DI AUDIT DELLA REGIONE CALABRIA - TRASFERIMENTI IN CONTO CAPITALE (PROGRAMMA COMPLEMENTARE DI AZIONE E COESIONE PER LA GOVERNANCE DEI SISTEMI DI GESTIONE E CONTROLLO 2014/2020).	RS	0,00	RR	0,00	R	0,00		EP	0,00
		CP	162.595,72	RC	0,00	A	162.595,72	CP 0,00	EC	162.595,72
		CS	162.595,72	TR	0,00	CS	-162.595,72		TR	162.595,72
E9402010301	Risorse Vincolate (Capitolo: U9030200101; U9030200102; U9030200103; U9030200104; U9030200108) ASSEGNAZIONE DI FONDI DALLO STATO PER LA REALIZZAZIONE DEL PROGETTO "CENTRO REGIONALE DI MONITORAGGIO E GOVERNO DEGLI INCIDENTI STRADALI NELLA REGIONE CALABRIA - CRISC" (DGR N. 267 DEL 17 NOVEMBRE 2003)	RS	1.055.958,12	RR	64.431,90	R	-10.000,01		EP	981.526,21
		CP	1.091.014,30	RC	0,00	A	0,00	CP -1.091.014,30	EC	0,00
		CS	2.146.972,42	TR	64.431,90	CS	-2.082.540,52		TR	981.526,21

TITOLO TIPOLOGIA CAPITOLO	DENOMINAZIONE	RESIDUI ATTIVI AL 1/1/2023 (RS)		RISCOSSIONI IN C/RESIDUI (RR)		RIACCERTAMENTI RESIDUI (R)[3]				RESIDUI ATTIVI DA ESERCIZI PRECEDENTI (EP=RS-RR+R)	
		PREVISIONI DEFINITIVE DI COMPETENZA (CP)		RISCOSSIONI IN C/COMPETENZA (RC)		ACCERTAMENTI (A)[4]		MAGGIORI O MINORI ENTRATE DI COMPETENZA =A-CP [5]		RESIDUI ATTIVI DA ESERCIZIO DI COMPETENZA (EC=A-RC)	
		PREVISIONI DEFINITIVE DI CASSA (CS)		TOTALE RISCOSSIONI (TR=RR+RC)		MAGGIORI O MINORI ENTRATE DI CASSA =TR-CS [5]				TOTALE RESIDUI ATTIVI DA RIPORTARE (TR=EP+EC)	
E9402010401	Risorse Vincolate (Capitolo: U9160200102; U9160300202; U9160300203; U9160300301; U9160300302; U9160300801) ASSEGNAZIONE DI FONDI DALLO STATO PER CONTRIBUTI A CARICO DEL FONDO DI ROTAZIONE PER LA REALIZZAZIONE DEL PROGRAMMA OPERATIVO FEAMP 2014-2020 (REG. UE N. 508/2014)	RS	1.440.085,25	RR	0,00	R	-4.201,10			EP	1.435.884,15
		CP	4.452.447,27	RC	0,00	A	3.562.954,77	CP	-889.492,50	EC	3.562.954,77
		CS	5.892.532,52	TR	0,00	CS	-5.892.532,52			TR	4.998.838,92
E9402010501	Risorse Vincolate (Capitolo: U9011202103; U9011202208; U9011203104; U9011203104; U9011203105; U9030300201; U9030300202; U9040801702; U9050300805; U9050300806; U9070200502; U9070200503; U9070200511; U9070201701; U9090902501; U9100601201; U9100601301; U9100601302; U9100601304; U9100601901; U9100602001; U9100602002; U9100602101; U9100602103; U9100602104; U9100602502; U9110300702; U9110300705; U9121003001; U9121003401; U9140503301; U9140503302; U9140503303; U9140503501; U9140503701; U9140503801; U9140503901; U9140504001; U9150402001; U9150402101; U9180200101; U9180200102; U9180200103; U9180200104; U9180200108) ASSEGNAZIONE DI FONDI DALLO STATO IN CONTO CAPITALE A CARICO DEL FONDO DI ROTAZIONE PER LATTUAZIONE DEL PIANO AZIONE COESIONE (PAC) CALABRIA 2014-2020 (REGOLAMENTO (UE) N. 1303/2013, DELIBERE CIPE NN. 10/2015 E 7/2017, DGR NN. 41/2016, 448/2016, 320/2017, 491/2017, 584/2018, 258/2019 E 488/2020)	RS	44.745.284,73	RR	0,00	R	-135.313,33			EP	44.609.971,40
		CP	96.711.694,11	RC	0,00	A	13.961.651,73	CP	-82.750.042,38	EC	13.961.651,73
		CS	141.456.978,84	TR	0,00	CS	-141.456.978,84			TR	58.571.623,13
E9402010601	Risorse Vincolate (Capitolo: U9011201908; U9011202801; U9030300101; U9040801501; U9040801601; U9060300101; U9060300102; U9070200601; U9070200602; U9070200604; U9070200606; U9090901301; U9090901302; U9090901303; U9090901401; U9090901501; U9090901601; U9090901701; U9090901702; U9090901703; U9090901801; U9090901802; U9090901901; U9090901902; U9090901906; U9090901909; U9090902001; U9090902005; U9090902008; U9090902009; U9090902010; U9090902101; U9090902201; U9100601401; U9100601501; U9100601601; U9100601602; U9100601701; U9100602701; U9130800201; U9130800202; U9130800203; U9140503101; U9140503201; U9140503202; U9140503203; U9160300901; U9160300902; U9160300905) ASSEGNAZIONE DI FONDI IN CONTO CAPITALE DALLO STATO, A VALERE SUL FONDO PER LO SVILUPPO E LA COESIONE (FSC) 2014/2020, PER L'ATTUAZIONE DI INTERVENTI DI RILEVANZA STRATEGICA REGIONALE DEL PATTO PER LO SVILUPPO DELLA REGIONE CALABRIA (FONDO SVILUPPO E COESIONE (FSC) 2014-2020 - DGR N. 160 DEL 13 MAGGIO 2016 - DELIBERA CIPE N. 26 DEL 10 AGOSTO 2016)	RS	208.189.022,91	RR	201.133,53	R	-71.554,21			EP	207.916.335,17
		CP	215.003.691,02	RC	0,00	A	108.120.109,20	CP	-106.883.581,82	EC	108.120.109,20
		CS	423.192.713,93	TR	201.133,53	CS	-422.991.580,40			TR	316.036.444,37
E9402010701	Risorse Vincolate (Capitolo: U6106012801; U6106012901; U6106012902; U6106013001; U6106013002; U6106013101; U6106013102) ASSEGNAZIONE DI RISORSE DALLO STATO PER L'ATTUAZIONE DEI PROGRAMMI DI INTERVENTO RELATIVI ALLA REALIZZAZIONE DEI NUOVI OSPEDALI DELLA SIBARITIDE, DI CATANZARO, DI VIBO VALENTIA E DELLA PIANA DI GIOIA TAURO (ART. 20 DELLA L.R. N. 67/1988 - ACCORDO DI PROGRAMMA INTEGRATIVO TRA REGIONE CALABRIA E MINISTERO DELLA SALUTE DEL 13/12/2007)	RS	142.590.411,56	RR	3.595.834,55	R	0,00			EP	138.994.577,01
		CP	0,00	RC	0,00	A	0,00	CP	0,00	EC	0,00
		CS	142.590.411,56	TR	3.595.834,55	CS	-138.994.577,01			TR	138.994.577,01
E9402010901	Risorse Vincolate (Capitolo: U9070101701) ASSEGNAZIONE DI FONDI DA PARTE DELLO STATO FINALIZZATI ALLA REALIZZAZIONE DEI PROGETTI E DEGLI INTERVENTI RIGUARDANTI GLI ITINERARI TURISTICI A PIEDI (ART.1, COMMA 640 LEGGE 208/2015)	RS	48.000,00	RR	0,00	R	0,00			EP	48.000,00
		CP	0,00	RC	0,00	A	0,00	CP	0,00	EC	0,00
		CS	48.000,00	TR	0,00	CS	-48.000,00			TR	48.000,00

TITOLO TIPOLOGIA CAPITOLO	DENOMINAZIONE	RESIDUI ATTIVI AL 1/1/2023 (RS)		RISCOSSIONI IN C/RESIDUI (RR)		RIACCERTAMENTI RESIDUI (R)[3]				RESIDUI ATTIVI DA ESERCIZI PRECEDENTI (EP=RS-RR+R)	
		PREVISIONI DEFINITIVE DI COMPETENZA (CP)		RISCOSSIONI IN C/COMPETENZA (RC)		ACCERTAMENTI (A)[4]		MAGGIORI O MINORI ENTRATE DI COMPETENZA =A-CP [5]		RESIDUI ATTIVI DA ESERCIZIO DI COMPETENZA (EC=A-RC)	
		PREVISIONI DEFINITIVE DI CASSA (CS)		TOTALE RISCOSSIONI (TR=RR+RC)		MAGGIORI O MINORI ENTRATE DI CASSA =TR-CS [5]				TOTALE RESIDUI ATTIVI DA RIPORTARE (TR=EP+EC)	
E9402011001	Risorse Vincolate (Capitolo: U9060300201; U9060300202; U9060300203; U9060300204; U9060300205; U9070200701; U9070200801; U9070200901; U9090902301) ASSEGNAZIONE DI FONDI DA PARTE DELLO STATO, A VALERE SULLE RISORSE DEL FONDO SVILUPPO E COESIONE (FSC) 2000-2006 RIPROGRAMMATE, PER LA REALIZZAZIONE DI NUOVI ACCORDI DI PROGRAMMA QUADRO (APQ) O DI ATTI INTEGRATIVI DI ACCORDI DI PROGRAMMA QUADRO GIA' ESISTENTI (DELIBERAZIONE DI GIUNTA REGIONALE N. 213 DEL 05 GIUGNO 2018)	RS	84.300.000,00	RR	0,00	R	0,00			EP	84.300.000,00
		CP	110.270.143,72	RC	0,00	A	50.281.582,43	CP	-59.988.561,29	EC	50.281.582,43
		CS	194.570.143,72	TR	0,00	CS	-194.570.143,72			TR	134.581.582,43
E9402011201	Risorse Vincolate (Capitolo: U9090902401; U9090902403; U9090902404; U9090902405; U9100602201; U9100602202; U9100602203; U9100602301; U9100602901; U9100603001; U9100603002; U9100603901) ASSEGNAZIONE DI FONDI DA PARTE DELLO STATO, A VALERE SUL FONDO PER LO SVILUPPO E LA COESIONE (FSC) 2014/2020, PER L'ATTUAZIONE DI INTERVENTI RELATIVI AI PIANI OPERATIVI AFFERENTI LE AREE TEMATICHE (DELIBERE CIPE NN. 25, 54, 55/2016 E 98/2017 -- PIANO SVILUPPO E COESIONE MINISTERO DELLE INFRASTRUTTURE E DELLA MOBILITA' SOSTENIBILI - DELIBERA CIPESS N. 3/2021)	RS	40.874.056,15	RR	5.319.224,98	R	-197.322,15			EP	35.357.509,02
		CP	110.112.418,52	RC	6.489.637,63	A	55.097.121,74	CP	-55.015.296,78	EC	48.607.484,11
		CS	150.986.474,67	TR	11.808.862,61	CS	-139.177.612,06			TR	83.964.993,13
E9402011801	Risorse Vincolate (Capitolo: U9090400901) ASSEGNAZIONE DI RISORSE DAL COMMISSARIO STRAORDINARIO DELEGATO PER L'ATTUAZIONE DELL'INTERVENTO "CONSOLIDAMENTO PARETI ROCCIOSE DELLA STRETTA DEL FIUME ALLI" - (CONVENZIONE REP. 3400/2018 TRA IL COMMISSARIO STRAORDINARIO DELEGATO E IL DIPARTIMENTO PRESIDENZA DELLA REGIONE CALABRIA)	RS	1.600.000,00	RR	0,00	R	0,00			EP	1.600.000,00
		CP	0,00	RC	0,00	A	0,00	CP	0,00	EC	0,00
		CS	1.600.000,00	TR	0,00	CS	-1.600.000,00			TR	1.600.000,00
E9402012401	Risorse Vincolate (Capitolo: U9011203203; U9011203207) ASSEGNAZIONE DI SOMME IN CONTO CAPITALE DALLO STATO QUALI RISORSE PREMIALI RELATIVE AL PIANO OPERATIVO FSC 2014 - 2020 PER IL RAFFORZAMENTO DEL SISTEMA DEI CONTI PUBBLICI TERRITORIALI (CPT) DI CUI ALLA DELIBERA CIPE N. 48/2017	RS	0,00	RR	0,00	R	0,00			EP	0,00
		CP	22.469,00	RC	22.469,00	A	22.469,00	CP	0,00	EC	0,00
		CS	22.469,00	TR	22.469,00	CS	0,00			TR	0,00
E9402012601	Risorse Vincolate (Capitolo: U9190200303) ASSEGNAZIONE DI FONDI IN CONTO CAPITALE DA PARTE DELLO STATO, NELL'AMBITO DEL PROGRAMMA INTERREG EUROPE 2014/2020, FINALIZZATI ALLA REALIZZAZIONE DEL PROGETTO COHES3ION "INTEGRATING TERRITORIAL DIMENSION FOR COHESIVE S3"	RS	893,03	RR	0,00	R	0,00			EP	893,03
		CP	6,98	RC	0,00	A	0,00	CP	-6,98	EC	0,00
		CS	900,01	TR	0,00	CS	-900,01			TR	893,03
E9402012701	Risorse Vincolate (Capitolo: U9190200403) ASSEGNAZIONE DI FONDI IN CONTO CAPITALE DA PARTE DELLO STATO, NELL'AMBITO DEL PROGRAMMA INTERREG MED 2014/2020, PER LA REALIZZAZIONE DEL PROGETTO BEST MED "BEYOND EUROPEAN SUSTAINABLE TOURISME MED PATH"	RS	412,50	RR	0,00	R	0,00			EP	412,50
		CP	0,00	RC	0,00	A	0,00	CP	0,00	EC	0,00
		CS	412,50	TR	0,00	CS	-412,50			TR	412,50
E9402012901	Risorse Vincolate (Capitolo: U9150101402; U9150101406; U9150101407; U9150101408; U9150101409; U9150101410; U9150101411) ASSEGNAZIONE IN CONTO CAPITALE DI RISORSE DALLO STATO PER L'ATTUAZIONE DEL PIANO STRAORDINARIO DI POTENZIAMENTO DEI CENTRI PER L'IMPIEGO E DELLE POLITICHE ATTIVE DEL LAVORO (ARTICOLO 1, COMMA 258, LEGGE 30 DICEMBRE 2018, N. 145 - ART. 12, COMMA 8 LETT. B) DL 4/2019, CONVERTITO IN LEGGE N. 26 DEL 28 MARZO 2019 - DMLPS N. 74 DEL 28 GIUGNO 2019)	RS	1.119.000,00	RR	0,00	R	0,00			EP	1.119.000,00
		CP	10.103.853,88	RC	0,00	A	10.103.853,88	CP	0,00	EC	10.103.853,88
		CS	11.222.853,88	TR	0,00	CS	-11.222.853,88			TR	11.222.853,88

TITOLO TIPOLOGIA CAPITOLO	DENOMINAZIONE	RESIDUI ATTIVI AL 1/1/2023 (RS)		RISCOSSIONI IN C/RESIDUI (RR)		RIACCERTAMENTI RESIDUI (R)[3]				RESIDUI ATTIVI DA ESERCIZI PRECEDENTI (EP=RS-RR+R)	
		PREVISIONI DEFINITIVE DI COMPETENZA (CP)		RISCOSSIONI IN C/COMPETENZA (RC)		ACCERTAMENTI (A)[4]		MAGGIORI O MINORI ENTRATE DI COMPETENZA =A-CP [5]		RESIDUI ATTIVI DA ESERCIZIO DI COMPETENZA (EC=A-RC)	
		PREVISIONI DEFINITIVE DI CASSA (CS)		TOTALE RISCOSSIONI (TR=RR+RC)		MAGGIORI O MINORI ENTRATE DI CASSA =TR-CS [5]				TOTALE RESIDUI ATTIVI DA RIPORTARE (TR=EP+EC)	
E9402013501	Risorse Vincolate (Capitolo: U9100100601) ASSEGNAZIONE DI RISORSE DA PARTE DELLO STATO PER L'ACQUISTO DI MATERIALE ROTABILE FERROVIARIO PER IL TRASPORTO REGIONALE (ART. 1, COMMA 866, LEGGE 28.12.2015, N. 208 - D.M. N. 408 DEL 10.8.2017)	RS	0,00	RR	0,00	R	0,00			EP	0,00
		CP	13.341.572,01	RC	0,00	A	12.527.460,00	CP	-814.112,01	EC	12.527.460,00
		CS	13.341.572,01	TR	0,00	CS	-13.341.572,01			TR	12.527.460,00
E9402013601	Risorse Vincolate (Capitolo: U0100410810; U0100410811) ASSEGNAZIONE IN CONTO CAPITALE DI FONDI DALLO STATO PER LA COSTITUZIONE DI UNITA' TECNICHE DI SUPPORTO ALLA PROGRAMMAZIONE, ALLA VALUTAZIONE ED AL MONITORAGGIO DEGLI INVESTIMENTI PUBBLICI (ART.1,COMMI 1 E 8, DELLA LEGGE 17.5.99,N.144 - DELIBERAZIONE CIPE 9.5.2003, N. 17).	RS	0,00	RR	0,00	R	0,00			EP	0,00
		CP	12.065,94	RC	12.065,94	A	12.065,94	CP	0,00	EC	0,00
		CS	12.065,94	TR	12.065,94	CS	0,00			TR	0,00
E9402013701	Risorse Vincolate (Capitolo: U9130703701) ASSEGNAZIONE DI RISORSE DALLO STATO PER L'ATTIVAZIONE DI AREE SANITARIE ANCHE TEMPORANEE ALL'INTERO O ALL'ESTERNO DI STRUTTIRE DI RICOVERO PER LA GESTIONE DELL'EMERGENZA COVID-19 (ART. 4 DEL D.L. 17.3.2020, N. 18 CONV. DALLA L. 24.4.2020, N. 27)	RS	1.598.790,00	RR	0,00	R	0,00			EP	1.598.790,00
		CP	0,00	RC	0,00	A	0,00	CP	0,00	EC	0,00
		CS	1.598.790,00	TR	0,00	CS	-1.598.790,00			TR	1.598.790,00
E9402013801	Risorse Vincolate (Capitolo: U9080102301; U9080102401; U9080103401; U9080103501; U9090101701; U9090101801; U9090101802; U9090101803; U9100501401; U9120402501) ASSEGNAZIONE DI FONDI DALLO STATO DESTINATI AD INVESTIMENTI PER LA REALIZZAZIONE DI OPERE PUBBLICHE (ART. 1, COMMI DA 134 A 138, DELLA LEGGE 30 DICEMBRE 2018, N. 145).	RS	11.505.964,46	RR	0,00	R	-4.407.965,51			EP	7.097.998,95
		CP	28.886.175,80	RC	2.230.289,47	A	5.069.092,61	CP	-23.817.083,19	EC	2.838.803,14
		CS	40.392.140,26	TR	2.230.289,47	CS	-38.161.850,79			TR	9.936.802,09
E9402013901	Risorse Vincolate (Capitolo: U9090902603) ASSEGGNAZIONE DI SOMME IN CONTO CAPITALE DA PARTE DELLO STATO FINALIZZATE ALLA REALIZZAZIONE DEL PROGETTO GREEN SKILLS FOR A SUSTENAIBLE DEVELOPMENT "GREENLAND"	RS	3.129,30	RR	0,00	R	0,00			EP	3.129,30
		CP	847,35	RC	0,00	A	0,00	CP	-847,35	EC	0,00
		CS	3.976,65	TR	0,00	CS	-3.976,65			TR	3.129,30
E9402014301	Risorse Vincolate (Capitolo: U9100202801) ASSEGNAZIONE DI RISORSE DALLO STATO PER IL RINNOVO DEI PARCHI AUTOBUS UTILIZZATI PER I SERVIZI DI TRASPORTO PUBBLICO LOCALE E REGIONALE (ART.1, COMMA 140, DELLA L. 11.12.2016, N. 232 - ART. 1, COMMA 1072, DELLA L. 27.12.2017, N. 205 - ART. 1, COMMA 95, DELLA L. 30.12.2018, N. 145 - D.M. N. 223 DEL 29.5.2020)	RS	51.800,00	RR	51.800,00	R	0,00			EP	0,00
		CP	7.471.483,10	RC	2.462.496,93	A	2.462.496,93	CP	-5.008.986,17	EC	0,00
		CS	7.523.283,10	TR	2.514.296,93	CS	-5.008.986,17			TR	0,00
E9402014401	Risorse Vincolate (Capitolo: U9040802301; U9100603101; U9100604501; U9100604502; U9100604503; U9121003501; U9121003601; U9121003701; U9140504301; U9140504501; U9170200801) ASSEGNAZIONE DELLE RISORSE PER L'ATTUAZIONE DEGLI INTERVENTI INDIVIDUATI CON DGR 320/2020 DI CUI ALLA RIPROGRAMMAZIONE DEI PROGRAMMI OPERATIVI DEI FONDI STRUTTURALI 2014-2020 AI SENSI DELL'ARTICOLO 242 DEL DECRETO LEGGE 34/2020 - SEZIONE SPECIALE 2 DEL PIANO SVILUPPO E COESIONE (PSC) DELLA REGIONE CALABRIA (DELIBERA CIPESS N. 14 DEL 29 APRILE 2021)	RS	11.358.200,68	RR	0,00	R	-0,20			EP	11.358.200,48
		CP	52.580.584,60	RC	0,00	A	16.199.019,26	CP	-36.381.565,34	EC	16.199.019,26
		CS	63.938.785,28	TR	0,00	CS	-63.938.785,28			TR	27.557.219,74

TITOLO TIPOLOGIA CAPITOLO	DENOMINAZIONE	RESIDUI ATTIVI AL 1/1/2023 (RS)		RISCOSSIONI IN C/RESIDUI (RR)		RIACCERTAMENTI RESIDUI (R)[3]				RESIDUI ATTIVI DA ESERCIZI PRECEDENTI (EP=RS-RR+R)	
		PREVISIONI DEFINITIVE DI COMPETENZA (CP)		RISCOSSIONI IN C/COMPETENZA (RC)		ACCERTAMENTI (A)[4]		MAGGIORI O MINORI ENTRATE DI COMPETENZA =A-CP [5]		RESIDUI ATTIVI DA ESERCIZIO DI COMPETENZA (EC=A-RC)	
		PREVISIONI DEFINITIVE DI CASSA (CS)		TOTALE RISCOSSIONI (TR=RR+RC)		MAGGIORI O MINORI ENTRATE DI CASSA =TR-CS [5]				TOTALE RESIDUI ATTIVI DA RIPORTARE (TR=EP+EC)	
E9402014501	Risorse Vincolate (Capitolo: U9011203401) ASSEGNAZIONE DALLO STATO DI RISORSE IN CONTO CAPITALE A VALERE SUL PON GOVERNANCE E CAPACITA' ISTITUZIONALE 2014/2020 - ASSE I - AZIONI 1.4.1 - "PROGETTO UFFICI DI PROSSIMITA' - REGIONE CALABRIA" (DECRETO DELLA DIREZIONE GENERALE PER IL COORDINAMENTO DELLE POLITICHE DI COESIONE 29/01/2021.0000033.ID DEL 29 GENNAIO 2021)	RS CP CS	120.780,00 184.220,00 305.000,00	RR RC TR	0,00 0,00 0,00	R A CS	0,00 0,00 -305.000,00	CP	-184.220,00	EP EC TR	120.780,00 0,00 120.780,00
E9402014601	Risorse Vincolate (Capitolo: U9090601301) CONTRIBUTI AGLI INVESTIMENTI DALL'AUTORITA' DI BACINO DISTRETTUALE DELL'APPENNINO MERIDIONALE PER LA PROGETTAZIONE E LA REALIZZAZIONE DI INTERVENTI DI MANUTENZIONE IDRAULICA DEL TORRENTE FALLAO NEL COMUNE DI CROTONE (CONVENZIONE PROT. 14946 DEL 21.5.2021)	RS CP CS	3.702,63 116.297,37 120.000,00	RR RC TR	0,00 0,00 0,00	R A CS	0,00 0,00 -120.000,00	CP	-116.297,37	EP EC TR	3.702,63 0,00 3.702,63
E9402014901	Risorse Vincolate (Capitolo: U9080201201) ASSEGNAZIONE DI RISORSE DALLO STATO PER LA REALIZZAZIONE DI PROGRAMMI DI SPERIMENTAZIONE NEL SETTORE DELL'EDILIZIA RESIDENZIALE PUBBLICA (ART. 2, COMMA 1, LETT. F), DELLA LEGGE 5.8.1978, N. 457)	RS CP CS	0,00 2.804.354,02 2.804.354,02	RR RC TR	0,00 0,00 0,00	R A CS	0,00 0,00 -2.804.354,02	CP	-2.804.354,02	EP EC TR	0,00 0,00 0,00
E9402015001	Risorse Vincolate (Capitolo: U9080201301) ASSEGNAZIONE DI RISORSE DALLO STATO PER LA REALIZZAZIONE DEL PROGRAMMA SICURO VERDE E SOCIALE: RIQUALIFICAZIONE DELL'EDILIZIA RESIDENZIALE PUBBLICA NELL'AMBITO DEL FONDO COMPLEMENTARE AL PIANO NAZIONALE DI RIPRESA E RESILIENZA - PNRR (ART. 1, COMMA 2, LETTERA C), PUNTO N. 13, DEL D.L.. 6.5.2021, N. 59 CONV. DALLA L. 1.7.2021, N. 101)	RS CP CS	0,00 17.101.713,29 17.101.713,29	RR RC TR	0,00 0,00 0,00	R A CS	0,00 2.373.206,82 -17.101.713,29	CP	-14.728.506,47	EP EC TR	0,00 2.373.206,82 2.373.206,82
E9402015101	Risorse Vincolate (Capitolo: U9130500401) ASSEGNAZIONE DI RISORSE DA PARTE DELLO STATO PER INTERVENTI DI RIQUALIFICAZIONE ED AMMODERNAMENTO TECNOLOGICO DEI SERVIZI DI RADIOTERAPIA ONCOLOGICA DI ULTIMA GENERAZIONE (ARTICOLO 20 DELLA LEGGE 11 MARZO 1988, N. 67)	RS CP CS	0,00 9.400.000,00 9.400.000,00	RR RC TR	0,00 0,00 0,00	R A CS	0,00 9.400.000,00 -9.400.000,00	CP	0,00	EP EC TR	0,00 9.400.000,00 9.400.000,00
E9402015201	Risorse Vincolate (Capitolo: U9100202901) ASSEGNAZIONE DI RISORSE DALLO STATO PER L'ACQUISTO DI AUTOBUS CON ALIMENTAZIONE A METANO, ELETTRICA O AD IDROGENO E PER LA REALIZZAZIONE DELLE INFRASTRUTTURE DI ALIMENTAZIONE, DA UTILIZZARE PER IL SERVIZIO EXTRAURBANO E SUBURBANO (FONDO COMPLEMENTARE AL PIANO NAZIONALE DI RIPRESA E RESILIENZA - PNRR - ART. 1, COMMA 2, LETTERA C), PUNTO N. 1, DEL D.L.. 6.5.2021, N. 59 CONV. DALLA L. 1.7.2021, N. 101)	RS CP CS	0,00 4.232.853,00 4.232.853,00	RR RC TR	0,00 3.034.400,80 3.034.400,80	R A CS	0,00 3.034.400,80 -1.198.452,20	CP	-1.198.452,20	EP EC TR	0,00 0,00 0,00
E9402015301	Risorse Vincolate (Capitolo: U9100100701) ASSEGNAZIONE DI RISORSE DALLO STATO PER LA REALIZZAZIONE DEL PIANO OPERATIVO DI INVESTIMENTO A VALERE SUL PIANO NAZIONALE DELLA SICUREZZA DELLE FERROVIE NON INTERCONNESSE ALLA RETE NAZIONALE (ART. 1, C. 140, L. 11.12.2016, N. 232 - CONVENZIONE TRA IL MINISTERO DELLE INFRASTRUTTURE E LA REGIONE CALABRIA DEL 26.2.2021)	RS CP CS	7.486.000,00 18.715.000,00 26.201.000,00	RR RC TR	0,00 0,00 0,00	R A CS	0,00 18.715.000,00 -26.201.000,00	CP	0,00	EP EC TR	7.486.000,00 18.715.000,00 26.201.000,00

TITOLO TIPOLOGIA CAPITOLO	DENOMINAZIONE	RESIDUI ATTIVI AL 1/1/2023 (RS)		RISCOSSIONI IN C/RESIDUI (RR)		RIACCERTAMENTI RESIDUI (R)[3]				RESIDUI ATTIVI DA ESERCIZI PRECEDENTI (EP=RS-RR+R)	
		PREVISIONI DEFINITIVE DI COMPETENZA (CP)		RISCOSSIONI IN C/COMPETENZA (RC)		ACCERTAMENTI (A)[4]		MAGGIORI O MINORI ENTRATE DI COMPETENZA =A-CP [5]		RESIDUI ATTIVI DA ESERCIZIO DI COMPETENZA (EC=A-RC)	
		PREVISIONI DEFINITIVE DI CASSA (CS)		TOTALE RISCOSSIONI (TR=RR+RC)		MAGGIORI O MINORI ENTRATE DI CASSA =TR-CS [5]				TOTALE RESIDUI ATTIVI DA RIPORTARE (TR=EP+EC)	
E9402015401	Risorse Vincolate (Capitolo: U9100400404; U9100400405)	RS	0,00	RR	0,00	R	0,00			EP	0,00
		CP	3.884.437,81	RC	0,00	A	0,00	CP	-3.884.437,81	EC	0,00
	ASSEGNAZIONE DI RISORSE DA PARTE DELLO STATO PER LA PROGETTAZIONE E LA REALIZZAZIONE DELLA CICLOVIA DELLA MAGNA GRECIA NELL'AMBITO DEL SISTEMA NAZIONALE DI CICLOVIE TURISTICHE (ART. 1, COMMA 640, LEGGE 28 DICEMBRE 2015 N. 208)	CS	3.884.437,81	TR	0,00	CS	-3.884.437,81			TR	0,00
E9402015501	Risorse Vincolate (Capitolo: U9100400704)	RS	0,00	RR	0,00	R	0,00			EP	0,00
		CP	4.856.558,73	RC	0,00	A	0,00	CP	-4.856.558,73	EC	0,00
	ASSEGNAZIONE DI RISORSE DALLO STATO PER LA REALIZZAZIONE DELLA CICLOVIA DELLA MAGNA GRAECIA (PIANO NAZIONALE DI RIPRESA E RESILIENZA - PNRR -MISSIONE 2 - COMPONENTE M2C2-23 INVESTIMENTO 4.1 "RAFFORZAMENTO DELLA MOBILITA' CICLISTICA"- SUB INVESTIMENTO "CICLOVIE TURISTICHE") - CUP J71C22000000001	CS	4.856.558,73	TR	0,00	CS	-4.856.558,73			TR	0,00
E9402015601	Risorse Vincolate (Capitolo: U9011204501; U9040802501; U9050301401; U9050301402; U9090902901; U9090903001; U9090903002; U9090903003; U9100603201; U9100603202; U9100603203; U9100603301; U9100603501; U9100603601; U9121003801; U9170201001)	RS	49.193.816,33	RR	0,00	R	0,00			EP	49.193.816,33
		CP	38.589.769,82	RC	0,00	A	10.320.953,67	CP	-28.268.816,15	EC	10.320.953,67
	ASSEGNAZIONE DI FONDI IN CONTO CAPITALE DALLO STATO A TITOLO DI ANTICIPAZIONE, A VALERE SUL FONDO PER LO SVILUPPO E LA COESIONE (FSC) 2021/2027, PER L'ATTUAZIONE DI INTERVENTI DI IMMEDIATO AVVIO DEI LAVORI O DI COMPLETAMENTO DI INTERVENTI IN CORSO (PIANO DI SVILUPPO E COESIONE (PSC) 2021/2027 - DELIBERA CIPESS N. 79 DEL 22 DICEMBRE 2021)	CS	87.783.586,15	TR	0,00	CS	-87.783.586,15			TR	59.514.770,00
E9402015701	Risorse Vincolate (Capitolo: U9100603401; U9130800701)	RS	233.220,00	RR	0,00	R	0,00			EP	233.220,00
		CP	13.545.080,00	RC	0,00	A	220.032,95	CP	-13.325.047,05	EC	220.032,95
	ASSEGNAZIONE DELLE RISORSE DALLO STATO PER L'ATTUAZIONE DEL PIANO SVILUPPO E COESIONE (PSC) DELLA REGIONE CALABRIA - SEZIONE SPECIALE 1 (DELIBERA CIPESS N. 79 DEL 22 DICEMBRE 2021)	CS	13.778.300,00	TR	0,00	CS	-13.778.300,00			TR	453.252,95
E9402015801	Risorse Vincolate (Capitolo: U9011203504; U9011203505; U9011203506; U9011203507; U9011203508; U9011203602; U9040802401; U9070201801; U9080300201; U9090903101; U9090903801; U9090904001; U9100603701; U9100604001; U9100604101; U9100604401; U9170200901)	RS	12.433.806,43	RR	0,00	R	-1.143.827,43			EP	11.289.979,00
		CP	27.871.098,50	RC	0,00	A	13.430.698,50	CP	-14.440.400,00	EC	13.430.698,50
	ASSEGNAZIONE DELLE RISORSE DALLO STATO IN CONTO CAPITALE PER L'ATTUAZIONE DEL PIANO SVILUPPO E COESIONE (PSC) DELLA REGIONE CALABRIA - SEZIONE ORDINARIA (DELIBERA CIPESS N. 14 DEL 29 APRILE 2021)	CS	40.304.904,93	TR	0,00	CS	-40.304.904,93			TR	24.720.677,50
E9402016001	Risorse Vincolate (Capitolo: U0908021401; U9080201401)	RS	0,00	RR	0,00	R	0,00			EP	0,00
		CP	2.385.070,87	RC	0,00	A	0,00	CP	-2.385.070,87	EC	0,00
	ASSEGNAZIONE DI FONDI DA PARTE DELLO STATO PER LA REALIZZAZIONE DEGLI INTERVENTI PREVISTI NEL PIANO NAZIONALE DI EDILIZIA ABITATIVA (ATTO AGGIUNTIVO ALL'ACCORDO DI PROGRAMMA CON IL MINISTERO DELLE INFRASTRUTTURE E DELLE MOBILITA' SOSTENIBILI DEL 8.11.2021)	CS	2.385.070,87	TR	0,00	CS	-2.385.070,87			TR	0,00
E9402016101	Risorse Vincolate (Capitolo: U9130800801; U9130800901; U9130801001; U9130801101; U9130801201; U9130801301)	RS	3.895.519,44	RR	0,00	R	0,00			EP	3.895.519,44
		CP	35.059.674,90	RC	0,00	A	0,00	CP	-35.059.674,90	EC	0,00
	ASSEGNAZIONE DELLE RISORSE DALLO STATO IN CONTO CAPITALE PER L'ATTUAZIONE DEL PIANO SVILUPPO E COESIONE (PSC) DELLA REGIONE CALABRIA - SEZIONE ORDINARIA (DELIBERA CIPESS N. 14 DEL 29 APRILE 2021) - COFINANZIAMENTO MISSIONE 6 "SALUTE" DEL PNRR	CS	38.955.194,34	TR	0,00	CS	-38.955.194,34			TR	3.895.519,44

TITOLO TIPOLOGIA CAPITOLO	DENOMINAZIONE	RESIDUI ATTIVI AL 1/1/2023 (RS)		RISCOSSIONI IN C/RESIDUI (RR)		RIACCERTAMENTI RESIDUI (R)[3]				RESIDUI ATTIVI DA ESERCIZI PRECEDENTI (EP=RS-RR+R)	
		PREVISIONI DEFINITIVE DI COMPETENZA (CP)		RISCOSSIONI IN C/COMPETENZA (RC)		ACCERTAMENTI (A)[4]		MAGGIORI O MINORI ENTRATE DI COMPETENZA =A-CP [5]		RESIDUI ATTIVI DA ESERCIZIO DI COMPETENZA (EC=A-RC)	
		PREVISIONI DEFINITIVE DI CASSA (CS)		TOTALE RISCOSSIONI (TR=RR+RC)		MAGGIORI O MINORI ENTRATE DI CASSA =TR-CS [5]				TOTALE RESIDUI ATTIVI DA RIPORTARE (TR=EP+EC)	
E9402016201	Risorse Vincolate (Capitolo: U9100203001; U9100203001)	RS	0,00	RR	0,00	R	0,00			EP	0,00
		CP	20.139.866,40	RC	0,00	A	0,00	CP	-20.139.866,40	EC	0,00
	ASSEGNAZIONE DI RISORSE DALLO STATO PER IL RINNOVO DEL PARCO DEGLI AUTOBUS DEI SERVIZI DI TRASPORTO PUBBLICO LOCALE E REGIONALE (PIANO STRATEGICO DELLA MOBILITA' SOSTENIBILE - PSNMS - ART. 1, COMMI 613-615, LEGGE 11.12.2016, N. 232)	CS	20.139.866,40	TR	0,00	CS	-20.139.866,40			TR	0,00
E9402016301	Risorse Vincolate (Capitolo: U9130500601)	RS	76.209.536,00	RR	0,00	R	0,00			EP	76.209.536,00
		CP	0,00	RC	0,00	A	0,00	CP	0,00	EC	0,00
	ASSEGNAZIONE DI RISORSE DALLO STATO PER LA REALIZZAZIONE DELLE CASE DI COMUNITA' (PIANO NAZIONALE DI RIPRESA E RESILIENZA - PNRR -MISSIONE 6 - COMPONENTE M6C1- INVESTIMENTO 1.1)	CS	76.209.536,00	TR	0,00	CS	-76.209.536,00			TR	76.209.536,00
E9402016401	Risorse Vincolate (Capitolo: U9130500701; U9130502301; U9130502302; U9130502401)	RS	2.959.582,50	RR	0,00	R	0,00			EP	2.959.582,50
		CP	0,00	RC	0,00	A	0,00	CP	0,00	EC	0,00
	ASSEGNAZIONE DI RISORSE DALLO STATOPER LA REALIZZAZIONE DELL'INTERVENTO CASA COME PRIMO LUOGO DI CURA E TELEMEDICINA (PIANO NAZIONALE DI RIPRESA E RESILIENZA - PNRR -MISSIONE 6 - COMPONENTE M6C1- INVESTIMENTO 1.2 - INTERVENTO 1.2.2 IMPLEMENTAZIONE DELLE CENTRALI OPERATIVE TERRITORIALI COT - LAVORI)	CS	2.959.582,50	TR	0,00	CS	-2.959.582,50			TR	2.959.582,50
E9402016501	Risorse Vincolate (Capitolo: U9130500801)	RS	1.215.321,94	RR	0,00	R	0,00			EP	1.215.321,94
		CP	0,00	RC	0,00	A	0,00	CP	0,00	EC	0,00
	ASSEGNAZIONE DI RISORSE DALLO STATO PER LA REALIZZAZIONE DELL'INTERVENTO CASA COME PRIMO LUOGO DI CURA E TELEMEDICINA (PIANO NAZIONALE DI RIPRESA E RESILIENZA - PNRR -MISSIONE 6 - COMPONENTE M6C1- INVESTIMENTO 1.2 - INTERVENTO 1.2.2 IMPLEMENTAZIONE DELLE CENTRALI OPERATIVE TERRITORIALI COT - INTERCONNESSIONI AZIENDALI)	CS	1.215.321,94	TR	0,00	CS	-1.215.321,94			TR	1.215.321,94
E9402016601	Risorse Vincolate (Capitolo: U9130500901)	RS	1.653.846,83	RR	0,00	R	0,00			EP	1.653.846,83
		CP	0,00	RC	0,00	A	0,00	CP	0,00	EC	0,00
	ASSEGNAZIONE DI RISORSE DALLO STATO PER LA REALIZZAZIONE DELL'INTERVENTO CASA COME PRIMO LUOGO DI CURA E TELEMEDICINA (PIANO NAZIONALE DI RIPRESA E RESILIENZA - PNRR -MISSIONE 6 - COMPONENTE M6C1- INVESTIMENTO 1.2 - INTERVENTO 1.2.2 IMPLEMENTAZIONE DELLE CENTRALI OPERATIVE TERRITORIALI COT - DEVICE)	CS	1.653.846,83	TR	0,00	CS	-1.653.846,83			TR	1.653.846,83
E9402016701	Risorse Vincolate (Capitolo: U9130501001)	RS	33.870.904,89	RR	0,00	R	0,00			EP	33.870.904,89
		CP	0,00	RC	0,00	A	0,00	CP	0,00	EC	0,00
	ASSEGNAZIONE DI RISORSE DALLO STATO PER IL RAFFORZAMENTO DELL'ASSISTENZA SANITARIA INTERMEDIA E DELLE SUE STRUTTURE - OSPEDALI DI COMUNITA' (PIANO NAZIONALE DI RIPRESA E RESILIENZA - PNRR -MISSIONE 6 - COMPONENTE M6C1- INVESTIMENTO 1.3)	CS	33.870.904,89	TR	0,00	CS	-33.870.904,89			TR	33.870.904,89
E9402016801	Risorse Vincolate (Capitolo: U9130501101)	RS	49.116.537,90	RR	0,00	R	0,00			EP	49.116.537,90
		CP	0,00	RC	0,00	A	0,00	CP	0,00	EC	0,00
	ASSEGNAZIONE DI RISORSE DALLO STATO PER L'AMMODERNAMENTO DEL PARCO TECNOLOGICO E DIGITALE OSPEDALIERO (PIANO NAZIONALE DI RIPRESA E RESILIENZA - PNRR -MISSIONE 6 - COMPONENTE M6C2- INVESTIMENTO 1.1 - INTERVENTO 1.1.1 DIGITALIZZAZIONE DEA I E II)	CS	49.116.537,90	TR	0,00	CS	-49.116.537,90			TR	49.116.537,90

TITOLO TIPOLOGIA CAPITOLO	DENOMINAZIONE	RESIDUI ATTIVI AL 1/1/2023 (RS)		RISCOSSIONI IN C/RESIDUI (RR)		RIACCERTAMENTI RESIDUI (R)[3]				RESIDUI ATTIVI DA ESERCIZI PRECEDENTI (EP=RS-RR+R)	
		PREVISIONI DEFINITIVE DI COMPETENZA (CP)		RISCOSSIONI IN C/COMPETENZA (RC)		ACCERTAMENTI (A)[4]		MAGGIORI O MINORI ENTRATE DI COMPETENZA =A-CP [5]		RESIDUI ATTIVI DA ESERCIZIO DI COMPETENZA (EC=A-RC)	
		PREVISIONI DEFINITIVE DI CASSA (CS)		TOTALE RISCOSSIONI (TR=RR+RC)		MAGGIORI O MINORI ENTRATE DI CASSA =TR-CS [5]				TOTALE RESIDUI ATTIVI DA RIPORTARE (TR=EP+EC)	
E9402016901	Risorse Vincolate (Capitolo: U9130501201)	RS	40.277.755,90	RR	0,00	R	0,00			EP	40.277.755,90
		CP	0,00	RC	0,00	A	0,00	CP	0,00	EC	0,00
	ASSEGNAZIONE DI RISORSE DALLO STATO PER L'AMMODERNAMENTO DEL PARCO TECNOLOGICO E DIGITALE OSPEDALIERO (PIANO NAZIONALE DI RIPRESA E RESILIENZA - PNRR -MISSIONE 6 - COMPONENTE M6C2- INVESTIMENTO 1.1 - INTERVENTO 1.1.2 GRANDI APPARECCHIATURE)	CS	40.277.755,90	TR	0,00	CS	-40.277.755,90			TR	40.277.755,90
E9402017001	Risorse Vincolate (Capitolo: U9130501301)	RS	21.638.464,29	RR	0,00	R	0,00			EP	21.638.464,29
		CP	0,00	RC	0,00	A	0,00	CP	0,00	EC	0,00
	ASSEGNAZIONE DI RISORSE DALLO STATO PER LA REALIZZAZIONE DELL'INTERVENTO "VERSO UN OSPEDALE SICURO E SOSTENIBILE" (PIANO NAZIONALE DI RIPRESA E RESILIENZA - PNRR -MISSIONE 6 - COMPONENTE M6C2- INVESTIMENTO 1.2)	CS	21.638.464,29	TR	0,00	CS	-21.638.464,29			TR	21.638.464,29
E9402017101	Risorse Vincolate (Capitolo: U9130501401; U9130501402)	RS	1.026.288,42	RR	0,00	R	0,00			EP	1.026.288,42
		CP	0,00	RC	0,00	A	0,00	CP	0,00	EC	0,00
	ASSEGNAZIONE DI RISORSE DALLO STATO PER LA REALIZZAZIONE DELL'INTERVENTO "INFRASTRUTTURA TECNOLOGICA DEL MDS E ANALISI DEI DATI, MODELLO PREDITTIVO PER LA VIGILANZA LEA REINGEGNERIZZAZIONE NSIS AL LIVELLO LOCALE" (PIANO NAZIONALE DI RIPRESA E RESILIENZA - PNRR -MISSIONE 6 - COMPONENTE M6C2- INVESTIMENTO 1.3.2)	CS	1.026.288,42	TR	0,00	CS	-1.026.288,42			TR	1.026.288,42
E9402017201	Risorse Vincolate (Capitolo: U9130501501)	RS	54.569.791,21	RR	5.456.978,90	R	0,00			EP	49.112.812,31
		CP	0,00	RC	0,00	A	0,00	CP	0,00	EC	0,00
	ASSEGNAZIONE DI RISORSE DALLO STATO PER LA REALIZZAZIONE DELL'INTERVENTO "VERSO UN OSPEDALE SICURO E SOSTENIBILE" (FONDO COMPLEMENTARE AL PIANO NAZIONALE DI RIPRESA E RESILIENZA - PNRR -MISSIONE 6 - COMPONENTE M6C2- INVESTIMENTO 1.2)	CS	54.569.791,21	TR	5.456.978,90	CS	-49.112.812,31			TR	49.112.812,31
E9402017301	Risorse Vincolate (Capitolo: U9090202101)	RS	0,00	RR	0,00	R	0,00			EP	0,00
		CP	4.503.524,09	RC	3.667.020,07	A	3.667.020,07	CP	-836.504,02	EC	0,00
	TRASFERIMENTO DI RISORSE DALLO STATO PER L'ATTUAZIONE DEL PROGRAMMA NAZIONALE DI INTERVENTI DI BONIFICA E RIPRISTINO AMBIENTALE DEI SITI ORFANI (ART.1, COMMA 800, DELLA L. 30.12.2018, N. 145)	CS	4.503.524,09	TR	3.667.020,07	CS	-836.504,02			TR	0,00
E9402017401	Risorse Vincolate (Capitolo: U9100203201)	RS	0,00	RR	0,00	R	0,00			EP	0,00
		CP	24.963.215,00	RC	0,00	A	23.972.169,93	CP	-991.045,07	EC	23.972.169,93
	ASSEGNAZIONE DI RISORSE DALLO STATO PER L'ACQUISTO DI AUTOBUS ADIBITI A SERVIZI DI TRASPORTO PUBBLICO LOCALE PER LE TRATTE DI SERVIZIO SUB-URBANE ED EXTRA-URBANE (PON INFRASTRUTTURE E RETI 2014-2020 - ASSE VI "POTENZIAMENTO DELLA MOBILITA' REGIONALE PER UNA RIPRESA VERDE, DIGITALE E RESILIENTE")	CS	24.963.215,00	TR	0,00	CS	-24.963.215,00			TR	23.972.169,93
E9402017501	Risorse Vincolate (Capitolo: U9100100801)	RS	0,00	RR	0,00	R	0,00			EP	0,00
		CP	7.280.222,02	RC	0,00	A	0,00	CP	-7.280.222,02	EC	0,00
	ASSEGNAZIONE DI RISORSE DALLO STATO PERL'ACQUISTO DI TRENI AD ALIMENTAZIONE ELETTRICA O AD IDROGENO PER IL RINNOVO DELLE FLOTTE DEL MATERIALE ROTABILE FERROVIARIO UTILIZZATO PER SERVIZI DI TRASPORTO REGIONALE (PIANO NAZIONALE DI RIPRESA E RESILIENZA - PNRR -MISSIONE 2 - COMPONENTE M2C2 INVESTIMENTO 4.4 - SUB-INVESTIMENTO 4.4.2 "TRENI")	CS	7.280.222,02	TR	0,00	CS	-7.280.222,02			TR	0,00

TITOLO TIPOLOGIA CAPITOLO	DENOMINAZIONE	RESIDUI ATTIVI AL 1/1/2023 (RS)		RISCOSSIONI IN C/RESIDUI (RR)		RIACCERTAMENTI RESIDUI (R)[3]			RESIDUI ATTIVI DA ESERCIZI PRECEDENTI (EP=RS-RR+R)	
		PREVISIONI DEFINITIVE DI COMPETENZA (CP)		RISCOSSIONI IN C/COMPETENZA (RC)		ACCERTAMENTI (A)[4]		MAGGIORI O MINORI ENTRATE DI COMPETENZA =A-CP [5]	RESIDUI ATTIVI DA ESERCIZIO DI COMPETENZA (EC=A-RC)	
		PREVISIONI DEFINITIVE DI CASSA (CS)		TOTALE RISCOSSIONI (TR=RR+RC)		MAGGIORI O MINORI ENTRATE DI CASSA =TR-CS [5]			TOTALE RESIDUI ATTIVI DA RIPORTARE (TR=EP+EC)	
E9402017601	Risorse Vincolate (Capitolo: U9160104501; U9160104502; U9160104503; U9160104504; U9160104505; U9160104506) ASSEGNAZIONE DI RISORSE IN CONTO CAPITALE DA PARTE DELLO STATO PER IL FINANZIAMENTO DELLE ATTIVITA' AFFERENTI LA STRATEGIA FORESTALE NAZIONALE (D.LGS. 34/2018 - ART. 1, CO. 530, L. 234/2021 - DM MIPAAF 23/12/2021 N. 677064)	RS	0,00	RR	0,00	R	0,00		EP	0,00
		CP	830.574,00	RC	830.574,00	A	830.574,00	CP 0,00	EC	0,00
		CS	830.574,00	TR	830.574,00	CS	0,00		TR	0,00
E9402017701	Risorse Vincolate (Capitolo: U9110103903) TRASFERIMENTI DI SOMME IN CONTO CAPITALE DA PARTE DELLA PRESIDENZA DEL CONSIGLIO DEI MINISTRI - DIPARTIMENTO DELLA PROTEZIONE CIVILE A TITOLO DI COFINANZIAMENTO PER GARANTIRE LO SVOLGIMENTO DELLE ATTIVITA' PREVISTE NELL'AMBITO DELL'ESERCITAZIONE NAZIONALE "EXE SISMA DELLO STRETTO 2022 (PROTOCOLLO D'INTESA APPROVATO CON DDG N. 12710 del 20/10/2022)	RS	15.250,00	RR	15.250,00	R	0,00		EP	0,00
		CP	4.750,00	RC	4.750,00	A	4.750,00	CP 0,00	EC	0,00
		CS	20.000,00	TR	20.000,00	CS	0,00		TR	0,00
E9402017801	Risorse Vincolate (Capitolo: U9130501601) ASSEGNAZIONE DI RISORSE DALLO STATO PER LA COMPENSAZIONE DEI PREZZI DEI MATERIALI DA COSTRUZIONE PIU' SIGNIFICATIVI PER LA REALIZZAZIONE DEL NUOVO OSPEDALE DELLA SIBARITIDE E PER LA GESTIONE DEI SERVIZI DI SUPPORTO NON SANITARI NONCHE' DEI SERVIZI COMMERCIALI COMPATIBILI CON L'ATTIVITA' SANITARIA (ART. 1 SEPTIES DEL D.L. 25.5.2021, N. 73 CONV. DALLA L. 23.7.2021, N. 106)	RS	0,00	RR	0,00	R	0,00		EP	0,00
		CP	1.796.678,02	RC	1.796.678,02	A	1.796.678,02	CP 0,00	EC	0,00
		CS	1.796.678,02	TR	1.796.678,02	CS	0,00		TR	0,00
E9402017901	Risorse Vincolate (Capitolo: U9070103301) ASSEGNAZIONE DI RISORSE DALLO STATO PER LA "REGIONALIZZAZIONE DEI PATTI TERRITORIALI E COORDINAMENTO GOVERNO, REGIONI E PROVINCE AUTONOME PER I CONTRATTI DI PROGRAMMA" (DELIBERA CIPE N. 26 DEL 25 LUGLIO 2003)	RS	2.515.320,00	RR	2.515.320,00	R	0,00		EP	0,00
		CP	10.061.280,00	RC	10.061.280,00	A	10.061.280,00	CP 0,00	EC	0,00
		CS	12.576.600,00	TR	12.576.600,00	CS	0,00		TR	0,00
E9402018001	Risorse Vincolate (Capitolo: U9130502001) ASSEGNAZIONE DI RISORSE DALLO STATO PER LA REALIZZAZIONE DEL PROGRAMMA DEGLI INVESTIMENTI IN MATERIA DI EDILIZIA SANITARIA EX ARTICOLO 20 DELLA LEGGE 11 MARZO 1988, N. 67, RELATIVI ALL'ADEGUAMENTO ALLA NORMATIVA ANTINCENDIO (DELIBERA CIPE N. 16 DELL'8 MARZO 2013)	RS	0,00	RR	0,00	R	0,00		EP	0,00
		CP	2.944.693,57	RC	0,00	A	2.944.693,57	CP 0,00	EC	2.944.693,57
		CS	2.944.693,57	TR	0,00	CS	-2.944.693,57		TR	2.944.693,57
E9402018101	Risorse Vincolate (Capitolo: U9130502101) ASSEGNAZIONE DI RISORSE DALLO STATO PER LA REALIZZAZIONE DI INTERVENTI DI AMMODERNAMENTO TECNOLOGICO AI SENSI DELL'ART. 6, COMMA 5, DEL D.L.30.4.2019, N. 35 CONV. DALLA L. 25.6.2019, N. 60 (ART. 20 DELLA L. 11.3.1988, N. 67)	RS	0,00	RR	0,00	R	0,00		EP	0,00
		CP	82.164.205,00	RC	0,00	A	82.164.205,00	CP 0,00	EC	82.164.205,00
		CS	82.164.205,00	TR	0,00	CS	-82.164.205,00		TR	82.164.205,00
E9402018201	Risorse Vincolate (Capitolo: U9100101101) ASSEGNAZIONE DI RISORSE DALLO STATO PER LA COMPENSAZIONE DEI PREZZI DEI MATERIALI DA COSTRUZIONE PIU' SIGNIFICATIVI PER LA REALIZZAZIONE DEL NUOVO COLLEGAMENTO FERROVIARIO METROPOLITANO TRA LA NUOVA STAZIONE FS DI CATANZARO E L'ATTUALE STAZIONE DI CATANZARO SALA E L'ADEGUAMENTO A LINEA METROPOLITANA DELLA RETE FERROVIARIA ESISTENTE NELLA VALLE DELLA FIUMARELLA (ART. 1 SEPTIES DEL D.L. 25.5.2021, N. 73 CONV. DALLA L. 23.7.2021, N. 106)	RS	0,00	RR	0,00	R	0,00		EP	0,00
		CP	3.554.544,06	RC	3.554.544,06	A	3.554.544,06	CP 0,00	EC	0,00
		CS	3.554.544,06	TR	3.554.544,06	CS	0,00		TR	0,00

TITOLO TIPOLOGIA CAPITOLO	DENOMINAZIONE	RESIDUI ATTIVI AL 1/1/2023 (RS)		RISCOSSIONI IN C/RESIDUI (RR)		RIACCERTAMENTI RESIDUI (R)[3]				RESIDUI ATTIVI DA ESERCIZI PRECEDENTI (EP=RS-RR+R)	
		PREVISIONI DEFINITIVE DI COMPETENZA (CP)		RISCOSSIONI IN C/COMPETENZA (RC)		ACCERTAMENTI (A)[4]		MAGGIORI O MINORI ENTRATE DI COMPETENZA =A-CP [5]		RESIDUI ATTIVI DA ESERCIZIO DI COMPETENZA (EC=A-RC)	
		PREVISIONI DEFINITIVE DI CASSA (CS)		TOTALE RISCOSSIONI (TR=RR+RC)		MAGGIORI O MINORI ENTRATE DI CASSA =TR-CS [5]				TOTALE RESIDUI ATTIVI DA RIPORTARE (TR=EP+EC)	
E9402018301	Risorse Vincolate (Capitolo: U9110104101; U9110104102; U9110104103; U9110104104; U9110104105) ASSEGNAZIONE DI FONDI DALLO STATO PER LA REALIZZAZIONE DELLA MISSIONE 2, COMPONENTE 4, SUB-INVESTIMENTO 2.1b: "MISURE PER LA RIDUZIONE DEL RISCHIO IDROGEOLOGICO" DEL PIANO NAZIONALE DI RIPRESA E RESILIENZA (PNRR)	RS	0,00	RR	0,00	R	0,00			EP	0,00
		CP	33.747.861,78	RC	3.682.345,32	A	3.682.345,32	CP	-30.065.516,46	EC	0,00
		CS	33.747.861,78	TR	3.682.345,32	CS	-30.065.516,46			TR	0,00
E9402018401	Risorse Vincolate (Capitolo: U9070103501) ASSEGNAZIONE DI FONDI DA PARTE DELLO STATO A VALERE UL FONDO UNICO NAZIONALE PER IL TURISMO DI CONTO CAPITALE DI CUI ALL'ART. 1, COMMA 368 DELLA LEGGE 30 DICEMBRE 2021 N.234 PER LA REALIZZAZIONE DI INVESTIMENTI FINALIZZATI AD INCREMENTARE L'ATTRATTIVITA' TURISTICA DEL PAESE	RS	0,00	RR	0,00	R	0,00			EP	0,00
		CP	3.087.400,00	RC	1.292.400,00	A	3.087.400,00	CP	0,00	EC	1.795.000,00
		CS	3.087.400,00	TR	1.292.400,00	CS	-1.795.000,00			TR	1.795.000,00
E9402018601	Risorse Vincolate (Capitolo: U9010800401) ASSEGNAZIONE DI FONDI DA PARTE DELLO STATO PER LA REALIZZAZIONE DELLA MISURA 1.7.2 - INTERVENTO RETE DI SERVIZI DI FACILITAZIONE DIGITALE DELLA MISSIONE M1 COMPONENTE C1 ASSE 1 DEL PIANO NAZIONALE DI RIPRESA E RESILIENZA (PNRR)	RS	0,00	RR	0,00	R	0,00			EP	0,00
		CP	1.359.934,28	RC	0,00	A	136.400,00	CP	-1.223.534,28	EC	136.400,00
		CS	1.359.934,28	TR	0,00	CS	-1.359.934,28			TR	136.400,00
E9402018701	Risorse Vincolate (Capitolo: U9050100801; U9050100802; U9050100803) ASSEGNAZIONE DI FONDI DA PARTE DELLO STATO PER LA REALIZZAZIONE DELLA MISSIONE1 DIGITALIZZAZIONE, INNOVAZIONE, COMPETITIVITA' E CULTURA, COMPONENTE 3 CULTURA 4.0 (M1C3), MISURA 2 RIGENERAZIONE DI PICCOLI SITI CULTURALI, PATRIMONIO CULTURALE, RELIGIOSO E RURALE, INVESTIMENTO 2.2: PROTEZIONE E VALORIZZAZIONE DELL'ARCHITETTURA E DEL PAESAGGIO RURALE DEL PNRR	RS	0,00	RR	0,00	R	0,00			EP	0,00
		CP	32.951.612,73	RC	0,00	A	1.162.925,72	CP	-31.788.687,01	EC	1.162.925,72
		CS	32.951.612,73	TR	0,00	CS	-32.951.612,73			TR	1.162.925,72
E9402018801	Risorse Vincolate (Capitolo: U9100203401) ASSEGNAZIONE DI RISORSE DALLO STATO PER LA PROMOZIONE E LA SPERIMENTAZIONE DI SERVIZI DI SHARING MOBILITY (D.L. 16.6.2022, N. 68, CONV. DALLA L. 5.8.2022, N. 108)	RS	0,00	RR	0,00	R	0,00			EP	0,00
		CP	1.290.176,45	RC	638.668,87	A	638.668,87	CP	-651.507,58	EC	0,00
		CS	1.290.176,45	TR	638.668,87	CS	-651.507,58			TR	0,00
E9402018901	Risorse Vincolate (Capitolo: U9010800602) ASSEGNAZIONE DI FONDI DA PARTE DELLO STATO IN CONTO CAPITALE PER LA REALIZZAZIONE DELLA MISSIONE 1 - COMPONENTE 1- ASSE 1 - MISURA 1.4.2 CITIZEN INCLUSION - MIGLIORAMENTO DELL'ACCESSIBILITA' DEI SERVIZI PUBBLICI DIGITALI" A VALERE SUL PIANO NAZIONALE DI RIPRESA E RESILIENZA (PNRR) - CUP C54E21004810006	RS	0,00	RR	0,00	R	0,00			EP	0,00
		CP	368.000,00	RC	0,00	A	0,00	CP	-368.000,00	EC	0,00
		CS	368.000,00	TR	0,00	CS	-368.000,00			TR	0,00
E9402019001	Risorse Vincolate (Capitolo: U9090102301; U9090904101) ASSEGNAZIONE DI FONDI IN CONTO CAPITALE DALLO STATO PER L'ATTUAZIONE DI INTERVENTI VOLTI A PREVENIRE E A MITIGARE IL RISCHIO IDROGEOLOGICO E IDRAULICO AL FINE DEL CONTENIMENTO DEI DANNI CAUSATI DAI CONNESSI FENOMENI NONCHE' PER LE FINALITA' DI CUI AL DECRETO LEGGE N. 148/1993 CONVERTITO CON MODIFICAZIONE DALLA LEGGE N. 236/1993 (ART. 1 COMMA 697 DELLA LEGGE N. 197 DEL 29 DICEMBRE 2022 COME MODIFICATO DALLâART. 18, COMMA 4-QUATER, DELLA LEGGE N. 74 DEL 21 GIUGNO 2023)	RS	0,00	RR	0,00	R	0,00			EP	0,00
		CP	50.000.000,00	RC	0,00	A	50.000.000,00	CP	0,00	EC	50.000.000,00
		CS	50.000.000,00	TR	0,00	CS	-50.000.000,00			TR	50.000.000,00

TITOLO TIPOLOGIA CAPITOLO	DENOMINAZIONE	RESIDUI ATTIVI AL 1/1/2023 (RS)		RISCOSSIONI IN C/RESIDUI (RR)		RIACCERTAMENTI RESIDUI (R)[3]				RESIDUI ATTIVI DA ESERCIZI PRECEDENTI (EP=RS-RR+R)	
		PREVISIONI DEFINITIVE DI COMPETENZA (CP)		RISCOSSIONI IN C/COMPETENZA (RC)		ACCERTAMENTI (A)[4]		MAGGIORI O MINORI ENTRATE DI COMPETENZA =A-CP [5]		RESIDUI ATTIVI DA ESERCIZIO DI COMPETENZA (EC=A-RC)	
		PREVISIONI DEFINITIVE DI CASSA (CS)		TOTALE RISCOSSIONI (TR=RR+RC)		MAGGIORI O MINORI ENTRATE DI CASSA =TR-CS [5]				TOTALE RESIDUI ATTIVI DA RIPORTARE (TR=EP+EC)	
E9402019101	Risorse Vincolate (Capitolo: U9090904201)	RS	0,00	RR	0,00	R	0,00			EP	0,00
		CP	853,42	RC	853,42	A	853,42	CP	0,00	EC	0,00
	ASSEGNAZIONE DI RISORSE DALLO STATO PER LA COMPENSAZIONE DEI PREZZI DEI MATERIALI DA COSTRUZIONE PIU' SIGNIFICATIVI PER LA REALIZZAZIONE DELL'INTERVENTO INTEGRATO DI RIPRISTINO DELLA OFFICIOSITA' IDRAULICA DEL FIUME ESARO DI CROTONE ED AFFLUENTI - LINEA DI AZIONE 5.1.1 DEL POR CALABRIA 2014/2020 (ART. 1 SEPTIES DEL D.L. 25.5.2021, N. 73 CONV. DALLA L. 23.7.2021, N. 106)	CS	853,42	TR	853,42	CS	0,00			TR	0,00
E9402019201	Risorse Vincolate (Capitolo: U9100604201)	RS	0,00	RR	0,00	R	0,00			EP	0,00
		CP	6.000.000,00	RC	0,00	A	2.307.762,03	CP	-3.692.237,97	EC	2.307.762,03
	ASSEGNAZIONE DI RISORSE DALLO STATO PER LA REALIZZAZIONE DELL'INTERVENTO "PORTO DI GIOIA TAURO - OPERE DI RIQUALIFICAZIONE ED ADEGUAMENTO DELLE INFRASTRUTTURE ESISTENTI NELL'AGGLOMERATO INDUSTRIALE DI GIOIA TAURO - ROSARNO - SAN FERDINANDO. POTENZIAMENTO FUNZIONALE DELL'ASSE ATTREZZATO 1Â° LOTTO" - (PON âINFRASTRUTTURE E RETI 2014-2020 - DM N. 14255 DEL 03 AGOSTO 2022)	CS	6.000.000,00	TR	0,00	CS	-6.000.000,00			TR	2.307.762,03
E9402019301	Risorse Vincolate (Capitolo: U9160105202)	RS	0,00	RR	0,00	R	0,00			EP	0,00
		CP	739.648,11	RC	649.683,30	A	649.683,30	CP	-89.964,81	EC	0,00
	ASSEGNAZIONE DI RISORSE DA PARTE DELLO STATO PER LA REALIZZAZIONE DEL PIANO REGIONALE AZIONI DI PREVISIONE, PREVENZIONE E LOTTA CONTRO GLI INCENDI BOSCHIVI (ART. 1, L. 155/2021 - ART. 1, CO 473 E 474, L. 234/2021) - CONTRIBUTI AGLI INVESTIMENTI DA AMMINISTRAZIONI CENTRALI	CS	739.648,11	TR	649.683,30	CS	-89.964,81			TR	0,00
E9402019401	Risorse Vincolate (Capitolo: U9160105401; U9160105402)	RS	0,00	RR	0,00	R	0,00			EP	0,00
		CP	38.708.777,66	RC	0,00	A	0,00	CP	-38.708.777,66	EC	0,00
	ASSEGNAZIONE DI FONDI DA PARTE DELLO STATO PER LA REALIZZAZIONE DELLA MISSIONE 2 COMPONENTE 1 (M2C1) INVESTIMENTO 2.3 INNOVAZIONE E MECCANIZZAZIONE NEL SETTORE AGRICOLO E ALIMENTARE A VALERE SUL PIANO NAZIONALE DI RIPRESA E RESILIENZA (PNRR)	CS	38.708.777,66	TR	0,00	CS	-38.708.777,66			TR	0,00
E9402019501	Risorse Vincolate (Capitolo: U9130502201; U9130502202)	RS	0,00	RR	0,00	R	0,00			EP	0,00
		CP	7.020.224,28	RC	0,00	A	7.020.224,28	CP	0,00	EC	7.020.224,28
	ASSEGNAZIONE DI RISORSE DALLO STATO PER L'ADOZIONE E L'UTILIZZO FSE - POTENZIAMENTO DELLE INFRASTRUTTURE DIGITALI (PIANO NAZIONALE DI RIPRESA E RESILIENZA - PNRR -MISSIONE 6 - COMPONENTE M6C2 - INVESTIMENTO 1.3.1)	CS	7.020.224,28	TR	0,00	CS	-7.020.224,28			TR	7.020.224,28
E9402019601	Risorse Vincolate (Capitolo: U9090303303)	RS	0,00	RR	0,00	R	0,00			EP	0,00
		CP	1.600,00	RC	0,00	A	0,00	CP	-1.600,00	EC	0,00
	ASSEGNAZIONE DI RISORSE IN CONTO CAPITALE DALLO STATO, NELL'AMBITO DEL PROGRAMMA INTERREG EUROPE 2021-2027, PER LA REALIZZAZIONE DEL PROGETTO KARMA "CIRCULAR ECONOMY IN THE CONSTRUCTION SECTOR - ACTING TODAY FOR A BETTER FUTURE"	CS	1.600,00	TR	0,00	CS	-1.600,00			TR	0,00
E9402019701	Risorse Vincolate (Capitolo: U9130502301; U9130502302; U9130502401)	RS	0,00	RR	0,00	R	0,00			EP	0,00
		CP	29.610.600,00	RC	4.042.712,00	A	29.610.600,00	CP	0,00	EC	25.567.888,00
	ASSEGNAZIONE DI RISORSE DALLO STATOPER LA REALIZZAZIONE DELL'INTERVENTO CASA COME PRIMO LUOGO DI CURA (ADI) (PIANO NAZIONALE DI RIPRESA E RESILIENZA - PNRR -MISSIONE 6 - COMPONENTE M6C1- INVESTIMENTO 1.2 - INTERVENTO 1.2.1)	CS	29.610.600,00	TR	4.042.712,00	CS	-25.567.888,00			TR	25.567.888,00

TITOLO TIPOLOGIA CAPITOLO	DENOMINAZIONE	RESIDUI ATTIVI AL 1/1/2023 (RS)		RISCOSSIONI IN C/RESIDUI (RR)		RIACCERTAMENTI RESIDUI (R)[3]				RESIDUI ATTIVI DA ESERCIZI PRECEDENTI (EP=RS-RR+R)	
		PREVISIONI DEFINITIVE DI COMPETENZA (CP)		RISCOSSIONI IN C/COMPETENZA (RC)		ACCERTAMENTI (A)[4]		MAGGIORI O MINORI ENTRATE DI COMPETENZA =A-CP [5]		RESIDUI ATTIVI DA ESERCIZIO DI COMPETENZA (EC=A-RC)	
		PREVISIONI DEFINITIVE DI CASSA (CS)		TOTALE RISCOSSIONI (TR=RR+RC)		MAGGIORI O MINORI ENTRATE DI CASSA =TR-CS [5]				TOTALE RESIDUI ATTIVI DA RIPORTARE (TR=EP+EC)	
E9402019901	Risorse Vincolate (Capitolo: U9100604301; U9100604302; U9100604304)	RS	0,00	RR	0,00	R	0,00			EP	0,00
		CP	5.800.000,00	RC	0,00	A	5.800.000,00	CP	0,00	EC	5.800.000,00
	ASSEGNAZIONE DI RISORSE IN CONTO CAPITALE DAL MINISTERO DELLE INFRASTRUTTURE E DELLA MOBILITA' SOSTENIBILI PER LA REALIZZAZIONE DELL'INTERVENTO BANDIERA "STRADA DI COLLEGAMENTO S. LUCA" A VALERE SU RISORSE FSC 2021/2027 (DELIBERA CIPESS N. 1 DEL 15 FEBBRAIO 2022)	CS	5.800.000,00	TR	0,00	CS	-5.800.000,00			TR	5.800.000,00
E9402020001	Risorse Vincolate (Capitolo: U9110101903; U9110104902; U9110104903)	RS	0,00	RR	0,00	R	0,00			EP	0,00
		CP	750.000,00	RC	525.000,00	A	525.000,00	CP	-225.000,00	EC	0,00
	ASSEGNAZIONE DI SOMME IN CONTO CAPITALE DA PARTE DELLO STATO A VALERE SUL FONDO REGIONALE DI PROTEZIONE CIVILE ISCRITTO NEL BILANCIO AUTONOMO DELLA PRESIDENZA DEL CONSIGLIO DEI MINISTRI FINALIZZATE AL POTENZIAMENTO DEL SISTEMA DI PROTEZIONE CIVILE DELLE REGIONI E DELI ENTI LOCALI (ART. 45 D.LVO 145/2018)	CS	750.000,00	TR	525.000,00	CS	-225.000,00			TR	0,00
E9402020201	Risorse Vincolate (Capitolo: U9110103402; U9110103403; U9110103405; U9110103409)	RS	0,00	RR	0,00	R	0,00			EP	0,00
		CP	158.184,58	RC	0,00	A	45.230,60	CP	-112.953,98	EC	45.230,60
	TRASFERIMENTO DI SOMME IN CONTO CAPITALE DA PARTE DI AZIENDA CALABRIA VERDE IN FAVORE DEL DIPARTIMENTO DI PROTEZIONE CIVILE REGIONALE ED IN FORZA DELLA CONVENZIONE REP. 9618/2021, 11666/2022 FINALIZZATE ALLO SVOLGIMENTO DELLA CAMPAGNA DI ANTI-INCENDIO BOSCHIVONELLA REGIONE CALABRIA	CS	158.184,58	TR	0,00	CS	-158.184,58			TR	45.230,60
E9402050101	Risorse Vincolate (Capitolo: U9160200102; U9160300202; U9160300203; U9160300301; U9160300302; U9160300801)	RS	2.226.514,59	RR	0,00	R	-20.095,79			EP	2.206.418,80
		CP	6.751.266,56	RC	0,00	A	4.977.643,94	CP	-1.773.622,62	EC	4.977.643,94
	ASSEGNAZIONE DI FONDI DALLA UE PER LA REALIZZAZIONE DEL PROGRAMMA OPERATIVO FEAMP 2014-2020 (REG. UE N. 508/2014)	CS	8.977.781,15	TR	0,00	CS	-8.977.781,15			TR	7.184.062,74
E9402050301	Risorse Vincolate (Capitolo: U9190200303)	RS	0,00	RR	0,00	R	0,00			EP	0,00
		CP	39,55	RC	0,00	A	0,00	CP	-39,55	EC	0,00
	ASSEGNAZIONE DI RISORSE IN CONTO CAPITALE DALLA UE, NELL'AMBITO DEL PROGRAMMA INTERREG EUROPE 2014/2020, PER LA REALIZZAZIONE DEL PROGETTO COHES3ION "INTEGRATING TERRITORIAL DIMENSION FOR COHESIVE S3"	CS	39,55	TR	0,00	CS	-39,55			TR	0,00
E9402050501	Risorse Vincolate (Capitolo: U9140300505; U9140300506)	RS	0,00	RR	0,00	R	0,00			EP	0,00
		CP	10.597,50	RC	10.597,50	A	10.597,50	CP	0,00	EC	0,00
	ASSEGNAZIONE DI SOMME DA PARTE DELLA COMMISSIONE EUROPEA FINALIZZATE ALLA REALIZZAZIONE DEL PROGETTO M-ERA.NET CONTRACT 685451	CS	10.597,50	TR	10.597,50	CS	0,00			TR	0,00
E9402050601	Risorse Vincolate (Capitolo: U9090902603)	RS	28.163,70	RR	0,00	R	0,00			EP	28.163,70
		CP	0,00	RC	0,00	A	0,00	CP	0,00	EC	0,00
	ASSEGNAZIONE DI SOMME IN CONTO CAPITALE DA PARTE DELL'UE FINALIZZATE ALLA REALIZZAZIONE DEL PROGETTO GREEN SKILLS FOR A SUSTENAIBLE DEVELOPMENT "GREENLAND"	CS	28.163,70	TR	0,00	CS	-28.163,70			TR	28.163,70
E9402050801	Risorse Vincolate (Capitolo: U9011204601; U9200303401)	RS	0,00	RR	0,00	R	0,00			EP	0,00
		CP	6.450.025,63	RC	6.450.025,63	A	6.450.025,63	CP	0,00	EC	0,00
	ASSEGNAZIONE DI RISORSE DALLA UE, A TITOLO DI PREFINANZIAMENTO, PER CONTRIBUTI A CARICO DEL FESR PER LA REALIZZAZIONE DEL PR CALABRIA FESR FSE PLUS 2021-2027	CS	6.450.025,63	TR	6.450.025,63	CS	0,00			TR	0,00

TITOLO TIPOLOGIA CAPITOLO	DENOMINAZIONE	RESIDUI ATTIVI AL 1/1/2023 (RS)		RISCOSSIONI IN C/RESIDUI (RR)		RIACCERTAMENTI RESIDUI (R)[3]				RESIDUI ATTIVI DA ESERCIZI PRECEDENTI (EP=RS-RR+R)	
		PREVISIONI DEFINITIVE DI COMPETENZA (CP)		RISCOSSIONI IN C/COMPETENZA (RC)		ACCERTAMENTI (A)[4]		MAGGIORI O MINORI ENTRATE DI COMPETENZA =A-CP [5]		RESIDUI ATTIVI DA ESERCIZIO DI COMPETENZA (EC=A-RC)	
		PREVISIONI DEFINITIVE DI CASSA (CS)		TOTALE RISCOSSIONI (TR=RR+RC)		MAGGIORI O MINORI ENTRATE DI CASSA =TR-CS [5]				TOTALE RESIDUI ATTIVI DA RIPORTARE (TR=EP+EC)	
E9402050901	Risorse Vincolate (Capitolo: U9090303303)	RS	0,00	RR	0,00	R	0,00			EP	0,00
		CP	6.400,00	RC	0,00	A	0,00	CP	-6.400,00	EC	0,00
	ASSEGNAZIONE DI RISORSE IN CONTO CAPITALE DALLA COMUNITA' EUROPEA, NELL'AMBITO DEL PROGRAMMA INTERREG EUROPE 2021-2027, PER LA REALIZZAZIONE DEL PROGETTO KARMA "CIRCULAR ECONOMY IN THE CONSTRUCTION SECTOR - ACTING TODAY FOR A BETTER FUTURE"	CS	6.400,00	TR	0,00	CS	-6.400,00			TR	0,00
E9402051001	Risorse Vincolate (Capitolo: U9011204601; U9011204602; U9011204901; U9040802901; U9090904401; U9090904402; U9130801801; U9130801901; U9140504701)	RS	0,00	RR	0,00	R	0,00			EP	0,00
		CP	10.829.409,14	RC	10.829.409,14	A	10.829.409,14	CP	0,00	EC	0,00
	ASSEGNAZIONE DI FONDI DALLA UE PER CONTRIBUTI A CARICO DEL FESR PER LA REALIZZAZIONE DEL PR CALABRIA FESR FSE PLUS 2021-2027	CS	10.829.409,14	TR	10.829.409,14	CS	0,00			TR	0,00
40200	**TIPOLOGIA 200: Contributi agli investimenti**	**RS**	**1.596.214.160,19**	**RR**	**175.609.625,42**	**R**	**-16.675.748,35**			**EP**	**1.403.928.786,42**
		CP	**1.959.750.976,90**	**RC**	**324.228.715,56**	**A**	**1.145.836.710,08**	**CP**	**-813.914.266,82**	**EC**	**821.607.994,52**
		CS	**3.555.965.137,09**	**TR**	**499.838.340,98**	**CS**	**-3.056.126.796,11**			**TR**	**2.225.536.780,94**
	TIPOLOGIA 300: Altri Trasferimenti in conto capitale										
E0230721201	Risorse Vincolate (Capitolo: U0423120501)	RS	172,38	RR	0,00	R	-172,38			EP	0,00
		CP	22.376,11	RC	22.376,11	A	22.376,11	CP	0,00	EC	0,00
	ASSEGNAZIONE DI FONDI DALLO STATO PER L'ATTUAZIONE DI INIZIATIVE FINALIZZATE ALLA PREVENZIONE DELLA CECITA', ALLA REALIZZAZIONE E GESTIONE DEI CENTRI PER L'EDUCAZIONE VISIVA E ALL'INTEGRAZIONE SOCIALE E LAVORATIVA DEI CIECHI PLURIMINORATI (ART. 2, COMMI 1 E 2, L. 28.8.1997, N. 284).	CS	22.548,49	TR	22.376,11	CS	-172,38			TR	0,00
E0230721600	Risorse Vincolate (Capitolo: U0421121400)	RS	1.922.717,55	RR	0,00	R	0,00			EP	1.922.717,55
		CP	0,00	RC	0,00	A	0,00	CP	0,00	EC	0,00
	ASSEGNAZIONE DI FONDI DALLO STATO PER L'ATTUAZIONE DEL PROGRAMMA NAZIONALE PER LA REALIZZAZIONE DI STRUTTURE PER CURE "PALLIATIVE" (ART. 1,COMMA 3, LEGGE 28.12.1998, N. 450 COORDINATO CON LA LEGGE DI CONVERSIONE 26.2.1999, N.39).	CS	1.922.717,55	TR	0,00	CS	-1.922.717,55			TR	1.922.717,55
E4401001601	Risorse Vincolate (Capitolo: U2301025401; U2301051701; U2301051801)	RS	0,00	RR	0,00	R	0,00			EP	0,00
		CP	4.168.000,00	RC	0,00	A	4.168.000,00	CP	0,00	EC	4.168.000,00
	ASSEGNAZIONE DI FONDI DALLO STATO, A VALERE SULLE RISORSE FSC 2007/2013, FINALIZZATI ALLA RIMOZIONE DELLO SQUILIBRIO FINANZIARIO DERIVANTE DA DEBITI PREGRESSI CONCERNENTI I SERIVIZI DI TRASPORTO PUBBLICO LOCALE FERROVIARIO E SU GOMMA (ARTICOLO 25, COMMA 11 QUINQUIES DEL DECRETO-LEGGE 21 GIUGNO 2013, N. 69)	CS	4.168.000,00	TR	0,00	CS	-4.168.000,00			TR	4.168.000,00
E4412003400	Risorse Vincolate (Capitolo: U5301010300)	RS	913.606,78	RR	0,00	R	0,00			EP	913.606,78
		CP	0,00	RC	0,00	A	0,00	CP	0,00	EC	0,00
	ASSEGNAZIONE DI FONDI DALLO STATO PER L'ATTUAZIONE DELL'ACCORDO DI PROGRAMMA QUADRO INTEGRATIVO 'BENI ED ATTIVITA' CULTURALI' II° ATTO INTEGRATIVO SOTTOSCRITTO IN DATA 31 LUGLIO 2006 (DELIBERAZIONI CIPE N. 35 DEL 27 MAGGIO 2005 E N. 84 DEL 4.8.2000).	CS	913.606,78	TR	0,00	CS	-913.606,78			TR	913.606,78

TITOLO TIPOLOGIA CAPITOLO	DENOMINAZIONE	RESIDUI ATTIVI AL 1/1/2023 (RS)		RISCOSSIONI IN C/RESIDUI (RR)		RIACCERTAMENTI RESIDUI (R)[3]				RESIDUI ATTIVI DA ESERCIZI PRECEDENTI (EP=RS-RR+R)	
		PREVISIONI DEFINITIVE DI COMPETENZA (CP)		RISCOSSIONI IN C/COMPETENZA (RC)		ACCERTAMENTI (A)[4]		MAGGIORI O MINORI ENTRATE DI COMPETENZA =A-CP [5]		RESIDUI ATTIVI DA ESERCIZIO DI COMPETENZA (EC=A-RC)	
		PREVISIONI DEFINITIVE DI CASSA (CS)		TOTALE RISCOSSIONI (TR=RR+RC)		MAGGIORI O MINORI ENTRATE DI CASSA =TR-CS [5]				TOTALE RESIDUI ATTIVI DA RIPORTARE (TR=EP+EC)	
E4412006800	Risorse Vincolate (Capitolo: U3302021300)	RS	993.152,90	RR	993.152,90	R	0,00			EP	0,00
		CP	0,00	RC	0,00	A	0,00	CP	0,00	EC	0,00
	ASSEGNAZIONE DI FONDI DALLO STATO, A VALERE SULLE RISORSE FSC 2000-2006, PER L'ATTUAZIONE DELL'ACCORDO DI PROGRAMMA QUADRO "EMERGENZE URBANE E TERRITORIALI - PROTOCOLLO AGGIUNTIVO 'LA CITTADELLA' (DELIBERAZIONE DI GIUNTA REGIONALE N. 450 DEL 2014)	CS	993.152,90	TR	993.152,90	CS	0,00			TR	0,00
E4414002001	Risorse Vincolate (Capitolo: U6106012601)	RS	0,00	RR	0,00	R	0,00			EP	0,00
		CP	25.753,60	RC	25.753,60	A	25.753,60	CP	0,00	EC	0,00
	ASSEGNAZIONE DI FONDI DA PARTE DELLO STATO DESTINATI AL FINANZIAMENTO DEL PROGRAMMA REGIONALE PER FAVORIRE LA DIFFUSIONE E L'UTILIZZO DEI DEFIBRILLATORI SEMIAUTOMATICI ESTERNI (DAE) ¿ (DPGR N. 68 DEL 29 LUGLIO 2011)	CS	25.753,60	TR	25.753,60	CS	0,00			TR	0,00
E4414002400	Risorse Vincolate (Capitolo: U6106014200)	RS	2.173.737,75	RR	679.474,87	R	0,00			EP	1.494.262,88
		CP	0,00	RC	0,00	A	0,00	CP	0,00	EC	0,00
	ASSEGNAZIONE DI RISORSE DALLO STATO PER LA REALIZZAZIONE E LA RICONVERSIONE DI STRUTTURE SANITARIE EXTRAOSPEDALIERE PER IL SUPERAMENTO DEGLI OSPEDALI PSICHIATRICI GIUDIZIARI (ART. 3TER, COMMA 6, DEL DECRETO LEGGE 22 DICEMBRE 2011, N.211, CONVERTITO NELLA LEGGE 17 FEBBRAIO 2012, N.9)	CS	2.173.737,75	TR	679.474,87	CS	-1.494.262,88			TR	1.494.262,88
E4503002401	Risorse Vincolate (Capitolo: U2204073401; U2204073402)	RS	0,00	RR	0,00	R	0,00			EP	0,00
		CP	933.204,48	RC	933.204,48	A	933.204,48	CP	0,00	EC	0,00
	ASSEGNAZIONE DI FONDI DALLO STATO, A VALERE SUL FONDO DI SOLIDARIETA' NAZIONALE, PER L'EROGAZIONE DI AIUTI ECONOMICI NELLE AREE AGRICOLE DANNEGGIATE DAGLI EVENTI CALAMITOSI DICHIARATI ECCEZIONALI (DECRETO LEGISLATIVO 29 MARZO 2004, N. 102).	CS	933.204,48	TR	933.204,48	CS	0,00			TR	0,00
40300	**TIPOLOGIA 300: Altri Trasferimenti in conto capitale**	**RS**	**6.003.387,36**	**RR**	**1.672.627,77**	**R**	**-172,38**			**EP**	**4.330.587,21**
		CP	**5.149.334,19**	**RC**	**981.334,19**	**A**	**5.149.334,19**	**CP**	**0,00**	**EC**	**4.168.000,00**
		CS	**11.152.721,55**	**TR**	**2.653.961,96**	**CS**	**-8.498.759,59**			**TR**	**8.498.587,21**
	TIPOLOGIA 500: Altre entrate in conto capitale										
E9405010101	Risorse Vincolate (Capitolo: U0000000000)	RS	21.652,56	RR	21.652,56	R	0,00			EP	0,00
		CP	0,00	RC	319.775,52	A	319.775,52	CP	319.775,52	EC	0,00
	RESTITUZIONE DI SOMME DA PARTE DI AMMINISTRAZIONI CENTRALI QUALI SOGGETTI ATTUATORI DI INTERVENTI A CARICO DEL POR CALABRIA 2014-2020	CS	21.652,56	TR	341.428,08	CS	319.775,52			TR	0,00
E9405020101	Risorse Vincolate (Capitolo: U9040802201)	RS	0,00	RR	0,00	R	0,00			EP	0,00
		CP	0,00	RC	388.628,53	A	388.628,53	CP	388.628,53	EC	0,00
	RESTITUZIONE DI SOMME DA PARTE DI AMMINISTRAZIONI LOCALI QUALI SOGGETTI ATTUATORI DI INTERVENTI A CARICO DEL POR CALABRIA 2014-2020	CS	0,00	TR	388.628,53	CS	388.628,53			TR	0,00
E9405030401	Risorse Vincolate (Capitolo: U9100501601; U9150201401; U9160104101)	RS	89.960,00	RR	0,00	R	0,00			EP	89.960,00
		CP	0,00	RC	26.504,05	A	353.241,66	CP	353.241,66	EC	326.737,61
	RESTITUZIONE DI SOMME DA PARTE DI IMPRESE QUALI SOGGETTI ATTUATORI DI INTERVENTI A CARICO DEL POR CALABRIA 2000-2006	CS	89.960,00	TR	26.504,05	CS	-63.455,95			TR	416.697,61

TITOLO TIPOLOGIA CAPITOLO	DENOMINAZIONE	RESIDUI ATTIVI AL 1/1/2023 (RS)		RISCOSSIONI IN C/RESIDUI (RR)		RIACCERTAMENTI RESIDUI (R)[3]				RESIDUI ATTIVI DA ESERCIZI PRECEDENTI (EP=RS-RR+R)	
		PREVISIONI DEFINITIVE DI COMPETENZA (CP)		RISCOSSIONI IN C/COMPETENZA (RC)		ACCERTAMENTI (A)[4]		MAGGIORI O MINORI ENTRATE DI COMPETENZA =A-CP [5]		RESIDUI ATTIVI DA ESERCIZIO DI COMPETENZA (EC=A-RC)	
		PREVISIONI DEFINITIVE DI CASSA (CS)		TOTALE RISCOSSIONI (TR=RR+RC)		MAGGIORI O MINORI ENTRATE DI CASSA =TR-CS [5]				TOTALE RESIDUI ATTIVI DA RIPORTARE (TR=EP+EC)	
E9405030501	Risorse Vincolate (Capitolo: U8201043001)	RS	5.049.063,05	RR	22.367,03	R	0,00			EP	5.026.696,02
		CP	0,00	RC	0,00	A	27.726.649,62	CP	27.726.649,62	EC	27.726.649,62
	RESTITUZIONE DI SOMME DA PARTE DI AMMINISTRAZIONI LOCALI QUALI SOGGETTI ATTUATORI DI INTERVENTI A CARICO DEL POR CALABRIA 2007-2013	CS	5.049.063,05	TR	22.367,03	CS	-5.026.696,02			TR	32.753.345,64
E9405030701	Risorse Vincolate (Capitolo: U0000000000; U9140102301)	RS	0,00	RR	0,00	R	0,00			EP	0,00
		CP	0,00	RC	164.079,63	A	164.079,63	CP	164.079,63	EC	0,00
	RESTITUZIONE DI SOMME DA PARTE DI IMPRESE QUALI SOGGETTI ATTUATORI DI INTERVENTI A CARICO DEL POR CALABRIA 2007-2013	CS	0,00	TR	164.079,63	CS	164.079,63			TR	0,00
E9405030801	Risorse Vincolate (Capitolo: U2204073402)	RS	310.797,66	RR	0,00	R	0,00			EP	310.797,66
		CP	0,00	RC	46.884,57	A	858.070,53	CP	858.070,53	EC	811.185,96
	RESTITUZIONE DI SOMME DA PARTE DI AMMINISTRAZIONI LOCALI QUALI SOGGETTI BENEFICIARI DI CONTRIBUTI REGIONALI CONCESSI SU CAPITOLI A DESTINAZIONE VINCOLATA	CS	310.797,66	TR	46.884,57	CS	-263.913,09			TR	1.121.983,62
E9405031001	Risorse Vincolate (Capitolo: U9090303201; U9090502101)	RS	992.891,83	RR	0,00	R	0,00			EP	992.891,83
		CP	0,00	RC	163.176,19	A	163.176,19	CP	163.176,19	EC	0,00
	RESTITUZIONE DI SOMME DA PARTE DI IMPRESE QUALI SOGGETTI BENEFICIARI DI CONTRIBUTI REGIONALI CONCESSI SU CAPITOLI A DESTINAZIONE VINCOLATA	CS	992.891,83	TR	163.176,19	CS	-829.715,64			TR	992.891,83
E9405031101	Risorse Vincolate (Capitolo: U0000000000)	RS	385.390,85	RR	0,00	R	0,00			EP	385.390,85
		CP	0,00	RC	0,00	A	0,00	CP	0,00	EC	0,00
	RESTITUZIONE DI SOMME DA PARTE DI AMMINISTRAZIONI CENTRALI QUALI SOGGETTI BENEFICIARI DI CONTRIBUTI REGIONALI CONCESSI SU CAPITOLI A DESTINAZIONE VINCOLATA	CS	385.390,85	TR	0,00	CS	-385.390,85			TR	385.390,85
E9405031301	Risorse Vincolate (Capitolo: U8201043001)	RS	0,00	RR	0,00	R	0,00			EP	0,00
		CP	0,00	RC	3.677.384,67	A	3.677.384,67	CP	3.677.384,67	EC	0,00
	RESTITUZIONE DI SOMME DA PARTE DI AMMINISTRAZIONI CENTRALI QUALI SOGGETTI ATTUATORI DI INTERVENTI A CARICO DEL POR CALABRIA 2007-2013	CS	0,00	TR	3.677.384,67	CS	3.677.384,67			TR	0,00
E9405031801	Risorse Vincolate (Capitolo: U9010501001)	RS	2.055.920,00	RR	0,00	R	0,00			EP	2.055.920,00
		CP	0,00	RC	0,00	A	0,00	CP	0,00	EC	0,00
	ENTRATE IN CONTO CAPITALE DERIVANTI DA RISARCIMENTO DANNI A CARICO DI AMMINISTRAZIONI PUBBLICHE A SEGUITO DI INADEMPIENZE CONTRATTUALI CONNESSE ALLA CONCESSIONE D'SUO DI BENI PATRIMONIALI DELLA REGIONE	CS	2.055.920,00	TR	0,00	CS	-2.055.920,00			TR	2.055.920,00
E9405032201	Risorse Vincolate (Capitolo: U9110300106)	RS	0,00	RR	0,00	R	0,00			EP	0,00
		CP	225.000,00	RC	225.000,00	A	225.000,00	CP	0,00	EC	0,00
	RESTITUZIONE DI SOMME DA PARTE DI AMMINISTRAZIONI LOCALI QUALI SOGGETTI BENEFICIARI DI CONTRIBUTI REGIONALI CONCESSI SU CAPITOLI AFFERENTI AL PAC 2007/2013	CS	225.000,00	TR	225.000,00	CS	0,00			TR	0,00
E9405032301	Risorse Vincolate (Capitolo: U3202013401)	RS	0,00	RR	0,00	R	0,00			EP	0,00
		CP	0,00	RC	0,00	A	2.440.421,70	CP	2.440.421,70	EC	2.440.421,70
	RESTITUZIONE DI SOMME DA PARTE DI IMPRESE IN OTTEMPERANZA ALLA SENTENZA N. 1730 DEL 2.12.2022 DEL TRIBUNALE DI CATANZARO	CS	0,00	TR	0,00	CS	0,00			TR	2.440.421,70

TITOLO TIPOLOGIA CAPITOLO	DENOMINAZIONE	RESIDUI ATTIVI AL 1/1/2023 (RS)		RISCOSSIONI IN C/RESIDUI (RR)		RIACCERTAMENTI RESIDUI (R)[3]				RESIDUI ATTIVI DA ESERCIZI PRECEDENTI (EP=RS-RR+R)	
		PREVISIONI DEFINITIVE DI COMPETENZA (CP)		RISCOSSIONI IN C/COMPETENZA (RC)		ACCERTAMENTI (A)[4]		MAGGIORI O MINORI ENTRATE DI COMPETENZA =A-CP [5]		RESIDUI ATTIVI DA ESERCIZIO DI COMPETENZA (EC=A-RC)	
		PREVISIONI DEFINITIVE DI CASSA (CS)		TOTALE RISCOSSIONI (TR=RR+RC)		MAGGIORI O MINORI ENTRATE DI CASSA =TR-CS [5]				TOTALE RESIDUI ATTIVI DA RIPORTARE (TR=EP+EC)	
E9405032401	Risorse Vincolate (Capitolo: U9100600201)	RS	0,00	RR	0,00	R	0,00			EP	0,00
		CP	0,00	RC	25.334,51	A	25.334,51	CP	25.334,51	EC	0,00
	RESTITUZIONE DI SOMME DA PARTE DI IMPRESE QUALI SOGGETTI BENEFICIARI DI CONTRIBUTI REGIONALI CONCESSI SU CAPITOLI AFFERENTI AL PAC 2007/2013	CS	0,00	TR	25.334,51	CS	25.334,51			TR	0,00
E9405032501	Risorse Vincolate (Capitolo: U6106012902)	RS	0,00	RR	0,00	R	0,00			EP	0,00
		CP	4.629,44	RC	0,00	A	4.629,44	CP	0,00	EC	4.629,44
	RESTITUZIONE DI SOMME DA PARTE DI IMPRESE IN RELAZIONE ALLA REALIZZAZIONE DEL NUOVO OSPEDALE DI VIBO VALENTIA (LEGGE 11 MARZO 1988, N. 67, LEGGE REGIONALE 21 AGOSTO 2006, N. 7, LEGGE REGIONALE 6 APRILE 2011, N.9, DECRETO DEL PRESIDENTE DELLA GIUNTA REGIONALE N. 16 DEL 19 MARZO 2013)	CS	4.629,44	TR	0,00	CS	-4.629,44			TR	4.629,44
E9405032601	Risorse Autonome	RS	0,00	RR	0,00	R	0,00			EP	0,00
		CP	0,00	RC	0,00	A	163.920.936,95	CP	163.920.936,95	EC	163.920.936,95
	ENTRATE DERIVANTI DALLA RISCOSSIONE DI SOMME RESTITUITE DAI CONSORZI DI BONIFICA A FRONTE DI SOMME EROGATE DALLA REGIONE E NON RENDICONTANTE DAI MEDESIMI CONSORZI	CS	0,00	TR	0,00	CS	0,00			TR	163.920.936,95
E9405032701	Risorse Vincolate (Capitolo: U9090901401)	RS	0,00	RR	0,00	R	0,00			EP	0,00
		CP	0,00	RC	107,27	A	107,27	CP	107,27	EC	0,00
	RESTITUZIONE DI SOMME DA PARTE DI AMMINISTRAZIONI LOCALI QUALI SOGGETTI BENEFICIARI DI CONTRIBUTI REGIONALI CONCESSI SU CAPITOLI AFFERENTI AL PAC 2007/2013	CS	0,00	TR	107,27	CS	107,27			TR	0,00
E9405040201	Risorse Autonome	RS	14.240.680,75	RR	69.939,34	R	-0,08			EP	14.170.741,33
		CP	1.187.438,14	RC	302.700,28	A	1.211.852,23	CP	24.414,09	EC	909.151,95
	ENTRATE IN CONTO CAPITALE DERIVANTI DALL'ATTIVITA' DI CONTROLLO E REPRESSIONE DELLE IRREGOLARITA' E DEGLI ILLECITI A CARICO DELLE IMPRESE A SEGUITO DI SENTENZE DI CONDANNA DA PARTE DELLA CORTE DEI CONTI	CS	15.428.118,89	TR	372.639,62	CS	-15.055.479,27			TR	15.079.893,28
E9405040301	Risorse Vincolate (Capitolo: U9110104601)	RS	0,00	RR	0,00	R	0,00			EP	0,00
		CP	1.495,00	RC	0,00	A	0,00	CP	-1.495,00	EC	0,00
	ENTRATE DERIVANTI DA SOMME TRASFERITE DA COVERDRONE INSURANCE CLAIM CORRISPOSTE A TITOLO DI INDENNIZZO A FRONTE DI POLIZZA ASSICURATIVA PER L'UTILIZZO DEI DRONI IN USO ALLA PROTEZIONE CIVILE	CS	1.495,00	TR	0,00	CS	-1.495,00			TR	0,00
E9405050101	Risorse Vincolate (Capitolo: U0000000000)	RS	22.541,89	RR	19.086,32	R	0,00			EP	3.455,57
		CP	0,00	RC	515.187,26	A	746.118,09	CP	746.118,09	EC	230.930,83
	RESTITUZIONE DI SOMME DA PARTE DI IMPRESE QUALI SOGGETTI ATTUATORI DI INTERVENTI A CARICO DEL POR CALABRIA 2014-2020	CS	22.541,89	TR	534.273,58	CS	511.731,69			TR	234.386,40
E9405050201	Risorse Vincolate (Capitolo: U0000000000)	RS	10.137,78	RR	0,00	R	0,00			EP	10.137,78
		CP	0,00	RC	0,00	A	8.077,46	CP	8.077,46	EC	8.077,46
	RESTITUZIONE DI SOMME DA PARTE DI IMPRESE DI CONTRIBUTI EROGATI A VALERE SUI FONDI FEAMP 2014/2020	CS	10.137,78	TR	0,00	CS	-10.137,78			TR	18.215,24
40500	**TIPOLOGIA 500: Altre entrate in conto capitale**	**RS**	**23.179.036,37**	**RR**	**133.045,25**	**R**	**-0,08**			**EP**	**23.045.991,04**
		CP	**1.418.562,58**	**RC**	**5.854.762,48**	**A**	**202.233.484,00**	**CP**	**200.814.921,42**	**EC**	**196.378.721,52**
		CS	**24.597.598,95**	**TR**	**5.987.807,73**	**CS**	**-18.609.791,22**			**TR**	**219.424.712,56**

TITOLO TIPOLOGIA CAPITOLO	DENOMINAZIONE	RESIDUI ATTIVI AL 1/1/2023 (RS)		RISCOSSIONI IN C/RESIDUI (RR)		RIACCERTAMENTI RESIDUI (R)[3]				RESIDUI ATTIVI DA ESERCIZI PRECEDENTI (EP=RS-RR+R)	
		PREVISIONI DEFINITIVE DI COMPETENZA (CP)		RISCOSSIONI IN C/COMPETENZA (RC)		ACCERTAMENTI (A)[4]		MAGGIORI O MINORI ENTRATE DI COMPETENZA =A-CP [5]		RESIDUI ATTIVI DA ESERCIZIO DI COMPETENZA (EC=A-RC)	
		PREVISIONI DEFINITIVE DI CASSA (CS)		TOTALE RISCOSSIONI (TR=RR+RC)		MAGGIORI O MINORI ENTRATE DI CASSA =TR-CS [5]				TOTALE RESIDUI ATTIVI DA RIPORTARE (TR=EP+EC)	
40000 TOTALE TITOLO 4	***Entrate in conto capitale***	**RS**	**1.625.396.583,92**	**RR**	**177.415.298,44**	**R**	**-16.675.920,81**			**EP**	**1.431.305.364,67**
		CP	**1.966.318.873,67**	**RC**	**331.064.812,23**	**A**	**1.353.219.528,27**	**CP**	**-613.099.345,40**	**EC**	**1.022.154.716,04**
		CS	**3.591.715.457,59**	**TR**	**508.480.110,67**	**CS**	**-3.083.235.346,92**			**TR**	**2.453.460.080,71**
TITOLO 5:	*Entrate da riduzione di attività finanziarie*										
	TIPOLOGIA 400: Altre entrate per riduzione di attività finanziarie										
E3404002001	Risorse Vincolate (Capitolo: U3205013101)	RS	0,00	RR	0,00	R	0,00			EP	0,00
		CP	2.000.000,00	RC	0,00	A	0,00	CP	-2.000.000,00	EC	0,00
	RESTITUZIONE DA PARTE DI SORICAL DELLE ANTICIPAZIONI CONCESSE DALLA REGIONE AI SENSI DELLA LEGGE REGIONALE 10 LUGLIO 2007, N.15	CS	2.000.000,00	TR	0,00	CS	-2.000.000,00			TR	0,00
E9504060101	Risorse Vincolate (Capitolo: U9010304601)	RS	0,00	RR	0,00	R	0,00			EP	0,00
		CP	324.468.559,16	RC	0,00	A	324.468.559,16	CP	0,00	EC	324.468.559,16
	PRELIEVI DAI CONTI DI TESORERIA STATALE DIVERSI DALLA TESORERIA UNICA	CS	324.468.559,16	TR	0,00	CS	-324.468.559,16			TR	324.468.559,16
50400	**TIPOLOGIA 400: Altre entrate per riduzione di attività finanziarie**	**RS**	**0,00**	**RR**	**0,00**	**R**	**0,00**			**EP**	**0,00**
		CP	**326.468.559,16**	**RC**	**0,00**	**A**	**324.468.559,16**	**CP**	**-2.000.000,00**	**EC**	**324.468.559,16**
		CS	**326.468.559,16**	**TR**	**0,00**	**CS**	**-326.468.559,16**			**TR**	**324.468.559,16**
50000 TOTALE TITOLO 5	***Entrate da riduzione di attività finanziarie***	**RS**	**0,00**	**RR**	**0,00**	**R**	**0,00**			**EP**	**0,00**
		CP	**326.468.559,16**	**RC**	**0,00**	**A**	**324.468.559,16**	**CP**	**-2.000.000,00**	**EC**	**324.468.559,16**
		CS	**326.468.559,16**	**TR**	**0,00**	**CS**	**-326.468.559,16**			**TR**	**324.468.559,16**
TITOLO 6:	*Accensione Prestiti*										
	TIPOLOGIA 300: Accensione mutui e altri finanziamenti a medio lungo termine										
E0510220200	Risorse Vincolate (Capitolo: U0421121100; U0421121101; U0421121200)	RS	20.438.238,00	RR	0,00	R	0,00			EP	20.438.238,00
		CP	0,00	RC	0,00	A	0,00	CP	0,00	EC	0,00
	RICAVO MUTUO CONTRATTO CON LA CASSA DEPOSITI E PRESTITI CONCERNENTE LA SPESA DEL 95 PER CENTO PER INVESTIMENTI IN MATERIA DI RISTRUTTURAZIONE EDILIZIA E DI AMMODERNAMENTO TECNOLOGICO DEL PATRIMONIO SANITARIO PUBBLICO E DI REALIZZAZIONE DI RESIDENZE PER ANZIANI E SOGGETTI NON AUTOSUFFICIENTI, CON ONERI DI AMMORTAMENTO A CARICO DELLO STATO (ART.20 DELLA LEGGE 11 MARZO 1988, N.67).	CS	20.438.238,00	TR	0,00	CS	-20.438.238,00			TR	20.438.238,00

TITOLO TIPOLOGIA CAPITOLO	DENOMINAZIONE	RESIDUI ATTIVI AL 1/1/2023 (RS)		RISCOSSIONI IN C/RESIDUI (RR)		RIACCERTAMENTI RESIDUI (R)[3]				RESIDUI ATTIVI DA ESERCIZI PRECEDENTI (EP=RS-RR+R)	
		PREVISIONI DEFINITIVE DI COMPETENZA (CP)		RISCOSSIONI IN C/COMPETENZA (RC)		ACCERTAMENTI (A)[4]		MAGGIORI O MINORI ENTRATE DI COMPETENZA =A-CP [5]		RESIDUI ATTIVI DA ESERCIZIO DI COMPETENZA (EC=A-RC)	
		PREVISIONI DEFINITIVE DI CASSA (CS)		TOTALE RISCOSSIONI (TR=RR+RC)		MAGGIORI O MINORI ENTRATE DI CASSA =TR-CS [5]				TOTALE RESIDUI ATTIVI DA RIPORTARE (TR=EP+EC)	
E5101000401	Risorse Vincolate (Capitolo: U3203014301) NETTO RICAVO DEI MUTUI VENTENNALI CONTRATTI CON LA CASSA DEPOSITI E PRESTITI PER LA REALIZZAZIONE DI OPERE PUBBLICHE O DI PUBBLICO INTERESSE DI COMPETENZA DELLE PROVINCE, DEI COMUNI E DEGLI ALTRI ENTI, DELLE CHIESE E DELLE FONDAZIONI REGOLARMENTE RICONOSCIUTE (ARTT. 1 E 2 DELLA LEGGE REGIONALE 31 LUGLIO 1987, N. 24 - LEGGE REGIONALE 14 APRILE 2004,N. 13 - DELIBERAZIONE DELLA GIUNTA REGIONALE 26 AGOSTO 2004, N. 588)	RS	668.773,56	RR	0,00	R	0,00			EP	668.773,56
		CP	0,00	RC	0,00	A	0,00	CP	0,00	EC	0,00
		CS	668.773,56	TR	0,00	CS	-668.773,56			TR	668.773,56
E5101000801	Risorse Vincolate (Capitolo: U3203015501) NETTO RICAVO DEI MUTUI VENTENNALI CONTRATTI CON LA CASSA DEPOSITI E PRESTITI PER LA REALIZZAZIONE DEL PIANO DEGLI INTERVENTI SUGLI IMMOBILI CONFISCATI ALLA CRIMINALITA' MAFIOSA, CON ONERI DI AMMORTAMENTO A CARICO DEL BILANCIO REGIONALE (LEGGE REGIONALE 25 FEBBRAIO 2005, N. 3)	RS	1.306.801,71	RR	0,00	R	0,00			EP	1.306.801,71
		CP	0,00	RC	0,00	A	0,00	CP	0,00	EC	0,00
		CS	1.306.801,71	TR	0,00	CS	-1.306.801,71			TR	1.306.801,71
E5103000200	Risorse Vincolate (Capitolo: U6106011400) RICAVO MUTUO CONTRATTO CON LA CC.DD.PP. CONCERNENTE LA SPESA DEL 95 PER CENTO PER LA COSTRUZIONE E LA RISTRUTTURAZIONE DEI REPARTI DI RICOVERO PER MALATTIE INFETTIVE, COMPRESE LE ATTREZZATURE E GLI ARREDI, LA REALIZZAZIONE DI SPAZI PER ATTIVITA' DI OSPEDALE DIURNO E L'ISTITUZIONE O IL POTENZIAMENTO DEI LABORATORI DI VIROLOGIA,MICROBIOLOGIA E IMMUNOLOGIA NEGLI OSPEDALI, CON ONERI A CARICO DELLO STATO (ART. 1, COMMA 1, LETT. B) DELLA LEGGE 5.6.90, N. 135 - ART. 20, COMMA 5, DELLA LEGGE 11.3.88, N. 67).	RS	7.826.926,46	RR	0,00	R	0,00			EP	7.826.926,46
		CP	0,00	RC	0,00	A	0,00	CP	0,00	EC	0,00
		CS	7.826.926,46	TR	0,00	CS	-7.826.926,46			TR	7.826.926,46
E5201000601	Risorse Vincolate (Capitolo: U2701010501) ENTRATE DERIVANTI DALLA CONTRAZIONE DEL MUTU0 CON CASSA DEPOSITI E PRESTITI O ALTRO ISTITUTO DI CREDITO ABILITATO PER IL COFINANZIAMENTO DEL PROGRAMMA DI SVILUPPO RURALE 2014-2020 DA TRASFERIRE AD ARCEA IN QUALITA' DI ORGANISMO PAGATORE, AI SENSI DELL'ARTICOLO 3, COMMA 3, DEL DECRETO LEGISLATIVO 27 MAGGIO 1999, N. 165 (REGOLAMENTO (UE) N. 1305/2013 DEL PARLAMENTO EUROPEO E DEL CONSIGLIO DEL 17 DICEMBRE 2013 - ART.6 DELLA LEGGE REGIONALE 30 DICEMBRE 2015,N.32)	RS	58.056.446,29	RR	58.056.446,29	R	0,00			EP	0,00
		CP	18.571.428,57	RC	18.571.428,57	A	18.571.428,57	CP	0,00	EC	0,00
		CS	76.627.874,86	TR	76.627.874,86	CS	0,00			TR	0,00
E5201000701	Risorse Vincolate (Capitolo: U8201044201; U9040800101; U9040800102; U9040800103; U9040800201; U9040800301; U9040800302; U9050300401; U9050300402; U9090900301; U9090900302; U9090900303; U9090900601; U9090900602; U9090900603; U9090900701; U9090900702; U9090900708; U9090900709; U9090900710; U9090900711; U9100600403; U9100600601; U9100600602; U9100600603; U9100600605; U9100600701; U9100600702; U9100600801; U9100600802; U9140501501) ENTRATE DERIVANTI DALLA CONTRAZIONE DEL MUTU0 CON CASSA DEPOSITI E PRESTITI O ALTRO ISTITUTO DI CREDITO ABILITATO PER IL COFINANZIAMENTO DEL FESR NELL'AMBITO DEL POR CALABRIA 2014-2020 (REGOLAMENTI (UE) N. 1301/2013 E N. 1303/2013 DEL PARLAMENTO EUROPEO E DEL CONSIGLIO DEL 17 DICEMBRE 2013 -ART.6 DELLA LEGGE REGIONALE 30 DICEMBRE 2015,N.32)	RS	66.171.193,19	RR	66.171.193,15	R	-0,04			EP	0,00
		CP	0,00	RC	0,00	A	0,00	CP	0,00	EC	0,00
		CS	66.171.193,19	TR	66.171.193,15	CS	-0,04			TR	0,00

TITOLO TIPOLOGIA CAPITOLO	DENOMINAZIONE	RESIDUI ATTIVI AL 1/1/2023 (RS)		RISCOSSIONI IN C/RESIDUI (RR)		RIACCERTAMENTI RESIDUI (R)[3]				RESIDUI ATTIVI DA ESERCIZI PRECEDENTI (EP=RS-RR+R)	
		PREVISIONI DEFINITIVE DI COMPETENZA (CP)		RISCOSSIONI IN C/COMPETENZA (RC)		ACCERTAMENTI (A)[4]		MAGGIORI O MINORI ENTRATE DI COMPETENZA =A-CP [5]		RESIDUI ATTIVI DA ESERCIZIO DI COMPETENZA (EC=A-RC)	
		PREVISIONI DEFINITIVE DI CASSA (CS)		TOTALE RISCOSSIONI (TR=RR+RC)		MAGGIORI O MINORI ENTRATE DI CASSA =TR-CS [5]				TOTALE RESIDUI ATTIVI DA RIPORTARE (TR=EP+EC)	
E9603010101	Risorse Vincolate (Capitolo: U9040300701)	RS	132.688.841,96	RR	0,00	R	0,00			EP	132.688.841,96
		CP	20.862.127,74	RC	0,00	A	20.862.127,74	CP	0,00	EC	20.862.127,74
	ENTRATE DERIVANTI DALLA CONTRAZIONE DI MUTUI CON CCDDPP O CON ALTRO ISTITUTO DI CREDITO ABILITATO PER IL FINANZIAMENTO DI SPESE DI INVESTIMENTO CON ONERI A CARICO DEL BILANCIO REGIONALE (ARTICOLI 26 E 27 DELLA LEGGE REGIONALE 4 FEBBRAIO 2002, N. 8 - ART. 3 DELLA LEGGE REGIONALE 21 DICEMBRE 2018, N.48)	CS	153.550.969,70	TR	0,00	CS	-153.550.969,70			TR	153.550.969,70
60300	**TIPOLOGIA 300: Accensione mutui e altri finanziamenti a medio lungo termine**	**RS**	**287.157.221,17**	**RR**	**124.227.639,44**	**R**	**-0,04**			**EP**	**162.929.581,69**
		CP	**39.433.556,31**	**RC**	**18.571.428,57**	**A**	**39.433.556,31**	**CP**	**0,00**	**EC**	**20.862.127,74**
		CS	**326.590.777,48**	**TR**	**142.799.068,01**	**CS**	**-183.791.709,47**			**TR**	**183.791.709,43**
60000 TOTALE TITOLO 6	***Accensione Prestiti***	**RS**	**287.157.221,17**	**RR**	**124.227.639,44**	**R**	**-0,04**			**EP**	**162.929.581,69**
		CP	**39.433.556,31**	**RC**	**18.571.428,57**	**A**	**39.433.556,31**	**CP**	**0,00**	**EC**	**20.862.127,74**
		CS	**326.590.777,48**	**TR**	**142.799.068,01**	**CS**	**-183.791.709,47**			**TR**	**183.791.709,43**
TITOLO 7:	*Anticipazioni da Istituto Tesoriere*										
	TIPOLOGIA 100: Anticipazioni da Istituto Tesoriere										
E0530110101	Risorse Vincolate (Capitolo: U0803030101)	RS	0,00	RR	0,00	R	0,00			EP	0,00
		CP	250.000.000,00	RC	0,00	A	0,00	CP	-250.000.000,00	EC	0,00
	ENTRATE DERIVANTI DA ANTICIPAZIONI ORDINARIE DI CASSA.	CS	250.000.000,00	TR	0,00	CS	-250.000.000,00			TR	0,00
70100	**TIPOLOGIA 100: Anticipazioni da Istituto Tesoriere**	**RS**	**0,00**	**RR**	**0,00**	**R**	**0,00**			**EP**	**0,00**
		CP	**250.000.000,00**	**RC**	**0,00**	**A**	**0,00**	**CP**	**-250.000.000,00**	**EC**	**0,00**
		CS	**250.000.000,00**	**TR**	**0,00**	**CS**	**-250.000.000,00**			**TR**	**0,00**
70000 TOTALE TITOLO 7	***Anticipazioni da Istituto Tesoriere***	**RS**	**0,00**	**RR**	**0,00**	**R**	**0,00**			**EP**	**0,00**
		CP	**250.000.000,00**	**RC**	**0,00**	**A**	**0,00**	**CP**	**-250.000.000,00**	**EC**	**0,00**
		CS	**250.000.000,00**	**TR**	**0,00**	**CS**	**-250.000.000,00**			**TR**	**0,00**
TITOLO 9:	*Entrate per conto terzi e partite di giro*										
	TIPOLOGIA 100: Entrate per partite di giro										
E0610110101	Risorse Vincolate (Capitolo: U0910110101)	RS	0,00	RR	0,00	R	0,00			EP	0,00
		CP	10.000.000,00	RC	6.427.561,54	A	6.427.561,54	CP	-3.572.438,46	EC	0,00
	RITENUTE SU COMPETENZE ED ASSEGNI CORRISPOSTI AL PERSONALE DELLA REGIONE PER CONTRIBUTI PREVIDENZIALI ED ASSISTENZIALI.	CS	10.000.000,00	TR	6.427.561,54	CS	-3.572.438,46			TR	0,00

TITOLO TIPOLOGIA CAPITOLO	DENOMINAZIONE	RESIDUI ATTIVI AL 1/1/2023 (RS)		RISCOSSIONI IN C/RESIDUI (RR)		RIACCERTAMENTI RESIDUI (R)[3]				RESIDUI ATTIVI DA ESERCIZI PRECEDENTI (EP=RS-RR+R)	
		PREVISIONI DEFINITIVE DI COMPETENZA (CP)		RISCOSSIONI IN C/COMPETENZA (RC)		ACCERTAMENTI (A)[4]		MAGGIORI O MINORI ENTRATE DI COMPETENZA =A-CP [5]		RESIDUI ATTIVI DA ESERCIZIO DI COMPETENZA (EC=A-RC)	
		PREVISIONI DEFINITIVE DI CASSA (CS)		TOTALE RISCOSSIONI (TR=RR+RC)		MAGGIORI O MINORI ENTRATE DI CASSA =TR-CS [5]				TOTALE RESIDUI ATTIVI DA RIPORTARE (TR=EP+EC)	
E0610110102	Risorse Vincolate (Capitolo: U0910110102)	RS	0,00	RR	0,00	R	0,00			EP	0,00
		CP	20.000,00	RC	8.927,92	A	8.927,92	CP	-11.072,08	EC	0,00
	RITENUTE SU COMPETENZE ED ASSEGNI CORRISPOSTI AL PERSONALE DELLA REGIONE PER CONTRIBUTI PREVIDENZIALI ED ASSISTENZIALI - CONTO SANITA'	CS	20.000,00	TR	8.927,92	CS	-11.072,08			TR	0,00
E0610110301	Risorse Vincolate (Capitolo: U0910110301)	RS	83.618,97	RR	0,00	R	-83.043,97			EP	575,00
		CP	25.000.000,00	RC	17.524.506,85	A	17.525.708,33	CP	-7.474.291,67	EC	1.201,48
	RITENUTE SU REDDITI TASSABILI IN VIA DI RIVALSA (I.R.P.E F.).	CS	25.083.618,97	TR	17.524.506,85	CS	-7.559.112,12			TR	1.776,48
E0610110302	Risorse Vincolate (Capitolo: U0910110302)	RS	0,00	RR	0,00	R	0,00			EP	0,00
		CP	930.000,00	RC	920.267,01	A	920.267,01	CP	-9.732,99	EC	0,00
	RITENUTE SU REDDITI TASSABILI IN VIA DI RIVALSA (I.R.P.E F.) - CONTO SANITA'	CS	930.000,00	TR	920.267,01	CS	-9.732,99			TR	0,00
E0610210101	Risorse Vincolate (Capitolo: U0910210101)	RS	0,00	RR	0,00	R	0,00			EP	0,00
		CP	3.500.000,00	RC	2.278.334,60	A	2.278.334,60	CP	-1.221.665,40	EC	0,00
	RITENUTE PER CONTO TERZI (SEQUESTRI, CESSIONI, QUOTE PENSIONI, ECC.).	CS	3.500.000,00	TR	2.278.334,60	CS	-1.221.665,40			TR	0,00
E0610211101	Risorse Vincolate (Capitolo: U0910211101)	RS	268,00	RR	0,00	R	-268,00			EP	0,00
		CP	1.000.000,00	RC	774.143,99	A	774.143,99	CP	-225.856,01	EC	0,00
	PARTITE DI GIRO DIVERSE.	CS	1.000.268,00	TR	774.143,99	CS	-226.124,01			TR	0,00
E0610211201	Risorse Vincolate (Capitolo: U0910211201)	RS	0,00	RR	0,00	R	0,00			EP	0,00
		CP	100.000,00	RC	0,00	A	0,00	CP	-100.000,00	EC	0,00
	RITENUTE SULLE RETRIBUZIONI DEL PERSONALE NON REGIONALE PER PREVIDENZA, ASSISTENZA E GESCAL.	CS	100.000,00	TR	0,00	CS	-100.000,00			TR	0,00
E0610211202	Risorse Vincolate (Capitolo: U0910211202)	RS	0,00	RR	0,00	R	0,00			EP	0,00
		CP	10.000,00	RC	0,00	A	0,00	CP	-10.000,00	EC	0,00
	RITENUTE SULLE RETRIBUZIONI DEL PERSONALE NON REGIONALE PER PREVIDENZA, ASSISTENZA E GESCAL -CONTO SANITA'	CS	10.000,00	TR	0,00	CS	-10.000,00			TR	0,00
E0610310201	Risorse Vincolate (Capitolo: U0910310201)	RS	621.673.254,47	RR	350.000.000,00	R	0,00			EP	271.673.254,47
		CP	400.000.000,00	RC	0,00	A	0,00	CP	-400.000.000,00	EC	0,00
	PRELEVAMENTI DAL CONTO SPECIALE DI TESORERIA CENTRALE DELLO STATO N. 22905/994 INERENTI AL FONDO DI ROTAZIONE PER L'ATTUAZIONE DEI PROGRAMMI COMUNITARI (ART.5 DELLA LEGGE 16.4.1987, N.183).	CS	1.021.673.254,47	TR	350.000.000,00	CS	-671.673.254,47			TR	271.673.254,47
E0610310401	Risorse Vincolate (Capitolo: U0910310401)	RS	0,00	RR	0,00	R	0,00			EP	0,00
		CP	414.317.064,80	RC	414.317.064,80	A	414.317.064,80	CP	0,00	EC	0,00
	ANTICIPAZIONE MENSILE, DA PARTE DELLO STATO, DELLE RISORSE DESTINATE AL FINANZIAMENTO DELLA SANITA'.	CS	414.317.064,80	TR	414.317.064,80	CS	0,00			TR	0,00
E6000004701	Risorse Vincolate (Capitolo: U9000004701)	RS	0,00	RR	0,00	R	0,00			EP	0,00
		CP	150.000.000,00	RC	0,00	A	0,00	CP	-150.000.000,00	EC	0,00
	MOVIMENTAZIONE TEMPORANEA DI RISORSE DAL CONTO CORRENTE ORDINARIO DI TESORERIA REGIONALE AL CONTO CORRENTE SANITA' (ART. 21 DEL DECRETO LEGISLATIVO 23 GIUGNO 2011, N. 118)	CS	150.000.000,00	TR	0,00	CS	-150.000.000,00			TR	0,00

TITOLO TIPOLOGIA CAPITOLO	DENOMINAZIONE	RESIDUI ATTIVI AL 1/1/2023 (RS)		RISCOSSIONI IN C/RESIDUI (RR)		RIACCERTAMENTI RESIDUI (R)[3]				RESIDUI ATTIVI DA ESERCIZI PRECEDENTI (EP=RS-RR+R)	
		PREVISIONI DEFINITIVE DI COMPETENZA (CP)		RISCOSSIONI IN C/COMPETENZA (RC)		ACCERTAMENTI (A)[4]		MAGGIORI O MINORI ENTRATE DI COMPETENZA =A-CP [5]		RESIDUI ATTIVI DA ESERCIZIO DI COMPETENZA (EC=A-RC)	
		PREVISIONI DEFINITIVE DI CASSA (CS)		TOTALE RISCOSSIONI (TR=RR+RC)		MAGGIORI O MINORI ENTRATE DI CASSA =TR-CS [5]				TOTALE RESIDUI ATTIVI DA RIPORTARE (TR=EP+EC)	
E6000004801	Risorse Vincolate (Capitolo: U9000004801)	RS	0,00	RR	0,00	R	0,00			EP	0,00
		CP	150.000.000,00	RC	0,00	A	0,00	CP	-150.000.000,00	EC	0,00
	MOVIMENTAZIONE TEMPORANEA DI RISORSE DAL CONTO CORRENTE SANITA' AL CONTO CORRENTE ORDINARIO DI TESORERIA REGIONALE (ART. 21 DEL DECRETO LEGISLATIVO 23 GIUGNO 2011, N. 118)	CS	150.000.000,00	TR	0,00	CS	-150.000.000,00			TR	0,00
E6000004901	Risorse Vincolate (Capitolo: U9000004901)	RS	162.340.260,48	RR	162.340.260,48	R	0,00			EP	0,00
		CP	150.000.000,00	RC	0,00	A	0,00	CP	-150.000.000,00	EC	0,00
	MOVIMENTAZIONE A TITOLO DEFINITIVO DI RISORSE DAL CONTO CORRENTE ORDINARIO DI TESORERIA REGIONALE AL CONTO CORRENTE SANITA' (ART. 21 DEL DECRETO LEGISLATIVO 23 GIUGNO 2011, N. 118)	CS	312.340.260,48	TR	162.340.260,48	CS	-150.000.000,00			TR	0,00
E6000005001	Risorse Vincolate (Capitolo: U9000005001)	RS	0,00	RR	0,00	R	0,00			EP	0,00
		CP	50.000.000,00	RC	0,00	A	0,00	CP	-50.000.000,00	EC	0,00
	MOVIMENTAZIONE A TITOLO DEFINITIVO DI RISORSE DAL CONTO CORRENTE SANITA' AL CONTO CORRENTE ORDINARIO DI TESORERIA REGIONALE (ART. 21 DEL DECRETO LEGISLATIVO 23 GIUGNO 2011, N. 118)	CS	50.000.000,00	TR	0,00	CS	-50.000.000,00			TR	0,00
E6000005701	Risorse Vincolate (Capitolo: U9000005701)	RS	8.205,44	RR	0,00	R	-8.205,44			EP	0,00
		CP	46.000.000,00	RC	44.206.260,42	A	44.207.619,01	CP	-1.792.380,99	EC	1.358,59
	IVA SU FATTURE COMMERCIALI EX ART. 1, COMMA 629, LETT. B), LEGGE 23 DICEMBRE 2014, N. 190 E D.M 23 GENNAIO 2015	CS	46.008.205,44	TR	44.206.260,42	CS	-1.801.945,02			TR	1.358,59
E6000005702	Risorse Vincolate (Capitolo: U9000005702)	RS	0,00	RR	0,00	R	0,00			EP	0,00
		CP	300.000,00	RC	0,00	A	0,00	CP	-300.000,00	EC	0,00
	IVA SU FATTURE EMESSE DA PROFESSIONISTI A SEGUITO DI ATTI GIUDIZIALI DI PIGNORAMENTO (DL 50/2017)	CS	300.000,00	TR	0,00	CS	-300.000,00			TR	0,00
E6000005703	Risorse Vincolate (Capitolo: U9000005703)	RS	95.039,00	RR	0,00	R	-95.039,00			EP	0,00
		CP	10.000.000,00	RC	5.210.843,96	A	5.210.843,96	CP	-4.789.156,04	EC	0,00
	IVA SU FATTURE COMMERCIALI EX ART. 1, COMMA629, LETT. B), LEGGE 23 DICEMBRE 2014, N. 190 E D.M 23 GENNAIO 2015 -CONTO SANITA	CS	10.095.039,00	TR	5.210.843,96	CS	-4.884.195,04			TR	0,00
E9901990101	Risorse Vincolate (Capitolo: U9990100101)	RS	37.534,58	RR	21.669,28	R	-15.865,30			EP	0,00
		CP	10.000.000,00	RC	8.349.105,01	A	8.358.864,34	CP	-1.641.135,66	EC	9.759,33
	ENTRATE A SEGUITO DI SPESE NON ANDATE BUON FINE	CS	10.037.534,58	TR	8.370.774,29	CS	-1.666.760,29			TR	9.759,33
E9901999901	Risorse Vincolate (Capitolo: U9701999901)	RS	43.515.305,29	RR	0,00	R	0,00			EP	43.515.305,29
		CP	100.000.000,00	RC	0,00	A	0,00	CP	-100.000.000,00	EC	0,00
	PRELEVAMENTO DAL CONTO SPECIALE DI TESORERIA CENTRALE DELLO STATO N. 2290/994 DELLE SOMME TRASFERITE DA UE A VALERE SUI PROGRAMMI COMUNITARI 2014-2020 RICEVUTE A SEGUITO DI VERIFICHE SULLE DOMANDE DI PAGAMENTO PROPOSTE E PRECEDENTEMENTE SOSPESE	CS	143.515.305,29	TR	0,00	CS	-143.515.305,29			TR	43.515.305,29
90100	**TIPOLOGIA 100: Entrate per partite di giro**	**RS**	**827.753.486,23**	**RR**	**512.361.929,76**	**R**	**-202.421,71**			**EP**	**315.189.134,76**
		CP	**1.521.177.064,80**	**RC**	**500.017.016,10**	**A**	**500.029.335,50**	**CP**	**-1.021.147.729,30**	**EC**	**12.319,40**
		CS	**2.348.930.551,03**	**TR**	**1.012.378.945,86**	**CS**	**-1.336.551.605,17**			**TR**	**315.201.454,16**
	TIPOLOGIA 200: Entrate per conto terzi										

TITOLO TIPOLOGIA CAPITOLO	DENOMINAZIONE	RESIDUI ATTIVI AL 1/1/2023 (RS)		RISCOSSIONI IN C/RESIDUI (RR)		RIACCERTAMENTI RESIDUI (R)[3]				RESIDUI ATTIVI DA ESERCIZI PRECEDENTI (EP=RS-RR+R)	
		PREVISIONI DEFINITIVE DI COMPETENZA (CP)		RISCOSSIONI IN C/COMPETENZA (RC)		ACCERTAMENTI (A)[4]		MAGGIORI O MINORI ENTRATE DI COMPETENZA =A-CP [5]		RESIDUI ATTIVI DA ESERCIZIO DI COMPETENZA (EC=A-RC)	
		PREVISIONI DEFINITIVE DI CASSA (CS)		TOTALE RISCOSSIONI (TR=RR+RC)		MAGGIORI O MINORI ENTRATE DI CASSA =TR-CS [5]				TOTALE RESIDUI ATTIVI DA RIPORTARE (TR=EP+EC)	
E0610210301	Risorse Vincolate (Capitolo: U0910210301)	RS	49.171,59	RR	40.170,76	R	-9.000,83			EP	0,00
		CP	95.000,00	RC	75.016,92	A	76.937,20	CP	-18.062,80	EC	1.920,28
	DEPOSITI CAUZIONALI E DI TERZI.	CS	144.171,59	TR	115.187,68	CS	-28.983,91			TR	1.920,28
E0610210501	Risorse Vincolate (Capitolo: U0910210501)	RS	0,00	RR	0,00	R	0,00			EP	0,00
		CP	5.000,00	RC	0,00	A	0,00	CP	-5.000,00	EC	0,00
	RECUPERO DEPOSITI CAUZIONALI.	CS	5.000,00	TR	0,00	CS	-5.000,00			TR	0,00
E6000003401	Risorse Vincolate (Capitolo: U9000003301)	RS	0,00	RR	0,00	R	0,00			EP	0,00
		CP	500.000,00	RC	0,00	A	0,00	CP	-500.000,00	EC	0,00
	RITENUTE SULLE COMPETENZE CORRISPOSTE AI CONSULENTI ESTERNI ALLA REGIONE PER CONTRIBUTI PREVIDENZIALI ED ASSICURATIVI.	CS	500.000,00	TR	0,00	CS	-500.000,00			TR	0,00
E6000003501	Risorse Vincolate (Capitolo: U9000003401)	RS	0,00	RR	0,00	R	0,00			EP	0,00
		CP	500.000,00	RC	0,00	A	0,00	CP	-500.000,00	EC	0,00
	RITENUTE IRAP SULLE COMPETENZE CORRISPOSTE AI CONSULENTI ESTERNI ALLA REGIONE.	CS	500.000,00	TR	0,00	CS	-500.000,00			TR	0,00
E6000005601	Risorse Vincolate (Capitolo: U9000005601)	RS	0,00	RR	0,00	R	0,00			EP	0,00
		CP	4.629,44	RC	4.629,44	A	4.629,44	CP	0,00	EC	0,00
	ENTRATE DERIVANTI DA VERSAMENTI DA PARTE DELLE IMPRESE PER LE SPESE DI REGISTRAZIONE E DI BOLLO RELATIVE AI CONTRATTI STIPULATI DALLA STAZIONE UNICA APPALTANTE (DECRETO LEGISLATIVO 12 APRILE 2006, N. 163 E SUCCESSIVE MODIFICHE E INTEGRAZIONI)	CS	4.629,44	TR	4.629,44	CS	0,00			TR	0,00
E9902030401	Risorse Vincolate (Capitolo: U9990100301; U9990100302)	RS	1.175.439,45	RR	0,00	R	0,00			EP	1.175.439,45
		CP	0,00	RC	0,00	A	0,00	CP	0,00	EC	0,00
	ASSEGNAZIONE DI SOMME DA PARTE DELL'UE FINALIZZATE ALLA REALIZZAZIONE DEL PROGETTO GREEN SKILLS FOR A SUSTENAIBLE DEVELOPMENT "GREENLAND" - TRASFERIMENTI DALL'UNIONE EUROPEA PER OPERAZIONI PER CONTO TERZI	CS	1.175.439,45	TR	0,00	CS	-1.175.439,45			TR	1.175.439,45
90200	**TIPOLOGIA 200: Entrate per conto terzi**	**RS**	**1.224.611,04**	**RR**	**40.170,76**	**R**	**-9.000,83**			**EP**	**1.175.439,45**
		CP	**1.104.629,44**	**RC**	**79.646,36**	**A**	**81.566,64**	**CP**	**-1.023.062,80**	**EC**	**1.920,28**
		CS	**2.329.240,48**	**TR**	**119.817,12**	**CS**	**-2.209.423,36**			**TR**	**1.177.359,73**
90000 TOTALE TITOLO 9	***Entrate per conto terzi e partite di giro***	**RS**	**828.978.097,27**	**RR**	**512.402.100,52**	**R**	**-211.422,54**			**EP**	**316.364.574,21**
		CP	**1.522.281.694,24**	**RC**	**500.096.662,46**	**A**	**500.110.902,14**	**CP**	**-1.022.170.792,10**	**EC**	**14.239,68**
		CS	**2.351.259.791,51**	**TR**	**1.012.498.762,98**	**CS**	**-1.338.761.028,53**			**TR**	**316.378.813,89**
TOTALE TITOLI		**RS**	**5.453.262.859,57**	**RR**	**1.803.791.083,28**	**R**	**-116.271.880,21**			**EP**	**3.533.199.896,08**
		CP	**9.896.933.069,35**	**RC**	**5.606.836.604,53**	**A**	**7.951.122.074,60**	**CP**	**-1.945.810.994,75**	**EC**	**2.344.285.470,07**
		CS	**15.352.215.928,92**	**TR**	**7.410.627.687,81**	**CS**	**-7.941.588.241,11**			**TR**	**5.877.485.366,15**
TOTALE GENERALE DELLE ENTRATE		**RS**	**5.453.262.859,57**	**RR**	**1.803.791.083,28**	**R**	**-116.271.880,21**			**EP**	**3.533.199.896,08**
		CP	**10.732.429.500,25**	**RC**	**5.606.836.604,53**	**A**	**7.951.122.074,60**	**CP**	**-1.945.810.994,75**	**EC**	**2.344.285.470,07**
		CS	**16.453.570.285,49**	**TR**	**7.410.627.687,81**	**CS**	**-7.941.588.241,11**			**TR**	**5.877.485.366,15**

TITOLO TIPOLOGIA CAPITOLO	DENOMINAZIONE	RESIDUI ATTIVI AL 1/1/2023 (RS)	RISCOSSIONI IN C/RESIDUI (RR)	RIACCERTAMENTI RESIDUI (R)[3]		RESIDUI ATTIVI DA ESERCIZI PRECEDENTI (EP=RS-RR+R)
		PREVISIONI DEFINITIVE DI COMPETENZA (CP)	RISCOSSIONI IN C/COMPETENZA (RC)	ACCERTAMENTI (A)[4]	MAGGIORI O MINORI ENTRATE DI COMPETENZA =A-CP [5]	RESIDUI ATTIVI DA ESERCIZIO DI COMPETENZA (EC=A-RC)
		PREVISIONI DEFINITIVE DI CASSA (CS)	TOTALE RISCOSSIONI (TR=RR+RC)	MAGGIORI O MINORI ENTRATE DI CASSA =TR-CS [5]		TOTALE RESIDUI ATTIVI DA RIPORTARE (TR=EP+EC)

(1) Indicare l'importo del fondo pluriennale vincolato risultante dal conto del bilancio dell'anno precedente (spesa). Nel primo esercizio di applicazione del titolo primo del decreto legislativo n. 118/2011 si indica un importo pari a 0 e, a seguito del riaccertamento straordinario dei residui previsto dall'articolo 3, comma 7, l'importo del fondo pluriennale vincolato determinato in tale occasione.
(2) Indicare l'importo definitivo dell'utilizzo del risultato di amministrazione.
(3) Indicare l'ammontare complessivo derivante dal riaccertamento dei residui (comprende l'importo dei crediti definitivamente cancellati in quanto assolutamente inesigibili, l'importo dei crediti cancellati e reimputati agli esercizi in cui l'obbligazione è esigibile effettuata in occasione del riaccertamento straordinario dei residui, l'importo dei crediti di dubbia e difficile esazione cancellati secondo le modalità previste dal principio applicato della contabilità finanziaria 9.2). La voce comprende inoltre le rettifiche in aumento dei residui attivi effettuate a seguito della riscossione di residui attivi cancellati dalle scritture (ad es. In anni precedenti è stato cancellato un residuo attivo in quanto considerato assolutamente inesigibile. In caso di riscossione di tale credito nel corso dell'esercizio cui si riferisce il rendiconto si effettua un riaccertamento dei residui attivi in aumento). Le rettifiche in aumento sono indicate con il segno "+", le rettifiche in riduzione sono indicate con il segno "-".
(4) Indicare gli accertamenti imputati contabilmente all'esercizio cui il rendiconto si riferisce al netto dei crediti che, in occasione del riaccertamento ordinario dei residui effettuato ai sensi dell'articolo 3, comma 4, risultassero non esigibili e reimputati agli esercizi in cui le obbligazioni risultano esigibili. Nel primo esercizio di applicazione del titolo primo del D.Lgs 118/2011 la voce comprende i crediti che sono stati oggetto del riaccertamento straordinario dei residui e reimputati all'esercizio.
(5) Le maggiori entrate sono indicate con il segno "+", le minori entrate sono indicate con il segno "-".

Regione Calabria

RENDICONTO GENERALE

CONTO DEL BILANCIO ANNO 2023

SPESA PER CAPITOLI

(Art. 63, comma 2 del decreto legislativo 23 giugno 2011, n. 118)

CONTO DEL BILANCIO - GESTIONE DELLE SPESE
DETTAGLIO PER CAPITOLO

MISSIONE PROGRAMMA, TITOLO, CAPITOLO	DENOMINAZIONE	RESIDUI PASSIVI AL 1/1/2023 (RS)	PAGAMENTI IN C/RESIDUI (PR)	RIACCERTAMENTO RESIDUI (R)[1]		RESIDUI PASSIVI DA ESERCIZI PRECEDENTI (EP=RS-PR+R)
		PREVISIONI DEFINITIVE DI COMPETENZA (CP)	PAGAMENTI IN C/COMPETENZA (PC)	IMPEGNI (I)[2]	ECONOMIE DI COMPETENZA (ECP=CP-I-FPV)	RESIDUI PASSIVI DA ESERCIZIO DI COMPETENZA (EC=I-PC)
		PREVISIONI DEFINITIVE DI CASSA (CS)	TOTALE PAGAMENTI (TP=PR+PC)	FONDO PLURIENNALE VINCOLATO (FPV)[3]		TOTALE RESIDUI PASSIVI DA RIPORTARE (TR=EP+EC)
	DISAVANZO DI AMMINISTRAZIONE	CP 5.297.503,72				
MISSIONE 01	*Servizi istituzionali, generali e di gestione*					
0101 PROGRAMMA 01	**Organi istituzionali**					
TITOLO 1	**Spese correnti**					
U0100210101	Risorse Autonome	RS 22.171,24	PR 19.267,60	R 0,00		EP 2.903,64
		CP 38.000,00	PC 7.593,24	I 28.458,83	ECP 9.541,17	EC 20.865,59
	SPESE DI RAPPRESENTANZA DEL PRESIDENTE E DELLA GIUNTA .	CS 60.171,24	TP 26.860,84	FPV 0,00		TR 23.769,23
U0100210201	Risorse Autonome	RS 64.597,34	PR 5.778,40	R -48.818,94		EP 10.000,00
		CP 150.000,00	PC 127.111,30	I 150.000,00	ECP 0,00	EC 22.888,70
	SPESE PER VIAGGI, TRASFERTE, MISSIONI PER IL PRESIDENTE E PER GLI ASSESSORI (L.R. 10.11.1972, N.6).	CS 214.597,34	TP 132.889,70	FPV 0,00		TR 32.888,70
U0100210501	Risorse Autonome	RS 0,00	PR 0,00	R 0,00		EP 0,00
		CP 1.500,00	PC 1.473,50	I 1.473,50	ECP 26,50	EC 0,00
	SPESE PER LO SVOLGIMENTO DEI NUOVI COMPITI ISTITUZIONALI ASSEGNATI ALLA DELEGAZIONE DI ROMA, IVI COMPRESI QUELLI ATTINENTI IL SUPPORTO TECNICO NORMATIVO DI DOCUMENTAZIONE E DI RICERCA AL SISTEMA DELLE CONFERENZE.	CS 1.500,00	TP 1.473,50	FPV 0,00		TR 0,00
U0100210503	Risorse Autonome	RS 0,00	PR 0,00	R 0,00		EP 0,00
		CP 2.000,00	PC 0,00	I 0,00	ECP 2.000,00	EC 0,00
	SPESE PER LO SVOLGIMENTO DEI NUOVI COMPITI ISTITUZIONALI ASSEGNATI ALLA DELEGAZIONE DI ROMA, IVI COMPRESI QUELLI ATTINENTI IL SUPPORTO TECNICO NORMATIVO DI DOCUMENTAZIONE E DI RICERCA AL SISTEMA DELLE CONFERENZE - ALTRI BENI DI CONSUMO	CS 2.000,00	TP 0,00	FPV 0,00		TR 0,00
U0100210504	Risorse Autonome	RS 3.110,04	PR 3.110,04	R 0,00		EP 0,00
		CP 35.000,00	PC 15.517,39	I 16.481,15	ECP 18.518,85	EC 963,76
	SPESE PER LO SVOLGIMENTO DEI NUOVI COMPITI ISTITUZIONALI ASSEGNATI ALLA DELEGAZIONE DI ROMA, IVI COMPRESI QUELLI ATTINENTI IL SUPPORTO TECNICO NORMATIVO DI DOCUMENTAZIONE E DI RICERCA AL SISTEMA DELLE CONFERENZE - UTENZE E CANONI	CS 38.110,04	TP 18.627,43	FPV 0,00		TR 963,76
U0100210505	Risorse Autonome	RS 0,00	PR 0,00	R 0,00		EP 0,00
		CP 3.000,00	PC 0,00	I 0,00	ECP 3.000,00	EC 0,00
	SPESE PER LO SVOLGIMENTO DEI NUOVI COMPITI ISTITUZIONALI ASSEGNATI ALLA DELEGAZIONE DI ROMA, IVI COMPRESI QUELLI ATTINENTI IL SUPPORTO TECNICO NORMATIVO DI DOCUMENTAZIONE E DI RICERCA AL SISTEMA DELLE CONFERENZE - UTILIZZO DI BENI TERZI	CS 3.000,00	TP 0,00	FPV 0,00		TR 0,00

MISSIONE PROGRAMMA, TITOLO, CAPITOLO	DENOMINAZIONE	RESIDUI PASSIVI AL 1/1/2023 (RS)		PAGAMENTI IN C/RESIDUI (PR)		RIACCERTAMENTO RESIDUI (R)[1]				RESIDUI PASSIVI DA ESERCIZI PRECEDENTI (EP=RS-PR+R)	
		PREVISIONI DEFINITIVE DI COMPETENZA (CP)		PAGAMENTI IN C/COMPETENZA (PC)		IMPEGNI (I)[2]		ECONOMIE DI COMPETENZA (ECP=CP-I-FPV)		RESIDUI PASSIVI DA ESERCIZIO DI COMPETENZA (EC=I-PC)	
		PREVISIONI DEFINITIVE DI CASSA (CS)		TOTALE PAGAMENTI (TP=PR+PC)		FONDO PLURIENNALE VINCOLATO (FPV)[3]				TOTALE RESIDUI PASSIVI DA RIPORTARE (TR=EP+EC)	
U0100210506	Risorse Autonome	RS	0,00	PR	0,00	R	0,00			EP	0,00
		CP	2.000,00	PC	0,00	I	0,00	ECP	2.000,00	EC	0,00
	SPESE PER LO SVOLGIMENTO DEI NUOVI COMPITI ISTITUZIONALI ASSEGNATI ALLA DELEGAZIONE DI ROMA, IVI COMPRESI QUELLI ATTINENTI IL SUPPORTO TECNICO NORMATIVO DI DOCUMENTAZIONE E DI RICERCA AL SISTEMA DELLE CONFERENZE - MANUTENZIONE ORDINARIA E RIPARAZIONI	CS	2.000,00	TP	0,00	FPV	0,00			TR	0,00
U0100210510	Risorse Autonome	RS	0,00	PR	0,00	R	0,00			EP	0,00
		CP	5.000,00	PC	0,00	I	0,00	ECP	5.000,00	EC	0,00
	SPESE PER LO SVOLGIMENTO DEI NUOVI COMPITI ISTITUZIONALI ASSEGNATI ALLA DELEGAZIONE DI ROMA, IVI COMPRESI QUELLI ATTINENTI IL SUPPORTO TECNICO NORMATIVO DI DOCUMENTAZIONE E DI RICERCA AL SISTEMA DELLE CONFERENZE - TASSE E/O TARIFFA SMALTIMENTO RIFIUTI SOLIDI URBANI	CS	5.000,00	TP	0,00	FPV	0,00			TR	0,00
U0100410201	Risorse Autonome	RS	206.520,00	PR	13.993,96	R	0,00			EP	192.526,04
		CP	70.000,00	PC	0,00	I	70.000,00	ECP	0,00	EC	70.000,00
	CONTRIBUTI PER IL SOSTEGNO DI MOSTRE, CONVEGNI, CONGRESSI, SEMINARI, CELEBRAZIONI PUBBLICHE E MANIFESTAZIONI VARIE RITENUTE DI PARTICOLARE INTERESSE PER LA PROMOZIONE E L'IMMAGINE DELL'ENTE REGIONE.	CS	276.520,00	TP	13.993,96	FPV	0,00			TR	262.526,04
U0100410202	Risorse Autonome	RS	225.494,86	PR	67.872,08	R	-42.920,00			EP	114.702,78
		CP	70.000,00	PC	0,00	I	70.000,00	ECP	0,00	EC	70.000,00
	SPESE PER L'ORGANIZZAZIONE DI MOSTRE, CONVEGNI, CONGRESSI, SEMINARI, CELEBRAZIONI PUBBLICHE E MANIFESTAZIONI VARIE RITENUTE DI PARTICOLARE INTERESSE PER LA PROMOZIONE E L'IMMAGINE DELL'ENTE REGIONE.	CS	295.494,86	TP	67.872,08	FPV	0,00			TR	184.702,78
U0100410205	Risorse Autonome	RS	89.443,02	PR	27.022,00	R	0,00			EP	62.421,02
		CP	86.000,00	PC	78.800,00	I	79.397,80	ECP	6.602,20	EC	597,80
	SPESE PER IL SOSTEGNO DI MOSTRE, CONVEGNI, CONGRESSI, SEMINARI, CELEBRAZIONI PUBBLICHE E MANIFESTAZIONI VARIE RITENUTE DI PARTICOLARE INTERESSE PER LA PROMOZIONE E L'IMMAGINE DELL'ENTE REGIONE - ALTRI SERVIZI.	CS	175.443,02	TP	105.822,00	FPV	0,00			TR	63.018,82
U0100810901	Risorse Vincolate (Capitolo: E0220410101)	RS	24.471,00	PR	23.490,00	R	0,00			EP	981,00
		CP	14.278,53	PC	0,00	I	0,00	ECP	14.278,53	EC	0,00
	SPESE PER CONTRIBUTI DA DESTINARE ALLE EMITTENTI RADIOFONICHE E TELEVISIVE LOCALI A TITOLO DI RIMBORSO PER LE ATTIVITA' INERENTI ALLA COMUNICAZIONE POLITICA RADIOTELEVISIVA E AI MESSAGGI RADIOTELEVISIVI AUTOGESTITI IN CAMPAGNA ELETTORALE (ART.4, LEGGE 22.2.2000, N.28).	CS	38.749,53	TP	23.490,00	FPV	0,00			TR	981,00
U0100810902	Risorse Vincolate (Capitolo: E0220410101)	RS	22.493,15	PR	21.704,90	R	-788,25			EP	0,00
		CP	0,00	PC	0,00	I	0,00	ECP	0,00	EC	0,00
	SPESE PER CONTRIBUTI DA DESTINARE ALLE EMITTENTI RADIOFONICHE E TELEVISIVE LOCALI A TITOLO DI RIMBORSO PER LE ATTIVITA' INERENTI ALLA COMUNICAZIONE POLITICA RADIOTELEVISIVA E AI MESSAGGI RADIOTELEVISIVI AUTOGESTITI IN CAMPAGNA ELETTORALE (ART.4, LEGGE 22.2.2000, N.28) - TRASFERIMENTI CORRENTI AD ISTITUZIONI SOCIALI PRIVATE	CS	22.493,15	TP	21.704,90	FPV	0,00			TR	0,00
U0101110401	Risorse Autonome	RS	0,00	PR	0,00	R	0,00			EP	0,00
		CP	290.000,00	PC	269.358,00	I	269.358,00	ECP	20.642,00	EC	0,00
	SPESE PER L'ADESIONE E PARTECIPAZIONE AD ORGANISMI ASSOCIATIVI REGIONALI, NAZIONALI ED INTERNAZIONALI.	CS	290.000,00	TP	269.358,00	FPV	0,00			TR	0,00
	NOTA: LA SOMMA DI EURO 199.908,00 E' DESTINATA A CINSEDO										

MISSIONE PROGRAMMA, TITOLO, CAPITOLO	DENOMINAZIONE	RESIDUI PASSIVI AL 1/1/2023 (RS)		PAGAMENTI IN C/RESIDUI (PR)		RIACCERTAMENTO RESIDUI (R)[1]				RESIDUI PASSIVI DA ESERCIZI PRECEDENTI (EP=RS-PR+R)	
		PREVISIONI DEFINITIVE DI COMPETENZA (CP)		PAGAMENTI IN C/COMPETENZA (PC)		IMPEGNI (I)[2]		ECONOMIE DI COMPETENZA (ECP=CP-I-FPV)		RESIDUI PASSIVI DA ESERCIZIO DI COMPETENZA (EC=I-PC)	
		PREVISIONI DEFINITIVE DI CASSA (CS)		TOTALE PAGAMENTI (TP=PR+PC)		FONDO PLURIENNALE VINCOLATO (FPV)[3]				TOTALE RESIDUI PASSIVI DA RIPORTARE (TR=EP+EC)	
U1101010701	Risorse Autonome	RS	3.885.818,76	PR	2.903.000,00	R	0,00			EP	982.818,76
		CP	4.836.835,80	PC	1.000.000,00	I	4.836.835,80	ECP	0,00	EC	3.836.835,80
	SPESE PER IL FUNZIONAMENTO DEL CONSIGLIO REGIONALE (LEGGI REGIONALI 14 FEBBRAIO 1996, N.3; 13 MAGGIO 1996, N.8 E SUCCESSIVE MODIFICHE E INTEGRAZIONI) - SERVIZI AUSILIARI PER IL FUNZIONAMENTO DELL'ENTE -(SPESE OBBLIGATORIE)	CS	8.722.654,56	TP	3.903.000,00	FPV	0,00			TR	4.819.654,56
U1101010702	Risorse Autonome	RS	2.869.500,00	PR	2.869.500,00	R	0,00			EP	0,00
		CP	7.360.141,00	PC	2.000.000,00	I	7.360.141,00	ECP	0,00	EC	5.360.141,00
	SPESE PER IL FUNZIONAMENTO DEL CONSIGLIO REGIONALE (LEGGI REGIONALI 14 FEBBRAIO 1996, N.3, 13 MAGGIO 1996, N.8 E SUCCESSIVE MODIFICHE E INTEGRAZIONI) ORGANI E INCARICHI ISTITUZIONALI DELL AMMINISTRAZIONE	CS	10.229.641,00	TP	4.869.500,00	FPV	0,00			TR	5.360.141,00
U1101010703	Risorse Autonome	RS	3.000.000,00	PR	3.000.000,00	R	0,00			EP	0,00
		CP	9.270.000,00	PC	3.000.000,00	I	9.270.000,00	ECP	0,00	EC	6.270.000,00
	SPESE PER IL FUNZIONAMENTO DEL CONSIGLIO REGIONALE (LEGGI REGIONALI 14 FEBBRAIO 1996, N.3, 13 MAGGIO 1996, N.8 E SUCCESSIVE MODIFICHE E INTEGRAZIONI) INTERVENTI PREVIDENZIALI	CS	12.270.000,00	TP	6.000.000,00	FPV	0,00			TR	6.270.000,00
U1101010704	Risorse Autonome	RS	5.787.320,00	PR	3.836.000,00	R	0,00			EP	1.951.320,00
		CP	12.324.434,41	PC	3.000.000,00	I	12.324.434,41	ECP	0,00	EC	9.324.434,41
	SPESE PER IL FUNZIONAMENTO DEL CONSIGLIO REGIONALE (LEGGI REGIONALI 14 FEBBRAIO 1996, N.3, 13 MAGGIO 1996, N.8 E SUCCESSIVE MODIFICHE E INTEGRAZIONI)- RETRIBUZIONI IN DENARO PER IL PERSONALE ADDETTO AL CONSIGLIO REGIONALE (SPESE OBBLIGATORIE)	CS	18.111.754,41	TP	6.836.000,00	FPV	0,00			TR	11.275.754,41
U1101010705	Risorse Autonome	RS	1.000.000,00	PR	1.000.000,00	R	0,00			EP	0,00
		CP	1.314.599,07	PC	500.000,00	I	1.314.599,07	ECP	0,00	EC	814.599,07
	SPESE PER IL FUNZIONAMENTO DEL CONSIGLIO REGIONALE (LEGGE REGIONALI 14 FEBBRAIO 1996, N.3, 13 MAGGIO 1996, N. 8 E SUCCESSIVE MODIFICHE ED INTEGRAZIONI) - RETRIBUZIONI IN DENARO PER IL PERSONALE DEI GRUPPI CONSILIARI	CS	2.314.599,07	TP	1.500.000,00	FPV	0,00			TR	814.599,07
U1101010706	Risorse Autonome	RS	2.890.000,00	PR	2.890.000,00	R	0,00			EP	0,00
		CP	5.877.000,00	PC	2.000.000,00	I	5.877.000,00	ECP	0,00	EC	3.877.000,00
	SPESE PER IL FUNZIONAMENTO DEL CONSIGLIO REGIONALE (LEGGE REGIONALI 14 FEBBRAIO 1996, N.3, 13 MAGGIO 1996, N. 8 E SUCCESSIVE MODIFICHE ED INTEGRAZIONI) - RETRIBUZIONI IN DENARO PER IL PERSONALE DELLE STRUTTURE DEL CONSIGLIO REGIONALE (SPESE OBBLIGATORIE)	CS	8.767.000,00	TP	4.890.000,00	FPV	0,00			TR	3.877.000,00
U1101010707	Risorse Autonome	RS	1.855.000,00	PR	1.855.000,00	R	0,00			EP	0,00
		CP	5.155.316,46	PC	1.000.000,00	I	5.155.316,46	ECP	0,00	EC	4.155.316,46
	SPESE PER IL FUNZIONAMENTO DEL CONSIGLIO REGIONALE (LEGGE REGIONALI 14 FEBBRAIO 1996, N.3, 13 MAGGIO 1996, N. 8 E SUCCESSIVE MODIFICHE ED INTEGRAZIONI) - CONTRIBUTI SOCIALI EFFETTIVI A CARICO DELL'ENTE- (SPESE OBBLIGATORIE)	CS	7.010.316,46	TP	2.855.000,00	FPV	0,00			TR	4.155.316,46
U1101010708	Risorse Autonome	RS	1.480.000,00	PR	1.480.000,00	R	0,00			EP	0,00
		CP	2.826.914,24	PC	1.000.000,00	I	2.826.914,24	ECP	0,00	EC	1.826.914,24
	SPESE PER IL FUNZIONAMENTO DEL CONSIGLIO REGIONALE (LEGGE REGIONALI 14 FEBBRAIO 1996, N.3, 13 MAGGIO 1996, N. 8 E SUCCESSIVE MODIFICHE ED INTEGRAZIONI) - IMPOSTA REGIONALE SULLE ATTIVITA'PRODUTTIVE (IRAP) - (SPESE OBBLIGATORIE)	CS	4.306.914,24	TP	2.480.000,00	FPV	0,00			TR	1.826.914,24

MISSIONE PROGRAMMA, TITOLO, CAPITOLO	DENOMINAZIONE	RESIDUI PASSIVI AL 1/1/2023 (RS)		PAGAMENTI IN C/RESIDUI (PR)		RIACCERTAMENTO RESIDUI (R)[1]				RESIDUI PASSIVI DA ESERCIZI PRECEDENTI (EP=RS-PR+R)	
		PREVISIONI DEFINITIVE DI COMPETENZA (CP)		PAGAMENTI IN C/COMPETENZA (PC)		IMPEGNI (I)[2]		ECONOMIE DI COMPETENZA (ECP=CP-I-FPV)		RESIDUI PASSIVI DA ESERCIZIO DI COMPETENZA (EC=I-PC)	
		PREVISIONI DEFINITIVE DI CASSA (CS)		TOTALE PAGAMENTI (TP=PR+PC)		FONDO PLURIENNALE VINCOLATO (FPV)[3]				TOTALE RESIDUI PASSIVI DA RIPORTARE (TR=EP+EC)	
U1101010709	Risorse Autonome	RS	834.000,00	PR	834.000,00	R	0,00			EP	0,00
		CP	921.450,00	PC	0,00	I	921.450,00	ECP	0,00	EC	921.450,00
	SPESE PER IL FUNZIONAMENTO DEL CONSIGLIO REGIONALE (LEGGE REGIONALI 14 FEBBRAIO 1996, N.3, 13 MAGGIO 1996, N. 8 E SUCCESSIVE MODIFICHE ED INTEGRAZIONI) - ALTRE SPESE PER IL PERSONALE	CS	1.755.450,00	TP	834.000,00	FPV	0,00			TR	921.450,00
U1101010710	Risorse Autonome	RS	1.635.000,00	PR	1.635.000,00	R	0,00			EP	0,00
		CP	1.400.000,00	PC	500.000,00	I	1.400.000,00	ECP	0,00	EC	900.000,00
	SPESE PER IL FUNZIONAMENTO DEL CONSIGLIO REGIONALE (LEGGE REGIONALI 14 FEBBRAIO 1996, N.3, 13 MAGGIO 1996, N. 8 E SUCCESSIVE MODIFICHE ED INTEGRAZIONI) - SERVIZI AMMINISTRATIVI	CS	3.035.000,00	TP	2.135.000,00	FPV	0,00			TR	900.000,00
U1101010711	Risorse Autonome	RS	1.009.500,00	PR	1.009.500,00	R	0,00			EP	0,00
		CP	976.550,00	PC	0,00	I	976.550,00	ECP	0,00	EC	976.550,00
	SPESE PER IL FUNZIONAMENTO DEL CONSIGLIO REGIONALE (LEGGE REGIONALI 14 FEBBRAIO 1996, N.3, 13 MAGGIO 1996, N. 8 E SUCCESSIVE MODIFICHE ED INTEGRAZIONI) - RAPPRESENTANZA, ORGANIZZAZIONE EVENTI, PUBBLICITA' E SERVIZI PER TRASFERTA	CS	1.986.050,00	TP	1.009.500,00	FPV	0,00			TR	976.550,00
U1101010712	Risorse Autonome	RS	1.722.500,00	PR	1.722.500,00	R	0,00			EP	0,00
		CP	2.853.366,95	PC	1.000.000,00	I	2.853.366,95	ECP	0,00	EC	1.853.366,95
	SPESE PER IL FUNZIONAMENTO DEL CONSIGLIO REGIONALE (LEGGE REGIONALI 14 FEBBRAIO 1996, N.3, 13 MAGGIO 1996, N. 8 E SUCCESSIVE MODIFICHE ED INTEGRAZIONI) - UTENZE E CANONI - (SPESE OBBLIGATORIE)	CS	4.575.866,95	TP	2.722.500,00	FPV	0,00			TR	1.853.366,95
U1101010713	Risorse Autonome	RS	308.000,00	PR	308.000,00	R	0,00			EP	0,00
		CP	327.231,20	PC	0,00	I	327.231,20	ECP	0,00	EC	327.231,20
	SPESE PER IL FUNZIONAMENTO DEL CONSIGLIO REGIONALE (LEGGE REGIONALI 14 FEBBRAIO 1996, N.3, 13 MAGGIO 1996, N. 8 E SUCCESSIVE MODIFICHE ED INTEGRAZIONI) - TRASFERIMENTI CORRENTI A ISTITUZIONI SOCIALI PRIVATE	CS	635.231,20	TP	308.000,00	FPV	0,00			TR	327.231,20
U1101010714	Risorse Autonome	RS	535.500,00	PR	535.500,00	R	0,00			EP	0,00
		CP	634.500,00	PC	0,00	I	634.500,00	ECP	0,00	EC	634.500,00
	SPESE PER IL FUNZIONAMENTO DEL CONSIGLIO REGIONALE (LEGGE REGIONALI 14 FEBBRAIO 1996, N.3, 13 MAGGIO 1996, N. 8 E SUCCESSIVE MODIFICHE ED INTEGRAZIONI) - PRESTAZIONI PROFESSIONALI E SPECIALISTICHE	CS	1.170.000,00	TP	535.500,00	FPV	0,00			TR	634.500,00
U1202011401	Risorse Autonome	RS	193.480,51	PR	180.045,62	R	-13.434,89			EP	0,00
		CP	202.300,00	PC	14.146,17	I	202.300,00	ECP	0,00	EC	188.153,83
	SPESE PER LA COSTITUZIONE, L'ORGANIZZAZIONE ED IL FUNZIONAMENTO DELL'ORGANISMO INDIPENDENTE DI VALUTAZIONE DELLA PERFORMANCE (ARTICOLO 14 DECRETO LEGISLATIVO 27 OTTOBRE 2009, N. 150 - ARTICOLO 11LEGGE REGIONALE 3 FEBBRAIO 2012, N. 3) - SPESE PER COMPETENZE E ONERI PER IL CONFERIMENTO DI INCARICHI DI STUDIO E CONSULENZA (SPESE OBBLIGATORIE)	CS	395.780,51	TP	194.191,79	FPV	0,00			TR	188.153,83
U1204021102	Risorse Autonome	RS	80.009,84	PR	75.260,00	R	-4.749,84			EP	0,00
		CP	146.000,00	PC	27.378,26	I	137.538,26	ECP	8.461,74	EC	110.160,00
	SPESE PER IL SERVIZIO DI INFORMAZIONE E COMUNICAZIONE DELLA GIUNTA REGIONALE - ORGANIZZAZIONE EVENTI, PUBBLICITA' E SERVIZI PER TRASFERTA (LEGGE 7 GIUGNO 2000, N.150).	CS	226.009,84	TP	102.638,26	FPV	0,00			TR	110.160,00

MISSIONE PROGRAMMA, TITOLO, CAPITOLO	DENOMINAZIONE	RESIDUI PASSIVI AL 1/1/2023 (RS)		PAGAMENTI IN C/RESIDUI (PR)		RIACCERTAMENTO RESIDUI (R)[1]				RESIDUI PASSIVI DA ESERCIZI PRECEDENTI (EP=RS-PR+R)	
		PREVISIONI DEFINITIVE DI COMPETENZA (CP)		PAGAMENTI IN C/COMPETENZA (PC)		IMPEGNI (I)[2]		ECONOMIE DI COMPETENZA (ECP=CP-I-FPV)		RESIDUI PASSIVI DA ESERCIZIO DI COMPETENZA (EC=I-PC)	
		PREVISIONI DEFINITIVE DI CASSA (CS)		TOTALE PAGAMENTI (TP=PR+PC)		FONDO PLURIENNALE VINCOLATO (FPV)[3]				TOTALE RESIDUI PASSIVI DA RIPORTARE (TR=EP+EC)	
U1204021105	Risorse Autonome	RS	0,00	PR	0,00	R	0,00			EP	0,00
		CP	6.250,00	PC	0,00	I	0,00	ECP	6.250,00	EC	0,00
	SPESE PER IL SERVIZIO DI INFORMAZIONE E COMUNICAZIONE DELLA GIUNTA REGIONALE (LEGGE 7 GIUGNO 2000, N.150).-ALTRI SERVIZI	CS	6.250,00	TP	0,00	FPV	0,00			TR	0,00
U9010100301	Risorse Autonome	RS	308.421,24	PR	22.060,64	R	-236.360,60			EP	50.000,00
		CP	1.619.505,73	PC	1.350.204,06	I	1.590.065,73	ECP	29.440,00	EC	239.861,67
	SPESE PER STIPENDI, ALTRI ASSEGNI FISSI E CONTRIBUTI DIVERSI A CARICO DELL'ENTE, INERENTI AL PERSONALE ADDETTO ALLE SEGRETERIE PARTICOLARI DEL PRESIDENTE, DEGLI ASSESSORI DELLA GIUNTA REGIONALE E DEL PRESIDENTE DELLA COMMISSIONE DEL PIANO, NONCHE' PER L'INDENNITA' FORFETTIZZATA DEL PERSONALE CHE PRESTA SERVIZIO NELLE STRUTTURE AUSILIARIE DEI DIPARTIMENTI (ARTT. 5 E 8 DELLA LEGGE REGIONALE 13.5.1996, N. 7; ART. 3 DELLA LEGGE REGIONALE 26.5.1997, N. 8. ART. 1, COMMA 5, DELLA LEGGE REGIONALE 28.8.2000, N. 14; LEGGE REGIONALE 29.10.2001, N.24)(SPESE OBBLIGATORIE). - U.01.01	CS	1.927.926,97	TP	1.372.264,70	FPV	0,00			TR	289.861,67
U9010100302	Risorse Autonome	RS	1.057,15	PR	0,00	R	0,00			EP	1.057,15
		CP	205.744,45	PC	203.872,88	I	205.744,45	ECP	0,00	EC	1.871,57
	SPESE PER STIPENDI, ALTRI ASSEGNI FISSI E CONTRIBUTI DIVERSI A CARICO DELL'ENTE, INERENTI AL PERSONALE ADDETTO ALLE SEGRETERIE PARTICOLARI DEL PRESIDENTE, DEGLI ASSESSORI DELLA GIUNTA REGIONALE E DEL PRESIDENTE DELLA COMMISSIONE DEL PIANO, NONCHE' PER L'INDENNITA' FORFETTIZZATA DEL PERSONALE CHE PRESTA SERVIZIO NELLE STRUTTURE AUSILIARIE DEI DIPARTIMENTI - CONTRIBUTI SOCIALI EFFETTIVI A CARICO DELL'ENTE - (ARTT. 5 E 8 DELLA LEGGE REGIONALE 13.5.1996, N. 7; ART. 3 DELLA LEGGE REGIONALE 26.5.1997, N. 8. ART. 1, COMMA 5, DELLA LEGGE REGIONALE 28.8.2000, N. 14; LEGGE REGIONALE 29.10.2001, N.24)(SPESE OBBLIGATORIE). - U.01.01	CS	206.801,60	TP	203.872,88	FPV	0,00			TR	2.928,72
U9010100304	Risorse Autonome	RS	1.858,10	PR	1.858,10	R	0,00			EP	0,00
		CP	93.650,00	PC	90.172,37	I	93.650,00	ECP	0,00	EC	3.477,63
	SPESE PER STIPENDI, ALTRI ASSEGNI FISSI E CONTRIBUTI DIVERSI A CARICO DELL'ENTE, INERENTI AL PERSONALE ADDETTO ALLE SEGRETERIE PARTICOLARI DEL PRESIDENTE, DEGLI ASSESSORI DELLA GIUNTA REGIONALE E DEL PRESIDENTE DELLA COMMISSIONE DEL PIANO, NONCHE' PER L'INDENNITA' FORFETTIZZATA DEL PERSONALE CHE PRESTA SERVIZIO NELLE STRUTTURE AUSILIARIE DEI DIPARTIMENTI (ARTT. 5 E 8 DELLA LEGGE REGIONALE 13.5.1996, N. 7; ART. 3 DELLA LEGGE REGIONALE 26.5.1997, N. 8. ART. 1, COMMA 5, DELLA LEGGE REGIONALE 28.8.2000, N. 14; LEGGE REGIONALE 29.10.2001, N.24)(SPESE OBBLIGATORIE) - PRESTAZIONI PROFESSIONALI E SPECIALISTICHE	CS	95.508,10	TP	92.030,47	FPV	0,00			TR	3.477,63
U9010100401	Risorse Autonome	RS	0,00	PR	0,00	R	0,00			EP	0,00
		CP	1.318.566,34	PC	1.292.504,57	I	1.292.504,57	ECP	26.061,77	EC	0,00
	SPESE PER LE COMPETENZE FISSE DEL PERSONALE REGIONALE DI RUOLO, IVI COMPRESE QUELLE PER IL PAGAMENTO DELLA RETRIBUZIONE DI POSIZIONE E DEI CONTRIBUTI PREVIDENZIALI POSTI A CARICO DELLA REGIONE (SPESE OBBLIGATORIE). - U.01.01	CS	1.318.566,34	TP	1.292.504,57	FPV	0,00			TR	0,00
U9010100402	Risorse Autonome	RS	0,00	PR	0,00	R	0,00			EP	0,00
		CP	381.288,38	PC	381.288,38	I	381.288,38	ECP	0,00	EC	0,00
	SPESE PER LE COMPETENZE FISSE DEL PERSONALE REGIONALE DI RUOLO, IVI COMPRESE QUELLE PER IL PAGAMENTO DELLA RETRIBUZIONE DI POSIZIONE E DEI CONTRIBUTI PREVIDENZIALI POSTI A CARICO DELLA REGIONE -CONTRIBUTI SOCIALI EFFETTIVI A CARICO DELL'ENTE - (SPESE OBBLIGATORIE). - U.01.01	CS	381.288,38	TP	381.288,38	FPV	0,00			TR	0,00

MISSIONE PROGRAMMA, TITOLO, CAPITOLO	DENOMINAZIONE	RESIDUI PASSIVI AL 1/1/2023 (RS)		PAGAMENTI IN C/RESIDUI (PR)		RIACCERTAMENTO RESIDUI (R)[1]			RESIDUI PASSIVI DA ESERCIZI PRECEDENTI (EP=RS-PR+R)	
		PREVISIONI DEFINITIVE DI COMPETENZA (CP)		PAGAMENTI IN C/COMPETENZA (PC)		IMPEGNI (I)[2]		ECONOMIE DI COMPETENZA (ECP=CP-I-FPV)	RESIDUI PASSIVI DA ESERCIZIO DI COMPETENZA (EC=I-PC)	
		PREVISIONI DEFINITIVE DI CASSA (CS)		TOTALE PAGAMENTI (TP=PR+PC)		FONDO PLURIENNALE VINCOLATO (FPV)[3]			TOTALE RESIDUI PASSIVI DA RIPORTARE (TR=EP+EC)	
U9010100404	Risorse Autonome	RS	54.031,80	PR	35.911,53	R	-18.120,27		EP	0,00
		CP	256.055,46	PC	235.224,69	I	250.363,55	ECP 5.691,91	EC	15.138,86
	SPESE PER IL PAGAMENTO DELL'IRAP A VALERE SULLE SPESE PER IL PERSONALE REGIONALE (SPESE OBBLIGATORIE) - U.01.01	CS	310.087,26	TP	271.136,22	FPV	0,00		TR	15.138,86
U9010101101	Risorse Autonome	RS	35.564,00	PR	35.564,00	R	0,00		EP	0,00
		CP	35.564,00	PC	0,00	I	35.564,00	ECP 0,00	EC	35.564,00
	SPESE PER LE ATTIVITA' SVOLTE DAL GARANTE REGIONALE DEI DIRITTI DELLE PERSONE DETENUTE O PRIVATE DELLA LIBERTA' PERSONALE (LEGGE REGIONALE 29 GENNAIO 2018, N. 1)	CS	71.128,00	TP	35.564,00	FPV	0,00		TR	35.564,00
U9010101201	Risorse Autonome	RS	9.500,00	PR	9.500,00	R	0,00		EP	0,00
		CP	4.500,00	PC	0,00	I	4.500,00	ECP 0,00	EC	4.500,00
	SPESE PER L'ISTITUZIONE DEL PREMIO DI STUDI ECONOMICI IN MEMORIA DI DON CARLO DE CARDONA (LEGGE REGIONALE 31 MAGGIO 2019, N. 19)	CS	14.000,00	TP	9.500,00	FPV	0,00		TR	4.500,00
U9010101601	Risorse Autonome	RS	200.000,00	PR	182.831,13	R	0,00		EP	17.168,87
		CP	1.215.849,66	PC	187.228,93	I	1.186.473,90	ECP 29.375,76	EC	999.244,97
	SPESE PER LE ATTIVITA' PREVISTE NELLA CONVENZIONE CON IL FORMEZ FINALIZZATA ALL'ATTUAZIONE DELLE PROCEDURE CONCORSUALI PER IL RECLUTAMENTO DI PERSONALE (ART4 COMMA 5 LEGGE REGIONALE 29 NOVEMBRE 2022,N. 39)	CS	1.415.849,66	TP	370.060,06	FPV	0,00		TR	1.016.413,84
U9010101602	Risorse Autonome	RS	0,00	PR	0,00	R	0,00		EP	0,00
		CP	1.619,14	PC	0,00	I	1.619,14	ECP 0,00	EC	1.619,14
	SPESE PER LE ATTIVITA' PREVISTE NELLA CONVENZIONE CON IL FORMEZ FINALIZZATA ALL'ATTUAZIONE DELLE PROCEDURE CONCORSUALI PER IL RECLUTAMENTO DI PERSONALE (ART4 COMMA 5 LEGGE REGIONALE 29 NOVEMBRE 2022,N. 39)	CS	1.619,14	TP	0,00	FPV	0,00		TR	1.619,14
U9010101603	Risorse Autonome	RS	0,00	PR	0,00	R	0,00		EP	0,00
		CP	2.531,20	PC	0,00	I	2.531,20	ECP 0,00	EC	2.531,20
	SPESE PER LE ATTIVITA' PREVISTE NELLA CONVENZIONE CON IL FORMEZ FINALIZZATA ALL'ATTUAZIONE DELLE PROCEDURE CONCORSUALI PER IL RECLUTAMENTO DI PERSONALE (ART4 COMMA 5 LEGGE REGIONALE 29 NOVEMBRE 2022,N. 39)	CS	2.531,20	TP	0,00	FPV	0,00		TR	2.531,20
U9010101701	Risorse Autonome	RS	17.782,00	PR	17.782,00	R	0,00		EP	0,00
		CP	35.564,00	PC	0,00	I	35.564,00	ECP 0,00	EC	35.564,00
	SPESE PER LE ATTIVITA' SVOLTE DAL GARANTE REGIONALE DEI DIRITTI DELLE PERSONE CON DISABILITA' (LEGGE REGIONALE 4 AGOSTO 2022, N. 29)	CS	53.346,00	TP	17.782,00	FPV	0,00		TR	35.564,00
U9010102301	Risorse Autonome	RS	0,00	PR	0,00	R	0,00		EP	0,00
		CP	216.778,70	PC	0,00	I	0,00	ECP 216.778,70	EC	0,00
	SPESE PER IL FUNZIONAMENTO DELL'ORGANISMO REGIONALE PER I CONTROLLI DI LEGALITA' (LEGGE REGIONALE 1 DICEMBRE 2022, N. 42)	CS	216.778,70	TP	0,00	FPV	0,00		TR	0,00
U9010102401	Risorse Autonome	RS	45.000,00	PR	45.000,00	R	0,00		EP	0,00
		CP	0,00	PC	0,00	I	0,00	ECP 0,00	EC	0,00
	SPESE PER IL PAGAMENTO DI QUOTE ASSOCIATIVE IN FAVORE DELL'OSSERVATORIO INTERREGIONALE SULLA COOPERAZIONE ALLO SVILUPPO (OICS) - (SENTENZA N. 904/2022 del 23/06/2022 DEL TRIBUNALE DI CATANZARO)	CS	45.000,00	TP	45.000,00	FPV	0,00		TR	0,00

MISSIONE PROGRAMMA, TITOLO, CAPITOLO	DENOMINAZIONE	RESIDUI PASSIVI AL 1/1/2023 (RS)		PAGAMENTI IN C/RESIDUI (PR)		RIACCERTAMENTO RESIDUI (R)[1]				RESIDUI PASSIVI DA ESERCIZI PRECEDENTI (EP=RS-PR+R)	
		PREVISIONI DEFINITIVE DI COMPETENZA (CP)		PAGAMENTI IN C/COMPETENZA (PC)		IMPEGNI (I)[2]		ECONOMIE DI COMPETENZA (ECP=CP-I-FPV)		RESIDUI PASSIVI DA ESERCIZIO DI COMPETENZA (EC=I-PC)	
		PREVISIONI DEFINITIVE DI CASSA (CS)		TOTALE PAGAMENTI (TP=PR+PC)		FONDO PLURIENNALE VINCOLATO (FPV)[3]				TOTALE RESIDUI PASSIVI DA RIPORTARE (TR=EP+EC)	
U9010102402	Risorse Autonome	RS	5.500,00	PR	5.500,00	R	0,00			EP	0,00
		CP	0,00	PC	0,00	I	0,00	ECP	0,00	EC	0,00
	SPESE PER IL PAGAMENTO DI QUOTE ASSOCIATIVE IN FAVORE DELL'OSSERVATORIO INTERREGIONALE SULLA COOPERAZIONE ALLO SVILUPPO (OICS) - INTERESSI PASSIVI (SENTENZA N. 904/2022 del 23/06/2022 DEL TRIBUNALE DI CATANZARO)	CS	5.500,00	TP	5.500,00	FPV	0,00			TR	0,00
U9010102501	Risorse Autonome	RS	0,00	PR	0,00	R	0,00			EP	0,00
		CP	32.600,34	PC	0,00	I	32.600,34	ECP	0,00	EC	32.600,34
	SPESE PER LE ATTIVITA' SVOLTE DAL GARANTE REGIONALE PER LA TUTELA DELLE VITTIME DI REATO (LEGGE REGIONALE 15 MARZO 2023, N. 10)	CS	32.600,34	TP	0,00	FPV	0,00			TR	32.600,34
U9010102601	Risorse Autonome	RS	0,00	PR	0,00	R	0,00			EP	0,00
		CP	7.548,03	PC	0,00	I	7.548,03	ECP	0,00	EC	7.548,03
	SPESE PER IL PAGAMENTO DELLE MISSIONI ALL'AUTORITA' REGIONALE PER I DIRITTI DEGLI ANIMALI D'AFFEZIONE E LA CORRETTA CONVIVENZA CON LE PERSONE (ART. 52 DELLA LEGGE REGIONALE 3.10.2023, N. 45)	CS	7.548,03	TP	0,00	FPV	0,00			TR	7.548,03
TITOLO 1	**Spese correnti**	**RS**	**30.422.644,05**	**PR**	**26.671.552,00**	**R**	**-365.192,79**			**EP**	**3.385.899,26**
		CP	**62.627.033,09**	**PC**	**19.281.873,74**	**I**	**62.223.363,96**	**ECP**	**403.669,13**	**EC**	**42.941.490,22**
		CS	**93.049.677,14**	**TP**	**45.953.425,74**	**FPV**	**0,00**			**TR**	**46.327.389,48**
TITOLO 2	**Spese in conto capitale**										
U0100210509	Risorse Autonome	RS	0,00	PR	0,00	R	0,00			EP	0,00
		CP	1.500,00	PC	0,00	I	0,00	ECP	1.500,00	EC	0,00
	SPESE PER LO SVOLGIMENTO DEI NUOVI COMPITI ISTITUZIONALI ASSEGNATI ALLA DELEGAZIONE DI ROMA, IVI COMPRESI QUELLI ATTINENTI IL SUPPORTO TECNICO NORMATIVO DI DOCUMENTAZIONE E DI RICERCA AL SISTEMA DELLE CONFERENZE - HARDWARE	CS	1.500,00	TP	0,00	FPV	0,00			TR	0,00
U1101010101	Risorse Autonome	RS	64.821,61	PR	64.821,61	R	0,00			EP	0,00
		CP	64.821,61	PC	0,00	I	64.821,61	ECP	0,00	EC	64.821,61
	CONTRIBUTO AL CONSIGLIO REGIONALE PER IL RIPIANO DEL DISAVANZO DERIVANTE DAL RIACCERTAMENTO STRAORDINARIO DEI RESIDUI DI CUI AL DECRETO LEGISLATIVO 23 GIUGNO 2011, N. 118.	CS	129.643,22	TP	64.821,61	FPV	0,00			TR	64.821,61
TITOLO 2	**Spese in conto capitale**	**RS**	**64.821,61**	**PR**	**64.821,61**	**R**	**0,00**			**EP**	**0,00**
		CP	**66.321,61**	**PC**	**0,00**	**I**	**64.821,61**	**ECP**	**1.500,00**	**EC**	**64.821,61**
		CS	**131.143,22**	**TP**	**64.821,61**	**FPV**	**0,00**			**TR**	**64.821,61**
TOTALE PROGRAMMA 01	**Organi istituzionali**	**RS**	**64.821,61**	**PR**	**64.821,61**	**R**	**0,00**			**EP**	**0,00**
		CP	**66.321,61**	**PC**	**0,00**	**I**	**64.821,61**	**ECP**	**1.500,00**	**EC**	**64.821,61**
		CS	**131.143,22**	**TP**	**64.821,61**	**FPV**	**0,00**			**TR**	**64.821,61**
0102 PROGRAMMA 02	**Segreteria generale**										
TITOLO 1	**Spese correnti**										
U0100210801	Risorse Autonome	RS	13.000,00	PR	5.000,00	R	-8.000,00			EP	0,00
		CP	121.430,00	PC	9.480,00	I	24.000,00	ECP	97.430,00	EC	14.520,00
	SPESE RELATIVE A FORME COLLABORATIVE PER L'ESERCIZIO DELLE FUNZIONI DEGLI ORGANI DI DIREZIONE POLITICA (LEGGE REGIONALE 8.6.96, N.13).	CS	134.430,00	TP	14.480,00	FPV	0,00			TR	14.520,00

MISSIONE PROGRAMMA, TITOLO, CAPITOLO	DENOMINAZIONE	RESIDUI PASSIVI AL 1/1/2023 (RS)		PAGAMENTI IN C/RESIDUI (PR)		RIACCERTAMENTO RESIDUI (R)[1]				RESIDUI PASSIVI DA ESERCIZI PRECEDENTI (EP=RS-PR+R)	
		PREVISIONI DEFINITIVE DI COMPETENZA (CP)		PAGAMENTI IN C/COMPETENZA (PC)		IMPEGNI (I)[2]		ECONOMIE DI COMPETENZA (ECP=CP-I-FPV)		RESIDUI PASSIVI DA ESERCIZIO DI COMPETENZA (EC=I-PC)	
		PREVISIONI DEFINITIVE DI CASSA (CS)		TOTALE PAGAMENTI (TP=PR+PC)		FONDO PLURIENNALE VINCOLATO (FPV)[3]				TOTALE RESIDUI PASSIVI DA RIPORTARE (TR=EP+EC)	
U0100210802	Risorse Autonome	RS	185,00	PR	170,00	R	-15,00			EP	0,00
		CP	2.070,00	PC	765,00	I	2.070,00	ECP	0,00	EC	1.305,00
	SPESE RELATIVE A FORME COLLABORATIVE PER L'ESERCIZIO DELLE FUNZIONI DEGLI ORGANI DI DIREZIONE POLITICA - IMPOSTA REGIONALE SULLE ATTIVITA' PRODUTTIVE (IRAP) - (LEGGE REGIONALE 8.6.96, N.13).	CS	2.255,00	TP	935,00	FPV	0,00			TR	1.305,00
U0100210803	Risorse Autonome	RS	1.650,00	PR	320,00	R	-1.330,00			EP	0,00
		CP	6.500,00	PC	960,00	I	6.500,00	ECP	0,00	EC	5.540,00
	SPESE RELATIVE A FORME COLLABORATIVE PER L'ESERCIZIO DELLE FUNZIONI DEGLI ORGANI DI DIREZIONE POLITICA - CONTRIBUTI SOCIALI EFFETTIVI A CARICO DELL'ENTE (LEGGE REGIONALE 8.6.96, N.13).	CS	8.150,00	TP	1.280,00	FPV	0,00			TR	5.540,00
U0100210804	Risorse Autonome	RS	63,00	PR	0,00	R	-63,00			EP	0,00
		CP	70.000,00	PC	58.860,53	I	70.000,00	ECP	0,00	EC	11.139,47
	SPESE RELATIVE A FORME COLLABORATIVE PER L'ESERCIZIO DELLE FUNZIONI DEGLI ORGANI DI DIREZIONE POLITICA - RAPPRESENTANZA, ORGANIZZAZIONE EVENTI, PUBBLICITA' E SERVIZI PER TRASFERTA (LEGGE REGIONALE 8.6.96, N.13)	CS	70.063,00	TP	58.860,53	FPV	0,00			TR	11.139,47
U9010200101	Risorse Autonome	RS	18.287,06	PR	0,00	R	-18.287,06			EP	0,00
		CP	168.037,90	PC	132.022,25	I	168.037,90	ECP	0,00	EC	36.015,65
	SPESE PER STIPENDI, ALTRI ASSEGNI FISSI E CONTRIBUTI DIVERSI A CARICO DELL'ENTE, INERENTI AL PERSONALE ADDETTO ALLE SEGRETERIE PARTICOLARI DEL PRESIDENTE, DEGLI ASSESSORI DELLA GIUNTA REGIONALE E DEL PRESIDENTE DELLA COMMISSIONE DEL PIANO, NONCHE' PER L'INDENNITA' FORFETTIZZATA DEL PERSONALE CHE PRESTA SERVIZIO NELLE STRUTTURE AUSILIARIE DEI DIPARTIMENTI (ARTT. 5 E 8 DELLA LEGGE REGIONALE 13.5.1996, N. 7; ART. 3 DELLA LEGGE REGIONALE 26.5.1997, N. 8. ART. 1, COMMA 5, DELLA LEGGE REGIONALE 28.8.2000, N. 14; LEGGE REGIONALE 29.10.2001, N.24)(SPESE OBBLIGATORIE). - U.01.02	CS	186.324,96	TP	132.022,25	FPV	0,00			TR	36.015,65
U9010200102	Risorse Autonome	RS	0,00	PR	0,00	R	0,00			EP	0,00
		CP	83.923,98	PC	83.923,98	I	83.923,98	ECP	0,00	EC	0,00
	SPESE PER STIPENDI, ALTRI ASSEGNI FISSI E CONTRIBUTI DIVERSI A CARICO DELL'ENTE, INERENTI AL PERSONALE ADDETTO ALLE SEGRETERIE PARTICOLARI DEL PRESIDENTE, DEGLI ASSESSORI DELLA GIUNTA REGIONALE E DEL PRESIDENTE DELLA COMMISSIONE DEL PIANO, NONCHE' PER L'INDENNITA' FORFETTIZZATA DEL PERSONALE CHE PRESTA SERVIZIO NELLE STRUTTURE AUSILIARIE DEI DIPARTIMENTI - CONTRIBUTI SOCIALI EFFETTIVI A CARICO DELL'ENTE - (ARTT. 5 E 8 DELLA LEGGE REGIONALE 13.5.1996, N. 7; ART. 3 DELLA LEGGE REGIONALE 26.5.1997, N. 8. ART. 1, COMMA 5, DELLA LEGGE REGIONALE 28.8.2000, N. 14; LEGGE REGIONALE 29.10.2001, N.24)(SPESE OBBLIGATORIE). - U.01.02	CS	83.923,98	TP	83.923,98	FPV	0,00			TR	0,00
U9010200201	Risorse Autonome	RS	419.626,14	PR	23.280,90	R	0,00			EP	396.345,24
		CP	1.303.153,74	PC	949.674,93	I	949.674,93	ECP	353.478,81	EC	0,00
	SPESE PER LE COMPETENZE FISSE DEL PERSONALE REGIONALE DI RUOLO, IVI COMPRESE QUELLE PER IL PAGAMENTO DELLA RETRIBUZIONE DI POSIZIONE E DEI CONTRIBUTI PREVIDENZIALI POSTI A CARICO DELLA REGIONE (SPESE OBBLIGATORIE). - U.01.02	CS	1.722.779,88	TP	972.955,83	FPV	0,00			TR	396.345,24
U9010200202	Risorse Autonome	RS	69.766,82	PR	69.766,82	R	0,00			EP	0,00
		CP	417.663,11	PC	417.663,11	I	417.663,11	ECP	0,00	EC	0,00
	SPESE PER LE COMPETENZE FISSE DEL PERSONALE REGIONALE DI RUOLO, IVI COMPRESE QUELLE PER IL PAGAMENTO DELLA RETRIBUZIONE DI POSIZIONE E DEI CONTRIBUTI PREVIDENZIALI POSTI A CARICO DELLA REGIONE -CONTRIBUTI SOCIALI EFFETTIVI A CARICO DELL'ENTE - (SPESE OBBLIGATORIE). - U.01.02	CS	487.429,93	TP	487.429,93	FPV	0,00			TR	0,00

MISSIONE PROGRAMMA, TITOLO, CAPITOLO	DENOMINAZIONE	RESIDUI PASSIVI AL 1/1/2023 (RS)		PAGAMENTI IN C/RESIDUI (PR)		RIACCERTAMENTO RESIDUI (R)[1]				RESIDUI PASSIVI DA ESERCIZI PRECEDENTI (EP=RS-PR+R)	
		PREVISIONI DEFINITIVE DI COMPETENZA (CP)		PAGAMENTI IN C/COMPETENZA (PC)		IMPEGNI (I)[2]		ECONOMIE DI COMPETENZA (ECP=CP-I-FPV)		RESIDUI PASSIVI DA ESERCIZIO DI COMPETENZA (EC=I-PC)	
		PREVISIONI DEFINITIVE DI CASSA (CS)		TOTALE PAGAMENTI (TP=PR+PC)		FONDO PLURIENNALE VINCOLATO (FPV)[3]				TOTALE RESIDUI PASSIVI DA RIPORTARE (TR=EP+EC)	
U9010200204	Risorse Autonome	RS	58.927,39	PR	48.846,67	R	-10.080,72			EP	0,00
		CP	145.930,24	PC	95.665,92	I	145.930,24	ECP	0,00	EC	50.264,32
	SPESE PER IL PAGAMENTO DELL'IRAP A VALERE SULLE SPESE PER IL PERSONALE REGIONALE (SPESE OBBLIGATORIE) - U.01.02	CS	204.857,63	TP	144.512,59	FPV	0,00			TR	50.264,32
TITOLO 1	**Spese correnti**	**RS**	**581.505,41**	**PR**	**147.384,39**	**R**	**-37.775,78**			**EP**	**396.345,24**
		CP	**2.318.708,97**	**PC**	**1.749.015,72**	**I**	**1.867.800,16**	**ECP**	**450.908,81**	**EC**	**118.784,44**
		CS	**2.900.214,38**	**TP**	**1.896.400,11**	**FPV**	**0,00**			**TR**	**515.129,68**
TOTALE PROGRAMMA 02	**Segreteria generale**	**RS**	**581.505,41**	**PR**	**147.384,39**	**R**	**-37.775,78**			**EP**	**396.345,24**
		CP	**2.318.708,97**	**PC**	**1.749.015,72**	**I**	**1.867.800,16**	**ECP**	**450.908,81**	**EC**	**118.784,44**
		CS	**2.900.214,38**	**TP**	**1.896.400,11**	**FPV**	**0,00**			**TR**	**515.129,68**
0103 PROGRAMMA 03	**Gestione economica, finanziaria, programmazione e provveditorato**										
TITOLO 1	**Spese correnti**										
U0100510101	Risorse Autonome	RS	90.211,83	PR	0,00	R	-69.446,93			EP	20.764,90
		CP	520.000,00	PC	426.066,30	I	520.000,00	ECP	0,00	EC	93.933,70
	SPESE CONTRATTUALI PER FITTO LOCALI E FABBRICATI ADIBITI AD UFFICI DELLA REGIONE (SPESE OBBLIGATORIE).	CS	610.211,83	TP	426.066,30	FPV	0,00			TR	114.698,60
U0100510201	Risorse Autonome	RS	152.901,68	PR	140.257,16	R	0,00			EP	12.644,52
		CP	327.109,95	PC	250.000,00	I	327.109,95	ECP	0,00	EC	77.109,95
	SPESE DI MANUTENZIONE ORDINARIA PER GLI IMMOBILI SEDE DI UFFICI REGIONALI (SPESE OBBLIGATORIE).	CS	480.011,63	TP	390.257,16	FPV	0,00			TR	89.754,47
U0100510301	Risorse Autonome	RS	1.187.991,10	PR	26.329,16	R	-3.338,36			EP	1.158.323,58
		CP	276.000,00	PC	15.324,87	I	273.000,00	ECP	3.000,00	EC	257.675,13
	SPESE PER CONSUMI DI ACQUA E RISCALDAMENTO LOCALI AD USO UFFICI REGIONALI (SPESE OBBLIGATORIE).	CS	1.463.991,10	TP	41.654,03	FPV	0,00			TR	1.415.998,71
U0100510601	Risorse Autonome	RS	21.192,36	PR	13.211,60	R	0,00			EP	7.980,76
		CP	70.000,00	PC	29.693,34	I	69.802,36	ECP	197,64	EC	40.109,02
	SPESE PER STAMPATI E CANCELLERIA, MATERIALI DI CONSUMO. (SPESE OBBLIGATORIE).	CS	91.192,36	TP	42.904,94	FPV	0,00			TR	48.089,78
U0100510701	Risorse Autonome	RS	181.426,26	PR	117.808,24	R	0,00			EP	63.618,02
		CP	70.000,00	PC	30.300,32	I	69.500,00	ECP	500,00	EC	39.199,68
	SPESE POSTALI, TELEGRAFICHE, SVINCOLI FERROVIARI, CORRIERE ESPRESSO (SPESE OBBLIGATORIE).	CS	251.426,26	TP	148.108,56	FPV	0,00			TR	102.817,70
U0100510801	Risorse Autonome	RS	6.658,61	PR	4.672,61	R	-22,00			EP	1.964,00
		CP	30.000,00	PC	24.607,31	I	30.000,00	ECP	0,00	EC	5.392,69
	SPESE PER ACQUISTO, NOLEGGIO, MANUTENZIONE E GESTIONE DEI VEICOLI DI SERVIZIO E DI RAPPRESENTANZA (SPESE OBBLIGATORIE).	CS	36.658,61	TP	29.279,92	FPV	0,00			TR	7.356,69
U0100510803	Risorse Autonome	RS	10.743,54	PR	10.743,54	R	0,00			EP	0,00
		CP	63.055,60	PC	37.022,08	I	59.311,62	ECP	3.743,98	EC	22.289,54
	SPESE PER ACQUISTO, NOLEGGIO, MANUTENZIONE E GESTIONE DEI VEICOLI DI SERVIZIO E DI RAPPRESENTANZA - LEASING OPERATIVO (SPESE OBBLIGATORIE).	CS	73.799,14	TP	47.765,62	FPV	0,00			TR	22.289,54

MISSIONE PROGRAMMA, TITOLO, CAPITOLO	DENOMINAZIONE	RESIDUI PASSIVI AL 1/1/2023 (RS)		PAGAMENTI IN C/RESIDUI (PR)		RIACCERTAMENTO RESIDUI (R)[1]			RESIDUI PASSIVI DA ESERCIZI PRECEDENTI (EP=RS-PR+R)	
		PREVISIONI DEFINITIVE DI COMPETENZA (CP)		PAGAMENTI IN C/COMPETENZA (PC)		IMPEGNI (I)[2]		ECONOMIE DI COMPETENZA (ECP=CP-I-FPV)	RESIDUI PASSIVI DA ESERCIZIO DI COMPETENZA (EC=I-PC)	
		PREVISIONI DEFINITIVE DI CASSA (CS)		TOTALE PAGAMENTI (TP=PR+PC)		FONDO PLURIENNALE VINCOLATO (FPV)[3]			TOTALE RESIDUI PASSIVI DA RIPORTARE (TR=EP+EC)	
U0100510804	Risorse Autonome	RS	7.315,83	PR	507,12	R	0,00		EP	6.808,71
		CP	8.000,00	PC	1.184,62	I	1.918,40	ECP 6.081,60	EC	733,78
	SPESE PER ACQUISTO, NOLEGGIO, MANUTENZIONE E GESTIONE DEI VEICOLI DI SERVIZIO E DI RAPPRESENTANZA - MANUTENZIONE ORDINARIA E RIPARAZIONI (SPESE OBBLIGATORIE).	CS	15.315,83	TP	1.691,74	FPV	0,00		TR	7.542,49
U0100510805	Risorse Autonome	RS	21,96	PR	21,96	R	0,00		EP	0,00
		CP	1.000,00	PC	135,49	I	1.000,00	ECP 0,00	EC	864,51
	SPESE PER ACQUISTO, NOLEGGIO, MANUTENZIONE E GESTIONE DEI VEICOLI DI SERVIZIO E DI RAPPRESENTANZA - ALTRI SERVIZI (SPESE OBBLIGATORIE).	CS	1.021,96	TP	157,45	FPV	0,00		TR	864,51
U0100510806	Risorse Autonome	RS	1.155,84	PR	0,00	R	-155,84		EP	1.000,00
		CP	1.000,00	PC	0,00	I	0,00	ECP 1.000,00	EC	0,00
	SPESE PER ACQUISTO, NOLEGGIO, MANUTENZIONE E GESTIONE DEI VEICOLI DI SERVIZIO E DI RAPPRESENTANZA - SERVIZI AMMINISTRATIVI (SPESE OBBLIGATORIE).	CS	2.155,84	TP	0,00	FPV	0,00		TR	1.000,00
U0100511001	Risorse Autonome	RS	11.453,45	PR	3.488,29	R	0,00		EP	7.965,16
		CP	10.000,00	PC	2.452,89	I	10.000,00	ECP 0,00	EC	7.547,11
	SPESE CONTRATTUALI ED ONERI A CARICO DELLA REGIONE,REGISTRAZIONE DI ATTI,BOLLI,VALORI BOLLATI,BOLLATURA REGISTRI ED ATTI. SPESE PER DIRITTI ERARIALI DIVERSI,IMPOSTA SULLA PUBBLICITA',INSERZIONI,PUBBLICHE AFFISSIONI (SPESE OBBLIGATORIE).	CS	21.453,45	TP	5.941,18	FPV	0,00		TR	15.512,27
U0100511802	Risorse Autonome	RS	91.655,52	PR	28.175,48	R	0,00		EP	63.480,04
		CP	213.000,00	PC	129.054,09	I	210.825,88	ECP 2.174,12	EC	81.771,79
	SPESE PER LA TUTELA DELLA SALUTE E DELLA SICUREZZA NEI LUOGHI DI LAVORO (LEGGE 3 AGOSTO 2007, N. 123, D.L.VO 9 APRILE 2008, N. 81) - ALTRI SERVIZI (SPESE OBBLIGATORIE)	CS	304.655,52	TP	157.229,57	FPV	0,00		TR	145.251,83
U0100511803	Risorse Autonome	RS	0,00	PR	0,00	R	0,00		EP	0,00
		CP	5.000,00	PC	0,00	I	0,00	ECP 5.000,00	EC	0,00
	SPESE PER LA TUTELA DELLA SALUTE E DELLA SICUREZZA NEI LUOGHI DI LAVORO - MEDICINALI E ALTRI BENI DI CONSUMO SANITARI (LEGGE 3 AGOSTO 2007, N. 123, D.L.VO 9 APRILE 2008, N. 81) (SPESE OBBLIGATORIE)	CS	5.000,00	TP	0,00	FPV	0,00		TR	0,00
U0100511806	Risorse Autonome	RS	0,00	PR	0,00	R	0,00		EP	0,00
		CP	12.000,00	PC	0,00	I	7.953,91	ECP 4.046,09	EC	7.953,91
	SPESE PER LA TUTELA DELLA SALUTE E DELLA SICUREZZA NEI LUOGHI DI LAVORO - ALTRI BENI DI CONSUMO (LEGGE 3 AGOSTO 2007, N. 123, D.L.VO 9 APRILE 2008, N. 81) (SPESE OBBLIGATORIE)	CS	12.000,00	TP	0,00	FPV	0,00		TR	7.953,91
U0100511807	Risorse Autonome	RS	0,00	PR	0,00	R	0,00		EP	0,00
		CP	2.000,00	PC	1.297,70	I	1.297,70	ECP 702,30	EC	0,00
	SPESE PER LA TUTELA DELLA SALUTE E DELLA SICUREZZA NEI LUOGHI DI LAVORO - SPESE DOVUTE A SANZIONI (LEGGE 3 AGOSTO 2007, N. 123, D.L.VO 9 APRILE 2008, N. 81) (SPESE OBBLIGATORIE)	CS	2.000,00	TP	1.297,70	FPV	0,00		TR	0,00
U0101110801	Risorse Autonome	RS	1.897,69	PR	1.785,19	R	-35,02		EP	77,48
		CP	103.000,00	PC	89.599,88	I	89.873,62	ECP 13.126,38	EC	273,74
	RIMBORSO DI QUOTE INDEBITE O INESIGIBILI(SPESE OBBLIGATORIE).	CS	104.897,69	TP	91.385,07	FPV	0,00		TR	351,22

MISSIONE PROGRAMMA, TITOLO, CAPITOLO	DENOMINAZIONE	RESIDUI PASSIVI AL 1/1/2023 (RS)		PAGAMENTI IN C/RESIDUI (PR)		RIACCERTAMENTO RESIDUI (R)[1]				RESIDUI PASSIVI DA ESERCIZI PRECEDENTI (EP=RS-PR+R)	
		PREVISIONI DEFINITIVE DI COMPETENZA (CP)		PAGAMENTI IN C/COMPETENZA (PC)		IMPEGNI (I)[2]		ECONOMIE DI COMPETENZA (ECP=CP-I-FPV)		RESIDUI PASSIVI DA ESERCIZIO DI COMPETENZA (EC=I-PC)	
		PREVISIONI DEFINITIVE DI CASSA (CS)		TOTALE PAGAMENTI (TP=PR+PC)		FONDO PLURIENNALE VINCOLATO (FPV)[3]				TOTALE RESIDUI PASSIVI DA RIPORTARE (TR=EP+EC)	
U0101110802	Risorse Autonome	RS	1.057,62	PR	558,73	R	0,00			EP	498,89
		CP	52.000,00	PC	48.903,88	I	48.903,88	ECP	3.096,12	EC	0,00
	RIMBORSO DI QUOTE INDEBITE O INESIGIBILI - RIMBORSI DI PARTE CORRENTE A IMPRESE DI SOMME NON DOVUTE O INCASSATE IN ECCESSO (SPESE OBBLIGATORIE).	CS	53.057,62	TP	49.462,61	FPV	0,00			TR	498,89
U1204010101	Risorse Autonome	RS	873.468,67	PR	37.300,17	R	-26.140,29			EP	810.028,21
		CP	780.000,00	PC	36.415,90	I	264.033,71	ECP	515.966,29	EC	227.617,81
	SPESA PER I CONTRATTI DI TELEFONIA FISSA (SPESE OBBLIGATORIE).	CS	1.653.468,67	TP	73.716,07	FPV	0,00			TR	1.037.646,02
U1204011401	Risorse Autonome	RS	18.324,96	PR	3.801,54	R	-4.436,11			EP	10.087,31
		CP	30.000,00	PC	10.317,74	I	24.279,68	ECP	5.720,32	EC	13.961,94
	SPESE DI TELEFONIA MOBILE E SERVIZI INTERNET (SPESE OBBLIGATORIE).	CS	48.324,96	TP	14.119,28	FPV	0,00			TR	24.049,25
U1204011501	Risorse Autonome	RS	263.212,35	PR	168.972,14	R	-6.962,01			EP	87.278,20
		CP	120.000,00	PC	36.228,70	I	120.000,00	ECP	0,00	EC	83.771,30
	SPESE CONDOMINIALI DERIVANTI DAI CONTRATTI DI FITTO DEI LOCALI E FABBRICATI ADIBITI AD UFFICI DELLA REGIONE (SPESE OBBLIGATORIE).	CS	383.212,35	TP	205.200,84	FPV	0,00			TR	171.049,50
U1204011600	Risorse Autonome	RS	50.000,00	PR	0,00	R	0,00			EP	50.000,00
		CP	0,00	PC	0,00	I	0,00	ECP	0,00	EC	0,00
	SPESE PER IL RIPRISTINO LOCALI DISMESSI (SPESE OBBLIGATORIE)	CS	50.000,00	TP	0,00	FPV	0,00			TR	50.000,00
U1204011601	Risorse Autonome	RS	304.154,91	PR	10.000,00	R	0,00			EP	294.154,91
		CP	0,00	PC	0,00	I	0,00	ECP	0,00	EC	0,00
	SPESE PER IL RIPRISTINO LOCALI DISMESSI (SPESE OBBLIGATORIE)	CS	304.154,91	TP	10.000,00	FPV	0,00			TR	294.154,91
U1204011701	Risorse Autonome	RS	1.752.107,51	PR	927.664,50	R	0,00			EP	824.443,01
		CP	2.041.661,83	PC	1.338.457,42	I	2.041.661,83	ECP	0,00	EC	703.204,41
	SPESE PER LA MANUTENZIONE DI IMPIANTI DI SOLLEVAMENTO, DI RISCALDAMENTO ED ELETTRICI (SPESE OBBLIGATORIE)	CS	3.793.769,34	TP	2.266.121,92	FPV	0,00			TR	1.527.647,42
U1204011801	Risorse Autonome	RS	922.850,98	PR	406.572,48	R	0,00			EP	516.278,50
		CP	2.387.934,07	PC	1.965.672,14	I	2.387.934,07	ECP	0,00	EC	422.261,93
	SPESE PER PULIZIA DEGLI IMMOBILI SEDE DEGLI UFFICI REGIONALI (SPESE OBBLIGATORIE).	CS	3.310.785,05	TP	2.372.244,62	FPV	0,00			TR	938.540,43
U1204011901	Risorse Autonome	RS	1.449.866,35	PR	870.270,87	R	0,00			EP	579.595,48
		CP	4.500.000,00	PC	1.502.476,23	I	1.730.000,00	ECP	2.770.000,00	EC	227.523,77
	SPESE PER CONSUMI DI ENERGIA ELETTRICA (SPESE OBBLIGATORIE).	CS	5.949.866,35	TP	2.372.747,10	FPV	0,00			TR	807.119,25
U1204012001	Risorse Autonome	RS	94.756,73	PR	61.006,50	R	-26.220,43			EP	7.529,80
		CP	215.000,00	PC	143.884,05	I	213.613,88	ECP	1.386,12	EC	69.729,83
	SPESE PER NOLEGGIO ATTREZZATURE INFORMATICHE E MACCHINE D'UFFICIO (SPESE OBBLIGATORIE)	CS	309.756,73	TP	204.890,55	FPV	0,00			TR	77.259,63
U1204012201	Risorse Autonome	RS	22.440,00	PR	2.440,00	R	0,00			EP	20.000,00
		CP	25.000,00	PC	20.000,00	I	25.000,00	ECP	0,00	EC	5.000,00
	SPESE PER TRASLOCO ARREDI, TRASPORTO MATERIALE, SMALTIMENTO RIFIUTI ORDINARI, INGOMBRANTI E SPECIALI (SPESE OBBLIGATORIE)	CS	47.440,00	TP	22.440,00	FPV	0,00			TR	25.000,00

MISSIONE PROGRAMMA, TITOLO, CAPITOLO	DENOMINAZIONE	RESIDUI PASSIVI AL 1/1/2023 (RS)		PAGAMENTI IN C/RESIDUI (PR)		RIACCERTAMENTO RESIDUI (R)[1]			RESIDUI PASSIVI DA ESERCIZI PRECEDENTI (EP=RS-PR+R)	
		PREVISIONI DEFINITIVE DI COMPETENZA (CP)		PAGAMENTI IN C/COMPETENZA (PC)		IMPEGNI (I)[2]		ECONOMIE DI COMPETENZA (ECP=CP-I-FPV)	RESIDUI PASSIVI DA ESERCIZIO DI COMPETENZA (EC=I-PC)	
		PREVISIONI DEFINITIVE DI CASSA (CS)		TOTALE PAGAMENTI (TP=PR+PC)		FONDO PLURIENNALE VINCOLATO (FPV)[3]			TOTALE RESIDUI PASSIVI DA RIPORTARE (TR=EP+EC)	
U1204012301	Risorse Autonome	RS	2.706,94	PR	2.706,94	R	0,00		EP	0,00
		CP	60.000,00	PC	54.942,29	I	56.792,38	ECP 3.207,62	EC	1.850,09
	SPESE PER GESTIONE DEI VEICOLI ADIBITI A SERVIZI DI PROTEZIONE CIVILE (SPESE OBBLIGATORIE).	CS	62.706,94	TP	57.649,23	FPV	0,00		TR	1.850,09
U1204012303	Risorse Autonome	RS	1.964,88	PR	0,00	R	-1.964,88		EP	0,00
		CP	222.535,12	PC	78.311,26	I	216.840,00	ECP 5.695,12	EC	138.528,74
	SPESE PER LA GESTIONE DEI VEICOLI ADIBITI A SERVIZI DI PROTEZIONE CIVILE (SPESE OBBLIGATORIE) - PREMI DI ASSICURAZIONE CONTRO I DANNI.	CS	224.500,00	TP	78.311,26	FPV	0,00		TR	138.528,74
U1204012304	Risorse Autonome	RS	101.367,05	PR	56.725,84	R	-44.641,21		EP	0,00
		CP	147.208,37	PC	76.586,95	I	120.000,00	ECP 27.208,37	EC	43.413,05
	SPESE PER LA MANUTENZIONE DEI VEICOLI ADIBITI A SERVIZI DI PROTEZIONE CIVILE (SPESE OBBLIGATORIE) - MANUTENZIONE ORDINARIA E RIPARAZIONI	CS	248.575,42	TP	133.312,79	FPV	0,00		TR	43.413,05
U1204012305	Risorse Autonome	RS	0,00	PR	0,00	R	0,00		EP	0,00
		CP	3.000,00	PC	2.530,00	I	2.530,00	ECP 470,00	EC	0,00
	SPESE PER LA MANUTENZIONE DEI VEICOLI ADIBITI A SERVIZI DI PROTEZIONE CIVILE (SPESE OBBLIGATORIE) - ALTRI SERVIZI	CS	3.000,00	TP	2.530,00	FPV	0,00		TR	0,00
U1204012306	Risorse Autonome	RS	0,00	PR	0,00	R	0,00		EP	0,00
		CP	4.000,00	PC	2.049,88	I	4.000,00	ECP 0,00	EC	1.950,12
	SPESE PER LA MANUTENZIONE DEI VEICOLI ADIBITI A SERVIZI DI PROTEZIONE CIVILE (SPESE OBBLIGATORIE) - SERVIZI AMMINISTRATIVI	CS	4.000,00	TP	2.049,88	FPV	0,00		TR	1.950,12
U1204013001	Risorse Autonome	RS	301.861,56	PR	263.721,04	R	0,00		EP	38.140,52
		CP	1.943.943,13	PC	1.297.016,64	I	1.493.725,98	ECP 450.217,15	EC	196.709,34
	SPESE PER LA VIGILANZA DIURNA E NOTTURNA DELL'IMMOBILE 'CITTADELLA REGIONALE' - (SPESE OBBLIGATORIE)	CS	2.245.804,69	TP	1.560.737,68	FPV	0,00		TR	234.849,86
U1204050901	Risorse Autonome	RS	1.354,20	PR	1.354,20	R	0,00		EP	0,00
		CP	10.000,00	PC	5.384,13	I	6.738,33	ECP 3.261,67	EC	1.354,20
	SPESE PER IL FUNZIONAMENTO DELLA STAZIONE UNICA APPALTANTE E DELL'OSSERVATORIO REGIONALE SUGLI APPALTI (LEGGE REGIONALE 7 DICEMBRE 2007, N.26)	CS	11.354,20	TP	6.738,33	FPV	0,00		TR	1.354,20
U1204050905	Risorse Autonome	RS	4.557,19	PR	2.057,19	R	0,00		EP	2.500,00
		CP	13.000,00	PC	10.977,31	I	10.977,31	ECP 2.022,69	EC	0,00
	SPESE PER IL FUNZIONAMENTO DELLA STAZIONE UNICA APPALTANTE E DELL'OSSERVATORIO REGIONALE SUGLI APPALTI - ALTRI SERVIZI(LEGGE REGIONALE 7 DICEMBRE 2007, N.26)	CS	17.557,19	TP	13.034,50	FPV	0,00		TR	2.500,00
U1204050908	Risorse Autonome	RS	3.006,35	PR	809,20	R	-2.197,15		EP	0,00
		CP	2.000,00	PC	0,00	I	2.000,00	ECP 0,00	EC	2.000,00
	SPESE PER IL FUNZIONAMENTO DELLA STAZIONE UNICA APPALTANTE E DELL'OSSERVATORIO REGIONALE SUGLI APPALTI - IMPOSTA REGIONALE SULLE ATTIVITA' PRODUTTIVE (IRAP) (LEGGE REGIONALE 7 DICEMBRE 2007, N.26)	CS	5.006,35	TP	809,20	FPV	0,00		TR	2.000,00

MISSIONE PROGRAMMA, TITOLO, CAPITOLO	DENOMINAZIONE	RESIDUI PASSIVI AL 1/1/2023 (RS)		PAGAMENTI IN C/RESIDUI (PR)		RIACCERTAMENTO RESIDUI (R)[1]				RESIDUI PASSIVI DA ESERCIZI PRECEDENTI (EP=RS-PR+R)	
		PREVISIONI DEFINITIVE DI COMPETENZA (CP)		PAGAMENTI IN C/COMPETENZA (PC)		IMPEGNI (I)[2]		ECONOMIE DI COMPETENZA (ECP=CP-I-FPV)		RESIDUI PASSIVI DA ESERCIZIO DI COMPETENZA (EC=I-PC)	
		PREVISIONI DEFINITIVE DI CASSA (CS)		TOTALE PAGAMENTI (TP=PR+PC)		FONDO PLURIENNALE VINCOLATO (FPV)[3]				TOTALE RESIDUI PASSIVI DA RIPORTARE (TR=EP+EC)	
U1204094301	Risorse Autonome	RS	10,00	PR	0,00	R	0,00			EP	10,00
		CP	27.247,53	PC	27.247,52	I	27.247,52	ECP	0,01	EC	0,00
	SPESE PER GARANTIRE LA COPERTURA FINANZIARIA NONCHE' LA DEFINITIVA REGOLARIZZAZIONE CONTABILE DEI PAGAMENTI EFFETTUATI DAL TESORIERE REGIONALE, A SEGUITO DI ATTI GIUDIZIALI DI PIGNORAMENTO RIGUARDANTI SERVIZI FINANZIARI DIVERSI	CS	27.257,53	TP	27.247,52	FPV	0,00			TR	10,00
U1204100701	Risorse Autonome	RS	0,00	PR	0,00	R	0,00			EP	0,00
		CP	15.000,00	PC	14.640,00	I	14.640,00	ECP	360,00	EC	0,00
	SPESE INERENTI ALLO SVOLGIMENTO DELLE OPERAZIONI PER L'ACQUISIZIONE DI RATING	CS	15.000,00	TP	14.640,00	FPV	0,00			TR	0,00
U1204101401	Risorse Autonome	RS	0,00	PR	0,00	R	0,00			EP	0,00
		CP	1.500.000,00	PC	3.570,00	I	120.600,00	ECP	1.379.400,00	EC	117.030,00
	SPESE PER LA GESTIONE DEL SERVIZIO DI TESORERIA REGIONALE (SPESE OBBLIGATORIE)	CS	1.500.000,00	TP	3.570,00	FPV	0,00			TR	117.030,00
U1204101402	Risorse Autonome	RS	0,00	PR	0,00	R	0,00			EP	0,00
		CP	50.000,00	PC	15.755,00	I	50.000,00	ECP	0,00	EC	34.245,00
	SPESE PER LA GESTIONE DEL SERVIZIO DI TESORERIA REGIONALE -SERVIZI FINANZIARI (SPESE OBBLIGATORIE)	CS	50.000,00	TP	15.755,00	FPV	0,00			TR	34.245,00
U9010300403	Risorse Vincolate (Capitolo: E9201011701)	RS	0,00	PR	0,00	R	0,00			EP	0,00
		CP	80.000,00	PC	0,00	I	0,00	ECP	80.000,00	EC	0,00
	SPESE DESTINATE AL FINANZIAMENTO DELLE ATTIVITA' SVOLTE DAI SOGGETTI AGGREGATORI - CONSULENZE (ART. 9, COMMA 9, LETT. C) DEL DL N. 66/2014)	CS	80.000,00	TP	0,00	FPV	0,00			TR	0,00
U9010300404	Risorse Vincolate (Capitolo: E9201011701)	RS	0,00	PR	0,00	R	0,00			EP	0,00
		CP	25.000,00	PC	0,00	I	0,00	ECP	25.000,00	EC	0,00
	SPESE DESTINATE AL FINANZIAMENTO DELLE ATTIVITA' SVOLTE DAI SOGGETTI AGGREGATORI - ACQUISTO DI SERVIZI PER FORMAZIONE E ADDESTRAMENTO DEL PERSONALE DELL'ENTE (ART. 9, COMMA 9, LETT. C) DEL DL N. 66/2014)	CS	25.000,00	TP	0,00	FPV	0,00			TR	0,00
U9010300405	Risorse Vincolate (Capitolo: E9201011701)	RS	0,00	PR	0,00	R	0,00			EP	0,00
		CP	10.000,00	PC	0,00	I	0,00	ECP	10.000,00	EC	0,00
	SPESE DESTINATE AL FINANZIAMENTO DELLE ATTIVITA' SVOLTE DAI SOGGETTI AGGREGATORI - ALTRI BENI DI CONSUMO (ART. 9, COMMA 9, LETT. C) DEL DL N. 66/2014)	CS	10.000,00	TP	0,00	FPV	0,00			TR	0,00
U9010300406	Risorse Vincolate (Capitolo: E9201011701)	RS	0,00	PR	0,00	R	0,00			EP	0,00
		CP	25.734,28	PC	0,00	I	0,00	ECP	25.734,28	EC	0,00
	SPESE DESTINATE AL FINANZIAMENTO DELLE ATTIVITA' SVOLTE DAI SOGGETTI AGGREGATORI - ORGANIZZAZIONE EVENTI, PUBBLICITA' E SERVIZI PER TRASFERTA (ART. 9, COMMA 9, LETT. C) DEL DL N. 66/2014)	CS	25.734,28	TP	0,00	FPV	0,00			TR	0,00
U9010300407	Risorse Vincolate (Capitolo: E9201011701)	RS	38.145,35	PR	5.500,36	R	-32.644,99			EP	0,00
		CP	544.297,87	PC	16.417,63	I	534.297,87	ECP	10.000,00	EC	517.880,24
	SPESE DESTINATE AL FINANZIAMENTO DELLE ATTIVITA' SVOLTE DAI SOGGETTI AGGREGATORI - ALTRI SERVIZI (ART. 9, COMMA 9, LETT. C) DEL DL N. 66/2014)	CS	582.443,22	TP	21.917,99	FPV	0,00			TR	517.880,24

MISSIONE PROGRAMMA, TITOLO, CAPITOLO	DENOMINAZIONE	RESIDUI PASSIVI AL 1/1/2023 (RS)		PAGAMENTI IN C/RESIDUI (PR)		RIACCERTAMENTO RESIDUI (R)[1]				RESIDUI PASSIVI DA ESERCIZI PRECEDENTI (EP=RS-PR+R)	
		PREVISIONI DEFINITIVE DI COMPETENZA (CP)		PAGAMENTI IN C/COMPETENZA (PC)		IMPEGNI (I)[2]		ECONOMIE DI COMPETENZA (ECP=CP-I-FPV)		RESIDUI PASSIVI DA ESERCIZIO DI COMPETENZA (EC=I-PC)	
		PREVISIONI DEFINITIVE DI CASSA (CS)		TOTALE PAGAMENTI (TP=PR+PC)		FONDO PLURIENNALE VINCOLATO (FPV)[3]				TOTALE RESIDUI PASSIVI DA RIPORTARE (TR=EP+EC)	
U9010300601	Risorse Autonome	RS	18.667,34	PR	7.229,04	R	-11.438,30			EP	0,00
		CP	30.000,00	PC	0,00	I	0,00	ECP	30.000,00	EC	0,00
	SPESE PER MANUTENZIONE ORDINARIA E RIPARAZIONE DELLE APPARECCHIATURE HARDWARE.	CS	48.667,34	TP	7.229,04	FPV	0,00			TR	0,00
U9010300801	Risorse Autonome	RS	390.838,91	PR	0,00	R	0,00			EP	390.838,91
		CP	2.623.963,84	PC	2.060.411,43	I	2.060.411,43	ECP	563.552,41	EC	0,00
	SPESE PER LE COMPETENZE FISSE DEL PERSONALE REGIONALE DI RUOLO, IVI COMPRESE QUELLE PER IL PAGAMENTO DELLA RETRIBUZIONE DI POSIZIONE E DEI CONTRIBUTI PREVIDENZIALI POSTI A CARICO DELLA REGIONE (SPESE OBBLIGATORIE). - U.01.03	CS	3.014.802,75	TP	2.060.411,43	FPV	0,00			TR	390.838,91
U9010300802	Risorse Autonome	RS	478.064,12	PR	120.722,82	R	0,00			EP	357.341,30
		CP	758.282,85	PC	754.699,90	I	758.282,85	ECP	0,00	EC	3.582,95
	SPESE PER LE COMPETENZE FISSE DEL PERSONALE REGIONALE DI RUOLO, IVI COMPRESE QUELLE PER IL PAGAMENTO DELLA RETRIBUZIONE DI POSIZIONE E DEI CONTRIBUTI PREVIDENZIALI POSTI A CARICO DELLA REGIONE -CONTRIBUTI SOCIALI EFFETTIVI A CARICO DELL'ENTE - (SPESE OBBLIGATORIE). - U.01.03	CS	1.236.346,97	TP	875.422,72	FPV	0,00			TR	360.924,25
U9010300804	Risorse Autonome	RS	48.962,02	PR	48.962,02	R	0,00			EP	0,00
		CP	268.281,06	PC	254.170,90	I	254.170,90	ECP	14.110,16	EC	0,00
	SPESE PER IL PAGAMENTO DELL'IRAP A VALERE SULLE SPESE PER IL PERSONALE REGIONALE (SPESE OBBLIGATORIE) - U.01.03	CS	317.243,08	TP	303.132,92	FPV	0,00			TR	0,00
U9010301201	Risorse Vincolate (Capitolo: E9201010201; E9201050101)	RS	2.470,00	PR	1.852,50	R	-617,50			EP	0,00
		CP	1.995,00	PC	1.995,00	I	1.995,00	ECP	0,00	EC	0,00
	SPESE PER SOSTENERE LE FASI DI PROGRAMMAZIONE, ATTUAZIONE, GESTIONE, CONTROLLO, VALUTAZIONE E SORVEGLIANZA DEL PROGRAMMA OPERATIVO (POR 2014-2020 - ASSE 14) - RETRIBUZIONI IN DENARO - U.01.03	CS	4.465,00	TP	3.847,50	FPV	0,00			TR	0,00
U9010301202	Risorse Vincolate (Capitolo: E9201010201; E9201050101)	RS	590,33	PR	442,62	R	-147,71			EP	0,00
		CP	476,66	PC	476,66	I	476,66	ECP	0,00	EC	0,00
	SPESE PER SOSTENERE LE FASI DI PROGRAMMAZIONE, ATTUAZIONE, GESTIONE, CONTROLLO, VALUTAZIONE E SORVEGLIANZA DEL PROGRAMMA OPERATIVO (POR 2014-2020 - ASSE 14) - CONTRIBUTI SOCIALI EFFETTIVI A CARICO DELL'ENTE - U.01.03	CS	1.066,99	TP	919,28	FPV	0,00			TR	0,00
U9010301203	Risorse Vincolate (Capitolo: E9201010201; E9201050101)	RS	209,95	PR	157,46	R	-52,49			EP	0,00
		CP	169,58	PC	169,58	I	169,58	ECP	0,00	EC	0,00
	SPESE PER SOSTENERE LE FASI DI PROGRAMMAZIONE, ATTUAZIONE, GESTIONE, CONTROLLO, VALUTAZIONE E SORVEGLIANZA DEL PROGRAMMA OPERATIVO (POR 2014-2020 - ASSE 14) - IMPOSTA REGIONALE SULLE ATTIVITA' PRODUTTIVE (IRAP) - U.01.03	CS	379,53	TP	327,04	FPV	0,00			TR	0,00
U9010301301	Risorse Autonome	RS	146.574,14	PR	45.824,06	R	-100.750,08			EP	0,00
		CP	366.157,89	PC	210.944,41	I	366.157,89	ECP	0,00	EC	155.213,48
	SPESE PER STIPENDI, ALTRI ASSEGNI FISSI E CONTRIBUTI DIVERSI A CARICO DELL'ENTE, INERENTI AL PERSONALE ADDETTO ALLE SEGRETERIE PARTICOLARI DEL PRESIDENTE, DEGLI ASSESSORI DELLA GIUNTA REGIONALE E DEL PRESIDENTE DELLA COMMISSIONE DEL PIANO, NONCHE' PER L'INDENNITA' FORFETTIZZATA DEL PERSONALE CHE PRESTA SERVIZIO NELLE STRUTTURE AUSILIARIE DEI DIPARTIMENTI (ARTT. 5 E 8 DELLA LEGGE REGIONALE 13.5.1996, N. 7; ART. 3 DELLA LEGGE REGIONALE 26.5.1997, N. 8. ART. 1, COMMA 5, DELLA LEGGE REGIONALE 28.8.2000, N. 14; LEGGE REGIONALE 29.10.2001, N.24)(SPESE OBBLIGATORIE). - U.01.03	CS	512.732,03	TP	256.768,47	FPV	0,00			TR	155.213,48

MISSIONE PROGRAMMA, TITOLO, CAPITOLO	DENOMINAZIONE	RESIDUI PASSIVI AL 1/1/2023 (RS)		PAGAMENTI IN C/RESIDUI (PR)		RIACCERTAMENTO RESIDUI (R)[1]				RESIDUI PASSIVI DA ESERCIZI PRECEDENTI (EP=RS-PR+R)	
		PREVISIONI DEFINITIVE DI COMPETENZA (CP)		PAGAMENTI IN C/COMPETENZA (PC)		IMPEGNI (I)[2]		ECONOMIE DI COMPETENZA (ECP=CP-I-FPV)		RESIDUI PASSIVI DA ESERCIZIO DI COMPETENZA (EC=I-PC)	
		PREVISIONI DEFINITIVE DI CASSA (CS)		TOTALE PAGAMENTI (TP=PR+PC)		FONDO PLURIENNALE VINCOLATO (FPV)[3]				TOTALE RESIDUI PASSIVI DA RIPORTARE (TR=EP+EC)	
U9010301302	Risorse Autonome SPESE PER STIPENDI, ALTRI ASSEGNI FISSI E CONTRIBUTI DIVERSI A CARICO DELL'ENTE, INERENTI AL PERSONALE ADDETTO ALLE SEGRETERIE PARTICOLARI DEL PRESIDENTE, DEGLI ASSESSORI DELLA GIUNTA REGIONALE E DEL PRESIDENTE DELLA COMMISSIONE DEL PIANO, NONCHE' PER L'INDENNITA' FORFETTIZZATA DEL PERSONALE CHE PRESTA SERVIZIO NELLE STRUTTURE AUSILIARIE DEI DIPARTIMENTI - CONTRIBUTI SOCIALI EFFETTIVI A CARICO DELL'ENTE - (ARTT. 5 E 8 DELLA LEGGE REGIONALE 13.5.1996, N. 7; ART. 3 DELLA LEGGE REGIONALE 26.5.1997, N. 8. ART. 1, COMMA 5, DELLA LEGGE REGIONALE 28.8.2000, N. 14; LEGGE REGIONALE 29.10.2001, N.24)(SPESE OBBLIGATORIE). - U.01.03	RS CP CS	17.421,83 120.541,89 137.963,72	PR PC TP	17.421,83 118.705,22 136.127,05	R I FPV	0,00 120.541,89 0,00	ECP	0,00	EP EC TR	0,00 1.836,67 1.836,67
U9010302701	Risorse Autonome RIMBORSO ALL'AGENZIA DELLE ENTRATE IN RATE VENTENNALI DELLE SPESE PER LE PROCEDURE ESECUTIVE RIFERITE AL PERIODO 2000 - 2010 ANNULLATE PER EFFETTO DELLE PREVISIONI NORMATIVE DI CUI ALL'ART. 4, COMMA 1, DEL DECRETO LEGGE 23 OTTOBRE 2018, N. 119, CONVERTITO DALLA LEGGE 17 DICEMBRE 2018, N. 136 (ART.8, COMMA 4, DELLA LEGGE REGIONALE 30 APRILE 2020, N.2) (SPESE OBBLIGATORIE)	RS CP CS	72.923,24 84.564,09 157.487,33	PR PC TP	72.923,24 84.564,09 157.487,33	R I FPV	0,00 84.564,09 0,00	ECP	0,00	EP EC TR	0,00 0,00 0,00
U9010303201	Risorse Autonome RESTITUZIONE ALLO STATO DELLE SOMME RICEVUTE IN ECCESSO A TITOLO DI RISTORI A CAUSA DALL'EMERGENZA COVID 19 RISPETTO ALLE ENTRATE DERIVANTI DALLE ATTIVITA' DI LOTTA ALL'EVASIONE (ART. 111, COMMA 2NOVIES, DEL D.L. 19 MAGGIO 2020, N. 34, CONV. DALLA LEGGE 17 LUGLIO 2020, N. 77) NOTA: RATA ANNUALE DI EURO 2.230.289,47 A DECORRERE DAL 2022 FINO AL 2040.NEL 2041 LA RATA ANNUALE è PARI AD EURO 33.523,63	RS CP CS	0,00 2.230.289,47 2.230.289,47	PR PC TP	0,00 2.230.289,47 2.230.289,47	R I FPV	0,00 2.230.289,47 0,00	ECP	0,00	EP EC TR	0,00 0,00 0,00
U9010303601	Risorse Autonome RIVERSAMENTO ALLO STATO DELLA TASSA AUTOMOBILISTICA DERIVANTE DALLE REGOLAZIONI FINANZIARIE DEL MAGGIOR GETTITO DELL'ANNO 2015 E SUCCESSIVI (ART. 1, COMMA 322, DELLA LEGGE 27 DICEMBRE 2006, N. 296- ART. 4, COMMA 1, DELLA LEGGE REGIONALE 29 NOVEMBRE 2022, N. 39)	RS CP CS	0,00 4.250.464,27 4.250.464,27	PR PC TP	0,00 4.250.464,27 4.250.464,27	R I FPV	0,00 4.250.464,27 0,00	ECP	0,00	EP EC TR	0,00 0,00 0,00
U9010304101	Risorse Autonome VERSAMENTO ALLO STATO DEL CONTRIBUTO DERIVANTE DAI RISPARMI CONNESSI ALLA RIORGANIZZAZIONE DEI SERVIZI ANCHE ATTRAVERSO LA DIGITALIZZAZIONE ED IL POTENZIAMENTO DEL LAVORO AGILE (ART 1. COMMI 850-851 DELLA LEGGE 30 DICEMBRE 2020 N. 178- ART 3 COMMA 4 DELLA LEGGE REGIONALE 23 DICEMBRE 2022, N.50)	RS CP CS	0,00 7.804.028,20 7.804.028,20	PR PC TP	0,00 7.804.028,20 7.804.028,20	R I FPV	0,00 7.804.028,20 0,00	ECP	0,00	EP EC TR	0,00 0,00 0,00
U9010304201	Risorse Autonome RIMBORSI DI PARTE CORRENTE A IMPRESE DEI CREDITI MATURATI DERIVANTI DAL CONGUAGLIO IRBA	RS CP CS	0,00 69.885,92 69.885,92	PR PC TP	0,00 17.208,32 17.208,32	R I FPV	0,00 17.208,32 0,00	ECP	52.677,60	EP EC TR	0,00 0,00 0,00
U9010304301	Risorse Autonome SPESE PER IL PAGAMENTI DELLE SOMME DOVUTE SULLA BASE DELLE SENTENZE DELLA CORTE DI GIUSTIZIA TRIBUTARIA N. 784/2018 E N. 3584/2022	RS CP CS	0,00 1.994.974,08 1.994.974,08	PR PC TP	0,00 198.760,99 198.760,99	R I FPV	0,00 1.994.974,08 0,00	ECP	0,00	EP EC TR	0,00 1.796.213,09 1.796.213,09

MISSIONE PROGRAMMA, TITOLO, CAPITOLO	DENOMINAZIONE	RESIDUI PASSIVI AL 1/1/2023 (RS)		PAGAMENTI IN C/RESIDUI (PR)		RIACCERTAMENTO RESIDUI (R)[1]				RESIDUI PASSIVI DA ESERCIZI PRECEDENTI (EP=RS-PR+R)	
		PREVISIONI DEFINITIVE DI COMPETENZA (CP)		PAGAMENTI IN C/COMPETENZA (PC)		IMPEGNI (I)[2]		ECONOMIE DI COMPETENZA (ECP=CP-I-FPV)		RESIDUI PASSIVI DA ESERCIZIO DI COMPETENZA (EC=I-PC)	
		PREVISIONI DEFINITIVE DI CASSA (CS)		TOTALE PAGAMENTI (TP=PR+PC)		FONDO PLURIENNALE VINCOLATO (FPV)[3]				TOTALE RESIDUI PASSIVI DA RIPORTARE (TR=EP+EC)	
U9010304401	Risorse Autonome	RS	0,00	PR	0,00	R	0,00			EP	0,00
		CP	5.135,20	PC	5.135,20	I	5.135,20	ECP	0,00	EC	0,00
	SSPESE PER GARANTIRE LA COPERTURA FINANZIARIA NONCHÉ LA DEFINITIVA REGOLARIZZAZIONE CONTABILE DEI PAGAMENTI EFFETTUATI DAL TESORIERE REGIONALE A SEGUITO DI ATTI GIUDIZIALI DI PIGNORAMENTO RIGUARDANTI SPESE DI PARTE CORRENTE DI COMPETENZA DEL DIPARTIMENTO ORGANIZZAZIONE E PERSONALE- ONERI DA CONTENZIOSO	CS	5.135,20	TP	5.135,20	FPV	0,00			TR	0,00
U9010304501	Risorse Autonome	RS	0,00	PR	0,00	R	0,00			EP	0,00
		CP	21.221,76	PC	21.221,76	I	21.221,76	ECP	0,00	EC	0,00
	SPESE PER GARANTIRE LA COPERTURA FINANZIARIA NONCHE' LA DEFINITIVA REGOLARIZZAZIONE CONTABILE DEI PAGAMENTI EFFETTUATI DAL TESORIERE REGIONALE, A SEGUITO DI ATTI GIUDIZIALI DI PIGNORAMENTO RIGUARDANTI SPESE DI PARTE CORRENTE DI COMPETENZA DEL DIPARTIMENTO ECONOMIA E FINANZE - SERVIZI AUSILIARI PER IL FUNZIONAMENTO DELL'ENTE	CS	21.221,76	TP	21.221,76	FPV	0,00			TR	0,00
TITOLO 1	**Spese correnti**	**RS**	**9.148.561,15**	**PR**	**3.483.997,64**	**R**	**-331.211,30**			**EP**	**5.333.352,21**
		CP	**37.176.159,51**	**PC**	**25.757.768,96**	**I**	**31.157.501,47**	**ECP**	**6.018.658,04**	**EC**	**5.399.732,51**
		CS	**46.324.720,66**	**TP**	**29.241.766,60**	**FPV**	**0,00**			**TR**	**10.733.084,72**
TITOLO 2	**Spese in conto capitale**										
U0100510501	Risorse Autonome	RS	334,28	PR	334,28	R	0,00			EP	0,00
		CP	721.000,00	PC	62.455,17	I	107.946,53	ECP	613.053,47	EC	45.491,36
	SPESE PER ACQUISTO DI ARREDI D'UFFICIO . MOBILI E ATTREZZATURE (SPESE OBBLIGATORIE)	CS	721.334,28	TP	62.789,45	FPV	0,00			TR	45.491,36
U0100511805	Risorse Autonome	RS	33.814,74	PR	33.814,74	R	0,00			EP	0,00
		CP	33.000,00	PC	0,00	I	0,00	ECP	33.000,00	EC	0,00
	SPESE PER LA TUTELA DELLA SALUTE E DELLA SICUREZZA NEI LUOGHI DI LAVORO - ATTREZZATURE (LEGGE 3 AGOSTO 2007, N. 123, D.L.VO 9 APRILE 2008, N. 81) (SPESE OBBLIGATORIE)	CS	66.814,74	TP	33.814,74	FPV	0,00			TR	0,00
U1204013203	Risorse Autonome	RS	331.250,24	PR	0,00	R	0,00			EP	331.250,24
		CP	0,00	PC	0,00	I	0,00	ECP	0,00	EC	0,00
	SPESE PER LA REALIZZAZIONE DEL PROGETTO "FITTI ZERO" APPROVATO DALLA GIUNTA REGIONALE CON DELIBERA N. 444 DEL 10 NOVEMBRE 2016 - BENI IMMOBILI	CS	331.250,24	TP	0,00	FPV	0,00			TR	331.250,24
U1204013205	Risorse Autonome	RS	40.396,53	PR	0,00	R	0,00			EP	40.396,53
		CP	0,00	PC	0,00	I	0,00	ECP	0,00	EC	0,00
	SPESE PER LA REALIZZAZIONE DEL PROGETTO "FITTI ZERO" APPROVATO DALLA GIUNTA REGIONALE CON DELIBERA N. 444 DEL 10 NOVEMBRE 2016 - IMPIANTI E MACCHINARI	CS	40.396,53	TP	0,00	FPV	0,00			TR	40.396,53
U1204091105	Risorse Autonome	RS	286.834,33	PR	0,00	R	0,00			EP	286.834,33
		CP	0,00	PC	0,00	I	0,00	ECP	0,00	EC	0,00
	FONDO PER IL PAGAMENTO DI DEBITI PREGRESSI ACCERTATI E RICONOSCIUTI NEI CONFRONTI DI ENTI, PERSONE FISICHE E GIURIDICHE, ISTITUZIONI ED ORGANISMI VARI DERIVANTI DA ATTIVITA' DELL'AMMINISTRAZIONE REGIONALE (ART.35, COMMI 1 E 2, DELLA LEGGE REGIONALE 11 MAGGIO 2007, N. 9) - CONTRIBUTI AGLI INVESTIMENTI AD ALTRE IMPRESE	CS	286.834,33	TP	0,00	FPV	0,00			TR	286.834,33

MISSIONE PROGRAMMA, TITOLO, CAPITOLO	DENOMINAZIONE	RESIDUI PASSIVI AL 1/1/2023 (RS)		PAGAMENTI IN C/RESIDUI (PR)		RIACCERTAMENTO RESIDUI (R)[1]				RESIDUI PASSIVI DA ESERCIZI PRECEDENTI (EP=RS-PR+R)	
		PREVISIONI DEFINITIVE DI COMPETENZA (CP)		PAGAMENTI IN C/COMPETENZA (PC)		IMPEGNI (I)[2]		ECONOMIE DI COMPETENZA (ECP=CP-I-FPV)		RESIDUI PASSIVI DA ESERCIZIO DI COMPETENZA (EC=I-PC)	
		PREVISIONI DEFINITIVE DI CASSA (CS)		TOTALE PAGAMENTI (TP=PR+PC)		FONDO PLURIENNALE VINCOLATO (FPV)[3]				TOTALE RESIDUI PASSIVI DA RIPORTARE (TR=EP+EC)	
U9010300408	Risorse Vincolate (Capitolo: E9402020401)	RS	0,00	PR	0,00	R	0,00			EP	0,00
		CP	70.000,00	PC	0,00	I	0,00	ECP	70.000,00	EC	0,00
	SPESE DESTINATE AL FINANZIAMENTO DELLE ATTIVITA' SVOLTE DAI SOGGETTI AGGREGATORI - HARDWARE (ART. 9, COMMA 9, LETT. C) DEL DL N. 66/2014)	CS	70.000,00	TP	0,00	FPV	0,00			TR	0,00
U9010300409	Risorse Vincolate (Capitolo: E9402020401)	RS	0,00	PR	0,00	R	0,00			EP	0,00
		CP	10.000,00	PC	0,00	I	0,00	ECP	10.000,00	EC	0,00
	SPESE DESTINATE AL FINANZIAMENTO DELLE ATTIVITA' SVOLTE DAI SOGGETTI AGGREGATORI - HARDWARE (ART. 9, COMMA 9, LETT. C) DEL DL N. 66/2014)	CS	10.000,00	TP	0,00	FPV	0,00			TR	0,00
U9010300410	Risorse Vincolate (Capitolo: E9402020401)	RS	0,00	PR	0,00	R	0,00			EP	0,00
		CP	5.000,00	PC	0,00	I	0,00	ECP	5.000,00	EC	0,00
	SPESE DESTINATE AL FINANZIAMENTO DELLE ATTIVITA' SVOLTE DAI SOGGETTI AGGREGATORI - SOFTWARE (ART. 9, COMMA 9, LETT. C) DEL DL N. 66/2014)	CS	5.000,00	TP	0,00	FPV	0,00			TR	0,00
U9010303001	Risorse Autonome	RS	0,00	PR	0,00	R	0,00			EP	0,00
		CP	1.088.608,02	PC	0,00	I	0,00	ECP	1.088.608,02	EC	0,00
	SPESE PER LA REALIZZAZIONE DEL NUOVO ARCHIVIO DOCUMENTALE DELLA REGIONE -ATTREZZATURE (SPESE OBBLIGATORIE)	CS	1.088.608,02	TP	0,00	FPV	0,00			TR	0,00
U9010303003	Risorse Autonome	RS	115.903,84	PR	17.427,77	R	0,00			EP	98.476,07
		CP	650.000,00	PC	0,00	I	0,00	ECP	650.000,00	EC	0,00
	SPESE PER LA REALIZZAZIONE DEL NUOVO ARCHIVIO DOCUMENTALE DELLA REGIONE -BENI IMMOBILI (SPESE OBBLIGATORIE)	CS	765.903,84	TP	17.427,77	FPV	0,00			TR	98.476,07
U9010303004	Risorse Autonome	RS	0,00	PR	0,00	R	0,00			EP	0,00
		CP	75.000,00	PC	0,00	I	0,00	ECP	75.000,00	EC	0,00
	SPESE PER LA REALIZZAZIONE DEL NUOVO ARCHIVIO DOCUMENTALE DELLA REGIONE - INCARICHI PROFESSIONALI PER LA REALIZZAZIONE DI INVESTIMENTI (SPESE OBBLIGATORIE)	CS	75.000,00	TP	0,00	FPV	0,00			TR	0,00
TITOLO 2	**Spese in conto capitale**	**RS**	**808.533,96**	**PR**	**51.576,79**	**R**	**0,00**			**EP**	**756.957,17**
		CP	**2.652.608,02**	**PC**	**62.455,17**	**I**	**107.946,53**	**ECP**	**2.544.661,49**	**EC**	**45.491,36**
		CS	**3.461.141,98**	**TP**	**114.031,96**	**FPV**	**0,00**			**TR**	**802.448,53**
TITOLO 3	**Spese per incremento attività finanziarie**										
U9010304601	Risorse Vincolate (Capitolo: E9504060101)	RS	0,00	PR	0,00	R	0,00			EP	0,00
		CP	324.468.559,16	PC	324.468.559,16	I	324.468.559,16	ECP	0,00	EC	0,00
	VERSAMENTI AI CONTI DI TESORERIA STATALE DA PARTE DEI SOGGETTI NON SOTTOPOSTI AL REGIME DI TESORERIA UNICA	CS	324.468.559,16	TP	324.468.559,16	FPV	0,00			TR	0,00
TITOLO 3	**Spese per incremento attività finanziarie**	**RS**	**0,00**	**PR**	**0,00**	**R**	**0,00**			**EP**	**0,00**
		CP	**324.468.559,16**	**PC**	**324.468.559,16**	**I**	**324.468.559,16**	**ECP**	**0,00**	**EC**	**0,00**
		CS	**324.468.559,16**	**TP**	**324.468.559,16**	**FPV**	**0,00**			**TR**	**0,00**
TOTALE PROGRAMMA 03	**Gestione economica, finanziaria, programmazione e provveditorato**	**RS**	**0,00**	**PR**	**0,00**	**R**	**0,00**			**EP**	**0,00**
		CP	**324.468.559,16**	**PC**	**324.468.559,16**	**I**	**324.468.559,16**	**ECP**	**0,00**	**EC**	**0,00**
		CS	**324.468.559,16**	**TP**	**324.468.559,16**	**FPV**	**0,00**			**TR**	**0,00**
0104 PROGRAMMA 04	**Gestione delle entrate tributarie e servizi fiscali**										
TITOLO 1	**Spese correnti**										

MISSIONE PROGRAMMA, TITOLO, CAPITOLO	DENOMINAZIONE	RESIDUI PASSIVI AL 1/1/2023 (RS)		PAGAMENTI IN C/RESIDUI (PR)		RIACCERTAMENTO RESIDUI (R)[1]				RESIDUI PASSIVI DA ESERCIZI PRECEDENTI (EP=RS-PR+R)	
		PREVISIONI DEFINITIVE DI COMPETENZA (CP)		PAGAMENTI IN C/COMPETENZA (PC)		IMPEGNI (I)[2]		ECONOMIE DI COMPETENZA (ECP=CP-I-FPV)		RESIDUI PASSIVI DA ESERCIZIO DI COMPETENZA (EC=I-PC)	
		PREVISIONI DEFINITIVE DI CASSA (CS)		TOTALE PAGAMENTI (TP=PR+PC)		FONDO PLURIENNALE VINCOLATO (FPV)[3]				TOTALE RESIDUI PASSIVI DA RIPORTARE (TR=EP+EC)	
U0101010201	Risorse Autonome	RS	43.984,38	PR	43.922,98	R	0,00			EP	61,40
		CP	1.080.870,66	PC	683.079,68	I	1.012.641,58	ECP	68.229,08	EC	329.561,90
	SPESE PER LA GESTIONE E LA RISCOSSIONE DELLA TASSA AUTOMOBILISTICA REGIONALE - (LEGGE REGIONALE 7.3.2000, N.9 - SPESE OBBLIGATORIE).	CS	1.124.855,04	TP	727.002,66	FPV	0,00			TR	329.623,30
U0101010202	Risorse Autonome	RS	40.832,83	PR	17.936,79	R	-22.021,91			EP	874,13
		CP	0,00	PC	0,00	I	0,00	ECP	0,00	EC	0,00
	SPESE PER LA GESTIONE E LA RISCOSSIONE DELLA TASSA AUTOMOBILISTICA REGIONALE - UTENZE E CANONI (LEGGE REGIONALE 7.3.2000, N.9 - SPESE OBBLIGATORIE).	CS	40.832,83	TP	17.936,79	FPV	0,00			TR	874,13
U1204091001	Risorse Autonome	RS	6.122.430,73	PR	1.781.292,96	R	-1.730.991,60			EP	2.610.146,17
		CP	2.200.000,00	PC	0,00	I	2.200.000,00	ECP	0,00	EC	2.200.000,00
	SPESE PER IL SERVIZIO DI POSTALIZZAZIONE E NOTIFICA DEGLI AVVISI DI ACCERTAMENTO DELLA TASSA AUTOMOBILISTICA E DI ALTRI TRIBUTI. (SPESE OBBLIGATORIE)	CS	8.322.430,73	TP	1.781.292,96	FPV	0,00			TR	4.810.146,17
U1204091201	Risorse Autonome	RS	0,00	PR	0,00	R	0,00			EP	0,00
		CP	20.000,00	PC	0,00	I	0,00	ECP	20.000,00	EC	0,00
	FONDO PER IL POTENZIAMENTO DELLA STRUTTURA TRIBUTARIA REGIONALE DERIVANTE DA ACCERTAMENTO TRIBUTARIO E DA ATTIVITA' RELATIVA ALLA DEPENALIZZAZIONE (ART. 17 LEGGE REGIONALE 17 AGOSTO 2005, N. 13 E SUCCESSIVE MODIFICHE ED INTEGRAZIONI).	CS	20.000,00	TP	0,00	FPV	0,00			TR	0,00
U1204091202	Risorse Autonome	RS	336.186,47	PR	164.947,00	R	0,00			EP	171.239,47
		CP	297.171,29	PC	0,00	I	261.843,97	ECP	35.327,32	EC	261.843,97
	FONDO PER IL POTENZIAMENTO DELLA STRUTTURA TRIBUTARIA REGIONALE DERIVANTE DA ACCERTAMENTO TRIBUTARIO E DA ATTIVITA' RELATIVA ALLA DEPENALIZZAZIONE - RETRIBUZIONI IN DENARO (ART. 17 LEGGE REGIONALE 17 AGOSTO 2005, N. 13 E SUCCESSIVE MODIFICHE ED INTEGRAZIONI).	CS	633.357,76	TP	164.947,00	FPV	0,00			TR	433.083,44
U1204091203	Risorse Autonome	RS	78.256,30	PR	39.410,99	R	0,00			EP	38.845,31
		CP	62.562,38	PC	0,00	I	62.562,38	ECP	0,00	EC	62.562,38
	FONDO PER IL POTENZIAMENTO DELLA STRUTTURA TRIBUTARIA REGIONALE DERIVANTE DA ACCERTAMENTO TRIBUTARIO E DA ATTIVITA' RELATIVA ALLA DEPENALIZZAZIONE - CONTRIBUTI SOCIALI EFFETTIVI A CARICO DELL'ENTE (ART. 17 LEGGE REGIONALE 17 AGOSTO 2005, N. 13 E SUCCESSIVE MODIFICHE ED INTEGRAZIONI).	CS	140.818,68	TP	39.410,99	FPV	0,00			TR	101.407,69
U1204091205	Risorse Autonome	RS	29.950,01	PR	14.020,56	R	0,00			EP	15.929,45
		CP	31.281,12	PC	0,00	I	22.256,74	ECP	9.024,38	EC	22.256,74
	FONDO PER IL POTENZIAMENTO DELLA STRUTTURA TRIBUTARIA REGIONALE DERIVANTE DA ACCERTAMENTO TRIBUTARIO E DA ATTIVITA' RELATIVA ALLA DEPENALIZZAZIONE - IMPOSTA REGIONALE SULLE ATTIVITA' PRODUTTIVE (IRAP) - (ART. 17 LEGGE REGIONALE 17 AGOSTO 2005, N. 13 E SUCCESSIVE MODIFICHE ED INTEGRAZIONI).	CS	61.231,13	TP	14.020,56	FPV	0,00			TR	38.186,19
U9010400101	Risorse Autonome	RS	355,52	PR	355,52	R	0,00			EP	0,00
		CP	1.287.338,65	PC	905.826,75	I	905.826,75	ECP	381.511,90	EC	0,00
	SPESE PER LE COMPETENZE FISSE DEL PERSONALE REGIONALE DI RUOLO, IVI COMPRESE QUELLE PER IL PAGAMENTO DELLA RETRIBUZIONE DI POSIZIONE E DEI CONTRIBUTI PREVIDENZIALI POSTI A CARICO DELLA REGIONE (SPESE OBBLIGATORIE). - U.01.04	CS	1.287.694,17	TP	906.182,27	FPV	0,00			TR	0,00

MISSIONE PROGRAMMA, TITOLO, CAPITOLO	DENOMINAZIONE	RESIDUI PASSIVI AL 1/1/2023 (RS)		PAGAMENTI IN C/RESIDUI (PR)		RIACCERTAMENTO RESIDUI (R)[1]				RESIDUI PASSIVI DA ESERCIZI PRECEDENTI (EP=RS-PR+R)	
		PREVISIONI DEFINITIVE DI COMPETENZA (CP)		PAGAMENTI IN C/COMPETENZA (PC)		IMPEGNI (I)[2]		ECONOMIE DI COMPETENZA (ECP=CP-I-FPV)		RESIDUI PASSIVI DA ESERCIZIO DI COMPETENZA (EC=I-PC)	
		PREVISIONI DEFINITIVE DI CASSA (CS)		TOTALE PAGAMENTI (TP=PR+PC)		FONDO PLURIENNALE VINCOLATO (FPV)[3]				TOTALE RESIDUI PASSIVI DA RIPORTARE (TR=EP+EC)	
U9010400102	Risorse Autonome	RS	124.475,04	PR	50.135,42	R	0,00			EP	74.339,62
		CP	387.891,27	PC	262.848,01	I	387.891,27	ECP	0,00	EC	125.043,26
	SPESE PER LE COMPETENZE FISSE DEL PERSONALE REGIONALE DI RUOLO, IVI COMPRESE QUELLE PER IL PAGAMENTO DELLA RETRIBUZIONE DI POSIZIONE E DEI CONTRIBUTI PREVIDENZIALI POSTI A CARICO DELLA REGIONE -CONTRIBUTI SOCIALI EFFETTIVI A CARICO DELL'ENTE - (SPESE OBBLIGATORIE). - U.01.04	CS	512.366,31	TP	312.983,43	FPV	0,00			TR	199.382,88
U9010400104	Risorse Autonome	RS	37.672,27	PR	37.672,27	R	0,00			EP	0,00
		CP	116.211,86	PC	81.230,53	I	116.211,86	ECP	0,00	EC	34.981,33
	SPESE PER IL PAGAMENTO DELL'IRAP A VALERE SULLE SPESE PER IL PERSONALE REGIONALE (SPESE OBBLIGATORIE) - U.01.04	CS	153.884,13	TP	118.902,80	FPV	0,00			TR	34.981,33
U9010400201	Risorse Autonome	RS	51.690,96	PR	0,00	R	0,00			EP	51.690,96
		CP	0,00	PC	0,00	I	0,00	ECP	0,00	EC	0,00
	FONDO PER IL MIGLIORAMENTO DELL'EFFICIENZA DEI SERVIZI (ART.5 DELLA LEGGE REGIONALE 5.5.90, N.30). - U.01.04	CS	51.690,96	TP	0,00	FPV	0,00			TR	51.690,96
U9010400501	Risorse Autonome	RS	0,00	PR	0,00	R	0,00			EP	0,00
		CP	4.293,53	PC	4.293,53	I	4.293,53	ECP	0,00	EC	0,00
	SPESE PER GARANTIRE LA COPERTURA FINANZIARIA NONCHE' LA DEFINITIVA REGOLARIZZAZIONE CONTABILE DEI PAGAMENTI EFFETTUATI DAL TESORIERE REGIONALE, A SEGUITO DI ATTI GIUDIZIALI DI PIGNORAMENTO IN MERITO A CONTENZIOSI DI COMPETENZA DEL DIPARTIMENTO ECONOMIA E FINANZE - SETTORE TRIBUTI - RISARCIMENTO DANNI	CS	4.293,53	TP	4.293,53	FPV	0,00			TR	0,00
U9010400502	Risorse Autonome	RS	0,00	PR	0,00	R	0,00			EP	0,00
		CP	1.021,47	PC	1.021,47	I	1.021,47	ECP	0,00	EC	0,00
	SPESE PER GARANTIRE LA COPERTURA FINANZIARIA NONCHE' LA DEFINITIVA REGOLARIZZAZIONE CONTABILE DEI PAGAMENTI EFFETTUATI DAL TESORIERE REGIONALE, A SEGUITO DI ATTI GIUDIZIALI DI PIGNORAMENTO IN MERITO A CONTENZIOSI DI COMPETENZA DEL DIPARTIMENTO ECONOMIA E FINANZE - SETTORE TRIBUTI - ONERI DA CONTENZIOSO	CS	1.021,47	TP	1.021,47	FPV	0,00			TR	0,00
U9010400601	Risorse Autonome	RS	0,00	PR	0,00	R	0,00			EP	0,00
		CP	7.145,01	PC	7.145,01	I	7.145,01	ECP	0,00	EC	0,00
	SPESE PER GARANTIRE LA COPERTURA FINANZIARIA NONCHE' LA DEFINITIVA REGOLARIZZAZIONE CONTABILE DEI PAGAMENTI EFFETTUATI DAL TESORIERE REGIONALE, A SEGUITO DI ATTI GIUDIZIALI DI PIGNORAMENTO DEL DIPARTIMENTO ECONOMIA E FINANZE - SETTORE TRIBUTI - RISARCIMENTO DANNI	CS	7.145,01	TP	7.145,01	FPV	0,00			TR	0,00
TITOLO 1	**Spese correnti**	**RS**	**6.865.834,51**	**PR**	**2.149.694,49**	**R**	**-1.753.013,51**			**EP**	**2.963.126,51**
		CP	**5.495.787,24**	**PC**	**1.945.444,98**	**I**	**4.981.694,56**	**ECP**	**514.092,68**	**EC**	**3.036.249,58**
		CS	**12.361.621,75**	**TP**	**4.095.139,47**	**FPV**	**0,00**			**TR**	**5.999.376,09**
TOTALE PROGRAMMA 04	**Gestione delle entrate tributarie e servizi fiscali**	**RS**	**6.865.834,51**	**PR**	**2.149.694,49**	**R**	**-1.753.013,51**			**EP**	**2.963.126,51**
		CP	**5.495.787,24**	**PC**	**1.945.444,98**	**I**	**4.981.694,56**	**ECP**	**514.092,68**	**EC**	**3.036.249,58**
		CS	**12.361.621,75**	**TP**	**4.095.139,47**	**FPV**	**0,00**			**TR**	**5.999.376,09**
0105 PROGRAMMA 05	**Gestione dei beni demaniali e patrimoniali**										
TITOLO 1	**Spese correnti**										

MISSIONE PROGRAMMA, TITOLO, CAPITOLO	DENOMINAZIONE	RESIDUI PASSIVI AL 1/1/2023 (RS)		PAGAMENTI IN C/RESIDUI (PR)		RIACCERTAMENTO RESIDUI (R)[1]				RESIDUI PASSIVI DA ESERCIZI PRECEDENTI (EP=RS-PR+R)	
		PREVISIONI DEFINITIVE DI COMPETENZA (CP)		PAGAMENTI IN C/COMPETENZA (PC)		IMPEGNI (I)[2]		ECONOMIE DI COMPETENZA (ECP=CP-I-FPV)		RESIDUI PASSIVI DA ESERCIZIO DI COMPETENZA (EC=I-PC)	
		PREVISIONI DEFINITIVE DI CASSA (CS)		TOTALE PAGAMENTI (TP=PR+PC)		FONDO PLURIENNALE VINCOLATO (FPV)[3]				TOTALE RESIDUI PASSIVI DA RIPORTARE (TR=EP+EC)	
U0100910103	Risorse Autonome	RS	536.444,47	PR	303.416,37	R	-6.737,83			EP	226.290,27
		CP	880.000,00	PC	120.554,81	I	818.285,03	ECP	61.714,97	EC	697.730,22
	SPESE PER GLI INVENTARI, L'AMMINISTRAZIONE, L'ASSICURAZIONE E LA GESTIONE DEL PATRIMONIO REGIONALE - ALTRI SERVIZI (SPESE OBBLIGATORIE).	CS	1.416.444,47	TP	423.971,18	FPV	0,00			TR	924.020,49
U9010500301	Risorse Autonome	RS	2.862,80	PR	2.862,50	R	-0,30			EP	0,00
		CP	184.893,28	PC	168.413,71	I	168.413,71	ECP	16.479,57	EC	0,00
	SPESE PER LE COMPETENZE FISSE DEL PERSONALE REGIONALE DI RUOLO, IVI COMPRESE QUELLE PER IL PAGAMENTO DELLA RETRIBUZIONE DI POSIZIONE E DEI CONTRIBUTI PREVIDENZIALI POSTI A CARICO DELLA REGIONE (SPESE OBBLIGATORIE). - U.01.05	CS	187.756,08	TP	171.276,21	FPV	0,00			TR	0,00
U9010500302	Risorse Autonome	RS	7.677,64	PR	7.677,64	R	0,00			EP	0,00
		CP	84.184,78	PC	51.908,53	I	84.184,78	ECP	0,00	EC	32.276,25
	SPESE PER LE COMPETENZE FISSE DEL PERSONALE REGIONALE DI RUOLO, IVI COMPRESE QUELLE PER IL PAGAMENTO DELLA RETRIBUZIONE DI POSIZIONE E DEI CONTRIBUTI PREVIDENZIALI POSTI A CARICO DELLA REGIONE -CONTRIBUTI SOCIALI EFFETTIVI A CARICO DELL'ENTE - (SPESE OBBLIGATORIE). - U.01.05	CS	91.862,42	TP	59.586,17	FPV	0,00			TR	32.276,25
U9010500304	Risorse Autonome	RS	13.925,61	PR	3.019,23	R	-10.906,38			EP	0,00
		CP	24.101,14	PC	15.070,14	I	15.070,14	ECP	9.031,00	EC	0,00
	SPESE PER IL PAGAMENTO DELL'IRAP A VALERE SULLE SPESE PER IL PERSONALE REGIONALE (SPESE OBBLIGATORIE) - U.01.05	CS	38.026,75	TP	18.089,37	FPV	0,00			TR	0,00
U9010500701	Risorse Autonome	RS	0,00	PR	0,00	R	0,00			EP	0,00
		CP	50.000,00	PC	0,00	I	0,00	ECP	50.000,00	EC	0,00
	ATTRIBUZIONE AI COMUNI DEI PROVENTI DERIVANTI DALLA GESTIONE DEL DEMANIO MARITTIMO (ART. 26 LEGGE REGIONALE 17 DEL 2005 - ART. 5 DELLA LEGGE REGIONALE 27 DICEMBRE 2016, N.44)	CS	50.000,00	TP	0,00	FPV	0,00			TR	0,00
U9010501101	Risorse Autonome	RS	0,00	PR	0,00	R	0,00			EP	0,00
		CP	904.000,00	PC	904.000,00	I	904.000,00	ECP	0,00	EC	0,00
	SPESE PER IL PAGAMENTO DELLE SOMME DOVUTE SULLA BASE DELLE SENTENZE DELLA CORTE DI GIUSTIZIA TRIBUTARIA DI PRIMO GRADO DI REGGIO CALABRIA N. 6017 -05-2022 E 4913-08-2022 PER IL VERSAMENTO DELL'IMPOSTA MUNICIPALE UNICA (IMU)	CS	904.000,00	TP	904.000,00	FPV	0,00			TR	0,00
TITOLO 1	**Spese correnti**	**RS**	**560.910,52**	**PR**	**316.975,74**	**R**	**-17.644,51**			**EP**	**226.290,27**
		CP	**2.127.179,20**	**PC**	**1.259.947,19**	**I**	**1.989.953,66**	**ECP**	**137.225,54**	**EC**	**730.006,47**
		CS	**2.688.089,72**	**TP**	**1.576.922,93**	**FPV**	**0,00**			**TR**	**956.296,74**
TITOLO 2	**Spese in conto capitale**										
U0100910109	Risorse Autonome	RS	5.931,64	PR	5.931,64	R	0,00			EP	0,00
		CP	48.000,00	PC	3.294,00	I	3.294,00	ECP	44.706,00	EC	0,00
	SPESE PER GLI INVENTARI, L'AMMINISTRAZIONE, L'ASSICURAZIONE E LA GESTIONE DEL PATRIMONIO REGIONALE - SOFTWARE (SPESE OBBLIGATORIE).	CS	53.931,64	TP	9.225,64	FPV	0,00			TR	0,00
U1204060401	Risorse Autonome	RS	255.703,10	PR	28.396,22	R	-133.471,72			EP	93.835,16
		CP	3.091.500,00	PC	838.089,11	I	1.461.248,71	ECP	1.630.251,29	EC	623.159,60
	SPESE PER INTERVENTI DI RISTRUTTURAZIONE E DI ADEGUAMENTO DI IMMOBILI REGIONALI (SPESE OBBLIGATORIE)	CS	3.347.203,10	TP	866.485,33	FPV	0,00			TR	716.994,76

MISSIONE PROGRAMMA, TITOLO, CAPITOLO	DENOMINAZIONE	RESIDUI PASSIVI AL 1/1/2023 (RS)		PAGAMENTI IN C/RESIDUI (PR)		RIACCERTAMENTO RESIDUI (R)[1]				RESIDUI PASSIVI DA ESERCIZI PRECEDENTI (EP=RS-PR+R)	
		PREVISIONI DEFINITIVE DI COMPETENZA (CP)		PAGAMENTI IN C/COMPETENZA (PC)		IMPEGNI (I)[2]		ECONOMIE DI COMPETENZA (ECP=CP-I-FPV)		RESIDUI PASSIVI DA ESERCIZIO DI COMPETENZA (EC=I-PC)	
		PREVISIONI DEFINITIVE DI CASSA (CS)		TOTALE PAGAMENTI (TP=PR+PC)		FONDO PLURIENNALE VINCOLATO (FPV)[3]				TOTALE RESIDUI PASSIVI DA RIPORTARE (TR=EP+EC)	
U7101011001	Risorse Autonome	RS	667.653,75	PR	0,00	R	0,00			EP	667.653,75
		CP	0,00	PC	0,00	I	0,00	ECP	0,00	EC	0,00
	SPESE PER L'ESERCIZIO DEL DIRITTO DI RISCATTO RELATIVO AL CONTRATTO DI LEASING REP. 710 DEL 25 GIUGNO 2008 DEGLI IMMOBILI DI PROPRIETA' DELLA SOCIETA' COMALCA SEDE DEL SETTORE DELLA PROTEZIONE CIVILE REGIONALE (ART. 3, COMMA 2, DELLA LEGGE REGIONALE 30/12/2015 N.31)".	CS	667.653,75	TP	0,00	FPV	0,00			TR	667.653,75
TITOLO 2	**Spese in conto capitale**	**RS**	**929.288,49**	**PR**	**34.327,86**	**R**	**-133.471,72**			**EP**	**761.488,91**
		CP	**3.139.500,00**	**PC**	**841.383,11**	**I**	**1.464.542,71**	**ECP**	**1.674.957,29**	**EC**	**623.159,60**
		CS	**4.068.788,49**	**TP**	**875.710,97**	**FPV**	**0,00**			**TR**	**1.384.648,51**
TOTALE PROGRAMMA 05	**Gestione dei beni demaniali e patrimoniali**	**RS**	**929.288,49**	**PR**	**34.327,86**	**R**	**-133.471,72**			**EP**	**761.488,91**
		CP	**3.139.500,00**	**PC**	**841.383,11**	**I**	**1.464.542,71**	**ECP**	**1.674.957,29**	**EC**	**623.159,60**
		CS	**4.068.788,49**	**TP**	**875.710,97**	**FPV**	**0,00**			**TR**	**1.384.648,51**
0106 PROGRAMMA 06	**Ufficio tecnico**										
TITOLO 1	**Spese correnti**										
U9010600101	Risorse Autonome	RS	19.084,83	PR	0,00	R	-19.084,83			EP	0,00
		CP	19.084,83	PC	9.707,69	I	19.084,83	ECP	0,00	EC	9.377,14
	SPESE PER STIPENDI, ALTRI ASSEGNI FISSI E CONTRIBUTI DIVERSI A CARICO DELL'ENTE, INERENTI AL PERSONALE ADDETTO ALLE SEGRETERIE PARTICOLARI DEL PRESIDENTE, DEGLI ASSESSORI DELLA GIUNTA REGIONALE E DEL PRESIDENTE DELLA COMMISSIONE DEL PIANO, NONCHE' PER L'INDENNITA' FORFETTIZZATA DEL PERSONALE CHE PRESTA SERVIZIO NELLE STRUTTURE AUSILIARIE DEI DIPARTIMENTI (ARTT. 5 E 8 DELLA LEGGE REGIONALE 13.5.1996, N. 7; ART. 3 DELLA LEGGE REGIONALE 26.5.1997, N. 8. ART. 1, COMMA 5, DELLA LEGGE REGIONALE 28.8.2000, N. 14; LEGGE REGIONALE 29.10.2001, N.24)(SPESE OBBLIGATORIE). - U.01.06	CS	38.169,66	TP	9.707,69	FPV	0,00			TR	9.377,14
U9010600102	Risorse Autonome	RS	5.530,88	PR	5.530,88	R	0,00			EP	0,00
		CP	9.369,33	PC	0,00	I	9.369,33	ECP	0,00	EC	9.369,33
	SPESE PER STIPENDI, ALTRI ASSEGNI FISSI E CONTRIBUTI DIVERSI A CARICO DELL'ENTE, INERENTI AL PERSONALE ADDETTO ALLE SEGRETERIE PARTICOLARI DEL PRESIDENTE, DEGLI ASSESSORI DELLA GIUNTA REGIONALE E DEL PRESIDENTE DELLA COMMISSIONE DEL PIANO, NONCHE' PER L'INDENNITA' FORFETTIZZATA DEL PERSONALE CHE PRESTA SERVIZIO NELLE STRUTTURE AUSILIARIE DEI DIPARTIMENTI - CONTRIBUTI SOCIALI EFFETTIVI A CARICO DELL'ENTE - (ARTT. 5 E 8 DELLA LEGGE REGIONALE 13.5.1996, N. 7; ART. 3 DELLA LEGGE REGIONALE 26.5.1997, N. 8. ART. 1, COMMA 5, DELLA LEGGE REGIONALE 28.8.2000, N. 14; LEGGE REGIONALE 29.10.2001, N.24)(SPESE OBBLIGATORIE). - U.01.06	CS	14.900,21	TP	5.530,88	FPV	0,00			TR	9.369,33
U9010600201	Risorse Autonome	RS	571.654,99	PR	558.030,48	R	0,00			EP	13.624,51
		CP	1.963.659,75	PC	1.452.007,01	I	1.452.007,01	ECP	511.652,74	EC	0,00
	SPESE PER LE COMPETENZE FISSE DEL PERSONALE REGIONALE DI RUOLO, IVI COMPRESE QUELLE PER IL PAGAMENTO DELLA RETRIBUZIONE DI POSIZIONE E DEI CONTRIBUTI PREVIDENZIALI POSTI A CARICO DELLA REGIONE (SPESE OBBLIGATORIE). - U.01.06	CS	2.535.314,74	TP	2.010.037,49	FPV	0,00			TR	13.624,51
U9010600202	Risorse Autonome	RS	181.575,40	PR	68.413,69	R	0,00			EP	113.161,71
		CP	544.051,44	PC	544.051,44	I	544.051,44	ECP	0,00	EC	0,00
	SPESE PER LE COMPETENZE FISSE DEL PERSONALE REGIONALE DI RUOLO, IVI COMPRESE QUELLE PER IL PAGAMENTO DELLA RETRIBUZIONE DI POSIZIONE E DEI CONTRIBUTI PREVIDENZIALI POSTI A CARICO DELLA REGIONE -CONTRIBUTI SOCIALI EFFETTIVI A CARICO DELL'ENTE - (SPESE OBBLIGATORIE). - U.01.06	CS	725.626,84	TP	612.465,13	FPV	0,00			TR	113.161,71

MISSIONE PROGRAMMA, TITOLO, CAPITOLO	DENOMINAZIONE	RESIDUI PASSIVI AL 1/1/2023 (RS)		PAGAMENTI IN C/RESIDUI (PR)		RIACCERTAMENTO RESIDUI (R)[1]				RESIDUI PASSIVI DA ESERCIZI PRECEDENTI (EP=RS-PR+R)	
		PREVISIONI DEFINITIVE DI COMPETENZA (CP)		PAGAMENTI IN C/COMPETENZA (PC)		IMPEGNI (I)[2]		ECONOMIE DI COMPETENZA (ECP=CP-I-FPV)		RESIDUI PASSIVI DA ESERCIZIO DI COMPETENZA (EC=I-PC)	
		PREVISIONI DEFINITIVE DI CASSA (CS)		TOTALE PAGAMENTI (TP=PR+PC)		FONDO PLURIENNALE VINCOLATO (FPV)[3]				TOTALE RESIDUI PASSIVI DA RIPORTARE (TR=EP+EC)	
U9010600204	Risorse Autonome	RS	31.720,39	PR	31.720,39	R	0,00			EP	0,00
		CP	161.155,45	PC	132.682,53	I	132.682,53	ECP	28.472,92	EC	0,00
	SPESE PER IL PAGAMENTO DELL'IRAP A VALERE SULLE SPESE PER IL PERSONALE REGIONALE (SPESE OBBLIGATORIE) - U.01.06	CS	192.875,84	TP	164.402,92	FPV	0,00			TR	0,00
TITOLO 1	**Spese correnti**	**RS**	**809.566,49**	**PR**	**663.695,44**	**R**	**-19.084,83**			**EP**	**126.786,22**
		CP	**2.697.320,80**	**PC**	**2.138.448,67**	**I**	**2.157.195,14**	**ECP**	**540.125,66**	**EC**	**18.746,47**
		CS	**3.506.887,29**	**TP**	**2.802.144,11**	**FPV**	**0,00**			**TR**	**145.532,69**
TOTALE PROGRAMMA 06	**Ufficio tecnico**	**RS**	**809.566,49**	**PR**	**663.695,44**	**R**	**-19.084,83**			**EP**	**126.786,22**
		CP	**2.697.320,80**	**PC**	**2.138.448,67**	**I**	**2.157.195,14**	**ECP**	**540.125,66**	**EC**	**18.746,47**
		CS	**3.506.887,29**	**TP**	**2.802.144,11**	**FPV**	**0,00**			**TR**	**145.532,69**
0107 PROGRAMMA 07	**Elezioni e consultazioni popolari - Anagrafe e stato civile**										
TITOLO 1	**Spese correnti**										
U0100210401	Risorse Autonome	RS	754.977,19	PR	44.919,33	R	-25.870,44			EP	684.187,42
		CP	0,00	PC	0,00	I	0,00	ECP	0,00	EC	0,00
	SPESE PER IL RINNOVO DEL CONSIGLIO REGIONALE (ARTT. 3 E 21 DELLA LEGGE 17 FEBBRAIO 1968, N. 108 E SUCCESSIVE MODIFICHE ED INTEGRAZIONI)(SPESE OBBLIGATORIE)	CS	754.977,19	TP	44.919,33	FPV	0,00			TR	684.187,42
U0100210402	Risorse Autonome	RS	6.457.840,71	PR	5.289.746,86	R	0,00			EP	1.168.093,85
		CP	0,00	PC	0,00	I	0,00	ECP	0,00	EC	0,00
	SPESE PER IL RINNOVO DEL CONSIGLIO REGIONALE - TRASFERIMENTI CORRENTI AD AMMINISTRAZIONI LOCALI (ARTT. 3 E 21 DELLA LEGGE 17 FEBBRAIO 1968, N. 108 E SUCCESSIVE MODIFICHE ED INTEGRAZIONI)(SPESE OBBLIGATORIE)	CS	6.457.840,71	TP	5.289.746,86	FPV	0,00			TR	1.168.093,85
U0100210403	Risorse Autonome	RS	230.000,00	PR	0,00	R	-130.000,00			EP	100.000,00
		CP	0,00	PC	0,00	I	0,00	ECP	0,00	EC	0,00
	SPESE PER IL RINNOVO DEL CONSIGLIO REGIONALE - ALTRI BENI DI CONSUMO (ARTT. 3 E 21 DELLA LEGGE 17 FEBBRAIO 1968, N. 108 E SUCCESSIVE MODIFICHE ED INTEGRAZIONI)(SPESE OBBLIGATORIE)	CS	230.000,00	TP	0,00	FPV	0,00			TR	100.000,00
U0100210601	Risorse Autonome	RS	30.000,00	PR	0,00	R	0,00			EP	30.000,00
		CP	50.000,00	PC	0,00	I	0,00	ECP	50.000,00	EC	0,00
	SPESE PER L'ATTUAZIONE DEL REFERENDUM. (LEGGE REGIONALE 5.4.1983, N.13).	CS	80.000,00	TP	0,00	FPV	0,00			TR	30.000,00
TITOLO 1	**Spese correnti**	**RS**	**7.472.817,90**	**PR**	**5.334.666,19**	**R**	**-155.870,44**			**EP**	**1.982.281,27**
		CP	**50.000,00**	**PC**	**0,00**	**I**	**0,00**	**ECP**	**50.000,00**	**EC**	**0,00**
		CS	**7.522.817,90**	**TP**	**5.334.666,19**	**FPV**	**0,00**			**TR**	**1.982.281,27**
TOTALE PROGRAMMA 07	**Elezioni e consultazioni popolari - Anagrafe e stato civile**	**RS**	**7.472.817,90**	**PR**	**5.334.666,19**	**R**	**-155.870,44**			**EP**	**1.982.281,27**
		CP	**50.000,00**	**PC**	**0,00**	**I**	**0,00**	**ECP**	**50.000,00**	**EC**	**0,00**
		CS	**7.522.817,90**	**TP**	**5.334.666,19**	**FPV**	**0,00**			**TR**	**1.982.281,27**
0108 PROGRAMMA 08	**Statistica e sistemi informativi**										
TITOLO 1	**Spese correnti**										
U0100610105	Risorse Autonome	RS	11.627,55	PR	11.627,55	R	0,00			EP	0,00
		CP	0,00	PC	0,00	I	0,00	ECP	0,00	EC	0,00
	SPESE PER LA GESTIONE DEGLI APPARATI CENTRALI DI ELABORAZIONE IN DOTAZIONE AL SISTEMA INFORMATIVO, DELL'INFRASTRUTTURA DI DISASTER RECOVERY, DEL SISTEMA DI GESTIONE DELLA SICUREZZA E PER LO SVILUPPO DEI PROGRAMMI - UTILIZZO DI BENI TERZI (SPESE OBBLIGATORIE).	CS	11.627,55	TP	11.627,55	FPV	0,00			TR	0,00

MISSIONE PROGRAMMA, TITOLO, CAPITOLO	DENOMINAZIONE	RESIDUI PASSIVI AL 1/1/2023 (RS)		PAGAMENTI IN C/RESIDUI (PR)		RIACCERTAMENTO RESIDUI (R)[1]				RESIDUI PASSIVI DA ESERCIZI PRECEDENTI (EP=RS-PR+R)	
		PREVISIONI DEFINITIVE DI COMPETENZA (CP)		PAGAMENTI IN C/COMPETENZA (PC)		IMPEGNI (I)[2]		ECONOMIE DI COMPETENZA (ECP=CP-I-FPV)		RESIDUI PASSIVI DA ESERCIZIO DI COMPETENZA (EC=I-PC)	
		PREVISIONI DEFINITIVE DI CASSA (CS)		TOTALE PAGAMENTI (TP=PR+PC)		FONDO PLURIENNALE VINCOLATO (FPV)[3]				TOTALE RESIDUI PASSIVI DA RIPORTARE (TR=EP+EC)	
U0100610108	Risorse Autonome	RS	110.306,94	PR	66.952,20	R	-61,80			EP	43.292,94
		CP	250.000,00	PC	162.757,15	I	249.998,78	ECP	1,22	EC	87.241,63
	SPESE PER LA GESTIONE DEGLI APPARATI CENTRALI DI ELABORAZIONE IN DOTAZIONE AL SISTEMA INFORMATIVO, DELL'INFRASTRUTTURA DI DISASTER RECOVERY, DEL SISTEMA DI GESTIONE DELLA SICUREZZA E PER LO SVILUPPO DEI PROGRAMMI. (SPESE OBBLIGATORIE) - SERVIZI INFORMATICI E DI TELECOMUNICAZIONI	CS	360.306,94	TP	229.709,35	FPV	0,00			TR	130.534,57
U0100610113	Risorse Autonome	RS	70,11	PR	0,00	R	-70,11			EP	0,00
		CP	0,00	PC	0,00	I	0,00	ECP	0,00	EC	0,00
	SPESE PER LA GESTIONE DEGLI APPARATI CENTRALI DI ELABORAZIONE IN DOTAZIONE AL SISTEMA INFORMATIVO, DELL'INFRASTRUTTURA DI DISASTER RECOVERY, DEL SISTEMA DI GESTIONE DELLA SICUREZZA E PER LO SVILUPPO DEI PROGRAMMI. (SPESE OBBLIGATORIE) - ALTRI SERVIZI	CS	70,11	TP	0,00	FPV	0,00			TR	0,00
U1203010701	Risorse Autonome	RS	257.557,94	PR	212.955,94	R	-30.223,93			EP	14.378,07
		CP	632.856,76	PC	536.374,21	I	614.647,08	ECP	18.209,68	EC	78.272,87
	SPESE PER GARANTIRE IL FUNZIONAMENTO DEGLI APPARATI E SERVIZI TELEMATICI PER LA TRASMISSIONE DEI DATI NECESSARI AL FUNZIONAMENTO DEGLI UFFICI REGIONALI E PER I SERVIZI INFRASTRUTTURALI DI INTEROPERABILITA', COOPERAZIONE ED ACCESSO TRA LE PUBBLICHE AMMINISTRAZIONI (SPESE OBBLIGATORIE).	CS	890.414,70	TP	749.330,15	FPV	0,00			TR	92.650,94
U1203010703	Risorse Autonome	RS	42.893,77	PR	42.893,77	R	0,00			EP	0,00
		CP	224.094,65	PC	50.740,00	I	215.259,71	ECP	8.834,94	EC	164.519,71
	SPESE PER GARANTIRE IL FUNZIONAMENTO DEGLI APPARATI E SERVIZI TELEMATICI PER LA TRASMISSIONE DEI DATI NECESSARI AL FUNZIONAMENTO DEGLI UFFICI REGIONALI E PER I SERVIZI INFRASTRUTTURALI DI INTEROPERABILITA', COOPERAZIONE ED ACCESSO TRA LE PUBBLICHE AMMINISTRAZIONI - SERVIZI INFORMATICI E DI TELECOMUNICAZIONI (SPESE OBBLIGATORIE).	CS	266.988,42	TP	93.633,77	FPV	0,00			TR	164.519,71
U9010800101	Risorse Autonome	RS	0,00	PR	0,00	R	0,00			EP	0,00
		CP	386.710,00	PC	386.710,00	I	386.710,00	ECP	0,00	EC	0,00
	SPESE PER LE COMPETENZE FISSE DEL PERSONALE REGIONALE DI RUOLO, IVI COMPRESE QUELLE PER IL PAGAMENTO DELLA RETRIBUZIONE DI POSIZIONE E DEI CONTRIBUTI PREVIDENZIALI POSTI A CARICO DELLA REGIONE (SPESE OBBLIGATORIE). - U.01.08	CS	386.710,00	TP	386.710,00	FPV	0,00			TR	0,00
U9010800102	Risorse Autonome	RS	0,00	PR	0,00	R	0,00			EP	0,00
		CP	81.429,66	PC	81.429,66	I	81.429,66	ECP	0,00	EC	0,00
	SPESE PER LE COMPETENZE FISSE DEL PERSONALE REGIONALE DI RUOLO, IVI COMPRESE QUELLE PER IL PAGAMENTO DELLA RETRIBUZIONE DI POSIZIONE E DEI CONTRIBUTI PREVIDENZIALI POSTI A CARICO DELLA REGIONE -CONTRIBUTI SOCIALI EFFETTIVI A CARICO DELL'ENTE - (SPESE OBBLIGATORIE). - U.01.08	CS	81.429,66	TP	81.429,66	FPV	0,00			TR	0,00
U9010800104	Risorse Autonome	RS	0,00	PR	0,00	R	0,00			EP	0,00
		CP	23.659,89	PC	23.659,89	I	23.659,89	ECP	0,00	EC	0,00
	SPESE PER IL PAGAMENTO DELL'IRAP A VALERE SULLE SPESE PER IL PERSONALE REGIONALE (SPESE OBBLIGATORIE) - U.01.08	CS	23.659,89	TP	23.659,89	FPV	0,00			TR	0,00

MISSIONE PROGRAMMA, TITOLO, CAPITOLO	DENOMINAZIONE	RESIDUI PASSIVI AL 1/1/2023 (RS)		PAGAMENTI IN C/RESIDUI (PR)		RIACCERTAMENTO RESIDUI (R)[1]				RESIDUI PASSIVI DA ESERCIZI PRECEDENTI (EP=RS-PR+R)	
		PREVISIONI DEFINITIVE DI COMPETENZA (CP)		PAGAMENTI IN C/COMPETENZA (PC)		IMPEGNI (I)[2]		ECONOMIE DI COMPETENZA (ECP=CP-I-FPV)		RESIDUI PASSIVI DA ESERCIZIO DI COMPETENZA (EC=I-PC)	
		PREVISIONI DEFINITIVE DI CASSA (CS)		TOTALE PAGAMENTI (TP=PR+PC)		FONDO PLURIENNALE VINCOLATO (FPV)[3]				TOTALE RESIDUI PASSIVI DA RIPORTARE (TR=EP+EC)	
U9010800301	Risorse Vincolate (Capitolo: E9201010201; E9201050101) SPESE PER SOSTENERE LE FASI DI PROGRAMMAZIONE, ATTUAZIONE, GESTIONE, CONTROLLO, VALUTAZIONE E SORVEGLIANZA DEL PROGRAMMA OPERATIVO (POR 2014-2020 - ASSE 14) - RETRIBUZIONI IN DENARO - U.01.08	RS CP CS	1.782,07 31.090,25 32.872,32	PR PC TP	0,00 22.598,84 22.598,84	R I FPV	-1.782,07 31.090,25 0,00	ECP	0,00	EP EC TR	0,00 8.491,41 8.491,41
U9010800302	Risorse Vincolate (Capitolo: E9201010201; E9201050101) SPESE PER SOSTENERE LE FASI DI PROGRAMMAZIONE, ATTUAZIONE, GESTIONE, CONTROLLO, VALUTAZIONE E SORVEGLIANZA DEL PROGRAMMA OPERATIVO (POR 2014-2020 - ASSE 14) - CONTRIBUTI SOCIALI EFFETTIVI A CARICO DELL'ENTE - U.01.08	RS CP CS	941,21 10.570,76 11.511,97	PR PC TP	503,10 8.224,25 8.727,35	R I FPV	-438,11 10.570,76 0,00	ECP	0,00	EP EC TR	0,00 2.346,51 2.346,51
U9010800303	Risorse Vincolate (Capitolo: E9201010201; E9201050101) SPESE PER SOSTENERE LE FASI DI PROGRAMMAZIONE, ATTUAZIONE, GESTIONE, CONTROLLO, VALUTAZIONE E SORVEGLIANZA DEL PROGRAMMA OPERATIVO (POR 2014-2020 - ASSE 14) - IMPOSTA REGIONALE SULLE ATTIVITA' PRODUTTIVE (IRAP) - U.01.08	RS CP CS	333,63 2.512,10 2.845,73	PR PC TP	178,98 1.920,88 2.099,86	R I FPV	-154,65 2.512,10 0,00	ECP	0,00	EP EC TR	0,00 591,22 591,22
U9010800501	Risorse Vincolate (Capitolo: E2010119601) SOMME DESTINATE ALLA REALIZZAZIONE DELLA MISSIONE 1 - COMPONENTE 1 - INVESTIMENTO 1.5 "CYBERSECURITY" CODICE "D'INVESTIMENTO M1C1I1.5 A VALERE SUL PIANO NAZIONALE DI RIPRESA E RESILIENZA (PNRR) - CUP J69B22000170006	RS CP CS	0,00 961.844,83 961.844,83	PR PC TP	0,00 358.423,26 358.423,26	R I FPV	0,00 915.660,96 0,00	ECP	46.183,87	EP EC TR	0,00 557.237,70 557.237,70
U9010800601	Risorse Vincolate (Capitolo: E2010119901) SOMME DESTINATE ALLA REALIZZAZIONE DELLA MISSIONE 1 - COMPONENTE 1- ASSE 1 - MISURA 1.4.2 CITIZEN INCLUSION - MIGLIORAMENTO DELL'ACCESSIBILITA' DEI SERVIZI PUBBLICI DIGITALI" A VALERE SUL PIANO NAZIONALE DI RIPRESA E RESILIENZA (PNRR) - CUP C54E21004810006	RS CP CS	0,00 147.200,00 147.200,00	PR PC TP	0,00 0,00 0,00	R I FPV	0,00 109.833,67 0,00	ECP	37.366,33	EP EC TR	0,00 109.833,67 109.833,67
U9010800603	Risorse Vincolate (Capitolo: E2010119901) SOMME DESTINATE ALLA REALIZZAZIONE DELLA MISSIONE 1 - COMPONENTE 1- ASSE 1 - MISURA 1.4.2 CITIZEN INCLUSION - MIGLIORAMENTO DELL'ACCESSIBILITA' DEI SERVIZI PUBBLICI DIGITALI" A VALERE SUL PIANO NAZIONALE DI RIPRESA E RESILIENZA (PNRR) - SERVIZI INFORMATICI E DI TELECOMUNICAZIONI - CUP C54E21004810006	RS CP CS	0,00 92.000,00 92.000,00	PR PC TP	0,00 0,00 0,00	R I FPV	0,00 0,00 0,00	ECP	92.000,00	EP EC TR	0,00 0,00 0,00
U9010800701	Risorse Vincolate (Capitolo: E2010120601) SOMME DESTINATE ALLA REALIZZAZIONE DELLA MISSIONE 1.COMPONENTE 1 INVESTIMENTO 1.5 CYBERSECURITY DEL PNRR - PROGETTO "RAFFORZAMENTO DELLA CYBERSICUREZZA E DELLA DATA PROTECTION DEI SISTEMI E DEI PROCESSI CONNESSI ALL'EROGAZIONE DEI SERVIZI DELLA REGIONE CALABRIA ALLE ASP E AO REGIONALI" - CUP J69B22000160006	RS CP CS	0,00 580.000,00 580.000,00	PR PC TP	0,00 5.499,60 5.499,60	R I FPV	0,00 277.388,60 0,00	ECP	302.611,40	EP EC TR	0,00 271.889,00 271.889,00
TITOLO 1	**Spese correnti**	**RS** **CP** **CS**	**425.513,22** **3.423.968,90** **3.849.482,12**	**PR** **PC** **TP**	**335.111,54** **1.638.337,74** **1.973.449,28**	**R** **I** **FPV**	**-32.730,67** **2.918.761,46** **0,00**	**ECP**	**505.207,44**	**EP** **EC** **TR**	**57.671,01** **1.280.423,72** **1.338.094,73**
TITOLO 2	**Spese in conto capitale**										

MISSIONE PROGRAMMA, TITOLO, CAPITOLO	DENOMINAZIONE	RESIDUI PASSIVI AL 1/1/2023 (RS)		PAGAMENTI IN C/RESIDUI (PR)		RIACCERTAMENTO RESIDUI (R)[1]				RESIDUI PASSIVI DA ESERCIZI PRECEDENTI (EP=RS-PR+R)	
		PREVISIONI DEFINITIVE DI COMPETENZA (CP)		PAGAMENTI IN C/COMPETENZA (PC)		IMPEGNI (I)[2]		ECONOMIE DI COMPETENZA (ECP=CP-I-FPV)		RESIDUI PASSIVI DA ESERCIZIO DI COMPETENZA (EC=I-PC)	
		PREVISIONI DEFINITIVE DI CASSA (CS)		TOTALE PAGAMENTI (TP=PR+PC)		FONDO PLURIENNALE VINCOLATO (FPV)[3]				TOTALE RESIDUI PASSIVI DA RIPORTARE (TR=EP+EC)	
U1203010801	Risorse Autonome	RS	6.563,60	PR	1.146,80	R	0,00			EP	5.416,80
		CP	10.000,00	PC	8.032,48	I	9.963,74	ECP	36,26	EC	1.931,26
	SPESE PER L'ACQUISTO DI POSTAZIONI INFORMATICHE ED APPARATI DI INPUT-OUTPUT AD ESSE CONNESSE. (SPESE OBBLIGATORIE)	CS	16.563,60	TP	9.179,28	FPV	0,00			TR	7.348,06
U1203010901	Risorse Autonome	RS	36,60	PR	0,00	R	-36,60			EP	0,00
		CP	200.000,00	PC	32.775,30	I	32.775,30	ECP	167.224,70	EC	0,00
	SPESE PER LA DOTAZIONE AL DIPARTIMENTO ORGANIZZAZIONE E PERSONALE DI UN SISTEMA INFORMATIVO PER LA GESTIONE DELLE RISORSE UMANE (DELIBERAZIONE DELLA GIUNTA REGIONALE N. 109 DEL 9.2.2005).	CS	200.036,60	TP	32.775,30	FPV	0,00			TR	0,00
U1203011001	Risorse Vincolate (Capitolo: E2404002001)	RS	17.166,81	PR	0,00	R	-17.166,81			EP	0,00
		CP	0,00	PC	0,00	I	0,00	ECP	0,00	EC	0,00
	SPESE PER LA REALIZZAZIONE DEL PROGETTO CRET@ FINANZIATO DALL'ENTE NAZIONALE PER LA DIGITALIZZAZIONE DELLA PUBBLICA AMMINISTRAZIONE (DGR N. 618 DEL 28.09.2007)	CS	17.166,81	TP	0,00	FPV	0,00			TR	0,00
U9010800401	Risorse Vincolate (Capitolo: E9402018601)	RS	0,00	PR	0,00	R	0,00			EP	0,00
		CP	1.359.934,28	PC	0,00	I	136.400,00	ECP	1.223.534,28	EC	136.400,00
	SOMME FINALIZZATE ALLA REALIZZAZIONE DELLA MISURA 1.7.2 - INTERVENTO RETE DI SERVIZI DI FACILITAZIONE DIGITALE DELLA MISSIONE M1 COMPONENTE C1 ASSE 1 DEL PIANO NAZIONALE DI RIPRESA E RESILIENZA (PNRR)	CS	1.359.934,28	TP	0,00	FPV	0,00			TR	136.400,00
U9010800602	Risorse Vincolate (Capitolo: E9402018901)	RS	0,00	PR	0,00	R	0,00			EP	0,00
		CP	368.000,00	PC	0,00	I	0,00	ECP	368.000,00	EC	0,00
	SOMME DESTINATE ALLA REALIZZAZIONE DELLA MISSIONE 1 - COMPONENTE 1- ASSE 1 - MISURA 1.4.2 CITIZEN INCLUSION - MIGLIORAMENTO DELL'ACCESSIBILITA' DEI SERVIZI PUBBLICI DIGITALI" A VALERE SUL PIANO NAZIONALE DI RIPRESA E RESILIENZA (PNRR) - HARDWARE - CUP C54E21004810006	CS	368.000,00	TP	0,00	FPV	0,00			TR	0,00
TITOLO 2	**Spese in conto capitale**	**RS**	**23.767,01**	**PR**	**1.146,80**	**R**	**-17.203,41**			**EP**	**5.416,80**
		CP	**1.937.934,28**	**PC**	**40.807,78**	**I**	**179.139,04**	**ECP**	**1.758.795,24**	**EC**	**138.331,26**
		CS	**1.961.701,29**	**TP**	**41.954,58**	**FPV**	**0,00**			**TR**	**143.748,06**
TOTALE PROGRAMMA 08	**Statistica e sistemi informativi**	**RS**	**23.767,01**	**PR**	**1.146,80**	**R**	**-17.203,41**			**EP**	**5.416,80**
		CP	**1.937.934,28**	**PC**	**40.807,78**	**I**	**179.139,04**	**ECP**	**1.758.795,24**	**EC**	**138.331,26**
		CS	**1.961.701,29**	**TP**	**41.954,58**	**FPV**	**0,00**			**TR**	**143.748,06**
0110 PROGRAMMA 10	**Risorse umane**										
TITOLO 1	**Spese correnti**										
U0100210901	Risorse Autonome	RS	445.024,46	PR	6.850,66	R	-138.173,80			EP	300.000,00
		CP	506.175,15	PC	143.200,53	I	506.175,15	ECP	0,00	EC	362.974,62
	SPESE PER STIPENDI, ALTRI ASSEGNI FISSI E CONTRIBUTI DIVERSI A CARICO DELL'ENTE, INERENTI AL PERSONALE ADDETTO ALLE SEGRETERIE PARTICOLARI DEL PRESIDENTE, DEGLI ASSESSORI DELLA GIUNTA REGIONALE E DEL PRESIDENTE DELLA COMMISSIONE DEL PIANO, NONCHE' PER L'INDENNITA' FORFETTIZZATA DEL PERSONALE CHE PRESTA SERVIZIO NELLE STRUTTURE AUSILIARIE DEI DIPARTIMENTI (ARTT. 5 E 8 DELLA LEGGE REGIONALE 13.5.1996, N. 7; ART. 3 DELLA LEGGE REGIONALE 26.5.1997, N. 8. ART. 1, COMMA 5, DELLA LEGGE REGIONALE 28.8.2000, N. 14; LEGGE REGIONALE 29.10.2001, N.24)(SPESE OBBLIGATORIE).	CS	951.199,61	TP	150.051,19	FPV	0,00			TR	662.974,62

MISSIONE PROGRAMMA, TITOLO, CAPITOLO	DENOMINAZIONE	RESIDUI PASSIVI AL 1/1/2023 (RS)		PAGAMENTI IN C/RESIDUI (PR)		RIACCERTAMENTO RESIDUI (R)[1]				RESIDUI PASSIVI DA ESERCIZI PRECEDENTI (EP=RS-PR+R)	
		PREVISIONI DEFINITIVE DI COMPETENZA (CP)		PAGAMENTI IN C/COMPETENZA (PC)		IMPEGNI (I)[2]		ECONOMIE DI COMPETENZA (ECP=CP-I-FPV)		RESIDUI PASSIVI DA ESERCIZIO DI COMPETENZA (EC=I-PC)	
		PREVISIONI DEFINITIVE DI CASSA (CS)		TOTALE PAGAMENTI (TP=PR+PC)		FONDO PLURIENNALE VINCOLATO (FPV)[3]				TOTALE RESIDUI PASSIVI DA RIPORTARE (TR=EP+EC)	
U0100211101	Risorse Autonome	RS	40.575,00	PR	10.214,00	R	-12.500,00			EP	17.861,00
		CP	220.000,00	PC	132.042,00	I	219.995,00	ECP	5,00	EC	87.953,00
	SPESE PER INDENNITA' DI TRASFERTA E RIMBORSO SPESE PER MISSIONI DEL PERSONALE ADDETTO ALLE SEGRETERIE PARTICOLARI DEL PRESIDENTE, DEGLI ASSESSORI DELLA GIUNTA REGIONALE E DEI DIRETTORI GENERALI (ARTT. 5 E 8 DELLA LEGGE REGIONALE 13.5.96, N.7) (SPESE OBBLIGATORIE)	CS	260.575,00	TP	142.256,00	FPV	0,00			TR	105.814,00
U0100310101	Risorse Autonome	RS	298.135,85	PR	13.095,51	R	0,00			EP	285.040,34
		CP	2.943.232,72	PC	2.879.734,86	I	2.879.734,86	ECP	63.497,86	EC	0,00
	SPESE PER LE COMPETENZE FISSE DEL PERSONALE REGIONALE DI RUOLO, IVI COMPRESE QUELLE PER IL PAGAMENTO DELLA RETRIBUZIONE DI POSIZIONE E DEI CONTRIBUTI PREVIDENZIALI POSTI A CARICO DELLA REGIONE (SPESE OBBLIGATORIE).	CS	3.241.368,57	TP	2.892.830,37	FPV	0,00			TR	285.040,34
U0100310103	Risorse Autonome	RS	513.062,95	PR	1.970,04	R	0,00			EP	511.092,91
		CP	1.024.470,26	PC	1.024.470,26	I	1.024.470,26	ECP	0,00	EC	0,00
	SPESE PER LE COMPETENZE FISSE DEL PERSONALE REGIONALE DI RUOLO, IVI COMPRESE QUELLE PER IL PAGAMENTO DELLA RETRIBUZIONE DI POSIZIONE E DEI CONTRIBUTI PREVIDENZIALI POSTI A CARICO DELLA REGIONE -CONTRIBUTI SOCIALI EFFETTIVI A CARICO DELL'ENTE - (SPESE OBBLIGATORIE).	CS	1.537.533,21	TP	1.026.440,30	FPV	0,00			TR	511.092,91
U0100310401	Risorse Autonome	RS	209.337,45	PR	120.930,25	R	-49.024,05			EP	39.383,15
		CP	500.000,00	PC	317.963,65	I	499.987,00	ECP	13,00	EC	182.023,35
	INDENNITA' DI TRASFERTA E RIMBORSO SPESE PER MISSIONI E TRASFERIMENTI DEL PERSONALE ADDETTO AI SERVIZI DELLA REGIONE.	CS	709.337,45	TP	438.893,90	FPV	0,00			TR	221.406,50
U0100310601	Risorse Autonome	RS	1.045.019,10	PR	572.417,33	R	-244.557,52			EP	228.044,25
		CP	800.000,00	PC	0,00	I	800.000,00	ECP	0,00	EC	800.000,00
	INTERVENTI ASSISTENZIALI E PROVVIDENZE VARIE A FAVORE DEL PERSONALE REGIONALE E DELLE LORO FAMIGLIE (ART. 1, COMMA 4, LEGGE REGIONALE 31.7.87, N.23 E ART. 1, COMMA 2, LEGGE REGIONALE 7.7.88, N. 15).	CS	1.845.019,10	TP	572.417,33	FPV	0,00			TR	1.028.044,25
U0100310801	Risorse Autonome	RS	7.250,00	PR	6.050,00	R	-1.200,00			EP	0,00
		CP	200.000,00	PC	52.839,20	I	64.392,20	ECP	135.607,80	EC	11.553,00
	SPESE PER LA FORMAZIONE E L'AGGIORNAMENTO PROFESSIONALE DEL PERSONALE REGIONALE CON ATTIVITA' DIRETTE DELLA REGIONE O TRAMITE ISTITUTI ED UNIVERSITA' CONVENZIONATI.	CS	207.250,00	TP	58.889,20	FPV	0,00			TR	11.553,00
U0100311001	Risorse Autonome	RS	0,00	PR	0,00	R	0,00			EP	0,00
		CP	40.000,00	PC	27.615,71	I	27.615,71	ECP	12.384,29	EC	0,00
	SPESE PER LA STIPULA DELLA POLIZZA ASSICURATIVA IN FAVORE DEI DIPENDENTI AUTORIZZATI A SERVIZI,IN OCCASIONE DI MISSIONI O PER ADEMPIMENTI DI SERVIZIO FUORI DALL'UFFICIO,DEL PROPRIO MEZZO DI TRASPORTO (ART.23 DELLA LEGGE REGIONALE 5.5.90,N.30)(SPESE OBBLIGATORIE).	CS	40.000,00	TP	27.615,71	FPV	0,00			TR	0,00
U0100311601	Risorse Autonome	RS	138.717,62	PR	138.717,62	R	0,00			EP	0,00
		CP	1.100.000,00	PC	632.051,11	I	1.100.000,00	ECP	0,00	EC	467.948,89
	SPESE PER L'ISTITUZIONE E LA GESTIONE DELLA MENSA PER I DIPENDENTI REGIONALI (ART.41 DELLA LEGGE REGIONALE 22.11.84, N.34 - SPESE OBBLIGATORIE).	CS	1.238.717,62	TP	770.768,73	FPV	0,00			TR	467.948,89

MISSIONE PROGRAMMA, TITOLO, CAPITOLO	DENOMINAZIONE	RESIDUI PASSIVI AL 1/1/2023 (RS)		PAGAMENTI IN C/RESIDUI (PR)		RIACCERTAMENTO RESIDUI (R)[1]				RESIDUI PASSIVI DA ESERCIZI PRECEDENTI (EP=RS-PR+R)	
		PREVISIONI DEFINITIVE DI COMPETENZA (CP)		PAGAMENTI IN C/COMPETENZA (PC)		IMPEGNI (I)[2]		ECONOMIE DI COMPETENZA (ECP=CP-I-FPV)		RESIDUI PASSIVI DA ESERCIZIO DI COMPETENZA (EC=I-PC)	
		PREVISIONI DEFINITIVE DI CASSA (CS)		TOTALE PAGAMENTI (TP=PR+PC)		FONDO PLURIENNALE VINCOLATO (FPV)[3]				TOTALE RESIDUI PASSIVI DA RIPORTARE (TR=EP+EC)	
U0100311901	Risorse Autonome	RS	9.379.530,04	PR	5.667.015,88	R	0,00			EP	3.712.514,16
		CP	13.970.000,00	PC	5.394.408,57	I	10.670.000,00	ECP	0,00	EC	5.275.591,43
	FONDO PER IL MIGLIORAMENTO DELL'EFFICIENZA DEI SERVIZI (ART.5 DELLA LEGGE REGIONALE 5.5.90, N.30).	CS	23.349.530,04	TP	11.061.424,45	FPV	3.300.000,00			TR	8.988.105,59
U0100311902	Risorse Autonome	RS	2.607.309,50	PR	1.414.228,03	R	0,00			EP	1.193.081,47
		CP	3.900.000,00	PC	1.656.607,15	I	3.105.000,00	ECP	0,00	EC	1.448.392,85
	FONDO PER IL MIGLIORAMENTO DELL'EFFICIENZA DEI SERVIZI - CONTRIBUTI SOCIALI EFFETTIVI A CARICO DELL'ENTE (ART.5 DELLA LEGGE REGIONALE 5.5.90, N.30).	CS	6.507.309,50	TP	3.070.835,18	FPV	795.000,00			TR	2.641.474,32
U0100312500	Risorse Autonome	RS	416.914,50	PR	0,00	R	-416.914,50			EP	0,00
		CP	0,00	PC	0,00	I	0,00	ECP	0,00	EC	0,00
	SPESE PER IL RIMBORSO AGLI ENTI DI PROVENIENZA DEGLI STIPENDI DOVUTI AL PERSONALE COMANDATO PRESSO LA REGIONE.	CS	416.914,50	TP	0,00	FPV	0,00			TR	0,00
U0100312501	Risorse Autonome	RS	3.142.735,62	PR	412.182,66	R	-1.175.575,03			EP	1.554.977,93
		CP	970.000,00	PC	20.034,40	I	443.547,11	ECP	526.452,89	EC	423.512,71
	SPESE PER IL RIMBORSO AGLI ENTI DI PROVENIENZA DEGLI STIPENDI DOVUTI AL PERSONALE COMANDATO PRESSO LA REGIONE.	CS	4.112.735,62	TP	432.217,06	FPV	0,00			TR	1.978.490,64
U1101010716	Risorse Autonome	RS	282.000,00	PR	282.000,00	R	0,00			EP	0,00
		CP	232.908,20	PC	0,00	I	232.908,20	ECP	0,00	EC	232.908,20
	FONDO RISCHI PER LA COPERTURA DI PASSIVITA' POTENZIALI E PER DEBITI NEI CONFRONTI DI TERZI DERIVANTI DA ATTIVITA' DEL CONSIGLIO REGIONALE (ART 9,COMMA 4, DELLA LEGGE REGIONALE 30/12/15 N.32)	CS	514.908,20	TP	282.000,00	FPV	0,00			TR	232.908,20
U1201012300	Risorse Autonome	RS	201.634,55	PR	0,00	R	0,00			EP	201.634,55
		CP	0,00	PC	0,00	I	0,00	ECP	0,00	EC	0,00
	FONDO PER LA RETRIBUZIONE DI RISULTATO DEI DIRIGENTI REGIONALI, IVI COMPRESE LE SPESE PER IL PAGAMENTO DEI CONTRIBUTI PREVIDENZIALI POSTI A CARICO DELLA REGIONE.	CS	201.634,55	TP	0,00	FPV	0,00			TR	201.634,55
U1201012301	Risorse Autonome	RS	4.256.863,80	PR	2.740.393,31	R	0,00			EP	1.516.470,49
		CP	6.045.178,04	PC	0,00	I	2.622.589,02	ECP	0,00	EC	2.622.589,02
	FONDO PER LA RETRIBUZIONE DI RISULTATO DEI DIRIGENTI REGIONALI, IVI COMPRESE LE SPESE PER IL PAGAMENTO DEI CONTRIBUTI PREVIDENZIALI POSTI A CARICO DELLA REGIONE.	CS	10.302.041,84	TP	2.740.393,31	FPV	3.422.589,02			TR	4.139.059,51
U1201012302	Risorse Autonome	RS	1.143.841,00	PR	627.240,16	R	0,00			EP	516.600,84
		CP	1.483.700,00	PC	23,00	I	629.400,00	ECP	24.300,00	EC	629.377,00
	FONDO PER LA RETRIBUZIONE DI RISULTATO DEI DIRIGENTI REGIONALI, SPESE PER IL PAGAMENTO DEI CONTRIBUTI PREVIDENZIALI POSTI A CARICO DELLA REGIONE.	CS	2.627.541,00	TP	627.263,16	FPV	830.000,00			TR	1.145.977,84
U1201013401	Risorse Autonome	RS	0,00	PR	0,00	R	0,00			EP	0,00
		CP	18.000,00	PC	18.000,00	I	18.000,00	ECP	0,00	EC	0,00
	SPESE PER LA STIPULA DI APPOSITA CONVENZIONE CON L'ASSOCIAZIONE DIPENDENTI ENTE REGIONE (ADER) (ART. 3, COMMA 26 DELLA LEGGE REGIONALE 13 GIUGNO 2008, N. 15).	CS	18.000,00	TP	18.000,00	FPV	0,00			TR	0,00

MISSIONE PROGRAMMA, TITOLO, CAPITOLO	DENOMINAZIONE	RESIDUI PASSIVI AL 1/1/2023 (RS)		PAGAMENTI IN C/RESIDUI (PR)		RIACCERTAMENTO RESIDUI (R)[1]				RESIDUI PASSIVI DA ESERCIZI PRECEDENTI (EP=RS-PR+R)	
		PREVISIONI DEFINITIVE DI COMPETENZA (CP)		PAGAMENTI IN C/COMPETENZA (PC)		IMPEGNI (I)[2]		ECONOMIE DI COMPETENZA (ECP=CP-I-FPV)		RESIDUI PASSIVI DA ESERCIZIO DI COMPETENZA (EC=I-PC)	
		PREVISIONI DEFINITIVE DI CASSA (CS)		TOTALE PAGAMENTI (TP=PR+PC)		FONDO PLURIENNALE VINCOLATO (FPV)[3]				TOTALE RESIDUI PASSIVI DA RIPORTARE (TR=EP+EC)	
U1201014101	Risorse Autonome	RS	2.356.408,34	PR	455.926,48	R	0,00			EP	1.900.481,86
		CP	1.425.760,28	PC	666.002,18	I	852.640,28	ECP	0,00	EC	186.638,10
	SPESE PER IL PAGAMENTO DELL'IRAP A VALERE SULLE SPESE PER IL PERSONALE REGIONALE (SPESE OBBLIGATORIE)	CS	3.782.168,62	TP	1.121.928,66	FPV	573.120,00			TR	2.087.119,96
U1201014201	Risorse Vincolate (Capitolo: E3403002701)	RS	355.128,97	PR	29.124,48	R	-171.519,25			EP	154.485,24
		CP	122.641,13	PC	85.535,65	I	121.903,33	ECP	737,80	EC	36.367,68
	SOMME DA EROGARSI A TITOLO DI EMOLUMENTI PER IL PERSONALE REGIONALE PER INCARICHI SVOLTI PRESSO ENTI DIVERSI.	CS	477.770,10	TP	114.660,13	FPV	0,00			TR	190.852,92
	NOTA: L'UTILIZZO DELLO STANZIAMENTO E' SUBORDINATO ALL'EFFETTIVO ACCERTAMENTO DELLE CORRISPONDENTI SOMME SUL CAPITOLO DI ENTRATA										
U1201014202	Risorse Vincolate (Capitolo: E3403002701)	RS	28.854,54	PR	7.423,36	R	-7.063,41			EP	14.367,77
		CP	29.233,15	PC	20.420,28	I	29.109,61	ECP	123,54	EC	8.689,33
	SOMME DA EROGARSI A TITOLO DI ONERI CONTRIBUTIVI PER IL PERSONALE REGIONALE PER INCARICHI SVOLTI PRESSO ENTI DIVERSI.	CS	58.087,69	TP	27.843,64	FPV	0,00			TR	23.057,10
U1201014203	Risorse Vincolate (Capitolo: E3403002701)	RS	29.745,46	PR	2.475,56	R	-15.096,14			EP	12.173,76
		CP	14.725,46	PC	7.270,54	I	10.361,77	ECP	4.363,69	EC	3.091,23
	SOMME DA EROGARSI AL PERSONALE REGIONALE PER INCARICHI SVOLTI PRESSO ENTI DIVERSI - IRAP.	CS	44.470,92	TP	9.746,10	FPV	0,00			TR	15.264,99
U1201015301	Risorse Autonome	RS	0,00	PR	0,00	R	0,00			EP	0,00
		CP	15.507,66	PC	15.507,66	I	15.507,66	ECP	0,00	EC	0,00
	SPESE PER IL PAGAMENTO DI DEBITI FUORI BILANCIO - DIFFERENZE RETRIBUTIVE PERSONALE REGIONALE (ART. 73, COMMA 1, LETTERA A) DEL D.LGS. 118/2011)	CS	15.507,66	TP	15.507,66	FPV	0,00			TR	0,00
U1201015302	Risorse Autonome	RS	285,43	PR	0,00	R	0,00			EP	285,43
		CP	0,00	PC	0,00	I	0,00	ECP	0,00	EC	0,00
	SPESE PER IL PAGAMENTO DI DEBITI FUORI BILANCIO - DIFFERENZE RETRIBUTIVE PERSONALE REGIONALE - CONTRIBUTI SOCIALI A CARICO DELL'ENTE (ART. 73, COMMA 1, LETTERA A) DEL D.LGS. 118/2011)	CS	285,43	TP	0,00	FPV	0,00			TR	285,43
U1204100601	Risorse Autonome	RS	0,00	PR	0,00	R	0,00			EP	0,00
		CP	10.000,00	PC	6.386,00	I	6.386,00	ECP	3.614,00	EC	0,00
	CONTRIBUTO DOVUTO ALL'ARAN PER LO SVOLGIMENTO DELLA PROPRIA ATTIVITA'(ART.46, COMMI 8 E 9, DEL DECRETO LEGISLATIVO 30 MARZO 2001, N.165).	CS	10.000,00	TP	6.386,00	FPV	0,00			TR	0,00
U9011000101	Risorse Autonome	RS	0,00	PR	0,00	R	0,00			EP	0,00
		CP	35.000,00	PC	0,00	I	0,00	ECP	35.000,00	EC	0,00
	SPESA PER FAR FRONTE AGLI OBBLIGHI DI CONTROLLO DISCENDENTI DAL CONTRATTO DI CONCESSIONE PER IL SERVIZIO DI RISTORAZIONE	CS	35.000,00	TP	0,00	FPV	0,00			TR	0,00

MISSIONE PROGRAMMA, TITOLO, CAPITOLO	DENOMINAZIONE	RESIDUI PASSIVI AL 1/1/2023 (RS)		PAGAMENTI IN C/RESIDUI (PR)		RIACCERTAMENTO RESIDUI (R)[1]				RESIDUI PASSIVI DA ESERCIZI PRECEDENTI (EP=RS-PR+R)	
		PREVISIONI DEFINITIVE DI COMPETENZA (CP)		PAGAMENTI IN C/COMPETENZA (PC)		IMPEGNI (I)[2]		ECONOMIE DI COMPETENZA (ECP=CP-I-FPV)		RESIDUI PASSIVI DA ESERCIZIO DI COMPETENZA (EC=I-PC)	
		PREVISIONI DEFINITIVE DI CASSA (CS)		TOTALE PAGAMENTI (TP=PR+PC)		FONDO PLURIENNALE VINCOLATO (FPV)[3]				TOTALE RESIDUI PASSIVI DA RIPORTARE (TR=EP+EC)	
U9011000201	Risorse Autonome	RS	151.198,75	PR	4.670,46	R	0,00			EP	146.528,29
		CP	184.786,33	PC	69.585,80	I	184.786,33	ECP	0,00	EC	115.200,53
	SPESE PER STIPENDI, ALTRI ASSEGNI FISSI E CONTRIBUTI DIVERSI A CARICO DELL'ENTE, INERENTI AL PERSONALE ADDETTO ALLE SEGRETERIE PARTICOLARI DEL PRESIDENTE, DEGLI ASSESSORI DELLA GIUNTA REGIONALE E DEL PRESIDENTE DELLA COMMISSIONE DEL PIANO, NONCHE' PER L'INDENNITA' FORFETTIZZATA DEL PERSONALE CHE PRESTA SERVIZIO NELLE STRUTTURE AUSILIARIE DEI DIPARTIMENTI - CONTRIBUTI SOCIALI EFFETTIVI A CARICO DELL'ENTE- (ARTT. 5 E 8 DELLA LEGGE REGIONALE 13.5.1996, N. 7; ART. 3 DELLA LEGGE REGIONALE 26.5.1997, N. 8. ART. 1, COMMA 5, DELLA LEGGE REGIONALE 28.8.2000, N. 14; LEGGE REGIONALE 29.10.2001, N.24)(SPESE OBBLIGATORIE).	CS	335.985,08	TP	74.256,26	FPV	0,00			TR	261.728,82
U9011000701	Risorse Vincolate (Capitolo: E9305990501)	RS	147.367,15	PR	137.453,95	R	-0,01			EP	9.913,19
		CP	1.572.130,74	PC	1.344.473,09	I	1.502.992,54	ECP	69.138,20	EC	158.519,45
	SPESE PER LA RIPARTIZIONE DEL FONDO FINALIZZATO AL PAGAMENTO DEGLI INCENTIVI TECNICI AL PERSONALE REGIONALE (ART. 113 DEL DECRETO LEGISLATIVO 18 APRILE 2016, N. 50 REGOLAMENTO REGIONALE N. 7 DEL 5 MARZO 2019) - RETRIBUZIONI IN DENARO	CS	1.719.497,89	TP	1.481.927,04	FPV	0,00			TR	168.432,64
U9011000702	Risorse Vincolate (Capitolo: E9305990501)	RS	69.955,99	PR	55.688,58	R	-3.227,13			EP	11.040,28
		CP	415.162,97	PC	321.435,91	I	386.253,67	ECP	28.909,30	EC	64.817,76
	SPESE PER LA RIPARTIZIONE DEL FONDO FINALIZZATO AL PAGAMENTO DEGLI INCENTIVI TECNICI AL PERSONALE REGIONALE (ART. 113 DEL DECRETO LEGISLATIVO 18 APRILE 2016, N. 50 -REGOLAMENTO REGIONALE N. 7 DEL 5 MARZO 2019) - CONTRIBUTI SOCIALI EFFETTIVI A CARICO DELL' ENTE	CS	485.118,96	TP	377.124,49	FPV	0,00			TR	75.858,04
U9011000703	Risorse Vincolate (Capitolo: E9305990501)	RS	24.807,62	PR	19.811,31	R	-1.148,03			EP	3.848,28
		CP	147.695,62	PC	114.350,07	I	136.879,23	ECP	10.816,39	EC	22.529,16
	SPESE PER LA RIPARTIZIONE DEL FONDO FINALIZZATO AL PAGAMENTO DEGLI INCENTIVI TECNICI AL PERSONALE REGIONALE (ART. 113 DEL DECRETO LEGISLATIVO 18 APRILE 2016, N. 50- REGOLAMENTO REGIONALE N. 7 DEL 5 MARZO 2019) - IRAP	CS	172.503,24	TP	134.161,38	FPV	0,00			TR	26.377,44
U9011000704	Risorse Vincolate (Capitolo: E9305990502)	RS	0,00	PR	0,00	R	0,00			EP	0,00
		CP	19.571,54	PC	0,00	I	0,00	ECP	19.571,54	EC	0,00
	SOMME DI CUI AL FONDO PER L'INNOVAZIONE COSTITUITO AI SENSI DELL'ART. 113, COMMA 4 DEL D.LGS 50/2016 E DELL'ART. 4 DEL REGOLAMENTO REGIONALE N. 7/2019 FINALIZZATE ALL'ACQUISTO DI BENI, STRUMENTAZIONI E TECNOLOGIE NONCHE' ALLA REALIZZAZIONE DI PROGETTI VOLTI ALL'AMMODERNAMENTO ED EFFICENTAMENTO DELL'ENTE	CS	19.571,54	TP	0,00	FPV	0,00			TR	0,00
U9011001101	Risorse Vincolate (Capitolo: E2010113101)	RS	74.867,82	PR	7.749,56	R	-54.610,50			EP	12.507,76
		CP	277.000,00	PC	174.695,28	I	182.195,28	ECP	94.804,72	EC	7.500,00
	SOMME DA PARTE DELL'AGENZIA PER LA COESIOENE TERRITORIALE FINALIZZATE ALL'ASSUNZIONE A TEMPO DETERMINATO E PER LA DURATA DI TRE ANNI DI PERSONALE CON RUOLO DI COORDINAMENTO NAZIONALE NELL'AMBITO DEGLI INTERVENTI PREVISTI DALLA POLITICA DI COESIONEDELL'UNIONE EUROPEA E NAZIONALE PER I CICLI DI PROGRAMMAZIONE 2014-202 E 2021-2027 (LEGGE N. 178 DEL 30.12.2020 ART. 1, COMMA 179 E SS)	CS	351.867,82	TP	182.444,84	FPV	0,00			TR	20.007,76

MISSIONE PROGRAMMA, TITOLO, CAPITOLO	DENOMINAZIONE	RESIDUI PASSIVI AL 1/1/2023 (RS)		PAGAMENTI IN C/RESIDUI (PR)		RIACCERTAMENTO RESIDUI (R)[1]				RESIDUI PASSIVI DA ESERCIZI PRECEDENTI (EP=RS-PR+R)	
		PREVISIONI DEFINITIVE DI COMPETENZA (CP)		PAGAMENTI IN C/COMPETENZA (PC)		IMPEGNI (I)[2]		ECONOMIE DI COMPETENZA (ECP=CP-I-FPV)		RESIDUI PASSIVI DA ESERCIZIO DI COMPETENZA (EC=I-PC)	
		PREVISIONI DEFINITIVE DI CASSA (CS)		TOTALE PAGAMENTI (TP=PR+PC)		FONDO PLURIENNALE VINCOLATO (FPV)[3]				TOTALE RESIDUI PASSIVI DA RIPORTARE (TR=EP+EC)	
U9011001102	Risorse Vincolate (Capitolo: E2010113101) SOMME DA PARTE DELL'AGENZIA PER LA COESIOENE TERRITORIALE FINALIZZATE ALL'ASSUNZIONE A TEMPO DETERMINATO E PER LA DURATA DI TRE ANNI DI PERSONALE CON RUOLO DI COORDINAMENTO NAZIONALE NELL'AMBITO DEGLI INTERVENTI PREVISTI DALLA POLITICA DI COESIONEDELL'UNIONE EUROPEA E NAZIONALE PER I CICLI DI PROGRAMMAZIONE 2014-202 E 2021-2027 (LEGGE N. 178 DEL 30.12.2020 ART. 1, COMMA 179 E SS) - CONTRIBUTI SOCIALI A CARICO DELL'ENTE	RS CP CS	27.978,88 76.000,00 103.978,88	PR PC TP	18.695,07 49.971,25 68.666,32	R I FPV	-8.200,00 52.846,25 0,00	ECP	23.153,75	EP EC TR	1.083,81 2.875,00 3.958,81
U9011001103	Risorse Vincolate (Capitolo: E2010113101) SOMME DA PARTE DELL'AGENZIA PER LA COESIOENE TERRITORIALE FINALIZZATE ALL'ASSUNZIONE A TEMPO DETERMINATO E PER LA DURATA DI TRE ANNI DI PERSONALE CON RUOLO DI COORDINAMENTO NAZIONALE NELL'AMBITO DEGLI INTERVENTI PREVISTI DALLA POLITICA DI COESIONEDELL'UNIONE EUROPEA E NAZIONALE PER I CICLI DI PROGRAMMAZIONE 2014-202 E 2021-2027 (LEGGE N. 178 DEL 30.12.2020 ART. 1, COMMA 179 E SS) - IRAP	RS CP CS	7.314,56 22.000,00 29.314,56	PR PC TP	3.426,04 15.248,02 18.674,06	R I FPV	-2.788,00 16.485,52 0,00	ECP	5.514,48	EP EC TR	1.100,52 1.237,50 2.338,02
U9011001104	Risorse Vincolate (Capitolo: E2010113101) SOMME DA PARTE DELL'AGENZIA PER LA COESIOENE TERRITORIALE FINALIZZATE ALL'ASSUNZIONE A TEMPO DETERMINATO E PER LA DURATA DI TRE ANNI DI PERSONALE CON RUOLO DI COORDINAMENTO NAZIONALE NELL'AMBITO DEGLI INTERVENTI PREVISTI DALLA POLITICA DI COESIONEDELL'UNIONE EUROPEA E NAZIONALE PER I CICLI DI PROGRAMMAZIONE 2014-202 E 2021-2027 (LEGGE N. 178 DEL 30.12.2020 ART. 1, COMMA 179 E SS) - ALTRE SPESE PER IL PERSONALE	RS CP CS	1.000,00 0,00 1.000,00	PR PC TP	0,00 0,00 0,00	R I FPV	-1.000,00 0,00 0,00	ECP	0,00	EP EC TR	0,00 0,00 0,00
U9011001401	Risorse Vincolate (Capitolo: E2010115301) SPESE FINALIZZATE ALL'ASSUNZIONE DI PERSONALE NON DIRIGENZIALE A TEMPO INDETERMINATO ANCHE VALORIZZANDO LE ESPERIENZE PROFESSIONALI MATURATE DAL PERSONALE IN SERVIZIO PRESSO L'AZIENDA CALABRIA LAVORO/ARPAL E CHE HA GIA' PRESTATO ATTIVITA'LAVORATIVA PRESSO LA REGIONE CALABRIA - RETRIBUZIONI IN DENARO (ART. 27-BIS DELLA LEGGE LEGGE 25 FEBBRAIO 2022, N. 15)	RS CP CS	0,00 7.359.000,00 7.359.000,00	PR PC TP	0,00 365.094,48 365.094,48	R I FPV	0,00 370.000,00 0,00	ECP	6.989.000,00	EP EC TR	0,00 4.905,52 4.905,52
U9011001402	Risorse Vincolate (Capitolo: E2010115301) SPESE FINALIZZATE ALL'ASSUNZIONE DI PERSONALE NON DIRIGENZIALE A TEMPO INDETERMINATO ANCHE VALORIZZANDO LE ESPERIENZE PROFESSIONALI MATURATE DAL PERSONALE IN SERVIZIO PRESSO L'AZIENDA CALABRIA LAVORO/ARPAL E CHE HA GIA' PRESTATO ATTIVITA' LAVORATIVA PRESSO LA REGIONE CALABRIA (ART. 27-BIS DELLA LEGGE LEGGE 25 FEBBRAIO 2022, N. 15)	RS CP CS	0,00 2.015.000,00 2.015.000,00	PR PC TP	0,00 102.945,28 102.945,28	R I FPV	0,00 103.000,00 0,00	ECP	1.912.000,00	EP EC TR	0,00 54,72 54,72
U9011001403	Risorse Vincolate (Capitolo: E2010115301) SPESE FINALIZZATE ALL'ASSUNZIONE DI PERSONALE NON DIRIGENZIALE A TEMPO INDETERMINATO ANCHE VALORIZZANDO LE ESPERIENZE PROFESSIONALI MATURATE DAL PERSONALE IN SERVIZIO PRESSO L'AZIENDA CALABRIA LAVORO/ARPAL E CHE HA GIA' PRESTATO ATTIVITA' LAVORATIVA PRESSO LA REGIONE CALABRIA (ART. 27-BIS DELLA LEGGE LEGGE 25 FEBBRAIO 2022, N. 15)	RS CP CS	0,00 626.000,00 626.000,00	PR PC TP	0,00 32.000,00 32.000,00	R I FPV	0,00 32.000,00 0,00	ECP	594.000,00	EP EC TR	0,00 0,00 0,00

MISSIONE PROGRAMMA, TITOLO, CAPITOLO	DENOMINAZIONE	RESIDUI PASSIVI AL 1/1/2023 (RS)		PAGAMENTI IN C/RESIDUI (PR)		RIACCERTAMENTO RESIDUI (R)[1]				RESIDUI PASSIVI DA ESERCIZI PRECEDENTI (EP=RS-PR+R)	
		PREVISIONI DEFINITIVE DI COMPETENZA (CP)		PAGAMENTI IN C/COMPETENZA (PC)		IMPEGNI (I)[2]		ECONOMIE DI COMPETENZA (ECP=CP-I-FPV)		RESIDUI PASSIVI DA ESERCIZIO DI COMPETENZA (EC=I-PC)	
		PREVISIONI DEFINITIVE DI CASSA (CS)		TOTALE PAGAMENTI (TP=PR+PC)		FONDO PLURIENNALE VINCOLATO (FPV)[3]				TOTALE RESIDUI PASSIVI DA RIPORTARE (TR=EP+EC)	
U9011001503	Risorse Autonome	RS	0,00	PR	0,00	R	0,00			EP	0,00
		CP	1.629,33	PC	1.629,33	I	1.629,33	ECP	0,00	EC	0,00
	SPESE PER GARANTIRE LA COPERTURA FINANZIARIA NONCHE' LA DEFINITIVA REGOLARIZZAZIONE CONTABILE DEI PAGAMENTI EFFETTUATI DAL TESORIERE REGIONALE, A SEGUITO DI ATTI GIUDIZIALI DI PIGNORAMENTO IN MERITO A CONTENZIOSI DI COMPETENZA DEL DIPARTIMENTO ORGANIZZAZIONE E RISORSE UMANE - ONERI DA CONTENZIOSO	CS	1.629,33	TP	1.629,33	FPV	0,00			TR	0,00
U9011001504	Risorse Autonome	RS	0,00	PR	0,00	R	0,00			EP	0,00
		CP	370,00	PC	370,00	I	370,00	ECP	0,00	EC	0,00
	SPESE PER GARANTIRE LA COPERTURA FINANZIARIA NONCHE' LA DEFINITIVA REGOLARIZZAZIONE CONTABILE DEI PAGAMENTI EFFETTUATI DAL TESORIERE REGIONALE, A SEGUITO DI ATTI GIUDIZIALI DI PIGNORAMENTO IN MERITO A CONTENZIOSI DI COMPETENZA DEL DIPARTIMENTO ORGANIZZAZIONE E RISORSE UMANE - RIMBORSO DI SOMME NON DOVUTE O INCASSATE IN ECCESSO	CS	370,00	TP	370,00	FPV	0,00			TR	0,00
U9011001601	Risorse Vincolate (Capitolo: E9305990901)	RS	14.341,48	PR	14.341,48	R	0,00			EP	0,00
		CP	0,00	PC	0,00	I	0,00	ECP	0,00	EC	0,00
	SOMME DESTINATE A LIQUIDARE LA POLIZZA COLLETTIVA DI CAPITALIZZAZIONE DI GARANZIA DEL TRATTAMENTO DI FINE RAPPORTO RIGUARDANTE IL TFR ACCANTONATO E A FAVORE DEL DIPENDENTE BENEFICIARIO EX CAL.FOR Srl, FINO ALLA DATA DI CESSAZIONE DEL RELATIVO RAPPORTO DI LAVORO.	CS	14.341,48	TP	14.341,48	FPV	0,00			TR	0,00
TITOLO 1	**Spese correnti**	**RS**	**27.417.206,43**	**PR**	**12.770.091,78**	**R**	**-2.302.597,37**			**EP**	**12.344.517,28**
		CP	**48.322.878,58**	**PC**	**15.691.911,26**	**I**	**28.849.161,31**	**ECP**	**10.553.008,25**	**EC**	**13.157.250,05**
		CS	**75.740.085,01**	**TP**	**28.462.003,04**	**FPV**	**8.920.709,02**			**TR**	**25.501.767,33**
TOTALE PROGRAMMA 10	**Risorse umane**	**RS**	**27.417.206,43**	**PR**	**12.770.091,78**	**R**	**-2.302.597,37**			**EP**	**12.344.517,28**
		CP	**48.322.878,58**	**PC**	**15.691.911,26**	**I**	**28.849.161,31**	**ECP**	**10.553.008,25**	**EC**	**13.157.250,05**
		CS	**75.740.085,01**	**TP**	**28.462.003,04**	**FPV**	**8.920.709,02**			**TR**	**25.501.767,33**
0111 PROGRAMMA 11	**Altri servizi generali**										
TITOLO 1	**Spese correnti**										
U0100211401	Risorse Autonome	RS	62.671,70	PR	56.450,42	R	0,00			EP	6.221,28
		CP	200.000,00	PC	97.316,35	I	97.316,35	ECP	102.683,65	EC	0,00
	RIMBORSO A DIPENDENTI E AMMINISTRATORI REGIONALI DI SPESE LEGALI RELATIVE AI GIUDIZI PER RESPONSABILITA' CIVILE, PENALE ED AMMINISTRATIVA PROMOSSI NEI CONFRONTI DEI MEDESIMI IN CONSEGUENZA DI FATTI ED ATTI CONNESSI ALL'ESPLETAMENTO DEL SERVIZIO O ALL'ASSOLVIMENTO DI OBBLIGHI ISTITUZIONALI E CONCLUSI CON SENTENZA O PROVVEDIMENTO CHE ESCLUDA LA LORO RESPONSABILITA' (ART. 2, COMMI 4 E 5 LEGGE REGIONALE 22.9.98, N.10).	CS	262.671,70	TP	153.766,77	FPV	0,00			TR	6.221,28
U0101110301	Risorse Autonome	RS	102.350,50	PR	66.025,17	R	-463,11			EP	35.862,22
		CP	600.000,00	PC	535.410,94	I	542.759,19	ECP	56.995,68	EC	7.348,25
	SPESE PER ATTI A DIFESA DEI DIRITTI DELLA REGIONE INERENTI AD INCARICHI AFFIDATI IN ANNI PRECEDENTI. (SPESE OBBLIGATORIE).	CS	702.350,50	TP	601.436,11	FPV	245,13			TR	43.210,47
U0101110601	Risorse Autonome	RS	989.480,62	PR	22.968,57	R	0,00			EP	966.512,05
		CP	2.050.000,00	PC	1.347.796,42	I	2.050.000,00	ECP	0,00	EC	702.203,58
	IMPOSTE,SOVRIMPOSTE E TASSE (SPESE OBBLIGATORIE).	CS	3.039.480,62	TP	1.370.764,99	FPV	0,00			TR	1.668.715,63

MISSIONE PROGRAMMA, TITOLO, CAPITOLO	DENOMINAZIONE	RESIDUI PASSIVI AL 1/1/2023 (RS)		PAGAMENTI IN C/RESIDUI (PR)		RIACCERTAMENTO RESIDUI (R)[1]			RESIDUI PASSIVI DA ESERCIZI PRECEDENTI (EP=RS-PR+R)	
		PREVISIONI DEFINITIVE DI COMPETENZA (CP)		PAGAMENTI IN C/COMPETENZA (PC)		IMPEGNI (I)[2]		ECONOMIE DI COMPETENZA (ECP=CP-I-FPV)	RESIDUI PASSIVI DA ESERCIZIO DI COMPETENZA (EC=I-PC)	
		PREVISIONI DEFINITIVE DI CASSA (CS)		TOTALE PAGAMENTI (TP=PR+PC)		FONDO PLURIENNALE VINCOLATO (FPV)[3]			TOTALE RESIDUI PASSIVI DA RIPORTARE (TR=EP+EC)	
U1204040401	Risorse Autonome	RS	174.053,93	PR	174.028,18	R	-25,75		EP	0,00
		CP	794.484,78	PC	547.894,28	I	726.000,00	ECP 68.484,78	EC	178.105,72
	SPESE A CARICO DEL BILANCIO REGIONALE PER COMPETENZE PROFESSIONALI SPETTANTI AGLI AVVOCATI REGIONALI IN SERVIZIO PRESSO L'AVVOCATURA REGIONALE NELL'IPOTESI DI DEFINIZIONE FAVOREVOLE DELLE CONTROVERSIE SENZA CONDANNA AL PAGAMENTO DELLE SPESE DI GIUSTIZIA - RETRIBUZIONI (ART.27 DEL C.C.N.L. - COMPARTO REGIONI ED AUTONOMIE LOCALI DEL 14.09.2000 - ART.3 LEGGE REGIONALE 10.10.2002, N.39). (SPESE OBBLIGATORIE).	CS	968.538,71	TP	721.922,46	FPV	0,00		TR	178.105,72
U1204040403	Risorse Autonome	RS	63.080,66	PR	49.298,00	R	-0,25		EP	13.782,41
		CP	197.235,41	PC	84.895,63	I	197.235,41	ECP 0,00	EC	112.339,78
	SPESE A CARICO DEL BILANCIO REGIONALE PER COMPETENZE PROFESSIONALI SPETTANTI AGLI AVVOCATI REGIONALI IN SERVIZIO PRESSO L'AVVOCATURA REGIONALE NELL'IPOTESI DI DEFINIZIONE FAVOREVOLE DELLE CONTROVERSIE SENZA CONDANNA AL PAGAMENTO DELLE SPESE DI GIUSTIZIA - CONTRIBUTI SOCIALI EFFETTIVI A CARICO DELL'ENTE - (ART.27 DEL C.C.N.L. - COMPARTO REGIONI ED AUTONOMIE LOCALI DEL 14.09.2000 - ART.3 LEGGE REGIONALE 10.10.2002, N.39). (SPESE OBBLIGATORIE).	CS	260.316,07	TP	134.193,63	FPV	0,00		TR	126.122,19
U1204040501	Risorse Vincolate (Capitolo: E3402000501)	RS	54.444,67	PR	53.105,08	R	-1.339,59		EP	0,00
		CP	294.449,63	PC	155.509,87	I	155.509,87	ECP 138.939,76	EC	0,00
	SPESE PER IL PAGAMENTO DELLE COMPETENZE PROFESSIONALI SPETTANTI AGLI AVVOCATI IN SERVIZIO PRESSO L'AVVOCATURA REGIONALE CORRISPOSTE DALLE CONTROPARTI SOCCOMBENTI - RETRIBUZIONI (ART.27 DEL C.C.N.L. - COMPARTO REGIONI ED AUTONOMIE LOCALI DEL 14.09.2000 - ART.3 LEGGE REGIONALE 10.10.2002, N.39).	CS	348.894,30	TP	208.614,95	FPV	0,00		TR	0,00
	NOTA: L'UTILIZZAZIONE DELLO STANZIAMENTO E' SUBORDINATA ALL'EFFETTIVO ACCERTAMENTO DELLE CORRISPONDENTI SOMME SUL CAPITOLO DI ENTRATA									
U1204040503	Risorse Vincolate (Capitolo: E3402000501)	RS	13.008,47	PR	12.688,40	R	-320,07		EP	0,00
		CP	77.753,19	PC	37.155,95	I	37.155,95	ECP 40.597,24	EC	0,00
	SPESE PER IL PAGAMENTO DELLE COMPETENZE PROFESSIONALI SPETTANTI AGLI AVVOCATI IN SERVIZIO PRESSO L'AVVOCATURA REGIONALE CORRISPOSTE DALLE CONTROPARTI SOCCOMBENTI - CONTRIBUTI OBBLIGATORI (ART.27 DEL C.C.N.L. - COMPARTO REGIONI ED AUTONOMIE LOCALI DEL 14.09.2000 - ART.3 LEGGE REGIONALE 10.10.2002, N.39).	CS	90.761,66	TP	49.844,35	FPV	0,00		TR	0,00
	NOTA: LA SOMMA PUO' ESSERE IMPEGNATA CONTESTUALMENTE AGLI ACCERTAMENTI									
U1204040504	Risorse Vincolate (Capitolo: E3402000501)	RS	9.761,22	PR	9.755,19	R	-6,03		EP	0,00
		CP	22.737,19	PC	21.994,94	I	21.994,94	ECP 742,25	EC	0,00
	SPESE PER IL PAGAMENTO DELLE COMPETENZE PROFESSIONALI SPETTANTI AGLI AVVOCATI IN SERVIZIO PRESSO L'AVVOCATURA REGIONALE CORRISPOSTE DALLE CONTROPARTI SOCCOMBENTI - IMPOSTA DI REGISTRO E DI BOLLO (ART.27 DEL C.C.N.L. - COMPARTO REGIONI ED AUTONOMIE LOCALI DEL 14.09.2000 - ART.3 LEGGE REGIONALE 10.10.2002, N.39).	CS	32.498,41	TP	31.750,13	FPV	0,00		TR	0,00
U1204040506	Risorse Vincolate (Capitolo: E3402000501)	RS	0,00	PR	0,00	R	0,00		EP	0,00
		CP	11.960,00	PC	11.959,92	I	11.959,92	ECP 0,08	EC	0,00
	SPESE PER IL PAGAMENTO DELLE COMPETENZE PROFESSIONALI SPETTANTI AGLI AVVOCATI IN SERVIZIO PRESSO L'AVVOCATURA REGIONALE CORRISPOSTE DALLE CONTROPARTI SOCCOMBENTI - ALTRI SERVIZI (ART.27 DEL C.C.N.L. - COMPARTO REGIONI ED AUTONOMIE LOCALI DEL 14.09.2000 - ART.3 LEGGE REGIONALE 10.10.2002, N.39).	CS	11.960,00	TP	11.959,92	FPV	0,00		TR	0,00

MISSIONE PROGRAMMA, TITOLO, CAPITOLO	DENOMINAZIONE	RESIDUI PASSIVI AL 1/1/2023 (RS)		PAGAMENTI IN C/RESIDUI (PR)		RIACCERTAMENTO RESIDUI (R)[1]				RESIDUI PASSIVI DA ESERCIZI PRECEDENTI (EP=RS-PR+R)	
		PREVISIONI DEFINITIVE DI COMPETENZA (CP)		PAGAMENTI IN C/COMPETENZA (PC)		IMPEGNI (I)[2]		ECONOMIE DI COMPETENZA (ECP=CP-I-FPV)		RESIDUI PASSIVI DA ESERCIZIO DI COMPETENZA (EC=I-PC)	
		PREVISIONI DEFINITIVE DI CASSA (CS)		TOTALE PAGAMENTI (TP=PR+PC)		FONDO PLURIENNALE VINCOLATO (FPV)[3]				TOTALE RESIDUI PASSIVI DA RIPORTARE (TR=EP+EC)	
U1204040601	Risorse Autonome	RS	232.548,71	PR	108.995,17	R	-24.370,91			EP	99.182,63
		CP	789.619,15	PC	587.197,23	I	756.077,04	ECP	33.542,11	EC	168.879,81
	SPESE DI GIUSTIZIA A CARICO DEL BILANCIO REGIONALE A SEGUITO DI PROVVEDIMENTI GIURISDIZIONALI, LODI ARBITRALI O ACCORDI TRANSATIVI, IVI COMPRESE LE SPESE ACCESSORIE (SPESE OBBLIGATORIE).	CS	1.022.167,86	TP	696.192,40	FPV	0,00			TR	268.062,44
U1204040602	Risorse Autonome	RS	63,20	PR	63,20	R	0,00			EP	0,00
		CP	5.000,00	PC	4.361,81	I	4.361,81	ECP	638,19	EC	0,00
	SPESE DI GIUSTIZIA A CARICO DEL BILANCIO REGIONALE A SEGUITO DI PROVVEDIMENTI GIURISDIZIONALI, LODI ARBITRALI O ACCORDI TRANSATIVI, IVI COMPRESE LE SPESE ACCESSORIE - SERVIZI AMMINISTRATIVI (SPESE OBBLIGATORIE).	CS	5.063,20	TP	4.425,01	FPV	0,00			TR	0,00
U1204040603	Risorse Autonome	RS	4.328,85	PR	2.278,87	R	-1.823,73			EP	226,25
		CP	50.000,00	PC	43.677,29	I	44.907,09	ECP	5.092,91	EC	1.229,80
	SPESE DI GIUSTIZIA A CARICO DEL BILANCIO REGIONALE A SEGUITO DI PROVVEDIMENTI GIURISDIZIONALI, LODI ARBITRALI O ACCORDI TRANSATIVI, IVI COMPRESE LE SPESE ACCESSORIE - ALTRI SERVIZI (SPESE OBBLIGATORIE).	CS	54.328,85	TP	45.956,16	FPV	0,00			TR	1.456,05
U1204040607	Risorse Autonome	RS	1.425,79	PR	1.425,79	R	0,00			EP	0,00
		CP	125.000,00	PC	72.889,41	I	72.928,16	ECP	52.071,84	EC	38,75
	SPESE DI GIUSTIZIA A CARICO DEL BILANCIO REGIONALE A SEGUITO DI PROVVEDIMENTI GIURISDIZIONALI, LODI ARBITRALI O ACCORDI TRANSATIVI, IVI COMPRESE LE SPESE ACCESSORIE - IMPOSTE DI BOLLO E DI REGISTRO (SPESE OBBLIGATORIE).	CS	126.425,79	TP	74.315,20	FPV	0,00			TR	38,75
U1204040701	Risorse Autonome	RS	6.520,70	PR	5.128,93	R	-122,33			EP	1.269,44
		CP	1.470.139,65	PC	232.932,16	I	462.199,97	ECP	150.588,72	EC	229.267,81
	SPESE PER NUOVI INCARICHI AFFIDATI IN DIFESA DELLA REGIONE (SPESE OBBLIGATORIE)	CS	1.476.660,35	TP	238.061,09	FPV	857.350,96			TR	230.537,25
U1204041401	Risorse Autonome	RS	204,28	PR	0,00	R	0,00			EP	204,28
		CP	586.430,15	PC	586.430,15	I	586.430,15	ECP	0,00	EC	0,00
	SPESE PER GARANTIRE LA COPERTURA FINANZIARIA NONCHE' LA DEFINITIVA REGOLARIZZAZIONE CONTABILE DEI PAGAMENTI EFFETTUATI DAL TESORIERE REGIONALE, A SEGUITO DI ATTI GIUDIZIALI DI PIGNORAMENTO RIGUARDANTI ONERI DA CONTENZIOSO	CS	586.634,43	TP	586.430,15	FPV	0,00			TR	204,28
U9011100203	Risorse Autonome	RS	0,00	PR	0,00	R	0,00			EP	0,00
		CP	27,14	PC	27,14	I	27,14	ECP	0,00	EC	0,00
	SPESE PER IL PAGAMENTO DI DEBITI FUORI BILANCIO - IMPOSTA DI REGISTRO (ART. 73, COMMA 1 DEL D. LGS N. 118/2011)	CS	27,14	TP	27,14	FPV	0,00			TR	0,00
U9011100401	Risorse Autonome	RS	82.885,26	PR	13.988,20	R	-68.897,06			EP	0,00
		CP	209.235,05	PC	146.453,45	I	209.235,05	ECP	0,00	EC	62.781,60
	SPESE PER STIPENDI, ALTRI ASSEGNI FISSI E CONTRIBUTI DIVERSI A CARICO DELL'ENTE, INERENTI AL PERSONALE ADDETTO ALLE SEGRETERIE PARTICOLARI DEL PRESIDENTE, DEGLI ASSESSORI DELLA GIUNTA REGIONALE E DEL PRESIDENTE DELLA COMMISSIONE DEL PIANO, NONCHE' PER L'INDENNITA' FORFETTIZZATA DEL PERSONALE CHE PRESTA SERVIZIO NELLE STRUTTURE AUSILIARIE DEI DIPARTIMENTI (ARTT. 5 E 8 DELLA LEGGE REGIONALE 13.5.1996, N. 7; ART. 3 DELLA LEGGE REGIONALE 26.5.1997, N. 8. ART. 1, COMMA 5, DELLA LEGGE REGIONALE 28.8.2000, N. 14; LEGGE REGIONALE 29.10.2001, N.24)(SPESE OBBLIGATORIE). - U.01.11	CS	292.120,31	TP	160.441,65	FPV	0,00			TR	62.781,60

MISSIONE PROGRAMMA, TITOLO, CAPITOLO	DENOMINAZIONE	RESIDUI PASSIVI AL 1/1/2023 (RS)		PAGAMENTI IN C/RESIDUI (PR)		RIACCERTAMENTO RESIDUI (R)[1]				RESIDUI PASSIVI DA ESERCIZI PRECEDENTI (EP=RS-PR+R)	
		PREVISIONI DEFINITIVE DI COMPETENZA (CP)		PAGAMENTI IN C/COMPETENZA (PC)		IMPEGNI (I)[2]		ECONOMIE DI COMPETENZA (ECP=CP-I-FPV)		RESIDUI PASSIVI DA ESERCIZIO DI COMPETENZA (EC=I-PC)	
		PREVISIONI DEFINITIVE DI CASSA (CS)		TOTALE PAGAMENTI (TP=PR+PC)		FONDO PLURIENNALE VINCOLATO (FPV)[3]				TOTALE RESIDUI PASSIVI DA RIPORTARE (TR=EP+EC)	
U9011100402	Risorse Autonome	RS	74.135,50	PR	17.953,14	R	0,00			EP	56.182,36
		CP	96.094,70	PC	38.802,33	I	96.094,70	ECP	0,00	EC	57.292,37
	SPESE PER STIPENDI, ALTRI ASSEGNI FISSI E CONTRIBUTI DIVERSI A CARICO DELL'ENTE, INERENTI AL PERSONALE ADDETTO ALLE SEGRETERIE PARTICOLARI DEL PRESIDENTE, DEGLI ASSESSORI DELLA GIUNTA REGIONALE E DEL PRESIDENTE DELLA COMMISSIONE DEL PIANO, NONCHE' PER L'INDENNITA' FORFETTIZZATA DEL PERSONALE CHE PRESTA SERVIZIO NELLE STRUTTURE AUSILIARIE DEI DIPARTIMENTI - CONTRIBUTI SOCIALI EFFETTIVI A CARICO DELL'ENTE - (ARTT. 5 E 8 DELLA LEGGE REGIONALE 13.5.1996, N. 7; ART. 3 DELLA LEGGE REGIONALE 26.5.1997, N. 8. ART. 1, COMMA 5, DELLA LEGGE REGIONALE 28.8.2000, N. 14; LEGGE REGIONALE 29.10.2001, N.24)(SPESE OBBLIGATORIE). - U.01.11	CS	170.230,20	TP	56.755,47	FPV	0,00			TR	113.474,73
U9011100501	Risorse Autonome	RS	837,10	PR	837,10	R	0,00			EP	0,00
		CP	3.587.489,58	PC	2.982.392,23	I	3.026.633,70	ECP	560.855,88	EC	44.241,47
	SPESE PER LE COMPETENZE FISSE DEL PERSONALE REGIONALE DI RUOLO, IVI COMPRESE QUELLE PER IL PAGAMENTO DELLA RETRIBUZIONE DI POSIZIONE E DEI CONTRIBUTI PREVIDENZIALI POSTI A CARICO DELLA REGIONE (SPESE OBBLIGATORIE). - U.01.11	CS	3.588.326,68	TP	2.983.229,33	FPV	0,00			TR	44.241,47
U9011100502	Risorse Autonome	RS	546.948,72	PR	439.980,49	R	0,00			EP	106.968,23
		CP	1.065.132,73	PC	1.062.673,04	I	1.065.132,73	ECP	0,00	EC	2.459,69
	SPESE PER LE COMPETENZE FISSE DEL PERSONALE REGIONALE DI RUOLO, IVI COMPRESE QUELLE PER IL PAGAMENTO DELLA RETRIBUZIONE DI POSIZIONE E DEI CONTRIBUTI PREVIDENZIALI POSTI A CARICO DELLA REGIONE -CONTRIBUTI SOCIALI EFFETTIVI A CARICO DELL'ENTE - (SPESE OBBLIGATORIE). - U.01.11	CS	1.612.081,45	TP	1.502.653,53	FPV	0,00			TR	109.427,92
U9011100504	Risorse Autonome	RS	53.378,89	PR	53.378,89	R	0,00			EP	0,00
		CP	362.327,34	PC	362.327,34	I	362.327,34	ECP	0,00	EC	0,00
	SPESE PER IL PAGAMENTO DELL'IRAP A VALERE SULLE SPESE PER IL PERSONALE REGIONALE (SPESE OBBLIGATORIE) - U.01.11	CS	415.706,23	TP	415.706,23	FPV	0,00			TR	0,00
U9011100901	Risorse Vincolate (Capitolo: E9201010201; E9201050101)	RS	2.411,22	PR	0,00	R	-2.411,22			EP	0,00
		CP	0,00	PC	0,00	I	0,00	ECP	0,00	EC	0,00
	SPESE PER SOSTENERE LE FASI DI PROGRAMMAZIONE, ATTUAZIONE, GESTIONE, CONTROLLO, VALUTAZIONE E SORVEGLIANZA DEL PROGRAMMA OPERATIVO (POR 2014-2020 - ASSE 14) - RETRIBUZIONI IN DENARO - U.01.11	CS	2.411,22	TP	0,00	FPV	0,00			TR	0,00
U9011101001	Risorse Autonome	RS	4.013,20	PR	0,00	R	0,00			EP	4.013,20
		CP	28.346,28	PC	0,00	I	28.346,28	ECP	0,00	EC	28.346,28
	SPESE PER IL PAGAMENTO DI DEBITI FUORI BILANCIO - ONERI DA CONTENZIOSO (ART. 73, COMMA 1, LETT. A) DEL D.LGS N. 118/2011)	CS	32.359,48	TP	0,00	FPV	0,00			TR	32.359,48
U9011101101	Risorse Autonome	RS	837,69	PR	837,69	R	0,00			EP	0,00
		CP	61.558,55	PC	1.226,69	I	61.558,55	ECP	0,00	EC	60.331,86
	SPESE PER IL PAGAMENTO DI DEBITI FUORI BILANCIO - INTERESSI DI MORA (ART. 73, COMMA 1, LETT. A) DEL D.LGS N. 118/2011)	CS	62.396,24	TP	2.064,38	FPV	0,00			TR	60.331,86
U9011101302	Risorse Autonome	RS	8.000,00	PR	0,00	R	0,00			EP	8.000,00
		CP	0,00	PC	0,00	I	0,00	ECP	0,00	EC	0,00
	SPESE PER ONERI DERIVANTI DA CONTENZIOSO ESISTENTE FORMATOSI IN ESERCIZI PRECEDENTI - ALTRE SPESE LEGALI (all. 4/2 punto 5.2, lett. h) D. LGS 118/2011)	CS	8.000,00	TP	0,00	FPV	0,00			TR	8.000,00

MISSIONE PROGRAMMA, TITOLO, CAPITOLO	DENOMINAZIONE	RESIDUI PASSIVI AL 1/1/2023 (RS)		PAGAMENTI IN C/RESIDUI (PR)		RIACCERTAMENTO RESIDUI (R)[1]				RESIDUI PASSIVI DA ESERCIZI PRECEDENTI (EP=RS-PR+R)	
		PREVISIONI DEFINITIVE DI COMPETENZA (CP)		PAGAMENTI IN C/COMPETENZA (PC)		IMPEGNI (I)[2]		ECONOMIE DI COMPETENZA (ECP=CP-I-FPV)		RESIDUI PASSIVI DA ESERCIZIO DI COMPETENZA (EC=I-PC)	
		PREVISIONI DEFINITIVE DI CASSA (CS)		TOTALE PAGAMENTI (TP=PR+PC)		FONDO PLURIENNALE VINCOLATO (FPV)[3]				TOTALE RESIDUI PASSIVI DA RIPORTARE (TR=EP+EC)	
U9011102102	Risorse Vincolate (Capitolo: E9201020501) SPESE PER LA REALIZZAZIONE DEL PIANO PLURIENNALE PER IL SUPPORTO ALLE ATTIVITA' DEL COMITATO NAZIONALE DEL PROGRAMMA URBACT III (PROTOCOLLO DI INTESA CON LA REGIONE MOLISE SOTTOSCRITTO IN DATA 11.6.2019) - ORGANIZZAZIONE EVENTI PUBBLICITA' E SERVIZI PER TRASFERTA	RS CP CS	3.817,55 0,00 3.817,55	PR PC TP	0,00 0,00 0,00	R I FPV	-3.817,55 0,00 0,00	ECP	0,00	EP EC TR	0,00 0,00 0,00
U9011102301	Risorse Vincolate (Capitolo: E2010113201) SPESE FINALIZZATE ALL'ATTUAZIONE DELLA MISSIONE 1 - COMPONENTE 1 - SUBINVESTIMENTO 2.2.1 "ASSISTENZA TECNICA A LIVELLO CENTRALE E LOCALE DEL PNRR" (ART. 9, COMMA 1, DEL DECRETO-LEGGE 9 GIUGNO 2021, N. 80) - CUP J51B21004510006	RS CP CS	442.041,20 6.936.102,90 7.378.144,10	PR PC TP	360.438,80 1.662.973,50 2.023.412,30	R I FPV	0,00 2.613.274,19 0,00	ECP	4.322.828,71	EP EC TR	81.602,40 950.300,69 1.031.903,09
U9011102501	Risorse Autonome SPESE PER LA TUTELA DELLA AMMINISTRAZIONE NEI PROCEDIMENTI GIUDIZIALI ATTRAVERSO CONSULENTI TECNICI DI PARTE (SPESE OBBLIGATORIE)	RS CP CS	0,00 160.000,00 160.000,00	PR PC TP	0,00 0,00 0,00	R I FPV	0,00 60.000,00 0,00	ECP	100.000,00	EP EC TR	0,00 60.000,00 60.000,00
U9011102701	Risorse Autonome SPESE PER IL PAGAMENTO DELLE SOMME DOVUTE SULLA BASE DELLA SENTENZA N. 1326 DEL 19.9.2022 DEL TRIBUNALE DI CATANZARO	RS CP CS	0,00 322.784,80 322.784,80	PR PC TP	0,00 322.784,80 322.784,80	R I FPV	0,00 322.784,80 0,00	ECP	0,00	EP EC TR	0,00 0,00 0,00
U9011102702	Risorse Autonome SPESE PER IL PAGAMENTO DELLE SOMME DOVUTE SULLA BASE DELLA SENTENZA N. 1326 DEL 19.9.2022 DEL TRIBUNALE DI CATANZARO - INTERESSI DI MORA	RS CP CS	0,00 79.734,45 79.734,45	PR PC TP	0,00 79.734,45 79.734,45	R I FPV	0,00 79.734,45 0,00	ECP	0,00	EP EC TR	0,00 0,00 0,00
U9011102801	Risorse Autonome SPESE PER GARANTIRE LA COPERTURA FINANZIARIA NONCHE' LA DEFINITIVA REGOLARIZZAZIONE CONTABILE DEI PAGAMENTI EFFETTUATI DAL TESORIERE REGIONALE, A SEGUITO DI ATTI GIUDIZIALI DI PIGNORAMENTO IN MERITO A CONTENZIOSI DI COMPETENZA DELL'AVVOCATURA REGIONALE - PRESTAZIONI PROFESSIONALI E SPECIALISTICHE	RS CP CS	0,00 771,00 771,00	PR PC TP	0,00 771,00 771,00	R I FPV	0,00 771,00 0,00	ECP	0,00	EP EC TR	0,00 0,00 0,00
U9011102802	Risorse Autonome SPESE PER GARANTIRE LA COPERTURA FINANZIARIA NONCHE' LA DEFINITIVA REGOLARIZZAZIONE CONTABILE DEI PAGAMENTI EFFETTUATI DAL TESORIERE REGIONALE, A SEGUITO DI ATTI GIUDIZIALI DI PIGNORAMENTO IN MERITO A CONTENZIOSI DI COMPETENZA DELL'AVVOCATURA REGIONALE -ONERI DA CONTENZIOSO	RS CP CS	0,00 318,59 318,59	PR PC TP	0,00 318,59 318,59	R I FPV	0,00 318,59 0,00	ECP	0,00	EP EC TR	0,00 0,00 0,00
U9011102901	Risorse Autonome SPESE PER GARANTIRE LA COPERTURA FINANZIARIA NONCHE' LA DEFINITIVA REGOLARIZZAZIONE CONTABILE DEI PAGAMENTI EFFETTUATI DAL TESORIERE REGIONALE, A SEGUITO DI ATTI GIUDIZIALI DI PIGNORAMENTO IN MERITO A CONTENZIOSI IN MATERIA DI TURISMO -ONERI DA CONTENZIOSO	RS CP CS	0,00 185,84 185,84	PR PC TP	0,00 185,84 185,84	R I FPV	0,00 185,84 0,00	ECP	0,00	EP EC TR	0,00 0,00 0,00
TITOLO 1	**Spese correnti**	**RS** **CP** **CS**	**2.933.249,63** **20.184.918,10** **23.118.167,73**	**PR** **PC** **TP**	**1.449.625,28** **11.028.092,75** **12.477.718,03**	**R** **I** **FPV**	**-103.597,60** **13.693.260,21** **857.596,09**	**ECP**	**5.634.061,80**	**EP** **EC** **TR**	**1.380.026,75** **2.665.167,46** **4.045.194,21**

MISSIONE PROGRAMMA, TITOLO, CAPITOLO	DENOMINAZIONE	RESIDUI PASSIVI AL 1/1/2023 (RS)		PAGAMENTI IN C/RESIDUI (PR)		RIACCERTAMENTO RESIDUI (R)[1]			RESIDUI PASSIVI DA ESERCIZI PRECEDENTI (EP=RS-PR+R)	
		PREVISIONI DEFINITIVE DI COMPETENZA (CP)		PAGAMENTI IN C/COMPETENZA (PC)		IMPEGNI (I)[2]		ECONOMIE DI COMPETENZA (ECP=CP-I-FPV)	RESIDUI PASSIVI DA ESERCIZIO DI COMPETENZA (EC=I-PC)	
		PREVISIONI DEFINITIVE DI CASSA (CS)		TOTALE PAGAMENTI (TP=PR+PC)		FONDO PLURIENNALE VINCOLATO (FPV)[3]			TOTALE RESIDUI PASSIVI DA RIPORTARE (TR=EP+EC)	
TOTALE PROGRAMMA 11	**Altri servizi generali**	**RS**	**2.933.249,63**	**PR**	**1.449.625,28**	**R**	**-103.597,60**		**EP**	**1.380.026,75**
		CP	**20.184.918,10**	**PC**	**11.028.092,75**	**I**	**13.693.260,21**	**ECP 5.634.061,80**	**EC**	**2.665.167,46**
		CS	**23.118.167,73**	**TP**	**12.477.718,03**	**FPV**	**857.596,09**		**TR**	**4.045.194,21**
0112 PROGRAMMA 12	**Politica regionale unitaria per i servizi istituzionali, generali e di gestione (solo per le**									
TITOLO 1	**Spese correnti**									
U0100410802	Risorse Vincolate (Capitolo: E0232710101)	RS	0,00	PR	0,00	R	0,00		EP	0,00
		CP	2.588,01	PC	2.174,52	I	2.584,29	ECP 3,72	EC	409,77
	SPESE PER LA COSTITUZIONE DI UNITA' TECNICHE DI SUPPORTO ALLA PROGRAMMAZIONE, ALLA VALUTAZIONE ED AL MONITORAGGIO DEGLI INVESTIMENTI PUBBLICI - IMPOSTA REGIONALE SULLE ATTIVITA' PRODUTTIVE (IRAP) (ART.1, COMMI 1 E 8, DELLA LEGGE 17.5.99, N.144).	CS	2.588,01	TP	2.174,52	FPV	0,00		TR	409,77
U0100410803	Risorse Vincolate (Capitolo: E0232710101)	RS	0,00	PR	0,00	R	0,00		EP	0,00
		CP	6.965,04	PC	6.965,04	I	6.965,04	ECP 0,00	EC	0,00
	SPESE PER LA COSTITUZIONE DI UNITA' TECNICHE DI SUPPORTO ALLA PROGRAMMAZIONE, ALLA VALUTAZIONE ED AL MONITORAGGIO DEGLI INVESTIMENTI PUBBLICI - CONTRIBUTI SOCIALI EFFETTIVI A CARICO DELL'ENTE (ART.1, COMMI 1 E 8, DELLA LEGGE 17.5.99, N.144).	CS	6.965,04	TP	6.965,04	FPV	0,00		TR	0,00
U0100410804	Risorse Vincolate (Capitolo: E0232710101)	RS	0,00	PR	0,00	R	0,00		EP	0,00
		CP	5.000,00	PC	0,00	I	0,00	ECP 5.000,00	EC	0,00
	SPESE PER LA COSTITUZIONE DI UNITA' TECNICHE DI SUPPORTO ALLA PROGRAMMAZIONE, ALLA VALUTAZIONE ED AL MONITORAGGIO DEGLI INVESTIMENTI PUBBLICI (ART.1, COMMI 1 E 8, DELLA LEGGE 17.5.99, N.144) - ACQUISTO DI SERVIZI PER FORMAZIONE E ADDESTRAMENTO DEL PERSONALE DELL'ENTE	CS	5.000,00	TP	0,00	FPV	0,00		TR	0,00
U0100410805	Risorse Vincolate (Capitolo: E0232710101)	RS	0,00	PR	0,00	R	0,00		EP	0,00
		CP	5.000,00	PC	403,00	I	657,00	ECP 4.343,00	EC	254,00
	SPESE PER LA COSTITUZIONE DI UNITA' TECNICHE DI SUPPORTO ALLA PROGRAMMAZIONE, ALLA VALUTAZIONE ED AL MONITORAGGIO DEGLI INVESTIMENTI PUBBLICI (ART.1, COMMI 1 E 8, DELLA LEGGE 17.5.99, N.144) - RAPPRESENTANZA, ORGANIZZAZIONE EVENTI, PUBBLICITA' E SERVIZI PER TRASFERTA	CS	5.000,00	TP	403,00	FPV	0,00		TR	254,00
U0100410807	Risorse Vincolate (Capitolo: E0232710101)	RS	0,00	PR	0,00	R	0,00		EP	0,00
		CP	30.447,03	PC	30.393,05	I	30.393,05	ECP 53,98	EC	0,00
	SPESE PER LA COSTITUZIONE DI UNITA' TECNICHE DI SUPPORTO ALLA PROGRAMMAZIONE, ALLA VALUTAZIONE ED AL MONITORAGGIO DEGLI INVESTIMENTI PUBBLICI (ART.1, COMMI 1 E 8, DELLA LEGGE 17.5.99, N.144) - LAVORO FLESSIBILE E ACQUISTO DI SERVIZI DA AGENZIE DI LAVORO INTERINALE	CS	30.447,03	TP	30.393,05	FPV	0,00		TR	0,00
U0100410812	Risorse Vincolate (Capitolo: E0232710101)	RS	0,00	PR	0,00	R	0,00		EP	0,00
		CP	236.603,02	PC	29.248,56	I	29.248,56	ECP 154.854,46	EC	0,00
	SPESE PER LA COSTITUZIONE DI UNITA' TECNICHE DI SUPPORTO ALLA PROGRAMMAZIONE, ALLA VALUTAZIONE ED AL MONITORAGGIO DEGLI INVESTIMENTI PUBBLICI (ART.1, COMMI 1 E 8, DELLA LEGGE 17.5.99, N.144) - ALTRI SERVIZI	CS	236.603,02	TP	29.248,56	FPV	52.500,00		TR	0,00

MISSIONE PROGRAMMA, TITOLO, CAPITOLO	DENOMINAZIONE	RESIDUI PASSIVI AL 1/1/2023 (RS)		PAGAMENTI IN C/RESIDUI (PR)		RIACCERTAMENTO RESIDUI (R)[1]				RESIDUI PASSIVI DA ESERCIZI PRECEDENTI (EP=RS-PR+R)	
		PREVISIONI DEFINITIVE DI COMPETENZA (CP)		PAGAMENTI IN C/COMPETENZA (PC)		IMPEGNI (I)[2]		ECONOMIE DI COMPETENZA (ECP=CP-I-FPV)		RESIDUI PASSIVI DA ESERCIZIO DI COMPETENZA (EC=I-PC)	
		PREVISIONI DEFINITIVE DI CASSA (CS)		TOTALE PAGAMENTI (TP=PR+PC)		FONDO PLURIENNALE VINCOLATO (FPV)[3]				TOTALE RESIDUI PASSIVI DA RIPORTARE (TR=EP+EC)	
U0100410813	Risorse Vincolate (Capitolo: E0232710101) SPESE PER LA COSTITUZIONE DI UNITA' TECNICHE DI SUPPORTO ALLA PROGRAMMAZIONE, ALLA VALUTAZIONE ED AL MONITORAGGIO DEGLI INVESTIMENTI PUBBLICI (ART.1, COMMI 1 E 8, DELLA LEGGE 17.5.99, N.144) - UTILIZZO BENI DI TERZI	RS CP CS	0,00 4.085,61 4.085,61	PR PC TP	0,00 0,00 0,00	R I FPV	0,00 609,98 609,97	ECP	2.865,66	EP EC TR	0,00 609,98 609,98
U1202010404	Risorse Vincolate (Capitolo: E2119000201) SPESE PER IL CONSOLIDAMENTO DELLA RETE DEI NUCLEI REGIONALI "CONTI PUBBLICI TERRITORIALI" - RETRIBUZIONI IN DENARO(DELIBERAZIONE CIPE DEL 3.5.2002, N. 36).	RS CP CS	10.800,00 0,00 10.800,00	PR PC TP	1.634,00 0,00 1.634,00	R I FPV	-9.166,00 0,00 0,00	ECP	0,00	EP EC TR	0,00 0,00 0,00
U1202010405	Risorse Vincolate (Capitolo: E2119000201) SPESE PER IL CONSOLIDAMENTO DELLA RETE DEI NUCLEI REGIONALI "CONTI PUBBLICI TERRITORIALI" - CONTRIBUTI SOCIALI A CARICO DELL'ENTE (DELIBERAZIONE CIPE DEL 3.5.2002, N. 36).	RS CP CS	3.100,00 0,00 3.100,00	PR PC TP	390,41 0,00 390,41	R I FPV	-2.709,59 0,00 0,00	ECP	0,00	EP EC TR	0,00 0,00 0,00
U1202010406	Risorse Vincolate (Capitolo: E2119000201) SPESE PER IL CONSOLIDAMENTO DELLA RETE DEI NUCLEI REGIONALI "CONTI PUBBLICI TERRITORIALI" - IMPOSTA REGIONALE SULLE ATTIVITA' PRODUTTIVE (IRAP) (DELIBERAZIONE CIPE DEL 3.5.2002, N. 36).	RS CP CS	1.600,00 0,00 1.600,00	PR PC TP	138,89 0,00 138,89	R I FPV	-1.461,11 0,00 0,00	ECP	0,00	EP EC TR	0,00 0,00 0,00
U1202010408	Risorse Vincolate (Capitolo: E2119000201) SPESE PER IL CONSOLIDAMENTO DELLA RETE DEI NUCLEI REGIONALI "CONTI PUBBLICI TERRITORIALI" - RAPPRESENTANZA, ORGANIZZAZIONE EVENTI, PUBBLICITA' E SERVIZI PER TRASFERTA (DELIBERAZIONE CIPE DEL 3.5.2002, N. 36).	RS CP CS	0,00 15.000,00 15.000,00	PR PC TP	0,00 6.479,09 6.479,09	R I FPV	0,00 7.502,09 0,00	ECP	7.497,91	EP EC TR	0,00 1.023,00 1.023,00
U1202010409	Risorse Vincolate (Capitolo: E2119000201) SPESE PER IL CONSOLIDAMENTO DELLA RETE DEI NUCLEI REGIONALI "CONTI PUBBLICI TERRITORIALI" - ALTRI SERVIZI (DELIBERAZIONE CIPE DEL 3.5.2002, N. 36).	RS CP CS	15.860,00 15.000,00 30.860,00	PR PC TP	15.860,00 15.000,00 30.860,00	R I FPV	0,00 15.000,00 0,00	ECP	0,00	EP EC TR	0,00 0,00 0,00
U1202010502	Risorse Vincolate (Capitolo: E2119000301) SPESE PER L'ASSEGNAZIONE DELLA PREMIALITA' ALLA RETE DEI NUCLEI DI VALUTAZIONE E VERIFICA DEGLI INVESTIMENTI PUBBLICI PER IL COFINANZIAMENTO DI SPECIFICHE ATTIVITA' CHE ALCUNI NUCLEI SVOLGONO A FAVORE DI TUTTI GLI ALTRI(ART. 1, COMMA 7, LEGGE N. 144 DEL 17 MAGGIO 1999 - PUNTO 8 DELLA DELIBERA CIPE N. 54 DEL 27 MAGGIO 2005) - CONTRIBUTI SOCIALI EFFETTIVI A CARICO DELL'ENTE	RS CP CS	199,39 0,00 199,39	PR PC TP	118,25 0,00 118,25	R I FPV	-81,14 0,00 0,00	ECP	0,00	EP EC TR	0,00 0,00 0,00
U1302030506	Risorse Vincolate (Capitolo: E2129000101; E2129000201) SPESE PER LA REALIZZAZIONE DI INTERVENTI DI RAFFORZAMENTO DELLE ATTIVITA' DI GESTIONE, MONITORAGGIO E CONTROLLO NELL'AMBITO DEL PIANO DI AZIONE E COESIONE - ALTRI SERVIZI	RS CP CS	156.923,00 0,00 156.923,00	PR PC TP	0,00 0,00 0,00	R I FPV	0,00 0,00 0,00	ECP	0,00	EP EC TR	156.923,00 0,00 156.923,00

MISSIONE PROGRAMMA, TITOLO, CAPITOLO	DENOMINAZIONE	RESIDUI PASSIVI AL 1/1/2023 (RS)		PAGAMENTI IN C/RESIDUI (PR)		RIACCERTAMENTO RESIDUI (R)[1]				RESIDUI PASSIVI DA ESERCIZI PRECEDENTI (EP=RS-PR+R)	
		PREVISIONI DEFINITIVE DI COMPETENZA (CP)		PAGAMENTI IN C/COMPETENZA (PC)		IMPEGNI (I)[2]		ECONOMIE DI COMPETENZA (ECP=CP-I-FPV)		RESIDUI PASSIVI DA ESERCIZIO DI COMPETENZA (EC=I-PC)	
		PREVISIONI DEFINITIVE DI CASSA (CS)		TOTALE PAGAMENTI (TP=PR+PC)		FONDO PLURIENNALE VINCOLATO (FPV)[3]				TOTALE RESIDUI PASSIVI DA RIPORTARE (TR=EP+EC)	
U1302030508	Risorse Vincolate (Capitolo: E2129000201) SPESE PER LA REALIZZAZIONE DI INTERVENTI DI RAFFORZAMENTO DELLE ATTIVITA' DI GESTIONE, MONITORAGGIO E CONTROLLO NELL'AMBITO DEL PIANO DI AZIONE E COESIONE - TRASFERIMENTI CORRENTI AD AMMINISTRAZIONI LOCALI	RS CP CS	300.000,00 0,00 300.000,00	PR PC TP	254.250,00 0,00 254.250,00	R I FPV	0,00 0,00 0,00	ECP	0,00	EP EC TR	45.750,00 0,00 45.750,00
U1302030509	Risorse Vincolate (Capitolo: E2129000201) SPESE PER LA REALIZZAZIONE DI INTERVENTI DI RAFFORZAMENTO DELLE ATTIVITA' DI GESTIONE, MONITORAGGIO E CONTROLLO NELL'AMBITO DEL PIANO DI AZIONE E COESIONE - TRASFERIMENTI CORRENTI A IMPRESE CONTROLLATE	RS CP CS	342.495,00 0,00 342.495,00	PR PC TP	0,00 0,00 0,00	R I FPV	0,00 0,00 0,00	ECP	0,00	EP EC TR	342.495,00 0,00 342.495,00
U9011200101	Risorse Vincolate (Capitolo: E9201010201; E9201050101) SPESE PER SOSTENERE LE FASI DI PROGRAMMAZIONE, ATTUAZIONE, GESTIONE, CONTROLLO, VALUTAZIONE E SORVEGLIANZA DEL PROGRAMMA OPERATIVO (POR 2014-2020 - ASSE 14) - RAPPRESENTANZA, ORGANIZZAZIONE EVENTI, PUBBLICITA' E SERVIZI DI TRASFERTA	RS CP CS	29.415,36 67.465,14 96.880,50	PR PC TP	22.902,00 67.465,14 90.367,14	R I FPV	-6.513,36 67.465,14 0,00	ECP	0,00	EP EC TR	0,00 0,00 0,00
U9011200102	Risorse Vincolate (Capitolo: E9201010201; E9201050101) SPESE PER SOSTENERE LE FASI DI PROGRAMMAZIONE, ATTUAZIONE, GESTIONE, CONTROLLO, VALUTAZIONE E SORVEGLIANZA DEL PROGRAMMA OPERATIVO (POR 2014-2020 - ASSE 14) - RETRIBUZIONI IN DENARO	RS CP CS	106.325,89 1.559.405,01 1.665.730,90	PR PC TP	72.645,92 1.086.474,97 1.159.120,89	R I FPV	-33.679,97 1.559.405,01 0,00	ECP	0,00	EP EC TR	0,00 472.930,04 472.930,04
U9011200104	Risorse Vincolate (Capitolo: E9201010201; E9201050101) SPESE PER SOSTENERE LE FASI DI PROGRAMMAZIONE, ATTUAZIONE, GESTIONE, CONTROLLO, VALUTAZIONE E SORVEGLIANZA DEL PROGRAMMA OPERATIVO (POR 2014-2020 - ASSE 14) - CONTRIBUTI SOCIALI EFFETTIVI A CARICO DELL'ENTE	RS CP CS	52.105,00 411.974,62 464.079,62	PR PC TP	40.843,43 283.255,26 324.098,69	R I FPV	-11.261,57 411.974,62 0,00	ECP	0,00	EP EC TR	0,00 128.719,36 128.719,36
U9011200105	Risorse Vincolate (Capitolo: E9201010201; E9201050101) SPESE PER SOSTENERE LE FASI DI PROGRAMMAZIONE, ATTUAZIONE, GESTIONE, CONTROLLO, VALUTAZIONE E SORVEGLIANZA DEL PROGRAMMA OPERATIVO (POR 2014-2020 - ASSE 14) - IMPOSTA REGIONALE SULLE ATTIVITA' PRODUTTIVE (IRAP)	RS CP CS	18.071,43 134.185,50 152.256,93	PR PC TP	15.182,94 91.183,14 106.366,08	R I FPV	-2.888,49 134.185,50 0,00	ECP	0,00	EP EC TR	0,00 43.002,36 43.002,36
U9011200108	Risorse Vincolate (Capitolo: E9201010201; E9201050101) SPESE PER SOSTENERE LE FASI DI PROGRAMMAZIONE, ATTUAZIONE, GESTIONE, CONTROLLO, VALUTAZIONE E SORVEGLIANZA DEL PROGRAMMA OPERATIVO (POR 2014-2020 - ASSE 14) - CONSULENZE	RS CP CS	623.827,64 1.444.011,52 2.067.839,16	PR PC TP	388.887,78 1.444.011,52 1.832.899,30	R I FPV	-234.939,86 1.444.011,52 0,00	ECP	0,00	EP EC TR	0,00 0,00 0,00
U9011200111	Risorse Vincolate (Capitolo: E9201010201; E9201050101) SPESE PER SOSTENERE LE FASI DI PROGRAMMAZIONE, ATTUAZIONE, GESTIONE, CONTROLLO, VALUTAZIONE E SORVEGLIANZA DEL PROGRAMMA OPERATIVO (POR 2014-2020 - ASSE 14) - ALTRI SERVIZI	RS CP CS	3.809.210,44 5.310.242,26 9.119.452,70	PR PC TP	3.661.586,63 4.953.747,39 8.615.334,02	R I FPV	-95.700,61 5.310.036,06 0,00	ECP	206,20	EP EC TR	51.923,20 356.288,67 408.211,87

MISSIONE PROGRAMMA, TITOLO, CAPITOLO	DENOMINAZIONE	RESIDUI PASSIVI AL 1/1/2023 (RS)		PAGAMENTI IN C/RESIDUI (PR)		RIACCERTAMENTO RESIDUI (R)[1]				RESIDUI PASSIVI DA ESERCIZI PRECEDENTI (EP=RS-PR+R)	
		PREVISIONI DEFINITIVE DI COMPETENZA (CP)		PAGAMENTI IN C/COMPETENZA (PC)		IMPEGNI (I)[2]		ECONOMIE DI COMPETENZA (ECP=CP-I-FPV)		RESIDUI PASSIVI DA ESERCIZIO DI COMPETENZA (EC=I-PC)	
		PREVISIONI DEFINITIVE DI CASSA (CS)		TOTALE PAGAMENTI (TP=PR+PC)		FONDO PLURIENNALE VINCOLATO (FPV)[3]				TOTALE RESIDUI PASSIVI DA RIPORTARE (TR=EP+EC)	
U9011200114	Risorse Vincolate (Capitolo: E9201010201; E9201050101) SPESE PER SOSTENERE LE FASI DI PROGRAMMAZIONE, ATTUAZIONE, GESTIONE, CONTROLLO, VALUTAZIONE E SORVEGLIANZA DEL PROGRAMMA OPERATIVO (POR 2014-2020 - ASSE 14) - TRASFERIMENTI CORRENTI AD AMMINISTRAZIONI CENTRALI	RS CP CS	0,00 400.000,00 400.000,00	PR PC TP	0,00 0,00 0,00	R I FPV	0,00 400.000,00 0,00	ECP	0,00	EP EC TR	0,00 400.000,00 400.000,00
U9011200116	Risorse Vincolate (Capitolo: E9201010201; E9201050101) SPESE PER SOSTENERE LE FASI DI PROGRAMMAZIONE, ATTUAZIONE, GESTIONE, CONTROLLO, VALUTAZIONE E SORVEGLIANZA DEL PROGRAMMA OPERATIVO (POR 2014-2020 - ASSE 14) - ALTRI SERVIZI - DIPARTIMENTO SEAC	RS CP CS	0,00 499.349,90 499.349,90	PR PC TP	0,00 499.349,90 499.349,90	R I FPV	0,00 499.349,90 0,00	ECP	0,00	EP EC TR	0,00 0,00 0,00
U9011201101	Risorse Vincolate (Capitolo: E1104000201; E2130000101; E2312000101) SPESE PER LA REALIZZAZIONE DI INTERVENTI DIRETTI AD AUMENTARE LA TRASPARENZA, L'INTEROPERABILITA' E L'ACCESSO AI DATI PUBBLICI, NONCHE' DI INTERVENTI PER IL MIGLIORAMENTO DELLE PRESTAZIONI DELLA PUBBLICA AMMINISTRAZIONE (POR 2014-2020 - ASSE 13) - RETRIBUZIONI IN DENARO	RS CP CS	80.832,00 0,00 80.832,00	PR PC TP	74.096,00 0,00 74.096,00	R I FPV	-6.736,00 0,00 0,00	ECP	0,00	EP EC TR	0,00 0,00 0,00
U9011201103	Risorse Vincolate (Capitolo: E1104000201; E2130000101; E2312000101) SPESE PER LA REALIZZAZIONE DI INTERVENTI DIRETTI AD AUMENTARE LA TRASPARENZA, L'INTEROPERABILITA' E L'ACCESSO AI DATI PUBBLICI, NONCHE' DI INTERVENTI PER IL MIGLIORAMENTO DELLE PRESTAZIONI DELLA PUBBLICA AMMINISTRAZIONE (POR 2014-2020 - ASSE 13) - CONTRIBUTI SOCIALI EFFETTIVI A CARICO DELL'ENTE	RS CP CS	19.313,20 0,00 19.313,20	PR PC TP	17.703,77 0,00 17.703,77	R I FPV	-1.609,43 0,00 0,00	ECP	0,00	EP EC TR	0,00 0,00 0,00
U9011201104	Risorse Vincolate (Capitolo: E1104000201; E2130000101; E2312000101) SPESE PER LA REALIZZAZIONE DI INTERVENTI DIRETTI AD AUMENTARE LA TRASPARENZA, L'INTEROPERABILITA' E L'ACCESSO AI DATI PUBBLICI, NONCHE' DI INTERVENTI PER IL MIGLIORAMENTO DELLE PRESTAZIONI DELLA PUBBLICA AMMINISTRAZIONE (POR 2014-2020 - ASSE 13) - IMPOSTA REGIONALE SULLE ATTIVITA' PRODUTTIVE (IRAP)	RS CP CS	6.870,80 0,00 6.870,80	PR PC TP	6.298,16 0,00 6.298,16	R I FPV	-572,64 0,00 0,00	ECP	0,00	EP EC TR	0,00 0,00 0,00
U9011201111	Risorse Vincolate (Capitolo: E1104000201; E2130000101; E2312000101) SPESE PER LA REALIZZAZIONE DI INTERVENTI DIRETTI AD AUMENTARE LA TRASPARENZA, L'INTEROPERABILITA' E L'ACCESSO AI DATI PUBBLICI, NONCHE' DI INTERVENTI PER IL MIGLIORAMENTO DELLE PRESTAZIONI DELLA PUBBLICA AMMINISTRAZIONE (POR 2014-2020 - ASSE 13) - ALTRI SERVIZI	RS CP CS	6.727.231,50 1.751.874,92 8.479.106,42	PR PC TP	5.995.388,72 1.751.851,24 7.747.239,96	R I FPV	-731.842,78 1.751.874,92 0,00	ECP	0,00	EP EC TR	0,00 23,68 23,68
U9011201114	Risorse Vincolate (Capitolo: E1104000201; E2130000101; E2312000101) SPESE PER LA REALIZZAZIONE DI INTERVENTI DIRETTI AD AUMENTARE LA TRASPARENZA, L'INTEROPERABILITA' E L'ACCESSO AI DATI PUBBLICI, NONCHE' DI INTERVENTI PER IL MIGLIORAMENTO DELLE PRESTAZIONI DELLA PUBBLICA AMMINISTRAZIONE (POR 2014-2020 - ASSE 13) - ALTRI SERVIZI - DIPARTIMENTO TURISMO, MARKETING TERRITORIALE E MOBILITA'	RS CP CS	539.845,69 1.253.128,77 1.792.974,46	PR PC TP	539.845,69 1.253.128,77 1.792.974,46	R I FPV	0,00 1.253.128,77 0,00	ECP	0,00	EP EC TR	0,00 0,00 0,00

MISSIONE PROGRAMMA, TITOLO, CAPITOLO	DENOMINAZIONE	RESIDUI PASSIVI AL 1/1/2023 (RS)		PAGAMENTI IN C/RESIDUI (PR)		RIACCERTAMENTO RESIDUI (R)[1]				RESIDUI PASSIVI DA ESERCIZI PRECEDENTI (EP=RS-PR+R)	
		PREVISIONI DEFINITIVE DI COMPETENZA (CP)		PAGAMENTI IN C/COMPETENZA (PC)		IMPEGNI (I)[2]		ECONOMIE DI COMPETENZA (ECP=CP-I-FPV)		RESIDUI PASSIVI DA ESERCIZIO DI COMPETENZA (EC=I-PC)	
		PREVISIONI DEFINITIVE DI CASSA (CS)		TOTALE PAGAMENTI (TP=PR+PC)		FONDO PLURIENNALE VINCOLATO (FPV)[3]				TOTALE RESIDUI PASSIVI DA RIPORTARE (TR=EP+EC)	
U9011201301	Risorse Vincolate (Capitolo: E9201011001) SPESE PER IL RAFFORZAMENTO DELL'AUTORITA' DI AUDIT DELLA REGIONE CALABRIA - RETRIBUZIONI IN DENARO (PROGRAMMA COMPLEMENTARE DI AZIONE E COESIONE PER LA GOVERNANCE DEI SISTEMI DI GESTIONE E CONTROLLO 2014/2020).	RS	0,00	PR	0,00	R	0,00			EP	0,00
		CP	29.707,82	PC	0,00	I	0,00	ECP	29.707,82	EC	0,00
		CS	29.707,82	TP	0,00	FPV	0,00			TR	0,00
U9011201302	Risorse Vincolate (Capitolo: E9201011001) SPESE PER IL RAFFORZAMENTO DELL'AUTORITA' DI AUDIT DELLA REGIONE CALABRIA - CONTRIBUTI SOCIALI EFFETTIVI A CARICO DELL'ENTE (PROGRAMMA COMPLEMENTARE DI AZIONE E COESIONE PER LA GOVERNANCE DEI SISTEMI DI GESTIONE E CONTROLLO 2014/2020).	RS	0,00	PR	0,00	R	0,00			EP	0,00
		CP	13.038,39	PC	0,00	I	0,00	ECP	13.038,39	EC	0,00
		CS	13.038,39	TP	0,00	FPV	0,00			TR	0,00
U9011201303	Risorse Vincolate (Capitolo: E9201011001) SPESE PER IL RAFFORZAMENTO DELL'AUTORITA' DI AUDIT DELLA REGIONE CALABRIA - IMPOSTA REGIONALE SULLE ATTIVITA' PRODUTTIVE (IRAP) - (PROGRAMMA COMPLEMENTARE DI AZIONE E COESIONE PER LA GOVERNANCE DEI SISTEMI DI GESTIONE E CONTROLLO 2014/2020).	RS	0,00	PR	0,00	R	0,00			EP	0,00
		CP	5.588,23	PC	0,00	I	0,00	ECP	5.588,23	EC	0,00
		CS	5.588,23	TP	0,00	FPV	0,00			TR	0,00
U9011201304	Risorse Vincolate (Capitolo: E9201011001) SPESE PER IL RAFFORZAMENTO DELL'AUTORITA' DI AUDIT DELLA REGIONE CALABRIA -RAPPRESENTANZA, ORGANIZZAZIONE EVENTI, PUBBLICITA' E SERVIZI PER TRASFERTA - (PROGRAMMA COMPLEMENTARE DI AZIONE E COESIONE PER LA GOVERNANCE DEI SISTEMI DI GESTIONE E CONTROLLO 2014/2020).	RS	1.370,00	PR	1.370,00	R	0,00			EP	0,00
		CP	38.103,26	PC	16.813,26	I	19.718,86	ECP	18.384,40	EC	2.905,60
		CS	39.473,26	TP	18.183,26	FPV	0,00			TR	2.905,60
U9011201305	Risorse Vincolate (Capitolo: E9201011001) SPESE PER IL RAFFORZAMENTO DELL'AUTORITA' DI AUDIT DELLA REGIONE CALABRIA -ACQUISTO DI SERVIZI PER FORMAZIONE E ADDESTRAMENTO DEL PERSONALE DELL'ENTE - (PROGRAMMA COMPLEMENTARE DI AZIONE E COESIONE PER LA GOVERNANCE DEI SISTEMI DI GESTIONE E CONTROLLO 2014/2020).	RS	0,00	PR	0,00	R	0,00			EP	0,00
		CP	3.500,00	PC	0,00	I	0,00	ECP	3.500,00	EC	0,00
		CS	3.500,00	TP	0,00	FPV	0,00			TR	0,00
U9011201306	Risorse Vincolate (Capitolo: E9201011001) SPESE PER IL RAFFORZAMENTO DELL'AUTORITA' DI AUDIT DELLA REGIONE CALABRIA -CONSULENZE - (PROGRAMMA COMPLEMENTARE DI AZIONE E COESIONE PER LA GOVERNANCE DEI SISTEMI DI GESTIONE E CONTROLLO 2014/2020).	RS	0,00	PR	0,00	R	0,00			EP	0,00
		CP	2.500,00	PC	0,00	I	0,00	ECP	2.500,00	EC	0,00
		CS	2.500,00	TP	0,00	FPV	0,00			TR	0,00
U9011201307	Risorse Vincolate (Capitolo: E9201011001) SPESE PER IL RAFFORZAMENTO DELL'AUTORITA' DI AUDIT DELLA REGIONE CALABRIA -ALTRI SERVIZI - (PROGRAMMA COMPLEMENTARE DI AZIONE E COESIONE PER LA GOVERNANCE DEI SISTEMI DI GESTIONE E CONTROLLO 2014/2020).	RS	0,00	PR	0,00	R	0,00			EP	0,00
		CP	1.341.746,12	PC	418.241,88	I	1.113.084,99	ECP	228.661,13	EC	694.843,11
		CS	1.341.746,12	TP	418.241,88	FPV	0,00			TR	694.843,11

MISSIONE PROGRAMMA, TITOLO, CAPITOLO	DENOMINAZIONE	RESIDUI PASSIVI AL 1/1/2023 (RS)		PAGAMENTI IN C/RESIDUI (PR)		RIACCERTAMENTO RESIDUI (R)[1]				RESIDUI PASSIVI DA ESERCIZI PRECEDENTI (EP=RS-PR+R)	
		PREVISIONI DEFINITIVE DI COMPETENZA (CP)		PAGAMENTI IN C/COMPETENZA (PC)		IMPEGNI (I)[2]		ECONOMIE DI COMPETENZA (ECP=CP-I-FPV)		RESIDUI PASSIVI DA ESERCIZIO DI COMPETENZA (EC=I-PC)	
		PREVISIONI DEFINITIVE DI CASSA (CS)		TOTALE PAGAMENTI (TP=PR+PC)		FONDO PLURIENNALE VINCOLATO (FPV)[3]				TOTALE RESIDUI PASSIVI DA RIPORTARE (TR=EP+EC)	
U9011201310	Risorse Vincolate (Capitolo: E9201011001) SPESE PER IL RAFFORZAMENTO DELL'AUTORITA' DI AUDIT DELLA REGIONE CALABRIA -TRASFERIMENTI CORRENTI AD AMMINISTRAZIONI LOCALI - (PROGRAMMA COMPLEMENTARE DI AZIONE E COESIONE PER LA GOVERNANCE DEI SISTEMI DI GESTIONE E CONTROLLO 2014/2020).	RS CP CS	1.223,24 34.494,00 35.717,24	PR PC TP	0,00 8.966,37 8.966,37	R I FPV	0,00 9.717,24 0,00	ECP	24.776,76	EP EC TR	1.223,24 750,87 1.974,11
U9011201401	Risorse Autonome SPESE PER STIPENDI, ALTRI ASSEGNI FISSI E CONTRIBUTI DIVERSI A CARICO DELL'ENTE, INERENTI AL PERSONALE ADDETTO ALLE SEGRETERIE PARTICOLARI DEL PRESIDENTE, DEGLI ASSESSORI DELLA GIUNTA REGIONALE E DEL PRESIDENTE DELLA COMMISSIONE DEL PIANO, NONCHE' PER L'INDENNITA' FORFETTIZZATA DEL PERSONALE CHE PRESTA SERVIZIO NELLE STRUTTURE AUSILIARIE DEI DIPARTIMENTI (ARTT. 5 E 8 DELLA LEGGE REGIONALE 13.5.1996, N. 7; ART. 3 DELLA LEGGE REGIONALE 26.5.1997, N. 8. ART. 1, COMMA 5, DELLA LEGGE REGIONALE 28.8.2000, N. 14; LEGGE REGIONALE 29.10.2001, N.24)(SPESE OBBLIGATORIE). - U.01.12	RS CP CS	0,00 35.934,60 35.934,60	PR PC TP	0,00 35.934,60 35.934,60	R I FPV	0,00 35.934,60 0,00	ECP	0,00	EP EC TR	0,00 0,00 0,00
U9011201402	Risorse Autonome SPESE PER STIPENDI, ALTRI ASSEGNI FISSI E CONTRIBUTI DIVERSI A CARICO DELL'ENTE, INERENTI AL PERSONALE ADDETTO ALLE SEGRETERIE PARTICOLARI DEL PRESIDENTE, DEGLI ASSESSORI DELLA GIUNTA REGIONALE E DEL PRESIDENTE DELLA COMMISSIONE DEL PIANO, NONCHE' PER L'INDENNITA' FORFETTIZZATA DEL PERSONALE CHE PRESTA SERVIZIO NELLE STRUTTURE AUSILIARIE DEI DIPARTIMENTI - CONTRIBUTI SOCIALI EFFETTIVI A CARICO DELL'ENTE - (ARTT. 5 E 8 DELLA LEGGE REGIONALE 13.5.1996, N. 7; ART. 3 DELLA LEGGE REGIONALE 26.5.1997, N. 8. ART. 1, COMMA 5, DELLA LEGGE REGIONALE 28.8.2000, N. 14; LEGGE REGIONALE 29.10.2001, N.24)(SPESE OBBLIGATORIE). - U.01.12	RS CP CS	13.358,79 25.768,59 39.127,38	PR PC TP	881,04 9.514,89 10.395,93	R I FPV	0,00 25.768,59 0,00	ECP	0,00	EP EC TR	12.477,75 16.253,70 28.731,45
U9011201501	Risorse Autonome SPESE PER LE COMPETENZE FISSE DEL PERSONALE REGIONALE DI RUOLO, IVI COMPRESE QUELLE PER IL PAGAMENTO DELLA RETRIBUZIONE DI POSIZIONE E DEI CONTRIBUTI PREVIDENZIALI POSTI A CARICO DELLA REGIONE (SPESE OBBLIGATORIE). - U.01.12	RS CP CS	0,00 2.808.771,12 2.808.771,12	PR PC TP	0,00 2.798.596,25 2.798.596,25	R I FPV	0,00 2.798.596,25 0,00	ECP	10.174,87	EP EC TR	0,00 0,00 0,00
U9011201502	Risorse Autonome SPESE PER LE COMPETENZE FISSE DEL PERSONALE REGIONALE DI RUOLO, IVI COMPRESE QUELLE PER IL PAGAMENTO DELLA RETRIBUZIONE DI POSIZIONE E DEI CONTRIBUTI PREVIDENZIALI POSTI A CARICO DELLA REGIONE -CONTRIBUTI SOCIALI EFFETTIVI A CARICO DELL'ENTE - (SPESE OBBLIGATORIE). - U.01.12	RS CP CS	522.410,78 651.640,27 1.174.051,05	PR PC TP	391.265,11 651.640,27 1.042.905,38	R I FPV	-12,65 651.640,27 0,00	ECP	0,00	EP EC TR	131.133,02 0,00 131.133,02
U9011201504	Risorse Autonome SPESE PER IL PAGAMENTO DELL'IRAP A VALERE SULLE SPESE PER IL PERSONALE REGIONALE (SPESE OBBLIGATORIE) - U.01.12	RS CP CS	67.747,63 197.354,92 265.102,55	PR PC TP	0,00 197.354,92 197.354,92	R I FPV	0,00 197.354,92 0,00	ECP	0,00	EP EC TR	67.747,63 0,00 67.747,63
U9011201601	Risorse Autonome FONDO PER IL MIGLIORAMENTO DELL'EFFICIENZA DEI SERVIZI (ART.5 DELLA LEGGE REGIONALE 5.5.90, N.30). - U.01.12	RS CP CS	217.938,17 0,00 217.938,17	PR PC TP	0,00 0,00 0,00	R I FPV	0,00 0,00 0,00	ECP	0,00	EP EC TR	217.938,17 0,00 217.938,17

MISSIONE PROGRAMMA, TITOLO, CAPITOLO	DENOMINAZIONE	RESIDUI PASSIVI AL 1/1/2023 (RS)		PAGAMENTI IN C/RESIDUI (PR)		RIACCERTAMENTO RESIDUI (R)[1]				RESIDUI PASSIVI DA ESERCIZI PRECEDENTI (EP=RS-PR+R)	
		PREVISIONI DEFINITIVE DI COMPETENZA (CP)		PAGAMENTI IN C/COMPETENZA (PC)		IMPEGNI (I)[2]		ECONOMIE DI COMPETENZA (ECP=CP-I-FPV)		RESIDUI PASSIVI DA ESERCIZIO DI COMPETENZA (EC=I-PC)	
		PREVISIONI DEFINITIVE DI CASSA (CS)		TOTALE PAGAMENTI (TP=PR+PC)		FONDO PLURIENNALE VINCOLATO (FPV)[3]				TOTALE RESIDUI PASSIVI DA RIPORTARE (TR=EP+EC)	
U9011201901	Risorse Vincolate (Capitolo: E9201012201) SPESE PER LE AZIONI DI ASSISTENZA TECNICA FINALIZZATA ALLA REALIZZAZIONE DI INTERVENTI DI RILEVANZA STRATEGICA REGIONALE DEL PATTO PER LO SVILUPPO DELLA REGIONE CALABRIA - ALTRI SERVIZI (PATTO PER LO SVILUPPO DELLA REGIONE CALABRIA - FONDO SVILUPPO E COESIONE (FSC) 2014-2020 - DGR N. 160 DEL 13 MAGGIO 2016 - DELIBERA CIPE N. 26 DEL 10 AGOSTO 2016)	RS CP CS	547.887,80 207.369,87 755.257,67	PR PC TP	350.887,80 0,00 350.887,80	R I FPV	0,00 207.369,87 0,00	ECP	0,00	EP EC TR	197.000,00 207.369,87 404.369,87
U9011201902	Risorse Vincolate (Capitolo: E9201012201) SPESE PER LE AZIONI DI ASSISTENZA TECNICA FINALIZZATA ALLA REALIZZAZIONE DI INTERVENTI DI RILEVANZA STRATEGICA REGIONALE DEL PATTO PER LO SVILUPPO DELLA REGIONE CALABRIA - TRASFERIMENTI CORRENTI AD AMMINISTRAZIONI CENTRALI (PATTO PER LO SVILUPPO DELLA REGIONE CALABRIA - FONDO SVILUPPO E COESIONE (FSC) 2014-2020 - DGR N. 160 DEL 13 MAGGIO 2016 - DELIBERA CIPE N. 26 DEL 10 AGOSTO 2016)	RS CP CS	442.799,05 311.353,62 754.152,67	PR PC TP	0,00 0,00 0,00	R I FPV	0,00 311.353,62 0,00	ECP	0,00	EP EC TR	442.799,05 311.353,62 754.152,67
U9011201903	Risorse Vincolate (Capitolo: E9201012201) SPESE PER LE AZIONI DI ASSISTENZA TECNICA FINALIZZATA ALLA REALIZZAZIONE DI INTERVENTI DI RILEVANZA STRATEGICA REGIONALE DEL PATTO PER LO SVILUPPO DELLA REGIONE CALABRIA - PRESTAZIONI PROFESSIONALI E SPECIALISTICHE (PATTO PER LO SVILUPPO DELLA REGIONE CALABRIA - FONDO SVILUPPO E COESIONE (FSC) 2014-2020 - DGR N. 160 DEL 13 MAGGIO 2016 - DELIBERA CIPE N. 26 DEL 10 AGOSTO 2016)	RS CP CS	24.746,68 0,00 24.746,68	PR PC TP	16.224,00 0,00 16.224,00	R I FPV	0,00 0,00 0,00	ECP	0,00	EP EC TR	8.522,68 0,00 8.522,68
U9011201904	Risorse Vincolate (Capitolo: E9201012201) SPESE PER LE AZIONI DI ASSISTENZA TECNICA FINALIZZATA ALLA REALIZZAZIONE DI INTERVENTI DI RILEVANZA STRATEGICA REGIONALE DEL PATTO PER LO SVILUPPO DELLA REGIONE CALABRIA - LAVORO FLESSIBILE, QUOTA LSU, E ACQUISTO DI SERVIZI DA AGENZIE DI LAVORO INTERINALE (PATTO PER LO SVILUPPO DELLA REGIONE CALABRIA - FONDO SVILUPPO E COESIONE (FSC) 2014-2020 - DGR N. 160 DEL 13 MAGGIO 2016 - DELIBERA CIPE N. 26 DEL 10 AGOSTO 2016)	RS CP CS	801,53 137.011,79 137.813,32	PR PC TP	506,36 107.854,68 108.361,04	R I FPV	-295,17 137.011,79 0,00	ECP	0,00	EP EC TR	0,00 29.157,11 29.157,11
U9011201905	Risorse Vincolate (Capitolo: E9201012201) SPESE PER LE AZIONI DI ASSISTENZA TECNICA FINALIZZATA ALLA REALIZZAZIONE DI INTERVENTI DI RILEVANZA STRATEGICA REGIONALE DEL PATTO PER LO SVILUPPO DELLA REGIONE CALABRIA - CONTRIBUTI SOCIALI EFFETTIVI A CARICO DELL'ENTE (PATTO PER LO SVILUPPO DELLA REGIONE CALABRIA - FONDO SVILUPPO E COESIONE (FSC) 2014-2020 - DGR N. 160 DEL 13 MAGGIO 2016 - DELIBERA CIPE N. 26 DEL 10 AGOSTO 2016)	RS CP CS	0,00 31.342,20 31.342,20	PR PC TP	0,00 25.320,43 25.320,43	R I FPV	0,00 31.342,20 0,00	ECP	0,00	EP EC TR	0,00 6.021,77 6.021,77
U9011201906	Risorse Vincolate (Capitolo: E9201012201) SPESE PER LE AZIONI DI ASSISTENZA TECNICA FINALIZZATA ALLA REALIZZAZIONE DI INTERVENTI DI RILEVANZA STRATEGICA REGIONALE DEL PATTO PER LO SVILUPPO DELLA REGIONE CALABRIA - IRAP (PATTO PER LO SVILUPPO DELLA REGIONE CALABRIA - FONDO SVILUPPO E COESIONE (FSC) 2014-2020 - DGR N. 160 DEL 13 MAGGIO 2016 - DELIBERA CIPE N. 26 DEL 10 AGOSTO 2016)	RS CP CS	68,08 11.646,01 11.714,09	PR PC TP	43,04 9.167,71 9.210,75	R I FPV	-25,04 11.646,01 0,00	ECP	0,00	EP EC TR	0,00 2.478,30 2.478,30

MISSIONE PROGRAMMA, TITOLO, CAPITOLO	DENOMINAZIONE	RESIDUI PASSIVI AL 1/1/2023 (RS)	PAGAMENTI IN C/RESIDUI (PR)	RIACCERTAMENTO RESIDUI (R)[1]		RESIDUI PASSIVI DA ESERCIZI PRECEDENTI (EP=RS-PR+R)
		PREVISIONI DEFINITIVE DI COMPETENZA (CP)	PAGAMENTI IN C/COMPETENZA (PC)	IMPEGNI (I)[2]	ECONOMIE DI COMPETENZA (ECP=CP-I-FPV)	RESIDUI PASSIVI DA ESERCIZIO DI COMPETENZA (EC=I-PC)
		PREVISIONI DEFINITIVE DI CASSA (CS)	TOTALE PAGAMENTI (TP=PR+PC)	FONDO PLURIENNALE VINCOLATO (FPV)[3]		TOTALE RESIDUI PASSIVI DA RIPORTARE (TR=EP+EC)
U9011201907	Risorse Vincolate (Capitolo: E9201012201) SPESE PER LE AZIONI DI ASSISTENZA TECNICA FINALIZZATA ALLA REALIZZAZIONE DI INTERVENTI DI RILEVANZA STRATEGICA REGIONALE DEL PATTO PER LO SVILUPPO DELLA REGIONE CALABRIA - UTILIZZO BENI DI TERZI (PATTO PER LO SVILUPPO DELLA REGIONE CALABRIA - FONDO SVILUPPO E COESIONE (FSC) 2014-2020 - DGR N. 160 DEL 13 MAGGIO 2016 - DELIBERA CIPE N. 26 DEL 10 AGOSTO 2016)	RS 2.400,96 CP 3.601,44 CS 6.002,40	PR 2.400,96 PC 3.601,44 TP 6.002,40	R 0,00 I 3.601,44 FPV 0,00	ECP 0,00	EP 0,00 EC 0,00 TR 0,00
U9011202001	Risorse Vincolate (Capitolo: E9201012001) SPESE PER LA REALIZZAZIONE DEGLI INTERVENTI COMPRESI NELL'ASSE 14 - OBIETTIVO SPECIFICO 14.1 - AZIONE 14.1.2 'ASSISTENZA ALLE STRUTTURE IMPEGNATE NELLA PROGRAMMAZIONE E GESTIONE DEGLI INTERVENTI' - PIANO DI AZIONE COESIONE (PAC) CALABRIA 2014-2020 - ALTRI SERVIZI (REGOLAMENTO (UE) N. 1303/2013, DELIBERE CIPE NN. 10/2015 E 7/2017, DGR NN. 41/2016, 448/2016, 320/2017, 491/2017 E SS.MM.II.)	RS 368.319,30 CP 0,00 CS 368.319,30	PR 368.319,30 PC 0,00 TP 368.319,30	R 0,00 I 0,00 FPV 0,00	ECP 0,00	EP 0,00 EC 0,00 TR 0,00
U9011202005	Risorse Vincolate (Capitolo: E9201012001) SPESE PER LA REALIZZAZIONE DEGLI INTERVENTI COMPRESI NELL'ASSE 14 - OBIETTIVO SPECIFICO 14.1 - AZIONE 14.1.2 'ASSISTENZA ALLE STRUTTURE IMPEGNATE NELLA PROGRAMMAZIONE E GESTIONE DEGLI INTERVENTI' - PIANO DI AZIONE COESIONE (PAC) CALABRIA 2014-2020 - PRESTAZIONI PROFESSIONALI E SPECIALISTICHE (REGOLAMENTO (UE) N. 1303/2013, DELIBERE CIPE NN. 10/2015 E 7/2017, DGR NN. 41/2016, 448/2016, 320/2017, 491/2017 E SS.MM.II.)	RS 28.654,29 CP 193.267,60 CS 221.921,89	PR 28.654,29 PC 82.885,71 TP 111.540,00	R 0,00 I 96.987,07 FPV 0,00	ECP 96.280,53	EP 0,00 EC 14.101,36 TR 14.101,36
U9011202101	Risorse Vincolate (Capitolo: E9201012001) SPESE RELATIVE ALL'EVOLUZIONE, ALL'ASSISTENZA E ALLA MANUTENZIONE DEL SISTEMA INFORMATIVO UNITARIO REGIONALE PER LA PROGRAMMAZIONE, GESTIONE E MONITORAGGIO DEGLI INVESTIMENTI PUBBLICI (SIURP) - ASSE 2 - PIANO DI AZIONE COESIONE (PAC) 2014-2020 - SERVIZI INFORMATICI E TELECOMUNICAZIONI (REGOLAMENTO (UE) N. 1303/2013, DELIBERE CIPE NN. 10/2015 E 7/2017, DGR NN. 41/2016, 448/2016, 320/2017, 491/2017 E SS.MM.II.)	RS 685.928,47 CP 18.898,96 CS 704.827,43	PR 242.975,20 PC 0,00 TP 242.975,20	R -5.400,21 I 18.898,96 FPV 0,00	ECP 0,00	EP 437.553,06 EC 18.898,96 TR 456.452,02
U9011202201	Risorse Vincolate (Capitolo: E9201012001) SPESE PER SOSTENERE LE FASI DI PROGRAMMAZIONE, GESTIONE, SORVEGLIANZA, MONITORAGGIO E CONTROLLO DEL PIANO DI AZIONE COESIONE (PAC) CALABRIA 2014/2020 (ASSE 14 - OBIETTIVO SPECIFICO 14.1 - AZIONE 14.1.1) - CONSULENZE (REGOLAMENTO (UE) N. 1303/2013, DELIBERE CIPE NN. 10/2015 E 7/2017, DGR NN. 41/2016, 448/2016, 320/2017, 491/2017 E SS.MM.II.)	RS 281.245,27 CP 1.743.974,05 CS 2.025.219,32	PR 181.049,29 PC 311.416,85 TP 492.466,14	R -100.195,98 I 1.668.974,05 FPV 0,00	ECP 75.000,00	EP 0,00 EC 1.357.557,20 TR 1.357.557,20
U9011202205	Risorse Vincolate (Capitolo: E9201012001; E9305021201) SPESE PER SOSTENERE LE FASI DI PROGRAMMAZIONE, GESTIONE, SORVEGLIANZA, MONITORAGGIO E CONTROLLO DEL PIANO DI AZIONE COESIONE (PAC) CALABRIA 2014/2020 (ASSE 14 - OBIETTIVO SPECIFICO 14.1 - AZIONE 14.1.1) ALTRI SERVIZI - (REGOLAMENTO (UE) N. 1303/2013, DELIBERE CIPE NN. 10/2015 E 7/2017, DGR NN. 41/2016, 448/2016, 320/2017, 491/2017 E SS.MM.II.)	RS 761.144,84 CP 1.523.300,77 CS 2.284.445,61	PR 749.169,84 PC 430.924,84 TP 1.180.094,68	R -7.346,66 I 1.513.662,76 FPV 0,00	ECP 9.638,01	EP 4.628,34 EC 1.082.737,92 TR 1.087.366,26

MISSIONE PROGRAMMA, TITOLO, CAPITOLO	DENOMINAZIONE	RESIDUI PASSIVI AL 1/1/2023 (RS)		PAGAMENTI IN C/RESIDUI (PR)		RIACCERTAMENTO RESIDUI (R)[1]				RESIDUI PASSIVI DA ESERCIZI PRECEDENTI (EP=RS-PR+R)	
		PREVISIONI DEFINITIVE DI COMPETENZA (CP)		PAGAMENTI IN C/COMPETENZA (PC)		IMPEGNI (I)[2]		ECONOMIE DI COMPETENZA (ECP=CP-I-FPV)		RESIDUI PASSIVI DA ESERCIZIO DI COMPETENZA (EC=I-PC)	
		PREVISIONI DEFINITIVE DI CASSA (CS)		TOTALE PAGAMENTI (TP=PR+PC)		FONDO PLURIENNALE VINCOLATO (FPV)[3]				TOTALE RESIDUI PASSIVI DA RIPORTARE (TR=EP+EC)	
U9011202207	Risorse Vincolate (Capitolo: E9201012001) SPESE PER SOSTENERE LE FASI DI PROGRAMMAZIONE, GESTIONE, SORVEGLIANZA, MONITORAGGIO E CONTROLLO DEL PIANO DI AZIONE COESIONE (PAC) CALABRIA 2014/2020 (ASSE 14 - OBIETTIVO SPECIFICO 14.1 - AZIONE 14.1.1) - SERVIZI AMMINISTRATIVI (REGOLAMENTO (UE) N. 1303/2013, DELIBERE CIPE NN. 10/2015 E 7/2017, DGR NN. 41/2016, 448/2016, 320/2017, 491/2017 E SS.MM.II.)	RS CP CS	600,00 0,00 600,00	PR PC TP	0,00 0,00 0,00	R I FPV	0,00 0,00 0,00	ECP	0,00	EP EC TR	600,00 0,00 600,00
U9011202210	Risorse Vincolate (Capitolo: E9201012001) SPESE PER SOSTENERE LE FASI DI PROGRAMMAZIONE, GESTIONE, SORVEGLIANZA, MONITORAGGIO E CONTROLLO DEL PIANO DI AZIONE COESIONE (PAC) CALABRIA 2014/2020 (ASSE 14 - OBIETTIVO SPECIFICO 14.1 - AZIONE 14.1.1) ALTRI SERVIZI - (REGOLAMENTO (UE) N. 1303/2013, DELIBERE CIPE NN. 10/2015 E 7/2017, DGR NN. 41/2016, 448/2016, 320/2017, 491/2017 E SS.MM.II.)- DIPARTIMENTO LAVORO E WELFARE	RS CP CS	0,00 821.236,20 821.236,20	PR PC TP	0,00 0,00 0,00	R I FPV	0,00 821.236,20 0,00	ECP	0,00	EP EC TR	0,00 821.236,20 821.236,20
U9011202302	Risorse Vincolate (Capitolo: E9201012001) SPESE PER LA REALIZZAZIONE DEGLI INTERVENTI COMPRESI NELL'ASSE 14 - OBIETTIVO SPECIFICO 14.1 - AZIONE 14.1.5 'INFORMAZIONE E COMUNICAZIONE' - PIANO DI AZIONE COESIONE (PAC) CALABRIA 2014/2020 - ALTRI SERVIZI - (REGOLAMENTO (UE) N. 1303/2013, DELIBERE CIPE NN. 10/2015 E 7/2017, DGR NN. 41/2016, 448/2016, 320/2017, 491/2017 E SS.MM.II.)	RS CP CS	539.058,17 557.000,00 1.096.058,17	PR PC TP	93.000,00 280.850,46 373.850,46	R I FPV	0,00 557.000,00 0,00	ECP	0,00	EP EC TR	446.058,17 276.149,54 722.207,71
U9011202304	Risorse Vincolate (Capitolo: E9201012001) SPESE PER LA REALIZZAZIONE DEGLI INTERVENTI COMPRESI NELL'ASSE 14 - OBIETTIVO SPECIFICO 14.1 - AZIONE 14.1.5 'INFORMAZIONE E COMUNICAZIONE' - PIANO DI AZIONE COESIONE (PAC) CALABRIA 2014/2020 - ALTRI SERVIZI - (REGOLAMENTO (UE) N. 1303/2013, DELIBERE CIPE NN. 10/2015 E 7/2017, DGR NN. 41/2016, 448/2016, 320/2017, 491/2017 E SS.MM.II.) - DIPARTIMENTO PROGRAMMAZIONE UNITARIA	RS CP CS	0,00 195.583,36 195.583,36	PR PC TP	0,00 195.583,36 195.583,36	R I FPV	0,00 195.583,36 0,00	ECP	0,00	EP EC TR	0,00 0,00 0,00
U9011203001	Risorse Vincolate (Capitolo: E9201012001) SPESE PER LA REALIZZAZIONE DEGLI INTERVENTI COMPRESI NELL'ASSE 13 - OBIETTIVO SPECIFICO 11.3 - AZIONE 11.3.2 'DEFINIZIONE DI STANDARD DISCIPLINARI DI QUALITA' DEL SERVIZIO, SVILUPPO DI SISTEMI DI QUALITA', MONITORAGGIO E VALUTAZIONE DELLE PRESTAZIONI E STANDARD DI SERVIZIO' - PIANO DI AZIONE COESIONE (PAC) CALABRIA 2014-2020 - ALTRI SERVIZI (REGOLAMENTO (UE) N. 1303/2013, DELIBERE CIPE NN. 10/2015 E 7/2017, DGR NN. 41/2016, 448/2016, 320/2017, 491/2017 E SS.MM.II.)	RS CP CS	0,00 500.000,00 500.000,00	PR PC TP	0,00 2.007,10 2.007,10	R I FPV	0,00 499.769,29 0,00	ECP	230,71	EP EC TR	0,00 497.762,19 497.762,19
U9011203102	Risorse Vincolate (Capitolo: E9201012001) SPESE PER LA REALIZZAZIONE DEGLI INTERVENTI COMPRESI NELL'ASSE 2 - OBIETTIVO SPECIFICO 2.2 - AZIONE 2.2.1 SOLUZIONI TECNOLOGICHE PER LA DIGITALIZZAZIONE PER LINNOVAZIONE DEI PROCESSI INTERNI DEI VARI AMBITI DELLA PUBBLICA AMMINISTRAZIONE NEL QUADRO DEL SISTEMA PUBBLICO DI CONNETTIVITÀ, RIGUARDANTI IN PARTICOLARE LA GIUSTIZIA (INFORMATIZZAZIONE DEL PROCESSO CIVILE), LA SANITÀ, IL TURISMO, LE ATTIVITÀ E I BENI CULTURALI - PIANO DI AZIONE COESIONE (PAC) 2014-2020 - ALTRI SERVIZI (REGOLAMENTO (UE) N. 1303/2013, DELIBERE CIPE NN. 10/2015 E 7/2017, DGR NN. 41/2016, 448/2016, 320/2017, 491/2017 E SS.MM.II.)	RS CP CS	140.283,93 0,00 140.283,93	PR PC TP	140.283,93 0,00 140.283,93	R I FPV	0,00 0,00 0,00	ECP	0,00	EP EC TR	0,00 0,00 0,00

MISSIONE PROGRAMMA, TITOLO, CAPITOLO	DENOMINAZIONE	RESIDUI PASSIVI AL 1/1/2023 (RS)		PAGAMENTI IN C/RESIDUI (PR)		RIACCERTAMENTO RESIDUI (R)[1]				RESIDUI PASSIVI DA ESERCIZI PRECEDENTI (EP=RS-PR+R)	
		PREVISIONI DEFINITIVE DI COMPETENZA (CP)		PAGAMENTI IN C/COMPETENZA (PC)		IMPEGNI (I)[2]		ECONOMIE DI COMPETENZA (ECP=CP-I-FPV)		RESIDUI PASSIVI DA ESERCIZIO DI COMPETENZA (EC=I-PC)	
		PREVISIONI DEFINITIVE DI CASSA (CS)		TOTALE PAGAMENTI (TP=PR+PC)		FONDO PLURIENNALE VINCOLATO (FPV)[3]				TOTALE RESIDUI PASSIVI DA RIPORTARE (TR=EP+EC)	
U9011203103	Risorse Vincolate (Capitolo: E9201012001) SPESE PER LA REALIZZAZIONE DEGLI INTERVENTI COMPRESI NELL'ASSE 2 - OBIETTIVO SPECIFICO 2.2 - AZIONE 2.2.1 'SOLUZIONI TECNOLOGICHE PER LA DIGITALIZZAZIONE PER L'INNOVAZIONE DEI PROCESSI INTERNI DEI VARI AMBITI DELLA PUBBLICA AMMINISTRAZIONE NEL QUADRO DEL SISTEMA PUBBLICO DI CONNETTIVITA', RIGUARDANTI IN PARTICOLARE LA GIUSTIZIA (INFORMATIZZAZIONE DEL PROCESSO CIVILE), LA SANITA', IL TURISMO, LE ATTIVITA' E I BENI CULTURALI' - PIANO DI AZIONE COESIONE (PAC) 2014-2020 - UTILIZZO BENI DI TERZI (REGOLAMENTO (UE) N. 1303/2013, DELIBERE CIPE NN. 10/2015 E 7/2017, DGR NN. 41/2016, 448/2016, 320/2017, 491/2017 E SS.MM.II.)	RS CP CS	0,00 542.292,16 542.292,16	PR PC TP	0,00 420.543,88 420.543,88	R I FPV	0,00 420.543,88 0,00	ECP	121.748,28	EP EC TR	0,00 0,00 0,00
U9011203106	Risorse Vincolate (Capitolo: E9201012001) SPESE PER LA REALIZZAZIONE DEGLI INTERVENTI COMPRESI NELL'ASSE 2 - OBIETTIVO SPECIFICO 2.2 - AZIONE 2.2.1 SOLUZIONI TECNOLOGICHE PER LA DIGITALIZZAZIONE PER LINNOVAZIONE DEI PROCESSI INTERNI DEI VARI AMBITI DELLA PUBBLICA AMMINISTRAZIONE NEL QUADRO DEL SISTEMA PUBBLICO DI CONNETTIVITÀ, RIGUARDANTI IN PARTICOLARE LA GIUSTIZIA (INFORMATIZZAZIONE DEL PROCESSO CIVILE), LA SANITÀ, IL TURISMO, LE ATTIVITÀ E I BENI CULTURALI - PIANO DI AZIONE COESIONE (PAC) 2014-2020 - SERVIZI INFORMATICI E DI TELECOMUNICAZIONI (REGOLAMENTO (UE) N. 1303/2013, DELIBERE CIPE NN. 10/2015 E 7/2017, DGR NN. 41/2016, 448/2016, 320/2017, 491/2017 E SS.MM.II.)	RS CP CS	1.711.521,45 3.038.116,48 4.749.637,93	PR PC TP	1.693.432,69 1.831.946,48 3.525.379,17	R I FPV	0,00 2.267.640,82 0,00	ECP	770.475,66	EP EC TR	18.088,76 435.694,34 453.783,10
U9011203201	Risorse Vincolate (Capitolo: E9201016601) SPESE FINALIZZATE AL RAFFORZAMENTO DEL SISTEMA DEI CONTI PUBBLICI TERRITORIALI (CPT) DI CUI ALLA DELIBERA CIPE N. 48/2017	RS CP CS	2.928,00 55.000,00 57.928,00	PR PC TP	2.928,00 19.764,00 22.692,00	R I FPV	0,00 54.764,00 0,00	ECP	236,00	EP EC TR	0,00 35.000,00 35.000,00
U9011203202	Risorse Vincolate (Capitolo: E9201016601) SPESE FINALIZZATE AL RAFFORZAMENTO DEL SISTEMA DEI CONTI PUBBLICI TERRITORIALI (CPT) DI CUI ALLA DELIBERA CIPE N. 48/2017 - ALTRI SERVIZI	RS CP CS	1.540,00 23.662,41 25.202,41	PR PC TP	1.540,00 17.113,80 18.653,80	R I FPV	0,00 23.365,00 0,00	ECP	297,41	EP EC TR	0,00 6.251,20 6.251,20
U9011203204	Risorse Vincolate (Capitolo: E9201016601) SPESE FINALIZZATE AL RAFFORZAMENTO DEL SISTEMA DEI CONTI PUBBLICI TERRITORIALI (CPT) DI CUI ALLA DELIBERA CIPE N. 48/2017 -ACQUISTO DI SERVIZI PER FORMAZIONE DEL PERSONALE DELL'ENTE	RS CP CS	0,00 7.500,00 7.500,00	PR PC TP	0,00 0,00 0,00	R I FPV	0,00 0,00 7.500,00	ECP	0,00	EP EC TR	0,00 0,00 0,00
U9011203205	Risorse Vincolate (Capitolo: E9201016601) SPESE FINALIZZATE AL RAFFORZAMENTO DEL SISTEMA DEI CONTI PUBBLICI TERRITORIALI (CPT) DI CUI ALLA DELIBERA CIPE N. 48/2017 - UTENZE E CANONI	RS CP CS	0,00 6.315,11 6.315,11	PR PC TP	0,00 0,00 0,00	R I FPV	0,00 6.315,11 0,00	ECP	0,00	EP EC TR	0,00 6.315,11 6.315,11
U9011203206	Risorse Vincolate (Capitolo: E9201016601) SPESE FINALIZZATE AL RAFFORZAMENTO DEL SISTEMA DEI CONTI PUBBLICI TERRITORIALI (CPT) DI CUI ALLA DELIBERA CIPE N. 48/2017 - TRASFERIMENTI CORRENTI AD AMMINISTRAZIONI LOCALI	RS CP CS	10.000,00 32.000,00 42.000,00	PR PC TP	0,00 0,00 0,00	R I FPV	0,00 32.000,00 0,00	ECP	0,00	EP EC TR	10.000,00 32.000,00 42.000,00

MISSIONE PROGRAMMA, TITOLO, CAPITOLO	DENOMINAZIONE	RESIDUI PASSIVI AL 1/1/2023 (RS)		PAGAMENTI IN C/RESIDUI (PR)		RIACCERTAMENTO RESIDUI (R)[1]				RESIDUI PASSIVI DA ESERCIZI PRECEDENTI (EP=RS-PR+R)	
		PREVISIONI DEFINITIVE DI COMPETENZA (CP)		PAGAMENTI IN C/COMPETENZA (PC)		IMPEGNI (I)[2]		ECONOMIE DI COMPETENZA (ECP=CP-I-FPV)		RESIDUI PASSIVI DA ESERCIZIO DI COMPETENZA (EC=I-PC)	
		PREVISIONI DEFINITIVE DI CASSA (CS)		TOTALE PAGAMENTI (TP=PR+PC)		FONDO PLURIENNALE VINCOLATO (FPV)[3]				TOTALE RESIDUI PASSIVI DA RIPORTARE (TR=EP+EC)	
U9011203402	Risorse Vincolate (Capitolo: E2010110601) SPESE PER LA REALIZZAZIONE DEL "PROGETTO UFFICI DI PROSSIMITA' - REGIONE CALABRIA" A VALERE SUL PON GOVERNANCE E CAPACITA' ISTITUZIONALE 2014/2020 - ASSE I - AZIONI 1.4.1 - ALTRI BENI DI CONSUMO (DECRETO DELLA DIREZIONE GENERALE PER IL COORDINAMENTO DELLE POLITICHE DI COESIONE 29/01/2021.0000033.ID DEL 29 GENNAIO 2021)	RS CP CS	0,00 11.091,28 11.091,28	PR PC TP	0,00 0,00 0,00	R I FPV	0,00 0,00 0,00	ECP	11.091,28	EP EC TR	0,00 0,00 0,00
U9011203403	Risorse Vincolate (Capitolo: E2010110601) SPESE PER LA REALIZZAZIONE DEL "PROGETTO UFFICI DI PROSSIMITA' - REGIONE CALABRIA" A VALERE SUL PON GOVERNANCE E CAPACITA' ISTITUZIONALE 2014/2020 - ASSE I - AZIONI 1.4.1 - ALTRI SERVIZI (DECRETO DELLA DIREZIONE GENERALE PER IL COORDINAMENTO DELLE POLITICHE DI COESIONE 29/01/2021.0000033.ID DEL 29 GENNAIO 2021)	RS CP CS	0,00 1.224.732,39 1.224.732,39	PR PC TP	0,00 0,00 0,00	R I FPV	0,00 117.181,12 0,00	ECP	1.107.551,27	EP EC TR	0,00 117.181,12 117.181,12
U9011203404	Risorse Vincolate (Capitolo: E2010110601) SPESE PER LA REALIZZAZIONE DEL "PROGETTO UFFICI DI PROSSIMITA' - REGIONE CALABRIA" A VALERE SUL PON GOVERNANCE E CAPACITA' ISTITUZIONALE 2014/2020 - ASSE I - AZIONI 1.4.1 - CONSULENZE (DECRETO DELLA DIREZIONE GENERALE PER IL COORDINAMENTO DELLE POLITICHE DI COESIONE 29/01/2021.0000033.ID DEL 29 GENNAIO 2021)	RS CP CS	0,00 103.779,26 103.779,26	PR PC TP	0,00 0,00 0,00	R I FPV	0,00 0,00 0,00	ECP	103.779,26	EP EC TR	0,00 0,00 0,00
U9011203407	Risorse Vincolate (Capitolo: E2010110601) SPESE PER LA REALIZZAZIONE DEL "PROGETTO UFFICI DI PROSSIMITA' - REGIONE CALABRIA" A VALERE SUL PON GOVERNANCE E CAPACITA' ISTITUZIONALE 2014/2020 - ASSE I - AZIONI 1.4.1 - UTENZE E CANONI (DECRETO DELLA DIREZIONE GENERALE PER IL COORDINAMENTO DELLE POLITICHE DI COESIONE 29/01/2021.0000033.ID DEL 29 GENNAIO 2021)	RS CP CS	0,00 8.731,94 8.731,94	PR PC TP	0,00 0,00 0,00	R I FPV	0,00 0,00 0,00	ECP	8.731,94	EP EC TR	0,00 0,00 0,00
U9011203501	Risorse Vincolate (Capitolo: E2010115201) SPESE PER LA REALIZZAZIONE DEGLI INTERVENTI AFFERENTI ALL'AREA TEMATICA 02 "DIGITALIZZAZIONE" - SETTORE DI INTERVENTO 01 "TECNOLOGIE E SERVIZI DIGITALI" DEL PIANO DI SVILUPPO E COESIONE (PSC) DELLA REGIONE CALABRIA - SEZIONE ORDINARIA - SERVIZI INFORMATICI E DI TELECOMUNICAZIONI - DIP. TRANSIZIONE DIGITALE E ATTIVITA' STRATEGICHE (DELIBERA CIPESS N. 14 DEL 29 APRILE 2021)	RS CP CS	1.326.993,88 9.515.386,56 10.842.380,44	PR PC TP	450.049,49 395.118,49 845.167,98	R I FPV	0,00 7.108.616,29 0,00	ECP	2.406.770,27	EP EC TR	876.944,39 6.713.497,80 7.590.442,19
U9011203601	Risorse Vincolate (Capitolo: E2010115201) SPESE PER LA REALIZZAZIONE DEGLI INTERVENTI AFFERENTI ALL'AREA TEMATICA 12 "CAPACITA' AMMINISTRATIVA" - SETTORE DI INTERVENTO 12.01 "RAFFORZAMENTO PA" DEL PIANO DI SVILUPPO E COESIONE (PSC) DELLA REGIONE CALABRIA - SEZIONE ORDINARIA - ALTRI SERVIZI (DELIBERA CIPESS N. 14 DEL 29 APRILE 2021) - DIP. INFRASTRUTTURE E LAVORI PUBBLICI	RS CP CS	220.000,00 1.394.000,00 1.614.000,00	PR PC TP	220.000,00 1.295.250,00 1.515.250,00	R I FPV	0,00 1.371.500,00 0,00	ECP	22.500,00	EP EC TR	0,00 76.250,00 76.250,00

MISSIONE PROGRAMMA, TITOLO, CAPITOLO	DENOMINAZIONE	RESIDUI PASSIVI AL 1/1/2023 (RS)		PAGAMENTI IN C/RESIDUI (PR)		RIACCERTAMENTO RESIDUI (R)[1]				RESIDUI PASSIVI DA ESERCIZI PRECEDENTI (EP=RS-PR+R)	
		PREVISIONI DEFINITIVE DI COMPETENZA (CP)		PAGAMENTI IN C/COMPETENZA (PC)		IMPEGNI (I)[2]		ECONOMIE DI COMPETENZA (ECP=CP-I-FPV)		RESIDUI PASSIVI DA ESERCIZIO DI COMPETENZA (EC=I-PC)	
		PREVISIONI DEFINITIVE DI CASSA (CS)		TOTALE PAGAMENTI (TP=PR+PC)		FONDO PLURIENNALE VINCOLATO (FPV)[3]				TOTALE RESIDUI PASSIVI DA RIPORTARE (TR=EP+EC)	
U9011203603	Risorse Vincolate (Capitolo: E2010115201) SPESE PER LA REALIZZAZIONE DEGLI INTERVENTI AFFERENTI ALL'AREA TEMATICA 12 "CAPACITA' AMMINISTRATIVA" - SETTORE DI INTERVENTO 12.01 "RAFFORZAMENTO PA" DEL PIANO DI SVILUPPO E COESIONE (PSC) DELLA REGIONE CALABRIA - SEZIONE ORDINARIA - SERVIZI INFORMATICI E TELECOMUNICAZIONI (DELIBERA CIPESS N. 14 DEL 29 APRILE 2021)	RS CP CS	0,00 552.228,22 552.228,22	PR PC TP	0,00 0,00 0,00	R I FPV	0,00 552.228,22 0,00	ECP	0,00	EP EC TR	0,00 552.228,22 552.228,22
U9011203604	Risorse Vincolate (Capitolo: E2010115201) SPESE PER LA REALIZZAZIONE DEGLI INTERVENTI AFFERENTI ALL'AREA TEMATICA 12 "CAPACITA' AMMINISTRATIVA" - SETTORE DI INTERVENTO 12.01 "RAFFORZAMENTO PA" DEL PIANO DI SVILUPPO E COESIONE (PSC) DELLA REGIONE CALABRIA - SEZIONE ORDINARIA - ALTRI SERVIZI (DELIBERA CIPESS N. 14 DEL 29 APRILE 2021) - DIP. PROGRAMMAZIONE UNITARIA	RS CP CS	0,00 1.642.292,03 1.642.292,03	PR PC TP	0,00 0,00 0,00	R I FPV	0,00 1.615.933,12 0,00	ECP	26.358,91	EP EC TR	0,00 1.615.933,12 1.615.933,12
U9011203701	Risorse Vincolate (Capitolo: E9201012001) SPESE PER SOSTENERE LE FASI DI PROGRAMMAZIONE, GESTIONE, SORVEGLIANZA, MONITORAGGIO E CONTROLLO DEL PIANO DI AZIONE COESIONE (PAC) CALABRIA 2014/2020 (ASSE 14 - OBIETTIVO SPECIFICO 14.1 - AZIONE 14.1.1) RETRIBUZIONI IN DENARO - (REGOLAMENTO (UE) N. 1303/2013, DELIBERE CIPE NN. 10/2015 E 7/2017, DGR NN. 41/2016, 448/2016, 320/2017, 491/2017 E SS.MM.II.) - SEGRETERIA COORDINAMENTO PROGRAMMI NAZIONALI - U.01.12	RS CP CS	3.199,80 538.793,59 541.993,39	PR PC TP	2.666,50 309.460,05 312.126,55	R I FPV	-533,30 530.260,79 0,00	ECP	8.532,80	EP EC TR	0,00 220.800,74 220.800,74
U9011203702	Risorse Vincolate (Capitolo: E9201012001) SPESE PER SOSTENERE LE FASI DI PROGRAMMAZIONE, GESTIONE, SORVEGLIANZA, MONITORAGGIO E CONTROLLO DEL PIANO DI AZIONE COESIONE (PAC) CALABRIA 2014/2020 (ASSE 14 - OBIETTIVO SPECIFICO 14.1 - AZIONE 14.1.1) CONTRIBUTI SOCIALI EFFETTIVI A CARICO DELL'ENTE - (REGOLAMENTO (UE) N. 1303/2013, DELIBERE CIPE NN. 10/2015 E 7/2017, DGR NN. 41/2016, 448/2016, 320/2017, 491/2017 E SS.MM.II.) - SEGRETERIA COORDINAMENTO PROGRAMMI NAZIONALI - U.01.12	RS CP CS	7.980,93 138.504,90 146.485,83	PR PC TP	7.853,51 79.618,52 87.472,03	R I FPV	-127,42 136.466,17 0,00	ECP	2.038,73	EP EC TR	0,00 56.847,65 56.847,65
U9011203703	Risorse Vincolate (Capitolo: E9201012001) SPESE PER SOSTENERE LE FASI DI PROGRAMMAZIONE, GESTIONE, SORVEGLIANZA, MONITORAGGIO E CONTROLLO DEL PIANO DI AZIONE COESIONE (PAC) CALABRIA 2014/2020 (ASSE 14 - OBIETTIVO SPECIFICO 14.1 - AZIONE 14.1.1) IRAP - (REGOLAMENTO (UE) N. 1303/2013, DELIBERE CIPE NN. 10/2015 E 7/2017, DGR NN. 41/2016, 448/2016, 320/2017, 491/2017 E SS.MM.II.) - SEGRETERIA COORDINAMENTO PROGRAMMI NAZIONALI - U.01.12	RS CP CS	2.839,24 45.797,05 48.636,29	PR PC TP	2.793,91 26.304,43 29.098,34	R I FPV	-45,33 45.071,76 0,00	ECP	725,29	EP EC TR	0,00 18.767,33 18.767,33
U9011203801	Risorse Vincolate (Capitolo: E9201012001) SPESE PER SOSTENERE LE FASI DI PROGRAMMAZIONE, GESTIONE, SORVEGLIANZA, MONITORAGGIO E CONTROLLO DEL PIANO DI AZIONE COESIONE (PAC) CALABRIA 2014/2020 (ASSE 14 - OBIETTIVO SPECIFICO 14.1 - AZIONE 14.1.1) RETRIBUZIONI IN DENARO - (REGOLAMENTO (UE) N. 1303/2013, DELIBERE CIPE NN. 10/2015 E 7/2017, DGR NN. 41/2016, 448/2016, 320/2017, 491/2017 E SS.MM.II.) - SEGRETERIA ZES - U. 01.12	RS CP CS	0,00 60.451,46 60.451,46	PR PC TP	0,00 41.708,35 41.708,35	R I FPV	0,00 60.451,46 0,00	ECP	0,00	EP EC TR	0,00 18.743,11 18.743,11

MISSIONE PROGRAMMA, TITOLO, CAPITOLO	DENOMINAZIONE	RESIDUI PASSIVI AL 1/1/2023 (RS)		PAGAMENTI IN C/RESIDUI (PR)		RIACCERTAMENTO RESIDUI (R)[1]			RESIDUI PASSIVI DA ESERCIZI PRECEDENTI (EP=RS-PR+R)	
		PREVISIONI DEFINITIVE DI COMPETENZA (CP)		PAGAMENTI IN C/COMPETENZA (PC)		IMPEGNI (I)[2]		ECONOMIE DI COMPETENZA (ECP=CP-I-FPV)	RESIDUI PASSIVI DA ESERCIZIO DI COMPETENZA (EC=I-PC)	
		PREVISIONI DEFINITIVE DI CASSA (CS)		TOTALE PAGAMENTI (TP=PR+PC)		FONDO PLURIENNALE VINCOLATO (FPV)[3]			TOTALE RESIDUI PASSIVI DA RIPORTARE (TR=EP+EC)	
U9011203802	Risorse Vincolate (Capitolo: E9201012001) SPESE PER SOSTENERE LE FASI DI PROGRAMMAZIONE, GESTIONE, SORVEGLIANZA, MONITORAGGIO E CONTROLLO DEL PIANO DI AZIONE COESIONE (PAC) CALABRIA 2014/2020 (ASSE 14 - OBIETTIVO SPECIFICO 14.1 - AZIONE 14.1.1) CONTRIBUTI SOCIALI EFFETTIVI A CARICO DELL'ENTE - (REGOLAMENTO (UE) N. 1303/2013, DELIBERE CIPE NN. 10/2015 E 7/2017, DGR NN. 41/2016, 448/2016, 320/2017, 491/2017 E SS.MM.II.) - SEGRETERIA ZES - U. 01.12	RS CP CS	1.228,64 15.409,81 16.638,45	PR PC TP	1.228,64 10.195,42 11.424,06	R I FPV	0,00 15.409,81 0,00	ECP	0,00	EP EC TR	0,00 5.214,39 5.214,39
U9011203803	Risorse Vincolate (Capitolo: E9201012001) SPESE PER SOSTENERE LE FASI DI PROGRAMMAZIONE, GESTIONE, SORVEGLIANZA, MONITORAGGIO E CONTROLLO DEL PIANO DI AZIONE COESIONE (PAC) CALABRIA 2014/2020 (ASSE 14 - OBIETTIVO SPECIFICO 14.1 - AZIONE 14.1.1) IRAP - (REGOLAMENTO (UE) N. 1303/2013, DELIBERE CIPE NN. 10/2015 E 7/2017, DGR NN. 41/2016, 448/2016, 320/2017, 491/2017 E SS.MM.II.) - SEGRETERIA ZES - U. 01.12	RS CP CS	437,11 5.137,63 5.574,74	PR PC TP	437,11 3.545,23 3.982,34	R I FPV	0,00 5.137,63 0,00	ECP	0,00	EP EC TR	0,00 1.592,40 1.592,40
U9011203901	Risorse Vincolate (Capitolo: E9201012001) SPESE PER SOSTENERE LE FASI DI PROGRAMMAZIONE, GESTIONE, SORVEGLIANZA, MONITORAGGIO E CONTROLLO DEL PIANO DI AZIONE COESIONE (PAC) CALABRIA 2014/2020 (ASSE 14 - OBIETTIVO SPECIFICO 14.1 - AZIONE 14.1.1) RETRIBUZIONI IN DENARO - (REGOLAMENTO (UE) N. 1303/2013, DELIBERE CIPE NN. 10/2015 E 7/2017, DGR NN. 41/2016, 448/2016, 320/2017, 491/2017 E SS.MM.II.) - SEGRETERIA AGENDA DIGITALE - U.01.12	RS CP CS	0,00 156.446,36 156.446,36	PR PC TP	0,00 118.374,20 118.374,20	R I FPV	0,00 156.446,36 0,00	ECP	0,00	EP EC TR	0,00 38.072,16 38.072,16
U9011203902	Risorse Vincolate (Capitolo: E9201012001) SPESE PER SOSTENERE LE FASI DI PROGRAMMAZIONE, GESTIONE, SORVEGLIANZA, MONITORAGGIO E CONTROLLO DEL PIANO DI AZIONE COESIONE (PAC) CALABRIA 2014/2020 (ASSE 14 - OBIETTIVO SPECIFICO 14.1 - AZIONE 14.1.1) CONTRIBUTI SOCIALI EFFETTIVI A CARICO DELL'ENTE - (REGOLAMENTO (UE) N. 1303/2013, DELIBERE CIPE NN. 10/2015 E 7/2017, DGR NN. 41/2016, 448/2016, 320/2017, 491/2017 E SS.MM.II.) - SEGRETERIA AGENDA DIGITALE - U.01.12	RS CP CS	3.000,30 39.609,77 42.610,07	PR PC TP	3.000,30 31.692,21 34.692,51	R I FPV	0,00 39.609,77 0,00	ECP	0,00	EP EC TR	0,00 7.917,56 7.917,56
U9011203903	Risorse Vincolate (Capitolo: E9201012001) SPESE PER SOSTENERE LE FASI DI PROGRAMMAZIONE, GESTIONE, SORVEGLIANZA, MONITORAGGIO E CONTROLLO DEL PIANO DI AZIONE COESIONE (PAC) CALABRIA 2014/2020 (ASSE 14 - OBIETTIVO SPECIFICO 14.1 - AZIONE 14.1.1) IRAP - (REGOLAMENTO (UE) N. 1303/2013, DELIBERE CIPE NN. 10/2015 E 7/2017, DGR NN. 41/2016, 448/2016, 320/2017, 491/2017 E SS.MM.II.) - SEGRETERIA AGENDA DIGITALE - U.01.12	RS CP CS	1.067,36 13.297,81 14.365,17	PR PC TP	1.067,36 10.061,94 11.129,30	R I FPV	0,00 13.297,81 0,00	ECP	0,00	EP EC TR	0,00 3.235,87 3.235,87
U9011204001	Risorse Vincolate (Capitolo: E9201012001) SPESE PER SOSTENERE LE FASI DI PROGRAMMAZIONE, GESTIONE, SORVEGLIANZA, MONITORAGGIO E CONTROLLO DEL PIANO DI AZIONE COESIONE (PAC) CALABRIA 2014/2020 (ASSE 14 - OBIETTIVO SPECIFICO 14.1 - AZIONE 14.1.1) RETRIBUZIONI IN DENARO - (REGOLAMENTO (UE) N. 1303/2013, DELIBERE CIPE NN. 10/2015 E 7/2017, DGR NN. 41/2016, 448/2016, 320/2017, 491/2017 E SS.MM.II.) - SEGRETERIA ECONOMIA E FINANZE - U.01.12	RS CP CS	8.533,28 38.768,65 47.301,93	PR PC TP	8.533,28 7.735,44 16.268,72	R I FPV	0,00 38.768,65 0,00	ECP	0,00	EP EC TR	0,00 31.033,21 31.033,21

MISSIONE PROGRAMMA, TITOLO, CAPITOLO	DENOMINAZIONE	RESIDUI PASSIVI AL 1/1/2023 (RS)		PAGAMENTI IN C/RESIDUI (PR)		RIACCERTAMENTO RESIDUI (R)[1]			RESIDUI PASSIVI DA ESERCIZI PRECEDENTI (EP=RS-PR+R)	
		PREVISIONI DEFINITIVE DI COMPETENZA (CP)		PAGAMENTI IN C/COMPETENZA (PC)		IMPEGNI (I)[2]		ECONOMIE DI COMPETENZA (ECP=CP-I-FPV)	RESIDUI PASSIVI DA ESERCIZIO DI COMPETENZA (EC=I-PC)	
		PREVISIONI DEFINITIVE DI CASSA (CS)		TOTALE PAGAMENTI (TP=PR+PC)		FONDO PLURIENNALE VINCOLATO (FPV)[3]			TOTALE RESIDUI PASSIVI DA RIPORTARE (TR=EP+EC)	
U9011204002	Risorse Vincolate (Capitolo: E9201012001) SPESE PER SOSTENERE LE FASI DI PROGRAMMAZIONE, GESTIONE, SORVEGLIANZA, MONITORAGGIO E CONTROLLO DEL PIANO DI AZIONE COESIONE (PAC) CALABRIA 2014/2020 (ASSE 14 - OBIETTIVO SPECIFICO 14.1 - AZIONE 14.1.1) CONTRIBUTI SOCIALI EFFETTIVI A CARICO DELL'ENTE - (REGOLAMENTO (UE) N. 1303/2013, DELIBERE CIPE NN. 10/2015 E 7/2017, DGR NN. 41/2016, 448/2016, 320/2017, 491/2017 E SS.MM.II.) - SEGRETERIA ECONOMIA E FINANZE - U.01.12	RS CP CS	2.466,67 9.607,76 12.074,43	PR PC TP	2.466,67 2.071,05 4.537,72	R I FPV	0,00 9.607,76 0,00	ECP	0,00	EP EC TR	0,00 7.536,71 7.536,71
U9011204003	Risorse Vincolate (Capitolo: E9201012001) SPESE PER SOSTENERE LE FASI DI PROGRAMMAZIONE, GESTIONE, SORVEGLIANZA, MONITORAGGIO E CONTROLLO DEL PIANO DI AZIONE COESIONE (PAC) CALABRIA 2014/2020 (ASSE 14 - OBIETTIVO SPECIFICO 14.1 - AZIONE 14.1.1) IRAP - (REGOLAMENTO (UE) N. 1303/2013, DELIBERE CIPE NN. 10/2015 E 7/2017, DGR NN. 41/2016, 448/2016, 320/2017, 491/2017 E SS.MM.II.) - SEGRETERIA ECONOMIA E FINANZE - U.01.12	RS CP CS	877,51 3.295,36 4.172,87	PR PC TP	877,50 657,51 1.535,01	R I FPV	-0,01 3.295,36 0,00	ECP	0,00	EP EC TR	0,00 2.637,85 2.637,85
U9011204101	Risorse Vincolate (Capitolo: E9201012001) SPESE PER SOSTENERE LE FASI DI PROGRAMMAZIONE, GESTIONE, SORVEGLIANZA, MONITORAGGIO E CONTROLLO DEL PIANO DI AZIONE COESIONE (PAC) CALABRIA 2014/2020 (ASSE 14 - OBIETTIVO SPECIFICO 14.1 - AZIONE 14.1.1) RETRIBUZIONI IN DENARO - (REGOLAMENTO (UE) N. 1303/2013, DELIBERE CIPE NN. 10/2015 E 7/2017, DGR NN. 41/2016, 448/2016, 320/2017, 491/2017 E SS.MM.II.) - SEGRETERIA GESTIONE ECONOMICA E GIURIDICA DEL PERSONALE - U.01.12	RS CP CS	15.999,00 17.279,88 33.278,88	PR PC TP	14.890,20 0,00 14.890,20	R I FPV	-1.108,80 17.279,88 0,00	ECP	0,00	EP EC TR	0,00 17.279,88 17.279,88
U9011204102	Risorse Vincolate (Capitolo: E9201012001) SPESE PER SOSTENERE LE FASI DI PROGRAMMAZIONE, GESTIONE, SORVEGLIANZA, MONITORAGGIO E CONTROLLO DEL PIANO DI AZIONE COESIONE (PAC) CALABRIA 2014/2020 (ASSE 14 - OBIETTIVO SPECIFICO 14.1 - AZIONE 14.1.1) CONTRIBUTI SOCIALI EFFETTIVI A CARICO DELL'ENTE - (REGOLAMENTO (UE) N. 1303/2013, DELIBERE CIPE NN. 10/2015 E 7/2017, DGR NN. 41/2016, 448/2016, 320/2017, 491/2017 E SS.MM.II.) - SEGRETERIA GESTIONE ECONOMICA E GIURIDICA DEL PERSONALE - U.01.12	RS CP CS	3.835,00 4.112,61 7.947,61	PR PC TP	3.557,72 0,00 3.557,72	R I FPV	-277,28 4.112,61 0,00	ECP	0,00	EP EC TR	0,00 4.112,61 4.112,61
U9011204103	Risorse Vincolate (Capitolo: E9201012001) SPESE PER SOSTENERE LE FASI DI PROGRAMMAZIONE, GESTIONE, SORVEGLIANZA, MONITORAGGIO E CONTROLLO DEL PIANO DI AZIONE COESIONE (PAC) CALABRIA 2014/2020 (ASSE 14 - OBIETTIVO SPECIFICO 14.1 - AZIONE 14.1.1) IRAP - (REGOLAMENTO (UE) N. 1303/2013, DELIBERE CIPE NN. 10/2015 E 7/2017, DGR NN. 41/2016, 448/2016, 320/2017, 491/2017 E SS.MM.II.) - SEGRETERIA GESTIONE ECONOMICA E GIURIDICA DEL PERSONALE - U.01.12	RS CP CS	1.364,00 1.496,56 2.860,56	PR PC TP	1.265,68 0,00 1.265,68	R I FPV	-32,10 1.496,56 0,00	ECP	0,00	EP EC TR	66,22 1.496,56 1.562,78
U9011204201	Risorse Vincolate (Capitolo: E9201012001) SPESE PER SOSTENERE LE FASI DI PROGRAMMAZIONE, GESTIONE, SORVEGLIANZA, MONITORAGGIO E CONTROLLO DEL PIANO DI AZIONE COESIONE (PAC) CALABRIA 2014/2020 (ASSE 14 - OBIETTIVO SPECIFICO 14.1 - AZIONE 14.1.1) RETRIBUZIONI IN DENARO - (REGOLAMENTO (UE) N. 1303/2013, DELIBERE CIPE NN. 10/2015 E 7/2017, DGR NN. 41/2016, 448/2016, 320/2017, 491/2017 E SS.MM.II.) - SEGRETERIA NRVVIP - U.01.12	RS CP CS	2.814,13 215.790,68 218.604,81	PR PC TP	2.814,13 124.692,84 127.506,97	R I FPV	0,00 215.790,68 0,00	ECP	0,00	EP EC TR	0,00 91.097,84 91.097,84

MISSIONE PROGRAMMA, TITOLO, CAPITOLO	DENOMINAZIONE	RESIDUI PASSIVI AL 1/1/2023 (RS)		PAGAMENTI IN C/RESIDUI (PR)		RIACCERTAMENTO RESIDUI (R)[1]				RESIDUI PASSIVI DA ESERCIZI PRECEDENTI (EP=RS-PR+R)	
		PREVISIONI DEFINITIVE DI COMPETENZA (CP)		PAGAMENTI IN C/COMPETENZA (PC)		IMPEGNI (I)[2]		ECONOMIE DI COMPETENZA (ECP=CP-I-FPV)		RESIDUI PASSIVI DA ESERCIZIO DI COMPETENZA (EC=I-PC)	
		PREVISIONI DEFINITIVE DI CASSA (CS)		TOTALE PAGAMENTI (TP=PR+PC)		FONDO PLURIENNALE VINCOLATO (FPV)[3]				TOTALE RESIDUI PASSIVI DA RIPORTARE (TR=EP+EC)	
U9011204202	Risorse Vincolate (Capitolo: E9201012001) SPESE PER SOSTENERE LE FASI DI PROGRAMMAZIONE, GESTIONE, SORVEGLIANZA, MONITORAGGIO E CONTROLLO DEL PIANO DI AZIONE COESIONE (PAC) CALABRIA 2014/2020 (ASSE 14 - OBIETTIVO SPECIFICO 14.1 - AZIONE 14.1.1) CONTRIBUTI SOCIALI EFFETTIVI A CARICO DELL'ENTE - (REGOLAMENTO (UE) N. 1303/2013, DELIBERE CIPE NN. 10/2015 E 7/2017, DGR NN. 41/2016, 448/2016, 320/2017, 491/2017 E SS.MM.II.) - SEGRETERIA NRVVIP - U.01.12	RS CP CS	4.738,52 53.872,64 58.611,16	PR PC TP	4.416,36 32.921,30 37.337,66	R I FPV	0,00 53.872,64 0,00	ECP	0,00	EP EC TR	322,16 20.951,34 21.273,50
U9011204203	Risorse Vincolate (Capitolo: E9201012001) SPESE PER SOSTENERE LE FASI DI PROGRAMMAZIONE, GESTIONE, SORVEGLIANZA, MONITORAGGIO E CONTROLLO DEL PIANO DI AZIONE COESIONE (PAC) CALABRIA 2014/2020 (ASSE 14 - OBIETTIVO SPECIFICO 14.1 - AZIONE 14.1.1) IRAP - (REGOLAMENTO (UE) N. 1303/2013, DELIBERE CIPE NN. 10/2015 E 7/2017, DGR NN. 41/2016, 448/2016, 320/2017, 491/2017 E SS.MM.II.) - SEGRETERIA NRVVIP - U.01.12	RS CP CS	1.685,74 18.061,62 19.747,36	PR PC TP	1.571,11 10.598,99 12.170,10	R I FPV	0,00 18.061,62 0,00	ECP	0,00	EP EC TR	114,63 7.462,63 7.577,26
U9011204301	Risorse Vincolate (Capitolo: E2010116801) SPESE PER LA REALIZZAZIONE DEL PROGETTO "AMA CALABRIA" NELL'AMBITO DEL PON GOVERNANCE E CAPACITA' ISTITUZIONALE 2014/2020 (OTII-FESR) - ASSE 7 ASSISTENZA TECNICA REACT EU- OBIETTIVO SPECIFICO 7.2 "PREDISPOSIZIONE DELLE CONDIZIONI OTTIMALI PER LA RIPRESA ECONOMICA E SOCIALE E REALIZZAZIONE DI PERCORSI DI RAFFORZAMENTO DELLE STRUTTURE DI GOVERNO E DI GESTIONE NELLA TRANSIZIONE ALLA PROGRAMMAZIONE 2021-2027" - AZIONE 7.2.1 "CAPACITÀ AMMINISTRATIVA" (NOTA N. AICT RU. U. 0020933 del 06.10.2022 DELL'AGENZIA PER LA COESIONE TERRITORIALE)	RS CP CS	0,00 1.784.400,00 1.784.400,00	PR PC TP	0,00 1.141.515,15 1.141.515,15	R I FPV	0,00 1.166.967,29 0,00	ECP	617.432,71	EP EC TR	0,00 25.452,14 25.452,14
U9011204401	Risorse Vincolate (Capitolo: E2010115201) SPESE PER LA REALIZZAZIONE DEGLI INTERVENTI AFFERENTI ALL'AREA TEMATICA 12 "CAPACITA' AMMINISTRATIVA" - SETTORE DI INTERVENTO 12.02 "ASSISTENZA TECNICA" DEL PIANO DI SVILUPPO E COESIONE (PSC) DELLA REGIONE CALABRIA - SEZIONE ORDINARIA - ALTRI SERVIZI (DELIBERA CIPESS N. 14 DEL 29 APRILE 2021)	RS CP CS	0,00 1.398.763,40 1.398.763,40	PR PC TP	0,00 559.660,36 559.660,36	R I FPV	0,00 1.372.303,22 0,00	ECP	26.460,18	EP EC TR	0,00 812.642,86 812.642,86
U9011204603	Risorse Vincolate (Capitolo: E2010122401; E9201051201) SPESE PER LA REALIZZAZIONE DI INTERVENTI PER LO SVILUPPO DI INFRASTRUTTURE TECNOLOGICHE E DIGITALI REGIONALI IN CHIAVE DI SICUREZZA INFORMATICA, DATA PRIVACY, INTEROPERABILITA' E DIGITAL GOVERNMENT, NELL'OTTICA DEL RAFFORZAMENTO DEL SISTEMA REGIONALE DIGITALE DELLA PA (PR CALABRIA FESR FSE+ 2021-2027 - PRIORITA' 1 - OBIETTIVO SPECIFICO 1.2 - AZIONE 1.2.1) - SERVIZI INFORMATICI E DI TELECOMUNICAZIONI	RS CP CS	0,00 260.094,50 260.094,50	PR PC TP	0,00 0,00 0,00	R I FPV	0,00 0,00 0,00	ECP	260.094,50	EP EC TR	0,00 0,00 0,00
U9011204701	Risorse Vincolate (Capitolo: E9201050901) SPESE PER SOSTENERE LE FUNZIONI DI PREPARAZIONE, ATTUAZIONE, GESTIONE, CONTROLLO E SORVEGLIANZA, DEL PROGRAMMA OPERATIVO (PR FESR FSE+ 2021-2027 - PRIORITA' ASSISTENZA TECNICA FESR 6 - AZIONE 6.2) - ALTRI SERVIZI	RS CP CS	0,00 2.684.425,14 2.684.425,14	PR PC TP	0,00 0,00 0,00	R I FPV	0,00 240.000,00 726.528,65	ECP	1.717.896,49	EP EC TR	0,00 240.000,00 240.000,00

MISSIONE PROGRAMMA, TITOLO, CAPITOLO	DENOMINAZIONE	RESIDUI PASSIVI AL 1/1/2023 (RS)		PAGAMENTI IN C/RESIDUI (PR)		RIACCERTAMENTO RESIDUI (R)[1]				RESIDUI PASSIVI DA ESERCIZI PRECEDENTI (EP=RS-PR+R)	
		PREVISIONI DEFINITIVE DI COMPETENZA (CP)		PAGAMENTI IN C/COMPETENZA (PC)		IMPEGNI (I)[2]		ECONOMIE DI COMPETENZA (ECP=CP-I-FPV)		RESIDUI PASSIVI DA ESERCIZIO DI COMPETENZA (EC=I-PC)	
		PREVISIONI DEFINITIVE DI CASSA (CS)		TOTALE PAGAMENTI (TP=PR+PC)		FONDO PLURIENNALE VINCOLATO (FPV)[3]				TOTALE RESIDUI PASSIVI DA RIPORTARE (TR=EP+EC)	
U9011204702	Risorse Vincolate (Capitolo: E2010122401; E9201051201) SPESE PER SOSTENERE LE FUNZIONI DI PREPARAZIONE, ATTUAZIONE, GESTIONE, CONTROLLO E SORVEGLIANZA, DEL PROGRAMMA OPERATIVO (PR FESR FSE+ 2021-2027 - PRIORITA' ASSISTENZA TECNICA FESR 6 - AZIONE 6.2) - SERVIZI AMMINISTRATIVI	RS CP CS	0,00 200.000,00 200.000,00	PR PC TP	0,00 0,00 0,00	R I FPV	0,00 660,00 0,00	ECP	199.340,00	EP EC TR	0,00 660,00 660,00
U9011204801	Risorse Vincolate (Capitolo: E2010121701; E9201051101) SPESE PER SOSTENERE LE FUNZIONI DI PREPARAZIONE, FORMAZIONE, GESTIONE, CONTROLLO, SORVEGLIANZA, VALUTAZIONE, VISIBILITA' E COMUNICAZIONE, NONCHE' PER RAFFORZARE LA CAPACITA' E L'EFFICIENZA DELLA PUBBLICA AMMINISTRAZIONE DEL PROGRAMMA OPERATIVO (PR FESR FSE+ 2021-2027 - PRIORITA' ASSISTENZA TECNICA FSE 7 - AZIONE 7.2) - ALTRI SERVIZI	RS CP CS	0,00 544.940,01 544.940,01	PR PC TP	0,00 0,00 0,00	R I FPV	0,00 544.940,01 0,00	ECP	0,00	EP EC TR	0,00 544.940,01 544.940,01
TITOLO 1	**Spese correnti**	**RS** **CP** **CS**	**20.827.063,88** **51.001.544,57** **71.828.608,45**	**PR** **PC** **TP**	**16.102.192,91** **23.598.355,25** **39.700.548,16**	**R** **I** **FPV**	**-1.254.562,50** **42.110.039,19** **787.138,62**	**ECP**	**8.104.366,76**	**EP** **EC** **TR**	**3.470.308,47** **18.511.683,94** **21.981.992,41**
TITOLO 2	**Spese in conto capitale**										
U0100410810	Risorse Vincolate (Capitolo: E9402013601) SPESE PER LA COSTITUZIONE DI UNITA' TECNICHE DI SUPPORTO ALLA PROGRAMMAZIONE, ALLA VALUTAZIONE ED AL MONITORAGGIO DEGLI INVESTIMENTI PUBBLICI (ART.1, COMMI 1 E 8, DELLA LEGGE 17.5.99, N.144) - HARDWARE	RS CP CS	0,00 18.000,00 18.000,00	PR PC TP	0,00 6.039,00 6.039,00	R I FPV	0,00 6.039,00 0,00	ECP	11.961,00	EP EC TR	0,00 0,00 0,00
U0100410811	Risorse Vincolate (Capitolo: E9402013601) SPESE PER LA COSTITUZIONE DI UNITA' TECNICHE DI SUPPORTO ALLA PROGRAMMAZIONE, ALLA VALUTAZIONE ED AL MONITORAGGIO DEGLI INVESTIMENTI PUBBLICI (ART.1, COMMI 1 E 8, DELLA LEGGE 17.5.99, N.144) - SOFTWARE	RS CP CS	0,00 8.408,49 8.408,49	PR PC TP	0,00 0,00 0,00	R I FPV	0,00 4.334,92 0,00	ECP	4.073,57	EP EC TR	0,00 4.334,92 4.334,92
U9011201308	Risorse Vincolate (Capitolo: E9402010201) SPESE PER IL RAFFORZAMENTO DELL'AUTORITA' DI AUDIT DELLA REGIONE CALABRIA -HARDWARE - (PROGRAMMA COMPLEMENTARE DI AZIONE E COESIONE PER LA GOVERNANCE DEI SISTEMI DI GESTIONE E CONTROLLO 2014/2020).	RS CP CS	0,00 142.631,88 142.631,88	PR PC TP	0,00 142.631,88 142.631,88	R I FPV	0,00 142.631,88 0,00	ECP	0,00	EP EC TR	0,00 0,00 0,00
U9011201309	Risorse Vincolate (Capitolo: E9402010201) SPESE PER IL RAFFORZAMENTO DELL'AUTORITA' DI AUDIT DELLA REGIONE CALABRIA -SOFTWARE - (PROGRAMMA COMPLEMENTARE DI AZIONE E COESIONE PER LA GOVERNANCE DEI SISTEMI DI GESTIONE E CONTROLLO 2014/2020).	RS CP CS	0,00 89.963,84 89.963,84	PR PC TP	0,00 21.886,80 21.886,80	R I FPV	0,00 89.963,84 0,00	ECP	0,00	EP EC TR	0,00 68.077,04 68.077,04
U9011202103	Risorse Vincolate (Capitolo: E9402010501) SPESE RELATIVE ALL'EVOLUZIONE, ALL'ASSISTENZA E ALLA MANUTENZIONE DEL SISTEMA INFORMATIVO UNITARIO REGIONALE PER LA PROGRAMMAZIONE, GESTIONE E MONITORAGGIO DEGLI INVESTIMENTI PUBBLICI (SIURP) - ASSE 2 - PIANO DI AZIONE COESIONE (PAC) CALABRIA 2014-2020 - SOFTWARE (REGOLAMENTO (UE) N. 1303/2013, DELIBERE CIPE NN. 10/2015 E 7/2017, DGR NN. 41/2016, 448/2016, 320/2017, 491/2017 E SS.MM.II.)	RS CP CS	953.021,91 0,00 953.021,91	PR PC TP	7.468,92 0,00 7.468,92	R I FPV	0,00 0,00 0,00	ECP	0,00	EP EC TR	945.552,99 0,00 945.552,99

MISSIONE PROGRAMMA, TITOLO, CAPITOLO	DENOMINAZIONE	RESIDUI PASSIVI AL 1/1/2023 (RS)		PAGAMENTI IN C/RESIDUI (PR)		RIACCERTAMENTO RESIDUI (R)[1]				RESIDUI PASSIVI DA ESERCIZI PRECEDENTI (EP=RS-PR+R)	
		PREVISIONI DEFINITIVE DI COMPETENZA (CP)		PAGAMENTI IN C/COMPETENZA (PC)		IMPEGNI (I)[2]		ECONOMIE DI COMPETENZA (ECP=CP-I-FPV)		RESIDUI PASSIVI DA ESERCIZIO DI COMPETENZA (EC=I-PC)	
		PREVISIONI DEFINITIVE DI CASSA (CS)		TOTALE PAGAMENTI (TP=PR+PC)		FONDO PLURIENNALE VINCOLATO (FPV)[3]				TOTALE RESIDUI PASSIVI DA RIPORTARE (TR=EP+EC)	
U9011203104	Risorse Vincolate (Capitolo: E9402010501; E9402010501) SPESE PER LA REALIZZAZIONE DEGLI INTERVENTI COMPRESI NELL'ASSE 2 - OBIETTIVO SPECIFICO 2.2 - AZIONE 2.2.1 'SOLUZIONI TECNOLOGICHE PER LA DIGITALIZZAZIONE PER L'INNOVAZIONE DEI PROCESSI INTERNI DEI VARI AMBITI DELLA PUBBLICA AMMINISTRAZIONE NEL QUADRO DEL SISTEMA PUBBLICO DI CONNETTIVITA', RIGUARDANTI IN PARTICOLARE LA GIUSTIZIA (INFORMATIZZAZIONE DEL PROCESSO CIVILE), LA SANITA', IL TURISMO, LE ATTIVITA' E I BENI CULTURALI' - PIANO DI AZIONE COESIONE (PAC) 2014-2020 - HARDWARE (REGOLAMENTO (UE) N. 1303/2013, DELIBERE CIPE NN. 10/2015 E 7/2017, DGR NN. 41/2016, 448/2016, 320/2017, 491/2017 E SS.MM.II.)	RS CP CS	0,00 468.251,86 468.251,86	PR PC TP	0,00 465.910,61 465.910,61	R I FPV	0,00 465.910,61 0,00	ECP	2.341,25	EP EC TR	0,00 0,00 0,00
U9011203105	Risorse Vincolate (Capitolo: E9402010501) SPESE PER LA REALIZZAZIONE DEGLI INTERVENTI COMPRESI NELL'ASSE 2 - OBIETTIVO SPECIFICO 2.2 - AZIONE 2.2.1 'SOLUZIONI TECNOLOGICHE PER LA DIGITALIZZAZIONE PER L'INNOVAZIONE DEI PROCESSI INTERNI DEI VARI AMBITI DELLA PUBBLICA AMMINISTRAZIONE NEL QUADRO DEL SISTEMA PUBBLICO DI CONNETTIVITA', RIGUARDANTI IN PARTICOLARE LA GIUSTIZIA (INFORMATIZZAZIONE DEL PROCESSO CIVILE), LA SANITA', IL TURISMO, LE ATTIVITA' E I BENI CULTURALI' - PIANO DI AZIONE COESIONE (PAC) 2014-2020 - SOFTWARE (REGOLAMENTO (UE) N. 1303/2013, DELIBERE CIPE NN. 10/2015 E 7/2017, DGR NN. 41/2016, 448/2016, 320/2017, 491/2017 E SS.MM.II.)	RS CP CS	0,00 200.000,00 200.000,00	PR PC TP	0,00 28.470,14 28.470,14	R I FPV	0,00 125.629,82 0,00	ECP	74.370,18	EP EC TR	0,00 97.159,68 97.159,68
U9011203203	Risorse Vincolate (Capitolo: E9402012401) SPESE FINALIZZATE AL RAFFORZAMENTO DEL SISTEMA DEI CONTI PUBBLICI TERRITORIALI (CPT) DI CUI ALLA DELIBERA CIPE N. 48/2017 - SOFTWARE	RS CP CS	7.000,00 0,00 7.000,00	PR PC TP	7.000,00 0,00 7.000,00	R I FPV	0,00 0,00 0,00	ECP	0,00	EP EC TR	0,00 0,00 0,00
U9011203207	Risorse Vincolate (Capitolo: E9402012401) SPESE FINALIZZATE AL RAFFORZAMENTO DEL SISTEMA DEI CONTI PUBBLICI TERRITORIALI (CPT) DI CUI ALLA DELIBERA CIPE N. 48/2017 - HARDWARE	RS CP CS	2.542,48 22.469,00 25.011,48	PR PC TP	2.542,48 22.469,00 25.011,48	R I FPV	0,00 22.469,00 0,00	ECP	0,00	EP EC TR	0,00 0,00 0,00
U9011203401	Risorse Vincolate (Capitolo: E9402014501) SPESE PER LA REALIZZAZIONE DEL "PROGETTO UFFICI DI PROSSIMITA' - REGIONE CALABRIA" A VALERE SUL PON GOVERNANCE E CAPACITA' ISTITUZIONALE 2014/2020 - ASSE I - AZIONI 1.4.1 - HARDWARE (DECRETO DELLA DIREZIONE GENERALE PER IL COORDINAMENTO DELLE POLITICHE DI COESIONE 29/01/2021.0000033.ID DEL 29 GENNAIO 2021)	RS CP CS	0,00 184.220,00 184.220,00	PR PC TP	0,00 0,00 0,00	R I FPV	0,00 0,00 0,00	ECP	184.220,00	EP EC TR	0,00 0,00 0,00
U9011203503	Risorse Vincolate (Capitolo: E9402015801) SPESE PER LA REALIZZAZIONE DEGLI INTERVENTI AFFERENTI ALL'AREA TEMATICA 02 "DIGITALIZZAZIONE" - SETTORE DI INTERVENTO 01 "TECNOLOGIE E SERVIZI DIGITALI" DEL PIANO DI SVILUPPO E COESIONE (PSC) DELLA REGIONE CALABRIA - SEZIONE ORDINARIA - HARDWARE - DIP. TRANSIZIONE DIGITALE E ATTIVITA' STRATEGICHE (DELIBERA CIPESS N. 14 DEL 29 APRILE 2021)	RS CP CS	0,00 713.768,30 713.768,30	PR PC TP	0,00 0,00 0,00	R I FPV	0,00 713.768,30 0,00	ECP	0,00	EP EC TR	0,00 713.768,30 713.768,30

MISSIONE PROGRAMMA, TITOLO, CAPITOLO	DENOMINAZIONE	RESIDUI PASSIVI AL 1/1/2023 (RS)		PAGAMENTI IN C/RESIDUI (PR)		RIACCERTAMENTO RESIDUI (R)[1]			RESIDUI PASSIVI DA ESERCIZI PRECEDENTI (EP=RS-PR+R)	
		PREVISIONI DEFINITIVE DI COMPETENZA (CP)		PAGAMENTI IN C/COMPETENZA (PC)		IMPEGNI (I)[2]		ECONOMIE DI COMPETENZA (ECP=CP-I-FPV)	RESIDUI PASSIVI DA ESERCIZIO DI COMPETENZA (EC=I-PC)	
		PREVISIONI DEFINITIVE DI CASSA (CS)		TOTALE PAGAMENTI (TP=PR+PC)		FONDO PLURIENNALE VINCOLATO (FPV)[3]			TOTALE RESIDUI PASSIVI DA RIPORTARE (TR=EP+EC)	
U9011203504	Risorse Vincolate (Capitolo: E9402015801) SPESE PER LA REALIZZAZIONE DEGLI INTERVENTI AFFERENTI ALL'AREA TEMATICA 02 "DIGITALIZZAZIONE" - SETTORE DI INTERVENTO 01 "TECNOLOGIE E SERVIZI DIGITALI" DEL PIANO DI SVILUPPO E COESIONE (PSC) DELLA REGIONE CALABRIA - SEZIONE ORDINARIA - HARDWARE - DIP. ECONOMIA E FINANZE (DELIBERA CIPESS N. 14 DEL 29 APRILE 2021)	RS CP CS	53.680,00 0,00 53.680,00	PR PC TP	51.513,28 0,00 51.513,28	R I FPV	0,00 0,00 0,00	ECP	0,00	EP EC TR	2.166,72 0,00 2.166,72
U9011203506	Risorse Vincolate (Capitolo: E9402015801) SPESE PER LA REALIZZAZIONE DEGLI INTERVENTI AFFERENTI ALL'AREA TEMATICA 02 "DIGITALIZZAZIONE" - SETTORE DI INTERVENTO 01 "TECNOLOGIE E SERVIZI DIGITALI" DEL PIANO DI SVILUPPO E COESIONE (PSC) DELLA REGIONE CALABRIA - SEZIONE ORDINARIA - BENI IMMOBILI - DIP. ECONOMIA E FINANZE (DELIBERA CIPESS N. 14 DEL 29 APRILE 2021)	RS CP CS	401.692,43 0,00 401.692,43	PR PC TP	362.035,79 0,00 362.035,79	R I FPV	0,00 0,00 0,00	ECP	0,00	EP EC TR	39.656,64 0,00 39.656,64
U9011203507	Risorse Vincolate (Capitolo: E9402015801) SPESE PER LA REALIZZAZIONE DEGLI INTERVENTI AFFERENTI ALL'AREA TEMATICA 02 "DIGITALIZZAZIONE" - SETTORE DI INTERVENTO 01 "TECNOLOGIE E SERVIZI DIGITALI" DEL PIANO DI SVILUPPO E COESIONE (PSC) DELLA REGIONE CALABRIA - SEZIONE ORDINARIA - IMPIANTI E MACCHINARI - DIP. ECONOMIA E FINANZE (DELIBERA CIPESS N. 14 DEL 29 APRILE 2021)	RS CP CS	672.352,17 0,00 672.352,17	PR PC TP	90.961,32 0,00 90.961,32	R I FPV	0,00 0,00 0,00	ECP	0,00	EP EC TR	581.390,85 0,00 581.390,85
U9011203508	Risorse Vincolate (Capitolo: E9402015801) SPESE PER LA REALIZZAZIONE DEGLI INTERVENTI AFFERENTI ALL'AREA TEMATICA 02 "DIGITALIZZAZIONE" - SETTORE DI INTERVENTO 01 "TECNOLOGIE E SERVIZI DIGITALI" DEL PIANO DI SVILUPPO E COESIONE (PSC) DELLA REGIONE CALABRIA - SEZIONE ORDINARIA - MOBILI E ARREDI - DIP. ECONOMIA E FINANZE (DELIBERA CIPESS N. 14 DEL 29 APRILE 2021)	RS CP CS	58.870,95 0,00 58.870,95	PR PC TP	55.043,52 0,00 55.043,52	R I FPV	-3.827,43 0,00 0,00	ECP	0,00	EP EC TR	0,00 0,00 0,00
U9011203602	Risorse Vincolate (Capitolo: E9402015801) SPESE PER LA REALIZZAZIONE DEGLI INTERVENTI AFFERENTI ALL'AREA TEMATICA 12 "CAPACITA' AMMINISTRATIVA" - SETTORE DI INTERVENTO 12.01 "RAFFORZAMENTO PA" DEL PIANO DI SVILUPPO E COESIONE (PSC) DELLA REGIONE CALABRIA - SEZIONE ORDINARIA - SOFTWARE (DELIBERA CIPESS N. 14 DEL 29 APRILE 2021)	RS CP CS	0,00 759.735,48 759.735,48	PR PC TP	0,00 0,00 0,00	R I FPV	0,00 759.735,48 0,00	ECP	0,00	EP EC TR	0,00 759.735,48 759.735,48
U9011204501	Risorse Vincolate (Capitolo: E9402015601) SPESE PER LA REALIZZAZIONE DEGLI INTERVENTI AFFERENTI ALL'AREA TEMATICA 02 "DIGITALIZZAZIONE" - SETTORE DI INTERVENTO 02.01 "TECNOLOGIE E SERVIZI DIGITALI" DEL PIANO DI SVILUPPO E COESIONE (PSC) 2021/2027 - CONTRIBUTI AGLI INVESTIMENTI AD AMMINISTRAZIONI LOCALI (DELIBERA CIPESS N. 79 DEL 22 DICEMBRE 2021)	RS CP CS	0,00 45.300,00 45.300,00	PR PC TP	0,00 45.300,00 45.300,00	R I FPV	0,00 45.300,00 0,00	ECP	0,00	EP EC TR	0,00 0,00 0,00

MISSIONE PROGRAMMA, TITOLO, CAPITOLO	DENOMINAZIONE	RESIDUI PASSIVI AL 1/1/2023 (RS)		PAGAMENTI IN C/RESIDUI (PR)		RIACCERTAMENTO RESIDUI (R)[1]				RESIDUI PASSIVI DA ESERCIZI PRECEDENTI (EP=RS-PR+R)	
		PREVISIONI DEFINITIVE DI COMPETENZA (CP)		PAGAMENTI IN C/COMPETENZA (PC)		IMPEGNI (I)[2]		ECONOMIE DI COMPETENZA (ECP=CP-I-FPV)		RESIDUI PASSIVI DA ESERCIZIO DI COMPETENZA (EC=I-PC)	
		PREVISIONI DEFINITIVE DI CASSA (CS)		TOTALE PAGAMENTI (TP=PR+PC)		FONDO PLURIENNALE VINCOLATO (FPV)[3]				TOTALE RESIDUI PASSIVI DA RIPORTARE (TR=EP+EC)	
U9011204601	Risorse Vincolate (Capitolo: E4020110001; E9402050801; E9402051001) SPESE PER LA REALIZZAZIONE DI INTERVENTI PER LO SVILUPPO DI INFRASTRUTTURE TECNOLOGICHE E DIGITALI REGIONALI IN CHIAVE DI SICUREZZA INFORMATICA, DATA PRIVACY, INTEROPERABILITA' E DIGITAL GOVERNMENT, NELL'OTTICA DEL RAFFORZAMENTO DEL SISTEMA REGIONALE DIGITALE DELLA PA (PR CALABRIA FESR FSE+ 2021-2027 - PRIORITA' 1 - OBIETTIVO SPECIFICO 1.2 - AZIONE 1.2.1) - SOFTWARE	RS CP CS	0,00 24.231.759,57 24.231.759,57	PR PC TP	0,00 0,00 0,00	R I FPV	0,00 2.074.235,25 21.711.285,38	ECP	446.238,94	EP EC TR	0,00 2.074.235,25 2.074.235,25
U9011204602	Risorse Vincolate (Capitolo: E4020110001; E9402051001) SPESE PER LA REALIZZAZIONE DI INTERVENTI PER LO SVILUPPO DI INFRASTRUTTURE TECNOLOGICHE E DIGITALI REGIONALI IN CHIAVE DI SICUREZZA INFORMATICA, DATA PRIVACY, INTEROPERABILITA' E DIGITAL GOVERNMENT, NELL'OTTICA DEL RAFFORZAMENTO DEL SISTEMA REGIONALE DIGITALE DELLA PA (PR CALABRIA FESR FSE+ 2021-2027 - PRIORITA' 1 - OBIETTIVO SPECIFICO 1.2 - AZIONE 1.2.1) - HARDWARE	RS CP CS	0,00 38.651,15 38.651,15	PR PC TP	0,00 0,00 0,00	R I FPV	0,00 0,00 0,00	ECP	38.651,15	EP EC TR	0,00 0,00 0,00
TITOLO 2	**Spese in conto capitale**	**RS** **CP** **CS**	**2.149.159,94** **26.923.159,57** **29.072.319,51**	**PR** **PC** **TP**	**576.565,31** **732.707,43** **1.309.272,74**	**R** **I** **FPV**	**-3.827,43** **4.450.018,10** **21.711.285,38**	**ECP**	**761.856,09**	**EP** **EC** **TR**	**1.568.767,20** **3.717.310,67** **5.286.077,87**
TOTALE PROGRAMMA 12	**Politica regionale unitaria per i servizi istituzionali, generali e di gestione (solo per le Regioni)**	**RS** **CP** **CS**	**2.149.159,94** **26.923.159,57** **29.072.319,51**	**PR** **PC** **TP**	**576.565,31** **732.707,43** **1.309.272,74**	**R** **I** **FPV**	**-3.827,43** **4.450.018,10** **21.711.285,38**	**ECP**	**761.856,09**	**EP** **EC** **TR**	**1.568.767,20** **3.717.310,67** **5.286.077,87**
TOTALE MISSIONE 01	***Servizi istituzionali, generali e di gestione***	**RS** **CP** **CS**	**111.440.444,20** **594.613.581,60** **706.054.025,80**	**PR** **PC** **TP**	**70.153.425,77** **430.235.108,91** **500.388.534,68**	**R** **I** **FPV**	**-6.527.783,86** **522.683.758,27** **32.276.729,11**	**ECP**	**39.653.094,22**	**EP** **EC** **TR**	**34.759.234,57** **92.448.649,36** **127.207.883,93**
MISSIONE 03	*Ordine pubblico e sicurezza*										
0301 PROGRAMMA 01	**Polizia locale e amministrativa**										
TITOLO 1	**Spese correnti**										
U0231210101	Risorse Autonome SPESE PER L'ORDINAMENTO E L'ORGANIZZAZIONE DEI SERVIZI E DEI CORPI DI POLIZIA MUNICIPALE (LEGGE REGIONALE 7.6.2018, N.15).	RS CP CS	0,00 204.000,00 204.000,00	PR PC TP	0,00 0,00 0,00	R I FPV	0,00 1.875,00 0,00	ECP	202.125,00	EP EC TR	0,00 1.875,00 1.875,00
U0231210102	Risorse Autonome SPESE PER L'ORDINAMENTO E L'ORGANIZZAZIONE DEI SERVIZI E DEI CORPI DI POLIZIA MUNICIPALE - ORGANIZZAIZONE EVENTI E SERVIZI PER TRASFERTA (LEGGE REGIONALE 7.6.2018, N.15).	RS CP CS	0,00 40.000,00 40.000,00	PR PC TP	0,00 0,00 0,00	R I FPV	0,00 0,00 0,00	ECP	40.000,00	EP EC TR	0,00 0,00 0,00
U0231210103	Risorse Autonome SPESE PER L'ORDINAMENTO E L'ORGANIZZAZIONE DEI SERVIZI E DEI CORPI DI POLIZIA MUNICIPALE - ALTRI SERVIZI (LEGGE REGIONALE 7.6.2018, N.15).	RS CP CS	0,00 50.000,00 50.000,00	PR PC TP	0,00 0,00 0,00	R I FPV	0,00 0,00 0,00	ECP	50.000,00	EP EC TR	0,00 0,00 0,00

MISSIONE PROGRAMMA, TITOLO, CAPITOLO	DENOMINAZIONE	RESIDUI PASSIVI AL 1/1/2023 (RS)		PAGAMENTI IN C/RESIDUI (PR)		RIACCERTAMENTO RESIDUI (R)[1]				RESIDUI PASSIVI DA ESERCIZI PRECEDENTI (EP=RS-PR+R)	
		PREVISIONI DEFINITIVE DI COMPETENZA (CP)		PAGAMENTI IN C/COMPETENZA (PC)		IMPEGNI (I)[2]		ECONOMIE DI COMPETENZA (ECP=CP-I-FPV)		RESIDUI PASSIVI DA ESERCIZIO DI COMPETENZA (EC=I-PC)	
		PREVISIONI DEFINITIVE DI CASSA (CS)		TOTALE PAGAMENTI (TP=PR+PC)		FONDO PLURIENNALE VINCOLATO (FPV)[3]				TOTALE RESIDUI PASSIVI DA RIPORTARE (TR=EP+EC)	
U0231210104	Risorse Autonome	RS	0,00	PR	0,00	R	0,00			EP	0,00
		CP	75.000,00	PC	0,00	I	0,00	ECP	75.000,00	EC	0,00
	SPESE PER L'ORDINAMENTO E L'ORGANIZZAZIONE DEI SERVIZI E DEI CORPI DI POLIZIA MUNICIPALE - UTILIZZO DI BENI DI TERZI (LEGGE REGIONALE 7.6.2018, N.15).	CS	75.000,00	TP	0,00	FPV	0,00			TR	0,00
TITOLO 1	**Spese correnti**	**RS**	**0,00**	**PR**	**0,00**	**R**	**0,00**			**EP**	**0,00**
		CP	**369.000,00**	**PC**	**0,00**	**I**	**1.875,00**	**ECP**	**367.125,00**	**EC**	**1.875,00**
		CS	**369.000,00**	**TP**	**0,00**	**FPV**	**0,00**			**TR**	**1.875,00**
TITOLO 2	**Spese in conto capitale**										
U0231210105	Risorse Autonome	RS	0,00	PR	0,00	R	0,00			EP	0,00
		CP	81.000,00	PC	0,00	I	80.555,00	ECP	445,00	EC	80.555,00
	SPESE PER L'ORDINAMENTO E L'ORGANIZZAZIONE DEI SERVIZI E DEI CORPI DI POLIZIA MUNICIPALE (LEGGE REGIONALE 7.6.2018, N.15)- SOFTWARE	CS	81.000,00	TP	0,00	FPV	0,00			TR	80.555,00
TITOLO 2	**Spese in conto capitale**	**RS**	**0,00**	**PR**	**0,00**	**R**	**0,00**			**EP**	**0,00**
		CP	**81.000,00**	**PC**	**0,00**	**I**	**80.555,00**	**ECP**	**445,00**	**EC**	**80.555,00**
		CS	**81.000,00**	**TP**	**0,00**	**FPV**	**0,00**			**TR**	**80.555,00**
TOTALE PROGRAMMA 01	**Polizia locale e amministrativa**	**RS**	**0,00**	**PR**	**0,00**	**R**	**0,00**			**EP**	**0,00**
		CP	**81.000,00**	**PC**	**0,00**	**I**	**80.555,00**	**ECP**	**445,00**	**EC**	**80.555,00**
		CS	**81.000,00**	**TP**	**0,00**	**FPV**	**0,00**			**TR**	**80.555,00**
0302 PROGRAMMA 02	**Sistema integrato di sicurezza urbana**										
TITOLO 1	**Spese correnti**										
U9030200204	Risorse Autonome	RS	0,00	PR	0,00	R	0,00			EP	0,00
		CP	121.069,04	PC	121.069,04	I	121.069,04	ECP	0,00	EC	0,00
	SPESE PER LE COMPETENZE FISSE DEL PERSONALE REGIONALE DI RUOLO, IVI COMPRESE QUELLE PER IL PAGAMENTO DELLA RETRIBUZIONE DI POSIZIONE E DEI CONTRIBUTI PREVIDENZIALI POSTI A CARICO DELLA REGIONE (SPESE OBBLIGATORIE). - U.03.02	CS	121.069,04	TP	121.069,04	FPV	0,00			TR	0,00
U9030200205	Risorse Autonome	RS	6.307,54	PR	6.307,54	R	0,00			EP	0,00
		CP	44.166,31	PC	43.817,35	I	44.166,31	ECP	0,00	EC	348,96
	SPESE PER LE COMPETENZE FISSE DEL PERSONALE REGIONALE DI RUOLO, IVI COMPRESE QUELLE PER IL PAGAMENTO DELLA RETRIBUZIONE DI POSIZIONE E DEI CONTRIBUTI PREVIDENZIALI POSTI A CARICO DELLA REGIONE -CONTRIBUTI SOCIALI EFFETTIVI A CARICO DELL'ENTE - (SPESE OBBLIGATORIE). - U.03.02	CS	50.473,85	TP	50.124,89	FPV	0,00			TR	348,96
U9030200206	Risorse Autonome	RS	2.649,72	PR	2.649,72	R	0,00			EP	0,00
		CP	14.068,51	PC	13.159,95	I	13.159,95	ECP	908,56	EC	0,00
	SPESE PER IL PAGAMENTO DELL'IRAP A VALERE SULLE SPESE PER IL PERSONALE REGIONALE (SPESE OBBLIGATORIE) - U.03.02	CS	16.718,23	TP	15.809,67	FPV	0,00			TR	0,00
U9030200301	Risorse Vincolate (Capitolo: E9201010201; E9201050101)	RS	0,00	PR	0,00	R	0,00			EP	0,00
		CP	1.092,50	PC	1.092,50	I	1.092,50	ECP	0,00	EC	0,00
	SPESE PER SOSTENERE LE FASI DI PROGRAMMAZIONE, ATTUAZIONE, GESTIONE, CONTROLLO, VALUTAZIONE E SORVEGLIANZA DEL PROGRAMMA OPERATIVO (POR 2014-2020 - ASSE 14) - RETRIBUZIONI IN DENARO - U.03.02	CS	1.092,50	TP	1.092,50	FPV	0,00			TR	0,00

MISSIONE PROGRAMMA, TITOLO, CAPITOLO	DENOMINAZIONE	RESIDUI PASSIVI AL 1/1/2023 (RS)		PAGAMENTI IN C/RESIDUI (PR)		RIACCERTAMENTO RESIDUI (R)[1]			RESIDUI PASSIVI DA ESERCIZI PRECEDENTI (EP=RS-PR+R)	
		PREVISIONI DEFINITIVE DI COMPETENZA (CP)		PAGAMENTI IN C/COMPETENZA (PC)		IMPEGNI (I)[2]		ECONOMIE DI COMPETENZA (ECP=CP-I-FPV)	RESIDUI PASSIVI DA ESERCIZIO DI COMPETENZA (EC=I-PC)	
		PREVISIONI DEFINITIVE DI CASSA (CS)		TOTALE PAGAMENTI (TP=PR+PC)		FONDO PLURIENNALE VINCOLATO (FPV)[3]			TOTALE RESIDUI PASSIVI DA RIPORTARE (TR=EP+EC)	
U9030200302	Risorse Vincolate (Capitolo: E9201010201; E9201050101) SPESE PER SOSTENERE LE FASI DI PROGRAMMAZIONE, ATTUAZIONE, GESTIONE, CONTROLLO, VALUTAZIONE E SORVEGLIANZA DEL PROGRAMMA OPERATIVO (POR 2014-2020 - ASSE 14) - CONTRIBUTI SOCIALI EFFETTIVI A CARICO DELL'ENTE - U.03.02	RS	100,74	PR	100,74	R	0,00		EP	0,00
		CP	261,03	PC	261,03	I	261,03	ECP 0,00	EC	0,00
		CS	361,77	TP	361,77	FPV	0,00		TR	0,00
U9030200303	Risorse Vincolate (Capitolo: E9201010201; E9201050101) SPESE PER SOSTENERE LE FASI DI PROGRAMMAZIONE, ATTUAZIONE, GESTIONE, CONTROLLO, VALUTAZIONE E SORVEGLIANZA DEL PROGRAMMA OPERATIVO (POR 2014-2020 - ASSE 14) - IMPOSTA REGIONALE SULLE ATTIVITA' PRODUTTIVE (IRAP) - U.03.02	RS	35,84	PR	35,84	R	0,00		EP	0,00
		CP	92,86	PC	92,86	I	92,86	ECP 0,00	EC	0,00
		CS	128,70	TP	128,70	FPV	0,00		TR	0,00
U9030200401	Risorse Autonome SPESE PER INTERVENTI VOLTI ALLA PREVENZIONE E AL CONTRASTO DEL FENOMENO DELLA NDRANGHETA E PER LA PROMOZIONE DELLA LEGALITÀ, DELLECONOMIA RESPONSABILE E DELLA TRASPARENZA (LEGGE REGIONALE 26 APRILE 2018, N. 9).-TRASFERIMENTI CORRENTI A AMMINISTRAZIONI LOCALI	RS	0,00	PR	0,00	R	0,00		EP	0,00
		CP	50.000,00	PC	0,00	I	50.000,00	ECP 0,00	EC	50.000,00
		CS	50.000,00	TP	0,00	FPV	0,00		TR	50.000,00
U9030200601	Risorse Autonome SPESE PER GARANTIRE I PRESIDI DI LEGALITA' (ART. 11 DELLA LEGGE REGIONALE 24.2.2023, N. 8)	RS	0,00	PR	0,00	R	0,00		EP	0,00
		CP	200.000,00	PC	0,00	I	0,00	ECP 200.000,00	EC	0,00
		CS	200.000,00	TP	0,00	FPV	0,00		TR	0,00
TITOLO 1	**Spese correnti**	**RS**	**9.093,84**	**PR**	**9.093,84**	**R**	**0,00**		**EP**	**0,00**
		CP	**430.750,25**	**PC**	**179.492,73**	**I**	**229.841,69**	**ECP 200.908,56**	**EC**	**50.348,96**
		CS	**439.844,09**	**TP**	**188.586,57**	**FPV**	**0,00**		**TR**	**50.348,96**
TITOLO 2	**Spese in conto capitale**									
U3203012401	Risorse Autonome SPESE PER CONTRIBUTI IN ANNUALITA' AGLI ENTI LOCALI PER FAVORIRE L'ACCESSO ALLA CONCESSIONE DEI MUTUI DA PARTE DELLA CC.DD.PP. DA CONTRARRE,AI SENSI DELLA LEGGE REGIONALE 31.7.87, N.24, PER LA RISTRUTTURAZIONE DEGLI IMMOBILI CONFISCATI ALLA CRIMINALITA' ORGANIZZATA (LEGGE REGIONALE 13.9.1999, N.27 - LEGGE REGIONALE 10.10.2002, N.40 COME MODIFICATA DALL'ART. 6, COMMA 1, DELLA LEGGE REGIONALE 22.11.2002, N.48 - LEGGE REGIONALE 25 FEBBRAIO 2005, N. 3). NOTA: LIMITE DI IMPEGNO INIZIALE DI 1.350.000,00 - VEDI CAPITOLI DELLA SPESA 32030144, 32030151 E 32030152.	RS	0,00	PR	0,00	R	0,00		EP	0,00
		CP	80.205,66	PC	0,00	I	0,00	ECP 80.205,66	EC	0,00
		CS	0,00	TP	0,00	FPV	0,00		TR	0,00

MISSIONE PROGRAMMA, TITOLO, CAPITOLO	DENOMINAZIONE	RESIDUI PASSIVI AL 1/1/2023 (RS)		PAGAMENTI IN C/RESIDUI (PR)		RIACCERTAMENTO RESIDUI (R)[1]				RESIDUI PASSIVI DA ESERCIZI PRECEDENTI (EP=RS-PR+R)	
		PREVISIONI DEFINITIVE DI COMPETENZA (CP)		PAGAMENTI IN C/COMPETENZA (PC)		IMPEGNI (I)[2]		ECONOMIE DI COMPETENZA (ECP=CP-I-FPV)		RESIDUI PASSIVI DA ESERCIZIO DI COMPETENZA (EC=I-PC)	
		PREVISIONI DEFINITIVE DI CASSA (CS)		TOTALE PAGAMENTI (TP=PR+PC)		FONDO PLURIENNALE VINCOLATO (FPV)[3]				TOTALE RESIDUI PASSIVI DA RIPORTARE (TR=EP+EC)	
U3203014401	Risorse Autonome	RS	137.356,21	PR	40.856,38	R	0,00			EP	96.499,83
		CP	182.145,76	PC	0,00	I	182.145,76	ECP	0,00	EC	182.145,76
	QUOTA SUCCESSIVA ALLA PRIMA DEI CONTRIBUTI COSTANTI ANNUALI PLURIENNALI A FAVORE DEGLI ENTI LOCALI GIA' AUTORIZZATI A CONTRARRE MUTUI CON LA CASSA DEPOSITI E PRESTITI AI SENSI DELLA LEGGE REGIONALE 31 LUGLIO 1987, N. 24 PER LA RISTRUTTURAZIONE DEGLI IMMOBILI CONFISCATI ALLA CRIMINALITA' ORGANIZZATA (LEGGE REGIONALE 13 SETTEMBRE 1999, N. 27 - LEGGE REGIONALE 10 OTTOBRE 2002, N. 40 COME MODIFICATA DALL'ART. 6, COMMA 1, DELLA LEGGE REGIONALE 22 NOVEMBRE 2002, N. 48 - LEGGE REGIONALE 25 FEBBRAIO 2005, N. 3).(SPESE OBBLIGATORIE)	CS	319.501,97	TP	40.856,38	FPV	0,00			TR	278.645,59
	NOTA: ESTINZIONE DI PASSIVITA' GENERATA DAL LIMITE DI IMPEGNO DI CUI AL CAPITOLO 32030124. VEDI ANCHE I CAPITOLI 32030151 E 32030152.										
U7201040101	Risorse Vincolate (Capitolo: E4442000101; E4442000201)	RS	3.993.495,30	PR	1.152.505,08	R	-892.403,84			EP	1.948.586,38
		CP	4.600.000,00	PC	740.680,94	I	1.030.227,41	ECP	3.569.772,59	EC	289.546,47
	SPESE PER LA REALIZZAZIONE DEI CONTRATTI LOCALI DI SICUREZZA VOLTI ALLA RIQUALIFICAZIONE DEI CONTESTI CARATTERIZZATI DA MAGGIORE PERVASIVITA' E RILEVANZA DEI FENOMENI CRIMINALI (DELIBERAZIONI DELLA GIUNTA REGIONALE N. 42 DEL 2 MARZO 2015 E N. 95 DEL 31 MARZO 2015)	CS	8.593.495,30	TP	1.893.186,02	FPV	0,00			TR	2.238.132,85
U7203010402	Risorse Vincolate (Capitolo: E4412004901)	RS	0,00	PR	0,00	R	0,00			EP	0,00
		CP	236.511,68	PC	0,00	I	54.602,27	ECP	181.909,41	EC	54.602,27
	SPESE PER L'ATTUAZIONE DELL'ACCORDO DI PROGRAMMA QUADRO LEGALITA' E SICUREZZA PER LO SVILUPPO DELLA REGIONE CALABRIA ANTONINO SCOPELLITI -SECONDO ATTO INTEGRATIVO SOTTOSCRITTO IN DATA 10 APRILE 2008 - CONTRIBUTI AGLI INVESTIMENTI AD AMMINISTRAZIONI CENTRALI (LEGGE 30.6.98, N. 208 - DELIBERAZIONE CIPE N. 3 DEL 2006)	CS	236.511,68	TP	0,00	FPV	0,00			TR	54.602,27
TITOLO 2	**Spese in conto capitale**	**RS**	**4.130.851,51**	**PR**	**1.193.361,46**	**R**	**-892.403,84**			**EP**	**2.045.086,21**
		CP	**5.098.863,10**	**PC**	**740.680,94**	**I**	**1.266.975,44**	**ECP**	**3.831.887,66**	**EC**	**526.294,50**
		CS	**9.149.508,95**	**TP**	**1.934.042,40**	**FPV**	**0,00**			**TR**	**2.571.380,71**
TOTALE PROGRAMMA 02	**Sistema integrato di sicurezza urbana**	**RS**	**4.130.851,51**	**PR**	**1.193.361,46**	**R**	**-892.403,84**			**EP**	**2.045.086,21**
		CP	**5.098.863,10**	**PC**	**740.680,94**	**I**	**1.266.975,44**	**ECP**	**3.831.887,66**	**EC**	**526.294,50**
		CS	**9.149.508,95**	**TP**	**1.934.042,40**	**FPV**	**0,00**			**TR**	**2.571.380,71**
0303 PROGRAMMA 03	**Politica regionale unitaria per la giustizia (solo per le Regioni)**										
TITOLO 2	**Spese in conto capitale**										
U9030300101	Risorse Vincolate (Capitolo: E9402010601)	RS	1.349.264,35	PR	607.667,84	R	-60.096,55			EP	681.499,96
		CP	2.610.651,06	PC	0,00	I	0,00	ECP	2.610.651,06	EC	0,00
	SPESE PER LA REALIZZAZIONE DELL'INTERVENTO STRATEGICO "RAFFORZAMENTO DELLO STRUMENTO DEI CONTRATTI LOCALI DI LEGALITÀ E SICUREZZA, FINALIZZATI A MIGLIORARE LE CONDIZIONI DI LEGALITÀ E SICUREZZA DI CITTADINI E IMPRESE NEI CONTESTI CARATTERIZZATI DA ALTA PRESENZA E PERVASIVITÀ DEI FENOMENI CRIMINALI E DI TIPO MAFIOSO E SOSTENERE POLITICHE DI INCLUSIONE DELLA POPOLAZIONE IMMIGRATA" - LINEA AZIONE 5.2 'INCLUSIONE SOCIALE E LOTTA ALLA POVERTA' - CONTRIBUTI AGLI INVESTIMENTI AD AMMINISTRAZIONI LOCALI (PATTO PER LO SVILUPPO DELLA REGIONE CALABRIA - FONDO SVILUPPO E COESIONE (FSC) 2014-2020 - DGR N. 160 DEL 13 MAGGIO 2016 - DELIBERA CIPE N. 26 DEL 10 AGOSTO 2016)	CS	3.959.915,41	TP	607.667,84	FPV	0,00			TR	681.499,96

MISSIONE PROGRAMMA, TITOLO, CAPITOLO	DENOMINAZIONE	RESIDUI PASSIVI AL 1/1/2023 (RS)		PAGAMENTI IN C/RESIDUI (PR)		RIACCERTAMENTO RESIDUI (R)[1]				RESIDUI PASSIVI DA ESERCIZI PRECEDENTI (EP=RS-PR+R)	
		PREVISIONI DEFINITIVE DI COMPETENZA (CP)		PAGAMENTI IN C/COMPETENZA (PC)		IMPEGNI (I)[2]		ECONOMIE DI COMPETENZA (ECP=CP-I-FPV)		RESIDUI PASSIVI DA ESERCIZIO DI COMPETENZA (EC=I-PC)	
		PREVISIONI DEFINITIVE DI CASSA (CS)		TOTALE PAGAMENTI (TP=PR+PC)		FONDO PLURIENNALE VINCOLATO (FPV)[3]				TOTALE RESIDUI PASSIVI DA RIPORTARE (TR=EP+EC)	
U9030300201	Risorse Vincolate (Capitolo: E9402010501) SPESE PER LA REALIZZAZIONE DI INTERVENTI COMPRESI NELL'ASSE 9 "INCLUSIONE SOCIALE" - OBIETTIVO SPECIFICO 9.6 "AUMENTO DELLA LEGALITA' NELLE AREE AD ALTA ESCLUSIONE SOCIALE E MIGLIORAMENTO DEL TESSUTO URBANO NELLE AREE A BASSO TASSO DI LEGALITA" AZIONE 9.6.7 - PIANO DI AZIONE COESIONE (PAC) CALABRIA 2014/2020 - CONTRIBUTI AGLI INVESTIMENTI AD AMMINISTRAZIONI LOCALI (REGOLAMENTO (UE) N. 1303/2013, DELIBERE CIPE NN. 10/2015 E 7/2017, DGR NN. 41/2016, 448/2016, 320/2017, 491/2017 E SS.MM.II.)	RS CP CS	7.646.985,18 7.296.439,14 14.943.424,32	PR PC TP	1.015.000,00 900.000,00 1.915.000,00	R I FPV	-101.805,90 3.710.000,00 0,00	ECP	3.586.439,14	EP EC TR	6.530.179,28 2.810.000,00 9.340.179,28
U9030300202	Risorse Vincolate (Capitolo: E9402010501) SPESE PER LA REALIZZAZIONE DI INTERVENTI COMPRESI NELL'ASSE 9 "INCLUSIONE SOCIALE" - OBIETTIVO SPECIFICO 9.6 "AUMENTO DELLA LEGALITA' NELLE AREE AD ALTA ESCLUSIONE SOCIALE E MIGLIORAMENTO DEL TESSUTO URBANO NELLE AREE A BASSO TASSO DI LEGALITA" AZIONE 9.6.7 - PIANO DI AZIONE COESIONE (PAC) CALABRIA 2014/2020 - CONTRIBUTI AGLI INVESTIMENTI AD AMMINISTRAZIONI LOCALI (REGOLAMENTO (UE) N. 1303/2013, DELIBERE CIPE NN. 10/2015 E 7/2017, DGR NN. 41/2016, 448/2016, 320/2017, 491/2017 E SS.MM.II.) - DIP. TRANSIZIONE DIGITALE E ATTIVITA' STRATEGICHE	RS CP CS	0,00 360.000,00 360.000,00	PR PC TP	0,00 360.000,00 360.000,00	R I FPV	0,00 360.000,00 0,00	ECP	0,00	EP EC TR	0,00 0,00 0,00
TITOLO 2	**Spese in conto capitale**	**RS** **CP** **CS**	**8.996.249,53** **10.267.090,20** **19.263.339,73**	**PR** **PC** **TP**	**1.622.667,84** **1.260.000,00** **2.882.667,84**	**R** **I** **FPV**	**-161.902,45** **4.070.000,00** **0,00**	**ECP**	**6.197.090,20**	**EP** **EC** **TR**	**7.211.679,24** **2.810.000,00** **10.021.679,24**
TOTALE PROGRAMMA 03	**Politica regionale unitaria per la giustizia (solo per le Regioni)**	**RS** **CP** **CS**	**8.996.249,53** **10.267.090,20** **19.263.339,73**	**PR** **PC** **TP**	**1.622.667,84** **1.260.000,00** **2.882.667,84**	**R** **I** **FPV**	**-161.902,45** **4.070.000,00** **0,00**	**ECP**	**6.197.090,20**	**EP** **EC** **TR**	**7.211.679,24** **2.810.000,00** **10.021.679,24**
TOTALE MISSIONE 03	***Ordine pubblico e sicurezza***	**RS** **CP** **CS**	**13.136.194,88** **16.246.703,55** **29.302.692,77**	**PR** **PC** **TP**	**2.825.123,14** **2.180.173,67** **5.005.296,81**	**R** **I** **FPV**	**-1.054.306,29** **5.649.247,13** **0,00**	**ECP**	**10.597.456,42**	**EP** **EC** **TR**	**9.256.765,45** **3.469.073,46** **12.725.838,91**
MISSIONE 04	*Istruzione e diritto allo studio*										
0402 PROGRAMMA 02	**Altri ordini di istruzione non universitaria**										
TITOLO 1	**Spese correnti**										
U9040200101	Risorse Autonome SPESE PER LE COMPETENZE FISSE DEL PERSONALE REGIONALE DI RUOLO, IVI COMPRESE QUELLE PER IL PAGAMENTO DELLA RETRIBUZIONE DI POSIZIONE E DEI CONTRIBUTI PREVIDENZIALI POSTI A CARICO DELLA REGIONE (SPESE OBBLIGATORIE). - U.04.02	RS CP CS	0,00 125.639,80 125.639,80	PR PC TP	0,00 111.101,06 111.101,06	R I FPV	0,00 111.101,06 0,00	ECP	14.538,74	EP EC TR	0,00 0,00 0,00
U9040200102	Risorse Autonome SPESE PER LE COMPETENZE FISSE DEL PERSONALE REGIONALE DI RUOLO, IVI COMPRESE QUELLE PER IL PAGAMENTO DELLA RETRIBUZIONE DI POSIZIONE E DEI CONTRIBUTI PREVIDENZIALI POSTI A CARICO DELLA REGIONE -CONTRIBUTI SOCIALI EFFETTIVI A CARICO DELL'ENTE - (SPESE OBBLIGATORIE). - U.04.02	RS CP CS	0,00 31.296,96 31.296,96	PR PC TP	0,00 31.296,96 31.296,96	R I FPV	0,00 31.296,96 0,00	ECP	0,00	EP EC TR	0,00 0,00 0,00

MISSIONE PROGRAMMA, TITOLO, CAPITOLO	DENOMINAZIONE	RESIDUI PASSIVI AL 1/1/2023 (RS)		PAGAMENTI IN C/RESIDUI (PR)		RIACCERTAMENTO RESIDUI (R)[1]				RESIDUI PASSIVI DA ESERCIZI PRECEDENTI (EP=RS-PR+R)	
		PREVISIONI DEFINITIVE DI COMPETENZA (CP)		PAGAMENTI IN C/COMPETENZA (PC)		IMPEGNI (I)[2]		ECONOMIE DI COMPETENZA (ECP=CP-I-FPV)		RESIDUI PASSIVI DA ESERCIZIO DI COMPETENZA (EC=I-PC)	
		PREVISIONI DEFINITIVE DI CASSA (CS)		TOTALE PAGAMENTI (TP=PR+PC)		FONDO PLURIENNALE VINCOLATO (FPV)[3]				TOTALE RESIDUI PASSIVI DA RIPORTARE (TR=EP+EC)	
U9040200103	Risorse Autonome	RS	0,00	PR	0,00	R	0,00			EP	0,00
		CP	8.334,12	PC	8.334,12	I	8.334,12	ECP	0,00	EC	0,00
	SPESE PER IL PAGAMENTO DELL'IRAP A VALERE SULLE SPESE PER IL PERSONALE REGIONALE (SPESE OBBLIGATORIE) - U.04.02	CS	8.334,12	TP	8.334,12	FPV	0,00			TR	0,00
TITOLO 1	**Spese correnti**	**RS**	**0,00**	**PR**	**0,00**	**R**	**0,00**			**EP**	**0,00**
		CP	**165.270,88**	**PC**	**150.732,14**	**I**	**150.732,14**	**ECP**	**14.538,74**	**EC**	**0,00**
		CS	**165.270,88**	**TP**	**150.732,14**	**FPV**	**0,00**			**TR**	**0,00**
TOTALE PROGRAMMA 02	**Altri ordini di istruzione non universitaria**	**RS**	**0,00**	**PR**	**0,00**	**R**	**0,00**			**EP**	**0,00**
		CP	**165.270,88**	**PC**	**150.732,14**	**I**	**150.732,14**	**ECP**	**14.538,74**	**EC**	**0,00**
		CS	**165.270,88**	**TP**	**150.732,14**	**FPV**	**0,00**			**TR**	**0,00**
0403 PROGRAMMA 03	**Edilizia scolastica**										
TITOLO 1	**Spese correnti**										
U9040300601	Risorse Autonome	RS	0,00	PR	0,00	R	0,00			EP	0,00
		CP	80.142,73	PC	1.165,95	I	80.142,73	ECP	0,00	EC	78.976,78
	SPESE PER LE COMPETENZE FISSE DEL PERSONALE REGIONALE DI RUOLO, IVI COMPRESE QUELLE PER IL PAGAMENTO DELLA RETRIBUZIONE DI POSIZIONE E DEI CONTRIBUTI PREVIDENZIALI POSTI A CARICO DELLA REGIONE - CONTRIBUTI SOCIALI EFFETTIVI A CARICO DELL'ENTE (SPESE OBBLIGATORIE).	CS	80.142,73	TP	1.165,95	FPV	0,00			TR	78.976,78
TITOLO 1	**Spese correnti**	**RS**	**0,00**	**PR**	**0,00**	**R**	**0,00**			**EP**	**0,00**
		CP	**80.142,73**	**PC**	**1.165,95**	**I**	**80.142,73**	**ECP**	**0,00**	**EC**	**78.976,78**
		CS	**80.142,73**	**TP**	**1.165,95**	**FPV**	**0,00**			**TR**	**78.976,78**
TITOLO 2	**Spese in conto capitale**										
U3203013901	Risorse Autonome	RS	0,00	PR	0,00	R	0,00			EP	0,00
		CP	699.315,02	PC	0,00	I	0,00	ECP	699.315,02	EC	0,00
	SPESE PER CONTRIBUTI IN ANNUALITA' AL COMUNE DI LOCRI E ALLA PROVINCIA DI REGGIO CALABRIA PER LA CONTRAZIONE DI UNO O PIU' MUTUI CON LA CCDDPP, AI SENSI DELLA LEGGE REGIONALE 31 LUGLIO 1987, N. 24, PER LA REALIZZAZIONE DI UN POLO SCOLASTICO NEL TERRITORIO DELLO STESSO COMUNE (ART. 6 DELLA LEGGE REGIONALE 11 GENNAIO 2006, N. 1) NOTA: LIMITE DI IMPEGNO INIZIALE DI EURO 2.500.000,00. VEDI ANCHE CAPITOLO DELLA SPESA 32030177.	CS	0,00	TP	0,00	FPV	0,00			TR	0,00
U3203017701	Risorse Autonome	RS	1.899.316,02	PR	1.720.433,02	R	0,00			EP	178.883,00
		CP	1.800.684,98	PC	0,00	I	1.800.684,98	ECP	0,00	EC	1.800.684,98
	QUOTA SUCCESSIVA ALLA PRIMA DEI CONTRIBUTI IN ANNUALITA' AL COMUNE DI LOCRI E ALLA PROVINCIA DI REGGIO CALABRIA PER LA CONTRAZIONE DI UNO O PIU' MUTUI CON LA CCDDPP, AI SENSI DELLA LEGGE REGIONALE 31 LUGLIO 1987, N. 24, PER LA REALIZZAZIONE DI UN POLO SCOLASTICO NEL TERRITORIO DELLO STESSO COMUNE (ART. 6 DELLA LEGGE REGIONALE 11 GENNAIO 2006, N. 1) (SPESE OBBLIGATORIE) NOTA: ESTINZIONE DI PASSIVITA' GENERATA DAL LIMITE DI IMPEGNO DI EURO 2.500.000,00 DI CUI AL CAPITOLO 32030139	CS	3.700.001,00	TP	1.720.433,02	FPV	0,00			TR	1.979.567,98

MISSIONE PROGRAMMA, TITOLO, CAPITOLO	DENOMINAZIONE	RESIDUI PASSIVI AL 1/1/2023 (RS)		PAGAMENTI IN C/RESIDUI (PR)		RIACCERTAMENTO RESIDUI (R)[1]				RESIDUI PASSIVI DA ESERCIZI PRECEDENTI (EP=RS-PR+R)	
		PREVISIONI DEFINITIVE DI COMPETENZA (CP)		PAGAMENTI IN C/COMPETENZA (PC)		IMPEGNI (I)[2]		ECONOMIE DI COMPETENZA (ECP=CP-I-FPV)		RESIDUI PASSIVI DA ESERCIZIO DI COMPETENZA (EC=I-PC)	
		PREVISIONI DEFINITIVE DI CASSA (CS)		TOTALE PAGAMENTI (TP=PR+PC)		FONDO PLURIENNALE VINCOLATO (FPV)[3]				TOTALE RESIDUI PASSIVI DA RIPORTARE (TR=EP+EC)	
U4201010801	Risorse Autonome	RS	0,00	PR	0,00	R	0,00			EP	0,00
		CP	249.373,54	PC	0,00	I	0,00	ECP	249.373,54	EC	0,00
	SPESE PER LA COPERTURA FINANZIARIA DELLE OBBLIGAZIONI GIURIDICAMENTE VINCOLANTI ASSUNTE SULLA BASE DEL PIANO TRIENNALE 2003-2005 DI EDILIZIA SCOLASTICA APPROVATO CON DELIBERAZIONE DELLA GIUNTA REGIONALE N. 480 DEL 13 LUGLIO 2004, PREDISPOSTO AI SENSI DELLA LEGGE 11 GENNAIO 1996,N. 23, MEDIANTE MUTUO DI DURATA VENTENNALE CONTRATTO CON LA CASSA DEPOSITI E PRESTITI SPA, CON ONERI DI AMMORTAMENTO A CARICO DEL BILANCIO REGIONALE (ARTICOLO 3, COMMA 1, DELLA LEGGE REGIONALE 11 DICEMBRE 2006,N. 16. AFFIDAMENTO DELLA CDP SPA DEL 27.6.2007 - POSIZIONE N. 4508192/00).(SPESE OBBLIGATORIE)	CS	249.373,54	TP	0,00	FPV	0,00			TR	0,00
	NOTA: IL CAPITOLO E' RIPORTATO SOLO PER LA GESTIONE DEI RESIDUI										
U4201010901	Risorse Vincolate (Capitolo: E4403000201)	RS	100.678,35	PR	100.678,35	R	0,00			EP	0,00
		CP	537.801,72	PC	0,00	I	0,00	ECP	482.257,64	EC	0,00
	SPESE A CARICO DEL BILANCIO DELLO STATO PER L'ATTIVAZIONE DI OPERE DI EDILIZIA SCOLASTICA - PIANO REGIONALE TRIENNALE DI FINANZIAMENTO 2007-2009 (ART. 4, LEGGE 11 GENNAIO 1996, N.23)	CS	638.480,07	TP	100.678,35	FPV	55.544,08			TR	0,00
U4201011301	Risorse Autonome	RS	46.533,73	PR	46.533,73	R	0,00			EP	0,00
		CP	137.696,50	PC	0,00	I	0,00	ECP	137.696,50	EC	0,00
	COFINANZIAMENTO A CARICO DEL BILANCIO REGIONALE PER L'ATTIVAZIONE DI OPERE DI EDILIZIA SCOLASTICA - PIANO REGIONALE TRIENNALE DI FINANZIAMENTO 2007-2009 (ART. 4, LEGGE 11 GENNAIO 1996, N. 23 E ARTICOLO 3, COMMA4, DELLA LEGGE REGIONALE 13 GIUGNO 2008, N. 15).	CS	184.230,23	TP	46.533,73	FPV	0,00			TR	0,00
U4201011401	Risorse Vincolate (Capitolo: E4403000301)	RS	0,00	PR	0,00	R	0,00			EP	0,00
		CP	626.010,09	PC	106.938,61	I	106.938,61	ECP	358.577,78	EC	0,00
	SPESE PER LA REALIZZAZIONE INTERVENTI DI ADEGUAMENTO STRUTTURALE E SISMICO DEGLI EDIFICI SCOLASTICI (ART. 32-BIS DEL DECRETO LEGGE 30 SETTEMBRE 2003, N. 269, CONVERTITO, CON MODIFICAZIONI, DALLA LEGGE 24 NOVEMBRE 2003, N. 326 - ORDINANZA DELLA PRESIDENZA DEL CONSIGLIO DEI MINISTRI N. 3728 DEL 29 DICEMBRE 2008, D.P.C.M. DEL 12 GENNAIO 2010 E D.P.C.M DEL 02 MARZO 2011)	CS	626.010,09	TP	106.938,61	FPV	160.493,70			TR	0,00
U9040300501	Risorse Autonome	RS	12.073,39	PR	0,00	R	0,00			EP	12.073,39
		CP	0,00	PC	0,00	I	0,00	ECP	0,00	EC	0,00
	SPESE PER LA REALIZZAZIONE DEL NUOVO SISTEMA NAZIONALE DELL'ANAGRAFE DELL'EDILIZIA SCOLASTICA DI CUI ALL'ACCORDO QUADRO SANCITO IN SEDE DI CONFERENZA UNIFICATA DEL 6 SETTEMBRE 2018 AI SENSI DELL'ART. 9, COMMA 2, LETT. C) DEL DECRETO LEGISLATIVO 28 AGOSTO 1997, N. 281 (ART. 4, COMMA 3, DELLA LEGGE REGIONALE 21 DICEMBRE 2018, N. 48)	CS	12.073,39	TP	0,00	FPV	0,00			TR	12.073,39
U9040300701	Risorse Vincolate (Capitolo: E9603010101)	RS	86.019.058,82	PR	14.474.377,26	R	0,00			EP	71.544.681,56
		CP	20.862.127,74	PC	480.939,67	I	20.862.127,74	ECP	0,00	EC	20.381.188,07
	SPESE PER LA REALIZZAZIONE DI NUOVI INVESTIMENTI DESTINATI ALLA MESSA IN SICUREZZA DEGLI EDIFICI SCOLASTICI (ACCORDO STATO REGIONI DEL 15 OTTOBRE 2018 - ART. 3 DELLA LEGGE DI STABILITA' REGIONALE 21 DICEMBRE 2018, N.48)	CS	106.881.186,56	TP	14.955.316,93	FPV	0,00			TR	91.925.869,63
TITOLO 2	**Spese in conto capitale**	**RS**	**88.077.660,31**	**PR**	**16.342.022,36**	**R**	**0,00**			**EP**	**71.735.637,95**
		CP	**24.913.009,59**	**PC**	**587.878,28**	**I**	**22.769.751,33**	**ECP**	**1.927.220,48**	**EC**	**22.181.873,05**
		CS	**112.291.354,88**	**TP**	**16.929.900,64**	**FPV**	**216.037,78**			**TR**	**93.917.511,00**

MISSIONE PROGRAMMA, TITOLO, CAPITOLO	DENOMINAZIONE	RESIDUI PASSIVI AL 1/1/2023 (RS)		PAGAMENTI IN C/RESIDUI (PR)		RIACCERTAMENTO RESIDUI (R)[1]			RESIDUI PASSIVI DA ESERCIZI PRECEDENTI (EP=RS-PR+R)	
		PREVISIONI DEFINITIVE DI COMPETENZA (CP)		PAGAMENTI IN C/COMPETENZA (PC)		IMPEGNI (I)[2]		ECONOMIE DI COMPETENZA (ECP=CP-I-FPV)	RESIDUI PASSIVI DA ESERCIZIO DI COMPETENZA (EC=I-PC)	
		PREVISIONI DEFINITIVE DI CASSA (CS)		TOTALE PAGAMENTI (TP=PR+PC)		FONDO PLURIENNALE VINCOLATO (FPV)[3]			TOTALE RESIDUI PASSIVI DA RIPORTARE (TR=EP+EC)	
TOTALE PROGRAMMA 03	**Edilizia scolastica**	**RS**	**88.077.660,31**	**PR**	**16.342.022,36**	**R**	**0,00**		**EP**	**71.735.637,95**
		CP	**24.913.009,59**	**PC**	**587.878,28**	**I**	**22.769.751,33**	**ECP 1.927.220,48**	**EC**	**22.181.873,05**
		CS	**112.291.354,88**	**TP**	**16.929.900,64**	**FPV**	**216.037,78**		**TR**	**93.917.511,00**
0404 PROGRAMMA 04	**Istruzione universitaria**									
TITOLO 1	**Spese correnti**									
U0331310601	Risorse Autonome	RS	0,00	PR	0,00	R	0,00		EP	0,00
		CP	40.000,00	PC	40.000,00	I	40.000,00	ECP 0,00	EC	0,00
	CONTRIBUTO ALLE SPESE DI FUNZIONAMENTO DELL'ISTITUTO DI SERVIZIO E ASSISTENZA SOCIALE (ISAS) DI COSENZA. (ART. 52, COMMA 7, DELLA LEGGE REGIONALE 23 DICEMBRE 2011, N. 47)	CS	40.000,00	TP	40.000,00	FPV	0,00		TR	0,00
U0331311601	Risorse Autonome	RS	0,00	PR	0,00	R	0,00		EP	0,00
		CP	100.000,00	PC	100.000,00	I	100.000,00	ECP 0,00	EC	0,00
	SPESE PER IL SOSTEGNO ALL'UNIVERSITA' PER GLI STRANIERI DANTE ALIGHIERI DI REGGIO CALABRIA (LEGGE REGIONALE 1.12.88, N.32).	CS	100.000,00	TP	100.000,00	FPV	0,00		TR	0,00
U4304020201	Risorse Vincolate (Capitolo: E2129000101; E2129000201)	RS	59.691,56	PR	59.691,56	R	0,00		EP	0,00
		CP	0,00	PC	0,00	I	0,00	ECP 0,00	EC	0,00
	SPESE PER LA REALIZZAZIONE DI PERCORSI FORMATIVI DI ALTA FORMAZIONE RIVOLTI A STUDENTI ISCRITTI ALLA FACOLTA' DI INGEGNERIA MECCANICA IN RELAZIONE ALL'EVENTO FORMULA ATA/SAE ITALY (PILASTRO SALVAGUARDIA - SCHEDA N. 1.3)	CS	59.691,56	TP	59.691,56	FPV	0,00		TR	0,00
U9040400201	Risorse Autonome	RS	0,00	PR	0,00	R	0,00		EP	0,00
		CP	208.266,41	PC	208.266,41	I	208.266,41	ECP 0,00	EC	0,00
	SPESE PER LE COMPETENZE FISSE DEL PERSONALE REGIONALE DI RUOLO, IVI COMPRESE QUELLE PER IL PAGAMENTO DELLA RETRIBUZIONE DI POSIZIONE E DEI CONTRIBUTI PREVIDENZIALI POSTI A CARICO DELLA REGIONE (SPESE OBBLIGATORIE). - U.04.04	CS	208.266,41	TP	208.266,41	FPV	0,00		TR	0,00
U9040400202	Risorse Autonome	RS	0,00	PR	0,00	R	0,00		EP	0,00
		CP	6.786,77	PC	6.786,77	I	6.786,77	ECP 0,00	EC	0,00
	SPESE PER LE COMPETENZE FISSE DEL PERSONALE REGIONALE DI RUOLO, IVI COMPRESE QUELLE PER IL PAGAMENTO DELLA RETRIBUZIONE DI POSIZIONE E DEI CONTRIBUTI PREVIDENZIALI POSTI A CARICO DELLA REGIONE -CONTRIBUTI SOCIALI EFFETTIVI A CARICO DELL'ENTE - (SPESE OBBLIGATORIE). - U.04.04	CS	6.786,77	TP	6.786,77	FPV	0,00		TR	0,00
U9040400204	Risorse Autonome	RS	3.702,18	PR	3.702,18	R	0,00		EP	0,00
		CP	20.134,20	PC	20.134,20	I	20.134,20	ECP 0,00	EC	0,00
	SPESE PER IL PAGAMENTO DELL'IRAP A VALERE SULLE SPESE PER IL PERSONALE REGIONALE (SPESE OBBLIGATORIE) - U.04.04	CS	23.836,38	TP	23.836,38	FPV	0,00		TR	0,00
U9040400601	Risorse Vincolate (Capitolo: E9201010201; E9201050101)	RS	4.377,82	PR	2.475,94	R	-1.901,88		EP	0,00
		CP	61.191,75	PC	51.573,16	I	61.191,75	ECP 0,00	EC	9.618,59
	SPESE PER SOSTENERE LE FASI DI PROGRAMMAZIONE, ATTUAZIONE, GESTIONE, CONTROLLO, VALUTAZIONE E SORVEGLIANZA DEL PROGRAMMA OPERATIVO (POR 2014-2020 - ASSE 14) - RETRIBUZIONI IN DENARO - U.04.04	CS	65.569,57	TP	54.049,10	FPV	0,00		TR	9.618,59

MISSIONE PROGRAMMA, TITOLO, CAPITOLO	DENOMINAZIONE	RESIDUI PASSIVI AL 1/1/2023 (RS)		PAGAMENTI IN C/RESIDUI (PR)		RIACCERTAMENTO RESIDUI (R)[1]				RESIDUI PASSIVI DA ESERCIZI PRECEDENTI (EP=RS-PR+R)	
		PREVISIONI DEFINITIVE DI COMPETENZA (CP)		PAGAMENTI IN C/COMPETENZA (PC)		IMPEGNI (I)[2]		ECONOMIE DI COMPETENZA (ECP=CP-I-FPV)		RESIDUI PASSIVI DA ESERCIZIO DI COMPETENZA (EC=I-PC)	
		PREVISIONI DEFINITIVE DI CASSA (CS)		TOTALE PAGAMENTI (TP=PR+PC)		FONDO PLURIENNALE VINCOLATO (FPV)[3]				TOTALE RESIDUI PASSIVI DA RIPORTARE (TR=EP+EC)	
U9040400602	Risorse Vincolate (Capitolo: E9201010201; E9201050101)	RS	2.308,42	PR	1.831,89	R	-476,53			EP	0,00
		CP	16.575,69	PC	13.195,95	I	16.575,69	ECP	0,00	EC	3.379,74
	SPESE PER SOSTENERE LE FASI DI PROGRAMMAZIONE, ATTUAZIONE, GESTIONE, CONTROLLO, VALUTAZIONE E SORVEGLIANZA DEL PROGRAMMA OPERATIVO (POR 2014-2020 - ASSE 14) - CONTRIBUTI SOCIALI EFFETTIVI A CARICO DELL'ENTE - U.04.04	CS	18.884,11	TP	15.027,84	FPV	0,00			TR	3.379,74
U9040400603	Risorse Vincolate (Capitolo: E9201010201; E9201050101)	RS	835,08	PR	651,70	R	-183,38			EP	0,00
		CP	5.395,50	PC	4.475,10	I	5.395,50	ECP	0,00	EC	920,40
	SPESE PER SOSTENERE LE FASI DI PROGRAMMAZIONE, ATTUAZIONE, GESTIONE, CONTROLLO, VALUTAZIONE E SORVEGLIANZA DEL PROGRAMMA OPERATIVO (POR 2014-2020 - ASSE 14) - IMPOSTA REGIONALE SULLE ATTIVITA' PRODUTTIVE (IRAP) - U.04.04	CS	6.230,58	TP	5.126,80	FPV	0,00			TR	920,40
TITOLO 1	**Spese correnti**	**RS**	**70.915,06**	**PR**	**68.353,27**	**R**	**-2.561,79**			**EP**	**0,00**
		CP	**458.350,32**	**PC**	**444.431,59**	**I**	**458.350,32**	**ECP**	**0,00**	**EC**	**13.918,73**
		CS	**529.265,38**	**TP**	**512.784,86**	**FPV**	**0,00**			**TR**	**13.918,73**
TITOLO 2	**Spese in conto capitale**										
U4701030101	Risorse Vincolate (Capitolo: E4412006101; E4412007001)	RS	0,00	PR	0,00	R	0,00			EP	0,00
		CP	6.127.583,93	PC	0,00	I	0,00	ECP	6.127.583,93	EC	0,00
	SPESE PER L'ATTUAZIONE DEL PIANO NAZIONALE PER IL SUD - PRIORITA' STRATEGICA "INNOVAZIONE, RICERCA E COMPETITIVITA'". APQ RAFFORZATO PER LA REALIZZAZIONE DI INTERVENTI INFRASTRUTTURALI DI RILIEVO REGIONALE NEL SISTEMA UNIVERSITARIO (DELIBERA CIPE N. 78/2011, N. 7/2012, N. 89/2012 E RIMODULAZIONE FSC A SEGUITO DELLA DELIBERA CIPE N. 67 DEL 06/08/2015)	CS	6.127.583,93	TP	0,00	FPV	0,00			TR	0,00
U4701030201	Risorse Vincolate (Capitolo: E4412006401)	RS	924.286,31	PR	0,00	R	0,00			EP	924.286,31
		CP	1.209.081,37	PC	0,00	I	0,00	ECP	1.209.081,37	EC	0,00
	SPESE PER L'ATTUAZIONE DEL PIANO NAZIONALE PER IL SUD - PRIORITA' STRATEGICA 'INNOVAZIONE, RICERCA E COMPETITIVITA". APQ RAFFORZATO PER LA REALIZZAZIONE DI INTERVENTI DI RILIEVO REGIONALE NEL SISTEMA UNIVERSITARIO (RISORSE FSC 2007/2013 A VALERE SUI PAIN/ODS - DELIBERE CIPE N. 78/2011 E N. 7/2012)	CS	2.133.367,68	TP	0,00	FPV	0,00			TR	924.286,31
TITOLO 2	**Spese in conto capitale**	**RS**	**924.286,31**	**PR**	**0,00**	**R**	**0,00**			**EP**	**924.286,31**
		CP	**7.336.665,30**	**PC**	**0,00**	**I**	**0,00**	**ECP**	**7.336.665,30**	**EC**	**0,00**
		CS	**8.260.951,61**	**TP**	**0,00**	**FPV**	**0,00**			**TR**	**924.286,31**
TOTALE PROGRAMMA 04	**Istruzione universitaria**	**RS**	**924.286,31**	**PR**	**0,00**	**R**	**0,00**			**EP**	**924.286,31**
		CP	**7.336.665,30**	**PC**	**0,00**	**I**	**0,00**	**ECP**	**7.336.665,30**	**EC**	**0,00**
		CS	**8.260.951,61**	**TP**	**0,00**	**FPV**	**0,00**			**TR**	**924.286,31**
0405 PROGRAMMA 05	**Istruzione tecnica superiore**										
TITOLO 1	**Spese correnti**										
U9040500102	Risorse Autonome	RS	66.655,36	PR	0,00	R	0,00			EP	66.655,36
		CP	62.095,69	PC	0,00	I	62.095,69	ECP	0,00	EC	62.095,69
	SPESE PER LE COMPETENZE FISSE DEL PERSONALE REGIONALE DI RUOLO, IVI COMPRESE QUELLE PER IL PAGAMENTO DELLA RETRIBUZIONE DI POSIZIONE E DEI CONTRIBUTI PREVIDENZIALI POSTI A CARICO DELLA REGIONE -CONTRIBUTI SOCIALI EFFETTIVI A CARICO DELL'ENTE - (SPESE OBBLIGATORIE). - U.04.05	CS	128.751,05	TP	0,00	FPV	0,00			TR	128.751,05

MISSIONE PROGRAMMA, TITOLO, CAPITOLO	DENOMINAZIONE	RESIDUI PASSIVI AL 1/1/2023 (RS)		PAGAMENTI IN C/RESIDUI (PR)		RIACCERTAMENTO RESIDUI (R)[1]				RESIDUI PASSIVI DA ESERCIZI PRECEDENTI (EP=RS-PR+R)	
		PREVISIONI DEFINITIVE DI COMPETENZA (CP)		PAGAMENTI IN C/COMPETENZA (PC)		IMPEGNI (I)[2]		ECONOMIE DI COMPETENZA (ECP=CP-I-FPV)		RESIDUI PASSIVI DA ESERCIZIO DI COMPETENZA (EC=I-PC)	
		PREVISIONI DEFINITIVE DI CASSA (CS)		TOTALE PAGAMENTI (TP=PR+PC)		FONDO PLURIENNALE VINCOLATO (FPV)[3]				TOTALE RESIDUI PASSIVI DA RIPORTARE (TR=EP+EC)	
U9040500103	Risorse Autonome	RS	0,00	PR	0,00	R	0,00			EP	0,00
		CP	2.037,94	PC	2.037,94	I	2.037,94	ECP	0,00	EC	0,00
	SPESE PER IL PAGAMENTO DELL'IRAP A VALERE SULLE SPESE PER IL PERSONALE REGIONALE (SPESE OBBLIGATORIE) - U.04.05	CS	2.037,94	TP	2.037,94	FPV	0,00			TR	0,00
U9040500501	Risorse Vincolate (Capitolo: E9201016501)	RS	100.000,00	PR	0,00	R	0,00			EP	100.000,00
		CP	961.062,00	PC	0,00	I	0,00	ECP	0,00	EC	0,00
	SPESE DESTINATE ALLA REALIZZAZIONE DI PERCORSI COERENTI CON I PROCESSI DI INNOVAZIONE IN ATTO DA PARTE DEGLI ISTITUTI TECNICI SUPERIORI (ARTICOLO 1 COMMA 875 DELLA LEGGE 296/2006)	CS	100.000,00	TP	0,00	FPV	961.062,00			TR	100.000,00
U9040500602	Risorse Vincolate (Capitolo: E2010118501)	RS	0,00	PR	0,00	R	0,00			EP	0,00
		CP	32.648,93	PC	0,00	I	0,00	ECP	32.648,93	EC	0,00
	SOMME DESTINATE ALLA REALIZZAZIONE DEI PERCORSI DEGLI ISTITUTI TECNOLOGICI SUPERIORI COERENTI CON I PROCESSI DI INNOVAZIONE TECNOLOGICA IN ATTO (ARTICOLO 11, COMMI 1 E 3 DELLA LEGGE 15 LUGLIO 2022, N. 99) - ORGANIZZAZIONE EVENTI, PUBBLICITA' E SERVIZI PER TRASFERTA	CS	32.648,93	TP	0,00	FPV	0,00			TR	0,00
U9040500603	Risorse Vincolate (Capitolo: E2010118501)	RS	0,00	PR	0,00	R	0,00			EP	0,00
		CP	400.000,00	PC	59.789,32	I	59.789,32	ECP	309.710,68	EC	0,00
	SOMME DESTINATE ALLA REALIZZAZIONE DEI PERCORSI DEGLI ISTITUTI TECNOLOGICI SUPERIORI COERENTI CON I PROCESSI DI INNOVAZIONE TECNOLOGICA IN ATTO (ARTICOLO 11, COMMI 1 E 3 DELLA LEGGE 15 LUGLIO 2022, N. 99) - TRASFERIMENTI CORRENTI A ISTITUZIONI SOCIALI PRIVATE	CS	400.000,00	TP	59.789,32	FPV	30.500,00			TR	0,00
TITOLO 1	**Spese correnti**	**RS**	**166.655,36**	**PR**	**0,00**	**R**	**0,00**			**EP**	**166.655,36**
		CP	**1.457.844,56**	**PC**	**61.827,26**	**I**	**123.922,95**	**ECP**	**342.359,61**	**EC**	**62.095,69**
		CS	**663.437,92**	**TP**	**61.827,26**	**FPV**	**991.562,00**			**TR**	**228.751,05**
TOTALE PROGRAMMA 05	**Istruzione tecnica superiore**	**RS**	**166.655,36**	**PR**	**0,00**	**R**	**0,00**			**EP**	**166.655,36**
		CP	**1.457.844,56**	**PC**	**61.827,26**	**I**	**123.922,95**	**ECP**	**342.359,61**	**EC**	**62.095,69**
		CS	**663.437,92**	**TP**	**61.827,26**	**FPV**	**991.562,00**			**TR**	**228.751,05**
0407 PROGRAMMA 07	**Diritto allo studio**										
TITOLO 1	**Spese correnti**										
U0331310101	Risorse Autonome	RS	6.362.293,01	PR	5.605.968,24	R	-192.142,53			EP	564.182,24
		CP	5.800.000,00	PC	1.929.463,96	I	5.800.000,00	ECP	0,00	EC	3.870.536,04
	SPESE PER INTERVENTI RELATIVI AL DIRITTO ALLO STUDIO PER LA SCUOLA MATERNA, SCUOLA DELL'OBBLIGO, E SCUOLA SECONDARIA SUPERIORE (L.R. 8.5.85,N.27).	CS	12.162.293,01	TP	7.535.432,20	FPV	0,00			TR	4.434.718,28
U0331310102	Risorse Autonome	RS	89.220,00	PR	19.200,00	R	-65.220,00			EP	4.800,00
		CP	0,00	PC	0,00	I	0,00	ECP	0,00	EC	0,00
	SPESE PER INTERVENTI RELATIVI AL DIRITTO ALLO STUDIO PER LA SCUOLA MATERNA, SCUOLA DELL'OBBLIGO, E SCUOLA SECONDARIA SUPERIORE - TRASFERIMENTI CORRENTI A ISTITUZIONI SOCIALI PRIVATE (L.R. 8.5.85,N.27).	CS	89.220,00	TP	19.200,00	FPV	0,00			TR	4.800,00
U0331310103	Risorse Autonome	RS	39.812,80	PR	14.546,00	R	-25.266,80			EP	0,00
		CP	0,00	PC	0,00	I	0,00	ECP	0,00	EC	0,00
	SPESE PER INTERVENTI RELATIVI AL DIRITTO ALLO STUDIO PER LA SCUOLA MATERNA, SCUOLA DELL'OBBLIGO, E SCUOLA SECONDARIA SUPERIORE - TRASFERIMENTI CORRENTI AD AMMINISTRAZIONI CENTRALI (L.R. 8.5.85,N.27).	CS	39.812,80	TP	14.546,00	FPV	0,00			TR	0,00

MISSIONE PROGRAMMA, TITOLO, CAPITOLO	DENOMINAZIONE	RESIDUI PASSIVI AL 1/1/2023 (RS)		PAGAMENTI IN C/RESIDUI (PR)		RIACCERTAMENTO RESIDUI (R)[1]				RESIDUI PASSIVI DA ESERCIZI PRECEDENTI (EP=RS-PR+R)	
		PREVISIONI DEFINITIVE DI COMPETENZA (CP)		PAGAMENTI IN C/COMPETENZA (PC)		IMPEGNI (I)[2]		ECONOMIE DI COMPETENZA (ECP=CP-I-FPV)		RESIDUI PASSIVI DA ESERCIZIO DI COMPETENZA (EC=I-PC)	
		PREVISIONI DEFINITIVE DI CASSA (CS)		TOTALE PAGAMENTI (TP=PR+PC)		FONDO PLURIENNALE VINCOLATO (FPV)[3]				TOTALE RESIDUI PASSIVI DA RIPORTARE (TR=EP+EC)	
U0331310901	Risorse Autonome	RS	4.500.000,00	PR	4.500.000,00	R	0,00			EP	0,00
		CP	4.447.763,18	PC	0,00	I	4.447.763,18	ECP	0,00	EC	4.447.763,18
	SPESE PER IL DIRITTO ALLO STUDIO UNIVERSITARIO. (LEGGE REGIONALE 10.12.2001, N.34).	CS	8.947.763,18	TP	4.500.000,00	FPV	0,00			TR	4.447.763,18
U0331310903	Risorse Autonome	RS	0,00	PR	0,00	R	0,00			EP	0,00
		CP	52.236,82	PC	0,00	I	52.236,82	ECP	0,00	EC	52.236,82
	SPESE PER IL DIRITTO ALLO STUDIO UNIVERSITARIO TRASFERIMENTI CORRENTI A ISTITUZIONI SOCIALI PRIVATE (LEGGE REGIONALE 10.12.2001, N.34)	CS	52.236,82	TP	0,00	FPV	0,00			TR	52.236,82
U0331312101	Risorse Vincolate (Capitolo: E0230613301)	RS	1.272,00	PR	0,00	R	0,00			EP	1.272,00
		CP	0,00	PC	0,00	I	0,00	ECP	0,00	EC	0,00
	SPESE PER IL FINANZIAMENTO DEL PIANO STRAORDINARIO PER L'ASSEGNAZIONE DI BORSE DI STUDIO A SOSTEGNO DELLA SPESA DELLE FAMIGLIE PER L'ISTRUZIONE (ART.1, COMMA 9, LEGGE 10.3.2000, N. 62).	CS	1.272,00	TP	0,00	FPV	0,00			TR	1.272,00
U4202010101	Risorse Vincolate (Capitolo: E2105000801)	RS	0,00	PR	0,00	R	0,00			EP	0,00
		CP	6.486.631,90	PC	6.486.631,90	I	6.486.631,90	ECP	0,00	EC	0,00
	SPESE FINALIZZATA A FAVORIRE LA FORNITURA GRATUITA E SEMIGRATUITA DEI LIBRI DI TESTO AGLI STUDENTI MENO ABBIENTI DELLE SCUOLE DELL'OBBLIGO E SECONDARIE SUPERIORI (DPCM DEL 5 AGOSTO 1999, N. 320)	CS	6.486.631,90	TP	6.486.631,90	FPV	0,00			TR	0,00
U4202010501	Risorse Autonome	RS	0,00	PR	0,00	R	0,00			EP	0,00
		CP	45.000,00	PC	0,00	I	45.000,00	ECP	0,00	EC	45.000,00
	SPESE PER IL COFINANZIAMENTO A CARICO DEL BILANCIO REGIONALE DEI PERCORSI FORMATIVI DI ISTRUZIONE TECNICA SUPERIORE - ART. 12, COMMA 2, DPCM 25 GENNAIO 2008 - ART3, COMMA 3,DELLA LEGGE REGIONALE 30.12.2015 N.31) (ART 4 COMMA 7 LEGGE REGIONALE 28 NOVEMBRE 2023, N. 50)	CS	45.000,00	TP	0,00	FPV	0,00			TR	45.000,00
U4601010101	Risorse Autonome	RS	62.739,89	PR	0,00	R	0,00			EP	62.739,89
		CP	0,00	PC	0,00	I	0,00	ECP	0,00	EC	0,00
	TRASFERIMENTO ALLE PROVINCE DELLE RISORSE FINANZIARIE INERENTI LE FUNZIONI AMMINISTRATIVE CONFERITE IN MATERIA DI DIRITTO ALLO STUDIO PER LA SCUOLA MATERNA, SCUOLA DELL'OBBLIGO E SCUOLA SECONDARIA SUPERIORE DI CUI ALLA LEGGE REGIONALE 8.5.85, N. 27 (ART. 138, COMMA 5, LETT. B) DELLA LEGGE REGIONALE 12 AGOSTO 2002, N. 34 - ART. 38, COMMA 6, DELLA LEGGE REGIONALE 27 DICEMBRE 2012, N. 69)	CS	62.739,89	TP	0,00	FPV	0,00			TR	62.739,89
U9040700401	Risorse Autonome	RS	0,00	PR	0,00	R	0,00			EP	0,00
		CP	360.403,25	PC	360.403,25	I	360.403,25	ECP	0,00	EC	0,00
	SPESE PER COMPETENZE FISSE E CONTRIBUTIVE DEL PERSONALE DI RUOLO TRANSITATO DALLE AMMINISTRAZIONI PROVINCIALI AI SENSI DELLA LEGGE 7 APRILE 2014, N. 56 E DELLA LEGGE REGIONALE 22 GIUGNO 2015, N.14 (SPESE OBBLIGATORIE) - U.04.07	CS	360.403,25	TP	360.403,25	FPV	0,00			TR	0,00
U9040700403	Risorse Autonome	RS	0,00	PR	0,00	R	0,00			EP	0,00
		CP	18.546,06	PC	18.546,06	I	18.546,06	ECP	0,00	EC	0,00
	SPESE PER IL PAGAMENTO DELL'IRAP PER IL PERSONALE DI RUOLO TRANSITATO DALLE AMMINISTRAZIONI PROVINCIALI AI SENSI DELLA LEGGE 7 APRILE 2014, N. 56 E DELLA LEGGE REGIONALE 22 GIUGNO 2015, N.14 (SPESE OBBLIGATORIE) - U.04.07	CS	18.546,06	TP	18.546,06	FPV	0,00			TR	0,00

MISSIONE PROGRAMMA, TITOLO, CAPITOLO	DENOMINAZIONE	RESIDUI PASSIVI AL 1/1/2023 (RS)		PAGAMENTI IN C/RESIDUI (PR)		RIACCERTAMENTO RESIDUI (R)[1]				RESIDUI PASSIVI DA ESERCIZI PRECEDENTI (EP=RS-PR+R)	
		PREVISIONI DEFINITIVE DI COMPETENZA (CP)		PAGAMENTI IN C/COMPETENZA (PC)		IMPEGNI (I)[2]		ECONOMIE DI COMPETENZA (ECP=CP-I-FPV)		RESIDUI PASSIVI DA ESERCIZIO DI COMPETENZA (EC=I-PC)	
		PREVISIONI DEFINITIVE DI CASSA (CS)		TOTALE PAGAMENTI (TP=PR+PC)		FONDO PLURIENNALE VINCOLATO (FPV)[3]				TOTALE RESIDUI PASSIVI DA RIPORTARE (TR=EP+EC)	
U9040700501	Risorse Autonome	RS	500.000,00	PR	475.655,56	R	0,00			EP	24.344,44
		CP	0,00	PC	0,00	I	0,00	ECP	0,00	EC	0,00
	SPESE PER IL PAGAMENTO DELLE SOMME DOVUTE PER IMMOBILI DI PROPRIETA' DELL'ARDIS A SEGUITO DELLA SENTENZA DEL TRIBUNALE DI CATANZARO N. 915/2020	CS	500.000,00	TP	475.655,56	FPV	0,00			TR	24.344,44
U9040700601	Risorse Autonome	RS	0,00	PR	0,00	R	0,00			EP	0,00
		CP	10.000,00	PC	0,00	I	10.000,00	ECP	0,00	EC	10.000,00
	SPESE PER IL FINANZIAMENTO DEL PREMIO CULTURALE "GIUSTIZIA E UMANITA' LIBERI DI SCEGLIERE" (LEGGE REGIONALE 28.6.2023, N. 27)	CS	10.000,00	TP	0,00	FPV	0,00			TR	10.000,00
TITOLO 1	**Spese correnti**	**RS**	**11.555.337,70**	**PR**	**10.615.369,80**	**R**	**-282.629,33**			**EP**	**657.338,57**
		CP	**17.220.581,21**	**PC**	**8.795.045,17**	**I**	**17.220.581,21**	**ECP**	**0,00**	**EC**	**8.425.536,04**
		CS	**28.775.918,91**	**TP**	**19.410.414,97**	**FPV**	**0,00**			**TR**	**9.082.874,61**
TOTALE PROGRAMMA 07	**Diritto allo studio**	**RS**	**11.555.337,70**	**PR**	**10.615.369,80**	**R**	**-282.629,33**			**EP**	**657.338,57**
		CP	**17.220.581,21**	**PC**	**8.795.045,17**	**I**	**17.220.581,21**	**ECP**	**0,00**	**EC**	**8.425.536,04**
		CS	**28.775.918,91**	**TP**	**19.410.414,97**	**FPV**	**0,00**			**TR**	**9.082.874,61**
0408 PROGRAMMA 08	**Politica regionale unitaria per l'istruzione e il diritto allo studio (solo per le Regioni)**										
TITOLO 1	**Spese correnti**										
U9040800601	Risorse Vincolate (Capitolo: E1104000201; E2130000101; E2312000101)	RS	0,00	PR	0,00	R	0,00			EP	0,00
		CP	90.000,00	PC	90.000,00	I	90.000,00	ECP	0,00	EC	0,00
	SPESE PER LA REALIZZAZIONE DI INTERVENTI DI SOSTEGNO AGLI STUDENTI CARATTERIZZATI DA PARTICOLARI FRAGILITÀ, TRA CUI ANCHE PERSONE CON DISABILITÀ (POR 2014-2020 - ASSE 12 - OBIETTIVO SPECIFICO 10.1 - AZIONE 10.1.1) - TRASFERIMENTI CORRENTI A AMMINISTRAZIONI LOCALI	CS	90.000,00	TP	90.000,00	FPV	0,00			TR	0,00
U9040800602	Risorse Vincolate (Capitolo: E1104000201; E2130000101; E2312000101)	RS	6.930.263,74	PR	2.365.592,60	R	0,00			EP	4.564.671,14
		CP	2.500.000,00	PC	0,00	I	2.500.000,00	ECP	0,00	EC	2.500.000,00
	SPESE PER LA REALIZZAZIONE DI INTERVENTI DI SOSTEGNO AGLI STUDENTI CARATTERIZZATI DA PARTICOLARI FRAGILITÀ, TRA CUI ANCHE PERSONE CON DISABILITÀ (POR 2014-2020 - ASSE 12 - OBIETTIVO SPECIFICO 10.1 - AZIONE 10.1.1) - TRASFERIMENTI CORRENTI A AMMINISTRAZIONI CENTRALI	CS	9.430.263,74	TP	2.365.592,60	FPV	0,00			TR	7.064.671,14
U9040800701	Risorse Vincolate (Capitolo: E1104000201; E2130000101; E2312000101)	RS	200.000,00	PR	0,00	R	-80.352,13			EP	119.647,87
		CP	1.431.754,55	PC	0,00	I	0,00	ECP	1.431.754,55	EC	0,00
	SPESE PER LA REALIZZAZIONE DI AZIONI DI RACCORDO TRA SCUOLE E ISTITUTI DI ISTRUZIONE UNIVERSITARIA O EQUIVALENTE PER CORSI PREPARATORI DI ORIENTAMENTO ALLISCRIZIONE ALLISTRUZIONE UNIVERSITARIA O EQUIVALENTE, ANCHE IN RAPPORTO ALLE ESIGENZE DEL MONDO DEL LAVORO (POR 2014-2020 - ASSE 12 - OBIETTIVO SPECIFICO 10.5 - AZIONE 10.5.1) - TRASFERIMENTI CORRENTI A AMMINISTRAZIONI LOCALI	CS	1.631.754,55	TP	0,00	FPV	0,00			TR	119.647,87
U9040800801	Risorse Vincolate (Capitolo: E1104000201; E2130000101; E2312000101)	RS	0,00	PR	0,00	R	0,00			EP	0,00
		CP	13.413.293,53	PC	13.413.293,53	I	13.413.293,53	ECP	0,00	EC	0,00
	SPESE PER L'EROGAZIONE DI BORSE DI STUDIO E AZIONI DI SOSTEGNO A FAVORE DI STUDENTI CAPACI E MERITEVOLI PRIVI DI MEZZI E DI PROMOZIONE DEL MERITO TRA GLI STUDENTI, INCLUSI GLI STUDENTI CON DISABILITÀ (POR 2014-2020 - ASSE 12 - OBIETTIVO SPECIFICO 10.5 - AZIONE 10.5.2) - TRASFERIMENTI CORRENTI A AMMINISTRAZIONI LOCALI	CS	13.413.293,53	TP	13.413.293,53	FPV	0,00			TR	0,00

MISSIONE PROGRAMMA, TITOLO, CAPITOLO	DENOMINAZIONE	RESIDUI PASSIVI AL 1/1/2023 (RS)		PAGAMENTI IN C/RESIDUI (PR)		RIACCERTAMENTO RESIDUI (R)[1]				RESIDUI PASSIVI DA ESERCIZI PRECEDENTI (EP=RS-PR+R)	
		PREVISIONI DEFINITIVE DI COMPETENZA (CP)		PAGAMENTI IN C/COMPETENZA (PC)		IMPEGNI (I)[2]		ECONOMIE DI COMPETENZA (ECP=CP-I-FPV)		RESIDUI PASSIVI DA ESERCIZIO DI COMPETENZA (EC=I-PC)	
		PREVISIONI DEFINITIVE DI CASSA (CS)		TOTALE PAGAMENTI (TP=PR+PC)		FONDO PLURIENNALE VINCOLATO (FPV)[3]				TOTALE RESIDUI PASSIVI DA RIPORTARE (TR=EP+EC)	
U9040800902	Risorse Vincolate (Capitolo: E1104000201; E2130000101; E2312000101) SPESE PER LA REALIZZAZIONE DI INTERVENTI PER LINTERNAZIONALIZZAZIONE DEI PERCORSI FORMATIVI E PER LATTRATTIVITÀ INTERNAZIONALE DEGLI ISTITUTI DI ISTRUZIONE UNIVERSITARIA O EQUIVALENTE, CON PARTICOLARE ATTENZIONE ALLA PROMOZIONE DI CORSI DI DOTTORATO INSERITI IN RETI NAZIONALI E INTERNAZIONALI, NONCHÉ COERENTI CON LE LINEE STRATEGICHE DEL PIANO NAZIONALE DELLA RICERCA - TRASFERIMENTI CORRENTI AD AMMINISTRAZIONI LOCALI (POR 2014-2020 - ASSE 12 - OBIETTIVO SPECIFICO 10.5 - AZIONE 10.5.6)	RS CP CS	2.947.458,15 0,00 2.947.458,15	PR PC TP	381.631,75 0,00 381.631,75	R I FPV	-577.661,01 0,00 0,00	ECP	0,00	EP EC TR	1.988.165,39 0,00 1.988.165,39
U9040801001	Risorse Vincolate (Capitolo: E1104000201; E2130000101; E2312000101) SPESE PER LA REALIZZAZIONE DI AZIONI DIRETTE AL RAFFORZAMENTO DEI PERCORSI DI ISTRUZIONE UNIVERSITARIA O EQUIVALENTE POST-LAUREAM, VOLTE A PROMUOVERE IL RACCORDO TRA ISTRUZIONE TERZIARIA, IL SISTEMA PRODUTTIVO, GLI ISTITUTI DI RICERCA, CON PARTICOLARE RIFERIMENTO AI DOTTORATI IN COLLABORAZIONE CON LE IMPRESE E/O ENTI DI RICERCA IN AMBITI SCIENTIFICI COERENTI CON LE LINEE STRATEGICHE DEL PNR E DELLA SMART SPECIALISATION REGIONALE (POR 2014-2020 - ASSE 12 - OBIETTIVO SPECIFICO 10.5 - AZIONE 10.5.12) - TRASFERIMENTI CORRENTI A AMMINISTRAZIONI LOCALI	RS CP CS	4.296.253,62 0,00 4.296.253,62	PR PC TP	3.053.811,24 0,00 3.053.811,24	R I FPV	-730.874,07 0,00 0,00	ECP	0,00	EP EC TR	511.568,31 0,00 511.568,31
U9040801002	Risorse Vincolate (Capitolo: E1104000201; E2130000101; E2312000101) SPESE PER LA REALIZZAZIONE DI AZIONI DIRETTE AL RAFFORZAMENTO DEI PERCORSI DI ISTRUZIONE UNIVERSITARIA O EQUIVALENTE POST-LAUREAM, VOLTE A PROMUOVERE IL RACCORDO TRA ISTRUZIONE TERZIARIA, IL SISTEMA PRODUTTIVO, GLI ISTITUTI DI RICERCA, CON PARTICOLARE RIFERIMENTO AI DOTTORATI IN COLLABORAZIONE CON LE IMPRESE E/O ENTI DI RICERCA IN AMBITI SCIENTIFICI COERENTI CON LE LINEE STRATEGICHE DEL PNR E DELLA SMART SPECIALISATION REGIONALE (POR 2014-2020 - ASSE 12 - OBIETTIVO SPECIFICO 10.5 - AZIONE 10.5.12) - ALTRI TRASFERIMENTI A FAMIGLIE	RS CP CS	557.589,59 0,00 557.589,59	PR PC TP	307.099,00 0,00 307.099,00	R I FPV	-250.490,59 0,00 0,00	ECP	0,00	EP EC TR	0,00 0,00 0,00
U9040801102	Risorse Vincolate (Capitolo: E1104000201; E2130000101; E2312000101) SPESE PER LA REALIZZAZIONE DI INTERVENTI QUALIFICANTI DELLA FILIERA DELLISTRUZIONE E FORMAZIONE TECNICA PROFESSIONALE INIZIALE E DELLA FORMAZIONE TECNICA SUPERIORE (POR 2014-2020 - ASSE 12 - OBIETTIVO SPECIFICO 10.6 - AZIONE 10.6.1) - TRASFERIMENTI CORRENTI A ISTITUZIONI SOCIALI PRIVATE	RS CP CS	4.533.752,28 0,00 4.533.752,28	PR PC TP	1.368.794,25 0,00 1.368.794,25	R I FPV	-915.054,00 0,00 0,00	ECP	0,00	EP EC TR	2.249.904,03 0,00 2.249.904,03
U9040801204	Risorse Vincolate (Capitolo: E1104000201; E2130000101; E2312000101) SPESE PER LA REALIZZAZIONE DI AZIONI FORMATIVE PROFESSIONALIZZANTI CONNESSE CON I FABBISOGNI DEI SISTEMI PRODUTTIVI LOCALI, NONCHE' RAFFORZAMENTO DEGLI IFTS, E DEI POLI TECNICO PROFESSIONALI IN UNA LOGICA DI INTEGRAZIONE E CONTINUITÀ CON LISTRUZIONE E LA FORMAZIONE PROFESSIONALE INIZIALE E IN STRETTA CONNESSIONE CON I FABBISOGNI ESPRESSI DAL TESSUTO PRODUTTIVO (POR 2014-2020 - ASSE 12 - OBIETTIVO SPECIFICO 10.6 - AZIONE 10.6.2) - ALTRI TRASFERIMENTI A FAMIGLIE	RS CP CS	494.726,19 0,00 494.726,19	PR PC TP	141.450,00 0,00 141.450,00	R I FPV	-353.276,19 0,00 0,00	ECP	0,00	EP EC TR	0,00 0,00 0,00

MISSIONE PROGRAMMA, TITOLO, CAPITOLO	DENOMINAZIONE	RESIDUI PASSIVI AL 1/1/2023 (RS)		PAGAMENTI IN C/RESIDUI (PR)		RIACCERTAMENTO RESIDUI (R)[1]				RESIDUI PASSIVI DA ESERCIZI PRECEDENTI (EP=RS-PR+R)	
		PREVISIONI DEFINITIVE DI COMPETENZA (CP)		PAGAMENTI IN C/COMPETENZA (PC)		IMPEGNI (I)[2]		ECONOMIE DI COMPETENZA (ECP=CP-I-FPV)		RESIDUI PASSIVI DA ESERCIZIO DI COMPETENZA (EC=I-PC)	
		PREVISIONI DEFINITIVE DI CASSA (CS)		TOTALE PAGAMENTI (TP=PR+PC)		FONDO PLURIENNALE VINCOLATO (FPV)[3]				TOTALE RESIDUI PASSIVI DA RIPORTARE (TR=EP+EC)	
U9040801901	Risorse Vincolate (Capitolo: E9201012001) SPESE PER LA REALIZZAZIONE DEGLI INTEVENTI COMPRESI NELL'ASSE 12 - OBIETTIVO SPECIFICO 10.5 - AZIONE 10.5.12 - PIANO DI AZIONE COESIONE (PAC) CALABRIA 2014/2020 - TRASFERIMENTI CORRENTI AD AMMINISTRAZIONI LOCALI (REGOLAMENTO (UE) N. 1303/2013, DELIBERE CIPE NN. 10/2015 E 7/2017, DGR NN. 41/2016, 448/2016, 320/2017, 491/2017 E SS.MM.II.)	RS CP CS	6.384.948,85 122.400,00 6.507.348,85	PR PC TP	1.145.760,00 0,00 1.145.760,00	R I FPV	0,00 122.400,00 0,00	ECP	0,00	EP EC TR	5.239.188,85 122.400,00 5.361.588,85
U9040802001	Risorse Vincolate (Capitolo: E9201012001) SPESE PER LA REALIZZAZIONE DEGLI INTEVENTI COMPRESI NELL'ASSE 12 - OBIETTIVO SPECIFICO 10.5 - AZIONE 10.5.6 "INTERVENTI PER L'INTERNAZIONALIZZAZIONE DEI PERCORSI FORMATIVI E PER IL RAFFORZAMENTO E L'ATTRATTIVITA' INTERNAZIONALE DEGLI ISTITUTI DI ISTRUZIONE UNIVERSITARIA O EQUIVALENTE CON PARTICOLARE ATTENZIONE ALLA PROMOZIONE DI CORSI DI DOTTORATI INSERITI IN RETI NAZIONALI E INTERNAZIONALI, NONCHE' COERENTI CON LE LINEE STRATEGICHE DEL PIANO NAZIONALE DELLA RICERCA" - PIANO DI AZIONE COESIONE (PAC) CALABRIA 2014/2020 - TRASFERIMENTI CORRENTI AD AMMINISTRAZIONI LOCALI (REGOLAMENTO (UE) N. 1303/2013, DELIBERE CIPE NN. 10/2015 E 7/2017, DGR NN. 41/2016, 448/2016, 320/2017, 491/2017 E SS.MM.II.)	RS CP CS	294.943,83 0,00 294.943,83	PR PC TP	0,00 0,00 0,00	R I FPV	0,00 0,00 0,00	ECP	0,00	EP EC TR	294.943,83 0,00 294.943,83
U9040802101	Risorse Vincolate (Capitolo: E9201010201; E9201050101) SPESE PER SOSTENERE LE FASI DI PROGRAMMAZIONE, ATTUAZIONE, GESTIONE, CONTROLLO, VALUTAZIONE E SORVEGLIANZA DEL PROGRAMMA OPERATIVO (POR 2014-2020 - ASSE 14) - RETRIBUZIONI IN DENARO - U.04.08	RS CP CS	4.234,82 60.190,45 64.425,27	PR PC TP	3.390,30 49.490,12 52.880,42	R I FPV	-844,52 60.190,45 0,00	ECP	0,00	EP EC TR	0,00 10.700,33 10.700,33
U9040802102	Risorse Vincolate (Capitolo: E9201010201; E9201050101) SPESE PER SOSTENERE LE FASI DI PROGRAMMAZIONE, ATTUAZIONE, GESTIONE, CONTROLLO, VALUTAZIONE E SORVEGLIANZA DEL PROGRAMMA OPERATIVO (POR 2014-2020 - ASSE 14) - CONTRIBUTI SOCIALI EFFETTIVI A CARICO DELL'ENTE - U.04.08	RS CP CS	1.946,98 16.175,83 18.122,81	PR PC TP	1.770,94 12.305,62 14.076,56	R I FPV	-176,04 16.175,83 0,00	ECP	0,00	EP EC TR	0,00 3.870,21 3.870,21
U9040802103	Risorse Vincolate (Capitolo: E9201010201; E9201050101) SPESE PER SOSTENERE LE FASI DI PROGRAMMAZIONE, ATTUAZIONE, GESTIONE, CONTROLLO, VALUTAZIONE E SORVEGLIANZA DEL PROGRAMMA OPERATIVO (POR 2014-2020 - ASSE 14) - IMPOSTA REGIONALE SULLE ATTIVITA' PRODUTTIVE (IRAP) - U.04.08	RS CP CS	693,72 5.174,34 5.868,06	PR PC TP	610,73 4.206,51 4.817,24	R I FPV	-82,99 5.174,34 0,00	ECP	0,00	EP EC TR	0,00 967,83 967,83
U9040802601	Risorse Vincolate (Capitolo: E2010121701; E9201051101) SPESE PER IL SOSTEGNO ALL'ISTRUZIONE E L'EROGAZIONE DI BORSE DI STUDIO E CONTRIBUTI PER STUDENTI, INCLUSI GLI STUDENTI UNIVERSITARI E POST UNIVERSITARI - (PR CALABRIA FESR FSE + 2021-2027 - PRIORITA' 4ISTR - OBIETTIVO SPECIFICO 4.6- AZIONE 4.F.1) - TRASFERIMENTI CORRENTI A IMPRESE CONTROLLATE	RS CP CS	0,00 6.600.593,13 6.600.593,13	PR PC TP	0,00 0,00 0,00	R I FPV	0,00 0,00 0,00	ECP	6.600.593,13	EP EC TR	0,00 0,00 0,00
TITOLO 1	**Spese correnti**	**RS** **CP** **CS**	**26.646.811,77** **24.239.581,83** **50.886.393,60**	**PR** **PC** **TP**	**8.769.910,81** **13.569.295,78** **22.339.206,59**	**R** **I** **FPV**	**-2.908.811,54** **16.207.234,15** **0,00**	**ECP**	**8.032.347,68**	**EP** **EC** **TR**	**14.968.089,42** **2.637.938,37** **17.606.027,79**
TITOLO 2	**Spese in conto capitale**										

MISSIONE PROGRAMMA, TITOLO, CAPITOLO	DENOMINAZIONE	RESIDUI PASSIVI AL 1/1/2023 (RS)		PAGAMENTI IN C/RESIDUI (PR)		RIACCERTAMENTO RESIDUI (R)[1]				RESIDUI PASSIVI DA ESERCIZI PRECEDENTI (EP=RS-PR+R)	
		PREVISIONI DEFINITIVE DI COMPETENZA (CP)		PAGAMENTI IN C/COMPETENZA (PC)		IMPEGNI (I)[2]		ECONOMIE DI COMPETENZA (ECP=CP-I-FPV)		RESIDUI PASSIVI DA ESERCIZIO DI COMPETENZA (EC=I-PC)	
		PREVISIONI DEFINITIVE DI CASSA (CS)		TOTALE PAGAMENTI (TP=PR+PC)		FONDO PLURIENNALE VINCOLATO (FPV)[3]				TOTALE RESIDUI PASSIVI DA RIPORTARE (TR=EP+EC)	
U4701020101	Risorse Vincolate (Capitolo: E4412005701)	RS	144.708,50	PR	23.901,74	R	-120.806,76			EP	0,00
		CP	3.534.400,47	PC	1.209.228,31	I	1.209.228,31	ECP	2.325.172,16	EC	0,00
	SPESE PER L'ATTUAZIONE DELL'ACCORDO DI PROGRAMMA QUADRO 'ISTRUZIONE' SOTTOSCRITTO IN DATA 1 AGOSTO 2008 (DELIBERE CIPE N. 3 DEL 22 MARZO 2006, N. 36 DEL 3 MAGGIO 2002 E N. 138 DEL 21 DICEMBRE 2000)	CS	3.679.108,97	TP	1.233.130,05	FPV	0,00			TR	0,00
U9040800101	Risorse Vincolate (Capitolo: E4443000101; E4613000101; E5201000701)	RS	14.889.980,46	PR	6.205.502,91	R	-3.644.626,32			EP	5.039.851,23
		CP	13.345.902,93	PC	0,00	I	12.295.838,34	ECP	1.050.064,59	EC	12.295.838,34
	SPESE PER LA REALIZZAZIONE DI INTERVENTI INFRASTRUTTURALI PER LINNOVAZIONE TECNOLOGICA E DI LABORATORI DI SETTORE, NNCHE' PER LAMMODERNAMENTO DELLE SEDI DIDATTICHE (POR 2014-2020 - ASSE 11 - OBIETTIVO SPECIFICO 10.5 - AZIONE 10.5.7) - CONTRIBUTI AGLI INVESTIMENTI A AMMINISTRAZIONI LOCALI	CS	28.235.883,39	TP	6.205.502,91	FPV	0,00			TR	17.335.689,57
U9040800201	Risorse Vincolate (Capitolo: E4443000101; E4613000101; E5201000701)	RS	0,00	PR	0,00	R	0,00			EP	0,00
		CP	976.445,90	PC	0,00	I	0,00	ECP	976.445,90	EC	0,00
	SPESE PER LA REALIZZAZIONE DI INTERVENTI DI RIQUALIFICAZIONE DEGLI EDIFICI SCOLASTICI, QUALI EFFICIENTAMENTO ENERGETICO, SICUREZZA, ATTRATTIVITÀ E INNOVATIVITÀ, ACCESSIBILITÀ, IMPIANTI SPORTIVI, CONNETTIVITÀ, ANCHE PER FACILITARE LACCESSIBILITÀ DELLE PERSONE CON DISABILITÀ (POR 2014-2020 - ASSE 11 - OBIETTIVO SPECIFICO 10.7 - AZIONE 10.7.1) - CONTRIBUTI AGLI INVESTIMENTI A AMMINISTRAZIONI LOCALI	CS	976.445,90	TP	0,00	FPV	0,00			TR	0,00
U9040800301	Risorse Vincolate (Capitolo: E4443000101; E4613000101; E5201000701)	RS	0,00	PR	0,00	R	0,00			EP	0,00
		CP	46.025,00	PC	0,00	I	0,00	ECP	46.025,00	EC	0,00
	SPESE PER LA REALIZZAZIONE DI INTERVENTI INFRASTRUTTURALI PER LINNOVAZIONE TECNOLOGICA, NONCHE' DI LABORATORI DI SETTORE E PER LAPPRENDIMENTO DELLE COMPETENZE CHIAVE (POR 2014-2020 - ASSE 11 - OBIETTIVO SPECIFICO 10.8 - AZIONE 10.8.1) - CONTRIBUTI AGLI INVESTIMENTI A AMMINISTRAZIONI LOCALI	CS	46.025,00	TP	0,00	FPV	0,00			TR	0,00
U9040800302	Risorse Vincolate (Capitolo: E4443000101; E4613000101; E5201000701)	RS	222.232,21	PR	171.034,77	R	-42.212,05			EP	8.985,39
		CP	594.199,47	PC	193.829,57	I	225.985,66	ECP	368.213,81	EC	32.156,09
	SPESE PER LA REALIZZAZIONE DI INTERVENTI INFRASTRUTTURALI PER LINNOVAZIONE TECNOLOGICA, NONCHE' DI LABORATORI DI SETTORE E PER LAPPRENDIMENTO DELLE COMPETENZE CHIAVE (POR 2014-2020 - ASSE 11 - OBIETTIVO SPECIFICO 10.8 - AZIONE 10.8.1) - CONTRIBUTI AGLI INVESTIMENTI A AMMINISTRAZIONI CENTRALI	CS	816.431,68	TP	364.864,34	FPV	0,00			TR	41.141,48
U9040800402	Risorse Vincolate (Capitolo: E4443000101; E4613000101)	RS	18.934,12	PR	18.934,12	R	0,00			EP	0,00
		CP	156.561,49	PC	143.701,20	I	156.561,49	ECP	0,00	EC	12.860,29
	SPESE PER LA REALIZZAZIONE DI INTERVENTI DIRETTI A SVILUPPARE PIATTAFORME WEB E RISORSE DI APPRENDIMENTO ON-LINE A SUPPORTO DELLA DIDATTICA NEI PERCORSI DI ISTRUZIONE E DI FORMAZIONE PROFESSIONALE (POR 2014-2020 - ASSE 11 - OBIETTIVO SPECIFICO 10.8 - AZIONE 10.8.5) - CONTRIBUTI AGLI INVESTIMENTI A AMMINISTRAZIONI CENTRALI	CS	175.495,61	TP	162.635,32	FPV	0,00			TR	12.860,29
U9040801401	Risorse Vincolate (Capitolo: E4412006901)	RS	5.307,18	PR	5.307,18	R	0,00			EP	0,00
		CP	0,00	PC	0,00	I	0,00	ECP	0,00	EC	0,00
	SPESE PER L'ATTUAZIONE DEGLI OBIETTIVI DI SERVIZIO PER L'AMBITO TEMATICO "ISTRUZIONE (RISORSE FSC 2007-2013 - DELIBERA CIPE N. 79 DEL 11 LUGLIO 2012)	CS	5.307,18	TP	5.307,18	FPV	0,00			TR	0,00

MISSIONE PROGRAMMA, TITOLO, CAPITOLO	DENOMINAZIONE	RESIDUI PASSIVI AL 1/1/2023 (RS)		PAGAMENTI IN C/RESIDUI (PR)		RIACCERTAMENTO RESIDUI (R)[1]			RESIDUI PASSIVI DA ESERCIZI PRECEDENTI (EP=RS-PR+R)	
		PREVISIONI DEFINITIVE DI COMPETENZA (CP)		PAGAMENTI IN C/COMPETENZA (PC)		IMPEGNI (I)[2]		ECONOMIE DI COMPETENZA (ECP=CP-I-FPV)	RESIDUI PASSIVI DA ESERCIZIO DI COMPETENZA (EC=I-PC)	
		PREVISIONI DEFINITIVE DI CASSA (CS)		TOTALE PAGAMENTI (TP=PR+PC)		FONDO PLURIENNALE VINCOLATO (FPV)[3]			TOTALE RESIDUI PASSIVI DA RIPORTARE (TR=EP+EC)	
U9040801501	Risorse Vincolate (Capitolo: E9402010601) SPESE PER LA REALIZZAZIONE DELL'INTERVENTO STRATEGICO "INTERVENTI DI ADEGUAMENTO, AMMODERNAMENTO E RIQUALIFICAZIONE DEGLI EDIFICI SCOLASTICI (EFFICENTAMENTO ENERGETICO, SICUREZZA, ATTRATTIVITÀ E INNOVATIVITÀ, ACCESSIBILITÀ, IMPIANTI SPORTIVI, CONNETTIVITÀ), DI QUALIFICAZIONE DEGLI AMBIENTI DELLAPPRENDIMENTO E DI SVILUPPO DELLE NUOVE TECNOLOGIE PER LA DIFFUSIONE DI COMPETENZE DIGITALI NELLA SCUOLA" - LINEA AZIONE 1.10 'INFRASTRUTTURE PUBBLICHE DIDATTICHE/UNIVERSITA', SOCIALI SANITARIE: ALTRI INTERVENTI' - CONTRIBUTI AGLI INVESTIMENTI AD AMMINISTRAZIONI LOCALI (PATTO PER LO SVILUPPO DELLA REGIONE CALABRIA - FONDO SVILUPPO E COESIONE (FSC) 2014-2020 - DGR N. 160 DEL 13 MAGGIO 2016 - DELIBERA CIPE N. 26 DEL 10 AGOSTO 2016)	RS CP CS	884.430,35 23.104.053,03 23.988.483,38	PR PC TP	884.430,35 3.784.022,89 4.668.453,24	R I FPV	0,00 4.614.026,73 0,00	ECP	18.490.026,30	EP EC TR	0,00 830.003,84 830.003,84
U9040802301	Risorse Vincolate (Capitolo: E9402014401) SPESE PER LA REALIZZAZIONE DEGLI INTERVENTI AFFERENTI ALLE AREE URBANE DI DIMENSIONE INFERIORE DELLE STRATEGIE DI SVILUPPO URBANO SOSTENIBILE DI CORIGLIANO-ROSSANO, LAMEZIA TERME, CROTONE, VIBO VALENTIA, CITTA' PORTO DI GIOIA TAURO (GIOIA TAURO - ROSARNO - SAN FERDINANDO) DI CUI ALLA DGR 350 DEL 11 AGOSTO 2021 (SEZIONE SPECIALE DEL PIANO SVILUPPO E COESIONE (PSC) DELLA REGIONE CALABRIA APPROVATA CON DELIBERA CIPESS N. 14 DEL 29 APRILE 2021) - CONTRIBUTI AGLI INVESTIMENTI AD AMMINISTRAZIONI LOCALI - DIPARTIMENTO INFRASTRUTTURE E LAVORI PUBBLICI (AZ.10.7.1) - (AREE TEMATICHE 10 E 11 - SETTORI DI INTERVENTO 10.01 E 11.01 DEL PSC CALABRIA)	RS CP CS	1.365.000,00 12.325.000,00 13.690.000,00	PR PC TP	1.365.000,00 0,00 1.365.000,00	R I FPV	0,00 0,00 0,00	ECP	12.325.000,00	EP EC TR	0,00 0,00 0,00
U9040802401	Risorse Vincolate (Capitolo: E9402015801) SPESE PER LA REALIZZAZIONE DEGLI INTERVENTI AFFERENTI ALL'AREA TEMATICA 11 "ISTRUZIONE E FORMAZIONE" - SETTORE DI INTERVENTO 01 "STRUTTURE EDUCATIVE E FORMATIVE" DEL PIANO DI SVILUPPO E COESIONE (PSC) DELLA REGIONE CALABRIA - SEZIONE ORDINARIA (DELIBERA CIPESS N. 14 DEL 29 APRILE 2021) - CONTRIBUTI AGLI INVESTIMENTI AD AMMINISTRAZIONI LOCALI	RS CP CS	0,00 2.000.000,00 2.000.000,00	PR PC TP	0,00 0,00 0,00	R I FPV	0,00 1.000.000,00 0,00	ECP	1.000.000,00	EP EC TR	0,00 1.000.000,00 1.000.000,00
TITOLO 2	**Spese in conto capitale**	**RS** **CP** **CS**	**17.530.592,82** **56.082.588,29** **73.613.181,11**	**PR** **PC** **TP**	**8.674.111,07** **5.330.781,97** **14.004.893,04**	**R** **I** **FPV**	**-3.807.645,13** **19.501.640,53** **0,00**	**ECP**	**36.580.947,76**	**EP** **EC** **TR**	**5.048.836,62** **14.170.858,56** **19.219.695,18**
TOTALE PROGRAMMA 08	**Politica regionale unitaria per l'istruzione e il diritto allo studio (solo per le Regioni)**	**RS** **CP** **CS**	**17.530.592,82** **56.082.588,29** **73.613.181,11**	**PR** **PC** **TP**	**8.674.111,07** **5.330.781,97** **14.004.893,04**	**R** **I** **FPV**	**-3.807.645,13** **19.501.640,53** **0,00**	**ECP**	**36.580.947,76**	**EP** **EC** **TR**	**5.048.836,62** **14.170.858,56** **19.219.695,18**
TOTALE MISSIONE 04	***Istruzione e diritto allo studio***	**RS** **CP** **CS**	**144.972.259,33** **131.954.034,71** **275.265.917,02**	**PR** **PC** **TP**	**44.469.767,31** **28.941.158,14** **73.410.925,45**	**R** **I** **FPV**	**-7.001.647,79** **76.512.355,36** **1.207.599,78**	**ECP**	**54.234.079,57**	**EP** **EC** **TR**	**93.500.844,23** **47.571.197,22** **141.072.041,45**
MISSIONE 05	*Tutela e valorizzazione dei beni e attività culturali*										
0501 PROGRAMMA 01	**Valorizzazione dei beni di interesse storico.**										
TITOLO 1	**Spese correnti**										

MISSIONE PROGRAMMA, TITOLO, CAPITOLO	DENOMINAZIONE	RESIDUI PASSIVI AL 1/1/2023 (RS)		PAGAMENTI IN C/RESIDUI (PR)		RIACCERTAMENTO RESIDUI (R)[1]				RESIDUI PASSIVI DA ESERCIZI PRECEDENTI (EP=RS-PR+R)	
		PREVISIONI DEFINITIVE DI COMPETENZA (CP)		PAGAMENTI IN C/COMPETENZA (PC)		IMPEGNI (I)[2]		ECONOMIE DI COMPETENZA (ECP=CP-I-FPV)		RESIDUI PASSIVI DA ESERCIZIO DI COMPETENZA (EC=I-PC)	
		PREVISIONI DEFINITIVE DI CASSA (CS)		TOTALE PAGAMENTI (TP=PR+PC)		FONDO PLURIENNALE VINCOLATO (FPV)[3]				TOTALE RESIDUI PASSIVI DA RIPORTARE (TR=EP+EC)	
U0313120802	Risorse Autonome	RS	131.004,60	PR	0,00	R	0,00			EP	131.004,60
		CP	40.000,00	PC	0,00	I	40.000,00	ECP	0,00	EC	40.000,00
	CONTRIBUTO AI COMUNI DI SANTA SEVERINA, PIZZO, SCILLA, CIRO', CORIGLIANO CALABRO E MOTTA S. GIOVANNI PER LA GESTIONE E LA VALORIZZAZIONE DEI CASTELLI STORICI UBICATI NEI COMUNI MEDESIMI - TRASFERIMENTI CORRENTI AD AMMINISTRAZIONI LOCALI(ART.12, COMMI 3 E 4 LEGGE REGIONALE 28.8.2000,N.14 E SUCCESSIVE MODIFICHE ED INTEGRAZIONI).	CS	171.004,60	TP	0,00	FPV	0,00			TR	171.004,60
U9050100101	Risorse Autonome	RS	0,00	PR	0,00	R	0,00			EP	0,00
		CP	263.887,09	PC	136.891,96	I	263.887,09	ECP	0,00	EC	126.995,13
	SPESE PER LE COMPETENZE FISSE DEL PERSONALE REGIONALE DI RUOLO, IVI COMPRESE QUELLE PER IL PAGAMENTO DELLA RETRIBUZIONE DI POSIZIONE E DEI CONTRIBUTI PREVIDENZIALI POSTI A CARICO DELLA REGIONE (SPESE OBBLIGATORIE). - U.05.01	CS	263.887,09	TP	136.891,96	FPV	0,00			TR	126.995,13
U9050100102	Risorse Autonome	RS	0,00	PR	0,00	R	0,00			EP	0,00
		CP	59.147,52	PC	59.147,52	I	59.147,52	ECP	0,00	EC	0,00
	SPESE PER LE COMPETENZE FISSE DEL PERSONALE REGIONALE DI RUOLO, IVI COMPRESE QUELLE PER IL PAGAMENTO DELLA RETRIBUZIONE DI POSIZIONE E DEI CONTRIBUTI PREVIDENZIALI POSTI A CARICO DELLA REGIONE -CONTRIBUTI SOCIALI EFFETTIVI A CARICO DELL'ENTE - (SPESE OBBLIGATORIE). - U.05.01	CS	59.147,52	TP	59.147,52	FPV	0,00			TR	0,00
U9050100104	Risorse Autonome	RS	3.102,91	PR	3.102,91	R	0,00			EP	0,00
		CP	18.025,73	PC	12.272,46	I	12.272,46	ECP	5.753,27	EC	0,00
	SPESE PER IL PAGAMENTO DELL'IRAP A VALERE SULLE SPESE PER IL PERSONALE REGIONALE (SPESE OBBLIGATORIE) - U.05.01	CS	21.128,64	TP	15.375,37	FPV	0,00			TR	0,00
U9050100501	Risorse Vincolate (Capitolo: E9201010201; E9201050101)	RS	2.109,41	PR	787,63	R	-1.321,78			EP	0,00
		CP	28.056,37	PC	17.891,98	I	28.056,37	ECP	0,00	EC	10.164,39
	SPESE PER SOSTENERE LE FASI DI PROGRAMMAZIONE, ATTUAZIONE, GESTIONE, CONTROLLO, VALUTAZIONE E SORVEGLIANZA DEL PROGRAMMA OPERATIVO (POR 2014-2020 - ASSE 14) - RETRIBUZIONI IN DENARO - U.05.01	CS	30.165,78	TP	18.679,61	FPV	0,00			TR	10.164,39
U9050100502	Risorse Vincolate (Capitolo: E9201010201; E9201050101)	RS	777,82	PR	642,18	R	-135,64			EP	0,00
		CP	7.423,84	PC	4.719,45	I	7.423,84	ECP	0,00	EC	2.704,39
	SPESE PER SOSTENERE LE FASI DI PROGRAMMAZIONE, ATTUAZIONE, GESTIONE, CONTROLLO, VALUTAZIONE E SORVEGLIANZA DEL PROGRAMMA OPERATIVO (POR 2014-2020 - ASSE 14) - CONTRIBUTI SOCIALI EFFETTIVI A CARICO DELL'ENTE - U.05.01	CS	8.201,66	TP	5.361,63	FPV	0,00			TR	2.704,39
U9050100503	Risorse Vincolate (Capitolo: E9201010201; E9201050101)	RS	281,53	PR	228,46	R	-53,07			EP	0,00
		CP	2.321,35	PC	1.560,73	I	2.321,35	ECP	0,00	EC	760,62
	SPESE PER SOSTENERE LE FASI DI PROGRAMMAZIONE, ATTUAZIONE, GESTIONE, CONTROLLO, VALUTAZIONE E SORVEGLIANZA DEL PROGRAMMA OPERATIVO (POR 2014-2020 - ASSE 14) - IMPOSTA REGIONALE SULLE ATTIVITA' PRODUTTIVE (IRAP) - U.05.01	CS	2.602,88	TP	1.789,19	FPV	0,00			TR	760,62
U9050100701	Risorse Vincolate (Capitolo: E2010118001)	RS	0,00	PR	0,00	R	0,00			EP	0,00
		CP	400.000,00	PC	0,00	I	0,00	ECP	400.000,00	EC	0,00
	SOMME DESTINATE ALLA REALIZZAZIONE DELLA MISSIONE 1 - COMPONENTE 3 (M1C3), MISURA 2, INVESTIMENTO 2.3: "PROGRAMMI PER VALORIZZARE L'IDENTITA' DEI LUOGHI: PARCHI E GIARDINI STORICI" - ATTIVITA' DI FORMAZIONE PROFESSIONALE PER "GIARDINIERI D'ARTE" NELL'AMBITO DEL PIANO NAZIONALE DI RIPRESA E RESILIENZA	CS	400.000,00	TP	0,00	FPV	0,00			TR	0,00

MISSIONE PROGRAMMA, TITOLO, CAPITOLO	DENOMINAZIONE	RESIDUI PASSIVI AL 1/1/2023 (RS)		PAGAMENTI IN C/RESIDUI (PR)		RIACCERTAMENTO RESIDUI (R)[1]				RESIDUI PASSIVI DA ESERCIZI PRECEDENTI (EP=RS-PR+R)	
		PREVISIONI DEFINITIVE DI COMPETENZA (CP)		PAGAMENTI IN C/COMPETENZA (PC)		IMPEGNI (I)[2]		ECONOMIE DI COMPETENZA (ECP=CP-I-FPV)		RESIDUI PASSIVI DA ESERCIZIO DI COMPETENZA (EC=I-PC)	
		PREVISIONI DEFINITIVE DI CASSA (CS)		TOTALE PAGAMENTI (TP=PR+PC)		FONDO PLURIENNALE VINCOLATO (FPV)[3]				TOTALE RESIDUI PASSIVI DA RIPORTARE (TR=EP+EC)	
U9050100702	Risorse Vincolate (Capitolo: E2010118001) SOMME DESTINATE ALLA REALIZZAZIONE DELLA MISSIONE 1 - COMPONENTE 3 (M1C3), MISURA 2, INVESTIMENTO 2.3: "PROGRAMMI PER VALORIZZARE L'IDENTITA' DEI LUOGHI: PARCHI E GIARDINI STORICI" - ATTIVITA' DI FORMAZIONE PROFESSIONALE PER "GIARDINIERI D'ARTE" NELL'AMBITO DEL PIANO NAZIONALE DI RIPRESA E RESILIENZA - TRASFERIMENTI CORRENTI A ISTITUZIONI SOCIALI PRIVATE	RS CP CS	0,00 201.400,00 201.400,00	PR PC TP	0,00 101.736,00 101.736,00	R I FPV	0,00 190.736,00 0,00	ECP	10.664,00	EP EC TR	0,00 89.000,00 89.000,00
TITOLO 1	**Spese correnti**	**RS** **CP** **CS**	**137.276,27** **1.020.261,90** **1.157.538,17**	**PR** **PC** **TP**	**4.761,18** **334.220,10** **338.981,28**	**R** **I** **FPV**	**-1.510,49** **603.844,63** **0,00**	**ECP**	**416.417,27**	**EP** **EC** **TR**	**131.004,60** **269.624,53** **400.629,13**
TITOLO 2	**Spese in conto capitale**										
U0313120801	Risorse Autonome CONTRIBUTO AI COMUNI DI SANTA SEVERINA, PIZZO, SCILLA, CIRO', CORIGLIANO CALABRO E MOTTA S. GIOVANNI PER LA GESTIONE E LA VALORIZZAZIONE DEI CASTELLI STORICI UBICATI NEI COMUNI MEDESIMI (ART.12, COMMI 3 E 4 LEGGE REGIONALE 28.8.2000,N.14 E SUCCESSIVE MODIFICHE ED INTEGRAZIONI).	RS CP CS	144.247,96 40.000,00 184.247,96	PR PC TP	0,00 0,00 0,00	R I FPV	0,00 40.000,00 0,00	ECP	0,00	EP EC TR	144.247,96 40.000,00 184.247,96
U9050100801	Risorse Vincolate (Capitolo: E9402018701) SOMME DESTINATE ALLA REALIZZAZIONE DELLA MISSIONE 1 DIGITALIZZAZIONE, INNOVAZIONE, COMPETITIVITA' E CULTURA, COMPONENTE 3 CULTURA 4.0 (M1C3), MISURA 2 RIGENERAZIONE DI PICCOLI SITI CULTURALI, PATRIMONIO CULTURALE, RELIGIOSO E RURALE, INVESTIMENTO 2.2: PROTEZIONE E VALORIZZAZIONE DELL'ARCHITETTURA E DEL PAESAGGIO RURALE DEL PNRR	RS CP CS	0,00 14.717.204,24 14.717.204,24	PR PC TP	0,00 298.096,85 298.096,85	R I FPV	0,00 843.096,85 0,00	ECP	13.874.107,39	EP EC TR	0,00 545.000,00 545.000,00
U9050100802	Risorse Vincolate (Capitolo: E9402018701) SOMME DESTINATE ALLA REALIZZAZIONE DELLA MISSIONE 1 DIGITALIZZAZIONE, INNOVAZIONE, COMPETITIVITA' E CULTURA, COMPONENTE 3 CULTURA 4.0 (M1C3), MISURA 2 RIGENERAZIONE DI PICCOLI SITI CULTURALI, PATRIMONIO CULTURALE, RELIGIOSO E RURALE, INVESTIMENTO 2.2: PROTEZIONE E VALORIZZAZIONE DELL'ARCHITETTURA E DEL PAESAGGIO RURALE DEL PNRR - CONTRIBUTO AGLI INVESTIMENTI A ISTITUZIONI SOCIALI PRIVATE	RS CP CS	0,00 9.617.204,24 9.617.204,24	PR PC TP	0,00 59.934,60 59.934,60	R I FPV	0,00 224.559,26 0,00	ECP	9.392.644,98	EP EC TR	0,00 164.624,66 164.624,66
U9050100803	Risorse Vincolate (Capitolo: E9402018701) SOMME DESTINATE ALLA REALIZZAZIONE DELLA MISSIONE 1 DIGITALIZZAZIONE, INNOVAZIONE, COMPETITIVITA' E CULTURA, COMPONENTE 3 CULTURA 4.0 (M1C3), MISURA 2 RIGENERAZIONE DI PICCOLI SITI CULTURALI, PATRIMONIO CULTURALE, RELIGIOSO E RURALE, INVESTIMENTO 2.2: PROTEZIONE E VALORIZZAZIONE DELL'ARCHITETTURA E DEL PAESAGGIO RURALE DEL PNRR - CONTRIBUTO AGLI INVESTIMENTI A ALTRE IMPRESE	RS CP CS	0,00 8.617.204,25 8.617.204,25	PR PC TP	0,00 0,00 0,00	R I FPV	0,00 95.269,61 0,00	ECP	8.521.934,64	EP EC TR	0,00 95.269,61 95.269,61
TITOLO 2	**Spese in conto capitale**	**RS** **CP** **CS**	**144.247,96** **32.991.612,73** **33.135.860,69**	**PR** **PC** **TP**	**0,00** **358.031,45** **358.031,45**	**R** **I** **FPV**	**0,00** **1.202.925,72** **0,00**	**ECP**	**31.788.687,01**	**EP** **EC** **TR**	**144.247,96** **844.894,27** **989.142,23**
TOTALE PROGRAMMA 01	**Valorizzazione dei beni di interesse storico.**	**RS** **CP** **CS**	**144.247,96** **32.991.612,73** **33.135.860,69**	**PR** **PC** **TP**	**0,00** **358.031,45** **358.031,45**	**R** **I** **FPV**	**0,00** **1.202.925,72** **0,00**	**ECP**	**31.788.687,01**	**EP** **EC** **TR**	**144.247,96** **844.894,27** **989.142,23**
0502 PROGRAMMA 02	**Attività culturali e interventi diversi nel settore culturale**										

MISSIONE PROGRAMMA, TITOLO, CAPITOLO	DENOMINAZIONE	RESIDUI PASSIVI AL 1/1/2023 (RS)		PAGAMENTI IN C/RESIDUI (PR)		RIACCERTAMENTO RESIDUI (R)[1]				RESIDUI PASSIVI DA ESERCIZI PRECEDENTI (EP=RS-PR+R)	
		PREVISIONI DEFINITIVE DI COMPETENZA (CP)		PAGAMENTI IN C/COMPETENZA (PC)		IMPEGNI (I)[2]		ECONOMIE DI COMPETENZA (ECP=CP-I-FPV)		RESIDUI PASSIVI DA ESERCIZIO DI COMPETENZA (EC=I-PC)	
		PREVISIONI DEFINITIVE DI CASSA (CS)		TOTALE PAGAMENTI (TP=PR+PC)		FONDO PLURIENNALE VINCOLATO (FPV)[3]				TOTALE RESIDUI PASSIVI DA RIPORTARE (TR=EP+EC)	
TITOLO 1	**Spese correnti**										
U0313110701	Risorse Autonome	RS	30.000,00	PR	0,00	R	0,00			EP	30.000,00
		CP	30.000,00	PC	0,00	I	0,00	ECP	30.000,00	EC	0,00
	CONTRIBUTO PER IL FUNZIONAMENTO DELLA BIBLIOTECA CIVICA DI COSENZA (LEGGE REGIONALE 26.4.95, N.26).	CS	60.000,00	TP	0,00	FPV	0,00			TR	30.000,00
U5201011201	Risorse Autonome	RS	58.500,00	PR	11.545,04	R	-1.954,96			EP	45.000,00
		CP	30.000,00	PC	0,00	I	30.000,00	ECP	0,00	EC	30.000,00
	SPESE PER LA PARTECIPAZIONE DELLA REGIONE ALL'ISTITUTO DELLA BIBLIOTECA CALABRESE (LEGGE REGIONALE 19.4.95, N.19).	CS	88.500,00	TP	11.545,04	FPV	0,00			TR	75.000,00
U5201024001	Risorse Vincolate (Capitolo: E2105000301)	RS	833.151,33	PR	163.466,69	R	0,00			EP	669.684,64
		CP	923.332,74	PC	115.465,00	I	257.422,00	ECP	665.910,74	EC	141.957,00
	SPESE PER LA TUTELA E LA VALORIZZAZIONE DELLE MINORANZE LINGUISTICHE (LEGGE 15.12.99, N.482 - ART.8, COMMA 3, D.P.R. 2.5.2001, N.345).	CS	1.756.484,07	TP	278.931,69	FPV	0,00			TR	811.641,64
U5201024401	Risorse Autonome	RS	270.000,00	PR	249.692,65	R	0,00			EP	20.307,35
		CP	180.000,00	PC	0,00	I	180.000,00	ECP	0,00	EC	180.000,00
	SPESE PER LO SVILUPPO REGIONALE DELL' ATTIVITA' TEATRALE (LEGGE REGIONALE 18 MAGGIO 2017, N. 19).	CS	450.000,00	TP	249.692,65	FPV	0,00			TR	200.307,35
U5201024402	Risorse Autonome	RS	180.824,95	PR	167.819,87	R	0,00			EP	13.005,08
		CP	70.000,00	PC	28.000,00	I	70.000,00	ECP	0,00	EC	42.000,00
	SPESE PER LO SVILUPPO REGIONALE DELL' ATTIVITA' TEATRALE - TRASFERIMENTI CORRENTI AD ALTRE IMPRESE (LEGGE REGIONALE 18 MAGGIO 2017, N. 19).	CS	250.824,95	TP	195.819,87	FPV	0,00			TR	55.005,08
U5201025301	Risorse Autonome	RS	0,00	PR	0,00	R	0,00			EP	0,00
		CP	690.000,00	PC	600.000,00	I	690.000,00	ECP	0,00	EC	90.000,00
	SPESE PER LA COSTITUZIONE E PER IL SOSTEGNO DELLE ATTIVITA' DELLA FONDAZIONE FILM COMMISSION (ART. 3 DELLA L.R. 11/01/2006 N. 1).	CS	690.000,00	TP	600.000,00	FPV	0,00			TR	90.000,00
U5201025902	Risorse Autonome	RS	179.563,00	PR	6.750,00	R	-696,41			EP	172.116,59
		CP	0,00	PC	0,00	I	0,00	ECP	0,00	EC	0,00
	SPESE PER LA TUTELA E LA VALORIZZAZIONE DELLA LINGUA E DEL PATRIMONIO CULTURALE DELLE MINORANZE LINGUISTICHE E STORICHE DI CALABRIA - TRASFERIMENTI CORRENTI AD AMMINISTRAZIONI LOCALI - (LEGGE REGIONALE 30 0TT0BRE 2003, N. 15)	CS	179.563,00	TP	6.750,00	FPV	0,00			TR	172.116,59
U5201025908	Risorse Autonome	RS	15.979,00	PR	0,00	R	-154,39			EP	15.824,61
		CP	0,00	PC	0,00	I	0,00	ECP	0,00	EC	0,00
	SPESE PER LA TUTELA E LA VALORIZZAZIONE DELLA LINGUA E DEL PATRIMONIO CULTURALE DELLE MINORANZE LINGUISTICHE E STORICHE DI CALABRIA - TRASFERIMENTI CORRENTI A ISTITUZIONI SOCIALI PRIVATE (LEGGE REGIONALE 30 0TT0BRE 2003, N. 15)	CS	15.979,00	TP	0,00	FPV	0,00			TR	15.824,61
U5201026101	Risorse Autonome	RS	19.314,23	PR	0,00	R	0,00			EP	19.314,23
		CP	0,00	PC	0,00	I	0,00	ECP	0,00	EC	0,00
	FONDO UNICO REGIONALE PER LA REALIZZAZIONE DI INIZIATIVE ED INTERVENTI IN MATERIA DI PROMOZIONE CULTURALE - (ART. 4 DELLA LEGGE REGIONALE 12 GIUGNO 2009, N. 19)	CS	19.314,23	TP	0,00	FPV	0,00			TR	19.314,23

MISSIONE PROGRAMMA, TITOLO, CAPITOLO	DENOMINAZIONE	RESIDUI PASSIVI AL 1/1/2023 (RS)		PAGAMENTI IN C/RESIDUI (PR)		RIACCERTAMENTO RESIDUI (R)[1]				RESIDUI PASSIVI DA ESERCIZI PRECEDENTI (EP=RS-PR+R)	
		PREVISIONI DEFINITIVE DI COMPETENZA (CP)		PAGAMENTI IN C/COMPETENZA (PC)		IMPEGNI (I)[2]		ECONOMIE DI COMPETENZA (ECP=CP-I-FPV)		RESIDUI PASSIVI DA ESERCIZIO DI COMPETENZA (EC=I-PC)	
		PREVISIONI DEFINITIVE DI CASSA (CS)		TOTALE PAGAMENTI (TP=PR+PC)		FONDO PLURIENNALE VINCOLATO (FPV)[3]				TOTALE RESIDUI PASSIVI DA RIPORTARE (TR=EP+EC)	
U5201026102	Risorse Autonome	RS	28.378,04	PR	28.378,04	R	0,00			EP	0,00
		CP	236.024,80	PC	185.306,00	I	212.878,00	ECP	23.146,80	EC	27.572,00
	FONDO UNICO REGIONALE PER LA REALIZZAZIONE DI INIZIATIVE ED INTERVENTI IN MATERIA DI PROMOZIONE CULTURALE - RAPPRESENTANZA, ORGANIZZAZIONE EVENTI, PUBBLICITA' E SERVIZI PER TRASFERTA - (ART. 4 DELLA LEGGE REGIONALE 12 GIUGNO 2009, N. 19)	CS	264.402,84	TP	213.684,04	FPV	0,00			TR	27.572,00
U5201026103	Risorse Autonome	RS	337.058,14	PR	107.738,67	R	0,00			EP	229.319,47
		CP	55.000,00	PC	53.817,63	I	53.817,63	ECP	1.182,37	EC	0,00
	FONDO UNICO REGIONALE PER LA REALIZZAZIONE DI INIZIATIVE ED INTERVENTI IN MATERIA DI PROMOZIONE CULTURALE - TRASFERIMENTI CORRENTI AD AMMINISTRAZIONI LOCALI - (ART. 4 DELLA LEGGE REGIONALE 12 GIUGNO 2009, N. 19)	CS	392.058,14	TP	161.556,30	FPV	0,00			TR	229.319,47
U5201026108	Risorse Autonome	RS	0,00	PR	0,00	R	0,00			EP	0,00
		CP	108.775,20	PC	87.532,56	I	108.775,20	ECP	0,00	EC	21.242,64
	FONDO UNICO REGIONALE PER LA REALIZZAZIONE DI INIZIATIVE ED INTERVENTI IN MATERIA DI PROMOZIONE CULTURALE - SERVIZI INFORMATICI E DI TELECOMUNICAZIONI (ART. 4 DELLA LEGGE REGIONALE 12 GIUGNO 2009, N. 19)	CS	108.775,20	TP	87.532,56	FPV	0,00			TR	21.242,64
U5201026109	Risorse Autonome	RS	0,00	PR	0,00	R	0,00			EP	0,00
		CP	200,00	PC	0,00	I	0,00	ECP	200,00	EC	0,00
	FONDO UNICO REGIONALE PER LA REALIZZAZIONE DI INIZIATIVE ED INTERVENTI IN MATERIA DI PROMOZIONE CULTURALE - SERVIZI AMMINISTRATIVI (ART. 4 DELLA LEGGE REGIONALE 12 GIUGNO 2009, N. 19)	CS	200,00	TP	0,00	FPV	0,00			TR	0,00
U5201026902	Risorse Vincolate (Capitolo: E2126001101)	RS	140.375,00	PR	128.511,06	R	-11.863,94			EP	0,00
		CP	80.000,00	PC	0,00	I	80.000,00	ECP	0,00	EC	80.000,00
	SPESE PER L'ATTUAZIONE DELL'ACCORDO DI PROGRAMMA RELATIVO A PROGETTI DI INSEDIAMENTO, PROMOZIONE E SVILUPPO DEL SISTEMA DELLE RESIDENZE ARTISTICHE - TRASFERIMENTI CORRENTI A ISTITUZIONI SOCIALI PRIVATE (ART. 45 DM 1 LUGLIO 2014)	CS	220.375,00	TP	128.511,06	FPV	0,00			TR	80.000,00
U9050200101	Risorse Autonome	RS	18.710,52	PR	0,00	R	0,00			EP	18.710,52
		CP	864.879,69	PC	570.968,58	I	570.968,58	ECP	293.911,11	EC	0,00
	SPESE PER LE COMPETENZE FISSE DEL PERSONALE REGIONALE DI RUOLO, IVI COMPRESE QUELLE PER IL PAGAMENTO DELLA RETRIBUZIONE DI POSIZIONE E DEI CONTRIBUTI PREVIDENZIALI POSTI A CARICO DELLA REGIONE (SPESE OBBLIGATORIE). - U.05.02	CS	883.590,21	TP	570.968,58	FPV	0,00			TR	18.710,52
U9050200102	Risorse Autonome	RS	31.730,91	PR	31.730,91	R	0,00			EP	0,00
		CP	253.759,85	PC	253.759,85	I	253.759,85	ECP	0,00	EC	0,00
	SPESE PER LE COMPETENZE FISSE DEL PERSONALE REGIONALE DI RUOLO, IVI COMPRESE QUELLE PER IL PAGAMENTO DELLA RETRIBUZIONE DI POSIZIONE E DEI CONTRIBUTI PREVIDENZIALI POSTI A CARICO DELLA REGIONE -CONTRIBUTI SOCIALI EFFETTIVI A CARICO DELL'ENTE - (SPESE OBBLIGATORIE). - U.05.02	CS	285.490,76	TP	285.490,76	FPV	0,00			TR	0,00
U9050200104	Risorse Autonome	RS	14.881,55	PR	14.881,55	R	0,00			EP	0,00
		CP	75.942,34	PC	49.360,36	I	75.942,34	ECP	0,00	EC	26.581,98
	SPESE PER IL PAGAMENTO DELL'IRAP A VALERE SULLE SPESE PER IL PERSONALE REGIONALE (SPESE OBBLIGATORIE) - U.05.02	CS	90.823,89	TP	64.241,91	FPV	0,00			TR	26.581,98

MISSIONE PROGRAMMA, TITOLO, CAPITOLO	DENOMINAZIONE	RESIDUI PASSIVI AL 1/1/2023 (RS)		PAGAMENTI IN C/RESIDUI (PR)		RIACCERTAMENTO RESIDUI (R)[1]				RESIDUI PASSIVI DA ESERCIZI PRECEDENTI (EP=RS-PR+R)	
		PREVISIONI DEFINITIVE DI COMPETENZA (CP)		PAGAMENTI IN C/COMPETENZA (PC)		IMPEGNI (I)[2]		ECONOMIE DI COMPETENZA (ECP=CP-I-FPV)		RESIDUI PASSIVI DA ESERCIZIO DI COMPETENZA (EC=I-PC)	
		PREVISIONI DEFINITIVE DI CASSA (CS)		TOTALE PAGAMENTI (TP=PR+PC)		FONDO PLURIENNALE VINCOLATO (FPV)[3]				TOTALE RESIDUI PASSIVI DA RIPORTARE (TR=EP+EC)	
U9050201101	Risorse Autonome	RS	6.000,00	PR	0,00	R	0,00			EP	6.000,00
		CP	0,00	PC	0,00	I	0,00	ECP	0,00	EC	0,00
	CONTRIBUTO ALLA CITTA' METROPOLITANA DI REGGIO CALABRIA PER LA REALIZZAZIONE DEL PLANETARIUM PYTHAGORA ALLO SCOPO DI VALORIZZARE E DIFFONDERE LA CONOSCENZA DELLA SCIENZA E DELL'ASTRONOMIA (ART 4, COMMA 3, LEGGE REGIONALE 4 DICEMBRE 2019 N.51)	CS	6.000,00	TP	0,00	FPV	0,00			TR	6.000,00
U9050201201	Risorse Autonome	RS	20.000,00	PR	0,00	R	0,00			EP	20.000,00
		CP	0,00	PC	0,00	I	0,00	ECP	0,00	EC	0,00
	SPESE PER L'INCISIONE DI COMPACT DISK DI LIRICHE INEDITE DEL MAESTRO RUGGIERO LEONCAVALLO IN OCCASIONE DEL CENTENARIO DALLA MORTE (ART 4, COMMA 5, LEGGE REGIONALE 4 DICEMBRE 2019, N.51)	CS	20.000,00	TP	0,00	FPV	0,00			TR	20.000,00
U9050201401	Risorse Autonome	RS	7.500,00	PR	0,00	R	0,00			EP	7.500,00
		CP	0,00	PC	0,00	I	0,00	ECP	0,00	EC	0,00
	CONTRIBUTO ALL'ARCHIVIO DI STATO DI REGGIO CALABRIA PER IL PROGETTO LINEE DEL TEMPO PERDUTO. DALLO SCAVO ARCHIVISTICO ALLA RICOSTRUZIONE VIRTUALE. LA CITTA' DI REGGIO PRIMA DEL TERREMOTO DEL 1908 (ART 4, COMMA 10, LEGGE REGIONALE 4 DICEMBRE 2019, N.51)	CS	7.500,00	TP	0,00	FPV	0,00			TR	7.500,00
U9050201701	Risorse Autonome	RS	6.600,00	PR	0,00	R	0,00			EP	6.600,00
		CP	0,00	PC	0,00	I	0,00	ECP	0,00	EC	0,00
	CONTRIBUTO ALLA PROVINCIA DI CROTONE DA DESTINARE AL PARCO ASTRONOMICO "LUIGI LILIO" SITO NEL COMUNE DI SAVELLI (ART. 8, COMMA 7,DELLA LEGGE REGIONALE 30 APRILE 2020, N.2)	CS	6.600,00	TP	0,00	FPV	0,00			TR	6.600,00
U9050201901	Risorse Autonome	RS	0,00	PR	0,00	R	0,00			EP	0,00
		CP	455.000,00	PC	248.500,00	I	455.000,00	ECP	0,00	EC	206.500,00
	SPESE PER INCENTIVARE LA PROMOZIONE DELLA CULTURA E DELLA LEGALITA' NEL TERRITORIO REGIONALE (ART.3 COMMA 6 DELLA LEGGE DI STABILITA' REGIONALE 23 DICEMBRE 2022,N.50)	CS	455.000,00	TP	248.500,00	FPV	0,00			TR	206.500,00
U9050201902	Risorse Autonome	RS	0,00	PR	0,00	R	0,00			EP	0,00
		CP	155.000,00	PC	59.500,00	I	155.000,00	ECP	0,00	EC	95.500,00
	SPESE PER INCENTIVARE LA PROMOZIONE DELLA CULTURA E DELLA LEGALITA' NEL TERRITORIO REGIONALE (ART 3 COMMA 6 LEGGE DI STABILITA' REGIONALE 23 DICEMBRE 2022,N.50)	CS	155.000,00	TP	59.500,00	FPV	0,00			TR	95.500,00
U9050202001	Risorse Vincolate (Capitolo: E2010120901)	RS	0,00	PR	0,00	R	0,00			EP	0,00
		CP	1.049.011,60	PC	0,00	I	0,00	ECP	1.049.011,60	EC	0,00
	SOMME DESTINATE ALL'ATTUAZIONE DEGLI INTERVENTI DI CUI ALLA MISSIONE 1 COMPONENTE 3 CULTURA 4.0 (M1C3), MISURA 1, INVESTIMENTO 1.1 STRATEGIE E PIATTAFORME DIGITALI PER IL PATRIMONIO CULTURALE" SUB-INVESTIMENTO 1.1.5 DIGITALIZZAZIONE DEL PATRIMONIO CULTURALE" - CUP J59I22002840006	CS	1.049.011,60	TP	0,00	FPV	0,00			TR	0,00
U9050202002	Risorse Vincolate (Capitolo: E2010120901)	RS	0,00	PR	0,00	R	0,00			EP	0,00
		CP	77.378,34	PC	0,00	I	0,00	ECP	77.378,34	EC	0,00
	SOMME DESTINATE ALL'ATTUAZIONE DEGLI INTERVENTI DI CUI ALLA MISSIONE 1 COMPONENTE 3 CULTURA 4.0 (M1C3), MISURA 1, INVESTIMENTO 1.1 STRATEGIE E PIATTAFORME DIGITALI PER IL PATRIMONIO CULTURALE" SUB-INVESTIMENTO 1.1.5 DIGITALIZZAZIONE DEL PATRIMONIO CULTURALE" - CUP J59I22002840006	CS	77.378,34	TP	0,00	FPV	0,00			TR	0,00

MISSIONE PROGRAMMA, TITOLO, CAPITOLO	DENOMINAZIONE	RESIDUI PASSIVI AL 1/1/2023 (RS)		PAGAMENTI IN C/RESIDUI (PR)		RIACCERTAMENTO RESIDUI (R)[1]				RESIDUI PASSIVI DA ESERCIZI PRECEDENTI (EP=RS-PR+R)	
		PREVISIONI DEFINITIVE DI COMPETENZA (CP)		PAGAMENTI IN C/COMPETENZA (PC)		IMPEGNI (I)[2]		ECONOMIE DI COMPETENZA (ECP=CP-I-FPV)		RESIDUI PASSIVI DA ESERCIZIO DI COMPETENZA (EC=I-PC)	
		PREVISIONI DEFINITIVE DI CASSA (CS)		TOTALE PAGAMENTI (TP=PR+PC)		FONDO PLURIENNALE VINCOLATO (FPV)[3]				TOTALE RESIDUI PASSIVI DA RIPORTARE (TR=EP+EC)	
U9050202101	Risorse Autonome	RS	0,00	PR	0,00	R	0,00			EP	0,00
		CP	485.500,00	PC	0,00	I	485.500,00	ECP	0,00	EC	485.500,00
	SPESE PER INCENTIVARE LA VALORIZZAZIONE DEL TERRITORIO REGIONALE E LA PROMOZIONE DELLA CULTURA E DELLA LEGALITA'- TRASFERIMENTI CORRENTI A AMMINISTRAZIONI LOCALI (ART 4 COMMA 15 LEGGE REGIONALE 28 NOVEMBRE 2023, N.50)	CS	485.500,00	TP	0,00	FPV	0,00			TR	485.500,00
U9050202102	Risorse Autonome	RS	0,00	PR	0,00	R	0,00			EP	0,00
		CP	716.500,00	PC	0,00	I	716.500,00	ECP	0,00	EC	716.500,00
	SPESE PER INCENTIVARE LA VALORIZZAZIONE DEL TERRITORIO REGIONALE E LA PROMOZIONE DELLA CULTURA E DELLA LEGALITA'- TRASFERIMENTI CORRENTI A ISTITUZIONI SOCIALI PRIVATE (ART 4 COMMA 15 LEGGE REGIONALE 28 NOVEMBRE 2023, N.50)	CS	716.500,00	TP	0,00	FPV	0,00			TR	716.500,00
U9050202301	Risorse Autonome	RS	0,00	PR	0,00	R	0,00			EP	0,00
		CP	200.000,00	PC	0,00	I	200.000,00	ECP	0,00	EC	200.000,00
	SPESE PER LA PROMOZIONE DEL BENESSERE DEGLI ANIMALI DI AFFESIONE E PREVENZIONE DEL RANDAGISMO (ART. 4, COMMA 3 E 4, DELLA LEGGE REGIONALE 3.10.2023, N. 45)	CS	200.000,00	TP	0,00	FPV	0,00			TR	200.000,00
TITOLO 1	**Spese correnti**	**RS**	**2.198.566,67**	**PR**	**910.514,48**	**R**	**-14.669,70**			**EP**	**1.273.382,49**
		CP	**6.736.304,56**	**PC**	**2.252.209,98**	**I**	**4.595.563,60**	**ECP**	**2.140.740,96**	**EC**	**2.343.353,62**
		CS	**8.934.871,23**	**TP**	**3.162.724,46**	**FPV**	**0,00**			**TR**	**3.616.736,11**
TITOLO 2	**Spese in conto capitale**										
U3203014701	Risorse Autonome	RS	300.000,00	PR	300.000,00	R	0,00			EP	0,00
		CP	100.000,00	PC	0,00	I	100.000,00	ECP	0,00	EC	100.000,00
	CONTRIBUTI COSTANTI POLIENNALI AL COMUNE DI CAULONIA PER LA CONTRAZIONE DI UN MUTUO CON LA CCDDPP, O ALTRI ISTITUTI DI CREDITO ABILITATI PER LA DURATA MASSIMA DI VENTI ANNI PER LA REALIZZAZIONE DI UN AUDITORIUM IN MEMORIA DI ANGELO FRAMMARTINO (ART. 33, COMMA 2, DELLA LEGGE REGIONALE 11 MAGGIO 2007, N. 9 - ART. 40, COMMA 1, DELLA LEGGE REGIONALE 27 DICEMBRE 2012, N. 69)(SPESE OBBLIGATORIE) NOTA: CONTRIBUTO COSTANTE VENTENNALE DI EURO 100.000,00 A PARTIRE DALL'ANNUALITA' 2008	CS	400.000,00	TP	300.000,00	FPV	0,00			TR	100.000,00
U9050201301	Risorse Autonome	RS	18.000,00	PR	17.326,80	R	-673,20			EP	0,00
		CP	0,00	PC	0,00	I	0,00	ECP	0,00	EC	0,00
	CONTRIBUTO PER LA REALIZZAZIONE DEI LAVORI DI RISTRUTTURAZIONE VOLTO A RIQUALIFICARE L'ACCESSO ALLA NUOVA BIBLIOTECA DEL SANTUARIO DI SAN FRANCESCO DI PAOLA (ART 4, COMMA 8, LEGGE REGIONALE 4 DICEMBRE 2019, N.51)	CS	18.000,00	TP	17.326,80	FPV	0,00			TR	0,00
TITOLO 2	**Spese in conto capitale**	**RS**	**318.000,00**	**PR**	**317.326,80**	**R**	**-673,20**			**EP**	**0,00**
		CP	**100.000,00**	**PC**	**0,00**	**I**	**100.000,00**	**ECP**	**0,00**	**EC**	**100.000,00**
		CS	**418.000,00**	**TP**	**317.326,80**	**FPV**	**0,00**			**TR**	**100.000,00**
TOTALE PROGRAMMA 02	**Attività culturali e interventi diversi nel settore culturale**	**RS**	**318.000,00**	**PR**	**317.326,80**	**R**	**-673,20**			**EP**	**0,00**
		CP	**100.000,00**	**PC**	**0,00**	**I**	**100.000,00**	**ECP**	**0,00**	**EC**	**100.000,00**
		CS	**418.000,00**	**TP**	**317.326,80**	**FPV**	**0,00**			**TR**	**100.000,00**
0503 PROGRAMMA 03	**Politica regionale unitaria per la tutela dei beni e delle attività culturali**										
TITOLO 1	**Spese correnti**										

MISSIONE PROGRAMMA, TITOLO, CAPITOLO	DENOMINAZIONE	RESIDUI PASSIVI AL 1/1/2023 (RS)		PAGAMENTI IN C/RESIDUI (PR)		RIACCERTAMENTO RESIDUI (R)[1]				RESIDUI PASSIVI DA ESERCIZI PRECEDENTI (EP=RS-PR+R)	
		PREVISIONI DEFINITIVE DI COMPETENZA (CP)		PAGAMENTI IN C/COMPETENZA (PC)		IMPEGNI (I)[2]		ECONOMIE DI COMPETENZA (ECP=CP-I-FPV)		RESIDUI PASSIVI DA ESERCIZIO DI COMPETENZA (EC=I-PC)	
		PREVISIONI DEFINITIVE DI CASSA (CS)		TOTALE PAGAMENTI (TP=PR+PC)		FONDO PLURIENNALE VINCOLATO (FPV)[3]				TOTALE RESIDUI PASSIVI DA RIPORTARE (TR=EP+EC)	
U5601010301	Risorse Vincolate (Capitolo: E4439000101; E4610000101) SPESE PER LA PROMOZIONE, LA QUALIFICAZIONE E LA MESSA IN RETE DELL'OFFERTA CULTURALE REGIONALE ATTRAVERSO LA REALIZZAZIONE DI ATTIVITA' ED EVENTI IN GRADO DI MOBILITARE SIGNIFICATIVI FLUSSI DI VISITATORI E TURISTI - (ASSE V - SETTORE V.2 - OBIETTIVO OPERATIVO 5.2.3) NOTA: VEDI ANCHE IL CAPITOLO DELL'ENTRATA 44390001	RS	84.074,14	PR	0,00	R	-59.536,43			EP	24.537,71
		CP	0,00	PC	0,00	I	0,00	ECP	0,00	EC	0,00
		CS	84.074,14	TP	0,00	FPV	0,00			TR	24.537,71
U9050300101	Risorse Vincolate (Capitolo: E2129000101; E2129000201) SPESE PER LA PRODUZIONE E DIFFUSIONE DI CONTENUTI CULTURALI, NONCHE' PER LA REALIZZAZIONE DI ATTIVITA' ED EVENTI CULTURALI PER LA VALORIZZAZIONE DEI LUOGHI DELLA CULTURA E L'ATTRAZIONE DI FLUSSI DI VISITATORI E TURISTI - TRASFERIMENTI CORRENTI A AMMINISTRAZIONI LOCALI (DELIBERAZIONI DELLA GIUNTA REGIONALE N. 503 DELL'1.12.2015, N. 40 del 24.02.2016, N. 104 DEL 25.05.2020 E N. 412 DEL 25.08.2021) - DIPARTIMENTO TURISMO, MARKETING TERRITORIALE E MOBILITA'	RS	4.169.996,23	PR	2.589.356,23	R	-72.072,92			EP	1.508.567,08
		CP	526.706,25	PC	400.000,00	I	526.706,25	ECP	0,00	EC	126.706,25
		CS	4.696.702,48	TP	2.989.356,23	FPV	0,00			TR	1.635.273,33
U9050300102	Risorse Vincolate (Capitolo: E2129000201) SPESE PER LA PRODUZIONE E DIFFUSIONE DI CONTENUTI CULTURALI, NONCHE' PER LA REALIZZAZIONE DI ATTIVITA' ED EVENTI CULTURALI PER LA VALORIZZAZIONE DEI LUOGHI DELLA CULTURA E L'ATTRAZIONE DI FLUSSI DI VISITATORI E TURISTI - TRASFERIMENTI CORRENTI A AMMINISTRAZIONI LOCALI (DELIBERAZIONI DELLA GIUNTA REGIONALE N. 503 DELL'1.12.2015, N. 40 del 24.02.2016, N. 104 DEL 25.05.2020 E N. 412 DEL 25.08.2021) - DIPARTIMENTO SEAC	RS	13.225,25	PR	13.225,25	R	0,00			EP	0,00
		CP	0,00	PC	0,00	I	0,00	ECP	0,00	EC	0,00
		CS	13.225,25	TP	13.225,25	FPV	0,00			TR	0,00
U9050300201	Risorse Vincolate (Capitolo: E2129000101; E2129000201) SPESE PER LA PRODUZIONE E DIFFUSIONE DI CONTENUTI CULTURALI, NONCHE' PER LA REALIZZAZIONE DI ATTIVITA' ED EVENTI CULTURALI PER LA VALORIZZAZIONE DEI LUOGHI DELLA CULTURA E L'ATTRAZIONE DI FLUSSI DI VISITATORI E TURISTI - TRASFERIMENTI CORRENTI A ALTRE IMPRESE (DELIBERAZIONI DELLA GIUNTA REGIONALE N. 503 DELL'1.12.2015, N. 40 del 24.02.2016 E N. 104 DEL 25.05.2020)	RS	199.375,10	PR	177.622,89	R	0,00			EP	21.752,21
		CP	0,00	PC	0,00	I	0,00	ECP	0,00	EC	0,00
		CS	199.375,10	TP	177.622,89	FPV	0,00			TR	21.752,21
U9050300301	Risorse Vincolate (Capitolo: E2129000101; E2129000201) SPESE PER LA PRODUZIONE E DIFFUSIONE DI CONTENUTI CULTURALI, NONCHE' PER LA REALIZZAZIONE DI ATTIVITA' ED EVENTI CULTURALI PER LA VALORIZZAZIONE DEI LUOGHI DELLA CULTURA E L'ATTRAZIONE DI FLUSSI DI VISITATORI E TURISTI - TRASFERIMENTI CORRENTI A ISTITUZIONI SOCIALI PRIVATE (DELIBERAZIONI DELLA GIUNTA REGIONALE N. 503 DELL'1.12.2015, N. 40 del 24.02.2016 E N. 104 DEL 25.05.2020)	RS	635.289,55	PR	480.143,24	R	0,00			EP	155.146,31
		CP	0,00	PC	0,00	I	0,00	ECP	0,00	EC	0,00
		CS	635.289,55	TP	480.143,24	FPV	0,00			TR	155.146,31
U9050300504	Risorse Vincolate (Capitolo: E9201010201; E9201050101) SPESE PER LA REALIZZAZIONE DI INTERVENTI DI SUPPORTO ALLO SVILUPPO DI PRODOTTI E SERVIZI COMPLEMENTARI ALLA VALORIZZAZIONE DI ATTRATTORI CULTURALI E NATURALI DEL TERRITORIO, ANCHE ATTRAVERSO LINTEGRAZIONE TRA IMPRESE DELLE FILIERE CULTURALI, TURISTICHE, CREATIVE E DELLO SPETTACOLO, E DELLE FILIERE DEI PRODOTTI TRADIZIONALI E TIPICI (POR 2014-2020 - ASSE 6 - OBIETTIVO SPECIFICO 6.7 - AZIONE 6.7.2) - SERVIZI INFORMATICI E DI TELECOMUNICAZIONI	RS	0,00	PR	0,00	R	0,00			EP	0,00
		CP	2.137.042,12	PC	2.137.042,12	I	2.137.042,12	ECP	0,00	EC	0,00
		CS	2.137.042,12	TP	2.137.042,12	FPV	0,00			TR	0,00

MISSIONE PROGRAMMA, TITOLO, CAPITOLO	DENOMINAZIONE	RESIDUI PASSIVI AL 1/1/2023 (RS)		PAGAMENTI IN C/RESIDUI (PR)		RIACCERTAMENTO RESIDUI (R)[1]			RESIDUI PASSIVI DA ESERCIZI PRECEDENTI (EP=RS-PR+R)	
		PREVISIONI DEFINITIVE DI COMPETENZA (CP)		PAGAMENTI IN C/COMPETENZA (PC)		IMPEGNI (I)[2]		ECONOMIE DI COMPETENZA (ECP=CP-I-FPV)	RESIDUI PASSIVI DA ESERCIZIO DI COMPETENZA (EC=I-PC)	
		PREVISIONI DEFINITIVE DI CASSA (CS)		TOTALE PAGAMENTI (TP=PR+PC)		FONDO PLURIENNALE VINCOLATO (FPV)[3]			TOTALE RESIDUI PASSIVI DA RIPORTARE (TR=EP+EC)	
U9050300605	Risorse Vincolate (Capitolo: E9201010201; E9201050101) SPESE PER LA VALORIZZAZIONE E LA FRUIZIONE INTEGRATA DEGLI ATTRATTORI CULTURALI E NATURALI REGIONALI ATTRAVERSO AZIONI DI PROMOZIONE INTEGRATA E INTERVENTI VOLTI A MIGLIORARE LE CONDIZIONI STRUTTURALI E DI CONTESTO E GLI STANDARD DI QUALITA' DI OFFERTA DEI SERVIZI (POR 2014-2020 - ASSE 6 - OBIETTIVO SPECIFICO 6.8 - AZIONE 6.8.3) - RAPPRESENTANZA, ORGANIZZAZIONE EVENTI, PUBBLICITÀ E SERVIZI PER TRASFERTA	RS CP CS	1.675.330,00 2.313.114,43 3.988.444,43	PR PC TP	1.674.599,99 1.852.972,43 3.527.572,42	R I FPV	-730,01 2.313.114,43 0,00	ECP	0,00	EP EC TR	0,00 460.142,00 460.142,00
U9050300801	Risorse Vincolate (Capitolo: E9201012001) SPESE PER LA REALIZZAZIONE DI INTERVENTI RICOMPRESI NELL'ASSE 6 "TUTELA E VALORIZZAZIONE DEL PATRIMONIO AMBIENTALE E CULTURALE" (OT6 CULTURA E TURISMO) - OBIETTIVO SPECIFICO 6.7 "MIGLIORAMENTO DELLE CONDIZIONI E DEGLI STANDARD DI OFFERTA E FRUIZIONE DEL PATRIMONIO CULTURALE, NELLE AREE DI ATTRAZIONE CULTURALE DI RILEVANZA STRATEGICA" - AZIONE 6.7.1 - PIANO DI AZIONE COESIONE (PAC) CALABRIA 2014/2020) - TRASFERIMENTI CORRENTI AD AMMINISTRAZIONI LOCALI (REGOLAMENTO (UE) N. 1303/2013, DELIBERE CIPE NN. 10/2015 E 7/2017, DGR NN. 41/2016, 448/2016, 320/2017, 491/2017 E SS.MM.II)	RS CP CS	3.522.833,43 0,00 3.522.833,43	PR PC TP	553.554,28 0,00 553.554,28	R I FPV	-17.365,56 0,00 0,00	ECP	0,00	EP EC TR	2.951.913,59 0,00 2.951.913,59
U9050300802	Risorse Vincolate (Capitolo: E9201012001) SPESE PER LA REALIZZAZIONE DI INTERVENTI RICOMPRESI NELL'ASSE 6 "TUTELA E VALORIZZAZIONE DEL PATRIMONIO AMBIENTALE E CULTURALE" (OT6 CULTURA E TURISMO) - OBIETTIVO SPECIFICO 6.7 "MIGLIORAMENTO DELLE CONDIZIONI E DEGLI STANDARD DI OFFERTA E FRUIZIONE DEL PATRIMONIO CULTURALE, NELLE AREE DI ATTRAZIONE CULTURALE DI RILEVANZA STRATEGICA" - AZIONE 6.7.1 - PIANO DI AZIONE E COESIONE (PAC) CALABRIA 2014/2020) - TRASFERIMENTI CORRENTI A ISTITUZIONI SOCIALI PRIVATE - (REGOLAMENTO (UE) N. 1303/2013, DELIBERE CIPE NN. 10/2015 E 7/2017, DGR NN. 41/2016, 448/2016, 320/2017, 491/2017 E SS.MM.II.)	RS CP CS	3.072.969,36 0,00 3.072.969,36	PR PC TP	1.418.482,70 0,00 1.418.482,70	R I FPV	-151.210,03 0,00 0,00	ECP	0,00	EP EC TR	1.503.276,63 0,00 1.503.276,63
U9050300803	Risorse Vincolate (Capitolo: E9201012001) SPESE PER LA REALIZZAZIONE DI INTERVENTI RICOMPRESI NELL'ASSE 6 "TUTELA E VALORIZZAZIONE DEL PATRIMONIO AMBIENTALE E CULTURALE" (OT6 CULTURA E TURISMO) - OBIETTIVO SPECIFICO 6.7 "MIGLIORAMENTO DELLE CONDIZIONI E DEGLI STANDARD DI OFFERTA E FRUIZIONE DEL PATRIMONIO CULTURALE, NELLE AREE DI ATTRAZIONE CULTURALE DI RILEVANZA STRATEGICA" - AZIONE 6.7.1 - PIANO DI AZIONE E COESIONE (PAC) CALABRIA 2014/2020) - TRASFERIMENTI CORRENTI AD ALTRE IMPRESE (REGOLAMENTO (UE) N. 1303/2013, DELIBERE CIPE NN. 10/2015 E 7/2017, DGR NN. 41/2016, 448/2016, 320/2017, 491/2017 E SS.MM.II.)	RS CP CS	809.281,47 0,00 809.281,47	PR PC TP	270.063,14 0,00 270.063,14	R I FPV	-57.564,72 0,00 0,00	ECP	0,00	EP EC TR	481.653,61 0,00 481.653,61
U9050300804	Risorse Vincolate (Capitolo: E9201012001) SPESE PER LA REALIZZAZIONE DI INTERVENTI RICOMPRESI NELL'ASSE 6 "TUTELA E VALORIZZAZIONE DEL PATRIMONIO AMBIENTALE E CULTURALE" (OT6 CULTURA E TURISMO) - OBIETTIVO SPECIFICO 6.7 "MIGLIORAMENTO DELLE CONDIZIONI E DEGLI STANDARD DI OFFERTA E FRUIZIONE DEL PATRIMONIO CULTURALE, NELLE AREE DI ATTRAZIONE CULTURALE DI RILEVANZA STRATEGICA" - AZIONE 6.7.1 - PIANO DI AZIONE E COESIONE (PAC) CALABRIA 2014/2020) - TRASFERIMENTI CORRENTI AD AMMINISTRAZIONI CENTRALI (REGOLAMENTO (UE) N. 1303/2013, DELIBERE CIPE NN. 10/2015 E 7/2017, DGR NN. 41/2016, 448/2016, 320/2017, 491/2017 E SS.MM.II.)	RS CP CS	82.718,94 0,00 82.718,94	PR PC TP	4.759,48 0,00 4.759,48	R I FPV	0,00 0,00 0,00	ECP	0,00	EP EC TR	77.959,46 0,00 77.959,46

MISSIONE PROGRAMMA, TITOLO, CAPITOLO	DENOMINAZIONE	RESIDUI PASSIVI AL 1/1/2023 (RS)		PAGAMENTI IN C/RESIDUI (PR)		RIACCERTAMENTO RESIDUI (R)[1]				RESIDUI PASSIVI DA ESERCIZI PRECEDENTI (EP=RS-PR+R)	
		PREVISIONI DEFINITIVE DI COMPETENZA (CP)		PAGAMENTI IN C/COMPETENZA (PC)		IMPEGNI (I)[2]		ECONOMIE DI COMPETENZA (ECP=CP-I-FPV)		RESIDUI PASSIVI DA ESERCIZIO DI COMPETENZA (EC=I-PC)	
		PREVISIONI DEFINITIVE DI CASSA (CS)		TOTALE PAGAMENTI (TP=PR+PC)		FONDO PLURIENNALE VINCOLATO (FPV)[3]				TOTALE RESIDUI PASSIVI DA RIPORTARE (TR=EP+EC)	
U9050300807	Risorse Vincolate (Capitolo: E9201012001) SPESE PER LA REALIZZAZIONE DI INTERVENTI RICOMPRESI NELL'ASSE 6 "TUTELA E VALORIZZAZIONE DEL PATRIMONIO AMBIENTALE E CULTURALE" (OT6 CULTURA E TURISMO) - OBIETTIVO SPECIFICO 6.7 "MIGLIORAMENTO DELLE CONDIZIONI E DEGLI STANDARD DI OFFERTA E FRUIZIONE DEL PATRIMONIO CULTURALE, NELLE AREE DI ATTRAZIONE CULTURALE DI RILEVANZA STRATEGICA" - AZIONE 6.7.1 - PIANO DI AZIONE E COESIONE (PAC) CALABRIA 2014/2020) - ALTRI SERVIZI - (REGOLAMENTO (UE) N. 1303/2013, DELIBERE CIPE NN. 10/2015 E 7/2017, DGR NN. 41/2016, 448/2016, 320/2017, 491/2017 E SS.MM.II.)	RS CP CS	0,00 1.390.084,91 1.390.084,91	PR PC TP	0,00 990,00 990,00	R I FPV	0,00 9.530,00 0,00	ECP	1.380.554,91	EP EC TR	0,00 8.540,00 8.540,00
U9050300901	Risorse Vincolate (Capitolo: E9201012001) SPESE PER LA REALIZZAZIONE DEGLI INTERVENTI COMPRESI NELL'ASSE 6 - OBIETTIVO SPECIFICO 6.7 - AZIONE 6.7.2 - PIANO DI AZIONE E COESIONE (PAC) CALABRIA 2014/2020 - TRASFERIMENTI CORRENTI AD AMMINISTRAZIONI LOCALI (REGOLAMENTO (UE) N. 1303/2013, DELIBERE CIPE NN. 10/2015 E 7/2017, DGR NN. 41/2016, 448/2016, 320/2017, 491/2017 E SS.MM.II.)	RS CP CS	0,00 320.000,00 320.000,00	PR PC TP	0,00 0,00 0,00	R I FPV	0,00 320.000,00 0,00	ECP	0,00	EP EC TR	0,00 320.000,00 320.000,00
U9050301001	Risorse Vincolate (Capitolo: E2129000201) SPESE PER LA PRODUZIONE E DIFFUSIONE DI CONTENUTI CULTURALI, NONCHE' PER LA REALIZZAZIONE DI ATTIVITA' ED EVENTI CULTURALI PER LA VALORIZZAZIONE DEI LUOGHI DELLA CULTURA E L'ATTRAZIONE DI FLUSSI DI VISITATORI E TURISTI - ALTRI SERVIZI (DELIBERAZIONE DELLA GIUNTA REGIONALE N. 104 DEL 25.05.2020) - DIPARTIMENTO TURISMO, MARKETING TERRITORIALE E MOBILITA'	RS CP CS	109.280,00 529.960,75 639.240,75	PR PC TP	109.280,00 529.960,75 639.240,75	R I FPV	0,00 529.960,75 0,00	ECP	0,00	EP EC TR	0,00 0,00 0,00
U9050301002	Risorse Vincolate (Capitolo: E2129000201) SPESE PER LA PRODUZIONE E DIFFUSIONE DI CONTENUTI CULTURALI, NONCHE' PER LA REALIZZAZIONE DI ATTIVITA' ED EVENTI CULTURALI PER LA VALORIZZAZIONE DEI LUOGHI DELLA CULTURA E L'ATTRAZIONE DI FLUSSI DI VISITATORI E TURISTI - ALTRI SERVIZI (DELIBERAZIONE DELLA GIUNTA REGIONALE N. 104 DEL 25.05.2020) - DIPARTIMENTO ISTRUZIONE, FORMAZIONE E PARI OPPORTUNITA'	RS CP CS	483.120,00 5.840,00 488.960,00	PR PC TP	483.120,00 0,00 483.120,00	R I FPV	0,00 0,00 0,00	ECP	5.840,00	EP EC TR	0,00 0,00 0,00
U9050301003	Risorse Vincolate (Capitolo: E2129000201) SPESE PER LA PRODUZIONE E DIFFUSIONE DI CONTENUTI CULTURALI, NONCHE' PER LA REALIZZAZIONE DI ATTIVITA' ED EVENTI CULTURALI PER LA VALORIZZAZIONE DEI LUOGHI DELLA CULTURA E L'ATTRAZIONE DI FLUSSI DI VISITATORI E TURISTI - TRASFERIMENTI CORRENTI AD AMMINISTRAZIONI CENTRALI (DELIBERAZIONE DELLA GIUNTA REGIONALE N. 104 DEL 25.05.2020) - DIPARTIMENTO ISTRUZIONE, FORMAZIONE E PARI OPPORTUNITA'	RS CP CS	40.000,00 129.832,05 169.832,05	PR PC TP	33.999,28 129.832,05 163.831,33	R I FPV	-6.000,72 129.832,05 0,00	ECP	0,00	EP EC TR	0,00 0,00 0,00
U9050301005	Risorse Vincolate (Capitolo: E2129000201) SPESE PER LA PRODUZIONE E DIFFUSIONE DI CONTENUTI CULTURALI, NONCHE' PER LA REALIZZAZIONE DI ATTIVITA' ED EVENTI CULTURALI PER LA VALORIZZAZIONE DEI LUOGHI DELLA CULTURA E L'ATTRAZIONE DI FLUSSI DI VISITATORI E TURISTI - TRASFERIMENTI CORRENTI AD AMMINISTRAZIONI LOCALI (DELIBERAZIONE DELLA GIUNTA REGIONALE N. 104 DEL 25.05.2020) - DIPARTIMENTO ISTRUZIONE, FORMAZIONE E PARI OPPORTUNITA'	RS CP CS	0,00 200.000,00 200.000,00	PR PC TP	0,00 72.000,00 72.000,00	R I FPV	0,00 200.000,00 0,00	ECP	0,00	EP EC TR	0,00 128.000,00 128.000,00

MISSIONE PROGRAMMA, TITOLO, CAPITOLO	DENOMINAZIONE	RESIDUI PASSIVI AL 1/1/2023 (RS)		PAGAMENTI IN C/RESIDUI (PR)		RIACCERTAMENTO RESIDUI (R)[1]				RESIDUI PASSIVI DA ESERCIZI PRECEDENTI (EP=RS-PR+R)	
		PREVISIONI DEFINITIVE DI COMPETENZA (CP)		PAGAMENTI IN C/COMPETENZA (PC)		IMPEGNI (I)[2]		ECONOMIE DI COMPETENZA (ECP=CP-I-FPV)		RESIDUI PASSIVI DA ESERCIZIO DI COMPETENZA (EC=I-PC)	
		PREVISIONI DEFINITIVE DI CASSA (CS)		TOTALE PAGAMENTI (TP=PR+PC)		FONDO PLURIENNALE VINCOLATO (FPV)[3]				TOTALE RESIDUI PASSIVI DA RIPORTARE (TR=EP+EC)	
U9050301006	Risorse Vincolate (Capitolo: E2129000201) SPESE PER LA PRODUZIONE E DIFFUSIONE DI CONTENUTI CULTURALI, NONCHE' PER LA REALIZZAZIONE DI ATTIVITA' ED EVENTI CULTURALI PER LA VALORIZZAZIONE DEI LUOGHI DELLA CULTURA E L'ATTRAZIONE DI FLUSSI DI VISITATORI E TURISTI - SERVIZI AMMINISTRATIVI (DELIBERAZIONE DELLA GIUNTA REGIONALE N. 104 DEL 25.05.2020) - DIPARTIMENTO ISTRUZIONE, FORMAZIONE E PARI OPPORTUNITA'	RS CP CS	0,00 225,00 225,00	PR PC TP	0,00 0,00 0,00	R I FPV	0,00 225,00 0,00	ECP	0,00	EP EC TR	0,00 225,00 225,00
U9050301007	Risorse Vincolate (Capitolo: E2129000201) SPESE PER LA PRODUZIONE E DIFFUSIONE DI CONTENUTI CULTURALI, NONCHE' PER LA REALIZZAZIONE DI ATTIVITA' ED EVENTI CULTURALI PER LA VALORIZZAZIONE DEI LUOGHI DELLA CULTURA E L'ATTRAZIONE DI FLUSSI DI VISITATORI E TURISTI - ORGANIZZAZIONE EVENTI, PUBBLICITA' E SERVIZI PER TRASFERTA (DELIBERAZIONE DELLA GIUNTA REGIONALE N. 104 DEL 25.05.2020) - DIPARTIMENTO ISTRUZIONE, FORMAZIONE E PARI OPPORTUNITA'	RS CP CS	0,00 439.634,40 439.634,40	PR PC TP	0,00 439.634,40 439.634,40	R I FPV	0,00 439.634,40 0,00	ECP	0,00	EP EC TR	0,00 0,00 0,00
U9050301601	Risorse Vincolate (Capitolo: E2010115201) SPESE PER LA REALIZZAZIONE DEGLI INTERVENTI AFFERENTI ALL'AREA TEMATICA 06 "CULTURA'" - SETTORE DI INTERVENTO 02 "ATTIVITA' CULTURALI" DEL PIANO DI SVILUPPO E COESIONE (PSC) DELLA REGIONE CALABRIA - SEZIONE ORDINARIA (DELIBERA CIPESS N. 14 DEL 29 APRILE 2021) - TRASFERIMENTI CORRENTI AD AMMINISTRAZIONI LOCALI	RS CP CS	52.120,24 413.235,74 465.355,98	PR PC TP	29.453,54 227.504,56 256.958,10	R I FPV	0,00 413.235,74 0,00	ECP	0,00	EP EC TR	22.666,70 185.731,18 208.397,88
U9050301602	Risorse Vincolate (Capitolo: E2010115201) SPESE PER LA REALIZZAZIONE DEGLI INTERVENTI AFFERENTI ALL'AREA TEMATICA 06 "CULTURA'" - SETTORE DI INTERVENTO 02 "ATTIVITA' CULTURALI" DEL PIANO DI SVILUPPO E COESIONE (PSC) DELLA REGIONE CALABRIA - SEZIONE ORDINARIA (DELIBERA CIPESS N. 14 DEL 29 APRILE 2021) - TRASFERIMENTI CORRENTI A ISTITUZIONI SOCIALI PRIVATE	RS CP CS	125.484,04 4.316.666,66 4.442.150,70	PR PC TP	125.484,04 1.820.092,91 1.945.576,95	R I FPV	0,00 4.316.666,66 0,00	ECP	0,00	EP EC TR	0,00 2.496.573,75 2.496.573,75
U9050301603	Risorse Vincolate (Capitolo: E2010115201) SPESE PER LA REALIZZAZIONE DEGLI INTERVENTI AFFERENTI ALL'AREA TEMATICA 06 "CULTURA'" - SETTORE DI INTERVENTO 02 "ATTIVITA' CULTURALI" DEL PIANO DI SVILUPPO E COESIONE (PSC) DELLA REGIONE CALABRIA - SEZIONE ORDINARIA (DELIBERA CIPESS N. 14 DEL 29 APRILE 2021) - TRASFERIMENTI CORRENTI AD ALTRE IMPRESE	RS CP CS	72.395,72 1.253.333,34 1.325.729,06	PR PC TP	72.395,72 327.758,57 400.154,29	R I FPV	0,00 1.253.333,34 0,00	ECP	0,00	EP EC TR	0,00 925.574,77 925.574,77
TITOLO 1	**Spese correnti**	**RS** **CP** **CS**	**15.147.493,47** **13.975.675,65** **29.123.169,12**	**PR** **PC** **TP**	**8.035.539,78** **7.937.787,79** **15.973.327,57**	**R** **I** **FPV**	**-364.480,39** **12.589.280,74** **0,00**	**ECP**	**1.386.394,91**	**EP** **EC** **TR**	**6.747.473,30** **4.651.492,95** **11.398.966,25**
TITOLO 2	**Spese in conto capitale**										
U5301010101	Risorse Vincolate (Capitolo: E4412001601) SPESE PER L'ATTUAZIONE DELL'ACCORDO DI PROGRAMMA QUADRO BENI ED ATTIVITA' CULTURALI PER IL TERRITORIO DELLA REGIONE CALABRIA SOTTOSCRITTO IN DATA 22.12.2003 (LEGGE 30.6.98, N. 208 - DELIBERAZIONI CIPE N. 84 DEL 4.8.2000, N. 17 DEL 9.5.2003 E N. 20 DEL 29.9.2004).	RS CP CS	722.806,20 0,00 722.806,20	PR PC TP	0,00 0,00 0,00	R I FPV	-0,21 0,00 0,00	ECP	0,00	EP EC TR	722.805,99 0,00 722.805,99

MISSIONE PROGRAMMA, TITOLO, CAPITOLO	DENOMINAZIONE	RESIDUI PASSIVI AL 1/1/2023 (RS)		PAGAMENTI IN C/RESIDUI (PR)		RIACCERTAMENTO RESIDUI (R)[1]				RESIDUI PASSIVI DA ESERCIZI PRECEDENTI (EP=RS-PR+R)	
		PREVISIONI DEFINITIVE DI COMPETENZA (CP)		PAGAMENTI IN C/COMPETENZA (PC)		IMPEGNI (I)[2]		ECONOMIE DI COMPETENZA (ECP=CP-I-FPV)		RESIDUI PASSIVI DA ESERCIZIO DI COMPETENZA (EC=I-PC)	
		PREVISIONI DEFINITIVE DI CASSA (CS)		TOTALE PAGAMENTI (TP=PR+PC)		FONDO PLURIENNALE VINCOLATO (FPV)[3]				TOTALE RESIDUI PASSIVI DA RIPORTARE (TR=EP+EC)	
U5301010102	Risorse Vincolate (Capitolo: E4412001601) SPESE PER L'ATTUAZIONE DELL'ACCORDO DI PROGRAMMA QUADRO BENI ED ATTIVITA' CULTURALI PER IL TERRITORIO DELLA REGIONE CALABRIA SOTTOSCRITTO IN DATA 22.12.2003 - CONTRIBUTI AGLIL INVESTIMENTI AD AMMINISTRAZIONI CENTRALI (LEGGE 30.6.98, N. 208 - DELIBERAZIONI CIPE N. 84 DEL 4.8.2000, N. 17 DEL 9.5.2003 E N. 20 DEL 29.9.2004).	RS CP CS	0,00 2.322.373,94 2.322.373,94	PR PC TP	0,00 0,00 0,00	R I FPV	0,00 0,00 156.571,84	ECP	2.165.802,10	EP EC TR	0,00 0,00 0,00
U5301010201	Risorse Vincolate (Capitolo: E4412002501) SPESE PER L'ATTUAZIONE DEL PRIMO ATTO INTEGRATIVO DELL'ACCORDO DI PROGRAMMA QUADRO BENI ED ATTIVITA' CULTURALI SOTTOSCRITTO IN DATA 29 DICEMBRE 2005 (DELIBERAZIONI CIPE N. 20 DEL 29 SETTEMBRE 2004 E N. 84 DEL 4 AGOSTO 2000).	RS CP CS	62.329,39 63.000,00 125.329,39	PR PC TP	0,00 0,00 0,00	R I FPV	0,00 0,00 0,00	ECP	63.000,00	EP EC TR	62.329,39 0,00 62.329,39
U5301010302	Risorse Vincolate (Capitolo: E4412003401) SPESE PER L'ATTUAZIONE DELL'ACCORDO DI PROGRAMMA QUADRO INTEGRATIVO 'BENI ED ATTIVITA' CULTURALI' II° ATTO INTEGRATIVO SOTTOSCRITTO IN DATA 31 LUGLIO 2006 (DELIBERAZIONI CIPE N. 35 DEL 27 MAGGIO 2005 E N. 84 DEL 4 AGOSTO 2000) - CONTRIBUTI AGLI INVESTIMENTI AD AMMINISTRAZIONI CENTRALI	RS CP CS	913.606,78 0,00 913.606,78	PR PC TP	231.712,55 0,00 231.712,55	R I FPV	0,00 0,00 0,00	ECP	0,00	EP EC TR	681.894,23 0,00 681.894,23
U5301010501	Risorse Vincolate (Capitolo: E4412005601) SPESE PER L'ATTUAZIONE DEL IV ATTO INTEGRATIVO DELL'ACCORDO DI PROGRAMMA QUADRO 'BENI ED ATTIVITA' CULTURALI PER IL TERRITORIO DELLA REGIONE CALABRIA' SOTTOSCRITTO IN DATA 1 AGOSTO 2008 (DELIBERE CIPE N. 3 DEL 22 MARZO 2006 E N. 138 DEL 21 DICEMBRE 2000)	RS CP CS	119.546,79 0,00 119.546,79	PR PC TP	0,00 0,00 0,00	R I FPV	-119.546,79 0,00 0,00	ECP	0,00	EP EC TR	0,00 0,00 0,00
U5601010401	Risorse Vincolate (Capitolo: E4439000101; E4610000101) SPESE PER IL RECUPERO, LA QUALIFICAZIONE E LA VALORIZZAZIONE DELLE PARTICOLARITA' ETNOANTROPOLOGICHE, LINGUISTICHE, CULTURALI E STORICHE DELLE COMUNITA' CALABRESI (ASSE V - SETTORE V.2 - OBIETTIVO OPERATIVO 5.2.4)	RS CP CS	1.559.157,51 0,00 1.559.157,51	PR PC TP	0,00 0,00 0,00	R I FPV	-1.559.157,51 0,00 0,00	ECP	0,00	EP EC TR	0,00 0,00 0,00
U9050300401	Risorse Vincolate (Capitolo: E4443000101; E4613000101; E5201000701) SPESE PER LA REALIZZAZIONE DI INTERVENTI PER LA TUTELA, LA VALORIZZAZIONE E LA MESSA IN RETE DEL PATRIMONIO CULTURALE, MATERIALE E IMMATERIALE, NELLE AREE DI ATTRAZIONE DI RILEVANZA STRATEGICA TALE DA CONSOLIDARE E PROMUOVERE PROCESSI DI SVILUPPO (POR 2014-2020 - ASSE 6 - OBIETTIVO SPECIFICO 6.7 - AZIONE 6.7.1) - CONTRIBUTI AGLI INVESTIMENTI A AMMINISTRAZIONI LOCALI	RS CP CS	1.082.773,71 18.108.784,80 19.191.558,51	PR PC TP	828.880,47 15.715.384,57 16.544.265,04	R I FPV	-236.996,13 16.622.965,38 0,00	ECP	1.485.819,42	EP EC TR	16.897,11 907.580,81 924.477,92
U9050300402	Risorse Vincolate (Capitolo: E4443000101; E4613000101; E5201000701) SPESE PER LA REALIZZAZIONE DI INTERVENTI PER LA TUTELA, LA VALORIZZAZIONE E LA MESSA IN RETE DEL PATRIMONIO CULTURALE, MATERIALE E IMMATERIALE, NELLE AREE DI ATTRAZIONE DI RILEVANZA STRATEGICA TALE DA CONSOLIDARE E PROMUOVERE PROCESSI DI SVILUPPO (POR 2014-2020 - ASSE 6 - OBIETTIVO SPECIFICO 6.7 - AZIONE 6.7.1) - CONTRIBUTI AGLI INVESTIMENTI A AMMINISTRAZIONI CENTRALI	RS CP CS	0,00 138.242,83 138.242,83	PR PC TP	0,00 0,00 0,00	R I FPV	0,00 0,00 0,00	ECP	138.242,83	EP EC TR	0,00 0,00 0,00

MISSIONE PROGRAMMA, TITOLO, CAPITOLO	DENOMINAZIONE	RESIDUI PASSIVI AL 1/1/2023 (RS)		PAGAMENTI IN C/RESIDUI (PR)		RIACCERTAMENTO RESIDUI (R)[1]				RESIDUI PASSIVI DA ESERCIZI PRECEDENTI (EP=RS-PR+R)	
		PREVISIONI DEFINITIVE DI COMPETENZA (CP)		PAGAMENTI IN C/COMPETENZA (PC)		IMPEGNI (I)[2]		ECONOMIE DI COMPETENZA (ECP=CP-I-FPV)		RESIDUI PASSIVI DA ESERCIZIO DI COMPETENZA (EC=I-PC)	
		PREVISIONI DEFINITIVE DI CASSA (CS)		TOTALE PAGAMENTI (TP=PR+PC)		FONDO PLURIENNALE VINCOLATO (FPV)[3]				TOTALE RESIDUI PASSIVI DA RIPORTARE (TR=EP+EC)	
U9050300501	Risorse Vincolate (Capitolo: E4443000101; E4613000101) SPESE PER LA REALIZZAZIONE DI INTERVENTI DI SUPPORTO ALLO SVILUPPO DI PRODOTTI E SERVIZI COMPLEMENTARI ALLA VALORIZZAZIONE DI ATTRATTORI CULTURALI E NATURALI DEL TERRITORIO, ANCHE ATTRAVERSO LINTEGRAZIONE TRA IMPRESE DELLE FILIERE CULTURALI, TURISTICHE, CREATIVE E DELLO SPETTACOLO, E DELLE FILIERE DEI PRODOTTI TRADIZIONALI E TIPICI (POR 2014-2020 - ASSE 6 - OBIETTIVO SPECIFICO 6.7 - AZIONE 6.7.2) - CONTRIBUTI AGLI INVESTIMENTI A AMMINISTRAZIONI LOCALI	RS CP CS	0,00 790.357,71 790.357,71	PR PC TP	0,00 746.929,66 746.929,66	R I FPV	0,00 790.357,71 0,00	ECP	0,00	EP EC TR	0,00 43.428,05 43.428,05
U9050300601	Risorse Vincolate (Capitolo: E4443000101; E4613000101) SPESE PER LA VALORIZZAZIONE E LA FRUIZIONE INTEGRATA DEGLI ATTRATTORI CULTURALI E NATURALI REGIONALI ATTRAVERSO AZIONI DI PROMOZIONE INTEGRATA E INTERVENTI VOLTI A MIGLIORARE LE CONDIZIONI STRUTTURALI E DI CONTESTO E GLI STANDARD DI QUALITA' DI OFFERTA DEI SERVIZI (POR 2014-2020 - ASSE 6 - OBIETTIVO SPECIFICO 6.8 - AZIONE 6.8.3) - CONTRIBUTI AGLI INVESTIMENTI A AMMINISTRAZIONI LOCALI	RS CP CS	0,00 4.279.500,00 4.279.500,00	PR PC TP	0,00 886.975,91 886.975,91	R I FPV	0,00 4.279.500,00 0,00	ECP	0,00	EP EC TR	0,00 3.392.524,09 3.392.524,09
U9050300602	Risorse Vincolate (Capitolo: E4443000101; E4613000101) SPESE PER LA VALORIZZAZIONE E LA FRUIZIONE INTEGRATA DEGLI ATTRATTORI CULTURALI E NATURALI REGIONALI ATTRAVERSO AZIONI DI PROMOZIONE INTEGRATA E INTERVENTI VOLTI A MIGLIORARE LE CONDIZIONI STRUTTURALI E DI CONTESTO E GLI STANDARD DI QUALITA' DI OFFERTA DEI SERVIZI (POR 2014-2020 - ASSE 6 - OBIETTIVO SPECIFICO 6.8 - AZIONE 6.8.3) - CONTRIBUTI AGLI INVESTIMENTI A AMMINISTRAZIONI CENTRALI	RS CP CS	0,00 320.000,00 320.000,00	PR PC TP	0,00 48.000,00 48.000,00	R I FPV	0,00 320.000,00 0,00	ECP	0,00	EP EC TR	0,00 272.000,00 272.000,00
U9050300805	Risorse Vincolate (Capitolo: E9402010501) SPESE PER LA REALIZZAZIONE DI INTERVENTI RICOMPRESI NELL'ASSE 6 "TUTELA E VALORIZZAZIONE DEL PATRIMONIO AMBIENTALE E CULTURALE" (OT6 CULTURA E TURISMO) - OBIETTIVO SPECIFICO 6.7 "MIGLIORAMENTO DELLE CONDIZIONI E DEGLI STANDARD DI OFFERTA E FRUIZIONE DEL PATRIMONIO CULTURALE, NELLE AREE DI ATTRAZIONE CULTURALE DI RILEVANZA STRATEGICA" - AZIONE 6.7.1 - PIANO DI AZIONE E COESIONE (PAC) CALABRIA 2014/2020) - CONTRIBUTI AGLI INVESTIMENTI AD AMMINISTRAZIONI LOCALI (REGOLAMENTO (UE) N. 1303/2013, DELIBERE CIPE NN. 10/2015 E 7/2017, DGR NN. 41/2016, 448/2016, 320/2017, 491/2017 E SS.MM.II.)	RS CP CS	1.755.940,01 36.233.991,33 37.989.931,34	PR PC TP	450.451,44 0,00 450.451,44	R I FPV	-871.177,45 5.197.617,71 9.438.905,62	ECP	21.597.468,00	EP EC TR	434.311,12 5.197.617,71 5.631.928,83
U9050300806	Risorse Vincolate (Capitolo: E9402010501) SPESE PER LA REALIZZAZIONE DI INTERVENTI RICOMPRESI NELLASSE 6 TUTELA E VALORIZZAZIONE DEL PATRIMONIO AMBIENTALE E CULTURALE (OT6 CULTURA E TURISMO) OBIETTIVO SPECIFICO 6.7 MIGLIORAMENTO DELLE CONDIZIONI E DEGLI STANDARD DI OFFERTA E FRUIZIONE DEL PATRIMONIO CULTURALE, NELLE AREE DI ATTRAZIONE CULTURALE DI RILEVANZA STRATEGICA - AZIONE 6.7.1 - PIANO DI AZIONE E COESIONE (PAC) CALABRIA 2014/2020) - CONTRIBUTI AGLI INVESTIMENTI AD AMMINISTRAZIONI CENTRALI (REGOLAMENTO (UE) N. 1303/2013, DELIBERE CIPE NN. 10/2015 E 7/2017, DGR NN. 41/2016, 448/2016, 320/2017, 491/2017 E SS.MM.II.)	RS CP CS	563.500,00 19.536.500,00 20.100.000,00	PR PC TP	563.500,00 1.071.500,00 1.635.000,00	R I FPV	0,00 1.103.500,00 6.373.744,00	ECP	12.059.256,00	EP EC TR	0,00 32.000,00 32.000,00

MISSIONE PROGRAMMA, TITOLO, CAPITOLO	DENOMINAZIONE	RESIDUI PASSIVI AL 1/1/2023 (RS)		PAGAMENTI IN C/RESIDUI (PR)		RIACCERTAMENTO RESIDUI (R)[1]				RESIDUI PASSIVI DA ESERCIZI PRECEDENTI (EP=RS-PR+R)	
		PREVISIONI DEFINITIVE DI COMPETENZA (CP)		PAGAMENTI IN C/COMPETENZA (PC)		IMPEGNI (I)[2]		ECONOMIE DI COMPETENZA (ECP=CP-I-FPV)		RESIDUI PASSIVI DA ESERCIZIO DI COMPETENZA (EC=I-PC)	
		PREVISIONI DEFINITIVE DI CASSA (CS)		TOTALE PAGAMENTI (TP=PR+PC)		FONDO PLURIENNALE VINCOLATO (FPV)[3]				TOTALE RESIDUI PASSIVI DA RIPORTARE (TR=EP+EC)	
U9050301004	Risorse Vincolate (Capitolo: E4442000201)	RS	0,00	PR	0,00	R	0,00			EP	0,00
		CP	52.010,90	PC	0,00	I	52.010,90	ECP	0,00	EC	52.010,90
	SPESE PER LA PRODUZIONE E DIFFUSIONE DI CONTENUTI CULTURALI, NONCHE' PER LA REALIZZAZIONE DI ATTIVITA' ED EVENTI CULTURALI PER LA VALORIZZAZIONE DEI LUOGHI DELLA CULTURA E L'ATTRAZIONE DI FLUSSI DI VISITATORI E TURISTI - CONTRIBUTI AGLI INVESTIMENTI AD AMMINISTRAZIONI LOCALI (DELIBERAZIONE DELLA GIUNTA REGIONALE N. 104 DEL 25.05.2020) - DIPARTIMENTO INFRASTRUTTURE E LAVORI PUBBLICI	CS	52.010,90	TP	0,00	FPV	0,00			TR	52.010,90
U9050301401	Risorse Vincolate (Capitolo: E9402015601)	RS	1.412.367,51	PR	1.412.367,51	R	0,00			EP	0,00
		CP	4.802.993,55	PC	515.609,59	I	4.802.993,55	ECP	0,00	EC	4.287.383,96
	SPESE PER LA REALIZZAZIONE DEGLI INTERVENTI AFFERENTI ALL'AREA TEMATICA 06 "CULTURA" - SETTORE DI INTERVENTO 01 "PATRIMONIO E PAESAGGIO"- CONTRIBUTI AGLI INVESTIMENTI A ISTITUZIONI SOCIALI PRIVATE (DELIBERA CIPESS N. 79 DEL 22 DICEMBRE 2021)	CS	6.215.361,06	TP	1.927.977,10	FPV	0,00			TR	4.287.383,96
U9050301402	Risorse Vincolate (Capitolo: E9402015601)	RS	243.928,80	PR	91.500,00	R	0,00			EP	152.428,80
		CP	819.167,20	PC	0,00	I	744.167,20	ECP	75.000,00	EC	744.167,20
	SPESE PER LA REALIZZAZIONE DEGLI INTERVENTI AFFERENTI ALL'AREA TEMATICA 06 "CULTURA" - SETTORE DI INTERVENTO 01 "PATRIMONIO E PAESAGGIO"- CONTRIBUTI AGLI INVESTIMENTI AD AMMINISTRAZIONI LOCALI (DELIBERA CIPESS N. 79 DEL 22 DICEMBRE 2021)	CS	1.063.096,00	TP	91.500,00	FPV	0,00			TR	896.596,00
TITOLO 2	**Spese in conto capitale**	**RS**	**8.435.956,70**	**PR**	**3.578.411,97**	**R**	**-2.786.878,09**			**EP**	**2.070.666,64**
		CP	**87.466.922,26**	**PC**	**18.984.399,73**	**I**	**33.913.112,45**	**ECP**	**37.584.588,35**	**EC**	**14.928.712,72**
		CS	**95.902.878,96**	**TP**	**22.562.811,70**	**FPV**	**15.969.221,46**			**TR**	**16.999.379,36**
TOTALE PROGRAMMA 03	**Politica regionale unitaria per la tutela dei beni e delle attività culturali**	**RS**	**8.435.956,70**	**PR**	**3.578.411,97**	**R**	**-2.786.878,09**			**EP**	**2.070.666,64**
		CP	**87.466.922,26**	**PC**	**18.984.399,73**	**I**	**33.913.112,45**	**ECP**	**37.584.588,35**	**EC**	**14.928.712,72**
		CS	**95.902.878,96**	**TP**	**22.562.811,70**	**FPV**	**15.969.221,46**			**TR**	**16.999.379,36**
TOTALE MISSIONE 05	***Tutela e valorizzazione dei beni e attività culturali***	**RS**	**26.381.541,07**	**PR**	**12.846.554,21**	**R**	**-3.168.211,87**			**EP**	**10.366.774,99**
		CP	**142.290.777,10**	**PC**	**29.866.649,05**	**I**	**53.004.727,14**	**ECP**	**73.316.828,50**	**EC**	**23.138.078,09**
		CS	**168.672.318,17**	**TP**	**42.713.203,26**	**FPV**	**15.969.221,46**			**TR**	**33.504.853,08**
MISSIONE 06	*Politiche giovanili, sport e tempo libero*										
0601 PROGRAMMA 01	**Sport e tempo libero**										
TITOLO 1	**Spese correnti**										
U5202011101	Risorse Autonome	RS	2.100,00	PR	1.600,00	R	0,00			EP	500,00
		CP	400.000,00	PC	0,00	I	0,00	ECP	400.000,00	EC	0,00
	SPESE PER INTERVENTI DESTINATI ALLO SVILUPPO DELLO SPORT E DEL TEMPO LIBERO DI COMPETENZA DELLA REGIONE (ART. 24 DELLA LEGGE REGIONALE 12.11.1984, N.31 - LEGGE REGIONALE 22.11.2010, N. 28)	CS	402.100,00	TP	1.600,00	FPV	0,00			TR	500,00
U9060100101	Risorse Autonome	RS	3.094,91	PR	3.094,91	R	0,00			EP	0,00
		CP	199.473,65	PC	35.825,28	I	35.825,28	ECP	163.648,37	EC	0,00
	SPESE PER LE COMPETENZE FISSE DEL PERSONALE REGIONALE DI RUOLO, IVI COMPRESE QUELLE PER IL PAGAMENTO DELLA RETRIBUZIONE DI POSIZIONE E DEI CONTRIBUTI PREVIDENZIALI POSTI A CARICO DELLA REGIONE (SPESE OBBLIGATORIE). - U.06.01	CS	202.568,56	TP	38.920,19	FPV	0,00			TR	0,00

MISSIONE PROGRAMMA, TITOLO, CAPITOLO	DENOMINAZIONE	RESIDUI PASSIVI AL 1/1/2023 (RS)		PAGAMENTI IN C/RESIDUI (PR)		RIACCERTAMENTO RESIDUI (R)[1]				RESIDUI PASSIVI DA ESERCIZI PRECEDENTI (EP=RS-PR+R)	
		PREVISIONI DEFINITIVE DI COMPETENZA (CP)		PAGAMENTI IN C/COMPETENZA (PC)		IMPEGNI (I)[2]		ECONOMIE DI COMPETENZA (ECP=CP-I-FPV)		RESIDUI PASSIVI DA ESERCIZIO DI COMPETENZA (EC=I-PC)	
		PREVISIONI DEFINITIVE DI CASSA (CS)		TOTALE PAGAMENTI (TP=PR+PC)		FONDO PLURIENNALE VINCOLATO (FPV)[3]				TOTALE RESIDUI PASSIVI DA RIPORTARE (TR=EP+EC)	
U9060100102	Risorse Autonome	RS	1.716,35	PR	1.716,35	R	0,00			EP	0,00
		CP	38.256,85	PC	10.144,37	I	38.256,85	ECP	0,00	EC	28.112,48
	SPESE PER LE COMPETENZE FISSE DEL PERSONALE REGIONALE DI RUOLO, IVI COMPRESE QUELLE PER IL PAGAMENTO DELLA RETRIBUZIONE DI POSIZIONE E DEI CONTRIBUTI PREVIDENZIALI POSTI A CARICO DELLA REGIONE -CONTRIBUTI SOCIALI EFFETTIVI A CARICO DELL'ENTE - (SPESE OBBLIGATORIE). - U.06.01	CS	39.973,20	TP	11.860,72	FPV	0,00			TR	28.112,48
U9060100104	Risorse Autonome	RS	6.968,97	PR	6.968,97	R	0,00			EP	0,00
		CP	11.552,56	PC	4.495,12	I	4.495,12	ECP	7.057,44	EC	0,00
	SPESE PER IL PAGAMENTO DELL'IRAP A VALERE SULLE SPESE PER IL PERSONALE REGIONALE (SPESE OBBLIGATORIE) - U.06.01	CS	18.521,53	TP	11.464,09	FPV	0,00			TR	0,00
U9060100301	Risorse Autonome	RS	30.000,00	PR	0,00	R	0,00			EP	30.000,00
		CP	0,00	PC	0,00	I	0,00	ECP	0,00	EC	0,00
	CONTRIBUTO AI COMUNI CHE OSPITANO IL GIRO D'ITALIA 2017 PER IL SOSTEGNO DELLE SPESE DI ORGANIZZAZIONE (ART. 16, COMMA 9, DELLA LEGGE REGIONALE 27.12.16 N.44)	CS	30.000,00	TP	0,00	FPV	0,00			TR	30.000,00
U9060100901	Risorse Autonome	RS	20.000,00	PR	13.131,80	R	-6.868,20			EP	0,00
		CP	0,00	PC	0,00	I	0,00	ECP	0,00	EC	0,00
	CONTRIBUTO IN FAVORE DELLA FEDERAZIONE ITALIANA SPORT INVERNALI (FISI) PER LA REALIZZAZIONE DEL PROGETTO MONTAGNA CALABRIA-VIAGGIO ALLA SCOPERTA DELLE MONTAGNE CALABRESI ATTRAVERSO GLI SPORT INVERNALI (ART 4, COMMA 4, LEGGE REGIONALE 4 DICEMBRE 2019, N.51)	CS	20.000,00	TP	13.131,80	FPV	0,00			TR	0,00
U9060101101	Risorse Autonome	RS	5.000,00	PR	0,00	R	-5.000,00			EP	0,00
		CP	0,00	PC	0,00	I	0,00	ECP	0,00	EC	0,00
	CONTRIBUTO IN FAVORE DELLA ASD POLISPORTIVA THEMESEN CON SEDE IN LONGOBUCCO (ART 4, COMMA 7, LEGGE REGIONALE 4 DICEMBRE 2019, N.51).	CS	5.000,00	TP	0,00	FPV	0,00			TR	0,00
U9060101201	Risorse Autonome	RS	0,00	PR	0,00	R	0,00			EP	0,00
		CP	5.990,82	PC	5.990,82	I	5.990,82	ECP	0,00	EC	0,00
	CONTRIBUTI IN CONTO INTERESSI AD ISTITUTI DI CREDITO PER LA CONCESSIONE DI MUTUI AGEVOLATI PER LO SVILUPPO DELL'IMPIANTISTICA SPORTIVA (ART. 13, COMMA 6, DELLA LEGGE REGIONALE 22.11.2010, N.28) (SPESE OBBLIGATORIE)	CS	5.990,82	TP	5.990,82	FPV	0,00			TR	0,00
U9060101301	Risorse Autonome	RS	0,00	PR	0,00	R	0,00			EP	0,00
		CP	40.000,00	PC	28.000,00	I	40.000,00	ECP	0,00	EC	12.000,00
	SPESE PER ATTIVITA' DI VALORIZZAZIONE DEL TERRITORIO ATTRAVERSO ATTIVITA' TURISTICHE E SPORTIVE(ART 3 COMMA 6 DELLA LEGGE DI STABILITA' REGIONALE 23 DICEMBRE 2022,N.50)	CS	40.000,00	TP	28.000,00	FPV	0,00			TR	12.000,00
U9060101401	Risorse Autonome	RS	0,00	PR	0,00	R	0,00			EP	0,00
		CP	57.500,00	PC	0,00	I	57.500,00	ECP	0,00	EC	57.500,00
	SPESE PER SOSTENERE INIZIATIVE NEL CAMPO DELLO SPORT E DEL TEMPO LIBERO- TRASFERIMENTI CORRENTI AD ISTITUZIONI SOCIALI PRIVATE (ART. 4 COMMA 12 LEGGE REGIONALE 28 NOVEMBRE 2023, N.50)	CS	57.500,00	TP	0,00	FPV	0,00			TR	57.500,00
TITOLO 1	**Spese correnti**	**RS**	**68.880,23**	**PR**	**26.512,03**	**R**	**-11.868,20**			**EP**	**30.500,00**
		CP	**752.773,88**	**PC**	**84.455,59**	**I**	**182.068,07**	**ECP**	**570.705,81**	**EC**	**97.612,48**
		CS	**821.654,11**	**TP**	**110.967,62**	**FPV**	**0,00**			**TR**	**128.112,48**
TITOLO 2	**Spese in conto capitale**										

MISSIONE PROGRAMMA, TITOLO, CAPITOLO	DENOMINAZIONE	RESIDUI PASSIVI AL 1/1/2023 (RS)		PAGAMENTI IN C/RESIDUI (PR)		RIACCERTAMENTO RESIDUI (R)[1]				RESIDUI PASSIVI DA ESERCIZI PRECEDENTI (EP=RS-PR+R)	
		PREVISIONI DEFINITIVE DI COMPETENZA (CP)		PAGAMENTI IN C/COMPETENZA (PC)		IMPEGNI (I)[2]		ECONOMIE DI COMPETENZA (ECP=CP-I-FPV)		RESIDUI PASSIVI DA ESERCIZIO DI COMPETENZA (EC=I-PC)	
		PREVISIONI DEFINITIVE DI CASSA (CS)		TOTALE PAGAMENTI (TP=PR+PC)		FONDO PLURIENNALE VINCOLATO (FPV)[3]				TOTALE RESIDUI PASSIVI DA RIPORTARE (TR=EP+EC)	
U5302020101	Risorse Vincolate (Capitolo: E4412006601)	RS	3.473.335,23	PR	738.993,73	R	0,00			EP	2.734.341,50
		CP	0,00	PC	0,00	I	0,00	ECP	0,00	EC	0,00
	SPESE PER L'ATTUAZIONE DI INTERVENTI INFRASTRUTTURALI PER LO SPORT E PER IL TURISMO (DELIBERA CIPE N. 89 DEL 03 AGOSTO 2012 E RIMODULAZIONE FSC A SEGUITO DELLA DELIBERA CIPE N. 67 DEL 06/08/2015)	CS	3.473.335,23	TP	738.993,73	FPV	0,00			TR	2.734.341,50
U9060101501	Risorse Vincolate (Capitolo: E4020111201)	RS	0,00	PR	0,00	R	0,00			EP	0,00
		CP	2.500.000,00	PC	0,00	I	710.000,00	ECP	1.790.000,00	EC	710.000,00
	SPESE PER LA REALIZZAZIONE DI OPERE PUBBLICHE - SPORT E TEMPO LIBERO (ART. 1, COMMA 521, DELLA LEGGE 29.12.2022, N. 197 - ACCORDO DI PROGRAMMA SOTTOSCRITTO IL 20.7.2023)	CS	2.500.000,00	TP	0,00	FPV	0,00			TR	710.000,00
TITOLO 2	**Spese in conto capitale**	**RS**	**3.473.335,23**	**PR**	**738.993,73**	**R**	**0,00**			**EP**	**2.734.341,50**
		CP	**2.500.000,00**	**PC**	**0,00**	**I**	**710.000,00**	**ECP**	**1.790.000,00**	**EC**	**710.000,00**
		CS	**5.973.335,23**	**TP**	**738.993,73**	**FPV**	**0,00**			**TR**	**3.444.341,50**
TOTALE PROGRAMMA 01	**Sport e tempo libero**	**RS**	**3.473.335,23**	**PR**	**738.993,73**	**R**	**0,00**			**EP**	**2.734.341,50**
		CP	**2.500.000,00**	**PC**	**0,00**	**I**	**710.000,00**	**ECP**	**1.790.000,00**	**EC**	**710.000,00**
		CS	**5.973.335,23**	**TP**	**738.993,73**	**FPV**	**0,00**			**TR**	**3.444.341,50**
0602 PROGRAMMA 02	**Giovani**										
TITOLO 1	**Spese correnti**										
U5202030101	Risorse Vincolate (Capitolo: E2128000101)	RS	0,00	PR	0,00	R	0,00			EP	0,00
		CP	199.103,95	PC	0,00	I	0,00	ECP	199.103,95	EC	0,00
	SPESE FINALIZZATE ALLA REALIZZAZIONE DI INTERVENTI A SOSTEGNO DELLE GIOVANI GENERAZIONI A VALERE SUL FONDO PER LE POLITICHE GIOVANILI (ART. 19 DELLA LEGGE 4.08.2016, N.248)	CS	199.103,95	TP	0,00	FPV	0,00			TR	0,00
U5202030102	Risorse Vincolate (Capitolo: E2128000101)	RS	0,00	PR	0,00	R	0,00			EP	0,00
		CP	1.039.812,00	PC	0,00	I	239.691,02	ECP	120,98	EC	239.691,02
	SPESE FINALIZZATE ALLA REALIZZAZIONE DI INTERVENTI A SOSTEGNO DELLE GIOVANI GENERAZIONI A VALERE SUL FONDO PER LE POLITICHE GIOVANILI (ART. 19 DELLA LEGGE 4.08.2016, N.248) - TRASFERIMENTI CORRENTI AD ISTITUZIONI SOCIALI PRIVATE	CS	1.039.812,00	TP	0,00	FPV	800.000,00			TR	239.691,02
U5202030103	Risorse Vincolate (Capitolo: E2128000101)	RS	80.846,60	PR	80.846,60	R	0,00			EP	0,00
		CP	942.582,00	PC	12.572,64	I	12.572,64	ECP	4,96	EC	0,00
	SPESE FINALIZZATE ALLA REALIZZAZIONE DI INTERVENTI A SOSTEGNO DELLE GIOVANI GENERAZIONI A VALERE SUL FONDO PER LE POLITICHE GIOVANILI (ART. 19 DELLA LEGGE 4.08.2016, N.248) - TRASFERIMENTI CORRENTI AD AMMINISTRAZIONI CENTRALI	CS	1.023.428,60	TP	93.419,24	FPV	930.004,40			TR	0,00
U9060200101	Risorse Autonome	RS	330.000,00	PR	0,00	R	0,00			EP	330.000,00
		CP	0,00	PC	0,00	I	0,00	ECP	0,00	EC	0,00
	SPESE A CARICO DEL BILANCIO REGIONALE A TITOLO DI COFINANZIAMENTO PER LA REALIZZAZIONE DEL PROGETTO "I GIOVANI RIPARTONO DALLA CALABRIA" (ART. 7, COMMA 3, DELLA LEGGE REGIONALE 2 DICEMBRE 2016, N.40)	CS	330.000,00	TP	0,00	FPV	0,00			TR	330.000,00
U9060200201	Risorse Autonome	RS	0,00	PR	0,00	R	0,00			EP	0,00
		CP	77.519,13	PC	67.303,31	I	67.303,31	ECP	10.215,82	EC	0,00
	SPESE PER LE COMPETENZE FISSE DEL PERSONALE REGIONALE DI RUOLO, IVI COMPRESE QUELLE PER IL PAGAMENTO DELLA RETRIBUZIONE DI POSIZIONE E DEI CONTRIBUTI PREVIDENZIALI POSTI A CARICO DELLA REGIONE (SPESE OBBLIGATORIE). - U.06.02	CS	77.519,13	TP	67.303,31	FPV	0,00			TR	0,00

MISSIONE PROGRAMMA, TITOLO, CAPITOLO	DENOMINAZIONE	RESIDUI PASSIVI AL 1/1/2023 (RS)		PAGAMENTI IN C/RESIDUI (PR)		RIACCERTAMENTO RESIDUI (R)[1]				RESIDUI PASSIVI DA ESERCIZI PRECEDENTI (EP=RS-PR+R)	
		PREVISIONI DEFINITIVE DI COMPETENZA (CP)		PAGAMENTI IN C/COMPETENZA (PC)		IMPEGNI (I)[2]		ECONOMIE DI COMPETENZA (ECP=CP-I-FPV)		RESIDUI PASSIVI DA ESERCIZIO DI COMPETENZA (EC=I-PC)	
		PREVISIONI DEFINITIVE DI CASSA (CS)		TOTALE PAGAMENTI (TP=PR+PC)		FONDO PLURIENNALE VINCOLATO (FPV)[3]				TOTALE RESIDUI PASSIVI DA RIPORTARE (TR=EP+EC)	
U9060200202	Risorse Autonome	RS	0,00	PR	0,00	R	0,00			EP	0,00
		CP	14.853,94	PC	14.853,94	I	14.853,94	ECP	0,00	EC	0,00
	SPESE PER LE COMPETENZE FISSE DEL PERSONALE REGIONALE DI RUOLO, IVI COMPRESE QUELLE PER IL PAGAMENTO DELLA RETRIBUZIONE DI POSIZIONE E DEI CONTRIBUTI PREVIDENZIALI POSTI A CARICO DELLA REGIONE -CONTRIBUTI SOCIALI EFFETTIVI A CARICO DELL'ENTE - (SPESE OBBLIGATORIE). - U.06.02	CS	14.853,94	TP	14.853,94	FPV	0,00			TR	0,00
U9060200204	Risorse Autonome	RS	0,00	PR	0,00	R	0,00			EP	0,00
		CP	4.395,39	PC	4.395,39	I	4.395,39	ECP	0,00	EC	0,00
	SPESE PER IL PAGAMENTO DELL'IRAP A VALERE SULLE SPESE PER IL PERSONALE REGIONALE (SPESE OBBLIGATORIE) - U.06.02	CS	4.395,39	TP	4.395,39	FPV	0,00			TR	0,00
TITOLO 1	**Spese correnti**	**RS**	**410.846,60**	**PR**	**80.846,60**	**R**	**0,00**			**EP**	**330.000,00**
		CP	**2.278.266,41**	**PC**	**99.125,28**	**I**	**338.816,30**	**ECP**	**209.445,71**	**EC**	**239.691,02**
		CS	**2.689.113,01**	**TP**	**179.971,88**	**FPV**	**1.730.004,40**			**TR**	**569.691,02**
TOTALE PROGRAMMA 02	**Giovani**	**RS**	**410.846,60**	**PR**	**80.846,60**	**R**	**0,00**			**EP**	**330.000,00**
		CP	**2.278.266,41**	**PC**	**99.125,28**	**I**	**338.816,30**	**ECP**	**209.445,71**	**EC**	**239.691,02**
		CS	**2.689.113,01**	**TP**	**179.971,88**	**FPV**	**1.730.004,40**			**TR**	**569.691,02**
0603 PROGRAMMA 03	**Politica regionale unitaria per i giovani, lo sport e il tempo libero**										
TITOLO 2	**Spese in conto capitale**										
U9060300101	Risorse Vincolate (Capitolo: E9402010601)	RS	0,00	PR	0,00	R	0,00			EP	0,00
		CP	167.951,77	PC	0,00	I	0,00	ECP	167.951,77	EC	0,00
	SPESE PER LA REALIZZAZIONE DELL'INTERVENTO STRATEGICO "IMPIANTI SPORTIVI" - LINEA AZIONE 4.1 'SVILUPPO DEL TURISMO' - CONTRIBUTI AGLI INVESTIMENTI AD AMMINISTRAZIONI LOCALI (PATTO PER LO SVILUPPO DELLA REGIONE CALABRIA - FONDO SVILUPPO E COESIONE (FSC) 2014-2020 - DGR N. 160 DEL 13 MAGGIO 2016 - DELIBERA CIPE N. 26 DEL 10 AGOSTO 2016)	CS	167.951,77	TP	0,00	FPV	0,00			TR	0,00
U9060300102	Risorse Vincolate (Capitolo: E9402010601)	RS	86.810,24	PR	86.810,24	R	0,00			EP	0,00
		CP	182.123,66	PC	0,00	I	138.377,90	ECP	0,00	EC	138.377,90
	SPESE PER LA REALIZZAZIONE DELL'INTERVENTO STRATEGICO "IMPIANTI SPORTIVI" - LINEA AZIONE 4.1 'SVILUPPO DEL TURISMO' - CONTRIBUTI AGLI INVESTIMENTI A ISTITUZIONI SOCIALI PRIVATE (PATTO PER LO SVILUPPO DELLA REGIONE CALABRIA - FONDO SVILUPPO E COESIONE (FSC) 2014-2020 - DGR N. 160 DEL 13 MAGGIO 2016 - DELIBERA CIPE N. 26 DEL 10 AGOSTO 2016)	CS	268.933,90	TP	86.810,24	FPV	43.745,76			TR	138.377,90
U9060300201	Risorse Vincolate (Capitolo: E9402011001)	RS	0,00	PR	0,00	R	0,00			EP	0,00
		CP	728.000,00	PC	117.200,00	I	213.200,00	ECP	514.800,00	EC	96.000,00
	SPESE PER LA REALIZZAZIONE DI INTERVENTI DI EDILIZIA SPORTIVA - CONTRIBUTI AGLI INVESTIMENTI AD AMMINISTRAZIONI LOCALI (RISORSE FSC 2000-2006 RIPROGRAMMATE - DELIBERAZIONE DI GIUNTA REGIONALE N. 213 DEL 05 GIUGNO 2018)	CS	728.000,00	TP	117.200,00	FPV	0,00			TR	96.000,00
U9060300204	Risorse Vincolate (Capitolo: E9402011001)	RS	0,00	PR	0,00	R	0,00			EP	0,00
		CP	735.004,71	PC	0,00	I	0,00	ECP	735.004,71	EC	0,00
	SPESE PER LA REALIZZAZIONE DI INTERVENTI DI EDILIZIA SPORTIVA - CONTRIBUTI AGLI INVESTIMENTI A IMPRESE CONTROLLATE (RISORSE FSC 2000-2006 RIPROGRAMMATE - DELIBERAZIONE DI GIUNTA REGIONALE N. 213 DEL 05 GIUGNO 2018)	CS	735.004,71	TP	0,00	FPV	0,00			TR	0,00
TITOLO 2	**Spese in conto capitale**	**RS**	**86.810,24**	**PR**	**86.810,24**	**R**	**0,00**			**EP**	**0,00**
		CP	**1.813.080,14**	**PC**	**117.200,00**	**I**	**351.577,90**	**ECP**	**1.417.756,48**	**EC**	**234.377,90**
		CS	**1.899.890,38**	**TP**	**204.010,24**	**FPV**	**43.745,76**			**TR**	**234.377,90**

MISSIONE PROGRAMMA, TITOLO, CAPITOLO	DENOMINAZIONE	RESIDUI PASSIVI AL 1/1/2023 (RS)		PAGAMENTI IN C/RESIDUI (PR)		RIACCERTAMENTO RESIDUI (R)[1]				RESIDUI PASSIVI DA ESERCIZI PRECEDENTI (EP=RS-PR+R)	
		PREVISIONI DEFINITIVE DI COMPETENZA (CP)		PAGAMENTI IN C/COMPETENZA (PC)		IMPEGNI (I)[2]		ECONOMIE DI COMPETENZA (ECP=CP-I-FPV)		RESIDUI PASSIVI DA ESERCIZIO DI COMPETENZA (EC=I-PC)	
		PREVISIONI DEFINITIVE DI CASSA (CS)		TOTALE PAGAMENTI (TP=PR+PC)		FONDO PLURIENNALE VINCOLATO (FPV)[3]				TOTALE RESIDUI PASSIVI DA RIPORTARE (TR=EP+EC)	
TOTALE PROGRAMMA 03	**Politica regionale unitaria per i giovani, lo sport e il tempo libero**	**RS**	**86.810,24**	**PR**	**86.810,24**	**R**	**0,00**			**EP**	**0,00**
		CP	**1.813.080,14**	**PC**	**117.200,00**	**I**	**351.577,90**	**ECP**	**1.417.756,48**	**EC**	**234.377,90**
		CS	**1.899.890,38**	**TP**	**204.010,24**	**FPV**	**43.745,76**			**TR**	**234.377,90**
TOTALE MISSIONE 06	***Politiche giovanili, sport e tempo libero***	**RS**	**4.039.872,30**	**PR**	**933.162,60**	**R**	**-11.868,20**			**EP**	**3.094.841,50**
		CP	**7.344.120,43**	**PC**	**300.780,87**	**I**	**1.582.462,27**	**ECP**	**3.987.908,00**	**EC**	**1.281.681,40**
		CS	**11.383.992,73**	**TP**	**1.233.943,47**	**FPV**	**1.773.750,16**			**TR**	**4.376.522,90**
MISSIONE 07	*Turismo*										
0701 PROGRAMMA 01	**Sviluppo e valorizzazione del turismo**										
TITOLO 1	**Spese correnti**										
U0613310301	Risorse Autonome	RS	2.264.412,50	PR	1.455.505,47	R	-804.494,53			EP	4.412,50
		CP	1.260.000,00	PC	0,00	I	1.260.000,00	ECP	0,00	EC	1.260.000,00
	SPESE PER L'INCENTIVAZIONE DELL'AFFLUSSO TURISTICO IN CALABRIA ATTRAVERSO TRASPORTI AEREI, FERROVIARI, SU GOMMA E VIA MARE (LEGGE REGIONALE 8.2.2018, N. 3).	CS	3.524.412,50	TP	1.455.505,47	FPV	0,00			TR	1.264.412,50
U0613310402	Risorse Autonome	RS	1.173.557,73	PR	596.727,95	R	0,00			EP	576.829,78
		CP	1.220.000,00	PC	119.408,40	I	1.220.000,00	ECP	0,00	EC	1.100.591,60
	CONTRIBUTI PER L'ATTIVITA' DI PROMOZIONE TURISTICA - TRASFERIMENTI CORRENTI AD AMMINISTRAZIONI LOCALI - (ARTT. 65 E 67 DELLA LEGGE REGIONALE 28.3.85, N.13).	CS	2.393.557,73	TP	716.136,35	FPV	0,00			TR	1.677.421,38
U0613310403	Risorse Autonome	RS	103.083,13	PR	68.283,13	R	0,00			EP	34.800,00
		CP	0,00	PC	0,00	I	0,00	ECP	0,00	EC	0,00
	CONTRIBUTI PER L'ATTIVITA' DI PROMOZIONE TURISTICA - TRASFERIMENTI CORRENTI A ISTITUZIONI SOCIALI PRIVATE - (ARTT. 65 E 67 DELLA LEGGE REGIONALE 28.3.85, N.13).	CS	103.083,13	TP	68.283,13	FPV	0,00			TR	34.800,00
U0613310404	Risorse Autonome	RS	5.344,97	PR	0,00	R	0,00			EP	5.344,97
		CP	0,00	PC	0,00	I	0,00	ECP	0,00	EC	0,00
	CONTRIBUTI PER L'ATTIVITA' DI PROMOZIONE TURISTICA (ARTT. 65 E 67 DELLA LEGGE REGIONALE 28.3.85, N.13) - TRASFERIMENTI CORRENTI A ALTRE IMPRESE	CS	5.344,97	TP	0,00	FPV	0,00			TR	5.344,97
U0613310405	Risorse Autonome	RS	463.000,00	PR	265.137,09	R	-3.000,00			EP	194.862,91
		CP	460.000,00	PC	0,00	I	460.000,00	ECP	0,00	EC	460.000,00
	CONTRIBUTI PER L'ATTIVITA' DI PROMOZIONE TURISTICA (ARTT. 65 E 67 DELLA LEGGE REGIONALE 28.3.85, N.13) - ALTRI SERVIZI	CS	923.000,00	TP	265.137,09	FPV	0,00			TR	654.862,91
U0613311201	Risorse Autonome	RS	3.710,00	PR	0,00	R	0,00			EP	3.710,00
		CP	289.903,40	PC	156.786,50	I	168.586,50	ECP	121.316,90	EC	11.800,00
	SPESE PER LA REALIZZAZIONE DI INIZIATIVE FINALIZZATE ALLA PROMOZIONE DEL TURISMO SCOLASTICO MONTANO (ART.65, TERZO COMMA,LETT. H), DELLA LEGGE REGIONALE 28.3.85, N.13).	CS	293.613,40	TP	156.786,50	FPV	0,00			TR	15.510,00

MISSIONE PROGRAMMA, TITOLO, CAPITOLO	DENOMINAZIONE	RESIDUI PASSIVI AL 1/1/2023 (RS)		PAGAMENTI IN C/RESIDUI (PR)		RIACCERTAMENTO RESIDUI (R)[1]				RESIDUI PASSIVI DA ESERCIZI PRECEDENTI (EP=RS-PR+R)	
		PREVISIONI DEFINITIVE DI COMPETENZA (CP)		PAGAMENTI IN C/COMPETENZA (PC)		IMPEGNI (I)[2]		ECONOMIE DI COMPETENZA (ECP=CP-I-FPV)		RESIDUI PASSIVI DA ESERCIZIO DI COMPETENZA (EC=I-PC)	
		PREVISIONI DEFINITIVE DI CASSA (CS)		TOTALE PAGAMENTI (TP=PR+PC)		FONDO PLURIENNALE VINCOLATO (FPV)[3]				TOTALE RESIDUI PASSIVI DA RIPORTARE (TR=EP+EC)	
U0613311202	Risorse Autonome	RS	0,00	PR	0,00	R	0,00			EP	0,00
		CP	3.005,00	PC	0,00	I	0,00	ECP	3.005,00	EC	0,00
	SPESE PER LA REALIZZAZIONE DI INIZIATIVE FINALIZZATE ALLA PROMOZIONE DEL TURISMO SCOLASTICO MONTANO (ART.65, TERZO COMMA,LETT. H), DELLA LEGGE REGIONALE 28.3.85, N.13) - TRASFERIMENTI CORRENTI A ISTITUZIONI SOCIALI PRIVATE	CS	3.005,00	TP	0,00	FPV	0,00			TR	0,00
U0613311204	Risorse Autonome	RS	350.000,00	PR	327.564,00	R	0,00			EP	22.436,00
		CP	57.091,60	PC	48.091,60	I	57.091,60	ECP	0,00	EC	9.000,00
	SPESE PER LA REALIZZAZIONE DI INIZIATIVE FINALIZZATE ALLA PROMOZIONE DEL TURISMO SCOLASTICO MONTANO (ART.65, TERZO COMMA,LETT. H), DELLA LEGGE REGIONALE 28.3.85, N.13) - TRASFERIMENTI CORRENTI AD AMMINISTRAZIONI LOCALI	CS	407.091,60	TP	375.655,60	FPV	0,00			TR	31.436,00
U9070101001	Risorse Autonome	RS	1.303,74	PR	1.303,74	R	0,00			EP	0,00
		CP	1.285.209,34	PC	967.203,06	I	967.203,06	ECP	318.006,28	EC	0,00
	SPESE PER LE COMPETENZE FISSE DEL PERSONALE REGIONALE DI RUOLO, IVI COMPRESE QUELLE PER IL PAGAMENTO DELLA RETRIBUZIONE DI POSIZIONE E DEI CONTRIBUTI PREVIDENZIALI POSTI A CARICO DELLA REGIONE (SPESE OBBLIGATORIE). - U.07.01	CS	1.286.513,08	TP	968.506,80	FPV	0,00			TR	0,00
U9070101002	Risorse Autonome	RS	50.566,56	PR	50.566,56	R	0,00			EP	0,00
		CP	390.574,71	PC	286.637,26	I	390.574,71	ECP	0,00	EC	103.937,45
	SPESE PER LE COMPETENZE FISSE DEL PERSONALE REGIONALE DI RUOLO, IVI COMPRESE QUELLE PER IL PAGAMENTO DELLA RETRIBUZIONE DI POSIZIONE E DEI CONTRIBUTI PREVIDENZIALI POSTI A CARICO DELLA REGIONE -CONTRIBUTI SOCIALI EFFETTIVI A CARICO DELL'ENTE - (SPESE OBBLIGATORIE). - U.07.01	CS	441.141,27	TP	337.203,82	FPV	0,00			TR	103.937,45
U9070101004	Risorse Autonome	RS	39.185,25	PR	20.111,49	R	-19.073,76			EP	0,00
		CP	119.645,44	PC	84.793,22	I	84.793,22	ECP	34.852,22	EC	0,00
	SPESE PER IL PAGAMENTO DELL'IRAP A VALERE SULLE SPESE PER IL PERSONALE REGIONALE (SPESE OBBLIGATORIE) - U.07.01	CS	158.830,69	TP	104.904,71	FPV	0,00			TR	0,00
U9070101301	Risorse Vincolate (Capitolo: E9201010201; E9201050101)	RS	0,00	PR	0,00	R	0,00			EP	0,00
		CP	20.130,66	PC	16.760,82	I	20.130,66	ECP	0,00	EC	3.369,84
	SPESE PER SOSTENERE LE FASI DI PROGRAMMAZIONE, ATTUAZIONE, GESTIONE, CONTROLLO, VALUTAZIONE E SORVEGLIANZA DEL PROGRAMMA OPERATIVO (POR 2014-2020 - ASSE 14) - RETRIBUZIONI IN DENARO - U.07.01	CS	20.130,66	TP	16.760,82	FPV	0,00			TR	3.369,84
U9070101302	Risorse Vincolate (Capitolo: E9201010201; E9201050101)	RS	335,19	PR	335,19	R	0,00			EP	0,00
		CP	5.413,94	PC	4.453,68	I	5.413,94	ECP	0,00	EC	960,26
	SPESE PER SOSTENERE LE FASI DI PROGRAMMAZIONE, ATTUAZIONE, GESTIONE, CONTROLLO, VALUTAZIONE E SORVEGLIANZA DEL PROGRAMMA OPERATIVO (POR 2014-2020 - ASSE 14) - CONTRIBUTI SOCIALI EFFETTIVI A CARICO DELL'ENTE - U.07.01	CS	5.749,13	TP	4.788,87	FPV	0,00			TR	960,26
U9070101303	Risorse Vincolate (Capitolo: E9201010201; E9201050101)	RS	119,24	PR	119,24	R	0,00			EP	0,00
		CP	1.730,59	PC	1.424,62	I	1.730,59	ECP	0,00	EC	305,97
	SPESE PER SOSTENERE LE FASI DI PROGRAMMAZIONE, ATTUAZIONE, GESTIONE, CONTROLLO, VALUTAZIONE E SORVEGLIANZA DEL PROGRAMMA OPERATIVO (POR 2014-2020 - ASSE 14) - IMPOSTA REGIONALE SULLE ATTIVITA' PRODUTTIVE (IRAP) - U.07.01	CS	1.849,83	TP	1.543,86	FPV	0,00			TR	305,97

MISSIONE PROGRAMMA, TITOLO, CAPITOLO	DENOMINAZIONE	RESIDUI PASSIVI AL 1/1/2023 (RS)		PAGAMENTI IN C/RESIDUI (PR)		RIACCERTAMENTO RESIDUI (R)[1]			RESIDUI PASSIVI DA ESERCIZI PRECEDENTI (EP=RS-PR+R)	
		PREVISIONI DEFINITIVE DI COMPETENZA (CP)		PAGAMENTI IN C/COMPETENZA (PC)		IMPEGNI (I)[2]		ECONOMIE DI COMPETENZA (ECP=CP-I-FPV)	RESIDUI PASSIVI DA ESERCIZIO DI COMPETENZA (EC=I-PC)	
		PREVISIONI DEFINITIVE DI CASSA (CS)		TOTALE PAGAMENTI (TP=PR+PC)		FONDO PLURIENNALE VINCOLATO (FPV)[3]			TOTALE RESIDUI PASSIVI DA RIPORTARE (TR=EP+EC)	
U9070101401	Risorse Autonome	RS	300.000,00	PR	93.172,00	R	0,00		EP	206.828,00
		CP	0,00	PC	0,00	I	0,00	ECP 0,00	EC	0,00
	SPESE PER INCENTIVARE IL TURISMO SCOLASTICO E SOCIALE NEL TERRITORIO DEI PARCHI NAZIONALI DELLA CALABRIA (ART. 16, COMMA 10, DELLA LEGGE REGIONALE 27.12.16 N.44)	CS	300.000,00	TP	93.172,00	FPV	0,00		TR	206.828,00
U9070102002	Risorse Vincolate (Capitolo: E9201015501)	RS	1.725.600,00	PR	750.000,00	R	0,00		EP	975.600,00
		CP	0,00	PC	0,00	I	0,00	ECP 0,00	EC	0,00
	PROGETTO DI VALORIZZAZIONE TURISTICA E DI SVILUPPO ECONOMICO DEL TERRITORIO DELLA COSTA IONICA CROTONESE FINANZIATO CON IL FONDO PREORDINATO ALLA PROMOZIONE DI MISURE DI SVILUPPO ECONOMICO PER LE REGIONI INTERESSATE DALLE ESTRAZIONI DI IDROCARBURI LIQUIDI E GASSOSI - FONDO 2013-2014-2016 E 2017 (DECRETO DEL MINISTRO DELL'ECONOMIA E DELLE FINANZE, DI CONCERTO CON IL MINISTRO DELLO SVILUPPO ECONOMICO 25 FEBBRAIO 2016 E 14 SETTEMBRE 2016 - PROTOCOLLO D'INTESA TRA IL MINISTERO DELLO SVILUPPO ECONOMICO, IL MINISTERO DELL'ECONOMIA E FINANZE E LA REGIONE CALABRIA) - TRASFERIMENTI CORRENTI AD IMPRESE CONTROLLATE	CS	1.725.600,00	TP	750.000,00	FPV	0,00		TR	975.600,00
U9070102003	Risorse Vincolate (Capitolo: E9201015501)	RS	0,00	PR	0,00	R	0,00		EP	0,00
		CP	2.294.585,50	PC	0,00	I	1.550.000,00	ECP 0,00	EC	1.550.000,00
	PROGETTO DI VALORIZZAZIONE TURISTICA E DI SVILUPPO ECONOMICO DEL TERRITORIO DELLA COSTA IONICA CROTONESE FINANZIATO CON IL FONDO PREORDINATO ALLA PROMOZIONE DI MISURE DI SVILUPPO ECONOMICO PER LE REGIONI INTERESSATE DALLE ESTRAZIONI DI IDROCARBURI LIQUIDI E GASSOSI - ALTRI SERVIZI (ART. 45 DELLA LEGGE 23 LUGLIO 2009, N.99)	CS	2.294.585,50	TP	0,00	FPV	744.585,50		TR	1.550.000,00
U9070102004	Risorse Vincolate (Capitolo: E9201015501)	RS	0,00	PR	0,00	R	0,00		EP	0,00
		CP	651.682,00	PC	0,00	I	651.682,00	ECP 0,00	EC	651.682,00
	PROGETTO DI VALORIZZAZIONE TURISTICA E DI SVILUPPO ECONOMICO DEL TERRITORIO DELLA COSTA IONICA CROTONESE FINANZIATO CON IL FONDO PREORDINATO ALLA PROMOZIONE DI MISURE DI SVILUPPO ECONOMICO PER LE REGIONI INTERESSATE DALLE ESTRAZIONI DI IDROCARBURI LIQUIDI E GASSOSI - TRASFERIMENTI CORRENTI AD AMMINISTRAZIONI CENTRALI (ART. 45 DELLA LEGGE 23 LUGLIO 2009, N.99)	CS	651.682,00	TP	0,00	FPV	0,00		TR	651.682,00
U9070102201	Risorse Autonome	RS	0,00	PR	0,00	R	0,00		EP	0,00
		CP	30.000,00	PC	0,00	I	0,00	ECP 30.000,00	EC	0,00
	SPESE PER IL FUNZIONAMENTO DEL CONSORZIO TERMALE DI ANTONIMINA - LOCRI (ART 4, COMMA 11, LEGGE REGIONALE 4 DICEMBRE 2019, N.51).	CS	30.000,00	TP	0,00	FPV	0,00		TR	0,00
U9070102401	Risorse Vincolate (Capitolo: E2010112201)	RS	0,00	PR	0,00	R	0,00		EP	0,00
		CP	60.335,78	PC	0,00	I	60.335,78	ECP 0,00	EC	60.335,78
	TRASFERIMENTI CORRENTI DALLO STATO DA DESTINARE ALLA CONCESSIONE DI CONTRIBUTI UNA TANTUM A FONDO PERDUTO A FAVORE DEI MAESTRI DI SCI E SCUOLE DI SCI (ART.2 DL 22 MARZO 2021, N. 41, CONVERTITO DALLA LEGGE 21 MAGGIO 2021, N. 69)	CS	60.335,78	TP	0,00	FPV	0,00		TR	60.335,78
U9070102402	Risorse Vincolate (Capitolo: E2010112201)	RS	0,00	PR	0,00	R	0,00		EP	0,00
		CP	60.335,78	PC	0,00	I	60.335,78	ECP 0,00	EC	60.335,78
	TRASFERIMENTI CORRENTI DALLO STATO DA DESTINARE ALLA CONCESSIONE DI CONTRIBUTI UNA TANTUM A FONDO PERDUTO A FAVORE DEI MAESTRI DI SCI E SCUOLE DI SCI - TRASFERIMENTI CORRENTI A FAMIGLIE (ART.2 DL 22 MARZO 2021, N. 41, CONVERTITO DALLA LEGGE 21 MAGGIO 2021, N. 69)	CS	60.335,78	TP	0,00	FPV	0,00		TR	60.335,78

MISSIONE PROGRAMMA, TITOLO, CAPITOLO	DENOMINAZIONE	RESIDUI PASSIVI AL 1/1/2023 (RS)		PAGAMENTI IN C/RESIDUI (PR)		RIACCERTAMENTO RESIDUI (R)[1]				RESIDUI PASSIVI DA ESERCIZI PRECEDENTI (EP=RS-PR+R)	
		PREVISIONI DEFINITIVE DI COMPETENZA (CP)		PAGAMENTI IN C/COMPETENZA (PC)		IMPEGNI (I)[2]		ECONOMIE DI COMPETENZA (ECP=CP-I-FPV)		RESIDUI PASSIVI DA ESERCIZIO DI COMPETENZA (EC=I-PC)	
		PREVISIONI DEFINITIVE DI CASSA (CS)		TOTALE PAGAMENTI (TP=PR+PC)		FONDO PLURIENNALE VINCOLATO (FPV)[3]				TOTALE RESIDUI PASSIVI DA RIPORTARE (TR=EP+EC)	
U9070102601	Risorse Vincolate (Capitolo: E2010114401) SOMME FINALIZZATE ALLA STIPULA, DA PARTE DELLA REGIONE, DI UNA POLIZZA ASSICURATIVA RELATIVA ALL'ASSISTENZA SANITARIA A FAVORE DEI TURISTI STRANIERI NON RESIDENTI IN ITALIA CHE, CONTRAGGONO LA SINDROME RESPIRATORIA ACUTA GRAVE CORONAVIRUS DURANTE LA LORO PERMANENZA NEL TERRITORIO REGIONALE, QUALI OSPITI DI STRUTTURE TURISTICO-RICETTIVE PER IL RIMBORSO DELLE SPESE SOSTENUTE IN RALAZIONE AL COVID-19 PER PRESTAZIONI EROGATE DALLE STRUTTURE DEL SERVIZIO SANITARIO NAZIONALE E DEI COSTI PER IL PROLUGAMENTO DEL LORO SOGGIORNO IN TIRALIA (ART. 43-TER DL 73/2021, CONVERTITO DALLA L.106/2021)	RS CP CS	0,00 16.205,70 16.205,70	PR PC TP	0,00 0,00 0,00	R I FPV	0,00 0,00 0,00	ECP	16.205,70	EP EC TR	0,00 0,00 0,00
U9070102901	Risorse Vincolate (Capitolo: E2010116301) RISORSE TRASFERITE DALLO STATO A VALERE SUL FONDO UNICO TURISMO DI PARTE CORRENTE DI CUI ALL'ART. 1, COMMA 366, DELLA LEGGE 30 DICEMBRE 2021 N.234 DIRETTE A SOSTENERE LA STRATEGIA NAZIONALE DI SVILUPPO DEL TURISMO SOSTENIBILE IN TUTTE LE SUE FORME	RS CP CS	1.304.900,00 42,21 1.304.942,21	PR PC TP	1.304.900,00 0,00 1.304.900,00	R I FPV	0,00 0,00 0,00	ECP	42,21	EP EC TR	0,00 0,00 0,00
U9070103001	Risorse Vincolate (Capitolo: E2010116501) SOMME TRASFERITE DALLO STATO A VALERE SUL FONDO SPERIMENTALE PER LA FORMAZIONE TURISTICA ESPERIENZIALE E DESTINATE A MIGLIORARE LE CAPACITA' PROFESSIONALI DEGLI OPERATORI NEL SETTORE DEL TURISMO MEDIANTE LA FORMAZIONE TURISTICA ESPERIENZIALE (ART. 1, COMMA 195 DELLA LEGGE 30 DICEMBRE 2020, N. 178)	RS CP CS	0,00 250.000,00 250.000,00	PR PC TP	0,00 0,00 0,00	R I FPV	0,00 0,00 250.000,00	ECP	0,00	EP EC TR	0,00 0,00 0,00
U9070103201	Risorse Vincolate (Capitolo: E2010116701) SOMME ASSEGNATE DALLO STATO A VALERE SUL FONDO PER L'INCLUSIONE DELLE PERSONE CON DISABILITA' DESTINATE ALLA REALIZZAZIONE DI AZIONI IN MATERIA DI TURISMO ACCESSIBILE (ART. 1, COMMA 3 DM DEL 28.9.2021)	RS CP CS	840.000,00 360.000,00 1.200.000,00	PR PC TP	577.315,80 0,00 577.315,80	R I FPV	0,00 360.000,00 0,00	ECP	0,00	EP EC TR	262.684,20 360.000,00 622.684,20
U9070103401	Risorse Autonome CONTRIBUTO ALL'ASSOCIAZIONE "CAMMINO DI SAN FRANCESCO DA PAOLA PER IL MIGLIORAMENTO ED IL RAFFORZAMENTO DELLA CONOSCENZA DEL PATRIMONIO STORICO, NATURALISTICO ED AMBIENTALE DELLA CALABRIA, (ART 4 COMMA 13 DELLA LEGGE REGIONALE 29 NOVEMBRE 2022, N.39)	RS CP CS	50.000,00 0,00 50.000,00	PR PC TP	40.000,00 0,00 40.000,00	R I FPV	0,00 0,00 0,00	ECP	0,00	EP EC TR	10.000,00 0,00 10.000,00
U9070103801	Risorse Autonome PESE PER GARANTIRE LA COPERTURA FINANZIARIA NONCHE' LA DEFINITIVA REGOLARIZZAZIONE CONTABILE DEI PAGAMENTI EFFETTUATI DAL TESORIERE REGIONALE, A SEGUITO DI ATTI GIUDIZIALI DI PIGNORAMENTO IN MERITO A CONTENZIOSI DI COMPETENZA DEL DIPARTIMENTO SVILUPPO ECONOMICO E ATTRATTORI CULTURALI - ONERI DA CONTENZIOSO	RS CP CS	0,00 3.088,33 3.088,33	PR PC TP	0,00 3.088,33 3.088,33	R I FPV	0,00 3.088,33 0,00	ECP	0,00	EP EC TR	0,00 0,00 0,00
TITOLO 1	**Spese correnti**	**RS** **CP** **CS**	**8.675.118,31** **8.838.979,98** **17.514.098,29**	**PR** **PC** **TP**	**5.551.041,66** **1.688.647,49** **7.239.689,15**	**R** **I** **FPV**	**-826.568,29** **7.320.966,17** **994.585,50**	**ECP**	**523.428,31**	**EP** **EC** **TR**	**2.297.508,36** **5.632.318,68** **7.929.827,04**
TITOLO 2	**Spese in conto capitale**										

MISSIONE PROGRAMMA, TITOLO, CAPITOLO	DENOMINAZIONE	RESIDUI PASSIVI AL 1/1/2023 (RS)		PAGAMENTI IN C/RESIDUI (PR)		RIACCERTAMENTO RESIDUI (R)[1]				RESIDUI PASSIVI DA ESERCIZI PRECEDENTI (EP=RS-PR+R)	
		PREVISIONI DEFINITIVE DI COMPETENZA (CP)		PAGAMENTI IN C/COMPETENZA (PC)		IMPEGNI (I)[2]		ECONOMIE DI COMPETENZA (ECP=CP-I-FPV)		RESIDUI PASSIVI DA ESERCIZIO DI COMPETENZA (EC=I-PC)	
		PREVISIONI DEFINITIVE DI CASSA (CS)		TOTALE PAGAMENTI (TP=PR+PC)		FONDO PLURIENNALE VINCOLATO (FPV)[3]				TOTALE RESIDUI PASSIVI DA RIPORTARE (TR=EP+EC)	
U2201070101	Risorse Vincolate (Capitolo: E4442000101; E4442000201) SPESE PER IL SOSTEGNO DI INVESTIMENTI PRODUTTIVI DIRETTI ALLA CREAZIONE DI NUOVA ATTIVITA' RICETTIVA ALBERGHIERA (PILASTRO MISURE ANTICICLICHE - SCHEDA N. 4.1)	RS CP CS	778.314,90 0,00 778.314,90	PR PC TP	198.226,85 0,00 198.226,85	R I FPV	-63.157,10 0,00 0,00	ECP	0,00	EP EC TR	516.930,95 0,00 516.930,95
U2201070201	Risorse Vincolate (Capitolo: E4442000101; E4442000201) SPESE DIRETTE ALLA QUALIFICAZIONE, POTENZIAMENTO E INNOVAZIONE DEI SISTEMI DI OSPITALITA' ATTRAVERSO IL MIGLIORAMENTO DELLE STRUTTURE RICETTIVE ESISTENTI (PILASTRO MISURE ANTICICLICHE - SCHEDA N. 4.2)	RS CP CS	1.123.277,43 2.713.842,46 3.837.119,89	PR PC TP	571.109,51 184.616,20 755.725,71	R I FPV	-552.167,92 1.309.767,67 54.899,30	ECP	1.349.175,49	EP EC TR	0,00 1.125.151,47 1.125.151,47
U2201070301	Risorse Vincolate (Capitolo: E4442000101; E4442000201) SPESE PER LA RIQUALIFICAZIONE, AMPLIAMENTO DEGLI STABILIMENTI BALNEARI ESISTENTI, NONCHE' PER LA REALIZZAZIONE DI NUOVI STABILIMENTI BALNEARI ECOSOSTENIBILI (PILASTRO MISURE ANTICICLICHE - SCHEDA N. 4.3)	RS CP CS	400.000,00 0,00 400.000,00	PR PC TP	0,00 0,00 0,00	R I FPV	0,00 0,00 0,00	ECP	0,00	EP EC TR	400.000,00 0,00 400.000,00
U2202011101	Risorse Autonome SPESE PER IL COMPLETAMENTO DA PARTE DI TERME SIBARITE SPA DEL PROGETTO DI RISTRUTTURAZIONE ED AMMODERNAMENTO DEL COMPLESSO ALBERGHIERO (ART.1, COMMA 11, DELLA LEGGE REGIONALE 5.10.2007, N. 22). NOTA: QUOTA PARTE DELL'ULTIMA RATA RESIDUA DEL MUTUO CONTRATTO DA TERME SIBARITE SPA	RS CP CS	176.962,20 88.643,84 265.606,04	PR PC TP	176.068,34 0,00 176.068,34	R I FPV	-893,86 88.481,10 0,00	ECP	162,74	EP EC TR	0,00 88.481,10 88.481,10
U2903010201	Risorse Vincolate (Capitolo: E4439000101; E4610000101) SPESE PER LA REALIZZAZIONE E LA PROMOZIONE DI PRODOTTI E PACCHETTI TURISTICI INNOVATIVI, COMPETITIVI E SOSTENIBILI BASATI SULLA VALORIZZAZIONE DELLE RISORSE NATURALI E CULTURALI PRESENTI ALL'INTERNO DELLE DESTINAZIONI TURISTICHE REGIONALI (ASSE V - SETTORE V.3 - OBIETTIVO OPERATIVO 5.3.2) NOTA: VEDI ANCHE IL CAPITOLO DELL'ENTRATA 44390001	RS CP CS	470.303,04 0,00 470.303,04	PR PC TP	0,00 0,00 0,00	R I FPV	0,00 0,00 0,00	ECP	0,00	EP EC TR	470.303,04 0,00 470.303,04
U9070102801	Risorse Vincolate (Capitolo: E0231420701) SPESE PER LA RISTRUTTURAZIONE ED IL COMPLETAMENTO DEL MOLO RICOVERO NATANTI DA DIPORTO DEL COMUNE DI DIAMANTE (LEGGE 1.3.86, N.64)	RS CP CS	0,00 340.000,00 340.000,00	PR PC TP	0,00 0,00 0,00	R I FPV	0,00 35.399,52 141.598,08	ECP	163.002,40	EP EC TR	0,00 35.399,52 35.399,52
U9070102802	Risorse Vincolate (Capitolo: E0231420701) SPESE PER LA RISTRUTTURAZIONE ED IL COMPLETAMENTO DEL MOLO RICOVERO NATANTI DA DIPORTO DEL COMUNE DI DIAMANTE - CONTRIBUTI AGLI INVESTIMENTI A AMMINISTRAZIONI LOCALI (LEGGE 1.3.86, N.64)	RS CP CS	0,00 200.000,00 200.000,00	PR PC TP	0,00 0,00 0,00	R I FPV	0,00 20.000,00 180.000,00	ECP	0,00	EP EC TR	0,00 20.000,00 20.000,00
U9070103301	Risorse Vincolate (Capitolo: E9402017901) SPESE PER LA "REGIONALIZZAZIONE DEI PATTI TERRITORIALI E COORDINAMENTO GOVERNO, REGIONI E PROVINCE AUTONOME PER I CONTRATTI DI PROGRAMMA (DELIBERA CIPE N. 26 DEL 25 LUGLIO 2003)	RS CP CS	2.515.320,00 10.061.280,00 12.576.600,00	PR PC TP	2.179.807,00 0,00 2.179.807,00	R I FPV	0,00 9.537.255,00 0,00	ECP	524.025,00	EP EC TR	335.513,00 9.537.255,00 9.872.768,00

MISSIONE PROGRAMMA, TITOLO, CAPITOLO	DENOMINAZIONE	RESIDUI PASSIVI AL 1/1/2023 (RS)		PAGAMENTI IN C/RESIDUI (PR)		RIACCERTAMENTO RESIDUI (R)[1]				RESIDUI PASSIVI DA ESERCIZI PRECEDENTI (EP=RS-PR+R)	
		PREVISIONI DEFINITIVE DI COMPETENZA (CP)		PAGAMENTI IN C/COMPETENZA (PC)		IMPEGNI (I)[2]		ECONOMIE DI COMPETENZA (ECP=CP-I-FPV)		RESIDUI PASSIVI DA ESERCIZIO DI COMPETENZA (EC=I-PC)	
		PREVISIONI DEFINITIVE DI CASSA (CS)		TOTALE PAGAMENTI (TP=PR+PC)		FONDO PLURIENNALE VINCOLATO (FPV)[3]				TOTALE RESIDUI PASSIVI DA RIPORTARE (TR=EP+EC)	
U9070103501	Risorse Vincolate (Capitolo: E9402018401)	RS	0,00	PR	0,00	R	0,00			EP	0,00
		CP	3.087.400,00	PC	184.411,16	I	2.487.400,00	ECP	0,00	EC	2.302.988,84
	SOMME DESTINATE ALLA REALIZZAZIONE DI INVESTIMENTI FINALIZZATI AD INCREMENTARE L'ATTRATTIVITA' TURISTICA DEL PAESE E A VALERE SUL FONDO UNICO NAZIONALE PER IL TURISMO DI CONTO CAPITALE DI CUI ALL'ART. 1, COMMA 368 DELLA LEGGE 30 DICEMBRE 2021 N.234	CS	3.087.400,00	TP	184.411,16	FPV	600.000,00			TR	2.302.988,84
U9070103701	Risorse Vincolate (Capitolo: E0231420701)	RS	0,00	PR	0,00	R	0,00			EP	0,00
		CP	45.000,00	PC	0,00	I	8.972,95	ECP	135,23	EC	8.972,95
	SPESE PER LA RISTRUTTURAZIONE ED IL COMPLETAMENTO DEL MOLO RICOVERO NATANTI DA DIPORTO DEL COMUNE DI DIAMANTE - PRIMO INTERVENTO (LEGGE 1.3.86, N.64)	CS	45.000,00	TP	0,00	FPV	35.891,82			TR	8.972,95
TITOLO 2	**Spese in conto capitale**	**RS**	**5.464.177,57**	**PR**	**3.125.211,70**	**R**	**-616.218,88**			**EP**	**1.722.746,99**
		CP	**16.536.166,30**	**PC**	**369.027,36**	**I**	**13.487.276,24**	**ECP**	**2.036.500,86**	**EC**	**13.118.248,88**
		CS	**22.000.343,87**	**TP**	**3.494.239,06**	**FPV**	**1.012.389,20**			**TR**	**14.840.995,87**
TOTALE PROGRAMMA 01	**Sviluppo e valorizzazione del turismo**	**RS**	**5.464.177,57**	**PR**	**3.125.211,70**	**R**	**-616.218,88**			**EP**	**1.722.746,99**
		CP	**16.536.166,30**	**PC**	**369.027,36**	**I**	**13.487.276,24**	**ECP**	**2.036.500,86**	**EC**	**13.118.248,88**
		CS	**22.000.343,87**	**TP**	**3.494.239,06**	**FPV**	**1.012.389,20**			**TR**	**14.840.995,87**
0702 PROGRAMMA 02	**Politica regionale unitaria per il turismo**										
TITOLO 1	**Spese correnti**										
U9070200102	Risorse Vincolate (Capitolo: E2129000201)	RS	3.279.533,14	PR	2.761.714,31	R	0,00			EP	517.818,83
		CP	1.691.415,97	PC	609.000,00	I	1.691.415,97	ECP	0,00	EC	1.082.415,97
	SPESE PER LA REALIZZAZIONE DEGLI INTERVENTI RELATIVI ALLA SCHEDA DI INTERVENTO III.8 DEL PIANO DI AZIONE E COESIONE DELLA CALABRIA (PAC) 2007/2013 "OSSERVATORIO SUL TURISMO A SUPPORTO DELLE AZIONI DI PROMOZIONE PER L'ATTRAZIONE DI FLUSSI TURISTICI - PROMOZIONE, DESTAGIONALIZZAZIONE FLUSSI TURISTICI" - TRASFERIMENTI CORRENTI AD AMMINISTRAZIONI LOCALI (DELIBERAZIONI DELLA GIUNTA REGIONALE N. 503 DELL'1.12.2015 , N. 40 del 24.02.2016, N. 73 DEL 25.02.2021 E N. 412 DEL 25.08.2021)	CS	4.970.949,11	TP	3.370.714,31	FPV	0,00			TR	1.600.234,80
U9070200104	Risorse Vincolate (Capitolo: E2129000201;E9305021701)	RS	3.393.281,00	PR	3.349.024,20	R	-40,80			EP	44.216,00
		CP	8.037.110,23	PC	4.204.168,21	I	6.293.706,01	ECP	1.743.404,22	EC	2.089.537,80
	SPESE PER LA REALIZZAZIONE DEGLI INTERVENTI RELATIVI ALLA SCHEDA DI INTERVENTO III.8 DEL PIANO DI AZIONE E COESIONE DELLA CALABRIA (PAC) 2007/2013 "OSSERVATORIO SUL TURISMO A SUPPORTO DELLE AZIONI DI PROMOZIONE PER L'ATTRAZIONE DI FLUSSI TURISTICI - PROMOZIONE, DESTAGIONALIZZAZIONE FLUSSI TURISTICI" - ALTRI SERVIZI (DELIBERAZIONI DELLA GIUNTA REGIONALE N. 503 DELL'1.12.2015 , N. 40 del 24.02.2016, N. 73 DEL 25.02.2021 E N. 412 DEL 25.08.2021)	CS	11.430.391,23	TP	7.553.192,41	FPV	0,00			TR	2.133.753,80
U9070200105	Risorse Vincolate (Capitolo: E2129000201)	RS	684.000,00	PR	684.000,00	R	0,00			EP	0,00
		CP	36.000,00	PC	36.000,00	I	36.000,00	ECP	0,00	EC	0,00
	SPESE PER LA REALIZZAZIONE DEGLI INTERVENTI RELATIVI ALLA SCHEDA DI INTERVENTO III.8 DEL PIANO DI AZIONE E COESIONE DELLA CALABRIA (PAC) 2007/2013 "OSSERVATORIO SUL TURISMO A SUPPORTO DELLE AZIONI DI PROMOZIONE PER L'ATTRAZIONE DI FLUSSI TURISTICI - PROMOZIONE, DESTAGIONALIZZAZIONE FLUSSI TURISTICI" - TRASFERIMENTI CORRENTI A ISTITUZIONI SOCIALI PRIVATE (DELIBERAZIONI DELLA GIUNTA REGIONALE N. 503 DELL'1.12.2015 , N. 40 del 24.02.2016, N. 73 DEL 25.02.2021 E N. 412 DEL 25.08.2021)	CS	720.000,00	TP	720.000,00	FPV	0,00			TR	0,00

MISSIONE PROGRAMMA, TITOLO, CAPITOLO	DENOMINAZIONE	RESIDUI PASSIVI AL 1/1/2023 (RS)		PAGAMENTI IN C/RESIDUI (PR)		RIACCERTAMENTO RESIDUI (R)[1]				RESIDUI PASSIVI DA ESERCIZI PRECEDENTI (EP=RS-PR+R)	
		PREVISIONI DEFINITIVE DI COMPETENZA (CP)		PAGAMENTI IN C/COMPETENZA (PC)		IMPEGNI (I)[2]		ECONOMIE DI COMPETENZA (ECP=CP-I-FPV)		RESIDUI PASSIVI DA ESERCIZIO DI COMPETENZA (EC=I-PC)	
		PREVISIONI DEFINITIVE DI CASSA (CS)		TOTALE PAGAMENTI (TP=PR+PC)		FONDO PLURIENNALE VINCOLATO (FPV)[3]				TOTALE RESIDUI PASSIVI DA RIPORTARE (TR=EP+EC)	
U9070200107	Risorse Vincolate (Capitolo: E2129000201) SPESE PER LA REALIZZAZIONE DEGLI INTERVENTI RELATIVI ALLA SCHEDA DI INTERVENTO III.8 DEL PIANO DI AZIONE E COESIONE DELLA CALABRIA (PAC) 2007/2013 "OSSERVATORIO SUL TURISMO A SUPPORTO DELLE AZIONI DI PROMOZIONE PER L'ATTRAZIONE DI FLUSSI TURISTICI - PROMOZIONE, DESTAGIONALIZZAZIONE FLUSSI TURISTICI" - "ORGANBIZZAZIONE EVENTI, PUBBLICITA' E SERVIZI PER TRASFERTA" (DELIBERAZIONI DELLA GIUNTA REGIONALE N. 503 DELL'1.12.2015 , N. 40 del 24.02.2016, N. 73 DEL 25.02.2021 E N. 412 DEL 25.08.2021)	RS CP CS	0,00 50.000,00 50.000,00	PR PC TP	0,00 5.231,46 5.231,46	R I FPV	0,00 7.733,46 0,00	ECP	42.266,54	EP EC TR	0,00 2.502,00 2.502,00
U9070200501	Risorse Vincolate (Capitolo: E9201012001) SPESE PER LA REALIZZAZIONE DEGLI INTERVENTI COMPRESI NELL'ASSE 6 - OBIETTIVO SPECIFICO 6.8 - AZIONE 6.8.3 'SOSTEGNO ALLA FRUIZIONE INTEGRATA DELLE RISORSE CULTURALI E NATURALI E ALLA PROMOZIONE DELLE DESTINAZIONI TURISTICHE' - PIANO DI AZIONE E COESIONE (PAC) CALABRIA 2014/2020 - ALTRI SERVIZI (REGOLAMENTO (UE) N. 1303/2013, DELIBERE CIPE NN. 10/2015 E 7/2017, DGR NN. 41/2016, 448/2016, 320/2017, 491/2017 E SS.MM.II.)	RS CP CS	2.637.375,32 6.222.261,71 8.859.637,03	PR PC TP	568.984,12 0,00 568.984,12	R I FPV	0,00 4.338.777,51 1.883.484,20	ECP	0,00	EP EC TR	2.068.391,20 4.338.777,51 6.407.168,71
U9070200504	Risorse Vincolate (Capitolo: E9201012001) SPESE PER LA REALIZZAZIONE DEGLI INTERVENTI COMPRESI NELL'ASSE 6 - OBIETTIVO SPECIFICO 6.8 - AZIONE 6.8.3 'SOSTEGNO ALLA FRUIZIONE INTEGRATA DELLE RISORSE CULTURALI E NATURALI E ALLA PROMOZIONE DELLE DESTINAZIONI TURISTICHE' - PIANO DI AZIONE E COESIONE (PAC) CALABRIA 2014/2020 - ORGANIZZAZIONE EVENTI, PUBBLICITA' E SERVIZI PER TRASFERTA (REGOLAMENTO (UE) N. 1303/2013, DELIBERE CIPE NN. 10/2015 E 7/2017, DGR NN. 41/2016, 448/2016, 320/2017, 491/2017 E SS.MM.II.)	RS CP CS	91,00 0,00 91,00	PR PC TP	0,00 0,00 0,00	R I FPV	-91,00 0,00 0,00	ECP	0,00	EP EC TR	0,00 0,00 0,00
U9070200505	Risorse Vincolate (Capitolo: E9201012001) SPESE PER LA REALIZZAZIONE DEGLI INTERVENTI COMPRESI NELL'ASSE 6 - OBIETTIVO SPECIFICO 6.8 - AZIONE 6.8.3 'SOSTEGNO ALLA FRUIZIONE INTEGRATA DELLE RISORSE CULTURALI E NATURALI E ALLA PROMOZIONE DELLE DESTINAZIONI TURISTICHE' - PIANO DI AZIONE E COESIONE (PAC) CALABRIA 2014/2020 - TRASFERIMENTI CORRENTI AD AMMINISTRAZIONI LOCALI (REGOLAMENTO (UE) N. 1303/2013, DELIBERE CIPE NN. 10/2015 E 7/2017, DGR NN. 41/2016, 448/2016, 320/2017, 491/2017 E SS.MM.II.)	RS CP CS	329.251,39 3.599.702,02 3.928.953,41	PR PC TP	71.240,00 0,00 71.240,00	R I FPV	0,00 3.049.702,02 550.000,00	ECP	0,00	EP EC TR	258.011,39 3.049.702,02 3.307.713,41
U9070200507	Risorse Vincolate (Capitolo: E9201012001) SPESE PER LA REALIZZAZIONE DEGLI INTERVENTI COMPRESI NELL'ASSE 6 - OBIETTIVO SPECIFICO 6.8 - AZIONE 6.8.3 'SOSTEGNO ALLA FRUIZIONE INTEGRATA DELLE RISORSE CULTURALI E NATURALI E ALLA PROMOZIONE DELLE DESTINAZIONI TURISTICHE' - PIANO DI AZIONE E COESIONE (PAC) CALABRIA 2014/2020 - SERVIZI AMMINISTRATIVI (REGOLAMENTO (UE) N. 1303/2013, DELIBERE CIPE NN. 10/2015 E 7/2017, DGR NN. 41/2016, 448/2016, 320/2017, 491/2017 E SS.MM.II.)	RS CP CS	5.497,81 0,00 5.497,81	PR PC TP	5.497,81 0,00 5.497,81	R I FPV	0,00 0,00 0,00	ECP	0,00	EP EC TR	0,00 0,00 0,00

MISSIONE PROGRAMMA, TITOLO, CAPITOLO	DENOMINAZIONE	RESIDUI PASSIVI AL 1/1/2023 (RS)		PAGAMENTI IN C/RESIDUI (PR)		RIACCERTAMENTO RESIDUI (R)[1]				RESIDUI PASSIVI DA ESERCIZI PRECEDENTI (EP=RS-PR+R)	
		PREVISIONI DEFINITIVE DI COMPETENZA (CP)		PAGAMENTI IN C/COMPETENZA (PC)		IMPEGNI (I)[2]		ECONOMIE DI COMPETENZA (ECP=CP-I-FPV)		RESIDUI PASSIVI DA ESERCIZIO DI COMPETENZA (EC=I-PC)	
		PREVISIONI DEFINITIVE DI CASSA (CS)		TOTALE PAGAMENTI (TP=PR+PC)		FONDO PLURIENNALE VINCOLATO (FPV)[3]				TOTALE RESIDUI PASSIVI DA RIPORTARE (TR=EP+EC)	
U9070200508	Risorse Vincolate (Capitolo: E9201012001) SPESE PER LA REALIZZAZIONE DEGLI INTERVENTI COMPRESI NELL'ASSE 6 - OBIETTIVO SPECIFICO 6.8 - AZIONE 6.8.3 'SOSTEGNO ALLA FRUIZIONE INTEGRATA DELLE RISORSE CULTURALI E NATURALI E ALLA PROMOZIONE DELLE DESTINAZIONI TURISTICHE' - PIANO DI AZIONE E COESIONE (PAC) CALABRIA 2014/2020 - TRASFERIMENTI CORRENTI A ISTITUZIONI SOCIALI PRIVATE (REGOLAMENTO (UE) N. 1303/2013, DELIBERE CIPE NN. 10/2015 E 7/2017, DGR NN. 41/2016, 448/2016, 320/2017, 491/2017 E SS.MM.II.) - DIP. ISTRUZIONE, FORMAZIONE E PARI OPPORTUNITA'	RS CP CS	712.487,61 4.616.478,27 5.328.965,88	PR PC TP	597.888,79 2.611.404,32 3.209.293,11	R I FPV	0,00 4.616.478,27 0,00	ECP	0,00	EP EC TR	114.598,82 2.005.073,95 2.119.672,77
U9070200509	Risorse Vincolate (Capitolo: E9201012001) SPESE PER LA REALIZZAZIONE DEGLI INTERVENTI COMPRESI NELL'ASSE 6 - OBIETTIVO SPECIFICO 6.8 - AZIONE 6.8.3 'SOSTEGNO ALLA FRUIZIONE INTEGRATA DELLE RISORSE CULTURALI E NATURALI E ALLA PROMOZIONE DELLE DESTINAZIONI TURISTICHE' - PIANO DI AZIONE E COESIONE (PAC) CALABRIA 2014/2020 - TRASFERIMENTI CORRENTI AD ALTRE IMPRESE (REGOLAMENTO (UE) N. 1303/2013, DELIBERE CIPE NN. 10/2015 E 7/2017, DGR NN. 41/2016, 448/2016, 320/2017, 491/2017 E SS.MM.II.) - DIP. ISTRUZIONE, FORMAZIONE E PARI OPPORTUNITA'	RS CP CS	88.541,00 705.267,29 793.808,29	PR PC TP	40.431,23 366.000,00 406.431,23	R I FPV	0,00 705.267,29 0,00	ECP	0,00	EP EC TR	48.109,77 339.267,29 387.377,06
U9070200510	Risorse Vincolate (Capitolo: E9201012001) SPESE PER LA REALIZZAZIONE DEGLI INTERVENTI COMPRESI NELL'ASSE 6 - OBIETTIVO SPECIFICO 6.8 - AZIONE 6.8.3 'SOSTEGNO ALLA FRUIZIONE INTEGRATA DELLE RISORSE CULTURALI E NATURALI E ALLA PROMOZIONE DELLE DESTINAZIONI TURISTICHE' - PIANO DI AZIONE E COESIONE (PAC) CALABRIA 2014/2020 - TRASFERIMENTI CORRENTI AD AMMINISTRAZIONI LOCALI (REGOLAMENTO (UE) N. 1303/2013, DELIBERE CIPE NN. 10/2015 E 7/2017, DGR NN. 41/2016, 448/2016, 320/2017, 491/2017 E SS.MM.II.) - DIP. ISTRUZIONE, FORMAZIONE E PARI OPPORTUNITA'	RS CP CS	0,00 2.111.665,65 2.111.665,65	PR PC TP	0,00 967.550,95 967.550,95	R I FPV	0,00 2.111.665,65 0,00	ECP	0,00	EP EC TR	0,00 1.144.114,70 1.144.114,70
U9070200605	Risorse Vincolate (Capitolo: E9201012201) SPESE PER LA REALIZZAZIONE DELL'INTERVENTO STRATEGICO "ATTRATTORI TURISTICI, PROMOZIONE DEL TURISMO, VALORIZZAZIONE DEL PATRIMONIO CULTURALE E DELLE FILIERE DELLINDUSTRIA CREATIVA E CULTURALE" - LINEA AZIONE 4.1 'SVILUPPO DEL TURISMO' - RAPPRESENTANZA, ORGANIZZAZIONE EVENTI, PUBBLICITA' E SERVIZI PER TRASFERTA - (PATTO PER LO SVILUPPO DELLA REGIONE CALABRIA - FONDO SVILUPPO E COESIONE (FSC) 2014-2020 - DGR N. 160 DEL 13 MAGGIO 2016 - DELIBERA CIPE N. 26 DEL 10 AGOSTO 2016)	RS CP CS	40.000,00 0,00 40.000,00	PR PC TP	40.000,00 0,00 40.000,00	R I FPV	0,00 0,00 0,00	ECP	0,00	EP EC TR	0,00 0,00 0,00
U9070201101	Risorse Vincolate (Capitolo: E9201012001) SPESE PER LA REALIZZAZIONE DEGLI INTERVENTI COMPRESI NELL'ASSE 3 - OBIETTIVO SPECIFICO 3.3 - AZIONE 3.3.2 'SUPPORTO ALLO SVILUPPO DI PRODOTTI E SERVIZI COMPLEMENTARI ALLA VALORIZZAZIONE DI IDENTIFICATI ATTRATTORI CULTURALI E NATURALI DEL TERRITORIO ANCHE ATTRAVERSO L'INTEGRAZIONE TRA IMPRESE DELLE FILIERE CULTURALI, TURISTICHE, CREATIVE E DELLO SPETTACOLO, E DELLE FILIERE DEI PRODOTTI TRADIZIONALI E TIPICI' - PIANO DI AZIONE E COESIONE (PAC) CALABRIA 2014/2020 - TRASFERIMENTI CORRENTI AD ALTRE IMPRESE (REGOLAMENTO (UE) N. 1303/2013, DELIBERE CIPE NN. 10/2015 E 7/2017, DGR NN. 41/2016, 448/2016, 320/2017, 491/2017 E SS.MM.II.)	RS CP CS	986.265,70 2.471.416,50 3.457.682,20	PR PC TP	749.895,89 290.668,79 1.040.564,68	R I FPV	0,00 1.523.456,82 31.424,82	ECP	916.534,86	EP EC TR	236.369,81 1.232.788,03 1.469.157,84

MISSIONE PROGRAMMA, TITOLO, CAPITOLO	DENOMINAZIONE	RESIDUI PASSIVI AL 1/1/2023 (RS)		PAGAMENTI IN C/RESIDUI (PR)		RIACCERTAMENTO RESIDUI (R)[1]				RESIDUI PASSIVI DA ESERCIZI PRECEDENTI (EP=RS-PR+R)	
		PREVISIONI DEFINITIVE DI COMPETENZA (CP)		PAGAMENTI IN C/COMPETENZA (PC)		IMPEGNI (I)[2]		ECONOMIE DI COMPETENZA (ECP=CP-I-FPV)		RESIDUI PASSIVI DA ESERCIZIO DI COMPETENZA (EC=I-PC)	
		PREVISIONI DEFINITIVE DI CASSA (CS)		TOTALE PAGAMENTI (TP=PR+PC)		FONDO PLURIENNALE VINCOLATO (FPV)[3]				TOTALE RESIDUI PASSIVI DA RIPORTARE (TR=EP+EC)	
U9070201301	Risorse Vincolate (Capitolo: E2129000201) SPESE PER LA REALIZZAZIONE DEGLI INTERVENTI AFFERENTI LA SCHEDA NUOVA OPERAZIONE III.16 "ACCOGLI CALABRIA" - AZIONE 1 "TURISMO" -PIANO AZIONE E COESIONE 2007/2013 (DELIBERAZIONI DI GIUNTA REGIONALE NN. 216/2020) - TRASFERIMENTI CORRENTI A IMPRESE CONTROLLATE	RS CP CS	24.620,00 0,00 24.620,00	PR PC TP	0,00 0,00 0,00	R I FPV	0,00 0,00 0,00	ECP	0,00	EP EC TR	24.620,00 0,00 24.620,00
U9070201802	Risorse Vincolate (Capitolo: E2010115201) SPESE PER LA REALIZZAZIONE DEGLI INTERVENTI AFFERENTI ALL'AREA TEMATICA 03 "COMPETITIVITA' IMPRESE" - SETTORE DI INTERVENTO 03.02 "TURISMO E OSPITALITA'" DEL PIANO DI SVILUPPO E COESIONE (PSC) DELLA REGIONE CALABRIA - SEZIONE ORDINARIA (DELIBERA CIPESS N. 14 DEL 29 APRILE 2021) - ALTRI SERVIZI	RS CP CS	290.360,00 2.020.000,00 4.330.360,00	PR PC TP	290.360,00 657.398,85 947.758,85	R I FPV	0,00 901.510,75 0,00	ECP	1.118.489,25	EP EC TR	0,00 244.111,90 244.111,90
U9070201803	Risorse Vincolate (Capitolo: E2010115201) SPESE PER LA REALIZZAZIONE DEGLI INTERVENTI AFFERENTI ALL'AREA TEMATICA 03 "COMPETITIVITA' IMPRESE" - SETTORE DI INTERVENTO 03.02 "TURISMO E OSPITALITA'" DEL PIANO DI SVILUPPO E COESIONE (PSC) DELLA REGIONE CALABRIA - SEZIONE ORDINARIA (DELIBERA CIPESS N. 14 DEL 29 APRILE 2021) - TRASFERIMENTI CORRENTI AD AMMINISTRAZIONI LOCALI	RS CP CS	2.100.000,00 1.680.000,00 3.780.000,00	PR PC TP	1.700.000,00 0,00 1.700.000,00	R I FPV	0,00 840.000,00 0,00	ECP	840.000,00	EP EC TR	400.000,00 840.000,00 1.240.000,00
TITOLO 1	**Spese correnti**	**RS** **CP** **CS**	**14.571.303,97** **33.241.317,64** **49.832.621,61**	**PR** **PC** **TP**	**10.859.036,35** **9.747.422,58** **20.606.458,93**	**R** **I** **FPV**	**-131,80** **26.115.713,75** **2.464.909,02**	**ECP**	**4.660.694,87**	**EP** **EC** **TR**	**3.712.135,82** **16.368.291,17** **20.080.426,99**
TITOLO 2	**Spese in conto capitale**										
U9070200103	Risorse Vincolate (Capitolo: E4442000201) SPESE PER LA REALIZZAZIONE DEGLI INTERVENTI RELATIVI ALLA SCHEDA DI INTERVENTO III.8 DEL PIANO DI AZIONE E COESIONE DELLA CALABRIA (PAC) 2007/2013 "OSSERVATORIO SUL TURISMO A SUPPORTO DELLE AZIONI DI PROMOZIONE PER L'ATTRAZIONE DI FLUSSI TURISTICI - PROMOZIONE, DESTAGIONALIZZAZIONE FLUSSI TURISTICI" - IMPIANTI E MACCHINARI (DELIBERAZIONI DELLA GIUNTA REGIONALE N. 503 DELL'1.12.2015 , N. 40 del 24.02.2016, N. 73 DEL 25.02.2021 E N. 412 DEL 25.08.2021)	RS CP CS	560.000,00 0,00 560.000,00	PR PC TP	0,00 0,00 0,00	R I FPV	0,00 0,00 0,00	ECP	0,00	EP EC TR	560.000,00 0,00 560.000,00
U9070200106	Risorse Vincolate (Capitolo: E4442000201) SPESE PER LA REALIZZAZIONE DEGLI INTERVENTI RELATIVI ALLA SCHEDA DI INTERVENTO III.8 DEL PIANO DI AZIONE E COESIONE DELLA CALABRIA (PAC) 2007/2013 "OSSERVATORIO SUL TURISMO A SUPPORTO DELLE AZIONI DI PROMOZIONE PER L'ATTRAZIONE DI FLUSSI TURISTICI - PROMOZIONE, DESTAGIONALIZZAZIONE FLUSSI TURISTICI" - CONTRIBUTI AGLI INVESTIMENTI AD AMMINISTRAZIONI LOCALI (DELIBERAZIONI DELLA GIUNTA REGIONALE N. 503 DELL'1.12.2015 , N. 40 del 24.02.2016, N. 73 DEL 25.02.2021 E N. 412 DEL 25.08.2021)	RS CP CS	0,00 1.433.529,23 1.433.529,23	PR PC TP	0,00 208.150,46 208.150,46	R I FPV	0,00 833.529,23 0,00	ECP	600.000,00	EP EC TR	0,00 625.378,77 625.378,77
U9070200201	Risorse Vincolate (Capitolo: E4443000101; E4613000101) SPESE PER LO SVILUPPO DI PRODOTTI E SERVIZI COMPLEMENTARI ALLA VALORIZZAZIONE DI ATTRATTORI CULTURALI E NATURALI DEL TERRITORIO, ANCHE ATTRAVERSO L'INTEGRAZIONE TRA IMPRESE DELLE FILIERE CULTURALI, TURISTICHE, CREATIVE E DELLO SPETTACOLO E DELLE FILIERE DEI PRODOTTI TRADIZIONALI E TIPICI (POR 2014-2020 - ASSE 3 - OBIETTIVO SPECIFICO 3.3 - AZIONE 3.3.2) - CONTRIBUTI AGLI INVESTIMENTI A AMMINISTRAZIONI LOCALI	RS CP CS	0,00 804.696,43 804.696,43	PR PC TP	0,00 757.161,39 757.161,39	R I FPV	0,00 803.096,43 0,00	ECP	1.600,00	EP EC TR	0,00 45.935,04 45.935,04

MISSIONE PROGRAMMA, TITOLO, CAPITOLO	DENOMINAZIONE	RESIDUI PASSIVI AL 1/1/2023 (RS)		PAGAMENTI IN C/RESIDUI (PR)		RIACCERTAMENTO RESIDUI (R)[1]				RESIDUI PASSIVI DA ESERCIZI PRECEDENTI (EP=RS-PR+R)	
		PREVISIONI DEFINITIVE DI COMPETENZA (CP)		PAGAMENTI IN C/COMPETENZA (PC)		IMPEGNI (I)[2]		ECONOMIE DI COMPETENZA (ECP=CP-I-FPV)		RESIDUI PASSIVI DA ESERCIZIO DI COMPETENZA (EC=I-PC)	
		PREVISIONI DEFINITIVE DI CASSA (CS)		TOTALE PAGAMENTI (TP=PR+PC)		FONDO PLURIENNALE VINCOLATO (FPV)[3]				TOTALE RESIDUI PASSIVI DA RIPORTARE (TR=EP+EC)	
U9070200403	Risorse Vincolate (Capitolo: E4443000101; E4613000101) SPESE PER IL SOSTEGNO ALLA COMPETITIVITÀ DELLE IMPRESE NELLE DESTINAZIONI TURISTICHE ATTRAVERSO INTERVENTI DI QUALIFICAZIONE DELLOFFERTA E INNOVAZIONE DI PRODOTTO/SERVIZIO, STRATEGICA ED ORGANIZZATIVA (POR 2014-2020 -ASSE 3 - OBIETTIVO SPECIFICO 3.3 - AZIONE 3.3.4) - CONTRIBUTI AGLI INVESTIMENTI A IMPRESE CONTROLLATE	RS CP CS	0,00 3.034.000,00 3.034.000,00	PR PC TP	0,00 3.034.000,00 3.034.000,00	R I FPV	0,00 3.034.000,00 0,00	ECP	0,00	EP EC TR	0,00 0,00 0,00
U9070200502	Risorse Vincolate (Capitolo: E9402010501) SPESE PER LA REALIZZAZIONE DEGLI INTERVENTI COMPRESI NELL'ASSE 6 - OBIETTIVO SPECIFICO 6.8 - AZIONE 6.8.3 'SOSTEGNO ALLA FRUIZIONE INTEGRATA DELLE RISORSE CULTURALI E NATURALI E ALLA PROMOZIONE DELLE DESTINAZIONI TURISTICHE' - PIANO DI AZIONE E COESIONE (PAC) CALABRIA 2014/2020 - CONTRIBUTI AGLI INVESTIMENTI AD AMMINISTRAZIONI LOCALI (REGOLAMENTO (UE) N. 1303/2013, DELIBERE CIPE NN. 10/2015 E 7/2017, DGR NN. 41/2016, 448/2016, 320/2017, 491/2017 E SS.MM.II.)	RS CP CS	517.877,74 0,00 517.877,74	PR PC TP	46.543,67 0,00 46.543,67	R I FPV	0,00 0,00 0,00	ECP	0,00	EP EC TR	471.334,07 0,00 471.334,07
U9070200503	Risorse Vincolate (Capitolo: E9402010501) SPESE PER LA REALIZZAZIONE DEGLI INTERVENTI COMPRESI NELL'ASSE 6 - OBIETTIVO SPECIFICO 6.8 - AZIONE 6.8.3 'SOSTEGNO ALLA FRUIZIONE INTEGRATA DELLE RISORSE CULTURALI E NATURALI E ALLA PROMOZIONE DELLE DESTINAZIONI TURISTICHE' - PIANO DI AZIONE E COESIONE (PAC) CALABRIA 2014/2020 - CONTRIBUTI AGLI INVESTIMENTI AD IMPRESE CONTROLLATE (REGOLAMENTO (UE) N. 1303/2013, DELIBERE CIPE NN. 10/2015 E 7/2017, DGR NN. 41/2016, 448/2016, 320/2017, 491/2017 E SS.MM.II.)	RS CP CS	625.000,00 0,00 625.000,00	PR PC TP	0,00 0,00 0,00	R I FPV	0,00 0,00 0,00	ECP	0,00	EP EC TR	625.000,00 0,00 625.000,00
U9070200511	Risorse Vincolate (Capitolo: E9402010501) SPESE PER LA REALIZZAZIONE DEGLI INTERVENTI COMPRESI NELL'ASSE 6 - OBIETTIVO SPECIFICO 6.8 - AZIONE 6.8.3 'SOSTEGNO ALLA FRUIZIONE INTEGRATA DELLE RISORSE CULTURALI E NATURALI E ALLA PROMOZIONE DELLE DESTINAZIONI TURISTICHE' - PIANO DI AZIONE E COESIONE (PAC) CALABRIA 2014/2020 - CONTRIBUTI AGLI INVESTIMENTI AD AMMINISTRAZIONI LOCALI (REGOLAMENTO (UE) N. 1303/2013, DELIBERE CIPE NN. 10/2015 E 7/2017, DGR NN. 41/2016, 448/2016, 320/2017, 491/2017 E SS.MM.II.) - DIPARTIMENTO INFRASTRUTTURE E LAVORI PUBBLICI	RS CP CS	0,00 1.055.000,00 1.055.000,00	PR PC TP	0,00 0,00 0,00	R I FPV	0,00 200.000,00 855.000,00	ECP	0,00	EP EC TR	0,00 200.000,00 200.000,00
U9070200602	Risorse Vincolate (Capitolo: E9402010601) SPESE PER LA REALIZZAZIONE DELL'INTERVENTO STRATEGICO "ATTRATTORI TURISTICI, PROMOZIONE DEL TURISMO, VALORIZZAZIONE DEL PATRIMONIO CULTURALE E DELLE FILIERE DELLINDUSTRIA CREATIVA E CULTURALE" - LINEA AZIONE 4.1 'SVILUPPO DEL TURISMO' - CONTRIBUTI AGLI INVESTIMENTI AD AMMINISTRAZIONI LOCALI (PATTO PER LO SVILUPPO DELLA REGIONE CALABRIA - FONDO SVILUPPO E COESIONE (FSC) 2014-2020 - DGR N. 160 DEL 13 MAGGIO 2016 - DELIBERA CIPE N. 26 DEL 10 AGOSTO 2016)	RS CP CS	2.262.221,27 11.210.359,13 13.472.580,40	PR PC TP	2.026.887,43 448.627,31 2.475.514,74	R I FPV	0,00 3.593.738,35 0,00	ECP	7.616.620,78	EP EC TR	235.333,84 3.145.111,04 3.380.444,88

MISSIONE PROGRAMMA, TITOLO, CAPITOLO	DENOMINAZIONE	RESIDUI PASSIVI AL 1/1/2023 (RS)		PAGAMENTI IN C/RESIDUI (PR)		RIACCERTAMENTO RESIDUI (R)[1]				RESIDUI PASSIVI DA ESERCIZI PRECEDENTI (EP=RS-PR+R)	
		PREVISIONI DEFINITIVE DI COMPETENZA (CP)		PAGAMENTI IN C/COMPETENZA (PC)		IMPEGNI (I)[2]		ECONOMIE DI COMPETENZA (ECP=CP-I-FPV)		RESIDUI PASSIVI DA ESERCIZIO DI COMPETENZA (EC=I-PC)	
		PREVISIONI DEFINITIVE DI CASSA (CS)		TOTALE PAGAMENTI (TP=PR+PC)		FONDO PLURIENNALE VINCOLATO (FPV)[3]				TOTALE RESIDUI PASSIVI DA RIPORTARE (TR=EP+EC)	
U9070200604	Risorse Vincolate (Capitolo: E9402010601) SPESE PER LA REALIZZAZIONE DELL'INTERVENTO STRATEGICO "ATTRATTORI TURISTICI, PROMOZIONE DEL TURISMO, VALORIZZAZIONE DEL PATRIMONIO CULTURALE E DELLE FILIERE DELLINDUSTRIA CREATIVA E CULTURALE" - LINEA AZIONE 4.1 'SVILUPPO DEL TURISMO' - CONTRIBUTI AGLI INVESTIMENTI AD AMMINISTRAZIONI CENTRALI (PATTO PER LO SVILUPPO DELLA REGIONE CALABRIA - FONDO SVILUPPO E COESIONE (FSC) 2014-2020 - DGR N. 160 DEL 13 MAGGIO 2016 - DELIBERA CIPE N. 26 DEL 10 AGOSTO 2016)	RS CP CS	28.281,55 0,00 28.281,55	PR PC TP	0,00 0,00 0,00	R I FPV	0,00 0,00 0,00	ECP	0,00	EP EC TR	28.281,55 0,00 28.281,55
U9070200701	Risorse Vincolate (Capitolo: E9402011001) SPESE PER LA REALIZZAZIONE DI INTERVENTI RELATIVI ALLA VALORIZZAZIONE TURISTICA E CULTURALE DEI BORGHI DELLA CALABRIA - CONTRIBUTI AGLI INVESTIMENTI AD AMMINISTRAZIONI LOCALI (RISORSE FSC 2000-2006 RIPROGRAMMATE - DELIBERAZIONE DI GIUNTA REGIONALE N. 213 DEL 05 GIUGNO 2018)	RS CP CS	8.118.737,65 76.388.756,58 84.507.494,23	PR PC TP	8.118.737,65 11.773.264,29 19.892.001,94	R I FPV	0,00 17.650.000,00 0,00	ECP	58.738.756,58	EP EC TR	0,00 5.876.735,71 5.876.735,71
U9070200901	Risorse Vincolate (Capitolo: E9402011001) SPESE PER L'EROGAZIONE DI INCENTIVI ALLE IMPRESE PRIVATE PER IL POTENZIAMENTO DELL'OFFERTA TURISTICA E CULTURALE DEI BORGHI DELLA CALABRIA (RISORSE FSC 2000-2006 RIPROGRAMMATE - DELIBERAZIONE DI GIUNTA REGIONALE N. 213 DEL 05 GIUGNO 2018)	RS CP CS	4.300.000,00 32.418.382,43 36.718.382,43	PR PC TP	4.300.000,00 12.493.950,81 16.793.950,81	R I FPV	0,00 32.418.382,43 0,00	ECP	0,00	EP EC TR	0,00 19.924.431,62 19.924.431,62
U9070201002	Risorse Autonome SPESE PER LA REALIZZAZIONE DI INTERVENTI RELATIVI ALLA VALORIZZAZIONE TURISTICA E CULTURALE DEI BORGHI DELLA CALABRIA - CONTRIBUTI AGLI INVESTIMENTI AD AMMINISTRAZIONI LOCALI (ART. 1, COMMA 495 E SEGUENTI, LEGGE 11 DICEMBRE 2016, N. 232 - INTESA GOVERNO-REGIONI DEL 22 FEBBRAIO 2018)	RS CP CS	1.806.079,70 123.090,24 1.929.169,94	PR PC TP	1.806.079,70 0,00 1.806.079,70	R I FPV	0,00 123.090,24 0,00	ECP	0,00	EP EC TR	0,00 123.090,24 123.090,24
U9070201801	Risorse Vincolate (Capitolo: E9402015801) SPESE PER LA REALIZZAZIONE DEGLI INTERVENTI AFFERENTI ALL'AREA TEMATICA 03 "COMPETITIVITA' IMPRESE'" - SETTORE DI INTERVENTO 03.02 "TURISMO E OSPITALITA'" DEL PIANO DI SVILUPPO E COESIONE (PSC) DELLA REGIONE CALABRIA - SEZIONE ORDINARIA (DELIBERA CIPESS N. 14 DEL 29 APRILE 2021) - CONTRIBUTI AGLI INVESTIMENTI AD ALTRE IMPRESE	RS CP CS	3.296.029,47 2.000.000,00 5.296.029,47	PR PC TP	2.518.411,79 0,00 2.518.411,79	R I FPV	0,00 0,00 0,00	ECP	2.000.000,00	EP EC TR	777.617,68 0,00 777.617,68
TITOLO 2	**Spese in conto capitale**	**RS** **CP** **CS**	**21.514.227,38** **128.467.814,04** **149.982.041,42**	**PR** **PC** **TP**	**18.816.660,24** **28.715.154,26** **47.531.814,50**	**R** **I** **FPV**	**0,00** **58.655.836,68** **855.000,00**	**ECP**	**68.956.977,36**	**EP** **EC** **TR**	**2.697.567,14** **29.940.682,42** **32.638.249,56**
TOTALE PROGRAMMA 02	**Politica regionale unitaria per il turismo**	**RS** **CP** **CS**	**21.514.227,38** **128.467.814,04** **149.982.041,42**	**PR** **PC** **TP**	**18.816.660,24** **28.715.154,26** **47.531.814,50**	**R** **I** **FPV**	**0,00** **58.655.836,68** **855.000,00**	**ECP**	**68.956.977,36**	**EP** **EC** **TR**	**2.697.567,14** **29.940.682,42** **32.638.249,56**
TOTALE MISSIONE 07	***Turismo***	**RS** **CP** **CS**	**50.224.827,23** **187.084.277,96** **239.329.105,19**	**PR** **PC** **TP**	**38.351.949,95** **40.520.251,69** **78.872.201,64**	**R** **I** **FPV**	**-1.442.918,97** **105.579.792,84** **5.326.883,72**	**ECP**	**76.177.601,40**	**EP** **EC** **TR**	**10.429.958,31** **65.059.541,15** **75.489.499,46**
MISSIONE 08	*Assetto del territorio ed edilizia abitativa*										
0801 PROGRAMMA 01	**Urbanistica e assetto del territorio**										

MISSIONE PROGRAMMA, TITOLO, CAPITOLO	DENOMINAZIONE	RESIDUI PASSIVI AL 1/1/2023 (RS)		PAGAMENTI IN C/RESIDUI (PR)		RIACCERTAMENTO RESIDUI (R)[1]			RESIDUI PASSIVI DA ESERCIZI PRECEDENTI (EP=RS-PR+R)	
		PREVISIONI DEFINITIVE DI COMPETENZA (CP)		PAGAMENTI IN C/COMPETENZA (PC)		IMPEGNI (I)[2]		ECONOMIE DI COMPETENZA (ECP=CP-I-FPV)	RESIDUI PASSIVI DA ESERCIZIO DI COMPETENZA (EC=I-PC)	
		PREVISIONI DEFINITIVE DI CASSA (CS)		TOTALE PAGAMENTI (TP=PR+PC)		FONDO PLURIENNALE VINCOLATO (FPV)[3]			TOTALE RESIDUI PASSIVI DA RIPORTARE (TR=EP+EC)	
TITOLO 1	**Spese correnti**									
U0213420703	Risorse Vincolate (Capitolo: E0231420701)	RS	0,00	PR	0,00	R	0,00		EP	0,00
		CP	331,00	PC	0,00	I	0,00	ECP 331,00	EC	0,00
	SPESE PER LA RIQUALIFICAZIONE DEI SISTEMI URBANI E PER LA RIVITALIZZAZIONE DELLE ZONE INTERNE - CONTRIBUTI SOCIALI EFFETTIVI A CARICO DELL'ENTE (LEGGE 1.3.86, N. 64 - AZIONE ORGANICA N. 6 -TERZO PIANO ANNUALE DI ATTUAZIONE).	CS	331,00	TP	0,00	FPV	0,00		TR	0,00
U0231110101	Risorse Autonome	RS	134.628,66	PR	67.199,88	R	0,00		EP	67.428,78
		CP	0,00	PC	0,00	I	0,00	ECP 0,00	EC	0,00
	CONTRIBUTI AI COMUNI E ALLE PROVINCE PER LA FORMAZIONE DEI PIANI E STRUMENTI URBANISTICI (ART. 68 DELLA LEGGE REGIONALE 16 APRILE 2002, N. 19).	CS	134.628,66	TP	67.199,88	FPV	0,00		TR	67.428,78
U3202030301	Risorse Autonome	RS	0,00	PR	0,00	R	0,00		EP	0,00
		CP	20.000,00	PC	0,00	I	0,00	ECP 20.000,00	EC	0,00
	SPESE PER L'ATTUAZIONE DELLA LEGGE URBANISTICA REGIONALE (LEGGE REGIONALE 16 APRILE 2002, N.19).	CS	20.000,00	TP	0,00	FPV	0,00		TR	0,00
U3202030306	Risorse Autonome	RS	5.339,40	PR	5.339,40	R	0,00		EP	0,00
		CP	20.000,00	PC	0,00	I	2.923,07	ECP 17.076,93	EC	2.923,07
	SPESE PER L'ATTUAZIONE DELLA LEGGE URBANISTICA REGIONALE - PRESTAZIONI PROFESSIONALI E SPECIALISTICHE (LEGGE REGIONALE 16 APRILE 2002, N.19).	CS	25.339,40	TP	5.339,40	FPV	0,00		TR	2.923,07
U3202031801	Risorse Vincolate (Capitolo: E3402002201)	RS	38.378,32	PR	38.378,32	R	0,00		EP	0,00
		CP	936.672,94	PC	55.705,08	I	93.004,84	ECP 66.096,10	EC	37.299,76
	SPESE PER LE ATTIVITA' DI SERVIZIO INERENTI ALL'ATTUAZIONE DELLA LEGGE SISMICA (LEGGE REGIONALE N. 35/2009 - ART. 5, COMMA 1 DELLA LEGGE REGIONALE 26 FEBBRAIO 2010, N. 8 - LEGGE REGIONALE 31.12.2015, N. 37)	CS	975.051,26	TP	94.083,40	FPV	777.572,00		TR	37.299,76
	NOTA: L'UTILIZZAZIONE DELLO STANZIAMENTO E' SUBORDINATA ALL'EFFETTIVO ACCERTAMENTO DELLE CORRISPONDENTI SOMME SUL CAPITOLO DI ENTRATA.									
U3202031806	Risorse Vincolate (Capitolo: E3402002201)	RS	0,00	PR	0,00	R	0,00		EP	0,00
		CP	2.125,30	PC	0,00	I	2.125,30	ECP 0,00	EC	2.125,30
	SPESE PER LE ATTIVITA' DI SERVIZIO INERENTI ALL'ATTUAZIONE DELLA LEGGE SISMICA - SERVIZI INFORMATICI E DI TELECOMUNICAZIONE (LEGGE REGIONALE N. 35/2009 - ART. 5, COMMA 1 DELLA LEGGE REGIONALE 26 FEBBRAIO 2010, N. 8 - LEGGE REGIONALE 31.12.2015, N. 37)	CS	2.125,30	TP	0,00	FPV	0,00		TR	2.125,30
U3202031811	Risorse Vincolate (Capitolo: E3402002201)	RS	0,00	PR	0,00	R	0,00		EP	0,00
		CP	60.000,00	PC	0,00	I	60.000,00	ECP 0,00	EC	60.000,00
	SPESE PER LE ATTIVITA' DI SERVIZIO INERENTI ALL'ATTUAZIONE DELLA LEGGE SISMICA - UTILIZZO BENI DI TERZI (LEGGE REGIONALE N. 35/2009 - ART. 5, COMMA 1 DELLA LEGGE REGIONALE 26 FEBBRAIO 2010, N. 8 - LEGGE REGIONALE 31.12.2015, N. 37)	CS	60.000,00	TP	0,00	FPV	0,00		TR	60.000,00
	NOTA: L'UTILIZZAZIONE DELLO STANZIAMENTO E' SUBORDINATA ALL'EFFETTIVO ACCERTAMENTO DELLE CORRISPONDENTI SOMME SUL CAPITOLO DI ENTRATA.									

MISSIONE PROGRAMMA, TITOLO, CAPITOLO	DENOMINAZIONE	RESIDUI PASSIVI AL 1/1/2023 (RS)		PAGAMENTI IN C/RESIDUI (PR)		RIACCERTAMENTO RESIDUI (R)[1]				RESIDUI PASSIVI DA ESERCIZI PRECEDENTI (EP=RS-PR+R)	
		PREVISIONI DEFINITIVE DI COMPETENZA (CP)		PAGAMENTI IN C/COMPETENZA (PC)		IMPEGNI (I)[2]		ECONOMIE DI COMPETENZA (ECP=CP-I-FPV)		RESIDUI PASSIVI DA ESERCIZIO DI COMPETENZA (EC=I-PC)	
		PREVISIONI DEFINITIVE DI CASSA (CS)		TOTALE PAGAMENTI (TP=PR+PC)		FONDO PLURIENNALE VINCOLATO (FPV)[3]				TOTALE RESIDUI PASSIVI DA RIPORTARE (TR=EP+EC)	
U3202031812	Risorse Vincolate (Capitolo: E3402002201) SPESE PER LE ATTIVITA' DI SERVIZIO INERENTI ALL'ATTUAZIONE DELLA LEGGE SISMICA - RIMBORSI DI PARTE CORRENTE A FAMIGLIE DI SOMME NON DOVUTE O INCASSATE IN ECCESSO (LEGGE REGIONALE N. 35/2009 - ART. 5, COMMA 1 DELLA LEGGE REGIONALE 26 FEBBRAIO 2010, N. 8 - LEGGE REGIONALE 31.12.2015, N. 37) NOTA: L'UTILIZZAZIONE DELLO STANZIAMENTO E' SUBORDINATA ALL'EFFETTIVO ACCERTAMENTO DELLE CORRISPONDENTI SOMME SUL CAPITOLO DI ENTRATA.	RS CP CS	6.000,00 0,00 6.000,00	PR PC TP	1.120,00 0,00 1.120,00	R I FPV	0,00 0,00 0,00	ECP	0,00	EP EC TR	4.880,00 0,00 4.880,00
U9080100201	Risorse Autonome SPESE PER LE COMPETENZE FISSE DEL PERSONALE REGIONALE DI RUOLO, IVI COMPRESE QUELLE PER IL PAGAMENTO DELLA RETRIBUZIONE DI POSIZIONE E DEI CONTRIBUTI PREVIDENZIALI POSTI A CARICO DELLA REGIONE (SPESE OBBLIGATORIE). - U.08.01	RS CP CS	337.530,40 1.183.207,00 1.520.737,40	PR PC TP	92.732,59 817.938,95 910.671,54	R I FPV	0,00 817.938,95 0,00	ECP	365.268,05	EP EC TR	244.797,81 0,00 244.797,81
U9080100202	Risorse Autonome SPESE PER LE COMPETENZE FISSE DEL PERSONALE REGIONALE DI RUOLO, IVI COMPRESE QUELLE PER IL PAGAMENTO DELLA RETRIBUZIONE DI POSIZIONE E DEI CONTRIBUTI PREVIDENZIALI POSTI A CARICO DELLA REGIONE -CONTRIBUTI SOCIALI EFFETTIVI A CARICO DELL'ENTE - (SPESE OBBLIGATORIE). - U.08.01	RS CP CS	39.885,34 355.512,81 395.398,15	PR PC TP	39.885,34 232.998,93 272.884,27	R I FPV	0,00 355.512,81 0,00	ECP	0,00	EP EC TR	0,00 122.513,88 122.513,88
U9080100204	Risorse Autonome SPESE PER IL PAGAMENTO DELL'IRAP A VALERE SULLE SPESE PER IL PERSONALE REGIONALE (SPESE OBBLIGATORIE) - U.08.01	RS CP CS	45.359,77 105.119,58 150.479,35	PR PC TP	16.076,54 71.316,98 87.393,52	R I FPV	-29.283,23 71.316,98 0,00	ECP	33.802,60	EP EC TR	0,00 0,00 0,00
U9080102202	Risorse Vincolate (Capitolo: E9301020901) SPESE PER LA REALIZZAZIONE DELLE ATTIVITA' CONNESSE AL RILASCIO DELLA CERTIFICAZIONE DI CUI ALLA L.R. 41/2011 "NORME PER L'ABITARE SOSTENIBILE" E ALLA DGR 581/2017 - ALTRI SERVIZI (ART. 10 DELLA LEGGE REGIONALE 30 APRILE 2020, N. 2)	RS CP CS	12.688,00 0,00 12.688,00	PR PC TP	12.688,00 0,00 12.688,00	R I FPV	0,00 0,00 0,00	ECP	0,00	EP EC TR	0,00 0,00 0,00
U9080102704	Risorse Vincolate (Capitolo: E9205010701) SPESE PER LA REALIZZAZIONE DEL PROGETTO EUB - SUPERHUB EUROPEAN BUILDING SUSTAINABILITY PERFORMANCE AND ENERGY CERTIFICATION HUB - NELL'AMBITO DEL PROGRAMMA QUADRO DI RICERCA E INNOVAZIONE HORIZON 2020 - ORGANIZZAZIONE EVENTI, PUBBLICITA' E SERVIZI PER TRASFERTA (CONVENZIONE DEL 3.5.2021 - DGR n. 176 DEL 3.5.2021)	RS CP CS	0,00 26.500,00 26.500,00	PR PC TP	0,00 3.865,26 3.865,26	R I FPV	0,00 3.865,26 0,00	ECP	22.634,74	EP EC TR	0,00 0,00 0,00
U9080102705	Risorse Vincolate (Capitolo: E9205010701) SPESE PER LA REALIZZAZIONE DEL PROGETTO EUB - SUPERHUB EUROPEAN BUILDING SUSTAINABILITY PERFORMANCE AND ENERGY CERTIFICATION HUB - NELL'AMBITO DEL PROGRAMMA QUADRO DI RICERCA E INNOVAZIONE HORIZON 2020 - ALTRI BENI DI CONSUMO (CONVENZIONE DEL 3.5.2021 - DGR n. 176 DEL 3.5.2021)	RS CP CS	16.031,25 1.531,25 17.562,50	PR PC TP	6.000,00 0,00 6.000,00	R I FPV	0,00 0,00 0,00	ECP	1.531,25	EP EC TR	10.031,25 0,00 10.031,25

MISSIONE PROGRAMMA, TITOLO, CAPITOLO	DENOMINAZIONE	RESIDUI PASSIVI AL 1/1/2023 (RS)		PAGAMENTI IN C/RESIDUI (PR)		RIACCERTAMENTO RESIDUI (R)[1]				RESIDUI PASSIVI DA ESERCIZI PRECEDENTI (EP=RS-PR+R)	
		PREVISIONI DEFINITIVE DI COMPETENZA (CP)		PAGAMENTI IN C/COMPETENZA (PC)		IMPEGNI (I)[2]		ECONOMIE DI COMPETENZA (ECP=CP-I-FPV)		RESIDUI PASSIVI DA ESERCIZIO DI COMPETENZA (EC=I-PC)	
		PREVISIONI DEFINITIVE DI CASSA (CS)		TOTALE PAGAMENTI (TP=PR+PC)		FONDO PLURIENNALE VINCOLATO (FPV)[3]				TOTALE RESIDUI PASSIVI DA RIPORTARE (TR=EP+EC)	
U9080102706	Risorse Vincolate (Capitolo: E9205010701) SPESE PER LA REALIZZAZIONE DEL PROGETTO EUB - SUPERHUB EUROPEAN BUILDING SUSTAINABILITY PERFORMANCE AND ENERGY CERTIFICATION HUB - NELL'AMBITO DEL PROGRAMMA QUADRO DI RICERCA E INNOVAZIONE HORIZON 2020 - PRESTAZIONI PROFESSIONALI E SPECIALISTICHE (CONVENZIONE DEL 3.5.2021 - DGR n. 176 DEL 3.5.2021)	RS CP CS	50.000,00 5.000,00 55.000,00	PR PC TP	32.177,60 0,00 32.177,60	R I FPV	0,00 0,00 5.000,00	ECP	0,00	EP EC TR	17.822,40 0,00 17.822,40
U9080102801	Risorse Autonome SPESE PER GARANTIRE LA COPERTURA FINANZIARIA NONCHE' LA DEFINITIVA REGOLARIZZAZIONE CONTABILE DEI PAGAMENTI EFFETTUATI DAL TESORIERE REGIONALE, A SEGUITO DI ATTI GIUDIZIALI DI PIGNORAMENTO IN MERITO A CONTENZIOSI DI COMPETENZA DEL DIPARTIMENTO TERRITORIO E TUTELA DELL'AMBIENTE -RISARCIMENTO DANNI	RS CP CS	0,00 227.910,73 227.910,73	PR PC TP	0,00 227.910,73 227.910,73	R I FPV	0,00 227.910,73 0,00	ECP	0,00	EP EC TR	0,00 0,00 0,00
U9080102901	Risorse Autonome SPESE PER GARANTIRE LA COPERTURA FINANZIARIA NONCHE' LA DEFINITIVA REGOLARIZZAZIONE CONTABILE DEI PAGAMENTI EFFETTUATI DAL TESORIERE REGIONALE, A SEGUITO DI ATTI GIUDIZIALI DI PIGNORAMENTO IN MERITO A CONTENZIOSI DI COMPETENZA DEL DIPARTIMENTO INFRASTRUTTURE E LAVORI PUBBLICI- RISARCIMENTO DANNI	RS CP CS	0,00 281,18 281,18	PR PC TP	0,00 281,18 281,18	R I FPV	0,00 281,18 0,00	ECP	0,00	EP EC TR	0,00 0,00 0,00
U9080103001	Risorse Autonome SSPESE PER GARANTIRE LA COPERTURA FINANZIARIA NONCHÉ LA DEFINITIVA REGOLARIZZAZIONE CONTABILE DEI PAGAMENTI EFFETTUATI DAL TESORIERE REGIONALE A SEGUITO DI ATTI GIUDIZIALI DI PIGNORAMENTO RIGUARDANTI SPESE DI PARTE CORRENTE DI COMPETENZA DEL DIPARTIMENTO INFRASTRUTTURE E LAVORI PUBBLICI-RISARCIMENTO DANNI	RS CP CS	0,00 11.945,42 11.945,42	PR PC TP	0,00 11.945,42 11.945,42	R I FPV	0,00 11.945,42 0,00	ECP	0,00	EP EC TR	0,00 0,00 0,00
U9080103101	Risorse Autonome SPESE PER GARANTIRE LA COPERTURA FINANZIARIA NONCHE' LA DEFINITIVA REGOLARIZZAZIONE CONTABILE DEI PAGAMENTI EFFETTUATI DAL TESORIERE REGIONALE A SEGUITO DI ATTI GIUDIZIALI DI PIGNORAMENTO RIGUARDANTI SPESE DI PARTE CORRENTE DI COMPETENZA DEL DIPARTIMENTO TERRITORIO E TUTELA DELL'AMBIENTE-RISARCIMENTO DANNI	RS CP CS	0,00 1.167.016,56 1.167.016,56	PR PC TP	0,00 1.167.016,56 1.167.016,56	R I FPV	0,00 1.167.016,56 0,00	ECP	0,00	EP EC TR	0,00 0,00 0,00
TITOLO 1	**Spese correnti**	**RS** **CP** **CS**	**685.841,14** **4.123.153,77** **4.808.994,91**	**PR** **PC** **TP**	**311.597,67** **2.588.979,09** **2.900.576,76**	**R** **I** **FPV**	**-29.283,23** **2.813.841,10** **782.572,00**	**ECP**	**526.740,67**	**EP** **EC** **TR**	**344.960,24** **224.862,01** **569.822,25**
TITOLO 2	**Spese in conto capitale**										
U0213420702	Risorse Vincolate (Capitolo: E0231420701) SPESE PER LA RIQUALIFICAZIONE DEI SISTEMI URBANI E PER LA RIVITALIZZAZIONE DELLE ZONE INTERNE - INCARICHI PROFESSIONALI PER LA REALIZZAZIONE DI INVESTIMENTI (LEGGE 1.3.86, N. 64 - AZIONE ORGANICA N. 6 - TERZO PIANO ANNUALE DI ATTUAZIONE)	RS CP CS	0,00 13.694,68 13.694,68	PR PC TP	0,00 13.694,68 13.694,68	R I FPV	0,00 13.694,68 0,00	ECP	0,00	EP EC TR	0,00 0,00 0,00

MISSIONE PROGRAMMA, TITOLO, CAPITOLO	DENOMINAZIONE	RESIDUI PASSIVI AL 1/1/2023 (RS)		PAGAMENTI IN C/RESIDUI (PR)		RIACCERTAMENTO RESIDUI (R)[1]				RESIDUI PASSIVI DA ESERCIZI PRECEDENTI (EP=RS-PR+R)	
		PREVISIONI DEFINITIVE DI COMPETENZA (CP)		PAGAMENTI IN C/COMPETENZA (PC)		IMPEGNI (I)[2]		ECONOMIE DI COMPETENZA (ECP=CP-I-FPV)		RESIDUI PASSIVI DA ESERCIZIO DI COMPETENZA (EC=I-PC)	
		PREVISIONI DEFINITIVE DI CASSA (CS)		TOTALE PAGAMENTI (TP=PR+PC)		FONDO PLURIENNALE VINCOLATO (FPV)[3]				TOTALE RESIDUI PASSIVI DA RIPORTARE (TR=EP+EC)	
U0232323601	Risorse Autonome	RS	529.937,46	PR	0,00	R	0,00			EP	529.937,46
		CP	0,00	PC	0,00	I	0,00	ECP	0,00	EC	0,00
	CONTRIBUTO AL COMUNE DI LOCRI PER LA COSTRUZIONE DEL NUOVO PALAZZO DI GIUSTIZIA (ART. 7, COMMI 5 E 6, LEGGE REGIONALE 2.5.2001, N.7)	CS	529.937,46	TP	0,00	FPV	0,00			TR	529.937,46
U3206010101	Risorse Vincolate (Capitolo: E4442000101; E4442000201)	RS	8.911.478,01	PR	1.061.747,08	R	-1.772.038,80			EP	6.077.692,13
		CP	0,00	PC	0,00	I	0,00	ECP	0,00	EC	0,00
	SPESE PER LA REALIZZAZIONE DEI PROGETTI INTEGRATI DI SVILUPPO URBANO (PILASTRO SALVAGUARDIA - SCHEDA N. 2)	CS	8.911.478,01	TP	1.061.747,08	FPV	0,00			TR	6.077.692,13
U3302020201	Risorse Vincolate (Capitolo: E4412002201)	RS	150.462,00	PR	0,00	R	0,00			EP	150.462,00
		CP	0,00	PC	0,00	I	0,00	ECP	0,00	EC	0,00
	SPESE PER L'ATTUAZIONE DELL'ACCORDO DI PROGRAMMA QUADRO ACCELERAZIONE DELLA SPESA NELLE AREE URBANE SIGLATO IL 31 MARZO 2005 (LEGGE 30 GIUGNO 1998, N. 208 - DELIBERAZIONE CIPE N. 20 DEL 29 SETTEMBRE 2004).	CS	150.462,00	TP	0,00	FPV	0,00			TR	150.462,00
U3302020501	Risorse Vincolate (Capitolo: E4412003901)	RS	5.025.087,40	PR	0,00	R	0,00			EP	5.025.087,40
		CP	37.890,85	PC	0,00	I	0,00	ECP	37.890,85	EC	0,00
	SPESE PER L'ATTUAZIONE DELL'ACCORDO DI PROGRAMMA QUADRO 'EMERGENZE URBANISTICHE E TERRITORIALI - III° PROTOCOLLO AGGIUNTIVO - PROGRAMMA DI RIQUALIFICAZIONE E RECUPERO DEI CENTRI STORICI' SOTTOSCRITTO IN DATA 19 LUGLIO 2007 (DELIBERAZIONI CIPE N. 20 DEL 29 SETTEMBRE 2004, N. 35 DEL 27 MAGGIO 2005 E N. 3 DEL 22 MARZO 2006)	CS	5.062.978,25	TP	0,00	FPV	0,00			TR	5.025.087,40
U3302020601	Risorse Vincolate (Capitolo: E4412004801)	RS	495.627,94	PR	0,00	R	0,00			EP	495.627,94
		CP	0,00	PC	0,00	I	0,00	ECP	0,00	EC	0,00
	SPESE PER PER L'ATTUAZIONE DELL'ACCORDO DI PROGRAMMA QUADRO INERENTE AL SETTORE EMERGENZE URBANE E TERRITORIALI II° ATTO INTEGRATIVO (DELIBERA CIPE N. 35 DEL 27.5.2005)	CS	495.627,94	TP	0,00	FPV	0,00			TR	495.627,94
U3302020700	Risorse Vincolate (Capitolo: E4412006500)	RS	245.169,84	PR	181.554,14	R	0,00			EP	63.615,70
		CP	0,00	PC	0,00	I	0,00	ECP	0,00	EC	0,00
	SPESE PER INTERVENTI DI RIQUALIFICAZIONE URBANA (RECUPERO CENTRI STORICI) - N. 170 PROGETTI INTEGRATI PER LA RIQUALIFICAZIONE, IL RECUPERO E LA VALORIZZAZIONE DEI CENTRI STORICI DELLA CALABRIA (DELIBERA CIPE N. 89 DEL 03/08/2012)	CS	245.169,84	TP	181.554,14	FPV	0,00			TR	63.615,70
U3302020701	Risorse Vincolate (Capitolo: E4412006501)	RS	8.992.599,49	PR	0,00	R	0,00			EP	8.992.599,49
		CP	0,00	PC	0,00	I	0,00	ECP	0,00	EC	0,00
	SPESE PER INTERVENTI DI RIQUALIFICAZIONE URBANA (RECUPERO CENTRI STORICI) - N. 170 PROGETTI INTEGRATI PER LA RIQUALIFICAZIONE, IL RECUPERO E LA VALORIZZAZIONE DEI CENTRI STORICI DELLA CALABRIA (DELIBERA CIPE N. 89 DEL 03/08/2012 E RIMODULAZIONE FSC A SEGUITO DELLA DELIBERA CIPE N. 67 DEL 06/08/2015)	CS	8.992.599,49	TP	0,00	FPV	0,00			TR	8.992.599,49
U3302021401	Risorse Vincolate (Capitolo: E4412007101)	RS	9.704.802,24	PR	0,00	R	0,00			EP	9.704.802,24
		CP	0,00	PC	0,00	I	0,00	ECP	0,00	EC	0,00
	SPESE PER L'ATTUAZIONE DI INTERVENTI INFRASTRUTTURALI NELLE AREE URBANE (DELIBERA CIPE N. 89 DEL 03 AGOSTO 2012 E RIMODULAZIONE FSC A SEGUITO DELLA DELIBERA CIPE N. 67 DEL 06/08/2015)	CS	9.704.802,24	TP	0,00	FPV	0,00			TR	9.704.802,24

MISSIONE PROGRAMMA, TITOLO, CAPITOLO	DENOMINAZIONE	RESIDUI PASSIVI AL 1/1/2023 (RS)		PAGAMENTI IN C/RESIDUI (PR)		RIACCERTAMENTO RESIDUI (R)[1]				RESIDUI PASSIVI DA ESERCIZI PRECEDENTI (EP=RS-PR+R)	
		PREVISIONI DEFINITIVE DI COMPETENZA (CP)		PAGAMENTI IN C/COMPETENZA (PC)		IMPEGNI (I)[2]		ECONOMIE DI COMPETENZA (ECP=CP-I-FPV)		RESIDUI PASSIVI DA ESERCIZIO DI COMPETENZA (EC=I-PC)	
		PREVISIONI DEFINITIVE DI CASSA (CS)		TOTALE PAGAMENTI (TP=PR+PC)		FONDO PLURIENNALE VINCOLATO (FPV)[3]				TOTALE RESIDUI PASSIVI DA RIPORTARE (TR=EP+EC)	
U9080100802	Risorse Autonome	RS	659.948,12	PR	85.498,28	R	0,00			EP	574.449,84
		CP	0,00	PC	0,00	I	0,00	ECP	0,00	EC	0,00
	CONTRIBUTO UNA TANTUM IN FAVORE DI COMUNI E DEI TITOLARI DELLE PARROCCHIE INTERESSATE PER LA MANUTENZIONE STRAORDINARIA DI OPERE DI CULTO E DI MINISTERO PASTORALE - CONTRIBUTI AGLI INVESTIMENTI AD ISTITUZIONI SOCIALI PRIVATE (ART. 2, COMMA 6, DELLA LEGGE REGIONALE 22 DICEMBRE 2017, N.55)	CS	659.948,12	TP	85.498,28	FPV	0,00			TR	574.449,84
U9080102301	Risorse Vincolate (Capitolo: E9402013801)	RS	1.404.442,48	PR	574.638,05	R	-586.925,84			EP	242.878,59
		CP	2.127.409,69	PC	95.443,48	I	369.628,18	ECP	1.757.781,51	EC	274.184,70
	SPESE PER LA MESSA IN SICUREZZA DEGLI EDIFICI, CON PRECEDENZA PER GLI EDIFICI SCOLASTICI, E DI ALTRE STRUTTURE DI PROPRIETA' DEI COMUNI (ART. 1, COMMI DA 134 A 138, DELLA LEGGE 30 DICEMBRE 2018, N. 145)	CS	3.531.852,17	TP	670.081,53	FPV	0,00			TR	517.063,29
U9080102401	Risorse Vincolate (Capitolo: E9402013801)	RS	2.373.627,38	PR	996.851,39	R	-1.060.000,00			EP	316.775,99
		CP	2.500.520,34	PC	77.197,79	I	766.378,74	ECP	1.734.141,60	EC	689.180,95
	SPESE PER LA REALIZZAZIONE DI PROGETTI DI RIGENERAZIONE URBANA, DI RICONVERSIONE ENERGETICA E PER L'UTILIZZO DI FONTI RINNOVABILI (ART. 1, COMMI DA 134 A 138, DELLA LEGGE 30 DICEMBRE 2018, N. 145)	CS	4.874.147,72	TP	1.074.049,18	FPV	0,00			TR	1.005.956,94
U9080103201	Risorse Vincolate (Capitolo: E4020111201)	RS	0,00	PR	0,00	R	0,00			EP	0,00
		CP	5.700.000,00	PC	0,00	I	2.320.000,00	ECP	3.380.000,00	EC	2.320.000,00
	SPESE PER LA REALIZZAZIONE DI OPERE PUBBLICHE - URBANISTICA E ASSETTO DEL TERRITORIO (ART. 1, COMMA 521, DELLA LEGGE 29.12.2022, N. 197 - ACCORDO DI PROGRAMMA SOTTOSCRITTO IL 20.7.2023)	CS	5.700.000,00	TP	0,00	FPV	0,00			TR	2.320.000,00
U9080103301	Risorse Autonome	RS	0,00	PR	0,00	R	0,00			EP	0,00
		CP	572.000,00	PC	0,00	I	572.000,00	ECP	0,00	EC	572.000,00
	SPESE PER LA REALIZZAZIONE DI OPERE PUBBLICHE O DI PUBBLICO INTERESSE AL FINE DI MIGLIORARE LA SICUREZZA, LA MOBILITA' E LA QUALITA' DELLA VITA DELLA POPOLAZIONE CALABRESE- CONTRIBUTI AGLI INVESTIMENTI A AMMINISTRAZIONI LOCALI (ART. 4 COMMA 13 LEGGE REGIONALE 28 NOVEMBRE 2023, N.50)	CS	572.000,00	TP	0,00	FPV	0,00			TR	572.000,00
U9080103302	Risorse Autonome	RS	0,00	PR	0,00	R	0,00			EP	0,00
		CP	143.000,00	PC	0,00	I	143.000,00	ECP	0,00	EC	143.000,00
	SPESE PER LA REALIZZAZIONE DI OPERE PUBBLICHE O DI PUBBLICO INTERESSE AL FINE DI MIGLIORARE LA SICUREZZA, LA MOBILITA' E LA QUALITA' DELLA VITA DELLA POPOLAZIONE CALABRESE- CONTRIBUTI AGLI INVESTIMENTI A ISTITUZIONI SOCIALI PRIVATE(ART. 4 COMMA 13 LEGGEREGIONALE 28 NOVEMBRE 2023,N. 50)	CS	143.000,00	TP	0,00	FPV	0,00			TR	143.000,00
TITOLO 2	**Spese in conto capitale**	**RS**	**38.493.182,36**	**PR**	**2.900.288,94**	**R**	**-3.418.964,64**			**EP**	**32.173.928,78**
		CP	**11.094.515,56**	**PC**	**186.335,95**	**I**	**4.184.701,60**	**ECP**	**6.909.813,96**	**EC**	**3.998.365,65**
		CS	**49.587.697,92**	**TP**	**3.086.624,89**	**FPV**	**0,00**			**TR**	**36.172.294,43**
TOTALE PROGRAMMA 01	**Urbanistica e assetto del territorio**	**RS**	**38.493.182,36**	**PR**	**2.900.288,94**	**R**	**-3.418.964,64**			**EP**	**32.173.928,78**
		CP	**11.094.515,56**	**PC**	**186.335,95**	**I**	**4.184.701,60**	**ECP**	**6.909.813,96**	**EC**	**3.998.365,65**
		CS	**49.587.697,92**	**TP**	**3.086.624,89**	**FPV**	**0,00**			**TR**	**36.172.294,43**
0802 PROGRAMMA 02	**Edilizia residenziale pubblica e locale e piani di edilizia economico-popolare**										
TITOLO 1	**Spese correnti**										

MISSIONE PROGRAMMA, TITOLO, CAPITOLO	DENOMINAZIONE	RESIDUI PASSIVI AL 1/1/2023 (RS)		PAGAMENTI IN C/RESIDUI (PR)		RIACCERTAMENTO RESIDUI (R)[1]				RESIDUI PASSIVI DA ESERCIZI PRECEDENTI (EP=RS-PR+R)	
		PREVISIONI DEFINITIVE DI COMPETENZA (CP)		PAGAMENTI IN C/COMPETENZA (PC)		IMPEGNI (I)[2]		ECONOMIE DI COMPETENZA (ECP=CP-I-FPV)		RESIDUI PASSIVI DA ESERCIZIO DI COMPETENZA (EC=I-PC)	
		PREVISIONI DEFINITIVE DI CASSA (CS)		TOTALE PAGAMENTI (TP=PR+PC)		FONDO PLURIENNALE VINCOLATO (FPV)[3]				TOTALE RESIDUI PASSIVI DA RIPORTARE (TR=EP+EC)	
U9080200101	Risorse Autonome SPESE PER STIPENDI, ALTRI ASSEGNI FISSI E CONTRIBUTI DIVERSI A CARICO DELL'ENTE, INERENTI AL PERSONALE ADDETTO ALLE SEGRETERIE PARTICOLARI DEL PRESIDENTE, DEGLI ASSESSORI DELLA GIUNTA REGIONALE E DEL PRESIDENTE DELLA COMMISSIONE DEL PIANO, NONCHE' PER L'INDENNITA' FORFETTIZZATA DEL PERSONALE CHE PRESTA SERVIZIO NELLE STRUTTURE AUSILIARIE DEI DIPARTIMENTI (ARTT. 5 E 8 DELLA LEGGE REGIONALE 13.5.1996, N. 7; ART. 3 DELLA LEGGE REGIONALE 26.5.1997, N. 8. ART. 1, COMMA 5, DELLA LEGGE REGIONALE 28.8.2000, N. 14; LEGGE REGIONALE 29.10.2001, N.24)(SPESE OBBLIGATORIE). - U.08.02	RS CP CS	2.141,62 14.757,72 16.899,34	PR PC TP	0,00 14.757,72 14.757,72	R I FPV	-2.141,62 14.757,72 0,00	ECP	0,00	EP EC TR	0,00 0,00 0,00
U9080200102	Risorse Autonome SPESE PER STIPENDI, ALTRI ASSEGNI FISSI E CONTRIBUTI DIVERSI A CARICO DELL'ENTE, INERENTI AL PERSONALE ADDETTO ALLE SEGRETERIE PARTICOLARI DEL PRESIDENTE, DEGLI ASSESSORI DELLA GIUNTA REGIONALE E DEL PRESIDENTE DELLA COMMISSIONE DEL PIANO, NONCHE' PER L'INDENNITA' FORFETTIZZATA DEL PERSONALE CHE PRESTA SERVIZIO NELLE STRUTTURE AUSILIARIE DEI DIPARTIMENTI - CONTRIBUTI SOCIALI EFFETTIVI A CARICO DELL'ENTE - (ARTT. 5 E 8 DELLA LEGGE REGIONALE 13.5.1996, N. 7; ART. 3 DELLA LEGGE REGIONALE 26.5.1997, N. 8. ART. 1, COMMA 5, DELLA LEGGE REGIONALE 28.8.2000, N. 14; LEGGE REGIONALE 29.10.2001, N.24)(SPESE OBBLIGATORIE). - U.08.02	RS CP CS	3.719,05 5.913,21 9.632,26	PR PC TP	588,12 5.913,21 6.501,33	R I FPV	0,00 5.913,21 0,00	ECP	0,00	EP EC TR	3.130,93 0,00 3.130,93
U9080200201	Risorse Autonome SPESE PER LE COMPETENZE FISSE DEL PERSONALE REGIONALE DI RUOLO, IVI COMPRESE QUELLE PER IL PAGAMENTO DELLA RETRIBUZIONE DI POSIZIONE E DEI CONTRIBUTI PREVIDENZIALI POSTI A CARICO DELLA REGIONE (SPESE OBBLIGATORIE). - U.08.02	RS CP CS	5.987,64 437.562,06 443.549,70	PR PC TP	5.735,02 437.562,06 443.297,08	R I FPV	0,00 437.562,06 0,00	ECP	0,00	EP EC TR	252,62 0,00 252,62
U9080200202	Risorse Autonome SPESE PER LE COMPETENZE FISSE DEL PERSONALE REGIONALE DI RUOLO, IVI COMPRESE QUELLE PER IL PAGAMENTO DELLA RETRIBUZIONE DI POSIZIONE E DEI CONTRIBUTI PREVIDENZIALI POSTI A CARICO DELLA REGIONE -CONTRIBUTI SOCIALI EFFETTIVI A CARICO DELL'ENTE - (SPESE OBBLIGATORIE). - U.08.02	RS CP CS	22.523,11 164.335,35 186.858,46	PR PC TP	22.523,11 131.375,98 153.899,09	R I FPV	0,00 164.335,35 0,00	ECP	0,00	EP EC TR	0,00 32.959,37 32.959,37
U9080200204	Risorse Autonome SPESE PER IL PAGAMENTO DELL'IRAP A VALERE SULLE SPESE PER IL PERSONALE REGIONALE (SPESE OBBLIGATORIE) - U.08.02	RS CP CS	21.889,35 48.999,45 70.888,80	PR PC TP	8.933,66 43.210,62 52.144,28	R I FPV	-12.955,69 43.210,62 0,00	ECP	5.788,83	EP EC TR	0,00 0,00 0,00
U9080200501	Risorse Vincolate (Capitolo: E9201010201; E9201050101) SPESE PER SOSTENERE LE FASI DI PROGRAMMAZIONE, ATTUAZIONE, GESTIONE, CONTROLLO, VALUTAZIONE E SORVEGLIANZA DEL PROGRAMMA OPERATIVO (POR 2014-2020 - ASSE 14) - RETRIBUZIONI IN DENARO - U.08.02	RS CP CS	12.441,44 103.474,32 115.915,76	PR PC TP	575,67 86.490,56 87.066,23	R I FPV	-11.865,77 103.474,32 0,00	ECP	0,00	EP EC TR	0,00 16.983,76 16.983,76
U9080200502	Risorse Vincolate (Capitolo: E9201010201; E9201050101) SPESE PER SOSTENERE LE FASI DI PROGRAMMAZIONE, ATTUAZIONE, GESTIONE, CONTROLLO, VALUTAZIONE E SORVEGLIANZA DEL PROGRAMMA OPERATIVO (POR 2014-2020 - ASSE 14) - CONTRIBUTI SOCIALI EFFETTIVI A CARICO DELL'ENTE - U.08.02	RS CP CS	4.399,06 26.062,46 30.461,52	PR PC TP	1.524,25 20.772,45 22.296,70	R I FPV	-2.874,81 26.062,46 0,00	ECP	0,00	EP EC TR	0,00 5.290,01 5.290,01

MISSIONE PROGRAMMA, TITOLO, CAPITOLO	DENOMINAZIONE	RESIDUI PASSIVI AL 1/1/2023 (RS)		PAGAMENTI IN C/RESIDUI (PR)		RIACCERTAMENTO RESIDUI (R)[1]				RESIDUI PASSIVI DA ESERCIZI PRECEDENTI (EP=RS-PR+R)	
		PREVISIONI DEFINITIVE DI COMPETENZA (CP)		PAGAMENTI IN C/COMPETENZA (PC)		IMPEGNI (I)[2]		ECONOMIE DI COMPETENZA (ECP=CP-I-FPV)		RESIDUI PASSIVI DA ESERCIZIO DI COMPETENZA (EC=I-PC)	
		PREVISIONI DEFINITIVE DI CASSA (CS)		TOTALE PAGAMENTI (TP=PR+PC)		FONDO PLURIENNALE VINCOLATO (FPV)[3]				TOTALE RESIDUI PASSIVI DA RIPORTARE (TR=EP+EC)	
U9080200503	Risorse Vincolate (Capitolo: E9201010201; E9201050101) SPESE PER SOSTENERE LE FASI DI PROGRAMMAZIONE, ATTUAZIONE, GESTIONE, CONTROLLO, VALUTAZIONE E SORVEGLIANZA DEL PROGRAMMA OPERATIVO (POR 2014-2020 - ASSE 14) - IMPOSTA REGIONALE SULLE ATTIVITA' PRODUTTIVE (IRAP) - U.08.02	RS CP CS	1.592,45 8.904,22 10.496,67	PR PC TP	547,20 7.497,48 8.044,68	R I FPV	-1.045,25 8.904,22 0,00	ECP	0,00	EP EC TR	0,00 1.406,74 1.406,74
U9080201501	Risorse Autonome SPESE PER GARANTIRE LA COPERTURA FINANZIARIA NONCHE' LA DEFINITIVA REGOLARIZZAZIONE CONTABILE DEI PAGAMENTI EFFETTUATI DAL TESORIERE REGIONALE, A SEGUITO DI ATTI GIUDIZIALI DI PIGNORAMENTO IN MERITO A CONTENZIOSI DI COMPETENZA DEL DIPARTIMENTO INFRASTRUTTURE E LAVORI PUBBLICI - RETRIBUZIONI IN DENARO	RS CP CS	0,00 60.149,48 60.149,48	PR PC TP	0,00 60.149,48 60.149,48	R I FPV	0,00 60.149,48 0,00	ECP	0,00	EP EC TR	0,00 0,00 0,00
U9080201502	Risorse Autonome SPESE PER GARANTIRE LA COPERTURA FINANZIARIA NONCHE' LA DEFINITIVA REGOLARIZZAZIONE CONTABILE DEI PAGAMENTI EFFETTUATI DAL TESORIERE REGIONALE, A SEGUITO DI ATTI GIUDIZIALI DI PIGNORAMENTO IN MERITO A CONTENZIOSI DI COMPETENZA DEL DIPARTIMENTO INFRASTRUTTURE E LAVORI PUBBLICI - ONERI DA CONTENZIOSO	RS CP CS	0,00 12.593,71 12.593,71	PR PC TP	0,00 12.593,71 12.593,71	R I FPV	0,00 12.593,71 0,00	ECP	0,00	EP EC TR	0,00 0,00 0,00
TITOLO 1	**Spese correnti**	**RS** **CP** **CS**	**74.693,72** **882.751,98** **957.445,70**	**PR** **PC** **TP**	**40.427,03** **820.323,27** **860.750,30**	**R** **I** **FPV**	**-30.883,14** **876.963,15** **0,00**	**ECP**	**5.788,83**	**EP** **EC** **TR**	**3.383,55** **56.639,88** **60.023,43**
TITOLO 2	**Spese in conto capitale**										
U0232222402	Risorse Vincolate (Capitolo: E0230422401) SPESE PER GLI INTERVENTI IN CONTO CAPITALE DI EDILIZIA AGEVOLATA DIRETTI AL RECUPERO DEL PATRIMONIO DI EDILIZIA RESIDENZIALE, AL RISANAMENTO DI PARTI COMUNI, AI PROGRAMMI INTEGRATI, AGLI ALLOGGI OCCUPANTI BARACCHE, A PARTICOLARI CATEGORIE SOCIALI, AGLI ALLOGGI IN LOCAZIONE, ALLA LOCAZIONE PROPRIETA' DIFFERITA, AGLI ALLOGGI DA CEDERE IN PROPRIETA',ALL'ADEGUAMENTO DELLA LEGGE 46/90 - TRASFERIMENTI IN C/CAPITALE AD AMMINISTRAZIONI LOCALI(ART.3 LEGGE 457/78, ART.2, COMMI 1 E 2, LEGGE 179/92, ART.10 LEGGE 493/93 - PUNTI 3.3.1. A 3.3.5. DELLA DELIBERA CIPE DEL 16.3.94 - PROGRAMMA QUADRIENNALE 1992-1995).	RS CP CS	334.678,89 25.753.575,58 19.718.500,67	PR PC TP	0,00 0,00 0,00	R I FPV	0,00 342.832,90 12.808.266,17	ECP	12.602.476,51	EP EC TR	334.678,89 342.832,90 677.511,79
U0232223001	Risorse Vincolate (Capitolo: E0230422901; E0230422902) SPESE PER LA CONCESSIONE DI MUTUI DECENNALI FINALIZZATI ALL'ACQUISIZIONE E ALL'URBANIZZAZIONE, DA PARTE DEI COMUNI, DI EDIFICATE AD USO RESIDENZIALE NONCHE' ALL'ACQUISTO DI AREE EDIFICABILI DA RECUPERARE(ARTT.61 E 63 DEL D.L.VO 31.03.98, N.112-ART.11 DELL'ACCORDO DI PROGRAMMA TRA MINISTERO DEI LL.PP. E REGIONE CALABRIA DEL 22.03.2001).	RS CP CS	0,00 8.237.271,87 8.237.271,87	PR PC TP	0,00 0,00 0,00	R I FPV	0,00 0,00 0,00	ECP	8.237.271,87	EP EC TR	0,00 0,00 0,00
U3202013401	Risorse Vincolate (Capitolo: E4402003101; E9405032301) FONDO UNICO REGIONALE PER L'ESERCIZIO DELLE COMPETENZE TRASFERITE IN MATERIA DI EDILIZIA RESIDENZIALE AGEVOLATA (ARTT. 60, 61 E 63 DEL D.L.VO 31.3.98, N.112).	RS CP CS	484.583,10 22.671.071,70 13.155.654,80	PR PC TP	484.583,10 81.633,18 566.216,28	R I FPV	0,00 81.633,18 22.589.438,52	ECP	0,00	EP EC TR	0,00 0,00 0,00

MISSIONE PROGRAMMA, TITOLO, CAPITOLO	DENOMINAZIONE	RESIDUI PASSIVI AL 1/1/2023 (RS)		PAGAMENTI IN C/RESIDUI (PR)		RIACCERTAMENTO RESIDUI (R)[1]				RESIDUI PASSIVI DA ESERCIZI PRECEDENTI (EP=RS-PR+R)	
		PREVISIONI DEFINITIVE DI COMPETENZA (CP)		PAGAMENTI IN C/COMPETENZA (PC)		IMPEGNI (I)[2]		ECONOMIE DI COMPETENZA (ECP=CP-I-FPV)		RESIDUI PASSIVI DA ESERCIZIO DI COMPETENZA (EC=I-PC)	
		PREVISIONI DEFINITIVE DI CASSA (CS)		TOTALE PAGAMENTI (TP=PR+PC)		FONDO PLURIENNALE VINCOLATO (FPV)[3]				TOTALE RESIDUI PASSIVI DA RIPORTARE (TR=EP+EC)	
U3202013403	Risorse Vincolate (Capitolo: E4402003101) FONDO UNICO REGIONALE PER L'ESERCIZIO DELLE COMPETENZE TRASFERITE IN MATERIA DI EDILIZIA RESIDENZIALE AGEVOLATA - CONTRIBUTI AGLI INVESTIMENTI AD AMMINISTRAZIONI LOCALI (ARTT. 60, 61 E 63 DEL D.L.VO 31.3.98, N.112). NOTA: VEDI NOTA CAPITOLO U3202013401	RS	17.706,00	PR	0,00	R	0,00			EP	17.706,00
		CP	5.819.226,85	PC	0,00	I	0,00	ECP	1.950.901,08	EC	0,00
		CS	4.408.694,60	TP	0,00	FPV	3.868.325,77			TR	17.706,00
U3202014501	Risorse Vincolate (Capitolo: E4402003601) SPESE PER L 'ATTUAZIONE DEL PROGRAMMA DI RIQUALIFICAZIONE URBANA PER ALLOGGI A CANONE SOSTENIBILE (ACCORDO DI PROGRAMMA DEL 1 LUGLIO 2011)	RS	0,00	PR	0,00	R	0,00			EP	0,00
		CP	3.701.765,19	PC	991.631,98	I	991.631,98	ECP	0,00	EC	0,00
		CS	2.000.000,00	TP	991.631,98	FPV	2.710.133,21			TR	0,00
U3202014601	Risorse Vincolate (Capitolo: E4402003701) SPESE PER LA REALIZZAZIONE DI PROGRAMMI INTEGRATI DI PROMOZIONE DI EDILIZIA RESIDENZIALE SOCIALE IN ATTUAZIONE DEGLI INTERVENTI FACENTI PARTE DEL PIANO NAZIONALE DI EDILIZIA ABITATIVA (ACCORDO DI PROGRAMMA CON IL MINISTERO DELLE INFRASTRUTTURE E DEI TRASPORTI DEL 28.6.2012)	RS	0,00	PR	0,00	R	0,00			EP	0,00
		CP	3.380.647,89	PC	355.658,23	I	355.658,23	ECP	0,00	EC	0,00
		CS	3.380.647,89	TP	355.658,23	FPV	3.024.989,66			TR	0,00
U3202014801	Risorse Vincolate (Capitolo: E4402003801) SPESE PER LA REALIZZAZIONE DEL PROGRAMMA DI RECUPERO E RAZIONALIZZAZIONE DEGLI IMMOBILI E DEGLI ALLOGGI DI ERP DI PROPRIETA' DEI COMUNI E DEGLI ISTITUTI AUTONOMI PER LE CASE POPOLARI (DECRETO DEL MINISTERO DELLE INFRASTRUTTURE E DEI TRASPORTI DEL 12 OTTOBRE 2015)	RS	282.097,06	PR	245.872,66	R	0,00			EP	36.224,40
		CP	6.052.036,24	PC	16.528,42	I	245.522,88	ECP	74.205,87	EC	228.994,46
		CS	6.334.133,30	TP	262.401,08	FPV	5.732.307,49			TR	265.218,86
U9080200801	Risorse Vincolate (Capitolo: E9405031701) SPESE PER INTERVENTI DI EDILIZIA RESIDENZIALE AGEVOLATA A SEGUITO DEL RIMBORSO DELLE RISORSE DA PARTE DELLA CASSA DEPOSITI E PRESTITI A TITOLO DI COMPENSAZIONE RISPETTO ALLE SOMME GIA VERSATE DALLA REGIONE PER LA REALIZZAZIONE DEL PROGRAMMA OPERATIVO NEL SETTORE DELLE POLITICHE DELLA CASA APPROVATO CON DGR N. 347 DEL 30 LUGLIO 2012 E RIMODULATO CON DGR N. 452 DEL 30 OTTOBRE 2014.	RS	0,00	PR	0,00	R	0,00			EP	0,00
		CP	800.000,00	PC	13.394,35	I	13.394,35	ECP	0,00	EC	0,00
		CS	800.000,00	TP	13.394,35	FPV	786.605,65			TR	0,00
U9080200901	Risorse Vincolate (Capitolo: E9402011401) SOMME DESTINATE AL PROGRAMMA DI RECUPERO E RAZIONALIZZAZIONE DEGLI IMMOBILI E E DEGLI ALLOGGI DI EDILIZIA RESIDENZIALE PUBBLICA DI PROPRIETA' DEI COMUNI E DEGLI ISTITUITI AUTONOMI PER LE CASE POPOLARI COMUNQUE DENOMINATI (ART. 4, COMMA 1 DEL DECRETO-LEGGE 28 MARZO 2014, N. 47)	RS	0,00	PR	0,00	R	0,00			EP	0,00
		CP	1.351.273,58	PC	365.477,89	I	365.477,89	ECP	0,00	EC	0,00
		CS	1.351.273,58	TP	365.477,89	FPV	985.795,69			TR	0,00
U9080201201	Risorse Vincolate (Capitolo: E9402014901) SPESE PER LA REALIZZAZIONE DI PROGRAMMI DI SPERIMENTAZIONE NEL SETTORE DELL'EDILIZIA RESIDENZIALE PUBBLICA (ART. 2, COMMA 1, LETT. F), DELLA LEGGE 5.8.1978, N. 457)	RS	0,00	PR	0,00	R	0,00			EP	0,00
		CP	3.547.443,17	PC	0,00	I	0,00	ECP	2.804.354,02	EC	0,00
		CS	3.185.182,02	TP	0,00	FPV	743.089,15			TR	0,00

MISSIONE PROGRAMMA, TITOLO, CAPITOLO	DENOMINAZIONE	RESIDUI PASSIVI AL 1/1/2023 (RS)		PAGAMENTI IN C/RESIDUI (PR)		RIACCERTAMENTO RESIDUI (R)[1]				RESIDUI PASSIVI DA ESERCIZI PRECEDENTI (EP=RS-PR+R)	
		PREVISIONI DEFINITIVE DI COMPETENZA (CP)		PAGAMENTI IN C/COMPETENZA (PC)		IMPEGNI (I)[2]		ECONOMIE DI COMPETENZA (ECP=CP-I-FPV)		RESIDUI PASSIVI DA ESERCIZIO DI COMPETENZA (EC=I-PC)	
		PREVISIONI DEFINITIVE DI CASSA (CS)		TOTALE PAGAMENTI (TP=PR+PC)		FONDO PLURIENNALE VINCOLATO (FPV)[3]				TOTALE RESIDUI PASSIVI DA RIPORTARE (TR=EP+EC)	
U9080201301	Risorse Vincolate (Capitolo: E9402015001) SPESE PER LA REALIZZAZIONE DEL PROGRAMMA SICURO VERDE E SOCIALE: RIQUALIFICAZIONE DELL'EDILIZIA RESIDENZIALE PUBBLICA NELL'AMBITO DEL FONDO COMPLEMENTARE AL PIANO NAZIONALE DI RIPRESA E RESILIENZA - PNRR (ART. 1, COMMA 2, LETTERA C), PUNTO N. 13, DEL D.L.. 6.5.2021, N. 59 CONV. DALLA L. 1.7.2021, N. 101)	RS CP CS	7.272.300,00 37.705.323,57 42.697.623,57	PR PC TP	7.272.300,00 10.002.590,19 17.274.890,19	R I FPV	0,00 11.931.158,73 11.045.658,37	ECP	14.728.506,47	EP EC TR	0,00 1.928.568,54 1.928.568,54
U9080201401	Risorse Vincolate (Capitolo: E9402016001) SPESE PER LA REALIZZAZIONE DEGLI INTERVENTI PREVISTI NEL PIANO NAZIONALE DI EDILIZIA ABITATIVA (ATTO AGGIUNTIVO ALL'ACCORDO DI PROGRAMMA CON IL MINISTERO DELLE INFRASTRUTTURE E DELLE MOBILITA' SOSTENIBILI DEL 8.11.2021)	RS CP CS	0,00 7.155.212,61 2.385.070,87	PR PC TP	0,00 0,00 0,00	R I FPV	0,00 0,00 4.770.141,74	ECP	2.385.070,87	EP EC TR	0,00 0,00 0,00
TITOLO 2	**Spese in conto capitale**	**RS** **CP** **CS**	**8.391.365,05** **126.174.848,25** **107.654.053,17**	**PR** **PC** **TP**	**8.002.755,76** **11.826.914,24** **19.829.670,00**	**R** **I** **FPV**	**0,00** **14.327.310,14** **69.064.751,42**	**ECP**	**42.782.786,69**	**EP** **EC** **TR**	**388.609,29** **2.500.395,90** **2.889.005,19**
TOTALE PROGRAMMA 02	**Edilizia residenziale pubblica e locale e piani di edilizia economico-popolare**	**RS** **CP** **CS**	**8.391.365,05** **126.174.848,25** **107.654.053,17**	**PR** **PC** **TP**	**8.002.755,76** **11.826.914,24** **19.829.670,00**	**R** **I** **FPV**	**0,00** **14.327.310,14** **69.064.751,42**	**ECP**	**42.782.786,69**	**EP** **EC** **TR**	**388.609,29** **2.500.395,90** **2.889.005,19**
0803 PROGRAMMA 03	**Politica regionale unitaria per l'assetto del territorio e l'edilizia abitativa**										
TITOLO 1	**Spese correnti**										
U9080300101	Risorse Vincolate (Capitolo: E9201012001) SPESE PER SOSTENERE LE FASI DI PROGRAMMAZIONE, GESTIONE, SORVEGLIANZA, MONITORAGGIO E CONTROLLO DEL PIANO DI AZIONE COESIONE (PAC) CALABRIA 2014/2020 (ASSE 14 - OBIETTIVO SPECIFICO 14.1 - AZIONE 14.1.1) RETRIBUZIONI IN DENARO - (REGOLAMENTO (UE) N. 1303/2013, DELIBERE CIPE NN. 10/2015 E 7/2017, DGR NN. 41/2016, 448/2016, 320/2017, 491/2017 E SS.MM.II.) - SEGRETERIA LAVORI PUBBLICI - U.08.03	RS CP CS	4.800,00 45.596,05 50.396,05	PR PC TP	4.717,64 23.851,05 28.568,69	R I FPV	-82,36 45.596,05 0,00	ECP	0,00	EP EC TR	0,00 21.745,00 21.745,00
U9080300102	Risorse Vincolate (Capitolo: E9201012001) SPESE PER SOSTENERE LE FASI DI PROGRAMMAZIONE, GESTIONE, SORVEGLIANZA, MONITORAGGIO E CONTROLLO DEL PIANO DI AZIONE COESIONE (PAC) CALABRIA 2014/2020 (ASSE 14 - OBIETTIVO SPECIFICO 14.1 - AZIONE 14.1.1) CONTRIBUTI SOCIALI EFFETTIVI A CARICO DELL'ENTE - (REGOLAMENTO (UE) N. 1303/2013, DELIBERE CIPE NN. 10/2015 E 7/2017, DGR NN. 41/2016, 448/2016, 320/2017, 491/2017 E SS.MM.II.) - SEGRETERIA LAVORI PUBBLICI - U.08.03	RS CP CS	2.167,60 11.655,84 13.823,44	PR PC TP	2.107,75 6.385,59 8.493,34	R I FPV	-59,85 11.655,84 0,00	ECP	0,00	EP EC TR	0,00 5.270,25 5.270,25
U9080300103	Risorse Vincolate (Capitolo: E9201012001) SPESE PER SOSTENERE LE FASI DI PROGRAMMAZIONE, GESTIONE, SORVEGLIANZA, MONITORAGGIO E CONTROLLO DEL PIANO DI AZIONE COESIONE (PAC) CALABRIA 2014/2020 (ASSE 14 - OBIETTIVO SPECIFICO 14.1 - AZIONE 14.1.1) IRAP - (REGOLAMENTO (UE) N. 1303/2013, DELIBERE CIPE NN. 10/2015 E 7/2017, DGR NN. 41/2016, 448/2016, 320/2017, 491/2017 E SS.MM.II.) - SEGRETERIA LAVORI PUBBLICI - U.08.03	RS CP CS	756,84 3.913,16 4.670,00	PR PC TP	749,84 2.027,37 2.777,21	R I FPV	-7,00 3.913,16 0,00	ECP	0,00	EP EC TR	0,00 1.885,79 1.885,79
TITOLO 1	**Spese correnti**	**RS** **CP** **CS**	**7.724,44** **61.165,05** **68.889,49**	**PR** **PC** **TP**	**7.575,23** **32.264,01** **39.839,24**	**R** **I** **FPV**	**-149,21** **61.165,05** **0,00**	**ECP**	**0,00**	**EP** **EC** **TR**	**0,00** **28.901,04** **28.901,04**

MISSIONE PROGRAMMA, TITOLO, CAPITOLO	DENOMINAZIONE	RESIDUI PASSIVI AL 1/1/2023 (RS)		PAGAMENTI IN C/RESIDUI (PR)		RIACCERTAMENTO RESIDUI (R)[1]				RESIDUI PASSIVI DA ESERCIZI PRECEDENTI (EP=RS-PR+R)	
		PREVISIONI DEFINITIVE DI COMPETENZA (CP)		PAGAMENTI IN C/COMPETENZA (PC)		IMPEGNI (I)[2]		ECONOMIE DI COMPETENZA (ECP=CP-I-FPV)		RESIDUI PASSIVI DA ESERCIZIO DI COMPETENZA (EC=I-PC)	
		PREVISIONI DEFINITIVE DI CASSA (CS)		TOTALE PAGAMENTI (TP=PR+PC)		FONDO PLURIENNALE VINCOLATO (FPV)[3]				TOTALE RESIDUI PASSIVI DA RIPORTARE (TR=EP+EC)	
TITOLO 2	**Spese in conto capitale**										
U0252120100	Risorse Vincolate (Capitolo: E0232920100)	RS	58.267,84	PR	27.317,87	R	0,00			EP	30.949,97
		CP	0,00	PC	0,00	I	0,00	ECP	0,00	EC	0,00
	RIQUALIFICAZIONE, RIORGANIZZAZIONE FUNZIONALE, POTENZIAMENTO E SPECIALIZZAZIONE DELLE CITTA' PRINCIPALI E DELLE RELATIVE CONURBAZIONI, RIQUALIFICAZIONE URBANA E RIGENERAZIONE SOCIALE NEI CENTRI DI SECONDO LIVELLO DEL SISTEMA INSEDIATIVO REGIONALE, NONCHE' SVILUPPO DI RETI DI COOPERAZIONE TRA PICCOLI CENTRI PER LA RIQUALIFICAZIONE URBANA (MISURA 5.1).	CS	58.267,84	TP	27.317,87	FPV	0,00			TR	30.949,97
U0252120101	Risorse Vincolate (Capitolo: E0232920101)	RS	3.972.010,77	PR	961.807,26	R	-26.125,30			EP	2.984.078,21
		CP	0,00	PC	0,00	I	0,00	ECP	0,00	EC	0,00
	RIQUALIFICAZIONE, RIORGANIZZAZIONE FUNZIONALE, POTENZIAMENTO E SPECIALIZZAZIONE DELLE CITTA' PRINCIPALI E DELLE RELATIVE CONURBAZIONI, RIQUALIFICAZIONE URBANA E RIGENERAZIONE SOCIALE NEI CENTRI DI SECONDO LIVELLO DEL SISTEMA INSEDIATIVO REGIONALE, NONCHE' SVILUPPO DI RETI DI COOPERAZIONE TRA PICCOLI CENTRI PER LA RIQUALIFICAZIONE URBANA (MISURA 5.1). NOTA: VEDI ANCHE IL CAPITOLO 2329204 DELL'ENTRATA.	CS	3.972.010,77	TP	961.807,26	FPV	0,00			TR	2.984.078,21
U3202014901	Risorse Autonome	RS	0,00	PR	0,00	R	0,00			EP	0,00
		CP	33.464,22	PC	33.464,22	I	33.464,22	ECP	0,00	EC	0,00
	SPESE PER GARANTIRE LA COPERTURA FINANZIARIA NONCHÉ LA DEFINITIVA REGOLARIZZAZIONE CONTABILE DEI PAGAMENTI EFFETTUATI DAL TESORIERE REGIONALE, A SEGUITO DI ATTI GIUDIZIALI DI PIGNORAMENTO RIGUARDANTI SPESE DI PARTE IN CONTO CAPITALE DI COMPETENZA DEL DIPARTIMENTO LAVORI PUBBLICI - POLITICHE PER LA CASA	CS	33.464,22	TP	33.464,22	FPV	0,00			TR	0,00
U9080300201	Risorse Vincolate (Capitolo: E9402015801)	RS	0,00	PR	0,00	R	0,00			EP	0,00
		CP	4.272.000,00	PC	427.200,00	I	1.281.600,00	ECP	2.990.400,00	EC	854.400,00
	SPESE PER LA REALIZZAZIONE DEGLI INTERVENTI AFFERENTI ALL'AREA TEMATICA 08 "RIQUALIFICAZIONE URBANA" - SETTORE DI INTERVENTO 08.01 "EDILIZIA E SPAZI PUBBLICI" DEL PIANO DI SVILUPPO E COESIONE (PSC) DELLA REGIONE CALABRIA - SEZIONE ORDINARIA (DELIBERA CIPESS N. 14 DEL 29 APRILE 2021) - CONTRIBUTI AGLI INVESTIMENTI AD AMMINISTRAZIONI LOCALI	CS	4.272.000,00	TP	427.200,00	FPV	0,00			TR	854.400,00
TITOLO 2	**Spese in conto capitale**	**RS**	**4.030.278,61**	**PR**	**989.125,13**	**R**	**-26.125,30**			**EP**	**3.015.028,18**
		CP	**4.305.464,22**	**PC**	**460.664,22**	**I**	**1.315.064,22**	**ECP**	**2.990.400,00**	**EC**	**854.400,00**
		CS	**8.335.742,83**	**TP**	**1.449.789,35**	**FPV**	**0,00**			**TR**	**3.869.428,18**
TOTALE PROGRAMMA 03	**Politica regionale unitaria per l'assetto del territorio e l'edilizia abitativa**	**RS**	**4.030.278,61**	**PR**	**989.125,13**	**R**	**-26.125,30**			**EP**	**3.015.028,18**
		CP	**4.305.464,22**	**PC**	**460.664,22**	**I**	**1.315.064,22**	**ECP**	**2.990.400,00**	**EC**	**854.400,00**
		CS	**8.335.742,83**	**TP**	**1.449.789,35**	**FPV**	**0,00**			**TR**	**3.869.428,18**
TOTALE MISSIONE 08	***Assetto del territorio ed edilizia abitativa***	**RS**	**51.683.085,32**	**PR**	**12.251.769,76**	**R**	**-3.505.405,52**			**EP**	**35.925.910,04**
		CP	**146.641.898,83**	**PC**	**15.915.480,78**	**I**	**23.579.045,26**	**ECP**	**53.215.530,15**	**EC**	**7.663.564,48**
		CS	**171.412.824,02**	**TP**	**28.167.250,54**	**FPV**	**69.847.323,42**			**TR**	**43.589.474,52**
MISSIONE 09	*Sviluppo sostenibile e tutela del territorio e dell'ambiente*										
0901 PROGRAMMA 01	**Difesa del suolo**										
TITOLO 1	**Spese correnti**										

MISSIONE PROGRAMMA, TITOLO, CAPITOLO	DENOMINAZIONE	RESIDUI PASSIVI AL 1/1/2023 (RS)		PAGAMENTI IN C/RESIDUI (PR)		RIACCERTAMENTO RESIDUI (R)[1]				RESIDUI PASSIVI DA ESERCIZI PRECEDENTI (EP=RS-PR+R)	
		PREVISIONI DEFINITIVE DI COMPETENZA (CP)		PAGAMENTI IN C/COMPETENZA (PC)		IMPEGNI (I)[2]		ECONOMIE DI COMPETENZA (ECP=CP-I-FPV)		RESIDUI PASSIVI DA ESERCIZIO DI COMPETENZA (EC=I-PC)	
		PREVISIONI DEFINITIVE DI CASSA (CS)		TOTALE PAGAMENTI (TP=PR+PC)		FONDO PLURIENNALE VINCOLATO (FPV)[3]				TOTALE RESIDUI PASSIVI DA RIPORTARE (TR=EP+EC)	
U0211220615	Risorse Vincolate (Capitolo: E0230521901) SPESE PER LA REALIZZAZIONE DEL PIANO DI BACINO REGIONALE RELATIVO ALL'ASSETTO DEL TERRITORIO E ALLA DIFESA DEL SUOLO - ORGANI E INCARICHI ISTITUZIONALI DELL'AMMINISTRAZIONE (ART.31 DELLA LEGGE 18.5.89, N.183 E ART.9 DELLA LEGGE 7.8.90, N.253).	RS CP CS	0,00 28.000,00 28.000,00	PR PC TP	0,00 0,00 0,00	R I FPV	0,00 27.140,78 0,00	ECP	859,22	EP EC TR	0,00 27.140,78 27.140,78
U3202050704	Risorse Vincolate (Capitolo: E4409000901; E9201015101) SPESE PER GLI INTERVENTI DI PREVENZIONE DEL RISCHIO SISMICO IN ATTUAZIONE DI QUANTO PREVISTO DALL'ART. 11 DEL DECRETO LEGGE 28 APRILE 2009, N.39, CONVERTITO, CON MODIFICAZIONI, DALLA LEGGE 24 GIUGNO 2009, N. 77 - TRASFERIMENTI CORRENTI AD AMMINISTRAZIONI CENTRALI	RS CP CS	50.000,00 0,00 50.000,00	PR PC TP	0,00 0,00 0,00	R I FPV	0,00 0,00 0,00	ECP	0,00	EP EC TR	50.000,00 0,00 50.000,00
U3202050705	Risorse Vincolate (Capitolo: E4409000901) SPESE PER GLI INTERVENTI DI PREVENZIONE DEL RISCHIO SISMICO IN ATTUAZIONE DI QUANTO PREVISTO DALL'ART. 11 DEL DECRETO LEGGE 28 APRILE 2009, N.39, CONVERTITO, CON MODIFICAZIONI, DALLA LEGGE 24 GIUGNO 2009, N. 77 - TRASFERIMENTI CORRENTI AD AMMINISTRAZIONI LOCALI	RS CP CS	376.320,00 0,00 376.320,00	PR PC TP	0,00 0,00 0,00	R I FPV	0,00 0,00 0,00	ECP	0,00	EP EC TR	376.320,00 0,00 376.320,00
U3202050707	Risorse Vincolate (Capitolo: E4409000901; E9201015101) SPESE PER GLI INTERVENTI DI PREVENZIONE DEL RISCHIO SISMICO IN ATTUAZIONE DI QUANTO PREVISTO DALL'ART. 11 DEL DECRETO LEGGE 28 APRILE 2009, N.39, CONVERTITO, CON MODIFICAZIONI, DALLA LEGGE 24 GIUGNO 2009, N. 77 - CONTRIBUTI SOCIALI EFFETTIVI A CARICO DELL'ENTE	RS CP CS	3.056,40 12.989,66 16.046,06	PR PC TP	2.429,44 0,00 2.429,44	R I FPV	0,00 0,00 12.989,66	ECP	0,00	EP EC TR	626,96 0,00 626,96
U3202050710	Risorse Vincolate (Capitolo: E4409000901; E9201015101) SPESE PER GLI INTERVENTI DI PREVENZIONE DEL RISCHIO SISMICO IN ATTUAZIONE DI QUANTO PREVISTO DALL'ART. 11 DEL DECRETO LEGGE 28 APRILE 2009, N.39, CONVERTITO, CON MODIFICAZIONI, DALLA LEGGE 24 GIUGNO 2009, N. 77- ALTRI BENI DI CONSUMO	RS CP CS	0,00 16.797,58 16.797,58	PR PC TP	0,00 0,00 0,00	R I FPV	0,00 5.000,00 0,00	ECP	11.797,58	EP EC TR	0,00 5.000,00 5.000,00
U3202050711	Risorse Vincolate (Capitolo: E4409000901; E9201015101) SPESE PER GLI INTERVENTI DI PREVENZIONE DEL RISCHIO SISMICO IN ATTUAZIONE DI QUANTO PREVISTO DALL'ART. 11 DEL DECRETO LEGGE 28 APRILE 2009, N.39, CONVERTITO, CON MODIFICAZIONI, DALLA LEGGE 24 GIUGNO 2009, N. 77- IRAP	RS CP CS	1.087,32 4.621,11 5.708,43	PR PC TP	864,28 0,00 864,28	R I FPV	-223,04 0,00 4.621,11	ECP	0,00	EP EC TR	0,00 0,00 0,00
U3202050801	Risorse Vincolate (Capitolo: E4409000901) SPESE PER GLI INTERVENTI DI PREVENZIONE DEL RISCHIO SISMICO IN ATTUAZIONE DI QUANTO PREVISTO DALL'ART. 11 DEL DECRETO LEGGE 28 APRILE 2009, N.39, CONVERTITO, CON MODIFICAZIONI, DALLA LEGGE 24 GIUGNO 2009, N. 77 - RETRIBUZIONI IN DENARO NOTA: VEDI CAPITOLO DELLA SPESA 3202050701-3202050901-3202050802	RS CP CS	12.792,00 54.366,00 67.158,00	PR PC TP	10.168,00 0,00 10.168,00	R I FPV	-2.624,00 0,00 54.366,00	ECP	0,00	EP EC TR	0,00 0,00 0,00

MISSIONE PROGRAMMA, TITOLO, CAPITOLO	DENOMINAZIONE	RESIDUI PASSIVI AL 1/1/2023 (RS)		PAGAMENTI IN C/RESIDUI (PR)		RIACCERTAMENTO RESIDUI (R)[1]				RESIDUI PASSIVI DA ESERCIZI PRECEDENTI (EP=RS-PR+R)	
		PREVISIONI DEFINITIVE DI COMPETENZA (CP)		PAGAMENTI IN C/COMPETENZA (PC)		IMPEGNI (I)[2]		ECONOMIE DI COMPETENZA (ECP=CP-I-FPV)		RESIDUI PASSIVI DA ESERCIZIO DI COMPETENZA (EC=I-PC)	
		PREVISIONI DEFINITIVE DI CASSA (CS)		TOTALE PAGAMENTI (TP=PR+PC)		FONDO PLURIENNALE VINCOLATO (FPV)[3]				TOTALE RESIDUI PASSIVI DA RIPORTARE (TR=EP+EC)	
U3204032501	Risorse Autonome	RS	276.190,02	PR	45.000,00	R	-231.190,02			EP	0,00
		CP	100.000,00	PC	0,00	I	0,00	ECP	100.000,00	EC	0,00
	SPESE PER LA GESTIONE DELLE DIGHE DI PROPRIETA' REGIONALE (ART 3 COMMA 12 LEGGE REGIONALE 30/12/15 N. 31)	CS	376.190,02	TP	45.000,00	FPV	0,00			TR	0,00
U3204051701	Risorse Autonome	RS	2.411.832,05	PR	2.379.522,19	R	-32.309,86			EP	0,00
		CP	9.770.000,00	PC	5.862.000,00	I	9.770.000,00	ECP	0,00	EC	3.908.000,00
	SOMMA DA TRASFERIRE AD AZIENDA CALABRIA VERDE PER IL PERSONALE DEI PRESIDI IDRAULICI (LEGGI REGIONALI 19 OTTOBRE 2009, N. 31 E 28 DICEMBRE 2009, N. 52)	CS	12.181.832,05	TP	8.241.522,19	FPV	0,00			TR	3.908.000,00
U3301020207	Risorse Vincolate (Capitolo: E4412006302)	RS	30.000,00	PR	0,00	R	0,00			EP	30.000,00
		CP	0,00	PC	0,00	I	0,00	ECP	0,00	EC	0,00
	SPESE PER L'ATTUAZIONE DEGLI INTERVENTI DI DIFESA DEL SUOLO (DELIBERA CIPE N. 87 DEL 03 AGOSTO 2012 E RIMODULAZIONE FSC A SEGUITO DELLA DELIBERA CIPE N. 67 DEL 06/08/2015) - CONSULENZE	CS	30.000,00	TP	0,00	FPV	0,00			TR	30.000,00
U3301020209	Risorse Vincolate (Capitolo: E4412006302)	RS	7.134,67	PR	7.134,67	R	0,00			EP	0,00
		CP	0,00	PC	0,00	I	0,00	ECP	0,00	EC	0,00
	SPESE PER L'ATTUAZIONE DEGLI INTERVENTI DI DIFESA DEL SUOLO (DELIBERA CIPE N. 87 DEL 03 AGOSTO 2012 E RIMODULAZIONE FSC A SEGUITO DELLA DELIBERA CIPE N. 67 DEL 06/08/2015) - TRASFERIMENTI CORRENTI AD AMMINISTRAZIONI LOCALI	CS	7.134,67	TP	7.134,67	FPV	0,00			TR	0,00
U3301020210	Risorse Vincolate (Capitolo: E4412006302)	RS	21.996,20	PR	4.435,22	R	0,00			EP	17.560,98
		CP	0,00	PC	0,00	I	0,00	ECP	0,00	EC	0,00
	SPESE PER L'ATTUAZIONE DEGLI INTERVENTI DI DIFESA DEL SUOLO (DELIBERA CIPE N. 87 DEL 03 AGOSTO 2012 E RIMODULAZIONE FSC A SEGUITO DELLA DELIBERA CIPE N. 67 DEL 06/08/2015) - TRASFERIMENTI CORRENTI AD AMMINISTRAZIONI CENTRALI	CS	21.996,20	TP	4.435,22	FPV	0,00			TR	17.560,98
U9090100201	Risorse Autonome	RS	115.058,91	PR	115.058,91	R	0,00			EP	0,00
		CP	747.882,90	PC	632.823,99	I	747.882,90	ECP	0,00	EC	115.058,91
	SOMMA DA TRASFERIRE AD AZIENDA CALABRIA VERDE PER IL PERSONALE EX ARSSA TRANSITATO AI SENSI DELL'ART. 11, COMMA 12, DELLA LEGGE REGIONALE 20 DICEMBRE 2012, N. 66	CS	862.941,81	TP	747.882,90	FPV	0,00			TR	115.058,91
U9090100301	Risorse Autonome	RS	10.735,74	PR	4.717,64	R	-6.018,10			EP	0,00
		CP	21.471,48	PC	20.118,28	I	21.471,48	ECP	0,00	EC	1.353,20
	SPESE PER STIPENDI, ALTRI ASSEGNI FISSI E CONTRIBUTI DIVERSI A CARICO DELL'ENTE, INERENTI AL PERSONALE ADDETTO ALLE SEGRETERIE PARTICOLARI DEL PRESIDENTE, DEGLI ASSESSORI DELLA GIUNTA REGIONALE E DEL PRESIDENTE DELLA COMMISSIONE DEL PIANO, NONCHE' PER L'INDENNITA' FORFETTIZZATA DEL PERSONALE CHE PRESTA SERVIZIO NELLE STRUTTURE AUSILIARIE DEI DIPARTIMENTI (ARTT. 5 E 8 DELLA LEGGE REGIONALE 13.5.1996, N. 7; ART. 3 DELLA LEGGE REGIONALE 26.5.1997, N. 8. ART. 1, COMMA 5, DELLA LEGGE REGIONALE 28.8.2000, N. 14; LEGGE REGIONALE 29.10.2001, N.24)(SPESE OBBLIGATORIE). - U.09.01	CS	32.207,22	TP	24.835,92	FPV	0,00			TR	1.353,20
U9090100401	Risorse Autonome	RS	748.181,40	PR	0,00	R	0,00			EP	748.181,40
		CP	3.159.927,36	PC	2.496.295,49	I	3.159.927,36	ECP	0,00	EC	663.631,87
	SPESE PER LE COMPETENZE FISSE DEL PERSONALE REGIONALE DI RUOLO, IVI COMPRESE QUELLE PER IL PAGAMENTO DELLA RETRIBUZIONE DI POSIZIONE E DEI CONTRIBUTI PREVIDENZIALI POSTI A CARICO DELLA REGIONE (SPESE OBBLIGATORIE). - U.09.01	CS	3.908.108,76	TP	2.496.295,49	FPV	0,00			TR	1.411.813,27

MISSIONE PROGRAMMA, TITOLO, CAPITOLO	DENOMINAZIONE	RESIDUI PASSIVI AL 1/1/2023 (RS)		PAGAMENTI IN C/RESIDUI (PR)		RIACCERTAMENTO RESIDUI (R)[1]				RESIDUI PASSIVI DA ESERCIZI PRECEDENTI (EP=RS-PR+R)	
		PREVISIONI DEFINITIVE DI COMPETENZA (CP)		PAGAMENTI IN C/COMPETENZA (PC)		IMPEGNI (I)[2]		ECONOMIE DI COMPETENZA (ECP=CP-I-FPV)		RESIDUI PASSIVI DA ESERCIZIO DI COMPETENZA (EC=I-PC)	
		PREVISIONI DEFINITIVE DI CASSA (CS)		TOTALE PAGAMENTI (TP=PR+PC)		FONDO PLURIENNALE VINCOLATO (FPV)[3]				TOTALE RESIDUI PASSIVI DA RIPORTARE (TR=EP+EC)	
U9090100402	Risorse Autonome	RS	704.805,09	PR	417.844,98	R	0,00			EP	286.960,11
		CP	962.057,92	PC	640.087,81	I	962.057,92	ECP	0,00	EC	321.970,11
	SPESE PER LE COMPETENZE FISSE DEL PERSONALE REGIONALE DI RUOLO, IVI COMPRESE QUELLE PER IL PAGAMENTO DELLA RETRIBUZIONE DI POSIZIONE E DEI CONTRIBUTI PREVIDENZIALI POSTI A CARICO DELLA REGIONE -CONTRIBUTI SOCIALI EFFETTIVI A CARICO DELL'ENTE - (SPESE OBBLIGATORIE). - U.09.01	CS	1.666.863,01	TP	1.057.932,79	FPV	0,00			TR	608.930,22
U9090100404	Risorse Autonome	RS	76.778,92	PR	66.490,87	R	-10.288,05			EP	0,00
		CP	272.076,38	PC	196.194,40	I	272.076,38	ECP	0,00	EC	75.881,98
	SPESE PER IL PAGAMENTO DELL'IRAP A VALERE SULLE SPESE PER IL PERSONALE REGIONALE (SPESE OBBLIGATORIE) - U.09.01	CS	348.855,30	TP	262.685,27	FPV	0,00			TR	75.881,98
U9090100801	Risorse Vincolate (Capitolo: E9201010201; E9201050101)	RS	22.001,94	PR	3.511,05	R	-18.490,89			EP	0,00
		CP	5.844,01	PC	3.968,26	I	5.844,01	ECP	0,00	EC	1.875,75
	SPESE PER SOSTENERE LE FASI DI PROGRAMMAZIONE, ATTUAZIONE, GESTIONE, CONTROLLO, VALUTAZIONE E SORVEGLIANZA DEL PROGRAMMA OPERATIVO (POR 2014-2020 - ASSE 14) - RETRIBUZIONI IN DENARO - U.09.01	CS	27.845,95	TP	7.479,31	FPV	0,00			TR	1.875,75
U9090100802	Risorse Vincolate (Capitolo: E9201010201; E9201050101)	RS	5.734,72	PR	1.055,91	R	-4.678,81			EP	0,00
		CP	857,13	PC	420,39	I	857,13	ECP	0,00	EC	436,74
	SPESE PER SOSTENERE LE FASI DI PROGRAMMAZIONE, ATTUAZIONE, GESTIONE, CONTROLLO, VALUTAZIONE E SORVEGLIANZA DEL PROGRAMMA OPERATIVO (POR 2014-2020 - ASSE 14) - CONTRIBUTI SOCIALI EFFETTIVI A CARICO DELL'ENTE - U.09.01	CS	6.591,85	TP	1.476,30	FPV	0,00			TR	436,74
U9090100803	Risorse Vincolate (Capitolo: E9201010201; E9201050101)	RS	2.150,12	PR	375,66	R	-1.774,46			EP	0,00
		CP	464,83	PC	337,30	I	464,83	ECP	0,00	EC	127,53
	SPESE PER SOSTENERE LE FASI DI PROGRAMMAZIONE, ATTUAZIONE, GESTIONE, CONTROLLO, VALUTAZIONE E SORVEGLIANZA DEL PROGRAMMA OPERATIVO (POR 2014-2020 - ASSE 14) - IMPOSTA REGIONALE SULLE ATTIVITA' PRODUTTIVE (IRAP) - U.09.01	CS	2.614,95	TP	712,96	FPV	0,00			TR	127,53
U9090101901	Risorse Vincolate (Capitolo: E2010111101)	RS	0,00	PR	0,00	R	0,00			EP	0,00
		CP	5.000,00	PC	0,00	I	0,00	ECP	5.000,00	EC	0,00
	SPESE AFFERENTI AL "PROGETTO DI REALIZZAZIONE DELLA CARTOGRAFIA GEOLOGICA ALLA SCALA 1:50.000 - PROGETTO CARG" - ORGANIZZAZIONE EVENTI, PUBBLICITA' E SERVIZI PER TRASFERTA - (LEGGE 160 DEL 27 DICEMBRE 2019, COMMA 103 E LEGGE 178 DEL 30 DICEMBRE 2020, COMMA 742)	CS	5.000,00	TP	0,00	FPV	0,00			TR	0,00
U9090101902	Risorse Vincolate (Capitolo: E2010111101)	RS	0,00	PR	0,00	R	0,00			EP	0,00
		CP	15.000,00	PC	0,00	I	0,00	ECP	15.000,00	EC	0,00
	SPESE AFFERENTI AL "PROGETTO DI REALIZZAZIONE DELLA CARTOGRAFIA GEOLOGICA ALLA SCALA 1:50.000 - PROGETTO CARG" - PRESTAZIONI PROFESSIONALI SPECIALISTICHE - (LEGGE 160 DEL 27 DICEMBRE 2019, COMMA 103 E LEGGE 178 DEL 30 DICEMBRE 2020, COMMA 742)	CS	15.000,00	TP	0,00	FPV	0,00			TR	0,00
TITOLO 1	**Spese correnti**	**RS**	**4.875.855,50**	**PR**	**3.058.608,82**	**R**	**-307.597,23**			**EP**	**1.509.649,45**
		CP	**15.177.356,36**	**PC**	**9.852.245,92**	**I**	**14.972.722,79**	**ECP**	**132.656,80**	**EC**	**5.120.476,87**
		CS	**20.053.211,86**	**TP**	**12.910.854,74**	**FPV**	**71.976,77**			**TR**	**6.630.126,32**
TITOLO 2	**Spese in conto capitale**										

MISSIONE PROGRAMMA, TITOLO, CAPITOLO	DENOMINAZIONE	RESIDUI PASSIVI AL 1/1/2023 (RS)		PAGAMENTI IN C/RESIDUI (PR)		RIACCERTAMENTO RESIDUI (R)[1]				RESIDUI PASSIVI DA ESERCIZI PRECEDENTI (EP=RS-PR+R)	
		PREVISIONI DEFINITIVE DI COMPETENZA (CP)		PAGAMENTI IN C/COMPETENZA (PC)		IMPEGNI (I)[2]		ECONOMIE DI COMPETENZA (ECP=CP-I-FPV)		RESIDUI PASSIVI DA ESERCIZIO DI COMPETENZA (EC=I-PC)	
		PREVISIONI DEFINITIVE DI CASSA (CS)		TOTALE PAGAMENTI (TP=PR+PC)		FONDO PLURIENNALE VINCOLATO (FPV)[3]				TOTALE RESIDUI PASSIVI DA RIPORTARE (TR=EP+EC)	
U0211220601	Risorse Vincolate (Capitolo: E0230521901) SPESE PER LA REALIZZAZIONE DEL PIANO DI BACINO REGIONALE RELATIVO ALL'ASSETTO DEL TERRITORIO E ALLA DIFESA DEL SUOLO (ART.31 DELLA LEGGE 18.5.89, N.183 E ART.9 DELLA LEGGE 7.8.90, N.253).	RS CP CS	69.300,04 0,00 69.300,04	PR PC TP	1.042,87 0,00 1.042,87	R I FPV	0,00 0,00 0,00	ECP	0,00	EP EC TR	68.257,17 0,00 68.257,17
U0211220614	Risorse Vincolate (Capitolo: E0230521901) SPESE PER LA REALIZZAZIONE DEL PIANO DI BACINO REGIONALE RELATIVO ALL'ASSETTO DEL TERRITORIO E ALLA DIFESA DEL SUOLO - INCARICHI PROFESSIONALI PER LA REALIZZAZIONE DI INVESTIMENTI (ART.31 DELLA LEGGE 18.5.89, N.183 E ART.9 DELLA LEGGE 7.8.90, N.253).	RS CP CS	0,00 168.360,00 168.360,00	PR PC TP	0,00 0,00 0,00	R I FPV	0,00 168.360,00 0,00	ECP	0,00	EP EC TR	0,00 168.360,00 168.360,00
U0214123001	Risorse Vincolate (Capitolo: E0230527501) SPESE PER LA REALIZZAZIONE DI PROGRAMMI DI INTERVENTI URGENTI PER LA RIDUZIONE DEL RISCHIO IDROGEOLOGICO (ART.1, COMMA 2, E ART.8, COMMA 2,DEL D.L. 11.6.98, N.180, CONV.CON MODIFIC. DALLA LEGGE 3.8.98, N.267).	RS CP CS	600.789,24 0,00 600.789,24	PR PC TP	10.132,27 0,00 10.132,27	R I FPV	-590.656,97 0,00 0,00	ECP	0,00	EP EC TR	0,00 0,00 0,00
U0251120400	Risorse Vincolate (Capitolo: E0232920100) PROGRAMMA DI AZIONE FINALIZZATO ALL'INDIVIDUAZIONE DELLE AREE ESPOSTE A RISCHIO IDRAULICO E GEOMORFOLOGICO E CONSEGUENTE DEFINIZIONE DI INTERVENTI DI PREVISIONE, PREVENZIONE E MITIGAZIONE DEL RISCHIO, NONCHE' DI RISANAMENTO O CONSOLIDAMENTO, NELLE SITUAZIONI PIU' CRITICHE E PERICOLOSE, DEGLI INSEDIAMENTI E DELLE INFRASTRUTTURE DI RILEVANZA STRATEGICA NEL CONTESTO REGIONALE (MISURA 1.4).	RS CP CS	563.598,90 0,00 563.598,90	PR PC TP	0,00 0,00 0,00	R I FPV	-563.598,90 0,00 0,00	ECP	0,00	EP EC TR	0,00 0,00 0,00
U0251120401	Risorse Vincolate (Capitolo: E0232920101) PROGRAMMA DI AZIONE FINALIZZATO ALL'INDIVIDUAZIONE DELLE AREE ESPOSTE A RISCHIO IDRAULICO E GEOMORFOLOGICO E CONSEGUENTE DEFINIZIONE DI INTERVENTI DI PREVISIONE, PREVENZIONE E MITIGAZIONE DEL RISCHIO, NONCHE' DI RISANAMENTO O CONSOLIDAMENTO, NELLE SITUAZIONI PIU' CRITICHE E PERICOLOSE, DEGLI INSEDIAMENTI E DELLE INFRASTRUTTURE DI RILEVANZA STRATEGICA NEL CONTESTO REGIONALE (MISURA 1.4).	RS CP CS	3.895.914,78 0,00 3.895.914,78	PR PC TP	513.340,15 0,00 513.340,15	R I FPV	-928.584,25 0,00 0,00	ECP	0,00	EP EC TR	2.453.990,38 0,00 2.453.990,38
U3202050601	Risorse Vincolate (Capitolo: E4409000801) SPESE PER LA REALIZZAZIONE DI INTERVENTI INFRASTRUTTURALI CONNESSI CONLA RIDUZIONE DEL RISCHIO SISMICO E PER FAR FRONTE AD EVENTI STRAORDINARI (ORDINANZA DEL DIPARTIMENTO DELLA PROTEZIONE CIVILE N. 3362/2004 -LEGGE 24 NOVEMBRE 2003, N. 326).	RS CP CS	2.701.561,06 0,00 2.701.561,06	PR PC TP	0,00 0,00 0,00	R I FPV	0,00 0,00 0,00	ECP	0,00	EP EC TR	2.701.561,06 0,00 2.701.561,06
U3202050701	Risorse Vincolate (Capitolo: E4409000901) SPESE PER GLI INTERVENTI DI PREVENZIONE DEL RISCHIO SISMICO IN ATTUAZIONE DI QUANTO PREVISTO DALL'ART. 11 DEL DECRETO LEGGE 28 APRILE 2009, N.39, CONVERTITO, CON MODIFICAZIONI, DALLA LEGGE 24 GIUGNO 2009, N. 77	RS CP CS	2.986.379,85 100.362.256,38 103.348.636,23	PR PC TP	2.546.693,20 1.030.593,04 3.577.286,24	R I FPV	-210.774,02 2.118.455,23 67.512.654,78	ECP	30.731.146,37	EP EC TR	228.912,63 1.087.862,19 1.316.774,82

MISSIONE PROGRAMMA, TITOLO, CAPITOLO	DENOMINAZIONE	RESIDUI PASSIVI AL 1/1/2023 (RS)		PAGAMENTI IN C/RESIDUI (PR)		RIACCERTAMENTO RESIDUI (R)[1]				RESIDUI PASSIVI DA ESERCIZI PRECEDENTI (EP=RS-PR+R)	
		PREVISIONI DEFINITIVE DI COMPETENZA (CP)		PAGAMENTI IN C/COMPETENZA (PC)		IMPEGNI (I)[2]		ECONOMIE DI COMPETENZA (ECP=CP-I-FPV)		RESIDUI PASSIVI DA ESERCIZIO DI COMPETENZA (EC=I-PC)	
		PREVISIONI DEFINITIVE DI CASSA (CS)		TOTALE PAGAMENTI (TP=PR+PC)		FONDO PLURIENNALE VINCOLATO (FPV)[3]				TOTALE RESIDUI PASSIVI DA RIPORTARE (TR=EP+EC)	
U3202050702	Risorse Vincolate (Capitolo: E4409000901) SPESE PER GLI INTERVENTI DI PREVENZIONE DEL RISCHIO SISMICO IN ATTUAZIONE DI QUANTO PREVISTO DALL'ART. 11 DEL DECRETO LEGGE 28 APRILE 2009, N.39, CONVERTITO, CON MODIFICAZIONI, DALLA LEGGE 24 GIUGNO 2009, N. 77 - CONTRIBUTI AGLI INVESTIMENTI AD AMMINISTRAZIONI LOCALI	RS CP CS	40.875,00 7.775.188,85 7.816.063,85	PR PC TP	0,00 0,00 0,00	R I FPV	0,00 60.750,00 3.941.385,57	ECP	3.773.053,28	EP EC TR	40.875,00 60.750,00 101.625,00
U3202050703	Risorse Vincolate (Capitolo: E4409000901) SPESE PER GLI INTERVENTI DI PREVENZIONE DEL RISCHIO SISMICO IN ATTUAZIONE DI QUANTO PREVISTO DALL'ART. 11 DEL DECRETO LEGGE 28 APRILE 2009, N.39, CONVERTITO, CON MODIFICAZIONI, DALLA LEGGE 24 GIUGNO 2009, N. 77 - CONTRIBUTI AGLI INVESTIMENTI A FAMIGLIE	RS CP CS	42.110,72 117.098,79 159.209,51	PR PC TP	39.578,72 46.482,20 86.060,92	R I FPV	-2.532,00 52.422,20 0,00	ECP	64.676,59	EP EC TR	0,00 5.940,00 5.940,00
U3202050715	Risorse Vincolate (Capitolo: E4409000901) SPESE PER GLI INTERVENTI DI PREVENZIONE DEL RISCHIO SISMICO IN ATTUAZIONE DI QUANTO PREVISTO DALL'ART. 11 DEL DECRETO LEGGE 28 APRILE 2009, N.39, CONVERTITO, CON MODIFICAZIONI, DALLA LEGGE 24 GIUGNO 2009, N. 77- INCARICHI PROFESSIONALI PER LA REALIZZAZIONE DI INVESTIMENTI	RS CP CS	68.841,70 699.492,89 768.334,59	PR PC TP	0,00 7.917,32 7.917,32	R I FPV	0,00 15.834,64 135.323,66	ECP	548.334,59	EP EC TR	68.841,70 7.917,32 76.759,02
U3202050716	Risorse Autonome SPESE PER GLI INTERVENTI DI PREVENZIONE DEL RISCHIO SISMICO IN ATTUAZIONE DI QUANTO PREVISTO DALL'ART. 11 DEL DECRETO LEGGE 28 APRILE 2009, N.39, CONVERTITO, CON MODIFICAZIONI, DALLA LEGGE 24 GIUGNO 2009, N. 77- SOFTWARE	RS CP CS	0,00 10.000,00 10.000,00	PR PC TP	0,00 0,00 0,00	R I FPV	0,00 0,00 10.000,00	ECP	0,00	EP EC TR	0,00 0,00 0,00
U3203014501	Risorse Autonome QUOTA SUCCESSIVA ALLA PRIMA DEI CONTRIBUTI COSTANTI ANNUALI PLURIENNALI A FAVORE DEI COMUNI COSTIERI GIA' AUTORIZZATI A CONTRARRE MUTUI CON LA CASSA DEPOSITI E PRESTITI AI SENSI DELLA LEGGE REGIONALE 31 LUGLIO 1987, N. 24 PER LA REALIZZAZIONE DI INTERVENTI VOLTI A CONTRASTARE IL FENOMENO DELL'EROSIONE DELLE COSTE (ART. 1 BIS DELLA LEGGE REGIONALE 11 AGOSTO 2004, N. 18 COME SOSTITUITO DALL'ART. 10 DELLA LEGGE REGIONALE 17 AGOSTO 2005, N. 13).(SPESE OBBBLIGATORIE) NOTA: ESTINZIONE DI PASSIVITA' GENERATA DAL LIMITE DI IMPEGNO DI CUI AL CAPITOLO 32030130. VEDI ANCHE I CAPITOLI 32030153 E 32030154.	RS CP CS	1.509.164,42 879.594,14 2.388.758,56	PR PC TP	1.130.256,26 0,00 1.130.256,26	R I FPV	0,00 879.594,14 0,00	ECP	0,00	EP EC TR	378.908,16 879.594,14 1.258.502,30
U3203014901	Risorse Autonome CONTRIBUTO COSTANTE POLIENNALE A FAVORE DEL COMUNE DI PLATACI PER LA CONTRAZIONE DI UNO O PIU' MUTUI CON LA CASSA DEPOSITI E PRESTITI O CON ALTRI ISTITUTI DI CREDITO ABILITATI DELLA DURATA MASSIMA DI 20 ANNI FINALIZZATO ALLA LA REALIZZAZIONE DI PROGRAMMI DI RISANAMENTO AMBIENTALE,IDROGEOLOGICO E DI MESSA IN SICUREZZA DEL PROPRIO TERRITORIO (ARTICOLO 33, COMMA 4, DELLA LEGGE REGIONALE 11 MAGGIO 2007, N. 9)	RS CP CS	149.456,84 149.456,84 298.913,68	PR PC TP	149.456,84 0,00 149.456,84	R I FPV	0,00 149.456,84 0,00	ECP	0,00	EP EC TR	0,00 149.456,84 149.456,84

MISSIONE PROGRAMMA, TITOLO, CAPITOLO	DENOMINAZIONE	RESIDUI PASSIVI AL 1/1/2023 (RS)		PAGAMENTI IN C/RESIDUI (PR)		RIACCERTAMENTO RESIDUI (R)[1]			RESIDUI PASSIVI DA ESERCIZI PRECEDENTI (EP=RS-PR+R)	
		PREVISIONI DEFINITIVE DI COMPETENZA (CP)		PAGAMENTI IN C/COMPETENZA (PC)		IMPEGNI (I)[2]		ECONOMIE DI COMPETENZA (ECP=CP-I-FPV)	RESIDUI PASSIVI DA ESERCIZIO DI COMPETENZA (EC=I-PC)	
		PREVISIONI DEFINITIVE DI CASSA (CS)		TOTALE PAGAMENTI (TP=PR+PC)		FONDO PLURIENNALE VINCOLATO (FPV)[3]			TOTALE RESIDUI PASSIVI DA RIPORTARE (TR=EP+EC)	
U3203015001	Risorse Autonome	RS	49.150,36	PR	49.150,36	R	0,00		EP	0,00
		CP	49.150,36	PC	0,00	I	49.150,36	ECP 0,00	EC	49.150,36
	CONTRIBUTO COSTANTE POLIENNALE A FAVORE DEL COMUNE DI TORRE RUGGIERO PER LA CONTRAZIONE DI UNO O PIU' MUTUI CON LA CASSA DEPOSITI E PRESTITIO CON ALTRI ISTITUTI DI CREDITO ABILITATI DELLA DURATA MASSIMA DI 20 ANNI FINALIZZATO ALLA LA REALIZZAZIONE DI PROGRAMMI DI RISANAMENTO AMBIENTALE, IDROGEOLOGICO E DI MESSA IN SICUREZZA DEL PROPRIO TERRITORIO (ARTICOLO 33, COMMA 4, DELLA LEGGE REGIONALE 11 MAGGIO 2007, N. 9)(SPESE OBBLIGATORIE)	CS	98.300,72	TP	49.150,36	FPV	0,00		TR	49.150,36
	NOTA: CONTRIBUTO COSTANTE VENTENNALE DI EURO 49.150,36 A PARTIRE DALL'ANNUALITA' 2008									
U3204031801	Risorse Vincolate (Capitolo: E4406001400; E4406001401)	RS	15.816,87	PR	0,00	R	0,00		EP	15.816,87
		CP	0,00	PC	0,00	I	0,00	ECP 0,00	EC	0,00
	SPESE PER LA REALIZZAZIONE DEL SECONDO PIANO PER LA MITIGAZIONE DEL RISCHIO IDROGEOLOGICO (DECRETO DEL MINISTRO DELL'AMBIENTE E DELLA TUTELA DEL TERRITORIO E DEL MARE DEL 6 NOVEMBRE 2007).	CS	15.816,87	TP	0,00	FPV	0,00		TR	15.816,87
U3204031901	Risorse Vincolate (Capitolo: E4406001501)	RS	17.527,15	PR	17.527,15	R	0,00		EP	0,00
		CP	0,00	PC	0,00	I	0,00	ECP 0,00	EC	0,00
	SPESE PER L'ATTUAZIONE DI INTERVENTI DI CONSOLIDAMENTO, MESSA IN SICUREZZA E RIDUZIONE DEL RISCHIO IDROGEOLOGICO NEI COMUNI DI CARDINALE (CZ), S.BENEDETTO ULLANO (CS) E BUONVICINO (CS) (ART. 1, COMMA 2, DEL D.L. 11.6.98, N.180, CONVERTITO CON MODIFICAZIONI DALLA LEGGE 3.8.98, N.267).	CS	17.527,15	TP	17.527,15	FPV	0,00		TR	0,00
U3301011101	Risorse Vincolate (Capitolo: E4412006101)	RS	567.715,89	PR	0,00	R	0,00		EP	567.715,89
		CP	0,00	PC	0,00	I	0,00	ECP 0,00	EC	0,00
	SPESE PER L'ATTUAZIONE DEL "PIANO DEGLI INTERVENTI PER LA SISTEMAZIONE IDROGEOLOGICA ED IDRAULICA DEGLI ALVEI -NUOVE ANNUALITA'" (RIMODULAZIONE RISORSE FSC 2007/2013 A SEGUITO DELLA DELIBERA CIPE N. 67 DEL 06/08/2015)	CS	567.715,89	TP	0,00	FPV	0,00		TR	567.715,89
U3301020101	Risorse Vincolate (Capitolo: E4412002901)	RS	1.943.163,85	PR	0,00	R	-1.403.222,54		EP	539.941,31
		CP	0,00	PC	0,00	I	0,00	ECP 0,00	EC	0,00
	SPESE PER L'ATTUAZIONE DELL'ACCORDO DI PROGRAMMA QUADRO DIFESA DEL SUOLO (EROSIONE DELLE COSTE) (DELIBERAZIONE CIPE N. 35 DEL 27 MAGGIO 2005).	CS	1.943.163,85	TP	0,00	FPV	0,00		TR	539.941,31
U3301020202	Risorse Vincolate (Capitolo: E4412006301)	RS	5.828.496,91	PR	1.097.412,11	R	-8.161,97		EP	4.722.922,83
		CP	1.102.116,46	PC	0,00	I	102.116,46	ECP 1.000.000,00	EC	102.116,46
	SPESE PER L'ATTUAZIONE DEGLI INTERVENTI DI DIFESA DEL SUOLO (DELIBERA CIPE N. 87 DEL 03 AGOSTO 2012 E RIMODULAZIONE FSC A SEGUITO DELLA DELIBERA CIPE N. 67 DEL 06/08/2015) - BENI IMMOBILI	CS	6.930.613,37	TP	1.097.412,11	FPV	0,00		TR	4.825.039,29
U3301020203	Risorse Vincolate (Capitolo: E4412006301)	RS	655.355,04	PR	90.363,94	R	-43.451,62		EP	521.539,48
		CP	0,00	PC	0,00	I	0,00	ECP 0,00	EC	0,00
	SPESE PER L'ATTUAZIONE DEGLI INTERVENTI DI DIFESA DEL SUOLO (DELIBERA CIPE N. 87 DEL 03 AGOSTO 2012 E RIMODULAZIONE FSC A SEGUITO DELLA DELIBERA CIPE N. 67 DEL 06/08/2015) - INCARICHI PROFESSIONALI PER LA REALIZZAZIONE DI INVESTIMENTI	CS	655.355,04	TP	90.363,94	FPV	0,00		TR	521.539,48

MISSIONE PROGRAMMA, TITOLO, CAPITOLO	DENOMINAZIONE	RESIDUI PASSIVI AL 1/1/2023 (RS)		PAGAMENTI IN C/RESIDUI (PR)		RIACCERTAMENTO RESIDUI (R)[1]				RESIDUI PASSIVI DA ESERCIZI PRECEDENTI (EP=RS-PR+R)	
		PREVISIONI DEFINITIVE DI COMPETENZA (CP)		PAGAMENTI IN C/COMPETENZA (PC)		IMPEGNI (I)[2]		ECONOMIE DI COMPETENZA (ECP=CP-I-FPV)		RESIDUI PASSIVI DA ESERCIZIO DI COMPETENZA (EC=I-PC)	
		PREVISIONI DEFINITIVE DI CASSA (CS)		TOTALE PAGAMENTI (TP=PR+PC)		FONDO PLURIENNALE VINCOLATO (FPV)[3]				TOTALE RESIDUI PASSIVI DA RIPORTARE (TR=EP+EC)	
U3302030101	Risorse Vincolate (Capitolo: E4412006101) SPESE PER L'ATTUAZIONE DEL PIANO NAZIONALE PER IL SUD. REALIZZAZIONE DI INTERVENTI DI CARATTERE STRATEGICO REGIONALE PRIORITARI ED URGENTI AI FINI DELLA PREVENZIONE E DELLA MITIGAZIONE DEI RISCHI DA DISSESTO IDROGEOLOGICO (DELIBERA CIPE N. 8/2012)	RS CP CS	0,00 48.753.670,57 48.753.670,57	PR PC TP	0,00 25.215.279,81 25.215.279,81	R I FPV	0,00 25.215.279,81 0,00	ECP	23.538.390,76	EP EC TR	0,00 0,00 0,00
U3304010201	Risorse Vincolate (Capitolo: E4412005101) SPESE PER L'ATTUAZIONE DELL'ACCORDO DI PROGRAMMA QUADRO 'TUTELA E RISANAMENTO AMBIENTALE PER IL TERRITORIO DELLA REGIONE CALABRIA' I° ATTO INTEGRATIVO (DELIBERAZIONE CIPE N. 3 DEL 22 MARZO 2006 E N. 35 DEL 27 MAGGIO 2005).	RS CP CS	16.751,75 449.666,72 466.418,47	PR PC TP	16.751,75 33.503,21 50.254,96	R I FPV	0,00 37.714,64 0,00	ECP	411.952,08	EP EC TR	0,00 4.211,43 4.211,43
U3304010301	Risorse Vincolate (Capitolo: E4412005501) SPESE PER L'ATTUAZIONE DELL'ACCORDO DI PROGRAMMA QUADRO 'TUTELA E RISANAMENTO AMBIENTALE PER IL TERRITORIO DELLA REGIONE CALABRIA' II ATTO INTEGRATIVO (DELIBERE CIPE N. 138 DEL 21.12.2000, N. 35 DEL 27 MAGGIO 2005 E N. 3 DEL 22 MARZO 2006).	RS CP CS	0,00 5.985.000,00 5.985.000,00	PR PC TP	0,00 1.330.000,00 1.330.000,00	R I FPV	0,00 5.985.000,00 0,00	ECP	0,00	EP EC TR	0,00 4.655.000,00 4.655.000,00
U3701020201	Risorse Vincolate (Capitolo: E4439000101; E4610000101) SPESE PER RIDURRE IL RISCHIO DA FRANA, ESONDAZIONE ED EROSIONE COSTIERA E DI SISMA (ASSE III - SETTORE 2 - OBIETTIVO OPERATIVO 3.2.2). NOTA: VEDI ANCHE IL CAPITOLO DELL'ENTRATA 44390001	RS CP CS	668.070,89 0,00 668.070,89	PR PC TP	0,00 0,00 0,00	R I FPV	-616.828,71 0,00 0,00	ECP	0,00	EP EC TR	51.242,18 0,00 51.242,18
U9090101101	Risorse Vincolate (Capitolo: E9402050201) SPESE PER L'ATTUAZIONE DEL PIANO DEGLI INTERVENTI PER LA SISTEMAZIONE IDROGEOLOGICA ED IDRAULICA DEGLI ALVEI - CONTRIBUTI AGLI INVESTIMENTI AD AMMINISTRAZIONI LOCALI	RS CP CS	389.500,00 0,00 389.500,00	PR PC TP	0,00 0,00 0,00	R I FPV	0,00 0,00 0,00	ECP	0,00	EP EC TR	389.500,00 0,00 389.500,00
U9090101201	Risorse Autonome COFINANZIAMENTO A CARICO DEL BILANCIO REGIONALE PER LA REALIZZAZIONE DEGLI INTERVENTI DESTINATI AL COMPLETAMENTO DEGLI INVASI SPERIMENTALI E PER FAVORIRE IL REGOLARE ESERCIZIO DELLA DIGA DI TARSIA (ART. 2, COMMA 18, DELLA LEGGE DI STABILITA' REGIONALE 22 DICEMBRE 2017, N.55)	RS CP CS	221.411,55 0,00 221.411,55	PR PC TP	0,00 0,00 0,00	R I FPV	0,00 0,00 0,00	ECP	0,00	EP EC TR	221.411,55 0,00 221.411,55
U9090101301	Risorse Autonome SPESE PER LA REALIZZAZIONE DI INTERVENTI RELATIVI AL RIPRISTINO DEI LITORALI A SEGUITO DI MAREGGIATE - COMPLETAMENTI (ART. 1, COMMA 495 E SEGUENTI, LEGGE 11 DICEMBRE 2016, N. 232 - INTESA GOVERNO-REGIONI DEL 22 FEBBRAIO 2018)	RS CP CS	79.476,81 0,00 79.476,81	PR PC TP	79.476,81 0,00 79.476,81	R I FPV	0,00 0,00 0,00	ECP	0,00	EP EC TR	0,00 0,00 0,00

MISSIONE PROGRAMMA, TITOLO, CAPITOLO	DENOMINAZIONE	RESIDUI PASSIVI AL 1/1/2023 (RS)		PAGAMENTI IN C/RESIDUI (PR)		RIACCERTAMENTO RESIDUI (R)[1]			RESIDUI PASSIVI DA ESERCIZI PRECEDENTI (EP=RS-PR+R)	
		PREVISIONI DEFINITIVE DI COMPETENZA (CP)		PAGAMENTI IN C/COMPETENZA (PC)		IMPEGNI (I)[2]		ECONOMIE DI COMPETENZA (ECP=CP-I-FPV)	RESIDUI PASSIVI DA ESERCIZIO DI COMPETENZA (EC=I-PC)	
		PREVISIONI DEFINITIVE DI CASSA (CS)		TOTALE PAGAMENTI (TP=PR+PC)		FONDO PLURIENNALE VINCOLATO (FPV)[3]			TOTALE RESIDUI PASSIVI DA RIPORTARE (TR=EP+EC)	
U9090101402	Risorse Autonome	RS	10.013,74	PR	10.013,74	R	0,00		EP	0,00
		CP	0,00	PC	0,00	I	0,00	ECP 0,00	EC	0,00
	SPESE PER LA REALIZZAZIONE DI INTERVENTI RELATIVI ALLA SISTEMAZIONE IDROGEOLOGICA E IDRAULICA DEL FIUME CRATI E AFFLUENTI - OPERE COMPLEMENTARI PONTE FIUME CRATI - BISIGNANO (CS) -INCARICHI PROFESSIONALI PER LA REALIZZAZIONE DI INVESTIMENTI (ART. 1, COMMA 495 E SEGUENTI, LEGGE 11 DICEMBRE 2016, N. 232 - INTESA GOVERNO-REGIONI DEL 22 FEBBRAIO 2018)	CS	10.013,74	TP	10.013,74	FPV	0,00		TR	0,00
U9090101502	Risorse Autonome	RS	4.337,16	PR	4.337,16	R	0,00		EP	0,00
		CP	0,00	PC	0,00	I	0,00	ECP 0,00	EC	0,00
	SPESE PER LA REALIZZAZIONE DI INTERVENTI VOLTI A CONTRASTARE IL FENOMENO DELL'EROSIONE DELLE COSTE - COMPLETAMENTI - (ART. 1, COMMA 495 E SEGUENTI, LEGGE 11 DICEMBRE 2016, N. 232 - INTESA GOVERNO-REGIONI DEL 22 FEBBRAIO 2018) - INCARICHI PROFESSIONALI PER LA REALIZZAZIONE DI INVESTIMENTI	CS	4.337,16	TP	4.337,16	FPV	0,00		TR	0,00
U9090101701	Risorse Vincolate (Capitolo: E9402013801)	RS	720.000,00	PR	338.960,33	R	-381.039,67		EP	0,00
		CP	1.800.000,00	PC	6.686,42	I	178.646,24	ECP 1.621.353,76	EC	171.959,82
	SPESE PER LA MESSA IN SICUREZZA DEL TERRITORIO A RISCHIO IDROGEOLOGICO (ART. 1, COMMI DA 134 A 138, DELLA LEGGE 30 DICEMBRE 2018, N. 145)	CS	2.520.000,00	TP	345.646,75	FPV	0,00		TR	171.959,82
U9090101801	Risorse Vincolate (Capitolo: E9402013801)	RS	210.870,19	PR	75.043,66	R	0,00		EP	135.826,53
		CP	939.779,73	PC	0,00	I	250.000,00	ECP 689.779,73	EC	250.000,00
	SPESE PER LA BONIFICA AMBIENTALE DEI SITI INQUINATI (ART. 1, COMMI DA 134 A 138, DELLA LEGGE 30 DICEMBRE 2018, N. 145)	CS	1.150.649,92	TP	75.043,66	FPV	0,00		TR	385.826,53
U9090101802	Risorse Vincolate (Capitolo: E9402013801)	RS	100.000,00	PR	0,00	R	0,00		EP	100.000,00
		CP	122.705,49	PC	0,00	I	0,00	ECP 122.705,49	EC	0,00
	SPESE PER LA BONIFICA AMBIENTALE DEI SITI INQUINATI - INCARICHI PROFESSIONALI PER LA REALIZZAZIONE DI INVESTIMEN TI (ART. 1, COMMI DA 134 A 138, DELLA LEGGE 30 DICEMBRE 2018, N. 145)	CS	222.705,49	TP	0,00	FPV	0,00		TR	100.000,00
U9090102301	Risorse Vincolate (Capitolo: E9402019001)	RS	0,00	PR	0,00	R	0,00		EP	0,00
		CP	50.000.000,00	PC	46.332.493,54	I	50.000.000,00	ECP 0,00	EC	3.667.506,46
	SPESE PER LA REALIZZAZIONE DEGLI INTERVENTI IN CONTO CAPITALE VOLTI A PREVENIRE E A MITIGARE IL RISCHIO IDROGEOLOGICO E IDRAULICO AL FINE DEL CONTENIMENTO DEI DANNI CAUSATI DAI CONNESSI FENOMENI NONCHÈ PER LE FINALITÀ DI CUI AL DECRETO LEGGE N. 148/1993 CONVERTITO CON MODIFICAZIONE DALLA LEGGE N. 236/1993 (ART. 1 COMMA 697 DELLA LEGGE N. 197 DEL 29 DICEMBRE 2022 MODIFICATO DALLART. 18, COMMA 4-QUATER, DELLA LEGGE N. 74 DEL 21 GIUGNO 2023)	CS	50.000.000,00	TP	46.332.493,54	FPV	0,00		TR	3.667.506,46
U9090102401	Risorse Vincolate (Capitolo: E4020110701)	RS	0,00	PR	0,00	R	0,00		EP	0,00
		CP	1.148.161,45	PC	420.694,64	I	581.740,63	ECP 566.420,82	EC	161.045,99
	SPESE PER LA COMPENSAZIONE DEI PREZZI DEI MATERIALI DA COSTRUZIONE PIU' SIGNIFICATIVI PER LA REALIZZAZIONE DELL'INTERVENTO INTEGRATO PER IL COMPLETAMENTO DELLE OPERE DI DIFESA COSTIERA E RICOSTRUZIONE DEL LITORALE (ART. 1 SEPTIES DEL D.L. 25.5.2021, N. 73 CONV. DALLA L. 23.7.2021, N. 106)	CS	1.148.161,45	TP	420.694,64	FPV	0,00		TR	161.045,99

MISSIONE PROGRAMMA, TITOLO, CAPITOLO	DENOMINAZIONE	RESIDUI PASSIVI AL 1/1/2023 (RS)		PAGAMENTI IN C/RESIDUI (PR)		RIACCERTAMENTO RESIDUI (R)[1]				RESIDUI PASSIVI DA ESERCIZI PRECEDENTI (EP=RS-PR+R)	
		PREVISIONI DEFINITIVE DI COMPETENZA (CP)		PAGAMENTI IN C/COMPETENZA (PC)		IMPEGNI (I)[2]		ECONOMIE DI COMPETENZA (ECP=CP-I-FPV)		RESIDUI PASSIVI DA ESERCIZIO DI COMPETENZA (EC=I-PC)	
		PREVISIONI DEFINITIVE DI CASSA (CS)		TOTALE PAGAMENTI (TP=PR+PC)		FONDO PLURIENNALE VINCOLATO (FPV)[3]				TOTALE RESIDUI PASSIVI DA RIPORTARE (TR=EP+EC)	
U9090102501	Risorse Autonome	RS	0,00	PR	0,00	R	0,00			EP	0,00
		CP	700.000,00	PC	0,00	I	700.000,00	ECP	0,00	EC	700.000,00
	SPESE PER LA GESTIONE DELLE DIGHE DI PROPRIETA' REGIONALE (ART 3 COMMA 12 LEGGE REGIONALE 30/12/15 N. 31)	CS	700.000,00	TP	0,00	FPV	0,00			TR	700.000,00
TITOLO 2	**Spese in conto capitale**	**RS**	**24.125.650,71**	**PR**	**6.169.537,32**	**R**	**-4.748.850,65**			**EP**	**13.207.262,74**
		CP	**221.211.698,67**	**PC**	**74.423.650,18**	**I**	**86.544.521,19**	**ECP**	**63.067.813,47**	**EC**	**12.120.871,01**
		CS	**245.337.349,38**	**TP**	**80.593.187,50**	**FPV**	**71.599.364,01**			**TR**	**25.328.133,75**
TOTALE PROGRAMMA 01	**Difesa del suolo**	**RS**	**24.125.650,71**	**PR**	**6.169.537,32**	**R**	**-4.748.850,65**			**EP**	**13.207.262,74**
		CP	**221.211.698,67**	**PC**	**74.423.650,18**	**I**	**86.544.521,19**	**ECP**	**63.067.813,47**	**EC**	**12.120.871,01**
		CS	**245.337.349,38**	**TP**	**80.593.187,50**	**FPV**	**71.599.364,01**			**TR**	**25.328.133,75**
0902 PROGRAMMA 02	**Tutela, valorizzazione e recupero ambientale**										
TITOLO 1	**Spese correnti**										
U0213110301	Risorse Vincolate (Capitolo: E0110111101; E0110111201; E0120210801)	RS	0,00	PR	0,00	R	0,00			EP	0,00
		CP	15.000.000,00	PC	15.000.000,00	I	15.000.000,00	ECP	0,00	EC	0,00
	SPESE PER L'ISTITUZIONE ED IL FUNZIONAMENTO DELL'AGENZIA REGIONALE PER LA PROTEZIONE DELL'AMBIENTE DELLA CALABRIA - A.R.P.A.CAL.(LEGGE REGIONALE 3.8.99, N.20). NOTA: LO STANZIAMENTO E' FINANZIATO A VALERE SULLE RISORSE DEL FONDO SANITARIO REGIONALE	CS	15.000.000,00	TP	15.000.000,00	FPV	0,00			TR	0,00
U0213120200	Risorse Autonome	RS	20.947,60	PR	0,00	R	0,00			EP	20.947,60
		CP	0,00	PC	0,00	I	0,00	ECP	0,00	EC	0,00
	SPESE PER LA PULIZIA DELLE SPIAGGE (ART. 3, COMMI 4 E 5, LEGGE REGIONALE 22.9.98, N.10).	CS	20.947,60	TP	0,00	FPV	0,00			TR	20.947,60
U0213120201	Risorse Autonome	RS	2.286.759,90	PR	553.970,17	R	-9.402,48			EP	1.723.387,25
		CP	350.000,00	PC	85.664,59	I	327.000,47	ECP	22.999,53	EC	241.335,88
	SPESE PER LA PULIZIA DELLE SPIAGGE (ART. 3, COMMI 4 E 5, LEGGE REGIONALE 22.9.98, N.10).	CS	2.636.759,90	TP	639.634,76	FPV	0,00			TR	1.964.723,13
U0213120202	Risorse Autonome	RS	0,00	PR	0,00	R	0,00			EP	0,00
		CP	150.000,00	PC	150.000,00	I	150.000,00	ECP	0,00	EC	0,00
	SPESE PER LA PULIZIA DELLE SPIAGGE - ALTRI SERVIZI (ART. 3, COMMI 4 E 5, LEGGE REGIONALE 22.9.98, N.10).	CS	150.000,00	TP	150.000,00	FPV	0,00			TR	0,00
U0213920101	Risorse Vincolate (Capitolo: E0232620301)	RS	479.617,67	PR	57.855,26	R	-393.562,54			EP	28.199,87
		CP	0,00	PC	0,00	I	0,00	ECP	0,00	EC	0,00
	SPESE PER L'ESERCIZIO DELLE FUNZIONI E DEI COMPITI AMMINISTRATIVI IN MATERIA AMBIENTALE CONFERITI ALLA REGIONE AI SENSI DELL'ART.70 DEL D.L.VO 31.3.1998, N.112 (DPCM DEL 12.10.2000, DPCM DEL 13.11.2000, DPCM DEL 22.12.2000).	CS	479.617,67	TP	57.855,26	FPV	0,00			TR	28.199,87
U0213920107	Risorse Vincolate (Capitolo: E0232620301)	RS	15.000,00	PR	0,00	R	-15.000,00			EP	0,00
		CP	0,00	PC	0,00	I	0,00	ECP	0,00	EC	0,00
	SPESE PER L'ESERCIZIO DELLE FUNZIONI E DEI COMPITI AMMINISTRATIVI IN MATERIA AMBIENTALE CONFERITI ALLA REGIONE AI SENSI DELL'ART.70 DEL D.L.VO 31.3.1998, N.112 - TRASFERIMENTI CORRENTI A ISTITUZIONI SOCIALI PRIVATE (DPCM DEL 12.10.2000, DPCM DEL 13.11.2000, DPCM DEL 22.12.2000).	CS	15.000,00	TP	0,00	FPV	0,00			TR	0,00

MISSIONE PROGRAMMA, TITOLO, CAPITOLO	DENOMINAZIONE	RESIDUI PASSIVI AL 1/1/2023 (RS)		PAGAMENTI IN C/RESIDUI (PR)		RIACCERTAMENTO RESIDUI (R)[1]				RESIDUI PASSIVI DA ESERCIZI PRECEDENTI (EP=RS-PR+R)	
		PREVISIONI DEFINITIVE DI COMPETENZA (CP)		PAGAMENTI IN C/COMPETENZA (PC)		IMPEGNI (I)[2]		ECONOMIE DI COMPETENZA (ECP=CP-I-FPV)		RESIDUI PASSIVI DA ESERCIZIO DI COMPETENZA (EC=I-PC)	
		PREVISIONI DEFINITIVE DI CASSA (CS)		TOTALE PAGAMENTI (TP=PR+PC)		FONDO PLURIENNALE VINCOLATO (FPV)[3]				TOTALE RESIDUI PASSIVI DA RIPORTARE (TR=EP+EC)	
U3201012907	Risorse Vincolate (Capitolo: E3402000301) SPESE PER LA SALVAGUARDIA E LA REALIZZAZIONE DI INTERVENTI DI RIQUALIFICAZIONE AMBIENTALE E DI RECUPERO DELLE AREE DEGRADATE - TRASFERIMENTI CORRENTI AD AMMINISTRAZIONI LOCALI - (ART.167 DEL D.L.VO 22.01.2004, N. 42).	RS	50.734,70	PR	0,00	R	-50.734,70			EP	0,00
		CP	0,00	PC	0,00	I	0,00	ECP	0,00	EC	0,00
		CS	50.734,70	TP	0,00	FPV	0,00			TR	0,00
U3201012912	Risorse Vincolate (Capitolo: E3402000301) SPESE PER LA SALVAGUARDIA E LA REALIZZAZIONE DI INTERVENTI DI RIQUALIFICAZIONE AMBIENTALE E DI RECUPERO DELLE AREE DEGRADATE (ART.167 DEL D.L.VO 22.01.2004, N. 42) - TRASFERIMENTI CORRENTI AD AMMINISTRAZIONI CENTRALI	RS	0,00	PR	0,00	R	0,00			EP	0,00
		CP	92.000,00	PC	0,00	I	0,00	ECP	92.000,00	EC	0,00
		CS	92.000,00	TP	0,00	FPV	0,00			TR	0,00
U3201012913	Risorse Vincolate (Capitolo: E3402000301) SPESE PER LA SALVAGUARDIA E LA REALIZZAZIONE DI INTERVENTI DI RIQUALIFICAZIONE AMBIENTALE E DI RECUPERO DELLE AREE DEGRADATE (ART.167 DEL D.L.VO 22.01.2004, N. 42) - TRASFERIMENTI CORRENTI AD AMMINISTRAZIONI LOCALI	RS	0,00	PR	0,00	R	0,00			EP	0,00
		CP	33.979,54	PC	0,00	I	0,00	ECP	33.979,54	EC	0,00
		CS	33.979,54	TP	0,00	FPV	0,00			TR	0,00
U3201012914	Risorse Vincolate (Capitolo: E3402000301) SPESE PER LA SALVAGUARDIA E LA REALIZZAZIONE DI INTERVENTI DI RIQUALIFICAZIONE AMBIENTALE E DI RECUPERO DELLE AREE DEGRADATE (ART.167 DEL D.L.VO 22.01.2004, N. 42) - CONTRATTI DI SERVIZIO PUBBLICO	RS	10.000,00	PR	0,00	R	-10.000,00			EP	0,00
		CP	0,00	PC	0,00	I	0,00	ECP	0,00	EC	0,00
		CS	10.000,00	TP	0,00	FPV	0,00			TR	0,00
U3201015401	Risorse Vincolate (Capitolo: E3402001901) SPESE PER L'ATTUAZIONE DEL PIANO ANNUALE PER LA VALORIZZAZIONE DELLE RISORSE MINERARIE REGIONALI, PER IL RECUPERO AMBIENTALE DEI SITI ESTRATTIVI DISMESSI, PER LA CONCESSIONE DI AGEVOLAZIONI PER LA RICERCA MINERARIA E TECNOLOGICA E PER L'AGGIORNAMENTO PROFESSIONALE DELLA STRUTTURA ISPETTIVA REGIONALE DI POLIZIA NOTA: L'UTILIZZAZIONE DELLO STANZIAMENTO E' SUBORDINATA ALL'EFFETTIVO ACCERTAMENTO DELLE CORRISPONDENTI SOMME SUL CAPITOLO DI ENTRATA.	RS	0,00	PR	0,00	R	0,00			EP	0,00
		CP	42.104,96	PC	0,00	I	0,00	ECP	42.104,96	EC	0,00
		CS	42.104,96	TP	0,00	FPV	0,00			TR	0,00
U3201015403	Risorse Vincolate (Capitolo: E3402001901) SPESE PER L'ATTUAZIONE DEL PIANO ANNUALE PER LA VALORIZZAZIONE DELLE RISORSE MINERARIE REGIONALI, PER IL RECUPERO AMBIENTALE DEI SITI ESTRATTIVI DISMESSI, PER LA CONCESSIONE DI AGEVOLAZIONI PER LA RICERCA MINERARIA E TECNOLOGICA E PER L'AGGIORNAMENTO PROFESSIONALE DELLA STRUTTURA ISPETTIVA REGIONALE DI POLIZIA - CONSULENZE (LEGGE REGIONALE 5.11.2009, N. 40 - LEGGE REGIONALE 24.2.2023, N. 4) NOTA: L'UTILIZZAZIONE DELLO STANZIAMENTO E' SUBORDINATA ALL'EFFETTIVO ACCERTAMENTO DELLE CORRISPONDENTI SOMME SUL CAPITOLO DI ENTRATA.	RS	0,00	PR	0,00	R	0,00			EP	0,00
		CP	127.895,04	PC	0,00	I	0,00	ECP	127.895,04	EC	0,00
		CS	127.895,04	TP	0,00	FPV	0,00			TR	0,00

MISSIONE PROGRAMMA, TITOLO, CAPITOLO	DENOMINAZIONE	RESIDUI PASSIVI AL 1/1/2023 (RS)		PAGAMENTI IN C/RESIDUI (PR)		RIACCERTAMENTO RESIDUI (R)[1]				RESIDUI PASSIVI DA ESERCIZI PRECEDENTI (EP=RS-PR+R)	
		PREVISIONI DEFINITIVE DI COMPETENZA (CP)		PAGAMENTI IN C/COMPETENZA (PC)		IMPEGNI (I)[2]		ECONOMIE DI COMPETENZA (ECP=CP-I-FPV)		RESIDUI PASSIVI DA ESERCIZIO DI COMPETENZA (EC=I-PC)	
		PREVISIONI DEFINITIVE DI CASSA (CS)		TOTALE PAGAMENTI (TP=PR+PC)		FONDO PLURIENNALE VINCOLATO (FPV)[3]				TOTALE RESIDUI PASSIVI DA RIPORTARE (TR=EP+EC)	
U3201015603	Risorse Autonome SPESE A CARICO DEL BILANCIO REGIONALE PER L'ESERCIZIO DI FUNZIONI E COMPITI IN MATERIA AMBIENTALE CONFERITI ALLA REGIONE AI SENSI DELL'ART. 70 DEL DECRETO LEGISLATIVO 31 MARZO 1998, N. 112 E NON PIU' FINANZIATI DALLO STATO (ART. 6, COMMA 1, DELLA LEGGE REGIONALE 28 GIUGNO 2012, n. 27) - TRASFERIMENTI CORRENTI AD AMMINISTRAZIONI LOCALI	RS CP CS	262.968,20 45.000,00 307.968,20	PR PC TP	5.981,82 0,00 5.981,82	R I FPV	-80.433,80 10.145,75 0,00	ECP	34.854,25	EP EC TR	176.552,58 10.145,75 186.698,33
U3201015604	Risorse Autonome SPESE A CARICO DEL BILANCIO REGIONALE PER L'ESERCIZIO DI FUNZIONI E COMPITI IN MATERIA AMBIENTALE CONFERITI ALLA REGIONE AI SENSI DELL'ART. 70 DEL DECRETO LEGISLATIVO 31 MARZO 1998, N. 112 E NON PIU' FINANZIATI DALLO STATO (ART. 6, COMMA 1, DELLA LEGGE REGIONALE 28 GIUGNO 2012, n. 27) - PRESTAZIONI PROFESSIONALI E SPECIALISTICHE	RS CP CS	172.913,43 3.714,58 176.628,01	PR PC TP	155.493,26 2.880,00 158.373,26	R I FPV	-5.640,00 3.600,00 0,00	ECP	114,58	EP EC TR	11.780,17 720,00 12.500,17
U3201015605	Risorse Autonome SPESE A CARICO DEL BILANCIO REGIONALE PER L'ESERCIZIO DI FUNZIONI E COMPITI IN MATERIA AMBIENTALE CONFERITI ALLA REGIONE AI SENSI DELL'ART. 70 DEL DECRETO LEGISLATIVO 31 MARZO 1998, N. 112 E NON PIU' FINANZIATI DALLO STATO (ART. 6, COMMA 1, DELLA LEGGE REGIONALE 28 GIUGNO 2012, n. 27) - ALTRI SERVIZI	RS CP CS	59.667,95 46.285,42 105.953,37	PR PC TP	0,00 0,00 0,00	R I FPV	0,00 45.000,00 0,00	ECP	1.285,42	EP EC TR	59.667,95 45.000,00 104.667,95
U3201015609	Risorse Autonome SPESE A CARICO DEL BILANCIO REGIONALE PER L'ESERCIZIO DI FUNZIONI E COMPITI IN MATERIA AMBIENTALE CONFERITI ALLA REGIONE AI SENSI DELL'ART. 70 DEL DECRETO LEGISLATIVO 31 MARZO 1998, N. 112 E NON PIU' FINANZIATI DALLO STATO (ART. 6, COMMA 1, DELLA LEGGE REGIONALE 28 GIUGNO 2012, n. 27) - CONTRATTI DI SERVIZIO PUBBLICO	RS CP CS	1.136,16 0,00 1.136,16	PR PC TP	0,00 0,00 0,00	R I FPV	0,00 0,00 0,00	ECP	0,00	EP EC TR	1.136,16 0,00 1.136,16
U3201015610	Risorse Autonome SPESE A CARICO DEL BILANCIO REGIONALE PER L'ESERCIZIO DI FUNZIONI E COMPITI IN MATERIA AMBIENTALE CONFERITI ALLA REGIONE AI SENSI DELL'ART. 70 DEL DECRETO LEGISLATIVO 31 MARZO 1998, N. 112 E NON PIU' FINANZIATI DALLO STATO (ART. 6, COMMA 1, DELLA LEGGE REGIONALE 28 GIUGNO 2012, n. 27) - SERVIZI AMMINISTRATIVI	RS CP CS	0,00 5.000,00 5.000,00	PR PC TP	0,00 0,00 0,00	R I FPV	0,00 5.000,00 0,00	ECP	0,00	EP EC TR	0,00 5.000,00 5.000,00
U3201016101	Risorse Vincolate (Capitolo: E3402002801) SPESE PER IL FUNZIONAMENTO DELLA STRUTTURA TECNICA DI VALUTAZIONE - S.T.V. (LEGGE REGIONALE 3 SETTEMBRE 2012, N. 39 - REGOLAMENTO REGIONALE DI CUI ALLA DGR N. 381 DEL 31.10.2013). (ART.13 DELLA LEGGE REGIONALE 27 APRILE 2015, N.11) NOTA: L'UTILIZZAZIONE DELLO STANZIAMENTO E' SUBORDINATA ALL'EFFETTIVO ACCERTAMENTO DELLE CORRISPONDENTI SOMME SUL CAPITOLO DI ENTRATA	RS CP CS	7.735,84 340.242,55 347.978,39	PR PC TP	6.544,00 6.178,55 12.722,55	R I FPV	0,00 6.178,55 0,00	ECP	334.064,00	EP EC TR	1.191,84 0,00 1.191,84

MISSIONE PROGRAMMA, TITOLO, CAPITOLO	DENOMINAZIONE	RESIDUI PASSIVI AL 1/1/2023 (RS)		PAGAMENTI IN C/RESIDUI (PR)		RIACCERTAMENTO RESIDUI (R)[1]				RESIDUI PASSIVI DA ESERCIZI PRECEDENTI (EP=RS-PR+R)	
		PREVISIONI DEFINITIVE DI COMPETENZA (CP)		PAGAMENTI IN C/COMPETENZA (PC)		IMPEGNI (I)[2]		ECONOMIE DI COMPETENZA (ECP=CP-I-FPV)		RESIDUI PASSIVI DA ESERCIZIO DI COMPETENZA (EC=I-PC)	
		PREVISIONI DEFINITIVE DI CASSA (CS)		TOTALE PAGAMENTI (TP=PR+PC)		FONDO PLURIENNALE VINCOLATO (FPV)[3]				TOTALE RESIDUI PASSIVI DA RIPORTARE (TR=EP+EC)	
U3201016102	Risorse Vincolate (Capitolo: E3402002801) SPESE PER IL FUNZIONAMENTO DELLA STRUTTURA TECNICA DI VALUTAZIONE - S.T.V. (LEGGE REGIONALE 3 SETTEMBRE 2012, N. 39 - REGOLAMENTO REGIONALE DI CUI ALLA DGR N. 381 DEL 31.10.2013). (ART.13 DELLA LEGGE REGIONALE 27/4/2015 N.11) - CONTRIBUTI SOCIALI EFFETTIVI A CARICO DELL'ENTE NOTA: L'UTILIZZAZIONE DELLO STANZIAMENTO E' SUBORDINATA ALL'EFFETTIVO ACCERTAMENTO DELLE CORRISPONDENTI SOMME SUL CAPITOLO DI ENTRATA	RS CP CS	3.982,07 114.500,00 118.482,07	PR PC TP	1.523,20 0,00 1.523,20	R I FPV	0,00 0,00 0,00	ECP	114.500,00	EP EC TR	2.458,87 0,00 2.458,87
U3201016103	Risorse Vincolate (Capitolo: E3402002801) SPESE PER IL FUNZIONAMENTO DELLA STRUTTURA TECNICA DI VALUTAZIONE - S.T.V. (LEGGE REGIONALE 3 SETTEMBRE 2012, N. 39 - REGOLAMENTO REGIONALE DI CUI ALLA DGR N. 381 DEL 31.10.2013). (ART.13 DELLA LEGGE REGIONALE 27 APRILE 2015,N.11) - IMPOSTA REGIONALE SULLE ATTIVITA' PRODUTTIVE (IRAP) NOTA: L'UTILIZZAZIONE DELLO STANZIAMENTO E' SUBORDINATA ALL'EFFETTIVO ACCERTAMENTO DELLE CORRISPONDENTI SOMME SUL CAPITOLO DI ENTRATA	RS CP CS	5.329,29 69.500,00 74.829,29	PR PC TP	544,00 0,00 544,00	R I FPV	-0,18 0,00 0,00	ECP	69.500,00	EP EC TR	4.785,11 0,00 4.785,11
U3201016105	Risorse Vincolate (Capitolo: E3402002801) SPESE PER IL FUNZIONAMENTO DELLA STRUTTURA TECNICA DI VALUTAZIONE - S.T.V. (LEGGE REGIONALE 3 SETTEMBRE 2012, N. 39 - REGOLAMENTO REGIONALE DI CUI ALLA DGR N. 381 DEL 31.10.2013). (ART.13 DELLA LEGGE REGIONALE 27 APRILE 2015, N.11) - SERVIZI AUSILIARI PER IL FUNZIONAMENTO DELL'ENTE	RS CP CS	0,00 10.000,00 10.000,00	PR PC TP	0,00 0,00 0,00	R I FPV	0,00 0,00 0,00	ECP	10.000,00	EP EC TR	0,00 0,00 0,00
U3201016106	Risorse Vincolate (Capitolo: E3402002801) SPESE PER IL FUNZIONAMENTO DELLA STRUTTURA TECNICA DI VALUTAZIONE - S.T.V. (LEGGE REGIONALE 3 SETTEMBRE 2012, N. 39 - REGOLAMENTO REGIONALE DI CUI ALLA DGR N. 381 DEL 31.10.2013). (ART.13 DELLA LEGGE REGIONALE 27 APRILE 2015,N.11)- UTILIZZO DI BENI DI TERZI	RS CP CS	18.675,97 100.000,00 118.675,97	PR PC TP	17.507,00 83.489,20 100.996,20	R I FPV	0,00 83.489,20 0,00	ECP	16.510,80	EP EC TR	1.168,97 0,00 1.168,97
U3201016107	Risorse Vincolate (Capitolo: E3402002801) SPESE PER IL FUNZIONAMENTO DELLA STRUTTURA TECNICA DI VALUTAZIONE - S.T.V. - UTENZE E CANONI (LEGGE REGIONALE 3 SETTEMBRE 2012, N. 39 - REGOLAMENTO REGIONALE DI CUI ALLA DGR N. 381 DEL 31.10.2013). (ART.13 DELLA LEGGE REGIONALE 27 APRILE 2015,N.11)	RS CP CS	0,00 12.260,92 12.260,92	PR PC TP	0,00 0,00 0,00	R I FPV	0,00 0,00 0,00	ECP	12.260,92	EP EC TR	0,00 0,00 0,00
U3201016108	Risorse Vincolate (Capitolo: E3402002801) SPESE PER IL FUNZIONAMENTO DELLA STRUTTURA TECNICA DI VALUTAZIONE - S.T.V. - ACQUISTO DI SERVIZI PER FORMAZIONE E ADDESTAMENTO DEL PERSONALE DELL'ENTE (LEGGE REGIONALE 3 SETTEMBRE 2012, N. 39 - REGOLAMENTO REGIONALE DI CUI ALLA DGR N. 381 DEL 31.10.2013). (ART.13 DELLA LEGGE REGIONALE 27 APRILE 2015,N.11)	RS CP CS	0,00 20.000,00 20.000,00	PR PC TP	0,00 1.278,00 1.278,00	R I FPV	0,00 1.278,00 0,00	ECP	18.722,00	EP EC TR	0,00 0,00 0,00
U3201016109	Risorse Vincolate (Capitolo: E3402002801) SPESE PER IL FUNZIONAMENTO DELLA STRUTTURA TECNICA DI VALUTAZIONE - S.T.V. - ORGANIZZAZIONE EVENTI, PUBBLICITA' E SERVIZI PER TRASFERTA (LEGGE REGIONALE 3 SETTEMBRE 2012, N. 39 - REGOLAMENTO REGIONALE DI CUI ALLA DGR N. 381 DEL 31.10.2013). (ART.13 DELLA LEGGE REGIONALE 27 APRILE 2015,N.11)	RS CP CS	0,00 5.000,00 5.000,00	PR PC TP	0,00 4.990,00 4.990,00	R I FPV	0,00 4.990,00 0,00	ECP	10,00	EP EC TR	0,00 0,00 0,00

MISSIONE PROGRAMMA, TITOLO, CAPITOLO	DENOMINAZIONE	RESIDUI PASSIVI AL 1/1/2023 (RS)		PAGAMENTI IN C/RESIDUI (PR)		RIACCERTAMENTO RESIDUI (R)[1]				RESIDUI PASSIVI DA ESERCIZI PRECEDENTI (EP=RS-PR+R)	
		PREVISIONI DEFINITIVE DI COMPETENZA (CP)		PAGAMENTI IN C/COMPETENZA (PC)		IMPEGNI (I)[2]		ECONOMIE DI COMPETENZA (ECP=CP-I-FPV)		RESIDUI PASSIVI DA ESERCIZIO DI COMPETENZA (EC=I-PC)	
		PREVISIONI DEFINITIVE DI CASSA (CS)		TOTALE PAGAMENTI (TP=PR+PC)		FONDO PLURIENNALE VINCOLATO (FPV)[3]				TOTALE RESIDUI PASSIVI DA RIPORTARE (TR=EP+EC)	
U3201016110	Risorse Vincolate (Capitolo: E3402002801) SPESE PER IL FUNZIONAMENTO DELLA STRUTTURA TECNICA DI VALUTAZIONE - S.T.V. - TRASFERIMENTI CORRENTI A AMMINISTRAZIONI LOCALI (LEGGE REGIONALE 3 SETTEMBRE 2012, N. 39 - REGOLAMENTO REGIONALE DI CUI ALLA DGR N. 381 DEL 31.10.2013). (ART.13 DELLA LEGGE REGIONALE 27 APRILE 2015, N.11) NOTA: L'UTILIZZAZIONE DELLO STANZIAMENTO E' SUBORDINATA ALL'EFFETTIVO ACCERTAMENTO DELLE CORRISPONDENTI SOMME SUL CAPITOLO DI ENTRATA	RS CP CS	0,00 45.936,00 45.936,00	PR PC TP	0,00 15.936,00 15.936,00	R I FPV	0,00 15.936,00 0,00	ECP	30.000,00	EP EC TR	0,00 0,00 0,00
U3201016111	Risorse Vincolate (Capitolo: E3402002801) SPESE PER IL FUNZIONAMENTO DELLA STRUTTURA TECNICA DI VALUTAZIONE - S.T.V. - CONSULENZE (LEGGE REGIONALE 3 SETTEMBRE 2012, N. 39 - REGOLAMENTO REGIONALE DI CUI ALLA DGR N. 381 DEL 31.10.2013). (ART.13 DELLA LEGGE REGIONALE 27 APRILE 2015, N.11) NOTA: L'UTILIZZAZIONE DELLO STANZIAMENTO E' SUBORDINATA ALL'EFFETTIVO ACCERTAMENTO DELLE CORRISPONDENTI SOMME SUL CAPITOLO DI ENTRATA	RS CP CS	0,00 78.191,00 78.191,00	PR PC TP	0,00 0,00 0,00	R I FPV	0,00 0,00 0,00	ECP	78.191,00	EP EC TR	0,00 0,00 0,00
U3201050401	Risorse Vincolate (Capitolo: E0110111001) SPESE PER IL FINANZIAMENTO DI UN ACCORDO DI PROGRAMMA FRA LA REGIONE E I COMUNI DI CROTONE, ISOLA CAPO RIZZUTO, CIRO' MARINA, STRONGOLI, CRUCOLI, CIRO' CUTRO E MELISSA, DIRETTO ALLO SVILUPPO DELL'OCCUPAZIONE E DELLE ATTIVITA' ECONOMICHE E AL MIGLIORAMENTO AMBIENTALE NEI TERRITORI AFFERENTI I COMUNI INDICATI - (ART. 20, COMMI 1 E 22, COMMA 1, DEL D.L.VO DEL 25.11.1996, N. 625 - ART. 20, LEGGE REGIONALE 17.8.2005, N. 13)	RS CP CS	7.171.725,02 15.673.898,67 22.845.623,69	PR PC TP	888.856,41 0,00 888.856,41	R I FPV	0,00 15.673.898,67 0,00	ECP	0,00	EP EC TR	6.282.868,61 15.673.898,67 21.956.767,28
U9090200101	Risorse Autonome SPESE PER STIPENDI, ALTRI ASSEGNI FISSI E CONTRIBUTI DIVERSI A CARICO DELL'ENTE, INERENTI AL PERSONALE ADDETTO ALLE SEGRETERIE PARTICOLARI DEL PRESIDENTE, DEGLI ASSESSORI DELLA GIUNTA REGIONALE E DEL PRESIDENTE DELLA COMMISSIONE DEL PIANO, NONCHE' PER L'INDENNITA' FORFETTIZZATA DEL PERSONALE CHE PRESTA SERVIZIO NELLE STRUTTURE AUSILIARIE DEI DIPARTIMENTI (ARTT. 5 E 8 DELLA LEGGE REGIONALE 13.5.1996, N. 7; ART. 3 DELLA LEGGE REGIONALE 26.5.1997, N. 8. ART. 1, COMMA 5, DELLA LEGGE REGIONALE 28.8.2000, N. 14; LEGGE REGIONALE 29.10.2001, N.24)(SPESE OBBLIGATORIE). - U.09.02	RS CP CS	9.996,51 9.996,51 19.993,02	PR PC TP	0,00 7.385,56 7.385,56	R I FPV	-9.996,51 9.996,51 0,00	ECP	0,00	EP EC TR	0,00 2.610,95 2.610,95
U9090200102	Risorse Autonome SPESE PER STIPENDI, ALTRI ASSEGNI FISSI E CONTRIBUTI DIVERSI A CARICO DELL'ENTE, INERENTI AL PERSONALE ADDETTO ALLE SEGRETERIE PARTICOLARI DEL PRESIDENTE, DEGLI ASSESSORI DELLA GIUNTA REGIONALE E DEL PRESIDENTE DELLA COMMISSIONE DEL PIANO, NONCHE' PER L'INDENNITA' FORFETTIZZATA DEL PERSONALE CHE PRESTA SERVIZIO NELLE STRUTTURE AUSILIARIE DEI DIPARTIMENTI - CONTRIBUTI SOCIALI EFFETTIVI A CARICO DELL'ENTE - (ARTT. 5 E 8 DELLA LEGGE REGIONALE 13.5.1996, N. 7; ART. 3 DELLA LEGGE REGIONALE 26.5.1997, N. 8. ART. 1, COMMA 5, DELLA LEGGE REGIONALE 28.8.2000, N. 14; LEGGE REGIONALE 29.10.2001, N.24)(SPESE OBBLIGATORIE). - U.09.02	RS CP CS	6.065,16 6.065,16 12.130,32	PR PC TP	0,00 0,00 0,00	R I FPV	0,00 6.065,16 0,00	ECP	0,00	EP EC TR	6.065,16 6.065,16 12.130,32

MISSIONE PROGRAMMA, TITOLO, CAPITOLO	DENOMINAZIONE	RESIDUI PASSIVI AL 1/1/2023 (RS)		PAGAMENTI IN C/RESIDUI (PR)		RIACCERTAMENTO RESIDUI (R)[1]				RESIDUI PASSIVI DA ESERCIZI PRECEDENTI (EP=RS-PR+R)	
		PREVISIONI DEFINITIVE DI COMPETENZA (CP)		PAGAMENTI IN C/COMPETENZA (PC)		IMPEGNI (I)[2]		ECONOMIE DI COMPETENZA (ECP=CP-I-FPV)		RESIDUI PASSIVI DA ESERCIZIO DI COMPETENZA (EC=I-PC)	
		PREVISIONI DEFINITIVE DI CASSA (CS)		TOTALE PAGAMENTI (TP=PR+PC)		FONDO PLURIENNALE VINCOLATO (FPV)[3]				TOTALE RESIDUI PASSIVI DA RIPORTARE (TR=EP+EC)	
U9090200201	Risorse Autonome	RS	13.139,87	PR	0,00	R	0,00			EP	13.139,87
		CP	974.011,91	PC	725.254,36	I	725.254,36	ECP	248.757,55	EC	0,00
	SPESE PER LE COMPETENZE FISSE DEL PERSONALE REGIONALE DI RUOLO, IVI COMPRESE QUELLE PER IL PAGAMENTO DELLA RETRIBUZIONE DI POSIZIONE E DEI CONTRIBUTI PREVIDENZIALI POSTI A CARICO DELLA REGIONE (SPESE OBBLIGATORIE). - U.09.02	CS	987.151,78	TP	725.254,36	FPV	0,00			TR	13.139,87
U9090200202	Risorse Autonome	RS	234.842,69	PR	32.416,30	R	0,00			EP	202.426,39
		CP	314.984,42	PC	189.126,36	I	314.984,42	ECP	0,00	EC	125.858,06
	SPESE PER LE COMPETENZE FISSE DEL PERSONALE REGIONALE DI RUOLO, IVI COMPRESE QUELLE PER IL PAGAMENTO DELLA RETRIBUZIONE DI POSIZIONE E DEI CONTRIBUTI PREVIDENZIALI POSTI A CARICO DELLA REGIONE -CONTRIBUTI SOCIALI EFFETTIVI A CARICO DELL'ENTE - (SPESE OBBLIGATORIE). - U.09.02	CS	549.827,11	TP	221.542,66	FPV	0,00			TR	328.284,45
U9090200204	Risorse Autonome	RS	37.322,53	PR	36.935,04	R	-387,49			EP	0,00
		CP	95.397,63	PC	58.160,48	I	58.160,48	ECP	37.237,15	EC	0,00
	SPESE PER IL PAGAMENTO DELL'IRAP A VALERE SULLE SPESE PER IL PERSONALE REGIONALE (SPESE OBBLIGATORIE) - U.09.02	CS	132.720,16	TP	95.095,52	FPV	0,00			TR	0,00
U9090201401	Risorse Autonome	RS	71.500,00	PR	0,00	R	-71.500,00			EP	0,00
		CP	0,00	PC	0,00	I	0,00	ECP	0,00	EC	0,00
	SPESE PER IL SOSTEGNO ALLE ATTIVITA' ECONOMICHE IN CRISI MEDIANTE LA REALIZZAZIONE DEGLI INTERVENTI PREVISTI NELL'ORDINANZA DEL PRESIDENTE DELLA REGIONE N. 45 DEL 20 MAGGIO 2020 AL FINE DI EVITARE ULTERIORI IMPATTI NEGATIVI SUL SETTORE TURISTICO E AMBIENTALE DERIVANTI DALL'EMERGENZA EPIDEMIOLOGICA COVID-19 (ART. 111 D.L. 17.3.2020, N. 18 CONV. DELLA L. 24.4.2020, N. 27 - ART. 4 DELLA L.R. 30.4 2020, N. 2)	CS	71.500,00	TP	0,00	FPV	0,00			TR	0,00
U9090201501	Risorse Autonome	RS	302.500,00	PR	0,00	R	-302.500,00			EP	0,00
		CP	0,00	PC	0,00	I	0,00	ECP	0,00	EC	0,00
	SPESE PER IL SOSTEGNO ALLE ATTIVITA' ECONOMICHE IN CRISI AL FINE DI MIGLIORARE L'ATTRATTIVITA' TURISTICA E DARE IMPULSO ECONOMICO ALLE ATITVITA' TURISTICO-BALNEARI EVITANDO ULTERIORI IMPATTI NEGATIVI DERIVANTI DALL'EMERGENZA EPIDEMIOLOGICA COVID-19 (ART. 111 D.L. 17.3.2020, N. 18 CONV. DELLA L. 24.4.2020, N. 27 - ART. 4 DELLA L.R. 30.4 2020, N. 2)	CS	302.500,00	TP	0,00	FPV	0,00			TR	0,00
U9090202201	Risorse Vincolate (Capitolo: E2010117601)	RS	0,00	PR	0,00	R	0,00			EP	0,00
		CP	500.000,00	PC	87.500,00	I	175.000,00	ECP	250.000,00	EC	87.500,00
	SPESE PER IL CONTROLLO DELLE SPECIE ESOTICHE INVASIVE (ART. 19 E 22 DEL DECRETO LEGISLATIVO 15.12.2017, N. 230, ART. 1, COMMA 502, DELLA LEGGE 30.12.2021, N. 234)	CS	500.000,00	TP	87.500,00	FPV	75.000,00			TR	87.500,00
U9090202301	Risorse Vincolate (Capitolo: E9302020901)	RS	0,00	PR	0,00	R	0,00			EP	0,00
		CP	3.000,00	PC	3.000,00	I	3.000,00	ECP	0,00	EC	0,00
	RESTITUZIONE DI SOMME NON DOVUTE VERSATE A TITOLO DI SANZIONE PECUNIARIA APPLICATE PER LA VIOLAZIONE DELLE DISPOSIZIONI DI LEGGE INERENTI LA REALIZZAZIONE DI OPERE IN ASSENZA O IN DIFFORMITA' DEL NULLA-OSTA PAESAGGISTICO-AMBIENTALE (ART.167 DEL D.L.VO 22.01.2004, N.42)	CS	3.000,00	TP	3.000,00	FPV	0,00			TR	0,00
TITOLO 1	**Spese correnti**	**RS**	**11.242.560,56**	**PR**	**1.757.626,46**	**R**	**-949.157,70**			**EP**	**8.535.776,40**
		CP	**34.268.964,31**	**PC**	**16.420.843,10**	**I**	**32.618.977,57**	**ECP**	**1.574.986,74**	**EC**	**16.198.134,47**
		CS	**45.511.524,87**	**TP**	**18.178.469,56**	**FPV**	**75.000,00**			**TR**	**24.733.910,87**
TITOLO 2	**Spese in conto capitale**										

MISSIONE PROGRAMMA, TITOLO, CAPITOLO	DENOMINAZIONE	RESIDUI PASSIVI AL 1/1/2023 (RS)		PAGAMENTI IN C/RESIDUI (PR)		RIACCERTAMENTO RESIDUI (R)[1]				RESIDUI PASSIVI DA ESERCIZI PRECEDENTI (EP=RS-PR+R)	
		PREVISIONI DEFINITIVE DI COMPETENZA (CP)		PAGAMENTI IN C/COMPETENZA (PC)		IMPEGNI (I)[2]		ECONOMIE DI COMPETENZA (ECP=CP-I-FPV)		RESIDUI PASSIVI DA ESERCIZIO DI COMPETENZA (EC=I-PC)	
		PREVISIONI DEFINITIVE DI CASSA (CS)		TOTALE PAGAMENTI (TP=PR+PC)		FONDO PLURIENNALE VINCOLATO (FPV)[3]				TOTALE RESIDUI PASSIVI DA RIPORTARE (TR=EP+EC)	
U2204091801	Risorse Vincolate (Capitolo: E4404004001) SPESE PER LA REALIZZAZIONE DELL'ACCORDO DI PROGRAMMA DEL 16 FEBBRAIO 2011 "BONIFICHE DELLE ACQUE DI FALDA NELL'AREA DELL'AZIENDA KROTON GRES 2000 (EX SASOL)", DA REALIZZARE IN SOSTITUZIONE E IN DANNO DEL SOGGETTO RESPONSABILE INADEMPIENTE	RS CP CS	0,00 840.000,00 840.000,00	PR PC TP	0,00 0,00 0,00	R I FPV	0,00 0,00 0,00	ECP	840.000,00	EP EC TR	0,00 0,00 0,00
U3201012900	Risorse Vincolate (Capitolo: E3402000300) SPESE PER LA SALVAGUARDIA E LA REALIZZAZIONE DI INTERVENTI DI RIQUALIFICAZIONE AMBIENTALE E DI RECUPERO DELLE AREE DEGRADATE (ART.164, COMMA 4, DEL D.L.VO 29.10.1999, N. 490).	RS CP CS	10.076,10 0,00 10.076,10	PR PC TP	7.222,90 0,00 7.222,90	R I FPV	0,00 0,00 0,00	ECP	0,00	EP EC TR	2.853,20 0,00 2.853,20
U3201012901	Risorse Vincolate (Capitolo: E3402000301) SPESE PER LA SALVAGUARDIA E LA REALIZZAZIONE DI INTERVENTI DI RIQUALIFICAZIONE AMBIENTALE E DI RECUPERO DELLE AREE DEGRADATE (ART.167 DEL D.L.VO 22.01.2004, N. 42). NOTA: L'UTILIZZAZIONE DELLO STANZIAMENTO E' SUBORDINATA ALL'EFFETTIVO ACCERTAMENTO DELLE CORRISPONDENTI SOMME SUL CAPITOLO DI ENTRATA.	RS CP CS	2.292.479,10 700.000,00 2.992.479,10	PR PC TP	649.816,63 104.000,00 753.816,63	R I FPV	-53.566,28 700.000,00 0,00	ECP	0,00	EP EC TR	1.589.096,19 596.000,00 2.185.096,19
U3201012911	Risorse Vincolate (Capitolo: E3402000301) SPESE PER LA SALVAGUARDIA E LA REALIZZAZIONE DI INTERVENTI DI RIQUALIFICAZIONE AMBIENTALE E DI RECUPERO DELLE AREE DEGRADATE (ART.167 DEL D.L.VO 22.01.2004, N. 42) - INCARICHI PROFESSIONALI PER LA REALIZZAZIONE DI INVESTIMENTI	RS CP CS	98.722,46 34.620,04 133.342,50	PR PC TP	81.676,75 0,00 81.676,75	R I FPV	0,00 0,00 34.620,04	ECP	0,00	EP EC TR	17.045,71 0,00 17.045,71
U3201012916	Risorse Vincolate (Capitolo: E3402000301) SPESE PER LA SALVAGUARDIA E LA REALIZZAZIONE DI INTERVENTI DI RIQUALIFICAZIONE AMBIENTALE E DI RECUPERO DELLE AREE DEGRADATE (ART.167 DEL D.L.VO 22.01.2004, N. 42) - RIMBORSI IN CONTO CAPITALE A FAMIGLIE DI SOMME NON DOVUTE O INCASSATE IN ECCESSO	RS CP CS	0,00 2.823,80 2.823,80	PR PC TP	0,00 0,00 0,00	R I FPV	0,00 0,00 0,00	ECP	2.823,80	EP EC TR	0,00 0,00 0,00
U9090202101	Risorse Vincolate (Capitolo: E9402017301) SPESE PER L'ATTUAZIONE DEL PROGRAMMA NAZIONALE DI INTERVENTI DI BONIFICA E RIPRISTINO AMBIENTALE DEI SITI ORFANI (ART.1, COMMA 800, DELLA L. 30.12.2018, N. 145)	RS CP CS	0,00 4.503.524,09 4.503.524,09	PR PC TP	0,00 1.416.596,45 1.416.596,45	R I FPV	0,00 1.445.438,43 2.221.581,64	ECP	836.504,02	EP EC TR	0,00 28.841,98 28.841,98
TITOLO 2	**Spese in conto capitale**	**RS** **CP** **CS**	**2.401.277,66** **6.080.967,93** **8.482.245,59**	**PR** **PC** **TP**	**738.716,28** **1.520.596,45** **2.259.312,73**	**R** **I** **FPV**	**-53.566,28** **2.145.438,43** **2.256.201,68**	**ECP**	**1.679.327,82**	**EP** **EC** **TR**	**1.608.995,10** **624.841,98** **2.233.837,08**
TOTALE PROGRAMMA 02	**Tutela, valorizzazione e recupero ambientale**	**RS** **CP** **CS**	**2.401.277,66** **6.080.967,93** **8.482.245,59**	**PR** **PC** **TP**	**738.716,28** **1.520.596,45** **2.259.312,73**	**R** **I** **FPV**	**-53.566,28** **2.145.438,43** **2.256.201,68**	**ECP**	**1.679.327,82**	**EP** **EC** **TR**	**1.608.995,10** **624.841,98** **2.233.837,08**
0903 PROGRAMMA 03	**Rifiuti**										
TITOLO 1	**Spese correnti**										

MISSIONE PROGRAMMA, TITOLO, CAPITOLO	DENOMINAZIONE	RESIDUI PASSIVI AL 1/1/2023 (RS)		PAGAMENTI IN C/RESIDUI (PR)		RIACCERTAMENTO RESIDUI (R)[1]			RESIDUI PASSIVI DA ESERCIZI PRECEDENTI (EP=RS-PR+R)	
		PREVISIONI DEFINITIVE DI COMPETENZA (CP)		PAGAMENTI IN C/COMPETENZA (PC)		IMPEGNI (I)[2]		ECONOMIE DI COMPETENZA (ECP=CP-I-FPV)	RESIDUI PASSIVI DA ESERCIZIO DI COMPETENZA (EC=I-PC)	
		PREVISIONI DEFINITIVE DI CASSA (CS)		TOTALE PAGAMENTI (TP=PR+PC)		FONDO PLURIENNALE VINCOLATO (FPV)[3]			TOTALE RESIDUI PASSIVI DA RIPORTARE (TR=EP+EC)	
U3201020701	Risorse Vincolate (Capitolo: E1103000201) SPESE PER LA GESTIONE DEGLI INTERVENTI E DELLE INIZIATIVE FINALIZZATE AL SUPERAMENTO DELLE CRITICITA' NEL SETTORE DEI RIFIUTI (ARTICOLI 1 E 2, COMMI 1 E 2, LEGGE REGIONALE 12 APRILE 2013, N. 18) NOTA: LE SOMME SONO RELATIVE AD ENTRATE RIFERITE AL 2014 E ANNI PRECEDENTI	RS CP CS	130.818,84 0,00 130.818,84	PR PC TP	0,00 0,00 0,00	R I FPV	0,00 0,00 0,00	ECP 0,00	EP EC TR	130.818,84 0,00 130.818,84
U3201020704	Risorse Vincolate (Capitolo: E1103000201) SPESE PER LA GESTIONE DEGLI INTERVENTI E DELLE INIZIATIVE FINALIZZATE AL SUPERAMENTO DELLE CRITICITA' NEL SETTORE DEI RIFIUTI (ARTICOLI 1 E 2, COMMI 1 E 2, LEGGE REGIONALE 12 APRILE 2013, N. 18) - RETRIBUZIONI IN DENARO	RS CP CS	9.834,76 3.183,90 13.018,66	PR PC TP	0,00 3.183,90 3.183,90	R I FPV	-9.834,76 3.183,90 0,00	ECP 0,00	EP EC TR	0,00 0,00 0,00
U3201020705	Risorse Vincolate (Capitolo: E1103000201) SPESE PER LA GESTIONE DEGLI INTERVENTI E DELLE INIZIATIVE FINALIZZATE AL SUPERAMENTO DELLE CRITICITA' NEL SETTORE DEI RIFIUTI (ARTICOLI 1 E 2, COMMI 1 E 2, LEGGE REGIONALE 12 APRILE 2013, N. 18) - CONTRIBUTI SOCIALI EFFETTIVI A CARICO DELL'ENTE	RS CP CS	2.499,01 0,00 2.499,01	PR PC TP	0,00 0,00 0,00	R I FPV	-2.499,01 0,00 0,00	ECP 0,00	EP EC TR	0,00 0,00 0,00
U3201020706	Risorse Vincolate (Capitolo: E1103000201) SPESE PER LA GESTIONE DEGLI INTERVENTI E DELLE INIZIATIVE FINALIZZATE AL SUPERAMENTO DELLE CRITICITA' NEL SETTORE DEI RIFIUTI (ARTICOLI 1 E 2, COMMI 1 E 2, LEGGE REGIONALE 12 APRILE 2013, N. 18) - IMPOSTA REGIONALE SULLE ATTIVITA' PRODUTTIVE (IRAP)	RS CP CS	835,95 0,00 835,95	PR PC TP	0,00 0,00 0,00	R I FPV	-835,95 0,00 0,00	ECP 0,00	EP EC TR	0,00 0,00 0,00
U3201020711	Risorse Vincolate (Capitolo: E1103000200) SPESE PER LA GESTIONE DEGLI INTERVENTI E DELLE INIZIATIVE FINALIZZATE AL SUPERAMENTO DELLE CRITICITA' NEL SETTORE DEI RIFIUTI - ONERI DA CONTENZIOSO (ARTICOLI 1 E 2, COMMI 1 E 2, LEGGE REGIONALE 12 APRILE 2013, N. 18)	RS CP CS	0,00 4.500.000,00 4.500.000,00	PR PC TP	0,00 4.500.000,00 4.500.000,00	R I FPV	0,00 4.500.000,00 0,00	ECP 0,00	EP EC TR	0,00 0,00 0,00
U3201020901	Risorse Vincolate (Capitolo: E1103000301) SPESE PER GARANTIRE IL SERVIZIO DI TRATTAMENTO E DI SMALTIMENTO DEI RIFIUTI ED IL PAGAMENTO DEI GESTORI E CONCESSIONARI DEL SERVIZIO MEDESIMO (ART. 1, COMMA 3, DELLA LEGGE REGIONALE 13.01.15 N.2; ART.6 DELLA LEGGE REGIONALE 27/04/2015 N. 12)	RS CP CS	3.836.778,58 0,00 3.836.778,58	PR PC TP	0,00 0,00 0,00	R I FPV	-5.000,00 0,00 0,00	ECP 0,00	EP EC TR	3.831.778,58 0,00 3.831.778,58
U3201020905	Risorse Vincolate (Capitolo: E1103000301) SPESE PER GARANTIRE IL SERVIZIO DI TRATTAMENTO E DI SMALTIMENTO DEI RIFIUTI ED IL PAGAMENTO DEI GESTORI E CONCESSIONARI DEL SERVIZIO MEDESIMO (ART. 1, COMMA 3, DELLA LEGGE REGIONALE 13.01.15 N.2, ART.6 DELLA LEGGE REGIONALE 27/04/2015 N. 12) - TRIBUTO FUNZIONE TUTELA E PROTEZIONE AMBIENTE	RS CP CS	107.801,23 0,00 107.801,23	PR PC TP	0,00 0,00 0,00	R I FPV	0,00 0,00 0,00	ECP 0,00	EP EC TR	107.801,23 0,00 107.801,23

MISSIONE PROGRAMMA, TITOLO, CAPITOLO	DENOMINAZIONE	RESIDUI PASSIVI AL 1/1/2023 (RS)		PAGAMENTI IN C/RESIDUI (PR)		RIACCERTAMENTO RESIDUI (R)[1]			RESIDUI PASSIVI DA ESERCIZI PRECEDENTI (EP=RS-PR+R)	
		PREVISIONI DEFINITIVE DI COMPETENZA (CP)		PAGAMENTI IN C/COMPETENZA (PC)		IMPEGNI (I)[2]		ECONOMIE DI COMPETENZA (ECP=CP-I-FPV)	RESIDUI PASSIVI DA ESERCIZIO DI COMPETENZA (EC=I-PC)	
		PREVISIONI DEFINITIVE DI CASSA (CS)		TOTALE PAGAMENTI (TP=PR+PC)		FONDO PLURIENNALE VINCOLATO (FPV)[3]			TOTALE RESIDUI PASSIVI DA RIPORTARE (TR=EP+EC)	
U3201020906	Risorse Vincolate (Capitolo: E1103000301) SPESE PER GARANTIRE IL SERVIZIO DI TRATTAMENTO E DI SMALTIMENTO DEI RIFIUTI ED IL PAGAMENTO DEI GESTORI E CONCESSIONARI DEL SERVIZIO MEDESIMO (ART. 1, COMMA 3,DELLA LEGGE REGIONALE 13.01.15 N.2, ART.6 DELLA LEGGE REGIONALE 27/04/2015 N. 12) - SERVIZI AMMINISTRATIVI	RS CP CS	14.210,75 0,00 14.210,75	PR PC TP	0,00 0,00 0,00	R I FPV	0,00 0,00 0,00	ECP	0,00	EP EC TR	14.210,75 0,00 14.210,75
U3201020913	Risorse Vincolate (Capitolo: E1103000301) SPESE PER GARANTIRE IL SERVIZIO DI TRATTAMENTO E DI SMALTIMENTO DEI RIFIUTI ED IL PAGAMENTO DEI GESTORI E CONCESSIONARI DEL SERVIZIO MEDESIMO - TRASFERIMENTI CORRENTI AD AMMINISTRAZIONI LOCALI (ART. 1, COMMA 3, DELLA LEGGE REGIONALE 13.01.15 N.2; ART.6 DELLA LEGGE REGIONALE 27/04/2015 N. 12)	RS CP CS	6.086.425,32 0,00 6.086.425,32	PR PC TP	0,00 0,00 0,00	R I FPV	0,00 0,00 0,00	ECP	0,00	EP EC TR	6.086.425,32 0,00 6.086.425,32
U9090300101	Risorse Autonome SPESE PER STIPENDI, ALTRI ASSEGNI FISSI E CONTRIBUTI DIVERSI A CARICO DELL'ENTE, INERENTI AL PERSONALE ADDETTO ALLE SEGRETERIE PARTICOLARI DEL PRESIDENTE, DEGLI ASSESSORI DELLA GIUNTA REGIONALE E DEL PRESIDENTE DELLA COMMISSIONE DEL PIANO, NONCHE' PER L'INDENNITA' FORFETTIZZATA DEL PERSONALE CHE PRESTA SERVIZIO NELLE STRUTTURE AUSILIARIE DEI DIPARTIMENTI (ARTT. 5 E 8 DELLA LEGGE REGIONALE 13.5.1996, N. 7; ART. 3 DELLA LEGGE REGIONALE 26.5.1997, N. 8. ART. 1, COMMA 5, DELLA LEGGE REGIONALE 28.8.2000, N. 14; LEGGE REGIONALE 29.10.2001, N.24)(SPESE OBBLIGATORIE). - U.09.03	RS CP CS	11.512,45 33.839,54 45.351,99	PR PC TP	4.266,64 33.685,15 37.951,79	R I FPV	-7.245,81 33.839,54 0,00	ECP	0,00	EP EC TR	0,00 154,39 154,39
U9090300102	Risorse Autonome SPESE PER STIPENDI, ALTRI ASSEGNI FISSI E CONTRIBUTI DIVERSI A CARICO DELL'ENTE, INERENTI AL PERSONALE ADDETTO ALLE SEGRETERIE PARTICOLARI DEL PRESIDENTE, DEGLI ASSESSORI DELLA GIUNTA REGIONALE E DEL PRESIDENTE DELLA COMMISSIONE DEL PIANO, NONCHE' PER L'INDENNITA' FORFETTIZZATA DEL PERSONALE CHE PRESTA SERVIZIO NELLE STRUTTURE AUSILIARIE DEI DIPARTIMENTI - CONTRIBUTI SOCIALI EFFETTIVI A CARICO DELL'ENTE - (ARTT. 5 E 8 DELLA LEGGE REGIONALE 13.5.1996, N. 7; ART. 3 DELLA LEGGE REGIONALE 26.5.1997, N. 8. ART. 1, COMMA 5, DELLA LEGGE REGIONALE 28.8.2000, N. 14; LEGGE REGIONALE 29.10.2001, N.24)(SPESE OBBLIGATORIE). - U.09.03	RS CP CS	4.223,38 7.968,11 12.191,49	PR PC TP	1.607,55 7.968,11 9.575,66	R I FPV	0,00 7.968,11 0,00	ECP	0,00	EP EC TR	2.615,83 0,00 2.615,83
U9090300201	Risorse Autonome SPESE PER LE COMPETENZE FISSE DEL PERSONALE REGIONALE DI RUOLO, IVI COMPRESE QUELLE PER IL PAGAMENTO DELLA RETRIBUZIONE DI POSIZIONE E DEI CONTRIBUTI PREVIDENZIALI POSTI A CARICO DELLA REGIONE (SPESE OBBLIGATORIE). - U.09.03	RS CP CS	4.360,10 306.573,28 310.933,38	PR PC TP	4.360,10 306.573,28 310.933,38	R I FPV	0,00 306.573,28 0,00	ECP	0,00	EP EC TR	0,00 0,00 0,00
U9090300202	Risorse Autonome SPESE PER LE COMPETENZE FISSE DEL PERSONALE REGIONALE DI RUOLO, IVI COMPRESE QUELLE PER IL PAGAMENTO DELLA RETRIBUZIONE DI POSIZIONE E DEI CONTRIBUTI PREVIDENZIALI POSTI A CARICO DELLA REGIONE -CONTRIBUTI SOCIALI EFFETTIVI A CARICO DELL'ENTE - (SPESE OBBLIGATORIE). - U.09.03	RS CP CS	10.865,13 88.226,85 99.091,98	PR PC TP	0,00 88.226,85 88.226,85	R I FPV	0,00 88.226,85 0,00	ECP	0,00	EP EC TR	10.865,13 0,00 10.865,13

MISSIONE PROGRAMMA, TITOLO, CAPITOLO	DENOMINAZIONE	RESIDUI PASSIVI AL 1/1/2023 (RS)		PAGAMENTI IN C/RESIDUI (PR)		RIACCERTAMENTO RESIDUI (R)[1]				RESIDUI PASSIVI DA ESERCIZI PRECEDENTI (EP=RS-PR+R)	
		PREVISIONI DEFINITIVE DI COMPETENZA (CP)		PAGAMENTI IN C/COMPETENZA (PC)		IMPEGNI (I)[2]		ECONOMIE DI COMPETENZA (ECP=CP-I-FPV)		RESIDUI PASSIVI DA ESERCIZIO DI COMPETENZA (EC=I-PC)	
		PREVISIONI DEFINITIVE DI CASSA (CS)		TOTALE PAGAMENTI (TP=PR+PC)		FONDO PLURIENNALE VINCOLATO (FPV)[3]				TOTALE RESIDUI PASSIVI DA RIPORTARE (TR=EP+EC)	
U9090300204	Risorse Autonome	RS	53.602,58	PR	40.191,24	R	-13.411,34			EP	0,00
		CP	72.742,77	PC	47.330,38	I	47.330,38	ECP	25.412,39	EC	0,00
	SPESE PER IL PAGAMENTO DELL'IRAP A VALERE SULLE SPESE PER IL PERSONALE REGIONALE (SPESE OBBLIGATORIE) - U.09.03	CS	126.345,35	TP	87.521,62	FPV	0,00			TR	0,00
U9090300501	Risorse Vincolate (Capitolo: E9201010201; E9201050101)	RS	7.286,74	PR	5.773,17	R	-1.513,57			EP	0,00
		CP	74.096,74	PC	44.622,68	I	74.096,74	ECP	0,00	EC	29.474,06
	SPESE PER SOSTENERE LE FASI DI PROGRAMMAZIONE, ATTUAZIONE, GESTIONE, CONTROLLO, VALUTAZIONE E SORVEGLIANZA DEL PROGRAMMA OPERATIVO (POR 2014-2020 - ASSE 14) - RETRIBUZIONI IN DENARO - U.09.03	CS	81.383,48	TP	50.395,85	FPV	0,00			TR	29.474,06
U9090300502	Risorse Vincolate (Capitolo: E9201010201; E9201050101)	RS	3.569,40	PR	2.861,16	R	-708,24			EP	0,00
		CP	19.325,72	PC	11.775,72	I	19.325,72	ECP	0,00	EC	7.550,00
	SPESE PER SOSTENERE LE FASI DI PROGRAMMAZIONE, ATTUAZIONE, GESTIONE, CONTROLLO, VALUTAZIONE E SORVEGLIANZA DEL PROGRAMMA OPERATIVO (POR 2014-2020 - ASSE 14) - CONTRIBUTI SOCIALI EFFETTIVI A CARICO DELL'ENTE - U.09.03	CS	22.895,12	TP	14.636,88	FPV	0,00			TR	7.550,00
U9090300503	Risorse Vincolate (Capitolo: E9201010201; E9201050101)	RS	1.123,78	PR	1.017,59	R	-106,19			EP	0,00
		CP	6.160,06	PC	3.792,85	I	6.160,06	ECP	0,00	EC	2.367,21
	SPESE PER SOSTENERE LE FASI DI PROGRAMMAZIONE, ATTUAZIONE, GESTIONE, CONTROLLO, VALUTAZIONE E SORVEGLIANZA DEL PROGRAMMA OPERATIVO (POR 2014-2020 - ASSE 14) - IMPOSTA REGIONALE SULLE ATTIVITA' PRODUTTIVE (IRAP) - U.09.03	CS	7.283,84	TP	4.810,44	FPV	0,00			TR	2.367,21
U9090300801	Risorse Vincolate (Capitolo: E1103000201)	RS	0,00	PR	0,00	R	0,00			EP	0,00
		CP	1.244.033,05	PC	1.244.033,05	I	1.244.033,05	ECP	0,00	EC	0,00
	SPESE PER ONERI DA CONTENZIOSO RELATIVI AL PERIODO DI GESTIONE DEL COMMISSARIO DELEGATO PER IL SUPERAMENTO DELL'EMERGENZA RIFIUTI NELLA REGIONE CALABRIA	CS	1.244.033,05	TP	1.244.033,05	FPV	0,00			TR	0,00
U9090300903	Risorse Autonome	RS	0,00	PR	0,00	R	0,00			EP	0,00
		CP	1.661,46	PC	1.661,46	I	1.661,46	ECP	0,00	EC	0,00
	SPESE PER LA REGOLARIZZAZIONE DEI PIGNORAMENTI AFFERENTI AL PERIODO DI GESTIONE DEL COMMISSARIO DELEGATO PER IL SUPERAMENTO DELL'EMERGENZA RIFIUTI NELLA REGIONE CALABRIA-RETRIBUZIONI IN DENARO	CS	1.661,46	TP	1.661,46	FPV	0,00			TR	0,00
U9090301001	Risorse Vincolate (Capitolo: E9201015001)	RS	0,00	PR	0,00	R	0,00			EP	0,00
		CP	841.453,18	PC	0,00	I	841.453,18	ECP	0,00	EC	841.453,18
	SOMME DERIVANTI DALLA CONTABILITA' SPECIALE 02762/450 E DESTINATE ALLA ESECUZIONE DELLE SENTENZE DI CONDANNA DERIVANTI DAL CESSATO CONTESTO EMERGENZIALE IN MATERIA DI RIFIUTI, BONIFICHE E DEPURAZIONE DELLE ACQUE (OCDPC N. 448 DEL 24 APRILE 2017)	CS	841.453,18	TP	0,00	FPV	0,00			TR	841.453,18
U9090301002	Risorse Vincolate (Capitolo: E9201015001)	RS	0,00	PR	0,00	R	0,00			EP	0,00
		CP	106.321,62	PC	106.321,62	I	106.321,62	ECP	0,00	EC	0,00
	SOMME DERIVANTI DALLA CONTABILITA' SPECIALE 02762/450 E DESTINATE ALLA ESECUZIONE DELLE SENTENZE DI CONDANNA DERIVANTI DAL CESSATO CONTESTO EMERGENZIALE IN MATERIA DI RIFIUTI, BONIFICHE E DEPURAZIONE DELLE ACQUE - RETRIBUZIONI IN DENARO (OCDPC N. 448 DEL 24 APRILE 2017)	CS	106.321,62	TP	106.321,62	FPV	0,00			TR	0,00

MISSIONE PROGRAMMA, TITOLO, CAPITOLO	DENOMINAZIONE	RESIDUI PASSIVI AL 1/1/2023 (RS)		PAGAMENTI IN C/RESIDUI (PR)		RIACCERTAMENTO RESIDUI (R)[1]				RESIDUI PASSIVI DA ESERCIZI PRECEDENTI (EP=RS-PR+R)	
		PREVISIONI DEFINITIVE DI COMPETENZA (CP)		PAGAMENTI IN C/COMPETENZA (PC)		IMPEGNI (I)[2]		ECONOMIE DI COMPETENZA (ECP=CP-I-FPV)		RESIDUI PASSIVI DA ESERCIZIO DI COMPETENZA (EC=I-PC)	
		PREVISIONI DEFINITIVE DI CASSA (CS)		TOTALE PAGAMENTI (TP=PR+PC)		FONDO PLURIENNALE VINCOLATO (FPV)[3]				TOTALE RESIDUI PASSIVI DA RIPORTARE (TR=EP+EC)	
U9090301003	Risorse Vincolate (Capitolo: E9201015001) SOMME DERIVANTI DALLA CONTABILITA' SPECIALE 02762/450 E DESTINATE ALLA ESECUZIONE DELLE SENTENZE DI CONDANNA DERIVANTI DAL CESSATO CONTESTO EMERGENZIALE IN MATERIA DI RIFIUTI, BONIFICHE E DEPURAZIONE DELLE ACQUE - ONERI DA CONTENZIOSO (OCDPC N. 448 DEL 24 APRILE 2017)	RS CP CS	0,00 12.252,44 12.252,44	PR PC TP	0,00 12.252,44 12.252,44	R I FPV	0,00 12.252,44 0,00	ECP	0,00	EP EC TR	0,00 0,00 0,00
U9090301301	Risorse Vincolate (Capitolo: E9305990401) SPESE PER SOSTENERE IL COSTO DEL SERVIZIO DI TRATTAMENTO DEI RIFIUTI URBANI SULLA BASE DEGLI ACCORDI STIPULATI CON LE COMUNITA' D'AMBITO TERRITORIALE OTTIMALE (L.R 11 AGOSTO 2014 N.14 E L.R 25 GENNAIO 2019, N. 5) - CONTRATTI DI SERVIZIO PUBBLICO	RS CP CS	4.109.325,78 0,00 4.109.325,78	PR PC TP	0,00 0,00 0,00	R I FPV	-5.000,00 0,00 0,00	ECP	0,00	EP EC TR	4.104.325,78 0,00 4.104.325,78
U9090301305	Risorse Vincolate (Capitolo: E9305990401) SPESE PER SOSTENERE IL COSTO DEL SERVIZIO DI TRATTAMENTO DEI RIFIUTI URBANI SULLA BASE DEGLI ACCORDI STIPULATI CON LE COMUNITA' D'AMBITO TERRITORIALE OTTIMALE (L.R 11 AGOSTO 2014 N.14 E L.R 25 GENNAIO 2019, N. 5) - TRASFERIMENTI CORRENTI AD AMMINISTRAZIONI LOCALI	RS CP CS	6.244.594,60 0,00 6.244.594,60	PR PC TP	0,00 0,00 0,00	R I FPV	0,00 0,00 0,00	ECP	0,00	EP EC TR	6.244.594,60 0,00 6.244.594,60
U9090303301	Risorse Vincolate (Capitolo: E2010120801; E9205010801) SPESE FINALIZZATE ALLA REALIZZAZIONE, NELL'AMBITO DEL PROGRAMMA INTERREG EUROPE 2021-2027, DEL PROGETTO KARMA "CIRCULAR ECONOMY IN THE CONSTRUCTION SECTOR - ACTING TODAY FOR A BETTER FUTURE" - CONSULENZE	RS CP CS	0,00 61.000,00 61.000,00	PR PC TP	0,00 0,00 0,00	R I FPV	0,00 0,00 0,00	ECP	61.000,00	EP EC TR	0,00 0,00 0,00
U9090303302	Risorse Vincolate (Capitolo: E2010120801; E9205010801) SPESE FINALIZZATE ALLA REALIZZAZIONE, NELL'AMBITO DEL PROGRAMMA INTERREG EUROPE 2021-2027, DEL PROGETTO KARMA "CIRCULAR ECONOMY IN THE CONSTRUCTION SECTOR - ACTING TODAY FOR A BETTER FUTURE" - ORGANIZZAZIONE EVENTI, PUBBLICITA' E SERVIZI PER TRASFERTA	RS CP CS	0,00 13.600,00 13.600,00	PR PC TP	0,00 3.376,37 3.376,37	R I FPV	0,00 13.600,00 0,00	ECP	0,00	EP EC TR	0,00 10.223,63 10.223,63
U9090303401	Risorse Autonome SSPESE PER IL PAGAMENTO DELLE SOMME DOVUTE SULLA BASE DELLA SENTENZA N. 4129/2023 DEL CONSIGLIO DI STATO IN MATERIA DI RIFIUTI	RS CP CS	0,00 1.171.479,03 1.171.479,03	PR PC TP	0,00 1.171.479,03 1.171.479,03	R I FPV	0,00 1.171.479,03 0,00	ECP	0,00	EP EC TR	0,00 0,00 0,00
TITOLO 1	**Spese correnti**	**RS** **CP** **CS**	**20.639.668,38** **8.563.917,75** **29.203.586,13**	**PR** **PC** **TP**	**60.077,45** **7.586.282,89** **7.646.360,34**	**R** **I** **FPV**	**-46.154,87** **8.477.505,36** **0,00**	**ECP**	**86.412,39**	**EP** **EC** **TR**	**20.533.436,06** **891.222,47** **21.424.658,53**
TITOLO 2	**Spese in conto capitale**										
U3201020703	Risorse Vincolate (Capitolo: E1103000201) SPESE PER LA GESTIONE DEGLI INTERVENTI E DELLE INIZIATIVE FINALIZZATE AL SUPERAMENTO DELLE CRITICITA' NEL SETTORE DEI RIFIUTI - INCARICHI PROFESSIONALI PER LA REALIZZAZIONE DI INVESTIMENTI (ARTICOLI 1 E 2, COMMI 1 E 2, LEGGE REGIONALE 12 APRILE 2013, N. 18)	RS CP CS	808.240,79 0,00 808.240,79	PR PC TP	0,00 0,00 0,00	R I FPV	0,00 0,00 0,00	ECP	0,00	EP EC TR	808.240,79 0,00 808.240,79

MISSIONE PROGRAMMA, TITOLO, CAPITOLO	DENOMINAZIONE	RESIDUI PASSIVI AL 1/1/2023 (RS)		PAGAMENTI IN C/RESIDUI (PR)		RIACCERTAMENTO RESIDUI (R)[1]				RESIDUI PASSIVI DA ESERCIZI PRECEDENTI (EP=RS-PR+R)	
		PREVISIONI DEFINITIVE DI COMPETENZA (CP)		PAGAMENTI IN C/COMPETENZA (PC)		IMPEGNI (I)[2]		ECONOMIE DI COMPETENZA (ECP=CP-I-FPV)		RESIDUI PASSIVI DA ESERCIZIO DI COMPETENZA (EC=I-PC)	
		PREVISIONI DEFINITIVE DI CASSA (CS)		TOTALE PAGAMENTI (TP=PR+PC)		FONDO PLURIENNALE VINCOLATO (FPV)[3]				TOTALE RESIDUI PASSIVI DA RIPORTARE (TR=EP+EC)	
U3201020708	Risorse Vincolate (Capitolo: E1103000201) SPESE PER LA GESTIONE DEGLI INTERVENTI E DELLE INIZIATIVE FINALIZZATE AL SUPERAMENTO DELLE CRITICITA' NEL SETTORE DEI RIFIUTI (ARTICOLI 1 E 2, COMMI 1 E 2, LEGGE REGIONALE 12 APRILE 2013, N. 18) - CONTRIBUTI AGLI INVESTIMENTI AD AMMINISTRAZIONI LOCALI	RS CP CS	8.214.198,48 0,00 8.214.198,48	PR PC TP	0,00 0,00 0,00	R I FPV	0,00 0,00 0,00	ECP	0,00	EP EC TR	8.214.198,48 0,00 8.214.198,48
U3201020902	Risorse Vincolate (Capitolo: E1103000301) SPESE PER GARANTIRE IL SERVIZIO DI TRATTAMENTO E DI SMALTIMENTO DEI RIFIUTI ED IL PAGAMENTO DEI GESTORI E CONCESSIONARI DEL SERVIZIO MEDESIMO (ART. 1, COMMA 3, DELLA LEGGE REGIONALE 13.01.15 N.2, ART.6 DELLA LEGGE REGIONALE 27/04/2015 N. 12) - IMPIANTI E MACCHINARI	RS CP CS	2.098,93 0,00 2.098,93	PR PC TP	0,00 0,00 0,00	R I FPV	-2.098,93 0,00 0,00	ECP	0,00	EP EC TR	0,00 0,00 0,00
U3201020903	Risorse Vincolate (Capitolo: E1103000301) SPESE PER GARANTIRE IL SERVIZIO DI TRATTAMENTO E DI SMALTIMENTO DEI RIFIUTI ED IL PAGAMENTO DEI GESTORI E CONCESSIONARI DEL SERVIZIO MEDESIMO (ART. 1, COMMA 3, DELLA LEGGE REGIONALE 13.01.15 N.2, ART.6 DELLA LEGGE REGIONALE 27/04/2015 N. 12) - INCARICHI PROFESSIONALI PER LA REALIZZAZIONE DI INVESTIMENTI	RS CP CS	251.230,80 0,00 251.230,80	PR PC TP	29.703,62 0,00 29.703,62	R I FPV	-27.036,82 0,00 0,00	ECP	0,00	EP EC TR	194.490,36 0,00 194.490,36
U3201020912	Risorse Vincolate (Capitolo: E1103000301) SPESE PER GARANTIRE IL SERVIZIO DI TRATTAMENTO E DI SMALTIMENTO DEI RIFIUTI ED IL PAGAMENTO DEI GESTORI E CONCESSIONARI DEL SERVIZIO MEDESIMO (ART. 1, COMMA 3, DELLA LEGGE DI AUTORIZZAZIONE PER L'ESERCIZIO PROVVISORIO DEL BILANCIO 2015, ART.6 DELLA LEGGE DI STABILITA REGIONALE 27 APRILE 2015, N. 12) - CONTRIBUTI AGLI INVESTIMENTI AD AMMINISTRAZIONI LOCALI	RS CP CS	1.442.025,87 0,00 1.442.025,87	PR PC TP	0,00 0,00 0,00	R I FPV	0,00 0,00 0,00	ECP	0,00	EP EC TR	1.442.025,87 0,00 1.442.025,87
U3304010101	Risorse Vincolate (Capitolo: E4412003501) SPESE PER L'ATTUAZIONE DELL'ACCORDO DI PROGRAMMA QUADRO INTEGRATIVO 'DIFESA AMBIENTALE (RIFIUTI SOLIDI URBANI E SITI INQUINATI) (DELIBERAZIONE CIPE N. 35 DEL 27 MAGGIO 2005).	RS CP CS	0,00 2.870.839,30 2.870.839,30	PR PC TP	0,00 0,00 0,00	R I FPV	0,00 0,00 0,00	ECP	2.870.839,30	EP EC TR	0,00 0,00 0,00
U3304020102	Risorse Vincolate (Capitolo: E4412006101) SPESE PER INTERVENTI DI RILEVANZA STRATEGICA REGIONALE NEL MEZZOGIORNO NEL SETTORE AMBIENTALE DELLA BONIFICA DI DISCARICHE - CONTRIBUTI AGLI INVESTIMENTI AD AMMINISTRAZIONI LOCALI(DELIBERA CIPE N. 60/2012)	RS CP CS	2.855.526,75 4.235.484,85 7.091.011,60	PR PC TP	2.836.580,07 274.343,49 3.110.923,56	R I FPV	0,00 4.235.484,85 0,00	ECP	0,00	EP EC TR	18.946,68 3.961.141,36 3.980.088,04
U9090301303	Risorse Vincolate (Capitolo: E9305990401) SPESE PER SOSTENERE IL COSTO DEL SERVIZIO DI TRATTAMENTO DEI RIFIUTI URBANI SULLA BASE DEGLI ACCORDI STIPULATI CON LE COMUNITA' D'AMBITO TERRITORIALE OTTIMALE (L.R 11 AGOSTO 2014 N.14 E L.R 25 GENNAIO 2019, N. 5) - INCARICHI PROFESSIONALI PER LA REALIZZAZIONE DEGLI INVESTIMENTI	RS CP CS	31.200,00 0,00 31.200,00	PR PC TP	0,00 0,00 0,00	R I FPV	0,00 0,00 0,00	ECP	0,00	EP EC TR	31.200,00 0,00 31.200,00

MISSIONE PROGRAMMA, TITOLO, CAPITOLO	DENOMINAZIONE	RESIDUI PASSIVI AL 1/1/2023 (RS)		PAGAMENTI IN C/RESIDUI (PR)		RIACCERTAMENTO RESIDUI (R)[1]				RESIDUI PASSIVI DA ESERCIZI PRECEDENTI (EP=RS-PR+R)	
		PREVISIONI DEFINITIVE DI COMPETENZA (CP)		PAGAMENTI IN C/COMPETENZA (PC)		IMPEGNI (I)[2]		ECONOMIE DI COMPETENZA (ECP=CP-I-FPV)		RESIDUI PASSIVI DA ESERCIZIO DI COMPETENZA (EC=I-PC)	
		PREVISIONI DEFINITIVE DI CASSA (CS)		TOTALE PAGAMENTI (TP=PR+PC)		FONDO PLURIENNALE VINCOLATO (FPV)[3]				TOTALE RESIDUI PASSIVI DA RIPORTARE (TR=EP+EC)	
U9090303303	Risorse Vincolate (Capitolo: E9402019601; E9402050901)	RS	0,00	PR	0,00	R	0,00			EP	0,00
		CP	8.000,00	PC	0,00	I	0,00	ECP	8.000,00	EC	0,00
	SPESE FINALIZZATE ALLA REALIZZAZIONE, NELL'AMBITO DEL PROGRAMMA INTERREG EUROPE 2021-2027, DEL PROGETTO KARMA "CIRCULAR ECONOMY IN THE CONSTRUCTION SECTOR - ACTING TODAY FOR A BETTER FUTURE" - HARDWARE	CS	8.000,00	TP	0,00	FPV	0,00			TR	0,00
TITOLO 2	**Spese in conto capitale**	**RS**	**13.604.521,62**	**PR**	**2.866.283,69**	**R**	**-29.135,75**			**EP**	**10.709.102,18**
		CP	**7.114.324,15**	**PC**	**274.343,49**	**I**	**4.235.484,85**	**ECP**	**2.878.839,30**	**EC**	**3.961.141,36**
		CS	**20.718.845,77**	**TP**	**3.140.627,18**	**FPV**	**0,00**			**TR**	**14.670.243,54**
TOTALE PROGRAMMA 03	**Rifiuti**	**RS**	**13.604.521,62**	**PR**	**2.866.283,69**	**R**	**-29.135,75**			**EP**	**10.709.102,18**
		CP	**7.114.324,15**	**PC**	**274.343,49**	**I**	**4.235.484,85**	**ECP**	**2.878.839,30**	**EC**	**3.961.141,36**
		CS	**20.718.845,77**	**TP**	**3.140.627,18**	**FPV**	**0,00**			**TR**	**14.670.243,54**
0904 PROGRAMMA 04	**Servizio idrico integrato**										
TITOLO 1	**Spese correnti**										
U3205020102	Risorse Vincolate (Capitolo: E2129000201)	RS	175.573,89	PR	160.993,92	R	-14.579,97			EP	0,00
		CP	0,00	PC	0,00	I	0,00	ECP	0,00	EC	0,00
	SPESE PER LA REALIZZAZIONE DI UN PROGRAMMA DI EFFICIENTAMENTO E RIFUNZIONALIZZAZIONE DEGLI IMPIANTI DI DEPURAZIONE DELLE STAZIONI DI SOLLEVAMENTO DEI REFLUI URBANI RICADENTI NEI COMUNI COSTIERI DELLA REGIONE (DELIBERAZIONE DELLA GIUNTA REGIONALE N. 42 DEL 2 MARZO 2015, N. 182 DEL 3 GIUGNO 2015 E 87 DEL 05 MARZO 2022) - MANUTENZIONE ORDINARIA E RIIPARAZIONI	CS	175.573,89	TP	160.993,92	FPV	0,00			TR	0,00
U3205020104	Risorse Vincolate (Capitolo: E2129000201)	RS	0,00	PR	0,00	R	0,00			EP	0,00
		CP	170.592,58	PC	161.390,77	I	164.087,22	ECP	6.505,36	EC	2.696,45
	SPESE PER LA REALIZZAZIONE DI UN PROGRAMMA DI EFFICIENTAMENTO E RIFUNZIONALIZZAZIONE DEGLI IMPIANTI DI DEPURAZIONE DELLE STAZIONI DI SOLLEVAMENTO DEI REFLUI URBANI RICADENTI NEI COMUNI COSTIERI DELLA REGIONE (DELIBERAZIONE DELLA GIUNTA REGIONALE N. 42 DEL 2 MARZO 2015, N. 182 DEL 3 GIUGNO 2015 E N. 87 DEL 05 MARZO 2022) - ALTRI SERVIZI	CS	170.592,58	TP	161.390,77	FPV	0,00			TR	2.696,45
U9090400101	Risorse Autonome	RS	23.742,81	PR	0,00	R	0,00			EP	23.742,81
		CP	492.022,40	PC	382.773,24	I	382.773,24	ECP	109.249,16	EC	0,00
	SPESE PER LE COMPETENZE FISSE DEL PERSONALE REGIONALE DI RUOLO, IVI COMPRESE QUELLE PER IL PAGAMENTO DELLA RETRIBUZIONE DI POSIZIONE E DEI CONTRIBUTI PREVIDENZIALI POSTI A CARICO DELLA REGIONE (SPESE OBBLIGATORIE). - U.09.04	CS	515.765,21	TP	382.773,24	FPV	0,00			TR	23.742,81
U9090400102	Risorse Autonome	RS	96.780,35	PR	47.171,34	R	0,00			EP	49.609,01
		CP	167.525,74	PC	167.525,74	I	167.525,74	ECP	0,00	EC	0,00
	SPESE PER LE COMPETENZE FISSE DEL PERSONALE REGIONALE DI RUOLO, IVI COMPRESE QUELLE PER IL PAGAMENTO DELLA RETRIBUZIONE DI POSIZIONE E DEI CONTRIBUTI PREVIDENZIALI POSTI A CARICO DELLA REGIONE -CONTRIBUTI SOCIALI EFFETTIVI A CARICO DELL'ENTE - (SPESE OBBLIGATORIE). - U.09.04	CS	264.306,09	TP	214.697,08	FPV	0,00			TR	49.609,01
U9090400104	Risorse Autonome	RS	17.086,85	PR	7.549,39	R	-9.537,46			EP	0,00
		CP	47.001,50	PC	33.373,96	I	47.001,50	ECP	0,00	EC	13.627,54
	SPESE PER IL PAGAMENTO DELL'IRAP A VALERE SULLE SPESE PER IL PERSONALE REGIONALE (SPESE OBBLIGATORIE) - U.09.04	CS	64.088,35	TP	40.923,35	FPV	0,00			TR	13.627,54

MISSIONE PROGRAMMA, TITOLO, CAPITOLO	DENOMINAZIONE	RESIDUI PASSIVI AL 1/1/2023 (RS)		PAGAMENTI IN C/RESIDUI (PR)		RIACCERTAMENTO RESIDUI (R)[1]				RESIDUI PASSIVI DA ESERCIZI PRECEDENTI (EP=RS-PR+R)	
		PREVISIONI DEFINITIVE DI COMPETENZA (CP)		PAGAMENTI IN C/COMPETENZA (PC)		IMPEGNI (I)[2]		ECONOMIE DI COMPETENZA (ECP=CP-I-FPV)		RESIDUI PASSIVI DA ESERCIZIO DI COMPETENZA (EC=I-PC)	
		PREVISIONI DEFINITIVE DI CASSA (CS)		TOTALE PAGAMENTI (TP=PR+PC)		FONDO PLURIENNALE VINCOLATO (FPV)[3]				TOTALE RESIDUI PASSIVI DA RIPORTARE (TR=EP+EC)	
U9090400401	Risorse Vincolate (Capitolo: E9201010201; E9201050101) SPESE PER SOSTENERE LE FASI DI PROGRAMMAZIONE, ATTUAZIONE, GESTIONE, CONTROLLO, VALUTAZIONE E SORVEGLIANZA DEL PROGRAMMA OPERATIVO (POR 2014-2020 - ASSE 14) - RETRIBUZIONI IN DENARO - U.09.04	RS CP CS	7.210,10 7.401,25 14.611,35	PR PC TP	0,00 6.189,31 6.189,31	R I FPV	-7.210,10 7.401,25 0,00	ECP	0,00	EP EC TR	0,00 1.211,94 1.211,94
U9090400402	Risorse Vincolate (Capitolo: E9201010201; E9201050101) SPESE PER SOSTENERE LE FASI DI PROGRAMMAZIONE, ATTUAZIONE, GESTIONE, CONTROLLO, VALUTAZIONE E SORVEGLIANZA DEL PROGRAMMA OPERATIVO (POR 2014-2020 - ASSE 14) - CONTRIBUTI SOCIALI EFFETTIVI A CARICO DELL'ENTE - U.09.04	RS CP CS	1.881,55 1.615,00 3.496,55	PR PC TP	128,11 1.281,91 1.410,02	R I FPV	-1.753,44 1.615,00 0,00	ECP	0,00	EP EC TR	0,00 333,09 333,09
U9090400403	Risorse Vincolate (Capitolo: E9201010201; E9201050101) SPESE PER SOSTENERE LE FASI DI PROGRAMMAZIONE, ATTUAZIONE, GESTIONE, CONTROLLO, VALUTAZIONE E SORVEGLIANZA DEL PROGRAMMA OPERATIVO (POR 2014-2020 - ASSE 14) - IMPOSTA REGIONALE SULLE ATTIVITA' PRODUTTIVE (IRAP) - U.09.04	RS CP CS	682,84 633,11 1.315,95	PR PC TP	45,57 526,09 571,66	R I FPV	-637,27 633,11 0,00	ECP	0,00	EP EC TR	0,00 107,02 107,02
U9090400602	Risorse Autonome SPESE PER GARANTIRE LA COPERTURA FINANZIARIA NONCHÉ LA DEFINITIVA REGOLARIZZAZIONE CONTABILE DEI PAGAMENTI EFFETTUATI DAL TESORIERE REGIONALE, A SEGUITO DI ATTI GIUDIZIALI DI PIGNORAMENTO RIGUARDANTI SPESE DI PARTE CORRENTE DI COMPETENZA DEL DIPARTIMENTO LAVORI PUBBLICI - CONSULENZE	RS CP CS	0,00 15.667,72 15.667,72	PR PC TP	0,00 15.667,72 15.667,72	R I FPV	0,00 15.667,72 0,00	ECP	0,00	EP EC TR	0,00 0,00 0,00
U9090400801	Risorse Autonome SPESE PER LA FORNITURA IDRICA NEL CAMPO PROFUGHI DI SAN FERDINANDO DA EROGARE A SORICAL(ART. 4, COMMA 6, LEGGE REGIONALE 30.11.2018, N. 41; ART. 4, COMMA 3, DELLA LEGGE REGIONALE 29 NOVEMBRE 2022, N.39) (ART 5 COMMA 1 LEGGE REGIONALE 28 NOVEMBRE 2023 N,50)	RS CP CS	0,00 486.236,91 486.236,91	PR PC TP	0,00 0,00 0,00	R I FPV	0,00 486.236,91 0,00	ECP	0,00	EP EC TR	0,00 486.236,91 486.236,91
U9090401001	Risorse Autonome SPESE PER IL PAGAMENTO DI DEBITI FUORI BILANCIO - SPESE PER RISARCIMENTO DANNI (ART. 73, COMMA 1 DEL D. LGS. N. 118/2011)	RS CP CS	0,00 105.920,00 105.920,00	PR PC TP	0,00 0,00 0,00	R I FPV	0,00 105.920,00 0,00	ECP	0,00	EP EC TR	0,00 105.920,00 105.920,00
U9090401401	Risorse Autonome SPESE PER LE ATTIVITA' ISTRUTTORIE E PER LA MATERIALE RISCOSSIONE DEL CREDITO PER SOMMINISTRAZIONE DI ACQUA PER USO IDROPOTABILE - ART 14 LEGGE REGIONALE 11.5.2007 N.9	RS CP CS	0,00 322.151,00 322.151,00	PR PC TP	0,00 0,00 0,00	R I FPV	0,00 322.151,00 0,00	ECP	0,00	EP EC TR	0,00 322.151,00 322.151,00
U9090401601	Risorse Autonome SPESE PER GARANTIRE LA COPERTURA FINANZIARIA NONCHE' LA DEFINITIVA REGOLARIZZAZIONE CONTABILE DEI PAGAMENTI EFFETTUATI DAL TESORIERE REGIONALE, A SEGUITO DI ATTI GIUDIZIALI DI PIGNORAMENTO IN MERITO A CONTENZIOSI DI COMPETENZA DEL DIPARTIMENTO TERRITORIO E TUTELA DELL'AMBIENTE - TRASFERIMENTI CORRENTI A AMMINISTRAZIONI LOCALI	RS CP CS	0,00 1.462.608,70 1.462.608,70	PR PC TP	0,00 1.462.608,70 1.462.608,70	R I FPV	0,00 1.462.608,70 0,00	ECP	0,00	EP EC TR	0,00 0,00 0,00

MISSIONE PROGRAMMA, TITOLO, CAPITOLO	DENOMINAZIONE	RESIDUI PASSIVI AL 1/1/2023 (RS)		PAGAMENTI IN C/RESIDUI (PR)		RIACCERTAMENTO RESIDUI (R)[1]				RESIDUI PASSIVI DA ESERCIZI PRECEDENTI (EP=RS-PR+R)	
		PREVISIONI DEFINITIVE DI COMPETENZA (CP)		PAGAMENTI IN C/COMPETENZA (PC)		IMPEGNI (I)[2]		ECONOMIE DI COMPETENZA (ECP=CP-I-FPV)		RESIDUI PASSIVI DA ESERCIZIO DI COMPETENZA (EC=I-PC)	
		PREVISIONI DEFINITIVE DI CASSA (CS)		TOTALE PAGAMENTI (TP=PR+PC)		FONDO PLURIENNALE VINCOLATO (FPV)[3]				TOTALE RESIDUI PASSIVI DA RIPORTARE (TR=EP+EC)	
U9090401602	Risorse Autonome	RS	0,00	PR	0,00	R	0,00			EP	0,00
		CP	20.468,00	PC	20.468,00	I	20.468,00	ECP	0,00	EC	0,00
	SPESE PER GARANTIRE LA COPERTURA FINANZIARIA NONCHE' LA DEFINITIVA REGOLARIZZAZIONE CONTABILE DEI PAGAMENTI EFFETTUATI DAL TESORIERE REGIONALE, A SEGUITO DI ATTI GIUDIZIALI DI PIGNORAMENTO IN MERITO A CONTENZIOSI DI COMPETENZA DEL DIPARTIMENTO TERRITORIO E TUTELA DELL'AMBIENTE - ONERI DA CONTENZIOSO	CS	20.468,00	TP	20.468,00	FPV	0,00			TR	0,00
U9090401604	Risorse Autonome	RS	0,00	PR	0,00	R	0,00			EP	0,00
		CP	77.463,73	PC	77.463,73	I	77.463,73	ECP	0,00	EC	0,00
	SPESE PER GARANTIRE LA COPERTURA FINANZIARIA NONCHE' LA DEFINITIVA REGOLARIZZAZIONE CONTABILE DEI PAGAMENTI EFFETTUATI DAL TESORIERE REGIONALE, A SEGUITO DI ATTI GIUDIZIALI DI PIGNORAMENTO IN MERITO A CONTENZIOSI DI COMPETENZA DEL DIPARTIMENTO TERRITORIO E TUTELA DELL'AMBIENTE - RISARCIMENTO DANNI	CS	77.463,73	TP	77.463,73	FPV	0,00			TR	0,00
U9090401605	Risorse Autonome	RS	0,00	PR	0,00	R	0,00			EP	0,00
		CP	11.181,00	PC	11.181,00	I	11.181,00	ECP	0,00	EC	0,00
	SPESE PER GARANTIRE LA COPERTURA FINANZIARIA NONCHE' LA DEFINITIVA REGOLARIZZAZIONE CONTABILE DEI PAGAMENTI EFFETTUATI DAL TESORIERE REGIONALE, A SEGUITO DI ATTI GIUDIZIALI DI PIGNORAMENTO IN MERITO A CONTENZIOSI DI COMPETENZA DEL DIPARTIMENTO TERRITORIO E TUTELA DELL'AMBIENTE - PRESTAZIONI PROFESSIONALI E SPECIALISTICHE	CS	11.181,00	TP	11.181,00	FPV	0,00			TR	0,00
U9090401901	Risorse Autonome	RS	0,00	PR	0,00	R	0,00			EP	0,00
		CP	62.077,51	PC	62.077,51	I	62.077,51	ECP	0,00	EC	0,00
	SPESE PER GARANTIRE LA COPERTURA FINANZIARIA NONCHE' LA DEFINITIVA REGOLARIZZAZIONE CONTABILE DEI PAGAMENTI EFFETTUATI DAL TESORIERE REGIONALE, A SEGUITO DI ATTI GIUDIZIALI DI PIGNORAMENTO IN MERITO A CONTENZIOSI DI COMPETENZA DEL DIPARTIMENTO INFRASTRUTTURE E LAVORI PUBBLICI - PRESTAZIONI PROFESSIONALI E SPECIALISTICHE	CS	62.077,51	TP	62.077,51	FPV	0,00			TR	0,00
U9090401902	Risorse Autonome	RS	0,00	PR	0,00	R	0,00			EP	0,00
		CP	3.440,71	PC	3.440,71	I	3.440,71	ECP	0,00	EC	0,00
	SPESE PER GARANTIRE LA COPERTURA FINANZIARIA NONCHE' LA DEFINITIVA REGOLARIZZAZIONE CONTABILE DEI PAGAMENTI EFFETTUATI DAL TESORIERE REGIONALE, A SEGUITO DI ATTI GIUDIZIALI DI PIGNORAMENTO IN MERITO A CONTENZIOSI DI COMPETENZA DEL DIPARTIMENTO INFRASTRUTTURE E LAVORI PUBBLICI - ONERI DA CONTENZIOSO	CS	3.440,71	TP	3.440,71	FPV	0,00			TR	0,00
U9090402001	Risorse Autonome	RS	0,00	PR	0,00	R	0,00			EP	0,00
		CP	3.497,07	PC	3.497,07	I	3.497,07	ECP	0,00	EC	0,00
	SPESE PER GARANTIRE LA COPERTURA FINANZIARIA NONCHÉ LA DEFINITIVA REGOLARIZZAZIONE CONTABILE DEI PAGAMENTI EFFETTUATI DAL TESORIERE REGIONALE A SEGUITO DI ATTI GIUDIZIALI DI PIGNORAMENTO RIGUARDANTI SPESE DI PARTE CORRENTE DI COMPETENZA DEL DIPARTIMENTO AMBIENTE - CONSULENZE	CS	3.497,07	TP	3.497,07	FPV	0,00			TR	0,00
TITOLO 1	**Spese correnti**	**RS**	**322.958,39**	**PR**	**215.888,33**	**R**	**-33.718,24**			**EP**	**73.351,82**
		CP	**3.457.503,93**	**PC**	**2.409.465,46**	**I**	**3.341.749,41**	**ECP**	**115.754,52**	**EC**	**932.283,95**
		CS	**3.780.462,32**	**TP**	**2.625.353,79**	**FPV**	**0,00**			**TR**	**1.005.635,77**
TITOLO 2	**Spese in conto capitale**										

MISSIONE PROGRAMMA, TITOLO, CAPITOLO	DENOMINAZIONE	RESIDUI PASSIVI AL 1/1/2023 (RS)		PAGAMENTI IN C/RESIDUI (PR)		RIACCERTAMENTO RESIDUI (R)[1]				RESIDUI PASSIVI DA ESERCIZI PRECEDENTI (EP=RS-PR+R)	
		PREVISIONI DEFINITIVE DI COMPETENZA (CP)		PAGAMENTI IN C/COMPETENZA (PC)		IMPEGNI (I)[2]		ECONOMIE DI COMPETENZA (ECP=CP-I-FPV)		RESIDUI PASSIVI DA ESERCIZIO DI COMPETENZA (EC=I-PC)	
		PREVISIONI DEFINITIVE DI CASSA (CS)		TOTALE PAGAMENTI (TP=PR+PC)		FONDO PLURIENNALE VINCOLATO (FPV)[3]				TOTALE RESIDUI PASSIVI DA RIPORTARE (TR=EP+EC)	
U3205020101	Risorse Vincolate (Capitolo: E4442000101; E4442000201) SPESE PER LA REALIZZAZIONE DI UN PROGRAMMA DI EFFICIENTAMENTO E RIFUNZIONALIZZAZIONE DEGLI IMPIANTI DI DEPURAZIONE DELLE STAZIONI DI SOLLEVAMENTO DEI REFLUI URBANI RICADENTI NEI COMUNI COSTIERI DELLA REGIONE (DELIBERAZIONE DELLA GIUNTA REGIONALE N. 42 DEL 2 MARZO 2015, N. 182 DEL 3 GIUGNO 2015 E N. 87 DEL 05 MARZO 2022)	RS CP CS	569.377,57 8.873.186,29 9.442.563,86	PR PC TP	342.744,63 6.268.009,62 6.610.754,25	R I FPV	-146.231,77 8.873.186,29 0,00	ECP	0,00	EP EC TR	80.401,17 2.605.176,67 2.685.577,84
U3303010301	Risorse Vincolate (Capitolo: E4412001401; E4412005001) SPESE PER L'ATTUAZIONE DELL'ACCORDO DI PROGRAMMA QUADRO INERENTE AL SETTORE CICLO INTEGRATO DELLE ACQUE (DELIBERAZIONE CIPE N. 142 DEL 6.8.1999 - ACCORDO DI PROGRAMMA QUADRO SOTTOSCRITTO IN DATA 27.10.1999).	RS CP CS	1.263.394,27 0,00 1.263.394,27	PR PC TP	584.043,11 0,00 584.043,11	R I FPV	0,00 0,00 0,00	ECP	0,00	EP EC TR	679.351,16 0,00 679.351,16
U3303010307	Risorse Vincolate (Capitolo: E4412001401; E4412005001) SPESE PER L'ATTUAZIONE DELL'ACCORDO DI PROGRAMMA QUADRO INERENTE AL SETTORE CICLO INTEGRATO DELLE ACQUE - CONTRIBUTI AGLI INVESTIMENTI A IMPRESE CONTROLLATE (DELIBERAZIONE CIPE N. 142 DEL 6.8.1999 - ACCORDO DI PROGRAMMA QUADRO SOTTOSCRITTO IN DATA 27.10.1999).	RS CP CS	0,00 1.416.943,98 1.416.943,98	PR PC TP	0,00 0,00 0,00	R I FPV	0,00 0,00 0,00	ECP	1.416.943,98	EP EC TR	0,00 0,00 0,00
U3303010401	Risorse Vincolate (Capitolo: E4412001501) SPESE PER L'ATTUAZIONE DELL'ACCORDO DI PROGRAMMA QUADRO INERENTE AL SETTORE CICLO INTEGRATO DELLE ACQUE - (ACCORDO DI PROGRAMMA QUADRO SOTTOSCRITTO IN DATA 27.10.1999 - DELIBERAZIONE CIPE N. 84 DEL 4.8.2000).	RS CP CS	0,00 98.081,95 98.081,95	PR PC TP	0,00 0,00 0,00	R I FPV	0,00 98.081,95 0,00	ECP	0,00	EP EC TR	0,00 98.081,95 98.081,95
U3303010404	Risorse Vincolate (Capitolo: E4412001501) SPESE PER L'ATTUAZIONE DELL'ACCORDO DI PROGRAMMA QUADRO INERENTE AL SETTORE CICLO INTEGRATO DELLE ACQUE - CONTRIBUTI AGLI INVESTIMENTI A IMPRESE CONTROLLATE (ACCORDO DI PROGRAMMA QUADRO SOTTOSCRITTO IN DATA 27.10.1999 - DELIBERAZIONE CIPE N. 84 DEL 4.8.2000)	RS CP CS	0,00 216.207,31 216.207,31	PR PC TP	0,00 0,00 0,00	R I FPV	0,00 0,00 0,00	ECP	216.207,31	EP EC TR	0,00 0,00 0,00
U3303011801	Risorse Vincolate (Capitolo: E4412003001) SPESE PER L'ATTUAZIONE DELL'ACCORDO DI PROGRAMMA QUADRO CICLO INTEGRATO DELLE ACQUE (RISORSE IDRICHE, RETI FOGNIARIE, IMPIANTI DI DEPURAZIONE) (DELIBERAZIONE CIPE N. 35 DEL 27 MAGGIO 2005).	RS CP CS	400.000,00 547.304,19 947.304,19	PR PC TP	43.944,95 95.914,46 139.859,41	R I FPV	0,00 547.304,19 0,00	ECP	0,00	EP EC TR	356.055,05 451.389,73 807.444,78
U3303011901	Risorse Vincolate (Capitolo: E4412003801) SPESE PER L'ATTUAZIONE DELL'ACCORDO DI PROGRAMMA QUADRO TUTELA DELLE ACQUE E GESTIONE INTEGRATA DELLE RISORSE IDRICHE DEL 28 GIUGNO 2006 (FONDI ASSEGNATI DAL MINISTERO DELL'AMBIENTE AI SENSI DELL'ART. 141, COMMA 4 DELL'ART. 144, COMMA 17, DELL'ART. 109, COMMA 1, DELLA LEGGE 23 DICEMBRE 2000, N. 388 E DELL'ART. 35 DELLA LEGGE 28 DICEMBRE 2001, N. 448).	RS CP CS	25.817,18 0,00 25.817,18	PR PC TP	0,00 0,00 0,00	R I FPV	0,00 0,00 0,00	ECP	0,00	EP EC TR	25.817,18 0,00 25.817,18
U3303012101	Risorse Vincolate (Capitolo: E4412005001) SPESE PER L'ATTUAZIONE DELL'ACCORDO DI PROGRAMMA QUADRO NUOVO CICLO INTEGRATO DELLE ACQUE (DELIBERAZIONE CIPE 29 SETTEMBRE 2004, N. 20).	RS CP CS	318.711,58 0,00 318.711,58	PR PC TP	0,00 0,00 0,00	R I FPV	0,00 0,00 0,00	ECP	0,00	EP EC TR	318.711,58 0,00 318.711,58

MISSIONE PROGRAMMA, TITOLO, CAPITOLO	DENOMINAZIONE	RESIDUI PASSIVI AL 1/1/2023 (RS)		PAGAMENTI IN C/RESIDUI (PR)		RIACCERTAMENTO RESIDUI (R)[1]				RESIDUI PASSIVI DA ESERCIZI PRECEDENTI (EP=RS-PR+R)	
		PREVISIONI DEFINITIVE DI COMPETENZA (CP)		PAGAMENTI IN C/COMPETENZA (PC)		IMPEGNI (I)[2]		ECONOMIE DI COMPETENZA (ECP=CP-I-FPV)		RESIDUI PASSIVI DA ESERCIZIO DI COMPETENZA (EC=I-PC)	
		PREVISIONI DEFINITIVE DI CASSA (CS)		TOTALE PAGAMENTI (TP=PR+PC)		FONDO PLURIENNALE VINCOLATO (FPV)[3]				TOTALE RESIDUI PASSIVI DA RIPORTARE (TR=EP+EC)	
U3303012103	Risorse Vincolate (Capitolo: E4412005001) SPESE PER L'ATTUAZIONE DELL'ACCORDO DI PROGRAMMA QUADRO NUOVO CICLO INTEGRATO DELLE ACQUE - CONTRIBUTI AGLI INVESTIMENTI A IMPRESE CONTROLLATE (DELIBERAZIONE CIPE 29 SETTEMBRE 2004, N. 20).	RS CP CS	0,00 9.930,07 9.930,07	PR PC TP	0,00 0,00 0,00	R I FPV	0,00 0,00 0,00	ECP	9.930,07	EP EC TR	0,00 0,00 0,00
U3303012201	Risorse Vincolate (Capitolo: E4412005901) SPESE PER LA REALIZZAZIONE DI INIZIATIVE VOLTE AD AFFRONTARE LA PARTICOLARE EMERGENZA IN MATERIA AMBIENTALE NEI SETTORI IDRICO E FOGNARIO (DELIBERA CIPE N. 2 DEL 22 MARZO 2006 - PROGRAMMA CALABRIA AMBIENTE).	RS CP CS	240.826,67 0,00 240.826,67	PR PC TP	198.966,34 0,00 198.966,34	R I FPV	0,00 0,00 0,00	ECP	0,00	EP EC TR	41.860,33 0,00 41.860,33
U3303030101	Risorse Vincolate (Capitolo: E4412006001) SPESE PER L'ATTUAZIONE DELL'ACCORDO DI PROGRAMMA QUADRO 'TUTELA DELLE ACQUE E GESTIONE INTEGRATA DELLE RISORSE IDRICHE (TAGIRI) - I° ATTO INTEGRATIVO (SETTORE DEPURAZIONE)	RS CP CS	1.184.500,00 0,00 1.184.500,00	PR PC TP	274.500,00 0,00 274.500,00	R I FPV	-910.000,00 0,00 0,00	ECP	0,00	EP EC TR	0,00 0,00 0,00
U3303040101	Risorse Vincolate (Capitolo: E4412006101; E4412007001) SPESE PER L'ATTUAZIONE DEL PIANO NAZIONALE PER IL SUD. APQ RAFFORZATO PER LA REALIZZAZIONE DI INTERVENTI INFRASTRUTTURALI DI RILIEVO REGIONALE NEL SETTORE IDRICO (DELIBERA CIPE N. 62/2011, DELIBERA CIPE N. 89/2012 E RIMODULAZIONE FSC A SEGUITO DELLA DELIBERA CIPE N. 67 DEL 06/08/2015)	RS CP CS	194.500,00 721.499,99 915.999,99	PR PC TP	0,00 0,00 0,00	R I FPV	0,00 721.499,99 0,00	ECP	0,00	EP EC TR	194.500,00 721.499,99 915.999,99
U3303040202	Risorse Vincolate (Capitolo: E4412007001) SPESE PER INTERVENTI DI RILEVANZA STRATEGICA REGIONALE NEL MEZZOGIORNO NEL SETTORE AMBIENTALE DELLA DEPURAZIONE DELLE ACQUE - (DELIBERA CIPE N. 60/2012 - DELIBERA CIPE N. 41/2012 A SEGUITO DELLE DGR NN. 172 E 223/2016) - CONTRIBUTI AGLI INVESTIMENTI AD AMMINISTRAZIONI LOCALI	RS CP CS	971.536,56 43.169.417,48 44.140.954,04	PR PC TP	0,00 130.000,00 130.000,00	R I FPV	0,00 33.546.917,48 0,00	ECP	9.622.500,00	EP EC TR	971.536,56 33.416.917,48 34.388.454,04
U9090400901	Risorse Vincolate (Capitolo: E9402011801) SPESE PER L'ATTUAZIONE DELL'INTERVENTO "CONSOLIDAMENTO PARETI ROCCIOSE DELLA STRETTA DEL FIUME ALLI" - CONTRIBUTI AGLI INVESTIMENTI A IMPRESE CONTROLLATE (CONVENZIONE REP. 3400/2018 TRA IL COMMISSARIO STRAORDINARIO DELEGATO E IL DIPARTIMENTO PRESIDENZA DELLA REGIONE CALABRIA)	RS CP CS	1.200.000,00 0,00 1.200.000,00	PR PC TP	0,00 0,00 0,00	R I FPV	0,00 0,00 0,00	ECP	0,00	EP EC TR	1.200.000,00 0,00 1.200.000,00
U9090401303	Risorse Autonome SPESE PER GARANTIRE LA COPERTURA FINANZIARIA NONCHÉ LA DEFINITIVA REGOLARIZZAZIONE CONTABILE DEI PAGAMENTI EFFETTUATI DAL TESORIERE REGIONALE, A SEGUITO DI ATTI GIUDIZIALI DI PIGNORAMENTO PRESSO TERZI RIGUARDANTI SPESEIN CONTO CAPITALE DI COMPETENZA DEL DIPARTIMENTO LAVORI PUBBLICI - CONTRIBUTI AGLI INVESTIMENTI AD ALTRE IMPRESE	RS CP CS	0,00 90.223,00 90.223,00	PR PC TP	0,00 90.223,00 90.223,00	R I FPV	0,00 90.223,00 0,00	ECP	0,00	EP EC TR	0,00 0,00 0,00

MISSIONE PROGRAMMA, TITOLO, CAPITOLO	DENOMINAZIONE	RESIDUI PASSIVI AL 1/1/2023 (RS)		PAGAMENTI IN C/RESIDUI (PR)		RIACCERTAMENTO RESIDUI (R)[1]				RESIDUI PASSIVI DA ESERCIZI PRECEDENTI (EP=RS-PR+R)	
		PREVISIONI DEFINITIVE DI COMPETENZA (CP)		PAGAMENTI IN C/COMPETENZA (PC)		IMPEGNI (I)[2]		ECONOMIE DI COMPETENZA (ECP=CP-I-FPV)		RESIDUI PASSIVI DA ESERCIZIO DI COMPETENZA (EC=I-PC)	
		PREVISIONI DEFINITIVE DI CASSA (CS)		TOTALE PAGAMENTI (TP=PR+PC)		FONDO PLURIENNALE VINCOLATO (FPV)[3]				TOTALE RESIDUI PASSIVI DA RIPORTARE (TR=EP+EC)	
U9090402002	Risorse Autonome	RS	0,00	PR	0,00	R	0,00			EP	0,00
		CP	404.408,89	PC	404.408,89	I	404.408,89	ECP	0,00	EC	0,00
	SPESE PER GARANTIRE LA COPERTURA FINANZIARIA NONCHÉ LA DEFINITIVA REGOLARIZZAZIONE CONTABILE DEI PAGAMENTI EFFETTUATI DAL TESORIERE REGIONALE A SEGUITO DI ATTI GIUDIZIALI DI PIGNORAMENTO RIGUARDANTI SPESE DI PARTE CORRENTE DI COMPETENZA DEL DIPARTIMENTO AMBIENTE-CONTRIBUTI AGLI INVESTIMENTI A AMMINISTRAZIONI LOCALI	CS	404.408,89	TP	404.408,89	FPV	0,00			TR	0,00
U9090402101	Risorse Autonome	RS	0,00	PR	0,00	R	0,00			EP	0,00
		CP	1.918.479,87	PC	0,00	I	1.918.479,87	ECP	0,00	EC	1.918.479,87
	SPESE A CARICO DEL BILANCIO REGIONALE PER LA COPERTURA FINANZIARIA DI UNA QUOTA PARTE DEI CREDITI VANTATI DA SORICAL SPA PER LA REALIZZAZIONE DI INTERVENTI IN ORIGINE FINANZIATI CON RISORSE APQ CICLO INTEGRATO DELLE ACQUE E PER I QUALI SONO STATI REGISTRATI NEL TEMPO INCREMENTI DI COSTI NON PREVISTI (ART 5 DELLA LEGGE REGIONALE 28 NOVEMBRE 2023,N 50)	CS	1.918.479,87	TP	0,00	FPV	0,00			TR	1.918.479,87
U9090402201	Risorse Vincolate (Capitolo: E9405031201)	RS	0,00	PR	0,00	R	0,00			EP	0,00
		CP	1.441.806,06	PC	0,00	I	1.441.806,06	ECP	0,00	EC	1.441.806,06
	SPESE PER LA COPERTURA FINANZIARIA DI UNA QUOTA PARTE DEI CREDITI VANTATI DA SORICAL SPA PER LA REALIZZAZIONE DI INTERVENTI IN ORIGINE FINANZIATI DAL POR 2000-2006 E PER I QUALI SONO STATI REGISTRATI NEL TEMPO INCREMENTI DI COSTI NON PREVISTI (ART 5 DELLA LEGGE REGIONALE 28 NOVEMBRE 2023 N. 50)	CS	1.441.806,06	TP	0,00	FPV	0,00			TR	1.441.806,06
U9090402301	Risorse Vincolate (Capitolo: E4020111201)	RS	0,00	PR	0,00	R	0,00			EP	0,00
		CP	1.750.000,00	PC	0,00	I	450.000,00	ECP	1.300.000,00	EC	450.000,00
	SPESE PER LA REALIZZAZIONE DI OPERE PUBBLICHE - SERVIZIO IDRICO INTEGRATO (ART. 1, COMMA 521, DELLA LEGGE 29.12.2022, N. 197 - ACCORDO DI PROGRAMMA SOTTOSCRITTO IL 20.7.2023)	CS	1.750.000,00	TP	0,00	FPV	0,00			TR	450.000,00
TITOLO 2	**Spese in conto capitale**	**RS**	**6.368.663,83**	**PR**	**1.444.199,03**	**R**	**-1.056.231,77**			**EP**	**3.868.233,03**
		CP	**60.657.489,08**	**PC**	**6.988.555,97**	**I**	**48.091.907,72**	**ECP**	**12.565.581,36**	**EC**	**41.103.351,75**
		CS	**67.026.152,91**	**TP**	**8.432.755,00**	**FPV**	**0,00**			**TR**	**44.971.584,78**
TITOLO 3	**Spese per incremento attività finanziarie**										
U3205013101	Risorse Vincolate (Capitolo: E3404002001)	RS	0,00	PR	0,00	R	0,00			EP	0,00
		CP	2.000.000,00	PC	2.000.000,00	I	2.000.000,00	ECP	0,00	EC	0,00
	ANTICIPAZIONE A SORICAL SPA DI CONTRIBUTI QUINDICENNALI COSTANTI PER LA REALIZZAZIONE DEGLI INVESTIMENTI PREVISTI DAL PROGRAMMA 2005/2009 APPROVATO CON DELIBERAZIONE DELLA GIUNTA REGIONALE N. 91 DEL 2.2.2005 (LEGGE REGIONALE 10 LUGLIO 2007, N. 15 - ART. 23, COMMA 2, DELLA LEGGE REGIONALE 23 DICEMBRE 2011, N. 47-ART 2 DELLA LEGGE DI STABILITA' REGIONALE 21 DICEMBRE 2018, N.48)	CS	2.000.000,00	TP	2.000.000,00	FPV	0,00			TR	0,00
TITOLO 3	**Spese per incremento attività finanziarie**	**RS**	**0,00**	**PR**	**0,00**	**R**	**0,00**			**EP**	**0,00**
		CP	**2.000.000,00**	**PC**	**2.000.000,00**	**I**	**2.000.000,00**	**ECP**	**0,00**	**EC**	**0,00**
		CS	**2.000.000,00**	**TP**	**2.000.000,00**	**FPV**	**0,00**			**TR**	**0,00**
TOTALE PROGRAMMA 04	**Servizio idrico integrato**	**RS**	**0,00**	**PR**	**0,00**	**R**	**0,00**			**EP**	**0,00**
		CP	**2.000.000,00**	**PC**	**2.000.000,00**	**I**	**2.000.000,00**	**ECP**	**0,00**	**EC**	**0,00**
		CS	**2.000.000,00**	**TP**	**2.000.000,00**	**FPV**	**0,00**			**TR**	**0,00**
0905 PROGRAMMA 05	**Aree protette, parchi naturali, protezione naturalistica e forestazione**										
TITOLO 1	**Spese correnti**										

MISSIONE PROGRAMMA, TITOLO, CAPITOLO	DENOMINAZIONE	RESIDUI PASSIVI AL 1/1/2023 (RS)		PAGAMENTI IN C/RESIDUI (PR)		RIACCERTAMENTO RESIDUI (R)[1]				RESIDUI PASSIVI DA ESERCIZI PRECEDENTI (EP=RS-PR+R)	
		PREVISIONI DEFINITIVE DI COMPETENZA (CP)		PAGAMENTI IN C/COMPETENZA (PC)		IMPEGNI (I)[2]		ECONOMIE DI COMPETENZA (ECP=CP-I-FPV)		RESIDUI PASSIVI DA ESERCIZIO DI COMPETENZA (EC=I-PC)	
		PREVISIONI DEFINITIVE DI CASSA (CS)		TOTALE PAGAMENTI (TP=PR+PC)		FONDO PLURIENNALE VINCOLATO (FPV)[3]				TOTALE RESIDUI PASSIVI DA RIPORTARE (TR=EP+EC)	
U0213210101	Risorse Autonome	RS	0,00	PR	0,00	R	0,00			EP	0,00
		CP	190.000,00	PC	190.000,00	I	190.000,00	ECP	0,00	EC	0,00
	SPESE PER L'ISTITUZIONE E L'ORGANIZZAZIONE DEL PARCO REGIONALE DELLE SERRE (LEGGE REGIONALE 5.5.90, N.48).	CS	190.000,00	TP	190.000,00	FPV	0,00			TR	0,00
U0213210201	Risorse Autonome	RS	0,00	PR	0,00	R	0,00			EP	0,00
		CP	130.000,00	PC	130.000,00	I	130.000,00	ECP	0,00	EC	0,00
	SPESE PER LA GESTIONE DELLE RISERVE NATURALI ISTITUITE PRESSO IL BACINO DI TARSIA E PRESSO LA FOCE DEL FIUME CRATI (LEGGE REGIONALE 5.5.90,N.52 E LEGGE REGIONALE 8.6.96, N.12 - ART. 34 DELLA LEGGE REGIONALE 29 DICEMBRE 2010, N. 34).	CS	130.000,00	TP	130.000,00	FPV	0,00			TR	0,00
U3201014901	Risorse Autonome	RS	0,00	PR	0,00	R	0,00			EP	0,00
		CP	180.000,00	PC	180.000,00	I	180.000,00	ECP	0,00	EC	0,00
	SPESE PER LA GESTIONE ED IL FUNZIONAMENTO DELL'ENTE PER I PARCHI MARINI REGIONALI (ART. 9 DELLA LEGGE REGIONALE 16 MAGGIO 2013, N. 24)	CS	180.000,00	TP	180.000,00	FPV	0,00			TR	0,00
U3201016303	Risorse Vincolate (Capitolo: E2103001401)	RS	19.324,80	PR	19.324,80	R	0,00			EP	0,00
		CP	40.762,00	PC	0,00	I	0,00	ECP	5.506,00	EC	0,00
	SPESE PER LA REALIZZAZIONE DELL'ELENCO REGIONALE DEGLI ALBERI MONUMENTALI (ART. 7 DELLA LEGGE 14 GENNAIO 2013, N. 10) - ALTRI BENI DI CONSUMO	CS	60.086,80	TP	19.324,80	FPV	35.256,00			TR	0,00
U3204051804	Risorse Autonome	RS	94.019,00	PR	57.262,79	R	-956,21			EP	35.800,00
		CP	40.000,00	PC	0,00	I	40.000,00	ECP	0,00	EC	40.000,00
	SPESE FINALIZZATE ALLA GESTIONE DELLE ATTIVITA' CONNESSE ALLA MATERIA DI VINCOLO IDROGEOLOGICO E DI TAGLI BOSCHIVI (REGIO DECRETO N. 1126 DEL 1923, ART 21 - DGR N. 218 DEL 20 MAGGIO 2011) ((ART 5, COMMA 2, DELLA LEGGE REGIONALE 29 NOVEMBRE 2022, N.39) - ORGANIZZAZIONE EVENTI, PUBBLICITA' E SERVIZI PER TRASFERTA	CS	134.019,00	TP	57.262,79	FPV	0,00			TR	75.800,00
U3204051807	Risorse Vincolate (Capitolo: E3402002101)	RS	0,00	PR	0,00	R	0,00			EP	0,00
		CP	116.795,49	PC	0,00	I	56.337,80	ECP	60.457,69	EC	56.337,80
	SPESE FINALIZZATE ALLA GESTIONE DELLE ATTIVITA' CONNESSE ALLA MATERIA DI VINCOLO IDROGEOLOGICO E DI TAGLI BOSCHIVI (REGIO DECRETO N. 1126 DEL 1923, ART 21 - DGR N. 218 DEL 20 MAGGIO 2011) (ART 5, COMMA 2, DELLA LEGGE REGIONALE 29 NOVEMBRE 2022, N.39) - ALTRI BENI DI CONSUMO	CS	116.795,49	TP	0,00	FPV	0,00			TR	56.337,80
U9090500201	Risorse Autonome	RS	8.756,80	PR	0,00	R	-8.756,80			EP	0,00
		CP	21.471,48	PC	15.637,43	I	21.471,48	ECP	0,00	EC	5.834,05
	SPESE PER STIPENDI, ALTRI ASSEGNI FISSI E CONTRIBUTI DIVERSI A CARICO DELL'ENTE, INERENTI AL PERSONALE ADDETTO ALLE SEGRETERIE PARTICOLARI DEL PRESIDENTE, DEGLI ASSESSORI DELLA GIUNTA REGIONALE E DEL PRESIDENTE DELLA COMMISSIONE DEL PIANO, NONCHE' PER L'INDENNITA' FORFETTIZZATA DEL PERSONALE CHE PRESTA SERVIZIO NELLE STRUTTURE AUSILIARIE DEI DIPARTIMENTI (ARTT. 5 E 8 DELLA LEGGE REGIONALE 13.5.1996, N. 7; ART. 3 DELLA LEGGE REGIONALE 26.5.1997, N. 8. ART. 1, COMMA 5, DELLA LEGGE REGIONALE 28.8.2000, N. 14; LEGGE REGIONALE 29.10.2001, N.24)(SPESE OBBLIGATORIE). - U.09.05	CS	30.228,28	TP	15.637,43	FPV	0,00			TR	5.834,05

MISSIONE PROGRAMMA, TITOLO, CAPITOLO	DENOMINAZIONE	RESIDUI PASSIVI AL 1/1/2023 (RS)		PAGAMENTI IN C/RESIDUI (PR)		RIACCERTAMENTO RESIDUI (R)[1]				RESIDUI PASSIVI DA ESERCIZI PRECEDENTI (EP=RS-PR+R)	
		PREVISIONI DEFINITIVE DI COMPETENZA (CP)		PAGAMENTI IN C/COMPETENZA (PC)		IMPEGNI (I)[2]		ECONOMIE DI COMPETENZA (ECP=CP-I-FPV)		RESIDUI PASSIVI DA ESERCIZIO DI COMPETENZA (EC=I-PC)	
		PREVISIONI DEFINITIVE DI CASSA (CS)		TOTALE PAGAMENTI (TP=PR+PC)		FONDO PLURIENNALE VINCOLATO (FPV)[3]				TOTALE RESIDUI PASSIVI DA RIPORTARE (TR=EP+EC)	
U9090500202	Risorse Autonome	RS	0,00	PR	0,00	R	0,00			EP	0,00
		CP	2.174,72	PC	2.174,72	I	2.174,72	ECP	0,00	EC	0,00
	SPESE PER STIPENDI, ALTRI ASSEGNI FISSI E CONTRIBUTI DIVERSI A CARICO DELL'ENTE, INERENTI AL PERSONALE ADDETTO ALLE SEGRETERIE PARTICOLARI DEL PRESIDENTE, DEGLI ASSESSORI DELLA GIUNTA REGIONALE E DEL PRESIDENTE DELLA COMMISSIONE DEL PIANO, NONCHE' PER L'INDENNITA' FORFETTIZZATA DEL PERSONALE CHE PRESTA SERVIZIO NELLE STRUTTURE AUSILIARIE DEI DIPARTIMENTI - CONTRIBUTI SOCIALI EFFETTIVI A CARICO DELL'ENTE - (ARTT. 5 E 8 DELLA LEGGE REGIONALE 13.5.1996, N. 7; ART. 3 DELLA LEGGE REGIONALE 26.5.1997, N. 8. ART. 1, COMMA 5, DELLA LEGGE REGIONALE 28.8.2000, N. 14; LEGGE REGIONALE 29.10.2001, N.24)(SPESE OBBLIGATORIE). - U.09.05	CS	2.174,72	TP	2.174,72	FPV	0,00			TR	0,00
U9090500301	Risorse Autonome	RS	1.198,82	PR	1.196,00	R	-2,82			EP	0,00
		CP	409.468,37	PC	409.468,37	I	409.468,37	ECP	0,00	EC	0,00
	SPESE PER LE COMPETENZE FISSE DEL PERSONALE REGIONALE DI RUOLO, IVI COMPRESE QUELLE PER IL PAGAMENTO DELLA RETRIBUZIONE DI POSIZIONE E DEI CONTRIBUTI PREVIDENZIALI POSTI A CARICO DELLA REGIONE (SPESE OBBLIGATORIE). - U.09.05	CS	410.667,19	TP	410.664,37	FPV	0,00			TR	0,00
U9090500302	Risorse Autonome	RS	25.984,85	PR	17.187,70	R	0,00			EP	8.797,15
		CP	117.676,23	PC	117.676,23	I	117.676,23	ECP	0,00	EC	0,00
	SPESE PER LE COMPETENZE FISSE DEL PERSONALE REGIONALE DI RUOLO, IVI COMPRESE QUELLE PER IL PAGAMENTO DELLA RETRIBUZIONE DI POSIZIONE E DEI CONTRIBUTI PREVIDENZIALI POSTI A CARICO DELLA REGIONE -CONTRIBUTI SOCIALI EFFETTIVI A CARICO DELL'ENTE - (SPESE OBBLIGATORIE). - U.09.05	CS	143.661,08	TP	134.863,93	FPV	0,00			TR	8.797,15
U9090500304	Risorse Autonome	RS	9.832,68	PR	9.832,68	R	0,00			EP	0,00
		CP	39.404,37	PC	39.386,67	I	39.386,67	ECP	17,70	EC	0,00
	SPESE PER IL PAGAMENTO DELL'IRAP A VALERE SULLE SPESE PER IL PERSONALE REGIONALE (SPESE OBBLIGATORIE) - U.09.05	CS	49.237,05	TP	49.219,35	FPV	0,00			TR	0,00
U9090500601	Risorse Vincolate (Capitolo: E9201010201; E9201050101)	RS	7.341,41	PR	5.711,87	R	-1.629,54			EP	0,00
		CP	42.827,50	PC	35.838,93	I	42.827,50	ECP	0,00	EC	6.988,57
	SPESE PER SOSTENERE LE FASI DI PROGRAMMAZIONE, ATTUAZIONE, GESTIONE, CONTROLLO, VALUTAZIONE E SORVEGLIANZA DEL PROGRAMMA OPERATIVO (POR 2014-2020 - ASSE 14) - RETRIBUZIONI IN DENARO - U.09.05	CS	50.168,91	TP	41.550,80	FPV	0,00			TR	6.988,57
U9090500602	Risorse Vincolate (Capitolo: E9201010201; E9201050101)	RS	2.668,97	PR	2.259,18	R	-409,79			EP	0,00
		CP	11.442,62	PC	9.479,94	I	11.442,62	ECP	0,00	EC	1.962,68
	SPESE PER SOSTENERE LE FASI DI PROGRAMMAZIONE, ATTUAZIONE, GESTIONE, CONTROLLO, VALUTAZIONE E SORVEGLIANZA DEL PROGRAMMA OPERATIVO (POR 2014-2020 - ASSE 14) - CONTRIBUTI SOCIALI EFFETTIVI A CARICO DELL'ENTE - U.09.05	CS	14.111,59	TP	11.739,12	FPV	0,00			TR	1.962,68
U9090500603	Risorse Vincolate (Capitolo: E9201010201; E9201050101)	RS	962,85	PR	803,73	R	-159,12			EP	0,00
		CP	3.666,25	PC	3.032,15	I	3.666,25	ECP	0,00	EC	634,10
	SPESE PER SOSTENERE LE FASI DI PROGRAMMAZIONE, ATTUAZIONE, GESTIONE, CONTROLLO, VALUTAZIONE E SORVEGLIANZA DEL PROGRAMMA OPERATIVO (POR 2014-2020 - ASSE 14) - IMPOSTA REGIONALE SULLE ATTIVITA' PRODUTTIVE (IRAP) - U.09.05	CS	4.629,10	TP	3.835,88	FPV	0,00			TR	634,10
U9090500902	Risorse Vincolate (Capitolo: E9201013201)	RS	2.787,47	PR	0,00	R	-2.787,47			EP	0,00
		CP	0,00	PC	0,00	I	0,00	ECP	0,00	EC	0,00
	SPESE RELATIVI ALLA GESTIONE DELL'AREA MARINA PROTETTA "CAPO RIZZUTO" - RETRIBUZIONI IN DENARO (DGR N. 186 DEL 05 MAGGIO 2017)	CS	2.787,47	TP	0,00	FPV	0,00			TR	0,00

MISSIONE PROGRAMMA, TITOLO, CAPITOLO	DENOMINAZIONE	RESIDUI PASSIVI AL 1/1/2023 (RS)		PAGAMENTI IN C/RESIDUI (PR)		RIACCERTAMENTO RESIDUI (R)[1]			RESIDUI PASSIVI DA ESERCIZI PRECEDENTI (EP=RS-PR+R)	
		PREVISIONI DEFINITIVE DI COMPETENZA (CP)		PAGAMENTI IN C/COMPETENZA (PC)		IMPEGNI (I)[2]		ECONOMIE DI COMPETENZA (ECP=CP-I-FPV)	RESIDUI PASSIVI DA ESERCIZIO DI COMPETENZA (EC=I-PC)	
		PREVISIONI DEFINITIVE DI CASSA (CS)		TOTALE PAGAMENTI (TP=PR+PC)		FONDO PLURIENNALE VINCOLATO (FPV)[3]			TOTALE RESIDUI PASSIVI DA RIPORTARE (TR=EP+EC)	
U9090500903	Risorse Vincolate (Capitolo: E9201013201) SPESE RELATIVI ALLA GESTIONE DELL'AREA MARINA PROTETTA "CAPO RIZZUTO" - CONTRIBUTI SOCIALI EFFETTIVI A CARICO DELL'ENTE (DGR N. 186 DEL 05 MAGGIO 2017)	RS CP CS	2.054,40 0,00 2.054,40	PR PC TP	848,30 0,00 848,30	R I FPV	-1.206,10 0,00 0,00	ECP	0,00	EP EC TR	0,00 0,00 0,00
U9090500904	Risorse Vincolate (Capitolo: E9201013201) SPESE RELATIVI ALLA GESTIONE DELL'AREA MARINA PROTETTA "CAPO RIZZUTO" - IMPOSTA REGIONALE SULLE ATTIVITA' PRODUTTIVE (IRAP) - (DGR N. 186 DEL 05 MAGGIO 2017)	RS CP CS	483,73 0,00 483,73	PR PC TP	483,73 0,00 483,73	R I FPV	0,00 0,00 0,00	ECP	0,00	EP EC TR	0,00 0,00 0,00
U9090501003	Risorse Vincolate (Capitolo: E9201014801) SOMME FINALIZZATE ALLA REALIZZAZIONE DI STUDI PROPEDEUTICI ALLA DEFINIZIONE DI UN PIANO DI GESTIONE PER LE ATTIVITA' DI PESCA SOSTENIBILE NELLE AREE MARINE PROTETTE ITALIANE - CONTRIBUTI SOCIALI EFFETTIVI A CARICO DELL'ENTE (DECRETO MIPAAF 9563/2018 REG. (CE) 508/2014)	RS CP CS	3.609,40 0,00 3.609,40	PR PC TP	3.609,40 0,00 3.609,40	R I FPV	0,00 0,00 0,00	ECP	0,00	EP EC TR	0,00 0,00 0,00
U9090501004	Risorse Vincolate (Capitolo: E9201014801) SOMME FINALIZZATE ALLA REALIZZAZIONE DI STUDI PROPEDEUTICI ALLA DEFINIZIONE DI UN PIANO DI GESTIONE PER LE ATTIVITA' DI PESCA SOSTENIBILE NELLE AREE MARINE PROTETTE ITALIANE - IMPOSTA REGIONALE SULLE ATTIVITA' PRODUTTIVE (IRAP) - (DECRETO MIPAAF 9563/2018 REG. (CE) 508/2014)	RS CP CS	1.284,06 0,00 1.284,06	PR PC TP	1.102,12 0,00 1.102,12	R I FPV	-181,94 0,00 0,00	ECP	0,00	EP EC TR	0,00 0,00 0,00
U9090501101	Risorse Autonome SPESE PER GARANTIRE LA COPERTURA FINANZIARIA NONCHÉ LA DEFINITIVA REGOLARIZZAZIONE CONTABILE DEI PAGAMENTI EFFETTUATI DAL TESORIERE REGIONALE A SEGUITO DI ATTI GIUDIZIALI DI PIGNORAMENTO - PRESTAZIONI PROFESSIONALI E SPECIALISTICHE	RS CP CS	0,00 250,00 250,00	PR PC TP	0,00 250,00 250,00	R I FPV	0,00 250,00 0,00	ECP	0,00	EP EC TR	0,00 0,00 0,00
U9090501401	Risorse Autonome CONTRIBUTO ALL'ASSOCIAZIONE LEGAMBIENTE CALABRIA PER LE SPESE DI GESTIONE DELLA RISERVA NATURALE REGIONALE DELLE VALLI CUPE (LEGGE REGIONALE 27.12.2016, N. 41, PER COME MODIFICATA DALLA LEGGE REGIONALE 25.11.2019, N. 45)	RS CP CS	0,00 100.000,00 100.000,00	PR PC TP	0,00 46.033,00 46.033,00	R I FPV	0,00 46.033,00 0,00	ECP	53.967,00	EP EC TR	0,00 0,00 0,00
U9090501501	Risorse Autonome SPESE PER GARANTIRE LA COPERTURA FINANZIARIA NONCHE' LA DEFINITIVA REGOLARIZZAZIONE CONTABILE DEI PAGAMENTI EFFETTUATI DAL TESORIERE REGIONALE, A SEGUITO DI ATTI GIUDIZIALI DI PIGNORAMENTO RIGUARDANTI SPESE DI PARTE CORRENTE DI COMPETENZA DEL SETTORE FORESTAZIONE - TRASFERIMENTI CORRENTI AD AMMINISTRAZIONI LOCALI	RS CP CS	0,00 1.516.154,56 1.516.154,56	PR PC TP	0,00 1.516.154,56 1.516.154,56	R I FPV	0,00 1.516.154,56 0,00	ECP	0,00	EP EC TR	0,00 0,00 0,00

MISSIONE PROGRAMMA, TITOLO, CAPITOLO	DENOMINAZIONE	RESIDUI PASSIVI AL 1/1/2023 (RS)		PAGAMENTI IN C/RESIDUI (PR)		RIACCERTAMENTO RESIDUI (R)[1]				RESIDUI PASSIVI DA ESERCIZI PRECEDENTI (EP=RS-PR+R)	
		PREVISIONI DEFINITIVE DI COMPETENZA (CP)		PAGAMENTI IN C/COMPETENZA (PC)		IMPEGNI (I)[2]		ECONOMIE DI COMPETENZA (ECP=CP-I-FPV)		RESIDUI PASSIVI DA ESERCIZIO DI COMPETENZA (EC=I-PC)	
		PREVISIONI DEFINITIVE DI CASSA (CS)		TOTALE PAGAMENTI (TP=PR+PC)		FONDO PLURIENNALE VINCOLATO (FPV)[3]				TOTALE RESIDUI PASSIVI DA RIPORTARE (TR=EP+EC)	
U9090501502	Risorse Autonome	RS	0,00	PR	0,00	R	0,00			EP	0,00
		CP	57.899,79	PC	57.899,79	I	57.899,79	ECP	0,00	EC	0,00
	SPESE PER GARANTIRE LA COPERTURA FINANZIARIA NONCHE' LA DEFINITIVA REGOLARIZZAZIONE CONTABILE DEI PAGAMENTI EFFETTUATI DAL TESORIERE REGIONALE, A SEGUITO DI ATTI GIUDIZIALI DI PIGNORAMENTO RIGUARDANTI SPESE DI PARTE CORRENTE DI COMPETENZA DEL SETTORE FORESTAZIONE - TRASFERIMENTI CORRENTI A FAMIGLIE	CS	57.899,79	TP	57.899,79	FPV	0,00			TR	0,00
U9090501701	Risorse Vincolate (Capitolo: E9301030401)	RS	810.923,13	PR	810.923,13	R	0,00			EP	0,00
		CP	948.207,24	PC	529.381,19	I	529.381,19	ECP	418.826,05	EC	0,00
	SPESE PER LA GESTIONE DEI PARCHI NATURALI REGIONALI E DELLE RISORSE NATURALI REGIONALI - TRASFERIMENTI CORRENTI AD AMMINISTRAZIONI LOCALI (ART. 26 DELLA LEGGE REGIONALE 23.4.2021, N. 5 - LEGGE REGIONALE 16.12.2022, N. 46 - LEGGE REGIONALE 16.12.2022, N. 47)	CS	1.759.130,37	TP	1.340.304,32	FPV	0,00			TR	0,00
	NOTA: LA SOMMA DI EURO 100.000,00 E' DESTINATA ALLA RISERVA NATURALE FOCE DEL FIUME MESIMA. LA SOMMA DI EURO 100.000,00 E' DESTINATA AL PARCO MARINO REGIONALE "SECCA DI AMENDOLARA". LA SOMMA DI EURO 100.000,00 E' DESTINATA ALLA RISERVA NATURALE DEL VERGARI										
U9090501702	Risorse Vincolate (Capitolo: E9301030401)	RS	345.715,43	PR	345.715,43	R	0,00			EP	0,00
		CP	300.000,00	PC	180.578,24	I	180.578,24	ECP	119.421,76	EC	0,00
	SPESE PER LA GESTIONE DEI PARCHI NATURALI REGIONALI E DELLE RISORSE NATURALI REGIONALI - TRASFERIMENTI CORRENTI AD ISTITUZIONI SOCIALI PRIVATE (ART. 26 DELLA LEGGE REGIONALE 23.4.2021, N. 5 - LEGGE REGIONALE 16.12.2022, N. 46 - LEGGE REGIONALE 16.12.2022, N. 47)	CS	645.715,43	TP	526.293,67	FPV	0,00			TR	0,00
U9090501901	Risorse Vincolate (Capitolo: E2010113601)	RS	26.830,00	PR	18.580,00	R	-8.250,00			EP	0,00
		CP	19.494,19	PC	15.608,16	I	15.608,16	ECP	3.886,03	EC	0,00
	SPESE PER LA DEFINIZIONE DEGLI OBIETTIVI E DELLE MISURE RELATIVE ALLE ZONE SPECIALI DI CONSERVAZIONE E PER LA GESTIONE DEI SITI NATURA 2000 (CONVENZIONE SULLA DIVERSITA' BIOLOGICA DEL 5.6.1992, RATIFICATA CON LA LEGGE 14.2.1994, N. 124)	CS	46.324,19	TP	34.188,16	FPV	0,00			TR	0,00
U9090501902	Risorse Vincolate (Capitolo: E2010113601)	RS	10.672,12	PR	7.458,08	R	-3.214,04			EP	0,00
		CP	0,00	PC	0,00	I	0,00	ECP	0,00	EC	0,00
	SPESE PER LA DEFINIZIONE DEGLI OBIETTIVI E DELLE MISURE RELATIVE ALLE ZONE SPECIALI DI CONSERVAZIONE E PER LA GESTIONE DEI SITI NATURA 2000 - CONTRIBUTI SOCIALI A CARICO DELL'ENTE (CONVENZIONE SULLA DIVERSITA' BIOLOGICA DEL 5.6.1992, RATIFICATA CON LA LEGGE 14.2.1994, N. 124)	CS	10.672,12	TP	7.458,08	FPV	0,00			TR	0,00
U9090501903	Risorse Vincolate (Capitolo: E2010113601)	RS	4.815,60	PR	3.784,04	R	-1.031,56			EP	0,00
		CP	0,00	PC	0,00	I	0,00	ECP	0,00	EC	0,00
	SPESE PER LA DEFINIZIONE DEGLI OBIETTIVI E DELLE MISURE RELATIVE ALLE ZONE SPECIALI DI CONSERVAZIONE E PER LA GESTIONE DEI SITI NATURA 2000 - IRAP (CONVENZIONE SULLA DIVERSITA' BIOLOGICA DEL 5.6.1992, RATIFICATA CON LA LEGGE 14.2.1994, N. 124)	CS	4.815,60	TP	3.784,04	FPV	0,00			TR	0,00
U9090501904	Risorse Vincolate (Capitolo: E2010113601)	RS	0,00	PR	0,00	R	0,00			EP	0,00
		CP	45.000,00	PC	0,00	I	0,00	ECP	592,00	EC	0,00
	SPESE PER LA DEFINIZIONE DEGLI OBIETTIVI E DELLE MISURE RELATIVE ALLE ZONE SPECIALI DI CONSERVAZIONE E PER LA GESTIONE DEI SITI NATURA 2000 - PRESTAZIONI PROFESSIONALI E SPECIALISTICHE (CONVENZIONE SULLA DIVERSITA' BIOLOGICA DEL 5.6.1992, RATIFICATA CON LA LEGGE 14.2.1994, N. 124)	CS	45.000,00	TP	0,00	FPV	44.408,00			TR	0,00

MISSIONE PROGRAMMA, TITOLO, CAPITOLO	DENOMINAZIONE	RESIDUI PASSIVI AL 1/1/2023 (RS)		PAGAMENTI IN C/RESIDUI (PR)		RIACCERTAMENTO RESIDUI (R)[1]				RESIDUI PASSIVI DA ESERCIZI PRECEDENTI (EP=RS-PR+R)	
		PREVISIONI DEFINITIVE DI COMPETENZA (CP)		PAGAMENTI IN C/COMPETENZA (PC)		IMPEGNI (I)[2]		ECONOMIE DI COMPETENZA (ECP=CP-I-FPV)		RESIDUI PASSIVI DA ESERCIZIO DI COMPETENZA (EC=I-PC)	
		PREVISIONI DEFINITIVE DI CASSA (CS)		TOTALE PAGAMENTI (TP=PR+PC)		FONDO PLURIENNALE VINCOLATO (FPV)[3]				TOTALE RESIDUI PASSIVI DA RIPORTARE (TR=EP+EC)	
U9090502001	Risorse Autonome	RS	2.004,58	PR	0,00	R	0,00			EP	2.004,58
		CP	486.774,38	PC	486.774,36	I	486.774,36	ECP	0,02	EC	0,00
	SPESE PER GARANTIRE LA COPERTURA FINANZIARIA NONCHE' LA DEFINITIVA REGOLARIZZAZIONE CONTABILE DEI PAGAMENTI EFFETTUATI DAL TESORIERE REGIONALE, A SEGUITO DI ATTI GIUDIZIALI DI PIGNORAMENTO IN MERITO A CONTENZIOSI IN MATERIA DI FORESTAZIONE - TRASFERIMENTI CORRENTI A AMMINISTRAZIONI LOCALI	CS	488.778,96	TP	486.774,36	FPV	0,00			TR	2.004,58
U9090502002	Risorse Autonome	RS	1.201,66	PR	0,00	R	0,00			EP	1.201,66
		CP	148.672,76	PC	148.672,76	I	148.672,76	ECP	0,00	EC	0,00
	SPESE PER GARANTIRE LA COPERTURA FINANZIARIA NONCHE' LA DEFINITIVA REGOLARIZZAZIONE CONTABILE DEI PAGAMENTI EFFETTUATI DAL TESORIERE REGIONALE, A SEGUITO DI ATTI GIUDIZIALI DI PIGNORAMENTO IN MERITO A CONTENZIOSI IN MATERIA DI FORESTAZIONE - TRASFERIMENTI CORRENTI A AMMINISTRAZIONI LOCALI - ONERI DA CONTENZIOSO	CS	149.874,42	TP	148.672,76	FPV	0,00			TR	1.201,66
U9090502202	Risorse Vincolate (Capitolo: E9405031201)	RS	0,00	PR	0,00	R	0,00			EP	0,00
		CP	2.718,17	PC	0,00	I	2.718,17	ECP	0,00	EC	2.718,17
	SPESE PER IL PAGAMENTO DELLE SOMME DOVUTE SULLA BASE DELLA SENTENZA N. 861/2023 DEL TRIBUNALE DI CATANZARO IN RELAZIONE AL BANDO POR CALABRIA 2000-2006 PER LA VALORIZZAZIONE E LO SVILUPPO DELLE ATTIVITA' AGRICOLE NON ECONOMICHE - INTERESSI DI MORA	CS	2.718,17	TP	0,00	FPV	0,00			TR	2.718,17
U9090502301	Risorse Autonome	RS	0,00	PR	0,00	R	0,00			EP	0,00
		CP	50.000,00	PC	0,00	I	0,00	ECP	50.000,00	EC	0,00
	SPESE PER LA TUTELA E LA VALORIZZAZIONE DEGLI ALBERI MONUMENTALI E DELLA FLORA SPONTANEA AUTOCTONA DELLA CALABRIA (LEGGE REGIONALE 7.12.2009, N. 47 - LEGGE REGIONALE 30.11.2023, N. 54)	CS	50.000,00	TP	0,00	FPV	0,00			TR	0,00
TITOLO 1	**Spese correnti**	**RS**	**1.382.471,76**	**PR**	**1.306.082,98**	**R**	**-28.585,39**			**EP**	**47.803,39**
		CP	**5.020.860,12**	**PC**	**4.114.046,50**	**I**	**4.228.521,87**	**ECP**	**712.674,25**	**EC**	**114.475,37**
		CS	**6.403.331,88**	**TP**	**5.420.129,48**	**FPV**	**79.664,00**			**TR**	**162.278,76**
TITOLO 2	**Spese in conto capitale**										
U0223320200	Risorse Vincolate (Capitolo: E0220120100)	RS	30.506,39	PR	0,00	R	-460,35			EP	30.046,04
		CP	0,00	PC	0,00	I	0,00	ECP	0,00	EC	0,00
	SPESE PER L'ATTUAZIONE DI INTERVENTI STRAORDINARI DI COMPETENZA REGIONALE NEI SETTORI DELLA SILVICOLTURA, DELLA TUTELA DEL PATRIMONIO FORESTALE, DELLA DIFESA DEL SUOLO, DELLA SISTEMAZIONE IDRAULICO-FORESTALE E DELLE CONNESSE INFRASTRUTTURE CIVILI, ANCHE AI FINI DEL POTENZIAMENTO DEI COMPARTI AGRICOLO E TURISTICO, NEL TERRITORIO DELLA REGIONE MEDESIMA (LEGGE 12.10.1984, N. 664 E ART.3, COMMA 9, DEL D.L. 20.5.93, N.148 CONVERTITO DALLA LEGGE 19.7.93, N.236).	CS	30.506,39	TP	0,00	FPV	0,00			TR	30.046,04
U0223320201	Risorse Vincolate (Capitolo: E0220120101)	RS	751.173,85	PR	16.526,96	R	0,00			EP	734.646,89
		CP	10.000.000,00	PC	10.000.000,00	I	10.000.000,00	ECP	0,00	EC	0,00
	SPESE PER L'ATTUAZIONE DI INTERVENTI STRAORDINARI DI COMPETENZA REGIONALE NEI SETTORI DELLA SILVICOLTURA, DELLA TUTELA DEL PATRIMONIO FORESTALE, DELLA DIFESA DEL SUOLO, DELLA SISTEMAZIONE IDRAULICO-FORESTALE E DELLE CONNESSE INFRASTRUTTURE CIVILI, ANCHE AI FINI DEL POTENZIAMENTO DEI COMPARTI AGRICOLO E TURISTICO, NEL TERRITORIO DELLA REGIONE MEDESIMA (LEGGE 12.10.1984, N. 664 E ART.3, COMMA 9, DEL D.L. 20.5.93, N.148 CONVERTITO DALLA LEGGE 19.7.93, N.236). NOTA: RIFINANZIAMENTO EX ART. 23, COMMA 3, LETT. B, DELLA LEGGE 196/2009 CON LA LEGGE DI BILANCIO STATALE 2021-2023	CS	10.751.173,85	TP	10.016.526,96	FPV	0,00			TR	734.646,89

MISSIONE PROGRAMMA, TITOLO, CAPITOLO	DENOMINAZIONE	RESIDUI PASSIVI AL 1/1/2023 (RS)		PAGAMENTI IN C/RESIDUI (PR)		RIACCERTAMENTO RESIDUI (R)[1]				RESIDUI PASSIVI DA ESERCIZI PRECEDENTI (EP=RS-PR+R)	
		PREVISIONI DEFINITIVE DI COMPETENZA (CP)		PAGAMENTI IN C/COMPETENZA (PC)		IMPEGNI (I)[2]		ECONOMIE DI COMPETENZA (ECP=CP-I-FPV)		RESIDUI PASSIVI DA ESERCIZIO DI COMPETENZA (EC=I-PC)	
		PREVISIONI DEFINITIVE DI CASSA (CS)		TOTALE PAGAMENTI (TP=PR+PC)		FONDO PLURIENNALE VINCOLATO (FPV)[3]				TOTALE RESIDUI PASSIVI DA RIPORTARE (TR=EP+EC)	
U0223321100	Risorse Autonome	RS	536.546,56	PR	328.613,52	R	0,00			EP	207.933,04
		CP	0,00	PC	0,00	I	0,00	ECP	0,00	EC	0,00
	SPESE PER INTERVENTI STRAORDINARI DI COMPETENZA REGIONALE NEI SETTORI DELLA TUTELA DEL PATRIMONIO FORESTALE DELLA DIFESA DEL SUOLO, DELLA SISTEMAZIONE IDRAULICA FORESTALE E DELLE CONNESSE INFRASTRUTTURE CIVILI (ART. 1 E 2 DELLA LEGGE REGIONALE 19.10.92, N. 20 - ART. 16 DELLA LEGGE REGIONALE 27 DICEMBRE 2012, N. 69).	CS	536.546,56	TP	328.613,52	FPV	0,00			TR	207.933,04
U0223321101	Risorse Autonome	RS	13.513.104,75	PR	4.379.538,63	R	-36.034,01			EP	9.097.532,11
		CP	104.230.000,00	PC	92.224.152,15	I	104.230.000,00	ECP	0,00	EC	12.005.847,85
	SPESE PER L'ATTUAZIONE DI PROGETTI ANNUALI MIRANTI ALLA VALORIZZAZIONE, SALVAGUARDIA, MANUTENZIONE RIPRISTINO E RECUPERO DEI TERRITORI MONTANI NONCHE ALLA TUTELA DEL PATRIMONIO FORESTALE, ALLA DIFESA DEL SUOLO E ALLA SISTEMAZIONE DELLE CONNESSE INFRASTRUTTURE CIVILI (ARTT. 1 E 2 DELLA LEGGE REGIONALE 19.10.92, N.20 - ART.1, COMMI 4, 5 E 6 LEGGE REGIONALE 02.03.2005, N. 8 - ART.16 LEGGE REGIONALE 27.12.2012, N.69)	CS	117.743.104,75	TP	96.603.690,78	FPV	0,00			TR	21.103.379,96
U0223321109	Risorse Autonome	RS	3.583,53	PR	3.583,53	R	0,00			EP	0,00
		CP	107.735,06	PC	12.454,72	I	17.988,58	ECP	89.746,48	EC	5.533,86
	SPESE PER INTERVENTI STRAORDINARI DI COMPETENZA REGIONALE NEI SETTORI DELLA TUTELA DEL PATRIMONIO FORESTALE DELLA DIFESA DEL SUOLO, DELLA SISTEMAZIONE IDRAULICA FORESTALE E DELLE CONNESSE INFRASTRUTTURE CIVILI (ART. 1 E 2 DELLA LEGGE REGIONALE 19.10.92, N. 20 - ART. 16 DELLA LEGGE REGIONALE 27 DICEMBRE 2012, N. 69) - MEZZI DI TRASPORTO AD USO CIVILE, DI SICUREZZA E ORDINE PUBBLICO	CS	111.318,59	TP	16.038,25	FPV	0,00			TR	5.533,86
U3204051101	Risorse Autonome	RS	825.802,50	PR	0,00	R	0,00			EP	825.802,50
		CP	0,00	PC	0,00	I	0,00	ECP	0,00	EC	0,00
	SPESE PER L'ATTUAZIONE DI PROGETTI ANNUALI, PER IL TRAMITE DI AZIENDA CALABRIA VERDE,INERENTI AZIONI DI VALORIZZAZIONE, SALVAGUARDIA, MANUTENZIONE RIPRISTINO E RECUPERO DEI TERRITORI MONTANI DELLE AREE RICADENTI NEI COMUNI DI ACRI, CASABONA, FABRIZIA, LONGOBUCCO, NARDODIPACE, SAN DEMETRIO CORONE, SAN GIOVANNI IN FIORE E DELLA COMUNITA' MONTANA DI VERBICARO (ART.1, COMMI 4, 5 E 6 LEGGE REGIONALE 2 MARZO 2005, N. 8 - ART. 16 DELLA LEGGE REGIONALE 27 DICEMBRE 2012, N. 69).	CS	825.802,50	TP	0,00	FPV	0,00			TR	825.802,50
U3204051900	Risorse Autonome	RS	77.465,88	PR	77.465,81	R	-0,07			EP	0,00
		CP	0,00	PC	0,00	I	0,00	ECP	0,00	EC	0,00
	SPESE PER LA COPERTURA FINANZIARIA DEI PIANI ATTUATIVI DI FORESTAZIONE RELATIVI AGLI ANNI 2011 E 2012 (ART. 41, COMMI 2, 6 E 7, DELLA LEGGE REGIONALE 27 DICEMBRE 2012, N. 69 - ART. 1 DELLA LEGGE REGIONALE 2 MAGGIO 2013, N. 21))	CS	77.465,88	TP	77.465,81	FPV	0,00			TR	0,00
U3204051901	Risorse Autonome	RS	491.029,46	PR	295.863,82	R	-79,82			EP	195.085,82
		CP	0,00	PC	0,00	I	0,00	ECP	0,00	EC	0,00
	SPESE PER LA COPERTURA FINANZIARIA DEI PIANI ATTUATIVI DI FORESTAZIONE RELATIVI AGLI ANNI 2011 E 2012 (ART. 41, COMMI 2, 6 E 7, DELLA LEGGE REGIONALE 27 DICEMBRE 2012, N. 69 - ART. 1 DELLA LEGGE REGIONALE 2 MAGGIO 2013, N. 21))	CS	491.029,46	TP	295.863,82	FPV	0,00			TR	195.085,82

MISSIONE PROGRAMMA, TITOLO, CAPITOLO	DENOMINAZIONE	RESIDUI PASSIVI AL 1/1/2023 (RS)		PAGAMENTI IN C/RESIDUI (PR)		RIACCERTAMENTO RESIDUI (R)[1]				RESIDUI PASSIVI DA ESERCIZI PRECEDENTI (EP=RS-PR+R)	
		PREVISIONI DEFINITIVE DI COMPETENZA (CP)		PAGAMENTI IN C/COMPETENZA (PC)		IMPEGNI (I)[2]		ECONOMIE DI COMPETENZA (ECP=CP-I-FPV)		RESIDUI PASSIVI DA ESERCIZIO DI COMPETENZA (EC=I-PC)	
		PREVISIONI DEFINITIVE DI CASSA (CS)		TOTALE PAGAMENTI (TP=PR+PC)		FONDO PLURIENNALE VINCOLATO (FPV)[3]				TOTALE RESIDUI PASSIVI DA RIPORTARE (TR=EP+EC)	
U9090502101	Risorse Vincolate (Capitolo: E9405031001) SPESE PER IL PAGAMENTO DI SOMME DOVUTE SULLA BASE DELLA SENTENZA DEL TRIBUNALE DI CATANZARO N. 1533/2022 IN RELAZIONE AL BANDO POR CALABRIA 2000-2006 PER LA VALORIZZAZIONE E LO SVILUPPO DELLE ATTIVITA' AGRICOLE NON ECONOMICHE	RS CP CS	0,00 52.629,55 52.629,55	PR PC TP	0,00 52.629,55 52.629,55	R I FPV	0,00 52.629,55 0,00	ECP	0,00	EP EC TR	0,00 0,00 0,00
U9090502201	Risorse Vincolate (Capitolo: E9405031201) SPESE PER IL PAGAMENTO DELLE SOMME DOVUTE SULLA BASE DELLA SENTENZA N. 861/2023 DEL TRIBUNALE DI CATANZARO IN RELAZIONE AL BANDO POR CALABRIA 2000-2006 PER LA VALORIZZAZIONE E LO SVILUPPO DELLE ATTIVITA' AGRICOLE NON ECONOMICHE	RS CP CS	0,00 27.552,70 27.552,70	PR PC TP	0,00 0,00 0,00	R I FPV	0,00 27.552,70 0,00	ECP	0,00	EP EC TR	0,00 27.552,70 27.552,70
TITOLO 2	**Spese in conto capitale**	**RS** **CP** **CS**	**16.229.212,92** **114.417.917,31** **130.647.130,23**	**PR** **PC** **TP**	**5.101.592,27** **102.289.236,42** **107.390.828,69**	**R** **I** **FPV**	**-36.574,25** **114.328.170,83** **0,00**	**ECP**	**89.746,48**	**EP** **EC** **TR**	**11.091.046,40** **12.038.934,41** **23.129.980,81**
TOTALE PROGRAMMA 05	**Aree protette, parchi naturali, protezione naturalistica e forestazione**	**RS** **CP** **CS**	**16.229.212,92** **114.417.917,31** **130.647.130,23**	**PR** **PC** **TP**	**5.101.592,27** **102.289.236,42** **107.390.828,69**	**R** **I** **FPV**	**-36.574,25** **114.328.170,83** **0,00**	**ECP**	**89.746,48**	**EP** **EC** **TR**	**11.091.046,40** **12.038.934,41** **23.129.980,81**
0906 PROGRAMMA 06	**Tutela e valorizzazione delle risorse idriche**										
TITOLO 1	**Spese correnti**										
U3201013902	Risorse Vincolate (Capitolo: E2103000601) SPESE PER LE ATTIVITA' DI MONITORAGGIO E DI STUDIO IN MATERIA DI TUTELA DELLE ACQUE DALL'INQUINAMENTO - TRASFERIMENTI CORRENTI AD AMMINISTRAZIONI LOCALI (ART. 62, COMMA 14 BIS, DEL D.L.VO 11.5.99, N. 152 E ART. 170, COMMA 9 DEL D.L.VO 3.4.2006, N. 152).	RS CP CS	0,00 54.899,10 54.899,10	PR PC TP	0,00 0,00 0,00	R I FPV	0,00 54.899,10 0,00	ECP	0,00	EP EC TR	0,00 54.899,10 54.899,10
U3201013903	Risorse Vincolate (Capitolo: E2103000601) SPESE PER LE ATTIVITA' DI MONITORAGGIO E DI STUDIO IN MATERIA DI TUTELA DELLE ACQUE DALL'INQUINAMENTO - ALTRI SERVIZI (ART. 62, COMMA 14 BIS, DEL D.L.VO 11.5.99, N. 152 E ART. 170, COMMA 9 DEL D.L.VO 3.4.2006, N. 152).	RS CP CS	0,00 237.148,00 237.148,00	PR PC TP	0,00 179.273,78 179.273,78	R I FPV	0,00 235.656,85 0,00	ECP	1.491,15	EP EC TR	0,00 56.383,07 56.383,07
U3201014301	Risorse Vincolate (Capitolo: E3401000501) SPESE PER OPERE DI RISANAMENTO E DI RIDUZIONE DELL'INQUINAMENTO DEI CORPI IDRICI (ART. 136 DEL DECRETO LEGISLATIVO DEL 3 APRILE 2006, N. 152) NOTA: L'UTILIZZAZIONE DELLO STANZIAMENTO E' SUBORDINATA ALL'EFFETTIVO ACCERTAMENTO DELLE CORRISPONDENTI SOMME SUL CAPITOLO DI ENTRATA	RS CP CS	124.818,94 30.000,00 154.818,94	PR PC TP	0,00 0,00 0,00	R I FPV	-41.250,00 9.854,25 0,00	ECP	20.145,75	EP EC TR	83.568,94 9.854,25 93.423,19
U9090600102	Risorse Autonome SPESE PER LA GESTIONE DELLE PICCOLE DERIVAZIONI DI ACQUA PUBBLICA E DELLE CONCESSIONI DEMANIALI- NOLEGGI DI MEZZI DI TRASPORTO(R.D. 25 LUGLIO 1904, N. 523 - R.D. 11 DICEMBRE 1933, N.1775 - D. LGS. 3 APRILE 2006, N. 152)	RS CP CS	27.875,23 20.000,00 47.875,23	PR PC TP	12.459,22 0,00 12.459,22	R I FPV	-7.875,23 20.000,00 0,00	ECP	0,00	EP EC TR	7.540,78 20.000,00 27.540,78

MISSIONE PROGRAMMA, TITOLO, CAPITOLO	DENOMINAZIONE	RESIDUI PASSIVI AL 1/1/2023 (RS)		PAGAMENTI IN C/RESIDUI (PR)		RIACCERTAMENTO RESIDUI (R)[1]			RESIDUI PASSIVI DA ESERCIZI PRECEDENTI (EP=RS-PR+R)	
		PREVISIONI DEFINITIVE DI COMPETENZA (CP)		PAGAMENTI IN C/COMPETENZA (PC)		IMPEGNI (I)[2]		ECONOMIE DI COMPETENZA (ECP=CP-I-FPV)	RESIDUI PASSIVI DA ESERCIZIO DI COMPETENZA (EC=I-PC)	
		PREVISIONI DEFINITIVE DI CASSA (CS)		TOTALE PAGAMENTI (TP=PR+PC)		FONDO PLURIENNALE VINCOLATO (FPV)[3]			TOTALE RESIDUI PASSIVI DA RIPORTARE (TR=EP+EC)	
U9090600103	Risorse Autonome	RS	9.583,11	PR	9.583,11	R	0,00		EP	0,00
		CP	10.000,00	PC	0,00	I	8.876,97	ECP 1.123,03	EC	8.876,97
	SPESE PER LA GESTIONE DELLE PICCOLE DERIVAZIONI DI ACQUA PUBBLICA E DELLE CONCESSIONI DEMANIALI- ALTRI BENI DI CONSUMO(R.D. 25 LUGLIO 1904, N. 523 - R.D. 11 DICEMBRE 1933, N.1775 - D. LGS. 3 APRILE 2006, N. 152)	CS	19.583,11	TP	9.583,11	FPV	0,00		TR	8.876,97
U9090600201	Risorse Autonome	RS	0,00	PR	0,00	R	0,00		EP	0,00
		CP	216.726,42	PC	209.946,88	I	209.946,88	ECP 6.779,54	EC	0,00
	SPESE PER LE COMPETENZE FISSE DEL PERSONALE REGIONALE DI RUOLO, IVI COMPRESE QUELLE PER IL PAGAMENTO DELLA RETRIBUZIONE DI POSIZIONE E DEI CONTRIBUTI PREVIDENZIALI POSTI A CARICO DELLA REGIONE (SPESE OBBLIGATORIE). - U.09.06	CS	216.726,42	TP	209.946,88	FPV	0,00		TR	0,00
U9090600202	Risorse Autonome	RS	2.477,64	PR	2.477,64	R	0,00		EP	0,00
		CP	52.618,30	PC	52.618,30	I	52.618,30	ECP 0,00	EC	0,00
	SPESE PER LE COMPETENZE FISSE DEL PERSONALE REGIONALE DI RUOLO, IVI COMPRESE QUELLE PER IL PAGAMENTO DELLA RETRIBUZIONE DI POSIZIONE E DEI CONTRIBUTI PREVIDENZIALI POSTI A CARICO DELLA REGIONE -CONTRIBUTI SOCIALI EFFETTIVI A CARICO DELL'ENTE - (SPESE OBBLIGATORIE). - U.09.06	CS	55.095,94	TP	55.095,94	FPV	0,00		TR	0,00
U9090600204	Risorse Autonome	RS	430,17	PR	430,17	R	0,00		EP	0,00
		CP	15.961,29	PC	15.961,29	I	15.961,29	ECP 0,00	EC	0,00
	SPESE PER IL PAGAMENTO DELL'IRAP A VALERE SULLE SPESE PER IL PERSONALE REGIONALE (SPESE OBBLIGATORIE) - U.09.06	CS	16.391,46	TP	16.391,46	FPV	0,00		TR	0,00
U9090600501	Risorse Vincolate (Capitolo: E9201010201; E9201050101)	RS	8.672,24	PR	293,86	R	-8.378,38		EP	0,00
		CP	9.376,09	PC	7.908,40	I	9.376,09	ECP 0,00	EC	1.467,69
	SPESE PER SOSTENERE LE FASI DI PROGRAMMAZIONE, ATTUAZIONE, GESTIONE, CONTROLLO, VALUTAZIONE E SORVEGLIANZA DEL PROGRAMMA OPERATIVO (POR 2014-2020 - ASSE 14) - RETRIBUZIONI IN DENARO - U.09.06	CS	18.048,33	TP	8.202,26	FPV	0,00		TR	1.467,69
U9090600502	Risorse Vincolate (Capitolo: E9201010201; E9201050101)	RS	2.280,58	PR	261,13	R	-2.019,45		EP	0,00
		CP	1.963,00	PC	1.559,85	I	1.963,00	ECP 0,00	EC	403,15
	SPESE PER SOSTENERE LE FASI DI PROGRAMMAZIONE, ATTUAZIONE, GESTIONE, CONTROLLO, VALUTAZIONE E SORVEGLIANZA DEL PROGRAMMA OPERATIVO (POR 2014-2020 - ASSE 14) - CONTRIBUTI SOCIALI EFFETTIVI A CARICO DELL'ENTE - U.09.06	CS	4.243,58	TP	1.820,98	FPV	0,00		TR	403,15
U9090600503	Risorse Vincolate (Capitolo: E9201010201; E9201050101)	RS	822,47	PR	92,90	R	-729,57		EP	0,00
		CP	801,98	PC	672,22	I	801,98	ECP 0,00	EC	129,76
	SPESE PER SOSTENERE LE FASI DI PROGRAMMAZIONE, ATTUAZIONE, GESTIONE, CONTROLLO, VALUTAZIONE E SORVEGLIANZA DEL PROGRAMMA OPERATIVO (POR 2014-2020 - ASSE 14) - IMPOSTA REGIONALE SULLE ATTIVITA' PRODUTTIVE (IRAP) - U.09.06	CS	1.624,45	TP	765,12	FPV	0,00		TR	129,76
U9090600701	Risorse Autonome	RS	20.337,88	PR	20.337,88	R	0,00		EP	0,00
		CP	0,00	PC	0,00	I	0,00	ECP 0,00	EC	0,00
	SPESE PER IL PAGAMENTO DI DEBITI FUORI BILANCIO - SPESE PER INDENNIZZI (ART. 73, COMMA 1, LETT. A) DEL D. LGS. N. 118/2011)	CS	20.337,88	TP	20.337,88	FPV	0,00		TR	0,00

MISSIONE PROGRAMMA, TITOLO, CAPITOLO	DENOMINAZIONE	RESIDUI PASSIVI AL 1/1/2023 (RS)		PAGAMENTI IN C/RESIDUI (PR)		RIACCERTAMENTO RESIDUI (R)[1]				RESIDUI PASSIVI DA ESERCIZI PRECEDENTI (EP=RS-PR+R)	
		PREVISIONI DEFINITIVE DI COMPETENZA (CP)		PAGAMENTI IN C/COMPETENZA (PC)		IMPEGNI (I)[2]		ECONOMIE DI COMPETENZA (ECP=CP-I-FPV)		RESIDUI PASSIVI DA ESERCIZIO DI COMPETENZA (EC=I-PC)	
		PREVISIONI DEFINITIVE DI CASSA (CS)		TOTALE PAGAMENTI (TP=PR+PC)		FONDO PLURIENNALE VINCOLATO (FPV)[3]				TOTALE RESIDUI PASSIVI DA RIPORTARE (TR=EP+EC)	
U9090601201	Risorse Vincolate (Capitolo: E9201018001) SPESE DESTINATE ALL'ATTUAZIONE DI UN LIVELLO COMUNE ELEVATO DI SICUREZZA DELLE RETI E DEI SISTEMI INFORMATIVI NELL'UNIONE NEI SETTORI DI SERVIZI ESSENZIALI (D. LGS 18 MAGGIO 2018, N. 65)	RS CP CS	0,00 3.750,00 3.750,00	PR PC TP	0,00 0,00 0,00	R I FPV	0,00 0,00 0,00	ECP	3.750,00	EP EC TR	0,00 0,00 0,00
U9090601502	Risorse Vincolate (Capitolo: E9301030401) SPESE PER LA GESTIONE DELLE GRANDI DERIVAZIONI IDROELETTRICHE - TRASFERIMENTI CORRENTI AD AMMINISTRAZIONI LOCALI (ART. 18 DELLA LEGGE REGIONALE 23.4.2021, N. 5)	RS CP CS	0,00 754.948,60 754.948,60	PR PC TP	0,00 0,00 0,00	R I FPV	0,00 0,00 0,00	ECP	754.948,60	EP EC TR	0,00 0,00 0,00
U9090601603	Risorse Vincolate (Capitolo: E2010121801) SOMME DESTINATE ALLA REALIZZAZIONE DELLA MISSIONE 2, COMPONENTE 4, INVESTIMENTO 4.3 "INVESTIMENTINELLA RESILIENZA DELL'AGROSISTEMA IRRIGUO PER UNA MIGLIORE GESTIONE DELLE RISORSE IDRICHE" A VALERE SUL PNRR - ORGANIZZAZIONE EVENTI, PUBBLICITA' E SERVIZI PER TRASFERTA - CUP J51B21002460006	RS CP CS	0,00 2.500,00 2.500,00	PR PC TP	0,00 0,00 0,00	R I FPV	0,00 0,00 0,00	ECP	2.500,00	EP EC TR	0,00 0,00 0,00
U9090601604	Risorse Vincolate (Capitolo: E2010121801) SOMME DESTINATE ALLA REALIZZAZIONE DELLA MISSIONE 2, COMPONENTE 4, INVESTIMENTO 4.3 "INVESTIMENTINELLA RESILIENZA DELL'AGROSISTEMA IRRIGUO PER UNA MIGLIORE GESTIONE DELLE RISORSE IDRICHE" A VALERE SUL PNRR - SERVIZI AMMINISTRATIVI - CUP J51B21002460006	RS CP CS	0,00 250,00 250,00	PR PC TP	0,00 0,00 0,00	R I FPV	0,00 0,00 0,00	ECP	250,00	EP EC TR	0,00 0,00 0,00
U9090601702	Risorse Vincolate (Capitolo: E2010121901) SOMME DESTINATE ALLA REALIZZAZIONE DELLA MISSIONE 2, COMPONENTE 4, INVESTIMENTO 4.3 "INVESTIMENTINELLA RESILIENZA DELL'AGROSISTEMA IRRIGUO PER UNA MIGLIORE GESTIONE DELLE RISORSE IDRICHE" A VALERE SUL PNRR - IMPOSTE E TASSE - CUP J76J17000140006	RS CP CS	0,00 12.000,00 12.000,00	PR PC TP	0,00 0,00 0,00	R I FPV	0,00 0,00 0,00	ECP	12.000,00	EP EC TR	0,00 0,00 0,00
U9090601802	Risorse Vincolate (Capitolo: E2010122001) SOMME DESTINATE ALLA REALIZZAZIONE DELLA MISSIONE 2, COMPONENTE 4, INVESTIMENTO 4.3 "INVESTIMENTINELLA RESILIENZA DELL'AGROSISTEMA IRRIGUO PER UNA MIGLIORE GESTIONE DELLE RISORSE IDRICHE" A VALERE SUL PNRR - DIRITTI REALI DI GODIMENTO E SERVITU' ONEROSE - CUP J19J21015570006	RS CP CS	0,00 20.000,00 20.000,00	PR PC TP	0,00 0,00 0,00	R I FPV	0,00 0,00 0,00	ECP	20.000,00	EP EC TR	0,00 0,00 0,00
U9090601803	Risorse Vincolate (Capitolo: E2010122001) SOMME DESTINATE ALLA REALIZZAZIONE DELLA MISSIONE 2, COMPONENTE 4, INVESTIMENTO 4.3 "INVESTIMENTINELLA RESILIENZA DELL'AGROSISTEMA IRRIGUO PER UNA MIGLIORE GESTIONE DELLE RISORSE IDRICHE" A VALERE SUL PNRR - IMPOSTE E TASSE - CUP J19J21015570006	RS CP CS	0,00 50.000,00 50.000,00	PR PC TP	0,00 0,00 0,00	R I FPV	0,00 0,00 0,00	ECP	50.000,00	EP EC TR	0,00 0,00 0,00

MISSIONE PROGRAMMA, TITOLO, CAPITOLO	DENOMINAZIONE	RESIDUI PASSIVI AL 1/1/2023 (RS)	PAGAMENTI IN C/RESIDUI (PR)	RIACCERTAMENTO RESIDUI (R)[1]		RESIDUI PASSIVI DA ESERCIZI PRECEDENTI (EP=RS-PR+R)
		PREVISIONI DEFINITIVE DI COMPETENZA (CP)	PAGAMENTI IN C/COMPETENZA (PC)	IMPEGNI (I)[2]	ECONOMIE DI COMPETENZA (ECP=CP-I-FPV)	RESIDUI PASSIVI DA ESERCIZIO DI COMPETENZA (EC=I-PC)
		PREVISIONI DEFINITIVE DI CASSA (CS)	TOTALE PAGAMENTI (TP=PR+PC)	FONDO PLURIENNALE VINCOLATO (FPV)[3]		TOTALE RESIDUI PASSIVI DA RIPORTARE (TR=EP+EC)
U9090601805	Risorse Vincolate (Capitolo: E2010122001) SOMME DESTINATE ALLA REALIZZAZIONE DELLA MISSIONE 2, COMPONENTE 4, INVESTIMENTO 4.3 "INVESTIMENTINELLA RESILIENZA DELL'AGROSISTEMA IRRIGUO PER UNA MIGLIORE GESTIONE DELLE RISORSE IDRICHE" A VALERE SUL PNRR - ORGANIZZAZIONE EVENTI PUBBLICITA' E SERVIZI PER TRASFERTA - CUP J19J21015570006	RS 0,00 CP 1.200,00 CS 1.200,00	PR 0,00 PC 0,00 TP 0,00	R 0,00 I 0,00 FPV 0,00	ECP 1.200,00	EP 0,00 EC 0,00 TR 0,00
U9090601806	Risorse Vincolate (Capitolo: E2010122001) SOMME DESTINATE ALLA REALIZZAZIONE DELLA MISSIONE 2, COMPONENTE 4, INVESTIMENTO 4.3 "INVESTIMENTINELLA RESILIENZA DELL'AGROSISTEMA IRRIGUO PER UNA MIGLIORE GESTIONE DELLE RISORSE IDRICHE" A VALERE SUL PNRR - SERVIZI AMMINISTRATIVI - CUP J19J21015570006	RS 0,00 CP 10.000,00 CS 10.000,00	PR 0,00 PC 0,00 TP 0,00	R 0,00 I 0,00 FPV 0,00	ECP 10.000,00	EP 0,00 EC 0,00 TR 0,00
U9090601807	Risorse Vincolate (Capitolo: E2010122001) SOMME DESTINATE ALLA REALIZZAZIONE DELLA MISSIONE 2, COMPONENTE 4, INVESTIMENTO 4.3 "INVESTIMENTINELLA RESILIENZA DELL'AGROSISTEMA IRRIGUO PER UNA MIGLIORE GESTIONE DELLE RISORSE IDRICHE" A VALERE SUL PNRR - TASSA E/O CANONE OCCUPAZIONE SPAZI E AREE PUBBLICHE - CUP J19J21015570006	RS 0,00 CP 10.000,00 CS 10.000,00	PR 0,00 PC 0,00 TP 0,00	R 0,00 I 0,00 FPV 0,00	ECP 10.000,00	EP 0,00 EC 0,00 TR 0,00
U9090601902	Risorse Vincolate (Capitolo: E2010122101) SOMME DESTINATE ALLA REALIZZAZIONE DELLA MISSIONE 2, COMPONENTE 4, INVESTIMENTO 4.3 "INVESTIMENTINELLA RESILIENZA DELL'AGROSISTEMA IRRIGUO PER UNA MIGLIORE GESTIONE DELLE RISORSE IDRICHE" A VALERE SUL PNRR - DIRITTI REALI DI GODIMENTO E SERVITU' ONEROSE - CUP J91B21001760007	RS 0,00 CP 9.159,75 CS 9.159,75	PR 0,00 PC 0,00 TP 0,00	R 0,00 I 0,00 FPV 0,00	ECP 9.159,75	EP 0,00 EC 0,00 TR 0,00
U9090601903	Risorse Vincolate (Capitolo: E2010122101) SOMME DESTINATE ALLA REALIZZAZIONE DELLA MISSIONE 2, COMPONENTE 4, INVESTIMENTO 4.3 "INVESTIMENTINELLA RESILIENZA DELL'AGROSISTEMA IRRIGUO PER UNA MIGLIORE GESTIONE DELLE RISORSE IDRICHE" A VALERE SUL PNRR - IMPOSTE E TASSE - CUP J91B21001760007	RS 0,00 CP 15.311,72 CS 15.311,72	PR 0,00 PC 0,00 TP 0,00	R 0,00 I 0,00 FPV 0,00	ECP 15.311,72	EP 0,00 EC 0,00 TR 0,00
U9090601905	Risorse Vincolate (Capitolo: E2010122101) SOMME DESTINATE ALLA REALIZZAZIONE DELLA MISSIONE 2, COMPONENTE 4, INVESTIMENTO 4.3 "INVESTIMENTINELLA RESILIENZA DELL'AGROSISTEMA IRRIGUO PER UNA MIGLIORE GESTIONE DELLE RISORSE IDRICHE" A VALERE SUL PNRR - ORGANIZZAZIONEEVENTI, PUBBLICITA' E SERVIZI PER TRASFERTA - CUP J91B21001760007	RS 0,00 CP 1.200,00 CS 1.200,00	PR 0,00 PC 0,00 TP 0,00	R 0,00 I 0,00 FPV 0,00	ECP 1.200,00	EP 0,00 EC 0,00 TR 0,00
U9090601906	Risorse Vincolate (Capitolo: E2010122101) SOMME DESTINATE ALLA REALIZZAZIONE DELLA MISSIONE 2, COMPONENTE 4, INVESTIMENTO 4.3 "INVESTIMENTINELLA RESILIENZA DELL'AGROSISTEMA IRRIGUO PER UNA MIGLIORE GESTIONE DELLE RISORSE IDRICHE" A VALERE SUL PNRR - ALTRI SERVIZI - CUP J91B21001760007	RS 0,00 CP 3.000,00 CS 3.000,00	PR 0,00 PC 0,00 TP 0,00	R 0,00 I 0,00 FPV 0,00	ECP 3.000,00	EP 0,00 EC 0,00 TR 0,00

MISSIONE PROGRAMMA, TITOLO, CAPITOLO	DENOMINAZIONE	RESIDUI PASSIVI AL 1/1/2023 (RS)		PAGAMENTI IN C/RESIDUI (PR)		RIACCERTAMENTO RESIDUI (R)[1]				RESIDUI PASSIVI DA ESERCIZI PRECEDENTI (EP=RS-PR+R)	
		PREVISIONI DEFINITIVE DI COMPETENZA (CP)		PAGAMENTI IN C/COMPETENZA (PC)		IMPEGNI (I)[2]		ECONOMIE DI COMPETENZA (ECP=CP-I-FPV)		RESIDUI PASSIVI DA ESERCIZIO DI COMPETENZA (EC=I-PC)	
		PREVISIONI DEFINITIVE DI CASSA (CS)		TOTALE PAGAMENTI (TP=PR+PC)		FONDO PLURIENNALE VINCOLATO (FPV)[3]				TOTALE RESIDUI PASSIVI DA RIPORTARE (TR=EP+EC)	
U9090601907	Risorse Vincolate (Capitolo: E2010122101) SOMME DESTINATE ALLA REALIZZAZIONE DELLA MISSIONE 2, COMPONENTE 4, INVESTIMENTO 4.3 "INVESTIMENTINELLA RESILIENZA DELL'AGROSISTEMA IRRIGUO PER UNA MIGLIORE GESTIONE DELLE RISORSE IDRICHE" A VALERE SUL PNRR - SERVIZI AMMINISTRATIVI - CUP J91B21001760007	RS CP CS	0,00 600,00 600,00	PR PC TP	0,00 0,00 0,00	R I FPV	0,00 0,00 0,00	ECP	600,00	EP EC TR	0,00 0,00 0,00
U9090601908	Risorse Vincolate (Capitolo: E2010122101) SOMME DESTINATE ALLA REALIZZAZIONE DELLA MISSIONE 2, COMPONENTE 4, INVESTIMENTO 4.3 "INVESTIMENTINELLA RESILIENZA DELL'AGROSISTEMA IRRIGUO PER UNA MIGLIORE GESTIONE DELLE RISORSE IDRICHE" A VALERE SUL PNRR - TASSA E/O CANONE DI OCCUPAZIONE SPAZI E AREE PUBBLICHE - CUP J91B21001760007	RS CP CS	0,00 10.000,00 10.000,00	PR PC TP	0,00 0,00 0,00	R I FPV	0,00 0,00 0,00	ECP	10.000,00	EP EC TR	0,00 0,00 0,00
U9090602003	Risorse Vincolate (Capitolo: E2010122201) SOMME DESTINATE ALLA REALIZZAZIONE DELLA MISSIONE 2, COMPONENTE 4, INVESTIMENTO 4.3 "INVESTIMENTINELLA RESILIENZA DELL'AGROSISTEMA IRRIGUO PER UNA MIGLIORE GESTIONE DELLE RISORSE IDRICHE" A VALERE SUL PNRR - ORGANIZZAZIONE EVENTI , PUBBLICITà E SERVIZI PER TRASFERTA - CUP 19J21017250007	RS CP CS	0,00 30.000,00 30.000,00	PR PC TP	0,00 0,00 0,00	R I FPV	0,00 0,00 0,00	ECP	30.000,00	EP EC TR	0,00 0,00 0,00
U9090602004	Risorse Vincolate (Capitolo: E2010122201) SOMME DESTINATE ALLA REALIZZAZIONE DELLA MISSIONE 2, COMPONENTE 4, INVESTIMENTO 4.3 "INVESTIMENTINELLA RESILIENZA DELL'AGROSISTEMA IRRIGUO PER UNA MIGLIORE GESTIONE DELLE RISORSE IDRICHE" A VALERE SUL PNRR - SERVIZI AMMINISTRATIVI - CUP 19J21017250007	RS CP CS	0,00 1.000,00 1.000,00	PR PC TP	0,00 0,00 0,00	R I FPV	0,00 0,00 0,00	ECP	1.000,00	EP EC TR	0,00 0,00 0,00
TITOLO 1	**Spese correnti**	**RS** **CP** **CS**	**197.298,26** **1.584.414,25** **1.781.712,51**	**PR** **PC** **TP**	**45.935,91** **467.940,72** **513.876,63**	**R** **I** **FPV**	**-60.252,63** **619.954,71** **0,00**	**ECP**	**964.459,54**	**EP** **EC** **TR**	**91.109,72** **152.013,99** **243.123,71**
TITOLO 2	**Spese in conto capitale**										
U9090600101	Risorse Autonome SPESE PER LA GESTIONE DELLE PICCOLE DERIVAZIONI DI ACQUA PUBBLICA E DELLE CONCESSIONI DEMANIALI-ALTRE VIE DI COMUNICAZIONE(R.D. 25 LUGLIO 1904, N. 523 - R.D. 11 DICEMBRE 1933, N.1775 - D. LGS. 3 APRILE 2006, N. 152)	RS CP CS	299.658,48 170.000,00 469.658,48	PR PC TP	299.306,92 0,00 299.306,92	R I FPV	-351,56 0,00 0,00	ECP	170.000,00	EP EC TR	0,00 0,00 0,00
U9090601301	Risorse Vincolate (Capitolo: E9402014601) SPESE PER LA PROGETTAZIONE E LA REALIZZAZIONE DI INTERVENTI DI MANUTENZIONE IDRAULICA DEL TORRENTE FALLAO NEL COMUNE DI CROTONE (CONVENZIONE FRA L'AUTORITA' DI BACINO DISTRETTUALE DELL'APPENNINO MERIDIONALE E LA REGIONE CALABRIA PROT. 14946 DEL 21.5.2021)	RS CP CS	0,00 146.297,37 146.297,37	PR PC TP	0,00 0,00 0,00	R I FPV	0,00 19.761,54 10.000,00	ECP	116.535,83	EP EC TR	0,00 19.761,54 19.761,54
U9090601401	Risorse Vincolate (Capitolo: E9402014701) SPESE PER LA PROGETTAZIONE E LA REALIZZAZIONE DI INTERVENTI DI MANUTENZIONE IDRAULICA DEI TORRENTI TURRINA E LA GRAZIA SITI NEI COMUNI DI CURINGA E LAMEZIA TERME (CONVENZIONE FRA L'AUTORITA' DI BACINO DISTRETTUALE DELL'APPENNINO MERIDIONALE E LA REGIONE CALABRIA PROT. N. 14944 DEL 21.5.2021)	RS CP CS	5.964,85 33.495,04 39.459,89	PR PC TP	0,00 0,00 0,00	R I FPV	0,00 0,00 33.495,04	ECP	0,00	EP EC TR	5.964,85 0,00 5.964,85

MISSIONE PROGRAMMA, TITOLO, CAPITOLO	DENOMINAZIONE	RESIDUI PASSIVI AL 1/1/2023 (RS)		PAGAMENTI IN C/RESIDUI (PR)		RIACCERTAMENTO RESIDUI (R)[1]				RESIDUI PASSIVI DA ESERCIZI PRECEDENTI (EP=RS-PR+R)	
		PREVISIONI DEFINITIVE DI COMPETENZA (CP)		PAGAMENTI IN C/COMPETENZA (PC)		IMPEGNI (I)[2]		ECONOMIE DI COMPETENZA (ECP=CP-I-FPV)		RESIDUI PASSIVI DA ESERCIZIO DI COMPETENZA (EC=I-PC)	
		PREVISIONI DEFINITIVE DI CASSA (CS)		TOTALE PAGAMENTI (TP=PR+PC)		FONDO PLURIENNALE VINCOLATO (FPV)[3]				TOTALE RESIDUI PASSIVI DA RIPORTARE (TR=EP+EC)	
U9090601601	Risorse Vincolate (Capitolo: E4020110101) SOMME DESTINATE ALLA REALIZZAZIONE DELLA MISSIONE 2, COMPONENTE 4, INVESTIMENTO 4.3 "INVESTIMENTINELLA RESILIENZA DELL'AGROSISTEMA IRRIGUO PER UNA MIGLIORE GESTIONE DELLE RISORSE IDRICHE" A VALERE SUL PNRR - CUP J51B21002460006	RS CP CS	0,00 168.510,61 168.510,61	PR PC TP	0,00 0,00 0,00	R I FPV	0,00 15.017,41 0,00	ECP	153.493,20	EP EC TR	0,00 15.017,41 15.017,41
U9090601602	Risorse Vincolate (Capitolo: E4020110101) SOMME DESTINATE ALLA REALIZZAZIONE DELLA MISSIONE 2, COMPONENTE 4, INVESTIMENTO 4.3 "INVESTIMENTINELLA RESILIENZA DELL'AGROSISTEMA IRRIGUO PER UNA MIGLIORE GESTIONE DELLE RISORSE IDRICHE" A VALERE SUL PNRR - INCARICHI PROFESSIONALI PER LA REALIZZAZIONE DI INVESTIMENTI - CUP J51B21002460006	RS CP CS	0,00 154.998,46 154.998,46	PR PC TP	0,00 0,00 0,00	R I FPV	0,00 0,00 0,00	ECP	154.998,46	EP EC TR	0,00 0,00 0,00
U9090601701	Risorse Vincolate (Capitolo: E4020110201) SOMME DESTINATE ALLA REALIZZAZIONE DELLA MISSIONE 2, COMPONENTE 4, INVESTIMENTO 4.3 "INVESTIMENTINELLA RESILIENZA DELL'AGROSISTEMA IRRIGUO PER UNA MIGLIORE GESTIONE DELLE RISORSE IDRICHE" A VALERE SUL PNRR - CUP J76J17000140006	RS CP CS	0,00 103.598,74 103.598,74	PR PC TP	0,00 0,00 0,00	R I FPV	0,00 18.437,13 0,00	ECP	85.161,61	EP EC TR	0,00 18.437,13 18.437,13
U9090601703	Risorse Vincolate (Capitolo: E4020110201) SOMME DESTINATE ALLA REALIZZAZIONE DELLA MISSIONE 2, COMPONENTE 4, INVESTIMENTO 4.3 "INVESTIMENTINELLA RESILIENZA DELL'AGROSISTEMA IRRIGUO PER UNA MIGLIORE GESTIONE DELLE RISORSE IDRICHE" A VALERE SUL PNRR - INCARICHI PROFESSIONALI PER LA REALIZZAZIONE DI INVESTIMENTI - CUP J76J17000140006	RS CP CS	0,00 151.621,17 151.621,17	PR PC TP	0,00 0,00 0,00	R I FPV	0,00 0,00 0,00	ECP	151.621,17	EP EC TR	0,00 0,00 0,00
U9090601801	Risorse Vincolate (Capitolo: E4020110301) SOMME DESTINATE ALLA REALIZZAZIONE DELLA MISSIONE 2, COMPONENTE 4, INVESTIMENTO 4.3 "INVESTIMENTINELLA RESILIENZA DELL'AGROSISTEMA IRRIGUO PER UNA MIGLIORE GESTIONE DELLE RISORSE IDRICHE" A VALERE SUL PNRR - CUP J19J21015570006	RS CP CS	0,00 219.207,94 219.207,94	PR PC TP	0,00 0,00 0,00	R I FPV	0,00 22.371,11 0,00	ECP	196.836,83	EP EC TR	0,00 22.371,11 22.371,11
U9090601804	Risorse Vincolate (Capitolo: E4020110301) SOMME DESTINATE ALLA REALIZZAZIONE DELLA MISSIONE 2, COMPONENTE 4, INVESTIMENTO 4.3 "INVESTIMENTINELLA RESILIENZA DELL'AGROSISTEMA IRRIGUO PER UNA MIGLIORE GESTIONE DELLE RISORSE IDRICHE" A VALERE SUL PNRR - INCARICHI PROFESSIONALI PER LA REALIZZAZIONE DI INVESTIMENTI - CUP J19J21015570006	RS CP CS	0,00 71.850,75 71.850,75	PR PC TP	0,00 0,00 0,00	R I FPV	0,00 0,00 0,00	ECP	71.850,75	EP EC TR	0,00 0,00 0,00
U9090601808	Risorse Vincolate (Capitolo: E4020110301) SOMME DESTINATE ALLA REALIZZAZIONE DELLA MISSIONE 2, COMPONENTE 4, INVESTIMENTO 4.3 "INVESTIMENTINELLA RESILIENZA DELL'AGROSISTEMA IRRIGUO PER UNA MIGLIORE GESTIONE DELLE RISORSE IDRICHE" A VALERE SUL PNRR - TERRENI - CUP J19J21015570006	RS CP CS	0,00 12.000,00 12.000,00	PR PC TP	0,00 0,00 0,00	R I FPV	0,00 0,00 0,00	ECP	12.000,00	EP EC TR	0,00 0,00 0,00

MISSIONE PROGRAMMA, TITOLO, CAPITOLO	DENOMINAZIONE	RESIDUI PASSIVI AL 1/1/2023 (RS)		PAGAMENTI IN C/RESIDUI (PR)		RIACCERTAMENTO RESIDUI (R)[1]				RESIDUI PASSIVI DA ESERCIZI PRECEDENTI (EP=RS-PR+R)	
		PREVISIONI DEFINITIVE DI COMPETENZA (CP)		PAGAMENTI IN C/COMPETENZA (PC)		IMPEGNI (I)[2]		ECONOMIE DI COMPETENZA (ECP=CP-I-FPV)		RESIDUI PASSIVI DA ESERCIZIO DI COMPETENZA (EC=I-PC)	
		PREVISIONI DEFINITIVE DI CASSA (CS)		TOTALE PAGAMENTI (TP=PR+PC)		FONDO PLURIENNALE VINCOLATO (FPV)[3]				TOTALE RESIDUI PASSIVI DA RIPORTARE (TR=EP+EC)	
U9090601901	Risorse Vincolate (Capitolo: E4020110401)	RS	0,00	PR	0,00	R	0,00			EP	0,00
		CP	355.371,09	PC	0,00	I	30.469,95	ECP	324.901,14	EC	30.469,95
	SOMME DESTINATE ALLA REALIZZAZIONE DELLA MISSIONE 2, COMPONENTE 4, INVESTIMENTO 4.3 "INVESTIMENTINELLA RESILIENZA DELL'AGROSISTEMA IRRIGUO PER UNA MIGLIORE GESTIONE DELLE RISORSE IDRICHE" A VALERE SUL PNRR - CUP J91B21001760007	CS	355.371,09	TP	0,00	FPV	0,00			TR	30.469,95
U9090601904	Risorse Vincolate (Capitolo: E4020110401)	RS	0,00	PR	0,00	R	0,00			EP	0,00
		CP	111.908,43	PC	0,00	I	0,00	ECP	111.908,43	EC	0,00
	SOMME DESTINATE ALLA REALIZZAZIONE DELLA MISSIONE 2, COMPONENTE 4, INVESTIMENTO 4.3 "INVESTIMENTINELLA RESILIENZA DELL'AGROSISTEMA IRRIGUO PER UNA MIGLIORE GESTIONE DELLE RISORSE IDRICHE" A VALERE SUL PNRR - INCARICHI PROFESSIONALI PER LA REALIZZAZIONE DI INVESTIMENTI - CUP J91B21001760007	CS	111.908,43	TP	0,00	FPV	0,00			TR	0,00
U9090601909	Risorse Vincolate (Capitolo: E4020110401)	RS	0,00	PR	0,00	R	0,00			EP	0,00
		CP	11.814,00	PC	0,00	I	0,00	ECP	11.814,00	EC	0,00
	SOMME DESTINATE ALLA REALIZZAZIONE DELLA MISSIONE 2, COMPONENTE 4, INVESTIMENTO 4.3 "INVESTIMENTINELLA RESILIENZA DELL'AGROSISTEMA IRRIGUO PER UNA MIGLIORE GESTIONE DELLE RISORSE IDRICHE" A VALERE SUL PNRR - TERRENI - CUP J91B21001760007	CS	11.814,00	TP	0,00	FPV	0,00			TR	0,00
U9090602001	Risorse Vincolate (Capitolo: E4020110501)	RS	0,00	PR	0,00	R	0,00			EP	0,00
		CP	951.562,54	PC	0,00	I	79.401,37	ECP	872.161,17	EC	79.401,37
	SOMME DESTINATE ALLA REALIZZAZIONE DELLA MISSIONE 2, COMPONENTE 4, INVESTIMENTO 4.3 "INVESTIMENTINELLA RESILIENZA DELL'AGROSISTEMA IRRIGUO PER UNA MIGLIORE GESTIONE DELLE RISORSE IDRICHE" A VALERE SUL PNRR - CUP 19J21017250007	CS	951.562,54	TP	0,00	FPV	0,00			TR	79.401,37
U9090602002	Risorse Vincolate (Capitolo: E4020110501)	RS	0,00	PR	0,00	R	0,00			EP	0,00
		CP	441.916,27	PC	0,00	I	0,00	ECP	441.916,27	EC	0,00
	SOMME DESTINATE ALLA REALIZZAZIONE DELLA MISSIONE 2, COMPONENTE 4, INVESTIMENTO 4.3 "INVESTIMENTINELLA RESILIENZA DELL'AGROSISTEMA IRRIGUO PER UNA MIGLIORE GESTIONE DELLE RISORSE IDRICHE" A VALERE SUL PNRR - INCARICHI PROFESSIONALI PER LA REALIZZAZIONE DI INVESTIMENTI - CUP 19J21017250007	CS	441.916,27	TP	0,00	FPV	0,00			TR	0,00
TITOLO 2	**Spese in conto capitale**	**RS**	**305.623,33**	**PR**	**299.306,92**	**R**	**-351,56**			**EP**	**5.964,85**
		CP	**3.104.152,41**	**PC**	**0,00**	**I**	**185.458,51**	**ECP**	**2.875.198,86**	**EC**	**185.458,51**
		CS	**3.409.775,74**	**TP**	**299.306,92**	**FPV**	**43.495,04**			**TR**	**191.423,36**
TOTALE PROGRAMMA 06	**Tutela e valorizzazione delle risorse idriche**	**RS**	**305.623,33**	**PR**	**299.306,92**	**R**	**-351,56**			**EP**	**5.964,85**
		CP	**3.104.152,41**	**PC**	**0,00**	**I**	**185.458,51**	**ECP**	**2.875.198,86**	**EC**	**185.458,51**
		CS	**3.409.775,74**	**TP**	**299.306,92**	**FPV**	**43.495,04**			**TR**	**191.423,36**
0907 PROGRAMMA 07	**Sviluppo sostenibile territorio montano piccoli Comuni**										
TITOLO 1	**Spese correnti**										
U3204040901	Risorse Autonome	RS	1.230.769,23	PR	846.918,70	R	-383.850,53			EP	0,00
		CP	7.900.000,00	PC	6.769.230,77	I	7.348.557,67	ECP	551.442,33	EC	579.326,90
	SPESE RELATIVE AL TRATTAMENTO ECONOMICO DEL PERSONALE DELLE COMUNITA' MONTANE TRASFERITO AD AZIENDA CALABRIA VERDE (ART. 1 DELLA LEGGE REGIONALE 26 FEBBRAIO 2010, N. 8 E LEGGE REGIONALE 16 MAGGIO 2013, N. 25).	CS	9.130.769,23	TP	7.616.149,47	FPV	0,00			TR	579.326,90

MISSIONE PROGRAMMA, TITOLO, CAPITOLO	DENOMINAZIONE	RESIDUI PASSIVI AL 1/1/2023 (RS)		PAGAMENTI IN C/RESIDUI (PR)		RIACCERTAMENTO RESIDUI (R)[1]				RESIDUI PASSIVI DA ESERCIZI PRECEDENTI (EP=RS-PR+R)	
		PREVISIONI DEFINITIVE DI COMPETENZA (CP)		PAGAMENTI IN C/COMPETENZA (PC)		IMPEGNI (I)[2]		ECONOMIE DI COMPETENZA (ECP=CP-I-FPV)		RESIDUI PASSIVI DA ESERCIZIO DI COMPETENZA (EC=I-PC)	
		PREVISIONI DEFINITIVE DI CASSA (CS)		TOTALE PAGAMENTI (TP=PR+PC)		FONDO PLURIENNALE VINCOLATO (FPV)[3]				TOTALE RESIDUI PASSIVI DA RIPORTARE (TR=EP+EC)	
TITOLO 1	**Spese correnti**	**RS**	**1.230.769,23**	**PR**	**846.918,70**	**R**	**-383.850,53**			**EP**	**0,00**
		CP	**7.900.000,00**	**PC**	**6.769.230,77**	**I**	**7.348.557,67**	**ECP**	**551.442,33**	**EC**	**579.326,90**
		CS	**9.130.769,23**	**TP**	**7.616.149,47**	**FPV**	**0,00**			**TR**	**579.326,90**
TITOLO 2	**Spese in conto capitale**										
U9090700201	Risorse Vincolate (Capitolo: E9402018501)	RS	0,00	PR	0,00	R	0,00			EP	0,00
		CP	7.460.915,00	PC	0,00	I	0,00	ECP	0,00	EC	0,00
	FONDO PER LO SVILUPPO DELLE MONTAGNE ITALIANE (FOSMIT) PER SOSTENERE GLI INTERVENTI DI CUI ALL'ART. 1, COMMA 593 DELLA LEGGE 30 DICEMBRE 2021, N. 234 - CONTRIBUTI AGLI INVESTIMENTI AD AMMINISTRAZIONI LOCALI	CS	7.460.915,00	TP	0,00	FPV	7.460.915,00			TR	0,00
TITOLO 2	**Spese in conto capitale**	**RS**	**0,00**	**PR**	**0,00**	**R**	**0,00**			**EP**	**0,00**
		CP	**7.460.915,00**	**PC**	**0,00**	**I**	**0,00**	**ECP**	**0,00**	**EC**	**0,00**
		CS	**7.460.915,00**	**TP**	**0,00**	**FPV**	**7.460.915,00**			**TR**	**0,00**
TOTALE PROGRAMMA 07	**Sviluppo sostenibile territorio montano piccoli Comuni**	**RS**	**0,00**	**PR**	**0,00**	**R**	**0,00**			**EP**	**0,00**
		CP	**7.460.915,00**	**PC**	**0,00**	**I**	**0,00**	**ECP**	**0,00**	**EC**	**0,00**
		CS	**7.460.915,00**	**TP**	**0,00**	**FPV**	**7.460.915,00**			**TR**	**0,00**
0908 PROGRAMMA 08	**Qualità dell'aria e riduzione dell'inquinamento**										
TITOLO 1	**Spese correnti**										
U9090800401	Risorse Autonome	RS	0,00	PR	0,00	R	0,00			EP	0,00
		CP	287.497,73	PC	216.184,11	I	216.184,11	ECP	71.313,62	EC	0,00
	SPESE PER COMPETENZE FISSE E CONTRIBUTIVE DEL PERSONALE DI RUOLO TRANSITATO DALLE AMMINISTRAZIONI PROVINCIALI AI SENSI DELLA LEGGE 7 APRILE 2014, N. 56 E DELLA LEGGE REGIONALE 22 GIUGNO 2015, N.14 (SPESE OBBLIGATORIE) - U.09.08	CS	287.497,73	TP	216.184,11	FPV	0,00			TR	0,00
U9090800403	Risorse Autonome	RS	1.520,37	PR	1.520,37	R	0,00			EP	0,00
		CP	17.148,82	PC	17.148,82	I	17.148,82	ECP	0,00	EC	0,00
	SPESE PER IL PAGAMENTO DELL'IRAP PER IL PERSONALE DI RUOLO TRANSITATO DALLE AMMINISTRAZIONI PROVINCIALI AI SENSI DELLA LEGGE 7 APRILE 2014, N. 56 E DELLA LEGGE REGIONALE 22 GIUGNO 2015, N.14 (SPESE OBBLIGATORIE) - U.09.08	CS	18.669,19	TP	18.669,19	FPV	0,00			TR	0,00
U9090800601	Risorse Vincolate (Capitolo: E9201013001)	RS	25.395,00	PR	10.135,00	R	0,00			EP	15.260,00
		CP	10.530,48	PC	0,00	I	0,00	ECP	10.530,48	EC	0,00
	SOMME DESTINATE ALLA REALIZZAZIONE DI UN'INFRASTRUTTURA SOFTWARE INTEGRATA PER LA GESTIONE DI UN CATASTO REGIONALE DELLE SORGENTI DI CAMPI ELETTRICI, MAGNETICI ED ELETTROMAGNETICI (ART. 9, COMMA 5 DELLA LEGGE 36/2001)	CS	35.925,48	TP	10.135,00	FPV	0,00			TR	15.260,00
U9090800701	Risorse Vincolate (Capitolo: E9201013101)	RS	0,00	PR	0,00	R	0,00			EP	0,00
		CP	32.782,60	PC	10.302,05	I	22.444,55	ECP	10.338,05	EC	12.142,50
	SPESE FINALIZZATE AL POTENZIAMENTO DEI CONTROLLI DELL'INQUINAMENTO ELETTROMAGNETICO IN AMBIENTE URBANO (ART. 9, COMMA 5 DELLA LEGGE 36/2001)	CS	32.782,60	TP	10.302,05	FPV	0,00			TR	12.142,50
U9090801001	Risorse Vincolate (Capitolo: E9301020601)	RS	12.326,48	PR	1.821,21	R	0,00			EP	10.505,27
		CP	0,00	PC	0,00	I	0,00	ECP	0,00	EC	0,00
	SPESE PER LO SVOLGIMENTO DI ATTIVITA' DI ISTRUTTORIA TECNICA E DI ISPEZIONE VOLTE ALLA PREVENZIONE DI INCIDENTI RILEVANTI CONNESSI CON SOSTANZE PERICOLOSE (D.LGS. 26.6.2015, N. 105)	CS	12.326,48	TP	1.821,21	FPV	0,00			TR	10.505,27

MISSIONE PROGRAMMA, TITOLO, CAPITOLO	DENOMINAZIONE	RESIDUI PASSIVI AL 1/1/2023 (RS)		PAGAMENTI IN C/RESIDUI (PR)		RIACCERTAMENTO RESIDUI (R)[1]				RESIDUI PASSIVI DA ESERCIZI PRECEDENTI (EP=RS-PR+R)	
		PREVISIONI DEFINITIVE DI COMPETENZA (CP)		PAGAMENTI IN C/COMPETENZA (PC)		IMPEGNI (I)[2]		ECONOMIE DI COMPETENZA (ECP=CP-I-FPV)		RESIDUI PASSIVI DA ESERCIZIO DI COMPETENZA (EC=I-PC)	
		PREVISIONI DEFINITIVE DI CASSA (CS)		TOTALE PAGAMENTI (TP=PR+PC)		FONDO PLURIENNALE VINCOLATO (FPV)[3]				TOTALE RESIDUI PASSIVI DA RIPORTARE (TR=EP+EC)	
U9090801101	Risorse Autonome	RS	104.807,58	PR	0,00	R	0,00			EP	104.807,58
		CP	52.403,79	PC	508,32	I	52.403,79	ECP	0,00	EC	51.895,47
	SPESE PER LE COMPETENZE FISSE DEL PERSONALE REGIONALE DI RUOLO, IVI COMPRESE QUELLE PER IL PAGAMENTO DELLA RETRIBUZIONE DI POSIZIONE E DEI CONTRIBUTI PREVIDENZIALI POSTI A CARICO DELLA REGIONE - CONTRIBUTI SOCIALI EFFETTIVI A CARICO DELL'ENTE (SPESE OBBLIGATORIE).	CS	157.211,37	TP	508,32	FPV	0,00			TR	156.703,05
U9090801201	Risorse Vincolate (Capitolo: E9201010201; E9201050101)	RS	113,56	PR	0,00	R	-113,56			EP	0,00
		CP	0,00	PC	0,00	I	0,00	ECP	0,00	EC	0,00
	SPESE PER SOSTENERE LE FASI DI PROGRAMMAZIONE, ATTUAZIONE, GESTIONE, CONTROLLO, VALUTAZIONE E SORVEGLIANZA DEL PROGRAMMA OPERATIVO (POR 2014-2020 - ASSE 14) - RETRIBUZIONI IN DENARO - U.09.08	CS	113,56	TP	0,00	FPV	0,00			TR	0,00
U9090801202	Risorse Vincolate (Capitolo: E9201020101; E9201050101)	RS	23,14	PR	0,00	R	-23,14			EP	0,00
		CP	0,00	PC	0,00	I	0,00	ECP	0,00	EC	0,00
	SPESE PER SOSTENERE LE FASI DI PROGRAMMAZIONE, ATTUAZIONE, GESTIONE, CONTROLLO, VALUTAZIONE E SORVEGLIANZA DEL PROGRAMMA OPERATIVO (POR 2014-2020 - ASSE 14) - CONTRIBUTI SOCIALI EFFETTIVI A CARICO DELL'ENTE - U.09.08	CS	23,14	TP	0,00	FPV	0,00			TR	0,00
U9090801301	Risorse Autonome	RS	150.000,00	PR	150.000,00	R	0,00			EP	0,00
		CP	0,00	PC	0,00	I	0,00	ECP	0,00	EC	0,00
	SPESE PER LE ATTIVITA' DI GESTIONE E MANUTENZIONE DELLA RETE REGIONALE DELLA QUALITA' DELL'ARIA (ART. 4, COMMA 7 DELLA LEGGE REGIONALE 29 NOVEMBRE 2022, N.39)	CS	150.000,00	TP	150.000,00	FPV	0,00			TR	0,00
U9090801401	Risorse Autonome	RS	0,00	PR	0,00	R	0,00			EP	0,00
		CP	818.324,00	PC	0,00	I	818.324,00	ECP	0,00	EC	818.324,00
	SPESE PER IL MIGLIORAMENTO DELLA QUALITA' DELL'ARIA (ART.4 COMMA 2. LEGGE REGIONALE 28 NOVEMBRE 2023,N. 50)	CS	818.324,00	TP	0,00	FPV	0,00			TR	818.324,00
TITOLO 1	**Spese correnti**	**RS**	**294.186,13**	**PR**	**163.476,58**	**R**	**-136,70**			**EP**	**130.572,85**
		CP	**1.218.687,42**	**PC**	**244.143,30**	**I**	**1.126.505,27**	**ECP**	**92.182,15**	**EC**	**882.361,97**
		CS	**1.512.873,55**	**TP**	**407.619,88**	**FPV**	**0,00**			**TR**	**1.012.934,82**
TOTALE PROGRAMMA 08	**Qualità dell'aria e riduzione dell'inquinamento**	**RS**	**294.186,13**	**PR**	**163.476,58**	**R**	**-136,70**			**EP**	**130.572,85**
		CP	**1.218.687,42**	**PC**	**244.143,30**	**I**	**1.126.505,27**	**ECP**	**92.182,15**	**EC**	**882.361,97**
		CS	**1.512.873,55**	**TP**	**407.619,88**	**FPV**	**0,00**			**TR**	**1.012.934,82**
0909 PROGRAMMA 09	**Politica regionale unitaria per lo sviluppo sostenibile e la tutela del territorio e l'ambiente**										
TITOLO 1	**Spese correnti**										
U9090900308	Risorse Vincolate (Capitolo: E9201010201; E9201050101)	RS	13.955,46	PR	11.194,36	R	0,00			EP	2.761,10
		CP	9.498,17	PC	9.498,17	I	9.498,17	ECP	0,00	EC	0,00
	SPESE PER LA REALIZZAZIONE DI INTERVENTI DI MESSA IN SICUREZZA DEL TERRITORIO E PER LAUMENTO DELLA RESILIENZA DELLE INFRASTRUTTURE NEI TERRITORI PIÙ ESPOSTI A RISCHIO IDROGEOLOGICO E DI EROSIONE COSTIERA (POR 2014-2020 - ASSE 5 - OBIETTIVO SPECIFICO 5.1 - AZIONE 5.1.1) - SERVIZI AMMINISTRATIVI	CS	23.453,63	TP	20.692,53	FPV	0,00			TR	2.761,10

MISSIONE PROGRAMMA, TITOLO, CAPITOLO	DENOMINAZIONE	RESIDUI PASSIVI AL 1/1/2023 (RS)		PAGAMENTI IN C/RESIDUI (PR)		RIACCERTAMENTO RESIDUI (R)[1]				RESIDUI PASSIVI DA ESERCIZI PRECEDENTI (EP=RS-PR+R)	
		PREVISIONI DEFINITIVE DI COMPETENZA (CP)		PAGAMENTI IN C/COMPETENZA (PC)		IMPEGNI (I)[2]		ECONOMIE DI COMPETENZA (ECP=CP-I-FPV)		RESIDUI PASSIVI DA ESERCIZIO DI COMPETENZA (EC=I-PC)	
		PREVISIONI DEFINITIVE DI CASSA (CS)		TOTALE PAGAMENTI (TP=PR+PC)		FONDO PLURIENNALE VINCOLATO (FPV)[3]				TOTALE RESIDUI PASSIVI DA RIPORTARE (TR=EP+EC)	
U9090900703	Risorse Vincolate (Capitolo: E9201010201; E9201050101) SPESE PER IL MIGLIORAMENTO DEL SERVIZIO IDRICO INTEGRATO ATTRAVERSO IL POTENZIAMENTO DELLE INFRASTRUTTURE DI CAPTAZIONE, ADDUZIONE, DISTRIBUZIONE, FOGNARIE E DEPURATIVE PER USI CIVILI (POR 2014-2020 - ASSE 6 - OBIETTIVO SPECIFICO 6.3 - AZIONE 6.3.1) - RETRIBUZIONI IN DENARO	RS CP CS	0,00 403.702,66 403.702,66	PR PC TP	0,00 0,00 0,00	R I FPV	0,00 403.702,66 0,00	ECP	0,00	EP EC TR	0,00 403.702,66 403.702,66
U9090900704	Risorse Vincolate (Capitolo: E9201010201; E9201050101) SPESE PER IL MIGLIORAMENTO DEL SERVIZIO IDRICO INTEGRATO ATTRAVERSO IL POTENZIAMENTO DELLE INFRASTRUTTURE DI CAPTAZIONE, ADDUZIONE, DISTRIBUZIONE, FOGNARIE E DEPURATIVE PER USI CIVILI (POR 2014-2020 - ASSE 6 - OBIETTIVO SPECIFICO 6.3 - AZIONE 6.3.1) - CONTRIBUTI SOCIALI EFFETTIVI A CARICO DELL'ENTE	RS CP CS	0,00 96.456,68 96.456,68	PR PC TP	0,00 0,00 0,00	R I FPV	0,00 96.456,68 0,00	ECP	0,00	EP EC TR	0,00 96.456,68 96.456,68
U9090900705	Risorse Vincolate (Capitolo: E9201010201; E9201050101) SPESE PER IL MIGLIORAMENTO DEL SERVIZIO IDRICO INTEGRATO ATTRAVERSO IL POTENZIAMENTO DELLE INFRASTRUTTURE DI CAPTAZIONE, ADDUZIONE, DISTRIBUZIONE, FOGNARIE E DEPURATIVE PER USI CIVILI (POR 2014-2020 - ASSE 6 - OBIETTIVO SPECIFICO 6.3 - AZIONE 6.3.1) - IMPOSTA REGIONALE SULLE ATTIVITA' PRODUTTIVE (IRAP)	RS CP CS	0,00 34.314,74 34.314,74	PR PC TP	0,00 0,00 0,00	R I FPV	0,00 34.314,74 0,00	ECP	0,00	EP EC TR	0,00 34.314,74 34.314,74
U9090900707	Risorse Vincolate (Capitolo: E9201010201; E9201050101) SPESE PER IL MIGLIORAMENTO DEL SERVIZIO IDRICO INTEGRATO ATTRAVERSO IL POTENZIAMENTO DELLE INFRASTRUTTURE DI CAPTAZIONE, ADDUZIONE, DISTRIBUZIONE, FOGNARIE E DEPURATIVE PER USI CIVILI (POR 2014-2020 - ASSE 6 - OBIETTIVO SPECIFICO 6.3 - AZIONE 6.3.1) - ALTRI PREMI DI ASSICURAZIONE N.A.C.	RS CP CS	40.971,70 0,00 40.971,70	PR PC TP	0,00 0,00 0,00	R I FPV	0,00 0,00 0,00	ECP	0,00	EP EC TR	40.971,70 0,00 40.971,70
U9090901103	Risorse Vincolate (Capitolo: E9201010201; E9201050101) SPESE PER LA REALIZZAZIONE DI AZIONI PREVISTE NEI PRIORITIZED ACTION FRAMEWORK (PAF) E NEI PIANI DI GESTIONE DELLA RETE NATURA 2000 PER CONTENERE LA PERDITA DI BIODIVERSITA' NELLA REGIONE - TRASFERIMENTI CORRENTI AD AMMINISTRAZIONI LOCALI (POR 2014-2020 - ASSE 6 - OBIETTIVO SPECIFICO 6.5.A - AZIONE 6.5.A.1)	RS CP CS	7.909,53 525.550,10 533.459,63	PR PC TP	7.909,53 77.882,36 85.791,89	R I FPV	0,00 525.550,10 0,00	ECP	0,00	EP EC TR	0,00 447.667,74 447.667,74
U9090901105	Risorse Vincolate (Capitolo: E9201010201; E9201050101) SPESE PER LA REALIZZAZIONE DI AZIONI PREVISTE NEI PRIORITIZED ACTION FRAMEWORK (PAF) E NEI PIANI DI GESTIONE DELLA RETE NATURA 2000 PER CONTENERE LA PERDITA DI BIODIVERSITA' NELLA REGIONE - IMPOSTA REGIONALE SULLE ATTIVITA' PRODUTTIVE (POR 2014-2020 - ASSE 6 - OBIETTIVO SPECIFICO 6.5.A - AZIONE 6.5.A.1) -	RS CP CS	195,21 0,00 195,21	PR PC TP	0,00 0,00 0,00	R I FPV	-195,21 0,00 0,00	ECP	0,00	EP EC TR	0,00 0,00 0,00
U9090901111	Risorse Vincolate (Capitolo: E9201010201; E9201050101) SPESE PER LA REALIZZAZIONE DI AZIONI PREVISTE NEI PRIORITIZED ACTION FRAMEWORK (PAF) E NEI PIANI DI GESTIONE DELLA RETE NATURA 2000 PER CONTENERE LA PERDITA DI BIODIVERSITA' NELLA REGIONE - TRASFERIMENTI CORRENTI AD ISTITUZIONI SOCIALI PRIVATE (POR 2014-2020 - ASSE 6 - OBIETTIVO SPECIFICO 6.5.A - AZIONE 6.5.A.1)	RS CP CS	26.719,41 59.996,69 86.716,10	PR PC TP	26.719,41 21.300,00 48.019,41	R I FPV	0,00 44.204,12 0,00	ECP	15.792,57	EP EC TR	0,00 22.904,12 22.904,12

MISSIONE PROGRAMMA, TITOLO, CAPITOLO	DENOMINAZIONE	RESIDUI PASSIVI AL 1/1/2023 (RS)		PAGAMENTI IN C/RESIDUI (PR)		RIACCERTAMENTO RESIDUI (R)[1]				RESIDUI PASSIVI DA ESERCIZI PRECEDENTI (EP=RS-PR+R)	
		PREVISIONI DEFINITIVE DI COMPETENZA (CP)		PAGAMENTI IN C/COMPETENZA (PC)		IMPEGNI (I)[2]		ECONOMIE DI COMPETENZA (ECP=CP-I-FPV)		RESIDUI PASSIVI DA ESERCIZIO DI COMPETENZA (EC=I-PC)	
		PREVISIONI DEFINITIVE DI CASSA (CS)		TOTALE PAGAMENTI (TP=PR+PC)		FONDO PLURIENNALE VINCOLATO (FPV)[3]				TOTALE RESIDUI PASSIVI DA RIPORTARE (TR=EP+EC)	
U9090901112	Risorse Vincolate (Capitolo: E9201010201; E9201050101) SPESE PER LA REALIZZAZIONE DI AZIONI PREVISTE NEI PRIORITIZED ACTION FRAMEWORK (PAF) E NEI PIANI DI GESTIONE DELLA RETE NATURA 2000 PER CONTENERE LA PERDITA DI BIODIVERSITA' NELLA REGIONE - ALTRI SERVIZI (POR 2014-2020 - ASSE 6 - OBIETTIVO SPECIFICO 6.5.A - AZIONE 6.5.A.1)	RS	0,00	PR	0,00	R	0,00			EP	0,00
		CP	155.997,16	PC	38.501,48	I	155.997,16	ECP	0,00	EC	117.495,68
		CS	155.997,16	TP	38.501,48	FPV	0,00			TR	117.495,68
U9090901204	Risorse Vincolate (Capitolo: E9201010401) SPESE PER L'ATTUAZIONE DEGLI OBIETTIVI DI SERVIZIO PER L'AMBITO TEMATICO "GESTIONE RIFIUTI URBANI" (RISORSE FSC 2007-2013 - DELIBERA CIPE N. 79 DEL 11 LUGLIO 2012) - CONSULENZE	RS	5.951,86	PR	0,00	R	0,00			EP	5.951,86
		CP	0,00	PC	0,00	I	0,00	ECP	0,00	EC	0,00
		CS	5.951,86	TP	0,00	FPV	0,00			TR	5.951,86
U9090901305	Risorse Vincolate (Capitolo: E9201012201) SPESE PER LA REALIZZAZIONE DELL'INTERVENTO STRATEGICO "INTERVENTI DI MITIGAZIONE DEL RISCHIO IDROGEOLOGICO" - LINEA AZIONE 2.5 'CAMBIAMENTO CLIMATICO, PREVENZIONE E GESTIONE RISCHIO AMBIENTALE' - SERVIZI AMMINISTRATIVI (PATTO PER LO SVILUPPO DELLA REGIONE CALABRIA - FONDO SVILUPPO E COESIONE (FSC) 2014-2020 - DGR N. 160 DEL 13 MAGGIO 2016 - DELIBERA CIPE N. 26 DEL 10 AGOSTO 2016)	RS	3.795,81	PR	2.215,10	R	0,00			EP	1.580,71
		CP	4.074,23	PC	600,00	I	600,00	ECP	0,00	EC	0,00
		CS	7.870,04	TP	2.815,10	FPV	3.474,23			TR	1.580,71
U9090902006	Risorse Vincolate (Capitolo: E9201012201) SPESE PER LA REALIZZAZIONE DELL'INTERVENTO STRATEGICO "COMPLETAMENTO INGEGNERIZZAZIONE RETI IDRICHE DI DISTRIBUZIONE URBANA E LAVORI DI MANUTENZIONE STRAORDINARIA NEI COMUNI CON POP. > 5.000 AB." - LINEA AZIONE 2.2 'SERVIZIO IDRICO INTEGRATO' - ALTRI PREMI DI ASSICURAZIONE N.A.C. - (PATTO PER LO SVILUPPO DELLA REGIONE CALABRIA - FONDO SVILUPPO E COESIONE (FSC) 2014-2020 - DGR N. 160 DEL 13 MAGGIO 2016 - DELIBERA CIPE N. 26 DEL 10 AGOSTO 2016)	RS	0,00	PR	0,00	R	0,00			EP	0,00
		CP	43.400,00	PC	0,00	I	0,00	ECP	28.400,00	EC	0,00
		CS	43.400,00	TP	0,00	FPV	15.000,00			TR	0,00
U9090902007	Risorse Vincolate (Capitolo: E9201012201) SPESE PER LA REALIZZAZIONE DELL'INTERVENTO STRATEGICO "COMPLETAMENTO INGEGNERIZZAZIONE RETI IDRICHE DI DISTRIBUZIONE URBANA E LAVORI DI MANUTENZIONE STRAORDINARIA NEI COMUNI CON POP. > 5.000 AB." - LINEA AZIONE 2.2 'SERVIZIO IDRICO INTEGRATO' - SERVIZI AMMINISTRATIVI (PATTO PER LO SVILUPPO DELLA REGIONE CALABRIA - FONDO SVILUPPO E COESIONE (FSC) 2014-2020 - DGR N. 160 DEL 13 MAGGIO 2016 - DELIBERA CIPE N. 26 DEL 10 AGOSTO 2016)	RS	0,00	PR	0,00	R	0,00			EP	0,00
		CP	6.972,93	PC	6.972,93	I	6.972,93	ECP	0,00	EC	0,00
		CS	6.972,93	TP	6.972,93	FPV	0,00			TR	0,00
U9090902402	Risorse Vincolate (Capitolo: E9201014701) SPESE PER LA REALIZZAZIONE DELL'ACCORDO DI PROGRAMMA RELATIVO A INTERVENTI DI MESSA IN SICUREZZA E BONIFICA DI AREE INQUINATE NEL TERRITORIO DELLA REGIONE CALABRIA E DELL'ACCORDO DI PROGRAMMA PER LA REALIZZAZIONE DI INTERVENTI PER LA GESTIONE DEL CICLO DEI RIFIUTI-AREA TEMATICA 2 "AMBIENTE" - CONTRATTI DI SERVIZIO PUBBLICO (RISORSE FSC 2014/2020 -DELIBERA CIPE N. 55 DEL 01 DICEMBRE 2016)	RS	382.695,74	PR	333.844,54	R	-14.832,07			EP	34.019,13
		CP	1.655.544,79	PC	827.060,43	I	1.655.544,79	ECP	0,00	EC	828.484,36
		CS	2.038.240,53	TP	1.160.904,97	FPV	0,00			TR	862.503,49

MISSIONE PROGRAMMA, TITOLO, CAPITOLO	DENOMINAZIONE	RESIDUI PASSIVI AL 1/1/2023 (RS)		PAGAMENTI IN C/RESIDUI (PR)		RIACCERTAMENTO RESIDUI (R)[1]				RESIDUI PASSIVI DA ESERCIZI PRECEDENTI (EP=RS-PR+R)	
		PREVISIONI DEFINITIVE DI COMPETENZA (CP)		PAGAMENTI IN C/COMPETENZA (PC)		IMPEGNI (I)[2]		ECONOMIE DI COMPETENZA (ECP=CP-I-FPV)		RESIDUI PASSIVI DA ESERCIZIO DI COMPETENZA (EC=I-PC)	
		PREVISIONI DEFINITIVE DI CASSA (CS)		TOTALE PAGAMENTI (TP=PR+PC)		FONDO PLURIENNALE VINCOLATO (FPV)[3]				TOTALE RESIDUI PASSIVI DA RIPORTARE (TR=EP+EC)	
U9090902406	Risorse Vincolate (Capitolo: E9201014701) SPESE PER LA REALIZZAZIONE DELL'ACCORDO DI PROGRAMMA RELATIVO A INTERVENTI DI MESSA IN SICUREZZA E BONIFICA DI AREE INQUINATE NEL TERRITORIO DELLA REGIONE CALABRIA E DELL'ACCORDO DI PROGRAMMA PER LA REALIZZAZIONE DI INTERVENTI PER LA GESTIONE DEL CICLO DEI RIFIUTI - AREA TEMATICA 2 "AMBIENTE" - SERVIZI AMMINISTRATIVI (RISORSE FSC 2014/2020 - DELIBERA CIPE N. 55 DEL 01 DICEMBRE 2016)	RS CP CS	3.655,99 215,00 3.870,99	PR PC TP	3.470,21 215,00 3.685,21	R I FPV	0,00 215,00 0,00	ECP	0,00	EP EC TR	185,78 0,00 185,78
U9090902407	Risorse Vincolate (Capitolo: E9201014701) SPESE PER LA REALIZZAZIONE DELL'ACCORDO DI PROGRAMMA RELATIVO A INTERVENTI DI MESSA IN SICUREZZA E BONIFICA DI AREE INQUINATE NEL TERRITORIO DELLA REGIONE CALABRIA E DELL'ACCORDO DI PROGRAMMA PER LA REALIZZAZIONE DI INTERVENTI PER LA GESTIONE DEL CICLO DEI RIFIUTI - AREA TEMATICA 2 "AMBIENTE" - CONSULENZE (RISORSE FSC 2014/2020 - DELIBERA CIPE N. 55 DEL 01 DICEMBRE 2016)	RS CP CS	0,00 150.000,00 150.000,00	PR PC TP	0,00 0,00 0,00	R I FPV	0,00 0,00 150.000,00	ECP	0,00	EP EC TR	0,00 0,00 0,00
U9090902411	Risorse Vincolate (Capitolo: E9201014701) SPESE PER LA REALIZZAZIONE DELL'ACCORDO DI PROGRAMMA RELATIVO A INTERVENTI DI MESSA IN SICUREZZA E BONIFICA DI AREE INQUINATE NEL TERRITORIO DELLA REGIONE CALABRIA E DELL'ACCORDO DI PROGRAMMA PER LA REALIZZAZIONE DI INTERVENTI PER LA GESTIONE DEL CICLO DEI RIFIUTI- AREA TEMATICA 2 "AMBIENTE" - TRASFERIMENTI CORRENTI AD AMMINISTRAZIONI LOCALI (RISORSE FSC 2014/2020 - DELIBERA CIPE N. 55 DEL 01 DICEMBRE 2016)	RS CP CS	1.722,88 0,00 1.722,88	PR PC TP	0,00 0,00 0,00	R I FPV	0,00 0,00 0,00	ECP	0,00	EP EC TR	1.722,88 0,00 1.722,88
U9090902601	Risorse Vincolate (Capitolo: E9201017501; E9201050701) SPESE FINALIZZATE ALLA REALIZZAZIONE DEL PROGETTO GREEN SKILLS FOR A SUSTENAIBLE DEVELOPMENT "GREENLAND" -TRASFERIMENTI CORRENTI AD AMMINISTRAZIONI LOCALI	RS CP CS	0,00 245.767,26 245.767,26	PR PC TP	0,00 0,00 0,00	R I FPV	0,00 165.723,30 0,00	ECP	80.043,96	EP EC TR	0,00 165.723,30 165.723,30
U9090902602	Risorse Vincolate (Capitolo: E9201017501; E9201050701) SPESE FINALIZZATE ALLA REALIZZAZIONE DEL PROGETTO GREEN SKILLS FOR A SUSTENAIBLE DEVELOPMENT "GREENLAND" - ORGANIZZAZIONE EVENTI PUBBLICITA' E SERVIZI PER TRASFERTA	RS CP CS	0,00 34.375,92 34.375,92	PR PC TP	0,00 2.999,77 2.999,77	R I FPV	0,00 14.521,00 0,00	ECP	19.854,92	EP EC TR	0,00 11.521,23 11.521,23
U9090902604	Risorse Vincolate (Capitolo: E9201017501; E9201050701) SPESE FINALIZZATE ALLA REALIZZAZIONE DEL PROGETTO GREEN SKILLS FOR A SUSTENAIBLE DEVELOPMENT "GREENLAND" - CONSULENZE	RS CP CS	5.443,15 11.086,99 16.530,14	PR PC TP	5.443,15 0,00 5.443,15	R I FPV	0,00 11.086,99 0,00	ECP	0,00	EP EC TR	0,00 11.086,99 11.086,99
U9090902605	Risorse Vincolate (Capitolo: E9201017501; E9201050701) SPESE FINALIZZATE ALLA REALIZZAZIONE DEL PROGETTO GREEN SKILLS FOR A SUSTENAIBLE DEVELOPMENT "GREENLAND" - ALTRI SERVIZI	RS CP CS	0,00 197.261,80 197.261,80	PR PC TP	0,00 164.226,41 164.226,41	R I FPV	0,00 164.226,41 0,00	ECP	33.035,39	EP EC TR	0,00 0,00 0,00

MISSIONE PROGRAMMA, TITOLO, CAPITOLO	DENOMINAZIONE	RESIDUI PASSIVI AL 1/1/2023 (RS)		PAGAMENTI IN C/RESIDUI (PR)		RIACCERTAMENTO RESIDUI (R)[1]				RESIDUI PASSIVI DA ESERCIZI PRECEDENTI (EP=RS-PR+R)	
		PREVISIONI DEFINITIVE DI COMPETENZA (CP)		PAGAMENTI IN C/COMPETENZA (PC)		IMPEGNI (I)[2]		ECONOMIE DI COMPETENZA (ECP=CP-I-FPV)		RESIDUI PASSIVI DA ESERCIZIO DI COMPETENZA (EC=I-PC)	
		PREVISIONI DEFINITIVE DI CASSA (CS)		TOTALE PAGAMENTI (TP=PR+PC)		FONDO PLURIENNALE VINCOLATO (FPV)[3]				TOTALE RESIDUI PASSIVI DA RIPORTARE (TR=EP+EC)	
U9090903201	Risorse Vincolate (Capitolo: E9201012001) SPESE PER SOSTENERE LE FASI DI PROGRAMMAZIONE, GESTIONE, SORVEGLIANZA, MONITORAGGIO E CONTROLLO DEL PIANO DI AZIONE COESIONE (PAC) CALABRIA 2014/2020 (ASSE 14 - OBIETTIVO SPECIFICO 14.1 - AZIONE 14.1.1) RETRIBUZIONI IN DENARO - (REGOLAMENTO (UE) N. 1303/2013, DELIBERE CIPE NN. 10/2015 E 7/2017, DGR NN. 41/2016, 448/2016, 320/2017, 491/2017 E SS.MM.II.) - SEGRETERIA CICLO INTEGRATO DELLE ACQUE - U.09.09	RS CP CS	14.276,92 213.719,90 227.996,82	PR PC TP	14.268,00 150.873,25 165.141,25	R I FPV	-8,92 213.719,90 0,00	ECP	0,00	EP EC TR	0,00 62.846,65 62.846,65
U9090903202	Risorse Vincolate (Capitolo: E9201012001) SPESE PER SOSTENERE LE FASI DI PROGRAMMAZIONE, GESTIONE, SORVEGLIANZA, MONITORAGGIO E CONTROLLO DEL PIANO DI AZIONE COESIONE (PAC) CALABRIA 2014/2020 (ASSE 14 - OBIETTIVO SPECIFICO 14.1 - AZIONE 14.1.1) CONTRIBUTI SOCIALI EFFETTIVI A CARICO DELL'ENTE- (REGOLAMENTO (UE) N. 1303/2013, DELIBERE CIPE NN. 10/2015 E 7/2017, DGR NN. 41/2016, 448/2016, 320/2017, 491/2017 E SS.MM.II.) - SEGRETERIA CICLO INTEGRATO DELLE ACQUE - U.09.09	RS CP CS	8.465,25 54.167,85 62.633,10	PR PC TP	8.447,84 38.498,11 46.945,95	R I FPV	-17,41 54.167,71 0,00	ECP	0,14	EP EC TR	0,00 15.669,60 15.669,60
U9090903203	Risorse Vincolate (Capitolo: E9201012001) SPESE PER SOSTENERE LE FASI DI PROGRAMMAZIONE, GESTIONE, SORVEGLIANZA, MONITORAGGIO E CONTROLLO DEL PIANO DI AZIONE COESIONE (PAC) CALABRIA 2014/2020 (ASSE 14 - OBIETTIVO SPECIFICO 14.1 - AZIONE 14.1.1) IRAP - (REGOLAMENTO (UE) N. 1303/2013, DELIBERE CIPE NN. 10/2015 E 7/2017, DGR NN. 41/2016, 448/2016, 320/2017, 491/2017 E SS.MM.II.) - SEGRETERIA CICLO INTEGRATO DELLE ACQUE - U.09.09	RS CP CS	3.006,11 18.166,13 21.172,24	PR PC TP	3.005,35 12.824,45 15.829,80	R I FPV	-0,76 18.166,13 0,00	ECP	0,00	EP EC TR	0,00 5.341,68 5.341,68
U9090903301	Risorse Vincolate (Capitolo: E9201012001) SPESE PER SOSTENERE LE FASI DI PROGRAMMAZIONE, GESTIONE, SORVEGLIANZA, MONITORAGGIO E CONTROLLO DEL PIANO DI AZIONE COESIONE (PAC) CALABRIA 2014/2020 (ASSE 14 - OBIETTIVO SPECIFICO 14.1 - AZIONE 14.1.1) RETRIBUZIONI IN DENARO - (REGOLAMENTO (UE) N. 1303/2013, DELIBERE CIPE NN. 10/2015 E 7/2017, DGR NN. 41/2016, 448/2016, 320/2017, 491/2017 E SS.MM.II.) - SEGRETERIA RIFIUTI - U.09.09	RS CP CS	15.589,74 52.144,74 67.734,48	PR PC TP	15.580,00 28.772,02 44.352,02	R I FPV	-9,74 52.144,74 0,00	ECP	0,00	EP EC TR	0,00 23.372,72 23.372,72
U9090903302	Risorse Vincolate (Capitolo: E9201012001) SPESE PER SOSTENERE LE FASI DI PROGRAMMAZIONE, GESTIONE, SORVEGLIANZA, MONITORAGGIO E CONTROLLO DEL PIANO DI AZIONE COESIONE (PAC) CALABRIA 2014/2020 (ASSE 14 - OBIETTIVO SPECIFICO 14.1 - AZIONE 14.1.1) CONTRIBUTI SOCIALI EFFETTIVI A CARICO DELL'ENTE - (REGOLAMENTO (UE) N. 1303/2013, DELIBERE CIPE NN. 10/2015 E 7/2017, DGR NN. 41/2016, 448/2016, 320/2017, 491/2017 E SS.MM.II.) - SEGRETERIA RIFIUTI - U.09.09	RS CP CS	4.311,71 13.492,84 17.804,55	PR PC TP	4.292,69 7.703,08 11.995,77	R I FPV	-19,02 13.492,84 0,00	ECP	0,00	EP EC TR	0,00 5.789,76 5.789,76
U9090903303	Risorse Vincolate (Capitolo: E9201012001) SPESE PER SOSTENERE LE FASI DI PROGRAMMAZIONE, GESTIONE, SORVEGLIANZA, MONITORAGGIO E CONTROLLO DEL PIANO DI AZIONE COESIONE (PAC) CALABRIA 2014/2020 (ASSE 14 - OBIETTIVO SPECIFICO 14.1 - AZIONE 14.1.1) IRAP - (REGOLAMENTO (UE) N. 1303/2013, DELIBERE CIPE NN. 10/2015 E 7/2017, DGR NN. 41/2016, 448/2016, 320/2017, 491/2017 E SS.MM.II.) - SEGRETERIA RIFIUTI - U.09.09	RS CP CS	1.325,13 4.581,90 5.907,03	PR PC TP	1.324,32 2.445,67 3.769,99	R I FPV	-0,81 4.581,90 0,00	ECP	0,00	EP EC TR	0,00 2.136,23 2.136,23

MISSIONE PROGRAMMA, TITOLO, CAPITOLO	DENOMINAZIONE	RESIDUI PASSIVI AL 1/1/2023 (RS)		PAGAMENTI IN C/RESIDUI (PR)		RIACCERTAMENTO RESIDUI (R)[1]			RESIDUI PASSIVI DA ESERCIZI PRECEDENTI (EP=RS-PR+R)	
		PREVISIONI DEFINITIVE DI COMPETENZA (CP)		PAGAMENTI IN C/COMPETENZA (PC)		IMPEGNI (I)[2]		ECONOMIE DI COMPETENZA (ECP=CP-I-FPV)	RESIDUI PASSIVI DA ESERCIZIO DI COMPETENZA (EC=I-PC)	
		PREVISIONI DEFINITIVE DI CASSA (CS)		TOTALE PAGAMENTI (TP=PR+PC)		FONDO PLURIENNALE VINCOLATO (FPV)[3]			TOTALE RESIDUI PASSIVI DA RIPORTARE (TR=EP+EC)	
U9090903401	Risorse Vincolate (Capitolo: E9201012001) SPESE PER SOSTENERE LE FASI DI PROGRAMMAZIONE, GESTIONE, SORVEGLIANZA, MONITORAGGIO E CONTROLLO DEL PIANO DI AZIONE COESIONE (PAC) CALABRIA 2014/2020 (ASSE 14 - OBIETTIVO SPECIFICO 14.1 - AZIONE 14.1.1) RETRIBUZIONI IN DENARO - (REGOLAMENTO (UE) N. 1303/2013, DELIBERE CIPE NN. 10/2015 E 7/2017, DGR NN. 41/2016, 448/2016, 320/2017, 491/2017 E SS.MM.II.) - SEGRETERIA BONIFICHE E RECUPERO AREE DEGRADATE - U.09.09	RS CP CS	3.733,33 73.998,30 77.731,63	PR PC TP	3.731,00 49.403,26 53.134,26	R I FPV	-2,33 73.998,30 0,00	ECP	0,00	EP EC TR	0,00 24.595,04 24.595,04
U9090903402	Risorse Vincolate (Capitolo: E9201012001) SPESE PER SOSTENERE LE FASI DI PROGRAMMAZIONE, GESTIONE, SORVEGLIANZA, MONITORAGGIO E CONTROLLO DEL PIANO DI AZIONE COESIONE (PAC) CALABRIA 2014/2020 (ASSE 14 - OBIETTIVO SPECIFICO 14.1 - AZIONE 14.1.1) CONTRIBUTI SOCIALI EFFETTIVI A CARICO DELL'ENTE - (REGOLAMENTO (UE) N. 1303/2013, DELIBERE CIPE NN. 10/2015 E 7/2017, DGR NN. 41/2016, 448/2016, 320/2017, 491/2017 E SS.MM.II.) - SEGRETERIA BONIFICHE E RECUPERO AREE DEGRADATE - U.09.09	RS CP CS	2.912,81 18.083,59 20.996,40	PR PC TP	2.908,25 12.762,29 15.670,54	R I FPV	-4,56 18.083,59 0,00	ECP	0,00	EP EC TR	0,00 5.321,30 5.321,30
U9090903403	Risorse Vincolate (Capitolo: E9201012001) SPESE PER SOSTENERE LE FASI DI PROGRAMMAZIONE, GESTIONE, SORVEGLIANZA, MONITORAGGIO E CONTROLLO DEL PIANO DI AZIONE COESIONE (PAC) CALABRIA 2014/2020 (ASSE 14 - OBIETTIVO SPECIFICO 14.1 - AZIONE 14.1.1) IRAP - (REGOLAMENTO (UE) N. 1303/2013, DELIBERE CIPE NN. 10/2015 E 7/2017, DGR NN. 41/2016, 448/2016, 320/2017, 491/2017 E SS.MM.II.) - SEGRETERIA BONIFICHE E RECUPERO AREE DEGRADATE - U.09.09	RS CP CS	626,81 6.920,79 7.547,60	PR PC TP	626,61 4.199,33 4.825,94	R I FPV	-0,20 6.920,79 0,00	ECP	0,00	EP EC TR	0,00 2.721,46 2.721,46
U9090903501	Risorse Vincolate (Capitolo: E9201012001) SPESE PER SOSTENERE LE FASI DI PROGRAMMAZIONE, GESTIONE, SORVEGLIANZA, MONITORAGGIO E CONTROLLO DEL PIANO DI AZIONE COESIONE (PAC) CALABRIA 2014/2020 (ASSE 14 - OBIETTIVO SPECIFICO 14.1 - AZIONE 14.1.1) RETRIBUZIONI IN DENARO - (REGOLAMENTO (UE) N. 1303/2013, DELIBERE CIPE NN. 10/2015 E 7/2017, DGR NN. 41/2016, 448/2016, 320/2017, 491/2017 E SS.MM.II.) - SEGRETERIA LAVORI PUBBLICI - U.09.09	RS CP CS	4.800,00 43.528,95 48.328,95	PR PC TP	4.717,64 19.490,37 24.208,01	R I FPV	-82,36 43.528,95 0,00	ECP	0,00	EP EC TR	0,00 24.038,58 24.038,58
U9090903502	Risorse Vincolate (Capitolo: E9201012001) SPESE PER SOSTENERE LE FASI DI PROGRAMMAZIONE, GESTIONE, SORVEGLIANZA, MONITORAGGIO E CONTROLLO DEL PIANO DI AZIONE COESIONE (PAC) CALABRIA 2014/2020 (ASSE 14 - OBIETTIVO SPECIFICO 14.1 - AZIONE 14.1.1) CONTRIBUTI SOCIALI EFFETTIVI A CARICO DELL'ENTE - (REGOLAMENTO (UE) N. 1303/2013, DELIBERE CIPE NN. 10/2015 E 7/2017, DGR NN. 41/2016, 448/2016, 320/2017, 491/2017 E SS.MM.II.) - SEGRETERIA LAVORI PUBBLICI - U.09.09	RS CP CS	1.597,13 11.162,11 12.759,24	PR PC TP	1.537,28 5.218,13 6.755,41	R I FPV	-59,85 11.162,11 0,00	ECP	0,00	EP EC TR	0,00 5.943,98 5.943,98
U9090903503	Risorse Vincolate (Capitolo: E9201012001) SPESE PER SOSTENERE LE FASI DI PROGRAMMAZIONE, GESTIONE, SORVEGLIANZA, MONITORAGGIO E CONTROLLO DEL PIANO DI AZIONE COESIONE (PAC) CALABRIA 2014/2020 (ASSE 14 - OBIETTIVO SPECIFICO 14.1 - AZIONE 14.1.1) IRAP - (REGOLAMENTO (UE) N. 1303/2013, DELIBERE CIPE NN. 10/2015 E 7/2017, DGR NN. 41/2016, 448/2016, 320/2017, 491/2017 E SS.MM.II.) - SEGRETERIA LAVORI PUBBLICI - U.09.09	RS CP CS	553,89 3.737,45 4.291,34	PR PC TP	546,89 1.656,70 2.203,59	R I FPV	-7,00 3.737,45 0,00	ECP	0,00	EP EC TR	0,00 2.080,75 2.080,75

MISSIONE PROGRAMMA, TITOLO, CAPITOLO	DENOMINAZIONE	RESIDUI PASSIVI AL 1/1/2023 (RS)		PAGAMENTI IN C/RESIDUI (PR)		RIACCERTAMENTO RESIDUI (R)[1]				RESIDUI PASSIVI DA ESERCIZI PRECEDENTI (EP=RS-PR+R)	
		PREVISIONI DEFINITIVE DI COMPETENZA (CP)		PAGAMENTI IN C/COMPETENZA (PC)		IMPEGNI (I)[2]		ECONOMIE DI COMPETENZA (ECP=CP-I-FPV)		RESIDUI PASSIVI DA ESERCIZIO DI COMPETENZA (EC=I-PC)	
		PREVISIONI DEFINITIVE DI CASSA (CS)		TOTALE PAGAMENTI (TP=PR+PC)		FONDO PLURIENNALE VINCOLATO (FPV)[3]				TOTALE RESIDUI PASSIVI DA RIPORTARE (TR=EP+EC)	
U9090903601	Risorse Vincolate (Capitolo: E9201012001) SPESE PER SOSTENERE LE FASI DI PROGRAMMAZIONE, GESTIONE, SORVEGLIANZA, MONITORAGGIO E CONTROLLO DEL PIANO DI AZIONE COESIONE (PAC) CALABRIA 2014/2020 (ASSE 14 - OBIETTIVO SPECIFICO 14.1 - AZIONE 14.1.1) RETRIBUZIONI IN DENARO - (REGOLAMENTO (UE) N. 1303/2013, DELIBERE CIPE NN. 10/2015 E 7/2017, DGR NN. 41/2016, 448/2016, 320/2017, 491/2017 E SS.MM.II.) - SEGRETERIA RISCHIO IDROGEOLOGICO - U.09.09	RS	0,00	PR	0,00	R	0,00			EP	0,00
		CP	57.240,72	PC	35.974,59	I	57.240,72	ECP	0,00	EC	21.266,13
		CS	57.240,72	TP	35.974,59	FPV	0,00			TR	21.266,13
U9090903602	Risorse Vincolate (Capitolo: E9201012001) SPESE PER SOSTENERE LE FASI DI PROGRAMMAZIONE, GESTIONE, SORVEGLIANZA, MONITORAGGIO E CONTROLLO DEL PIANO DI AZIONE COESIONE (PAC) CALABRIA 2014/2020 (ASSE 14 - OBIETTIVO SPECIFICO 14.1 - AZIONE 14.1.1) CONTRIBUTI SOCIALI EFFETTIVI A CARICO DELL'ENTE - (REGOLAMENTO (UE) N. 1303/2013, DELIBERE CIPE NN. 10/2015 E 7/2017, DGR NN. 41/2016, 448/2016, 320/2017, 491/2017 E SS.MM.II.) - SEGRETERIA RISCHIO IDROGEOLOGICO - U.09.09	RS	868,49	PR	868,49	R	0,00			EP	0,00
		CP	14.690,11	PC	9.631,33	I	14.690,11	ECP	0,00	EC	5.058,78
		CS	15.558,60	TP	10.499,82	FPV	0,00			TR	5.058,78
U9090903603	Risorse Vincolate (Capitolo: E9201012001) SPESE PER SOSTENERE LE FASI DI PROGRAMMAZIONE, GESTIONE, SORVEGLIANZA, MONITORAGGIO E CONTROLLO DEL PIANO DI AZIONE COESIONE (PAC) CALABRIA 2014/2020 (ASSE 14 - OBIETTIVO SPECIFICO 14.1 - AZIONE 14.1.1) IRAP - (REGOLAMENTO (UE) N. 1303/2013, DELIBERE CIPE NN. 10/2015 E 7/2017, DGR NN. 41/2016, 448/2016, 320/2017, 491/2017 E SS.MM.II.) - SEGRETERIA RISCHIO IDROGEOLOGICO - U.09.09	RS	308,97	PR	308,97	R	0,00			EP	0,00
		CP	4.865,47	PC	3.057,88	I	4.865,47	ECP	0,00	EC	1.807,59
		CS	5.174,44	TP	3.366,85	FPV	0,00			TR	1.807,59
U9090903701	Risorse Vincolate (Capitolo: E9201012001) SPESE PER SOSTENERE LE FASI DI PROGRAMMAZIONE, GESTIONE, SORVEGLIANZA, MONITORAGGIO E CONTROLLO DEL PIANO DI AZIONE COESIONE (PAC) CALABRIA 2014/2020 (ASSE 14 - OBIETTIVO SPECIFICO 14.1 - AZIONE 14.1.1) RETRIBUZIONI IN DENARO - (REGOLAMENTO (UE) N. 1303/2013, DELIBERE CIPE NN. 10/2015 E 7/2017, DGR NN. 41/2016, 448/2016, 320/2017, 491/2017 E SS.MM.II.) - SEGRETERIA STV - U.09.09	RS	0,00	PR	0,00	R	0,00			EP	0,00
		CP	283.143,71	PC	201.021,62	I	283.143,71	ECP	0,00	EC	82.122,09
		CS	283.143,71	TP	201.021,62	FPV	0,00			TR	82.122,09
U9090903702	Risorse Vincolate (Capitolo: E9201012001) SPESE PER SOSTENERE LE FASI DI PROGRAMMAZIONE, GESTIONE, SORVEGLIANZA, MONITORAGGIO E CONTROLLO DEL PIANO DI AZIONE COESIONE (PAC) CALABRIA 2014/2020 (ASSE 14 - OBIETTIVO SPECIFICO 14.1 - AZIONE 14.1.1) CONTRIBUTI SOCIALI EFFETTIVI A CARICO DELL'ENTE - (REGOLAMENTO (UE) N. 1303/2013, DELIBERE CIPE NN. 10/2015 E 7/2017, DGR NN. 41/2016, 448/2016, 320/2017, 491/2017 E SS.MM.II.) - SEGRETERIA STV - U.09.09	RS	5.634,82	PR	5.634,82	R	0,00			EP	0,00
		CP	71.668,83	PC	53.364,02	I	71.668,83	ECP	0,00	EC	18.304,81
		CS	77.303,65	TP	58.998,84	FPV	0,00			TR	18.304,81
U9090903703	Risorse Vincolate (Capitolo: E9201012001) SPESE PER SOSTENERE LE FASI DI PROGRAMMAZIONE, GESTIONE, SORVEGLIANZA, MONITORAGGIO E CONTROLLO DEL PIANO DI AZIONE COESIONE (PAC) CALABRIA 2014/2020 (ASSE 14 - OBIETTIVO SPECIFICO 14.1 - AZIONE 14.1.1) IRAP - (REGOLAMENTO (UE) N. 1303/2013, DELIBERE CIPE NN. 10/2015 E 7/2017, DGR NN. 41/2016, 448/2016, 320/2017, 491/2017 E SS.MM.II.) - SEGRETERIA STV - U.09.09	RS	2.004,60	PR	2.004,60	R	0,00			EP	0,00
		CP	24.068,16	PC	17.086,87	I	24.068,16	ECP	0,00	EC	6.981,29
		CS	26.072,76	TP	19.091,47	FPV	0,00			TR	6.981,29

MISSIONE PROGRAMMA, TITOLO, CAPITOLO	DENOMINAZIONE	RESIDUI PASSIVI AL 1/1/2023 (RS)		PAGAMENTI IN C/RESIDUI (PR)		RIACCERTAMENTO RESIDUI (R)[1]				RESIDUI PASSIVI DA ESERCIZI PRECEDENTI (EP=RS-PR+R)	
		PREVISIONI DEFINITIVE DI COMPETENZA (CP)		PAGAMENTI IN C/COMPETENZA (PC)		IMPEGNI (I)[2]		ECONOMIE DI COMPETENZA (ECP=CP-I-FPV)		RESIDUI PASSIVI DA ESERCIZIO DI COMPETENZA (EC=I-PC)	
		PREVISIONI DEFINITIVE DI CASSA (CS)		TOTALE PAGAMENTI (TP=PR+PC)		FONDO PLURIENNALE VINCOLATO (FPV)[3]				TOTALE RESIDUI PASSIVI DA RIPORTARE (TR=EP+EC)	
U9090904301	Risorse Vincolate (Capitolo: E2129000201) SPESE PER LA REALIZZAZIONE DEGLI INTERVENTI AFFERENTI LA SCHEDA NUOVA OPERAZIONE III.21 "SISTEMA INTEGRATO PER IL MONITORAGGIO E TUTELA AMBIENTALE DEGLI SPECCHI ACQUEI DELLE COSTE CALABRESI" - PIANO AZIONE E COESIONE 2007/2013 (DELIBERAZIONE DI GIUNTA REGIONALE N. 309/2023) - SERVIZI INFORMATICI E DI TELECOMUNICAZIONI	RS CP CS	0,00 156.433,20 156.433,20	PR PC TP	0,00 153.793,20 153.793,20	R I FPV	0,00 156.433,20 0,00	ECP	0,00	EP EC TR	0,00 2.640,00 2.640,00
TITOLO 1	**Spese correnti**	**RS** **CP** **CS**	**563.032,45** **4.760.029,87** **5.323.062,32**	**PR** **PC** **TP**	**460.599,05** **1.957.032,72** **2.417.631,77**	**R** **I** **FPV**	**-15.240,24** **4.414.428,66** **168.474,23**	**ECP**	**177.126,98**	**EP** **EC** **TR**	**87.193,16** **2.457.395,94** **2.544.589,10**
TITOLO 2	**Spese in conto capitale**										
U9090900202	Risorse Vincolate (Capitolo: E4442000101; E4442000201) SPESE PER LA MESSA IN SICUREZZA, BONIFICA E RIPRISTINO AMBIENTALE DEI SITI INQUINATI IN FUNZIONE DELLE PRIORITA' CONNESSE AI LIVELLI DI RISCHIO E ALLE RISULTANZE DEI PIANI DI CARATTERIZZAZIONE - CONTRIBUTI AGLI INVESTIMENTI AD AMMINISTRAZIONI LOCALI (DELIBERAZIONI DELLA GIUNTA REGIONALE N. 503 DELL'1.12.2015 E N. 40 del 24.02.2016) -	RS CP CS	775.419,99 549.969,53 1.325.389,52	PR PC TP	294.559,85 147.000,00 441.559,85	R I FPV	-375,37 549.969,53 0,00	ECP	0,00	EP EC TR	480.484,77 402.969,53 883.454,30
U9090900203	Risorse Vincolate (Capitolo: E4442000101; E4442000201) SPESE PER LA MESSA IN SICUREZZA, BONIFICA E RIPRISTINO AMBIENTALE DEI SITI INQUINATI IN FUNZIONE DELLE PRIORITA' CONNESSE AI LIVELLI DI RISCHIO E ALLE RISULTANZE DEI PIANI DI CARATTERIZZAZIONE - INCARICHI PROFESSIONALI PER LA REALIZZAZIONE DI INVESTIMENTI (DELIBERAZIONI DELLA GIUNTA REGIONALE N. 503 DELL'1.12.2015 E N. 40 del 24.02.2016) -	RS CP CS	43.363,12 1.284,00 44.647,12	PR PC TP	43.363,12 1.284,00 44.647,12	R I FPV	0,00 1.284,00 0,00	ECP	0,00	EP EC TR	0,00 0,00 0,00
U9090900301	Risorse Vincolate (Capitolo: E4443000101; E4613000101; E5201000701) SPESE PER LA REALIZZAZIONE DI INTERVENTI DI MESSA IN SICUREZZA DEL TERRITORIO E PER LAUMENTO DELLA RESILIENZA DELLE INFRASTRUTTURE NEI TERRITORI PIÙ ESPOSTI A RISCHIO IDROGEOLOGICO E DI EROSIONE COSTIERA (POR 2014-2020 - ASSE 5 - OBIETTIVO SPECIFICO 5.1 - AZIONE 5.1.1) - CONTRIBUTI AGLI INVESTIMENTI A AMMINISTRAZIONI LOCALI	RS CP CS	0,00 9.168,00 9.168,00	PR PC TP	0,00 9.168,00 9.168,00	R I FPV	0,00 9.168,00 0,00	ECP	0,00	EP EC TR	0,00 0,00 0,00
U9090900302	Risorse Vincolate (Capitolo: E4443000101; E4613000101; E5201000701) SPESE PER LA REALIZZAZIONE DI INTERVENTI DI MESSA IN SICUREZZA DEL TERRITORIO E PER LAUMENTO DELLA RESILIENZA DELLE INFRASTRUTTURE NEI TERRITORI PIÙ ESPOSTI A RISCHIO IDROGEOLOGICO E DI EROSIONE COSTIERA (POR 2014-2020 - ASSE 5 - OBIETTIVO SPECIFICO 5.1 - AZIONE 5.1.1) - BENI IMMOBILI	RS CP CS	2.054.511,07 959.312,45 3.013.823,52	PR PC TP	1.225.744,19 905.707,22 2.131.451,41	R I FPV	-828.766,88 946.209,74 0,00	ECP	13.102,71	EP EC TR	0,00 40.502,52 40.502,52
U9090900303	Risorse Vincolate (Capitolo: E4443000101; E4613000101; E5201000701) SPESE PER LA REALIZZAZIONE DI INTERVENTI DI MESSA IN SICUREZZA DEL TERRITORIO E PER LAUMENTO DELLA RESILIENZA DELLE INFRASTRUTTURE NEI TERRITORI PIÙ ESPOSTI A RISCHIO IDROGEOLOGICO E DI EROSIONE COSTIERA (POR 2014-2020 - ASSE 5 - OBIETTIVO SPECIFICO 5.1 - AZIONE 5.1.1) - INCARICHI PROFESSIONALE PER LA REALIZZAZIONE DI INVESTIMENTI	RS CP CS	679.375,43 161.009,26 840.384,69	PR PC TP	122.961,67 11.758,00 134.719,67	R I FPV	-556.413,76 11.758,00 0,00	ECP	149.251,26	EP EC TR	0,00 0,00 0,00

MISSIONE PROGRAMMA, TITOLO, CAPITOLO	DENOMINAZIONE	RESIDUI PASSIVI AL 1/1/2023 (RS)		PAGAMENTI IN C/RESIDUI (PR)		RIACCERTAMENTO RESIDUI (R)[1]			RESIDUI PASSIVI DA ESERCIZI PRECEDENTI (EP=RS-PR+R)	
		PREVISIONI DEFINITIVE DI COMPETENZA (CP)		PAGAMENTI IN C/COMPETENZA (PC)		IMPEGNI (I)[2]		ECONOMIE DI COMPETENZA (ECP=CP-I-FPV)	RESIDUI PASSIVI DA ESERCIZIO DI COMPETENZA (EC=I-PC)	
		PREVISIONI DEFINITIVE DI CASSA (CS)		TOTALE PAGAMENTI (TP=PR+PC)		FONDO PLURIENNALE VINCOLATO (FPV)[3]			TOTALE RESIDUI PASSIVI DA RIPORTARE (TR=EP+EC)	
U9090900401	Risorse Vincolate (Capitolo: E4443000101; E4613000101) SPESE PER LA REALIZZARE DELLE AZIONI PREVISTE NEL PROGRAMMA REGIONALE DI PREVENZIONE DEI RIFIUTI AL FINE DI PROMUOVERE LA DIFFUSIONE DI PRATICHE DI COMPOSTAGGIO DOMESTICO E DI COMUNITÀ (POR 2014-2020 - ASSE 6 - OBIETTIVO SPECIFICO 6.1 - AZIONE 6.1.1) - CONTRIBUTI AGLI INVESTIMENTI A AMMINISTRAZIONI LOCALI	RS CP CS	0,00 1.122.211,90 1.122.211,90	PR PC TP	0,00 664.975,08 664.975,08	R I FPV	0,00 1.122.211,90 0,00	ECP	0,00	EP EC TR	0,00 457.236,82 457.236,82
U9090900501	Risorse Vincolate (Capitolo: E4443000101; E4613000101) SPESE PER LA REALIZZAZIONE DEI MIGLIORI SISTEMI DI RACCOLTA DIFFERENZIATA, NONCHE' DI UN'ADEGUATA RETE DI CENTRI DI RACCOLTA (POR 2014-2020 - ASSE 6 - OBIETTIVO SPECIFICO 6.1 - AZIONE 6.1.2) - CONTRIBUTI AGLI INVESTIMENTI A AMMINISTRAZIONI LOCALI	RS CP CS	15.699.631,77 13.790.222,61 29.489.854,38	PR PC TP	5.456.548,91 4.323.520,31 9.780.069,22	R I FPV	0,00 13.790.222,61 0,00	ECP	0,00	EP EC TR	10.243.082,86 9.466.702,30 19.709.785,16
U9090900601	Risorse Vincolate (Capitolo: E4443000101; E4613000101; E5201000701) SPESE PER IL RAFFORZAMENTO DELLE DOTAZIONI IMPIANTISTICHE PER IL TRATTAMENTO E PER IL RECUPERO, ANCHE DI ENERGIA, AI FINI DELLA CHIUSURA DEL CICLO DI GESTIONE DEI RIFIUTI (POR 2014-2020 - ASSE 6 - OBIETTIVO SPECIFICO 6.1 - AZIONE 6.1.3) - CONTRIBUTI AGLI INVESTIMENTI A AMMINISTRAZIONI LOCALI	RS CP CS	8.957.600,96 729.179,61 9.686.780,57	PR PC TP	4.468.584,09 458.751,06 4.927.335,15	R I FPV	0,00 729.179,61 0,00	ECP	0,00	EP EC TR	4.489.016,87 270.428,55 4.759.445,42
U9090900602	Risorse Vincolate (Capitolo: E4443000101; E4613000101; E5201000701) SPESE PER IL RAFFORZAMENTO DELLE DOTAZIONI IMPIANTISTICHE PER IL TRATTAMENTO E PER IL RECUPERO, ANCHE DI ENERGIA, AI FINI DELLA CHIUSURA DEL CICLO DI GESTIONE DEI RIFIUTI - IMPIANTI E MACCHINARI (POR 2014-2020 - ASSE 6 - OBIETTIVO SPECIFICO 6.1 - AZIONE 6.1.3)	RS CP CS	2.050.000,00 7.128.748,94 9.178.748,94	PR PC TP	2.012.500,00 7.128.748,94 9.141.248,94	R I FPV	0,00 7.128.748,94 0,00	ECP	0,00	EP EC TR	37.500,00 0,00 37.500,00
U9090900603	Risorse Vincolate (Capitolo: E4443000101; E4613000101; E5201000701) SPESE PER IL RAFFORZAMENTO DELLE DOTAZIONI IMPIANTISTICHE PER IL TRATTAMENTO E PER IL RECUPERO, ANCHE DI ENERGIA, AI FINI DELLA CHIUSURA DEL CICLO DI GESTIONE DEI RIFIUTI - INCARICHI PROFESSIONALI PER LA REALIZZAZIONE DI INVESTIMENTI (POR 2014-2020 - ASSE 6 - OBIETTIVO SPECIFICO 6.1 - AZIONE 6.1.3)	RS CP CS	239,45 0,00 239,45	PR PC TP	0,00 0,00 0,00	R I FPV	0,00 0,00 0,00	ECP	0,00	EP EC TR	239,45 0,00 239,45
U9090900701	Risorse Vincolate (Capitolo: E4443000101; E4613000101; E5201000701) SPESE PER IL MIGLIORAMENTO DEL SERVIZIO IDRICO INTEGRATO ATTRAVERSO IL POTENZIAMENTO DELLE INFRASTRUTTURE DI CAPTAZIONE, ADDUZIONE, DISTRIBUZIONE, FOGNARIE E DEPURATIVE PER USI CIVILI (POR 2014-2020 - ASSE 6 - OBIETTIVO SPECIFICO 6.3 - AZIONE 6.3.1) - CONTRIBUTI AGLI INVESTIMENTI A AMMINISTRAZIONI LOCALI	RS CP CS	1.008.864,21 33.202.967,59 34.211.831,80	PR PC TP	967.273,20 21.907.248,92 22.874.522,12	R I FPV	0,00 33.202.967,59 0,00	ECP	0,00	EP EC TR	41.591,01 11.295.718,67 11.337.309,68
U9090900709	Risorse Vincolate (Capitolo: E4443000101; E4613000101; E5201000701) SPESE PER IL MIGLIORAMENTO DEL SERVIZIO IDRICO INTEGRATO ATTRAVERSO IL POTENZIAMENTO DELLE INFRASTRUTTURE DI CAPTAZIONE, ADDUZIONE, DISTRIBUZIONE, FOGNARIE E DEPURATIVE PER USI CIVILI (POR 2014-2020 - ASSE 6 - OBIETTIVO SPECIFICO 6.3 - AZIONE 6.3.1) - BENI IMMOBILI	RS CP CS	5.403.840,15 5.961.764,47 11.365.604,62	PR PC TP	1.244.296,00 0,00 1.244.296,00	R I FPV	0,00 5.961.764,47 0,00	ECP	0,00	EP EC TR	4.159.544,15 5.961.764,47 10.121.308,62

MISSIONE PROGRAMMA, TITOLO, CAPITOLO	DENOMINAZIONE	RESIDUI PASSIVI AL 1/1/2023 (RS)		PAGAMENTI IN C/RESIDUI (PR)		RIACCERTAMENTO RESIDUI (R)[1]				RESIDUI PASSIVI DA ESERCIZI PRECEDENTI (EP=RS-PR+R)	
		PREVISIONI DEFINITIVE DI COMPETENZA (CP)		PAGAMENTI IN C/COMPETENZA (PC)		IMPEGNI (I)[2]		ECONOMIE DI COMPETENZA (ECP=CP-I-FPV)		RESIDUI PASSIVI DA ESERCIZIO DI COMPETENZA (EC=I-PC)	
		PREVISIONI DEFINITIVE DI CASSA (CS)		TOTALE PAGAMENTI (TP=PR+PC)		FONDO PLURIENNALE VINCOLATO (FPV)[3]				TOTALE RESIDUI PASSIVI DA RIPORTARE (TR=EP+EC)	
U9090900711	Risorse Vincolate (Capitolo: E4443000101; E4613000101; E5201000701) SPESE PER IL MIGLIORAMENTO DEL SERVIZIO IDRICO INTEGRATO ATTRAVERSO IL POTENZIAMENTO DELLE INFRASTRUTTURE DI CAPTAZIONE, ADDUZIONE, DISTRIBUZIONE, FOGNARIE E DEPURATIVE PER USI CIVILI (POR 2014-2020 - ASSE 6 - OBIETTIVO SPECIFICO 6.3 - AZIONE 6.3.1) - INCARICHI PROFESSIONALI PER LA REALIZZAZIONE DI INVESTIMENTI	RS	77.834,53	PR	11.665,52	R	-0,10			EP	66.168,91
		CP	406.925,53	PC	14.903,03	I	406.925,53	ECP	0,00	EC	392.022,50
		CS	484.760,06	TP	26.568,55	FPV	0,00			TR	458.191,41
U9090900801	Risorse Vincolate (Capitolo: E4443000101; E4613000101) SPESE PER L'INSTALLAZIONE DI SISTEMI DI MONITORAGGIO DELLE PERDITE DI RETE E DI CONTABILIZZAZIONE DEI CONSUMI (POR 2014-2020 - ASSE 6 - OBIETTIVO SPECIFICO 6.3 - AZIONE 6.3.3) - CONTRIBUTI AGLI INVESTIMENTI A AMMINISTRAZIONI LOCALI	RS	0,00	PR	0,00	R	0,00			EP	0,00
		CP	1.912.953,70	PC	1.717.738,63	I	1.912.953,70	ECP	0,00	EC	195.215,07
		CS	1.912.953,70	TP	1.717.738,63	FPV	0,00			TR	195.215,07
U9090900903	Risorse Vincolate (Capitolo: E4443000101; E4613000101) SPESE PER L'INTEGRAZIONE ED IL RAFFORZAMENTO DEI SISTEMI INFORMATIVI DI MONITORAGGIO DELLA RISORSA IDRICA (POR 2014-2020 - ASSE 6 - OBIETTIVO SPECIFICO 6.4 - AZIONE 6.4.2) - CONTRIBUTI AGLI INVESTIMENTI A IMPRESE CONTROLLATE	RS	0,00	PR	0,00	R	0,00			EP	0,00
		CP	9.353.736,86	PC	8.886.050,02	I	9.353.736,86	ECP	0,00	EC	467.686,84
		CS	9.353.736,86	TP	8.886.050,02	FPV	0,00			TR	467.686,84
U9090901001	Risorse Vincolate (Capitolo: E4443000101; E4613000101) SPESE PER LA REALIZZAZIONE DI INTERVENTI PER LA TUTELA E LA VALORIZZAZIONE DI AREE DI ATTRAZIONE NATURALE DI RILEVANZA STRATEGICA, PARCHI, AREE PROTETTE IN AMBITO TERRESTRE E MARINO E PAESAGGI TUTELATI, TALI DA CONSOLIDARE E PROMUOVERE PROCESSI DI SVILUPPO (POR 2014-2020 - ASSE 6 - OBIETTIVO SPECIFICO 6.6 - AZIONE 6.6.1) - CONTRIBUTI AGLI INVESTIMENTI A AMMINISTRAZIONI LOCALI	RS	101.835,53	PR	0,00	R	0,00			EP	101.835,53
		CP	20.130.260,40	PC	5.987.293,07	I	20.130.260,40	ECP	0,00	EC	14.142.967,33
		CS	20.232.095,93	TP	5.987.293,07	FPV	0,00			TR	14.244.802,86
U9090901012	Risorse Vincolate (Capitolo: E4443000101; E4613000101) SPESE PER LA REALIZZAZIONE DI INTERVENTI PER LA TUTELA E LA VALORIZZAZIONE DI AREE DI ATTRAZIONE NATURALE DI RILEVANZA STRATEGICA, PARCHI, AREE PROTETTE IN AMBITO TERRESTRE E MARINO E PAESAGGI TUTELATI, TALI DA CONSOLIDARE E PROMUOVERE PROCESSI DI SVILUPPO (POR 2014-2020 - ASSE 6 - OBIETTIVO SPECIFICO 6.6 - AZIONE 6.6.1) - SOFTWARE	RS	0,00	PR	0,00	R	0,00			EP	0,00
		CP	224.205,19	PC	224.205,18	I	224.205,18	ECP	0,01	EC	0,00
		CS	224.205,19	TP	224.205,18	FPV	0,00			TR	0,00
U9090901013	Risorse Vincolate (Capitolo: E4443000101; E4613000101) SPESE PER LA REALIZZAZIONE DI INTERVENTI PER LA TUTELA E LA VALORIZZAZIONE DI AREE DI ATTRAZIONE NATURALE DI RILEVANZA STRATEGICA, PARCHI, AREE PROTETTE IN AMBITO TERRESTRE E MARINO E PAESAGGI TUTELATI, TALI DA CONSOLIDARE E PROMUOVERE PROCESSI DI SVILUPPO (POR 2014-2020 - ASSE 6 - OBIETTIVO SPECIFICO 6.6 - AZIONE 6.6.1) - HARDWARE	RS	0,00	PR	0,00	R	0,00			EP	0,00
		CP	25.010,00	PC	25.010,00	I	25.010,00	ECP	0,00	EC	0,00
		CS	25.010,00	TP	25.010,00	FPV	0,00			TR	0,00

MISSIONE PROGRAMMA, TITOLO, CAPITOLO	DENOMINAZIONE	RESIDUI PASSIVI AL 1/1/2023 (RS)		PAGAMENTI IN C/RESIDUI (PR)		RIACCERTAMENTO RESIDUI (R)[1]				RESIDUI PASSIVI DA ESERCIZI PRECEDENTI (EP=RS-PR+R)	
		PREVISIONI DEFINITIVE DI COMPETENZA (CP)		PAGAMENTI IN C/COMPETENZA (PC)		IMPEGNI (I)[2]		ECONOMIE DI COMPETENZA (ECP=CP-I-FPV)		RESIDUI PASSIVI DA ESERCIZIO DI COMPETENZA (EC=I-PC)	
		PREVISIONI DEFINITIVE DI CASSA (CS)		TOTALE PAGAMENTI (TP=PR+PC)		FONDO PLURIENNALE VINCOLATO (FPV)[3]				TOTALE RESIDUI PASSIVI DA RIPORTARE (TR=EP+EC)	
U9090901101	Risorse Vincolate (Capitolo: E4443000101; E4613000101) SPESE PER LA REALIZZAZIONE DI AZIONI PREVISTE NEI PRIORITIZED ACTION FRAMEWORK (PAF) E NEI PIANI DI GESTIONE DELLA RETE NATURA 2000 PER CONTENERE LA PERDITA DI BIODIVERSITA' NELLA REGIONE (POR 2014-2020 - ASSE 6 - OBIETTIVO SPECIFICO 6.5.A - AZIONE 6.5.A.1) - CONTRIBUTI AGLI INVESTIMENTI A AMMINISTRAZIONI LOCALI	RS CP CS	84.683,72 713.209,77 797.893,49	PR PC TP	84.683,72 17.713,94 102.397,66	R I FPV	0,00 713.209,77 0,00	ECP	0,00	EP EC TR	0,00 695.495,83 695.495,83
U9090901102	Risorse Vincolate (Capitolo: E4443000101; E4613000101) SPESE PER LA REALIZZAZIONE DI AZIONI PREVISTE NEI PRIORITIZED ACTION FRAMEWORK (PAF) E NEI PIANI DI GESTIONE DELLA RETE NATURA 2000 PER CONTENERE LA PERDITA DI BIODIVERSITA' NELLA REGIONE (POR 2014- 2020 - ASSE 6 - OBIETTIVO SPECIFICO 6.5.A - AZIONE 6.5.A.1) - CONTRIBUTI AGLI INVESTIMENTI A ISTITUZIONI SOCIALI PRIVATE	RS CP CS	16.787,26 82.578,36 99.365,62	PR PC TP	16.787,26 12.612,34 29.399,60	R I FPV	0,00 82.578,36 0,00	ECP	0,00	EP EC TR	0,00 69.966,02 69.966,02
U9090901206	Risorse Vincolate (Capitolo: E4412006901) SPESE PER L'ATTUAZIONE DEGLI OBIETTIVI DI SERVIZIO PER L'AMBITO TEMATICO "GESTIONE RIFIUTI URBANI" (RISORSE FSC 2007-2013 - DELIBERA CIPE N. 79 DEL 11 LUGLIO 2012) - IMPIANTI E MACCHINARI	RS CP CS	14.638.911,02 16.000.000,00 30.638.911,02	PR PC TP	6.042.521,40 3.617.533,08 9.660.054,48	R I FPV	0,00 3.617.533,08 0,00	ECP	12.382.466,92	EP EC TR	8.596.389,62 0,00 8.596.389,62
U9090901208	Risorse Vincolate (Capitolo: E4412006901) SPESE PER L'ATTUAZIONE DEGLI OBIETTIVI DI SERVIZIO PER L'AMBITO TEMATICO "GESTIONE RIFIUTI URBANI" (RISORSE FSC 2007-2013 - DELIBERA CIPE N. 79 DEL 11 LUGLIO 2012) - INCARICHI PROFESSIONALI PER LA REALIZZAZIONE DI INVESTIMENTI	RS CP CS	2.151.268,55 0,00 2.151.268,55	PR PC TP	0,00 0,00 0,00	R I FPV	0,00 0,00 0,00	ECP	0,00	EP EC TR	2.151.268,55 0,00 2.151.268,55
U9090901301	Risorse Vincolate (Capitolo: E9402010601) SPESE PER LA REALIZZAZIONE DELL'INTERVENTO STRATEGICO "INTERVENTI DI MITIGAZIONE DEL RISCHIO IDROGEOLOGICO" - LINEA AZIONE 2.5 'CAMBIAMENTO CLIMATICO, PREVENZIONE E GESTIONE RISCHIO AMBIENTALE' - CONTRIBUTI AGLI INVESTIMENTI AD AMMINISTRAZIONI LOCALI (PATTO PER LO SVILUPPO DELLA REGIONE CALABRIA - FONDO SVILUPPO E COESIONE (FSC) 2014-2020 - DGR N. 160 DEL 13 MAGGIO 2016 - DELIBERA CIPE N. 26 DEL 10 AGOSTO 2016)	RS CP CS	450.000,00 0,00 450.000,00	PR PC TP	0,00 0,00 0,00	R I FPV	0,00 0,00 0,00	ECP	0,00	EP EC TR	450.000,00 0,00 450.000,00
U9090901302	Risorse Vincolate (Capitolo: E9402010601) SPESE PER LA REALIZZAZIONE DELL'INTERVENTO STRATEGICO "INTERVENTI DI MITIGAZIONE DEL RISCHIO IDROGEOLOGICO" - LINEA AZIONE 2.5 'CAMBIAMENTO CLIMATICO, PREVENZIONE E GESTIONE RISCHIO AMBIENTALE' - MEZZI DI TRASPORTO AD USO CIVILE, DI SICUREZZA E ORDINE PUBBLICO (PATTO PER LO SVILUPPO DELLA REGIONE CALABRIA - FONDO SVILUPPO E COESIONE (FSC) 2014-2020 - DGR N. 160 DEL 13 MAGGIO 2016 - DELIBERA CIPE N. 26 DEL 10 AGOSTO 2016)	RS CP CS	0,00 1.138.429,61 1.138.429,61	PR PC TP	0,00 1.119.589,61 1.119.589,61	R I FPV	0,00 1.138.429,61 0,00	ECP	0,00	EP EC TR	0,00 18.840,00 18.840,00
U9090901303	Risorse Vincolate (Capitolo: E9402010601) SPESE PER LA REALIZZAZIONE DELL'INTERVENTO STRATEGICO "INTERVENTI DI MITIGAZIONE DEL RISCHIO IDROGEOLOGICO" - LINEA AZIONE 2.5 'CAMBIAMENTO CLIMATICO, PREVENZIONE E GESTIONE RISCHIO AMBIENTALE' - ATTREZZATURE (PATTO PER LO SVILUPPO DELLA REGIONE CALABRIA - FONDO SVILUPPO E COESIONE (FSC) 2014-2020 - DGR N. 160 DEL 13 MAGGIO 2016 - DELIBERA CIPE N. 26 DEL 10 AGOSTO 2016)	RS CP CS	0,00 295.000,00 295.000,00	PR PC TP	0,00 295.000,00 295.000,00	R I FPV	0,00 295.000,00 0,00	ECP	0,00	EP EC TR	0,00 0,00 0,00

MISSIONE PROGRAMMA, TITOLO, CAPITOLO	DENOMINAZIONE	RESIDUI PASSIVI AL 1/1/2023 (RS)		PAGAMENTI IN C/RESIDUI (PR)		RIACCERTAMENTO RESIDUI (R)[1]				RESIDUI PASSIVI DA ESERCIZI PRECEDENTI (EP=RS-PR+R)	
		PREVISIONI DEFINITIVE DI COMPETENZA (CP)		PAGAMENTI IN C/COMPETENZA (PC)		IMPEGNI (I)[2]		ECONOMIE DI COMPETENZA (ECP=CP-I-FPV)		RESIDUI PASSIVI DA ESERCIZIO DI COMPETENZA (EC=I-PC)	
		PREVISIONI DEFINITIVE DI CASSA (CS)		TOTALE PAGAMENTI (TP=PR+PC)		FONDO PLURIENNALE VINCOLATO (FPV)[3]				TOTALE RESIDUI PASSIVI DA RIPORTARE (TR=EP+EC)	
U9090901401	Risorse Vincolate (Capitolo: E9402010601;E9405032701) SPESE PER LA REALIZZAZIONE DELL'INTERVENTO STRATEGICO "INTERVENTI PER LA BONIFICA DELLE DISCARICHE SOGGETTE E/O POTENZIALMENTE SOGGETTE A PROCEDURE DI INFRAZIONE EUROPEA" - LINEA AZIONE 2.3 'RECUPERO DEI SITI INDUSTRIALI E DEI TERRENI CONTAMINATI-BONIFICHE' - CONTRIBUTI AGLI INVESTIMENTI AD AMMINISTRAZIONI LOCALI (PATTO PER LO SVILUPPO DELLA REGIONE CALABRIA - FONDO SVILUPPO E COESIONE (FSC) 2014-2020 - DGR N. 160 DEL 13 MAGGIO 2016 - DELIBERA CIPE N. 26 DEL 10 AGOSTO 2016)	RS CP CS	6.575.870,90 19.023.565,31 25.599.436,21	PR PC TP	3.998.564,68 0,00 3.998.564,68	R I FPV	0,00 0,00 0,00	ECP	19.023.565,31	EP EC TR	2.577.306,22 0,00 2.577.306,22
U9090901501	Risorse Vincolate (Capitolo: E9402010601) SPESE PER LA REALIZZAZIONE DELL'INTERVENTO STRATEGICO "SIN BONIFICA AREA CIC COMUNE DI CROTONE E CUTRO E MESSA IN SICUREZZA/BONIFICA DISCARICA DEL CONSORZIO ASI COMUNE DI CROTONE" - LINEA AZIONE 2.3 'RECUPERO DEI SITI INDUSTRIALI E DEI TERRENI CONTAMINATI-BONIFICHE' - CONTRIBUTI AGLI INVESTIMENTI AD AMMINISTRAZIONI LOCALI (PATTO PER LO SVILUPPO DELLA REGIONE CALABRIA - FONDO SVILUPPO E COESIONE (FSC) 2014-2020 - DGR N. 160 DEL 13 MAGGIO 2016 - DELIBERA CIPE N. 26 DEL 10 AGOSTO 2016)	RS CP CS	0,00 1.400.000,00 1.400.000,00	PR PC TP	0,00 0,00 0,00	R I FPV	0,00 0,00 0,00	ECP	1.400.000,00	EP EC TR	0,00 0,00 0,00
U9090901601	Risorse Vincolate (Capitolo: E9402010601) SPESE PER LA REALIZZAZIONE DELL'INTERVENTO STRATEGICO "INTERVENTI DI RISANAMENTO PER IMPIANTI DEPURATIVI SOGGETTI E/O POTENZIALMENTE SOGGETTI A PROCEDURE DI INFRAZIONE EUROPEA" - LINEA AZIONE 2.2 'SERVIZIO IDRICO INTEGRATO' - CONTRIBUTI AGLI INVESTIMENTI AD AMMINISTRAZIONI LOCALI(PATTO PER LO SVILUPPO DELLA REGIONE CALABRIA - FONDO SVILUPPO E COESIONE (FSC) 2014-2020 - DGR N. 160 DEL 13 MAGGIO 2016 - DELIBERA CIPE N. 26 DEL 10 AGOSTO 2016)	RS CP CS	12.513.167,52 68.275.273,08 80.788.440,60	PR PC TP	4.671.566,70 5.312.940,66 9.984.507,36	R I FPV	0,00 66.806.514,43 0,00	ECP	1.468.758,65	EP EC TR	7.841.600,82 61.493.573,77 69.335.174,59
U9090901701	Risorse Vincolate (Capitolo: E9402010601) SPESE PER LA REALIZZAZIONE DELL'INTERVENTO STRATEGICO "REALIZZAZIONE DELLA NUOVA IMPIANTISTICA E ATTUAZIONE DEI PROGRAMMI DI RAFFORZAMENTO DELLA RACCOLTA DIFFERENZIATA E DEGLI ALTRI INTERVENTI PREVISTI DAL PIANO REGIONALE DEI RIFIUTI (ECO-DISTRETTI DI REGGIO CALABRIA, LAMEZIA TERME, CATANZARO, ROSSANO, SIDERNO, NORD CALABRIA, CROTONE, GIOIA TAURO)" - LINEA AZIONE 2.1 'GESTIONE DEI RIFIUTI URBANI'- CONTRIBUTI AGLI INVESTIMENTI AD AMMINISTRAZIONI LOCALI (PATTO PER LO SVILUPPO DELLA REGIONE CALABRIA - FONDO SVILUPPO E COESIONE (FSC) 2014-2020 - DGR N. 160 DEL 13 MAGGIO 2016 - DELIBERA CIPE N. 26 DEL 10 AGOSTO 2016)	RS CP CS	647.402,00 0,00 647.402,00	PR PC TP	0,00 0,00 0,00	R I FPV	0,00 0,00 0,00	ECP	0,00	EP EC TR	647.402,00 0,00 647.402,00
U9090901702	Risorse Vincolate (Capitolo: E9402010601) SPESE PER LA REALIZZAZIONE DELL'INTERVENTO STRATEGICO "REALIZZAZIONE DELLA NUOVA IMPIANTISTICA E ATTUAZIONE DEI PROGRAMMI DI RAFFORZAMENTO DELLA RACCOLTA DIFFERENZIATA E DEGLI ALTRI INTERVENTI PREVISTI DAL PIANO REGIONALE DEI RIFIUTI (ECO-DISTRETTI DI REGGIO CALABRIA, LAMEZIA TERME, CATANZARO, ROSSANO, SIDERNO, NORD CALABRIA, CROTONE, GIOIA TAURO)" - LINEA AZIONE 2.1 'GESTIONE DEI RIFIUTI URBANI'- IMPIANTI E MACCHINARI (PATTO PER LO SVILUPPO DELLA REGIONE CALABRIA - FONDO SVILUPPO E COESIONE (FSC) 2014-2020 - DGR N. 160 DEL 13 MAGGIO 2016 - DELIBERA CIPE N. 26 DEL 10 AGOSTO 2016)	RS CP CS	303.035,09 0,00 303.035,09	PR PC TP	0,00 0,00 0,00	R I FPV	0,00 0,00 0,00	ECP	0,00	EP EC TR	303.035,09 0,00 303.035,09

MISSIONE PROGRAMMA, TITOLO, CAPITOLO	DENOMINAZIONE	RESIDUI PASSIVI AL 1/1/2023 (RS)		PAGAMENTI IN C/RESIDUI (PR)		RIACCERTAMENTO RESIDUI (R)[1]				RESIDUI PASSIVI DA ESERCIZI PRECEDENTI (EP=RS-PR+R)	
		PREVISIONI DEFINITIVE DI COMPETENZA (CP)		PAGAMENTI IN C/COMPETENZA (PC)		IMPEGNI (I)[2]		ECONOMIE DI COMPETENZA (ECP=CP-I-FPV)		RESIDUI PASSIVI DA ESERCIZIO DI COMPETENZA (EC=I-PC)	
		PREVISIONI DEFINITIVE DI CASSA (CS)		TOTALE PAGAMENTI (TP=PR+PC)		FONDO PLURIENNALE VINCOLATO (FPV)[3]				TOTALE RESIDUI PASSIVI DA RIPORTARE (TR=EP+EC)	
U9090901703	Risorse Vincolate (Capitolo: E9402010601) SPESE PER LA REALIZZAZIONE DELL'INTERVENTO STRATEGICO "REALIZZAZIONE DELLA NUOVA IMPIANTISTICA E ATTUAZIONE DEI PROGRAMMI DI RAFFORZAMENTO DELLA RACCOLTA DIFFERENZIATA E DEGLI ALTRI INTERVENTI PREVISTI DAL PIANO REGIONALE DEI RIFIUTI (ECO-DISTRETTI DI REGGIO CALABRIA, LAMEZIA TERME, CATANZARO, ROSSANO, SIDERNO, NORD CALABRIA, CROTONE, GIOIA TAURO)" - LINEA AZIONE 2.1 'GESTIONE DEI RIFIUTI URBANI'- INCARICHI PROFESSIONALI PER LA REALIZZAZIONE DI INVESTIMENTI (PATTO PER LO SVILUPPO DELLA REGIONE CALABRIA - FONDO SVILUPPO E COESIONE (FSC) 2014-2020 - DGR N. 160 DEL 13 MAGGIO 2016 - DELIBERA CIPE N. 26 DEL 10 AGOSTO 2016)	RS CP CS	39.780,97 0,00 39.780,97	PR PC TP	4.037,50 0,00 4.037,50	R I FPV	-11.457,66 0,00 0,00	ECP	0,00	EP EC TR	24.285,81 0,00 24.285,81
U9090901801	Risorse Vincolate (Capitolo: E9402010601) SPESE PER LA REALIZZAZIONE DELL'INTERVENTO STRATEGICO "STUDIO DI FATTIBILITÀ COMPLETAMENTO DEL SISTEMA DELLA DIGA DELLESARO - STUDI DI FATTIBILITA' E PIANI DI SETTORE" LINEA AZIONE 1.11 'ALTRE INFRASTRUTTURE' - INCARICHI PROFESSIONALI PER LA REALIZZAZIONE DI INVESTIMENTI (PATTO PER LO SVILUPPO DELLA REGIONE CALABRIA - FONDO SVILUPPO E COESIONE (FSC) 2014-2020 - DGR N. 160 DEL 13 MAGGIO 2016 - DELIBERA CIPE N. 26 DEL 10 AGOSTO 2016)	RS CP CS	7.192,00 11.794,40 18.986,40	PR PC TP	0,00 0,00 0,00	R I FPV	0,00 11.794,40 0,00	ECP	0,00	EP EC TR	7.192,00 11.794,40 18.986,40
U9090901802	Risorse Vincolate (Capitolo: E9402010601) SPESE PER LA REALIZZAZIONE DELL'INTERVENTO STRATEGICO "STUDIO DI FATTIBILITÀ COMPLETAMENTO DEL SISTEMA DELLA DIGA DELLESARO - STUDI DI FATTIBILITA' E PIANI DI SETTORE" LINEA AZIONE 1.11 'ALTRE INFRASTRUTTURE' - CONTRIBUTI AGLI INVESTIMENTI A IMPRESE CONTROLLATE (PATTO PER LO SVILUPPO DELLA REGIONE CALABRIA - FONDO SVILUPPO E COESIONE (FSC) 2014-2020 - DGR N. 160 DEL 13 MAGGIO 2016 - DELIBERA CIPE N. 26 DEL 10 AGOSTO 2016)	RS CP CS	1.125.000,00 0,00 1.125.000,00	PR PC TP	0,00 0,00 0,00	R I FPV	0,00 0,00 0,00	ECP	0,00	EP EC TR	1.125.000,00 0,00 1.125.000,00
U9090901909	Risorse Vincolate (Capitolo: E9402010601) SPESE PER LA REALIZZAZIONE DELL'INTERVENTO STRATEGICO "LAVORI DI MANUTENZIONE DELLE RETI IDRICHE NEI CINQUE COMUNI CAPOLUOGO DI PROVINCIA E INTERVENTI DI POTENZIAMENTO, ADEGUAMENTO, RIEQUILIBRIO E MESSA IN SICUREZZA SCHEMI IDRICI" - LINEA AZIONE 2.2 'SERVIZIO IDRICO INTEGRATO' - BENI IMMOBILI (PATTO PER LO SVILUPPO DELLA REGIONE CALABRIA - FONDO SVILUPPO E COESIONE (FSC) 2014-2020 - DGR N. 160 DEL 13 MAGGIO 2016 - DELIBERA CIPE N. 26 DEL 10 AGOSTO 2016)	RS CP CS	14.962,08 11.993.872,90 12.008.834,98	PR PC TP	14.962,08 1.772.581,71 1.787.543,79	R I FPV	0,00 3.479.649,35 1.508.068,76	ECP	7.006.154,79	EP EC TR	0,00 1.707.067,64 1.707.067,64
U9090902005	Risorse Vincolate (Capitolo: E9402010601) SPESE PER LA REALIZZAZIONE DELL'INTERVENTO STRATEGICO "COMPLETAMENTO INGEGNERIZZAZIONE RETI IDRICHE DI DISTRIBUZIONE URBANA E LAVORI DI MANUTENZIONE STRAORDINARIA NEI COMUNI CON POP. > 5.000 AB." - LINEA AZIONE 2.2 'SERVIZIO IDRICO INTEGRATO' - INCARICHI PROFESSIONALI PER LA REALIZZAZIONE DI INVESTIMENTI (PATTO PER LO SVILUPPO DELLA REGIONE CALABRIA - FONDO SVILUPPO E COESIONE (FSC) 2014-2020 - DGR N. 160 DEL 13 MAGGIO 2016 - DELIBERA CIPE N. 26 DEL 10 AGOSTO 2016)	RS CP CS	72.874,09 204.860,55 277.734,64	PR PC TP	16.574,00 48.707,00 65.281,00	R I FPV	0,00 110.172,00 44.688,55	ECP	50.000,00	EP EC TR	56.300,09 61.465,00 117.765,09

MISSIONE PROGRAMMA, TITOLO, CAPITOLO	DENOMINAZIONE	RESIDUI PASSIVI AL 1/1/2023 (RS)		PAGAMENTI IN C/RESIDUI (PR)		RIACCERTAMENTO RESIDUI (R)[1]				RESIDUI PASSIVI DA ESERCIZI PRECEDENTI (EP=RS-PR+R)	
		PREVISIONI DEFINITIVE DI COMPETENZA (CP)		PAGAMENTI IN C/COMPETENZA (PC)		IMPEGNI (I)[2]		ECONOMIE DI COMPETENZA (ECP=CP-I-FPV)		RESIDUI PASSIVI DA ESERCIZIO DI COMPETENZA (EC=I-PC)	
		PREVISIONI DEFINITIVE DI CASSA (CS)		TOTALE PAGAMENTI (TP=PR+PC)		FONDO PLURIENNALE VINCOLATO (FPV)[3]				TOTALE RESIDUI PASSIVI DA RIPORTARE (TR=EP+EC)	
U9090902008	Risorse Vincolate (Capitolo: E9402010601) SPESE PER LA REALIZZAZIONE DELL'INTERVENTO STRATEGICO "COMPLETAMENTO INGEGNERIZZAZIONE RETI IDRICHE DI DISTRIBUZIONE URBANA E LAVORI DI MANUTENZIONE STRAORDINARIA NEI COMUNI CON POP. > 5.000 AB." - LINEA AZIONE 2.2 'SERVIZIO IDRICO INTEGRATO' - BENI IMMOBILI (PATTO PER LO SVILUPPO DELLA REGIONE CALABRIA - FONDO SVILUPPO E COESIONE (FSC) 2014-2020 - DGR N. 160 DEL 13 MAGGIO 2016 - DELIBERA CIPE N. 26 DEL 10 AGOSTO 2016)	RS CP CS	236.411,32 24.737.553,98 24.973.965,30	PR PC TP	172.402,13 378.094,66 550.496,79	R I FPV	0,00 7.685.932,46 6.721.968,27	ECP	10.329.653,25	EP EC TR	64.009,19 7.307.837,80 7.371.846,99
U9090902010	Risorse Vincolate (Capitolo: E9402010601) SPESE PER LA REALIZZAZIONE DELL'INTERVENTO STRATEGICO "COMPLETAMENTO INGEGNERIZZAZIONE RETI IDRICHE DI DISTRIBUZIONE URBANA E LAVORI DI MANUTENZIONE STRAORDINARIA NEI COMUNI CON POP. > 5.000 AB." - LINEA AZIONE 2.2 'SERVIZIO IDRICO INTEGRATO' - SOFTWARE (PATTO PER LO SVILUPPO DELLA REGIONE CALABRIA - FONDO SVILUPPO E COESIONE (FSC) 2014-2020 - DGR N. 160 DEL 13 MAGGIO 2016 - DELIBERA CIPE N. 26 DEL 10 AGOSTO 2016)	RS CP CS	18.300,00 0,00 18.300,00	PR PC TP	18.300,00 0,00 18.300,00	R I FPV	0,00 0,00 0,00	ECP	0,00	EP EC TR	0,00 0,00 0,00
U9090902101	Risorse Vincolate (Capitolo: E9402010601) SPESE PER LA REALIZZAZIONE DELL'INTERVENTO STRATEGICO "MIGLIORAMENTO SISMICO EDIFICI STRATEGICI" - LINEA AZIONE 2.5 'CAMBIAMENTO CLIMATICO, PREVENZIONE GESTIONE DEI RISCHI AMBIENTALI' - CONTRIBUTI AGLI INVESTIMENTI AD AMMINISTRAZIONI LOCALI (PATTO PER LO SVILUPPO DELLA REGIONE CALABRIA - FONDO SVILUPPO E COESIONE (FSC) 2014-2020 - DGR N. 160 DEL 13 MAGGIO 2016 - DELIBERA CIPE N. 26 DEL 10 AGOSTO 2016)	RS CP CS	898.343,21 18.378.497,39 19.276.840,60	PR PC TP	647.815,52 1.402.067,33 2.049.882,85	R I FPV	0,00 2.218.022,70 0,00	ECP	16.160.474,69	EP EC TR	250.527,69 815.955,37 1.066.483,06
U9090902201	Risorse Vincolate (Capitolo: E9402010601) SPESE PER LA REALIZZAZIONE DELL'INTERVENTO STRATEGICO "INTERVENTI DI ADEGUAMENTO STRUTTURALE E ANTISISMICO DEGLI EDIFICI SCOLASTICI" - LINEA AZIONE 2.5 'CAMBIAMENTO CLIMATICO, PREVENZIONE GESTIONE DEI RISCHI AMBIENTALI' - CONTRIBUTI AGLI INVESTIMENTI AD AMMINISTRAZIONI LOCALI (PATTO PER LO SVILUPPO DELLA REGIONE CALABRIA - FONDO SVILUPPO E COESIONE (FSC) 2014-2020 - DGR N. 160 DEL 13 MAGGIO 2016 - DELIBERA CIPE N. 26 DEL 10 AGOSTO 2016)	RS CP CS	1.010.527,41 9.537.848,21 10.548.375,62	PR PC TP	575.863,12 2.493.196,57 3.069.059,69	R I FPV	0,00 2.571.570,92 0,00	ECP	6.966.277,29	EP EC TR	434.664,29 78.374,35 513.038,64
U9090902301	Risorse Vincolate (Capitolo: E9402011001) SPESE PER LA REALIZZAZIONE DI INTERVENTI RELATIVI ALL'ACCORDO DI PROGRAMMA QUADRO "PIANO DEGLI INTERVENTI PER LA SISTEMAZIONE IDROGEOLOGICA ED IDRAULICA DEGLI ALVEI" - CONTRIBUTI AGLI INVESTIMENTI AD AMMINISTRAZIONI LOCALI (RISORSE FSC 2000-2006 RIPROGRAMMATE - DELIBERAZIONE DI GIUNTA REGIONALEN. 213 DEL 05 GIUGNO 2018)	RS CP CS	600.000,00 0,00 600.000,00	PR PC TP	0,00 0,00 0,00	R I FPV	0,00 0,00 0,00	ECP	0,00	EP EC TR	600.000,00 0,00 600.000,00
U9090902401	Risorse Vincolate (Capitolo: E9402011201) SPESE PER LA REALIZZAZIONE DELL'ACCORDO DI PROGRAMMA RELATIVO A INTERVENTI DI MESSA IN SICUREZZA E BONIFICA DI AREE INQUINATE NEL TERRITORIO DELLA REGIONE CALABRIA E DELL'ACCORDO DI PROGRAMMA PER LA REALIZZAZIONE DI INTERVENTI PER LA GESTIONE DEL CICLO DEI RIFIUTI-AREA TEMATICA 2 "AMBIENTE" - IMPIANTI E MACCHINARI (RISORSE FSC 2014/2020 - DELIBERA CIPE N. 55 DEL 01 DICEMBRE 2016)	RS CP CS	3.932.686,40 4.206.358,22 8.139.044,62	PR PC TP	2.369.566,89 230.486,62 2.600.053,51	R I FPV	-23.839,75 404.408,21 0,00	ECP	3.801.950,01	EP EC TR	1.539.279,76 173.921,59 1.713.201,35

MISSIONE PROGRAMMA, TITOLO, CAPITOLO	DENOMINAZIONE	RESIDUI PASSIVI AL 1/1/2023 (RS)		PAGAMENTI IN C/RESIDUI (PR)		RIACCERTAMENTO RESIDUI (R)[1]				RESIDUI PASSIVI DA ESERCIZI PRECEDENTI (EP=RS-PR+R)	
		PREVISIONI DEFINITIVE DI COMPETENZA (CP)		PAGAMENTI IN C/COMPETENZA (PC)		IMPEGNI (I)[2]		ECONOMIE DI COMPETENZA (ECP=CP-I-FPV)		RESIDUI PASSIVI DA ESERCIZIO DI COMPETENZA (EC=I-PC)	
		PREVISIONI DEFINITIVE DI CASSA (CS)		TOTALE PAGAMENTI (TP=PR+PC)		FONDO PLURIENNALE VINCOLATO (FPV)[3]				TOTALE RESIDUI PASSIVI DA RIPORTARE (TR=EP+EC)	
U9090902403	Risorse Vincolate (Capitolo: E9402011201) SPESE PER LA REALIZZAZIONE DELL'ACCORDO DI PROGRAMMA RELATIVO A INTERVENTI DI MESSA IN SICUREZZA E BONIFICA DI AREE INQUINATE NEL TERRITORIO DELLA REGIONE CALABRIA E DELL'ACCORDO DI PROGRAMMA PER LA REALIZZAZIONE DI INTERVENTI PER LA GESTIONE DEL CICLO DEI RIFIUTI - AREA TEMATICA 2 "AMBIENTE" - CONTRIBUTI AGLI INVESTIMENTI AD AMMINISTRAZIONI LOCALI (RISORSE FSC 2014/2020 - DELIBERA CIPE N. 55 DEL 01 DICEMBRE 2016)	RS CP CS	8.768,80 8.800.000,00 8.808.768,80	PR PC TP	6.140,22 0,00 6.140,22	R I FPV	-2.628,58 0,00 800.000,00	ECP	8.000.000,00	EP EC TR	0,00 0,00 0,00
U9090902404	Risorse Vincolate (Capitolo: E9402011201) SPESE PER LA REALIZZAZIONE DELL'ACCORDO DI PROGRAMMA RELATIVO A INTERVENTI DI MESSA IN SICUREZZA E BONIFICA DI AREE INQUINATE NEL TERRITORIO DELLA REGIONE CALABRIA E DELL'ACCORDO DI PROGRAMMA PER LA REALIZZAZIONE DI INTERVENTI PER LA GESTIONE DEL CICLO DEI RIFIUTI - AREA TEMATICA 2 "AMBIENTE" - INCARICHI PROFESSIONALI PER LA REALIZZAZIONE DI INVESTIMENTI (RISORSE FSC 2014/2020 - DELIBERA CIPE N. 55 DEL 01 DICEMBRE 2016)	RS CP CS	235.111,34 443.007,31 678.118,65	PR PC TP	63.477,52 13.338,00 76.815,52	R I FPV	-170.853,82 69.252,81 0,00	ECP	373.754,50	EP EC TR	780,00 55.914,81 56.694,81
U9090902405	Risorse Vincolate (Capitolo: E9402011201) SPESE PER LA REALIZZAZIONE DELL'ACCORDO DI PROGRAMMA RELATIVO A INTERVENTI DI MESSA IN SICUREZZA E BONIFICA DI AREE INQUINATE NEL TERRITORIO DELLA REGIONE CALABRIA E DELL'ACCORDO DI PROGRAMMA PER LA REALIZZAZIONE DI INTERVENTI PER LA GESTIONE DEL CICLO DEI RIFIUTI- AREA TEMATICA 2 "AMBIENTE" - TERRENI (RISORSE FSC 2014/2020 - DELIBERA CIPE N. 55 DEL 01 DICEMBRE 2016)	RS CP CS	0,00 4.000,00 4.000,00	PR PC TP	0,00 0,00 0,00	R I FPV	0,00 0,00 0,00	ECP	4.000,00	EP EC TR	0,00 0,00 0,00
U9090902501	Risorse Vincolate (Capitolo: E9402010501) SPESE PER LA REALIZZAZIONE DEGLI INTERVENTI COMPRESI NELL'ASSE 5 - OBIETTIVO SPECIFICO 5.1 - AZIONE 5.1.1 "INTERVENTI DI MESSA IN SICUREZZA E PER L'AUMENTO DELLA RESILIENZA DELLE INFRASTRUTTURE NEI TERRITORI PIU' ESPOSTI A RISCHIO IDROGEOLOGICO E DI EROSIONE COSTIERA NONCHE' INTERVENTI DI RIPASCIMENTO E RICOSTITUZIONE DELLE SPIAGGE" - PIANO DI AZIONE COESIONE (PAC) CALABRIA 2014-2020 -CONTRIBUTI AGLI INVESTIMENTI AD AMMINISTRAZIONI LOCALI - (REGOLAMENTO (UE) N. 1303/2013, DELIBERE CIPE NN. 10/2015 E 7/2017, DGR NN. 41/2016, 448/2016, 320/2017, 491/2017 E SS.MM.II)	RS CP CS	510.000,00 10.682.232,00 11.192.232,00	PR PC TP	326.492,57 327.232,00 653.724,57	R I FPV	-33.507,43 682.232,00 0,00	ECP	10.000.000,00	EP EC TR	150.000,00 355.000,00 505.000,00
U9090902603	Risorse Vincolate (Capitolo: E9402013901; E9402050601) SPESE FINALIZZATE ALLA REALIZZAZIONE DEL PROGETTO GREEN SKILLS FOR A SUSTENAIBLE DEVELOPMENT "GREENLAND" - HARDWARE	RS CP CS	0,00 847,35 847,35	PR PC TP	0,00 0,00 0,00	R I FPV	0,00 0,00 0,00	ECP	847,35	EP EC TR	0,00 0,00 0,00
U9090902901	Risorse Vincolate (Capitolo: E9402015601) SPESE PER LA REALIZZAZIONE DEGLI INTERVENTI AFFERENTI ALL'AREA TEMATICA 05 "AMBIENTE E RISORSE NATURALI" - SETTORE DI INTERVENTO 02 "RISORSE IDRICHE"- CONTRIBUTI AGLI INVESTIMENTI AD AMMINISTRAZIONI LOCALI (DELIBERA CIPESS N. 79 DEL 22 DICEMBRE 2021)	RS CP CS	10.000.000,00 28.957.600,00 38.957.600,00	PR PC TP	10.000.000,00 1.213.278,56 11.213.278,56	R I FPV	0,00 2.239.252,85 0,00	ECP	26.718.347,15	EP EC TR	0,00 1.025.974,29 1.025.974,29

MISSIONE PROGRAMMA, TITOLO, CAPITOLO	DENOMINAZIONE	RESIDUI PASSIVI AL 1/1/2023 (RS)		PAGAMENTI IN C/RESIDUI (PR)		RIACCERTAMENTO RESIDUI (R)[1]				RESIDUI PASSIVI DA ESERCIZI PRECEDENTI (EP=RS-PR+R)	
		PREVISIONI DEFINITIVE DI COMPETENZA (CP)		PAGAMENTI IN C/COMPETENZA (PC)		IMPEGNI (I)[2]		ECONOMIE DI COMPETENZA (ECP=CP-I-FPV)		RESIDUI PASSIVI DA ESERCIZIO DI COMPETENZA (EC=I-PC)	
		PREVISIONI DEFINITIVE DI CASSA (CS)		TOTALE PAGAMENTI (TP=PR+PC)		FONDO PLURIENNALE VINCOLATO (FPV)[3]				TOTALE RESIDUI PASSIVI DA RIPORTARE (TR=EP+EC)	
U9090903001	Risorse Vincolate (Capitolo: E9402015601) SPESE PER LA REALIZZAZIONE DEGLI INTERVENTI AFFERENTI ALL'AREA TEMATICA 05 "AMBIENTE E RISORSE NATURALI" - SETTORE DI INTERVENTO 01 "RISCHI E ADATTAMENTO CLIMATICO"- CONTRIBUTI AGLI INVESTIMENTI AD AMMINISTRAZIONI LOCALI (DELIBERA CIPESS N. 79 DEL 22 DICEMBRE 2021)	RS CP CS	6.711.070,70 688.314,94 7.399.385,64	PR PC TP	3.841.488,99 0,00 3.841.488,99	R I FPV	0,00 688.314,94 0,00	ECP	0,00	EP EC TR	2.869.581,71 688.314,94 3.557.896,65
U9090903002	Risorse Vincolate (Capitolo: E9402015601) SPESE PER LA REALIZZAZIONE DEGLI INTERVENTI AFFERENTI ALL'AREA TEMATICA 05 "AMBIENTE E RISORSE NATURALI" - SETTORE DI INTERVENTO 01 "RISCHI E ADATTAMENTO CLIMATICO"- BENI IMMOBILI (DELIBERA CIPESS N. 79 DEL 22 DICEMBRE 2021)	RS CP CS	0,00 103.780,73 103.780,73	PR PC TP	0,00 0,00 0,00	R I FPV	0,00 0,00 0,00	ECP	103.780,73	EP EC TR	0,00 0,00 0,00
U9090903003	Risorse Vincolate (Capitolo: E9402015601) SPESE PER LA REALIZZAZIONE DEGLI INTERVENTI AFFERENTI ALL'AREA TEMATICA 05 "AMBIENTE E RISORSE NATURALI" - SETTORE DI INTERVENTO 01 "RISCHI E ADATTAMENTO CLIMATICO"- INCARICHI PROFESSIONALI PER LA REALIZZAZIONE DI INVESTIMENTI (DELIBERA CIPESS N. 79 DEL 22 DICEMBRE 2021)	RS CP CS	0,00 23.114,08 23.114,08	PR PC TP	0,00 0,00 0,00	R I FPV	0,00 23.114,08 0,00	ECP	0,00	EP EC TR	0,00 23.114,08 23.114,08
U9090903101	Risorse Vincolate (Capitolo: E9402015801) SPESE PER LA REALIZZAZIONE DEGLI INTERVENTI AFFERENTI ALL'AREA TEMATICA 05 "AMBIENTE E RISORSE NATURALI" - SETTORE DI INTERVENTO 02 "RISORSE IDRICHE" DEL PIANO DI SVILUPPO E COESIONE (PSC) DELLA REGIONE CALABRIA - SEZIONE ORDINARIA (DELIBERA CIPESS N. 14 DEL 29 APRILE 2021) - CONTRIBUTI AGLI INVESTIMENTI AD AMMINISTRAZIONI LOCALI	RS CP CS	2.068.245,46 465.594,72 2.533.840,18	PR PC TP	1.309.391,36 141.135,13 1.450.526,49	R I FPV	0,00 465.594,72 0,00	ECP	0,00	EP EC TR	758.854,10 324.459,59 1.083.313,69
U9090903801	Risorse Vincolate (Capitolo: E9402015801) SPESE PER LA REALIZZAZIONE DEGLI INTERVENTI AFFERENTI ALL'AREA TEMATICA 05 "AMBIENTE E RISORSE NATURALI" - SETTORE DI INTERVENTO 03 "RIFIUTI" DEL PIANO DI SVILUPPO E COESIONE (PSC) DELLA REGIONE CALABRIA - SEZIONE ORDINARIA (DELIBERA CIPESS N. 14 DEL 29 APRILE 2021) - CONTRIBUTI AGLI INVESTIMENTI AD AMMINISTRAZIONI LOCALI	RS CP CS	1.140.000,00 2.660.000,00 3.800.000,00	PR PC TP	0,00 1.140.000,00 1.140.000,00	R I FPV	-1.140.000,00 2.660.000,00 0,00	ECP	0,00	EP EC TR	0,00 1.520.000,00 1.520.000,00
U9090904201	Risorse Vincolate (Capitolo: E9402019101) SPESE PER LA COMPENSAZIONE DEI PREZZI DEI MATERIALI DA COSTRUZIONE PIU' SIGNIFICATIVI PER LA REALIZZAZIONE DELL'INTERVENTO INTEGRATO DI RIPRISTINO DELLA OFFICIOSITA' IDRAULICA DEL FIUME ESARO DI CROTONE ED AFFLUENTI - LINEA DI AZIONE 5.1.1 DEL POR CALABRIA 2014/2020 (ART. 1 SEPTIES DEL D.L. 25.5.2021, N. 73 CONV. DALLA L. 23.7.2021, N. 106)	RS CP CS	0,00 853,42 853,42	PR PC TP	0,00 0,00 0,00	R I FPV	0,00 0,00 0,00	ECP	853,42	EP EC TR	0,00 0,00 0,00
U9090904303	Risorse Vincolate (Capitolo: E4442000201) SPESE PER LA REALIZZAZIONE DEGLI INTERVENTI AFFERENTI LA SCHEDA NUOVA OPERAZIONE III.21 "SISTEMA INTEGRATO PER IL MONITORAGGIO E TUTELA AMBIENTALE DEGLI SPECCHI ACQUEI DELLE COSTE CALABRESI" - PIANO AZIONE E COESIONE 2007/2013 (DELIBERAZIONE DI GIUNTA REGIONALE N. 309/2023) - CONTRIBUTI AGLI INVESTIMENTI AD AMMINISTRAZIONI LOCALI	RS CP CS	0,00 152.500,00 152.500,00	PR PC TP	0,00 152.500,00 152.500,00	R I FPV	0,00 152.500,00 0,00	ECP	0,00	EP EC TR	0,00 0,00 0,00

MISSIONE PROGRAMMA, TITOLO, CAPITOLO	DENOMINAZIONE	RESIDUI PASSIVI AL 1/1/2023 (RS)		PAGAMENTI IN C/RESIDUI (PR)		RIACCERTAMENTO RESIDUI (R)[1]				RESIDUI PASSIVI DA ESERCIZI PRECEDENTI (EP=RS-PR+R)	
		PREVISIONI DEFINITIVE DI COMPETENZA (CP)		PAGAMENTI IN C/COMPETENZA (PC)		IMPEGNI (I)[2]		ECONOMIE DI COMPETENZA (ECP=CP-I-FPV)		RESIDUI PASSIVI DA ESERCIZIO DI COMPETENZA (EC=I-PC)	
		PREVISIONI DEFINITIVE DI CASSA (CS)		TOTALE PAGAMENTI (TP=PR+PC)		FONDO PLURIENNALE VINCOLATO (FPV)[3]				TOTALE RESIDUI PASSIVI DA RIPORTARE (TR=EP+EC)	
U9090904401	Risorse Vincolate (Capitolo: E4020110001; E9402051001) SPESE PER LA REALIZZAZIONE DI AZIONI DI TUTELA, CONSERVAZIONE, VALORIZZAZIONE E FRUIZIONE DEL SISTEMA AZIONI DI TUTELA, CONSERVAZIONE VALORIZZAZIONE E FRUIZIONE DEL SISTEMA DELLE AREE PROTETTE, DELLA RETE NATURA 2000 E DELLE INFRASTRUTTURE VERDI - (PR FESR FSE+ 2021-2027 - PRIORITA' 2 - OBIETTIVO SPECIFICO 2.7 - AZIONE 2.7.1) - CONTRIBUTI AGLI INVESTIMENTI A AMMINISTRAZIONI LOCALI)	RS CP CS	0,00 15.000.000,00 15.000.000,00	PR PC TP	0,00 2.012.054,92 2.012.054,92	R I FPV	0,00 6.431.350,39 0,00	ECP	8.568.649,61	EP EC TR	0,00 4.419.295,47 4.419.295,47
TITOLO 2	**Spese in conto capitale**	**RS** **CP** **CS**	**102.862.916,05** **339.649.616,37** **442.512.532,42**	**PR** **PC** **TP**	**50.028.132,21** **74.113.423,59** **124.141.555,80**	**R** **I** **FPV**	**-2.767.843,35** **198.053.003,14** **9.074.725,58**	**ECP**	**132.521.887,65**	**EP** **EC** **TR**	**50.066.940,49** **123.939.579,55** **174.006.520,04**
TOTALE PROGRAMMA 09	**Politica regionale unitaria per lo sviluppo sostenibile e la tutela del territorio e l'ambiente**	**RS** **CP** **CS**	**102.862.916,05** **339.649.616,37** **442.512.532,42**	**PR** **PC** **TP**	**50.028.132,21** **74.113.423,59** **124.141.555,80**	**R** **I** **FPV**	**-2.767.843,35** **198.053.003,14** **9.074.725,58**	**ECP**	**132.521.887,65**	**EP** **EC** **TR**	**50.066.940,49** **123.939.579,55** **174.006.520,04**
TOTALE MISSIONE 09	***Sviluppo sostenibile e tutela del territorio e dell'ambiente***	**RS** **CP** **CS**	**206.646.666,78** **843.648.814,93** **1.050.295.481,71**	**PR** **PC** **TP**	**74.562.982,00** **311.431.037,48** **385.994.019,48**	**R** **I** **FPV**	**-10.517.247,14** **532.732.907,98** **90.829.816,31**	**ECP**	**220.086.090,64**	**EP** **EC** **TR**	**121.566.437,64** **221.301.870,50** **342.868.308,14**
MISSIONE 10	*Trasporti e diritto alla mobilità*										
1001 PROGRAMMA 01	**Trasporto ferroviario**										
TITOLO 1	**Spese correnti**										
U2301051101	Risorse Vincolate (Capitolo: E2118001901) QUOTA DEL FONDO NAZIONALE PER IL CONCORSO FINANZIARIO DELLO STATO AGLI ONERI DEL TRASPORTO PUBBLICO LOCALE DA DESTINARE ALL'ATTUAZIONE DEI SERVIZI SU FERRO ESERCITI DA FERROVIE DELLA CALABRIA, CONFERITI ALLA REGIONE AI SENSI DELL'ARTICOLO 8 DEL DECRETO LEGISLATIVO 12 NOVEMBRE 1997, N. 422 E SUCCESSIVE MODIFICHE ED INTEGRAZIONI (ART. 16 BIS DEL DECRETO LEGGE 6 LUGLIO 2012, N. 95, CONVERTITO CON MODIFICAZIONI DALLA LEGGE 7 AGOSTO 2012, N. 135, MODIFICATO DALL'ARTICOLO 1, COMMA 301, DELLA LEGGE 24 DICEMBRE 2012, N. 228)	RS CP CS	7.198.106,23 24.300.000,00 31.498.106,23	PR PC TP	3.513.775,43 18.718.570,41 22.232.345,84	R I FPV	0,00 24.300.000,00 0,00	ECP	0,00	EP EC TR	3.684.330,80 5.581.429,59 9.265.760,39
U9100100401	Risorse Vincolate (Capitolo: E2118001901) QUOTA DEL FONDO NAZIONALE PER IL CONCORSO FINANZIARIO DELLO STATO AGLI ONERI DEL TRASPORTO PUBBLICO LOCALE DA DESTINARE AL RIMBORSO DELLA SOTTO COMPENSAZIONE DEL CONTRATTO DI SERVIZIO CON TRENITALIA S.P.A (ART. 16 BIS DEL DECRETO LEGGE 6 LUGLIO 2012, N. 95, CONVERTITO CON MODIFICAZIONI DALLA LEGGE 7 AGOSTO 2012, N. 135, MODIFICATO DALL'ARTICOLO 1, COMMA 301, DELLA LEGGE 24 DICEMBRE 2012, N. 228)	RS CP CS	1.878.887,24 0,00 1.878.887,24	PR PC TP	0,00 0,00 0,00	R I FPV	0,00 0,00 0,00	ECP	0,00	EP EC TR	1.878.887,24 0,00 1.878.887,24
U9100100903	Risorse Autonome SPESE PER GARANTIRE LA COPERTURA FINANZIARIA NONCHE' LA DEFINITIVA REGOLARIZZAZIONE CONTABILE DEI PAGAMENTI EFFETTUATI DAL TESORIERE REGIONALE, A SEGUITO DI ATTI GIUDIZIALI DI PIGNORAMENTO IN MERITO A CONTENZIOSI DI COMPETENZA DEL DIPARTIMENTO INFRASTRUTTURE E LAVORI PUBBLICI IN MATERIA DI TRASPORTI- RETRIBUZIONI IN DENARO	RS CP CS	0,00 4.824,00 4.824,00	PR PC TP	0,00 4.824,00 4.824,00	R I FPV	0,00 4.824,00 0,00	ECP	0,00	EP EC TR	0,00 0,00 0,00
TITOLO 1	**Spese correnti**	**RS** **CP** **CS**	**9.076.993,47** **24.304.824,00** **33.381.817,47**	**PR** **PC** **TP**	**3.513.775,43** **18.723.394,41** **22.237.169,84**	**R** **I** **FPV**	**0,00** **24.304.824,00** **0,00**	**ECP**	**0,00**	**EP** **EC** **TR**	**5.563.218,04** **5.581.429,59** **11.144.647,63**

MISSIONE PROGRAMMA, TITOLO, CAPITOLO	DENOMINAZIONE	RESIDUI PASSIVI AL 1/1/2023 (RS)		PAGAMENTI IN C/RESIDUI (PR)		RIACCERTAMENTO RESIDUI (R)[1]				RESIDUI PASSIVI DA ESERCIZI PRECEDENTI (EP=RS-PR+R)	
		PREVISIONI DEFINITIVE DI COMPETENZA (CP)		PAGAMENTI IN C/COMPETENZA (PC)		IMPEGNI (I)[2]		ECONOMIE DI COMPETENZA (ECP=CP-I-FPV)		RESIDUI PASSIVI DA ESERCIZIO DI COMPETENZA (EC=I-PC)	
		PREVISIONI DEFINITIVE DI CASSA (CS)		TOTALE PAGAMENTI (TP=PR+PC)		FONDO PLURIENNALE VINCOLATO (FPV)[3]				TOTALE RESIDUI PASSIVI DA RIPORTARE (TR=EP+EC)	
TITOLO 2	**Spese in conto capitale**										
U2301050901	Risorse Vincolate (Capitolo: E5101001101)	RS	138.376,02	PR	0,00	R	0,00			EP	138.376,02
		CP	972.194,90	PC	0,00	I	0,00	ECP	0,00	EC	0,00
	SPESE PER INTERVENTI DI RIQUALIFICAZIONE DELLE INFRASTRUTTURE FERROVIARIE DELLA REGIONE DA REALIZZARE PER IL TRAMITE DI FERROVIE DELLA CALABRIA (ART. 9 DELLA LEGGE REGIONALE 18 LUGLIO 2011, N. 20) (SPESE OBBLIGATORIE)	CS	1.110.570,92	TP	0,00	FPV	972.194,90			TR	138.376,02
U9100100601	Risorse Vincolate (Capitolo: E9402013501)	RS	0,00	PR	0,00	R	0,00			EP	0,00
		CP	13.341.572,01	PC	12.527.460,00	I	12.527.460,00	ECP	814.112,01	EC	0,00
	SPESE PER L'ACQUISTO DI MATERIALE ROTABILE FERROVIARIO PER IL TRASPORTO REGIONALE (ART. 1, COMMA 866, LEGGE 28.12.2015, N. 208 - D.M. N. 408 DEL 10.8.2017)	CS	13.341.572,01	TP	12.527.460,00	FPV	0,00			TR	0,00
U9100100701	Risorse Vincolate (Capitolo: E9402015301)	RS	3.743.000,00	PR	0,00	R	0,00			EP	3.743.000,00
		CP	18.715.000,00	PC	0,00	I	18.715.000,00	ECP	0,00	EC	18.715.000,00
	SPESE PER LA REALIZZAZIONE DEL PIANO OPERATIVO DI INVESTIMENTO A VALERE SUL PIANO NAZIONALE DELLA SICUREZZA DELLE FERROVIE NON INTERCONNESSE ALLA RETE NAZIONALE (ART. 1, C. 140, L. 11.12.2016, N. 232 - CONVENZIONE TRA IL MINISTERO DELLE INFRASTRUTTURE E LA REGIONE CALABRIA DEL 26.2.2021)	CS	22.458.000,00	TP	0,00	FPV	0,00			TR	22.458.000,00
U9100100801	Risorse Vincolate (Capitolo: E9402017501)	RS	0,00	PR	0,00	R	0,00			EP	0,00
		CP	9.382.813,22	PC	0,00	I	0,00	ECP	7.280.222,02	EC	0,00
	SPESE PER PERL'ACQUISTO DI TRENI AD ALIMENTAZIONE ELETTRICA O AD IDROGENO PER IL RINNOVO DELLE FLOTTE DEL MATERIALE ROTABILE FERROVIARIO UTILIZZATO PER SERVIZI DI TRASPORTO REGIONALE (PIANO NAZIONALE DI RIPRESA E RESILIENZA - PNRR -MISSIONE 2 - COMPONENTE M2C2 INVESTIMENTO 4.4 - SUB-INVESTIMENTO 4.4.2 "TRENI")	CS	9.382.813,22	TP	0,00	FPV	2.102.591,20			TR	0,00
U9100101101	Risorse Vincolate (Capitolo: E9402018201)	RS	0,00	PR	0,00	R	0,00			EP	0,00
		CP	3.738.870,66	PC	3.650.904,80	I	3.738.870,64	ECP	0,02	EC	87.965,84
	SPESE PER LA COMPENSAZIONE DEI PREZZI DEI MATERIALI DA COSTRUZIONE PIU' SIGNIFICATIVI PER LA REALIZZAZIONE DEL NUOVO COLLEGAMENTO FERROVIARIO METROPOLITANO TRA LA NUOVA STAZIONE FS DI CATANZARO E L'ATTUALE STAZIONE DI CATANZARO SALA E L'ADEGUAMENTO A LINEA METROPOLITANA DELLA RETE FERROVIARIA ESISTENTE NELLA VALLE DELLA FIUMARELLA (ART. 1 SEPTIES DEL D.L. 25.5.2021, N. 73 CONV. DALLA L. 23.7.2021, N. 106)	CS	3.738.870,66	TP	3.650.904,80	FPV	0,00			TR	87.965,84
U9100101201	Risorse Vincolate (Capitolo: E4610000101)	RS	0,00	PR	0,00	R	0,00			EP	0,00
		CP	89.106,87	PC	89.106,87	I	89.106,87	ECP	0,00	EC	0,00
	SPESE PER GARANTIRE LA COPERTURA FINANZIARIA NONCHE' LA DEFINITIVA REGOLARIZZAZIONE CONTABILE DEI PAGAMENTI EFFETTUATI DAL TESORIERE REGIONALE, A SEGUITO DI ATTI GIUDIZIALI DI PIGNORAMENTO DI COMPETENZA DEL DIPARTIMENTO INFRASTRUTTURE E LAVORI PUBBLICI - BENI IMMOBILI	CS	89.106,87	TP	89.106,87	FPV	0,00			TR	0,00
U9100101301	Risorse Vincolate (Capitolo: E4020111001)	RS	0,00	PR	0,00	R	0,00			EP	0,00
		CP	44.655.000,00	PC	44.655.000,00	I	44.655.000,00	ECP	0,00	EC	0,00
	SPESE PER LA REALIZZAZIONE DI INTERVENTI PER IL POTENZIAMENTO DELLE LINEE FERROVIARIE E IL RINNOVO DEL MATERIALE ROTABILE (FONDO COMPLEMENTARE AL PIANO NAZIONALE DI RIPRESA E RESILIENZA - PNRR - MISISONE 2 COMPONENTE 4 INVESTIMENTO 3.4 (ART. 1, COMMA 2, LETTERA C), PUNTO N. 3, DEL D.L. 6.5.2021, N. 59 CONV. DALLA L. 1.7.2021, N. 101)	CS	44.655.000,00	TP	44.655.000,00	FPV	0,00			TR	0,00

MISSIONE PROGRAMMA, TITOLO, CAPITOLO	DENOMINAZIONE	RESIDUI PASSIVI AL 1/1/2023 (RS)		PAGAMENTI IN C/RESIDUI (PR)		RIACCERTAMENTO RESIDUI (R)[1]				RESIDUI PASSIVI DA ESERCIZI PRECEDENTI (EP=RS-PR+R)	
		PREVISIONI DEFINITIVE DI COMPETENZA (CP)		PAGAMENTI IN C/COMPETENZA (PC)		IMPEGNI (I)[2]		ECONOMIE DI COMPETENZA (ECP=CP-I-FPV)		RESIDUI PASSIVI DA ESERCIZIO DI COMPETENZA (EC=I-PC)	
		PREVISIONI DEFINITIVE DI CASSA (CS)		TOTALE PAGAMENTI (TP=PR+PC)		FONDO PLURIENNALE VINCOLATO (FPV)[3]				TOTALE RESIDUI PASSIVI DA RIPORTARE (TR=EP+EC)	
TITOLO 2	**Spese in conto capitale**	**RS**	**3.881.376,02**	**PR**	**0,00**	**R**	**0,00**			**EP**	**3.881.376,02**
		CP	**90.894.557,66**	**PC**	**60.922.471,67**	**I**	**79.725.437,51**	**ECP**	**8.094.334,05**	**EC**	**18.802.965,84**
		CS	**94.775.933,68**	**TP**	**60.922.471,67**	**FPV**	**3.074.786,10**			**TR**	**22.684.341,86**
TOTALE PROGRAMMA 01	**Trasporto ferroviario**	**RS**	**3.881.376,02**	**PR**	**0,00**	**R**	**0,00**			**EP**	**3.881.376,02**
		CP	**90.894.557,66**	**PC**	**60.922.471,67**	**I**	**79.725.437,51**	**ECP**	**8.094.334,05**	**EC**	**18.802.965,84**
		CS	**94.775.933,68**	**TP**	**60.922.471,67**	**FPV**	**3.074.786,10**			**TR**	**22.684.341,86**
1002 PROGRAMMA 02	**Trasporto pubblico locale**										
TITOLO 1	**Spese correnti**										
U2301024800	Risorse Vincolate (Capitolo: E2118001900)	RS	145.561,24	PR	0,00	R	0,00			EP	145.561,24
		CP	0,00	PC	0,00	I	0,00	ECP	0,00	EC	0,00
	QUOTA DEL FONDO NAZIONALE PER IL CONCORSO FINANZIARIO DELLO STATO AGLI ONERI DEL TRASPORTO PUBBLICO LOCALE DA DESTINARE ALLE AZIENDE DI TRASPORTO, PUBBLICHE E PRIVATE, CHE ESERCITANO I SERVIZI SU GOMMA (ART. 16 BIS DEL DECRETO LEGGE 6 LUGLIO 2012, N. 95, CONVERTITO CON MODIFICAZIONI DALLA LEGGE 7 AGOSTO 2012, N. 135, MODIFICATO DALL'ARTICOLO 1, COMMA 301, DELLA LEGGE 24 DICEMBRE 2012, N. 228)	CS	145.561,24	TP	0,00	FPV	0,00			TR	145.561,24
U2301024801	Risorse Vincolate (Capitolo: E2118001901)	RS	18.445.918,90	PR	9.551.107,43	R	0,00			EP	8.894.811,47
		CP	125.391.445,36	PC	95.642.961,35	I	125.391.445,36	ECP	0,00	EC	29.748.484,01
	QUOTA DEL FONDO NAZIONALE PER IL CONCORSO FINANZIARIO DELLO STATO AGLI ONERI DEL TRASPORTO PUBBLICO LOCALE DA DESTINARE ALLE AZIENDE DI TRASPORTO, PUBBLICHE E PRIVATE, CHE ESERCITANO I SERVIZI SU GOMMA (ART. 16 BIS DEL DECRETO LEGGE 6 LUGLIO 2012, N. 95, CONVERTITO CON MODIFICAZIONI DALLA LEGGE 7 AGOSTO 2012, N. 135, MODIFICATO DALL'ARTICOLO 1, COMMA 301, DELLA LEGGE 24 DICEMBRE 2012, N. 228)	CS	143.837.364,26	TP	105.194.068,78	FPV	0,00			TR	38.643.295,48
U2301024802	Risorse Vincolate (Capitolo: E2118001901)	RS	77.240,44	PR	76.759,55	R	-480,89			EP	0,00
		CP	154.000,00	PC	138.600,00	I	154.000,00	ECP	0,00	EC	15.400,00
	QUOTA DEL FONDO NAZIONALE PER IL CONCORSO FINANZIARIO DELLO STATO AGLI ONERI DEL TRASPORTO PUBBLICO LOCALE DA DESTINARE ALLE AZIENDE DI TRASPORTO, PUBBLICHE E PRIVATE, CHE ESERCITANO I SERVIZI SU GOMMA (ART. 16 BIS DEL DECRETO LEGGE 6 LUGLIO 2012, N. 95, CONVERTITO CON MODIFICAZIONI DALLA LEGGE 7 AGOSTO 2012, N. 135, MODIFICATO DALL'ARTICOLO 1, COMMA 301, DELLA LEGGE 24 DICEMBRE 2012, N. 228) - TRASFERIMENTI CORRENTI AD AMMINISTRAZIONI LOCALI	CS	231.240,44	TP	215.359,55	FPV	0,00			TR	15.400,00
U2301024900	Risorse Vincolate (Capitolo: E2118001900)	RS	136.255,53	PR	0,00	R	0,00			EP	136.255,53
		CP	0,00	PC	0,00	I	0,00	ECP	0,00	EC	0,00
	QUOTA DEL FONDO NAZIONALE PER IL CONCORSO FINANZIARIO DELLO STATO AGLI ONERI DEL TRASPORTO PUBBLICO LOCALE DA DESTINARE AL RINNOVO DEI CONTRATTI COLLETTIVI DI LAVORO RELATIVI AL SETTORE DEL TRASPORTO PUBBLICO LOCALE (ART. 16 BIS DEL DECRETO LEGGE 6 LUGLIO 2012, N. 95, CONVERTITO CON MODIFICAZIONI DALLA LEGGE 7 AGOSTO 2012, N. 135, MODIFICATO DALL'ARTICOLO 1, COMMA 301, DELLA LEGGE 24 DICEMBRE 2012, N. 228)	CS	136.255,53	TP	0,00	FPV	0,00			TR	136.255,53

MISSIONE PROGRAMMA, TITOLO, CAPITOLO	DENOMINAZIONE	RESIDUI PASSIVI AL 1/1/2023 (RS)		PAGAMENTI IN C/RESIDUI (PR)		RIACCERTAMENTO RESIDUI (R)[1]				RESIDUI PASSIVI DA ESERCIZI PRECEDENTI (EP=RS-PR+R)	
		PREVISIONI DEFINITIVE DI COMPETENZA (CP)		PAGAMENTI IN C/COMPETENZA (PC)		IMPEGNI (I)[2]		ECONOMIE DI COMPETENZA (ECP=CP-I-FPV)		RESIDUI PASSIVI DA ESERCIZIO DI COMPETENZA (EC=I-PC)	
		PREVISIONI DEFINITIVE DI CASSA (CS)		TOTALE PAGAMENTI (TP=PR+PC)		FONDO PLURIENNALE VINCOLATO (FPV)[3]				TOTALE RESIDUI PASSIVI DA RIPORTARE (TR=EP+EC)	
U2301024901	Risorse Vincolate (Capitolo: E2118001901) QUOTA DEL FONDO NAZIONALE PER IL CONCORSO FINANZIARIO DELLO STATO AGLI ONERI DEL TRASPORTO PUBBLICO LOCALE DA DESTINARE AL RINNOVO DEI CONTRATTI COLLETTIVI DI LAVORO RELATIVI AL SETTORE DEL TRASPORTO PUBBLICO LOCALE - (ART. 16 BIS DEL DECRETO LEGGE 6 LUGLIO 2012, N. 95, CONVERTITO CON MODIFICAZIONI DALLA LEGGE 7 AGOSTO 2012, N. 135, MODIFICATO DALL'ARTICOLO 1, COMMA 301, DELLA LEGGE 24 DICEMBRE 2012, N. 228)	RS CP CS	5.008.861,52 14.225.000,00 19.233.861,52	PR PC TP	1.751.842,82 8.667.828,07 10.419.670,89	R I FPV	-355.384,57 14.225.000,00 0,00	ECP	0,00	EP EC TR	2.901.634,13 5.557.171,93 8.458.806,06
U9100000011	FPV Entrata Riaccertamento Straordinario Corrente	RS CP CS	0,00 4.777.131,57 0,00	PR PC TP	0,00 0,00 0,00	R I FPV	0,00 0,00 4.777.131,57	ECP	0,00	EP EC TR	0,00 0,00 0,00
U9100200201	Risorse Autonome SPESE PER GARANTIRE IL FUNZIONAMENTO DELL'OSSERVATORIO DELLA MOBILITA' (ART.11 DELLA LEGGE REGIONALE 31.12.2015, N. 35)	RS CP CS	57.245,33 76.573,54 133.818,87	PR PC TP	10.279,35 1.309,36 11.588,71	R I FPV	-21.748,99 76.573,54 0,00	ECP	0,00	EP EC TR	25.216,99 75.264,18 100.481,17
U9100200402	Risorse Autonome SPESE PER GARANTIRE IL FUNZIONAMENTO DELL'AUTORITA' REGIONALE DEI TRASPORTI DELLA CALABRIA (ARTCAL) (ART. 13, COMMA 1, DELLA LEGGE REGIONALE 31.12.2015, N. 35)-TRASFERIMENTI AD ENTI E AGENZIE REGIONALI	RS CP CS	634.726,40 634.726,40 1.269.452,80	PR PC TP	634.726,40 634.726,40 1.269.452,80	R I FPV	0,00 634.726,40 0,00	ECP	0,00	EP EC TR	0,00 0,00 0,00
U9100200501	Risorse Autonome SPESE PER LE COMPETENZE FISSE DEL PERSONALE REGIONALE DI RUOLO, IVI COMPRESE QUELLE PER IL PAGAMENTO DELLA RETRIBUZIONE DI POSIZIONE E DEI CONTRIBUTI PREVIDENZIALI POSTI A CARICO DELLA REGIONE (SPESE OBBLIGATORIE). - U.10.02	RS CP CS	10.811,80 380.188,94 391.000,74	PR PC TP	0,00 380.188,94 380.188,94	R I FPV	0,00 380.188,94 0,00	ECP	0,00	EP EC TR	10.811,80 0,00 10.811,80
U9100200502	Risorse Autonome SPESE PER LE COMPETENZE FISSE DEL PERSONALE REGIONALE DI RUOLO, IVI COMPRESE QUELLE PER IL PAGAMENTO DELLA RETRIBUZIONE DI POSIZIONE E DEI CONTRIBUTI PREVIDENZIALI POSTI A CARICO DELLA REGIONE -CONTRIBUTI SOCIALI EFFETTIVI A CARICO DELL'ENTE - (SPESE OBBLIGATORIE). - U.10.02	RS CP CS	34.243,11 112.512,97 146.756,08	PR PC TP	13.927,93 101.436,82 115.364,75	R I FPV	0,00 112.512,97 0,00	ECP	0,00	EP EC TR	20.315,18 11.076,15 31.391,33
U9100200504	Risorse Autonome SPESE PER IL PAGAMENTO DELL'IRAP A VALERE SULLE SPESE PER IL PERSONALE REGIONALE (SPESE OBBLIGATORIE) - U.10.02	RS CP CS	6.417,32 32.930,72 39.348,04	PR PC TP	6.417,32 27.757,01 34.174,33	R I FPV	0,00 27.757,01 0,00	ECP	5.173,71	EP EC TR	0,00 0,00 0,00
U9100200801	Risorse Vincolate (Capitolo: E9201010201; E9201050101) SPESE PER SOSTENERE LE FASI DI PROGRAMMAZIONE, ATTUAZIONE, GESTIONE, CONTROLLO, VALUTAZIONE E SORVEGLIANZA DEL PROGRAMMA OPERATIVO (POR 2014-2020 - ASSE 14) - RETRIBUZIONI IN DENARO - U.10.02	RS CP CS	3.208,05 21.436,51 24.644,56	PR PC TP	2.921,51 18.359,59 21.281,10	R I FPV	-286,54 21.436,51 0,00	ECP	0,00	EP EC TR	0,00 3.076,92 3.076,92

MISSIONE PROGRAMMA, TITOLO, CAPITOLO	DENOMINAZIONE	RESIDUI PASSIVI AL 1/1/2023 (RS)		PAGAMENTI IN C/RESIDUI (PR)		RIACCERTAMENTO RESIDUI (R)[1]			RESIDUI PASSIVI DA ESERCIZI PRECEDENTI (EP=RS-PR+R)	
		PREVISIONI DEFINITIVE DI COMPETENZA (CP)		PAGAMENTI IN C/COMPETENZA (PC)		IMPEGNI (I)[2]		ECONOMIE DI COMPETENZA (ECP=CP-I-FPV)	RESIDUI PASSIVI DA ESERCIZIO DI COMPETENZA (EC=I-PC)	
		PREVISIONI DEFINITIVE DI CASSA (CS)		TOTALE PAGAMENTI (TP=PR+PC)		FONDO PLURIENNALE VINCOLATO (FPV)[3]			TOTALE RESIDUI PASSIVI DA RIPORTARE (TR=EP+EC)	
U9100200802	Risorse Vincolate (Capitolo: E9201010201; E9201050101) SPESE PER SOSTENERE LE FASI DI PROGRAMMAZIONE, ATTUAZIONE, GESTIONE, CONTROLLO, VALUTAZIONE E SORVEGLIANZA DEL PROGRAMMA OPERATIVO (POR 2014-2020 - ASSE 14) - CONTRIBUTI SOCIALI EFFETTIVI A CARICO DELL'ENTE - U.10.02	RS CP CS	1.613,48 5.818,92 7.432,40	PR PC TP	1.203,50 4.939,15 6.142,65	R I FPV	-409,98 5.818,92 0,00	ECP	0,00	EP EC TR	0,00 879,77 879,77
U9100200803	Risorse Vincolate (Capitolo: E9201010201; E9201050101) SPESE PER SOSTENERE LE FASI DI PROGRAMMAZIONE, ATTUAZIONE, GESTIONE, CONTROLLO, VALUTAZIONE E SORVEGLIANZA DEL PROGRAMMA OPERATIVO (POR 2014-2020 - ASSE 14) - IMPOSTA REGIONALE SULLE ATTIVITA' PRODUTTIVE (IRAP) - U.10.02	RS CP CS	465,06 1.829,42 2.294,48	PR PC TP	394,00 1.548,79 1.942,79	R I FPV	-71,06 1.829,42 0,00	ECP	0,00	EP EC TR	0,00 280,63 280,63
U9100201201	Risorse Vincolate (Capitolo: E9201014301; E9205010101) SPESE PER LA REALIZZAZIONE DEL PROGETTO E-MOPOLI NELL'AMBITO DEL PROGRAMMA INTERREG EUROPE 2014-2020	RS CP CS	0,00 12.955,92 12.955,92	PR PC TP	0,00 0,00 0,00	R I FPV	0,00 0,00 0,00	ECP	12.955,92	EP EC TR	0,00 0,00 0,00
U9100201501	Risorse Vincolate (Capitolo: E2118001901) QUOTA DEL FONDO NAZIONALE PER IL CONCORSO FINANZIARIO DELLO STATO AGLI ONERI DEL TRASPORTO PUBBLICO LOCALE DA DESTINARE ALL'AGENZIA RETI E MOBILITA' (ARTICOLO 16 BIS DEL DECRETO LEGGE 6 LUGLIO 2012, N.95, CONVERTITO CON MODIFICAZIONI DALLA LEGGE 7 AGOSTO 2012, N. 135, MODIFICATO DALL'ARTICOLO 1, COMMA 301, DELLA LEGGE 24 DICEMBRE 2012, N. 228).	RS CP CS	7.616.494,34 50.722.319,39 58.338.813,73	PR PC TP	0,00 44.550.000,00 44.550.000,00	R I FPV	0,00 50.722.319,39 0,00	ECP	0,00	EP EC TR	7.616.494,34 6.172.319,39 13.788.813,73
U9100201801	Risorse Autonome SPESE A CARICO DEL BILANCIO REGIONALE PER IL TRASFERIMENTO ALL'AUTORITA' REGIONALE DEI TRASPORTI DELLA CALABRIA (ARTCAL) O ALLA DELEGATA AGENZIA RETI E MOBILITA' (ART. 21, COMMA 1, DELLA LEGGE REGIONALE 31.12.2015, N. 35)	RS CP CS	0,00 38.800.930,62 38.800.930,62	PR PC TP	0,00 22.275.000,00 22.275.000,00	R I FPV	0,00 38.800.930,62 0,00	ECP	0,00	EP EC TR	0,00 16.525.930,62 16.525.930,62
U9100201901	Risorse Autonome SPESE PER GARANTIRE L'ACCANTONAMENTO SUL FONDO DI RISERVA DELL'AUTORITA' REGIONALE DEI TRASPORTI DELLA CALABRIA ARTCAL (ART. 13, COMMA 16, DELLA LEGGE REGIONALE 31.12.2015, N. 35)	RS CP CS	0,00 666.160,00 666.160,00	PR PC TP	0,00 0,00 0,00	R I FPV	0,00 0,00 0,00	ECP	666.160,00	EP EC TR	0,00 0,00 0,00
U9100202002	Risorse Autonome SPESE PER LA GESTIONE DEI CONTRATTI DI SERVIZIO NON TRASFERITI ALL'ENTE DI GOVERNO - ALTRI SERVIZI (ART. 2 LEGGE REGIONALE 30 DICEMBRE 2015 N.35)	RS CP CS	6.736,85 44.360,96 51.097,81	PR PC TP	1.223,51 0,00 1.223,51	R I FPV	-5.288,86 39.647,56 0,00	ECP	4.713,40	EP EC TR	224,48 39.647,56 39.872,04
U9100202101	Risorse Autonome SPESE PER IL PAGAMENTO DI DEBITI FUORI BILANCIO - TRASFERIMENTI CORRENTI A ALTRE IMPRESE (ART. 73 DEL D.LGS. 118/2011)	RS CP CS	0,00 19.295,55 19.295,55	PR PC TP	0,00 19.295,55 19.295,55	R I FPV	0,00 19.295,55 0,00	ECP	0,00	EP EC TR	0,00 0,00 0,00

MISSIONE PROGRAMMA, TITOLO, CAPITOLO	DENOMINAZIONE	RESIDUI PASSIVI AL 1/1/2023 (RS)		PAGAMENTI IN C/RESIDUI (PR)		RIACCERTAMENTO RESIDUI (R)[1]				RESIDUI PASSIVI DA ESERCIZI PRECEDENTI (EP=RS-PR+R)	
		PREVISIONI DEFINITIVE DI COMPETENZA (CP)		PAGAMENTI IN C/COMPETENZA (PC)		IMPEGNI (I)[2]		ECONOMIE DI COMPETENZA (ECP=CP-I-FPV)		RESIDUI PASSIVI DA ESERCIZIO DI COMPETENZA (EC=I-PC)	
		PREVISIONI DEFINITIVE DI CASSA (CS)		TOTALE PAGAMENTI (TP=PR+PC)		FONDO PLURIENNALE VINCOLATO (FPV)[3]				TOTALE RESIDUI PASSIVI DA RIPORTARE (TR=EP+EC)	
U9100202201	Risorse Autonome	RS	1.600.000,00	PR	0,00	R	-570.068,30			EP	1.029.931,70
		CP	400.000,00	PC	0,00	I	400.000,00	ECP	0,00	EC	400.000,00
	SPESE PER FAVORIRE IL DIRITTO DI LIBERA CIRCOLAZIONE A FAVORE DEGLI APPARTENENTI ALLA POLIZIA DI STATO, ALL'ARMA DEI CARABINIERI, AL CORPO DELLA GUARDIA DI FINANZA, AGLI AGENTI DI POLIZIA PENITENZIARIA (ART. 8 DELLA LEGGE DI STABILITA' REGIONALE 21 DICEMBRE 2018, N.48)	CS	2.000.000,00	TP	0,00	FPV	0,00			TR	1.429.931,70
U9100202301	Risorse Autonome	RS	21.513,53	PR	0,00	R	0,00			EP	21.513,53
		CP	0,00	PC	0,00	I	0,00	ECP	0,00	EC	0,00
	SPESE PER IL PAGAMENTO DI DEBITI FUORI BILANCIO - TRASFERIMENTI CORRENTI AD AMMINISTRAZIONI CENTRALI (ART. 73, COMMA 1 DEL D.LGS. N. 118/2011)	CS	21.513,53	TP	0,00	FPV	0,00			TR	21.513,53
U9100202601	Risorse Vincolate (Capitolo: E9201018801; E9305021101)	RS	0,00	PR	0,00	R	0,00			EP	0,00
		CP	12.148.653,03	PC	8.283.746,55	I	12.148.653,03	ECP	0,00	EC	3.864.906,48
	SPESE VOLTE A COMPENSARE LA RIDUZIONE DEI RICAVI TARIFFARI RELATIVI AI PASSEGGERI DEL TRASPORTO PUBBLICO LOCALE E REGIONALE DERIVANTI DAL'EMERGENZA EPIDEMIOLOGICA COVID-19 RISPETTO ALLA MEDIA DEI RICAVI DEL PRECEDENTE BIENNIO (D.L. 19.5.2020, N. 34 CONV. DALLA L. 17.7.2020, N. 77)	CS	12.148.653,03	TP	8.283.746,55	FPV	0,00			TR	3.864.906,48
U9100202602	Risorse Vincolate (Capitolo: E9201018801)	RS	0,00	PR	0,00	R	0,00			EP	0,00
		CP	1.968.622,13	PC	0,00	I	1.968.622,13	ECP	0,00	EC	1.968.622,13
	SPESE VOLTE A COMPENSARE LA RIDUZIONE DEI RICAVI TARIFFARI RELATIVI AI PASSEGGERI DEL TRASPORTO PUBBLICO LOCALE E REGIONALE DERIVANTI DAL'EMERGENZA EPIDEMIOLOGICA COVID-19 RISPETTO ALLA MEDIA DEI RICAVI DEL PRECEDENTE BIENNIO - TRASFERIMENTI CORRENTI AD AMMINISTRAZIONI LOCALI (D.L. 19.5.2020, N. 34 CONV. DALLA L. 17.7.2020, N. 77)	CS	1.968.622,13	TP	0,00	FPV	0,00			TR	1.968.622,13
U9100202701	Risorse Vincolate (Capitolo: E2010110001)	RS	1.551.107,42	PR	982.946,39	R	0,00			EP	568.161,03
		CP	0,01	PC	0,00	I	0,00	ECP	0,01	EC	0,00
	SPESE PER IL FINANZIAMENTO DI SERVIZI AGGIUNTIVI DI TRASPORTO PUBBLICO LOCALE E REGIONALE PER FRONTEGGIARE LE ESIGENZE DERIVANTI DALLE MISURE DI CONTENIMENTO DEL COVID19 (ART. 44 D.L. 14.8.2020, N. 104 CONV. DALLA L. 13.10.2020, N. 126)	CS	1.551.107,43	TP	982.946,39	FPV	0,00			TR	568.161,03
U9100203501	Risorse Vincolate (Capitolo: E2010121501)	RS	0,00	PR	0,00	R	0,00			EP	0,00
		CP	6.357.798,82	PC	0,00	I	0,00	ECP	6.357.798,82	EC	0,00
	SPESE PER L'INCREMENTO DEI COSTI PER L'ACQUISTO DELL'ENERGIA ELETTRICA E DEL CARBURANTE PER L'ALIMENTAZIONE DEI MEZZI DI TRASPORTO DESTINATI AL TRASPORTO PUBBLICO LOCALE E REGIONALE (ART. 9, COMMA 1, DEL D.L. 9.8.2022, N. 15, CONV. DALLA L. 21.9.2022, n. 142 - ART. 6, COMMA 1, DEL D.L. 23.9.2022, N. 144, CONV. DALLA L. 17.11.2022, N. 175 - ART. 3BIS, COMMA 2, DEL D.L. 18.11.2022, N. 176, CONV. DALLA L. 13.1.2023, N. 6)	CS	6.357.798,82	TP	0,00	FPV	0,00			TR	0,00
TITOLO 1	**Spese correnti**	**RS**	**35.358.420,32**	**PR**	**13.033.749,71**	**R**	**-953.739,19**			**EP**	**21.370.931,42**
		CP	**256.954.690,78**	**PC**	**180.747.697,58**	**I**	**245.130.757,35**	**ECP**	**7.046.801,86**	**EC**	**64.383.059,77**
		CS	**287.535.979,53**	**TP**	**193.781.447,29**	**FPV**	**4.777.131,57**			**TR**	**85.753.991,19**
TITOLO 2	**Spese in conto capitale**										
U2301025401	Risorse Vincolate (Capitolo: E4401001601)	RS	1.791.514,42	PR	0,00	R	-1.791.514,42			EP	0,00
		CP	4.168.000,00	PC	4.168.000,00	I	4.168.000,00	ECP	0,00	EC	0,00
	SPESE AFFERENTI LA RIMOZIONE DELLO SQUILIBRIO FINANZIARIO DERIVANTE DA DEBITI PREGRESSI CONCERNENTI I SERVIZI DI TRASPORTO PUBBLICO LOCALE SU GOMMA (ARTICOLO 25, COMMA 11 QUINQUIES DEL DECRETO-LEGGE 21 GIUGNO 2013, N. 69)	CS	5.959.514,42	TP	4.168.000,00	FPV	0,00			TR	0,00

MISSIONE PROGRAMMA, TITOLO, CAPITOLO	DENOMINAZIONE	RESIDUI PASSIVI AL 1/1/2023 (RS)		PAGAMENTI IN C/RESIDUI (PR)		RIACCERTAMENTO RESIDUI (R)[1]				RESIDUI PASSIVI DA ESERCIZI PRECEDENTI (EP=RS-PR+R)	
		PREVISIONI DEFINITIVE DI COMPETENZA (CP)		PAGAMENTI IN C/COMPETENZA (PC)		IMPEGNI (I)[2]		ECONOMIE DI COMPETENZA (ECP=CP-I-FPV)		RESIDUI PASSIVI DA ESERCIZIO DI COMPETENZA (EC=I-PC)	
		PREVISIONI DEFINITIVE DI CASSA (CS)		TOTALE PAGAMENTI (TP=PR+PC)		FONDO PLURIENNALE VINCOLATO (FPV)[3]				TOTALE RESIDUI PASSIVI DA RIPORTARE (TR=EP+EC)	
U9100202801	Risorse Vincolate (Capitolo: E9402014301) SPESE PER IL RINNOVO DEI PARCHI AUTOBUS UTILIZZATI PER I SERVIZI DI TRASPORTO PUBBLICO LOCALE E REGIONALE (ART.1, COMMA 140, DELLA L. 11.12.2016, N. 232 - ART. 1, COMMA 1072, DELLA L. 27.12.2017, N. 205 - ART. 1, COMMA 95, DELLA L. 30.12.2018, N. 145 - D.M. N. 223 DEL 29.5.2020)	RS CP CS	0,00 7.471.483,10 7.471.483,10	PR PC TP	0,00 1.638.530,52 1.638.530,52	R I FPV	0,00 1.638.530,52 823.966,41	ECP	5.008.986,17	EP EC TR	0,00 0,00 0,00
U9100202901	Risorse Vincolate (Capitolo: E9402015201) SPESE PER L'ACQUISTO DI AUTOBUS CON ALIMENTAZIONE A METANO, ELETTRICA O AD IDROGENO E PER LA REALIZZAZIONE DELLE INFRASTRUTTURE DI ALIMENTAZIONE, DA UTILIZZARE PER IL SERVIZIO EXTRAURBANO E SUBURBANO (FONDO COMPLEMENTARE AL PIANO NAZIONALE DI RIPRESA E RESILIENZA - PNRR - ART. 1, COMMA 2, LETTERA C), PUNTO N. 1, DEL D.L.. 6.5.2021, N. 59 CONV. DALLA L. 1.7.2021, N. 101)	RS CP CS	0,00 7.489.539,00 7.489.539,00	PR PC TP	0,00 0,00 0,00	R I FPV	0,00 0,00 0,00	ECP	7.489.539,00	EP EC TR	0,00 0,00 0,00
U9100203001	Risorse Vincolate (Capitolo: E9402016201) SPESE PER IL RINNOVO DEL PARCO DEGLI AUTOBUS DEI SERVIZI DI TRASPORTO PUBBLICO LOCALE E REGIONALE (PIANO STRATEGICO DELLA MOBILITA' SOSTENIBILE - PSNMS - ART. 1, COMMI 613-615, LEGGE 11.12.2016, N. 232)	RS CP CS	0,00 25.174.833,00 25.174.833,00	PR PC TP	0,00 0,00 0,00	R I FPV	0,00 2.049.660,00 2.985.306,60	ECP	20.139.866,40	EP EC TR	0,00 2.049.660,00 2.049.660,00
U9100203201	Risorse Vincolate (Capitolo: E9402017401) SPESE PER L'ACQUISTO DI AUTOBUS ADIBITI A SERVIZI DI TRASPORTO PUBBLICO LOCALE PER LE TRATTE DI SERVIZIO SUB-URBANE ED EXTRA-URBANE (PON INFRASTRUTTURE E RETI 2014-2020 - ASSE VI "POTENZIAMENTO DELLA MOBILITA' REGIONALE PER UNA RIPRESA VERDE, DIGITALE E RESILIENTE")	RS CP CS	0,00 24.963.215,00 24.963.215,00	PR PC TP	0,00 23.972.169,93 23.972.169,93	R I FPV	0,00 23.972.169,93 0,00	ECP	991.045,07	EP EC TR	0,00 0,00 0,00
U9100203301	Risorse Autonome SPESE A CARICO DEL BILANCO REGIONALE PER LA REALIZZAZIONE DEGLI INTERVENTI DI CUI ALL'ART. 15 DEL D. LGS. 422/1997 IN MATERIA DI INVESTIMENTI NEL SETTORE DI TRASPORTI DI CUI AL COMMA 4, ARTICOLO 5, DELLA LEGGE REGIONALE N. 7/2006. (ART 4, COMMA 11, DELLA LEGGE REGIONALE 29 NOVEMBRE 22 N.39)	RS CP CS	0,00 2.000.000,00 2.000.000,00	PR PC TP	0,00 0,00 0,00	R I FPV	0,00 0,00 0,00	ECP	2.000.000,00	EP EC TR	0,00 0,00 0,00
U9100203401	Risorse Vincolate (Capitolo: E9402018801) SPESE PER LA PROMOZIONE E LA SPERIMENTAZIONE DI SERVIZI DI SHARING MOBILITY (D.L. 16.6.2022, N. 68, CONV. DALLA L. 5.8.2022, N. 108)	RS CP CS	0,00 1.290.176,45 1.290.176,45	PR PC TP	0,00 0,00 0,00	R I FPV	0,00 0,00 638.668,87	ECP	651.507,58	EP EC TR	0,00 0,00 0,00
TITOLO 2	**Spese in conto capitale**	**RS** **CP** **CS**	**1.791.514,42** **72.557.246,55** **74.348.760,97**	**PR** **PC** **TP**	**0,00** **29.778.700,45** **29.778.700,45**	**R** **I** **FPV**	**-1.791.514,42** **31.828.360,45** **4.447.941,88**	**ECP**	**36.280.944,22**	**EP** **EC** **TR**	**0,00** **2.049.660,00** **2.049.660,00**
TOTALE PROGRAMMA 02	**Trasporto pubblico locale**	**RS** **CP** **CS**	**1.791.514,42** **72.557.246,55** **74.348.760,97**	**PR** **PC** **TP**	**0,00** **29.778.700,45** **29.778.700,45**	**R** **I** **FPV**	**-1.791.514,42** **31.828.360,45** **4.447.941,88**	**ECP**	**36.280.944,22**	**EP** **EC** **TR**	**0,00** **2.049.660,00** **2.049.660,00**
1003 PROGRAMMA 03	**Trasporto per vie d'acqua**										
TITOLO 1	**Spese correnti**										

MISSIONE PROGRAMMA, TITOLO, CAPITOLO	DENOMINAZIONE	RESIDUI PASSIVI AL 1/1/2023 (RS)		PAGAMENTI IN C/RESIDUI (PR)		RIACCERTAMENTO RESIDUI (R)[1]				RESIDUI PASSIVI DA ESERCIZI PRECEDENTI (EP=RS-PR+R)	
		PREVISIONI DEFINITIVE DI COMPETENZA (CP)		PAGAMENTI IN C/COMPETENZA (PC)		IMPEGNI (I)[2]		ECONOMIE DI COMPETENZA (ECP=CP-I-FPV)		RESIDUI PASSIVI DA ESERCIZIO DI COMPETENZA (EC=I-PC)	
		PREVISIONI DEFINITIVE DI CASSA (CS)		TOTALE PAGAMENTI (TP=PR+PC)		FONDO PLURIENNALE VINCOLATO (FPV)[3]				TOTALE RESIDUI PASSIVI DA RIPORTARE (TR=EP+EC)	
U9100300201	Risorse Autonome	RS	21.724,54	PR	0,00	R	0,00			EP	21.724,54
		CP	93.890,38	PC	62.534,99	I	62.534,99	ECP	31.355,39	EC	0,00
	SPESE PER LE COMPETENZE FISSE DEL PERSONALE REGIONALE DI RUOLO, IVI COMPRESE QUELLE PER IL PAGAMENTO DELLA RETRIBUZIONE DI POSIZIONE E DEI CONTRIBUTI PREVIDENZIALI POSTI A CARICO DELLA REGIONE (SPESE OBBLIGATORIE). - U.10.03	CS	115.614,92	TP	62.534,99	FPV	0,00			TR	21.724,54
U9100300202	Risorse Autonome	RS	75.832,51	PR	2.195,91	R	0,00			EP	73.636,60
		CP	55.184,81	PC	11.832,09	I	55.184,81	ECP	0,00	EC	43.352,72
	SPESE PER LE COMPETENZE FISSE DEL PERSONALE REGIONALE DI RUOLO, IVI COMPRESE QUELLE PER IL PAGAMENTO DELLA RETRIBUZIONE DI POSIZIONE E DEI CONTRIBUTI PREVIDENZIALI POSTI A CARICO DELLA REGIONE -CONTRIBUTI SOCIALI EFFETTIVI A CARICO DELL'ENTE - (SPESE OBBLIGATORIE). - U.10.03	CS	131.017,32	TP	14.028,00	FPV	0,00			TR	116.989,32
U9100300204	Risorse Autonome	RS	8.646,59	PR	791,70	R	-7.854,89			EP	0,00
		CP	16.226,76	PC	8.751,81	I	8.751,81	ECP	7.474,95	EC	0,00
	SPESE PER IL PAGAMENTO DELL'IRAP A VALERE SULLE SPESE PER IL PERSONALE REGIONALE (SPESE OBBLIGATORIE) - U.10.03	CS	24.873,35	TP	9.543,51	FPV	0,00			TR	0,00
U9100300301	Risorse Vincolate (Capitolo: E9201010201; E9201050101)	RS	2.231,00	PR	0,00	R	-2.231,00			EP	0,00
		CP	20.815,24	PC	17.664,86	I	20.815,24	ECP	0,00	EC	3.150,38
	SPESE PER SOSTENERE LE FASI DI PROGRAMMAZIONE, ATTUAZIONE, GESTIONE, CONTROLLO, VALUTAZIONE E SORVEGLIANZA DEL PROGRAMMA OPERATIVO (POR 2014-2020 - ASSE 14) - RETRIBUZIONI IN DENARO - U.10.03	CS	23.046,24	TP	17.664,86	FPV	0,00			TR	3.150,38
U9100300302	Risorse Vincolate (Capitolo: E9201010201; E9201050101)	RS	993,24	PR	452,10	R	-541,14			EP	0,00
		CP	5.247,44	PC	4.348,18	I	5.247,44	ECP	0,00	EC	899,26
	SPESE PER SOSTENERE LE FASI DI PROGRAMMAZIONE, ATTUAZIONE, GESTIONE, CONTROLLO, VALUTAZIONE E SORVEGLIANZA DEL PROGRAMMA OPERATIVO (POR 2014-2020 - ASSE 14) - CONTRIBUTI SOCIALI EFFETTIVI A CARICO DELL'ENTE - U.10.03	CS	6.240,68	TP	4.800,28	FPV	0,00			TR	899,26
U9100300303	Risorse Vincolate (Capitolo: E9201010201; E9201050101)	RS	362,84	PR	160,84	R	-202,00			EP	0,00
		CP	1.728,49	PC	1.501,48	I	1.728,49	ECP	0,00	EC	227,01
	SPESE PER SOSTENERE LE FASI DI PROGRAMMAZIONE, ATTUAZIONE, GESTIONE, CONTROLLO, VALUTAZIONE E SORVEGLIANZA DEL PROGRAMMA OPERATIVO (POR 2014-2020 - ASSE 14) - IMPOSTA REGIONALE SULLE ATTIVITA' PRODUTTIVE (IRAP) - U.10.03	CS	2.091,33	TP	1.662,32	FPV	0,00			TR	227,01
U9100300401	Risorse Autonome	RS	264.258,38	PR	58.843,78	R	-41.156,22			EP	164.258,38
		CP	100.000,00	PC	0,00	I	100.000,00	ECP	0,00	EC	100.000,00
	CONTRIBUTO AL COMUNE DI CASSANO ALLO IONIO PER L'ESERCIZIO DELLA NAVIGAZIONE NEL CANALE DEGLI STOMBI (L.R 3 AGOSTO 2018 N. 32)	CS	364.258,38	TP	58.843,78	FPV	0,00			TR	264.258,38
TITOLO 1	**Spese correnti**	**RS**	**374.049,10**	**PR**	**62.444,33**	**R**	**-51.985,25**			**EP**	**259.619,52**
		CP	**293.093,12**	**PC**	**106.633,41**	**I**	**254.262,78**	**ECP**	**38.830,34**	**EC**	**147.629,37**
		CS	**667.142,22**	**TP**	**169.077,74**	**FPV**	**0,00**			**TR**	**407.248,89**
TITOLO 2	**Spese in conto capitale**										

MISSIONE PROGRAMMA, TITOLO, CAPITOLO	DENOMINAZIONE	RESIDUI PASSIVI AL 1/1/2023 (RS)		PAGAMENTI IN C/RESIDUI (PR)		RIACCERTAMENTO RESIDUI (R)[1]				RESIDUI PASSIVI DA ESERCIZI PRECEDENTI (EP=RS-PR+R)	
		PREVISIONI DEFINITIVE DI COMPETENZA (CP)		PAGAMENTI IN C/COMPETENZA (PC)		IMPEGNI (I)[2]		ECONOMIE DI COMPETENZA (ECP=CP-I-FPV)		RESIDUI PASSIVI DA ESERCIZIO DI COMPETENZA (EC=I-PC)	
		PREVISIONI DEFINITIVE DI CASSA (CS)		TOTALE PAGAMENTI (TP=PR+PC)		FONDO PLURIENNALE VINCOLATO (FPV)[3]				TOTALE RESIDUI PASSIVI DA RIPORTARE (TR=EP+EC)	
U9100300101	Risorse Autonome	RS	48.885,52	PR	0,00	R	0,00			EP	48.885,52
		CP	0,00	PC	0,00	I	0,00	ECP	0,00	EC	0,00
	CONTRIBUTO STRAORDINARIO AL COMUNE DI CASSANO ALLO IONIO PER L'ACQUISTO DI UNA DAGA ASPIRANTE PER ELIMINARE L'INSABBIAMENTO PERIODICO DEL CANALE DEGLI STOMBI E GARANTIRE LA NAVIGABILITA' DELLO STESSO CANALE E DEL PORTO TURISTICO DEI LAGHI DI SIBARI (ART. 3 DELLA LEGGE REGIONALE 5 AGOSTO 2016, N. 26-ART. 2, COMMA 15,DELLA LEGGE DI STABILITA' REGIONALE 22 DICEMBRE 2017, N.55)	CS	48.885,52	TP	0,00	FPV	0,00			TR	48.885,52
TITOLO 2	**Spese in conto capitale**	**RS**	**48.885,52**	**PR**	**0,00**	**R**	**0,00**			**EP**	**48.885,52**
		CP	**0,00**	**PC**	**0,00**	**I**	**0,00**	**ECP**	**0,00**	**EC**	**0,00**
		CS	**48.885,52**	**TP**	**0,00**	**FPV**	**0,00**			**TR**	**48.885,52**
TOTALE PROGRAMMA 03	**Trasporto per vie d'acqua**	**RS**	**48.885,52**	**PR**	**0,00**	**R**	**0,00**			**EP**	**48.885,52**
		CP	**0,00**	**PC**	**0,00**	**I**	**0,00**	**ECP**	**0,00**	**EC**	**0,00**
		CS	**48.885,52**	**TP**	**0,00**	**FPV**	**0,00**			**TR**	**48.885,52**
1004 PROGRAMMA 04	**Altre modalità di trasporto**										
TITOLO 1	**Spese correnti**										
U2205010103	Risorse Vincolate (Capitolo: E2129000101)	RS	2.742,21	PR	0,00	R	-2.742,21			EP	0,00
		CP	0,00	PC	0,00	I	0,00	ECP	0,00	EC	0,00
	SPESE PER PROMUOVERE E SOSTENERE LA COMPETITIVITA' DEL SISTEMA AEROPORTUALE CALABRESE (PILASTRO MISURE ANTICICLICHE - SCHEDA 4.4) - ORGANIZZAZIONE EVENTI, PUBBLICITA', SERVIZI PER TRASFERTA	CS	2.742,21	TP	0,00	FPV	0,00			TR	0,00
U9100400401	Risorse Vincolate (Capitolo: E9201016201)	RS	398.810,27	PR	56.501,33	R	0,00			EP	342.308,94
		CP	407.022,34	PC	0,00	I	0,00	ECP	356.191,81	EC	0,00
	SOMME DESTINATE ALLA PROGETTAZIONE E LA REALIZZAZIONE DELLA CICLOVIA DELLA MAGNA GRECIA NELL'AMBITO DEL SISTEMA NAZIONALE DI CICLOVIE TURISTICHE (ART. 1, COMMA 640, LEGGE 28 DICEMBRE 2015 N. 208)	CS	805.832,61	TP	56.501,33	FPV	50.830,53			TR	342.308,94
U9100400403	Risorse Vincolate (Capitolo: E9201016201)	RS	0,00	PR	0,00	R	0,00			EP	0,00
		CP	8.481,42	PC	0,00	I	0,00	ECP	8.481,42	EC	0,00
	SOMME DESTINATE ALLA PROGETTAZIONE E LA REALIZZAZIONE DELLA CICLOVIA DELLA MAGNA GRECIA NELL'AMBITO DEL SISTEMA NAZIONALE DI CICLOVIE TURISTICHE - SERVIZI AMMINISTRATIVI (ART. 1, COMMA 640, LEGGE 28 DICEMBRE 2015 N. 208)	CS	8.481,42	TP	0,00	FPV	0,00			TR	0,00
U9100400406	Risorse Vincolate (Capitolo: E9201016201)	RS	0,00	PR	0,00	R	0,00			EP	0,00
		CP	9.600,00	PC	0,00	I	9.600,00	ECP	0,00	EC	9.600,00
	SOMME DESTINATE ALLA PROGETTAZIONE E LA REALIZZAZIONE DELLA CICLOVIA DELLA MAGNA GRECIA NELL'AMBITO DEL SISTEMA NAZIONALE DI CICLOVIE TURISTICHE - RETRIBUZIONI (ART. 1, COMMA 640, LEGGE 28 DICEMBRE 2015 N. 208)	CS	9.600,00	TP	0,00	FPV	0,00			TR	9.600,00
U9100400407	Risorse Vincolate (Capitolo: E9201016201)	RS	0,00	PR	0,00	R	0,00			EP	0,00
		CP	2.374,08	PC	0,00	I	2.374,08	ECP	0,00	EC	2.374,08
	SOMME DESTINATE ALLA PROGETTAZIONE E LA REALIZZAZIONE DELLA CICLOVIA DELLA MAGNA GRECIA NELL'AMBITO DEL SISTEMA NAZIONALE DI CICLOVIE TURISTICHE - CONTRIBUTI SOCIALI EFFETTIVI A CARICO DELL'ENTE(ART. 1, COMMA 640, LEGGE 28 DICEMBRE 2015 N. 208)	CS	2.374,08	TP	0,00	FPV	0,00			TR	2.374,08

MISSIONE PROGRAMMA, TITOLO, CAPITOLO	DENOMINAZIONE	RESIDUI PASSIVI AL 1/1/2023 (RS)		PAGAMENTI IN C/RESIDUI (PR)		RIACCERTAMENTO RESIDUI (R)[1]				RESIDUI PASSIVI DA ESERCIZI PRECEDENTI (EP=RS-PR+R)	
		PREVISIONI DEFINITIVE DI COMPETENZA (CP)		PAGAMENTI IN C/COMPETENZA (PC)		IMPEGNI (I)[2]		ECONOMIE DI COMPETENZA (ECP=CP-I-FPV)		RESIDUI PASSIVI DA ESERCIZIO DI COMPETENZA (EC=I-PC)	
		PREVISIONI DEFINITIVE DI CASSA (CS)		TOTALE PAGAMENTI (TP=PR+PC)		FONDO PLURIENNALE VINCOLATO (FPV)[3]				TOTALE RESIDUI PASSIVI DA RIPORTARE (TR=EP+EC)	
U9100400408	Risorse Vincolate (Capitolo: E9201016201) SOMME DESTINATE ALLA PROGETTAZIONE E LA REALIZZAZIONE DELLA CICLOVIA DELLA MAGNA GRECIA NELL'AMBITO DEL SISTEMA NAZIONALE DI CICLOVIE TURISTICHE - IRAP (ART. 1, COMMA 640, LEGGE 28 DICEMBRE 2015 N. 208)	RS CP CS	0,00 816,00 816,00	PR PC TP	0,00 0,00 0,00	R I FPV	0,00 816,00 0,00	ECP	0,00	EP EC TR	0,00 816,00 816,00
U9100400702	Risorse Vincolate (Capitolo: E2010115401) SPESE PER LA REALIZZAZIONE DELLA CICLOVIA DELLA MAGNA GRAECIA - ALTRI SERVIZI (PIANO NAZIONALE DI RIPRESA E RESILIENZA - PNRR - MISSIONE 2 - COMPONENTE M2C2-23 INVESTIMENTO 4.1 "RAFFORZAMENTO DELLA MOBILITA' CICLISTICA"- SUB INVESTIMENTO "CICLOVIE TURISTICHE") CUP J71C22000000001	RS CP CS	76.207,10 320.910,74 397.117,84	PR PC TP	0,00 0,00 0,00	R I FPV	0,00 0,00 177.816,25	ECP	143.094,49	EP EC TR	76.207,10 0,00 76.207,10
TITOLO 1	**Spese correnti**	**RS** **CP** **CS**	**477.759,58** **749.204,58** **1.226.964,16**	**PR** **PC** **TP**	**56.501,33** **0,00** **56.501,33**	**R** **I** **FPV**	**-2.742,21** **12.790,08** **228.646,78**	**ECP**	**507.767,72**	**EP** **EC** **TR**	**418.516,04** **12.790,08** **431.306,12**
TITOLO 2	**Spese in conto capitale**										
U2401030301	Risorse Vincolate (Capitolo: E4412002701) SPESE PER L'ATTUAZIONE DELL'ACCORDO DI PROGRAMMA QUADRO SISTEMA DELLE INFRASTRUTTURE DI TRASPORTO - II ATTO INTEGRATIVO, SETTORE STRADE E AEROPORTI SOTTOSCRITTO IN DATA 30 DICEMBRE 2005 E CONFLUITO NELL'ATTO DI RACCORDO DI CUI ALLA DELIBERAZIONE DELLA G.R. N. 440 DEL 24.7.2007 (DELIBERAZIONI CIPE N. 20 DEL 29 SETTEMBRE 2004 E N. 35 DEL 27/5/2005 - DELIBERAZIONE DELLA G.R. N. 818 DEL 12.12.2007).	RS CP CS	3.166.286,83 0,00 3.166.286,83	PR PC TP	0,00 0,00 0,00	R I FPV	0,00 0,00 0,00	ECP	0,00	EP EC TR	3.166.286,83 0,00 3.166.286,83
U2401030302	Risorse Vincolate (Capitolo: E4412002701) SPESE PER L'ATTUAZIONE DELL'ACCORDO DI PROGRAMMA QUADRO SISTEMA DELLE INFRASTRUTTURE DI TRASPORTO - II ATTO INTEGRATIVO, SETTORE AEROPORTI SOTTOSCRITTO IN DATA 30 DICEMBRE 2005 E CONFLUITO NELL'ATTO DI RACCORDO DI CUI ALLA DELIBERAZIONE DELLA G.R. N. 440 DEL 24.7.2007 (DELIBERAZIONI CIPE N. 20 DEL 29 SETTEMBRE 2004 E N. 35 DEL 27/5/2005 - DELIBERAZIONE DELLA G.R. N. 818 DEL 12.12.2007) - CONTRIBUTI AGLI INVESTIMENTI AD ALTRE IMPRESE PARTECIPATE	RS CP CS	0,00 1.336.572,95 1.336.572,95	PR PC TP	0,00 222.762,16 222.762,16	R I FPV	0,00 222.762,16 0,00	ECP	1.113.810,79	EP EC TR	0,00 0,00 0,00
U9100400404	Risorse Vincolate (Capitolo: E9402015401) SOMME DESTINATE ALLA PROGETTAZIONE E LA REALIZZAZIONE DELLA CICLOVIA DELLA MAGNA GRECIA NELL'AMBITO DEL SISTEMA NAZIONALE DI CICLOVIE TURISTICHE - BENI IMMOBILI (ART. 1, COMMA 640, LEGGE 28 DICEMBRE 2015 N. 208)	RS CP CS	0,00 3.843.942,81 3.843.942,81	PR PC TP	0,00 0,00 0,00	R I FPV	0,00 0,00 0,00	ECP	3.843.942,81	EP EC TR	0,00 0,00 0,00
U9100400405	Risorse Vincolate (Capitolo: E9402015401) SOMME DESTINATE ALLA PROGETTAZIONE E LA REALIZZAZIONE DELLA CICLOVIA DELLA MAGNA GRECIA NELL'AMBITO DEL SISTEMA NAZIONALE DI CICLOVIE TURISTICHE - TERRENI (ART. 1, COMMA 640, LEGGE 28 DICEMBRE 2015 N. 208)	RS CP CS	0,00 40.495,00 40.495,00	PR PC TP	0,00 0,00 0,00	R I FPV	0,00 0,00 0,00	ECP	40.495,00	EP EC TR	0,00 0,00 0,00

MISSIONE PROGRAMMA, TITOLO, CAPITOLO	DENOMINAZIONE	RESIDUI PASSIVI AL 1/1/2023 (RS)		PAGAMENTI IN C/RESIDUI (PR)		RIACCERTAMENTO RESIDUI (R)[1]				RESIDUI PASSIVI DA ESERCIZI PRECEDENTI (EP=RS-PR+R)	
		PREVISIONI DEFINITIVE DI COMPETENZA (CP)		PAGAMENTI IN C/COMPETENZA (PC)		IMPEGNI (I)[2]		ECONOMIE DI COMPETENZA (ECP=CP-I-FPV)		RESIDUI PASSIVI DA ESERCIZIO DI COMPETENZA (EC=I-PC)	
		PREVISIONI DEFINITIVE DI CASSA (CS)		TOTALE PAGAMENTI (TP=PR+PC)		FONDO PLURIENNALE VINCOLATO (FPV)[3]				TOTALE RESIDUI PASSIVI DA RIPORTARE (TR=EP+EC)	
U9100400701	Risorse Vincolate (Capitolo: E9402015501) SPESE PER LA REALIZZAZIONE DELLA CICLOVIA DELLA MAGNA GRAECIA (PIANO NAZIONALE DI RIPRESA E RESILIENZA - PNRR -MISSIONE 2 - COMPONENTE M2C2-23 INVESTIMENTO 4.1 "RAFFORZAMENTO DELLA MOBILITA' CICLISTICA"- SUB INVESTIMENTO "CICLOVIE TURISTICHE") - CUP J71C22000000001	RS CP CS	0,00 4.743.170,70 4.743.170,70	PR PC TP	0,00 0,00 0,00	R I FPV	0,00 0,00 0,00	ECP	4.743.170,70	EP EC TR	0,00 0,00 0,00
U9100400704	Risorse Vincolate (Capitolo: E9402015501) SPESE PER LA REALIZZAZIONE DELLA CICLOVIA DELLA MAGNA GRAECIA - TERRENI (PIANO NAZIONALE DI RIPRESA E RESILIENZA - PNRR - MISSIONE 2 - COMPONENTE M2C2-23 INVESTIMENTO 4.1 "RAFFORZAMENTO DELLA MOBILITA' CICLISTICA"- SUB INVESTIMENTO "CICLOVIE TURISTICHE") - CUP J71C22000000001	RS CP CS	0,00 113.388,03 113.388,03	PR PC TP	0,00 0,00 0,00	R I FPV	0,00 0,00 0,00	ECP	113.388,03	EP EC TR	0,00 0,00 0,00
TITOLO 2	**Spese in conto capitale**	**RS** **CP** **CS**	**3.166.286,83** **10.077.569,49** **13.243.856,32**	**PR** **PC** **TP**	**0,00** **222.762,16** **222.762,16**	**R** **I** **FPV**	**0,00** **222.762,16** **0,00**	**ECP**	**9.854.807,33**	**EP** **EC** **TR**	**3.166.286,83** **0,00** **3.166.286,83**
TOTALE PROGRAMMA 04	**Altre modalità di trasporto**	**RS** **CP** **CS**	**3.166.286,83** **10.077.569,49** **13.243.856,32**	**PR** **PC** **TP**	**0,00** **222.762,16** **222.762,16**	**R** **I** **FPV**	**0,00** **222.762,16** **0,00**	**ECP**	**9.854.807,33**	**EP** **EC** **TR**	**3.166.286,83** **0,00** **3.166.286,83**
1005 PROGRAMMA 05	**Viabilità e infrastrutture stradali**										
TITOLO 1	**Spese correnti**										
U2401080106	Risorse Vincolate (Capitolo: E4412006101) SPESE PER L'ATTUAZIONE DEL PIANO NAZIONALE PER IL SUD. APQ RAFFORZATO PER LA REALIZZAZIONE DI INTERVENTI INFRASTRUTTURALI DI RILIEVO REGIONALE NEL SETTORE STRADALE: SS182 TRASVERSALE DELLE SERRE, CORRIDOI STRADALI E AUTOSTRADALI, INTERVENTI COMPLEMENTARI PER LA MOBILITA' SOSTENIBILE DI REGGIO CALABRIA (DELIBERA CIPE N. 62/2011, DELIBERA CIPE N. 89/2012 E RIMODULAZIONE FSC A SEGUITO DELLA DELIBERA CIPE N. 67 DEL 06/08/2015) - SERVIZI AMMINISTRATIVI	RS CP CS	394,21 0,00 394,21	PR PC TP	0,00 0,00 0,00	R I FPV	-394,21 0,00 0,00	ECP	0,00	EP EC TR	0,00 0,00 0,00
U9030200105	Risorse Vincolate (Capitolo: E9201013701) SPESE PER LA REALIZZAZIONE DEL PROGETTO "CENTRO REGIONALE DI MONITORAGGIO E GOVERNO DEGLI INCIDENTI STRADALI NELLA REGIONE CALABRIA - CRISC" - ORGANIZZAZIONE EVENTI, PUBBLICITA' E SERVIZI PER TRASFERTA (DGR N. 267 DEL 17 NOVEMBRE 2003)	RS CP CS	0,00 39.510,00 39.510,00	PR PC TP	0,00 0,00 0,00	R I FPV	0,00 0,00 0,00	ECP	39.510,00	EP EC TR	0,00 0,00 0,00
U9030200106	Risorse Vincolate (Capitolo: E9201013701) SPESE PER LA REALIZZAZIONE DEL PROGETTO "CENTRO REGIONALE DI MONITORAGGIO E GOVERNO DEGLI INCIDENTI STRADALI NELLA REGIONE CALABRIA - CRISC" - PRESTAZIONI PROFESSIONALI E SPECIALISTICHE - (DGR N. 267 DEL 17 NOVEMBRE 2003)	RS CP CS	0,00 107.000,00 107.000,00	PR PC TP	0,00 0,00 0,00	R I FPV	0,00 0,00 0,00	ECP	107.000,00	EP EC TR	0,00 0,00 0,00
U9030200107	Risorse Vincolate (Capitolo: E9201013701) SPESE PER LA REALIZZAZIONE DEL PROGETTO "CENTRO REGIONALE DI MONITORAGGIO E GOVERNO DEGLI INCIDENTI STRADALI NELLA REGIONE CALABRIA - CRISC" - SERVIZI AMMINISTRATIVI (DGR N. 267 DEL 17 NOVEMBRE 2003)	RS CP CS	0,00 2.571,94 2.571,94	PR PC TP	0,00 0,00 0,00	R I FPV	0,00 0,00 0,00	ECP	2.571,94	EP EC TR	0,00 0,00 0,00

MISSIONE PROGRAMMA, TITOLO, CAPITOLO	DENOMINAZIONE	RESIDUI PASSIVI AL 1/1/2023 (RS)		PAGAMENTI IN C/RESIDUI (PR)		RIACCERTAMENTO RESIDUI (R)[1]				RESIDUI PASSIVI DA ESERCIZI PRECEDENTI (EP=RS-PR+R)	
		PREVISIONI DEFINITIVE DI COMPETENZA (CP)		PAGAMENTI IN C/COMPETENZA (PC)		IMPEGNI (I)[2]		ECONOMIE DI COMPETENZA (ECP=CP-I-FPV)		RESIDUI PASSIVI DA ESERCIZIO DI COMPETENZA (EC=I-PC)	
		PREVISIONI DEFINITIVE DI CASSA (CS)		TOTALE PAGAMENTI (TP=PR+PC)		FONDO PLURIENNALE VINCOLATO (FPV)[3]				TOTALE RESIDUI PASSIVI DA RIPORTARE (TR=EP+EC)	
U9100500101	Risorse Autonome	RS	0,00	PR	0,00	R	0,00			EP	0,00
		CP	174.064,24	PC	174.064,24	I	174.064,24	ECP	0,00	EC	0,00
	SPESE PER LE COMPETENZE FISSE DEL PERSONALE REGIONALE DI RUOLO, IVI COMPRESE QUELLE PER IL PAGAMENTO DELLA RETRIBUZIONE DI POSIZIONE E DEI CONTRIBUTI PREVIDENZIALI POSTI A CARICO DELLA REGIONE (SPESE OBBLIGATORIE). - U.10.05	CS	174.064,24	TP	174.064,24	FPV	0,00			TR	0,00
U9100500102	Risorse Autonome	RS	15.490,64	PR	0,00	R	0,00			EP	15.490,64
		CP	65.715,15	PC	65.715,15	I	65.715,15	ECP	0,00	EC	0,00
	SPESE PER LE COMPETENZE FISSE DEL PERSONALE REGIONALE DI RUOLO, IVI COMPRESE QUELLE PER IL PAGAMENTO DELLA RETRIBUZIONE DI POSIZIONE E DEI CONTRIBUTI PREVIDENZIALI POSTI A CARICO DELLA REGIONE -CONTRIBUTI SOCIALI EFFETTIVI A CARICO DELL'ENTE - (SPESE OBBLIGATORIE). - U.10.05	CS	81.205,79	TP	65.715,15	FPV	0,00			TR	15.490,64
U9100500104	Risorse Autonome	RS	1.270,91	PR	1.270,91	R	0,00			EP	0,00
		CP	19.246,85	PC	19.246,85	I	19.246,85	ECP	0,00	EC	0,00
	SPESE PER IL PAGAMENTO DELL'IRAP A VALERE SULLE SPESE PER IL PERSONALE REGIONALE (SPESE OBBLIGATORIE) - U.10.05	CS	20.517,76	TP	20.517,76	FPV	0,00			TR	0,00
U9100500301	Risorse Vincolate (Capitolo: E9201010201; E9201050101)	RS	10.038,95	PR	0,00	R	-10.038,95			EP	0,00
		CP	10.341,75	PC	8.791,03	I	10.341,75	ECP	0,00	EC	1.550,72
	SPESE PER SOSTENERE LE FASI DI PROGRAMMAZIONE, ATTUAZIONE, GESTIONE, CONTROLLO, VALUTAZIONE E SORVEGLIANZA DEL PROGRAMMA OPERATIVO (POR 2014-2020 - ASSE 14) - RETRIBUZIONI IN DENARO - U.10.05	CS	20.380,70	TP	8.791,03	FPV	0,00			TR	1.550,72
U9100500302	Risorse Vincolate (Capitolo: E9201010201; E9201050101)	RS	2.733,85	PR	297,88	R	-2.435,97			EP	0,00
		CP	3.900,56	PC	3.473,05	I	3.900,56	ECP	0,00	EC	427,51
	SPESE PER SOSTENERE LE FASI DI PROGRAMMAZIONE, ATTUAZIONE, GESTIONE, CONTROLLO, VALUTAZIONE E SORVEGLIANZA DEL PROGRAMMA OPERATIVO (POR 2014-2020 - ASSE 14) - CONTRIBUTI SOCIALI EFFETTIVI A CARICO DELL'ENTE - U.10.05	CS	6.634,41	TP	3.770,93	FPV	0,00			TR	427,51
U9100500303	Risorse Vincolate (Capitolo: E9201010201; E9201050101)	RS	993,07	PR	105,97	R	-887,10			EP	0,00
		CP	855,64	PC	747,24	I	855,64	ECP	0,00	EC	108,40
	SPESE PER SOSTENERE LE FASI DI PROGRAMMAZIONE, ATTUAZIONE, GESTIONE, CONTROLLO, VALUTAZIONE E SORVEGLIANZA DEL PROGRAMMA OPERATIVO (POR 2014-2020 - ASSE 14) - IMPOSTA REGIONALE SULLE ATTIVITA' PRODUTTIVE (IRAP) - U.10.05	CS	1.848,71	TP	853,21	FPV	0,00			TR	108,40
U9100501501	Risorse Autonome	RS	0,00	PR	0,00	R	0,00			EP	0,00
		CP	100.000,00	PC	0,00	I	0,00	ECP	100.000,00	EC	0,00
	SPESE PER IL POTENZIAMENTO DELLE STRUTTURE E DELLE INFRASTRUTTURE DEL CONSORZIO COSTA DEGLI DEI - TRASFERIMENTI CORRENTI AD AMMINISTRAZIONI LOCALI (LEGGE REGIONALE 19 NOVEMBRE 2020, N. 21)	CS	100.000,00	TP	0,00	FPV	0,00			TR	0,00
TITOLO 1	**Spese correnti**	**RS**	**30.921,63**	**PR**	**1.674,76**	**R**	**-13.756,23**			**EP**	**15.490,64**
		CP	**523.206,13**	**PC**	**272.037,56**	**I**	**274.124,19**	**ECP**	**249.081,94**	**EC**	**2.086,63**
		CS	**554.127,76**	**TP**	**273.712,32**	**FPV**	**0,00**			**TR**	**17.577,27**
TITOLO 2	**Spese in conto capitale**										

MISSIONE PROGRAMMA, TITOLO, CAPITOLO	DENOMINAZIONE	RESIDUI PASSIVI AL 1/1/2023 (RS)		PAGAMENTI IN C/RESIDUI (PR)		RIACCERTAMENTO RESIDUI (R)[1]				RESIDUI PASSIVI DA ESERCIZI PRECEDENTI (EP=RS-PR+R)	
		PREVISIONI DEFINITIVE DI COMPETENZA (CP)		PAGAMENTI IN C/COMPETENZA (PC)		IMPEGNI (I)[2]		ECONOMIE DI COMPETENZA (ECP=CP-I-FPV)		RESIDUI PASSIVI DA ESERCIZIO DI COMPETENZA (EC=I-PC)	
		PREVISIONI DEFINITIVE DI CASSA (CS)		TOTALE PAGAMENTI (TP=PR+PC)		FONDO PLURIENNALE VINCOLATO (FPV)[3]				TOTALE RESIDUI PASSIVI DA RIPORTARE (TR=EP+EC)	
U0222320101	Risorse Vincolate (Capitolo: E0232620601) SPESE PER L'ESERCIZIO DELLE FUNZIONI E DEI COMPITI AMMINISTRATIVI IN MATERIA DI VIABILITA' CONFERITI ALLA REGIONE AI SENSI DEL D.L.VO 31.3.1998, N.112 (DPCM 12.10.2000 - DPCM 13.11.2000 E DPCM 22.12.2000).	RS CP CS	222.280,00 3.128.165,05 3.350.445,05	PR PC TP	0,00 0,00 0,00	R I FPV	0,00 0,00 3.128.165,05	ECP	0,00	EP EC TR	222.280,00 0,00 222.280,00
U0232121501	Risorse Vincolate (Capitolo: E0230220301) SPESE A CARICO DELLO STATO PER LA CONTRAZIONE DI MUTUI EFFETTUATI PER IL FINANZIAMENTO DEGLI INTERVENTI DELLA MOBILITA' CICLISTICA (LEGGE 19.10.1998, N.366).	RS CP CS	163.199,45 0,00 163.199,45	PR PC TP	0,00 0,00 0,00	R I FPV	0,00 0,00 0,00	ECP	0,00	EP EC TR	163.199,45 0,00 163.199,45
U0253120201	Risorse Vincolate (Capitolo: E0232920101) INTERVENTI FINALIZZATI AL POTENZIAMENTO ED ALLA QUALIFICAZIONE DELLE RETI E NODI DI TRASPORTO A DIMENSIONE REGIONALE-LOCALE (MISURA 6.2). NOTA: VEDI ANCHE IL CAPITOLO 2329204 DELL'ENTRATA.	RS CP CS	1.550.000,00 0,00 1.550.000,00	PR PC TP	1.550.000,00 0,00 1.550.000,00	R I FPV	0,00 0,00 0,00	ECP	0,00	EP EC TR	0,00 0,00 0,00
U2301010801	Risorse Vincolate (Capitolo: E4401001001) CONCORSO DA PARTE DELLO STATO AGLI ONERI DERIVANTI DA MUTUI QUINDICENNALI CONTRATTI PER L'ATTUAZIONE DEL PIANO REGIONALE PER LA SICUREZZA STRADALE (ART. 32, DELLA LEGGE 17.5.1999, N.144).	RS CP CS	9.884,07 1.176.665,55 1.186.549,62	PR PC TP	0,00 94.375,07 94.375,07	R I FPV	0,00 94.375,07 35.433,59	ECP	1.046.856,89	EP EC TR	9.884,07 0,00 9.884,07
U2401030201	Risorse Vincolate (Capitolo: E4412002401) SPESE PER L'ATTUAZIONE DELL'ACCORDO DI PROGRAMMA QUADRO INERENTE AL SETTORE DELLE INFRASTRUTTURE DI TRASPORTO SIGLATO IN DATA 29.7.2002 E CONFLUITO NELL'ATTO DI RACCORDO DI CUI ALLA DELIBERAZIONE DELLA G.R. N.440 DEL 24.7.2007 (LEGGE 30.6.1998, N. 208 - DELIBERAZIONE CIPE N. 17 DEL 9.5.2003).	RS CP CS	0,00 1.297.235,21 1.297.235,21	PR PC TP	0,00 0,00 0,00	R I FPV	0,00 0,00 0,00	ECP	1.297.235,21	EP EC TR	0,00 0,00 0,00
U2401030401	Risorse Vincolate (Capitolo: E4412003701) SPESE PER L'ATTUAZIONE DELL'ACCORDO DI PROGRAMMA QUADRO INERENTE AL SISTEMA DELLE INFRASTRUTTURE DI TRASPORTO STIPULATO IN DATA 3 AGOSTO 2006 (DELIBERAZIONE CIPE N. 84 DEL 4 AGOSTO 2000 - DELIBERAZIONI DELLA GIUNTA REGIONALE N. 440 DEL 24 LUGLIO 2007 E N. 818 DEL 12 DICEMBRE 2007).	RS CP CS	0,00 2.861.576,67 2.861.576,67	PR PC TP	0,00 0,00 0,00	R I FPV	0,00 0,00 0,00	ECP	2.861.576,67	EP EC TR	0,00 0,00 0,00
U2401080101	Risorse Vincolate (Capitolo: E4412006101; E4412007001) SPESE PER L'ATTUAZIONE DEL PIANO NAZIONALE PER IL SUD. APQ RAFFORZATO PER LA REALIZZAZIONE DI INTERVENTI INFRASTRUTTURALI DI RILIEVO REGIONALE NEL SETTORE STRADALE: SS182 TRASVERSALE DELLE SERRE, CORRIDOI STRADALI E AUTOSTRADALI, INTERVENTI COMPLEMENTARI PER LA MOBILITA' SOSTENIBILE DI REGGIO CALABRIA (DELIBERA CIPE N. 62/2011, DELIBERA CIPE N. 89/2012 E RIMODULAZIONE FSC A SEGUITO DELLA DELIBERA CIPE N. 67 DEL 06/08/2015)	RS CP CS	2.213.043,52 31.237.473,96 33.450.517,48	PR PC TP	1.338.872,13 1.809.629,14 3.148.501,27	R I FPV	-18.000,00 5.873.897,08 0,00	ECP	25.363.576,88	EP EC TR	856.171,39 4.064.267,94 4.920.439,33

MISSIONE PROGRAMMA, TITOLO, CAPITOLO	DENOMINAZIONE	RESIDUI PASSIVI AL 1/1/2023 (RS)		PAGAMENTI IN C/RESIDUI (PR)		RIACCERTAMENTO RESIDUI (R)[1]			RESIDUI PASSIVI DA ESERCIZI PRECEDENTI (EP=RS-PR+R)	
		PREVISIONI DEFINITIVE DI COMPETENZA (CP)		PAGAMENTI IN C/COMPETENZA (PC)		IMPEGNI (I)[2]		ECONOMIE DI COMPETENZA (ECP=CP-I-FPV)	RESIDUI PASSIVI DA ESERCIZIO DI COMPETENZA (EC=I-PC)	
		PREVISIONI DEFINITIVE DI CASSA (CS)		TOTALE PAGAMENTI (TP=PR+PC)		FONDO PLURIENNALE VINCOLATO (FPV)[3]			TOTALE RESIDUI PASSIVI DA RIPORTARE (TR=EP+EC)	
U2401080102	Risorse Vincolate (Capitolo: E4412006101) SPESE PER L'ATTUAZIONE DEL PIANO NAZIONALE PER IL SUD. APQ RAFFORZATO PER LA REALIZZAZIONE DI INTERVENTI INFRASTRUTTURALI DI RILIEVO REGIONALE NEL SETTORE STRADALE: SS182 TRASVERSALE DELLE SERRE, CORRIDOI STRADALI E AUTOSTRADALI, INTERVENTI COMPLEMENTARI PER LA MOBILITA' SOSTENIBILE DI REGGIO CALABRIA (DELIBERA CIPE N. 62/2011, DELIBERA CIPE N. 89/2012 E RIMODULAZIONE FSC A SEGUITO DELLA DELIBERA CIPE N. 67 DEL 06/08/2015) - INCARICHI PROFESSIONALI PER LA REALIZZAZIONE DI INVESTIMENTI	RS CP CS	328.891,86 0,00 328.891,86	PR PC TP	206.106,99 0,00 206.106,99	R I FPV	-10.221,10 0,00 0,00	ECP	0,00	EP EC TR	112.563,77 0,00 112.563,77
U2401080107	Risorse Vincolate (Capitolo: E4412006101; E4412007001) SPESE PER L'ATTUAZIONE DEL PIANO NAZIONALE PER IL SUD. APQ RAFFORZATO PER LA REALIZZAZIONE DI INTERVENTI INFRASTRUTTURALI DI RILIEVO REGIONALE NEL SETTORE STRADALE: SS182 TRASVERSALE DELLE SERRE, CORRIDOI STRADALI E AUTOSTRADALI, INTERVENTI COMPLEMENTARI PER LA MOBILITA' SOSTENIBILE DI REGGIO CALABRIA - BENI IMMOBILI (DELIBERA CIPE N. 62/2011, DELIBERA CIPE N. 89/2012 E RIMODULAZIONE FSC A SEGUITO DELLA DELIBERA CIPE N. 67 DEL 06/08/2015)	RS CP CS	3.182.753,16 567.727,22 3.750.480,38	PR PC TP	2.262.327,21 0,00 2.262.327,21	R I FPV	0,00 567.727,22 0,00	ECP	0,00	EP EC TR	920.425,95 567.727,22 1.488.153,17
U2401080108	Risorse Vincolate (Capitolo: E4412006101; E4412007001) SPESE PER L'ATTUAZIONE DEL PIANO NAZIONALE PER IL SUD. APQ RAFFORZATO PER LA REALIZZAZIONE DI INTERVENTI INFRASTRUTTURALI DI RILIEVO REGIONALE NEL SETTORE STRADALE: SS182 TRASVERSALE DELLE SERRE, CORRIDOI STRADALI E AUTOSTRADALI, INTERVENTI COMPLEMENTARI PER LA MOBILITA' SOSTENIBILE DI REGGIO CALABRIA - TERRENI (DELIBERA CIPE N. 62/2011, DELIBERA CIPE N. 89/2012 E RIMODULAZIONE FSC A SEGUITO DELLA DELIBERA CIPE N. 67 DEL 06/08/2015)	RS CP CS	418.768,71 0,00 418.768,71	PR PC TP	114.786,32 0,00 114.786,32	R I FPV	0,00 0,00 0,00	ECP	0,00	EP EC TR	303.982,39 0,00 303.982,39
U2401080109	Risorse Vincolate (Capitolo: E4412006101; E4412007001) SPESE PER L'ATTUAZIONE DEL PIANO NAZIONALE PER IL SUD. APQ RAFFORZATO PER LA REALIZZAZIONE DI INTERVENTI INFRASTRUTTURALI DI RILIEVO REGIONALE NEL SETTORE STRADALE: SS182 TRASVERSALE DELLE SERRE, CORRIDOI STRADALI E AUTOSTRADALI, INTERVENTI COMPLEMENTARI PER LA MOBILITA' SOSTENIBILE DI REGGIO CALABRIA - CONTRIBUTI AGLI INVESTIMENTI AD AMMINISTRAZIONI CENTRALI (DELIBERA CIPE N. 62/2011, DELIBERA CIPE N. 89/2012 E RIMODULAZIONE FSC A SEGUITO DELLA DELIBERA CIPE N. 67 DEL 06/08/2015)	RS CP CS	2.283.606,79 16.900.000,00 19.183.606,79	PR PC TP	0,00 0,00 0,00	R I FPV	0,00 0,00 2.500.000,00	ECP	14.400.000,00	EP EC TR	2.283.606,79 0,00 2.283.606,79
U3203017501	Risorse Autonome SPESE PER CONTRIBUTI COSTANTI PLURIENNALI PER UN PERIODO NON SUPERIORE AD ANNI 20 CONCESSI A TOTALE COPERTURA DELL'ONERE DI AMMORTAMENTO DEI MUTUI CONTRATTI AI SENSI DELLA LEGGE REGIONALE 31 LUGLIO 1987, N.24, DAL COMUNE E DALLA PROVINCIA DI COSENZA PER IL COMPLETAMENTO, IL CONSOLIDAMENTO E RIFACIMENTO DI VIALE PARCO NONCHE' PER LA RICOSTRUZIONE DELLE CAMPATE DEL VIADOTTO DI COLLEGAMENTO FRA COSENZA ED AMANTEA (ART.9, COMMI 1 E 2, DELLA L.R. 21/08/2006 N. 7) (SPESE OBBLIGATORIE)	RS CP CS	139.475,98 139.475,98 278.951,96	PR PC TP	139.475,98 0,00 139.475,98	R I FPV	0,00 139.475,98 0,00	ECP	0,00	EP EC TR	0,00 139.475,98 139.475,98

MISSIONE PROGRAMMA, TITOLO, CAPITOLO	DENOMINAZIONE	RESIDUI PASSIVI AL 1/1/2023 (RS)		PAGAMENTI IN C/RESIDUI (PR)		RIACCERTAMENTO RESIDUI (R)[1]				RESIDUI PASSIVI DA ESERCIZI PRECEDENTI (EP=RS-PR+R)	
		PREVISIONI DEFINITIVE DI COMPETENZA (CP)		PAGAMENTI IN C/COMPETENZA (PC)		IMPEGNI (I)[2]		ECONOMIE DI COMPETENZA (ECP=CP-I-FPV)		RESIDUI PASSIVI DA ESERCIZIO DI COMPETENZA (EC=I-PC)	
		PREVISIONI DEFINITIVE DI CASSA (CS)		TOTALE PAGAMENTI (TP=PR+PC)		FONDO PLURIENNALE VINCOLATO (FPV)[3]				TOTALE RESIDUI PASSIVI DA RIPORTARE (TR=EP+EC)	
U9030200101	Risorse Vincolate (Capitolo: E9402010301) SPESE PER LA REALIZZAZIONE DEL PROGETTO "CENTRO REGIONALE DI MONITORAGGIO E GOVERNO DEGLI INCIDENTI STRADALI NELLA REGIONE CALABRIA - CRISC" (DGR N. 267 DEL 17 NOVEMBRE 2003) - MOBILI E ARREDI	RS CP CS	0,00 8.875,60 8.875,60	PR PC TP	0,00 0,00 0,00	R I FPV	0,00 0,00 0,00	ECP	8.875,60	EP EC TR	0,00 0,00 0,00
U9030200102	Risorse Vincolate (Capitolo: E9402010301) SPESE PER LA REALIZZAZIONE DEL PROGETTO "CENTRO REGIONALE DI MONITORAGGIO E GOVERNO DEGLI INCIDENTI STRADALI NELLA REGIONE CALABRIA - CRISC" (DGR N. 267 DEL 17 NOVEMBRE 2003) - HARDWARE	RS CP CS	37.700,67 10.569,08 48.269,75	PR PC TP	17.725,46 0,00 17.725,46	R I FPV	0,00 0,00 0,00	ECP	10.569,08	EP EC TR	19.975,21 0,00 19.975,21
U9030200103	Risorse Vincolate (Capitolo: E9402010301) SPESE PER LA REALIZZAZIONE DEL PROGETTO "CENTRO REGIONALE DI MONITORAGGIO E GOVERNO DEGLI INCIDENTI STRADALI NELLA REGIONE CALABRIA - CRISC" (DGR N. 267 DEL 17 NOVEMBRE 2003) - SPESE DI INVESTIMENTO PER BENI IMMATERIALI N.A.C.	RS CP CS	10.000,01 50.396,04 60.396,05	PR PC TP	0,00 0,00 0,00	R I FPV	-10.000,01 0,00 0,00	ECP	50.396,04	EP EC TR	0,00 0,00 0,00
U9030200104	Risorse Vincolate (Capitolo: E9402010301) SPESE PER LA REALIZZAZIONE DEL PROGETTO "CENTRO REGIONALE DI MONITORAGGIO E GOVERNO DEGLI INCIDENTI STRADALI NELLA REGIONE CALABRIA - CRISC" (DGR N. 267 DEL 17 NOVEMBRE 2003) - CONTRIBUTI AGLI INVESTIMENTI AD AMMINISTRAZIONI LOCALI	RS CP CS	467.748,47 1.011.173,58 1.478.922,05	PR PC TP	146.340,39 0,00 146.340,39	R I FPV	0,00 0,00 0,00	ECP	1.011.173,58	EP EC TR	321.408,08 0,00 321.408,08
U9030200108	Risorse Vincolate (Capitolo: E9402010301) SPESE PER LA REALIZZAZIONE DEL PROGETTO "CENTRO REGIONALE DI MONITORAGGIO E GOVERNO DEGLI INCIDENTI STRADALI NELLA REGIONE CALABRIA - CRISC" - CONTRIBUTI AGLI INVESTIMENTI AD AMMINISTRAZIONI CENTRALI (DGR N. 267 DEL 17 NOVEMBRE 2003)	RS CP CS	0,00 10.000,00 10.000,00	PR PC TP	0,00 0,00 0,00	R I FPV	0,00 0,00 0,00	ECP	10.000,00	EP EC TR	0,00 0,00 0,00
U9100500801	Risorse Autonome SPESE PER LA REALIZZAZIONE DI INTERVENTI RELATIVI A INFRASTRUTTURE STRADALI (MIRTO - CROSIA - LONGOBUCCO - OPERE COMPLEMENTARI) - (ART. 1, COMMA 495 E SEGUENTI, LEGGE 11 DICEMBRE 2016, N. 232 - INTESA GOVERNO-REGIONI DEL 22 FEBBRAIO 2018)	RS CP CS	73.899,31 0,00 73.899,31	PR PC TP	73.899,31 0,00 73.899,31	R I FPV	0,00 0,00 0,00	ECP	0,00	EP EC TR	0,00 0,00 0,00
U9100500802	Risorse Autonome SPESE PER LA REALIZZAZIONE DI INTERVENTI RELATIVI A INFRASTRUTTURE STRADALI (MIRTO - CROSIA - LONGOBUCCO - OPERE COMPLEMENTARI) - (ART. 1, COMMA 495 E SEGUENTI, LEGGE 11 DICEMBRE 2016, N. 232 - INTESA GOVERNO-REGIONI DEL 22 FEBBRAIO 2018) - INCARICHI PROFESSIONALI PER LA REALIZZAZIONE DI INVESTIMENTI	RS CP CS	8.792,31 0,00 8.792,31	PR PC TP	8.792,31 0,00 8.792,31	R I FPV	0,00 0,00 0,00	ECP	0,00	EP EC TR	0,00 0,00 0,00
U9100501001	Risorse Autonome SPESE PER LA REALIZZAZIONE DI INTERVENTI DI MESSA IN SICUREZZA STRADALE DA REALIZZARSI PER IL TRAMITE DELL'ANAS - CONTRIBUTI AGLI INVESTIMENTI (ART. 1, COMMA 495 E SEGUENTI, LEGGE 11 DICEMBRE 2016 N. 232 - INTESA GOVERNO-REGIONI DEL 22 FEBBRAIO 2018)	RS CP CS	580.000,00 0,00 580.000,00	PR PC TP	0,00 0,00 0,00	R I FPV	0,00 0,00 0,00	ECP	0,00	EP EC TR	580.000,00 0,00 580.000,00

MISSIONE PROGRAMMA, TITOLO, CAPITOLO	DENOMINAZIONE	RESIDUI PASSIVI AL 1/1/2023 (RS)		PAGAMENTI IN C/RESIDUI (PR)		RIACCERTAMENTO RESIDUI (R)[1]				RESIDUI PASSIVI DA ESERCIZI PRECEDENTI (EP=RS-PR+R)	
		PREVISIONI DEFINITIVE DI COMPETENZA (CP)		PAGAMENTI IN C/COMPETENZA (PC)		IMPEGNI (I)[2]		ECONOMIE DI COMPETENZA (ECP=CP-I-FPV)		RESIDUI PASSIVI DA ESERCIZIO DI COMPETENZA (EC=I-PC)	
		PREVISIONI DEFINITIVE DI CASSA (CS)		TOTALE PAGAMENTI (TP=PR+PC)		FONDO PLURIENNALE VINCOLATO (FPV)[3]				TOTALE RESIDUI PASSIVI DA RIPORTARE (TR=EP+EC)	
U9100501401	Risorse Vincolate (Capitolo: E9402013801)	RS	6.724.552,09	PR	4.241.096,20	R	-1.956.246,34			EP	527.209,55
		CP	22.010.367,95	PC	1.995.840,99	I	3.695.293,19	ECP	18.315.074,76	EC	1.699.452,20
	SPESE PER LA MESSA IN SICUREZZA DI INFRASTRUTTURE STRADALI, NONCHE' PER INTERVENTI SULLA VABILITA' E SUI TRASPORTI. ANCHE CON LA FINALITA' DI RIDURRE L'INQUINAMENTO AMBIENTALE (ART. 1, COMMI DA 134 A 138, DELLA LEGGE 30 DICEMBRE 2018, N. 145)	CS	28.734.920,04	TP	6.236.937,19	FPV	0,00			TR	2.226.661,75
U9100501502	Risorse Autonome	RS	0,00	PR	0,00	R	0,00			EP	0,00
		CP	50.000,00	PC	0,00	I	0,00	ECP	50.000,00	EC	0,00
	SPESE PER IL POTENZIAMENTO DELLE INFRASTRUTTURE E DELLE STRUTTURE DEL CONSORZIO COSTA DEGLI DEI - CONTRIBUTI AGLI INVESTIMENTI AD AMMINISTGRAZIONI LOCALI (LEGGE REGIONALE 19 NOVEMBRE 2020, N. 21)	CS	50.000,00	TP	0,00	FPV	0,00			TR	0,00
U9100501701	Risorse Vincolate (Capitolo: E4020110901)	RS	0,00	PR	0,00	R	0,00			EP	0,00
		CP	1.161.723,76	PC	1.090.585,06	I	1.161.723,76	ECP	0,00	EC	71.138,70
	SPESE PER LA COMPENSAZIONE DEI PREZZI DEI MATERIALI DA COSTRUZIONE PIU' SIGNIFICATIVI PER LA REALIZZAZIONE DEL COLLEGAMENTO IV LOTTO II STRALCIO STRADA MIRTO CROSIA LONGOBUCCO - APPALTO INTEGRATO (ART. 1 SEPTIES DEL D.L. 25.5.2021, N. 73 CONV. DALLA L. 23.7.2021, N. 106)	CS	1.161.723,76	TP	1.090.585,06	FPV	0,00			TR	71.138,70
U9100501801	Risorse Autonome	RS	0,00	PR	0,00	R	0,00			EP	0,00
		CP	500.000,00	PC	0,00	I	500.000,00	ECP	0,00	EC	500.000,00
	CONTRIBUTO ALLE PROVINCE PER LA MANUTENZIONE DELLE STRADE (ART 4 COMMA 6 LEGGE REGIONALE 28 NOVEMBRE 2023,N. 50)	CS	500.000,00	TP	0,00	FPV	0,00			TR	500.000,00
U9100501901	Risorse Vincolate (Capitolo: E4020111201)	RS	0,00	PR	0,00	R	0,00			EP	0,00
		CP	2.000.000,00	PC	0,00	I	1.030.000,00	ECP	970.000,00	EC	1.030.000,00
	SPESE PER LA REALIZZAZIONE DI OPERE PUBBLICHE - INFRASTRUTTURE STRADALI (ART. 1, COMMA 521, DELLA LEGGE 29.12.2022, N. 197 - ACCORDO DI PROGRAMMA SOTTOSCRITTO IL 20.7.2023)	CS	2.000.000,00	TP	0,00	FPV	0,00			TR	1.030.000,00
TITOLO 2	**Spese in conto capitale**	**RS**	**18.414.596,40**	**PR**	**10.099.422,30**	**R**	**-1.994.467,45**			**EP**	**6.320.706,65**
		CP	**84.121.425,65**	**PC**	**4.990.430,26**	**I**	**13.062.492,30**	**ECP**	**65.395.334,71**	**EC**	**8.072.062,04**
		CS	**102.536.022,05**	**TP**	**15.089.852,56**	**FPV**	**5.663.598,64**			**TR**	**14.392.768,69**
TOTALE PROGRAMMA 05	**Viabilità e infrastrutture stradali**	**RS**	**18.414.596,40**	**PR**	**10.099.422,30**	**R**	**-1.994.467,45**			**EP**	**6.320.706,65**
		CP	**84.121.425,65**	**PC**	**4.990.430,26**	**I**	**13.062.492,30**	**ECP**	**65.395.334,71**	**EC**	**8.072.062,04**
		CS	**102.536.022,05**	**TP**	**15.089.852,56**	**FPV**	**5.663.598,64**			**TR**	**14.392.768,69**
1006 PROGRAMMA 06	**Politica regionale unitaria per i trasporti e il diritto alla mobilità (solo per le Regioni)**										
TITOLO 1	**Spese correnti**										
U2401030605	Risorse Vincolate (Capitolo: E4412001202)	RS	148.526,17	PR	0,00	R	0,00			EP	148.526,17
		CP	0,00	PC	0,00	I	0,00	ECP	0,00	EC	0,00
	SPESE PER L'ATTUAZIONE DELL'ACCORDO DI PROGRAMMA QUADRO SISTEMA DELLE INFRASTRUTTURE DI TRASPORTO - I° ATTO INTEGRATIVO ALL'ATTO DI RACCORDO (DELBERE CIPE N. 36 DEL 03.05.2002 E N. 3 DEL 22 MARZO 2006) - RETRIBUZIONI IN DENARO	CS	148.526,17	TP	0,00	FPV	0,00			TR	148.526,17
U2401030608	Risorse Vincolate (Capitolo: E4412001202)	RS	511.504,53	PR	63.021,65	R	0,00			EP	448.482,88
		CP	0,00	PC	0,00	I	0,00	ECP	0,00	EC	0,00
	SPESE PER L'ATTUAZIONE DELL'ACCORDO DI PROGRAMMA QUADRO SISTEMA DELLE INFRASTRUTTURE DI TRASPORTO - I° ATTO INTEGRATIVO ALL'ATTO DI RACCORDO (DELBERE CIPE N. 36 DEL 03.05.2002 E N. 3 DEL 22 MARZO 2006) - ALTRI SERVIZI	CS	511.504,53	TP	63.021,65	FPV	0,00			TR	448.482,88

MISSIONE PROGRAMMA, TITOLO, CAPITOLO	DENOMINAZIONE	RESIDUI PASSIVI AL 1/1/2023 (RS)		PAGAMENTI IN C/RESIDUI (PR)		RIACCERTAMENTO RESIDUI (R)[1]				RESIDUI PASSIVI DA ESERCIZI PRECEDENTI (EP=RS-PR+R)	
		PREVISIONI DEFINITIVE DI COMPETENZA (CP)		PAGAMENTI IN C/COMPETENZA (PC)		IMPEGNI (I)[2]		ECONOMIE DI COMPETENZA (ECP=CP-I-FPV)		RESIDUI PASSIVI DA ESERCIZIO DI COMPETENZA (EC=I-PC)	
		PREVISIONI DEFINITIVE DI CASSA (CS)		TOTALE PAGAMENTI (TP=PR+PC)		FONDO PLURIENNALE VINCOLATO (FPV)[3]				TOTALE RESIDUI PASSIVI DA RIPORTARE (TR=EP+EC)	
U9100600901	Risorse Autonome	RS	0,00	PR	0,00	R	0,00			EP	0,00
		CP	181.932,10	PC	181.932,10	I	181.932,10	ECP	0,00	EC	0,00
	SPESE PER LE COMPETENZE FISSE DEL PERSONALE REGIONALE DI RUOLO, IVI COMPRESE QUELLE PER IL PAGAMENTO DELLA RETRIBUZIONE DI POSIZIONE E DEI CONTRIBUTI PREVIDENZIALI POSTI A CARICO DELLA REGIONE (SPESE OBBLIGATORIE). - U.10.06	CS	181.932,10	TP	181.932,10	FPV	0,00			TR	0,00
U9100600902	Risorse Autonome	RS	0,00	PR	0,00	R	0,00			EP	0,00
		CP	37.330,50	PC	37.330,50	I	37.330,50	ECP	0,00	EC	0,00
	SPESE PER LE COMPETENZE FISSE DEL PERSONALE REGIONALE DI RUOLO, IVI COMPRESE QUELLE PER IL PAGAMENTO DELLA RETRIBUZIONE DI POSIZIONE E DEI CONTRIBUTI PREVIDENZIALI POSTI A CARICO DELLA REGIONE -CONTRIBUTI SOCIALI EFFETTIVI A CARICO DELL'ENTE - (SPESE OBBLIGATORIE). - U.10.06	CS	37.330,50	TP	37.330,50	FPV	0,00			TR	0,00
U9100600904	Risorse Autonome	RS	0,00	PR	0,00	R	0,00			EP	0,00
		CP	10.958,46	PC	10.958,46	I	10.958,46	ECP	0,00	EC	0,00
	SPESE PER IL PAGAMENTO DELL'IRAP A VALERE SULLE SPESE PER IL PERSONALE REGIONALE (SPESE OBBLIGATORIE) - U.10.06	CS	10.958,46	TP	10.958,46	FPV	0,00			TR	0,00
U9100601303	Risorse Vincolate (Capitolo: E9201012001)	RS	102.420,00	PR	0,00	R	0,00			EP	102.420,00
		CP	661.424,00	PC	0,00	I	242.720,00	ECP	418.704,00	EC	242.720,00
	SPESE PER LA REALIZZAZIONE DI INTERVENTI COMPRESI NELL'ASSE 7 "SVILUPPO DELLE RETI DI MOBILITA' SOSTENIBILE" - OBIETTIVO SPECIFICO 7.4 -AZIONE 7.4.1 "RAFFORZARE LE CONNESSIONI DEI NODI SECONDARI E TERZIARI DELLE "AREE INTERNE" E DI QUELLE DOVE SONO LOCALIZZATI SIGNIFICATIVI DISTRETTI DI PRODUZIONE AGRICOLA E AGRO-INDUSTRIALE ANCHE CON I PRINCIPALI ASSI VIARI E FERROVIARI DELLA RETE TEN-T, TRA CUI L'INTERVENTO "RIPRISTINO DELLA STRADA PROVINCIALE 25" - ALTRI SERVIZI - PIANO DI AZIONE E COESIONE (PAC) CALABRIA 2014/2020 - (REGOLAMENTO (UE) N. 1303/2013, DELIBERE CIPE NN. 10/2015 E 7/2017, DGR NN. 41/2016, 448/2016, 320/2017, 491/2017 E SS.MM.II.)	CS	763.844,00	TP	0,00	FPV	0,00			TR	345.140,00
U9100602105	Risorse Vincolate (Capitolo: E9201012001)	RS	0,00	PR	0,00	R	0,00			EP	0,00
		CP	6.100.000,00	PC	0,00	I	6.100.000,00	ECP	0,00	EC	6.100.000,00
	SPESE PER LA REALIZZAZIONE DI INTERVENTI COMPRESI NELL'ASSE 7 - OBIETTIVO SPECIFICO 7.2 - AZIONE 7.2.2 "POTENZIARE INFRASTRUTTURE E ATTREZZATURE PORTUALI, INTERPORTUALI E AEROPORTUALI DI INTERESSE REGIONALE" - ALTRI SERVIZI - PIANO DI AZIONE E COESIONE (PAC) CALABRIA 2014/2020 (REGOLAMENTO (UE) N. 1303/2013, DELIBERE CIPE NN. 10/2015 E 7/2017, DGR NN. 41/2016, 448/2016, 320/2017, 491/2017 E SS.MM.II.)	CS	6.100.000,00	TP	0,00	FPV	0,00			TR	6.100.000,00
U9100602208	Risorse Vincolate (Capitolo: E9201014701)	RS	2.458,58	PR	2.458,58	R	0,00			EP	0,00
		CP	0,00	PC	0,00	I	0,00	ECP	0,00	EC	0,00
	SPESE PER LA REALIZZAZIONE DI INTERVENTI DI CUI AL PIANO OPERATIVO "INFRASTRUTTURE" - ASSE TEMATICO A: INTERVENTI STRADALI - ALTRI SERVIZI (RISORSE FSC 2014/2020 - DELIBERE CIPE NN. 25 E 54/2016 E 98/2017 - PIANO SVILUPPO E COESIONE MINISTERO DELLE INFRASTRUTTURE E DELLA MOBILITA' SOSTENIBILI - DELIBERA CIPESS N. 3/2021)	CS	2.458,58	TP	2.458,58	FPV	0,00			TR	0,00

MISSIONE PROGRAMMA, TITOLO, CAPITOLO	DENOMINAZIONE	RESIDUI PASSIVI AL 1/1/2023 (RS)		PAGAMENTI IN C/RESIDUI (PR)		RIACCERTAMENTO RESIDUI (R)[1]				RESIDUI PASSIVI DA ESERCIZI PRECEDENTI (EP=RS-PR+R)	
		PREVISIONI DEFINITIVE DI COMPETENZA (CP)		PAGAMENTI IN C/COMPETENZA (PC)		IMPEGNI (I)[2]		ECONOMIE DI COMPETENZA (ECP=CP-I-FPV)		RESIDUI PASSIVI DA ESERCIZIO DI COMPETENZA (EC=I-PC)	
		PREVISIONI DEFINITIVE DI CASSA (CS)		TOTALE PAGAMENTI (TP=PR+PC)		FONDO PLURIENNALE VINCOLATO (FPV)[3]				TOTALE RESIDUI PASSIVI DA RIPORTARE (TR=EP+EC)	
U9100602501	Risorse Vincolate (Capitolo: E9201012001) SPESE PER LA REALIZZAZIONE DI INTERVENTI COMPRESI NELL'ASSE 7 - OBIETTIVO SPECIFICO 7.3 - AZIONE 7.3.1 "POTENZIARE I SERVIZI DI TRASPORTO PUBBLICO REGIONALE ED INTERREGIONALE SU TRATTE DOTATE DI DOMANDA POTENZIALE SIGNIFICATIVA, ANCHE ATTRAVERSO: INTERVENTI INFRASTRUTTURALI E TECNOLOGICI; RINNOVO DEL MATERIALE ROTABILE; PROMOZIONE DELLA BIGLIETTAZIONE ELETTRONICA INTEGRATA CON LE AZIONI DELL'OBIETTIVO TEMATICO" - CONTRATTI DI SERVIZIO PUBBLICO - PIANO DI AZIONE E COESIONE (PAC) CALABRIA 2014/2020 - (REGOLAMENTO (UE) N. 1303/2013, DELIBERE CIPE NN. 10/2015 E 7/2017, DGR NN. 41/2016, 448/2016, 320/2017, 491/2017 E SS.MM.II.)	RS CP CS	300.260,00 391.955,30 692.215,30	PR PC TP	135.960,00 249.480,00 385.440,00	R I FPV	-142.920,40 391.955,30 0,00	ECP	0,00	EP EC TR	21.379,60 142.475,30 163.854,90
U9100603801	Risorse Vincolate (Capitolo: E9201012001) SPESE PER SOSTENERE LE FASI DI PROGRAMMAZIONE, GESTIONE, SORVEGLIANZA, MONITORAGGIO E CONTROLLO DEL PIANO DI AZIONE COESIONE (PAC) CALABRIA 2014/2020 (ASSE 14 - OBIETTIVO SPECIFICO 14.1 - AZIONE 14.1.1) RETRIBUZIONI IN DENARO - (REGOLAMENTO (UE) N. 1303/2013, DELIBERE CIPE NN. 10/2015 E 7/2017, DGR NN. 41/2016, 448/2016, 320/2017, 491/2017 E SS.MM.II.) - SEGRETERIA LAVORI PUBBLICI - U.10.06	RS CP CS	4.800,00 54.329,67 59.129,67	PR PC TP	4.717,64 25.469,82 30.187,46	R I FPV	-82,36 54.329,67 0,00	ECP	0,00	EP EC TR	0,00 28.859,85 28.859,85
U9100603802	Risorse Vincolate (Capitolo: E9201012001) SPESE PER SOSTENERE LE FASI DI PROGRAMMAZIONE, GESTIONE, SORVEGLIANZA, MONITORAGGIO E CONTROLLO DEL PIANO DI AZIONE COESIONE (PAC) CALABRIA 2014/2020 (ASSE 14 - OBIETTIVO SPECIFICO 14.1 - AZIONE 14.1.1) CONTRIBUTI SOCIALI EFFETTIVI A CARICO DELL'ENTE - (REGOLAMENTO (UE) N. 1303/2013, DELIBERE CIPE NN. 10/2015 E 7/2017, DGR NN. 41/2016, 448/2016, 320/2017, 491/2017 E SS.MM.II.) - SEGRETERIA LAVORI PUBBLICI - U.10.06	RS CP CS	2.049,91 13.669,95 15.719,86	PR PC TP	1.990,07 6.818,96 8.809,03	R I FPV	-59,84 13.669,95 0,00	ECP	0,00	EP EC TR	0,00 6.850,99 6.850,99
U9100603803	Risorse Vincolate (Capitolo: E9201012001) SPESE PER SOSTENERE LE FASI DI PROGRAMMAZIONE, GESTIONE, SORVEGLIANZA, MONITORAGGIO E CONTROLLO DEL PIANO DI AZIONE COESIONE (PAC) CALABRIA 2014/2020 (ASSE 14 - OBIETTIVO SPECIFICO 14.1 - AZIONE 14.1.1) IRAP - (REGOLAMENTO (UE) N. 1303/2013, DELIBERE CIPE NN. 10/2015 E 7/2017, DGR NN. 41/2016, 448/2016, 320/2017, 491/2017 E SS.MM.II.) - SEGRETERIA LAVORI PUBBLICI - U.10.06	RS CP CS	714,97 4.655,48 5.370,45	PR PC TP	707,96 2.164,99 2.872,95	R I FPV	-7,01 4.655,48 0,00	ECP	0,00	EP EC TR	0,00 2.490,49 2.490,49
TITOLO 1	**Spese correnti**	**RS** **CP** **CS**	**1.072.734,16** **7.456.255,46** **8.528.989,62**	**PR** **PC** **TP**	**208.855,90** **514.154,83** **723.010,73**	**R** **I** **FPV**	**-143.069,61** **7.037.551,46** **0,00**	**ECP**	**418.704,00**	**EP** **EC** **TR**	**720.808,65** **6.523.396,63** **7.244.205,28**
TITOLO 2	**Spese in conto capitale**										
U2401030101	Risorse Vincolate (Capitolo: E4412001101; E4412001201; E4412003701) SPESE PER L'ATTUAZIONE DELL'ACCORDO DI PROGRAMMA QUADRO SISTEMA DELLE INFRASTRUTTURE DI TRASPORTO SOTTOSCRITTO IN DATA 29.7.2002 E CONFLUITO NELL'ATTO DI RACCORDO DI CUI ALLA DELIBERAZIONE DELLA G.R. N. 440 DEL 24.7.2007 (LEGGE 30.6.98, N.208 - DELIBERAZIONI CIPE NN.138 DEL 21.12.2000 E 36 DEL 3.5.2002).	RS CP CS	399.753,05 1.928.487,43 2.328.240,48	PR PC TP	0,00 0,00 0,00	R I FPV	0,00 401.869,42 0,00	ECP	1.526.618,01	EP EC TR	399.753,05 401.869,42 801.622,47

MISSIONE PROGRAMMA, TITOLO, CAPITOLO	DENOMINAZIONE	RESIDUI PASSIVI AL 1/1/2023 (RS)		PAGAMENTI IN C/RESIDUI (PR)		RIACCERTAMENTO RESIDUI (R)[1]				RESIDUI PASSIVI DA ESERCIZI PRECEDENTI (EP=RS-PR+R)	
		PREVISIONI DEFINITIVE DI COMPETENZA (CP)		PAGAMENTI IN C/COMPETENZA (PC)		IMPEGNI (I)[2]		ECONOMIE DI COMPETENZA (ECP=CP-I-FPV)		RESIDUI PASSIVI DA ESERCIZIO DI COMPETENZA (EC=I-PC)	
		PREVISIONI DEFINITIVE DI CASSA (CS)		TOTALE PAGAMENTI (TP=PR+PC)		FONDO PLURIENNALE VINCOLATO (FPV)[3]				TOTALE RESIDUI PASSIVI DA RIPORTARE (TR=EP+EC)	
U2401030102	Risorse Vincolate (Capitolo: E4412001100; E4412001201; E4412003701) SPESE PER L'ATTUAZIONE DELL'ACCORDO DI PROGRAMMA QUADRO SISTEMA DELLE INFRASTRUTTURE DI TRASPORTO SOTTOSCRITTO IN DATA 29.7.2002 E CONFLUITO NELL'ATTO DI RACCORDO DI CUI ALLA DELIBERAZIONE DELLA G.R. N. 440 DEL 24.7.2007 (LEGGE 30.6.98, N.208 - DELIBERAZIONI CIPE NN.138 DEL 21.12.2000 E 36 DEL 3.5.2002) - CONTRIBUTI AGLI INVESTIMENTI AD AMMINISTRAZIONI CENTRALI	RS CP CS	20.000.000,00 55.291.561,86 75.291.561,86	PR PC TP	0,00 0,00 0,00	R I FPV	0,00 0,00 0,00	ECP	55.291.561,86	EP EC TR	20.000.000,00 0,00 20.000.000,00
U2401030105	Risorse Vincolate (Capitolo: E4412001101) SPESE PER L'ATTUAZIONE DELL'ACCORDO DI PROGRAMMA QUADRO SISTEMA DELLE INFRASTRUTTURE DI TRASPORTO SOTTOSCRITTO IN DATA 29.7.2002 E CONFLUITO NELL'ATTO DI RACCORDO DI CUI ALLA DELIBERAZIONE DELLA G.R. N. 440 DEL 24.7.2007 (LEGGE 30.6.98, N.208 - DELIBERAZIONI CIPE NN.138 DEL 21.12.2000 E 36 DEL 3.5.2002) - INCARICHI PROFESSIONALI PER LA REALIZZAZIONE DI INVESTIMENTI	RS CP CS	42.888,69 0,00 42.888,69	PR PC TP	0,00 0,00 0,00	R I FPV	0,00 0,00 0,00	ECP	0,00	EP EC TR	42.888,69 0,00 42.888,69
U2401030604	Risorse Vincolate (Capitolo: E4412001201) SPESE PER L'ATTUAZIONE DELL'ACCORDO DI PROGRAMMA QUADRO SISTEMA DELLE INFRASTRUTTURE DI TRASPORTO - I° ATTO INTEGRATIVO ALL'ATTO DI RACCORDO (DELBERE CIPE N. 36 DEL 03.05.2002 E N. 3 DEL 22 MARZO 2006) - TERRENI	RS CP CS	31.891,21 0,00 31.891,21	PR PC TP	0,00 0,00 0,00	R I FPV	0,00 0,00 0,00	ECP	0,00	EP EC TR	31.891,21 0,00 31.891,21
U9100600201	Risorse Vincolate (Capitolo: E4442000101; E4442000201; E9405032401) SPESE PER LA REALIZZAZIONE DI INTERVENTI STRADALI E AEROPORTUALI DIRETTI A SVILUPPARE L'ACCESSIBILITA' ESTERNA E INTERNA DELLA CALABRIA - CONTRIBUTI AGLI INVESTIMENTI A AMMINISTRAZIONI LOCALI (DELIBERAZIONI DELLA GIUNTA REGIONALE N. 503 DELL'1.12.2015 E N. 40 del 24.02.2016)	RS CP CS	875.226,55 306.905,73 1.182.132,28	PR PC TP	0,00 156.866,03 156.866,03	R I FPV	0,00 306.905,73 0,00	ECP	0,00	EP EC TR	875.226,55 150.039,70 1.025.266,25
U9100600401	Risorse Vincolate (Capitolo: E4443000101; E4613000101) SPESE PER LA REALIZZAZIONE DI INFRASTRUTTURE E NODI DI INTERSCAMBIO FINALIZZATI ALLINCREMENTO DELLA MOBILITÀ COLLETTIVA E ALLA DISTRIBUZIONE ECOCOMPATIBILE DELLE MERCI E RELATIVI SISTEMI DI TRASPORTO (POR 2014-2020 - ASSE 4 - OBIETTIVO SPECIFICO 4.6 - AZIONE 4.6.1) - TERRENI	RS CP CS	66.473,85 0,00 66.473,85	PR PC TP	27.193,04 0,00 27.193,04	R I FPV	-39.171,88 0,00 0,00	ECP	0,00	EP EC TR	108,93 0,00 108,93
U9100600403	Risorse Vincolate (Capitolo: E4443000101; E4613000101; E5201000701) SPESE PER LA REALIZZAZIONE DI INFRASTRUTTURE E NODI DI INTERSCAMBIO FINALIZZATI ALLINCREMENTO DELLA MOBILITÀ COLLETTIVA E ALLA DISTRIBUZIONE ECOCOMPATIBILE DELLE MERCI E RELATIVI SISTEMI DI TRASPORTO (POR 2014-2020 - ASSE 4 - OBIETTIVO SPECIFICO 4.6 - AZIONE 4.6.1) - BENI IMMOBILI	RS CP CS	15.458.847,22 17.270.381,72 32.729.228,94	PR PC TP	15.063.464,35 16.808.028,24 31.871.492,59	R I FPV	-395.382,87 16.808.028,24 0,00	ECP	462.353,48	EP EC TR	0,00 0,00 0,00
U9100600404	Risorse Vincolate (Capitolo: E4443000101; E4613000101) SPESE PER LA REALIZZAZIONE DI INFRASTRUTTURE E NODI DI INTERSCAMBIO FINALIZZATI ALLINCREMENTO DELLA MOBILITÀ COLLETTIVA E ALLA DISTRIBUZIONE ECOCOMPATIBILE DELLE MERCI E RELATIVI SISTEMI DI TRASPORTO - INCARICHI PROFESSIONALI PER LA REALIZZAZIONE DI INVESTIMENTI (POR 2014-2020 - ASSE 4 - OBIETTIVO SPECIFICO 4.6 - AZIONE 4.6.1)	RS CP CS	726.383,09 1.318.641,95 2.045.025,04	PR PC TP	726.383,09 1.318.641,95 2.045.025,04	R I FPV	0,00 1.318.641,95 0,00	ECP	0,00	EP EC TR	0,00 0,00 0,00

MISSIONE PROGRAMMA, TITOLO, CAPITOLO	DENOMINAZIONE	RESIDUI PASSIVI AL 1/1/2023 (RS)		PAGAMENTI IN C/RESIDUI (PR)		RIACCERTAMENTO RESIDUI (R)[1]				RESIDUI PASSIVI DA ESERCIZI PRECEDENTI (EP=RS-PR+R)	
		PREVISIONI DEFINITIVE DI COMPETENZA (CP)		PAGAMENTI IN C/COMPETENZA (PC)		IMPEGNI (I)[2]		ECONOMIE DI COMPETENZA (ECP=CP-I-FPV)		RESIDUI PASSIVI DA ESERCIZIO DI COMPETENZA (EC=I-PC)	
		PREVISIONI DEFINITIVE DI CASSA (CS)		TOTALE PAGAMENTI (TP=PR+PC)		FONDO PLURIENNALE VINCOLATO (FPV)[3]				TOTALE RESIDUI PASSIVI DA RIPORTARE (TR=EP+EC)	
U9100600406	Risorse Vincolate (Capitolo: E4443000101; E4613000101) SPESE PER LA REALIZZAZIONE DI INFRASTRUTTURE E NODI DI INTERSCAMBIO FINALIZZATI ALLINCREMENTO DELLA MOBILITÀ COLLETTIVA E ALLA DISTRIBUZIONE ECOCOMPATIBILE DELLE MERCI E RELATIVI SISTEMI DI TRASPORTO (POR 2014-2020 - ASSE 4 - OBIETTIVO SPECIFICO 4.6 - AZIONE 4.6.1) - CONTRIBUTI AGLI INVESTIMENTI AD AMMINISTRAZIONI LOCALI	RS CP CS	0,00 150.000,00 150.000,00	PR PC TP	0,00 0,00 0,00	R I FPV	0,00 150.000,00 0,00	ECP	0,00	EP EC TR	0,00 150.000,00 150.000,00
U9100600502	Risorse Vincolate (Capitolo: E4443000101; E4613000101) SPESE PER IL RINNOVO DEL MATERIALE ROTABILE PER LO SVOLGIMENTO DEI SERVIZI URBANI E METROPOLITANI (POR 2014-2020 - ASSE 4 - OBIETTIVO SPECIFICO 4.6 - AZIONE 4.6.2) - CONTRIBUTI AGLI INVESTIMENTI A IMPRESE CONTROLLATE	RS CP CS	0,00 575.000,00 575.000,00	PR PC TP	0,00 0,00 0,00	R I FPV	0,00 575.000,00 0,00	ECP	0,00	EP EC TR	0,00 575.000,00 575.000,00
U9100600605	Risorse Vincolate (Capitolo: E4443000101; E4613000101; E5201000701) SPESE DIRETTE AL POTENZIAMENTO DEI SERVIZI DI TRASPORTO PUBBLICO REGIONALE ED INTERREGIONALE SU TRATTE DOTATE DI DOMANDA POTENZIALE SIGNIFICATIVA, ANCHE ATTRAVERSO INTERVENTI INFRASTRUTTURALI E TECNOLOGICI, RINNOVO DEL MATERIALE ROTABILE, PROMOZIONE DELLA BIGLIETTAZIONE ELETTRONICA (POR 2014-2020 - ASSE 7 - OBIETTIVO SPECIFICO 7.3 - AZIONE 7.3.1) - CONTRIBUTI AGLI INVESTIMENTI AD ALTRE IMPRESE	RS CP CS	0,00 26.753.553,57 26.753.553,57	PR PC TP	0,00 16.956.229,59 16.956.229,59	R I FPV	0,00 16.956.229,59 0,00	ECP	9.797.323,98	EP EC TR	0,00 0,00 0,00
U9100600701	Risorse Vincolate (Capitolo: E4443000101; E4613000101; E5201000701) SPESE PER LA REALIZZAZIONE DI INTERVENTI DIRETTI AL RAFFORZAMENTO DELLE CONNESSIONI DEI NODI SECONDARI E TERZIARI DELLE AREE INTERNE E DI QUELLE DI LOCALIZZAZIONE DI DISTRETTI DI PRODUZIONE AGRICOLA E AGRO-INDUSTRIALE CON I PRINCIPALI ASSI VIARI E FERROVIARI DELLA RETE TEN-T (POR 2014-2020 - ASSE 7 - OBIETTIVO SPECIFICO 7.4 - AZIONE 7.4.1) - CONTRIBUTI AGLI INVESTIMENTI A AMMINISTRAZIONI LOCALI	RS CP CS	7.652.652,50 16.197.875,91 23.850.528,41	PR PC TP	7.652.652,50 16.197.875,91 23.850.528,41	R I FPV	0,00 16.197.875,91 0,00	ECP	0,00	EP EC TR	0,00 0,00 0,00
U9100600702	Risorse Vincolate (Capitolo: E4443000101; E4613000101; E5201000701) SPESE PER LA REALIZZAZIONE DI INTERVENTI DIRETTI AL RAFFORZAMENTO DELLE CONNESSIONI DEI NODI SECONDARI E TERZIARI DELLE AREE INTERNE E DI QUELLE DI LOCALIZZAZIONE DI DISTRETTI DI PRODUZIONE AGRICOLA E AGRO-INDUSTRIALE CON I PRINCIPALI ASSI VIARI E FERROVIARI DELLA RETE TEN-T (POR 2014-2020 - ASSE 7 - OBIETTIVO SPECIFICO 7.4 - AZIONE 7.4.1) - BENI IMMOBILI	RS CP CS	0,00 7.627.854,29 7.627.854,29	PR PC TP	0,00 7.627.854,29 7.627.854,29	R I FPV	0,00 7.627.854,29 0,00	ECP	0,00	EP EC TR	0,00 0,00 0,00
U9100600802	Risorse Vincolate (Capitolo: E4443000101; E4613000101; E5201000701) SPESE DIRETTE AL POTENZIAMENTO DELLE INFRASTRUTTURE E ATTREZZATURE PORTUALI E INTERPORTUALI DI INTERESSE REGIONALE, NONCHE' DI ADEGUAMENTO AI MIGLIORI STANDARD AMBIENTALI, ENERGETICI E OPERATIVI E DI POTENZIAMENTO DELLINTEGRAZIONE DEI PORTI CON LE AREE RETRO PORTUALI (POR 2014-2020 - ASSE 7 - OBIETTIVO SPECIFICO 7.2 - AZIONE 7.2.2) - CONTRIBUTI AGLI INVESTIMENTI A AMMINISTRAZIONI LOCALI	RS CP CS	0,00 11.356.927,02 11.356.927,02	PR PC TP	0,00 3.905.544,00 3.905.544,00	R I FPV	0,00 5.383.613,24 0,00	ECP	5.973.313,78	EP EC TR	0,00 1.478.069,24 1.478.069,24

MISSIONE PROGRAMMA, TITOLO, CAPITOLO	DENOMINAZIONE	RESIDUI PASSIVI AL 1/1/2023 (RS)		PAGAMENTI IN C/RESIDUI (PR)		RIACCERTAMENTO RESIDUI (R)[1]				RESIDUI PASSIVI DA ESERCIZI PRECEDENTI (EP=RS-PR+R)	
		PREVISIONI DEFINITIVE DI COMPETENZA (CP)		PAGAMENTI IN C/COMPETENZA (PC)		IMPEGNI (I)[2]		ECONOMIE DI COMPETENZA (ECP=CP-I-FPV)		RESIDUI PASSIVI DA ESERCIZIO DI COMPETENZA (EC=I-PC)	
		PREVISIONI DEFINITIVE DI CASSA (CS)		TOTALE PAGAMENTI (TP=PR+PC)		FONDO PLURIENNALE VINCOLATO (FPV)[3]				TOTALE RESIDUI PASSIVI DA RIPORTARE (TR=EP+EC)	
U9100601201	Risorse Vincolate (Capitolo: E9402010501) SPESE PER LA REALIZZAZIONE DELLINTERVENTO COMUNE DI CATANZARO. POTENZIAMENTO DEL PORTO DI CATANZARO LIDO (PIANO DI AZIONE E COESIONE (PAC) CALABRIA 2014-2020) - (REGOLAMENTO (UE) N. 1303/2013, DELIBERE CIPE NN. 10/2015 E 7/2017, DGR NN. 41/2016, 448/2016, 320/2017, 491/2017 E SS.MM.II.)	RS CP CS	0,00 12.400.000,00 12.400.000,00	PR PC TP	0,00 0,00 0,00	R I FPV	0,00 0,00 2.000.000,00	ECP	10.400.000,00	EP EC TR	0,00 0,00 0,00
U9100601301	Risorse Vincolate (Capitolo: E9402010501) SPESE PER LA REALIZZAZIONE DI INTERVENTI COMPRESI NELL'ASSE 7 "SVILUPPO DELLE RETI DI MOBILITA' SOSTENIBILE" - OBIETTIVO SPECIFICO 7.4 -AZIONE 7.4.1 "RAFFORZARE LE CONNESSIONI DEI NODI SECONDARI E TERZIARI DELLE "AREE INTERNE" E DI QUELLE DOVE SONO LOCALIZZATI SIGNIFICATIVI DISTRETTI DI PRODUZIONE AGRICOLA E AGRO-INDUSTRIALE ANCHE CON I PRINCIPALI ASSI VIARI E FERROVIARI DELLA RETE TEN-T, TRA CUI L'INTERVENTO "RIPRISTINO DELLA STRADA PROVINCIALE 25" - CONTRIBUTI AGLI INVESTIMENTI AD AMMINISTRAZIONI LOCALI - PIANO DI AZIONE E COESIONE (PAC) CALABRIA 2014/2020 - (REGOLAMENTO (UE) N. 1303/2013, DELIBERE CIPE NN. 10/2015 E 7/2017, DGR NN. 41/2016, 448/2016, 320/2017, 491/2017 E SS.MM.II.)	RS CP CS	1.530.176,24 10.650.000,00 12.180.176,24	PR PC TP	1.200.000,00 1.334.779,30 2.534.779,30	R I FPV	0,00 1.334.779,30 0,00	ECP	9.315.220,70	EP EC TR	330.176,24 0,00 330.176,24
U9100601501	Risorse Vincolate (Capitolo: E9402010601) SPESE PER LA REALIZZAZIONE DELL'INTERVENTO STRATEGICO "PORTO DI GIOIA TAURO, BACINO DI CARENAGGIO, OPERE A TERRA, BACINO DI EVOLUZIONE E CORRIDOIO MULTIMODALE SUD, COMPLETAMENTO BANCHINA DI PONENTE, RESECAZIONE BANCHINA DI PONENTE" - LINEA AZIONE 1.4 'INFRASTRUTTURE PORTUALI' - CONTRIBUTI AGLI INVESTIMENTI AD AMMINISTRAZIONI LOCALI (PATTO PER LO SVILUPPO DELLA REGIONE CALABRIA - FONDO SVILUPPO E COESIONE (FSC) 2014-2020 - DGR N. 160 DEL 13 MAGGIO 2016 - DELIBERA CIPE N. 26 DEL 10 AGOSTO 2016)	RS CP CS	1.280.068,04 4.923.450,82 6.203.518,86	PR PC TP	1.280.068,04 1.144.115,08 2.424.183,12	R I FPV	0,00 2.047.345,12 0,00	ECP	2.876.105,70	EP EC TR	0,00 903.230,04 903.230,04
U9100601601	Risorse Vincolate (Capitolo: E9402010601) SPESE PER LA REALIZZAZIONE DELL'INTERVENTO STRATEGICO "PORTI NAZIONALI DI CROTONE, CORIGLIANO, VILLA SAN GIOVANNI, VIBO VALENTIA, PALMI, REGGIO CALABRIA E PORTI REGIONALI" - LINEA AZIONE 1.4 'INFRASTRUTTURE PORTUALI' - CONTRIBUTI AGLI INVESTIMENTI AD AMMINISTRAZIONI LOCALI (PATTO PER LO SVILUPPO DELLA REGIONE CALABRIA - FONDO SVILUPPO E COESIONE (FSC) 2014-2020 - DGR N. 160 DEL 13 MAGGIO 2016 - DELIBERA CIPE N. 26 DEL 10 AGOSTO 2016)	RS CP CS	0,00 11.700.000,00 11.700.000,00	PR PC TP	0,00 0,00 0,00	R I FPV	0,00 0,00 0,00	ECP	11.700.000,00	EP EC TR	0,00 0,00 0,00
U9100601901	Risorse Vincolate (Capitolo: E9402010501) SPESE PER LA REALIZZAZIONE DI INTERVENTI COMPRESI NELL'ASSE 7 "SVILUPPO DELLE RETI DI MOBILITA' SOSTENIBILE" - OBIETTIVO SPECIFICO 7.3 -AZIONE 7.3.3 "REALIZZARE PIATTAFORME E STRUMENTI INTELLIGENTI DI INFO-MOBILITA' PER IL MONITORAGGIO E LA GESTIONE DEI FLUSSI DI TRAFFICO DI MERCI E DI PERSONE" - CONTRIBUTI AGLI INVESTIMENTI AD AMMINISTRAZIONI LOCALI - PIANO DI AZIONE E COESIONE (PAC) CALABRIA 2014/2020 - (REGOLAMENTO (UE) N. 1303/2013, DELIBERE CIPE NN. 10/2015 E 7/2017, DGR NN. 41/2016, 448/2016, 320/2017, 491/2017 E SS.MM.II.)	RS CP CS	1.722.607,30 2.601.156,49 4.323.763,79	PR PC TP	88.200,00 0,00 88.200,00	R I FPV	0,00 0,00 0,00	ECP	2.601.156,49	EP EC TR	1.634.407,30 0,00 1.634.407,30

MISSIONE PROGRAMMA, TITOLO, CAPITOLO	DENOMINAZIONE	RESIDUI PASSIVI AL 1/1/2023 (RS)		PAGAMENTI IN C/RESIDUI (PR)		RIACCERTAMENTO RESIDUI (R)[1]				RESIDUI PASSIVI DA ESERCIZI PRECEDENTI (EP=RS-PR+R)	
		PREVISIONI DEFINITIVE DI COMPETENZA (CP)		PAGAMENTI IN C/COMPETENZA (PC)		IMPEGNI (I)[2]		ECONOMIE DI COMPETENZA (ECP=CP-I-FPV)		RESIDUI PASSIVI DA ESERCIZIO DI COMPETENZA (EC=I-PC)	
		PREVISIONI DEFINITIVE DI CASSA (CS)		TOTALE PAGAMENTI (TP=PR+PC)		FONDO PLURIENNALE VINCOLATO (FPV)[3]				TOTALE RESIDUI PASSIVI DA RIPORTARE (TR=EP+EC)	
U9100602002	Risorse Vincolate (Capitolo: E9402010501) SPESE PER LA REALIZZAZIONE DI INTERVENTI COMPRESI NELL'ASSE 4 "EFFICIENZA ENERGETICA E MOBILITA' SOSTENIBILE" - OBIETTIVO SPECIFICO 4.6 "AUMENTO DELLA MOBILITA' SOSTENIBILE NELLE AREE URBANE" - AZIONE 4.6.1. - PIANO DI AZIONE E COESIONE (PAC) CALABRIA 2014/2020 - (REGOLAMENTO (UE) N. 1303/2013, DELIBERE CIPE NN. 10/2015 E 7/2017, DGR NN. 41/2016, 448/2016, 320/2017, 491/2017 E SS.MM.II) - CONTRIBUTI AGLI INVESTIMENTI AD AMMINISTRAZIONI LOCALI	RS CP CS	1.607.134,00 0,00 1.607.134,00	PR PC TP	471.018,00 0,00 471.018,00	R I FPV	0,00 0,00 0,00	ECP	0,00	EP EC TR	1.136.116,00 0,00 1.136.116,00
U9100602103	Risorse Vincolate (Capitolo: E9402010501) SPESE PER LA REALIZZAZIONE DI INTERVENTI COMPRESI NELL'ASSE 7 - OBIETTIVO SPECIFICO 7.2 - AZIONE 7.2.2 "POTENZIARE INFRASTRUTTURE E ATTREZZATURE PORTUALI, INTERPORTUALI E AEROPORTUALI DI INTERESSE REGIONALE" - CONTRIBUTI AGLI INVESTIMENTI AD AMMINISTRAZIONI LOCALI - PIANO DI AZIONE E COESIONE (PAC) CALABRIA 2014/2020 - (REGOLAMENTO (UE) N. 1303/2013, DELIBERE CIPE NN. 10/2015 E 7/2017, DGR NN. 41/2016, 448/2016, 320/2017, 491/2017 E SS.MM.II.)	RS CP CS	0,00 13.694.978,91 13.694.978,91	PR PC TP	0,00 0,00 0,00	R I FPV	0,00 968.000,00 0,00	ECP	12.726.978,91	EP EC TR	0,00 968.000,00 968.000,00
U9100602201	Risorse Vincolate (Capitolo: E9402011201) SPESE PER LA REALIZZAZIONE DI INTERVENTI DI CUI AL PIANO OPERATIVO "INFRASTRUTTURE" - ASSE TEMATICO A: INTERVENTI STRADALI - BENI IMMOBILI (RISORSE FSC 2014/2020 - DELIBERE CIPE NN. 25 E 54/2016 E 98/2017 - PIANO SVILUPPO E COESIONE MINISTERO DELLE INFRASTRUTTURE E DELLA MOBILITA' SOSTENIBILI - DELIBERA CIPESS N. 3/2021)	RS CP CS	0,00 2.935.467,26 2.935.467,26	PR PC TP	0,00 0,00 0,00	R I FPV	0,00 0,00 2.935.467,26	ECP	0,00	EP EC TR	0,00 0,00 0,00
U9100602202	Risorse Vincolate (Capitolo: E9402011201) SPESE PER LA REALIZZAZIONE DI INTERVENTI DI CUI AL PIANO OPERATIVO "INFRASTRUTTURE" - ASSE TEMATICO A: INTERVENTI STRADALI - INCARICHI PROFESSIONALI PER LA REALIZZAZIONE DI INVESTIMENTI (RISORSE FSC 2014/2020 - DELIBERE CIPE NN. 25 E 54/2016 E 98/2017 - PIANO SVILUPPO E COESIONE MINISTERO DELLE INFRASTRUTTURE E DELLA MOBILITA' SOSTENIBILI - DELIBERA CIPESS N. 3/2021)	RS CP CS	1.394.797,10 2.821.048,09 4.215.845,19	PR PC TP	379.928,92 762.311,22 1.142.240,14	R I FPV	0,00 1.392.759,15 1.335.754,06	ECP	92.534,88	EP EC TR	1.014.868,18 630.447,93 1.645.316,11
U9100602301	Risorse Vincolate (Capitolo: E9402011201) SPESE PER LA REALIZZAZIONE DI INTERVENTI DI CUI AL PIANO OPERATIVO "INFRASTRUTTURE" - ASSE TEMATICO B: INTERVENTI NEL SETTORE FERROVIARIO - (RISORSE FSC 2014/2020 - DELIBERE CIPE NN. 54/2016 E 98/2017)	RS CP CS	296.326,45 25.400.000,00 25.696.326,45	PR PC TP	296.326,45 1.164.556,02 1.460.882,47	R I FPV	0,00 25.400.000,00 0,00	ECP	0,00	EP EC TR	0,00 24.235.443,98 24.235.443,98
U9100602401	Risorse Vincolate (Capitolo: E9402011501) SPESE PER LA REALIZZAZIONE DI INTERVENTI RELATIVI ALL'ATTO AGGIUNTIVO/ADDENDUM DELL'ACCORDO DI PROGRAMMA DI GIOIA TAURO DEL 29.7.1994 (DELIBERA CIPE N. 120 DEL 21 DICEMBRE 1993) - CONTRIBUTI AGLI INVESTIMENTI A IMPRESE PRIVATE	RS CP CS	0,00 1.600.000,00 1.600.000,00	PR PC TP	0,00 1.600.000,00 1.600.000,00	R I FPV	0,00 1.600.000,00 0,00	ECP	0,00	EP EC TR	0,00 0,00 0,00

MISSIONE PROGRAMMA, TITOLO, CAPITOLO	DENOMINAZIONE	RESIDUI PASSIVI AL 1/1/2023 (RS)		PAGAMENTI IN C/RESIDUI (PR)		RIACCERTAMENTO RESIDUI (R)[1]				RESIDUI PASSIVI DA ESERCIZI PRECEDENTI (EP=RS-PR+R)	
		PREVISIONI DEFINITIVE DI COMPETENZA (CP)		PAGAMENTI IN C/COMPETENZA (PC)		IMPEGNI (I)[2]		ECONOMIE DI COMPETENZA (ECP=CP-I-FPV)		RESIDUI PASSIVI DA ESERCIZIO DI COMPETENZA (EC=I-PC)	
		PREVISIONI DEFINITIVE DI CASSA (CS)		TOTALE PAGAMENTI (TP=PR+PC)		FONDO PLURIENNALE VINCOLATO (FPV)[3]				TOTALE RESIDUI PASSIVI DA RIPORTARE (TR=EP+EC)	
U9100602402	Risorse Vincolate (Capitolo: E9402011501) SPESE PER LA REALIZZAZIONE DI INTERVENTI RELATIVI ALL'ATTO AGGIUNTIVO/ADDENDUM DELL'ACCORDO DI PROGRAMMA DI GIOIA TAURO DEL 29.7.1994 (DELIBERA CIPE N. 120 DEL 21 DICEMBRE 1993) - CONTRIBUTI AGLI INVESTIMENTI AD AMMINISTRAZIONI LOCALI	RS CP CS	0,00 3.559.777,00 3.559.777,00	PR PC TP	0,00 1.249.025,74 1.249.025,74	R I FPV	0,00 1.249.025,74 2.310.750,98	ECP	0,28	EP EC TR	0,00 0,00 0,00
U9100602701	Risorse Vincolate (Capitolo: E9402010601) SPESE PER LA REALIZZAZIONE DELL'INTERVENTO STRATEGICO "MESSA IN SICUREZZA INFRASTRUTTURE ESISTENTI (PIANO STRAORDINARIO DI MESSA IN SICUREZZA DELLE STRADE NEI PICCOLI COMUNI DELLE AREE INTERNE EX DELIBERA CIPE 14/2019)" - LINEA AZIONE 1.1 'INFRASTRUTTURE DI TRASPORTO FERROVIARIO E STRADALE' - CONTRIBUTI AGLI INVESTIMENTI AD AMMINISTRAZIONI LOCALI (PATTO PER LO SVILUPPO DELLA REGIONE CALABRIA - FONDO SVILUPPO E COESIONE (FSC) 2014-2020 - (DELIBERA CIPE N. 14 DEL 04 APRILE 2019)	RS CP CS	4.285.019,53 0,00 4.285.019,53	PR PC TP	1.389.748,09 0,00 1.389.748,09	R I FPV	0,00 0,00 0,00	ECP	0,00	EP EC TR	2.895.271,44 0,00 2.895.271,44
U9100602901	Risorse Vincolate (Capitolo: E9402011201) SPESE PER LA REALIZZAZIONE DI INTERVENTI DI CUI AL PIANO OPERATIVO "INFRASTRUTTURE" - ASSE TEMATICO F: RINNOVO MATERIALE TRASPORTO PUBBLICO LOCALE - PIANO SICUREZZA FERROVIARIA - (RISORSE FSC 2014/2020 - DELIBERE CIPE NN. 25/2016 E 54/2016)	RS CP CS	0,00 10.687.537,64 10.687.537,64	PR PC TP	0,00 6.676.210,00 6.676.210,00	R I FPV	0,00 9.527.177,91 0,00	ECP	1.160.359,73	EP EC TR	0,00 2.850.967,91 2.850.967,91
U9100603001	Risorse Vincolate (Capitolo: E9402011201) SPESE PER LA REALIZZAZIONE DI INTERVENTI DI CUI AL PIANO OPERATIVO "INFRASTRUTTURE" - ASSE TEMATICO F: RINNOVO MATERIALE TRASPORTO PUBBLICO LOCALE - PIANO SICUREZZA FERROVIARIA - (RINNOVO MATERIALE ROTABILE FERROVIARIO) (RISORSE FSC 2014/2020 - DELIBERE CIPE NN. 25/2016 E 54/2016) - CONTRIBUTI AGLI INVESTIMENTI A IMPRESE CONTROLLATE	RS CP CS	9.345.000,00 3.525.000,00 12.870.000,00	PR PC TP	9.345.000,00 0,00 9.345.000,00	R I FPV	0,00 0,00 0,00	ECP	3.525.000,00	EP EC TR	0,00 0,00 0,00
U9100603201	Risorse Vincolate (Capitolo: E9402015601) SPESE PER LA REALIZZAZIONE DEGLI INTERVENTI AFFERENTI ALL'AREA TEMATICA 07 "TRASPORTI E MOBILITA'" - SETTORE DI INTERVENTO 05 "MOBILITA' URBANA"- BENI IMMOBILI (DELIBERA CIPESS N. 79 DEL 22 DICEMBRE 2021)	RS CP CS	4.000.000,00 170.000,00 4.170.000,00	PR PC TP	474.450,82 0,00 474.450,82	R I FPV	0,00 170.000,00 0,00	ECP	0,00	EP EC TR	3.525.549,18 170.000,00 3.695.549,18
U9100603202	Risorse Vincolate (Capitolo: E9402015601) SPESE PER LA REALIZZAZIONE DEGLI INTERVENTI AFFERENTI ALL'AREA TEMATICA 07 "TRASPORTI E MOBILITA'" - SETTORE DI INTERVENTO 05 "MOBILITA' URBANA"- INCARICHI PROFESSIONALI PER LA REALIZZAZIONE DI INVESTIMENTI (DELIBERA CIPESS N. 79 DEL 22 DICEMBRE 2021)	RS CP CS	0,00 32.988,80 32.988,80	PR PC TP	0,00 0,00 0,00	R I FPV	0,00 32.988,80 0,00	ECP	0,00	EP EC TR	0,00 32.988,80 32.988,80
U9100603301	Risorse Vincolate (Capitolo: E9402015601) SPESE PER LA REALIZZAZIONE DEGLI INTERVENTI AFFERENTI ALL'AREA TEMATICA 07 "TRASPORTI E MOBILITA'" - SETTORE DI INTERVENTO 03 "TRASPORTO MARITTIMO"- CONTRIBUTI AGLI INVESTIMENTI AD AMMINISTRAZIONI LOCALI (DELIBERA CIPESS N. 79 DEL 22 DICEMBRE 2021)	RS CP CS	0,00 1.040.000,00 1.040.000,00	PR PC TP	0,00 1.003.388,58 1.003.388,58	R I FPV	0,00 1.003.388,58 0,00	ECP	36.611,42	EP EC TR	0,00 0,00 0,00

MISSIONE PROGRAMMA, TITOLO, CAPITOLO	DENOMINAZIONE	RESIDUI PASSIVI AL 1/1/2023 (RS)		PAGAMENTI IN C/RESIDUI (PR)		RIACCERTAMENTO RESIDUI (R)[1]				RESIDUI PASSIVI DA ESERCIZI PRECEDENTI (EP=RS-PR+R)	
		PREVISIONI DEFINITIVE DI COMPETENZA (CP)		PAGAMENTI IN C/COMPETENZA (PC)		IMPEGNI (I)[2]		ECONOMIE DI COMPETENZA (ECP=CP-I-FPV)		RESIDUI PASSIVI DA ESERCIZIO DI COMPETENZA (EC=I-PC)	
		PREVISIONI DEFINITIVE DI CASSA (CS)		TOTALE PAGAMENTI (TP=PR+PC)		FONDO PLURIENNALE VINCOLATO (FPV)[3]				TOTALE RESIDUI PASSIVI DA RIPORTARE (TR=EP+EC)	
U9100603401	Risorse Vincolate (Capitolo: E9402015701) SPESE PER LA REALIZZAZIONE DEGLI INTERVENTI AFFERENTI ALL'AREA TEMATICA 07 "TRASPORTI E MOBILITA'" - SETTORE DI INTERVENTO 05 "MOBILITA' URBANA"- CONTRIBUTI AGLI INVESTIMENTI AD AMMINISTRAZIONI LOCALI (DELIBERA CIPESS N. 79 DEL 22 DICEMBRE 2021)	RS CP CS	233.220,00 545.080,00 778.300,00	PR PC TP	135.820,00 172.930,26 308.750,26	R I FPV	0,00 220.032,95 0,00	ECP	325.047,05	EP EC TR	97.400,00 47.102,69 144.502,69
U9100603601	Risorse Vincolate (Capitolo: E9402015601) SPESE PER LA REALIZZAZIONE DEGLI INTERVENTI AFFERENTI ALL'AREA TEMATICA 07 "TRASPORTI E MOBILITA'" - SETTORE DI INTERVENTO 01 "TRASPORTO STRADALE"- CONTRIBUTI AGLI INVESTIMENTI AD AMMINISTRAZIONI LOCALI (DELIBERA CIPESS N. 79 DEL 22 DICEMBRE 2021)	RS CP CS	13.016.999,32 1.335.076,85 14.352.076,17	PR PC TP	5.579.268,60 0,00 5.579.268,60	R I FPV	0,00 0,00 0,00	ECP	1.335.076,85	EP EC TR	7.437.730,72 0,00 7.437.730,72
U9100603701	Risorse Vincolate (Capitolo: E9402015801) SPESE PER LA REALIZZAZIONE DEGLI INTERVENTI AFFERENTI ALL'AREA TEMATICA 07 "TRASPORTI E MOBILITA'" - SETTORE DI INTERVENTO 06 "LOGISTICA" DEL PIANO DI SVILUPPO E COESIONE (PSC) DELLA REGIONE CALABRIA - SEZIONE ORDINARIA (DELIBERA CIPESS N. 14 DEL 29 APRILE 2021) - CONTRIBUTI AGLI INVESTIMENTI AD ALTRE IMPRESE	RS CP CS	400.000,00 0,00 400.000,00	PR PC TP	400.000,00 0,00 400.000,00	R I FPV	0,00 0,00 0,00	ECP	0,00	EP EC TR	0,00 0,00 0,00
U9100603901	Risorse Vincolate (Capitolo: E9402011201) SPESE PER LA REALIZZAZIONE DI INTERVENTI DI CUI ALLADDENDUM AL PIANO OPERATIVO "INFRASTRUTTURE" - ASSE TEMATICO F: RINNOVO MATERIALE TRASPORTO PUBBLICO LOCALE - PIANO SICUREZZA FERROVIARIA - (RISORSE FSC 2014/2020 - DELIBERE CIPE NN. 25/2016, 54/2016 E 98/2017)	RS CP CS	0,00 51.290.000,00 51.290.000,00	PR PC TP	0,00 2.519.520,24 2.519.520,24	R I FPV	0,00 13.190.251,08 0,00	ECP	38.099.748,92	EP EC TR	0,00 10.670.730,84 10.670.730,84
U9100604001	Risorse Vincolate (Capitolo: E9402015801) SPESE PER LA REALIZZAZIONE DEGLI INTERVENTI AFFERENTI ALL'AREA TEMATICA 07 "TRASPORTI E MOBILITA'" - SETTORE DI INTERVENTO 05 "MOBILITA' URBANA" DEL PIANO DI SVILUPPO E COESIONE (PSC) DELLA REGIONE CALABRIA - SEZIONE ORDINARIA (DELIBERA CIPESS N. 14 DEL 29 APRILE 2021) - CONTRIBUTI AGLI INVESTIMENTI A IMPRESE CONTROLLATE	RS CP CS	6.230.000,00 2.350.000,00 8.580.000,00	PR PC TP	6.230.000,00 0,00 6.230.000,00	R I FPV	0,00 0,00 0,00	ECP	2.350.000,00	EP EC TR	0,00 0,00 0,00
U9100604201	Risorse Vincolate (Capitolo: E9402019201) SPESE PER LA REALIZZAZIONE DELL'INTERVENTO "PORTO DI GIOIA TAURO - OPERE DI RIQUALIFICAZIONE ED ADEGUAMENTO DELLE INFRASTRUTTURE ESISTENTI NELL'AGGLOMERATO INDUSTRIALE DI GIOIA TAURO - ROSARNO - SAN FERDINANDO. POTENZIAMENTO FUNZIONALE DELL'ASSE ATTREZZATO 1' LOTTO" - (PON INFRASTRUTTURE E RETI 2014-2020 - DM N. 14255 DEL 03 AGOSTO 2022)	RS CP CS	0,00 6.000.000,00 6.000.000,00	PR PC TP	0,00 0,00 0,00	R I FPV	0,00 2.307.762,03 0,00	ECP	3.692.237,97	EP EC TR	0,00 2.307.762,03 2.307.762,03
U9100604301	Risorse Vincolate (Capitolo: E9402019901) SPESE PER LA REALIZZAZIONE DELL'INTERVENTO BANDIERA "STRADA DI COLLEGAMENTO S. LUCA" A VALERE SU RISORSE FSC 2021/2027 (DELIBERA CIPESS N. 1 DEL 15 FEBBRAIO 2022) - BENI IMMOBILI	RS CP CS	0,00 5.800.000,00 5.800.000,00	PR PC TP	0,00 0,00 0,00	R I FPV	0,00 0,00 5.800.000,00	ECP	0,00	EP EC TR	0,00 0,00 0,00

MISSIONE PROGRAMMA, TITOLO, CAPITOLO	DENOMINAZIONE	RESIDUI PASSIVI AL 1/1/2023 (RS)		PAGAMENTI IN C/RESIDUI (PR)		RIACCERTAMENTO RESIDUI (R)[1]				RESIDUI PASSIVI DA ESERCIZI PRECEDENTI (EP=RS-PR+R)	
		PREVISIONI DEFINITIVE DI COMPETENZA (CP)		PAGAMENTI IN C/COMPETENZA (PC)		IMPEGNI (I)[2]		ECONOMIE DI COMPETENZA (ECP=CP-I-FPV)		RESIDUI PASSIVI DA ESERCIZIO DI COMPETENZA (EC=I-PC)	
		PREVISIONI DEFINITIVE DI CASSA (CS)		TOTALE PAGAMENTI (TP=PR+PC)		FONDO PLURIENNALE VINCOLATO (FPV)[3]				TOTALE RESIDUI PASSIVI DA RIPORTARE (TR=EP+EC)	
U9100604401	Risorse Vincolate (Capitolo: E9402015801)	RS	0,00	PR	0,00	R	0,00			EP	0,00
		CP	13.650.000,00	PC	7.550.000,00	I	7.550.000,00	ECP	6.100.000,00	EC	0,00
	SPESE PER LA REALIZZAZIONE DEGLI INTERVENTI AFFERENTI ALL'AREA TEMATICA 07 "TRASPORTI E MOBILITA'" - SETTORE DI INTERVENTO 07.04 " TRASPORTO AEREO" DEL PIANO DI SVILUPPO E COESIONE (PSC) DELLA REGIONE CALABRIA - SEZIONE ORDINARIA - CONTRIBUTI AGLI INVESTIMENTI A IMPRESE CONTROLLATE (DELIBERA CIPESS N. 14 DEL 29 APRILE 2021)	CS	13.650.000,00	TP	7.550.000,00	FPV	0,00			TR	0,00
TITOLO 2	**Spese in conto capitale**	**RS**	**90.595.464,14**	**PR**	**50.739.521,90**	**R**	**-434.554,75**			**EP**	**39.421.387,49**
		CP	**327.488.751,34**	**PC**	**88.147.876,45**	**I**	**133.719.529,03**	**ECP**	**179.387.250,01**	**EC**	**45.571.652,58**
		CS	**418.084.215,48**	**TP**	**138.887.398,35**	**FPV**	**14.381.972,30**			**TR**	**84.993.040,07**
TOTALE PROGRAMMA 06	**Politica regionale unitaria per i trasporti e il diritto alla mobilità (solo per le Regioni)**	**RS**	**90.595.464,14**	**PR**	**50.739.521,90**	**R**	**-434.554,75**			**EP**	**39.421.387,49**
		CP	**327.488.751,34**	**PC**	**88.147.876,45**	**I**	**133.719.529,03**	**ECP**	**179.387.250,01**	**EC**	**45.571.652,58**
		CS	**418.084.215,48**	**TP**	**138.887.398,35**	**FPV**	**14.381.972,30**			**TR**	**84.993.040,07**
TOTALE MISSIONE 10	***Trasporti e diritto alla mobilità***	**RS**	**164.289.001,59**	**PR**	**77.715.945,66**	**R**	**-5.385.829,11**			**EP**	**81.187.226,82**
		CP	**875.420.824,76**	**PC**	**384.426.158,78**	**I**	**535.572.891,31**	**ECP**	**307.273.856,18**	**EC**	**151.146.732,53**
		CS	**1.034.932.694,78**	**TP**	**462.142.104,44**	**FPV**	**32.574.077,27**			**TR**	**232.333.959,35**
MISSIONE 11	*Soccorso civile*										
1101 PROGRAMMA 01	**Sistema di protezione civile**										
TITOLO 1	**Spese correnti**										
U0214110301	Risorse Autonome	RS	57.497,78	PR	37.578,42	R	-19.919,36			EP	0,00
		CP	60.000,00	PC	54.249,33	I	60.000,00	ECP	0,00	EC	5.750,67
	FONDO REGIONALE PER LA PROTEZIONE CIVILE. SPESE PER L'ORGANIZZAZIONE DEL SERVIZIO E PER LA PROGRAMMAZIONE DEGLI INTERVENTI (ART. 16 LEGGE REGIONALE 24.2.2023, N.9).	CS	117.497,78	TP	91.827,75	FPV	0,00			TR	5.750,67
U0214110304	Risorse Autonome	RS	0,00	PR	0,00	R	0,00			EP	0,00
		CP	2.000,00	PC	0,00	I	0,00	ECP	2.000,00	EC	0,00
	FONDO REGIONALE PER LA PROTEZIONE CIVILE. SPESE PER L'ORGANIZZAZIONE DEL SERVIZIO E PER LA PROGRAMMAZIONE DEGLI INTERVENTI -UTENZE E CANONI (ART.16 LEGGE REGIONALE 24.2.2023, N. 9).	CS	2.000,00	TP	0,00	FPV	0,00			TR	0,00
U0214110307	Risorse Autonome	RS	10.617,23	PR	10.617,23	R	0,00			EP	0,00
		CP	80.000,00	PC	0,00	I	0,00	ECP	80.000,00	EC	0,00
	FONDO REGIONALE PER LA PROTEZIONE CIVILE. SPESE PER L'ORGANIZZAZIONE DEL SERVIZIO E PER LA PROGRAMMAZIONE DEGLI INTERVENTI (ARTT. 10, 23 E 25 LEGGE REGIONALE 24.2.2023, N. 9) - TRASFERIMENTI CORRENTI A ISTITUZIONI SOCIALI PRIVATE	CS	90.617,23	TP	10.617,23	FPV	0,00			TR	0,00
U0214110308	Risorse Autonome	RS	0,00	PR	0,00	R	0,00			EP	0,00
		CP	102.000,00	PC	0,00	I	67.551,60	ECP	34.448,40	EC	67.551,60
	FONDO REGIONALE PER LA PROTEZIONE CIVILE. SPESE PER L'ORGANIZZAZIONE DEL SERVIZIO E PER LA PROGRAMMAZIONE DEGLI INTERVENTI (ART.9 LEGGE REGIONALE 24.2.2023, N.9) - ALTRI SERVIZI	CS	102.000,00	TP	0,00	FPV	0,00			TR	67.551,60

MISSIONE PROGRAMMA, TITOLO, CAPITOLO	DENOMINAZIONE	RESIDUI PASSIVI AL 1/1/2023 (RS)		PAGAMENTI IN C/RESIDUI (PR)		RIACCERTAMENTO RESIDUI (R)[1]				RESIDUI PASSIVI DA ESERCIZI PRECEDENTI (EP=RS-PR+R)	
		PREVISIONI DEFINITIVE DI COMPETENZA (CP)		PAGAMENTI IN C/COMPETENZA (PC)		IMPEGNI (I)[2]		ECONOMIE DI COMPETENZA (ECP=CP-I-FPV)		RESIDUI PASSIVI DA ESERCIZIO DI COMPETENZA (EC=I-PC)	
		PREVISIONI DEFINITIVE DI CASSA (CS)		TOTALE PAGAMENTI (TP=PR+PC)		FONDO PLURIENNALE VINCOLATO (FPV)[3]				TOTALE RESIDUI PASSIVI DA RIPORTARE (TR=EP+EC)	
U0214110310	Risorse Autonome	RS	132.081,79	PR	102.385,86	R	-0,01			EP	29.695,92
		CP	188.000,00	PC	134.240,88	I	186.405,00	ECP	1.595,00	EC	52.164,12
	FONDO REGIONALE PER LA PROTEZIONE CIVILE. SPESE PER L'ORGANIZZAZIONE DEL SERVIZIO E PER LA PROGRAMMAZIONE DEGLI INTERVENTI (ART.16 LEGGE REGIONALE 24.2.2023, N. 9) - UTILIZZO DI BENI DI TERZI	CS	320.081,79	TP	236.626,74	FPV	0,00			TR	81.860,04
U0214110311	Risorse Autonome	RS	3.003,95	PR	3.003,95	R	0,00			EP	0,00
		CP	60.000,00	PC	32.009,46	I	59.738,09	ECP	261,91	EC	27.728,63
	FONDO REGIONALE PER LA PROTEZIONE CIVILE. SPESE PER L'ORGANIZZAZIONE DEL SERVIZIO E PER LA PROGRAMMAZIONE DEGLI INTERVENTI (ART.16 LEGGE REGIONALE 24.2.2023, N. 9) - ALTRI BENI DI CONSUMO	CS	63.003,95	TP	35.013,41	FPV	0,00			TR	27.728,63
U0214110312	Risorse Autonome	RS	55.475,24	PR	55.475,24	R	0,00			EP	0,00
		CP	0,00	PC	0,00	I	0,00	ECP	0,00	EC	0,00
	FONDO REGIONALE PER LA PROTEZIONE CIVILE. SPESE PER L'ORGANIZZAZIONE DEL SERVIZIO E PER LA PROGRAMMAZIONE DEGLI INTERVENTI (LEGGE REGIONALE 24.2.2023, N. 9) - TRASFERIMENTI CORRENTI AD AMMINISTRAZIONI LOCALI	CS	55.475,24	TP	55.475,24	FPV	0,00			TR	0,00
U0214110313	Risorse Autonome	RS	25.000,00	PR	25.000,00	R	0,00			EP	0,00
		CP	10.000,00	PC	0,00	I	0,00	ECP	10.000,00	EC	0,00
	FONDO REGIONALE PER LA PROTEZIONE CIVILE. SPESE PER L'ORGANIZZAZIONE DEL SERVIZIO E PER LA PROGRAMMAZIONE DEGLI INTERVENTI - PRESTAZIONI PROFESSIONALI E SPECIALISTICHE (ART.16 LEGGE REGIONALE 24.2.2023, N.9).	CS	35.000,00	TP	25.000,00	FPV	0,00			TR	0,00
U7101010301	Risorse Vincolate (Capitolo: E2117000101)	RS	0,00	PR	0,00	R	0,00			EP	0,00
		CP	40.000,00	PC	40.000,00	I	40.000,00	ECP	0,00	EC	0,00
	SPESE PER LO SVOLGIMENTO DELLE CAMPAGNE INFORMATIVE SUL SERVIZIO CIVILE E SULLA FORMAZIONE DEI VOLONTARI (LEGGE 6.3.2001, N.64 - D.L.VO 5.4.2002, N.77).	CS	40.000,00	TP	40.000,00	FPV	0,00			TR	0,00
U7101010504	Risorse Vincolate (Capitolo: E2117000201)	RS	14.359,27	PR	0,00	R	-14.359,27			EP	0,00
		CP	0,00	PC	0,00	I	0,00	ECP	0,00	EC	0,00
	SPESE DI FUNZIONAMENTO PER LO SVOLGIMENTO DELLE ATTIVITA' DELL'UFFICIO NAZIONALE DEL SERVIZIO CIVILE E PER LA VALUTAZIONE DEI PROGETTI (LEGGE 6 MARZO 2001, N. 64 - ART. 4 DEL DECRETO LEGISLATIVO 5 APRILE 2002,N. 77 - PROTOCOLLO DI INTESA SOTTOSCRITTO IN DATA 26.1.2006).-ALTRI SERVIZI	CS	14.359,27	TP	0,00	FPV	0,00			TR	0,00
U9110100401	Risorse Autonome	RS	97.203,92	PR	14.601,04	R	-82.602,88			EP	0,00
		CP	132.953,10	PC	83.810,13	I	132.953,10	ECP	0,00	EC	49.142,97
	SPESE PER STIPENDI, ALTRI ASSEGNI FISSI E CONTRIBUTI DIVERSI A CARICO DELL'ENTE, INERENTI AL PERSONALE ADDETTO ALLE SEGRETERIE PARTICOLARI DEL PRESIDENTE, DEGLI ASSESSORI DELLA GIUNTA REGIONALE E DEL PRESIDENTE DELLA COMMISSIONE DEL PIANO, NONCHE' PER L'INDENNITA' FORFETTIZZATA DEL PERSONALE CHE PRESTA SERVIZIO NELLE STRUTTURE AUSILIARIE DEI DIPARTIMENTI (ARTT. 5 E 8 DELLA LEGGE REGIONALE 13.5.1996, N. 7; ART. 3 DELLA LEGGE REGIONALE 26.5.1997, N. 8. ART. 1, COMMA 5, DELLA LEGGE REGIONALE 28.8.2000, N. 14; LEGGE REGIONALE 29.10.2001, N.24)(SPESE OBBLIGATORIE). - U.11.01	CS	230.157,02	TP	98.411,17	FPV	0,00			TR	49.142,97

MISSIONE PROGRAMMA, TITOLO, CAPITOLO	DENOMINAZIONE	RESIDUI PASSIVI AL 1/1/2023 (RS)		PAGAMENTI IN C/RESIDUI (PR)		RIACCERTAMENTO RESIDUI (R)[1]				RESIDUI PASSIVI DA ESERCIZI PRECEDENTI (EP=RS-PR+R)	
		PREVISIONI DEFINITIVE DI COMPETENZA (CP)		PAGAMENTI IN C/COMPETENZA (PC)		IMPEGNI (I)[2]		ECONOMIE DI COMPETENZA (ECP=CP-I-FPV)		RESIDUI PASSIVI DA ESERCIZIO DI COMPETENZA (EC=I-PC)	
		PREVISIONI DEFINITIVE DI CASSA (CS)		TOTALE PAGAMENTI (TP=PR+PC)		FONDO PLURIENNALE VINCOLATO (FPV)[3]				TOTALE RESIDUI PASSIVI DA RIPORTARE (TR=EP+EC)	
U9110100402	Risorse Autonome	RS	21.540,76	PR	5.426,54	R	0,00			EP	16.114,22
		CP	28.061,67	PC	28.061,67	I	28.061,67	ECP	0,00	EC	0,00
	SPESE PER STIPENDI, ALTRI ASSEGNI FISSI E CONTRIBUTI DIVERSI A CARICO DELL'ENTE, INERENTI AL PERSONALE ADDETTO ALLE SEGRETERIE PARTICOLARI DEL PRESIDENTE, DEGLI ASSESSORI DELLA GIUNTA REGIONALE E DEL PRESIDENTE DELLA COMMISSIONE DEL PIANO, NONCHE' PER L'INDENNITA' FORFETTIZZATA DEL PERSONALE CHE PRESTA SERVIZIO NELLE STRUTTURE AUSILIARIE DEI DIPARTIMENTI - CONTRIBUTI SOCIALI EFFETTIVI A CARICO DELL'ENTE - (ARTT. 5 E 8 DELLA LEGGE REGIONALE 13.5.1996, N. 7; ART. 3 DELLA LEGGE REGIONALE 26.5.1997, N. 8. ART. 1, COMMA 5, DELLA LEGGE REGIONALE 28.8.2000, N. 14; LEGGE REGIONALE 29.10.2001, N.24)(SPESE OBBLIGATORIE). - U.11.01	CS	49.602,43	TP	33.488,21	FPV	0,00			TR	16.114,22
U9110100501	Risorse Autonome	RS	703.465,71	PR	692.937,29	R	0,00			EP	10.528,42
		CP	2.213.387,44	PC	1.499.917,32	I	2.213.387,44	ECP	0,00	EC	713.470,12
	SPESE PER LE COMPETENZE FISSE DEL PERSONALE REGIONALE DI RUOLO, IVI COMPRESE QUELLE PER IL PAGAMENTO DELLA RETRIBUZIONE DI POSIZIONE E DEI CONTRIBUTI PREVIDENZIALI POSTI A CARICO DELLA REGIONE (SPESE OBBLIGATORIE). - U.11.01	CS	2.916.853,15	TP	2.192.854,61	FPV	0,00			TR	723.998,54
U9110100502	Risorse Autonome	RS	861.615,19	PR	583.948,68	R	0,00			EP	277.666,51
		CP	766.430,02	PC	522.429,40	I	766.430,02	ECP	0,00	EC	244.000,62
	SPESE PER LE COMPETENZE FISSE DEL PERSONALE REGIONALE DI RUOLO, IVI COMPRESE QUELLE PER IL PAGAMENTO DELLA RETRIBUZIONE DI POSIZIONE E DEI CONTRIBUTI PREVIDENZIALI POSTI A CARICO DELLA REGIONE -CONTRIBUTI SOCIALI EFFETTIVI A CARICO DELL'ENTE - (SPESE OBBLIGATORIE). - U.11.01	CS	1.628.045,21	TP	1.106.378,08	FPV	0,00			TR	521.667,13
U9110100504	Risorse Autonome	RS	111.910,49	PR	41.019,56	R	-50.735,01			EP	20.155,92
		CP	240.268,21	PC	174.892,65	I	240.268,21	ECP	0,00	EC	65.375,56
	SPESE PER IL PAGAMENTO DELL'IRAP A VALERE SULLE SPESE PER IL PERSONALE REGIONALE (SPESE OBBLIGATORIE) - U.11.01	CS	352.178,70	TP	215.912,21	FPV	0,00			TR	85.531,48
U9110101101	Risorse Autonome	RS	0,00	PR	0,00	R	0,00			EP	0,00
		CP	40.000,00	PC	40.000,00	I	40.000,00	ECP	0,00	EC	0,00
	SPESE FINALIZZATE AL SOSTEGNO DELLE ATTIVITA' E DEI SERVIZI DEL SASC-CNSAS (LEGGE REGIONALE N.1 DELL'1 FEBBRAIO 2017)	CS	40.000,00	TP	40.000,00	FPV	0,00			TR	0,00
U9110101501	Risorse Autonome	RS	495.015,89	PR	246.161,63	R	-188.854,26			EP	60.000,00
		CP	1.870.000,00	PC	573.398,92	I	1.035.852,98	ECP	834.147,02	EC	462.454,06
	FONDO PER IL PRONTO INTERVENTO IN DOTAZIONE DELLA PROTEZIONE CIVILE REGIONALE PER FAR FRONTE AD EMERGENZE DERIVANTI DA CALAMITA' NATURALI (ART.2, COMMA 1, DELLA LEGGE DI STABILITA' REGIONALE 22 DICEMBRE 2017, N.55)	CS	2.365.015,89	TP	819.560,55	FPV	0,00			TR	522.454,06
U9110101502	Risorse Autonome	RS	0,00	PR	0,00	R	0,00			EP	0,00
		CP	200.000,00	PC	72.973,97	I	73.373,97	ECP	126.626,03	EC	400,00
	FONDO PER IL PRONTO INTERVENTO IN DOTAZIONE DELLA PROTEZIONE CIVILE REGIONALE PER FAR FRONTE AD EMERGENZE DERIVANTI DA CALAMITA' NATURALI - ALTRI SERVIZI (ART.2, COMMA 1, DELLA LEGGE DI STABILITA' REGIONALE 22 DICEMBRE 2017, N.55)	CS	200.000,00	TP	72.973,97	FPV	0,00			TR	400,00

MISSIONE PROGRAMMA, TITOLO, CAPITOLO	DENOMINAZIONE	RESIDUI PASSIVI AL 1/1/2023 (RS)		PAGAMENTI IN C/RESIDUI (PR)		RIACCERTAMENTO RESIDUI (R)[1]				RESIDUI PASSIVI DA ESERCIZI PRECEDENTI (EP=RS-PR+R)	
		PREVISIONI DEFINITIVE DI COMPETENZA (CP)		PAGAMENTI IN C/COMPETENZA (PC)		IMPEGNI (I)[2]		ECONOMIE DI COMPETENZA (ECP=CP-I-FPV)		RESIDUI PASSIVI DA ESERCIZIO DI COMPETENZA (EC=I-PC)	
		PREVISIONI DEFINITIVE DI CASSA (CS)		TOTALE PAGAMENTI (TP=PR+PC)		FONDO PLURIENNALE VINCOLATO (FPV)[3]				TOTALE RESIDUI PASSIVI DA RIPORTARE (TR=EP+EC)	
U9110101503	Risorse Autonome	RS	0,00	PR	0,00	R	0,00			EP	0,00
		CP	50.000,00	PC	0,00	I	41.023,31	ECP	8.976,69	EC	41.023,31
	FONDO PER IL PRONTO INTERVENTO IN DOTAZIONE DELLA PROTEZIONE CIVILE REGIONALE PER FAR FRONTE AD EMERGENZE DERIVANTI DA CALAMITA' NATURALI (ART.2, COMMA 1, DELLA LEGGE DI STABILITA' REGIONALE 22 DICEMBRE 2017, N.55) - LEASING OPERATIVO	CS	50.000,00	TP	0,00	FPV	0,00			TR	41.023,31
U9110101601	Risorse Autonome	RS	102,54	PR	0,00	R	-102,54			EP	0,00
		CP	200.000,00	PC	172.911,26	I	200.000,00	ECP	0,00	EC	27.088,74
	FONDO DESTINATO AL POTENZIAMENTO STRUTTURALE ED OPERATIVO DELLE ORGANIZZAZIONI DI VOLONTARIATO DI PROTEZIONE CIVILE DI CUI AL DECRETO DEL PRESIDENTE DELLA REPUBBLICA N. 194 DEL 8 FEBBRAIO 2001 (ART. 2, COMMA 2, DELLA LEGGE DI STABILITA' REGIONALE 22 DICEMBRE 2017, N.55)	CS	200.102,54	TP	172.911,26	FPV	0,00			TR	27.088,74
U9110101701	Risorse Autonome	RS	250.000,00	PR	157.785,20	R	-92.214,80			EP	0,00
		CP	898.337,80	PC	433.373,11	I	568.459,76	ECP	329.878,04	EC	135.086,65
	SPESE A CARICO DEL BILANCIO REGIONALE, DA REALIZZARE PER LE ATTIVITA' DI POTENZIAMENTO, OTTIMIZZAZIONE FUNZIONALE NONCHE' DI MANUTENZIONE ORDINARIA E STRAORDINARIA DELLE RETI DI MONITORAGGIO IDRO-METEO-PLUVIOMETRICHE (ART. 2, COMMA 3, DELLA LEGGE DI STABILITA' REGIONALE 22 DICEMBRE 2017, N.55)	CS	1.148.337,80	TP	591.158,31	FPV	0,00			TR	135.086,65
U9110102005	Risorse Vincolate (Capitolo: E9201016001)	RS	0,00	PR	0,00	R	0,00			EP	0,00
		CP	25.000,00	PC	0,00	I	0,00	ECP	25.000,00	EC	0,00
	SOMME DESTINATE ALL'ACQUISTO E ALLA MANUTENZIONE DEI MEZZI OCCORRENTI PER LE OPERAZIONI DI CONCORSO AL SOCCORSO ALLA POPOLAZIONE CIVILE A SEGUITO DEGLI EVENTI SISMICI DEL 2016 E 2017 - CONSULENZE (ART.41, COMMA 4 DEL DECRETO-LEGGE 24 APRILE 2017, N. 50)	CS	25.000,00	TP	0,00	FPV	0,00			TR	0,00
U9110102006	Risorse Vincolate (Capitolo: E9201016001)	RS	600,00	PR	600,00	R	0,00			EP	0,00
		CP	0,00	PC	0,00	I	0,00	ECP	0,00	EC	0,00
	SOMME DESTINATE ALL'ACQUISTO E ALLA MANUTENZIONE DEI MEZZI OCCORRENTI PER LE OPERAZIONI DI CONCORSO AL SOCCORSO ALLA POPOLAZIONE CIVILE A SEGUITO DEGLI EVENTI SISMICI DEL 2016 E 2017 - SERVIZI AMMINISTRATIVI (ART.41, COMMA 4 DEL DECRETO-LEGGE 24 APRILE 2017, N. 50)	CS	600,00	TP	600,00	FPV	0,00			TR	0,00
U9110102801	Risorse Autonome	RS	162.626,52	PR	0,00	R	0,00			EP	162.626,52
		CP	0,00	PC	0,00	I	0,00	ECP	0,00	EC	0,00
	SPESE PER IL SOSTEGNO ALLE ATTIVITA' ECONOMICHE IN CRISI MEDIANTE LA REALIZZAZIONE DEGLI INTERVENTI PREVISTI NELL'ORDINANZA DEL PRESIDENTE DELLA REGIONE N. 54/2020 AL FINE DI EVITARE ULTERIORI IMPATTI NEGATIVI SUL SETTORE TURISTICO E AMBIENTALE DERIVANTI DALL'EMERGENZA EPIDEMIOLOGICA COVID-19 (ART. 111 D.L. 17.3.2020, N. 18 CONV. DELLA L. 24.4.2020, N. 27 - ART. 4 DELLA L.R. 30.4 2020, N. 2)	CS	162.626,52	TP	0,00	FPV	0,00			TR	162.626,52
U9110103101	Risorse Vincolate (Capitolo: E2010110201)	RS	0,00	PR	0,00	R	0,00			EP	0,00
		CP	6.978,27	PC	6.978,27	I	6.978,27	ECP	0,00	EC	0,00
	SOMME DESTINATE A REMUNERARE LE PRESTAZIONI DI LAVORO STRORDINARIO FFETTIVAMENTE RESE DAL PERSONALE IN SERVIZIO PRESSO LE DIREZIONI E LE AGENZIE DI PROTEZIONE CIVILE DELLE REGIONI DIRETTAMENTO IMPEGNATO NELLE ATTIVITA' CONNESSE ALL'EMERGENZA EPIDEMIOLOGICA DA COVID-19 (OCDPC N. 690 DEL 31 LUGLIO 2020)	CS	6.978,27	TP	6.978,27	FPV	0,00			TR	0,00

MISSIONE PROGRAMMA, TITOLO, CAPITOLO	DENOMINAZIONE	RESIDUI PASSIVI AL 1/1/2023 (RS)		PAGAMENTI IN C/RESIDUI (PR)		RIACCERTAMENTO RESIDUI (R)[1]				RESIDUI PASSIVI DA ESERCIZI PRECEDENTI (EP=RS-PR+R)	
		PREVISIONI DEFINITIVE DI COMPETENZA (CP)		PAGAMENTI IN C/COMPETENZA (PC)		IMPEGNI (I)[2]		ECONOMIE DI COMPETENZA (ECP=CP-I-FPV)		RESIDUI PASSIVI DA ESERCIZIO DI COMPETENZA (EC=I-PC)	
		PREVISIONI DEFINITIVE DI CASSA (CS)		TOTALE PAGAMENTI (TP=PR+PC)		FONDO PLURIENNALE VINCOLATO (FPV)[3]				TOTALE RESIDUI PASSIVI DA RIPORTARE (TR=EP+EC)	
U9110103102	Risorse Vincolate (Capitolo: E2010110201) SOMME DESTINATE A REMUNERARE LE PRESTAZIONI DI LAVORO STRORDINARIO EFFETTIVAMENTE RESE DAL PERSONALE IN SERVIZIO PRESSO LE DIREZIONI E LE AGENZIE DI PROTEZIONE CIVILE DELLE REGIONI DIRETTAMENTO IMPEGNATO NELLE ATTIVITA' CONNESSE ALL'EMERGENZA EPIDEMIOLOGICA DA COVID-19 (OCDPC N. 690 DEL 31 LUGLIO 2020) - CONTRIBUTI SOCIALI EFFETTIVI A CARICO DELL'ENTE	RS CP CS	0,00 1.667,32 1.667,32	PR PC TP	0,00 1.667,32 1.667,32	R I FPV	0,00 1.667,32 0,00	ECP	0,00	EP EC TR	0,00 0,00 0,00
U9110103103	Risorse Vincolate (Capitolo: E2010110201) SOMME DESTINATE A REMUNERARE LE PRESTAZIONI DI LAVORO STRORDINARIO EFFETTIVAMENTE RESE DAL PERSONALE IN SERVIZIO PRESSO LE DIREZIONI E LE AGENZIE DI PROTEZIONE CIVILE DELLE REGIONI DIRETTAMENTO IMPEGNATO NELLE ATTIVITA' CONNESSE ALL'EMERGENZA EPIDEMIOLOGICA DA COVID-19 (OCDPC N. 690 DEL 31 LUGLIO 2020) - IRAP	RS CP CS	0,00 593,15 593,15	PR PC TP	0,00 593,15 593,15	R I FPV	0,00 593,15 0,00	ECP	0,00	EP EC TR	0,00 0,00 0,00
U9110103301	Risorse Vincolate (Capitolo: E2010110501) SOMME FINALIZZATE ALLA LIQUIDAZIONE DELLE COMPETENZE RELATIVE ALLE ISTANZE DI RIMBORSO PRESENTATE DALLE ORGANIZZAZIONI VOLONTARIATO ISCRITTE NEGLI ALBI TERRITORIALI E ATTIVATE NEL PERIODO DI DICHIARAZIONE DELLO STATO DI EMERGENZA COVID-19 (OCDPC 630/2020 - ORDINANZA 29/2021)	RS CP CS	18.063,08 310.068,51 328.131,59	PR PC TP	17.858,00 246.904,92 264.762,92	R I FPV	-205,08 310.068,51 0,00	ECP	0,00	EP EC TR	0,00 63.163,59 63.163,59
U9110103401	Risorse Vincolate (Capitolo: E9201021101) SOMME TRASFERITA DA AZIENDA CALABRIA VERDE E ASSEGNATE AL DIPARTIMENTO DI PROTEZIONE CIVILE REGIONALE IN FORZA DELLA CONVENZIONE REP. 9618/2021, REP. 11666/2022, 16733/2023 E FINALIZZATE ALLO SVOLGIMENTO DELLA CAMPAGNA DI ANTI-INCENDIO BOSCHIVONELLA REGIONE CALABRIA	RS CP CS	2.388,00 141.840,00 144.228,00	PR PC TP	2.388,00 121.353,00 123.741,00	R I FPV	0,00 121.353,00 0,00	ECP	20.487,00	EP EC TR	0,00 0,00 0,00
U9110103404	Risorse Vincolate (Capitolo: E9201021101) SOMME TRASFERITA DA AZIENDA CALABRIA VERDE E ASSEGNATE AL DIPARTIMENTO DI PROTEZIONE CIVILE REGIONALE IN FORZA DELLA CONVENZIONE REP. 9618/2021, REP. 11666/2022, 16733/2023 E FINALIZZATE ALLO SVOLGIMENTO DELLA CAMPAGNA DI ANTI-INCENDIO BOSCHIVONELLA REGIONE CALABRIA - RETRIBUZIONI IN DENARO	RS CP CS	115.300,80 140.000,00 255.300,80	PR PC TP	115.300,80 0,00 115.300,80	R I FPV	0,00 140.000,00 0,00	ECP	0,00	EP EC TR	0,00 140.000,00 140.000,00
U9110103406	Risorse Vincolate (Capitolo: E9201021101) SOMME TRASFERITA DA AZIENDA CALABRIA VERDE E ASSEGNATE AL DIPARTIMENTO DI PROTEZIONE CIVILE REGIONALE IN FORZA DELLA CONVENZIONE REP. 9618/2021, REP. 11666/2022, 16733/2023 E FINALIZZATE ALLO SVOLGIMENTO DELLA CAMPAGNA DI ANTI-INCENDIO BOSCHIVO NELLA REGIONE CALABRIA - CONTRIBUTI SOCIALI EFFETTIVI A CARICO DELL'ENTE	RS CP CS	27.548,82 33.450,20 60.999,02	PR PC TP	24.937,49 0,00 24.937,49	R I FPV	-2.611,33 33.450,20 0,00	ECP	0,00	EP EC TR	0,00 33.450,20 33.450,20
U9110103407	Risorse Vincolate (Capitolo: E9201021101) SOMME TRASFERITA DA AZIENDA CALABRIA VERDE E ASSEGNATE AL DIPARTIMENTO DI PROTEZIONE CIVILE REGIONALE IN FORZA DELLA CONVENZIONE REP. 9618/2021, REP. 11666/2022, 16733/2023 E FINALIZZATE ALLO SVOLGIMENTO DELLA CAMPAGNA DI ANTI-INCENDIO BOSCHIVO NELLA REGIONE CALABRIA - IRAP	RS CP CS	9.800,57 11.900,00 21.700,57	PR PC TP	9.800,57 0,00 9.800,57	R I FPV	0,00 11.900,00 0,00	ECP	0,00	EP EC TR	0,00 11.900,00 11.900,00

MISSIONE PROGRAMMA, TITOLO, CAPITOLO	DENOMINAZIONE	RESIDUI PASSIVI AL 1/1/2023 (RS)		PAGAMENTI IN C/RESIDUI (PR)		RIACCERTAMENTO RESIDUI (R)[1]				RESIDUI PASSIVI DA ESERCIZI PRECEDENTI (EP=RS-PR+R)	
		PREVISIONI DEFINITIVE DI COMPETENZA (CP)		PAGAMENTI IN C/COMPETENZA (PC)		IMPEGNI (I)[2]		ECONOMIE DI COMPETENZA (ECP=CP-I-FPV)		RESIDUI PASSIVI DA ESERCIZIO DI COMPETENZA (EC=I-PC)	
		PREVISIONI DEFINITIVE DI CASSA (CS)		TOTALE PAGAMENTI (TP=PR+PC)		FONDO PLURIENNALE VINCOLATO (FPV)[3]				TOTALE RESIDUI PASSIVI DA RIPORTARE (TR=EP+EC)	
U9110103410	Risorse Vincolate (Capitolo: E9201021101) SOMME TRASFERITA DA AZIENDA CALABRIA VERDE E ASSEGNATE AL DIPARTIMENTO DI PROTEZIONE CIVILE REGIONALE IN FORZA DELLA CONVENZIONE REP. 9618/2021, REP. 11666/2022, 16733/2023 E FINALIZZATE ALLO SVOLGIMENTO DELLA CAMPAGNA DI ANTI-INCENDIO BOSCHIVO NELLA REGIONE CALABRIA - ASSICURAZIONI	RS CP CS	0,00 5.000,00 5.000,00	PR PC TP	0,00 0,00 0,00	R I FPV	0,00 5.000,00 0,00	ECP	0,00	EP EC TR	0,00 5.000,00 5.000,00
U9110103411	Risorse Vincolate (Capitolo: E9201021101) SOMME TRASFERITA DA AZIENDA CALABRIA VERDE E ASSEGNATE AL DIPARTIMENTO DI PROTEZIONE CIVILE REGIONALE IN FORZA DELLA CONVENZIONE REP. 9618/2021, REP. 11666/2022, 16733/2023 E FINALIZZATE ALLO SVOLGIMENTO DELLA CAMPAGNA DI ANTI-INCENDIO BOSCHIVO NELLA REGIONE CALABRIA - TRASFERIMENTI CORRENTI A ISTITUZIONI SOCIALI PRIVATE	RS CP CS	0,00 5.000,00 5.000,00	PR PC TP	0,00 0,00 0,00	R I FPV	0,00 5.000,00 0,00	ECP	0,00	EP EC TR	0,00 5.000,00 5.000,00
U9110103501	Risorse Vincolate (Capitolo: E2010116001) SOMME DESTINATE ALL'ACCELERAZIONE E ATTUAZIONE DEGLI INVESTIMENTI CONCERNENTI IL DISSESTO IDROGEOLOGICO MEDIANTE RICORSO A CONTRATTI DI LAVORO A TEMPO DETERMINATO, COMPRESE ALTRE FORME DI LAVORO FLESSIBILE CON DURATA NON SUPERIORE AL 31.12.2023 (ART. 1, COMMA 702, DELLA LEGGE 30 DICEMBRE 2020, N. 178 E ART.7, COMMA 3 DL 120/2021)	RS CP CS	0,00 191.903,58 191.903,58	PR PC TP	0,00 0,00 0,00	R I FPV	0,00 0,00 0,00	ECP	191.903,58	EP EC TR	0,00 0,00 0,00
U9110103502	Risorse Vincolate (Capitolo: E2010116002) SOMME TRASFERITE DALLO STATO E FINALIZZATE ALL'ACCELERAZIONE E ATTUAZIONE DEGLI INVESTIMENTI CONCERNENTI IL DISSESTO IDROGEOLOGICO MEDIANTE RICORSO A CONTRATTI DI LAVORO A TEMPO DETERMINATO, COMPRESE ALTRE FORME DI LAVORO FLESSIBILE CON DURATA NON SUPERIORE AL 31.12.2024 (ART. 1, COMMA 702, DELLA LEGGE 30 DICEMBRE 2020, N. 178, ART.7, COMMA 3 DL 120/2021 E L. 24 FEBBRAIO 2023, N. 14)	RS CP CS	0,00 219.183,82 219.183,82	PR PC TP	0,00 0,00 0,00	R I FPV	0,00 3.142,09 0,00	ECP	216.041,73	EP EC TR	0,00 3.142,09 3.142,09
U9110103503	Risorse Vincolate (Capitolo: E2010116002) SOMME TRASFERITE DALLO STATO E FINALIZZATE ALL'ACCELERAZIONE E ATTUAZIONE DEGLI INVESTIMENTI CONCERNENTI IL DISSESTO IDROGEOLOGICO MEDIANTE RICORSO A CONTRATTI DI LAVORO A TEMPO DETERMINATO, COMPRESE ALTRE FORME DI LAVORO FLESSIBILE CON DURATA NON SUPERIORE AL 31.12.2024 - IRAP (ART. 1, COMMA 702, DELLA LEGGE 30 DICEMBRE 2020, N. 178, ART.7, COMMA 3 DL 120/2021 E L. 24 FEBBRAIO 2023, N. 14)	RS CP CS	0,00 10.550,86 10.550,86	PR PC TP	0,00 0,00 0,00	R I FPV	0,00 0,00 0,00	ECP	10.550,86	EP EC TR	0,00 0,00 0,00
U9110103504	Risorse Vincolate (Capitolo: E2010116002) SOMME TRASFERITE DALLO STATO E FINALIZZATE ALL'ACCELERAZIONE E ATTUAZIONE DEGLI INVESTIMENTI CONCERNENTI IL DISSESTO IDROGEOLOGICO MEDIANTE RICORSO A CONTRATTI DI LAVORO A TEMPO DETERMINATO, COMPRESE ALTRE FORME DI LAVORO FLESSIBILE CON DURATA NON SUPERIORE AL 31.12.2024 - SERVIZI AMMINISTRATIVI(ART. 1, COMMA 702, DELLA LEGGE 30 DICEMBRE 2020, N. 178, ART.7, COMMA 3 DL 120/2021 E L. 24 FEBBRAIO 2023, N. 14)	RS CP CS	0,00 4.410,00 4.410,00	PR PC TP	0,00 0,00 0,00	R I FPV	0,00 1.911,85 0,00	ECP	2.498,15	EP EC TR	0,00 1.911,85 1.911,85

MISSIONE PROGRAMMA, TITOLO, CAPITOLO	DENOMINAZIONE	RESIDUI PASSIVI AL 1/1/2023 (RS)		PAGAMENTI IN C/RESIDUI (PR)		RIACCERTAMENTO RESIDUI (R)[1]				RESIDUI PASSIVI DA ESERCIZI PRECEDENTI (EP=RS-PR+R)	
		PREVISIONI DEFINITIVE DI COMPETENZA (CP)		PAGAMENTI IN C/COMPETENZA (PC)		IMPEGNI (I)[2]		ECONOMIE DI COMPETENZA (ECP=CP-I-FPV)		RESIDUI PASSIVI DA ESERCIZIO DI COMPETENZA (EC=I-PC)	
		PREVISIONI DEFINITIVE DI CASSA (CS)		TOTALE PAGAMENTI (TP=PR+PC)		FONDO PLURIENNALE VINCOLATO (FPV)[3]				TOTALE RESIDUI PASSIVI DA RIPORTARE (TR=EP+EC)	
U9110103901	Risorse Vincolate (Capitolo: E2010116901) SOMME TRASFERITE DA PARTE DEL DIPARTIMENTO NAZIONALE DELLA PROTEZIONE CIVILE A TITOLO DI COFINANZIAMENTO PER GARANTIRE LO SVOLGIMENTO DELLE ATTIVITA' PREVISTE NELL'AMBITO DELL'ESERCITAZIONE NAZIONALE "EXE SISMA DELLO STRETTO 2022 (PROTOCOLLO D'INTESA APPROVATO CON DDG N. 12710 del 20/10/2022)	RS CP CS	46.675,60 0,00 46.675,60	PR PC TP	39.258,83 0,00 39.258,83	R I FPV	-7.416,77 0,00 0,00	ECP	0,00	EP EC TR	0,00 0,00 0,00
U9110103902	Risorse Vincolate (Capitolo: E2010116901) SOMME TRASFERITE DA PARTE DEL DIPARTIMENTO NAZIONALE DELLA PROTEZIONE CIVILE A TITOLO DI COFINANZIAMENTO PER GARANTIRE LO SVOLGIMENTO DELLE ATTIVITA' PREVISTE NELL'AMBITO DELL'ESERCITAZIONE NAZIONALE "EXE SISMA DELLO STRETTO 2022 (PROTOCOLLO D'INTESA APPROVATO CON DDG N. 12710 del 20/10/2022) - ALTRI BENI DI CONSUMO	RS CP CS	0,00 20.084,49 20.084,49	PR PC TP	0,00 14.759,56 14.759,56	R I FPV	0,00 14.759,56 4.987,41	ECP	337,52	EP EC TR	0,00 0,00 0,00
U9110103904	Risorse Vincolate (Capitolo: E2010116901) SOMME TRASFERITE DA PARTE DEL DIPARTIMENTO NAZIONALE DELLA PROTEZIONE CIVILE A TITOLO DI COFINANZIAMENTO PER GARANTIRE LO SVOLGIMENTO DELLE ATTIVITA' PREVISTE NELL'AMBITO DELL'ESERCITAZIONE NAZIONALE "EXE SISMA DELLO STRETTO 2022 (PROTOCOLLO D'INTESA APPROVATO CON DDG N. 12710 del 20/10/2022) - TRASFERIMENTI CORRENTI AD AMMINISTRAZIONI LOCALI	RS CP CS	15.012,59 0,00 15.012,59	PR PC TP	15.012,59 0,00 15.012,59	R I FPV	0,00 0,00 0,00	ECP	0,00	EP EC TR	0,00 0,00 0,00
U9110103905	Risorse Vincolate (Capitolo: E2010116901) SOMME TRASFERITE DA PARTE DEL DIPARTIMENTO NAZIONALE DELLA PROTEZIONE CIVILE A TITOLO DI COFINANZIAMENTO PER GARANTIRE LO SVOLGIMENTO DELLE ATTIVITA' PREVISTE NELL'AMBITO DELL'ESERCITAZIONE NAZIONALE "EXE SISMA DELLO STRETTO 2022 (PROTOCOLLO D'INTESA APPROVATO CON DDG N. 12710 del 20/10/2022) - ORGANIZZAZIONE EVENTI, PUBBLICITA' E SERVIZI PER TRASFERTA	RS CP CS	47.263,07 0,00 47.263,07	PR PC TP	45.093,07 0,00 45.093,07	R I FPV	-2.170,00 0,00 0,00	ECP	0,00	EP EC TR	0,00 0,00 0,00
U9110103906	Risorse Vincolate (Capitolo: E2010116901) SOMME TRASFERITE DA PARTE DEL DIPARTIMENTO NAZIONALE DELLA PROTEZIONE CIVILE A TITOLO DI COFINANZIAMENTO PER GARANTIRE LO SVOLGIMENTO DELLE ATTIVITA' PREVISTE NELL'AMBITO DELL'ESERCITAZIONE NAZIONALE "EXE SISMA DELLO STRETTO 2022 (PROTOCOLLO D'INTESA APPROVATO CON DDG N. 12710 del 20/10/2022) - MANUTENZIONE ORDINARIA E RIPARAZIONI	RS CP CS	18.324,40 0,00 18.324,40	PR PC TP	18.324,40 0,00 18.324,40	R I FPV	0,00 0,00 0,00	ECP	0,00	EP EC TR	0,00 0,00 0,00
U9110104001	Risorse Vincolate (Capitolo: E2010117901) SOMME DESTINATE AL FINANZIAMENTO DEL PIANO DEGLI INTERVENTI VOLTI AL RIPRISTINO DELLE FUNZIONALITA', AL RICONDIZIONAMENTO, ALLA MANUTENZIONE STRAORDINARIA E AL REINTEGRO DELLE ATTREZZATURE E DEI MEZZI IMPIEGATI, QUALORA NON CONVENIENTEMENTE RIPRISTINABILI, A SEGUITO DEL LORO IMPIEGO IN RELAZIONE AL RISCHIO SANITARIO CONNESSO ALL'INSORGENZA DI PATOLOGIE DERIVANTI DA AGENTI VIRALI TRASMISSIBILI (OCPDC. N. 719/2020 e n. 768/2021)	RS CP CS	256.191,72 51.169,76 307.361,48	PR PC TP	248.325,02 0,00 248.325,02	R I FPV	0,00 0,00 0,00	ECP	51.169,76	EP EC TR	7.866,70 0,00 7.866,70

MISSIONE PROGRAMMA, TITOLO, CAPITOLO	DENOMINAZIONE	RESIDUI PASSIVI AL 1/1/2023 (RS)		PAGAMENTI IN C/RESIDUI (PR)		RIACCERTAMENTO RESIDUI (R)[1]				RESIDUI PASSIVI DA ESERCIZI PRECEDENTI (EP=RS-PR+R)	
		PREVISIONI DEFINITIVE DI COMPETENZA (CP)		PAGAMENTI IN C/COMPETENZA (PC)		IMPEGNI (I)[2]		ECONOMIE DI COMPETENZA (ECP=CP-I-FPV)		RESIDUI PASSIVI DA ESERCIZIO DI COMPETENZA (EC=I-PC)	
		PREVISIONI DEFINITIVE DI CASSA (CS)		TOTALE PAGAMENTI (TP=PR+PC)		FONDO PLURIENNALE VINCOLATO (FPV)[3]				TOTALE RESIDUI PASSIVI DA RIPORTARE (TR=EP+EC)	
U9110104106	Risorse Vincolate (Capitolo: E2010120201) SOMME DESTINATE ALLA REALIZZAZIONE DELLA MISSIONE 2, COMPONENTE 4, SUB-INVESTIMENTO 2.1b: "MISURE PER LA RIDUZIONE DEL RISCHIO IDROGEOLOGICO" DEL PIANO NAZIONALE DI RIPRESA E RESILIENZA (PNRR) - SERVIZI AMMINISTRATIVI (CUP Jl6F22000220005)	RS CP CS	0,00 25.537,74 25.537,74	PR PC TP	0,00 2.764,00 2.764,00	R I FPV	0,00 2.764,00 0,00	ECP	22.773,74	EP EC TR	0,00 0,00 0,00
U9110104201	Risorse Autonome SPESE PER LA DIREZIONE, IL COORDINAMENTO E IL MONITORAGGIO DEL SISTEMA REGIONALE DELL'EMERGENZA URGENZA 118 E DELL'ELISOCCORSO (ART. 7 DELLA LEGGE REGIONALE 1 MARZO 2022, N. 1) - SPESE OBBLIGATORIE	RS CP CS	0,00 1.500.000,00 1.500.000,00	PR PC TP	0,00 0,00 0,00	R I FPV	0,00 0,00 0,00	ECP	1.500.000,00	EP EC TR	0,00 0,00 0,00
U9110104301	Risorse Vincolate (Capitolo: E2010120701) SOMME FINALIZZATE A REMUNERARE PRESTAZIONI DI LAVORO STRAORDINARIO RESE DAL PERSONALE NON DIRIGENZIALE IN SERVIZIO PRESSO IL DIPARTIMENTO DELLA PROTEZIONE CIVILE REGIONALE IN RELAZIONE ALLE ATTIVITA' LAVORATIVE CONNESSE ALL'ACCOGLIENZA, IL SOCCORSO E L'ASSISTENZA ALLA POPOLAZIONE IN CONSEGUENZA DEGLI ACCADIMENTI IN ATTO NEL TERRITORIO DELL'UCRAINA (OCDPC N. 882/2022)	RS CP CS	0,00 7.378,55 7.378,55	PR PC TP	0,00 3.813,50 3.813,50	R I FPV	0,00 3.813,50 0,00	ECP	3.565,05	EP EC TR	0,00 0,00 0,00
U9110104302	Risorse Vincolate (Capitolo: E2010120701) SOMME FINALIZZATE A REMUNERARE PRESTAZIONI DI LAVORO STRAORDINARIO RESE DAL PERSONALE NON DIRIGENZIALE IN SERVIZIO PRESSO IL DIPARTIMENTO DELLA PROTEZIONE CIVILE REGIONALE IN RELAZIONE ALLE ATTIVITA' LAVORATIVE CONNESSE ALL'ACCOGLIENZA, IL SOCCORSO E L'ASSISTENZA ALLA POPOLAZIONE IN CONSEGUENZA DEGLI ACCADIMENTI IN ATTO NEL TERRITORIO DELL'UCRAINA (OCDPC N. 882/2022) - CONTRIBUTI SOCIALI EFFETTIVI A CARICO DELL'ENTE	RS CP CS	0,00 1.762,96 1.762,96	PR PC TP	0,00 911,16 911,16	R I FPV	0,00 911,16 0,00	ECP	851,80	EP EC TR	0,00 0,00 0,00
U9110104303	Risorse Vincolate (Capitolo: E2010120701) SOMME FINALIZZATE A REMUNERARE PRESTAZIONI DI LAVORO STRAORDINARIO RESE DAL PERSONALE NON DIRIGENZIALE IN SERVIZIO PRESSO IL DIPARTIMENTO DELLA PROTEZIONE CIVILE REGIONALE IN RELAZIONE ALLE ATTIVITA' LAVORATIVE CONNESSE ALL'ACCOGLIENZA, IL SOCCORSO E L'ASSISTENZA ALLA POPOLAZIONE IN CONSEGUENZA DEGLI ACCADIMENTI IN ATTO NEL TERRITORIO DELL'UCRAINA (OCDPC N. 882/2022) - IRAP	RS CP CS	0,00 627,18 627,18	PR PC TP	0,00 324,15 324,15	R I FPV	0,00 324,15 0,00	ECP	303,03	EP EC TR	0,00 0,00 0,00
U9110104401	Risorse Autonome SPESE PER LA SOTTOSCRIZIONE DI UN ACCORDO TRANSATTIVO CON ARPACAL PER IL FUNZIONAMENTO DEL CENTRO FUNZIONALE MULTIRISCHI	RS CP CS	0,00 2.100.000,00 2.100.000,00	PR PC TP	0,00 2.100.000,00 2.100.000,00	R I FPV	0,00 2.100.000,00 0,00	ECP	0,00	EP EC TR	0,00 0,00 0,00
U9110104701	Risorse Autonome SPESE PER IL CENTRO FUNZIONALE MULTIRISCHI DI CUI AL PROTOCOLLO DI INTESA CON ARPACAL (ART 4 COMMA 3 LEGGE REGIONALE 28 NOVEMBRE 2023, N. 50)	RS CP CS	0,00 300.000,00 300.000,00	PR PC TP	0,00 300.000,00 300.000,00	R I FPV	0,00 300.000,00 0,00	ECP	0,00	EP EC TR	0,00 0,00 0,00

MISSIONE PROGRAMMA, TITOLO, CAPITOLO	DENOMINAZIONE	RESIDUI PASSIVI AL 1/1/2023 (RS)		PAGAMENTI IN C/RESIDUI (PR)		RIACCERTAMENTO RESIDUI (R)[1]				RESIDUI PASSIVI DA ESERCIZI PRECEDENTI (EP=RS-PR+R)	
		PREVISIONI DEFINITIVE DI COMPETENZA (CP)		PAGAMENTI IN C/COMPETENZA (PC)		IMPEGNI (I)[2]		ECONOMIE DI COMPETENZA (ECP=CP-I-FPV)		RESIDUI PASSIVI DA ESERCIZIO DI COMPETENZA (EC=I-PC)	
		PREVISIONI DEFINITIVE DI CASSA (CS)		TOTALE PAGAMENTI (TP=PR+PC)		FONDO PLURIENNALE VINCOLATO (FPV)[3]				TOTALE RESIDUI PASSIVI DA RIPORTARE (TR=EP+EC)	
U9110104801	Risorse Autonome	RS	0,00	PR	0,00	R	0,00			EP	0,00
		CP	1.722.000,00	PC	0,00	I	1.722.000,00	ECP	0,00	EC	1.722.000,00
	SPESE PER LA SOTTOSCRIZIONE DI UN ACCORDO TRANSATTIVO PER LA DEFINIZIONE DEL CONTENZIOSO CON COMALCA S.C.AR.L. DERIVANTE DALLA LOCAZIONE FINANZIARIA DI IMMOBILI CON PATTO DI FUTURA VENDITA	CS	1.722.000,00	TP	0,00	FPV	0,00			TR	1.722.000,00
U9110104901	Risorse Vincolate (Capitolo: E2010123201)	RS	0,00	PR	0,00	R	0,00			EP	0,00
		CP	405.527,41	PC	0,00	I	0,00	ECP	121.658,22	EC	0,00
	SOMME FINALIZZATE AL POTENZIAMENTO DEL SISTEMA DI PROTEZIONE CIVILE DELLE REGIONI E DELI ENTI LOCALI A VALERE SUL FONDO REGIONALE DI PROTEZIONE CIVILE ISCRITTO NEL BILANCIO AUTONOMO DELLA PRESIDENZA DEL CONSIGLIO DEI MINISTRI (ART. 45 D.LVO 145/2018)	CS	405.527,41	TP	0,00	FPV	283.869,19			TR	0,00
U9110105001	Risorse Vincolate (Capitolo: E2010123701)	RS	0,00	PR	0,00	R	0,00			EP	0,00
		CP	39.500,60	PC	0,00	I	0,00	ECP	39.500,60	EC	0,00
	SOMME DA PARTE DEL DIPARTIMENTO NAZIONALE DI PROTEZIONE CIVILE A FRONTE DI INTERVENTI URGENTI IN CONSEGUENZA DELL'ECCEZIONALE DIFFUSIONE DEGLI INCENDI BOSCHIVI CHE HANNO DETERMINATO UNO STRAORDINARIO IMPATTO NEI TERRITORI DELLA REGIONE CALABRIA A PARTIRE DALL'ULTIMA DECADE DEL MESE DI LUGLIO 2021 (OCDPC 789/2021 E 862/2022)	CS	39.500,60	TP	0,00	FPV	0,00			TR	0,00
TITOLO 1	**Spese correnti**	**RS**	**3.558.684,93**	**PR**	**2.512.839,41**	**R**	**-461.191,31**			**EP**	**584.654,21**
		CP	**14.462.572,64**	**PC**	**6.662.337,13**	**I**	**10.539.141,91**	**ECP**	**3.634.574,13**	**EC**	**3.876.804,78**
		CS	**18.021.257,57**	**TP**	**9.175.176,54**	**FPV**	**288.856,60**			**TR**	**4.461.458,99**
TITOLO 2	**Spese in conto capitale**										
U0214110306	Risorse Autonome	RS	0,00	PR	0,00	R	0,00			EP	0,00
		CP	23.954,70	PC	23.954,70	I	23.954,70	ECP	0,00	EC	0,00
	FONDO REGIONALE PER LA PROTEZIONE CIVILE. SPESE PER L'ORGANIZZAZIONE DEL SERVIZIO E PER LA PROGRAMMAZIONE DEGLI INTERVENTI - HARDWARE (ART.16 LEGGE REGIONALE 24.2.2023, N. 9).	CS	23.954,70	TP	23.954,70	FPV	0,00			TR	0,00
U0214110316	Risorse Autonome	RS	0,00	PR	0,00	R	0,00			EP	0,00
		CP	10.045,30	PC	8.442,40	I	8.442,40	ECP	1.602,90	EC	0,00
	FONDO REGIONALE PER LA PROTEZIONE CIVILE. SPESE PER L'ORGANIZZAZIONE DEL SERVIZIO E PER LA PROGRAMMAZIONE DEGLI INTERVENTI - ALTRI BENI MATERIALI (ART.16 LEGGE REGIONALE 24.2.2023, N.9).	CS	10.045,30	TP	8.442,40	FPV	0,00			TR	0,00
U9110101301	Risorse Vincolate (Capitolo: E9201013301)	RS	221.407,18	PR	18.452,06	R	-202.955,12			EP	0,00
		CP	0,00	PC	0,00	I	0,00	ECP	0,00	EC	0,00
	SOMME DESTINATE ALL'ESPLETAMENTO IN REGIME ORDINARIO DELLE INIZIATIVE VOLTE AL COMPLETAMENTO DEGLI INTERVENTI NECESSARI AL SUPERAMENTO DELLE CRITICITA' DERIVANTI DALLO STATO DI EMERGENZA SUL TERRITORIO DI VIBO VALENTIA A SEGUITO DEGLI EVENTI ALLUVIONALI DEL 3.7.2006 (OPCM 3131/2006 OPCM 3531/2006)	CS	221.407,18	TP	18.452,06	FPV	0,00			TR	0,00
U9110101302	Risorse Vincolate (Capitolo: E9201013301)	RS	13.506,90	PR	0,00	R	-13.506,90			EP	0,00
		CP	0,00	PC	0,00	I	0,00	ECP	0,00	EC	0,00
	SOMME DESTINATE ALL'ESPLETAMENTO IN REGIME ORDINARIO DELLE INIZIATIVE VOLTE AL COMPLETAMENTO DEGLI INTERVENTI NECESSARI AL SUPERAMENTO DELLE CRITICITA' DERIVANTI DALLO STATO DI EMERGENZA SUL TERRITORIO DI VIBO VALENTIA A SEGUITO DEGLI EVENTI ALLUVIONALI DEL 3.7.2006 - CONTRIBUTI AGLI INVESTIMENTI AD ALTRE IMPRESE (OPCM 3131/2006 OPCM 3531/2006)	CS	13.506,90	TP	0,00	FPV	0,00			TR	0,00

MISSIONE PROGRAMMA, TITOLO, CAPITOLO	DENOMINAZIONE	RESIDUI PASSIVI AL 1/1/2023 (RS)		PAGAMENTI IN C/RESIDUI (PR)		RIACCERTAMENTO RESIDUI (R)[1]			RESIDUI PASSIVI DA ESERCIZI PRECEDENTI (EP=RS-PR+R)	
		PREVISIONI DEFINITIVE DI COMPETENZA (CP)		PAGAMENTI IN C/COMPETENZA (PC)		IMPEGNI (I)[2]		ECONOMIE DI COMPETENZA (ECP=CP-I-FPV)	RESIDUI PASSIVI DA ESERCIZIO DI COMPETENZA (EC=I-PC)	
		PREVISIONI DEFINITIVE DI CASSA (CS)		TOTALE PAGAMENTI (TP=PR+PC)		FONDO PLURIENNALE VINCOLATO (FPV)[3]			TOTALE RESIDUI PASSIVI DA RIPORTARE (TR=EP+EC)	
U9110101401	Risorse Vincolate (Capitolo: E9201013401) SOMME DESTINATE ALL'ESPLETAMENTO IN REGIME ORDINARIO DEGLI INTERVENTI NECESSARI PER IL SUPERAMENTO DELLA SITUAZIONE DI CRITICITA' DERIVANTE DALL'EVENTO SISMICO DEL 26.10.2012 CHE HA COLPITO TALUNI COMUNI DELL'AREA DEL POLLINO (OCDPC N.82 DEL 24.5.2013)	RS CP CS	0,00 4.280.414,20 4.280.414,20	PR PC TP	0,00 555.039,96 555.039,96	R I FPV	0,00 555.039,96 3.725.374,24	ECP	0,00	EP EC TR	0,00 0,00 0,00
U9110102001	Risorse Vincolate (Capitolo: E9402012201) SOMME DESTINATE ALL'ACQUISTO E ALLA MANUTENZIONE DEI MEZZI OCCORRENTI PER LE OPERAZIONI DI CONCORSO AL SOCCORSO ALLA POPOLAZIONE CIVILE A SEGUITO DEGLI EVENTI SISMICI DEL 2016 E 2017 (ART.41, COMMA 4 DEL DECRETO-LEGGE 24 APRILE 2017, N. 50)	RS CP CS	0,00 1.264.762,35 1.264.762,35	PR PC TP	0,00 0,00 0,00	R I FPV	0,00 18.224,40 1.124.365,60	ECP	122.172,35	EP EC TR	0,00 18.224,40 18.224,40
U9110102003	Risorse Vincolate (Capitolo: E9402012201) SOMME DESTINATE ALL'ACQUISTO E ALLA MANUTENZIONE DEI MEZZI OCCORRENTI PER LE OPERAZIONI DI CONCORSO AL SOCCORSO ALLA POPOLAZIONE CIVILE A SEGUITO DEGLI EVENTI SISMICI DEL 2016 E 2017 - ATTREZZATURE (ART.41, COMMA 4 DEL DECRETO-LEGGE 24 APRILE 2017, N. 50)	RS CP CS	0,00 682.660,77 682.660,77	PR PC TP	0,00 264.023,25 264.023,25	R I FPV	0,00 316.660,23 268.512,24	ECP	97.488,30	EP EC TR	0,00 52.636,98 52.636,98
U9110102201	Risorse Vincolate (Capitolo: E9402012501) SOMME DESTINATE ALL'ESPLETAMENTO IN REGIME ORDINARIO DEGLI INTERVENTI NECESSARI PER IL SUPERAMENTO DELLA SITUAZIONE DI CRITICITA' DETERMINATASI IN CONSEGUENZA DEGLI ECCEZIONALI EVENTI METEOROLOGICI E IDROLOGICI AVVENUTI IN DATA 12 AGOSTO 2015 NEI TERRITORI DEI COMUNI DI ROSSANO CALABRO E CORIGLIANO CALABRO (OCDPC N.285 DEL 16.9.2015)	RS CP CS	883.733,47 0,00 883.733,47	PR PC TP	184.253,17 0,00 184.253,17	R I FPV	0,00 0,00 0,00	ECP	0,00	EP EC TR	699.480,30 0,00 699.480,30
U9110102401	Risorse Vincolate (Capitolo: E9402013301) SPESE PER LA REALIZZAZIONE DEI PRIMI INTERVENTI DI PROTEZIONE CIVILE IN CONSEGUENZA DEGLI ECCEZIONALI EVENTI METEROLOGIGI CHE DAL 30 OTTOBRE AL 2 NOVEMBRE 2015 HANNO COLPITO I TERRITORI DELLE PROVINCE DI CATANZARO, COSENZA E REGGIO CALABRIA (OCDPC N. 289/2015 E 489/2016) - CONTRIBUTI AGLI INVESTIMENTI AD AMMINISTRAZIONI LOCALI.	RS CP CS	486.530,10 598.803,76 1.085.333,86	PR PC TP	100.756,09 40.396,18 141.152,27	R I FPV	0,00 40.396,18 558.407,58	ECP	0,00	EP EC TR	385.774,01 0,00 385.774,01
U9110102601	Risorse Vincolate (Capitolo: E9402013401) SPESE PER LA REALIZZAZIONE DEI PRIMI INTERVENTI URGENTI DI PROTEZIONE CIVILE IN CONSEGUENZA DEGLI ECCEZIONALI EVENTI METEROLOGIGI CHE DAL 29 GENNAIO AL 2 FEBBRAIO 2015 HANNO COLPITO I TERRITORI DELLE PROVINCE DI CATANZARO, COSENZA E CROTONE E CHE NEL PERIODO FRA IL 22 FEBBRAIO E IL 26 MARZO 2015 HANNO COLPITO IL TERRITORIO DEI COMUNI DI PETILIA POLICASTRO, SCALA COELI, ORIOLO, CANOLO E ANTONIMINA (OCDPC N. 289/2015 E 489/2016) - CONTRIBUTI AGLI INVESTIMENTI AD AMMINISTRAZIONI LOCALI	RS CP CS	42.793,36 415.368,70 458.162,06	PR PC TP	42.793,36 0,00 42.793,36	R I FPV	0,00 0,00 415.368,70	ECP	0,00	EP EC TR	0,00 0,00 0,00
U9110103402	Risorse Vincolate (Capitolo: E9402020201) SOMME TRASFERITA DA AZIENDA CALABRIA VERDE E ASSEGNATE AL DIPARTIMENTO DI PROTEZIONE CIVILE REGIONALE IN FORZA DELLA CONVENZIONE REP. 9618/2021, REP. 11666/2022, 16733/2023 E FINALIZZATE ALLO SVOLGIMENTO DELLA CAMPAGNA DI ANTI-INCENDIO BOSCHIVONELLA REGIONE CALABRIA - HARDWARE	RS CP CS	0,00 25.270,72 25.270,72	PR PC TP	0,00 25.076,00 25.076,00	R I FPV	0,00 25.076,00 0,00	ECP	194,72	EP EC TR	0,00 0,00 0,00

MISSIONE PROGRAMMA, TITOLO, CAPITOLO	DENOMINAZIONE	RESIDUI PASSIVI AL 1/1/2023 (RS)		PAGAMENTI IN C/RESIDUI (PR)		RIACCERTAMENTO RESIDUI (R)[1]				RESIDUI PASSIVI DA ESERCIZI PRECEDENTI (EP=RS-PR+R)	
		PREVISIONI DEFINITIVE DI COMPETENZA (CP)		PAGAMENTI IN C/COMPETENZA (PC)		IMPEGNI (I)[2]		ECONOMIE DI COMPETENZA (ECP=CP-I-FPV)		RESIDUI PASSIVI DA ESERCIZIO DI COMPETENZA (EC=I-PC)	
		PREVISIONI DEFINITIVE DI CASSA (CS)		TOTALE PAGAMENTI (TP=PR+PC)		FONDO PLURIENNALE VINCOLATO (FPV)[3]				TOTALE RESIDUI PASSIVI DA RIPORTARE (TR=EP+EC)	
U9110103403	Risorse Vincolate (Capitolo: E9402020201) SOMME TRASFERITA DA AZIENDA CALABRIA VERDE E ASSEGNATE AL DIPARTIMENTO DI PROTEZIONE CIVILE REGIONALE IN FORZA DELLA CONVENZIONE REP. 9618/2021, REP. 11666/2022, 16733/2023 E FINALIZZATE ALLO SVOLGIMENTO DELLA CAMPAGNA DI ANTI-INCENDIO BOSCHIVONELLA REGIONE CALABRIA - SOFTWARE	RS CP CS	0,00 11.540,00 11.540,00	PR PC TP	0,00 8.284,00 8.284,00	R I FPV	0,00 8.284,00 0,00	ECP	3.256,00	EP EC TR	0,00 0,00 0,00
U9110103409	Risorse Vincolate (Capitolo: E9402020201) SOMME TRASFERITA DA AZIENDA CALABRIA VERDE E ASSEGNATE AL DIPARTIMENTO DI PROTEZIONE CIVILE REGIONALE IN FORZA DELLA CONVENZIONE REP. 9618/2021, REP. 11666/2022, 16733/2023 E FINALIZZATE ALLO SVOLGIMENTO DELLA CAMPAGNA DI ANTI-INCENDIO BOSCHIVO NELLA REGIONE CALABRIA - ATTREZZATURE	RS CP CS	0,00 121.373,86 121.373,86	PR PC TP	0,00 11.870,60 11.870,60	R I FPV	0,00 11.870,60 0,00	ECP	109.503,26	EP EC TR	0,00 0,00 0,00
U9110103903	Risorse Vincolate (Capitolo: E9402017701) SOMME TRASFERITE DA PARTE DEL DIPARTIMENTO NAZIONALE DELLA PROTEZIONE CIVILE A TITOLO DI COFINANZIAMENTO PER GARANTIRE LO SVOLGIMENTO DELLE ATTIVITA' PREVISTE NELL'AMBITO DELL'ESERCITAZIONE NAZIONALE "EXE SISMA DELLO STRETTO 2022 (PROTOCOLLO D'INTESA APPROVATO CON DDG N. 12710 del 20/10/2022) - HARDWARE	RS CP CS	0,00 4.750,00 4.750,00	PR PC TP	0,00 0,00 0,00	R I FPV	0,00 0,00 4.750,00	ECP	0,00	EP EC TR	0,00 0,00 0,00
U9110104101	Risorse Vincolate (Capitolo: E9402018301) SOMME DESTINATE ALLA REALIZZAZIONE DELLA MISSIONE 2, COMPONENTE 4, SUB-INVESTIMENTO 2.1b: "MISURE PER LA RIDUZIONE DEL RISCHIO IDROGEOLOGICO" DEL PIANO NAZIONALE DI RIPRESA E RESILIENZA (PNRR)	RS CP CS	0,00 32.362.549,52 32.362.549,52	PR PC TP	0,00 371.500,00 371.500,00	R I FPV	0,00 557.949,00 2.854.396,32	ECP	28.950.204,20	EP EC TR	0,00 186.449,00 186.449,00
U9110104102	Risorse Vincolate (Capitolo: E9402018301) SOMME DESTINATE ALLA REALIZZAZIONE DELLA MISSIONE 2, COMPONENTE 4, SUB-INVESTIMENTO 2.1b: "MISURE PER LA RIDUZIONE DEL RISCHIO IDROGEOLOGICO" DEL PIANO NAZIONALE DI RIPRESA E RESILIENZA (PNRR) - CONTRIBUTI AGLI INVESTIMENTI A IMPRESE CONTROLLATE	RS CP CS	0,00 270.000,00 270.000,00	PR PC TP	0,00 0,00 0,00	R I FPV	0,00 0,00 270.000,00	ECP	0,00	EP EC TR	0,00 0,00 0,00
U9110104103	Risorse Vincolate (Capitolo: E9402018301) SOMME DESTINATE ALLA REALIZZAZIONE DELLA MISSIONE 2, COMPONENTE 4, SUB-INVESTIMENTO 2.1b: "MISURE PER LA RIDUZIONE DEL RISCHIO IDROGEOLOGICO" DEL PIANO NAZIONALE DI RIPRESA E RESILIENZA (PNRR) - BENI IMMOBILI (CUP JI6F22000220005)	RS CP CS	0,00 995.312,26 995.312,26	PR PC TP	0,00 0,00 0,00	R I FPV	0,00 0,00 0,00	ECP	995.312,26	EP EC TR	0,00 0,00 0,00
U9110104104	Risorse Vincolate (Capitolo: E9402018301) SOMME DESTINATE ALLA REALIZZAZIONE DELLA MISSIONE 2, COMPONENTE 4, SUB-INVESTIMENTO 2.1b: "MISURE PER LA RIDUZIONE DEL RISCHIO IDROGEOLOGICO" DEL PIANO NAZIONALE DI RIPRESA E RESILIENZA (PNRR) - INCARICHI PROFESSIONALI PER LA REALIZZAZIONE DI INVESTIMENTI (CUP JI6F22000220005)	RS CP CS	0,00 120.000,00 120.000,00	PR PC TP	0,00 0,00 0,00	R I FPV	0,00 0,00 0,00	ECP	120.000,00	EP EC TR	0,00 0,00 0,00

MISSIONE PROGRAMMA, TITOLO, CAPITOLO	DENOMINAZIONE	RESIDUI PASSIVI AL 1/1/2023 (RS)		PAGAMENTI IN C/RESIDUI (PR)		RIACCERTAMENTO RESIDUI (R)[1]				RESIDUI PASSIVI DA ESERCIZI PRECEDENTI (EP=RS-PR+R)	
		PREVISIONI DEFINITIVE DI COMPETENZA (CP)		PAGAMENTI IN C/COMPETENZA (PC)		IMPEGNI (I)[2]		ECONOMIE DI COMPETENZA (ECP=CP-I-FPV)		RESIDUI PASSIVI DA ESERCIZIO DI COMPETENZA (EC=I-PC)	
		PREVISIONI DEFINITIVE DI CASSA (CS)		TOTALE PAGAMENTI (TP=PR+PC)		FONDO PLURIENNALE VINCOLATO (FPV)[3]				TOTALE RESIDUI PASSIVI DA RIPORTARE (TR=EP+EC)	
U9110104601	Risorse Vincolate (Capitolo: E9405040301)	RS	0,00	PR	0,00	R	0,00			EP	0,00
		CP	1.495,00	PC	0,00	I	0,00	ECP	1.495,00	EC	0,00
	SOMME CORRISPOSTE A TITOLO DI INDENNIZZO A FRONTE DI POLIZZA ASSICURATIVA PER L'UTILIZZO DEI DRONI IN USO ALLA PROTEZIONE CIVILE	CS	1.495,00	TP	0,00	FPV	0,00			TR	0,00
U9110104902	Risorse Vincolate (Capitolo: E9402020001)	RS	0,00	PR	0,00	R	0,00			EP	0,00
		CP	550.000,00	PC	0,00	I	0,00	ECP	225.000,00	EC	0,00
	SOMME FINALIZZATE AL POTENZIAMENTO DEL SISTEMA DI PROTEZIONE CIVILE DELLE REGIONI E DELI ENTI LOCALI A VALERE SUL FONDO REGIONALE DI PROTEZIONE CIVILE ISCRITTO NEL BILANCIO AUTONOMO DELLA PRESIDENZA DEL CONSIGLIO DEI MINISTRI (ART. 45 D.LVO 145/2018)	CS	550.000,00	TP	0,00	FPV	325.000,00			TR	0,00
U9110104903	Risorse Vincolate (Capitolo: E9402020001)	RS	0,00	PR	0,00	R	0,00			EP	0,00
		CP	200.000,00	PC	0,00	I	0,00	ECP	0,00	EC	0,00
	SOMME FINALIZZATE AL POTENZIAMENTO DEL SISTEMA DI PROTEZIONE CIVILE DELLE REGIONI E DELI ENTI LOCALI A VALERE SUL FONDO REGIONALE DI PROTEZIONE CIVILE ISCRITTO NEL BILANCIO AUTONOMO DELLA PRESIDENZA DEL CONSIGLIO DEI MINISTRI (ART. 45 D.LVO 145/2018)	CS	200.000,00	TP	0,00	FPV	200.000,00			TR	0,00
TITOLO 2	**Spese in conto capitale**	**RS**	**1.647.971,01**	**PR**	**346.254,68**	**R**	**-216.462,02**			**EP**	**1.085.254,31**
		CP	**41.938.301,14**	**PC**	**1.308.587,09**	**I**	**1.565.897,47**	**ECP**	**30.626.228,99**	**EC**	**257.310,38**
		CS	**43.586.272,15**	**TP**	**1.654.841,77**	**FPV**	**9.746.174,68**			**TR**	**1.342.564,69**
TOTALE PROGRAMMA 01	**Sistema di protezione civile**	**RS**	**1.647.971,01**	**PR**	**346.254,68**	**R**	**-216.462,02**			**EP**	**1.085.254,31**
		CP	**41.938.301,14**	**PC**	**1.308.587,09**	**I**	**1.565.897,47**	**ECP**	**30.626.228,99**	**EC**	**257.310,38**
		CS	**43.586.272,15**	**TP**	**1.654.841,77**	**FPV**	**9.746.174,68**			**TR**	**1.342.564,69**
1102 PROGRAMMA 02	**Interventi a seguito di calamità naturali**										
TITOLO 1	**Spese correnti**										
U3204026201	Risorse Autonome	RS	0,00	PR	0,00	R	0,00			EP	0,00
		CP	91.212,94	PC	91.212,94	I	91.212,94	ECP	0,00	EC	0,00
	SPESE PER GARANTIRE LA COPERTURA FINANZIARIA NONCHÉ LA DEFINITIVA REGOLARIZZAZIONE CONTABILE DEI PAGAMENTI EFFETTUATI DAL TESORIERE REGIONALE, A SEGUITO DI ATTI GIUDIZIALI DI PIGNORAMENTO RIGUARDANTI SPESE DI PARTE CORRENTE DI COMPETENZA DEL DIPARTIMENTO LAVORI PUBBLICI - INTERVENTI STRAORDINARI A SEGUITO DI CALAMITÀ NATURALI	CS	91.212,94	TP	91.212,94	FPV	0,00			TR	0,00
U7101020202	Risorse Vincolate (Capitolo: E3403002501; E3403002601; E4408000101)	RS	0,00	PR	0,00	R	0,00			EP	0,00
		CP	11.995,29	PC	11.995,29	I	11.995,29	ECP	0,00	EC	0,00
	SPESE PER L'ATTUAZIONE DEGLI INTERVENTI DELLA REGIONE E DEGLI ENTI LOCALI DIRETTI A FRONTEGGIARE ESIGENZE URGENTI PER LE CALAMITA' NATURALI DI CUI ALL'ART. 108 DEL D.L.VO 31.3.98, N.112, NONCHE' PER IL POTENZIAMENTO DEL SISTEMA DI PROTEZIONE CIVILE DELLE REGIONI E DEGLI ENTI LOCALI - TRASFERIMENTI CORRENTI AD AMMINISTRAZIONI CENTRALI (ART. 138, COMMA 16, LEGGE 23.12.2000, N.388).	CS	11.995,29	TP	11.995,29	FPV	0,00			TR	0,00
U7101020217	Risorse Vincolate (Capitolo: E3403002500; E3403002600; E4408000100)	RS	63.266,00	PR	9.038,00	R	0,00			EP	54.228,00
		CP	0,00	PC	0,00	I	0,00	ECP	0,00	EC	0,00
	SPESE PER L'ATTUAZIONE DEGLI INTERVENTI DELLA REGIONE E DEGLI ENTI LOCALI DIRETTI A FRONTEGGIARE ESIGENZE URGENTI PER LE CALAMITA' NATURALI DI CUI ALL'ART. 108 DEL D.L.VO 31.3.98, N.112, NONCHE' PER IL POTENZIAMENTO DEL SISTEMA DI PROTEZIONE CIVILE DELLE REGIONI E DEGLI ENTI LOCALI (ART. 138, COMMA 16, LEGGE 23.12.2000, N.388) - TRASFERIMENTI CORRENTI AD AMMINISTRAZIONI LOCALI	CS	63.266,00	TP	9.038,00	FPV	0,00			TR	54.228,00

MISSIONE PROGRAMMA, TITOLO, CAPITOLO	DENOMINAZIONE	RESIDUI PASSIVI AL 1/1/2023 (RS)		PAGAMENTI IN C/RESIDUI (PR)		RIACCERTAMENTO RESIDUI (R)[1]			RESIDUI PASSIVI DA ESERCIZI PRECEDENTI (EP=RS-PR+R)	
		PREVISIONI DEFINITIVE DI COMPETENZA (CP)		PAGAMENTI IN C/COMPETENZA (PC)		IMPEGNI (I)[2]		ECONOMIE DI COMPETENZA (ECP=CP-I-FPV)	RESIDUI PASSIVI DA ESERCIZIO DI COMPETENZA (EC=I-PC)	
		PREVISIONI DEFINITIVE DI CASSA (CS)		TOTALE PAGAMENTI (TP=PR+PC)		FONDO PLURIENNALE VINCOLATO (FPV)[3]			TOTALE RESIDUI PASSIVI DA RIPORTARE (TR=EP+EC)	
U7101020220	Risorse Vincolate (Capitolo: E3403002501; E3403002601; E4408000101) SPESE PER L'ATTUAZIONE DEGLI INTERVENTI DELLA REGIONE E DEGLI ENTI LOCALI DIRETTI A FRONTEGGIARE ESIGENZE URGENTI PER LE CALAMITA' NATURALI DI CUI ALL'ART. 108 DEL D.L.VO 31.3.98, N.112, NONCHE' PER IL POTENZIAMENTO DEL SISTEMA DI PROTEZIONE CIVILE DELLE REGIONI E DEGLI ENTI LOCALI - ALTRI SERVIZI (ART. 138, COMMA 16, LEGGE 23.12.2000, N.388).	RS CP CS	161.650,00 0,00 161.650,00	PR PC TP	161.650,00 0,00 161.650,00	R I FPV	0,00 0,00 0,00	ECP	0,00	EP EC TR	0,00 0,00 0,00
U7101020221	Risorse Vincolate (Capitolo: E3403002501; E3403002601; E4408000101) SPESE PER L'ATTUAZIONE DEGLI INTERVENTI DELLA REGIONE E DEGLI ENTI LOCALI DIRETTI A FRONTEGGIARE ESIGENZE URGENTI PER LE CALAMITA' NATURALI DI CUI ALL'ART. 108 DEL D.L.VO 31.3.98, N.112, NONCHE' PER IL POTENZIAMENTO DEL SISTEMA DI PROTEZIONE CIVILE DELLE REGIONI E DEGLI ENTI LOCALI - MANUTENZIONE ORDINARIA E RIPARAZIONI (ART. 138, COMMA 16, LEGGE 23.12.2000, N.388).	RS CP CS	30.182,31 0,00 30.182,31	PR PC TP	30.182,31 0,00 30.182,31	R I FPV	0,00 0,00 0,00	ECP	0,00	EP EC TR	0,00 0,00 0,00
U9110200301	Risorse Autonome SPESE PER STIPENDI, ALTRI ASSEGNI FISSI E CONTRIBUTI DIVERSI A CARICO DELL'ENTE, INERENTI AL PERSONALE ADDETTO ALLE SEGRETERIE PARTICOLARI DEL PRESIDENTE, DEGLI ASSESSORI DELLA GIUNTA REGIONALE E DEL PRESIDENTE DELLA COMMISSIONE DEL PIANO, NONCHE' PER L'INDENNITA' FORFETTIZZATA DEL PERSONALE CHE PRESTA SERVIZIO NELLE STRUTTURE AUSILIARIE DEI DIPARTIMENTI (ARTT. 5 E 8 DELLA LEGGE REGIONALE 13.5.1996, N. 7; ART. 3 DELLA LEGGE REGIONALE 26.5.1997, N. 8. ART. 1, COMMA 5, DELLA LEGGE REGIONALE 28.8.2000, N. 14; LEGGE REGIONALE 29.10.2001, N.24)(SPESE OBBLIGATORIE). - U.11.02	RS CP CS	0,00 2.936,48 2.936,48	PR PC TP	0,00 0,00 0,00	R I FPV	0,00 2.936,48 0,00	ECP	0,00	EP EC TR	0,00 2.936,48 2.936,48
U9110200302	Risorse Autonome SPESE PER STIPENDI, ALTRI ASSEGNI FISSI E CONTRIBUTI DIVERSI A CARICO DELL'ENTE, INERENTI AL PERSONALE ADDETTO ALLE SEGRETERIE PARTICOLARI DEL PRESIDENTE, DEGLI ASSESSORI DELLA GIUNTA REGIONALE E DEL PRESIDENTE DELLA COMMISSIONE DEL PIANO, NONCHE' PER L'INDENNITA' FORFETTIZZATA DEL PERSONALE CHE PRESTA SERVIZIO NELLE STRUTTURE AUSILIARIE DEI DIPARTIMENTI - CONTRIBUTI SOCIALI EFFETTIVI A CARICO DELL'ENTE - (ARTT. 5 E 8 DELLA LEGGE REGIONALE 13.5.1996, N. 7; ART. 3 DELLA LEGGE REGIONALE 26.5.1997, N. 8. ART. 1, COMMA 5, DELLA LEGGE REGIONALE 28.8.2000, N. 14; LEGGE REGIONALE 29.10.2001, N.24)(SPESE OBBLIGATORIE). - U.11.02	RS CP CS	1.225,46 2.399,65 3.625,11	PR PC TP	0,00 0,00 0,00	R I FPV	0,00 2.399,65 0,00	ECP	0,00	EP EC TR	1.225,46 2.399,65 3.625,11
U9110200401	Risorse Autonome SPESE PER LE COMPETENZE FISSE DEL PERSONALE REGIONALE DI RUOLO, IVI COMPRESE QUELLE PER IL PAGAMENTO DELLA RETRIBUZIONE DI POSIZIONE E DEI CONTRIBUTI PREVIDENZIALI POSTI A CARICO DELLA REGIONE (SPESE OBBLIGATORIE). - U.11.02	RS CP CS	0,00 521.498,42 521.498,42	PR PC TP	0,00 492.016,30 492.016,30	R I FPV	0,00 492.016,30 0,00	ECP	29.482,12	EP EC TR	0,00 0,00 0,00
U9110200402	Risorse Autonome SPESE PER LE COMPETENZE FISSE DEL PERSONALE REGIONALE DI RUOLO, IVI COMPRESE QUELLE PER IL PAGAMENTO DELLA RETRIBUZIONE DI POSIZIONE E DEI CONTRIBUTI PREVIDENZIALI POSTI A CARICO DELLA REGIONE -CONTRIBUTI SOCIALI EFFETTIVI A CARICO DELL'ENTE - (SPESE OBBLIGATORIE). - U.11.02	RS CP CS	5.335,16 141.391,91 146.727,07	PR PC TP	5.335,16 141.391,91 146.727,07	R I FPV	0,00 141.391,91 0,00	ECP	0,00	EP EC TR	0,00 0,00 0,00

MISSIONE PROGRAMMA, TITOLO, CAPITOLO	DENOMINAZIONE	RESIDUI PASSIVI AL 1/1/2023 (RS)		PAGAMENTI IN C/RESIDUI (PR)		RIACCERTAMENTO RESIDUI (R)[1]				RESIDUI PASSIVI DA ESERCIZI PRECEDENTI (EP=RS-PR+R)	
		PREVISIONI DEFINITIVE DI COMPETENZA (CP)		PAGAMENTI IN C/COMPETENZA (PC)		IMPEGNI (I)[2]		ECONOMIE DI COMPETENZA (ECP=CP-I-FPV)		RESIDUI PASSIVI DA ESERCIZIO DI COMPETENZA (EC=I-PC)	
		PREVISIONI DEFINITIVE DI CASSA (CS)		TOTALE PAGAMENTI (TP=PR+PC)		FONDO PLURIENNALE VINCOLATO (FPV)[3]				TOTALE RESIDUI PASSIVI DA RIPORTARE (TR=EP+EC)	
U9110200404	Risorse Autonome	RS	0,00	PR	0,00	R	0,00			EP	0,00
		CP	40.311,44	PC	40.114,39	I	40.114,39	ECP	197,05	EC	0,00
	SPESE PER IL PAGAMENTO DELL'IRAP A VALERE SULLE SPESE PER IL PERSONALE REGIONALE (SPESE OBBLIGATORIE) - U.11.02	CS	40.311,44	TP	40.114,39	FPV	0,00			TR	0,00
U9110201201	Risorse Vincolate (Capitolo: E2010114601)	RS	1.690,75	PR	1.690,75	R	0,00			EP	0,00
		CP	0,00	PC	0,00	I	0,00	ECP	0,00	EC	0,00
	SOMME DESTINATE ALLA REALIZZAZIONE DELLE INIZIATIVE D'URGENZA CONNESSE ALLO STATO DI EMERGENZA DERIVANTE DAGLI ECCEZIONALI EVENTI METEREOLOGICI CHE HANNO INTERESSATO IL TERRITORIO DELLA REGIONE CALABRIA A PARTIRE DAL MESE DI OTTOBRE 2018 (OCDPC 558/18)	CS	1.690,75	TP	1.690,75	FPV	0,00			TR	0,00
U9110201501	Risorse Autonome	RS	0,00	PR	0,00	R	0,00			EP	0,00
		CP	1.338,31	PC	1.338,31	I	1.338,31	ECP	0,00	EC	0,00
	SPESE PER GARANTIRE LA COPERTURA FINANZIARIA NONCHE' LA DEFINITIVA REGOLARIZZAZIONE CONTABILE DEI PAGAMENTI EFFETTUATI DAL TESORIERE REGIONALE, A SEGUITO DI ATTI GIUDIZIALI DI PIGNORAMENTO IN MERITO A CONTENZIOSI DI COMPETENZA DEL DIPARTIMENTO TERRITORIO E TUTELA DELL'AMBIENTE - RISARCIMENTO DANNI	CS	1.338,31	TP	1.338,31	FPV	0,00			TR	0,00
TITOLO 1	**Spese correnti**	**RS**	**263.349,68**	**PR**	**207.896,22**	**R**	**0,00**			**EP**	**55.453,46**
		CP	**813.084,44**	**PC**	**778.069,14**	**I**	**783.405,27**	**ECP**	**29.679,17**	**EC**	**5.336,13**
		CS	**1.076.434,12**	**TP**	**985.965,36**	**FPV**	**0,00**			**TR**	**60.789,59**
TITOLO 2	**Spese in conto capitale**										
U0214123102	Risorse Vincolate (Capitolo: E0510120401; E3403001801)	RS	353.233,39	PR	353.233,39	R	0,00			EP	0,00
		CP	0,00	PC	0,00	I	0,00	ECP	0,00	EC	0,00
	SPESE PER INTERVENTI INFRASTRUTTURALI DI EMERGENZA DIRETTI A FRONTEGGIARE I DANNI CONSEGUENTI AGLI EVENTI ALLUVIONALI NEL MESE DI OTTOBRE 96 NEL TERRITORIO DELLA PROVINCIA DI CROTONE, MEDIANTE MUTUO VENTENNALE CONTRATTO CON LA CASSA DD.PP., CON ONERI DI AMMORTAMENTO A CARICO DEL BILANCIO DELLO STATO - investimenti diretti (ARTT.17, 20 E 21 DEL D.L. 30.1.98, N.6, CONVERTITO CON MODIFICAZIONI, DALLA LEGGE 30.3.98, N.61 - ORDINANZA DEL 26.7.99, N.136/K DEL SUB-COMMISSARIO DELEGATO PER GLI INTERVENTI INFRASTRUTTURALI E DI EMERGENZA NELLA PROVINCIA DI CROTONE).	CS	353.233,39	TP	353.233,39	FPV	0,00			TR	0,00
U0214123401	Risorse Vincolate (Capitolo: E0510120501)	RS	0,00	PR	0,00	R	0,00			EP	0,00
		CP	348.533,00	PC	348.533,00	I	348.533,00	ECP	0,00	EC	0,00
	SPESE PER LA REALIZZAZIONE DI INTERVENTI VOLTI A SALVAGUARDARE L'INCOLUMITA' PUBBLICA E PRIVATA, A RIPRISTINARE LO STATO DEI LUOGHI E IL RITORNO ALLE NORMALI CONDIZIONI DI VITA DELLE POPOLAZIONI DEI COMUNI DELLA PROVINCIA DI COSENZA, COLPITI DALL'EVENTO SISMICO DEL 9.9.98, MEDIANTE MUTUO CONTRATTO CON LA CASSA DD.PP., CON ONERI DI AMMORTAMENTO A CARICO DEL BILANCIO REGIONALE (ORDINANZA DEL MINISTRO DELL'INTERNO DELEGATO PER IL COORDINAMENTO DELLA PROTEZIONE CIVILE N.2847 DEL 17.9.98 -ARTT.1,2 E 4 D.L. 13.5.99 CONV. CON MODIF. LEGGE 13.7.99, N.226).	CS	348.533,00	TP	348.533,00	FPV	0,00			TR	0,00

MISSIONE PROGRAMMA, TITOLO, CAPITOLO	DENOMINAZIONE	RESIDUI PASSIVI AL 1/1/2023 (RS)		PAGAMENTI IN C/RESIDUI (PR)		RIACCERTAMENTO RESIDUI (R)[1]				RESIDUI PASSIVI DA ESERCIZI PRECEDENTI (EP=RS-PR+R)	
		PREVISIONI DEFINITIVE DI COMPETENZA (CP)		PAGAMENTI IN C/COMPETENZA (PC)		IMPEGNI (I)[2]		ECONOMIE DI COMPETENZA (ECP=CP-I-FPV)		RESIDUI PASSIVI DA ESERCIZIO DI COMPETENZA (EC=I-PC)	
		PREVISIONI DEFINITIVE DI CASSA (CS)		TOTALE PAGAMENTI (TP=PR+PC)		FONDO PLURIENNALE VINCOLATO (FPV)[3]				TOTALE RESIDUI PASSIVI DA RIPORTARE (TR=EP+EC)	
U2204073501	Risorse Autonome SPESE A CARICO DEL BILANCIO REGIONALE PER LA CONCESSIONE DI CONTRIBUTI COSTANTI POLIENNALI A FAVORE DI COMUNI PER LA CONTRAZIONE DI UNO O PIU' MUTUI CON LA CASSA DEPOSITI E PRESTITI O CON ALTRI ISTITUTI DI CREDITO ABILITATI DELLA DURATA MASSIMA DI 15 ANNI FINALIZZATI ALLA MANUTENZIONE STRAORDINARIA DEL SISTEMA DI VIABILITA' RURALE DANNEGGIATO DA CALAMITA' NATURALI ED AVVERSITA' ATMOSFERICHE (ARTICOLO 33, COMMI 7 E 8, DELLA LEGGE REGIONALE 11 MAGGIO 2007, N. 9) (SPESE OBBLIGATORIE)	RS CP CS	133.061,63 303.482,90 436.544,53	PR PC TP	32.113,21 247.098,27 279.211,48	R I FPV	0,00 303.482,90 0,00	ECP	0,00	EP EC TR	100.948,42 56.384,63 157.333,05
U3203014601	Risorse Autonome CONTRIBUTI COSTANTI POLIENNALI AL COMUNE DI VIBO VALENTIA PER LA CONTRAZIONE DI UNO O PIU' MUTUI CON LA CCDDPP, O ALTRI ISTITUTI DI CREDITO ABILITATI DELLA DURATA MASSIMA DI 25 ANNI, PER LA REALIZZAZIONE DI UNPROGRAMMA DI INTERVENTI INFRASTRUTTURALI DA DESTINARE AL RISANAMENTO,RIQUALIFICAZIONE E RECUPERO DEL TERRITORIO COLPITO DALL'ALLUVIONE DEL 3 LUGLIO 2006 (ART. 33, COMMA 1, DELLA LEGGE REGIONALE 11 MAGGIO 2007, N. 9)	RS CP CS	1.192.369,42 1.500.000,00 2.692.369,42	PR PC TP	1.192.369,42 0,00 1.192.369,42	R I FPV	0,00 1.192.369,42 0,00	ECP	307.630,58	EP EC TR	0,00 1.192.369,42 1.192.369,42
U3203016101	Risorse Autonome QUOTA SUCCESSIVA ALLA PRIMA DEI CONTRIBUTI IN ANNUALITA' AL COMUNE DI TROPEA PER LA CONTRAZIONE DI UNO OPIU' MUTUI CON LA CCDDPP, AI SENSI DELLA LEGGE REGIONALE 31 LUGLIO 1987, N. 24, PER IL RECUPERO E CONSOLIDAMENTO DELLA RUPE DI TROPEA DANNEGGIATA DAGLI EVENTI ATMOSFERICI DEL DICEMBRE 2005 (ART. 10, COMMI 1 E 2, DELLA LEGGE REGIONALE 11 GENNAIO 2006, N. 1). (SPESE OBBLIGATORIE) NOTA: ESTINZIONE DI PASSIVITA' GENERATA DAL LIMITE DI IMPEGNO DI CUI AL CAPITOLO 32030140	RS CP CS	47.429,76 47.429,76 94.859,52	PR PC TP	0,00 0,00 0,00	R I FPV	0,00 47.429,76 0,00	ECP	0,00	EP EC TR	47.429,76 47.429,76 94.859,52
U3204022601	Risorse Vincolate (Capitolo: E4201000201) SPESE PER CONTRIBUTI DA DESTINARE AD IMPRESE PRIVATE E PROPRIETARI DI BENI MOBILI ED IMMOBILI DANNEGGIATI DALLE ALLUVIONI DI SETTEMBRE E OTTOBRE 2000 AI SENSI DELL'ORDINANZA DEL DIPARTIMENTO DELLA PROTEZIONE CIVILE N.3112 DEL 15.3.2001 (ART.4 DELLA LEGGE 11.12.2000, N.365).	RS CP CS	408.000,00 0,00 408.000,00	PR PC TP	0,00 0,00 0,00	R I FPV	-408.000,00 0,00 0,00	ECP	0,00	EP EC TR	0,00 0,00 0,00
U3204022602	Risorse Vincolate (Capitolo: E4201000201) SPESE PER CONTRIBUTI DA DESTINARE AD IMPRESE PRIVATE E PROPRIETARI DI BENI MOBILI ED IMMOBILI DANNEGGIATI DALLE ALLUVIONI DI SETTEMBRE E OTTOBRE 2000 AI SENSI DELL'ORDINANZA DEL DIPARTIMENTO DELLA PROTEZIONE CIVILE N.3112 DEL 15.3.2001 - CONTRIBUTI AGLI INVESTIMENTI A AMMINISTRAZIONI LOCALI (ART.4 DELLA LEGGE 11.12.2000, N.365).	RS CP CS	0,00 1.058.917,14 1.058.917,14	PR PC TP	0,00 72.603,17 72.603,17	R I FPV	0,00 132.603,17 926.313,97	ECP	0,00	EP EC TR	0,00 60.000,00 60.000,00

MISSIONE PROGRAMMA, TITOLO, CAPITOLO	DENOMINAZIONE	RESIDUI PASSIVI AL 1/1/2023 (RS)		PAGAMENTI IN C/RESIDUI (PR)		RIACCERTAMENTO RESIDUI (R)[1]				RESIDUI PASSIVI DA ESERCIZI PRECEDENTI (EP=RS-PR+R)	
		PREVISIONI DEFINITIVE DI COMPETENZA (CP)		PAGAMENTI IN C/COMPETENZA (PC)		IMPEGNI (I)[2]		ECONOMIE DI COMPETENZA (ECP=CP-I-FPV)		RESIDUI PASSIVI DA ESERCIZIO DI COMPETENZA (EC=I-PC)	
		PREVISIONI DEFINITIVE DI CASSA (CS)		TOTALE PAGAMENTI (TP=PR+PC)		FONDO PLURIENNALE VINCOLATO (FPV)[3]				TOTALE RESIDUI PASSIVI DA RIPORTARE (TR=EP+EC)	
U3204023801	Risorse Vincolate (Capitolo: E4407001801; E5102000901) SPESE PER LA REALIZZAZIONE DEL PIANO DEGLI INTERVENTI INFRASTRUTTURALI URGENTI DIRETTI A FRONTEGGIARE I DANNI CONSEGUENTI AGLI EVENTI ALLUVIONALI E AI DISSESTI IDROGEOLOGICI DEL 9 E 10 SETTEMBRE 2000 CHE HANNO COLPITO IL VERSANTE JONICO DELLA PROVINCIA DI CATANZARO, COSENZA, CROTONE E REGGIO C. MEDIANTE MUTUO CONTRATTO CON LA CC.DD.PP. - II TRANCHE(ART. 45, COMMI 1 E 4 DELLA LEGGE N. 448/2001 - ORDINANZA DEL DIPARTIMENTO DELLA PROTEZIONE CIVILE N. 3081 DEL 12.9.2000). NOTA: NETTO RICAVO DEL MUTUO QUINDICENNALE DI EURO 36.725.903,99 CON ONERI COPERTI DA CONTRIBUTO STATALE. VEDI CAPITOLI DELLA SPESA 32040240 E 32040242.	RS CP CS	764.659,50 1.062.518,67 1.827.178,17	PR PC TP	268.257,18 0,00 268.257,18	R I FPV	0,00 0,00 1.062.518,67	ECP	0,00	EP EC TR	496.402,32 0,00 496.402,32
U3204024601	Risorse Vincolate (Capitolo: E4407002001) SPESE PER L'ATTUAZIONE DEL PIANO DEGLI INTERVENTI INFRASTRUTTURALI URGENTI, DIRETTI A FRONTEGGIARE I DANNI CONSEGUENTI ALLE ECCEZIONALI AVVERSITA' ATMOSFERICHE VERIFICATESI NEL GENNAIO 1987 NEL COMUNE DI CETRARO (CS) (D.L.26 GENNAIO 1987, N. 8, CONVERTITO, CON MODIFICAZIONI, NELLA LEGGE 27 MARZO 1987, N.120)	RS CP CS	0,00 560.000,00 560.000,00	PR PC TP	0,00 307.353,81 307.353,81	R I FPV	0,00 549.085,26 0,00	ECP	10.914,74	EP EC TR	0,00 241.731,45 241.731,45
U7101020205	Risorse Vincolate (Capitolo: E3403002501; E3403002601; E4408000101) SPESE PER L'ATTUAZIONE DEGLI INTERVENTI DELLA REGIONE E DEGLI ENTI LOCALI DIRETTI A FRONTEGGIARE ESIGENZE URGENTI PER LE CALAMITA' NATURALI DI CUI ALL'ART. 108 DEL D.L.VO 31.3.98, N.112, NONCHE' PER IL POTENZIAMENTO DEL SISTEMA DI PROTEZIONE CIVILE DELLE REGIONI E DEGLI ENTI LOCALI - CONTRIBUTI AGLI INVESTIMENTI AD AMMINISTRAZIONI LOCALI (ART. 138, COMMA 16, LEGGE 23.12.2000, N.388).	RS CP CS	0,00 268.536,75 268.536,75	PR PC TP	0,00 0,00 0,00	R I FPV	0,00 0,00 0,00	ECP	268.536,75	EP EC TR	0,00 0,00 0,00
U7101020214	Risorse Vincolate (Capitolo: E3403002500; E3403002600; E4408000100) SPESE PER L'ATTUAZIONE DEGLI INTERVENTI DELLA REGIONE E DEGLI ENTI LOCALI DIRETTI A FRONTEGGIARE ESIGENZE URGENTI PER LE CALAMITA' NATURALI DI CUI ALL'ART. 108 DEL D.L.VO 31.3.98, N.112, NONCHE' PER IL POTENZIAMENTO DEL SISTEMA DI PROTEZIONE CIVILE DELLE REGIONI E DEGLI ENTI LOCALI (ART. 138, COMMA 16, LEGGE 23.12.2000, N.388) - IMPIANTI E MACCHINARI	RS CP CS	37.698,00 0,00 37.698,00	PR PC TP	37.698,00 0,00 37.698,00	R I FPV	0,00 0,00 0,00	ECP	0,00	EP EC TR	0,00 0,00 0,00
U7101020302	Risorse Vincolate (Capitolo: E4408000201) SPESE PER L'ATTUAZIONE DI INTERVENTI DI MESSA IN SICUREZZA DI AREE INTERESSATE AGLI EVENTI ALLUVIONALI DEL 14 OTTOBRE 1996 - REALIZZAZIONE DI UNA VASCA DI LAMINAZIONE LUNGO IL TORRENTE PAPANICIARO (KR) - (ART.2, COMMA 93, DELLA LEGGE 24 NOVEMBRE 2006, N. 286) - BENI IMMOBILI	RS CP CS	1.066.196,50 0,00 1.066.196,50	PR PC TP	800.125,92 0,00 800.125,92	R I FPV	0,00 0,00 0,00	ECP	0,00	EP EC TR	266.070,58 0,00 266.070,58
U7101020303	Risorse Vincolate (Capitolo: E4408000201) SPESE PER L'ATTUAZIONE DI INTERVENTI DI MESSA IN SICUREZZA DI AREE INTERESSATE AGLI EVENTI ALLUVIONALI DEL 14 OTTOBRE 1996 - REALIZZAZIONE DI UNA VASCA DI LAMINAZIONE LUNGO IL TORRENTE PAPANICIARO (KR) - (ART.2, COMMA 93, DELLA LEGGE 24 NOVEMBRE 2006, N. 286) - INCARICHI PROFESSIONALI PER LA REALIZZAZIONE DI INVESTIMENTI	RS CP CS	209.557,63 0,00 209.557,63	PR PC TP	37.852,65 0,00 37.852,65	R I FPV	-8.082,37 0,00 0,00	ECP	0,00	EP EC TR	163.622,61 0,00 163.622,61

MISSIONE PROGRAMMA, TITOLO, CAPITOLO	DENOMINAZIONE	RESIDUI PASSIVI AL 1/1/2023 (RS)		PAGAMENTI IN C/RESIDUI (PR)		RIACCERTAMENTO RESIDUI (R)[1]				RESIDUI PASSIVI DA ESERCIZI PRECEDENTI (EP=RS-PR+R)	
		PREVISIONI DEFINITIVE DI COMPETENZA (CP)		PAGAMENTI IN C/COMPETENZA (PC)		IMPEGNI (I)[2]		ECONOMIE DI COMPETENZA (ECP=CP-I-FPV)		RESIDUI PASSIVI DA ESERCIZIO DI COMPETENZA (EC=I-PC)	
		PREVISIONI DEFINITIVE DI CASSA (CS)		TOTALE PAGAMENTI (TP=PR+PC)		FONDO PLURIENNALE VINCOLATO (FPV)[3]				TOTALE RESIDUI PASSIVI DA RIPORTARE (TR=EP+EC)	
U9110201301	Risorse Vincolate (Capitolo: E9402015901)	RS	547.275,28	PR	547.275,28	R	0,00			EP	0,00
		CP	8.819.381,78	PC	1.659.606,00	I	1.685.862,68	ECP	0,00	EC	26.256,68
	SOMME DERIVANTI DALLA CONTABILITA' SPECIALE 6074 E DESTINATE ALLA REALIZZAZIONE DEGLI INTERVENTI URGENTI DI PROTEZIONE CIVILE IN CONSEGUENZA DEGLI ECCEZIONALI EVENTI METEROLOGIGI CHE NEL MESE DI NOVEMBRE 2016 HANNO COLPITO I TERRITORI DELLE PROVINCE DI REGGIO CALABRIA E CROTONE E NEL MESE DI GENNAIO 2017 HANNO COLPITO I TERRITORI DELLE PROVINCE DI CATANZARO, CROTONE, REGGIO CALABRIA NONCHE' I COMUNI DI ORIOLO, TREBISACCE E VAZZANO (OCDPC N. 577/2019)	CS	9.366.657,06	TP	2.206.881,28	FPV	7.133.519,10			TR	26.256,68
U9110201601	Risorse Vincolate (Capitolo: E4020110801)	RS	0,00	PR	0,00	R	0,00			EP	0,00
		CP	115.172,86	PC	115.172,86	I	115.172,86	ECP	0,00	EC	0,00
	SPESE PER LA COMPENSAZIONE DEI PREZZI DEI MATERIALI DA COSTRUZIONE PIU' SIGNIFICATIVI PER LA REALIZZAZIONE DEI LAVORI DI SISTEMAZIONE IDRAULICA E MESSA IN SICUREZZA DEL TORRENTE PAPANICIARO E REALIZZAZIONE DELLE VASCHE DI LAMINAZIONE IN AGRO DI CROTONE (ART. 1 SEPTIES DEL D.L. 25.5.2021, N. 73 CONV. DALLA L. 23.7.2021, N. 106)	CS	115.172,86	TP	115.172,86	FPV	0,00			TR	0,00
TITOLO 2	**Spese in conto capitale**	**RS**	**4.759.481,11**	**PR**	**3.268.925,05**	**R**	**-416.082,37**			**EP**	**1.074.473,69**
		CP	**14.083.972,86**	**PC**	**2.750.367,11**	**I**	**4.374.539,05**	**ECP**	**587.082,07**	**EC**	**1.624.171,94**
		CS	**18.843.453,97**	**TP**	**6.019.292,16**	**FPV**	**9.122.351,74**			**TR**	**2.698.645,63**
TOTALE PROGRAMMA 02	**Interventi a seguito di calamità naturali**	**RS**	**4.759.481,11**	**PR**	**3.268.925,05**	**R**	**-416.082,37**			**EP**	**1.074.473,69**
		CP	**14.083.972,86**	**PC**	**2.750.367,11**	**I**	**4.374.539,05**	**ECP**	**587.082,07**	**EC**	**1.624.171,94**
		CS	**18.843.453,97**	**TP**	**6.019.292,16**	**FPV**	**9.122.351,74**			**TR**	**2.698.645,63**
1103 PROGRAMMA 03	**Politica regionale unitaria per il soccorso e la protezione civile solo per le Regioni)**										
TITOLO 1	**Spese correnti**										
U9110300101	Risorse Vincolate (Capitolo: E2129000101; E2129000201)	RS	51.466,16	PR	33.886,07	R	-17.580,09			EP	0,00
		CP	37.267,57	PC	37.267,57	I	37.267,57	ECP	0,00	EC	0,00
	SPESE PER LA REALIZZAZIONE DI AZIONI DI SUPPORTO PER IL POTENZIAMENTO DEL SISTEMA REGIONALE DI PREVISIONE E PREVENZIONE DEI RISCHI - CONSULENZE (DELIBERAZIONI DELLA GIUNTA REGIONALE N. 40 del 24.02.2016 E N. 412 DEL 25.08.2021)	CS	88.733,73	TP	71.153,64	FPV	0,00			TR	0,00
U9110300206	Risorse Vincolate (Capitolo: E9201010201; E9201050101)	RS	145.182,59	PR	141.787,02	R	0,00			EP	3.395,57
		CP	36.147,67	PC	15.940,48	I	36.147,67	ECP	0,00	EC	20.207,19
	SPESE PER LA REALIZZAZIONE DI INTERVENTI DI INTEGRAZIONE E SVILUPPO DI SISTEMI DI PREVENZIONE E GESTIONE DELLEMERGENZA, ANCHE ATTRAVERSO MECCANISMI E RETI DIGITALI INTEROPERABILI DI ALLERTA PRECOCE (POR 2014-2020 - ASSE 5 - OBIETTIVO SPECIFICO 5.1 - AZIONE 5.1.4) - ALTRI SERVIZI	CS	181.330,26	TP	157.727,50	FPV	0,00			TR	23.602,76
U9110300301	Risorse Autonome	RS	0,00	PR	0,00	R	0,00			EP	0,00
		CP	348.673,13	PC	208.626,69	I	208.626,69	ECP	140.046,44	EC	0,00
	SPESE PER LE COMPETENZE FISSE DEL PERSONALE REGIONALE DI RUOLO, IVI COMPRESE QUELLE PER IL PAGAMENTO DELLA RETRIBUZIONE DI POSIZIONE E DEI CONTRIBUTI PREVIDENZIALI POSTI A CARICO DELLA REGIONE (SPESE OBBLIGATORIE). - U.11.03	CS	348.673,13	TP	208.626,69	FPV	0,00			TR	0,00
U9110300302	Risorse Autonome	RS	36.892,38	PR	8.589,66	R	0,00			EP	28.302,72
		CP	105.083,92	PC	90.781,31	I	105.083,92	ECP	0,00	EC	14.302,61
	SPESE PER LE COMPETENZE FISSE DEL PERSONALE REGIONALE DI RUOLO, IVI COMPRESE QUELLE PER IL PAGAMENTO DELLA RETRIBUZIONE DI POSIZIONE E DEI CONTRIBUTI PREVIDENZIALI POSTI A CARICO DELLA REGIONE -CONTRIBUTI SOCIALI EFFETTIVI A CARICO DELL'ENTE - (SPESE OBBLIGATORIE). - U.11.03	CS	141.976,30	TP	99.370,97	FPV	0,00			TR	42.605,33

MISSIONE PROGRAMMA, TITOLO, CAPITOLO	DENOMINAZIONE	RESIDUI PASSIVI AL 1/1/2023 (RS)		PAGAMENTI IN C/RESIDUI (PR)		RIACCERTAMENTO RESIDUI (R)[1]				RESIDUI PASSIVI DA ESERCIZI PRECEDENTI (EP=RS-PR+R)	
		PREVISIONI DEFINITIVE DI COMPETENZA (CP)		PAGAMENTI IN C/COMPETENZA (PC)		IMPEGNI (I)[2]		ECONOMIE DI COMPETENZA (ECP=CP-I-FPV)		RESIDUI PASSIVI DA ESERCIZIO DI COMPETENZA (EC=I-PC)	
		PREVISIONI DEFINITIVE DI CASSA (CS)		TOTALE PAGAMENTI (TP=PR+PC)		FONDO PLURIENNALE VINCOLATO (FPV)[3]				TOTALE RESIDUI PASSIVI DA RIPORTARE (TR=EP+EC)	
U9110300304	Risorse Autonome	RS	13.439,26	PR	12.158,09	R	-1.281,17			EP	0,00
		CP	28.095,52	PC	26.103,91	I	26.103,91	ECP	1.991,61	EC	0,00
	SPESE PER IL PAGAMENTO DELL'IRAP A VALERE SULLE SPESE PER IL PERSONALE REGIONALE (SPESE OBBLIGATORIE) - U.11.03	CS	41.534,78	TP	38.262,00	FPV	0,00			TR	0,00
U9110300601	Risorse Vincolate (Capitolo: E9201010201; E9201050101)	RS	1.050,22	PR	1.050,22	R	0,00			EP	0,00
		CP	17.940,41	PC	14.859,74	I	17.940,41	ECP	0,00	EC	3.080,67
	SPESE PER SOSTENERE LE FASI DI PROGRAMMAZIONE, ATTUAZIONE, GESTIONE, CONTROLLO, VALUTAZIONE E SORVEGLIANZA DEL PROGRAMMA OPERATIVO (POR 2014-2020 - ASSE 14) - RETRIBUZIONI IN DENARO - U.11.03	CS	18.990,63	TP	15.909,96	FPV	0,00			TR	3.080,67
U9110300602	Risorse Vincolate (Capitolo: E9201010201; E9201050101)	RS	313,41	PR	284,00	R	-29,41			EP	0,00
		CP	4.846,34	PC	3.950,93	I	4.846,34	ECP	0,00	EC	895,41
	SPESE PER SOSTENERE LE FASI DI PROGRAMMAZIONE, ATTUAZIONE, GESTIONE, CONTROLLO, VALUTAZIONE E SORVEGLIANZA DEL PROGRAMMA OPERATIVO (POR 2014-2020 - ASSE 14) - CONTRIBUTI SOCIALI EFFETTIVI A CARICO DELL'ENTE - U.11.03	CS	5.159,75	TP	4.234,93	FPV	0,00			TR	895,41
U9110300603	Risorse Vincolate (Capitolo: E9201010201; E9201050101)	RS	115,78	PR	100,33	R	-15,45			EP	0,00
		CP	1.542,94	PC	1.263,04	I	1.542,94	ECP	0,00	EC	279,90
	SPESE PER SOSTENERE LE FASI DI PROGRAMMAZIONE, ATTUAZIONE, GESTIONE, CONTROLLO, VALUTAZIONE E SORVEGLIANZA DEL PROGRAMMA OPERATIVO (POR 2014-2020 - ASSE 14) - IMPOSTA REGIONALE SULLE ATTIVITA' PRODUTTIVE (IRAP) - U.11.03	CS	1.658,72	TP	1.363,37	FPV	0,00			TR	279,90
U9110300701	Risorse Vincolate (Capitolo: E9201012001)	RS	174.216,92	PR	174.216,92	R	0,00			EP	0,00
		CP	18.300,00	PC	18.300,00	I	18.300,00	ECP	0,00	EC	0,00
	SPESE PER LA REALIZZAZIONE DI INTERVENTI RICOMPRESI NELLASSE 5 PREVENZIONE DEI RISCHI" OBIETTIVO SPECIFICO 5.3 RIDUZIONE DEL RISCHIO INCENDI E DEL RISCHIO SISMICO" - AZIONE 5.3.2 "INTERVENTI DI MICRO ZONAZIONE E DI MESSA IN SICUREZZA SISMICA DEGLI EDIFICI STRATEGICI E RILEVANTI PUBBLICI UBICATI NELLE AREE MAGGIORMENTE A RISCHIO SISMICO" - PIANO DI AZIONE COESIONE (PAC) CALABRIA 2014/2020) - ORGANIZZAZIONE EVENTI, PUBBLICITA' E SERVIZI PER TRASFERTA (REGOLAMENTO (UE) N. 1303/2013, DELIBERE CIPE NN. 10/2015 E 7/2017, DGR NN. 41/2016, 448/2016, 320/2017, 491/2017 E SS.MM.II)	CS	192.516,92	TP	192.516,92	FPV	0,00			TR	0,00
U9110300704	Risorse Vincolate (Capitolo: E9201012001)	RS	78.000,00	PR	78.000,00	R	0,00			EP	0,00
		CP	78.000,00	PC	0,00	I	0,00	ECP	78.000,00	EC	0,00
	SPESE PER LA REALIZZAZIONE DI INTERVENTI RICOMPRESI NELLASSE 5 PREVENZIONE DEI RISCHI" OBIETTIVO SPECIFICO 5.3 RIDUZIONE DEL RISCHIO INCENDI E DEL RISCHIO SISMICO" - AZIONE 5.3.2 "INTERVENTI DI MICRO ZONAZIONE E DI MESSA IN SICUREZZA SISMICA DEGLI EDIFICI STRATEGICI E RILEVANTI PUBBLICI UBICATI NELLE AREE MAGGIORMENTE A RISCHIO SISMICO" - PIANO DI AZIONE COESIONE (PAC) CALABRIA 2014/2020) - TRASFERIMENTI CORRENTI AD AMMINISTRAZIONI CENTRALI (REGOLAMENTO (UE) N. 1303/2013, DELIBERE CIPE NN. 10/2015 E 7/2017, DGR NN. 41/2016, 448/2016, 320/2017, 491/2017 E SS.MM.II)	CS	156.000,00	TP	78.000,00	FPV	0,00			TR	0,00
TITOLO 1	**Spese correnti**	**RS**	**500.676,72**	**PR**	**450.072,31**	**R**	**-18.906,12**			**EP**	**31.698,29**
		CP	**675.897,50**	**PC**	**417.093,67**	**I**	**455.859,45**	**ECP**	**220.038,05**	**EC**	**38.765,78**
		CS	**1.176.574,22**	**TP**	**867.165,98**	**FPV**	**0,00**			**TR**	**70.464,07**
TITOLO 2	**Spese in conto capitale**										

MISSIONE PROGRAMMA, TITOLO, CAPITOLO	DENOMINAZIONE	RESIDUI PASSIVI AL 1/1/2023 (RS)		PAGAMENTI IN C/RESIDUI (PR)		RIACCERTAMENTO RESIDUI (R)[1]				RESIDUI PASSIVI DA ESERCIZI PRECEDENTI (EP=RS-PR+R)	
		PREVISIONI DEFINITIVE DI COMPETENZA (CP)		PAGAMENTI IN C/COMPETENZA (PC)		IMPEGNI (I)[2]		ECONOMIE DI COMPETENZA (ECP=CP-I-FPV)		RESIDUI PASSIVI DA ESERCIZIO DI COMPETENZA (EC=I-PC)	
		PREVISIONI DEFINITIVE DI CASSA (CS)		TOTALE PAGAMENTI (TP=PR+PC)		FONDO PLURIENNALE VINCOLATO (FPV)[3]				TOTALE RESIDUI PASSIVI DA RIPORTARE (TR=EP+EC)	
U9110300106	Risorse Vincolate (Capitolo: E4442000201; E9405032201)	RS	0,00	PR	0,00	R	0,00			EP	0,00
		CP	1.956.707,45	PC	100.209,41	I	1.641.707,45	ECP	225.000,00	EC	1.541.498,04
	SPESE PER LA REALIZZAZIONE DI AZIONI DI SUPPORTO PER IL POTENZIAMENTO DEL SISTEMA REGIONALE DI PREVISIONE E PREVENZIONE DEI RISCHI - CONTRIBUTI AGLI INVESTIMENTI AD AMMINISTRAZIONI LOCALI (DELIBERAZIONE DELLA GIUNTA REGIONALE N. 40 del 24.02.2016)	CS	1.956.707,45	TP	100.209,41	FPV	90.000,00			TR	1.541.498,04
U9110300112	Risorse Vincolate (Capitolo: E4442000201)	RS	0,00	PR	0,00	R	0,00			EP	0,00
		CP	55.632,00	PC	55.632,00	I	55.632,00	ECP	0,00	EC	0,00
	SPESE PER LA REALIZZAZIONE DI AZIONI DI SUPPORTO PER IL POTENZIAMENTO DEL SISTEMA REGIONALE DI PREVISIONE E PREVENZIONE DEI RISCHI - ATTREZZATURE (DELIBERAZIONE DELLA GIUNTA REGIONALE N. 40 del 24.02.2016)	CS	55.632,00	TP	55.632,00	FPV	0,00			TR	0,00
TITOLO 2	**Spese in conto capitale**	**RS**	**0,00**	**PR**	**0,00**	**R**	**0,00**			**EP**	**0,00**
		CP	**2.012.339,45**	**PC**	**155.841,41**	**I**	**1.697.339,45**	**ECP**	**225.000,00**	**EC**	**1.541.498,04**
		CS	**2.012.339,45**	**TP**	**155.841,41**	**FPV**	**90.000,00**			**TR**	**1.541.498,04**
TOTALE PROGRAMMA 03	**Politica regionale unitaria per il soccorso e la protezione civile solo per le Regioni)**	**RS**	**0,00**	**PR**	**0,00**	**R**	**0,00**			**EP**	**0,00**
		CP	**2.012.339,45**	**PC**	**155.841,41**	**I**	**1.697.339,45**	**ECP**	**225.000,00**	**EC**	**1.541.498,04**
		CS	**2.012.339,45**	**TP**	**155.841,41**	**FPV**	**90.000,00**			**TR**	**1.541.498,04**
TOTALE MISSIONE 11	***Soccorso civile***	**RS**	**10.730.163,45**	**PR**	**6.785.987,67**	**R**	**-1.112.641,82**			**EP**	**2.831.533,96**
		CP	**73.986.168,03**	**PC**	**12.072.295,55**	**I**	**19.416.182,60**	**ECP**	**35.322.602,41**	**EC**	**7.343.887,05**
		CS	**84.716.331,48**	**TP**	**18.858.283,22**	**FPV**	**19.247.383,02**			**TR**	**10.175.421,01**
MISSIONE 12	*Diritti sociali, politiche sociali e famiglia*										
1201 PROGRAMMA 01	**Interventi per l'infanzia e i minori e per asili nido**										
TITOLO 1	**Spese correnti**										
U6201011304	Risorse Vincolate (Capitolo: E2109002701)	RS	422.359,88	PR	25.103,64	R	-379.968,94			EP	17.287,30
		CP	0,00	PC	0,00	I	0,00	ECP	0,00	EC	0,00
	SPESE PER LA REALIZZAZIONE DEL PIANO STRAORDINARIO PER LO SVILUPPO DEL SISTEMA TERRITORIALE DEI SERVIZI SOCIO-EDUCATIVI PER LA PRIMA INFANZIA (ARTICOLO 1, COMMI 630 E 1259, DELLA LEGGE 27 DICEMBRE 2006, N. 296) - TRASFERIMENTI CORRENTI A ISTITUZIONI SOCIALI PRIVATE	CS	422.359,88	TP	25.103,64	FPV	0,00			TR	17.287,30
U6201011305	Risorse Vincolate (Capitolo: E2109002701)	RS	39.188,57	PR	798,60	R	-38.389,97			EP	0,00
		CP	0,00	PC	0,00	I	0,00	ECP	0,00	EC	0,00
	SPESE PER LA REALIZZAZIONE DEL PIANO STRAORDINARIO PER LO SVILUPPO DEL SISTEMA TERRITORIALE DEI SERVIZI SOCIO-EDUCATIVI PER LA PRIMA INFANZIA (ARTICOLO 1, COMMI 630 E 1259, DELLA LEGGE 27 DICEMBRE 2006, N. 296) - TRASFERIMENTI CORRENTI A ALTRE IMPRESE	CS	39.188,57	TP	798,60	FPV	0,00			TR	0,00
U6201011402	Risorse Vincolate (Capitolo: E2404002401)	RS	0,00	PR	0,00	R	0,00			EP	0,00
		CP	6.080,00	PC	6.080,00	I	6.080,00	ECP	0,00	EC	0,00
	SPESE PER LA REALIZZAZIONE DEL PROGETTO SPERIMENTALE PER LA CREAZIONE E IMPLEMENTAZIONE DI UN SISTEMA INFORMATIVO NAZIONALE SUI SERVIZI SOCIO-EDUCATIVI PER LA PRIMA INFANZIA - S.I.N.S.E) - RIMBORSO DI PARTE CORRENTE AD AD AMMINISTRAZIONI LOCALI DI SOMME NON DOVUTE O INCASSATE IN ECCESSO - (CONVENZIONE CON LA REGIONE EMILIA ROMAGNA DEL 12 (SETTEMBRE 2012)	CS	6.080,00	TP	6.080,00	FPV	0,00			TR	0,00

MISSIONE PROGRAMMA, TITOLO, CAPITOLO	DENOMINAZIONE	RESIDUI PASSIVI AL 1/1/2023 (RS)		PAGAMENTI IN C/RESIDUI (PR)		RIACCERTAMENTO RESIDUI (R)[1]				RESIDUI PASSIVI DA ESERCIZI PRECEDENTI (EP=RS-PR+R)	
		PREVISIONI DEFINITIVE DI COMPETENZA (CP)		PAGAMENTI IN C/COMPETENZA (PC)		IMPEGNI (I)[2]		ECONOMIE DI COMPETENZA (ECP=CP-I-FPV)		RESIDUI PASSIVI DA ESERCIZIO DI COMPETENZA (EC=I-PC)	
		PREVISIONI DEFINITIVE DI CASSA (CS)		TOTALE PAGAMENTI (TP=PR+PC)		FONDO PLURIENNALE VINCOLATO (FPV)[3]				TOTALE RESIDUI PASSIVI DA RIPORTARE (TR=EP+EC)	
U6201011501	Risorse Vincolate (Capitolo: E2109003701)	RS	0,00	PR	0,00	R	0,00			EP	0,00
		CP	35.525,91	PC	0,00	I	35.525,91	ECP	0,00	EC	35.525,91
	SPESE PER LA REALIZZAZIONE DEL PROGRAMMA DI INTERVENTI PER LA PREVENZIONE DELL'ISTITUZIONALIZZAZIONE (P.I.P.P.I.)	CS	35.525,91	TP	0,00	FPV	0,00			TR	35.525,91
U6201020301	Risorse Autonome	RS	1.050.847,34	PR	869.088,55	R	-135.217,93			EP	46.540,86
		CP	5.000.000,00	PC	4.128.821,92	I	5.000.000,00	ECP	0,00	EC	871.178,08
	SPESE PER GARANTIRE L'EROGAZIONE DEI SERVIZI SOCIOASSISTENZIALI A FAVORE DEI MINORI SOTTOPOSTI A PROVVEDIMENTI DELL'AUTORITA' GIUDIZIARIA (LEGGE REGIONALE 8.8.96, N.21 - ART. 36 LEGGE REGIONALE 5.12.2003, N.23)	CS	6.050.847,34	TP	4.997.910,47	FPV	0,00			TR	917.718,94
U9120100101	Risorse Autonome	RS	143.807,81	PR	0,00	R	0,00			EP	143.807,81
		CP	532.608,05	PC	496.263,54	I	496.263,54	ECP	36.344,51	EC	0,00
	SPESE PER LE COMPETENZE FISSE DEL PERSONALE REGIONALE DI RUOLO, IVI COMPRESE QUELLE PER IL PAGAMENTO DELLA RETRIBUZIONE DI POSIZIONE E DEI CONTRIBUTI PREVIDENZIALI POSTI A CARICO DELLA REGIONE (SPESE OBBLIGATORIE). - U.12.01	CS	676.415,86	TP	496.263,54	FPV	0,00			TR	143.807,81
U9120100102	Risorse Autonome	RS	85.456,09	PR	15.075,92	R	0,00			EP	70.380,17
		CP	165.886,38	PC	139.932,00	I	165.886,38	ECP	0,00	EC	25.954,38
	SPESE PER LE COMPETENZE FISSE DEL PERSONALE REGIONALE DI RUOLO, IVI COMPRESE QUELLE PER IL PAGAMENTO DELLA RETRIBUZIONE DI POSIZIONE E DEI CONTRIBUTI PREVIDENZIALI POSTI A CARICO DELLA REGIONE -CONTRIBUTI SOCIALI EFFETTIVI A CARICO DELL'ENTE - (SPESE OBBLIGATORIE). - U.12.01	CS	251.342,47	TP	155.007,92	FPV	0,00			TR	96.334,55
U9120100104	Risorse Autonome	RS	19.151,22	PR	5.917,13	R	-13.234,09			EP	0,00
		CP	47.755,17	PC	41.216,39	I	41.216,39	ECP	6.538,78	EC	0,00
	SPESE PER IL PAGAMENTO DELL'IRAP A VALERE SULLE SPESE PER IL PERSONALE REGIONALE (SPESE OBBLIGATORIE) - U.12.01	CS	66.906,39	TP	47.133,52	FPV	0,00			TR	0,00
TITOLO 1	**Spese correnti**	**RS**	**1.760.810,91**	**PR**	**915.983,84**	**R**	**-566.810,93**			**EP**	**278.016,14**
		CP	**5.787.855,51**	**PC**	**4.812.313,85**	**I**	**5.744.972,22**	**ECP**	**42.883,29**	**EC**	**932.658,37**
		CS	**7.548.666,42**	**TP**	**5.728.297,69**	**FPV**	**0,00**			**TR**	**1.210.674,51**
TOTALE PROGRAMMA 01	**Interventi per l'infanzia e i minori e per asili nido**	**RS**	**1.760.810,91**	**PR**	**915.983,84**	**R**	**-566.810,93**			**EP**	**278.016,14**
		CP	**5.787.855,51**	**PC**	**4.812.313,85**	**I**	**5.744.972,22**	**ECP**	**42.883,29**	**EC**	**932.658,37**
		CS	**7.548.666,42**	**TP**	**5.728.297,69**	**FPV**	**0,00**			**TR**	**1.210.674,51**
1202 PROGRAMMA 02	**Interventi per la disabilità**										
TITOLO 1	**Spese correnti**										
U0433111300	Risorse Autonome	RS	4.799,86	PR	0,00	R	0,00			EP	4.799,86
		CP	0,00	PC	0,00	I	0,00	ECP	0,00	EC	0,00
	CONTRIBUTO REGIONALE ALLA SPESA PER LA MODIFICA AGLI STRUMENTI DI GUIDA A FAVORE DEI TITOLARI DI PATENTE DI GUIDA DELLE CATEGORIE A, B O C SPECIALI, CON INCAPACITA' MOTORIE PERMANENTI, AI SENSI DELL'ART. 27 DELLA LEGGE 5.2 92, N. 104.	CS	4.799,86	TP	0,00	FPV	0,00			TR	4.799,86
U0433111301	Risorse Autonome	RS	436,54	PR	0,00	R	0,00			EP	436,54
		CP	40.000,00	PC	0,00	I	40.000,00	ECP	0,00	EC	40.000,00
	CONTRIBUTO REGIONALE ALLA SPESA PER LA MODIFICA AGLI STRUMENTI DI GUIDA A FAVORE DEI TITOLARI DI PATENTE DI GUIDA DELLE CATEGORIE A, B O C SPECIALI, CON INCAPACITA' MOTORIE PERMANENTI, AI SENSI DELL'ART. 27 DELLA LEGGE 5.2 92, N. 104.	CS	40.436,54	TP	0,00	FPV	0,00			TR	40.436,54

MISSIONE PROGRAMMA, TITOLO, CAPITOLO	DENOMINAZIONE	RESIDUI PASSIVI AL 1/1/2023 (RS)		PAGAMENTI IN C/RESIDUI (PR)		RIACCERTAMENTO RESIDUI (R)[1]				RESIDUI PASSIVI DA ESERCIZI PRECEDENTI (EP=RS-PR+R)	
		PREVISIONI DEFINITIVE DI COMPETENZA (CP)		PAGAMENTI IN C/COMPETENZA (PC)		IMPEGNI (I)[2]		ECONOMIE DI COMPETENZA (ECP=CP-I-FPV)		RESIDUI PASSIVI DA ESERCIZIO DI COMPETENZA (EC=I-PC)	
		PREVISIONI DEFINITIVE DI CASSA (CS)		TOTALE PAGAMENTI (TP=PR+PC)		FONDO PLURIENNALE VINCOLATO (FPV)[3]				TOTALE RESIDUI PASSIVI DA RIPORTARE (TR=EP+EC)	
U0434110101	Risorse Autonome	RS	52.069,84	PR	0,00	R	0,00			EP	52.069,84
		CP	200.000,00	PC	196.458,51	I	200.000,00	ECP	0,00	EC	3.541,49
	CONTRIBUTI ALLE ASSOCIAZIONI DEI MUTILATI ED INVALIDI CIVILI DEL LAVORO, DEI MUTILATI ED INVALIDI DI GUERRA, DEI MUTILATI ED INVALIDI PER CAUSA DI SERVIZIO E DELLE VITTIME CIVILI DI GUERRA (L.R. 18.6.84, N.14,ART. 18 LEGGE REGIONALE 7.7.88, N.15 E LEGGE REGIONALE 29.11.96, N. 33).	CS	252.069,84	TP	196.458,51	FPV	0,00			TR	55.611,33
U0434310401	Risorse Autonome	RS	19.549,17	PR	0,00	R	0,00			EP	19.549,17
		CP	31.722,94	PC	14.720,45	I	31.722,94	ECP	0,00	EC	17.002,49
	SPESE PER INTEGRAZIONE DEL SUSSIDIO A FAVORE DEGLI HANSENIANI E LORO FAMIGLIE (LEGGE REGIONALE 4.1.90, N.1).	CS	51.272,11	TP	14.720,45	FPV	0,00			TR	36.551,66
U6201052101	Risorse Vincolate (Capitolo: E2109002501)	RS	8.168.711,71	PR	8.039.215,00	R	-129.496,71			EP	0,00
		CP	44.612.346,59	PC	24.606,59	I	19.914.646,59	ECP	24.697.700,00	EC	19.890.040,00
	SPESE PER LA REALIZZAZIONE DI PRESTAZIONI E SERVIZI ASSISTENZIALI A FAVORE DI PERSONE NON AUTOSUFFICIENTI (ARTICOLO 1, COMMI 1264 E 1265, DELLA LEGGE 27 DICEMBRE 2006, N. 296)	CS	52.781.058,30	TP	8.063.821,59	FPV	0,00			TR	19.890.040,00
U6201052102	Risorse Vincolate (Capitolo: E2109002501; E3404002101)	RS	190.000,00	PR	0,00	R	0,00			EP	190.000,00
		CP	124.600,00	PC	0,00	I	118.280,00	ECP	6.320,00	EC	118.280,00
	SPESE PER LA REALIZZAZIONE DI PRESTAZIONI E SERVIZI ASSISTENZIALI A FAVORE DI PERSONE NON AUTOSUFFICIENTI - TRASFERIMENTI CORRENTI A ISTITUZIONI SOCIALI PRIVATE (ARTICOLO 1, COMMI 1264 E 1265, DELLA LEGGE 27 DICEMBRE 2006, N. 296)	CS	314.600,00	TP	0,00	FPV	0,00			TR	308.280,00
U6201052103	Risorse Vincolate (Capitolo: E2109002501; E3404002101)	RS	0,00	PR	0,00	R	0,00			EP	0,00
		CP	92.800,00	PC	0,00	I	92.800,00	ECP	0,00	EC	92.800,00
	SPESE PER LA REALIZZAZIONE DI PRESTAZIONI E SERVIZI ASSISTENZIALI A FAVORE DI PERSONE NON AUTOSUFFICIENTI - TRASFERIMENTI CORRENTI AD AMMINISTAZIONI CENTRALI (ARTICOLO 1, COMMI 1264 E 1265, DELLA LEGGE 27 DICEMBRE 2006, N. 296)	CS	92.800,00	TP	0,00	FPV	0,00			TR	92.800,00
U9120200101	Risorse Vincolate (Capitolo: E9201011201)	RS	4.318.932,00	PR	3.391.348,00	R	0,00			EP	927.584,00
		CP	4.212.813,00	PC	0,00	I	4.212.813,00	ECP	0,00	EC	4.212.813,00
	SPESE PER L'ASSISTENZA, L'AUTONOMIA E LA COMUNICAZIONE PERSONALE DEGLI ALUNNI CON DISABILITA' FISICHE E SENSORIALI (ART. 1, COMMA 947, DELLA LEGGE 28 DICEMBRE 2015, N. 208).	CS	8.531.745,00	TP	3.391.348,00	FPV	0,00			TR	5.140.397,00
U9120200201	Risorse Autonome	RS	12.534,65	PR	0,00	R	0,00			EP	12.534,65
		CP	184.446,99	PC	81.414,23	I	81.414,23	ECP	103.032,76	EC	0,00
	SPESE PER LE COMPETENZE FISSE DEL PERSONALE REGIONALE DI RUOLO, IVI COMPRESE QUELLE PER IL PAGAMENTO DELLA RETRIBUZIONE DI POSIZIONE E DEI CONTRIBUTI PREVIDENZIALI POSTI A CARICO DELLA REGIONE (SPESE OBBLIGATORIE). - U.12.02	CS	196.981,64	TP	81.414,23	FPV	0,00			TR	12.534,65
U9120200202	Risorse Autonome	RS	37.248,50	PR	4.905,93	R	0,00			EP	32.342,57
		CP	59.422,34	PC	23.485,14	I	59.422,34	ECP	0,00	EC	35.937,20
	SPESE PER LE COMPETENZE FISSE DEL PERSONALE REGIONALE DI RUOLO, IVI COMPRESE QUELLE PER IL PAGAMENTO DELLA RETRIBUZIONE DI POSIZIONE E DEI CONTRIBUTI PREVIDENZIALI POSTI A CARICO DELLA REGIONE -CONTRIBUTI SOCIALI EFFETTIVI A CARICO DELL'ENTE - (SPESE OBBLIGATORIE). - U.12.02	CS	96.670,84	TP	28.391,07	FPV	0,00			TR	68.279,77

MISSIONE PROGRAMMA, TITOLO, CAPITOLO	DENOMINAZIONE	RESIDUI PASSIVI AL 1/1/2023 (RS)		PAGAMENTI IN C/RESIDUI (PR)		RIACCERTAMENTO RESIDUI (R)[1]				RESIDUI PASSIVI DA ESERCIZI PRECEDENTI (EP=RS-PR+R)	
		PREVISIONI DEFINITIVE DI COMPETENZA (CP)		PAGAMENTI IN C/COMPETENZA (PC)		IMPEGNI (I)[2]		ECONOMIE DI COMPETENZA (ECP=CP-I-FPV)		RESIDUI PASSIVI DA ESERCIZIO DI COMPETENZA (EC=I-PC)	
		PREVISIONI DEFINITIVE DI CASSA (CS)		TOTALE PAGAMENTI (TP=PR+PC)		FONDO PLURIENNALE VINCOLATO (FPV)[3]				TOTALE RESIDUI PASSIVI DA RIPORTARE (TR=EP+EC)	
U9120200204	Risorse Autonome	RS	5.562,18	PR	5.562,18	R	0,00			EP	0,00
		CP	18.033,91	PC	7.057,92	I	7.057,92	ECP	10.975,99	EC	0,00
	SPESE PER IL PAGAMENTO DELL'IRAP A VALERE SULLE SPESE PER IL PERSONALE REGIONALE (SPESE OBBLIGATORIE) - U.12.02	CS	23.596,09	TP	12.620,10	FPV	0,00			TR	0,00
U9120200601	Risorse Vincolate (Capitolo: E9201012401)	RS	1.873.740,00	PR	0,00	R	0,00			EP	1.873.740,00
		CP	0,00	PC	0,00	I	0,00	ECP	0,00	EC	0,00
	SPESE, A VALERE SUL FONDO C.D. "DOPO DI NOI" DESTINATE A INTERVENTI PER IL SOSTEGNO DI PROGETTI INDIVIDUALI A FAVORE DI PERSONE CON DISABILITA' GRAVE, PRIVE DEL SOSTEGNO FAMILIARE (L.112/2016 e dal DM 23/11/2016)	CS	1.873.740,00	TP	0,00	FPV	0,00			TR	1.873.740,00
U9120201001	Risorse Vincolate (Capitolo: E9201015501)	RS	1.296.023,20	PR	878.455,26	R	0,00			EP	417.567,94
		CP	0,00	PC	0,00	I	0,00	ECP	0,00	EC	0,00
	PROGETTO "CENTRI DIURNI ALZHEIMER" - FONDO 2017-2018 (DECRETO DEL MINISTRO DELL'ECONOMIA E DELLE FINANZE, DI CONCERTO CON IL MINISTRO DELLO SVILUPPO ECONOMICO 25 FEBBRAIO 2016 E 14 SETTEMBRE 2016 - PROTOCOLLO D'INTESA TRA IL MINISTERO DELLO SVILUPPO ECONOMICO, IL MINISTERO DELL'ECONOMIA E FINANZE E LA REGIONE CALABRIA)	CS	1.296.023,20	TP	878.455,26	FPV	0,00			TR	417.567,94
U9120201101	Risorse Vincolate (Capitolo: E9201015501)	RS	1.362.478,91	PR	1.133.325,08	R	0,00			EP	229.153,83
		CP	0,00	PC	0,00	I	0,00	ECP	0,00	EC	0,00
	PROGETTO "AUTISMO DIURNO E SEMI-RESIDENZIALE" 'MEGLIO ACCOGLIERE, ACCOGLIERE MEGLIO' - FONDO 2017-2018 (DECRETO DEL MINISTRO DELL'ECONOMIA E DELLE FINANZE, DI CONCERTO CON IL MINISTRO DELLO SVILUPPO ECONOMICO 25 FEBBRAIO 2016 E 14 SETTEMBRE 2016 - PROTOCOLLO D'INTESA TRA IL MINISTERO DELLO SVILUPPO ECONOMICO, IL MINISTERO DELL'ECONOMIA E FINANZE E LA REGIONE CALABRIA)	CS	1.362.478,91	TP	1.133.325,08	FPV	0,00			TR	229.153,83
U9120201301	Risorse Vincolate (Capitolo: E2010113001)	RS	2.026.178,45	PR	1.567.579,34	R	0,00			EP	458.599,11
		CP	1.641.081,02	PC	0,00	I	1.641.081,02	ECP	0,00	EC	1.641.081,02
	SPESE PER L'ATTUAZIONE DI INIZIATIVE RELATIVE AL FONDO PER IL SOSTEGNO DEL RUOLO DI CURA E ASSISTENZA DEL CAREGIVER FAMILIARE (ARTICOLO 1, COMMA 254, DELLA LEGGE 30.12.2017, N. 205)	CS	3.667.259,47	TP	1.567.579,34	FPV	0,00			TR	2.099.680,13
U9120201401	Risorse Vincolate (Capitolo: E2010115501)	RS	2.223.830,56	PR	0,00	R	0,00			EP	2.223.830,56
		CP	3.130.000,00	PC	0,00	I	1.517.283,69	ECP	1.612.716,31	EC	1.517.283,69
	SOMME DESTINATE A FINANZIARE INTERVENTI DIRETTI A FAVORIRE L'INCLUSIONE DELLE PERSONE CON DISABILITA'(ART. 34, COMMA 1, DEL DECRETO-LEGGE 22 MARZO 2021, N. 41,)	CS	5.353.830,56	TP	0,00	FPV	0,00			TR	3.741.114,25
U9120201701	Risorse Vincolate (Capitolo: E2010123301)	RS	0,00	PR	0,00	R	0,00			EP	0,00
		CP	369.941,00	PC	0,00	I	369.941,00	ECP	0,00	EC	369.941,00
	SOMME DESTINATE ALLA PROMOZIONE DELLA PIENA ED EFFETTIVA INCLUSIONE SOCIALE DELLE PERSONE SORDE E CON IPOACUSIA (ART. 1, COMMA 456, LEGGE 30 DICEMBRE 2018, N. 145)	CS	369.941,00	TP	0,00	FPV	0,00			TR	369.941,00
TITOLO 1	**Spese correnti**	**RS**	**21.592.095,57**	**PR**	**15.020.390,79**	**R**	**-129.496,71**			**EP**	**6.442.208,07**
		CP	**54.717.207,79**	**PC**	**347.742,84**	**I**	**28.286.462,73**	**ECP**	**26.430.745,06**	**EC**	**27.938.719,89**
		CS	**76.309.303,36**	**TP**	**15.368.133,63**	**FPV**	**0,00**			**TR**	**34.380.927,96**
TITOLO 2	**Spese in conto capitale**										

MISSIONE PROGRAMMA, TITOLO, CAPITOLO	DENOMINAZIONE	RESIDUI PASSIVI AL 1/1/2023 (RS)		PAGAMENTI IN C/RESIDUI (PR)		RIACCERTAMENTO RESIDUI (R)[1]				RESIDUI PASSIVI DA ESERCIZI PRECEDENTI (EP=RS-PR+R)	
		PREVISIONI DEFINITIVE DI COMPETENZA (CP)		PAGAMENTI IN C/COMPETENZA (PC)		IMPEGNI (I)[2]		ECONOMIE DI COMPETENZA (ECP=CP-I-FPV)		RESIDUI PASSIVI DA ESERCIZIO DI COMPETENZA (EC=I-PC)	
		PREVISIONI DEFINITIVE DI CASSA (CS)		TOTALE PAGAMENTI (TP=PR+PC)		FONDO PLURIENNALE VINCOLATO (FPV)[3]				TOTALE RESIDUI PASSIVI DA RIPORTARE (TR=EP+EC)	
U0232120101	Risorse Vincolate (Capitolo: E0230421501)	RS	952.113,83	PR	673.910,75	R	-7,55			EP	278.195,53
		CP	9.207.641,58	PC	588.427,28	I	588.427,28	ECP	8.619.214,30	EC	0,00
	SPESE PER FAVORIRE IL SUPERAMENTO E L'ELIMINAZIONE DELLE BARRIERE ARCHITETTONICHE NEGLI EDIFICI PRIVATI (LEGGE 9.1.89, N.13 E LEGGE 27.2.89,N.62).	CS	10.159.755,41	TP	1.262.338,03	FPV	0,00			TR	278.195,53
U9120201501	Risorse Vincolate (Capitolo: E2010118901)	RS	0,00	PR	0,00	R	0,00			EP	0,00
		CP	375.277,39	PC	0,00	I	375.277,39	ECP	0,00	EC	375.277,39
	TRASFERIMENTO DI SOMME DA PARTE DELLO STATO PER LA PROGETTAZIONE DI PIANI PER L'ELIMINAZIONE DELLE BARRIERE ARCHITETTONICHE E PER IL FINANZIAMENTO DI UN PROGETTO A SOSTEGNO DELLA MOBILITA' DELLE PERSONE CON DISABILITA' (ART. 34 DEL DECRETO-LEGGE 22 MARZO 2021, N. 41, CONVERTITO, CON MODIFICAZIONI, DALLA LEGGE 21 MAGGIO 2021, N. 69)	CS	375.277,39	TP	0,00	FPV	0,00			TR	375.277,39
U9120201601	Risorse Vincolate (Capitolo: E4020111201)	RS	0,00	PR	0,00	R	0,00			EP	0,00
		CP	50.000,00	PC	0,00	I	10.000,00	ECP	40.000,00	EC	10.000,00
	SPESE PER LA REALIZZAZIONE DI OPERE PUBBLICHE - INTERVENTI PER LA DISABILITA' (ART. 1, COMMA 521, DELLA LEGGE 29.12.2022, N. 197 - ACCORDO DI PROGRAMMA SOTTOSCRITTO IL 20.7.2023)	CS	50.000,00	TP	0,00	FPV	0,00			TR	10.000,00
TITOLO 2	**Spese in conto capitale**	**RS**	**952.113,83**	**PR**	**673.910,75**	**R**	**-7,55**			**EP**	**278.195,53**
		CP	**9.632.918,97**	**PC**	**588.427,28**	**I**	**973.704,67**	**ECP**	**8.659.214,30**	**EC**	**385.277,39**
		CS	**10.585.032,80**	**TP**	**1.262.338,03**	**FPV**	**0,00**			**TR**	**663.472,92**
TOTALE PROGRAMMA 02	**Interventi per la disabilità**	**RS**	**952.113,83**	**PR**	**673.910,75**	**R**	**-7,55**			**EP**	**278.195,53**
		CP	**9.632.918,97**	**PC**	**588.427,28**	**I**	**973.704,67**	**ECP**	**8.659.214,30**	**EC**	**385.277,39**
		CS	**10.585.032,80**	**TP**	**1.262.338,03**	**FPV**	**0,00**			**TR**	**663.472,92**
1203 PROGRAMMA 03	**Interventi per gli anziani**										
TITOLO 1	**Spese correnti**										
U9120300101	Risorse Autonome	RS	44.385,45	PR	0,00	R	0,00			EP	44.385,45
		CP	103.310,61	PC	53.296,61	I	53.296,61	ECP	50.014,00	EC	0,00
	SPESE PER LE COMPETENZE FISSE DEL PERSONALE REGIONALE DI RUOLO, IVI COMPRESE QUELLE PER IL PAGAMENTO DELLA RETRIBUZIONE DI POSIZIONE E DEI CONTRIBUTI PREVIDENZIALI POSTI A CARICO DELLA REGIONE (SPESE OBBLIGATORIE). - U.12.03	CS	147.696,06	TP	53.296,61	FPV	0,00			TR	44.385,45
U9120300102	Risorse Autonome	RS	38.177,55	PR	2.830,16	R	0,00			EP	35.347,39
		CP	36.296,17	PC	14.234,59	I	36.296,17	ECP	0,00	EC	22.061,58
	SPESE PER LE COMPETENZE FISSE DEL PERSONALE REGIONALE DI RUOLO, IVI COMPRESE QUELLE PER IL PAGAMENTO DELLA RETRIBUZIONE DI POSIZIONE E DEI CONTRIBUTI PREVIDENZIALI POSTI A CARICO DELLA REGIONE -CONTRIBUTI SOCIALI EFFETTIVI A CARICO DELL'ENTE - (SPESE OBBLIGATORIE). - U.12.03	CS	74.473,72	TP	17.064,75	FPV	0,00			TR	57.408,97
U9120300104	Risorse Autonome	RS	5.868,33	PR	5.868,33	R	0,00			EP	0,00
		CP	11.066,62	PC	4.530,02	I	4.530,02	ECP	6.536,60	EC	0,00
	SPESE PER IL PAGAMENTO DELL'IRAP A VALERE SULLE SPESE PER IL PERSONALE REGIONALE (SPESE OBBLIGATORIE) - U.12.03	CS	16.934,95	TP	10.398,35	FPV	0,00			TR	0,00
U9120300304	Risorse Autonome	RS	70.000,00	PR	70.000,00	R	0,00			EP	0,00
		CP	0,00	PC	0,00	I	0,00	ECP	0,00	EC	0,00
	SPESE PER LA TUTELA, LA PROMOZIONE E LA VALORIZZAZIONE DELL'INVECCHIAMENTO ATTIVO (L.R 16 MAGGIO 2018 N.12)-TRASFERIMENTI CORRENTI AD AMMINISTRAZIONI LOCALI	CS	70.000,00	TP	70.000,00	FPV	0,00			TR	0,00

MISSIONE PROGRAMMA, TITOLO, CAPITOLO	DENOMINAZIONE	RESIDUI PASSIVI AL 1/1/2023 (RS)		PAGAMENTI IN C/RESIDUI (PR)		RIACCERTAMENTO RESIDUI (R)[1]				RESIDUI PASSIVI DA ESERCIZI PRECEDENTI (EP=RS-PR+R)	
		PREVISIONI DEFINITIVE DI COMPETENZA (CP)		PAGAMENTI IN C/COMPETENZA (PC)		IMPEGNI (I)[2]		ECONOMIE DI COMPETENZA (ECP=CP-I-FPV)		RESIDUI PASSIVI DA ESERCIZIO DI COMPETENZA (EC=I-PC)	
		PREVISIONI DEFINITIVE DI CASSA (CS)		TOTALE PAGAMENTI (TP=PR+PC)		FONDO PLURIENNALE VINCOLATO (FPV)[3]				TOTALE RESIDUI PASSIVI DA RIPORTARE (TR=EP+EC)	
TITOLO 1	**Spese correnti**	**RS**	**158.431,33**	**PR**	**78.698,49**	**R**	**0,00**			**EP**	**79.732,84**
		CP	**150.673,40**	**PC**	**72.061,22**	**I**	**94.122,80**	**ECP**	**56.550,60**	**EC**	**22.061,58**
		CS	**309.104,73**	**TP**	**150.759,71**	**FPV**	**0,00**			**TR**	**101.794,42**
TOTALE PROGRAMMA 03	**Interventi per gli anziani**	**RS**	**158.431,33**	**PR**	**78.698,49**	**R**	**0,00**			**EP**	**79.732,84**
		CP	**150.673,40**	**PC**	**72.061,22**	**I**	**94.122,80**	**ECP**	**56.550,60**	**EC**	**22.061,58**
		CS	**309.104,73**	**TP**	**150.759,71**	**FPV**	**0,00**			**TR**	**101.794,42**
1204 PROGRAMMA 04	**Interventi per soggetti a rischio di esclusione sociale**										
TITOLO 1	**Spese correnti**										
U0423111200	Risorse Vincolate (Capitolo: E0230712500)	RS	5.328.097,82	PR	0,00	R	0,00			EP	5.328.097,82
		CP	0,00	PC	0,00	I	0,00	ECP	0,00	EC	0,00
	SPESE PER IL POTENZIAMENTO DEI SERVIZI DI ASSISTENZA AI TOSSICODIPENDENTI NONCHE' PER IL TRATTAMENTO DOMICILIARE DEI SOGGETTI AFFETTI DA AIDS,NELL'AMBITO DEL PROGRAMMA DI INTERVENTI URGENTI PER LA PREVENZIONE E LA LOTTA CONTRO L'AIDS (ART.51 DELLA LEGGE 23.12.78, N.833-ART.1,COMMA 1,LETT.C),D) E E), E COMMA 2, DELLA LEGGE 5.6.90, N.135).	CS	5.328.097,82	TP	0,00	FPV	0,00			TR	5.328.097,82
U0423111201	Risorse Vincolate (Capitolo: E0230712501)	RS	2.274.077,00	PR	0,00	R	0,00			EP	2.274.077,00
		CP	0,00	PC	0,00	I	0,00	ECP	0,00	EC	0,00
	SPESE PER IL POTENZIAMENTO DEI SERVIZI DI ASSISTENZA AI TOSSICODIPENDENTI NONCHE' PER IL TRATTAMENTO DOMICILIARE DEI SOGGETTI AFFETTI DA AIDS,NELL'AMBITO DEL PROGRAMMA DI INTERVENTI URGENTI PER LA PREVENZIONE E LA LOTTA CONTRO L'AIDS (ART.51 DELLA LEGGE 23.12.78, N.833-ART.1,COMMA 1,LETT.C),D) E E), E COMMA 2, DELLA LEGGE 5.6.90, N.135).	CS	2.274.077,00	TP	0,00	FPV	0,00			TR	2.274.077,00
U0423112900	Risorse Vincolate (Capitolo: E0230716300)	RS	3.395.373,86	PR	0,00	R	0,00			EP	3.395.373,86
		CP	0,00	PC	0,00	I	0,00	ECP	0,00	EC	0,00
	FONDO NAZIONALE D'INTERVENTO PER LA LOTTA ALLA DROGA FINALIZZATO ALLA REALIZZAZIONE DI PROGETTI TRIENNALI DI PREVENZIONE E REINSERIMENTO LAVORATIVO DEI TOSSICODIPENDENTI (ART. 127 D.P.R. 9 OTTOBRE 1990, N. 309,COME SOSTITUITO DALL'ART. 1, COMMA 2, DELLA LEGGE 18 FEBBRAIO 1999, N. 45).	CS	3.395.373,86	TP	0,00	FPV	0,00			TR	3.395.373,86
U6201052001	Risorse Autonome	RS	191.811,15	PR	20.019,17	R	-0,06			EP	171.791,92
		CP	16.666,67	PC	0,00	I	16.666,67	ECP	0,00	EC	16.666,67
	SPESE PER LA PROMOZIONE ED IL SOSTEGNO DEI CENTRI ANTIVIOLENZA E DELLE CASE DI ACCOGLIENZA PER LE DONNE IN DIFFICOLTA' (LEGGE REGIONALE 21 AGOSTO 2007, N. 20).	CS	208.477,82	TP	20.019,17	FPV	0,00			TR	188.458,59
U6201052002	Risorse Autonome	RS	828.360,29	PR	301.102,22	R	-37.928,00			EP	489.330,07
		CP	333.333,33	PC	0,00	I	333.333,33	ECP	0,00	EC	333.333,33
	SPESE PER LA PROMOZIONE ED IL SOSTEGNO DEI CENTRI ANTIVIOLENZA E DELLE CASE DI ACCOGLIENZA PER LE DONNE IN DIFFICOLTA' - TRASFERIMENTI CORRENTI AD ISTITUZIONI SOCIALI PRIVATE - (LEGGE REGIONALE 21 AGOSTO 2007, N. 20)	CS	1.161.693,62	TP	301.102,22	FPV	0,00			TR	822.663,40
U6201052201	Risorse Autonome	RS	0,00	PR	0,00	R	0,00			EP	0,00
		CP	200.000,00	PC	200.000,00	I	200.000,00	ECP	0,00	EC	0,00
	SPESE PER IL SOSTEGNO DELLE ATTIVITA' DEL BANCO ALIMENTARE ONLUS DELLA CALABRIA (ART. 5, COMMA 11, DELLA LEGGE REGIONALE 13 GIUGNO 2008, N.15)	CS	200.000,00	TP	200.000,00	FPV	0,00			TR	0,00

MISSIONE PROGRAMMA, TITOLO, CAPITOLO	DENOMINAZIONE	RESIDUI PASSIVI AL 1/1/2023 (RS)		PAGAMENTI IN C/RESIDUI (PR)		RIACCERTAMENTO RESIDUI (R)[1]				RESIDUI PASSIVI DA ESERCIZI PRECEDENTI (EP=RS-PR+R)	
		PREVISIONI DEFINITIVE DI COMPETENZA (CP)		PAGAMENTI IN C/COMPETENZA (PC)		IMPEGNI (I)[2]		ECONOMIE DI COMPETENZA (ECP=CP-I-FPV)		RESIDUI PASSIVI DA ESERCIZIO DI COMPETENZA (EC=I-PC)	
		PREVISIONI DEFINITIVE DI CASSA (CS)		TOTALE PAGAMENTI (TP=PR+PC)		FONDO PLURIENNALE VINCOLATO (FPV)[3]				TOTALE RESIDUI PASSIVI DA RIPORTARE (TR=EP+EC)	
U6201060902	Risorse Vincolate (Capitolo: E2109002201) SPESE PER LA REALIZZAZIONE DI INTERVENTI VOLTI A FAVORIRE L'APPRENDIMENTO DELLA LINGUA ITALIANA DA PARTE DEI CITTADINI EXTRACOMUNITARI REGOLARMENTE PRESENTI NEL TERRITORIO REGIONALE (DECRETO DEL PRESIDENTE DELLA REPUBBLICA DEL 13 MAGGIO 2005 - ACCORDI TRA IL MINISTERO DEL LAVORO E DELLE POLITICHE SOCIALI E LA REGIONE CALABRIA SOTTOSCRITTI IN DATA 29 DICEMBRE 2005 E 14 DICEMBRE 2009) - TRASFERIMENTI CORRENTI AD AMMINISTRAZIONI LOCALI.	RS CP CS	41.640,67 0,00 41.640,67	PR PC TP	0,00 0,00 0,00	R I FPV	0,00 0,00 0,00	ECP	0,00	EP EC TR	41.640,67 0,00 41.640,67
U6201061901	Risorse Vincolate (Capitolo: E2109003401) SPESE FINALIZZATE ALLA REALIZZAZIONE DEI PROGETTI "INCIPIT - INIZIATIVA CALABRA PER L'IDENTIFICAZIONE, PROTEZIONE ED INCLUSIONE SOCIALE DELLE VITTIME DI TRATTA" (ART.1 DEL D.P.R. DEL 19.09.2005, N. 237)	RS CP CS	981.431,83 803.355,56 1.784.787,39	PR PC TP	919.235,12 265.651,88 1.184.887,00	R I FPV	-62.196,71 749.207,44 0,00	ECP	54.148,12	EP EC TR	0,00 483.555,56 483.555,56
U6201062204	Risorse Vincolate (Capitolo: E2109003601) SPESE PER LA REALIZZAZIONE DEL PROGETTO "CALABRIA FRIENDS 2014" RIVOLTO ALLA FORMAZIONE CIVICA E LINGUISTICA DEI CITTADINI DEI PAESI TERZI - PRESTAZIONI PROFESSIONALI E SPECIALISTICHE (DECISIONE DEL CONSIGLIO DELL'UNIONE EUROPEA DEL 25 GIUGNO 2007 - REGOLAMENTO UE N. 516/2014)	RS CP CS	15.000,00 0,00 15.000,00	PR PC TP	15.000,00 0,00 15.000,00	R I FPV	0,00 0,00 0,00	ECP	0,00	EP EC TR	0,00 0,00 0,00
U6201062205	Risorse Vincolate (Capitolo: E2109003601) SPESE PER LA REALIZZAZIONE DEL PROGETTO "CALABRIA FRIENDS 2014" RIVOLTO ALLA FORMAZIONE CIVICA E LINGUISTICA DEI CITTADINI DEI PAESI TERZI - TRASFERIMENTI CORRENTI AD AMMINISTRAZIONI CENTRALI (DECISIONE DEL CONSIGLIO DELL'UNIONE EUROPEA DEL 25 GIUGNO 2007- REGOLAMENTO UE N. 516/2014)	RS CP CS	247.887,73 0,00 247.887,73	PR PC TP	48.385,32 0,00 48.385,32	R I FPV	0,00 0,00 0,00	ECP	0,00	EP EC TR	199.502,41 0,00 199.502,41
U6201062206	Risorse Vincolate (Capitolo: E2109003601; E2109003601) SPESE PER LA REALIZZAZIONE DEL PROGETTO "CALABRIA FRIENDS 2014" RIVOLTO ALLA FORMAZIONE CIVICA E LINGUISTICA DEI CITTADINI DEI PAESI TERZI - TRASFERIMENTI CORRENTI AD ISTITUZIONI SOCIALI PRIVATE (DECISIONE DEL CONSIGLIO DELL'UNIONE EUROPEA DEL 25 GIUGNO 2007 - REGOLAMENTO UE N. 516/2014)	RS CP CS	131.612,13 0,00 131.612,13	PR PC TP	36.104,91 0,00 36.104,91	R I FPV	0,00 0,00 0,00	ECP	0,00	EP EC TR	95.507,22 0,00 95.507,22
U6201062207	Risorse Vincolate (Capitolo: E2109003601) SPESE PER LA REALIZZAZIONE DEL PROGETTO "CALABRIA FRIENDS 2014" RIVOLTO ALLA FORMAZIONE CIVICA E LINGUISTICA DEI CITTADINI DEI PAESI TERZI - ORGANIZZAZIONE EVENTI, PUBBLICITA' E SERVIZI PER TRASFERTA (DECISIONE DEL CONSIGLIO DELL'UNIONE EUROPEA DEL 25 GIUGNO 2007 - REGOLAMENTO UE N. 516/2014)	RS CP CS	3.155,99 0,00 3.155,99	PR PC TP	0,00 0,00 0,00	R I FPV	0,00 0,00 0,00	ECP	0,00	EP EC TR	3.155,99 0,00 3.155,99
U6401010501	Risorse Autonome SPESE PER L'ACCOGLIENZA DEI RICHIEDENTI ASILO, DEI RIFUGIATI E PER LO SVILUPPO SOCIALE DELLE COMUNITÀ LOCALI (LEGGE REGIONALE N.18 DEL 2009)	RS CP CS	28.796,94 0,00 28.796,94	PR PC TP	2.400,14 0,00 2.400,14	R I FPV	0,00 0,00 0,00	ECP	0,00	EP EC TR	26.396,80 0,00 26.396,80

MISSIONE PROGRAMMA, TITOLO, CAPITOLO	DENOMINAZIONE	RESIDUI PASSIVI AL 1/1/2023 (RS)		PAGAMENTI IN C/RESIDUI (PR)		RIACCERTAMENTO RESIDUI (R)[1]				RESIDUI PASSIVI DA ESERCIZI PRECEDENTI (EP=RS-PR+R)	
		PREVISIONI DEFINITIVE DI COMPETENZA (CP)		PAGAMENTI IN C/COMPETENZA (PC)		IMPEGNI (I)[2]		ECONOMIE DI COMPETENZA (ECP=CP-I-FPV)		RESIDUI PASSIVI DA ESERCIZIO DI COMPETENZA (EC=I-PC)	
		PREVISIONI DEFINITIVE DI CASSA (CS)		TOTALE PAGAMENTI (TP=PR+PC)		FONDO PLURIENNALE VINCOLATO (FPV)[3]				TOTALE RESIDUI PASSIVI DA RIPORTARE (TR=EP+EC)	
U7201020701	Risorse Autonome	RS	15.000,00	PR	15.000,00	R	0,00			EP	0,00
		CP	80.000,00	PC	0,00	I	0,00	ECP	80.000,00	EC	0,00
	FONDO REGIONALE DI PREVENZIONE DEL FENOMENO DELL'USURA E DI SOLIDARIETA' ALLE VITTIME DELLA CRIMINALITA' E AI LORO FAMILIARI (ART. 15, COMMI 1 E 2, DELLA LEGGE REGIONALE 26 APRILE 2018, N. 9)	CS	95.000,00	TP	15.000,00	FPV	0,00			TR	0,00
U9120400101	Risorse Autonome	RS	0,00	PR	0,00	R	0,00			EP	0,00
		CP	133.372,07	PC	106.365,96	I	106.365,96	ECP	27.006,11	EC	0,00
	SPESE PER LE COMPETENZE FISSE DEL PERSONALE REGIONALE DI RUOLO, IVI COMPRESE QUELLE PER IL PAGAMENTO DELLA RETRIBUZIONE DI POSIZIONE E DEI CONTRIBUTI PREVIDENZIALI POSTI A CARICO DELLA REGIONE (SPESE OBBLIGATORIE). - U.12.04	CS	133.372,07	TP	106.365,96	FPV	0,00			TR	0,00
U9120400102	Risorse Autonome	RS	10.090,18	PR	5.047,29	R	0,00			EP	5.042,89
		CP	34.032,58	PC	29.150,94	I	34.032,58	ECP	0,00	EC	4.881,64
	SPESE PER LE COMPETENZE FISSE DEL PERSONALE REGIONALE DI RUOLO, IVI COMPRESE QUELLE PER IL PAGAMENTO DELLA RETRIBUZIONE DI POSIZIONE E DEI CONTRIBUTI PREVIDENZIALI POSTI A CARICO DELLA REGIONE -CONTRIBUTI SOCIALI EFFETTIVI A CARICO DELL'ENTE - (SPESE OBBLIGATORIE). - U.12.04	CS	44.122,76	TP	34.198,23	FPV	0,00			TR	9.924,53
U9120400104	Risorse Autonome	RS	2.182,62	PR	2.182,62	R	0,00			EP	0,00
		CP	9.987,29	PC	9.441,55	I	9.441,55	ECP	545,74	EC	0,00
	SPESE PER IL PAGAMENTO DELL'IRAP A VALERE SULLE SPESE PER IL PERSONALE REGIONALE (SPESE OBBLIGATORIE) - U.12.04	CS	12.169,91	TP	11.624,17	FPV	0,00			TR	0,00
U9120400601	Risorse Vincolate (Capitolo: E9201012701)	RS	0,00	PR	0,00	R	0,00			EP	0,00
		CP	778.736,86	PC	136.278,94	I	778.736,86	ECP	0,00	EC	642.457,92
	SPESE DESTINATE ALL'ATTUAZIONE DEL PIANO D'AZIONE STRAORDINARIO CONTRO LA VIOLENZA SESSUALE E DI GENERE (ART. 5 DEL DECRETO-LEGGE DEL 14 AGOSTO 2013, N.93)	CS	778.736,86	TP	136.278,94	FPV	0,00			TR	642.457,92
U9120400602	Risorse Vincolate (Capitolo: E9201012701)	RS	0,00	PR	0,00	R	0,00			EP	0,00
		CP	43.263,14	PC	19.468,41	I	43.263,14	ECP	0,00	EC	23.794,73
	SPESE DESTINATE ALL'ATTUAZIONE DEL PIANO D'AZIONE STRAORDINARIO CONTRO LA VIOLENZA SESSUALE E DI GENERE - TRASFERIMENTI CORRENTI AD AMMINISTRAZIONI LOCALI (ART. 5 DEL DECRETO-LEGGE DEL 14 AGOSTO 2013, N.93)	CS	43.263,14	TP	19.468,41	FPV	0,00			TR	23.794,73
U9120400701	Risorse Autonome	RS	136.000,00	PR	0,00	R	0,00			EP	136.000,00
		CP	0,00	PC	0,00	I	0,00	ECP	0,00	EC	0,00
	SPESE PER LA REALIZZAZIONE DI INTERVENTI DI REINSERIMENTO SOCIO-LAVORATIVO DELLE PERSONE IN ESECUZIONE PENALE NEL TERRITORIO CALABRESE (PROTOCOLLO DI INTESA CON IL MINISTERO DELLA GIUSTIZIA DEL 19.10.2016- ART.2, COMMA 5, DELLA LEGGE DI STABILITA' REGIONALE 22 DICEMBRE 2017, N.55)	CS	136.000,00	TP	0,00	FPV	0,00			TR	136.000,00
U9120400901	Risorse Vincolate (Capitolo: E9201012501; E9201050801)	RS	105.811,40	PR	76.011,21	R	0,00			EP	29.800,19
		CP	0,00	PC	0,00	I	0,00	ECP	0,00	EC	0,00
	SPESE DESTINATE AL PROGETTO F.A.M.I 2014-2020 - PROGR 2452 -"CALABRIA ACCOGLIE 2.0"	CS	105.811,40	TP	76.011,21	FPV	0,00			TR	29.800,19

MISSIONE PROGRAMMA, TITOLO, CAPITOLO	DENOMINAZIONE	RESIDUI PASSIVI AL 1/1/2023 (RS)		PAGAMENTI IN C/RESIDUI (PR)		RIACCERTAMENTO RESIDUI (R)[1]				RESIDUI PASSIVI DA ESERCIZI PRECEDENTI (EP=RS-PR+R)	
		PREVISIONI DEFINITIVE DI COMPETENZA (CP)		PAGAMENTI IN C/COMPETENZA (PC)		IMPEGNI (I)[2]		ECONOMIE DI COMPETENZA (ECP=CP-I-FPV)		RESIDUI PASSIVI DA ESERCIZIO DI COMPETENZA (EC=I-PC)	
		PREVISIONI DEFINITIVE DI CASSA (CS)		TOTALE PAGAMENTI (TP=PR+PC)		FONDO PLURIENNALE VINCOLATO (FPV)[3]				TOTALE RESIDUI PASSIVI DA RIPORTARE (TR=EP+EC)	
U9120400902	Risorse Vincolate (Capitolo: E9201012501; E9201050801)	RS	276.981,39	PR	116.801,52	R	0,00			EP	160.179,87
		CP	0,00	PC	0,00	I	0,00	ECP	0,00	EC	0,00
	SPESE DESTINATE AL PROGETTO F.A.M.I 2014-2020 - PROGR 2452 -"CALABRIA ACCOGLIE 2.0" - TRASFERIMENTI CORRENTI AD ISTITUZIONI SOCIALI PRIVATE	CS	276.981,39	TP	116.801,52	FPV	0,00			TR	160.179,87
U9120400903	Risorse Vincolate (Capitolo: E9201012501; E9201050801)	RS	16.500,00	PR	16.500,00	R	0,00			EP	0,00
		CP	0,00	PC	0,00	I	0,00	ECP	0,00	EC	0,00
	SPESE DESTINATE AL PROGETTO F.A.M.I 2014-2020 - PROGR 2452 -"CALABRIA ACCOGLIE 2.0" - PRESTAZIONI PROFESSIONALI SPECIALISTICHE	CS	16.500,00	TP	16.500,00	FPV	0,00			TR	0,00
U9120401001	Risorse Autonome	RS	386.557,20	PR	40.005,17	R	0,00			EP	346.552,03
		CP	0,00	PC	0,00	I	0,00	ECP	0,00	EC	0,00
	SPESE PER IL FINANZIAMENTO DEI PROGETTI DI ACCOGLIENZA ED INSERIMENTO SOCIALE DEI RIFUGIATI E DEI RICHIEDENTI ASILO (LEGGE REGIONALE 12 GIUGNO 2009, N. 18)	CS	386.557,20	TP	40.005,17	FPV	0,00			TR	346.552,03
U9120401101	Risorse Vincolate (Capitolo: E9201015301)	RS	0,00	PR	0,00	R	0,00			EP	0,00
		CP	628.079,65	PC	0,00	I	280.832,53	ECP	347.247,12	EC	280.832,53
	ASSEGNAZIONE DI SOMME DA PARTE DELLO STATO PER LA REALIZZAZIONE DEL PROGETTO "CONTRASTO ALLA GRAVE EMARGINAZIONE ADULTA E ALLA CONDIZIONE DI SENZA DIMORA A VALERE SUL PON INCLUSIONE E PO I FEAD	CS	628.079,65	TP	0,00	FPV	0,00			TR	280.832,53
U9120401401	Risorse Vincolate (Capitolo: E9201015701)	RS	0,00	PR	0,00	R	0,00			EP	0,00
		CP	724.800,00	PC	362.400,00	I	724.800,00	ECP	0,00	EC	362.400,00
	SPESE DESTINATE AL FINANZIAMENTO DI INTERVENTI E SERVIZI IN FAVORE DI PERSONE IN CONDIZIONE DI POVERTA' ESTREMA E SENZA DIMORA (ART. 7, COMMA 9 DEL DECRETO LEGISLATIVO N. 147 DEL 2017)	CS	724.800,00	TP	362.400,00	FPV	0,00			TR	362.400,00
U9120401501	Risorse Vincolate (Capitolo: E9201016301)	RS	78.848,99	PR	45.923,18	R	0,00			EP	32.925,81
		CP	0,00	PC	0,00	I	0,00	ECP	0,00	EC	0,00
	SPESE DESTINATE AL PROGETTO F.A.M.I 2014-2020 - "CA.P.I.RE CALABRIA - PROG 2690"	CS	78.848,99	TP	45.923,18	FPV	0,00			TR	32.925,81
U9120401502	Risorse Vincolate (Capitolo: E9201016301)	RS	4.500,00	PR	4.500,00	R	0,00			EP	0,00
		CP	0,00	PC	0,00	I	0,00	ECP	0,00	EC	0,00
	SPESE DESTINATE AL PROGETTO F.A.M.I 2014-2020 - "CA.P.I.RE CALABRIA - PROG 2690" - PRESTAZIONI PROFESSIONALI E SPECIALISTICHE	CS	4.500,00	TP	4.500,00	FPV	0,00			TR	0,00
U9120401503	Risorse Vincolate (Capitolo: E9201016301)	RS	4.480,00	PR	0,00	R	0,00			EP	4.480,00
		CP	0,00	PC	0,00	I	0,00	ECP	0,00	EC	0,00
	SPESE DESTINATE AL PROGETTO F.A.M.I 2014-2020 - "CA.P.I.RE CALABRIA - PROG 2690" -ORGANIZZAZIONE EVENTI, PUBBLICITA' E SERVIZI PER TRASFERTA	CS	4.480,00	TP	0,00	FPV	0,00			TR	4.480,00
U9120401601	Risorse Vincolate (Capitolo: E9201016701)	RS	0,00	PR	0,00	R	0,00			EP	0,00
		CP	306.250,00	PC	150.000,00	I	306.250,00	ECP	0,00	EC	156.250,00
	SPESE FINALIZZATE ALLA REALIZZAZIONE DEL PROGETTO "CARE LEAVERS" PER INTERVENTI IN FAVORE DI COLORO CHE AL COMPIMENTO DELLA MAGGIORE ETA' VIVONO FUORI DALLA FAMIGLIA DI ORIGINE SULLA BASE DI UN PROVVEDIMENTO DELL'AUTORITA' GIUDIZIARIA (ART. 1, COMMA 250, DELLA LEGGE 27 DICEMBRE 2017, N. 205)	CS	306.250,00	TP	150.000,00	FPV	0,00			TR	156.250,00

MISSIONE PROGRAMMA, TITOLO, CAPITOLO	DENOMINAZIONE	RESIDUI PASSIVI AL 1/1/2023 (RS)		PAGAMENTI IN C/RESIDUI (PR)		RIACCERTAMENTO RESIDUI (R)[1]				RESIDUI PASSIVI DA ESERCIZI PRECEDENTI (EP=RS-PR+R)	
		PREVISIONI DEFINITIVE DI COMPETENZA (CP)		PAGAMENTI IN C/COMPETENZA (PC)		IMPEGNI (I)[2]		ECONOMIE DI COMPETENZA (ECP=CP-I-FPV)		RESIDUI PASSIVI DA ESERCIZIO DI COMPETENZA (EC=I-PC)	
		PREVISIONI DEFINITIVE DI CASSA (CS)		TOTALE PAGAMENTI (TP=PR+PC)		FONDO PLURIENNALE VINCOLATO (FPV)[3]				TOTALE RESIDUI PASSIVI DA RIPORTARE (TR=EP+EC)	
U9120401701	Risorse Vincolate (Capitolo: E9201017001) SPESE PER LA REALIZZAZIONE DI PROGETTI FINALIZZATI AL REINSERIMENTO SOCIO-LAVORATIVO DELLE PERSONE IN ESECUZIONE PENALE (ACCORDO DEL 26 LUGLIO 2018)	RS CP CS	0,00 69.700,00 69.700,00	PR PC TP	0,00 0,00 0,00	R I FPV	0,00 0,00 0,00	ECP	69.700,00	EP EC TR	0,00 0,00 0,00
U9120401702	Risorse Vincolate (Capitolo: E9201017001) SPESE PER LA REALIZZAZIONE DI PROGETTI FINALIZZATI AL REINSERIMENTO SOCIO-LAVORATIVO DELLE PERSONE IN ESECUZIONE PENALE - TRASFERIMENTI CORRENTI AD ISTITUZIONI SOCIALI PRIVATE (ACCORDO DEL 26 LUGLIO 2018)	RS CP CS	417.500,00 212.000,72 629.500,72	PR PC TP	71.750,00 0,00 71.750,00	R I FPV	-70.000,00 212.000,72 0,00	ECP	0,00	EP EC TR	275.750,00 212.000,72 487.750,72
U9120401802	Risorse Vincolate (Capitolo: E9201020601) SPESE FINALIZZATE ALL'ATTUAZIONE DEL PROGETTO "P.I.U. - SUPREME" NELL'AMBITO DEL PON INCLUSIONE FSE 2014-2020 - TRASFERIMENTI CORRENTI A ISTITUZIONI SOCIALI PRIVATE	RS CP CS	479.875,71 334.700,00 814.575,71	PR PC TP	478.311,14 94.854,04 573.165,18	R I FPV	0,00 258.200,00 0,00	ECP	76.500,00	EP EC TR	1.564,57 163.345,96 164.910,53
U9120401803	Risorse Vincolate (Capitolo: E9201020601) SPESE FINALIZZATE ALL'ATTUAZIONE DEL PROGETTO "P.I.U. - SUPREME" NELL'AMBITO DEL PON INCLUSIONE FSE 2014-2020 - RETRIBUZIONI IN DENARO	RS CP CS	90.278,99 0,00 90.278,99	PR PC TP	25.210,36 0,00 25.210,36	R I FPV	0,00 0,00 0,00	ECP	0,00	EP EC TR	65.068,63 0,00 65.068,63
U9120401804	Risorse Vincolate (Capitolo: E9201020601) SPESE FINALIZZATE ALL'ATTUAZIONE DEL PROGETTO "P.I.U. - SUPREME" NELL'AMBITO DEL PON INCLUSIONE FSE 2014-2020 - CONTRIBUTI SOCIALI EFFETTIVI A CARICO ENTE	RS CP CS	42.368,53 0,00 42.368,53	PR PC TP	6.023,56 0,00 6.023,56	R I FPV	0,00 0,00 0,00	ECP	0,00	EP EC TR	36.344,97 0,00 36.344,97
U9120401805	Risorse Vincolate (Capitolo: E9201020601) SPESE FINALIZZATE ALL'ATTUAZIONE DEL PROGETTO "P.I.U. - SUPREME" NELL'AMBITO DEL PON INCLUSIONE FSE 2014-2020 - IRAP	RS CP CS	14.951,29 0,00 14.951,29	PR PC TP	1.807,50 0,00 1.807,50	R I FPV	0,00 0,00 0,00	ECP	0,00	EP EC TR	13.143,79 0,00 13.143,79
U9120401806	Risorse Vincolate (Capitolo: E9201020601) SPESE FINALIZZATE ALL'ATTUAZIONE DEL PROGETTO "P.I.U. - SUPREME" NELL'AMBITO DEL PON INCLUSIONE FSE 2014-2020 - ORGANIZZAZIONE EVENTI, PUBBLICITA' E SERVIZI PER TRASFERTA	RS CP CS	0,00 745,10 745,10	PR PC TP	0,00 0,00 0,00	R I FPV	0,00 745,10 0,00	ECP	0,00	EP EC TR	0,00 745,10 745,10
U9120401807	Risorse Vincolate (Capitolo: E9201020601) SPESE FINALIZZATE ALL'ATTUAZIONE DEL PROGETTO "P.I.U. - SUPREME" NELL'AMBITO DEL PON INCLUSIONE FSE 2014-2020 - TRASFERIMENTI CORRENTI AD AMMINISTRAZIONI LOCALI	RS CP CS	0,00 860.540,00 860.540,00	PR PC TP	0,00 545.507,30 545.507,30	R I FPV	0,00 860.540,00 0,00	ECP	0,00	EP EC TR	0,00 315.032,70 315.032,70
U9120402001	Risorse Vincolate (Capitolo: E9201018301) SOMME DESTINATE ALLA REALIZZAZIONE DEL PROGETTO "SUPREME ITALIA" A VALERE SUL F.A.M.I 2014-2020 (REGOLAMENTO UE N. 516/2014 DEL PARLAMENTO EUROPEO E DEL CONSIGLIO DEL 16 APRILE 2014)	RS CP CS	906.008,97 0,00 906.008,97	PR PC TP	208.133,49 0,00 208.133,49	R I FPV	-697.875,48 0,00 0,00	ECP	0,00	EP EC TR	0,00 0,00 0,00

MISSIONE PROGRAMMA, TITOLO, CAPITOLO	DENOMINAZIONE	RESIDUI PASSIVI AL 1/1/2023 (RS)		PAGAMENTI IN C/RESIDUI (PR)		RIACCERTAMENTO RESIDUI (R)[1]				RESIDUI PASSIVI DA ESERCIZI PRECEDENTI (EP=RS-PR+R)	
		PREVISIONI DEFINITIVE DI COMPETENZA (CP)		PAGAMENTI IN C/COMPETENZA (PC)		IMPEGNI (I)[2]		ECONOMIE DI COMPETENZA (ECP=CP-I-FPV)		RESIDUI PASSIVI DA ESERCIZIO DI COMPETENZA (EC=I-PC)	
		PREVISIONI DEFINITIVE DI CASSA (CS)		TOTALE PAGAMENTI (TP=PR+PC)		FONDO PLURIENNALE VINCOLATO (FPV)[3]				TOTALE RESIDUI PASSIVI DA RIPORTARE (TR=EP+EC)	
U9120402002	Risorse Vincolate (Capitolo: E9201018301) SOMME DESTINATE ALLA REALIZZAZIONE DEL PROGETTO "SUPREME ITALIA" A VALERE SUL F.A.M.I 2014-2020 (REGOLAMENTO UE N. 516/2014 DEL PARLAMENTO EUROPEO E DEL CONSIGLIO DEL 16 APRILE 2014) - ORGANIZZAZIONE EVENTI PUBBLICITA' E SERVIZI PER TRASFERTA	RS CP CS	0,00 684,00 684,00	PR PC TP	0,00 684,00 684,00	R I FPV	0,00 684,00 0,00	ECP	0,00	EP EC TR	0,00 0,00 0,00
U9120402101	Risorse Vincolate (Capitolo: E9201010201; E9201050101) SPESE PER SOSTENERE LE FASI DI PROGRAMMAZIONE, ATTUAZIONE, GESTIONE, CONTROLLO, VALUTAZIONE E SORVEGLIANZA DEL PROGRAMMA OPERATIVO (POR 2014-2020 - ASSE 14) - RETRIBUZIONI IN DENARO - U.12.04	RS CP CS	459,46 0,00 459,46	PR PC TP	273,12 0,00 273,12	R I FPV	-186,34 0,00 0,00	ECP	0,00	EP EC TR	0,00 0,00 0,00
U9120402102	Risorse Vincolate (Capitolo: E9201010201; E9201050101) SPESE PER SOSTENERE LE FASI DI PROGRAMMAZIONE, ATTUAZIONE, GESTIONE, CONTROLLO, VALUTAZIONE E SORVEGLIANZA DEL PROGRAMMA OPERATIVO (POR 2014-2020 - ASSE 14) - CONTRIBUTI SOCIALI EFFETTIVI A CARICO DELL'ENTE - U.12.04	RS CP CS	110,44 0,00 110,44	PR PC TP	65,25 0,00 65,25	R I FPV	-45,19 0,00 0,00	ECP	0,00	EP EC TR	0,00 0,00 0,00
U9120402103	Risorse Vincolate (Capitolo: E9201010201; E9201050101) SPESE PER SOSTENERE LE FASI DI PROGRAMMAZIONE, ATTUAZIONE, GESTIONE, CONTROLLO, VALUTAZIONE E SORVEGLIANZA DEL PROGRAMMA OPERATIVO (POR 2014-2020 - ASSE 14) - IMPOSTA REGIONALE SULLE ATTIVITA' PRODUTTIVE (IRAP) - U.12.04	RS CP CS	33,57 0,00 33,57	PR PC TP	23,21 0,00 23,21	R I FPV	-10,36 0,00 0,00	ECP	0,00	EP EC TR	0,00 0,00 0,00
U9120402601	Risorse Vincolate (Capitolo: E2010110901) SOMME DESTINATE ALLA REALIZZAZIONE DEGLI INTERVENTI DI CAPACITY BUILDING RIVOLTI AGLI AMBITI TERRITORIALI A VALERE SUL PON INCLUSIONE 2014/2020 - ASSE IV (DECRETO N. 10 DEL 26GENNAIO 2021 DELLA DIREZIONE GENERALE PER LA LOTTA ALLA POVERTA' E PER LA PROGRAMMAZIONE SOCIALE DEL MINISTERO DEL LAVORO E DELLE POLITICHE SOCIALI)	RS CP CS	625.682,43 539.361,00 1.165.043,43	PR PC TP	614.742,46 524.086,38 1.138.828,84	R I FPV	0,00 538.676,69 0,00	ECP	684,31	EP EC TR	10.939,97 14.590,31 25.530,28
U9120402701	Risorse Vincolate (Capitolo: E2010114101) SOMME FINALIZZATE A SOSTENERE L'ACCOGLIENZA DI GENITORI DETENUTI CON BAMBINI AL SEGUITO IN CASE-FAMIGLIA PROTETTE E IN CASE ALLOGGIO PER L'ACCOGLIENZA RESIDENZIALE DEI NUCLEI MAMMA-BAMBINO (ART.1, COMMA 322 DELLA LEGGE 30DICEMBRE 2020, N. 178)	RS CP CS	0,00 36.204,74 36.204,74	PR PC TP	0,00 0,00 0,00	R I FPV	0,00 0,00 0,00	ECP	36.204,74	EP EC TR	0,00 0,00 0,00
U9120402801	Risorse Autonome SPESE PER GARANTIRE LA COPERTURA FINANZIARIA NONCHÉ LA DEFINITIVA REGOLARIZZAZIONE CONTABILE DEI PAGAMENTI EFFETTUATI DAL TESORIERE REGIONALE A SEGUITO DI ATTI GIUDIZIALI DI PIGNORAMENTO RIGUARDANTI SPESE DI PARTE CORRENTE DI COMPETENZA DEL DIPARTIMENTO LAVORO - TRASFERIMENT CORRENTI A FAMIGLIE	RS CP CS	0,00 15.108,96 15.108,96	PR PC TP	0,00 15.108,96 15.108,96	R I FPV	0,00 15.108,96 0,00	ECP	0,00	EP EC TR	0,00 0,00 0,00

MISSIONE PROGRAMMA, TITOLO, CAPITOLO	DENOMINAZIONE	RESIDUI PASSIVI AL 1/1/2023 (RS)		PAGAMENTI IN C/RESIDUI (PR)		RIACCERTAMENTO RESIDUI (R)[1]				RESIDUI PASSIVI DA ESERCIZI PRECEDENTI (EP=RS-PR+R)	
		PREVISIONI DEFINITIVE DI COMPETENZA (CP)		PAGAMENTI IN C/COMPETENZA (PC)		IMPEGNI (I)[2]		ECONOMIE DI COMPETENZA (ECP=CP-I-FPV)		RESIDUI PASSIVI DA ESERCIZIO DI COMPETENZA (EC=I-PC)	
		PREVISIONI DEFINITIVE DI CASSA (CS)		TOTALE PAGAMENTI (TP=PR+PC)		FONDO PLURIENNALE VINCOLATO (FPV)[3]				TOTALE RESIDUI PASSIVI DA RIPORTARE (TR=EP+EC)	
U9120402901	Risorse Autonome	RS	0,00	PR	0,00	R	0,00			EP	0,00
		CP	40.000,00	PC	0,00	I	0,00	ECP	40.000,00	EC	0,00
	SPESE PER L'INCLUSIONE SOCIALE, LA RIMOZIONE DELLE BARRIERE E IL RICONOSCIMENTO E LA PROMOZIONE DELLA LINGUA DEI SEGNI E LA PIENA ACCESSIBILITA' DELLE PERSONE SORDE ALLA VITA COLLETTIVA (LEGGE REGIONALE 30.11.2023, N. 52)	CS	40.000,00	TP	0,00	FPV	0,00			TR	0,00
TITOLO 1	**Spese correnti**	**RS**	**17.081.466,58**	**PR**	**3.070.557,96**	**R**	**-868.242,14**			**EP**	**13.142.666,48**
		CP	**6.200.921,67**	**PC**	**2.458.998,36**	**I**	**5.468.885,53**	**ECP**	**732.036,14**	**EC**	**3.009.887,17**
		CS	**23.282.388,25**	**TP**	**5.529.556,32**	**FPV**	**0,00**			**TR**	**16.152.553,65**
TITOLO 2	**Spese in conto capitale**										
U3206020101	Risorse Vincolate (Capitolo: E4442000101; E4442000201)	RS	154.000,00	PR	0,00	R	0,00			EP	154.000,00
		CP	0,00	PC	0,00	I	0,00	ECP	0,00	EC	0,00
	SPESE PER LA CREAZIONE DI UNA RETE DI ACCOGLIENZA ABITATIVA E DI INCLUSIONE SOCIALE NELLE AREE URBANE PER I LAVORATORI IMMIGRATI E LE LORO FAMIGLIE (PILASTRO SALVAGUARDIA - SCHEDA N. 3)	CS	154.000,00	TP	0,00	FPV	0,00			TR	154.000,00
TITOLO 2	**Spese in conto capitale**	**RS**	**154.000,00**	**PR**	**0,00**	**R**	**0,00**			**EP**	**154.000,00**
		CP	**0,00**	**PC**	**0,00**	**I**	**0,00**	**ECP**	**0,00**	**EC**	**0,00**
		CS	**154.000,00**	**TP**	**0,00**	**FPV**	**0,00**			**TR**	**154.000,00**
TOTALE PROGRAMMA 04	**Interventi per soggetti a rischio di esclusione sociale**	**RS**	**154.000,00**	**PR**	**0,00**	**R**	**0,00**			**EP**	**154.000,00**
		CP	**0,00**	**PC**	**0,00**	**I**	**0,00**	**ECP**	**0,00**	**EC**	**0,00**
		CS	**154.000,00**	**TP**	**0,00**	**FPV**	**0,00**			**TR**	**154.000,00**
1205 PROGRAMMA 05	**Interventi per le famiglie**										
TITOLO 1	**Spese correnti**										
U6201021001	Risorse Autonome	RS	0,00	PR	0,00	R	0,00			EP	0,00
		CP	50.000,00	PC	0,00	I	0,00	ECP	50.000,00	EC	0,00
	FONDO DI SOLIDARIETA' REGIONALE PER LE FAMIGLIE DELLE VITTIME DI INCIDENTI MORTALI SUL LUOGO DI LAVORO (ART. 4, COMMI 8 E 9, DELLA LEGGE REGIONALE 26 FEBBRAIO 2010, N. 8 - LEGGE REGIONALE 26 FEBBRAIO 2010, N. 11)	CS	50.000,00	TP	0,00	FPV	0,00			TR	0,00
U6201052401	Risorse Vincolate (Capitolo: E2109002801)	RS	0,00	PR	0,00	R	0,00			EP	0,00
		CP	2.287.233,29	PC	952.539,95	I	2.147.433,29	ECP	139.800,00	EC	1.194.893,34
	SPESE PER LA REALIZZAZIONE DI INTERVENTI PER LA TUTELA DELLA FAMIGLIA (ART. 19 DELLA LEGGE 4 AGOSTO 2006, N. 248 - ART. 1, COMMI 1250 E 1251 DELLA LEGGE 27 DICEMBRE 2006, N. 296).	CS	2.287.233,29	TP	952.539,95	FPV	0,00			TR	1.194.893,34
U6201056001	Risorse Vincolate (Capitolo: E2109003901)	RS	346.385,04	PR	71.395,25	R	-32.828,31			EP	242.161,48
		CP	1.864.276,16	PC	547.340,17	I	1.826.448,08	ECP	37.828,08	EC	1.279.107,91
	SPESE FINALIZZATE AL POTENZIAMENTO DELLE FORME DI ASSISTENZA E DI SOSTEGNO ALLE DONNE VITTIME DI VIOLENZA E AI LORO FIGLI ATTRAVERSO IL RAFFORZAMENTO ANCHE DEI CENTRI ANTIVIOLENZA E DELLA RETE DEI SERVIZI TERRITORIALI (ART. 5-BIS, COMMA 1 DELLA LEGGE N. 119 DEL 15 OTTOBRE 2013)	CS	2.210.661,20	TP	618.735,42	FPV	0,00			TR	1.521.269,39
U6201056002	Risorse Vincolate (Capitolo: E2109003901)	RS	24.105,25	PR	0,00	R	-24.105,25			EP	0,00
		CP	73.357,97	PC	32.357,81	I	73.355,37	ECP	2,60	EC	40.997,56
	SPESE FINALIZZATE AL POTENZIAMENTO DELLE FORME DI ASSISTENZA E DI SOSTEGNO ALLE DONNE VITTIME DI VIOLENZA E AI LORO FIGLI ATTRAVERSO IL RAFFORZAMENTO ANCHE DEI CENTRI ANTIVIOLENZA E DELLA RETE DEI SERVIZI TERRITORIALI - TRASFERIMENTI CORRENTI AD AMMINISTRAZIONI LOCALI (ART. 5-BIS, COMMA 1 DELLA LEGGE N. 119 DEL 15 OTTOBRE 2013)	CS	97.463,22	TP	32.357,81	FPV	0,00			TR	40.997,56

MISSIONE PROGRAMMA, TITOLO, CAPITOLO	DENOMINAZIONE	RESIDUI PASSIVI AL 1/1/2023 (RS)		PAGAMENTI IN C/RESIDUI (PR)		RIACCERTAMENTO RESIDUI (R)[1]				RESIDUI PASSIVI DA ESERCIZI PRECEDENTI (EP=RS-PR+R)	
		PREVISIONI DEFINITIVE DI COMPETENZA (CP)		PAGAMENTI IN C/COMPETENZA (PC)		IMPEGNI (I)[2]		ECONOMIE DI COMPETENZA (ECP=CP-I-FPV)		RESIDUI PASSIVI DA ESERCIZIO DI COMPETENZA (EC=I-PC)	
		PREVISIONI DEFINITIVE DI CASSA (CS)		TOTALE PAGAMENTI (TP=PR+PC)		FONDO PLURIENNALE VINCOLATO (FPV)[3]				TOTALE RESIDUI PASSIVI DA RIPORTARE (TR=EP+EC)	
U6201056007	Risorse Vincolate (Capitolo: E2109003901; E3404002101)	RS	0,00	PR	0,00	R	0,00			EP	0,00
		CP	7.463,63	PC	0,00	I	7.463,63	ECP	0,00	EC	7.463,63
	SPESE FINALIZZATE AL POTENZIAMENTO DELLE FORME DI ASSISTENZA E DI SOSTEGNO ALLE DONNE VITTIME DI VIOLENZA E AI LORO FIGLI ATTRAVERSO IL RAFFORZAMENTO ANCHE DEI CENTRI ANTIVIOLENZA E DELLA RETE DEI SERVIZI TERRITORIALI - TRASFERIMENTI ALLA COMMISSIONE PP.OO DEL CONSIGLIO REGIONALE (ART. 5-BIS, COMMA 1 DELLA LEGGE N. 119 DEL 15 OTTOBRE 2013)	CS	7.463,63	TP	0,00	FPV	0,00			TR	7.463,63
U9120500401	Risorse Vincolate (Capitolo: E2010114801)	RS	35.000,00	PR	35.000,00	R	0,00			EP	0,00
		CP	193.712,50	PC	0,00	I	0,00	ECP	193.712,50	EC	0,00
	RISORSE DESTINATE AD ASSICURARE LA TUTELA DELLA VIOLENZA DI GENERE E LA PREVENZIONE DELLA STESSA E SPECIFICATAMENTE PER CONTRASTARE TALE FENOMENO FAVORENDO IL RECUPERO DEGLI UOMINI AUTORI DI VIOENZA (ART. 26-BIS DELLA LEGGE 13 OTTOBRE 2020, N. 126)	CS	228.712,50	TP	35.000,00	FPV	0,00			TR	0,00
U9120500402	Risorse Vincolate (Capitolo: E2010114801)	RS	0,00	PR	0,00	R	0,00			EP	0,00
		CP	167.659,50	PC	0,00	I	0,00	ECP	167.659,50	EC	0,00
	RISORSE DESTINATE AD ASSICURARE LA TUTELA DELLA VIOLENZA DI GENERE E LA PREVENZIONE DELLA STESSA E SPECIFICATAMENTE PER CONTRASTARE TALE FENOMENO FAVORENDO IL RECUPERO DEGLI UOMINI AUTORI DI VIOLENZA - TRASFERIMENTI CORRENTI AD AMMINISTRAZIONI LOCALI (ART. 26-BIS DELLA LEGGE 13 OTTOBRE 2020, N. 126)	CS	167.659,50	TP	0,00	FPV	0,00			TR	0,00
TITOLO 1	**Spese correnti**	**RS**	**405.490,29**	**PR**	**106.395,25**	**R**	**-56.933,56**			**EP**	**242.161,48**
		CP	**4.643.703,05**	**PC**	**1.532.237,93**	**I**	**4.054.700,37**	**ECP**	**589.002,68**	**EC**	**2.522.462,44**
		CS	**5.049.193,34**	**TP**	**1.638.633,18**	**FPV**	**0,00**			**TR**	**2.764.623,92**
TOTALE PROGRAMMA 05	**Interventi per le famiglie**	**RS**	**405.490,29**	**PR**	**106.395,25**	**R**	**-56.933,56**			**EP**	**242.161,48**
		CP	**4.643.703,05**	**PC**	**1.532.237,93**	**I**	**4.054.700,37**	**ECP**	**589.002,68**	**EC**	**2.522.462,44**
		CS	**5.049.193,34**	**TP**	**1.638.633,18**	**FPV**	**0,00**			**TR**	**2.764.623,92**
1206 PROGRAMMA 06	**Interventi per il diritto alla casa**										
TITOLO 1	**Spese correnti**										
U0434410301	Risorse Vincolate (Capitolo: E0230811401)	RS	106.487,10	PR	106.487,10	R	0,00			EP	0,00
		CP	7.062.110,92	PC	571.923,59	I	5.381.479,75	ECP	164.281,34	EC	4.809.556,16
	SPESE PER IL FONDO NAZIONALE PER IL SOSTEGNO ALL'ACCESSO DELLE ABITAZIONI IN LOCAZIONE (ART.11 LEGGE 9.12.98, N.431).	CS	7.168.598,02	TP	678.410,69	FPV	1.516.349,83			TR	4.809.556,16
U3202041201	Risorse Vincolate (Capitolo: E2109003501)	RS	0,00	PR	0,00	R	0,00			EP	0,00
		CP	469.516,06	PC	0,00	I	0,00	ECP	469.516,06	EC	0,00
	SPESE PER LA CONCESSIONE DI CONTRIBUTI AGLI INQUILINI MOROSI INCOLPEVOLI (ART. 6, COMMA 5, DECRETO LEGGE 31 AGOSTO 2013, N. 102, CONVERTITO DALLA LEGGE 28 OTTOBRE 2013, N. 124)	CS	469.516,06	TP	0,00	FPV	0,00			TR	0,00
U9120600101	Risorse Autonome	RS	6.040,54	PR	0,00	R	0,00			EP	6.040,54
		CP	59.662,07	PC	37.547,11	I	37.547,11	ECP	22.114,96	EC	0,00
	SPESE PER LE COMPETENZE FISSE DEL PERSONALE REGIONALE DI RUOLO, IVI COMPRESE QUELLE PER IL PAGAMENTO DELLA RETRIBUZIONE DI POSIZIONE E DEI CONTRIBUTI PREVIDENZIALI POSTI A CARICO DELLA REGIONE (SPESE OBBLIGATORIE). - U.12.06	CS	65.702,61	TP	37.547,11	FPV	0,00			TR	6.040,54

MISSIONE PROGRAMMA, TITOLO, CAPITOLO	DENOMINAZIONE	RESIDUI PASSIVI AL 1/1/2023 (RS)		PAGAMENTI IN C/RESIDUI (PR)		RIACCERTAMENTO RESIDUI (R)[1]				RESIDUI PASSIVI DA ESERCIZI PRECEDENTI (EP=RS-PR+R)	
		PREVISIONI DEFINITIVE DI COMPETENZA (CP)		PAGAMENTI IN C/COMPETENZA (PC)		IMPEGNI (I)[2]		ECONOMIE DI COMPETENZA (ECP=CP-I-FPV)		RESIDUI PASSIVI DA ESERCIZIO DI COMPETENZA (EC=I-PC)	
		PREVISIONI DEFINITIVE DI CASSA (CS)		TOTALE PAGAMENTI (TP=PR+PC)		FONDO PLURIENNALE VINCOLATO (FPV)[3]				TOTALE RESIDUI PASSIVI DA RIPORTARE (TR=EP+EC)	
U9120600102	Risorse Autonome	RS	20.400,87	PR	1.656,59	R	0,00			EP	18.744,28
		CP	45.203,50	PC	10.690,14	I	45.203,50	ECP	0,00	EC	34.513,36
	SPESE PER LE COMPETENZE FISSE DEL PERSONALE REGIONALE DI RUOLO, IVI COMPRESE QUELLE PER IL PAGAMENTO DELLA RETRIBUZIONE DI POSIZIONE E DEI CONTRIBUTI PREVIDENZIALI POSTI A CARICO DELLA REGIONE -CONTRIBUTI SOCIALI EFFETTIVI A CARICO DELL'ENTE - (SPESE OBBLIGATORIE). - U.12.06	CS	65.604,37	TP	12.346,73	FPV	0,00			TR	53.257,64
U9120600104	Risorse Autonome	RS	5.860,54	PR	5.860,54	R	0,00			EP	0,00
		CP	12.950,95	PC	3.265,08	I	3.265,08	ECP	9.685,87	EC	0,00
	SPESE PER IL PAGAMENTO DELL'IRAP A VALERE SULLE SPESE PER IL PERSONALE REGIONALE (SPESE OBBLIGATORIE) - U.12.06	CS	18.811,49	TP	9.125,62	FPV	0,00			TR	0,00
TITOLO 1	**Spese correnti**	**RS**	**138.789,05**	**PR**	**114.004,23**	**R**	**0,00**			**EP**	**24.784,82**
		CP	**7.649.443,50**	**PC**	**623.425,92**	**I**	**5.467.495,44**	**ECP**	**665.598,23**	**EC**	**4.844.069,52**
		CS	**7.788.232,55**	**TP**	**737.430,15**	**FPV**	**1.516.349,83**			**TR**	**4.868.854,34**
TITOLO 2	**Spese in conto capitale**										
U0232221201	Risorse Vincolate (Capitolo: E0230421001)	RS	69.638,45	PR	0,00	R	0,00			EP	69.638,45
		CP	0,00	PC	0,00	I	0,00	ECP	0,00	EC	0,00
	SPESE PER LA EROGAZIONE DEI CONTRIBUTI IN CONTO CAPITALE RELATIVI ALL'ACQUISTO, ALLA COSTRUZIONE O AL RECUPERO DI ABITAZIONI, AL FINE DI PROMUOVERE LA PROPRIETA' DELLA CASA TRA LE CATEGORIE MENO ABBIENTI (ART.9 DEL D.L.15.12.79, N.629 CONVERTITO NELLA L.15.2.80, N.25 E ART. 5 BIS DELLA L.5.4.85, N.118).	CS	69.638,45	TP	0,00	FPV	0,00			TR	69.638,45
U3202013501	Risorse Vincolate (Capitolo: E4402003201)	RS	0,00	PR	0,00	R	0,00			EP	0,00
		CP	229.253,75	PC	0,00	I	0,00	ECP	0,00	EC	0,00
	FONDO UNICO REGIONALE PER L'EROGAZIONE DI MUTUI ASSISTITI DAL CONTRIBUTO STATALE SUGLI INTERESSI PER L'ACQUISTO O LA COSTRUZIONE DI ABITAZIONI AL FINE DI PROMUOVERE LA PROPRIETA' DELLA CASA TRA LE CATEGORIE MENO ABBIENTI (ART.9 LEGGE 15.2.80, N.25 - ART.2, COMMA 12, LEGGE 25.3.82, N94 - ARTT. 60, 61 E 63 DEL D.L.VO 31.3.98, N.112).	CS	229.253,75	TP	0,00	FPV	229.253,75			TR	0,00
TITOLO 2	**Spese in conto capitale**	**RS**	**69.638,45**	**PR**	**0,00**	**R**	**0,00**			**EP**	**69.638,45**
		CP	**229.253,75**	**PC**	**0,00**	**I**	**0,00**	**ECP**	**0,00**	**EC**	**0,00**
		CS	**298.892,20**	**TP**	**0,00**	**FPV**	**229.253,75**			**TR**	**69.638,45**
TOTALE PROGRAMMA 06	**Interventi per il diritto alla casa**	**RS**	**69.638,45**	**PR**	**0,00**	**R**	**0,00**			**EP**	**69.638,45**
		CP	**229.253,75**	**PC**	**0,00**	**I**	**0,00**	**ECP**	**0,00**	**EC**	**0,00**
		CS	**298.892,20**	**TP**	**0,00**	**FPV**	**229.253,75**			**TR**	**69.638,45**
1207 PROGRAMMA 07	**Programmazione e governo della rete dei servizi sociosanitari e sociali**										
TITOLO 1	**Spese correnti**										
U0433110301	Risorse Autonome	RS	7.219.982,81	PR	261.476,41	R	0,00			EP	6.958.506,40
		CP	14.925.378,78	PC	11.917.500,00	I	14.924.787,23	ECP	591,55	EC	3.007.287,23
	FONDO REGIONALE PER LE POLITICHE SOCIALI - (LEGGE REGIONALE 5.12.2003, N. 23).	CS	22.145.361,59	TP	12.178.976,41	FPV	0,00			TR	9.965.793,63
U0433110302	Risorse Autonome	RS	159.194,74	PR	26.241,99	R	-91,67			EP	132.861,08
		CP	21.901,22	PC	0,00	I	18.000,00	ECP	3.901,22	EC	18.000,00
	FONDO REGIONALE PER LE POLITICHE SOCIALI - TRASFERIMENTI CORRENTI A ISTITUZIONI SOCIALI PRIVATE - (LEGGE REGIONALE 5.12.2003, N. 23).	CS	181.095,96	TP	26.241,99	FPV	0,00			TR	150.861,08

MISSIONE PROGRAMMA, TITOLO, CAPITOLO	DENOMINAZIONE	RESIDUI PASSIVI AL 1/1/2023 (RS)		PAGAMENTI IN C/RESIDUI (PR)		RIACCERTAMENTO RESIDUI (R)[1]				RESIDUI PASSIVI DA ESERCIZI PRECEDENTI (EP=RS-PR+R)	
		PREVISIONI DEFINITIVE DI COMPETENZA (CP)		PAGAMENTI IN C/COMPETENZA (PC)		IMPEGNI (I)[2]		ECONOMIE DI COMPETENZA (ECP=CP-I-FPV)		RESIDUI PASSIVI DA ESERCIZIO DI COMPETENZA (EC=I-PC)	
		PREVISIONI DEFINITIVE DI CASSA (CS)		TOTALE PAGAMENTI (TP=PR+PC)		FONDO PLURIENNALE VINCOLATO (FPV)[3]				TOTALE RESIDUI PASSIVI DA RIPORTARE (TR=EP+EC)	
U0433110303	Risorse Autonome	RS	0,00	PR	0,00	R	0,00			EP	0,00
		CP	52.720,00	PC	0,00	I	52.479,00	ECP	241,00	EC	52.479,00
	FONDO REGIONALE PER LE POLITICHE SOCIALI - ALTRI SERVIZI - (LEGGE REGIONALE 5.12.2003, N. 23).	CS	52.720,00	TP	0,00	FPV	0,00			TR	52.479,00
U0433110501	Risorse Vincolate (Capitolo: E0230812001)	RS	7.146.410,43	PR	3.114.473,62	R	0,00			EP	4.031.936,81
		CP	16.021.653,26	PC	12.806.301,13	I	16.021.653,26	ECP	0,00	EC	3.215.352,13
	FONDO NAZIONALE PER LE POLITICHE SOCIALI A DESTINAZIONE INDISTINTA (ART. 59, COMMA 44 LEGGE 27.12.97, N.449 - ART. 133 D.L.VO 31.3 98, N.112- LEGGE 8.11.2000, N. 328 - LEGGE REGIONALE 5.12.2003, N.23).	CS	23.168.063,69	TP	15.920.774,75	FPV	0,00			TR	7.247.288,94
U0433110502	Risorse Vincolate (Capitolo: E0230812001)	RS	1.828.825,22	PR	20.068,74	R	0,00			EP	1.808.756,48
		CP	161.316,93	PC	0,00	I	0,00	ECP	161.316,93	EC	0,00
	FONDO NAZIONALE PER LE POLITICHE SOCIALI A DESTINAZIONE INDISTINTA - TRASFERIMENTI CORRENTI A ISTITUZIONI SOCIALI PRIVATE - (ART. 59, COMMA 44 LEGGE 27.12.97, N.449 - ART. 133 D.L.VO 31.3 98, N.112- LEGGE 8.11.2000, N. 328 - LEGGE REGIONALE 5.12.2003, N.23).	CS	1.990.142,15	TP	20.068,74	FPV	0,00			TR	1.808.756,48
U0433110505	Risorse Vincolate (Capitolo: E0230812001)	RS	0,00	PR	0,00	R	0,00			EP	0,00
		CP	340.944,27	PC	0,00	I	318.594,57	ECP	22.349,70	EC	318.594,57
	FONDO NAZIONALE PER LE POLITICHE SOCIALI A DESTINAZIONE INDISTINTA - ALTRI SERVIZI (ART. 59, COMMA 44 LEGGE 27.12.97, N.449 - ART. 133 D.L.VO 31.3 98, N.112- LEGGE 8.11.2000, N. 328 - LEGGE REGIONALE 5.12.2003, N.23)	CS	340.944,27	TP	0,00	FPV	0,00			TR	318.594,57
U0433110506	Risorse Vincolate (Capitolo: E0230812001)	RS	0,00	PR	0,00	R	0,00			EP	0,00
		CP	737.653,77	PC	737.653,77	I	737.653,77	ECP	0,00	EC	0,00
	FONDO NAZIONALE PER LE POLITICHE SOCIALI A DESTINAZIONE INDISTINTA - RIMBORSI AD AMMINISTRAZIONI CENTRALI - (ART. 59, COMMA 44 LEGGE 27.12.97, N.449 - ART. 133 D.L.VO 31.3 98, N.112- LEGGE 8.11.2000, N. 328 - LEGGE REGIONALE 5.12.2003, N.23).	CS	737.653,77	TP	737.653,77	FPV	0,00			TR	0,00
U6201011201	Risorse Autonome	RS	83.183,11	PR	0,00	R	0,00			EP	83.183,11
		CP	0,00	PC	0,00	I	0,00	ECP	0,00	EC	0,00
	SPESE PER LA REALIZZAZIONE DEI CAMPI SCUOLA REGIONALI FINALIZZATI ALLA PROMOZIONE DELL'EDUCAZIONE SPECIFICA PER L'AUTOGESTIONE DEL DIABETE IN AMBIENTE PROTETTO ED AL MIGLIORAMENTO DELLE CAPACITA' DI INTEGRAZIONE SOCIALE DEI GIOVANI DIABETICI (DELIBERAZIONE DELLA GIUNTA REGIONALE N. 368 DEL 18 GIUGNO 2009 - ART. 4, COMMA 7, DELLA LEGGE REGIONALE 26 FEBBRAIO 2010, N. 8)	CS	83.183,11	TP	0,00	FPV	0,00			TR	83.183,11
U6201021301	Risorse Autonome	RS	45.333,00	PR	0,00	R	0,00			EP	45.333,00
		CP	0,00	PC	0,00	I	0,00	ECP	0,00	EC	0,00
	SPESE A CARICO DEL BILANCIO REGIONALE PER LE PRESTAZIONI SOCIO-SANITARIE EROGATE SUL TERRITORIO REGIONALE DALLE STRUTTURE ACCREDITATE DI COMPETENZA DEL DIPARTIMENTO TUTELA DELLA SALUTE (ART. 5 DELLA LEGGE REGIONALE 27 APRILE 2015, N.11)	CS	45.333,00	TP	0,00	FPV	0,00			TR	45.333,00

MISSIONE PROGRAMMA, TITOLO, CAPITOLO	DENOMINAZIONE	RESIDUI PASSIVI AL 1/1/2023 (RS)		PAGAMENTI IN C/RESIDUI (PR)		RIACCERTAMENTO RESIDUI (R)[1]				RESIDUI PASSIVI DA ESERCIZI PRECEDENTI (EP=RS-PR+R)	
		PREVISIONI DEFINITIVE DI COMPETENZA (CP)		PAGAMENTI IN C/COMPETENZA (PC)		IMPEGNI (I)[2]		ECONOMIE DI COMPETENZA (ECP=CP-I-FPV)		RESIDUI PASSIVI DA ESERCIZIO DI COMPETENZA (EC=I-PC)	
		PREVISIONI DEFINITIVE DI CASSA (CS)		TOTALE PAGAMENTI (TP=PR+PC)		FONDO PLURIENNALE VINCOLATO (FPV)[3]				TOTALE RESIDUI PASSIVI DA RIPORTARE (TR=EP+EC)	
U6201021302	Risorse Autonome	RS	13.319.561,93	PR	6.434.845,95	R	0,00			EP	6.884.715,98
		CP	28.558.499,28	PC	24.154.936,79	I	28.558.499,28	ECP	0,00	EC	4.403.562,49
	SPESE A CARICO DEL BILANCIO REGIONALE PER LE PRESTAZIONI SOCIO-SANITARIE EROGATE SUL TERRITORIO REGIONALE DALLE STRUTTURE ACCREDITATE DI COMPETENZA DEL DIPARTIMENTO TUTELA DELLA SALUTE - TRASFERIMENTI CORRENTI AD AMMINISTRAZIONI LOCALI (ART. 5 DELLA LEGGE REGIONALE 27 APRILE 2015, N.11)	CS	41.878.061,21	TP	30.589.782,74	FPV	0,00			TR	11.288.278,47
	NOTA: LA QUOTA DI EURO 8.558.499,28 del 2024 E' RELATIVA ALL'ANNO 2023										
U6201022001	Risorse Autonome	RS	94.464,28	PR	5.860,00	R	0,00			EP	88.604,28
		CP	0,00	PC	0,00	I	0,00	ECP	0,00	EC	0,00
	SPESE PER LA COPERTURA DEI MAGGIORI ONERI DERIVANTI DALLA EROGAZIONE DEI SERVIZI SOCIO-ASSISTENZIALI DA PARTE DEI COMUNI NELL'ANNO 2015 (ART. 9, COMMA 2, DELLA LEGGE REGIONALE 15 DICEMBRE 2015,N.27 - ART. 8 DELLA LEGGE REGIONALE 2 DICEMBRE 2016, N.40))	CS	94.464,28	TP	5.860,00	FPV	0,00			TR	88.604,28
U6201022101	Risorse Autonome	RS	157.969,33	PR	157.969,33	R	0,00			EP	0,00
		CP	0,00	PC	0,00	I	0,00	ECP	0,00	EC	0,00
	SPESE PER LA COPERTURA DEI DEBITI PREGRESSI DERIVANTI DALLA EROGAZIONE DEI SERVIZI SOCIO-ASSISTENZIALI DA PARTE DELLE STRUTTURE SOCIALI PRIVATE FINANZIATE DIRETTAMENTE DALLA REGIONE NELL'ANNO 2014 (ART. 9, COMMA 3, DELLA LEGGE REGIONALE 15 DICEMBRE 2015,N.27)	CS	157.969,33	TP	157.969,33	FPV	0,00			TR	0,00
U6201022201	Risorse Autonome	RS	127.611,43	PR	0,00	R	0,00			EP	127.611,43
		CP	0,00	PC	0,00	I	0,00	ECP	0,00	EC	0,00
	SPESE PER LA COPERTURA DEI DEBITI PREGRESSI DERIVANTI DALLA EROGAZIONE DEI SERVIZI SOCIO-ASSISTENZIALI DA PARTE DEI COMUNI NELL'ANNO 2014 (ART. 9, COMMA 4, DELLA LEGGE REGIONALE 15 DICEMBRE 2015, N.27 - ART. 8 DELLA LEGGE REGIONALE 2 DICEMBRE 2016, N.40))	CS	127.611,43	TP	0,00	FPV	0,00			TR	127.611,43
U9120700201	Risorse Autonome	RS	0,00	PR	0,00	R	0,00			EP	0,00
		CP	62.478,35	PC	47.738,52	I	47.738,52	ECP	14.739,83	EC	0,00
	SPESE PER LE COMPETENZE FISSE DEL PERSONALE REGIONALE DI RUOLO, IVI COMPRESE QUELLE PER IL PAGAMENTO DELLA RETRIBUZIONE DI POSIZIONE E DEI CONTRIBUTI PREVIDENZIALI POSTI A CARICO DELLA REGIONE (SPESE OBBLIGATORIE). - U.12.07	CS	62.478,35	TP	47.738,52	FPV	0,00			TR	0,00
U9120700202	Risorse Autonome	RS	0,00	PR	0,00	R	0,00			EP	0,00
		CP	13.701,51	PC	13.043,49	I	13.043,49	ECP	658,02	EC	0,00
	SPESE PER LE COMPETENZE FISSE DEL PERSONALE REGIONALE DI RUOLO, IVI COMPRESE QUELLE PER IL PAGAMENTO DELLA RETRIBUZIONE DI POSIZIONE E DEI CONTRIBUTI PREVIDENZIALI POSTI A CARICO DELLA REGIONE -CONTRIBUTI SOCIALI EFFETTIVI A CARICO DELL'ENTE - (SPESE OBBLIGATORIE). - U.12.07	CS	13.701,51	TP	13.043,49	FPV	0,00			TR	0,00
U9120700204	Risorse Autonome	RS	642,03	PR	642,03	R	0,00			EP	0,00
		CP	4.662,50	PC	4.185,87	I	4.185,87	ECP	476,63	EC	0,00
	SPESE PER IL PAGAMENTO DELL'IRAP A VALERE SULLE SPESE PER IL PERSONALE REGIONALE (SPESE OBBLIGATORIE) - U.12.07	CS	5.304,53	TP	4.827,90	FPV	0,00			TR	0,00

MISSIONE PROGRAMMA, TITOLO, CAPITOLO	DENOMINAZIONE	RESIDUI PASSIVI AL 1/1/2023 (RS)		PAGAMENTI IN C/RESIDUI (PR)		RIACCERTAMENTO RESIDUI (R)[1]				RESIDUI PASSIVI DA ESERCIZI PRECEDENTI (EP=RS-PR+R)	
		PREVISIONI DEFINITIVE DI COMPETENZA (CP)		PAGAMENTI IN C/COMPETENZA (PC)		IMPEGNI (I)[2]		ECONOMIE DI COMPETENZA (ECP=CP-I-FPV)		RESIDUI PASSIVI DA ESERCIZIO DI COMPETENZA (EC=I-PC)	
		PREVISIONI DEFINITIVE DI CASSA (CS)		TOTALE PAGAMENTI (TP=PR+PC)		FONDO PLURIENNALE VINCOLATO (FPV)[3]				TOTALE RESIDUI PASSIVI DA RIPORTARE (TR=EP+EC)	
U9120700701	Risorse Autonome	RS	24.000,00	PR	24.000,00	R	0,00			EP	0,00
		CP	45.000,00	PC	16.000,00	I	40.000,00	ECP	5.000,00	EC	24.000,00
	SPESE PER LO SVOLGIMENTO DEL SERVIZIO REGIONALE DI ELISOCCORSO 118 NEL TERRITORIO MONTANO E IN AMBIENTE IPOGEO GARANTITO DAL SASC-CNSAS IN ATTUAZIONE DELLA LEGGE N. 74/2001 (ART. 2 DELLA LEGGE REGIONALE N. 1 DELL'1 FEBBRAIO 2017)	CS	69.000,00	TP	40.000,00	FPV	0,00			TR	24.000,00
U9120700801	Risorse Vincolate (Capitolo: E9305020501)	RS	10.468,50	PR	3.884,53	R	-602,26			EP	5.981,71
		CP	0,00	PC	0,00	I	0,00	ECP	0,00	EC	0,00
	SPESE PER IL VERSAMENTO ALLE STRUTTURE SOCIO ASSISTENZIALI DELLE SOMME RESTITUITE DAI COMUNI CAPOFILA DEGLI AMBITI TERRITORIALI INTERCOMUNALI, A SEGUITO DELLA SENTENZA DEL T.A.R. CALABRIA N. 977/2018 E SUCCESSIVA ORDINANZA DEL CONSIGLIO DI STATO N. 3139 DEL 5.7.2018.	CS	10.468,50	TP	3.884,53	FPV	0,00			TR	5.981,71
U9120700802	Risorse Vincolate (Capitolo: E9305020501)	RS	97.061,16	PR	0,00	R	0,00			EP	97.061,16
		CP	0,00	PC	0,00	I	0,00	ECP	0,00	EC	0,00
	SPESE PER IL VERSAMENTO ALLE STRUTTURE SOCIO ASSISTENZIALI DELLE SOMME RESTITUITE DAI COMUNI CAPOFILA DEGLI AMBITI TERRITORIALI INTERCOMUNALI, A SEGUITO DELLA SENTENZA DEL T.A.R. CALABRIA N. 977/2018 E SUCCESSIVA ORDINANZA DEL CONSIGLIO DI STATO N. 3139 DEL 5.7.2018 - TRASFERIMENTI CORRENTI AD AMMINISTRAZIONI LOCALI.	CS	97.061,16	TP	0,00	FPV	0,00			TR	97.061,16
U9120700901	Risorse Vincolate (Capitolo: E9201016401)	RS	32.975,00	PR	0,00	R	0,00			EP	32.975,00
		CP	0,00	PC	0,00	I	0,00	ECP	0,00	EC	0,00
	SPESE PER L'ISTITUZIONE, L'AVVIO E IL FUNZIONAMENTO DELL'UFFICIO REGIONALE DEL "REGISTRO UNICO NAZIONALE DEL TERZO SETTORE" (RUNTS) (DECRETO LEGLISLATIVO 3 LUGLIO 2017, N. 117)	CS	32.975,00	TP	0,00	FPV	0,00			TR	32.975,00
U9120700902	Risorse Vincolate (Capitolo: E9201016401)	RS	98.671,40	PR	0,00	R	0,00			EP	98.671,40
		CP	0,00	PC	0,00	I	0,00	ECP	0,00	EC	0,00
	SPESE PER L'ISTITUZIONE, L'AVVIO E IL FUNZIONAMENTO DELL'UFFICIO REGIONALE DEL "REGISTRO UNICO NAZIONALE DEL TERZO SETTORE" (RUNTS) (DECRETO LEGLISLATIVO 3 LUGLIO 2017, N. 117) - ALTRI SERVIZI	CS	98.671,40	TP	0,00	FPV	0,00			TR	98.671,40
U9120700903	Risorse Vincolate (Capitolo: E9201016401)	RS	7.992,00	PR	0,00	R	0,00			EP	7.992,00
		CP	279.981,91	PC	38.391,12	I	122.481,91	ECP	157.500,00	EC	84.090,79
	SPESE PER L'ISTITUZIONE, L'AVVIO E IL FUNZIONAMENTO DELL'UFFICIO REGIONALE DEL "REGISTRO UNICO NAZIONALE DEL TERZO SETTORE" (RUNTS) (DECRETO LEGLISLATIVO 3 LUGLIO 2017, N. 117) - RETRIBUZIONI IN DENARO	CS	287.973,91	TP	38.391,12	FPV	0,00			TR	92.082,79
U9120700904	Risorse Vincolate (Capitolo: E9201016401)	RS	10.782,06	PR	2.955,06	R	0,00			EP	7.827,00
		CP	14.066,83	PC	679,33	I	679,33	ECP	13.387,50	EC	0,00
	SPESE PER L'ISTITUZIONE, L'AVVIO E IL FUNZIONAMENTO DELL'UFFICIO REGIONALE DEL "REGISTRO UNICO NAZIONALE DEL TERZO SETTORE" (RUNTS) (DECRETO LEGLISLATIVO 3 LUGLIO 2017, N. 117) - IRAP	CS	24.848,89	TP	3.634,39	FPV	0,00			TR	7.827,00
U9120700905	Risorse Vincolate (Capitolo: E9201016401)	RS	1.043,15	PR	1.043,15	R	0,00			EP	0,00
		CP	73.379,61	PC	4.701,92	I	31.174,16	ECP	42.205,45	EC	26.472,24
	SPESE PER L'ISTITUZIONE, L'AVVIO E IL FUNZIONAMENTO DELL'UFFICIO REGIONALE DEL "REGISTRO UNICO NAZIONALE DEL TERZO SETTORE" (RUNTS) (DECRETO LEGLISLATIVO 3 LUGLIO 2017, N. 117) - CONTRIBUTI SOCIALI A CARICO DELL'ENTE	CS	74.422,76	TP	5.745,07	FPV	0,00			TR	26.472,24

MISSIONE PROGRAMMA, TITOLO, CAPITOLO	DENOMINAZIONE	RESIDUI PASSIVI AL 1/1/2023 (RS)		PAGAMENTI IN C/RESIDUI (PR)		RIACCERTAMENTO RESIDUI (R)[1]				RESIDUI PASSIVI DA ESERCIZI PRECEDENTI (EP=RS-PR+R)	
		PREVISIONI DEFINITIVE DI COMPETENZA (CP)		PAGAMENTI IN C/COMPETENZA (PC)		IMPEGNI (I)[2]		ECONOMIE DI COMPETENZA (ECP=CP-I-FPV)		RESIDUI PASSIVI DA ESERCIZIO DI COMPETENZA (EC=I-PC)	
		PREVISIONI DEFINITIVE DI CASSA (CS)		TOTALE PAGAMENTI (TP=PR+PC)		FONDO PLURIENNALE VINCOLATO (FPV)[3]				TOTALE RESIDUI PASSIVI DA RIPORTARE (TR=EP+EC)	
U9120700906	Risorse Vincolate (Capitolo: E9201016401) SPESE PER L'ISTITUZIONE, L'AVVIO E IL FUNZIONAMENTO DELL'UFFICIO REGIONALE DEL "REGISTRO UNICO NAZIONALE DEL TERZO SETTORE" (RUNTS) (DECRETO LEGISLATIVO 3 LUGLIO 2017, N. 117) - TRASFERIMENTI CORRENTI A IMPRESE CONTROLLATE	RS CP CS	410.994,00 0,00 410.994,00	PR PC TP	0,00 0,00 0,00	R I FPV	0,00 0,00 0,00	ECP	0,00	EP EC TR	410.994,00 0,00 410.994,00
U9120701001	Risorse Autonome SPESE PER IL PAGAMENTO DI DEBITI FUORI BILANCIO - TRASFERIMENTI CORRENTI A ISTITUZIONI SOCIALI PRIVATE (ART. 73 DEL D.LGS. N. 118/2011)	RS CP CS	11.205,79 0,00 11.205,79	PR PC TP	0,00 0,00 0,00	R I FPV	0,00 0,00 0,00	ECP	0,00	EP EC TR	11.205,79 0,00 11.205,79
U9120701201	Risorse Autonome CONTRIBUTO UNA TANTUM ALLA FONDAZIONE HOSPICE VIA DELLE STELLE PER LA FINALITA' STATUTARIE (ART 4, COMMA 12 DELLA LEGGE REGIONALE 29 NOVEMBRE 2022, N.39)	RS CP CS	350.000,00 350.000,00 700.000,00	PR PC TP	350.000,00 350.000,00 700.000,00	R I FPV	0,00 350.000,00 0,00	ECP	0,00	EP EC TR	0,00 0,00 0,00
U9120701302	Risorse Autonome CONTRIBUTO UNA TANTUM PER REALIZZARE INTERVENTI DI SOSTEGNO AGLI ENTI E ALLE ASSOCIAZIONI CHE OPERANO NEL TERRITORIO REGIONALE IN CAMPO SOCIO ASSISTENZIALE (ART3 COMMA 7 DELLEA LEGGE DI STABILITA' REGIONALE 23 DICEMBRE 2022,N.50) -ISTITUZIONI SOCIALI PRIVATE	RS CP CS	0,00 125.000,00 125.000,00	PR PC TP	0,00 125.000,00 125.000,00	R I FPV	0,00 125.000,00 0,00	ECP	0,00	EP EC TR	0,00 0,00 0,00
U9120701401	Risorse Autonome SPESE PER LA CONCESSIONE DI SUSSIDI A FAVORE DI PAZIENTI ONCOLOGICI AFFETTI DA ALOPECIA (LEGGE REGIONALE 16 DICEMBRE 2022, N. 45 - ART. 5 DELLA LEGGE REGIONALE 24 FEBBRAIO 2023, N. 8)	RS CP CS	0,00 100.000,00 100.000,00	PR PC TP	0,00 20.105,38 20.105,38	R I FPV	0,00 21.155,38 0,00	ECP	78.844,62	EP EC TR	0,00 1.050,00 1.050,00
U9120701501	Risorse Autonome SPESE PER SOSTENERE ATTIVITA'DI SOLIDARIETA' SOCIALE NEI CONFRONTI DELLE FASCE DEBOLI PRESENTI SUL TERRITORIO REGIONALE, TRASFERIMENTI CORRENTI A AMMINISTRAZIONI LOCALI (ART 4 COMMA 14 LEGGE REGIONALE 28 NOVEMBRE 20213, N.50)	RS CP CS	0,00 5.000,00 5.000,00	PR PC TP	0,00 0,00 0,00	R I FPV	0,00 5.000,00 0,00	ECP	0,00	EP EC TR	0,00 5.000,00 5.000,00
U9120701502	Risorse Autonome SPESE PER SOSTENERE ATTIVITA'DI SOLIDARIETA' SOCIALE NEI CONFRONTI DELLE FASCE DEBOLI PRESENTI SUL TERRITORIO REGIONALE, TRASFERIMENTI CORRENTI A AMMINISTRAZIONI LOCALI (ART 4 COMMA 14 LEGGE REGIONALE 28 NOVEMBRE 20213, N.50)	RS CP CS	0,00 220.400,00 220.400,00	PR PC TP	0,00 0,00 0,00	R I FPV	0,00 220.400,00 0,00	ECP	0,00	EP EC TR	0,00 220.400,00 220.400,00
TITOLO 1	**Spese correnti**	**RS** **CP** **CS**	**31.238.371,37** **62.113.738,22** **93.352.109,59**	**PR** **PC** **TP**	**10.403.460,81** **50.236.237,32** **60.639.698,13**	**R** **I** **FPV**	**-693,93** **61.612.525,77** **0,00**	**ECP**	**501.212,45**	**EP** **EC** **TR**	**20.834.216,63** **11.376.288,45** **32.210.505,08**
TOTALE PROGRAMMA 07	**Programmazione e governo della rete dei servizi sociosanitari e sociali**	**RS** **CP** **CS**	**31.238.371,37** **62.113.738,22** **93.352.109,59**	**PR** **PC** **TP**	**10.403.460,81** **50.236.237,32** **60.639.698,13**	**R** **I** **FPV**	**-693,93** **61.612.525,77** **0,00**	**ECP**	**501.212,45**	**EP** **EC** **TR**	**20.834.216,63** **11.376.288,45** **32.210.505,08**
1208 PROGRAMMA 08	**Cooperazione e associazionismo**										
TITOLO 1	**Spese correnti**										

MISSIONE PROGRAMMA, TITOLO, CAPITOLO	DENOMINAZIONE	RESIDUI PASSIVI AL 1/1/2023 (RS)		PAGAMENTI IN C/RESIDUI (PR)		RIACCERTAMENTO RESIDUI (R)[1]				RESIDUI PASSIVI DA ESERCIZI PRECEDENTI (EP=RS-PR+R)	
		PREVISIONI DEFINITIVE DI COMPETENZA (CP)		PAGAMENTI IN C/COMPETENZA (PC)		IMPEGNI (I)[2]		ECONOMIE DI COMPETENZA (ECP=CP-I-FPV)		RESIDUI PASSIVI DA ESERCIZIO DI COMPETENZA (EC=I-PC)	
		PREVISIONI DEFINITIVE DI CASSA (CS)		TOTALE PAGAMENTI (TP=PR+PC)		FONDO PLURIENNALE VINCOLATO (FPV)[3]				TOTALE RESIDUI PASSIVI DA RIPORTARE (TR=EP+EC)	
U0425110401	Risorse Autonome	RS	100.000,00	PR	62.677,95	R	-37.322,05			EP	0,00
		CP	200.000,00	PC	200.000,00	I	200.000,00	ECP	0,00	EC	0,00
	SPESE PER INTERVENTI REGIONALI A FAVORE DEGLI ENTI PER LA PROTEZIONE E L'ASSISTENZA DEI SORDOMUTI (LEGGE REGIONALE 3.6.75, N.28).	CS	300.000,00	TP	262.677,95	FPV	0,00			TR	0,00
U0425110501	Risorse Autonome	RS	22.500,00	PR	0,00	R	0,00			EP	22.500,00
		CP	40.000,00	PC	0,00	I	40.000,00	ECP	0,00	EC	40.000,00
	CONTRIBUTO ALLA ASSOCIAZIONE NAZIONALE FAMIGLIE,FANCIULLI ED ADULTI SUBNORMALI E ALLA ASSOCIAZIONE NAZIONALE PRIVI DELLA VISTA (LEGGE REGIONALE 3.5.95, N.37).	CS	62.500,00	TP	0,00	FPV	0,00			TR	62.500,00
U6201061601	Risorse Autonome	RS	39.314,00	PR	5.248,00	R	-86,00			EP	33.980,00
		CP	35.000,00	PC	10.517,00	I	35.000,00	ECP	0,00	EC	24.483,00
	SPESE PER L'ATTUAZIONE DELLA LEGGE REGIONALE 26 APRILE 2018, N. 8 IN MATERIA DI RELAZIONI TRA REGIONE CALABRIA E COMUNITA' CALABRESI NEL MONDO.	CS	74.314,00	TP	15.765,00	FPV	0,00			TR	58.463,00
U6201061602	Risorse Autonome	RS	20.000,00	PR	9.000,00	R	0,00			EP	11.000,00
		CP	15.000,00	PC	4.000,00	I	15.000,00	ECP	0,00	EC	11.000,00
	SPESE PER L'ATTUAZIONE DELLA LEGGE REGIONALE 26 APRILE 2018, N. 8 IN MATERIA DI RELAZIONI TRA REGIONE CALABRIA E COMUNITA' CALABRESI NEL MONDO - TRASFERIMENTI CORRENTI AD AMMINISTRAZIONI LOCALI	CS	35.000,00	TP	13.000,00	FPV	0,00			TR	22.000,00
U6201070501	Risorse Autonome	RS	50.000,00	PR	50.000,00	R	0,00			EP	0,00
		CP	250.000,00	PC	200.000,00	I	250.000,00	ECP	0,00	EC	50.000,00
	SPESE PER L'ESERCIZIO DELLE FUNZIONI DEMANDATE ALLE SEZIONI PROVINCIALI E AL CONSIGLIO REGIONALE DELL'UNIONE ITALIANA CIECHI DELLA CALABRIA(LEGGE REGIONALE 13.11.2002, N.44).	CS	300.000,00	TP	250.000,00	FPV	0,00			TR	50.000,00
U6201071601	Risorse Autonome	RS	0,00	PR	0,00	R	0,00			EP	0,00
		CP	15.000,00	PC	15.000,00	I	15.000,00	ECP	0,00	EC	0,00
	SPESE PER CONTRIBUTI ALLE SEZIONI PROVINCIALI DELL'ASSOCIAZIONE ITALIANA SCLEROSI MULTIPLA (ART. 34, COMMI 1, 2 E 3, DELLA LEGGE REGIONALE 11 MAGGIO 2007, N. 9)	CS	15.000,00	TP	15.000,00	FPV	0,00			TR	0,00
U6201072301	Risorse Autonome	RS	21.750,00	PR	1.383,39	R	-3.750,00			EP	16.616,61
		CP	90.000,00	PC	0,00	I	90.000,00	ECP	0,00	EC	90.000,00
	MISURE A SOSTEGNO DELLE ASSOCIAZIONI DI VOLONTARIATO CHE OPERANO CON FINI ESCLUSIVI DI SOLIDARIETA' SOCIALE (LEGGE REGIONALE N. 33/2012)	CS	111.750,00	TP	1.383,39	FPV	0,00			TR	106.616,61
U6201072302	Risorse Autonome	RS	0,00	PR	0,00	R	0,00			EP	0,00
		CP	90.000,00	PC	0,00	I	90.000,00	ECP	0,00	EC	90.000,00
	MISURE A SOSTEGNO DELLE ASSOCIAZIONI DI VOLONTARIATO CHE OPERANO CON FINI ESCLUSIVI DI SOLIDARIETA' SOCIALE (LEGGE REGIONALE N. 33/2012) - TRASFERIMENTI CORRENTI AD AMMINISTRAZIONI LOCALI	CS	90.000,00	TP	0,00	FPV	0,00			TR	90.000,00
U9120800101	Risorse Autonome	RS	51.053,38	PR	0,00	R	0,00			EP	51.053,38
		CP	479.609,61	PC	423.654,65	I	423.654,65	ECP	55.954,96	EC	0,00
	SPESE PER LE COMPETENZE FISSE DEL PERSONALE REGIONALE DI RUOLO, IVI COMPRESE QUELLE PER IL PAGAMENTO DELLA RETRIBUZIONE DI POSIZIONE E DEI CONTRIBUTI PREVIDENZIALI POSTI A CARICO DELLA REGIONE (SPESE OBBLIGATORIE). - U.12.08	CS	530.662,99	TP	423.654,65	FPV	0,00			TR	51.053,38

MISSIONE PROGRAMMA, TITOLO, CAPITOLO	DENOMINAZIONE	RESIDUI PASSIVI AL 1/1/2023 (RS)		PAGAMENTI IN C/RESIDUI (PR)		RIACCERTAMENTO RESIDUI (R)[1]				RESIDUI PASSIVI DA ESERCIZI PRECEDENTI (EP=RS-PR+R)	
		PREVISIONI DEFINITIVE DI COMPETENZA (CP)		PAGAMENTI IN C/COMPETENZA (PC)		IMPEGNI (I)[2]		ECONOMIE DI COMPETENZA (ECP=CP-I-FPV)		RESIDUI PASSIVI DA ESERCIZIO DI COMPETENZA (EC=I-PC)	
		PREVISIONI DEFINITIVE DI CASSA (CS)		TOTALE PAGAMENTI (TP=PR+PC)		FONDO PLURIENNALE VINCOLATO (FPV)[3]				TOTALE RESIDUI PASSIVI DA RIPORTARE (TR=EP+EC)	
U9120800102	Risorse Autonome	RS	81.927,37	PR	17.359,15	R	0,00			EP	64.568,22
		CP	159.538,23	PC	79.843,23	I	159.538,23	ECP	0,00	EC	79.695,00
	SPESE PER LE COMPETENZE FISSE DEL PERSONALE REGIONALE DI RUOLO, IVI COMPRESE QUELLE PER IL PAGAMENTO DELLA RETRIBUZIONE DI POSIZIONE E DEI CONTRIBUTI PREVIDENZIALI POSTI A CARICO DELLA REGIONE -CONTRIBUTI SOCIALI EFFETTIVI A CARICO DELL'ENTE - (SPESE OBBLIGATORIE). - U.12.08	CS	241.465,60	TP	97.202,38	FPV	0,00			TR	144.263,22
U9120800104	Risorse Autonome	RS	8.011,50	PR	8.011,50	R	0,00			EP	0,00
		CP	38.594,40	PC	35.241,92	I	35.241,92	ECP	3.352,48	EC	0,00
	SPESE PER IL PAGAMENTO DELL'IRAP A VALERE SULLE SPESE PER IL PERSONALE REGIONALE (SPESE OBBLIGATORIE) - U.12.08	CS	46.605,90	TP	43.253,42	FPV	0,00			TR	0,00
U9120800501	Risorse Vincolate (Capitolo: E9201050501)	RS	5.072.425,94	PR	3.481.544,87	R	0,00			EP	1.590.881,07
		CP	2.547.962,00	PC	0,00	I	2.419.391,00	ECP	128.571,00	EC	2.419.391,00
	SPESE DESTINATE AL SOSTEGNO E ALLO SVOLGIMENTO DELLE ATTIVITA' DELLE ORGANIZZAZIONI DI VOLONTARIATO E DELLE ASSOCIAZIONI DI PROMOZIONE SOCIALE (ARTT. 72 E 73 DEL D.LGS DEL 3 LUGLIO 2017, N. 117)	CS	7.620.387,94	TP	3.481.544,87	FPV	0,00			TR	4.010.272,07
U9120800801	Risorse Autonome	RS	398.282,61	PR	290.752,72	R	0,00			EP	107.529,89
		CP	300.000,00	PC	0,00	I	300.000,00	ECP	0,00	EC	300.000,00
	SPESE PER LA REALIZZAZIONE DI INTERVENTI DI ASSISTENZA A FAVORE DEI CIECHI PLURIMINORATI (LEGGE REGIONALE 31 MAGGIO 2019, N. 17)	CS	698.282,61	TP	290.752,72	FPV	0,00			TR	407.529,89
U9120800901	Risorse Autonome	RS	20.000,00	PR	0,00	R	0,00			EP	20.000,00
		CP	0,00	PC	0,00	I	0,00	ECP	0,00	EC	0,00
	CONTRIBUTO ALL'ASSOCIAZIONE GUIDE E SCOUT CATTOLICI ITALIANI (AGESCI) PER LA REALIZZAZIONE DI PROGETTI FORMATIVI ED EDUCATIVI IN FAVORE DEI GIOVANI (ART 4, COMMA 2, LEGGE REGIONALE 4 DICEMBRE 2019, N.51).	CS	20.000,00	TP	0,00	FPV	0,00			TR	20.000,00
U9120801201	Risorse Vincolate (Capitolo: E2010116101)	RS	40.000,00	PR	40.000,00	R	0,00			EP	0,00
		CP	0,00	PC	0,00	I	0,00	ECP	0,00	EC	0,00
	SPESE PER L'EROGAZIONE DI CONTRIBUTI AD ORGANIZZAZIONI DI VOLONTARIATO, ASSOCIAZIONI DI PROMOZIONE SOCIALE E ORGANIZZAZIONI NON LUCRATIVE DI UTILITA' SOCIALE IMPEGNATE NELL'EMERGENZA COVID-19 - INTERVENTO FSCTERZOSETTORE ART. 246 DEL DECRETO LEGGE 19 MAGGIO 2020, N. 34 (FSC 2014/2020 - DECRETI DELL'AGENZIA PER LA COESIONE TERRITORIALE NN. 290 DEL 20.12.2021 E 211 DEL 24.06.2022)	CS	40.000,00	TP	40.000,00	FPV	0,00			TR	0,00
U9120801301	Risorse Autonome	RS	30.000,00	PR	30.000,00	R	0,00			EP	0,00
		CP	0,00	PC	0,00	I	0,00	ECP	0,00	EC	0,00
	CONTRIBUTO ALL'ASSOCIAZIONE ITALIANA DIVERSAMENTE ABILI (A.I.D.A ODV) CON SEDE IN LAUREANA DI BORRELLO (RC), PER LA REALIZZAZIONE DI UNA STRUTTURA VOLTA A MIGLIORARE L'ACCESSO AI SERVIZI SOCIO-EDUCATIVI DELLE PERSONE PORTATRICI DI HANDICAP (ART 4, COMMA 6, DELLA LEGGE REGIONALE 29 NOVEMBRE 2022, N. 39)	CS	30.000,00	TP	30.000,00	FPV	0,00			TR	0,00
U9120801401	Risorse Autonome	RS	200.000,00	PR	0,00	R	0,00			EP	200.000,00
		CP	0,00	PC	0,00	I	0,00	ECP	0,00	EC	0,00
	CONTRIBUTO ALLA FONDAZIONE CITTA' SOLIDALE CON SEDE A CATANZARO PER GLI SCOPI STATUTARI (ART 4, COMMA 9, DELLA LEGGE REGIONALE 29 NOVEMBRE 2022, N.39)	CS	200.000,00	TP	0,00	FPV	0,00			TR	200.000,00

MISSIONE PROGRAMMA, TITOLO, CAPITOLO	DENOMINAZIONE	RESIDUI PASSIVI AL 1/1/2023 (RS)		PAGAMENTI IN C/RESIDUI (PR)		RIACCERTAMENTO RESIDUI (R)[1]				RESIDUI PASSIVI DA ESERCIZI PRECEDENTI (EP=RS-PR+R)	
		PREVISIONI DEFINITIVE DI COMPETENZA (CP)		PAGAMENTI IN C/COMPETENZA (PC)		IMPEGNI (I)[2]		ECONOMIE DI COMPETENZA (ECP=CP-I-FPV)		RESIDUI PASSIVI DA ESERCIZIO DI COMPETENZA (EC=I-PC)	
		PREVISIONI DEFINITIVE DI CASSA (CS)		TOTALE PAGAMENTI (TP=PR+PC)		FONDO PLURIENNALE VINCOLATO (FPV)[3]				TOTALE RESIDUI PASSIVI DA RIPORTARE (TR=EP+EC)	
U9120801501	Risorse Autonome	RS	100.000,00	PR	89.611,35	R	0,00			EP	10.388,65
		CP	100.000,00	PC	60.000,00	I	100.000,00	ECP	0,00	EC	40.000,00
	SPESE PER LA PROMOZIONE DI INIZIATIVE IN MEMORIA DEL PRESIDENTE JOLE SANTELLI (LEGGE REGIONALE 23.11.2022, N. 38)	CS	200.000,00	TP	149.611,35	FPV	0,00			TR	50.388,65
U9120801601	Risorse Vincolate (Capitolo: E2010117801)	RS	730.384,05	PR	730.021,21	R	0,00			EP	362,84
		CP	583.543,00	PC	0,00	I	583.543,00	ECP	0,00	EC	583.543,00
	SOMME DESTINATE AL SUCCESSIVO TRASFERIMENTO, A TITOLO DI CONTRIBUTO, ALLE ASSOCIAZIONI DI PROMOZIONE SOCIALE E ALLE ORGANIZZAZIONI DI VOLONTARIATO ISCRITTE NEI RISPETTIVI REGISTRI REGIONALI E DELLE PROVINCE AUTONOME DI TRENTO E BOLZANO, NONCHE' AGLI ENTI ISCRITTI ALL'ANAGRAFE DELLE ONLUS, AVENTI LA PROPRIA SEDE LEGALE NEL TERRITORIO DI CIIASCUNA REGIONE O PROVINCIA AUTONOMA (ART. 13 - QUATERDECIES DL 28 OTTOBRE 2020, N. 137, CONVERTITO, CON MODIFICAZIONI, DALLA LEGGE 18 DICEMBRE 2020, n. 176)	CS	1.313.927,05	TP	730.021,21	FPV	0,00			TR	583.905,84
U9120801901	Risorse Autonome	RS	0,00	PR	0,00	R	0,00			EP	0,00
		CP	15.000,00	PC	0,00	I	15.000,00	ECP	0,00	EC	15.000,00
	SPESE PER IL RICONOSCIMENTO DELLA RILEVANZA SOCIALE DELL'ENDOMETRIOSI (LEGGE REGIONALE 3.8.2018, n. 28 E LEGGE REGIONALE 19.5.2023, N. 21)	CS	15.000,00	TP	0,00	FPV	0,00			TR	15.000,00
TITOLO 1	**Spese correnti**	**RS**	**6.985.648,85**	**PR**	**4.815.610,14**	**R**	**-41.158,05**			**EP**	**2.128.880,66**
		CP	**4.959.247,24**	**PC**	**1.028.256,80**	**I**	**4.771.368,80**	**ECP**	**187.878,44**	**EC**	**3.743.112,00**
		CS	**11.944.896,09**	**TP**	**5.843.866,94**	**FPV**	**0,00**			**TR**	**5.871.992,66**
TITOLO 2	**Spese in conto capitale**										
U9120801701	Risorse Autonome	RS	50.000,00	PR	50.000,00	R	0,00			EP	0,00
		CP	0,00	PC	0,00	I	0,00	ECP	0,00	EC	0,00
	CONTRIBUTO ALL'ASSOCIAZIONE ITALIANA SCLEROSI MULTIPLA- A.I.S.M - SEZIONE PROVINCIALE DI COSENZA (ART. 4, COMMA 14 DELLA DELLA LEGGE REGIONALE 29 NOVEMBRE 2022, N.39)	CS	50.000,00	TP	50.000,00	FPV	0,00			TR	0,00
U9120802001	Risorse Autonome	RS	0,00	PR	0,00	R	0,00			EP	0,00
		CP	500.000,00	PC	0,00	I	500.000,00	ECP	0,00	EC	500.000,00
	CONTRIBUTO ALL'ASSOCIAZIONE ANGELA SERRA ORGANIZZAZIONE DI VOLONTARIATO SEZIONE LOCRIDE PER LA REALIZZAZIONE DEL PROGETTO N.O.L.E: NUOVA ONCOLOGIA LOCRI EPIZEFIRI(ART 4 COMMA 5 LEGGE REGIONALE 28 NOVEMBRE 20213, N.50)	CS	500.000,00	TP	0,00	FPV	0,00			TR	500.000,00
TITOLO 2	**Spese in conto capitale**	**RS**	**50.000,00**	**PR**	**50.000,00**	**R**	**0,00**			**EP**	**0,00**
		CP	**500.000,00**	**PC**	**0,00**	**I**	**500.000,00**	**ECP**	**0,00**	**EC**	**500.000,00**
		CS	**550.000,00**	**TP**	**50.000,00**	**FPV**	**0,00**			**TR**	**500.000,00**
TOTALE PROGRAMMA 08	**Cooperazione e associazionismo**	**RS**	**50.000,00**	**PR**	**50.000,00**	**R**	**0,00**			**EP**	**0,00**
		CP	**500.000,00**	**PC**	**0,00**	**I**	**500.000,00**	**ECP**	**0,00**	**EC**	**500.000,00**
		CS	**550.000,00**	**TP**	**50.000,00**	**FPV**	**0,00**			**TR**	**500.000,00**
1210 PROGRAMMA 10	**Politica regionale unitaria per i diritti sociali e la famiglia (solo per le Regioni)**										
TITOLO 1	**Spese correnti**										

MISSIONE PROGRAMMA, TITOLO, CAPITOLO	DENOMINAZIONE	RESIDUI PASSIVI AL 1/1/2023 (RS)		PAGAMENTI IN C/RESIDUI (PR)		RIACCERTAMENTO RESIDUI (R)[1]				RESIDUI PASSIVI DA ESERCIZI PRECEDENTI (EP=RS-PR+R)	
		PREVISIONI DEFINITIVE DI COMPETENZA (CP)		PAGAMENTI IN C/COMPETENZA (PC)		IMPEGNI (I)[2]		ECONOMIE DI COMPETENZA (ECP=CP-I-FPV)		RESIDUI PASSIVI DA ESERCIZIO DI COMPETENZA (EC=I-PC)	
		PREVISIONI DEFINITIVE DI CASSA (CS)		TOTALE PAGAMENTI (TP=PR+PC)		FONDO PLURIENNALE VINCOLATO (FPV)[3]				TOTALE RESIDUI PASSIVI DA RIPORTARE (TR=EP+EC)	
U4303040101	Risorse Vincolate (Capitolo: E2129000101; E2129000201) SPESE PER LA REALIZZAZIONE DI MISURE DI CONTRASTO ALLA POVERTA', NONCHE' PER LA REALIZZAZIONE DI PERCORSI DI INSERIMENTO LAVORATIVO DI GIOVANI E SOGGETTI SVANTAGGIATI (PILASTRO MISURE ANTICICLICHE - SCHEDA N. 6)	RS	1.200.000,00	PR	1.194.447,74	R	-5.552,26			EP	0,00
		CP	0,00	PC	0,00	I	0,00	ECP	0,00	EC	0,00
		CS	1.200.000,00	TP	1.194.447,74	FPV	0,00			TR	0,00
U9121001002	Risorse Vincolate (Capitolo: E1104000201; E2130000101; E2312000101) SPESE PER L'EROGAZIONE DI SERVIZI SOCIALI INNOVATIVI DI SOSTEGNO A NUCLEI FAMILIARI MULTIPROBLEMATICI E/O A PERSONE PARTICOLARMENTE SVANTAGGIATE O OGGETTO DI DISCRIMINAZIONE, NONCHE' PER LA REALIZZAZIONE DI PROGETTI DI DIFFUSIONE E SCAMBIO DI BEST PRACTICES (ASSE 9 - OBIETTIVO SPECIFICO 9.1 - AZIONE 9.1.2) - CONTRIBUTI AGLI INVESTIMENTI A AMMINISTRAZIONI LOCALI (POR 2014-2020 - ASSE 10 - OBIETTIVO SPECIFICO 9.1 - AZIONE 9.1.2) - TRASFERIMENTI CORRENTI A AMMINISTRAZIONI LOCALI	RS	0,00	PR	0,00	R	0,00			EP	0,00
		CP	800.000,00	PC	630.000,00	I	800.000,00	ECP	0,00	EC	170.000,00
		CS	800.000,00	TP	630.000,00	FPV	0,00			TR	170.000,00
U9121001301	Risorse Vincolate (Capitolo: E1104000201; E2130000101; E2312000101) SPESE PER LA REALIZZAZIONE DI INTERVENTI DI PRESA IN CARICO MULTI PROFESSIONALE, FINALIZZATI ALLINCLUSIONE LAVORATIVA DELLE PERSONE CON DISABILITÀ ATTRAVERSO LA DEFINIZIONE DI PROGETTI PERSONALIZZATI, NONCHE INTERVENTI DI POLITICA ATTIVA SPECIFICAMENTE RIVOLTI ALLE PERSONE CON DISABILITÀ (POR 2014-2020 - ASSE 10 - OBIETTIVO SPECIFICO 9.2 - AZIONE 9.2.1) - TRASFERIMENTI CORRENTI A AMMINISTRAZIONI LOCALI	RS	0,00	PR	0,00	R	0,00			EP	0,00
		CP	1.143.000,00	PC	735.557,93	I	1.143.000,00	ECP	0,00	EC	407.442,07
		CS	1.143.000,00	TP	735.557,93	FPV	0,00			TR	407.442,07
U9121001303	Risorse Vincolate (Capitolo: E1104000201; E2130000101; E2312000101) SPESE PER LA REALIZZAZIONE DI INTERVENTI DI PRESA IN CARICO MULTI PROFESSIONALE, FINALIZZATI ALLINCLUSIONE LAVORATIVA DELLE PERSONE CON DISABILITÀ ATTRAVERSO LA DEFINIZIONE DI PROGETTI PERSONALIZZATI, NONCHE INTERVENTI DI POLITICA ATTIVA SPECIFICAMENTE RIVOLTI ALLE PERSONE CON DISABILITÀ (POR 2014-2020 - ASSE 10 - OBIETTIVO SPECIFICO 9.2 - AZIONE 9.2.1) - TRASFERIMENTI CORRENTI A ALTRE IMPRESE	RS	366.845,78	PR	12.856,50	R	-350.989,28			EP	3.000,00
		CP	0,00	PC	0,00	I	0,00	ECP	0,00	EC	0,00
		CS	366.845,78	TP	12.856,50	FPV	0,00			TR	3.000,00
U9121001304	Risorse Vincolate (Capitolo: E1104000201; E2130000101; E2312000101) SPESE PER LA REALIZZAZIONE DI INTERVENTI DI PRESA IN CARICO MULTI PROFESSIONALE, FINALIZZATI ALLINCLUSIONE LAVORATIVA DELLE PERSONE CON DISABILITÀ ATTRAVERSO LA DEFINIZIONE DI PROGETTI PERSONALIZZATI, NONCHE INTERVENTI DI POLITICA ATTIVA SPECIFICAMENTE RIVOLTI ALLE PERSONE CON DISABILITÀ - TRASFERIMENTI CORRENTI A ENTI DI PREVIDENZA (POR 2014-2020 - ASSE 10 - OBIETTIVO SPECIFICO 9.2 - AZIONE 9.2.1)	RS	82.700,00	PR	0,00	R	-82.700,00			EP	0,00
		CP	0,00	PC	0,00	I	0,00	ECP	0,00	EC	0,00
		CS	82.700,00	TP	0,00	FPV	0,00			TR	0,00
U9121001403	Risorse Vincolate (Capitolo: E1104000201; E2130000101; E2312000101) SPESE PER LA REALIZZAZIONE DI INTERVENTI DI PRESA IN CARICO MULTI PROFESSIONALE FINALIZZATI ALLINCLUSIONE LAVORATIVA DI PERSONE MAGGIORMENTE VULNERABILI E A RISCHIO DI DISCRIMINAZIONE E IN GENERALE ALLE PERSONE CHE PER DIVERSI MOTIVI SONO PRESE IN CARICO DAI SERVIZI SOCIALI - TRASFERIMENTI CORRENTI AD ALTRE IMPRESE (POR 2014-2020 - ASSE 10 - OBIETTIVO SPECIFICO 9.2 - AZIONE 9.2.2)	RS	231.398,50	PR	0,00	R	-231.398,50			EP	0,00
		CP	0,00	PC	0,00	I	0,00	ECP	0,00	EC	0,00
		CS	231.398,50	TP	0,00	FPV	0,00			TR	0,00

MISSIONE PROGRAMMA, TITOLO, CAPITOLO	DENOMINAZIONE	RESIDUI PASSIVI AL 1/1/2023 (RS)		PAGAMENTI IN C/RESIDUI (PR)		RIACCERTAMENTO RESIDUI (R)[1]				RESIDUI PASSIVI DA ESERCIZI PRECEDENTI (EP=RS-PR+R)	
		PREVISIONI DEFINITIVE DI COMPETENZA (CP)		PAGAMENTI IN C/COMPETENZA (PC)		IMPEGNI (I)[2]		ECONOMIE DI COMPETENZA (ECP=CP-I-FPV)		RESIDUI PASSIVI DA ESERCIZIO DI COMPETENZA (EC=I-PC)	
		PREVISIONI DEFINITIVE DI CASSA (CS)		TOTALE PAGAMENTI (TP=PR+PC)		FONDO PLURIENNALE VINCOLATO (FPV)[3]				TOTALE RESIDUI PASSIVI DA RIPORTARE (TR=EP+EC)	
U9121001404	Risorse Vincolate (Capitolo: E1104000201; E2130000101; E2312000101) SPESE PER LA REALIZZAZIONE DI INTERVENTI DI PRESA IN CARICO MULTI PROFESSIONALE FINALIZZATI ALLINCLUSIONE LAVORATIVA DI PERSONE MAGGIORMENTE VULNERABILI E A RISCHIO DI DISCRIMINAZIONE E IN GENERALE ALLE PERSONE CHE PER DIVERSI MOTIVI SONO PRESE IN CARICO DAI SERVIZI SOCIALI - TRASFERIMENTI CORRENTI A ENTI DI PREVIDENZA (POR 2014-2020 - ASSE 10 - OBIETTIVO SPECIFICO 9.2 - AZIONE 9.2.2)	RS CP CS	106.842,70 0,00 106.842,70	PR PC TP	0,00 0,00 0,00	R I FPV	-106.842,70 0,00 0,00	ECP	0,00	EP EC TR	0,00 0,00 0,00
U9121001405	Risorse Vincolate (Capitolo: E1104000201; E2130000101; E2312000101) SPESE PER LA REALIZZAZIONE DI INTERVENTI DI PRESA IN CARICO MULTI PROFESSIONALE FINALIZZATI ALLINCLUSIONE LAVORATIVA DI PERSONE MAGGIORMENTE VULNERABILI E A RISCHIO DI DISCRIMINAZIONE E IN GENERALE ALLE PERSONE CHE PER DIVERSI MOTIVI SONO PRESE IN CARICO DAI SERVIZI SOCIALI (POR 2014-2020 - ASSE 10 - OBIETTIVO SPECIFICO 9.2 - AZIONE 9.2.2) - TRASFERIMENTI CORRENTI AD AMMINISTRAZIONI LOCALI	RS CP CS	0,00 900.000,00 900.000,00	PR PC TP	0,00 705.904,15 705.904,15	R I FPV	0,00 900.000,00 0,00	ECP	0,00	EP EC TR	0,00 194.095,85 194.095,85
U9121001501	Risorse Vincolate (Capitolo: E1104000201; E2130000101; E2312000101) SPESE PER LA PROMOZIONE DI PROGETTI E DI PARTENARIATI TRA PUBBLICO, PRIVATO E PRIVATO SOCIALE FINALIZZATI ALLINNOVAZIONE SOCIALE, ALLA RESPONSABILITÀ SOCIALE DI IMPRESA E ALLO SVILUPPO DEL WELFARE COMMUNITY (POR 2014-2020 - ASSE 10 - OBIETTIVO SPECIFICO 9.7 - AZIONE 9.7.1) - TRASFERIMENTI CORRENTI A AMMINISTRAZIONI LOCALI	RS CP CS	0,00 1.050.000,00 1.050.000,00	PR PC TP	0,00 315.000,00 315.000,00	R I FPV	0,00 1.050.000,00 0,00	ECP	0,00	EP EC TR	0,00 735.000,00 735.000,00
U9121001602	Risorse Vincolate (Capitolo: E1104000201; E2130000101; E2312000101) SPESE PER IL RAFFORZAMENTO DELLE IMPRESE SOCIALI E DELLE ORGANIZZAZIONI DEL TERZO SETTORE IN TERMINI DI EFFICIENZA ED EFFICACIA DELLA LORO AZIONE (POR 2014-2020 - ASSE 10 - OBIETTIVO SPECIFICO 9.7 - AZIONE 9.7.3) - TRASFERIMENTI CORRENTI A IMPRESE CONTROLLATE	RS CP CS	0,00 19.771,35 19.771,35	PR PC TP	0,00 0,00 0,00	R I FPV	0,00 0,00 0,00	ECP	19.771,35	EP EC TR	0,00 0,00 0,00
U9121001603	Risorse Vincolate (Capitolo: E1104000201; E2130000101; E2312000101) SPESE PER IL RAFFORZAMENTO DELLE IMPRESE SOCIALI E DELLE ORGANIZZAZIONI DEL TERZO SETTORE IN TERMINI DI EFFICIENZA ED EFFICACIA DELLA LORO AZIONE (POR 2014-2020 - ASSE 10 - OBIETTIVO SPECIFICO 9.7 - AZIONE 9.7.3) - TRASFERIMENTI CORRENTI AD AMMINISTRAZIONI LOCALI	RS CP CS	0,00 150.000,00 150.000,00	PR PC TP	0,00 45.000,00 45.000,00	R I FPV	0,00 150.000,00 0,00	ECP	0,00	EP EC TR	0,00 105.000,00 105.000,00
U9121001702	Risorse Vincolate (Capitolo: E1104000201; E2130000101; E2312000101) SPESE PER IL RAFFORZAMENTO DELLE ATTIVITA' DELLE IMPRESE SOCIALI DI INSERIMENTO LAVORATIVO DI PERSONE SVANTAGGIATE, NONCHE' DI VITTIME DI VIOLENZA O GRAVE SFRUTTAMENTO E A RISCHIO DI DISCRIMINAZIONE (POR 2014-2020 - ASSE 10 - OBIETTIVO SPECIFICO 9.7 - AZIONE 9.7.4) - TRASFERIMENTI CORRENTI A IMPRESE CONTROLLATE	RS CP CS	0,00 35.284,65 35.284,65	PR PC TP	0,00 0,00 0,00	R I FPV	0,00 0,00 0,00	ECP	35.284,65	EP EC TR	0,00 0,00 0,00

MISSIONE PROGRAMMA, TITOLO, CAPITOLO	DENOMINAZIONE	RESIDUI PASSIVI AL 1/1/2023 (RS)		PAGAMENTI IN C/RESIDUI (PR)		RIACCERTAMENTO RESIDUI (R)[1]				RESIDUI PASSIVI DA ESERCIZI PRECEDENTI (EP=RS-PR+R)	
		PREVISIONI DEFINITIVE DI COMPETENZA (CP)		PAGAMENTI IN C/COMPETENZA (PC)		IMPEGNI (I)[2]		ECONOMIE DI COMPETENZA (ECP=CP-I-FPV)		RESIDUI PASSIVI DA ESERCIZIO DI COMPETENZA (EC=I-PC)	
		PREVISIONI DEFINITIVE DI CASSA (CS)		TOTALE PAGAMENTI (TP=PR+PC)		FONDO PLURIENNALE VINCOLATO (FPV)[3]				TOTALE RESIDUI PASSIVI DA RIPORTARE (TR=EP+EC)	
U9121002102	Risorse Vincolate (Capitolo: E1104000201; E2130000101; E2312000101) SERVIZI DI PROMOZIONE E ACCOMPAGNAMENTO ALLABITARE ASSISTITO NELLAMBITO DELLA SPERIMENTAZIONE DI MODELLI INNOVATIVI SOCIALI E ABITATIVI, FINALIZZATI A SODDISFARE I BISOGNI DI SPECIFICI SOGGETTI-TARGET CARATTERIZZATI DA SPECIFICA FRAGILITÀ SOCIO-ECONOMICA (POR 2014-2020 - ASSE 10 - OBIETTIVO SPECIFICO 9.4 - AZIONE 9.4.2) - TRASFERIMENTI CORRENTI A AMMINISTRAZIONI LOCALI	RS CP CS	0,00 900.000,00 900.000,00	PR PC TP	0,00 595.000,00 595.000,00	R I FPV	0,00 900.000,00 0,00	ECP	0,00	EP EC TR	0,00 305.000,00 305.000,00
U9121002401	Risorse Vincolate (Capitolo: E9201010201; E9201050101) SPESE PER SOSTENERE LE FASI DI PROGRAMMAZIONE, ATTUAZIONE, GESTIONE, CONTROLLO, VALUTAZIONE E SORVEGLIANZA DEL PROGRAMMA OPERATIVO (POR 2014-2020 - ASSE 14) - RETRIBUZIONI IN DENARO - U.12.10	RS CP CS	200,00 37.476,33 37.676,33	PR PC TP	0,00 24.308,66 24.308,66	R I FPV	-200,00 37.476,33 0,00	ECP	0,00	EP EC TR	0,00 13.167,67 13.167,67
U9121002402	Risorse Vincolate (Capitolo: E9201010201; E9201050101) SPESE PER SOSTENERE LE FASI DI PROGRAMMAZIONE, ATTUAZIONE, GESTIONE, CONTROLLO, VALUTAZIONE E SORVEGLIANZA DEL PROGRAMMA OPERATIVO (POR 2014-2020 - ASSE 14) - CONTRIBUTI SOCIALI EFFETTIVI A CARICO DELL'ENTE - U.12.10	RS CP CS	397,00 10.106,20 10.503,20	PR PC TP	347,00 6.470,85 6.817,85	R I FPV	-50,00 10.106,20 0,00	ECP	0,00	EP EC TR	0,00 3.635,35 3.635,35
U9121002403	Risorse Vincolate (Capitolo: E9201010201; E9201050101) SPESE PER SOSTENERE LE FASI DI PROGRAMMAZIONE, ATTUAZIONE, GESTIONE, CONTROLLO, VALUTAZIONE E SORVEGLIANZA DEL PROGRAMMA OPERATIVO (POR 2014-2020 - ASSE 14) - IMPOSTA REGIONALE SULLE ATTIVITA' PRODUTTIVE (IRAP) - U.12.10	RS CP CS	143,45 2.980,32 3.123,77	PR PC TP	123,45 2.066,18 2.189,63	R I FPV	-20,00 2.980,32 0,00	ECP	0,00	EP EC TR	0,00 914,14 914,14
U9121002501	Risorse Autonome SPESE PER LE COMPETENZE FISSE DEL PERSONALE REGIONALE DI RUOLO, IVI COMPRESE QUELLE PER IL PAGAMENTO DELLA RETRIBUZIONE DI POSIZIONE E DEI CONTRIBUTI PREVIDENZIALI POSTI A CARICO DELLA REGIONE (SPESE OBBLIGATORIE). - U.12.10	RS CP CS	0,00 53.583,01 53.583,01	PR PC TP	0,00 53.583,01 53.583,01	R I FPV	0,00 53.583,01 0,00	ECP	0,00	EP EC TR	0,00 0,00 0,00
U9121002502	Risorse Autonome SPESE PER LE COMPETENZE FISSE DEL PERSONALE REGIONALE DI RUOLO, IVI COMPRESE QUELLE PER IL PAGAMENTO DELLA RETRIBUZIONE DI POSIZIONE E DEI CONTRIBUTI PREVIDENZIALI POSTI A CARICO DELLA REGIONE -CONTRIBUTI SOCIALI EFFETTIVI A CARICO DELL'ENTE - (SPESE OBBLIGATORIE). - U.12.10	RS CP CS	0,00 11.423,67 11.423,67	PR PC TP	0,00 11.423,67 11.423,67	R I FPV	0,00 11.423,67 0,00	ECP	0,00	EP EC TR	0,00 0,00 0,00
U9121002503	Risorse Autonome SPESE PER IL PAGAMENTO DELL'IRAP A VALERE SULLE SPESE PER IL PERSONALE REGIONALE (SPESE OBBLIGATORIE) - U.12.10	RS CP CS	0,00 3.372,76 3.372,76	PR PC TP	0,00 3.372,76 3.372,76	R I FPV	0,00 3.372,76 0,00	ECP	0,00	EP EC TR	0,00 0,00 0,00

MISSIONE PROGRAMMA, TITOLO, CAPITOLO	DENOMINAZIONE	RESIDUI PASSIVI AL 1/1/2023 (RS)		PAGAMENTI IN C/RESIDUI (PR)		RIACCERTAMENTO RESIDUI (R)[1]				RESIDUI PASSIVI DA ESERCIZI PRECEDENTI (EP=RS-PR+R)	
		PREVISIONI DEFINITIVE DI COMPETENZA (CP)		PAGAMENTI IN C/COMPETENZA (PC)		IMPEGNI (I)[2]		ECONOMIE DI COMPETENZA (ECP=CP-I-FPV)		RESIDUI PASSIVI DA ESERCIZIO DI COMPETENZA (EC=I-PC)	
		PREVISIONI DEFINITIVE DI CASSA (CS)		TOTALE PAGAMENTI (TP=PR+PC)		FONDO PLURIENNALE VINCOLATO (FPV)[3]				TOTALE RESIDUI PASSIVI DA RIPORTARE (TR=EP+EC)	
U9121002602	Risorse Vincolate (Capitolo: E9201012001) SPESE PER LA REALIZZAZIONE DEGLI INTEVENTI COMPRESI NELL'ASSE 10 - OBIETTIVO SPECIFICO 9.1 - AZIONE 9.1.2 "SERVIZI SOCIALI INNOVATIVI DI SOSTEGNO A NUCLEI FAMILIARI MULTIPROBLEMATICI E/O A PERSONE PARTIVOLARMENTE SVANTAGGIATE O OGGETTO DI DISCRIMINAZIONE. PROGETTI DI DIFFUSIONE E SCAMBIO DI BEST PRATICES RELATIVI AI SERVIZI PER LA FAMIGLIA ISPIRATI ANCHE AL MODELLO DELLA 'SUSSIDARIETA' CIRCOLARE'"- PIANO DI AZIONE E COESIONE (PAC) CALABRIA 2014/2020 - TRASFERIMENTI CORRENTI AD AMMINISTRAZIONI CENTRALI (REGOLAMENTO (UE) N. 1303/2013, DELIBERE CIPE NN. 10/2015 E 7/2017, DGR NN. 41/2016, 448/2016, 320/2017, 491/2017 E SS.MM.II.)	RS CP CS	45.000,00 0,00 45.000,00	PR PC TP	11.377,43 0,00 11.377,43	R I FPV	0,00 0,00 0,00	ECP	0,00	EP EC TR	33.622,57 0,00 33.622,57
U9121002801	Risorse Vincolate (Capitolo: E9201012001) SPESE PER LA REALIZZAZIONE DEGLI INTEVENTI COMPRESI NELL'ASSE 10 - OBIETTIVO SPECIFICO 9.1 - AZIONE 9.1.3 - PIANO DI AZIONE E COESIONE (PAC) CALABRIA 2014/2020 - TRASFERIMENTI CORRENTI AD AMMINISTRAZIONI LOCALI - (REGOLAMENTO (UE) N. 1303/2013, DELIBERE CIPE NN. 10/2015 E 7/2017, DGR NN. 41/2016, 448/2016, 320/2017, 491/2017 E SS.MM.II.)	RS CP CS	1.439.721,18 0,00 1.439.721,18	PR PC TP	173.214,25 0,00 173.214,25	R I FPV	0,00 0,00 0,00	ECP	0,00	EP EC TR	1.266.506,93 0,00 1.266.506,93
U9121002901	Risorse Vincolate (Capitolo: E9201012001) SPESE PER LA REALIZZAZIONE DEGLI INTEVENTI COMPRESI NELL'ASSE 10 - OBIETTIVO SPECIFICO 9.2 - AZIONE 9.2.2 "INTERVENTI DI PRESA IN CARICO MULTI PROFESSIONALE FINALIZZATI ALL'INCLUSIONE LAVORATIVA DI PERSONE MAGGIORMENTE VULNERABILI E A RISCHIO DI DISCRIMINAZIONE E IN GENERALE ALLE PERSONE CHE PER DIVERSI MOTIVI SONO PRESI IN CARICO DAI SERVIZI SOCIALI: PERCORSI DI EMPOWERMENT, MISURE PER L'ATTIVAZIONE E ACCOMPAGNAMENTO DI PERCORSI IMPRENDITORIALI, ANCHE IN FORMA COOPERATIVA"- PIANO DI AZIONE E COESIONE (PAC) CALABRIA 2014/2020 - TRASFERIMENTI CORRENTI A ISTITUZIONI SOCIALI PRIVATE (REGOLAMENTO (UE) N. 1303/2013, DELIBERE CIPE NN. 10/2015 E 7/2017, DGR NN. 41/2016, 448/2016, 320/2017, 491/2017 E SS.MM.II.)	RS CP CS	90.000,00 0,00 90.000,00	PR PC TP	90.000,00 0,00 90.000,00	R I FPV	0,00 0,00 0,00	ECP	0,00	EP EC TR	0,00 0,00 0,00
U9121003301	Risorse Vincolate (Capitolo: E9201012001) SPESE PER LA REALIZZAZIONE DEGLI INTERVENTI COMPRESI NELL'ASSE 10 - OBIETTIVO SPECIFICO 9.3 - AZIONE 9.3.4 "SOSTEGNO A FORME DI EROGAZIONE E FRUIZIONE FLESSIBILE DEI SERVIZI PER LA PRIMA INFANZIA, TRA I QUALI NIDI FAMILIARI, SPAZI GIOCO, CENTRI PER BAMBINI E GENITORI, MICRONIDI ESTIVI, ANCHE IN RIFERIMENTO AD ORARI E PERIODI DI APERTURA [NEL RISPETTO DEGLI STANDARD FISSATI PER TALI SERVIZI]"- PIANO DI AZIONE E COESIONE (PAC) CALABRIA 2014/2020 - TRASFERIMENTI CORRENTI AD AMMINISTRAZIONI LOCALI (REGOLAMENTO (UE) N. 1303/2013, DELIBERE CIPE NN. 10/2015 E 7/2017, DGR NN. 41/2016, 448/2016, 320/2017, 491/2017 E SS.MM.II.)	RS CP CS	2.448.412,59 0,00 2.448.412,59	PR PC TP	0,00 0,00 0,00	R I FPV	0,00 0,00 0,00	ECP	0,00	EP EC TR	2.448.412,59 0,00 2.448.412,59
TITOLO 1	**Spese correnti**	**RS** **CP** **CS**	**6.011.661,20** **5.116.998,29** **11.128.659,49**	**PR** **PC** **TP**	**1.482.366,37** **3.127.687,21** **4.610.053,58**	**R** **I** **FPV**	**-777.752,74** **5.061.942,29** **0,00**	**ECP**	**55.056,00**	**EP** **EC** **TR**	**3.751.542,09** **1.934.255,08** **5.685.797,17**
TITOLO 2	**Spese in conto capitale**										
U6401010100	Risorse Vincolate (Capitolo: E4439000100; E4610000100) SPESE PER IL RAFFORZAMENTO DEI DIRITTI DEI MINORI E PER LA QUALIFICAZIONE DEI SERVIZI PER L'ASSISTENZA ED IL SOSTEGNO ALL'AUTONOMIA DEGLI ANZIANI E DEI DIVERSAMENTE ABILI (ASSE IV - SETTORE IV.2 - OBIETTIVO OPERATIVO 4.2.1).	RS CP CS	1.987,00 0,00 1.987,00	PR PC TP	0,00 0,00 0,00	R I FPV	0,00 0,00 0,00	ECP	0,00	EP EC TR	1.987,00 0,00 1.987,00

MISSIONE PROGRAMMA, TITOLO, CAPITOLO	DENOMINAZIONE	RESIDUI PASSIVI AL 1/1/2023 (RS)		PAGAMENTI IN C/RESIDUI (PR)		RIACCERTAMENTO RESIDUI (R)[1]				RESIDUI PASSIVI DA ESERCIZI PRECEDENTI (EP=RS-PR+R)	
		PREVISIONI DEFINITIVE DI COMPETENZA (CP)		PAGAMENTI IN C/COMPETENZA (PC)		IMPEGNI (I)[2]		ECONOMIE DI COMPETENZA (ECP=CP-I-FPV)		RESIDUI PASSIVI DA ESERCIZIO DI COMPETENZA (EC=I-PC)	
		PREVISIONI DEFINITIVE DI CASSA (CS)		TOTALE PAGAMENTI (TP=PR+PC)		FONDO PLURIENNALE VINCOLATO (FPV)[3]				TOTALE RESIDUI PASSIVI DA RIPORTARE (TR=EP+EC)	
U9121000201	Risorse Vincolate (Capitolo: E4443000101; E4613000101) SPESE PER LA EROGAZIONE DI AIUTI ALLE ORGANIZZAZIONI DEL PRIVATO SOCIALE E DEL SETTORE NO PROFIT PER SOSTENERE GLI INVESTIMENTI NELLE STRUTTURE DI SERVIZI SOCIO EDUCATIVI PER LA PRIMA INFANZIA (POR 2014-2020 - ASSE 9 - OBIETTIVO SPECIFICO 9.3 - AZIONE 9.3.2) - CONTRIBUTI AGLI INVESTIMENTI A AMMINISTRAZIONI LOCALI	RS CP CS	0,00 311.401,95 311.401,95	PR PC TP	0,00 39.760,44 39.760,44	R I FPV	0,00 93.161,57 0,00	ECP	218.240,38	EP EC TR	0,00 53.401,13 53.401,13
U9121000301	Risorse Vincolate (Capitolo: E4443000101; E4613000101) SPESE PER LA REALIZZAZIONE DI PIANI DI INVESTIMENTO INTERCOMUNALI IN INFRASTRUTTURE E PER LA EROGAZIONE DI AIUTI AGLI INVESTIMENTI PRIVATI FINALIZZATI ALLA CREAZIONE DI STRUTTURE PER ANZIANI E PERSONE CON LIMITAZIONI NELL'AUTONOMIA (POR 2014-2020 - ASSE 9 - OBIETTIVO SPECIFICO 9.3 - AZIONE 9.3.5) - CONTRIBUTI AGLI INVESTIMENTI A AMMINISTRAZIONI LOCALI	RS CP CS	0,00 480.000,00 480.000,00	PR PC TP	0,00 40.000,00 40.000,00	R I FPV	0,00 40.000,00 0,00	ECP	440.000,00	EP EC TR	0,00 0,00 0,00
U9121000401	Risorse Vincolate (Capitolo: E4443000101; E4613000101) SPESE PER LA REALIZZAZIONE DI INTERVENTI DI POTENZIAMENTO DEL PATRIMONIO PUBBLICO E PRIVATO ESISTENTE E DI RECUPERO DI ALLOGGI DI PROPRIETÀ DEI COMUNI E EX IACP PER INCREMENTARE LA DISPONIBILITÀ DI ALLOGGI SOCIALI E SERVIZI ABITATIVI PER CATEGORIE FRAGILI PER RAGIONI ECONOMICHE E SOCIALI, NONCHE' DI INTERVENTI INFRASTRUTTURALI FINALIZZATI ALLA SPERIMENTAZIONE DI MODELLI INNOVATIVI SOCIALI E ABITATIVI (POR 2014-2020 - ASSE 9 - OBIETTIVO SPECIFICO 9.4 - AZIONE 9.4.1) - CONTRIBUTI AGLI INVESTIMENTI A AMMINISTRAZIONI LOCALI	RS CP CS	2.188.655,00 6.224.633,86 8.413.288,86	PR PC TP	1.370.292,96 2.270.636,07 3.640.929,03	R I FPV	-760.396,98 2.393.632,22 0,00	ECP	3.831.001,64	EP EC TR	57.965,06 122.996,15 180.961,21
U9121000501	Risorse Vincolate (Capitolo: E4443000101; E4613000101) SPESE PER LA REALIZZAZIONE DI INTERVENTI DI SOSTEGNO ALLADEGUAMENTO INFRASTRUTTURALE PER IL MIGLIORAMENTO DELLABITARE A FAVORE DI PERSONE CON DISABILITÀ E GRAVI LIMITAZIONI NELLAUTONOMIA (POR 2014-2020 - ASSE 9 - OBIETTIVO SPECIFICO 9.4 - AZIONE 9.4.4) - CONTRIBUTI AGLI INVESTIMENTI A AMMINISTRAZIONI LOCALI	RS CP CS	300.000,00 588.947,86 888.947,86	PR PC TP	257.502,96 0,00 257.502,96	R I FPV	0,00 94.373,43 0,00	ECP	494.574,43	EP EC TR	42.497,04 94.373,43 136.870,47
U9121000901	Risorse Vincolate (Capitolo: E4443000101; E4613000101) SPESE PER LA REALIZZAZIONE DI INTERVENTI DI RECUPERO FUNZIONALE E RIUSO DI VECCHI IMMOBILI IN COLLEGAMENTO CON ATTIVITÀ DI ANIMAZIONE SOCIALE E PARTECIPAZIONE COLLETTIVA, INCLUSI INTERVENTI PER IL RIUSO E LA RIFUNZIONALIZZAZIONE DEI BENI CONFISCATI ALLE MAFIE (POR 2014-2020 - ASSE 9 - OBIETTIVO SPECIFICO 9.6 - AZIONE 9.6.6) - CONTRIBUTI AGLI INVESTIMENTI A AMMINISTRAZIONI LOCALI	RS CP CS	4.032.650,00 5.600.517,50 9.633.167,50	PR PC TP	750.000,00 2.996.484,85 3.746.484,85	R I FPV	0,00 5.600.517,50 0,00	ECP	0,00	EP EC TR	3.282.650,00 2.604.032,65 5.886.682,65
U9121003001	Risorse Vincolate (Capitolo: E9402010501) SPESE PER LA REALIZZAZIONE DEGLI INTEVENTI COMPRESI NELL'ASSE 9 - OBIETTIVO SPECIFICO 9.4 - AZIONE 9.4.1 "INTERVENTI DI POTENZIAMENTO DEL PATRIMONIO PUBBLICO ESISTENTE E DI RECUPERO DI ALLOGGI DI PROPRIETA' PUBBLICA PER INCREMENTARE LA DISPONIBILITA' DI ALLOGGI SOCIALI E SERVIZI ABITATIVI PER CATEGORIE FRAGILI PER RAGIONI ECONOMICHE E SOCIALI. INTERVENTI INFRASTRUTTURALI FINALIZZATI ALLA SPERIMENTAZIONE DI MODELLI INNOVATIVI SOCIALI E ABITATIVI PER CATEGORIE MOLTO FRAGILI"- PIANO DI AZIONE E COESIONE (PAC) CALABRIA 2014/2020 - CONTRIBUTI AGLI INVESTIMENTI AD AMMINISTRAZIONI LOCALI (REGOLAMENTO (UE) N. 1303/2013, DELIBERE CIPE NN. 10/2015 E 7/2017, DGR NN. 41/2016, 448/2016, 320/2017, 491/2017 E SS.MM.II.)	RS CP CS	0,00 1.480.000,00 1.480.000,00	PR PC TP	0,00 0,00 0,00	R I FPV	0,00 1.480.000,00 0,00	ECP	0,00	EP EC TR	0,00 1.480.000,00 1.480.000,00

MISSIONE PROGRAMMA, TITOLO, CAPITOLO	DENOMINAZIONE	RESIDUI PASSIVI AL 1/1/2023 (RS)		PAGAMENTI IN C/RESIDUI (PR)		RIACCERTAMENTO RESIDUI (R)[1]				RESIDUI PASSIVI DA ESERCIZI PRECEDENTI (EP=RS-PR+R)	
		PREVISIONI DEFINITIVE DI COMPETENZA (CP)		PAGAMENTI IN C/COMPETENZA (PC)		IMPEGNI (I)[2]		ECONOMIE DI COMPETENZA (ECP=CP-I-FPV)		RESIDUI PASSIVI DA ESERCIZIO DI COMPETENZA (EC=I-PC)	
		PREVISIONI DEFINITIVE DI CASSA (CS)		TOTALE PAGAMENTI (TP=PR+PC)		FONDO PLURIENNALE VINCOLATO (FPV)[3]				TOTALE RESIDUI PASSIVI DA RIPORTARE (TR=EP+EC)	
U9121003601	Risorse Vincolate (Capitolo: E9402014401) SPESE PER LA REALIZZAZIONE DEGLI INTERVENTI AFFERENTI ALLE AREE URBANE DI DIMENSIONE INFERIORE DELLE STRATEGIE DI SVILUPPO URBANO SOSTENIBILE DI CORIGLIANO-ROSSANO, LAMEZIA TERME, CROTONE, VIBO VALENTIA, CITTÃ PORTO DI GIOIA TAURO (GIOIA TAURO â ROSARNO â SAN FERDINANDO) DI CUI ALLA DGR 350 DEL 11 AGOSTO 2021 (SEZIONE SPECIALE DEL PIANO SVILUPPO E COESIONE (PSC) DELLA REGIONE CALABRIA APPROVATA CON DELIBERA CIPESS N. 14 DEL 29 APRILE 2021) - CONTRIBUTI AGLI INVESTIMENTI AD AMMINISTRAZIONI LOCALI - DIPARTIMENTO INFRASTRUTTURE E LAVORI PUBBLICI (AZ. 9.3.2-9.4.1-9.5.6-9.5.8) - (AREA TEMATICA 10 - SETTORE DI INTERVENTO 10.01 DEL PSC CALABRIA)	RS CP CS	1.392.781,50 14.118.422,91 15.511.204,41	PR PC TP	1.392.781,50 0,00 1.392.781,50	R I FPV	0,00 1.330.089,72 0,00	ECP	12.788.333,19	EP EC TR	0,00 1.330.089,72 1.330.089,72
U9121003701	Risorse Vincolate (Capitolo: E9402014401) SPESE PER LA REALIZZAZIONE DEGLI INTERVENTI AFFERENTI ALLE AREE URBANE DI DIMENSIONE INFERIORE DELLE STRATEGIE DI SVILUPPO URBANO SOSTENIBILE DI CORIGLIANO-ROSSANO, LAMEZIA TERME, CROTONE, VIBO VALENTIA, CITTA' PORTO DI GIOIA TAURO (GIOIA TAURO - ROSARNO - SAN FERDINANDO) DI CUI ALLA DGR 350 DEL 11 AGOSTO 2021 (SEZIONE SPECIALE DEL PIANO SVILUPPO E COESIONE (PSC) DELLA REGIONE CALABRIA APPROVATA CON DELIBERA CIPESS N. 14 DEL 29 APRILE 2021) - CONTRIBUTI AGLI INVESTIMENTI AD AMMINISTRAZIONI LOCALI - DIPARTIMENTO TRANSIZIONE DIGITALE ED ATTIVITA' STRATEGICHE (Az. 9.6.6) - (AREA TEMATICA 10 - SETTORE DI INTERVENTO 10.01 DEL PSC CALABRIA)	RS CP CS	0,00 7.624.463,71 7.624.463,71	PR PC TP	0,00 384.605,56 384.605,56	R I FPV	0,00 394.605,56 0,00	ECP	7.229.858,15	EP EC TR	0,00 10.000,00 10.000,00
U9121003801	Risorse Vincolate (Capitolo: E9402015601) SPESE PER LA REALIZZAZIONE DEGLI INTERVENTI AFFERENTI ALL'AREA TEMATICA 10 "SOCIALE E SALUTE - SETTORE DI INTERVENTO 10.01 "STRUTTURE SOCIALI" DEL PIANO DI SVILUPPO E COESIONE (PSC) 2021/2027 - CONTRIBUTI AGLI INVESTIMENTI AD AMMINISTRAZIONI LOCALI (DELIBERA CIPESS N. 79 DEL 22 DICEMBRE 2021)	RS CP CS	0,00 350.000,00 350.000,00	PR PC TP	0,00 0,00 0,00	R I FPV	0,00 350.000,00 0,00	ECP	0,00	EP EC TR	0,00 350.000,00 350.000,00
TITOLO 2	**Spese in conto capitale**	**RS** **CP** **CS**	**7.916.073,50** **36.778.387,79** **44.694.461,29**	**PR** **PC** **TP**	**3.770.577,42** **5.731.486,92** **9.502.064,34**	**R** **I** **FPV**	**-760.396,98** **11.776.380,00** **0,00**	**ECP**	**25.002.007,79**	**EP** **EC** **TR**	**3.385.099,10** **6.044.893,08** **9.429.992,18**
TOTALE PROGRAMMA 10	**Politica regionale unitaria per i diritti sociali e la famiglia (solo per le Regioni)**	**RS** **CP** **CS**	**7.916.073,50** **36.778.387,79** **44.694.461,29**	**PR** **PC** **TP**	**3.770.577,42** **5.731.486,92** **9.502.064,34**	**R** **I** **FPV**	**-760.396,98** **11.776.380,00** **0,00**	**ECP**	**25.002.007,79**	**EP** **EC** **TR**	**3.385.099,10** **6.044.893,08** **9.429.992,18**
TOTALE MISSIONE 12	***Diritti sociali, politiche sociali e famiglia***	**RS** **CP** **CS**	**94.514.590,93** **198.480.349,18** **292.994.940,11**	**PR** **PC** **TP**	**40.501.956,05** **70.558.875,65** **111.060.831,70**	**R** **I** **FPV**	**-3.201.492,59** **133.812.560,62** **1.745.603,58**	**ECP**	**62.922.184,98**	**EP** **EC** **TR**	**50.811.142,29** **63.253.684,97** **114.064.827,26**
MISSIONE 13	*Tutela della salute*										
1301 PROGRAMMA 01	**Servizio sanitario regionale - finanziamento ordinario corrente per la garanzia dei LEA**										
TITOLO 1	**Spese correnti**										
U0421110300	Risorse Vincolate (Capitolo: E0110111100; E0120210800) FONDO SANITARIO REGIONALE DI PARTE CORRENTE DA ASSEGNARE ALLE ASP PER LA GESTIONE DELLE SPESE DI ESERCIZIO IN MATERIA SANITARIA (ART. 11 E 12 DEL DECRETO LEGISLATIVO 30.12.92, N. 502).	RS CP CS	1.594.480,20 0,00 1.594.480,20	PR PC TP	0,00 0,00 0,00	R I FPV	0,00 0,00 0,00	ECP	0,00	EP EC TR	1.594.480,20 0,00 1.594.480,20

MISSIONE PROGRAMMA, TITOLO, CAPITOLO	DENOMINAZIONE	RESIDUI PASSIVI AL 1/1/2023 (RS)		PAGAMENTI IN C/RESIDUI (PR)		RIACCERTAMENTO RESIDUI (R)[1]			RESIDUI PASSIVI DA ESERCIZI PRECEDENTI (EP=RS-PR+R)	
		PREVISIONI DEFINITIVE DI COMPETENZA (CP)		PAGAMENTI IN C/COMPETENZA (PC)		IMPEGNI (I)[2]		ECONOMIE DI COMPETENZA (ECP=CP-I-FPV)	RESIDUI PASSIVI DA ESERCIZIO DI COMPETENZA (EC=I-PC)	
		PREVISIONI DEFINITIVE DI CASSA (CS)		TOTALE PAGAMENTI (TP=PR+PC)		FONDO PLURIENNALE VINCOLATO (FPV)[3]			TOTALE RESIDUI PASSIVI DA RIPORTARE (TR=EP+EC)	
U0421110301	Risorse Vincolate (Capitolo: E0110111101; E0110111201; E0120210801; E9201020301) FONDO SANITARIO REGIONALE DI PARTE CORRENTE DA ASSEGNARE ALLE ASP PER LA GESTIONE DELLE SPESE DI ESERCIZIO IN MATERIA SANITARIA (ART. 11 E 12DEL DECRETO LEGISLATIVO 30.12.92, N.502). NOTA: VEDI ANCHE I CAPITOLI DELL'ENTRATA E0110111101, E0110111201, E0120210801 E E2404003001. LA PREVISIONE E' EFFETTUATA SULLA BASE DELLO STANZIAMENTO 2023. LA QUOTA INTEGRATIVA SOGGETTA A VERIFICA E' COLLOCATA AL CAPITOLO U9130101901 PER L'ANNO 2024, AL CAPITOLO U9130102401 PER L'ANNO 2025 ED AL CAPITOLO U91301013701 PER L'ANNO 2026. UNA QUOTA DEL FSR DI 15 MEURO E' GIA' DESTINATA AD ARPACAL AI SENSI DELLA L.R. 20/99 (CAPITOLO U0213110301 DELLA SPESA)	RS CP CS	60.387.782,98 3.274.122.419,13 3.334.510.202,11	PR PC TP	29.024.307,10 3.273.376.728,09 3.302.401.035,19	R I FPV	0,00 3.274.122.419,13 0,00	ECP	0,00	EP EC TR	31.363.475,88 745.691,04 32.109.166,92
U0421110302	Risorse Vincolate (Capitolo: E0110111101; E0110111201; E0120210801) FONDO SANITARIO REGIONALE DI PARTE CORRENTE DA ASSEGNARE ALLE ASP PER LA GESTIONE DELLE SPESE DI ESERCIZIO IN MATERIA SANITARIA - SERVIZI SANITARI - (ART. 11 E 12DEL DECRETO LEGISLATIVO 30.12.92, N.502). NOTA: VEDI NOTA CAPITOLO U0421110301	RS CP CS	3.033.790,69 16.452.813,75 19.486.604,44	PR PC TP	2.466.132,78 14.785.093,62 17.251.226,40	R I FPV	0,00 16.452.813,75 0,00	ECP	0,00	EP EC TR	567.657,91 1.667.720,13 2.235.378,04
U0421110303	Risorse Vincolate (Capitolo: E0110111101; E0110111201; E0120210801) FONDO SANITARIO REGIONALE DI PARTE CORRENTE DA ASSEGNARE ALLE ASP PER LA GESTIONE DELLE SPESE DI ESERCIZIO IN MATERIA SANITARIA - MEDICINALI E ALTRI BENI DI CONSUMO (ART. 11 E 12 DEL DECRETO LEGISLATIVO 30.12.92, N.502).	RS CP CS	2.079.638,90 3.000.000,00 5.079.638,90	PR PC TP	130.843,40 2.413.913,79 2.544.757,19	R I FPV	0,00 3.000.000,00 0,00	ECP	0,00	EP EC TR	1.948.795,50 586.086,21 2.534.881,71
U0421110304	Risorse Vincolate (Capitolo: E0110111101; E0110111201; E0120210801) FONDO SANITARIO REGIONALE DI PARTE CORRENTE DA ASSEGNARE ALLE ASP PER LA GESTIONE DELLE SPESE DI ESERCIZIO IN MATERIA SANITARIA -ALTRI BENI DI CONSUMO (ART. 11 E 12 DEL DECRETO LEGISLATIVO 30.12.92, N. 502).	RS CP CS	7.139,44 12.346,40 19.485,84	PR PC TP	0,00 12.346,40 12.346,40	R I FPV	0,00 12.346,40 0,00	ECP	0,00	EP EC TR	7.139,44 0,00 7.139,44
U0421110305	Risorse Vincolate (Capitolo: E0110111101; E0110111201; E0120210801) FONDO SANITARIO REGIONALE DI PARTE CORRENTE DA ASSEGNARE ALLE ASP PER LA GESTIONE DELLE SPESE DI ESERCIZIO IN MATERIA SANITARIA - TRASFERIMENTI CORRENTI A ISTITUZIONI SOCIALI PRIVATE(ART. 11 E 12 DEL DECRETO LEGISLATIVO 30.12.92, N.502).	RS CP CS	12.790,00 355.295,00 368.085,00	PR PC TP	12.790,00 0,00 12.790,00	R I FPV	0,00 355.295,00 0,00	ECP	0,00	EP EC TR	0,00 355.295,00 355.295,00
U0421110306	Risorse Vincolate (Capitolo: E0110111101; E0110111201; E0120210801) FONDO SANITARIO REGIONALE DI PARTE CORRENTE DA ASSEGNARE ALLE ASP PER LA GESTIONE DELLE SPESE DI ESERCIZIO IN MATERIA SANITARIA - SERVIZI INFORMATICI E DI TELECOMUNICAZIONI(ART. 11 E 12 DEL DECRETO LEGISLATIVO 30.12.92, N. 502).	RS CP CS	71.875,37 7.562.031,32 7.633.906,69	PR PC TP	53.875,15 0,00 53.875,15	R I FPV	0,00 7.562.031,32 0,00	ECP	0,00	EP EC TR	18.000,22 7.562.031,32 7.580.031,54
U0421110307	Risorse Vincolate (Capitolo: E0110111101; E0110111201; E0120210801) FONDO SANITARIO REGIONALE DI PARTE CORRENTE DA ASSEGNARE ALLE ASP PER LA GESTIONE DELLE SPESE DI ESERCIZIO IN MATERIA SANITARIA - CONSULENZE (ART. 11 E 12 DEL DECRETO LEGISLATIVO 30.12.92, N. 502).	RS CP CS	29.157,28 75.000,00 104.157,28	PR PC TP	0,00 0,00 0,00	R I FPV	0,00 75.000,00 0,00	ECP	0,00	EP EC TR	29.157,28 75.000,00 104.157,28

MISSIONE PROGRAMMA, TITOLO, CAPITOLO	DENOMINAZIONE	RESIDUI PASSIVI AL 1/1/2023 (RS)		PAGAMENTI IN C/RESIDUI (PR)		RIACCERTAMENTO RESIDUI (R)[1]			RESIDUI PASSIVI DA ESERCIZI PRECEDENTI (EP=RS-PR+R)	
		PREVISIONI DEFINITIVE DI COMPETENZA (CP)		PAGAMENTI IN C/COMPETENZA (PC)		IMPEGNI (I)[2]		ECONOMIE DI COMPETENZA (ECP=CP-I-FPV)	RESIDUI PASSIVI DA ESERCIZIO DI COMPETENZA (EC=I-PC)	
		PREVISIONI DEFINITIVE DI CASSA (CS)		TOTALE PAGAMENTI (TP=PR+PC)		FONDO PLURIENNALE VINCOLATO (FPV)[3]			TOTALE RESIDUI PASSIVI DA RIPORTARE (TR=EP+EC)	
U0421110308	Risorse Vincolate (Capitolo: E0110111101; E0110111201; E0120210801) FONDO SANITARIO REGIONALE DI PARTE CORRENTE DA ASSEGNARE ALLE ASP PER LA GESTIONE DELLE SPESE DI ESERCIZIO IN MATERIA SANITARIA - SERVIZI AMMINISTRATIVI(ART. 11 E 12 DEL DECRETO LEGISLATIVO 30.12.92, N. 502).	RS	10.243,77	PR	0,00	R	0,00		EP	10.243,77
		CP	0,00	PC	0,00	I	0,00	ECP 0,00	EC	0,00
		CS	10.243,77	TP	0,00	FPV	0,00		TR	10.243,77
U0421110309	Risorse Vincolate (Capitolo: E0110111101; E0110111201; E0120210801) FONDO SANITARIO REGIONALE DI PARTE CORRENTE DA ASSEGNARE ALLE ASP PER LA GESTIONE DELLE SPESE DI ESERCIZIO IN MATERIA SANITARIA - ALTRI SERVIZI (ART. 11 E 12 DEL DECRETO LEGISLATIVO 30.12.92, N. 502).	RS	1.530.815,52	PR	113.314,97	R	0,00		EP	1.417.500,55
		CP	1.906.317,47	PC	193.428,24	I	1.906.317,47	ECP 0,00	EC	1.712.889,23
		CS	3.437.132,99	TP	306.743,21	FPV	0,00		TR	3.130.389,78
U0421110310	Risorse Vincolate (Capitolo: E0110111101; E0110111201; E0120210801) FONDO SANITARIO REGIONALE DI PARTE CORRENTE DA ASSEGNARE ALLE ASP PER LA GESTIONE DELLE SPESE DI ESERCIZIO IN MATERIA SANITARIA - TRASFERIMENTI CORRENTI AD AMMINISTRAZIONI CENTRALI (ART. 11 E 12 DEL DECRETO LEGISLATIVO 30.12.92, N.502).	RS	947,74	PR	0,00	R	0,00		EP	947,74
		CP	58.845,41	PC	0,00	I	58.845,41	ECP 0,00	EC	58.845,41
		CS	59.793,15	TP	0,00	FPV	0,00		TR	59.793,15
U0421110311	Risorse Vincolate (Capitolo: E0110111101; E0110111201; E0120210801; E9305021501) FONDO SANITARIO REGIONALE DI PARTE CORRENTE DA ASSEGNARE ALLE ASP PER LA GESTIONE DELLE SPESE DI ESERCIZIO IN MATERIA SANITARIA - ONERI DA CONTENZIOSO (ART. 11 E 12 DEL DECRETO LEGISLATIVO 30.12.92, N.502).	RS	6.167.665,49	PR	122.197,61	R	0,00		EP	6.045.467,88
		CP	6.816.018,00	PC	784.706,01	I	6.816.018,00	ECP 0,00	EC	6.031.311,99
		CS	12.983.683,49	TP	906.903,62	FPV	0,00		TR	12.076.779,87
U0421110314	Risorse Vincolate (Capitolo: E0110111101; E0110111201; E0120210801) FONDO SANITARIO REGIONALE DI PARTE CORRENTE DA ASSEGNARE ALLE ASP PER LA GESTIONE DELLE SPESE DI ESERCIZIO IN MATERIA SANITARIA - PRESTAZIONI PROFESSIONALI E SPECIALISTICHE (ART. 11 E 12DEL DECRETO LEGISLATIVO 30.12.92, N.502).	RS	103.966,67	PR	0,00	R	0,00		EP	103.966,67
		CP	0,00	PC	0,00	I	0,00	ECP 0,00	EC	0,00
		CS	103.966,67	TP	0,00	FPV	0,00		TR	103.966,67
U0421110315	Risorse Vincolate (Capitolo: E0110111101; E0110111201; E0120210801) FONDO SANITARIO REGIONALE DI PARTE CORRENTE DA ASSEGNARE ALLE ASP PER LA GESTIONE DELLE SPESE DI ESERCIZIO IN MATERIA SANITARIA - CONTRIBUTI SOCIALI EFFETTIVI A CARICO DELL'ENTE (ART. 11 E 12 DEL DECRETO LEGISLATIVO 30.12.92, N.502).	RS	16.533,33	PR	0,00	R	0,00		EP	16.533,33
		CP	0,00	PC	0,00	I	0,00	ECP 0,00	EC	0,00
		CS	16.533,33	TP	0,00	FPV	0,00		TR	16.533,33
U0421110316	Risorse Vincolate (Capitolo: E0110111101; E0110111201; E0120210801) FONDO SANITARIO REGIONALE DI PARTE CORRENTE DA ASSEGNARE ALLE ASP PER LA GESTIONE DELLE SPESE DI ESERCIZIO IN MATERIA SANITARIA - TRASFERIMENTI CORRENTI AD AMMINISTRAZIONI LOCALI PER ACQUISTO DI VACCINI INCLUSI NEL NPNV (ART. 11 E 12 DEL DECRETO LEGISLATIVO 30.12.92, N.502).	RS	11.644.660,00	PR	11.644.660,00	R	0,00		EP	0,00
		CP	5.833.598,83	PC	0,00	I	5.833.598,83	ECP 0,00	EC	5.833.598,83
		CS	17.478.258,83	TP	11.644.660,00	FPV	0,00		TR	5.833.598,83

MISSIONE PROGRAMMA, TITOLO, CAPITOLO	DENOMINAZIONE	RESIDUI PASSIVI AL 1/1/2023 (RS)		PAGAMENTI IN C/RESIDUI (PR)		RIACCERTAMENTO RESIDUI (R)[1]				RESIDUI PASSIVI DA ESERCIZI PRECEDENTI (EP=RS-PR+R)	
		PREVISIONI DEFINITIVE DI COMPETENZA (CP)		PAGAMENTI IN C/COMPETENZA (PC)		IMPEGNI (I)[2]		ECONOMIE DI COMPETENZA (ECP=CP-I-FPV)		RESIDUI PASSIVI DA ESERCIZIO DI COMPETENZA (EC=I-PC)	
		PREVISIONI DEFINITIVE DI CASSA (CS)		TOTALE PAGAMENTI (TP=PR+PC)		FONDO PLURIENNALE VINCOLATO (FPV)[3]				TOTALE RESIDUI PASSIVI DA RIPORTARE (TR=EP+EC)	
U0421110317	Risorse Vincolate (Capitolo: E0110111101; E0110111201; E0120210801) FONDO SANITARIO REGIONALE DI PARTE CORRENTE DA ASSEGNARE ALLE ASP PER LA GESTIONE DELLE SPESE DI ESERCIZIO IN MATERIA SANITARIA - TRASFERIMENTI CORRENTI AD AMMINISTRAZIONI LOCALI PER CONCORSO AL RIMBORSO DEGLI ONERI DERIVANTI DAI PROCESSI DI ASSUNZIONE E STABILIZZAZIONE DEL PERSONALE (ART. 11 E 12 DEL DECRETO LEGISLATIVO 30.12.92, N.502).	RS CP CS	9.390.855,00 4.704.515,19 14.095.370,19	PR PC TP	9.390.855,00 0,00 9.390.855,00	R I FPV	0,00 4.704.515,19 0,00	ECP	0,00	EP EC TR	0,00 4.704.515,19 4.704.515,19
U0421110318	Risorse Vincolate (Capitolo: E0110111101; E0110111201; E0120210801) FONDO SANITARIO REGIONALE DI PARTE CORRENTE DA ASSEGNARE ALLE ASP PER LA GESTIONE DELLE SPESE DI ESERCIZIO IN MATERIA SANITARIA - TRASFERIMENTI CORRENTI AD AMMINISTRAZIONI LOCALI PER GARANTIRE LE PRESTAZIONI DI PREVENZIONE, CURA E RIABILITAZIONE ALLE PERSONE AFFETTE DA DISTURBO DA GIOCO D'AZZARDO (ART. 11 E 12 DEL DECRETO LEGISLATIVO 30.12.92, N.502).	RS CP CS	7.935.781,00 1.568.171,73 9.503.952,73	PR PC TP	3.130.285,00 0,00 3.130.285,00	R I FPV	0,00 1.568.171,73 0,00	ECP	0,00	EP EC TR	4.805.496,00 1.568.171,73 6.373.667,73
U0421110319	Risorse Vincolate (Capitolo: E0110111101; E0110111201; E0120210801) FONDO SANITARIO REGIONALE DI PARTE CORRENTE DA ASSEGNARE ALLE ASP PER LA GESTIONE DELLE SPESE DI ESERCIZIO IN MATERIA SANITARIA - TRASFERIMENTI CORRENTI AD AMMINISTRAZIONI LOCALI PER ATTIVITA' DI COMPILAZIONE E TRASMISSIONE TELEMATICA DEI CERTIFICATI MEDICI DI INFORTUNIO E MALATTIA PROFESSIONALE (ART. 1 CC- 526 - 528 L. 30.12.2018, N. 145)	RS CP CS	2.380.936,00 826.426,50 3.207.362,50	PR PC TP	1.581.545,00 0,00 1.581.545,00	R I FPV	0,00 826.426,50 0,00	ECP	0,00	EP EC TR	799.391,00 826.426,50 1.625.817,50
U0421110320	Risorse Vincolate (Capitolo: E0110111101; E0110111201; E0120210801) FONDO SANITARIO REGIONALE DI PARTE CORRENTE DA ASSEGNARE ALLE ASP PER LA GESTIONE DELLE SPESE DI ESERCIZIO IN MATERIA SANITARIA - RETRIBUZIONI (ART. 11 E 12 DEL DECRETO LEGISLATIVO 30.12.92, N.502).	RS CP CS	14.000,00 0,00 14.000,00	PR PC TP	0,00 0,00 0,00	R I FPV	0,00 0,00 0,00	ECP	0,00	EP EC TR	14.000,00 0,00 14.000,00
U0421110321	Risorse Vincolate (Capitolo: E0110111101; E0110111201; E0120210801) FONDO SANITARIO REGIONALE DI PARTE CORRENTE DA ASSEGNARE ALLE ASP PER LA GESTIONE DELLE SPESE DI ESERCIZIO IN MATERIA SANITARIA TRASFERIMENTI CORRENTI AD AMMINISTRAZIONI LOCALI PER INCREMENTO DEI FONDI CONTRATTUALI PER IL TRATTAMENTO ECONOMICO ACCESSORIO DELLA DIRIGENZA MEDICA SANITARIA E VETERINARIA DI CUI ALL'ART. 1, C. 435 E 435BIS DELLA L. 205/2007 (ART. 11 E 12DEL DECRETO LEGISLATIVO 30.12.92, N.502).	RS CP CS	4.346.912,00 3.481.341,24 7.828.253,24	PR PC TP	4.346.912,00 0,00 4.346.912,00	R I FPV	0,00 3.481.341,24 0,00	ECP	0,00	EP EC TR	0,00 3.481.341,24 3.481.341,24
U0421110322	Risorse Vincolate (Capitolo: E0110111101; E0110111201; E0120210801) FONDO SANITARIO REGIONALE DI PARTE CORRENTE DA ASSEGNARE ALLE ASP PER LA GESTIONE DELLE SPESE DI ESERCIZIO IN MATERIA SANITARIA - TRASFERIMENTI CORRENTI AD AMMINISTRAZIONI LOCALI PER LA COPERTURA DI QUOTA PARTE DEL MINOR GETTITO DERIVANTE DALLA SOPPRESSIONE DEL SUPERTICKET AI SENSI DELL'ART. 1, COMMI 446 E 447, DELLA LEGGE 160/2019 (ART. 11 E 12DEL DECRETO LEGISLATIVO 30.12.92, N.502).	RS CP CS	12.633.698,00 6.316.848,64 18.950.546,64	PR PC TP	12.633.697,99 0,00 12.633.697,99	R I FPV	0,00 6.316.848,64 0,00	ECP	0,00	EP EC TR	0,01 6.316.848,64 6.316.848,65

MISSIONE PROGRAMMA, TITOLO, CAPITOLO	DENOMINAZIONE	RESIDUI PASSIVI AL 1/1/2023 (RS)		PAGAMENTI IN C/RESIDUI (PR)		RIACCERTAMENTO RESIDUI (R)[1]				RESIDUI PASSIVI DA ESERCIZI PRECEDENTI (EP=RS-PR+R)	
		PREVISIONI DEFINITIVE DI COMPETENZA (CP)		PAGAMENTI IN C/COMPETENZA (PC)		IMPEGNI (I)[2]		ECONOMIE DI COMPETENZA (ECP=CP-I-FPV)		RESIDUI PASSIVI DA ESERCIZIO DI COMPETENZA (EC=I-PC)	
		PREVISIONI DEFINITIVE DI CASSA (CS)		TOTALE PAGAMENTI (TP=PR+PC)		FONDO PLURIENNALE VINCOLATO (FPV)[3]				TOTALE RESIDUI PASSIVI DA RIPORTARE (TR=EP+EC)	
U0421110323	Risorse Vincolate (Capitolo: E0110111101; E0110111201; E0120210801) FONDO SANITARIO REGIONALE DI PARTE CORRENTE DA ASSEGNARE ALLE ASP PER LA GESTIONE DELLE SPESE DI ESERCIZIO IN MATERIA SANITARIA PER INTERVENTI DI ASSISTENZA TERRITORIALE ED IL RIORDINO DELLA RETE OSPEDALIERA IN EMERGENZA COVID-19 AI SENSI DEL D.L.. 19.5.2020, N. 34 CONV. DALLA L. 17.7.2020, N. 77	RS CP CS	98.281.415,10 35.792.562,81 134.073.977,91	PR PC TP	71.585.126,00 0,00 71.585.126,00	R I FPV	0,00 35.792.562,81 0,00	ECP	0,00	EP EC TR	26.696.289,10 35.792.562,81 62.488.851,91
U0421110324	Risorse Vincolate (Capitolo: E0110111101; E0110111201; E0120210801) FONDO SANITARIO REGIONALE DI PARTE CORRENTE DA ASSEGNARE ALLE ASP PER LA GESTIONE DELLE SPESE DI ESERCIZIO IN MATERIA SANITARIA PER IL FINANZIAMENTO DELLO SCREENING NEONATALE (ART.6 DELLA LEGGE 19.8.2016, N. 167)	RS CP CS	1.050.826,00 1.057.418,20 2.108.244,20	PR PC TP	1.050.826,00 0,00 1.050.826,00	R I FPV	0,00 1.057.418,20 0,00	ECP	0,00	EP EC TR	0,00 1.057.418,20 1.057.418,20
U0421110325	Risorse Vincolate (Capitolo: E0110111101; E0110111201; E0120210801) FONDO SANITARIO REGIONALE DI PARTE CORRENTE DA ASSEGNARE ALLE ASP PER LA GESTIONE DELLE SPESE DI ESERCIZIO IN MATERIA SANITARIA PER L'AGGIORNAMENTO DEI LEA (ART. 1, COMMA 288, DELLA LEGGE 30.12.2021, N. 234)	RS CP CS	6.233.580,00 6.272.686,92 12.506.266,92	PR PC TP	6.233.580,00 0,00 6.233.580,00	R I FPV	0,00 6.272.686,92 0,00	ECP	0,00	EP EC TR	0,00 6.272.686,92 6.272.686,92
U0421110326	Risorse Vincolate (Capitolo: E0110111101; E0110111201; E0120210801) FONDO SANITARIO REGIONALE DI PARTE CORRENTE DA ASSEGNARE ALLE ASP PER LA GESTIONE DELLE SPESE DI ESERCIZIO IN MATERIA SANITARIA PER L'IMPLEMENTAZIONE DELLE PRIME MISURE DEL PAN FLU (ART. 1, COMMA 261, DELLA LEGGE 30.12.2021, N. 234)	RS CP CS	6.233.580,00 9.854.391,14 16.087.971,14	PR PC TP	6.233.580,00 0,00 6.233.580,00	R I FPV	0,00 9.854.391,14 0,00	ECP	0,00	EP EC TR	0,00 9.854.391,14 9.854.391,14
U0421110327	Risorse Vincolate (Capitolo: E0110111101; E0110111201; E0120210801) FONDO SANITARIO REGIONALE DI PARTE CORRENTE DA ASSEGNARE ALLE ASP PER LA GESTIONE DELLE SPESE DI ESERCIZIO IN MATERIA SANITARIA PER LA PROROGA DELLE USCA (ART. 1, COMMI 295 E 296, DELLA LEGGE 30.12.2021, N. 234)	RS CP CS	3.300.969,00 0,00 3.300.969,00	PR PC TP	3.300.969,00 0,00 3.300.969,00	R I FPV	0,00 0,00 0,00	ECP	0,00	EP EC TR	0,00 0,00 0,00
U0421110328	Risorse Vincolate (Capitolo: E0110111101; E0110111201; E0120210801) FONDO SANITARIO REGIONALE DI PARTE CORRENTE DA ASSEGNARE ALLE ASP PER LA GESTIONE DELLE SPESE DI ESERCIZIO IN MATERIA SANITARIA PER LO SMALTIMENTO DELLE LISTE DI ATTESA (ART. 1, COMMA 278, DELLA LEGGE 30.12.2021, N. 234)	RS CP CS	15.718.900,00 11.439.621,18 27.158.521,18	PR PC TP	15.718.900,00 0,00 15.718.900,00	R I FPV	0,00 11.439.621,18 0,00	ECP	0,00	EP EC TR	0,00 11.439.621,18 11.439.621,18
U0421110329	Risorse Vincolate (Capitolo: E0110111101; E0110111201; E0120210801) FONDO SANITARIO REGIONALE DI PARTE CORRENTE DA ASSEGNARE ALLE ASP PER LA GESTIONE DELLE SPESE DI ESERCIZIO IN MATERIA SANITARIA PER IL POTENZIAMENTO DEI SERVIZI TERRITORIALI E OSPEDALIERI DI NEUROPSICHIATRIA INFANTILE E DELL'ADOLESCENZA (ART. 33, COMMA 1, DEL D.L. 25.5.2021, N. 73, CONV. DALLA L. 23.7.2021,M N. 106)	RS CP CS	251.200,00 0,00 251.200,00	PR PC TP	251.200,00 0,00 251.200,00	R I FPV	0,00 0,00 0,00	ECP	0,00	EP EC TR	0,00 0,00 0,00

MISSIONE PROGRAMMA, TITOLO, CAPITOLO	DENOMINAZIONE	RESIDUI PASSIVI AL 1/1/2023 (RS)		PAGAMENTI IN C/RESIDUI (PR)		RIACCERTAMENTO RESIDUI (R)[1]				RESIDUI PASSIVI DA ESERCIZI PRECEDENTI (EP=RS-PR+R)	
		PREVISIONI DEFINITIVE DI COMPETENZA (CP)		PAGAMENTI IN C/COMPETENZA (PC)		IMPEGNI (I)[2]		ECONOMIE DI COMPETENZA (ECP=CP-I-FPV)		RESIDUI PASSIVI DA ESERCIZIO DI COMPETENZA (EC=I-PC)	
		PREVISIONI DEFINITIVE DI CASSA (CS)		TOTALE PAGAMENTI (TP=PR+PC)		FONDO PLURIENNALE VINCOLATO (FPV)[3]				TOTALE RESIDUI PASSIVI DA RIPORTARE (TR=EP+EC)	
U0421110330	Risorse Vincolate (Capitolo: E0110111101; E0110111201; E0120210801) FONDO SANITARIO REGIONALE DI PARTE CORRENTE DA ASSEGNARE ALLE ASP PER LA GESTIONE DELLE SPESE DI ESERCIZIO IN MATERIA SANITARIA PER L'ATTRIBUZIONE DI INCARICHI A PSICOLOGI PER LA TUTELA DELLA SALUTE E DEL BENESSERE PSICOLOGICO INDIVIDUALE E COLLETTIVO CONSEGUENTI ALLA PANDEMIA DA COVID-19 (ART. 33, COMMA 3, DEL D.L. 25.5.2021, N. 73, CONV. DALLA L. 23.7.2021,M N. 106)	RS CP CS	625.865,00 0,00 625.865,00	PR PC TP	625.865,00 0,00 625.865,00	R I FPV	0,00 0,00 0,00	ECP	0,00	EP EC TR	0,00 0,00 0,00
U0421114700	Risorse Vincolate (Capitolo: E0230715100) SPESE PER L'ASSISTENZA SANITARIA AGLI STRANIERI TEMPORANEAMENTE PRESENTI NEL TERRITORIO NAZIONALE (ART.32, LEGGE 23.12.78, N.833 - ORDINANZA DEL MINISTRO DELLA SANITA' DEL 15.11.96, ART.33, LEGGE 6.3.98, N.40 ART.33, LEGGE 6.3.98, N.40 - ART. 5, COMMA 16, D.LGS 109 DEL 16 LUGLIO 2012).	RS CP CS	1.555.984,95 0,00 1.555.984,95	PR PC TP	0,00 0,00 0,00	R I FPV	0,00 0,00 0,00	ECP	0,00	EP EC TR	1.555.984,95 0,00 1.555.984,95
U0421114701	Risorse Vincolate (Capitolo: E0230715101) SPESE PER L'ASSISTENZA SANITARIA AGLI STRANIERI TEMPORANEAMENTE PRESENTI NEL TERRITORIO NAZIONALE (ART.32, LEGGE 23.12.78, N.833 - ORDINANZA DEL MINISTRO DELLA SANITA' DEL 15.11.96, ART.33, LEGGE 6.3.98, N.40 ART.33, LEGGE 6.3.98, N.40 - ART. 5, COMMA 16, D.LGS 109 DEL 16 LUGLIO 2012).	RS CP CS	3.075.403,00 0,00 3.075.403,00	PR PC TP	0,00 0,00 0,00	R I FPV	0,00 0,00 0,00	ECP	0,00	EP EC TR	3.075.403,00 0,00 3.075.403,00
U0421116100	Risorse Vincolate (Capitolo: E0230716200) SPESE PER IL FINANZIAMENTO DI PROGETTI PER IL PERSEGUIMENTO DEGLI OBIETTIVI DI CARATTERE PRIORITARIO E DI RILIEVO NAZIONALE PREVISTI NEL PIANO SANITARIO NAZIONALE (ART. 1, COMMI 34 E 34 BIS, DELLA LEGGE 23.12.1996, N.662, INTRODOTTO DALL'ART. 33, COMMA 1, DELLA LEGGE 27.12.1997,N.449).	RS CP CS	7.089.598,81 0,00 7.089.598,81	PR PC TP	0,00 0,00 0,00	R I FPV	0,00 0,00 0,00	ECP	0,00	EP EC TR	7.089.598,81 0,00 7.089.598,81
U0421116101	Risorse Vincolate (Capitolo: E0230716201; E3404002101) SPESE PER IL FINANZIAMENTO DI PROGETTI PER IL PERSEGUIMENTO DEGLI OBIETTIVI DI CARATTERE PRIORITARIO E DI RILIEVO NAZIONALE PREVISTI NEL PIANO SANITARIO NAZIONALE (ART. 1, COMMI 34 E 34 BIS, DELLA LEGGE 23.12.1996, N.662, INTRODOTTO DALL'ART. 33, COMMA 1, DELLA LEGGE 27.12.1997,N.449).	RS CP CS	48.654.285,36 31.367.439,21 80.021.724,57	PR PC TP	20.229.962,90 3.335.102,83 23.565.065,73	R I FPV	0,00 31.367.439,21 0,00	ECP	0,00	EP EC TR	28.424.322,46 28.032.336,38 56.456.658,84
U0421116800	Risorse Vincolate (Capitolo: E0230716500) SPESE PER L'AVVIO DI INIZIATIVE DI FARMACOVIGILANZA E DI INFORMAZIONE DEGLI OPERATORI SANITARI SULLA PROPRIETA', SULL'IMPIEGO E SUGLI EFFETTI INDESIDERATI DEI MEDICINALI, NONCHE' PER LE CAMPAGNE DI EDUCAZIONE SANITARIA NELLA STESSA MATERIA (ART.36, COMMA 14, DELLA LEGGE 27.12.97,N.449).	RS CP CS	479.804,38 0,00 479.804,38	PR PC TP	0,00 0,00 0,00	R I FPV	0,00 0,00 0,00	ECP	0,00	EP EC TR	479.804,38 0,00 479.804,38
U0421116801	Risorse Vincolate (Capitolo: E0230716501; E9305021001) SPESE PER L'AVVIO DI INIZIATIVE DI FARMACOVIGILANZA E DI INFORMAZIONE DEGLI OPERATORI SANITARI SULLA PROPRIETA', SULL'IMPIEGO E SUGLI EFFETTI INDESIDERATI DEI MEDICINALI, NONCHE' PER LE CAMPAGNE DI EDUCAZIONE SANITARIA NELLA STESSA MATERIA (ART.36, COMMA 14, DELLA LEGGE 27.12.97,N.449).	RS CP CS	236.587,60 0,00 236.587,60	PR PC TP	82.000,00 0,00 82.000,00	R I FPV	0,00 0,00 0,00	ECP	0,00	EP EC TR	154.587,60 0,00 154.587,60

MISSIONE PROGRAMMA, TITOLO, CAPITOLO	DENOMINAZIONE	RESIDUI PASSIVI AL 1/1/2023 (RS)		PAGAMENTI IN C/RESIDUI (PR)		RIACCERTAMENTO RESIDUI (R)[1]				RESIDUI PASSIVI DA ESERCIZI PRECEDENTI (EP=RS-PR+R)	
		PREVISIONI DEFINITIVE DI COMPETENZA (CP)		PAGAMENTI IN C/COMPETENZA (PC)		IMPEGNI (I)[2]		ECONOMIE DI COMPETENZA (ECP=CP-I-FPV)		RESIDUI PASSIVI DA ESERCIZIO DI COMPETENZA (EC=I-PC)	
		PREVISIONI DEFINITIVE DI CASSA (CS)		TOTALE PAGAMENTI (TP=PR+PC)		FONDO PLURIENNALE VINCOLATO (FPV)[3]				TOTALE RESIDUI PASSIVI DA RIPORTARE (TR=EP+EC)	
U0421116802	Risorse Vincolate (Capitolo: E0230716501; E9305021001) SPESE PER L'AVVIO DI INIZIATIVE DI FARMACOVIGILANZA E DI INFORMAZIONE DEGLI OPERATORI SANITARI SULLA PROPRIETA', SULL'IMPIEGO E SUGLI EFFETTI INDESIDERATI DEI MEDICINALI, NONCHE' PER LE CAMPAGNE DI EDUCAZIONE SANITARIA NELLA STESSA MATERIA - LAVORO FLESSIBILE QUOTA LSU (ART.36, COMMA 14, DELLA LEGGE 27.12.97,N.449).	RS CP CS	13.875,82 0,00 13.875,82	PR PC TP	0,00 0,00 0,00	R I FPV	0,00 0,00 0,00	ECP	0,00	EP EC TR	13.875,82 0,00 13.875,82
U0421116803	Risorse Vincolate (Capitolo: E0230716501) SPESE PER L'AVVIO DI INIZIATIVE DI FARMACOVIGILANZA E DI INFORMAZIONE DEGLI OPERATORI SANITARI SULLA PROPRIETA', SULL'IMPIEGO E SUGLI EFFETTI INDESIDERATI DEI MEDICINALI, NONCHE' PER LE CAMPAGNE DI EDUCAZIONE SANITARIA NELLA STESSA MATERIA - CONTRIBUTI SOCIALI EFFETTIVI A CARICO DELL'ENTE (ART.36, COMMA 14, DELLA LEGGE 27.12.97,N.449).	RS CP CS	105.920,77 120.845,28 226.766,05	PR PC TP	25.930,32 3.451,20 29.381,52	R I FPV	0,00 120.845,28 0,00	ECP	0,00	EP EC TR	79.990,45 117.394,08 197.384,53
U0421116804	Risorse Vincolate (Capitolo: E0230716501) SPESE PER L'AVVIO DI INIZIATIVE DI FARMACOVIGILANZA E DI INFORMAZIONE DEGLI OPERATORI SANITARI SULLA PROPRIETA', SULL'IMPIEGO E SUGLI EFFETTI INDESIDERATI DEI MEDICINALI, NONCHE' PER LE CAMPAGNE DI EDUCAZIONE SANITARIA NELLA STESSA MATERIA - IRAP (ART.36, COMMA 14, DELLA LEGGE 27.12.97,N.449).	RS CP CS	40.045,37 35.264,80 75.310,17	PR PC TP	6.615,29 1.530,73 8.146,02	R I FPV	0,00 35.264,80 0,00	ECP	0,00	EP EC TR	33.430,08 33.734,07 67.164,15
U0421116805	Risorse Vincolate (Capitolo: E0230716501) SPESE PER L'AVVIO DI INIZIATIVE DI FARMACOVIGILANZA E DI INFORMAZIONE DEGLI OPERATORI SANITARI SULLA PROPRIETA', SULL'IMPIEGO E SUGLI EFFETTI INDESIDERATI DEI MEDICINALI, NONCHE' PER LE CAMPAGNE DI EDUCAZIONE SANITARIA NELLA STESSA MATERIA - ORGANIZZAZIONE EVENTI, PUBBLICITA' E SERVIZI PER TRASFERTA (ART.36, COMMA 14, DELLA LEGGE 27.12.97,N.449).	RS CP CS	41.350,01 13.315,23 54.665,24	PR PC TP	0,00 0,00 0,00	R I FPV	0,00 13.315,23 0,00	ECP	0,00	EP EC TR	41.350,01 13.315,23 54.665,24
U0421116806	Risorse Vincolate (Capitolo: E0230716501) SPESE PER L'AVVIO DI INIZIATIVE DI FARMACOVIGILANZA E DI INFORMAZIONE DEGLI OPERATORI SANITARI SULLA PROPRIETA', SULL'IMPIEGO E SUGLI EFFETTI INDESIDERATI DEI MEDICINALI, NONCHE' PER LE CAMPAGNE DI EDUCAZIONE SANITARIA NELLA STESSA MATERIA - UTENZE E CANONI (ART.36, COMMA 14, DELLA LEGGE 27.12.97,N.449).	RS CP CS	36.400,00 0,00 36.400,00	PR PC TP	0,00 0,00 0,00	R I FPV	0,00 0,00 0,00	ECP	0,00	EP EC TR	36.400,00 0,00 36.400,00
U0421116807	Risorse Vincolate (Capitolo: E0230716501) SPESE PER L'AVVIO DI INIZIATIVE DI FARMACOVIGILANZA E DI INFORMAZIONE DEGLI OPERATORI SANITARI SULLA PROPRIETA', SULL'IMPIEGO E SUGLI EFFETTI INDESIDERATI DEI MEDICINALI, NONCHE' PER LE CAMPAGNE DI EDUCAZIONE SANITARIA NELLA STESSA MATERIA - ALTRI BENI DI CONSUMO (ART.36, COMMA 14, DELLA LEGGE 27.12.97,N.449).	RS CP CS	4.500,00 0,00 4.500,00	PR PC TP	0,00 0,00 0,00	R I FPV	0,00 0,00 0,00	ECP	0,00	EP EC TR	4.500,00 0,00 4.500,00
U0421116808	Risorse Vincolate (Capitolo: E0230716501) SPESE PER L'AVVIO DI INIZIATIVE DI FARMACOVIGILANZA E DI INFORMAZIONE DEGLI OPERATORI SANITARI SULLA PROPRIETA', SULL'IMPIEGO E SUGLI EFFETTI INDESIDERATI DEI MEDICINALI, NONCHE' PER LE CAMPAGNE DI EDUCAZIONE SANITARIA NELLA STESSA MATERIA (ART.36, COMMA 14, DELLA LEGGE 27.12.97,N.449) - CONSULENZE	RS CP CS	30.000,00 0,00 30.000,00	PR PC TP	0,00 0,00 0,00	R I FPV	0,00 0,00 0,00	ECP	0,00	EP EC TR	30.000,00 0,00 30.000,00

MISSIONE PROGRAMMA, TITOLO, CAPITOLO	DENOMINAZIONE	RESIDUI PASSIVI AL 1/1/2023 (RS)		PAGAMENTI IN C/RESIDUI (PR)		RIACCERTAMENTO RESIDUI (R)[1]			RESIDUI PASSIVI DA ESERCIZI PRECEDENTI (EP=RS-PR+R)	
		PREVISIONI DEFINITIVE DI COMPETENZA (CP)		PAGAMENTI IN C/COMPETENZA (PC)		IMPEGNI (I)[2]		ECONOMIE DI COMPETENZA (ECP=CP-I-FPV)	RESIDUI PASSIVI DA ESERCIZIO DI COMPETENZA (EC=I-PC)	
		PREVISIONI DEFINITIVE DI CASSA (CS)		TOTALE PAGAMENTI (TP=PR+PC)		FONDO PLURIENNALE VINCOLATO (FPV)[3]			TOTALE RESIDUI PASSIVI DA RIPORTARE (TR=EP+EC)	
U0421116809	Risorse Vincolate (Capitolo: E0230716501) SPESE PER L'AVVIO DI INIZIATIVE DI FARMACOVIGILANZA E DI INFORMAZIONE DEGLI OPERATORI SANITARI SULLA PROPRIETA', SULL'IMPIEGO E SUGLI EFFETTI INDESIDERATI DEI MEDICINALI, NONCHE' PER LE CAMPAGNE DI EDUCAZIONE SANITARIA NELLA STESSA MATERIA - RETRIBUZIONI IN DENARO (ART.36, COMMA 14, DELLA LEGGE 27.12.1997, N.449).	RS CP CS	430.006,17 414.880,48 844.886,65	PR PC TP	76.294,85 17.654,78 93.949,63	R I FPV	0,00 414.880,48 0,00	ECP	0,00	EP EC TR	353.711,32 397.225,70 750.937,02
U0421116810	Risorse Vincolate (Capitolo: E0230716501) SPESE PER L'AVVIO DI INIZIATIVE DI FARMACOVIGILANZA E DI INFORMAZIONE DEGLI OPERATORI SANITARI SULLA PROPRIETA', SULL'IMPIEGO E SUGLI EFFETTI INDESIDERATI DEI MEDICINALI, NONCHE' PER LE CAMPAGNE DI EDUCAZIONE SANITARIA NELLA STESSA MATERIA - ALTRE SPESE PER IL PERSONALE (ART.36, COMMA 14, DELLA LEGGE 27.12.1997, N.449).	RS CP CS	0,00 12.712,00 12.712,00	PR PC TP	0,00 0,00 0,00	R I FPV	0,00 12.712,00 0,00	ECP	0,00	EP EC TR	0,00 12.712,00 12.712,00
U0421116811	Risorse Vincolate (Capitolo: E0230716501) SPESE PER L'AVVIO DI INIZIATIVE DI FARMACOVIGILANZA E DI INFORMAZIONE DEGLI OPERATORI SANITARI SULLA PROPRIETA', SULL'IMPIEGO E SUGLI EFFETTI INDESIDERATI DEI MEDICINALI, NONCHE' PER LE CAMPAGNE DI EDUCAZIONE SANITARIA NELLA STESSA MATERIA - UTILIZZO DI BENI DI TERZI (ART.36, COMMA 14, DELLA LEGGE 27.12.1997, N.449).	RS CP CS	0,00 5.856,00 5.856,00	PR PC TP	0,00 0,00 0,00	R I FPV	0,00 5.856,00 0,00	ECP	0,00	EP EC TR	0,00 5.856,00 5.856,00
U0421116812	Risorse Vincolate (Capitolo: E0230716501) SPESE PER L'AVVIO DI INIZIATIVE DI FARMACOVIGILANZA E DI INFORMAZIONE DEGLI OPERATORI SANITARI SULLA PROPRIETA', SULL'IMPIEGO E SUGLI EFFETTI INDESIDERATI DEI MEDICINALI, NONCHE' PER LE CAMPAGNE DI EDUCAZIONE SANITARIA NELLA STESSA MATERIA - ACQUISTO DI SERVIZI PER FORMAZIONE E ADDESTRAMENTO DEL PERSONALE DELL'ENTE (ART.36, COMMA 14, DELLA LEGGE 27.12.1997, N.449).	RS CP CS	0,00 25.540,00 25.540,00	PR PC TP	0,00 0,00 0,00	R I FPV	0,00 25.540,00 0,00	ECP	0,00	EP EC TR	0,00 25.540,00 25.540,00
U0421116813	Risorse Vincolate (Capitolo: E0230716501) SPESE PER L'AVVIO DI INIZIATIVE DI FARMACOVIGILANZA E DI INFORMAZIONE DEGLI OPERATORI SANITARI SULLA PROPRIETA', SULL'IMPIEGO E SUGLI EFFETTI INDESIDERATI DEI MEDICINALI, NONCHE' PER LE CAMPAGNE DI EDUCAZIONE SANITARIA NELLA STESSA MATERIA - ALTRI SERVIZI (ART.36, COMMA 14, DELLA LEGGE 27.12.1997, N.449).	RS CP CS	0,00 5.000,00 5.000,00	PR PC TP	0,00 0,00 0,00	R I FPV	0,00 5.000,00 0,00	ECP	0,00	EP EC TR	0,00 5.000,00 5.000,00
U0421117001	Risorse Vincolate (Capitolo: E0230716601) SPESE PER L'ISTITUZIONE ED IL FUNZIONAMENTO DEI CENTRI REGIONALI ED INTERREGIONALI DI TRAPIANTI DI ORGANI E TESSUTI (ART.10, COMMA 8, ART.12, COMMA 4, ART.16, COMMA 3, ART.17, COMMA 2 DELLA LEGGE 1.4.99, N.91).	RS CP CS	62.857,47 7.358,63 70.216,10	PR PC TP	0,00 0,00 0,00	R I FPV	0,00 7.358,63 0,00	ECP	0,00	EP EC TR	62.857,47 7.358,63 70.216,10
U0423112000	Risorse Vincolate (Capitolo: E0230713800) SPESE PER LA PREVENZIONE E LA CURA DELLA FIBROSI CISTICA (LEGGE 23.12.93, N. 548).	RS CP CS	113.369,16 0,00 113.369,16	PR PC TP	0,00 0,00 0,00	R I FPV	0,00 0,00 0,00	ECP	0,00	EP EC TR	113.369,16 0,00 113.369,16

MISSIONE PROGRAMMA, TITOLO, CAPITOLO	DENOMINAZIONE	RESIDUI PASSIVI AL 1/1/2023 (RS) / PREVISIONI DEFINITIVE DI COMPETENZA (CP) / PREVISIONI DEFINITIVE DI CASSA (CS)		PAGAMENTI IN C/RESIDUI (PR) / PAGAMENTI IN C/COMPETENZA (PC) / TOTALE PAGAMENTI (TP=PR+PC)		RIACCERTAMENTO RESIDUI (R)[1] / IMPEGNI (I)[2] / FONDO PLURIENNALE VINCOLATO (FPV)[3]			ECONOMIE DI COMPETENZA (ECP=CP-I-FPV)		RESIDUI PASSIVI DA ESERCIZI PRECEDENTI (EP=RS-PR+R) / RESIDUI PASSIVI DA ESERCIZIO DI COMPETENZA (EC=I-PC) / TOTALE RESIDUI PASSIVI DA RIPORTARE (TR=EP+EC)	
U0423112001	Risorse Vincolate (Capitolo: E0230713801) SPESE PER LA PREVENZIONE E LA CURA DELLA FIBROSI CISTICA (LEGGE 23.12.93, N. 548).	RS CP CS	314.188,10 159.975,50 474.163,60	PR PC TP	314.188,00 0,00 314.188,00	R I FPV	0,00 159.975,50 0,00	ECP	0,00	EP EC TR	0,10 159.975,50 159.975,60
U1201013801	Risorse Autonome SPESE PER IL PERSONALE ASSEGNATO AL PIANO DI RIENTRO DELLA SANITA' (DELIBERA DEL CONSIGLIO DEI MINISTRI DEL 30 LUGLIO 2010 E DEL 04 AGOSTO 2010) NOTA: VEDI CAPITOLO 1201013802	RS CP CS	71.107,07 260.000,00 331.107,07	PR PC TP	0,00 148.236,00 148.236,00	R I FPV	0,00 188.236,00 0,00	ECP	71.764,00	EP EC TR	71.107,07 40.000,00 111.107,07
U1201013802	Risorse Autonome SPESE PER IL PERSONALE ASSEGNATO AL PIANO DI RIENTRO DELLA SANITA' (DELIBERA DEL CONSIGLIO DEI MINISTRI DEL 30 LUGLIO 2010 E DEL 04 AGOSTO 2010)- CONTRIBUTI SOCIALI EFFETTIVI A CARICO DELL'ENTE NOTA: VEDI ANCHE CAPITOLO 1201013801 DELLA SPESA	RS CP CS	2.983,89 60.000,00 62.983,89	PR PC TP	2.884,85 28.848,50 31.733,35	R I FPV	0,00 53.000,00 0,00	ECP	7.000,00	EP EC TR	99,04 24.151,50 24.250,54
U1201013803	Risorse Autonome SPESE PER IL PERSONALE ASSEGNATO AL PIANO DI RIENTRO DELLA SANITA' (DELIBERA DEL CONSIGLIO DEI MINISTRI DEL 30 LUGLIO 2010 E DEL 04 AGOSTO 2010)- IRAP	RS CP CS	0,00 20.000,00 20.000,00	PR PC TP	0,00 0,00 0,00	R I FPV	0,00 0,00 0,00	ECP	20.000,00	EP EC TR	0,00 0,00 0,00
U1201013804	Risorse Autonome SPESE PER IL PERSONALE ASSEGNATO AL PIANO DI RIENTRO DELLA SANITA' (DELIBERA DEL CONSIGLIO DEI MINISTRI DEL 30 LUGLIO 2010 E DEL 04 AGOSTO 2010)- SERVIZI PER TRASFERTA	RS CP CS	0,00 10.000,00 10.000,00	PR PC TP	0,00 0,00 0,00	R I FPV	0,00 0,00 0,00	ECP	10.000,00	EP EC TR	0,00 0,00 0,00
U1201013805	Risorse Autonome SPESE PER IL PERSONALE ASSEGNATO AL PIANO DI RIENTRO DELLA SANITA' (DELIBERA DEL CONSIGLIO DEI MINISTRI DEL 30 LUGLIO 2010 E DEL 04 AGOSTO 2010)- RIMBORSI PER SPESE DI PERSONALE (COMANDI)	RS CP CS	0,00 450.000,00 450.000,00	PR PC TP	0,00 0,00 0,00	R I FPV	0,00 0,00 0,00	ECP	450.000,00	EP EC TR	0,00 0,00 0,00
U6101010100	Risorse Vincolate (Capitolo: E0110111100; E0120210800) FONDO SANITARIO REGIONALE DI PARTE CORRENTE DA ASSEGNARE ALLE ASP PER LA GESTIONE DELLE SPESE DI ESERCIZIO IN MATERIA SANITARIA - SPESE CONCERNENTI I CONTRATTI DI COLLABORAZIONE COORDINATA E CONTINUATIVA PER COMPETENZE ED ALTRI ONERI	RS CP CS	18.491,00 0,00 18.491,00	PR PC TP	0,00 0,00 0,00	R I FPV	0,00 0,00 0,00	ECP	0,00	EP EC TR	18.491,00 0,00 18.491,00
U6101010104	Risorse Vincolate (Capitolo: E0110111101; E0110111201; E0120210801) FONDO SANITARIO REGIONALE DI PARTE CORRENTE DA ASSEGNARE ALLE ASP PER LA GESTIONE DELLE SPESE DI ESERCIZIO IN MATERIA SANITARIA - RAPPRESENTANZA , ORGANIZZAZIONE EVENTI, PUBBLICITA' E SERVIZI PER TRASFERTA	RS CP CS	21.100,00 0,00 21.100,00	PR PC TP	0,00 0,00 0,00	R I FPV	0,00 0,00 0,00	ECP	0,00	EP EC TR	21.100,00 0,00 21.100,00

MISSIONE PROGRAMMA, TITOLO, CAPITOLO	DENOMINAZIONE	RESIDUI PASSIVI AL 1/1/2023 (RS)		PAGAMENTI IN C/RESIDUI (PR)		RIACCERTAMENTO RESIDUI (R)[1]				RESIDUI PASSIVI DA ESERCIZI PRECEDENTI (EP=RS-PR+R)	
		PREVISIONI DEFINITIVE DI COMPETENZA (CP)		PAGAMENTI IN C/COMPETENZA (PC)		IMPEGNI (I)[2]		ECONOMIE DI COMPETENZA (ECP=CP-I-FPV)		RESIDUI PASSIVI DA ESERCIZIO DI COMPETENZA (EC=I-PC)	
		PREVISIONI DEFINITIVE DI CASSA (CS)		TOTALE PAGAMENTI (TP=PR+PC)		FONDO PLURIENNALE VINCOLATO (FPV)[3]				TOTALE RESIDUI PASSIVI DA RIPORTARE (TR=EP+EC)	
U6101010200	Risorse Vincolate (Capitolo: E0110111100; E0120210800) FONDO SANITARIO REGIONALE DI PARTE CORRENTE DA ASSEGNARE ALLE ASP PER LA GESTIONE DELLE SPESE DI ESERCIZIO IN MATERIA SANITARIA - SPESE PER IRAP	RS CP CS	2.332,69 0,00 2.332,69	PR PC TP	0,00 0,00 0,00	R I FPV	0,00 0,00 0,00	ECP	0,00	EP EC TR	2.332,69 0,00 2.332,69
U6101010201	Risorse Vincolate (Capitolo: E0110111101; E0110111201; E0120210801) FONDO SANITARIO REGIONALE DI PARTE CORRENTE DA ASSEGNARE ALLE ASP PER LA GESTIONE DELLE SPESE DI ESERCIZIO IN MATERIA SANITARIA - IMPOSTA REGIONALE SULLE ATTIVITA' PRODUTTIVE (IRAP)	RS CP CS	2.989,26 374,85 3.364,11	PR PC TP	0,00 0,00 0,00	R I FPV	0,00 374,85 0,00	ECP	0,00	EP EC TR	2.989,26 374,85 3.364,11
U6101010500	Risorse Vincolate (Capitolo: E2108004200) SPESE PER GLI ACCERTAMENTI MEDICO LEGALI SUI DIPENDENTI ASSENTI DAL SERVIZIO PER MALATTIA EFFETTUATI DALLE AZIENDE SANITARIE LOCALI (ART. 17, COMMA 5, D.L. 6.7.2011, N. 98, CONV. DALLA L. 15.7.2011, N. 111)	RS CP CS	573.031,36 0,00 573.031,36	PR PC TP	0,00 0,00 0,00	R I FPV	0,00 0,00 0,00	ECP	0,00	EP EC TR	573.031,36 0,00 573.031,36
U6101010501	Risorse Vincolate (Capitolo: E2108004201) SPESE PER GLI ACCERTAMENTI MEDICO LEGALI SUI DIPENDENTI ASSENTI DAL SERVIZIO PER MALATTIA EFFETTUATI DALLE AZIENDE SANITARIE LOCALI (ART. 17, COMMA 5, D.L. 6.7.2011, N. 98, CONV. DALLA L. 15.7.2011, N. 111)	RS CP CS	7.009.752,95 0,00 7.009.752,95	PR PC TP	0,00 0,00 0,00	R I FPV	0,00 0,00 0,00	ECP	0,00	EP EC TR	7.009.752,95 0,00 7.009.752,95
U6101010801	Risorse Vincolate (Capitolo: E0110111101; E0110111201; E0120210800) QUOTA INTEGRATIVA DEL FONDO SANITARIO REGIONALE PER L'ANNO 2016 SOGGETTA ALLA VERIFICA DI CUI AL PUNTO 19 DELL'ACCORDO STATO REGIONI DELL'8.8.2001 (D.L. 18.9.2001, N.347 CONVERTITO DALLA LEGGE 16.11.2001, N.405-ART. 40 LEGGE 28.12.2001, N.448).	RS CP CS	6.171.829,00 0,00 6.171.829,00	PR PC TP	0,00 0,00 0,00	R I FPV	0,00 0,00 0,00	ECP	0,00	EP EC TR	6.171.829,00 0,00 6.171.829,00
U6101011001	Risorse Vincolate (Capitolo: E0110111101; E0110111201; E0120210801; E2404003001) FONDO SANITARIO REGIONALE DI PARTE CORRENTE - MOBILITA' PASSIVA PROGRAMMATA IN AMBITO DI RIPARTO PER IL SERVIZIO SANITARIO NAZIONALE	RS CP CS	12.361.674,00 289.326.061,00 301.687.735,00	PR PC TP	0,00 0,00 0,00	R I FPV	-12.361.674,00 289.326.061,00 0,00	ECP	0,00	EP EC TR	0,00 289.326.061,00 289.326.061,00
U6101011101	Risorse Vincolate (Capitolo: E0110111101; E0110111201; E0120210801; E9201020301) FONDO SANITARIO REGIONALE DI PARTE CORRENTE - MOBILITA' PASSIVA INTERNAZIONALE PROGRAMMATA IN AMBITO DI RIPARTO PER IL SERVIZIO SANITARIO NAZIONALE	RS CP CS	3.638.433,00 4.043.614,00 7.682.047,00	PR PC TP	0,00 0,00 0,00	R I FPV	-3.638.433,00 4.043.614,00 0,00	ECP	0,00	EP EC TR	0,00 4.043.614,00 4.043.614,00
U6101011401	Risorse Vincolate (Capitolo: E0110111101; E0110111201; E0120210801) QUOTA INTEGRATIVA DEL FONDO SANITARIO REGIONALE PER L'ANNO 2018 SOGGETTA ALLA VERIFICA DI CUI AL PUNTO 19 DELL'ACCORDO STATO REGIONI DELL'8.8.2001 (D.L. 18.9.2001, N.347 CONVERTITO DALLA LEGGE 16.11.2001, N.405-ART. 40 LEGGE 28.12.2001, N.448).	RS CP CS	94.782.058,17 0,00 94.782.058,17	PR PC TP	0,00 0,00 0,00	R I FPV	0,00 0,00 0,00	ECP	0,00	EP EC TR	94.782.058,17 0,00 94.782.058,17

MISSIONE PROGRAMMA, TITOLO, CAPITOLO	DENOMINAZIONE	RESIDUI PASSIVI AL 1/1/2023 (RS)		PAGAMENTI IN C/RESIDUI (PR)		RIACCERTAMENTO RESIDUI (R)[1]			RESIDUI PASSIVI DA ESERCIZI PRECEDENTI (EP=RS-PR+R)	
		PREVISIONI DEFINITIVE DI COMPETENZA (CP)		PAGAMENTI IN C/COMPETENZA (PC)		IMPEGNI (I)[2]		ECONOMIE DI COMPETENZA (ECP=CP-I-FPV)	RESIDUI PASSIVI DA ESERCIZIO DI COMPETENZA (EC=I-PC)	
		PREVISIONI DEFINITIVE DI CASSA (CS)		TOTALE PAGAMENTI (TP=PR+PC)		FONDO PLURIENNALE VINCOLATO (FPV)[3]			TOTALE RESIDUI PASSIVI DA RIPORTARE (TR=EP+EC)	
U6101011601	Risorse Vincolate (Capitolo: E0110111101; E0110111201; E0120210801) QUOTA INTEGRATIVA DEL FONDO SANITARIO REGIONALE PER L'ANNO 2019 SOGGETTA ALLA VERIFICA DI CUI AL PUNTO 19 DELL'ACCORDO STATO REGIONI DELL'8.8.2001 (D.L. 18.9.2001, N.347 CONVERTITO DALLA LEGGE 16.11.2001, N.405-ART. 40 LEGGE 28.12.2001, N.448).	RS CP CS	34.183.004,26 0,00 34.183.004,26	PR PC TP	0,00 0,00 0,00	R I FPV	0,00 0,00 0,00	ECP 0,00	EP EC TR	34.183.004,26 0,00 34.183.004,26
U6101012101	Risorse Vincolate (Capitolo: E0110111101; E0110111201; E0120210801) QUOTA INTEGRATIVA DEL FONDO SANITARIO REGIONALE PER L'ANNO 2020 SOGGETTA ALLA VERIFICA DI CUI AL PUNTO 19 DELL'ACCORDO STATO REGIONI DELL'8.8.2001 (D.L. 18.9.2001, N.347 CONVERTITO DALLA LEGGE 16.11.2001, N.405-ART. 40 LEGGE 28.12.2001, N.448)	RS CP CS	36.170.207,00 0,00 36.170.207,00	PR PC TP	0,00 0,00 0,00	R I FPV	0,00 0,00 0,00	ECP 0,00	EP EC TR	36.170.207,00 0,00 36.170.207,00
U6101015701	Risorse Vincolate (Capitolo: E2108006801) SPESE PER FINANZIAMENTO DEGLI ONERI DEL PERSONALE DEGLI ISTITUTI PENITENZIARI TRASFERITO AL SERVIZIO SANITARIO NAZIONALE NEI SETTORI DELLA PREVENZIONE E DELL'ASSISTENZA AI DETENUTI E AGLI INTERNATI TOSSICODIPENDENTI (ART. 2, COMMA 1, DEL DECRETO MINISTERIALE DEL 10.4.2002).	RS CP CS	936.015,57 190.000,00 1.126.015,57	PR PC TP	0,00 0,00 0,00	R I FPV	0,00 190.000,00 0,00	ECP 0,00	EP EC TR	936.015,57 190.000,00 1.126.015,57
U6101015800	Risorse Vincolate (Capitolo: E2108006900) FONDO PER L'ESCLUSIVITA' DEL RAPPORTO PER IL PERSONALE DIRIGENTE DEL RUOLO SANITARIO (ART. 72, COMMA 6, LEGGE 23.12.1998, N.448).	RS CP CS	1.346.294,00 0,00 1.346.294,00	PR PC TP	0,00 0,00 0,00	R I FPV	0,00 0,00 0,00	ECP 0,00	EP EC TR	1.346.294,00 0,00 1.346.294,00
U6101015801	Risorse Vincolate (Capitolo: E2108006901) FONDO PER L'ESCLUSIVITA' DEL RAPPORTO PER IL PERSONALE DIRIGENTE DEL RUOLO SANITARIO (ART. 72, COMMA 6, LEGGE 23.12.1998, N.448).	RS CP CS	2.553.836,00 0,00 2.553.836,00	PR PC TP	0,00 0,00 0,00	R I FPV	0,00 0,00 0,00	ECP 0,00	EP EC TR	2.553.836,00 0,00 2.553.836,00
U6101016300	Risorse Vincolate (Capitolo: E0210110100) QUOTA INTEGRATIVA DEL FONDO SANITARIO REGIONALE PER L'ANNO 2006 SOGGETTA ALLA VERIFICA DI CUI AL PUNTO 19 DELL'ACCORDO STATO REGIONI DELL'8.8.2001 (D.L. 18.9.2001, N.347 CONVERTITO DALLA LEGGE 16.11.2001, N.405-ART. 40 LEGGE 28.12.2001, N.448).	RS CP CS	1.532.959,62 0,00 1.532.959,62	PR PC TP	0,00 0,00 0,00	R I FPV	0,00 0,00 0,00	ECP 0,00	EP EC TR	1.532.959,62 0,00 1.532.959,62
U6101017200	Risorse Vincolate (Capitolo: E2108008800) SPESE PER FAVORIRE IL MANTENIMENTO DI UNA EFFICIENTE RETE DI ASSISTENZA FARMACEUTICA TERRITORIALE NELLE ZONE DISAGIATE (ART. 38 DELLA LEGGE 23 FEBBRAIO 2006, N. 51)	RS CP CS	438.645,65 0,00 438.645,65	PR PC TP	0,00 0,00 0,00	R I FPV	0,00 0,00 0,00	ECP 0,00	EP EC TR	438.645,65 0,00 438.645,65
U6101017300	Risorse Vincolate (Capitolo: E3402001400) QUOTE DI SPETTANZA DOVUTE AI FARMACISTI E AI GROSSISTI PER I FARMACI OGGETTO DELLE MISURE DI RIDUZIONE DEI PREZZI ADOTTATE AI SENSI DELL'ART. 48 DELLA LEGGE 24.11.2003, N. 326 (ART. 1, COMMA 796, LETT. G), LEGGE 27 DICEMBRE 2006, N. 296 - DETERMINA DELL'AGENZIA ITALIANA DEL FARMACO DEL 9 FEBBRAIO 2007)	RS CP CS	12.011.720,64 0,00 12.011.720,64	PR PC TP	0,00 0,00 0,00	R I FPV	0,00 0,00 0,00	ECP 0,00	EP EC TR	12.011.720,64 0,00 12.011.720,64

MISSIONE PROGRAMMA, TITOLO, CAPITOLO	DENOMINAZIONE	RESIDUI PASSIVI AL 1/1/2023 (RS)		PAGAMENTI IN C/RESIDUI (PR)		RIACCERTAMENTO RESIDUI (R)[1]			RESIDUI PASSIVI DA ESERCIZI PRECEDENTI (EP=RS-PR+R)	
		PREVISIONI DEFINITIVE DI COMPETENZA (CP)		PAGAMENTI IN C/COMPETENZA (PC)		IMPEGNI (I)[2]		ECONOMIE DI COMPETENZA (ECP=CP-I-FPV)	RESIDUI PASSIVI DA ESERCIZIO DI COMPETENZA (EC=I-PC)	
		PREVISIONI DEFINITIVE DI CASSA (CS)		TOTALE PAGAMENTI (TP=PR+PC)		FONDO PLURIENNALE VINCOLATO (FPV)[3]			TOTALE RESIDUI PASSIVI DA RIPORTARE (TR=EP+EC)	
U6101017301	Risorse Vincolate (Capitolo: E3402001401) QUOTE DI SPETTANZA DOVUTE AI FARMACISTI E AI GROSSISTI PER I FARMACI OGGETTO DELLE MISURE DI RIDUZIONE DEI PREZZI ADOTTATE AI SENSI DELL'ART. 48 DELLA LEGGE 24.11.2003, N. 326 (ART. 1, COMMA 796, LETT. G), LEGGE 27 DICEMBRE 2006, N. 296 - DETERMINA DELL'AGENZIA ITALIANA DEL FARMACO DEL 9 FEBBRAIO 2007)	RS CP CS	237.097.676,77 55.219.537,63 292.317.214,40	PR PC TP	222.638.099,86 0,00 222.638.099,86	R I FPV	0,00 55.219.537,63 0,00	ECP	0,00	EP EC TR	14.459.576,91 55.219.537,63 69.679.114,54
U6101017302	Risorse Vincolate (Capitolo: E3402001401) QUOTE DI SPETTANZA DOVUTE AI FARMACISTI E AI GROSSISTI PER I FARMACI OGGETTO DELLE MISURE DI RIDUZIONE DEI PREZZI ADOTTATE AI SENSI DELL'ART. 48 DELLA LEGGE 24.11.2003, N. 326 - RIMBORSI DI PARTE CORRENTE A IMPRESE DI SOMME NON DOVUTE O INCASSATE IN ECCESSO (ART. 1, COMMA 796, LETT. G), LEGGE 27 DICEMBRE 2006, N. 296 - DETERMINA DELL'AGENZIA ITALIANA DEL FARMACO DEL 9 FEBBRAIO 2007)	RS CP CS	17.785,40 0,00 17.785,40	PR PC TP	14.365,98 0,00 14.365,98	R I FPV	0,00 0,00 0,00	ECP	0,00	EP EC TR	3.419,42 0,00 3.419,42
U6101017900	Risorse Vincolate (Capitolo: E2108011700) SPESE PER IL TRASFERIMENTO DELLE FUNZIONI SANITARIE, DEI RAPPORTI DI LAVORO, DELLE RISORSE FINANZIARIE E DELLE ATTREZZATURE E BENI STRUMENTALI IN MATERIA DI SANITA' PENITENZIARIA DAI DIPARTIMENTI DELL'AMMINISTRAZIONE PENITENZIARIA E DELLA GIUSTIZIA MINORILE DEL MINISTERO DELLA GIUSTIZIA AL SERVIZIO SANITARIO NAZIONALE (ART. 2, COMMA 283, DELLA LEGGE 24 DICEMBRE 2007, N. 244 - ART. 6, COMMA 1, DEL DPCM DEL 1 APRILE 2008)	RS CP CS	5.601.093,30 0,00 5.601.093,30	PR PC TP	0,00 0,00 0,00	R I FPV	0,00 0,00 0,00	ECP	0,00	EP EC TR	5.601.093,30 0,00 5.601.093,30
U6101017901	Risorse Vincolate (Capitolo: E2108011701) SPESE PER IL TRASFERIMENTO DELLE FUNZIONI SANITARIE, DEI RAPPORTI DI LAVORO, DELLE RISORSE FINANZIARIE E DELLE ATTREZZATURE E BENI STRUMENTALI IN MATERIA DI SANITA' PENITENZIARIA DAI DIPARTIMENTI DELL'AMMINISTRAZIONE PENITENZIARIA E DELLA GIUSTIZIA MINORILE DEL MINISTERO DELLA GIUSTIZIA AL SERVIZIO SANITARIO NAZIONALE (ART. 2, COMMA 283, DELLA LEGGE 24 DICEMBRE 2007, N. 244 - ART. 6, COMMA 1, DEL DPCM DEL 1 APRILE 2008)	RS CP CS	32.951.938,29 8.191.974,01 41.143.912,30	PR PC TP	0,00 0,00 0,00	R I FPV	0,00 8.191.974,01 0,00	ECP	0,00	EP EC TR	32.951.938,29 8.191.974,01 41.143.912,30
U6101018100	Risorse Vincolate (Capitolo: E0120210800) QUOTA INTEGRATIVA DEL FONDO SANITARIO REGIONALE PER L'ANNO 2010 SOGGETTA ALLA VERIFICA DI CUI AL PUNTO 19 DELL'ACCORDO STATO REGIONI DELL'8.8.2001 (D.L. 18.9.2001, N.347 CONVERTITO DALLA LEGGE 16.11.2001, N.405-ART. 40 LEGGE 28.12.2001, N.448).	RS CP CS	7.040.977,61 0,00 7.040.977,61	PR PC TP	0,00 0,00 0,00	R I FPV	0,00 0,00 0,00	ECP	0,00	EP EC TR	7.040.977,61 0,00 7.040.977,61
U6101018101	Risorse Vincolate (Capitolo: E0120210801; E9102010101) QUOTA INTEGRATIVA DEL FONDO SANITARIO REGIONALE PER L'ANNO 2010 SOGGETTA ALLA VERIFICA DI CUI AL PUNTO 19 DELL'ACCORDO STATO REGIONI DELL'8.8.2001 (D.L. 18.9.2001, N.347 CONVERTITO DALLA LEGGE 16.11.2001, N.405-ART. 40 LEGGE 28.12.2001, N.448).	RS CP CS	244.557,00 0,00 244.557,00	PR PC TP	0,00 0,00 0,00	R I FPV	0,00 0,00 0,00	ECP	0,00	EP EC TR	244.557,00 0,00 244.557,00

MISSIONE PROGRAMMA, TITOLO, CAPITOLO	DENOMINAZIONE	RESIDUI PASSIVI AL 1/1/2023 (RS)		PAGAMENTI IN C/RESIDUI (PR)		RIACCERTAMENTO RESIDUI (R)[1]				RESIDUI PASSIVI DA ESERCIZI PRECEDENTI (EP=RS-PR+R)	
		PREVISIONI DEFINITIVE DI COMPETENZA (CP)		PAGAMENTI IN C/COMPETENZA (PC)		IMPEGNI (I)[2]		ECONOMIE DI COMPETENZA (ECP=CP-I-FPV)		RESIDUI PASSIVI DA ESERCIZIO DI COMPETENZA (EC=I-PC)	
		PREVISIONI DEFINITIVE DI CASSA (CS)		TOTALE PAGAMENTI (TP=PR+PC)		FONDO PLURIENNALE VINCOLATO (FPV)[3]				TOTALE RESIDUI PASSIVI DA RIPORTARE (TR=EP+EC)	
U6101018900	Risorse Vincolate (Capitolo: E3402002000) TRASFERIMENTI, A TITOLO DI RIMBORSO, ALLE AZIENDE SANITARIE PROVINCIALI ED OSPEDALIERE CHE HANNO UTILIZZATO I FARMACI ACQUISTATI ALL'ESTERO O QUELLI UTILIZZATI OFF LABEL (ART.48, COMMA19 DELLA LEGGE 24 NOVEMBRE 2003, N. 326)	RS CP CS	2.067.120,00 0,00 2.067.120,00	PR PC TP	0,00 0,00 0,00	R I FPV	0,00 0,00 0,00	ECP	0,00	EP EC TR	2.067.120,00 0,00 2.067.120,00
U6101019900	Risorse Vincolate (Capitolo: E2108013500) SPESE PER IL COMPLETAMENTO DEL PROCESSO DI SUPERAMENTO DEGLI OSPEDALI PSICHIATRICI GIUDIZIARI (ART. 3TER DEL DECRETO LEGGE 22 DICEMBRE 2011, N. 11 CONVERTITO NELLA LEGGE 17 FEBBRAIO 2012, N. 9)	RS CP CS	1.132.851,97 0,00 1.132.851,97	PR PC TP	0,00 0,00 0,00	R I FPV	0,00 0,00 0,00	ECP	0,00	EP EC TR	1.132.851,97 0,00 1.132.851,97
U6101019901	Risorse Vincolate (Capitolo: E2108013501) SPESE PER IL COMPLETAMENTO DEL PROCESSO DI SUPERAMENTO DEGLI OSPEDALI PSICHIATRICI GIUDIZIARI (ART. 3TER DEL DECRETO LEGGE 22 DICEMBRE 2011, N. 11 CONVERTITO NELLA LEGGE 17 FEBBRAIO 2012, N.9)	RS CP CS	12.365.418,42 1.753.186,62 14.118.605,04	PR PC TP	1.402.921,80 0,00 1.402.921,80	R I FPV	-0,50 1.753.186,62 0,00	ECP	0,00	EP EC TR	10.962.496,12 1.753.186,62 12.715.682,74
U6101041300	Risorse Vincolate (Capitolo: E2108012300) SPESE FINALIZZATE ALLE PRESCRIZIONI TECNICHE PER LA DONAZIONE, L'APPROVIGIONAMENTO E IL CONTROLLO DI TESSUTI E CELLULE UMANI (ART. 5 DEL DECRETO LEGISLATIVO 25 GENNAIO 2010, N. 16)	RS CP CS	50.068,99 0,00 50.068,99	PR PC TP	0,00 0,00 0,00	R I FPV	0,00 0,00 0,00	ECP	0,00	EP EC TR	50.068,99 0,00 50.068,99
U6101041301	Risorse Vincolate (Capitolo: E2108012301) SPESE FINALIZZATE ALLE PRESCRIZIONI TECNICHE PER LA DONAZIONE, L'APPROVIGIONAMENTO E IL CONTROLLO DI TESSUTI E CELLULE UMANI (ART. 5 DEL DECRETO LEGISLATIVO 25 GENNAIO 2010, N. 16)	RS CP CS	95.787,45 11.755,75 107.543,20	PR PC TP	0,00 0,00 0,00	R I FPV	0,00 11.755,75 0,00	ECP	0,00	EP EC TR	95.787,45 11.755,75 107.543,20
U6102010701	Risorse Vincolate (Capitolo: E2108009201) SPESE PER L'EROGAZIONE DI PRODOTTI SENZA GLUTINE NELLE MENSE DELLE STRUTTURE SCOLASTICHE E OSPEDALIERE E NELLE MENSE DELLE STRUTTURE PUBBLICHE, SU RICHIESTA DEGLI AVENTI DIRITTO (LEGGE 4 LUGLIO 2005, N. 123).	RS CP CS	16.571,38 8.414,79 24.986,17	PR PC TP	0,00 0,00 0,00	R I FPV	0,00 8.414,79 0,00	ECP	0,00	EP EC TR	16.571,38 8.414,79 24.986,17
U6102010900	Risorse Vincolate (Capitolo: E2108011800) SPESE PER L'ATTUAZIONE DEL PIANO PANDEMICO REGIONALE DI CUI ALLA DELIBERAZIONE DELLA GIUNTA REGIONALE DEL 26 OTTOBRE 2009 N. 667.	RS CP CS	135.160,39 0,00 135.160,39	PR PC TP	0,00 0,00 0,00	R I FPV	0,00 0,00 0,00	ECP	0,00	EP EC TR	135.160,39 0,00 135.160,39
U6103030400	Risorse Vincolate (Capitolo: E2108008100) SPESE PER GLI INTERVENTI DI PROCREAZIONE MEDICALMENTE ASSISTITA (ART.18, LEGGE 19.02.2004, N. 40).	RS CP CS	921.447,00 0,00 921.447,00	PR PC TP	0,00 0,00 0,00	R I FPV	0,00 0,00 0,00	ECP	0,00	EP EC TR	921.447,00 0,00 921.447,00
U6103030401	Risorse Vincolate (Capitolo: E2108008101) SPESE PER GLI INTERVENTI DI PROCREAZIONE MEDICALMENTE ASSISTITA (ART.18, LEGGE 19.02.2004, N. 40).	RS CP CS	497.960,03 207.709,07 705.669,10	PR PC TP	0,00 0,00 0,00	R I FPV	0,00 207.709,07 0,00	ECP	0,00	EP EC TR	497.960,03 207.709,07 705.669,10

MISSIONE PROGRAMMA, TITOLO, CAPITOLO	DENOMINAZIONE	RESIDUI PASSIVI AL 1/1/2023 (RS)	PAGAMENTI IN C/RESIDUI (PR)	RIACCERTAMENTO RESIDUI (R)[1]		RESIDUI PASSIVI DA ESERCIZI PRECEDENTI (EP=RS-PR+R)
		PREVISIONI DEFINITIVE DI COMPETENZA (CP)	PAGAMENTI IN C/COMPETENZA (PC)	IMPEGNI (I)[2]	ECONOMIE DI COMPETENZA (ECP=CP-I-FPV)	RESIDUI PASSIVI DA ESERCIZIO DI COMPETENZA (EC=I-PC)
		PREVISIONI DEFINITIVE DI CASSA (CS)	TOTALE PAGAMENTI (TP=PR+PC)	FONDO PLURIENNALE VINCOLATO (FPV)[3]		TOTALE RESIDUI PASSIVI DA RIPORTARE (TR=EP+EC)
U6103030500	Risorse Vincolate (Capitolo: E2108009900)	RS 102.029,62	PR 0,00	R 0,00		EP 102.029,62
		CP 0,00	PC 0,00	I 0,00	ECP 0,00	EC 0,00
	SPESE PER INTERVENTI MIRANTI A PREVENIRE E VIETARE LE PRATICHE DI MUTILAZIONE GENITALE FEMMINILE (LEGGE 09.01.2006 N.7)	CS 102.029,62	TP 0,00	FPV 0,00		TR 102.029,62
U6103030501	Risorse Vincolate (Capitolo: E2108009901)	RS 65.149,30	PR 0,00	R 0,00		EP 65.149,30
		CP 12.725,76	PC 0,00	I 12.725,76	ECP 0,00	EC 12.725,76
	SPESE PER INTERVENTI MIRANTI A PREVENIRE E VIETARE LE PRATICHE DI MUTILAZIONE GENITALE FEMMINILE (LEGGE 09.01.2006 N.7)	CS 77.875,06	TP 0,00	FPV 0,00		TR 77.875,06
U6103030600	Risorse Vincolate (Capitolo: E2108011000)	RS 7.127,95	PR 0,00	R 0,00		EP 7.127,95
		CP 0,00	PC 0,00	I 0,00	ECP 0,00	EC 0,00
	SPESE PER IL RISCONTRO DIAGNOSTICO SULLE VITTIME DELLA SINDROME DELLA MORTE IMPROVVISA DEL LATTANTE E DI MORTE INASPETTATA DEL FETO (LEGGE 2 FEBBRAIO 2006, N. 31)	CS 7.127,95	TP 0,00	FPV 0,00		TR 7.127,95
U6103030601	Risorse Vincolate (Capitolo: E2108011001)	RS 2.435,97	PR 0,00	R 0,00		EP 2.435,97
		CP 1.631,58	PC 0,00	I 1.631,58	ECP 0,00	EC 1.631,58
	SPESE PER IL RISCONTRO DIAGNOSTICO SULLE VITTIME DELLA SINDROME DELLA MORTE IMPROVVISA DEL LATTANTE E DI MORTE INASPETTATA DEL FETO (LEGGE 2 FEBBRAIO 2006, N. 31)	CS 4.067,55	TP 0,00	FPV 0,00		TR 4.067,55
U6104020400	Risorse Vincolate (Capitolo: E2108009100)	RS 62.334,54	PR 0,00	R 0,00		EP 62.334,54
		CP 0,00	PC 0,00	I 0,00	ECP 0,00	EC 0,00
	SPESE PER L'INSERIMENTO DI APPOSITI MODULI FORMATIVI SULLA CELIACHIA NELL'AMBITO DI ATTIVITA' DI FORMAZIONE E AGGIORNAMENTO PROFESSIONALI RIVOLTE A RISTORATORI ED ALBERGATORI (LEGGE 4 LUGLIO 2005, N. 123)	CS 62.334,54	TP 0,00	FPV 0,00		TR 62.334,54
U6104020401	Risorse Vincolate (Capitolo: E2108009101)	RS 128.240,25	PR 0,00	R 0,00		EP 128.240,25
		CP 19.091,70	PC 0,00	I 19.091,70	ECP 0,00	EC 19.091,70
	SPESE PER L'INSERIMENTO DI APPOSITI MODULI FORMATIVI SULLA CELIACHIA NELL'AMBITO DI ATTIVITA' DI FORMAZIONE E AGGIORNAMENTO PROFESSIONALI RIVOLTE A RISTORATORI ED ALBERGATORI (LEGGE 4 LUGLIO 2005, N. 123)	CS 147.331,95	TP 0,00	FPV 0,00		TR 147.331,95
U6104020500	Risorse Vincolate (Capitolo: E2108009400)	RS 599.148,19	PR 15.534,01	R 0,00		EP 583.614,18
		CP 0,00	PC 0,00	I 0,00	ECP 0,00	EC 0,00
	SPESE PER GARANTIRE IL COORDINAMENTO INTRAREGIONALE ED INTERREGIONALE DELLE ATTIVITA' TRASFUSIONALI, DEI FLUSSI DI SCAMBIO E DI COMPENSAZIONE NONCHE' IL MONITORAGGIO DEL RAGGIUNGIMENTO DEI RELATIVI OBIETTIVI (ART. 6, COMMA 1, LETTERA C) DELLA LEGGE 21 OTTOBRE 2005, N. 219, DLGS 6 NOVEMBRE 2007, N. 207 E DLGS 6 NOVEMBRE 2007, N. 208)	CS 599.148,19	TP 15.534,01	FPV 0,00		TR 583.614,18
U6104020501	Risorse Vincolate (Capitolo: E2108009401)	RS 212.843,12	PR 39.976,07	R 0,00		EP 172.867,05
		CP 41.792,93	PC 0,00	I 41.792,93	ECP 0,00	EC 41.792,93
	SPESE PER GARANTIRE IL COORDINAMENTO INTRAREGIONALE ED INTERREGIONALE DELLE ATTIVITA' TRASFUSIONALI, DEI FLUSSI DI SCAMBIO E DI COMPENSAZIONE NONCHE' IL MONITORAGGIO DEL RAGGIUNGIMENTO DEI RELATIVI OBIETTIVI (ART. 6, COMMA 1, LETTERA C) DELLA LEGGE 21 OTTOBRE 2005, N. 219).	CS 254.636,05	TP 39.976,07	FPV 0,00		TR 214.659,98

MISSIONE PROGRAMMA, TITOLO, CAPITOLO	DENOMINAZIONE	RESIDUI PASSIVI AL 1/1/2023 (RS)		PAGAMENTI IN C/RESIDUI (PR)		RIACCERTAMENTO RESIDUI (R)[1]			RESIDUI PASSIVI DA ESERCIZI PRECEDENTI (EP=RS-PR+R)	
		PREVISIONI DEFINITIVE DI COMPETENZA (CP)		PAGAMENTI IN C/COMPETENZA (PC)		IMPEGNI (I)[2]		ECONOMIE DI COMPETENZA (ECP=CP-I-FPV)	RESIDUI PASSIVI DA ESERCIZIO DI COMPETENZA (EC=I-PC)	
		PREVISIONI DEFINITIVE DI CASSA (CS)		TOTALE PAGAMENTI (TP=PR+PC)		FONDO PLURIENNALE VINCOLATO (FPV)[3]			TOTALE RESIDUI PASSIVI DA RIPORTARE (TR=EP+EC)	
U6104020502	Risorse Vincolate (Capitolo: E2108009401) SPESE PER GARANTIRE IL COORDINAMENTO INTRAREGIONALE ED INTERREGIONALE DELLE ATTIVITA' TRASFUSIONALI, DEI FLUSSI DI SCAMBIO E DI COMPENSAZIONE NONCHE' IL MONITORAGGIO DEL RAGGIUNGIMENTO DEI RELATIVI OBIETTIVI - SPESE DI RAPPRESENTANZA, ORGANIZZAZIONE EVENTI, PUBBLICITA' E SERVIZI PER TRASFERTA(ART. 6, COMMA 1, LETTERA C) DELLA LEGGE 21 OTTOBRE 2005, N. 219).	RS CP CS	9.404,69 0,00 9.404,69	PR PC TP	0,00 0,00 0,00	R I FPV	0,00 0,00 0,00	ECP	0,00	EP EC TR	9.404,69 0,00 9.404,69
U6104020600	Risorse Vincolate (Capitolo: E2108010200) SPESE PER LA REALIZZAZIONE DELLE ATTIVITA' DI MONITORAGGIO DEI DATI RELATIVI ALL'ABUSO DI ALCOL E AI PROBLEMI ALCOLCORRELATI (ART. 3, COMMA 4, DELLA LEGGE 30.3.2001, N. 125)	RS CP CS	29.591,48 0,00 29.591,48	PR PC TP	0,00 0,00 0,00	R I FPV	0,00 0,00 0,00	ECP	0,00	EP EC TR	29.591,48 0,00 29.591,48
U6104020601	Risorse Vincolate (Capitolo: E2108010201) SPESE PER LA REALIZZAZIONE DELLE ATTIVITA' DI MONITORAGGIO DEI DATI RELATIVI ALL'ABUSO DI ALCOL E AI PROBLEMI ALCOLCORRELATI (ART. 3, COMMA 4, DELLA LEGGE 30.3.2001, N. 125)	RS CP CS	8.711,00 0,00 8.711,00	PR PC TP	0,00 0,00 0,00	R I FPV	0,00 0,00 0,00	ECP	0,00	EP EC TR	8.711,00 0,00 8.711,00
U6104022000	Risorse Vincolate (Capitolo: E2108014300) CONTRIBUTO DA RICONOSCERE AI MEDICI PRESCRITTORI CONVENZIONATI CON IL SERVIZIO SANITARIO NAZIONALE (ART. 50, COMMA 5-TER DELLA LEGGE N. 326 DEL 30 SETTEMBRE 2003)	RS CP CS	124.035,00 0,00 124.035,00	PR PC TP	0,00 0,00 0,00	R I FPV	0,00 0,00 0,00	ECP	0,00	EP EC TR	124.035,00 0,00 124.035,00
U9130100101	Risorse Vincolate (Capitolo: E9201010901) SPESE PER LA REALIZZAZIONE DI PROGETTI IN TEMA DI OTTIMIZZAZIONE DELL'ASSISTENZA SANITARIA NELLE ISOLE MINORI E NELLE LOCALITA' CARATTERIZZATE DA ECCEZIONALI DIFFICOLTA' DI ACCESSO (LEGGE 23 DICEMBRE 1996, N. 662).	RS CP CS	191.225,00 0,00 191.225,00	PR PC TP	0,00 0,00 0,00	R I FPV	0,00 0,00 0,00	ECP	0,00	EP EC TR	191.225,00 0,00 191.225,00
U9130100202	Risorse Autonome SPESE PER LE COMPETENZE FISSE DEL PERSONALE REGIONALE DI RUOLO, IVI COMPRESE QUELLE PER IL PAGAMENTO DELLA RETRIBUZIONE DI POSIZIONE E DEI CONTRIBUTI PREVIDENZIALI POSTI A CARICO DELLA REGIONE -CONTRIBUTI SOCIALI EFFETTIVI A CARICO DELL'ENTE - (SPESE OBBLIGATORIE). - U.13.01	RS CP CS	128.279,79 342.596,78 470.876,57	PR PC TP	43.088,65 224.971,67 268.060,32	R I FPV	0,00 342.596,78 0,00	ECP	0,00	EP EC TR	85.191,14 117.625,11 202.816,25
U9130100204	Risorse Autonome SPESE PER IL PAGAMENTO DELL'IRAP A VALERE SULLE SPESE PER IL PERSONALE REGIONALE (SPESE OBBLIGATORIE) - U.13.01	RS CP CS	33.539,51 96.540,02 130.079,53	PR PC TP	11.051,24 67.153,08 78.204,32	R I FPV	-22.488,27 67.153,08 0,00	ECP	29.386,94	EP EC TR	0,00 0,00 0,00
U9130100301	Risorse Vincolate (Capitolo: E9201011801) SPESE DESTINATE AL FINANZIAMENTO DEL SERVIZIO DI SCREENING NEONATALE	RS CP CS	6.464,00 0,00 6.464,00	PR PC TP	0,00 0,00 0,00	R I FPV	0,00 0,00 0,00	ECP	0,00	EP EC TR	6.464,00 0,00 6.464,00

MISSIONE PROGRAMMA, TITOLO, CAPITOLO	DENOMINAZIONE	RESIDUI PASSIVI AL 1/1/2023 (RS)		PAGAMENTI IN C/RESIDUI (PR)		RIACCERTAMENTO RESIDUI (R)[1]				RESIDUI PASSIVI DA ESERCIZI PRECEDENTI (EP=RS-PR+R)	
		PREVISIONI DEFINITIVE DI COMPETENZA (CP)		PAGAMENTI IN C/COMPETENZA (PC)		IMPEGNI (I)[2]		ECONOMIE DI COMPETENZA (ECP=CP-I-FPV)		RESIDUI PASSIVI DA ESERCIZIO DI COMPETENZA (EC=I-PC)	
		PREVISIONI DEFINITIVE DI CASSA (CS)		TOTALE PAGAMENTI (TP=PR+PC)		FONDO PLURIENNALE VINCOLATO (FPV)[3]				TOTALE RESIDUI PASSIVI DA RIPORTARE (TR=EP+EC)	
U9130100304	Risorse Autonome	RS	88.226,08	PR	88.226,08	R	0,00			EP	0,00
		CP	994.589,05	PC	632.653,15	I	632.653,15	ECP	361.935,90	EC	0,00
	SPESE PER LE COMPETENZE FISSE DEL PERSONALE REGIONALE DI RUOLO, IVI COMPRESE QUELLE PER IL PAGAMENTO DELLA RETRIBUZIONE DI POSIZIONE E DEI CONTRIBUTI PREVIDENZIALI POSTI A CARICO DELLA REGIONE (SPESE OBBLIGATORIE). - U.13.01	CS	1.082.815,13	TP	720.879,23	FPV	0,00			TR	0,00
U9130100501	Risorse Vincolate (Capitolo: E9201010801)	RS	351.541,00	PR	0,00	R	0,00			EP	351.541,00
		CP	0,00	PC	0,00	I	0,00	ECP	0,00	EC	0,00
	SPESE PER LE ATTIVITA' DI ASSISTENZA E DI RICERCA NELL'AMBITO DELLA PREVENZIONE E DELLA CURA DELLA FIBROSI CISTICA (LEGGE 14.10.99, N.362).	CS	351.541,00	TP	0,00	FPV	0,00			TR	351.541,00
U9130100601	Risorse Autonome	RS	853,36	PR	0,00	R	-853,36			EP	0,00
		CP	40.771,38	PC	38.688,33	I	40.771,38	ECP	0,00	EC	2.083,05
	SPESE PER STIPENDI, ALTRI ASSEGNI FISSI E CONTRIBUTI DIVERSI A CARICO DELL'ENTE, INERENTI AL PERSONALE ADDETTO ALLE SEGRETERIE PARTICOLARI DEL PRESIDENTE, DEGLI ASSESSORI DELLA GIUNTA REGIONALE E DEL PRESIDENTE DELLA COMMISSIONE DEL PIANO, NONCHE' PER L'INDENNITA' FORFETTIZZATA DEL PERSONALE CHE PRESTA SERVIZIO NELLE STRUTTURE AUSILIARIE DEI DIPARTIMENTI (ARTT. 5 E 8 DELLA LEGGE REGIONALE 13.5.1996, N. 7; ART. 3 DELLA LEGGE REGIONALE 26.5.1997, N. 8. ART. 1, COMMA 5, DELLA LEGGE REGIONALE 28.8.2000, N. 14; LEGGE REGIONALE 29.10.2001, N.24)(SPESE OBBLIGATORIE). - U.13.01	CS	41.624,74	TP	38.688,33	FPV	0,00			TR	2.083,05
U9130100602	Risorse Autonome	RS	4.200,67	PR	1.176,24	R	0,00			EP	3.024,43
		CP	10.389,24	PC	8.729,66	I	10.389,24	ECP	0,00	EC	1.659,58
	SPESE PER STIPENDI, ALTRI ASSEGNI FISSI E CONTRIBUTI DIVERSI A CARICO DELL'ENTE, INERENTI AL PERSONALE ADDETTO ALLE SEGRETERIE PARTICOLARI DEL PRESIDENTE, DEGLI ASSESSORI DELLA GIUNTA REGIONALE E DEL PRESIDENTE DELLA COMMISSIONE DEL PIANO, NONCHE' PER L'INDENNITA' FORFETTIZZATA DEL PERSONALE CHE PRESTA SERVIZIO NELLE STRUTTURE AUSILIARIE DEI DIPARTIMENTI - CONTRIBUTI SOCIALI EFFETTIVI A CARICO DELL'ENTE - (ARTT. 5 E 8 DELLA LEGGE REGIONALE 13.5.1996, N. 7; ART. 3 DELLA LEGGE REGIONALE 26.5.1997, N. 8. ART. 1, COMMA 5, DELLA LEGGE REGIONALE 28.8.2000, N. 14; LEGGE REGIONALE 29.10.2001, N.24)(SPESE OBBLIGATORIE). - U.13.01	CS	14.589,91	TP	9.905,90	FPV	0,00			TR	4.684,01
U9130100701	Risorse Vincolate (Capitolo: E9201013801)	RS	3.198.994,33	PR	0,00	R	0,00			EP	3.198.994,33
		CP	764.435,51	PC	0,00	I	764.435,51	ECP	0,00	EC	764.435,51
	SPESE PER L'ASSISTENZA SANITARIA AGLI STRANIERI TEMPORANEAMENTE PRESENTI SUL TERRITORIO NAZIONALE (ART. 35, COMMA 6, D.LGS 25 LUGLIO 1998, N. 286 - ART. 32, COMMA 3, D.L. 50/2017, CONV. DALLA LEGGE 21 GIUGNO 2017, N. 96).	CS	3.963.429,84	TP	0,00	FPV	0,00			TR	3.963.429,84
U9130100801	Risorse Autonome	RS	108.094.205,00	PR	0,00	R	0,00			EP	108.094.205,00
		CP	0,00	PC	0,00	I	0,00	ECP	0,00	EC	0,00
	QUOTA INTEGRATIVA DEL FONDO SANITARIO REGIONALE PER L'ANNO 2021 SOGGETTA ALLA VERIFICA DI CUI AL PUNTO 19 DELL'ACCORDO STATO REGIONI DELL'8.8.2001 (D.L. 18.9.2001, N.347 CONVERTITO DALLA LEGGE 16.11.2001, N.405-ART. 40 LEGGE 28.12.2001, N.448)	CS	108.094.205,00	TP	0,00	FPV	0,00			TR	108.094.205,00
U9130101001	Risorse Vincolate (Capitolo: E9201017601)	RS	55.644.464,07	PR	16.250.000,00	R	0,00			EP	39.394.464,07
		CP	4.422.626,00	PC	0,00	I	4.422.626,00	ECP	0,00	EC	4.422.626,00
	QUOTA PREMIALE DEL FONDO SANITARIO REGIONALE - TRASFERIMENTI CORRENTI AD AMMINISTRAZIONI LOCALI (ART. 2, COMMA 67BIS - ART. 9, COMMA 2, D.LGS. 6.9.2011, N. 149)	CS	60.067.090,07	TP	16.250.000,00	FPV	0,00			TR	43.817.090,07

MISSIONE PROGRAMMA, TITOLO, CAPITOLO	DENOMINAZIONE	RESIDUI PASSIVI AL 1/1/2023 (RS)		PAGAMENTI IN C/RESIDUI (PR)		RIACCERTAMENTO RESIDUI (R)[1]				RESIDUI PASSIVI DA ESERCIZI PRECEDENTI (EP=RS-PR+R)	
		PREVISIONI DEFINITIVE DI COMPETENZA (CP)		PAGAMENTI IN C/COMPETENZA (PC)		IMPEGNI (I)[2]		ECONOMIE DI COMPETENZA (ECP=CP-I-FPV)		RESIDUI PASSIVI DA ESERCIZIO DI COMPETENZA (EC=I-PC)	
		PREVISIONI DEFINITIVE DI CASSA (CS)		TOTALE PAGAMENTI (TP=PR+PC)		FONDO PLURIENNALE VINCOLATO (FPV)[3]				TOTALE RESIDUI PASSIVI DA RIPORTARE (TR=EP+EC)	
U9130101101	Risorse Vincolate (Capitolo: E9201017701)	RS	1.628.579,03	PR	0,00	R	0,00			EP	1.628.579,03
		CP	0,00	PC	0,00	I	0,00	ECP	0,00	EC	0,00
	TRASFERIMENTI ALLE ASP PER IL VERSATO DALLE AZIENDE FARMACEUTICHE SUL FONDO PER IL PAYBACK ANNI 2013-2017 AI SENZI DELL'ART 9-BIS, COMMA 6, DECRETO LEGGE 14 DICEMBRE 2018, N. 135	CS	1.628.579,03	TP	0,00	FPV	0,00			TR	1.628.579,03
U9130101301	Risorse Vincolate (Capitolo: E9201018401)	RS	21.104.026,00	PR	0,00	R	0,00			EP	21.104.026,00
		CP	0,00	PC	0,00	I	0,00	ECP	0,00	EC	0,00
	SPESE PER LA REALIZZAZIONE DI INTERVENTI URGENTI PER IL POTENZIAMENTO DEL SERVIZIO SANITARIO NAZIONALE IN RELAZIONE ALL'EMERGENZA DETERMINATA DAL COVID-19 (DECRETO LEGGE 9 MARZO 2020 N. 14)	CS	21.104.026,00	TP	0,00	FPV	0,00			TR	21.104.026,00
U9130101401	Risorse Autonome	RS	367.033.577,84	PR	241.660.430,00	R	0,00			EP	125.373.147,84
		CP	0,00	PC	0,00	I	0,00	ECP	0,00	EC	0,00
	QUOTA INTEGRATIVA DEL FONDO SANITARIO REGIONALE PER L'ANNO 2022 SOGGETTA ALLA VERIFICA DI CUI AL PUNTO 19 DELL'ACCORDO STATO REGIONI DELL'8.8.2001 (D.L. 18.9.2001, N.347 CONVERTITO DALLA LEGGE 16.11.2001, N.405-ART. 40 LEGGE 28.12.2001, N.448)	CS	367.033.577,84	TP	241.660.430,00	FPV	0,00			TR	125.373.147,84
U9130101501	Risorse Autonome	RS	0,00	PR	0,00	R	0,00			EP	0,00
		CP	114.396.212,00	PC	0,00	I	114.396.212,00	ECP	0,00	EC	114.396.212,00
	QUOTA INTEGRATIVA DEL FONDO SANITARIO REGIONALE PER L'ANNO 2023 SOGGETTA ALLA VERIFICA DI CUI AL PUNTO 19 DELL'ACCORDO STATO REGIONI DELL'8.8.2001 (D.L. 18.9.2001, N.347 CONVERTITO DALLA LEGGE 16.11.2001, N.405-ART. 40 LEGGE 28.12.2001, N.448)	CS	114.396.212,00	TP	0,00	FPV	0,00			TR	114.396.212,00
U9130101601	Risorse Vincolate (Capitolo: E9201019701)	RS	929.323,96	PR	696.454,96	R	0,00			EP	232.869,00
		CP	236.074,21	PC	0,00	I	236.074,21	ECP	0,00	EC	236.074,21
	SPESE PER L'ESENZIONE DELLE PERCENTUALI DI SCONTO PER LE FARMACIA CON FATTURATO INFERIORE A EURO 150.000,00 (ART. 1, COMMA 34, 34 BIS E 40DELLA LEGGE 23.12.96 N, 662)	CS	1.165.398,17	TP	696.454,96	FPV	0,00			TR	468.943,21
U9130101701	Risorse Vincolate (Capitolo: E2010110101)	RS	2.552.336,00	PR	0,00	R	0,00			EP	2.552.336,00
		CP	0,00	PC	0,00	I	0,00	ECP	0,00	EC	0,00
	TRASFERIMENTO DI RISORSE DALLO STATO PER IL FINANZIAMENTO DI UNO SCREENING GRATUITO PER PREVENIRE, ELIMINARE ED ERADICARE IL VIRUS HCV (ART. 25 SEXIES DEL D.L. 30.12.2019, CONV. DALLA L. 28.2.2020, N. 8)	CS	2.552.336,00	TP	0,00	FPV	0,00			TR	2.552.336,00
U9130102001	Risorse Vincolate (Capitolo: E0110111101; E0110111201; E0120210801; E9201020301)	RS	260.000,00	PR	0,00	R	0,00			EP	260.000,00
		CP	30.337,50	PC	30.337,50	I	30.337,50	ECP	0,00	EC	0,00
	FONDO SANITARIO REGIONALE DI PARTE CORRENTE PER L'AVVIO E IL FUNZIONAMENTO DELL'AZIENDA PER IL GOVERNO DELLA SANITA' DELLA REGIONE CALABRIA - AZIENDA ZERO (LEGGE REGIONALE 15.12.2021, N. 32)	CS	290.337,50	TP	30.337,50	FPV	0,00			TR	260.000,00
U9130102002	Risorse Vincolate (Capitolo: E0110111101; E0110111201; E0120210801; E9201020301)	RS	73.616,12	PR	0,00	R	0,00			EP	73.616,12
		CP	96.835,54	PC	96.835,54	I	96.835,54	ECP	0,00	EC	0,00
	FONDO SANITARIO REGIONALE DI PARTE CORRENTE PER L'AVVIO E IL FUNZIONAMENTO DELL'AZIENDA PER IL GOVERNO DELLA SANITA' DELLA REGIONE CALABRIA - AZIENDA ZERO - RETRIBUZIONI IN DENARO (LEGGE REGIONALE 15.12.2021, N. 32)	CS	170.451,66	TP	96.835,54	FPV	0,00			TR	73.616,12

MISSIONE PROGRAMMA, TITOLO, CAPITOLO	DENOMINAZIONE	RESIDUI PASSIVI AL 1/1/2023 (RS)		PAGAMENTI IN C/RESIDUI (PR)		RIACCERTAMENTO RESIDUI (R)[1]				RESIDUI PASSIVI DA ESERCIZI PRECEDENTI (EP=RS-PR+R)	
		PREVISIONI DEFINITIVE DI COMPETENZA (CP)		PAGAMENTI IN C/COMPETENZA (PC)		IMPEGNI (I)[2]		ECONOMIE DI COMPETENZA (ECP=CP-I-FPV)		RESIDUI PASSIVI DA ESERCIZIO DI COMPETENZA (EC=I-PC)	
		PREVISIONI DEFINITIVE DI CASSA (CS)		TOTALE PAGAMENTI (TP=PR+PC)		FONDO PLURIENNALE VINCOLATO (FPV)[3]				TOTALE RESIDUI PASSIVI DA RIPORTARE (TR=EP+EC)	
U9130102003	Risorse Vincolate (Capitolo: E0110111101; E0110111201; E0120210801; E9201020301) FONDO SANITARIO REGIONALE DI PARTE CORRENTE PER L'AVVIO E IL FUNZIONAMENTO DELL'AZIENDA PER IL GOVERNO DELLA SANITA' DELLA REGIONE CALABRIA - AZIENDA ZERO - CONTRIBUTI SOCIALI EFFETTIVI A CARICO DELL'ENTE (LEGGE REGIONALE 15.12.2021, N. 32)	RS CP CS	100.000,00 15.493,69 115.493,69	PR PC TP	0,00 15.493,69 15.493,69	R I FPV	0,00 15.493,69 0,00	ECP	0,00	EP EC TR	100.000,00 0,00 100.000,00
U9130102004	Risorse Vincolate (Capitolo: E0110111101; E0110111201; E0120210801; E9201020301) FONDO SANITARIO REGIONALE DI PARTE CORRENTE PER L'AVVIO E IL FUNZIONAMENTO DELL'AZIENDA PER IL GOVERNO DELLA SANITA' DELLA REGIONE CALABRIA - AZIENDA ZERO - IRAP(LEGGE REGIONALE 15.12.2021, N. 32)	RS CP CS	50.000,00 8.231,01 58.231,01	PR PC TP	6.492,63 8.231,01 14.723,64	R I FPV	0,00 8.231,01 0,00	ECP	0,00	EP EC TR	43.507,37 0,00 43.507,37
U9130102005	Risorse Vincolate (Capitolo: E0110111101; E0110111201; E0120210801; E9201020301) FONDO SANITARIO REGIONALE DI PARTE CORRENTE PER L'AVVIO E IL FUNZIONAMENTO DELL'AZIENDA PER IL GOVERNO DELLA SANITA' DELLA REGIONE CALABRIA - AZIENDA ZERO - ORGANIZZAZIONE EVENTI, PUBBLICITA' E SERVIZI PER TRASFERTA (LEGGE REGIONALE 15.12.2021, N. 32)	RS CP CS	30.000,00 0,00 30.000,00	PR PC TP	2.968,42 0,00 2.968,42	R I FPV	0,00 0,00 0,00	ECP	0,00	EP EC TR	27.031,58 0,00 27.031,58
U9130102006	Risorse Vincolate (Capitolo: E0110111101; E0110111201; E0120210801; E9201020301) FONDO SANITARIO REGIONALE DI PARTE CORRENTE PER L'AVVIO E IL FUNZIONAMENTO DELL'AZIENDA PER IL GOVERNO DELLA SANITA' DELLA REGIONE CALABRIA - AZIENDA ZERO - UTILIZZO DI BENI DI TERZI (LEGGE REGIONALE 15.12.2021, N. 32)	RS CP CS	15.000,00 0,00 15.000,00	PR PC TP	0,00 0,00 0,00	R I FPV	0,00 0,00 0,00	ECP	0,00	EP EC TR	15.000,00 0,00 15.000,00
U9130102007	Risorse Vincolate (Capitolo: E0110111101; E0110111201; E0120210801; E9201020301) FONDO SANITARIO REGIONALE DI PARTE CORRENTE PER L'AVVIO E IL FUNZIONAMENTO DELL'AZIENDA PER IL GOVERNO DELLA SANITA' DELLA REGIONE CALABRIA - AZIENDA ZERO - SERVIZI AMMINISTRATIVI (LEGGE REGIONALE 15.12.2021, N. 32)	RS CP CS	15.000,00 0,00 15.000,00	PR PC TP	0,00 0,00 0,00	R I FPV	0,00 0,00 0,00	ECP	0,00	EP EC TR	15.000,00 0,00 15.000,00
U9130102008	Risorse Vincolate (Capitolo: E0110111101; E0110111201; E0120210801; E9201020301) FONDO SANITARIO REGIONALE DI PARTE CORRENTE PER L'AVVIO E IL FUNZIONAMENTO DELL'AZIENDA PER IL GOVERNO DELLA SANITA' DELLA REGIONE CALABRIA - AZIENDA ZERO - SERVIZI FINANZIARI (LEGGE REGIONALE 15.12.2021, N. 32)	RS CP CS	25.000,00 0,00 25.000,00	PR PC TP	0,00 0,00 0,00	R I FPV	0,00 0,00 0,00	ECP	0,00	EP EC TR	25.000,00 0,00 25.000,00
U9130102009	Risorse Vincolate (Capitolo: E0110111101; E0110111201; E0120210801; E9201020301) FONDO SANITARIO REGIONALE DI PARTE CORRENTE PER L'AVVIO E IL FUNZIONAMENTO DELL'AZIENDA PER IL GOVERNO DELLA SANITA' DELLA REGIONE CALABRIA - AZIENDA ZERO - ALTRI SERVIZI (LEGGE REGIONALE 15.12.2021, N. 32)	RS CP CS	15.000,00 0,00 15.000,00	PR PC TP	0,00 0,00 0,00	R I FPV	0,00 0,00 0,00	ECP	0,00	EP EC TR	15.000,00 0,00 15.000,00
U9130102010	Risorse Vincolate (Capitolo: E0110111101; E0110111201; E0120210801; E9201020301) FONDO SANITARIO REGIONALE DI PARTE CORRENTE PER L'AVVIO E IL FUNZIONAMENTO DELL'AZIENDA PER IL GOVERNO DELLA SANITA' DELLA REGIONE CALABRIA - AZIENDA ZERO - ALTRI BENI DI CONSUMO (LEGGE REGIONALE 15.12.2021, N. 32)	RS CP CS	40.000,00 0,00 40.000,00	PR PC TP	0,00 0,00 0,00	R I FPV	0,00 0,00 0,00	ECP	0,00	EP EC TR	40.000,00 0,00 40.000,00

MISSIONE PROGRAMMA, TITOLO, CAPITOLO	DENOMINAZIONE	RESIDUI PASSIVI AL 1/1/2023 (RS)		PAGAMENTI IN C/RESIDUI (PR)		RIACCERTAMENTO RESIDUI (R)[1]				RESIDUI PASSIVI DA ESERCIZI PRECEDENTI (EP=RS-PR+R)	
		PREVISIONI DEFINITIVE DI COMPETENZA (CP)		PAGAMENTI IN C/COMPETENZA (PC)		IMPEGNI (I)[2]		ECONOMIE DI COMPETENZA (ECP=CP-I-FPV)		RESIDUI PASSIVI DA ESERCIZIO DI COMPETENZA (EC=I-PC)	
		PREVISIONI DEFINITIVE DI CASSA (CS)		TOTALE PAGAMENTI (TP=PR+PC)		FONDO PLURIENNALE VINCOLATO (FPV)[3]				TOTALE RESIDUI PASSIVI DA RIPORTARE (TR=EP+EC)	
U9130102101	Risorse Vincolate (Capitolo: E2020116801) SPESE PER LA REMUNERAZIONE DELLE PRESTAZIONI E DELLE FUNZIONI ASSISTENZIALI EROGATE DALLE FARMACIE CON ONERI A CARICO DEL SERVIZIO SANITARIO NAZIONALE (ART. 1, D.LGS. 3.10.2009, N. 153)	RS CP CS	1.782.440,18 0,00 1.782.440,18	PR PC TP	0,00 0,00 0,00	R I FPV	0,00 0,00 0,00	ECP	0,00	EP EC TR	1.782.440,18 0,00 1.782.440,18
U9130102201	Risorse Vincolate (Capitolo: E2020116901) SPESE PER FAVORIRE IL COMPLETAMENTO DEI PROCESSI DI RIORGANIZZAZIONE DELLA RETE DELLE STRUTTURE PUBBLICHE E PRIVATE ACCREDITATE EROGANTI PRESTAZIONI SPECIALISTICHE E DIAGNOSTICHE DI LABORATORIO (ART. 29 DEL D.L. 25.5.2021, N. 73, CONV. DALLA L. 23.7. 2021, N. 106)	RS CP CS	4.966.172,00 0,00 4.966.172,00	PR PC TP	0,00 0,00 0,00	R I FPV	0,00 0,00 0,00	ECP	0,00	EP EC TR	4.966.172,00 0,00 4.966.172,00
U9130102301	Risorse Vincolate (Capitolo: E2010115101) SPESE PER IL PAGAMENTO AI LAVORATORI IN SOMMINISTRAZIONE DEL COMPARTO SANITA' DI UNA INDENNITA' CONNESSA ALL'EMERGENZA EPIDEMIOLOGICA COVID-19 (ART. 18 BIS DEL D.L. 22.3.2021, N. 41, CONV. DALLA L. 21.5.2021, N. 69)	RS CP CS	103.720,56 0,00 103.720,56	PR PC TP	0,00 0,00 0,00	R I FPV	0,00 0,00 0,00	ECP	0,00	EP EC TR	103.720,56 0,00 103.720,56
U9130102501	Risorse Vincolate (Capitolo: E2010117201) SPESE PER IL RAFFORZAMETO DEI DIPARTIMENTI DI SALUTE MENTALE (ART. 4, COMMA 1, DEL DECRETO LEGISLATIVO 28.8.1997, N. 281)	RS CP CS	2.115.961,00 0,00 2.115.961,00	PR PC TP	707.945,00 0,00 707.945,00	R I FPV	0,00 0,00 0,00	ECP	0,00	EP EC TR	1.408.016,00 0,00 1.408.016,00
U9130102601	Risorse Vincolate (Capitolo: E2010117101) SPESE PER L'EMERSIONE DEI RAPPORTI DI LAVORO IRREGOLARI (ART. 103, COMMA 24, DEL D.L. 19.5.2020, N. 34 CONV. DALLA L. 17.7.2020, N. 77)	RS CP CS	7.095.773,00 5.877.291,28 12.973.064,28	PR PC TP	0,00 0,00 0,00	R I FPV	0,00 5.877.291,28 0,00	ECP	0,00	EP EC TR	7.095.773,00 5.877.291,28 12.973.064,28
U9130102701	Risorse Vincolate (Capitolo: E2010119101; E2010119201; E2010119301; E2010119401; E2010119501) SPESE PER I MAGGIORI COSTI SOSTENUTI DAGLI ENTI DEL SERVIZIO SANITARIO NAZIONALE DETERMINATI DALL'AUMENTO DEI PREZZI DELLE FONTI ENERGETICHE (ART. 40 DEL D.L. 17.5.2022, N. 50, CONV. DALLA L. 15.7.2022, N. 91)	RS CP CS	6.224.426,00 0,00 6.224.426,00	PR PC TP	0,00 0,00 0,00	R I FPV	0,00 0,00 0,00	ECP	0,00	EP EC TR	6.224.426,00 0,00 6.224.426,00
U9130102801	Risorse Vincolate (Capitolo: E2010119201) SPESE PER I MAGGIORI COSTI DETERMINATI DALL'AUMENTO DEI PREZZI DELLE FONTI ENERGETICHE E DAL PERDURARE DEGLI EFFETTI DELLA PANDEMIA(ART. 5, COMMA 3, DEL D.L. 23.9.2022, N. 144, CONV. DALLA L. 17.11.2022, N. 175)	RS CP CS	43.570.981,00 0,00 43.570.981,00	PR PC TP	40.277.271,03 0,00 40.277.271,03	R I FPV	0,00 0,00 0,00	ECP	0,00	EP EC TR	3.293.709,97 0,00 3.293.709,97
U9130102901	Risorse Vincolate (Capitolo: E2010119101; E2010119201; E2010119301; E2010119401; E2010119501) SPESE PER L'ATTUAZIONE DI UN PIANO STRAORDINARIO PER L'ASSUNZIONE DI PERSONALE MEDICO, SANITARIO E SOCIO-SANITARIO, ANCHE PER IL SETTORE DELL'EMERGENZA-URGENZA (ART. 1, COMMA 4TER, DEL D.L. 10.11.2020, N. 150, CONV. DALLA L. 30.12.2020, N. 181)	RS CP CS	12.000.000,00 12.000.000,00 24.000.000,00	PR PC TP	0,00 0,00 0,00	R I FPV	0,00 12.000.000,00 0,00	ECP	0,00	EP EC TR	12.000.000,00 12.000.000,00 24.000.000,00

MISSIONE PROGRAMMA, TITOLO, CAPITOLO	DENOMINAZIONE	RESIDUI PASSIVI AL 1/1/2023 (RS)		PAGAMENTI IN C/RESIDUI (PR)		RIACCERTAMENTO RESIDUI (R)[1]				RESIDUI PASSIVI DA ESERCIZI PRECEDENTI (EP=RS-PR+R)	
		PREVISIONI DEFINITIVE DI COMPETENZA (CP)		PAGAMENTI IN C/COMPETENZA (PC)		IMPEGNI (I)[2]		ECONOMIE DI COMPETENZA (ECP=CP-I-FPV)		RESIDUI PASSIVI DA ESERCIZIO DI COMPETENZA (EC=I-PC)	
		PREVISIONI DEFINITIVE DI CASSA (CS)		TOTALE PAGAMENTI (TP=PR+PC)		FONDO PLURIENNALE VINCOLATO (FPV)[3]				TOTALE RESIDUI PASSIVI DA RIPORTARE (TR=EP+EC)	
U9130103001	Risorse Vincolate (Capitolo: E2010119101; E2010119201; E2010119301; E2010119401; E2010119501) SPESE PER L'ACCESSO ALLE PRESTAZIONI RESE DAGLI ISTITUTI DI RICOVERO E CURA A CARATTERE SCIENTIFICO IN FAVORE DI CITTADINI RESIDENTI IN REGIONI DIVERSE DA QUELLE DI APPARTENENZA (ART. 1, COMMA 496, LEGGE 30.12.2020, N. 178)	RS CP CS	1.182,00 0,06 1.182,06	PR PC TP	0,00 0,00 0,00	R I FPV	0,00 0,06 0,00	ECP	0,00	EP EC TR	1.182,00 0,06 1.182,06
U9130103101	Risorse Vincolate (Capitolo: E2010119101; E2010119201; E2010119301; E2010119401; E2010119501) SPESE PER L'IMPLEMENTAZIONE DEGLI STANDARD ORGANIZZATIVI, QUANTITATIVI, QUALITATIVI E TECNOLOGICI PER IL POTENZIAMENTO DELL'ASSISTENZA TERRITORIALE, CON RIFERIMENTO AI MAGGIORI ONERI PER LA SPESA PER IL PERSONALE DIPENDENTE (ART. 1, COMMA 274, DELLA L. 30.12.2021, N. 234)	RS CP CS	2.878.500,00 5.021.190,00 7.899.690,00	PR PC TP	0,00 0,00 0,00	R I FPV	0,00 5.021.190,00 0,00	ECP	0,00	EP EC TR	2.878.500,00 5.021.190,00 7.899.690,00
U9130103201	Risorse Vincolate (Capitolo: E2010121601; E9203020401) TRASFERIMENTO DI RISORSE ALLE AZIENDE DEL SERVIZIO SANITARIO REGIONALE A SEGUITO DEL SUPERAMENTO DEL TETTO DI SPESA PER L'ACQUISTO DI DISPOSITIVI MEDICI (ART. 9 TER, COMMI 9 E 9 BIS, DEL D.L. 19.6.2015, N. 78 CONV. DALLA L. 6.8.2015, N. 125)	RS CP CS	0,00 4.226.229,00 4.226.229,00	PR PC TP	0,00 0,00 0,00	R I FPV	0,00 4.226.229,00 0,00	ECP	0,00	EP EC TR	0,00 4.226.229,00 4.226.229,00
U9130103601	Risorse Vincolate (Capitolo: E0110111101; E0110111201; E0120210801) SPESE PER I MAGGIORI COSTI DETERMINATI DALL'AUMENTO DEI PREZZI DELLE FONTI ENERGETICHE (ART. 1, COMMA 535, DELLA L.. 29.12.2022, N. 197)	RS CP CS	0,00 31.659.607,00 31.659.607,00	PR PC TP	0,00 0,00 0,00	R I FPV	0,00 31.659.607,00 0,00	ECP	0,00	EP EC TR	0,00 31.659.607,00 31.659.607,00
TITOLO 1	**Spese correnti**	**RS** **CP** **CS**	**1.475.142.719,19** **3.969.744.174,95** **5.444.886.894,14**	**PR** **PC** **TP**	**724.245.340,18** **3.296.224.133,82** **4.020.469.474,00**	**R** **I** **FPV**	**-16.023.449,13** **3.968.794.088,11** **0,00**	**ECP**	**950.086,84**	**EP** **EC** **TR**	**734.873.929,88** **672.569.954,29** **1.407.443.884,17**
TITOLO 2	**Spese in conto capitale**										
U0423120500	Risorse Vincolate (Capitolo: E0230721200) SPESE PER L'ATTUAZIONE DI INIZIATIVE FINALIZZATE ALLA PREVENZIONE DELLA CECITA', ALLA REALIZZAZIONE E GESTIONE DI CENTRI PER L'EDUCAZIONE E LA RIABILITAZIONE VISIVA E ALLA INTEGRAZIONE SOCIALE E LAVORATIVA DEI CIECHI PLURIMINORATI (ART. 2, COMMI 1 E 2, L. 28.8.97, N.284).	RS CP CS	32.439,74 0,00 32.439,74	PR PC TP	0,00 0,00 0,00	R I FPV	0,00 0,00 0,00	ECP	0,00	EP EC TR	32.439,74 0,00 32.439,74
U0423120501	Risorse Vincolate (Capitolo: E0230721201) SPESE PER L'ATTUAZIONE DI INIZIATIVE FINALIZZATE ALLA PREVENZIONE DELLA CECITA', ALLA REALIZZAZIONE E GESTIONE DI CENTRI PER L'EDUCAZIONE E LA RIABILITAZIONE VISIVA E ALLA INTEGRAZIONE SOCIALE E LAVORATIVA DEI CIECHI PLURIMINORATI (ART. 2, COMMI 1 E 2, L. 28.8.97, N.284).	RS CP CS	102.125,01 22.376,11 124.501,12	PR PC TP	0,00 0,00 0,00	R I FPV	-172,38 22.376,11 0,00	ECP	0,00	EP EC TR	101.952,63 22.376,11 124.328,74
U9130100901	Risorse Vincolate (Capitolo: E9201017401) SPESE PER LA RIDUZIONE DEI TEMPI DI ATTESA NELL'EROGAZIONE DELLE PRESTAZIONI SANITARIE (ART. 1, COMMA 510, LEGGE 30.12.2018, N. 145)	RS CP CS	14.622.209,07 0,00 14.622.209,07	PR PC TP	5.479.638,09 0,00 5.479.638,09	R I FPV	0,00 0,00 0,00	ECP	0,00	EP EC TR	9.142.570,98 0,00 9.142.570,98
TITOLO 2	**Spese in conto capitale**	**RS** **CP** **CS**	**14.756.773,82** **22.376,11** **14.779.149,93**	**PR** **PC** **TP**	**5.479.638,09** **0,00** **5.479.638,09**	**R** **I** **FPV**	**-172,38** **22.376,11** **0,00**	**ECP**	**0,00**	**EP** **EC** **TR**	**9.276.963,35** **22.376,11** **9.299.339,46**

MISSIONE PROGRAMMA, TITOLO, CAPITOLO	DENOMINAZIONE	RESIDUI PASSIVI AL 1/1/2023 (RS)		PAGAMENTI IN C/RESIDUI (PR)		RIACCERTAMENTO RESIDUI (R)[1]			RESIDUI PASSIVI DA ESERCIZI PRECEDENTI (EP=RS-PR+R)	
		PREVISIONI DEFINITIVE DI COMPETENZA (CP)		PAGAMENTI IN C/COMPETENZA (PC)		IMPEGNI (I)[2]		ECONOMIE DI COMPETENZA (ECP=CP-I-FPV)	RESIDUI PASSIVI DA ESERCIZIO DI COMPETENZA (EC=I-PC)	
		PREVISIONI DEFINITIVE DI CASSA (CS)		TOTALE PAGAMENTI (TP=PR+PC)		FONDO PLURIENNALE VINCOLATO (FPV)[3]			TOTALE RESIDUI PASSIVI DA RIPORTARE (TR=EP+EC)	
TOTALE PROGRAMMA 01	**Servizio sanitario regionale - finanziamento ordinario corrente per la garanzia dei LEA**	**RS**	**14.756.773,82**	**PR**	**5.479.638,09**	**R**	**-172,38**		**EP**	**9.276.963,35**
		CP	**22.376,11**	**PC**	**0,00**	**I**	**22.376,11**	**ECP 0,00**	**EC**	**22.376,11**
		CS	**14.779.149,93**	**TP**	**5.479.638,09**	**FPV**	**0,00**		**TR**	**9.299.339,46**
1304 PROGRAMMA 04	**Servizio sanitario regionale - ripiano di disavanzi sanitari relativi ad esercizi pregressi**									
TITOLO 1	**Spese correnti**									
U9130400101	Risorse Autonome	RS	268.282,76	PR	144.695,75	R	0,00		EP	123.587,01
		CP	0,00	PC	0,00	I	0,00	ECP 0,00	EC	0,00
	SPESE PER LA COPERTURA DEI DEBITI PREGRESSI CONTRATTI DALLA REGIONE NEI CONFRONTI DEI BENEFICIARI DELLA LEGGE REGIONALE 29 MARZO 1999, N. 8 (ART 11 COMMA 3 DELLA LEGGE REGIONALE 2 DICEMBRE 2016, N.40)	CS	268.282,76	TP	144.695,75	FPV	0,00		TR	123.587,01
U9130400201	Risorse Autonome	RS	47.784,94	PR	0,00	R	0,00		EP	47.784,94
		CP	131.007,41	PC	131.007,41	I	131.007,41	ECP 0,00	EC	0,00
	SPESE PER LE COMPETENZE FISSE DEL PERSONALE REGIONALE DI RUOLO, IVI COMPRESE QUELLE PER IL PAGAMENTO DELLA RETRIBUZIONE DI POSIZIONE E DEI CONTRIBUTI PREVIDENZIALI POSTI A CARICO DELLA REGIONE (SPESE OBBLIGATORIE). - U.13.04	CS	178.792,35	TP	131.007,41	FPV	0,00		TR	47.784,94
U9130400202	Risorse Autonome	RS	0,00	PR	0,00	R	0,00		EP	0,00
		CP	33.087,84	PC	33.087,84	I	33.087,84	ECP 0,00	EC	0,00
	SPESE PER LE COMPETENZE FISSE DEL PERSONALE REGIONALE DI RUOLO, IVI COMPRESE QUELLE PER IL PAGAMENTO DELLA RETRIBUZIONE DI POSIZIONE E DEI CONTRIBUTI PREVIDENZIALI POSTI A CARICO DELLA REGIONE -CONTRIBUTI SOCIALI EFFETTIVI A CARICO DELL'ENTE - (SPESE OBBLIGATORIE). - U.13.04	CS	33.087,84	TP	33.087,84	FPV	0,00		TR	0,00
U9130400204	Risorse Autonome	RS	2.968,71	PR	2.968,71	R	0,00		EP	0,00
		CP	9.571,72	PC	9.571,72	I	9.571,72	ECP 0,00	EC	0,00
	SPESE PER IL PAGAMENTO DELL'IRAP A VALERE SULLE SPESE PER IL PERSONALE REGIONALE (SPESE OBBLIGATORIE) - U.13.04	CS	12.540,43	TP	12.540,43	FPV	0,00		TR	0,00
TITOLO 1	**Spese correnti**	**RS**	**319.036,41**	**PR**	**147.664,46**	**R**	**0,00**		**EP**	**171.371,95**
		CP	**173.666,97**	**PC**	**173.666,97**	**I**	**173.666,97**	**ECP 0,00**	**EC**	**0,00**
		CS	**492.703,38**	**TP**	**321.331,43**	**FPV**	**0,00**		**TR**	**171.371,95**
TITOLO 2	**Spese in conto capitale**									
U6101011900	Risorse Vincolate (Capitolo: E5103000400)	RS	4.472.599,12	PR	0,00	R	0,00		EP	4.472.599,12
		CP	0,00	PC	0,00	I	0,00	ECP 0,00	EC	0,00
	SPESE PER IL RIPIANO DEL DISAVANZO DI GESTIONE DEL SERVIZIO SANITARIO REGIONALE PER L'ANNO 2000 MEDIANTE MUTUO CONTRATTO CON LA CC.DD.PP. CON ONERI DI AMMORTAMENTO A CARICO DEL BILANCIO REGIONALE (ART.4, COMMA 4, DEL D.L. 18.9.2001, N.347, CONVERTITO DALLA LEGGE 16.11.2001, N.405- ART.18 DELLA L.R. 7.8.2002, N.29 - DETERMINAZIONE DELLA CC.DD.PP. DELL'1.10.2002 - POSIZIONE N. 4420059-01 - II LOTTO).	CS	4.472.599,12	TP	0,00	FPV	0,00		TR	4.472.599,12
U6101012001	Risorse Vincolate (Capitolo: E0110111201; E1105000201; E2010120301)	RS	231.498.017,04	PR	0,00	R	0,00		EP	231.498.017,04
		CP	89.547.000,00	PC	0,00	I	89.547.000,00	ECP 0,00	EC	89.547.000,00
	SPESE PER LA COPERTURA DEI DISAVANZI DI GESTIONE IN MATERIA DI SPESA SANITARIA LA CUI COPERTURA FINANZIARIA E' ASSICURATA CON I PROVVEDIMENTI TRIBUTARI ASSUNTI IN MATERIA DI ADDIZIONALE IRPEF (ART. 1 DELLA LEGGE REGIONALE 7 AGOSTO 2002, N. 30; ART. 18, COMMA 1, DELLA L.R. 11/01/2006 N. 1).	CS	321.045.017,04	TP	0,00	FPV	0,00		TR	321.045.017,04

MISSIONE PROGRAMMA, TITOLO, CAPITOLO	DENOMINAZIONE	RESIDUI PASSIVI AL 1/1/2023 (RS)		PAGAMENTI IN C/RESIDUI (PR)		RIACCERTAMENTO RESIDUI (R)[1]				RESIDUI PASSIVI DA ESERCIZI PRECEDENTI (EP=RS-PR+R)	
		PREVISIONI DEFINITIVE DI COMPETENZA (CP)		PAGAMENTI IN C/COMPETENZA (PC)		IMPEGNI (I)[2]		ECONOMIE DI COMPETENZA (ECP=CP-I-FPV)		RESIDUI PASSIVI DA ESERCIZIO DI COMPETENZA (EC=I-PC)	
		PREVISIONI DEFINITIVE DI CASSA (CS)		TOTALE PAGAMENTI (TP=PR+PC)		FONDO PLURIENNALE VINCOLATO (FPV)[3]				TOTALE RESIDUI PASSIVI DA RIPORTARE (TR=EP+EC)	
U6101018001	Risorse Vincolate (Capitolo: E1104000301; E2010120301; E9201019901) SPESE PER LA COPERTURA DEI DISAVANZI DI GESTIONE IN MATERIA DI SPESA SANITARIA LA CUI COPERTURA FINANZIARIA E' ASSICURATA CON I PROVVEDIMENTI TRIBUTARI ASSUNTI IN MATERIA DI IRAP (ART. 33 DELLA LEGGE REGIONALE 12 GIUGNO 2009, N. 19)	RS	79.527.114,90	PR	0,00	R	0,00			EP	79.527.114,90
		CP	25.870.000,00	PC	0,00	I	25.870.000,00	ECP	0,00	EC	25.870.000,00
		CS	105.397.114,90	TP	0,00	FPV	0,00			TR	105.397.114,90
U6101018401	Risorse Vincolate (Capitolo: E1104000401) SPESE PER LA COPERTURA DEI DISAVANZI DI GESTIONE IN MATERIA DI SPESA SANITARIA LA CUI COPERTURA FINANZIARIA E' ASSICURATA CON LE ENTRATE DERIVANTI DALL'INCREMENTO IN VIA AUTOMATICA, IN AGGIUNTA ALLE MANOVRE REGIONALI, NELLA MISURA FISSA DI 0,15 PUNTI PERCENTUALI DELL'ALIQUOTA DELL'IMPOSTA REGIONALE SULLE ATTIVITA' PRODUTTIVE RISPETTO AL LIVELLO DELLE ALIQUOTE VIGENTI (ART. 2, COMMI 76 E 83, LETTERA B) DELLA LEGGE 23 DICEMBRE 2009, N. 191)	RS	6.745.692,87	PR	0,00	R	0,00			EP	6.745.692,87
		CP	0,00	PC	0,00	I	0,00	ECP	0,00	EC	0,00
		CS	6.745.692,87	TP	0,00	FPV	0,00			TR	6.745.692,87
U6101018501	Risorse Vincolate (Capitolo: E1105000301) SPESE PER LA COPERTURA DEI DISAVANZI DI GESTIONE IN MATERIA DI SPESA SANITARIA LA CUI COPERTURA FINANZIARIA E' ASSICURATA CON LE ENTRATE DERIVANTI DALL'INCREMENTO IN VIA AUTOMATICA, IN AGGIUNTA ALLE MANOVRE REGIONALI, NELLA MISURA FISSA DI 0,30 PUNTI PERCENTUALI DELL'ADDIZIONALE IRPEF RISPETTO AL LIVELLO DELLE ALIQUOTE VIGENTI (ART. 2, COMMI 76 E 83, LETTERA B) DELLA LEGGE 23 DICEMBRE 2009, N. 191)	RS	82.532.474,99	PR	0,00	R	0,00			EP	82.532.474,99
		CP	0,00	PC	0,00	I	0,00	ECP	0,00	EC	0,00
		CS	82.532.474,99	TP	0,00	FPV	0,00			TR	82.532.474,99
U6101019800	Risorse Vincolate (Capitolo: E2108013200) SPESE PER LA COPERTURA DEL DEBITO SANITARIO PREGRESSO, DEFINITO A SEGUITO DELLA RICONCILIAZIONE PREVISTA DAL PIANO DI RIENTRO (DELIBERA CIPE N. 78/2012 - DGR N. 396 DEL 31.102013)	RS	968,00	PR	0,00	R	0,00			EP	968,00
		CP	0,00	PC	0,00	I	0,00	ECP	0,00	EC	0,00
		CS	968,00	TP	0,00	FPV	0,00			TR	968,00
TITOLO 2	**Spese in conto capitale**	**RS**	**404.776.866,92**	**PR**	**0,00**	**R**	**0,00**			**EP**	**404.776.866,92**
		CP	**115.417.000,00**	**PC**	**0,00**	**I**	**115.417.000,00**	**ECP**	**0,00**	**EC**	**115.417.000,00**
		CS	**520.193.866,92**	**TP**	**0,00**	**FPV**	**0,00**			**TR**	**520.193.866,92**
TOTALE PROGRAMMA 04	**Servizio sanitario regionale - ripiano di disavanzi sanitari relativi ad esercizi pregressi**	**RS**	**404.776.866,92**	**PR**	**0,00**	**R**	**0,00**			**EP**	**404.776.866,92**
		CP	**115.417.000,00**	**PC**	**0,00**	**I**	**115.417.000,00**	**ECP**	**0,00**	**EC**	**115.417.000,00**
		CS	**520.193.866,92**	**TP**	**0,00**	**FPV**	**0,00**			**TR**	**520.193.866,92**
1305 PROGRAMMA 05	**Servizio sanitario regionale - investimenti sanitari**										
TITOLO 1	**Spese correnti**										
U6106014000	Risorse Vincolate (Capitolo: E4706000100) SPESE PER LA REALIZZAZIONE DEL NUOVO OSPEDALE DELLA SIBARITIDE (LEGGE 11 MARZO 1998, N. 67, LEGGE REGIONALE 21 AGOSTO 2006, N. 7, LEGGE REGIONALE 6 APRILE 2011, N. 9, DECRETO DEL PRESIDENTE DELLA GIUNTA REGIONALE N. 16 DEL 19 MARZO 2013) - SPESE CONCERNENTI IL PERSONALE PER COMPETENZE E ONERI	RS	447.829,62	PR	0,00	R	0,00			EP	447.829,62
		CP	0,00	PC	0,00	I	0,00	ECP	0,00	EC	0,00
		CS	447.829,62	TP	0,00	FPV	0,00			TR	447.829,62

MISSIONE PROGRAMMA, TITOLO, CAPITOLO	DENOMINAZIONE	RESIDUI PASSIVI AL 1/1/2023 (RS)		PAGAMENTI IN C/RESIDUI (PR)		RIACCERTAMENTO RESIDUI (R)[1]				RESIDUI PASSIVI DA ESERCIZI PRECEDENTI (EP=RS-PR+R)	
		PREVISIONI DEFINITIVE DI COMPETENZA (CP)		PAGAMENTI IN C/COMPETENZA (PC)		IMPEGNI (I)[2]		ECONOMIE DI COMPETENZA (ECP=CP-I-FPV)		RESIDUI PASSIVI DA ESERCIZIO DI COMPETENZA (EC=I-PC)	
		PREVISIONI DEFINITIVE DI CASSA (CS)		TOTALE PAGAMENTI (TP=PR+PC)		FONDO PLURIENNALE VINCOLATO (FPV)[3]				TOTALE RESIDUI PASSIVI DA RIPORTARE (TR=EP+EC)	
U6106014100	Risorse Vincolate (Capitolo: E4706000100) SPESE PER LA REALIZZAZIONE DEL NUOVO OSPEDALE DELLA SIBARITIDE (LEGGE 11 MARZO 1998, N. 67, LEGGE REGIONALE 21 AGOSTO 2006, N. 7, LEGGE REGIONALE 6 APRILE 2011, N. 9, DECRETO DEL PRESIDENTE DELLA GIUNTA REGIONALE N. 16 DEL 19 MARZO 2013) - SPESE PER IRAP NOTA: VEDI CAPITOLI DELLA SPESA 6106012801-6106014101-6106014001-6106014002-6106015401	RS CP CS	41.976,26 0,00 41.976,26	PR PC TP	0,00 0,00 0,00	R I FPV	0,00 0,00 0,00	ECP	0,00	EP EC TR	41.976,26 0,00 41.976,26
U6106014400	Risorse Vincolate (Capitolo: E4706000100) SPESE PER LA REALIZZAZIONE DEL NUOVO OSPEDALE DI VIBO VALENTIA (LEGGE 11 MARZO 1998, N.67, LEGGE REGIONALE 21 AGOSTO 2006, N. 7, LEGGE REGIONALE 6 APRILE 2011, N.9, DECRETO DEL PRESIDENTE DELLA GIUNTA REGIONALE N. 16 DEL 19 MARZO 2013 - SPESE CONCERNENTI IL PERSONALE PER COMPETENZE ED ONERI	RS CP CS	457.060,94 0,00 457.060,94	PR PC TP	0,00 0,00 0,00	R I FPV	0,00 0,00 0,00	ECP	0,00	EP EC TR	457.060,94 0,00 457.060,94
U6106014500	Risorse Vincolate (Capitolo: E4706000100) SPESE PER LA REALIZZAZIONE DEL NUOVO OSPEDALE DI VIBO VALENTIA (LEGGE 11 MARZO 1998, N.67, LEGGE REGIONALE 21 AGOSTO 2006, N. 7, LEGGE REGIONALE 6 APRILE 2011, N.9, DECRETO DEL PRESIDENTE DELLA GIUNTA REGIONALE N. 16 DEL 19 MARZO 2013 - SPESE PER IRAP	RS CP CS	43.040,87 0,00 43.040,87	PR PC TP	0,00 0,00 0,00	R I FPV	0,00 0,00 0,00	ECP	0,00	EP EC TR	43.040,87 0,00 43.040,87
U6106014600	Risorse Vincolate (Capitolo: E4706000100) SPESE PER LA REALIZZAZIONE DEL NUOVO OSPEDALE DELLA PIANA DI GIOIA TAURO (LEGGE 11 MARZO 1988, N. 67, LEGGE REGIONALE 21 AGOSTO 2006, N. 7, LEGGE REGIONALE 6 APRILE 2011, N.9, DECRETO DEL PRESIDENTE DELLA GIUNTA REGIONALE N. 16 DEL 19 MARZO 2013) - SPESE CONCERNENTI IL PERSONALE PER COMPETENZE ED ONERI NOTA: VEDI CAPITOLO DELLA SPESA 6106013001-6106014700-6106014701-6106014601-6106015500-6106015501	RS CP CS	552.520,94 0,00 552.520,94	PR PC TP	0,00 0,00 0,00	R I FPV	0,00 0,00 0,00	ECP	0,00	EP EC TR	552.520,94 0,00 552.520,94
U6106014700	Risorse Vincolate (Capitolo: E4706000100) SPESE PER LA REALIZZAZIONE DEL NUOVO OSPEDALE DELLA PIANA GIOIA TAURO (LEGGE 11 MARZO 1988, N. 67, LEGGE REGIONALE 21 AGOSTO 2006, N. 7, LEGGE REGIONALE 6 APRILE 2011, N.9, DECRETO DEL PRESIDENTE DELLA GIUNTA REGIONALE N. 16 DEL 19 MARZO 2013) - SPESE PER IRAP NOTA: VEDI CAPITOLO DELLA SPESA 6106013001-6106014701-6106014600-6106014601-6106015500-6106015501	RS CP CS	47.065,78 0,00 47.065,78	PR PC TP	0,00 0,00 0,00	R I FPV	0,00 0,00 0,00	ECP	0,00	EP EC TR	47.065,78 0,00 47.065,78
U6106015100	Risorse Vincolate (Capitolo: E4706000100) SPESE PER LA REALIZZAZIONE DEL NUOVO OSPEDALE DI CATANZARO (LEGGE 11 MARZO 1988, N. 67, LEGGE REGIONALE 21 AGOSTO 2006, N. 7, LEGGE REGIONALE 6 APRILE 2011, N.9, DECRETO DEL PRESIDENTE DELLA GIUNTA REGIONALE N. 16 DEL 19 MARZO 2013) - SPESE CONCERNETI IL PERSONALE NOTA: VEDI CAPITOLO DELLA SPESA 6106013101-6106015201-6106015200-6106015101-6106015000-6106015001	RS CP CS	45.000,00 0,00 45.000,00	PR PC TP	0,00 0,00 0,00	R I FPV	-45.000,00 0,00 0,00	ECP	0,00	EP EC TR	0,00 0,00 0,00

MISSIONE PROGRAMMA, TITOLO, CAPITOLO	DENOMINAZIONE	RESIDUI PASSIVI AL 1/1/2023 (RS)		PAGAMENTI IN C/RESIDUI (PR)		RIACCERTAMENTO RESIDUI (R)[1]				RESIDUI PASSIVI DA ESERCIZI PRECEDENTI (EP=RS-PR+R)	
		PREVISIONI DEFINITIVE DI COMPETENZA (CP)		PAGAMENTI IN C/COMPETENZA (PC)		IMPEGNI (I)[2]		ECONOMIE DI COMPETENZA (ECP=CP-I-FPV)		RESIDUI PASSIVI DA ESERCIZIO DI COMPETENZA (EC=I-PC)	
		PREVISIONI DEFINITIVE DI CASSA (CS)		TOTALE PAGAMENTI (TP=PR+PC)		FONDO PLURIENNALE VINCOLATO (FPV)[3]				TOTALE RESIDUI PASSIVI DA RIPORTARE (TR=EP+EC)	
U6106015200	Risorse Vincolate (Capitolo: E4706000100) SPESE PER LA REALIZZAZIONE DEL NUOVO OSPEDALE DI CATANZARO (LEGGE 11 MARZO 1988, N. 67, LEGGE REGIONALE 21 AGOSTO 2006, N. 7, LEGGE REGIONALE 6 APRILE 2011, N.9, DECRETO DEL PRESIDENTE DELLA GIUNTA REGIONALE N. 16 DEL 19 MARZO 2013) - SPESE PER IRAP NOTA: VEDI CAPITOLO DELLA SPESA 6106013101-6106015201-6106015100-6106015101-6106015000-6106015001	RS CP CS	10.000,00 0,00 10.000,00	PR PC TP	0,00 0,00 0,00	R I FPV	-10.000,00 0,00 0,00	ECP	0,00	EP EC TR	0,00 0,00 0,00
U9130500101	Risorse Autonome SPESE PER LE COMPETENZE FISSE DEL PERSONALE REGIONALE DI RUOLO, IVI COMPRESE QUELLE PER IL PAGAMENTO DELLA RETRIBUZIONE DI POSIZIONE E DEI CONTRIBUTI PREVIDENZIALI POSTI A CARICO DELLA REGIONE (SPESE OBBLIGATORIE). - U.13.05	RS CP CS	0,00 130.738,88 130.738,88	PR PC TP	0,00 90.900,83 90.900,83	R I FPV	0,00 90.900,83 0,00	ECP	39.838,05	EP EC TR	0,00 0,00 0,00
U9130500102	Risorse Autonome SPESE PER LE COMPETENZE FISSE DEL PERSONALE REGIONALE DI RUOLO, IVI COMPRESE QUELLE PER IL PAGAMENTO DELLA RETRIBUZIONE DI POSIZIONE E DEI CONTRIBUTI PREVIDENZIALI POSTI A CARICO DELLA REGIONE -CONTRIBUTI SOCIALI EFFETTIVI A CARICO DELL'ENTE - (SPESE OBBLIGATORIE). - U.13.05	RS CP CS	0,00 31.908,52 31.908,52	PR PC TP	0,00 31.908,52 31.908,52	R I FPV	0,00 31.908,52 0,00	ECP	0,00	EP EC TR	0,00 0,00 0,00
U9130500104	Risorse Autonome SPESE PER IL PAGAMENTO DELL'IRAP A VALERE SULLE SPESE PER IL PERSONALE REGIONALE (SPESE OBBLIGATORIE) - U.13.05	RS CP CS	0,00 9.281,07 9.281,07	PR PC TP	0,00 6.581,49 6.581,49	R I FPV	0,00 6.581,49 0,00	ECP	2.699,58	EP EC TR	0,00 0,00 0,00
TITOLO 1	**Spese correnti**	**RS** **CP** **CS**	**1.644.494,41** **171.928,47** **1.816.422,88**	**PR** **PC** **TP**	**0,00** **129.390,84** **129.390,84**	**R** **I** **FPV**	**-55.000,00** **129.390,84** **0,00**	**ECP**	**42.537,63**	**EP** **EC** **TR**	**1.589.494,41** **0,00** **1.589.494,41**
TITOLO 2	**Spese in conto capitale**										
U0421121101	Risorse Vincolate (Capitolo: E0510220200) SPESE PER LA COSTRUZIONE O RISTRUTTURAZIONE DI REPARTI DI RICOVERO PER MALATTIE INFETTIVE E PER IL POTENZIAMENTO DEI LABORATORI (LEGGE 5.6.90, N. 135).	RS CP CS	2.809.714,74 0,00 2.809.714,74	PR PC TP	0,00 0,00 0,00	R I FPV	0,00 0,00 0,00	ECP	0,00	EP EC TR	2.809.714,74 0,00 2.809.714,74
U0421121200	Risorse Vincolate (Capitolo: E0510220200) SPESE,IN RAGIONE DEL 95 PER CENTO, PER INVESTIMENTI RELATIVI ALLA RISTRUTTURAZIONE EDILIZIA E DI AMMODERNAMENTO TECNOLOGICO DEL PATRIMONIO SANITARIO PUBBLICO E ALLA REALIZZAZIONE DI RESIDENZE PER ANZIANI E SOGGETTI NON AUTOSUFFICIENTI, CON ONERI DI AMMORTAMENTO A CARICO DELLO STATO (ART.20 DELLA LEGGE 11 MARZO 1988, N. 67).	RS CP CS	22.971.755,60 0,00 22.971.755,60	PR PC TP	0,00 0,00 0,00	R I FPV	-22.971.755,60 0,00 0,00	ECP	0,00	EP EC TR	0,00 0,00 0,00
U0421121400	Risorse Vincolate (Capitolo: E0230721600) SPESE PER L'ATTUAZIONE DEL PROGRAMMA PER LA REALIZZAZIONE DI STRUTTURE PER CURE "PALLIATIVE" (ART.1, COMMA 3, LEGGE 28.12.1998, N.450, COORDINATO CON LA LEGGE DI CONVERSIONE 26.2.1999, N. 39).	RS CP CS	1.925.344,13 0,00 1.925.344,13	PR PC TP	0,00 0,00 0,00	R I FPV	0,00 0,00 0,00	ECP	0,00	EP EC TR	1.925.344,13 0,00 1.925.344,13

MISSIONE PROGRAMMA, TITOLO, CAPITOLO	DENOMINAZIONE	RESIDUI PASSIVI AL 1/1/2023 (RS)		PAGAMENTI IN C/RESIDUI (PR)		RIACCERTAMENTO RESIDUI (R)[1]				RESIDUI PASSIVI DA ESERCIZI PRECEDENTI (EP=RS-PR+R)	
		PREVISIONI DEFINITIVE DI COMPETENZA (CP)		PAGAMENTI IN C/COMPETENZA (PC)		IMPEGNI (I)[2]		ECONOMIE DI COMPETENZA (ECP=CP-I-FPV)		RESIDUI PASSIVI DA ESERCIZIO DI COMPETENZA (EC=I-PC)	
		PREVISIONI DEFINITIVE DI CASSA (CS)		TOTALE PAGAMENTI (TP=PR+PC)		FONDO PLURIENNALE VINCOLATO (FPV)[3]				TOTALE RESIDUI PASSIVI DA RIPORTARE (TR=EP+EC)	
U6106011400	Risorse Vincolate (Capitolo: E5103000200) SPESE, IN RAGIONE DEL 95 PER CENTO PER LA COSTRUZIONE E LA RISTRUTTURAZIONE DEI REPARTI DI RICOVERO PER MALATTIE INFETTIVE, COMPRESE LE ATTREZZATURE E GLI ARREDI, LA REALIZZAZIONE DI SPAZI PER ATTIVITA' DI OSPEDALE DIURNO E L'ISTITUZIONE O IL POTENZIAMENTO DEI LABORATORI DI VIROLOGIA, MICROBIOLOGIA E IMMUNOLOGIA NEGLI OSPEDALI, CON ONERI A CARICO DELLO STATO (ART.1, COMMA 1, LETTERA B) DELLA LEGGE 5.6.90, N.135 - ART.20, COMMA 5, DELLA LEGGE 11.3.88, N.67).	RS CP CS	7.782.607,23 0,00 7.782.607,23	PR PC TP	0,00 0,00 0,00	R I FPV	0,00 0,00 0,00	ECP	0,00	EP EC TR	7.782.607,23 0,00 7.782.607,23
U6106011500	Risorse Vincolate (Capitolo: E4414001400) SPESE PER LA REALIZZAZIONE, NELL'AMBITO DEL PROGRAMMA PLURIENNALE PREVISTO DALL'ART.20 DELLA LEGGE 11.3.88, N.67, DEGLI INTERVENTI DI ADEGUAMENTO DELLE STRUTTURE SANITARIE ALLA NORMATIVA IN MATERIA DI SICUREZZA(DELIBERAZIONI CIPE N.53 DEL 21.3.97 E N.53 DEL 6.5.98).	RS CP CS	332.609,09 0,00 332.609,09	PR PC TP	91.393,34 0,00 91.393,34	R I FPV	0,00 0,00 0,00	ECP	0,00	EP EC TR	241.215,75 0,00 241.215,75
U6106011800	Risorse Vincolate (Capitolo: E4414001900) SPESE IN RAGIONE DEL 95%, PER INVESTIMENTI RELATIVI ALLA RISTRUTTURAZIONE EDILIZIA ED AMMODERNAMENTO TECNOLOGICO DEL PATRIMONIO SANITARIO PUBBLICO, CON ONERI A CARICO DELLO STATO - 1° ACCORDO DI PROGRAMMA STRALCIO (ART. 20 DELLA LEGGE 67/88 - SECONDA FASE).	RS CP CS	16.365.351,74 0,00 16.365.351,74	PR PC TP	1.312.482,09 0,00 1.312.482,09	R I FPV	0,00 0,00 0,00	ECP	0,00	EP EC TR	15.052.869,65 0,00 15.052.869,65
U6106011900	Risorse Vincolate (Capitolo: E2108010100) SPESE PER LA REALIZZAZIONE DEL PROGETTO POTENZIAMENTO DEI LABORATORI DEL SISTEMA SANITARIO REGIONALE PER LE ANALISI E L'ACCERTAMENTO DELLO STATO DI TOSSICODIPENDENZA FNLD EF 1990/91 (NOTA DEL MINISTERO DELLA SALUTE N. 31539 DEL 20.12.2006)	RS CP CS	41.316,50 0,00 41.316,50	PR PC TP	0,00 0,00 0,00	R I FPV	0,00 0,00 0,00	ECP	0,00	EP EC TR	41.316,50 0,00 41.316,50
U6106012001	Risorse Autonome QUOTA A CARICO DEL BILANCIO REGIONALE DESTINATA AL COFINANZIAMENTO DEGLI INVESTIMENTI NEL SETTORE DELLA SANITA' ATTUATI AI SENSI DELL'ART. 20 DELLA LEGGE 11 MARZO 1988, N. 67 (ART. 3 COMMA 5, DELLA LEGGE REGIONALE 13 GIUGNO 2008, N. 15).	RS CP CS	404.154,37 0,00 404.154,37	PR PC TP	64.913,18 0,00 64.913,18	R I FPV	0,00 0,00 0,00	ECP	0,00	EP EC TR	339.241,19 0,00 339.241,19
U6106012600	Risorse Vincolate (Capitolo: E4414002000) SPESE FINALIZZATE ALLA REALIZZAZIONE DEL PROGRAMMA REGIONALE PER LA DIFFUSIONE E L'UTILIZZO DI DEFIBRILLATORI SEMIAUTOMATICI ESTERNI (DPGR N. 68 DEL 29 LUGLIO 2011)	RS CP CS	45.217,76 0,00 45.217,76	PR PC TP	0,00 0,00 0,00	R I FPV	0,00 0,00 0,00	ECP	0,00	EP EC TR	45.217,76 0,00 45.217,76
U6106012601	Risorse Vincolate (Capitolo: E4414002001) SPESE FINALIZZATE ALLA REALIZZAZIONE DEL PROGRAMMA REGIONALE PER LA DIFFUSIONE E L'UTILIZZO DI DEFRIBILLATORI SEMIAUTOMATICI ESTERNI (DPGR N. 68 DEL 29 LUGLIO 2011)	RS CP CS	0,00 25.753,60 25.753,60	PR PC TP	0,00 0,00 0,00	R I FPV	0,00 25.753,60 0,00	ECP	0,00	EP EC TR	0,00 25.753,60 25.753,60

MISSIONE PROGRAMMA, TITOLO, CAPITOLO	DENOMINAZIONE	RESIDUI PASSIVI AL 1/1/2023 (RS)		PAGAMENTI IN C/RESIDUI (PR)		RIACCERTAMENTO RESIDUI (R)[1]			RESIDUI PASSIVI DA ESERCIZI PRECEDENTI (EP=RS-PR+R)	
		PREVISIONI DEFINITIVE DI COMPETENZA (CP)		PAGAMENTI IN C/COMPETENZA (PC)		IMPEGNI (I)[2]		ECONOMIE DI COMPETENZA (ECP=CP-I-FPV)	RESIDUI PASSIVI DA ESERCIZIO DI COMPETENZA (EC=I-PC)	
		PREVISIONI DEFINITIVE DI CASSA (CS)		TOTALE PAGAMENTI (TP=PR+PC)		FONDO PLURIENNALE VINCOLATO (FPV)[3]			TOTALE RESIDUI PASSIVI DA RIPORTARE (TR=EP+EC)	
U6106012800	Risorse Autonome	RS	7.466.203,94	PR	227.665,82	R	0,00		EP	7.238.538,12
		CP	0,00	PC	0,00	I	0,00	ECP 0,00	EC	0,00
	SPESE PER LA REALIZZAZIONE DEL NUOVO OSPEDALE DELLA SIBARITIDE (LEGGE 11 MARZO 1998, N. 67, LEGGE REGIONALE 21 AGOSTO 2006, N. 7, LEGGE REGIONALE 6 APRILE 2011, N. 9, DECRETO DEL PRESIDENTE DELLA GIUNTA REGIONALE N. 16 DEL 19 MARZO 2013)	CS	7.466.203,94	TP	227.665,82	FPV	0,00		TR	7.238.538,12
U6106012801	Risorse Vincolate (Capitolo: E4706000101; E9402010701)	RS	25.975.258,50	PR	3.653.187,67	R	0,00		EP	22.322.070,83
		CP	0,00	PC	0,00	I	0,00	ECP 0,00	EC	0,00
	SPESE PER LA REALIZZAZIONE DEL NUOVO OSPEDALE DELLA SIBARITIDE (LEGGE 11 MARZO 1998, N. 67, LEGGE REGIONALE 21 AGOSTO 2006, N. 7, LEGGE REGIONALE 6 APRILE 2011, N. 9, DECRETO DEL PRESIDENTE DELLA GIUNTA REGIONALE N. 16 DEL 19 MARZO 2013)	CS	25.975.258,50	TP	3.653.187,67	FPV	0,00		TR	22.322.070,83
	NOTA: VEDI CAPITOLI DELLA SPESA 6106014100-6106014101-6106014001-6106014002-6106015401									
U6106012900	Risorse Vincolate (Capitolo: E4706000100)	RS	37.338.813,77	PR	36.994,45	R	0,00		EP	37.301.819,32
		CP	0,00	PC	0,00	I	0,00	ECP 0,00	EC	0,00
	SPESE PER LA REALIZZAZIONE DEL NUOVO OSPEDALE DI VIBO VALENTIA (LEGGE 11 MARZO 1988, N. 67, LEGGE REGIONALE 21 AGOSTO 2006, N. 7, LEGGE REGIONALE 6 APRILE 2011, N.9, DECRETO DEL PRESIDENTE DELLA GIUNTA REGIONALE N. 16 DEL 19 MARZO 2013)	CS	37.338.813,77	TP	36.994,45	FPV	0,00		TR	37.301.819,32
U6106012901	Risorse Vincolate (Capitolo: E4706000101; E9402010701)	RS	210.376,90	PR	0,00	R	0,00		EP	210.376,90
		CP	0,00	PC	0,00	I	0,00	ECP 0,00	EC	0,00
	SPESE PER LA REALIZZAZIONE DEL NUOVO OSPEDALE DI VIBO VALENTIA (LEGGE 11 MARZO 1988, N. 67, LEGGE REGIONALE 21 AGOSTO 2006, N. 7, LEGGE REGIONALE 6 APRILE 2011, N.9, DECRETO DEL PRESIDENTE DELLA GIUNTA REGIONALE N. 16 DEL 19 MARZO 2013)	CS	210.376,90	TP	0,00	FPV	0,00		TR	210.376,90
	NOTA: VEDI CAPITOLO DELLA SPESA 6106014501-6106014401-6106014402-6106015301									
U6106012902	Risorse Vincolate (Capitolo: E9402010701; E9405032501)	RS	25.259.684,68	PR	0,00	R	0,00		EP	25.259.684,68
		CP	4.629,44	PC	0,00	I	4.629,44	ECP 0,00	EC	4.629,44
	SPESE PER LA REALIZZAZIONE DEL NUOVO OSPEDALE DI VIBO VALENTIA - BENI IMMOBILI (LEGGE 11 MARZO 1988, N. 67, LEGGE REGIONALE 21 AGOSTO 2006, N. 7, LEGGE REGIONALE 6 APRILE 2011, N.9, DECRETO DEL PRESIDENTE DELLA GIUNTA REGIONALE N. 16 DEL 19 MARZO 2013)	CS	25.264.314,12	TP	0,00	FPV	0,00		TR	25.264.314,12
U6106013000	Risorse Vincolate (Capitolo: E4706000100)	RS	26.718.853,37	PR	444.031,20	R	0,00		EP	26.274.822,17
		CP	0,00	PC	0,00	I	0,00	ECP 0,00	EC	0,00
	SPESE PER LA REALIZZAZIONE DEL NUOVO OSPEDALE DELLA PIANA DI GIOIA TAURO (LEGGE 11 MARZO 1988, N. 67, LEGGE REGIONALE 21 AGOSTO 2006, N. 7, LEGGE REGIONALE 6 APRILE 2011, N.9, DECRETO DEL PRESIDENTE DELLA GIUNTA REGIONALE N. 16 DEL 19 MARZO 2013)	CS	26.718.853,37	TP	444.031,20	FPV	0,00		TR	26.274.822,17

MISSIONE PROGRAMMA, TITOLO, CAPITOLO	DENOMINAZIONE	RESIDUI PASSIVI AL 1/1/2023 (RS)		PAGAMENTI IN C/RESIDUI (PR)		RIACCERTAMENTO RESIDUI (R)[1]				RESIDUI PASSIVI DA ESERCIZI PRECEDENTI (EP=RS-PR+R)	
		PREVISIONI DEFINITIVE DI COMPETENZA (CP)		PAGAMENTI IN C/COMPETENZA (PC)		IMPEGNI (I)[2]		ECONOMIE DI COMPETENZA (ECP=CP-I-FPV)		RESIDUI PASSIVI DA ESERCIZIO DI COMPETENZA (EC=I-PC)	
		PREVISIONI DEFINITIVE DI CASSA (CS)		TOTALE PAGAMENTI (TP=PR+PC)		FONDO PLURIENNALE VINCOLATO (FPV)[3]				TOTALE RESIDUI PASSIVI DA RIPORTARE (TR=EP+EC)	
U6106013001	Risorse Vincolate (Capitolo: E4706000101; E9402010701) SPESE PER LA REALIZZAZIONE DEL NUOVO OSPEDALE DELLA PIANA DI GIOIA TAURO (LEGGE 11 MARZO 1988, N. 67, LEGGE REGIONALE 21 AGOSTO 2006, N. 7, LEGGE REGIONALE 6 APRILE 2011, N.9, DECRETO DEL PRESIDENTE DELLA GIUNTA REGIONALE N. 16 DEL 19 MARZO 2013) NOTA: VEDI CAPITOLO DELLA SPESA 6106014700-6106014701-6106014600-6106014601-6106015500-6106015501	RS CP CS	232.600,20 0,00 232.600,20	PR PC TP	0,00 0,00 0,00	R I FPV	0,00 0,00 0,00	ECP	0,00	EP EC TR	232.600,20 0,00 232.600,20
U6106013002	Risorse Vincolate (Capitolo: E9402010701) SPESE PER LA REALIZZAZIONE DEL NUOVO OSPEDALE DELLA PIANA DI GIOIA TAURO - BENI IMMOBILI (LEGGE 11 MARZO 1988, N. 67, LEGGE REGIONALE 21 AGOSTO 2006, N. 7, LEGGE REGIONALE 6 APRILE 2011, N.9, DECRETO DEL PRESIDENTE DELLA GIUNTA REGIONALE N. 16 DEL 19 MARZO 2013)	RS CP CS	52.000.000,00 0,00 52.000.000,00	PR PC TP	0,00 0,00 0,00	R I FPV	0,00 0,00 0,00	ECP	0,00	EP EC TR	52.000.000,00 0,00 52.000.000,00
U6106013100	Risorse Vincolate (Capitolo: E4706000100) SPESE PER LA REALIZZAZIONE DEL NUOVO OSPEDALE DI CATANZARO (LEGGE 11 MARZO 1988, N. 67, LEGGE REGIONALE 21 AGOSTO 2006, N. 7, LEGGE REGIONALE 6 APRILE 2011, N.9, DECRETO DEL PRESIDENTE DELLA GIUNTA REGIONALE N. 16 DEL 19 MARZO 2013)	RS CP CS	58.562.082,49 0,00 58.562.082,49	PR PC TP	0,00 0,00 0,00	R I FPV	-58.562.082,49 0,00 0,00	ECP	0,00	EP EC TR	0,00 0,00 0,00
U6106013102	Risorse Vincolate (Capitolo: E9402010701) SPESE PER LA REALIZZAZIONE DEL NUOVO OSPEDALE DI CATANZARO - BENI IMMOBILI (LEGGE 11 MARZO 1988, N. 67, LEGGE REGIONALE 21 AGOSTO 2006, N. 7, LEGGE REGIONALE 6 APRILE 2011, N.9, DECRETO DEL PRESIDENTE DELLA GIUNTA REGIONALE N. 16 DEL 19 MARZO 2013)	RS CP CS	39.355.468,38 0,00 39.355.468,38	PR PC TP	0,00 0,00 0,00	R I FPV	0,00 0,00 0,00	ECP	0,00	EP EC TR	39.355.468,38 0,00 39.355.468,38
U6106013200	Risorse Vincolate (Capitolo: E4706000100) SPESE PER IL POTENZIAMENTO DELLE DOTAZIONI DELL'AZIENDA OSPEDALIERA DI COSENZA (LEGGE 11 MARZO 1988, N. 67, LEGGE REGIONALE 21 AGOSTO 2006, N. 7, LEGGE REGIONALE 6 APRILE 2011, N.9, DECRETO DEL PRESIDENTE DELLA GIUNTA REGIONALE N. 16 DEL 19 MARZO 2013)	RS CP CS	190.243,62 0,00 190.243,62	PR PC TP	25.321,22 0,00 25.321,22	R I FPV	0,00 0,00 0,00	ECP	0,00	EP EC TR	164.922,40 0,00 164.922,40
U6106013300	Risorse Vincolate (Capitolo: E4706000100) SPESE PER IL POTENZIAMENTO DELLE DOTAZIONI DELL'AZIENDA OSPEDALIERA DI CATANZARO (LEGGE 11 MARZO 1988, N. 67, LEGGE REGIONALE 21 AGOSTO 2006, N. 7, LEGGE REGIONALE 6 APRILE 2011, N.9, DECRETO DEL PRESIDENTE DELLA GIUNTA REGIONALE N. 16 DEL 19 MARZO 2013)	RS CP CS	201.537,58 0,00 201.537,58	PR PC TP	0,00 0,00 0,00	R I FPV	0,00 0,00 0,00	ECP	0,00	EP EC TR	201.537,58 0,00 201.537,58
U6106013400	Risorse Vincolate (Capitolo: E4706000100) SPESE PER IL POTENZIAMENTO DELLE DOTAZIONI DELL'AZIENDA OSPEDALIERA DI REGGIO CALABRIA (LEGGE 11 MARZO 1988, N. 67, LEGGE REGIONALE 21 AGOSTO 2006, N. 7, LEGGE REGIONALE 6 APRILE 2011, N.9, DECRETO DEL PRESIDENTE DELLA GIUNTA REGIONALE N. 16 DEL 19 MARZO 2013)	RS CP CS	199.756,70 0,00 199.756,70	PR PC TP	0,00 0,00 0,00	R I FPV	0,00 0,00 0,00	ECP	0,00	EP EC TR	199.756,70 0,00 199.756,70

MISSIONE PROGRAMMA, TITOLO, CAPITOLO	DENOMINAZIONE	RESIDUI PASSIVI AL 1/1/2023 (RS)		PAGAMENTI IN C/RESIDUI (PR)		RIACCERTAMENTO RESIDUI (R)[1]			RESIDUI PASSIVI DA ESERCIZI PRECEDENTI (EP=RS-PR+R)	
		PREVISIONI DEFINITIVE DI COMPETENZA (CP)		PAGAMENTI IN C/COMPETENZA (PC)		IMPEGNI (I)[2]		ECONOMIE DI COMPETENZA (ECP=CP-I-FPV)	RESIDUI PASSIVI DA ESERCIZIO DI COMPETENZA (EC=I-PC)	
		PREVISIONI DEFINITIVE DI CASSA (CS)		TOTALE PAGAMENTI (TP=PR+PC)		FONDO PLURIENNALE VINCOLATO (FPV)[3]			TOTALE RESIDUI PASSIVI DA RIPORTARE (TR=EP+EC)	
U6106013500	Risorse Vincolate (Capitolo: E4706000100) SPESE PER LA REALIZZAZIONE DI PROGRAMMI DI INTERVENTO RELATIVI AL POTENZIAMENTO TECNOLOGICO DELLE AZIENDE SANITARIE PROVINCIALI ED ALLA MESSA IN SICUREZZA DELLE AZIENDE SANITARIE ED OSPEDALIERE DELLA REGIONE CALABRIA (LEGGE 11 MARZO 1988, N. 67, LEGGE REGIONALE 21 AGOSTO 2006, N. 7, LEGGE REGIONALE 6 APRILE 2011, N.9, DECRETO DEL PRESIDENTE DELLA GIUNTA REGIONALE N. 16 DEL 19 MARZO 2013)	RS CP CS	8.720.526,81 0,00 8.720.526,81	PR PC TP	1.656.387,91 0,00 1.656.387,91	R I FPV	0,00 0,00 0,00	ECP	0,00	EP EC TR	7.064.138,90 0,00 7.064.138,90
U6106013700	Risorse Vincolate (Capitolo: E4414002100) SPESE PER INTERVENTI DI RISTRUTTURAZIONE EDILIZIA E DI AMMODERNAMENTO TECNOLOGICO DEL PATRIMONIO SANITARIO PUBBLICO NELL'AZIENDA OSPEDALIERA DI COSENZA (ARTICOLO 20 LEGGE 11 MARZO 1988, N, 67 - DECRETI DEL MINISTERO DEL LAVORO DEL 14 APRILE 2011)	RS CP CS	3.614.630,40 0,00 3.614.630,40	PR PC TP	481.103,35 0,00 481.103,35	R I FPV	0,00 0,00 0,00	ECP	0,00	EP EC TR	3.133.527,05 0,00 3.133.527,05
U6106013800	Risorse Vincolate (Capitolo: E4414002200) SPESE PER INTERVENTI DI RISTRUTTURAZIONE EDILIZIA E DI AMMODERNAMENTO TECNOLOGICO DEL PATRIMONIO SANITARIO PUBBLICO NELL'AZIENDA OSPEDALIERA DI CATANZARO (ARTICOLO 20 LEGGE 11 MARZO 1988, N, 67 - DECRETI DEL MINISTERO DEL LAVORO DEL 14 APRILE 2011)	RS CP CS	3.829.213,93 0,00 3.829.213,93	PR PC TP	0,00 0,00 0,00	R I FPV	0,00 0,00 0,00	ECP	0,00	EP EC TR	3.829.213,93 0,00 3.829.213,93
U6106013900	Risorse Vincolate (Capitolo: E4414002300) SPESE PER INTERVENTI DI RISTRUTTURAZIONE EDILIZIA E DI AMMODERNAMENTO TECNOLOGICO DEL PATRIMONIO SANITARIO PUBBLICO NELL'AZIENDA OSPEDALIERA DI REGGIO CALABRIA (ARTICOLO 20 LEGGE 11 MARZO 1988, N, 67 - DECRETI DEL MINISTERO DEL LAVORO DEL 14 APRILE 2011)	RS CP CS	3.795.376,75 0,00 3.795.376,75	PR PC TP	0,00 0,00 0,00	R I FPV	0,00 0,00 0,00	ECP	0,00	EP EC TR	3.795.376,75 0,00 3.795.376,75
U6106014200	Risorse Vincolate (Capitolo: E4414002400) SPESE PER LA REALIZZAZIONE E LA RICONVERSIONE DI STRUTTURE SANITARIE EXTRAOSPEDALIERE PER IL SUPERAMENTO DEGLI OSPEDALI PSICHIATRICI GIUDIZIARI (ART. 3TER, COMMA 6, DEL DECRETO LEGGE 22 DICEMBRE 2011, N.211, CONVERTITO NELLA LEGGE 17 FEBBRAIO 2012, N.9)	RS CP CS	2.173.728,83 0,00 2.173.728,83	PR PC TP	679.474,87 0,00 679.474,87	R I FPV	0,00 0,00 0,00	ECP	0,00	EP EC TR	1.494.253,96 0,00 1.494.253,96
U6106014900	Risorse Vincolate (Capitolo: E4706000100) SPESE PER LA REALIZZAZIONE DEL NUOVO OSPEDALE DI CATANZARO (LEGGE 11 MARZO 1988, N. 67, LEGGE REGIONALE 21 AGOSTO 2006, N. 7, LEGGE REGIONALE 6 APRILE 2011, N.9, DECRETO DEL PRESIDENTE DELLA GIUNTA REGIONALE N. 16 DEL 19 MARZO 2013) - SPESE PER IL CONFERIMENTO DI STUDI E CONSULENZE NOTA: VEDI CAPITOLO DELLA SPESA 6106013100-6106015200-61060156201-6106015100-61060151001-6106015000-6106015001-6106014901	RS CP CS	43.168,09 0,00 43.168,09	PR PC TP	0,00 0,00 0,00	R I FPV	-43.168,09 0,00 0,00	ECP	0,00	EP EC TR	0,00 0,00 0,00

MISSIONE PROGRAMMA, TITOLO, CAPITOLO	DENOMINAZIONE	RESIDUI PASSIVI AL 1/1/2023 (RS)		PAGAMENTI IN C/RESIDUI (PR)		RIACCERTAMENTO RESIDUI (R)[1]			RESIDUI PASSIVI DA ESERCIZI PRECEDENTI (EP=RS-PR+R)	
		PREVISIONI DEFINITIVE DI COMPETENZA (CP)		PAGAMENTI IN C/COMPETENZA (PC)		IMPEGNI (I)[2]		ECONOMIE DI COMPETENZA (ECP=CP-I-FPV)	RESIDUI PASSIVI DA ESERCIZIO DI COMPETENZA (EC=I-PC)	
		PREVISIONI DEFINITIVE DI CASSA (CS)		TOTALE PAGAMENTI (TP=PR+PC)		FONDO PLURIENNALE VINCOLATO (FPV)[3]			TOTALE RESIDUI PASSIVI DA RIPORTARE (TR=EP+EC)	
U6106015000	Risorse Vincolate (Capitolo: E4706000100) SPESE PER LA REALIZZAZIONE DEL NUOVO OSPEDALE DI CATANZARO (LEGGE 11 MARZO 1988, N. 67, LEGGE REGIONALE 21 AGOSTO 2006, N. 7, LEGGE REGIONALE 6 APRILE 2011, N.9, DECRETO DEL PRESIDENTE DELLA GIUNTA REGIONALE N. 16 DEL 19 MARZO 2013) - SPESE PER IL CONFERIMENTO DI INCARICHI DI COLLABORAZIONE COORDINATA E CONTINUATIVA NOTA: VEDI CAPITOLO DELLA SPESA 6106013101-6106015201-6106015200-6106015100-6106015001-66106014900-6106014901	RS CP CS	55.000,00 0,00 55.000,00	PR PC TP	0,00 0,00 0,00	R I FPV	-55.000,00 0,00 0,00	ECP	0,00	EP EC TR	0,00 0,00 0,00
U6106015300	Risorse Vincolate (Capitolo: E4706000100) SPESE PER LA REALIZZAZIONE DEL NUOVO OSPEDALE DI VIBO VALENTIA (LEGGE 11 MARZO 1988, N. 67, LEGGE REGIONALE 21 AGOSTO 2006, N. 7, LEGGE REGIONALE 6 APRILE 2011, N.9, DECRETO DEL PRESIDENTE DELLA GIUNTA REGIONALE N. 16 DEL 19 MARZO 2013) - SPESE PER IL CONFERIMENTO DI STUDI E CONSULENZE	RS CP CS	243.360,63 0,00 243.360,63	PR PC TP	0,00 0,00 0,00	R I FPV	0,00 0,00 0,00	ECP	0,00	EP EC TR	243.360,63 0,00 243.360,63
U6106015400	Risorse Vincolate (Capitolo: E4706000100) SPESE PER LA REALIZZAZIONE DEL NUOVO OSPEDALE DELLA SIBARITIDE (LEGGE 11 MARZO 1998, N. 67, LEGGE REGIONALE 21 AGOSTO 2006, N. 7, LEGGE REGIONALE 6 APRILE 2011, N. 9, DECRETO DEL PRESIDENTE DELLA GIUNTA REGIONALE N. 16 DEL 19 MARZO 2013) - SPESE PER IL CONFERIMENTO DI STUDI E CONSULENZE	RS CP CS	139.362,92 0,00 139.362,92	PR PC TP	0,00 0,00 0,00	R I FPV	0,00 0,00 0,00	ECP	0,00	EP EC TR	139.362,92 0,00 139.362,92
U6106015500	Risorse Vincolate (Capitolo: E4706000100) SPESE PER LA REALIZZAZIONE DEL NUOVO OSPEDALE DELLA PIANA DI GIOIA TAURO (LEGGE 11 MARZO 1988, N. 67, LEGGE REGIONALE 21 AGOSTO 2006, N. 7, LEGGE REGIONALE 6 APRILE 2011, N.9, DECRETO DEL PRESIDENTE DELLA GIUNTA REGIONALE N. 16 DEL 19 MARZO 2013) - SPESE PER IL CONFERIMENTO DI STUDI E CONSULENZE NOTA: VEDI CAPITOLO DELLA SPESA 6106013001-6106014700-6106014701-6106014600--6106014601-6106015501	RS CP CS	462.670,85 0,00 462.670,85	PR PC TP	0,00 0,00 0,00	R I FPV	0,00 0,00 0,00	ECP	0,00	EP EC TR	462.670,85 0,00 462.670,85
U9130500301	Risorse Autonome SPESE A CARICO DEL BILANCIO REGIONALE PER IL COFINANZIAMENTO DEL PROGRAMMA DEGLI INVESTIMENTI IN MATERIA DI EDILIZIA SANITARIA EX ARTICOLO 20 DELLA LEGGE 11 MARZO 1988, N. 67, RELATIVI ALL'ADEGUAMENTO ALLA NORMATIVA ANTINCENDIO (DELIBERA CIPE N. 16 DELL'8 MARZO 2013 - ART. 4, COMMA 1, DELLA LEGGE DI STABILITA' REGIONALE 21 DICEMBRE 2018, N.48)	RS CP CS	154.983,87 0,00 154.983,87	PR PC TP	0,00 0,00 0,00	R I FPV	0,00 0,00 0,00	ECP	0,00	EP EC TR	154.983,87 0,00 154.983,87
U9130500401	Risorse Vincolate (Capitolo: E9402015101) SPESE PER INTERVENTI DI RIQUALIFICAZIONE ED AMMODERNAMENTO TECNOLOGICO DEI SERVIZI DI RADIOTERAPIA ONCOLOGICA DI ULTIMA GENERAZIONE (ARTICOLO 20 DELLA LEGGE 11 MARZO 1988, N. 67)	RS CP CS	0,00 9.400.000,00 9.400.000,00	PR PC TP	0,00 2.700.000,00 2.700.000,00	R I FPV	0,00 9.400.000,00 0,00	ECP	0,00	EP EC TR	0,00 6.700.000,00 6.700.000,00

MISSIONE PROGRAMMA, TITOLO, CAPITOLO	DENOMINAZIONE	RESIDUI PASSIVI AL 1/1/2023 (RS)		PAGAMENTI IN C/RESIDUI (PR)		RIACCERTAMENTO RESIDUI (R)[1]			RESIDUI PASSIVI DA ESERCIZI PRECEDENTI (EP=RS-PR+R)	
		PREVISIONI DEFINITIVE DI COMPETENZA (CP)		PAGAMENTI IN C/COMPETENZA (PC)		IMPEGNI (I)[2]		ECONOMIE DI COMPETENZA (ECP=CP-I-FPV)	RESIDUI PASSIVI DA ESERCIZIO DI COMPETENZA (EC=I-PC)	
		PREVISIONI DEFINITIVE DI CASSA (CS)		TOTALE PAGAMENTI (TP=PR+PC)		FONDO PLURIENNALE VINCOLATO (FPV)[3]			TOTALE RESIDUI PASSIVI DA RIPORTARE (TR=EP+EC)	
U9130500501	Risorse Autonome	RS	0,00	PR	0,00	R	0,00		EP	0,00
		CP	205.778,76	PC	205.778,76	I	205.778,76	ECP 0,00	EC	0,00
	SPESE A CARICO DEL BILANCIO REGIONALE PER IL COFINANZIAMENTO DI INTERVENTI DI RIQUALIFICAZIONE ED AMMODERNAMENTO TECNOLOGICO DEI SERVIZI DI RADIOTERAPIA ONCOLOGICA DI ULTIMA GENERAZIONE (ARTICOLO 20 DELLA LEGGE 11 MARZO 1988, N. 67 - ART. 3, COMMA 1, DELLA LEGGE REGIONALE 27 DICEMBRE 2021,N.36)	CS	205.778,76	TP	205.778,76	FPV	0,00		TR	0,00
U9130500502	Risorse Autonome	RS	0,00	PR	0,00	R	0,00		EP	0,00
		CP	394.221,24	PC	394.221,24	I	394.221,24	ECP 0,00	EC	0,00
	SPESE A CARICO DEL BILANCIO REGIONALE PER IL COFINANZIAMENTO DI INTERVENTI DI RIQUALIFICAZIONE ED AMMODERNAMENTO TECNOLOGICO DEI SERVIZI DI RADIOTERAPIA ONCOLOGICA DI ULTIMA GENERAZIONE - CONTRIBUTI AGLI INVESTIMENTI A AMMINISTRAZIONI CENTRALI (ARTICOLO 20 DELLA LEGGE 11 MARZO 1988, N. 67 - ART. 3, COMMA 1, DELLA LEGGE REGIONALE 27 DICEMBRE 2021,N.36)	CS	394.221,24	TP	394.221,24	FPV	0,00		TR	0,00
U9130500601	Risorse Vincolate (Capitolo: E9402016301)	RS	76.209.536,22	PR	0,00	R	0,00		EP	76.209.536,22
		CP	0,00	PC	0,00	I	0,00	ECP 0,00	EC	0,00
	SPESE PER LA REALIZZAZIONE DELLE CASE DI COMUNITA' (PIANO NAZIONALE DI RIPRESA E RESILIENZA - PNRR -MISSIONE 6 - COMPONENTE M6C1- INVESTIMENTO 1.1)	CS	76.209.536,22	TP	0,00	FPV	0,00		TR	76.209.536,22
U9130500701	Risorse Vincolate (Capitolo: E9402016401)	RS	2.959.917,10	PR	0,00	R	0,00		EP	2.959.917,10
		CP	0,00	PC	0,00	I	0,00	ECP 0,00	EC	0,00
	SPESE PER LA REALIZZAZIONE DELL'INTERVENTO CASA COME PRIMO LUOGO DI CURA E TELEMEDICINA (PIANO NAZIONALE DI RIPRESA E RESILIENZA - PNRR - MISSIONE 6 - COMPONENTE M6C1- INVESTIMENTO 1.2 - INTERVENTO 1.2.2 IMPLEMENTAZIONE DELLE CENTRALI OPERATIVE TERRITORIALI COT - LAVORI)	CS	2.959.917,10	TP	0,00	FPV	0,00		TR	2.959.917,10
U9130500801	Risorse Vincolate (Capitolo: E9402016501)	RS	1.215.322,81	PR	0,00	R	0,00		EP	1.215.322,81
		CP	0,00	PC	0,00	I	0,00	ECP 0,00	EC	0,00
	SPESE PER LA REALIZZAZIONE DELL'INTERVENTO CASA COME PRIMO LUOGO DI CURA E TELEMEDICINA (PIANO NAZIONALE DI RIPRESA E RESILIENZA - PNRR - MISSIONE 6 - COMPONENTE M6C1- INVESTIMENTO 1.2 - INTERVENTO 1.2.2 IMPLEMENTAZIONE DELLE CENTRALI OPERATIVE TERRITORIALI COT - INTERCONNESSIONI AZIENDALI)	CS	1.215.322,81	TP	0,00	FPV	0,00		TR	1.215.322,81
U9130500901	Risorse Vincolate (Capitolo: E9402016601)	RS	1.653.848,09	PR	0,00	R	0,00		EP	1.653.848,09
		CP	0,00	PC	0,00	I	0,00	ECP 0,00	EC	0,00
	SPESE PER LA REALIZZAZIONE DELL'INTERVENTO CASA COME PRIMO LUOGO DI CURA E TELEMEDICINA (PIANO NAZIONALE DI RIPRESA E RESILIENZA - PNRR - MISSIONE 6 - COMPONENTE M6C1- INVESTIMENTO 1.2 - INTERVENTO 1.2.2 IMPLEMENTAZIONE DELLE CENTRALI OPERATIVE TERRITORIALI COT - DEVICE)	CS	1.653.848,09	TP	0,00	FPV	0,00		TR	1.653.848,09
U9130501001	Risorse Vincolate (Capitolo: E9402016701)	RS	33.871.142,96	PR	0,00	R	0,00		EP	33.871.142,96
		CP	0,00	PC	0,00	I	0,00	ECP 0,00	EC	0,00
	SPESE PER IL RAFFORZAMENTO DELL'ASSISTENZA SANITARIA INTERMEDIA E DELLE SUE STRUTTURE - OSPEDALI DI COMUNITA' (PIANO NAZIONALE DI RIPRESA E RESILIENZA - PNRR -MISSIONE 6 - COMPONENTE M6C1- INVESTIMENTO 1.3)	CS	33.871.142,96	TP	0,00	FPV	0,00		TR	33.871.142,96

MISSIONE PROGRAMMA, TITOLO, CAPITOLO	DENOMINAZIONE	RESIDUI PASSIVI AL 1/1/2023 (RS)		PAGAMENTI IN C/RESIDUI (PR)		RIACCERTAMENTO RESIDUI (R)[1]				RESIDUI PASSIVI DA ESERCIZI PRECEDENTI (EP=RS-PR+R)	
		PREVISIONI DEFINITIVE DI COMPETENZA (CP)		PAGAMENTI IN C/COMPETENZA (PC)		IMPEGNI (I)[2]		ECONOMIE DI COMPETENZA (ECP=CP-I-FPV)		RESIDUI PASSIVI DA ESERCIZIO DI COMPETENZA (EC=I-PC)	
		PREVISIONI DEFINITIVE DI CASSA (CS)		TOTALE PAGAMENTI (TP=PR+PC)		FONDO PLURIENNALE VINCOLATO (FPV)[3]				TOTALE RESIDUI PASSIVI DA RIPORTARE (TR=EP+EC)	
U9130501101	Risorse Vincolate (Capitolo: E9402016801) SPESE PER L'AMMODERNAMENTO DEL PARCO TECNOLOGICO E DIGITALE OSPEDALIERO (PIANO NAZIONALE DI RIPRESA E RESILIENZA - PNRR -MISSIONE 6 - COMPONENTE M6C2- INVESTIMENTO 1.1 - INTERVENTO 1.1.1 DIGITALIZZAZIONE DEA I E II)	RS CP CS	49.116.537,95 0,00 49.116.537,95	PR PC TP	0,00 0,00 0,00	R I FPV	0,00 0,00 0,00	ECP	0,00	EP EC TR	49.116.537,95 0,00 49.116.537,95
U9130501201	Risorse Vincolate (Capitolo: E9402016901) SPESE PER L'AMMODERNAMENTO DEL PARCO TECNOLOGICO E DIGITALE OSPEDALIERO (PIANO NAZIONALE DI RIPRESA E RESILIENZA - PNRR -MISSIONE 6 - COMPONENTE M6C2- INVESTIMENTO 1.1 - INTERVENTO 1.1.2 GRANDI APPARECCHIATURE)	RS CP CS	40.277.755,91 0,00 40.277.755,91	PR PC TP	0,00 0,00 0,00	R I FPV	0,00 0,00 0,00	ECP	0,00	EP EC TR	40.277.755,91 0,00 40.277.755,91
U9130501301	Risorse Vincolate (Capitolo: E9402017001) SPESE PER LA REALIZZAZIONE DELL'INTERVENTO "VERSO UN OSPEDALE SICURO E SOSTENIBILE" (PIANO NAZIONALE DI RIPRESA E RESILIENZA - PNRR -MISSIONE 6 - COMPONENTE M6C2- INVESTIMENTO 1.2)	RS CP CS	21.638.464,30 0,00 21.638.464,30	PR PC TP	0,00 0,00 0,00	R I FPV	0,00 0,00 0,00	ECP	0,00	EP EC TR	21.638.464,30 0,00 21.638.464,30
U9130501402	Risorse Vincolate (Capitolo: E9402017101) SPESE PER LA REALIZZAZIONE DELL'INTERVENTO "INFRASTRUTTURA TECNOLOGICA DEL MDS E ANALISI DEI DATI, MODELLO PREDITTIVO PER LA VIGILANZA LEA REINGEGNERIZZAZIONE NSIS AL LIVELLO LOCALE" - SOFTWARE (PIANO NAZIONALE DI RIPRESA E RESILIENZA - PNRR -MISSIONE 6 - COMPONENTE M6C2- INVESTIMENTO 1.3.2)	RS CP CS	1.140.320,46 0,00 1.140.320,46	PR PC TP	0,00 0,00 0,00	R I FPV	0,00 0,00 0,00	ECP	0,00	EP EC TR	1.140.320,46 0,00 1.140.320,46
U9130501501	Risorse Vincolate (Capitolo: E9402017201) SPESE PER LA REALIZZAZIONE DELL'INTERVENTO "VERSO UN OSPEDALE SICURO E SOSTENIBILE" (FONDO COMPLEMENTARE AL PIANO NAZIONALE DI RIPRESA E RESILIENZA - PNRR -MISSIONE 6 - COMPONENTE M6C2- INVESTIMENTO 1.2)	RS CP CS	54.569.791,21 0,00 54.569.791,21	PR PC TP	5.456.978,90 0,00 5.456.978,90	R I FPV	0,00 0,00 0,00	ECP	0,00	EP EC TR	49.112.812,31 0,00 49.112.812,31
U9130501601	Risorse Vincolate (Capitolo: E9402017801) SPESE PER LA COMPENSAZIONE DEI PREZZI DEI MATERIALI DA COSTRUZIONE PIU' SIGNIFICATIVI PER LA REALIZZAZIONE DEL NUOVO OSPEDALE DELLA SIBARITIDE E PER LA GESTIONE DEI SERVIZI DI SUPPORTO NON SANITARI NONCHE' DEI SERVIZI COMMERCIALI COMPATIBILI CON L'ATTIVITA' SANITARIA (ART. 1 SEPTIES DEL D.L. 25.5.2021, N. 73 CONV. DALLA L. 23.7.2021, N. 106)	RS CP CS	64.181,82 1.796.678,02 1.860.859,84	PR PC TP	64.181,82 971.188,52 1.035.370,34	R I FPV	0,00 1.796.678,02 0,00	ECP	0,00	EP EC TR	0,00 825.489,50 825.489,50
U9130502001	Risorse Vincolate (Capitolo: E9402018001) SPESE PER LA REALIZZAZIONE DEL PROGRAMMA DEGLI INVESTIMENTI IN MATERIA DI EDILIZIA SANITARIA EX ARTICOLO 20 DELLA LEGGE 11 MARZO 1988, N. 67, RELATIVI ALL'ADEGUAMENTO ALLA NORMATIVA ANTINCENDIO (DELIBERA CIPE N. 16 DELL'8 MARZO 2013)	RS CP CS	0,00 2.944.693,57 2.944.693,57	PR PC TP	0,00 0,00 0,00	R I FPV	0,00 2.944.693,57 0,00	ECP	0,00	EP EC TR	0,00 2.944.693,57 2.944.693,57
U9130502101	Risorse Vincolate (Capitolo: E9402018101) SPESE PER LA REALIZZAZIONE DI INTERVENTI DI AMMODERNAMENTO TECNOLOGICO AI SENSI DELL'ART. 6, COMMA 5, DEL D.L.30.4.2019, N. 35 CONV. DALLA L. 25.6.2019, N. 60 (ART. 20 DELLA L. 11.3.1988, N. 67)	RS CP CS	0,00 82.164.205,00 82.164.205,00	PR PC TP	0,00 0,00 0,00	R I FPV	0,00 82.164.205,00 0,00	ECP	0,00	EP EC TR	0,00 82.164.205,00 82.164.205,00

MISSIONE PROGRAMMA, TITOLO, CAPITOLO	DENOMINAZIONE	RESIDUI PASSIVI AL 1/1/2023 (RS)		PAGAMENTI IN C/RESIDUI (PR)		RIACCERTAMENTO RESIDUI (R)[1]				RESIDUI PASSIVI DA ESERCIZI PRECEDENTI (EP=RS-PR+R)	
		PREVISIONI DEFINITIVE DI COMPETENZA (CP)		PAGAMENTI IN C/COMPETENZA (PC)		IMPEGNI (I)[2]		ECONOMIE DI COMPETENZA (ECP=CP-I-FPV)		RESIDUI PASSIVI DA ESERCIZIO DI COMPETENZA (EC=I-PC)	
		PREVISIONI DEFINITIVE DI CASSA (CS)		TOTALE PAGAMENTI (TP=PR+PC)		FONDO PLURIENNALE VINCOLATO (FPV)[3]				TOTALE RESIDUI PASSIVI DA RIPORTARE (TR=EP+EC)	
U9130502201	Risorse Vincolate (Capitolo: E9402019501) SPESE PER L'ADOZIONE E L'UTILIZZO FSE - POTENZIAMENTO DELLE INFRASTRUTTURE DIGITALI (PIANO NAZIONALE DI RIPRESA E RESILIENZA - PNRR - MISSIONE 6 - COMPONENTE M6C2 - INVESTIMENTO 1.3.1)	RS CP CS	0,00 4.914.156,99 4.914.156,99	PR PC TP	0,00 0,00 0,00	R I FPV	0,00 4.914.156,99 0,00	ECP	0,00	EP EC TR	0,00 4.914.156,99 4.914.156,99
U9130502202	Risorse Vincolate (Capitolo: E9402019501) SPESE PER L'ADOZIONE E L'UTILIZZO FSE - POTENZIAMENTO DELLE INFRASTRUTTURE DIGITALI - SOFTWARE (PIANO NAZIONALE DI RIPRESA E RESILIENZA - PNRR -MISSIONE 6 - COMPONENTE M6C2 - INVESTIMENTO 1.3.1)	RS CP CS	0,00 2.106.067,29 2.106.067,29	PR PC TP	0,00 0,00 0,00	R I FPV	0,00 2.106.067,29 0,00	ECP	0,00	EP EC TR	0,00 2.106.067,29 2.106.067,29
U9130502301	Risorse Vincolate (Capitolo: E9402016401; E9402019701; E9402019801) SPESE PER LA REALIZZAZIONE DELL'INTERVENTO CASA COME PRIMO LUOGO DI CURA (ADI) (PIANO NAZIONALE DI RIPRESA E RESILIENZA - PNRR -MISSIONE 6 - COMPONENTE M6C1- INVESTIMENTO 1.2 - INTERVENTO 1.2.1)	RS CP CS	0,00 27.537.858,00 27.537.858,00	PR PC TP	0,00 0,00 0,00	R I FPV	0,00 27.537.858,00 0,00	ECP	0,00	EP EC TR	0,00 27.537.858,00 27.537.858,00
U9130502302	Risorse Vincolate (Capitolo: E9402016401; E9402019701; E9402019801) SPESE PER LA REALIZZAZIONE DELL'INTERVENTO CASA COME PRIMO LUOGO DI CURA (ADI) - SOFTWARE (PIANO NAZIONALE DI RIPRESA E RESILIENZA - PNRR - MISSIONE 6 - COMPONENTE M6C1- INVESTIMENTO 1.2 - INTERVENTO 1.2.1)	RS CP CS	0,00 2.072.742,00 2.072.742,00	PR PC TP	0,00 0,00 0,00	R I FPV	0,00 2.072.742,00 0,00	ECP	0,00	EP EC TR	0,00 2.072.742,00 2.072.742,00
U9130502501	Risorse Autonome SPESE A CARICO DEL BILANCIO REGIONALE PER LA REALIZZAZIONE DEL NUOVO OSPEDALE DELLA SIBARITIDE (ART. 3, COMMI 2, 3 E 4, DELLA LEGGE REGIONALE 26.7.2023, N. 29)	RS CP CS	0,00 2.723.039,66 2.723.039,66	PR PC TP	0,00 404.586,40 404.586,40	R I FPV	0,00 2.723.039,66 0,00	ECP	0,00	EP EC TR	0,00 2.318.453,26 2.318.453,26
U9130502601	Risorse Vincolate (Capitolo: E4020111401) SPESE PER LA REALIZZAZIONE DELLE CASE DI COMUNITA' E LA PRESA IN CARICO DELLA PERSONA (FONDO OPERE INDIFFERIBILI - PIANO NAZIONALE DI RIPRESA E RESILIENZA - PNRR -MISSIONE 6 - COMPONENTE M6C1- INVESTIMENTO 1.1)	RS CP CS	0,00 3.221.760,38 3.221.760,38	PR PC TP	0,00 0,00 0,00	R I FPV	0,00 3.221.760,38 0,00	ECP	0,00	EP EC TR	0,00 3.221.760,38 3.221.760,38
U9130502701	Risorse Vincolate (Capitolo: E4020111601) SPESE PER LA REALIZZAZIONE DELL'INTERVENTO CASA COME PRIMO LUOGO DI CURA E TELEMEDICINA (FONDO PER LE OPERE INDIFFERIBILI - PIANO NAZIONALE DI RIPRESA E RESILIENZA - PNRR -MISSIONE 6 - COMPONENTE M6C1- INVESTIMENTO 1.2 - INTERVENTO 1.2.2 IMPLEMENTAZIONE DELLE CENTRALI OPERATIVE TERRITORIALI COT - LAVORI)	RS CP CS	0,00 53.994,67 53.994,67	PR PC TP	0,00 0,00 0,00	R I FPV	0,00 53.994,67 0,00	ECP	0,00	EP EC TR	0,00 53.994,67 53.994,67
U9130502801	Risorse Vincolate (Capitolo: E4020111701) SPESE PER IL RAFFORZAMENTO DELL'ASSISTENZA SANITARIA INTERMEDIA E DELLE SUE STRUTTURE - OSPEDALI DI COMUNITA' (FONDO PER LE OPERE INDIFFERIBILI - PIANO NAZIONALE DI RIPRESA E RESILIENZA - PNRR -MISSIONE 6 - COMPONENTE M6C1- INVESTIMENTO 1.3)	RS CP CS	0,00 1.404.590,46 1.404.590,46	PR PC TP	0,00 0,00 0,00	R I FPV	0,00 1.404.590,46 0,00	ECP	0,00	EP EC TR	0,00 1.404.590,46 1.404.590,46

MISSIONE PROGRAMMA, TITOLO, CAPITOLO	DENOMINAZIONE	RESIDUI PASSIVI AL 1/1/2023 (RS)		PAGAMENTI IN C/RESIDUI (PR)		RIACCERTAMENTO RESIDUI (R)[1]				RESIDUI PASSIVI DA ESERCIZI PRECEDENTI (EP=RS-PR+R)	
		PREVISIONI DEFINITIVE DI COMPETENZA (CP)		PAGAMENTI IN C/COMPETENZA (PC)		IMPEGNI (I)[2]		ECONOMIE DI COMPETENZA (ECP=CP-I-FPV)		RESIDUI PASSIVI DA ESERCIZIO DI COMPETENZA (EC=I-PC)	
		PREVISIONI DEFINITIVE DI CASSA (CS)		TOTALE PAGAMENTI (TP=PR+PC)		FONDO PLURIENNALE VINCOLATO (FPV)[3]				TOTALE RESIDUI PASSIVI DA RIPORTARE (TR=EP+EC)	
U9130502901	Risorse Vincolate (Capitolo: E4020111801)	RS	0,00	PR	0,00	R	0,00			EP	0,00
		CP	1.105.360,29	PC	0,00	I	1.105.360,29	ECP	0,00	EC	1.105.360,29
	SPESE PER LA REALIZZAZIONE DELL'INTERVENTO "VERSO UN OSPEDALE SICURO E SOSTENIBILE" (FONDO PER LE OPERE INDIFFERIBILI - PIANO NAZIONALE DI RIPRESA E RESILIENZA - PNRR -MISSIONE 6 - COMPONENTE M6C2- INVESTIMENTO 1.2)	CS	1.105.360,29	TP	0,00	FPV	0,00			TR	1.105.360,29
TITOLO 2	**Spese in conto capitale**	**RS**	**632.337.793,20**	**PR**	**14.194.115,82**	**R**	**-81.632.006,18**			**EP**	**536.511.671,20**
		CP	**142.075.529,37**	**PC**	**4.675.774,92**	**I**	**142.075.529,37**	**ECP**	**0,00**	**EC**	**137.399.754,45**
		CS	**774.413.322,57**	**TP**	**18.869.890,74**	**FPV**	**0,00**			**TR**	**673.911.425,65**
TOTALE PROGRAMMA 05	**Servizio sanitario regionale - investimenti sanitari**	**RS**	**632.337.793,20**	**PR**	**14.194.115,82**	**R**	**-81.632.006,18**			**EP**	**536.511.671,20**
		CP	**142.075.529,37**	**PC**	**4.675.774,92**	**I**	**142.075.529,37**	**ECP**	**0,00**	**EC**	**137.399.754,45**
		CS	**774.413.322,57**	**TP**	**18.869.890,74**	**FPV**	**0,00**			**TR**	**673.911.425,65**
1307 PROGRAMMA 07	**Ulteriori spese in materia sanitaria**										
TITOLO 1	**Spese correnti**										
U0412310401	Risorse Autonome	RS	154.937,07	PR	0,00	R	0,00			EP	154.937,07
		CP	154.937,07	PC	0,00	I	154.937,07	ECP	0,00	EC	154.937,07
	CONTRIBUTO REGIONALE PER IL FUNZIONAMENTO DELL'ISTITUTO ZOOPROFILATTICO SPERIMENTALE PER LA CALABRIA E LA CAMPANIA (LEGGE 11.3.74, N.101 E LEGGE 23.12.75, N.745 E LEGGE REGIONALE 24.2.14,N.7).	CS	309.874,14	TP	0,00	FPV	0,00			TR	309.874,14
U0421110100	Risorse Vincolate (Capitolo: E0230713500)	RS	1.785.337,51	PR	533.242,11	R	0,00			EP	1.252.095,40
		CP	0,00	PC	0,00	I	0,00	ECP	0,00	EC	0,00
	SPESE PER L'EROGAZIONE DI BORSE DI STUDIO BIENNALI AI MEDICI NEOLAUREATI PER LO SVOLGIMENTO DEL TIROCINIO TEORICO-PRATICO PER LA FORMAZIONE SPECIFICA IN MEDICINA GENERALE, SECONDO LA DIRETTIVA DEL CONSIGLIO DELLA CEE N. 86/457 DEL 15.9.86 (ART.5 DELLA LEGGE 8.4.88, N.109 - LEGGE 23.12.78, N.833).	CS	1.785.337,51	TP	533.242,11	FPV	0,00			TR	1.252.095,40
U0421110101	Risorse Vincolate (Capitolo: E0230713500; E0230713501; E9305022001)	RS	6.527.335,84	PR	2.952.577,49	R	0,00			EP	3.574.758,35
		CP	1.591.177,81	PC	0,00	I	1.591.177,81	ECP	0,00	EC	1.591.177,81
	SPESE PER L'EROGAZIONE DI BORSE DI STUDIO BIENNALI AI MEDICI NEOLAUREATI PER LO SVOLGIMENTO DEL TIROCINIO TEORICO-PRATICO PER LA FORMAZIONE SPECIFICA IN MEDICINA GENERALE, SECONDO LA DIRETTIVA DEL CONSIGLIO DELLA CEE N. 86/457 DEL 15.9.86 (ART.5 DELLA LEGGE 8.4.88, N.109 - LEGGE 23.12.78, N.833). NOTA: VEDI CAPITOLO DELLA SPESA 6105010401-6105010301-6105010302	CS	8.118.513,65	TP	2.952.577,49	FPV	0,00			TR	5.165.936,16
U0421110102	Risorse Vincolate (Capitolo: E0230713501)	RS	103.355,84	PR	3.586,80	R	0,00			EP	99.769,04
		CP	400.090,64	PC	0,00	I	400.090,64	ECP	0,00	EC	400.090,64
	SPESE PER L'EROGAZIONE DI BORSE DI STUDIO BIENNALI AI MEDICI NEOLAUREATI PER LO SVOLGIMENTO DEL TIROCINIO TEORICO-PRATICO PER LA FORMAZIONE SPECIFICA IN MEDICINA GENERALE, SECONDO LA DIRETTIVA DEL CONSIGLIO DELLA CEE N. 86/457 DEL 15.9.86 - ALTRI SERVIZI (ART.5 DELLA LEGGE 8.4.88, N.109 - LEGGE 23.12.78, N.833).	CS	503.446,48	TP	3.586,80	FPV	0,00			TR	499.859,68

MISSIONE PROGRAMMA, TITOLO, CAPITOLO	DENOMINAZIONE	RESIDUI PASSIVI AL 1/1/2023 (RS)		PAGAMENTI IN C/RESIDUI (PR)		RIACCERTAMENTO RESIDUI (R)[1]			RESIDUI PASSIVI DA ESERCIZI PRECEDENTI (EP=RS-PR+R)	
		PREVISIONI DEFINITIVE DI COMPETENZA (CP)		PAGAMENTI IN C/COMPETENZA (PC)		IMPEGNI (I)[2]		ECONOMIE DI COMPETENZA (ECP=CP-I-FPV)	RESIDUI PASSIVI DA ESERCIZIO DI COMPETENZA (EC=I-PC)	
		PREVISIONI DEFINITIVE DI CASSA (CS)		TOTALE PAGAMENTI (TP=PR+PC)		FONDO PLURIENNALE VINCOLATO (FPV)[3]			TOTALE RESIDUI PASSIVI DA RIPORTARE (TR=EP+EC)	
U0421110103	Risorse Vincolate (Capitolo: E0230713501) SPESE PER L'EROGAZIONE DI BORSE DI STUDIO BIENNALI AI MEDICI NEOLAUREATI PER LO SVOLGIMENTO DEL TIROCINIO TEORICO-PRATICO PER LA FORMAZIONE SPECIFICA IN MEDICINA GENERALE, SECONDO LA DIRETTIVA DEL CONSIGLIO DELLA CEE N. 86/457 DEL 15.9.86 - PRESTAZIONI PROFESSIONALI E SPECIALISTICHE (ART.5 DELLA LEGGE 8.4.88, N.109 - LEGGE 23.12.78, N.833)	RS CP CS	578.318,03 400.000,00 978.318,03	PR PC TP	32.446,27 0,00 32.446,27	R I FPV	0,00 400.000,00 0,00	ECP	0,00	EP EC TR	545.871,76 400.000,00 945.871,76
U0421110104	Risorse Vincolate (Capitolo: E0230713501) SPESE PER L'EROGAZIONE DI BORSE DI STUDIO BIENNALI AI MEDICI NEOLAUREATI PER LO SVOLGIMENTO DEL TIROCINIO TEORICO-PRATICO PER LA FORMAZIONE SPECIFICA IN MEDICINA GENERALE, SECONDO LA DIRETTIVA DEL CONSIGLIO DELLA CEE N. 86/457 DEL 15.9.86 - ALTRI BENI DI CONSUMO (ART.5 DELLA LEGGE 8.4.88, N.109 - LEGGE 23.12.78, N.833)	RS CP CS	9.838,17 0,00 9.838,17	PR PC TP	411,75 0,00 411,75	R I FPV	0,00 0,00 0,00	ECP	0,00	EP EC TR	9.426,42 0,00 9.426,42
U0421110313	Risorse Vincolate (Capitolo: E0110111101; E0110111201; E0120210801) FONDO SANITARIO REGIONALE DI PARTE CORRENTE DA ASSEGNARE ALLE ASP PER LA GESTIONE DELLE SPESE DI ESERCIZIO IN MATERIA SANITARIA - CONTRATTI DI SERVIZIO PUBBLICO (ART. 11 E 12 DEL DECRETO LEGISLATIVO 30.12.92, N.502).	RS CP CS	79.535,23 77.537,10 157.072,33	PR PC TP	77.537,10 0,00 77.537,10	R I FPV	0,00 77.537,10 0,00	ECP	0,00	EP EC TR	1.998,13 77.537,10 79.535,23
U0421210101	Risorse Vincolate (Capitolo: E0232610501; E3404001001) SPESE PER L'ESERCIZIO DELLE FUNZIONI TRASFERITE ALLA REGIONE DEL DECRETO LEGISLATIVO 31 MARZO 1998, N.112, IN MATERIA DI SALUTE UMANA E SANITA' VETERINARIA (LEGGE 25 FEBBRAIO 1992, N.210).	RS CP CS	885.604,32 2.719.673,73 3.605.278,05	PR PC TP	866.886,00 0,00 866.886,00	R I FPV	0,00 2.719.673,73 0,00	ECP	0,00	EP EC TR	18.718,32 2.719.673,73 2.738.392,05
U0423110801	Risorse Autonome CONTRIBUTO ALLE SEZIONI PROVINCIALI DELLA LEGA PER LA LOTTA CONTRO I TUMORI (LEGGE REGIONALE 12.4.99, N.9).	RS CP CS	140.000,00 140.000,00 280.000,00	PR PC TP	140.000,00 140.000,00 280.000,00	R I FPV	0,00 140.000,00 0,00	ECP	0,00	EP EC TR	0,00 0,00 0,00
U0423112101	Risorse Autonome CONTRIBUTO IN FAVORE DELL'ADMO - ASSOCIAZIONE DONATORI MIDOLLO OSSEO.(LEGGE REGIONALE 19.12.95, N.40).	RS CP CS	18.000,00 10.000,00 28.000,00	PR PC TP	0,00 0,00 0,00	R I FPV	0,00 10.000,00 0,00	ECP	0,00	EP EC TR	18.000,00 10.000,00 28.000,00
U0423210300	Risorse Vincolate (Capitolo: E0240210400) SPESE PER LA REALIZZAZIONE DEGLI INTERVENTI IN MATERIA DI ANIMALI DI AFFEZIONE E PREVENZIONE DEL RANDAGISMO (LEGGE 14.8.91, N.281).	RS CP CS	1.217.111,58 0,00 1.217.111,58	PR PC TP	0,00 0,00 0,00	R I FPV	0,00 0,00 0,00	ECP	0,00	EP EC TR	1.217.111,58 0,00 1.217.111,58
U0423210301	Risorse Vincolate (Capitolo: E0240210401) SPESE PER LA REALIZZAZIONE DEGLI INTERVENTI IN MATERIA DI ANIMALI DI AFFEZIONE E PREVENZIONE DEL RANDAGISMO (LEGGE 14.8.91, N.281).	RS CP CS	142.036,05 0,00 142.036,05	PR PC TP	0,00 0,00 0,00	R I FPV	0,00 0,00 0,00	ECP	0,00	EP EC TR	142.036,05 0,00 142.036,05

MISSIONE PROGRAMMA, TITOLO, CAPITOLO	DENOMINAZIONE	RESIDUI PASSIVI AL 1/1/2023 (RS)		PAGAMENTI IN C/RESIDUI (PR)		RIACCERTAMENTO RESIDUI (R)[1]			RESIDUI PASSIVI DA ESERCIZI PRECEDENTI (EP=RS-PR+R)	
		PREVISIONI DEFINITIVE DI COMPETENZA (CP)		PAGAMENTI IN C/COMPETENZA (PC)		IMPEGNI (I)[2]		ECONOMIE DI COMPETENZA (ECP=CP-I-FPV)	RESIDUI PASSIVI DA ESERCIZIO DI COMPETENZA (EC=I-PC)	
		PREVISIONI DEFINITIVE DI CASSA (CS)		TOTALE PAGAMENTI (TP=PR+PC)		FONDO PLURIENNALE VINCOLATO (FPV)[3]			TOTALE RESIDUI PASSIVI DA RIPORTARE (TR=EP+EC)	
U0423210302	Risorse Vincolate (Capitolo: E0240210401) SPESE PER LA REALIZZAZIONE DEGLI INTERVENTI IN MATERIA DI ANIMALI DI AFFEZIONE E PREVENZIONE DEL RANDAGISMO - TRASFERIMENTI CORRENTI AD AMMINISTRAZIONI LOCALI (LEGGE 14.8.91, N.281).	RS CP CS	77.255,70 0,00 77.255,70	PR PC TP	0,00 0,00 0,00	R I FPV	0,00 0,00 0,00	ECP 0,00	EP EC TR	77.255,70 0,00 77.255,70
U0423211900	Risorse Vincolate (Capitolo: E0340110300) SPESE PER IL FINANZIAMENTO DELLE ISPEZIONI E DEI CONTROLLI VETERINARI DEGLI ANIMALI VIVI DESTINATI ALLA MACELLAZIONE E DI TALUNI PRODOTTI DI ORIGINE ANIMALE IN ATTUAZIONE DELLE DIRETTIVE 93/118/CE E 96/43/CE (DECRETO LEGISLATIVO 19.11.1998, N. 432).	RS CP CS	109.528,10 0,00 109.528,10	PR PC TP	0,00 0,00 0,00	R I FPV	0,00 0,00 0,00	ECP 0,00	EP EC TR	109.528,10 0,00 109.528,10
U0423211901	Risorse Vincolate (Capitolo: E0340110301) SPESE PER IL FINANZIAMENTO DELLE ISPEZIONI E DEI CONTROLLI VETERINARI DEGLI ANIMALI VIVI DESTINATI ALLA MACELLAZIONE E DI TALUNI PRODOTTI DI ORIGINE ANIMALE IN ATTUAZIONE DELLE DIRETTIVE 93/118/CE E 96/43/CE (DECRETO LEGISLATIVO 19.11.1998, N. 432). NOTA: L'UTILIZZAZIONE DELLO STANZIAMENTO E' SUBORDINATA ALL'EFFETTIVO ACCERTAMENTO DELLE CORRISPONDENTI SOMME SUL CAPITOLO DI ENTRATA	RS CP CS	108.932,53 14.760,48 123.693,01	PR PC TP	0,00 0,00 0,00	R I FPV	0,00 14.760,48 0,00	ECP 0,00	EP EC TR	108.932,53 14.760,48 123.693,01
U0423212100	Risorse Vincolate (Capitolo: E0240211500) SPESE PER L'ISTITUZIONE E LA GESTIONE DI UNA BANCA DATI NECESSARIA PER L'IDENTIFICAZIONE E REGISTRAZIONE DEGLI ANIMALI PRESENTI NELLE AZIENDE BOVINE(DPR 30.4.96, N.317 RECANTE NORME PER L'ATTUAZIONE DELLA DIRETTIVA N.92/102/CEE - D.L. 31.1.97, N.11, CONVERTITO CON MODIFICAZIONI NELLA LEGGE 28.3.97, N.81).	RS CP CS	50.978,63 0,00 50.978,63	PR PC TP	0,00 0,00 0,00	R I FPV	0,00 0,00 0,00	ECP 0,00	EP EC TR	50.978,63 0,00 50.978,63
U0423212101	Risorse Vincolate (Capitolo: E0240211501) SPESE PER L'ISTITUZIONE E LA GESTIONE DI UNA BANCA DATI NECESSARIA PER L'IDENTIFICAZIONE E REGISTRAZIONE DEGLI ANIMALI PRESENTI NELLE AZIENDE BOVINE(DPR 30.4.96, N.317 RECANTE NORME PER L'ATTUAZIONE DELLA DIRETTIVA N.92/102/CEE - D.L. 31.1.97, N.11, CONVERTITO CON MODIFICAZIONI NELLA LEGGE 28.3.97, N.81).	RS CP CS	41.799,82 0,00 41.799,82	PR PC TP	0,00 0,00 0,00	R I FPV	0,00 0,00 0,00	ECP 0,00	EP EC TR	41.799,82 0,00 41.799,82
U0434110501	Risorse Autonome PROVVIDENZE IN FAVORE DI SOGGETTI AFFETTI DA PARTICOLARI PATOLOGIE (LEGGE REGIONALE 29.3.1999, N.8 E SUCCESSIVE MODIFICHE ED INTEGRAZIONI).	RS CP CS	0,00 200.000,00 200.000,00	PR PC TP	0,00 200.000,00 200.000,00	R I FPV	0,00 200.000,00 0,00	ECP 0,00	EP EC TR	0,00 0,00 0,00
U6101011501	Risorse Vincolate (Capitolo: E2108014601) SPESE PER L'ACQUISTO DEI MEDICINALI INNOVATIVI (DECRETO DEL LMINISTERO DELLA SALUTE DEL 9 OTTOBRE 2015)	RS CP CS	36.100.216,73 31.627.228,35 67.727.445,08	PR PC TP	32.885.362,95 31.627.228,35 64.512.591,30	R I FPV	-587.673,41 31.627.228,35 0,00	ECP 0,00	EP EC TR	2.627.180,37 0,00 2.627.180,37

MISSIONE PROGRAMMA, TITOLO, CAPITOLO	DENOMINAZIONE	RESIDUI PASSIVI AL 1/1/2023 (RS)		PAGAMENTI IN C/RESIDUI (PR)		RIACCERTAMENTO RESIDUI (R)[1]			RESIDUI PASSIVI DA ESERCIZI PRECEDENTI (EP=RS-PR+R)	
		PREVISIONI DEFINITIVE DI COMPETENZA (CP)		PAGAMENTI IN C/COMPETENZA (PC)		IMPEGNI (I)[2]		ECONOMIE DI COMPETENZA (ECP=CP-I-FPV)	RESIDUI PASSIVI DA ESERCIZIO DI COMPETENZA (EC=I-PC)	
		PREVISIONI DEFINITIVE DI CASSA (CS)		TOTALE PAGAMENTI (TP=PR+PC)		FONDO PLURIENNALE VINCOLATO (FPV)[3]			TOTALE RESIDUI PASSIVI DA RIPORTARE (TR=EP+EC)	
U6101041001	Risorse Autonome	RS	45.000,00	PR	45.000,00	R	0,00		EP	0,00
		CP	45.000,00	PC	45.000,00	I	45.000,00	ECP 0,00	EC	0,00
	SPESE PER PROVVIDENZE IN FAVORE DELL'AVIS - ASSOCIAZIONE VOLONTARI ITALIANI SANGUE E DELLA FIDAS CALABRIA - FEDERAZIONE ITALIANA ASSOCIAZIONI DONATORI DI SANGUE (LEGGE REGIONALE 20 NOVEMBRE 2006, N. 11).	CS	90.000,00	TP	90.000,00	FPV	0,00		TR	0,00
U6101041100	Risorse Vincolate (Capitolo: E2108012000)	RS	31.640,05	PR	0,00	R	0,00		EP	31.640,05
		CP	0,00	PC	0,00	I	0,00	ECP 0,00	EC	0,00
	SPESE PER IL FINANZIAMENTO AGLI ENTI DELLA RICERCA SANITARIA DESTINATARI DELLA SOMMA DEL 5 PER MILLE DELL'IMPOSTA SUL REDDITO DELLE PERSONE FISICHE (ART. 1, COMMA 1234 - 1237 DELLA LEGGE 27 DICEMBRE 2006, N. 296)	CS	31.640,05	TP	0,00	FPV	0,00		TR	31.640,05
U6101041101	Risorse Vincolate (Capitolo: E2108012001)	RS	19.533,42	PR	0,00	R	0,00		EP	19.533,42
		CP	3.276,32	PC	0,00	I	3.276,32	ECP 0,00	EC	3.276,32
	SPESE PER IL FINANZIAMENTO AGLI ENTI DELLA RICERCA SANITARIA DESTINATARI DELLA SOMMA DEL 5 PER MILLE DELL'IMPOSTA SUL REDDITO DELLE PERSONE FISICHE (ART. 1, COMMA 1234 - 1237 DELLA LEGGE 27 DICEMBRE 2006, N. 296)	CS	22.809,74	TP	0,00	FPV	0,00		TR	22.809,74
U6101041200	Risorse Vincolate (Capitolo: E2108012200)	RS	19.201,15	PR	0,00	R	0,00		EP	19.201,15
		CP	0,00	PC	0,00	I	0,00	ECP 0,00	EC	0,00
	SPESE PER LA REALIZZAZIONE DEL PROGETTO 'UNRAVELING THE MECHANISMS OF THE ACTIVATION OF RESIDENT CARDIAC STEM CELLS; AN APPROACH TO CARDIOVASCULAR REGENERATIVE THERAPY' (DECRETO DEL MINISTERO DELLA SALUTE DEL 8.9.2010 - DGR N. 651 DEL 5.10.2010)	CS	19.201,15	TP	0,00	FPV	0,00		TR	19.201,15
U6101041400	Risorse Autonome	RS	150.000,00	PR	0,00	R	0,00		EP	150.000,00
		CP	0,00	PC	0,00	I	0,00	ECP 0,00	EC	0,00
	CONTRIBUTO AL CENTRO REGIONALE EPILESSIE CHE OPERA PRESSO L'AZIENDA OSPEDALIERA BIANCHI MELACRINO MORELLI DI REGGIO CALABRIA (ART. 42, COMMA 4, DELLA LEGGE REGIONALE 27 DICEMBRE 2012, N. 69)	CS	150.000,00	TP	0,00	FPV	0,00		TR	150.000,00
U6101041401	Risorse Autonome	RS	590.000,00	PR	0,00	R	0,00		EP	590.000,00
		CP	100.000,00	PC	0,00	I	100.000,00	ECP 0,00	EC	100.000,00
	CONTRIBUTO AL CENTRO REGIONALE EPILESSIE CHE OPERA PRESSO L'AZIENDA OSPEDALIERA BIANCHI MELACRINO MORELLI DI REGGIO CALABRIA (ART. 42, COMMA 4, DELLA LEGGE REGIONALE 27 DICEMBRE 2012, N. 69)	CS	690.000,00	TP	0,00	FPV	0,00		TR	690.000,00
U6102011200	Risorse Autonome	RS	6.908,83	PR	0,00	R	0,00		EP	6.908,83
		CP	0,00	PC	0,00	I	0,00	ECP 0,00	EC	0,00
	SPESE A CARICO DEL BILANCIO REGIONALE PER L'ESERCIZIO DELLE FUNZIONI TRASFERITE IN MATERIA DI SALUTE UMANA E SANITA' VETERINARIA DI CUI ALLA LEGGE 25 FEBBRAIO 1992, N.210 (ART. 6, COMMA 5, DELLA LEGGE REGIONALE 28 GIUGNO 2012, n. 27)	CS	6.908,83	TP	0,00	FPV	0,00		TR	6.908,83
U6102011201	Risorse Autonome	RS	343.393,82	PR	331.353,16	R	0,00		EP	12.040,66
		CP	8.600.000,00	PC	8.156.588,82	I	8.600.000,00	ECP 0,00	EC	443.411,18
	SPESE A CARICO DEL BILANCIO REGIONALE PER L'ESERCIZIO DELLE FUNZIONI TRASFERITE IN MATERIA DI SALUTE UMANA E SANITA' VETERINARIA DI CUI ALLA LEGGE 25 FEBBRAIO 1992, N.210 (ART. 6, COMMA 5, DELLA LEGGE REGIONALE 28 GIUGNO 2012, n. 27)	CS	8.943.393,82	TP	8.487.941,98	FPV	0,00		TR	455.451,84

MISSIONE PROGRAMMA, TITOLO, CAPITOLO	DENOMINAZIONE	RESIDUI PASSIVI AL 1/1/2023 (RS)		PAGAMENTI IN C/RESIDUI (PR)		RIACCERTAMENTO RESIDUI (R)[1]				RESIDUI PASSIVI DA ESERCIZI PRECEDENTI (EP=RS-PR+R)	
		PREVISIONI DEFINITIVE DI COMPETENZA (CP)		PAGAMENTI IN C/COMPETENZA (PC)		IMPEGNI (I)[2]		ECONOMIE DI COMPETENZA (ECP=CP-I-FPV)		RESIDUI PASSIVI DA ESERCIZIO DI COMPETENZA (EC=I-PC)	
		PREVISIONI DEFINITIVE DI CASSA (CS)		TOTALE PAGAMENTI (TP=PR+PC)		FONDO PLURIENNALE VINCOLATO (FPV)[3]				TOTALE RESIDUI PASSIVI DA RIPORTARE (TR=EP+EC)	
U6103010400	Risorse Vincolate (Capitolo: E2108008200) SPESE PER LA REALIZZAZIONE DEL PROGETTO DENOMINATO "LA SALUTE MENTALE NELLA PRE-ADOLESCENZA: SCREENING DI INTERVENTI MIRATI ALLA PREVENZIONE DEI DISTURBI PSICOPATOLOGICI", APPROVATO NELL'AMBITO DEL PROGRAMMA NAZIONALE PER LA TUTELA DELLA SALUTE MENTALE (ART. 98, DELLA LEGGE 23.12.2000, N. 388).	RS CP CS	14.762,65 0,00 14.762,65	PR PC TP	0,00 0,00 0,00	R I FPV	0,00 0,00 0,00	ECP	0,00	EP EC TR	14.762,65 0,00 14.762,65
U6104011200	Risorse Vincolate (Capitolo: E3403002000) SPESE PER I DIRITTI SANITARI DELLE PRESTAZIONI VETERINARIE E PER LE AUTORIZZAZIONI DELLE STRUTTURE REGIONALI (ART. 7 LETT. B DEL D.LGS. N. 194 DEL 19 NOVEMBRE 2008 - REGOLAMENTI CEE NN. 853, 854 E 882 DEL 2004)	RS CP CS	293.965,57 0,00 293.965,57	PR PC TP	0,00 0,00 0,00	R I FPV	0,00 0,00 0,00	ECP	0,00	EP EC TR	293.965,57 0,00 293.965,57
U6104011301	Risorse Vincolate (Capitolo: E2108014401) SOMME DESTINATE ALLA REALIZZAZIONE DEL PROGETTO INTERREGIONALE "PIANO DI MONITORAGGIO PER LA RICERCA DELLE DIOSSINE NEGLI ALIMENTI DI ORIGINE ANIMALE (DEL.CIPE N. 97/2013)	RS CP CS	10.630,00 0,00 10.630,00	PR PC TP	0,00 0,00 0,00	R I FPV	0,00 0,00 0,00	ECP	0,00	EP EC TR	10.630,00 0,00 10.630,00
U6104020900	Risorse Vincolate (Capitolo: E2404001300) SPESE PER LA REALIZZAZIONE DEL PROGETTO 'GUADAGNARE SALUTE NEGLI ADOLESCENTI' (CONVENZIONE TRA LA REGIONE CALABRIA E LA REGIONE PIEMONTE - DGR N. 296 DEL 25 MARZO 2010)	RS CP CS	25.578,98 0,00 25.578,98	PR PC TP	0,00 0,00 0,00	R I FPV	0,00 0,00 0,00	ECP	0,00	EP EC TR	25.578,98 0,00 25.578,98
U6104021300	Risorse Vincolate (Capitolo: E2404002100) SPESE PER LA REALIZZAZIONE DI UNA CAMPAGNA NAZIONALE DI INFORMAZIONE PER LA PROMOZIONE DEL CORRETTO USO DEL 118 E DEI SERVIZI DI EMERGENZA URGENZA ATTRAVERSO LA COSTITUZIONE DI UNA RETE TRA AGENZIA NAZIONALE PER I SERVIZI SANITARI REGIONALI E REGIONE CALABRIA	RS CP CS	18.455,87 0,00 18.455,87	PR PC TP	0,00 0,00 0,00	R I FPV	0,00 0,00 0,00	ECP	0,00	EP EC TR	18.455,87 0,00 18.455,87
U6104021401	Risorse Vincolate (Capitolo: E3402002301) SPESE FINALIZZATE ESCLUSIVAMENTE AD ATTIVITÀ FORMATIVE, INFORMATIVE E/O DI POTENZIAMENTO DI AZIONI IN TEMA DI SICUREZZA ALIMENTARE (DGR DEL 27 APRILE 2011, N. 153)	RS CP CS	27.950,45 2.860,00 30.810,45	PR PC TP	0,00 0,00 0,00	R I FPV	0,00 2.860,00 0,00	ECP	0,00	EP EC TR	27.950,45 2.860,00 30.810,45
U6104021600	Risorse Vincolate (Capitolo: E2108013400) SPESE PER LA REALIZZAZIONE DEL PROGETTO "REGISTRO ITALIANO ARTROPROTESI (PROTESI DI ANCA) CONSOLIDAMENTO RETE REGIONALE GIA' ATTIVA E ARRUOLAMENTO DELLE REGIONI CALABRIA E ABBRUZZO - REALIZZAZIONE DELLA BASE DI DATI TECNICA DEI DM IMPIANTI MEDIANTE LINKAGE CON IL REPERTORIO NAZIONALE (CONVENZIONE TRA ISS E REGIONE CALABRIA N. 3M51/10)	RS CP CS	10.000,00 0,00 10.000,00	PR PC TP	0,00 0,00 0,00	R I FPV	0,00 0,00 0,00	ECP	0,00	EP EC TR	10.000,00 0,00 10.000,00

MISSIONE PROGRAMMA, TITOLO, CAPITOLO	DENOMINAZIONE	RESIDUI PASSIVI AL 1/1/2023 (RS)	PAGAMENTI IN C/RESIDUI (PR)	RIACCERTAMENTO RESIDUI (R)[1]		RESIDUI PASSIVI DA ESERCIZI PRECEDENTI (EP=RS-PR+R)
		PREVISIONI DEFINITIVE DI COMPETENZA (CP)	PAGAMENTI IN C/COMPETENZA (PC)	IMPEGNI (I)[2]	ECONOMIE DI COMPETENZA (ECP=CP-I-FPV)	RESIDUI PASSIVI DA ESERCIZIO DI COMPETENZA (EC=I-PC)
		PREVISIONI DEFINITIVE DI CASSA (CS)	TOTALE PAGAMENTI (TP=PR+PC)	FONDO PLURIENNALE VINCOLATO (FPV)[3]		TOTALE RESIDUI PASSIVI DA RIPORTARE (TR=EP+EC)
U6104021700	Risorse Vincolate (Capitolo: E2108014100) SPESE PER LA REALIZZAZIONE DEL PROGETTO "REGISTRO ITALIANO ARTROPROTESI (PROTESI DI ANCA): CONSOLIDAMENTO RETE REGIONALE ESISTENTE, ARRUOLAMENTO PROGRESSIVO DI ALTRE REGIONI E VALIDAZIONE DELLA RESPONSIVENESS DEL QUESTIONARIO PER LA MISURA DELLA QUALITA' DELLA VITA KOOS" (CONVENZIONE TRA ISS E REGIONE CALABRIA N. 4M39)	RS 5.000,00 CP 0,00 CS 5.000,00	PR 0,00 PC 0,00 TP 0,00	R 0,00 I 0,00 FPV 0,00	ECP 0,00	EP 5.000,00 EC 0,00 TR 5.000,00
U6104021801	Risorse Vincolate (Capitolo: E2108009401) SPESE PER GARANTIRE IL COORDINAMENTO INTRAREGIONALE ED INTERREGIONALE DELLE ATTIVITA' TRASFUSIONALI, DEI FLUSSI DI SCAMBIO E DI COMPENSAZIONE NONCHE' IL MONITORAGGIO DEL RAGGIUNGIMENTO DEI RELATIVI OBIETTIVI (ART. 6, COMMA 1, LETTERA C) DELLA LEGGE 21 OTTOBRE 2005, N. 219, DLGS 6 NOVEMBRE 2007, N. 207 E DLGS 6 NOVEMBRE 2007, N. 208) - SPESE CONCERNENTI IL PERSONALE PER COMPETENZE E ONERI NOTA: VEDI CAPITOLI DELLA SPESA 6104020501-6104021901	RS 83.378,00 CP 7.466,62 CS 90.844,62	PR 0,00 PC 0,00 TP 0,00	R 0,00 I 7.466,62 FPV 0,00	ECP 0,00	EP 83.378,00 EC 7.466,62 TR 90.844,62
U6104021802	Risorse Vincolate (Capitolo: E2108009401) SPESE PER GARANTIRE IL COORDINAMENTO INTRAREGIONALE ED INTERREGIONALE DELLE ATTIVITA' TRASFUSIONALI, DEI FLUSSI DI SCAMBIO E DI COMPENSAZIONE NONCHE' IL MONITORAGGIO DEL RAGGIUNGIMENTO DEI RELATIVI OBIETTIVI (ART. 6, COMMA 1, LETTERA C) DELLA LEGGE 21 OTTOBRE 2005, N. 219, DLGS 6 NOVEMBRE 2007, N. 207 E DLGS 6 NOVEMBRE 2007, N. 208) - CONTRIBUTI OBBLIGATORI A CARICO DELL'ENTE	RS 17.079,66 CP 1.784,00 CS 18.863,66	PR 0,00 PC 0,00 TP 0,00	R 0,00 I 1.784,00 FPV 0,00	ECP 0,00	EP 17.079,66 EC 1.784,00 TR 18.863,66
U6104021901	Risorse Vincolate (Capitolo: E2108009401) SPESE PER GARANTIRE IL COORDINAMENTO INTRAREGIONALE ED INTERREGIONALE DELLE ATTIVITA' TRASFUSIONALI, DEI FLUSSI DI SCAMBIO E DI COMPENSAZIONE NONCHE' IL MONITORAGGIO DEL RAGGIUNGIMENTO DEI RELATIVI OBIETTIVI (ART. 6, COMMA 1, LETTERA C) DELLA LEGGE 21 OTTOBRE 2005, N. 219, DLGS 6 NOVEMBRE 2007, N. 207 E DLGS 6 NOVEMBRE 2007, N. 208) - SPESE PER IRAP NOTA: VEDI CAPITOLI DELLA SPESA 6104020501-6104021801	RS 6.892,14 CP 634,66 CS 6.271,14	PR 0,00 PC 0,00 TP 0,00	R 0,00 I 634,66 FPV 0,00	ECP 0,00	EP 6.892,14 EC 634,66 TR 7.526,80
U6105010201	Risorse Autonome SPESE PER IL FINANZIAMENTO DI CONTRATTI DI SPECIALIZZAZIONE PRESSO LA FACOLTA' DI MEDICINA DELL'ATENEO 'MAGNA GRAECIA' DI CATANZARO (ART 17 DELLA LEGGE REGIONALE 12 GIUGNO 2009, N. 19)	RS 53.532,72 CP 0,00 CS 53.532,72	PR 0,00 PC 0,00 TP 0,00	R 0,00 I 0,00 FPV 0,00	ECP 0,00	EP 53.532,72 EC 0,00 TR 53.532,72
U6105010301	Risorse Vincolate (Capitolo: E0230713501) SPESE PER L'EROGAZIONE DI BORSE DI STUDIO BIENNALI AI MEDICI NEOLAUREATI PER LO SVOLGIMENTO DEL TIROCINIO TEORICO-PRATICO PER LA FORMAZIONE SPECIFICA IN MEDICINA GENERALE, SECONDO LA DIRETTIVA DEL CONSIGLIO DELLA CEE N. 86/457 DEL 15.9.86 (ART.5 DELLA LEGGE 8.4.88, N.109 - LEGGE 23.12.78, N.833).- SPESE CONCERNENTI IL PERSONALE PER COMPETENZE NOTA: VEDI CAPITOLO DELLA SPESA 421110101-6105010401-6105010302	RS 51.365,01 CP 0,00 CS 51.365,01	PR 0,00 PC 0,00 TP 0,00	R 0,00 I 0,00 FPV 0,00	ECP 0,00	EP 51.365,01 EC 0,00 TR 51.365,01

MISSIONE PROGRAMMA, TITOLO, CAPITOLO	DENOMINAZIONE	RESIDUI PASSIVI AL 1/1/2023 (RS)		PAGAMENTI IN C/RESIDUI (PR)		RIACCERTAMENTO RESIDUI (R)[1]				RESIDUI PASSIVI DA ESERCIZI PRECEDENTI (EP=RS-PR+R)	
		PREVISIONI DEFINITIVE DI COMPETENZA (CP)		PAGAMENTI IN C/COMPETENZA (PC)		IMPEGNI (I)[2]		ECONOMIE DI COMPETENZA (ECP=CP-I-FPV)		RESIDUI PASSIVI DA ESERCIZIO DI COMPETENZA (EC=I-PC)	
		PREVISIONI DEFINITIVE DI CASSA (CS)		TOTALE PAGAMENTI (TP=PR+PC)		FONDO PLURIENNALE VINCOLATO (FPV)[3]				TOTALE RESIDUI PASSIVI DA RIPORTARE (TR=EP+EC)	
U6105010302	Risorse Vincolate (Capitolo: E0230713501) SPESE PER L'EROGAZIONE DI BORSE DI STUDIO BIENNALI AI MEDICI NEOLAUREATI PER LO SVOLGIMENTO DEL TIROCINIO TEORICO-PRATICO PER LA FORMAZIONE SPECIFICA IN MEDICINA GENERALE, SECONDO LA DIRETTIVA DEL CONSIGLIO DELLA CEE N. 86/457 DEL 15.9.86 (ART.5 DELLA LEGGE 8.4.88, N.109 - LEGGE 23.12.78, N.833).- SPESE CONCERNENTI IL PERSONALE PER contributi obbligatori NOTA: VEDI CAPITOLO DELLA SPESA 421110101-6105010301-6105010401	RS CP CS	12.970,71 0,00 12.970,71	PR PC TP	0,00 0,00 0,00	R I FPV	0,00 0,00 0,00	ECP	0,00	EP EC TR	12.970,71 0,00 12.970,71
U6105010400	Risorse Vincolate (Capitolo: E0230713500) SPESE PER L'EROGAZIONE DI BORSE DI STUDIO BIENNALI AI MEDICI NEOLAUREATI PER LO SVOLGIMENTO DEL TIROCINIO TEORICO-PRATICO PER LA FORMAZIONE SPECIFICA IN MEDICINA GENERALE, SECONDO LA DIRETTIVA DEL CONSIGLIO DELLA CEE N. 86/457 DEL 15.9.86 (ART.5 DELLA LEGGE 8.4.88, N.109 - LEGGE 23.12.78, N.833). - SPESE PER IRAP	RS CP CS	6.357,42 0,00 6.357,42	PR PC TP	0,00 0,00 0,00	R I FPV	0,00 0,00 0,00	ECP	0,00	EP EC TR	6.357,42 0,00 6.357,42
U6105010401	Risorse Vincolate (Capitolo: E0230713501) SPESE PER L'EROGAZIONE DI BORSE DI STUDIO BIENNALI AI MEDICI NEOLAUREATI PER LO SVOLGIMENTO DEL TIROCINIO TEORICO-PRATICO PER LA FORMAZIONE SPECIFICA IN MEDICINA GENERALE, SECONDO LA DIRETTIVA DEL CONSIGLIO DELLA CEE N. 86/457 DEL 15.9.86 (ART.5 DELLA LEGGE 8.4.88, N.109 - LEGGE 23.12.78, N.833). - SPESE PER IRAP NOTA: VEDI CAPITOLO DELLA SPESA 421110101-6105010301-6105010302	RS CP CS	454.959,96 140.000,00 594.959,96	PR PC TP	101.663,92 0,00 101.663,92	R I FPV	0,00 140.000,00 0,00	ECP	0,00	EP EC TR	353.296,04 140.000,00 493.296,04
U6105010500	Risorse Vincolate (Capitolo: E2404002900) SPESE PER LA REALIZZAZIONE IN VIA SPERIMENTALE DEL PROGRAMMA DI ACCREDITAMENTO DEGLI EVENTI DEI PROGETTI FORMATIVI E DEI PROVIDER PER L'IMPLEMENTAZIONE DEL SISTEMA DI FORMAZIONE CONTINUA (ECM) (ART. 2, COMMA 357, LEGGE 24 DICEMBRE 2007, N. 244 - DGR N. 612 DEL 21 SETTEMBRE 2009 - DGR N. 53 DEL 28 FEBBRAIO 2011)	RS CP CS	2.145,12 0,00 2.145,12	PR PC TP	0,00 0,00 0,00	R I FPV	0,00 0,00 0,00	ECP	0,00	EP EC TR	2.145,12 0,00 2.145,12
U6105010501	Risorse Vincolate (Capitolo: E2404002801; E2404002901) SPESE PER LA REALIZZAZIONE IN VIA SPERIMENTALE DEL PROGRAMMA DI ACCREDITAMENTO DEGLI EVENTI DEI PROGETTI FORMATIVI E DEI PROVIDER PER L'IMPLEMENTAZIONE DEL SISTEMA DI FORMAZIONE CONTINUA (ECM) (ART. 2, COMMA 357, LEGGE 24 DICEMBRE 2007, N. 244 - DGR N. 612 DEL 21 SETTEMBRE 2009 - DGR N. 53 DEL 28 FEBBRAIO 2011)	RS CP CS	35.308,57 0,00 35.308,57	PR PC TP	3.579,31 0,00 3.579,31	R I FPV	0,00 0,00 0,00	ECP	0,00	EP EC TR	31.729,26 0,00 31.729,26
U6105042900	Risorse Vincolate (Capitolo: E2108008700) SPESE PER LA REALIZZAZIONE DEL PIANO PER LO SCREENING DEL CANCRO AL SENO, DELLA CERVICE UTERINA E DEL COLON RETTO (ART. 2BIS DEL DECRETO LEGGE N. 81 DEL 29 MARZO 2004, CONVERTITO NELLA LEGGE N. 138 DEL 26 MAGGIO 2004).	RS CP CS	2.285.618,18 0,00 2.285.618,18	PR PC TP	0,00 0,00 0,00	R I FPV	0,00 0,00 0,00	ECP	0,00	EP EC TR	2.285.618,18 0,00 2.285.618,18

MISSIONE PROGRAMMA, TITOLO, CAPITOLO	DENOMINAZIONE	RESIDUI PASSIVI AL 1/1/2023 (RS)		PAGAMENTI IN C/RESIDUI (PR)		RIACCERTAMENTO RESIDUI (R)[1]				RESIDUI PASSIVI DA ESERCIZI PRECEDENTI (EP=RS-PR+R)	
		PREVISIONI DEFINITIVE DI COMPETENZA (CP)		PAGAMENTI IN C/COMPETENZA (PC)		IMPEGNI (I)[2]		ECONOMIE DI COMPETENZA (ECP=CP-I-FPV)		RESIDUI PASSIVI DA ESERCIZIO DI COMPETENZA (EC=I-PC)	
		PREVISIONI DEFINITIVE DI CASSA (CS)		TOTALE PAGAMENTI (TP=PR+PC)		FONDO PLURIENNALE VINCOLATO (FPV)[3]				TOTALE RESIDUI PASSIVI DA RIPORTARE (TR=EP+EC)	
U6105043100	Risorse Vincolate (Capitolo: E2108009300) SPESE PER LA REALIZZAZIONE DEL PROGETTO DI RICERCA FINALIZZATA DENOMINATO 'UNIFORMITA' DEI DIRITTI DEL CITTADINO: SPERIMENTAZIONE DEI MODELLI ORGANIZZATIVI PER LA PRESA IN CARICO DELLE PERSONE FRAGILI E LA CONTINUITA' ASSISTENZIALE, CON PARTICOLARE RIFERIMENTO AL PUNTO UNICO DI ACCESSO ALLA RETE DEI SERVIZI SANITARI E SOCIOSANITARI' (ART. 12 DECRETO LEGISLATIVO 3 DICEMBRE 1992, N. 502 - PROTOCOLLO D'INTESA FRA L'AGENZIA PER I SERVIZI SANITARI REGIONALI E LA REGIONE CALABRIA N. 239 DEL 27 GIUGNO 2006).	RS CP CS	2.100,00 0,00 2.100,00	PR PC TP	0,00 0,00 0,00	R I FPV	0,00 0,00 0,00	ECP	0,00	EP EC TR	2.100,00 0,00 2.100,00
U6105043300	Risorse Vincolate (Capitolo: E2404000200) SPESE PER L'ATTUAZIONE DEL PROGETTO "SPERIMENTAZIONE DI UNA METODOLOGIA DI INTERVENTO PER LE PROBLEMATICHE SANITARIE NELL'AMBIENTE CARCERARIO" (DPR 9 OTTOBRE 1990, N. 309, D. MINISTRO DELLA SOLIDARIETA' SOCIALE 28 LUGLIO 2000)	RS CP CS	1.549,37 0,00 1.549,37	PR PC TP	0,00 0,00 0,00	R I FPV	0,00 0,00 0,00	ECP	0,00	EP EC TR	1.549,37 0,00 1.549,37
U6105044100	Risorse Vincolate (Capitolo: E2108011500) SPESE PER LA REALIZZAZIONE DEL PROGRAMMA STRATEGICO DI RICERCA SANITARIA DAL TITOLO 'APPROCCIO INTEGRATO TRA I SERVIZI NELLA RETA DI RIFERIMENTO E CONDIVISIONE DI AZIONE INTERDISCIPLINARE TRA OPERATORI DI ECCELLENZA IN LINEA CON RACCOMANDAZIONI EUROPEE E LINEE GUIDA NAZIONALI PER LA SCLEROSI MULTIPLA COME MODELLO DI DISABILITA' (ARTICOLI 12 E 12BIS DEL DECRETO LEGISLATIVO 30 DICEMBRE 1992, N. 502 E SUCCESSIVE MODIFICHE ED INTEGRAZIONI - CONVENZIONE TRA IL MINISTERO DEL LAVORO, DELLA SALUTE E DELLE POLITICHE SOCIALI E LA REGIONE CALABRIA N. 6 DEL 10 OTTOBRE 2008)	RS CP CS	102.128,37 0,00 102.128,37	PR PC TP	0,00 0,00 0,00	R I FPV	0,00 0,00 0,00	ECP	0,00	EP EC TR	102.128,37 0,00 102.128,37
U6105044101	Risorse Vincolate (Capitolo: E2108011501; E3404002101) SPESE PER LA REALIZZAZIONE DEL PROGRAMMA STRATEGICO DI RICERCA SANITARIA DAL TITOLO 'APPROCCIO INTEGRATO TRA I SERVIZI NELLA RETA DI RIFERIMENTO E CONDIVISIONE DI AZIONE INTERDISCIPLINARE TRA OPERATORI DI ECCELLENZA IN LINEA CON RACCOMANDAZIONI EUROPEE E LINEE GUIDA NAZIONALI PER LA SCLEROSI MULTIPLA COME MODELLO DI DISABILITA' (ARTICOLI 12 E 12BIS DEL DECRETO LEGISLATIVO 30 DICEMBRE 1992, N. 502 E SUCCESSIVE MODIFICHE ED INTEGRAZIONI - CONVENZIONE TRA IL MINISTERO DEL LAVORO, DELLA SALUTE E DELLE POLITICHE SOCIALI E LA REGIONE CALABRIA N. 6 DEL 10 OTTOBRE 2008)	RS CP CS	40.694,98 0,00 40.694,98	PR PC TP	0,00 0,00 0,00	R I FPV	0,00 0,00 0,00	ECP	0,00	EP EC TR	40.694,98 0,00 40.694,98
U6105044300	Risorse Vincolate (Capitolo: E2404000700) SPESE PER LA REALIZZAZIONE DEL PROGETTO 'SOSTEGNO ALLE INIZIATIVE DI CONTROLLO DEL TABAGISMO: DALLA PIANIFICAZIONE REGIONALE ALLA PIANIFICAZIONE AZIENDALE' (CONVENZIONE CON LA REGIONE EMILIA ROMAGNA DEL 23 GENNAIO 2009)	RS CP CS	20.000,00 0,00 20.000,00	PR PC TP	0,00 0,00 0,00	R I FPV	0,00 0,00 0,00	ECP	0,00	EP EC TR	20.000,00 0,00 20.000,00
U6105044400	Risorse Vincolate (Capitolo: E2108011900) SPESE PER LA REALIZZAZIONE DELLE LINEE PROGETTUALI 'MALATTIE RARE' , 'SALUTE E SICUREZZA SUL LAVORO' E 'GUADAGNARE SALUTE' (DELIBERAZIONI DELLA GIUNTA REGIONALE N.389 DEL 30 MAGGIO 2008 E N. 409 DEL 9 LUGLIO 2009 - CONVENZIONE CON L'ISTITUTO SUPERIORE DI SANITA' DEL 23 FEBBRAIO 2009 - ARTICOLO 1, COMMI 805 E 806, DELLA LEGGE 27 DICEMBRE 2006, N. 296 - DELIBERAZIONE DELLA GIUNTA REGIONALE N. 374 DEL 12 MAGGIO 2010)	RS CP CS	672.151,90 0,00 672.151,90	PR PC TP	0,00 0,00 0,00	R I FPV	0,00 0,00 0,00	ECP	0,00	EP EC TR	672.151,90 0,00 672.151,90

MISSIONE PROGRAMMA, TITOLO, CAPITOLO	DENOMINAZIONE	RESIDUI PASSIVI AL 1/1/2023 (RS)	PAGAMENTI IN C/RESIDUI (PR)	RIACCERTAMENTO RESIDUI (R)[1]		RESIDUI PASSIVI DA ESERCIZI PRECEDENTI (EP=RS-PR+R)
		PREVISIONI DEFINITIVE DI COMPETENZA (CP)	PAGAMENTI IN C/COMPETENZA (PC)	IMPEGNI (I)[2]	ECONOMIE DI COMPETENZA (ECP=CP-I-FPV)	RESIDUI PASSIVI DA ESERCIZIO DI COMPETENZA (EC=I-PC)
		PREVISIONI DEFINITIVE DI CASSA (CS)	TOTALE PAGAMENTI (TP=PR+PC)	FONDO PLURIENNALE VINCOLATO (FPV)[3]		TOTALE RESIDUI PASSIVI DA RIPORTARE (TR=EP+EC)
U6105044600	Risorse Vincolate (Capitolo: E2108012600) SPESE PER L'ATTUAZIONE DEL PROGETTO DI SORVEGLIANZA EPIDEMIOLOGICA DI POPOLAZIONI RESIDENTI IN SITI CONTAMINATI -(CONVENZIONECON L'ISTITUTO SUPERIORE DI SANITÀ AI SENSI DEL DECRETO MINISTERIALE DEL 8 LUGLIO 2009)	RS 2.000,00 CP 0,00 CS 2.000,00	PR 0,00 PC 0,00 TP 0,00	R 0,00 I 0,00 FPV 0,00	ECP 0,00	EP 2.000,00 EC 0,00 TR 2.000,00
U6105044700	Risorse Vincolate (Capitolo: E2108012400) SPESE PER LA REALIZZAZIONE DEL PROGETTO CCM 2011 - SPERIMENTAZIONE DI PERCORSI ASSISTENZIALI INTEGRATI PER LA PREVENZIONE DELLE COMPLICANZE DELLA MALATTIA DI ALZHEIMER SULLA BASE DEL MODELLO AMPLIATO DEL CHRONIC CARE MODEL NELL'ASP DI CATANZARO (LEGGE 26 MAGGIO 2004, N. 138 - DECRETO MINISTERIALE DEL 27 MAGGIO 2011 - ACCORDO DI COLLABORAZIONE DEL 14 DICEMBRE 2011)	RS 145.951,33 CP 0,00 CS 145.951,33	PR 0,00 PC 0,00 TP 0,00	R 0,00 I 0,00 FPV 0,00	ECP 0,00	EP 145.951,33 EC 0,00 TR 145.951,33
U6105044800	Risorse Vincolate (Capitolo: E2108012700) SPESE PER LA REALIZZAZIONE DEL PROGETTO CCM DENOMINATO "DONNE AD ALTO RISCHIO DI NEOPLASIE MAMMARIE: RUOLO DELLA RISONANZA MAGNETICA NUCLEARE CON MEZZO DI CONTRASTO COME METODICA DIAGNOSTICA IN FASE DI SCREENING" (CONVENZIONE CON IL MINISTERO DELLA SALUTE DEL 30 AGOSTO 2012)	RS 128.000,00 CP 0,00 CS 128.000,00	PR 0,00 PC 0,00 TP 0,00	R 0,00 I 0,00 FPV 0,00	ECP 0,00	EP 128.000,00 EC 0,00 TR 128.000,00
U6105044900	Risorse Vincolate (Capitolo: E2108012800) SPESE PER LA REALIZZAZIONE DEL PROGETTO CCM DENOMINATO "VALUTAZIONE DEL RISCHIO SANITARIO DI INFEZIONI DA AGENTI ZOONOSICI ATTRAVERSO PRODOTTI VEGETALI OTTENUTI IN AREE A ELEVATA PRESSIONE ZOOTECNICA" (CONVENZIONE CON IL MINISTERO DELLA SALUTE DEL 30 AGOSTO 2012)	RS 48.807,80 CP 0,00 CS 48.807,80	PR 0,00 PC 0,00 TP 0,00	R 0,00 I 0,00 FPV 0,00	ECP 0,00	EP 48.807,80 EC 0,00 TR 48.807,80
U6105045000	Risorse Vincolate (Capitolo: E2108012900) SPESE PER LA REALIZZAZIONE DEL PROGETTO DI RICERCA GR DENOMINATO "INNOVATIVE APPROACHES FOR DIAGNOSIS AND TRATMENT OF B-CELL CHRONIC LYMPHOCYTIC LEUKEMIA" (DGR N. 66 DEL 24/02/2012 - CONVENZIONE CON IL MINISTERO DELLA SALUTE DEL 24 MAGGIO 2012)	RS 148.800,00 CP 0,00 CS 148.800,00	PR 0,00 PC 0,00 TP 0,00	R -64.782,96 I 0,00 FPV 0,00	ECP 0,00	EP 84.017,04 EC 0,00 TR 84.017,04
U6105045100	Risorse Vincolate (Capitolo: E2108013100) SPESE PER LA REALIZZAZIONE DEL PROGETTO DENOMINATO "OSPEDALE-TERRITORIO SENZA DOLORE" (COMMA 1, ART. 6 DELLA LEGGE 15 MARZO 2010, N.38)	RS 93.860,00 CP 0,00 CS 93.860,00	PR 0,00 PC 0,00 TP 0,00	R 0,00 I 0,00 FPV 0,00	ECP 0,00	EP 93.860,00 EC 0,00 TR 93.860,00
U6105045200	Risorse Vincolate (Capitolo: E2108013000) SPESE PER LA REALIZZAZIONE DEL PROGETTO DI RICERCA GR DENOMINATO "ROLE OF MEDITERRANEAN DIET AND VITAMIN D IN PREVENTION OF COGNITIVE DECLINE IN SUBJECTS WITH COGNITIVE IMPAIRMENT" (DGR N. 66 DEL 24/02/2012 - CONVENZIONE CON IL MINISTERO DELLA SALUTE DEL 24 MAGGIO 2012)	RS 59.817,77 CP 0,00 CS 59.817,77	PR 0,00 PC 0,00 TP 0,00	R -56.944,77 I 0,00 FPV 0,00	ECP 0,00	EP 2.873,00 EC 0,00 TR 2.873,00

MISSIONE PROGRAMMA, TITOLO, CAPITOLO	DENOMINAZIONE	RESIDUI PASSIVI AL 1/1/2023 (RS)		PAGAMENTI IN C/RESIDUI (PR)		RIACCERTAMENTO RESIDUI (R)[1]			RESIDUI PASSIVI DA ESERCIZI PRECEDENTI (EP=RS-PR+R)	
		PREVISIONI DEFINITIVE DI COMPETENZA (CP)		PAGAMENTI IN C/COMPETENZA (PC)		IMPEGNI (I)[2]		ECONOMIE DI COMPETENZA (ECP=CP-I-FPV)	RESIDUI PASSIVI DA ESERCIZIO DI COMPETENZA (EC=I-PC)	
		PREVISIONI DEFINITIVE DI CASSA (CS)		TOTALE PAGAMENTI (TP=PR+PC)		FONDO PLURIENNALE VINCOLATO (FPV)[3]			TOTALE RESIDUI PASSIVI DA RIPORTARE (TR=EP+EC)	
U6105045300	Risorse Vincolate (Capitolo: E2108013600) SPESE PER LA REALIZZAZIONE DEL PROGETTO AFFERENTE L'AREA BIOMEDICA RICERCA FINALIZZATA DEVELOPMENT AND PRECLINICAL VALIDATION OF A NANO-TECHNOLOGICAL PLATFORM THAT TARGETS THE MINIMAL RESIDUAL DISEASE (MRD) IN CANCER) (ART. 12 DECRETO LEGISLATIVO 30 DICEMBRE 1992, N. 502	RS CP CS	111.630,00 0,00 111.630,00	PR PC TP	0,00 0,00 0,00	R I FPV	-29.899,93 0,00 0,00	ECP	0,00	EP EC TR	81.730,07 0,00 81.730,07
U6105045400	Risorse Vincolate (Capitolo: E2108013700) SPESE PER LA REALIZZAZIONE DEL PROGETTO AFFERENTE L'AREA CLINICO-ASSISTENZIALE RICERCA FINALIZZATA SALUTE CKD (SALT LOWERING BY URINE SODIUM SELF MEASUREMENT TRIAL IN CHRONIC KIDNEY DISEASE) (ART. 12 DECRETO LEGISLATIVO 30 DICEMBRE 1992, N. 502)	RS CP CS	283.737,60 0,00 283.737,60	PR PC TP	0,00 0,00 0,00	R I FPV	-133.002,00 0,00 0,00	ECP	0,00	EP EC TR	150.735,60 0,00 150.735,60
U6105045402	Risorse Vincolate (Capitolo: E2108013700) SPESE PER LA REALIZZAZIONE DEL PROGETTO AFFERENTE L'AREA CLINICO-ASSISTENZIALE RICERCA FINALIZZATA SALUTE CKD (SALT LOWERING BY URINE SODIUM SELF MEASUREMENT TRIAL IN CHRONIC KIDNEY DISEASE) - RIMBORSI DI PARTE CORRENTE AD AMMINISTRAZIONI CENTRALI DI SOMME NON DOVUTE O INCASSATE IN ECCESSO (ART. 12 DECRETO LEGISLATIVO 30 DICEMBRE 1992, N. 502)	RS CP CS	0,00 21.670,67 21.670,67	PR PC TP	0,00 0,00 0,00	R I FPV	0,00 21.670,67 0,00	ECP	0,00	EP EC TR	0,00 21.670,67 21.670,67
U6105045500	Risorse Vincolate (Capitolo: E2108013800) SPESE PER LA REALIZZAZIONE DEL PROGETTO AFFERENTE L'AREA BIOMEDICA GIOVANI RICERCATORI HIGH TRHOUGHPUT ANALISYS OF CANCER CELLS FOR THERAPY EVALUATION BY MICROFLUIDIC PLATFORMS INTEGRATING PLASMONIC NANODEVICES (ART. 12 DECRETO LEGISLATIVO 30 DICEMBRE 1992, N. 502)	RS CP CS	108.930,00 0,00 108.930,00	PR PC TP	0,00 0,00 0,00	R I FPV	-83.242,56 0,00 0,00	ECP	0,00	EP EC TR	25.687,44 0,00 25.687,44
U6105045600	Risorse Vincolate (Capitolo: E2108013900) SPESE PER LA REALIZZAZIONE DEL PROGETTO AFFERENTE L'AREA BIOMEDICA GIOVANI RICERCATORI DISENTANGLING ENDOGENOUS RESIDENT ADULT CARDIAC STEM CELL BIOLOGY AND AGING FOR CLINICAL PROTOCOLS OF MYOCARDIAL RE GENERATION WITHOUT CELL TRANSPLANTATION (ART. 12 DECRETO LEGISLATIVO 30 DICEMBRE 1992, N. 502)	RS CP CS	95.220,00 0,00 95.220,00	PR PC TP	0,00 0,00 0,00	R I FPV	-2.334,70 0,00 0,00	ECP	0,00	EP EC TR	92.885,30 0,00 92.885,30
U6105045700	Risorse Vincolate (Capitolo: E2108014000) SPESE PER LA REALIZZAZIONE DEL PROGETTO AFFERENTE L'AREA BIOMEDICA GIOVANI RICERCATORI CANCER BIOMARKER DETECTION USING MICRO-STRUCTURED/SUPER-HYDROFHOBIC SURFACES AND ADVANCED SPECTROSCOPY TECHNIQUES (ART. 12 DECRETO LEGISLATIVO 30 DICEMBRE 1992, N. 502)	RS CP CS	51.788,00 0,00 51.788,00	PR PC TP	0,00 0,00 0,00	R I FPV	-51.788,00 0,00 0,00	ECP	0,00	EP EC TR	0,00 0,00 0,00
U6105045801	Risorse Vincolate (Capitolo: E2404003101) SPESE PER LA L'ATTUAZIONE DEL PROGETTO CCM "SISTEMA DI SORVEGLIANZA SUGLI OTTO DETERMINANTI DI SALUTE DEL BAMBINO, DAL CONCEPIMENTO AI 2 ANNI DI VITA, INCLUSI NEL PROGRAMMA GENITORIPIU'"	RS CP CS	38.500,00 0,00 38.500,00	PR PC TP	0,00 0,00 0,00	R I FPV	0,00 0,00 0,00	ECP	0,00	EP EC TR	38.500,00 0,00 38.500,00

MISSIONE PROGRAMMA, TITOLO, CAPITOLO	DENOMINAZIONE	RESIDUI PASSIVI AL 1/1/2023 (RS)		PAGAMENTI IN C/RESIDUI (PR)		RIACCERTAMENTO RESIDUI (R)[1]				RESIDUI PASSIVI DA ESERCIZI PRECEDENTI (EP=RS-PR+R)	
		PREVISIONI DEFINITIVE DI COMPETENZA (CP)		PAGAMENTI IN C/COMPETENZA (PC)		IMPEGNI (I)[2]		ECONOMIE DI COMPETENZA (ECP=CP-I-FPV)		RESIDUI PASSIVI DA ESERCIZIO DI COMPETENZA (EC=I-PC)	
		PREVISIONI DEFINITIVE DI CASSA (CS)		TOTALE PAGAMENTI (TP=PR+PC)		FONDO PLURIENNALE VINCOLATO (FPV)[3]				TOTALE RESIDUI PASSIVI DA RIPORTARE (TR=EP+EC)	
U6105045901	Risorse Vincolate (Capitolo: E2404003401) SPESE PER LA REALIZZAZIONE DEL PROGETTO "GESTIONE E COMUNICAZIONE DI EMERGENZE INFETTIVE, ZOONASI E TOSSINFEZIONI ALIMENTARI, SVILUPPO E VALUTAZIONE DI SORVEGLIANZE E PROCEDURE ATTRAVERSO L'ESPERIENZA EXPO 2015" (CONVENZIONE TRA LA REGIONE LOMBARDIA - DG SALUTE E LA REGIONE CALABRIA - CUP E42I15000000001)	RS CP CS	9.000,00 0,00 9.000,00	PR PC TP	0,00 0,00 0,00	R I FPV	0,00 0,00 0,00	ECP	0,00	EP EC TR	9.000,00 0,00 9.000,00
U9130100201	Risorse Vincolate (Capitolo: E9201011301) SPESE DESTINATE ALL'AGGIORNAMENTO DELLE TARIFFE MASSIME DELLE PRESTAZIONI DI ASSISTENZA TERMALE (DEL. CIPE N. 123 DEL 23 DICEMBRE 2015)	RS CP CS	969.228,00 0,00 969.228,00	PR PC TP	0,00 0,00 0,00	R I FPV	0,00 0,00 0,00	ECP	0,00	EP EC TR	969.228,00 0,00 969.228,00
U9130700101	Risorse Vincolate (Capitolo: E9201010501) SPESE PER LA REALIZZAZIONE DEL PROGETTO CCM LA PRESA IN CARICO DEL PAZIENTE AFFETTO DA PATOLOGIE COMPLESSE NEGLI ISTITUTI PENITENZIARI: PROFILI EPIDEMIOLOGICI E CONTESTO AMBIENTALE (D.L. 29.3.2004, N. 81 CONV. DALLA L.26.5.2004)	RS CP CS	67.250,00 0,00 67.250,00	PR PC TP	0,00 0,00 0,00	R I FPV	0,00 0,00 0,00	ECP	0,00	EP EC TR	67.250,00 0,00 67.250,00
U9130700301	Risorse Vincolate (Capitolo: E9201011401) SPESE DESTINATE ALLA REVISIONE DELL'USO DEI MEDICINALI PER PAZIENTI AFFETTI DA ASMA (ART.1, COMMA 571 DELLA LEGGE N. 208 DEL 28 DICEMBRE 2015)	RS CP CS	32.500,00 0,00 32.500,00	PR PC TP	0,00 0,00 0,00	R I FPV	0,00 0,00 0,00	ECP	0,00	EP EC TR	32.500,00 0,00 32.500,00
U9130700401	Risorse Vincolate (Capitolo: E9201011601) SPESE DESTINATE ALLA RICERCA E ALLO SVILUPPO DI METODI ALTERNATIVI ALL'USO DEGLI ANIMALI PER FINI SPERIMENTALI (ART. 41, COMMA 2, LETT. C) DEL D.LGS N. 26 DEL 4 MARZO 2014)	RS CP CS	9.493,67 0,00 9.493,67	PR PC TP	0,00 0,00 0,00	R I FPV	0,00 0,00 0,00	ECP	0,00	EP EC TR	9.493,67 0,00 9.493,67
U9130700402	Risorse Vincolate (Capitolo: E9201011601) SPESE DESTINATE ALLA RICERCA E ALLO SVILUPPO DI METODI ALTERNATIVI ALL'USO DEGLI ANIMALI PER FINI SPERIMENTALI - TRASFERIMENTI CORRENTI AD AMMINISTRAZIONI LOCALI (ART. 41, COMMA 2, LETT. C) DEL D.LGS N. 26 DEL 4 MARZO 2014)	RS CP CS	10.389,62 0,00 10.389,62	PR PC TP	0,00 0,00 0,00	R I FPV	0,00 0,00 0,00	ECP	0,00	EP EC TR	10.389,62 0,00 10.389,62
U9130700501	Risorse Autonome SPESE PER LE ATTIVITA' DEL CENTRO NEUROGENETICA DI LAMEZIA TERME (ART. 16, COMMA 5, DELLA LEGGEREGIONALE 27.12.16 N.44)	RS CP CS	433.333,33 180.000,00 613.333,33	PR PC TP	0,00 0,00 0,00	R I FPV	0,00 180.000,00 0,00	ECP	0,00	EP EC TR	433.333,33 180.000,00 613.333,33
U9130700601	Risorse Autonome SPESE PER LE COMPETENZE FISSE DEL PERSONALE REGIONALE DI RUOLO, IVI COMPRESE QUELLE PER IL PAGAMENTO DELLA RETRIBUZIONE DI POSIZIONE E DEI CONTRIBUTI PREVIDENZIALI POSTI A CARICO DELLA REGIONE (SPESE OBBLIGATORIE). - U.13.07	RS CP CS	33.803,98 265.364,75 299.168,73	PR PC TP	0,00 265.364,75 265.364,75	R I FPV	0,00 265.364,75 0,00	ECP	0,00	EP EC TR	33.803,98 0,00 33.803,98

MISSIONE PROGRAMMA, TITOLO, CAPITOLO	DENOMINAZIONE	RESIDUI PASSIVI AL 1/1/2023 (RS)		PAGAMENTI IN C/RESIDUI (PR)		RIACCERTAMENTO RESIDUI (R)[1]				RESIDUI PASSIVI DA ESERCIZI PRECEDENTI (EP=RS-PR+R)	
		PREVISIONI DEFINITIVE DI COMPETENZA (CP)		PAGAMENTI IN C/COMPETENZA (PC)		IMPEGNI (I)[2]		ECONOMIE DI COMPETENZA (ECP=CP-I-FPV)		RESIDUI PASSIVI DA ESERCIZIO DI COMPETENZA (EC=I-PC)	
		PREVISIONI DEFINITIVE DI CASSA (CS)		TOTALE PAGAMENTI (TP=PR+PC)		FONDO PLURIENNALE VINCOLATO (FPV)[3]				TOTALE RESIDUI PASSIVI DA RIPORTARE (TR=EP+EC)	
U9130700602	Risorse Autonome	RS	10.051,29	PR	10.005,93	R	-45,36			EP	0,00
		CP	78.064,13	PC	78.064,13	I	78.064,13	ECP	0,00	EC	0,00
	SPESE PER LE COMPETENZE FISSE DEL PERSONALE REGIONALE DI RUOLO, IVI COMPRESE QUELLE PER IL PAGAMENTO DELLA RETRIBUZIONE DI POSIZIONE E DEI CONTRIBUTI PREVIDENZIALI POSTI A CARICO DELLA REGIONE -CONTRIBUTI SOCIALI EFFETTIVI A CARICO DELL'ENTE - (SPESE OBBLIGATORIE). - U.13.07	CS	88.115,42	TP	88.070,06	FPV	0,00			TR	0,00
U9130700604	Risorse Autonome	RS	4.724,77	PR	4.724,77	R	0,00			EP	0,00
		CP	22.585,87	PC	22.585,87	I	22.585,87	ECP	0,00	EC	0,00
	SPESE PER IL PAGAMENTO DELL'IRAP A VALERE SULLE SPESE PER IL PERSONALE REGIONALE (SPESE OBBLIGATORIE) - U.13.07	CS	27.310,64	TP	27.310,64	FPV	0,00			TR	0,00
U9130701401	Risorse Vincolate (Capitolo: E9201013901)	RS	5.903.496,22	PR	0,00	R	-1.602.538,54			EP	4.300.957,68
		CP	1.379.991,12	PC	0,00	I	1.379.991,12	ECP	0,00	EC	1.379.991,12
	SPESE PER GARANTIRE LE PRESTAZIONI DI PREVENZIONE, CURA E RIABILITAZIONE RIVOLTE ALLE PERSONE AFFETTE DA DISTURBO DA GIOCO D'AZZARDO (ART. 1, COMMA 946, LEGGE 28.12.2015, N. 208)	CS	7.283.487,34	TP	0,00	FPV	0,00			TR	5.680.948,80
U9130701501	Risorse Vincolate (Capitolo: E9201014101)	RS	152.803,20	PR	0,00	R	-76.401,60			EP	76.401,60
		CP	0,00	PC	0,00	I	0,00	ECP	0,00	EC	0,00
	SPESE PER L'ATTUAZIONE DEL PROGETTO DI RICERCA FINALIZZATA "NEW MTOR INHIBITORS DEVELOPMENT AND STUDY OF THEIR EFFECTS ON THE CENTRAL NERVOUS SYSTEM (MTORNEU) (ART. 12 E 12 BIS DEL DLGS 30/12/92 N. 502)	CS	152.803,20	TP	0,00	FPV	0,00			TR	76.401,60
U9130701601	Risorse Vincolate (Capitolo: E9201014201)	RS	115.783,20	PR	0,00	R	-115.783,20			EP	0,00
		CP	0,00	PC	0,00	I	0,00	ECP	0,00	EC	0,00
	SPESE PER L'ATTUAZIONE DEL PROGETTO DI RICERCA FINALIZZATA "RAPID VERSUS SLOW WITHDAWAL OF ANTIEPILEPTIC MONOTERAPY IN TWO-YEAR SEIZURE-FREE ADULT PATIENTS WITH (RASLOW STUDY): A PRAGMATIC MULTICENTRE,PROSPECTIVE,RANDOMIZED, CONTROLLED STUDY"(ART. 12 E 12 BIS DEL DLGS 30/12/92 N. 502)	CS	115.783,20	TP	0,00	FPV	0,00			TR	0,00
U9130701602	Risorse Vincolate (Capitolo: E9201014201; E9305021801)	RS	0,00	PR	0,00	R	0,00			EP	0,00
		CP	20.260,02	PC	0,00	I	20.260,02	ECP	0,00	EC	20.260,02
	SPESE PER L'ATTUAZIONE DEL PROGETTO DI RICERCA FINALIZZATA "RAPID VERSUS SLOW WITHDAWAL OF ANTIEPILEPTIC MONOTERAPY IN TWO-YEAR SEIZURE-FREE ADULT PATIENTS WITH (RASLOW STUDY): A PRAGMATIC MULTICENTRE,PROSPECTIVE,RANDOMIZED, CONTROLLED STUDY" - RIMBORSI DI PARTE CORRENTE AD AMMINISTRAZIONI CENTRALI DI SOMME NON DOVUTE O INCASSATE IN ECCESSO (ART. 12 E 12 BIS DEL DLGS 30/12/92 N. 502)	CS	20.260,02	TP	0,00	FPV	0,00			TR	20.260,02
U9130701801	Risorse Vincolate (Capitolo: E9201014501)	RS	68.349,60	PR	0,00	R	0,00			EP	68.349,60
		CP	0,00	PC	0,00	I	0,00	ECP	0,00	EC	0,00
	SPESE PER L'ATTUAZIONE DEL PROGETTO DI RICERCA FINALIZZATA "STUDY OF ACTIVE PHARMACOVIGILANCE TO EVALUATE SAFETY, PRESCRIBING APPROPRIATENESS AND ADHERENCE TO THERAPY ASSOCIATED WITH BIOLOGICS USED IN DERMATOLOGY, RHEUMATOLOGY AN GASTROENTEROLOGY REFERENCE CENTERS OF CALABRIA REGION" (ART. 12 E 12 BIS DEL DLGS 30/12/92 N. 502)	CS	68.349,60	TP	0,00	FPV	0,00			TR	68.349,60
U9130702001	Risorse Vincolate (Capitolo: E9201015201)	RS	667.619,32	PR	0,00	R	0,00			EP	667.619,32
		CP	0,00	PC	0,00	I	0,00	ECP	0,00	EC	0,00
	SOMME DESTINANTE ALLA REALIZZAZIONE DEL PROGETTO EUROPEO DENOMINATO SAVE - "SUPPORT ACTIONS FOR VULNERABILITY EMERGENCE" (REGOLAMENTO (UE) N. 516/2014)	CS	667.619,32	TP	0,00	FPV	0,00			TR	667.619,32

MISSIONE PROGRAMMA, TITOLO, CAPITOLO	DENOMINAZIONE	RESIDUI PASSIVI AL 1/1/2023 (RS)		PAGAMENTI IN C/RESIDUI (PR)		RIACCERTAMENTO RESIDUI (R)[1]				RESIDUI PASSIVI DA ESERCIZI PRECEDENTI (EP=RS-PR+R)	
		PREVISIONI DEFINITIVE DI COMPETENZA (CP)		PAGAMENTI IN C/COMPETENZA (PC)		IMPEGNI (I)[2]		ECONOMIE DI COMPETENZA (ECP=CP-I-FPV)		RESIDUI PASSIVI DA ESERCIZIO DI COMPETENZA (EC=I-PC)	
		PREVISIONI DEFINITIVE DI CASSA (CS)		TOTALE PAGAMENTI (TP=PR+PC)		FONDO PLURIENNALE VINCOLATO (FPV)[3]				TOTALE RESIDUI PASSIVI DA RIPORTARE (TR=EP+EC)	
U9130702101	Risorse Vincolate (Capitolo: E9201015401) SPESE PER INTERVENTI VOLTI A FRONTEGGIARE LE EMERGENZE NEL SETTORE AVICOLO (ART. 1, COMMI 507 E 509 DELLA LEGGE 27 DICEMBRE 2017, N. 205)	RS CP CS	38.151,71 0,00 38.151,71	PR PC TP	0,00 0,00 0,00	R I FPV	0,00 0,00 0,00	ECP	0,00	EP EC TR	38.151,71 0,00 38.151,71
U9130702201	Risorse Vincolate (Capitolo: E9203020201) SPESE PER IL FINANZIAMENTO DELL'ASSISTENZA SANITARIA EROGATA AGLI AVENTI DIRITTO AL RISARCIMENTO DEI DANNI DERIVANTI DALLA CIRCOLAZIONE DEI VEICOLI	RS CP CS	150.000,00 0,00 150.000,00	PR PC TP	0,00 0,00 0,00	R I FPV	0,00 0,00 0,00	ECP	0,00	EP EC TR	150.000,00 0,00 150.000,00
U9130702301	Risorse Vincolate (Capitolo: E9201015801) SPESE PER LA RIDUZIONE DELLA QUOTA FISSA SULLA RICETTA DI CUI ALL'ARTICOLO 1, COMMA 796, LETTERE P) E P BIS), DELLA LEGGE 27 DICEMBRE 2006, N. 296 (ART. 1, C. 804 E 805, DELLA LEGGE 27.12.2017, N. 205).	RS CP CS	5.172.873,00 0,00 5.172.873,00	PR PC TP	0,00 0,00 0,00	R I FPV	0,00 0,00 0,00	ECP	0,00	EP EC TR	5.172.873,00 0,00 5.172.873,00
U9130702401	Risorse Vincolate (Capitolo: E9201020401) SPESE PER LA REALIZZAZIONE DEL PROGETTO LA PREVENZIONE SANITARIA NELLA POPOLAZIONE CARCERARIA: BISOGNI DI SALUTE E QUALITA' DELL'ASSISTENZA (ART. 47BIS DEL D.LGS. 30 LUGLIO 1999, N. 300).	RS CP CS	10.000,00 0,00 10.000,00	PR PC TP	0,00 0,00 0,00	R I FPV	0,00 0,00 0,00	ECP	0,00	EP EC TR	10.000,00 0,00 10.000,00
U9130702501	Risorse Vincolate (Capitolo: E9302020101) TRASFERIMENTO ALLE AZIENDE SANITARIE PROVINCIALI DELLE SOMME RISCOSSE A TITOLO DI SANZIONI AMMINISTRATIVE RELATIVE ALL'ESENZIONE DEL TICKET SANITARIO AI SENSI DELL'ART. 316 TER DEL CODICE PENALE. NOTA: L'UTILIZZAZIONE DELLO STANZIAMENTO E' SUBORDINATA ALL'EFFETTIVO ACCERTAMENTO DELLE CORRISPONDENTI SOMME SUL CAPITOLO DI ENTRATA	RS CP CS	191.908,48 0,00 191.908,48	PR PC TP	0,00 0,00 0,00	R I FPV	0,00 0,00 0,00	ECP	0,00	EP EC TR	191.908,48 0,00 191.908,48
U9130702801	Risorse Vincolate (Capitolo: E9201017301) SPESE PER LA RACCOLTA DEI DATI DA INSERIRE NELL'ANAGRAFE NAZIONALE VACCINI MEDIANTE LE ANAGRAFI VACCINALI REGIONALI (ART. 1, COMMA 585, LEGGE 30.12.2018, N. 145)	RS CP CS	191.991,19 15.643,82 207.635,01	PR PC TP	0,00 0,00 0,00	R I FPV	0,00 15.643,82 0,00	ECP	0,00	EP EC TR	191.991,19 15.643,82 207.635,01
U9130702901	Risorse Vincolate (Capitolo: E9201018501) SPESE PER LA REALIZZAZIONE DI INTERVENTI URGENTI VOLTI A FRONTEGGIARE LEMERGENZA EPIDEMIOLOGICA DETERMINATA DAL COVID-19 (DECRETO LEGGE 17 MARZO 2020, N. 18)	RS CP CS	15.987.899,00 0,00 15.987.899,00	PR PC TP	0,00 0,00 0,00	R I FPV	0,00 0,00 0,00	ECP	0,00	EP EC TR	15.987.899,00 0,00 15.987.899,00
U9130703301	Risorse Vincolate (Capitolo: E9201018901) SPESE PER LA REALIZZAZIONE DEL PROGETTO DI RICERCA FINALIZZATA ANNO 2018 "P75NTR POLYMORPHISMS AS GENETIC RISK FACTORS FOR ALZHEIMER'S DISEASE"(ART. 12 DECRETO LEGISLATIVO 30 DICEMBRE 1992, N. 502)	RS CP CS	65.000,00 0,00 65.000,00	PR PC TP	0,00 0,00 0,00	R I FPV	0,00 0,00 0,00	ECP	0,00	EP EC TR	65.000,00 0,00 65.000,00

MISSIONE PROGRAMMA, TITOLO, CAPITOLO	DENOMINAZIONE	RESIDUI PASSIVI AL 1/1/2023 (RS)		PAGAMENTI IN C/RESIDUI (PR)		RIACCERTAMENTO RESIDUI (R)[1]				RESIDUI PASSIVI DA ESERCIZI PRECEDENTI (EP=RS-PR+R)	
		PREVISIONI DEFINITIVE DI COMPETENZA (CP)		PAGAMENTI IN C/COMPETENZA (PC)		IMPEGNI (I)[2]		ECONOMIE DI COMPETENZA (ECP=CP-I-FPV)		RESIDUI PASSIVI DA ESERCIZIO DI COMPETENZA (EC=I-PC)	
		PREVISIONI DEFINITIVE DI CASSA (CS)		TOTALE PAGAMENTI (TP=PR+PC)		FONDO PLURIENNALE VINCOLATO (FPV)[3]				TOTALE RESIDUI PASSIVI DA RIPORTARE (TR=EP+EC)	
U9130703401	Risorse Vincolate (Capitolo: E9201019001) SPESE PER LA REALIZZAZIONE DEL PROGETTO DI RICERCA FINALIZZATA ANNO 2018 "EFFICACY OF COGNITIVE BEHAVIORAL THERAPY IN PSYCHOGENIC NON-EPILEPTIC SEIZURES (PNES) PATIENTS: TOWARDS THE CREATION OF A DEDICATED CENTER FOR DIAGNOSIS AND CARE FOR AVOIDING HEALT MIGRATION OUTSIDE CALABRIA AND CUTTING HEALTHCARE COSTS"(ART. 12 DECRETO LEGISLATIVO 30 DICEMBRE 1992, N. 502)	RS CP CS	65.000,00 0,00 65.000,00	PR PC TP	0,00 0,00 0,00	R I FPV	-26.000,00 0,00 0,00	ECP	0,00	EP EC TR	39.000,00 0,00 39.000,00
U9130703501	Risorse Vincolate (Capitolo: E9201019101) SPESE PER LA REALIZZAZIONE DEL PROGETTO DI RICERCA FINALIZZATA ANNO 2018 "DEVELOPMENT AND VALIDATION OF A NEXT GENERATION SEQUENCING (NGS) BLOOD TEST FOR NON-SYNDROMIC PRIMARY OVARIAN INSUFFICIENCY AND IN CORRELATION WITH OVARIAN RESERVE TEST"(ART. 12 DECRETO LEGISLATIVO 30 DICEMBRE 1992, N. 502)	RS CP CS	237.440,00 0,00 237.440,00	PR PC TP	0,00 0,00 0,00	R I FPV	0,00 0,00 0,00	ECP	0,00	EP EC TR	237.440,00 0,00 237.440,00
U9130703601	Risorse Vincolate (Capitolo: E9201019201) SPESE PER IL RICORSO A STRUMENTI STRAORDINARI VOLTI A CORRISPONDERE TEMPESTIVAMENTE ALLE RICHIESTE DI PRESTAZIONI AMBULATORIALI E AGLI SCREENING E DI RICOVERO NON EROGATI NEL PERIODO DELL'EMERGENZA EPIDEMIOLOGICA CONSEGUENTE ALLA DIFFUSIONE DEL VIRUS SARS-COV-2 E ALLA RIDUZIONE DELLA LISTA DI ATTESA (ART. 29 DEL D.L. 14.8.2020, N. 104 ,CONV. DALLA L. 13.10.2020, N. 126)	RS CP CS	0,36 0,00 0,36	PR PC TP	0,00 0,00 0,00	R I FPV	0,00 0,00 0,00	ECP	0,00	EP EC TR	0,36 0,00 0,36
U9130703801	Risorse Vincolate (Capitolo: E9201019301) SPESE PER LA REALIZZAZIONE DEL FASCICOLOSANITARIO ELETTRONICO (ART. 12 DEL DECRETO-LEGGE 18.10.2012, N. 179 CONV. DALLA L. 17.2.2012, N. 221 - ART. 1, COMMA 140, LEGGE 11 DICEMBRE 2016, N. 232)	RS CP CS	6.894.684,16 0,00 6.894.684,16	PR PC TP	0,00 0,00 0,00	R I FPV	0,00 0,00 0,00	ECP	0,00	EP EC TR	6.894.684,16 0,00 6.894.684,16
U9130704001	Risorse Vincolate (Capitolo: E9201010001) SPESE PER LA REALIZZAZIONE DEL PROGETTO DI RICERCA FINALIZZATA ANNO 2018 "THE UTILIZATION OF HOME-MADE VIDEOS TO DIFFERENZIATE PSYCHOGENIC NON-ES FROM OTHER PARAXYSMAL EVENTS. ASSESSMENT AND VALIDATION "(ART. 12 DECRETO LEGISLATIVO 30 DICEMBRE 1992, N. 502)	RS CP CS	427.200,00 0,00 427.200,00	PR PC TP	0,00 0,00 0,00	R I FPV	0,00 0,00 0,00	ECP	0,00	EP EC TR	427.200,00 0,00 427.200,00
U9130704101	Risorse Vincolate (Capitolo: E2010110801) SPESE PER LA REMUNERAZIONE DELLE PRESTAZIONI CORRELATE ALLE PARTICOLARI CONDIZIONI DI LAVORO DEL PERSONALE DIPENDENTE DELLE AZIENDE E DEL SERVIZIO SANITARIO NAZIONALE DIRETTAMENTE IMPIEGATO NELLE ATTIVITA' DI CONTRASTO DELL'EMERGENZA EPIDEMIOLOGICA DETERMINATA DAL DIFFONDERSI DEL COVID-19 (ART. 1, COMMA 413, LEGGE 30.12.2020, N. 178)	RS CP CS	1.279.032,00 0,00 1.279.032,00	PR PC TP	0,00 0,00 0,00	R I FPV	0,00 0,00 0,00	ECP	0,00	EP EC TR	1.279.032,00 0,00 1.279.032,00
U9130704301	Risorse Autonome SPESE PER L'ESECUZIONE DI TAMPONI ANTIGENICI RAPIDI DA PARTE DEI MEDICI DI MEDICINA GENERALE E DEI PEDIATRI DI LIBERA SCELTA PER CONTRASTARE L'EMERGENZA DETERMINATA DAL COVID-19 (ART 1, COMMI 416 E 417 DELLA LEGGE 30 DICEMBRE 2020, N.178)	RS CP CS	2.231.025,00 0,00 2.231.025,00	PR PC TP	2.231.025,00 0,00 2.231.025,00	R I FPV	0,00 0,00 0,00	ECP	0,00	EP EC TR	0,00 0,00 0,00

MISSIONE PROGRAMMA, TITOLO, CAPITOLO	DENOMINAZIONE	RESIDUI PASSIVI AL 1/1/2023 (RS)		PAGAMENTI IN C/RESIDUI (PR)		RIACCERTAMENTO RESIDUI (R)[1]				RESIDUI PASSIVI DA ESERCIZI PRECEDENTI (EP=RS-PR+R)	
		PREVISIONI DEFINITIVE DI COMPETENZA (CP)		PAGAMENTI IN C/COMPETENZA (PC)		IMPEGNI (I)[2]		ECONOMIE DI COMPETENZA (ECP=CP-I-FPV)		RESIDUI PASSIVI DA ESERCIZIO DI COMPETENZA (EC=I-PC)	
		PREVISIONI DEFINITIVE DI CASSA (CS)		TOTALE PAGAMENTI (TP=PR+PC)		FONDO PLURIENNALE VINCOLATO (FPV)[3]				TOTALE RESIDUI PASSIVI DA RIPORTARE (TR=EP+EC)	
U9130704401	Risorse Vincolate (Capitolo: E2010111301) SPESE PER PRESTAZIONI AGGIUNTIVE DEL PERSONALE MEDICO VOLTE A SODDISFARE LE ESIGENZE DI SOMMINISTRAZIONE DEI VACCINI CONTRO IL SARS-COV-2 (ART 1, COMMI 464 E 467 DELLA LEGGE 30 DICEMBRE 2020 N.178)	RS CP CS	3.190.512,00 0,00 3.190.512,00	PR PC TP	3.190.512,00 0,00 3.190.512,00	R I FPV	0,00 0,00 0,00	ECP	0,00	EP EC TR	0,00 0,00 0,00
U9130704501	Risorse Vincolate (Capitolo: E2010111401) SPESE PER LA RETRIBUZIONE DI INDENNITA' DEL PERSONALE INFERMIERISTICO PER LA PRESA IN CARICO PRECOCE DEI PAZIENTI AFFETTI DA COVID-19 E PER GARANTIRE IL MASSIMO LIVELLO DI ASSISTENZA AI PAZIENTI FRAGILI (ART 1, COMMI 468 E 470, DELLA LEGGE 30 DICEMBRE 2020, N.178)	RS CP CS	797.628,00 0,00 797.628,00	PR PC TP	797.628,00 0,00 797.628,00	R I FPV	0,00 0,00 0,00	ECP	0,00	EP EC TR	0,00 0,00 0,00
U9130704601	Risorse Vincolate (Capitolo: E2010111501) SPESE PER LA CORRESPONSIONE DELLA RETRIBUZIONE DI INDENNITA' AL PERSONALE INFERMIERISTICO PER CONTRASTARE L'EMERGENZA DETERMINATA DAL COVID-19 (ART 1, COMMI 469 E 470, DELLA LEGGE 30 DICEMBRE 2020 N.178)	RS CP CS	319.051,00 0,00 319.051,00	PR PC TP	319.051,00 0,00 319.051,00	R I FPV	0,00 0,00 0,00	ECP	0,00	EP EC TR	0,00 0,00 0,00
U9130704701	Risorse Vincolate (Capitolo: E2010111601) SPESE PER GARANTIRE IL MASSIMO LIVELLO DI COPERTURA VACCINALE CONTRO IL COVID -19 (ART 20, COMMA 2, LETT. C DEL DECRETO LEGGE 22 MARZO 2021 N. 41, CONV. DALLA L. 21.5.2021, N. 69)	RS CP CS	11.007.267,00 0,00 11.007.267,00	PR PC TP	11.007.266,80 0,00 11.007.266,80	R I FPV	0,00 0,00 0,00	ECP	0,00	EP EC TR	0,20 0,00 0,20
U9130704801	Risorse Vincolate (Capitolo: E2010111701) SPESE PER LA STIPULA DEI CONTRATTI DI LOCAZIONE DI STRUTTURE ALBERGHIERE O DI ALTRI IMMOBILI AVENTI ANALOGHE CARATTERISTICHE DI IDONEITA' PER LA GESTIONE DELL'ISOLAMENTO DEI CONTAGIATI DA COVID-19 (ART 21 DEL DECRETO LEGGE 22 MARZO 2021 N. 41, CONV. DALLA L.21.5.2021, N. 69)	RS CP CS	17.149,00 0,00 17.149,00	PR PC TP	0,00 0,00 0,00	R I FPV	0,00 0,00 0,00	ECP	0,00	EP EC TR	17.149,00 0,00 17.149,00
U9130704901	Risorse Vincolate (Capitolo: E2010111801) SPESE PER GARANTIRE UN MONITORAGGIO DEDICATO AI PAZIENTI COVID (ART 27, COMMA 5, DEL DECRETO LEGGE 25 MAGGIO 2021, N. 73, CONV. DALLA L. 23.7.2021, N. 106)	RS CP CS	388.839,00 31.464,00 420.303,00	PR PC TP	208.320,00 0,00 208.320,00	R I FPV	0,00 31.464,00 0,00	ECP	0,00	EP EC TR	180.519,00 31.464,00 211.983,00
U9130705001	Risorse Vincolate (Capitolo: E2010111901) SPESE PER IL POTENZIAMENTO DEI SERVIZI TERRITORIALI E OSPEDALIERI DI NEUROPSICHIATRIA INFANTILE E DELL'ADOLESCENZA CONNESSI ALL'EMERGENZA EPIDEMIOLOGICA DA COVID -19 (ART 33, COMMI 1 E 2, DEL DECRETO LEGGE 25 MAGGIO 2021, N. 73, CONV. DALLA L. 23.7.2021, N. 106)	RS CP CS	412.430,00 0,00 412.430,00	PR PC TP	255.241,00 0,00 255.241,00	R I FPV	0,00 0,00 0,00	ECP	0,00	EP EC TR	157.189,00 0,00 157.189,00
U9130705101	Risorse Vincolate (Capitolo: E2010112001) SPESE PER IL RECLUTAMENTO STRAORDINARIO DI PSICOLOGICI PER CONTRASTARE IL DISAGIO PSICOLOGICO DEI BAMBINI E DEGLI ADOLESCENTI, IN CONSEGUENZA DELL'EPIDEMIA DA COVID -19 (ART 33 C. 3, 4 E 5 DEL DECRETO LEGGE 25.5.2021, N. 73, CONV. DALLA L. 23.7.2021, N. 106)	RS CP CS	793.122,00 0,00 793.122,00	PR PC TP	635.933,00 0,00 635.933,00	R I FPV	0,00 0,00 0,00	ECP	0,00	EP EC TR	157.189,00 0,00 157.189,00

MISSIONE PROGRAMMA, TITOLO, CAPITOLO	DENOMINAZIONE	RESIDUI PASSIVI AL 1/1/2023 (RS)		PAGAMENTI IN C/RESIDUI (PR)		RIACCERTAMENTO RESIDUI (R)[1]				RESIDUI PASSIVI DA ESERCIZI PRECEDENTI (EP=RS-PR+R)	
		PREVISIONI DEFINITIVE DI COMPETENZA (CP)		PAGAMENTI IN C/COMPETENZA (PC)		IMPEGNI (I)[2]		ECONOMIE DI COMPETENZA (ECP=CP-I-FPV)		RESIDUI PASSIVI DA ESERCIZIO DI COMPETENZA (EC=I-PC)	
		PREVISIONI DEFINITIVE DI CASSA (CS)		TOTALE PAGAMENTI (TP=PR+PC)		FONDO PLURIENNALE VINCOLATO (FPV)[3]				TOTALE RESIDUI PASSIVI DA RIPORTARE (TR=EP+EC)	
U9130705201	Risorse Vincolate (Capitolo: E2010112101)	RS	350.757,45	PR	0,00	R	-0,45			EP	350.757,00
		CP	0,19	PC	0,00	I	0,19	ECP	0,00	EC	0,19
	SPESE PER L'EROGAZIONE DI CICLI DI RIABILITAZIONE TERMALE MOTORIA E NEUROMOTORIA PER LA RIABILITAZIONE FUNZIONALE DEL MOTULESO E PER LA RIABILITAZIONE DELLA FUNZIONE RESPIRATORIA E CARDIORESPIRATORIA (ART. 1, COMMI 6BIS E 6TER, DEL D.L. 25.5.2021, N. 73, CONV. DALLA L. 23.7.2021, N. 106)	CS	350.757,64	TP	0,00	FPV	0,00			TR	350.757,19
U9130705301	Risorse Vincolate (Capitolo: E2010112301)	RS	450.000,00	PR	360.000,00	R	0,00			EP	90.000,00
		CP	0,00	PC	0,00	I	0,00	ECP	0,00	EC	0,00
	SPESE PER LA REALIZZAZIONE DEL PROGETTO DI RICERCA FINALIZZATA 2019 "IDENTIFICATION AND VALIDATION OF BIOMARKERS TO PREDICT RESPONSE TO IMMUNOTHERAPY IN ENDOMETRIAL CANCER" (ART. 12 DECRETO LEGISLATIVO 30 DICEMBRE 1992, N. 502)	CS	450.000,00	TP	360.000,00	FPV	0,00			TR	90.000,00
U9130705401	Risorse Vincolate (Capitolo: E2010112601)	RS	6.251.954,00	PR	6.251.954,00	R	0,00			EP	0,00
		CP	5.721.102,00	PC	5.721.102,00	I	5.721.102,00	ECP	0,00	EC	0,00
	SPESE PER LA REMUNERAZIONE AGGIUNTIVA ALLE FARMACIE PER IL RIMBORSO DEI FARMACI EROGATI IN REGIME DI SERVIZIO SANITARIO NAZIONALE (ART. 20, COMMA 4, D.L. 22.3.2021, N. 41, CONV. DALLA L. 21 MAGGIO 2021, N. 69)	CS	11.973.056,00	TP	11.973.056,00	FPV	0,00			TR	0,00
U9130705501	Risorse Vincolate (Capitolo: E2010112701)	RS	420.156,00	PR	108.477,00	R	0,00			EP	311.679,00
		CP	313.634,35	PC	0,00	I	313.634,35	ECP	0,00	EC	313.634,35
	SPESE PER IL POTENZIAMENTO DELLE ATTIVITA' DI PREVENZIONE ED IL RAFFORZAMENTO DEI SERVIZI PER LA SICUREZZA NEGLI AMBIENTI E NEI LUOGHI DI LAVORO (ART. 50 D.L. 25.5.2021, N. 73, CONV. DALLA L. 23.7.2021, N. 106)	CS	733.790,35	TP	108.477,00	FPV	0,00			TR	625.313,35
U9130705601	Risorse Vincolate (Capitolo: E2010112801)	RS	673.616,60	PR	0,00	R	0,00			EP	673.616,60
		CP	0,00	PC	0,00	I	0,00	ECP	0,00	EC	0,00
	SPESE PER L'ACQUISIZIONE DI DISPOSITIVI DI PROTEZIONE E MEDICALI NELLE RSA E NELLE ALTRE STRUTTURE RESIDENZIALI (ART. 19 NOVIES D.L. 8.10.2020, N. 137, CONV. DALLA L. 18.12.2020, N. 176)	CS	673.616,60	TP	0,00	FPV	0,00			TR	673.616,60
U9130705701	Risorse Vincolate (Capitolo: E2010112901; E3404002101)	RS	2.593.606,42	PR	1.681.645,35	R	0,00			EP	911.961,07
		CP	1.096.865,90	PC	1.096.865,90	I	1.096.865,90	ECP	0,00	EC	0,00
	SPESE PER L'ACQUISTO DI DISPOSITIVI DI PROTEZIONE INDIVIDUALE E ALTRI BENI SANITARI (ART. 24 DEL D.L. 22.3.2021, n. 41, CONV. DALLA L. 21.5.2021, N. 69)	CS	3.690.472,32	TP	2.778.511,25	FPV	0,00			TR	911.961,07
U9130705801	Risorse Vincolate (Capitolo: E2010113301)	RS	789.004,24	PR	0,00	R	0,00			EP	789.004,24
		CP	1.578.008,48	PC	0,00	I	1.578.008,48	ECP	0,00	EC	1.578.008,48
	SPESE PER L'ASSEGNAZIONE DI BORSE DI STUDIO AGGIUNTIVE AI MEDICI PER LA FORMAZIONE IN MEDICINA GENERALE (PIANO NAZIONALE DI RIPRESA E RESILIENZA - PNRR - MISSIONE 06, COMPONENTE C2, INVESTIMENTO 2.2 - D.L. 31.5.2021, N. 77, CONV. DALLA L. 29.7.2021, N. 108)	CS	2.367.012,72	TP	0,00	FPV	0,00			TR	2.367.012,72
U9130705802	Risorse Vincolate (Capitolo: E2010113301)	RS	67.065,44	PR	0,00	R	0,00			EP	67.065,44
		CP	134.130,88	PC	0,00	I	134.130,88	ECP	0,00	EC	134.130,88
	SPESE PER L'ASSEGNAZIONE DI BORSE DI STUDIO AGGIUNTIVE AI MEDICI PER LA FORMAZIONE IN MEDICINA GENERALE (PIANO NAZIONALE DI RIPRESA E RESILIENZA - PNRR - MISSIONE 06, COMPONENTE C2, INVESTIMENTO 2.2) - IRAP	CS	201.196,32	TP	0,00	FPV	0,00			TR	201.196,32

MISSIONE PROGRAMMA, TITOLO, CAPITOLO	DENOMINAZIONE	RESIDUI PASSIVI AL 1/1/2023 (RS)		PAGAMENTI IN C/RESIDUI (PR)		RIACCERTAMENTO RESIDUI (R)[1]				RESIDUI PASSIVI DA ESERCIZI PRECEDENTI (EP=RS-PR+R)	
		PREVISIONI DEFINITIVE DI COMPETENZA (CP)		PAGAMENTI IN C/COMPETENZA (PC)		IMPEGNI (I)[2]		ECONOMIE DI COMPETENZA (ECP=CP-I-FPV)		RESIDUI PASSIVI DA ESERCIZIO DI COMPETENZA (EC=I-PC)	
		PREVISIONI DEFINITIVE DI CASSA (CS)		TOTALE PAGAMENTI (TP=PR+PC)		FONDO PLURIENNALE VINCOLATO (FPV)[3]				TOTALE RESIDUI PASSIVI DA RIPORTARE (TR=EP+EC)	
U9130705901	Risorse Autonome	RS	3.682,89	PR	0,00	R	0,00			EP	3.682,89
		CP	0,00	PC	0,00	I	0,00	ECP	0,00	EC	0,00
	SPESE PER IL RISASCIMENTO DANNI DERIVANTE DALLA SENTENZA DEL CONSIGLIO DI STATO N. 4948/2021 CONSEGUENTE ALLA REVOCA DELLA CONVENZIONE PER LA CREAZIONE E LA GESTIONE DELL'ANAGRAFE BOVINA	CS	3.682,89	TP	0,00	FPV	0,00			TR	3.682,89
U9130706001	Risorse Vincolate (Capitolo: E2010113401)	RS	120.000.000,00	PR	0,00	R	0,00			EP	120.000.000,00
		CP	60.000.000,00	PC	0,00	I	60.000.000,00	ECP	0,00	EC	60.000.000,00
	SPESE PER SUPPORTARE GLI INTERVENTI DI POTENZIAMENTO DEL SERVIZIO SANITARIO REGIONALE (ART. 6, COMMA 2, DEL D.L.10.11.2020, N. 150, CONV. DALLA L. 30.12.2020, N. 181)	CS	180.000.000,00	TP	0,00	FPV	0,00			TR	180.000.000,00
U9130706101	Risorse Vincolate (Capitolo: E2010113501)	RS	210.834,38	PR	0,00	R	0,00			EP	210.834,38
		CP	157.097,00	PC	0,00	I	157.097,00	ECP	0,00	EC	157.097,00
	SPESE PER L'ACQUISTO DI SOSTITUTI DEL LATTE MATERNO ALLE DONNE AFFETTE DA CONDIZIONI PATOLOGICHE CHE IMPEDISCONO LA PRATICA NATURALE DELL'ALLATTAMENTO (ART. 1, COMMI 456 E 457, DELLA L. 27.12.2019, N. 160)	CS	367.931,38	TP	0,00	FPV	0,00			TR	367.931,38
U9130706201	Risorse Vincolate (Capitolo: E2010113701)	RS	70.552,00	PR	70.552,00	R	0,00			EP	0,00
		CP	0,00	PC	0,00	I	0,00	ECP	0,00	EC	0,00
	SPESE DA DESTINARE AI CENTRI DELLA RETE ITALIANA SCREENING POLMONARE (RISP) PER LA REALIZZAZIONE DI PROGRAMMI DI PREVENZIONE E MONITORAGGIO DEL TUMORE DEL POLMONE (ART. 34, COMMA 10 SEXIES, DEL D.L. 25.5.2021, N. 73, CONV. DALLA L. 23.7.2021, N. 106)	CS	70.552,00	TP	70.552,00	FPV	0,00			TR	0,00
U9130706301	Risorse Vincolate (Capitolo: E2010113801)	RS	971.418,00	PR	0,00	R	0,00			EP	971.418,00
		CP	485.709,00	PC	0,00	I	485.709,00	ECP	0,00	EC	485.709,00
	SPESE PER IL RIMBORSO DIRETTO DELLE SOMME INERENTI ALL'ACQUISTO DA PARTE DEGLI OSPEDALI , SIA PUBBLICI SIA PRIVATI CONVENZIONATI, DI TEST GENOMICI PER IL CARCINOMA MAMMARIO ORMONORESPONSIVO, DI STADIO PRECOCE (ART. 1, COMMA 479, DELLA L. 30.12.2020, N. 178)	CS	1.457.127,00	TP	0,00	FPV	0,00			TR	1.457.127,00
U9130706401	Risorse Vincolate (Capitolo: E2010113901)	RS	214.622,09	PR	0,00	R	0,00			EP	214.622,09
		CP	0,00	PC	0,00	I	0,00	ECP	0,00	EC	0,00
	SPESE PER L'ISTITUZIONE DI UNA SORVEGLIANZA SISTEMATICA DEL SARS COV-2 E DELLE SUE VARIANTI NELLE ACQUE REFLUE (ART. 34, COMMA 4, DEL D.L. 25.5.2021, N. 73, CONV. DALLA L. 23.7.2021, N. 106)	CS	214.622,09	TP	0,00	FPV	0,00			TR	214.622,09
U9130706501	Risorse Vincolate (Capitolo: E9301021101)	RS	19.879,62	PR	0,00	R	0,00			EP	19.879,62
		CP	24.338,57	PC	0,00	I	24.338,57	ECP	0,00	EC	24.338,57
	SPESE PER L'ACCREDITAMENTO DEI PROVIDER NELL'AMBITO DELL'IMPLEMENTAZIONE DEL SISTEMA DI FORMAZIONE CONTINUA IN SANITA' (ECM) (DGR N. 612 DEL 21.9.2009)	CS	44.218,19	TP	0,00	FPV	0,00			TR	44.218,19
U9130706701	Risorse Vincolate (Capitolo: E2010114701)	RS	1.882.928,00	PR	1.538.257,00	R	0,00			EP	344.671,00
		CP	0,00	PC	0,00	I	0,00	ECP	0,00	EC	0,00
	SPESE PER LA SOMMINISTRAZIONE DA PARTE DELLE FARMACIE DI TEST ANTIGENICI RAPIDI A PREZZI CALMIERATI PER LA RILEVAZIONE DELL'ANTIGENE SARS-COV-2 (ART. 5, COMMI 1 E 2, DEL D.L. 23.7.2021, N. 105, CONV. DALLA L. 16.9.2021, N. 126)	CS	1.882.928,00	TP	1.538.257,00	FPV	0,00			TR	344.671,00

MISSIONE PROGRAMMA, TITOLO, CAPITOLO	DENOMINAZIONE	RESIDUI PASSIVI AL 1/1/2023 (RS)		PAGAMENTI IN C/RESIDUI (PR)		RIACCERTAMENTO RESIDUI (R)[1]				RESIDUI PASSIVI DA ESERCIZI PRECEDENTI (EP=RS-PR+R)	
		PREVISIONI DEFINITIVE DI COMPETENZA (CP)		PAGAMENTI IN C/COMPETENZA (PC)		IMPEGNI (I)[2]		ECONOMIE DI COMPETENZA (ECP=CP-I-FPV)		RESIDUI PASSIVI DA ESERCIZIO DI COMPETENZA (EC=I-PC)	
		PREVISIONI DEFINITIVE DI CASSA (CS)		TOTALE PAGAMENTI (TP=PR+PC)		FONDO PLURIENNALE VINCOLATO (FPV)[3]				TOTALE RESIDUI PASSIVI DA RIPORTARE (TR=EP+EC)	
U9130706801	Risorse Vincolate (Capitolo: E2010114901) SPESE PER LA REALIZZAZIONE DEL PROGETTO DENOMINATO ISTITUZIONE DI UNA RETE ASSISTENZIALE TRA NPI, PEDIATRI E SCUOLE DELL'INFANZIA FINALIZZATA ALL'INTERCETTAZIONE PRECOCE DI UNA POPOLAZIONE A RISCHIO DI SVILUPPARE ADS (CONVENZIONE FRA ISS E REGIONE CALABRIA REP. 11096 DEL 2.2.2022)	RS CP CS	133.743,20 0,00 133.743,20	PR PC TP	0,00 0,00 0,00	R I FPV	-133.743,20 0,00 0,00	ECP	0,00	EP EC TR	0,00 0,00 0,00
U9130706901	Risorse Vincolate (Capitolo: E2010115001) SPESE SANITARIE DEGLI ANNI 2021 e 2022 COLLEGATE ALL'EMERGENZA COVID-19 (ART. 16, COMMA 8 SEPTIES, DEL D.L. 21.10.2021, N. 146, CONV. DALLA L. 17.12.2021, N. 215)	RS CP CS	37.481.329,00 0,00 37.481.329,00	PR PC TP	34.626.084,58 0,00 34.626.084,58	R I FPV	0,00 0,00 0,00	ECP	0,00	EP EC TR	2.855.244,42 0,00 2.855.244,42
U9130707101	Risorse Autonome SPESE PER GARANTIRE LA PIENA OPERATIVITA'DELLE ATTIVITA' PROPRIE DELLA GESTIONE SANITARIA ACCENTRATA (GSA) (ART 16 SEPTIES , C. 2, LETT. D) DEL D.L. 21.10.2021, N. 146, CONV. DALLA L. 17.12.2021, N. 215 - ART. 3 DELLA LEGGE REGIONALE 7.6.2022, N. 16)	RS CP CS	500.000,00 500.000,00 1.000.000,00	PR PC TP	0,00 0,00 0,00	R I FPV	0,00 500.000,00 0,00	ECP	0,00	EP EC TR	500.000,00 500.000,00 1.000.000,00
U9130707201	Risorse Vincolate (Capitolo: E2010115901) SPESE PER LA REALIZZAZIONE DELL'INTERVENTO "SVILUPPO DELLE COMPETENZE TECNICHE PROFESSIONALI, DIGITALI E MANAGERIALI DEL PERSONALE DEL SISTEMA SANITARIO SUB MISURA: CORSO DI FORMAZIONE IN INFEZIONI OSPEDALIERE" (PIANO NAZIONALE DI RIPRESA E RESILIENZA - PNRR - MISSIONE 6 - COMPONENTE M6C2- INVESTIMENTO 2.2)	RS CP CS	3.193.404,38 0,00 3.193.404,38	PR PC TP	0,00 0,00 0,00	R I FPV	0,00 0,00 0,00	ECP	0,00	EP EC TR	3.193.404,38 0,00 3.193.404,38
U9130707301	Risorse Vincolate (Capitolo: E2020117001) SPESE PER LA PROMOZIONE DEL BENESSERE DELLA PERSONA MEDIANTE L'ACCESSO AI SERVIZI PSICOLOGICI (ART. 33, COMM A6BIS DEL D.L. 25.5.2021, N. 73, CONV. DALLA L. 23.7.2021, N. 106)	RS CP CS	350.882,97 350.882,97 701.765,94	PR PC TP	350.882,97 0,00 350.882,97	R I FPV	0,00 350.882,97 0,00	ECP	0,00	EP EC TR	0,00 350.882,97 350.882,97
U9130707401	Risorse Vincolate (Capitolo: E2020117101) SPESE PER LA REALIZZAZIONE DEL PIANO DI MONITORAGGIO DELLA CIRCOLAZIONE DEL SARS-CO V-2 NELLE SCUOLE PRIMARIE E SECONDARIE DI PRIMO GRADO	RS CP CS	591.360,98 0,00 591.360,98	PR PC TP	0,00 0,00 0,00	R I FPV	0,00 0,00 0,00	ECP	0,00	EP EC TR	591.360,98 0,00 591.360,98
U9130707501	Risorse Vincolate (Capitolo: E2020117201) SPESE PER L'ISTITUZIONE E LA DISCIPLINA DEI REGISTRI DEI TUMORI E DEI SISTEMI DI SORVEGLIANZA E DEL REFERTO EPIDEMIOLOGICO PER IL CONTROLLO SANITARIO DELLA POPOLAZIONE (L. 22.3.2019, N. 29 - ART. 1, COMMA 463, DELLA l. 27.12.2019, N. 160)	RS CP CS	39.688,65 0,00 39.688,65	PR PC TP	0,00 0,00 0,00	R I FPV	-39.688,65 0,00 0,00	ECP	0,00	EP EC TR	0,00 0,00 0,00
U9130707502	Risorse Vincolate (Capitolo: E2020117201) SPESE PER L'ISTITUZIONE E LA DISCIPLINA DEI REGISTRI DEI TUMORI E DEI SISTEMI DI SORVEGLIANZA E DEL REFERTO EPIDEMIOLOGICO PER IL CONTROLLO SANITARIO DELLA POPOLAZIONE (L. 22.3.2019, N. 29 - ART. 1, COMMA 463, DELLA l. 27.12.2019, N. 160)	RS CP CS	0,00 39.688,65 39.688,65	PR PC TP	0,00 0,00 0,00	R I FPV	0,00 39.688,65 0,00	ECP	0,00	EP EC TR	0,00 39.688,65 39.688,65

MISSIONE PROGRAMMA, TITOLO, CAPITOLO	DENOMINAZIONE	RESIDUI PASSIVI AL 1/1/2023 (RS)		PAGAMENTI IN C/RESIDUI (PR)		RIACCERTAMENTO RESIDUI (R)[1]			RESIDUI PASSIVI DA ESERCIZI PRECEDENTI (EP=RS-PR+R)	
		PREVISIONI DEFINITIVE DI COMPETENZA (CP)		PAGAMENTI IN C/COMPETENZA (PC)		IMPEGNI (I)[2]		ECONOMIE DI COMPETENZA (ECP=CP-I-FPV)	RESIDUI PASSIVI DA ESERCIZIO DI COMPETENZA (EC=I-PC)	
		PREVISIONI DEFINITIVE DI CASSA (CS)		TOTALE PAGAMENTI (TP=PR+PC)		FONDO PLURIENNALE VINCOLATO (FPV)[3]			TOTALE RESIDUI PASSIVI DA RIPORTARE (TR=EP+EC)	
U9130707601	Risorse Vincolate (Capitolo: E2020117301) SPESE PER LA PROTEZIONE SOCIALE DELE PERSONE AFFETTE DA DEMENZA E PER GARANTIRE LA DIAGNOSI PRECOCE E LA PRESA IN CARICO DELLE PERSONE AFFETTE DA MALATTIA DI ALZHEIMER (ART. 1, COMMA 330, DELLA L. 30.12.2020, N. 178)	RS CP CS	174.958,33 174.958,33 349.916,66	PR PC TP	174.958,33 0,00 174.958,33	R I FPV	0,00 174.958,33 0,00	ECP 0,00	EP EC TR	0,00 174.958,33 174.958,33
U9130707701	Risorse Vincolate (Capitolo: E2010117001) SPESE PER LA REALIZZAZIONE DEL PROGETTO "INTERVENTI PER IL RAFFORZAMENTO DELLE STRUTTURE SANITARIE PUBBLICHE ATTRAVERSO LA MESSA A DISPOSIZIONE E/O ASSUNZIONE DI PERSONALE SANITARIO" (PON - GOVERNANCE E CAPACITA' ISTITUZIONALE 2014-2020 - ASSE 5 - AZIONE 5.1.1)	RS CP CS	47.983.781,92 0,00 47.983.781,92	PR PC TP	0,00 0,00 0,00	R I FPV	0,00 0,00 0,00	ECP 0,00	EP EC TR	47.983.781,92 0,00 47.983.781,92
U9130707801	Risorse Vincolate (Capitolo: E2010117301) SPESE PER LO STUDIO, LA DIAGNOSI E LA CURA DELLA FIBROMIALGIA (ART. 1, COMMA 972, DELLE L. 30.12.2021, N. 234)	RS CP CS	160.034,00 0,00 160.034,00	PR PC TP	0,00 0,00 0,00	R I FPV	0,00 0,00 0,00	ECP 0,00	EP EC TR	160.034,00 0,00 160.034,00
U9130707901	Risorse Vincolate (Capitolo: E2010117401) SPESE PER PER SESSIONI DI PSICOTERAPIA FRUIBILI PRESSO SPECIALISTI PRIVATI REGOLARMENTE ISCRITTI NELL'ELENCO DEGLI PSICOTERAPEUTI NELL'AMBITO DELL'ALBO DEGLI PSICOLOGI (ART. 1 QUATER, COMMA 3, DEL D.L. 30.12.2021, N. 228 CONV. DALLA L. 25.2.2022, N. 15)	RS CP CS	785.945,00 156.020,96 941.965,96	PR PC TP	785.945,00 0,00 785.945,00	R I FPV	0,00 156.020,96 0,00	ECP 0,00	EP EC TR	0,00 156.020,96 156.020,96
U9130708001	Risorse Vincolate (Capitolo: E2010117501) SPESE PER IL CONTRASTO DEI DISTUEBI DELLA NUTRIZIONE E DEL'ALIMENTAZIONE (ART. 1, COMMA 689, DELLA L. 30.12.2021, N. 234)	RS CP CS	471.000,00 314.000,00 785.000,00	PR PC TP	471.000,00 0,00 471.000,00	R I FPV	0,00 314.000,00 0,00	ECP 0,00	EP EC TR	0,00 314.000,00 314.000,00
U9130708101	Risorse Vincolate (Capitolo: E2010117701) SPESE PER LA REALIZZAZIONE DEL PROGETTO "AUTISMO 7-21: QUALITA' DI VITA E INTERVENTI TERAPEUTICI" (LEGGE 18 AGOSTO 2015, N. 134)	RS CP CS	343.375,05 0,00 343.375,05	PR PC TP	343.375,05 0,00 343.375,05	R I FPV	0,00 0,00 0,00	ECP 0,00	EP EC TR	0,00 0,00 0,00
U9130708201	Risorse Autonome CONTRIBUTO ALL'ASSOCIAZIONE DONATORI DI SANGUE PER TALASSEMICI (A.D.V.S.T) CON SEDE IN LOCRI (ART 4, COMMA 8, DELLA LEGGE REGIONALE 29 NOVEMBRE 2022, N.39)	RS CP CS	50.000,00 0,00 50.000,00	PR PC TP	50.000,00 0,00 50.000,00	R I FPV	0,00 0,00 0,00	ECP 0,00	EP EC TR	0,00 0,00 0,00
U9130708401	Risorse Vincolate (Capitolo: E2010118101) SPESE PER LA SOMMINISTRAZIONE DEI VACCINI ANTI SARS-COV-2 IN FARMACIA (ART. 1, COMMA 447 DELLA LEGGE 30.12.2020, N. 178 - ART. 12, COMMA 1, DEL DECRETO LEGGE 24.12.2021, N. 221, CONV. DALLA LEGGE 18.2.2022, N. 11)	RS CP CS	153.420,00 0,00 153.420,00	PR PC TP	153.420,00 0,00 153.420,00	R I FPV	0,00 0,00 0,00	ECP 0,00	EP EC TR	0,00 0,00 0,00
U9130708601	Risorse Vincolate (Capitolo: E2010118301) SPESE PER LA CURA DEI PAZIENTI AFFETTI DA MALATTIE RARE DELLA RETINA, CON PARTICOLARE ATTENZIONE ALLE DISTROFIE RETINICHE EREDITARIE (ART. 1, COMMA 748, DELLA LEGGE 30.12.2021, N. 234)	RS CP CS	16.004,00 16.004,00 32.008,00	PR PC TP	0,00 0,00 0,00	R I FPV	0,00 16.004,00 0,00	ECP 0,00	EP EC TR	16.004,00 16.004,00 32.008,00

MISSIONE PROGRAMMA, TITOLO, CAPITOLO	DENOMINAZIONE	RESIDUI PASSIVI AL 1/1/2023 (RS)	PAGAMENTI IN C/RESIDUI (PR)	RIACCERTAMENTO RESIDUI (R)[1]		RESIDUI PASSIVI DA ESERCIZI PRECEDENTI (EP=RS-PR+R)
		PREVISIONI DEFINITIVE DI COMPETENZA (CP)	PAGAMENTI IN C/COMPETENZA (PC)	IMPEGNI (I)[2]	ECONOMIE DI COMPETENZA (ECP=CP-I-FPV)	RESIDUI PASSIVI DA ESERCIZIO DI COMPETENZA (EC=I-PC)
		PREVISIONI DEFINITIVE DI CASSA (CS)	TOTALE PAGAMENTI (TP=PR+PC)	FONDO PLURIENNALE VINCOLATO (FPV)[3]		TOTALE RESIDUI PASSIVI DA RIPORTARE (TR=EP+EC)
U9130708701	Risorse Vincolate (Capitolo: E2010119701) SPESE PER IL POTENZIAMENTO DEI TEST NEXT-GENERATION SEQUENCING DI PROFILAZIONE GENOMICA DEI TUMORI DEI QUALI SONO RICONOSCIUTE EVIDENZIA E APPROPRIATEZZA (ART. 1, COMMI 684,685 E 686 DELLA L. 30.12.2021, N. 234)	RS 121.507,00 CP 121.507,00 CS 243.014,00	PR 0,00 PC 0,00 TP 0,00	R 0,00 I 121.507,00 FPV 0,00	ECP 0,00	EP 121.507,00 EC 121.507,00 TR 243.014,00
U9130708801	Risorse Vincolate (Capitolo: E2010119801) SPESE PER LA REALIZZAZIONE DEL PROGRAMMA DI SORVEGLIANZA DI SARS-COV-2 E DRACCOMANDAZIONE UE 472/2021)	RS 84.259,17 CP 0,00 CS 84.259,17	PR 0,00 PC 0,00 TP 0,00	R 0,00 I 0,00 FPV 0,00	ECP 0,00	EP 84.259,17 EC 0,00 TR 84.259,17
U9130708901	Risorse Vincolate (Capitolo: E2010120101) SOMME DERIVANTI DALLA CONTABILITA' SPECIALE N. 6355/450 RELATIVE AL CONTRIBUTO PER L'ACCESSO ALLE PRESTAZIONI DEL SERVIZIO SANITARIO NAZIONALE NELL'AMBITO DELL'EMERGENZA UCRAINA (D.L. 21.3.2022, n. 21 CONV. DALLA L. 20.5.2022, N. 51 Ã¢â¬â D.L. 2.3.2023, N. 16 Ã¢â¬â OCDPC N. 872/2022 E 881/2022)	RS 0,00 CP 6.023.459,00 CS 6.023.459,00	PR 0,00 PC 0,00 TP 0,00	R 0,00 I 6.023.459,00 FPV 0,00	ECP 0,00	EP 0,00 EC 6.023.459,00 TR 6.023.459,00
U9130709001	Risorse Vincolate (Capitolo: E2010120401) SPESE PER LA REALIZZAZIONE DEL PROGETTO "DNA METHYLATION CHANGES MARK THE PROGRESSION TOWARD TYPE E DIABETES" (PIANO NAZIONALE DI RIPRESA E RESILIENZA - PNRR -MISSIONE 6 - COMPONENTE M6C2- INVESTIMENTO 2.1) - CODICE PROGETTO PNRR-MAD-2022-12376731	RS 0,00 CP 720.000,00 CS 720.000,00	PR 0,00 PC 0,00 TP 0,00	R 0,00 I 720.000,00 FPV 0,00	ECP 0,00	EP 0,00 EC 720.000,00 TR 720.000,00
U9130709101	Risorse Vincolate (Capitolo: E2010120501) SPESE PER LA REALIZZAZIONE DEL PROGETTO "SINGLE CELL RNA SEQUENCING AND SPATIAL TRANSCRIPTOMICS TO UNVEIL NOVEL MECHANISMS OF DIABETIC CARDIOVASCULAR DISEASE" (PIANO NAZIONALE DI RIPRESA E RESILIENZA - PNRR -MISSIONE 6 - COMPONENTE M6C2- INVESTIMENTO 2.1)" (PIANO NAZIONALE DI RIPRESA E RESILIENZA - PNRR -MISSIONE 6 - COMPONENTE M6C2- INVESTIMENTO 2.1) - CODOCE PROGETTO - PNRR-MAD-2022-12376814	RS 0,00 CP 1.000.000,00 CS 1.000.000,00	PR 0,00 PC 0,00 TP 0,00	R 0,00 I 1.000.000,00 FPV 0,00	ECP 0,00	EP 0,00 EC 1.000.000,00 TR 1.000.000,00
U9130709201	Risorse Vincolate (Capitolo: E9101480901) SPESE PER IL PAGAMENTO DELL'INDENNITA' FORFETARIA DA CORRISPONDERE AI COMPONENTI DELL'ORGANISMO TECNICAMENTE ACCREDITANTE (OTA) (ART. 12 DELLA LEGGE REGIONALE 24 FEBBRAIO 2023, N. 8)	RS 0,00 CP 105.682,67 CS 105.682,67	PR 0,00 PC 0,00 TP 0,00	R 0,00 I 105.682,67 FPV 0,00	ECP 0,00	EP 0,00 EC 105.682,67 TR 105.682,67
U9130709202	Risorse Vincolate (Capitolo: E9101480901) SPESE PER IL PAGAMENTO DELL'INDENNITA' FORFETARIA DA CORRISPONDERE AI COMPONENTI DELL'ORGANISMO TECNICAMENTE ACCREDITANTE (OTA) - RETRIBUZIONI IN DENARO (ART. 12 DELLA LEGGE REGIONALE 24 FEBBRAIO 2023, N. 8)	RS 0,00 CP 2.499,45 CS 2.499,45	PR 0,00 PC 0,00 TP 0,00	R 0,00 I 2.499,45 FPV 0,00	ECP 0,00	EP 0,00 EC 2.499,45 TR 2.499,45

MISSIONE PROGRAMMA, TITOLO, CAPITOLO	DENOMINAZIONE	RESIDUI PASSIVI AL 1/1/2023 (RS)		PAGAMENTI IN C/RESIDUI (PR)		RIACCERTAMENTO RESIDUI (R)[1]				RESIDUI PASSIVI DA ESERCIZI PRECEDENTI (EP=RS-PR+R)	
		PREVISIONI DEFINITIVE DI COMPETENZA (CP)		PAGAMENTI IN C/COMPETENZA (PC)		IMPEGNI (I)[2]		ECONOMIE DI COMPETENZA (ECP=CP-I-FPV)		RESIDUI PASSIVI DA ESERCIZIO DI COMPETENZA (EC=I-PC)	
		PREVISIONI DEFINITIVE DI CASSA (CS)		TOTALE PAGAMENTI (TP=PR+PC)		FONDO PLURIENNALE VINCOLATO (FPV)[3]				TOTALE RESIDUI PASSIVI DA RIPORTARE (TR=EP+EC)	
U9130709203	Risorse Vincolate (Capitolo: E9101480901) SPESE PER IL PAGAMENTO DELL'INDENNITA' FORFETARIA DA CORRISPONDERE AI COMPONENTI DELL'ORGANISMO TECNICAMENTE ACCREDITANTE (OTA) - CONTRIBUTI SOCIALI A CARICO DELL'ENTE (ART. 12 DELLA LEGGE REGIONALE 24 FEBBRAIO 2023, N. 8)	RS CP CS	0,00 597,19 597,19	PR PC TP	0,00 0,00 0,00	R I FPV	0,00 597,19 0,00	ECP	0,00	EP EC TR	0,00 597,19 597,19
U9130709204	Risorse Vincolate (Capitolo: E9101480901) SPESE PER IL PAGAMENTO DELL'INDENNITA' FORFETARIA DA CORRISPONDERE AI COMPONENTI DELL'ORGANISMO TECNICAMENTE ACCREDITANTE (OTA) - IRAP (ART. 12 DELLA LEGGE REGIONALE 24 FEBBRAIO 2023, N. 8)	RS CP CS	0,00 212,46 212,46	PR PC TP	0,00 0,00 0,00	R I FPV	0,00 212,46 0,00	ECP	0,00	EP EC TR	0,00 212,46 212,46
U9130709301	Risorse Vincolate (Capitolo: E2010121001) SPESE PER LA REALIZZAZIONE DEL PROGETTO "IL BUON USO DEGLI SPAZI VERDI E BLU PER LA PROMOZIONE DELLA SALUTE E DEL BENESSERE" (PIANO NAZIONALE PER GLI INVESTIMENTI COMPLEMENTARI (PNC) AL PIANO NAZIONALE DI RIPRESA E RESILIENZA (PNRR) (ART. 1 DEL D.L. 6.5.2021, n. 59, CONV, DALLA L. 1.7.2021, n. 101)	RS CP CS	0,00 700.000,00 700.000,00	PR PC TP	0,00 0,00 0,00	R I FPV	0,00 700.000,00 0,00	ECP	0,00	EP EC TR	0,00 700.000,00 700.000,00
U9130709401	Risorse Vincolate (Capitolo: E2010121301) SPESE PER L'EROGAZIONE DI AUSILI, ORTESI E PROTESI DEGLI ARTI SUPERIORI E INFERIORI PER LO SVOLGIMENTO DI ATTIVITA' SPORTIVE AMATORIALI DESTINATE A PERSONE CON DISABILITA' FISICA (ART. 104, COMMA 3 BIS, DEL D.L. 19.5.2020, N. 34, CONV. DALLA L. 17.7.2020, N. 77)	RS CP CS	0,00 181.282,00 181.282,00	PR PC TP	0,00 0,00 0,00	R I FPV	0,00 181.282,00 0,00	ECP	0,00	EP EC TR	0,00 181.282,00 181.282,00
U9130709501	Risorse Vincolate (Capitolo: E2010121401) SPESE PER LA CURA DEI SOGGETTI CON DISTURBO DELLO SPETTRO AUTISTICO (L. 18.8.2015, N. 134 - ART. 1, COMMA 401, DELLA L. 28.12.2015, N. 208)	RS CP CS	0,00 2.555.551,95 2.555.551,95	PR PC TP	0,00 0,00 0,00	R I FPV	0,00 2.555.551,95 0,00	ECP	0,00	EP EC TR	0,00 2.555.551,95 2.555.551,95
U9130709601	Risorse Vincolate (Capitolo: E2010122301) SPESE PER INTERVENTI DI MIGLIORAMENTO ORGANIZZATIVO DELLE STRUTTURE DEDICATE ALLA RACCOLTA, ALLA QUALIFICAZIONE E ALLA CONSERVAZIONE DEL PLASMA NAZIONALE DESTINTO ALLA PRODUZIONE DI MEDICINALI EMODERIVATI (ART. 15 DELLA L. 21.10.2005, N. 219)	RS CP CS	0,00 206.892,99 206.892,99	PR PC TP	0,00 0,00 0,00	R I FPV	0,00 206.892,99 0,00	ECP	0,00	EP EC TR	0,00 206.892,99 206.892,99
U9130709701	Risorse Vincolate (Capitolo: E2010122501) SPESE PER LA REALIZZAZIONE DELL'INTERVENTO "SVILUPPO DELLE COMPETENZE TECNICHE PROFESSIONALI, DIGITALI E MANAGERIALI DEL PERSONALE DEL SISTEMA SANITARIO SUB MISURA: CORSO DI FORMAZIONE MANAGERIALE" (PIANO NAZIONALE DI RIPRESA E RESILIENZA - PNRR -MISSIONE 6 - COMPONENTE M6C2- INVESTIMENTO 2.2 - SUB INVESTIMENTO 2.2.3)	RS CP CS	0,00 65.280,00 65.280,00	PR PC TP	0,00 0,00 0,00	R I FPV	0,00 65.280,00 0,00	ECP	0,00	EP EC TR	0,00 65.280,00 65.280,00
U9130709801	Risorse Vincolate (Capitolo: E2010122601) SPESE PER PRESTAZIONI AGGIUNTIVE DEL PERSONALE DIRIGENTE DEI SERVIZI EMERGENZA URGENZA (ART. 11, COMMA 1, DEL D.L. 30.3.2023, N. 34, CONV. DALLA L. 26.5.2023, N. 56)	RS CP CS	0,00 1.560.210,00 1.560.210,00	PR PC TP	0,00 0,00 0,00	R I FPV	0,00 1.560.210,00 0,00	ECP	0,00	EP EC TR	0,00 1.560.210,00 1.560.210,00

MISSIONE PROGRAMMA, TITOLO, CAPITOLO	DENOMINAZIONE	RESIDUI PASSIVI AL 1/1/2023 (RS)		PAGAMENTI IN C/RESIDUI (PR)		RIACCERTAMENTO RESIDUI (R)[1]			RESIDUI PASSIVI DA ESERCIZI PRECEDENTI (EP=RS-PR+R)	
		PREVISIONI DEFINITIVE DI COMPETENZA (CP)		PAGAMENTI IN C/COMPETENZA (PC)		IMPEGNI (I)[2]		ECONOMIE DI COMPETENZA (ECP=CP-I-FPV)	RESIDUI PASSIVI DA ESERCIZIO DI COMPETENZA (EC=I-PC)	
		PREVISIONI DEFINITIVE DI CASSA (CS)		TOTALE PAGAMENTI (TP=PR+PC)		FONDO PLURIENNALE VINCOLATO (FPV)[3]			TOTALE RESIDUI PASSIVI DA RIPORTARE (TR=EP+EC)	
U9130709901	Risorse Vincolate (Capitolo: E2010122701) SPESE PER PRESTAZIONI AGGIUNTIVE DEL PERSONALE SANITARIO DELCOMPARTO DEI SERVIZI EMERGENZA URGENZA (ART. 11, COMMA 1, DEL D.L. 30.3.2023, N. 34, CONV. DALLA L. 26.5.2023, N. 56)	RS CP CS	0,00 624.084,00 624.084,00	PR PC TP	0,00 0,00 0,00	R I FPV	0,00 624.084,00 0,00	ECP 0,00	EP EC TR	0,00 624.084,00 624.084,00
U9130710001	Risorse Vincolate (Capitolo: E2010122901) SPESE PER LA SPERIMENTAZIONE DI PROGETTI REGIONALI SULLA CEFALEA PRIMARIA CRONICA (LEGGE 14.7.2020, N. 81)	RS CP CS	0,00 176.486,44 176.486,44	PR PC TP	0,00 0,00 0,00	R I FPV	0,00 176.486,44 0,00	ECP 0,00	EP EC TR	0,00 176.486,44 176.486,44
U9130710101	Risorse Vincolate (Capitolo: E2010123001) ASSEGNAZIONE DI RISORSE DALLOSTATO PER LA REALIZZAZIONE DEL PIANO NAZIONALE DELLE MALATTIE RARE 2023 â 2026 (ART. 9 DELLA LEGGE 10.11.2021, N. 175)	RS CP CS	0,00 874.136,52 874.136,52	PR PC TP	0,00 0,00 0,00	R I FPV	0,00 874.136,52 0,00	ECP 0,00	EP EC TR	0,00 874.136,52 874.136,52
U9130710201	Risorse Vincolate (Capitolo: E2010123101) SPESE PER LA PROROGA DEL PIANO NAZIONALE DI CONTRASTO DELL'ANTIMICROBICO - RESISTENZA (PNCAR) 2017-2020 (INTESE CONFERENZA STATO REGIONI DEL 2.11.2017 E N. 10 DEL 26.1.2023)	RS CP CS	0,00 1.408.916,00 1.408.916,00	PR PC TP	0,00 0,00 0,00	R I FPV	0,00 1.408.916,00 0,00	ECP 0,00	EP EC TR	0,00 1.408.916,00 1.408.916,00
U9130710301	Risorse Autonome SPESE PER L'ASSEGNAZIONE TEMPORANEA DI PERSONALE DIRIGENZIALE IN AMBITO SANITARIO (ART. 9 DELLA LEGGE REGIONALE 24.2.2023, N. 8)	RS CP CS	0,00 147.000,00 147.000,00	PR PC TP	0,00 0,00 0,00	R I FPV	0,00 147.000,00 0,00	ECP 0,00	EP EC TR	0,00 147.000,00 147.000,00
U9130710401	Risorse Vincolate (Capitolo: E2010123601) SPESE PER LA REALIZZAZIONE DELL'INTERVENTO "SVILUPPO DELLE COMPETENZE TECNICHE PROFESSIONALI, DIGITALI E MANAGERIALI DEL PERSONALE DEL SISTEMA SANITARIO SUB MISURA: CORSO DI FORMAZIONE MANAGERIALE" (PIANO NAZIONALE DI RIPRESA E RESILIENZA - PNRR -MISSIONE 6 - COMPONENTE M6C2- INVESTIMENTO 2.2 - SUB INVESTIMENTO 2.2.3)	RS CP CS	0,00 4.804.118,43 4.804.118,43	PR PC TP	0,00 0,00 0,00	R I FPV	0,00 4.804.118,43 0,00	ECP 0,00	EP EC TR	0,00 4.804.118,43 4.804.118,43
U9130710501	Risorse Vincolate (Capitolo: E2010123801) SPESE PER L'IMPLEMENTAZIONE DEL PIANO ONCOLOGICO NAZIONALE 2023-2027 (ART. 4, COMMI 9BIS E 9TER DEL D.L. 29.12.2022, N. 198, CONV. DALLA L. 24.2.2023, N. 14)	RS CP CS	0,00 275.519,00 275.519,00	PR PC TP	0,00 0,00 0,00	R I FPV	0,00 275.519,00 0,00	ECP 0,00	EP EC TR	0,00 275.519,00 275.519,00
U9130710601	Risorse Vincolate (Capitolo: E2010123901) SPESE PER LA CONCESSIONE DI CONTRIBUTI ALLE ASSOCIAZIONI DI VOLONTARIATO OPERANTI NELL'AMBITO DELL'ATTIVITA' TRASFUSIONALE (ART. 39BIS DEL D.L. 17.5.2022, N. 50, CONV. DALLA L. 15.7.2022, N. 91)	RS CP CS	0,00 68.874,65 68.874,65	PR PC TP	0,00 0,00 0,00	R I FPV	0,00 68.874,65 0,00	ECP 0,00	EP EC TR	0,00 68.874,65 68.874,65
TITOLO 1	**Spese correnti**	**RS** **CP** **CS**	**340.868.216,43** **140.936.222,19** **481.803.182,96**	**PR** **PC** **TP**	**103.599.905,64** **47.352.799,82** **150.952.705,46**	**R** **I** **FPV**	**-3.003.869,33** **140.936.222,19** **0,00**	**ECP 0,00**	**EP** **EC** **TR**	**234.264.441,46** **93.583.422,37** **327.847.863,83**
TITOLO 2	**Spese in conto capitale**									

MISSIONE PROGRAMMA, TITOLO, CAPITOLO	DENOMINAZIONE	RESIDUI PASSIVI AL 1/1/2023 (RS)		PAGAMENTI IN C/RESIDUI (PR)		RIACCERTAMENTO RESIDUI (R)[1]				RESIDUI PASSIVI DA ESERCIZI PRECEDENTI (EP=RS-PR+R)	
		PREVISIONI DEFINITIVE DI COMPETENZA (CP)		PAGAMENTI IN C/COMPETENZA (PC)		IMPEGNI (I)[2]		ECONOMIE DI COMPETENZA (ECP=CP-I-FPV)		RESIDUI PASSIVI DA ESERCIZIO DI COMPETENZA (EC=I-PC)	
		PREVISIONI DEFINITIVE DI CASSA (CS)		TOTALE PAGAMENTI (TP=PR+PC)		FONDO PLURIENNALE VINCOLATO (FPV)[3]				TOTALE RESIDUI PASSIVI DA RIPORTARE (TR=EP+EC)	
U6105010502	Risorse Vincolate (Capitolo: E9402014101)	RS	10.000,00	PR	0,00	R	0,00			EP	10.000,00
		CP	0,00	PC	0,00	I	0,00	ECP	0,00	EC	0,00
	SPESE PER LA REALIZZAZIONE IN VIA SPERIMENTALE DEL PROGRAMMA DI ACCREDITAMENTO DEGLI EVENTI DEI PROGETTI FORMATIVI E DEI PROVIDER PER L'IMPLEMENTAZIONE DEL SISTEMA DI FORMAZIONE CONTINUA (ECM) - HARDWARE (ART. 2, COMMA 357, LEGGE 24 DICEMBRE 2007, N. 244 - DGR N. 612 DEL 21 SETTEMBRE 2009 - DGR N. 53 DEL 28 FEBBRAIO 2011)	CS	10.000,00	TP	0,00	FPV	0,00			TR	10.000,00
U9130703701	Risorse Vincolate (Capitolo: E9402013701)	RS	1.598.790,00	PR	0,00	R	0,00			EP	1.598.790,00
		CP	0,00	PC	0,00	I	0,00	ECP	0,00	EC	0,00
	SPESE PER L'ATTIVAZIONE DI AREE SANITARIE ANCHE TEMPORANEE ALL'INTERO O ALL'ESTERNO DI STRUTTIRE DI RICOVERO PER LA GESTIONE DELL'EMERGENZA COVID-19 (ART. 4 DEL D.L. 17.3.2020, N. 18 CONV. DALLA L. 24.4.2020, N. 27)	CS	1.598.790,00	TP	0,00	FPV	0,00			TR	1.598.790,00
TITOLO 2	**Spese in conto capitale**	**RS**	**1.608.790,00**	**PR**	**0,00**	**R**	**0,00**			**EP**	**1.608.790,00**
		CP	**0,00**	**PC**	**0,00**	**I**	**0,00**	**ECP**	**0,00**	**EC**	**0,00**
		CS	**1.608.790,00**	**TP**	**0,00**	**FPV**	**0,00**			**TR**	**1.608.790,00**
TOTALE PROGRAMMA 07	**Ulteriori spese in materia sanitaria**	**RS**	**1.608.790,00**	**PR**	**0,00**	**R**	**0,00**			**EP**	**1.608.790,00**
		CP	**0,00**	**PC**	**0,00**	**I**	**0,00**	**ECP**	**0,00**	**EC**	**0,00**
		CS	**1.608.790,00**	**TP**	**0,00**	**FPV**	**0,00**			**TR**	**1.608.790,00**
1308 PROGRAMMA 08	**Politica regionale unitaria per la tutela della salute**										
TITOLO 1	**Spese correnti**										
U9130800103	Risorse Vincolate (Capitolo: E9201010401)	RS	107.259,02	PR	87.990,59	R	-19.268,43			EP	0,00
		CP	0,00	PC	0,00	I	0,00	ECP	0,00	EC	0,00
	SPESE PER L'ATTUAZIONE DEGLI OBIETTIVI DI SERVIZIO PER L'AMBITO TEMATICO "SERVIZI DI CURA PER GLI ANZIANI" (RISORSE FSC 2007-2013 - DELIBERA CIPE N. 79 DEL 11 LUGLIO 2012) - SERVIZI INFORMATICI E DI TELECOMUNICAZIONI	CS	107.259,02	TP	87.990,59	FPV	0,00			TR	0,00
U9130800403	Risorse Vincolate (Capitolo: E2130000101; E2312000101)	RS	31.611,17	PR	30.662,85	R	-948,32			EP	0,00
		CP	0,00	PC	0,00	I	0,00	ECP	0,00	EC	0,00
	SPESE PER RISPONDERE ALLEMERGENZA EPIDEMIOLOGICA COVID-19 (POR 2014-2020 - ASSE 10 - OBIETTIVO SPECIFICO 9.3 - AZIONE 9.3.6BIS) - ORGANIZZAZIONE EVENTI, PUBBLICITA' E SERVIZI PER TRASFERTA	CS	31.611,17	TP	30.662,85	FPV	0,00			TR	0,00
U9130800601	Risorse Vincolate (Capitolo: E9201012001)	RS	5.851.388,00	PR	549.247,20	R	0,00			EP	5.302.140,80
		CP	0,00	PC	0,00	I	0,00	ECP	0,00	EC	0,00
	SPESE PER LA REALIZZAZIONE DI INTERVENTI COMPRESI NELL'ASSE 10 - OBIETTIVO SPECIFICO 9.3 - AZIONE 9.3.6 BIS " - TRASFERIMENTI CORRENTI AD AMMINISTRAZIONI LOCALI - PIANO DI AZIONE E COESIONE (PAC) CALABRIA 2014/2020 - (REGOLAMENTO (UE) N. 1303/2013, DELIBERE CIPE NN. 10/2015 E 7/2017, DGR NN. 41/2016, 448/2016, 320/2017, 491/2017 E SS.MM.II.)	CS	5.851.388,00	TP	549.247,20	FPV	0,00			TR	5.302.140,80
U9130801401	Risorse Vincolate (Capitolo: E2010115201)	RS	1.735.037,63	PR	1.561.533,87	R	0,00			EP	173.503,76
		CP	1.735.037,63	PC	0,00	I	1.735.037,63	ECP	0,00	EC	1.735.037,63
	SPESE PER LA REALIZZAZIONE DEGLI INTERVENTI AFFERENTI ALL'AREA TEMATICA 10 "SOCIALE E SALUTE" - SETTORE DI INTERVENTO 02 "STRUTTURE E ATTREZZATURE SANITARIE" DEL PIANO DI SVILUPPO E COESIONE (PSC) DELLA REGIONE CALABRIA - SEZIONE ORDINARIA (DELIBERA CIPESS N. 14 DEL 29 APRILE 2021) - CONTRIBUTI AGLI INVESTIMENTI AD AMMINISTRAZIONI LOCALI	CS	3.470.075,26	TP	1.561.533,87	FPV	0,00			TR	1.908.541,39

MISSIONE PROGRAMMA, TITOLO, CAPITOLO	DENOMINAZIONE	RESIDUI PASSIVI AL 1/1/2023 (RS)		PAGAMENTI IN C/RESIDUI (PR)		RIACCERTAMENTO RESIDUI (R)[1]				RESIDUI PASSIVI DA ESERCIZI PRECEDENTI (EP=RS-PR+R)	
		PREVISIONI DEFINITIVE DI COMPETENZA (CP)		PAGAMENTI IN C/COMPETENZA (PC)		IMPEGNI (I)[2]		ECONOMIE DI COMPETENZA (ECP=CP-I-FPV)		RESIDUI PASSIVI DA ESERCIZIO DI COMPETENZA (EC=I-PC)	
		PREVISIONI DEFINITIVE DI CASSA (CS)		TOTALE PAGAMENTI (TP=PR+PC)		FONDO PLURIENNALE VINCOLATO (FPV)[3]				TOTALE RESIDUI PASSIVI DA RIPORTARE (TR=EP+EC)	
U9130801601	Risorse Vincolate (Capitolo: E9201010201; E9201050101) SPESE PER SOSTENERE LE FASI DI PROGRAMMAZIONE, ATTUAZIONE, GESTIONE, CONTROLLO, VALUTAZIONE E SORVEGLIANZA DEL PROGRAMMA OPERATIVO (POR 2014-2020 - ASSE 14) - RETRIBUZIONI IN DENARO - U.13.08	RS	0,00	PR	0,00	R	0,00			EP	0,00
		CP	4.482,00	PC	3.578,68	I	4.482,00	ECP	0,00	EC	903,32
		CS	4.482,00	TP	3.578,68	FPV	0,00			TR	903,32
U9130801602	Risorse Vincolate (Capitolo: E9201010201; E9201050101) SPESE PER SOSTENERE LE FASI DI PROGRAMMAZIONE, ATTUAZIONE, GESTIONE, CONTROLLO, VALUTAZIONE E SORVEGLIANZA DEL PROGRAMMA OPERATIVO (POR 2014-2020 - ASSE 14) - CONTRIBUTI SOCIALI EFFETTIVI A CARICO DELL'ENTE - U.13.08	RS	0,00	PR	0,00	R	0,00			EP	0,00
		CP	1.207,00	PC	958,12	I	1.207,00	ECP	0,00	EC	248,88
		CS	1.207,00	TP	958,12	FPV	0,00			TR	248,88
U9130801603	Risorse Vincolate (Capitolo: E9201010201; E9201050101) SPESE PER SOSTENERE LE FASI DI PROGRAMMAZIONE, ATTUAZIONE, GESTIONE, CONTROLLO, VALUTAZIONE E SORVEGLIANZA DEL PROGRAMMA OPERATIVO (POR 2014-2020 - ASSE 14) - IMPOSTA REGIONALE SULLE ATTIVITA' PRODUTTIVE (IRAP) - U.13.08	RS	0,00	PR	0,00	R	0,00			EP	0,00
		CP	384,00	PC	304,18	I	384,00	ECP	0,00	EC	79,82
		CS	384,00	TP	304,18	FPV	0,00			TR	79,82
TITOLO 1	**Spese correnti**	**RS**	**7.725.295,82**	**PR**	**2.229.434,51**	**R**	**-20.216,75**			**EP**	**5.475.644,56**
		CP	**1.741.110,63**	**PC**	**4.840,98**	**I**	**1.741.110,63**	**ECP**	**0,00**	**EC**	**1.736.269,65**
		CS	**9.466.406,45**	**TP**	**2.234.275,49**	**FPV**	**0,00**			**TR**	**7.211.914,21**
TITOLO 2	**Spese in conto capitale**										
U9130800203	Risorse Vincolate (Capitolo: E9402010601) SPESE PER LA REALIZZAZIONE DELL'INTERVENTO STRATEGICO "MESSA IN SICUREZZA ED ADEGUAMENTO TECNOLOGICO DELLE AA.SS.PP." - LINEA AZIONE 1.8 'INFRASTRUTTURE PUBBLICHE DIDATTICHE/UNIVERSITA', SOCIALI SANITARIE: INTERVENTI DI MESSA IN SICUREZZA' - CONTRIBUTI AGLI INVESTIMENTI AD AMMINISTRAZIONI LOCALI (PATTO PER LO SVILUPPO DELLA REGIONE CALABRIA - FONDO SVILUPPO E COESIONE (FSC) 2014-2020 - DGR N. 160 DEL 13 MAGGIO 2016 - DELIBERA CIPE N. 26 DEL 10 AGOSTO 2016)	RS	0,00	PR	0,00	R	0,00			EP	0,00
		CP	1.017.342,23	PC	0,00	I	0,00	ECP	1.017.342,23	EC	0,00
		CS	1.017.342,23	TP	0,00	FPV	0,00			TR	0,00
U9130800302	Risorse Vincolate (Capitolo: E4443000101; E4613000101) SPESE PER LA PROMOZIONE DEGLI INVESTIMENTI NECESSARI PER RAFFORZARE LA CAPACITÀ DEL COMPLESSO DEI SERVIZI SANITARI DI RISPONDERE ALLA CRISI PROVOCATA DALLEMERGENZA EPIDEMIOLOGICA (POR 2014-2020 - ASSE 1 - OBIETTIVO SPECIFICO 1.6 - AZIONE 1.6.1) - CONTRIBUTI AGLI INVESTIMENTI A AMMINISTRAZIONI LOCALI	RS	0,00	PR	0,00	R	0,00			EP	0,00
		CP	73.293.663,95	PC	55.174.059,10	I	61.304.221,00	ECP	11.989.442,95	EC	6.130.161,90
		CS	73.293.663,95	TP	55.174.059,10	FPV	0,00			TR	6.130.161,90
U9130800303	Risorse Vincolate (Capitolo: E4443000101; E4613000101) SPESE PER LA PROMOZIONE DEGLI INVESTIMENTI NECESSARI PER RAFFORZARE LA CAPACITÀ DEL COMPLESSO DEI SERVIZI SANITARI DI RISPONDERE ALLA CRISI PROVOCATA DALLEMERGENZA EPIDEMIOLOGICA (POR 2014-2020 - ASSE 1 - OBIETTIVO SPECIFICO 1.6 - AZIONE 1.6.1) - ATTREZZATURE	RS	1.655,05	PR	0,00	R	0,00			EP	1.655,05
		CP	914.793,88	PC	914.793,88	I	914.793,88	ECP	0,00	EC	0,00
		CS	916.448,93	TP	914.793,88	FPV	0,00			TR	1.655,05

MISSIONE PROGRAMMA, TITOLO, CAPITOLO	DENOMINAZIONE	RESIDUI PASSIVI AL 1/1/2023 (RS)		PAGAMENTI IN C/RESIDUI (PR)		RIACCERTAMENTO RESIDUI (R)[1]				RESIDUI PASSIVI DA ESERCIZI PRECEDENTI (EP=RS-PR+R)	
		PREVISIONI DEFINITIVE DI COMPETENZA (CP)		PAGAMENTI IN C/COMPETENZA (PC)		IMPEGNI (I)[2]		ECONOMIE DI COMPETENZA (ECP=CP-I-FPV)		RESIDUI PASSIVI DA ESERCIZIO DI COMPETENZA (EC=I-PC)	
		PREVISIONI DEFINITIVE DI CASSA (CS)		TOTALE PAGAMENTI (TP=PR+PC)		FONDO PLURIENNALE VINCOLATO (FPV)[3]				TOTALE RESIDUI PASSIVI DA RIPORTARE (TR=EP+EC)	
U9130800501	Risorse Vincolate (Capitolo: E4443000101; E4613000101) SPESE PER IL FINANZIAMENTO DI INVESTIMENTI PER LA RIORGANIZZAZIONE E IL POTENZIAMENTO DEI SERVIZI TERRITORIALI SOCIOSANITARI, DI ASSISTENZA PRIMARIA E SANITARI. INVESTIMENTI NECESSARI PER RAFFORZARE LA CAPACITÀ DEL COMPLESSO DEI SERVIZI SANITARI DI RISPONDERE ALLA CRISI EPIDEMIOLOGICA, COMPRESA LA IMPLEMENTAZIONE DI NUOVE TECNOLOGIE PER LA TELEMEDICINA, LA RIORGANIZZAZIONE DELLA RETE DEL WELFARE DACCESSO E LO SVILUPPO DI RETI TRA SERVIZI E RISORSE DEL TERRITORIO (POR 2014-2020 - ASSE 9 - OBIETTIVO SPECIFICO 9.3 - AZIONE 9.3.8) - CONTRIBUTI AGLI INVESTIMENTI A AMMINISTRAZIONI LOCALI	RS CP CS	0,00 44.976.276,00 44.976.276,00	PR PC TP	0,00 44.976.276,00 44.976.276,00	R I FPV	0,00 44.976.276,00 0,00	ECP	0,00	EP EC TR	0,00 0,00 0,00
U9130800701	Risorse Vincolate (Capitolo: E9402015701) SPESE PER LA REALIZZAZIONE DEGLI INTERVENTI AFFERENTI ALL'AREA TEMATICA 10 "SOCIALE E SALUTE" - SETTORE DI INTERVENTO 02 "STRUTTURE E ATTREZZATURE SANITARIE"- BENI IMMOBILI (DELIBERA CIPESS N. 79 DEL 22 DICEMBRE 2021)	RS CP CS	0,00 13.000.000,00 13.000.000,00	PR PC TP	0,00 0,00 0,00	R I FPV	0,00 0,00 0,00	ECP	13.000.000,00	EP EC TR	0,00 0,00 0,00
U9130800801	Risorse Vincolate (Capitolo: E9402016101) SPESE PER LA REALIZZAZIONE DEGLI INTERVENTI AFFERENTI ALL'AREA TEMATICA 10 "SOCIALE E SALUTE" - SETTORE DI INTERVENTO 02 "STRUTTURE E ATTREZZATURE SANITARIE" DEL PIANO DI SVILUPPO E COESIONE (PSC) DELLA REGIONE CALABRIA - SEZIONE ORDINARIA (DELIBERA CIPESS N. 14 DEL 29 APRILE 2021) - COFINANZIAMENTO MISSIONE 6 "SALUTE" DEL PNRR - M6C1 - INTERVENTO 1.1 CASE DELLA COMUNITA' E PRESA IN CARICO DELLA PERSONA - CONTRIBUTI AGLI INVESTIMENTI AD AMMINISTRAZIONI LOCALI	RS CP CS	1.188.551,80 10.696.966,20 11.885.518,00	PR PC TP	0,00 0,00 0,00	R I FPV	0,00 0,00 0,00	ECP	10.696.966,20	EP EC TR	1.188.551,80 0,00 1.188.551,80
U9130800901	Risorse Vincolate (Capitolo: E9402016101) SPESE PER LA REALIZZAZIONE DEGLI INTERVENTI AFFERENTI ALL'AREA TEMATICA 10 "SOCIALE E SALUTE" - SETTORE DI INTERVENTO 02 "STRUTTURE E ATTREZZATURE SANITARIE" DEL PIANO DI SVILUPPO E COESIONE (PSC) DELLA REGIONE CALABRIA - SEZIONE ORDINARIA (DELIBERA CIPESS N. 14 DEL 29 APRILE 2021) - COFINANZIAMENTO MISSIONE 6 "SALUTE" DEL PNRR - M6C1 - 1.2 CASA COME PRIMO LUOGO DI CURA E TELEMEDICINA - INTERVENTO 1.2.2 IMPLEMENTAZIONE DELLE CENTRALI OPERATIVE TERRITORIALI COT (LAVORI) - CONTRIBUTI AGLI INVESTIMENTI AD AMMINISTRAZIONI LOCALI	RS CP CS	83.710,00 753.390,00 837.100,00	PR PC TP	0,00 0,00 0,00	R I FPV	0,00 0,00 0,00	ECP	753.390,00	EP EC TR	83.710,00 0,00 83.710,00
U9130801001	Risorse Vincolate (Capitolo: E9402016101) SPESE PER LA REALIZZAZIONE DEGLI INTERVENTI AFFERENTI ALL'AREA TEMATICA 10 "SOCIALE E SALUTE" - SETTORE DI INTERVENTO 02 "STRUTTURE E ATTREZZATURE SANITARIE" DEL PIANO DI SVILUPPO E COESIONE (PSC) DELLA REGIONE CALABRIA - SEZIONE ORDINARIA (DELIBERA CIPESS N. 14 DEL 29 APRILE 2021) - COFINANZIAMENTO MISSIONE 6 "SALUTE" DEL PNRR - M6C1 - INTERVENTO 1.1 CASE DELLA COMUNITA' E PRESA IN CARICO DELLA PERSONA - CONTRIBUTI AGLI INVESTIMENTI AD AMMINISTRAZIONI LOCALI	RS CP CS	15.000,00 135.000,00 150.000,00	PR PC TP	0,00 0,00 0,00	R I FPV	0,00 0,00 0,00	ECP	135.000,00	EP EC TR	15.000,00 0,00 15.000,00

MISSIONE PROGRAMMA, TITOLO, CAPITOLO	DENOMINAZIONE	RESIDUI PASSIVI AL 1/1/2023 (RS)		PAGAMENTI IN C/RESIDUI (PR)		RIACCERTAMENTO RESIDUI (R)[1]				RESIDUI PASSIVI DA ESERCIZI PRECEDENTI (EP=RS-PR+R)	
		PREVISIONI DEFINITIVE DI COMPETENZA (CP)		PAGAMENTI IN C/COMPETENZA (PC)		IMPEGNI (I)[2]		ECONOMIE DI COMPETENZA (ECP=CP-I-FPV)		RESIDUI PASSIVI DA ESERCIZIO DI COMPETENZA (EC=I-PC)	
		PREVISIONI DEFINITIVE DI CASSA (CS)		TOTALE PAGAMENTI (TP=PR+PC)		FONDO PLURIENNALE VINCOLATO (FPV)[3]				TOTALE RESIDUI PASSIVI DA RIPORTARE (TR=EP+EC)	
U9130801101	Risorse Vincolate (Capitolo: E9402016101) SPESE PER LA REALIZZAZIONE DEGLI INTERVENTI AFFERENTI ALL'AREA TEMATICA 10 "SOCIALE E SALUTE" - SETTORE DI INTERVENTO 02 "STRUTTURE E ATTREZZATURE SANITARIE" DEL PIANO DI SVILUPPO E COESIONE (PSC) DELLA REGIONE CALABRIA - SEZIONE ORDINARIA (DELIBERA CIPESS N. 14 DEL 29 APRILE 2021) - COFINANZIAMENTO MISSIONE 6 "SALUTE" DEL PNRR - M6C1 - INTERVENTO 1.1 CASE DELLA COMUNITA' E PRESA IN CARICO DELLA PERSONA - CONTRIBUTI AGLI INVESTIMENTI AD AMMINISTRAZIONI LOCALI	RS CP CS	19.990,34 179.913,00 199.903,34	PR PC TP	0,00 0,00 0,00	R I FPV	0,00 0,00 0,00	ECP	179.913,00	EP EC TR	19.990,34 0,00 19.990,34
U9130801201	Risorse Vincolate (Capitolo: E9402016101) SPESE PER LA REALIZZAZIONE DEGLI INTERVENTI AFFERENTI ALL'AREA TEMATICA 10 "SOCIALE E SALUTE" - SETTORE DI INTERVENTO 02 "STRUTTURE E ATTREZZATURE SANITARIE" DEL PIANO DI SVILUPPO E COESIONE (PSC) DELLA REGIONE CALABRIA - SEZIONE ORDINARIA (DELIBERA CIPESS N. 14 DEL 29 APRILE 2021) - COFINANZIAMENTO MISSIONE 6 "SALUTE" DEL PNRR - M6C1 - INTERVENTO 1.1 CASE DELLA COMUNITA' E PRESA IN CARICO DELLA PERSONA - CONTRIBUTI AGLI INVESTIMENTI AD AMMINISTRAZIONI LOCALI	RS CP CS	1.507.806,50 13.570.258,50 15.078.065,00	PR PC TP	0,00 0,00 0,00	R I FPV	0,00 0,00 0,00	ECP	13.570.258,50	EP EC TR	1.507.806,50 0,00 1.507.806,50
U9130801301	Risorse Vincolate (Capitolo: E9402016101) SPESE PER LA REALIZZAZIONE DEGLI INTERVENTI AFFERENTI ALL'AREA TEMATICA 10 "SOCIALE E SALUTE" - SETTORE DI INTERVENTO 02 "STRUTTURE E ATTREZZATURE SANITARIE" DEL PIANO DI SVILUPPO E COESIONE (PSC) DELLA REGIONE CALABRIA - SEZIONE ORDINARIA (DELIBERA CIPESS N. 14 DEL 29 APRILE 2021) - COFINANZIAMENTO MISSIONE 6 "SALUTE" DEL PNRR - M6C2 - 1.2 VERSO UN OSPEDALE SICURO E SOSTENIBILE - CONTRIBUTI AGLI INVESTIMENTI AD AMMINISTRAZIONI LOCALI	RS CP CS	1.080.460,80 9.724.147,20 10.804.608,00	PR PC TP	0,00 0,00 0,00	R I FPV	0,00 0,00 0,00	ECP	9.724.147,20	EP EC TR	1.080.460,80 0,00 1.080.460,80
TITOLO 2	**Spese in conto capitale**	**RS** **CP** **CS**	**3.897.174,49** **168.261.750,96** **172.158.925,45**	**PR** **PC** **TP**	**0,00** **101.065.128,98** **101.065.128,98**	**R** **I** **FPV**	**0,00** **107.195.290,88** **0,00**	**ECP**	**61.066.460,08**	**EP** **EC** **TR**	**3.897.174,49** **6.130.161,90** **10.027.336,39**
TOTALE PROGRAMMA 08	**Politica regionale unitaria per la tutela della salute**	**RS** **CP** **CS**	**3.897.174,49** **168.261.750,96** **172.158.925,45**	**PR** **PC** **TP**	**0,00** **101.065.128,98** **101.065.128,98**	**R** **I** **FPV**	**0,00** **107.195.290,88** **0,00**	**ECP**	**61.066.460,08**	**EP** **EC** **TR**	**3.897.174,49** **6.130.161,90** **10.027.336,39**
TOTALE MISSIONE 13	***Tutela della salute***	**RS** **CP** **CS**	**2.883.077.160,69** **4.538.543.759,65** **7.421.619.664,68**	**PR** **PC** **TP**	**849.896.098,70** **3.449.625.736,33** **4.299.521.835,03**	**R** **I** **FPV**	**-100.734.713,77** **4.476.484.675,10** **0,00**	**ECP**	**62.059.084,55**	**EP** **EC** **TR**	**1.932.446.348,22** **1.026.858.938,77** **2.959.305.286,99**
MISSIONE 14	*Sviluppo economico e competitività*										
1401 PROGRAMMA 01	**Industria, PMI e Artigianato**										
TITOLO 1	**Spese correnti**										
U0612210201	Risorse Autonome CONTRIBUTO ALLE ASSOCIAZIONI REGIONALI DEGLI ARTIGIANI (LEGGE REGIONALE 8.2.2018, N.5).	RS CP CS	130.000,00 180.000,00 310.000,00	PR PC TP	130.000,00 0,00 130.000,00	R I FPV	0,00 180.000,00 0,00	ECP	0,00	EP EC TR	0,00 180.000,00 180.000,00

MISSIONE PROGRAMMA, TITOLO, CAPITOLO	DENOMINAZIONE	RESIDUI PASSIVI AL 1/1/2023 (RS)		PAGAMENTI IN C/RESIDUI (PR)		RIACCERTAMENTO RESIDUI (R)[1]			RESIDUI PASSIVI DA ESERCIZI PRECEDENTI (EP=RS-PR+R)	
		PREVISIONI DEFINITIVE DI COMPETENZA (CP)		PAGAMENTI IN C/COMPETENZA (PC)		IMPEGNI (I)[2]		ECONOMIE DI COMPETENZA (ECP=CP-I-FPV)	RESIDUI PASSIVI DA ESERCIZIO DI COMPETENZA (EC=I-PC)	
		PREVISIONI DEFINITIVE DI CASSA (CS)		TOTALE PAGAMENTI (TP=PR+PC)		FONDO PLURIENNALE VINCOLATO (FPV)[3]			TOTALE RESIDUI PASSIVI DA RIPORTARE (TR=EP+EC)	
U0612520105	Risorse Vincolate (Capitolo: E0232620101; E9405031401) FONDO UNICO PER LA CONCESSIONE DI AGEVOLAZIONI, SOVVENZIONI, INCENTIVI E CONTRIBUTI DI QUALSIASI GENERE ALLE IMPRESE, AI SENSI DEGLI ARTT. 19, 30, 31, 41 E 48 DEL DECRETO LEGISLATIVO 31.3.98, N.112 - ALTRI SERVIZI (DCPM DEL 10.2.2000 E DCPM DEL 26.5.2000).	RS CP CS	45.000,00 0,00 45.000,00	PR PC TP	45.000,00 0,00 45.000,00	R I FPV	0,00 0,00 0,00	ECP	0,00	EP EC TR	0,00 0,00 0,00
U3201015702	Risorse Autonome SPESE PER L'ATTUAZIONE DEL PIANO REGIONALE DELLE ATTIVITA' ESTRATTIVE (ART. 6 DELLA LEGGE REGIONALE 5 NOVEMBRE 2009, n. 40) - TRASFERIMENTI CORRENTI A ALTRE IMPRESE	RS CP CS	100.000,00 0,00 100.000,00	PR PC TP	0,00 0,00 0,00	R I FPV	0,00 0,00 0,00	ECP	0,00	EP EC TR	100.000,00 0,00 100.000,00
U9140100101	Risorse Autonome SPESE PER STIPENDI, ALTRI ASSEGNI FISSI E CONTRIBUTI DIVERSI A CARICO DELL'ENTE, INERENTI AL PERSONALE ADDETTO ALLE SEGRETERIE PARTICOLARI DEL PRESIDENTE, DEGLI ASSESSORI DELLA GIUNTA REGIONALE E DEL PRESIDENTE DELLA COMMISSIONE DEL PIANO, NONCHE' PER L'INDENNITA' FORFETTIZZATA DEL PERSONALE CHE PRESTA SERVIZIO NELLE STRUTTURE AUSILIARIE DEI DIPARTIMENTI (ARTT. 5 E 8 DELLA LEGGE REGIONALE 13.5.1996, N. 7; ART. 3 DELLA LEGGE REGIONALE 26.5.1997, N. 8. ART. 1, COMMA 5, DELLA LEGGE REGIONALE 28.8.2000, N. 14; LEGGE REGIONALE 29.10.2001, N.24)(SPESE OBBLIGATORIE). - U.14.01	RS CP CS	54.453,46 84.647,18 139.100,64	PR PC TP	0,00 43.863,01 43.863,01	R I FPV	-54.453,46 84.647,18 0,00	ECP	0,00	EP EC TR	0,00 40.784,17 40.784,17
U9140100102	Risorse Autonome SPESE PER STIPENDI, ALTRI ASSEGNI FISSI E CONTRIBUTI DIVERSI A CARICO DELL'ENTE, INERENTI AL PERSONALE ADDETTO ALLE SEGRETERIE PARTICOLARI DEL PRESIDENTE, DEGLI ASSESSORI DELLA GIUNTA REGIONALE E DEL PRESIDENTE DELLA COMMISSIONE DEL PIANO, NONCHE' PER L'INDENNITA' FORFETTIZZATA DEL PERSONALE CHE PRESTA SERVIZIO NELLE STRUTTURE AUSILIARIE DEI DIPARTIMENTI - CONTRIBUTI SOCIALI EFFETTIVI A CARICO DELL'ENTE - (ARTT. 5 E 8 DELLA LEGGE REGIONALE 13.5.1996, N. 7; ART. 3 DELLA LEGGE REGIONALE 26.5.1997, N. 8. ART. 1, COMMA 5, DELLA LEGGE REGIONALE 28.8.2000, N. 14; LEGGE REGIONALE 29.10.2001, N.24)(SPESE OBBLIGATORIE). - U.14.01	RS CP CS	25.539,58 32.007,54 57.547,12	PR PC TP	588,12 16.613,67 17.201,79	R I FPV	0,00 32.007,54 0,00	ECP	0,00	EP EC TR	24.951,46 15.393,87 40.345,33
U9140100201	Risorse Autonome SPESE PER LE COMPETENZE FISSE DEL PERSONALE REGIONALE DI RUOLO, IVI COMPRESE QUELLE PER IL PAGAMENTO DELLA RETRIBUZIONE DI POSIZIONE E DEI CONTRIBUTI PREVIDENZIALI POSTI A CARICO DELLA REGIONE (SPESE OBBLIGATORIE). - U.14.01	RS CP CS	0,00 679.720,43 679.720,43	PR PC TP	0,00 555.622,44 555.622,44	R I FPV	0,00 555.622,44 0,00	ECP	124.097,99	EP EC TR	0,00 0,00 0,00
U9140100202	Risorse Autonome SPESE PER LE COMPETENZE FISSE DEL PERSONALE REGIONALE DI RUOLO, IVI COMPRESE QUELLE PER IL PAGAMENTO DELLA RETRIBUZIONE DI POSIZIONE E DEI CONTRIBUTI PREVIDENZIALI POSTI A CARICO DELLA REGIONE -CONTRIBUTI SOCIALI EFFETTIVI A CARICO DELL'ENTE - (SPESE OBBLIGATORIE). - U.14.01	RS CP CS	46.492,26 201.016,97 247.509,23	PR PC TP	41.187,80 180.867,51 222.055,31	R I FPV	0,00 201.016,97 0,00	ECP	0,00	EP EC TR	5.304,46 20.149,46 25.453,92
U9140100204	Risorse Autonome SPESE PER IL PAGAMENTO DELL'IRAP A VALERE SULLE SPESE PER IL PERSONALE REGIONALE (SPESE OBBLIGATORIE) - U.14.01	RS CP CS	24.111,14 69.108,55 93.219,69	PR PC TP	11.958,31 52.114,70 64.073,01	R I FPV	-12.152,83 52.114,70 0,00	ECP	16.993,85	EP EC TR	0,00 0,00 0,00

MISSIONE PROGRAMMA, TITOLO, CAPITOLO	DENOMINAZIONE	RESIDUI PASSIVI AL 1/1/2023 (RS)		PAGAMENTI IN C/RESIDUI (PR)		RIACCERTAMENTO RESIDUI (R)[1]				RESIDUI PASSIVI DA ESERCIZI PRECEDENTI (EP=RS-PR+R)	
		PREVISIONI DEFINITIVE DI COMPETENZA (CP)		PAGAMENTI IN C/COMPETENZA (PC)		IMPEGNI (I)[2]		ECONOMIE DI COMPETENZA (ECP=CP-I-FPV)		RESIDUI PASSIVI DA ESERCIZIO DI COMPETENZA (EC=I-PC)	
		PREVISIONI DEFINITIVE DI CASSA (CS)		TOTALE PAGAMENTI (TP=PR+PC)		FONDO PLURIENNALE VINCOLATO (FPV)[3]				TOTALE RESIDUI PASSIVI DA RIPORTARE (TR=EP+EC)	
U9140100501	Risorse Vincolate (Capitolo: E9201010201; E9201050101) SPESE PER SOSTENERE LE FASI DI PROGRAMMAZIONE, ATTUAZIONE, GESTIONE, CONTROLLO, VALUTAZIONE E SORVEGLIANZA DEL PROGRAMMA OPERATIVO (POR 2014-2020 - ASSE 14) - RETRIBUZIONI IN DENARO - U.14.01	RS CP CS	9.831,67 125.018,90 134.850,57	PR PC TP	7.065,68 91.392,68 98.458,36	R I FPV	-2.765,99 125.018,90 0,00	ECP	0,00	EP EC TR	0,00 33.626,22 33.626,22
U9140100502	Risorse Vincolate (Capitolo: E9201010201; E9201050101) SPESE PER SOSTENERE LE FASI DI PROGRAMMAZIONE, ATTUAZIONE, GESTIONE, CONTROLLO, VALUTAZIONE E SORVEGLIANZA DEL PROGRAMMA OPERATIVO (POR 2014-2020 - ASSE 14) - CONTRIBUTI SOCIALI EFFETTIVI A CARICO DELL'ENTE - U.14.01	RS CP CS	4.309,22 32.916,86 37.226,08	PR PC TP	3.609,15 22.308,00 25.917,15	R I FPV	-700,07 32.916,86 0,00	ECP	0,00	EP EC TR	0,00 10.608,86 10.608,86
U9140100503	Risorse Vincolate (Capitolo: E9201010201; E9201050101) SPESE PER SOSTENERE LE FASI DI PROGRAMMAZIONE, ATTUAZIONE, GESTIONE, CONTROLLO, VALUTAZIONE E SORVEGLIANZA DEL PROGRAMMA OPERATIVO (POR 2014-2020 - ASSE 14) - IMPOSTA REGIONALE SULLE ATTIVITA' PRODUTTIVE (IRAP) - U.14.01	RS CP CS	1.558,12 10.655,72 12.213,84	PR PC TP	1.283,97 7.680,45 8.964,42	R I FPV	-274,15 10.655,72 0,00	ECP	0,00	EP EC TR	0,00 2.975,27 2.975,27
U9140100801	Risorse Autonome SPESE PER LO SVOLGIMENTO DA PARTE DI FINCALABRA DI SERVIZI AUSILIARI DI SUPPORTO TECNICO OPERATIVO ALLE FUNZIONI AMMINISTRATIVE DEI DIPARTIMENTI REGIONALI (ART. 2, COMMA 4, DELLA LLEGGE DI STABILITA' REGIONALE 21 DICEMBRE 2018, N.48)	RS CP CS	0,01 0,00 0,01	PR PC TP	0,00 0,00 0,00	R I FPV	-0,01 0,00 0,00	ECP	0,00	EP EC TR	0,00 0,00 0,00
U9140101201	Risorse Vincolate (Capitolo: E0000000102; E9405031501) SPESE PER L'APPROVAZIONE E LA STIPULA DELLE CONVENZIONI CON FINCALABRA S.P.A. QUALE SOGGETTO GESTORE DELLE MISURE ANTICRISI COVID 19 (DELIBERAZIONI DELLA GIUNTA REGIONALE N.30 DEL 1 APRILE 2020 E N. 67 DEL 5 MAGGIO 2020)	RS CP CS	136.908,89 0,00 136.908,89	PR PC TP	66.536,12 0,00 66.536,12	R I FPV	0,00 0,00 0,00	ECP	0,00	EP EC TR	70.372,77 0,00 70.372,77
U9140101301	Risorse Vincolate (Capitolo: E0232620101) SPESE PER L'ACQUISIZIONE DI SERVIZI PER LA CONCESSIONE D IINCENTIVI ALLE IMPRESE CONNESSI ALL'EMERGENZA ECONOMICA E SOCIALE DETERMINATA DAL COVID 19 (DELIBERAZIONI DELLA GIUNTA REGIONALE N. 116 DEL 3 GIUGNO 2020)	RS CP CS	67.100,00 0,00 67.100,00	PR PC TP	0,00 0,00 0,00	R I FPV	0,00 0,00 0,00	ECP	0,00	EP EC TR	67.100,00 0,00 67.100,00
U9140101401	Risorse Vincolate (Capitolo: E0232620101) SPESE PER L'ACQUISIZIONE DI SERVIZI PER LA CONCESSIONE DEI VOUCHER INCALABRIA E STAIINCALABRIA CONNESSI ALL'EMERGENZA ECONOMICA E SOCIALE DETERMINATA DAL COVID 19 (DELIBERAZIONI DELLA GIUNTA REGIONALE N. 104 DEL 25.5.2020 E 141 DEL 15.6.2020) (DELIBERAZIONI DELLA GIUNTA REGIONALE N. 116 DEL 3 GIUGNO 2020)	RS CP CS	222.351,83 0,00 222.351,83	PR PC TP	0,00 0,00 0,00	R I FPV	0,00 0,00 0,00	ECP	0,00	EP EC TR	222.351,83 0,00 222.351,83

MISSIONE PROGRAMMA, TITOLO, CAPITOLO	DENOMINAZIONE	RESIDUI PASSIVI AL 1/1/2023 (RS)		PAGAMENTI IN C/RESIDUI (PR)		RIACCERTAMENTO RESIDUI (R)[1]				RESIDUI PASSIVI DA ESERCIZI PRECEDENTI (EP=RS-PR+R)	
		PREVISIONI DEFINITIVE DI COMPETENZA (CP)		PAGAMENTI IN C/COMPETENZA (PC)		IMPEGNI (I)[2]		ECONOMIE DI COMPETENZA (ECP=CP-I-FPV)		RESIDUI PASSIVI DA ESERCIZIO DI COMPETENZA (EC=I-PC)	
		PREVISIONI DEFINITIVE DI CASSA (CS)		TOTALE PAGAMENTI (TP=PR+PC)		FONDO PLURIENNALE VINCOLATO (FPV)[3]				TOTALE RESIDUI PASSIVI DA RIPORTARE (TR=EP+EC)	
U9140101601	Risorse Vincolate (Capitolo: E0232620101) SPESE PER LA PUBBLICAZIONE DI PAGINE DI INFORMAZIONE ISTITUZIONALE E SERVIZI SPECIALI, PRODUZIONE E DISTRUBUZIONE DI FORMAT VIDEOGIORNALISTICI E SPOT RADIOFONICI (INFORMA CALABRIA) DA PARTE DEGLI OPERATORI ECONOMICI DEL SISTEMA EDITORIALE E RADIOTELEVISIVO DELLA CALABRIA	RS CP CS	99.590,55 0,00 99.590,55	PR PC TP	0,00 0,00 0,00	R I FPV	0,00 0,00 0,00	ECP	0,00	EP EC TR	99.590,55 0,00 99.590,55
TITOLO 1	**Spese correnti**	**RS** **CP** **CS**	**967.246,73** **1.415.092,15** **2.382.338,88**	**PR** **PC** **TP**	**307.229,15** **970.462,46** **1.277.691,61**	**R** **I** **FPV**	**-70.346,51** **1.274.000,31** **0,00**	**ECP**	**141.091,84**	**EP** **EC** **TR**	**589.671,07** **303.537,85** **893.208,92**
TITOLO 2	**Spese in conto capitale**										
U0612520101	Risorse Vincolate (Capitolo: E0232620101; E9405031401) FONDO UNICO PER LA CONCESSIONE DI AGEVOLAZIONI, SOVVENZIONI, INCENTIVI E CONTRIBUTI DI QUALSIASI GENERE ALLE IMPRESE, AI SENSI DEGLI ARTT. 19, 30, 31, 41 E 48 DEL DECRETO LEGISLATIVO 31.3.98, N.112 (DCPM DEL 10.2.2000 E DCPM DEL 26.5.2000).	RS CP CS	1.501.737,81 0,00 1.501.737,81	PR PC TP	1.495.201,04 0,00 1.495.201,04	R I FPV	0,00 0,00 0,00	ECP	0,00	EP EC TR	6.536,77 0,00 6.536,77
U0612520107	Risorse Vincolate (Capitolo: E0232620100) FONDO UNICO PER LA CONCESSIONE DI AGEVOLAZIONI, SOVVENZIONI, INCENTIVI E CONTRIBUTI DI QUALSIASI GENERE ALLE IMPRESE, AI SENSI DEGLI ARTT. 19, 30, 31, 41 E 48 DEL DECRETO LEGISLATIVO 31.3.98, N.112 - CONTRIBUTI AGLI INVESTIMENTI A AMMINISTRAZIONI LOCALI (DCPM DEL 10.2.2000 E DCPM DEL 26.5.2000).	RS CP CS	0,00 1.500.000,00 1.500.000,00	PR PC TP	0,00 1.500.000,00 1.500.000,00	R I FPV	0,00 1.500.000,00 0,00	ECP	0,00	EP EC TR	0,00 0,00 0,00
U0612520108	Risorse Vincolate (Capitolo: E0232620101) FONDO UNICO PER LA CONCESSIONE DI AGEVOLAZIONI, SOVVENZIONI, INCENTIVI E CONTRIBUTI DI QUALSIASI GENERE ALLE IMPRESE, AI SENSI DEGLI ARTT. 19, 30, 31, 41 E 48 DEL DECRETO LEGISLATIVO 31.3.98, N.112 - CONTRIBUTI AGLI INVESTIMENTI A IMPRESE CONTROLLATE (DCPM DEL 10.2.2000 E DCPM DEL 26.5.2000).	RS CP CS	0,00 900.846,00 900.846,00	PR PC TP	0,00 450.423,00 450.423,00	R I FPV	0,00 900.846,00 0,00	ECP	0,00	EP EC TR	0,00 450.423,00 450.423,00
U9140101701	Risorse Vincolate (Capitolo: E0232620101) CONTRIBUTI AGLI INVESTIMENTI A FINCALABRA S.P.A. PER L'ADOZIONE DELL'AVVISO PUBBLICO "INTEVENTI PER IL RAFFORZAMENTO DELL'INTERMEDIAZIONE TURISTICA PER IL RIPOSIZIONAMENTO ED IL RILANCIO DELL'OFFERTA TURISTICA REGIONALE"	RS CP CS	198.566,22 0,00 198.566,22	PR PC TP	110.151,38 0,00 110.151,38	R I FPV	-88.414,84 0,00 0,00	ECP	0,00	EP EC TR	0,00 0,00 0,00
U9140101801	Risorse Vincolate (Capitolo: E0232610101) SPESE PER L'ATTUAZIONE DI MISURE DI IMPULSO ALLO SVILUPPO DELL'INDUSTRUALIZZAZIONE E DELL'INSEDIMANETO DI ATTIVITA' PRODUTTIVE(LEGGE REGIONALE 7 LUGLIO 2021, N. 24)	RS CP CS	0,00 3.000.000,00 3.000.000,00	PR PC TP	0,00 900.000,00 900.000,00	R I FPV	0,00 900.000,00 2.100.000,00	ECP	0,00	EP EC TR	0,00 0,00 0,00
U9140101901	Risorse Vincolate (Capitolo: E0232620101) CONTRIBUTI PER LA REALIZZAZIONE DELL'AVVISO PUBBLICO "RETE STORICA DELLE TERME" - CONTRIBUTI AGLI INVESTIMENTI A IMPRESE CONTROLLATE	RS CP CS	297.192,00 0,00 297.192,00	PR PC TP	267.472,80 0,00 267.472,80	R I FPV	-29.719,20 0,00 0,00	ECP	0,00	EP EC TR	0,00 0,00 0,00

MISSIONE PROGRAMMA, TITOLO, CAPITOLO	DENOMINAZIONE	RESIDUI PASSIVI AL 1/1/2023 (RS)		PAGAMENTI IN C/RESIDUI (PR)		RIACCERTAMENTO RESIDUI (R)[1]				RESIDUI PASSIVI DA ESERCIZI PRECEDENTI (EP=RS-PR+R)	
		PREVISIONI DEFINITIVE DI COMPETENZA (CP)		PAGAMENTI IN C/COMPETENZA (PC)		IMPEGNI (I)[2]		ECONOMIE DI COMPETENZA (ECP=CP-I-FPV)		RESIDUI PASSIVI DA ESERCIZIO DI COMPETENZA (EC=I-PC)	
		PREVISIONI DEFINITIVE DI CASSA (CS)		TOTALE PAGAMENTI (TP=PR+PC)		FONDO PLURIENNALE VINCOLATO (FPV)[3]				TOTALE RESIDUI PASSIVI DA RIPORTARE (TR=EP+EC)	
U9140102301	Risorse Vincolate (Capitolo: E9405030701)	RS	0,00	PR	0,00	R	0,00			EP	0,00
		CP	55.200,92	PC	55.200,92	I	55.200,92	ECP	0,00	EC	0,00
	SPESE PER IL PAGAMENTO DELLE SOMME DOVUTE IN FORZA DELLA SENTENZA N. 315/2022 DELLA CORTE DI APPELLO DI CATANZARO IN RELAZIONE ALLA CONCESSIONE DI CONTRIBUTI "PIA - PACCHETTI AGEVOLATI DI ANTICIPAZIONE" NELL'AMBITO DEL POR CALABRIA 2007-2013	CS	55.200,92	TP	55.200,92	FPV	0,00			TR	0,00
TITOLO 2	**Spese in conto capitale**	**RS**	**1.997.496,03**	**PR**	**1.872.825,22**	**R**	**-118.134,04**			**EP**	**6.536,77**
		CP	**5.456.046,92**	**PC**	**2.905.623,92**	**I**	**3.356.046,92**	**ECP**	**0,00**	**EC**	**450.423,00**
		CS	**7.453.542,95**	**TP**	**4.778.449,14**	**FPV**	**2.100.000,00**			**TR**	**456.959,77**
TOTALE PROGRAMMA 01	**Industria, PMI e Artigianato**	**RS**	**1.997.496,03**	**PR**	**1.872.825,22**	**R**	**-118.134,04**			**EP**	**6.536,77**
		CP	**5.456.046,92**	**PC**	**2.905.623,92**	**I**	**3.356.046,92**	**ECP**	**0,00**	**EC**	**450.423,00**
		CS	**7.453.542,95**	**TP**	**4.778.449,14**	**FPV**	**2.100.000,00**			**TR**	**456.959,77**
1402 PROGRAMMA 02	**Commercio - reti distributive - tutela dei consumatori**										
TITOLO 1	**Spese correnti**										
U0613210201	Risorse Autonome	RS	0,00	PR	0,00	R	0,00			EP	0,00
		CP	30.000,00	PC	0,00	I	0,00	ECP	30.000,00	EC	0,00
	SPESE PER LA PARTECIPAZIONE DIRETTA DELLA REGIONE E CONTRIBUTI A FAVORE DI ENTI ED OPERATORI PER LA PROMOZIONE E PARTECIPAZIONE A MOSTRE, FIERE, ESPOSIZIONI INTERPROVINCIALI, REGIONALI, NAZIONALI ED INTERNAZIONALI, NONCHE' SPESE PER LA COMMERCIALIZZAZIONE DELLA PRODUZIONE REGIONALE (ART.11 DELLA LEGGE REGIONALE 24.7.91, N.11).	CS	30.000,00	TP	0,00	FPV	0,00			TR	0,00
U7202010201	Risorse Vincolate (Capitolo: E2109002001)	RS	15.412,76	PR	0,00	R	0,00			EP	15.412,76
		CP	425.985,41	PC	9.569,33	I	362.111,71	ECP	63.873,70	EC	352.542,38
	SPESE PER LA REALIZZAZIONE DEL PROGRAMMA GENERALE DI INTERVENTO 'CONSUMATORI INTERATTIVI E INFORMATI' ART. 148, COMMA 1, LEGGE 23 DICEMBRE 2000, N.388).	CS	441.398,17	TP	9.569,33	FPV	0,00			TR	367.955,14
U7202010202	Risorse Vincolate (Capitolo: E2109002001)	RS	1.873,42	PR	1.873,42	R	0,00			EP	0,00
		CP	3.746,84	PC	0,00	I	1.873,42	ECP	1.873,42	EC	1.873,42
	SPESE PER LA REALIZZAZIONE DEL PROGRAMMA GENERALE DI INTERVENTO 'CONSUMATORI INTERATTIVI E INFORMATI' ART. 148, COMMA 1, LEGGE 23 DICEMBRE 2000, N.388).-CONSULENZE	CS	5.620,26	TP	1.873,42	FPV	0,00			TR	1.873,42
U7202010204	Risorse Vincolate (Capitolo: E2109002001)	RS	348,07	PR	174,04	R	0,00			EP	174,03
		CP	174,03	PC	0,00	I	0,00	ECP	174,03	EC	0,00
	SPESE PER LA REALIZZAZIONE DEL PROGRAMMA GENERALE DI INTERVENTO 'CONSUMATORI INTERATTIVI E INFORMATI' ART. 148, COMMA 1, LEGGE 23 DICEMBRE 2000, N.388).-IRAP	CS	522,10	TP	174,04	FPV	0,00			TR	174,03
U7202010206	Risorse Vincolate (Capitolo: E2109002001)	RS	4.202,35	PR	0,00	R	0,00			EP	4.202,35
		CP	0,00	PC	0,00	I	0,00	ECP	0,00	EC	0,00
	SPESE PER LA REALIZZAZIONE DEL PROGRAMMA GENERALE DI INTERVENTO 'CONSUMATORI INTERATTIVI E INFORMATI (ART. 148, COMMA 1, LEGGE 23 DICEMBRE 2000, N.388).-RIMBORSI AD AMMINISTRAZIONI CENTRALI	CS	4.202,35	TP	0,00	FPV	0,00			TR	4.202,35

MISSIONE PROGRAMMA, TITOLO, CAPITOLO	DENOMINAZIONE	RESIDUI PASSIVI AL 1/1/2023 (RS)		PAGAMENTI IN C/RESIDUI (PR)		RIACCERTAMENTO RESIDUI (R)[1]				RESIDUI PASSIVI DA ESERCIZI PRECEDENTI (EP=RS-PR+R)	
		PREVISIONI DEFINITIVE DI COMPETENZA (CP)		PAGAMENTI IN C/COMPETENZA (PC)		IMPEGNI (I)[2]		ECONOMIE DI COMPETENZA (ECP=CP-I-FPV)		RESIDUI PASSIVI DA ESERCIZIO DI COMPETENZA (EC=I-PC)	
		PREVISIONI DEFINITIVE DI CASSA (CS)		TOTALE PAGAMENTI (TP=PR+PC)		FONDO PLURIENNALE VINCOLATO (FPV)[3]				TOTALE RESIDUI PASSIVI DA RIPORTARE (TR=EP+EC)	
U9120701601	Risorse Autonome	RS	0,00	PR	0,00	R	0,00			EP	0,00
		CP	99.090,80	PC	99.090,80	I	99.090,80	ECP	0,00	EC	0,00
	SPESE PER GARANTIRE LA COPERTURA FINANZIARIA NONCHÃ LA DEFINITIVA REGOLARIZZAZIONE CONTABILE DEI PAGAMENTI EFFETTUATI DAL TESORIERE REGIONALE, A SEGUITO DI ATTI GIUDIZIALI DI PIGNORAMENTOIN MERITO A CONTENZIOSI IN MATERIA DI LAVORO E WALFARE- TRASFERIEMNTI CORRENTI AD ISTITUZIONI SOCIALI PRIVATE	CS	99.090,80	TP	99.090,80	FPV	0,00			TR	0,00
U9140200301	Risorse Autonome	RS	58.302,30	PR	4.266,40	R	-54.035,90			EP	0,00
		CP	119.403,80	PC	39.577,35	I	119.403,80	ECP	0,00	EC	79.826,45
	SPESE PER STIPENDI, ALTRI ASSEGNI FISSI E CONTRIBUTI DIVERSI A CARICO DELL'ENTE, INERENTI AL PERSONALE ADDETTO ALLE SEGRETERIE PARTICOLARI DEL PRESIDENTE, DEGLI ASSESSORI DELLA GIUNTA REGIONALE E DEL PRESIDENTE DELLA COMMISSIONE DEL PIANO, NONCHE' PER L'INDENNITA' FORFETTIZZATA DEL PERSONALE CHE PRESTA SERVIZIO NELLE STRUTTURE AUSILIARIE DEI DIPARTIMENTI (ARTT. 5 E 8 DELLA LEGGE REGIONALE 13.5.1996, N. 7; ART. 3 DELLA LEGGE REGIONALE 26.5.1997, N. 8. ART. 1, COMMA 5, DELLA LEGGE REGIONALE 28.8.2000, N. 14; LEGGE REGIONALE 29.10.2001, N.24)(SPESE OBBLIGATORIE). - U.14.02	CS	177.706,10	TP	43.843,75	FPV	0,00			TR	79.826,45
U9140200302	Risorse Autonome	RS	18.708,61	PR	1.901,55	R	0,00			EP	16.807,06
		CP	32.005,75	PC	10.456,45	I	32.005,75	ECP	0,00	EC	21.549,30
	SPESE PER STIPENDI, ALTRI ASSEGNI FISSI E CONTRIBUTI DIVERSI A CARICO DELL'ENTE, INERENTI AL PERSONALE ADDETTO ALLE SEGRETERIE PARTICOLARI DEL PRESIDENTE, DEGLI ASSESSORI DELLA GIUNTA REGIONALE E DEL PRESIDENTE DELLA COMMISSIONE DEL PIANO, NONCHE' PER L'INDENNITA' FORFETTIZZATA DEL PERSONALE CHE PRESTA SERVIZIO NELLE STRUTTURE AUSILIARIE DEI DIPARTIMENTI - CONTRIBUTI SOCIALI EFFETTIVI A CARICO DELL'ENTE - (ARTT. 5 E 8 DELLA LEGGE REGIONALE 13.5.1996, N. 7; ART. 3 DELLA LEGGE REGIONALE 26.5.1997, N. 8. ART. 1, COMMA 5, DELLA LEGGE REGIONALE 28.8.2000, N. 14; LEGGE REGIONALE 29.10.2001, N.24)(SPESE OBBLIGATORIE). - U.14.02	CS	50.714,36	TP	12.358,00	FPV	0,00			TR	38.356,36
U9140200401	Risorse Autonome	RS	5.205,69	PR	0,00	R	0,00			EP	5.205,69
		CP	303.896,88	PC	296.989,82	I	296.989,82	ECP	6.907,06	EC	0,00
	SPESE PER LE COMPETENZE FISSE DEL PERSONALE REGIONALE DI RUOLO, IVI COMPRESE QUELLE PER IL PAGAMENTO DELLA RETRIBUZIONE DI POSIZIONE E DEI CONTRIBUTI PREVIDENZIALI POSTI A CARICO DELLA REGIONE (SPESE OBBLIGATORIE). - U.14.02	CS	309.102,57	TP	296.989,82	FPV	0,00			TR	5.205,69
U9140200402	Risorse Autonome	RS	14.963,78	PR	14.963,78	R	0,00			EP	0,00
		CP	101.589,64	PC	89.150,49	I	101.589,64	ECP	0,00	EC	12.439,15
	SPESE PER LE COMPETENZE FISSE DEL PERSONALE REGIONALE DI RUOLO, IVI COMPRESE QUELLE PER IL PAGAMENTO DELLA RETRIBUZIONE DI POSIZIONE E DEI CONTRIBUTI PREVIDENZIALI POSTI A CARICO DELLA REGIONE -CONTRIBUTI SOCIALI EFFETTIVI A CARICO DELL'ENTE - (SPESE OBBLIGATORIE). - U.14.02	CS	116.553,42	TP	104.114,27	FPV	0,00			TR	12.439,15
U9140200404	Risorse Autonome	RS	15.762,84	PR	5.396,63	R	-10.366,21			EP	0,00
		CP	42.632,18	PC	29.203,29	I	29.203,29	ECP	13.428,89	EC	0,00
	SPESE PER IL PAGAMENTO DELL'IRAP A VALERE SULLE SPESE PER IL PERSONALE REGIONALE (SPESE OBBLIGATORIE) - U.14.02	CS	58.395,02	TP	34.599,92	FPV	0,00			TR	0,00
U9140200801	Risorse Vincolate (Capitolo: E9201010201; E9201050101)	RS	1.384,48	PR	0,00	R	-1.384,48			EP	0,00
		CP	0,00	PC	0,00	I	0,00	ECP	0,00	EC	0,00
	SPESE PER SOSTENERE LE FASI DI PROGRAMMAZIONE, ATTUAZIONE, GESTIONE, CONTROLLO, VALUTAZIONE E SORVEGLIANZA DEL PROGRAMMA OPERATIVO (POR 2014-2020 - ASSE 14) - RETRIBUZIONI IN DENARO - U.14.02	CS	1.384,48	TP	0,00	FPV	0,00			TR	0,00

MISSIONE PROGRAMMA, TITOLO, CAPITOLO	DENOMINAZIONE	RESIDUI PASSIVI AL 1/1/2023 (RS)		PAGAMENTI IN C/RESIDUI (PR)		RIACCERTAMENTO RESIDUI (R)[1]				RESIDUI PASSIVI DA ESERCIZI PRECEDENTI (EP=RS-PR+R)	
		PREVISIONI DEFINITIVE DI COMPETENZA (CP)		PAGAMENTI IN C/COMPETENZA (PC)		IMPEGNI (I)[2]		ECONOMIE DI COMPETENZA (ECP=CP-I-FPV)		RESIDUI PASSIVI DA ESERCIZIO DI COMPETENZA (EC=I-PC)	
		PREVISIONI DEFINITIVE DI CASSA (CS)		TOTALE PAGAMENTI (TP=PR+PC)		FONDO PLURIENNALE VINCOLATO (FPV)[3]				TOTALE RESIDUI PASSIVI DA RIPORTARE (TR=EP+EC)	
U9140200802	Risorse Vincolate (Capitolo: E9201010201; E9201050101) SPESE PER SOSTENERE LE FASI DI PROGRAMMAZIONE, ATTUAZIONE, GESTIONE, CONTROLLO, VALUTAZIONE E SORVEGLIANZA DEL PROGRAMMA OPERATIVO (POR 2014-2020 - ASSE 14) - CONTRIBUTI SOCIALI EFFETTIVI A CARICO DELL'ENTE - U.14.02	RS CP CS	334,19 0,00 334,19	PR PC TP	0,00 0,00 0,00	R I FPV	-334,19 0,00 0,00	ECP	0,00	EP EC TR	0,00 0,00 0,00
U9140200803	Risorse Vincolate (Capitolo: E9201010201; E9201050101) SPESE PER SOSTENERE LE FASI DI PROGRAMMAZIONE, ATTUAZIONE, GESTIONE, CONTROLLO, VALUTAZIONE E SORVEGLIANZA DEL PROGRAMMA OPERATIVO (POR 2014-2020 - ASSE 14) - IMPOSTA REGIONALE SULLE ATTIVITA' PRODUTTIVE (IRAP) - U.14.02	RS CP CS	120,04 0,00 120,04	PR PC TP	0,00 0,00 0,00	R I FPV	-120,04 0,00 0,00	ECP	0,00	EP EC TR	0,00 0,00 0,00
U9140201002	Risorse Autonome SPESE DESTINATE ALLA TUTELA DEI CONSUMATORI E DEGLI UTENTI - TRASFERIMENTI CORRENTI AD AMMINISTRAZIONI CENTRALI (LEGGE REGIONALE 8 FEBBRAIO 2018 N.7)	RS CP CS	5.500,00 50.000,00 55.500,00	PR PC TP	5.500,00 0,00 5.500,00	R I FPV	0,00 0,00 0,00	ECP	50.000,00	EP EC TR	0,00 0,00 0,00
U9140201102	Risorse Vincolate (Capitolo: E9201012101) SPESE PER FAR FRONTE ALL'EMERGENZA SANITARIA E ALLE CONSEGUENZE SOCIO-ECONOMICHE DERIVANTI DALL'EPIDEMIA DA COVID-19 MEDIANTE INIZIATIVE A VANTAGGIO DEI CONSUMATORI - TRASFERIMENTI CORRENTI AD AMMINISTRAZIONI CENTRALI (ART. 148 DELLA LEGGE 23.12.2000, N. 388 - ART. 2 DEL D.M. 10.8.2020)	RS CP CS	28.396,05 62.483,64 90.879,69	PR PC TP	28.396,05 62.483,64 90.879,69	R I FPV	0,00 62.483,64 0,00	ECP	0,00	EP EC TR	0,00 0,00 0,00
TITOLO 1	**Spese correnti**	**RS** **CP** **CS**	**170.514,58** **1.271.008,97** **1.441.523,55**	**PR** **PC** **TP**	**62.471,87** **636.521,17** **698.993,04**	**R** **I** **FPV**	**-66.240,82** **1.104.751,87** **0,00**	**ECP**	**166.257,10**	**EP** **EC** **TR**	**41.801,89** **468.230,70** **510.032,59**
TOTALE PROGRAMMA 02	**Commercio - reti distributive - tutela dei consumatori**	**RS** **CP** **CS**	**170.514,58** **1.271.008,97** **1.441.523,55**	**PR** **PC** **TP**	**62.471,87** **636.521,17** **698.993,04**	**R** **I** **FPV**	**-66.240,82** **1.104.751,87** **0,00**	**ECP**	**166.257,10**	**EP** **EC** **TR**	**41.801,89** **468.230,70** **510.032,59**
1403 PROGRAMMA 03	**Ricerca e innovazione**										
TITOLO 1	**Spese correnti**										
U9140300101	Risorse Autonome SPESE PER LE COMPETENZE FISSE DEL PERSONALE REGIONALE DI RUOLO, IVI COMPRESE QUELLE PER IL PAGAMENTO DELLA RETRIBUZIONE DI POSIZIONE E DEI CONTRIBUTI PREVIDENZIALI POSTI A CARICO DELLA REGIONE (SPESE OBBLIGATORIE). - U.14.03	RS CP CS	117.858,29 425.139,48 542.997,77	PR PC TP	0,00 197.452,14 197.452,14	R I FPV	0,00 197.452,14 0,00	ECP	227.687,34	EP EC TR	117.858,29 0,00 117.858,29
U9140300102	Risorse Autonome SPESE PER LE COMPETENZE FISSE DEL PERSONALE REGIONALE DI RUOLO, IVI COMPRESE QUELLE PER IL PAGAMENTO DELLA RETRIBUZIONE DI POSIZIONE E DEI CONTRIBUTI PREVIDENZIALI POSTI A CARICO DELLA REGIONE -CONTRIBUTI SOCIALI EFFETTIVI A CARICO DELL'ENTE - (SPESE OBBLIGATORIE). - U.14.03	RS CP CS	65.005,84 124.443,95 189.449,79	PR PC TP	10.493,76 59.484,04 69.977,80	R I FPV	0,00 124.443,95 0,00	ECP	0,00	EP EC TR	54.512,08 64.959,91 119.471,99

MISSIONE PROGRAMMA, TITOLO, CAPITOLO	DENOMINAZIONE	RESIDUI PASSIVI AL 1/1/2023 (RS)		PAGAMENTI IN C/RESIDUI (PR)		RIACCERTAMENTO RESIDUI (R)[1]				RESIDUI PASSIVI DA ESERCIZI PRECEDENTI (EP=RS-PR+R)	
		PREVISIONI DEFINITIVE DI COMPETENZA (CP)		PAGAMENTI IN C/COMPETENZA (PC)		IMPEGNI (I)[2]		ECONOMIE DI COMPETENZA (ECP=CP-I-FPV)		RESIDUI PASSIVI DA ESERCIZIO DI COMPETENZA (EC=I-PC)	
		PREVISIONI DEFINITIVE DI CASSA (CS)		TOTALE PAGAMENTI (TP=PR+PC)		FONDO PLURIENNALE VINCOLATO (FPV)[3]				TOTALE RESIDUI PASSIVI DA RIPORTARE (TR=EP+EC)	
U9140300104	Risorse Autonome	RS	17.408,54	PR	4.096,19	R	-13.312,35			EP	0,00
		CP	33.824,85	PC	17.331,30	I	17.331,30	ECP	16.493,55	EC	0,00
	SPESE PER IL PAGAMENTO DELL'IRAP A VALERE SULLE SPESE PER IL PERSONALE REGIONALE (SPESE OBBLIGATORIE) - U.14.03	CS	51.233,39	TP	21.427,49	FPV	0,00			TR	0,00
U9140300401	Risorse Vincolate (Capitolo: E9201010201; E9201050101)	RS	9.983,62	PR	8.469,62	R	-1.514,00			EP	0,00
		CP	33.569,63	PC	25.151,53	I	33.569,63	ECP	0,00	EC	8.418,10
	SPESE PER SOSTENERE LE FASI DI PROGRAMMAZIONE, ATTUAZIONE, GESTIONE, CONTROLLO, VALUTAZIONE E SORVEGLIANZA DEL PROGRAMMA OPERATIVO (POR 2014-2020 - ASSE 14) - RETRIBUZIONI IN DENARO - U.14.03	CS	43.553,25	TP	33.621,15	FPV	0,00			TR	8.418,10
U9140300402	Risorse Vincolate (Capitolo: E9201010201; E9201050101)	RS	2.861,43	PR	2.434,99	R	-426,44			EP	0,00
		CP	8.748,50	PC	6.502,23	I	8.748,50	ECP	0,00	EC	2.246,27
	SPESE PER SOSTENERE LE FASI DI PROGRAMMAZIONE, ATTUAZIONE, GESTIONE, CONTROLLO, VALUTAZIONE E SORVEGLIANZA DEL PROGRAMMA OPERATIVO (POR 2014-2020 - ASSE 14) - CONTRIBUTI SOCIALI EFFETTIVI A CARICO DELL'ENTE - U.14.03	CS	11.609,93	TP	8.937,22	FPV	0,00			TR	2.246,27
U9140300403	Risorse Vincolate (Capitolo: E9201010201; E9201050101)	RS	1.047,43	PR	866,30	R	-181,13			EP	0,00
		CP	2.560,60	PC	2.065,67	I	2.560,60	ECP	0,00	EC	494,93
	SPESE PER SOSTENERE LE FASI DI PROGRAMMAZIONE, ATTUAZIONE, GESTIONE, CONTROLLO, VALUTAZIONE E SORVEGLIANZA DEL PROGRAMMA OPERATIVO (POR 2014-2020 - ASSE 14) - IMPOSTA REGIONALE SULLE ATTIVITA' PRODUTTIVE (IRAP) - U.14.03	CS	3.608,03	TP	2.931,97	FPV	0,00			TR	494,93
U9140300507	Risorse Vincolate (Capitolo: E9201013501)	RS	0,00	PR	0,00	R	0,00			EP	0,00
		CP	512,50	PC	0,00	I	0,00	ECP	512,50	EC	0,00
	SPESE DESTINATE ALLA REALIZZAZIONE DEL PROGETTO "I PROGRAMMI EUROPEI SULLA RICERCA E L'INNOVAZIONE SUL TEMA DEI MATERIALI -M-ERA.NET" - UTENZE E CANONI	CS	512,50	TP	0,00	FPV	0,00			TR	0,00
TITOLO 1	**Spese correnti**	**RS**	**214.165,15**	**PR**	**26.360,86**	**R**	**-15.433,92**			**EP**	**172.370,37**
		CP	**628.799,51**	**PC**	**307.986,91**	**I**	**384.106,12**	**ECP**	**244.693,39**	**EC**	**76.119,21**
		CS	**842.964,66**	**TP**	**334.347,77**	**FPV**	**0,00**			**TR**	**248.489,58**
TITOLO 2	**Spese in conto capitale**										
U3206010501	Risorse Vincolate (Capitolo: E4442000101; E4442000201)	RS	222.031,74	PR	0,00	R	0,00			EP	222.031,74
		CP	0,00	PC	0,00	I	0,00	ECP	0,00	EC	0,00
	SPESE PER LA REALIZZAZIONE DI PROGETTI INTEGRATI DI SVILUPPO LOCALE E REGIONALE (DELIBERAZIONI DELLA GIUNTA REGIONALE N. 42 DEL 2 MARZO 2015 E N. 104 DEL 3 APRLE 2015)	CS	222.031,74	TP	0,00	FPV	0,00			TR	222.031,74
U9140300506	Risorse Vincolate (Capitolo: E9402050501)	RS	0,00	PR	0,00	R	0,00			EP	0,00
		CP	10.597,50	PC	0,00	I	0,00	ECP	10.597,50	EC	0,00
	SPESE DESTINATE ALLA REALIZZAZIONE DEL PROGETTO "I PROGRAMMI EUROPEI SULLA RICERCA E L'INNOVAZIONE SUL TEMA DEI MATERIALI -M-ERA.NET" - MOBILI E ARREDI	CS	10.597,50	TP	0,00	FPV	0,00			TR	0,00
TITOLO 2	**Spese in conto capitale**	**RS**	**222.031,74**	**PR**	**0,00**	**R**	**0,00**			**EP**	**222.031,74**
		CP	**10.597,50**	**PC**	**0,00**	**I**	**0,00**	**ECP**	**10.597,50**	**EC**	**0,00**
		CS	**232.629,24**	**TP**	**0,00**	**FPV**	**0,00**			**TR**	**222.031,74**
TITOLO 3	**Spese per incremento attività finanziarie**										

MISSIONE PROGRAMMA, TITOLO, CAPITOLO	DENOMINAZIONE	RESIDUI PASSIVI AL 1/1/2023 (RS)		PAGAMENTI IN C/RESIDUI (PR)		RIACCERTAMENTO RESIDUI (R)[1]				RESIDUI PASSIVI DA ESERCIZI PRECEDENTI (EP=RS-PR+R)	
		PREVISIONI DEFINITIVE DI COMPETENZA (CP)		PAGAMENTI IN C/COMPETENZA (PC)		IMPEGNI (I)[2]		ECONOMIE DI COMPETENZA (ECP=CP-I-FPV)		RESIDUI PASSIVI DA ESERCIZIO DI COMPETENZA (EC=I-PC)	
		PREVISIONI DEFINITIVE DI CASSA (CS)		TOTALE PAGAMENTI (TP=PR+PC)		FONDO PLURIENNALE VINCOLATO (FPV)[3]				TOTALE RESIDUI PASSIVI DA RIPORTARE (TR=EP+EC)	
U9140300701	Risorse Autonome	RS	20.000,00	PR	20.000,00	R	0,00			EP	0,00
		CP	0,00	PC	0,00	I	0,00	ECP	0,00	EC	0,00
	SPESE PER GARANTIRE L'ADESIONE DELLA REGIONE ALLA SOCIETA' CONSORTILE A RESPONSABILITA' LIMITATA COSTITUITA PER LA REALIZZAZIONE DEL PROGRAMMA DI RICERCA E INNOVAZIONE DENOMINATO "TECH4YOU - TECHNOLOGIES FOR CLIMATE CHANGE ADAPTION AND QUALITY OF LIFE IMPROVEMENT MEDIANTE LA SOTTOSCRIZIONE DELL'AUMENTO DEL CAPITALE SOCIALE (ART. 6 DELLA LEGGE REGIONALE N. 21/2022)	CS	20.000,00	TP	20.000,00	FPV	0,00			TR	0,00
TITOLO 3	**Spese per incremento attività finanziarie**	**RS**	**20.000,00**	**PR**	**20.000,00**	**R**	**0,00**			**EP**	**0,00**
		CP	**0,00**	**PC**	**0,00**	**I**	**0,00**	**ECP**	**0,00**	**EC**	**0,00**
		CS	**20.000,00**	**TP**	**20.000,00**	**FPV**	**0,00**			**TR**	**0,00**
TOTALE PROGRAMMA 03	**Ricerca e innovazione**	**RS**	**20.000,00**	**PR**	**20.000,00**	**R**	**0,00**			**EP**	**0,00**
		CP	**0,00**	**PC**	**0,00**	**I**	**0,00**	**ECP**	**0,00**	**EC**	**0,00**
		CS	**20.000,00**	**TP**	**20.000,00**	**FPV**	**0,00**			**TR**	**0,00**
1404 PROGRAMMA 04	**Reti e altri servizi di pubblica utilità**										
TITOLO 1	**Spese correnti**										
U0612910101	Risorse Autonome	RS	230.000,00	PR	202.087,03	R	0,00			EP	27.912,97
		CP	50.000,00	PC	0,00	I	50.000,00	ECP	0,00	EC	50.000,00
	CONTRIBUTI A FAVORE DEGLI ORGANI REGIONALI DI RAPPRESENTANZA, ASSISTENZA E TUTELA DEL MOVIMENTO COOPERATIVISTICO OPERANTE IN CALABRIA. (LEGGE REGIONALE 6.12.79, N.13).	CS	280.000,00	TP	202.087,03	FPV	0,00			TR	77.912,97
U9140400201	Risorse Autonome	RS	72.893,09	PR	0,00	R	0,00			EP	72.893,09
		CP	285.186,81	PC	254.571,34	I	254.571,34	ECP	30.615,47	EC	0,00
	SPESE PER COMPETENZE FISSE E CONTRIBUTIVE DEL PERSONALE DI RUOLO TRANSITATO DALLE AMMINISTRAZIONI PROVINCIALI AI SENSI DELLA LEGGE 7 APRILE 2014, N. 56 E DELLA LEGGE REGIONALE 22 GIUGNO 2015, N.14 (SPESE OBBLIGATORIE) - U.14.04	CS	358.079,90	TP	254.571,34	FPV	0,00			TR	72.893,09
U9140400203	Risorse Autonome	RS	9.986,32	PR	9.986,32	R	0,00			EP	0,00
		CP	25.568,52	PC	21.963,26	I	21.963,26	ECP	3.605,26	EC	0,00
	SPESE PER IL PAGAMENTO DELL'IRAP PER IL PERSONALE DI RUOLO TRANSITATO DALLE AMMINISTRAZIONI PROVINCIALI AI SENSI DELLA LEGGE 7 APRILE 2014, N. 56 E DELLA LEGGE REGIONALE 22 GIUGNO 2015, N.14 (SPESE OBBLIGATORIE) - U.14.04	CS	35.554,84	TP	31.949,58	FPV	0,00			TR	0,00
U9140400401	Risorse Autonome	RS	85.160,76	PR	0,00	R	0,00			EP	85.160,76
		CP	85.160,76	PC	0,00	I	85.160,76	ECP	0,00	EC	85.160,76
	SPESE PER LE COMPETENZE FISSE DEL PERSONALE REGIONALE DI RUOLO, IVI COMPRESE QUELLE PER IL PAGAMENTO DELLA RETRIBUZIONE DI POSIZIONE E DEI CONTRIBUTI PREVIDENZIALI POSTI A CARICO DELLA REGIONE - CONTRIBUTI SOCIALI EFFETTIVI A CARICO DELL'ENTE (SPESE OBBLIGATORIE).	CS	170.321,52	TP	0,00	FPV	0,00			TR	170.321,52
TITOLO 1	**Spese correnti**	**RS**	**398.040,17**	**PR**	**212.073,35**	**R**	**0,00**			**EP**	**185.966,82**
		CP	**445.916,09**	**PC**	**276.534,60**	**I**	**411.695,36**	**ECP**	**34.220,73**	**EC**	**135.160,76**
		CS	**843.956,26**	**TP**	**488.607,95**	**FPV**	**0,00**			**TR**	**321.127,58**
TOTALE PROGRAMMA 04	**Reti e altri servizi di pubblica utilità**	**RS**	**398.040,17**	**PR**	**212.073,35**	**R**	**0,00**			**EP**	**185.966,82**
		CP	**445.916,09**	**PC**	**276.534,60**	**I**	**411.695,36**	**ECP**	**34.220,73**	**EC**	**135.160,76**
		CS	**843.956,26**	**TP**	**488.607,95**	**FPV**	**0,00**			**TR**	**321.127,58**
1405 PROGRAMMA 05	**Politica regionale unitaria per lo sviluppo economico e la competività**										

MISSIONE PROGRAMMA, TITOLO, CAPITOLO	DENOMINAZIONE	RESIDUI PASSIVI AL 1/1/2023 (RS)		PAGAMENTI IN C/RESIDUI (PR)		RIACCERTAMENTO RESIDUI (R)[1]				RESIDUI PASSIVI DA ESERCIZI PRECEDENTI (EP=RS-PR+R)	
		PREVISIONI DEFINITIVE DI COMPETENZA (CP)		PAGAMENTI IN C/COMPETENZA (PC)		IMPEGNI (I)[2]		ECONOMIE DI COMPETENZA (ECP=CP-I-FPV)		RESIDUI PASSIVI DA ESERCIZIO DI COMPETENZA (EC=I-PC)	
		PREVISIONI DEFINITIVE DI CASSA (CS)		TOTALE PAGAMENTI (TP=PR+PC)		FONDO PLURIENNALE VINCOLATO (FPV)[3]				TOTALE RESIDUI PASSIVI DA RIPORTARE (TR=EP+EC)	
TITOLO 1	**Spese correnti**										
U9140501603	Risorse Vincolate (Capitolo: E9201010201; E9201050101) SPESE PER LALFABETIZZAZIONE E LINCLUSIONE DIGITALE, PER LACQUISIZIONE DI COMPETENZE AVANZATE DA PARTE DELLE IMPRESE E LO SVILUPPO DELLE NUOVE COMPETENZE ICT (ESKILLS), NONCHÉ PER STIMOLARE LA DIFFUSIONE E LUTILIZZO DEL WEB, DEI SERVIZI PUBBLICI DIGITALI E DEGLI STRUMENTI DI DIALOGO E LA COLLABORAZIONE E PARTECIPAZIONE CIVICA IN RETE (OPEN GOVERNMENT) CON PARTICOLARE RIFERIMENTO AI CITTADINI SVANTAGGIATI E ALLE AREE INTERNE E RURALI (POR 2014-2020 - ASSE 2 - OBIETTIVO SPECIFICO 2.3 - AZIONE 2.3.1) - SERVIZI INFORMATICI E DI TELECOMUNICAZIONI	RS CP CS	59.780,00 0,00 59.780,00	PR PC TP	59.780,00 0,00 59.780,00	R I FPV	0,00 0,00 0,00	ECP	0,00	EP EC TR	0,00 0,00 0,00
U9140501703	Risorse Vincolate (Capitolo: E9201010201; E9201050101; E9305020701) SPESE PER LA REALIZZAZIONE DI INTERVENTI DESTINATI A SVILUPPARE, COMPLETARE, INTEGRARE E ADEGUARE AI NUOVI STANDARD I SISTEMI INFORMATIVI DELL'AMMINISTRAZIONE REGIONALE FINALIZZATI A SPECIFICI AMBITI DI SERVIZIO (POR 2014-2020 - ASSE 2 - OBIETTIVO SPECIFICO 2.2 - AZIONE 2.2.1) - SERVIZI INFORMATICI E DI TELECOMUNICAZIONI	RS CP CS	12.258.393,39 12.872.035,88 25.130.429,27	PR PC TP	12.003.571,23 12.851.735,06 24.855.306,29	R I FPV	-254.822,16 12.864.235,06 0,00	ECP	7.800,82	EP EC TR	0,00 12.500,00 12.500,00
U9140501706	Risorse Vincolate (Capitolo: E9201010201; E9201050101) SPESE PER LA REALIZZAZIONE DI INTERVENTI DESTINATI A SVILUPPARE, COMPLETARE, INTEGRARE E ADEGUARE AI NUOVI STANDARD I SISTEMI INFORMATIVI DELL'AMMINISTRAZIONE REGIONALE FINALIZZATI A SPECIFICI AMBITI DI SERVIZIO (POR 2014-2020 - ASSE 2 - OBIETTIVO SPECIFICO 2.2 - AZIONE 2.2.1) - UTILIZZO DI BENI DI TERZI	RS CP CS	22.924,98 7.257.667,68 7.280.592,66	PR PC TP	22.924,96 7.257.667,68 7.280.592,64	R I FPV	-0,02 7.257.667,68 0,00	ECP	0,00	EP EC TR	0,00 0,00 0,00
U9140501712	Risorse Vincolate (Capitolo: E9201010201; E9201050101) SPESE PER LA REALIZZAZIONE DI INTERVENTI DESTINATI A SVILUPPARE, COMPLETARE, INTEGRARE E ADEGUARE AI NUOVI STANDARD I SISTEMI INFORMATIVI DELL'AMMINISTRAZIONE REGIONALE FINALIZZATI A SPECIFICI AMBITI DI SERVIZIO - ORGANIZZAZIONE EVENTI, PUBBLICITA' E SERVIZI PER TRASFERTA (POR 2014-2020 - ASSE 2 - OBIETTIVO SPECIFICO 2.2 - AZIONE 2.2.1)	RS CP CS	700,00 0,00 700,00	PR PC TP	0,00 0,00 0,00	R I FPV	-700,00 0,00 0,00	ECP	0,00	EP EC TR	0,00 0,00 0,00
U9140501713	Risorse Vincolate (Capitolo: E9201010201; E9201050101) SPESE PER LA REALIZZAZIONE DI INTERVENTI DESTINATI A SVILUPPARE, COMPLETARE, INTEGRARE E ADEGUARE AI NUOVI STANDARD I SISTEMI INFORMATIVI DELL'AMMINISTRAZIONE REGIONALE FINALIZZATI A SPECIFICI AMBITI DI SERVIZIO - ALTRI SERVIZI (POR 2014-2020 - ASSE 2 - OBIETTIVO SPECIFICO 2.2 - AZIONE 2.2.1)	RS CP CS	16.390,72 30.014,73 46.405,45	PR PC TP	14.448,58 30.014,73 44.463,31	R I FPV	-1.942,14 30.014,73 0,00	ECP	0,00	EP EC TR	0,00 0,00 0,00
U9140501803	Risorse Vincolate (Capitolo: E9201010201; E9201050101) SPESE PER LA REALIZZAZIONE DI SERVIZI DI E-GOVERNMENT INTEROPERABILI, INTEGRATI (JOINED-UP SERVICES) E PROGETTATI CON CITTADINI E IMPRESE, APPLICAZIONI DI E-PROCUREMENT E SOLUZIONI INTEGRATE PER LE SMART CITIES AND COMMUNITIES (POR 2014-2020 - ASSE 2 - OBIETTIVO SPECIFICO 2.2 - AZIONE 2.2.2) - SERVIZI INFORMATICI E DI TELECOMUNICAZIONI	RS CP CS	1.164.043,51 3.405.196,20 4.569.239,71	PR PC TP	1.148.586,26 3.403.043,33 4.551.629,59	R I FPV	-15.457,25 3.403.043,33 0,00	ECP	2.152,87	EP EC TR	0,00 0,00 0,00

MISSIONE PROGRAMMA, TITOLO, CAPITOLO	DENOMINAZIONE	RESIDUI PASSIVI AL 1/1/2023 (RS)		PAGAMENTI IN C/RESIDUI (PR)		RIACCERTAMENTO RESIDUI (R)[1]				RESIDUI PASSIVI DA ESERCIZI PRECEDENTI (EP=RS-PR+R)	
		PREVISIONI DEFINITIVE DI COMPETENZA (CP)		PAGAMENTI IN C/COMPETENZA (PC)		IMPEGNI (I)[2]		ECONOMIE DI COMPETENZA (ECP=CP-I-FPV)		RESIDUI PASSIVI DA ESERCIZIO DI COMPETENZA (EC=I-PC)	
		PREVISIONI DEFINITIVE DI CASSA (CS)		TOTALE PAGAMENTI (TP=PR+PC)		FONDO PLURIENNALE VINCOLATO (FPV)[3]				TOTALE RESIDUI PASSIVI DA RIPORTARE (TR=EP+EC)	
U9140503304	Risorse Vincolate (Capitolo: E9201012001) SPESE PER LA REALIZZAZIONE DI INTERVENTI RICOMPRESI NELLASSE 3 COMPETITIVITÀ DEI SISTEMI PRODUTTIVI (OT3) OBIETTIVO SPECIFICO 3.3 CONSOLIDAMENTO, MODERNIZZAZIONE E DIVERSIFICAZIONE DEI SISTEMI PRODUTTIVI TERRITORIALI - AZIONE 3.3.1 - PIANO DI AZIONE E COESIONE (PAC) CALABRIA 2014/2020) -(REGOLAMENTO (UE) N. 1303/2013, DELIBERE CIPE NN. 10/2015 E 7/2017, DGR NN. 41/2016, 448/2016, 320/2017, 491/2017 E SS.MM.II.) - ALTRI SERVIZI	RS CP CS	426.368,89 0,00 426.368,89	PR PC TP	0,00 0,00 0,00	R I FPV	0,00 0,00 0,00	ECP	0,00	EP EC TR	426.368,89 0,00 426.368,89
U9140503402	Risorse Vincolate (Capitolo: E9201012001) SPESE PER LA REALIZZAZIONE DI INTERVENTI RICOMPRESI NELL'ASSE 3 "COMPETITIVITA' DEI SISTEMI PRODUTTIVI" (OT3) - OBIETTIVO SPECIFICO 3.4 - AZIONE 3.4.2 - PIANO DI AZIONE E COESIONE (PAC) CALABRIA 2014/2020) - ORGANIZZAZIONE EVENTI, PUBBLICITA' E SERVIZI PER TRASFERTA (REGOLAMENTO (UE) N. 1303/2013, DELIBERE CIPE NN. 10/2015 E 7/2017, DGR NN. 41/2016, 448/2016, 320/2017, 491/2017 E SS.MM.II.)	RS CP CS	906.934,55 1.791.947,98 2.698.882,53	PR PC TP	204.593,75 854.193,98 1.058.787,73	R I FPV	-306.197,62 1.458.064,97 0,00	ECP	333.883,01	EP EC TR	396.143,18 603.870,99 1.000.014,17
U9140503405	Risorse Vincolate (Capitolo: E9201012001) SPESE PER LA REALIZZAZIONE DI INTERVENTI RICOMPRESI NELL'ASSE 3 "COMPETITIVITA' DEI SISTEMI PRODUTTIVI" (OT3) - OBIETTIVO SPECIFICO 3.4 - AZIONE 3.4.2 - PIANO DI AZIONE E COESIONE (PAC) CALABRIA 2014/2020) - SERVIZI AMMINISTRATIVI (REGOLAMENTO (UE) N. 1303/2013, DELIBERE CIPE NN. 10/2015 E 7/2017, DGR NN. 41/2016, 448/2016, 320/2017, 491/2017 E SS.MM.II.)	RS CP CS	0,00 2.000,00 2.000,00	PR PC TP	0,00 360,00 360,00	R I FPV	0,00 2.000,00 0,00	ECP	0,00	EP EC TR	0,00 1.640,00 1.640,00
U9140503407	Risorse Vincolate (Capitolo: E9201012001) SPESE PER LA REALIZZAZIONE DI INTERVENTI RICOMPRESI NELL'ASSE 3 "COMPETITIVITA' DEI SISTEMI PRODUTTIVI" (OT3) - OBIETTIVO SPECIFICO 3.4 - AZIONE 3.4.2 - PIANO DI AZIONE E COESIONE (PAC) CALABRIA 2014/2020) - TRASFERIMENTI CORRENTI A IMPRESE CONTROLLATE (REGOLAMENTO (UE) N. 1303/2013, DELIBERE CIPE NN. 10/2015 E 7/2017, DGR NN. 41/2016, 448/2016, 320/2017, 491/2017 E SS.MM.II.)	RS CP CS	64.962,00 1.024.596,11 1.089.558,11	PR PC TP	0,00 0,00 0,00	R I FPV	0,00 959.524,11 0,00	ECP	65.072,00	EP EC TR	64.962,00 959.524,11 1.024.486,11
U9140503408	Risorse Vincolate (Capitolo: E9201012001) SPESE PER LA REALIZZAZIONE DI INTERVENTI RICOMPRESI NELL'ASSE 3 "COMPETITIVITA' DEI SISTEMI PRODUTTIVI" (OT3) - OBIETTIVO SPECIFICO 3.4 - AZIONE 3.4.2 - PIANO DI AZIONE E COESIONE (PAC) CALABRIA 2014/2020) - ORGANIZZAZIONE EVENTI, PUBBLICITA' E SERVIZI PER TRASFERTA (REGOLAMENTO (UE) N. 1303/2013, DELIBERE CIPE NN. 10/2015 E 7/2017, DGR NN. 41/2016, 448/2016, 320/2017, 491/2017 E SS.MM.II.) - DIP. AGRICOLTURA E RISORSE AGROALIMENTARI	RS CP CS	0,00 2.898.033,62 2.898.033,62	PR PC TP	0,00 2.730.114,22 2.730.114,22	R I FPV	0,00 2.898.009,22 0,00	ECP	24,40	EP EC TR	0,00 167.895,00 167.895,00
U9140503409	Risorse Vincolate (Capitolo: E9201012001) SPESE PER LA REALIZZAZIONE DI INTERVENTI RICOMPRESI NELL'ASSE 3 "COMPETITIVITA' DEI SISTEMI PRODUTTIVI" (OT3) - OBIETTIVO SPECIFICO 3.4 - AZIONE 3.4.2 - PIANO DI AZIONE E COESIONE (PAC) CALABRIA 2014/2020) - SERVIZI AMMINISTRATIVI (REGOLAMENTO (UE) N. 1303/2013, DELIBERE CIPE NN. 10/2015 E 7/2017, DGR NN. 41/2016, 448/2016, 320/2017, 491/2017 E SS.MM.II.) - DIP. AGRICOLTURA E RISORSE AGROALIMENTARI	RS CP CS	0,00 1.645,00 1.645,00	PR PC TP	0,00 1.645,00 1.645,00	R I FPV	0,00 1.645,00 0,00	ECP	0,00	EP EC TR	0,00 0,00 0,00

MISSIONE PROGRAMMA, TITOLO, CAPITOLO	DENOMINAZIONE	RESIDUI PASSIVI AL 1/1/2023 (RS)		PAGAMENTI IN C/RESIDUI (PR)		RIACCERTAMENTO RESIDUI (R)[1]				RESIDUI PASSIVI DA ESERCIZI PRECEDENTI (EP=RS-PR+R)	
		PREVISIONI DEFINITIVE DI COMPETENZA (CP)		PAGAMENTI IN C/COMPETENZA (PC)		IMPEGNI (I)[2]		ECONOMIE DI COMPETENZA (ECP=CP-I-FPV)		RESIDUI PASSIVI DA ESERCIZIO DI COMPETENZA (EC=I-PC)	
		PREVISIONI DEFINITIVE DI CASSA (CS)		TOTALE PAGAMENTI (TP=PR+PC)		FONDO PLURIENNALE VINCOLATO (FPV)[3]				TOTALE RESIDUI PASSIVI DA RIPORTARE (TR=EP+EC)	
U9140503410	Risorse Vincolate (Capitolo: E9201012001) SPESE PER LA REALIZZAZIONE DI INTERVENTI RICOMPRESI NELL'ASSE 3 "COMPETITIVITA' DEI SISTEMI PRODUTTIVI" (OT3) - OBIETTIVO SPECIFICO 3.4 - AZIONE 3.4.2 - PIANO DI AZIONE E COESIONE (PAC) CALABRIA 2014/2020) - TRASFERIMENTI CORRENTI AD AMMINISTRAZIONI LOCALI (REGOLAMENTO (UE) N. 1303/2013, DELIBERE CIPE NN. 10/2015 E 7/2017, DGR NN. 41/2016, 448/2016, 320/2017, 491/2017 E SS.MM.II.) - DIP. AGRICOLTURA E RISORSE AGROALIMENTARI	RS CP CS	0,00 795.230,09 795.230,09	PR PC TP	0,00 0,00 0,00	R I FPV	0,00 333.417,81 461.457,28	ECP	355,00	EP EC TR	0,00 333.417,81 333.417,81
U9140504401	Risorse Vincolate (Capitolo: E2010115201) SPESE PER LA REALIZZAZIONE DEGLI INTERVENTI AFFERENTI ALL'AREA TEMATICA 03 "COMPETITIVITA' IMPRESE" - SETTORE DI INTERVENTO 03.01 "INDUSTRIA E SERVIZI" DEL PIANO DI SVILUPPO E COESIONE (PSC) DELLA REGIONE CALABRIA - SEZIONE ORDINARIA (DELIBERA CIPESS N. 14 DEL 29 APRILE 2021) - ORGANIZZAZIONE EVENTI, PUBBLICITA' E SERVIZI PER TRASFERTA	RS CP CS	961.780,00 885.000,00 1.846.780,00	PR PC TP	961.780,00 0,00 961.780,00	R I FPV	0,00 885.000,00 0,00	ECP	0,00	EP EC TR	0,00 885.000,00 885.000,00
U9140504402	Risorse Vincolate (Capitolo: E2010115201) SPESE PER LA REALIZZAZIONE DEGLI INTERVENTI AFFERENTI ALL'AREA TEMATICA 03 "COMPETITIVITA' IMPRESE" - SETTORE DI INTERVENTO 03.01 "INDUSTRIA E SERVIZI" DEL PIANO DI SVILUPPO E COESIONE (PSC) DELLA REGIONE CALABRIA - SEZIONE ORDINARIA (DELIBERA CIPESS N. 14 DEL 29 APRILE 2021) - SERVIZI AMMINISTRATIVI	RS CP CS	600,00 0,00 600,00	PR PC TP	600,00 0,00 600,00	R I FPV	0,00 0,00 0,00	ECP	0,00	EP EC TR	0,00 0,00 0,00
U9140504601	Risorse Vincolate (Capitolo: E9201050101) SPESE PER IL SOSTEGNO ALLE IMPRESE PER FRONTEGGIARE LA CRISI INTERNAZIONALE E LA CRISI ENERGETICA (POR 2014-2020 - ASSE 15 - AZIONE 15.1.1) TRASFERIMENTI CORRENTI A IMPRESE CONTROLLATE	RS CP CS	0,00 52.335.502,40 52.335.502,40	PR PC TP	0,00 52.335.502,40 52.335.502,40	R I FPV	0,00 52.335.502,40 0,00	ECP	0,00	EP EC TR	0,00 0,00 0,00
TITOLO 1	**Spese correnti**	**RS** **CP** **CS**	**15.882.878,04** **83.298.869,69** **99.181.747,73**	**PR** **PC** **TP**	**14.416.284,78** **79.464.276,40** **93.880.561,18**	**R** **I** **FPV**	**-579.119,19** **82.428.124,31** **461.457,28**	**ECP**	**409.288,10**	**EP** **EC** **TR**	**887.474,07** **2.963.847,91** **3.851.321,98**
TITOLO 2	**Spese in conto capitale**										
U9140500501	Risorse Vincolate (Capitolo: E4443000101; E4613000101) SPESE PER IL CONSOLIDAMENTO/POTENZIAMENTO DELLE STRUTTURE E DEI LABORATORI DI RICERCA ESISTENTI, NONCHÉ PER LA PROMOZIONE E VALORIZZAZIONE DEGLI STESSI SULLA BASE DI PIANI INDUSTRIALI DI SVILUPPO (POR 2014-2020 - ASSE 1 - OBIETTIVO SPECIFICO 1.5 - AZIONE 1.5.1) - CONTRIBUTI AGLI INVESTIMENTI A AMMINISTRAZIONI LOCALI	RS CP CS	2.099.798,02 0,00 2.099.798,02	PR PC TP	1.749.831,34 0,00 1.749.831,34	R I FPV	0,00 0,00 0,00	ECP	0,00	EP EC TR	349.966,68 0,00 349.966,68
U9140500504	Risorse Vincolate (Capitolo: E4443000101; E4613000101) SPESE PER IL CONSOLIDAMENTO/POTENZIAMENTO DELLE STRUTTURE E DEI LABORATORI DI RICERCA ESISTENTI, NONCHÉ PER LA PROMOZIONE E VALORIZZAZIONE DEGLI STESSI SULLA BASE DI PIANI INDUSTRIALI DI SVILUPPO (POR 2014-2020 - ASSE 1 - OBIETTIVO SPECIFICO 1.5 - AZIONE 1.5.1) - CONTRIBUTI AGLI INVESTIMENTI A IMPRESE CONTROLLATE	RS CP CS	7.572.471,20 0,00 7.572.471,20	PR PC TP	4.764.272,95 0,00 4.764.272,95	R I FPV	-606.652,32 0,00 0,00	ECP	0,00	EP EC TR	2.201.545,93 0,00 2.201.545,93

MISSIONE PROGRAMMA, TITOLO, CAPITOLO	DENOMINAZIONE	RESIDUI PASSIVI AL 1/1/2023 (RS)		PAGAMENTI IN C/RESIDUI (PR)		RIACCERTAMENTO RESIDUI (R)[1]				RESIDUI PASSIVI DA ESERCIZI PRECEDENTI (EP=RS-PR+R)	
		PREVISIONI DEFINITIVE DI COMPETENZA (CP)		PAGAMENTI IN C/COMPETENZA (PC)		IMPEGNI (I)[2]		ECONOMIE DI COMPETENZA (ECP=CP-I-FPV)		RESIDUI PASSIVI DA ESERCIZIO DI COMPETENZA (EC=I-PC)	
		PREVISIONI DEFINITIVE DI CASSA (CS)		TOTALE PAGAMENTI (TP=PR+PC)		FONDO PLURIENNALE VINCOLATO (FPV)[3]				TOTALE RESIDUI PASSIVI DA RIPORTARE (TR=EP+EC)	
U9140500704	Risorse Vincolate (Capitolo: E4443000101; E4613000101) SPESE PER IL SOSTEGNO ALLE ATTIVITÀ COLLABORATIVE DI R&S PER LO SVILUPPO DI NUOVE TECNOLOGIE SOSTENIBILI, DI NUOVI PRODOTTI E SERVIZI (POR 2014-2020 - ASSE 1 - OBIETTIVO SPECIFICO 1.1 - AZIONE 1.1.4) - CONTRIBUTI AGLI INVESTIMENTI A IMPRESE CONTROLLATE	RS CP CS	1.834.251,84 198.263,45 2.032.515,29	PR PC TP	1.529.146,00 48.263,45 1.577.409,45	R I FPV	-94.771,57 198.263,45 0,00	ECP	0,00	EP EC TR	210.334,27 150.000,00 360.334,27
U9140500804	Risorse Vincolate (Capitolo: E4443000101; E4613000101) SPESE PER IL SOSTEGNO ALLAVANZAMENTO TECNOLOGICO DELLE IMPRESE ATTRAVERSO IL FINANZIAMENTO DI LINEE PILOTA E AZIONI DI VALIDAZIONE PRECOCE DEI PRODOTTI E DI DIMOSTRAZIONE SU LARGA SCALA (POR 2014-2020 - ASSE 1- OBIETTIVO SPECIFICO 1.1 - AZIONE 1.1.5) - CONTRIBUTI AGLI INVESTIMENTI A IMPRESE CONTROLLATE	RS CP CS	7.352.912,03 0,00 7.352.912,03	PR PC TP	4.202.895,00 0,00 4.202.895,00	R I FPV	0,00 0,00 0,00	ECP	0,00	EP EC TR	3.150.017,03 0,00 3.150.017,03
U9140501004	Risorse Vincolate (Capitolo: E4443000101; E4613000101) SPESE PER LA REALIZZAZIONE DI PROGETTI COMPLESSI DI ATTIVITÀ DI RICERCA E SVILUPPO SU AREE TEMATICHE DI RILIEVO E PER LAPPLICAZIONE DI SOLUZIONI TECNOLOGICHE FUNZIONALI ALLA REALIZZAZIONE STRATEGIA PER LA SPECIALIZZAZIONE INTELLIGENTE S3 (POR 2014-2020 - ASSE 1 - OBIETTIVO SPECIFICO 1.2 - AZIONE 1.2.2) - CONTRIBUTI AGLI INVESTIMENTI A IMPRESE CONTROLLATE	RS CP CS	1.451.614,62 0,00 1.451.614,62	PR PC TP	1.100.000,00 0,00 1.100.000,00	R I FPV	-351.614,62 0,00 0,00	ECP	0,00	EP EC TR	0,00 0,00 0,00
U9140501104	Risorse Vincolate (Capitolo: E4443000101; E4613000101) SPESE PER IL RAFFORZAMENTO E LA QUALIFICAZIONE DELLA DOMANDA DI INNOVAZIONE DELLA PA ATTRAVERO IL SOSTEGNO AD AZIONI DI PRECOMMERCIAL PUBLIC PROCUREMENT E DI PROCUREMENT DELL'INNOVAZIONE (POR 2014-2020 - ASSE 1 - OBIETTIVO SPECIFICO 1.3 - AZIONE 1.3.1) - CONTRIBUTI AGLI INVESTIMENTI A IMPRESE CONTROLLATE	RS CP CS	39.191,80 0,00 39.191,80	PR PC TP	0,00 0,00 0,00	R I FPV	-39.191,80 0,00 0,00	ECP	0,00	EP EC TR	0,00 0,00 0,00
U9140501204	Risorse Vincolate (Capitolo: E4443000101; E4613000101) SPESE PER LA PROMOZIONE E SPERIMENTAZIONE DI SOLUZIONI INNOVATIVE NELL'AMBITO DI BENI E SERVIZI COLLETTTIVI, ANCHE ATTRAVERSO L'UTILIZZO DI AMBIENTI DI INNOVAZIONE APERTA COME I LIVING LABS (POR 2014-2020 - ASSE 1 - OBIETTIVO SPECIFICO 1.3 - AZIONE 1.3.2) - CONTRIBUTI AGLI INVESTIMENTI A IMPRESE CONTROLLATE	RS CP CS	4.322.368,57 0,00 4.322.368,57	PR PC TP	2.159.818,17 0,00 2.159.818,17	R I FPV	-394.087,98 0,00 0,00	ECP	0,00	EP EC TR	1.768.462,42 0,00 1.768.462,42
U9140501404	Risorse Vincolate (Capitolo: E4443000101; E4613000101) SPESE PER IL SOSTEGNO ALLA CREAZIONE E AL CONSOLIDAMENTO DI START-UP INNOVATIVE AD ALTA INTENSITÀ DI APPLICAZIONE DI CONOSCENZA E ALLE INIZIATIVE DI SPIN-OFF DELLA RICERCA IN AMBITI IN LINEA CON LE STRATEGIE DI SPECIALIZZAZIONE INTELLIGENTE (POR 2014-2020 - ASSE 1 - OBIETTIVO SPECIFICO 1.4 - AZIONE 1.4.1) - CONTRIBUTI AGLI INVESTIMENTI A IMPRESE CONTROLLATE	RS CP CS	2.356.326,80 0,00 2.356.326,80	PR PC TP	2.080.941,99 0,00 2.080.941,99	R I FPV	-229.216,81 0,00 0,00	ECP	0,00	EP EC TR	46.168,00 0,00 46.168,00

MISSIONE PROGRAMMA, TITOLO, CAPITOLO	DENOMINAZIONE	RESIDUI PASSIVI AL 1/1/2023 (RS)		PAGAMENTI IN C/RESIDUI (PR)		RIACCERTAMENTO RESIDUI (R)[1]				RESIDUI PASSIVI DA ESERCIZI PRECEDENTI (EP=RS-PR+R)	
		PREVISIONI DEFINITIVE DI COMPETENZA (CP)		PAGAMENTI IN C/COMPETENZA (PC)		IMPEGNI (I)[2]		ECONOMIE DI COMPETENZA (ECP=CP-I-FPV)		RESIDUI PASSIVI DA ESERCIZIO DI COMPETENZA (EC=I-PC)	
		PREVISIONI DEFINITIVE DI CASSA (CS)		TOTALE PAGAMENTI (TP=PR+PC)		FONDO PLURIENNALE VINCOLATO (FPV)[3]				TOTALE RESIDUI PASSIVI DA RIPORTARE (TR=EP+EC)	
U9140501501	Risorse Vincolate (Capitolo: E4443000101; E4613000101; E5201000701) SPESE PER IL COMPLETAMENTO DEL PROGETTO STRATEGICO AGENDA DIGITALE PER LA BANDA ULTRA LARGA E PER LA REALIZZAZIONE DI ALTRI INTERVENTI PROGRAMMATI PER ASSICURARE NEI TERRITORI UNA CAPACITÀ DI CONNESSIONE AD ALMENO 30 MBPS, ACCELERANDONE LATTUAZIONE NELLE AREE PRODUTTIVE, NELLE AREE RURALI E INTERNE (POR 2014-2020 - ASSE 2 - OBIETTIVO SPECIFICO 2.1 - AZIONE 2.1.1) - CONTRIBUTI AGLI INVESTIMENTI A AMMINISTRAZIONI CENTRALI	RS CP CS	0,00 4.863.227,00 4.863.227,00	PR PC TP	0,00 3.376.565,65 3.376.565,65	R I FPV	0,00 4.863.227,00 0,00	ECP	0,00	EP EC TR	0,00 1.486.661,35 1.486.661,35
U9140501701	Risorse Vincolate (Capitolo: E4443000101; E4613000101) SPESE PER LA REALIZZAZIONE DI INTERVENTI DESTINATI A SVILUPPARE, COMPLETARE, INTEGRARE E ADEGUARE AI NUOVI STANDARD I SISTEMI INFORMATIVI DELL'AMMINISTRAZIONE REGIONALE FINALIZZATI A SPECIFICI AMBITI DI SERVIZIO (POR 2014-2020 - ASSE 2 - OBIETTIVO SPECIFICO 2.2 - AZIONE 2.2.1) - CONTRIBUTI AGLI INVESTIMENTI A AMMINISTRAZIONI LOCALI	RS CP CS	174.951,41 241.132,72 416.084,13	PR PC TP	174.951,35 49.679,99 224.631,34	R I FPV	-0,06 49.679,99 0,00	ECP	191.452,73	EP EC TR	0,00 0,00 0,00
U9140501704	Risorse Vincolate (Capitolo: E4443000101; E4613000101) SPESE PER LA REALIZZAZIONE DI INTERVENTI DESTINATI A SVILUPPARE, COMPLETARE, INTEGRARE E ADEGUARE AI NUOVI STANDARD I SISTEMI INFORMATIVI DELL'AMMINISTRAZIONE REGIONALE FINALIZZATI A SPECIFICI AMBITI DI SERVIZIO (POR 2014-2020 - ASSE 2 - OBIETTIVO SPECIFICO 2.2 - AZIONE 2.2.1) - HARDWARE	RS CP CS	5.156,63 5.978.285,03 5.983.441,66	PR PC TP	3.867,47 5.474.958,37 5.478.825,84	R I FPV	-1.289,16 5.474.958,37 0,00	ECP	503.326,66	EP EC TR	0,00 0,00 0,00
U9140501705	Risorse Vincolate (Capitolo: E4443000101; E4613000101) SPESE PER LA REALIZZAZIONE DI INTERVENTI DESTINATI A SVILUPPARE, COMPLETARE, INTEGRARE E ADEGUARE AI NUOVI STANDARD I SISTEMI INFORMATIVI DELL'AMMINISTRAZIONE REGIONALE FINALIZZATI A SPECIFICI AMBITI DI SERVIZIO (POR 2014-2020 - ASSE 2 - OBIETTIVO SPECIFICO 2.2 - AZIONE 2.2.1) - SOFTWARE	RS CP CS	5.910.043,01 3.143.938,70 9.053.981,71	PR PC TP	5.905.519,16 3.129.845,94 9.035.365,10	R I FPV	-4.523,85 3.129.845,94 0,00	ECP	14.092,76	EP EC TR	0,00 0,00 0,00
U9140501805	Risorse Vincolate (Capitolo: E4443000101; E4613000101) SPESE PER LA REALIZZAZIONE DI SERVIZI DI E-GOVERNMENT INTEROPERABILI, INTEGRATI (JOINED-UP SERVICES) E PROGETTATI CON CITTADINI E IMPRESE, APPLICAZIONI DI E-PROCUREMENT E SOLUZIONI INTEGRATE PER LE SMART CITIES AND COMMUNITIES (POR 2014-2020 - ASSE 2 - OBIETTIVO SPECIFICO 2.2 - AZIONE 2.2.2) - SOFTWARE	RS CP CS	1.732.004,93 1.060.742,74 2.792.747,67	PR PC TP	1.713.881,65 1.060.742,74 2.774.624,39	R I FPV	-18.123,28 1.060.742,74 0,00	ECP	0,00	EP EC TR	0,00 0,00 0,00
U9140501807	Risorse Vincolate (Capitolo: E4443000101; E4613000101) SPESE PER LA REALIZZAZIONE DI SERVIZI DI E-GOVERNMENT INTEROPERABILI, INTEGRATI (JOINED-UP SERVICES) E PROGETTATI CON CITTADINI E IMPRESE, APPLICAZIONI DI E-PROCUREMENT E SOLUZIONI INTEGRATE PER LE SMART CITIES AND COMMUNITIES (POR 2014-2020 - ASSE 2 - OBIETTIVO SPECIFICO 2.2 - AZIONE 2.2.2) - CONTRIBUTI AGLI INVESTIMENTI A IMPRESE CONTROLLATE	RS CP CS	1.870.000,00 0,00 1.870.000,00	PR PC TP	1.800.000,00 0,00 1.800.000,00	R I FPV	0,00 0,00 0,00	ECP	0,00	EP EC TR	70.000,00 0,00 70.000,00

MISSIONE PROGRAMMA, TITOLO, CAPITOLO	DENOMINAZIONE	RESIDUI PASSIVI AL 1/1/2023 (RS)		PAGAMENTI IN C/RESIDUI (PR)		RIACCERTAMENTO RESIDUI (R)[1]				RESIDUI PASSIVI DA ESERCIZI PRECEDENTI (EP=RS-PR+R)	
		PREVISIONI DEFINITIVE DI COMPETENZA (CP)		PAGAMENTI IN C/COMPETENZA (PC)		IMPEGNI (I)[2]		ECONOMIE DI COMPETENZA (ECP=CP-I-FPV)		RESIDUI PASSIVI DA ESERCIZIO DI COMPETENZA (EC=I-PC)	
		PREVISIONI DEFINITIVE DI CASSA (CS)		TOTALE PAGAMENTI (TP=PR+PC)		FONDO PLURIENNALE VINCOLATO (FPV)[3]				TOTALE RESIDUI PASSIVI DA RIPORTARE (TR=EP+EC)	
U9140501901	Risorse Vincolate (Capitolo: E4443000101; E4613000101) SPESE PER LA REALIZZAZIONE DI INTERVENTI DI SUPPORTO ALLA NASCITA DI NUOVE IMPRESE, ATTRAVERSO INCENTIVI DIRETTI, NONCHÉ ATTRAVERSO LOFFERTA DI SERVIZI E DI INTERVENTI DI MICRO-FINANZA (POR 2014-2020 - ASSE 3 - OBIETTIVO SPECIFICO 3.5 - AZIONE 3.5.1) - CONTRIBUTI AGLI INVESTIMENTI A AMMINISTRAZIONI LOCALI	RS CP CS	0,00 1.044.741,86 1.044.741,86	PR PC TP	0,00 315.000,00 315.000,00	R I FPV	0,00 593.816,05 0,00	ECP	450.925,81	EP EC TR	0,00 278.816,05 278.816,05
U9140502101	Risorse Vincolate (Capitolo: E4443000101; E4613000101) SPESE PER LA REALIZZAZIONE DI OPERAZIONI INTEGRATE RIGUARDANTI MISURE DI AIUTO PER LE IMPRESE E LA QUALIFICAZIONE DELL'OFFERTA DI INFRASTRUTTURE E SERVIZI DI SUPPORTO (POR 2014-2020 - ASSE 3 - OBIETTIVO SPECIFICO 3.3 - AZIONE 3.3.1) - CONTRIBUTI AGLI INVESTIMENTI A AMMINISTRAZIONI LOCALI	RS CP CS	0,00 8.876.487,52 8.876.487,52	PR PC TP	0,00 8.414.830,07 8.414.830,07	R I FPV	0,00 8.876.487,52 0,00	ECP	0,00	EP EC TR	0,00 461.657,45 461.657,45
U9140502301	Risorse Vincolate (Capitolo: E4443000101; E4613000101) SPESE PER L'EROGAZIONE ALLE IMPRESE DI AIUTI PER INVESTIMENTI IN MACCHINARI, IMPIANTI, ATTREZZATURE E BENI INTANGIBILI, NONCHE' PER L'ACQUISIZIONE DI SERVIZI REALI FINALIZZATI ALLA RIORGANIZZAZIONE E AL RAFFORZAMENTO AZIENDALE (POR 2014-2020 - ASSE 3 - OBIETTIVO SPECIFICO 3.1 - AZIONE 3.1.1) - CONTRIBUTI AGLI INVESTIMENTI A IMPRESE CONTROLLATE	RS CP CS	9.254.851,50 0,00 9.254.851,50	PR PC TP	7.500.000,00 0,00 7.500.000,00	R I FPV	-1.754.851,50 0,00 0,00	ECP	0,00	EP EC TR	0,00 0,00 0,00
U9140502303	Risorse Vincolate (Capitolo: E4443000101; E4613000101) SPESE PER L'EROGAZIONE ALLE IMPRESE DI AIUTI PER INVESTIMENTI IN MACCHINARI, IMPIANTI, ATTREZZATURE E BENI INTANGIBILI, NONCHE' PER L'ACQUISIZIONE DI SERVIZI REALI FINALIZZATI ALLA RIORGANIZZAZIONE E AL RAFFORZAMENTO AZIENDALE (POR 2014-2020 - ASSE 3 - OBIETTIVO SPECIFICO 3.1 - AZIONE 3.1.1) - CONTRIBUTI AGLI INVESTIMENTI AD AMMINISTRAZIONI CENTRALI	RS CP CS	13.022.831,81 0,00 13.022.831,81	PR PC TP	0,00 0,00 0,00	R I FPV	0,00 0,00 0,00	ECP	0,00	EP EC TR	13.022.831,81 0,00 13.022.831,81
U9140502603	Risorse Vincolate (Capitolo: E4443000101; E4613000101) SPESE DIRETTE ALLAVVIO E RAFFORZAMENTO DI ATTIVITÀ IMPRENDITORIALI CHE PRODUCONO EFFETTI SOCIALMENTE DESIDERABILI E BENI PUBBLICI NON PRODOTTI DAL MERCATO, MEDIANTE L'EROGAZIONE DI SERVIZI SOCIALI INNOVATIVI (POR 2014-2020 - ASSE 3 - OBIETTIVO SPECIFICO 3.7 - AZIONE 3.7.1) - CONTRIBUTI AGLI INVESTIMENTI A AMMINISTRAZIONI LOCALI	RS CP CS	0,00 484.736,26 484.736,26	PR PC TP	0,00 224.930,00 224.930,00	R I FPV	0,00 224.930,00 0,00	ECP	259.806,26	EP EC TR	0,00 0,00 0,00
U9140502902	Risorse Vincolate (Capitolo: E4443000101; E4613000101) SPESE DIRETTE AL POTENZIAMENTO DEL SISTEMA DELLE GARANZIE PUBBLICHE PER LESPANSIONE DEL CREDITO IN SINERGIA TRA SISTEMA NAZIONALE E SISTEMI REGIONALI DI GARANZIA (POR 2014-2020 - ASSE 3 - OBIETTIVO SPECIFICO 3.6 - AZIONE 3.6.1) - CONTRIBUTI AGLI INVESTIMENTI A IMPRESE CONTROLLATE	RS CP CS	0,00 20.400.816,69 20.400.816,69	PR PC TP	0,00 20.400.816,69 20.400.816,69	R I FPV	0,00 20.400.816,69 0,00	ECP	0,00	EP EC TR	0,00 0,00 0,00
U9140502903	Risorse Vincolate (Capitolo: E4443000101; E4613000101) PESE DIRETTE AL POTENZIAMENTO DEL SISTEMA DELLE GARANZIE PUBBLICHE PER LESPANSIONE DEL CREDITO IN SINERGIA TRA SISTEMA NAZIONALE E SISTEMI REGIONALI DI GARANZIA (POR 2014-2020 - ASSE 3 - OBIETTIVO SPECIFICO 3.6 - AZIONE 3.6.1) - CONTRIBUTI AGLI INVESTIMENTI AD AMMINISTRAZIONI CENTRALI	RS CP CS	0,00 7.000.000,00 7.000.000,00	PR PC TP	0,00 7.000.000,00 7.000.000,00	R I FPV	0,00 7.000.000,00 0,00	ECP	0,00	EP EC TR	0,00 0,00 0,00

MISSIONE PROGRAMMA, TITOLO, CAPITOLO	DENOMINAZIONE	RESIDUI PASSIVI AL 1/1/2023 (RS)		PAGAMENTI IN C/RESIDUI (PR)		RIACCERTAMENTO RESIDUI (R)[1]				RESIDUI PASSIVI DA ESERCIZI PRECEDENTI (EP=RS-PR+R)	
		PREVISIONI DEFINITIVE DI COMPETENZA (CP)		PAGAMENTI IN C/COMPETENZA (PC)		IMPEGNI (I)[2]		ECONOMIE DI COMPETENZA (ECP=CP-I-FPV)		RESIDUI PASSIVI DA ESERCIZIO DI COMPETENZA (EC=I-PC)	
		PREVISIONI DEFINITIVE DI CASSA (CS)		TOTALE PAGAMENTI (TP=PR+PC)		FONDO PLURIENNALE VINCOLATO (FPV)[3]				TOTALE RESIDUI PASSIVI DA RIPORTARE (TR=EP+EC)	
U9140503203	Risorse Vincolate (Capitolo: E9402010601) SPESE PER LA REALIZZAZIONE DELL'INTERVENTO STRATEGICO "IMPRENDITORIA GIOVANILE E/O FEMMINILE ANCHE A TITOLO DI COFINANZIAMENTO L. 181/89" - LINEA AZIONE 3.A.2 'SVILUPPO E COMPETITIVITA' DELLE IMPRESE - CONTRIBUTI AGLI INVESTIMENTI A IMPRESE CONTROLLATE (PATTO PER LO SVILUPPO DELLA REGIONE CALABRIA - FONDO SVILUPPO E COESIONE (FSC) 2014-2020 - DGR N. 160 DEL 13 MAGGIO 2016 - DELIBERA CIPE N. 26 DEL 10 AGOSTO 2016)	RS CP CS	0,00 5.091.063,89 5.091.063,89	PR PC TP	0,00 2.545.531,94 2.545.531,94	R I FPV	0,00 5.091.063,89 0,00	ECP	0,00	EP EC TR	0,00 2.545.531,95 2.545.531,95
U9140503301	Risorse Vincolate (Capitolo: E9402010501) SPESE PER LA REALIZZAZIONE DI INTERVENTI RICOMPRESI NELLASSE 3 COMPETITIVITÀ DEI SISTEMI PRODUTTIVI (OT3) OBIETTIVO SPECIFICO 3.3 CONSOLIDAMENTO, MODERNIZZAZIONE E DIVERSIFICAZIONE DEI SISTEMI PRODUTTIVI TERRITORIALI - AZIONE 3.3.1 - PIANO DI AZIONE E COESIONE (PAC) CALABRIA 2014/2020) -(REGOLAMENTO (UE) N. 1303/2013, DELIBERE CIPE NN. 10/2015 E 7/2017, DGR NN. 41/2016, 448/2016, 320/2017, 491/2017 E SS.MM.II.)	RS CP CS	1.300.000,00 3.315.996,73 4.615.996,73	PR PC TP	0,00 3.315.996,73 3.315.996,73	R I FPV	-800.000,00 3.315.996,73 0,00	ECP	0,00	EP EC TR	500.000,00 0,00 500.000,00
U9140503303	Risorse Vincolate (Capitolo: E9402010501) SPESE PER LA REALIZZAZIONE DI INTERVENTI RICOMPRESI NELLASSE 3 COMPETITIVITÀ DEI SISTEMI PRODUTTIVI (OT3) OBIETTIVO SPECIFICO 3.3 CONSOLIDAMENTO, MODERNIZZAZIONE E DIVERSIFICAZIONE DEI SISTEMI PRODUTTIVI TERRITORIALI - AZIONE 3.3.1 - PIANO DI AZIONE E COESIONE (PAC) CALABRIA 2014/2020) - CONTRIBUTI AGLI INVESTIMENTI AD ALTRE IMPRESE (REGOLAMENTO (UE) N. 1303/2013, DELIBERE CIPE NN. 10/2015 E 7/2017, DGR NN. 41/2016, 448/2016, 320/2017, 491/2017 E SS.MM.II.)	RS CP CS	78.211,89 0,00 78.211,89	PR PC TP	0,00 0,00 0,00	R I FPV	0,00 0,00 0,00	ECP	0,00	EP EC TR	78.211,89 0,00 78.211,89
U9140503501	Risorse Vincolate (Capitolo: E9402010501) SPESE PER LA REALIZZAZIONE DI INTERVENTI RICOMPRESI NELLASSE 1 OBIETTIVO SPECIFICO 1.5 AZIONE 1.5.1 "SOSTEGNO ALLE INFRASTRUTTURE DELLA RICERCA CONSIDERATE CRITICHE/CRUCIALI PER I SISTEMI REGIONALI - PIANO DI AZIONE E COESIONE (PAC) CALABRIA 2014/2020) - (REGOLAMENTO (UE) N. 1303/2013, DELIBERE CIPE NN. 10/2015 E 7/2017, DGR NN. 41/2016, 448/2016, 320/2017, 491/2017, 584/2018, 258/2019 E 488/2020)	RS CP CS	3.611.275,11 0,00 3.611.275,11	PR PC TP	1.499.948,16 0,00 1.499.948,16	R I FPV	0,00 0,00 0,00	ECP	0,00	EP EC TR	2.111.326,95 0,00 2.111.326,95
U9140503801	Risorse Vincolate (Capitolo: E9402010501) SPESE PER LA REALIZZAZIONE DI INTERVENTI RICOMPRESI NELLASSE 2 OBIETTIVO SPECIFICO 2.2 AZIONE 2.2.2 "SOLUZIONI TECNOLOGICHE PER LA REALIZZAZIONE DI SERVIZI DI E-GOVERNMENT INTEROPERABILI, INTEGRATI (JOINED-UP SERVICES) E PROGETTATI CON CITTADINI E IMPRESE, APPLICAZIONI DI E-PROCUREMENT E SOLUZIONI INTEGRATE PER LE SMART CITIES AND COMMUNITIES (NON INCLUSE NELLOT4)" - PIANO DI AZIONE E COESIONE (PAC) CALABRIA 2014/2020) - (REGOLAMENTO (UE) N. 1303/2013, DELIBERE CIPE NN. 10/2015 E 7/2017, DGR NN. 41/2016, 448/2016, 320/2017, 491/2017 E SS.MM.II.)	RS CP CS	360.000,00 0,00 360.000,00	PR PC TP	0,00 0,00 0,00	R I FPV	0,00 0,00 0,00	ECP	0,00	EP EC TR	360.000,00 0,00 360.000,00

MISSIONE PROGRAMMA, TITOLO, CAPITOLO	DENOMINAZIONE	RESIDUI PASSIVI AL 1/1/2023 (RS)		PAGAMENTI IN C/RESIDUI (PR)		RIACCERTAMENTO RESIDUI (R)[1]				RESIDUI PASSIVI DA ESERCIZI PRECEDENTI (EP=RS-PR+R)	
		PREVISIONI DEFINITIVE DI COMPETENZA (CP)		PAGAMENTI IN C/COMPETENZA (PC)		IMPEGNI (I)[2]		ECONOMIE DI COMPETENZA (ECP=CP-I-FPV)		RESIDUI PASSIVI DA ESERCIZIO DI COMPETENZA (EC=I-PC)	
		PREVISIONI DEFINITIVE DI CASSA (CS)		TOTALE PAGAMENTI (TP=PR+PC)		FONDO PLURIENNALE VINCOLATO (FPV)[3]				TOTALE RESIDUI PASSIVI DA RIPORTARE (TR=EP+EC)	
U9140504301	Risorse Vincolate (Capitolo: E9402014401) SPESE PER IL COMPLETAMENTO DEL PROGETTO STRATEGICO AGENDA DIGITALE PER LA BANDA ULTRA LARGA E PER LA REALIZZAZIONE DI ALTRI INTERVENTI PROGRAMMATI PER ASSICURARE NEI TERRITORI UNA CAPACITÀ DI CONNESSIONE AD ALMENO 30 MBPS, ACCELERANDONE LATTUAZIONE NELLE AREE PRODUTTIVE, NELLE AREE RURALI E INTERNE - CONTRIBUTI AGLI INVESTIMENTI AD AMMINISTRAZIONI CENTRALI - ACCORDO SOTTOSCRITTO IL 27/07/2020 TRA IL MINISTERO PER IL SUD E LA COESIONE TERRITORIALE E LA REGIONE CALABRIA RELATIVO ALLA RIPROGRAMMAZIONE DEI PROGRAMMI OPERATIVI DEI FONDI STRUTTURALI 2014-2020 AI SENSI DELLARTICOLO 242 DEL DECRETO LEGGE 34/2020- (DGR 320/2020)	RS CP CS	0,00 8.076.748,80 8.076.748,80	PR PC TP	0,00 0,00 0,00	R I FPV	0,00 4.038.374,80 0,00	ECP	4.038.374,00	EP EC TR	0,00 4.038.374,80 4.038.374,80
TITOLO 2	**Spese in conto capitale**	**RS** **CP** **CS**	**64.348.261,17** **69.776.181,39** **134.124.442,56**	**PR** **PC** **TP**	**36.185.073,24** **55.357.161,57** **91.542.234,81**	**R** **I** **FPV**	**-4.294.322,95** **64.318.203,17** **0,00**	**ECP**	**5.457.978,22**	**EP** **EC** **TR**	**23.868.864,98** **8.961.041,60** **32.829.906,58**
TOTALE PROGRAMMA 05	**Politica regionale unitaria per lo sviluppo economico e la competività**	**RS** **CP** **CS**	**64.348.261,17** **69.776.181,39** **134.124.442,56**	**PR** **PC** **TP**	**36.185.073,24** **55.357.161,57** **91.542.234,81**	**R** **I** **FPV**	**-4.294.322,95** **64.318.203,17** **0,00**	**ECP**	**5.457.978,22**	**EP** **EC** **TR**	**23.868.864,98** **8.961.041,60** **32.829.906,58**
TOTALE MISSIONE 14	***Sviluppo economico e competitività***	**RS** **CP** **CS**	**84.220.633,61** **162.302.512,22** **246.523.145,83**	**PR** **PC** **TP**	**53.102.318,47** **139.918.567,03** **193.020.885,50**	**R** **I** **FPV**	**-5.143.597,43** **153.276.928,06** **2.561.457,28**	**ECP**	**6.464.126,88**	**EP** **EC** **TR**	**25.974.717,71** **13.358.361,03** **39.333.078,74**
MISSIONE 15	*Politiche per il lavoro e la formazione professionale*										
1501 PROGRAMMA 01	**Servizi per lo sviluppo del mercato del lavoro**										
TITOLO 1	**Spese correnti**										
U4302030301	Risorse Autonome SPESE PER IL FUNZIONAMENTO DEGLI ORGANI E PER LO SVOLGIMENTO DELLE ATTIVITA' DI AZIENDA CALABRIA-LAVORO/ARPAL (TITOLO IV LEGGE REGIONALE 19 FEBBRAIO 2001, N. 5 - CAPO III DELLA LEGGE REGIONALE 28 GIUGNO 2023, N. 25).	RS CP CS	0,00 720.000,00 720.000,00	PR PC TP	0,00 720.000,00 720.000,00	R I FPV	0,00 720.000,00 0,00	ECP	0,00	EP EC TR	0,00 0,00 0,00
U4302030901	Risorse Autonome TRASFERIMENTO AD AZIENDA CALABRIA LAVORO/ARPAL DELLE RISORSE NECESSARIE ALLA CORRESPONSIONE DEL TRATTAMENTO ECONOMICO AL PERSONALE DIPENDENTE DELL'EX AZIENDA REGIONALE PER IL DIRITTO ALLO STUDIO (ARDIS) DI CATANZARO (LEGGE REGIONALE 8 SETTEMBRE 2015, N. 16 - CAPO III DELLA LEGGE REGIONALE 28 GIUGNO 2023, N. 25)	RS CP CS	0,00 420.000,00 420.000,00	PR PC TP	0,00 420.000,00 420.000,00	R I FPV	0,00 420.000,00 0,00	ECP	0,00	EP EC TR	0,00 0,00 0,00
U4901010204	Risorse Vincolate (Capitolo: E2127000101; E2311000101) SPESE PER FAVORIRE L'INNOVAZIONE E LA PRODUTTIVITA' ATTRAVERSO UNA MIGLIORE ORGANIZZAZIONE E QUALITA' DEL LAVORO TRASFERIMENTI CORRENTI A ISTITUZIONI SOCIALI PRIVATE - (ASSE I- OBIETTIVO B)	RS CP CS	35.832,40 0,00 35.832,40	PR PC TP	34.156,19 0,00 34.156,19	R I FPV	-1.676,21 0,00 0,00	ECP	0,00	EP EC TR	0,00 0,00 0,00

MISSIONE PROGRAMMA, TITOLO, CAPITOLO	DENOMINAZIONE	RESIDUI PASSIVI AL 1/1/2023 (RS)		PAGAMENTI IN C/RESIDUI (PR)		RIACCERTAMENTO RESIDUI (R)[1]				RESIDUI PASSIVI DA ESERCIZI PRECEDENTI (EP=RS-PR+R)	
		PREVISIONI DEFINITIVE DI COMPETENZA (CP)		PAGAMENTI IN C/COMPETENZA (PC)		IMPEGNI (I)[2]		ECONOMIE DI COMPETENZA (ECP=CP-I-FPV)		RESIDUI PASSIVI DA ESERCIZIO DI COMPETENZA (EC=I-PC)	
		PREVISIONI DEFINITIVE DI CASSA (CS)		TOTALE PAGAMENTI (TP=PR+PC)		FONDO PLURIENNALE VINCOLATO (FPV)[3]				TOTALE RESIDUI PASSIVI DA RIPORTARE (TR=EP+EC)	
U6104030101	Risorse Vincolate (Capitolo: E3402002501) SPESE PER IL POTENZIAMENTO DELL'ATTIVITA' DI PREVENZIONE IN MATERIA DI SICUREZZA E SALUTE SUI LUOGHI DI LAVORO (ARTICOLO 21, COMMA 2, DECRETO LEGISLATIVO 19 DICEMBRE 1994, N. 758 - LEGGE REGIONALE 6 NOVEMBRE 2012, N. 51) NOTA: L'UTILIZZAZIONE DELLO STANZIAMENTO E' SUBORDINATA ALL'EFFETTIVO ACCERTAMENTO DELLE CORRISPONDENTI SOMME SUL CAPITOLO DI ENTRATA.	RS	1.009.863,96	PR	662.871,12	R	0,00			EP	346.992,84
		CP	536.546,21	PC	0,00	I	536.546,21	ECP	0,00	EC	536.546,21
		CS	1.546.410,17	TP	662.871,12	FPV	0,00			TR	883.539,05
U9150100201	Risorse Autonome SPESE PER STIPENDI, ALTRI ASSEGNI FISSI E CONTRIBUTI DIVERSI A CARICO DELL'ENTE, INERENTI AL PERSONALE ADDETTO ALLE SEGRETERIE PARTICOLARI DEL PRESIDENTE, DEGLI ASSESSORI DELLA GIUNTA REGIONALE E DEL PRESIDENTE DELLA COMMISSIONE DEL PIANO, NONCHE' PER L'INDENNITA' FORFETTIZZATA DEL PERSONALE CHE PRESTA SERVIZIO NELLE STRUTTURE AUSILIARIE DEI DIPARTIMENTI (ARTT. 5 E 8 DELLA LEGGE REGIONALE 13.5.1996, N. 7; ART. 3 DELLA LEGGE REGIONALE 26.5.1997, N. 8. ART. 1, COMMA 5, DELLA LEGGE REGIONALE 28.8.2000, N. 14; LEGGE REGIONALE 29.10.2001, N.24)(SPESE OBBLIGATORIE). - U.15.01	RS	0,00	PR	0,00	R	0,00			EP	0,00
		CP	21.627,29	PC	19.908,00	I	21.627,29	ECP	0,00	EC	1.719,29
		CS	21.627,29	TP	19.908,00	FPV	0,00			TR	1.719,29
U9150100202	Risorse Autonome SPESE PER STIPENDI, ALTRI ASSEGNI FISSI E CONTRIBUTI DIVERSI A CARICO DELL'ENTE, INERENTI AL PERSONALE ADDETTO ALLE SEGRETERIE PARTICOLARI DEL PRESIDENTE, DEGLI ASSESSORI DELLA GIUNTA REGIONALE E DEL PRESIDENTE DELLA COMMISSIONE DEL PIANO, NONCHE' PER L'INDENNITA' FORFETTIZZATA DEL PERSONALE CHE PRESTA SERVIZIO NELLE STRUTTURE AUSILIARIE DEI DIPARTIMENTI - CONTRIBUTI SOCIALI EFFETTIVI A CARICO DELL'ENTE - (ARTT. 5 E 8 DELLA LEGGE REGIONALE 13.5.1996, N. 7; ART. 3 DELLA LEGGE REGIONALE 26.5.1997, N. 8. ART. 1, COMMA 5, DELLA LEGGE REGIONALE 28.8.2000, N. 14; LEGGE REGIONALE 29.10.2001, N.24)(SPESE OBBLIGATORIE). - U.15.01	RS	7.493,37	PR	294,06	R	0,00			EP	7.199,31
		CP	12.360,59	PC	7.989,29	I	12.360,59	ECP	0,00	EC	4.371,30
		CS	19.853,96	TP	8.283,35	FPV	0,00			TR	11.570,61
U9150100301	Risorse Autonome SPESE PER LE COMPETENZE FISSE DEL PERSONALE REGIONALE DI RUOLO, IVI COMPRESE QUELLE PER IL PAGAMENTO DELLA RETRIBUZIONE DI POSIZIONE E DEI CONTRIBUTI PREVIDENZIALI POSTI A CARICO DELLA REGIONE (SPESE OBBLIGATORIE). - U.15.01	RS	112.286,97	PR	10.008,48	R	0,00			EP	102.278,49
		CP	663.693,55	PC	518.367,50	I	518.367,50	ECP	145.326,05	EC	0,00
		CS	775.980,52	TP	528.375,98	FPV	0,00			TR	102.278,49
U9150100302	Risorse Autonome SPESE PER LE COMPETENZE FISSE DEL PERSONALE REGIONALE DI RUOLO, IVI COMPRESE QUELLE PER IL PAGAMENTO DELLA RETRIBUZIONE DI POSIZIONE E DEI CONTRIBUTI PREVIDENZIALI POSTI A CARICO DELLA REGIONE -CONTRIBUTI SOCIALI EFFETTIVI A CARICO DELL'ENTE - (SPESE OBBLIGATORIE). - U.15.01	RS	27.130,83	PR	27.130,83	R	0,00			EP	0,00
		CP	191.168,20	PC	146.183,93	I	191.168,20	ECP	0,00	EC	44.984,27
		CS	218.299,03	TP	173.314,76	FPV	0,00			TR	44.984,27
U9150100304	Risorse Autonome SPESE PER IL PAGAMENTO DELL'IRAP A VALERE SULLE SPESE PER IL PERSONALE REGIONALE (SPESE OBBLIGATORIE) - U.15.01	RS	11.706,56	PR	11.706,56	R	0,00			EP	0,00
		CP	54.625,23	PC	46.902,20	I	46.902,20	ECP	7.723,03	EC	0,00
		CS	66.331,79	TP	58.608,76	FPV	0,00			TR	0,00

MISSIONE PROGRAMMA, TITOLO, CAPITOLO	DENOMINAZIONE	RESIDUI PASSIVI AL 1/1/2023 (RS)		PAGAMENTI IN C/RESIDUI (PR)		RIACCERTAMENTO RESIDUI (R)[1]				RESIDUI PASSIVI DA ESERCIZI PRECEDENTI (EP=RS-PR+R)	
		PREVISIONI DEFINITIVE DI COMPETENZA (CP)		PAGAMENTI IN C/COMPETENZA (PC)		IMPEGNI (I)[2]		ECONOMIE DI COMPETENZA (ECP=CP-I-FPV)		RESIDUI PASSIVI DA ESERCIZIO DI COMPETENZA (EC=I-PC)	
		PREVISIONI DEFINITIVE DI CASSA (CS)		TOTALE PAGAMENTI (TP=PR+PC)		FONDO PLURIENNALE VINCOLATO (FPV)[3]				TOTALE RESIDUI PASSIVI DA RIPORTARE (TR=EP+EC)	
U9150100701	Risorse Vincolate (Capitolo: E9201010201; E9201050101) SPESE PER SOSTENERE LE FASI DI PROGRAMMAZIONE, ATTUAZIONE, GESTIONE, CONTROLLO, VALUTAZIONE E SORVEGLIANZA DEL PROGRAMMA OPERATIVO (POR 2014-2020 - ASSE 14) - RETRIBUZIONI IN DENARO - U.15.01	RS CP CS	10.139,21 216,40 10.355,61	PR PC TP	4.105,05 216,40 4.321,45	R I FPV	-6.034,16 216,40 0,00	ECP	0,00	EP EC TR	0,00 0,00 0,00
U9150100702	Risorse Vincolate (Capitolo: E9201010201; E9201050101) SPESE PER SOSTENERE LE FASI DI PROGRAMMAZIONE, ATTUAZIONE, GESTIONE, CONTROLLO, VALUTAZIONE E SORVEGLIANZA DEL PROGRAMMA OPERATIVO (POR 2014-2020 - ASSE 14) - CONTRIBUTI SOCIALI EFFETTIVI A CARICO DELL'ENTE - U.15.01	RS CP CS	2.123,10 54,12 2.177,22	PR PC TP	465,86 54,12 519,98	R I FPV	-1.657,24 54,12 0,00	ECP	0,00	EP EC TR	0,00 0,00 0,00
U9150100703	Risorse Vincolate (Capitolo: E9201010201; E9201050101) SPESE PER SOSTENERE LE FASI DI PROGRAMMAZIONE, ATTUAZIONE, GESTIONE, CONTROLLO, VALUTAZIONE E SORVEGLIANZA DEL PROGRAMMA OPERATIVO (POR 2014-2020 - ASSE 14) - IMPOSTA REGIONALE SULLE ATTIVITA' PRODUTTIVE (IRAP) - U.15.01	RS CP CS	774,85 19,33 794,18	PR PC TP	323,60 19,33 342,93	R I FPV	-451,25 19,33 0,00	ECP	0,00	EP EC TR	0,00 0,00 0,00
U9150101201	Risorse Vincolate (Capitolo: E9201016901) SPESE PER L'ATTUAZIONE DEL PIANO STRAORDINARIO DI POTENZIAMENTO DEI CENTRI PER L'IMPIEGO E DELLE POLITICHE ATTIVE DEL LAVORO (ARTICOLO 1, COMMA 258, LEGGE 30 DICEMBRE 2018, N. 145 - ART. 12, COMMA 3, DL 4/2019, CONVERTITO IN LEGGE N. 26 DEL 28 MARZO 2019 - DMLPS N. 74 DEL 28 GIUGNO 2019)	RS CP CS	740.000,00 0,00 740.000,00	PR PC TP	518.000,00 0,00 518.000,00	R I FPV	0,00 0,00 0,00	ECP	0,00	EP EC TR	222.000,00 0,00 222.000,00
U9150101203	Risorse Vincolate (Capitolo: E9201016901) SPESE PER L'ATTUAZIONE DEL PIANO STRAORDINARIO DI POTENZIAMENTO DEI CENTRI PER L'IMPIEGO E DELLE POLITICHE ATTIVE DEL LAVORO - ACQUISTO DI SERVIZI DI PER FORMAZIONE E ADDESTRAMENTO DEL PERSONALE DELL'ENTE (ARTICOLO 1, COMMA 258, LEGGE 30 DICEMBRE 2018, N. 145 - ART. 12, COMMA 3, DL 4/2019, CONVERTITO IN LEGGE N. 26 DEL 28 MARZO 2019 - DMLPS N. 74 DEL 28 GIUGNO 2019)	RS CP CS	0,00 200.000,00 200.000,00	PR PC TP	0,00 54.172,93 54.172,93	R I FPV	0,00 54.172,93 0,00	ECP	145.827,07	EP EC TR	0,00 0,00 0,00
U9150101204	Risorse Vincolate (Capitolo: E9201016901) SPESE PER L'ATTUAZIONE DEL PIANO STRAORDINARIO DI POTENZIAMENTO DEI CENTRI PER L'IMPIEGO E DELLE POLITICHE ATTIVE DEL LAVORO - ALTRI SERVIZI (ARTICOLO 1, COMMA 258, LEGGE 30 DICEMBRE 2018, N. 145 - ART. 12, COMMA 3, DL 4/2019, CONVERTITO IN LEGGE N. 26 DEL 28 MARZO 2019 - DMLPS N. 74 DEL 28 GIUGNO 2019)	RS CP CS	1.420.687,37 79.576,00 1.488.895,37	PR PC TP	1.259.246,62 0,00 1.259.246,62	R I FPV	-22.782,40 0,00 79.576,00	ECP	0,00	EP EC TR	138.658,35 0,00 138.658,35
U9150101205	Risorse Vincolate (Capitolo: E9201016901) SPESE PER L'ATTUAZIONE DEL PIANO STRAORDINARIO DI POTENZIAMENTO DEI CENTRI PER L'IMPIEGO E DELLE POLITICHE ATTIVE DEL LAVORO -. CONSULENZE (ARTICOLO 1, COMMA 258, LEGGE 30 DICEMBRE 2018, N. 145 - ART. 12, COMMA 3, DL 4/2019, CONVERTITO IN LEGGE N. 26 DEL 28 MARZO 2019 - DMLPS N. 74 DEL 28 GIUGNO 2019)	RS CP CS	111.255,33 0,00 111.255,33	PR PC TP	110.711,50 0,00 110.711,50	R I FPV	0,00 0,00 0,00	ECP	0,00	EP EC TR	543,83 0,00 543,83

MISSIONE PROGRAMMA, TITOLO, CAPITOLO	DENOMINAZIONE	RESIDUI PASSIVI AL 1/1/2023 (RS)		PAGAMENTI IN C/RESIDUI (PR)		RIACCERTAMENTO RESIDUI (R)[1]				RESIDUI PASSIVI DA ESERCIZI PRECEDENTI (EP=RS-PR+R)	
		PREVISIONI DEFINITIVE DI COMPETENZA (CP)		PAGAMENTI IN C/COMPETENZA (PC)		IMPEGNI (I)[2]		ECONOMIE DI COMPETENZA (ECP=CP-I-FPV)		RESIDUI PASSIVI DA ESERCIZIO DI COMPETENZA (EC=I-PC)	
		PREVISIONI DEFINITIVE DI CASSA (CS)		TOTALE PAGAMENTI (TP=PR+PC)		FONDO PLURIENNALE VINCOLATO (FPV)[3]				TOTALE RESIDUI PASSIVI DA RIPORTARE (TR=EP+EC)	
U9150101209	Risorse Vincolate (Capitolo: E9201016901) SPESE PER L'ATTUAZIONE DEL PIANO STRAORDINARIO DI POTENZIAMENTO DEI CENTRI PER L'IMPIEGO E DELLE POLITICHE ATTIVE DEL LAVORO -. CONTRIBUTI SOCIALI EFFETTIVI A CARICO DELL'ENTE (ARTICOLO 1, COMMA 258, LEGGE 30 DICEMBRE 2018, N. 145 - ART. 12, COMMA 3, DL 4/2019, CONVERTITO IN LEGGE N. 26 DEL 28 MARZO 2019 - DMLPS N. 74 DEL 28 GIUGNO 2019)	RS CP CS	0,00 27.456,46 27.456,46	PR PC TP	0,00 0,00 0,00	R I FPV	0,00 27.456,46 0,00	ECP	0,00	EP EC TR	0,00 27.456,46 27.456,46
U9150101210	Risorse Vincolate (Capitolo: E9201016901) SPESE PER L'ATTUAZIONE DEL PIANO STRAORDINARIO DI POTENZIAMENTO DEI CENTRI PER L'IMPIEGO E DELLE POLITICHE ATTIVE DEL LAVORO -. IRAP (ARTICOLO 1, COMMA 258, LEGGE 30 DICEMBRE 2018, N. 145 - ART. 12, COMMA 3, DL 4/2019, CONVERTITO IN LEGGE N. 26 DEL 28 MARZO 2019 - DMLPS N. 74 DEL 28 GIUGNO 2019)	RS CP CS	0,00 9.410,47 9.410,47	PR PC TP	0,00 9.410,47 9.410,47	R I FPV	0,00 9.410,47 0,00	ECP	0,00	EP EC TR	0,00 0,00 0,00
U9150101305	Risorse Autonome SPESE PER GARANTIRE LA COPERTURA FINANZIARIA NONCHE' LA DEFINITIVA REGOLARIZZAZIONE CONTABILE DEI PAGAMENTI EFFETTUATI DAL TESORIERE REGIONALE, A SEGUITO DI ATTI GIUDIZIALI DI PIGNORAMENTO PRESSO TERZI RIGUARDANTI SPESE DI PARTE CORRENTE DI COMPETENZA DEL DIPARTIMENTO LAVORO - TRASFERIMENTI CORRENTI A ISTITUZIONI SOCIALI PRIVATE	RS CP CS	0,00 1.800,00 1.800,00	PR PC TP	0,00 1.800,00 1.800,00	R I FPV	0,00 1.800,00 0,00	ECP	0,00	EP EC TR	0,00 0,00 0,00
U9150101401	Risorse Vincolate (Capitolo: E9201018101) SPESE PER L'ATTUAZIONE DEL PIANO STRAORDINARIO DI POTENZIAMENTO DEI CENTRI PER L'IMPIEGO E DELLE POLITICHE ATTIVE DEL LAVORO (ARTICOLO 1, COMMA 258, LEGGE 30 DICEMBRE 2018, N. 145 - ART. 12, COMMA 3 BIS, DL 4/2019, CONVERTITO IN LEGGE N. 26 DEL 28 MARZO 2019 - DMLPS N. 74 DEL 28 GIUGNO 2019)	RS CP CS	0,00 11.867.620,85 11.867.620,85	PR PC TP	0,00 4.351.843,59 4.351.843,59	R I FPV	0,00 5.212.141,29 0,00	ECP	6.655.479,56	EP EC TR	0,00 860.297,70 860.297,70
U9150101403	Risorse Vincolate (Capitolo: E9201018101) SPESE PER L'ATTUAZIONE DEL PIANO STRAORDINARIO DI POTENZIAMENTO DEI CENTRI PER L'IMPIEGO E DELLE POLITICHE ATTIVE DEL LAVORO - CONTRIBUTI SOCIALI EFFETTIVI A CARICO DELL'ENTE (ARTICOLO 1, COMMA 258, LEGGE 30 DICEMBRE 2018, N. 145 - ART. 12, COMMA 3 BIS, DL 4/2019, CONVERTITO IN LEGGE N. 26 DEL 28 MARZO 2019 - DMLPS N. 74 DEL 28 GIUGNO 2019)	RS CP CS	0,00 3.279.698,88 3.279.698,88	PR PC TP	0,00 1.233.268,33 1.233.268,33	R I FPV	0,00 1.465.187,00 0,00	ECP	1.814.511,88	EP EC TR	0,00 231.918,67 231.918,67
U9150101404	Risorse Vincolate (Capitolo: E9201018101) SPESE PER L'ATTUAZIONE DEL PIANO STRAORDINARIO DI POTENZIAMENTO DEI CENTRI PER L'IMPIEGO E DELLE POLITICHE ATTIVE DEL LAVORO - IRAP (ARTICOLO 1, COMMA 258, LEGGE 30 DICEMBRE 2018, N. 145 - ART. 12, COMMA 3 BIS, DL 4/2019, CONVERTITO IN LEGGE N. 26 DEL 28 MARZO 2019 - DMLPS N. 74 DEL 28 GIUGNO 2019)	RS CP CS	0,00 1.014.697,77 1.014.697,77	PR PC TP	0,00 375.478,50 375.478,50	R I FPV	0,00 448.478,50 0,00	ECP	566.219,27	EP EC TR	0,00 73.000,00 73.000,00
U9150101412	Risorse Vincolate (Capitolo: E9201018101) SPESE PER L'ATTUAZIONE DEL PIANO STRAORDINARIO DI POTENZIAMENTO DEI CENTRI PER L'IMPIEGO E DELLE POLITICHE ATTIVE DEL LAVORO - ALTRE SPESE PER IL PERSONALE (ARTICOLO 1, COMMA 258, LEGGE 30 DICEMBRE 2018, N. 145 - ART. 12, COMMA 3 BIS, DL 4/2019, CONVERTITO IN LEGGE N. 26 DEL 28 MARZO 2019 - DMLPS N. 74 DEL 28 GIUGNO 2019)	RS CP CS	0,00 70.000,00 70.000,00	PR PC TP	0,00 34.236,89 34.236,89	R I FPV	0,00 70.000,00 0,00	ECP	0,00	EP EC TR	0,00 35.763,11 35.763,11

MISSIONE PROGRAMMA, TITOLO, CAPITOLO	DENOMINAZIONE	RESIDUI PASSIVI AL 1/1/2023 (RS)		PAGAMENTI IN C/RESIDUI (PR)		RIACCERTAMENTO RESIDUI (R)[1]				RESIDUI PASSIVI DA ESERCIZI PRECEDENTI (EP=RS-PR+R)	
		PREVISIONI DEFINITIVE DI COMPETENZA (CP)		PAGAMENTI IN C/COMPETENZA (PC)		IMPEGNI (I)[2]		ECONOMIE DI COMPETENZA (ECP=CP-I-FPV)		RESIDUI PASSIVI DA ESERCIZIO DI COMPETENZA (EC=I-PC)	
		PREVISIONI DEFINITIVE DI CASSA (CS)		TOTALE PAGAMENTI (TP=PR+PC)		FONDO PLURIENNALE VINCOLATO (FPV)[3]				TOTALE RESIDUI PASSIVI DA RIPORTARE (TR=EP+EC)	
U9150101413	Risorse Vincolate (Capitolo: E9201018101) SPESE PER L'ATTUAZIONE DEL PIANO STRAORDINARIO DI POTENZIAMENTO DEI CENTRI PER L'IMPIEGO E DELLE POLITICHE ATTIVE DEL LAVORO - INDENNITA' E ALTRI COMPENSI (ARTICOLO 1, COMMA 258, LEGGE 30 DICEMBRE 2018, N. 145 - ART. 12, COMMA 3 BIS, DL 4/2019, CONVERTITO IN LEGGE N. 26 DEL 28 MARZO 2019 - DMLPS N. 74 DEL 28 GIUGNO 2019)	RS CP CS	0,00 523.600,00 523.600,00	PR PC TP	0,00 3.093,71 3.093,71	R I FPV	0,00 30.000,00 0,00	ECP	493.600,00	EP EC TR	0,00 26.906,29 26.906,29
U9150101414	Risorse Vincolate (Capitolo: E9201018101) SPESE PER L'ATTUAZIONE DEL PIANO STRAORDINARIO DI POTENZIAMENTO DEI CENTRI PER L'IMPIEGO E DELLE POLITICHE ATTIVE DEL LAVORO - CONTRIBUTI SOCIALI EFFETTIVI A CARICO DELL'ENTE (ARTICOLO 1, COMMA 258, LEGGE 30 DICEMBRE 2018, N. 145 - ART. 12, COMMA 3 BIS, DL 4/2019, CONVERTITO IN LEGGE N. 26 DEL 28 MARZO 2019 - DMLPS N. 74 DEL 28 GIUGNO 2019)	RS CP CS	0,00 125.088,04 125.088,04	PR PC TP	0,00 739,18 739,18	R I FPV	0,00 7.200,00 0,00	ECP	117.888,04	EP EC TR	0,00 6.460,82 6.460,82
U9150101415	Risorse Vincolate (Capitolo: E9201018101) SPESE PER L'ATTUAZIONE DEL PIANO STRAORDINARIO DI POTENZIAMENTO DEI CENTRI PER L'IMPIEGO E DELLE POLITICHE ATTIVE DEL LAVORO - IRAP (ARTICOLO 1, COMMA 258, LEGGE 30 DICEMBRE 2018, N. 145 - ART. 12, COMMA 3 BIS, DL 4/2019, CONVERTITO IN LEGGE N. 26 DEL 28 MARZO 2019 - DMLPS N. 74 DEL 28 GIUGNO 2019)	RS CP CS	0,00 44.506,00 44.506,00	PR PC TP	0,00 262,97 262,97	R I FPV	0,00 2.600,00 0,00	ECP	41.906,00	EP EC TR	0,00 2.337,03 2.337,03
U9150101601	Risorse Vincolate (Capitolo: E2010110301) SOMME DESTINATE ALLA REALIZZAZIONE DELL'INTERVENTO DI RAFFORZAMENTO DEI SERVIZI PER L'IMPIEGO A VALERE SUL POC ASSE OCCUPAZIONE - OBIETTIVO TEMATICO 8 NELL'AMBITO DEL "PIANO DI RAFFORZAMENTO DEI SERVIZI E DELLE MISURE DI POLITICA ATTIVA DEL LAVORO" (CONVENZINE PROT. N. 18 DEL 18 MARZO 2019 TRA REGIONE CALABRIA E ANAPAL)	RS CP CS	2.010.000,00 1.253.045,24 3.263.045,24	PR PC TP	0,00 343.360,12 343.360,12	R I FPV	0,00 343.360,12 0,00	ECP	909.685,12	EP EC TR	2.010.000,00 0,00 2.010.000,00
U9150101602	Risorse Vincolate (Capitolo: E2010110301) SOMME DESTINATE ALLA REALIZZAZIONE DELL'INTERVENTO DI RAFFORZAMENTO DEI SERVIZI PER L'IMPIEGO A VALERE SUL POC ASSE OCCUPAZIONE - OBIETTIVO TEMATICO 8 NELL'AMBITO DEL "PIANO DI RAFFORZAMENTO DEI SERVIZI E DELLE MISURE DI POLITICA ATTIVA DEL LAVORO" (CONVENZINE PROT. N. 18 DEL 18 MARZO 2019 TRA REGIONE CALABRIA E ANAPAL) - CONTRIBUTI SOCIALI EFFETTIVI A CARICO DELL'ENTE	RS CP CS	549.150,00 348.372,43 897.522,43	PR PC TP	0,00 105.936,20 105.936,20	R I FPV	0,00 105.945,76 0,00	ECP	242.426,67	EP EC TR	549.150,00 9,56 549.159,56
U9150101603	Risorse Vincolate (Capitolo: E2010110301) SOMME DESTINATE ALLA REALIZZAZIONE DELL'INTERVENTO DI RAFFORZAMENTO DEI SERVIZI PER L'IMPIEGO A VALERE SUL POC ASSE OCCUPAZIONE - OBIETTIVO TEMATICO 8 NELL'AMBITO DEL "PIANO DI RAFFORZAMENTO DEI SERVIZI E DELLE MISURE DI POLITICA ATTIVA DEL LAVORO" (CONVENZIONE PROT. N. 18 DEL 18 MARZO 2019 TRA REGIONE CALABRIA E ANAPAL) - IRAP	RS CP CS	170.850,00 107.592,57 278.442,57	PR PC TP	0,00 29.756,83 29.756,83	R I FPV	0,00 29.756,83 0,00	ECP	77.835,74	EP EC TR	170.850,00 0,00 170.850,00

MISSIONE PROGRAMMA, TITOLO, CAPITOLO	DENOMINAZIONE	RESIDUI PASSIVI AL 1/1/2023 (RS)		PAGAMENTI IN C/RESIDUI (PR)		RIACCERTAMENTO RESIDUI (R)[1]				RESIDUI PASSIVI DA ESERCIZI PRECEDENTI (EP=RS-PR+R)	
		PREVISIONI DEFINITIVE DI COMPETENZA (CP)		PAGAMENTI IN C/COMPETENZA (PC)		IMPEGNI (I)[2]		ECONOMIE DI COMPETENZA (ECP=CP-I-FPV)		RESIDUI PASSIVI DA ESERCIZIO DI COMPETENZA (EC=I-PC)	
		PREVISIONI DEFINITIVE DI CASSA (CS)		TOTALE PAGAMENTI (TP=PR+PC)		FONDO PLURIENNALE VINCOLATO (FPV)[3]				TOTALE RESIDUI PASSIVI DA RIPORTARE (TR=EP+EC)	
U9150101604	Risorse Vincolate (Capitolo: E2010110301) SOMME DESTINATE ALLA REALIZZAZIONE DELL'INTERVENTO DI RAFFORZAMENTO DEI SERVIZI PER L'IMPIEGO A VALERE SUL POC ASSE OCCUPAZIONE - OBIETTIVO TEMATICO 8 NELL'AMBITO DEL "PIANO DI RAFFORZAMENTO DEI SERVIZI E DELLE MISURE DI POLITICA ATTIVA DEL LAVORO" - ALTRE SPESE PER IL PERSONALE (CONVENZIONE PROT. N. 18 DEL 18 MARZO 2019 TRA REGIONE CALABRIA E ANAPAL)	RS	0,00	PR	0,00	R	0,00			EP	0,00
		CP	12.749,76	PC	0,00	I	0,00	ECP	12.749,76	EC	0,00
		CS	12.749,76	TP	0,00	FPV	0,00			TR	0,00
U9150101605	Risorse Autonome SOMME DESTINATE ALLA REALIZZAZIONE DELL'INTERVENTO DI RAFFORZAMENTO DEI SERVIZI PER L'IMPIEGO A VALERE SUL POC ASSE OCCUPAZIONE - OBIETTIVO TEMATICO 8 NELL'AMBITO DEL "PIANO DI RAFFORZAMENTO DEI SERVIZI E DELLE MISURE DI POLITICA ATTIVA DEL LAVORO" - INDENNITA' E ALTRI COMPENSI (CONVENZIONE PROT. N. 18 DEL 18 MARZO 2019 TRA REGIONE CALABRIA E ANAPAL)	RS	0,00	PR	0,00	R	0,00			EP	0,00
		CP	74.205,00	PC	0,00	I	0,00	ECP	74.205,00	EC	0,00
		CS	74.205,00	TP	0,00	FPV	0,00			TR	0,00
U9150101606	Risorse Vincolate (Capitolo: E2010110301) SOMME DESTINATE ALLA REALIZZAZIONE DELL'INTERVENTO DI RAFFORZAMENTO DEI SERVIZI PER L'IMPIEGO A VALERE SUL POC ASSE OCCUPAZIONE - OBIETTIVO TEMATICO 8 NELL'AMBITO DEL "PIANO DI RAFFORZAMENTO DEI SERVIZI E DELLE MISURE DI POLITICA ATTIVA DEL LAVORO" - CONTRIBUTI OBBLIGATORI PER INDENNITA' E ALTRI COMPENSI (CONVENZIONE PROT. N. 18 DEL 18 MARZO 2019 TRA REGIONE CALABRIA E ANAPAL)	RS	0,00	PR	0,00	R	0,00			EP	0,00
		CP	17.727,57	PC	0,00	I	0,00	ECP	17.727,57	EC	0,00
		CS	17.727,57	TP	0,00	FPV	0,00			TR	0,00
U9150101607	Risorse Vincolate (Capitolo: E2010110301) SOMME DESTINATE ALLA REALIZZAZIONE DELL'INTERVENTO DI RAFFORZAMENTO DEI SERVIZI PER L'IMPIEGO A VALERE SUL POC ASSE OCCUPAZIONE - OBIETTIVO TEMATICO 8 NELL'AMBITO DEL "PIANO DI RAFFORZAMENTO DEI SERVIZI E DELLE MISURE DI POLITICA ATTIVA DEL LAVORO" - IRAP PER INDENNITA' E ALTRI COMPENSI (CONVENZIONE PROT. N. 18 DEL 18 MARZO 2019 TRA REGIONE CALABRIA E ANAPAL)	RS	0,00	PR	0,00	R	0,00			EP	0,00
		CP	6.307,43	PC	0,00	I	0,00	ECP	6.307,43	EC	0,00
		CS	6.307,43	TP	0,00	FPV	0,00			TR	0,00
U9150101701	Risorse Vincolate (Capitolo: E2010110701) SOMME DESTINATE ALL'ATTUAZIONE DELL'INTERVENTO DI RAFFORZAMENTO DEI SERVIZI PER L'IMPIEGO A VALERE SULLA PROGRAMMAZIONE FSE 2014/202 DEL PON INCLUSIONE ASSI 1 E 2 (CONVENZIONE DEL 25/10/2019 TRA REGIONE CALABRIA E MLPS)	RS	974.354,75	PR	0,00	R	0,00			EP	974.354,75
		CP	928.819,51	PC	167.970,84	I	167.970,84	ECP	760.848,67	EC	0,00
		CS	1.903.174,26	TP	167.970,84	FPV	0,00			TR	974.354,75
U9150101702	Risorse Vincolate (Capitolo: E2010110701) SOMME DESTINATE ALL'ATTUAZIONE DELL'INTERVENTO DI RAFFORZAMENTO DEI SERVIZI PER L'IMPIEGO A VALERE SULLA PROGRAMMAZIONE FSE 2014/202 DEL PON INCLUSIONE ASSI 1 E 2 - CONTRIBUTI SOCIALI EFFETTIVI A CARICO DELL'ENTE (CONVENZIONE DEL 25/10/2019 TRA REGIONE CALABRIA E MLPS)	RS	266.223,00	PR	0,00	R	0,00			EP	266.223,00
		CP	256.942,93	PC	51.842,41	I	51.842,66	ECP	205.100,27	EC	0,25
		CS	523.165,93	TP	51.842,41	FPV	0,00			TR	266.223,25

MISSIONE PROGRAMMA, TITOLO, CAPITOLO	DENOMINAZIONE	RESIDUI PASSIVI AL 1/1/2023 (RS)		PAGAMENTI IN C/RESIDUI (PR)		RIACCERTAMENTO RESIDUI (R)[1]				RESIDUI PASSIVI DA ESERCIZI PRECEDENTI (EP=RS-PR+R)	
		PREVISIONI DEFINITIVE DI COMPETENZA (CP)		PAGAMENTI IN C/COMPETENZA (PC)		IMPEGNI (I)[2]		ECONOMIE DI COMPETENZA (ECP=CP-I-FPV)		RESIDUI PASSIVI DA ESERCIZIO DI COMPETENZA (EC=I-PC)	
		PREVISIONI DEFINITIVE DI CASSA (CS)		TOTALE PAGAMENTI (TP=PR+PC)		FONDO PLURIENNALE VINCOLATO (FPV)[3]				TOTALE RESIDUI PASSIVI DA RIPORTARE (TR=EP+EC)	
U9150101703	Risorse Vincolate (Capitolo: E2010110701) SOMME DESTINATE ALL'ATTUAZIONE DELL'INTERVENTO DI RAFFORZAMENTO DEI SERVIZI PER L'IMPIEGO A VALERE SULLA PROGRAMMAZIONE FSE 2014/202 DEL PON INCLUSIONE ASSI 1 E 2 - IRAP (CONVENZIONE DEL 25/10/2019 TRA REGIONE CALABRIA E MLPS)	RS CP CS	82.820,20 79.518,37 162.338,57	PR PC TP	0,00 14.563,35 14.563,35	R I FPV	0,00 14.563,35 0,00	ECP	64.955,02	EP EC TR	82.820,20 0,00 82.820,20
U9150101704	Risorse Vincolate (Capitolo: E2010110701) SOMME DESTINATE ALL'ATTUAZIONE DELL'INTERVENTO DI RAFFORZAMENTO DEI SERVIZI PER L'IMPIEGO A VALERE SULLA PROGRAMMAZIONE FSE 2014/202 DEL PON INCLUSIONE ASSI 1 E 2 - ALTRE SPESE PER IL PERSONALE (CONVENZIONE DEL 25/10/2019 TRA REGIONE CALABRIA E MLPS)	RS CP CS	0,00 6.690,24 6.690,24	PR PC TP	0,00 0,00 0,00	R I FPV	0,00 0,00 0,00	ECP	6.690,24	EP EC TR	0,00 0,00 0,00
U9150101705	Risorse Vincolate (Capitolo: E2010110701) SOMME DESTINATE ALL'ATTUAZIONE DELL'INTERVENTO DI RAFFORZAMENTO DEI SERVIZI PER L'IMPIEGO A VALERE SULLA PROGRAMMAZIONE FSE 2014/202 DEL PON INCLUSIONE ASSI 1 E 2 - INDENNITA' E ALTRI COMPENSI (CONVENZIONE DEL 25/10/2019 TRA REGIONE CALABRIA E MLPS)	RS CP CS	0,00 38.845,00 38.845,00	PR PC TP	0,00 0,00 0,00	R I FPV	0,00 0,00 0,00	ECP	38.845,00	EP EC TR	0,00 0,00 0,00
U9150101706	Risorse Vincolate (Capitolo: E2010110701) SOMME DESTINATE ALL'ATTUAZIONE DELL'INTERVENTO DI RAFFORZAMENTO DEI SERVIZI PER L'IMPIEGO A VALERE SULLA PROGRAMMAZIONE FSE 2014/202 DEL PON INCLUSIONE ASSI 1 E 2 - CONTRIBUTI SOCIALI EFFETTIVI A CARICO DELL'ENTE (CONVENZIONE DEL 25/10/2019 TRA REGIONE CALABRIA E MLPS)	RS CP CS	0,00 9.280,07 9.280,07	PR PC TP	0,00 0,00 0,00	R I FPV	0,00 0,00 0,00	ECP	9.280,07	EP EC TR	0,00 0,00 0,00
U9150101707	Risorse Vincolate (Capitolo: E2010110701) SOMME DESTINATE ALL'ATTUAZIONE DELL'INTERVENTO DI RAFFORZAMENTO DEI SERVIZI PER L'IMPIEGO A VALERE SULLA PROGRAMMAZIONE FSE 2014/202 DEL PON INCLUSIONE ASSI 1 E 2 - IRAP (CONVENZIONE DEL 25/10/2019 TRA REGIONE CALABRIA E MLPS)	RS CP CS	0,00 3.301,83 3.301,83	PR PC TP	0,00 0,00 0,00	R I FPV	0,00 0,00 0,00	ECP	3.301,83	EP EC TR	0,00 0,00 0,00
U9150101801	Risorse Autonome TRASFERIMENTO AD AZIENDA CALABRIA LAVORO/ ARPAL DELLE SOMME NECESSARIE ALL'ATTUAZIONE DELL'ARTICOLO 1, COMMA 3, DELLA LEGGE REGIONALE 23 APRILE 2021, N. 6 (CAPO III DELLA LEGGE REGIONALE 28.6.2023, N. 25)	RS CP CS	71.258,28 71.258,28 142.516,56	PR PC TP	71.258,28 71.258,28 142.516,56	R I FPV	0,00 71.258,28 0,00	ECP	0,00	EP EC TR	0,00 0,00 0,00
U9150102001	Risorse Autonome SPESE PER GARANTIRE LA COPERTURA FINANZIARIA NONCHE' LA DEFINITIVA REGOLARIZZAZIONE CONTABILE DEI PAGAMENTI EFFETTUATI DAL TESORIERE REGIONALE, A SEGUITO DI ATTI GIUDIZIALI DI PIGNORAMENTO IN MERITO A CONTENZIOSI DI COMPETENZA DEL DIPARTIMENTO LAVORO E WELFARE - TRASFERIMENTI CORRENTI A AMMINISTRAZIONI LOCALI	RS CP CS	0,00 313.749,30 313.749,30	PR PC TP	0,00 313.749,30 313.749,30	R I FPV	0,00 313.749,30 0,00	ECP	0,00	EP EC TR	0,00 0,00 0,00
U9150102201	Risorse Autonome SPESE PER IL PAGAMENTO DELLE SOMME DOVUTE SULLA BASE DELLA SENTENZA N. 1590/2022 DEL TRUBUNALE DI CATANZARO	RS CP CS	0,00 18.079,13 18.079,13	PR PC TP	0,00 0,00 0,00	R I FPV	0,00 18.079,13 0,00	ECP	0,00	EP EC TR	0,00 18.079,13 18.079,13

MISSIONE PROGRAMMA, TITOLO, CAPITOLO	DENOMINAZIONE	RESIDUI PASSIVI AL 1/1/2023 (RS)		PAGAMENTI IN C/RESIDUI (PR)		RIACCERTAMENTO RESIDUI (R)[1]				RESIDUI PASSIVI DA ESERCIZI PRECEDENTI (EP=RS-PR+R)	
		PREVISIONI DEFINITIVE DI COMPETENZA (CP)		PAGAMENTI IN C/COMPETENZA (PC)		IMPEGNI (I)[2]		ECONOMIE DI COMPETENZA (ECP=CP-I-FPV)		RESIDUI PASSIVI DA ESERCIZIO DI COMPETENZA (EC=I-PC)	
		PREVISIONI DEFINITIVE DI CASSA (CS)		TOTALE PAGAMENTI (TP=PR+PC)		FONDO PLURIENNALE VINCOLATO (FPV)[3]				TOTALE RESIDUI PASSIVI DA RIPORTARE (TR=EP+EC)	
TITOLO 1	**Spese correnti**	**RS**	**7.613.950,18**	**PR**	**2.710.278,15**	**R**	**-32.601,26**			**EP**	**4.871.070,77**
		CP	**23.410.250,05**	**PC**	**9.042.384,67**	**I**	**10.912.234,76**	**ECP**	**12.418.439,29**	**EC**	**1.869.850,09**
		CS	**31.012.832,23**	**TP**	**11.752.662,82**	**FPV**	**79.576,00**			**TR**	**6.740.920,86**
TITOLO 2	**Spese in conto capitale**										
U9150101208	Risorse Vincolate (Capitolo: E9405030202)	RS	2.962.120,59	PR	0,00	R	0,00			EP	2.962.120,59
		CP	6.911.614,71	PC	0,00	I	6.911.614,71	ECP	0,00	EC	6.911.614,71
	SPESE PER L'ATTUAZIONE DEL PIANO STRAORDINARIO DI POTENZIAMENTO DEI CENTRI PER L'IMPIEGO E DELLE POLITICHE ATTIVE DEL LAVORO - CONTRIBUTI AGLI INVESTIMENTI A AMMINISTRAZIONI LOCALI (ARTICOLO 1, COMMA 258, LEGGE 30 DICEMBRE 2018, N. 145 - DMLPS N. 74 DEL 28 GIUGNO 2019)	CS	9.873.735,30	TP	0,00	FPV	0,00			TR	9.873.735,30
U9150101411	Risorse Vincolate (Capitolo: E9402012901)	RS	11.550.515,71	PR	8.717.500,00	R	0,00			EP	2.833.015,71
		CP	12.995.853,88	PC	0,00	I	12.075.853,88	ECP	0,00	EC	12.075.853,88
	SPESE PER L'ATTUAZIONE DEL PIANO STRAORDINARIO DI POTENZIAMENTO DEI CENTRI PER L'IMPIEGO E DELLE POLITICHE ATTIVE DEL LAVORO - CONTRIBUTI AGLI INVESTIMENTI AD AMMINISTRAZIONI LOCALI (ARTICOLO 1, COMMA 258, LEGGE 30 DICEMBRE 2018, N. 145 - ART. 12, COMMA 3, DL 4/2019, CONVERTITO IN LEGGE N. 26 DEL 28 MARZO 2019 - DMLPS N. 74 DEL 28 GIUGNO 2019)	CS	23.626.369,59	TP	8.717.500,00	FPV	920.000,00			TR	14.908.869,59
TITOLO 2	**Spese in conto capitale**	**RS**	**14.512.636,30**	**PR**	**8.717.500,00**	**R**	**0,00**			**EP**	**5.795.136,30**
		CP	**19.907.468,59**	**PC**	**0,00**	**I**	**18.987.468,59**	**ECP**	**0,00**	**EC**	**18.987.468,59**
		CS	**33.500.104,89**	**TP**	**8.717.500,00**	**FPV**	**920.000,00**			**TR**	**24.782.604,89**
TOTALE PROGRAMMA 01	**Servizi per lo sviluppo del mercato del lavoro**	**RS**	**14.512.636,30**	**PR**	**8.717.500,00**	**R**	**0,00**			**EP**	**5.795.136,30**
		CP	**19.907.468,59**	**PC**	**0,00**	**I**	**18.987.468,59**	**ECP**	**0,00**	**EC**	**18.987.468,59**
		CS	**33.500.104,89**	**TP**	**8.717.500,00**	**FPV**	**920.000,00**			**TR**	**24.782.604,89**
1502 PROGRAMMA 02	**Formazione professionale**										
TITOLO 1	**Spese correnti**										
U0322114801	Risorse Vincolate (Capitolo: E0230613201)	RS	1.498.555,40	PR	272.354,00	R	0,00			EP	1.226.201,40
		CP	1.113.257,00	PC	115.200,00	I	606.885,60	ECP	0,00	EC	491.685,60
	SPESE PER FAVORIRE L'ADEMPIMENTO DELL'OBBLIGO DI FREQUENZA DI ATTIVITA' FORMATIVE DA PARTE DEI GIOVANI FINO AL COMPIMENTO DEL DICIOTTESIMO ANNO DI ETA' (ART. 68 DELLA LEGGE 17.5.1999, N.144).	CS	2.305.812,40	TP	387.554,00	FPV	506.371,40			TR	1.717.887,00
U0322114803	Risorse Vincolate (Capitolo: E0230613201)	RS	1.286.900,89	PR	710.814,00	R	0,00			EP	576.086,89
		CP	2.471.786,00	PC	115.200,00	I	1.167.037,40	ECP	351.935,80	EC	1.051.837,40
	SPESE PER FAVORIRE L'ADEMPIMENTO DELL'OBBLIGO DI FREQUENZA DI ATTIVITA' FORMATIVE DA PARTE DEI GIOVANI FINO AL COMPIMENTO DEL DICIOTTESIMO ANNO DI ETA' (ART. 68 DELLA LEGGE 17.5.1999, N.144) - TRASFERIMENTI CORRENTI A ISTITUZIONI SOCIALI PRIVATE	CS	3.299.686,89	TP	826.014,00	FPV	952.812,80			TR	1.627.924,29
U4301010501	Risorse Vincolate (Capitolo: E2106002401)	RS	216.436,80	PR	25.200,80	R	-135.000,00			EP	56.236,00
		CP	617.313,00	PC	0,00	I	0,00	ECP	617.313,00	EC	0,00
	SPESE PER LE ATTIVITA' DI FORMAZIONE NELL'ESERCIZIO DELL'APPRENDISTATO ANCHE SE SVOLTO OLTRE IL COMPIMENTO DEL DICIOTTESIMO ANNO DI ETA', SECONDO LE MODALITA' DI CUI ALL'ART. 16 DELLA LEGGE 24 GIUGNO 1997, N. 196 (ART. 68, COMMA 5, DELLA LEGGE 17.5.1999, N. 144).	CS	833.749,80	TP	25.200,80	FPV	0,00			TR	56.236,00

MISSIONE PROGRAMMA, TITOLO, CAPITOLO	DENOMINAZIONE	RESIDUI PASSIVI AL 1/1/2023 (RS)		PAGAMENTI IN C/RESIDUI (PR)		RIACCERTAMENTO RESIDUI (R)[1]			RESIDUI PASSIVI DA ESERCIZI PRECEDENTI (EP=RS-PR+R)	
		PREVISIONI DEFINITIVE DI COMPETENZA (CP)		PAGAMENTI IN C/COMPETENZA (PC)		IMPEGNI (I)[2]		ECONOMIE DI COMPETENZA (ECP=CP-I-FPV)	RESIDUI PASSIVI DA ESERCIZIO DI COMPETENZA (EC=I-PC)	
		PREVISIONI DEFINITIVE DI CASSA (CS)		TOTALE PAGAMENTI (TP=PR+PC)		FONDO PLURIENNALE VINCOLATO (FPV)[3]			TOTALE RESIDUI PASSIVI DA RIPORTARE (TR=EP+EC)	
U4301010502	Risorse Vincolate (Capitolo: E2106002401) SPESE PER LE ATTIVITA' DI FORMAZIONE NELL'ESERCIZIO DELL'APPRENDISTATO ANCHE SE SVOLTO OLTRE IL COMPIMENTO DEL DICIOTTESIMO ANNO DI ETA', SECONDO LE MODALITA' DI CUI ALL'ART. 16 DELLA LEGGE 24 GIUGNO 1997, N. 196 (ART. 68, COMMA 5, DELLA LEGGE 17.5.1999, N. 144) - TRASFERIMENTI CORRENTI A ISTITUZIONI SOCIALI PRIVATE	RS CP CS	0,00 28.747,60 28.747,60	PR PC TP	0,00 28.747,60 28.747,60	R I FPV	0,00 28.747,60 0,00	ECP	0,00	EP EC TR	0,00 0,00 0,00
U4304010101	Risorse Vincolate (Capitolo: E2129000101; E2129000201) SPESE PER IL POTENZIAMENTO DELL'ISTRUZIONE TECNICA E PROFESSIONALE DI QUALITA' ATTRAVERSO IL FINANZIAMENTO DI PERCORSI FORMATIVI E BORSE DI STUDIO (PILASTRO MISURE ANTICICLICHE - SCHEDA N. 3)	RS CP CS	1.962.371,53 0,00 1.962.371,53	PR PC TP	0,00 0,00 0,00	R I FPV	-562.371,53 0,00 0,00	ECP	0,00	EP EC TR	1.400.000,00 0,00 1.400.000,00
U4304010102	Risorse Vincolate (Capitolo: E2129000101; E2129000201) SPESE PER IL POTENZIAMENTO DELL'ISTRUZIONE TECNICA E PROFESSIONALE DI QUALITA' ATTRAVERSO IL FINANZIAMENTO DI PERCORSI FORMATIVI E BORSE DI STUDIO (PILASTRO MISURE ANTICICLICHE - SCHEDA N. 3) - TRASFERIMENTI CORRENTI A ISTITUZIONI SOCIALI PRIVATE	RS CP CS	0,00 1.226.386,00 1.226.386,00	PR PC TP	0,00 0,00 0,00	R I FPV	0,00 613.193,00 0,00	ECP	613.193,00	EP EC TR	0,00 613.193,00 613.193,00
U4304010103	Risorse Vincolate (Capitolo: E2129000101; E2129000201) SPESE PER IL POTENZIAMENTO DELL'ISTRUZIONE TECNICA E PROFESSIONALE DI QUALITA' ATTRAVERSO IL FINANZIAMENTO DI PERCORSI FORMATIVI E BORSE DI STUDIO (PILASTRO MISURE ANTICICLICHE - SCHEDA N. 3) - ORGANIZZAZIONE EVENTI, PUBBLICITA' E SERVIZI PER TRASFERTA	RS CP CS	0,00 30.500,00 30.500,00	PR PC TP	0,00 0,00 0,00	R I FPV	0,00 30.500,00 0,00	ECP	0,00	EP EC TR	0,00 30.500,00 30.500,00
U4901010101	Risorse Vincolate (Capitolo: E2127000101; E2311000101) SPESE PER LO SVILUPPO DEI SISTEMI DI FORMAZIONE CONTINUA E PER SOSTENERE L'ADATTABILITA' DEI LAVORATORI (ASSE I - OBIETTIVO A). NOTA: VEDI ANCHE IL CAPITOLO DELL'ENTRATA 21270001	RS CP CS	3.170,59 0,00 3.170,59	PR PC TP	0,00 0,00 0,00	R I FPV	-3.170,59 0,00 0,00	ECP	0,00	EP EC TR	0,00 0,00 0,00
U4901010103	Risorse Vincolate (Capitolo: E2127000101; E2311000101) SPESE PER LO SVILUPPO DEI SISTEMI DI FORMAZIONE CONTINUA E PER SOSTENERE L'ADATTABILITA' DEI LAVORATORI - TRASFERIMENTI CORRENTI A ISTITUZIONI SOCIALI PRIVATE (ASSE I - OBIETTIVO A). NOTA: VEDI NOTA CAPITOLO U4901010101	RS CP CS	38.426,31 0,00 38.426,31	PR PC TP	35.550,32 0,00 35.550,32	R I FPV	-2.875,99 0,00 0,00	ECP	0,00	EP EC TR	0,00 0,00 0,00
U9150200101	Risorse Autonome SPESE PER STIPENDI, ALTRI ASSEGNI FISSI E CONTRIBUTI DIVERSI A CARICO DELL'ENTE, INERENTI AL PERSONALE ADDETTO ALLE SEGRETERIE PARTICOLARI DEL PRESIDENTE, DEGLI ASSESSORI DELLA GIUNTA REGIONALE E DEL PRESIDENTE DELLA COMMISSIONE DEL PIANO, NONCHE' PER L'INDENNITA' FORFETTIZZATA DEL PERSONALE CHE PRESTA SERVIZIO NELLE STRUTTURE AUSILIARIE DEI DIPARTIMENTI (ARTT. 5 E 8 DELLA LEGGE REGIONALE 13.5.1996, N. 7; ART. 3 DELLA LEGGE REGIONALE 26.5.1997, N. 8. ART. 1, COMMA 5, DELLA LEGGE REGIONALE 28.8.2000, N. 14; LEGGE REGIONALE 29.10.2001, N.24)(SPESE OBBLIGATORIE). - U.15.02	RS CP CS	6.670,17 21.856,78 28.526,95	PR PC TP	4.389,40 17.341,92 21.731,32	R I FPV	-2.280,77 21.856,78 0,00	ECP	0,00	EP EC TR	0,00 4.514,86 4.514,86

MISSIONE PROGRAMMA, TITOLO, CAPITOLO	DENOMINAZIONE	RESIDUI PASSIVI AL 1/1/2023 (RS)		PAGAMENTI IN C/RESIDUI (PR)		RIACCERTAMENTO RESIDUI (R)[1]				RESIDUI PASSIVI DA ESERCIZI PRECEDENTI (EP=RS-PR+R)	
		PREVISIONI DEFINITIVE DI COMPETENZA (CP)		PAGAMENTI IN C/COMPETENZA (PC)		IMPEGNI (I)[2]		ECONOMIE DI COMPETENZA (ECP=CP-I-FPV)		RESIDUI PASSIVI DA ESERCIZIO DI COMPETENZA (EC=I-PC)	
		PREVISIONI DEFINITIVE DI CASSA (CS)		TOTALE PAGAMENTI (TP=PR+PC)		FONDO PLURIENNALE VINCOLATO (FPV)[3]				TOTALE RESIDUI PASSIVI DA RIPORTARE (TR=EP+EC)	
U9150200102	Risorse Autonome SPESE PER STIPENDI, ALTRI ASSEGNI FISSI E CONTRIBUTI DIVERSI A CARICO DELL'ENTE, INERENTI AL PERSONALE ADDETTO ALLE SEGRETERIE PARTICOLARI DEL PRESIDENTE, DEGLI ASSESSORI DELLA GIUNTA REGIONALE E DEL PRESIDENTE DELLA COMMISSIONE DEL PIANO, NONCHE' PER L'INDENNITA' FORFETTIZZATA DEL PERSONALE CHE PRESTA SERVIZIO NELLE STRUTTURE AUSILIARIE DEI DIPARTIMENTI - CONTRIBUTI SOCIALI EFFETTIVI A CARICO DELL'ENTE - (ARTT. 5 E 8 DELLA LEGGE REGIONALE 13.5.1996, N. 7; ART. 3 DELLA LEGGE REGIONALE 26.5.1997, N. 8. ART. 1, COMMA 5, DELLA LEGGE REGIONALE 28.8.2000, N. 14; LEGGE REGIONALE 29.10.2001, N.24)(SPESE OBBLIGATORIE). - U.15.02	RS CP CS	9.101,37 12.591,18 21.692,55	PR PC TP	1.384,14 4.692,26 6.076,40	R I FPV	0,00 12.591,18 0,00	ECP	0,00	EP EC TR	7.717,23 7.898,92 15.616,15
U9150200201	Risorse Autonome SPESE PER LE COMPETENZE FISSE DEL PERSONALE REGIONALE DI RUOLO, IVI COMPRESE QUELLE PER IL PAGAMENTO DELLA RETRIBUZIONE DI POSIZIONE E DEI CONTRIBUTI PREVIDENZIALI POSTI A CARICO DELLA REGIONE (SPESE OBBLIGATORIE). - U.15.02	RS CP CS	357.692,90 3.352.841,86 3.710.534,76	PR PC TP	0,00 1.135.695,48 1.135.695,48	R I FPV	0,00 3.352.841,86 0,00	ECP	0,00	EP EC TR	357.692,90 2.217.146,38 2.574.839,28
U9150200202	Risorse Autonome SPESE PER LE COMPETENZE FISSE DEL PERSONALE REGIONALE DI RUOLO, IVI COMPRESE QUELLE PER IL PAGAMENTO DELLA RETRIBUZIONE DI POSIZIONE E DEI CONTRIBUTI PREVIDENZIALI POSTI A CARICO DELLA REGIONE -CONTRIBUTI SOCIALI EFFETTIVI A CARICO DELL'ENTE - (SPESE OBBLIGATORIE). - U.15.02	RS CP CS	712.676,09 764.879,50 1.477.555,59	PR PC TP	62.518,34 306.617,93 369.136,27	R I FPV	0,00 764.879,50 0,00	ECP	0,00	EP EC TR	650.157,75 458.261,57 1.108.419,32
U9150200204	Risorse Autonome SPESE PER IL PAGAMENTO DELL'IRAP A VALERE SULLE SPESE PER IL PERSONALE REGIONALE (SPESE OBBLIGATORIE) - U.15.02	RS CP CS	148.618,83 244.523,18 393.142,01	PR PC TP	120.986,42 97.183,26 218.169,68	R I FPV	0,00 244.523,18 0,00	ECP	0,00	EP EC TR	27.632,41 147.339,92 174.972,33
U9150200501	Risorse Autonome SPESE PER COMPETENZE FISSE E CONTRIBUTIVE DEL PERSONALE DI RUOLO TRANSITATO DALLE AMMINISTRAZIONI PROVINCIALI AI SENSI DELLA LEGGE 7 APRILE 2014, N. 56 E DELLA LEGGE REGIONALE 22 GIUGNO 2015, N.14 (SPESE OBBLIGATORIE) - U.15.02	RS CP CS	166.657,21 0,00 166.657,21	PR PC TP	0,00 0,00 0,00	R I FPV	0,00 0,00 0,00	ECP	0,00	EP EC TR	166.657,21 0,00 166.657,21
U9150200701	Risorse Vincolate (Capitolo: E9201010201; E9201050101) SPESE PER SOSTENERE LE FASI DI PROGRAMMAZIONE, ATTUAZIONE, GESTIONE, CONTROLLO, VALUTAZIONE E SORVEGLIANZA DEL PROGRAMMA OPERATIVO (POR 2014-2020 - ASSE 14) - RETRIBUZIONI IN DENARO - U.15.02	RS CP CS	10.045,11 1.855,57 11.900,68	PR PC TP	5.372,03 1.855,57 7.227,60	R I FPV	-4.673,08 1.855,57 0,00	ECP	0,00	EP EC TR	0,00 0,00 0,00
U9150200702	Risorse Vincolate (Capitolo: E9201010201; E9201050101) SPESE PER SOSTENERE LE FASI DI PROGRAMMAZIONE, ATTUAZIONE, GESTIONE, CONTROLLO, VALUTAZIONE E SORVEGLIANZA DEL PROGRAMMA OPERATIVO (POR 2014-2020 - ASSE 14) - CONTRIBUTI SOCIALI EFFETTIVI A CARICO DELL'ENTE - U.15.02	RS CP CS	2.488,03 274,16 2.762,19	PR PC TP	1.322,68 274,16 1.596,84	R I FPV	-1.165,35 274,16 0,00	ECP	0,00	EP EC TR	0,00 0,00 0,00

MISSIONE PROGRAMMA, TITOLO, CAPITOLO	DENOMINAZIONE	RESIDUI PASSIVI AL 1/1/2023 (RS)		PAGAMENTI IN C/RESIDUI (PR)		RIACCERTAMENTO RESIDUI (R)[1]				RESIDUI PASSIVI DA ESERCIZI PRECEDENTI (EP=RS-PR+R)	
		PREVISIONI DEFINITIVE DI COMPETENZA (CP)		PAGAMENTI IN C/COMPETENZA (PC)		IMPEGNI (I)[2]		ECONOMIE DI COMPETENZA (ECP=CP-I-FPV)		RESIDUI PASSIVI DA ESERCIZIO DI COMPETENZA (EC=I-PC)	
		PREVISIONI DEFINITIVE DI CASSA (CS)		TOTALE PAGAMENTI (TP=PR+PC)		FONDO PLURIENNALE VINCOLATO (FPV)[3]				TOTALE RESIDUI PASSIVI DA RIPORTARE (TR=EP+EC)	
U9150200703	Risorse Vincolate (Capitolo: E9201010201; E9201050101)	RS	915,23	PR	470,57	R	-444,66			EP	0,00
		CP	157,72	PC	157,72	I	157,72	ECP	0,00	EC	0,00
	SPESE PER SOSTENERE LE FASI DI PROGRAMMAZIONE, ATTUAZIONE, GESTIONE, CONTROLLO, VALUTAZIONE E SORVEGLIANZA DEL PROGRAMMA OPERATIVO (POR 2014-2020 - ASSE 14) - IMPOSTA REGIONALE SULLE ATTIVITA' PRODUTTIVE (IRAP) - U.15.02	CS	1.072,95	TP	628,29	FPV	0,00			TR	0,00
U9150201501	Risorse Vincolate (Capitolo: E2010116401)	RS	345.600,00	PR	345.600,00	R	0,00			EP	0,00
		CP	485.393,00	PC	0,00	I	485.393,00	ECP	0,00	EC	485.393,00
	SOMME FINALIZZATE REALIZZAZIONE DELLA MISSIONE M5 - COMPONENTE C1 - TIPOLOGIA INVESTIMENTO - INTERVENTO 1.4 SISTEMA DUALE NELL'AMBITO DEL PIANO NAZIONALE DI RIPRESA E RESILIENZA (PNRR)	CS	830.993,00	TP	345.600,00	FPV	0,00			TR	485.393,00
U9150201502	Risorse Vincolate (Capitolo: E2010116401)	RS	79.784,00	PR	79.784,00	R	0,00			EP	0,00
		CP	361.988,00	PC	0,00	I	361.988,00	ECP	0,00	EC	361.988,00
	SOMME FINALIZZATE REALIZZAZIONE DELLA MISSIONE M5 - COMPONENTE C1 - TIPOLOGIA INVESTIMENTO - INTERVENTO 1.4 SISTEMA DUALE NELL'AMBITO DEL PIANO NAZIONALE DI RIPRESA E RESILIENZA (PNRR) - TRASFERIMENTI CORRENTI AD ALTRE IMPRESE	CS	441.772,00	TP	79.784,00	FPV	0,00			TR	361.988,00
U9150201601	Risorse Autonome	RS	0,00	PR	0,00	R	0,00			EP	0,00
		CP	30.452,57	PC	30.452,57	I	30.452,57	ECP	0,00	EC	0,00
	SPESE PER GARANTIRE LA COPERTURA FINANZIARIA NONCHE' LA DEFINITIVA REGOLARIZZAZIONE CONTABILE DEI PAGAMENTI EFFETTUATI DAL TESORIERE REGIONALE, A SEGUITO DI ATTI GIUDIZIALI DI PIGNORAMENTO IN MERITO A CONTENZIOSI DI COMPETENZA DEL DIPARTIMENTO LAVORO E WELFARE - FORMAZIONE PROFESSIONALE - TRASFERIMENTI CORRENTI A ALTRE IMPRESE	CS	30.452,57	TP	30.452,57	FPV	0,00			TR	0,00
U9150201602	Risorse Autonome	RS	0,00	PR	0,00	R	0,00			EP	0,00
		CP	1.156,80	PC	1.156,80	I	1.156,80	ECP	0,00	EC	0,00
	SPESE PER GARANTIRE LA COPERTURA FINANZIARIA NONCHE' LA DEFINITIVA REGOLARIZZAZIONE CONTABILE DEI PAGAMENTI EFFETTUATI DAL TESORIERE REGIONALE, A SEGUITO DI ATTI GIUDIZIALI DI PIGNORAMENTO IN MERITO A CONTENZIOSI DI COMPETENZA DEL DIPARTIMENTO LAVORO E WELFARE - FORMAZIONE PROFESSIONALE - ONERI DA CONTENZIOSO	CS	1.156,80	TP	1.156,80	FPV	0,00			TR	0,00
TITOLO 1	**Spese correnti**	**RS**	**6.846.110,46**	**PR**	**1.665.746,70**	**R**	**-711.981,97**			**EP**	**4.468.381,79**
		CP	**10.765.959,92**	**PC**	**1.854.575,27**	**I**	**7.724.333,92**	**ECP**	**1.582.441,80**	**EC**	**5.869.758,65**
		CS	**16.847.070,38**	**TP**	**3.520.321,97**	**FPV**	**1.459.184,20**			**TR**	**10.338.140,44**
TITOLO 2	**Spese in conto capitale**										
U4304010201	Risorse Vincolate (Capitolo: E4442000101; E4442000201)	RS	403.563,40	PR	0,00	R	0,00			EP	403.563,40
		CP	0,00	PC	0,00	I	0,00	ECP	0,00	EC	0,00
	SPESE PER IL POTENZIAMENTO DELL'ISTRUZIONE TECNICA E PROFESSIONALE DI QUALITA' MEDIANTE L'ADEGUAMENTO DI LABORATORI DI ISTITUTI TECNICI E PROFESSIONALI PARTECIPANTI AI POLI TURISTICO-AGROALIMENTARI (PILASTRO MISURE ANTICICLICHE - SCHEDA N. 3)	CS	403.563,40	TP	0,00	FPV	0,00			TR	403.563,40
TITOLO 2	**Spese in conto capitale**	**RS**	**403.563,40**	**PR**	**0,00**	**R**	**0,00**			**EP**	**403.563,40**
		CP	**0,00**	**PC**	**0,00**	**I**	**0,00**	**ECP**	**0,00**	**EC**	**0,00**
		CS	**403.563,40**	**TP**	**0,00**	**FPV**	**0,00**			**TR**	**403.563,40**
TOTALE PROGRAMMA 02	**Formazione professionale**	**RS**	**403.563,40**	**PR**	**0,00**	**R**	**0,00**			**EP**	**403.563,40**
		CP	**0,00**	**PC**	**0,00**	**I**	**0,00**	**ECP**	**0,00**	**EC**	**0,00**
		CS	**403.563,40**	**TP**	**0,00**	**FPV**	**0,00**			**TR**	**403.563,40**
1503 PROGRAMMA 03	**Sostegno all'occupazione**										

MISSIONE PROGRAMMA, TITOLO, CAPITOLO	DENOMINAZIONE	RESIDUI PASSIVI AL 1/1/2023 (RS)		PAGAMENTI IN C/RESIDUI (PR)		RIACCERTAMENTO RESIDUI (R)[1]				RESIDUI PASSIVI DA ESERCIZI PRECEDENTI (EP=RS-PR+R)	
		PREVISIONI DEFINITIVE DI COMPETENZA (CP)		PAGAMENTI IN C/COMPETENZA (PC)		IMPEGNI (I)[2]		ECONOMIE DI COMPETENZA (ECP=CP-I-FPV)		RESIDUI PASSIVI DA ESERCIZIO DI COMPETENZA (EC=I-PC)	
		PREVISIONI DEFINITIVE DI CASSA (CS)		TOTALE PAGAMENTI (TP=PR+PC)		FONDO PLURIENNALE VINCOLATO (FPV)[3]				TOTALE RESIDUI PASSIVI DA RIPORTARE (TR=EP+EC)	
TITOLO 1	**Spese correnti**										
U4301010801	Risorse Vincolate (Capitolo: E2106002801)	RS	60.148,00	PR	0,00	R	0,00			EP	60.148,00
		CP	0,00	PC	0,00	I	0,00	ECP	0,00	EC	0,00
	SPESE PER L'ASSISTENZA TECNICA FINALIZZATA ALLA REALIZZAZIONE DEL PIANO DI ATTUAZIONE ITALIANO DELLA GARANZIA PER I GIOVANI (REGOLAMENTO (UE) N. 1303/2013 DEL 17.12.2013 - REGOLAMENTO (UE) N. 1304/2013 DEL 17.12.2013 - ART. 9 DEL D.L. 20.5.1993, N. 148, CONVERTITO DALLA L. 19.7.1993, N. 236)	CS	60.148,00	TP	0,00	FPV	0,00			TR	60.148,00
U4302010701	Risorse Autonome	RS	291.011,76	PR	0,00	R	-291.011,76			EP	0,00
		CP	725.502,96	PC	725.502,96	I	725.502,96	ECP	0,00	EC	0,00
	SPESE PER L'ATTIVAZIONE DI FORME DI SOSTEGNO AL REDDITO NEI CONFRONTI DI LAVORATORI ULTRACINQUANTENNI ESPULSI DA SETTORI ED AZIENDE IN CRISI (ART. 2 DELLA LEGGE REGIONALE 13 GIUGNO 2008, N. 15 E LEGGE REGIONALE 25 GIUGNO 2019 N.29)	CS	1.016.514,72	TP	725.502,96	FPV	0,00			TR	0,00
U4302010801	Risorse Autonome	RS	502.005,96	PR	502.005,96	R	0,00			EP	0,00
		CP	5.100.000,00	PC	5.100.000,00	I	5.100.000,00	ECP	0,00	EC	0,00
	SPESE PER LA REALIZZAZIONE DI PROGETTI DI SVILUPPO DI POLITICHE ATTIVE DEL LAVORO SUSCETTIBILI DI OFFRIRE IMPIEGO A LAVORATORI GIA' DIPENDENTI DI ENTI ED ALTRI ORGANISMI PUBBLICI O PUBBLICO-PRIVATI AL CUI CAPITALE SOCIALE PARTECIPA DIRETTAMENTE LA REGIONE CALABRIA, COLLOCATI NELLE DIVERSE FORME DI TRATTAMENTO DEGLI AMMORTIZZATORI SOCIALI, COMPRESI I TRATTAMENTI IN DEROGA, OVVERO DIPENDENTI ,ALLA DATA DEL 31 DICEMBRE 2007, DI IMPRESE FORNITRICI DI SERVIZI IN REGIME DI ESTERNALIZZAZIONE RESI IN FAVORE DELLA REGIONE CALABRIA (LEGGE REGIONALE 14 AGOSTO 2008, N. 28 - ART. 18 DELLA LEGGE REGIONALE 26 FEBBRAIO 2010, N. 8).	CS	5.602.005,96	TP	5.602.005,96	FPV	0,00			TR	0,00
U4302011001	Risorse Vincolate (Capitolo: E2115001001)	RS	3.658,46	PR	0,00	R	0,00			EP	3.658,46
		CP	0,00	PC	0,00	I	0,00	ECP	0,00	EC	0,00
	SPESE PER AGEVOLARE GLI INTERVENTI DI RICOLLOCAZIONE DEI LAVORATORI ESPULSI DAL SISTEMA PRODUTTIVO (ARTICOLO 1, COMMA 7, DELLA LEGGE 19 LUGLIO 1993, N. 236)	CS	3.658,46	TP	0,00	FPV	0,00			TR	3.658,46
U4302020901	Risorse Autonome	RS	243.823,03	PR	3.102,21	R	-236.679,22			EP	4.041,60
		CP	39.018.120,48	PC	36.678.364,62	I	38.245.227,86	ECP	772.892,62	EC	1.566.863,24
	FONDO REGIONALE PER L'OCCUPAZIONE RELATIVO AL FINANZIAMENTO DI INTERVENTI DI POLITICA ATTIVA DELL'IMPIEGO, FINALIZZATI ALLA PROGRESSIVA E GRADUALE STABILIZZAZIONE OCCUPAZIONALE (ARTT.2 E 3 DEL L.R.30.1.2001,N.4- ART. 1 COMMI 1 E 2, DELLA L.R. 11/01/2006 N. 1 - ART. 55 DELLA LEGGE REGIONALE 23 DICEMBRE 2011, N. 47- LEGGE REGIONALE 2 AGOSTO 2013 N.40-LEGGE REGIONALE 8 NOVEMBRE 2016, N. 31 E LEGGE REGIONALE 25 GIUGNO 2019 N.29)	CS	39.261.943,51	TP	36.681.466,83	FPV	0,00			TR	1.570.904,84
U4302020903	Risorse Autonome	RS	3.118,29	PR	0,00	R	-3.118,29			EP	0,00
		CP	0,00	PC	0,00	I	0,00	ECP	0,00	EC	0,00
	FONDO REGIONALE PER L'OCCUPAZIONE RELATIVO AL FINANZIAMENTO DI INTERVENTI DI POLITICA ATTIVA DELL'IMPIEGO, FINALIZZATI ALLA PROGRESSIVA E GRADUALE STABILIZZAZIONE OCCUPAZIONALE - TRASFERIMENTI A ISTITUZIONI SOCIALI PRIVATE (ARTT.2 E 3 DEL L.R.30.1.2001,N.4- ART. 1 COMMI 1 E 2, DELLA L.R. 11/01/2006 N. 1 - ART. 55 DELLA LEGGE REGIONALE 23 DICEMBRE 2011, N. 47-LEGGE REGIONALE 2 AGOSTO 2013 N.40-LEGGE REGIONALE 8 NOVEMBRE 2016, N. 31 E LEGGE REGIONALE 25 GIUGNO 2019 N.29)	CS	3.118,29	TP	0,00	FPV	0,00			TR	0,00

MISSIONE PROGRAMMA, TITOLO, CAPITOLO	DENOMINAZIONE	RESIDUI PASSIVI AL 1/1/2023 (RS)		PAGAMENTI IN C/RESIDUI (PR)		RIACCERTAMENTO RESIDUI (R)[1]				RESIDUI PASSIVI DA ESERCIZI PRECEDENTI (EP=RS-PR+R)	
		PREVISIONI DEFINITIVE DI COMPETENZA (CP)		PAGAMENTI IN C/COMPETENZA (PC)		IMPEGNI (I)[2]		ECONOMIE DI COMPETENZA (ECP=CP-I-FPV)		RESIDUI PASSIVI DA ESERCIZIO DI COMPETENZA (EC=I-PC)	
		PREVISIONI DEFINITIVE DI CASSA (CS)		TOTALE PAGAMENTI (TP=PR+PC)		FONDO PLURIENNALE VINCOLATO (FPV)[3]				TOTALE RESIDUI PASSIVI DA RIPORTARE (TR=EP+EC)	
U4302020904	Risorse Autonome	RS	0,00	PR	0,00	R	0,00			EP	0,00
		CP	64.058,20	PC	26.108,40	I	64.058,20	ECP	0,00	EC	37.949,80
	FONDO REGIONALE PER L'OCCUPAZIONE RELATIVO AL FINANZIAMENTO DI INTERVENTI DI POLITICA ATTIVA DELL'IMPIEGO, FINALIZZATI ALLA PROGRESSIVA E GRADUALE STABILIZZAZIONE OCCUPAZIONALE - RETRIBUZIONI IN DENARO (ARTT.2 E 3 DEL L.R.30.1.2001,N.4- ART. 1 COMMI 1 E 2, DELLA L.R. 11/01/2006 N. 1 - ART. 55 DELLA LEGGE REGIONALE 23 DICEMBRE 2011, N. 47 - LEGGE REGIONALE 2 AGOSTO 2013 N.40-LEGGE REGIONALE 8 NOVEMBRE 2016, N. 31 E LEGGE REGIONALE 25 GIUGNO 2019 N.29)	CS	64.058,20	TP	26.108,40	FPV	0,00			TR	37.949,80
U4302020905	Risorse Autonome	RS	1.455,26	PR	1.455,26	R	0,00			EP	0,00
		CP	17.534,70	PC	8.764,21	I	17.534,70	ECP	0,00	EC	8.770,49
	FONDO REGIONALE PER L'OCCUPAZIONE RELATIVO AL FINANZIAMENTO DI INTERVENTI DI POLITICA ATTIVA DELL'IMPIEGO, FINALIZZATI ALLA PROGRESSIVA E GRADUALE STABILIZZAZIONE OCCUPAZIONALE - CONTRIBUTI SOCIALI EFFETTIVI A CARICO DELL'ENTE (ARTT.2 E 3 DEL L.R.30.1.2001,N.4- ART. 1 COMMI 1 E 2, DELLA L.R. 11/01/2006 N. 1 - ART. 55 DELLA LEGGE REGIONALE 23 DICEMBRE 2011, N. 47 - LEGGE REGIONALE 2 AGOSTO 2013 N.40-LEGGE REGIONALE 8 NOVEMBRE 2016, N. 31 E LEGGE REGIONALE 25 GIUGNO 2019 N.29)	CS	18.989,96	TP	10.219,47	FPV	0,00			TR	8.770,49
U4302020906	Risorse Autonome	RS	429,92	PR	429,92	R	0,00			EP	0,00
		CP	5.444,90	PC	2.589,16	I	5.444,90	ECP	0,00	EC	2.855,74
	FONDO REGIONALE PER L'OCCUPAZIONE RELATIVO AL FINANZIAMENTO DI INTERVENTI DI POLITICA ATTIVA DELL'IMPIEGO, FINALIZZATI ALLA PROGRESSIVA E GRADUALE STABILIZZAZIONE OCCUPAZIONALE - IMPOSTA REGIONALE SULLE ATTIVITA' PRODUTTIVE (IRAP)(ARTT.2 E 3 DEL L.R.30.1.2001,N.4- ART. 1 COMMI 1 E 2, DELLA L.R. 11/01/2006 N. 1 - ART. 55 DELLA LEGGE REGIONALE 23 DICEMBRE 2011, N. 47 - LEGGE REGIONALE 2 AGOSTO 2013 N.40-LEGGE REGIONALE 8 NOVEMBRE 2016, N. 31 E LEGGE REGIONALE 25 GIUGNO 2019 N.29)	CS	5.874,82	TP	3.019,08	FPV	0,00			TR	2.855,74
U4302021401	Risorse Vincolate (Capitolo: E4420000601)	RS	57.126,59	PR	0,00	R	0,00			EP	57.126,59
		CP	0,00	PC	0,00	I	0,00	ECP	0,00	EC	0,00
	CONTRIBUTO A CARICO DELLO STATO A VALERE SUL FONDO PER L'OCCUPAZIONE DI CUI ALL'ART. 1, COMMA 7, DEL DECRETO LEGGE 20 MAGGIO 1993, N. 148 PER FAVORIRE LA STABILIZZAZIONE DEI LAVORATORI DI CUI ALL'ART. 2, COMMA 1, DEL DECRETO LEGISLATIVO 28 FEBBRAIO 2000, N. 81 (ART, 27 LEGGE 29 NOVEMBRE 2007, N. 222)	CS	57.126,59	TP	0,00	FPV	0,00			TR	57.126,59
U4302021501	Risorse Vincolate (Capitolo: E2115001101)	RS	1.772.764,74	PR	29.438,04	R	-1.227.305,66			EP	516.021,04
		CP	3.962.007,81	PC	3.131.978,57	I	3.920.174,83	ECP	41.832,98	EC	788.196,26
	SPESE DA DESTINARE AI LAVORATORI SOCIALMENTE UTILI E DI PUBBLICA UTILITA' (ARTICOLO 1, COMMA 207, LEGGE 27 DICEMBRE 2013, N. 147)	CS	5.734.772,55	TP	3.161.416,61	FPV	0,00			TR	1.304.217,30
U4302022102	Risorse Autonome	RS	0,00	PR	0,00	R	0,00			EP	0,00
		CP	2.150,00	PC	2.150,00	I	2.150,00	ECP	0,00	EC	0,00
	SPESE PER GARANTIRE LA COPERTURA FINANZIARIA NONCHÃ LA DEFINITIVA REGOLARIZZAZIONE CONTABILE DEI PAGAMENTI EFFETTUATI DAL TESORIERE REGIONALE, A SEGUITO DI ATTI GIUDIZIALI DI PIGNORAMENTO RIGUARDANTI SPESE DI PARTE CORRENTE DI COMPETENZA DEL DIPARTIMENTO LAVORO - TRASFERIMENTI CORRENTI A FAMIGLIE	CS	2.150,00	TP	2.150,00	FPV	0,00			TR	0,00

MISSIONE PROGRAMMA, TITOLO, CAPITOLO	DENOMINAZIONE	RESIDUI PASSIVI AL 1/1/2023 (RS)		PAGAMENTI IN C/RESIDUI (PR)		RIACCERTAMENTO RESIDUI (R)[1]			RESIDUI PASSIVI DA ESERCIZI PRECEDENTI (EP=RS-PR+R)	
		PREVISIONI DEFINITIVE DI COMPETENZA (CP)		PAGAMENTI IN C/COMPETENZA (PC)		IMPEGNI (I)[2]		ECONOMIE DI COMPETENZA (ECP=CP-I-FPV)	RESIDUI PASSIVI DA ESERCIZIO DI COMPETENZA (EC=I-PC)	
		PREVISIONI DEFINITIVE DI CASSA (CS)		TOTALE PAGAMENTI (TP=PR+PC)		FONDO PLURIENNALE VINCOLATO (FPV)[3]			TOTALE RESIDUI PASSIVI DA RIPORTARE (TR=EP+EC)	
U4303020201	Risorse Autonome	RS	8.626,68	PR	8.626,68	R	0,00		EP	0,00
		CP	18.533,00	PC	0,00	I	15.328,59	ECP 3.204,41	EC	15.328,59
	SPESE A CARICO DEL BILANCIO REGIONALE PER IL FINANZIAMENTO DELLE ATTIVITA' DELLE CONSIGLIERE E DEI CONSIGLIERI DI PARITA' DI CUI ALL'ART. 9, DEL D.L.VO. 23.5.2000, N.196 COME MODIFICATO DALL'ART. 18 DEL D.LGS.11 APRILE 2006, N. 198 (ART. 12, COMMA 3, DELLA L.R. 21/08/2006 N. 7- ARTICOLO 3,COMMA 27, DELLA LEGGE REGIONALE 13 GIUGNO 2008, N. 15)	CS	27.159,68	TP	8.626,68	FPV	0,00		TR	15.328,59
U4303020202	Risorse Autonome	RS	733,21	PR	733,21	R	0,00		EP	0,00
		CP	1.467,00	PC	0,00	I	1.303,01	ECP 163,99	EC	1.303,01
	SPESE A CARICO DEL BILANCIO REGIONALE PER IL FINANZIAMENTO DELLE ATTIVITA' DELLE CONSIGLIERE E DEI CONSIGLIERI DI PARITA' DI CUI ALL'ART. 9, DEL D.L.VO. 23.5.2000, N.196 COME MODIFICATO DALL'ART. 18 DEL D.LGS.11 APRILE 2006, N. 198 - IMPOSTA REGIONALE SULLE ATTIVITA' PRODUTTIVE (IRAP) - (ART. 12, COMMA 3, DELLA L.R. 21/08/2006 N. 7- ARTICOLO 3,COMMA 27, DELLA LEGGE REGIONALE 13 GIUGNO 2008, N. 15)	CS	2.200,21	TP	733,21	FPV	0,00		TR	1.303,01
U4902010206	Risorse Vincolate (Capitolo: E2311000101)	RS	382.030,23	PR	42.008,56	R	0,00		EP	340.021,67
		CP	0,00	PC	0,00	I	0,00	ECP 0,00	EC	0,00
	SPESE PER ATTUARE POLITICHE DEL LAVORO ATTIVE E PREVENTIVE, CON PARTICOLARE ATTENZIONE ALL'INTEGRAZIONE DEI MIGRANTI NEL MERCATO DEL LAVORO,ALL'INVECCHIAMENTO ATTIVO, AL LAVORO AUTONOMO ED ALL'AVVIO DI IMPRESE - TRASFERIMENTI CORRENTI A IMPRESE (ASSE II - OBIETTIVO E). NOTA: VEDI NOTA CAPITOLO U4902010201	CS	382.030,23	TP	42.008,56	FPV	0,00		TR	340.021,67
U9150300101	Risorse Vincolate (Capitolo: E9201010101)	RS	6.781.885,17	PR	3.844.222,40	R	-1.349.297,47		EP	1.588.365,30
		CP	4.650.413,83	PC	0,00	I	3.394.202,76	ECP 1.237.811,07	EC	3.394.202,76
	SPESE RELATIVE AGLI ONERI DI FUNZIONAMENTO DEI SERVIZI PER L'IMPIEGO (D.L. 19.6.2015, N. 78, D.LGS 14.9.2015, N. 150)	CS	11.413.899,00	TP	3.844.222,40	FPV	18.400,00		TR	4.982.568,06
U9150300102	Risorse Vincolate (Capitolo: E9201010101)	RS	3.078.193,82	PR	0,00	R	-100.000,00		EP	2.978.193,82
		CP	10.944.583,36	PC	7.183.427,88	I	8.109.082,64	ECP 2.835.500,72	EC	925.654,76
	SPESE RELATIVE AGLI ONERI DI FUNZIONAMENTO DEI SERVIZI PER L'IMPIEGO - RETRIBUZIONI IN DENARO (D.L. 19.6.2015, N. 78, D.LGS 14.9.2015, N. 150)	CS	14.022.777,18	TP	7.183.427,88	FPV	0,00		TR	3.903.848,58
U9150300103	Risorse Vincolate (Capitolo: E9201010101)	RS	1.738.285,45	PR	438.348,41	R	0,00		EP	1.299.937,04
		CP	3.152.866,56	PC	1.804.259,15	I	2.246.945,24	ECP 905.921,32	EC	442.686,09
	SPESE RELATIVE AGLI ONERI DI FUNZIONAMENTO DEI SERVIZI PER L'IMPIEGO - CONTRIBUTI SOCIALI EFFETTIVI A CARICO DELL'ENTE (D.L. 19.6.2015, N. 78, D.LGS 14.9.2015, N. 150)	CS	4.891.152,01	TP	2.242.607,56	FPV	0,00		TR	1.742.623,13
U9150300104	Risorse Vincolate (Capitolo: E9201010101)	RS	607.851,34	PR	132.048,68	R	0,00		EP	475.802,66
		CP	926.980,35	PC	613.737,11	I	924.874,14	ECP 2.106,21	EC	311.137,03
	SPESE RELATIVE AGLI ONERI DI FUNZIONAMENTO DEI SERVIZI PER L'IMPIEGO - IRAP (D.L. 19.6.2015, N. 78, D.LGS 14.9.2015, N. 150)	CS	1.534.831,69	TP	745.785,79	FPV	0,00		TR	786.939,69
U9150300105	Risorse Vincolate (Capitolo: E9201010101)	RS	21.117,96	PR	21.117,96	R	0,00		EP	0,00
		CP	250.000,00	PC	109.980,24	I	250.000,00	ECP 0,00	EC	140.019,76
	SPESE RELATIVE AGLI ONERI DI FUNZIONAMENTO DEI SERVIZI PER L'IMPIEGO - ALTRE SPESE PER IL PERSONALE (D.L. 19.6.2015, N. 78, D.LGS 14.9.2015, N. 150)	CS	271.117,96	TP	131.098,20	FPV	0,00		TR	140.019,76

MISSIONE PROGRAMMA, TITOLO, CAPITOLO	DENOMINAZIONE	RESIDUI PASSIVI AL 1/1/2023 (RS)		PAGAMENTI IN C/RESIDUI (PR)		RIACCERTAMENTO RESIDUI (R)[1]				RESIDUI PASSIVI DA ESERCIZI PRECEDENTI (EP=RS-PR+R)	
		PREVISIONI DEFINITIVE DI COMPETENZA (CP)		PAGAMENTI IN C/COMPETENZA (PC)		IMPEGNI (I)[2]		ECONOMIE DI COMPETENZA (ECP=CP-I-FPV)		RESIDUI PASSIVI DA ESERCIZIO DI COMPETENZA (EC=I-PC)	
		PREVISIONI DEFINITIVE DI CASSA (CS)		TOTALE PAGAMENTI (TP=PR+PC)		FONDO PLURIENNALE VINCOLATO (FPV)[3]				TOTALE RESIDUI PASSIVI DA RIPORTARE (TR=EP+EC)	
U9150300106	Risorse Vincolate (Capitolo: E9201010101)	RS	78.019,00	PR	3.060,00	R	-60.000,00			EP	14.959,00
		CP	100.000,00	PC	27.475,04	I	100.000,00	ECP	0,00	EC	72.524,96
	SPESE RELATIVE AGLI ONERI DI FUNZIONAMENTO DEI SERVIZI PER L'IMPIEGO - ORGANIZZAZIONE EVENTI, PUBBLICITA' E SERVIZI PER TRASFERTA (D.L. 19.6.2015, N. 78, D.LGS 14.9.2015, N. 150)	CS	178.019,00	TP	30.535,04	FPV	0,00			TR	87.483,96
U9150300107	Risorse Vincolate (Capitolo: E9201010101)	RS	20.523,39	PR	0,00	R	-8.523,39			EP	12.000,00
		CP	90.000,00	PC	0,00	I	17.446,13	ECP	72.553,87	EC	17.446,13
	SPESE RELATIVE AGLI ONERI DI FUNZIONAMENTO DEI SERVIZI PER L'IMPIEGO - ALTRI BENI DI CONSUMO (D.L. 19.6.2015, N. 78, D.LGS 14.9.2015, N. 150)	CS	110.523,39	TP	0,00	FPV	0,00			TR	29.446,13
U9150300108	Risorse Vincolate (Capitolo: E9201010101)	RS	203.854,33	PR	45.682,51	R	0,00			EP	158.171,82
		CP	349.995,43	PC	298.000,00	I	349.995,43	ECP	0,00	EC	51.995,43
	SPESE RELATIVE AGLI ONERI DI FUNZIONAMENTO DEI SERVIZI PER L'IMPIEGO - SERVIZI AUSILIARI PER IL FUNZIONAMENTO DELL'ENTE (D.L. 19.6.2015, N. 78, D.LGS 14.9.2015, N. 150)	CS	553.849,76	TP	343.682,51	FPV	0,00			TR	210.167,25
U9150300109	Risorse Vincolate (Capitolo: E9201010101)	RS	239.876,83	PR	88.161,00	R	0,00			EP	151.715,83
		CP	270.734,43	PC	106.970,75	I	270.734,43	ECP	0,00	EC	163.763,68
	SPESE RELATIVE AGLI ONERI DI FUNZIONAMENTO DEI SERVIZI PER L'IMPIEGO - MANUTENZIONE ORDINARIA E RIPARAZIONI (D.L. 19.6.2015, N. 78, D.LGS 14.9.2015, N. 150)	CS	510.611,26	TP	195.131,75	FPV	0,00			TR	315.479,51
U9150300110	Risorse Vincolate (Capitolo: E9201010101)	RS	49.942,68	PR	38.450,12	R	-11.492,56			EP	0,00
		CP	82.000,00	PC	41.355,00	I	78.008,68	ECP	3.991,32	EC	36.653,68
	SPESE RELATIVE AGLI ONERI DI FUNZIONAMENTO DEI SERVIZI PER L'IMPIEGO - UTILIZZO DI BENI DI TERZI (D.L. 19.6.2015, N. 78, D.LGS 14.9.2015, N. 150)	CS	131.942,68	TP	79.805,12	FPV	0,00			TR	36.653,68
U9150300113	Risorse Vincolate (Capitolo: E9201010101)	RS	179.857,07	PR	91.055,61	R	0,00			EP	88.801,46
		CP	175.000,00	PC	82.185,86	I	175.000,00	ECP	0,00	EC	92.814,14
	SPESE RELATIVE AGLI ONERI DI FUNZIONAMENTO DEI SERVIZI PER L'IMPIEGO (D.L. 19.6.2015, N. 78, D.LGS 14.9.2015, N. 150) -UTENZE E CANONI DELL'ENTE	CS	354.857,07	TP	173.241,47	FPV	0,00			TR	181.615,60
U9150300114	Risorse Vincolate (Capitolo: E9201010101)	RS	186.372,00	PR	41.377,57	R	0,00			EP	144.994,43
		CP	65.000,00	PC	4.740,22	I	65.000,00	ECP	0,00	EC	60.259,78
	SPESE RELATIVE AGLI ONERI DI FUNZIONAMENTO DEI SERVIZI PER L'IMPIEGO (D.L. 19.6.2015, N. 78, D.LGS 14.9.2015, N. 150) - IMPOSTE E TASSE A CARICO	CS	251.372,00	TP	46.117,79	FPV	0,00			TR	205.254,21
U9150300115	Risorse Vincolate (Capitolo: E9201010101)	RS	6.632,46	PR	6.632,46	R	0,00			EP	0,00
		CP	30.000,00	PC	3.301,80	I	12.500,00	ECP	17.500,00	EC	9.198,20
	SPESE RELATIVE AGLI ONERI DI FUNZIONAMENTO DEI SERVIZI PER L'IMPIEGO (D.L. 19.6.2015, N. 78, D.LGS 14.9.2015, N. 150) - SERVIZI AMMINISTRI	CS	36.632,46	TP	9.934,26	FPV	0,00			TR	9.198,20
U9150300301	Risorse Autonome	RS	1.771,57	PR	0,00	R	-1.771,57			EP	0,00
		CP	17.172,96	PC	0,00	I	17.172,96	ECP	0,00	EC	17.172,96
	SPESE PER STIPENDI, ALTRI ASSEGNI FISSI E CONTRIBUTI DIVERSI A CARICO DELL'ENTE, INERENTI AL PERSONALE ADDETTO ALLE SEGRETERIE PARTICOLARI DEL PRESIDENTE, DEGLI ASSESSORI DELLA GIUNTA REGIONALE E DEL PRESIDENTE DELLA COMMISSIONE DEL PIANO, NONCHE' PER L'INDENNITA' FORFETTIZZATA DEL PERSONALE CHE PRESTA SERVIZIO NELLE STRUTTURE AUSILIARIE DEI DIPARTIMENTI (ARTT. 5 E 8 DELLA LEGGE REGIONALE 13.5.1996, N. 7; ART. 3 DELLA LEGGE REGIONALE 26.5.1997, N. 8. ART. 1, COMMA 5, DELLA LEGGE REGIONALE 28.8.2000, N. 14; LEGGE REGIONALE 29.10.2001, N.24)(SPESE OBBLIGATORIE). - U.15.03	CS	18.944,53	TP	0,00	FPV	0,00			TR	17.172,96

MISSIONE PROGRAMMA, TITOLO, CAPITOLO	DENOMINAZIONE	RESIDUI PASSIVI AL 1/1/2023 (RS)		PAGAMENTI IN C/RESIDUI (PR)		RIACCERTAMENTO RESIDUI (R)[1]				RESIDUI PASSIVI DA ESERCIZI PRECEDENTI (EP=RS-PR+R)	
		PREVISIONI DEFINITIVE DI COMPETENZA (CP)		PAGAMENTI IN C/COMPETENZA (PC)		IMPEGNI (I)[2]		ECONOMIE DI COMPETENZA (ECP=CP-I-FPV)		RESIDUI PASSIVI DA ESERCIZIO DI COMPETENZA (EC=I-PC)	
		PREVISIONI DEFINITIVE DI CASSA (CS)		TOTALE PAGAMENTI (TP=PR+PC)		FONDO PLURIENNALE VINCOLATO (FPV)[3]				TOTALE RESIDUI PASSIVI DA RIPORTARE (TR=EP+EC)	
U9150300302	Risorse Autonome	RS	2.838,60	PR	0,00	R	0,00			EP	2.838,60
		CP	6.517,28	PC	0,00	I	6.517,28	ECP	0,00	EC	6.517,28
	SPESE PER STIPENDI, ALTRI ASSEGNI FISSI E CONTRIBUTI DIVERSI A CARICO DELL'ENTE, INERENTI AL PERSONALE ADDETTO ALLE SEGRETERIE PARTICOLARI DEL PRESIDENTE, DEGLI ASSESSORI DELLA GIUNTA REGIONALE E DEL PRESIDENTE DELLA COMMISSIONE DEL PIANO, NONCHE' PER L'INDENNITA' FORFETTIZZATA DEL PERSONALE CHE PRESTA SERVIZIO NELLE STRUTTURE AUSILIARIE DEI DIPARTIMENTI - CONTRIBUTI SOCIALI EFFETTIVI A CARICO DELL'ENTE - (ARTT. 5 E 8 DELLA LEGGE REGIONALE 13.5.1996, N. 7; ART. 3 DELLA LEGGE REGIONALE 26.5.1997, N. 8. ART. 1, COMMA 5, DELLA LEGGE REGIONALE 28.8.2000, N. 14; LEGGE REGIONALE 29.10.2001, N.24)(SPESE OBBLIGATORIE). - U.15.03	CS	9.355,88	TP	0,00	FPV	0,00			TR	9.355,88
U9150300401	Risorse Autonome	RS	41,40	PR	41,40	R	0,00			EP	0,00
		CP	924.055,90	PC	782.170,31	I	782.170,31	ECP	141.885,59	EC	0,00
	SPESE PER LE COMPETENZE FISSE DEL PERSONALE REGIONALE DI RUOLO, IVI COMPRESE QUELLE PER IL PAGAMENTO DELLA RETRIBUZIONE DI POSIZIONE E DEI CONTRIBUTI PREVIDENZIALI POSTI A CARICO DELLA REGIONE (SPESE OBBLIGATORIE). - U.15.03	CS	924.097,30	TP	782.211,71	FPV	0,00			TR	0,00
U9150300402	Risorse Autonome	RS	73.486,54	PR	39.106,99	R	0,00			EP	34.379,55
		CP	293.450,25	PC	221.493,19	I	293.450,25	ECP	0,00	EC	71.957,06
	SPESE PER LE COMPETENZE FISSE DEL PERSONALE REGIONALE DI RUOLO, IVI COMPRESE QUELLE PER IL PAGAMENTO DELLA RETRIBUZIONE DI POSIZIONE E DEI CONTRIBUTI PREVIDENZIALI POSTI A CARICO DELLA REGIONE -CONTRIBUTI SOCIALI EFFETTIVI A CARICO DELL'ENTE - (SPESE OBBLIGATORIE). - U.15.03	CS	366.936,79	TP	260.600,18	FPV	0,00			TR	106.336,61
U9150300404	Risorse Autonome	RS	20.269,04	PR	20.269,04	R	0,00			EP	0,00
		CP	86.689,92	PC	67.341,37	I	67.341,37	ECP	19.348,55	EC	0,00
	SPESE PER IL PAGAMENTO DELL'IRAP A VALERE SULLE SPESE PER IL PERSONALE REGIONALE (SPESE OBBLIGATORIE) - U.15.03	CS	106.958,96	TP	87.610,41	FPV	0,00			TR	0,00
U9150300801	Risorse Vincolate (Capitolo: E9201010201; E9201050101)	RS	4.884,37	PR	3.987,41	R	-896,96			EP	0,00
		CP	120.013,00	PC	100.961,89	I	120.013,00	ECP	0,00	EC	19.051,11
	SPESE PER SOSTENERE LE FASI DI PROGRAMMAZIONE, ATTUAZIONE, GESTIONE, CONTROLLO, VALUTAZIONE E SORVEGLIANZA DEL PROGRAMMA OPERATIVO (POR 2014-2020 - ASSE 14) - RETRIBUZIONI IN DENARO - U.15.03	CS	124.897,37	TP	104.949,30	FPV	0,00			TR	19.051,11
U9150300802	Risorse Vincolate (Capitolo: E9201010201; E9201050101)	RS	3.222,50	PR	2.973,80	R	-248,70			EP	0,00
		CP	32.717,19	PC	26.063,86	I	32.717,19	ECP	0,00	EC	6.653,33
	SPESE PER SOSTENERE LE FASI DI PROGRAMMAZIONE, ATTUAZIONE, GESTIONE, CONTROLLO, VALUTAZIONE E SORVEGLIANZA DEL PROGRAMMA OPERATIVO (POR 2014-2020 - ASSE 14) - CONTRIBUTI SOCIALI EFFETTIVI A CARICO DELL'ENTE - U.15.03	CS	35.939,69	TP	29.037,66	FPV	0,00			TR	6.653,33
U9150300803	Risorse Vincolate (Capitolo: E9201010201; E9201050101)	RS	1.167,51	PR	1.057,93	R	-109,58			EP	0,00
		CP	10.266,19	PC	8.580,56	I	10.266,19	ECP	0,00	EC	1.685,63
	SPESE PER SOSTENERE LE FASI DI PROGRAMMAZIONE, ATTUAZIONE, GESTIONE, CONTROLLO, VALUTAZIONE E SORVEGLIANZA DEL PROGRAMMA OPERATIVO (POR 2014-2020 - ASSE 14) - IMPOSTA REGIONALE SULLE ATTIVITA' PRODUTTIVE (IRAP) - U.15.03	CS	11.433,70	TP	9.638,49	FPV	0,00			TR	1.685,63

MISSIONE PROGRAMMA, TITOLO, CAPITOLO	DENOMINAZIONE	RESIDUI PASSIVI AL 1/1/2023 (RS)		PAGAMENTI IN C/RESIDUI (PR)		RIACCERTAMENTO RESIDUI (R)[1]				RESIDUI PASSIVI DA ESERCIZI PRECEDENTI (EP=RS-PR+R)	
		PREVISIONI DEFINITIVE DI COMPETENZA (CP)		PAGAMENTI IN C/COMPETENZA (PC)		IMPEGNI (I)[2]		ECONOMIE DI COMPETENZA (ECP=CP-I-FPV)		RESIDUI PASSIVI DA ESERCIZIO DI COMPETENZA (EC=I-PC)	
		PREVISIONI DEFINITIVE DI CASSA (CS)		TOTALE PAGAMENTI (TP=PR+PC)		FONDO PLURIENNALE VINCOLATO (FPV)[3]				TOTALE RESIDUI PASSIVI DA RIPORTARE (TR=EP+EC)	
U9150301301	Risorse Vincolate (Capitolo: E2010114501) SOMME STATALI DESTINATE AD INCENTIVARE LA STABILIZZAZIONE DEI LAVORATORI SOCIALMENTE UTILI IN ATTUAZIONE DELL'ART. 1, COMMI 495 E SS. DELLA LEGGE N. 160/2019 E DEL D.P.C.M. del 28/12/2020	RS CP CS	13.059.639,77 13.237.747,56 26.297.387,33	PR PC TP	13.059.639,77 283.534,72 13.343.174,49	R I FPV	0,00 12.917.872,41 0,00	ECP	319.875,15	EP EC TR	0,00 12.634.337,69 12.634.337,69
U9150301501	Risorse Vincolate (Capitolo: E2010115701) SOMME FINALIZZATE ALL'ATTUAZIONE DEGLI INTERVENTI DI CUI AL PROGRAMMA PER LA GARANZIA OCCUPAZIONALE DEI LAVORATORI DENOMINATO GOL (PIANO NAZIONALE DI RIPRESA E RESILIENZA - PNRR - MISSIONE 5 - COMPONENTE M5C1 - RIFORMA 1.1 "POLITICHE ATTIVE DEL LAVORO E FORMAZIONE)	RS CP CS	0,00 14.504.000,00 14.504.000,00	PR PC TP	0,00 0,00 0,00	R I FPV	0,00 2.886.420,92 0,00	ECP	11.617.579,08	EP EC TR	0,00 2.886.420,92 2.886.420,92
U9150301502	Risorse Vincolate (Capitolo: E2010115701) SOMME FINALIZZATE ALL'ATTUAZIONE DEGLI INTERVENTI DI CUI AL PROGRAMMA PER LA GARANZIA OCCUPAZIONALE DEI LAVORATORI DENOMINATO GOL - TRASFERIMENTI CORRENTI A ISTITUZIONI SOCIALI PRIVATE (PIANO NAZIONALE DI RIPRESA E RESILIENZA - PNRR - MISSIONE 5 - COMPONENTE M5C1 - RIFORMA 1.1 "POLITICHE ATTIVE DEL LAVORO E FORMAZIONE)	RS CP CS	0,00 11.008.000,00 11.008.000,00	PR PC TP	0,00 0,00 0,00	R I FPV	0,00 4.836.234,71 0,00	ECP	6.171.765,29	EP EC TR	0,00 4.836.234,71 4.836.234,71
U9150301504	Risorse Vincolate (Capitolo: E2010115701) SOMME FINALIZZATE ALL'ATTUAZIONE DEGLI INTERVENTI DI CUI AL PROGRAMMA PER LA GARANZIA OCCUPAZIONALE DEI LAVORATORI DENOMINATO GOL - TRASFERIMENTI CORRENTI A A ENTI DI PREVIDENZA (PIANO NAZIONALE DI RIPRESA E RESILIENZA - PNRR - MISSIONE 5 - COMPONENTE M5C1 - RIFORMA 1.1 "POLITICHE ATTIVE DEL LAVORO E FORMAZIONE)	RS CP CS	0,00 4.320.000,00 4.320.000,00	PR PC TP	0,00 0,00 0,00	R I FPV	0,00 4.320.000,00 0,00	ECP	0,00	EP EC TR	0,00 4.320.000,00 4.320.000,00
U9150301701	Risorse Autonome SPESE RIENTRANTI NELL'AMBITO DELLE POLITICHE VOLTE ALLA CONTRATTUALIZZAZIONE E LA STABILIZZAZIONE DEI LAVORATORI DI CUI ALL'ART. 2 DELLA L.R. 15/2008 MEDIANTE LEROGAZIONE DA PARTE DELLA REGIONE DI UN CONTRIBUTO FISSO ANNUO AGLI ENTI UTILIZZATORI AI FINI DELLA STIPULA DI CONTRATTI DI LAVORO A TEMPO INDETERMINATO (ART. 2, COMMA 1 LETT. B DELLA LEGGE REGIONALE 6 MAGGIO 2022, N. 11)	RS CP CS	0,00 6.855.324,28 6.855.324,28	PR PC TP	0,00 6.741.198,11 6.741.198,11	R I FPV	0,00 6.741.198,11 0,00	ECP	114.126,17	EP EC TR	0,00 0,00 0,00
U9150301702	Risorse Autonome SPESE RIENTRANTI NELL'AMBITO DELLE POLITICHE VOLTE ALLA CONTRATTUALIZZAZIONE E LA STABILIZZAZIONE DEI LAVORATORI DI CUI ALL'ART. 2 DELLA L.R. 15/2008 MEDIANTE LEROGAZIONE DA PARTE DELLA REGIONE DI UN CONTRIBUTO FISSO ANNUO AGLI ENTI UTILIZZATORI AI FINI DELLA STIPULA DI CONTRATTI DI LAVORO A TEMPO INDETERMINATO - TRASFERIMENTI CORRENTI A ISTITUZIONI SOCIALI PRIVATE (ART. 2, COMMA 1 LETT. B DELLA LEGGE REGIONALE 6 MAGGIO 2022, N. 11)	RS CP CS	0,00 334.717,20 334.717,20	PR PC TP	0,00 327.505,45 327.505,45	R I FPV	0,00 333.169,75 0,00	ECP	1.547,45	EP EC TR	0,00 5.664,30 5.664,30

MISSIONE PROGRAMMA, TITOLO, CAPITOLO	DENOMINAZIONE	RESIDUI PASSIVI AL 1/1/2023 (RS)		PAGAMENTI IN C/RESIDUI (PR)		RIACCERTAMENTO RESIDUI (R)[1]				RESIDUI PASSIVI DA ESERCIZI PRECEDENTI (EP=RS-PR+R)	
		PREVISIONI DEFINITIVE DI COMPETENZA (CP)		PAGAMENTI IN C/COMPETENZA (PC)		IMPEGNI (I)[2]		ECONOMIE DI COMPETENZA (ECP=CP-I-FPV)		RESIDUI PASSIVI DA ESERCIZIO DI COMPETENZA (EC=I-PC)	
		PREVISIONI DEFINITIVE DI CASSA (CS)		TOTALE PAGAMENTI (TP=PR+PC)		FONDO PLURIENNALE VINCOLATO (FPV)[3]				TOTALE RESIDUI PASSIVI DA RIPORTARE (TR=EP+EC)	
U9150301801	Risorse Autonome	RS	1.311,90	PR	0,00	R	-1.311,90			EP	0,00
		CP	992.994,36	PC	975.072,41	I	975.072,41	ECP	17.921,95	EC	0,00
	SPESE FINALIZZATE AL SUPERAMENTO DEL PRECARIATO MEDIANTE L'EROGAZIONE DI UN CONTRIBUTO FISSO ANNUO IN FAVORE DEGLI ENTI LOCALI INTERESSATI ALLA CONTRATTUALIZZAZIONE DEI LAVORATORI DI CUI ALLE LEGGI REGIONALI 40/2013 E 31/2016 (ART. 2, COMMA 1 LETT. A DELLA LEGGE REGIONALE 6 MAGGIO 2022, N. 11)	CS	994.306,26	TP	975.072,41	FPV	0,00			TR	0,00
U9150301901	Risorse Vincolate (Capitolo: E2010116201)	RS	0,00	PR	0,00	R	0,00			EP	0,00
		CP	19.368.519,83	PC	19.359.223,61	I	19.368.519,83	ECP	0,00	EC	9.296,22
	SOMME FINALIZZATE AL RICONOSCIMENTO DI UN CONTRIBUTO IN FAVORE DELLE AMMINISTRAZIONI PUBBLICHE DELLA REGIONE CALABRIA CHE HANNO ASSUNTO A TEMPO INDETERMINATO I LAVORATORI IMPEGNATI IN ATTIVITA' DI PUBBLICA UTILITA' O CHE PROCEDONO ALLA LORO ASSUNZIONE A TEMPO INDETERMINATO (ART. 1, COMMA 27 DEL DECRETO LEGGE 30 DICEMBRE 2021, N. 228 CONVERTITO CON LA LEGGE DEL 25 FEBBRAIO 2022, N. 15)	CS	19.368.519,83	TP	19.359.223,61	FPV	0,00			TR	9.296,22
U9150302001	Risorse Autonome	RS	0,00	PR	0,00	R	0,00			EP	0,00
		CP	13.286,29	PC	13.286,29	I	13.286,29	ECP	0,00	EC	0,00
	SPESE PER GARANTIRE LA COPERTURA FINANZIARIA NONCHE' LA DEFINITIVA REGOLARIZZAZIONE CONTABILE DEI PAGAMENTI EFFETTUATI DAL TESORIERE REGIONALE, A SEGUITO DI ATTI GIUDIZIALI DI PIGNORAMENTO IN MERITO A CONTENZIOSI DI COMPETENZA DEL DIPARTIMENTO LAVORO E WELFARE - ALTRI TRASFERIMENTI A FAMIGLIE	CS	13.286,29	TP	13.286,29	FPV	0,00			TR	0,00
U9150302002	Risorse Autonome	RS	0,00	PR	0,00	R	0,00			EP	0,00
		CP	4.619,23	PC	4.619,23	I	4.619,23	ECP	0,00	EC	0,00
	SPESE PER GARANTIRE LA COPERTURA FINANZIARIA NONCHE' LA DEFINITIVA REGOLARIZZAZIONE CONTABILE DEI PAGAMENTI EFFETTUATI DAL TESORIERE REGIONALE, A SEGUITO DI ATTI GIUDIZIALI DI PIGNORAMENTO IN MERITO A CONTENZIOSI DI COMPETENZA DEL DIPARTIMENTO LAVORO E WELFARE - ONERI DA CONTENZIOSO	CS	4.619,23	TP	4.619,23	FPV	0,00			TR	0,00
U9150302101	Risorse Vincolate (Capitolo: E2010124001)	RS	0,00	PR	0,00	R	0,00			EP	0,00
		CP	1.775.540,86	PC	0,00	I	0,00	ECP	1.775.540,86	EC	0,00
	SOMME DESTINATE AGLI ONERI DI FUNZIONAMENTO DEI CENTRI PER L'IMPIEGO DERIVANTI DALLE ATTIVITA' CONNESSE ALL'ATTUAZIONE DELLE POLITICHE ATTIVE DEL LAVORO IN FAVORE DEI GIOVANI DI ETA' COMPRESA TRA I 16 E I 29 ANNI, NON OCCUPATI NE' INSERITI IN UN PERCORSO DI STUDIO O FORMAZIONE (ART. 1, COMMI 85 E 86 LEGGE 30 DICEMBRE 2021, N. 234)	CS	1.775.540,86	TP	0,00	FPV	0,00			TR	0,00
U9150302102	Risorse Vincolate (Capitolo: E2010124001)	RS	0,00	PR	0,00	R	0,00			EP	0,00
		CP	750.423,56	PC	0,00	I	0,00	ECP	750.423,56	EC	0,00
	SOMME DESTINATE AGLI ONERI DI FUNZIONAMENTO DEI CENTRI PER L'IMPIEGO DERIVANTI DALLE ATTIVITA' CONNESSE ALL'ATTUAZIONE DELLE POLITICHE ATTIVE DEL LAVORO IN FAVORE DEI GIOVANI DI ETA' COMPRESA TRA I 16 E I 29 ANNI, NON OCCUPATI NE' INSERITI IN UN PERCORSO DI STUDIO O FORMAZIONE (ART. 1, COMMI 85 E 86 LEGGE 30 DICEMBRE 2021, N. 234)	CS	750.423,56	TP	0,00	FPV	0,00			TR	0,00

MISSIONE PROGRAMMA, TITOLO, CAPITOLO	DENOMINAZIONE	RESIDUI PASSIVI AL 1/1/2023 (RS)		PAGAMENTI IN C/RESIDUI (PR)		RIACCERTAMENTO RESIDUI (R)[1]				RESIDUI PASSIVI DA ESERCIZI PRECEDENTI (EP=RS-PR+R)	
		PREVISIONI DEFINITIVE DI COMPETENZA (CP)		PAGAMENTI IN C/COMPETENZA (PC)		IMPEGNI (I)[2]		ECONOMIE DI COMPETENZA (ECP=CP-I-FPV)		RESIDUI PASSIVI DA ESERCIZIO DI COMPETENZA (EC=I-PC)	
		PREVISIONI DEFINITIVE DI CASSA (CS)		TOTALE PAGAMENTI (TP=PR+PC)		FONDO PLURIENNALE VINCOLATO (FPV)[3]				TOTALE RESIDUI PASSIVI DA RIPORTARE (TR=EP+EC)	
U9150302103	Risorse Vincolate (Capitolo: E2010124001) SOMME DESTINATE AGLI ONERI DI FUNZIONAMENTO DEI CENTRI PER L'IMPIEGO DERIVANTI DALLE ATTIVITA' CONNESSE ALL'ATTUAZIONE DELLE POLITICHE ATTIVE DEL LAVORO IN FAVORE DEI GIOVANI DI ETA' COMPRESA TRA I 16 E I 29 ANNI, NON OCCUPATI NE' INSERITI IN UN PERCORSO DI STUDIO O FORMAZIONE (ART. 1, COMMI 85 E 86 LEGGE 30 DICEMBRE 2021, N. 234)	RS CP CS	0,00 205.413,44 205.413,44	PR PC TP	0,00 0,00 0,00	R I FPV	0,00 0,00 0,00	ECP	205.413,44	EP EC TR	0,00 0,00 0,00
U9150302104	Risorse Vincolate (Capitolo: E2010124001) SOMME DESTINATE AGLI ONERI DI FUNZIONAMENTO DEI CENTRI PER L'IMPIEGO DERIVANTI DALLE ATTIVITA' CONNESSE ALL'ATTUAZIONE DELLE POLITICHE ATTIVE DEL LAVORO IN FAVORE DEI GIOVANI DI ETA' COMPRESA TRA I 16 E I 29 ANNI, NON OCCUPATI NE' INSERITI IN UN PERCORSO DI STUDIO O FORMAZIONE (ART. 1, COMMI 85 E 86 LEGGE 30 DICEMBRE 2021, N. 234)	RS CP CS	0,00 63.786,00 63.786,00	PR PC TP	0,00 0,00 0,00	R I FPV	0,00 0,00 0,00	ECP	63.786,00	EP EC TR	0,00 0,00 0,00
U9150305001	Risorse Vincolate (Capitolo: E2010111001) SOMME DESTINATE A FAVORIRE PERCORSI DI POLITICHE ATTIVE PER LA REALIZZAZIONE DI TIROCINI DI INCLUSIONE SOCIALE RIVOLTI A DISOCCUPATI GIA' PERCETTORI DI TRATTAMENTI DI MOBILITA' IN DEROGA PROROGATI DALLA REGIONE CALABRIA (LEGGE 23 LUGLIO 2021, N. 106, ART. 50 QUATER)	RS CP CS	500.000,00 0,00 500.000,00	PR PC TP	271.000,74 0,00 271.000,74	R I FPV	0,00 0,00 0,00	ECP	0,00	EP EC TR	228.999,26 0,00 228.999,26
U9150305301	Risorse Autonome SPESE PER IL PAGAMENTO DELLE SOMME DOVUTE SULLA BASE DELLA SENTENZA N. 840/2021 DELLA CORTE DI APPELLO DI CATANZARO - SEZIONE LAVORO - PER IL PAGAMENTO DELL'ASSEGNO PER IL NUCLEO FAMILIARE LAVORATORE DI PUBBLICA UTILITA'	RS CP CS	0,00 6.101,98 6.101,98	PR PC TP	0,00 6.101,98 6.101,98	R I FPV	0,00 6.101,98 0,00	ECP	0,00	EP EC TR	0,00 0,00 0,00
U9150305302	Risorse Autonome SPESE PER IL PAGAMENTO DELLE SOMME DOVUTE SULLA BASE DELLA SENTENZA N. 840/2021 DELLA CORTE DI APPELLO DI CATANZARO - SEZIONE LAVORO - PER IL PAGAMENTO DELL'ASSEGNO PER IL NUCLEO FAMILIARE LAVORATORE DI PUBBLICA UTILITA' - INTERESSI DI MORA	RS CP CS	0,00 2.261,35 2.261,35	PR PC TP	0,00 2.261,35 2.261,35	R I FPV	0,00 2.261,35 0,00	ECP	0,00	EP EC TR	0,00 0,00 0,00
U9150305401	Risorse Vincolate (Capitolo: E3404001401) SPESE PER GARANTIRE LA COPERTURA FINANZIARIA NONCHE' LA DEFINITIVA REGOLARIZZAZIONE CONTABILE DEI PAGAMENTI EFFETTUATI DAL TESORIERE REGIONALE, A SEGUITO DI ATTI GIUDIZIALI DI PIGNORAMENTO DI COMPETENZA DEL DIPARTIMENTO LAVORO E WELFARE - ALTRI TRASFERIMENTI A FAMIGLIE	RS CP CS	0,00 14.558,52 14.558,52	PR PC TP	0,00 14.558,52 14.558,52	R I FPV	0,00 14.558,52 0,00	ECP	0,00	EP EC TR	0,00 0,00 0,00
TITOLO 1	**Spese correnti**	**RS** **CP** **CS**	**30.187.976,83** **144.950.570,16** **175.120.146,99**	**PR** **PC** **TP**	**18.736.033,64** **84.884.863,82** **103.620.897,46**	**R** **I** **FPV**	**-3.291.767,06** **117.839.478,56** **18.400,00**	**ECP**	**27.092.691,60**	**EP** **EC** **TR**	**8.160.176,13** **32.954.614,74** **41.114.790,87**
TITOLO 2	**Spese in conto capitale**										

MISSIONE PROGRAMMA, TITOLO, CAPITOLO	DENOMINAZIONE	RESIDUI PASSIVI AL 1/1/2023 (RS)		PAGAMENTI IN C/RESIDUI (PR)		RIACCERTAMENTO RESIDUI (R)[1]				RESIDUI PASSIVI DA ESERCIZI PRECEDENTI (EP=RS-PR+R)	
		PREVISIONI DEFINITIVE DI COMPETENZA (CP)		PAGAMENTI IN C/COMPETENZA (PC)		IMPEGNI (I)[2]		ECONOMIE DI COMPETENZA (ECP=CP-I-FPV)		RESIDUI PASSIVI DA ESERCIZIO DI COMPETENZA (EC=I-PC)	
		PREVISIONI DEFINITIVE DI CASSA (CS)		TOTALE PAGAMENTI (TP=PR+PC)		FONDO PLURIENNALE VINCOLATO (FPV)[3]				TOTALE RESIDUI PASSIVI DA RIPORTARE (TR=EP+EC)	
U9150305501	Risorse Vincolate (Capitolo: E9405031201)	RS	0,00	PR	0,00	R	0,00			EP	0,00
		CP	5.947,70	PC	5.947,70	I	5.947,70	ECP	0,00	EC	0,00
	SPESE PER GARANTIRE LA COPERTURA FINANZIARIA NONCHE' LA DEFINITIVA REGOLARIZZAZIONE CONTABILE DEI PAGAMENTI EFFETTUATI DAL TESORIERE REGIONALE, A SEGUITO DI ATTI GIUDIZIALI DI PIGNORAMENTO DI COMPETENZA DEL DIPARTIMENTO LAVORO E WELFARE - CONTRIBUTI AGLI INVESTIMENTI A FAMIGLIE	CS	5.947,70	TP	5.947,70	FPV	0,00			TR	0,00
TITOLO 2	**Spese in conto capitale**	**RS**	**0,00**	**PR**	**0,00**	**R**	**0,00**			**EP**	**0,00**
		CP	**5.947,70**	**PC**	**5.947,70**	**I**	**5.947,70**	**ECP**	**0,00**	**EC**	**0,00**
		CS	**5.947,70**	**TP**	**5.947,70**	**FPV**	**0,00**			**TR**	**0,00**
TOTALE PROGRAMMA 03	**Sostegno all'occupazione**	**RS**	**0,00**	**PR**	**0,00**	**R**	**0,00**			**EP**	**0,00**
		CP	**5.947,70**	**PC**	**5.947,70**	**I**	**5.947,70**	**ECP**	**0,00**	**EC**	**0,00**
		CS	**5.947,70**	**TP**	**5.947,70**	**FPV**	**0,00**			**TR**	**0,00**
1504 PROGRAMMA 04	**Politica regionale unitaria per il lavoro e la formazione professionale (solo per le Regioni)**										
TITOLO 1	**Spese correnti**										
U4302060202	Risorse Vincolate (Capitolo: E2129000201)	RS	932.593,82	PR	0,00	R	-175.593,82			EP	757.000,00
		CP	0,00	PC	0,00	I	0,00	ECP	0,00	EC	0,00
	SPESE PER LA REALIZZAZIONE DI MISURE INNOVATIVE E SPERIMENTALI DI TUTELA DELL'OCCUPAZIONE E DI POLITICHE ATTIVE DEL LAVORO COLLEGATE AD AMMORTIZZATORI SOCIALI IN DEROGA (PILASTRO MISURE ANTICICLICHE - SCHEDA N. 2) - TRASFERIMENTI CORRENTI A IMPRESE CONTROLLATE	CS	932.593,82	TP	0,00	FPV	0,00			TR	757.000,00
U4302060207	Risorse Vincolate (Capitolo: E2129000201)	RS	10.000,00	PR	0,00	R	0,00			EP	10.000,00
		CP	30.234,87	PC	30.234,87	I	30.234,87	ECP	0,00	EC	0,00
	SPESE PER LA REALIZZAZIONE DI MISURE INNOVATIVE E SPERIMENTALI DI TUTELA DELL'OCCUPAZIONE E DI POLITICHE ATTIVE DEL LAVORO COLLEGATE AD AMMORTIZZATORI SOCIALI IN DEROGA (PILASTRO MISURE ANTICICLICHE - SCHEDA N. 2) - TRASFERIMENTI CORRENTI AD ALTRE IMPRESE	CS	40.234,87	TP	30.234,87	FPV	0,00			TR	10.000,00
U4302060211	Risorse Vincolate (Capitolo: E2129000201)	RS	35.539,72	PR	0,00	R	-35.539,72			EP	0,00
		CP	0,00	PC	0,00	I	0,00	ECP	0,00	EC	0,00
	SPESE PER LA REALIZZAZIONE DI MISURE INNOVATIVE E SPERIMENTALI DI TUTELA DELL'OCCUPAZIONE E DI POLITICHE ATTIVE DEL LAVORO COLLEGATE AD AMMORTIZZATORI SOCIALI IN DEROGA - TRASFERIMENTI CORRENTI A ENTI DI PREVIDENZA (PILASTRO MISURE ANTICICLICHE - SCHEDA N. 2)	CS	35.539,72	TP	0,00	FPV	0,00			TR	0,00
U4302060212	Risorse Vincolate (Capitolo: E2129000201)	RS	132.882,38	PR	0,00	R	0,00			EP	132.882,38
		CP	0,00	PC	0,00	I	0,00	ECP	0,00	EC	0,00
	SPESE PER LA REALIZZAZIONE DI MISURE INNOVATIVE E SPERIMENTALI DI TUTELA DELL'OCCUPAZIONE E DI POLITICHE ATTIVE DEL LAVORO COLLEGATE AD AMMORTIZZATORI SOCIALI IN DEROGA - TRASFERIMENTI CORRENTI AD AMMINISTRAZIONI LOCALI (PILASTRO MISURE ANTICICLICHE - SCHEDA N. 2)	CS	132.882,38	TP	0,00	FPV	0,00			TR	132.882,38
U4302060301	Risorse Vincolate (Capitolo: E2129000101; E2129000201; E9305021701)	RS	4.416.891,34	PR	3.337.476,45	R	-50.891,34			EP	1.028.523,55
		CP	9.336.262,36	PC	7.386.322,36	I	9.336.262,36	ECP	0,00	EC	1.949.940,00
	SPESE PER LA REALIZZAZIONE DI POLITICHE ATTIVE DEL LAVORO ATTRAVERSO LA REALIZZAZIONE DI AZIONI INNOVATIVE E SPERIMENTALI, DI INTERVENTI VOLTI A PREVENIRE IL DIFFONDERE DI FORME DI LAVORO SOMMERSO E DI INTERVENTI PER IL MIGLIORAMENTO DEI SERVIZI PER IL LAVORO E LA RIQUALIFICAZIONE	CS	13.753.153,70	TP	10.723.798,81	FPV	0,00			TR	2.978.463,55

MISSIONE PROGRAMMA, TITOLO, CAPITOLO	DENOMINAZIONE	RESIDUI PASSIVI AL 1/1/2023 (RS)		PAGAMENTI IN C/RESIDUI (PR)		RIACCERTAMENTO RESIDUI (R)[1]				RESIDUI PASSIVI DA ESERCIZI PRECEDENTI (EP=RS-PR+R)	
		PREVISIONI DEFINITIVE DI COMPETENZA (CP)		PAGAMENTI IN C/COMPETENZA (PC)		IMPEGNI (I)[2]		ECONOMIE DI COMPETENZA (ECP=CP-I-FPV)		RESIDUI PASSIVI DA ESERCIZIO DI COMPETENZA (EC=I-PC)	
		PREVISIONI DEFINITIVE DI CASSA (CS)		TOTALE PAGAMENTI (TP=PR+PC)		FONDO PLURIENNALE VINCOLATO (FPV)[3]				TOTALE RESIDUI PASSIVI DA RIPORTARE (TR=EP+EC)	
U4302060303	Risorse Vincolate (Capitolo: E2129000101; E2129000201) SPESE PER LA REALIZZAZIONE DI POLITICHE ATTIVE DEL LAVORO ATTRAVERSO LA REALIZZAZIONE DI AZIONI INNOVATIVE E SPERIMENTALI, DI INTERVENTI VOLTI A PREVENIRE IL DIFFONDERE DI FORME DI LAVORO SOMMERSO E DI INTERVENTI PER IL MIGLIORAMENTO DEI SERVIZI PER IL LAVORO E LA RIQUALIFICAZIONE - BORSE DI STUDIO	RS CP CS	21.018,09 0,00 21.018,09	PR PC TP	0,00 0,00 0,00	R I FPV	0,00 0,00 0,00	ECP	0,00	EP EC TR	21.018,09 0,00 21.018,09
U4302060305	Risorse Vincolate (Capitolo: E2129000101; E2129000201) SPESE PER LA REALIZZAZIONE DI POLITICHE ATTIVE DEL LAVORO ATTRAVERSO LA REALIZZAZIONE DI AZIONI INNOVATIVE E SPERIMENTALI, DI INTERVENTI VOLTI A PREVENIRE IL DIFFONDERE DI FORME DI LAVORO SOMMERSO E DI INTERVENTI PER IL MIGLIORAMENTO DEI SERVIZI PER IL LAVORO E LA RIQUALIFICAZIONE - TRASFERIMENTI CORRENTI A ALTRE IMPRESE	RS CP CS	0,00 5.500,00 5.500,00	PR PC TP	0,00 0,00 0,00	R I FPV	0,00 5.500,00 0,00	ECP	0,00	EP EC TR	0,00 5.500,00 5.500,00
U4302060306	Risorse Vincolate (Capitolo: E2129000101; E2129000201) SPESE PER LA REALIZZAZIONE DI POLITICHE ATTIVE DEL LAVORO ATTRAVERSO LA REALIZZAZIONE DI AZIONI INNOVATIVE E SPERIMENTALI, DI INTERVENTI VOLTI A PREVENIRE IL DIFFONDERE DI FORME DI LAVORO SOMMERSO E DI INTERVENTI PER IL MIGLIORAMENTO DEI SERVIZI PER IL LAVORO E LA RIQUALIFICAZIONE - TRASFERIMENTI CORRENTI A ISTITUZIONI SOCIALI PRIVATE	RS CP CS	1.353.990,93 320.863,35 1.674.854,28	PR PC TP	814.204,93 54.000,00 868.204,93	R I FPV	-180.001,84 320.863,35 0,00	ECP	0,00	EP EC TR	359.784,16 266.863,35 626.647,51
U4302060309	Risorse Vincolate (Capitolo: E2129000201) SPESE PER LA REALIZZAZIONE DI POLITICHE ATTIVE DEL LAVORO ATTRAVERSO LA REALIZZAZIONE DI AZIONI INNOVATIVE E SPERIMENTALI, DI INTERVENTI VOLTI A PREVENIRE IL DIFFONDERE DI FORME DI LAVORO SOMMERSO E DI INTERVENTI PER IL MIGLIORAMENTO DEI SERVIZI PER IL LAVORO E LA RIQUALIFICAZIONE - TRASFERIMENTI CORRENTI A ENTI DI PREVIDENZA	RS CP CS	24.861,70 14.100.947,67 14.125.809,37	PR PC TP	0,00 14.100.000,00 14.100.000,00	R I FPV	0,00 14.100.947,67 0,00	ECP	0,00	EP EC TR	24.861,70 947,67 25.809,37
U4302060310	Risorse Vincolate (Capitolo: E2129000201) SPESE PER LA REALIZZAZIONE DI POLITICHE ATTIVE DEL LAVORO ATTRAVERSO LA REALIZZAZIONE DI AZIONI INNOVATIVE E SPERIMENTALI, DI INTERVENTI VOLTI A PREVENIRE IL DIFFONDERE DI FORME DI LAVORO SOMMERSO E DI INTERVENTI PER IL MIGLIORAMENTO DEI SERVIZI PER IL LAVORO E LA RIQUALIFICAZIONE - TRASFERIMENTI CORRENTI A IMPRESE CONTROLLATE	RS CP CS	43.902,00 159.087,60 202.989,60	PR PC TP	0,00 111.361,32 111.361,32	R I FPV	0,00 159.087,60 0,00	ECP	0,00	EP EC TR	43.902,00 47.726,28 91.628,28
U4304020402	Risorse Vincolate (Capitolo: E2129000101; E2129000201) SPESE PER LA REALIZZAZIONE DI PERCORSI DI ISTRUZIONE E DI FORMAZIONE PROFESSIONALE (PILASTRO SALVAGUARDIA - SCHEDA N. 1.5) - TRASFERIMENTI CORRENTI A ALTRE IMPRESE	RS CP CS	673.179,44 0,00 673.179,44	PR PC TP	0,00 0,00 0,00	R I FPV	0,00 0,00 0,00	ECP	0,00	EP EC TR	673.179,44 0,00 673.179,44
U4304020403	Risorse Vincolate (Capitolo: E2129000101; E2129000201) SPESE PER LA REALIZZAZIONE DI PERCORSI DI ISTRUZIONE E DI FORMAZIONE PROFESSIONALE (PILASTRO SALVAGUARDIA - SCHEDA N. 1.5) - TRASFERIMENTI CORRENTI A ISTITUZIONI SOCIALI PRIVATE	RS CP CS	978.182,98 0,00 978.182,98	PR PC TP	36.400,00 0,00 36.400,00	R I FPV	-271.600,00 0,00 0,00	ECP	0,00	EP EC TR	670.182,98 0,00 670.182,98

MISSIONE PROGRAMMA, TITOLO, CAPITOLO	DENOMINAZIONE	RESIDUI PASSIVI AL 1/1/2023 (RS)		PAGAMENTI IN C/RESIDUI (PR)		RIACCERTAMENTO RESIDUI (R)[1]				RESIDUI PASSIVI DA ESERCIZI PRECEDENTI (EP=RS-PR+R)	
		PREVISIONI DEFINITIVE DI COMPETENZA (CP)		PAGAMENTI IN C/COMPETENZA (PC)		IMPEGNI (I)[2]		ECONOMIE DI COMPETENZA (ECP=CP-I-FPV)		RESIDUI PASSIVI DA ESERCIZIO DI COMPETENZA (EC=I-PC)	
		PREVISIONI DEFINITIVE DI CASSA (CS)		TOTALE PAGAMENTI (TP=PR+PC)		FONDO PLURIENNALE VINCOLATO (FPV)[3]				TOTALE RESIDUI PASSIVI DA RIPORTARE (TR=EP+EC)	
U9150400101	Risorse Vincolate (Capitolo: E1104000201; E2130000101; E2312000101) SPESE PER LA REALIZZAZIONE DI MISURE DI POLITICA ATTIVA, FINALIZZATE A SOSTENERE L'OCCUPAZIONE E/O MANTERE E/O STABILIZZARE POSTI DI LAVORO, CON PARTICOLARE ATTENZIONE AI SETTORI CHE OFFRONO MAGGIORI PROSPETTIVE DI CRESCITA, QUALI GREEN ECONOMY, BLUE ECONOMY, SERVIZI ALLA PERSONA, SERVIZI SOCIO-SANITARI, VALORIZZAZIONE DEL PATRIMONIO CULTURALE E AMBIENTALE, ICT (POR 2014-2020 - ASSE 8 - OBIETTIVO SPECIFICO 8.5 - AZIONE 8.5.1) - TRASFERIMENTI CORRENTI A ALTRE IMPRESE	RS CP CS	737.773,69 0,00 737.773,69	PR PC TP	230.688,51 0,00 230.688,51	R I FPV	-429.513,32 0,00 0,00	ECP	0,00	EP EC TR	77.571,86 0,00 77.571,86
U9150400102	Risorse Vincolate (Capitolo: E1104000201; E2130000101; E2312000101) SPESE PER LA REALIZZAZIONE DI MISURE DI POLITICA ATTIVA, FINALIZZATE A SOSTENERE L'OCCUPAZIONE E/O MANTERE E/O STABILIZZARE POSTI DI LAVORO, CON PARTICOLARE ATTENZIONE AI SETTORI CHE OFFRONO MAGGIORI PROSPETTIVE DI CRESCITA, QUALI GREEN ECONOMY, BLUE ECONOMY, SERVIZI ALLA PERSONA, SERVIZI SOCIO-SANITARI, VALORIZZAZIONE DEL PATRIMONIO CULTURALE E AMBIENTALE, ICT (POR 2014-2020 - ASSE 8 - OBIETTIVO SPECIFICO 8.5 - AZIONE 8.5.1) - TRASFERIMENTI CORRENTI A AMMINISTRAZIONI LOCALI	RS CP CS	1.742.923,79 9.731.108,26 11.474.032,05	PR PC TP	0,00 7.487.727,89 7.487.727,89	R I FPV	-1.742.923,79 9.731.108,26 0,00	ECP	0,00	EP EC TR	0,00 2.243.380,37 2.243.380,37
U9150400106	Risorse Vincolate (Capitolo: E1104000201; E2130000101; E2312000101) SPESE PER LA REALIZZAZIONE DI MISURE DI POLITICA ATTIVA, FINALIZZATE A SOSTENERE L'OCCUPAZIONE E/O MANTERE E/O STABILIZZARE POSTI DI LAVORO, CON PARTICOLARE ATTENZIONE AI SETTORI CHE OFFRONO MAGGIORI PROSPETTIVE DI CRESCITA, QUALI GREEN ECONOMY, BLUE ECONOMY, SERVIZI ALLA PERSONA, SERVIZI SOCIO-SANITARI, VALORIZZAZIONE DEL PATRIMONIO CULTURALE E AMBIENTALE, ICT - TRASFERIMENTI CORRENTI A ENTI DI PREVIDENZA (POR 2014-2020 - ASSE 8 - OBIETTIVO SPECIFICO 8.5 - AZIONE 8.5.1)	RS CP CS	22.604,00 0,00 22.604,00	PR PC TP	0,00 0,00 0,00	R I FPV	-22.604,00 0,00 0,00	ECP	0,00	EP EC TR	0,00 0,00 0,00
U9150400202	Risorse Vincolate (Capitolo: E1104000201; E2130000101; E2312000101) SPESE PER LA REALIZZAZIONE DI PERCORSI DI SOSTEGNO ALLA CREAZIONE D'IMPRESA E AL LAVORO AUTONOMO, IVI COMPRESO IL TRASFERIMENTO D'AZIENDA (RICAMBIO GENERAZIONALE) (POR 2014-2020 - ASSE 8 - OBIETTIVO SPECIFICO 8.5 - AZIONE 8.5.3) - TRASFERIMENTI CORRENTI A ALTRE IMPRESE	RS CP CS	1.337.400,23 0,00 1.337.400,23	PR PC TP	56.943,29 0,00 56.943,29	R I FPV	-1.180.456,94 0,00 0,00	ECP	0,00	EP EC TR	100.000,00 0,00 100.000,00
U9150400204	Risorse Vincolate (Capitolo: E1104000201; E2130000101; E2312000101) SESE PER LA REALIZZAZIONE DI PERCORSI DI SOSTEGNO ALLA CREAZIONE D'IMPRESA E AL LAVORO AUTONOMO, IVI COMPRESO IL TRASFERIMENTO D'AZIENDA (RICAMBIO GENERAZIONALE) - TRASFERIMENTI CORRENTI A ENTI DI PREVIDENZA (POR 2014-2020 - ASSE 8 - OBIETTIVO SPECIFICO 8.5 - AZIONE 8.5.3)	RS CP CS	236.373,62 0,00 236.373,62	PR PC TP	0,00 0,00 0,00	R I FPV	-236.373,62 0,00 0,00	ECP	0,00	EP EC TR	0,00 0,00 0,00
U9150400205	Risorse Vincolate (Capitolo: E1104000201; E2130000101; E2312000101) SESE PER LA REALIZZAZIONE DI PERCORSI DI SOSTEGNO ALLA CREAZIONE D'IMPRESA E AL LAVORO AUTONOMO, IVI COMPRESO IL TRASFERIMENTO D'AZIENDA (RICAMBIO GENERAZIONALE) - TRASFERIMENTI CORRENTI A IMPRESE CONTROLLATE (POR 2014-2020 - ASSE 8 - OBIETTIVO SPECIFICO 8.5 - AZIONE 8.5.3)	RS CP CS	2.500.000,00 5.000.000,00 7.500.000,00	PR PC TP	2.500.000,00 5.000.000,00 7.500.000,00	R I FPV	0,00 5.000.000,00 0,00	ECP	0,00	EP EC TR	0,00 0,00 0,00

MISSIONE PROGRAMMA, TITOLO, CAPITOLO	DENOMINAZIONE	RESIDUI PASSIVI AL 1/1/2023 (RS)		PAGAMENTI IN C/RESIDUI (PR)		RIACCERTAMENTO RESIDUI (R)[1]				RESIDUI PASSIVI DA ESERCIZI PRECEDENTI (EP=RS-PR+R)	
		PREVISIONI DEFINITIVE DI COMPETENZA (CP)		PAGAMENTI IN C/COMPETENZA (PC)		IMPEGNI (I)[2]		ECONOMIE DI COMPETENZA (ECP=CP-I-FPV)		RESIDUI PASSIVI DA ESERCIZIO DI COMPETENZA (EC=I-PC)	
		PREVISIONI DEFINITIVE DI CASSA (CS)		TOTALE PAGAMENTI (TP=PR+PC)		FONDO PLURIENNALE VINCOLATO (FPV)[3]				TOTALE RESIDUI PASSIVI DA RIPORTARE (TR=EP+EC)	
U9150400303	Risorse Vincolate (Capitolo: E1104000201; E2130000101; E2312000101) SPESE PER LA REALIZZAZIONE DI AZIONI DI QUALIFICAZIONE E RIQUALIFICAZIONE DEI DISOCCUPATI DI LUNGA DURATA FONDATE SU ANALISI DEI FABBISOGNI PROFESSIONALI E FORMATIVI PRESENTI IN SISTEMATICHE RILEVAZIONI E/O CONNESSE A DOMANDE ESPRESSE DELLE IMPRESE (POR 2014-2020 - ASSE 8 - OBIETTIVO SPECIFICO 8.5 - AZIONE 8.5.5) - TRASFERIMENTI CORRENTI A ENTI DI PREVIDENZA	RS CP CS	43.200,00 0,00 43.200,00	PR PC TP	0,00 0,00 0,00	R I FPV	-43.200,00 0,00 0,00	ECP	0,00	EP EC TR	0,00 0,00 0,00
U9150400304	Risorse Vincolate (Capitolo: E1104000201; E2130000101; E2312000101) SPESE PER LA REALIZZAZIONE DI AZIONI DI QUALIFICAZIONE E RIQUALIFICAZIONE DEI DISOCCUPATI DI LUNGA DURATA FONDATE SU ANALISI DEI FABBISOGNI PROFESSIONALI E FORMATIVI PRESENTI IN SISTEMATICHE RILEVAZIONI E/O CONNESSE A DOMANDE ESPRESSE DELLE IMPRESE (POR 2014-2020 - ASSE 8 - OBIETTIVO SPECIFICO 8.5 - AZIONE 8.5.5) - TRASFERIMENTI CORRENTI AD ALTRE IMPRESE	RS CP CS	1.434.677,33 0,00 1.434.677,33	PR PC TP	544.000,00 0,00 544.000,00	R I FPV	-890.677,33 0,00 0,00	ECP	0,00	EP EC TR	0,00 0,00 0,00
U9150400501	Risorse Vincolate (Capitolo: E1104000201; E2130000101; E2312000101) SPESE PER LA REALIZZAZIONE DI MISURE DI POLITICA ATTIVA, FINALIZZATE A SOSTENERE LA QUALIFICAZIONE DEI GIOVANI E FAVORIRE L'ACQUISIZIONE DI COMPETENZE COERENTI CON I FABBISOGNI DEL SISTEMA PRODUTTIVO, CON PARTICOLARE ATTENZIONE AI SETTORI CHE OFFRONO MAGGIORI PROSPETTIVE DI CRESCITA, QUALI GREEN ECONOMY, BLUE ECONOMY, SERVIZI ALLA PERSONA, SERVIZI SOCIO-SANITARI, VALORIZZAZIONE DEL PATRIMONIO CULTURALE E AMBIENTALE, ICT (POR 2014-2020 - ASSE 8 - OBIETTIVO SPECIFICO 8.1 - AZIONE 8.1.1) - TRASFERIMENTI CORRENTI A ALTRE IMPRESE	RS CP CS	445.019,39 10.600,07 455.619,46	PR PC TP	350,00 0,00 350,00	R I FPV	-283.777,50 10.600,00 0,00	ECP	0,07	EP EC TR	160.891,89 10.600,00 171.491,89
U9150400503	Risorse Vincolate (Capitolo: E1104000201; E2130000101; E2312000101) SPESE PER LA REALIZZAZIONE DI MISURE DI POLITICA ATTIVA, FINALIZZATE A SOSTENERE LA QUALIFICAZIONE DEI GIOVANI E FAVORIRE L'ACQUISIZIONE DI COMPETENZE COERENTI CON I FABBISOGNI DEL SISTEMA PRODUTTIVO, CON PARTICOLARE ATTENZIONE AI SETTORI CHE OFFRONO MAGGIORI PROSPETTIVE DI CRESCITA, QUALI GREEN ECONOMY, BLUE ECONOMY, SERVIZI ALLA PERSONA, SERVIZI SOCIO-SANITARI, VALORIZZAZIONE DEL PATRIMONIO CULTURALE E AMBIENTALE, ICT (POR 2014-2020 - ASSE 8 - OBIETTIVO SPECIFICO 8.1 - AZIONE 8.1.1) - TRASFERIMENTI CORRENTI A AMMINISTRAZIONI LOCALI	RS CP CS	297.374,95 0,00 297.374,95	PR PC TP	0,00 0,00 0,00	R I FPV	-297.374,95 0,00 0,00	ECP	0,00	EP EC TR	0,00 0,00 0,00
U9150400901	Risorse Vincolate (Capitolo: E1104000201; E2130000101; E2312000101) SPESEPER LA REALIZZAZIONE DI PERCORSI DI SOSTEGNO (SERVIZI DI ACCOMPAGNAMENTO E/O INCENTIVI) ALLA CREAZIONE D'IMPRESA E AL LAVORO AUTONOMO, IVI COMPRESO IL TRASFERIMENTO D'AZIENDA (RICAMBIO GENERAZIONALE) (POR 2014-2020 - ASSE 8 - OBIETTIVO SPECIFICO 8.2 - AZIONE 8.2.5) - TRASFERIMENTI CORRENTI A ALTRE IMPRESE	RS CP CS	419.652,61 0,00 419.652,61	PR PC TP	11.358,30 0,00 11.358,30	R I FPV	-307.588,50 0,00 0,00	ECP	0,00	EP EC TR	100.705,81 0,00 100.705,81
U9150401002	Risorse Vincolate (Capitolo: E1104000201; E2130000101; E2312000101) SPESE PER LA REALIZZAZIONE DI AZIONI INTEGRATE DI POLITICHE ATTIVE E POLITICHE PASSIVE, TRA CUI AZIONI DI RIQUALIFICAZIONE E DI OUTPLACEMENT DEI LAVORATORI COINVOLTI IN SITUAZIONI DI CRISI COLLEGATE A PIANI DI RICONVERSIONE E RISTRUTTURAZIONE AZIENDALE (POR 2014-2020 - ASSE 8 - OBIETTIVO SPECIFICO 8.6 - AZIONE 8.6.1) - TRASFERIMENTI CORRENTI AD ALTRE IMPRESE	RS CP CS	24.524.710,12 33.900.298,21 58.425.008,33	PR PC TP	24.351.889,40 1.417.664,53 25.769.553,93	R I FPV	0,00 33.900.298,21 0,00	ECP	0,00	EP EC TR	172.820,72 32.482.633,68 32.655.454,40

MISSIONE PROGRAMMA, TITOLO, CAPITOLO	DENOMINAZIONE	RESIDUI PASSIVI AL 1/1/2023 (RS)		PAGAMENTI IN C/RESIDUI (PR)		RIACCERTAMENTO RESIDUI (R)[1]				RESIDUI PASSIVI DA ESERCIZI PRECEDENTI (EP=RS-PR+R)	
		PREVISIONI DEFINITIVE DI COMPETENZA (CP)		PAGAMENTI IN C/COMPETENZA (PC)		IMPEGNI (I)[2]		ECONOMIE DI COMPETENZA (ECP=CP-I-FPV)		RESIDUI PASSIVI DA ESERCIZIO DI COMPETENZA (EC=I-PC)	
		PREVISIONI DEFINITIVE DI CASSA (CS)		TOTALE PAGAMENTI (TP=PR+PC)		FONDO PLURIENNALE VINCOLATO (FPV)[3]				TOTALE RESIDUI PASSIVI DA RIPORTARE (TR=EP+EC)	
U9150401202	Risorse Vincolate (Capitolo: E1104000201; E2130000101; E2312000101) SPESE PER LA REALIZZAZIONE DI AZIONI DI CONSOLIDAMENTO E APPLICAZIONE DEI LIVELLI ESSENZIALI DI PRESTAZIONI (LEP) E DEGLI STANDARD MINIMI NELLE ISTITUZIONI DEL MERCATO DEL LAVORO, ANCHE ATTRAVERSO LA COSTITUZIONE DI SPECIFICHE TASK FORCE (POR 2014-2020 - ASSE 8 - OBIETTIVO SPECIFICO 8.7 - AZIONE 8.7.1) - TRASFERIMENTI CORRENTI A AMMINISTRAZIONI LOCALI	RS CP CS	361.578,26 0,00 361.578,26	PR PC TP	0,00 0,00 0,00	R I FPV	-361.578,26 0,00 0,00	ECP	0,00	EP EC TR	0,00 0,00 0,00
U9150401303	Risorse Vincolate (Capitolo: E1104000201; E2130000101; E2312000101) SPESE PER LA REALIZZAZIONE DI INTERENTI DI INTEGRAZIONE E CONSOLIDAMENTO DELLA RETE EURES ALLINTERNO DEI SERVIZI PER IL LAVORO E AZIONI INTEGRATE PER LA MOBILITÀ TRANSNAZIONALE E NAZIONALE - ALTRI SERVIZI (POR 2014-2020 - ASSE 8 - OBIETTIVO SPECIFICO 8.7 - AZIONE 8.7.2)	RS CP CS	240.000,00 0,00 240.000,00	PR PC TP	0,00 0,00 0,00	R I FPV	-240.000,00 0,00 0,00	ECP	0,00	EP EC TR	0,00 0,00 0,00
U9150401401	Risorse Vincolate (Capitolo: E1104000201; E2130000101; E2312000101) SPESE PER IL POTENZIAMENTO DEL RACCORDO TRA GLI OPERATORI DEL MERCATO DEL LAVORO CON PARTICOLARE RIGUARDO A QUELLI DI NATURA PUBBLICA, QUALI SCUOLE, UNIVERSITÀ, CAMERE DI COMMERCIO, COMUNI (POR 2014-2020 - ASSE 8 - OBIETTIVO SPECIFICO 8.7 - AZIONE 8.7.4) - TRASFERIMENTI CORRENTI A AMMINISTRAZIONI LOCALI	RS CP CS	257.187,15 0,00 257.187,15	PR PC TP	0,00 0,00 0,00	R I FPV	-257.187,15 0,00 0,00	ECP	0,00	EP EC TR	0,00 0,00 0,00
U9150401503	Risorse Vincolate (Capitolo: E1104000201; E2130000101; E2312000101) SPESE PER LA REALIZZAZIONE DI AZIONI DI ORIENTAMENTO, DI CONTINUITA' E DI SOSTEGNO ALLE SCELTE DEI PERCORSI FORMATIVI (POR 2014-2020 - ASSE 12 - OBIETTIVO SPECIFICO 10.1 - AZIONE 10.1.6) -SERVIZI INFORMATICI E DI TELECOMUNICAZIONI	RS CP CS	160.463,98 2.221.970,44 2.382.434,42	PR PC TP	141.365,06 2.221.970,44 2.363.335,50	R I FPV	-19.098,92 2.221.970,44 0,00	ECP	0,00	EP EC TR	0,00 0,00 0,00
U9150401504	Risorse Vincolate (Capitolo: E1104000201; E2130000101; E2312000101) SPESE PER LA REALIZZAZIONE DI AZIONI DI ORIENTAMENTO, DI CONTINUITA' E DI SOSTEGNO ALLE SCELTE DEI PERCORSI FORMATIVI (POR 2014-2020 - ASSE 12 - OBIETTIVO SPECIFICO 10.1 - AZIONE 10.1.6) - SERVIZI AMMINISTRATIVI	RS CP CS	0,00 9.000,20 9.000,20	PR PC TP	0,00 9.000,20 9.000,20	R I FPV	0,00 9.000,20 0,00	ECP	0,00	EP EC TR	0,00 0,00 0,00
U9150401601	Risorse Vincolate (Capitolo: E1104000201; E2130000101; E2312000101) SPESE PER LA REALIZZAZIONE DI PERCORSI FORMATIVI DI IFP, ACCOMPAGNATI DA AZIONI DI COMUNICAZIONE E DI ADEGUAMENTO DELLOFFERTA IN COERENZA CON LE DIRETTRICI DI SVILUPPO ECONOMICO E IMPRENDITORIALE DEI TERRITORI PER AUMENTARNE LATTRATTIVITÀ (POR 2014-2020 - ASSE 12 - OBIETTIVO SPECIFICO 10.1 - AZIONE 10.1.7) - TRASFERIMENTI CORRENTI A ALTRE IMPRESE	RS CP CS	1.857.498,18 0,00 1.857.498,18	PR PC TP	812.102,72 0,00 812.102,72	R I FPV	-901.836,40 0,00 0,00	ECP	0,00	EP EC TR	143.559,06 0,00 143.559,06
U9150401602	Risorse Vincolate (Capitolo: E1104000201; E2130000101; E2312000101) SPESE PER LA REALIZZAZIONE DI PERCORSI FORMATIVI DI IFP, ACCOMPAGNATI DA AZIONI DI COMUNICAZIONE E DI ADEGUAMENTO DELLOFFERTA IN COERENZA CON LE DIRETTRICI DI SVILUPPO ECONOMICO E IMPRENDITORIALE DEI TERRITORI PER AUMENTARNE LATTRATTIVITÀ (POR 2014-2020 - ASSE 12 - OBIETTIVO SPECIFICO 10.1 - AZIONE 10.1.7) - TRASFERIMENTI CORRENTI A ISTITUZIONI SOCIALI PRIVATE	RS CP CS	3.006.695,28 499.269,25 3.505.964,53	PR PC TP	2.418.691,86 0,00 2.418.691,86	R I FPV	-570.478,04 181.394,41 0,00	ECP	317.874,84	EP EC TR	17.525,38 181.394,41 198.919,79

MISSIONE PROGRAMMA, TITOLO, CAPITOLO	DENOMINAZIONE	RESIDUI PASSIVI AL 1/1/2023 (RS)		PAGAMENTI IN C/RESIDUI (PR)		RIACCERTAMENTO RESIDUI (R)[1]				RESIDUI PASSIVI DA ESERCIZI PRECEDENTI (EP=RS-PR+R)	
		PREVISIONI DEFINITIVE DI COMPETENZA (CP)		PAGAMENTI IN C/COMPETENZA (PC)		IMPEGNI (I)[2]		ECONOMIE DI COMPETENZA (ECP=CP-I-FPV)		RESIDUI PASSIVI DA ESERCIZIO DI COMPETENZA (EC=I-PC)	
		PREVISIONI DEFINITIVE DI CASSA (CS)		TOTALE PAGAMENTI (TP=PR+PC)		FONDO PLURIENNALE VINCOLATO (FPV)[3]				TOTALE RESIDUI PASSIVI DA RIPORTARE (TR=EP+EC)	
U9150401603	Risorse Vincolate (Capitolo: E2130000101) SPESE PER LA REALIZZAZIONE DI PERCORSI FORMATIVI DI IFP, ACCOMPAGNATI DA AZIONI DI COMUNICAZIONE E DI ADEGUAMENTO DELL'OFFERTA IN COERENZA CON LE DIRETTRICI DI SVILUPPO ECONOMICO E IMPRENDITORIALE DEI TERRITORI PER AUMENTARNE L'ATTRATTIVITA'(POR 2014-2020 - ASSE 12 - OBIETTIVO SPECIFICO 10.1 - AZIONE 10.1.7) - TRASFERIMENTI CORRENTI AD AMMINISTRAZIONI CENTRALI	RS CP CS	225.000,00 0,00 225.000,00	PR PC TP	128.257,44 0,00 128.257,44	R I FPV	-96.742,56 0,00 0,00	ECP	0,00	EP EC TR	0,00 0,00 0,00
U9150401701	Risorse Autonome SPESE PER LE COMPETENZE FISSE DEL PERSONALE REGIONALE DI RUOLO, IVI COMPRESE QUELLE PER IL PAGAMENTO DELLA RETRIBUZIONE DI POSIZIONE E DEI CONTRIBUTI PREVIDENZIALI POSTI A CARICO DELLA REGIONE (SPESE OBBLIGATORIE). - U.15.04	RS CP CS	7.760,83 231.151,57 238.912,40	PR PC TP	7.760,83 231.151,57 238.912,40	R I FPV	0,00 231.151,57 0,00	ECP	0,00	EP EC TR	0,00 0,00 0,00
U9150401702	Risorse Autonome SPESE PER LE COMPETENZE FISSE DEL PERSONALE REGIONALE DI RUOLO, IVI COMPRESE QUELLE PER IL PAGAMENTO DELLA RETRIBUZIONE DI POSIZIONE E DEI CONTRIBUTI PREVIDENZIALI POSTI A CARICO DELLA REGIONE -CONTRIBUTI SOCIALI EFFETTIVI A CARICO DELL'ENTE - (SPESE OBBLIGATORIE). - U.15.04	RS CP CS	60.568,53 105.002,49 165.571,02	PR PC TP	16.359,23 93.000,00 109.359,23	R I FPV	0,00 105.002,49 0,00	ECP	0,00	EP EC TR	44.209,30 12.002,49 56.211,79
U9150401704	Risorse Autonome SPESE PER IL PAGAMENTO DELL'IRAP A VALERE SULLE SPESE PER IL PERSONALE REGIONALE (SPESE OBBLIGATORIE) - U.15.04	RS CP CS	13.691,48 31.439,71 45.131,19	PR PC TP	4.297,59 28.580,18 32.877,77	R I FPV	-9.393,89 28.580,18 0,00	ECP	2.859,53	EP EC TR	0,00 0,00 0,00
U9150401801	Risorse Vincolate (Capitolo: E9201010201; E9201050101) SPESE PER SOSTENERE LE FASI DI PROGRAMMAZIONE, ATTUAZIONE, GESTIONE, CONTROLLO, VALUTAZIONE E SORVEGLIANZA DEL PROGRAMMA OPERATIVO (POR 2014-2020 - ASSE 14) - RETRIBUZIONI IN DENARO - U.15.04	RS CP CS	200,00 0,00 200,00	PR PC TP	0,00 0,00 0,00	R I FPV	-200,00 0,00 0,00	ECP	0,00	EP EC TR	0,00 0,00 0,00
U9150401802	Risorse Vincolate (Capitolo: E9201010201; E9201050101) SPESE PER SOSTENERE LE FASI DI PROGRAMMAZIONE, ATTUAZIONE, GESTIONE, CONTROLLO, VALUTAZIONE E SORVEGLIANZA DEL PROGRAMMA OPERATIVO (POR 2014-2020 - ASSE 14) - CONTRIBUTI SOCIALI EFFETTIVI A CARICO DELL'ENTE - U.15.04	RS CP CS	50,00 0,00 50,00	PR PC TP	0,00 0,00 0,00	R I FPV	-50,00 0,00 0,00	ECP	0,00	EP EC TR	0,00 0,00 0,00
U9150401803	Risorse Vincolate (Capitolo: E9201010201; E9201050101) SPESE PER SOSTENERE LE FASI DI PROGRAMMAZIONE, ATTUAZIONE, GESTIONE, CONTROLLO, VALUTAZIONE E SORVEGLIANZA DEL PROGRAMMA OPERATIVO (POR 2014-2020 - ASSE 14) - IMPOSTA REGIONALE SULLE ATTIVITA' PRODUTTIVE (IRAP) - U.15.04	RS CP CS	16,00 0,00 16,00	PR PC TP	0,00 0,00 0,00	R I FPV	-16,00 0,00 0,00	ECP	0,00	EP EC TR	0,00 0,00 0,00

MISSIONE PROGRAMMA, TITOLO, CAPITOLO	DENOMINAZIONE	RESIDUI PASSIVI AL 1/1/2023 (RS)		PAGAMENTI IN C/RESIDUI (PR)		RIACCERTAMENTO RESIDUI (R)[1]				RESIDUI PASSIVI DA ESERCIZI PRECEDENTI (EP=RS-PR+R)	
		PREVISIONI DEFINITIVE DI COMPETENZA (CP)		PAGAMENTI IN C/COMPETENZA (PC)		IMPEGNI (I)[2]		ECONOMIE DI COMPETENZA (ECP=CP-I-FPV)		RESIDUI PASSIVI DA ESERCIZIO DI COMPETENZA (EC=I-PC)	
		PREVISIONI DEFINITIVE DI CASSA (CS)		TOTALE PAGAMENTI (TP=PR+PC)		FONDO PLURIENNALE VINCOLATO (FPV)[3]				TOTALE RESIDUI PASSIVI DA RIPORTARE (TR=EP+EC)	
U9150401902	Risorse Vincolate (Capitolo: E9201012001) SPESE PER LA REALIZZAZIONE DI INTERVENTI RICOMPRESI NELL'ASSE 8 "PROMOZIONE DELL'OCCUPAZIONE SOSTENIBILE E DI QUALITA'" - OBIETTIVO SPECIFICO 8.5 - AZIONE 8.5.1 - PIANO DI AZIONE E COESIONE (PAC) CALABRIA 2014-2020 - TRASFERIMENTI CORRENTI AD AMMINISTRAZIONI LOCALI (REGOLAMENTO (UE) N. 1303/2013, DELIBERE CIPE NN. 10/2015 E 7/2017, DGR NN. 41/2016, 448/2016, 320/2017, 491/2017 E SS.MM.II.)	RS CP CS	1.970.333,07 1.100.000,00 3.070.333,07	PR PC TP	147.139,75 0,00 147.139,75	R I FPV	-1.786.264,12 1.100.000,00 0,00	ECP	0,00	EP EC TR	36.929,20 1.100.000,00 1.136.929,20
U9150401903	Risorse Vincolate (Capitolo: E9201012001) SPESE PER LA REALIZZAZIONE DI INTERVENTI RICOMPRESI NELL'ASSE 8 "PROMOZIONE DELL'OCCUPAZIONE SOSTENIBILE E DI QUALITA'" - OBIETTIVO SPECIFICO 8.5 - AZIONE 8.5.1 - PIANO DI AZIONE E COESIONE (PAC) CALABRIA 2014-2020 - TRASFERIMENTI CORRENTI AD ALTRE IMPRESE (REGOLAMENTO (UE) N. 1303/2013, DELIBERE CIPE NN. 10/2015 E 7/2017, DGR NN. 41/2016, 448/2016, 320/2017, 491/2017 E SS.MM.II.)	RS CP CS	797.385,36 0,00 797.385,36	PR PC TP	130.686,42 0,00 130.686,42	R I FPV	-569.344,76 0,00 0,00	ECP	0,00	EP EC TR	97.354,18 0,00 97.354,18
U9150401904	Risorse Vincolate (Capitolo: E9201012001) SPESE PER LA REALIZZAZIONE DI INTERVENTI RICOMPRESI NELL'ASSE 8 "PROMOZIONE DELL'OCCUPAZIONE SOSTENIBILE E DI QUALITA'" - OBIETTIVO SPECIFICO 8.5 - AZIONE 8.5.1 - PIANO DI AZIONE E COESIONE (PAC) CALABRIA 2014-2020 - TRASFERIMENTI CORRENTI A ENTI DI PREVIDENZA (REGOLAMENTO (UE) N. 1303/2013, DELIBERE CIPE NN. 10/2015 E 7/2017, DGR NN. 41/2016, 448/2016, 320/2017, 491/2017 E SS.MM.II.)	RS CP CS	0,00 17.572.800,00 17.572.800,00	PR PC TP	0,00 17.572.800,00 17.572.800,00	R I FPV	0,00 17.572.800,00 0,00	ECP	0,00	EP EC TR	0,00 0,00 0,00
U9150401905	Risorse Vincolate (Capitolo: E9201012001) SPESE PER LA REALIZZAZIONE DI INTERVENTI RICOMPRESI NELL'ASSE 8 "PROMOZIONE DELL'OCCUPAZIONE SOSTENIBILE E DI QUALITA'" - OBIETTIVO SPECIFICO 8.5 - AZIONE 8.5.1 - PIANO DI AZIONE E COESIONE (PAC) CALABRIA 2014-2020 - TRASFERIMENTI CORRENTI AD ISTITUZIONI SOCIALI PRIVATE (REGOLAMENTO (UE) N. 1303/2013, DELIBERE CIPE NN. 10/2015 E 7/2017, DGR NN. 41/2016, 448/2016, 320/2017, 491/2017 E SS.MM.II.)	RS CP CS	1.024.643,60 0,00 1.024.643,60	PR PC TP	266.793,27 0,00 266.793,27	R I FPV	-676.801,65 0,00 0,00	ECP	0,00	EP EC TR	81.048,68 0,00 81.048,68
U9150401906	Risorse Vincolate (Capitolo: E9201012001) SPESE PER LA REALIZZAZIONE DI INTERVENTI RICOMPRESI NELL'ASSE 8 "PROMOZIONE DELL'OCCUPAZIONE SOSTENIBILE E DI QUALITA'" - OBIETTIVO SPECIFICO 8.5 - AZIONE 8.5.1 - PIANO DI AZIONE E COESIONE (PAC) CALABRIA 2014-2020 - SERVIZI AMMINISTRATIVI (REGOLAMENTO (UE) N. 1303/2013, DELIBERE CIPE NN. 10/2015 E 7/2017, DGR NN. 41/2016, 448/2016, 320/2017, 491/2017 E SS.MM.II.)	RS CP CS	30,00 0,00 30,00	PR PC TP	0,00 0,00 0,00	R I FPV	0,00 0,00 0,00	ECP	0,00	EP EC TR	30,00 0,00 30,00
U9150402103	Risorse Vincolate (Capitolo: E9201012001) SPESE PER LA REALIZZAZIONE DI INTERVENTI RICOMPRESI NELL'ASSE 8 - OBIETTIVO SPECIFICO 8.5 - AZIONE 8.5.3 'PERCORSI DI SOSTEGNO ALLA CREAZIONE D'IMPRESA E AL LAVORO AUTONOMO, IVI COMPRESO IL TRASFERIMENTO D'AZIENDA (RICAMBIO GENERAZIONALE) - PIANO DI AZIONE E COESIONE (PAC) CALABRIA 2014-2020 - TRASFERIMENTI CORRENTI AD AMMINISTRAZIONI CENTRALI (REGOLAMENTO (UE) N. 1303/2013, DELIBERE CIPE NN. 10/2015 E 7/2017, DGR NN. 41/2016, 448/2016, 320/2017, 491/2017 E SS.MM.II.)	RS CP CS	262.360,00 487.240,00 749.600,00	PR PC TP	262.360,00 0,00 262.360,00	R I FPV	0,00 487.240,00 0,00	ECP	0,00	EP EC TR	0,00 487.240,00 487.240,00

MISSIONE PROGRAMMA, TITOLO, CAPITOLO	DENOMINAZIONE	RESIDUI PASSIVI AL 1/1/2023 (RS)		PAGAMENTI IN C/RESIDUI (PR)		RIACCERTAMENTO RESIDUI (R)[1]			RESIDUI PASSIVI DA ESERCIZI PRECEDENTI (EP=RS-PR+R)	
		PREVISIONI DEFINITIVE DI COMPETENZA (CP)		PAGAMENTI IN C/COMPETENZA (PC)		IMPEGNI (I)[2]		ECONOMIE DI COMPETENZA (ECP=CP-I-FPV)	RESIDUI PASSIVI DA ESERCIZIO DI COMPETENZA (EC=I-PC)	
		PREVISIONI DEFINITIVE DI CASSA (CS)		TOTALE PAGAMENTI (TP=PR+PC)		FONDO PLURIENNALE VINCOLATO (FPV)[3]			TOTALE RESIDUI PASSIVI DA RIPORTARE (TR=EP+EC)	
U9150402301	Risorse Vincolate (Capitolo: E2010115201) SPESE PER LA REALIZZAZIONE DEGLI INTERVENTI AFFERENTI ALL'AREA TEMATICA 09"LAVORO E OCCUPABILITA'" - SETTORE DI INTERVENTO 09.01 "SVILUPPO DELL'OCCUPAZIONE" DEL PIANO DI SVILUPPO E COESIONE (PSC) DELLA REGIONE CALABRIA - SEZIONE ORDINARIA - TRASFERIMENTI CORRENTI AD AMMINISTRAZIONI CENTRALI (DELIBERA CIPESS N. 14 DEL 29 APRILE 2021)	RS CP CS	0,00 4.000.000,00 4.000.000,00	PR PC TP	0,00 1.600.000,00 1.600.000,00	R I FPV	0,00 4.000.000,00 0,00	ECP	0,00	EP EC TR	0,00 2.400.000,00 2.400.000,00
U9150402302	Risorse Vincolate (Capitolo: E2010115201) SPESE PER LA REALIZZAZIONE DEGLI INTERVENTI AFFERENTI ALL'AREA TEMATICA 09"LAVORO E OCCUPABILITA'" - SETTORE DI INTERVENTO 09.01 "SVILUPPO DELL'OCCUPAZIONE" DEL PIANO DI SVILUPPO E COESIONE (PSC) DELLA REGIONE CALABRIA - SEZIONE ORDINARIA - TRASFERIMENTI CORRENTI A IMPRESE CONTROLLATE (DELIBERA CIPESS N. 14 DEL 29 APRILE 2021)	RS CP CS	0,00 6.000.000,00 6.000.000,00	PR PC TP	0,00 0,00 0,00	R I FPV	0,00 6.000.000,00 0,00	ECP	0,00	EP EC TR	0,00 6.000.000,00 6.000.000,00
U9150402401	Risorse Vincolate (Capitolo: E9201051001) SPESE PER LA REALIZZAZIONE DI MISURE VOLTE A MIGLIORARE L'ACCESSO AL MERCATO DEL LAVORO E A PROMUOVERE L'ACCESSO ALL'OCCUPAZIONE DEI DISOCCUPATI, DOISOCCUPATI DI LUNGA DURATA, LAVORATORI E GRUPPI SVANTAGGIATI (PR FESR FSE+ 2021-2027 - PRIORITA' 4OCC - OBIETTIVO SPECIFICO 4.1 - AZIONE 4.a.1) - TRASFERIMENTI CORRENTI A IMPRESE CONTROLLATE	RS CP CS	0,00 6.873.076,71 6.873.076,71	PR PC TP	0,00 0,00 0,00	R I FPV	0,00 344.153,00 0,00	ECP	6.528.923,71	EP EC TR	0,00 344.153,00 344.153,00
TITOLO 1	**Spese correnti**	**RS** **CP** **CS**	**52.610.213,85** **111.725.852,76** **164.336.066,61**	**PR** **PC** **TP**	**36.219.125,05** **57.343.813,36** **93.562.938,41**	**R** **I** **FPV**	**-11.637.108,42** **104.876.194,61** **0,00**	**ECP**	**6.849.658,15**	**EP** **EC** **TR**	**4.753.980,38** **47.532.381,25** **52.286.361,63**
TITOLO 2	**Spese in conto capitale**										
U9150400203	Risorse Vincolate (Capitolo: E1104000201; E9402000201; E9402000301) SPESE PER LA REALIZZAZIONE DI PERCORSI DI SOSTEGNO ALLA CREAZIONE D'IMPRESA E AL LAVORO AUTONOMO, IVI COMPRESO IL TRASFERIMENTO D'AZIENDA (RICAMBIO GENERAZIONALE) - CONTRIBUTI AGLI INVESTIMENTI A ALTRE IMPRESE (POR 2014-2020 - ASSE 8 - OBIETTIVO SPECIFICO 8.5 - AZIONE 8.5.3)	RS CP CS	1.224.376,70 0,00 1.224.376,70	PR PC TP	31.833,85 0,00 31.833,85	R I FPV	-1.092.542,85 0,00 0,00	ECP	0,00	EP EC TR	100.000,00 0,00 100.000,00
U9150400902	Risorse Vincolate (Capitolo: E1104000201; E9402000201; E9402000301) SPESEPER LA REALIZZAZIONE DI PERCORSI DI SOSTEGNO (SERVIZI DI ACCOMPAGNAMENTO E/O INCENTIVI) ALLA CREAZIONE D'IMPRESA E AL LAVORO AUTONOMO, IVI COMPRESO IL TRASFERIMENTO D'AZIENDA (RICAMBIO GENERAZIONALE) (POR 2014-2020 - ASSE 8 - OBIETTIVO SPECIFICO 8.2 - AZIONE 8.2.5) - CONTRIBUTI AGLI INVESTIMENTI A ALTRE IMPRESE	RS CP CS	394.614,70 0,00 394.614,70	PR PC TP	23.163,56 0,00 23.163,56	R I FPV	-270.475,94 0,00 0,00	ECP	0,00	EP EC TR	100.975,20 0,00 100.975,20
TITOLO 2	**Spese in conto capitale**	**RS** **CP** **CS**	**1.618.991,40** **0,00** **1.618.991,40**	**PR** **PC** **TP**	**54.997,41** **0,00** **54.997,41**	**R** **I** **FPV**	**-1.363.018,79** **0,00** **0,00**	**ECP**	**0,00**	**EP** **EC** **TR**	**200.975,20** **0,00** **200.975,20**
TOTALE PROGRAMMA 04	**Politica regionale unitaria per il lavoro e la formazione professionale (solo per le Regioni)**	**RS** **CP** **CS**	**1.618.991,40** **0,00** **1.618.991,40**	**PR** **PC** **TP**	**54.997,41** **0,00** **54.997,41**	**R** **I** **FPV**	**-1.363.018,79** **0,00** **0,00**	**ECP**	**0,00**	**EP** **EC** **TR**	**200.975,20** **0,00** **200.975,20**
TOTALE MISSIONE 15	***Politiche per il lavoro e la formazione professionale***	**RS** **CP** **CS**	**113.793.442,42** **310.766.049,18** **422.844.723,60**	**PR** **PC** **TP**	**68.103.680,95** **153.131.584,82** **221.235.265,77**	**R** **I** **FPV**	**-17.036.477,50** **260.345.658,14** **2.477.160,20**	**ECP**	**47.943.230,84**	**EP** **EC** **TR**	**28.653.283,97** **107.214.073,32** **135.867.357,29**

MISSIONE PROGRAMMA, TITOLO, CAPITOLO	DENOMINAZIONE	RESIDUI PASSIVI AL 1/1/2023 (RS)	PAGAMENTI IN C/RESIDUI (PR)	RIACCERTAMENTO RESIDUI (R)[1]		RESIDUI PASSIVI DA ESERCIZI PRECEDENTI (EP=RS-PR+R)
		PREVISIONI DEFINITIVE DI COMPETENZA (CP)	PAGAMENTI IN C/COMPETENZA (PC)	IMPEGNI (I)[2]	ECONOMIE DI COMPETENZA (ECP=CP-I-FPV)	RESIDUI PASSIVI DA ESERCIZIO DI COMPETENZA (EC=I-PC)
		PREVISIONI DEFINITIVE DI CASSA (CS)	TOTALE PAGAMENTI (TP=PR+PC)	FONDO PLURIENNALE VINCOLATO (FPV)[3]		TOTALE RESIDUI PASSIVI DA RIPORTARE (TR=EP+EC)

MISSIONE 16 *Agricoltura, politiche agroalimentari e pesca*

1601 PROGRAMMA 01 **Sviluppo del settore agricolo e del sistema agroalimentare**

TITOLO 1 **Spese correnti**

U0511410501	Risorse Autonome	RS	100.000,00	PR	100.000,00	R	0,00			EP	0,00
		CP	90.000,00	PC	0,00	I	90.000,00	ECP	0,00	EC	90.000,00
	CONTRIBUTO ALLE ORGANIZZAZIONI PROFESSIONALI AGRICOLE PER LO SVOLGIMENTO DEI COMPITI DI ISTITUTO (LEGGE REGIONALE 22.12.89, N. 14)	CS	190.000,00	TP	100.000,00	FPV	0,00			TR	90.000,00
U0512310201	Risorse Vincolate (Capitolo: E0240320601)	RS	608.601,68	PR	597.411,76	R	-11.189,92			EP	0,00
		CP	602.804,55	PC	361.682,73	I	602.804,55	ECP	0,00	EC	241.121,82
	SPESE PER IL CONTROLLO DELLA PRODUTTIVITA' ANIMALE E TENUTA DEI LIBRI GENEALOGICI, A CURA DELLE ASSOCIAZIONI DI ALLEVATORI, NONCHE' PER LA REALIZZAZIONE E GESTIONE DI CENTRI GENETICI E DI ALTRE STRUTTURE ZOOTECNICHE DI SUPPORTO ALLA ATTIVITA' DI MIGLIORAMENTO GENETICO. (ART.4, COMMA 2, LETT. B), DELLA LEGGE 8.11.86, N.752 - LEGGE 15.1.91, N.30).	CS	1.211.406,23	TP	959.094,49	FPV	0,00			TR	241.121,82
U0512310401	Risorse Autonome	RS	200.000,00	PR	200.000,00	R	0,00			EP	0,00
		CP	550.000,00	PC	240.000,00	I	550.000,00	ECP	0,00	EC	310.000,00
	SPESE PER LO SVOLGIMENTO DELLE ATTIVITA' FUNZIONALI DELLA ASSOCIAZIONE REGIONALE ALLEVATORI DELLA CALABRIA (LEGGE REGIONALE 5.5.90, N.54).	CS	750.000,00	TP	440.000,00	FPV	0,00			TR	310.000,00
U0512520109	Risorse Vincolate (Capitolo: E0232620500)	RS	6.098,78	PR	6.098,78	R	0,00			EP	0,00
		CP	0,00	PC	0,00	I	0,00	ECP	0,00	EC	0,00
	SPESE PER L'ESERCIZIO DELLE FUNZIONI IN MATERIA DI AGRICOLTURA E PESCA CONFERITI AI SENSI DEL D.L.VO 4.6.97, N.143 E DELL'ART.7 DEL D.L.VO 31.3.98, N.112 (ART.3 LEGGE 23.12.99, N.499 - ART.7BIS LEGGE 9.3.2001,N.49) -GIORNALI, RIVISTE E PUBBLICAZIONI	CS	6.098,78	TP	6.098,78	FPV	0,00			TR	0,00
U0512520110	Risorse Vincolate (Capitolo: E0232620500)	RS	45.130,50	PR	45.040,50	R	0,00			EP	90,00
		CP	10.422,01	PC	0,00	I	0,00	ECP	10.422,01	EC	0,00
	SPESE PER L'ESERCIZIO DELLE FUNZIONI IN MATERIA DI AGRICOLTURA E PESCA CONFERITI AI SENSI DEL D.L.VO 4.6.97, N.143 E DELL'ART.7 DEL D.L.VO 31.3.98, N.112 (ART.3 LEGGE 23.12.99, N.499 - ART.7BIS LEGGE 9.3.2001,N.49) - RAPPRESENTANZA, ORGANIZZAZIONE EVENTI, PUBBLICITÀ E SERVIZI PER TRASFERTA	CS	55.552,51	TP	45.040,50	FPV	0,00			TR	90,00
U0512520111	Risorse Vincolate (Capitolo: E0232620500)	RS	347.781,88	PR	338.161,81	R	0,00			EP	9.620,07
		CP	0,00	PC	0,00	I	0,00	ECP	0,00	EC	0,00
	SPESE PER L'ESERCIZIO DELLE FUNZIONI IN MATERIA DI AGRICOLTURA E PESCA CONFERITI AI SENSI DEL D.L.VO 4.6.97, N.143 E DELL'ART.7 DEL D.L.VO 31.3.98, N.112 (ART.3 LEGGE 23.12.99, N.499 - ART.7BIS LEGGE 9.3.2001,N.49) - SERVIZI INFORMATICI E TELECOMUNICAZIONI	CS	347.781,88	TP	338.161,81	FPV	0,00			TR	9.620,07
U0512520112	Risorse Vincolate (Capitolo: E0232620500)	RS	13.901,22	PR	13.901,22	R	0,00			EP	0,00
		CP	0,00	PC	0,00	I	0,00	ECP	0,00	EC	0,00
	SPESE PER L'ESERCIZIO DELLE FUNZIONI IN MATERIA DI AGRICOLTURA E PESCA CONFERITI AI SENSI DEL D.L.VO 4.6.97, N.143 E DELL'ART.7 DEL D.L.VO 31.3.98, N.112 (ART.3 LEGGE 23.12.99, N.499 - ART.7BIS LEGGE 9.3.2001,N.49) - ALTRI SERVIZI	CS	13.901,22	TP	13.901,22	FPV	0,00			TR	0,00

MISSIONE PROGRAMMA, TITOLO, CAPITOLO	DENOMINAZIONE	RESIDUI PASSIVI AL 1/1/2023 (RS)		PAGAMENTI IN C/RESIDUI (PR)		RIACCERTAMENTO RESIDUI (R)[1]				RESIDUI PASSIVI DA ESERCIZI PRECEDENTI (EP=RS-PR+R)	
		PREVISIONI DEFINITIVE DI COMPETENZA (CP)		PAGAMENTI IN C/COMPETENZA (PC)		IMPEGNI (I)[2]		ECONOMIE DI COMPETENZA (ECP=CP-I-FPV)		RESIDUI PASSIVI DA ESERCIZIO DI COMPETENZA (EC=I-PC)	
		PREVISIONI DEFINITIVE DI CASSA (CS)		TOTALE PAGAMENTI (TP=PR+PC)		FONDO PLURIENNALE VINCOLATO (FPV)[3]				TOTALE RESIDUI PASSIVI DA RIPORTARE (TR=EP+EC)	
U0512520114	Risorse Vincolate (Capitolo: E0232620501) SPESE PER L'ESERCIZIO DELLE FUNZIONI IN MATERIA DI AGRICOLTURA E PESCA CONFERITI AI SENSI DEL D.L.VO 4.6.97, N.143 E DELL'ART.7 DEL D.L.VO 31.3.98, N.112 (ART.3 LEGGE 23.12.99, N.499 - ART.7BIS LEGGE 9.3.2001,N.49) - TRASFERIMENTI CORRENTI A ISTITUZIONI SOCIALI PRIVATE	RS CP CS	20.000,00 270.245,18 290.245,18	PR PC TP	0,00 80.000,00 80.000,00	R I FPV	0,00 270.245,18 0,00	ECP	0,00	EP EC TR	20.000,00 190.245,18 210.245,18
U0513210101	Risorse Autonome CONCESSIONE DI CONTRIBUTI AD OPERATORI SINGOLI ED ASSOCIATI PER IL PAGAMENTO DEGLI INTERESSI SUI FINANZIAMENTI DA CONTRARSI CON ISTITUTI DI CREDITO CONVENZIONATI PER IL CONSOLIDAMENTO E LA TRASFORMAZIONE DELLE PASSIVITA' ONEROSE (ART.2, 3 E 5, DELLA L.R. 22.12.98, N.14).	RS CP CS	0,00 363.532,82 363.532,82	PR PC TP	0,00 13.888,15 13.888,15	R I FPV	0,00 13.888,15 0,00	ECP	349.644,67	EP EC TR	0,00 0,00 0,00
U0513210102	Risorse Autonome CONCESSIONE DI CONTRIBUTI AD OPERATORI SINGOLI ED ASSOCIATI PER IL PAGAMENTO DEGLI INTERESSI SUI FINANZIAMENTI DA CONTRARSI CON ISTITUTI DI CREDITO CONVENZIONATI PER IL CONSOLIDAMENTO E LA TRASFORMAZIONE DELLE PASSIVITA' ONEROSE (ART.2, 3 E 5, DELLA L.R. 22.12.98, N.14).-INTERESSI DI MORA	RS CP CS	0,00 55.420,18 55.420,18	PR PC TP	0,00 0,00 0,00	R I FPV	0,00 0,00 0,00	ECP	55.420,18	EP EC TR	0,00 0,00 0,00
U2204013201	Risorse Vincolate (Capitolo: E3402002401; E9301020201) SPESE PER LA TUTELA E VALORIZZAZIONE DEL PATRIMONIO OLIVICOLO DELLA REGIONE CALABRIA (LEGGE REGIONALE 30 OTTOBRE 2012, N. 48)	RS CP CS	0,00 37.996,52 37.996,52	PR PC TP	0,00 0,00 0,00	R I FPV	0,00 37.996,52 0,00	ECP	0,00	EP EC TR	0,00 37.996,52 37.996,52
U2204021201	Risorse Autonome SPESE A CARICO DEL BILANCIO REGIONALE PER IL CONTROLLO DELLA PRODUTTIVITA' ANIMALE E TENUTA DEI LIBRI GENEALOGICI, A CURA DELLE ASSOCIAZIONI DI ALLEVATORI (ART. 52, COMMA 8, DELLA LEGGE REGIONALE 23 DICEMBRE 2011, N. 47)	RS CP CS	400.000,00 400.000,00 800.000,00	PR PC TP	400.000,00 200.000,00 600.000,00	R I FPV	0,00 400.000,00 0,00	ECP	0,00	EP EC TR	0,00 200.000,00 200.000,00
U2204030601	Risorse Autonome SPESE PER LE ATTIVITA' SVOLTE DAL CONSORZIO DEL BERGAMOTTO PER LA SALVAGUARDIA DELLA COLTURA E DELLA QUALITA' DELLA PRODUZIONE DI BERGAMOTTO(LEGGE REGIONALE 14 OTTOBRE 2002, N.41).	RS CP CS	12.613,17 250.000,00 262.613,17	PR PC TP	12.613,17 195.421,63 208.034,80	R I FPV	0,00 250.000,00 0,00	ECP	0,00	EP EC TR	0,00 54.578,37 54.578,37
U2204031001	Risorse Autonome SPESE PER LE ATTIVITA' SVOLTE DAL CONSORZIO PER LA TUTELA DEL CEDRO (LEGGE REGIONALE 13.10.2004, N. 23).	RS CP CS	90.000,00 90.000,00 180.000,00	PR PC TP	90.000,00 54.000,00 144.000,00	R I FPV	0,00 90.000,00 0,00	ECP	0,00	EP EC TR	0,00 36.000,00 36.000,00
U2204031401	Risorse Autonome SPESE PER IL FUNZIONAMENTO E L'ESPLETAMENTO DELLE ATTIVITA' PROPRIE DELL'ORGANISMO PAGATORE REGIONALE PER IL SETTORE AGRICOLO (ARCEA) (ART.12 DELLA LEGGE REGIONALE 8 LUGLIO 2002, N.24 - ART. 28 DELLA LEGGE REGIONALE 17 AGOSTO 2005, N.13 - ART.3, COMMA 5, DELLA L.R. 21/08/2006 N.7)	RS CP CS	254.940,08 3.300.000,00 3.554.940,08	PR PC TP	0,00 3.300.000,00 3.300.000,00	R I FPV	0,00 3.300.000,00 0,00	ECP	0,00	EP EC TR	254.940,08 0,00 254.940,08

MISSIONE PROGRAMMA, TITOLO, CAPITOLO	DENOMINAZIONE	RESIDUI PASSIVI AL 1/1/2023 (RS)		PAGAMENTI IN C/RESIDUI (PR)		RIACCERTAMENTO RESIDUI (R)[1]				RESIDUI PASSIVI DA ESERCIZI PRECEDENTI (EP=RS-PR+R)	
		PREVISIONI DEFINITIVE DI COMPETENZA (CP)		PAGAMENTI IN C/COMPETENZA (PC)		IMPEGNI (I)[2]		ECONOMIE DI COMPETENZA (ECP=CP-I-FPV)		RESIDUI PASSIVI DA ESERCIZIO DI COMPETENZA (EC=I-PC)	
		PREVISIONI DEFINITIVE DI CASSA (CS)		TOTALE PAGAMENTI (TP=PR+PC)		FONDO PLURIENNALE VINCOLATO (FPV)[3]				TOTALE RESIDUI PASSIVI DA RIPORTARE (TR=EP+EC)	
U2204031501	Risorse Autonome	RS	16.626,34	PR	0,00	R	0,00			EP	16.626,34
		CP	1.300.000,00	PC	1.299.999,99	I	1.299.999,99	ECP	0,01	EC	0,00
	SPESE PER IL PERSEGUIMENTO DELLE FINALITA' ISTITUZIONALI DELLA FONDAZIONE MEDITERRANEA TERINA ONLUS (ARTICOLO 32 DELLA LEGGE REGIONALE 11 MAGGIO 2007, N. 9)	CS	1.316.626,34	TP	1.299.999,99	FPV	0,00			TR	16.626,34
U2204032001	Risorse Autonome	RS	400.000,00	PR	400.000,00	R	0,00			EP	0,00
		CP	33.000.000,00	PC	33.000.000,00	I	33.000.000,00	ECP	0,00	EC	0,00
	CONTRIBUTO ORDINARIO DELLA REGIONE PER IL FINANZIAMENTO DELL'AZIENDA REGIONALE PER LO SVILUPPO DELL'AGRICOLTURA - ARSAC (LEGGE REGIONALE 20 DICEMBRE 2012, N.66). NOTA: LA SOMMA DI EURO 400.000,00 E' DESTINATA AL COMUNE DI SANTO STEFANO D'ASPROMONTE (RC) PER GLI IMPIANTI DI RISALITA DELLA STAZIONE SCIISTICA GAMBARIE D'ASPROMONTE.	CS	33.400.000,00	TP	33.400.000,00	FPV	0,00			TR	0,00
U2204032402	Risorse Vincolate (Capitolo: E3402001201; E3402002701)	RS	0,00	PR	0,00	R	0,00			EP	0,00
		CP	2.000,00	PC	0,00	I	0,00	ECP	2.000,00	EC	0,00
	SPESE FINALIZZATE AL MIGLIORAMENTO DEL POTENZIALE VITICOLO REGIONALE (DGR N. 35 DEL 02/02/2012) - CONTRIBUTI SOCIALI EFFETTIVI A CARICO DELL'ENTE NOTA: L'UTILIZZO DELLO STANZIAMENTO E' SUBORDINATO ALL'EFFETTIVO ACCERTAMENTO DELLE CORRISPONDENTI SOMME SUL CAPITOLO DI ENTRATA	CS	2.000,00	TP	0,00	FPV	0,00			TR	0,00
U2204041401	Risorse Vincolate (Capitolo: E2110001801)	RS	119.582,14	PR	9.878,91	R	0,00			EP	109.703,23
		CP	0,00	PC	0,00	I	0,00	ECP	0,00	EC	0,00
	SPESE PER L'ABBATTIMENTO DI ANIMALI COLPITI DALL'AFTA EPIZOOTICA ED ALTRE MALATTIE EPIZOOTICHE (LEGGE 2 GIUGNO 1998, N. 218).	CS	119.582,14	TP	9.878,91	FPV	0,00			TR	109.703,23
U2204083001	Risorse Autonome	RS	0,00	PR	0,00	R	0,00			EP	0,00
		CP	5.000,00	PC	0,00	I	0,00	ECP	5.000,00	EC	0,00
	SPESE PER LE ATTIVITA' DI ISTITUTO INERENTI AL SERVIZIO PER LA PREDISPOSIZIONE DELLE TESSERE AMATORIALI E PROFESSIONALI PER L'ESERCIZIO DELLA RACCOLTA DI FUNGHI SPONTANEI EPIGEI FRESCHI (ART. 5 DELLA LEGGE REGIONALE 26.11.2001, N. 30). NOTA: L'UTILIZZAZIONE DELLO STANZIAMENTO E' SUBORDINATA ALL'EFFETTIVO ACCERTAMENTO DELLE CORRISPONDENTI SOMME SUL CAPITOLO DI ENTRATA	CS	5.000,00	TP	0,00	FPV	0,00			TR	0,00
U2204083003	Risorse Autonome	RS	136.544,23	PR	7.651,52	R	-9.568,00			EP	119.324,71
		CP	22.000,00	PC	0,00	I	2.000,00	ECP	20.000,00	EC	2.000,00
	SPESE PER LE ATTIVITA' DI ISTITUTO INERENTI AL SERVIZIO PER LA PREDISPOSIZIONE DELLE TESSERE AMATORIALI E PROFESSIONALI PER L'ESERCIZIO DELLA RACCOLTA DI FUNGHI SPONTANEI EPIGEI FRESCHI (ART. 5 DELLA LEGGE REGIONALE 26.11.2001, N. 30) - TRASFERIMENTI CORRENTI AD AMMINISTRAZIONI LOCALI	CS	158.544,23	TP	7.651,52	FPV	0,00			TR	121.324,71
U2204083004	Risorse Autonome	RS	0,00	PR	0,00	R	0,00			EP	0,00
		CP	64.000,00	PC	0,00	I	4.000,00	ECP	60.000,00	EC	4.000,00
	SPESE PER LE ATTIVITA' DI ISTITUTO INERENTI AL SERVIZIO PER LA PREDISPOSIZIONE DELLE TESSERE AMATORIALI E PROFESSIONALI PER L'ESERCIZIO DELLA RACCOLTA DI FUNGHI SPONTANEI EPIGEI FRESCHI (ART. 5 DELLA LEGGE REGIONALE 26.11.2001, N. 30) - TRASFERIMENTI CORRENTI A ISTITUZIONI SOCIALI PRIVATE	CS	64.000,00	TP	0,00	FPV	0,00			TR	4.000,00

MISSIONE PROGRAMMA, TITOLO, CAPITOLO	DENOMINAZIONE	RESIDUI PASSIVI AL 1/1/2023 (RS)		PAGAMENTI IN C/RESIDUI (PR)		RIACCERTAMENTO RESIDUI (R)[1]				RESIDUI PASSIVI DA ESERCIZI PRECEDENTI (EP=RS-PR+R)	
		PREVISIONI DEFINITIVE DI COMPETENZA (CP)		PAGAMENTI IN C/COMPETENZA (PC)		IMPEGNI (I)[2]		ECONOMIE DI COMPETENZA (ECP=CP-I-FPV)		RESIDUI PASSIVI DA ESERCIZIO DI COMPETENZA (EC=I-PC)	
		PREVISIONI DEFINITIVE DI CASSA (CS)		TOTALE PAGAMENTI (TP=PR+PC)		FONDO PLURIENNALE VINCOLATO (FPV)[3]				TOTALE RESIDUI PASSIVI DA RIPORTARE (TR=EP+EC)	
U2204083009	Risorse Autonome	RS	38.000,00	PR	0,00	R	-18.000,00			EP	20.000,00
		CP	115.000,00	PC	4.500,00	I	4.500,00	ECP	110.500,00	EC	0,00
	SPESE PER LE ATTIVITA' DI ISTITUTO INERENTI AL SERVIZIO PER LA PREDISPOSIZIONE DELLE TESSERE AMATORIALI E PROFESSIONALI PER L'ESERCIZIO DELLA RACCOLTA DI FUNGHI SPONTANEI EPIGEI FRESCHI (ART. 5 DELLA LEGGE REGIONALE 26.11.2001, N. 30) - ALTRI SERVIZI	CS	153.000,00	TP	4.500,00	FPV	0,00			TR	20.000,00
U2204083901	Risorse Vincolate (Capitolo: E3402001301)	RS	0,00	PR	0,00	R	0,00			EP	0,00
		CP	2.000,00	PC	0,00	I	0,00	ECP	2.000,00	EC	0,00
	SPESE PER LA REALIZZAZIONE DEI CONTROLLI IN MATERIA FITOSANITARIA RELATIVI ALLA PRODUZIONE ED ALLA CIRCOLAZIONE DEI VEGETALI PER IL RILASCIO DELLA RELATIVA AUTORIZZAZIONE (DECRETO LEGISLATIVO 19 AGOSTO 2005, N.214). NOTA: L'UTILIZZAZIONE DELLO STANZIAMENTO E' SUBORDINATA ALL'EFFETTIVO ACCERTAMENTO DELLE CORRISPONDENTI SOMME SUL CAPITOLO DI ENTRATA	CS	2.000,00	TP	0,00	FPV	0,00			TR	0,00
U2204084101	Risorse Vincolate (Capitolo: E2110002001)	RS	0,00	PR	0,00	R	0,00			EP	0,00
		CP	71.749,02	PC	0,00	I	0,00	ECP	71.749,02	EC	0,00
	SPESE FINALIZZATE AL FINANZIAMENTO DEGLI INTERVENTI NECESSARI AL POTENZIAMENTO DEI SERVIZI FITOSANITARI REGIONALI - TRASFERIMENTI CORRENTI AD ALTRE IMPRESE (DECRETO LEGISLATIVO 02 FEBBRAIO 2021, N. 19)	CS	71.749,02	TP	0,00	FPV	0,00			TR	0,00
U2204084108	Risorse Vincolate (Capitolo: E2110002001)	RS	224.046,87	PR	19.654,24	R	0,00			EP	204.392,63
		CP	357.079,32	PC	0,00	I	94.191,04	ECP	262.888,28	EC	94.191,04
	SPESE FINALIZZATE AL FINANZIAMENTO DEGLI INTERVENTI NECESSARI AL POTENZIAMENTO DEI SERVIZI FITOSANITARI REGIONALI - ALTRI SERVIZI (DECRETO LEGISLATIVO 02 FEBBRAIO 2021, N. 19)	CS	581.126,19	TP	19.654,24	FPV	0,00			TR	298.583,67
U2204084109	Risorse Vincolate (Capitolo: E2110002001)	RS	9.584,40	PR	3.189,00	R	-93,40			EP	6.302,00
		CP	56.323,94	PC	3.302,26	I	10.000,00	ECP	46.323,94	EC	6.697,74
	SPESE FINALIZZATE AL FINANZIAMENTO DEGLI INTERVENTI NECESSARI AL POTENZIAMENTO DEI SERVIZI FITOSANITARI REGIONALI - RAPPRESENTANZA, ORGANIZZAZIONE EVENTI, PUBBLICITA' (DECRETO LEGISLATIVO 02 FEBBRAIO 2021, N. 19)	CS	65.908,34	TP	6.491,26	FPV	0,00			TR	12.999,74
U2204084110	Risorse Vincolate (Capitolo: E2110002001)	RS	0,00	PR	0,00	R	0,00			EP	0,00
		CP	7.728,00	PC	0,00	I	0,00	ECP	7.728,00	EC	0,00
	SPESE FINALIZZATE AL FINANZIAMENTO DEGLI INTERVENTI NECESSARI AL POTENZIAMENTO DEI SERVIZI FITOSANITARI REGIONALI - RETRIBUZIONI IN DENARO (DECRETO LEGISLATIVO 02 FEBBRAIO 2021, N. 19)	CS	7.728,00	TP	0,00	FPV	0,00			TR	0,00
U2204084112	Risorse Vincolate (Capitolo: E2110002001)	RS	0,00	PR	0,00	R	0,00			EP	0,00
		CP	656,88	PC	0,00	I	0,00	ECP	656,88	EC	0,00
	SPESE FINALIZZATE AL FINANZIAMENTO DEGLI INTERVENTI NECESSARI AL POTENZIAMENTO DEI SERVIZI FITOSANITARI REGIONALI - IRAP (DECRETO LEGISLATIVO 02 FEBBRAIO 2021, N. 19)	CS	656,88	TP	0,00	FPV	0,00			TR	0,00
U2204084113	Risorse Vincolate (Capitolo: E2110002001)	RS	0,00	PR	0,00	R	0,00			EP	0,00
		CP	1.892,82	PC	0,00	I	0,00	ECP	1.892,82	EC	0,00
	SPESE FINALIZZATE AL FINANZIAMENTO DEGLI INTERVENTI NECESSARI AL POTENZIAMENTO DEI SERVIZI FITOSANITARI REGIONALI - CONTRIBUTI SOCIALI EFFETTIVI A CARICO DELL'ENTE (DECRETO LEGISLATIVO 02 FEBBRAIO 2021, N. 19)	CS	1.892,82	TP	0,00	FPV	0,00			TR	0,00

MISSIONE PROGRAMMA, TITOLO, CAPITOLO	DENOMINAZIONE	RESIDUI PASSIVI AL 1/1/2023 (RS)		PAGAMENTI IN C/RESIDUI (PR)		RIACCERTAMENTO RESIDUI (R)[1]				RESIDUI PASSIVI DA ESERCIZI PRECEDENTI (EP=RS-PR+R)	
		PREVISIONI DEFINITIVE DI COMPETENZA (CP)		PAGAMENTI IN C/COMPETENZA (PC)		IMPEGNI (I)[2]		ECONOMIE DI COMPETENZA (ECP=CP-I-FPV)		RESIDUI PASSIVI DA ESERCIZIO DI COMPETENZA (EC=I-PC)	
		PREVISIONI DEFINITIVE DI CASSA (CS)		TOTALE PAGAMENTI (TP=PR+PC)		FONDO PLURIENNALE VINCOLATO (FPV)[3]				TOTALE RESIDUI PASSIVI DA RIPORTARE (TR=EP+EC)	
U2204084114	Risorse Vincolate (Capitolo: E2110002001) SPESE FINALIZZATE AL FINANZIAMENTO DEGLI INTERVENTI NECESSARI AL POTENZIAMENTO DEI SERVIZI FITOSANITARI REGIONALI - RIMBORSI PER SPESE DEL PERSONALE (COMANDO, DISTACCO, FUORI RUOLO, CONVENZIONI, ECC.) - (DECRETO LEGISLATIVO 02 FEBBRAIO 2021, N. 19)	RS CP CS	0,00 30.833,10 30.833,10	PR PC TP	0,00 0,00 0,00	R I FPV	0,00 0,00 0,00	ECP	30.833,10	EP EC TR	0,00 0,00 0,00
U2204084201	Risorse Autonome SPESE PER L'ISTITUZIONE E LA GESTIONE DELL'ENOTECA REGIONALE "CASA DEI VINI DI CALABRIA" (LEGGE REGIONALE 10 FEBBRAIO 2011, N. 1)	RS CP CS	6.090,94 40.000,00 46.090,94	PR PC TP	6.090,94 39.999,99 46.090,93	R I FPV	0,00 39.999,99 0,00	ECP	0,01	EP EC TR	0,00 0,00 0,00
U9160100203	Risorse Autonome SPESE PER GARANTIRE LA COPERTURA FINANZIARIA NONCHE' LA DEFINITIVA REGOLARIZZAZIONE CONTABILE DEI PAGAMENTI EFFETTUATI DAL TESORIERE REGIONALE, A SEGUITO DI ATTI GIUDIZIALI DI PIGNORAMENTO RIGUARDANTI SPESE DI PARTE CORRENTE DI COMPETENZA DEL DIPARTIMENTO AGRICOLTURA - TRASFERIMENTI CORRENTI AD AMMINISTRAZIONI LOCALI	RS CP CS	4.948,19 1.324.417,30 1.329.365,49	PR PC TP	0,00 1.324.417,30 1.324.417,30	R I FPV	0,00 1.324.417,30 0,00	ECP	0,00	EP EC TR	4.948,19 0,00 4.948,19
U9160100401	Risorse Autonome SPESE PER STIPENDI, ALTRI ASSEGNI FISSI E CONTRIBUTI DIVERSI A CARICO DELL'ENTE, INERENTI AL PERSONALE ADDETTO ALLE SEGRETERIE PARTICOLARI DEL PRESIDENTE, DEGLI ASSESSORI DELLA GIUNTA REGIONALE E DEL PRESIDENTE DELLA COMMISSIONE DEL PIANO, NONCHE' PER L'INDENNITA' FORFETTIZZATA DEL PERSONALE CHE PRESTA SERVIZIO NELLE STRUTTURE AUSILIARIE DEI DIPARTIMENTI (ARTT. 5 E 8 DELLA LEGGE REGIONALE 13.5.1996, N. 7; ART. 3 DELLA LEGGE REGIONALE 26.5.1997, N. 8. ART. 1, COMMA 5, DELLA LEGGE REGIONALE 28.8.2000, N. 14; LEGGE REGIONALE 29.10.2001, N.24)(SPESE OBBLIGATORIE). - U.16.01	RS CP CS	71.728,87 133.535,75 205.264,62	PR PC TP	9.226,40 67.633,92 76.860,32	R I FPV	-62.502,47 133.535,75 0,00	ECP	0,00	EP EC TR	0,00 65.901,83 65.901,83
U9160100402	Risorse Autonome SPESE PER STIPENDI, ALTRI ASSEGNI FISSI E CONTRIBUTI DIVERSI A CARICO DELL'ENTE, INERENTI AL PERSONALE ADDETTO ALLE SEGRETERIE PARTICOLARI DEL PRESIDENTE, DEGLI ASSESSORI DELLA GIUNTA REGIONALE E DEL PRESIDENTE DELLA COMMISSIONE DEL PIANO, NONCHE' PER L'INDENNITA' FORFETTIZZATA DEL PERSONALE CHE PRESTA SERVIZIO NELLE STRUTTURE AUSILIARIE DEI DIPARTIMENTI - CONTRIBUTI SOCIALI EFFETTIVI A CARICO DELL'ENTE - (ARTT. 5 E 8 DELLA LEGGE REGIONALE 13.5.1996, N. 7; ART. 3 DELLA LEGGE REGIONALE 26.5.1997, N. 8. ART. 1, COMMA 5, DELLA LEGGE REGIONALE 28.8.2000, N. 14; LEGGE REGIONALE 29.10.2001, N.24)(SPESE OBBLIGATORIE). - U.16.01	RS CP CS	20.673,69 33.871,32 54.545,01	PR PC TP	3.380,70 17.694,36 21.075,06	R I FPV	0,00 33.871,32 0,00	ECP	0,00	EP EC TR	17.292,99 16.176,96 33.469,95
U9160100501	Risorse Autonome SPESE PER LE COMPETENZE FISSE DEL PERSONALE REGIONALE DI RUOLO, IVI COMPRESE QUELLE PER IL PAGAMENTO DELLA RETRIBUZIONE DI POSIZIONE E DEI CONTRIBUTI PREVIDENZIALI POSTI A CARICO DELLA REGIONE (SPESE OBBLIGATORIE). - U.16.01	RS CP CS	1.212.075,51 3.649.225,44 4.861.300,95	PR PC TP	1.182.193,61 2.773.968,47 3.956.162,08	R I FPV	0,00 3.649.225,44 0,00	ECP	0,00	EP EC TR	29.881,90 875.256,97 905.138,87

MISSIONE PROGRAMMA, TITOLO, CAPITOLO	DENOMINAZIONE	RESIDUI PASSIVI AL 1/1/2023 (RS)		PAGAMENTI IN C/RESIDUI (PR)		RIACCERTAMENTO RESIDUI (R)[1]				RESIDUI PASSIVI DA ESERCIZI PRECEDENTI (EP=RS-PR+R)	
		PREVISIONI DEFINITIVE DI COMPETENZA (CP)		PAGAMENTI IN C/COMPETENZA (PC)		IMPEGNI (I)[2]		ECONOMIE DI COMPETENZA (ECP=CP-I-FPV)		RESIDUI PASSIVI DA ESERCIZIO DI COMPETENZA (EC=I-PC)	
		PREVISIONI DEFINITIVE DI CASSA (CS)		TOTALE PAGAMENTI (TP=PR+PC)		FONDO PLURIENNALE VINCOLATO (FPV)[3]				TOTALE RESIDUI PASSIVI DA RIPORTARE (TR=EP+EC)	
U9160100502	Risorse Autonome	RS	584.607,59	PR	170.406,04	R	0,00			EP	414.201,55
		CP	999.096,33	PC	923.762,26	I	999.096,33	ECP	0,00	EC	75.334,07
	SPESE PER LE COMPETENZE FISSE DEL PERSONALE REGIONALE DI RUOLO, IVI COMPRESE QUELLE PER IL PAGAMENTO DELLA RETRIBUZIONE DI POSIZIONE E DEI CONTRIBUTI PREVIDENZIALI POSTI A CARICO DELLA REGIONE -CONTRIBUTI SOCIALI EFFETTIVI A CARICO DELL'ENTE - (SPESE OBBLIGATORIE). - U.16.01	CS	1.583.703,92	TP	1.094.168,30	FPV	0,00			TR	489.535,62
U9160100504	Risorse Autonome	RS	206.756,17	PR	82.793,76	R	-20.467,81			EP	103.494,60
		CP	326.538,43	PC	240.693,20	I	326.538,43	ECP	0,00	EC	85.845,23
	SPESE PER IL PAGAMENTO DELL'IRAP A VALERE SULLE SPESE PER IL PERSONALE REGIONALE (SPESE OBBLIGATORIE) - U.16.01	CS	533.294,60	TP	323.486,96	FPV	0,00			TR	189.339,83
U9160101301	Risorse Vincolate (Capitolo: E9201012901)	RS	0,00	PR	0,00	R	0,00			EP	0,00
		CP	196.616,01	PC	0,00	I	80.000,00	ECP	116.616,01	EC	80.000,00
	SPESE FINALIZZATE ALL'ATTUAZIONE DEL PROGRAMMA DI INDAGINE "THE ITALIAN SURVEY PROGRAMME CONCERNING THE PRESENCE OF PESTS" (ARTT.19 E 23 DEL REG.UE N.652/2014)	CS	196.616,01	TP	0,00	FPV	0,00			TR	80.000,00
U9160101502	Risorse Autonome	RS	0,00	PR	0,00	R	0,00			EP	0,00
		CP	9.909,99	PC	9.909,99	I	9.909,99	ECP	0,00	EC	0,00
	SPESE PER GARANTIRE LA COPERTURA FINANZIARIA NONCHÉ LA DEFINITIVA REGOLARIZZAZIONE CONTABILE DEI PAGAMENTI EFFETTUATI DAL TESORIERE REGIONALE, A SEGUITO DI ATTI GIUDIZIALI DI PIGNORAMENTO RIGUARDANTI SPESE DI PARTE CORRENTE DI COMPETENZA DEL DIPARTIMENTO AGRICOLTURA - TRASFERIMENTI CORRENTI A FAMIGLIE	CS	9.909,99	TP	9.909,99	FPV	0,00			TR	0,00
U9160101702	Risorse Autonome	RS	1.109,55	PR	0,00	R	0,00			EP	1.109,55
		CP	763.570,64	PC	763.570,64	I	763.570,64	ECP	0,00	EC	0,00
	SPESE PER GARANTIRE LA COPERTURA FINANZIARIA NONCHÉ LA DEFINITIVA REGOLARIZZAZIONE CONTABILE DEI PAGAMENTI EFFETTUATI DAL TESORIERE REGIONALE, A SEGUITO DI ATTI GIUDIZIALI DI PIGNORAMENTO RIGUARDANTI SPESE DI PARTE CORRENTE DI COMPETENZA DEL DIPARTIMENTO AGRICOLTURA - ONERI DA CONTENZIOSO	CS	764.680,19	TP	763.570,64	FPV	0,00			TR	1.109,55
U9160101703	Risorse Autonome	RS	35,00	PR	0,00	R	0,00			EP	35,00
		CP	10,00	PC	10,00	I	10,00	ECP	0,00	EC	0,00
	SPESE PER GARANTIRE LA COPERTURA FINANZIARIA NONCHÉ LA DEFINITIVA REGOLARIZZAZIONE CONTABILE DEI PAGAMENTI EFFETTUATI DAL TESORIERE REGIONALE, A SEGUITO DI ATTI GIUDIZIALI DI PIGNORAMENTO RIGUARDANTI SPESE DI PARTE CORRENTE DI COMPETENZA DEL DIPARTIMENTO AGRICOLTURA - SERVIZI FINANZIARI	CS	45,00	TP	10,00	FPV	0,00			TR	35,00
U9160102003	Risorse Vincolate (Capitolo: E9201014601; E9205010201)	RS	0,00	PR	0,00	R	0,00			EP	0,00
		CP	553,67	PC	0,00	I	0,00	ECP	553,67	EC	0,00
	SPESE PER LA REALIZZAZIONE DEL PROGETTO E-MOPOLI NELL'AMBITO DEL PROGRAMMA AGRI RENAISSANCE - ORGANIZZAZIONE EVENTI, PUBBLICITA' E SERVIZI PER TRASFERTA	CS	553,67	TP	0,00	FPV	0,00			TR	0,00
U9160102004	Risorse Vincolate (Capitolo: E9201014601; E9205010201)	RS	126.482,99	PR	0,00	R	-37.040,69			EP	89.442,30
		CP	0,00	PC	0,00	I	0,00	ECP	0,00	EC	0,00
	SPESE PER LA REALIZZAZIONE DEL PROGETTO AGRI RENAISSANCE NELL'AMBITO DEL PROGRAMMA INTERREG EUROPE 2014-2020 - ALTRI SERVIZI	CS	126.482,99	TP	0,00	FPV	0,00			TR	89.442,30

MISSIONE PROGRAMMA, TITOLO, CAPITOLO	DENOMINAZIONE	RESIDUI PASSIVI AL 1/1/2023 (RS)		PAGAMENTI IN C/RESIDUI (PR)		RIACCERTAMENTO RESIDUI (R)[1]				RESIDUI PASSIVI DA ESERCIZI PRECEDENTI (EP=RS-PR+R)	
		PREVISIONI DEFINITIVE DI COMPETENZA (CP)		PAGAMENTI IN C/COMPETENZA (PC)		IMPEGNI (I)[2]		ECONOMIE DI COMPETENZA (ECP=CP-I-FPV)		RESIDUI PASSIVI DA ESERCIZIO DI COMPETENZA (EC=I-PC)	
		PREVISIONI DEFINITIVE DI CASSA (CS)		TOTALE PAGAMENTI (TP=PR+PC)		FONDO PLURIENNALE VINCOLATO (FPV)[3]				TOTALE RESIDUI PASSIVI DA RIPORTARE (TR=EP+EC)	
U9160102101	Risorse Vincolate (Capitolo: E9201016101) SOMME DESTINATE ALLA REALIZZAZIONE DI PROGETTI SU AZIONI FINALIZZATE ALLA TUTELA E VALORIZZAZIONE DELLA BIODIVERSITA' DI INTERESSE AGRICOLO E ALIMENTARE (ART. 10 DELLA LEGGE 1 DICEMBRE 2015, N. 194)	RS CP CS	67.507,69 93.230,00 160.737,69	PR PC TP	67.505,33 44.222,86 111.728,19	R I FPV	-2,36 44.222,86 23.263,00	ECP	25.744,14	EP EC TR	0,00 0,00 0,00
U9160102501	Risorse Autonome SPESE PER IL PAGAMENTO DELLE SOMME DOVUTE AD UNICREDIT A SEGUITO DELLA ESCUSSIONE DELLA GARANZIA FIDEIUSSORIA CONCESSA DALLA REGIONE IN FAVORE DEL CONSORZIO DI BONIFICA INTEGRALE DEI BACINI DELLO JONIO COSENTINO E DEL CONSORZIO DI BONIFICA INTEGRALE DEI BACINI SETTENTRIONALI DEL COSENTINO (CONTRATTO DI MUTUO DEL 7.4.2010) - (ART. 4, COMMA 1, LEGGE REGIONALE 4 DICEMBRE 2019, N.51) (SPESE OBBLIGATORIE)	RS CP CS	0,00 1.553.671,39 1.553.671,39	PR PC TP	0,00 0,00 0,00	R I FPV	0,00 1.553.671,39 0,00	ECP	0,00	EP EC TR	0,00 1.553.671,39 1.553.671,39
U9160102701	Risorse Vincolate (Capitolo: E9201017901) SOMME DESTINATE AI SERVIZI DI REFEZIONE SCOLASTICA CON CONSUMO DI PRODOTTI BIOLOGICI (ART. 64, COMMA 5-BIS DEL DECRETO-LEGGE 24 APRILE 2017 N. 50, D.M. 22 FEBBRAIO 2018)	RS CP CS	26.853,01 98.821,83 125.674,84	PR PC TP	26.853,01 24.615,70 51.468,71	R I FPV	0,00 24.615,70 73.937,69	ECP	268,44	EP EC TR	0,00 0,00 0,00
U9160102702	Risorse Vincolate (Capitolo: E9201017901) SOMME DESTINATE AI SERVIZI DI REFEZIONE SCOLASTICA CON CONSUMO DI PRODOTTI BIOLOGICI - RIMBORSO DI PARTE CORRENTE AD AMMINISTRAZIONI CENTRALI DI SOMME NON DOVUTE O INCASSATE IN ECCESSO (ART. 64, COMMA 5-BIS DEL DECRETO-LEGGE 24 APRILE 2017 N. 50, D.M. 22 FEBBRAIO 2018)	RS CP CS	0,00 84.319,16 84.319,16	PR PC TP	0,00 84.319,16 84.319,16	R I FPV	0,00 84.319,16 0,00	ECP	0,00	EP EC TR	0,00 0,00 0,00
U9160103002	Risorse Autonome CONTRIBUTI AI CONSORZI DI BONIFICA PER LA REALIZZAZIONE DI ATTIVITA' DI SOSTEGNO AL COMPARTO AGRICOLO, IN DIFFICILTA' A SEGUITO DELL'EMERGENZA COVID, E TESI A GARANTIRE IL FUNZIONAMENTO DELLE OPERE IRRIGUE E DEL CONNESSO SERVIZIO DI IRRIGAZIONE - TRASFERIMENTI CORRENTI A AMMINISTRAZIONI LOCALI (ART. 111 D.L. 17.3.2020, N. 18 CONV. DELLA L. 24.4.2020, N. 27 - ART. 4 DELLA L.R. 30.4 2020, N. 2)	RS CP CS	199.272,74 0,00 199.272,74	PR PC TP	13.090,91 0,00 13.090,91	R I FPV	-186.181,83 0,00 0,00	ECP	0,00	EP EC TR	0,00 0,00 0,00
U9160103401	Risorse Vincolate (Capitolo: E9201020801) SOMME DESTINATE ALL'ATTUAZIONE DEL PROGETTO "FOR.ITALY - FORMAZIONE FORESTALE PER L'ITALIA" A VALERE SUL FONDO NAZIONALE PER LE FORESTE ITALIANE (ART. 1, COMMA 663 DELLA LEGGE 30.12.2018, N. 145)	RS CP CS	7.000,00 0,00 7.000,00	PR PC TP	5.698,63 0,00 5.698,63	R I FPV	-12,00 0,00 0,00	ECP	0,00	EP EC TR	1.289,37 0,00 1.289,37
U9160103402	Risorse Vincolate (Capitolo: E9201020801) SOMME DESTINATE ALL'ATTUAZIONE DEL PROGETTO "FOR.ITALY - FORMAZIONE FORESTALE PER L'ITALIA" A VALERE SUL FONDO NAZIONALE PER LE FORESTE ITALIANE - CONSULENZE(ART. 1, COMMA 663 DELLA LEGGE 30.12.2018, N. 145)	RS CP CS	89.148,01 0,00 89.148,01	PR PC TP	66.311,88 0,00 66.311,88	R I FPV	-22.836,13 0,00 0,00	ECP	0,00	EP EC TR	0,00 0,00 0,00

MISSIONE PROGRAMMA, TITOLO, CAPITOLO	DENOMINAZIONE	RESIDUI PASSIVI AL 1/1/2023 (RS)		PAGAMENTI IN C/RESIDUI (PR)		RIACCERTAMENTO RESIDUI (R)[1]			RESIDUI PASSIVI DA ESERCIZI PRECEDENTI (EP=RS-PR+R)	
		PREVISIONI DEFINITIVE DI COMPETENZA (CP)		PAGAMENTI IN C/COMPETENZA (PC)		IMPEGNI (I)[2]		ECONOMIE DI COMPETENZA (ECP=CP-I-FPV)	RESIDUI PASSIVI DA ESERCIZIO DI COMPETENZA (EC=I-PC)	
		PREVISIONI DEFINITIVE DI CASSA (CS)		TOTALE PAGAMENTI (TP=PR+PC)		FONDO PLURIENNALE VINCOLATO (FPV)[3]			TOTALE RESIDUI PASSIVI DA RIPORTARE (TR=EP+EC)	
U9160103503	Risorse Vincolate (Capitolo: E2010110401) SPESE PER L'ATTUAZIONE DEL 7° CENSIMENTO GENERALE DELL'AGRICOLTURA DELLA REGIONE CALABRIA (REG. UE 2018/1091 E ART. 1, CO. DA 227 A 237, LEGGE 27/12/2017 N. 205) - ORGANIZZAZIONE EVENTI, PUBBLICITA' E SERVIZI PER TRASFERTA	RS CP CS	4.931,20 0,00 4.931,20	PR PC TP	0,00 0,00 0,00	R I FPV	-4.931,20 0,00 0,00	ECP 0,00	EP EC TR	0,00 0,00 0,00
U9160103505	Risorse Vincolate (Capitolo: E2010110401) SPESE PER L'ATTUAZIONE DEL 7° CENSIMENTO GENERALE DELL'AGRICOLTURA DELLA REGIONE CALABRIA (REG. UE 2018/1091 E ART. 1, CO. DA 227 A 237, LEGGE 27/12/2017 N. 205) - CONTRIBUTI SOCIALI EFFETTIVI A CARICO DELL'ENTE	RS CP CS	4.057,46 0,00 4.057,46	PR PC TP	0,00 0,00 0,00	R I FPV	-4.057,46 0,00 0,00	ECP 0,00	EP EC TR	0,00 0,00 0,00
U9160103506	Risorse Vincolate (Capitolo: E2010110401) SPESE PER L'ATTUAZIONE DEL 7° CENSIMENTO GENERALE DELL'AGRICOLTURA DELLA REGIONE CALABRIA (REG. UE 2018/1091 E ART. 1, CO. DA 227 A 237, LEGGE 27/12/2017 N. 205) - IRAP	RS CP CS	1.443,46 0,00 1.443,46	PR PC TP	0,00 0,00 0,00	R I FPV	-1.443,46 0,00 0,00	ECP 0,00	EP EC TR	0,00 0,00 0,00
U9160103902	Risorse Vincolate (Capitolo: E2010114001) SOMME DESTINATE ALL'ADOZIONE DEI "PIANI FORESTALI DI INDIRIZZO TERRITORIALE" (D.LGS. 3 APRILE 2018, N. 34) - ALTRI SERVIZI	RS CP CS	0,00 544.250,00 544.250,00	PR PC TP	0,00 0,00 0,00	R I FPV	0,00 0,00 262.330,00	ECP 281.920,00	EP EC TR	0,00 0,00 0,00
U9160104501	Risorse Vincolate (Capitolo: E2010116601; E9402017601) SPESE PER L'ATTUAZIONE DELLA STRATEGIA FORESTALE NAZIONALE (D.LGS. 34/2018 - ART. 1, CO. 530, L. 234/2021 - DM MIPAAF 23/12/2021 N. 677064) - ORGANIZZAZIONE EVENTI, PUBBLICITA' E SERVIZI PER TRASFERTA	RS CP CS	0,00 30.000,00 30.000,00	PR PC TP	0,00 4.768,00 4.768,00	R I FPV	0,00 30.000,00 0,00	ECP 0,00	EP EC TR	0,00 25.232,00 25.232,00
U9160104502	Risorse Vincolate (Capitolo: E2010116601; E9402017601) SPESE PER L'ATTUAZIONE DELLA STRATEGIA FORESTALE NAZIONALE (D.LGS. 34/2018 - ART. 1, CO. 530, L. 234/2021 - DM MIPAAF 23/12/2021 N. 677064) - ACQUISTO DI SERVIZI PER FORMAZIONE E ADDESTRAMENTO DEL PERSONALE DELL'ENTE	RS CP CS	0,00 30.000,00 30.000,00	PR PC TP	0,00 0,00 0,00	R I FPV	0,00 0,00 0,00	ECP 30.000,00	EP EC TR	0,00 0,00 0,00
U9160104503	Risorse Vincolate (Capitolo: E2010116601; E9402017601) SPESE PER L'ATTUAZIONE DELLA STRATEGIA FORESTALE NAZIONALE (D.LGS. 34/2018 - ART. 1, CO. 530, L. 234/2021 - DM MIPAAF 23/12/2021 N. 677064) - ALTRI BENI DI CONSUMO	RS CP CS	0,00 30.000,00 30.000,00	PR PC TP	0,00 5.709,60 5.709,60	R I FPV	0,00 5.709,60 0,00	ECP 24.290,40	EP EC TR	0,00 0,00 0,00
U9160104504	Risorse Vincolate (Capitolo: E2010116601; E9402017601) SPESE PER L'ATTUAZIONE DELLA STRATEGIA FORESTALE NAZIONALE (D.LGS. 34/2018 - ART. 1, CO. 530, L. 234/2021 - DM MIPAAF 23/12/2021 N. 677064) - ALTRI SERVIZI	RS CP CS	103.364,00 591.764,00 695.128,00	PR PC TP	75.938,40 61.000,00 136.938,40	R I FPV	0,00 124.704,00 98.380,80	ECP 368.679,20	EP EC TR	27.425,60 63.704,00 91.129,60
U9160104505	Risorse Vincolate (Capitolo: E2010116601; E9402017601) SPESE PER L'ATTUAZIONE DELLA STRATEGIA FORESTALE NAZIONALE (D.LGS. 34/2018 - ART. 1, CO. 530, L. 234/2021 - DM MIPAAF 23/12/2021 N. 677064) - CONSULENZE	RS CP CS	0,00 300.000,00 300.000,00	PR PC TP	0,00 20.895,00 20.895,00	R I FPV	0,00 48.556,00 0,00	ECP 251.444,00	EP EC TR	0,00 27.661,00 27.661,00

MISSIONE PROGRAMMA, TITOLO, CAPITOLO	DENOMINAZIONE	RESIDUI PASSIVI AL 1/1/2023 (RS)		PAGAMENTI IN C/RESIDUI (PR)		RIACCERTAMENTO RESIDUI (R)[1]				RESIDUI PASSIVI DA ESERCIZI PRECEDENTI (EP=RS-PR+R)	
		PREVISIONI DEFINITIVE DI COMPETENZA (CP)		PAGAMENTI IN C/COMPETENZA (PC)		IMPEGNI (I)[2]		ECONOMIE DI COMPETENZA (ECP=CP-I-FPV)		RESIDUI PASSIVI DA ESERCIZIO DI COMPETENZA (EC=I-PC)	
		PREVISIONI DEFINITIVE DI CASSA (CS)		TOTALE PAGAMENTI (TP=PR+PC)		FONDO PLURIENNALE VINCOLATO (FPV)[3]				TOTALE RESIDUI PASSIVI DA RIPORTARE (TR=EP+EC)	
U9160104802	Risorse Autonome	RS	0,00	PR	0,00	R	0,00			EP	0,00
		CP	210.000,00	PC	0,00	I	210.000,00	ECP	0,00	EC	210.000,00
	CONTRIBUTO ALLA PROVINCIA DI CATANZARO PER I COSTI DI IMPLEMENTAZIONE STRUMENTALE DEL CENTRO RICERCHE E SPERIMENTAZIONE CRISEA (ART 3 COMMA 8 DELLA LEGGE REGIONALE 23 DICEMBRE 2022, N.50)	CS	210.000,00	TP	0,00	FPV	0,00			TR	210.000,00
U9160104901	Risorse Autonome	RS	0,00	PR	0,00	R	0,00			EP	0,00
		CP	40.000,00	PC	13.333,33	I	40.000,00	ECP	0,00	EC	26.666,67
	SPESE PER L'ISTITUZIONE DELL'ELAIOTECA REGIONALE CASA DEGLI OLIIEXTRAVERGINI DI OLIVA DI CALABRIA (LEGGE REGIONALE 10 FEBBRAIO 2011, N. 2)	CS	40.000,00	TP	13.333,33	FPV	0,00			TR	26.666,67
U9160105001	Risorse Vincolate (Capitolo: E2010118401)	RS	0,00	PR	0,00	R	0,00			EP	0,00
		CP	46.590,16	PC	0,00	I	0,00	ECP	46.590,16	EC	0,00
	SPESE PER INTERVENTI VOLTI A FAVORIRE LA TRANSIZIONE ECOLOGICA NEL SETTORE DELLA RISTORAZIONE (ART. 1, COMMA 826 DELLA LEGGE 30 DICEMBRE 2021, N. 234)	CS	46.590,16	TP	0,00	FPV	0,00			TR	0,00
U9160105201	Risorse Vincolate (Capitolo: E2010119001)	RS	0,00	PR	0,00	R	0,00			EP	0,00
		CP	160.000,00	PC	88.816,00	I	88.816,00	ECP	71.184,00	EC	0,00
	SPESE PER LA REALIZZAZIONE DEL PIANO REGIONALE AZIONI DI PREVISIONE, PREVENZIONE E LOTTA CONTRO GLI INCENDI BOSCHIVI (ART. 1, L. 155/2021 - ART. 1, CO 473 E 474, L. 234/2021) - ALTRI SERVIZI - DIPARTIMENTO PROTEZIONE CIVILE	CS	160.000,00	TP	88.816,00	FPV	0,00			TR	0,00
U9160105501	Risorse Autonome	RS	0,00	PR	0,00	R	0,00			EP	0,00
		CP	286.762,08	PC	286.762,08	I	286.762,08	ECP	0,00	EC	0,00
	SPESE PER GARANTIRE LA COPERTURA FINANZIARIA NONCHE' LA DEFINITIVA REGOLARIZZAZIONE CONTABILE DEI PAGAMENTI EFFETTUATI DAL TESORIERE REGIONALE, A SEGUITO DI ATTI GIUDIZIALI DI PIGNORAMENTO IN MERITO A CONTENZIOSI IN MATERIA DI AGRICOLTURA - TRASFERIMENTI CORENTI A ALTRE IMPRESE	CS	286.762,08	TP	286.762,08	FPV	0,00			TR	0,00
U9160105502	Risorse Autonome	RS	0,00	PR	0,00	R	0,00			EP	0,00
		CP	9.929,15	PC	9.929,15	I	9.929,15	ECP	0,00	EC	0,00
	SPESE PER GARANTIRE LA COPERTURA FINANZIARIA NONCHE' LA DEFINITIVA REGOLARIZZAZIONE CONTABILE DEI PAGAMENTI EFFETTUATI DAL TESORIERE REGIONALE, A SEGUITO DI ATTI GIUDIZIALI DI PIGNORAMENTO IN MERITO A CONTENZIOSI IN MATERIA DI AGRICOLTURA - ONERI DA CONTENZIOSO	CS	9.929,15	TP	9.929,15	FPV	0,00			TR	0,00
U9160105901	Risorse Autonome	RS	0,00	PR	0,00	R	0,00			EP	0,00
		CP	3.425.000,00	PC	2.000.000,00	I	3.425.000,00	ECP	0,00	EC	1.425.000,00
	SPESE PER LA REALIZZAZIONE DELLE ATTIVITA' DI CUI AGLI ARTT. 34 E 35 DELLA LEGGE REGIONALE 10.8.2023, N. 39)	CS	3.425.000,00	TP	2.000.000,00	FPV	0,00			TR	1.425.000,00
U9160106001	Risorse Vincolate (Capitolo: E9305020201)	RS	0,00	PR	0,00	R	0,00			EP	0,00
		CP	18.300,00	PC	0,00	I	18.300,00	ECP	0,00	EC	18.300,00
	SPESE AFFERENTI ALLA LIQUIDAZIONE DELLE SPETTANZE RESIDUALI DOVUTE A ISMEA, SOGGETTO ATTUATORE DEL FONDO REGIONALE DI GARANZIA MISURA 4.19 POR CALABRIA 2000/2006 (DGR 665 DEL 5.10.2006) - ALTRI SERVIZI	CS	18.300,00	TP	0,00	FPV	0,00			TR	18.300,00

MISSIONE PROGRAMMA, TITOLO, CAPITOLO	DENOMINAZIONE	RESIDUI PASSIVI AL 1/1/2023 (RS)		PAGAMENTI IN C/RESIDUI (PR)		RIACCERTAMENTO RESIDUI (R)[1]				RESIDUI PASSIVI DA ESERCIZI PRECEDENTI (EP=RS-PR+R)	
		PREVISIONI DEFINITIVE DI COMPETENZA (CP)		PAGAMENTI IN C/COMPETENZA (PC)		IMPEGNI (I)[2]		ECONOMIE DI COMPETENZA (ECP=CP-I-FPV)		RESIDUI PASSIVI DA ESERCIZIO DI COMPETENZA (EC=I-PC)	
		PREVISIONI DEFINITIVE DI CASSA (CS)		TOTALE PAGAMENTI (TP=PR+PC)		FONDO PLURIENNALE VINCOLATO (FPV)[3]				TOTALE RESIDUI PASSIVI DA RIPORTARE (TR=EP+EC)	
U9160106101	Risorse Autonome	RS	0,00	PR	0,00	R	0,00			EP	0,00
		CP	50.935,67	PC	0,00	I	50.935,67	ECP	0,00	EC	50.935,67
	SPESE PER IL PAGAMENTO DI DEBITI FUORI BILANCIO - TRASFERIMENTI CORRENTI A ISTITUZIONI SOCIALI PRIVATE (ART. 73 DEL D.LGS. 118/2011)	CS	50.935,67	TP	0,00	FPV	0,00			TR	50.935,67
TITOLO 1	**Spese correnti**	**RS**	**5.781.537,36**	**PR**	**3.953.090,52**	**R**	**-378.326,73**			**EP**	**1.450.120,11**
		CP	**56.137.602,66**	**PC**	**47.558.825,77**	**I**	**53.425.342,23**	**ECP**	**2.254.348,94**	**EC**	**5.866.516,46**
		CS	**61.919.140,02**	**TP**	**51.511.916,29**	**FPV**	**457.911,49**			**TR**	**7.316.636,57**
TITOLO 2	**Spese in conto capitale**										
U0223120201	Risorse Autonome	RS	1.153.722,88	PR	400.225,57	R	-753.497,31			EP	0,00
		CP	0,00	PC	0,00	I	0,00	ECP	0,00	EC	0,00
	INTERVENTI NEL SETTORE DELLE INFRASTRUTTURE RURALI E DELLE OPERE PUBBLICHE DI BONIFICA (L.R. 3/6/75, N.26 E L.R. 1.12.88, N.29).	CS	1.153.722,88	TP	400.225,57	FPV	0,00			TR	0,00
U0804530701	Risorse Autonome	RS	0,00	PR	0,00	R	0,00			EP	0,00
		CP	32.650,53	PC	31.451,18	I	31.451,18	ECP	1.199,35	EC	0,00
	SPESE PER LA CONCESSIONE DI CONCORSO NEGLI INTERESSI SUI MUTUI TRENTENNALI A TASSO AGEVOLATO PER LO SVILUPPO DELLA PROPRIETA' DIRETTO-COLTIVATRICE (L.R. 6.6.8O, N.32 E L.R. 28.3.86, N. 12 - SPESE OBBLIGATORIE).	CS	32.650,53	TP	31.451,18	FPV	0,00			TR	0,00
U2204021101	Risorse Autonome	RS	745.046,78	PR	715.285,61	R	0,00			EP	29.761,17
		CP	1.400.000,00	PC	840.000,00	I	1.400.000,00	ECP	0,00	EC	560.000,00
	CONTRIBUTI ALL'ASSOCIAZIONE REGIONALE ALLEVATORI DA DESTINARE AL FINANZIAMENTO DEI PROGRAMMI PLURIENNALI DI ASSISTENZA TECNICA REALIZZATI DALLE ASSOCIAZIONI PROVINCIALI ALLEVATORI, NONCHE' PER I PROGRAMMI QUALITA' REALIZZATI DALLE ASSOCIAZIONI PRODUTTORI RICONOSCIUTE ASSOCIATE ALL'ARA (ARTICOLO 35, COMMA 14, DELLA LEGGE REGIONALE 11 MAGGIO 2007, N. 9 - ARTICOLO 3,COMMA 8, DELLA LEGGE REGIONALE 13 GIUGNO 2008, N. 15).	CS	2.145.046,78	TP	1.555.285,61	FPV	0,00			TR	589.761,17
U2204060301	Risorse Autonome	RS	50.000,00	PR	0,00	R	0,00			EP	50.000,00
		CP	200.000,00	PC	0,00	I	200.000,00	ECP	0,00	EC	200.000,00
	MISURE A FAVORE DEI CONSORZI DI GARANZIA COLLETTIVA FIDI NEL SETTORE AGRICOLO CONFIDI (LEGGE REGIONALE N. 30 DEL 26 LUGLIO 2012)	CS	250.000,00	TP	0,00	FPV	0,00			TR	250.000,00
U2204073401	Risorse Vincolate (Capitolo: E4503002401)	RS	1.985.859,33	PR	0,00	R	0,00			EP	1.985.859,33
		CP	0,00	PC	0,00	I	0,00	ECP	0,00	EC	0,00
	SPESE PER L'EROGAZIONE DI AIUTI ECONOMICI NELLE AREE AGRICOLE DANNEGGIATE DAGLI EVENTI CALAMITOSI DICHIARATI ECCEZIONALI (DECRETO LEGISLATIVO 29 MARZO 2004, N. 102).	CS	1.985.859,33	TP	0,00	FPV	0,00			TR	1.985.859,33
U2204073402	Risorse Vincolate (Capitolo: E4503002401; E9405030801)	RS	4.662.500,11	PR	3.279.845,34	R	-1.000.967,86			EP	381.686,91
		CP	8.503.112,78	PC	496.104,64	I	4.433.869,51	ECP	4.069.243,27	EC	3.937.764,87
	SPESE PER L'EROGAZIONE DI AIUTI ECONOMICI NELLE AREE AGRICOLE DANNEGGIATE DAGLI EVENTI CALAMITOSI DICHIARATI ECCEZIONALI-CONTRIBUTI AGLI INVESTIMENTI A ALTRE IMPRESE(DECRETO LEGISLATIVO 29 MARZO 2004, N. 102).	CS	13.165.612,89	TP	3.775.949,98	FPV	0,00			TR	4.319.451,78
U2204082001	Risorse Vincolate (Capitolo: E4415001401)	RS	2.790.863,50	PR	310.558,82	R	-16.698,33			EP	2.463.606,35
		CP	0,00	PC	0,00	I	0,00	ECP	0,00	EC	0,00
	SPESE PER LA DIFESA ED IL MIGLIORAMENTO DELLA FILIERA DEL BERGAMOTTO (LEGGE 25.2.2000, N.39).	CS	2.790.863,50	TP	310.558,82	FPV	0,00			TR	2.463.606,35

MISSIONE PROGRAMMA, TITOLO, CAPITOLO	DENOMINAZIONE	RESIDUI PASSIVI AL 1/1/2023 (RS)		PAGAMENTI IN C/RESIDUI (PR)		RIACCERTAMENTO RESIDUI (R)[1]				RESIDUI PASSIVI DA ESERCIZI PRECEDENTI (EP=RS-PR+R)	
		PREVISIONI DEFINITIVE DI COMPETENZA (CP)		PAGAMENTI IN C/COMPETENZA (PC)		IMPEGNI (I)[2]		ECONOMIE DI COMPETENZA (ECP=CP-I-FPV)		RESIDUI PASSIVI DA ESERCIZIO DI COMPETENZA (EC=I-PC)	
		PREVISIONI DEFINITIVE DI CASSA (CS)		TOTALE PAGAMENTI (TP=PR+PC)		FONDO PLURIENNALE VINCOLATO (FPV)[3]				TOTALE RESIDUI PASSIVI DA RIPORTARE (TR=EP+EC)	
U2204084102	Risorse Vincolate (Capitolo: E2110002001; E9402014801) SPESE FINALIZZATE AL FINANZIAMENTO DEGLI INTERVENTI NECESSARI AL POTENZIAMENTO DEI SERVIZI FITOSANITARI REGIONALI - MOBILI E ARREDI (DECRETO LEGISLATIVO 02 FEBBRAIO 2021, N. 19)	RS CP CS	0,00 20.000,00 20.000,00	PR PC TP	0,00 0,00 0,00	R I FPV	0,00 0,00 0,00	ECP	20.000,00	EP EC TR	0,00 0,00 0,00
U2204084103	Risorse Vincolate (Capitolo: E2110002001; E9402014801) SPESE FINALIZZATE AL FINANZIAMENTO DEGLI INTERVENTI NECESSARI AL POTENZIAMENTO DEI SERVIZI FITOSANITARI REGIONALI - IMPIANTI E MACCHINARI (DECRETO LEGISLATIVO 02 FEBBRAIO 2021, N. 19)	RS CP CS	0,00 2.371,12 2.371,12	PR PC TP	0,00 0,00 0,00	R I FPV	0,00 0,00 0,00	ECP	2.371,12	EP EC TR	0,00 0,00 0,00
U2204084104	Risorse Vincolate (Capitolo: E9402014801) SPESE FINALIZZATE AL FINANZIAMENTO DEGLI INTERVENTI NECESSARI AL POTENZIAMENTO DEI SERVIZI FITOSANITARI REGIONALI - ATTREZZATURE (DECRETO LEGISLATIVO 02 FEBBRAIO 2021, N. 19)	RS CP CS	0,00 258.643,50 258.643,50	PR PC TP	0,00 0,00 0,00	R I FPV	0,00 0,00 0,00	ECP	258.643,50	EP EC TR	0,00 0,00 0,00
U2204084105	Risorse Vincolate (Capitolo: E2110002001; E9402014801) SPESE FINALIZZATE AL FINANZIAMENTO DEGLI INTERVENTI NECESSARI AL POTENZIAMENTO DEI SERVIZI FITOSANITARI REGIONALI - HARDWARE (DECRETO LEGISLATIVO 02 FEBBRAIO 2021, N. 19)	RS CP CS	0,00 23.626,06 23.626,06	PR PC TP	0,00 0,00 0,00	R I FPV	0,00 0,00 0,00	ECP	23.626,06	EP EC TR	0,00 0,00 0,00
U2204084106	Risorse Vincolate (Capitolo: E2110002001; E9402014801) SPESE FINALIZZATE AL FINANZIAMENTO DEGLI INTERVENTI NECESSARI AL POTENZIAMENTO DEI SERVIZI FITOSANITARI REGIONALI - SOFTWARE (DECRETO LEGISLATIVO 02 FEBBRAIO 2021, N. 19)	RS CP CS	0,00 29.033,52 29.033,52	PR PC TP	0,00 0,00 0,00	R I FPV	0,00 0,00 0,00	ECP	29.033,52	EP EC TR	0,00 0,00 0,00
U2204091001	Risorse Autonome SPESE PER INTERVENTI URGENTI DIRETTI A GARANTIRE LA FUNZIONALITA' DELLE OPERE DI BONIFICA E PER LA CONCESSIONE DI CONTRIBUTI PER AGEVOLARE L'UTILIZZAZIONE DEGLI IMPIANTI PUBBLICI DI IRRIGAZIONE (ARTT. 10 E 26 DELLA LEGGE REGIONALE 23.7.2003, N. 11).	RS CP CS	401.031,78 0,00 401.031,78	PR PC TP	104.364,25 0,00 104.364,25	R I FPV	-296.667,53 0,00 0,00	ECP	0,00	EP EC TR	0,00 0,00 0,00
U2204091201	Risorse Vincolate (Capitolo: E3402001801) SPESE PER LA REALIZZAZIONE DI OPERE DI MIGLIORAMENTO DEL PATRIMONIO RUSTICO DI COMUNI ED ALTRI ENTI (ART. 131 DEL REGIO DECRETO 30 DICEMBRE 1923, N. 3267) NOTA: L'UTILIZZAZIONE DELLO STANZIAMENTO E' SUBORDINATA ALL'EFFETTIVO ACCERTAMENTO DELLE CORRISPONDENTI SOMME SUL CAPITOLO DI ENTRATA.	RS CP CS	0,00 15.000,00 15.000,00	PR PC TP	0,00 7.622,54 7.622,54	R I FPV	0,00 7.622,54 0,00	ECP	7.377,46	EP EC TR	0,00 0,00 0,00
U2204091301	Risorse Autonome CONTRIBUTO IN FAVORE DEL CONSORZIO DI BONIFICA DELLA PIANA DI SIBARI E DELLA MEDIA VALLE DEL CRATI IN MISURA PARI AL 50% DELLA RATA DI AMMORTAMENTO DEL MUTUO CONTRATTO DAL COMMISSARIO LIQUIDATORE PER FAR FRONTE ALLA SITUAZIONE DEBITORIA AL FINE DELLA LIQUIDAZIONE DELL'ENTE (ARTICOLI 1 E 2 DELLA LEGGE REGIONALE 20 NOVEMBRE 2006, N. 12 - ART. 35 DELLA LEGGE REGIONALE 13 GIUGNO 2008, N. 15). (SPESE OBBLIGATORIE)	RS CP CS	0,00 1.553.671,39 1.553.671,39	PR PC TP	0,00 1.533.250,14 1.533.250,14	R I FPV	0,00 1.533.250,14 0,00	ECP	20.421,25	EP EC TR	0,00 0,00 0,00

MISSIONE PROGRAMMA, TITOLO, CAPITOLO	DENOMINAZIONE	RESIDUI PASSIVI AL 1/1/2023 (RS)		PAGAMENTI IN C/RESIDUI (PR)		RIACCERTAMENTO RESIDUI (R)[1]				RESIDUI PASSIVI DA ESERCIZI PRECEDENTI (EP=RS-PR+R)	
		PREVISIONI DEFINITIVE DI COMPETENZA (CP)		PAGAMENTI IN C/COMPETENZA (PC)		IMPEGNI (I)[2]		ECONOMIE DI COMPETENZA (ECP=CP-I-FPV)		RESIDUI PASSIVI DA ESERCIZIO DI COMPETENZA (EC=I-PC)	
		PREVISIONI DEFINITIVE DI CASSA (CS)		TOTALE PAGAMENTI (TP=PR+PC)		FONDO PLURIENNALE VINCOLATO (FPV)[3]				TOTALE RESIDUI PASSIVI DA RIPORTARE (TR=EP+EC)	
U9160100902	Risorse Autonome	RS	0,00	PR	0,00	R	0,00			EP	0,00
		CP	3.013,67	PC	3.013,67	I	3.013,67	ECP	0,00	EC	0,00
	SPESE PER GARANTIRE LA COPERTURA FINANZIARIA NONCHÉ LA DEFINITIVA REGOLARIZZAZIONE CONTABILE DEI PAGAMENTI EFFETTUATI DAL TESORIERE REGIONALE, A SEGUITO DI ATTI GIUDIZIALI DI PIGNORAMENTO RIGUARDANTI SPESE IN CONTO CAPITALE DI COMPETENZA DEL DIPARTIMENTO AGRICOLTURA - CONTRIBUTI AGLI INVESTIMENTI AD ALTRE IMPRESE	CS	3.013,67	TP	3.013,67	FPV	0,00			TR	0,00
U9160101601	Risorse Autonome	RS	14.016,97	PR	0,00	R	-14.016,97			EP	0,00
		CP	1.150.000,00	PC	1.150.000,00	I	1.150.000,00	ECP	0,00	EC	0,00
	CONTRIBUTO AI CONSORZI DI BONIFICA INTERESSATI PER LA GESTIONE DEGLI IMPIANTI IRRIGUI EX ARSSA (ART. 11 BIS DELLA LEGGE REGIONALE 20 DICEMBRE 2012, N. 66)	CS	1.164.016,97	TP	1.150.000,00	FPV	0,00			TR	0,00
U9160104506	Risorse Vincolate (Capitolo: E2010116601; E9402017601)	RS	0,00	PR	0,00	R	0,00			EP	0,00
		CP	1.661.148,00	PC	0,00	I	0,00	ECP	1.661.148,00	EC	0,00
	SPESE PER L'ATTUAZIONE DELLA STRATEGIA FORESTALE NAZIONALE (D.LGS. 34/2018 - ART. 1, CO. 530, L. 234/2021 - DM MIPAAF 23/12/2021 N. 677064) - CONTRIBUTI AGLI INVESTIMENTI A AMMINISTRAZIONI LOCALI	CS	1.661.148,00	TP	0,00	FPV	0,00			TR	0,00
U9160104601	Risorse Autonome	RS	4.500.000,00	PR	4.500.000,00	R	0,00			EP	0,00
		CP	0,00	PC	0,00	I	0,00	ECP	0,00	EC	0,00
	SPESE PER DEBITI PREGRESSI INERENTI ALLE ATTIVITA' REALIZZATE DA AZIENDA CALABRIA VERDE NEL SETTORE DELLA FORESTAZIONE (ART. 4, COMMA 10 DELLA LEGGE REGIONALE 29 NOVEMBRE 2022, N. 39)	CS	4.500.000,00	TP	4.500.000,00	FPV	0,00			TR	0,00
U9160104701	Risorse Autonome	RS	370.000,05	PR	0,00	R	-370.000,05			EP	0,00
		CP	0,00	PC	0,00	I	0,00	ECP	0,00	EC	0,00
	SPESE PER LE ATTIVITA' DEI CONSORZI DI BONIFICA PER IL PERDURARE DELLE PREGRESSE SITUAZIONI EMERGENZIALI DA COVID 19 E RINCARO DEI COSTI (ART 4 , COMMA 15 DELLA LEGGE REGIONALE 29 NOVEMBRE 2022, N.39)	CS	370.000,05	TP	0,00	FPV	0,00			TR	0,00
U9160104801	Risorse Autonome	RS	0,00	PR	0,00	R	0,00			EP	0,00
		CP	50.000,00	PC	0,00	I	50.000,00	ECP	0,00	EC	50.000,00
	CONTRIBUTO ALLA PROVINCIA DI CATANZARO PER I COSTI DI IMPLEMENTAZIONE STRUMENTALE DEL CENTRO RICERCHE E SPERIMENTAZIONE CRISEA (ART 3 COMMA 8 DELLA LEGGE REGIONALE 23 DICEMBRE 2022, N.50)	CS	50.000,00	TP	0,00	FPV	0,00			TR	50.000,00
U9160105202	Risorse Vincolate (Capitolo: E9402019301)	RS	0,00	PR	0,00	R	0,00			EP	0,00
		CP	739.648,11	PC	0,00	I	0,00	ECP	739.648,11	EC	0,00
	SPESE PER LA REALIZZAZIONE DEL PIANO REGIONALE AZIONI DI PREVISIONE, PREVENZIONE E LOTTA CONTRO GLI INCENDI BOSCHIVI (ART. 1, L. 155/2021 - ART. 1, CO 473 E 474, L. 234/2021) - CONTRIBUTI AGLI INVESTIMENTI A AMMINISTRAZIONI LOCALI	CS	739.648,11	TP	0,00	FPV	0,00			TR	0,00
U9160105401	Risorse Vincolate (Capitolo: E9402019401)	RS	0,00	PR	0,00	R	0,00			EP	0,00
		CP	38.708.777,66	PC	0,00	I	0,00	ECP	38.708.777,66	EC	0,00
	SOMME DESTINATE ALLA REALIZZAZIONE DELLA MISSIONE 2 COMPONENTE 1 (M2C1) INVESTIMENTO 2.3 INNOVAZIONE E MECCANIZZAZIONE NEL SETTORE AGRICOLO E ALIMENTARE A VALERE SUL PIANO NAZIONALE DI RIPRESA E RESILIENZA (PNRR)	CS	38.708.777,66	TP	0,00	FPV	0,00			TR	0,00
TITOLO 2	**Spese in conto capitale**	**RS**	**16.673.041,40**	**PR**	**9.310.279,59**	**R**	**-2.451.848,05**			**EP**	**4.910.913,76**
		CP	**54.350.696,34**	**PC**	**4.061.442,17**	**I**	**8.809.207,04**	**ECP**	**45.541.489,30**	**EC**	**4.747.764,87**
		CS	**71.023.737,74**	**TP**	**13.371.721,76**	**FPV**	**0,00**			**TR**	**9.658.678,63**

MISSIONE PROGRAMMA, TITOLO, CAPITOLO	DENOMINAZIONE	RESIDUI PASSIVI AL 1/1/2023 (RS)		PAGAMENTI IN C/RESIDUI (PR)		RIACCERTAMENTO RESIDUI (R)[1]				RESIDUI PASSIVI DA ESERCIZI PRECEDENTI (EP=RS-PR+R)	
		PREVISIONI DEFINITIVE DI COMPETENZA (CP)		PAGAMENTI IN C/COMPETENZA (PC)		IMPEGNI (I)[2]		ECONOMIE DI COMPETENZA (ECP=CP-I-FPV)		RESIDUI PASSIVI DA ESERCIZIO DI COMPETENZA (EC=I-PC)	
		PREVISIONI DEFINITIVE DI CASSA (CS)		TOTALE PAGAMENTI (TP=PR+PC)		FONDO PLURIENNALE VINCOLATO (FPV)[3]				TOTALE RESIDUI PASSIVI DA RIPORTARE (TR=EP+EC)	
TOTALE PROGRAMMA 01	**Sviluppo del settore agricolo e del sistema agroalimentare**	**RS**	**16.673.041,40**	**PR**	**9.310.279,59**	**R**	**-2.451.848,05**			**EP**	**4.910.913,76**
		CP	**54.350.696,34**	**PC**	**4.061.442,17**	**I**	**8.809.207,04**	**ECP**	**45.541.489,30**	**EC**	**4.747.764,87**
		CS	**71.023.737,74**	**TP**	**13.371.721,76**	**FPV**	**0,00**			**TR**	**9.658.678,63**
1602 PROGRAMMA 02	**Caccia e pesca**										
TITOLO 1	**Spese correnti**										
U0213310401	Risorse Vincolate (Capitolo: E0110110501; E9302010401)	RS	0,00	PR	0,00	R	0,00			EP	0,00
		CP	37.868,00	PC	0,00	I	37.868,00	ECP	0,00	EC	37.868,00
	SPESE PER LA REALIZZAZIONE DI PROGRAMMI REGIONALI ATTINENTI IL SETTORE DELLA CACCIA E DELL'INCREMENTO DELLA FAUNA SELVATICA (LEGGE REGIONALE 17.5.96, N. 9).	CS	37.868,00	TP	0,00	FPV	0,00			TR	37.868,00
	NOTA: LA UTILIZZAZIONE E' SUBORDINATA AL CORRISPONDENTE EFFETTIVO ACCERTAMENTO DI CUI AL CAPITOLO 1101105 DELL'ENTRATA.										
U0213310409	Risorse Vincolate (Capitolo: E0110110501)	RS	9.896,62	PR	9.608,22	R	0,00			EP	288,40
		CP	60.000,00	PC	0,00	I	60.000,00	ECP	0,00	EC	60.000,00
	SPESE PER LA REALIZZAZIONE DI PROGRAMMI REGIONALI ATTINENTI IL SETTORE DELLA CACCIA E DELL'INCREMENTO DELLA FAUNA SELVATICA (LEGGE REGIONALE 17.5.96, N. 9) - PRESTAZIONI PROFESSIONALI E SPECIALISTICHE	CS	69.896,62	TP	9.608,22	FPV	0,00			TR	60.288,40
U0213310411	Risorse Vincolate (Capitolo: E0110110501)	RS	58.569,77	PR	58.569,77	R	0,00			EP	0,00
		CP	383.232,92	PC	159.103,43	I	281.544,34	ECP	101.688,58	EC	122.440,91
	SPESE PER LA REALIZZAZIONE DI PROGRAMMI REGIONALI ATTINENTI IL SETTORE DELLA CACCIA E DELL'INCREMENTO DELLA FAUNA SELVATICA (LEGGE REGIONALE 17.5.96, N. 9) - SERVIZI INFORMATICI E DI TELECOMUNICAZIONE	CS	441.802,69	TP	217.673,20	FPV	0,00			TR	122.440,91
U0213310412	Risorse Vincolate (Capitolo: E0110110501)	RS	398.326,65	PR	0,00	R	0,00			EP	398.326,65
		CP	250.000,00	PC	0,00	I	0,00	ECP	250.000,00	EC	0,00
	SPESE PER LA REALIZZAZIONE DI PROGRAMMI REGIONALI ATTINENTI IL SETTORE DELLA CACCIA E DELL'INCREMENTO DELLA FAUNA SELVATICA (LEGGE REGIONALE 17.5.96, N. 9) - TRASFERIMENTI CORRENTI A ORGANISMI INTERNI E/O UNITA' LOCALI DELL'AMMINISTRAZIONE	CS	648.326,65	TP	0,00	FPV	0,00			TR	398.326,65
U0213310414	Risorse Vincolate (Capitolo: E0110110501)	RS	565.407,49	PR	291.599,38	R	0,00			EP	273.808,11
		CP	2.029.140,84	PC	235.216,56	I	1.663.824,08	ECP	365.316,76	EC	1.428.607,52
	SPESE PER LA REALIZZAZIONE DI PROGRAMMI REGIONALI ATTINENTI IL SETTORE DELLA CACCIA E DELL'INCREMENTO DELLA FAUNA SELVATICA (LEGGE REGIONALE 17.5.96, N. 9) - TRASFERIMENTI CORRENTI A ISTITUZIONI SOCIALI PRIVATE	CS	2.594.548,33	TP	526.815,94	FPV	0,00			TR	1.702.415,63
U0213310415	Risorse Vincolate (Capitolo: E0110110501)	RS	364.746,66	PR	251.742,33	R	0,00			EP	113.004,33
		CP	2.460.199,77	PC	1.254.198,08	I	1.359.962,48	ECP	1.100.237,29	EC	105.764,40
	SPESE PER LA REALIZZAZIONE DI PROGRAMMI REGIONALI ATTINENTI IL SETTORE DELLA CACCIA E DELL'INCREMENTO DELLA FAUNA SELVATICA (LEGGE REGIONALE 17.5.96, N. 9) - SPESE PER RISARCIMENTO DANNI	CS	2.824.946,43	TP	1.505.940,41	FPV	0,00			TR	218.768,73
U0213310418	Risorse Vincolate (Capitolo: E0110110500)	RS	9.471,56	PR	7.085,03	R	0,00			EP	2.386,53
		CP	0,00	PC	0,00	I	0,00	ECP	0,00	EC	0,00
	SPESE PER LA REALIZZAZIONE DI PROGRAMMI REGIONALI ATTINENTI IL SETTORE DELLA CACCIA E DELL'INCREMENTO DELLA FAUNA SELVATICA (LEGGE REGIONALE 17.5.96, N. 9 E LEGGE REGIONALE 30 MAGGIO 2013, N. 26) - RIMBORSI DI PARTE CORRENTE A FAMIGLIE DI SOMME NON DOVUTE O INCASSATE IN ECCESSO	CS	9.471,56	TP	7.085,03	FPV	0,00			TR	2.386,53

MISSIONE PROGRAMMA, TITOLO, CAPITOLO	DENOMINAZIONE	RESIDUI PASSIVI AL 1/1/2023 (RS)		PAGAMENTI IN C/RESIDUI (PR)		RIACCERTAMENTO RESIDUI (R)[1]				RESIDUI PASSIVI DA ESERCIZI PRECEDENTI (EP=RS-PR+R)	
		PREVISIONI DEFINITIVE DI COMPETENZA (CP)		PAGAMENTI IN C/COMPETENZA (PC)		IMPEGNI (I)[2]		ECONOMIE DI COMPETENZA (ECP=CP-I-FPV)		RESIDUI PASSIVI DA ESERCIZIO DI COMPETENZA (EC=I-PC)	
		PREVISIONI DEFINITIVE DI CASSA (CS)		TOTALE PAGAMENTI (TP=PR+PC)		FONDO PLURIENNALE VINCOLATO (FPV)[3]				TOTALE RESIDUI PASSIVI DA RIPORTARE (TR=EP+EC)	
U0213310419	Risorse Vincolate (Capitolo: E0110110500)	RS	399,05	PR	0,00	R	0,00			EP	399,05
		CP	150.262,77	PC	150.086,59	I	150.086,59	ECP	176,18	EC	0,00
	SPESE PER LA REALIZZAZIONE DI PROGRAMMI REGIONALI ATTINENTI IL SETTORE DELLA CACCIA E DELL'INCREMENTO DELLA FAUNA SELVATICA - ONERI DA CONTENZIOSO (LEGGE REGIONALE 17.5.96, N. 9)	CS	150.661,82	TP	150.086,59	FPV	0,00			TR	399,05
U0213310420	Risorse Vincolate (Capitolo: E0110110501)	RS	37.038,15	PR	36.038,80	R	-999,35			EP	0,00
		CP	79.966,00	PC	16.952,40	I	77.418,40	ECP	2.547,60	EC	60.466,00
	SPESE PER LA REALIZZAZIONE DI PROGRAMMI REGIONALI ATTINENTI IL SETTORE DELLA CACCIA E DELL'INCREMENTO DELLA FAUNA SELVATICA - ALTRI SERVIZI (LEGGE REGIONALE 17.5.96, N. 9)	CS	117.004,15	TP	52.991,20	FPV	0,00			TR	60.466,00
U0213310422	Risorse Vincolate (Capitolo: E0110110501)	RS	0,00	PR	0,00	R	0,00			EP	0,00
		CP	16.810,00	PC	0,00	I	0,00	ECP	16.810,00	EC	0,00
	SPESE PER LA REALIZZAZIONE DI PROGRAMMI REGIONALI ATTINENTI IL SETTORE DELLA CACCIA E DELL'INCREMENTO DELLA FAUNA SELVATICA - ALTRI BENI DI CONSUMO (LEGGE REGIONALE 17.5.96, N. 9)	CS	16.810,00	TP	0,00	FPV	0,00			TR	0,00
U2206010401	Risorse Autonome	RS	0,00	PR	0,00	R	0,00			EP	0,00
		CP	60.000,00	PC	0,00	I	35.000,00	ECP	25.000,00	EC	35.000,00
	SPESE PER L'ATTUAZIONE DELLE NORME RELATIVE ALL'ESERCIZIO DELLA PESCA DEGLI OSTEITTI E ALLA PROTEZIONE E ALL'INCREMENTO DELLA FAUNA NELLE ACQUE INTERNE DELLA REGIONE (LEGGE REGIONALE 26.11.2001, N.29).	CS	60.000,00	TP	0,00	FPV	0,00			TR	35.000,00
U2206010403	Risorse Autonome	RS	3.292,07	PR	0,00	R	-3.292,07			EP	0,00
		CP	0,00	PC	0,00	I	0,00	ECP	0,00	EC	0,00
	SPESE PER L'ATTUAZIONE DELLE NORME RELATIVE ALL'ESERCIZIO DELLA PESCA DEGLI OSTEITTI E ALLA PROTEZIONE E ALL'INCREMENTO DELLA FAUNA NELLE ACQUE INTERNE DELLA REGIONE (LEGGE REGIONALE 26.11.2001, N.29) - SERVIZI INFORMATICI E DI TELECOMUNICAZIONI	CS	3.292,07	TP	0,00	FPV	0,00			TR	0,00
U2206010406	Risorse Autonome	RS	12.500,00	PR	0,00	R	0,00			EP	12.500,00
		CP	0,00	PC	0,00	I	0,00	ECP	0,00	EC	0,00
	SPESE PER L'ATTUAZIONE DELLE NORME RELATIVE ALL'ESERCIZIO DELLA PESCA DEGLI OSTEITTI E ALLA PROTEZIONE E ALL'INCREMENTO DELLA FAUNA NELLE ACQUE INTERNE DELLA REGIONE (LEGGE REGIONALE 26.11.2001, N.29) - ALTRI SERVIZI	CS	12.500,00	TP	0,00	FPV	0,00			TR	12.500,00
U9160200501	Risorse Autonome	RS	105.019,77	PR	0,00	R	0,00			EP	105.019,77
		CP	35.006,59	PC	0,00	I	35.006,59	ECP	0,00	EC	35.006,59
	SPESE PER LE COMPETENZE FISSE DEL PERSONALE REGIONALE DI RUOLO, IVI COMPRESE QUELLE PER IL PAGAMENTO DELLA RETRIBUZIONE DI POSIZIONE E DEI CONTRIBUTI PREVIDENZIALI POSTI A CARICO DELLA REGIONE -CONTRIBUTI SOCIALI EFFETTIVI A CARICO DELL'ENTE - (SPESE OBBLIGATORIE). - U.16.02	CS	140.026,36	TP	0,00	FPV	0,00			TR	140.026,36
U9160200503	Risorse Autonome	RS	1.774,42	PR	1.774,42	R	0,00			EP	0,00
		CP	9.359,39	PC	6.868,03	I	6.868,03	ECP	2.491,36	EC	0,00
	SPESE PER IL PAGAMENTO DELL'IRAP A VALERE SULLE SPESE PER IL PERSONALE REGIONALE (SPESE OBBLIGATORIE) - U.16.02	CS	11.133,81	TP	8.642,45	FPV	0,00			TR	0,00

MISSIONE PROGRAMMA, TITOLO, CAPITOLO	DENOMINAZIONE	RESIDUI PASSIVI AL 1/1/2023 (RS)		PAGAMENTI IN C/RESIDUI (PR)		RIACCERTAMENTO RESIDUI (R)[1]				RESIDUI PASSIVI DA ESERCIZI PRECEDENTI (EP=RS-PR+R)	
		PREVISIONI DEFINITIVE DI COMPETENZA (CP)		PAGAMENTI IN C/COMPETENZA (PC)		IMPEGNI (I)[2]		ECONOMIE DI COMPETENZA (ECP=CP-I-FPV)		RESIDUI PASSIVI DA ESERCIZIO DI COMPETENZA (EC=I-PC)	
		PREVISIONI DEFINITIVE DI CASSA (CS)		TOTALE PAGAMENTI (TP=PR+PC)		FONDO PLURIENNALE VINCOLATO (FPV)[3]				TOTALE RESIDUI PASSIVI DA RIPORTARE (TR=EP+EC)	
U9160200504	Risorse Autonome	RS	6.322,29	PR	6.322,29	R	0,00			EP	0,00
		CP	129.413,96	PC	80.032,88	I	80.032,88	ECP	49.381,08	EC	0,00
	SPESE PER LE COMPETENZE FISSE DEL PERSONALE REGIONALE DI RUOLO, IVI COMPRESE QUELLE PER IL PAGAMENTO DELLA RETRIBUZIONE DI POSIZIONE E DEI CONTRIBUTI PREVIDENZIALI POSTI A CARICO DELLA REGIONE (SPESE OBBLIGATORIE). - U.16.02	CS	135.736,25	TP	86.355,17	FPV	0,00			TR	0,00
U9160200701	Risorse Autonome	RS	0,00	PR	0,00	R	0,00			EP	0,00
		CP	13.602,14	PC	13.602,14	I	13.602,14	ECP	0,00	EC	0,00
	SPESE PER GARANTIRE LA COPERTURA FINANZIARIA NONCHE' LA DEFINITIVA REGOLARIZZAZIONE CONTABILE DEI PAGAMENTI EFFETTUATI DAL TESORIERE REGIONALE, A SEGUITO DI ATTI GIUDIZIALI DI PIGNORAMENTO RIGUARDANTI SPESE DI PARTE CORRENTE DI COMPETENZA DEL DIPARTIMENTO AGRICOLTURA - SPESE PER RISARCIMENTO DANNI	CS	13.602,14	TP	13.602,14	FPV	0,00			TR	0,00
U9160200801	Risorse Autonome	RS	0,00	PR	0,00	R	0,00			EP	0,00
		CP	20.307,14	PC	20.307,14	I	20.307,14	ECP	0,00	EC	0,00
	SPESE PER GARANTIRE LA COPERTURA FINANZIARIA NONCHE' LA DEFINITIVA REGOLARIZZAZIONE CONTABILE DEI PAGAMENTI EFFETTUATI DAL TESORIERE REGIONALE, A SEGUITO DI ATTI GIUDIZIALI DI PIGNORAMENTO IN MERITO A CONTENZIOSI IN MATERIA DI AGRICOLTURA - CACCIA E PESCA - TRASFERIMENTI CORRENTI A AMMINISTRAZIONI LOCALI	CS	20.307,14	TP	20.307,14	FPV	0,00			TR	0,00
U9160200802	Risorse Autonome	RS	0,00	PR	0,00	R	0,00			EP	0,00
		CP	62.934,87	PC	62.934,87	I	62.934,87	ECP	0,00	EC	0,00
	SPESE PER GARANTIRE LA COPERTURA FINANZIARIA NONCHE' LA DEFINITIVA REGOLARIZZAZIONE CONTABILE DEI PAGAMENTI EFFETTUATI DAL TESORIERE REGIONALE, A SEGUITO DI ATTI GIUDIZIALI DI PIGNORAMENTO IN MERITO A CONTENZIOSI IN MATERIA DI AGRICOLTURA - CACCIA E PESCA - ONERI DA CONTENZIOSO	CS	62.934,87	TP	62.934,87	FPV	0,00			TR	0,00
U9160200803	Risorse Autonome	RS	0,00	PR	0,00	R	0,00			EP	0,00
		CP	1.654,63	PC	1.654,63	I	1.654,63	ECP	0,00	EC	0,00
	SPESE PER GARANTIRE LA COPERTURA FINANZIARIA NONCHE' LA DEFINITIVA REGOLARIZZAZIONE CONTABILE DEI PAGAMENTI EFFETTUATI DAL TESORIERE REGIONALE, A SEGUITO DI ATTI GIUDIZIALI DI PIGNORAMENTO IN MERITO A CONTENZIOSI IN MATERIA DI AGRICOLTURA - CACCIA E PESCA - ALTRE SPESE PER IL PERSONALE	CS	1.654,63	TP	1.654,63	FPV	0,00			TR	0,00
U9160200805	Risorse Autonome	RS	532,11	PR	0,00	R	0,00			EP	532,11
		CP	647.896,83	PC	647.896,83	I	647.896,83	ECP	0,00	EC	0,00
	SPESE PER GARANTIRE LA COPERTURA FINANZIARIA NONCHE' LA DEFINITIVA REGOLARIZZAZIONE CONTABILE DEI PAGAMENTI EFFETTUATI DAL TESORIERE REGIONALE, A SEGUITO DI ATTI GIUDIZIALI DI PIGNORAMENTO IN MERITO A CONTENZIOSI IN MATERIA DI AGRICOLTURA - CACCIA E PESCA - RISARCIMENTO DANNI	CS	648.428,94	TP	647.896,83	FPV	0,00			TR	532,11
TITOLO 1	**Spese correnti**	**RS**	**1.573.296,61**	**PR**	**662.740,24**	**R**	**-4.291,42**			**EP**	**906.264,95**
		CP	**6.447.655,85**	**PC**	**2.648.853,58**	**I**	**4.534.007,00**	**ECP**	**1.913.648,85**	**EC**	**1.885.153,42**
		CS	**8.020.952,46**	**TP**	**3.311.593,82**	**FPV**	**0,00**			**TR**	**2.791.418,37**
TITOLO 2	**Spese in conto capitale**										

MISSIONE PROGRAMMA, TITOLO, CAPITOLO	DENOMINAZIONE	RESIDUI PASSIVI AL 1/1/2023 (RS)		PAGAMENTI IN C/RESIDUI (PR)		RIACCERTAMENTO RESIDUI (R)[1]				RESIDUI PASSIVI DA ESERCIZI PRECEDENTI (EP=RS-PR+R)	
		PREVISIONI DEFINITIVE DI COMPETENZA (CP)		PAGAMENTI IN C/COMPETENZA (PC)		IMPEGNI (I)[2]		ECONOMIE DI COMPETENZA (ECP=CP-I-FPV)		RESIDUI PASSIVI DA ESERCIZIO DI COMPETENZA (EC=I-PC)	
		PREVISIONI DEFINITIVE DI CASSA (CS)		TOTALE PAGAMENTI (TP=PR+PC)		FONDO PLURIENNALE VINCOLATO (FPV)[3]				TOTALE RESIDUI PASSIVI DA RIPORTARE (TR=EP+EC)	
U2501010101	Risorse Vincolate (Capitolo: E4440000101; E4611000101) SPESE PER L'ATTUAZIONE DELLE ATTIVITA' PREVISTE NEL PROGRAMMA OPERATIVO REGIONALE (POR) FONDO EUROPEO PER LA PESCA (FEP) 2007-2013 - ASSE 1 ADEGUAMENTO DELLA FLOTTA DA PESCA COMUNITARIA (REG. CE N. 1198 DEL 27 LUGLIO 2006 - DELIBERAZIONE DELLA GIUNTA REGIONALE N. 130 DEL 16 MARZO 2009) NOTA: VEDI ANCHE CAPITOLO DELL'ENTRATA 46110001	RS	0,00	PR	0,00	R	0,00			EP	0,00
		CP	143.991,88	PC	0,00	I	0,00	ECP	143.991,88	EC	0,00
		CS	143.991,88	TP	0,00	FPV	0,00			TR	0,00
U2501010601	Risorse Vincolate (Capitolo: E5201000501) SPESE A CARICO DEL BILANCIO REGIONALE PER L'ATTUAZIONE DEGLI INTERVENTI PREVISTI NEL PROGRAMMA OPERATIVO REGIONALE (POR) FONDO EUROPEO PER LA PESCA (FEP) 2007-2013 (DELIBERAZIONE DELLA GIUNTA REGIONALE N. 130 DEL 16 MARZO 2009 - ART. 11 DELLA LEGGE REGIONALE 12 GIUGNO 2009, N. 19 - ART. 6 DELLA LEGGE REGIONALE 18 LUGLIO 2011, n. 20)	RS	0,00	PR	0,00	R	0,00			EP	0,00
		CP	20.733,57	PC	0,00	I	0,00	ECP	20.733,57	EC	0,00
		CS	20.733,57	TP	0,00	FPV	0,00			TR	0,00
TITOLO 2	**Spese in conto capitale**	**RS**	**0,00**	**PR**	**0,00**	**R**	**0,00**			**EP**	**0,00**
		CP	**164.725,45**	**PC**	**0,00**	**I**	**0,00**	**ECP**	**164.725,45**	**EC**	**0,00**
		CS	**164.725,45**	**TP**	**0,00**	**FPV**	**0,00**			**TR**	**0,00**
TOTALE PROGRAMMA 02	**Caccia e pesca**	**RS**	**0,00**	**PR**	**0,00**	**R**	**0,00**			**EP**	**0,00**
		CP	**164.725,45**	**PC**	**0,00**	**I**	**0,00**	**ECP**	**164.725,45**	**EC**	**0,00**
		CS	**164.725,45**	**TP**	**0,00**	**FPV**	**0,00**			**TR**	**0,00**
1603 PROGRAMMA 03	**Politica regionale unitaria per l'agricoltura, i sistemi agroalimentari, la caccia e la pesca**										
TITOLO 1	**Spese correnti**										
U9160200101	Risorse Vincolate (Capitolo: E1104000201; E9201010701; E9201050401) SPESE PER L'ATTUAZIONE DELLE ATTIVITA' PREVISTE NEL PROGRAMMA OPERATIVO FEAMP 2014/2020 - PRIORITA' 4 - TRASFERIMENTI CORRENTI AD ALTRE IMPRESE (REG. UE N. 508/2014)	RS	0,00	PR	0,00	R	0,00			EP	0,00
		CP	255.395,27	PC	57.468,77	I	250.002,23	ECP	5.393,04	EC	192.533,46
		CS	255.395,27	TP	57.468,77	FPV	0,00			TR	192.533,46
U9160200201	Risorse Vincolate (Capitolo: E9201010701; E9201050401) SPESE PER L'ATTUAZIONE DELLE ATTIVITA' PREVISTE NEL PROGRAMMA OPERATIVO FEAMP 2014/2020 - ASSISTENZA TECNICA - RAPPRESENTANZA, ORGANIZZAZIONE EVENTI, PUBBLICITA' E SERVIZI PER TRASFERTA (REG. UE N. 508/2014)	RS	3.002,00	PR	967,00	R	0,00			EP	2.035,00
		CP	10.716,43	PC	8.292,02	I	8.822,02	ECP	1.894,41	EC	530,00
		CS	13.718,43	TP	9.259,02	FPV	0,00			TR	2.565,00
U9160200202	Risorse Vincolate (Capitolo: E9201010701; E9201050401) SPESE PER L'ATTUAZIONE DELLE ATTIVITA' PREVISTE NEL PROGRAMMA OPERATIVO FEAMP 2014/2020 - ASSISTENZA TECNICA - CONSULENZE (REG. UE N. 508/2016)	RS	32.899,62	PR	32.899,62	R	0,00			EP	0,00
		CP	135.211,56	PC	66.068,36	I	135.211,56	ECP	0,00	EC	69.143,20
		CS	168.111,18	TP	98.967,98	FPV	0,00			TR	69.143,20
U9160200203	Risorse Vincolate (Capitolo: E9201010701; E9201050401) SPESE PER L'ATTUAZIONE DELLE ATTIVITA' PREVISTE NEL PROGRAMMA OPERATIVO FEAMP 2014/2020 - ASSISTENZA TECNICA - RETRIBUZIONI IN DENARO (REG. UE N. 508/2016)	RS	71,28	PR	0,00	R	-71,28			EP	0,00
		CP	48.249,46	PC	46.317,18	I	47.701,78	ECP	547,68	EC	1.384,60
		CS	48.320,74	TP	46.317,18	FPV	0,00			TR	1.384,60

MISSIONE PROGRAMMA, TITOLO, CAPITOLO	DENOMINAZIONE	RESIDUI PASSIVI AL 1/1/2023 (RS)		PAGAMENTI IN C/RESIDUI (PR)		RIACCERTAMENTO RESIDUI (R)[1]				RESIDUI PASSIVI DA ESERCIZI PRECEDENTI (EP=RS-PR+R)	
		PREVISIONI DEFINITIVE DI COMPETENZA (CP)		PAGAMENTI IN C/COMPETENZA (PC)		IMPEGNI (I)[2]		ECONOMIE DI COMPETENZA (ECP=CP-I-FPV)		RESIDUI PASSIVI DA ESERCIZIO DI COMPETENZA (EC=I-PC)	
		PREVISIONI DEFINITIVE DI CASSA (CS)		TOTALE PAGAMENTI (TP=PR+PC)		FONDO PLURIENNALE VINCOLATO (FPV)[3]				TOTALE RESIDUI PASSIVI DA RIPORTARE (TR=EP+EC)	
U9160200204	Risorse Vincolate (Capitolo: E9201010701; E9201050401) SPESE PER L'ATTUAZIONE DELLE ATTIVITA' PREVISTE NEL PROGRAMMA OPERATIVO FEAMP 2014/2020 - ASSISTENZA TECNICA - CONTRIBUTI SOCIALI EFFETTIVI A CARICO DELL'ENTE (REG. UE N. 508/2016)	RS CP CS	907,93 12.415,57 13.323,50	PR PC TP	907,93 12.414,53 13.322,46	R I FPV	0,00 12.414,53 0,00	ECP	1,04	EP EC TR	0,00 0,00 0,00
U9160200205	Risorse Vincolate (Capitolo: E9201010701; E9201050401) SPESE PER L'ATTUAZIONE DELLE ATTIVITA' PREVISTE NEL PROGRAMMA OPERATIVO FEAMP 2014/2020 - ASSISTENZA TECNICA - IMPOSTA REGIONALE SULLE ATTIVITA' PRODUTTIVE (REG. UE N. 508/2016)	RS CP CS	485,51 4.398,56 4.884,07	PR PC TP	323,00 3.936,99 4.259,99	R I FPV	-162,51 4.054,68 0,00	ECP	343,88	EP EC TR	0,00 117,69 117,69
U9160200206	Risorse Autonome SPESE PER L'ATTUAZIONE DELLE ATTIVITA' PREVISTE NEL PROGRAMMA OPERATIVO FEAMP 2014/2020 - ASSISTENZA TECNICA - RIMBORSI PER SPESE DI PERSONALE (COMANDO, DISTACCO, FUORI RUOLO, CONVENZIONI, ECC.) - (REG. UE N. 508/2014)	RS CP CS	0,00 14.330,78 14.330,78	PR PC TP	0,00 11.752,43 11.752,43	R I FPV	0,00 13.341,63 0,00	ECP	989,15	EP EC TR	0,00 1.589,20 1.589,20
U9160300101	Risorse Vincolate (Capitolo: E9201010301) SPESE PER LA REALIZZAZIONE DELLE AZIONI DI ASSISTENZA TECNICA NELL'AMBITO DEL PIANO DI SVILUPPO RURALE (PSR) DELLA REGIONE CALABRIA 2014-2022 (DECISIONE DI ESECUZIONE DELLA COMMISSIONE DEL 20 NOVEMBRE 2015 - MISURA 20) - RETRIBUZIONI IN DENARO	RS CP CS	96.216,74 656.544,80 752.761,54	PR PC TP	54.863,42 231.989,77 286.853,19	R I FPV	-4.185,60 444.390,80 0,00	ECP	212.154,00	EP EC TR	37.167,72 212.401,03 249.568,75
U9160300102	Risorse Vincolate (Capitolo: E9201010301) SPESE PER LA REALIZZAZIONE DELLE AZIONI DI ASSISTENZA TECNICA NELL'AMBITO DEL PIANO DI SVILUPPO RURALE (PSR) DELLA REGIONE CALABRIA 2014-2022 (DECISIONE DI ESECUZIONE DELLA COMMISSIONE DEL 20 NOVEMBRE 2015 - MISURA 20) - CONTRIBUTI SOCIALI EFFETTIVI A CARICO DELL'ENTE	RS CP CS	31.137,52 178.512,87 209.650,39	PR PC TP	18.075,63 59.382,83 77.458,46	R I FPV	-1.000,07 107.575,43 0,00	ECP	70.937,44	EP EC TR	12.061,82 48.192,60 60.254,42
U9160300103	Risorse Vincolate (Capitolo: E9201010301) SPESE PER LA REALIZZAZIONE DELLE AZIONI DI ASSISTENZA TECNICA NELL'AMBITO DEL PIANO DI SVILUPPO RURALE (PSR) DELLA REGIONE CALABRIA 2014-2022 (DECISIONE DI ESECUZIONE DELLA COMMISSIONE DEL 20 NOVEMBRE 2015 - MISURA 20) - IMPOSTA REGIONALE SULLE ATTIVITA' PRODUTTIVE (IRAP)	RS CP CS	11.657,88 56.806,30 68.464,18	PR PC TP	6.436,68 19.056,61 25.493,29	R I FPV	-355,77 37.700,96 0,00	ECP	19.105,34	EP EC TR	4.865,43 18.644,35 23.509,78
U9160300104	Risorse Vincolate (Capitolo: E9201010301) SPESE PER LA REALIZZAZIONE DELLE AZIONI DI ASSISTENZA TECNICA NELL'AMBITO DEL PIANO DI SVILUPPO RURALE (PSR) DELLA REGIONE CALABRIA 2014-2022 (DECISIONE DI ESECUZIONE DELLA COMMISSIONE DEL 20 NOVEMBRE 2015 - MISURA 20) - RAPPRESENTANZA, ORGANIZZAZIONE EVENTI, PUBBLICITA' E SERVIZI DI TRASFERTA	RS CP CS	0,00 30.000,00 30.000,00	PR PC TP	0,00 5.047,00 5.047,00	R I FPV	0,00 10.000,00 0,00	ECP	20.000,00	EP EC TR	0,00 4.953,00 4.953,00
U9160300105	Risorse Vincolate (Capitolo: E9201010301) SPESE PER LA REALIZZAZIONE DELLE AZIONI DI ASSISTENZA TECNICA NELL'AMBITO DEL PIANO DI SVILUPPO RURALE (PSR) DELLA REGIONE CALABRIA 2014-2022 (DECISIONE DI ESECUZIONE DELLA COMMISSIONE DEL 20 NOVEMBRE 2015 - MISURA 20) - SERVIZI AMMINISTRATIVI	RS CP CS	0,00 15.000,00 15.000,00	PR PC TP	0,00 0,00 0,00	R I FPV	0,00 6.365,00 0,00	ECP	8.635,00	EP EC TR	0,00 6.365,00 6.365,00

MISSIONE PROGRAMMA, TITOLO, CAPITOLO	DENOMINAZIONE	RESIDUI PASSIVI AL 1/1/2023 (RS)		PAGAMENTI IN C/RESIDUI (PR)		RIACCERTAMENTO RESIDUI (R)[1]				RESIDUI PASSIVI DA ESERCIZI PRECEDENTI (EP=RS-PR+R)	
		PREVISIONI DEFINITIVE DI COMPETENZA (CP)		PAGAMENTI IN C/COMPETENZA (PC)		IMPEGNI (I)[2]		ECONOMIE DI COMPETENZA (ECP=CP-I-FPV)		RESIDUI PASSIVI DA ESERCIZIO DI COMPETENZA (EC=I-PC)	
		PREVISIONI DEFINITIVE DI CASSA (CS)		TOTALE PAGAMENTI (TP=PR+PC)		FONDO PLURIENNALE VINCOLATO (FPV)[3]				TOTALE RESIDUI PASSIVI DA RIPORTARE (TR=EP+EC)	
U9160300106	Risorse Vincolate (Capitolo: E9201010301) SPESE PER LA REALIZZAZIONE DELLE AZIONI DI ASSISTENZA TECNICA NELL'AMBITO DEL PIANO DI SVILUPPO RURALE (PSR) DELLA REGIONE CALABRIA 2014-2022 (DECISIONE DI ESECUZIONE DELLA COMMISSIONE DEL 20 NOVEMBRE 2015 - MISURA 20) - UTENZE E CANONI	RS CP CS	344,32 25.000,00 25.344,32	PR PC TP	344,32 0,00 344,32	R I FPV	0,00 10.000,00 0,00	ECP	15.000,00	EP EC TR	0,00 10.000,00 10.000,00
U9160300601	Risorse Autonome SPESE PER LE COMPETENZE FISSE DEL PERSONALE REGIONALE DI RUOLO, IVI COMPRESE QUELLE PER IL PAGAMENTO DELLA RETRIBUZIONE DI POSIZIONE E DEI CONTRIBUTI PREVIDENZIALI POSTI A CARICO DELLA REGIONE (SPESE OBBLIGATORIE). - U.16.03	RS CP CS	1.319.755,29 3.484.985,57 4.804.740,86	PR PC TP	0,00 1.868.381,31 1.868.381,31	R I FPV	0,00 3.484.985,57 0,00	ECP	0,00	EP EC TR	1.319.755,29 1.616.604,26 2.936.359,55
U9160300602	Risorse Autonome SPESE PER LE COMPETENZE FISSE DEL PERSONALE REGIONALE DI RUOLO, IVI COMPRESE QUELLE PER IL PAGAMENTO DELLA RETRIBUZIONE DI POSIZIONE E DEI CONTRIBUTI PREVIDENZIALI POSTI A CARICO DELLA REGIONE -CONTRIBUTI SOCIALI EFFETTIVI A CARICO DELL'ENTE - (SPESE OBBLIGATORIE). - U.16.03	RS CP CS	594.275,45 1.016.087,17 1.610.362,62	PR PC TP	102.539,45 534.384,95 636.924,40	R I FPV	0,00 616.087,17 0,00	ECP	400.000,00	EP EC TR	491.736,00 81.702,22 573.438,22
U9160300604	Risorse Autonome SPESE PER IL PAGAMENTO DELL'IRAP A VALERE SULLE SPESE PER IL PERSONALE REGIONALE (SPESE OBBLIGATORIE) - U.16.03	RS CP CS	217.936,37 354.604,97 572.541,34	PR PC TP	178.597,52 163.139,55 341.737,07	R I FPV	-9.338,85 354.604,97 0,00	ECP	0,00	EP EC TR	30.000,00 191.465,42 221.465,42
U9160300903	Risorse Vincolate (Capitolo: E9201012201) SPESE PER LA REALIZZAZIONE DELL'INTERVENTO STRATEGICO "AGROALIMENTARE E AGROINDUSTRIALE" - LINEA AZIONE 3.B.2 AGROALIMENTARE - SERVIZI INFORMATICI E DI TELECOMUNICAZIONI (PATTO PER LO SVILUPPO DELLA REGIONE CALABRIA - FONDO SVILUPPO E COESIONE (FSC) 2014-2020 - DGR N. 160 DEL 13 MAGGIO 2016 - DELIBERA CIPE N. 26 DEL 10 AGOSTO 2016)	RS CP CS	120.800,53 273.092,39 393.892,92	PR PC TP	120.800,53 267.993,45 388.793,98	R I FPV	0,00 273.092,39 0,00	ECP	0,00	EP EC TR	0,00 5.098,94 5.098,94
U9160300904	Risorse Vincolate (Capitolo: E9201012201) SPESE PER LA REALIZZAZIONE DELL'INTERVENTO STRATEGICO "AGROALIMENTARE E AGROINDUSTRIALE" - LINEA AZIONE 3.B.2 AGROALIMENTARE - SERVIZI AMMINISTRATIVI (PATTO PER LO SVILUPPO DELLA REGIONE CALABRIA - FONDO SVILUPPO E COESIONE (FSC) 2014-2020 - DGR N. 160 DEL 13 MAGGIO 2016 - DELIBERA CIPE N. 26 DEL 10 AGOSTO 2016)	RS CP CS	2.549,47 0,00 2.549,47	PR PC TP	2.549,47 0,00 2.549,47	R I FPV	0,00 0,00 0,00	ECP	0,00	EP EC TR	0,00 0,00 0,00
U9160301001	Risorse Vincolate (Capitolo: E1104000201; E9201010701; E9201050401) SPESE PER L'ATTUAZIONE DELLE ATTIVITA' PREVISTE NEL PROGRAMMA OPERATIVO FEAMP 2014/2020 - PRIORITA' 5 - ORGANIZZAZIONE EVENTI, PUBBLICITA' E SERVIZI PER TRASFERTA (REG. UE N. 508/2014)	RS CP CS	20.930,96 936.932,18 957.863,14	PR PC TP	0,00 878.730,55 878.730,55	R I FPV	-20.930,96 926.146,81 0,00	ECP	10.785,37	EP EC TR	0,00 47.416,26 47.416,26
U9160301002	Risorse Vincolate (Capitolo: E1104000201; E9201010701; E9201050401) SPESE PER L'ATTUAZIONE DELLE ATTIVITA' PREVISTE NEL PROGRAMMA OPERATIVO FEAMP 2014/2020 - PRIORITA' 5 - TRASFERIMENTI CORRENTI AD ALTRE IMPRESE (REG. UE N. 508/2014)	RS CP CS	0,00 5.702.170,30 5.702.170,30	PR PC TP	0,00 3.754.013,96 3.754.013,96	R I FPV	0,00 4.999.787,82 0,00	ECP	702.382,48	EP EC TR	0,00 1.245.773,86 1.245.773,86

MISSIONE PROGRAMMA, TITOLO, CAPITOLO	DENOMINAZIONE	RESIDUI PASSIVI AL 1/1/2023 (RS)		PAGAMENTI IN C/RESIDUI (PR)		RIACCERTAMENTO RESIDUI (R)[1]				RESIDUI PASSIVI DA ESERCIZI PRECEDENTI (EP=RS-PR+R)	
		PREVISIONI DEFINITIVE DI COMPETENZA (CP)		PAGAMENTI IN C/COMPETENZA (PC)		IMPEGNI (I)[2]		ECONOMIE DI COMPETENZA (ECP=CP-I-FPV)		RESIDUI PASSIVI DA ESERCIZIO DI COMPETENZA (EC=I-PC)	
		PREVISIONI DEFINITIVE DI CASSA (CS)		TOTALE PAGAMENTI (TP=PR+PC)		FONDO PLURIENNALE VINCOLATO (FPV)[3]				TOTALE RESIDUI PASSIVI DA RIPORTARE (TR=EP+EC)	
TITOLO 1	**Spese correnti**	**RS**	**2.452.970,87**	**PR**	**519.304,57**	**R**	**-36.045,04**			**EP**	**1.897.621,26**
		CP	**13.210.454,18**	**PC**	**7.988.370,26**	**I**	**11.742.285,35**	**ECP**	**1.468.168,83**	**EC**	**3.753.915,09**
		CS	**15.663.425,05**	**TP**	**8.507.674,83**	**FPV**	**0,00**			**TR**	**5.651.536,35**
TITOLO 2	**Spese in conto capitale**										
U2701010501	Risorse Vincolate (Capitolo: E5201000601)	RS	0,00	PR	0,00	R	0,00			EP	0,00
		CP	18.571.428,57	PC	18.571.428,57	I	18.571.428,57	ECP	0,00	EC	0,00
	SPESE A CARICO DEL BILANCIO REGIONALE PER IL COFINANZIAMENTO DEL PROGRAMMA DI SVILUPPO RURALE 2014-2020 DA TRASFERIRE AD ARCEA IN QUALITA' DI ORGANISMO PAGATORE, AI SENSI DELL'ARTICOLO 3, COMMA 3, DEL DECRETO LEGISLATIVO 27 MAGGIO 1999, N. 165 (REGOLAMENTI (UE) N. 1303/2013 E N. 1305/2013 DEL PARLAMENTO EUROPEO E DEL CONSIGLIO DEL 17 DICEMBRE 2013 - LEGGE DI BILANCIO 2016-2018)	CS	18.571.428,57	TP	18.571.428,57	FPV	0,00			TR	0,00
U9160200102	Risorse Vincolate (Capitolo: E1104000201; E9402010401; E9402050101)	RS	56.885,48	PR	51.815,08	R	-862,40			EP	4.208,00
		CP	981.039,93	PC	496.521,12	I	981.039,93	ECP	0,00	EC	484.518,81
	SPESE PER L'ATTUAZIONE DELLE ATTIVITA' PREVISTE NEL PROGRAMMA OPERATIVO FEAMP 2014/2020 - PRIORITA' 4 - CONTRIBUTI AGLI INVESTIMENTI AD ALTRE IMPRESE (REG. UE N. 508/2014)	CS	1.037.925,41	TP	548.336,20	FPV	0,00			TR	488.726,81
U9160300202	Risorse Vincolate (Capitolo: E1104000201; E9402010401; E9402050101)	RS	525.062,69	PR	334.584,94	R	-23.480,75			EP	166.997,00
		CP	5.128.956,09	PC	2.124.148,08	I	4.895.737,76	ECP	233.218,33	EC	2.771.589,68
	SPESE PER L'ATTUAZIONE DELLE ATTIVITA' PREVISTE NEL PROGRAMMA OPERATIVO FEAMP 2014/2020 - PRIORITA' 1 - CONTRIBUTI AGLI INVESTIMENTI AD ALTRE IMPRESE (REG. UE N. 508/2014)	CS	5.654.018,78	TP	2.458.733,02	FPV	0,00			TR	2.938.586,68
U9160300203	Risorse Vincolate (Capitolo: E1104000201; E9402010401; E9402050101)	RS	0,00	PR	0,00	R	0,00			EP	0,00
		CP	2.556.405,76	PC	726.867,21	I	1.596.675,84	ECP	959.729,92	EC	869.808,63
	SPESE PER L'ATTUAZIONE DELLE ATTIVITA' PREVISTE NEL PROGRAMMA OPERATIVO FEAMP 2014/2020 - PRIORITA' 1 - CONTRIBUTI AGLI INVESTIMENTI AD AMMINISTRAZIONI LOCALI (REG. UE N. 508/2014)	CS	2.556.405,76	TP	726.867,21	FPV	0,00			TR	869.808,63
U9160300301	Risorse Vincolate (Capitolo: E1104000201; E9402010401; E9402050101)	RS	0,00	PR	0,00	R	0,00			EP	0,00
		CP	1.439.208,14	PC	0,00	I	0,00	ECP	1.439.208,14	EC	0,00
	SPESE PER L'ATTUAZIONE DELLE ATTIVITA' PREVISTE NEL PROGRAMMA OPERATIVO FEAMP 2014/2020 - PRIORITA' 2 - CONTRIBUTI AGLI INVESTIMENTI AD ALTRE IMPRESE (REG. UE N. 508/2014)	CS	1.439.208,14	TP	0,00	FPV	0,00			TR	0,00
U9160300302	Risorse Vincolate (Capitolo: E1104000201; E9402010401; E9402050101)	RS	0,00	PR	0,00	R	0,00			EP	0,00
		CP	320.000,00	PC	311.458,84	I	311.458,84	ECP	8.541,16	EC	0,00
	SPESE PER L'ATTUAZIONE DELLE ATTIVITA' PREVISTE NEL PROGRAMMA OPERATIVO FEAMP 2014/2020 - PRIORITA' 2 - CONTRIBUTI AGLI INVESTIMENTI AD AMMINISTRAZIONI LOCALI (REG. UE N. 508/2014)	CS	320.000,00	TP	311.458,84	FPV	0,00			TR	0,00
U9160300801	Risorse Vincolate (Capitolo: E1104000201; E9402010401; E9402050101)	RS	2.170,00	PR	2.170,00	R	0,00			EP	0,00
		CP	2.082.452,61	PC	345.677,29	I	1.291.463,60	ECP	790.989,01	EC	945.786,31
	SPESE PER L'ATTUAZIONE DELLE ATTIVITA' PREVISTE NEL PROGRAMMA OPERATIVO FEAMP 2014/2020 - PRIORITA' 5 - CONTRIBUTI AGLI INVESTIMENTI AD ALTRE IMPRESE (REG. UE N. 508/2014)	CS	2.084.622,61	TP	347.847,29	FPV	0,00			TR	945.786,31

MISSIONE PROGRAMMA, TITOLO, CAPITOLO	DENOMINAZIONE	RESIDUI PASSIVI AL 1/1/2023 (RS)		PAGAMENTI IN C/RESIDUI (PR)		RIACCERTAMENTO RESIDUI (R)[1]				RESIDUI PASSIVI DA ESERCIZI PRECEDENTI (EP=RS-PR+R)	
		PREVISIONI DEFINITIVE DI COMPETENZA (CP)		PAGAMENTI IN C/COMPETENZA (PC)		IMPEGNI (I)[2]		ECONOMIE DI COMPETENZA (ECP=CP-I-FPV)		RESIDUI PASSIVI DA ESERCIZIO DI COMPETENZA (EC=I-PC)	
		PREVISIONI DEFINITIVE DI CASSA (CS)		TOTALE PAGAMENTI (TP=PR+PC)		FONDO PLURIENNALE VINCOLATO (FPV)[3]				TOTALE RESIDUI PASSIVI DA RIPORTARE (TR=EP+EC)	
U9160300902	Risorse Vincolate (Capitolo: E9402010601) SPESE PER LA REALIZZAZIONE DELL'INTERVENTO STRATEGICO "AGROALIMENTARE E AGROINDUSTRIALE" - LINEA AZIONE 3.B.2 AGROALIMENTARE - CONTRIBUTI AGLI INVESTIMENTI AD AMMINISTRAZIONI CENTRALI (PATTO PER LO SVILUPPO DELLA REGIONE CALABRIA - FONDO SVILUPPO E COESIONE (FSC) 2014-2020 - DGR N. 160 DEL 13 MAGGIO 2016 - DELIBERA CIPE N. 26 DEL 10 AGOSTO 2016)	RS CP CS	8.480.639,85 0,00 8.480.639,85	PR PC TP	7.561.607,86 0,00 7.561.607,86	R I FPV	0,00 0,00 0,00	ECP	0,00	EP EC TR	919.031,99 0,00 919.031,99
TITOLO 2	**Spese in conto capitale**	**RS** **CP** **CS**	**9.064.758,02** **31.079.491,10** **40.144.249,12**	**PR** **PC** **TP**	**7.950.177,88** **22.576.101,11** **30.526.278,99**	**R** **I** **FPV**	**-24.343,15** **27.647.804,54** **0,00**	**ECP**	**3.431.686,56**	**EP** **EC** **TR**	**1.090.236,99** **5.071.703,43** **6.161.940,42**
TOTALE PROGRAMMA 03	**Politica regionale unitaria per l'agricoltura, i sistemi agroalimentari, la caccia e la pesca (solo per le Regioni)**	**RS** **CP** **CS**	**9.064.758,02** **31.079.491,10** **40.144.249,12**	**PR** **PC** **TP**	**7.950.177,88** **22.576.101,11** **30.526.278,99**	**R** **I** **FPV**	**-24.343,15** **27.647.804,54** **0,00**	**ECP**	**3.431.686,56**	**EP** **EC** **TR**	**1.090.236,99** **5.071.703,43** **6.161.940,42**
TOTALE MISSIONE 16	***Agricoltura, politiche agroalimentari e pesca***	**RS** **CP** **CS**	**35.545.604,26** **161.390.625,58** **196.936.229,84**	**PR** **PC** **TP**	**22.395.592,80** **84.833.592,89** **107.229.185,69**	**R** **I** **FPV**	**-2.894.854,39** **106.158.646,16** **457.911,49**	**ECP**	**54.774.067,93**	**EP** **EC** **TR**	**10.255.157,07** **21.325.053,27** **31.580.210,34**
MISSIONE 17	*Energia e diversificazione delle fonti energetiche*										
1701 PROGRAMMA 01	**Fonti energetiche**										
TITOLO 1	**Spese correnti**										
U3201041304	Risorse Vincolate (Capitolo: E3402003101) SPESE PER L'ESERCIZIO, IL CONTROLLO, LA MANUTENZIONE E L'ISPEZIONE DEGLI IMPIANTI TERMICI PER LA CLIMATIZZAZIONE INVERNALE ED ESTIVA DEGLI EDIFICI UBICATI SUL TERRITORIO DI COMPETENZA DELLA REGIONE CALABRIA - RAPPRESENTANZA, ORGANIZZAZIONE EVENTI, PUBBLICITÀ E SERVIZI PER TRASFERTA(ART. 4 DELLA LEGGE REGIONALE 30/12/15 N. 31) NOTA: L'UTILIZZAZIONE DELLO STANZIAMENTO E' SUBORDINATA ALL'EFFETTIVO ACCERTAMENTO DELLE CORRISPONDENTI SOMME SUL CAPITOLO DI ENTRATA	RS CP CS	0,00 40.000,00 40.000,00	PR PC TP	0,00 0,00 0,00	R I FPV	0,00 0,00 0,00	ECP	40.000,00	EP EC TR	0,00 0,00 0,00
U3201041308	Risorse Vincolate (Capitolo: E3402003101) SPESE PER L'ESERCIZIO, IL CONTROLLO, LA MANUTENZIONE E L'ISPEZIONE DEGLI IMPIANTI TERMICI PER LA CLIMATIZZAZIONE INVERNALE ED ESTIVA DEGLI EDIFICI UBICATI SUL TERRITORIO DI COMPETENZA DELLA REGIONE CALABRIA - SERVIZI AMMINISTRATIVI (ART. 4 DELLA LEGGE REGIONALE 30/12/15 N. 31) NOTA: L'UTILIZZAZIONE DELLO STANZIAMENTO E' SUBORDINATA ALL'EFFETTIVO ACCERTAMENTO DELLE CORRISPONDENTI SOMME SUL CAPITOLO DI ENTRATA	RS CP CS	488,00 16.000,00 16.488,00	PR PC TP	488,00 652,70 1.140,70	R I FPV	0,00 652,70 0,00	ECP	15.347,30	EP EC TR	0,00 0,00 0,00

MISSIONE PROGRAMMA, TITOLO, CAPITOLO	DENOMINAZIONE	RESIDUI PASSIVI AL 1/1/2023 (RS)	PAGAMENTI IN C/RESIDUI (PR)	RIACCERTAMENTO RESIDUI (R)[1]		RESIDUI PASSIVI DA ESERCIZI PRECEDENTI (EP=RS-PR+R)
		PREVISIONI DEFINITIVE DI COMPETENZA (CP)	PAGAMENTI IN C/COMPETENZA (PC)	IMPEGNI (I)[2]	ECONOMIE DI COMPETENZA (ECP=CP-I-FPV)	RESIDUI PASSIVI DA ESERCIZIO DI COMPETENZA (EC=I-PC)
		PREVISIONI DEFINITIVE DI CASSA (CS)	TOTALE PAGAMENTI (TP=PR+PC)	FONDO PLURIENNALE VINCOLATO (FPV)[3]		TOTALE RESIDUI PASSIVI DA RIPORTARE (TR=EP+EC)

U3201041309	Risorse Vincolate (Capitolo: E3402003101)	RS	0,00	PR	0,00	R	0,00			EP	0,00
		CP	3.000,00	PC	0,00	I	0,00	ECP	3.000,00	EC	0,00
	SPESE PER L'ESERCIZIO, IL CONTROLLO, LA MANUTENZIONE E L'ISPEZIONE DEGLI IMPIANTI TERMICI PER LA CLIMATIZZAZIONE INVERNALE ED ESTIVA DEGLI EDIFICI UBICATI SUL TERRITORIO DI COMPETENZA DELLA REGIONE CALABRIA - ALTRI SERVIZI (ART. 4 DELLA LEGGE REGIONALE 30/12/15 N. 31)	CS	3.000,00	TP	0,00	FPV	0,00			TR	0,00
	NOTA: L'UTILIZZAZIONE DELLO STANZIAMENTO E' SUBORDINATA ALL'EFFETTIVO ACCERTAMENTO DELLE CORRISPONDENTI SOMME SUL CAPITOLO DI ENTRATA										
U3201041312	Risorse Vincolate (Capitolo: E3402003101)	RS	0,00	PR	0,00	R	0,00			EP	0,00
		CP	300.000,00	PC	0,00	I	7.000,00	ECP	293.000,00	EC	7.000,00
	SPESE PER L'ESERCIZIO, IL CONTROLLO, LA MANUTENZIONE E L'ISPEZIONE DEGLI IMPIANTI TERMICI PER LA CLIMATIZZAZIONE INVERNALE ED ESTIVA DEGLI EDIFICI UBICATI SUL TERRITORIO DI COMPETENZA DELLA REGIONE CALABRIA - PRESTAZIONI PROFESSIONALI E SPECIALISTICHE (ART. 4 DELLA LEGGE REGIONALE 30/12/15 N. 31)	CS	300.000,00	TP	0,00	FPV	0,00			TR	7.000,00
	NOTA: L'UTILIZZAZIONE DELLO STANZIAMENTO E' SUBORDINATA ALL'EFFETTIVO ACCERTAMENTO DELLE CORRISPONDENTI SOMME SUL CAPITOLO DI ENTRATA										
U3201041313	Risorse Vincolate (Capitolo: E3402003101)	RS	0,00	PR	0,00	R	0,00			EP	0,00
		CP	25.000,00	PC	21.960,00	I	23.783,90	ECP	1.216,10	EC	1.823,90
	SPESE PER L'ESERCIZIO, IL CONTROLLO, LA MANUTENZIONE E L'ISPEZIONE DEGLI IMPIANTI TERMICI PER LA CLIMATIZZAZIONE INVERNALE ED ESTIVA DEGLI EDIFICI UBICATI SUL TERRITORIO DI COMPETENZA DELLA REGIONE CALABRIA - SERVIZI INFORMATICI E DI TELECOMUNICAZIONI (ART. 4 DELLA LEGGE REGIONALE 30/12/15 N. 31)	CS	25.000,00	TP	21.960,00	FPV	0,00			TR	1.823,90
	NOTA: L'UTILIZZAZIONE DELLO STANZIAMENTO E' SUBORDINATA ALL'EFFETTIVO ACCERTAMENTO DELLE CORRISPONDENTI SOMME SUL CAPITOLO DI ENTRATA										
U3201041315	Risorse Vincolate (Capitolo: E3402003101)	RS	0,00	PR	0,00	R	0,00			EP	0,00
		CP	2.000,00	PC	0,00	I	0,00	ECP	2.000,00	EC	0,00
	SPESE PER L'ESERCIZIO, IL CONTROLLO, LA MANUTENZIONE E L'ISPEZIONE DEGLI IMPIANTI TERMICI PER LA CLIMATIZZAZIONE INVERNALE ED ESTIVA DEGLI EDIFICI UBICATI SUL TERRITORIO DI COMPETENZA DELLA REGIONE CALABRIA - ALTRI BENI DI CONSUMO (ART. 4 DELLA LEGGE REGIONALE 30/12/15 N. 31)	CS	2.000,00	TP	0,00	FPV	0,00			TR	0,00
	NOTA: L'UTILIZZAZIONE DELLO STANZIAMENTO E' SUBORDINATA ALL'EFFETTIVO ACCERTAMENTO DELLE CORRISPONDENTI SOMME SUL CAPITOLO DI ENTRATA										
U3201041316	Risorse Vincolate (Capitolo: E3402003101)	RS	0,00	PR	0,00	R	0,00			EP	0,00
		CP	5.000,00	PC	4.880,00	I	4.880,00	ECP	120,00	EC	0,00
	SPESE PER L'ESERCIZIO, IL CONTROLLO, LA MANUTENZIONE E L'ISPEZIONE DEGLI IMPIANTI TERMICI PER LA CLIMATIZZAZIONE INVERNALE ED ESTIVA DEGLI EDIFICI UBICATI SUL TERRITORIO DI COMPETENZA DELLA REGIONE CALABRIA - UTENZE E CANONI (ART. 4 DELLA LEGGE REGIONALE 30/12/15 N. 31)	CS	5.000,00	TP	4.880,00	FPV	0,00			TR	0,00
	NOTA: L'UTILIZZAZIONE DELLO STANZIAMENTO E' SUBORDINATA ALL'EFFETTIVO ACCERTAMENTO DELLE CORRISPONDENTI SOMME SUL CAPITOLO DI ENTRATA										

MISSIONE PROGRAMMA, TITOLO, CAPITOLO	DENOMINAZIONE	RESIDUI PASSIVI AL 1/1/2023 (RS)		PAGAMENTI IN C/RESIDUI (PR)		RIACCERTAMENTO RESIDUI (R)[1]				RESIDUI PASSIVI DA ESERCIZI PRECEDENTI (EP=RS-PR+R)	
		PREVISIONI DEFINITIVE DI COMPETENZA (CP)		PAGAMENTI IN C/COMPETENZA (PC)		IMPEGNI (I)[2]		ECONOMIE DI COMPETENZA (ECP=CP-I-FPV)		RESIDUI PASSIVI DA ESERCIZIO DI COMPETENZA (EC=I-PC)	
		PREVISIONI DEFINITIVE DI CASSA (CS)		TOTALE PAGAMENTI (TP=PR+PC)		FONDO PLURIENNALE VINCOLATO (FPV)[3]				TOTALE RESIDUI PASSIVI DA RIPORTARE (TR=EP+EC)	
U3201041317	Risorse Vincolate (Capitolo: E3402003101) SPESE PER L'ESERCIZIO, IL CONTROLLO, LA MANUTENZIONE E L'ISPEZIONE DEGLI IMPIANTI TERMICI PER LA CLIMATIZZAZIONE INVERNALE ED ESTIVA DEGLI EDIFICI UBICATI SUL TERRITORIO DI COMPETENZA DELLA REGIONE CALABRIA - TRASFERIMENTI CORRENTI AD ALTRE IMPRESE - (ART. 4 DELLA LEGGE REGIONALE 30/12/15 N. 31)	RS CP CS	0,00 4.000,00 4.000,00	PR PC TP	0,00 1.578,00 1.578,00	R I FPV	0,00 1.578,00 0,00	ECP	2.422,00	EP EC TR	0,00 0,00 0,00
U3502012101	Risorse Vincolate (Capitolo: E2404003201) SPESE PER LA REALIZZAZIONE DEL PROGETTO "GREENNS - GREEN PUBLIC PROCUREMENT SUPPORTERS FOR INNOVATIVE AND SUSTAINABLE INSTITUTIONAL CHANGE", NELL'AMBITO DEL PROGRAMMA QUADRO DI RICERCA E INNOVAZIONE HORIZON 2020	RS CP CS	0,00 31.174,97 31.174,97	PR PC TP	0,00 0,00 0,00	R I FPV	0,00 0,00 0,00	ECP	31.174,97	EP EC TR	0,00 0,00 0,00
U9170100301	Risorse Autonome SPESE PER LE COMPETENZE FISSE DEL PERSONALE REGIONALE DI RUOLO, IVI COMPRESE QUELLE PER IL PAGAMENTO DELLA RETRIBUZIONE DI POSIZIONE E DEI CONTRIBUTI PREVIDENZIALI POSTI A CARICO DELLA REGIONE (SPESE OBBLIGATORIE). - U.17.01	RS CP CS	53.701,77 513.509,62 567.211,39	PR PC TP	0,00 381.170,41 381.170,41	R I FPV	0,00 381.170,41 0,00	ECP	132.339,21	EP EC TR	53.701,77 0,00 53.701,77
U9170100302	Risorse Autonome SPESE PER LE COMPETENZE FISSE DEL PERSONALE REGIONALE DI RUOLO, IVI COMPRESE QUELLE PER IL PAGAMENTO DELLA RETRIBUZIONE DI POSIZIONE E DEI CONTRIBUTI PREVIDENZIALI POSTI A CARICO DELLA REGIONE -CONTRIBUTI SOCIALI EFFETTIVI A CARICO DELL'ENTE - (SPESE OBBLIGATORIE). - U.17.01	RS CP CS	65.413,26 160.300,68 225.713,94	PR PC TP	20.126,99 110.381,92 130.508,91	R I FPV	0,00 160.300,68 0,00	ECP	0,00	EP EC TR	45.286,27 49.918,76 95.205,03
U9170100304	Risorse Autonome SPESE PER IL PAGAMENTO DELL'IRAP A VALERE SULLE SPESE PER IL PERSONALE REGIONALE (SPESE OBBLIGATORIE) - U.17.01	RS CP CS	19.656,13 47.325,15 66.981,28	PR PC TP	7.829,10 33.659,83 41.488,93	R I FPV	-11.827,03 33.659,83 0,00	ECP	13.665,32	EP EC TR	0,00 0,00 0,00
U9170100901	Risorse Vincolate (Capitolo: E9201010201; E9201050101) SPESE PER SOSTENERE LE FASI DI PROGRAMMAZIONE, ATTUAZIONE, GESTIONE, CONTROLLO, VALUTAZIONE E SORVEGLIANZA DEL PROGRAMMA OPERATIVO (POR 2014-2020 - ASSE 14) - RETRIBUZIONI IN DENARO - U.17.01	RS CP CS	4.186,78 20.957,58 25.144,36	PR PC TP	760,00 17.687,12 18.447,12	R I FPV	-3.426,78 20.957,58 0,00	ECP	0,00	EP EC TR	0,00 3.270,46 3.270,46
U9170100902	Risorse Vincolate (Capitolo: E9201010201; E9201050101) SPESE PER SOSTENERE LE FASI DI PROGRAMMAZIONE, ATTUAZIONE, GESTIONE, CONTROLLO, VALUTAZIONE E SORVEGLIANZA DEL PROGRAMMA OPERATIVO (POR 2014-2020 - ASSE 14) - CONTRIBUTI SOCIALI EFFETTIVI A CARICO DELL'ENTE - U.17.01	RS CP CS	1.447,29 5.355,80 6.803,09	PR PC TP	572,57 3.975,54 4.548,11	R I FPV	-874,72 5.355,80 0,00	ECP	0,00	EP EC TR	0,00 1.380,26 1.380,26
U9170100903	Risorse Vincolate (Capitolo: E9201010201; E9201050101) SPESE PER SOSTENERE LE FASI DI PROGRAMMAZIONE, ATTUAZIONE, GESTIONE, CONTROLLO, VALUTAZIONE E SORVEGLIANZA DEL PROGRAMMA OPERATIVO (POR 2014-2020 - ASSE 14) - IMPOSTA REGIONALE SULLE ATTIVITA' PRODUTTIVE (IRAP) - U.17.01	RS CP CS	525,96 1.809,00 2.334,96	PR PC TP	217,25 1.512,06 1.729,31	R I FPV	-308,71 1.809,00 0,00	ECP	0,00	EP EC TR	0,00 296,94 296,94

MISSIONE PROGRAMMA, TITOLO, CAPITOLO	DENOMINAZIONE	RESIDUI PASSIVI AL 1/1/2023 (RS)		PAGAMENTI IN C/RESIDUI (PR)		RIACCERTAMENTO RESIDUI (R)[1]				RESIDUI PASSIVI DA ESERCIZI PRECEDENTI (EP=RS-PR+R)	
		PREVISIONI DEFINITIVE DI COMPETENZA (CP)		PAGAMENTI IN C/COMPETENZA (PC)		IMPEGNI (I)[2]		ECONOMIE DI COMPETENZA (ECP=CP-I-FPV)		RESIDUI PASSIVI DA ESERCIZIO DI COMPETENZA (EC=I-PC)	
		PREVISIONI DEFINITIVE DI CASSA (CS)		TOTALE PAGAMENTI (TP=PR+PC)		FONDO PLURIENNALE VINCOLATO (FPV)[3]				TOTALE RESIDUI PASSIVI DA RIPORTARE (TR=EP+EC)	
U9170101001	Risorse Vincolate (Capitolo: E9301020801) SPESE PER LA GESTIONE DELLE ATTIVITA' CONNESSE AGLI ATTESTATI DI PRESTAZIONE ENERGETICA (APE) DEGLI EDIFICI UBICATI NEL TERRITORIO REGIONALE (ART. 9 DELLA DELLA LEGGE REGIONALE 30 APRILE 2020, N.2) NOTA: L'UTILIZZAZIONE DELLO STANZIAMENTO E' SUBORDINATA ALL'EFFETTIVO ACCERTAMENTO DELLE CORRISPONDENTI SOMME SUL CAPITOLO DI ENTRATA	RS CP CS	0,00 100.000,00 100.000,00	PR PC TP	0,00 300,00 300,00	R I FPV	0,00 12.300,00 0,00	ECP	87.700,00	EP EC TR	0,00 12.000,00 12.000,00
U9170101002	Risorse Vincolate (Capitolo: E9301020801) SPESE PER LA GESTIONE DELLE ATTIVITA' CONNESSE AGLI ATTESTATI DI PRESTAZIONE ENERGETICA (APE) DEGLI EDIFICI UBICATI NEL TERRITORIO REGIONALE - RIMBORSO DI PARTE CORRENTE A FAMIGLIE DI SOMME NON DOVUTE O INCASSATE IN ECCESSO (ART. 9 DELLA DELLA LEGGE REGIONALE 30 APRILE 2020, N.2) NOTA: L'UTILIZZAZIONE DELLO STANZIAMENTO E' SUBORDINATA ALL'EFFETTIVO ACCERTAMENTO DELLE CORRISPONDENTI SOMME SUL CAPITOLO DI ENTRATA	RS CP CS	0,00 300,00 300,00	PR PC TP	0,00 0,00 0,00	R I FPV	0,00 0,00 0,00	ECP	300,00	EP EC TR	0,00 0,00 0,00
TITOLO 1	**Spese correnti**	**RS** **CP** **CS**	**145.419,19** **1.275.732,80** **1.421.151,99**	**PR** **PC** **TP**	**29.993,91** **577.757,58** **607.751,49**	**R** **I** **FPV**	**-16.437,24** **653.447,90** **0,00**	**ECP**	**622.284,90**	**EP** **EC** **TR**	**98.988,04** **75.690,32** **174.678,36**
TITOLO 2	**Spese in conto capitale**										
U2106020101	Risorse Vincolate (Capitolo: E4442000101; E4442000201) SPESE PER LA REALIZZAZIONE DI INTERVENTI DI EFFICIENTAMENTO ENERGETICO E PRODUZIONE DI ENERGIA DA FONTI RINNOVIBILI A SERVIZIO DEGLI EDIFICI DELLE UNIVERSITA' CALABRESI (DELIBERAZIONI DELLA GIUNTA REGIONALE N. 42 E 44 DEL 2 MARZO 2015)	RS CP CS	3.858.246,53 0,00 3.858.246,53	PR PC TP	1.463.033,12 0,00 1.463.033,12	R I FPV	-111.833,81 0,00 0,00	ECP	0,00	EP EC TR	2.283.379,60 0,00 2.283.379,60
U2902010101	Risorse Vincolate (Capitolo: E4439000101; E4610000101) SPESE PER LA DIVERSIFICAZIONE DELLE FONTI ENERGETICHE E PER AUMENTARE L'ENERGIA PRODOTTA DA FONTI RINNOVABILI (ASSE II - SETTORE II.1 - OBIETTIVO OPERATIVO 2.1.1) NOTA: VEDI ANCHE IL CAPITOLO DELL'ENTRATA 44390001	RS CP CS	230.000,00 0,00 230.000,00	PR PC TP	0,00 0,00 0,00	R I FPV	-230.000,00 0,00 0,00	ECP	0,00	EP EC TR	0,00 0,00 0,00
U2902010201	Risorse Vincolate (Capitolo: E4439000101; E4610000101) SPESE PER LA PROMOZIONE DELL'EFFICIENZA ENERGETICA E IL RISPARMIO DELL'ENERGIA (ASSE II - SETTORE II.1 - OBIETTIVO OPERATIVO 2.1.2). NOTA: VEDI ANCHE IL CAPITOLO DELL'ENTRATA 44390001	RS CP CS	1.126.000,00 0,00 1.126.000,00	PR PC TP	0,00 0,00 0,00	R I FPV	-1.126.000,00 0,00 0,00	ECP	0,00	EP EC TR	0,00 0,00 0,00
U3201041311	Risorse Vincolate (Capitolo: E3402003101) SPESE PER L'ESERCIZIO, IL CONTROLLO, LA MANUTENZIONE E L'ISPEZIONE DEGLI IMPIANTI TERMICI PER LA CLIMATIZZAZIONE INVERNALE ED ESTIVA DEGLI EDIFICI UBICATI SUL TERRITORIO DI COMPETENZA DELLA REGIONE CALABRIA - HARDWARE(ART. 4 DELLA LEGGE REGIONALE 30/12/15 N. 31) NOTA: L'UTILIZZAZIONE DELLO STANZIAMENTO E' SUBORDINATA ALL'EFFETTIVO ACCERTAMENTO DELLE CORRISPONDENTI SOMME SUL CAPITOLO DI ENTRATA	RS CP CS	0,00 5.000,00 5.000,00	PR PC TP	0,00 0,00 0,00	R I FPV	0,00 0,00 0,00	ECP	5.000,00	EP EC TR	0,00 0,00 0,00

MISSIONE PROGRAMMA, TITOLO, CAPITOLO	DENOMINAZIONE	RESIDUI PASSIVI AL 1/1/2023 (RS)		PAGAMENTI IN C/RESIDUI (PR)		RIACCERTAMENTO RESIDUI (R)[1]				RESIDUI PASSIVI DA ESERCIZI PRECEDENTI (EP=RS-PR+R)	
		PREVISIONI DEFINITIVE DI COMPETENZA (CP)		PAGAMENTI IN C/COMPETENZA (PC)		IMPEGNI (I)[2]		ECONOMIE DI COMPETENZA (ECP=CP-I-FPV)		RESIDUI PASSIVI DA ESERCIZIO DI COMPETENZA (EC=I-PC)	
		PREVISIONI DEFINITIVE DI CASSA (CS)		TOTALE PAGAMENTI (TP=PR+PC)		FONDO PLURIENNALE VINCOLATO (FPV)[3]				TOTALE RESIDUI PASSIVI DA RIPORTARE (TR=EP+EC)	
TITOLO 2	**Spese in conto capitale**	**RS**	**5.214.246,53**	**PR**	**1.463.033,12**	**R**	**-1.467.833,81**			**EP**	**2.283.379,60**
		CP	**5.000,00**	**PC**	**0,00**	**I**	**0,00**	**ECP**	**5.000,00**	**EC**	**0,00**
		CS	**5.219.246,53**	**TP**	**1.463.033,12**	**FPV**	**0,00**			**TR**	**2.283.379,60**
TOTALE PROGRAMMA 01	**Fonti energetiche**	**RS**	**5.214.246,53**	**PR**	**1.463.033,12**	**R**	**-1.467.833,81**			**EP**	**2.283.379,60**
		CP	**5.000,00**	**PC**	**0,00**	**I**	**0,00**	**ECP**	**5.000,00**	**EC**	**0,00**
		CS	**5.219.246,53**	**TP**	**1.463.033,12**	**FPV**	**0,00**			**TR**	**2.283.379,60**
1702 PROGRAMMA 02	**Politica regionale unitaria per lenergia e la diversificazione delle fonti energetiche**										
TITOLO 1	**Spese correnti**										
U9170200401	Risorse Autonome	RS	25.262,89	PR	0,00	R	-25.262,89			EP	0,00
		CP	33.867,40	PC	0,00	I	33.867,40	ECP	0,00	EC	33.867,40
	SPESE PER STIPENDI, ALTRI ASSEGNI FISSI E CONTRIBUTI DIVERSI A CARICO DELL'ENTE, INERENTI AL PERSONALE ADDETTO ALLE SEGRETERIE PARTICOLARI DEL PRESIDENTE, DEGLI ASSESSORI DELLA GIUNTA REGIONALE E DEL PRESIDENTE DELLA COMMISSIONE DEL PIANO, NONCHE' PER L'INDENNITA' FORFETTIZZATA DEL PERSONALE CHE PRESTA SERVIZIO NELLE STRUTTURE AUSILIARIE DEI DIPARTIMENTI (ARTT. 5 E 8 DELLA LEGGE REGIONALE 13.5.1996, N. 7; ART. 3 DELLA LEGGE REGIONALE 26.5.1997, N. 8. ART. 1, COMMA 5, DELLA LEGGE REGIONALE 28.8.2000, N. 14; LEGGE REGIONALE 29.10.2001, N.24)(SPESE OBBLIGATORIE). - U.17.02	CS	59.130,29	TP	0,00	FPV	0,00			TR	33.867,40
U9170200402	Risorse Autonome	RS	12.448,45	PR	0,00	R	0,00			EP	12.448,45
		CP	14.502,36	PC	0,00	I	14.502,36	ECP	0,00	EC	14.502,36
	SPESE PER STIPENDI, ALTRI ASSEGNI FISSI E CONTRIBUTI DIVERSI A CARICO DELL'ENTE, INERENTI AL PERSONALE ADDETTO ALLE SEGRETERIE PARTICOLARI DEL PRESIDENTE, DEGLI ASSESSORI DELLA GIUNTA REGIONALE E DEL PRESIDENTE DELLA COMMISSIONE DEL PIANO, NONCHE' PER L'INDENNITA' FORFETTIZZATA DEL PERSONALE CHE PRESTA SERVIZIO NELLE STRUTTURE AUSILIARIE DEI DIPARTIMENTI - CONTRIBUTI SOCIALI EFFETTIVI A CARICO DELL'ENTE - (ARTT. 5 E 8 DELLA LEGGE REGIONALE 13.5.1996, N. 7; ART. 3 DELLA LEGGE REGIONALE 26.5.1997, N. 8. ART. 1, COMMA 5, DELLA LEGGE REGIONALE 28.8.2000, N. 14; LEGGE REGIONALE 29.10.2001, N.24)(SPESE OBBLIGATORIE). - U.17.02	CS	26.950,81	TP	0,00	FPV	0,00			TR	26.950,81
U9170200501	Risorse Autonome	RS	0,00	PR	0,00	R	0,00			EP	0,00
		CP	145.382,03	PC	64.066,10	I	64.066,10	ECP	81.315,93	EC	0,00
	SPESE PER LE COMPETENZE FISSE DEL PERSONALE REGIONALE DI RUOLO, IVI COMPRESE QUELLE PER IL PAGAMENTO DELLA RETRIBUZIONE DI POSIZIONE E DEI CONTRIBUTI PREVIDENZIALI POSTI A CARICO DELLA REGIONE (SPESE OBBLIGATORIE). - U.17.02	CS	145.382,03	TP	64.066,10	FPV	0,00			TR	0,00
U9170200502	Risorse Autonome	RS	10.856,30	PR	7.958,24	R	0,00			EP	2.898,06
		CP	44.437,33	PC	20.381,66	I	44.437,33	ECP	0,00	EC	24.055,67
	SPESE PER LE COMPETENZE FISSE DEL PERSONALE REGIONALE DI RUOLO, IVI COMPRESE QUELLE PER IL PAGAMENTO DELLA RETRIBUZIONE DI POSIZIONE E DEI CONTRIBUTI PREVIDENZIALI POSTI A CARICO DELLA REGIONE -CONTRIBUTI SOCIALI EFFETTIVI A CARICO DELL'ENTE - (SPESE OBBLIGATORIE). - U.17.02	CS	55.293,63	TP	28.339,90	FPV	0,00			TR	26.953,73
U9170200504	Risorse Autonome	RS	2.456,01	PR	2.456,01	R	0,00			EP	0,00
		CP	15.791,35	PC	5.618,77	I	5.618,77	ECP	10.172,58	EC	0,00
	SPESE PER IL PAGAMENTO DELL'IRAP A VALERE SULLE SPESE PER IL PERSONALE REGIONALE (SPESE OBBLIGATORIE) - U.17.02	CS	18.247,36	TP	8.074,78	FPV	0,00			TR	0,00

MISSIONE PROGRAMMA, TITOLO, CAPITOLO	DENOMINAZIONE	RESIDUI PASSIVI AL 1/1/2023 (RS)		PAGAMENTI IN C/RESIDUI (PR)		RIACCERTAMENTO RESIDUI (R)[1]				RESIDUI PASSIVI DA ESERCIZI PRECEDENTI (EP=RS-PR+R)	
		PREVISIONI DEFINITIVE DI COMPETENZA (CP)		PAGAMENTI IN C/COMPETENZA (PC)		IMPEGNI (I)[2]		ECONOMIE DI COMPETENZA (ECP=CP-I-FPV)		RESIDUI PASSIVI DA ESERCIZIO DI COMPETENZA (EC=I-PC)	
		PREVISIONI DEFINITIVE DI CASSA (CS)		TOTALE PAGAMENTI (TP=PR+PC)		FONDO PLURIENNALE VINCOLATO (FPV)[3]				TOTALE RESIDUI PASSIVI DA RIPORTARE (TR=EP+EC)	
U9170200701	Risorse Vincolate (Capitolo: E9201010201; E9201050101) SPESE PER SOSTENERE LE FASI DI PROGRAMMAZIONE, ATTUAZIONE, GESTIONE, CONTROLLO, VALUTAZIONE E SORVEGLIANZA DEL PROGRAMMA OPERATIVO (POR 2014-2020 - ASSE 14) - RETRIBUZIONI IN DENARO - U.17.02	RS CP CS	3.548,08 21.176,59 24.724,67	PR PC TP	0,00 17.781,51 17.781,51	R I FPV	-3.548,08 21.176,59 0,00	ECP	0,00	EP EC TR	0,00 3.395,08 3.395,08
U9170200702	Risorse Vincolate (Capitolo: E9201010201; E9201050101) SPESE PER SOSTENERE LE FASI DI PROGRAMMAZIONE, ATTUAZIONE, GESTIONE, CONTROLLO, VALUTAZIONE E SORVEGLIANZA DEL PROGRAMMA OPERATIVO (POR 2014-2020 - ASSE 14) - CONTRIBUTI SOCIALI EFFETTIVI A CARICO DELL'ENTE - U.17.02	RS CP CS	2.031,91 5.010,02 7.041,93	PR PC TP	1.175,94 4.240,28 5.416,22	R I FPV	-855,97 5.010,02 0,00	ECP	0,00	EP EC TR	0,00 769,74 769,74
U9170200703	Risorse Vincolate (Capitolo: E9201010201; E9201050101) SPESE PER SOSTENERE LE FASI DI PROGRAMMAZIONE, ATTUAZIONE, GESTIONE, CONTROLLO, VALUTAZIONE E SORVEGLIANZA DEL PROGRAMMA OPERATIVO (POR 2014-2020 - ASSE 14) - IMPOSTA REGIONALE SULLE ATTIVITA' PRODUTTIVE (IRAP) - U.17.02	RS CP CS	727,22 1.669,21 2.396,43	PR PC TP	418,35 1.424,26 1.842,61	R I FPV	-308,87 1.669,21 0,00	ECP	0,00	EP EC TR	0,00 244,95 244,95
TITOLO 1	**Spese correnti**	**RS** **CP** **CS**	**57.330,86** **281.836,29** **339.167,15**	**PR** **PC** **TP**	**12.008,54** **113.512,58** **125.521,12**	**R** **I** **FPV**	**-29.975,81** **190.347,78** **0,00**	**ECP**	**91.488,51**	**EP** **EC** **TR**	**15.346,51** **76.835,20** **92.181,71**
TITOLO 2	**Spese in conto capitale**										
U9170200101	Risorse Vincolate (Capitolo: E4443000101; E4613000101) SPESE PER SOSTENERE LECO-EFFICIENZA E LA RIDUZIONE DI CONSUMI DI ENERGIA PRIMARIA NEGLI EDIFICI E STRUTTURE PUBBLICHE, MEDIANTE INTERVENTI DI RISTRUTTURAZIONE DI SINGOLI EDIFICI O COMPLESSI DI EDIFICI, INSTALLAZIONE DI SISTEMI INTELLIGENTI DI TELECONTROLLO, REGOLAZIONE, GESTIONE, MONITORAGGIO E OTTIMIZZAZIONE DEI CONSUMI ENERGETICI E DELLE EMISSIONI INQUINANTI (POR 2014-2020 - ASSE 4 - OBIETTIVO SPECIFICO 4.1 - AZIONE 4.1.1) - CONTRIBUTI AGLI INVESTIMENTI A AMMINISTRAZIONI LOCALI	RS CP CS	8.982.840,46 16.058.857,57 25.041.698,03	PR PC TP	4.968.162,06 11.026.117,22 15.994.279,28	R I FPV	0,00 16.058.857,57 0,00	ECP	0,00	EP EC TR	4.014.678,40 5.032.740,35 9.047.418,75
U9170200201	Risorse Vincolate (Capitolo: E4443000101; E4613000101) SPESE PER L'INSTALLAZIONE DI SISTEMI DI PRODUZIONE DI ENERGIA DA FONTE RINNOVABILE DA DESTINARE ALL'AUTOCONSUMO, ASSOCIATI A INTERVENTI DI EFFICIENTAMENTO ENERGETICO CON PRIORITÀ ALLUTILIZZO DI TECNOLOGIE AD ALTA EFFICIENZA (POR 2014-2020 - ASSE 4 - OBIETTIVO SPECIFICO 4.1 - AZIONE 4.1.2) - CONTRIBUTI AGLI INVESTIMENTI A AMMINISTRAZIONI LOCALI	RS CP CS	3.491.449,92 3.357.814,87 6.849.264,79	PR PC TP	28.619,00 1.677.742,18 1.706.361,18	R I FPV	-743.048,92 3.254.896,00 0,00	ECP	102.918,87	EP EC TR	2.719.782,00 1.577.153,82 4.296.935,82
U9170200301	Risorse Vincolate (Capitolo: E4443000101; E4613000101) SPESE FINALIZZATE ALL'ADOZIONE DI SOLUZIONI TECNOLOGICHE PER LA RIDUZIONE DEI CONSUMI ENERGETICI DELLE RETI DI ILLUMINAZIONE PUBBLICA, PROMUOVENDO INSTALLAZIONI DI SISTEMI AUTOMATICI DI REGOLAZIONE (POR 2014-2020 - ASSE 4 - OBIETTIVO SPECIFICO 4.1 - AZIONE 4.1.3) - CONTRIBUTI AGLI INVESTIMENTI A AMMINISTRAZIONI LOCALI	RS CP CS	29.857.934,98 5.304.233,31 35.162.168,29	PR PC TP	17.494.690,55 2.592.761,18 20.087.451,73	R I FPV	-1.362.668,43 5.304.233,31 0,00	ECP	0,00	EP EC TR	11.000.576,00 2.711.472,13 13.712.048,13

MISSIONE PROGRAMMA, TITOLO, CAPITOLO	DENOMINAZIONE	RESIDUI PASSIVI AL 1/1/2023 (RS)		PAGAMENTI IN C/RESIDUI (PR)		RIACCERTAMENTO RESIDUI (R)[1]				RESIDUI PASSIVI DA ESERCIZI PRECEDENTI (EP=RS-PR+R)	
		PREVISIONI DEFINITIVE DI COMPETENZA (CP)		PAGAMENTI IN C/COMPETENZA (PC)		IMPEGNI (I)[2]		ECONOMIE DI COMPETENZA (ECP=CP-I-FPV)		RESIDUI PASSIVI DA ESERCIZIO DI COMPETENZA (EC=I-PC)	
		PREVISIONI DEFINITIVE DI CASSA (CS)		TOTALE PAGAMENTI (TP=PR+PC)		FONDO PLURIENNALE VINCOLATO (FPV)[3]				TOTALE RESIDUI PASSIVI DA RIPORTARE (TR=EP+EC)	
U9170200801	Risorse Vincolate (Capitolo: E9402014401)	RS	905.919,98	PR	905.919,98	R	0,00			EP	0,00
		CP	10.435.949,18	PC	330.623,92	I	10.435.949,18	ECP	0,00	EC	10.105.325,26
	SPESE PER LA REALIZZAZIONE DEGLI INTERVENTI AFFERENTI ALLE AREE URBANE DI DIMENSIONE INFERIORE DELLE STRATEGIE DI SVILUPPO URBANO SOSTENIBILE DI CORIGLIANO-ROSSANO, LAMEZIA TERME, CROTONE, VIBO VALENTIA, CITTA' PORTO DI GIOIA TAURO (GIOIA TAURO-ROSARNO - SAN FERDINANDO) DI CUI ALLA DGR 350 DEL 11 AGOSTO 2021 (SEZIONE SPECIALE DEL PIANO SVILUPPO E COESIONE (PSC) DELLA REGIONE CALABRIA APPROVATA CON DELIBERA CIPESS N. 14 DEL 29 APRILE 2021) - CONTRIBUTI AGLI INVESTIMENTI AD AMMINISTRAZIONI LOCALI - DIPARTIMENTO SVILUPPO ECONOMICO E ATTRATTORI CULTURALI (Az. 4.1.1 - 4.1.2 - 4.1.3) - (AREA TEMATICA 04 - SETTORE DI INTERVENTO 04.01 DEL PSC CALABRIA)	CS	11.341.869,16	TP	1.236.543,90	FPV	0,00			TR	10.105.325,26
U9170201001	Risorse Vincolate (Capitolo: E9402015601)	RS	0,00	PR	0,00	R	0,00			EP	0,00
		CP	221.433,67	PC	0,00	I	221.433,67	ECP	0,00	EC	221.433,67
	SPESE PER LA REALIZZAZIONE DEGLI INTERVENTI AFFERENTI ALL'AREA TEMATICA 04 "ENERGIA" - SETTORE DI INTERVENTO 04.01 "EFFICIENZA ENERGETICA" DEL PIANO DI SVILUPPO E COESIONE (PSC) 2021/2027 - CONTRIBUTI AGLI INVESTIMENTI AD AMMINISTRAZIONI LOCALI (DELIBERA CIPESS N. 79 DEL 22 DICEMBRE 2021)	CS	221.433,67	TP	0,00	FPV	0,00			TR	221.433,67
TITOLO 2	**Spese in conto capitale**	**RS**	**43.238.145,34**	**PR**	**23.397.391,59**	**R**	**-2.105.717,35**			**EP**	**17.735.036,40**
		CP	**35.378.288,60**	**PC**	**15.627.244,50**	**I**	**35.275.369,73**	**ECP**	**102.918,87**	**EC**	**19.648.125,23**
		CS	**78.616.433,94**	**TP**	**39.024.636,09**	**FPV**	**0,00**			**TR**	**37.383.161,63**
TOTALE PROGRAMMA 02	**Politica regionale unitaria per lenergia e la diversificazione delle fonti energetiche**	**RS**	**43.238.145,34**	**PR**	**23.397.391,59**	**R**	**-2.105.717,35**			**EP**	**17.735.036,40**
		CP	**35.378.288,60**	**PC**	**15.627.244,50**	**I**	**35.275.369,73**	**ECP**	**102.918,87**	**EC**	**19.648.125,23**
		CS	**78.616.433,94**	**TP**	**39.024.636,09**	**FPV**	**0,00**			**TR**	**37.383.161,63**
TOTALE MISSIONE 17	***Energia e diversificazione delle fonti energetiche***	**RS**	**48.655.141,92**	**PR**	**24.902.427,16**	**R**	**-3.619.964,21**			**EP**	**20.132.750,55**
		CP	**36.940.857,69**	**PC**	**16.318.514,66**	**I**	**36.119.165,41**	**ECP**	**821.692,28**	**EC**	**19.800.650,75**
		CS	**85.595.999,61**	**TP**	**41.220.941,82**	**FPV**	**0,00**			**TR**	**39.933.401,30**
MISSIONE 18	*Relazioni con le altre autonomie territoriali e locali*										
1801 PROGRAMMA 01	**Relazioni finanziarie con le altre autonomie territoriali**										
TITOLO 1	**Spese correnti**										
U1204100901	Risorse Autonome	RS	511.203,70	PR	511.203,70	R	0,00			EP	0,00
		CP	357.560,00	PC	357.560,00	I	357.560,00	ECP	0,00	EC	0,00
	IVA A DEBITO DA VERSARE ALL'ERARIO RELATIVA A CANONI PREGRESSI DEL SERVIZIO IDROPOTABILE REGIONALE (SPESE OBBLIGATORIE)	CS	868.763,70	TP	868.763,70	FPV	0,00			TR	0,00
U1401010401	Risorse Vincolate (Capitolo: E2118001701)	RS	0,00	PR	0,00	R	0,00			EP	0,00
		CP	41.449,77	PC	0,00	I	0,00	ECP	41.449,77	EC	0,00
	SPESE PER FAVORIRE L'ESERCIZIO ASSOCIATO DELLE FUNZIONI DA PARTE DEI COMUNI (ARTT. 27, 28, 32 E 33 DEL DECRETO LEGISLATIVO 18 AGOSTO 2000, N. 267)	CS	41.449,77	TP	0,00	FPV	0,00			TR	0,00
U1501011001	Risorse Autonome	RS	4.850.000,00	PR	4.850.000,00	R	0,00			EP	0,00
		CP	9.700.000,00	PC	4.850.000,00	I	9.700.000,00	ECP	0,00	EC	4.850.000,00
	CONTRIBUTO ALLA CITTA' METROPOLITANA DI REGGIO CALABRIA PER LO SVOLGIMENTO DELLE FUNZIONI DI CUI ALL'ARTICOLO 1 DELLA LEGGE REGIONALE 22 GIUGNO 2015 N.14	CS	14.550.000,00	TP	9.700.000,00	FPV	0,00			TR	4.850.000,00

MISSIONE PROGRAMMA, TITOLO, CAPITOLO	DENOMINAZIONE	RESIDUI PASSIVI AL 1/1/2023 (RS)		PAGAMENTI IN C/RESIDUI (PR)		RIACCERTAMENTO RESIDUI (R)[1]				RESIDUI PASSIVI DA ESERCIZI PRECEDENTI (EP=RS-PR+R)	
		PREVISIONI DEFINITIVE DI COMPETENZA (CP)		PAGAMENTI IN C/COMPETENZA (PC)		IMPEGNI (I)[2]		ECONOMIE DI COMPETENZA (ECP=CP-I-FPV)		RESIDUI PASSIVI DA ESERCIZIO DI COMPETENZA (EC=I-PC)	
		PREVISIONI DEFINITIVE DI CASSA (CS)		TOTALE PAGAMENTI (TP=PR+PC)		FONDO PLURIENNALE VINCOLATO (FPV)[3]				TOTALE RESIDUI PASSIVI DA RIPORTARE (TR=EP+EC)	
U9180100401	Risorse Autonome	RS	4.696.947,02	PR	1.663.213,41	R	0,00			EP	3.033.733,61
		CP	3.200.000,00	PC	1.100.000,00	I	3.200.000,00	ECP	0,00	EC	2.100.000,00
	FONDO PER FAR FRONTE ALLE MAGGIORI SPESE SOSTENUTE DALLE PROVINCE PER L'ATTUAZIONE DELLA LEGGE 7 APRILE 2014, N. 56 (ART.5 COMMA 1 DELLA LEGGE REGIONALE 17 /11/2017 N.44)	CS	7.896.947,02	TP	2.763.213,41	FPV	0,00			TR	5.133.733,61
TITOLO 1	**Spese correnti**	**RS**	**10.058.150,72**	**PR**	**7.024.417,11**	**R**	**0,00**			**EP**	**3.033.733,61**
		CP	**13.299.009,77**	**PC**	**6.307.560,00**	**I**	**13.257.560,00**	**ECP**	**41.449,77**	**EC**	**6.950.000,00**
		CS	**23.357.160,49**	**TP**	**13.331.977,11**	**FPV**	**0,00**			**TR**	**9.983.733,61**
TITOLO 2	**Spese in conto capitale**										
U3203013601	Risorse Autonome	RS	7.824.691,76	PR	6.386.765,22	R	0,00			EP	1.437.926,54
		CP	5.010.652,71	PC	0,00	I	5.010.652,71	ECP	0,00	EC	5.010.652,71
	CONTRIBUTI COSTANTI ANNUALI PLURIENNALI A FAVORE DEI COMUNI, DELLE PROVINCE, DI ALTRI ENTI LOCALI, GIA' AUTORIZZATI A CONTRARRE MUTUI CON LA CCDDPP AI SENSI DELL'ARTICOLO UNICO DELLA LEGGE REGIONALE 14.4.2004, N. 13.(SPESE OBBLIGATORIE)	CS	12.835.344,47	TP	6.386.765,22	FPV	0,00			TR	6.448.579,25
	NOTA: ESTINZIONE DI PASSIVITA' GENERATA DAL LIMITE DI IMPEGNO DI CUI AL CAPITOLO 32030131. VEDI ANCHE I CAPITOLI 32030137 E 32030138.										
U3203014301	Risorse Vincolate (Capitolo: E5101000401)	RS	88.316,80	PR	32.316,80	R	0,00			EP	56.000,00
		CP	168.637,46	PC	0,00	I	0,00	ECP	0,00	EC	0,00
	SPESE PER LA REALIZZAZIONE DI OPERE PUBBLICHE O DI PUBBLICO INTERESSE DI COMPETENZA DELLE PROVINCE, DEI COMUNI E DEGLI ALTRI ENTI, DELLE CHIESE E DELLE FONDAZIONI REGOLARMENTE RICONOSCIUTE (ARTT. 1 E 2 DELLA LEGGE REGIONALE 31 LUGLIO 1987, N. 24 - LEGGE REGIONALE 14 APRILE 2004,N. 13 - DELIBERAZIONE DELLA GIUNTA REGIONALE 26 AGOSTO 2004, N. 588)(SPESE OBBLIGATORIE)	CS	256.954,26	TP	32.316,80	FPV	168.637,46			TR	56.000,00
U3203016401	Risorse Autonome	RS	0,00	PR	0,00	R	0,00			EP	0,00
		CP	16.727,70	PC	0,00	I	0,00	ECP	16.727,70	EC	0,00
	SPESE PER CONTRIBUTI IN ANNUALITA' AGLI ENTI LOCALI PER FAVORIRE L'ACCESSO ALLA CONCESSIONE DI MUTUI DA PARTE DELLA CASSA DD. PP., RELATIVI AD OPERE DI INTERESSE REGIONALE, AI SENSI DELL'ART. 3, SECONDO COMMA, DELLA LEGGE REGIONALE 19.6.86, N. 24 E ARTT.1 E 4 DELLA LEGGE REGIONALE 31.7.87, N.24. (ART. 6, COMMA 3, DELLA LEGGE REGIONALE 21 AGOSTO 2006, N. 7 - ART. 3, COMMA 19 DELLA LEGGE REGIONALE 21 GIUGNO 2008, N. 15)	CS	0,00	TP	0,00	FPV	0,00			TR	0,00
	NOTA: LIMITE DI IMPEGNO INIZIALE DI 5 MILIONI DI EURO. VEDI CAPITOLO DELLA SPESA 32030165. SUL LIMITE DI IMPEGNO SONO STATE REALIZZATE ECONOMIE PER EURO 317.008,42										
U3203016501	Risorse Autonome	RS	7.942.193,84	PR	4.330.420,05	R	0,00			EP	3.611.773,79
		CP	4.579.252,82	PC	0,00	I	4.579.252,82	ECP	0,00	EC	4.579.252,82
	SPESE PER CONTRIBUTI IN ANNUALITA' AGLI ENTI LOCALI E AGLI ALTRI ENTI AUTORIZZATI ALLA CONTRAZIONE DI MUTUI CON LA CASSA DD. PP. O CON ALTRI ISTITUTI DI CREDITO DI DIRITTO PUBBLICO, RELATIVI AD OPERE DI INTERESSE REGIONALE, AI SENSI DEGLI ARTT.1 E 4 DELLA LEGGE REGIONALE 31.7.87, N.24. (ART. 6, COMMA 3, DELLA LEGGE REGIONALE 21 AGOSTO 2006, N. 7 - ART. 3, COMMA 19 DELLA LEGGE REGIONALE 21 GIUGNO 2008, N. 15) (SPESE OBBLIGATORIE)	CS	12.521.446,66	TP	4.330.420,05	FPV	0,00			TR	8.191.026,61
	NOTA: ESTINZIONE DI PASSIVITA' GENERATA DAL LIMITE DI IMPEGNO DI CUI AL CAPITOLO 32030164.										

MISSIONE PROGRAMMA, TITOLO, CAPITOLO	DENOMINAZIONE	RESIDUI PASSIVI AL 1/1/2023 (RS)		PAGAMENTI IN C/RESIDUI (PR)		RIACCERTAMENTO RESIDUI (R)[1]				RESIDUI PASSIVI DA ESERCIZI PRECEDENTI (EP=RS-PR+R)	
		PREVISIONI DEFINITIVE DI COMPETENZA (CP)		PAGAMENTI IN C/COMPETENZA (PC)		IMPEGNI (I)[2]		ECONOMIE DI COMPETENZA (ECP=CP-I-FPV)		RESIDUI PASSIVI DA ESERCIZIO DI COMPETENZA (EC=I-PC)	
		PREVISIONI DEFINITIVE DI CASSA (CS)		TOTALE PAGAMENTI (TP=PR+PC)		FONDO PLURIENNALE VINCOLATO (FPV)[3]				TOTALE RESIDUI PASSIVI DA RIPORTARE (TR=EP+EC)	
U3203016502	Risorse Autonome SPESE PER CONTRIBUTI IN ANNUALITA' AGLI ENTI LOCALI E AGLI ALTRI ENTI AUTORIZZATI ALLA CONTRAZIONE DI MUTUI CON LA CASSA DD.PP. O CON ALTRI ISTITUTI DI CREDITO DI DIRITTO PUBBLICO, RELATIVI AD OPERE DI INTERESSE REGIONALE, AI SENSI DEGLI ART. 1 E 4 DELLA LEGGE REGIONALE 31.7.87, N. 24 (ART. 6, COMMA 3, DELLA LEGGE REGIONALE 21 AGOSTO 2006, N. 7 - ART. 3, COMMA 19 DELLA LEGGE REGIONALE 21 GIUGNO 2008, N.15) - CONTRIBUTI AGLI INVESTIMENTI A ISTITUZIONI SOCIALI PRIVATE (SPESE OBBLIGATORIE)	RS CP CS	88.798,40 53.880,57 142.678,97	PR PC TP	71.038,72 53.880,57 124.919,29	R I FPV	0,00 53.880,57 0,00	ECP	0,00	EP EC TR	17.759,68 0,00 17.759,68
U3203016601	Risorse Autonome SPESE PER CONTRIBUTI IN ANNUALITA' AGLI ENTI LOCALI PER FAVORIRE L'ACCESSO ALLA CONCESSIONE DI MUTUI DA PARTE DELLA CASSA DD. PP., RELATIVI AD OPERE DI INTERESSE REGIONALE, AI SENSI DELL'ART. 3, SECONDO COMMA, DELLA LEGGE REGIONALE 19.6.86, N. 24 E ARTT.1 E 4 DELLA LEGGE REGIONALE 31.7.87, N.24. (ART. 13 DELLA LEGGE REGIONALE 12 GIUGNO 2009, N. 19 E ART. 3, COMMA 1, DELLA LEGGE REGIONALE 26 FEBBRAIO 2010, N. 9) NOTA: LIMITE DI IMPEGNO INIZIALE DI 6 MILIONI DI EURO. VEDI CAPITOLO DELLA SPESA 32030167. SUL LIMITE DI IMPEGNO SONO STATE REALIZZATE NEL 2016 ECONOMIE PER EURO 291.420,42	RS CP CS	0,00 55.836,26 0,00	PR PC TP	0,00 0,00 0,00	R I FPV	0,00 0,00 0,00	ECP	55.836,26	EP EC TR	0,00 0,00 0,00
U3203016701	Risorse Autonome QUOTA SUCCESSIVA ALLA PRIMA DEI CONTRIBUTI IN ANNUALITA' CONCESSI AGLI ENTI LOCALI O ALLE LORO ASSOCIAZIONI PER FAVORIRE LA CONTRAZIONE DI MUTUI PER LA REALIZZAZIONE DI OPERE DI INTERESSE REGIONALE, AI SENSI DELL'ART. 3, SECONDO COMMA, DELLA LEGGE REGIONALE 19.6.86, N. 24 EARTT. 1 E 4 DELLA LEGGE REGIONALE 31.7.87, N.24. (ART. 13 DELLA LEGGE REGIONALE 12 GIUGNO 2009, N. 19) (SPESE OBBLIGATORIE) NOTA: ESTINZIONE DI PASSIVITA' GENERATA DAL LIMITE DI IMPEGNO DI EURO 6.000.000,00 DI CUI AL CAPITOLO 32030166.	RS CP CS	8.563.871,93 5.116.087,73 13.679.959,66	PR PC TP	6.822.950,56 1.582.383,33 8.405.333,89	R I FPV	0,00 5.116.087,73 0,00	ECP	0,00	EP EC TR	1.740.921,37 3.533.704,40 5.274.625,77
U3203016702	Risorse Autonome QUOTA SUCCESSIVA ALLA PRIMA DEI CONTRIBUTI IN ANNUALITA' CONCESSI AGLI ENTI LOCALI O ALLE LORO ASSOCIAZIONI PER FAVORIRE LA CONTRAZIONE DI MUTUI PER LA REALIZZAZIONE DI OPERE DI INTERESSE REGIONALE, AI SENSI DELL'ART. 3, SECONDO COMMA, DELLA LEGGE REGIONALE 19.6.86, N. 24 EARTT. 1 E 4 DELLA LEGGE REGIONALE 31.7.87, N.24. (ART. 13 DELLA LEGGE REGIONALE 12 GIUGNO 2009, N. 19) - CONTRIBUTI AGLI INVESTIMENTI A ISTITUZIONI SOCIALI PRIVATE (SPESE OBBLIGATORIE) NOTA: VEDI NOTA CAPITOLO U3203016701	RS CP CS	119.192,74 147.416,58 266.609,32	PR PC TP	0,00 125.063,64 125.063,64	R I FPV	0,00 147.416,58 0,00	ECP	0,00	EP EC TR	119.192,74 22.352,94 141.545,68
U3203017801	Risorse Autonome SPESE PER CONTRIBUTI IN ANNUALITA' PER FAVORIRE L'ACCESSO ALLA CONCESSIONE DI MUTUI DA PARTE DEGLI ENTI LOCALI PER LA REALIZZAZIONE DI OPERE PUBBLICHE (LEGGE REGIONALE 31 LUGLIO 1987, N. 24 - ARTICOLO 42 DELLA LEGGE REGIONALE 23 DICEMBRE 2011, N. 47) NOTA: LIMITE DI IMPEGNO INIZIALE DI EURO 4.500.000,00. VEDI CAPITOLO DELLA SPESA 32030179. SUL LIMITE DI IMPEGNO SONO STATE REALIZZATE ECONOMIE NEL 2016 PER EURO 281.108,53	RS CP CS	0,00 399.459,37 0,00	PR PC TP	0,00 0,00 0,00	R I FPV	0,00 0,00 0,00	ECP	399.459,37	EP EC TR	0,00 0,00 0,00

MISSIONE PROGRAMMA, TITOLO, CAPITOLO	DENOMINAZIONE	RESIDUI PASSIVI AL 1/1/2023 (RS)		PAGAMENTI IN C/RESIDUI (PR)		RIACCERTAMENTO RESIDUI (R)[1]				RESIDUI PASSIVI DA ESERCIZI PRECEDENTI (EP=RS-PR+R)	
		PREVISIONI DEFINITIVE DI COMPETENZA (CP)		PAGAMENTI IN C/COMPETENZA (PC)		IMPEGNI (I)[2]		ECONOMIE DI COMPETENZA (ECP=CP-I-FPV)		RESIDUI PASSIVI DA ESERCIZIO DI COMPETENZA (EC=I-PC)	
		PREVISIONI DEFINITIVE DI CASSA (CS)		TOTALE PAGAMENTI (TP=PR+PC)		FONDO PLURIENNALE VINCOLATO (FPV)[3]				TOTALE RESIDUI PASSIVI DA RIPORTARE (TR=EP+EC)	
U3203017901	Risorse Autonome QUOTA SUCCESSIVA ALLA PRIMA DEI CONTRIBUTI IN ANNUALITA' PER FAVORIRE L'ACCESSO ALLA CONCESSIONE DI MUTUI DA PARTE DEGLI ENTI LOCALI PER LA REALIZZAZIONE DI OPERE PUBBLICHE (LEGGE REGIONALE 31 LUGLIO 1987, N. 24 - ARTICOLO 42 DELLA LEGGE REGIONALE 23 DICEMBRE 2011, N. 47) (SPESE OBBLIGATORIE) NOTA: ESTINZIONE DI PASSIVITA' GENERATA DAL LIMITE DI IMPEGNO DI CUI AL CAPITOLO 32030178.	RS CP CS	5.868.867,18 3.773.780,60 9.642.647,78	PR PC TP	4.712.242,28 0,00 4.712.242,28	R I FPV	0,00 3.773.780,60 0,00	ECP	0,00	EP EC TR	1.156.624,90 3.773.780,60 4.930.405,50
U3203017902	Risorse Autonome QUOTA SUCCESSIVA ALLA PRIMA DEI CONTRIBUTI IN ANNUALITA' PER FAVORIRE L'ACCESSO ALLA CONCESSIONE DI MUTUI DA PARTE DEGLI ENTI LOCALI PER LA REALIZZAZIONE DI OPERE PUBBLICHE - CONTRIBUTI AGLI INVESTIMENTI A ISTITUZIONI SOCIALI PRIVATE (LEGGE REGIONALE 31 LUGLIO 1987, N. 24 - ARTICOLO 42 DELLA LEGGE REGIONALE 23 DICEMBRE 2011, N. 47)(SPESE OBBLIGATORIE) NOTA: ESTINZIONE DI PASSIVITA' GENERATA DAL LIMITE DI IMPEGNO DI CUI AL CAPITOLO 32030178.	RS CP CS	2.700,00 45.651,50 48.351,50	PR PC TP	0,00 37.551,50 37.551,50	R I FPV	0,00 45.651,50 0,00	ECP	0,00	EP EC TR	2.700,00 8.100,00 10.800,00
U3203030201	Risorse Vincolate (Capitolo: E0000000000) SPESE PER FAR FRONTE AI PROGETTI DI COMPLETAMENTO FINANZIATI CON LA LEGGE 1 MARZO 1986, N.64 RELATIVI AD INTERVENTI ATTIVI IN FASE DI COMPLETAMENTO	RS CP CS	80.500,00 0,00 80.500,00	PR PC TP	0,00 0,00 0,00	R I FPV	0,00 0,00 0,00	ECP	0,00	EP EC TR	80.500,00 0,00 80.500,00
U9180100201	Risorse Autonome SPESE PER CONTRIBUTI IN ANNUALITA' AGLI ENTI LOCALI PER FAVORIRE L'ACCESSO ALLA CONCESSIONE DEI MUTUI DA PARTE DELLA CC.DD.PP. DA CONTRARRE, AI SENSI DELLA LEGGE REGIONALE 31.7.87, N.24, PER LA REALIZZAZIONE DI OPERE PUBBLICHE (ART. 14, COMMI 2 E 3, DELLA LEGGE REGIONALE 27.12.16, N.44) NOTA: LIMITE DI IMPEGNO DI EURO 500.000 VEDI CAPITOLI DELLA SPESA U9180100501 E U9180100502	RS CP CS	0,00 66.877,40 0,00	PR PC TP	0,00 0,00 0,00	R I FPV	0,00 0,00 0,00	ECP	66.877,40	EP EC TR	0,00 0,00 0,00
U9180100501	Risorse Autonome CONTRIBUTI COSTANTI ANNUALI PLURIENNALI A FAVORE DEGLI ENTI LOCALI PER FAVORIRE L'ACCESSO ALLA CONCESSIONE DEI MUTUI DA PARTE DELLA CC.DD.PP. DA CONTRARRE, AI SENSI DELLA LEGGE REGIONALE 31.7.87, N.24, PER LA REALIZZAZIONE DI OPERE PUBBLICHE (ART. 14, COMMI 2 E 3, DELLA LEGGE REGIONALE 27.12.16, N.44). (SPESE OBBLIGATORIE)	RS CP CS	579.022,60 423.522,60 1.002.545,20	PR PC TP	456.522,60 0,00 456.522,60	R I FPV	0,00 423.522,60 0,00	ECP	0,00	EP EC TR	122.500,00 423.522,60 546.022,60
U9180100502	Risorse Autonome CONTRIBUTI COSTANTI ANNUALI PLURIENNALI A FAVORE DEGLI ENTI LOCALI PER FAVORIRE L'ACCESSO ALLA CONCESSIONE DEI MUTUI DA PARTE DELLA CC.DD.PP. DA CONTRARRE, AI SENSI DELLA LEGGE REGIONALE 31.7.87, N.24, PER LA REALIZZAZIONE DI OPERE PUBBLICHE - CONTRIBUTI AGLI INVESTIMENTI AD ISTITUZIONI SOCIALI PRIVATE (ART. 14, COMMI 2 E 3, DELLA LEGGE REGIONALE 27.12.16, N.44). (SPESE OBBLIGATORIE)	RS CP CS	0,00 9.600,00 9.600,00	PR PC TP	0,00 0,00 0,00	R I FPV	0,00 9.600,00 0,00	ECP	0,00	EP EC TR	0,00 9.600,00 9.600,00

MISSIONE PROGRAMMA, TITOLO, CAPITOLO	DENOMINAZIONE	RESIDUI PASSIVI AL 1/1/2023 (RS)		PAGAMENTI IN C/RESIDUI (PR)		RIACCERTAMENTO RESIDUI (R)[1]				RESIDUI PASSIVI DA ESERCIZI PRECEDENTI (EP=RS-PR+R)	
		PREVISIONI DEFINITIVE DI COMPETENZA (CP)		PAGAMENTI IN C/COMPETENZA (PC)		IMPEGNI (I)[2]		ECONOMIE DI COMPETENZA (ECP=CP-I-FPV)		RESIDUI PASSIVI DA ESERCIZIO DI COMPETENZA (EC=I-PC)	
		PREVISIONI DEFINITIVE DI CASSA (CS)		TOTALE PAGAMENTI (TP=PR+PC)		FONDO PLURIENNALE VINCOLATO (FPV)[3]				TOTALE RESIDUI PASSIVI DA RIPORTARE (TR=EP+EC)	
U9180100601	Risorse Autonome	RS	0,00	PR	0,00	R	0,00			EP	0,00
		CP	435.412,00	PC	0,00	I	0,00	ECP	435.412,00	EC	0,00
	SPESE PER FAVORIRE L'ACCESSO DEGLI ENTI LOCALI ALL'ACCENSIONE DI MUTUI DESTINATI AI FINANZIAMENTI DI OPERE DI INTERESSE REGIONALE AI SENSI DELLA LEGGE REGIONALE 31 LUGLIO 1987, N, 24 (ART. 4 , COMMA 12, DELLA LEGGE REGIONALE 21 DICEMBRE 2018, N.48)	CS	0,00	TP	0,00	FPV	0,00			TR	0,00
	NOTA: LIMITE DI IMPEGNO AUTORIZZATO CON ART 4, COMMA 12 DELLA LEGGE REGIONALE 21 DICEMBRE 2018 N. 48										
U9180100801	Risorse Autonome	RS	0,00	PR	0,00	R	0,00			EP	0,00
		CP	500.000,00	PC	0,00	I	0,00	ECP	500.000,00	EC	0,00
	SPESE PER FAVORIRE L'ACCESSO DEGLI ENTI LOCALI ALL'ACCENSIONE DI MUTUI DESTINATI AI FINANZIAMENTI DI OPERE DI INTERESSE REGIONALE AI SENSI DELLA LEGGE REGIONALE 31 LUGLIO 1987, N, 24 (ART. 8, COMMA 6, DELLA LEGGE REGIONALE 30 APRILE 2020, N.2)	CS	0,00	TP	0,00	FPV	0,00			TR	0,00
	NOTA: LIMITE DI IMPEGNO AUTORIZZATO CON ART 8 COMMA 6, LEGGE REGIONALE 30 APRILE 2020 N.2										
U9180100901	Risorse Autonome	RS	1.415.000,00	PR	367.500,00	R	0,00			EP	1.047.500,00
		CP	0,00	PC	0,00	I	0,00	ECP	0,00	EC	0,00
	SPESE PER CONTRIBUTI UNA TANTUM A COMUNI PER LA REALIZZAZIONE DI OPERE PUBBLICHE O DI PUBBLICO INTERESSE (ART 4, COMMI 16 E 17, DELLA LEGGE REGIONALE 29 NOVEMBRE 2022, N.39)	CS	1.415.000,00	TP	367.500,00	FPV	0,00			TR	1.047.500,00
U9180101001	Risorse Autonome	RS	0,00	PR	0,00	R	0,00			EP	0,00
		CP	535.000,00	PC	0,00	I	535.000,00	ECP	0,00	EC	535.000,00
	SPESE PER CONTRIBUTI UNA TANTUM A COMUNI PER LA REALIZZAZIONE DI OPERE PUBBLICHE O DI PUBBLICO INTERESSE (ART 3 COMMA 5 LEGGE DI STABILITA' REGIONALE 23 DICEMBRE 2022,N.50)	CS	535.000,00	TP	0,00	FPV	0,00			TR	535.000,00
U9180101101	Risorse Autonome	RS	0,00	PR	0,00	R	0,00			EP	0,00
		CP	64.588,00	PC	0,00	I	0,00	ECP	64.588,00	EC	0,00
	CONTRIBUTI IN ANNUALITA' PER FAVORIRE L'ACCESSO DEGLI ENTI LOCALI ALL'ACCENSIONE DI MUTUI DESTINATI AI FINANZIAMENTI DI OPERE DI INTERESSE REGIONALE AI SENSI DELLA LEGGE REGIONALE 31 LUGLIO 1987, N, 24 (ART. 4 , COMMA 12, DELLA LEGGE REGIONALE 21 DICEMBRE 2018, N.48)	CS	64.588,00	TP	0,00	FPV	0,00			TR	0,00
TITOLO 2	**Spese in conto capitale**	**RS**	**32.573.155,25**	**PR**	**23.179.756,23**	**R**	**0,00**			**EP**	**9.393.399,02**
		CP	**21.402.383,30**	**PC**	**1.798.879,04**	**I**	**19.694.845,11**	**ECP**	**1.538.900,73**	**EC**	**17.895.966,07**
		CS	**52.501.225,82**	**TP**	**24.978.635,27**	**FPV**	**168.637,46**			**TR**	**27.289.365,09**
TOTALE PROGRAMMA 01	**Relazioni finanziarie con le altre autonomie territoriali**	**RS**	**32.573.155,25**	**PR**	**23.179.756,23**	**R**	**0,00**			**EP**	**9.393.399,02**
		CP	**21.402.383,30**	**PC**	**1.798.879,04**	**I**	**19.694.845,11**	**ECP**	**1.538.900,73**	**EC**	**17.895.966,07**
		CS	**52.501.225,82**	**TP**	**24.978.635,27**	**FPV**	**168.637,46**			**TR**	**27.289.365,09**
1802 PROGRAMMA 02	**Politica regionale unitaria per le relazioni finanziarie con le altre autonomie territoriali (solo**										
TITOLO 1	**Spese correnti**										

MISSIONE PROGRAMMA, TITOLO, CAPITOLO	DENOMINAZIONE	RESIDUI PASSIVI AL 1/1/2023 (RS)		PAGAMENTI IN C/RESIDUI (PR)		RIACCERTAMENTO RESIDUI (R)[1]				RESIDUI PASSIVI DA ESERCIZI PRECEDENTI (EP=RS-PR+R)	
		PREVISIONI DEFINITIVE DI COMPETENZA (CP)		PAGAMENTI IN C/COMPETENZA (PC)		IMPEGNI (I)[2]		ECONOMIE DI COMPETENZA (ECP=CP-I-FPV)		RESIDUI PASSIVI DA ESERCIZIO DI COMPETENZA (EC=I-PC)	
		PREVISIONI DEFINITIVE DI CASSA (CS)		TOTALE PAGAMENTI (TP=PR+PC)		FONDO PLURIENNALE VINCOLATO (FPV)[3]				TOTALE RESIDUI PASSIVI DA RIPORTARE (TR=EP+EC)	
U9180200106	Risorse Vincolate (Capitolo: E9201012001) SPESE PER LA REALIZZAZIONE DEGLI INTERVENTI COMPRESI NELL'ASSE 13 - OBIETTIVO SPECIFICO 11.4 - AZIONE 11.4.1 'AZIONI DI MIGLIORAMENTO DELL'EFFICIENZA E DELLE PRESTAZIONI DEGLI UFFICI GIUDIZIARI' - PIANO DI AZIONE E COESIONE (PAC) CALABRIA 2014-2020) - ALTRI SERVIZI (REGOLAMENTO (UE) N. 1303/2013, DELIBERE CIPE NN. 10/2015 E 7/2017, DGR NN. 41/2016, 448/2016, 320/2017, 491/2017 E SS.MM.II.)	RS CP CS	0,00 936.496,90 936.496,90	PR PC TP	0,00 475.344,60 475.344,60	R I FPV	0,00 747.706,21 0,00	ECP	188.790,69	EP EC TR	0,00 272.361,61 272.361,61
U9180200107	Risorse Vincolate (Capitolo: E9201012001) SPESE PER LA REALIZZAZIONE DEGLI INTERVENTI COMPRESI NELL'ASSE 13 - OBIETTIVO SPECIFICO 11.4 - AZIONE 11.4.1 'AZIONI DI MIGLIORAMENTO DELL'EFFICIENZA E DELLE PRESTAZIONI DEGLI UFFICI GIUDIZIARI' - PIANO DI AZIONE E COESIONE (PAC) CALABRIA 2014-2020) - TRASFERIMENTI CORRENTI AD AMMINISTRAZIONI CENTRALI (REGOLAMENTO (UE) N. 1303/2013, DELIBERE CIPE NN. 10/2015 E 7/2017, DGR NN. 41/2016, 448/2016, 320/2017, 491/2017 E SS.MM.II.)	RS CP CS	0,00 370.000,00 370.000,00	PR PC TP	0,00 111.000,00 111.000,00	R I FPV	0,00 111.000,00 0,00	ECP	259.000,00	EP EC TR	0,00 0,00 0,00
TITOLO 1	**Spese correnti**	**RS** **CP** **CS**	**0,00** **1.306.496,90** **1.306.496,90**	**PR** **PC** **TP**	**0,00** **586.344,60** **586.344,60**	**R** **I** **FPV**	**0,00** **858.706,21** **0,00**	**ECP**	**447.790,69**	**EP** **EC** **TR**	**0,00** **272.361,61** **272.361,61**
TITOLO 2	**Spese in conto capitale**										
U9180200101	Risorse Vincolate (Capitolo: E9402010501) SPESE PER LA REALIZZAZIONE DELL'INTERVENTO "COMPLETAMENTO DEL PALAZZO DI GIUSTIZIA DI REGGIO CALABRIA" (PIANO DI AZIONE E COESIONE (PAC) CALABRIA 2014-2020) (REGOLAMENTO (UE) N. 1303/2013, DELIBERE CIPE NN. 10/2015 E 7/2017, DGR NN. 41/2016, 448/2016, 320/2017, 491/2017 E SS.MM.II.)	RS CP CS	0,00 11.891.785,72 11.891.785,72	PR PC TP	0,00 0,00 0,00	R I FPV	0,00 0,00 0,00	ECP	11.891.785,72	EP EC TR	0,00 0,00 0,00
U9180200104	Risorse Vincolate (Capitolo: E9402010501) SPESE PER LA REALIZZAZIONE DEGLI INTERVENTI COMPRESI NELL'ASSE 13 - OBIETTIVO SPECIFICO 11.4 - AZIONE 11.4.1 'AZIONI DI MIGLIORAMENTO DELL'EFFICIENZA E DELLE PRESTAZIONI DEGLI UFFICI GIUDIZIARI' - PIANO DI AZIONE E COESIONE (PAC) CALABRIA 2014-2020) - INCARICHI PROFESSIONALI PER LA REALIZZAZIONE DI INVESTIMENTI (REGOLAMENTO (UE) N. 1303/2013, DELIBERE CIPE NN. 10/2015 E 7/2017, DGR NN. 41/2016, 448/2016, 320/2017, 491/2017 E SS.MM.II.)	RS CP CS	19.307,27 5.100,00 24.407,27	PR PC TP	0,00 5.099,99 5.099,99	R I FPV	0,00 5.099,99 0,00	ECP	0,01	EP EC TR	19.307,27 0,00 19.307,27
U9180200108	Risorse Vincolate (Capitolo: E9402010501) SPESE PER LA REALIZZAZIONE DEGLI INTERVENTI COMPRESI NELL'ASSE 13 - OBIETTIVO SPECIFICO 11.4 - AZIONE 11.4.1 'AZIONI DI MIGLIORAMENTO DELL'EFFICIENZA E DELLE PRESTAZIONI DEGLI UFFICI GIUDIZIARI' - PIANO DI AZIONE E COESIONE (PAC) CALABRIA 2014-2020) - BENI IMMOBILI (REGOLAMENTO (UE) N. 1303/2013, DELIBERE CIPE NN. 10/2015 E 7/2017, DGR NN. 41/2016, 448/2016, 320/2017, 491/2017 E SS.MM.II.)	RS CP CS	0,00 386.811,71 386.811,71	PR PC TP	0,00 0,00 0,00	R I FPV	0,00 0,00 0,00	ECP	386.811,71	EP EC TR	0,00 0,00 0,00
TITOLO 2	**Spese in conto capitale**	**RS** **CP** **CS**	**19.307,27** **12.283.697,43** **12.303.004,70**	**PR** **PC** **TP**	**0,00** **5.099,99** **5.099,99**	**R** **I** **FPV**	**0,00** **5.099,99** **0,00**	**ECP**	**12.278.597,44**	**EP** **EC** **TR**	**19.307,27** **0,00** **19.307,27**
TOTALE PROGRAMMA 02	**Politica regionale unitaria per le relazioni finanziarie con le altre autonomie territoriali (solo per le Regioni)**	**RS** **CP** **CS**	**19.307,27** **12.283.697,43** **12.303.004,70**	**PR** **PC** **TP**	**0,00** **5.099,99** **5.099,99**	**R** **I** **FPV**	**0,00** **5.099,99** **0,00**	**ECP**	**12.278.597,44**	**EP** **EC** **TR**	**19.307,27** **0,00** **19.307,27**

MISSIONE PROGRAMMA, TITOLO, CAPITOLO	DENOMINAZIONE	RESIDUI PASSIVI AL 1/1/2023 (RS)		PAGAMENTI IN C/RESIDUI (PR)		RIACCERTAMENTO RESIDUI (R)[1]				RESIDUI PASSIVI DA ESERCIZI PRECEDENTI (EP=RS-PR+R)	
		PREVISIONI DEFINITIVE DI COMPETENZA (CP)		PAGAMENTI IN C/COMPETENZA (PC)		IMPEGNI (I)[2]		ECONOMIE DI COMPETENZA (ECP=CP-I-FPV)		RESIDUI PASSIVI DA ESERCIZIO DI COMPETENZA (EC=I-PC)	
		PREVISIONI DEFINITIVE DI CASSA (CS)		TOTALE PAGAMENTI (TP=PR+PC)		FONDO PLURIENNALE VINCOLATO (FPV)[3]				TOTALE RESIDUI PASSIVI DA RIPORTARE (TR=EP+EC)	
TOTALE MISSIONE 18	***Relazioni con le altre autonomie territoriali e locali***	**RS**	**42.650.613,24**	**PR**	**30.204.173,34**	**R**	**0,00**			**EP**	**12.446.439,90**
		CP	**48.291.587,40**	**PC**	**8.697.883,63**	**I**	**33.816.211,31**	**ECP**	**14.306.738,63**	**EC**	**25.118.327,68**
		CS	**89.467.887,91**	**TP**	**38.902.056,97**	**FPV**	**168.637,46**			**TR**	**37.564.767,58**
MISSIONE 19	*Relazioni internazionali*										
1901 PROGRAMMA 01	**Relazioni internazionali e Cooperazione allo sviluppo**										
TITOLO 1	**Spese correnti**										
U9190100101	Risorse Autonome	RS	1.220,66	PR	1.121,87	R	-3,00			EP	95,79
		CP	65.463,28	PC	57.514,77	I	57.514,77	ECP	7.948,51	EC	0,00
	SPESE PER LE COMPETENZE FISSE DEL PERSONALE REGIONALE DI RUOLO, IVI COMPRESE QUELLE PER IL PAGAMENTO DELLA RETRIBUZIONE DI POSIZIONE E DEI CONTRIBUTI PREVIDENZIALI POSTI A CARICO DELLA REGIONE (SPESE OBBLIGATORIE). - U.19.01	CS	66.683,94	TP	58.636,64	FPV	0,00			TR	95,79
U9190100102	Risorse Autonome	RS	2.914,58	PR	2.914,58	R	0,00			EP	0,00
		CP	19.293,11	PC	16.756,52	I	19.293,11	ECP	0,00	EC	2.536,59
	SPESE PER LE COMPETENZE FISSE DEL PERSONALE REGIONALE DI RUOLO, IVI COMPRESE QUELLE PER IL PAGAMENTO DELLA RETRIBUZIONE DI POSIZIONE E DEI CONTRIBUTI PREVIDENZIALI POSTI A CARICO DELLA REGIONE -CONTRIBUTI SOCIALI EFFETTIVI A CARICO DELL'ENTE - (SPESE OBBLIGATORIE). - U.19.01	CS	22.207,69	TP	19.671,10	FPV	0,00			TR	2.536,59
U9190100104	Risorse Autonome	RS	2.344,18	PR	2.344,18	R	0,00			EP	0,00
		CP	6.813,53	PC	5.073,26	I	5.073,26	ECP	1.740,27	EC	0,00
	SPESE PER IL PAGAMENTO DELL'IRAP A VALERE SULLE SPESE PER IL PERSONALE REGIONALE (SPESE OBBLIGATORIE) - U.19.01	CS	9.157,71	TP	7.417,44	FPV	0,00			TR	0,00
U9190100301	Risorse Vincolate (Capitolo: E9201040101)	RS	0,00	PR	0,00	R	0,00			EP	0,00
		CP	17.202,19	PC	2.663,00	I	3.250,00	ECP	13.952,19	EC	587,00
	SOMME FINALIZZATE ALLA REALIZZAZIONE DEL PROGETTO Rest@rts NELL'AMBITO DEL PROGRAMMA OPERATIVO EUROPERO ENI CBC MED 2014-2020	CS	17.202,19	TP	2.663,00	FPV	0,00			TR	587,00
U9190100302	Risorse Vincolate (Capitolo: E9201040101)	RS	0,00	PR	0,00	R	0,00			EP	0,00
		CP	5.375,53	PC	0,00	I	0,00	ECP	5.375,53	EC	0,00
	SOMME FINALIZZATE ALLA REALIZZAZIONE DEL PROGETTO Rest@rts NELL'AMBITO DEL PROGRAMMA OPERATIVO EUROPERO ENI CBC MED 2014-2020 - ORGANIZZAZIONE EVENTI, PUBBLICITA' E SERVIZI PER TRASFERTA	CS	5.375,53	TP	0,00	FPV	0,00			TR	0,00
U9190100303	Risorse Vincolate (Capitolo: E9201040101)	RS	0,00	PR	0,00	R	0,00			EP	0,00
		CP	13.000,00	PC	12.999,10	I	12.999,10	ECP	0,90	EC	0,00
	SOMME FINALIZZATE ALLA REALIZZAZIONE DEL PROGETTO Rest@rts NELL'AMBITO DEL PROGRAMMA OPERATIVO EUROPERO ENI CBC MED 2014-2020 - ALTRI BENI DI CONSUMO	CS	13.000,00	TP	12.999,10	FPV	0,00			TR	0,00
U9190100304	Risorse Vincolate (Capitolo: E9201040101)	RS	0,00	PR	0,00	R	0,00			EP	0,00
		CP	7.500,00	PC	3.000,00	I	3.000,00	ECP	4.500,00	EC	0,00
	SOMME FINALIZZATE ALLA REALIZZAZIONE DEL PROGETTO Rest@rts NELL'AMBITO DEL PROGRAMMA OPERATIVO EUROPERO ENI CBC MED 2014-2020 - RETRIBUZIONI IN DENARO	CS	7.500,00	TP	3.000,00	FPV	0,00			TR	0,00

MISSIONE PROGRAMMA, TITOLO, CAPITOLO	DENOMINAZIONE	RESIDUI PASSIVI AL 1/1/2023 (RS)		PAGAMENTI IN C/RESIDUI (PR)		RIACCERTAMENTO RESIDUI (R)[1]				RESIDUI PASSIVI DA ESERCIZI PRECEDENTI (EP=RS-PR+R)	
		PREVISIONI DEFINITIVE DI COMPETENZA (CP)		PAGAMENTI IN C/COMPETENZA (PC)		IMPEGNI (I)[2]		ECONOMIE DI COMPETENZA (ECP=CP-I-FPV)		RESIDUI PASSIVI DA ESERCIZIO DI COMPETENZA (EC=I-PC)	
		PREVISIONI DEFINITIVE DI CASSA (CS)		TOTALE PAGAMENTI (TP=PR+PC)		FONDO PLURIENNALE VINCOLATO (FPV)[3]				TOTALE RESIDUI PASSIVI DA RIPORTARE (TR=EP+EC)	
U9190100305	Risorse Vincolate (Capitolo: E9201040101)	RS	0,00	PR	0,00	R	0,00			EP	0,00
		CP	1.800,00	PC	716,79	I	716,79	ECP	1.083,21	EC	0,00
	SOMME FINALIZZATE ALLA REALIZZAZIONE DEL PROGETTO Rest@rts NELL'AMBITO DEL PROGRAMMA OPERATIVO EUROPERO ENI CBC MED 2014-2020 - CONTRIBUTI OBBLIGATORIE A CARICO ENTE	CS	1.800,00	TP	716,79	FPV	0,00			TR	0,00
U9190100306	Risorse Vincolate (Capitolo: E9201040101)	RS	0,00	PR	0,00	R	0,00			EP	0,00
		CP	700,00	PC	255,00	I	255,00	ECP	445,00	EC	0,00
	SOMME FINALIZZATE ALLA REALIZZAZIONE DEL PROGETTO Rest@rts NELL'AMBITO DEL PROGRAMMA OPERATIVO EUROPERO ENI CBC MED 2014-2020 - IRAP	CS	700,00	TP	255,00	FPV	0,00			TR	0,00
TITOLO 1	**Spese correnti**	**RS**	**6.479,42**	**PR**	**6.380,63**	**R**	**-3,00**			**EP**	**95,79**
		CP	**137.147,64**	**PC**	**98.978,44**	**I**	**102.102,03**	**ECP**	**35.045,61**	**EC**	**3.123,59**
		CS	**143.627,06**	**TP**	**105.359,07**	**FPV**	**0,00**			**TR**	**3.219,38**
TOTALE PROGRAMMA 01	**Relazioni internazionali e Cooperazione allo sviluppo**	**RS**	**6.479,42**	**PR**	**6.380,63**	**R**	**-3,00**			**EP**	**95,79**
		CP	**137.147,64**	**PC**	**98.978,44**	**I**	**102.102,03**	**ECP**	**35.045,61**	**EC**	**3.123,59**
		CS	**143.627,06**	**TP**	**105.359,07**	**FPV**	**0,00**			**TR**	**3.219,38**
1902 PROGRAMMA 02	**Cooperazione territoriale**										
TITOLO 1	**Spese correnti**										
U9190200101	Risorse Autonome	RS	465,71	PR	432,06	R	-33,65			EP	0,00
		CP	29.742,53	PC	25.712,38	I	25.712,38	ECP	4.030,15	EC	0,00
	SPESE PER LE COMPETENZE FISSE DEL PERSONALE REGIONALE DI RUOLO, IVI COMPRESE QUELLE PER IL PAGAMENTO DELLA RETRIBUZIONE DI POSIZIONE E DEI CONTRIBUTI PREVIDENZIALI POSTI A CARICO DELLA REGIONE (SPESE OBBLIGATORIE). - U.19.02	CS	30.208,24	TP	26.144,44	FPV	0,00			TR	0,00
U9190200102	Risorse Autonome	RS	0,00	PR	0,00	R	0,00			EP	0,00
		CP	8.391,85	PC	8.391,85	I	8.391,85	ECP	0,00	EC	0,00
	SPESE PER LE COMPETENZE FISSE DEL PERSONALE REGIONALE DI RUOLO, IVI COMPRESE QUELLE PER IL PAGAMENTO DELLA RETRIBUZIONE DI POSIZIONE E DEI CONTRIBUTI PREVIDENZIALI POSTI A CARICO DELLA REGIONE -CONTRIBUTI SOCIALI EFFETTIVI A CARICO DELL'ENTE - (SPESE OBBLIGATORIE). - U.19.02	CS	8.391,85	TP	8.391,85	FPV	0,00			TR	0,00
U9190200104	Risorse Autonome	RS	290,89	PR	290,89	R	0,00			EP	0,00
		CP	2.347,04	PC	2.275,81	I	2.275,81	ECP	71,23	EC	0,00
	SPESE PER IL PAGAMENTO DELL'IRAP A VALERE SULLE SPESE PER IL PERSONALE REGIONALE (SPESE OBBLIGATORIE) - U.19.02	CS	2.637,93	TP	2.566,70	FPV	0,00			TR	0,00
U9190200301	Risorse Vincolate (Capitolo: E9201017101; E9205010401)	RS	0,00	PR	0,00	R	0,00			EP	0,00
		CP	14.298,80	PC	0,00	I	0,00	ECP	14.298,80	EC	0,00
	SPESE PER LA REALIZZAZIONE DEL PROGETTO COHES3ION "INTEGRATING TERRITORIAL DIMENSION FOR COHESIVE S3" NELL'AMBITO DEL PROGRAMMA INTERREG EUROPE 2014/2020- CONSULENZE	CS	14.298,80	TP	0,00	FPV	0,00			TR	0,00
U9190200302	Risorse Vincolate (Capitolo: E9201017101; E9205010401)	RS	2.000,00	PR	0,00	R	0,00			EP	2.000,00
		CP	10.584,25	PC	0,00	I	0,00	ECP	10.584,25	EC	0,00
	SPESE PER LA REALIZZAZIONE DEL PROGETTO COHES3ION "INTEGRATING TERRITORIAL DIMENSION FOR COHESIVE S3" NELL'AMBITO DEL PROGRAMMA INTERREG EUROPE 2014/2020 - ORGANIZZAZIONE EVENTI, PUBBLICITA' E SERVIZI PER TRASFERTA	CS	12.584,25	TP	0,00	FPV	0,00			TR	2.000,00

MISSIONE PROGRAMMA, TITOLO, CAPITOLO	DENOMINAZIONE	RESIDUI PASSIVI AL 1/1/2023 (RS)		PAGAMENTI IN C/RESIDUI (PR)		RIACCERTAMENTO RESIDUI (R)[1]				RESIDUI PASSIVI DA ESERCIZI PRECEDENTI (EP=RS-PR+R)	
		PREVISIONI DEFINITIVE DI COMPETENZA (CP)		PAGAMENTI IN C/COMPETENZA (PC)		IMPEGNI (I)[2]		ECONOMIE DI COMPETENZA (ECP=CP-I-FPV)		RESIDUI PASSIVI DA ESERCIZIO DI COMPETENZA (EC=I-PC)	
		PREVISIONI DEFINITIVE DI CASSA (CS)		TOTALE PAGAMENTI (TP=PR+PC)		FONDO PLURIENNALE VINCOLATO (FPV)[3]				TOTALE RESIDUI PASSIVI DA RIPORTARE (TR=EP+EC)	
U9190200304	Risorse Vincolate (Capitolo: E9201017101; E9205010401) SPESE PER LA REALIZZAZIONE DEL PROGETTO COHES3ION "INTEGRATING TERRITORIAL DIMENSION FOR COHESIVE S3" NELL'AMBITO DEL PROGRAMMA INTERREG EUROPE 2014/2020 - TRASFERIMENTI CORRENTI AD AMMINISTRAZIONI LOCALI	RS CP CS	1.411,39 0,00 1.411,39	PR PC TP	0,00 0,00 0,00	R I FPV	0,00 0,00 0,00	ECP	0,00	EP EC TR	1.411,39 0,00 1.411,39
U9190200401	Risorse Vincolate (Capitolo: E9201017201; E9205010501) SPESE PER LA REALIZZAZIONE DEL PROGETTO BEST MED "BEYOND EUROPEAN SUSTAINABLE TOURISME MED PATH" NELL'AMBITO DEL PROGRAMMA INTERREG MED 2014/2020 - CONSULENZE	RS CP CS	0,00 30.990,78 30.990,78	PR PC TP	0,00 0,00 0,00	R I FPV	0,00 0,00 0,00	ECP	30.990,78	EP EC TR	0,00 0,00 0,00
U9190200402	Risorse Vincolate (Capitolo: E9201017201; E9205010501) SPESE PER LA REALIZZAZIONE DEL PROGETTO BEST MED "BEYOND EUROPEAN SUSTAINABLE TOURISME MED PATH" NELL'AMBITO DEL PROGRAMMA INTERREG MED 2014/2020 - ORGANIZZAZIONE EVENTI, PUBBLICITA' E SERVIZI PER TRASFERTA	RS CP CS	1.674,60 39.363,45 41.038,05	PR PC TP	1.645,00 0,00 1.645,00	R I FPV	0,00 22.062,41 0,00	ECP	17.301,04	EP EC TR	29,60 22.062,41 22.092,01
U9190200404	Risorse Vincolate (Capitolo: E9201017201; E9205010501) SPESE PER LA REALIZZAZIONE DEL PROGETTO BEST MED "BEYOND EUROPEAN SUSTAINABLE TOURISME MED PATH" NELL'AMBITO DEL PROGRAMMA INTERREG MED 2014/2020 - TRASFERIMENTI CORRENTI AD AMMINISTRAZIONI LOCALI	RS CP CS	0,00 24.175,71 24.175,71	PR PC TP	0,00 0,00 0,00	R I FPV	0,00 0,00 0,00	ECP	24.175,71	EP EC TR	0,00 0,00 0,00
U9190200501	Risorse Vincolate (Capitolo: E9201021301) SOMME FINALIZZATE ALLA REALIZZAZIONE DEL PROGETTO R-EDUC LE REGIONI PER L'EDUCAZIONE ALLA CITTADINANZA GLOBALE: MODELLI DI GOVERNANCE E BUONE PRATICHE"	RS CP CS	0,00 15.427,26 15.427,26	PR PC TP	0,00 0,00 0,00	R I FPV	0,00 0,00 0,00	ECP	15.427,26	EP EC TR	0,00 0,00 0,00
TITOLO 1	**Spese correnti**	**RS** **CP** **CS**	**5.842,59** **175.321,67** **181.164,26**	**PR** **PC** **TP**	**2.367,95** **36.380,04** **38.747,99**	**R** **I** **FPV**	**-33,65** **58.442,45** **0,00**	**ECP**	**116.879,22**	**EP** **EC** **TR**	**3.440,99** **22.062,41** **25.503,40**
TITOLO 2	**Spese in conto capitale**										
U9190200303	Risorse Vincolate (Capitolo: E9402012601; E9402050301) SPESE PER LA REALIZZAZIONE DEL PROGETTO COHES3ION "INTEGRATING TERRITORIAL DIMENSION FOR COHESIVE S3" NELL'AMBITO DEL PROGRAMMA INTERREG EUROPE 2014/2020 - HARDWARE	RS CP CS	0,00 46,53 46,53	PR PC TP	0,00 0,00 0,00	R I FPV	0,00 0,00 0,00	ECP	46,53	EP EC TR	0,00 0,00 0,00
TITOLO 2	**Spese in conto capitale**	**RS** **CP** **CS**	**0,00** **46,53** **46,53**	**PR** **PC** **TP**	**0,00** **0,00** **0,00**	**R** **I** **FPV**	**0,00** **0,00** **0,00**	**ECP**	**46,53**	**EP** **EC** **TR**	**0,00** **0,00** **0,00**
TOTALE PROGRAMMA 02	**Cooperazione territoriale**	**RS** **CP** **CS**	**0,00** **46,53** **46,53**	**PR** **PC** **TP**	**0,00** **0,00** **0,00**	**R** **I** **FPV**	**0,00** **0,00** **0,00**	**ECP**	**46,53**	**EP** **EC** **TR**	**0,00** **0,00** **0,00**
TOTALE MISSIONE 19	***Relazioni internazionali***	**RS** **CP** **CS**	**12.322,01** **312.515,84** **324.837,85**	**PR** **PC** **TP**	**8.748,58** **135.358,48** **144.107,06**	**R** **I** **FPV**	**-36,65** **160.544,48** **0,00**	**ECP**	**151.971,36**	**EP** **EC** **TR**	**3.536,78** **25.186,00** **28.722,78**

MISSIONE PROGRAMMA, TITOLO, CAPITOLO	DENOMINAZIONE	RESIDUI PASSIVI AL 1/1/2023 (RS)		PAGAMENTI IN C/RESIDUI (PR)		RIACCERTAMENTO RESIDUI (R)[1]			RESIDUI PASSIVI DA ESERCIZI PRECEDENTI (EP=RS-PR+R)	
		PREVISIONI DEFINITIVE DI COMPETENZA (CP)		PAGAMENTI IN C/COMPETENZA (PC)		IMPEGNI (I)[2]		ECONOMIE DI COMPETENZA (ECP=CP-I-FPV)	RESIDUI PASSIVI DA ESERCIZIO DI COMPETENZA (EC=I-PC)	
		PREVISIONI DEFINITIVE DI CASSA (CS)		TOTALE PAGAMENTI (TP=PR+PC)		FONDO PLURIENNALE VINCOLATO (FPV)[3]			TOTALE RESIDUI PASSIVI DA RIPORTARE (TR=EP+EC)	
MISSIONE 20	*FONDI E ACCANTONAMENTI*									
2001 PROGRAMMA 01	**Fondo di riserva**									
TITOLO 1	**Spese correnti**									
U0700210101	Risorse Autonome	RS	0,00	PR	0,00	R	0,00		EP	0,00
		CP	4.341.047,34	PC	0,00	I	0,00	ECP 4.341.047,34	EC	0,00
	FONDO DI RISERVA PER LE SPESE OBBLIGATORIE E D'ORDINE (ART.48 COMMA 1,LETTERA A D.LGS. 118/2011)	CS	4.361.047,34	TP	0,00	FPV	0,00		TR	0,00
U0700210201	Risorse Autonome	RS	0,00	PR	0,00	R	0,00		EP	0,00
		CP	300.000,00	PC	0,00	I	0,00	ECP 300.000,00	EC	0,00
	FONDO DI RISERVA PER LE SPESE IMPREVISTE (ART.48 COMMA 1,LETTERA B D.LGS. 118/2011)	CS	300.000,00	TP	0,00	FPV	0,00		TR	0,00
U0700210301	Risorse Autonome	RS	0,00	PR	0,00	R	0,00		EP	0,00
		CP	0,00	PC	0,00	I	0,00	ECP 0,00	EC	0,00
	FONDO DI RISERVA PER SOPPERIRE AD EVENTUALI DEFICIENZE DEGLI STANZIAMENTI DI CASSA (ART.48 COMMA 1,LETTERA C D.lgs. 118/2011)	CS	181.264.803,57	TP	0,00	FPV	0,00		TR	0,00
U8201041501	Risorse Autonome	RS	0,00	PR	0,00	R	0,00		EP	0,00
		CP	10.103.310,31	PC	0,00	I	0,00	ECP 10.103.310,31	EC	0,00
	FONDO DI RISERVA PER GARANTIRE LA COPERTURA DELLA SPESA DIVERSA DA QUELLA INERENTE IL SERVIZIO SANITARIO REGIONALE, DERIVANTE DA ATTI GIUDIZIALI DI PIGNORAMENTO	CS	10.103.310,31	TP	0,00	FPV	0,00		TR	0,00
TITOLO 1	**Spese correnti**	**RS**	**0,00**	**PR**	**0,00**	**R**	**0,00**		**EP**	**0,00**
		CP	**14.744.357,65**	**PC**	**0,00**	**I**	**0,00**	**ECP 14.744.357,65**	**EC**	**0,00**
		CS	**196.029.161,22**	**TP**	**0,00**	**FPV**	**0,00**		**TR**	**0,00**
TITOLO 2	**Spese in conto capitale**									
U9200100101	Risorse Autonome	RS	0,00	PR	0,00	R	0,00		EP	0,00
		CP	0,00	PC	0,00	I	0,00	ECP 0,00	EC	0,00
	FONDO DI RISERVA DI PARTE CAPITALE PER SOPPERIRE AD EVENTUALI DEFICIENZE DEGLI STANZIAMENTI DI CASSA (ART.48 COMMA 1,LETTERA C D.lgs. 118/2011)	CS	241.252.379,95	TP	0,00	FPV	0,00		TR	0,00
TITOLO 2	**Spese in conto capitale**	**RS**	**0,00**	**PR**	**0,00**	**R**	**0,00**		**EP**	**0,00**
		CP	**0,00**	**PC**	**0,00**	**I**	**0,00**	**ECP 0,00**	**EC**	**0,00**
		CS	**241.252.379,95**	**TP**	**0,00**	**FPV**	**0,00**		**TR**	**0,00**
TOTALE PROGRAMMA 01	**Fondo di riserva**	**RS**	**0,00**	**PR**	**0,00**	**R**	**0,00**		**EP**	**0,00**
		CP	**0,00**	**PC**	**0,00**	**I**	**0,00**	**ECP 0,00**	**EC**	**0,00**
		CS	**241.252.379,95**	**TP**	**0,00**	**FPV**	**0,00**		**TR**	**0,00**
2002 PROGRAMMA 02	**Fondo crediti dubbia esigibilità**									
TITOLO 1	**Spese correnti**									

MISSIONE PROGRAMMA, TITOLO, CAPITOLO	DENOMINAZIONE	RESIDUI PASSIVI AL 1/1/2023 (RS)		PAGAMENTI IN C/RESIDUI (PR)		RIACCERTAMENTO RESIDUI (R)[1]				RESIDUI PASSIVI DA ESERCIZI PRECEDENTI (EP=RS-PR+R)	
		PREVISIONI DEFINITIVE DI COMPETENZA (CP)		PAGAMENTI IN C/COMPETENZA (PC)		IMPEGNI (I)[2]		ECONOMIE DI COMPETENZA (ECP=CP-I-FPV)		RESIDUI PASSIVI DA ESERCIZIO DI COMPETENZA (EC=I-PC)	
		PREVISIONI DEFINITIVE DI CASSA (CS)		TOTALE PAGAMENTI (TP=PR+PC)		FONDO PLURIENNALE VINCOLATO (FPV)[3]				TOTALE RESIDUI PASSIVI DA RIPORTARE (TR=EP+EC)	
U8201044101	Risorse Autonome	RS	0,00	PR	0,00	R	0,00			EP	0,00
		CP	68.046.091,97	PC	0,00	I	0,00	ECP	68.046.091,97	EC	0,00
	FONDO CREDITI DI DUBBIA E DIFFICILE ESAZIONE DI PARTE CORRENTE (ART.46 DEL D.LGS 118/2011)	CS	0,00	TP	0,00	FPV	0,00			TR	0,00
TITOLO 1	**Spese correnti**	**RS**	**0,00**	**PR**	**0,00**	**R**	**0,00**			**EP**	**0,00**
		CP	**68.046.091,97**	**PC**	**0,00**	**I**	**0,00**	**ECP**	**68.046.091,97**	**EC**	**0,00**
		CS	**0,00**	**TP**	**0,00**	**FPV**	**0,00**			**TR**	**0,00**
TITOLO 2	**Spese in conto capitale**										
U9200200101	Risorse Autonome	RS	0,00	PR	0,00	R	0,00			EP	0,00
		CP	1.187.438,14	PC	0,00	I	0,00	ECP	1.187.438,14	EC	0,00
	FONDO CREDITI DI DUBBIA E DIFFICILE ESAZIONE DI PARTE CAPITALE (ART.46 DEL D.LGS 118/2011)	CS	0,00	TP	0,00	FPV	0,00			TR	0,00
TITOLO 2	**Spese in conto capitale**	**RS**	**0,00**	**PR**	**0,00**	**R**	**0,00**			**EP**	**0,00**
		CP	**1.187.438,14**	**PC**	**0,00**	**I**	**0,00**	**ECP**	**1.187.438,14**	**EC**	**0,00**
		CS	**0,00**	**TP**	**0,00**	**FPV**	**0,00**			**TR**	**0,00**
TOTALE PROGRAMMA 02	**Fondo crediti dubbia esigibilità**	**RS**	**0,00**	**PR**	**0,00**	**R**	**0,00**			**EP**	**0,00**
		CP	**1.187.438,14**	**PC**	**0,00**	**I**	**0,00**	**ECP**	**1.187.438,14**	**EC**	**0,00**
		CS	**0,00**	**TP**	**0,00**	**FPV**	**0,00**			**TR**	**0,00**
2003 PROGRAMMA 03	**Altri fondi**										
TITOLO 1	**Spese correnti**										
U0700110101	Risorse Autonome	RS	0,00	PR	0,00	R	0,00			EP	0,00
		CP	58.308,93	PC	0,00	I	0,00	ECP	58.308,93	EC	0,00
	FONDO OCCORRENTE PER FAR FRONTE AGLI ONERI DERIVANTI DA PROVVEDIMENTI LEGISLATIVI CHE SI PERFEZIONERANNO DOPO L'APPROVAZIONE DEL BILANCIO, RECANTI SPESE DI PARTE CORRENTE (TABELLA A LEGGE FINANZIARIA REGIONALE).	CS	58.308,93	TP	0,00	FPV	0,00			TR	0,00
U8201041701	Risorse Autonome	RS	0,00	PR	0,00	R	0,00			EP	0,00
		CP	5.764.795,14	PC	0,00	I	0,00	ECP	5.764.795,14	EC	0,00
	ACCANTONAMENTO PRUDENZIALE DI RISORSE AUTONOME NON UTILIZZATE IN SEDE DI PREDISPOSIZIONE DEL BILANCIO.	CS	5.764.795,14	TP	0,00	FPV	0,00			TR	0,00
U8201043701	Risorse Autonome	RS	0,00	PR	0,00	R	0,00			EP	0,00
		CP	9.515.146,49	PC	0,00	I	0,00	ECP	9.515.146,49	EC	0,00
	FONDO PER ONERI DERIVANTI DA CONTENZIOSI (ALLEGATO 4.2 PARAGRAFO 5.2 LETTERA H DEL D.LGS 23.6.2011 N.118)	CS	9.515.146,49	TP	0,00	FPV	0,00			TR	0,00
U8201043801	Risorse Autonome	RS	0,00	PR	0,00	R	0,00			EP	0,00
		CP	1.718.409,15	PC	0,00	I	0,00	ECP	1.718.409,15	EC	0,00
	FONDO PER DEBITI NEI CONFRONTI DI ENTI, PERSONE FISICHE E GIURIDICHE,ISTITUZIONI ED ORGANISMI VARI DERIVANTI DA ATTIVITA' DELL'AMMINISTRAZIONE REGIONALE (ART 73, DECRETO LEGISLATIVO 23.06.2011. N.118)	CS	1.718.409,15	TP	0,00	FPV	0,00			TR	0,00
U9200302401	Risorse Autonome	RS	0,00	PR	0,00	R	0,00			EP	0,00
		CP	1.381.317,18	PC	0,00	I	0,00	ECP	1.381.317,18	EC	0,00
	FONDO DI GARANZIA DEBITI COMMERCIALI- ART. 1, COMMA 862, LETT. D), L 30 DICEMBRE 2018, N. 145	CS	1.381.317,18	TP	0,00	FPV	0,00			TR	0,00

MISSIONE PROGRAMMA, TITOLO, CAPITOLO	DENOMINAZIONE	RESIDUI PASSIVI AL 1/1/2023 (RS)		PAGAMENTI IN C/RESIDUI (PR)		RIACCERTAMENTO RESIDUI (R)[1]				RESIDUI PASSIVI DA ESERCIZI PRECEDENTI (EP=RS-PR+R)	
		PREVISIONI DEFINITIVE DI COMPETENZA (CP)		PAGAMENTI IN C/COMPETENZA (PC)		IMPEGNI (I)[2]		ECONOMIE DI COMPETENZA (ECP=CP-I-FPV)		RESIDUI PASSIVI DA ESERCIZIO DI COMPETENZA (EC=I-PC)	
		PREVISIONI DEFINITIVE DI CASSA (CS)		TOTALE PAGAMENTI (TP=PR+PC)		FONDO PLURIENNALE VINCOLATO (FPV)[3]				TOTALE RESIDUI PASSIVI DA RIPORTARE (TR=EP+EC)	
U9200302501	Risorse Autonome	RS	0,00	PR	0,00	R	0,00			EP	0,00
		CP	15.000.000,00	PC	0,00	I	0,00	ECP	15.000.000,00	EC	0,00
	FONDO PER PASSIVITA' POTENZIALI DI PARTE CORRENTE	CS	0,00	TP	0,00	FPV	0,00			TR	0,00
U9200303001	Risorse Vincolate (Capitolo: E9301030401)	RS	0,00	PR	0,00	R	0,00			EP	0,00
		CP	500.000,00	PC	0,00	I	0,00	ECP	500.000,00	EC	0,00
	ACCANTONAMENTO DI RISORSE DERIVANTI DALLA GESTIONE DELLE GRANDI DERIVAZIONI IDROELETTRICHE (LEGGE REGIONALE 23.4.2021, N. 5)	CS	500.000,00	TP	0,00	FPV	0,00			TR	0,00
U9200303301	Risorse Autonome	RS	0,00	PR	0,00	R	0,00			EP	0,00
		CP	2.068.788,59	PC	0,00	I	0,00	ECP	2.068.788,59	EC	0,00
	ACCANTONAMENTO DELLE SOMME DERIVANTI DAL FONDO ANTICIPAZIONE DI LIQUIDITA'	CS	2.068.788,59	TP	0,00	FPV	0,00			TR	0,00
U9200303601	Risorse Vincolate (Capitolo: E2010124101; E9201051001)	RS	0,00	PR	0,00	R	0,00			EP	0,00
		CP	873.056,35	PC	0,00	I	0,00	ECP	873.056,35	EC	0,00
	PREFINANZIAMENTO DI PARTE CORRENTE PER CONTRIBUTI A CARICO DEL FSE PER LA REALIZZAZIONE DEL PR CALABRIA FESR FSE PLUS 2021-2027	CS	873.056,35	TP	0,00	FPV	0,00			TR	0,00
U9200303801	Risorse Vincolate (Capitolo: E9201021401)	RS	0,00	PR	0,00	R	0,00			EP	0,00
		CP	35.345.564,79	PC	0,00	I	0,00	ECP	35.345.564,79	EC	0,00
	ACCANTONAMENTO DI RISORSE DESTINATE ALLE FINALITA' DI CUI ALL'ART. 18, COMMI 3 E 4, DEL DECRETO LEGGE 22.4.2023, N. 44, CONV. DALLA L. 21.6.2023, n. 74	CS	35.345.564,79	TP	0,00	FPV	0,00			TR	0,00
TITOLO 1	**Spese correnti**	**RS**	**0,00**	**PR**	**0,00**	**R**	**0,00**			**EP**	**0,00**
		CP	**72.225.386,62**	**PC**	**0,00**	**I**	**0,00**	**ECP**	**72.225.386,62**	**EC**	**0,00**
		CS	**57.225.386,62**	**TP**	**0,00**	**FPV**	**0,00**			**TR**	**0,00**
TITOLO 2	**Spese in conto capitale**										
U0700120101	Risorse Autonome	RS	0,00	PR	0,00	R	0,00			EP	0,00
		CP	100.000,00	PC	0,00	I	0,00	ECP	100.000,00	EC	0,00
	FONDO OCCORRENTE PER FAR FRONTE AGLI ONERI DERIVANTI DA PROVVEDIMENTI LEGISLATIVI CHE SI PERFEZIONERANNO DOPO L'APPROVAZIONE DEL BILANCIO,RECANTI SPESE PER INVESTIMENTI (TABELLA B LEGGE FINANZIARIA REGIONALE).	CS	100.000,00	TP	0,00	FPV	0,00			TR	0,00
U8201043601	Risorse Autonome	RS	0,00	PR	0,00	R	0,00			EP	0,00
		CP	1.521.427,73	PC	0,00	I	0,00	ECP	1.521.427,73	EC	0,00
	ACCANTONAMENTO DI RISORSE DA DESTINARE AL FONDO PER LA COPERTURA DELLE PERDITE RISULTANTI DAI BILANCI DI ESERCIZIO DELLE SOCIETA' A PARTECIPAZIONE REGIONALE (ART 9, COMMA 3 DELLA LEGGE REGIONALE DEL 30/12/15 N.32)	CS	1.521.427,73	TP	0,00	FPV	0,00			TR	0,00
U9200303401	Risorse Vincolate (Capitolo: E4020112001; E9402050801)	RS	0,00	PR	0,00	R	0,00			EP	0,00
		CP	14.880.947,64	PC	0,00	I	0,00	ECP	14.880.947,64	EC	0,00
	PREFINANZIAMENTO PER CONTRIBUTI A CARICO DEL FESR PER LA REALIZZAZIONE DEL PR CALABRIA FESR FSE PLUS 2021-2027	CS	14.880.947,64	TP	0,00	FPV	0,00			TR	0,00
U9200303901	Risorse Autonome	RS	0,00	PR	0,00	R	0,00			EP	0,00
		CP	4.175.531,83	PC	0,00	I	0,00	ECP	4.175.531,83	EC	0,00
	ACCANTONAMENTO PRUDENZIALE DI RISORSE AUTONOME DA UTILIZZARSI PER SPESE DI PARTE CAPITALE IN SEDE DI MANOVRA FINANZIARIA	CS	4.175.531,83	TP	0,00	FPV	0,00			TR	0,00

MISSIONE PROGRAMMA, TITOLO, CAPITOLO	DENOMINAZIONE	RESIDUI PASSIVI AL 1/1/2023 (RS)		PAGAMENTI IN C/RESIDUI (PR)		RIACCERTAMENTO RESIDUI (R)[1]				RESIDUI PASSIVI DA ESERCIZI PRECEDENTI (EP=RS-PR+R)	
		PREVISIONI DEFINITIVE DI COMPETENZA (CP)		PAGAMENTI IN C/COMPETENZA (PC)		IMPEGNI (I)[2]		ECONOMIE DI COMPETENZA (ECP=CP-I-FPV)		RESIDUI PASSIVI DA ESERCIZIO DI COMPETENZA (EC=I-PC)	
		PREVISIONI DEFINITIVE DI CASSA (CS)		TOTALE PAGAMENTI (TP=PR+PC)		FONDO PLURIENNALE VINCOLATO (FPV)[3]				TOTALE RESIDUI PASSIVI DA RIPORTARE (TR=EP+EC)	
TITOLO 2	**Spese in conto capitale**	**RS**	**0,00**	**PR**	**0,00**	**R**	**0,00**			**EP**	**0,00**
		CP	**20.677.907,20**	**PC**	**0,00**	**I**	**0,00**	**ECP**	**20.677.907,20**	**EC**	**0,00**
		CS	**20.677.907,20**	**TP**	**0,00**	**FPV**	**0,00**			**TR**	**0,00**
TITOLO 4	**Rimborso Prestiti**										
U1204092401	Risorse Vincolate (Capitolo: E5302010201)	RS	0,00	PR	0,00	R	0,00			EP	0,00
		CP	54.703.036,19	PC	0,00	I	0,00	ECP	54.703.036,19	EC	0,00
	RIMBORSO DELL'ANTICIPAZIONE DI LIQUIDITA' CONCESSA DAL MINISTERO DELL'ECONOMIA E DELLE FINANZE PER FAR FRONTE AI PAGAMENTI DEI DEBITI CERTI, LIQUIDI ED ESIGIBILI DIVERSI DA QUELLI FINANZIARI E SANITARI ALLA DATA DEL 31 DICEMBRE 2012 (ART. 2 DEL DECRETO LEGGE 8 APRILE 2013, N. 35 - DECRETO DEL MINISTERO DELL'ECONOMIA E DELLE FINANZE DEL 14 MAGGIO 2013 - ART. 8 DELLA LEGGE REGIONALE 9 LUGLIO 2013, N. 30)	CS	0,00	TP	0,00	FPV	0,00			TR	0,00
U8201044301	Risorse Autonome	RS	0,00	PR	0,00	R	0,00			EP	0,00
		CP	69.277.997,52	PC	0,00	I	0,00	ECP	69.277.997,52	EC	0,00
	FONDO PER L'ANTICIPAZIONE DI LIQUIDITA' DI CUI ALL'ART. 3 DEL D.L. 8/4/2013 N. 35 (ARTICOLO 1, COMMA 7 E SEGUENTI DEL D.L. 13 NOVEMBRE 2015,N. 179)	CS	0,00	TP	0,00	FPV	0,00			TR	0,00
U9200302701	Risorse Vincolate (Capitolo: E9603010201)	RS	0,00	PR	0,00	R	0,00			EP	0,00
		CP	78.154.385,97	PC	0,00	I	0,00	ECP	78.154.385,97	EC	0,00
	FONDO ANTICIPAZIONE DI LIQUIDITA' CHE CONFLUISCE TRA LE QUOTE VINCOLATE DEL RISULTATO DI AMMINISTRAZIONE AI SENSI DELLA LEGGE 30 DICEMBRE 2020 N.178 ART. 1, COMMI 833 842	CS	0,00	TP	0,00	FPV	0,00			TR	0,00
TITOLO 4	**Rimborso Prestiti**	**RS**	**0,00**	**PR**	**0,00**	**R**	**0,00**			**EP**	**0,00**
		CP	**202.135.419,68**	**PC**	**0,00**	**I**	**0,00**	**ECP**	**202.135.419,68**	**EC**	**0,00**
		CS	**0,00**	**TP**	**0,00**	**FPV**	**0,00**			**TR**	**0,00**
TOTALE PROGRAMMA 03	**Altri fondi**	**RS**	**0,00**	**PR**	**0,00**	**R**	**0,00**			**EP**	**0,00**
		CP	**202.135.419,68**	**PC**	**0,00**	**I**	**0,00**	**ECP**	**202.135.419,68**	**EC**	**0,00**
		CS	**0,00**	**TP**	**0,00**	**FPV**	**0,00**			**TR**	**0,00**
TOTALE MISSIONE 20	***FONDI E ACCANTONAMENTI***	**RS**	**0,00**	**PR**	**0,00**	**R**	**0,00**			**EP**	**0,00**
		CP	**379.016.601,26**	**PC**	**0,00**	**I**	**0,00**	**ECP**	**379.016.601,26**	**EC**	**0,00**
		CS	**515.184.834,99**	**TP**	**0,00**	**FPV**	**0,00**			**TR**	**0,00**
MISSIONE 50	*DEBITO PUBBLICO*										
5001 PROGRAMMA 01	**Quota interessi ammortamento mutui e prestiti obbligazionari**										
TITOLO 1	**Spese correnti**										
U1204091401	Risorse Autonome	RS	0,00	PR	0,00	R	0,00			EP	0,00
		CP	2.569.214,70	PC	2.569.214,70	I	2.569.214,70	ECP	0,00	EC	0,00
	QUOTA INTERESSI PASSIVI COMPRESI NELLA RATA DI AMMORTAMENTO DEL MUTUO,CON ONERI A CARICO DEL BILANCIO REGIONALE, CONTRATTO PER IL COFINANZIAMENTO DEL POR 2007-2013 19 TRANCHE POS N. 4558324/01 (ARTT. 26 E 27 DELLA LEGGE REGIONALE 4 FEBBRAIO 2002, N. 8 - ART. 6 DELLA LEGGE REGIONALE 13 GIUGNO 2008, N. 15) (SPESE OBBLIGATORIE). NOTA: VEDI CAPITOLO DELL'ENTRATA 52010001 E CAPITOLO DELLA SPESA 12040915. ULTIMA RATA IN SCADENZA A DICEMBRE 2045	CS	2.569.214,70	TP	2.569.214,70	FPV	0,00			TR	0,00

MISSIONE PROGRAMMA, TITOLO, CAPITOLO	DENOMINAZIONE	RESIDUI PASSIVI AL 1/1/2023 (RS)		PAGAMENTI IN C/RESIDUI (PR)		RIACCERTAMENTO RESIDUI (R)[1]				RESIDUI PASSIVI DA ESERCIZI PRECEDENTI (EP=RS-PR+R)	
		PREVISIONI DEFINITIVE DI COMPETENZA (CP)		PAGAMENTI IN C/COMPETENZA (PC)		IMPEGNI (I)[2]		ECONOMIE DI COMPETENZA (ECP=CP-I-FPV)		RESIDUI PASSIVI DA ESERCIZIO DI COMPETENZA (EC=I-PC)	
		PREVISIONI DEFINITIVE DI CASSA (CS)		TOTALE PAGAMENTI (TP=PR+PC)		FONDO PLURIENNALE VINCOLATO (FPV)[3]				TOTALE RESIDUI PASSIVI DA RIPORTARE (TR=EP+EC)	
U1204091601	Risorse Autonome QUOTA INTERESSI PASSIVI COMPRESI NELLA RATA DI AMMORTAMENTO DEL MUTUO,CON ONERI A CARICO DEL BILANCIO REGIONALE, CONTRATTO CON CDP O ALTRIISTITUTI DI CREDITO ABILITATI PER LA COPERTURA DEL DISAVANZO INERENTEALLE MAGGIORI SPESE DI INVESTIMENTO AI SENSI DEGLI ARTICOLI 26 E 27 DELLA LEGGE REGIONALE 4 FEBBRAIO 2002, N. 8 (ART. 6 DELLA LEGGE REGIONALE 13 GIUGNO 2008, N. 17 - ART. 6 DELLA LEGGE REGIONALE 12 GIUGNO 2009, N. 21) (SPESE OBBLIGATORIE). NOTA: VEDI CAPITOLO DELL'ENTRATA 52010003 E CAPITOLO DELLA SPESA 12040917. ULTIMA RATA IN SCADENZA A GIUGNO 2036	RS CP CS	0,00 3.367.665,58 3.367.665,58	PR PC TP	0,00 3.367.665,58 3.367.665,58	R I FPV	0,00 3.367.665,58 0,00	ECP	0,00	EP EC TR	0,00 0,00 0,00
U1204092501	Risorse Autonome QUOTA INTERESSI COMPRESA NELLA RATA DI AMMORTAMENTO RELATIVA ALLA RESTITUZIONE DELL'ANTICIPAZIONE DI LIQUIDITA' CONCESSA DAL MINISTERO DELL'ECONOMIA E DELLE FINANZE NEL 2013 PER FAR FRONTE AI PAGAMENTI DEI DEBITI CERTI, LIQUIDI ED ESIGIBILI DIVERSI DA QUELLI FINANZIARI E SANITARI ALLA DATA DEL 31 DICEMBRE 2012 (ART. 2, COMMA 1, DEL DECRETO LEGGE 8 APRILE 2013, N. 35 - DECRETO DEL MINISTERO DELL'ECONOMIA E DELLE FINANZE DEL 14 MAGGIO 2013 - ART. 8 DELLA LEGGE REGIONALE 9 LUGLIO 2013, N. 30) (SPESE OBBLIGATORIE) NOTA: ANTICIPAZIONE DI EURO 73.192.840,90. ULTIMA RATA IN SCADENZA A GIUGNO 2043-VEDI ANCHE CAPITOLO DELLA SPESA 1204092601	RS CP CS	0,00 1.469.822,54 1.469.822,54	PR PC TP	0,00 1.469.822,54 1.469.822,54	R I FPV	0,00 1.469.822,54 0,00	ECP	0,00	EP EC TR	0,00 0,00 0,00
U1204092901	Risorse Autonome QUOTA INTERESSI PASSIVI COMPRESI NELLA RATA DI AMMORTAMENTO DEL MUTUO DI EURO 60.597.043,48 (POSIZIONE N. 4526261), CON ONERI A CARICO DEL BILANCIO REGIONALE, CONTRATTO CON CDP PER LA COPERTURA DEL COFINANZIAMENTO DEL FEASR E DEL DISAVANZO INERENTE ALLE MAGGIORI SPESE DI INVESTIMENTO REGIONALE AI SENSI DEGLI ARTICOLI 26 E 27 DELLA LEGGE REGIONALE 4 FEBBRAIO 2002, N. 8 (ART. 6 DELLA LEGGE REGIONALE 13 GIUGNO 2008, N. 17 - ART. 6 DELLA LEGGE REGIONALE 12 GIUGNO 2009, N. 21) (SPESE OBBLIGATORIE). NOTA: VEDI CAPITOLI DELL'ENTRATA 52010002 E 52010006 E CAPITOLO DELLA SPESA 12040919. ULTIMA RATA IN SCADENZA A GIUGNO 2033	RS CP CS	0,00 840.519,89 840.519,89	PR PC TP	0,00 840.519,89 840.519,89	R I FPV	0,00 840.519,89 0,00	ECP	0,00	EP EC TR	0,00 0,00 0,00
U1204093401	Risorse Autonome QUOTA INTERESSI PASSIVI COMPRESI NELLA RATA DI AMMORTAMENTO DEL MUTUO CON ONERI A CARICO DEL BILANCIO REGIONALE, CONTRATTO CON BANCA BEI PER IL COFINANZIAMENTO DEL POR 2007-2013 (ARTT. 26 E 27 DELLA LEGGE REGIONALE N.8/2002 - ART. 6 DELLA LEGGE REGIONALE N. 15/2008) (SPESE OBBLIGATORIE) NOTA: VEDI ANCHE CAPITOLO DELLA SPESA 1204093501	RS CP CS	0,00 512.134,01 512.134,01	PR PC TP	0,00 512.134,01 512.134,01	R I FPV	0,00 512.134,01 0,00	ECP	0,00	EP EC TR	0,00 0,00 0,00

MISSIONE PROGRAMMA, TITOLO, CAPITOLO	DENOMINAZIONE	RESIDUI PASSIVI AL 1/1/2023 (RS)		PAGAMENTI IN C/RESIDUI (PR)		RIACCERTAMENTO RESIDUI (R)[1]				RESIDUI PASSIVI DA ESERCIZI PRECEDENTI (EP=RS-PR+R)	
		PREVISIONI DEFINITIVE DI COMPETENZA (CP)		PAGAMENTI IN C/COMPETENZA (PC)		IMPEGNI (I)[2]		ECONOMIE DI COMPETENZA (ECP=CP-I-FPV)		RESIDUI PASSIVI DA ESERCIZIO DI COMPETENZA (EC=I-PC)	
		PREVISIONI DEFINITIVE DI CASSA (CS)		TOTALE PAGAMENTI (TP=PR+PC)		FONDO PLURIENNALE VINCOLATO (FPV)[3]				TOTALE RESIDUI PASSIVI DA RIPORTARE (TR=EP+EC)	
U1204093701	Risorse Autonome	RS	0,00	PR	0,00	R	0,00			EP	0,00
		CP	1.726.865,94	PC	0,00	I	0,00	ECP	1.726.865,94	EC	0,00
	QUOTA A CARICO DELLA RATA DI AMMORTAMENTO DEL MUTUO CON ONERI A CARICO DEL BILANCIO REGIONALE PER IL COFINANZIAMEMNTO DEL FERS E DEL FEASR 2014-2020 2 TRANCHE (ART 6. DELLA LEGGE REGIONALE 30 DICEMBRE 2015, N.32 (SPESE OBBLIGATORIE)	CS	1.726.865,94	TP	0,00	FPV	0,00			TR	0,00
	NOTA: MUTUO DI EURO 142.799.068,01 ULTIMA RATA IN SCADENZA A 31/12/2043										
U1204093901	Risorse Autonome	RS	0,00	PR	0,00	R	0,00			EP	0,00
		CP	1.542.302,16	PC	1.542.302,16	I	1.542.302,16	ECP	0,00	EC	0,00
	QUOTA INTERESSI DELLA RATA DI AMMORTAMENTO DEL MUTUO, CON ONERI A CARICO DEL BILANCIO REGIONALE, PER IL COFINANZIAMENTO DEL FESR E DEL FEASR 2014-2020 NELL'AMBITO DEL POR CALABRIA 2014-2020 (ART. 6 DELLA LEGGE REGIONALE 30 DICEMBREN 2015, N.32) (SPESE OBBLIGATORIE)	CS	1.542.302,16	TP	1.542.302,16	FPV	0,00			TR	0,00
	NOTA: MUTUO DI EURO 95.746845,77 ULTIMA RATA IN SCADENZA A 31/12/2040										
U2203010601	Risorse Autonome	RS	0,00	PR	0,00	R	0,00			EP	0,00
		CP	4.753,56	PC	4.753,56	I	4.753,56	ECP	0,00	EC	0,00
	QUOTA INTERESSI PASSIVI A CARICO DEL BILANCIO REGIONALE COMPRESI NELLA RATA DI AMMORTAMENTO DEI MUTUI CONTRATTI CON LA CC.DD.PP. DA PARTE DEI SOGGETTI DI CUI ALLA LETT.A), DELL'ART.2 PER LE FINALITA' DI CUI ALL'ART.3,LETT.A), E DELL'ART. 4 DELLA LEGGE REGIONALE 25.8.87, N.26 (SPESE OBBLIGATORIE).	CS	4.753,56	TP	4.753,56	FPV	0,00			TR	0,00
	NOTA: VEDI ANCHE CAPITOLO DELLA SPESA 22030107										
U2301050601	Risorse Autonome	RS	0,00	PR	0,00	R	0,00			EP	0,00
		CP	310.388,51	PC	310.388,51	I	310.388,51	ECP	0,00	EC	0,00
	QUOTA INTERESSI PASSIVI COMPRESA NELLA RATA DI AMMORTAMENTO DEL MUTUO VENTENNALE, CON ONERI A CARICO DEL BILANCIO REGIONALE, CONTRATTO CON CDP O ALTRO ISTITUTO DI CREDITO ABILITATO, PER INTERVENTI DI RIQUALIFICAZIONE DELLE INFRASTRUTTURE FERROVIARIE DELLA REGIONE DA REALIZZARE PER IL TRAMITE DI FERROVIE DELLA CALABRIA (ART. 9 DELLA LEGGE REGIONALE 18 LUGLIO 2011, n. 20) (SPESE OBBLIGATORIE)	CS	310.388,51	TP	310.388,51	FPV	0,00			TR	0,00
	NOTA: MUTUO POSIZIONE N. 4555952/02- ULTIMA RATA IN SCADENZA A GIUGNO										
U2301051401	Risorse Autonome	RS	0,00	PR	0,00	R	0,00			EP	0,00
		CP	113.514,29	PC	113.514,29	I	113.514,29	ECP	0,00	EC	0,00
	QUOTA INTERESSI PASSIVI COMPRESA NELLA RATA DI AMMORTAMENTO DEL MUTUO VENTENNALE DI EURO 5.000.000,00 (POS N. 4555952), CON ONERI A CARICO DEL BILANCIO REGIONALE, CONTRATTO CON CDP PER INTERVENTI DI RIQUALIFICAZIONE DELLE INFRASTRUTTURE FERROVIARIE DELLA REGIONE DA REALIZZARE PER IL TRAMITE DI FERROVIE DELLA CALABRIA (ART. 9 DELLA LEGGE REGIONALE 18 LUGLIO 2011, N.20) (SPESE OBBLIGATORIE)	CS	113.514,29	TP	113.514,29	FPV	0,00			TR	0,00
	NOTA: MUTUO POSIZIONE N. 4555952/01- ULTIMA RATA IN SCADENZA A GIUGNO										

MISSIONE PROGRAMMA, TITOLO, CAPITOLO	DENOMINAZIONE	RESIDUI PASSIVI AL 1/1/2023 (RS)		PAGAMENTI IN C/RESIDUI (PR)		RIACCERTAMENTO RESIDUI (R)[1]			RESIDUI PASSIVI DA ESERCIZI PRECEDENTI (EP=RS-PR+R)	
		PREVISIONI DEFINITIVE DI COMPETENZA (CP)		PAGAMENTI IN C/COMPETENZA (PC)		IMPEGNI (I)[2]		ECONOMIE DI COMPETENZA (ECP=CP-I-FPV)	RESIDUI PASSIVI DA ESERCIZIO DI COMPETENZA (EC=I-PC)	
		PREVISIONI DEFINITIVE DI CASSA (CS)		TOTALE PAGAMENTI (TP=PR+PC)		FONDO PLURIENNALE VINCOLATO (FPV)[3]			TOTALE RESIDUI PASSIVI DA RIPORTARE (TR=EP+EC)	
U3202041001	Risorse Autonome QUOTA INTERESSI PASSIVI COMPRESI NELLA RATA DI AMMORTAMENTO DEL MUTUO, CON ONERI A CARICO DELLA REGIONE, CONTRATTO CON LA CC.DD.PP. PER LA COPERTURA FINANZIARIA DELLE OBBLIGAZIONI GIURIDICAMENTE VINCOLANTI ASSUNTE NEL PERIODO 2001-2005 DAI COMUNI COMPRESI NEL PROGRAMMA URBANO DEI PARCHEGGI DI CUI ALLA DELIBERAZIONE DELLA GIUNTA REGIONALE 31.7.95,N.4498, PREDISPOSTO AI SENSI DELL'ARTICOLO 3 DELLA LEGGE 24.3.89, N. 122 (ART. 2, COMMI 1 E 2, DELLA LEGGE REGIONALE 11.12.2006, N. 16) (SPESE OBBLIGATORIE) NOTA: MUTUO VENTENNALE DI EURO 9.871.077,44 CON ONERI A CARICO DEL BILANCIO REGIONALE .ULTIMA RATA A GIUGNO 2027	RS CP CS	0,00 145.952,62 145.952,62	PR PC TP	0,00 145.952,62 145.952,62	R I FPV	0,00 145.952,62 0,00	ECP	0,00	EP EC TR	0,00 0,00 0,00
U3203013701	Risorse Autonome QUOTA INTERESSI PASSIVI COMPRESI NELLE RATE DI AMMORTAMENTO DEI MUTUI,CON ONERI A CARICO DELLA REGIONE, CONTRATTI CON LA CCDDPP PER LA REALIZZAZIONE DI OPERE PUBBLICHE DA PARTE DI COMUNI, PROVINCE, ALTRI ENTI,CHIESE E FONDAZIONI REGOLARMENTE RICONOSCIUTE, GIA' AUTORIZZATI AI SENSI DELL'ARTICOLO UNICO DELLA LEGGE REGIONALE 14.4.2004, N. 13. (SPESE OBBLIGATORIE) NOTA: ESTINZIONE DI PASSIVITA' GENERATA DAL LIMITE DI IMPEGNO DI CUI AL CAPITOLO 32030131. VEDI ANCHE I CAPITOLI 32030136 E 32030138.	RS CP CS	0,00 203.378,27 203.378,27	PR PC TP	0,00 203.378,27 203.378,27	R I FPV	0,00 203.378,27 0,00	ECP	0,00	EP EC TR	0,00 0,00 0,00
U3203015101	Risorse Autonome QUOTA INTERESSI PASSIVI COMPRESA NELLE RATE DI AMMORTAMENTO DEI MUTUI,CON ONERI A CARICO DELLA REGIONE, CONTRATTI CON LA CCDDPP AI SENSI DELLA LEGGE REGIONALE 31 LUGLIO 1987, N. 24 PER LA RISTRUTTURAZIONE DEGLI IMMOBILI CONFISCATI ALLA CRIMINALITA' ORGANIZZATA (LEGGE REGIONALE 13 SETTEMBRE 1999, N. 27 - LEGGE REGIONALE 10 OTTOBRE 2002, N. 40 COME MODIFICATA DALL'ART. 6, COMMA 1, DELLA LEGGE REGIONALE 22 NOVEMBRE 2002, N. 48 - LEGGE REGIONALE 25 FEBBRAIO 2005, N. 3). (SPESE OBBLIGATORIE) NOTA: ESTINZIONE DI PASSIVITA' GENERATA DAL LIMITE DI IMPEGNO DI CUI AL CAPITOLO 32030124. VEDI ANCHE I CAPITOLI 32030144 E 32030152.	RS CP CS	0,00 98.408,35 98.408,35	PR PC TP	0,00 98.408,35 98.408,35	R I FPV	0,00 98.408,35 0,00	ECP	0,00	EP EC TR	0,00 0,00 0,00
U3203015301	Risorse Autonome QUOTA INTERESSI PASSIVI COMPRESA NELLE RATE DI AMMORTAMENTO DEI MUTUI,CON ONERI A CARICO DELLA REGIONE, CONTRATTI CON LA CCDDPP AI SENSI DELLA LEGGE REGIONALE 31 LUGLIO 1987, N. 24 PER LA REALIZZAZIONE DA PARTE DEI COMUNI COSTIERI DI INTERVENTI VOLTI A CONTRASTARE IL FENOMENO DELL'EROSIONE DELLE COSTE (ART. 1 BIS DELLA LEGGE REGIONALE 11 AGOSTO 2004, N. 18 COME SOSTITUITO DALL'ART. 10 DELLA LEGGE REGIONALE 17 AGOSTO 2005, N. 13). (SPESE OBBLIGATORIE) NOTA: ESTINZIONE DI PASSIVITA' GENERATA DAL LIMITE DI IMPEGNO DI CUI AL CAPITOLO 32030130. VEDI ANCHE I CAPITOLI 32030145 E 32030154.	RS CP CS	0,00 14.769,56 14.769,56	PR PC TP	0,00 14.769,56 14.769,56	R I FPV	0,00 14.769,56 0,00	ECP	0,00	EP EC TR	0,00 0,00 0,00

MISSIONE PROGRAMMA, TITOLO, CAPITOLO	DENOMINAZIONE	RESIDUI PASSIVI AL 1/1/2023 (RS)		PAGAMENTI IN C/RESIDUI (PR)		RIACCERTAMENTO RESIDUI (R)[1]				RESIDUI PASSIVI DA ESERCIZI PRECEDENTI (EP=RS-PR+R)	
		PREVISIONI DEFINITIVE DI COMPETENZA (CP)		PAGAMENTI IN C/COMPETENZA (PC)		IMPEGNI (I)[2]		ECONOMIE DI COMPETENZA (ECP=CP-I-FPV)		RESIDUI PASSIVI DA ESERCIZIO DI COMPETENZA (EC=I-PC)	
		PREVISIONI DEFINITIVE DI CASSA (CS)		TOTALE PAGAMENTI (TP=PR+PC)		FONDO PLURIENNALE VINCOLATO (FPV)[3]				TOTALE RESIDUI PASSIVI DA RIPORTARE (TR=EP+EC)	
U3203017201	Risorse Autonome QUOTA INTERESSI PASSIVI A CARICO DEL BILANCIO REGIONALE COMPRESI NELLA RATA DI AMMORTAMENTO DEI MUTUI CONTRATTI CON LA CC.DD.PP. DA PARTE DEI COMUNI, DELLE PROVINCE E DEGLI ALTRI ENTI AUTORIZZATI E DEFINITI NEL SETTORE DELLE OPERE PUBBLICHE O DI PUBBLICO INTERESSE (ARTT. 1, 4 E 16 DELLA LEGGE REGIONALE 31.7.87, N.24- SPESE OBBLIGATORIE). NOTA: VEDI ANCHE CAPITOLO DELLA SPESA 32030173.	RS CP CS	0,00 51.024,37 51.024,37	PR PC TP	0,00 51.024,37 51.024,37	R I FPV	0,00 51.024,37 0,00	ECP	0,00	EP EC TR	0,00 0,00 0,00
U4201011101	Risorse Autonome QUOTA INTERESSI PASSIVI COMPRESI NELLA RATA DI AMMORTAMENTO DEL MUTUO DI DURATA VENTENNALE, CON ONERI A CARICO DELLA REGIONE, CONTRATTO CON LA CC.DD.PP. PER LA COPERTURA FINANZIARIA DELLE OBBLIGAZIONI GIURIDICAMENTE VINCOLANTI ASSUNTE SULLA BASE DEL PIANO TRIENNALE 2003-2005 DI EDILIZIA SCOLASTICA APPROVATO CON DELIBERAZIONE DELLA GIUNTA REGIONALE N. 480 DEL 13 LUGLIO 2004 (ART. 3, COMMA 1, DELLA LEGGE REGIONALE 11 DICEMBRE 2006, N. 16) (SPESE OBBLIGATORIE). NOTA: MUTUO VENTENNALE DI EURO 8.829.553,39 CON ONERI A CARICO DEL BILANCIO REGIONALE- ULTIMA RATA NEL 2027	RS CP CS	0,00 130.552,70 130.552,70	PR PC TP	0,00 130.552,70 130.552,70	R I FPV	0,00 130.552,70 0,00	ECP	0,00	EP EC TR	0,00 0,00 0,00
U4201011501	Risorse Autonome QUOTA INTERESSI PASSIVI A CARICO DEL BILANCIO REGIONALE COMPRESI NELLA RATA DI AMMORTAMENTO DEI MUTUI CONTRATTI CON LA CC.DD.PP. DA PARTE DEI COMUNI, GIA' AUTORIZZATI E DEFINITI, PER GLI INTERVENTI IN MATERIA DI EDILIZIA SCOLASTICA (ARTICOLO 9 BIS DELLA LEGGE REGIONALE 17.10.1997, N. 12). (SPESE OBBLIGATORIE) NOTA: VEDI ANCHE CAPITOLO DELLA SPESA 42010116.	RS CP CS	0,00 28.610,60 28.610,60	PR PC TP	0,00 28.610,60 28.610,60	R I FPV	0,00 28.610,60 0,00	ECP	0,00	EP EC TR	0,00 0,00 0,00
U5203011701	Risorse Autonome QUOTA INTERESSI PASSIVI A CARICO DEL BILANCIO REGIONALE COMPRESI NELLA RATA DI AMMORTAMENTO DEI MUTUI CONTRATTI CON LA CC.DD.PP. DA PARTE DEI COMUNI, GIA' AUTORIZZATI E DEFINITI, PER LA COSTRUZIONE, LA RISTRUTTURAZIONE, L'AMPLIAMENTO E LA STRAORDINARIA MANUTENZIONE DI OPERE DI CULTO E DI MINISTERO PASTORALE (ART.1-PRIMO E SECONDO COMMA-DELLA LEGGE REGIONALE 12.4.90, N.21). (SPESE OBBLIGATORIE) NOTA: VEDI ANCHE CAPITOLO DELLA SPESA 52030118.	RS CP CS	0,00 16.306,58 16.306,58	PR PC TP	0,00 16.306,58 16.306,58	R I FPV	0,00 16.306,58 0,00	ECP	0,00	EP EC TR	0,00 0,00 0,00
U6101019201	Risorse Autonome QUOTA INTERESSI COMPRESA NELLA RATA DI AMMORTAMENTO RELATIVA ALLA RESTITUZIONE ALLO STATO IN RATE COSTANTI TRENTENNALI DELL'ANTICIPAZIONE DI LIQUIDITA' EFFETTUATA AI SENSI DELL'ART 3, COMMA 1, DEL DECRETO LEGGE 8 APRILE 2013, N. 35 STANZIATE DALLO STATO PER LA COPERTURA DEL DEBITO SANITARIO CUMULATIVAMENTE REGISTRATO A TUTTO IL 31 DICEMBRE 2012 (DECRETO DEL MINISTERO DELL'ECONOMIA E DELLE FINANZE DEL 17 APRILE 2013 - ART. 9 DELLA LEGGE REGIONALE 9 LUGLIO 2013, N. 30- ART 1, COMMI 597 E SEGG LEGGE 30 -12-21 N.234- DGR N. 43 DEL 4 FEBBRAIO 2022) (SPESE OBBLIGATORIE) NOTA: ANTICIPAZIONE DI EURO 89.750.000,00-ULTIMA RATA IN SCADENZA A GIUGNO 2042	RS CP CS	0,00 1.191.237,43 1.191.237,43	PR PC TP	0,00 1.191.237,43 1.191.237,43	R I FPV	0,00 1.191.237,43 0,00	ECP	0,00	EP EC TR	0,00 0,00 0,00

MISSIONE PROGRAMMA, TITOLO, CAPITOLO	DENOMINAZIONE	RESIDUI PASSIVI AL 1/1/2023 (RS)		PAGAMENTI IN C/RESIDUI (PR)		RIACCERTAMENTO RESIDUI (R)[1]				RESIDUI PASSIVI DA ESERCIZI PRECEDENTI (EP=RS-PR+R)	
		PREVISIONI DEFINITIVE DI COMPETENZA (CP)		PAGAMENTI IN C/COMPETENZA (PC)		IMPEGNI (I)[2]		ECONOMIE DI COMPETENZA (ECP=CP-I-FPV)		RESIDUI PASSIVI DA ESERCIZIO DI COMPETENZA (EC=I-PC)	
		PREVISIONI DEFINITIVE DI CASSA (CS)		TOTALE PAGAMENTI (TP=PR+PC)		FONDO PLURIENNALE VINCOLATO (FPV)[3]				TOTALE RESIDUI PASSIVI DA RIPORTARE (TR=EP+EC)	
U6101021901	Risorse Autonome QUOTA INTERESSI PASSIVI COMPRESI NELLA RATA DI AMMORTAMENTO DEL MUTUO DI EURO 155.000.000,00 CONTRATTO CON LA CC.DD.PP. PER IL RIPIANO DELLA MAGGIORE SPESA SANITARIA RELATIVA ALL'ANNO 2000, CON ONERI DI AMMORTAMENTO A CARICO DEL BILANCIO REGIONALE (ART.4, COMMA 4,DEL D.L. 18.9.2001, N.347, CONVERTITO DALLA LEGGE 16.11.2001, N.405 - ART.18 L.R. 7.8.2002, N.29)(SPESE OBBLIGATORIE). NOTA: MUTUO A TASSO VARIABILE DI EURO 155.000.000,00 A TOTALE CARICO DEL BILANCIO REGIONALE -RIMODULATO IN EURO 106.402.758,86. ULTIMA RATA ANNO 2044	RS CP CS	0,00 4.147.285,59 4.147.285,59	PR PC TP	0,00 4.147.285,59 4.147.285,59	R I FPV	0,00 4.147.285,59 0,00	ECP	0,00	EP EC TR	0,00 0,00 0,00
U6101022101	Risorse Autonome QUOTA DI INTERESSI PASSIVI COMPRESI NELLA RATA DI AMMORTAMENTO DEL MUTUO DI EURO 103.000.000,00 CONTRATTO CON LA CC.DD.PP. PER IL RIPIANO DELLA MAGGIORE SPESA SANITARIA RELATIVA ALL'ANNO 2000, CON ONERI DI AMMORTAMENTO A CARICO DEL BILANCIO REGIONALE (ART.4, COMMA 4, DEL D.L. 18.9.2001, N.347 CONVERTITO DALLA LEGGE 16.11.2001, N. 405 - ART. 18 L.R.N. 29/2002)(SPESE OBBLIGATORIE). NOTA: MUTUO A TASSO VARIABILE DI EURO 103.000.000,00 A TOTALE CARICO DEL BILANCIO REGIONALE -RIMODULATO IN EURO 74.991.582,73. ULTIMA RATA ANNO	RS CP CS	0,00 2.922.964,72 2.922.964,72	PR PC TP	0,00 2.922.964,72 2.922.964,72	R I FPV	0,00 2.922.964,72 0,00	ECP	0,00	EP EC TR	0,00 0,00 0,00
U6106012201	Risorse Autonome QUOTA INTERESSI PASSIVI COMPRESI NELLA RATA DI AMMORTAMENTO DEL MUTUO CONTRATTO CON LA CASSA DEPOSITI E PRESTITI PER IL SUPERAMENTO DELL'EMERGENZA SOCIO-ECONOMICA-SANITARIA DI CUI ALL'ORDINANZA DEL PRESIDENTE DEL CONSIGLIO DEI MINISTRI DEL 21 DICEMBRE 2007, N. 3635, CON ONERI DI AMMORTAMENTO A CARICO DELLA REGIONE. (SPESE OBBLIGATORIE) NOTA: RATA DI AMMORTAMENTO DEL MUTUO DI 110.000.000,00 -RIMODULATO IN EURO 79.750.000,00-ULTIMA RATA NELL'ANNO 2039	RS CP CS	0,00 2.712.682,85 2.712.682,85	PR PC TP	0,00 2.712.682,85 2.712.682,85	R I FPV	0,00 2.712.682,85 0,00	ECP	0,00	EP EC TR	0,00 0,00 0,00
U9500100201	Risorse Autonome QUOTA INTERESSI PASSIVI COMPRESI NELLA RATA DI AMMORTAMENTO DEL MUTUO,CON ONERI A CARICO DEL BILANCIO REGIONALE, CONTRATTO PER IL COFINANZIAMENTO DEL POR 2007-2013 - II TRANCHE - POSIZIONE N. 4558324/02 (ARTT. 26 E 27 DELLA LEGGE REGIONALE 4 FEBBRAIO 2002, N. 8 - ART. 6 DELLA LEGGE REGIONALE 13 GIUGNO 2008, N. 15) (SPESE OBBLIGATORIE). NOTA: MUTUO DI 57 MILIONI. POSIZIONE N. 4558324/02-ULTIMA RATA A GIUGNO	RS CP CS	0,00 1.224.192,58 1.224.192,58	PR PC TP	0,00 1.224.192,58 1.224.192,58	R I FPV	0,00 1.224.192,58 0,00	ECP	0,00	EP EC TR	0,00 0,00 0,00
U9500100301	Risorse Autonome QUOTA INTERESSI PASSIVI COMPRESI NELLA RATA DI AMMORTAMENTO DEL MUTUO,CON ONERI A CARICO DEL BILANCIO REGIONALE, CONTRATTO PER IL COFINANZIAMENTO DEL POR 2007-2013 - III TRANCHE DI 148.353.742,15 - POSIZIONE N 4558324/03(ARTT. 26 E 27 DELLA LEGGE REGIONALE 4 FEBBRAIO 2002, N. 8 - ART. 6 DELLA LEGGE REGIONALE 13 GIUGNO 2008, N. 15) (SPESE OBBLIGATORIE). NOTA: MUTUO DI 148 MILIONI- POSIZIONE N. 4558324/03-ULTIMA RATA A GIUGNO 2048	RS CP CS	0,00 3.703.478,51 3.703.478,51	PR PC TP	0,00 3.703.478,51 3.703.478,51	R I FPV	0,00 3.703.478,51 0,00	ECP	0,00	EP EC TR	0,00 0,00 0,00

MISSIONE PROGRAMMA, TITOLO, CAPITOLO	DENOMINAZIONE	RESIDUI PASSIVI AL 1/1/2023 (RS)		PAGAMENTI IN C/RESIDUI (PR)		RIACCERTAMENTO RESIDUI (R)[1]				RESIDUI PASSIVI DA ESERCIZI PRECEDENTI (EP=RS-PR+R)	
		PREVISIONI DEFINITIVE DI COMPETENZA (CP)		PAGAMENTI IN C/COMPETENZA (PC)		IMPEGNI (I)[2]		ECONOMIE DI COMPETENZA (ECP=CP-I-FPV)		RESIDUI PASSIVI DA ESERCIZIO DI COMPETENZA (EC=I-PC)	
		PREVISIONI DEFINITIVE DI CASSA (CS)		TOTALE PAGAMENTI (TP=PR+PC)		FONDO PLURIENNALE VINCOLATO (FPV)[3]				TOTALE RESIDUI PASSIVI DA RIPORTARE (TR=EP+EC)	
U9500100401	Risorse Autonome	RS	0,00	PR	0,00	R	0,00			EP	0,00
		CP	1.719.057,33	PC	0,00	I	0,00	ECP	1.719.057,33	EC	0,00
	QUOTA INTERESSI PASSIVI COMPRESI NELLA RATA DI AMMORTAMENTO DEL MUTUO,CON ONERI A CARICO DEL BILANCIO REGIONALE, CONTRATTO PER LA REALIZZAZIONE DI NUOVI INVESTIMENTI DI CUI ALL'ACCORDO STATO REGIONI DEL 15 OTTOBRE 2018 (ART. 3 DELLA LEGGE DI STABILITA' REGIONALE 21 DICEMBRE 2018, N.48) (SPESE OBBLIGATORIE).	CS	1.719.057,33	TP	0,00	FPV	0,00			TR	0,00
U9500100801	Risorse Autonome	RS	0,00	PR	0,00	R	0,00			EP	0,00
		CP	4.010.178,70	PC	4.010.178,70	I	4.010.178,70	ECP	0,00	EC	0,00
	QUOTA INTERESSI PASSIVI INERENTE ALLA RESTITUZIONE ALLA CC.DD.PP. DEL PRESTITO CONCESSO A SEGUITO DELLA RIMODULAZIONE DELL'ANTICIPAZIONE EFFETTUATA A VALERE SULLE RISORSE STANZIATE DALLO STATO A COPERTURA DEL DEBITO SANITARIO CUMULATIVAMENTE REGISTRATO A TUTTO IL 31 DICEMBRE 2005 (ARTICOLO 3, COMMA 17, L. 24.12.2003, N. 350, COME INTEGRATO DALL'ARTICOLO 1, COMMA 789, L.30.12.2020, N. 178 - LEGGE REGIONALE 25.5.2021, N. 8)	CS	4.010.178,70	TP	4.010.178,70	FPV	0,00			TR	0,00
TITOLO 1	**Spese correnti**	**RS**	**0,00**	**PR**	**0,00**	**R**	**0,00**			**EP**	**0,00**
		CP	**34.777.261,94**	**PC**	**31.331.338,67**	**I**	**31.331.338,67**	**ECP**	**3.445.923,27**	**EC**	**0,00**
		CS	**34.777.261,94**	**TP**	**31.331.338,67**	**FPV**	**0,00**			**TR**	**0,00**
TOTALE PROGRAMMA 01	**Quota interessi ammortamento mutui e prestiti obbligazionari**	**RS**	**0,00**	**PR**	**0,00**	**R**	**0,00**			**EP**	**0,00**
		CP	**34.777.261,94**	**PC**	**31.331.338,67**	**I**	**31.331.338,67**	**ECP**	**3.445.923,27**	**EC**	**0,00**
		CS	**34.777.261,94**	**TP**	**31.331.338,67**	**FPV**	**0,00**			**TR**	**0,00**
5002 PROGRAMMA 02	**Quota capitale ammortamento mutui e prestiti obbligazionari**										
TITOLO 4	**Rimborso Prestiti**										
U1204091501	Risorse Autonome	RS	0,00	PR	0,00	R	0,00			EP	0,00
		CP	2.535.314,32	PC	2.535.314,32	I	2.535.314,32	ECP	0,00	EC	0,00
	QUOTA CAPITALE COMPRESA NELLA RATA DI AMMORTAMENTO DEL MUTUO, CON ONERI A CARICO DEL BILANCIO REGIONALE, CONTRATTO PER IL COFINANZIAMENTO DEL POR 2007-2013. 1 TRANCHE -POSIZIONE N. 4558324/01 (ARTT. 26 E 27 DELLA LEGGE REGIONALE 4 FEBBRAIO 2002,N. 8 - ART. 6 DELLA LEGGE REGIONALE 13 GIUGNO 2008, N. 15) (SPESE OBBLIGATORIE). NOTA: VEDI CAPITOLO DELL'ENTRATA 52010001 E CAPITOLO DELLA SPESA 12040914-ULTIMA RATA IN SCADENZA A DICEMBRE 2045	CS	2.535.314,32	TP	2.535.314,32	FPV	0,00			TR	0,00
U1204091701	Risorse Autonome	RS	0,00	PR	0,00	R	0,00			EP	0,00
		CP	2.483.662,20	PC	2.483.662,20	I	2.483.662,20	ECP	0,00	EC	0,00
	QUOTA CAPITALE COMPRESA NELLA RATA DI AMMORTAMENTO DEL MUTUO, CON ONERI A CARICO DEL BILANCIO REGIONALE, CONTRATTO CON CDP O CON ALTRI ISTITUTI DI CREDITO ABILITATI PER LA COPERTURA DEL DISAVANZO INERENTE ALLE MAGGIORI SPESE DI INVESTIMENTO AI SENSI DEGLI ARTICOLI 26 E 27 DELLA LEGGE REGIONALE 4 FEBBRAIO 2002, N. 8 (ART. 6 DELLA LEGGE REGIONALE 13 GIUGNO 2008, N. 17 - ART. 6 DELLA LEGGE REGIONALE 12 GIUGNO 2009, N. 21) (SPESE OBBLIGATORIE). NOTA: VEDI CAPITOLO DELL'ENTRATA 52010003 E CAPITOLO DELLA SPESA 12040916-MUTUO POSIZIONE N. 4553421/01-ULTIMA RATA IN SCADENZA A GIUGNO	CS	2.483.662,20	TP	2.483.662,20	FPV	0,00			TR	0,00

MISSIONE PROGRAMMA, TITOLO, CAPITOLO	DENOMINAZIONE	RESIDUI PASSIVI AL 1/1/2023 (RS)		PAGAMENTI IN C/RESIDUI (PR)		RIACCERTAMENTO RESIDUI (R)[1]			RESIDUI PASSIVI DA ESERCIZI PRECEDENTI (EP=RS-PR+R)	
		PREVISIONI DEFINITIVE DI COMPETENZA (CP)		PAGAMENTI IN C/COMPETENZA (PC)		IMPEGNI (I)[2]		ECONOMIE DI COMPETENZA (ECP=CP-I-FPV)	RESIDUI PASSIVI DA ESERCIZIO DI COMPETENZA (EC=I-PC)	
		PREVISIONI DEFINITIVE DI CASSA (CS)		TOTALE PAGAMENTI (TP=PR+PC)		FONDO PLURIENNALE VINCOLATO (FPV)[3]			TOTALE RESIDUI PASSIVI DA RIPORTARE (TR=EP+EC)	
U1204092601	Risorse Autonome QUOTA CAPITALE COMPRESA NELLA RATA DI AMMORTAMENTO RELATIVA ALLA RESTITUZIONE DELL'ANTICIPAZIONE DI LIQUIDITA' CONCESSA DAL MINISTERO DELL'ECONOMIA E DELLE FINANZE NEL 2013 PER FAR FRONTE AI PAGAMENTI DEI DEBITI CERTI, LIQUIDI ED ESIGIBILI DIVERSI DA QUELLI FINANZIARI E SANITARI ALLA DATA DEL 31 DICEMBRE 2012 (ART. 2, COMMA 1, DEL DECRETO LEGGE 8 APRILE 2013, N. 35 - DECRETO DEL MINISTERO DELL'ECONOMIA E DELLE FINANZE DEL 14 MAGGIO 2013 - ART. 8 DELLA LEGGE REGIONALE 9 LUGLIO 2013, N. 30) (SPESE OBBLIGATORIE) NOTA: ANTICIPAZIONE DI EURO 73.192.840,90. ULTIMA RATA IN SCADENZA A GIUGNO 2043-VEDI ANCHE CAPITOLO DELLA SPESA 1204092501	RS CP CS	0,00 2.068.788,60 2.068.788,60	PR PC TP	0,00 2.068.788,60 2.068.788,60	R I FPV	0,00 2.068.788,60 0,00	ECP	0,00	EP EC TR	0,00 0,00 0,00
U1204093001	Risorse Autonome QUOTA CAPITALE COMPRESA NELLA RATA DI AMMORTAMENTO DEL MUTUO DI EURO 60.597.043,48 (POSIZIONE N. 4526261), CON ONERI A CARICO DEL BILANCIO REGIONALE, CONTRATTO CON CDP PER LA COPERTURA DEL COFINANZIAMENTO DEL FEASR E DEL DISAVANZO INERENTE ALLE MAGGIORI SPESE DI INVESTIMENTO REGIONALE AI SENSI DEGLI ARTICOLI 26 E 27 DELLA LEGGE REGIONALE 4 FEBBRAIO 2002, N. 8 (ART. 6 DELLA LEGGE REGIONALE 13 GIUGNO 2008, N. 17 - ART. 6 DELLA LEGGE REGIONALE 12 GIUGNO 2009, N. 21) (SPESE OBBLIGATORIE). NOTA: VEDI CAPITOLI DELL'ENTRATA 52010002 E 52010006 E CAPITOLO DELLA SPESA 12040919- ULTIMA RATA IN SCADENZA A GIUGNO 2033	RS CP CS	0,00 1.415.576,17 1.415.576,17	PR PC TP	0,00 1.415.576,17 1.415.576,17	R I FPV	0,00 1.415.576,17 0,00	ECP	0,00	EP EC TR	0,00 0,00 0,00
U1204093501	Risorse Autonome QUOTA CAPITALE COMPRESA NELLA RATA DI AMMORTAMENTO DEL MUTUO CON ONERI A CARICO DEL BILANCIO REGIONALE, CONTRATTO CON BANCA BEI PER IL COFINANZIAMENTO DEL POR 2007-2013 (ARTT. 26 E 27 DELLA LEGGE REGIONALE N. 8/2002 - ART. 6 DELLA LEGGE REGIONALE N. 15/2008) (SPESE OBBLIGATORIE) NOTA: VEDI ANCHE CAPITOLO DELLA SPESA 1204093401	RS CP CS	0,00 2.972.651,37 2.972.651,37	PR PC TP	0,00 2.972.651,37 2.972.651,37	R I FPV	0,00 2.972.651,37 0,00	ECP	0,00	EP EC TR	0,00 0,00 0,00
U1204093601	Risorse Autonome QUOTA CAPITALE DELLA RATA DI AMMORTAMENTO DEL MUTUO, CON ONERI A CARICO DEL BILANCIO REGIONALE, PER IL COFINANZIAMENTO DELFESR E DEL FEASR 2014-2020 2 TRANCHE (ART 6. DELLA LEGGE REGIONALE 30 DICEMBRE 2015, N.32)(SPESE OBBLIGATORIE) NOTA: MUTUO DI EURO 142.799.068.01 ULTIMA RATA IN SCADENZA A 31/12/2043	RS CP CS	0,00 3.782.608,70 3.782.608,70	PR PC TP	0,00 0,00 0,00	R I FPV	0,00 0,00 0,00	ECP	3.782.608,70	EP EC TR	0,00 0,00 0,00
U1204093801	Risorse Autonome QUOTA CAPITALE DELLA RATA DI AMMORTAMENTO DEL MUTUO, CON ONERI A CARICO DEL BILANCIO REGIONALE, PER IL COFINANZIAMENTO DEL FESR E DEL FEASR 2014-2020 - 1 TRANCHE (ART 6. DELLA LEGGE REGIONALE 30 DICEMBRE 2015, N.32)(SPESE OBBLIGATORIE) NOTA: MUTUO DI EURO 95.746.845,77 ULTIMA RATA IN SCADENZA A 31/12/2040	RS CP CS	0,00 4.787.342,28 4.787.342,28	PR PC TP	0,00 4.787.342,28 4.787.342,28	R I FPV	0,00 4.787.342,28 0,00	ECP	0,00	EP EC TR	0,00 0,00 0,00

MISSIONE PROGRAMMA, TITOLO, CAPITOLO	DENOMINAZIONE	RESIDUI PASSIVI AL 1/1/2023 (RS)		PAGAMENTI IN C/RESIDUI (PR)		RIACCERTAMENTO RESIDUI (R)[1]				RESIDUI PASSIVI DA ESERCIZI PRECEDENTI (EP=RS-PR+R)	
		PREVISIONI DEFINITIVE DI COMPETENZA (CP)		PAGAMENTI IN C/COMPETENZA (PC)		IMPEGNI (I)[2]		ECONOMIE DI COMPETENZA (ECP=CP-I-FPV)		RESIDUI PASSIVI DA ESERCIZIO DI COMPETENZA (EC=I-PC)	
		PREVISIONI DEFINITIVE DI CASSA (CS)		TOTALE PAGAMENTI (TP=PR+PC)		FONDO PLURIENNALE VINCOLATO (FPV)[3]				TOTALE RESIDUI PASSIVI DA RIPORTARE (TR=EP+EC)	
U2203010701	Risorse Autonome QUOTA CAPITALE A CARICO DEL BILANCIO REGIONALE COMPRESA NELLA RATA DI AMMORTAMENTO DEI MUTUI CONTRATTI CON LA CC.DD.PP. DA PARTE DEI SOGGETTI DI CUI ALLA LETT.A), DELL'ART.2 PER LE FINALITA' DI CUI ALL'ART.3,LETT.A), E DELL'ART. 4 DELLA LEGGE REGIONALE 25.8.87, N.26 (SPESE OBBLIGATORIE).	RS CP CS	0,00 85.306,78 85.306,78	PR PC TP	0,00 85.306,78 85.306,78	R I FPV	0,00 85.306,78 0,00	ECP	0,00	EP EC TR	0,00 0,00 0,00
U2301050701	Risorse Autonome QUOTA CAPITALE COMPRESA NELLA RATA DI AMMORTAMENTO DEL MUTUO VENTENNALE, CON ONERI A CARICO DEL BILANCIO REGIONALE, CONTRATTO CON CDP O ALTRO ISTITUTO DI CREDITO ABILITATO, PER INTERVENTI DI RIQUALIFICAZIONE DELLE INFRASTRUTTURE FERROVIARIE DELLA REGIONE DA REALIZZARE PER IL TRAMITE DI FERROVIE DELLA CALABRIA (ART. 9 DELLA LEGGE REGIONALE 18 LUGLIO 2011, N. 20) (SPESE OBBLIGATORIE) NOTA: MUTUO POSIZIONE N.4555952/02-ULTIMA RATA IN SCADENZA A GIUGNO	RS CP CS	0,00 657.857,14 657.857,14	PR PC TP	0,00 657.857,14 657.857,14	R I FPV	0,00 657.857,14 0,00	ECP	0,00	EP EC TR	0,00 0,00 0,00
U2301051501	Risorse Autonome QUOTA CAPITALE COMPRESA NELLA RATA DI AMMORTAMENTO DEL MUTUO VENTENNALE DI EURO 5.000.000,00 (POS N. 4555952), CON ONERI A CARICO DEL BILANCIO REGIONALE, CONTRATTO CON CDP PER INTERVENTI DI RIQUALIFICAZIONE DELLE INFRASTRUTTURE FERROVIARIE DELLA REGIONE DA REALIZZARE PER IL TRAMITE DI FERROVIE DELLA CALABRIA (ART. 9 DELLA LEGGE REGIONALE 18 LUGLIO 2011, N.20) (SPESE OBBLIGATORIE) NOTA: MUTUO POSIZIONE N. 4555952/01-ULTIMA RATA IN SCADENZA A GIUGNO	RS CP CS	0,00 285.714,28 285.714,28	PR PC TP	0,00 285.714,28 285.714,28	R I FPV	0,00 285.714,28 0,00	ECP	0,00	EP EC TR	0,00 0,00 0,00
U3201041001	Risorse Vincolate (Capitolo: E4404003801) QUOTA CAPITALE COMPRESA NELLA RATA DI AMMORTAMENTO DEL MUTUO, CON ONERI A CARICO DELLO STATO, CONTRATTO CON LA CASSA DEPOSITI E PRESTITI, PER L'ATTUAZIONE DELLE MISURE NECESSARIE PER LA BONIFICA DELL'AREA INDUSTRIALE PERTUSOLA SUD (LEGGE 9 DICEMBRE 1998, N. 426 - ARTICOLO 4 OPCM N. 3149 DEL 1 OTTOBRE 2001 - ORDINANZA DI PROTEZIONE CIVILE N. 57 DEL 14 MARZO 2013 - LEGGE REGIONALE 12 APRILE 2013, N. 18) (SPESE OBBLIGATORIE) NOTA: RATA SOSPESA NEL 2020 PER EFFETTO DELL'ART. 111 DEL DL 17 MARZO 2020, N. 18	RS CP CS	0,00 404.729,50 404.729,50	PR PC TP	0,00 404.729,50 404.729,50	R I FPV	0,00 404.729,50 0,00	ECP	0,00	EP EC TR	0,00 0,00 0,00
U3202041101	Risorse Autonome QUOTA CAPITALE COMPRESA NELLA RATA DI AMMORTAMENTO DEL MUTUO, CON ONERI A CARICO DELLA REGIONE, CONTRATTO CON LA CC.DD.PP. PER LA COPERTURA FINANZIARIA DELLE OBBLIGAZIONI GIURIDICAMENTE VINCOLANTI ASSUNTE NEL PERIODO 2001-2005 DAI COMUNI COMPRESI NEL PROGRAMMA URBANO DEI PARCHEGGI DI CUI ALLA DELIBERAZIONE DELLA GIUNTA REGIONALE 31.7.95, N.4498, PREDISPOSTO AI SENSI DELL'ARTICOLO 3 DELLA LEGGE 24.3.89, N. 122 (ART. 2, COMMI 1 E 2, DELLA LEGGE REGIONALE 11.12.2006, N. 16) (SPESE OBBLIGATORIE) NOTA: MUTUO VENTENNALE DI EURO 9.871.077,44 CON ONERI A CARICO DEL BILANCIO REGIONALE. ULTIMA RATA IN SCADENZA A GIUGNO 2027.	RS CP CS	0,00 634.788,06 634.788,06	PR PC TP	0,00 634.788,06 634.788,06	R I FPV	0,00 634.788,06 0,00	ECP	0,00	EP EC TR	0,00 0,00 0,00

MISSIONE PROGRAMMA, TITOLO, CAPITOLO	DENOMINAZIONE	RESIDUI PASSIVI AL 1/1/2023 (RS)		PAGAMENTI IN C/RESIDUI (PR)		RIACCERTAMENTO RESIDUI (R)[1]				RESIDUI PASSIVI DA ESERCIZI PRECEDENTI (EP=RS-PR+R)	
		PREVISIONI DEFINITIVE DI COMPETENZA (CP)		PAGAMENTI IN C/COMPETENZA (PC)		IMPEGNI (I)[2]		ECONOMIE DI COMPETENZA (ECP=CP-I-FPV)		RESIDUI PASSIVI DA ESERCIZIO DI COMPETENZA (EC=I-PC)	
		PREVISIONI DEFINITIVE DI CASSA (CS)		TOTALE PAGAMENTI (TP=PR+PC)		FONDO PLURIENNALE VINCOLATO (FPV)[3]				TOTALE RESIDUI PASSIVI DA RIPORTARE (TR=EP+EC)	
U3203013801	Risorse Autonome QUOTA CAPITALE COMPRESA NELLE RATE DI AMMORTAMENTO DEI MUTUI, CON ONERI A CARICO DELLA REGIONE, CONTRATTI CON LA CCDDPP PER LA REALIZZAZIONE DI OPERE PUBBLICHE DA PARTE DI COMUNI, PROVINCE, ALTRI ENTI, CHIESE E FONDAZIONI REGOLARMENTE RICONOSCIUTE, GIA' AUTORIZZATI AI SENSI DELL'ARTICOLO UNICO DELLA LEGGE REGIONALE 14.4.2004, N. 13. (SPESE OBBLIGATORIE) NOTA: ESTINZIONE DI PASSIVITA' GENERATA DAL LIMITE DI IMPEGNO DI CUI AL CAPITOLO 32030131. VEDI ANCHE I CAPITOLI 32030136 E 32030137.	RS CP CS	0,00 1.288.745,11 1.288.745,11	PR PC TP	0,00 1.288.745,11 1.288.745,11	R I FPV	0,00 1.288.745,11 0,00	ECP	0,00	EP EC TR	0,00 0,00 0,00
U3203015201	Risorse Autonome QUOTA CAPITALE COMPRESA NELLE RATE DI AMMORTAMENTO DEI MUTUI, CON ONERI A CARICO DELLA REGIONE, CONTRATTI CON LA CCDDPP AI SENSI DELLA LEGGEREGIONALE 31 LUGLIO 1987, N. 24 PER LA RISTRUTTURAZIONE DEGLI IMMOBILI CONFISCATI ALLA CRIMINALITA' ORGANIZZATA (LEGGE REGIONALE 13 SETTEMBRE 1999, N. 27 - LEGGE REGIONALE 10 OTTOBRE 2002, N. 40 COME MODIFICATA DALL'ART. 6, COMMA 1, DELLA LEGGE REGIONALE 22 NOVEMBRE 2002, N. 48 - LEGGE REGIONALE 25 FEBBRAIO 2005, N. 3). (SPESE OBBLIGATORIE) NOTA: ESTINZIONE DI PASSIVITA' GENERATA DAL LIMITE DI IMPEGNO DI CUI AL CAPITOLO 32030124. VEDI ANCHE I CAPITOLI 32030144 E 32030151.	RS CP CS	0,00 582.556,41 582.556,41	PR PC TP	0,00 582.556,41 582.556,41	R I FPV	0,00 582.556,41 0,00	ECP	0,00	EP EC TR	0,00 0,00 0,00
U3203015401	Risorse Autonome QUOTA CAPITALE COMPRESA NELLE RATE DI AMMORTAMENTO DEI MUTUI, CON ONERI A CARICO DELLA REGIONE, CONTRATTI CON LA CCDDPP AI SENSI DELLA LEGGEREGIONALE 31 LUGLIO 1987, N. 24 PER LA REALIZZAZIONE DA PARTE DEI COMUNI COSTIERI DI INTERVENTI VOLTI A CONTRASTARE IL FENOMENO DELL'EROSIONE DELLE COSTE (ART. 1 BIS DELLA LEGGE REGIONALE 11 AGOSTO 2004, N. 18 COME SOSTITUITO DALL'ART. 10 DELLA LEGGE REGIONALE 17 AGOSTO 2005, N. 13). (SPESE OBBLIGATORIE) NOTA: ESTINZIONE DI PASSIVITA' GENERATA DAL LIMITE DI IMPEGNO DI CUI AL CAPITOLO 32030130. VEDI ANCHE I CAPITOLI 32030145 E 32030153.	RS CP CS	0,00 88.111,26 88.111,26	PR PC TP	0,00 88.111,26 88.111,26	R I FPV	0,00 88.111,26 0,00	ECP	0,00	EP EC TR	0,00 0,00 0,00
U3203017101	Risorse Autonome QUOTA CAPITALE A CARICO DEL BILANCIO REGIONALE COMPRESA NELLA RATA DI AMMORTAMENTO DEI MUTUI CONTRATTI CON LA CC.DD.PP. DA PARTE DEI COMUNI,DEI LORO CONSORZI ED ALTRI ENTI GIA' AUTORIZZATI E DEFINITI NEL CAMPO DEL TERRITORIO. (LEGGE REGIONALE 29.8.74, N. 11). (SPESE OBBLIGATORIE) NOTA: VEDI ANCHE CAPITOLO DELLA SPESA 32030170.	RS CP CS	0,00 35.093,86 35.093,86	PR PC TP	0,00 35.093,86 35.093,86	R I FPV	0,00 35.093,86 0,00	ECP	0,00	EP EC TR	0,00 0,00 0,00
U3203017301	Risorse Autonome QUOTA CAPITALE A CARICO DEL BILANCIO REGIONALE COMPRESA NELLA RATA DI AMMORTAMENTO DEI MUTUI CONTRATTI CON LA CC.DD.PP. DA PARTE DEI COMUNI, DELLE PROVINCE E DEGLI ALTRI ENTI AUTORIZZATI E DEFINITI NEL SETTORE DELLE OPERE PUBBLICHE O DI PUBBLICO INTERESSE (ARTT. 1, 4 E 16 DELLA LEGGE REGIONALE 31.7.87, N.24- SPESE OBBLIGATORIE). NOTA: VEDI ANCHE CAPITOLO DELLA SPESA 32030172.	RS CP CS	0,00 1.343.777,02 1.343.777,02	PR PC TP	0,00 1.343.777,02 1.343.777,02	R I FPV	0,00 1.343.777,02 0,00	ECP	0,00	EP EC TR	0,00 0,00 0,00

MISSIONE PROGRAMMA, TITOLO, CAPITOLO	DENOMINAZIONE	RESIDUI PASSIVI AL 1/1/2023 (RS)		PAGAMENTI IN C/RESIDUI (PR)		RIACCERTAMENTO RESIDUI (R)[1]			RESIDUI PASSIVI DA ESERCIZI PRECEDENTI (EP=RS-PR+R)	
		PREVISIONI DEFINITIVE DI COMPETENZA (CP)		PAGAMENTI IN C/COMPETENZA (PC)		IMPEGNI (I)[2]		ECONOMIE DI COMPETENZA (ECP=CP-I-FPV)	RESIDUI PASSIVI DA ESERCIZIO DI COMPETENZA (EC=I-PC)	
		PREVISIONI DEFINITIVE DI CASSA (CS)		TOTALE PAGAMENTI (TP=PR+PC)		FONDO PLURIENNALE VINCOLATO (FPV)[3]			TOTALE RESIDUI PASSIVI DA RIPORTARE (TR=EP+EC)	
U4201011201	Risorse Autonome QUOTA CAPITALE COMPRESA NELLA RATA DI AMMORTAMENTO DEL MUTUO DI DURATA VENTENNALE, CON ONERI A CARICO DELLA REGIONE, CONTRATTO CON LA CC.DD.PP. PER LA COPERTURA FINANZIARIA DELLE OBBLIGAZIONI GIURIDICAMENTE VINCOLANTI ASSUNTE SULLA BASE DEL PIANO TRIENNALE 2003-2005 DI EDILIZIA SCOLASTICA APPROVATO CON DELIBERAZIONE DELLA GIUNTA REGIONALE N. 480 DEL 13 LUGLIO 2004 (ART. 3, COMMA 1, DELLA LEGGE REGIONALE 11 DICEMBRE 2006, N. 16). (SPESE OBBLIGATORIE) NOTA: MUTUO VENTENNALE DI EURO 8.829.553,39 CON ONERI A CARICO DEL BILANCIO REGIONALE - ULTIMA RATA NEL 2027.	RS CP CS	0,00 567.809,98 567.809,98	PR PC TP	0,00 567.809,98 567.809,98	R I FPV	0,00 567.809,98 0,00	ECP	0,00	EP EC TR	0,00 0,00 0,00
U4201011601	Risorse Autonome QUOTA CAPITALE A CARICO DEL BILANCIO REGIONALE COMPRESA NELLA RATA DIAMMORTAMENTO DEI MUTUI CONTRATTI CON LA CC.DD.PP. DA PARTE DEI COMUNI,GIA' AUTORIZZATI E DEFINITI, PER GLI INTERVENTI IN MATERIA DI EDILIZIA SCOLASTICA (ARTICOLO 9 BIS DELLA LEGGE REGIONALE 17.10.1997, N. 12).(SPESE OBBLIGATORIE) NOTA: VEDI ANCHE CAPITOLO DELLA SPESA 42010115.	RS CP CS	0,00 297.893,19 297.893,19	PR PC TP	0,00 297.893,19 297.893,19	R I FPV	0,00 297.893,19 0,00	ECP	0,00	EP EC TR	0,00 0,00 0,00
U5203011801	Risorse Autonome QUOTA CAPITALE A CARICO DEL BILANCIO REGIONALE COMPRESA NELLA RATA DI AMMORTAMENTO DEI MUTUI CONTRATTI CON LA CC.DD.PP. DA PARTE DEI COMUNI,GIA' AUTORIZZATI E DEFINITI, PER LA COSTRUZIONE, LA RISTRUTTURAZIONE,L'AMPLIAMENTO E LA STRAORDINARIA MANUTENZIONE DI OPERE DI CULTO E DI MINISTERO PASTORALE (ART.1-PRIMO E SECONDO COMMA-DELLA LEGGE REGIONALE 12.4.90, N.21). (SPESE OBBLIGATORIE) NOTA: VEDI ANCHE CAPITOLO DELLA SPESA 52030117.	RS CP CS	0,00 1.442.915,11 1.442.915,11	PR PC TP	0,00 1.442.915,11 1.442.915,11	R I FPV	0,00 1.442.915,11 0,00	ECP	0,00	EP EC TR	0,00 0,00 0,00
U6101019301	Risorse Autonome QUOTA CAPITALE COMPRESA NELLA RATA DI AMMORTAMENTO RELATIVA ALLA RESTITUZIONE ALLO STATO IN RATE COSTANTI TRENTENNALI DELL'ANTICIPAZIONE DI LIQUIDITA' EFFETTUATA AI SENSI DELL'ART 3, COMMA 1, DEL DECRETO LEGGE 8 APRILE 2013, N. 35 STANZIATE DALLO STATO PER LA COPERTURA DEL DEBITO SANITARIO CUMULATIVAMENTE REGISTRATO A TUTTO IL 31 DICEMBRE 2012 (DECRETO DEL MINISTERO DELL'ECONOMIA E DELLE FINANZE DEL 17 APRILE 2013 - ART. 9 DELLA LEGGE REGIONALE 9 LUGLIO 2013, N. 30 -ART 1, COMMI 597 E SEGG LEGGE 30 -12-21 N.234- DGR N. 43 DEL 4 FEBBRAIO 2022) (SPESE OBBLIGATORIE) NOTA: ANTICIPAZIONE DI EURO 89.750.000,00-ULTIMA RATA IN SCADENZA A GIUGNO 2043	RS CP CS	0,00 1.927.743,09 1.927.743,09	PR PC TP	0,00 1.927.743,09 1.927.743,09	R I FPV	0,00 1.927.743,09 0,00	ECP	0,00	EP EC TR	0,00 0,00 0,00

MISSIONE PROGRAMMA, TITOLO, CAPITOLO	DENOMINAZIONE	RESIDUI PASSIVI AL 1/1/2023 (RS)		PAGAMENTI IN C/RESIDUI (PR)		RIACCERTAMENTO RESIDUI (R)[1]			RESIDUI PASSIVI DA ESERCIZI PRECEDENTI (EP=RS-PR+R)	
		PREVISIONI DEFINITIVE DI COMPETENZA (CP)		PAGAMENTI IN C/COMPETENZA (PC)		IMPEGNI (I)[2]		ECONOMIE DI COMPETENZA (ECP=CP-I-FPV)	RESIDUI PASSIVI DA ESERCIZIO DI COMPETENZA (EC=I-PC)	
		PREVISIONI DEFINITIVE DI CASSA (CS)		TOTALE PAGAMENTI (TP=PR+PC)		FONDO PLURIENNALE VINCOLATO (FPV)[3]			TOTALE RESIDUI PASSIVI DA RIPORTARE (TR=EP+EC)	
U6101031901	Risorse Autonome QUOTA CAPITALE COMPRESA NELLA RATA DI AMMORTAMENTO DEL MUTUO DI EURO 155.000.000,00 CON LA CC.DD.PP. PER IL RIPIANO DELLA MAGGIORE SPESA SANITARIA RELATIVA ALL'ANNO 2000, CON ONERI DI AMMORTAMENTO A CARICO DEL BILANCIO REGIONALE (ART.4, COMMA 4, DEL D.L. 18.9.2001, N.347, CONVERTITO DALLA LEGGE 18.11.2001, N.405 - ART.18 L.R. 7.8.2002, N.29)(SPESE OBBLIGATORIE). NOTA: MUTUO A TASSO VARIABILE DI EURO 155.000.000,00 A TOTALE CARICO DEL BILANCIO REGIONALE - RIMODULATO IN EURO 106.402.758,86. ULTIMA RATA ANNO 2044	RS CP CS	0,00 2.634.695,13 2.634.695,13	PR PC TP	0,00 2.634.695,13 2.634.695,13	R I FPV	0,00 2.634.695,13 0,00	ECP	0,00	EP EC TR	0,00 0,00 0,00
U6101032001	Risorse Autonome QUOTA CAPITALE COMPRESA NELLA RATA DI AMMORTAMENTO DEL MUTUO DI EURO 103.000.000,00 CONTRATTO CON LA CC.DD.PP. PER IL RIPIANO DELLA MAGGIORE SPESA SANITARIA RELATIVA ALL'ANNO 2000, CON ONERI DI AMMORTAMENTO A CARICO DEL BILANCIO REGIONALE (ART.4, COMMA 4, DEL D.L. 18.9.2001, N.347 CONVERTITO DALLA LEGGE 16.11.2001, N.405 - ART. 18 L.R. N. 29/2002) (SPESE OBBLIGATORIE). NOTA: MUTUO A TASSO VARIABILE DI EURO 103.000.000,00 A TOTALE CARICO DEL BILANCIO REGIONALE.RIMODULATO IN EURO 74.991.582,73-ULTIMA RATA 2044	RS CP CS	0,00 1.856.906,34 1.856.906,34	PR PC TP	0,00 1.856.906,34 1.856.906,34	R I FPV	0,00 1.856.906,34 0,00	ECP	0,00	EP EC TR	0,00 0,00 0,00
U6106012301	Risorse Autonome QUOTA CAPITALE COMPRESA NELLA RATA DI AMMORTAMENTO DEL MUTUO CONTRATTO CON LA CASSA DEPOSITI E PRESTITI PER IL SUPERAMENTO DELL'EMERGENZA SOCIO-ECONOMICA-SANITARIA DI CUI ALL'ORDINANZA DEL PRESIDENTE DEL CONSIGLIO DEI MINISTRI DEL 21 DICEMBRE 2007, N. 3635, CON ONERI DI AMMORTAMENTO A CARICO DELLA REGIONE. (SPESE OBBLIGATORIE) NOTA: RATA DI AMMORTAMENTO DEL MUTUO DI 110 MILIONI DI EURO-RIMODULATO IN EURO 79.750.000,00-ULTIMA RATA NELL'ANNO 2039	RS CP CS	0,00 2.142.403,63 2.142.403,63	PR PC TP	0,00 2.142.403,63 2.142.403,63	R I FPV	0,00 2.142.403,63 0,00	ECP	0,00	EP EC TR	0,00 0,00 0,00
U9500200201	Risorse Autonome QUOTA CAPITALE COMPRESA NELLA RATA DI AMMORTAMENTO DEL MUTUO, CON ONERI A CARICO DEL BILANCIO REGIONALE, CONTRATTO PER IL COFINANZIAMENTO DEL POR 2007-2013 - II TRANCHE - POSIZIONE N. 4558324/02 (ARTT. 26 E 27 DELLA LEGGE REGIONALE 4 FEBBRAIO 2002,N. 8 - ART. 6 DELLA LEGGE REGIONALE 13 GIUGNO 2008, N. 15) (SPESE OBBLIGATORIE). NOTA: MUTUO DI EURO 57 MILIONI -ULTIMA RATA IN SCADENZA A GIUGNO 2046	RS CP CS	0,00 1.447.181,88 1.447.181,88	PR PC TP	0,00 1.447.181,88 1.447.181,88	R I FPV	0,00 1.447.181,88 0,00	ECP	0,00	EP EC TR	0,00 0,00 0,00
U9500200301	Risorse Autonome QUOTA CAPITALE COMPRESA NELLA RATA DI AMMORTAMENTO DEL MUTUO, CON ONERI A CARICO DEL BILANCIO REGIONALE, CONTRATTO PER IL COFINANZIAMENTO DEL POR 2007-2013 - III TRANCHE DI 148.353.742,15 - POSIZIONE N 4558324/03 (ARTT. 26 E 27 DELLA LEGGE REGIONALE 4 FEBBRAIO 2002,N. 8 - ART. 6 DELLA LEGGE REGIONALE 13 GIUGNO 2008, N. 15) (SPESE OBBLIGATORIE). NOTA: MUTUO DI 148 MILIONI DI EURO -ULTIMA RATA IN SCADENZA A GIUGNO	RS CP CS	0,00 3.649.041,75 3.649.041,75	PR PC TP	0,00 3.649.041,75 3.649.041,75	R I FPV	0,00 3.649.041,75 0,00	ECP	0,00	EP EC TR	0,00 0,00 0,00

MISSIONE PROGRAMMA, TITOLO, CAPITOLO	DENOMINAZIONE	RESIDUI PASSIVI AL 1/1/2023 (RS)		PAGAMENTI IN C/RESIDUI (PR)		RIACCERTAMENTO RESIDUI (R)[1]				RESIDUI PASSIVI DA ESERCIZI PRECEDENTI (EP=RS-PR+R)	
		PREVISIONI DEFINITIVE DI COMPETENZA (CP)		PAGAMENTI IN C/COMPETENZA (PC)		IMPEGNI (I)[2]		ECONOMIE DI COMPETENZA (ECP=CP-I-FPV)		RESIDUI PASSIVI DA ESERCIZIO DI COMPETENZA (EC=I-PC)	
		PREVISIONI DEFINITIVE DI CASSA (CS)		TOTALE PAGAMENTI (TP=PR+PC)		FONDO PLURIENNALE VINCOLATO (FPV)[3]				TOTALE RESIDUI PASSIVI DA RIPORTARE (TR=EP+EC)	
U9500200401	Risorse Autonome	RS	0,00	PR	0,00	R	0,00			EP	0,00
		CP	3.765.504,35	PC	0,00	I	0,00	ECP	3.765.504,35	EC	0,00
	QUOTA CAPITALE COMPRESA NELLA RATA DI AMMORTAMENTO DEL MUTUO,CON ONERI A CARICO DEL BILANCIO REGIONALE, CONTRATTO PER LA REALIZZAZIONE DI NUOVI INVESTIMENTI DI CUI ALL'ACCORDO STATO REGIONI DEL 15 OTTOBRE 2018 (ART. 3 DELLA LEGGE DI STABILITA' REGIONALE 21 DICEMBRE 2018, N.48) (SPESE OBBLIGATORIE).	CS	3.765.504,35	TP	0,00	FPV	0,00			TR	0,00
U9500200601	Risorse Autonome	RS	0,00	PR	0,00	R	0,00			EP	0,00
		CP	16.606.325,02	PC	16.606.325,02	I	16.606.325,02	ECP	0,00	EC	0,00
	QUOTA CAPITALE INERENTE ALLA RESTITUZIONE ALLA CC.DD.PP. DEL PRESTITO CONCESSO A SEGUITO DELLA RIMODULAZIONE DELL'ANTICIPAZIONE EFFETTUATA A VALERE SULLE RISORSE STANZIATE DALLO STATO A COPERTURA DEL DEBITO SANITARIO CUMULATIVAMENTE REGISTRATO A TUTTO IL 31 DICEMBRE 2005 (ARTICOLO 3, COMMA 17, L. 24.12.2003, N. 350, COME INTEGRATO DALL'ARTICOLO 1, COMMA 789, L.30.12.2020, N. 178 - LEGGE REGIONALE 25.5.2021, N. 8)	CS	16.606.325,02	TP	16.606.325,02	FPV	0,00			TR	0,00
U9500200701	Risorse Autonome	RS	0,00	PR	0,00	R	0,00			EP	0,00
		CP	3.005.937,92	PC	2.951.316,11	I	2.951.316,11	ECP	54.621,81	EC	0,00
	QUOTA DI AMMORTAMENTO DELLA ANTICIPAZIONE DI LIQUIDITA' CONTRATTA AI SENSI DELL'ART. 1, COMMI 833-842, DELLA LEGGE 30 DICEMBRE 2020, N. 178	CS	3.005.937,92	TP	2.951.316,11	FPV	0,00			TR	0,00
TITOLO 4	**Rimborso Prestiti**	**RS**	**0,00**	**PR**	**0,00**	**R**	**0,00**			**EP**	**0,00**
		CP	**64.796.980,45**	**PC**	**57.194.245,59**	**I**	**57.194.245,59**	**ECP**	**7.602.734,86**	**EC**	**0,00**
		CS	**64.796.980,45**	**TP**	**57.194.245,59**	**FPV**	**0,00**			**TR**	**0,00**
TOTALE PROGRAMMA 02	**Quota capitale ammortamento mutui e prestiti obbligazionari**	**RS**	**0,00**	**PR**	**0,00**	**R**	**0,00**			**EP**	**0,00**
		CP	**64.796.980,45**	**PC**	**57.194.245,59**	**I**	**57.194.245,59**	**ECP**	**7.602.734,86**	**EC**	**0,00**
		CS	**64.796.980,45**	**TP**	**57.194.245,59**	**FPV**	**0,00**			**TR**	**0,00**
TOTALE MISSIONE 50	***DEBITO PUBBLICO***	**RS**	**0,00**	**PR**	**0,00**	**R**	**0,00**			**EP**	**0,00**
		CP	**99.574.242,39**	**PC**	**88.525.584,26**	**I**	**88.525.584,26**	**ECP**	**11.048.658,13**	**EC**	**0,00**
		CS	**99.574.242,39**	**TP**	**88.525.584,26**	**FPV**	**0,00**			**TR**	**0,00**
MISSIONE 60	*ANTICIPAZIONI FINANZIARIE*										
6001 PROGRAMMA 01	**Restituzione anticipazioni di tesoreria**										
TITOLO 5	**Chiusura Anticipazioni ricevute da istituto tesoriere/cassiere**										
U0803030101	Risorse Vincolate (Capitolo: E0530110101)	RS	0,00	PR	0,00	R	0,00			EP	0,00
		CP	250.000.000,00	PC	0,00	I	0,00	ECP	250.000.000,00	EC	0,00
	RIMBORSO DI ANTICIPAZIONI ORDINARIE DI CASSA.	CS	250.000.000,00	TP	0,00	FPV	0,00			TR	0,00
TITOLO 5	**Chiusura Anticipazioni ricevute da istituto tesoriere/cassiere**	**RS**	**0,00**	**PR**	**0,00**	**R**	**0,00**			**EP**	**0,00**
		CP	**250.000.000,00**	**PC**	**0,00**	**I**	**0,00**	**ECP**	**250.000.000,00**	**EC**	**0,00**
		CS	**250.000.000,00**	**TP**	**0,00**	**FPV**	**0,00**			**TR**	**0,00**
TOTALE PROGRAMMA 01	**Restituzione anticipazioni di tesoreria**	**RS**	**0,00**	**PR**	**0,00**	**R**	**0,00**			**EP**	**0,00**
		CP	**250.000.000,00**	**PC**	**0,00**	**I**	**0,00**	**ECP**	**250.000.000,00**	**EC**	**0,00**
		CS	**250.000.000,00**	**TP**	**0,00**	**FPV**	**0,00**			**TR**	**0,00**
TOTALE MISSIONE 60	***ANTICIPAZIONI FINANZIARIE***	**RS**	**0,00**	**PR**	**0,00**	**R**	**0,00**			**EP**	**0,00**
		CP	**250.000.000,00**	**PC**	**0,00**	**I**	**0,00**	**ECP**	**250.000.000,00**	**EC**	**0,00**
		CS	**250.000.000,00**	**TP**	**0,00**	**FPV**	**0,00**			**TR**	**0,00**

MISSIONE PROGRAMMA, TITOLO, CAPITOLO	DENOMINAZIONE	RESIDUI PASSIVI AL 1/1/2023 (RS)		PAGAMENTI IN C/RESIDUI (PR)		RIACCERTAMENTO RESIDUI (R)[1]				RESIDUI PASSIVI DA ESERCIZI PRECEDENTI (EP=RS-PR+R)	
		PREVISIONI DEFINITIVE DI COMPETENZA (CP)		PAGAMENTI IN C/COMPETENZA (PC)		IMPEGNI (I)[2]		ECONOMIE DI COMPETENZA (ECP=CP-I-FPV)		RESIDUI PASSIVI DA ESERCIZIO DI COMPETENZA (EC=I-PC)	
		PREVISIONI DEFINITIVE DI CASSA (CS)		TOTALE PAGAMENTI (TP=PR+PC)		FONDO PLURIENNALE VINCOLATO (FPV)[3]				TOTALE RESIDUI PASSIVI DA RIPORTARE (TR=EP+EC)	
MISSIONE 99	*SERVIZI PER CONTO TERZI*										
9901 PROGRAMMA 01	**Servizi per conto terzi - Partite di giro**										
TITOLO 7	**Uscite per conto terzi e partite di giro**										
U0910110101	Risorse Vincolate (Capitolo: E0610110101)	RS	1.157.535,20	PR	1.152.201,60	R	-5.333,60			EP	0,00
		CP	10.000.000,00	PC	6.411.769,72	I	6.427.561,54	ECP	3.572.438,46	EC	15.791,82
	VERSAMENTO RITENUTE COMPETENZE ED ASSEGNI CORRISPOSTI AL PERSONALE DELLA REGIONE PER CONTRIBUTI PREVIDENZIALI ED ASSISTENZIALI.	CS	11.157.535,20	TP	7.563.971,32	FPV	0,00			TR	15.791,82
U0910110102	Risorse Vincolate (Capitolo: E0610110102)	RS	38,82	PR	0,00	R	0,00			EP	38,82
		CP	20.000,00	PC	8.927,92	I	8.927,92	ECP	11.072,08	EC	0,00
	VERSAMENTO RITENUTE COMPETENZE ED ASSEGNI CORRISPOSTI AL PERSONALE DELLA REGIONE PER CONTRIBUTI PREVIDENZIALI ED ASSISTENZIALI - CONTO SANITA'	CS	20.038,82	TP	8.927,92	FPV	0,00			TR	38,82
U0910110301	Risorse Vincolate (Capitolo: E0610110301)	RS	2.908.704,94	PR	2.787.518,49	R	-81.990,56			EP	39.195,89
		CP	25.000.000,00	PC	17.252.575,45	I	17.525.708,33	ECP	7.474.291,67	EC	273.132,88
	VERSAMENTO RITENUTE SU REDDITI TASSABILI IN VIA DI RIVALSA (I.R.P.E F.).	CS	27.908.704,94	TP	20.040.093,94	FPV	0,00			TR	312.328,77
U0910110302	Risorse Vincolate (Capitolo: E0610110302)	RS	120,75	PR	120,75	R	0,00			EP	0,00
		CP	930.000,00	PC	915.665,90	I	920.267,01	ECP	9.732,99	EC	4.601,11
	VERSAMENTO RITENUTE SU REDDITI TASSABILI IN VIA DI RIVALSA (I.R.P.E F.) - CONTO SANITA'	CS	930.120,75	TP	915.786,65	FPV	0,00			TR	4.601,11
U0910210100	Risorse Vincolate (Capitolo: E0610210100)	RS	6.138,46	PR	0,00	R	0,00			EP	6.138,46
		CP	0,00	PC	0,00	I	0,00	ECP	0,00	EC	0,00
	VERSAMENTI RITENUTE PER CONTO TERZI (SEQUESTRI, CESSIONI, QUOTE PENSIONI ECC.).	CS	6.138,46	TP	0,00	FPV	0,00			TR	6.138,46
U0910210101	Risorse Vincolate (Capitolo: E0610210101)	RS	744.363,88	PR	218.003,20	R	-6,20			EP	526.354,48
		CP	3.500.000,00	PC	2.071.954,45	I	2.278.334,60	ECP	1.221.665,40	EC	206.380,15
	VERSAMENTI RITENUTE PER CONTO TERZI (SEQUESTRI, CESSIONI, QUOTE PENSIONI ECC.).	CS	4.244.363,88	TP	2.289.957,65	FPV	0,00			TR	732.734,63
U0910210301	Risorse Vincolate (Capitolo: E0610210301)	RS	715.388,70	PR	0,00	R	0,00			EP	715.388,70
		CP	95.000,00	PC	32.014,40	I	76.937,20	ECP	18.062,80	EC	44.922,80
	RIMBORSO DEPOSITI CAUZIONALI DI TERZI.	CS	810.388,70	TP	32.014,40	FPV	0,00			TR	760.311,50
U0910210501	Risorse Vincolate (Capitolo: E0610210501)	RS	0,00	PR	0,00	R	0,00			EP	0,00
		CP	5.000,00	PC	0,00	I	0,00	ECP	5.000,00	EC	0,00
	DEPOSITI CAUZIONALI.	CS	5.000,00	TP	0,00	FPV	0,00			TR	0,00
U0910211101	Risorse Vincolate (Capitolo: E0610211101)	RS	784.831,74	PR	7.661,81	R	-3.477,40			EP	773.692,53
		CP	1.000.000,00	PC	82.762,65	I	774.143,99	ECP	225.856,01	EC	691.381,34
	PARTITE DI GIRO DIVERSE.	CS	1.784.831,74	TP	90.424,46	FPV	0,00			TR	1.465.073,87

MISSIONE PROGRAMMA, TITOLO, CAPITOLO	DENOMINAZIONE	RESIDUI PASSIVI AL 1/1/2023 (RS)		PAGAMENTI IN C/RESIDUI (PR)		RIACCERTAMENTO RESIDUI (R)[1]				RESIDUI PASSIVI DA ESERCIZI PRECEDENTI (EP=RS-PR+R)	
		PREVISIONI DEFINITIVE DI COMPETENZA (CP)		PAGAMENTI IN C/COMPETENZA (PC)		IMPEGNI (I)[2]		ECONOMIE DI COMPETENZA (ECP=CP-I-FPV)		RESIDUI PASSIVI DA ESERCIZIO DI COMPETENZA (EC=I-PC)	
		PREVISIONI DEFINITIVE DI CASSA (CS)		TOTALE PAGAMENTI (TP=PR+PC)		FONDO PLURIENNALE VINCOLATO (FPV)[3]				TOTALE RESIDUI PASSIVI DA RIPORTARE (TR=EP+EC)	
U0910211201	Risorse Vincolate (Capitolo: E0610211201)	RS	0,00	PR	0,00	R	0,00			EP	0,00
		CP	100.000,00	PC	0,00	I	0,00	ECP	100.000,00	EC	0,00
	VERSAMENTO RITENUTE SULLE RETRIBUZIONI DEL PERSONALE NON REGIONALE PER PREVIDENZA, ASSISTENZA E GESCAL.	CS	100.000,00	TP	0,00	FPV	0,00			TR	0,00
U0910211202	Risorse Vincolate (Capitolo: E0610211202)	RS	0,00	PR	0,00	R	0,00			EP	0,00
		CP	10.000,00	PC	0,00	I	0,00	ECP	10.000,00	EC	0,00
	VERSAMENTO RITENUTE SULLE RETRIBUZIONI DEL PERSONALE NON REGIONALE PER PREVIDENZA, ASSISTENZA E GESCAL - CONTO SANITA'	CS	10.000,00	TP	0,00	FPV	0,00			TR	0,00
U0910310201	Risorse Vincolate (Capitolo: E0610310201)	RS	0,00	PR	0,00	R	0,00			EP	0,00
		CP	400.000.000,00	PC	0,00	I	0,00	ECP	400.000.000,00	EC	0,00
	VERSAMENTO DI CONTRIBUTI STATALI E COMUNITARI NEL CONTO SPECIALE DI TESORERIA CENTRALE DELLO STATO N.22905/994 INERENTI AL FONDO DI ROTAZIONE PER L'ATTUAZIONE DEI PROGRAMMI COMUNITARI(ART.5 LEGGE 16.4.87, N.183).	CS	400.000.000,00	TP	0,00	FPV	0,00			TR	0,00
U9000003301	Risorse Vincolate (Capitolo: E6000003401)	RS	0,00	PR	0,00	R	0,00			EP	0,00
		CP	500.000,00	PC	0,00	I	0,00	ECP	500.000,00	EC	0,00
	VERSAMENTO ALL'INPS ED ALL'INAIL DELLE RITENUTE SULLE COMPETENZE AI CONSULENTI ESTERNI ALLA REGIONE PER CONTRIBUTI PREVIDENZIALI.	CS	500.000,00	TP	0,00	FPV	0,00			TR	0,00
U9000003401	Risorse Vincolate (Capitolo: E6000003501)	RS	0,00	PR	0,00	R	0,00			EP	0,00
		CP	500.000,00	PC	0,00	I	0,00	ECP	500.000,00	EC	0,00
	VERSAMENTO IRAP DELLE RITENUTE SULLE COMPETENZE AI CONSULENTI ESTERNI ALLA REGIONE.	CS	500.000,00	TP	0,00	FPV	0,00			TR	0,00
U9000005601	Risorse Vincolate (Capitolo: E6000005601)	RS	4.165,01	PR	0,00	R	0,00			EP	4.165,01
		CP	4.629,44	PC	0,00	I	4.629,44	ECP	0,00	EC	4.629,44
	VERSAMENTO DI SOMME PER SPESE DI REGISTRAZIONE E BOLLO RELATIVE AI CONTRATTI STIPULATI DALLA STAZIONE UNICA APPALTANTE (DECRETO LEGISLATIVO 12 APRILE 2006, N. 163 E SUCCESSIVE MODIFICHE E INTEGRAZIONI)	CS	8.794,45	TP	0,00	FPV	0,00			TR	8.794,45
U9000005701	Risorse Vincolate (Capitolo: E6000005701)	RS	2.260.190,71	PR	2.248.312,06	R	-9.583,87			EP	2.294,78
		CP	46.000.000,00	PC	40.360.155,87	I	44.207.619,01	ECP	1.792.380,99	EC	3.847.463,14
	VERSAMENTO IVA SU FATTURE COMMERCIALI EX ART. 1, COMMA 629, LETT. B), LEGGE 23 DICEMBRE 2014, N. 190 E D.M 23 GENNAIO 2015	CS	48.260.190,71	TP	42.608.467,93	FPV	0,00			TR	3.849.757,92
U9000005702	Risorse Vincolate (Capitolo: E6000005702)	RS	0,00	PR	0,00	R	0,00			EP	0,00
		CP	300.000,00	PC	0,00	I	0,00	ECP	300.000,00	EC	0,00
	VERSAMENTO IVA RIFERITA ALLE PROCEDURE DI PIGNORAMENTO (DL 50/2017)	CS	300.000,00	TP	0,00	FPV	0,00			TR	0,00
U9000005703	Risorse Vincolate (Capitolo: E6000005703)	RS	420.863,37	PR	319.597,35	R	-101.266,02			EP	0,00
		CP	10.000.000,00	PC	4.431.032,11	I	5.210.843,96	ECP	4.789.156,04	EC	779.811,85
	VERSAMENTO IVA SU FATTURE COMMERCIALI EX ART. 1, COMMA629, LETT. B), LEGGE 23 DICEMBRE 2014, N. 190 E D.M 23 GENNAIO 2015 -CONTO SANITA	CS	10.420.863,37	TP	4.750.629,46	FPV	0,00			TR	779.811,85

MISSIONE PROGRAMMA, TITOLO, CAPITOLO	DENOMINAZIONE	RESIDUI PASSIVI AL 1/1/2023 (RS)		PAGAMENTI IN C/RESIDUI (PR)		RIACCERTAMENTO RESIDUI (R)[1]				RESIDUI PASSIVI DA ESERCIZI PRECEDENTI (EP=RS-PR+R)	
		PREVISIONI DEFINITIVE DI COMPETENZA (CP)		PAGAMENTI IN C/COMPETENZA (PC)		IMPEGNI (I)[2]		ECONOMIE DI COMPETENZA (ECP=CP-I-FPV)		RESIDUI PASSIVI DA ESERCIZIO DI COMPETENZA (EC=I-PC)	
		PREVISIONI DEFINITIVE DI CASSA (CS)		TOTALE PAGAMENTI (TP=PR+PC)		FONDO PLURIENNALE VINCOLATO (FPV)[3]				TOTALE RESIDUI PASSIVI DA RIPORTARE (TR=EP+EC)	
U9701999901	Risorse Vincolate (Capitolo: E9901999901)	RS	0,00	PR	0,00	R	0,00			EP	0,00
		CP	100.000.000,00	PC	0,00	I	0,00	ECP	100.000.000,00	EC	0,00
	RESTITUZIONE DEL VERSAMENTO DI CONTRIBUTI COMUNITARI PRELEVATI SUL CONTO SPECIALE DI TESORERIA CENTRALE DELLO STATO N. 22905/994 INERENTE PROGRAMMI COMUNITARI E RICEVUTI A TITOLO DI ACCONTO DELLE DOMANDE DI PAGAMENTO	CS	100.000.000,00	TP	0,00	FPV	0,00			TR	0,00
U9990100101	Risorse Vincolate (Capitolo: E9901990101)	RS	13.576,78	PR	6.970,09	R	-6.340,11			EP	266,58
		CP	10.000.000,00	PC	8.323.579,91	I	8.358.864,34	ECP	1.641.135,66	EC	35.284,43
	SPESE NON ANDATE A BUON FINE	CS	10.013.576,78	TP	8.330.550,00	FPV	0,00			TR	35.551,01
U9990100301	Risorse Vincolate (Capitolo: E9902030401)	RS	1.006.605,38	PR	753.753,99	R	-0,01			EP	252.851,38
		CP	0,00	PC	0,00	I	0,00	ECP	0,00	EC	0,00
	SPESE FINALIZZATE ALLA REALIZZAZIONE DEL PROGETTO GREEN SKILLS FOR A SUSTENAIBLE DEVELOPMENT "GREENLAND" - TRASFERIMENTI PER CONTO TERZI ALL'UNIONE EUROPEA E AL RESTO DEL MONDO	CS	1.006.605,38	TP	753.753,99	FPV	0,00			TR	252.851,38
U9990100302	Risorse Vincolate (Capitolo: E9902030401)	RS	168.834,07	PR	125.384,53	R	0,00			EP	43.449,54
		CP	0,00	PC	0,00	I	0,00	ECP	0,00	EC	0,00
	SPESE FINALIZZATE ALLA REALIZZAZIONE DEL PROGETTO GREEN SKILLS FOR A SUSTENAIBLE DEVELOPMENT "GREENLAND" - TRASFERIMENTI PER CONTO TERZI ISTITUZIONI SOCIALI PRIVATE	CS	168.834,07	TP	125.384,53	FPV	0,00			TR	43.449,54
TITOLO 7	**Uscite per conto terzi e partite di giro**	**RS**	**10.191.357,81**	**PR**	**7.619.523,87**	**R**	**-207.997,77**			**EP**	**2.363.836,17**
		CP	**607.964.629,44**	**PC**	**79.890.438,38**	**I**	**85.793.837,34**	**ECP**	**522.170.792,10**	**EC**	**5.903.398,96**
		CS	**618.155.987,25**	**TP**	**87.509.962,25**	**FPV**	**0,00**			**TR**	**8.267.235,13**
TOTALE PROGRAMMA 01	**Servizi per conto terzi - Partite di giro**	**RS**	**10.191.357,81**	**PR**	**7.619.523,87**	**R**	**-207.997,77**			**EP**	**2.363.836,17**
		CP	**607.964.629,44**	**PC**	**79.890.438,38**	**I**	**85.793.837,34**	**ECP**	**522.170.792,10**	**EC**	**5.903.398,96**
		CS	**618.155.987,25**	**TP**	**87.509.962,25**	**FPV**	**0,00**			**TR**	**8.267.235,13**
9902 PROGRAMMA 02	**Anticipazioni per il finanziamento del sistema sanitario nazionale**										
TITOLO 7	**Uscite per conto terzi e partite di giro**										
U0910310401	Risorse Vincolate (Capitolo: E0610310401)	RS	285.305.961,97	PR	285.305.961,97	R	0,00			EP	0,00
		CP	414.317.064,80	PC	414.317.064,80	I	414.317.064,80	ECP	0,00	EC	0,00
	RIMBORSO ALLO STATO DELLE SOMME ANTICIPATE PER IL FINANZIAMENTO DELLA SANITA'.	CS	699.623.026,77	TP	699.623.026,77	FPV	0,00			TR	0,00
U9000004701	Risorse Vincolate (Capitolo: E6000004701)	RS	0,00	PR	0,00	R	0,00			EP	0,00
		CP	150.000.000,00	PC	0,00	I	0,00	ECP	150.000.000,00	EC	0,00
	TRASFERIMENTO TEMPORANEO DI RISORSE DAL CONTO CORRENTE ORDINARIO DI TESORERIA REGIONALE AL CONTO CORRENTE SANITA' (ART. 21 DEL DECRETO LEGISLATIVO 23 GIUGNO 2011, N. 118)	CS	150.000.000,00	TP	0,00	FPV	0,00			TR	0,00
U9000004801	Risorse Vincolate (Capitolo: E6000004801)	RS	0,00	PR	0,00	R	0,00			EP	0,00
		CP	150.000.000,00	PC	0,00	I	0,00	ECP	150.000.000,00	EC	0,00
	TRASFERIMENTO TEMPORANEO DI RISORSE DAL CONTO CORRENTE SANITA' AL CONTO CORRENTE ORDINARIO DI TESORERIA REGIONALE (ART. 21 DEL DECRETO LEGISLATIVO 23 GIUGNO 2011, N. 118)	CS	150.000.000,00	TP	0,00	FPV	0,00			TR	0,00

MISSIONE PROGRAMMA, TITOLO, CAPITOLO	DENOMINAZIONE	RESIDUI PASSIVI AL 1/1/2023 (RS)		PAGAMENTI IN C/RESIDUI (PR)		RIACCERTAMENTO RESIDUI (R)[1]				RESIDUI PASSIVI DA ESERCIZI PRECEDENTI (EP=RS-PR+R)	
		PREVISIONI DEFINITIVE DI COMPETENZA (CP)		PAGAMENTI IN C/COMPETENZA (PC)		IMPEGNI (I)[2]		ECONOMIE DI COMPETENZA (ECP=CP-I-FPV)		RESIDUI PASSIVI DA ESERCIZIO DI COMPETENZA (EC=I-PC)	
		PREVISIONI DEFINITIVE DI CASSA (CS)		TOTALE PAGAMENTI (TP=PR+PC)		FONDO PLURIENNALE VINCOLATO (FPV)[3]				TOTALE RESIDUI PASSIVI DA RIPORTARE (TR=EP+EC)	
U9000004901	Risorse Vincolate (Capitolo: E6000004901)	RS	162.340.260,48	PR	162.340.260,48	R	0,00			EP	0,00
		CP	150.000.000,00	PC	0,00	I	0,00	ECP	150.000.000,00	EC	0,00
	TRASFERIMENTO A TITOLO DEFINITIVO DI RISORSE DAL CONTO CORRENTE ORDINARIO DI TESORERIA REGIONALE AL CONTO CORRENTE SANITA' (ART. 21 DEL DECRETO LEGISLATIVO 23 GIUGNO 2011, N. 118)	CS	312.340.260,48	TP	162.340.260,48	FPV	0,00			TR	0,00
U9000005001	Risorse Vincolate (Capitolo: E6000005001)	RS	0,00	PR	0,00	R	0,00			EP	0,00
		CP	50.000.000,00	PC	0,00	I	0,00	ECP	50.000.000,00	EC	0,00
	TRASFERIMENTO A TITOLO DEFINITIVO DI RISORSE DAL CONTO CORRENTE SANITA' AL CONTO CORRENTE ORDINARIO DI TESORERIA REGIONALE (ART. 21 DEL DECRETO LEGISLATIVO 23 GIUGNO 2011, N. 118)	CS	50.000.000,00	TP	0,00	FPV	0,00			TR	0,00
TITOLO 7	**Uscite per conto terzi e partite di giro**	**RS**	**447.646.222,45**	**PR**	**447.646.222,45**	**R**	**0,00**			**EP**	**0,00**
		CP	**914.317.064,80**	**PC**	**414.317.064,80**	**I**	**414.317.064,80**	**ECP**	**500.000.000,00**	**EC**	**0,00**
		CS	**1.361.963.287,25**	**TP**	**861.963.287,25**	**FPV**	**0,00**			**TR**	**0,00**
TOTALE PROGRAMMA 02	**Anticipazioni per il finanziamento del sistema sanitario nazionale**	**RS**	**447.646.222,45**	**PR**	**447.646.222,45**	**R**	**0,00**			**EP**	**0,00**
		CP	**914.317.064,80**	**PC**	**414.317.064,80**	**I**	**414.317.064,80**	**ECP**	**500.000.000,00**	**EC**	**0,00**
		CS	**1.361.963.287,25**	**TP**	**861.963.287,25**	**FPV**	**0,00**			**TR**	**0,00**
TOTALE MISSIONE 99	***SERVIZI PER CONTO TERZI***	**RS**	**457.837.580,26**	**PR**	**455.265.746,32**	**R**	**-207.997,77**			**EP**	**2.363.836,17**
		CP	**1.522.281.694,24**	**PC**	**494.207.503,18**	**I**	**500.110.902,14**	**ECP**	**1.022.170.792,10**	**EC**	**5.903.398,96**
		CS	**1.980.119.274,50**	**TP**	**949.473.249,50**	**FPV**	**0,00**			**TR**	**8.267.235,13**
TOTALE TITOLI		**RS**	**4.543.851.145,49**	**PR**	**1.885.277.410,44**	**R**	**-172.566.994,88**			**EP**	**2.486.006.740,17**
		CP	**10.727.131.996,53**	**PC**	**5.761.842.295,85**	**I**	**7.665.124.245,84**	**ECP**	**2.785.544.196,43**	**EC**	**1.903.281.949,99**
		CS	**15.372.551.164,98**	**TP**	**7.647.119.706,29**	**FPV**	**276.463.554,26**			**TR**	**4.389.288.690,16**
TOTALE GENERALE DELLE SPESE		**RS**	**4.543.851.145,49**	**PR**	**1.885.277.410,44**	**R**	**-172.566.994,88**			**EP**	**2.486.006.740,17**
		CP	**10.732.429.500,25**	**PC**	**5.761.842.295,85**	**I**	**7.665.124.245,84**	**ECP**	**2.785.544.196,43**	**EC**	**1.903.281.949,99**
		CS	**15.372.551.164,98**	**TP**	**7.647.119.706,29**	**FPV**	**276.463.554,26**			**TR**	**4.389.288.690,16**

(1) Indicare l'importo del fondo pluriennale vincolato risultante dal conto del bilancio dell'anno precedente (spesa). Nel primo esercizio di applicazione del titolo primo del decreto legislativo n. 118/2011 si indica un importo pari a 0 e, a seguito del riaccertamento straordinario dei residui previsto dall'articolo 3, comma 7, l'importo del fondo pluriennale vincolato determinato in tale occasione.
(2) Indicare l'importo definitivo dell'utilizzo del risultato di amministrazione.
(3) Indicare l'ammontare complessivo derivante dal riaccertamento dei residui (comprende l'importo dei crediti definitivamente cancellati in quanto assolutamente inesigibili, l'importo dei crediti cancellati e reimputati agli esercizi in cui l'obbligazione è esigibile effettuata in occasione del riaccertamento straordinario dei residui, l'importo dei crediti di dubbia e difficile esazione cancellati secondo le modalità previste dal principio applicato della contabilità finanziaria 9.2). La voce comprende inoltre le rettifiche in aumento dei residui attivi effettuate a seguito della riscossione di residui attivi cancellati dalle scritture (ad es. In anni precedenti è stato cancellato un residuo attivo in quanto considerato assolutamente inesigibile. In caso di riscossione di tale credito nel corso dell'esercizio cui si riferisce il rendiconto si effettua un riaccertamento dei residui attivi in aumento). Le rettifiche in aumento sono indicate con il segno "+", le rettifiche in riduzione sono indicate con il segno "-".
(4) Indicare gli accertamenti imputati contabilmente all'esercizio cui il rendiconto si riferisce al netto dei crediti che, in occasione del riaccertamento ordinario dei residui effettuato ai sensi dell'articolo 3, comma 4, risultassero non esigibili e reimputati agli esercizi in cui le obbligazioni risultano esigibili. Nel primo esercizio di applicazione del titolo primo del D.Lgs 118/2011 la voce comprende i crediti che sono stati oggetto del riaccertamento straordinario dei residui e reimputati all'esercizio.
(5) Le maggiori entrate sono indicate con il segno "+", le minori entrate sono indicate con il segno "-".

Regione Calabria

Relazione sulle voci del CE IV TRIMESTRE 2023

Presidenza
del Consiglio dei Ministri

Il Commissario ad Acta
per l'attuazione del Piano di rientro dai disavanzi
del servizio sanitario della Regione Calabria
(Deliberazione CdM del 04 Novembre 2021)
(Deliberazione CdM del 18 Settembre 2022)

Regione Calabria
Aoo REGCAL
Prot. N. 166379 del 05/03/2024

Ministero della Salute
Dirigente Generale della Programmazione Sanitaria

Ministero Economia e Finanza
Ispettore Generale per la spesa sociale
Dott.ssa Angela Adduce

Coordinatore del Tavolo tecnico di verifica degli adempimenti
Dott.ssa Barbara Filippi

OGGETTO: Riscontro Verbale Tavolo 18 settembre 2023

Con riferimento all'oggetto si trasmette in allegato la seguente documentazione:

- Relazione in merito alla richiesta di informazioni sui Conti sanitari relativi al modello CE Consolidato 999 – IV trimestre 2023 acquisita al Prot. N. 166371 del 04/03/2024 predisposta dal Dipartimento Salute e Welfare con relativi allegati.

Distinti saluti

Il Sub Commissario
Ing. Iole Fantozzi

Iole Fantozzi
Regione Calabria
04.03.2024
23:45:38
GMT+01:00

Il Sub Commissario
Dott. Ernesto Esposito

ERNESTO ESPOSITO
Regione Calabria
04.03.2024 23:45:56
GMT+01:00

Il Commissario ad acta
Dott. Roberto Occhiuto

OCCHIUTO
ROBERTO
04.03.2024
23:50:10
UTC

Regione Calabria
Aoo REGCAL
Prot. N. 166371 del 04/03/2024

REGIONE CALABRIA

Relazione in merito alla richiesta di informazioni sui Conti sanitari relativi al modello CE Consolidato 999 – IV trimestre 2023

Premessa

In riferimento alla richiesta di informazioni del Ministero dell'Economia e Finanze del 23 febbraio 2024 sull'andamento dei conti sanitari relativi al CE IV trimestre 2023, inerenti la convocazione della riunione del 11 aprile 2024 in sede congiunta di Tavolo degli adempimenti e Comitato LEA per la verifica di cui all'articolo 1, comma 174, della legge 311/2004, si riportano di seguito i dettagli richiesti.

A) Con riferimento alle voci contabili riportate nel modello CE Consuntivo 2022 Riepilogativo regionale '999':

AA0030 - "Contributi da Regione o Prov. Aut. per quota Fondo sanitario regionale indistinto".

- AA0031 - "Finanziamento indistinto": In particolare tale voce accoglie i finanziamenti di cui alla Intesa Stato-Regioni del 9 novembre 2023 (Rep. Atti n. 262/CSR) (al netto di quanto contabilizzato nelle voci AA0032 e AA0033);

- AA0032 - "Finanziamento indistinto finalizzato da Regione": In tale sottovoce, per un importo complessivo pari a € 121.182.924,00 sono state contabilizzate le seguenti sotto voci:

- *Quota spesa personale piano territoriale e ospedaliero (artt. 1 e 2 del D.L. 34/2020)*
- *Ripartizione della quota per la prevenzione e la cura della fibrosi cistica (L. 362/99)*
- *Fondo per abolizione quota ricetta (L. 160/2019, art. 1, cc. 446-447)*
- *Contributo per i maggiori costi determinati dall'aumento dei prezzi dell'energia (art. 1, c. 535, legge n. 197/2022)*
- *Quota che può essere destinata al recupero delle liste d'attesa nell'anno 2023 (decreto-legge 198/2022, art. 4, c. 9-octies)*
- *Quota per il Gioco d'azzardo (art. 1, c. 133, L. 190/2014)*
- *Quota proveniente dall'INAIL per finalizzazioni di cui all'art. 1, cc. 526 - 528, L. 145/2018*
- *Quota per incremento dei Fondi contrattuali per il trattamento economico accessorio della dirigenza medica, sanitaria e veterinaria di cui all'art. 1, c. 435 e 435 bis della L. 205/2017*
- *Riparto quota per concorso a rimborso della spesa per acquisto di vaccini inclusi nel NPNV (art. 1, c. 408, L. 232/2016)*
- *Riparto quota per concorso a rimborso di oneri per processi di assunzione e stabilizzazione del personale del SSN (art. 1, c. 409, L. 232/2016)*
- *Quota per screening neonatale (art. 6 della legge n. 167/2016)*
- *Quota per Aggiornamento LEA (art. 1, c. 288, della legge n. 234/2021)*
- *Quota per implementazione prime misure del PanFlu 2021-2023 (art. 1, c. 261, della legge n. 234/2021)*

nonché le quote finalizzate già ripartite separatamente, di seguito elencate:

- *Quota indistinta per incremento tariffa oraria prestazioni aggiuntive per personale medico - D.L. 34/2023 (art. 11, c. 1)*
  - *Finanziamento per incremento tariffa oraria prestazioni aggiuntive per personale infermieristico (tutte) -D.L. 34/2023 (art. 11, c. 1)*
  - *Quota per esenzione prestazioni monitor. pazienti ex Covid-19 - D.L. 73/2021 (art. 27).*

Regione Calabria
Aoo REGCAL
Prot. N. 166371 del 04/03/2024

Si rimanda alla tabella delle risorse finalizzate:

Voce CE AA0032 - Finanziamento indistinto finalizzato da Regione si veda foglio denominato "FSN 2023_QUOTE INDISTINTE"	**Quote indistinte finalizzate**	Quota spesa personale piano territoriale e ospedaliero (artt. 1 e 2 del D.L. 34/2020)	35.792.562,81
		Ripartizione della quota per la prevenzione e la cura della fibrosi cistica (L. 362/99)	159.975,50
		Fondo per abolizione quota ricetta (L. 160/2019, art. 1, cc. 446-447)	6.316.848,64
		Contributo per i maggiori costi determinati dall'aumento dei prezzi dell'energia (art. 1, c. 535, legge n. 197/2022) TUTTE LE REGIONI	31.659.607,00
		Quota che può essere destinata al recupero delle liste d'attesa nell'anno 2023 (decreto-legge 198/2022, art. 4, c. 9-octies)	11.439.621,18
		Quota per il Gioco d'azzardo (art. 1, c. 133, L. 190/2014)	1.568.171,73
		Quota proveniente dall'INAIL per finalizzazioni di cui all'art. 1, cc. 526 - 528, L. 145/2018	826.426,50
		Quota per incremento dei Fondi contrattuali per il trattamento economico accessorio della dirigenza medica, sanitaria e veterinaria di cui all'art. 1, c. 435 e 435 bis della L. 205/2017	3.481.341,24
		Riparto quota per concorso a rimborso della spesa per acquisto di vaccini inclusi nel NPNV (art. 1, c. 408, L. 232/2016)	5.833.598,83
		Riparto quota per concorso a rimborso di oneri per processi di assunzione e stabilizzazione del personale del SSN (art. 1, c. 409, L. 232/2016)	4.704.515,19
		Quota per screening neonatale (art. 6 della legge n. 167/2016)	1.057.418,20
		Quota per Aggiornamento LEA (art. 1, c. 288, della legge n. 234/2021)	6.272.686,92
		Quota per implementazione prime misure del PanFlu 2021-2023 (art. 1, c. 261, della legge n. 234/2021) TUTTE LE REGIONI	9.854.391,14
		Fondo per prestazioni di alta specilaità degli IRCCS per pazienti extraregionali determinato in coerenza con quanto previsto dall'art. 11 del D.Lgs. 200/2022	0,00
	Altre quote indistinte già ripartite in favore di tutte le regioni	*Incremento tariffa oraria prestazioni aggiuntive per personale medico (tutte)* *D.L. 34/2023 (art. 11, c. 1)*	1.560.210,00
		Incremento tariffa oraria prestazioni aggiuntive per personale infermieristico (tutte) *D.L. 34/2023 (art. 11, c. 1)*	624.084,00
		Esenzione prestazioni monitor. pazienti ex Covid-19 (tutte regioni - tabella all. al d.l.) *D.L. 73/2021 (art. 27)*	31.464,00

In merito alla voce AA0033 - "Funzioni": tale voce accoglie le funzioni assegnate alle aziende del SSR distinguendo le "Funzioni – Pronto soccorso" (voce AA0034) e le "Funzioni – Altro" (voce AA0035), in base alle funzioni in coerenza con quanto previsto dall'articolo 8 sexies del decreto legislativo n. 502/1992.

- AA0033 - "Funzioni": tale voce accoglie il valore previsto dal riparto anno 2022 con DCA 146/2023 per un importo pari a **299.958 €/mgl.**

  In merito alle Funzioni è stato istituito un Gruppo di Lavoro che sta provvedendo ad aggiornare la metodologia per la definizione delle Funzioni che troveranno applicazione nel Riparto definitivo 2023.

Regione Calabria
Aoo REGCAL
Prot. N. 166371 del 04/03/2024

Il modello CE IV trimestre 2023 - Consolidato regionale rappresenta nel conto AA0030 – "Contributi da Regione per quota Fondo sanitario regionale indistinto" il valore di **€ 3.819.845.444,00** in coerenza con il riparto del finanziamento indistinto tra le Regioni per l'anno 2023, al lordo del saldo mobilità extraregionale ed internazionale ed al netto delle entrate proprie regionali:

- Fabbisogno lordo FSN a destinazione indistinta pari a € 3.860.626.054,00
- Quota Premiale 2023 pari a € 4.422.626,00
- Altre quote indistinte già ripartite in favore di tutte le regioni - Voce AA0032 per un importo complessivo pari a € 2.215.758,00

TABELLA RIPARTO FSN A DESTINAZIONE INDISTINTA 2023	
FABBISOGNO LORDO	3.860.626.054,00
ENTRATE POROPRIE	- 47.418.994,00
	3.813.207.060,00
IRAP	*8.728.239,00*
ADDIZIONALE IRPEF	*199.095.000,00*
INTEGRAZIONE A NORMA DEL DECRETO LEGISLATIVO N. 56/2000	*3.605.383.821,00*
	3.813.207.060,00
totale al netto entrate proprie + quota premiale 2023 + altre quote a destinazione indistinta 2023	**3.813.207.060,00**
TOTALE CREDITI MOBILITA' INTERREGIONALE	36.913.856,00
TOTALE DEBITI MOBILITA' INTERREGIONALE	289.326.061,00
SALDO MOBILITA' INTERREGIONALE	**- 252.412.205,00**
TOTALE CREDITI MOBILITA' INTERNAZIONALE	2.124.737,00
TOTALE DEBITI MOBILITA' INTERNAZIONALE	4.043.614,00
SALDO MOBILITA' INTERNAZIONALE	**- 1.918.877,00**
TOTALE FSR A DESTINAZIONE INDISTINTA 2023 - Intesa n. 262 del 09/11/2023	**3.558.875.978,00**
Quote premiali - Intesa n. 263 del 09/11/2023	4.422.626,00
NETTO IN TERMINI DI CASSA	**3.563.298.604,00**
Altre quote indistinte già ripartite in favore di tutte le regioni - Voce AA0032	2.215.758,00
FSN INDISTINTO NETTO ANNO 2023	**3.565.514.362,00**

Sono state inviate al Dipartimento Bilancio della Regione Calabria le intese richieste in sede di Conferenza Stato Regioni, perfezionate a seguito degli assensi tecnici da parte dei competenti ministeri del Ministero della Salute e dell'Economia e Finanze, al fine della corretta iscrizione nel bilancio regionale del finanziamento del FSR a destinazione indistinta per l'esercizio 2023 in termini di competenza e cassa.

L'Intesa CSR n. 262 del 09 novembre 2023, ai sensi dell'articolo 115, comma 1, lett. a), del decreto legislativo 31 marzo 1998, n. 112, sulla proposta del Ministero della salute di deliberazione del CIPE concernente il riparto tra le Regioni delle disponibilità finanziarie per il Servizio Sanitario nazionale per l'anno 2023 , che assegna alla Regione Calabria l'importo complessivo, al netto dei saldi di mobilità passiva extraregionale ed internazionale, è pari a **€ 3.558.875.978,00;**

Tale quota indistinta comprende, tra l'altro:

a) Le quote di cui all'art. art. 1, comma 560, della legge 23 dicembre 2014, n. 190 (legge di stabilità 2015), di cui **€ 159.975,50** quota vincolata destinata alla prevenzione e la cura della ***fibrosi cistica*** (Legge n. 362/1990) - **U0423112001**;

b) *Le quote cosiddette finalizzate*, di cui in particolare quelle relative a:

- ✓ Riparto quota per concorso al rimborso alle regioni della spesa per acquisto di ***vaccini*** inclusi nel Nuovo Piano nazionale vaccini - NPNV ai sensi dell'Art.1 comma 408 - Legge 232/2016 ripartiti sulla base dei criteri individuati con intesa sancita in Conferenza Stato/Regioni in data 27/07/2017 - (REP.ATTI N. 119/CSR) pari a **Euro 5.833.598,83 - U0421110316;**
- ✓ Riparto quota per il concorso al rimborso alle regioni degli ***oneri derivanti dai processi di assunzione e stabilizzazione del personale del SSN*** svolti secondo quanto stabilito dall'articolo 1, comma 543, della legge 205/2015, ripartiti sulla base dei criteri individuati con intesa sancita in Conferenza Stato/Regioni in data 30 marzo 2017 (rep. atti n. 40/CSR) - Art.1 comma 409 - Legge 232/2016 – pari a **€ 4.704.515,19 - U0421110317.**
- ✓ Prevenzione, cura e riabilitazione delle patologie connesse alla dipendenza da ***gioco d'azzardo*** come definita dall'OMS - art. 1, comma 133, LEGGE 23 dicembre 2014, N. 190 pari a **€ 1.568.171,73 - U0421110318;**
- ✓ Trasferimenti correnti ad amministrazioni locali per attività di compilazione e trasmissione telematica dei certificati medici di infortunio e malattia professionale (ART. 1 CC- 526 - 528 L. 30.12.2018, N. 145) **- € 826.426,50 - U0421110319.**
- ✓ Incremento dei fondi contrattuali per il trattamento economico accessorio della dirigenza medica sanitaria e veterinaria di cui all'art. 1, c. 435 e 435bis della l. 205/2007 (art. 11 e 12del decreto legislativo 30.12.92, n.502). – pari a **€ 3.481.341,24 - U0421110321.**
- ✓ Finanziamento disposto per la copertura di quota parte minor gettito derivante dalla soppressione del superticket ai sensi dell'art 1, commi 446 e 447 della Legge 160/2019 – pari a **Euro 6.316.848,64 - U0421110322**
- ✓ Quota spesa personale piano territoriale e ospedaliero (artt. 1 e 2 del D.L. 34/2020) - pari a **Euro 35.792.562,81 - U0421110323**
- ✓ Quota per screening neonatale (art. 6 della legge n. 167/2016) - – pari a **Euro 1.057.418,2 - U0421110324**
- ✓ Quota per Aggiornamento LEA (art. 1, c. 288, della legge n. 234/2021) **-** pari a **Euro 6.272.686,92 - U0421110325**
- ✓ Quota per implementazione prime misure del PanFlu 2021-2023 (art. 1, c. 261, della legge n. 234/2021) - pari a **Euro 9.854.391,14 - U0421110326 –**
- ✓ Quota per smaltimento Liste d'attesa (art. 1, c. 278, legge n. 234/2021) - pari a **Euro 11.439.621,18 - U0421110328**

Regione Calabria
Aoo REGCAL
Prot. N. 166371 del 04/03/2024

✓ Spese per i maggiori costi determinati dall'aumento dei prezzi delle fonti energetiche (art. 1, comma 535, della L. 29.12.2022, n. 197) pari a € 31.659.607,00 - U9130103601

Per tali quote finalizzate sono stati istituiti dei capitoli di spesa ad hoc già nel bilancio regionale di previsione 2017 e nell'esercizio 2023– nel perimetro del Fondo sanitario regionale indistinto.

L' Intesa CSR n. 263 del 09 novembre 2023, ai sensi dell'articolo 2, comma 67-bis, della legge 23 dicembre 2009, n. 191 e successive modifiche ed integrazioni, sullo schema di decreto del Ministro della Salute, di concerto con il Ministro dell'Economia e Finanze, di ripartizione delle quote premiali per l'anno 2023 - che assegna alla Regione Calabria l'importo di **€ 4.422.626,00**

In attuazione di quanto previsto dall'articolo 20 del decreto legislativo n. 118/2011, il Ministero dell'Economia e Finanze ha chiesto di inviare la documentazione attestante, per le voci AA0030 e AA0040, la riconciliazione tra i dati di riparto (Allegato - indicazioni contabili anno 2023) e gli accertamenti e gli impegni operati sul bilancio regionale 2023. Si rinvia all'Allegato B richiesto dal Mef.

In attuazione di quanto previsto dall'articolo 20, lettera a), del decreto legislativo n. 118/2011 modificato dal decreto legislativo n. 126/2014, il Dipartimento Salute e Welfare ha predisposto gli atti per le operazioni di assestamento del bilancio regionale 2023, relativi ai capitoli rientranti nel *Perimetro Sanità* e tutta la documentazione (delibere, stanziamenti a carico del bilancio regionale, altro) attestante le iscrizioni riportate nel modello CE IV trimestre 2023 per la voce *AA0030 – "Contributi da Regione per quota Fondo sanitario regionale indistinto anno 2023* in coerenza:

- con le fonti di finanziamento definite nell'atto formale di determinazione del fabbisogno sanitario regionale standard e delle relative fonti di finanziamento;
- con le iscrizioni in termini di contabilità finanziaria operata sul bilancio regionale 2023, perimetro sanitario.

Relativamente all'iscrizione nel bilancio finanziario 2023 coerentemente con le citate deliberazioni di Giunta Regionale, si rappresentano di seguito le disponibilità finanziarie da destinare al finanziamento del SSR, nei rispettivi capitoli di competenza del bilancio annuale di previsione 2023, di parte entrata e parte spesa, per un importo complessivo in termini di cassa pari a Euro 3.565.514.362,00 così composto:

- di cui € 3.558.875.978,00 - Quota FSR indistinta al netto del saldo di mobilità extraregionale ed internazionale, come da tabella C dell'Intesa rep. atti n. 278 /CSR del 21 dicembre 2022;
- di cui € 4.422.626,00 - Quota premiale di riequilibrio di cui all' Intesa rep. atti n. 279 /CSR del 21 dicembre 2022 - Ripartizione delle forme premiali secondo criteri di riequilibrio per l'anno 2022;
- Si aggiungono € 2.215.758,00 – Ulteriori contributi indistinti ripartiti in favore di tutte le regioni.

TABELLA DI RICONCILIAZIONE ENTRATA/SPESA BILANCIO REGIONALE 2023

ENTRATA	
TOTALE FINANZIAMENTO AL NETTO DELLE ENTRATE PRORPRIE	3.813.207.060,00
INTESA .RIPARTIZIONE FORME PREMIALI CON CRITERI DI RIEQUILIBRIO PER L'ANNO 2023	4.422.626,00
MOBILITA' ATTIVA EXTRAREGIONALE	36.913.856,00
MOBILITA' ATTIVA INTERNAZIONALE	2.124.737,00
TOTALE FINANZIAMENTO LORDO LATO ENTRATA	**3.856.668.279,00**
Altre quote indistinte già ripartite in favore di tutte le regioni	2.215.758,00
	3.858.884.037,00

SPESA	
TOTALE FINANZIAMENTO NETTO PER CASSA	3.558.875.978,00
INTESA .RIPARTIZIONE FORME PREMIALI CON CRITERI DI RIEQUILIBRIO PER L'ANNO 2023	4.422.626,00
MOBILITA' PASSIVA EXTRAREGIONALE	289.326.061,00
MOBILITA' PASSIVA INTERNAZIONALE	4.043.614,00
TOTALE FINANZIAMENTO LORDO LATO SPESA	**3.856.668.279,00**
Altre quote indistinte già ripartite in favore di tutte le regioni	2.215.758,00
	3.858.884.037,00

Si rappresenta di seguito il dettaglio Entrata del Fondo sanitario regionale a destinazione indistinta per l'esercizio finanziario 2023.

DENOMINAZIONE CAPITOLO		Accertamenti	VARIAZIONE COMPENSATIVA ENTRATA DICEMBRE 2023
CODICE	DESCRIZIONE	Anno	C
E0110111101	IMPOSTA REGIONALE SULLE ATTIVITA' PRODUTTIVE ***(IRAP)*** ESERCITATE NEL TERRITORIO DELLA REGIONE DESTINATA AL FINANZIAMENTO DEL SERVIZIO SANITARIO REGIONALE(ART.1, 15, 16, 24 E 25 DEL DECRETO LEGISLATIVO 15.12.97, N. 446).	2023	114.396.212,00
E0110111201	***ADDIZIONALE REGIONALE*** ALL'IMPOSTA SUL REDDITO DELLE PERSONE FISICHE -***IRPEF*** (ART.50 DEL DECRETO LEGISLATIVO 15.12.97, N.446 - ART. 28, COMMA 1, DEL DECRETO LEGGE 6 DICEMBRE 2011, N. 201 - ART. 18, DELLA LEGGE REGIONALE 23 DICEMBRE 2011, N. 47).	2023	**213.390.531,36**
E0120210801	Compartecipazione regionale IVA - ART.2 DEL D.L.VO 18.2.2000, N.56	2023	**3.485.260.342,14**
E2010122601	*Incremento tariffa oraria prestazioni aggiuntive per personale medico (tutte) - D.L. 34/2023 (art. 11, c. 1)*	2023	**1.560.210,00**
E2010122701	*Incremento tariffa oraria prestazioni aggiuntive per personale infermieristico (tutte) - D.L. 34/2023 (art. 11, c. 1)*	2023	**624.084,00**
E20110111801	*Esenzione prestazioni monitor. pazienti ex Covid-19 (tutte regioni - tabella all. al d.l.) - D.L. 73/2021 (art. 27)*	2023	**31.464,00**
E9201017601	TRASFERIMENTO DA PARTE DELLO STATO DELLA QUOTA PREMIALE DEL FONDO SANITARIO REGIONALE (ART. 2, COMMA 67BIS E ART. 9, COMMA 2, D.LGS. 6.9.2011, N. 149)	2023	**4.422.626,00**
E0230713801	ASSEGNAZIONE DI FONDI DALLO STATO PER LA PREVENZIONE E LA CURA DELLA FIBROSI CISTICA (LEGGE 29.12.93, N.548 - LEGGE 14.10.99, N.362).	2023	159.975,50
	Totale		**3.819.845.445,00**
Mobilità extraregionale			
E2404003001	Mobilità attiva	2023	**36.913.856,00**
E9201020301	ENTRATE DA MOBILITA' ATTIVA INTERNAZIONALE PROGRAMMATA RELATIVA AL RIPARTO PER IL SERVIZIO SANITARIO NAZIONALE	2023	**2.124.737,00**
			39.038.593,00
	Totale entrata - Finanziamento Fondo Sanitario Regionale a destinazione indsitinta	**STANZIAMENTO DEFINITIVO**	**3.858.884.038,00**

Si riportano gli incassi ricevuti dalla Regione Calabria nell'esercizio 2023 a diverso titolo

E0120210801	COMPARTECIPAZIONE REGIONALE ALL'IMPOSTA SUL VALORE AGGIUNTO DESTINATA AL FINANZIAMENTO DEL SERVIZIO SANITARIO REGIONALE (ART.2 DEL D.L.VO 18.2.2000, N.56).	COMPARTECIPAZIONE IVA	2.816.772.170,84
E0610310401	ANTICIPAZIONE MENSILE, DA PARTE DELLO STATO, DELLE RISORSE DESTINATE AL FINANZIAMENTO DELLA SANITA'.	ANTICIPAZIONE DI TESORERIA	414.317.064,80
E0110111201	ADDIZIONALE REGIONALE ALL'IMPOSTA SUL REDDITO DELLE PERSONE FISICHE -IRPEF DESTINATA AL FINANZIAMENTO DEL SERVIZIO SANITARIO REGIONALE(ART.50 DEL DECRETO LEGISLATIVO 15.12.97, N.446 - ART. 28, COMMA 1, DEL DECRETO LEGGE 6 DICEMBRE 2011, N.	ADDIZIONALE IRPEF	213.390.530,36
			3.444.479.766,00

Di seguito si riporta il "Focus - Capitoli di bilancio di regionale lato spesa – Perimetro FSR a destinazione indistinta 2023":

Prospetto n. 1 - Spesa

Capitolo di spesa	Oggetto	NUOVO STANZIAMENTO
		B
U0421110301	Trasferimenti ad Amministrazioni Locali	**3.274.122.419,13**
U0421110302	Servizi sanitari	16.452.813,75
U0421110303	Medicinali e altri beni di consumo	**3.000.000,00**
U0421110304	Altri beni di consumo	**12.346,40**
U0421110305	Trasferimenti correnti A istituzioni Sociali Private	**355.295,00**
U0421110306	Servizi informatici e di telecomunicazioni	**7.562.031,32**
U0421110307	Consulenze - non ancora impegnate	**75.000,00**
U0421110308	Servizi amministrativi	
U0421110309	Altri servizi	1.906.317,47
U0421110310	Trasferimenti correnti a Amministrazioni Centrali - non sono stati impegnati	**58.845,41**
U0421110311	ONERI DA CONTENZIOSO	**6.738.723,95**
U0421110312	PREMI DI ASSICURAZIONE CONTRO DANNI	-
U0421110313	CONTRATTI DI SERVIZIO PUBBLICO	**77.537,10**
U0421110314	PRESTAZIONI PROFESSIONALI E SPECIALISTICHE (ART. 11 E 12 DEL DECRETO LEGISLATIVO 30.12.92,N.502).	
U0421110315	CONTRIBUTI SOCIALI EFFETTIVI A CARICO DELL'ENTE (ART.11 E 12 DEL DECRETO LEGISLATIVO 30.12.92,N.502).	
U0421110316	Riparto quota per concorso a rimborso della spesa per acquisto di vaccini inclusi nel NPNV-Art.1 comma 408-Legge232/2016	**5.833.598,83**
U0421110317	Riparto quota per concorso a rimborso di oneri per processi di assunzione e stabilizzazione del personale del SSN-Art.1 comma 409-Legge 232/2016	**4.704.515,19**
U0421110318	Riparto Quota per il Gioco d'azzardo(art.1,c.133,L.190/2014)	**1.568.171,73**
U0421110319	QUOTA PROVENIENTE DALL' INAIL PER FINALIZZAZIONI DI CUI ALL'ART. 1 CC- 526 - 528 L. 145/2018 - Attività di compilazione e trasmissione per via telematica, da parte dei medici e delle strutture sanitarie competenti del Servizio sanitario nazionale, dei certificati medici di infortunio e malattia professionale di cui all'articolo 53 del testo unico di cui al decreto del Presidente della Repubblica 30 giugno 1965, n. 1124	**826.426,50**
U0421110320	FONDO SANITARIO REGIONALE DI PARTE CORRENTE DA ASSEGNARE ALLE ASP PER LA GESTIONE DELLE SPESE DI ESERCIZIO IN MATERIA SANITARIA - RETRIBUZIONI (ART. 11 E 12 DEL DECRETO LEGISLATIVO 30.12.92, N.502).	
U0421110321	FONDO SANITARIO REGIONALE DI PARTE CORRENTE DA ASSEGNARE ALLE ASP PER LA GESTIONE DELLE SPESE DI ESERCIZIO IN MATERIA SANITARIA TRASFERIMENTI CORRENTI AD AMMINISTRAZIONI LOCALI PER INCREMENTO DEI FONDI CONTRATTUALI PER IL TRATTAMENTO ECONOMICO ACCESSORIO DELLA DIRIGENZA MEDICA SANITARIA E VETERINARIA DI CUI ALL'ART. 1, C. 435 E 435BIS DELLA L. 205/2007 (ART. 11 E 12DEL DECRETO LEGISLATIVO 30.12.92, N.502).	**3.481.341,24**
U0421110322	FONDO SANITARIO REGIONALE DI PARTE CORRENTE DA ASSEGNARE ALLE ASP PER LA GESTIONE DELLE SPESE DI ESERCIZIO IN MATERIA SANITARIA - TRASFERIMENTI CORRENTI AD AMMINISTRAZIONI LOCALI PER LA COPERTURA DI QUOTA PARTE DEL MINOR GETTITO DERIVANTE DALLA SOPPRESSIONE DEL SUPERTICKET AI SENSI DELL'ART. 1, COMMI 446 E 447, DELLA LEGGE 160/2019 (ART. 11 E 12DEL DECRETO LEGISLATIVO 30.12.92, N.502).	**6.316.848,64**
U0421110323	Finanziamento del servizio sanitario nazionale per l'anno 2020 introdotte dal decreto-legge n. 34 del 2020 - Potenziamento Rete Territoriale + Incremento Personale (art.1) ed Incremento Personale Rete Ospedaliera (art. 2)	**35.792.562,81**
U0421110324	SPESE DESTINATE AL FINANZIAMENTO DEL SERVIZIO DI SCREENING NEONATALE - Quota per screening neonatale (art. 6 della legge n. 167/2016)	**1.057.418,20**
U0421110325	Quota per Aggiornamento LEA (art. 1, c. 288, della legge n. 234/2021)	**6.272.686,92**
U0421110326	Quota per implementazione prime misure del PanFlu 2021-2023 (art. 1, c. 261, della legge n. 234/2021)	**9.854.391,14**
U0421110327	Quota per proroga USCA - (Art. 1, commi 295 e 296, legge n. 234/2021)	
U0421110328	Quota per smaltimento Liste d'attesa (art. 1, c. 278, legge n. 234/2021) - Quota che può essere destinata al recupero delle liste d'attesa nell'anno 2023 (decreto-legge 198/2022, art. 4, c. 9-octies)	**11.439.621,18**
U0421110329	Quota per potenziamento servizi territoriali e ospedalieri di neuropsichiatria (Art. 33, c. 1, D.L. 73/2021)	
U0421110330	Quota per potenziamento servizi territoriali e ospedalieri di neuropsichiatria - incarichi per psicologi (Art. 33, c.3, D.L. 73/2021)	
U9130103601	SPESE PER I MAGGIORI COSTI DETERMINATI DALL'AUMENTO DEI PREZZI DELLE FONTI ENERGETICHE (ART. 1, COMMA 535, DELLA L.. 29.12.2022, N. 197)	**31.659.607,00**

Regione Calabria
Aoo REGCAL
Prot. N. 166371 del 04/03/2024

	SPESE PER PRESTAZIONI AGGIUNTIVE DEL PERSONALE DIRIGENTE DEI SERVIZI EMERGENZA URGENZA (ART. 11, COMMA 1, DEL D.L. 30.3.2023, N. 34, CONV. DALLA L. 26.5.2023, N. 56)	***1.560.210,00***
U9130709901	SPESE PER PRESTAZIONI AGGIUNTIVE DEL PERSONALE SANITARIO DELCOMPARTO DEI SERVIZI EMERGENZA URGENZA (ART. 11, COMMA 1, DEL D.L. 30.3.2023, N. 34, CONV. DALLA L. 26.5.2023, N. 56)	***624.084,00***
U9130704901	SPESE PER GARANTIRE UN MONITORAGGIO DEDICATO AI PAZIENTI COVID (ART 27, COMMA 5, DEL DECRETO LEGGE 25 MAGGIO 2021, N. 73, CONV. DALLA L. 23.7.2021, N. 106)	***31.464,00***
U6101010101	SPESE CONCERNENTI I CONTRATTI DI COLLABORAZIONE COORDINATA E CONTINUATIVA PER COMPETENZE ED ALTRI ONERI	
U6101010103	Contributi sociali effettivi a carico Ente	
U6101010104	Rappresentanza,organizzazione eventi,pubblicità,e servizi di trasferta	
U6101010201	SPESE PER IRAP	**374,85**
U9130102001	**FONDO SANITARIO REGIONALE DI PARTE CORRENTE PER L'AVVIO E IL FUNZIONAMENTO DELL'AZIENDA PER IL GOVERNO DELLA SANITA' DELLA REGIONE CALABRIA - AZIENDA ZERO (LEGGE REGIONALE 15.12.2021, N. 32)**	**30.337,50**
U9130102002	**FONDO SANITARIO REGIONALE DI PARTE CORRENTE PER L'AVVIO E IL FUNZIONAMENTO DELL'AZIENDA PER IL GOVERNO DELLA SANITA' DELLA REGIONE CALABRIA - AZIENDA ZERO - RETRIBUZIONI IN DENARO (LEGGE REGIONALE 15.12.2021, N. 32)**	**96.835,54**
U9130102003	**FONDO SANITARIO REGIONALE DI PARTE CORRENTE PER L'AVVIO E IL FUNZIONAMENTO DELL'AZIENDA PER IL GOVERNO DELLA SANITA' DELLA REGIONE CALABRIA - AZIENDA ZERO - CONTRIBUTI SOCIALI EFFETTIVI A CARICO DELL'ENTE (LEGGE REGIONALE 15.12.2021, N. 32)**	**15.493,69**
U9130102004	**FONDO SANITARIO REGIONALE DI PARTE CORRENTE PER L'AVVIO E IL FUNZIONAMENTO DELL'AZIENDA PER IL GOVERNO DELLA SANITA' DELLA REGIONE CALABRIA - AZIENDA ZERO - IRAP(LEGGE REGIONALE 15.12.2021, N. 32)**	**8.231,01**
U9130102005	**FONDO SANITARIO REGIONALE DI PARTE CORRENTE PER L'AVVIO E IL FUNZIONAMENTO DELL'AZIENDA PER IL GOVERNO DELLA SANITA' DELLA REGIONE CALABRIA - AZIENDA ZERO - ORGANIZZAZIONE EVENTI, PUBBLICITA' E SERVIZI PER TRASFERTA (LEGGE REGIONALE 15.12.2021, N. 32)**	
U9130102006	**FONDO SANITARIO REGIONALE DI PARTE CORRENTE PER L'AVVIO E IL FUNZIONAMENTO DELL'AZIENDA PER IL GOVERNO DELLA SANITA' DELLA REGIONE CALABRIA - AZIENDA ZERO - UTILIZZO DI BENI DI TERZI (LEGGE REGIONALE 15.12.2021, N. 32)**	
U9130102007	**FONDO SANITARIO REGIONALE DI PARTE CORRENTE PER L'AVVIO E IL FUNZIONAMENTO DELL'AZIENDA PER IL GOVERNO DELLA SANITA' DELLA REGIONE CALABRIA - AZIENDA ZERO - SERVIZI AMMINISTRATIVI (LEGGE REGIONALE 15.12.2021, N. 32)**	
U9130102008	**FONDO SANITARIO REGIONALE DI PARTE CORRENTE PER L'AVVIO E IL FUNZIONAMENTO DELL'AZIENDA PER IL GOVERNO DELLA SANITA' DELLA REGIONE CALABRIA - AZIENDA ZERO - SERVIZI FINANZIARI (LEGGE REGIONALE 15.12.2021, N. 32)**	
U9130102009	**FONDO SANITARIO REGIONALE DI PARTE CORRENTE PER L'AVVIO E IL FUNZIONAMENTO DELL'AZIENDA PER IL GOVERNO DELLA SANITA' DELLA REGIONE CALABRIA - AZIENDA ZERO - ALTRI SERVIZI (LEGGE REGIONALE 15.12.2021, N. 32)**	
U9130102010	**FONDO SANITARIO REGIONALE DI PARTE CORRENTE PER L'AVVIO E IL FUNZIONAMENTO DELL'AZIENDA PER IL GOVERNO DELLA SANITA' DELLA REGIONE CALABRIA - AZIENDA ZERO - ALTRI BENI DI CONSUMO (LEGGE REGIONALE 15.12.2021, N. 32)**	
U6101011001	Mobilità passiva programmata relativa al riparto per il SSN	**289.326.061**
U6101011101	Mobilità passiva internazionale	**4.043.614**
U9130101501	QUOTA INTEGRATIVA DEL FONDO SANITARIO REGIONALE PER L'ANNO 2023 SOGGETTA ALLA VERIFICA DI CUI AL PUNTO 19 DELL'ACCORDO STATO REGIONI DELL'8.8.2001 (D.L. 18.9.2001, N.347 CONVERTITO DALLA LEGGE 16.11.2001, N.405- ART. 40 LEGGE 28.12.2001, N.448)	**114.396.212,00**
U9130101001	QUOTA PREMIALE DEL FONDO SANITARIO REGIONALE - TRASFERIMENTI CORRENTI AD AMMINISTRAZIONI LOCALI (ART. 2, COMMA 67BIS - ART. 9, COMMA 2, D.LGS. 6.9.2011, N. 149)	**4.422.626,00**
U0213110301	SPESE PER L'ISTITUZIONE EDIL FUNZIONAMENTO DELL'AGENZIA REGIONALE PER LA PROTEZIONE DELL'AMBIENTE DELLA CALABRIA- A.R.P.A.CAL.(LEGGEREGIONALE3.8.99,N.20).	**15.000.000,00**
U0423112001	SPESE PER LA PREVENZIONE E LA CURA DELLA FIBROSI CISTICA (LEGGE23.12.93,N.548).	**159.975,50**
	Totale spesa SANITA'	**3.858.884.038,00**

Con riferimento alle iscrizioni inerenti al saldo di mobilità extraregionale ed internazionale iscritto nelle apposite voci del bilancio regionale e del modello CE IV trimestre 2023 si rimanda al totale dei valori previsti dalla Tabella C del Riparto 2023 come riportati negli appositi fogli dell'ALLEGATO A.

Si conferma che è stata richiesta la corretta iscrizione nei rispettivi capitoli del bilancio regionale (CO.FI.) del saldo di mobilità extraregionale ed internazionale pari a € - 13.953.491,00 e correttamente rappresentato nelle apposite voci del modello CE Consuntivo (CO.GE.) in coerenza con i valori previsti dalle Tabelle di mobilità del Riparto FSN 2023 – di cui alla Delibera n. 33 del 30 novembre 2023

TABELLA DI MOBILITA'		RIPARTO 2020	RIPARTO 2021	RIPARTO 2022	RIPARTO 2023
		Intesa CSR n. 55 del 31 MARZO 2020	Intesa CSR n. 152 del 04 AGOSTO 2021	Intesa CSR n. 278 del 21 dicembre 2022	L'Intesa CSR n. 262 del 09 novembre 2023
E2404003001	MOBILITA' ATTIVA EXTRAREGIONALE	20.116.122,00	24.135.479,00		36.913.856,00
E9201020301	ENTRATE DA MOBILITA' ATTIVA INTERNAZIONALE PROGRAMMATA RELATIVA AL RIPARTO PER IL SERVIZIO SANITARIO NAZIONALE	2.132.941,00	1.987.491,00	2.046.616,00	2.124.737,00
U6101011001	Mobilità passiva extraregionale programmata relativa al riparto per il SSN	- 307.463.695,00	- 264.236.658,00	- **12.361.674,00**	- 289.326.061,00
U6101011101	MOBILITA' PASSIVA INTERNAZIONALE PROGRAMMATA IN AMBITO DI RIPARTO PER IL SERVIZIO SANITARIO NAZIONALE	- 3.653.246,00	- 4.026.091,00	- **3.638.433,00**	- 4.043.614,00
		- **288.867.878,00**	- **242.139.779,00**	- **13.953.491,00**	- **254.331.082,00**

Di seguito si riepilogano le relative iscrizioni in contabilità finanziaria:

- U6101011001 - *Mobilità passiva* programmata relativa al riparto per il SSN – pari a – - 289.326.061,00;
- U6101011101 - Fondo sanitario regionale di parte corrente - *mobilità passiva internazionale* programmata in ambito di riparto per il servizio sanitario nazionale – pari a € -4.043.614,00 – Voce CE BA1540 - mobilità passiva internazionale;
- E2404003001 - Entrate da altre regioni per *mobilità attiva* programmata relativa al riparto per il servizio sanitario nazionale pari a € 36.913.856,00;
- E9201020301 - Entrate da *mobilità attiva internazionale programmata* relativa al riparto per il servizio sanitario nazionale – pari a + € 2.124.737,00 - voce CE AA0600 - mobilità attiva internazionale.

TOTALE CREDITI MOBILITA' INTERREGIONALE	36.913.856
TOTALE DEBITI MOBILITA' INTERREGIONALE	289.326.061
SALDO MOBILITA' INTERREGIONALE	**-252.412.205**
TOTALE CREDITI MOBILITA' INTERNAZIONALE	2.124.737
TOTALE DEBITI MOBILITA' INTERNAZIONALE	4.043.614
SALDO MOBILITA' INTERNAZIONALE	**-1.918.876**
	-254.331.081

Regione Calabria
ASS REGCAL
Prot. N. 166371 del 04/03/2024

AA0040 – "Contributi da Regione o Prov. Aut. per quota Fondo sanitario regionale vincolato", per il cui dettaglio si rimanda a quanto indicato nella nota istruttoria inviata dal Mef;

Il modello CE IV trimestre – 999 - Consolidato regionale 2023 rappresenta nel conto AA0040 – "Contributi da Regione per quota Fondo sanitario regionale vincolato" l'importo pari a **€ 156.818.066,50.**

Si riporta di seguito il dettaglio della voce sopra indicata su base annuale per come comunicato dai Ministeri competenti della Salute e del Ministero dell'Economia e Finanze, relativo:

- agli altri fondi a destinazione vincolata per l'esercizio 2023,
- ai fondi relativi agli obiettivi di Piano Sanitario Nazionale per l'esercizio 2023 di cui all'Intesa Rep. atti n. 264/CSR del 9 novembre 2023, ai sensi dell'articolo 1, comma 34 bis, della legge 23 dicembre 1996, n. 662, sulla proposta del Ministero della Salute di deliberazione del CIPE relativa alla ripartizione alle Regioni delle quote vincolate alla realizzazione degli *Obiettivi del Piano Sanitario Nazionale* per l'anno 2023, che assegna alla Regione Calabria l'importo di **€ 28.032.336,38**

L'articolo 1, comma 4-ter, del decreto legge n. 150/2020, prorogato, per taluni aspetti, in ultimo dall'articolo 9, comma 1-quater, del decreto legge n. 132/2023, ha stabilito che, al fine di garantire l'esigibilità dei livelli essenziali di assistenza (LEA) nella Regione Calabria, in deroga ai limiti previsti dalla legislazione vigente con riferimento agli oneri per il personale del Servizio sanitario nazionale, la stessa risulta autorizzata – previa verifica positiva da parte del Ministro della salute (sentito il Commissario ad acta) delle condizioni di cui all'articolo 6 comma 2 del decreto medesimo – ad attuare un piano straordinario per l'assunzione di personale medico, sanitario e sociosanitario, anche per il settore dell'emergenza-urgenza, facendo ricorso innanzitutto agli idonei delle graduatorie in vigore, nei limiti dell'autorizzazione di spesa di cui al primo periodo del comma 4-ter.

Inoltre, ai sensi di quanto disposto dall'articolo 6, comma 1, del decreto legge n. 150/2020 è stata accantonata, a valere sulle risorse finalizzate all'attuazione dell'articolo 1, commi 34 e 34- bis, della legge n. 662/1996, e s.m.i., per ciascuno degli anni 2021, 2022 e 2023 la somma di **60 milioni di euro** in favore della Regione Calabria, al fine di supportare la stessa, stante la grave situazione economico-finanziaria e sanitaria presente nella regione.

In data 21 dicembre 2022 è stato sancito **l'Accordo Stato-Regioni n. 264/CSR** tra il Governo, le Regioni e le Province autonome sulla presentazione ed approvazione con decreto del Commissario ad acta della Regione Calabria n. 162 del 18 novembre 2022 del Programma Operativo per il periodo 2022-2025 di prosecuzione del Piano di rientro dal disavanzo sanitario della Regione Calabria. Pertanto, ai sensi di quanto disposto dall'articolo 6, comma 2, del decreto legge n. 150/2020, l'erogazione del contributo statale pari a 60 milioni di euro per ciascuno degli anni 2021, 2022 e 2023, è effettuata nei termini riportati nel richiamato Accordo.

Stante l'Accordo Stato-Regioni CSR n. 264 del 21 dicembre 2022, la Regione Calabria ha iscritto i contributi sopra richiamati relativi:

- alla annualità 2023 nella voce "AA0040 - "Contributi da Regione o Prov. Aut. per quota Fondo sanitario regionale vincolato"
- sia per l'importo di 12 milioni di euro con riferimento all'articolo 1 comma 4-ter del decreto legge n. 150/2020 contestualmente sono state poste in accantonamento la quota non utilizzata per le finalità per cui è preordinata (12 mln/€), sia l'importo pari a 60 milioni euro, ai sensi di quanto disposto dall'articolo 6, comma 2, del decreto legge n. 150/2020." alla voce ***BA2780 - B.14.C.2)Accantonamenti per quote inutilizzate contributi da Regione e Prov. Aut. per quota F.S. vincolato***

In considerazione dell'Intesa Stato-Regioni (Rep. Atti n. 281/CSR) raggiunta nella seduta del 23 novembre 2023, con riferimento alla quota afferente al "bonus psicologo" di cui all'articolo 1, comma 538 della legge n. 197/2022, si è provveduto alla relativa iscrizione nella voce "AA0040 - Contributi da Regione o Prov. Aut. per quota Fondo sanitario regionale vincolato" e alla riconciliazione con le scritture di contabilità finanziaria del bilancio regionale 2023

Il valore afferente alla quota vincolata da riconoscere per l'esenzione delle percentuali di sconto per le farmacie con fatturato inferiore a euro 150.000 - articolo 1, commi 551 e 552, legge n. 145/2018

basata su una stima basata sugli ultimi atti formali di ripartizione delle quote riferite all'anno 2022, nelle more della adozione dell'atto formale di ripartizione delle risorse per l'esercizio finanziario 2023, è stato iscritto alla voce "AA0040 - Contributi da Regione o Prov. Aut. per quota Fondo sanitario regionale vincolato"

STANZIAMENTO 2023 - QUOTE VINCOLATE		156.818.066,50
STANZIAMENTO 2023 - QUOTE VINCOLATE	Finanziamento corso di formazione medicina generale (***)	2.526.299,60
	Indennità di abbattimento animali su Notule di pagamento Ministro della Salute anno 2023	-
	Assegnazione delle quote vincolate agli obiettivi di Piano sanitario (***)	28.032.336,37
	Finanziamento per superamento OPG (art.3-ter del decreto-legge 211/11 convertito nella legge 9/2012) (***)	1.753.186,61
	Medicina penitenziaria (D.lgs. 233/1999) (***)	190.000,00
	Medicina penitenziaria (L. 244/2007) (***)	8.191.973,72
	Contributo Regione Calabria piano straordinario per l'assunzione di personale medico, sanitario e socio-sanitario, anche per il settore dell'emergenza-urgenza Art. 1 comma 4-ter Decreto legge 10 novembre 2020, n. 150	12.000.000,00
	Contributo solidarietà Regione Calabria - Articolo 6, comma 1, Art. 1 comma 4-ter Decreto legge 10 novembre 2020, n. 150	60.000.000,00
	Prestazioni IRCCS rese a pazienti in mobilità attiva L. 178/2020 (art. 1, c. 496) (***) **Stima 2023 su riparto 2022 ultimo disponibile**	-
	Esenzione delle percentuali di sconto per le farmacie con fatturato inferiore a 150.000 (art. 1 co 551 e 552, L. 145/2018) (***) **Stima 2023 su riparto 2022 ultimo disponibile**	234.471,60
	Sicurezza negli ambienti e sui luoghi di lavoro (tutte le regioni) D.L. 73/2021 (art. 50)	313.634,35
	Remunerazione aggiuntiva alle farmacie per il rimborso dei farmaci erogati in regime di Servizio sanitario nazionale DM 30 marzo 2023	5.721.102,36
	Risorse per il potenziamento dell'assistenza territoriale, ai sensi dell'articolo 1, comma 274, della legge n. 234 del 2021. (***) Intesa CSR -256-7dic2022	5.021.189,62
	Sperimentazione dei progetti regionali sulla cefalea primaria cronica.Anno 2023 DM 23 marzo 2023 (***)	176.486,43
	Proroga funzionamento REMS provvisoria Genova Prà e avvio REMS di Calice al Cornoviglio (SP) - D.L. n. 17/2022 art. 32	-
	Piano nazionale malattie rare 2023 – 2026 Intesa n. 121/CSR del 24 maggio 2023. (***)	874.136,51
	PNCAR 2022-2025 Intesa CSR n. 233 del 30 novembre 2022	
	Art. 1. c. 538 L. 197/22 - D.L. 228/2021 (art. 1-quater, c. 3) - Bonus Psicologo	156.020,96
	Fondo per farmaci innovativi	31.627.228,35
		156.818.066,50

TABELLA B

Regione Calabria
Aoo: RISORSE
Prot. N. 166371 del 04/03/2024

RISORSE FSR A DESTINAZIONE VINCOLATA 2023 - VOCE AA0040 - A.1.A.2) da Regione o Prov. Aut. per quota F.S. regionale vincolato

Denominazione capitolo entrata		
Codice	**Descrizione**	**Importo**
E0230713501	ASSEGNAZIONE DI FONDI DALLO STATO PER L'EROGAZIONE DI BORSE DI STUDIO BIENNALI AI MEDICI NEOLAUREATI PER LO SVOLGIMENTO DEL TIROCINIO TEORICO-PRATICO PER LA FORMAZIONE SPECIFICA IN MEDICINA GENERALE, SECONDO LA DIRETTIVA DEL CONSIGLIO DELLA CEE N. 86/457 DEL 15.9.86 (ART. 5 DELLA LEGGE 8.4.88, N. 109 - LEGGE 23.12.78, N.833).	2.526.299,60
E0230716201	ASSEGNAZIONE DI FONDI DALLO STATO PER IL FINANZIAMENTO DEI PROGETTI PER IL PERSEGUIMENTO DEGLI OBIETTIVI DI CARATTERE PRIORITARIO E DI RILIEVO NAZIONALE PREVISTI NEL PIANO SANITARIO NAZIONALE (ART. 1,COMMI 34 E34BIS, DELLA LEGGE 23 DICEMBRE 1996, N. 662, INTRODOTTO DALL'ART. 33,COMMA 1, DELLA LEGGE 27 DICEMBRE 1997, N. 449).	28.032.336,38
E2108006801	ASSEGNAZIONE DI FONDI DALLO STATO PER FINANZIAMENTO DEGLI ONERI DEL PERSONALE DEGLI ISTITUTI PENITENZIARI TRASFERITO AL SERVIZIO SANITARIO NAZIONALE NEI SETTORI DELLA PREVENZIONE E DELL'ASSISTENZA AI DETENUTI E AGLI INTERNATI TOSSICODIPENDENTI (ART. 2, COMMA 1, DEL DECRETO MINISTERIALE DEL 10.4.2002).	190.000,00
E2108011701	ASSEGNAZIONE DI SOMME DALLO STATO PER IL TRASFERIMENTO DELLE FUNZIONI SANITARIE, DEI RAPPORTI DI LAVORO, DELLE RISORSE FINANZIARIE E DELLE ATTREZZATURE E BENI STRUMENTALI IN MATERIA DI SANITA' PENITENZIARIA DAI DIPARTIMENTI DELL'AMMINISTRAZIONE PENITENZIARIA E DELLA GIUSTIZIA MINORILE DEL MINISTERO DELLA GIUSTIZIA AL SERVIZIO SANITARIO NAZIONALE (ART. 2, COMMA 283, DELLA LEGGE 24 DICEMBRE 2007, N. 244 - ART. 6, COMMA 1, DEL DPCM DEL 1 APRILE 2008)	8.191.973,73
E2010119301	ASSEGNAZIONE DI RISORSE DALLO STATO PER L'ATTUAZIONE DI UN PIANO STRAORDINARIO PER L'ASSUNZIONE DI PERSONALE MEDICO, SANITARIO E SOCIO-SANITARIO, ANCHE PER IL SETTORE DELL'EMERGENZA-URGENZA (ART. 1, COMMA 4TER, DEL D.L. 10.11.2020, N. 150, CONV. DALLA L. 30.12.2020, N. 181)	12.000.000,00
E2010113401	ASSEGNAZIONE DI RISORSE DALLO STATO PER INTERVENTI DI POTENZIAMENTO DEL SERVIZIO SANITARIO REGIONALE (ART. 6, COMMA 2, DEL D.L.10.11.2020, N. 150, CONV. DALLA L. 30.12.2020, N. 181)	60.000.000,00
E9201019701	ASSEGNAZIONI DI RISORSE DALLO STATO RELATIVE ALLE SOMME ACCANTONATE SUL FONDO SANITARIO NAZIONALE AI FINI DELL'ESENZIONE DELLA PERCENTUALE DI SCONTO PER LE FARMACIE CON FATTURATO INFERIORE A EURO 150.000,00 (ART. 1, COMMI 34 E 34BIS, DELLA LEGGE 23.12.1996, N. 662)	234.471,61
E2010112701	ASSEGNAZIONI DI RISORSE DALLO STATO PER IL POTENZIAMENTO DELLE ATTIVITA' DI PREVENZIONE ED IL RAFFORZAMENTO DEI SERVIZI PER LA SICUREZZA NEGLI AMBIENTI E NEI LUOGHI DI LAVORO (ART. 50 D.L. 25.5.2021, N. 73, CONV. DALLA L. 23.7.2021, N. 106)	313.634,35
E2010112601	ASSEGNAZIONE DI RISORSE DALLO STATO PER LA REMUNERAZIONE AGGIUNTIVA ALLE FARMACIE PER IL RIMBORSO DEI FARMACI EROGATI IN REGIME DI SERVIZIO SANITARIO NAZIONALE (ART. 20, COMMA 4, D.L. 22.3.2021, N. 41, CONV. DALLA L. 21 MAGGIO 2021, N. 69)	5.721.102,36
E2010119501	ASSEGNAZIONE DI RISORSE DALLO STATO PER L'IMPLEMENTAZIONE DEGLI STANDARD ORGANIZZATIVI, QUANTITATIVI, QUALITATIVI E TECNOLOGICI PER IL POTENZIAMENTO DELL'ASSISTENZA TERRITORIALE, CON RIFERIMENTO AI MAGGIORI ONERI PER LA SPESA PER IL PERSONALE DIPENDENTE (ART. 1, COMMA 274, DELLA L. 30.12.2021, N. 234)	5.021.189,63
E2010122901	Assegnazione risorse per sperimentazione dei progetti regionali sulla cefalea primaria cronica. DM 23 marzo 2023	176.486,44
E2010123001	Assegnazione risorse per piano nazionale malattie rare 2023 – 2026 Intesa n. 121/CSR del 24 maggio 2023.	874.136,52
E2108014601	ASSEGNAZIONI DI FONDI DALLO STATO PER IL RIMBORSO ALLE REGIONI PER L'ACQUISTO DEI MEDICINALI INNOVATIVI (DECRETO DEL MINISTERO DELLA SALUTE DEL 9 OTTOBRE 2015)	31.627.228,35
E2108013501	ASSEGNAZIONE DI FONDI DALLO STATO PER IL COMPLETAMENTO DEL PROCESSO DI SUPERAMENTO DEGLI OSPEDALI PSICHIATRICI GIUDIZIARI (ART. 3 TER DEL DECRETO LEGGE 22 DICEMBRE 2011, N. 11 CONVERTITO NELLA LEGGE 17 FEBBRAIO 2012, N. 9)	1.753.186,62
E2010117401	ASSEGNAZIONE DI RISORSE DALLO STATO PER SESSIONI DI PSICOTERAPIA FRUIBILI PRESSO SPECIALISTI PRIVATI REGOLARMENTE ISCRITTI NELL'ELENCO DEGLI PSICOTERAPEUTI NELL'AMBITO DELL'ALBO DEGLI PSICOLOGI (ART. 1 QUATER, COMMA 3, DEL D.L. 30.12.2021, N. 228 CONV. DALLA L. 25.2.2022, N. 15)	156.020,96
		156.818.066,54

Regione Calabria
Aoo REGCAL
Prot. N. 166371 del 04/03/2024

Nel merito dell'art. 20, commi 2 e 3 - Titolo II del Decreto legislativo 118/2011 integrato dal Decreto legislativo 126/2014, sulla base degli stanziamenti ministeriali sopra rappresentati, è stata chiesta la corretta iscrizione nel bilancio regionale di previsione, delle somme da FSR a destinazione vincolata per l'esercizio 2023.
Con riferimento alle contabilizzazioni da operare sui conti di CE IV trimestre 2023, si fa presente che tali importi sono stati iscritti nella voce del modello CE "AA0040 A.1.A.2) Contributi da Regione o Prov. Aut. per quota F.S. regionale vincolato" e accantonati come da tabella sottoesposta nella voce **"BA2780 - B.14.C.2) Accantonamenti per quote inutilizzate contributi da Regione e Prov. Aut. per quota F.S. vincolato".**

E' stata chiesta l'iscrizione delle altre risorse a destinazione vincolata 2023, secondo la Tabella B sopra evidenziata, le cui relative proposte di riparto sono state già definite o formalizzate entro il mese di dicembre 2023 da parte dei Ministeri competenti.

Al fine di consentire la riconciliazione dei dati di riparto dei fondi a destinazione vincolata con le scritture di contabilità finanziaria, garantita tramite gli accertamenti ed impegni operati nell'esercizio 2023 del bilancio regionale, a completamento della suddetta operazione contabile è stato adottato dal Dipartimento Tutela della Salute il decreto di ricognizione per i capitoli rientranti nel perimetro sanità (parte entrata e parte spesa) con l'indicazione di tutti gli impegni ed i relativi accertamenti relativi ai contributi da FSN a destinazione vincolata 2023.
La Regione Calabria ha provveduto ad iscrivere correttamente in CO.FI. gli importi a valere sull'esercizio finanziario 2023, come rappresentato nella tabella B e riconciliati con gli importi iscritti nella voce CE IV trimestre 2023 - AA0040 - "Contributi da Regione per quota Fondo sanitario regionale vincolato" al fine dell'allineamento CO.FI/CO.GE,

Trattasi di importi che sono stati iscritti dalla GSA alla voce AA0040, al netto di quanto assegnato alle Aziende del SSR:

- Fondo farmaci innovativi anno 2023 - € 31.627.228,35
- Remunerazione aggiuntiva alle farmacie per il rimborso dei farmaci erogati in regime di SSN anno 2023 – pari a € 5.721.102,00

ACCANTONAMENTI QUOTE INUTILIZZATE FSR A DESTINAZIONE VINCOLATA - VOCI – BA2780

In merito alle risorse da FSR a destinazione vincolata 2023, una quota parte è stata accantonata dalla GSA alla voce *BA2780 - B.14.C.2) Accantonamenti per quote inutilizzate contributi da Regione e Prov. Aut. per quota F.S. vincolato,* come rappresentato nella tabella seguente:

Regione Calabria
Aoo REGCAL
Prot. N. 166371 del 04/03/2024

RISORSE FSR A DESTINAZIONE VINCOLATA 2023 - VOCE AA0040 - A.1.A.2) da Regione o Prov. Aut. per quota F.S. regionale vincolato			ACCANTONAMENTI VINCOLATE NAZIONALI
Denominazione capitolo entrata			BA2780 B.14.C.2) Accantonamenti per quote inutilizzate contributi da Regione e Prov. Aut. per quota F.S. vincolato
Codice	Descrizione	Importo	
E0230713501	ASSEGNAZIONE DI FONDI DALLO STATO PER L'EROGAZIONE DI BORSE DI STUDIO BIENNALI AI MEDICI NEOLAUREATI PER LO SVOLGIMENTO DEL TIROCINIO TEORICO-PRATICO PER LA FORMAZIONE SPECIFICA IN MEDICINA GENERALE, SECONDO LA DIRETTIVA DEL CONSIGLIO DELLA CEE N. 86/457 DEL 15.9.86 (ART. 5 DELLA LEGGE 8.4.88, N. 109 - LEGGE 23.12.78, N.833).	2.526.299,60	
E0230716201	ASSEGNAZIONE DI FONDI DALLO STATO PER IL FINANZIAMENTO DEI PROGETTI PER IL PERSEGUIMENTO DEGLI OBIETTIVI DI CARATTERE PRIORITARIO E DI RILIEVO NAZIONALE PREVISTI NEL PIANO SANITARIO NAZIONALE (ART. 1,COMMI 34 E34BIS, DELLA LEGGE 23 DICEMBRE 1996, N. 662, INTRODOTTO DALL'ART. 33,COMMA 1, DELLA LEGGE 27 DICEMBRE 1997, N. 449).	28.032.336,38	28.032.336,38
E2108006801	ASSEGNAZIONE DI FONDI DALLO STATO PER FINANZIAMENTO DEGLI ONERI DEL PERSONALE DEGLI ISTITUTI PENITENZIARI TRASFERITO AL SERVIZIO SANITARIO NAZIONALE NEI SETTORI DELLA PREVENZIONE E DELL'ASSISTENZA AI DETENUTI E AGLI INTERNATI TOSSICODIPENDENTI (ART. 2, COMMA 1, DEL DECRETO MINISTERIALE DEL 10.4.2002).	190.000,00	
E2108011701	ASSEGNAZIONE DI SOMME DALLO STATO PER IL TRASFERIMENTO DELLE FUNZIONI SANITARIE, DEI RAPPORTI DI LAVORO, DELLE RISORSE FINANZIARIE E DELLE ATTREZZATURE E BENI STRUMENTALI IN MATERIA DI SANITA' PENITENZIARIA DAI DIPARTIMENTI DELL'AMMINISTRAZIONE PENITENZIARIA E DELLA GIUSTIZIA MINORILE DEL MINISTERO DELLA GIUSTIZIA AL SERVIZIO SANITARIO NAZIONALE (ART. 2, COMMA 283, DELLA LEGGE 24 DICEMBRE 2007, N. 244 - ART. 6, COMMA 1, DEL DPCM DEL 1 APRILE 2008)	8.191.973,73	
E2010119301	ASSEGNAZIONE DI RISORSE DALLO STATO PER L'ATTUAZIONE DI UN PIANO STRAORDINARIO PER L'ASSUNZIONE DI PERSONALE MEDICO, SANITARIO E SOCIO-SANITARIO, ANCHE PER IL SETTORE DELL'EMERGENZA-URGENZA (ART. 1, COMMA 4TER, DEL D.L. 10.11.2020, N. 150, CONV. DALLA L. 30.12.2020, N. 181)	12.000.000,00	12.000.000,00
E2010113401	ASSEGNAZIONE DI RISORSE DALLO STATO PER INTERVENTI DI POTENZIAMENTO DEL SERVIZIO SANITARIO REGIONALE (ART. 6, COMMA 2, DEL D.L.10.11.2020, N. 150, CONV. DALLA L. 30.12.2020, N. 181)	60.000.000,00	60.000.000,00
E9201019701	ASSEGNAZIONI DI RISORSE DALLO STATO RELATIVE ALLE SOMME ACCANTONATE SUL FONDO SANITARIO NAZIONALE AI FINI DELL'ESENZIONE DELLA PERCENTUALE DI SCONTO PER LE FARMACIE CON FATTURATO INFERIORE A EURO 150.000,00 (ART. 1, COMMI 34 E 34BIS, DELLA LEGGE 23.12.1996, N. 662)	234.471,61	234.471,61
E2010112701	ASSEGNAZIONI DI RISORSE DALLO STATO PER IL POTENZIAMENTO DELLE ATTIVITA' DI PREVENZIONE ED IL RAFFORZAMENTO DEI SERVIZI PER LA SICUREZZA NEGLI AMBIENTI E NEI LUOGHI DI LAVORO (ART. 50 D.L. 25.5.2021, N. 73, CONV. DALLA L. 23.7.2021, N. 106)	313.634,35	313.634,35
E2010112601	ASSEGNAZIONE DI RISORSE DALLO STATO PER LA REMUNERAZIONE AGGIUNTIVA ALLE FARMACIE PER IL RIMBORSO DEI FARMACI EROGATI IN REGIME DI SERVIZIO SANITARIO NAZIONALE (ART. 20, COMMA 4, D.L. 22.3.2021, N. 41, CONV. DALLA L. 21 MAGGIO 2021, N. 69)	5.721.102,36	
E2010119501	ASSEGNAZIONE DI RISORSE DALLO STATO PER L'IMPLEMENTAZIONE DEGLI STANDARD ORGANIZZATIVI, QUANTITATIVI, QUALITATIVI E TECNOLOGICI PER IL POTENZIAMENTO DELL'ASSISTENZA TERRITORIALE, CON RIFERIMENTO AI MAGGIORI ONERI PER LA SPESA PER IL PERSONALE DIPENDENTE (ART. 1, COMMA 274, DELLA L. 30.12.2021, N. 234)	5.021.189,63	5.021.189,63
E2010122901	Assegnazione risorse per sperimentazione dei progetti regionali sulla cefalea primaria cronica. DM 23 marzo 2023	176.486,44	176.486,44
E2010123001	Assegnazione risorse per piano nazionale malattie rare 2023 – 2026 Intesa n. 121/CSR del 24 maggio 2023.	874.136,52	874.136,52
E2108014601	ASSEGNAZIONI DI FONDI DALLO STATO PER IL RIMBORSO ALLE REGIONI PER L'ACQUISTO DEI MEDICINALI INNOVATIVI (DECRETO DEL MINISTERO DELLA SALUTE DEL 9 OTTOBRE 2015)	31.627.228,35	
E2108013501	ASSEGNAZIONE DI FONDI DALLO STATO PER IL COMPLETAMENTO DEL PROCESSO DI SUPERAMENTO DEGLI OSPEDALI PSICHIATRICI GIUDIZIARI (ART. 3 TER DEL DECRETO LEGGE 22 DICEMBRE 2011, N. 11 CONVERTITO NELLA LEGGE 17 FEBBRAIO 2012, N. 9)	1.753.186,62	
E2010117401	ASSEGNAZIONE DI RISORSE DALLO STATO PER SESSIONI DI PSICOTERAPIA FRUIBILI PRESSO SPECIALISTI PRIVATI REGOLARMENTE ISCRITTI NELL'ELENCO DEGLI PSICOTERAPEUTI NELL'AMBITO DELL'ALBO DEGLI PSICOLOGI (ART. 1 QUATER, COMMA 3, DEL D.L. 30.12.2021, N. 228 CONV. DALLA L. 25.2.2022, N. 15)	156.020,96	156.020,96
		156.818.066,54	**106.808.275,89**

Il totale accantonato per quote inutilizzate a destinazione vincolata della GSA:

- 106.808 **€/mgl** di cui alla voce BA2780 - B.14.C.2) Accantonamenti per quote inutilizzate contributi da Regione e Prov. Aut. per quota F.S. vincolato del CE IV TRIMESTRE 2023;

Stante l'Accordo Stato-Regioni CSR n. 264 del 21 dicembre 2022, la Regione Calabria ha iscritto i contributi sopra richiamati relativi alla annualità 2023 nella voce "AA0040 - "Contributi da Regione o Prov. Aut. per quota Fondo sanitario regionale vincolato"

- sia per l'importo di 12 milioni di euro con riferimento all'articolo 1 comma 4-ter del decreto legge n. 150/2020 contestualmente sono state poste in accantonamento la quota non utilizzata per le finalità per cui è preordinata,
- sia l'importo pari a 60 milioni euro, ai sensi di quanto disposto dall'articolo 6, comma 2, del decreto legge n. 150/2020."

alla voce ***BA2780 - B.14.C.2) Accantonamenti per quote inutilizzate contributi da Regione e Prov. Aut. per quota F.S. vincolato***

AA0070 – "Contributi da Regione o Prov. Aut. (extra Fondo) vincolati": Tale voce risulta valorizzata a CE IV trimestre 2023 - 999 per un importo pari a **1.033 €/mgl**, così declinato e riconducibile alle principali fattispecie:

AA0070 A.1.B.1.1) Contributi da Regione o Prov. Aut. (extra fondo) vincolati			
AZIENDA	**VALORE RIPORTATO IN NSIS**	**CAPITOLO**	**DESCRIZIONE CAPITOLO**
201 - ASP COSENZA	192.873,03 €	U9130708101	SPESE PER LA REALIZZAZIONE DEL PROGETTO "AUTISMO 7-21: QUALITA' DI VITA E INTERVENTI TERAPEUTICI" (LEGGE 18 AGOSTO 2015, N. 134)
202 - ASP KR	10.317,91 €	U9130707301	SPESE PER LA PROMOZIONE DEL BENESSERE DELLA PERSONA MEDIANTE L'ACCESSO AI SERVIZI PSICOLOGICI (ART. 33, COMM A6BIS DEL D.L. 25.5.2021, N. 73, CONV. DALLA L. 23.7.2021, N. 106)
203- ASP CZ	236.870,50	U6104030101	SPESE PER IL POTENZIAMENTO DELL'ATTIVITA' DI PREVENZIONE IN MATERIA DI SICUREZZA E SALUTE SUI LUOGHI DI LAVORO (ARTICOLO 21, COMMA 2, DECRETO LEGISLATIVO 19 DICEMBRE 1994, N. 758 - LEGGE REGIONALE 6 NOVEMBRE 2012, N. 51). Liquidazione alle AA.SS.PP. della somma corrispondente ai proventi anno 2022, derivanti dalle sanzioni amministrative ai sensi della L.R. 51/2012
204 - ASP VV	59.616,46 €	U6104030101	SPESE PER IL POTENZIAMENTO DELL'ATTIVITA' DI PREVENZIONE IN MATERIA DI SICUREZZA E SALUTE SUI LUOGHI DI LAVORO (ARTICOLO 21, COMMA 2, DECRETO LEGISLATIVO 19 DICEMBRE 1994, N. 758 - LEGGE REGIONALE 6 NOVEMBRE 2012, N. 51). Liquidazione alle AA.SS.PP. della somma corrispondente ai proventi anno 2022, derivanti dalle sanzioni amministrative ai sensi della L.R. 51/2012
205 - ASP RC	285.928,30	U6104030101	Liquidazione alle AA.SS.PP. della somma corrispondente ai proventi anno 2022, derivanti dalle sanzioni amministrative ai sensi della L.R. 51/2012
		U9130708001	SPESE PER IL CONTRASTO DEI DISTURBI DELLA NUTRIZIONE E DELL'ALIMENTAZIONE (ART. 1, COMMA 689, DELLA L. 30.12.2021, N. 234).
		U9130708101	Progetto Autismo 7-21: Qualità di vita e interventi terapeutici - Erogazione del 46% del fondo destinato (Fondo 2020a)
912 - AO CS			
914 - AO DULBECCO	245.510,43	U9130706201	Liquidazione somma all'Azienda Ospedaliero-Universitario "Renato Dulbecco" di Catanzaro, centro della «Rete italiana screening polmonare» (RISP) in Calabria, per la realizzazione di un programma di prevenzione e monitoraggio del tumore al polmone. (ART. 34, COMMA 10 SEXIES, DEL D.L. 25.5.2021, N. 73, CONV. DALLA L. 23.7.2021, N. 106)
		U9130706201	Liquidazione somma all'Azienda Ospedaliero-Universitario "Renato Dulbecco" di Catanzaro, centro della «Rete italiana screening polmonare» (RISP) in Calabria, per la realizzazione di un programma di prevenzione e monitoraggio del tumore al polmone. (ART. 34, COMMA 10 SEXIES, DEL D.L. 25.5.2021, N. 73, CONV. DALLA L. 23.7.2021, N. 106)
		U9130707601	SPESE PER LA PROTEZIONE SOCIALE DELE PERSONE AFFETTE DA DEMENZA E PER GARANTIRE LA DIAGNOSI PRECOCE E LA PRESA IN CARICO DELLE PERSONE AFFETTE DA MALATTIA DI ALZHEIMER (ART. 1, COMMA 330, DELLA L. 30.12.2020, N. 178). Fondo per l'Alzheimer e le demenze (annualità 2022)
915 - AO RC	1.892,26		
916 - INRCA	-		
TOTALE	**1.033.008,89**	**-**	**-**

- **AA0080 – "Contributi da Regione o Prov. Aut. (extra Fondo) – risorse aggiuntive da bilancio regionale a titolo di copertura LEA".**

- Il modello CE IV trimestre 2023 - 999 - Consolidato regionale rappresenta nel conto *AA0080 – "A.1.B.1.2) Contributi da Regione o Prov. Aut. (extra fondo) - Risorse aggiuntive da bilancio regionale a titolo di copertura LEA"* un valore pari a **118.250 €/mgl** come di seguito esposto, in base alla Nota Ministero dell'Economia e delle Finanze - DF.DF Prot. 72046 del 30/11/2023 U

  Tale voce ricomprende le risorse che, ai sensi dell'articolo 20, comma 2-ter, del decreto legislativo n. 118/2011, sono destinate all'equilibrio del servizio sanitario regionale per le regioni in piano di rientro con riferimento all'anno d'imposta successivo a quello oggetto di verifica.

- Di seguito si riporta il dettaglio del valore **su base annua** di **€ 118.250 €/mgl** rappresentando nella tabella che segue le manovre fiscali - anno di imposta 2024 - per la copertura del risultato di gestione anno 2023.

TABELLA D MANOVRE FISCALI ANNO DI IMPOSTA 2024 - COMPETENZA 2013		
Nota Ministero dell'Economia e delle Finanze - DF.DF Prot. 72046 del 30/11/2023 U		
CAPITOLO DI BILANCIO LATO ENTRATA	**DESCRIZIONE CAPITOLO DI ENTRATA**	**BILANCIO DI PREVISIONE 2024**
ADDIZIONALE IRPEF		
E1105000201	ENTRATE DERIVANTI DALLA MANOVRA REGIONALE SULL'IMPOSTA SUL REDDITO DELLE PERSONE FISICHE - IRPEF - DESTINATA ALLA PARZIALE COPERTURA DEI DISAVANZI DELLA SANITA' (ART. 1, LEGGE REGIONALE 7 AGOSTO 2002, N. 30 COME MODIFICATO DALL'ART. 18, COMMA 1, DELLA LEGGE REGIONALE 11.1.2006,N. 1)	90.791.000,00
IRAP		
E1104000301	MAGGIORI ENTRATE DERIVANTI DALL'INCREMENTO, A DECORRERE DAL PERIODO D'IMPOSTA AL 1 GENNAIO 2009, DELL'ALIQUOTA IRAP DI CUI ALL'ARTICOLO 16,COMMA 1, DEL DECRETO LEGISLATIVO 15 DICEMBRE 1997, N. 446 E SUCCESSIVE MODIFICHE ED INTEGRAZIONI, NELLA MISURA MASSIMA CONSENTITA PREVISTA PER LE REGIONI IN CONDIZIONI DI DEFICIT FINANZIARIO DI CUI ALL'ART. 1,COMMA 174, DELLA LEGGE N. 311/2004 (DECRETO DEL PRESIDENTE DELLA REGIONE IN QUALITA' DI COMMISSARIO AD ACTA N. 2 DEL 28.05.2009, ART. 33 DELLA LEGGE REGIONALE 12 GIUGNO 2009, N. 19).	27.459.000,00
		118.250.000,00
CAPITOLO DI BILANCIO LATO SPESA	**DESCRIZIONE CAPITOLO DI SPESA**	**BILANCIO DI PREVISIONE 2024**
U6101012001 **PCF:** U.2.04.16.02.000 **PRG:** U.13.04	SPESE PER LA COPERTURA DEI DISAVANZI DI GESTIONE IN MATERIA DI SPESA SANITARIA LA CUI COPERTURA FINANZIARIA E' ASSICURATA CON I PROVVEDIMENTI TRIBUTARI ASSUNTI IN MATERIA DI ADDIZIONALE IRPEF (ART. 1 DELLA LEGGE REGIONALE 7 AGOSTO 2002, N. 30; ART. 18, COMMA 1, DELLA L.R. 11/01/2006 N. 1).	90.791.000,00
U6101018001 **PCF:** U.2.04.16.02.000 **PRG:** U.13.04	SPESE PER LA COPERTURA DEI DISAVANZI DI GESTIONE IN MATERIA DI SPESA SANITARIA LA CUI COPERTURA FINANZIARIA E' ASSICURATA CON I PROVVEDIMENTI TRIBUTARI ASSUNTI IN MATERIA DI IRAP (ART. 33 DELLA LEGGE REGIONALE 12 GIUGNO 2009, N. 19)	27.459.000,00
		118.250.000,00

A seguito della modifica dell'articolo 20 del decreto legislativo n. 118/2011, che ha previsto l'inserimento del comma 2-ter, le manovre fiscali regionali relative all'anno d'imposta 2024 funzionale all'equilibrio dell'anno 2023 della regione in piano di rientro, sono in corso le operazioni di accertamento ed impegno sul bilancio finanziario regionale dell'esercizio 2024.

AA0090 - "Contributi da Regione o Prov. Aut. (extra Fondo) – risorse aggiuntive da bilancio regionale a titolo di copertura extra LEA", tale voce non risulta valorizzata nel modello CE IV trimestre - 999-2023.

AA0100 – "Contributi da Regione o Prov. Aut. (extra Fondo) – altro": Il modello CE IV trimestre 2023 rappresenta nella voce AA0100 – "A.1.B.1.4) Contributi da Regione o Prov. Aut. (extra fondo) - Altro" il valore di 21.416 **€/mgl**, l'assegnazione alle Aziende Sanitarie delle risorse destinate alla copertura dei costi non sanitari - *quota sociale* delle prestazioni socio-sanitarie – annualità 2023. In riferimento alla quota sociale, nel bilancio regionale di previsione dell'esercizio 2023, il capitolo di spesa U6201021302, è stato inizialmente dotato di uno stanziamento di **€ 20.000.000,00.**

ANNO	CAPITOLO DI SPESA		IMPEGNO DI SPESA	Decreto
2023	U6201021302	SPESE A CARICO DEL BILANCIO REGIONALE PER LE PRESTAZIONI SOCIO-SANITARIE EROGATE SUL TERRITORIO REGIONALE DALLE STRUTTURE ACCREDITATE DI COMPETENZA DEL DIPARTIMENTO TUTELA DELLA SALUTE -TRASFERIMENTI CORRENTI AD AMMINISTRAZIONI LOCALI (ART. 5 DELLA LEGGE REGIONALE 27 APRILE 2015, N.11)	20.000.000,00	Decreto n. 8159/2023 - Impegno Quota Sociale annualità 2023

Con Decreto N°. 6477 del 17/06/2022 rubricato: Legge Regionale 27.04.2015, n. 11 - Spese destinate al pagamento della quota sociale agli erogatori di prestazioni socio-sanitarie in strutture accreditate del S.S.R. calabrese – è stata impegnata l'annualità 2023.

Si rappresenta l'iscrizione nella voce CE AA0100 della "quota sociale" delle prestazioni socio sanitarie per l'esercizio 2023 pari a 20 milioni di euro su base annuale (Capitolo di spesa U6201021302) - impegno di spesa 6665/2022) a titolo di acconto, salvo conguagli attivi/passivi, da perfezionarsi sulla base del fatturato definitivo, da rilevare in sede di chiusura del bilancio di esercizio 2023.

Con legge di bilancio legge Regionale n. 57 del 27/12/2023, recante "Bilancio di previsione finanziario della Regione Calabria per gli anni 2023-2025" - con cui è stato approvato il "Bilancio di previsione finanziario della Regione Calabria per gli anni 2024-2026" è stato allocato, nella missione 12 – Programma 1207 – Programmazione e governo della rete dei servizi socio sanitari e sociali, l'importo complessivo di € 28.558.499,28.

Con la Deliberazione della Giunta Regionale n. 779 del 28 dicembre 2023, è stato approvato il "Bilancio finanziario gestionale della Regione Calabria per gli anni 2024 - 2026 (art. 11 e art. 39, c.10, vigente D.Lgs 23 giugno 2011, n.118)" con il quale vengono ripartite le categorie e i macro-aggregati in capitoli e vengono assegnate le risorse ai dirigenti titolari dei centri di responsabilità amministrativa", è stato approvato il bilancio finanziario gestionale per i medesimi esercizi finanziari e sul capitolo di spesa U6201021302 è stata allocata la somma di **€ 28.558.499,28** - Bilancio di previsione anni 2024/2025/2026 -**di cui € 8.558.499,28 destinata alla copertura dei costi relativi all'esercizio 2023.**

Regione Calabria
Aoo REGCAL
Prot. N. 166371 del 04/03/2024

AZIENDA		QUOTA F.S. TRASFERITA 2023 (Acconto gennaio-giugno 2023) decreto n. 10207 del 18/07/2023	2° acconto decreto n. 16796 del 20/11/2023	TOTALE TRASFERITO ANNO 2023	FATTURATO QUOTA SOCIALE TRASMESSO DALLE AZIENDE DEL SSR
201	ASP CS	4.668.801,12	3.240.048,30	7.908.849,42	6.267.021,03
202	ASP KR	1.822.678,64	1.264.900,06	3.087.578,70	3.409.151,41
203	ASP CZ	3.074.701,92	2.133.777,49	5.208.479,41	5.952.338,60
204	ASP VV	473.434,78	328.553,63	801.988,41	932.822,78
205	ASP RC	1.766.907,78	1.226.196,28	2.993.104,06	3.234.741,27
000	GSA			-	
TOTALE		**11.806.524,24**	**8.193.475,76**	**20.000.000,00**	**19.796.075,09**

Le Aziende hanno rilevato tra i ricavi la quota di competenza 2023 pari a 20 mln **€/mgl** di euro nella voce AA0100 - Conto Economico CE IV trimestre 2023, si attende il fatturato aggiornato in sede di chiusura del consuntivo 2023.

Regione Calabria
Aoo REGCAL
Prot. N. 166371 del 04/03/2024

Le Aziende del S.S.R., hanno contabilizzato nella **voce AA0100 - Contributi da regione (extra Fondo) – altro, per un importo complessivo pari a € 20.438.115,80- risorse riconducibili principalmente alle seguenti tipologie:**

AA0100 Contributi da Regione o Prov. Aut. (extra fondo) - Altro			
AZIENDA	**VALORE RIPORTATO IN NSIS**	**CAPITOLO**	**DESCRIZIONE CAPITOLO**
201 - ASP CS	8.076.632,07	U0434110501	PROVVIDENZE IN FAVORE DI SOGGETTI AFFETTI DA PARTICOLARI PATOLOGIE (LEGGE REGIONALE 29.3.1999, N.8 E SUCCESSIVE MODIFICHE ED INTEGRAZIONI).
		U6201021302	SPESE A CARICO DEL BILANCIO REGIONALE PER LE PRESTAZIONI SOCIO-SANITARIE EROGATE SUL TERRITORIO REGIONALE DALLE STRUTTURE ACCREDITATE DI COMPETENZA DEL DIPARTIMENTO TUTELA DELLA SALUTE -TRASFERIMENTI CORRENTI AD AMMINISTRAZIONI LOCALI (ART. 5 DELLA LEGGE REGIONALE 27 APRILE 2015, N.11).Trasferimento **quota sociale anno 2023** in favore delle Aziende del SSR **I Acconto 2023**.
		U6201021302	SPESE A CARICO DEL BILANCIO REGIONALE PER LE PRESTAZIONI SOCIO-SANITARIE EROGATE SUL TERRITORIO REGIONALE DALLE STRUTTURE ACCREDITATE DI COMPETENZA DEL DIPARTIMENTO TUTELA DELLA SALUTE -TRASFERIMENTI CORRENTI AD AMMINISTRAZIONI LOCALI (ART. 5 DELLA LEGGE REGIONALE 27 APRILE 2015, N.11) Trasferimento **quota sociale anno 2023** in favore delle Aziende del SSR - **II acconto 2023**
		U6201052401	SPESE PER LA REALIZZAZIONE DI INTERVENTI PER LA TUTELA DELLA FAMIGLIA (ART. 19 DELLA LEGGE 4 AGOSTO 2006, N. 248 - ART. 1, COMMI 1250 E 1251 DELLA LEGGE 27 DICEMBRE 2006, N. 296).
202 - ASP KR	3.128.064,60	U0434110501	PROVVIDENZE IN FAVORE DI SOGGETTI AFFETTI DA PARTICOLARI PATOLOGIE (LEGGE REGIONALE 29.3.1999, N.8 E SUCCESSIVE MODIFICHE ED INTEGRAZIONI).
		U4302020901	FONDO REGIONALE PER L'OCCUPAZIONE RELATIVO AL FINANZIAMENTO DI INTERVENTI DI POLITICA ATTIVA DELL'IMPIEGO, FINALIZZATI ALLA PROGRESSIVA E GRADUALE STABILIZZAZIONE OCCUPAZIONALE (ARTT.2 E 3 DEL L.R.30.1.2001,N.4- ART. 1 COMMI 1 E 2, DELLA L.R. 11/01/2006 N. 1 - ART. 55 DELLA LEGGE REGIONALE 23 DICEMBRE 2011, N. 47-LEGGE REGIONALE 2 AGOSTO 2013 N.40-LEGGE REGIONALE 8 NOVEMBRE 2016, N. 31 E LEGGE REGIONALE 25 GIUGNO 2019 N.29)
		U4302020901	FONDO REGIONALE PER L'OCCUPAZIONE RELATIVO AL FINANZIAMENTO DI INTERVENTI DI POLITICA ATTIVA DELL'IMPIEGO, FINALIZZATI ALLA PROGRESSIVA E GRADUALE STABILIZZAZIONE OCCUPAZIONALE (ARTT.2 E 3 DEL L.R.30.1.2001,N.4- ART. 1 COMMI 1 E 2, DELLA L.R. 11/01/2006 N. 1 - ART. 55 DELLA LEGGE REGIONALE 23 DICEMBRE 2011, N. 47-LEGGE REGIONALE 2 AGOSTO 2013 N.40-LEGGE REGIONALE 8 NOVEMBRE 2016, N. 31 E LEGGE REGIONALE 25 GIUGNO 2019 N.29)
		U6201021302	SPESE A CARICO DEL BILANCIO REGIONALE PER LE PRESTAZIONI SOCIO-SANITARIE EROGATE SUL TERRITORIO REGIONALE DALLE STRUTTURE ACCREDITATE DI COMPETENZA DEL DIPARTIMENTO TUTELA DELLA SALUTE -TRASFERIMENTI CORRENTI AD AMMINISTRAZIONI LOCALI (ART. 5 DELLA LEGGE REGIONALE 27 APRILE 2015, N.11)
		U6201021302	SPESE A CARICO DEL BILANCIO REGIONALE PER LE PRESTAZIONI SOCIO-SANITARIE EROGATE SUL TERRITORIO REGIONALE DALLE STRUTTURE ACCREDITATE DI COMPETENZA DEL DIPARTIMENTO TUTELA DELLA SALUTE -TRASFERIMENTI CORRENTI AD AMMINISTRAZIONI LOCALI (ART. 5 DELLA LEGGE REGIONALE 27 APRILE 2015, N.11)
		U9150301901	SOMME FINALIZZATE AL RICONOSCIMENTO DI UN CONTRIBUTO IN FAVORE DELLE AMMINISTRAZIONI PUBBLICHE DELLA REGIONE CALABRIA CHE HANNO ASSUNTO A TEMPO INDETERMINATO I LAVORATORI IMPEGNATI IN ATTIVITA' DI PUBBLICA UTILITA' O CHE PROCEDONO ALLA LORO ASSUNZIONE A TEMPO INDETERMINATO (ART. 1, COMMA 27 DEL DECRETO LEGGE 30 DICEMBRE 2021, N. 228 CONVERTITO CON LA LEGGE DEL 25 FEBBRAIO 2022, N. 15)
203- ASP CZ	5.239.125,83	U0434110501	PROVVIDENZE IN FAVORE DI SOGGETTI AFFETTI DA PARTICOLARI PATOLOGIE (LEGGE REGIONALE 29.3.1999, N.8 E SUCCESSIVE MODIFICHE ED INTEGRAZIONI). LR N. 8/1999 E SS. MM. E II. - ANNUALITÀ 2022 - TRASFERIMENTO FONDI ALLE AZIENDE SANITARIE PROVINCIALI DEL SSR.
		U6201021302	SPESE A CARICO DEL BILANCIO REGIONALE PER LE PRESTAZIONI SOCIO-SANITARIE EROGATE SUL TERRITORIO REGIONALE DALLE STRUTTURE ACCREDITATE DI COMPETENZA DEL DIPARTIMENTO TUTELA DELLA SALUTE -TRASFERIMENTI CORRENTI AD AMMINISTRAZIONI LOCALI (ART. 5 DELLA LEGGE REGIONALE 27 APRILE 2015, N.11). Legge regionale 27 aprile 2015 n.11 -Trasferimento **quota sociale anno 2023** in favore delle Aziende del SSR. **I Acconto 2023**.
		U6201021302	SPESE A CARICO DEL BILANCIO REGIONALE PER LE PRESTAZIONI SOCIO-SANITARIE EROGATE SUL TERRITORIO REGIONALE DALLE STRUTTURE ACCREDITATE DI COMPETENZA DEL DIPARTIMENTO TUTELA DELLA SALUTE -TRASFERIMENTI CORRENTI AD AMMINISTRAZIONI LOCALI (ART. 5 DELLA LEGGE REGIONALE 27 APRILE 2015, N.11). Trasferimento **quota sociale anno 2023** in favore delle Aziende del SSR - **II acconto 2023**

204 - ASP VV	862.681,05	U0434110501	PROVVIDENZE IN FAVORE DI SOGGETTI AFFETTI DA PARTICOLARI PATOLOGIE (LEGGE REGIONALE 29.3.1999, N.8 E SUCCESSIVE MODIFICHE ED INTEGRAZIONI). LR N. 8/1999 E SS. MM. E II. - ANNUALITÀ 2022 - TRASFERIMENTO FONDI ALLE AZIENDE SANITARIE PROVINCIALI DEL SSR.
		U4302020901	FONDO REGIONALE PER L'OCCUPAZIONE RELATIVO AL FINANZIAMENTO DI INTERVENTI DI POLITICA ATTIVA DELL'IMPIEGO, FINALIZZATI ALLA PROGRESSIVA E GRADUALE STABILIZZAZIONE OCCUPAZIONALE (ARTT.2 E 3 DEL L.R.30.1.2001,N.4- ART. 1 COMMI 1 E 2, DELLA L.R. 11/01/2006 N. 1 - ART. 55 DELLA LEGGE REGIONALE 23 DICEMBRE 2011, N. 47- LEGGE REGIONALE 2 AGOSTO 2013 N.40-LEGGE REGIONALE 8 NOVEMBRE 2016, N. 31 E LEGGE REGIONALE 25 GIUGNO 2019 N.29). PRIMA LIQUIDAZIONE RIPARTO DELLE RISORSE REGIONALI PER LE STABILIZZAZIONI MEDIANTE CONTRATTO A TEMPO INDETERMINATO
		U4302020901	FONDO REGIONALE PER L'OCCUPAZIONE RELATIVO AL FINANZIAMENTO DI INTERVENTI DI POLITICA ATTIVA DELL'IMPIEGO, FINALIZZATI ALLA PROGRESSIVA E GRADUALE STABILIZZAZIONE OCCUPAZIONALE (ARTT.2 E 3 DEL L.R.30.1.2001,N.4- ART. 1 COMMI 1 E 2, DELLA L.R. 11/01/2006 N. 1 - ART. 55 DELLA LEGGE REGIONALE 23 DICEMBRE 2011, N. 47- LEGGE REGIONALE 2 AGOSTO 2013 N.40-LEGGE REGIONALE 8 NOVEMBRE 2016, N. 31 E LEGGE REGIONALE 25 GIUGNO 2019 N.29). LIQUIDAZIONE SALDO ANNO 2023 LAVORATORI A T.I. LSU LPU
		U6201021302	SPESE A CARICO DEL BILANCIO REGIONALE PER LE PRESTAZIONI SOCIO-SANITARIE EROGATE SUL TERRITORIO REGIONALE DALLE STRUTTURE ACCREDITATE DI COMPETENZA DEL DIPARTIMENTO TUTELA DELLA SALUTE -TRASFERIMENTI CORRENTI AD AMMINISTRAZIONI LOCALI (ART. 5 DELLA LEGGE REGIONALE 27 APRILE 2015, N.11). Legge regionale 27 aprile 2015 n.11 -**Trasferimento quota sociale anno 2023 in favore delle Aziende del SSR I Acconto 2023.**
		U6201021302	SPESE A CARICO DEL BILANCIO REGIONALE PER LE PRESTAZIONI SOCIO-SANITARIE EROGATE SUL TERRITORIO REGIONALE DALLE STRUTTURE ACCREDITATE DI COMPETENZA DEL DIPARTIMENTO TUTELA DELLA SALUTE -TRASFERIMENTI CORRENTI AD AMMINISTRAZIONI LOCALI (ART. 5 DELLA LEGGE REGIONALE 27 APRILE 2015, N.11). **Trasferimento quota sociale anno 2023 in favore delle Aziende del SSR - II acconto 2023**
		U9150301901	SOMME FINALIZZATE AL RICONOSCIMENTO DI UN CONTRIBUTO IN FAVORE DELLE AMMINISTRAZIONI PUBBLICHE DELLA REGIONE CALABRIA CHE HANNO ASSUNTO A TEMPO INDETERMINATO I LAVORATORI IMPEGNATI IN ATTIVITA' DI PUBBLICA UTILITA' O CHE PROCEDONO ALLA LORO ASSUNZIONE A TEMPO INDETERMINATO (ART. 1, COMMA 27 DEL DECRETO LEGGE 30 DICEMBRE 2021, N. 228 CONVERTITO CON LA LEGGE DEL 25 FEBBRAIO 2022, N. 15). Liquidazione. Art. 1, comma 27, D.L. 30 dicembre 2021, convertito in L. 25 febbraio 2022, n. 15 -Trasferimento risorse per làssunzione a tempo indeterminato LPU Regione Calabria, di cui al Decreto Direttoriale MLPS n. 276 del 5 ottobre 2023. 2023
205 - ASP RC	3.131.612,25	U0434110501	LR N. 8/1999 E SS. MM. E II. - ANNUALITÀ 2022 - TRASFERIMENTO FONDI ALLE AZIENDE SANITARIE PROVINCIALI DEL SSR.
		U4302020901	PRIMA LIQUIDAZIONE RIPARTO DELLE RISORSE REGIONALI PER LE STABILIZZAZIONI MEDIANTE CONTRATTO A TEMPO INDETERMINATO
		U4302020901	LIQUIDAZIONE SALDO ANNO 2023 LAVORATORI A T.I. LSU LPU
		U4302020901	LIQUIDAZIONE ANF LAVORATORI LSU LPU CONTRATTUALIZZATI A T.D. ANNI 2018-2021
		U6201021302	Legge regionale 27 aprile 2015 n.11 -Trasferimento quota sociale anno 2023 in favore delle Aziende del SSR – Acconto 2023.
		U6201021302	Trasferimento quota sociale anno 2023 in favore delle Aziende del SSR - II acconto 2023
		U6201052401	FONDO PER LE POLITICHE DELLA FAMIGLIA - D.M. 24 GIUGNO 2021 RIPARTO RISORSE ANNUALITA' 2021 - TRASFERIMENTO FONDI AGLI ENTI
		U9120402001	Trasferimento saldo risorse all'Azienda Sanitaria Provinciale di Reggio Calabria progetto 'SU.PR.EME. ITALIA -CUP: I21F19000020009.
		U9150301901	Liquidazione. Art. 1, comma 27, D.L. 30 dicembre 2021, convertito in L. 25 febbraio 2022, n. 15 – Trasferimento risorse per làssunzione a tempo indeterminato LPU Regione Calabria, di cui al Decreto Direttoriale MLPS n. 276 del 5 ottobre 2023. 2023
	20.438.115,80 €		

- **AA0141 – "Contributi da Ministero della salute (extra fondo)":** Il modello CE IV trimestre 2023 rappresenta nella voce ***AA0141 – "Contributi da Ministero della salute (extra fondo)" un valore complessivo pari a € 32.236.380,90*** riconducibile principalmente alle iscrizioni operate dalla Gestione Sanitaria Accentrata (GSA) per le seguenti tipologie:

Tale voce accoglie gli importi riconosciuti dal Ministero della salute a titolo di rimborso delle prestazioni erogate in favore degli STP, in coerenza con i valori indicati dal Ministero dell'Economia e Finanze nell'apposito foglio denominato "STP".
In particolare:

- per l'anno 2022 è stata indicata la quota effettiva spettante ad ogni regione; ciascuna regione pertanto iscriverà come posta straordinaria nell'anno 2023 il relativo conguaglio;
- per l'anno 2023, è stato iscritto in GSA l'importo quale anticipo provvisorio per l'anno 2023.

STP - € 509.767,31

		2022			2023	
Regione		Totale spettante alle regioni nell'anno 2022	Totale iscritto a Consuntivo 2022 dalle regioni	Totale conguaglio 2022 da iscrivere come posta straordinaria attiva o passiva nel 2023	Importi relativi all'anticipo 2023 (pari al 100% spesa 2022) che le regioni devono iscrivere nell'anno 2023 nella voce AA0141 del modello CE	Pagamento effettivo Conguaglio 2022 + Anticipo 2023 (al netto saldo negativo Basilicata)
180	CALABRIA	509.767,31	255.099,11	254.668,20	509.767,31	764.435,51

Tale voce accoglie gli importi riconosciuti dal Ministero della salute a titolo di rimborso delle prestazioni erogate in favore degli STP, in coerenza con i valori indicati nell'apposito foglio denominato Stanziamento 2023 – Allegato A trasmesso dai Ministeri competenti.

STP - ANNO 2023

Per quanto riguarda la quota di competenza dell'esercizio 2023, è stata assicurata la necessaria riconciliazione con le scritture di contabilità finanziaria del bilancio regionale attraverso gli accertamenti e gli impegni operati sul bilancio regionale dell'anno 2023, e se ne è data evidenza nella tabella di riconciliazione Co.Fi. – Co.Ge.

E9201013801	ASSEGNAZIONE DI FONDI DALLO STATO PER IL FINANZIAMENTO DELL'ASSISTENZA SANITARIA AGLI STRANIERI TEMPORANEAMENTE PRESENTI SUL TERRITORIO NAZIONALE, A SEGUITO DEL TRASFERIMENTO DELLE COMPETENZE DAL MINISTERO DELL'INTERNO AL MINISTERO DELLA SALUTE A DECORRERE DAL 1 GENNAIO 2017 (ART. 35, COMMA 6, D.LGS 25 LUGLIO 1998, N. 286 - ART. 32, COMMA 3, D.L. 50/2017, CONV. DALLA LEGGE 21 GIUGNO 2017, N. 96).	509.767,31	AA0141	A.1.B.3.1) Contributi da Ministero della Salute (extra fondo)
U9130100701	SPESE PER L'ASSISTENZA SANITARIA AGLI STRANIERI TEMPORANEAMENTE PRESENTI SUL TERRITORIO NAZIONALE (ART. 35, COMMA 6, D.LGS 25 LUGLIO 1998, N. 286 - ART. 32, COMMA 3, D.L. 50/2017, CONV. DALLA LEGGE 21 GIUGNO 2017, N. 96).	509.767,31	BA2790	B.14.C.3) Accantonamenti per quote inutilizzate contributi da soggetti pubblici (extra fondo) vincolati

La quota relativa agli STP 2023 è stata interamente accantonata nella voce CE IV trimestre 2023 - BA2790 - B.14.C.3) Accantonamenti per quote inutilizzate contributi da soggetti pubblici (extra fondo) vincolati.

Regione Calabria
Aoo REGCAL
Prot. N. 166371 del 04/03/2024

STP - ANNO 2022

Per quanto riguarda la quota di competenza dell'esercizio 2022, è stata assicurata la necessaria riconciliazione con le scritture di contabilità finanziaria del bilancio regionale attraverso gli accertamenti e gli impegni operati sul bilancio regionale dell'anno 2023, e se ne è data evidenza nella tabella di riconciliazione Co.Fi. – Co.Ge.

In merito alla quota residua relativa all'esercizio 2022 la GSA ha registrato, in coerenza con le scritture di contabilità finanziaria in fase di chiusura:

- EA0140 - E.1.B.2.3.G) Altre sopravvenienze attive v/terzi
- BA2790 - B.14.C.3) Accantonamenti per quote inutilizzate contributi da soggetti pubblici (extra fondo) vincolati

COMPETENZA 2022

E9201013801	ASSEGNAZIONE DI FONDI DALLO STATO PER IL FINANZIAMENTO DELL'ASSISTENZA SANITARIA AGLI STRANIERI TEMPORANEAMENTE PRESENTI SUL TERRITORIO NAZIONALE, A SEGUITO DEL TRASFERIMENTO DELLE COMPETENZE DAL MINISTERO DELL'INTERNO AL MINISTERO DELLA SALUTE A DECORRERE DAL 1 GENNAIO 2017 (ART. 35, COMMA 6, D.LGS 25 LUGLIO 1998, N. 286 - ART. 32, COMMA 3, D.L. 50/2017, CONV. DALLA LEGGE 21 GIUGNO 2017, N. 96).	254.668,20	EA0140	*E.1.B.2.3.G) Altre sopravvenienze attive v/ terzi*
U9130100701	SPESE PER L'ASSISTENZA SANITARIA AGLI STRANIERI TEMPORANEAMENTE PRESENTI SUL TERRITORIO NAZIONALE (ART. 35, COMMA 6, D.LGS 25 LUGLIO 1998, N. 286 - ART. 32, COMMA 3, D.L. 50/2017, CONV. DALLA LEGGE 21 GIUGNO 2017, N. 96).	254.668,20	BA2790	B.14.C.3) Accantonamenti per quote inutilizzate contributi da soggetti pubblici (extra fondo) vincolati

GAP 2023

In tale voce AA0141 - "Contributi da Ministero della salute (extra fondo)" è presente a CE IV trimestre 2023 della GSA il Fondo per il gioco d'azzardo patologico (GAP) 2023. Gli importi del GAP sono stati rilevati in contabilità finanziaria e rilevati contestualmente in tale voce del CE IV trimestre 2023; specularmente si è provveduto all' accantonamento in GSA anno 2023 alla voce BA2790 - B.14.C.3) Accantonamenti per quote inutilizzate contributi da soggetti pubblici (extra fondo) vincolati

2023	E9201013901	ASSEGNAZIONE DI RISORSE DALLO STATO PER GARANTIRE LE PRESTAZIONI DI PREVENZIONE, CURA E RIABILITAZIONE RIVOLTE ALLE PERSONE AFFETTE DA DISTURBO DA GIOCO D'AZZARDO (ART. 1, COMMA 946, LEGGE 28.12.2015, N. 208)	1.379.991,12	AA0141	A.1.B.3.1) Contributi da Ministero della Salute (extra fondo)
2023	U9130701401	SPESE PER GARANTIRE LE PRESTAZIONI DI PREVENZIONE, CURA E RIABILITAZIONE RIVOLTE ALLE PERSONE AFFETTE DA DISTURBO DA GIOCO D'AZZARDO (ART. 1, COMMA 946, LEGGE 28.12.2015, N. 208)	1.379.991,12	*BA2790*	*B.14.C.3) Accantonamenti per quote inutilizzate contributi da soggetti pubblici (extra fondo) vincolati*

Come da linee guida ministeriali, tale voce accoglie anche le risorse afferenti le seguenti tipologie:

- Spese per l'implementazione del **Piano Oncologico Nazionale 2023-2027** (ART. 4, commi 9BIS E 9TER DEL D.L. 29.12.2022, N. 198, conv. dalla L. 24.2.2023, N. 14);

2023	E2010123801	ASSEGNAZIONE DI RISORSE DALLO STATO PER L'IMPLEMENTAZIONE DEL PIANO ONCOLOGICO NAZIONALE 2023-2027 (ART. 4, COMMI 9BIS E 9TER DEL D.L. 29.12.2022, N. 198, CONV. DALLA L. 24.2.2023, N. 14)	275.519,00	AA0141	A.1.B.3.1) Contributi da Ministero della Salute (extra fondo)
2023	U9130710501	SPESE PER L'IMPLEMENTAZIONE DEL PIANO ONCOLOGICO NAZIONALE 2023-2027 (ART. 4, COMMI 9BIS E 9TER DEL D.L. 29.12.2022, N. 198, CONV. DALLA L. 24.2.2023, N. 14)	275.519,00	*BA2790*	*B.14.C.3) Accantonamenti per quote inutilizzate contributi da soggetti pubblici (extra fondo) vincolati*

Assegnazione di fondi da parte dello stato per interventi miranti a prevenire e vietare le pratiche di mutilazione genitale femminile (legge 09.01.2006, n.7)

2023	E2108009901	ASSEGNAZIONE DI FONDI DA PARTE DELLO STATO PER INTERVENTI MIRANTI A PREVENIRE E VIETARE LE PRATICHE DI MUTILAZIONE GENITALE FEMMINILE (LEGGE 09.01.2006, N.7)	12.725,76	AA0141	A.1.B.3.1) Contributi da Ministero della Salute (extra fondo)
2023	U6103030501	SPESE PER INTERVENTI MIRANTI A PREVENIRE E VIETARE LE PRATICHE DI MUTILAZIONE GENITALE FEMMINILE (LEGGE 09.01.2006 N.7)	12.725,76	*BA2790*	*B.14.C.3) Accantonamenti per quote inutilizzate contributi da soggetti pubblici (extra fondo) vincolati*

AA0141 - PNRR di natura corrente iscritte in GSA:

Con riferimento al Piano Nazionale di Ripresa e Resilienza (PNRR), di seguito si vuole fornire evidenza di quanto iscritto sia a ricavo che a costo con riferimento ai diversi finanziamenti PNRR dedicati a specifici progetti in materia sanitaria.

Tale voce risulta valorizzata complessivamente in GSA per un importo pari a **€ 30.058.377,71 competenza 2023.**

In particolare, per quanto riguarda i progetti relativi all'esercizio 2022 sono state rilevate le poste straordinarie attive come di seguito rappresentato.

Le risorse che seguono sono state oggetto di rilevazione nell'esercizio finanziario 2023 e conseguentemente sono state iscritte nei conti sanitari 2023 alla voce **"EA0140 - E.1.B.2.3.G) Altre sopravvenienze attive v/terzi", operando gli accertamenti e gli impegni sul bilancio regionale 2023.**

- DM 8 agosto 2022 - Missione M6, Componente C1, Investimento 1.3: "Rafforzamento dell'infrastruttura tecnologica e degli strumenti per la raccolta, l'elaborazione, l'analisi dei dati e la simulazione" - **Sub-investimento 1.3.1.2 Sub-misura: "Adozione e utilizzo FSE da parte delle Regioni - Change management" – per un importo pari a € 1.169.698,40;**
- DM 23 gennaio 2023 - DM 23 gennaio 2023 - Missione M6, Componente C1, Investimento 1.2: "Casa come primo luogo di cura e telemedicina" - **Sub-investimento 1.2.1. Sub-misura: "Assistenza domiciliare" – per un importo pari a € 4.042.712,00;**
- DM 29 marzo 2023 - Missione M6, Componente C2, Investimento 2.2: "Sviluppo delle competenze tecniche-professionali, digitali e manageriali del personale del sistema sanitario" - **Sub-investimento 2.2 (c). Sub-misura: "2.2.3 - Corso di formazione manageriale" – pari a € 680.000,00.**

Si riportano di seguito le tabelle riepilogative dei ricavi e dei costi dei Fondi PNRR:

Regione Calabria
Aoo REGCAL
Prot. N. 166371 del 04/03/2024

TIPOLOGIA FINANZIAMENTO - COMPETENZA 2022	EA0140 E.1.B.2.3.G) Altre sopravvenienze attive v/terzi	BA2790 B.14.C.3) Accantonamenti per quote inutilizzate contributi da soggetti pubblici (extra fondo) vincolati PNNR
4.1.1 DM 23 gennaio 2023 - Missione M6, Componente C1, Investimento 1.2: "Casa come primo luogo di cura e telemedicina" - Sub-investimento 1.2.1. Sub-misura: ***"Assistenza domiciliare"***	4.042.712,00	4.042.712,00
4.2.1 DM 8 agosto 2022 - Missione M6, Componente C1, Investimento 1.3: "Rafforzamento dell'infrastruttura tecnologica e degli strumenti per la raccolta, l'elaborazione, l'analisi dei dati e la simulazione" - Sub-investimento 1.3.1.2 Sub-misura: "Adozione e utilizzo FSE da parte delle Regioni - ***Change management"***	€ 1.169.698,40	€ 1.169.698,40
DECRETO 29 marzo 2023 - GU n. 109 del 11 maggio 2023 - TAB. A - M6C2I2.2.3 - C**ORSO DI FORMAZIONE MANAGERIALE - RIPARTO RISORSE**	€ 652.800,00	€ 652.800,00
	5.865.210,40	**5.865.210,40**
4.3.1 DM 2 novembre 2021 - Missione M6, Componente C2, Investimento 2.2: "Sviluppo delle competenze tecniche-professionali, digitali e manageriali del personale del sistema sanitario" - Sub-investimento 2.2 (a). Sub-misura: "2.2.1 - Borse aggiuntive in formazione di medicina generale 2021 – 2023" - ***2^ QUOTA 2022***	428.034,84	428.034,84
	428.034,84	**428.034,84**
PNC - Investimento 1.4 - Promozione e finanziamento di ricerca applicata con approcci multidisciplinari in specifiche aree di intervento salute-ambiente-biodiversità-clima – Piano complementare al PNRR - QUOTA 2022	140.000,00 €	140.000,00 €
	6.433.245,24	**6.433.245,24**

In merito al Decreto 29 marzo 2023 – Corso di formazione manageriale pari a 680.000,00, sulla base del cronoprogramma regionale, è stata iscritta e impegnata nel bilancio regionale 2023 la sola quota di € 65.280,00 la restante quota è stata iscritta nell'esercizio 2024, al netto delle quote Agenas e di supporto. *("Chiarimenti e indicazioni operative sulle modalità attuative e di rendicontazione" del 30/05/2023).*

Regione Calabria
Aoo REGCAL
Prot. N. 166371 del 04/03/2024

TIPOLOGIA DI INTERVENTO COMPETENZA 2023	AA0141 A.1.B.3.1) Contributi da Ministero della Salute (extra fondo)	BA2790 B.14.C.3) Accantonamenti per quote inutilizzate contributi da soggetti pubblici (extra fondo) vincolati
4.1.1 DM 23 gennaio 2023 - Missione M6, Componente C1, Investimento 1.2: "Casa come primo luogo di cura e telemedicina" - Sub-investimento 1.2.1. Sub-misura: ***"Assistenza domiciliare"***	25.567.888,00	25.567.888,00
4.2.1 DM 8 agosto 2022 - Missione M6, Componente C1, Investimento 1.3: "Rafforzamento dell'infrastruttura tecnologica e degli strumenti per la raccolta, l'elaborazione, l'analisi dei dati e la simulazione" - Sub-investimento 1.3.1.2 Sub-misura: "Adozione e utilizzo FSE da parte delle Regioni ***- Change management"***	€ 3.634.420,03	€ 3.634.420,03
	29.202.308,03	**29.202.308,03**
Triennio 2021-2024 - DM 2 novembre 2021 corretto dal DM 8 giugno 2023 (G.U. n.167 del 19-7-2023) Triennio 2022-2025 - DM 22 settembre 2022 corretto dal DM 8 giugno 2023 (G.U. n.167 del 19-7-2023) Triennio 2023-2026 - DM 14 luglio 2023 (G.U. n.209 del 07-09-2023) (G.U. n.209 del 07-09-2023)- ***tripla quota 2023***	1.284.104,52	1.284.104,52
	1.284.104,52	**1.284.104,52**
PNC - Investimento 1.4 - Promozione e finanziamento di ricerca applicata con approcci multidisciplinari in specifiche aree di intervento salute-ambiente-biodiversità-clima – Piano complementare al PNRR	245.000,00 €	245.000,00 €
	30.731.412,55	**30.731.412,55**

Di seguito si rappresentano le iscrizioni operate in contabilità finanziaria nell'esercizio finanziario 2023:

ADI – esercizi finanziari 2022 e 2023

		ANNO 2022	*ANNO 2023*	**TOTALE**
MEF	4.1.1 DM 23 gennaio 2023 - Missione M6, Componente C1, Investimento 1.2: "Casa come primo luogo di cura e telemedicina" - Sub-investimento 1.2.1. Sub-misura: "Assistenza domiciliare"	4.042.712,00	25.567.888,00	**29.610.600,00**

CODICE_CAPITOLO	DESCRIZIONE_CAPITOLO	ANNO_IMPEGNO	NUMERO_IMPEGNO	IMPORTO
U9130502301	SPESE PER LA REALIZZAZIONE DELL'INTERVENTO CASA COME PRIMO LUOGO DI CURA (ADI) (PIANO NAZIONALE DI RIPRESA E RESILIENZA - PNRR -MISSIONE 6 - COMPONENTE M6C1- INVESTIMENTO 1.2 - INTERVENTO 1.2.1)	2023	9272	27.537.858,00
U9130502302	SPESE PER LA REALIZZAZIONE DELL'INTERVENTO CASA COME PRIMO LUOGO DI CURA (ADI) - SOFTWARE (PIANO NAZIONALE DI RIPRESA E RESILIENZA - PNRR - MISSIONE 6 - COMPONENTE M6C1- INVESTIMENTO 1.2 - INTERVENTO 1.2.1)	2023	9273	2.072.742,00
				29.610.600,00
CODICE_CAPITOLO	**DESCRIZIONE_CAPITOLO**	**ANNO_ACCERTAMENTO**	**NUMERO_ACCERTAMENTO**	**IMPORTO**
E9402019701	ASSEGNAZIONE DI RISORSE DALLO STATOPER LA REALIZZAZIONE DELL'INTERVENTO CASA COME PRIMO LUOGO DI CURA (ADI) (PIANO NAZIONALE DI RIPRESA E RESILIENZA - PNRR -MISSIONE 6 - COMPONENTE M6C1- INVESTIMENTO 1.2 - INTERVENTO 1.2.1)	2023	7498	27.537.858,00
E9402019701	ASSEGNAZIONE DI RISORSE DALLO STATOPER LA REALIZZAZIONE DELL'INTERVENTO CASA COME PRIMO LUOGO DI CURA (ADI) (PIANO NAZIONALE DI RIPRESA E RESILIENZA - PNRR -MISSIONE 6 - COMPONENTE M6C1- INVESTIMENTO 1.2 - INTERVENTO 1.2.1)	2023	7497	2.072.742,00
			doppia quota iscritta in biancio anno 2022 e 2023	**29.610.600,00**

CHANGE MANAGEMENT – esercizi finanziari 2022 e 2023

CHANGE MANAGEMENT	ANNO 2022	ANNO 2023	TOTALE
4.2.1 DM 8 agosto 2022 - Missione M6, Componente C1, Investimento 1.3: "Rafforzamento dell'infrastruttura tecnologica e degli strumenti per la raccolta, l'elaborazione, l'analisi dei dati e la simulazione" - Sub-investimento 1.3.1.2 Sub-misura: "Adozione e utilizzo FSE da parte delle Regioni - Change management"	1.169.698,40	3.634.420,03	**4.804.118,43**

Di seguito si rappresenta la riconciliazione con le rilevazioni in contabilità finanziaria:

Anno	Numero	Oggetto	Capitolo	Valore Attuale
2023	9388	SPESE PER IL RAFFORZAMENTO DELL'INFRASTRUTTURA TECNOLOGICA E DEGLI STRUMENTI PER LA RACCOLTA, L'ELABORAZIONE, L'ANALISI DEI DATI E LA SIMULAZIONE (PIANO NAZIONALE DI RIPRESA E RESILIENZA - PNRR -MISSIONE 6 - COMPONENTE M6C1- INVESTIMENTO 1.3). IMPEGNO DI SPESA ANNO 2023	U9130710401	3.634.420,03
2023	9387	SPESE PER IL RAFFORZAMENTO DELL'INFRASTRUTTURA TECNOLOGICA E DEGLI STRUMENTI PER LA RACCOLTA, L'ELABORAZIONE, L'ANALISI DEI DATI E LA SIMULAZIONE (PIANO NAZIONALE DI RIPRESA E RESILIENZA - PNRR -MISSIONE 6 - COMPONENTE M6C1- INVESTIMENTO 1.3). IMPEGNO DI SPESA ANNO 2022.	U9130710401	1.169.698,40
				4.804.118,43

Anno	Numero	Oggetto	Capitolo	Valore Attuale
2023	7736	ASSEGNAZIONE DI RISORSE DALLO STATO PER IL RAFFORZAMENTO DELL'INFRASTRUTTURA TECNOLOGICA E DEGLI STRUMENTI PER LA RACCOLTA, L'ELABORAZIONE, L'ANALISI DEI DATI E LA SIMULAZIONE (PIANO NAZIONALE DI RIPRESA E RESILIENZA - PNRR -MISSIONE 6 - COMPONENTE M6C1- INVESTIMENTO 1.3). ACCERTAMENTO ANNO 2023	E2010123601	3.634.420,03
2023	7735	ASSEGNAZIONE DI RISORSE DALLO STATO PER IL RAFFORZAMENTO DELL'INFRASTRUTTURA TECNOLOGICA E DEGLI STRUMENTI PER LA RACCOLTA, L'ELABORAZIONE, L'ANALISI DEI DATI E LA SIMULAZIONE (PIANO NAZIONALE DI RIPRESA E RESILIENZA - PNRR -MISSIONE 6 - COMPONENTE M6C1- INVESTIMENTO 1.3). ACCERTAMENTO SOMME ANNO 2022	E2010123601	1.169.698,40
				4.804.118,43

QUOTE MMG - ANNI 2022 E 2023

	ULTERIORE QUOTA ANNO 2022	*ANNO 2023*	*TOTALE*
Triennio 2021-2024 - DM 2 novembre 2021 corretto dal DM 8 giugno 2023 (G.U. n.167 del 19-7-2023)	428.034,84	428.034,84	**856.069,68**
Triennio 2022-2025 - DM 22 settembre 2022 corretto dal DM 8 giugno 2023 (G.U. n.167 del 19-7-2023)		428.034,84	**428.034,84**
Triennio 2023-2026 - DM 14 luglio 2023 (G.U. n.209 del 07-09-2023)		428.034,84	**428.034,84**
	428.034,84	**1.284.104,52**	**1.712.139,36**

Di seguito si rappresentano le iscrizioni in contabilità finanziaria - esercizio 2023

Anno	Numero	Sub	DESCRIZIONE	Capitolo	Valore Attuale
2023	9391	0	SPESE PER L'ASSEGNAZIONE DI BORSE DI STUDIO AGGIUNTIVE AI MEDICI PER LA FORMAZIONE IN MEDICINA GENERALE (PIANO NAZIONALE DI RIPRESA E RESILIENZA - PNRR - MISSIONE 06, COMPONENTE C2, INVESTIMENTO 2.2 - D.L. 31.5.2021, N. 77, CONV. DALLA L. 29.7.2021, N. 108), ***IMPEGNO DI SPESA ANNO 2022.***	U9130705801	394.502,12
2023	9385	0	OPERAZIONI DI CHIUSURA PERIMETRO SANITARIO ESERCIZIO FINANZIARIO ANNO 2023 .ART.20 D.LGS. 118/2011. ACCERTAMENTO E IMPEGNO DI SPESA - ***esercizio 2023***	U9130705801	394.502,12
2023	9381	0	SPESE PER L'ASSEGNAZIONE DI BORSE DI STUDIO AGGIUNTIVE AI MEDICI PER LA FORMAZIONE IN MEDICINA GENERALE (PIANO NAZIONALE DI RIPRESA E RESILIENZA - PNRR - MISSIONE 06, COMPONENTE C2, INVESTIMENTO 2.2 - D.L. 31.5.2021, N. 77, CONV. DALLA L. 29.7.2021, N. 108). IMPEGNO DI SPESA - esercizio 2023	U9130705801	394.502,12
			SPESE PER L'ASSEGNAZIONE DI BORSE DI STUDIO AGGIUNTIVE AI MEDICI PER LA FORMAZIONE IN MEDICINA GENERALE (PIANO NAZIONALE DI RIPRESA E RESILIENZA - PNRR - MISSIONE 06, COMPONENTE C2, INVESTIMENTO 2.2 - D.L. 31.5.2021, N. 77, CONV. DALLA L. 29.7.2021, N. 108). IMPEGNO DI SPESA - esercizio 2023	U9130705801	394.502,12
Anno	**Numero**	**Sub**	**Oggetto**	**Capitolo**	**Valore Attuale**
2023	9392	0	SPESE PER L'ASSEGNAZIONE DI BORSE DI STUDIO AGGIUNTIVE AI MEDICI PER LA FORMAZIONE IN MEDICINA GENERALE (PIANO NAZIONALE DI RIPRESA E RESILIENZA - PNRR - MISSIONE 06, COMPONENTE C2, INVESTIMENTO 2.2) - I***RAP. IMPEGNO ANNO 2022***	U9130705802	33.532,72
2023	9386	0	SPESE PER L'ASSEGNAZIONE DI BORSE DI STUDIO AGGIUNTIVE AI MEDICI PER LA FORMAZIONE IN MEDICINA GENERALE (PIANO NAZIONALE DI RIPRESA E RESILIENZA - PNRR - MISSIONE 06, COMPONENTE C2, INVESTIMENTO 2.2) - ***IRAP anno 2023***	U9130705802	33.532,72
2023	9382	0	SPESE PER L'ASSEGNAZIONE DI BORSE DI STUDIO AGGIUNTIVE AI MEDICI PER LA FORMAZIONE IN MEDICINA GENERALE (PIANO NAZIONALE DI RIPRESA E RESILIENZA - PNRR - MISSIONE 06, COMPONENTE C2, INVESTIMENTO 2.2) - ***IRAP anno 2023***	U9130705802	33.532,72
			SPESE PER L'ASSEGNAZIONE DI BORSE DI STUDIO AGGIUNTIVE AI MEDICI PER LA FORMAZIONE IN MEDICINA GENERALE (PIANO NAZIONALE DI RIPRESA E RESILIENZA - PNRR - MISSIONE 06, COMPONENTE C2, INVESTIMENTO 2.2) - ***IRAP anno 2023***	U9130705802	33.532,72
					1.712.139,36

DECRETO 29 marzo 2023 - GU n. 109 del 11 maggio 2023 - TAB. A - M6C2I2.2.3 - CORSO DI FORMAZIONE MANAGERIALE - RIPARTO RISORSE per un importo per la Regione Calabria pari a € 680.000,00

CAPITOLO DI SPESA	DESCRIZIONE CAPITOLO DI SPESA	QUOTA ANNO 2023	ANNO_IMPEGNO	NUMERO_IMPEGNO
U9130709701	SPESE PER LA REALIZZAZIONE DELL'INTERVENTO "SVILUPPO DELLE COMPETENZE TECNICHE PROFESSIONALI, DIGITALI E MANAGERIALI DEL PERSONALE DEL SISTEMA SANITARIO SUB MISURA: CORSO DI FORMAZIONE MANAGERIALE" (PIANO NAZIONALE DI RIPRESA E RESILIENZA - PNRR -MISSIONE 6 - COMPONENTE M6C2- INVESTIMENTO 2.2 - SUB INVESTIMENTO 2.2.3)	€ 65.280,00	2023	8745
U9130709701	PNRR - M6C2 - 2.2.3 – Sviluppo delle competenze tecniche-professionali, digitali e manageriali del personale del sistema sanitario - Sub-misura: corso di formazione manageriale – CUP J54D21000260006 - Decreto Accertamento somme e impegno di spesa.	€ 587.520,00	2024	334
	QUOTA AGENAS	€ 35.200,00		
		€ 688.000,00		
CAPITOLO DI ENTRATA	**DESCRIZIONE CAPITOLO DI ENTRATA**	**QUOTA ANNO 2023**	**ANNO ACCERTAMENTO**	**NUMERO ACCERTAMENTO**
E2010122501	ASSEGNAZIONE DI RISORSE DALLO STATO PER LA REALIZZAZIONE DELL'INTERVENTO "SVILUPPO DELLE COMPETENZE TECNICHE PROFESSIONALI, DIGITALI E MANAGERIALI DEL PERSONALE DEL SISTEMA SANITARIO SUB MISURA: CORSO DI FORMAZIONE MANAGERIALE" (PIANO NAZIONALE DI RIPRESA E RESILIENZA - PNRR -MISSIONE 6 - COMPONENTE M6C2- INVESTIMENTO 2.2 - SUB INVESTIMENTO 2.2.3)	€ 65.280,00	2023	6384
E2010122501	ASSEGNAZIONE DI RISORSE DALLO STATO PER LA REALIZZAZIONE DELL'INTERVENTO "SVILUPPO DELLE COMPETENZE TECNICHE PROFESSIONALI, DIGITALI E MANAGERIALI DEL PERSONALE DEL SISTEMA SANITARIO SUB MISURA: CORSO DI FORMAZIONE MANAGERIALE" (PIANO NAZIONALE DI RIPRESA E RESILIENZA - PNRR -MISSIONE 6 - COMPONENTE M6C2- INVESTIMENTO 2.2 - SUB INVESTIMENTO 2.2.3)	€ 587.520,00	2024	6384
		652.800,00		
	QUOTA AGENAS	€ 35.200,00		
		€ 688.000,00		

Regione Calabria
Aoo REGCAL
Prot. N. 166371 del 04/03/2024

Si precisa che tali risorse del PNRR di parte corrente assegnate per gli esercizi 2022 e 2023, non utilizzate, sono state accantonate nella voce **BA2790 "Accantonamenti per quote inutilizzate contributi da soggetti pubblici (extra fondo) vincolati".**

TIPOLOGIA	CODICE_CAPITOLO	DESCRIZIONE_CAPITOLO	ANNO_IMPEGNO	NUMERO_IMPEGNO	IMPORTO
ADI	U9130502301	SPESE PER LA REALIZZAZIONE DELL'INTERVENTO CASA COME PRIMO LUOGO DI CURA (ADI) (PIANO NAZIONALE DI RIPRESA E RESILIENZA - PNRR -MISSIONE 6 - COMPONENTE M6C1- INVESTIMENTO 1.2 - INTERVENTO 1.2.1)	2023	9272	27.537.858,00
ADI	U9130502302	SPESE PER LA REALIZZAZIONE DELL'INTERVENTO CASA COME PRIMO LUOGO DI CURA (ADI) - SOFTWARE (PIANO NAZIONALE DI RIPRESA E RESILIENZA - PNRR - MISSIONE 6 - COMPONENTE M6C1- INVESTIMENTO 1.2 - INTERVENTO 1.2.1)	2023	9273	2.072.742,00
					29.610.600,00

TIPOLOGIA	CODICE_CAPITOLO	DESCRIZIONE_CAPITOLO	ANNO_IMPEGNO	NUMERO_IMPEGNO	IMPORTO
MMG - COMPETENZA 2022	U9130705801	SPESE PER L'ASSEGNAZIONE DI BORSE DI STUDIO AGGIUNTIVE AI MEDICI PER LA FORMAZIONE IN MEDICINA GENERALE (PIANO NAZIONALE DI RIPRESA E RESILIENZA - PNRR - MISSIONE 06, COMPONENTE C2, INVESTIMENTO 2.2 - D.L. 31.5.2021, N. 77, CONV. DALLA L. 29.7.2021, N. 108). ***IMPEGNO DI SPESA ANNO 2022.***	2023	9391	394.502,12
MMG	U9130705801	OPERAZIONI DI CHIUSURA PERIMETRO SANITARIO ESERCIZIO FINANZIARIO ANNO 2023 .ART.20 D.LGS. 118/2011. ACCERTAMENTO E IMPEGNO DI SPESA - ***esercizio 2023***	2023	9385	394.502,12
MMG	U9130705801	SPESE PER L'ASSEGNAZIONE DI BORSE DI STUDIO AGGIUNTIVE AI MEDICI PER LA FORMAZIONE IN MEDICINA GENERALE (PIANO NAZIONALE DI RIPRESA E RESILIENZA - PNRR - MISSIONE 06, COMPONENTE C2, INVESTIMENTO 2.2 - D.L. 31.5.2021, N. 77, CONV. DALLA L. 29.7.2021, N. 108). IMPEGNO DI SPESA - esercizio 2023	2023	9381	394.502,12
MMG	U9130705801	SPESE PER L'ASSEGNAZIONE DI BORSE DI STUDIO AGGIUNTIVE AI MEDICI PER LA FORMAZIONE IN MEDICINA GENERALE (PIANO NAZIONALE DI RIPRESA E RESILIENZA - PNRR - MISSIONE 06, COMPONENTE C2, INVESTIMENTO 2.2 - D.L. 31.5.2021, N. 77, CONV. DALLA L. 29.7.2021, N. 108). IMPEGNO DI SPESA - esercizio 2023			394.502,12

TIPOLOGIA	Capitolo	Oggetto	ANNO_IMPEGNO	NUMERO_IMPEGNO	IMPORTO
MMG	U9130705802	SPESE PER L'ASSEGNAZIONE DI BORSE DI STUDIO AGGIUNTIVE AI MEDICI PER LA FORMAZIONE IN MEDICINA GENERALE (PIANO NAZIONALE DI RIPRESA E RESILIENZA - PNRR - MISSIONE 06, COMPONENTE C2, INVESTIMENTO 2.2) - I***RAP. IMPEGNO ANNO 2022***	2023	9392	33.532,72
MMG	U9130705802	SPESE PER L'ASSEGNAZIONE DI BORSE DI STUDIO AGGIUNTIVE AI MEDICI PER LA FORMAZIONE IN MEDICINA GENERALE (PIANO NAZIONALE DI RIPRESA E RESILIENZA - PNRR - MISSIONE 06, COMPONENTE C2, INVESTIMENTO 2.2) - ***IRAP anno 2023***	2023	9386	33.532,72
MMG	U9130705802	SPESE PER L'ASSEGNAZIONE DI BORSE DI STUDIO AGGIUNTIVE AI MEDICI PER LA FORMAZIONE IN MEDICINA GENERALE (PIANO NAZIONALE DI RIPRESA E RESILIENZA - PNRR - MISSIONE 06, COMPONENTE C2, INVESTIMENTO 2.2) - ***IRAP anno 2023***	2023	9382	33.532,72
MMG	U9130705802	SPESE PER L'ASSEGNAZIONE DI BORSE DI STUDIO AGGIUNTIVE AI MEDICI PER LA FORMAZIONE IN MEDICINA GENERALE (PIANO NAZIONALE DI RIPRESA E RESILIENZA - PNRR - MISSIONE 06, COMPONENTE C2, INVESTIMENTO 2.2) - ***IRAP anno 2023***			33.532,72
					1.678.606,64

TIPOLOGIA	CODICE_CAPITOLO	DESCRIZIONE_CAPITOLO	ANNO_IMPEGNO	NUMERO_IMPEGNO	IMPORTO
CORSO DI FORMAZIONE MANAGERIALE	U9130709701	SPESE PER LA REALIZZAZIONE DELL'INTERVENTO "SVILUPPO DELLE COMPETENZE TECNICHE PROFESSIONALI, DIGITALI E MANAGERIALI DEL PERSONALE DEL SISTEMA SANITARIO SUB MISURA: CORSO DI FORMAZIONE MANAGERIALE" (PIANO NAZIONALE DI RIPRESA E RESILIENZA - PNRR -MISSIONE 6 - COMPONENTE M6C2- INVESTIMENTO 2.2 - SUB INVESTIMENTO 2.2.3)	2023	8745	€ 65.280,00
CORSO DI FORMAZIONE MANAGERIALE	U9130709701	PNRR - M6C2 - 2.2.3 – Sviluppo delle competenze tecniche-professionali, digitali e manageriali del personale del sistema sanitario - Sub-misura: corso di formazione manageriale – CUP J54D21000260006 - Decreto Accertamento somme e impegno di spesa.	2024	334	€ 587.520,00

TIPOLOGIA	CODICE_CAPITOLO	DESCRIZIONE_CAPITOLO	ANNO_IMPEGNO	NUMERO_IMPEGNO	IMPORTO
CHANE MANAGEMENT	U9130710401	SPESE PER IL RAFFORZAMENTO DELL'INFRASTRUTTURA TECNOLOGICA E DEGLI STRUMENTI PER LA RACCOLTA, L'ELABORAZIONE, L'ANALISI DEI DATI E LA SIMULAZIONE (PIANO NAZIONALE DI RIPRESA E RESILIENZA - PNRR -MISSIONE 6 - COMPONENTE M6C1- INVESTIMENTO 1.3). IMPEGNO DI SPESA ANNO 2023	2023	9388	3.634.420,03
CHANE MANAGEMENT	U9130710401	SPESE PER IL RAFFORZAMENTO DELL'INFRASTRUTTURA TECNOLOGICA E DEGLI STRUMENTI PER LA RACCOLTA, L'ELABORAZIONE, L'ANALISI DEI DATI E LA SIMULAZIONE (PIANO NAZIONALE DI RIPRESA E RESILIENZA - PNRR -MISSIONE 6 - COMPONENTE M6C1- INVESTIMENTO 1.3). IMPEGNO DI SPESA ANNO 2022.	2023	9387	1.169.698,40
					4.804.118,43

TOTALE	**BA2790**	**B.14.C.3) Accantonamenti per quote inutilizzate contributi da soggetti pubblici (extra fondo) vincolati PNNR**	**36.779.657,79**

PNC		**SPESE PER LA REALIZZAZIONE DEL PROGETTO "IL BUON USO DEGLI SPAZI VERDI E BLU PER LA PROMOZIONE DELLA SALUTE E DEL BENESSERE" (PIANO NAZIONALE PER GLI INVESTIMENTI COMPLEMENTARI (PNC) AL PIANO NAZIONALE DI RIPRESA E RESILIENZA (PNRR) (ART. 1 DEL D.L. 6.5.2021, n. 59, CONV, DALLA L. 1.7.2021, n. 101)**	**385.000,00**

			37.164.657,79

Per quanto riguarda i fondi relativi al PNC la Regione Calabria ha impegnato la quota totale relativa agli esercizi 2022/2025 pari a € 700.000,00

Investimento 1.4 - Promozione e finanziamento di ricerca applicata con approcci multidisciplinari in specifiche aree di intervento salute-ambiente-biodiversità-clima – Piano complementare al PNRR

	Totale	2022	2023	2024	2025	2026
1.4) Promozione e finanziamento di ricerca applicata	**20.766.829,16 €**	**4.013.447,20 €**	**7.408.308,84 €**	**7.268.390,20 €**	**2.076.682,92 €**	**0,00 €**
Calabria	700.000,00 €	140.000,00 €	245.000,00 €	245.000,00 €	70.000,00 €	

CODICE_CAPITOLO	DESCRIZIONE_CAPITOLO	ACCERTAMENTO QUOTE 2022/2025	INCASSATO QUOTA 2022 E 2023
E2010121001	ASSEGNAZIONE DI RISORSE DALLO STATO PER LA REALIZZAZIONE DEL PROGETTO "IL BUON USO DEGLI SPAZI VERDI E BLU PER LA PROMOZIONE DELLA SALUTE E DEL BENESSERE" (PIANO NAZIONALE PER GLI INVESTIMENTI COMPLEMENTARI (PNC) AL PIANO NAZIONALE DI RIPRESA E RESILIENZA (PNRR) (ART. 1 DEL D.L. 6.5.2021, n. 59, CONV, DALLA L. 1.7.2021, n. 101)	700.000,00	385.000,00
U9130709301	SPESE PER LA REALIZZAZIONE DEL PROGETTO "IL BUON USO DEGLI SPAZI VERDI E BLU PER LA PROMOZIONE DELLA SALUTE E DEL BENESSERE" (PIANO NAZIONALE PER GLI INVESTIMENTI COMPLEMENTARI (PNC) AL PIANO NAZIONALE DI RIPRESA E RESILIENZA (PNRR) (ART. 1 DEL D.L. 6.5.2021, n. 59, CONV, DALLA L. 1.7.2021, n. 101)	700.000,00	

Nel CE IV trimestre è stata iscritta la quota relativa all'esercizio 2022/2023 pari a € 385.000,00 ed accantonata nella voce BA2790 - B.14.C.3) Accantonamenti per quote inutilizzate contributi da soggetti pubblici (extra fondo) vincolati

PNC ENTRATA				
ANNO_ACCERTAMENTO	NUMERO_ACCERTAMENTO	CODICE_CAPITOLO	DESCRIZIONE_CAPITOLO di entrata	VALORE_ATTUALE
2023	5571	E2010121001	ASSEGNAZIONE DI RISORSE DALLO STATO PER LA REALIZZAZIONE DEL PROGETTO "IL BUON USO DEGLI SPAZI VERDI E BLU PER LA PROMOZIONE DELLA SALUTE E DEL BENESSERE" (PIANO NAZIONALE PER GLI INVESTIMENTI COMPLEMENTARI (PNC) AL PIANO NAZIONALE DI RIPRESA E RESILIENZA (PNRR) (ART. 1 DEL D.L. 6.5.2021, n. 59, CONV, DALLA L. 1.7.2021, n. 101)	700.000,00

PNC - SPESA				
ANNO_IMPEGNO	NUMERO_IMPEGNO	CODICE_CAPITOLO di spesa	DESCRIZIONE CAPITOLO DI SPESA	VALORE_ATTUALE
2023	8188	U9130709301	SPESE PER LA REALIZZAZIONE DEL PROGETTO "IL BUON USO DEGLI SPAZI VERDI E BLU PER LA PROMOZIONE DELLA SALUTE E DEL BENESSERE" (PIANO NAZIONALE PER GLI INVESTIMENTI COMPLEMENTARI (PNC) AL PIANO NAZIONALE DI RIPRESA E RESILIENZA (PNRR) (ART. 1 DEL D.L. 6.5.2021, n. 59, CONV, DALLA L. 1.7.2021, n. 101)	140.000,00
2023	8189	U9130709301	SPESE PER LA REALIZZAZIONE DEL PROGETTO "IL BUON USO DEGLI SPAZI VERDI E BLU PER LA PROMOZIONE DELLA SALUTE E DEL BENESSERE" (PIANO NAZIONALE PER GLI INVESTIMENTI COMPLEMENTARI (PNC) AL PIANO NAZIONALE DI RIPRESA E RESILIENZA (PNRR) (ART. 1 DEL D.L. 6.5.2021, n. 59, CONV, DALLA L. 1.7.2021, n. 101)	70.000,00
2023	8190	U9130709301	SPESE PER LA REALIZZAZIONE DEL PROGETTO "IL BUON USO DEGLI SPAZI VERDI E BLU PER LA PROMOZIONE DELLA SALUTE E DEL BENESSERE" (PIANO NAZIONALE PER GLI INVESTIMENTI COMPLEMENTARI (PNC) AL PIANO NAZIONALE DI RIPRESA E RESILIENZA (PNRR) (ART. 1 DEL D.L. 6.5.2021, n. 59, CONV, DALLA L. 1.7.2021, n. 101)	70.000,00
2023	8191	U9130709301	SPESE PER LA REALIZZAZIONE DEL PROGETTO "IL BUON USO DEGLI SPAZI VERDI E BLU PER LA PROMOZIONE DELLA SALUTE E DEL BENESSERE" (PIANO NAZIONALE PER GLI INVESTIMENTI COMPLEMENTARI (PNC) AL PIANO NAZIONALE DI RIPRESA E RESILIENZA (PNRR) (ART. 1 DEL D.L. 6.5.2021, n. 59, CONV, DALLA L. 1.7.2021, n. 101)	70.000,00
2023	8192	U9130709301	SPESE PER LA REALIZZAZIONE DEL PROGETTO "IL BUON USO DEGLI SPAZI VERDI E BLU PER LA PROMOZIONE DELLA SALUTE E DEL BENESSERE" (PIANO NAZIONALE PER GLI INVESTIMENTI COMPLEMENTARI (PNC) AL PIANO NAZIONALE DI RIPRESA E RESILIENZA (PNRR) (ART. 1 DEL D.L. 6.5.2021, n. 59, CONV, DALLA L. 1.7.2021, n. 101)	70.000,00
2023	8193	U9130709301	SPESE PER LA REALIZZAZIONE DEL PROGETTO "IL BUON USO DEGLI SPAZI VERDI E BLU PER LA PROMOZIONE DELLA SALUTE E DEL BENESSERE" (PIANO NAZIONALE PER GLI INVESTIMENTI COMPLEMENTARI (PNC) AL PIANO NAZIONALE DI RIPRESA E RESILIENZA (PNRR) (ART. 1 DEL D.L. 6.5.2021, n. 59, CONV, DALLA L. 1.7.2021, n. 101)	70.000,00
2023	8194	U9130709301	SPESE PER LA REALIZZAZIONE DEL PROGETTO "IL BUON USO DEGLI SPAZI VERDI E BLU PER LA PROMOZIONE DELLA SALUTE E DEL BENESSERE" (PIANO NAZIONALE PER GLI INVESTIMENTI COMPLEMENTARI (PNC) AL PIANO NAZIONALE DI RIPRESA E RESILIENZA (PNRR) (ART. 1 DEL D.L. 6.5.2021, n. 59, CONV, DALLA L. 1.7.2021, n. 101)	70.000,00
2023	8195	U9130709301	SPESE PER LA REALIZZAZIONE DEL PROGETTO "IL BUON USO DEGLI SPAZI VERDI E BLU PER LA PROMOZIONE DELLA SALUTE E DEL BENESSERE" (PIANO NAZIONALE PER GLI INVESTIMENTI COMPLEMENTARI (PNC) AL PIANO NAZIONALE DI RIPRESA E RESILIENZA (PNRR) (ART. 1 DEL D.L. 6.5.2021, n. 59, CONV, DALLA L. 1.7.2021, n. 101)	140.000,00
				700.000,00

AA0150 "*Contributi da altri soggetti pubblici extra fondo vincolati*": tale voce deve accogliere i Contributi da altri soggetti pubblici extra fondo vincolati conferiti al servizio sanitario.

AA0150 Contributi da altri soggetti pubblici (extra fondo) vincolati			
AZIENDA	**VALORE RIPORTATO IN NSIS**	**CAPITOLO**	**DESCRIZIONE CAPITOLO**
201 - ASP CS	164.532,25	U9130800601	SPESE PER LA REALIZZAZIONE DI INTERVENTI COMPRESI NELL'ASSE 10 - OBIETTIVO SPECIFICO 9.3 - AZIONE 9.3.6 BIS " - TRASFERIMENTI CORRENTI AD AMMINISTRAZIONI LOCALI - PIANO DI AZIONE E COESIONE (PAC) CALABRIA 2014/2020 - (REGOLAMENTO (UE) N. 1303/2013, DELIBERE CIPE NN. 10/2015 E 7/2017, DGR NN. 41/2016, 448/2016, 320/2017, 491/2017 E SS.MM.II.)
202 - ASP KR	16.543,54	U9130708401	SPESE PER LA SOMMINISTRAZIONE DEI VACCINI ANTI SARS-COV-2 IN FARMACIA (ART. 1, COMMA 447 DELLA LEGGE 30.12.2020, N. 178 - ART. 12, COMMA 1, DEL DECRETO LEGGE 24.12.2021, N. 221, CONV. DALLA LEGGE 18.2.2022, N. 11)
203- ASP CZ	275.910,47	U9130800601	SPESE PER LA REALIZZAZIONE DI INTERVENTI COMPRESI NELL'ASSE 10 - OBIETTIVO SPECIFICO 9.3 - AZIONE 9.3.6 BIS " - TRASFERIMENTI CORRENTI AD AMMINISTRAZIONI LOCALI - PIANO DI AZIONE E COESIONE (PAC) CALABRIA 2014/2020 - (REGOLAMENTO (UE) N. 1303/2013, DELIBERE CIPE NN. 10/2015 E 7/2017, DGR NN. 41/2016, 448/2016, 320/2017, 491/2017 E SS.MM.II.). AZienda Sanitaria Provinciale di Catanzaro - Compensi aggiuntivi una tantum DCA 140 e s.m.i.
		U9130706701	SPESE PER LA SOMMINISTRAZIONE DA PARTE DELLE FARMACIE DI TEST ANTIGENICI RAPIDI A PREZZI CALMIERATI PER LA RILEVAZIONE DELL'ANTIGENE SARS-COV-2 (ART. 5, COMMI 1 E 2, DEL D.L. 23.7.2021, N. 105, CONV. DALLA L. 16.9.2021, N. 126). REMUNERAZIONE TAMPONI ANTIGENICI RAPIDI. RIPARTO SOMME PERIODO ANNI 2021- 2022.
		U9130708401	SPESE PER LA SOMMINISTRAZIONE DEI VACCINI ANTI SARS-COV-2 IN FARMACIA (ART. 1, COMMA 447 DELLA LEGGE 30.12.2020, N. 178 - ART. 12, COMMA 1, DEL DECRETO LEGGE 24.12.2021, N. 221, CONV. DALLA LEGGE 18.2.2022, N. 11).
204 - ASP VV	63.679,44	U9130800601	SPESE PER LA REALIZZAZIONE DI INTERVENTI COMPRESI NELL'ASSE 10 - OBIETTIVO SPECIFICO 9.3 - AZIONE 9.3.6 BIS " - TRASFERIMENTI CORRENTI AD AMMINISTRAZIONI LOCALI - PIANO DI AZIONE E COESIONE (PAC) CALABRIA 2014/2020 - (REGOLAMENTO (UE) N. 1303/2013, DELIBERE CIPE NN. 10/2015 E 7/2017, DGR NN. 41/2016, 448/2016, 320/2017, 491/2017 E SS.MM.II.). DCA n.° 49 del 5 maggio 2022 - Liquidazione in favore dell'Azienda Sanitaria Provinciale di Vibo Valentia per riclassificazione del livello di rischio.
205 - ASP RC			
912 - AO CS	78.573,73	U9130800601	SPESE PER LA REALIZZAZIONE DI INTERVENTI COMPRESI NELL'ASSE 10 - OBIETTIVO SPECIFICO 9.3 - AZIONE 9.3.6 BIS " - TRASFERIMENTI CORRENTI AD AMMINISTRAZIONI LOCALI - PIANO DI AZIONE E COESIONE (PAC) CALABRIA 2014/2020 - (REGOLAMENTO (UE) N. 1303/2013, DELIBERE CIPE NN. 10/2015 E 7/2017, DGR NN. 41/2016, 448/2016, 320/2017, 491/2017 E SS.MM.II.) DCA n. 49 del 5 maggio 2022 - Liquidazione in favore dell'Azienda Ospedaliera di Cosenza
914 - AO DULBECCO	216.377,83	U9130800601	SPESE PER LA REALIZZAZIONE DI INTERVENTI COMPRESI NELL'ASSE 10 - OBIETTIVO SPECIFICO 9.3 - AZIONE 9.3.6 BIS " - TRASFERIMENTI CORRENTI AD AMMINISTRAZIONI LOCALI - PIANO DI AZIONE E COESIONE (PAC) CALABRIA 2014/2020 - (REGOLAMENTO (UE) N. 1303/2013, DELIBERE CIPE NN. 10/2015 E 7/2017, DGR NN. 41/2016, 448/2016, 320/2017, 491/2017 E SS.MM.II.) DCA n. 49 del 5 maggio 2022 - Liquidazione in favore dell'Azienda Ospedaliero Universitaria Renato Dulbecco di Catanzaro, ex **Azienda Ospedaliera Pugliese –**
		U9130800601	SPESE PER LA REALIZZAZIONE DI INTERVENTI COMPRESI NELL'ASSE 10 - OBIETTIVO SPECIFICO 9.3 - AZIONE 9.3.6 BIS " - TRASFERIMENTI CORRENTI AD AMMINISTRAZIONI LOCALI - PIANO DI AZIONE E COESIONE (PAC) CALABRIA 2014/2020 - (REGOLAMENTO (UE) N. 1303/2013, DELIBERE CIPE NN. 10/2015 E 7/2017, DGR NN. 41/2016, 448/2016, 320/2017, 491/2017 E SS.MM.II.) DCA n. 49 del 5 maggio 2022 - Liquidazione in favore dell'Azienda Ospedaliero -Universitaria Renato Dulbecco di Catanzaro, **ex Azienda Ospedaliero Universitaria Mater Domini di Catanzaro**, per riclassificazione del livello di rischio.
915 - AO RC			
916 - INRCA			
000 - GSA			
TOTALE	**815.617,26 €**		

AA0160 – "Contributi da altri soggetti pubblici (extra fondo) L.210/92", rilevato interamente dalla GSA per un importo complessivo paria € 11.319.673,73,00 così costituito:

RISORSE STATO A DESTINAZIONE VINCOLATA - Intesa n. 289 del 06/12/2023	2023	E0232610501	ASSEGNAZIONE DI FONDI DALLO STATO PER L'ESERCIZIO DELLE FUNZIONI CONFERITE DAL D.L.VO 31 MARZO 1998, N.112 IN MATERIA DI SALUTE UMANA E SANITA' VETERINARIA (LEGGE 25 FEBBRAIO 1992, N.210).	2.719.673,73	AA0160	A.1.B.3.3) Contributi da altri soggetti pubblici (extra fondo) L. 210/92
RISORSE STATO A DESTINAZIONE VINCOLATA - Intesa n. 289 del 06/12/2023	2023	U0421210101	SPESE PER L'ESERCIZIO DELLE FUNZIONI TRASFERITE ALLA REGIONE DEL DECRETO LEGISLATIVO 31 MARZO 1998, N.112, IN MATERIA DI SALUTE UMANA E SANITA' VETERINARIA (LEGGE 25 FEBBRAIO 1992, N.210). IMPEGNO DI SPESA.	2.719.673,73	*BA1320*	B.2.A.14.4) Contributo Legge 210/92
RISORSE AUTONONME	2023	U6102011201	SPESE A CARICO DEL BILANCIO REGIONALE PER L'ESERCIZIO DELLE FUNZIONI TRASFERITE IN MATERIA DI SALUTE UMANA E SANITA' VETERINARIA DI CUI ALLA LEGGE 25 FEBBRAIO 1992, N.210 (ART. 6, COMMA 5, DELLA LEGGE REGIONALE 28 GIUGNO 2012, n. 27)	8.000.000,00	AA0160	A.1.B.3.3) Contributi da altri soggetti pubblici (extra fondo) L. 210/92
RISORSE AUTONONME	2023	U6102011201	SPESE A CARICO DEL BILANCIO REGIONALE PER L'ESERCIZIO DELLE FUNZIONI TRASFERITE IN MATERIA DI SALUTE UMANA E SANITA' VETERINARIA DI CUI ALLA LEGGE 25 FEBBRAIO 1992, N.210 (ART. 6, COMMA 5, DELLA LEGGE REGIONALE 28 GIUGNO 2012, n. 27)	600.000,00	*BA1320*	B.2.A.14.4) Contributo Legge 210/92
				11.319.673,73		

Tale voce accoglie i contributi da regione extra fondo per la copertura di indennizzi di cui alla legge n. 210/1992.

Le risorse sopra rappresentate fanno riferimento:

- a quanto assegnato dallo Stato con l'Intesa n. 289 del 06/12/2023, per un importo pari a **€ 2.719.673,73** a favore della Regione Calabria;
- inoltre, tali contributi di natura previdenziale, poiché non possono gravare sul finanziamento del fabbisogno sanitario standard dedicato alla spesa corrente per i LEA, la Regione Calabria ha stanziato delle Risorse autonome regionali per un importo pari a **€ 8.600.000,00**

Le risorse stanziate nel bilancio regionale garantiscono la copertura di quanto iscritto nella corrispondente voce di costo BA1320 – "Contributo Legge 210/92".

Regione Calabria
AOO REGGCAL
Prot. N. 166371 del 04/03/2024

AA0170 **"Contributi da altri soggetti pubblici (extra fondo) altro":** Tale voce risulta movimentata a CE IV trimestre 2023 dalle Aziende del SSR per un importo pari a **263 €/mgl**.: principalmente riconducibili alle seguenti aziende:

AA0170 Contributi da altri soggetti pubblici (extra fondo) altro			
AZIENDA	**VALORE RIPORTATO IN NSIS**	**CAPITOLO**	**DESCRIZIONE CAPITOLO**
201 - ASP CS	25.130,50	U9140501703	SPESE PER LA REALIZZAZIONE DI INTERVENTI DESTINATI A SVILUPPARE, COMPLETARE, INTEGRARE E ADEGUARE AI NUOVI STANDARD I SISTEMI INFORMATIVI DELL'AMMINISTRAZIONE REGIONALE FINALIZZATI A SPECIFICI AMBITI DI SERVIZIO (POR 2014-2020 - ASSE 2 - OBIETTIVO SPECIFICO 2.2 - AZIONE 2.2.1) - SERVIZI INFORMATICI E DI TELECOMUNICAZIONI
		U9140501706	SPESE PER LA REALIZZAZIONE DI INTERVENTI DESTINATI A SVILUPPARE, COMPLETARE, INTEGRARE E ADEGUARE AI NUOVI STANDARD I SISTEMI INFORMATIVI DELL'AMMINISTRAZIONE REGIONALE FINALIZZATI A SPECIFICI AMBITI DI SERVIZIO (POR 2014-2020 - ASSE 2 - OBIETTIVO SPECIFICO 2.2 - AZIONE 2.2.1) - UTILIZZO DI BENI DI TERZI
		U9140501803	SPESE PER LA REALIZZAZIONE DI SERVIZI DI E-GOVERNMENT INTEROPERABILI, INTEGRATI (JOINED-UP SERVICES) E PROGETTATI CON CITTADINI E IMPRESE, APPLICAZIONI DI E-PROCUREMENT E SOLUZIONI INTEGRATE PER LE SMART CITIES AND COMMUNITIES (POR 2014-2020 - ASSE 2 - OBIETTIVO SPECIFICO 2.2 - AZIONE 2.2.2) - SERVIZI INFORMATICI E DI TELECOMUNICAZIONI
		U9140501805	SPESE PER LA REALIZZAZIONE DI SERVIZI DI E-GOVERNMENT INTEROPERABILI, INTEGRATI (JOINED-UP SERVICES) E PROGETTATI CON CITTADINI E IMPRESE, APPLICAZIONI DI E-PROCUREMENT E SOLUZIONI INTEGRATE PER LE SMART CITIES AND COMMUNITIES (POR 2014-2020 - ASSE 2 - OBIETTIVO SPECIFICO 2.2 - AZIONE 2.2.2) - SOFTWARE
202 - ASP KR			
203- ASP CZ	865,48	U9140501703	SPESE PER LA REALIZZAZIONE DI INTERVENTI DESTINATI A SVILUPPARE, COMPLETARE, INTEGRARE E ADEGUARE AI NUOVI STANDARD I SISTEMI INFORMATIVI DELL'AMMINISTRAZIONE REGIONALE FINALIZZATI A SPECIFICI AMBITI DI SERVIZIO (POR 2014-2020 - ASSE 2 - OBIETTIVO SPECIFICO 2.2 - AZIONE 2.2.1) - SERVIZI INFORMATICI E DI TELECOMUNICAZIONI. Servizio di evoluzione del Sistema Informativo dell'Amministrazione Regionale (SIAR) -Lotto 2 Evoluzione delle applicazioni - Liquidazione compensi di cui allàrt. 113 del D.lgs. n. 50/16 – Personale ASP Catanzaro
		U9140501803	SPESE PER LA REALIZZAZIONE DI SERVIZI DI E-GOVERNMENT INTEROPERABILI, INTEGRATI (JOINED-UP SERVICES) E PROGETTATI CON CITTADINI E IMPRESE, APPLICAZIONI DI E-PROCUREMENT E SOLUZIONI INTEGRATE PER LE SMART CITIES AND COMMUNITIES (POR 2014-2020 - ASSE 2 - OBIETTIVO SPECIFICO 2.2 - AZIONE 2.2.2) - SERVIZI INFORMATICI E DI TELECOMUNICAZIONI. POR FESR/FSE 14/20 - ASSE 2 - AZIONE 2.2.2 - GARA PER L'EVOLUZIONE DEL SISTEMA INFORMATIVO PER LA GESTIONE DEGLI APPALTI PUBBLICI E DEI SERVIZI AD ESSO CONNESSI CODICE SIURP 214985 liquidazione ASP CZ
204 - ASP VV			
205 - ASP RC			
912 - AO CS			
914 - AO DULBECCO	1.162,55	U9140501803	Impegno e accertamento somme per incentivo ai sensi dell'art.113 del D.Lgs. n. 50-2016 - quota Stato 25%. POR FESR/FSE 14/20 - ASSE 2 - AZIONE 2.2.2 - GARA PER L'EVOLUZIONE DEL SISTEMA INFORMATIVO PER LA GESTIONE DEGLI APPALTI PUBBLICI E DEI SERVIZI AD ESSO CONNESSI CODICE SIURP 214985 liquidazione
		U9140501703	Servizio di evoluzione del Sistema Informativo dell'Amministrazione Regionale (SIAR) -Lotto 2 Evoluzione delle applicazioni -Liquidazione compensi di cui allàrt. 113 del D.lgs. n. 50/16 – Personale AO Mater Domini Catanzaro
915 - AO RC	261.441,20		altro
916 - INRCA			
	288.599,73	**-**	**-**

Regione Calabria
AOO:REGCAL
Prot. N. 166371 del 04/03/2024

AA0250 "Rettifica contributi in c/esercizio per destinazione ad investimenti - da Regione o Prov. Aut. per quota F.S. regionale": Il modello CE IV trimestre 2023- 999 Consolidato regionale - rappresenta nel conto AA0250 – "A.2.A) Rettifica contributi in conto esercizio per destinazione ad investimenti – da regione per quota FS" il valore di **– 14.332 €/mgl,** come di seguito rappresentato:

AA0250 Rettifica contributi in c/esercizio per destinazione ad investimenti - da Regione o Prov. Aut. per quota F.S. regionale			
CODICE NSIS	**AZIENDA**	**CONSUNTIVO 2022**	**CE IV TRIM. 2023**
201	AZIENDA SANITARIA PROVINCIALE DI COSENZA	- 2.962.817,78	- 4.608.226,35
202	AZIENDA SANITARIA PROVINCIALE DI CROTONE	- 3.484.117,76	- 3.218.933,45
203	AZIENDA SANITARIA PROVINCIALE DI CATANZARO	- 6.218.007,86	- 1.789.739,47
204	AZIENDA SANITARIA PROVINCIALE DI VIBO VALENTIA	-	
205	AZIENDA SANITARIA PROVINCIALE DI REGGIO CALABRIA	- 346.282,95	- 122.805,81
912	AZIENDA OSPEDALIERA DI COSENZA	- 1.111.146,40	- 349.755,63
914	AOU DULBECCO	- 6.434.135,66	- 3.260.756,33
915	AZIENDA OSPEDALIERA DI REGGIO CALABRIA	-	- 981.469,25
916	INRCA - COSENZA	- 981.469,25	-
0 0 0	GSA	-	-
	TOTALE	**- 21.537.977,66**	**- 14.331.686,29 €**

La totalità delle Aziende ha trasmesso il prospetto di dettaglio relativo agli investimenti effettuati nell'esercizio 2023, distinguendo quelli finanziati con contributi vincolati e quelli finanziati con contributi in conto esercizio.

AA0260 "Rettifica contributi in c/esercizio per destinazione ad investimenti – altri contributi": Tale voce non risulta valorizzata nel modello CE IV trimestre 999-2023

AA0271 "Utilizzo fondi per quote inutilizzate contributi di esercizi precedenti da Regione o Prov. Aut. per quota F.S. regionale indistinto finalizzato" Tale voce non risulta valorizzata nel modello CE IV trimestre 999-2023.

- **AA0280 - "Utilizzo fondi per quote inutilizzate contributi di esercizi precedenti da regione per quota Fondo sanitario vincolato":** Tale voce risulta valorizzata nel modello CE IV trimestre 2023 dalle seguenti aziende:

AA0280- Utilizzo fondi per quote inutilizzate contributi di esercizi precedenti da Regione o Prov. Aut. per quota F.S. regionale vincolato

dettaglio poste FS vincolate	anno di competenza	importo utilizzato nel 2023
Linee progettuali di Piano PSN (APS CS)	*2021*	3.102.136,12
Linee progettuali di Piano PSN (APS KR)	*2021*	2.045.185,59
Obiettivi di Piano PSN (APS CZ e ASP VV)	*2021/2022*	961.823,52
SOMMA deve coincidere con la voce AA0280		**6.109.145,23**

- **AA0290 - "Utilizzo fondi per quote inutilizzate contributi di esercizi precedenti da soggetti pubblici (extra fondo) vincolati":** tale voce deve accogliere gli utilizzi delle quote di contributi da soggetti pubblici (extra fondo) vincolati. Tale voce non risulta valorizzata.

B) Con riferimento alle voci contabili riportate nel modello CE IV Trimestre 2023 Riepilogativo Regionale '999':

- ***AA0910- "Pay-back per il tetto della spesa farmaceutica ospedaliera";***
- ***AA0920- "Ulteriore Pay-back".***

Si rappresenta quanto segue:
L'importo effettivamente incassato dalla GSA al 31/12/2023 risulta complessivamente pari a **€ 55.219.537,63.**

- AA0910 pari a **€ 40.150.986,15** (di cui € 38.992.564,93 riconducibili alla Det. AIFA n. 449/2023 e € 1.158.421,22 riconducibili alla Det. AIFA n. 508/2022) desunto dal conto intestato alla Regione Calabria- Sanità in base al D.Lgs 118/2011- Art. 21 Accensione di conti di tesoreria intestati alla sanità con riferimento ai versamenti ricevuti dalle Aziende farmaceutiche nel corso dell'anno 2023 a titolo di Pay-back per il superamento del tetto della spesa farmaceutica ospedaliera.

  Nello specifico dall'analisi degli incassi relativi al Payback 2022, si rappresenta quanto segue:

PAYBACK INCASSATO NEL 2023	importo complessivo	importo incassato
Determina AIFA n.508/2022 (payback 2021)		€ 1.158.421,22
Determina AIFA n. 449/2023 (payback 2022)	€ 39.606.132,75	€ 38.992.564,93
		€ 40.150.986,15

- AA0920 pari a **€ 15.068.551,4** (di cui € 14.322.825,67 riconducibili alla voce Uteriore payback e € 745.725,81 riconducibile alla voce Pay-back per il superamento del tetto della spesa farmaceutica

territoriale secondo quanto indicato dalle Aziende farmaceutiche) desunto dal conto intestato alla Regione Calabria – Sanità in base al D.Lgs 118/2011- Art. 21 Accensione di conti di tesoreria intestati alla sanità con riferimento ai versamenti ricevuti dalle Aziende farmaceutiche nel corso dell'anno 2023 a titolo di a titolo di Ulteriore Pay-back.

Voce AA0910- "Pay-back per il tetto della spesa farmaceutica ospedaliera":

Le determine AIFA di riferimento per il **payback per acquisti diretti** sono di seguito elencate:

- **Determina DG/508/2022** *Attribuzione degli oneri di ripiano della spesa farmaceutica per acquisti diretti per l'anno 2021 (ai sensi dell'art. 1, commi 574, 575, 576, 577, 578, 579, 580, 581, 583, 584 della legge 30 dicembre 2018 n. 145 "Bilancio di previsione dello Stato per l'anno finanziario 2019 e bilancio pluriennale per il triennio 2019-2021*").

- **Determina DG/449/2023** recante «*Attribuzione degli oneri di ripiano della spesa farmaceutica per acquisti diretti per l'anno 2022» (ai sensi dell'art. 1, commi 574, 575, 576, 577, 578, 579, 580, 581, 583, 584 della legge n 145 del 30 dicembre 2018; dell'art. 1, commi 281 e 284, della legge n. 234 del 30 dicembre 2021; nonche' del decreto del 22 settembre 2022 del Ministero della salute, di concerto con il Ministero dell' economia e delle finanze, «Definizione del tetto di spesa farmaceutica per gli acquisti diretti» e successive modificazioni ed integrazioni).*

Voce AA0920 - "Ulteriore payback":

Sono state ricondotte in questa voce le seguenti fattispecie, desunte dal conto intestato alla sanità in relazione agli incassi registrati a titolo di payback al 31 dicembre 2023:

- **Pay back 5%** ai sensi dell'articolo Legge 27 dicembre 2006, n. 296 (Legge finanziaria 2007) (**Determina n. DG/262/2023);**
- **Pay back 1,83%** ai sensi dell'articolo ai sensi dell'art. 11, comma 6, del D.L.78/2010 convertito con modificazioni nella Legge 30 luglio 2010, n.122, e ulteriormente modificato sulla base di quanto disposto dall'art. 2, comma 12-septis, del D.L. 29 dicembre 2010, n.225, convertito, con modificazioni, dalla Legge 26 Febbraio 2011, n.10. e e ss.mm.ii.

- **Specialità medicinale:**

  - **Determina n. DG/31/2023** "*Attivita' di rimborso alle regioni, per il ripiano dello sfondamento del tetto di spesa tramite meccanismo di pay-back, del medicinale per uso umano «Xtandi»*".
  - **Determina n. DG/69/2023** "*Attivita' di rimborso alle regioni per il ripiano dello sfondamento del tetto di spesa tramite pay-back del medicinale per uso umano «Zytiga»".*
  - **Determina n. DG/107/2023** *"Attivita' di rimborso alle regioni per il ripiano dello sfondamento del tetto di spesa tramite pay-back del medicinale per uso umano «Aimovig». "*
  - **Determina n. DG/593/2021** *"Conferma del pay-back annuo per il medicinale per uso umano «Flutiformo»".*
  - **Determina n. DG/450/2023** *"Attivita' di rimborso alle regioni per il ripiano dello sfondamento del tetto di spesa tramite pay-back del medicinale per uso umano «Ocaliva»."*
  - **Determina n. DG/457/2023** *"Attivita' di rimborso alle regioni per il ripiano dello sfondamento del tetto di spesa tramite pay-back dei medicinali per uso umano «Cipralex», «Entact», «Elopram» e «Seropram»."*
  - **Determina n. DG/452/2023** *"Attivita' di rimborso alle regioni per il ripiano dello sfondamento del tetto di spesa tramite pay-back del medicinale per uso umano «Cystadrops»"*

- **Determina n. DG/460/2023** *"Attivita' di rimborso alle regioni per il ripiano dello sfondamento del tetto di spesa tramite pay-back del medicinale per uso umano «Oralair»".*
- **Determina n. DG/451/2023** *"Attivita' di rimborso alle regioni per il ripiano tramite meccanismo di pay-back, in applicazione dell'accordo negoziale vigente, dei medicinali per uso umano «Accuretic» e «Zoton»".*
- **Determina n. 1123/2020** *"Attivita' di rimborso alle regioni per il ripiano dello sfondamento del tetto di spesa pay-back del medicinale per uso umano «Zavicefta»".*

Il Settore farmaceutico ha avviato un'attività di riconciliazione con AIFA al fine di riscontrare i versamenti effettuati con gli importi dovuti indicate nelle determine.

In particolare, nella piattaforma messa a disposizione da AIFA, sono stati inseriti i versamenti effettuati dalle aziende farmaceutiche, l'identificativo del pagamento e la data di emissione del pagamento relativi al ripiano spesa anni 2021 (Determina DG/508/2022) e 2022 (Determina DG/449/2023).

Si riporta di seguito la tabella degli accertamenti e degli impegni e relativi incassi.

	CONTABILITA' FINANZIARIA (competenza)					
VOCE CE	DENOMINAZIONE CAPITOLO		Accertamenti		Incassato al 31.12.2023	Residui attivi al 31.12.2023
CODICE	CODICE	DESCRIZIONE	Anno	Importo		
AA0910 - Pay-back per il superamento del tetto della spesa farmaceutica ospedaliera	E3402001401	VERSAMENTO DA PARTE DELLE AZIENDE FARMACEUTICHE CHE SI SONO AVVALSE DELLA FACOLTA' DI RIPIANARE L'ECCEDENZA DI SPESA FARMACEUTICA SECONDO LE MODALITA' DI PAY BACK DEGLI IMPORTI INDIVIDUATI DA APPOSITE TABELLE DI EQUIVALENZA DEGLI EFFETTI ECONOMICI-FINANZIARI PER IL SSN (ART. 48 DELLA LEGGE 24.11.2003, N. 326 - ART. 1, COMMA 796, LETT. G), LEGGE 27 DICEMBRE 2006, N. 296 - DETERMINA DELL'AGENZIA ITALIANA DEL FARMACO DEL 9 FEBBRAIO 2007)	2023	40.150.986,15	40.150.986,15	-
AA0920 - Ulteriore Pay-back	E3402001401	VERSAMENTO DA PARTE DELLE AZIENDE FARMACEUTICHE CHE SI SONO AVVALSE DELLA FACOLTA' DI RIPIANARE L'ECCEDENZA DI SPESA FARMACEUTICA SECONDO LE MODALITA' DI PAY BACK DEGLI IMPORTI INDIVIDUATI DA APPOSITE TABELLE DI EQUIVALENZA DEGLI EFFETTI ECONOMICI-FINANZIARI PER IL SSN (ART. 48 DELLA LEGGE 24.11.2003, N. 326 - ART. 1, COMMA 796, LETT. G), LEGGE 27 DICEMBRE 2006, N. 296 - DETERMINA DELL'AGENZIA ITALIANA DEL FARMACO DEL 9 FEBBRAIO 2007)	2023	15.068.551,48	15.068.551,48	-
				55.219.537,63	**55.219.537,63**	

CONTABILITA' FINANZIARIA (competenza)						
VOCE CE	DENOMINAZIONE CAPITOLO		Impegni		Pagato al SSR al 31.12.2023	Residui al 31.12.2023
CODICE	CODICE	DESCRIZIONE	Anno	Importo		
AA0910 - Pay-back per il superamento del tetto della spesa farmaceutica ospedaliera	U6101017301	QUOTE DI SPETTANZA DOVUTE AI FARMACISTI E AI GROSSISTI PER I E FARMACI OGGETTO DELLE MISURE DI RIDUZIONE DEI PREZZI ADOTTATE AI SENSI DELL'ART. 48 DELLA LEGGE 24.11.2003, N. 326 (ART. 1, COMMA 796,LETT. G), LEGGE 27 DICEMBRE 2006, N. 296 - DETERMINA DELL'AGENZIA ITALIANA DEL FARMACO DEL 9 FEBBRAIO 2007)	2023	40.150.986,15		**40.150.986,15**
AA0920 - Ulteriore Pay-back	U6101017301	QUOTE DI SPETTANZA DOVUTE AI FARMACISTI E AI GROSSISTI PER I E FARMACI OGGETTO DELLE MISURE DI RIDUZIONE DEI PREZZI ADOTTATE AI SENSI DELL'ART. 48 DELLA LEGGE 24.11.2003, N. 326 (ART. 1, COMMA 796,LETT. G), LEGGE 27 DICEMBRE 2006, N. 296 - DETERMINA DELL'AGENZIA ITALIANA DEL FARMACO DEL 9 FEBBRAIO 2007)	2023	15.068.551,48		**15.068.551,48**
				55.219.537,63		**55.219.537,63**

C) ***Con riferimento alla voce contabile riportata nel modello CE IV trimestre 2023 Riepilogativo regionale '999': - AA0970 - "Compartecipazione alla spesa per prestazioni sanitarie (ticket) - Altro"*****:*** Tale voce risulta valorizzata a CE IV trimestre 2023 dall'ASP di Vibo Valentia per un importo pari a **€ 17.544,08** l'azienda ha motivato che tale importo è riconducibile all'incasso Ticket relativi alle vaccinazioni non obbligatorie eseguite dall'ASP. Trattasi di incassi rilevati sui c/c postali aziendali istituiti ad hoc.

D) ***Con riferimento alla voce contabile riportata nel modello CE IV trimestre 2023 Riepilogativo regionale '999': BA0030 - "Prodotti farmaceutici ed emoderivati",*** si rappresenta quanto segue. La macrovoce **BA0030 – "Prodotti farmaceutici ed Emoderivati"** (comprensiva delle voci di CE BA0040, BA0050, BA0051, BA0060) risulta valorizzata a CE IV Trimestre 2023 per un importo pari a **544.216 €/000.**

Nello specifico, il valore riportato a CE è al netto delle Note di Credito ricevute pari a **8.864 €/000** e delle note di credito da ricevere pari **131 €/000.**

Regione Calabria
Aoo REGCAL
Prot. N. 166371 del 04/03/2024

Di seguito si riporta il dettaglio per Azienda del costo dei prodotti farmaceutici ed emoderivati e delle relative Note di Credito comunicate dalle Aziende del SSR, al 31/12/2023:

Azienda €	Voce CE - BA0030 "Prodotti farmaceutici ed emoderivati"	Valore Note di Credito ricevute	Valore Note di Credito da ricevere	Informazioni
201 - ASP CS	226.581.131,96	3.523.912,40	131.193,46	Il valore iscritto a CE è al netto delle note di credito.
202 - ASP KR	31.285.074,01	345.464,98		Il valore iscritto a CE è al netto delle note di credito.
203 - ASP CZ	57.942.426,21	960.603,40		Il valore iscritto a CE è al netto delle note di credito.
204 - ASP VV	29.752.346,06	821.705,70		Il valore iscritto a CE è al netto delle note di credito.
205 - ASP RC	78.564.243,01	1.077.726,73		Il valore iscritto a CE è al netto delle note di credito.
912 - AO CS	27.372.737,38	351.756,64		Il valore iscritto a CE è al netto delle note di credito.
914 - AO DULBECCO	49.338.131,82	551.443,36		Il valore iscritto a CE è al netto delle note di credito.
915 - AO RC	40.247.216,40	1.231.691,40		Il valore iscritto a CE è al netto delle note di credito.
916 – INRCA	132.544,67			
000- GSA	3.000.000,00			
999 - Consolidato Regionale	**544.215.851,52**	**8.864.304,61**	**131.193,46**	

*E) **Con riferimento alle seguenti voci contabili riportate nel modello CE IV Trimestre 2023 Riepilogativo regionale '999':***

- ***BA2700 - "Accantonamenti per rischi,***
- ***BA2771 – "Accantonamenti per quote inutilizzate contributi da Regione e Prov. Aut. per quota F.S. indistinto finalizzato"***: tale voce deve comprendere le quote di contributi di parte corrente finanziati con somme relative al fabbisogno sanitario regionale standard, finalizzate ai sensi della normativa nazionale vigente e non utilizzate nel corso dell'esercizio;
- ***BA2780- "Accantonamenti per quote inutilizzate contributi da Regione e Prov. Aut. per quota F.S. vincolato"***: tale voce deve comprendere la quota inutilizzata dei contributi vincolati (FSR vincolato), derivanti dal riparto delle disponibilità finanziarie per il Servizio Sanitario Nazionale;
- ***BA2820 - "Altri accantonamenti"***.

Regione Calabria
Aoo REGCAL
Prot. N. 166371 del 04/03/2024

Il modello CE IV trimestre 2023 – Consolidato regionale 999 rappresenta nella voce **BA2700 "Accantonamenti per rischi"** il valore di **86.759 €/000**, così composto:

Dettaglio composizione voce BA2700 - Accantonamenti per rischi		
Aziende	**Importo in €/000**	**Principali casistiche**
201 - Azienda Sanitaria Provinciale di Cosenza	**11.060**	5.279 €/000 Accantonamenti per cause civili ed oneri processuali determinato sulla base del contenzioso in essere. 726 €/000 Accantonamenti per contenzioso personale dipendente 4.628 €/000 Accantonamenti per copertura diretta dei rischi (autoassicurazione) 426 €/000 Altri accantonamenti per interessi di mora
202 - Azienda Sanitaria Provinciale di Crotone	**8.639**	4.224 €/000 Accantonamenti per copertura diretta dei rischi (autoassicurazione) 916 €/000 Accantonamenti per contenzioso personale dipendente 3.500 €/000 Altri Accantonamenti per interessi di mora
203 - Azienda Sanitaria Provinciale di Catanzaro	**15.400**	10.025 €/000 Accantonamenti per cause civili ed oneri processuali 2.375 €/000 Accantonamenti per contenzioso personale dipendente 2.430 €/000 Accantonamenti per copertura diretta dei rischi (autoassicurazione) 570 €/000 Accantonamenti per franchigia assicurativa
204 - Azienda Sanitaria Provinciale di Vibo V.	**10.108**	3.119 €/000 Accantonamenti per cause civili ed oneri processuali 554 €/000 Accantonamenti per contenzioso personale dipendente 5.500 €/000 Accantonamenti per copertura diretta dei rischi (autoassicurazione) 935 €/000 Altri accantonamenti per interessi di mora
205 - Azienda Sanitaria Provinciale di Reggio C.	**10.525**	7.500 €/000 Accantonamenti per cause civili ed oneri processuali. 3.000 €/000 Accantonamenti per copertura diretta dei rischi (autoassicurazione) 25 €/000 Accantonamenti per affidamento incarichi collaborazione
912 - Azienda Ospedaliera di Cosenza	**5.150**	2.000 €/000 Accantonamenti per cause civili ed oneri processuali no motivazioni 250 €/000 Accantonamenti per contenzioso personale dipendente riferiti al rimborso di patrocini legali per il personale dipendente. 2.800 €/000 Accantonamenti per copertura diretta dei rischi (autoassicurazione) 100 €/000 Altri Accantonamenti per interessi di mora
914 - Azienda Ospedaliera Universitaria Dulbecco	**14.592**	6.192 €/000 Accantonamenti per cause civili ed oneri processuali. 400 €/000 Accantonamenti per contenzioso personale dipendente 2.523 €/000 Accantonamenti per copertura diretta dei rischi (autoassicurazione) 2.477 €/000 Accantonamenti per franchigia assicurativa

		3.000 €/000 Altri accantonamenti per interessi di mora
915 -Azienda Ospedaliera - Reggio Calabria	**5.176**	5.176 €/000 Accantonamenti per copertura diretta dei rischi (autoassicurazione)
916 - INRCA CS	**-**	-
000 - Gestione Sanitaria Accentrata	**6.108**	6.108 €/000 Accantonamenti per cause civili ed oneri processuali
999 - Consolidato Regionale	**86.759**	

Il modello CE IV trimestre 2023 – Consolidato regionale 999 rappresenta nella voce **BA2820 "Altri Accantonamenti"** il valore di **42.468 €/000**, così composto:

Dettaglio composizione voce BA2820 - Altri Accantonamenti		
Aziende	**Importo in €/000**	**Principali casistiche**
201 - Azienda Sanitaria Provinciale di Cosenza	**11.335**	4.064 €/000 Acc. Rinnovi convenzioni MMG/PLS/MCA 922 €/000 Acc. Rinnovi convenzioni Medici Sumai 3.845 €000 Acc. Rinnovi contratt.: dirigenza medica 475 €/000 Acc. Rinnovi contratt.: dirigenza non medica 1.213 €/000 Acc. Rinnovi contratt.: comparto 815 €/000 – Altri accantonamenti
202 - Azienda Sanitaria Provinciale di Crotone	**3.003**	924 €/000 Acc. Rinnovi convenzioni MMG/PLS/MCA 209 €/000 Acc. Rinnovi convenzioni Medici Sumai 1.292 €/000 Acc. Rinnovi contratt.: dirigenza medica 210 €/000 Acc. Rinnovi contratt.: dirigenza non medica 367 €/000 Acc. Rinnovi contratt.: comparto
203 - Azienda Sanitaria Provinciale di Catanzaro	**7.813**	2.117 €/000 Acc. Rinnovi convenzioni MMG/PLS/MCA 308 €/000 Acc. Rinnovi convenzioni Medici Sumai 2.239 €000 Acc. Rinnovi contratt.: dirigenza medica 299 €/000 Acc. Rinnovi contratt.: dirigenza non medica 708 €/000 Acc. Rinnovi contratt.: comparto 1.411 €/000 Acc. Incentivi funzioni tecniche art. 113 D.lgs 50/2016 729 €/000 Altri accantonamenti relativi al Fondo di ponderazione 2023 degli MMG e PLS
204 - Azienda Sanitaria Provinciale di Vibo Valentia	**3.483**	966 €/000 Acc. Rinnovi convenzioni MMG/PLS/MCA 187 €/000 Acc. Rinnovi convenzioni Medici Sumai 1.043 €000 Acc. Rinnovi contratt.: dirigenza medica 117 €/000 Acc. Rinnovi contratt.: dirigenza non medica 328 €/000 Acc. Rinnovi contratt.: comparto 186 €/000 Acc. Incentivi funzioni tecniche art. 113 D.lgs 50/2016

		657 €/000 Altri accantonamenti principalmente riconducibili a: Alpi, fondo di perequazione, Fondo Balduzzi, Veterinaria; Spisal; Sian (sicurezza alimentare)
205 - Azienda Sanitaria Provinciale di Reggio C.	**10.106**	3.032 €/000 Acc. Rinnovi convenzioni MMG/PLS/MCA 865 €/000 Acc. Rinnovi convenzioni Medici Sumai 2.720 €000 Acc. Rinnovi contratt.: dirigenza medica 336 €/000 Acc. Rinnovi contratt.: dirigenza non medica 761 €/000 Acc. Rinnovi contratt.: comparto 2.391 €/000 Altri accantonamenti di cui: 726 €/000 per Accantonamento personale ALPI, 250 €/000 per Accantonamento deleghe sicurezza datori di lavoro e 1.415 €/000 Accantonamento per buoni pasto personale dipendente maturati nel 2023 e non erogati.
912 - Azienda Ospedaliera di Cosenza	**2.645**	1.563 €/000 Acc. Rinnovi contratt.: dirigenza medica 110 €/000 Acc. Rinnovi contratt.: dirigenza non medica 422 €/000 Acc. Rinnovi contratt.: comparto 550 €/000 Altri Accantonamenti per contenziosi relativi a cartelle esattoriali inerenti conguagli utenze (acqua, smaltimento rifiuti)
914 - Azienda Ospedaliera Universitaria Dulbecco	**2.784**	1.847€/000 Acc. Rinnovi contratt.: dirigenza medica 208 €/000 Acc. Rinnovi contratt.: dirigenza non medica 623 €/000 Acc. Rinnovi contratt.: comparto 4 €/000 Acc. Incentivi funzioni tecniche art. 113 D.lgs 50/2016 102 €/000 Altri accantonamenti
915 -Azienda Ospedaliera - Reggio Calabria	**1.872**	1.351 €/000 Acc. Rinnovi contratt.: dirigenza medica 155 €/000 Acc. Rinnovi contratt.: dirigenza non medica 366 €/000 Acc. Rinnovi contratt.: comparto
916 - INRCA CS	**96**	68 €/000 Acc. Rinnovi contratt.: dirigenza medica 5 €/000 Acc. Rinnovi contratt.: dirigenza non medica 23 €/000 Acc. Rinnovi contratt.: comparto
000 - Gestione Sanitaria Accentrata	**6.073**	146 €/000 Acc. Incentivi funzioni tecniche art. 113 D.lgs 50/2016 1.778 €/000 - Acc. Rinnovi contratt.: dirigenza medica 4.150 €/000 - Acc. Rinnovi contratt.: comparto
999 - Consolidato Regionale	**42.366**	

Regione Calabria
Aoo REGCAL
Prot. N. 166871 del 04/03/2024

Il modello CE IV trimestre 2023 – Consolidato regionale 999 rappresenta nella voce **BA2750 "Altri Accantonamenti per rischi"** il valore di **25 €/000**, così composto:

Dettaglio composizione voce BA2750 - Altri Accantonamenti per rischi		
Aziende	**Importo in €/000**	**Principali casistiche**
205 - Azienda Sanitaria Provinciale di Reggio C.	**25**	Affidamento incarichi di collaborazione
999 - Consolidato Regionale	**25**	

Il modello CE IV trimestre 2023 – Consolidato regionale 999 rappresenta nella voce **BA2890 "Altri Accantonamenti"** il valore di **5.244 €/000**, così composto:

Dettaglio composizione voce BA2890 - Altri Accantonamenti		
Aziende	**Importo in €/000**	**Principali casistiche**
201 – Azienda Sanitaria Provinciale di Cosenza	**815**	Altri accantonamenti per tributi v/Comuni
203 - Azienda Sanitaria Provinciale di Catanzaro	**729**	Relativi al Fondo di Ponderazione degli MMG e PLS
204 - Azienda Sanitaria Provinciale di Vibo Valentia	**657**	Riconducibili a: Alpi, fondo di perequazione, L. 189/2012 Fondo Balduzzi, Veterinaria a-b-c-e ; Spisal; Sian (sicurezza alimentare)
205 - Azienda Sanitaria Provinciale di Reggio C.	**2.391**	726 €/000 per Accantonamento personale ALPI, 250 €/000 per Accantonamento deleghe sicurezza datori di lavoro 1.415 €/000 Accantonamento per buoni pasto personale dipendente
912 - Azienda Ospedaliera di Cosenza	**550**	Contenziosi relativi a cartelle esattoriali inerenti conguagli utenze (acqua, smaltimento rifiuti)
914 - Azienda Ospedaliera Universitaria Dulbecco	**102**	14 €/000 L. 189/2012 Fondo Balduzzi; 88 €/000 Spese amministrazione Intramoenia
999 - Consolidato Regionale	**5.244**	

F) Con riferimento alle voci contabili riportate nel modello CE Consuntivo 2022 Riepilogativo regionale '999':

- ***EA0010 - "E.1) Proventi straordinari"***
- ***EA0260 - "E.2) Oneri straordinari"***

Regione Calabria
Aoo REGCAL
Prot. N. 166271 del 04/03/2024

Il modello CE IV trimestre 2023 – Consolidato regionale 999 rappresenta nella macrovoce ***EA0010 - "E.1) Proventi straordinari"*** il valore di **116.742 €/000**, così composto:

Aziende	EA0010 - "E.1) Proventi straordinari"	Principali casistiche
201 - ASP CS	**2.826.021**	**EA0051 - E.1.B.2.1) Sopravvenienze attive per quote F.S. vincolato – 1.420 €/000 –** principalmente riconducibile Remunerazione aggiuntiva alle farmacie, **EA0120 Sopravvenienze attive v/terzi relative all'acquisto prestaz. sanitarie da operatori accreditati 1.405 €/000** riconducibili a nota di credito n.14A del 19/05/2023 a storno fatture nn.27A e 26A del 2021.
202 - ASP KR	**12.187.644**	**EA0051 - E.1.B.2.1) Sopravvenienze attive per quote F.S. vincolato –** 535 €/000 riconducibile a: Obiettivi di piano (screening tumori femminili) - Esenzione delle percentuali di sconto per le farmacia - Remunerazione aggiuntiva alle farmacie. **EA0090 Sopravvenienze attive v/terzi relative al personale 53 €/000** riferiti a recupero somme personale dipendente anno 2020 e 2021; **EA0120 Sopravvenienze attive v/terzi relative all'acquisto prestaz. sanitarie da operatori accreditati 4.331 €/000** di cui 204 €/000 riferite a note di credito 2022, 4.127 €/000 riferite a note di credito su prestazioni extrabudget. **EA0130 Sopravvenienze attive v/terzi relative all'acquisto di beni e servizi, 4.885 €/000** di cui 4.676 €/000 riferite a dichiarazione IVA anno 2023 per l'anno 2022, 178 €/000 note di credito anno 2021; **EA0140 Altre sopravvenienze attive v/terzi, 2.310 €/000** di cui 1.249 €/000 dichiarazione IRAP 2022, 67 €/000 note di credito 2021, 992 €/000 fondo obiettivi di piano come da DCA 274/2023 – Obiettivi di PSN 2022; **EA0230 Insussistenze attive v/terzi relative all'acquisto di beni e servizi 0,103 €/000** riconducibili a fattura anno 2021; **EA0240 Altre insussistenze attive v/terzi 101 €/000** di cui 29 €/000 fatture 2018-2020-2021, 72 €/000 altre fatture anni precedenti.
203 - ASP CZ	**7.962.174**	**EA0051 Sopravvenienze attive per quota FS Vincolato 2.463 €/000** per 1.268 €/000 screening tumori femminili, per 0,708 €/000 spese per rafforzamento dei DSM, 0,300 €/000 remunerazione aggiuntiva alle farmacie, 0,187€/000 esenzioni percentuali di sconto farmacie con fatturato inferiore a 0,150€/000 **EA0060 Sopravvenienze attive v/Asp-AO, IRCCS, AOU della Regione 103 €/000** principalmente per fatture emesse per prestazioni erogate **EA0120 Sopravvenienze attive v/terzi relative all'acquisto prestaz. sanitarie da operatori accreditati, 31 €/000** principalmente per note di credito per interessi di mora. **EA0130 Sopravvenienze attive v/terzi relative all'acquisto di beni e servizi 534 €/000** riferiti principalmente a ricezione note di credito per canoni di noleggio area sanitaria, assistenza integrativa diversa a pazienti non ospedalizzati e medicinali con AIC - anni 2015-2018-2019-2021-2022; **EA0140 Altre sopravvenienze attive v/terzi 500 €/000** di cui 155 €/000 riconducibili a fatture emesse per convenzione gestione obitorio anni 2020-2021, 177 €/000 note accredito a storno totale fatture anno 2021, 305 €/000 ticket anni 2022 e precedenti, 42 €/000 Coordinamento intraregionale ed interregionale delle attività trasfusionali;

		EA0190 Insussistenze Attive v/terzi relative al Personale 229 €/000 riconducibili principalmente a 49 €/000 recuperi malattia Legge Brunetta anno 2022, 6 €/000 recupero somme competenze accessorie 2021, 146 €/000 Enpam a carico ente 2022, 12 €/000 recupero competenze rsdm 2022-2021, 4 €/000 recupero giorni di malattia anno 2022 rsdm ti; **EA0230 Insussistenze Attive v/terzi relative all'acquisto di Beni e Servizi 101 €/000** riconducibili principalmente a 3€/000 storno parziale su D.I. 53/2020 Salusmentis srl Villa Puca anno 2018, 94 €/000 storno fatture errata registrazione; **EA0240 Altre insussistenze Attive v/terzi 3.998 €/000** di cui principalmente 3.677 €/000 insussistenza Fondo già accantonato nel 2021 ma costi sostenuti nel 2021 e rendicontati nel 2023.
204 - ASP VV	**1.592.591**	**EA0051 Sopravvenienze attive per quote F.S. vincolato 561 €/000** per 32 €/000 esenzioni delle percentuali di sconto farmacie con fatturato inferiore a 150 €/000; per 381 €/000 screening dei tumori femminile; 148 €/000 remunerazione aggiuntiva alle farmacie **EA0130 Sopravvenienze attive v/terzi relative all'acquisto di beni e servizi 42 €/000** di cui 17 €/000 per erogazioni prestazioni anni precedenti , 24 €/000 "Regione Calabria" anni 2022 e ante; **EA0140 Altre sopravvenienze attive v/terzi 989 €/000** riconducibili principalmente per 482 €/000 a Legge Regionale 27 Aprile 2015 N.11 saldo quota sociale anno 2021, 244 €/000 Legge Regionale 27 Aprile 2015 N.11 saldo quota sociale anno 2022, 4 €/000 SIAN - Decreto Legislativo 32/2021 Anni 2019-2022**,** 1 €/000 R.S.A. Ciconte Nicola Luglio 2023 (Pag. Retta da Gennaio a Marzo 2022), 14 €/000 - Coordinamento intraregionale ed interregionale delle attività trasfusionali
205 - ASP RC	**2.804.606**	**EA0010 Sopravvenienze attive per quote F.S. vincolato 1.577 €/000** per 962 €/000 screening tumori femminili; per 185 €/000 esenzioni delle percentuali di sconto farmacie con fatturato inferiore a 150 €/000; 430 €/000 remunerazione aggiuntiva alle farmacie **EA0110 Sopravvenienze attive v/terzi relative alle convenzioni per la specialistica 130 €/000** principalmente per note di credito su saldi per prestazioni 2021; **EA0140 Altre sopravvenienze attive v/terzi 1.062 €/000** riconducibili principalmente per 483 €/000 alla ricezione nota di credito su acquisti medicinali con AIC anno 2021, 61 €/000 Note di Credito conguaglio Lavanolo anno 2021, 43 €/000 ricezione note di credito 2020 e 2022; 475 €/000 remunerazione tamponi antigenici rapidi. **EA0240 Altre insussistenze attive v/terzi 35 €/000** riconducibili principalmente a chiusura saldo per doppia contabilizzazione **negli anni** 2015, 2017 e 2019.
Aziende	**EA0010 - "E.1) Proventi straordinari"**	**Principali casistiche**
912 - AO CS	**341.103**	**EA0090 Sopravvenienze attive v/terzi relative al personale 84€/000** di cui 52 €/000 rimborsi emolumenti anni 2022-2021, 32 €/000 rimborso oneri sociali personale in comando anno 2021; **EA0130 Sopravvenienze attive v/terzi relative all'acquisto di beni e servizi 4 €/000,** riconducibili a note di credito 2021; **EA0140 Altre sopravvenienze attive v/terzi, 115 €/000** ; 30 €/000 riconducibili a fatture per distributori automatici 2020; 85 €/000 fatture anni precedenti.

914 - AOU DULBECCO	**1.775.091**	**EA0140 Altre sopravvenienze attive v/terzi, 1.693 €/000** riconducibili per 1.561 €/000 rete pediatrica multidisciplinare con Ospedale Pediatrico Bambino Gesù, per 88 €/000 progetto autismo relativo all'anno 2020 e a note di credito su acquisto farmaci anno 2022; **EA0230 Insussistenze attive v/terzi relative all'acquisto di beni e servizi 78 €/000** da attività di circolarizzazione 2021 e precedenti; **EA0240 Altre insussistenze attive v/terzi 3 €/000** anni 2021 e ante.
915 - AO RC	**297.019**	**EA0130 Sopravvenienze attive v/terzi relative all'acquisto di beni e servizi, 1 €/000** riferiti a prestazioni anni precedenti anno 2022; **EA0140 Altre sopravvenienze attive v/terzi 5€/000** riconducibili a prestazioni anni precedenti anno 2022; **EA0230 Insussistenze attive v/terzi relative all'acquisto di beni e servizi 283 €/000** riconducibili ad abbuoni ricevuti da fornitori relativi a costi anni 2022 e ante; **EA0240 Altre insussistenze attive v/terzi 7 €/000** riconducibili ad abbuoni ricevuti da fornitori relativi a costi anni 2022 e ante.
916 - INRCA	**492.231**	**EA0060 Sopravvenienze attive v/Aziende sanitarie pubbliche della Regione, 468 €/000** Regione Calabria - DCA 35 2013 anni 2019-2020-2021; **EA0130 Sopravvenienze attive v/terzi relative all'acquisto di beni e servizi 23 €/000** di cui 22 €/000 Fornitura Servizio Energia Conguaglio stagione termica 2019/2020.
GSA 000	**87.035.166**	**EA0051 Sopravvenienze attive per quote F.S. vincolato, 16.189 €/000** riconducibili a: - 5.887 €/000 per emersione di rapporti di lavoro irregolari art. 103, c. 24, D.L. 34/2020; - 8.720 €/000 ai sensi dell'articolo 103, comma 24, del decreto –legge 19 maggio 2020, n. 34, convertito con modificazioni dalla legge 17 luglio 2020, n. 77 (annualità 2020-2021-2022 terzo riparto) - **1.409 €/000 PNCAR** 2017-2020 competenza 2021**,** - **1 €/000** Esenzione delle percentuali di sconto per le farmacie con fatturato inferiore a 150.000 (art. 1 co 551 e 552, L. 145/2018) Intesa CSR n. 183/CSR del 2 agosto 2023 su riparto FSN 2022; - **181 €/000** Allineamento iscrizioni su CE 2023 delle risorse di competenza dell'anno 2020 riferite al DM 22 agosto 2022 relativa all'erogazione di ausili ortesi e protesi per lo svolgimento di attività sportive amatoriali destinate a persone con disabilità fisica**.** **EA0140 - E.1.B.2.3.G) Altre sopravvenienze attive v/terzi 9.243 €/000** - **254 €/000** STP Totale conguaglio 2022 - 2.555 €/00 riconducibili a Progetto Autismo - anni 2021- 2022 - 6.433 €/000 Fondi PNRR parte corrente competenza 2022 **EA0240 - E.1.B.3.2.G) Altre insussistenze attive v/terzi 61.603 €/000** - 1.603 €/000 riconducibili a Fondo GAP patologico 2020 - 60.000 €/00 Contributo di solidarietà regione Calabria anno 2021-**articolo 6, comma 1, del decreto legge n. 150/2020**
Riepilogativo regionale	**117.313.647**	**(incluso poste straordinarie attive - Voci "R" elise)**
	571.501	**Elisioni**
999 - Consolidato Regionale	**116.742.146**	**(al netto poste straordinarie attive - Voci "R" elise)**

Regione Calabria
Aoo REGCAL
Prot. N. 166371 del 04/03/2024

Il modello CE IV trimestre 2023 – Consolidato regionale 999 rappresenta nella macrovoce **EA0260 - "E.2) Oneri straordinari"** il valore di **60.864 €/000**, così composto:

Aziende	EA0260 - "E.2) Oneri straordinari"	Principali casistiche
201 - ASP CS	**-**	
202 - ASP KR	**32.703.709**	**EA0380 Soprav. passive v/terzi relative al personale - dirigenza medica, 446 €/000** riferiti a competenze personale dipendente anni 2020-2021-2022; **EA0390 Soprav. passive v/terzi relative al personale - dirigenza non medica 74 €/000** riferiti a competenze personale dipendente anni 2020-2021; **EA0400 Soprav. passive v/terzi relative al personale - comparto, 606 €/000** riferiti a competenze 2020-2021-2022; **EA0410 Sopravvenienze passive v/terzi relative alle convenzioni con medici di base, 137 €/000** riferiti a medici mmg anno 2021; **EA0430 Sopravvenienze passive v/terzi relative all'acquisto prestaz. Sanitarie da operatori accreditati 30.438 €/000** per 23.000 €/000 quote sociali ante 2015, per 3.700 €/000 operatori accreditati DPI per emergenza covid; 2.140 €/000 integrazione budget DCA 133-185/2022 anno 2021; 255 €/000 SLA 2022 **EA0440 Sopravvenienze passive v/terzi relative all'acquisto di beni e servizi, 149 €/000,** di cui 109 €/000 riferite a fatture 2020 e 11 €/000 a sentenze 2016; **EA0450 Altre sopravvenienze passive v/terzi, 510 €/000,** di cui 11 €/000 riferiti a regolarizzi sentenze 2020, 198 €/000 per sanzioni agenzia delle entrate anno 2018, 65 €/000 a fatture anno 2021**,** 97 €/000 per ripristino fondo liste d'attesa come dca 94/2022, 103 €/000 compensi medici spec.sti anno 2020, 33 €/000 per conguagli e rimborsi 2021/2022.
203 - ASP CZ	**6.553.505**	**EA0340 Sopravvenienze passive V/ASP - A.O, IRCCS, A.O.U. della Regione, 55 €/000** trasporto sangue Ao Cz Gennaio/Ottobre 2022; **EA0380 Soprav. passive v/terzi relative al personale - dirigenza medica, 295 €/000** riconducibili principalmente a 17 €/000 competenze fisse anni 2020-2021-2022, 88 €/000 per liquidazione competenze fisse per personale anni 2017-2022, 217 €/000 per esecuzioni sentenze 2021-2022; **EA0390 Soprav. passive v/terzi relative al personale - dirigenza non medica 5 €/000** di cui 4 €/000 per contributi CPDEL/INADEL anno 2018, 1 €/000 per IRAP anno 2018; **EA0400 Soprav. passive v/terzi relative al personale - comparto, 66 €/000** di cui 22 €/000 riferite a competenze personale fisse anni 2020-2021- 2022 e contributi previdenziali CPDEL, 41 €/000 riferite a liquidazioni e pagamenti anni 2022 e ante; **EA0410 Sopravvenienze passive v/terzi relative alle convenzioni con medici di base 168 €/000,** imputabili principalmente per 70 €/000 a liquidazione e pagamento compensi medici nelle commissioni mediche invalidi anno

		2022 e 73 €/000 a Ricezione Fattura KOS presso casa della salute Chiaravalle competenza quota fissa relativa al periodo gennaio dicembre 2022; **EA0430 Sopravvenienze passive v/terzi relative all'acquisto prestaz. sanitarie da operatori accreditati 1.793 €/000** riferiti a fatture 2022 e ante; **EA0440 Sopravvenienze passive v/terzi relative all'acquisto di beni e servizi, 1.981 €/000** riconducibili a fatture passive anni 2022 e ante; **EA0450 Altre sopravvenienze passive v/terzi, 2.002 €/000** imputabile principalmente per 1.598 €/000 - DCA 146/23 contributo vincolato per attuazione piano straordinario assunzione personale medico sanitario e sociosanitario, 23 €/000 riferite a regolarizzi pignoramenti anni 2022- 2015, 42 €/000 associazione per la ricerca neurogenetica onlus saldi costi gen/feb 22; **EA0500 Insussistenze passive v/Terzi relative al personale, 34 €/000** riferimento anno 2016 azienda ospedaliera Federico II; **EA540 Insussistenze passive v/Terzi relative all'acquisto di beni e servizi, 2 €/000** riferiti a storno per doppia registrazione -riferita a NC n. 2011007797 del 21/03/2011; **EA0550 Altre insussistenze passive v/Terzi 203 €/000** riferiti principalmente per 201 €/000 a rettifica accantonamento OdP anno 2022 visto DCA 274/23;
204 - ASP VV	**1.613.310**	**EA0380 Soprav. passive v/terzi relative al personale - dirigenza medica, 45 €/000,** di cui 41 €/000 per "diversi ruolo sanitario"; **EA0390 Sopravvenienze passive v/terzi relative al personale - altra dirigenza non medica - Varie, 103 €/000** imputabili principalmente a pagamenti obiettivi personale anni 2020 e 2021; **EA0400 Soprav. passive v/terzi relative al personale - comparto 72 €/000** riconducibili a spese per comparto Sanitario, Tecnico, Amministrativo anni 2021 e ante; **EA0410 Sopravvenienze passive v/terzi relative alle convenzioni con i MMG - Varie 405€/000,** riferiti principalmente a competenze personale anno 2021; **EA0420 Sopravvenienze passive v/terzi relative alle convenzioni per la specialistica, 2€/000** riferiti a competenze personale; 2022 e 2021; **EA0430 Sopravvenienze passive v/terzi relative all'acquisto prestaz. sanitarie da operatori accreditati, 87 €/000** per fatture di cooperative sociali anno 2022; **EA0440 Sopravvenienze passive v/terzi relative all'acquisto di beni e servizi, 251 €/000** principalmente per 236 €/000 a INPS Direzione Regionale anno 2022; **EA0450 Altre sopravvenienze passive v/terzi, 644 €/000** di cui principalmente per 236 €/000 a INPS Direzione Regionale e 80 €/000 riscossione Agenzia delle entrate anni 2022 e ante;
205 - ASP RC	**9.808.616**	**EA0380 Soprav. passive v/terzi relative al personale - dirigenza medica 248 €/000** riferiti a esecuzioni sentenze anni 2022 e ante; **EA0390 Soprav. passive v/terzi relative al personale - dirigenza non medica 98 €/000** riconducibili a Sentenze anni

		2022 e ante; **EA0400 Soprav. passive v/terzi relative al personale - comparto, 331 €/000** di cui 53 €/000 oneri sociali su stipendi anno 2022, 4 €/000 stipendi e arretrati anni 2022 e ante, 273 €/000 riconducibili a sentenze anni 2022 e ante; **EA0410 Sopravvenienze passive v/terzi relative alle convenzioni con medici di base 695 €/000** di cui 377 €/000 liquidazione quote di ponderazione anni 2007-2015 MMG e PLS , 289 €/000 riconducibili ad Emolumenti MMG anni 2022 e ante; **EA0420 Sopravvenienze passive v/terzi relative alle convenzioni per la specialistica 149 €/000** riconducibili a ricezione fatture anni 2021 ed emolumenti vs personale anno 2022 e ante; **EA0450 Altre sopravvenienze passive v/terzi, 2.714 €/000,** riconducibili principalmente a 737 €/000 fatturazione INPS per convenzione Commissione Invalidi Civili (CIC) 2021, 111 €/000; 308 €/000 tributi anni 2020 e ante, 1.365 €/000 fatture 2022 e ante; **EA0550 Altre insussistenze passive v/terzi, 5.536 €/000** riconducibili a crediti v/altri insussistenti;
Aziende	**EA0260 - "E.2) Oneri straordinari"**	**Principali casistiche**
912 - AO CS	**3.152.056**	**EA0300 Oneri da cause civili ed oneri processuali 0,026 €/000** **EA0340 Altre sopravvenienze passive v/Aziende sanitarie pubbliche della Regione 1,6 €/000** riconducibili a supporto tecnico prevenzione e protezione ambientale anno 2022; **EA0400 Soprav. passive v/terzi relative al personale - comparto, 926 €/000** riferite a Indennità di vestizione-Delibera 584/2023 anni 2016/2022; **EA0440 Sopravvenienze passive v/terzi relative all'acquisto di beni e servizi 2.031** riconducibili a Determina 195/2023, Determina 666/2022, Delibera 215/2023, Determina 727/2023, Determina 898/2023, anni 2022 e ante – operazione vestizione e svestizione sala operatoria. **EA0450 Altre sopravvenienze passive v/terzi 0,167 €/000** fatture anni precedenti.
914 - AOU DULBECCO	**4.263.416**	**EA0290 Oneri tributari da esercizi precedenti 703 €/000** riconducibili all'anno 2022 **EA0300 Oneri da cause civili ed oneri processuali 56 €/000** riconducibili a spese legali anni 2022 e ante; **EA0380 Soprav. passive v/terzi relative al personale - dirigenza medica 71 €/000** di cui 17 €/000 pagamento prest.ni agg.ve anestesia e rianimazione anno 2020, 53 €/000 stipendi mese di dicembre 2023 anno 2020; **EA0390 Soprav. passive v/terzi relative al personale - dirigenza non medica 27 €/000** di cui 23 €/000 stipendi 2020, 2 €/000 Liquid. competenze personale 2021, 1 €/000 competenze personale 2021; **EA0440 Sopravvenienze passive v/terzi relative all'acquisto di beni e servizi, 2.255 €/000** riconducibili principalmente per 1.000€/000 a conguaglio utenze energetiche, per ritardo emissione fatture anno 2022; 303 €/000 dispositivi medici

		protesici anno 2021, 164 €/000 dispositivi medici anno 2022, 217 €/000 servizio obitorio anni 2022 e 2021; **EA0450 Altre sopravvenienze passive v/terzi 1.147 €/000** riconducibili principalmente per 748 €/000 a ric fatture per prestazioni anni 2021- 2020 per anatomia patologia**,** 55 €/000 per interventi di manutenzione anno 2019**,** 48 €/000 sentenza anno 2018.
915 - AO RC	**342.645**	**EA0440 Sopravvenienze passive v/terzi relative all'acquisto di beni e servizi 330 €/000** riconducibili a ricevimento di fatture passive riferite a prestazioni di anni precedenti 2022 e ante; **EA0450 Altre sopravvenienze passive v/terzi 3 €/000** riconducibili a ricevimento di fatture passive riferite a prestazioni di anni precedenti 2022 e ante; **EA0540 Insussistenze passive v/terzi relative all'acquisto di beni e servizi 3€/000** riconducibili a NC o abbuoni a clienti relativi a costi anni 2022 e ante; **EA0550 Altre insussistenze passive v/terzi 5€/000** riconducibili a NC o abbuoni a clienti relativi a costi anni 2022 e ante.
916 - INRCA	**176.419**	**EA0440 Sopravvenienze passive v/terzi relative all'acquisto di beni e servizi 114 €/000** riferibili a conguaglio servizio energetico, fornitura servizio assistenza software e fattura esattoria Comune di Cosenza - anni 2022 e ante; **EA0450 Altre sopravvenienze passive v/terzi 61 €/000** riferiti a sopravvenienze da contabilizzazione cedolini.
000 - GSA	**2.287.341**	**EA0300 Oneri da cause civili ed oneri processuali**, 684 €/000 **EA0550 - E.2.B.4.3.G) Altre insussistenze passive v/terzi -** 1.603 €/000 GAP patologico 2020
Riepilogativo regionale	**60.956.120**	**(incluso poste straordinarie passive - Voci "R" elise)**
	91.647,73	**Elisioni**
999 - Consolidato Regionale	**60.864.396**	**(al netto poste straordinarie passive - Voci "R" elise)**

Con riferimento alle seguenti voci contabili riportate nel modello CE IV Trimestre 2023 Riepilogativo regionale ‘999’:

- EA0010 - “E.1) Proventi straordinari”:
- EA0260 - “E.2) Oneri straordinari”;

FOCUS VOCE - EA0140 "Altre sopravvenienze attive v/terzi" della GSA

Si rappresentano infine le seguenti poste straordinarie integrate nel Conto economico della GSA in base alle comunicazioni ministeriali:

- con riferimento al **contributo STP 2022** come indicato nel relativo foglio dell'ALLEGATO A, la Regione Calabria ha già iscritto:

- a Consuntivo 2022 l'importo pari a € 255.099,11

- alla voce EA0140 "Altre sopravvenienze attive v/terzi" del CE IV trimestre 2023 l'importo di € 254.668,20 ed accantonate alla voce BA2790 - B.14.C.3) Accantonamenti per quote inutilizzate contributi da soggetti pubblici (extra fondo) vincolati

Denominazione capitolo entrata				CE IV TRIMESTRE 2023	
ANNO	Codice	Descrizione	Importo		
2023	E9201013801	ASSEGNAZIONE DI FONDI DALLO STATO PER IL FINANZIAMENTO DELL'ASSISTENZA SANITARIA AGLI STRANIERI TEMPORANEAMENTE PRESENTI SUL TERRITORIO NAZIONALE, A SEGUITO DEL TRASFERIMENTO DELLE COMPETENZE DAL MINISTERO DELL'INTERNO AL MINISTERO DELLA SALUTE A DECORRERE DAL 1 GENNAIO 2017 (ART. 35, COMMA 6, D.LGS 25 LUGLIO 1998, N. 286 - ART. 32, COMMA 3, D.L. 50/2017, CONV. DALLA LEGGE 21 GIUGNO 2017, N. 96).	254.668,20	EA0140	*E.1.B.2.3.G) Altre sopravvenienze attive v/terzi*
Denominazione capitolo spesa				**CE IV TRIMESTRE 2023**	
ANNO	Codice	Descrizione	Importo		
2023	U9130100701	SPESE PER L'ASSISTENZA SANITARIA AGLI STRANIERI TEMPORANEAMENTE PRESENTI SUL TERRITORIO NAZIONALE (ART. 35, COMMA 6, D.LGS 25 LUGLIO 1998, N. 286 - ART. 32, COMMA 3, D.L. 50/2017, CONV. DALLA LEGGE 21 GIUGNO 2017, N. 96).	254.668,20	BA2790	B.14.C.3) Accantonamenti per quote inutilizzate contributi da soggetti pubblici (extra fondo) vincolati

In merito ai fondi per l'Autismo di cui ai decreti ministeriali sotto rappresentati si è proceduto alle iscrizioni in contabilità finanziaria ed in CE IV trimestre 2023:

- Decreto Ministero della Salute del 24/01/2023 - Anno 2022

- Decreto Ministero della Salute del 06/02/2023 - Anno 2021

932.642,16	Decreto Ministero della Salute del 24/01/2023 - Anno 2022	FONDO AUTISMO
1.622.909,79	Decreto Ministero della Salute del 06/02/2023 - anno 2021	FONDO AUTISMO
2.555.551,95		

Regione Calabria
Aoo REGCAL
Prot. N. 166371 del 04/03/2024

Denominazione capitolo entrata			CE IV TRIMESTRE 2023
Codice	Descrizione	Importo	
E2010121401	ASSEGNAZIONE DI RISORSE DALLO STATO PER LA CURA DEI SOGGETTI CON DISTURBO DELLO SPETTRO AUTISTICO (L. 18.8.2015, N. 134 - ART. 1, COMMA 401, DELLA L. 28.12.2015, N. 208)	243.436,47	EA0140/E.1.B.2.3.G) Altre sopravvenienze attive v/terzi
E2010121401	ASSEGNAZIONE DI RISORSE DALLO STATO PER LA CURA DEI SOGGETTI CON DISTURBO DELLO SPETTRO AUTISTICO (L. 18.8.2015, N. 134 - ART. 1, COMMA 401, DELLA L. 28.12.2015, N. 208)	2.312.115,48	EA0140/E.1.B.2.3.G) Altre sopravvenienze attive v/terzi
		2.555.551,95	

Denominazione capitolo spesa			CE IV TRIMESTRE 2023
Codice	Descrizione	Importo	
U9130709501	Progetto AUTISMO: Implementare la rete territoriale e interventi verso l'autonomia inclusiva Fondo Autismo FSN 2021. Approvazione schema dell'Avviso Pubblico e relativa modulistica per progetti di ricerca ai sensi dell'art. 3 del Decreto Ministero della Salute del 06.02.23. Approvazione schema di convenzione. Accertamento e impegno fondo autismo annualità 2021 e 2022 (CUP J59I23002200001).	243.436,47	*BA2790 - B.14.C.3) Accantonamenti per quote inutilizzate contributi da soggetti pubblici (extra fondo) vincolati*
U9130709501	Progetto AUTISMO: Implementare la rete territoriale e interventi verso l'autonomia inclusiva Fondo Autismo FSN 2021. Approvazione schema dell'Avviso Pubblico e relativa modulistica per progetti di ricerca ai sensi dell'art. 3 del Decreto Ministero della Salute del 06.02.23. Approvazione schema di convenzione. Accertamento e impegno fondo autismo annualità 2021 e 2022 (CUP J59I23002200001).	2.312.115,48	*BA2790 - B.14.C.3) Accantonamenti per quote inutilizzate contributi da soggetti pubblici (extra fondo) vincolati*
		2.555.551,95	

RIEPILOGO ACCANTONAMENTI IN GSA – VOCE BA 2790 - B.14.C.3) Accantonamenti per quote inutilizzate contributi da soggetti pubblici (extra fondo) vincolati

TIPOLOGIA	CAPITOLO DI SPESA	DESCRIZIONE	IMPORTO	IMPEGNO DI SPESA	VOCE CE	DESCRIZIONE
GAP	U9130701401	SPESE PER GARANTIRE LE PRESTAZIONI DI PREVENZIONE, CURA E RIABILITAZIONE RIVOLTE ALLE PERSONE AFFETTE DA DISTURBO DA GIOCO D'AZZARDO (ART. 1, COMMA 946, LEGGE 28.12.2015, N. 208)	1.379.991,12	9163/2023	*BA2790*	*B.14.C.3) Accantonamenti per quote inutilizzate contributi da soggetti pubblici (extra fondo) vincolati*
STP	U9130100701	SPESE PER L'ASSISTENZA SANITARIA AGLI STRANIERI TEMPORANEAMENTE PRESENTI SUL TERRITORIO NAZIONALE (ART. 35, COMMA 6, D.LGS 25 LUGLIO 1998, N. 286 - ART. 32, COMMA 3, D.L. 50/2017, CONV. DALLA LEGGE 21 GIUGNO 2017, N. 96).	509.767,31	9154/2023	BA2790	B.14.C.3) Accantonamenti per quote inutilizzate contributi da soggetti pubblici (extra fondo) vincolati
PIANO ONCOLOGICO	U9130710501	SPESE PER L'IMPLEMENTAZIONE DEL PIANO ONCOLOGICO NAZIONALE 2023-2027 (ART. 4, COMMI 9BIS E 9TER DEL D.L. 29.12.2022, N. 198, CONV. DALLA L. 24.2.2023, N. 14)	275.519,00	9356/2023	*BA2790*	*B.14.C.3) Accantonamenti per quote inutilizzate contributi da soggetti pubblici (extra fondo) vincolati*
MUTILAZIONE GENIT FEMM	U6103030501	SPESE PER INTERVENTI MIRANTI A PREVENIRE E VIETARE LE PRATICHE DI MUTILAZIONE GENITALE FEMMINILE (LEGGE 09.01.2006 N.7)	12.725,76	9288/2023	*BA2790*	*B.14.C.3) Accantonamenti per quote inutilizzate contributi da soggetti pubblici (extra fondo) vincolati*
AUTISMO	U9130709501	Progetto AUTISMO: Implementare la rete territoriale e interventi verso l'autonomia inclusiva Fondo Autismo FSN 2021. Approvazione schema dell'Avviso Pubblico e relativa modulistica per progetti di ricerca ai sensi dell'art. 3 del Decreto Ministero della Salute del 06.02.23. Approvazione schema di convenzione. Accertamento e impegno fondo autismo annualità 2021 e 2022 (CUP J59I23002200001).	243.436,47	8361/2023	*BA2790*	*B.14.C.3) Accantonamenti per quote inutilizzate contributi da soggetti pubblici (extra fondo) vincolati*
AUTISMO	U9130709501	Progetto AUTISMO: Implementare la rete territoriale e interventi verso l'autonomia inclusiva Fondo Autismo FSN 2021. Approvazione schema dell'Avviso Pubblico e relativa modulistica per progetti di ricerca ai sensi dell'art. 3 del Decreto Ministero della Salute del 06.02.23. Approvazione schema di convenzione. Accertamento e impegno fondo autismo annualità 2021 e 2022 (CUP J59I23002200001).	2.312.115,48	8358/2023	*BA2790*	*B.14.C.3) Accantonamenti per quote inutilizzate contributi da soggetti pubblici (extra fondo) vincolati*
2023	U9130100701	SPESE PER L'ASSISTENZA SANITARIA AGLI STRANIERI TEMPORANEAMENTE PRESENTI SUL TERRITORIO NAZIONALE (ART. 35, COMMA 6, D.LGS 25 LUGLIO 1998, N. 286 - ART. 32, COMMA 3, D.L. 50/2017, CONV. DALLA LEGGE 21 GIUGNO 2017, N. 96). - **ANNO 2022**	254.668,20	9155/2023	*BA2790*	*B.14.C.3) Accantonamenti per quote inutilizzate contributi da soggetti pubblici (extra fondo) vincolati*
			4.988.223,34			

EDGIS VOCE EA0051 - E.1.B.2.1) Sopravvenienze attive per quote F.S. vincolato della GSA

con riferimento alla quota vincolata destinata **all'esenzione delle percentuali di sconto per le farmacie con fatturato inferiore a 150.000 euro – anno 2022** (per il dettaglio delle assegnazioni si rimanda al foglio denominato *"Esenz. % sconto farmacie"*), è stata iscritta una specifica posta straordinaria attiva nella voce "EA0051 – Sopravvenienze attive per quote F.S. vincolato" tenendo conto dell'atto formale di ripartizione riferito all'anno 2022 - Intesa CSR n. 183/CSR del 2 agosto 2023 su riparto FSN 2022;

Denominazione capitolo entrata				CE IV TRIMESTRE 2023
ANNO	**Codice**	**Descrizione**	**Importo**	
2023	E9201019701	ASSEGNAZIONI DI RISORSE DALLO STATO RELATIVE ALLE SOMME ACCANTONATE SUL FONDO SANITARIO NAZIONALE AI FINI DELL'ESENZIONE DELLA PERCENTUALE DI SCONTO PER LE FARMACIE CON FATTURATO INFERIORE A EURO 150.000,00 (ART. 1, COMMI 34 E 34BIS, DELLA LEGGE 23.12.1996, N. 662) - COMPETENZA 2022	1.602,44	*EA0051 - E.1.B.2.1) Sopravvenienze attive per quote F.S. vincolato*
Denominazione capitolo spesa				**CE IV TRIMESTRE 2023**
ANNO	**Codice**	**Descrizione**	**Importo**	
2023	U9130101601	SPESE PER L'ESENZIONE DELLE PERCENTUALI DI SCONTO PER LE FARMACIA CON FATTURATO INFERIORE A EURO 150.000,00 (ART. 1, COMMA 34, 34 BIS E 40DELLA LEGGE 23.12.96 N, 662) - COMPETENZA 2022	1.602,44	*BA2780 - B.14.C.2) Accantonamenti per quote inutilizzate contributi da Regione e Prov. Aut. per quota F.S. vincolato*

• con riferimento alla quota vincolata destinata **all'acquisto di prestazioni sanitarie presso gli IRCCS da erogare a pazienti in mobilità attiva – anno 2021** *(*per il dettaglio delle assegnazioni si rimanda al foglio denominato *"IRCCS")*, per l'importo assegnato con l'atto di riparto sul quale è stata sancita l'intesa in Conferenza Stato-regioni in data 14 settembre 2022 (Rep. Atti n. 189/CSR), la Regione Calabria ha iscritto nel CE Consuntivo 2022 l'importo di € 1.182,00 ed incassato nell'esercizio 2023;

• con riferimento **alla proroga per l'anno 2021 del "Piano nazionale di contrasto dell'antimicrobico – resistenza (PNCAR) 2017-2020"** (per il dettaglio delle assegnazioni si rimanda al foglio denominato *"PNCAR 2017_2020_competenza 2021"), è stata* iscritta una posta straordinaria attiva relativa all'anno 2021 nella voce "EA0051 – Sopravvenienze attive per quote F.S. vincolato" pari all'importo assegnato con l'atto di riparto sul quale è stata sancita l'intesa in Conferenza Stato-regioni il 26 gennaio 2023 (Rep. Atti n. 10/CSR), in ragione della circostanza che non sono già intervenute iscrizioni sui conti sanitari di Consuntivo 2021 e 2022 e conseguentemente è stato accantonato il relativo importo nella voce *BA2780 - B.14.C.2) Accantonamenti per quote inutilizzate contributi da Regione e Prov. Aut. per quota F.S. vincolato*

Denominazione capitolo entrata			CE IV TRIMESTRE 2023
Codice	**Descrizione**	**Importo**	
E2010123101	ASSEGNAZIONE DI RISORSE DALLO STATO PER LA PROROGA DEL PIANO NAZIONALE DELCONTRASTO DELL'ANTIMICROBICO - RESISTENZA (PNCAR) 2017-2020 (INTESE CONFERENZA STATO REGIONI 2.11.2017 E N. 10 DEL 26.1.2023) - **competenza 2021**	1.408.916,00	*EA0051 - E.1.B.2.1) Sopravvenienze attive per quote F.S. vincolato*
Denominazione capitolo spesa			
Codice	**Descrizione**	**Importo**	
U9130710201	SPESE PER LA PROROGA DEL PIANO NAZIONALE DI CONTRASTO DELL'ANTIMICROBICO - RESISTENZA (PNCAR) 2017-2020 (INTESE CONFERENZA STATO REGIONI DEL 2.11.2017 E N. 10 DEL 26.1.2023)- **competenza 2021**	1.408.916,00	*BA2780 - B.14.C.2) Accantonamenti per quote inutilizzate contributi da Regione e Prov. Aut. per quota F.S. vincolato*

• con riferimento **all'erogazione di ausili ortesi e protesi per lo svolgimento di attività sportive amatoriali destinate a persone con disabilità fisica di cui al DM 22 agosto 2022 – anno 2020** (per il dettaglio delle assegnazioni si rimanda al foglio denominato *"Art. 104, c. 3-bis, D.L. 34_20"), è stata* iscritta una posta straordinaria attiva relativa all'anno 2020 nella voce "EA0051 – Sopravvenienze attive per quote F.S. vincolato" pari all'importo assegnato con l'atto di riparto DM 22 agosto 2022, ed è stato accantonato il relativo importo nella voce BA2780 - B.14.C.2) Accantonamenti per quote inutilizzate contributi da Regione e Prov. Aut. per quota F.S. vincolato

Denominazione capitolo entrata			CE IV TRIMESTRE 2023
Codice	**Descrizione**	**Importo**	
E2010121301	FONDO AUSILI E PROTESI PER LO SVOLGIMENTO DI ATTIVITA' SPORTIVE AMATORIALI DESTINATE A PERSONE CON DISABILITA' FISICA. ACCERTAMENTO E IMPEGNO.	181.282,00	*EA0051 - E.1.B.2.1) Sopravvenienze attive per quote F.S. vincolato*
Denominazione capitolo spesa			**CE IV TRIMESTRE 2023**
Codice	**Descrizione**	**Importo**	
U9130709401	SPESE PER L'EROGAZIONE DI AUSILI, ORTESI E PROTESI DEGLI ARTI SUPERIORI E INFERIORI PER LO SVOLGIMENTO DI ATTIVITA' SPORTIVE AMATORIALI DESTINATE A PERSONE CON DISABILITA' FISICA (ART. 104, COMMA 3 BIS, DEL D.L. 19.5.2020, N. 34, CONV. DALLA L. 17.7.2020, N. 77)	181.282,00	*BA2780 - B.14.C.2) Accantonamenti per quote inutilizzate contributi da Regione e Prov. Aut. per quota F.S. vincolato*

▪ con riferimento alla **ripartizione delle risorse previste dall'articolo 103, comma 24, del decreto-legge 19 maggio 2020, n. 34** (per il dettaglio delle assegnazioni si rimanda al foglio denominato *"Emers di rapp di lav irregolari"), è stata* iscritta una posta straordinaria attiva relativa agli anni 2020 e 2021 nella voce "EA0051 – Sopravvenienze attive per quote F.S. vincolato" pari agli importi assegnati con lo schema di decreto del Ministro del lavoro e delle politiche sociali, di concerto con il Ministro dell'economia e delle finanze, sul quale è stata sancita l'intesa in Conferenza Stato-regioni il 6 dicembre 2023 (Rep. Atti n. 288/CSR).

Denominazione capitolo entrata			CE IV TRIMESTRE 2023
Codice	**Descrizione**	**Importo**	
E2010117101	ASSEGNAZIONE DI RISORSE DALLO STATO PER L'EMERSIONE DEI RAPPORTI DI LAVORO IRREGOLARI (ART. 103, COMMA 24, DEL D.L. 19.5.2020, N. 34 CONV. DALLA L. 17.7.2020, N. 77). ACCERTAMENTO SOMME.	5.877.291,28	*EA0051 - E.1.B.2.1) Sopravvenienze attive per quote F.S. vincolato*
Denominazione capitolo spesa			
Codice	**Descrizione**	**Importo**	
U9130102601	SPESE PER L'EMERSIONE DEI RAPPORTI DI LAVORO IRREGOLARI (ART. 103, COMMA 24, DEL D.L. 19.5.2020, N. 34 CONV. DALLA L. 17.7.2020, N. 77). IMPEGNO DI SPESA.	5.877.291,28	

Inoltre è stata iscritta l'assegnazione relativa alle quote di riparto per le Regioni delle somme destinate al finanziamento del SSN , ai sensi dell'articolo 103, comma 24, del decreto –legge 19 maggio 2020, n. 34, convertito con modificazioni dalla legge 17 luglio 2020, n. 77 (annualità 2020-2021-2022 terzo riparto) che assegna alla Regione Calabria l'importo complessivo pari a € 8.720.063,60 **le cui scritture di contabilità finanziaria del bilancio regionale verrà garantita attraverso gli accertamenti e gli impegni da operarsi sul bilancio regionale dell'anno 2024, a valere sui finanziamenti sull'anno 2023;**

iscrizione verrà effettuata nell'esercizio 2024	RIPARTIZIONE DELLE RISORSE PREVISTE DALL'ARTICOLO 103, COMMA 24, DEL DECRETO.LEGGE 19 MAGGIO 2020,N. 34, CONVERTITO IN LEGGE 17 LUGLIO 2020, N. 77 - PROCEDURA EMERSIONE RESIDUI 2020 - 2021 E 2022	8.720.070,60	*EA0051 - E.1.B.2.1) Sopravvenienze attive per quote F.S. vincolato*

- con riferimento al **Fondo per il gioco d'azzardo patologico (GAP) – Anno 2020**, (per il dettaglio delle assegnazioni si rimanda all'apposito foglio denominato "GAP 2020" dell'ALLEGATO A), anche la Regione Calabria in assenza della formalizzazione del Decreto del Ministro della salute di ripartizione delle risorse per l'anno 2020, hanno iscritto sul bilancio del medesimo anno il finanziamento relativo al Fondo per il gioco d'azzardo patologico (GAP) riferito al 2019 (Decreto del Ministro della salute 26 ottobre 2018 sul quale è stata sancita l'Intesa Stato-Regioni il 18 ottobre 2018 Rep. Atti n. 193/CSR) provvedendo ad un corrispondente accantonamento degli importi.

Al riguardo, la Direzione generale della Prevenzione del Ministero della salute ha comunicato, con nota prot. 0010629-06/03/2023-DGPROGS-MDS-A, alla Direzione della programmazione sanitaria del Ministero della salute che, la mancata presentazione delle rendicontazioni sulle attività 2018-2019 da parte delle Regioni, nei tempi stabiliti dal D.M. di riparto precedente, non ha consentito la predisposizione del decreto di riparto del Fondo GAP 2020, poiché le attività non sono state poste in essere, mandando, di conseguenza, le risorse in economia, come tra l'altro indicato nel D.M. di riparto del 23 dicembre 2021.

Conseguentemente la Regione Calabria ha registrato:

- una **insussistenza attiva** di cui alla voce **EA0240 - E.1.B.3.2.G) Altre insussistenze attive v/terzi** per quanto concerne l'accantonamento a Fondo PBA170 - B.IV.3) Quote inutilizzate contributi vincolati da soggetti pubblici (extra fondo) pari a € 1.602.538,54 – anno 2020 -
- e specularmente **una insussistenza passiva** di cui alla voce **EA0550 - E.2.B.4.3.G) Altre insussistenze passive v/terzi** per quanto riguarda la riduzione del credito di pari importo di cui alla voce ABA270 - Crediti v/Stato per spesa corrente - altro - € 1.602.538,54 relativa all'anno 2020

E9201013901	ASSEGNAZIONE DI RISORSE DALLO STATO PER GARANTIRE LE PRESTAZIONI DI PREVENZIONE, CURA E RIABILITAZIONE RIVOLTE ALLE PERSONE AFFETTE DA DISTURBO DA GIOCO D'AZZARDO (ART. 1, COMMA 946, LEGGE 28.12.2015, N. 208)	1.602.538,54	2020	ABA270 - Crediti v/Stato per spesa corrente - altro	EA0550	E.2.B.4.3.G) Altre insussistenze passive v/terzi - GAP 2020
U9130701401	SPESE PER GARANTIRE LE PRESTAZIONI DI PREVENZIONE, CURA E RIABILITAZIONE RIVOLTE ALLE PERSONE AFFETTE DA DISTURBO DA GIOCO D'AZZARDO (ART. 1, COMMA 946, LEGGE 28.12.2015, N. 208)	1.602.538,54	2020	PBA170 - B.IV.3) Quote inutilizzate contributi vincolati da soggetti pubblici (extra fondo)	EA0240	E.1.B.3.2.G) Altre insussistenze attive v/terzi

CONTRIBUTO DI SOLIDARIETA' – ANNO 2021

Ai sensi di quanto disposto **dall'articolo 6, comma 1, del decreto legge n. 150/2020 lo Stato ha** accantonato, a valere sulle risorse finalizzate all'attuazione dell'articolo 1, commi 34 e 34-bis, della legge n. 662/1996, e s.m.i., per ciascuno degli anni 2021, 2022 e 2023 **la somma di 60 milioni di euro** in favore della Regione Calabria, al fine di supportare la stessa, stante la grave situazione economico-finanziaria e sanitaria presente nella regione. In data 21 dicembre 2022 è stato sancito **l'Accordo Stato-Regioni n. 264/CSR** tra il Governo, le Regioni e le Province autonome sulla presentazione ed approvazione con decreto del Commissario ad acta della Regione Calabria n. 162 del 18 novembre 2022 del *Programma Operativo per il periodo 2022-2025 di prosecuzione del Piano di rientro dal disavanzo sanitario della Regione Calabria.* Pertanto, ai sensi di quanto disposto dall'articolo 6, comma 2, del decreto legge n. 150/2020, l'erogazione del contributo statale pari a 60 milioni di euro per ciascuno degli anni 2021, 2022 e 2023, è effettuata nei termini riportati nel richiamato Accordo.

La Regione Calabria ha incassato la quota relativa all'esercizio 2021, precedentemente accantonata a Fondo - PBA160 - B.IV) Quote inutilizzate contributi da Regione o Prov. Aut. per quota F.S. vincolato dello Stato Patrimoniale della GSA.

PBA160 - B.IV) Quote inutilizzate contributi da Regione o Prov. Aut. per quota F.S. vincolato				
2021	FSN VINCOLATO 2021	U9130706001	SPESE PER SUPPORTARE GLI INTERVENTI DI POTENZIAMENTO DEL SERVIZIO SANITARIO REGIONALE (ART. 6, COMMA 2, DEL D.L.10.11.2020, N. 150, CONV. DALLA L. 30.12.2020, N. 181)	60.000.000,00

In merito alla quota relativa all'esercizio 2021 accantonata nell'esercizio 2022, la Regione ha ritenuto di poter svincolare detta somma a beneficio delle Aziende del SSR sulla base di obiettivi specifici che la Aziende stesse hanno raggiunto, che sono in corso di valorizzazione da parte degli uffici regionali e pertanto, allo stato attuale, è stata rilevata una insussistenza attiva **EA0240 - E.1.B.3.2.G) Altre insussistenze attive v/terzi - 60 MLN ANNO 2021 nel Conto Economico del IV trimestre 2023 della GSA** , per essere assegnata alle Aziende una volta completata l'istruttoria di detti obiettivi entro la chiusura del bilancio di esercizio 2023.

Regione Calabria
Aoo RFGCAL
Prot. N. 166371 del 04/03/2024

RIEPILOGO ACCANTONAMENTI IN GSA – VOCE BA 2780 - B.14.C.2) Accantonamenti per quote inutilizzate contributi da Regione e Prov. Aut. per quota F.S. vincolato

TIPOLOGIA	CAPITOLO DI SPESA	DESCRIZIONE	IMPORTO	IMPEGNO DI SPESA	VOCE CE	DESCRIZIONE
SCONTO FARMACIE	U9130101601	SPESE PER L'ESENZIONE DELLE PERCENTUALI DI SCONTO PER LE FARMACIA CON FATTURATO INFERIORE A EURO 150.000,00 (ART. 1, COMMA 34, 34 BIS E 40DELLA LEGGE 23.12.96 N, 662) - **COMPETENZA 2022**	1.602,44	9151/2023	*BA2780*	B.14.C.2) Accantonamenti per quote inutilizzate contributi da Regione e Prov. Aut. per quota F.S. vincolato
PNCAR	U9130710201	SPESE PER LA PROROGA DEL PIANO NAZIONALE DI CONTRASTO DELL'ANTIMICROBICO - RESISTENZA (PNCAR) 2017-2020 (INTESE CONFERENZA STATO REGIONI DEL 2.11.2017 E N. 10 DEL 26.1.2023)- **competenza 2021**	1.408.916,00	9053/2023	*BA2780*	B.14.C.2) Accantonamenti per quote inutilizzate contributi da Regione e Prov. Aut. per quota F.S. vincolato
AUSILI - ORTESI E PROTESI	U9130709401	SPESE PER L'EROGAZIONE DI AUSILI, ORTESI E PROTESI DEGLI ARTI SUPERIORI E INFERIORI PER LO SVOLGIMENTO DI ATTIVITA' SPORTIVE AMATORIALI DESTINATE A PERSONE CON DISABILITA' FISICA (ART. 104, COMMA 3 BIS, DEL D.L. 19.5.2020, N. 34, CONV. DALLA L. 17.7.2020, N. 77)	181.282,00	9665/2023	*BA2780*	B.14.C.2) Accantonamenti per quote inutilizzate contributi da Regione e Prov. Aut. per quota F.S. vincolato
			1.591.800,44			

G) Con riferimento agli accantonamenti per rinnovo contrattuale del personale dipendente e del personale convenzionato (medici di base, pediatri di libera scelta, Sumai e altri convenzionati) si ricordano le indicazioni contabili trasmesse in data 14 novembre 2023, dalla RGS "indicazioni per contabilizzazioni rinnovi contrattuali personale dipendente e convenzionato – anno 2023", a cui si rimanda.

Si richiama quanto indicato nella Circolare RGS n. 15 del 7/04/2023.
Si evidenzia che per quanto riguarda gli oneri della legge n. 234/2021, articolo 1, comma 293 (Indennità di PS) poiché il perfezionamento del contratto delle Dirigenza sanitaria (medica sanitaria, veterinaria e delle professioni sanitarie) 2019-2021 è avvenuto in data 23/01/2024, gli stessi devono trovare iscrizione tra le relative voci di accantonamento, avendo cura di valorizzare le apposite voci inerenti ai rinnovi contrattuali per la dirigenza.
In attesa del completamento degli accordi sindacali relativi alla Indennità di pronto soccorso si è ritenuto accantonare in Gestione sanitaria accentrata (GSA):

- € 4.149.600,00 - BA2880 - B.14.D.5) Accantonamenti Rinnovi contrattuali comparto (non previsti nei costi delle Aziende del SSR);
- € 1.778.400,00 - BA2860 - B.14.D.3) Accantonamenti Rinnovi contrattuali dirigenza medica

BA2860	*B.14.D.3) Acc. Rinnovi contratt.: dirigenza medica*	1.778.400,00
BA2870	*B.14.D.4) Acc. Rinnovi contratt.: dirigenza non medica*	
BA2880	*B.14.D.5) Acc. Rinnovi contratt.: comparto*	4.149.600,00

Inoltre la Gestione Sanitaria Accentrata (GSA) ha ritenuto dover accantonare l'importo finalizzato di € 2.184.294,00 anche le prestazioni aggiuntive del personale dirigente e del comparto per i servizi di Emergenza Urgenza nella voce BA2771 - B.14.C.1) Accantonamenti per quote inutilizzate contributi da Regione e Prov. Aut. per quota F.S. indistinto finalizzato per come di seguito rappresentate:

BA2771	*B.14.C.1) Accantonamenti per quote inutilizzate contributi da Regione e Prov. Aut. per quota F.S. indistinto finalizzato*	2.184.294,00

1.560.210,00	U9130709801	SPESE PER PRESTAZIONI AGGIUNTIVE DEL PERSONALE DIRIGENTE DEI SERVIZI EMERGENZA URGENZA (ART. 11, COMMA 1, DEL D.L. 30.3.2023, N. 34, CONV. DALLA L. 26.5.2023, N. 56)	BA2771 - B.14.C.1) Accantonamenti per quote inutilizzate contributi da Regione e Prov. Aut. per quota F.S. indistinto finalizzato
624.084,00	U9130709901	SPESE PER PRESTAZIONI AGGIUNTIVE DEL PERSONALE SANITARIO DELCOMPARTO DEI SERVIZI EMERGENZA URGENZA (ART. 11, COMMA 1, DEL D.L. 30.3.2023, N. 34, CONV. DALLA L. 26.5.2023, N. 56)	BA2771 - B.14.C.1) Accantonamenti per quote inutilizzate contributi da Regione e Prov. Aut. per quota F.S. indistinto finalizzato

Regione Calabria
Aoo REGCAL
Prot. N. 166371 del 04/03/2024

Si riportano pertanto le seguenti indicazioni:

- Accantonamenti rinnovi contrattuali dirigenza medica e non medica

Il valore degli Accantonamenti per rinnovi contrattuali per il personale della Dirigenza Medica contabilizzati nel CE IV Trimestre 2023 è pari a 15,9 €/mln coerente con il dato atteso pari a 15,9 €/mln – voce BA2860 - Accantonamento rinnovi contrattuali: dirigenza Medica

DIRIGENZA MEDICA

BA2860 - Accantonamento rinnovi contrattuali: dirigenza Me			2022		2023				
Codice Azienda	Descrizione Azienda	COSTO DIRIGENZA MEDICA 2018 + ACC.TO ATTESO DIRIGENZA MEDICA 2018	Dato atteso accantonamento anno 2022 in BA2860	Dato atteso accantonamento anno 2022 in BA2860	Dato atteso accantonamento anno 2023 in BA2860	Totale da accantonare anno 2023 in BA2860	Dato atteso CE IV Trim 2023	CE IV Trimestre 2023	Delta
Valori in €		D=B+C	E=3,08%*D	F=0,22%*D	G=0,22%*D	H=E+F+G	H=E+G	J	K=I-J
201	ASP COSENZA	116.526.775	3.589.024,67	256.358,91	256.358,91	4.101.742,48	3.845.383,58	3.845.383,58	0,00
202	ASP CROTONE	39.166.177	1.206.318,26	86.165,59	86.165,59	1.378.649,44	1.292.483,85	1.292.483,85	0,00
203	ASP CATANZARO	67.861.965	2.090.148,51	149.296,32	149.296,32	2.388.741,16	2.239.444,83	2.239.444,84	0,01
204	ASP VIBO VALENTIA	31.608.083	973.528,95	69.537,78	69.537,78	1.112.604,52	1.043.066,73	1.043.066,73	- 0,00
205	ASP REGGIO CALABRIA	82.440.164	2.539.157,06	181.368,36	181.368,36	2.901.893,79	2.720.525,43	2.720.525,43	0,00
912	AO COSENZA	47.362.679	1.458.770,51	104.197,89	104.197,89	1.667.166,29	1.562.968,40	1.562.968,40	0,00
913	AO CATANZARO		-	-			-	-	-
914	AOU DULBECCO	55.978.263	1.724.130,51	123.152,18	123.152,18	1.970.434,87	1.847.282,69	1.847.282,69	- 0,00
915	AO REGGIO CALABRIA	40.948.384	1.261.210,22	90.086,44	90.086,44	1.441.383,11	1.351.296,67	1.351.296,67	0,00
916	INRCA	2.051.069	63.172,94	4.512,35	4.512,35	72.197,64	67.685,29	67.685,29	0,00
999	**CONSOLIDATO "999"**	**483.943.560**	**14.905.461,64**	**1.064.675,83**	**1.064.675,83**	**17.034.813,30**	**15.970.137,47**	**15.970.137,48**	**0,01**

Il valore degli Accantonamenti per rinnovi contrattuali per il personale della Dirigenza non Medica contabilizzati nel CE IV Trimestre 2023 è pari a 1,9 €/mln come da dato atteso pari a 1,9 €/mln – voce BA2870 - Accantonamento rinnovi contrattuali: dirigenza non Medica

DIRIGENZA NON MEDICA

BA2870 - Accantonamento rinnovi contrattuali: dirigenza non Medica				2022		2023						
Codice Azienda	Descrizione Azienda	ACCANTONAMENTO ATTESO DIRIGENZA 2018	COSTO DIRIGENZA 2018 + ACC.TO ATTESO DIRIGENZA 2018	Dato atteso accantonamento anno 2022 in BA2870	Dato atteso accantonamento anno 2022 in BA2870	Dato atteso accantonamento anno 2023 in BA2870	Totale da accantonare anno 2023 in BA2870	Totale da accantonare III TRIM 2023 in BA2870	Dato atteso accantonamento anno 2023 in BA2870 PTA	Dato atteso CE IV Trim 2023	CE IV Trimestre 2023	Delta
Valori in €		B=3,48% * A1	D=B+C1	E=3,08%*D	F=0,22%*D	G=0,22%*D	H=E+F+G	I=H	J	K=E+G+J	L	M=L-K
201	ASP COSENZA	408.865	10.810.274	332.956,45	23.782,60	23.782,60	380.521,65	380.521,65	118.677,44	475.416,49	475.416,49	0,00
202	ASP CROTONE	133.841	3.847.536	118.504,12	8.464,58	8.464,58	135.433,28	135.433,28	82.884,93	209.853,62	209.853,62	- 0,00
203	ASP CATANZARO	290.650	6.944.105	213.878,43	15.277,03	15.277,03	244.432,49	244.432,49	69.897,08	299.052,53	299.052,54	0,01
204	ASP VIBO VALENTIA	107.532	2.897.831	89.253,21	6.375,23	6.375,23	102.003,66	102.003,66	20.984,95	116.613,38	116.613,38	- 0,00
205	ASP REGGIO CALABRIA	304.013	7.860.387	242.099,91	17.292,85	17.292,85	276.685,62	276.685,62	76.678,91	336.071,67	336.071,67	-
912	AO COSENZA	71.862	2.206.438	67.958,29	4.854,16	4.854,16	77.666,61	77.666,61	37.385,44	110.197,89	110.197,89	0,00
913	AO CATANZARO									-		
914	AOU DULBECCO	142.993	4.525.441	139.383,60	9.955,97	9.955,97	159.295,54	159.295,54	58.369,47	207.709,04	207.709,04	0,00
915	AO REGGIO CALABRIA	130.778	3.711.581	114.316,70	8.165,48	8.165,48	130.647,66	130.647,66	32.368,45	154.850,63	154.850,63	- 0,00
916	INRCA	2.610	86.707	2.670,58	190,76	190,76	3.052,10	3.052,10	2.597,85	5.459,18	5.459,18	- 0,00
999	**CONSOLIDATO "999"**	**1.593.144**	**42.890.301**	**1.321.021,28**	**94.358,66**	**94.358,66**	**1.509.738,60**	**1.509.738,60**	**499.844,50**	**1.915.224,44**	**1.915.224,44**	**0,00**

- Accantonamenti rinnovi contrattuali comparto

Il valore degli Accantonamenti per rinnovi contrattuali per il personale del Comparto contabilizzati nel CE IV Trimestre 2023 è pari a 4,8 €/mln come da dato atteso pari a 4,8 €/mln – VOCE - BA2880 - Accantonamento rinnovi contrattuali: Comparto

Regione Calabria
AOO REGCAL
Prot. N. 166371 del 04/03/2024

BA2880

Codice Azienda	Descrizione Azienda	Costo COMPARTO Consuntivo 2018	Accantonamento annuo 2021 (6,37% - 0,7% per IVC -0,7% per elemento perequativo)=4,97%	2022			2023			Dato atteso CE IV Trim 2023	CE IV Trimestre 2023	Delta
				Dato atteso accantonamento anno 2022 in BA2880	Dato atteso accantonamento anno 2022 in BA2881	Dato atteso accantonamento anno 2022 in BA2882	Totale da accantonare anno 2023 in BA2880	Totale da accantonare anno 2023 in BA2880	Totale da accantonare anno 2023 in BA2880			
Valori in €		E=A+B+C+D	F=4,97%*E	G=0,22%*(E+F)	H=0,55%*(E+F)	I=G+H	J=0,22%*(E+F)	K=0,55%*(E+F)	L=J+K	M=L	O	P=M-O
201	ASP COSENZA	150.064.167	7.458.189,10	346.549,18	866.372,96	1.212.922,14	346.549,18	866.372,96	1.212.922,14	1.212.922,14	1.212.922,14	- 0,00
202	ASP CROTONE	45.372.190	2.254.997,82	104.779,81	261.949,53	366.729,34	104.779,81	261.949,53	366.729,34	366.729,34	366.729,34	- 0,00
203	ASP CATANZARO	87.607.312	4.354.083,41	202.315,07	505.787,68	708.102,75	202.315,07	505.787,68	708.102,75	708.102,75	708.102,75	0,00
204	ASP VIBO VALENTIA	40.608.443	2.018.239,64	93.778,70	234.446,76	328.225,46	93.778,70	234.446,76	328.225,46	328.225,46	328.225,46	- 0,00
205	ASP REGGIO CALABRIA	94.131.604	4.678.340,72	217.381,88	543.454,70	760.836,57	217.381,88	543.454,70	760.836,57	760.836,57	760.836,57	- 0,00
912	AO COSENZA	52.191.296	2.593.907,40	120.527,45	301.318,62	421.846,06	120.527,45	301.318,62	421.846,06	421.846,06	421.846,06	- 0,00
914	AOU DULBECCO	77.055.278	3.829.647,30	177.946,83	444.867,09	622.813,92	177.946,83	444.867,09	622.813,92	622.813,92	622.813,92	- 0,00
915	AO REGGIO CALABRIA	45.325.884	2.252.696,44	104.672,88	261.682,19	366.355,07	104.672,88	261.682,19	366.355,07	366.355,07	366.355,07	0,00
916	INRCA	2.870.439	142.660,81	6.628,82	16.572,05	23.200,87	6.628,82	16.572,05	23.200,87	23.200,87	23.200,87	0,00
999	**CONSOLIDATO "999"**	**595.226.613**	**29.582.762,64**	**1.374.580,63**	**3.436.451,56**	**4.811.032,19**	**1.374.580,63**	**3.436.451,56**	**4.811.032,19**	**4.811.032,19**	**4.811.032,18**	**0,01**

ACCANTONAMENTI RINNOVI CONTRATTUALI PERSONALE CONVENZIONATO

- Accantonamenti rinnovi contrattuali personale convenzionato

Con riferimento agli Accantonamenti per il personale convenzionato sono stati accantonati a CE IV Trimestre 2023 complessivamente 11,1 €/mln coerente rispetto al dato atteso per i convenzionati (11,1 €/mln) (3,78% * (Costo Personale Convenzionato e Sumai 2018 + 3,48% * (Costo Personale Convenzionato e Sumai 2015 + 0,75 % * Costo Personale Convenzionato e Sumai 2010)):

- Voce BA2840 - Accantonamento rinnovi Convenzioni MMG/PLS/MCA

BA2840 - Accantonamento rinnovi Convenzioni MMG/PLS/MCA

Cod Az	Descrizione Azienda	Acc.to 2018 3,48% Costo Consuntivo 2015	Costo Consuntivo 2018	Costo CE Consuntivo 2018 + Acc.to 3,48% del Costo Consuntivo 2015	2022 Accantonamento annuo 2022	2022 Dato atteso Accantonamento anno 2022 in BA2840	2023 Dato atteso Accantonamento anno 2023 in BA2840	2023 Totale da accantonare anno 2023 in BA2840	Dato atteso CE IV Trim 2023	CE IV TRIM 2023	DELTA
Valori in €		E=A*(B+C)+ D	F	G=E+F	H=3,78%*G	I=0,50%*G	L=0,50%*G	M=H+L	N=M	O	P=O-N
201	ASP COSENZA	3.939.025	91.016.677	94.955.702	3.589.326	474.779	474.779	4.064.104	4.064.104	4.064.104,05	0
202	ASP CROTONE	907.084	20.690.488	21.597.572	816.388	107.988	107.988	924.376	924.376	924.376,07	- 0
203	ASP CATANZARO	1.928.466	47.543.384	49.471.849	1.870.036	247.359	247.359	2.117.395	2.117.395	2.117.395,14	- 0
204	ASP VIBO VALENTIA	947.490	21.624.695	22.572.184	853.229	112.861	112.861	966.089	966.089	966.089,50	0
205	ASP REGGIO CALABRIA	2.913.777	67.919.214	70.832.991	2.677.487	354.165	354.165	3.031.652	3.031.652	3.031.652,03	0
TOTALE		**10.635.841**	**248.794.457**	**259.430.299**	**9.806.465**	**1.297.151**	**1.297.151**	**11.103.617**	**11.103.616,78**	**11.103.616,79**	**0,01**

BA2850 - Accantonamento rinnovi convenzioni Medici Sumai

BA2850 - Accantonamento rinnovi convenzioni Medici Sumai

Cod Az	Descrizione Azienda	Acc.to 2018 3,48% Costo Consuntivo 2015	Costo Consuntivo 2018	Costo CE Consuntivo 2018 + Acc.to 3,48% del Costo Consuntivo 2015	2022 Dato atteso Accantonamento anno 2022 in BA2850	2022 Dato atteso Accantonamento anno 2022 in BA2850	2023 Dato atteso Accantonamento anno 2023 in BA2850	2023 Totale da accantonare anno 2023 in BA2850	Dato atteso CE IV Trim 2023	CE IV TRIM 2023	DELTA
Valori in €		E=A*(B+C)+ D	F	G=E+F	H=3,78%*G	I=0,50%*G	L=0,50%*G	M=H+I+L	N=H+L	O	P=O-N
201	ASP COSENZA	932.505	20.613.159	21.545.664	814.426	107.728	107.728	1.029.883	922.154,44	922.154,44	- 0,00
202	ASP CROTONE	183.467	4.705.576	4.889.043	184.806	24.445	24.445	233.696	209.251,03	209.251,03	- 0,00
203	ASP CATANZARO	263.804	6.939.367	7.203.171	272.280	36.016	36.016	344.312	308.295,72	308.295,71	- 0,01
204	ASP VIBO VALENTIA	166.978	4.194.548	4.361.526	164.866	21.808	21.808	208.481	186.673,33	186.673,35	0,02
205	ASP REGGIO CALABRIA	855.383	19.362.715	20.218.098	764.244	101.090	101.090	966.425	865.334,61	865.334,61	- 0,00
TOTALE		**2.402.138**	**55.815.365**	**58.217.503**	**2.200.622**	**291.088**	**291.088**	**2.782.797**	**2.491.709,13**	**2.491.709,14**	**0,01**

CODICE NSIS	AZIENDA	CE IV TRIMESTRE 2023	CE CONSUNTIVO 2022	DELTA
		BA2080	BA2080	
		Totale Costo del personale	Totale Costo del personale	
		A	B	C = A - B
201	AZIENDA SANITARIA PROVINCIALE DI COSENZA	269.345.867,00	269.109.004,78	236.862,22
202	AZIENDA SANITARIA PROVINCIALE DI CROTONE	95.023.063,07	95.521.863,76	- 498.800,69
203	AZIENDA SANITARIA PROVINCIALE DI CATANZARO	165.599.471,90	165.540.241,91	59.229,99
204	AZIENDA SANITARIA PROVINCIALE DI VIBO VALENTIA	74.593.815,34	76.009.823,72	- 1.416.008,38
205	AZIENDA SANITARIA PROVINCIALE DI REGGIO CALABRIA	171.423.855,30	166.920.518,24	4.503.337,06
912	AZIENDA OSPEDALIERA COSENZA	105.095.603,90	106.394.261,62	- 1.298.657,72
914	AZIENDA OSPEDALIERA UNIVERSITARIA DULBECCO	163.167.543,78	160.910.192,39	2.257.351,39
915	AZIENDA OSPEDALIERA REGGIO CALABRIA	104.981.304,71	100.776.490,36	4.204.814,35
916	INRCA COSENZA	4.607.831,12	4.581.782,96	26.048,16
	TOTALE	**1.153.838.356,12**	**1.145.764.179,74**	**8.074.176,38**
YA0020	Y.1.A) IRAP relativa a personale dipendente	74.312.163,85	73.840.508,98	471.654,87
TOTALE COSTO PERSONALE DEI 4 RUOLI		**1.228.150.519,97**	**1.219.604.688,72**	**8.545.831,25**

Dall'analisi per singola Azienda si rilevano gli scostamenti mostrati in tabella rispetto al Consuntivo 2022, complessivamente in incremento pari a 8.546 €/000 compreso Irap personale dipendente.

999	Consolidato Regione Calabria							
ID	CONTO ECONOMICO	IV TRIMESTRE 2023	IV TRIMESTRE 2022	Δ IV TRIM 23 vs IV TRIM 22	CE CONSUNTIVO 2022	IV TRIM 23 vs CE CONS 22	PROGRAM-MATICO 2023	IV TRIM 23 vs PROGR 2023
	€/000	A	B	C=A-B	E	F=A-E	G	H=A-G
B1.1a	Personale Sanitario - Dipendente	940.804	934.687	6.117	943.112	(2.308)	950.911	(10.107)
B1.1b	Personale Sanitario - Non Dipendente	6.142	8.034	(1.892)	8.583	(2.441)	9.552	(3.410)
B1.1	Personale Sanitario	946.946	942.721	4.225	951.695	(4.749)	960.462	(13.517)
B1.2a	Personale Non Sanitario - Dipendente	213.035	202.185	10.850	202.652	10.382	203.115	9.920
B1.2b	Personale Non Sanitario - Non Dipendente	855	1.108	(253)	1.133	(279)	1.087	(232)
B1.2	Personale Non Sanitario	213.889	203.293	10.597	203.786	10.104	204.202	9.687
B1	**Personale**	**1.160.835**	**1.146.014**	**14.822**	**1.155.481**	**5.354**	**1.164.665**	**(3.830)**

Il costo complessivo relativo al Personale (sanitario e non) rilevato dalle Aziende nel CE al IV Trimestre 2023 è pari a 1.161 €/mgl:

- in aumento di +14.822 €/mgl rispetto al CE IV Trimestre 2022
- in aumento +5.354 €/mgl rispetto al Consuntivo 2022.

La variazione rispetto al Consuntivo 2022 è principalmente determinata dall'aumento di + 10.597 €/mgl del costo del Personale Non Sanitario.

Dettaglio per azienda del costo del Personale

Azienda	Personale sanitario dipendente			Personale sanitario non dipendente			Personale non sanitario dipendente			Personale non sanitario non dipendente			TOTALE Costo del Personale		
	IV TRIM 23	CE CONS 22	Δ	IV TRIM 23	CE CONS 22	Δ	IV TRIM 23	CE CONS 22	Δ	IV TRIM 23	CE CONS 22	Δ	IV TRIM 23	CE CONS 22	Δ
€/000	A1	B1	C1= A1-B1	A2	B2	C2= A2-B2	A3	B3	C3= A3-B3	A4	B4	C4= A4-B4	A	B	C=A-B
201 - ASP COSENZA	213.529	216.101	(2.572)	517	1.990	(1.472)	55.817	53.008	2.809	-	308	(308)	269.863	271.407	(1.544)
202 - ASP CROTONE	74.914	75.448	(535)	-	-	-	20.109	20.074	36	-	-	-	95.023	95.522	(499)
203 - ASP CATANZARO	130.685	132.501	(1.816)	-	-	-	34.914	33.039	1.875	-	-	-	165.599	165.540	59
204 - ASP VIBO VALENTIA	59.968	60.473	(505)	37	278	(241)	14.626	15.537	(911)	575	235	339	75.205	76.523	(1.318)
205 - ASP REGGIO CALABRIA	145.433	144.376	1.057	-	309	(309)	25.991	22.545	3.447	204	-	204	171.628	167.230	4.398
912 - AO COSENZA	85.774	87.897	(2.124)	-	-	-	19.322	18.497	825	-	-	-	105.096	106.394	(1.299)
914 - AOU DULBECCO	134.814	133.749	1.065	5.297	5.842	(545)	28.354	27.161	1.192	-	473	(473)	168.465	167.226	1.239
915 - AO REGGIO CALABRIA	91.820	88.669	3.151	214	164	50	13.162	12.108	1.054	69	106	(37)	105.264	101.047	4.218
916 - INRCA	3.868	3.898	(29)	77	-	77	739	684	55	7	11	(4)	4.692	4.592	99
Totale	**940.804**	**943.112**	**(2.308)**	**6.142**	**8.583**	**(2.441)**	**213.035**	**202.652**	**10.382**	**855**	**1.133**	**(279)**	**1.160.835**	**1.155.481**	**5.354**

Dall'analisi per singola Azienda si rilevano gli scostamenti mostrati in tabella rispetto al Consuntivo 2022, suddivisi per tipologia di personale. In merito alle contabilizzazioni effettuate al IV Trimestre 2023 si rilevano aumenti imputabili principalmente alle seguenti variazioni delle voci:

- Il costo del Personale Sanitario Dipendente diminuisce di -2.308 €/mgl;
- Il costo del Personale Sanitario Non Dipendente diminuisce di -2.441 €/mgl;
- Il costo del Personale Non Sanitario Dipendente aumenta di +10.382 €/mgl;
- Il costo del Personale Non Sanitario Non Dipendente diminuisce di - 279 €/mgl.

Tipologia di personale	IV trimestre 2023	Consuntivo 2022	IV trim. 2023 / Consuntivo 2022
	A	B	C = A - B
Personale dipendente a T.I.	**18.595**	**17.432**	**1.163**
Medici	3.491	3.538	- 47
Dirigenti non medici	515	445	70
Personale non dirigente	14.535	13.392	1.143
Personale contrattista	54	57	- 3
Personale a TD	**1.118**	**2.004**	- 886
Retante personale	3	60	- 57
	19.716	**19.496**	**220**

Al IV Trimestre 2023 sono presenti 19.716 unità di personale, in aumento di +220 unità rispetto al Consuntivo 2022.

L'aumento di 220 unità di personale è determinato dall'effetto congiunto dell'aumento di:

- ✓ +1.163 unità di personale dipendente a tempo indeterminato (+1.143 personale non dirigente, +70 dirigenti non medici, -47 Medici e -3 Personale contrattista),
- ✓ dalla diminuzione di - 886 unità a tempo determinato
- ✓ dalla diminuzione di -57 unità di restante personale.

I) ***Con riferimento ai rinnovi contrattuali del personale dipendente e convenzionato, ed a seguito delle indicazioni contabili trasmesse in data 14 novembre 2023, dalla RGS "indicazioni per contabilizzazioni rinnovi contrattuali personale dipendente e convenzionato – anno 2023"***

Regione Calabria
Aoo REGCAL
Prot. N. 166371 del 04/03/2024

Di seguito si riporta il dettaglio per Azienda delle somme erogate per tipologia contrattuale:

Azienda	Oneri della legge n. 234/2021, articolo 1, comma 293 Comparto	Percentuale dell'1,5% prevista per il solo anno 2023 ex articolo 1, comma 330, della legge n. 197/2022. Dirigenza	Percentuale dell'1,5% prevista per il solo anno 2023 ex articolo 1, comma 330, della legge n. 197/20222. Comparto	IVC 2023 Comparto
201 - ASP COSENZA	89.784,59	699.122,72	1.604.234,79	609.486,87
202 - ASP CROTONE		204.294,10	444.021,84	317.436,34
203 - ASP CATANZARO		429.966,49	989.050,01	2.975.052,49
204 - ASP VIBO VALENTIA	85.846,57	195.415,58	281.845,59	103.488,69
205 - ASP REGGIO CALABRIA	504.200,40	483.585,86	871.951,44	324.522,58
912 - AO COSENZA	23.601,79	264.074,80	467.719,62	249.513,33
914 - AOU DULBECCO	477.470,49	516.298,74	1.064.283,86	355.337,44
915 - AO REGGIO CALABRIA		306.079,21	495.932,68	217.579,39

In merito a quanto disposto all'articolo 3 *Anticipo rinnovo contratti pubblici*, comma 3, del decreto-legge n. 145/2023 per il personale dipendente a tempo indeterminato si rappresenta che la Regione non si è avvalsa di tale possibilità.

J) Focus Spesa Farmaceutica convenzionata

BA0500 - B.2.A.2) Acquisti servizi sanitari per farmaceutica - B.2.A.2.1) - da convenzione				
CODICE NSIS	AZIENDA	CE IV TRIM. 2023	consuntivo 2022	DELTA
		A	B	C = A - B
201	AZIENDA SANITARIA PROVINCIALE DI COSENZA	99.448.197,73	99.003.585,64	444.612,09
202	AZIENDA SANITARIA PROVINCIALE DI CROTONE	23.328.887,37	23.590.282,50	- 261.395,13
203	AZIENDA SANITARIA PROVINCIALE DI CATANZARO	49.427.046,62	48.676.211,10	750.835,52
204	AZIENDA SANITARIA PROVINCIALE DI VIBO VALENTIA	24.267.641,43	23.978.836,32	288.805,11
205	AZIENDA SANITARIA PROVINCIALE DI REGGIO CALABRIA	90.642.977,79	90.809.141,85	- 166.164,06
	TOTALE	**287.114.750,94**	**286.058.057,41**	**1.056.693,53**

A CE IV Trimestre 2023, si rileva una Spesa della Farmaceutica Convenzionata pari a 287,1 €/mln; tale valore registra un incremento di +1,1 €/mln rispetto al Consuntivo 2022.

Confronto iscrizioni a CE IV Trimestre 2023 vs Consuntivo 2022

Dettaglio per azienda del costo della Farmaceutica Convenzionata			
Azienda	IV TRIM 23	CE CONS 22	Δ
€/000	A	B	C=A-B
201 - ASP COSENZA	99.448	99.004	445
202 - ASP CROTONE	23.329	23.590	(261)
203 - ASP CATANZARO	49.427	48.676	751
204 - ASP VIBO VALENTIA	24.268	23.979	289
205 - ASP REGGIO CALABRIA	90.643	90.809	(166)
Totale	**287.115**	**286.058**	**1.057**

Il costo della farmaceutica convenzionata a CE IV trimestre 2023 risulta pari a **287.115 €/mgl** in aumento di **+1.057 €/mgl** rispetto al **Consuntivo 2022.**

Confronto DCR IV Trimestre 2023 e Consuntivo 2022

Farmaceutica convenzionata - Spesa DCR				
	IV TRIM 23	CE CONS 2022	Δ	Δ %
€/000	A	B	C=A-B	D=C/B
Spesa lorda (€/000)	354.026	351.823	2.203	1%
Spesa netta (€/000)	281.029	279.140	1.889	1%
Num. Ricette	21.635	21.619	16	0%

Fonte dati : DCR Regionali 2022-2023

Nelle Distinte Contabili Riepilogative (DCR) si rileva un incremento della spesa lorda **+2.203 €/mgl**, della spesa netta **+1.889 €/mgl** ed un incremento del numero di ricette pari a **+16.**

999	Consolidato Regione Calabria							
ID	CONTO ECONOMICO	IV TRIMESTRE 2023	IV TRIMESTRE 2022	Δ IV TRIM 23 vs IV TRIM 22	CE CONSUNTIVO 2022	IV TRIM 23 vs CE CONS 22	PROGRAM-MATICO 2023	IV TRIM 23 vs PROGR 2023
	€/000	A	B	C=A-B	E	F=A-E	G	H=A-G
B2.1	Prodotti Farmaceutici con AIC	517.717	497.064	20.653	481.304	36.413	481.369	36.347
B2.2	Prodotti Farmaceutici senza AIC	4.515	3.241	1.273	3.355	1.160	6.839	(2.325)
B2.3	Ossigeno e altri gas medicali	16.955	7.946	9.008	16.575	380	10.687	6.268
B2.4	Emoderivati	3.501	2.700	801	2.993	508	4.557	(1.056)
B2	**Prodotti Farmaceutici ed Emoderivati**	**542.687**	**510.952**	**31.736**	**504.227**	**38.460**	**503.453**	**39.234**
AA0910	Pay-back per superamento del tetto della spesa farmaceutica ospedaliera	40.151	30.876	9.275	30.911	9.240	43.792	(3.641)
	Prodotti Farmaceutici ed Emoderivati al netto del Payback	**502.536**	**480.076**	**22.460**	**473.316**	**29.220**	**459.661**	**42.875**
C2	**Farmaceutica Convenzionata**	**287.115**	**285.951**	**1.164**	**286.058**	**1.057**	**270.729**	**16.385**
AA0900	Pay-back per il superamento del tetto della spesa farmaceutica territoriale	-	-	-	-	-	-	-
	Farmaceutica Convenzionata al netto del Payback	**287.115**	**285.951**	**1.164**	**286.058**	**1.057**	**270.729**	**16.385**
AA0920	Ulteriore Pay-back	15.069	16.421	(1.352)	16.433	(1.364)	14.558	511
	Spesa Farmaceutica al netto del Payback	**774.583**	**749.606**	**24.976**	**742.941**	**31.641**	**715.832**	**58.750**
	Spesa Farmaceutica Lorda	**829.802**	**796.903**	**32.899**	**790.285**	**39.517**	**774.182**	**55.620**
B3.1b	Dispositivi medici	141.385	124.440	16.945	123.860	17.524	112.556	28.828
B3.1c	Dispositivi medici impiantabili attivi	28.850	27.190	1.660	25.790	3.060	26.316	2.535
B3.1d	Dispositivi medico diagnostici in vitro (IVD)	45.917	46.601	(684)	47.855	(1.938)	47.225	(1.308)
	Dispositivi Medici	**216.152**	**198.232**	**17.921**	**197.505**	**18.647**	**186.097**	**30.055**
B6.1	Variazione Rimanenze Sanitarie	1.598	(6.656)	8.254	(14.219)	15.816	-	1.598

Le voci che contribuiscono alla spesa farmaceutica ammontano a un totale di 829.802 €/mgl; in particolare, sono riconducibili per:

- 542.687 €/mgl a *Prodotti Farmaceutici ed Emoderivati*
- 287.115 €/mgl relativa alla *Farmaceutica Convenzionata*.

La spesa farmaceutica (acquisti diretti + convenzionata) al netto del *Pay-back* rilevata a CE IV Trimestre 2023, è pari a 774.583 €/mgl, in incremento di +24.976 €/mgl rispetto al Trimestre 2022 e di +31.641 €/mgl rispetto al Consuntivo 2022.

Nello specifico, la voce *Pay-back per superamento del tetto della spesa farmaceutica ospedaliera* e la voce *Ulteriore Pay-back* ammontano rispettivamente a 40.151 €/mgl e 15.069 €/mgl.

Con riferimento alle voci dei Dispositivi Medici la spesa rilevata a CE IV Trimestre 2023 è pari a 216.152 €/mgl in incremento di +17.921 €/mgl rispetto al Trimestre 2022 e di +18.647 €/mgl rispetto al Consuntivo 2022.

k) *Tetto prestazioni da privato*

Assistenza Ospedaliera da privato:

La Regione ha definito i livelli massimi di finanziamento per le Strutture accreditate con il DCA 105 del 03/04/2023 ad un valore pari a 184,0 €/mln.

A CE IV Trimestre 2023 le Aziende hanno iscritto 184 €/mln, in linea alla quota annuale del suddetto tetto di spesa definito per l'anno 2023.

BA0800 - B.2.A.7) Acquisti servizi sanitari per assistenza ospedaliera					
CODICE NSIS	AZIENDA	Budget ospedaliera da privato	CE IV TRIM. 2023	DELTA	VALORE DELLA PRODUZIONE
		A	B	C = B - A	
201	AZIENDA SANITARIA PROVINCIALE DI COSENZA	60.616.384	60.616.384,00	-	64.286.000,00
202	AZIENDA SANITARIA PROVINCIALE DI CROTONE	36.895.157	36.895.157,00	-	34.404.000,00
203	AZIENDA SANITARIA PROVINCIALE DI CATANZARO	39.580.815	39.580.815,00	-	29.964.000,00
204	AZIENDA SANITARIA PROVINCIALE DI VIBO VALENTIA	4.594.130	4.594.130,00	-	2.891.000,00
205	AZIENDA SANITARIA PROVINCIALE DI REGGIO CALABRIA	42.323.914	42.323.913,00	- 1,00	44.514.000,00
	TOTALE	**184.010.400,00**	**184.010.399,00**	**- 1,00**	**176.059.000,00**

Assistenza specialistica Ambulatoriale da privato: BA0580 - B.2.A.3) Acquisti servizi sanitari per assistenza specialistica ambulatoriale da privato

La Regione ha definito i livelli massimi di finanziamento per le Strutture accreditate con il DCA 184 del 09/12/2022 a seguito della sostituzione del DCA 134 del 17/10/2022 ad un valore pari a 66,3 €/mln a cui si aggiunge il valore degli APA/PAC pari a 13,1 €/mln e integrato dal DCA 192 del 23/12/2022 che ha definito i livelli di finanziamento per prestazioni di specialistica ambulatoriale alta complessità – radioterapia per un valore pari a 2,6 €/mln e dialisi per un valore pari a 1,3 €/mln.

A CE IV Trimestre 2023 le Aziende hanno iscritto 82 €/mln, in linea rispetto alla quota annuale del tetto di spesa definito per l'anno 2023 comprensivo di APA/PAC e della radioterapia e dialisi.

CODICE NSIS	AZIENDA	Specialistica	APA-PAC	Radioterapia e Dialisi	TOTALE
201	AZIENDA SANITARIA PROVINCIALE DI COSENZA	22.845.903	6.050.737		**28.896.639**
202	AZIENDA SANITARIA PROVINCIALE DI CROTONE	7.203.961	750.880	2.649.404	**10.604.245**
203	AZIENDA SANITARIA PROVINCIALE DI CATANZARO	5.179.290	1.950.111		**7.129.401**
204	AZIENDA SANITARIA PROVINCIALE DI VIBO VALENTIA	5.045.245	1.128.421		**6.173.665**
205	AZIENDA SANITARIA PROVINCIALE DI REGGIO CALABRIA	26.034.501	3.185.552		**29.220.052**
					-
	TOTALE	**66.308.898,58**	**13.065.700,14**	**2.649.404,00**	**82.024.002,72**

Regione Calabria
Aoo REGCAL
Prot. N. 166371 del 04/03/2024

BA0530 - B.2.A.3) Acquisti servizi sanitari per assistenza specialistica ambulatoriale					
CODICE NSIS	AZIENDA	Budget SPECIALISTICA da privato	CE IV TRIM. 2023	DELTA	VALORE DELLA PRODUZIONE
		A	B	C = B - A	
201	AZIENDA SANITARIA PROVINCIALE DI COSENZA	28.896.639,09	28.896.639,09	-	37.481.000,00
202	AZIENDA SANITARIA PROVINCIALE DI CROTONE	10.604.244,78	10.604.242,19	- 2,59	3.686.000,00
203	AZIENDA SANITARIA PROVINCIALE DI CATANZARO	7.129.401,23	7.129.401,23	-	7.678.000,00
204	AZIENDA SANITARIA PROVINCIALE DI VIBO VALENTIA	6.173.665,49	6.173.664,22	- 1,27	554.000,00
205	AZIENDA SANITARIA PROVINCIALE DI REGGIO CALABRIA	29.220.052,13	29.220.052,43	0,30	31.226.000,00
	TOTALE	82.024.002,72	82.023.999,16	- 3,56	80.625.000,00

Altra Assistenza da Privato (Riab. – Psich. – Socios.):

La Regione ha definito i livelli massimi di finanziamento per le Strutture accreditate con il DCA 132/2022, al netto della mobilità extra-regionale, ad un valore pari a 200,8 €/mln.

A CE IV Trimestre 2023 le Aziende hanno iscritto nelle voci:

- BA0680 - Riabilitazione Extra Ospedaliera – Da Privato (intraregionale),
- BA0940 - Assistenza Psichiatrica Residenziale e Semires - Da Privato (intraregionale)
- BA1180 – Prestazioni socio sanitarie – Da privato (intraregionale)

un valore complessivo pari a 198,6 €/mln, inferiore di -2,2 €/mln rispetto alla quota annuale del tetto di spesa definito per l'anno 2023 pari a 200,8 €/mln.

Budget assistenza territoriale da privato				
CODICE NSIS	AZIENDA	Budget territoriale da privato	CE IV TRIM. 2023	DELTA
		A	B	C = B - A
201	AZIENDA SANITARIA PROVINCIALE DI COSENZA	80.628.783,11	79.961.527,75	- 667.255,36
202	AZIENDA SANITARIA PROVINCIALE DI CROTONE	35.124.476,16	35.124.476,16	-
203	AZIENDA SANITARIA PROVINCIALE DI CATANZARO	41.279.317,53	41.279.317,53	-
204	AZIENDA SANITARIA PROVINCIALE DI VIBO VALENTIA	4.530.618,95	4.818.179,50	287.560,55
205	AZIENDA SANITARIA PROVINCIALE DI REGGIO CALABRIA	39.221.804,26	37.388.804,25	- 1.833.000,01
	TOTALE	200.785.000,01	198.572.305,19	- 2.212.694,82

A CE IV Trimestre 2023 le Aziende hanno iscritto 199 €/mln, in linea rispetto alla quota annuale del tetto di spesa definito per l'anno 2023 ad eccezione dell'ASP di Cosenza, Vibo Valentia e Reggio Calabria.

Budget assistenza termale da privato - BA1070 - B.2.A.10) Acquisto prestazioni termali in convenzione da privato

Per l'Assistenza Termale il DCA 156/2022 ha determinato il budget complessivo per l'anno 2023 pari a 6,3 €/mln. Al IV Trimestre 2023 le Aziende sanitarie hanno rilevato una spesa pari a 4,5 €/mln, con un differenziale rispetto al tetto dell'anno 2023 annuale di -1.9 €/mln.

Regione Calabria
Aoo REGCAL
Prot. N. 166371 del 04/03/2024

Budget assistenza termale da privato				
CODICE NSIS	AZIENDA	Budget termaleda privato	CE IV TRIM. 2023	DELTA
		A	B	C = B - A
201	AZIENDA SANITARIA PROVINCIALE DI COSENZA	4.032.840,70	2.395.498,58	- 1.637.342,12
202	AZIENDA SANITARIA PROVINCIALE DI CROTONE		-	-
203	AZIENDA SANITARIA PROVINCIALE DI CATANZARO	1.454.424,37	1.454.424,37	-
204	AZIENDA SANITARIA PROVINCIALE DI VIBO VALENTIA		-	-
205	AZIENDA SANITARIA PROVINCIALE DI REGGIO CALABRIA	872.734,92	604.579,46	- 268.155,46
	TOTALE	**6.359.999,99**	**4.454.502,41**	**- 1.905.497,58**

L) ***Con riferimento alla voce contabile riportata nel modello CE IV trimestre 2023 Riepilogativo regionale '999': - BA2650 - "B.12.B) Svalutazioni dei crediti"*:**
Tale voce risulta valorizzata a CE per un importo complessivo pari a **8.949 €/mgl, di cui:**

BA2650 - B.12.B) Svalutazione dei crediti			
CODICE NSIS	AZIENDA	CE IV TRIM. 2023	NOTE
201	AZIENDA SANITARIA PROVINCIALE DI COSENZA	73.199,99	svalutazione crediti anni precedenti
202	AZIENDA SANITARIA PROVINCIALE DI CROTONE		
203	AZIENDA SANITARIA PROVINCIALE DI CATANZARO		
204	AZIENDA SANITARIA PROVINCIALE DI VIBO VALENTIA	2.406.180,34	svalutazione crediti a seguito di ricognizione e valutazione delle insussistenze di crediti pregressi
205	AZIENDA SANITARIA PROVINCIALE DI REGGIO CALABRIA	5.029.835,44	CREDITI IDENTIFICATI SORTI ANTE 2020 SINO AL 2012 RITENUTI DA SVALUTARE IN QUANTO CON ALTA PROBABILITA' DI INSOLVENZA
912	AZIENDA OSPEDALIERA DI COSENZA	250.000,00	TALE IMPORTO ANDRA' A SVALUTARE CREDITI V/PRIVATI PER I QUALI SONO STATE AVVIATE PROCEDURE FALLIMENTARI ED IL RECUPERO DEI CREDITI VANTATI ORMAI DIVENUTO IMPROBABILE
914	AOU DULBECCO	1.190.234,18	ACCANTONAMENTO FONDO SVALUTAZIONE CREDITI IN FASE DI CIRCOLARIZZAZIONE 2022 E ANTE
915	AZIENDA OSPEDALIERA DI REGGIO CALABRIA		
916	INRCA - COSENZA	-	
0 0 0	GSA	-	
	TOTALE	**8.949.449,95**	

M) S chiede di fornire una rendicontazione in merito alle eventuali poste di ricavo e di costo riconducibili all'Unità per il completamento della campagna vaccinale di cui all'articolo 2 del decreto legge n. 24/2022.

Con riferimento a tale punto si precisa che non si rilevano a CE IV trimestre 2023 poste di ricavo e di costo.

N) Si chiede di relazionare in merito al trattamento contabile dell'eventuale <u>differenziale iscritto dalla GSA relativo al saldo della mobilità interregionale</u> che si determina nella regolazione dei rapporti fra le regioni. Si chiede altresì di produrre i provvedimenti regionali vigenti che disciplinano la remunerazione delle strutture sanitarie accreditate per i propri residenti e non.

In merito si rappresenta che sono in corso le attività di analisi dei flussi di produzione extraregionale per dare evidenza del differenziale richiesto in sede di Consuntivo 2023.

O) Si chiede altresì di indicare se sia avvenuta la <u>riconciliazione delle partite-infragruppo</u> (costi-ricavi, crediti-debiti) e, in caso negativo, dell'importo delle eventuali differenze, del trattamento contabile adottato e delle voci nelle quali tali differenze sono state rappresentate.

Si rileva un differenziale da consolidamento pari a € 825.836,28. In merito si precisa che sono stati avviati appositi incontri con le Aziende sanitarie al fine di garantire la corretta rappresentazione delle rispettive partite intercompany per la chiusura del bilancio di esercizio 2023.

P) In attuazione di quanto previsto dall'articolo 3, comma 7, del decreto legge n. 35/2013, si chiede di produrre la documentazione attestante l'avvenuta erogazione al proprio SSR, entro la fine dell'anno 2023, del 95% delle somme che la regione ha incassato nel medesimo anno dallo Stato a titolo di finanziamento del Servizio sanitario nazionale, e delle somme che la stessa regione, a valere su risorse proprie dell'anno, destina al finanziamento del proprio servizio sanitario regionale.

In merito a quanto richiesto si trasmette alla presente relazione l'Allegato C, debitamente compilato.

Q) Con riferimento alle disposizioni in ordine ai tempi di pagamento, si chiede alla struttura commissariale di produrre una sintetica relazione illustrativa del rispetto della normativa in materia di tempi di pagamento e delle iniziative assunte in caso di superamento dei tempi di pagamento previsti dalla legislazione vigente. Le predette informazioni dovranno essere riportate anche nelle apposite tabelle secondo il formato riportato nell'ALLEGATO D e nell'ALLEGATO E.

Si rimanda agli alleati D ed E debitamente compilati.

R) Con riferimento alle disposizioni in ordine al Nodo smistamento ordini (NSO), ai fini di quanto disposto dai commi 411, 412, 413, 414 e 415 della legge n. 205/2017, ed ai successivi DM del 7 dicembre 2018 e DM del 27 dicembre 2019, si chiede alla struttura commissariale di produrre una relazione sullo stato di attuazione delle attività connesse a quanto previsto dal richiamato DM 27 dicembre 2019, segnalando particolari criticità eventualmente riscontrate.

Le aziende del SSR gestiscono gli ordini elettronici sia con riferimento ai beni che ai servizi, ed è in corso un'attività di audit per monitorare la percentuale di acquisti che transitano tramite piattaforma. Ne verrà data evidenza non appena sarà completata detta attività di verifica.

Il funzionario
Aida Chiodi
Aida Chiodi
Regione Calabria
04.03.2024 23:31:15 GMT+01:00

Il Dirigente di Settore
Dott. Angelo Vittorio Sestito
ANGELO VITTORIO SESTITO
Regione Calabria
04.03.2024 23:34:09 GMT+01:00

F.to Il Dirigente Generale
Dott. Tommaso Calabrò
Tommaso Calabrò
Regione Calabria
04.03.2024
23:41:25
GMT+01:00

Nuovo Sistema Informativo Sanitario

Flussi Economici

HelpDesk

Interrogazioni - 2023

Ente: 180 000 CALABRIA

Interrogazioni

- **Conto Economico**
  - **Modello CE**
- **Stato Patrimoniale**
- **Costi Presidi**
- **Livelli Assistenza**
- **Allegato CE**

Home > **Interrogazioni** > Conto Economico > Modello CE ?

Modello di rilevazione del conto economico

ATTENZIONE: Il modello CE è quadrato.

Codice Regione	Codice ASL	Periodo di rilevazione	Anno
180	999	IV Trimestre	2023

A) Valore della produzione

	Voce	Totale (in Unità di euro)
AA0010	*A.1) Contributi in c/esercizio*	4162220616.65
AA0020	*A.1.A) Contributi da Regione o Prov. Aut. per quota F.S. regionale*	3976663510.50
AA0030	*A.1.A.1) da Regione o Prov. Aut. per quota F.S. regionale indistinto*	3819845444.00
AA0031	*A.1.A.1.1) Finanziamento indistinto*	3398704305.76
AA0032	*A.1.A.1.2) Finanziamento indistinto finalizzato da Regione*	121182924.00
AA0033	*A.1.A.1.3) Funzioni*	299958214.24
AA0034	*A.1.A.1.3.A) Funzioni - Pronto Soccorso*	64350230.13
AA0035	*A.1.A.1.3.B) Funzioni - Altro*	235607984.11
AA0036	*A.1.A.1.4) Quota finalizzata per il Piano aziendale di cui all'art. 1, comma 528, L. 208/2015*	0.00
AA0040	*A.1.A.2) da Regione o Prov. Aut. per quota F.S. regionale vincolato*	156818066.50
AA0050	*A.1.B) Contributi c/esercizio (extra fondo)*	185054431.15
AA0060	*A.1.B.1) da Regione o Prov. Aut. (extra fondo)*	139721124.69
AA0070	*A.1.B.1.1) Contributi da Regione o Prov. Aut. (extra fondo) vincolati*	1033008.89
AA0080	*A.1.B.1.2) Contributi da Regione o Prov. Aut. (extra fondo) - Risorse aggiuntive da bilancio regionale a titolo di copertura LEA*	118250000.00
AA0090	*A.1.B.1.3) Contributi da Regione o Prov. Aut. (extra fondo) - Risorse aggiuntive da bilancio regionale a titolo di copertura extra LEA*	0.00
AA0100	*A.1.B.1.4) Contributi da Regione o Prov. Aut. (extra fondo) - Altro*	20438115.80
AA0110	*A.1.B.2) Contributi da Aziende sanitarie pubbliche della Regione o Prov. Aut. (extra fondo)*	0.00
AA0120	*A.1.B.2.1) Contributi da Aziende sanitarie pubbliche della Regione o Prov. Aut. (extra fondo) vincolati*	0.00
AA0130	*A.1.B.2.2) Contributi da Aziende sanitarie pubbliche della Regione o Prov. Aut. (extra fondo) altro*	0.00

AA0140	*A.1.B.3) Contributi da Ministero della Salute e da altri soggetti pubblici (extra fondo)*	45333306.46
AA0141	*A.1.B.3.1) Contributi da Ministero della Salute (extra fondo)*	32909415.74
AA0150	*A.1.B.3.2) Contributi da altri soggetti pubblici (extra fondo) vincolati*	815617.26
AA0160	*A.1.B.3.3) Contributi da altri soggetti pubblici (extra fondo) L. 210/92*	11319673.73
AA0170	*A.1.B.3.4) Contributi da altri soggetti pubblici (extra fondo) altro*	288599.73
AA0171	*A.1.B.3.5) Contributi da altri soggetti pubblici (extra fondo) - in attuazione dell'art. 79, comma 1 sexies lettera c), del D.L. 112/2008, convertito con legge 133/2008 e della legge 23 dicembre 2009 n. 191*	0.00
AA0180	*A.1.C) Contributi c/esercizio per ricerca*	362500.00
AA0190	*A.1.C.1) Contributi da Ministero della Salute per ricerca corrente*	0.00
AA0200	*A.1.C.2) Contributi da Ministero della Salute per ricerca finalizzata*	360000.00
AA0210	*A.1.C.3) Contributi da Regione ed altri soggetti pubblici per ricerca*	0.00
AA0220	*A.1.C.4) Contributi da privati per ricerca*	2500.00
AA0230	*A.1.D) Contributi c/esercizio da privati*	140175.00
AA0240	*A.2) Rettifica contributi c/esercizio per destinazione ad investimenti*	-14331686.29
AA0250	*A.2.A) Rettifica contributi in c/esercizio per destinazione ad investimenti - da Regione o Prov. Aut. per quota F.S. regionale*	-14331686.29
AA0260	*A.2.B) Rettifica contributi in c/esercizio per destinazione ad investimenti - altri contributi*	0.00
AA0270	*A.3) Utilizzo fondi per quote inutilizzate contributi finalizzati e vincolati di esercizi precedenti*	6523643.37
AA0271	*A.3.A) Utilizzo fondi per quote inutilizzate contributi di esercizi precedenti da Regione o Prov. Aut. per quota F.S. regionale indistinto finalizzato*	0.00
AA0280	*A.3.B) Utilizzo fondi per quote inutilizzate contributi di esercizi precedenti da Regione o Prov. Aut. per quota F.S. regionale vincolato*	6109145.23
AA0290	*A.3.C) Utilizzo fondi per quote inutilizzate contributi di esercizi precedenti da soggetti pubblici (extra fondo) vincolati*	0.00
AA0300	*A.3.D) Utilizzo fondi per quote inutilizzate contributi di esercizi precedenti per ricerca*	414498.14
AA0310	*A.3.E) Utilizzo fondi per quote inutilizzate contributi vincolati di esercizi precedenti da privati*	0.00
AA0320	*A.4) Ricavi per prestazioni sanitarie e sociosanitarie a rilevanza sanitaria*	55600482.51
AA0330	*A.4.A) Ricavi per prestazioni sanitarie e sociosanitarie a rilevanza sanitaria erogate a soggetti pubblici*	39433192.45
AA0340	*A.4.A.1) Ricavi per prestaz. sanitarie e sociosanitarie a rilevanza sanitaria erogate ad Aziende sanitarie pubbliche della Regione*	0.00
AA0350	*A.4.A.1.1) Prestazioni di ricovero*	0.00
AA0360	*A.4.A.1.2) Prestazioni di specialistica ambulatoriale*	0.00
AA0361	*A.4.A.1.3) Prestazioni di pronto soccorso non seguite da ricovero*	0.00
AA0370	*A.4.A.1.4) Prestazioni di psichiatria residenziale e semiresidenziale*	0.00
AA0380	*A.4.A.1.5) Prestazioni di File F*	0.00

AA0390	*A.4.A.1.6) Prestazioni servizi MMG, PLS, Contin. assistenziale*	0.00
AA0400	*A.4.A.1.7) Prestazioni servizi farmaceutica convenzionata*	0.00
AA0410	*A.4.A.1.8) Prestazioni termali*	0.00
AA0420	*A.4.A.1.9) Prestazioni trasporto ambulanze ed elisoccorso*	0.00
AA0421	*A.4.A.1.10) Prestazioni assistenza integrativa*	0.00
AA0422	*A.4.A.1.11) Prestazioni assistenza protesica*	0.00
AA0423	*A.4.A.1.12) Prestazioni assistenza riabilitativa extraospedaliera*	0.00
AA0424	*A.4.A.1.13) Ricavi per cessione di emocomponenti e cellule staminali*	0.00
AA0425	*A.4.A.1.14) Prestazioni assistenza domiciliare integrata (ADI)*	0.00
AA0430	*A.4.A.1.15) Altre prestazioni sanitarie e socio-sanitarie a rilevanza sanitaria*	0.00
AA0440	*A.4.A.2) Ricavi per prestaz. sanitarie e sociosanitarie a rilevanza sanitaria erogate ad altri soggetti pubblici*	151181.97
AA0450	*A.4.A.3) Ricavi per prestaz. sanitarie e sociosanitarie a rilevanza sanitaria erogate a soggetti pubblici Extraregione*	39282010.48
AA0460	*A.4.A.3.1) Prestazioni di ricovero*	23294996.00
AA0470	*A.4.A.3.2) Prestazioni ambulatoriali*	3453706.00
AA0471	*A.4.A.3.3) Prestazioni pronto soccorso non seguite da ricovero*	0.00
AA0480	*A.4.A.3.4) Prestazioni di psichiatria non soggetta a compensazione (resid. e semiresid.)*	2126.25
AA0490	*A.4.A.3.5) Prestazioni di File F*	4138108.00
AA0500	*A.4.A.3.6) Prestazioni servizi MMG, PLS, Contin. assistenziale Extraregione*	987571.00
AA0510	*A.4.A.3.7) Prestazioni servizi farmaceutica convenzionata Extraregione*	3882693.00
AA0520	*A.4.A.3.8) Prestazioni termali Extraregione*	406660.00
AA0530	*A.4.A.3.9) Prestazioni trasporto ambulanze ed elisoccorso Extraregione*	750122.00
AA0541	*A.4.A.3.10) Prestazioni assistenza integrativa da pubblico (extraregione)*	0.00
AA0542	*A.4.A.3.11) Prestazioni assistenza protesica da pubblico (extraregione)*	0.00
AA0550	*A.4.A.3.12) Ricavi per cessione di emocomponenti e cellule staminali Extraregione*	0.00
AA0560	*A.4.A.3.13) Ricavi GSA per differenziale saldo mobilità interregionale*	0.00
AA0561	*A.4.A.3.14) Altre prestazioni sanitarie e sociosanitarie a rilevanza sanitaria erogate a soggetti pubblici Extraregione*	0.00
AA0570	*A.4.A.3.15) Altre prestazioni sanitarie e sociosanitarie a rilevanza sanitaria non soggette a compensazione Extraregione*	241291.23
AA0580	*A.4.A.3.15.A) Prestazioni di assistenza riabilitativa non soggette a compensazione Extraregione*	0.00
AA0590	*A.4.A.3.15.B) Altre prestazioni sanitarie e socio-sanitarie a rilevanza sanitaria non soggette a compensazione Extraregione*	241291.23
AA0600	*A.4.A.3.16) Altre prestazioni sanitarie a rilevanza sanitaria - Mobilità attiva Internazionale*	2124737.00
AA0601	*A.4.A.3.17) Altre prestazioni sanitarie a rilevanza sanitaria - Mobilità attiva Internazionale rilevata dalle AO, AOU, IRCCS.*	0.00
AA0602	*A.4.A.3.18) Altre prestazioni sanitarie e sociosanitarie a rilevanza sanitaria ad Aziende sanitarie e casse mutua estera - (fatturate direttamente)*	0.00

AA0610	*A.4.B) Ricavi per prestazioni sanitarie e sociosanitarie a rilevanza sanitaria erogate da privati v/residenti Extraregione in compensazione (mobilità attiva)*	0.00
AA0620	*A.4.B.1) Prestazioni di ricovero da priv. Extraregione in compensazione (mobilità attiva)*	0.00
AA0630	*A.4.B.2) Prestazioni ambulatoriali da priv. Extraregione in compensazione (mobilità attiva)*	0.00
AA0631	*A.4.B.3) Prestazioni di pronto soccorso non seguite da ricovero da priv. Extraregione in compensazione (mobilità attiva)*	0.00
AA0640	*A.4.B.4) Prestazioni di File F da priv. Extraregione in compensazione (mobilità attiva)*	0.00
AA0650	*A.4.B.5) Altre prestazioni sanitarie e sociosanitarie a rilevanza sanitaria erogate da privati v/residenti Extraregione in compensazione (mobilità attiva)*	0.00
AA0660	*A.4.C) Ricavi per prestazioni sanitarie e sociosanitarie a rilevanza sanitaria erogate a privati*	4896735.80
AA0670	*A.4.D) Ricavi per prestazioni sanitarie erogate in regime di intramoenia*	11270554.26
AA0680	*A.4.D.1) Ricavi per prestazioni sanitarie intramoenia - Area ospedaliera*	916.00
AA0690	*A.4.D.2) Ricavi per prestazioni sanitarie intramoenia - Area specialistica*	10894702.24
AA0700	*A.4.D.3) Ricavi per prestazioni sanitarie intramoenia - Area sanità pubblica*	0.00
AA0710	*A.4.D.4) Ricavi per prestazioni sanitarie intramoenia - Consulenze (ex art. 55 c.1 lett. c), d) ed ex art. 57-58)*	65397.16
AA0720	*A.4.D.5) Ricavi per prestazioni sanitarie intramoenia - Consulenze (ex art. 55 c.1 lett. c), d) ed ex art. 57-58) (Aziende sanitarie pubbliche della Regione)*	0.00
AA0730	*A.4.D.6) Ricavi per prestazioni sanitarie intramoenia - Altro*	309538.86
AA0740	*A.4.D.7) Ricavi per prestazioni sanitarie intramoenia - Altro (Aziende sanitarie pubbliche della Regione)*	0.00
AA0750	*A.5) Concorsi, recuperi e rimborsi*	62968153.30
AA0760	*A.5.A) Rimborsi assicurativi*	528013.35
AA0770	*A.5.B) Concorsi, recuperi e rimborsi da Regione*	1618371.76
AA0780	*A.5.B.1) Rimborso degli oneri stipendiali del personale dell'azienda in posizione di comando presso la Regione*	61495.36
AA0790	*A.5.B.2) Altri concorsi, recuperi e rimborsi da parte della Regione*	1556876.40
AA0800	*A.5.C) Concorsi, recuperi e rimborsi da Aziende sanitarie pubbliche della Regione*	0.00
AA0810	*A.5.C.1) Rimborso degli oneri stipendiali del personale dipendente dell'azienda in posizione di comando presso Aziende sanitarie pubbliche della Regione*	0.00
AA0820	*A.5.C.2) Rimborsi per acquisto beni da parte di Aziende sanitarie pubbliche della Regione*	0.00
AA0830	*A.5.C.3) Altri concorsi, recuperi e rimborsi da parte di Aziende sanitarie pubbliche della Regione*	0.00
AA0831	*A.5.C.4) Altri concorsi, recuperi e rimborsi da parte della Regione - GSA*	0.00
AA0840	*A.5.D) Concorsi, recuperi e rimborsi da altri soggetti pubblici*	3095230.57
AA0850	*A.5.D.1) Rimborso degli oneri stipendiali del personale dipendente dell'azienda in posizione di comando presso altri soggetti pubblici*	196624.93
AA0860	*A.5.D.2) Rimborsi per acquisto beni da parte di altri soggetti pubblici*	3900.00
AA0870	*A.5.D.3) Altri concorsi, recuperi e rimborsi da parte di altri soggetti pubblici*	2894705.64

AA0880	*A.5.E) Concorsi, recuperi e rimborsi da privati*	57726537.62
AA0890	*A.5.E.1) Rimborso da aziende farmaceutiche per Pay back*	55219537.63
AA0900	*A.5.E.1.1) Pay-back per il superamento del tetto della spesa farmaceutica territoriale*	0.00
AA0910	*A.5.E.1.2) Pay-back per superamento del tetto della spesa farmaceutica ospedaliera*	40150986.15
AA0920	*A.5.E.1.3) Ulteriore Pay-back*	15068551.48
AA0921	*A.5.E.2) Rimborso per Pay back sui dispositivi medici*	0.00
AA0930	*A.5.E.3) Altri concorsi, recuperi e rimborsi da privati*	2506999.99
AA0940	*A.6) Compartecipazione alla spesa per prestazioni sanitarie (Ticket)*	17868644.34
AA0950	*A.6.A) Compartecipazione alla spesa per prestazioni sanitarie - Ticket sulle prestazioni di specialistica ambulatoriale e APA-PAC*	16878517.45
AA0960	*A.6.B) Compartecipazione alla spesa per prestazioni sanitarie - Ticket sul pronto soccorso*	972582.81
AA0970	*A.6.C) Compartecipazione alla spesa per prestazioni sanitarie (Ticket) - Altro*	17544.08
AA0980	*A.7) Quota contributi c/capitale imputata all'esercizio*	39743458.80
AA0990	*A.7.A) Quota imputata all'esercizio dei finanziamenti per investimenti dallo Stato*	7480080.90
AA1000	*A.7.B) Quota imputata all'esercizio dei finanziamenti per investimenti da Regione*	21509230.51
AA1010	*A.7.C) Quota imputata all'esercizio dei finanziamenti per beni di prima dotazione*	56500.11
AA1020	*A.7.D) Quota imputata all'esercizio dei contributi in c/ esercizio FSR destinati ad investimenti*	10260581.64
AA1030	*A.7.E) Quota imputata all'esercizio degli altri contributi in c/ esercizio destinati ad investimenti*	93709.96
AA1040	*A.7.F) Quota imputata all'esercizio di altre poste del patrimonio netto*	343355.68
AA1050	*A.8) Incrementi delle immobilizzazioni per lavori interni*	0.00
AA1060	*A.9) Altri ricavi e proventi*	2340308.17
AA1070	*A.9.A) Ricavi per prestazioni non sanitarie*	48777.40
AA1080	*A.9.B) Fitti attivi ed altri proventi da attività immobiliari*	1339165.77
AA1090	*A.9.C) Altri proventi diversi*	952365.00
AZ9999	*Totale valore della produzione (A)*	4332933620.85

B) Costi della produzione

	Voce	Totale (in Unità di euro)
BA0010	*B.1) Acquisti di beni*	816823992.73
BA0020	*B.1.A) Acquisti di beni sanitari*	807732339.48
BA0030	*B.1.A.1) Prodotti farmaceutici ed emoderivati*	544215851.52
BA0040	*B.1.A.1.1) Medicinali con AIC, ad eccezione di vaccini, emoderivati di produzione regionale, ossigeno e altri gas medicali*	519245302.94
BA0050	*B.1.A.1.2) Medicinali senza AIC*	4514715.05
BA0051	*B.1.A.1.3) Ossigeno e altri gas medicali*	16954849.65
BA0060	*B.1.A.1.4) Emoderivati di produzione regionale*	3500983.88
BA0061	*B.1.A.1.4.1) Emoderivati di produzione regionale da pubblico (Aziende sanitarie pubbliche della Regione) - Mobilità intraregionale*	0.00

BA0062	*B.1.A.1.4.2) Emoderivati di produzione regionale da pubblico (Aziende sanitarie pubbliche della Regione) - Mobilità extraregionale*	0.00
BA0063	*B.1.A.1.4.3) Emoderivati di produzione regionale da altri soggetti*	3500983.88
BA0070	*B.1.A.2) Sangue ed emocomponenti*	3812172.78
BA0080	*B.1.A.2.1) da pubblico (Aziende sanitarie pubbliche della Regione) - Mobilità intraregionale*	0.00
BA0090	*B.1.A.2.2) da pubblico (Aziende sanitarie pubbliche extra Regione) - Mobilità extraregionale*	0.00
BA0100	*B.1.A.2.3) da altri soggetti*	3812172.78
BA0210	*B.1.A.3) Dispositivi medici*	216152043.70
BA0220	*B.1.A.3.1) Dispositivi medici*	141384702.55
BA0230	*B.1.A.3.2) Dispositivi medici impiantabili attivi*	28850197.29
BA0240	*B.1.A.3.3) Dispositivi medico diagnostici in vitro (IVD)*	45917143.86
BA0250	*B.1.A.4) Prodotti dietetici*	4609609.90
BA0260	*B.1.A.5) Materiali per la profilassi (vaccini)*	20987599.10
BA0270	*B.1.A.6) Prodotti chimici*	16046009.40
BA0280	*B.1.A.7) Materiali e prodotti per uso veterinario*	208758.70
BA0290	*B.1.A.8) Altri beni e prodotti sanitari*	1700294.38
BA0300	*B.1.A.9) Beni e prodotti sanitari da Aziende sanitarie pubbliche della Regione*	0.00
BA0301	*B.1.A.9.1) Prodotti farmaceutici ed emoderivati*	0.00
BA0303	*B.1.A.9.3) Dispositivi medici*	0.00
BA0304	*B.1.A.9.4) Prodotti dietetici*	0.00
BA0305	*B.1.A.9.5) Materiali per la profilassi (vaccini)*	0.00
BA0306	*B.1.A.9.6) Prodotti chimici*	0.00
BA0307	*B.1.A.9.7) Materiali e prodotti per uso veterinario*	0.00
BA0308	*B.1.A.9.8) Altri beni e prodotti sanitari*	0.00
BA0310	*B.1.B) Acquisti di beni non sanitari*	9091653.25
BA0320	*B.1.B.1) Prodotti alimentari*	9198.55
BA0330	*B.1.B.2) Materiali di guardaroba, di pulizia e di convivenza in genere*	1178617.75
BA0340	*B.1.B.3) Combustibili, carburanti e lubrificanti*	5155290.41
BA0350	*B.1.B.4) Supporti informatici e cancelleria*	2114995.04
BA0360	*B.1.B.5) Materiale per la manutenzione*	401751.82
BA0370	*B.1.B.6) Altri beni e prodotti non sanitari*	231799.68
BA0380	*B.1.B.7) Beni e prodotti non sanitari da Aziende sanitarie pubbliche della Regione*	0.00
BA0390	*B.2) Acquisti di servizi*	1840653272.08
BA0400	*B.2.A) Acquisti servizi sanitari*	1600504810.71
BA0410	*B.2.A.1) Acquisti servizi sanitari per medicina di base*	251155567.97
BA0420	*B.2.A.1.1) - da convenzione*	248169179.32
BA0430	*B.2.A.1.1.A) Costi per assistenza MMG*	134326376.01
BA0440	*B.2.A.1.1.B) Costi per assistenza PLS*	35079735.55
BA0450	*B.2.A.1.1.C) Costi per assistenza Continuità assistenziale*	56144494.75
BA0460	*B.2.A.1.1.D) Altro (medicina dei servizi, psicologi, medici 118, ecc)*	22618573.01
BA0470	*B.2.A.1.2) - da pubblico (Aziende sanitarie pubbliche della Regione) - Mobilità intraregionale*	0.00
BA0480	*B.2.A.1.3) - da pubblico (Aziende sanitarie pubbliche Extraregione) - Mobilità extraregionale*	2986388.65
BA0490	*B.2.A.2) Acquisti servizi sanitari per farmaceutica*	290675062.38
BA0500	*B.2.A.2.1) - da convenzione*	287114750.94

BA0510	*B.2.A.2.2) - da pubblico (Aziende sanitarie pubbliche della Regione)- Mobilità intraregionale*	0.00
BA0520	*B.2.A.2.3) - da pubblico (Extraregione)*	3560311.44
BA0530	*B.2.A.3) Acquisti servizi sanitari per assistenza specialistica ambulatoriale*	181835543.39
BA0540	*B.2.A.3.1) - da pubblico (Aziende sanitarie pubbliche della Regione)*	0.00
BA0541	*B.2.A.3.2) prestazioni di pronto soccorso non seguite da ricovero - da pubblico (Aziende sanitarie pubbliche della Regione)*	0.00
BA0550	*B.2.A.3.3) - da pubblico (altri soggetti pubbl. della Regione)*	0.00
BA0551	*B.2.A.3.4) prestazioni di pronto soccorso non seguite da ricovero - da pubblico (altri soggetti pubbl. della Regione)*	0.00
BA0560	*B.2.A.3.5) - da pubblico (Extraregione)*	41057147.16
BA0561	*B.2.A.3.6) prestazioni di pronto soccorso non seguite da ricovero - da pubblico (Extraregione)*	0.00
BA0570	*B.2.A.3.7) - da privato - Medici SUMAI*	58738279.92
BA0580	*B.2.A.3.8) - da privato*	82040116.31
BA0590	*B.2.A.3.8.A) Servizi sanitari per assistenza specialistica da IRCCS privati e Policlinici privati*	0.00
BA0591	*B.2.A.3.8.B) Servizi sanitari per prestazioni di pronto soccorso non seguite da ricovero - da IRCCS privati e Policlinici privati*	0.00
BA0600	*B.2.A.3.8.C) Servizi sanitari per assistenza specialistica da Ospedali Classificati privati*	0.00
BA0601	*B.2.A.3.8.D) Servizi sanitari per prestazioni di pronto soccorso non seguite da ricovero - da Ospedali Classificati privati*	0.00
BA0610	*B.2.A.3.8.E) Servizi sanitari per assistenza specialistica da Case di Cura private*	2917600.20
BA0611	*B.2.A.3.8.F) Servizi sanitari per prestazioni di pronto soccorso non seguite da ricovero - da Case di Cura private*	0.00
BA0620	*B.2.A.3.8.G) Servizi sanitari per assistenza specialistica da altri privati*	79122516.11
BA0621	*B.2.A.3.8.H) Servizi sanitari per prestazioni di pronto soccorso non seguite da ricovero - da altri privati*	0.00
BA0630	*B.2.A.3.9) - da privato per cittadini non residenti - Extraregione (mobilità attiva in compensazione)*	0.00
BA0631	*B.2.A.3.10) Servizi sanitari per prestazioni di pronto soccorso non seguite da ricovero - da privato per cittadini non residenti - Extraregione (mobilità attiva in compensazione)*	0.00
BA0640	*B.2.A.4) Acquisti servizi sanitari per assistenza riabilitativa*	83480809.77
BA0650	*B.2.A.4.1) - da pubblico (Aziende sanitarie pubbliche della Regione)*	0.00
BA0660	*B.2.A.4.2) - da pubblico (altri soggetti pubbl. della Regione)*	0.00
BA0670	*B.2.A.4.3) - da pubblico (Extraregione) non soggetti a compensazione*	1479525.60
BA0680	*B.2.A.4.4) - da privato (intraregionale)*	77813021.82
BA0690	*B.2.A.4.5) - da privato (extraregionale)*	4188262.35
BA0700	*B.2.A.5) Acquisti servizi sanitari per assistenza integrativa*	40152159.73
BA0710	*B.2.A.5.1) - da pubblico (Aziende sanitarie pubbliche della Regione)*	0.00
BA0720	*B.2.A.5.2) - da pubblico (altri soggetti pubbl. della Regione)*	0.00
BA0730	*B.2.A.5.3) - da pubblico (Extraregione)*	0.00
BA0740	*B.2.A.5.4) - da privato*	40152159.73
BA0750	*B.2.A.6) Acquisti servizi sanitari per assistenza protesica*	57706606.67

BA0760	*B.2.A.6.1) - da pubblico (Aziende sanitarie pubbliche della Regione)*	0.00
BA0770	*B.2.A.6.2) - da pubblico (altri soggetti pubbl. della Regione)*	0.00
BA0780	*B.2.A.6.3) - da pubblico (Extraregione)*	0.00
BA0790	*B.2.A.6.4) - da privato*	57706606.67
BA0800	*B.2.A.7) Acquisti servizi sanitari per assistenza ospedaliera*	395777393.33
BA0810	*B.2.A.7.1) - da pubblico (Aziende sanitarie pubbliche della Regione)*	0.00
BA0820	*B.2.A.7.2) - da pubblico (altri soggetti pubbl. della Regione)*	0.00
BA0830	*B.2.A.7.3) - da pubblico (Extraregione)*	211766994.33
BA0840	*B.2.A.7.4) - da privato*	184010399.00
BA0850	*B.2.A.7.4.A) Servizi sanitari per assistenza ospedaliera da IRCCS privati e Policlinici privati*	0.00
BA0860	*B.2.A.7.4.B) Servizi sanitari per assistenza ospedaliera da Ospedali Classificati privati*	0.00
BA0870	*B.2.A.7.4.C) Servizi sanitari per assistenza ospedaliera da Case di Cura private*	184010399.00
BA0880	*B.2.A.7.4.D) Servizi sanitari per assistenza ospedaliera da altri privati*	0.00
BA0890	*B.2.A.7.5) - da privato per cittadini non residenti - Extraregione (mobilità attiva in compensazione)*	0.00
BA0900	*B.2.A.8) Acquisto prestazioni di psichiatria residenziale e semiresidenziale*	19649532.44
BA0910	*B.2.A.8.1) - da pubblico (Aziende sanitarie pubbliche della Regione)*	0.00
BA0920	*B.2.A.8.2) - da pubblico (altri soggetti pubbl. della Regione)*	0.00
BA0930	*B.2.A.8.3) - da pubblico (Extraregione) - non soggette a compensazione*	0.00
BA0940	*B.2.A.8.4) - da privato (intraregionale)*	17039036.83
BA0950	*B.2.A.8.5) - da privato (extraregionale)*	2610495.61
BA0960	*B.2.A.9) Acquisto prestazioni di distribuzione farmaci File F*	48185853.61
BA0970	*B.2.A.9.1) - da pubblico (Aziende sanitarie pubbliche della Regione) - Mobilità intraregionale*	0.00
BA0980	*B.2.A.9.2) - da pubblico (altri soggetti pubbl. della Regione)*	0.00
BA0990	*B.2.A.9.3) - da pubblico (Extraregione)*	28381400.08
BA1000	*B.2.A.9.4) - da privato (intraregionale)*	19804453.53
BA1010	*B.2.A.9.5) - da privato (extraregionale)*	0.00
BA1020	*B.2.A.9.6) - da privato per cittadini non residenti - Extraregione (mobilità attiva in compensazione)*	0.00
BA1030	*B.2.A.10) Acquisto prestazioni termali in convenzione*	4853019.50
BA1040	*B.2.A.10.1) - da pubblico (Aziende sanitarie pubbliche della Regione) - Mobilità intraregionale*	0.00
BA1050	*B.2.A.10.2) - da pubblico (altri soggetti pubbl. della Regione)*	0.00
BA1060	*B.2.A.10.3) - da pubblico (Extraregione)*	398517.09
BA1070	*B.2.A.10.4) - da privato*	4454502.41
BA1080	*B.2.A.10.5) - da privato per cittadini non residenti - Extraregione (mobilità attiva in compensazione)*	0.00
BA1090	*B.2.A.11) Acquisto prestazioni di trasporto sanitario*	27151563.88
BA1100	*B.2.A.11.1) - da pubblico (Aziende sanitarie pubbliche della Regione) - Mobilità intraregionale*	0.00
BA1110	*B.2.A.11.2) - da pubblico (altri soggetti pubbl. della Regione)*	0.00
BA1120	*B.2.A.11.3) - da pubblico (Extraregione)*	1175302.25
BA1130	*B.2.A.11.4) - da privato*	25976261.63

BA1140	*B.2.A.12) Acquisto prestazioni Socio-Sanitarie a rilevanza sanitaria*	106950235.17
BA1150	*B.2.A.12.1) - da pubblico (Aziende sanitarie pubbliche della Regione) - Mobilità intraregionale*	0.00
BA1151	*B.2.A.12.1.A) Assistenza domiciliare integrata (ADI)*	0.00
BA1152	*B.2.A.12.1.B) Altre prestazioni socio-sanitarie a rilevanza sanitaria*	0.00
BA1160	*B.2.A.12.2) - da pubblico (altri soggetti pubblici della Regione)*	153618.43
BA1161	*B.2.A.12.3) - da pubblico (Extraregione) - Acquisto di Altre prestazioni sociosanitarie a rilevanza sanitaria erogate a soggetti pubblici Extraregione*	7767.32
BA1170	*B.2.A.12.4) - da pubblico (Extraregione) non soggette a compensazione*	527123.40
BA1180	*B.2.A.12.5) - da privato (intraregionale)*	103720246.54
BA1190	*B.2.A.12.6) - da privato (extraregionale)*	2541479.48
BA1200	*B.2.A.13) Compartecipazione al personale per att. libero-prof. (intramoenia)*	8963157.59
BA1210	*B.2.A.13.1) Compartecipazione al personale per att. libero professionale intramoenia - Area ospedaliera*	0.00
BA1220	*B.2.A.13.2) Compartecipazione al personale per att. libero professionale intramoenia- Area specialistica*	8226855.05
BA1230	*B.2.A.13.3) Compartecipazione al personale per att. libero professionale intramoenia - Area sanità pubblica*	0.00
BA1240	*B.2.A.13.4) Compartecipazione al personale per att. libero professionale intramoenia - Consulenze (ex art. 55 c.1 lett. c), d) ed ex Art. 57-58)*	0.00
BA1250	*B.2.A.13.5) Compartecipazione al personale per att. libero professionale intramoenia - Consulenze (ex art. 55 c.1 lett. c), d) ed ex Art. 57-58) (Aziende sanitarie pubbliche della Regione)*	0.00
BA1260	*B.2.A.13.6) Compartecipazione al personale per att. libero professionale intramoenia - Altro*	736302.54
BA1270	*B.2.A.13.7) Compartecipazione al personale per att. libero professionale intramoenia - Altro (Aziende sanitarie pubbliche della Regione)*	0.00
BA1280	*B.2.A.14) Rimborsi, assegni e contributi sanitari*	37509993.14
BA1290	*B.2.A.14.1) Contributi ad associazioni di volontariato*	816684.77
BA1300	*B.2.A.14.2) Rimborsi per cure all'estero*	348923.78
BA1310	*B.2.A.14.3) Contributi a società partecipate e/o enti dipendenti della Regione*	15700000.00
BA1320	*B.2.A.14.4) Contributo Legge 210/92*	11319673.73
BA1330	*B.2.A.14.5) Altri rimborsi, assegni e contributi*	9324710.86
BA1340	*B.2.A.14.6) Rimborsi, assegni e contributi v/Aziende sanitarie pubbliche della Regione*	0.00
BA1341	*B.2.A.14.7) Rimborsi, assegni e contributi v/Regione - GSA*	0.00
BA1350	*B.2.A.15) Consulenze, Collaborazioni, Interinale e altre prestazioni di lavoro sanitarie e sociosanitarie*	19705321.56
BA1360	*B.2.A.15.1) Consulenze sanitarie e sociosanitarie da Aziende sanitarie pubbliche della Regione*	0.00
BA1370	*B.2.A.15.2) Consulenze sanitarie e sociosanitarie da terzi - Altri soggetti pubblici*	0.00
BA1380	*B.2.A.15.3) Consulenze, Collaborazioni, Interinale e altre prestazioni di lavoro sanitarie e sociosanitarie da privato*	19705321.56
BA1390	*B.2.A.15.3.A) Consulenze sanitarie da privato - articolo 55, comma 2, CCNL 8 giugno 2000*	7734203.13
BA1400	*B.2.A.15.3.B) Altre consulenze sanitarie e sociosanitarie da privato*	307525.46

BA1410	*B.2.A.15.3.C) Collaborazioni coordinate e continuative sanitarie e sociosanitarie da privato*	769253.28
BA1420	*B.2.A.15.3.D) Indennità a personale universitario - area sanitaria*	5369528.63
BA1430	*B.2.A.15.3.E) Lavoro interinale - area sanitaria*	3356.19
BA1440	*B.2.A.15.3.F) Altre collaborazioni e prestazioni di lavoro - area sanitaria*	5521454.87
BA1450	*B.2.A.15.4) Rimborso oneri stipendiali del personale sanitario in comando*	0.00
BA1460	*B.2.A.15.4.A) Rimborso oneri stipendiali personale sanitario in comando da Aziende sanitarie pubbliche della Regione*	0.00
BA1470	*B.2.A.15.4.B) Rimborso oneri stipendiali personale sanitario in comando da Regioni, soggetti pubblici e da Università*	0.00
BA1480	*B.2.A.15.4.C) Rimborso oneri stipendiali personale sanitario in comando da aziende di altre Regioni (Extraregione)*	0.00
BA1490	*B.2.A.16) Altri servizi sanitari e sociosanitari a rilevanza sanitaria*	26752990.58
BA1500	*B.2.A.16.1) Altri servizi sanitari e sociosanitari a rilevanza sanitaria da pubblico - Aziende sanitarie pubbliche della Regione*	0.00
BA1510	*B.2.A.16.2) Altri servizi sanitari e sociosanitari a rilevanza sanitaria da pubblico - Altri soggetti pubblici della Regione*	7107.00
BA1520	*B.2.A.16.3) Altri servizi sanitari e sociosanitari a rilevanza sanitaria da pubblico (Extraregione)*	1224680.20
BA1530	*B.2.A.16.4) Altri servizi sanitari da privato*	21477589.38
BA1540	*B.2.A.16.5) Costi per servizi sanitari - Mobilità internazionale passiva*	4043614.00
BA1541	*B.2.A.16.6) Costi per servizi sanitari - Mobilità internazionale passiva rilevata dalle ASL*	0.00
BA1542	*B.2.A.16.7) Costi per prestazioni sanitarie erogate da aziende sanitarie estere (fatturate direttamente)*	0.00
BA1550	*B.2.A.17) Costi GSA per differenziale saldo mobilità interregionale*	0.00
BA1560	*B.2.B) Acquisti di servizi non sanitari*	240148461.37
BA1570	*B.2.B.1) Servizi non sanitari*	235345586.08
BA1580	*B.2.B.1.1) Lavanderia*	13153206.14
BA1590	*B.2.B.1.2) Pulizia*	48997733.49
BA1600	*B.2.B.1.3) Mensa*	19918401.65
BA1601	*B.2.B.1.3.A) Mensa dipendenti*	3503644.89
BA1602	*B.2.B.1.3.B) Mensa degenti*	16414756.76
BA1610	*B.2.B.1.4) Riscaldamento*	19796919.93
BA1620	*B.2.B.1.5) Servizi di assistenza informatica*	20857825.51
BA1630	*B.2.B.1.6) Servizi trasporti (non sanitari)*	640289.96
BA1640	*B.2.B.1.7) Smaltimento rifiuti*	5455509.84
BA1650	*B.2.B.1.8) Utenze telefoniche*	7502995.38
BA1660	*B.2.B.1.9) Utenze elettricità*	37378273.42
BA1670	*B.2.B.1.10) Altre utenze*	2731914.58
BA1680	*B.2.B.1.11) Premi di assicurazione*	3751275.10
BA1690	*B.2.B.1.11.A) Premi di assicurazione - R.C. Professionale*	5323.32
BA1700	*B.2.B.1.11.B) Premi di assicurazione - Altri premi assicurativi*	3745951.78
BA1710	*B.2.B.1.12) Altri servizi non sanitari*	55161241.08
BA1720	*B.2.B.1.12.A) Altri servizi non sanitari da pubblico (Aziende sanitarie pubbliche della Regione)*	0.00
BA1730	*B.2.B.1.12.B) Altri servizi non sanitari da altri soggetti pubblici*	546080.22

BA1740	*B.2.B.1.12.C) Altri servizi non sanitari da privato*	54615160.86
BA1750	*B.2.B.2) Consulenze, Collaborazioni, Interinale e altre prestazioni di lavoro non sanitarie*	1991289.33
BA1760	*B.2.B.2.1) Consulenze non sanitarie da Aziende sanitarie pubbliche della Regione*	0.00
BA1770	*B.2.B.2.2) Consulenze non sanitarie da Terzi - Altri soggetti pubblici*	0.00
BA1780	*B.2.B.2.3) Consulenze, Collaborazioni, Interinale e altre prestazioni di lavoro non sanitarie da privato*	1991289.33
BA1790	*B.2.B.2.3.A) Consulenze non sanitarie da privato*	704101.70
BA1800	*B.2.B.2.3.B) Collaborazioni coordinate e continuative non sanitarie da privato*	75732.29
BA1810	*B.2.B.2.3.C) Indennità a personale universitario - area non sanitaria*	0.00
BA1820	*B.2.B.2.3.D) Lavoro interinale - area non sanitaria*	778931.01
BA1830	*B.2.B.2.3.E) Altre collaborazioni e prestazioni di lavoro - area non sanitaria*	432524.33
BA1831	*B.2.B.2.3.F) Altre Consulenze non sanitarie da privato - in attuazione dell'art. 79, comma 1 sexies lettera c), del D.L. 112/2008, convertito con legge 133/2008 e della legge 23 dicembre 2009 n. 191*	0.00
BA1840	*B.2.B.2.4) Rimborso oneri stipendiali del personale non sanitario in comando*	0.00
BA1850	*B.2.B.2.4.A) Rimborso oneri stipendiali personale non sanitario in comando da Aziende sanitarie pubbliche della Regione*	0.00
BA1860	*B.2.B.2.4.B) Rimborso oneri stipendiali personale non sanitario in comando da Regione, soggetti pubblici e da Università*	0.00
BA1870	*B.2.B.2.4.C) Rimborso oneri stipendiali personale non sanitario in comando da aziende di altre Regioni (Extraregione)*	0.00
BA1880	*B.2.B.3) Formazione (esternalizzata e non)*	2811585.96
BA1890	*B.2.B.3.1) Formazione (esternalizzata e non) da pubblico*	2730921.01
BA1900	*B.2.B.3.2) Formazione (esternalizzata e non) da privato*	80664.95
BA1910	*B.3) Manutenzione e riparazione (ordinaria esternalizzata)*	56848337.97
BA1920	*B.3.A) Manutenzione e riparazione ai fabbricati e loro pertinenze*	18128958.79
BA1930	*B.3.B) Manutenzione e riparazione agli impianti e macchinari*	8598272.38
BA1940	*B.3.C) Manutenzione e riparazione alle attrezzature sanitarie e scientifiche*	24575989.99
BA1950	*B.3.D) Manutenzione e riparazione ai mobili e arredi*	179666.15
BA1960	*B.3.E) Manutenzione e riparazione agli automezzi*	1518609.84
BA1970	*B.3.F) Altre manutenzioni e riparazioni*	3846840.82
BA1980	*B.3.G) Manutenzioni e riparazioni da Aziende sanitarie pubbliche della Regione*	0.00
BA1990	*B.4) Godimento di beni di terzi*	31682010.60
BA2000	*B.4.A) Fitti passivi*	5643892.54
BA2010	*B.4.B) Canoni di noleggio*	25708467.88
BA2020	*B.4.B.1) Canoni di noleggio - area sanitaria*	21867120.48
BA2030	*B.4.B.2) Canoni di noleggio - area non sanitaria*	3841347.40
BA2040	*B.4.C) Canoni di leasing*	329650.18
BA2050	*B.4.C.1) Canoni di leasing - area sanitaria*	250000.00
BA2060	*B.4.C.2) Canoni di leasing - area non sanitaria*	79650.18
BA2061	*B.4.D) Canoni di project financing*	0.00
BA2070	*B.4.E) Locazioni e noleggi da Aziende sanitarie pubbliche della Regione*	0.00

BA2080	*Totale Costo del personale*	1153838356.12
BA2090	*B.5) Personale del ruolo sanitario*	940803581.76
BA2100	*B.5.A) Costo del personale dirigente ruolo sanitario*	491282953.28
BA2110	*B.5.A.1) Costo del personale dirigente medico*	447490799.15
BA2120	*B.5.A.1.1) Costo del personale dirigente medico - tempo indeterminato*	425268063.66
BA2130	*B.5.A.1.2) Costo del personale dirigente medico - tempo determinato*	21437996.56
BA2140	*B.5.A.1.3) Costo del personale dirigente medico - altro*	784738.93
BA2150	*B.5.A.2) Costo del personale dirigente non medico*	43792154.13
BA2160	*B.5.A.2.1) Costo del personale dirigente non medico - tempo indeterminato*	38893778.24
BA2170	*B.5.A.2.2) Costo del personale dirigente non medico - tempo determinato*	4898375.89
BA2180	*B.5.A.2.3) Costo del personale dirigente non medico - altro*	0.00
BA2190	*B.5.B) Costo del personale comparto ruolo sanitario*	449520628.48
BA2200	*B.5.B.1) Costo del personale comparto ruolo sanitario - tempo indeterminato*	421001805.07
BA2210	*B.5.B.2) Costo del personale comparto ruolo sanitario - tempo determinato*	28518823.41
BA2220	*B.5.B.3) Costo del personale comparto ruolo sanitario - altro*	0.00
BA2230	*B.6) Personale del ruolo professionale*	4784510.14
BA2240	*B.6.A) Costo del personale dirigente ruolo professionale*	3987877.96
BA2250	*B.6.A.1) Costo del personale dirigente ruolo professionale - tempo indeterminato*	3820173.18
BA2260	*B.6.A.2) Costo del personale dirigente ruolo professionale - tempo determinato*	133678.15
BA2270	*B.6.A.3) Costo del personale dirigente ruolo professionale - altro*	34026.63
BA2280	*B.6.B) Costo del personale comparto ruolo professionale*	796632.18
BA2290	*B.6.B.1) Costo del personale comparto ruolo professionale - tempo indeterminato*	758206.34
BA2300	*B.6.B.2) Costo del personale comparto ruolo professionale - tempo determinato*	38425.84
BA2310	*B.6.B.3) Costo del personale comparto ruolo professionale - altro*	0.00
BA2320	*B.7) Personale del ruolo tecnico*	136999732.31
BA2330	*B.7.A) Costo del personale dirigente ruolo tecnico*	1990220.58
BA2340	*B.7.A.1) Costo del personale dirigente ruolo tecnico - tempo indeterminato*	1979202.58
BA2350	*B.7.A.2) Costo del personale dirigente ruolo tecnico - tempo determinato*	11018.00
BA2360	*B.7.A.3) Costo del personale dirigente ruolo tecnico - altro*	0.00
BA2370	*B.7.B) Costo del personale comparto ruolo tecnico*	135009511.73
BA2380	*B.7.B.1) Costo del personale comparto ruolo tecnico - tempo indeterminato*	128730698.08
BA2390	*B.7.B.2) Costo del personale comparto ruolo tecnico - tempo determinato*	6278813.65
BA2400	*B.7.B.3) Costo del personale comparto ruolo tecnico - altro*	0.00
BA2410	*B.8) Personale del ruolo amministrativo*	71250531.91
BA2420	*B.8.A) Costo del personale dirigente ruolo amministrativo*	8535223.88
BA2430	*B.8.A.1) Costo del personale dirigente ruolo amministrativo - tempo indeterminato*	8126168.14
BA2440	*B.8.A.2) Costo del personale dirigente ruolo amministrativo - tempo determinato*	409055.74

BA2450	*B.8.A.3) Costo del personale dirigente ruolo amministrativo - altro*	0.00
BA2460	*B.8.B) Costo del personale comparto ruolo amministrativo*	62715308.03
BA2470	*B.8.B.1) Costo del personale comparto ruolo amministrativo - tempo indeterminato*	61149536.10
BA2480	*B.8.B.2) Costo del personale comparto ruolo amministrativo - tempo determinato*	1565771.93
BA2490	*B.8.B.3) Costo del personale comparto ruolo amministrativo - altro*	0.00
BA2500	*B.9) Oneri diversi di gestione*	16499006.19
BA2510	*B.9.A) Imposte e tasse (escluso IRAP e IRES)*	3200269.21
BA2520	*B.9.B) Perdite su crediti*	0.00
BA2530	*B.9.C) Altri oneri diversi di gestione*	13298736.98
BA2540	*B.9.C.1) Indennità, rimborso spese e oneri sociali per gli Organi Direttivi e Collegio Sindacale*	4188280.53
BA2550	*B.9.C.2) Altri oneri diversi di gestione*	9110456.45
BA2551	*B.9.C.3) Altri oneri diversi di gestione da Aziende sanitarie pubbliche della Regione*	0.00
BA2552	*B.9.C.4) Altri oneri diversi di gestione - per Autoassicurazione*	0.00
BA2560	*Totale Ammortamenti*	43514028.09
BA2570	*B.10) Ammortamenti delle immobilizzazioni immateriali*	572805.17
BA2580	*B.11) Ammortamenti delle immobilizzazioni materiali*	42941222.92
BA2590	*B.11.A) Ammortamento dei fabbricati*	19808937.33
BA2600	*B.11.A.1) Ammortamenti fabbricati non strumentali (disponibili)*	44743.13
BA2610	*B.11.A.2) Ammortamenti fabbricati strumentali (indisponibili)*	19764194.20
BA2620	*B.11.B) Ammortamenti delle altre immobilizzazioni materiali*	23132285.59
BA2630	*B.12) Svalutazione delle immobilizzazioni e dei crediti*	8949449.95
BA2640	*B.12.A) Svalutazione delle immobilizzazioni immateriali e materiali*	0.00
BA2650	*B.12.B) Svalutazione dei crediti*	8949449.95
BA2660	*B.13) Variazione delle rimanenze*	520711.24
BA2670	*B.13.A) Variazione rimanenze sanitarie*	1597820.67
BA2671	*B.13.A.1) Prodotti farmaceutici ed emoderivati*	-4056431.79
BA2672	*B.13.A.2) Sangue ed emocomponenti*	-62109.01
BA2673	*B.13.A.3) Dispositivi medici*	5995539.23
BA2674	*B.13.A.4) Prodotti dietetici*	7243.78
BA2675	*B.13.A.5) Materiali per la profilassi (vaccini)*	63040.84
BA2676	*B.13.A.6) Prodotti chimici*	-210421.98
BA2677	*B.13.A.7) Materiali e prodotti per uso veterinario*	4764.99
BA2678	*B.13.A.8) Altri beni e prodotti sanitari*	-143805.39
BA2680	*B.13.B) Variazione rimanenze non sanitarie*	-1077109.43
BA2681	*B.13.B.1) Prodotti alimentari*	-790.30
BA2682	*B.13.B.2) Materiali di guardaroba, di pulizia, e di convivenza in genere*	51103.39
BA2683	*B.13.B.3) Combustibili, carburanti e lubrificanti*	0.00
BA2684	*B.13.B.4) Supporti informatici e cancelleria*	-1166526.65
BA2685	*B.13.B.5) Materiale per la manutenzione*	12519.30
BA2686	*B.13.B.6) Altri beni e prodotti non sanitari*	26584.83
BA2690	*B.14) Accantonamenti dell'esercizio*	292331878.81
BA2700	*B.14.A) Accantonamenti per rischi*	86758710.86

BA2710	*B.14.A.1) Accantonamenti per cause civili ed oneri processuali*	40222529.38
BA2720	*B.14.A.2) Accantonamenti per contenzioso personale dipendente*	5221629.63
BA2730	*B.14.A.3) Accantonamenti per rischi connessi all'acquisto di prestazioni sanitarie da privato*	0.00
BA2740	*B.14.A.4) Accantonamenti per copertura diretta dei rischi (autoassicurazione)*	30281647.05
BA2741	*B.14.A.5) Accantonamenti per franchigia assicurativa*	3046700.38
BA2750	*B.14.A.6) Altri accantonamenti per rischi*	25200.00
BA2751	*B.14.A.7) Accantonamenti per interessi di mora*	7961004.42
BA2760	*B.14.B) Accantonamenti per premio di operosità (SUMAI)*	2553676.31
BA2770	*B.14.C) Accantonamenti per quote inutilizzate di contributi finalizzati e vincolati*	153808732.32
BA2771	*B.14.C.1) Accantonamenti per quote inutilizzate contributi da Regione e Prov. Aut. per quota F.S. indistinto finalizzato*	2184294.00
BA2780	*B.14.C.2) Accantonamenti per quote inutilizzate contributi da Regione e Prov. Aut. per quota F.S. vincolato*	109392376.82
BA2790	*B.14.C.3) Accantonamenti per quote inutilizzate contributi da soggetti pubblici (extra fondo) vincolati*	42232061.50
BA2800	*B.14.C.4) Accantonamenti per quote inutilizzate contributi da soggetti pubblici per ricerca*	0.00
BA2810	*B.14.C.5) Accantonamenti per quote inutilizzate contributi vincolati da privati*	0.00
BA2811	*B.14.C.6) Accantonamenti per quote inutilizzate contributi da soggetti privati per ricerca*	0.00
BA2820	*B.14.D) Altri accantonamenti*	49210759.32
BA2840	*B.14.D.1) Acc. Rinnovi convenzioni MMG/PLS/MCA*	11103616.79
BA2850	*B.14.D.2) Acc. Rinnovi convenzioni Medici Sumai*	2491709.15
BA2860	*B.14.D.3) Acc. Rinnovi contratt.: dirigenza medica*	17748537.47
BA2870	*B.14.D.4) Acc. Rinnovi contratt.: dirigenza non medica*	1915224.43
BA2880	*B.14.D.5) Acc. Rinnovi contratt.: comparto*	8960632.18
BA2881	*B.14.D.6) Acc. per Trattamento di fine rapporto dipendenti*	0.00
BA2882	*B.14.D.7) Acc. per Trattamenti di quiescenza e simili*	0.00
BA2883	*B.14.D.8) Acc. per Fondi integrativi pensione*	0.00
BA2884	*B.14.D.9) Acc. Incentivi funzioni tecniche art. 113 D.lgs 50/2016*	1746681.94
BA2890	*B.14.D.10) Altri accantonamenti*	5244357.36
BZ9999	*Totale costi della produzione (B)*	4261661043.78

C) Proventi e oneri finanziari

Voce		Totale (in Unità di euro)
CA0010	*C.1) Interessi attivi*	1.28
CA0020	*C.1.A) Interessi attivi su c/tesoreria unica*	0.28
CA0030	*C.1.B) Interessi attivi su c/c postali e bancari*	0.00
CA0040	*C.1.C) Altri interessi attivi*	1.00
CA0050	*C.2) Altri proventi*	0.00
CA0060	*C.2.A) Proventi da partecipazioni*	0.00
CA0070	*C.2.B) Proventi finanziari da crediti iscritti nelle immobilizzazioni*	0.00
CA0080	*C.2.C) Proventi finanziari da titoli iscritti nelle immobilizzazioni*	0.00
CA0090	*C.2.D) Altri proventi finanziari diversi dai precedenti*	0.00

CA0100	*C.2.E) Utili su cambi*	0.00
CA0110	*C.3) Interessi passivi*	7579890.66
CA0120	*C.3.A) Interessi passivi su anticipazioni di cassa*	4539843.30
CA0130	*C.3.B) Interessi passivi su mutui*	0.00
CA0140	*C.3.C) Altri interessi passivi*	3040047.36
CA0150	*C.4) Altri oneri*	9275538.16
CA0160	*C.4.A) Altri oneri finanziari*	9275538.16
CA0170	*C.4.B) Perdite su cambi*	0.00
CZ9999	*Totale proventi e oneri finanziari (C)*	-16855427.54

D) Rettifiche di valore di attivit? finanziarie

	Voce	Totale (in Unità di euro)
DA0010	*D.1) Rivalutazioni*	0.00
DA0020	*D.2) Svalutazioni*	0.00
DZ9999	*Totale rettifiche di valore di attività finanziarie (D)*	0.00

E) Proventi e oneri straordinari

	Voce	Totale (in Unità di euro)
EA0010	*E.1) Proventi straordinari*	116742145.79
EA0020	*E.1.A) Plusvalenze*	0.00
EA0030	*E.1.B) Altri proventi straordinari*	116742145.79
EA0040	*E.1.B.1) Proventi da donazioni e liberalità diverse*	0.00
EA0050	*E.1.B.2) Sopravvenienze attive*	50162877.89
EA0051	*E.1.B.2.1) Sopravvenienze attive per quote F.S. vincolato*	22745903.94
EA0060	*E.1.B.2.2) Sopravvenienze attive v/Aziende sanitarie pubbliche della Regione*	0.00
EA0070	*E.1.B.2.3) Sopravvenienze attive v/terzi*	27416973.95
EA0080	*E.1.B.2.3.A) Sopravvenienze attive v/terzi relative alla mobilità extraregionale*	0.00
EA0090	*E.1.B.2.3.B) Sopravvenienze attive v/terzi relative al personale*	138558.70
EA0100	*E.1.B.2.3.C) Sopravvenienze attive v/terzi relative alle convenzioni con medici di base*	0.00
EA0110	*E.1.B.2.3.D) Sopravvenienze attive v/terzi relative alle convenzioni per la specialistica*	130160.56
EA0120	*E.1.B.2.3.E) Sopravvenienze attive v/terzi relative all'acquisto prestaz. sanitarie da operatori accreditati*	5769411.30
EA0130	*E.1.B.2.3.F) Sopravvenienze attive v/terzi relative all'acquisto di beni e servizi*	5461448.79
EA0140	*E.1.B.2.3.G) Altre sopravvenienze attive v/terzi*	15917394.60
EA0150	*E.1.B.3) Insussistenze attive*	66579267.90
EA0160	*E.1.B.3.1) Insussistenze attive v/Aziende sanitarie pubbliche della Regione*	0.00
EA0170	*E.1.B.3.2) Insussistenze attive v/terzi*	66579267.90
EA0180	*E.1.B.3.2.A) Insussistenze attive v/terzi relative alla mobilità extraregionale*	0.00
EA0190	*E.1.B.3.2.B) Insussistenze attive v/terzi relative al personale*	229233.10
EA0200	*E.1.B.3.2.C) Insussistenze attive v/terzi relative alle convenzioni con medici di base*	0.00

EA0210	*E.1.B.3.2.D) Insussistenze attive v/terzi relative alle convenzioni per la specialistica*	0.00
EA0220	*E.1.B.3.2.E) Insussistenze attive v/terzi relative all'acquisto prestaz. sanitarie da operatori accreditati*	0.00
EA0230	*E.1.B.3.2.F) Insussistenze attive v/terzi relative all'acquisto di beni e servizi*	601581.52
EA0240	*E.1.B.3.2.G) Altre insussistenze attive v/terzi*	65748453.28
EA0250	*E.1.B.4) Altri proventi straordinari*	0.00
EA0260	*E.2) Oneri straordinari*	60864472.70
EA0270	*E.2.A) Minusvalenze*	76.75
EA0280	*E.2.B) Altri oneri straordinari*	60864395.95
EA0290	*E.2.B.1) Oneri tributari da esercizi precedenti*	703392.28
EA0300	*E.2.B.2) Oneri da cause civili ed oneri processuali*	766824.27
EA0310	*E.2.B.3) Sopravvenienze passive*	52002695.65
EA0320	*E.2.B.3.1) Sopravvenienze passive v/Aziende sanitarie pubbliche della Regione*	0.00
EA0330	*E.2.B.3.1.A) Sopravvenienze passive v/Aziende sanitarie pubbliche relative alla mobilità intraregionale*	0.00
EA0340	*E.2.B.3.1.B) Altre sopravvenienze passive v/Aziende sanitarie pubbliche della Regione*	0.00
EA0350	*E.2.B.3.2) Sopravvenienze passive v/terzi*	52002695.65
EA0360	*E.2.B.3.2.A) Sopravvenienze passive v/terzi relative alla mobilità extraregionale*	0.00
EA0370	*E.2.B.3.2.B) Sopravvenienze passive v/terzi relative al personale*	3418345.52
EA0380	*E.2.B.3.2.B.1) Soprav. passive v/terzi relative al personale - dirigenza medica*	1106989.86
EA0390	*E.2.B.3.2.B.2) Soprav. passive v/terzi relative al personale - dirigenza non medica*	308506.70
EA0400	*E.2.B.3.2.B.3) Soprav. passive v/terzi relative al personale - comparto*	2002848.96
EA0410	*E.2.B.3.2.C) Sopravvenienze passive v/terzi relative alle convenzioni con medici di base*	1406589.20
EA0420	*E.2.B.3.2.D) Sopravvenienze passive v/terzi relative alle convenzioni per la specialistica*	493553.93
EA0430	*E.2.B.3.2.E) Sopravvenienze passive v/terzi relative all'acquisto prestaz. sanitarie da operatori accreditati*	32319731.36
EA0440	*E.2.B.3.2.F) Sopravvenienze passive v/terzi relative all'acquisto di beni e servizi*	7114270.74
EA0450	*E.2.B.3.2.G) Altre sopravvenienze passive v/terzi*	7250204.90
EA0460	*E.2.B.4) Insussistenze passive*	7391383.75
EA0461	*E.2.B.4.1) Insussistenze passive per quote F.S. vincolato*	0.00
EA0470	*E.2.B.4.2) Insussistenze passive v/Aziende sanitarie pubbliche della Regione*	0.00
EA0480	*E.2.B.4.3) Insussistenze passive v/terzi*	7391383.75
EA0490	*E.2.B.4.3.A) Insussistenze passive v/terzi relative alla mobilità extraregionale*	0.00
EA0500	*E.2.B.4.3.B) Insussistenze passive v/terzi relative al personale*	34872.65
EA0510	*E.2.B.4.3.C) Insussistenze passive v/terzi relative alle convenzioni con medici di base*	0.00
EA0520	*E.2.B.4.3.D) Insussistenze passive v/terzi relative alle convenzioni per la specialistica*	0.00
EA0530	*E.2.B.4.3.E) Insussistenze passive v/terzi relative all'acquisto prestaz. sanitarie da operatori accreditati*	0.00
EA0540	*E.2.B.4.3.F) Insussistenze passive v/terzi relative all'acquisto di beni e servizi*	8650.18

EA0550	*E.2.B.4.3.G) Altre insussistenze passive v/terzi*	7347860.92
EA0560	*E.2.B.5) Altri oneri straordinari*	100.00
EZ9999	*Totale proventi e oneri straordinari (E)*	55877673.09

Risultato prima delle imposte (A-B+/-C+/-D+/-E)

	Voce	Totale (in Unità di euro)
XA0000	*Risultato prima delle imposte (A - B +/- C +/- D +/- E)*	110294822.62

Imposte e tasse

	Voce	Totale (in Unità di euro)
YA0010	*Y.1) IRAP*	83376809.80
YA0020	*Y.1.A) IRAP relativa a personale dipendente*	74312163.85
YA0030	*Y.1.B) IRAP relativa a collaboratori e personale assimilato a lavoro dipendente*	8630484.89
YA0040	*Y.1.C) IRAP relativa ad attività di libera professione (intramoenia)*	434161.06
YA0050	*Y.1.D) IRAP relativa ad attività commerciale*	0.00
YA0060	*Y.2) IRES*	2600404.22
YA0070	*Y.2.A) IRES su attività istituzionale*	2543832.22
YA0080	*Y.2.B) IRES su attività commerciale*	56572.00
YA0090	*Y.3) Accantonamento a F.do Imposte (Accertamenti, condoni, ecc.)*	6155538.70
YZ9999	*Totale imposte e tasse (Y)*	92132752.72

Utile o perdita di esercizio

	Voce	Totale (in Unità di euro)
ZZ9999	*RISULTATO DI ESERCIZIO*	18162069.90

X LEGISLATURA
15^ Seduta
Lunedì 28 dicembre 2015

Deliberazione n. 80 (Estratto del processo verbale)

OGGETTO: Ripiano del disavanzo derivante dal riaccertamento straordinario dei residui. Presentazione al Consiglio del Piano di rientro del disavanzo derivante dall'anno 2014, ai fini della successiva adozione da effettuarsi ai sensi dell'articolo 9, comma 5, del decreto legge 78/2015 e presentazione al Consiglio delle modalità di ripiano del maggior disavanzo derivante dal riaccertamento straordinario dei residui di cui all'articolo 2 del decreto del Ministero dell'economia e delle finanze del 2 aprile 2015.

Presidente: Nicola Irto
Consigliere - Questore: Giuseppe Graziano
Segretario: Maria Stefania Lauria

Consiglieri assegnati 31

Consiglieri presenti 27, assenti 4

...omissis...

Il Presidente, quindi, nessuno avendo chiesto di intervenire per dichiarazione di voto, pone in votazione il provvedimento e, deciso l'esito – presenti e votanti 27, a favore 17, contrari 7, astenuti 3 - ne proclama il risultato:

"Il Consiglio approva"

...omissis...

IL PRESIDENTE f.to: Irto

IL CONSIGLIERE - QUESTORE f.to: Graziano

IL SEGRETARIO f.to Lauria

E' conforme all'originale.
Reggio Calabria, 29 dicembre 2015

CONSIGLIO REGIONALE DELLA CALABRIA
SETTORE SEGRETERIA ASSEMBLEA E AFFARI GENERALI

[AV[redacted]

IL CONSIGLIO REGIONALE

VISTI:

- il decreto legislativo 23 giugno 2011, n. 118 (Disposizioni in materia di armonizzazione dei sistemi contabili e degli schemi di bilancio delle Regioni, degli enti locali e dei loro organismi, a norma degli articoli 1 e 2 della legge 5 maggio 2009, n. 42) e s.m.i., ed in particolare l'articolo 3, commi 7 e seguenti;
- l'articolo 2, comma 2, del decreto del Ministero dell'Economia e delle Finanze 2 aprile 2015, recante "Criteri e modalità di ripiano dell'eventuale maggiore disavanzo di amministrazione derivante dal riaccertamento straordinario dei residui e del primo accantonamento al fondo crediti di dubbia esigibilità, di cui all'articolo 3, comma 7, del decreto legislativo n. 118 del 2011";
- il decreto – legge 19 giugno 2015, n. 78 (Disposizioni urgenti in materia di enti territoriali. Disposizioni per garantire la continuità dei dispositivi di sicurezza e di controllo del territorio. Razionalizzazione delle spese del Servizio sanitario nazionale nonché norme in materia di rifiuti e di emissioni industriali), convertito con modificazioni dalla legge 6 agosto 2015, n. 125;
- il decreto – legge 13 novembre 2015, n. 179 (Disposizioni urgenti in materia di contabilità e concorso all'equilibrio della finanza pubblica delle Regioni);

VISTA la legge regionale 15 dicembre 2015, n. 26 (Approvazione del rendiconto generale relativo all'esercizio finanziario 2014) ed i relativi allegati;

VISTA la Deliberazione di Giunta regionale n. 549 del 21 dicembre 2015 recante "Ripiano del disavanzo derivante dal riaccertamento straordinario dei residui. Presentazione al Consiglio del Piano di rientro del disavanzo derivante dall'anno 2014, ai fini della successiva adozione da effettuarsi ai sensi dell'articolo 9, comma 5, del decreto legge 78/2015 e presentazione al Consiglio delle modalità di ripiano del maggior disavanzo derivante dal riaccertamento straordinario dei residui di cui all'articolo 2 del decreto del Ministero dell'economia e delle finanze del 2 aprile 2015" ;

VISTA la Deliberazione di Giunta regionale n. 504 del 3 dicembre 2015, con la quale è stato approvato il riaccertamento straordinario dei residui ai sensi dell'articolo 3, commi 7 e seguenti del d.lgs. 118/2011;

CONSIDERATO CHE per determinare le modalità di ripiano del disavanzo è necessario individuare distintamente la quota del disavanzo effettivo e già sostanzialmente presente alla data del 31 dicembre 2014, la quota del maggior disavanzo derivante dalla prima istituzione del Fondo crediti di dubbia esigibilità e dal riaccertamento straordinario dei residui, nonché la quota dei disavanzo

derivante dalla necessità di costituire il Fondo per l'anticipazione di liquidità in sanità;

PRESO ATTO che con Deliberazione di Giunta regionale n. 548 del 21 dicembre 2015, in adempimento alle disposizioni contenute nel decreto-legge 13 novembre 2015, n. 179, è stato istituito il Fondo per l'anticipazione di liquidità in sanità per euro 87.881.483,40 ed è stato rideterminato il risultato di amministrazione alla data dell'1 gennaio 2015, disponendone le modalità di ripiano in conformità alla normativa nazionale vigente sopra richiamata;

CONSIDERATO CHE la Seconda Commissione consiliare permanente, nella seduta del 23 dicembre 2015, ha preso atto della Deliberazione di Giunta regionale n. 548 del 21 dicembre 2015;

RILEVATO CHE il maggior disavanzo derivante dal riaccertamento straordinario dei residui è pari ad euro 102.044.432,73 ed è determinato sommando al disavanzo di amministrazione registrato all'1.1.2015, pari a euro 134.258.930,78, la quota del risultato di amministrazione derivante dal perimetro sanitario, pari a euro 162.345,50 (come riportato nell'allegato 5/A della presente deliberazione per farne parte integrante e sostanziale), e sottraendo la quota di disavanzo accertato dalla Corte dei Conti alla data del 31 dicembre 2014, pari ad euro 32.376.843,55;

TENUTO CONTO CHE:

- il disavanzo derivante dal riaccertamento straordinario dei residui, di cui all'articolo 3 del d.lgs 118/2011, pari ad euro 102.044.432,73 , è ripianato in trenta anni, a decorrere dall'anno 2015 e fino all'anno 2044, in rate costanti per l'importo annuale di euro 3.401.481,09, da iscriversi nel capitolo di spesa U8201047001 del bilancio regionale;
- la copertura di detta spesa è da individuarsi, per l'anno 2015, per come indicato nell'allegato A della presente deliberazione, contenente le variazioni al bilancio di previsione 2015 – 2017, e per gli anni successivi attraverso i risparmi di spesa ottenuti dalla riduzione delle spese di funzionamento della Giunta regionale;
- la copertura delle rate afferenti agli esercizi finanziari 2016, 2017 e 2018 è assicurata dalla riduzione delle spese di funzionamento;

RILEVATO CHE:

- il disavanzo effettivo alla data del 31 dicembre 2014, pari complessivamente a euro 32.376.843,55, deve essere ripianato in sette esercizi, a partire dall'esercizio finanziario 2015 e fino all'esercizio 2021, in quote costanti annuali di euro 4.625.263,36, secondo il Piano di rientro allegato alla presente deliberazione per farne parte integrante e sostanziale;

- il ripiano del disavanzo viene garantito mediante lo stanziamento, nella parte spesa dei bilanci di previsione 2015 e successivi, di euro 4.625.263,36 al capitolo U8201044001;
- la modalità di copertura del disavanzo alla data del 31 dicembre 2014 è stata individuata, per l'anno 2015, nell'ambito della manovra attuata con l'assestamento del bilancio di cui alla legge regionale 15 dicembre 2015, n.27, mentre per gli anni successivi la copertura viene individuata nei risparmi dì spesa derivanti dalla riduzione delle spese di funzionamento, così come specificato nel Piano di rientro allegato alla presente deliberazione;
- è necessario evitare la formazione di ogni ulteriore potenziale disavanzo;

CONSIDERATO che la Seconda Commissione consiliare permanente, nella seduta del 23 dicembre 2015, ha approvato le modalità di determinazione e di ripiano del maggiore disavanzo derivante dal riaccertamento straordinario dei residui, nonché il Piano di rientro del disavanzo derivante dall'anno 2014;

PRESO ATTO del parere favorevole del Collegio dei revisori dei conti della Regione e del Consiglio regionale della Calabria espresso con verbale n. 84 del 28 dicembre 2015, allegato alla presente deliberazione quale parte integrante e sostanziale;

DELIBERA

- di stabilire che il maggior disavanzo ottenuto dal riaccertamento straordinario dei residui derivante dal saldo positivo del perimetro sanitario alla data del 31 dicembre 2014 è pari ad euro 162.345,50, come riportato nell'allegato 5/2 della presente deliberazione per farne parte integrante e sostanziale;
- di approvare, ai sensi dell'articolo 2 del decreto del Ministero dell'Economia e delle Finanze 2 aprile 2015, la determinazione delle modalità di recupero del maggiore disavanzo derivante dal riaccertamento straordinario dei residui effettuato ai sensi dell'articolo 3, comma 7, del d.lgs 118/2011 e s.m.i., pari ad euro 102.044.432,73;
- di stabilire che il suddetto disavanzo debba essere ripianato in trenta esercizi, a decorrere dall'esercizio 2015 e fino all'esercizio 2044, in quote costanti annuali di euro 3.401.481,09, da iscriversi nel capitolo di spesa U8201047001 del bilancio regionale;
- di stabilire che la copertura della suddetta spesa, per l'anno 2015, è assicurata per come indicato nell'allegato A alla presente deliberazione, quale parte integrante e sostanziale, e per gli anni successivi mediante i risparmi di spesa ottenuti dalla riduzione delle spese di funzionamento della Giunta regionale;

- di approvare, ai sensi dell'articolo 9, comma 5, del decreto-legge 19 giugno 2015, n. 78, il Piano di rientro del disavanzo effettivo alla data del 31 dicembre 2014, pari complessivamente a euro 32.376.843,55, allegato alla presente deliberazione quale parte integrante e sostanziale;
- di stabilire che il predetto disavanzo venga ripianato in sette esercizi, a partire dall'esercizio finanziario 2015 e fino all'esercizio 2021, in quote costanti annuali di euro 4.625.263,36, mediante lo stanziamento del medesimo importo, nella parte spesa dei bilanci di previsione 2015 e successivi, al capitolo U8201044001;
- di dare atto che la modalità di copertura del suddetto disavanzo è stata individuata, per l'anno 2015, nell'ambito della manovra attuata con l'assestamento del bilancio di cui alla legge regionale 15 dicembre 2015, n.27, mentre per gli anni successivi la copertura viene individuata nei risparmi dì spesa derivanti dalla riduzione delle spese di funzionamento, così come specificato nel Piano di rientro allegato alla presente deliberazione;
- di dare atto che, ai sensi del penultimo periodo del citato articolo 9, comma 5 del d.l. 78/2015, con l'approvazione della presente deliberazione la Regione si impegna formalmente ad evitare la formazione di ogni ulteriore potenziale disavanzo.

F.to: IL CONSIGLIERE-QUESTORE
(Giuseppe Graziano)

F.to: IL PRESIDENTE
(Nicola Irto)

E' conforme all'originale.
Reggio Calabria, 29 dicembre 2015

(Av[redacted]

ALLEGATO ALLA DELIBERAZIONE
N. 80 del 28.12.15

DISAVANZO DERIVANTE DAL RIACCERTAMENTO STRAORDINARIO DEI RESIDUI

DETERMINAZIONE DELL'IMPORTO DA RIPIANARE

(Decreto MEF del 2 aprile 2015)

Allegato 5/2

La determinazione, alla data del 31.12.2014, del contributo che la Gestione Sanitaria Accentrata ha apportato al risultato di amministrazione della Regione, per come statuito dall'art.1, comma 6, del Decreto del MEF del 2 aprile 2015, ha richiesto la nettizzazione dei valori contabili complessivi, dalle risultanze ascrivibili al capitoli inseriti nel perimetro sanitario.

In base a queste ultime è emerso che i residui attivi e i residui passivi, alla data del 31.12.2014, sono, rispettivamente pari a euro 991.055.524,90 e ad euro 1.673.423.865,60, e che il fondo cassa, determinato in base alle risultanze del Rendiconto della gestione dell'anno 2014 e a quelle della Situazione patrimoniale della G.S.A alla medesima data, è pari a euro 683.233.853,65.

Dall'operazione algebrica dei valori indicati emerge che le risultanze dei capitoli compresi nel perimetro sanitario determinano un avanzo di euro 865.512,95.

In base a questo dato, nonché al valore dei capitoli vincolati, per come indicati nell'allegato 1 al bilancio 2015/2017 assestato, è stato compilato l'allegato 5/2 per il solo perimetro sanitario.

Infine, allo scopo di determinare il valore del disavanzo derivante dal riaccertamento straordinario dei residui è stata anche predisposto l'allegato denominato "5/2" della Regione al netto delle risultanze della GSA.

Fondo cassa sanità al 31.12.2014- dati da Rendiconto generale della Regione e da Stato Patrimoniale della GSA al 31.12.2014 (+)	€ 683.233.853,65
Residui attivi sui capitoli del perimetro sanitario (+)	€ 991.055.524,90
Residui attivi sui capitoli del perimetro sanitario (-)	€ 1.673.423.865,60
Avanzo sanità	€ 865.512,95

Allegato n. 5/2 di cui al D.Lgs 118/2011

SOLO PERIMETRO SANITARIO

PROSPETTO DIMOSTRATIVO DEL RISULTATO DI AMMINISTRAZIONE ALLA DATA DEL RIACCERTAMENTO STRAORDINARIO DEI RESIDUI

RISULTATO DI AMMINISTRAZIONE AL 31 DICEMBRE 2014 DETERMINATO NEL RENDICONTO 2014 (a)		865.512,95
RESIDUI ATTIVI CANCELLATI IN QUANTO NON CORRELATI AD OBBLIGAZIONI GIURIDICHE PERFEZIONATE (b)	(-)	
RESIDUI PASSIVI CANCELLATI IN QUANTO NON CORRELATI AD OBBLIGAZIONI GIURIDICHE PERFEZIONATE (c) [1]	(+)	
RESIDUI ATTIVI CANCELLATI IN QUANTO REIMPUTATI AGLI ESERCIZI IN CUI SONO ESIGIBILI (d)	(-)	
RESIDUI PASSIVI CANCELLATI IN QUANTO REIMPUTATI AGLI ESERCIZI IN CUI SONO ESIGIBILI (e)	(+)	
RESIDUI PASSIVI DEFINITIVAMENTE CANCELLATI CHE CONCORRONO ALLA DETERMINAZIONE DEL FONDO PLURIENNALE VINCOLATO (f) [7]	(+)	-
FONDO PLURIENNALE VINCOLATO g) = (e) -(d)+(f) [2]	(-)	
RISULTATO DI AMMINISTRAZIONE AL 1° GENNAIO 2015 - DOPO IL RIACCERTAMENTO STRAORDINARIO DEI RESIDUI (h) = (a) -(b) + (c) - (d)+ (e) + (f) -(g)		865.512,95

Composizione del risultato di amministrazione al 1° gennaio 2015 - dopo il riaccertamento straordianrio dei residui (g):	
Parte accantonata [3]	
Fondo crediti di dubbia e difficile esazione al 31/12/2014	
Fondo residui perenti al 31/12/2014 (solo per le regioni) [5]	
Fondo .....al 31/12/N-1	
Totale parte accantonata (i)	-
Parte vincolata	
Vincoli derivanti da leggi e dai principi contabili	
Vincoli derivanti da trasferimenti	703.167,45
Vincoli derivanti dalla contrazione di mutui	
Vincoli formalmente attribuiti dall'ente	
Altri vincoli da specificare di	
Totale parte vincolata (l)	703.167,45
Totale parte destinata agli investimenti (m)	
Totale parte disponibile (n) =(k)-(i)- (l)-(m)	162.345,50
Se (n) è negativo, tale importo è iscritto tra le spese del bilancio di previsione 2015 [6]	

PROSPETTO DIMOSTRATIVO DEL RISULTATO DI AMMINISTRAZIONE ALLA DATA DEL RIACCERTAMENTO STRAORDINARIO DEI RESIDUI AL NETTO DEL PERIMETRO SANITARIO

RISULTATO DI AMMINISTRAZIONE AL 31 DICEMBRE 2014 DETERMINATO NEL RENDICONTO 2014 (a)		**2.499.218.346,79**
RESIDUI ATTIVI CANCELLATI IN QUANTO NON CORRELATI AD OBBLIGAZIONI GIURIDICHE P	(-)	**964.744.503,53**
RESIDUI PASSIVI CANCELLATI IN QUANTO NON CORRELATI AD OBBLIGAZIONI GIURIDICHE	(+)	**17.825.625,93**
RESIDUI ATTIVI CANCELLATI IN QUANTO REIMPUTATI AGLI ESERCIZI IN CUI SONO ESIGIBIL	(-)	**594.870.210,14**
RESIDUI PASSIVI CANCELLATI IN QUANTO REIMPUTATI AGLI ESERCIZI IN CUI SONO ESIGIBI	(+)	**663.444.408,24**
RESIDUI PASSIVI DEFINITIVAMENTE CANCELLATI CHE CONCORRONO ALLA DETERMINAZIO	(+)	-
FONDO PLURIENNALE VINCOLATO g) = (e) -(d)+(f) [2]	(-)	**73.351.329,67**
RISULTATO DI AMMINISTRAZIONE AL 1° GENNAIO 2015 - DOPO IL RIACCERTAMENTO STRAORDINARIO DEI RESIDUI (h) = (a) -(b) + (c) - (d)+ (e) + (f) -(g)		**1.547.522.337,62**

Composizione del risultato di amministrazione al 1° gennaio 2015 - dopo il riaccertamento straordianrio dei residui (g):	
Parte accantonata [3]	
Fondo crediti di dubbia e difficile esazione al 31/12/2014	**15.006.002,82**
Fondo residui perenti al 31/12/2014 54% (solo per le regioni) [5]	**277.060.486,10**
Fondo .....al 31/12/N-1	
Totale parte accantonata (i)	**292.066.488,92**
Parte vincolata	
Vincoli derivanti da leggi e dai principi contabili	**27.544.229,00**
Vincoli derivanti da trasferimenti	**1.099.363.024,06**
Vincoli derivanti dalla contrazione di mutui	
Vincoli formalmente attribuiti dall'ente	**262.969.871,92**
Altri vincoli da specificare di	
Totale parte vincolata (l)	**1.389.877.124,98**
Totale parte destinata agli investimenti (m)	
Totale parte disponibile (n) =(k)-(i)- (l)-(m)	**- 134.421.276,28**

ALLEGATO ALLA DELIBERAZIONE
N. 80 del 28.12.15

ALLEGATO A

Allegato A

UPB	CAPITOLO	DENOMINAZIONE	VARIAZIONE DA EFFETTUARE
U.001.002.004.009	U1204093401	QUOTA INTERESSI PASSIVI COMPRESI NELLA RATA DI AMMORTAMENTO DEL MUTUO CON ONERI A CARICO DEL BILANCIO REGIONALE, CONTRATTO CON BANCA BEI PER IL COFINANZIAMENTO DEL POR 2007-2013 (ARTT. 26 E 27 DELLA LEGGE REGIONALE N.8/2002 - ART. 6 DELLA LEGGE REGIONALE N. 15/2008) (SPESE OBBLIGATORIE)	-288.109,71
U.001.002.004.009	U1204093501	QUOTA CAPITALE COMPRESA NELLA RATA DI AMMORTAMENTO DEL MUTUO CON ONERI A CARICO DEL BILANCIO REGIONALE, CONTRATTO CON BANCA BEI PER IL COFINANZIAMENTO DEL POR 2007-2013 (ARTT. 26 E 27 DELLA LEGGE REGIONALE N. 8/2002 - ART. 6 DELLA LEGGE REGIONALE N. 15/2008) (SPESE OBBLIGATORIE)	-486.287,01
U.001.002.004.009	U1204093001	QUOTA CAPITALE COMPRESA NELLA RATA DI AMMORTAMENTO DEL MUTUO DI EURO 60.597.043,48 (POSIZIONE N. 4526261), CON ONERI A CARICO DEL BILANCIO REGIONALE, CONTRATTO CON CDP PER LA COPERTURA DEL COFINANZIAMENTO DEL FEASR E DEL DISAVANZO INERENTE ALLE MAGGIORI SPESE DI INVESTIMENTO REGIONALE AI SENSI DEGLI ARTICOLI 26 E 27 DELLA LEGGE REGIONALE 4 FEBBRAIO 2002, N. 8 (ART. 6 DELLA LEGGE REGIONALE 13 GIUGNO 2008, N. 17 - ART. 6 DELLA LEGGE REGIONALE 12 GIUGNO 2009, N. 21) (SPESE OBBLIGATORIE).	-281.033,44
U.001.002.004.010	U1204100801	SPESE PER LA LIQUIDAZIONE ED IL PAGAMENTO DI SOMME RELATIVE AD OBBLIGAZIONI GIURIDICAMENTE VINCOLANTI ASSUNTE, TEMPO PER TEMPO, I CUI IMPEGNI SONO STATI PRESCRITTI IN SEDE DI CHIUSURA DEI CONTI DEGLI ANNI 2015 E PRECEDENTI, SU INDICAZIONE DEI DIPARTIMENTI COMPETENTI O A SEGUITO DI MANCATA INDICAZIONE DEI BENEFICIARI DA PARTE DEI DIPARTIMENTI MEDESIMI (SPESE OBBLIGATORIE)	-111.890,40
U.002.002.003.001	U2203010601	QUOTA INTERESSI PASSIVI A CARICO DEL BILANCIO REGIONALE COMPRESI NELLA RATA DI AMMORTAMENTO DEI MUTUI CONTRATTI CON LA CC.DD.PP. DA PARTE DEI SOGGETTI DI CUI ALLA LETT.A), DELL'ART.2 PER LE FINALITA' DI CUI ALL'ART.3,LETT.A), E DELL'ART. 4 DELLA LEGGE REGIONALE 25.8.87, N.26 (SPESE OBBLIGATORIE).	-45.658,41
U.003.002.003.001	U3203017001	QUOTA INTERESSI PASSIVI A CARICO DEL BILANCIO REGIONALE COMPRESI NELLA RATA DI AMMORTAMENTO DEI MUTUI CONTRATTI CON LA CC.DD.PP. DA PARTE DEI COMUNI, DEI LORO CONSORZI ED ALTRI ENTI GIA' AUTORIZZATI E DEFINITINEL CAMPO DEL TERRITORIO. (LEGGE REGIONALE 29.8.74, N. 11). (SPESE OBBLIGATORIE)	-260.995,81
U.003.002.003.001	U3203017101	QUOTA CAPITALE A CARICO DEL BILANCIO REGIONALE COMPRESA NELLA RATA DI AMMORTAMENTO DEI MUTUI CONTRATTI CON LA CC.DD.PP. DA PARTE DEI COMUNI,DEI LORO CONSORZI ED ALTRI ENTI GIA' AUTORIZZATI E DEFINITI NEL CAMPO DEL TERRITORIO. (LEGGE REGIONALE 29.8.74, N. 11). (SPESE OBBLIGATORIE)	-1.479.901,22

U.003.002.003.001	U3203017201	QUOTA INTERESSI PASSIVI A CARICO DEL BILANCIO REGIONALE COMPRESI NELLA RATA DI AMMORTAMENTO DEI MUTUI CONTRATTI CON LA CC.DD.PP. DA PARTE DEI COMUNI, DELLE PROVINCE E DEGLI ALTRI ENTI AUTORIZZATI E DEFINITI NEL SETTORE DELLE OPERE PUBBLICHE O DI PUBBLICO INTERESSE (ARTT. 1, 4 E 16 DELLA LEGGE REGIONALE 31.7.87, N.24- SPESE OBBLIGATORIE).	-75.740,96
U.005.002.003.001	U5203011701	QUOTA INTERESSI PASSIVI A CARICO DEL BILANCIO REGIONALE COMPRESI NELLA RATA DI AMMORTAMENTO DEI MUTUI CONTRATTI CON LA CC.DD.PP. DA PARTE DEI COMUNI, GIA' AUTORIZZATI E DEFINITI, PER LA COSTRUZIONE, LA RISTRUTTURAZIONE, L'AMPLIAMENTO E LA STRAORDINARIA MANUTENZIONE DI OPERE DI CULTO E DI MINISTERO PASTORALE (ART.1-PRIMO E SECONDO COMMA-DELLA LEGGE REGIONALE 12.4.90, N.21). (SPESE OBBLIGATORIE)	-71,97
U.006.001.006.001	U6106012401	QUOTA INTERESSI PASSIVI A CARICO DEL BILANCIO REGIONALE COMPRESI NELLA RATA DI AMMORTAMENTO DEI MUTUI CONTRATTI CON LA CC.DD.PP. DA PARTE DELLE PROVINCE, DEI COMUNI E LORO CONSORZI E DI ENTI OSPEDALIERI GIA'AUTORIZZATI E DEFINITI NEL CAMPO DELLA SICUREZZA SOCIALE (LEGGE REGIONALE 21.12.73, N.20. E LEGGE REGIONALE 29.1.75, N.6 - SPESE OBBLIGATORIE).	-129.362,40
U.006.001.006.001	U6106012501	QUOTA CAPITALE A CARICO DEL BILANCIO REGIONALE COMPRESA NELLA RATA DI AMMORTAMENTO DEI MUTUI CONTRATTI CON LA CC.DD.PP. DA PARTE DELLE PROVINCE, DEI COMUNI E LORO CONSORZI E DI ENTI OSPEDALIERI GIA' AUTORIZZATI E DEFINITI NEL CAMPO DELLA SICUREZZA SOCIALE (LEGGE REGIONALE 21.12.73, N.20. E LEGGE REGIONALE 29.1.75, N.6 - SPESE OBBLIGATORIE).	-242.429,76
U.008.002.001.004	U8201047001	COPERTURA ANNUALE DEL DISAVANZO EMERSO DAL RIACCERTAMENTO STRAORDINARIO DEI RESIDUI DI CUI ALL'ART. 3 DEL DECRETO LEGISLATIVO 118/2011.	3.401.481,09
		TOTALE	0,00

ALLEGATO ALLA DELIBERAZIONE
N. 80 del 28-12-15

Regione Calabria

PIANO DI RIENTRO

(articolo9, comma 5, del D.L. 19 giugno 2015 n. 78, convertito con modificazioni dalla L. 6 agosto 2015, n. 125)

Premessa

Questo piano di rientro nasce dalla necessità di ripianare l'incapienza del risultato di amministrazione dell'esercizio finanziario 2014 rilevato dalla Magistratura in sede di parifica del Rendiconto generale.

Infatti, la Corte dei Conti – Sezione regionale di Controllo per la Calabria- con la Delibera 61/2015 ha *"parificato nelle sue componenti del conto del bilancio e del conto del patrimonio, ilrendiconto generale della Regione Calabria per l'esercizio 2014, di cui alla deliberazionedella Giunta regionale n. 213 del 21 luglio 2015, con eccezione del risultato della situazionefinanziaria riportata nel prospetto di cui all'art. 11 del progetto di legge di approvazionedel rendiconto stesso che accerta un avanzo di amministrazione pari a € 2.500.083.859,74senza dare contodei vincoli pari ad € 2.532.460.703,29 (oltre che dell'anticipazione di liquidità in sanità che non è oggetto del presente Piano).*

DETERMINAZIONE DELL'IMPORTO ANNUALE DA RIPIANARE E INDICAZIONE DELLE MINORI SPESE DA REALIZZARSI

L'incapienza di euro 32.376.843,55, rilevata dalla magistratura contabile, quindi, ai sensi dell'articolo9, comma 5[1], del D.L. 19 giugno 2015 n. 78, convertito con modificazioni dalla L. 6 agosto 2015, n. 125,*puo' essere ripianato nei sette esercizisuccessivi a quote costanti, contestualmente all'adozione di unadelibera consiliare avente ad oggetto il piano di rientro daldisavanzo, sottoposto al parere del collegio dei revisori, nel qualesono individuati i provvedimenti necessari a ripristinare ilpareggio.*

La rata annuale chedeve essere ripianata nel corso di sette anni, e che deve essere prevista tra le spese dei bilanci delle annualità 2015/2021, è pari 4.625.263,36 (Tabella 1.)

Nelle more dell'adozione di specifica delibera consiliare, la Giunta e il Consiglio regionale,attraverso la legge di assestamento al bilancio 2015/2017 (L.R. 15 dicembre 2015, n, 27),hanno già adottato i provvedimenti tesi a dare idonea copertura alla rata dell'esercizio finanziario 2015. La quota annuale del ripiano,infatti, è stato già stanziata sul capitolo di spesa U8201044001del bilancio di previsione assestato 2015/2017.

Al fine dell'individuazione delle modalità di ripiano deve premettersi che, tenuto conto dell'attuale quadro economico, nonché delle stringenti manovre di finanza pubblica, non si ritiene prudente garantire il ripiano dei disavanzo in questione attraverso l'indicazione di entrate da realizzarsi,

---

[1] *In deroga all'articolo 42, comma 12, del decreto legislativo 23giugno 2011, n. 118, e successive modifiche, il disavanzo al 31dicembre 2014 delle regioni, al netto del debito autorizzato e noncontratto ((...)), puo' essere ripianato nei sette esercizisuccessivi a quote costanti, contestualmente all'adozione di unadelibera consiliare avente ad oggetto il piano di rientro daldisavanzo, sottoposto al parere del collegio dei revisori, nel qualesono individuati i provvedimenti necessari a ripristinare ilpareggio. La deliberazione di cui al presente comma contiene l'impegno formale di evitare la formazione di ogni ulteriore potenziale disavanzo, ed è allegata al bilancio di previsione e al rendiconto, costituendone parte integrante. Con periodicita' almeno semestrale il Presidente della giunta regionale trasmette al Consiglio una relazione riguardante lo stato di attuazione del piano di rientro*

quali quelle derivanti dalla vendita di immobili. Quindi, sebbene nel corso dei prossimi sette anni sarannorealizzate le vendite immobiliari indicate nel Piano delle alienazionidella Regione (adottato con DGR 290/2015) la Giunta ritiene che, nell'immediato, si debba garantire la copertura delle somme in questione mediante l'utilizzo di risparmi di spesa.

Questi ultimi derivano dal contenimento delle spese di funzionamento, fortemente e tenacemente perseguito dall'attuale Organo di governo e attestato anche dalla ulteriore riduzione apportata ad alcune voci di questa tipologia di spesa nell'ambito del bilancio di previsione 2016/2018 adottato dalla Giunta regionale.

La contrazione delle spese origina, prevalentemente, dal trasferimento degli uffici della Giunta regionale presso una unica sede (in dettaglio nelle tabelle2, 3 e 4).

Come emerge dalla rappresentazione tabellare allegata al presente Piano, infatti, i maggiori risparmi sono connessi alla riduzione delle spese per fitti e delle spese condominiali. Nel corso delle annualità in esame, detti importi si riducono notevolmente (circa 3 milioni di euro a partire dall'anno 2016), e sono destinati ad aumentare man mano che verranno definitivamente trasferiti anche gli archivi non ancora interamente svuotatie che verranno definite le vertenze in corso.

Inoltre, l'ubicazione unitaria degli uffici regionali, in un immobile di proprietà, consente anche il più razionale utilizzo di ulteriori risorse.Considerata l'ubicazione degli uffici regionali in un edificio di nuova costruzione, infatti, è stato possibile prevedere la riduzione delle spese di manutenzione ordinaria.

Inoltre, l'utilizzo del medesimo stabile da parte di gran parte dei dipendenti della Giunta regionale consente la realizzazione di diverse economie di scala. In ragione di ciò è stato possibile prevedere la riduzionedella spesa per la telefonia (ove si consideri il maggior accesso a comunicazioni attraverso numeri interni), per il consumo di acqua e di riscaldamento, per traslochi, per mobili e arredi e per le postazioni informatiche.

Dal massivo utilizzo degli strumenti informatici e digitali, discendono, poi, i risparmi connessi alle spese per stampati e materiali di consumo e alle spese postali. Infine, ulteriori risparmi di spesa da destinarsi al ripiano del disavanzo di cui trattasi, derivano dalla maggiore efficienza nella gestione delle riscossioni della tassa automobilistica che ha consentito di ridurre notevolmente le spese di notifica degli atti di accertamento.

Tenuto conto che nell'anno 2015 i risparmi di spesa derivanti dal trasferimento degli uffici regionali alla nuova sede sono stati di minori entità, ove si consideri che lo spostamento è avvenuto solo nel mese di settembre, le minori spese necessarie per dare copertura alla prima annualità del ripiano del disavanzo in questione sono state realizzate anche mediante la riduzione di incarichi professionali affidati all'esterno per la difesa della Regione.

Come dimostrato dalletabelle 3 e 4, i risparmi di spesa degli anni 2016, 2017 e 2018, destinati al ripiano del disavanzo in questione sono ben maggiori della rata annuale pari, come su detto, a euro 4.625.263,36.

Tuttavia, i maggiori risparmi ottenuti sui capitoli delle spese di funzionamento indicati, sono destinati alla copertura della quota del disavanzo derivante dal riaccertamento straordinario dei residui.

Per le annualità non comprese nel bilancio di previsione in corso di approvazione, la Giunta si impegna a ridurre le spese di funzionamento per come indicato nella tabella 4, specificando, in ogni caso che, qualora l'andamento dei fabbisogni di risorse da destinarsi alle spese di funzionamento, per motivi non attualmente prevedibili dovesse modificarsi rispetto a quanto previsto nella tabella 4, la Giunta si impegna a realizzare i risparmi di spesa necessari a ripianare il disavanzo in questione, attraverso riduzioni, di carattere pluriennale, alle leggi regionale di spesa elencate nella tabella C (allegata alle leggi di stabilità).

TAB. 1

DISAVANZA ACCERTATO ALLA DATA DELL'31.12.2014 da ripianare ai sensi dell'articolo articolo 9, comma 5, del D.L. 19 giugno 2015 n. 78, convertito con modificazioni dalla L. 6 agosto 2015, n. 125							
IMPORTO DA RIPIANARE	QUOTA DA RIPIARE NELL'ANNO 2015	QUOTA DA RIPIARE NELL'ANNO 2016	QUOTA DA RIPIARE NELL'ANNO 2017	QUOTA DA RIPIARE NELL'ANNO 2018	QUOTA DA RIPIARE NELL'ANNO 2019	QUOTA DA RIPIARE NELL'ANNO 2020	QUOTA DA RIPIARE NELL'ANNO 2021
32.376.843,55	4.625.263,36	4.625.263,36	4.625.263,36	4.625.263,36	4.625.263,36	4.625.263,36	4.625.263,36

Tab. 2 DIMOSTRAZIONE DEI RISPARMI DI SPESA ATTESI DA DESTINARE A COPERUTA DEL RIPIANO DEL DISAVANZO DI AMMINISTRAZIONE ACCERTATO ALLA DATA DEL 31.1.22014

ANNUALITA' 2015				
CODICE_CAPITOLO	DESCRIZIONE	STANZIAMENTO 2014	STANZIAMENTO COMPETENZA_2015 ATTUALE	RISPARMI PER L'ANNO 2015
U0100510101	SPESE CONTRATTUALI PER FITTO LOCALI E FABBRICATI ADIBITI AD UFFICI DELLA REGIONE (SPESE OBBLIGATORIE).	6.030.000,00	5.029.679,30	1.000.320,70
U0100510201	SPESE DI MANUTENZIONE ORDINARIA PER GLI IMMOBILI SEDE DI UFFICI REGIONALI (SPESE OBBLIGATORIE).	490.000,00	170.000,00	320.000,00
U0100510301	SPESE PER CONSUMI DI ACQUA E RISCALDAMENTO LOCALI AD USO UFFICI REGIONALI (SPESE OBBLIGATORIE).	400.000,00	300.000,00	100.000,00
U0100510501	SPESE PER ACQUISTO di ARREDI D'UFFICIO (SPESE OBBLIGATORIE).	97.552,18	10.000,00	87.552,18
U0100510601	SPESE PER STAMPATI E CANCELLERIA, MATERIALI DI CONSUMO. (SPESE OBBLIGATORIE).	223.180,00	194.000,00	29.180,00
U0100510701	SPESE POSTALI, TELEGRAFICHE, SVINCOLI FERROVIARI, CORRIERE ESPRESSO (SPESE OBBLIGATORIE).	570.000,00	182.000,00	388.000,00
U0100510800	SPESE PER ACQUISTO, NOLEGGIO, MANUTENZIONE E GESTIONE DEI VEICOLI DI SERVIZIO E DI RAPPRESENTANZA (SPESE OBBLIGATORIE).	342.596,83	0,00	342.596,83
U0100510804	SPESE PER ACQUISTO, NOLEGGIO, MANUTENZIONE E GESTIONE DEI VEICOLI DI SERVIZIO E DI RAPPRESENTANZA - MANUTENZIONE ORDINARIA E RIPARAZIONI (SPESE OBBLIGATORIE).	0,00	31.600,00	-31.600,00
U0100510805	SPESE PER ACQUISTO, NOLEGGIO, MANUTENZIONE E GESTIONE DEI VEICOLI DI SERVIZIO E DI RAPPRESENTANZA - ALTRI SERVIZI (SPESE OBBLIGATORIE).	0,00	5.000,00	-5.000,00
U0100510806	SPESE PER ACQUISTO, NOLEGGIO, MANUTENZIONE E GESTIONE DEI VEICOLI DI SERVIZIO E DI RAPPRESENTANZA - SERVIZI AMMINISTRATIVI (SPESE OBBLIGATORIE).	0,00	500,00	-500,00
U0100511001	SPESE CONTRATTUALI ED ONERI A CARICO DELLA REGIONE,REGISTRAZIONE DI ATTI,BOLLI,VALORI BOLLATI,BOLLATURA REGISTRI ED ATTI. SPESE PER DIRITTI ERARIALI DIVERSI,IMPOSTA SULLA PUBBLICITA',INSERZIONI,PUBBLICHE AFFISSIONI (SPESE OBBLIGATORIE).	80.000,00	50.000,00	30.000,00
U0101110101	SPESE PER LA CONTRAZIONE DI MUTUI, PRESTITI OBBLIGAZIONARI, CONCESSIONI DI GARANZIE FIDEJUSSORIE E PER LA GESTIONE DEI CONTI CORRENTI DELLA REGIONE.	10.000,00	0,00	10.000,00
U1203010801	SPESE PER L'ACQUISTO DI POSTAZIONI INFORMATICHE ED APPARATI DI INPUT-OUTPUT AD ESSE CONNESSE.	35.000,00	30.000,00	5.000,00
	SPESA PER I CONTRATTI DI TELEFONIA FISSA (SPESE OBBLIGATORIE).	2.000.000,00	1.500.000,00	500.000,00
U1204011401	SPESE DI TELEFONIA MOBILE E SERVIZI INTERNET (SPESE OBBLIGATORIE).	130.000,00	120.000,00	10.000,00
U1204011501	SPESE CONDOMINIALI DERIVANTI DAI CONTRATTI DI FITTO DEI LOCALI E FABBRICATI ADIBITI AD UFFICI DELLA REGIONE (SPESE OBBLIGATORIE).	180.000,00	0,00	180.000,00
U1204012201	SPESE PER TRASLOCO ARREDI, TRASPORTO MATERIALE, SMALTIMENTO RIFIUTI ORDINARI, INGOMBRANTI E SPECIALI (SPESE OBBLIGATORIE)	256.352,50	200.000,00	56.352,50
U1204012601	SPESE PER ACQUISTO, NOLEGGIO, MANUTENZIONE E GESTIONE DEI VEICOLI SECURITY IN ESECUZIONE DI SPECIALI MISURE/DISPOSITIVI TUTORI (SPESE OBBLIGATORIE)	240.000,00	120.000,00	120.000,00
U1204091001	SPESE PER IL SERVIZIO DI POSTALIZZAZIONE E NOTIFICA DEGLI AVVISI DI ACCERTAMENTO DELLA TASSA AUTOMOBILISTICA. (SPESE OBBLIGATORIE)	5.990.574,78	4.700.000,00	1.290.574,78
U1204040701	SPESE PER NUOVI INCARICHI AFFIDATI IN DIFESA DELLA REGIONE (SPESE OBBLIGATORIE)	404.729,14	170.000,00	234.729,14
		17.479.985,43	12.812.779,30	4.667.206,13

Tab. 3

DIMOSTRAZIONE DEI RISPARMI DI SPESA ATTESI DALLA RIDUZIONE DELLE SEGUENTI SPESE DI FUNZIONAMENTO DA DESTINARE, PER LA QUOTA DI EURO 4.625.263,36 A COPERUTA DEL RIPIANO DEL DISAVANZO DI AMMINISTRAZIONE ACCERTATO ALLA DATA DEL 31.1.22014 - ANNUALITA' 2016- 2018 -

CODICE_CAPITOLO	DESCRIZIONE	STANZIAMENTO 2014	STANZIAMENTO 2016	STANZIAMENTO 2017	STANZIAMENTO 2018	RISPARMI DI SPESA 2016	RISPARMI DI SPESA 2017	RISPARMI DI SPESA 2018
U0100510101	SPESE CONTRATTUALI PER FITTO LOCALI E FABBRICATI ADIBITI AD UFFICI DELLA REGIONE (SPESE OBBLIGATORIE).	6.030.000,00	3.100.000,00	3.100.000,00	3.100.000,00	2.930.000,00	2.930.000,00	2.930.000,00
U0100510201	SPESE DI MANUTENZIONE ORDINARIA PER GLI IMMOBILI SEDE DI UFFICI	490.000,00	370.000,00	370.000,00	370.000,00	120.000,00	120.000,00	120.000,00
U0100510301	SPESE PER CONSUMI DI ACQUA E RISCALDAMENTO LOCALI AD USO UFFICI REGIONALI	400.000,00	300.000,00	300.000,00	300.000,00	100.000,00	100.000,00	100.000,00
U0100510501	SPESE PER ACQUISTO di ARREDI D'UFFICIO (SPESE OBBLIGATORIE).	97.552,18	20.000,00	20.000,00	20.000,00	77.552,18	77.552,18	77.552,18
U0100510601	SPESE PER STAMPATI E CANCELLERIA, MATERIALI DI CONSUMO	223.180,00	150.000,00	130.000,00	100.000,00	73.180,00	93.180,00	93.180,00
U0100510701	SPESE POSTALI, TELEGRAFICHE, SVINCOLI FERROVIARI, CORRIERE	570.000,00	175.000,00	150.000,00	130.000,00	395.000,00	420.000,00	420.000,00
U0100510800	SPESE PER ACQUISTO, NOLEGGIO, MANUTENZIONE E GESTIONE DEI VEICOLI DI SERVIZIO E DI RAPPRESENTANZA	342.596,83	31.500,00	31.500,00	0,00	311.096,83	311.096,83	311.096,83
U0100511001	SPESE CONTRATTUALI ED ONERI A CARICO DELLA REGIONE,REGISTRAZIONE DI ATTI,BOLLI,VALORI BOLLATI,BOLLATURA REGISTRI ED ATTI. SPESE PER DIRITTI ERARIALI DIVERSI,IMPOSTA SULLA PUBBLICITA',INSERZIONI,PUBBLICHE AFFISSIONI	80.000,00	45.000,00	40.000,00	35.000,00	35.000,00	40.000,00	40.000,00
U0101110101	SPESE PER LA CONTRAZIONE DI MUTUI, PRESTITI OBBLIGAZIONARI, CONCESSIONI DI GARANZIE FIDEJUSSORIE E PER LA GESTIONE DEI CONTI CORRENTI DELLA REGIONE.	10.000,00	0,00	0,00	0,00	10.000,00	10.000,00	10.000,00
U1203010801	SPESE PER L'ACQUISTO DI POSTAZIONI INFORMATICHE ED APPARATI DI INPUT-OUTPUT AD ESSE CONNESSE.	35.000,00	30.000,00	30.000,00	30.000,00	5.000,00	5.000,00	5.000,00
U1204010101	SPESA PER I CONTRATTI DI TELEFONIA FISSA	2.000.000,00	1.500.000,00	1.500.000,00	1.500.000,00	500.000,00	500.000,00	500.000,00
U1204011401	SPESE DI TELEFONIA MOBILE E SERVIZI INTERNET	130.000,00	120.000,00	120.000,00	120.000,00	10.000,00	10.000,00	10.000,00
U1204011501	SPESE CONDOMINIALI DERIVANTI DAI CONTRATTI DI FITTO DEI LOCALI E FABBRICATI ADIBITI AD UFFICI DELLA REGIONE	180.000,00	100.000,00	100.000,00	100.000,00	80.000,00	80.000,00	80.000,00
U1204012201	SPESE PER TRASLOCO ARREDI, TRASPORTO MATERIALE, SMALTIMENTO RIFIUTI ORDINARI, INGOMBRANTI E SPECIALI	256.352,50	100.000,00	90.000,00	80.000,00	156.352,50	166.352,50	166.352,50
U1204012601	SPESE PER ACQUISTO, NOLEGGIO, MANUTENZIONE E GESTIONE DEI VEICOLI SECURITY IN ESECUZIONE DI SPECIALI MISURE/DISPOSITIVI TUTORI	240.000,00	0,00	0,00	0,00	240.000,00	240.000,00	240.000,00
U1204091001	SPESE PER IL SERVIZIO DI POSTALIZZAZIONE E NOTIFICA DEGLI AVVISI DI ACCERTAMENTO DELLA TASSA AUTOMOBILISTICA	5.990.574,78	1.500.000,00	1.500.000,00	1.500.000,00	4.490.574,78	4.490.574,78	4.490.574,78

	TOTALE	17.075.256,29	7.573.000,00	7.513.000,00	7.416.500,00	9.502.256,29	9.593.756,29	9.593.756,29

Tab. 4

DIMOSTRAZIONE DEI RISPARMI DI SPESA ATTESI DALLA RIDUZIONE DELLE SEGUENTI SPESE DI FUNZIONAMENTO DA DESTINARE, PER LA QUOTA DI EURO 4.625.263,36 A COPERUTA DEL RIPIANO DEL DISAVANZO DI AMMINISTRAZIONE ACCERTATO ALLA DATA DEL 31.1.22014 - ANNUALITA' 2019- 2021 -

CODICE_CAPITOLO	DESCRIZIONE	STANZIAMENTO 2014	STANZIAMENTO PREVEDIBILE PER L'ANNO 2019	STANZIAMENTO PREVEDIBILE PER L'ANNO 2020	STANZIAMENTO PREVEDIBILE PER L'ANNO 2021	RISPARMI DI SPESA 2016	RISPARMI DI SPESA 2017	RISPARMI DI SPESA 2018
U0100510101	SPESE CONTRATTUALI PER FITTO LOCALI E FABBRICATI ADIBITI AD UFFICI DELLA REGIONE (SPESE OBBLIGATORIE).	6.030.000,00	3.100.000,00	3.100.000,00	3.100.000,00	2.930.000,00	2.930.000,00	2.930.000,00
U0100510201	SPESE DI MANUTENZIONE ORDINARIA PER GLI IMMOBILI SEDE DI UFFICI REGIONALI (SPESE OBBLIGATORIE).	490.000,00	370.000,00	370.000,00	370.000,00	120.000,00	120.000,00	120.000,00
U0100510301	SPESE PER CONSUMI DI ACQUA E RISCALDAMENTO LOCALI AD USO UFFICI REGIONALI (SPESE OBBLIGATORIE).	400.000,00	300.000,00	300.000,00	300.000,00	100.000,00	100.000,00	100.000,00
U0100510501	SPESE PER ACQUISTO di ARREDI D'UFFICIO (SPESE OBBLIGATORIE).	97.552,18	20.000,00	20.000,00	20.000,00	77.552,18	77.552,18	77.552,18
U0100510601	SPESE PER STAMPATI E CANCELLERIA, MATERIALI DI CONSUMO.	223.180,00	100.000,00	100.000,00	100.000,00	123.180,00	123.180,00	123.180,00
U0100510701	SPESE POSTALI, TELEGRAFICHE, SVINCOLI FERROVIARI, CORRIERE ESPRESSO	570.000,00	130.000,00	130.000,00	130.000,00	440.000,00	440.000,00	440.000,00
U0100510800	SPESE PER ACQUISTO, NOLEGGIO, MANUTENZIONE E GESTIONE DEI VEICOLI DI SERVIZIO E DI RAPPRESENTANZA	342.596,83	0,00	0,00	0,00	342.596,83	342.596,83	342.596,83
U0100511001	SPESE CONTRATTUALI ED ONERI A CARICO DELLA REGIONE,REGISTRAZIONE DI ATTI,BOLLI,VALORI BOLLATI,BOLLATURA REGISTRI ED ATTI. SPESE PER DIRITTI ERARIALI DIVERSI,IMPOSTA SULLA PUBBLICITA',INSERZIONI,PUBBLICHE AFFISSIONI	80.000,00	35.000,00	35.000,00	35.000,00	45.000,00	45.000,00	45.000,00
U0101110101	SPESE PER LA CONTRAZIONE DI MUTUI, PRESTITI OBBLIGAZIONARI, CONCESSIONI DI GARANZIE FIDEJUSSORIE E PER LA GESTIONE DEI CONTI CORRENTI DELLA REGIONE.	10.000,00	0,00	0,00	0,00	10.000,00	10.000,00	10.000,00
U1203010801	SPESE PER L'ACQUISTO DI POSTAZIONI INFORMATICHE ED APPARATI DI INPUT-OUTPUT AD ESSE CONNESSE.	35.000,00	30.000,00	30.000,00	30.000,00	5.000,00	5.000,00	5.000,00
U1204010101	SPESA PER I CONTRATTI DI TELEFONIA FISSA	2.000.000,00	1.500.000,00	1.500.000,00	1.500.000,00	500.000,00	500.000,00	500.000,00
U1204011401	SPESE DI TELEFONIA MOBILE E SERVIZI INTERNET	130.000,00	120.000,00	120.000,00	120.000,00	10.000,00	10.000,00	10.000,00
U1204011501	SPESE CONDOMINIALI DERIVANTI DAI CONTRATTI DI FITTO DEI LOCALI E FABBRICATI ADIBITI AD UFFICI DELLA REGIONE (SPESE OBBLIGATORIE).	180.000,00	100.000,00	100.000,00	100.000,00	80.000,00	80.000,00	80.000,00
U1204012201	SPESE PER TRASLOCO ARREDI, TRASPORTO MATERIALE, SMALTIMENTO RIFIUTI ORDINARI, INGOMBRANTI E SPECIALI (SPESE OBBLIGATORIE)	256.352,50	80.000,00	80.000,00	80.000,00	176.352,50	176.352,50	176.352,50
U1204012601	SPESE PER ACQUISTO, NOLEGGIO, MANUTENZIONE E GESTIONE DEI VEICOLI SECURITY IN ESECUZIONE DI SPECIALI MISURE/DISPOSITIVI TUTORI)	240.000,00	0,00	0,00	0,00	240.000,00	240.000,00	240.000,00
U1204091001	SPESE PER IL SERVIZIO DI POSTALIZZAZIONE E NOTIFICA DEGLI AVVISI DI ACCERTAMENTO DELLA TASSA AUTOMOBILISTICA.	5.990.574,78	2.000.000,00	2.000.000,00	2.000.000,00	4.490.574,78	4.490.574,78	4.490.574,78
		17.075.256,29	7.916.500,00	7.916.500,00	7.916.500,00	9.158.756,29	9.158.756,29	9.158.756,29

Consiglio Regionale della Calabria
PROTOCOLLO GENERALE
Prot. n. 57862 del 28.12.2015
Classificazione 02.11

ALLEGATO ALLA DELIBERAZIONE
N. 80 del 28-12-15

Prot. n. 366 del 28/12/2015

Collegio dei Revisori dei Conti della Regione Calabria

Verbale n. 84

L'anno duemilaquindici il giorno 28 del mese di dicembre alle ore 10,30 presso a sede del Consiglio Regionale della Calabria sito in Reggio Calabria Via Cardinale Portanova snc, si è riunito il Collegio dei Revisori dei Conti della Regione Calabria.

Sono presenti, nelle rispettive qualità:

- la prof.ssa Filomena Maria Smorto – Presidente del Collegio dei Revisori dei Conti
- il dott. Alberto Porcelli - componente del Collegio dei Revisori dei Conti
- il dott. Francesco Malara - componente del Collegio dei Revisori dei Conti.

Premesso che in data 21 dicembre u.s. questo Collegio, con verbale n. 81, si è già espresso con parere favorevole in merito alla Delibera di Giunta regionale n. 549 del 21.12.2015 "*Ripiano del disavanzo derivante dal riaccertamento straordinario dei residui. Presentazione al Consiglio Regionale del Piano di rientro del disavanzo derivante dall'anno 2014, ai fini della successiva adozione da effettuarsi ai sensi dell'articolo 9, comma 5, del D.L. 78/2015 e presentazione delle modalità di ripiano del maggior disavanzo derivante dal riaccertamento straordinario dei residui di cui all'art.2 del Decreto del MEF del 2 aprile 2015*";
Rilevato che in data 23.12.2015 la stessa delibera è stata discussa e approvata dalla Seconda Commissione Consiliare;
Vista la bozza di proposta di provvedimento amministrativo n. 107/10 relativa alla DGR 549/2015 su citata;
Tenuto presente che:

- l'articolo 9, comma 5, del D.L. 19 giugno 2015 n. 78, convertito con modificazioni dalla L. 6 agosto 2015, n. 125 statuisce che "*In deroga all'articolo 42, comma 12, del decreto legislativo 23 giugno 2011, n. 118, e successive modifiche, il disavanzo al 31 dicembre 2014 delle regioni, al netto del debito autorizzato e non contratto ((...)), può essere ripianato nei sette esercizi successivi a quote costanti, contestualmente all'adozione di una delibera consiliare avente ad oggetto il piano di rientro dal disavanzo, sottoposto al parere del collegio dei revisori, nel quale sono individuati i provvedimenti necessari a ripristinare il pareggio.....*";
- l'articolo 2 , comma 2, del Decreto del Ministero dell'Economia e delle Finanze del 2 aprile 2015, stabilisce che "*le modalità di recupero del maggiore disavanzo determinato a seguito del riaccertamento straordinario effettuato in attuazione dell'articolo 3, comma 7, del decreto legislativo n. 118 del 2011, sono tempestivamente definite con delibera consiliare, in ogni caso non oltre 45 giorni dalla data di approvazione della delibera di giunta concernente il riaccertamento straordinario, nel rispetto di quanto previsto dall'arti colo 3, comma 16, del decreto legislativo n. 118 del 2011, come modificato dall'articolo 1, comma 538, lettera b) punto 1, della legge 23 dicembre 2014, n. 190 e dal presente decreto, nelle more dell'emanazione del decreto di cui dall'articolo 3, comma 15, del citato decreto legislativo n. 118 del 2011. La delibera consiliare di determinazione delle modalità di recupero del maggiore disavanzo derivante dal riaccertamento straordinario dei residui indica l'importo del recupero annuale da ripianare in quote costanti nei singoli esercizi, fino al completo recupero. La delibera consiliare è corredata del parere del collegio dei revisori*"

Tenuto conto quindi che è necessario fornire il predetto parere anche alla delibera consiliare relativa al ripiano del disavanzo di cui trattasi;

[redacted]

Il Collegio

PREMESSO che la Corte dei Conti – Sezione regionale di Controllo per la Calabria - con la Delibera 61/2015 ha "*parificato nelle sue componenti del conto del bilancio e del conto del patrimonio, il rendiconto generale della Regione Calabria per l'esercizio 2014, di cui alla deliberazione della Giunta regionale n. 213 del 21 luglio 2015, con eccezione del risultato della situazione finanziaria riportata nel prospetto di cui all'art. 11 del progetto di legge di approvazione del rendiconto stesso che accerta un avanzo di amministrazione pari a € 2.500.083.859,74senza dare conto:*

- *dei vincoli pari ad € 2.532.460.703,29;*
- *dell'ulteriore quota da vincolare per la neutralizzazione degli effetti dell'anticipazione di liquidità di cui all'art. 3 del D.L. n. 35/2013, pari, alla chiusura dell'esercizio 2014, ad € 87.881.483,4*";

CONSIDERATO che:

- per effetto delle disposizioni dettate dalla Corte dei Conti in sede di parifica, la Giunta regionale con la DGR 468/2015 ha riapprovato un nuovo disegno di legge sul Rendiconto generale dell'anno 2014 al fine di dare conto dei vincoli presenti sul risultato di amministrazione dell'esercizio finanziario 2014 derivanti da economie vincolate e da accantonamenti che, prima delle operazioni di riaccertamento straordinario dei residui di cui all'art. 3, comma 7, del D.Lgs. 118/2011, sono state determinate in euro a euro 2.532.460.703,29, nonché dei vincoli derivanti dalla necessità di istituire il Fondo per l'anticipazione di liquidità in sanità di euro 87.881.483,40 ;
- il Consiglio regionale ha approvato con la legge n. 26 del 15 dicembre 2015 il Rendiconto generale della Regione Calabria - esercizio finanziario 2014- dando atto dei vincoli su indicati;
- l'articolo 11 della citata legge regionale e gli allegati al Rendiconto (tabelle 18 e 19 allegate al conto consuntivo dell'anno 2014), danno atto dell'incapienza del risultato di amministrazione dell'anno 2014 che, prima dell'effettuazione del riaccertamento straordinario dei residui, e per come sancito dalla Corte dei Conti, è ascrivibile per 32.376.843,55 alle economie vincolate e da accantonamenti (pari al risultato di amministrazione contabile dell'esercizio finanziario 2014 di euro 2.500.083.859,74 e i vincoli per derivanti da economie vincolate e da accantonamenti complessivamente per euro 2.532.460.703,29) e per euro 87.881.483,40 alla necessità di istituire il Fondo per anticipazione di liquidità per la sanità di cui all'articolo 3 del D.L. 35/2013.

PRESO ATTO che con la Delibera n. 504 del 3 dicembre 2015 la Giunta regionale ha deliberato in ordine al riaccertamento straordinario dei residui di cui all'art. 3, commi 3 e segg. del D.Lgs. 118/2011 e ha:

- adeguato lo stock dei residui attivi e passivi derivanti dall'applicazione della previgente normativa contabile alla nuova configurazione del principio contabile generale della competenza finanziaria, la cd. competenza finanziaria potenziata;
- ha determinato l'importo del Fondo pluriennale vincolato;
- ha istituito il Fondo crediti di dubbia esigibilità, pari, alla data dell'1.1.2015, ad euro 15.996.002,82;
- ha rideterminato il risultato di amministrazione alla data dell'1 gennaio 2015, complessivamente pari a euro - 134.258.930,78;

CONSIDERATO, che al fine di determinare le modalità di ripiano del disavanzo è necessario individuare distintamente la quota del disavanzo effettivo e già sostanzialmente presente alla data del 31.12.2014, la quota del maggior disavanzo derivante dalla prima istituzione del Fondo crediti di dubbia esigibilità e dal riaccertamento straordinario dei residui, nonché la quota del disavanzo derivante dalla necessità di costituire il Fondo per l'anticipazione di liquidità in sanità, ove si consideri che le modalità di copertura sono differenti;

VISTO che :

[redacted]

- il comma 15 dell'art. 3, del D.Lgs. 118/2011 il decreto legislativo 23 giugno 2011 n. 118 e s.m.e.i. detta disposizioni in ordine alle modalità e i tempi di copertura dell'eventuale maggiore disavanzo al 1° gennaio 2015 rispetto al risultato di amministrazione al 31 dicembre 2014 determinatosi a seguito del riaccertamento straordinario del residui; .
- il comma 16 dell'art. 3, del D.Lgs. 118/2011 il decreto legislativo 23 giugno 2011 n. 118 e s.m.e.i. dispone che "*nelle more dell'emanazione del decreto di cui al comma 15, l'eventuale maggiore disavanzo di amministrazione al 1° gennaio 2015, determinato dal riaccertamento straordinario dei residui effettuato a seguito dell'attuazione del comma 7 e dal primo accantonamento al fondo crediti di dubbia esigibilità è ripianato in non più di 30 esercizi a quote costanti. In attesa del decreto di cui al comma 15, sono definiti criteri e modalità di ripiano dell'eventuale disavanzo di amministrazione di cui al periodo precedente, attraverso un decreto del Ministero dell'economia e delle finanze, di concerto con il Ministero dell'interno, previa intesa in sede di Conferenza unificata. Tale decreto si attiene ai seguenti criteri:*

  a) utilizzo di quote accantonate o destinate del risultato di amministrazione per ridurre la quota del disavanzo di amministrazione;

  b) ridefinizione delle tipologie di entrata utilizzabili ai fini del ripiano del disavanzo;

  c) individuazione di eventuali altre misure finalizzate a conseguire un sostenibile passaggio alla disciplina contabile prevista dal presente decreto.

CONSIDERATO, altresì, che:

- l'articolo 9, comma 5, del D.L. 19 giugno 2015 n. 78, convertito con modificazioni dalla L. 6 agosto 2015, n. 125statuisce che "*In deroga all'articolo 42, comma 12, del decreto legislativo 23giugno 2011, n. 118, e successive modifiche, il disavanzo al 31dicembre 2014 delle regioni, al netto del debito autorizzato e non contratto ((...)), può essere ripianato nei sette esercizi successivi a quote costanti, contestualmente all'adozione di una delibera consiliare avente ad oggetto il piano di rientro dal disavanzo, sottoposto al parere del collegio dei revisori, nel quale sono individuati i provvedimenti necessari a ripristinare il pareggio. La deliberazione di cui al presente comma contiene l'impegno formale di evitare la formazione di ogni ulteriore potenziale disavanzo, ed è allegata al bilancio di previsione e al rendiconto, costituendone parte integrante. Con periodicità' almeno semestrale il Presidente della giunta regionale trasmette al Consiglio una relazione riguardante lo stato di attuazione del piano di rientro*".

RILEVATO che il Decreto del Ministero dell'economia e delle Finanze del 2 aprile 2015, articolo 1, comma 6, detta precise disposizioni in ordine alle modalità del maggior disavanzo ascrivibile al riaccertamento straordinario dei residui disponendo, alla lettera b) "Il maggior disavanzo di amministrazione derivante dal riaccertamento straordinario dei residui delle regioni è determinato evitando compensazioni con il risultato di amministrazione riguardante il perimetro sanitario, che non può essere destinato a copertura de maggior disavanzo"

VISTO, altresì, l''articolo 1, comma 7, lettera b) del decreto legge 179/2015 detta precisa disposizioni in tema anticipazioni di liquidità di cui al D.L.35/2013, prevedendo che "*le Regioni che a seguito dell'incasso delle anticipazioni di liquidità di cui al decreto legge 8 aprile 2013, n. 35 non hanno stanziato in bilancio, tra le spese, un fondo, diretto ad evitare il finanziamento di nuove e maggiori spese e non hanno accantonato tale fondo nel risultato, se non hanno partecipato alla sperimentazione prevista dall'articolo 78 del decreto legislativo 23 giugno 2011, n. 118, previo parere dell'organo di revisione economico finanziario, provvedono a rideterminare il proprio risultato di amministrazione disponibile al 1 gennaio 2015 definito nell'ambito del riaccertamento straordinario dei residui,accantonandone una quota al Fondo anticipazioni di liquidità, per un importo pari alle anticipazioni acquisite nel 2013 e nel 2014, al netto delle quote già rimborsate*".

CONSIDERATO che, alla luce di quanto indicato:

a) la quota del disavanzo effettivo già sostanzialmente presente alla data del 31.12.2014, e non ascrivibile alle operazioni di riaccertamento straordinario dei residui, determinata dalla magistratura contabile in euro 32.376.843,55, deve essere ripianata ai sensi l'articolo9, comma 5 del D.L. 19 giugno 2015 n. 78,

[redacted]

convertito con modificazioni dalla L. 6 agosto 2015, n. 125, ovvero nell'arco temporale di sette anni, a partire dall'anno 2015, in base al Piano di rientro allegato alla Delibera di Giunta in esame;

b) il maggior disavanzo derivante dalla costituzione del "Fondo anticipazione di liquidità", pari a euro 87.881.483,4, deve essere ripianato, ai sensi del D.L. 179/2015, nel maggiore arco temporale di trenta anni a partire dell'anno 2016, ed è stata già oggetto di specifica deliberazione da parte della Giunta regionale;;

c) la quota del maggior disavanzo derivante dalla prima istituzione del Fondo crediti di dubbia esigibilità e dal riaccertamento straordinario dei residui, determinato al netto della gestione sanitaria, ai sensi dell'articolo 3 del D.Lgs. 118/2011 nonché del Decreto del ministero dell'Economia e delle Finanze del 2 aprile 2015, deve essere ripianato nell'arco temporale di trenta anni a partire dall'esercizio finanziario 2015;

CONSIDERATO, quindi, che ai sensi l'articolo9, comma 5 del D.L. 19 giugno 2015 n. 78, convertito con modificazioni dalla L. 6 agosto 2015, n. 125, la quota annuale del disavanzo del ripianare in sette esercizi , a partire dall'anno 2015, è pari a euro - 4.625.263,36, è stata prudenzialmente già prevista in sede di assestamento del Bilancio di previsione 2015/2017 al capitolo U8201044001;

VALUTATO che:

- al fine di determinare le modalità del ripiano della quota il maggior disavanzo derivante dal riaccertamento straordinario dei residui, per come disposto all'articolo 1, comma 6, lett. b) del decreto del MEF del 2 aprile 2015, è necessario depurare il risultato complessivamente ottenuto da quello relativo al perimetro sanitario;
- che l'amministrazione regionale, sulla base delle risultanze del rendiconto generale dell'anno 2014 nonché della Situazione patrimoniale della Gestione sanitaria accentrata, alla data del 31.12.2014, ha determinato che l'avanzo di amministrazione afferente al perimetro sanitario, depurato dai vincoli derivanti dai trasferimenti, è pari a euro 162.445,50 ed è determinato per come indicato nell'allegato 5/2 Sanità allegato alla presente;

RILEVATO, quindi, che in base alle predette risultanze della gestione sanitaria, il maggior disavanzo derivante dal riaccertamento straordinario dei residui è pari ad euro pari a euro -102.044.532,73, è determinato dalla sommatoria tra il disavanzo di amministrazione all'1.1.2015, pari a euro - 134.258.930,78, aumentato a seguito dell'eliminazione della compensazione dalla gestione del perimetro sanitario pari a euro 162.445,50, cui va detratta a quota di disavanzo già sostanzialmente presente alla data del 31.12.2014, pari a euro 32.376.843,55.

ESAMINATA la documentazione istruttoria a supporto della proposta di deliberazione in oggetto con particolare riferimento alla normativa in questione,

Procede alla verifica dei risultati indicati nella bozza di proposta di provvedimento amministrativo n.107/10

RIPIANO DEL DISAVANZO DI AMMINISTRAZIONE

Il risultato di amministrazione determinato a seguito del Riaccertamento straordinario dei residui di cui alla DGR 504/2015, pari a euro - 134.258.930,78, al netto del Fondo per l'anticipazione di liquidità in sanità di euro *87.881.483,41*deve essere ripianato secondo le seguenti modalità di specifica delibera nonché dell'anticipazione viene rideterminato per come segue:

- la quota del disavanzo effettivo già sostanzialmente presente alla data del 31.12.2014, e non ascrivibile alle operazioni di riaccertamento straordinario dei residui, determinata dalla magistratura contabile in euro

[redacted]

32.376.843,55, deve essere ripianata ai sensi l'articolo9, comma 5 del D.L. 19 giugno 2015 n. 78, convertito con modificazioni dalla L. 6 agosto 2015, n. 125, nell'arco temporale di sette anni, a partire dall'anno 2015, in base al Piano di rientro allegato alla Delibera di Giunta in esame, stanziando a partire dall'esercizio finanziario 2015 e sino all'anno 2021 compreso, euro 4.625.263,36, al capitolo U8201044001;

la quota del maggior disavanzo derivante dal riaccertamento straordinario dei residui, pari ad euro 102.044.432,73, (derivante dalla sommatoria tra il disavanzo di amministrazione all'1.1.2015, pari a euro -134.258.930,78, depurato dalla compensazione dalla gestione del perimetro sanitario pari a euro 162.345,50, e detratta a quota di disavanzo già sostanzialmente presente alla data del 31.12.2014, pari a euro 32.376.843,55), deve essere ripianata, ai sensi dell'articolo 2 del Decreto del MEF del 2 aprile 2015, in trenta anni, a partire dall'anno 2015, mediante iscrizione nel bilancio regionale della quota annuale di euro 3.401.481,09;

CONCLUSIONI

Tenuto conto delle verifiche e delle considerazioni in precedenza illustrate, nonostante l'impossibilita' di verificare dettagliatamente i dati del Perimetro Sanitario per il quale ci si e' dovuti attenere a prendere atto di quanto riportato nel Bilancio Regionale, al fine di dare il giusto riscontro a quanto evidenziato dalla Corte dei Conti nel più volte richiamato giudizio di parifica, trattandosi comunque di una fattispecie positiva l'ulteriore autoriduzione di disponibilità finanziarie da parte dell'Amministrazione Regionale; nel raccomandare quanto indicato nell'art. 9 del D.L. 78/2015 ove si prevede che la delibera di cui al presente verbale deve contenere:" *l'impegno formale di evitare la formazione di ogni ulteriore potenziale disavanzo, ed è allegata al bilancio di previsione e al rendiconto, costituendone parte integrante." E che "Con periodicità almeno semestrale il Presidente della giunta regionale trasmette al Consiglio una relazione riguardante lo stato di attuazione del piano di rientro" della quale si chiede la trasmissione con la stessa tempistica al Collegio dei Revisori;*

il Collegio esprime parere favorevole

sulla bozza di proposta di provvedimento amministrativo 107/10 relativa alla Delibera della giunta regionale 549/2015 corrispondente al piano del disavanzo derivante dal riaccertamento straordinario dei residui effettuato ai sensi del decreto del Ministero dell'economia e delle finanze del 2 aprile 2015 e al ripiano del disavanzo determinato alla data del 31.12.2014 con cui si propone al Consiglio regionale la proposta di deliberazione per ripiano dei disavanzi su indicati.

Del che si è redatto il presente verbale che viene letto, chiuso, confermato e sottoscritto essendo le ore 12:15.

[redacted]

Prof.ssa Filomena Maria Smorto

Dott. Alberto Porcelli

Dott. Francesco Malara

Copia del presente verbale è trasmesso al Settore Segreteria Assemblea Legislativa, al Presidente del Consiglio regionale della Calabria, al Presidente della Giunta regionale della Calabria, al Dirigente del Servizio Bilancio del Consiglio regionale e della Giunta regionale, al Segretariato generale del Consiglio regionale e della Giunta regionale, alla Sezione regionale di controllo della Corte dei Conti.

Regione Calabria

BILANCI SOCIETA' PARTECIPATE

720 - BILANCIO - SITUAZIONE PATRIMONIALE (CONSORZI)

Data chiusura esercizio 31/12/2010

CENTRO DI INGEGNERIA ECONOMICA E SOCIALE "CIES"

DATI ANAGRAFICI

Indirizzo Sede legale: RENDE CS LOCALITA' ARCAVACATA
Codice fiscale: 01625760788
Forma giuridica: CONSORZIO
Procedure in corso: SCIOGLIMENTO E LIQUIDAZIONE
FALLIMENTO

Indice

Capitolo 1 - BILANCIO PDF OTTENUTO IN AUTOMATICO DA XBRL 2
Capitolo 2 - NOTA INTEGRATIVA 8

CIES Centro di Ingegneria Economica e Sociale in liquidazione

Sede in c/o Unical cubo 25/B I piano Ponte P. Bucci Arcavacata di Rende (CS)
Codice Fiscale 01625760788 - Rea 108164
P.I.: 01625760788
Capitale Sociale Euro
Forma giuridica: Consorzio

Bilancio al 31/12/2010

Gli importi presenti sono espressi in Euro

Stato patrimoniale

	2010-12-31	2009-12-31
Attivo		
A) Crediti verso soci per versamenti ancora dovuti		
Parte richiamata	-	-
Parte da richiamare	30.751	30.751
Totale crediti verso soci per versamenti ancora dovuti (A)	30.751	30.751
B) Immobilizzazioni		
I - Immobilizzazioni immateriali		
Valore lordo	36.853	36.853
Ammortamenti	36.662	35.848
Svalutazioni	-	-
Totale immobilizzazioni immateriali	191	1.005
II - Immobilizzazioni materiali		
Valore lordo	811.928	811.928
Ammortamenti	740.967	715.341
Svalutazioni	-	-
Totale immobilizzazioni materiali	70.961	96.587
III - Immobilizzazioni finanziarie		
2) crediti		
esigibili entro l'esercizio successivo	-	-
esigibili oltre l'esercizio successivo	-	-
Totale crediti	-	-
Altre immobilizzazioni finanziarie	1.035	1.034
Totale immobilizzazioni finanziarie	1.035	1.034
Totale immobilizzazioni (B)	72.187	98.626
C) Attivo circolante		
I - Rimanenze		
Totale rimanenze	1.821.075	10.830.542
II - Crediti		
esigibili entro l'esercizio successivo	-	-
esigibili oltre l'esercizio successivo	-	-
Totale crediti	787.432	764.192
III - Attività finanziarie che non costituiscono immobilizzazioni		
Totale attività finanziarie che non costituiscono immobilizzazioni	-	-
IV - Disponibilità liquide		
Totale disponibilità liquide	-332.500	-294.041
Totale attivo circolante (C)	2.276.007	11.300.693
D) Ratei e risconti		
Totale ratei e risconti (D)	69.159	69.159
Totale attivo	2.448.104	11.499.229
Passivo		
A) Patrimonio netto		
I - Capitale	831.951	831.951
II - Riserva da soprapprezzo delle azioni	-	-
III - Riserve di rivalutazione	-	-
IV - Riserva legale	-	-
V - Riserve statutarie	-	-
VI - Riserva per azioni proprie in portafoglio	-	-
VII - Altre riserve, distintamente indicate		
Totale altre riserve	-	-
VIII - Utili (perdite) portati a nuovo	-1.928.058	-1.885.531
IX - Utile (perdita) dell'esercizio		
Utile (perdita) residua	-1.773.591	-42.527
Totale patrimonio netto	-2.869.698	-1.096.107
B) Fondi per rischi e oneri		
Totale fondi per rischi ed oneri	60.151	60.151
C) Trattamento di fine rapporto di lavoro subordinato	-	-
D) Debiti		
esigibili entro l'esercizio successivo	-	-
esigibili oltre l'esercizio successivo	-	-

Totale debiti	5.227.651	12.505.185
E) Ratei e risconti		
Totale ratei e risconti	30.000	30.000
Totale passivo	2.448.104	11.499.229

Conti d'ordine

	2010-12-31	2009-12-31
Rischi assunti dall'impresa		
Fideiussioni		
a imprese controllate	-	-
a imprese collegate	-	-
a imprese controllanti	-	-
a imprese controllate da controllanti	-	-
ad altre imprese	-	-
Totale fideiussioni	-	-
Avalli		
a imprese controllate	-	-
a imprese collegate	-	-
a imprese controllanti	-	-
a imprese controllate da controllanti	-	-
ad altre imprese	-	-
Totale avalli	-	-
Altre garanzie personali		
a imprese controllate	-	-
a imprese collegate	-	-
a imprese controllanti	-	-
a imprese controllate da controllanti	-	-
ad altre imprese	-	-
Totale altre garanzie personali	-	-
Garanzie reali		
a imprese controllate	-	-
a imprese collegate	-	-
a imprese controllanti	-	-
a imprese controllate da controllanti	-	-
ad altre imprese	-	-
Totale garanzie reali	-	-
Altri rischi		
crediti ceduti pro solvendo	-	-
altri	-	-
Totale altri rischi	-	-
Totale rischi assunti dall'impresa	-	-
Impegni assunti dall'impresa		
Totale impegni assunti dall'impresa	-	-
Beni di terzi presso l'impresa		
merci in conto lavorazione	-	-
beni presso l'impresa a titolo di deposito o comodato	-	-
beni presso l'impresa in pegno o cauzione	-	-
altro	-	-
Totale beni di terzi presso l'impresa	-	-
Altri conti d'ordine		
Totale altri conti d'ordine	-	-
Totale conti d'ordine	-	-

Conto economico

	2010-12-31	2009-12-31
A) Valore della produzione:		
1) ricavi delle vendite e delle prestazioni	-	-
2), 3) variazioni delle rimanenze di prodotti in corso di lavorazione, semilavorati e finiti e dei lavori in corso su ordinazione	-	-
2) variazioni delle rimanenze di prodotti in corso di lavorazione, semilavorati e finiti	-	-
3) variazioni dei lavori in corso su ordinazione	-	-
4) incrementi di immobilizzazioni per lavori interni	-	-
5) altri ricavi e proventi		
contributi in conto esercizio	-	-
altri	-	-
Totale altri ricavi e proventi	39.070	61.975
Totale valore della produzione	39.070	61.975
B) Costi della produzione:		
6) per materie prime, sussidiarie, di consumo e di merci	18.931	20.431
7) per servizi	6.121	8.535
8) per godimento di beni di terzi	-	-
9) per il personale:		
a) salari e stipendi	12.794	24.000
b) oneri sociali	2.317	2.300
c), d), e) trattamento di fine rapporto, trattamento di quiescenza, altri costi del personale	-	3.680
c) trattamento di fine rapporto	-	158
d) trattamento di quiescenza e simili	-	-
e) altri costi	-	3.522
Totale costi per il personale	15.111	29.980
10) ammortamenti e svalutazioni:		
a), b), c) ammortamento delle immobilizzazioni immateriali e materiali, altre svalutazioni delle immobilizzazioni	26.439	30.625
a) ammortamento delle immobilizzazioni immateriali	813	4.208
b) ammortamento delle immobilizzazioni materiali	25.626	26.417
c) altre svalutazioni delle immobilizzazioni	-	-
d) svalutazioni dei crediti compresi nell'attivo circolante e delle disponibilità liquide	-	-
Totale ammortamenti e svalutazioni	26.439	30.625
11) variazioni delle rimanenze di materie prime, sussidiarie, di consumo e merci	-	-
12) accantonamenti per rischi	-	-
13) altri accantonamenti	-	-
14) oneri diversi di gestione	409	2.944
Totale costi della produzione	67.011	92.515
Differenza tra valore e costi della produzione (A - B)	-27.941	-30.540
C) Proventi e oneri finanziari:		
15) proventi da partecipazioni		
da imprese controllate	-	-
da imprese collegate	-	-
altri	-	-
Totale proventi da partecipazioni	-	-
16) altri proventi finanziari:		
a) da crediti iscritti nelle immobilizzazioni		
da imprese controllate	-	-
da imprese collegate	-	-
da imprese controllanti	-	-
altri	-	-
Totale proventi finanziari da crediti iscritti nelle immobilizzazioni	-	-
b), c) da titoli iscritti nelle immobilizzazioni che non costituiscono partecipazioni e da titoli iscritti nell'attivo circolante che non costituiscono partecipazioni	-	-
b) da titoli iscritti nelle immobilizzazioni che non	-	-

costituiscono partecipazioni		
c) da titoli iscritti nell'attivo circolante che non costituiscono partecipazioni	-	-
d) proventi diversi dai precedenti		
da imprese controllate	-	-
da imprese collegate	-	-
da imprese controllanti	-	-
altri	-	-
Totale proventi diversi dai precedenti	24	40
Totale altri proventi finanziari	24	40
17) interessi e altri oneri finanziari		
a imprese controllate	-	-
a imprese collegate	-	-
a imprese controllanti	-	-
altri	5.925	18.847
Totale interessi e altri oneri finanziari	5.925	18.847
17-bis) utili e perdite su cambi	-	-
Totale proventi e oneri finanziari (15 + 16 - 17 + - 17-bis)	-5.901	-18.807
D) Rettifiche di valore di attività finanziarie:		
18) rivalutazioni:		
a) di partecipazioni	-	-
b) di immobilizzazioni finanziarie che non costituiscono partecipazioni	-	-
c) di titoli iscritti all'attivo circolante che non costituiscono partecipazioni	-	-
Totale rivalutazioni	-	-
19) svalutazioni:		
a) di partecipazioni	-	-
b) di immobilizzazioni finanziarie che non costituiscono partecipazioni	-	-
c) di titoli iscritti nell'attivo circolante che non costituiscono partecipazioni	-	-
Totale svalutazioni	-	-
Totale delle rettifiche di valore di attività finanziarie (18 - 19)	-	-
E) Proventi e oneri straordinari:		
20) proventi		
plusvalenze da alienazioni i cui ricavi non sono iscrivibili al n 5	-	-
Differenza da arrotondamento all'unità di Euro	-	-
altri	-	-
Totale proventi	7.699.882	8.747
21) oneri		
minusvalenze da alienazioni i cui effetti contabili non sono iscrivibili al n 14	-	-
imposte relative ad esercizi precedenti	-	-
Differenza da arrotondamento all'unità di Euro	-	-
altri	9.439.631	1.927
Totale oneri	9.439.631	1.927
Totale delle partite straordinarie (20 - 21)	-1.739.749	6.820
Risultato prima delle imposte (A - B + - C + - D + - E)	-1.773.591	-42.527
22) Imposte sul reddito dell'esercizio, correnti, differite e anticipate		
imposte correnti	-	-
imposte differite	-	-
imposte anticipate	-	-
proventi (oneri) da adesione al regime di consolidato fiscale / trasparenza fiscale	-	-
Totale delle imposte sul reddito dell'esercizio, correnti, differite e anticipate	-	-
23) Utile (perdita) dell'esercizio	-1.773.591	-42.527

CIES LIQUIDAZIONE
Sede in Rende c/o Unical Cubo 25/B Ponte P. Bucci
Fondo consortile euro
Cod. Fiscale 01625760788
Iscritta al Registro delle Imprese di COSENZA nr. 01625760788
Nr. R.E.A. 108164

Nota Integrativa al bilancio di esercizio chiuso al 31/12/2010

redatta in forma ABBREVIATA
ai sensi dell'art. 2435-bis del Codice Civile

esercizio dal 01/01/2010 al 31/12/2010

NOTA INTEGRATIVA DEL CONSORZIO CIES LIQUIDAZIONE

BILANCIO DI ESERCIZIO CHIUSO AL 31/12/2010
(Redatta in forma abbreviata ai sensi dell'art. 2435-bis del codice civile)

Il bilancio dell'esercizio chiuso il 31/12/2010, di cui la presente Nota Integrativa costituisce parte integrante ai sensi dell'art. 2423, c.1, codice civile, corrisponde alle risultanze delle scritture contabili regolarmente tenute ed è redatto nel rispetto del principio della chiarezza e con l'obiettivo di rappresentare in modo veritiero e corretto la situazione patrimoniale e finanziaria della società ed il risultato economico dell'esercizio.

Si evidenzia che il presente bilancio è redatto con riferimento alle norme del codice civile in vigore dal 1° gennaio 2004, (D.Lgs. 17/1/2003 n. 6 e successive modificazioni e integrazioni). Anche la citazione delle norme fiscali è riferita alle disposizioni previste dalla riforma fiscale, in vigore dal 1° gennaio 2004 e introdotta dal D.Lgs. 12/12/2003, n. 344 e successive modificazioni e integrazioni.

Ci si è avvalsi inoltre della facoltà di esonero dalla redazione della Relazione sulla gestione prevista dall'art. 2435-bis del Codice Civile in quanto sono riportate in Nota Integrativa le informazioni richieste dai nn. 3 e 4 dell'art. 2428.

Per effetto degli arrotondamenti degli importi all'unità di euro, può accadere che in taluni prospetti, contenenti dati di dettaglio, la somma dei dettagli differisca dall'importo esposto nella riga di totale.

Signori Consorziati,
come ben sapete il Consorzio CIES opera sin dalla sua costituzione, avvenuta in data 07/03/1989, principalmente nell'ambito della gestione di attività di formazione e sperimentazione in ambito ingegneristico ed in particolare per quanto attiene la teoria dell'innovazione
Il 2010 è stato il terzo anno in cui si è espletata l'attività di liquidazione, con la quale sono state poste in essere tutta una serie di operazioni di chiusura dei progetti dal punto di vista della rendicontazione, e il conseguente adeguamento contabile attraverso la creazione di opportune voci di rettifica.

CRITERI APPLICATI NELLA VALUTAZIONE DELLE VOCI DI BILANCIO
Art. 2427, n. 1 Codice Civile

CRITERI DI VALUTAZIONE

Introduzione

I criteri di valutazione adottati sono quelli previsti specificamente nell'art. 2426 e nelle altre norme del codice civile. Per la valutazione di casi specifici non espressamente regolati dalle norme sopraccitate si è fatto ricorso ai principi contabili nazionali formulati dai Consigli Nazionali dei Dottori Commercialisti e dei Ragionieri e dall'Organismo Italiano di Contabilità.

Principi generali di redazione del bilancio

Nella redazione del bilancio d'esercizio sono stati osservati i seguenti principi generali:

- la valutazione delle voci è stata fatta secondo prudenza e nella prospettiva della continuazione dell'attività;
- sono indicati esclusivamente gli utili realizzati alla data di chiusura dell'esercizio;
- si è tenuto conto dei proventi e degli oneri di competenza dell'esercizio, indipendentemente dalla data dell'incasso o del pagamento;
- si è tenuto conto dei rischi e delle perdite di competenza dell'esercizio anche se conosciuti dopo la chiusura di questo.

La struttura dello stato patrimoniale e del conto economico è la seguente:

- lo stato patrimoniale ed il conto economico riflettono le disposizioni degli artt.2423-ter, 2424 e 2425 del Codice Civile;
- per ogni voce dello stato patrimoniale e del conto economico è stato indicato l'importo della voce corrispondente dell'esercizio precedente;
- non sono indicate le voci che non comportano alcun valore, a meno che esista una voce corrispondente nell'esercizio precedente;
- l'iscrizione delle voci di stato patrimoniale e conto economico è stata fatta secondo i principi degli artt.2424-bis e 2425-bis del Codice Civile;
- non vi sono elementi eterogenei ricompresi nelle singole voci;
- i criteri di valutazione non sono stati modificati rispetto a quelli adottati nel precedente esercizio;
- i valori delle voci di bilancio dell'esercizio in corso sono perfettamente comparabili con quelli delle voci del bilancio dell'esercizio precedente.

A T T I V O

B - IMMOBILIZZAZIONI

Immobilizzazioni Immateriali

Le immobilizzazioni immateriali risultano iscritte al costo di acquisto o di realizzazione, comprensivo dei relativi oneri accessori, e risultano evidenziate in bilancio alla voce B.I. dell'attivo dello Stato patrimoniale ed ammontano, al netto dei fondi, a Euro 191,37
Le spese pluriennali sono state capitalizzate solo a condizione che potessero essere

"recuperate" grazie alla redditività futura dell'impresa e nei limiti di questa. Se in esercizi successivi a quello di capitalizzazione venisse meno detta condizione, si provvederà a svalutare l'immobilizzazione.

L'ammortamento delle immobilizzazioni immateriali è stato effettuato con sistematicità e in ogni esercizio, in relazione alla residua possibilità di utilizzazione economica futura di ogni singolo bene o spesa. Il costo delle immobilizzazioni in oggetto, infatti, è stato ammortizzato sulla base di un "piano" che si ritiene assicuri una corretta ripartizione dello stesso nel periodo di vita economica utile del bene cui si riferisce, periodo in ogni caso non superiore a cinque anni. Il piano di ammortamento verrà eventualmente riadeguato solo qualora venisse accertata una vita economica utile residua diversa da quella originariamente stimata. Il piano di ammortamento applicato, "a quote costanti", non si discosta da quello utilizzato per gli esercizi precedenti

Non si evidenzia la necessità di operare svalutazioni ex-art. 2426, primo comma, n.3, codice civile, eccedenti quelle previste dal piano di ammortamento prestabilito.

Immobilizzazioni Materiali

Le immobilizzazioni materiali risultano iscritte al costo di acquisto o di produzione maggiorato dei relativi oneri accessori direttamente imputabili, per complessivi Euro 811.928,43

Processo di ammortamento delle immobilizzazioni materiali

L'ammortamento è stato effettuato con sistematicità e in ogni esercizio, in relazione alla residua possibilità di utilizzazione di ogni singolo bene.
Le spese "incrementative" sono state eventualmente computate sul costo di acquisto solo in presenza di un reale e "misurabile" aumento della produttività, della vita utile dei beni o di un tangibile miglioramento della qualità dei prodotti o dei servizi ottenuti, ovvero, infine, di un incremento della sicurezza di utilizzo dei beni. Ogni altro costo afferente i beni in oggetto è stato invece integralmente imputato al conto economico.
Il costo delle immobilizzazioni, è stato ammortizzato in ogni esercizio sulla base di un piano, di natura tecnico-economica, che si ritiene assicuri una corretta ripartizione dello stesso negli esercizi di durata della vita economica utile dei beni cui si riferisce.
Il criterio di ammortamento applicato per l'esercizio chiuso al 31/12/2010 non si discosta da quello utilizzato per gli ammortamenti degli esercizi precedenti. Il piano di ammortamento verrebbe eventualmente riadeguato solo qualora venisse accertata una vita economica utile residua diversa da quella originariamente stimata. In particolare, oltre alle considerazioni sulla durata fisica dei beni, si è tenuto e si terrà conto anche di tutti gli altri fattori che influiscono sulla durata di utilizzo "economico" quali, per esempio, l'obsolescenza tecnica, l'intensità d'uso, la politica delle manutenzioni, gli eventuali termini contrattuali alla durata dell'utilizzo, ecc..

Inoltre, l'immobilizzazione che, alla data di chiusura dell'esercizio, risultasse

durevolmente di valore inferiore a quello risultante dall'applicazione del criterio sopra esposto, verrà iscritta a tale minor valore. Le cause che, eventualmente, comportassero il ricorso a tali svalutazioni, dovranno tuttavia avere, in ogni caso, carattere di straordinarietà e di gravità, al di là dei fatti che richiedono invece normali adattamenti del piano di ammortamento.

Non si evidenzia, per l'esercizio in esame, la necessità di operare svalutazioni ex-art. 2426, primo comma, n.3, codice civile, eccedenti l'ammortamento prestabilito.

La durata ipotizzata per il processo di ammortamento, distinta per singola categoria, risulta la seguente:

Descrizione	% amm.to
IMPIANTI E MACCHINARI	
Impianti Generici	10%
Impianti Specifici	10%
ALTRI BENI	
Mobili e arredi d'ufficio	6%
Macchine d'ufficio elettroniche	10%

Immobilizzazioni finanziarie

Le immobilizzazioni risultano iscritte in bilancio per Euro 1.032,92

C – ATTIVO CIRCOLANTE

Rimanenze

Le rimanenze, sono iscritte al costo "storico" di acquisto, essendo tali valori non superiori al valore di presunto realizzo desumibile dall'andamento del mercato rilevabile alla fine dell'esercizio.
Il totale delle rimanenze è riportato alla voce C.I. della sezione "attivo" dello stato patrimoniale per Euro 1.821.074,68

ALTRI CRITERI DI VALUTAZIONE

Crediti

Il totale dei crediti è evidenziato alla voce C.II. della sezione "attivo" dello stato patrimoniale per Euro 787.432,00 Tali crediti sono stati valutati al valore nominale, ad eccezione dei crediti verso clienti che sono stati valutati secondo il loro presumibile valore di realizzo.

Il valore dei crediti verso clienti corrisponde al valore della differenza tra il nominale e il

fondo svalutazione crediti costituito nel corso degli esercizi precedenti, del tutto adeguato ad ipotetiche insolvenze.

Disponibilità liquide

Le disponibilità liquide, evidenziate nella sezione "attivo" dello stato patrimoniale alla voce "C.IV.- Disponibilità liquide" per Euro - 332.500,00, corrispondono alle giacenze sui conti correnti intrattenuti presso le banche ed alle liquidità esistenti nelle casse sociali alla chiusura dell'esercizio e sono state valutate al valore nominale.

Ratei e risconti

Nella voce D."Ratei e risconti attivi", evidenziata nella sezione "attivo" dello stato patrimoniale per complessivi Euro 69.159 sono iscritti proventi di competenza dell'esercizio esigibili in esercizi successivi e costi sostenuti entro la chiusura dell'esercizio ma di competenza di esercizi successivi.

Altri Crediti e Debiti

Gli altri crediti e debiti di bilancio sono evidenziati al valore nominale.

Trattamento di fine rapporto

L'accantonamento per trattamento di fine rapporto rappresenta l'effettivo debito maturato verso i dipendenti in conformità alla legge e al contratto di lavoro vigente, al netto dell'imposta sostitutiva sulla rivalutazione del T.F.R. maturata, ai sensi dell'art. 2120 codice civile, successivamente al 1° gennaio 2001, così come previsto dall'art.11, comma 4, del D.Lgs. n.47/2000, e risulta evidenziato alla voce C. della sezione "passivo" dello stato patrimoniale per Euro 00,00.
Il fondo corrisponde al totale delle singole indennità maturate a favore dei dipendenti alla data di chiusura del bilancio, al netto degli acconti erogati ed è pari a quanto si sarebbe dovuto corrispondere ai dipendenti nell'ipotesi di cessazione del rapporto di lavoro in tale data.

Fondi per rischi ed oneri

I "Fondi per rischi e oneri" accolgono, nel rispetto dei principi della competenza economica e della prudenza, gli accantonamenti effettuati allo scopo di coprire perdite o debiti di natura determinata e di esistenza certa o probabile, il cui ammontare o la cui data di sopravvenienza sono tuttavia indeterminati. Nella valutazione dei rischi e degli oneri il cui effettivo concretizzarsi è subordinato al verificarsi di eventi futuri, si sono tenute in considerazione anche le informazioni divenute disponibili dopo la chiusura dell'esercizio e fino alla data di redazione del presente bilancio.

Ricavi e costi

I proventi per le prestazioni di servizi sono stati iscritti solo al momento della conclusione degli stessi, con l'emissione della fattura o con l'apposita "comunicazione" inviata al cliente.

I proventi di natura finanziaria sono stati, infine, iscritti in base alla competenza economico-temporale.
I ricavi ed i proventi, i costi e gli oneri sono stati indicati al netto dei resi, degli sconti, abbuoni e premi, nonché delle imposte direttamente connesse con la vendita dei prodotti e la prestazione dei servizi.

Imposte sul reddito

Le imposte sono accantonate secondo il principio di competenza; rappresentano pertanto:

- gli accantonamenti per imposte liquidate o da liquidare per l'esercizio, determinate secondo le aliquote e le norme vigenti.

Si dà atto che le valutazioni di cui sopra sono state determinate nella prospettiva della continuazione dell'attività d'impresa e che nel corso dell'esercizio non sono stati erogati crediti, né sono state prestate garanzie a favore dei membri dell'Organo Amministrativo come pure non ne esistono al termine dello stesso.

MISURA E MOTIVAZIONI DELLE RIDUZIONI DI VALORE APPLICATE ALLE IMMOBILIZZAZIONI MATERIALI ED IMMATERIALI
Art. 2427, n. 3-bis Codice Civile

Si precisa come nessuna delle immobilizzazioni materiali e immateriali esistenti in bilancio sia stata sottoposta a svalutazione, in quanto nessuna di esse esprime perdite durevoli di valore. Infatti, risulta ragionevole prevedere che i valori contabili netti iscritti nello stato patrimoniale alla chiusura dell'esercizio potranno essere recuperati tramite l'uso ovvero tramite la vendita dei beni o servizi cui essi si riferiscono.

VARIAZIONI INTERVENUTE NELLA CONSISTENZA DELLE ALTRE VOCI DELL'ATTIVO E DEL PASSIVO
in particolare per le voci del PATRIMONIO NETTO, per il T.F.R. e per i FONDI, la formazione e le utilizzazioni
Art. 2427, n. 4 Codice Civile

A T T I V O

ATTIVO CIRCOLANTE

L'attivo circolante raggruppa, sotto la lettera "C", le seguenti voci della sezione "attivo" dello stato patrimoniale:
- Voce I - Rimanenze
- Voce II - Crediti;
- Voce III - Attività Finanziarie che non costituiscono Immobilizzazioni;
- Voce IV - Disponibilità Liquide.

L'ammontare di tale voce al 31/12/2010 è pari a Euro 2.276.007 Rispetto al passato esercizio, ha subito una variazione in diminuzione pari a Euro 9.024.246,00

Variazione delle rimanenze

L'importo totale delle rimanenze è collocato nella sezione "attivo" dello stato patrimoniale alla voce "C.I" per un importo complessivo di Euro 1.821.075
Rispetto al passato esercizio si riscontrano le seguenti variazioni:

Saldo al 31/12/2010	€	1.821.075
Saldo al 31/12/2009	€	10.830.542
Variazioni	€	(9.024.246)

Le rimanenze finali sono relative alle sole rimanenze dei progetti Lauree deboli ed Obbligo Formativo.

Variazioni dei Crediti

L'importo totale dei Crediti è collocato nella sezione "attivo" dello stato patrimoniale alla voce "C.II" per un importo complessivo di Euro 787.432
Rispetto al passato esercizio si riscontrano le seguenti variazioni:

Saldo al 31/12/2010	€	787.432
Saldo al 31/12/2009	€	764.192
Variazioni	**€**	**23.240**

Descrizione	Valore al 31/12/2010	Valore al 31/12/2009	Variazioni
Verso Clienti			
importi esigibili entro l'esercizio successivo			
importi esigibili oltre l'esercizio successivo	0	0	0
Crediti tributari			
importi esigibili entro l'esercizio successivo		0	
importi esigibili oltre l'esercizio successivo			
Verso altri			
importi esigibili entro l'esercizio successivo			
importi esigibili oltre l'esercizio successivo	0	0	0

Variazioni Disponibilità Liquide

Le disponibilità liquide, evidenziate nell'attivo dello stato patrimoniale alla voce "C.IV", ammontano a Euro -332.500.
Rispetto al passato esercizio si riscontrano le seguenti variazioni:

Saldo al 31/12/2010	€	-332.500
Saldo al 31/12/2009	€	-294.041
Variazioni	**€**	**-38.459**

Descrizione	Valore al 31/12/2010	Valore al 31/12/2009	variazioni
Assegni	10.000	35.000	-25.000
Denaro e valori in cassa	1078	1008	70

RATEI E RISCONTI ATTIVI

I ratei ed i risconti attivi, evidenziati nella sezione "attivo" dello stato patrimoniale alla voce "D", ammontano a Euro 69.159
Rispetto al passato esercizio si riscontrano le seguenti variazioni: .

Saldo al 31/12/2010	€	69.159
Saldo al 31/12/2009	€	69.159
Variazioni	**€**	**0**

Descrizione	Valore al 31/12/2010	Valore al 31/12/2009	variazioni
Risconti attivi			
Risconti attivi pluriennali			

La variazione intervenuta è relativa a normali fatti di gestione.

P A S S I V O

Voce A - PATRIMONIO NETTO

Il patrimonio netto ammonta a Euro -2.869.698, ed evidenzia una variazione in diminuzione di Euro 1.773.591

Il patrimonio netto risulta essere suddiviso nelle sottovoci che in dettaglio si riportano nel prospetto che segue:

Descrizione	Valore al 31/12/2010	Valore al 31/12/2009

I - Capitale	831.951	831.951
VII - Altre Riserve		
VIII - Utili (perdite) portati a nuovo	-1.928.058	-1.885.531
IX - Utile (perdita) dell' esercizio	-1.773.591	-42.527
Totale patrimonio Netto	**-2.869.698**	**-1.096.107**

Nel prospetto che segue si evidenziano le movimentazioni intervenute nel corso dell'esercizio in commento delle poste che compongono il Patrimonio netto.

Patrimonio Netto: prospetto delle variazioni intervenute nell'esercizio

Patrimonio netto	Consistenza iniziale	Pagamento dividendi	Altri movimenti	Utile/perdita d'esercizio	Consistenza finale
-Capitale Sociale		0	0	0	
-Ris.sovrap.azioni	0	0	0	0	0
-Ris.da rivalutaz.	0	0	0	0	0
-Riserva legale	0	0	0	0	0
-Ris. statutarie	0	0	0	0	0
-Ris.azioni proprie	0	0	0	0	0
-Altre riserve		0	0	0	
-Ut/perd. a nuovo		0		0	
-Ut/perd. d'eser.					
-Tot.Patrim.Netto					

Voce B - FONDI PER RISCHI E ONERI

Tale voce che accoglie il Fondo Imposte esercizi futuri ed il F.do Indennità suppletiva di clientela, ha subito nel corso dell'esercizio in commento le seguenti movimentazioni:

Saldo al 31/12/2010	€	60.151
Saldo al 31/12/2009	€	60.151
Variazioni	**€**	**0**

Descrizione F.do	Esistenza al 31/12/2009	Accantonamenti Dell'esercizio	Utilizzi Dell'esercizio	Esistenza al 31/12/2010
fondo per imposte anche differite	60.151			60.151
totale altri fondi				
Totali				

Voce C - TRATTAMENTO DI FINE RAPPORTO DI LAVORO SUBORDINATO

Il Fondo di Trattamento di Fine Rapporto ha subito, nel corso dell'esercizio le seguenti

movimentazioni:

Saldo al 31/12/2010	€	
Saldo al 31/12/2009	€	
Variazioni	**€**	

Voce D - DEBITI

L'importo totale dei debiti è collocato nella sezione "passivo" dello stato patrimoniale alla voce "D" per un importo complessivo di Euro 5.227.651
Rispetto al passato esercizio si riscontrano le seguenti variazioni:

Saldo al 31/12/2010	€	5.227.651
Saldo al 31/12/2009	€	12.505.185
Variazioni	**€**	**-7.277.534**

Si riporta di seguito il dettaglio delle singole voci componenti i debiti con la rilevazione degli aumenti e delle diminuzioni di valore rispetto al precedente esercizio:

Descrizione	Valore al 31/12/2010	Valore al 31/12/2009	variazioni
Debiti v/banche			
importi esigibili entro l'esercizio successivo			
importi esigibili oltre l'esercizio successivo	321.422	258.032	63.390
Debiti v/fornitori			
importi esigibili entro l'esercizio successivo	603.626	606.317	-2.691
Debiti tributari			
importi esigibili entro l'esercizio successivo			
importi esigibili oltre l'esercizio successivo	538.683	539.726	-1.043
Debiti v/istituti previdenziali			
importi esigibili entro l'esercizio successivo			
importi esigibili oltre l'esercizio successivo	422.128	422.993	-865

PARTECIPAZIONI (DIRETTE O TRAMITE SOCIETA' FIDUCIARIE) IN IMPRESE CONTROLLATE E COLLEGATE
Art. 2427, n. 5 Codice Civile

Il consorzio non detiene partecipazioni in imprese controllate o collegate.

EVENTUALI EFFETTI SIGNIFICATIVI DELLE VARIAZIONI NEI CAMBI VALUTARI VERIFICATESI SUCCESSIVAMENTE ALLA CHIUSURA DELL'ESERCIZIO
Art. 2427, n. 6–bis Codice Civile

Il consorzio non intrattiene rapporti con aziende straniere e pertanto non vi sono variazioni nei cambi valutari da segnalare.

OPERAZIONI DI COMPRAVENDITA CON OBBLIGO DI RETROCESSIONE
Art. 2427, n. 6-ter Codice Civile

Non esistono, alla data di chiusura dell'esercizio, operazioni che prevedono l'obbligo per l'acquirente di retrocessione a termine.

ANALITICA INDICAZIONE DELLE VOCI DI PATRIMONIO NETTO
Art. 2427, n. 7-bis Codice Civile

Il principio contabile nazionale n. 28, individua i criteri di classificazione delle poste ideali del patrimonio netto che cambiano a seconda delle necessità conoscitive. Il richiamato principio contabile individua due criteri di classificazione che si basano rispettivamente sull'**origine** e sulla **destinazione** delle poste presenti nel patrimonio netto.

- Criterio dell'origine
Secondo questo criterio, si distinguono "riserve di utili" e "riserve di capitale".

- Le riserve di utili traggono origine dal "risparmio" di utili d'esercizio (come nel caso della riserva legale e della riserva statutaria), sono generalmente costituite in sede di riparto dell'utile netto risultante dal bilancio d'esercizio approvato, mediante esplicita destinazione a riserva, o mediante semplice delibera di non distribuzione: "utili a nuovo".
- Le riserve di capitale sono costituite in sede di ulteriori apporti dei soci o di conversione di obbligazioni in azioni (riserva da soprapprezzo azioni/quote), di rivalutazione monetaria (riserva di rivalutazione monetaria), di donazioni da parte dei soci o di rinuncia di crediti da parte dei soci, di rilevazione di differenze di fusione.

- Criterio della destinazione

Seguendo il criterio della destinazione, divengono preminenti il regime giuridico e le decisioni dell'organo assembleare che vincolano le singole poste a specifici impieghi.

L'origine, la possibilità di utilizzazione e la distribuibilità, relativamente a ciascuna posta del patrimonio netto contabile, risultano evidenziate nella seguente tabella.

Patrimonio Netto: dettaglio origine, disponibilità e distribuibilità

Patrimonio Netto	Importo	Possibilità di utilizzazione (*)	Quota disponibile
Capitale			
Altre riserve		A,B,C	
Utile(perdita) portati a nuovo			0
Totale			0

(*) Possibilità di utilizzazione: inserire A per aumento di capitale, B per copertura perdite, C per distribuzione ai soci.

AMMONTARE DEGLI ONERI FINANZIARI IMPUTATI NELL'ESERCIZIO AI VALORI ISCRITTI NELL'ATTIVO DELLO STATO PATRIMONIALE DISTINTAMENTE PER OGNI VOCE
Art. 2427, n. 8 Codice Civile

Nel corso dell'esercizio non sono stati imputati oneri finanziari a valori iscritti nell'attivo dello stato patrimoniale.

AMMONTARE DEI PROVENTI DA PARTECIPAZIONE DIVERSI DAI DIVIDENDI
Art. 2427, n. 11 Codice Civile

Non risultano iscritti in bilancio proventi da partecipazioni di cui all'art. 2425, n. 15, codice civile, diversi dai dividendi.

DIFFERENZE TEMPORANEE E RILEVAZIONE DELLE IMPOSTE DIFFERITE ED ANTICIPATE
Art. 2427, n. 14 Codice Civile

Le attività derivanti da imposte anticipate non sono state rilevate in quanto non sono presenti, nell'esercizio in corso, differenze temporanee deducibili.

AZIONI DI GODIMENTO, OBBLIGAZIONI CONVERTIBILI IN AZIONI, TITOLI O VALORI SIMILI EMESSI DALLA SOCIETA'
Art. 2427, n. 18 Codice Civile

Il consorzio non ha emesso titoli aventi le suddette caratteristiche.

NUMERO E CARATTERISTICHE DEGLI ALTRI STRUMENTI FINANZIARI EMESSI DALLA SOCIETA'
Art. 2427, n. 19 Codice Civile

Il consorzio non ha emesso nessun tipo di strumento finanziario.

FINANZIAMENTI EFFETTUATI DAI SOCI AL CONSORZIO CON SEPARATA INDICAZIONE DI QUELLI CON CLAUSOLA DI POSTERGAZIONE
Art. 2427, n. 19-bis Codice Civile

Il consorzio non ha raccolto alcun tipo di finanziamento presso i propri soci.

PATRIMONI DESTINATI A UNO SPECIFICO AFFARE
Art. 2427, n. 20 Codice Civile

Nulla da rilevare

FINANZIAMENTI DESTINATI A UNO SPECIFICO AFFARE
Art. 2427, n. 21 Codice Civile

Nulla da rilevare

OPERAZIONI DI LOCAZIONE FINANZIARIA CHE COMPORTANO IL TRASFERIMENTO AL LOCATARIO DELLA PARTE PREVALENTE DEI RISCHI E DEI BENEFICI INERENTI AI BENI CHE NE COSTITUISCONO OGGETTO
Art. 2427, n. 22 Codice Civile

Il consorzio non ha in essere, alla data di chiusura dell'esercizio in commento, alcuna operazione di locazione finanziaria.

OPERAZIONI REALIZZATE CON PARTI CORRELATE
Artt. 2435-bis, co. 5 e 2427, n. 22-bis Codice Civile

Ai fini di quanto previsto dalle vigenti disposizioni, si segnala che nel corso dell'esercizio chiuso al 31/12/2010 non sono state effettuate operazioni atipiche e/o inusuali che per significatività e/o rilevanza possano dare luogo a dubbi in ordine alla salvaguardia del patrimonio aziendale ed alla tutela dei soci di minoranza, né con parti correlate né con soggetti diversi dalle parti correlate.

NATURA E OBIETTIVO ECONOMICO DI ACCORDI NON RISULTANTI DALLO STATO PATRIMONIALE
Artt. 2435-bis, co. 5 e 2427, n. 22-ter Codice Civile

Nulla da rilevare.

NUMERO E VALORE NOMINALE DELLE AZIONI PROPRIE E DELLE AZIONI DI SOCIETA' CONTROLLANTI POSSEDUTE ANCHE INDIRETTAMENTE E ACQUISTATE E/O ALIENATE NEL CORSO DELL'ESERCIZIO
Art. 2428, nn. 3, 4 Codice Civile

Non risultano azioni di tale natura iscritte in bilancio.

DATI RICHIESTI DA ALTRE NORME IN AGGIUNTA A QUELLI RICHIESTI DALL'ART. 2427 Codice Civile

Oltre a quanto previsto dai precedenti punti della presente nota integrativa, si riportano alcune informazioni obbligatorie in base a disposizioni di legge, o complementari, al fine della rappresentazione veritiera e corretta della situazione patrimoniale, finanziaria ed economica della società.

RIVALUTAZIONI

Si precisa che non si è proceduto, nell'esercizio in commento e negli esercizi precedenti, ad alcuna rivalutazione dei beni di proprietà del consorzio.

PARTECIPAZIONI IN IMPRESE COMPORTANTI RESPONSABILITÀ ILLIMITATA

Ai sensi di quanto disposto dall'art. 2361, comma 2, del Codice Civile, si segnala che il consorzio non ha assunto partecipazioni comportanti la responsabilità illimitata in altre imprese.

INFORMAZIONI SULLE SOCIETA' O ENTI CHE ESERCITANO ATTIVITA' DI DIREZIONE E COORDINAMENTO (art. 2497-*bis* del Codice civile)

Il consorzio non è soggetto a direzione o coordinamento da parte di società o enti terzi.

INFORMAZIONI INERENTI IL DOCUMENTO PROGRAMMATICO SULLA SICUREZZA (Artt. 26 e 19 dell'allegato B del D.Lgs. n. 196/2003)

Gli amministratori, in relazione a quanto previsto dal combinato disposto degli artt. 26 e 19 dell'allegato B del decreto legislativo n. 196 del 30/6/2003, riferiscono che si è provveduto alla redazione del documento programmatico sulla sicurezza.

INFORMAZIONI RELATIVE AL VALORE EQUO "FAIR VALUE" DEGLI STRUMENTI FINANZIARI DERIVATI (art. 2427-*bis* comma 1, n.1 del Codice Civile)

Alla data di chiusura dell'esercizio non risultano utilizzati strumenti finanziari derivati.

INFORMAZIONI RELATIVE ALLE IMMOBILIZZAZIONI FINANZIARIE ISCRITTE A UN VALORE SUPERIORE AL LORO "FAIR VALUE" (art. 2427-*bis* comma 1, n.2 del

Codice Civile)

Non sono presenti nel patrimonio immobilizzazioni finanziarie iscritte ad un valore superiore al loro fair value.

DETERMINAZIONE IMPOSTE A CARICO DELL'ESERCIZIO

I debiti verso l'Erario per le imposte IRES e IRAP dell'esercizio sono stati indicati in misura corrispondente ai rispettivi ammontari per tali imposte sul reddito dell'esercizio chiuso al 31/12/2010, tenuto conto della dichiarazione dei redditi che la società dovrà presentare entro il termine stabilito dalle norme vigenti.

PROPOSTA DI DESTINAZIONE DEL RISULTATO DI ESERCIZIO

Sulla base di quanto esposto si decide di iscrivere a nuovo la perdita di esercizio di complessivi Euro 1.773.591.

Il liquidatore
Dott. Giancarlo De Simone

Il sottoscritto amministratore dichiara, ai sensi degli artt. 47 e 76 del DPR 445/2000, che il presente documento informatico è conforme a quello trascritto e sottoscritto sui libri sociali della società; dichiara altresì che il documento informatico in formato Xbrl contenente lo Stato Patrimoniale è conforme ai corrispondenti documenti originali depositati presso la società.

Imposta di bollo assolta in modo vir tuale t ramite la Camera di commercio di COSENZA -
CS: aut . n. 58574 del 14.07.2003

712 - BILANCIO ABBREVIATO D'ESERCIZIO

Data chiusura esercizio 31/12/2012

PROGETTO MAGNA GRAECIA S.R.L. - IN LIQUIDAZIONE

DATI ANAGRAFICI

Indirizzo Sede legale: COSENZA CS VIA PANEBIANCO 293
Codice fiscale: 03179420785
Forma giuridica: SOCIETA' A RESPONSABILITA' LIMITATA
Procedure in corso: SCIOGLIMENTO
LIQUIDAZIONE VOLONTARIA
FALLIMENTO

Indice

Capitolo 1 - BILANCIO PDF OTTENUTO IN AUTOMATICO DA XBRL 2
Capitolo 2 - NOTA INTEGRATIVA 8
Capitolo 3 - VERBALE ASSEMBLEA ORDINARIA 19

PROGETTO MAGNA GRAECIA S.r.l.

Sede in CORSO MAZZINI, 175 COSENZA CS
Codice Fiscale 03179420785 - Rea
P.I.: 03179420785
Capitale Sociale Euro i.v.
Forma giuridica: SOCIETA' A RESPONSABILITA' LIMITATA

Bilancio al 31/12/2012

Gli importi presenti sono espressi in Euro

Stato patrimoniale

	2012-12-31	
Attivo		
A) Crediti verso soci per versamenti ancora dovuti		
Parte richiamata	-	-
Parte da richiamare	29.400	-
Totale crediti verso soci per versamenti ancora dovuti (A)	29.400	-
B) Immobilizzazioni		
I - Immobilizzazioni immateriali		
Valore lordo	23.070	-
Ammortamenti	4.614	-
Svalutazioni	-	-
Totale immobilizzazioni immateriali	18.456	-
II - Immobilizzazioni materiali		
Valore lordo	25.473	-
Ammortamenti	1.530	-
Svalutazioni	-	-
Totale immobilizzazioni materiali	23.943	-
III - Immobilizzazioni finanziarie		
2) crediti		
esigibili entro l'esercizio successivo	-	-
esigibili oltre l'esercizio successivo	-	-
Totale crediti	-	-
Altre immobilizzazioni finanziarie	-	-
Totale immobilizzazioni finanziarie	-	-
Totale immobilizzazioni (B)	42.399	-
C) Attivo circolante		
I - Rimanenze		
Totale rimanenze	-	-
II - Crediti		
esigibili entro l'esercizio successivo	243.966	-
esigibili oltre l'esercizio successivo	0	-
Totale crediti	243.966	-
III - Attività finanziarie che non costituiscono immobilizzazioni		
Totale attività finanziarie che non costituiscono immobilizzazioni	-	-
IV - Disponibilità liquide		
Totale disponibilità liquide	3.246	-
Totale attivo circolante (C)	247.212	-
D) Ratei e risconti		
Totale ratei e risconti (D)	19	-
Totale attivo	319.030	-
Passivo		
A) Patrimonio netto		
I - Capitale	120.000	-
II - Riserva da soprapprezzo delle azioni	-	-
III - Riserve di rivalutazione	-	-
IV - Riserva legale	-	-
V - Riserve statutarie	-	-
VI - Riserva per azioni proprie in portafoglio	-	-
VII - Altre riserve, distintamente indicate		
Totale altre riserve	-	-
VIII - Utili (perdite) portati a nuovo	-	-
IX - Utile (perdita) dell'esercizio		
Utile (perdita) dell'esercizio.	-143.775	-
Copertura parziale perdita d'esercizio	-	-
Utile (perdita) residua	-143.775	-
Totale patrimonio netto	-23.775	-
B) Fondi per rischi e oneri		
Totale fondi per rischi ed oneri	-	-
C) Trattamento di fine rapporto di lavoro subordinato	8.167	-
D) Debiti		

esigibili entro l'esercizio successivo	333.337	-
esigibili oltre l'esercizio successivo	0	-
Totale debiti	333.337	-
E) Ratei e risconti		
Totale ratei e risconti	1.301	-
Totale passivo	319.030	-

Conti d'ordine

	2012-12-31	
Rischi assunti dall'impresa		
Fideiussioni		
a imprese controllate	-	-
a imprese collegate	-	-
a imprese controllanti	-	-
a imprese controllate da controllanti	-	-
ad altre imprese	-	-
Totale fideiussioni	-	-
Avalli		
a imprese controllate	-	-
a imprese collegate	-	-
a imprese controllanti	-	-
a imprese controllate da controllanti	-	-
ad altre imprese	-	-
Totale avalli	-	-
Altre garanzie personali		
a imprese controllate	-	-
a imprese collegate	-	-
a imprese controllanti	-	-
a imprese controllate da controllanti	-	-
ad altre imprese	-	-
Totale altre garanzie personali	-	-
Garanzie reali		
a imprese controllate	-	-
a imprese collegate	-	-
a imprese controllanti	-	-
a imprese controllate da controllanti	-	-
ad altre imprese	-	-
Totale garanzie reali	-	-
Altri rischi		
crediti ceduti pro solvendo	-	-
altri	-	-
Totale altri rischi	-	-
Totale rischi assunti dall'impresa	-	-
Impegni assunti dall'impresa		
Totale impegni assunti dall'impresa	-	-
Beni di terzi presso l'impresa		
merci in conto lavorazione	-	-
beni presso l'impresa a titolo di deposito o comodato	-	-
beni presso l'impresa in pegno o cauzione	-	-
altro	-	-
Totale beni di terzi presso l'impresa	-	-
Altri conti d'ordine		
Totale altri conti d'ordine	-	-
Totale conti d'ordine	-	-

Conto economico

	2012-12-31	
A) Valore della produzione:		
1) ricavi delle vendite e delle prestazioni	18.264	-
2), 3) variazioni delle rimanenze di prodotti in corso di lavorazione, semilavorati e finiti e dei lavori in corso su ordinazione	-	-
2) variazioni delle rimanenze di prodotti in corso di lavorazione, semilavorati e finiti	-	-
3) variazioni dei lavori in corso su ordinazione	-	-
4) incrementi di immobilizzazioni per lavori interni	-	-
5) altri ricavi e proventi		
contributi in conto esercizio	201.104	-
altri	4	-
Totale altri ricavi e proventi	201.108	-
Totale valore della produzione	219.372	-
B) Costi della produzione:		
6) per materie prime, sussidiarie, di consumo e di merci	-	-
7) per servizi	187.825	-
8) per godimento di beni di terzi	131	-
9) per il personale:		
a) salari e stipendi	122.916	-
b) oneri sociali	29.828	-
c), d), e) trattamento di fine rapporto, trattamento di quiescenza, altri costi del personale	8.560	-
c) trattamento di fine rapporto	8.560	-
d) trattamento di quiescenza e simili	-	-
e) altri costi	-	-
Totale costi per il personale	161.304	-
10) ammortamenti e svalutazioni:		
a), b), c) ammortamento delle immobilizzazioni immateriali e materiali, altre svalutazioni delle immobilizzazioni	6.144	-
a) ammortamento delle immobilizzazioni immateriali	4.614	-
b) ammortamento delle immobilizzazioni materiali	1.530	-
c) altre svalutazioni delle immobilizzazioni	-	-
d) svalutazioni dei crediti compresi nell'attivo circolante e delle disponibilità liquide	-	-
Totale ammortamenti e svalutazioni	6.144	-
11) variazioni delle rimanenze di materie prime, sussidiarie, di consumo e merci	-	-
12) accantonamenti per rischi	-	-
13) altri accantonamenti	-	-
14) oneri diversi di gestione	1.859	-
Totale costi della produzione	357.263	-
Differenza tra valore e costi della produzione (A - B)	-137.891	-
C) Proventi e oneri finanziari:		
15) proventi da partecipazioni		
da imprese controllate	-	-
da imprese collegate	-	-
altri	-	-
Totale proventi da partecipazioni	-	-
16) altri proventi finanziari:		
a) da crediti iscritti nelle immobilizzazioni		
da imprese controllate	-	-
da imprese collegate	-	-
da imprese controllanti	-	-
altri	-	-
Totale proventi finanziari da crediti iscritti nelle immobilizzazioni	-	-
b), c) da titoli iscritti nelle immobilizzazioni che non costituiscono partecipazioni e da titoli iscritti nell'attivo circolante che non costituiscono partecipazioni	-	-
b) da titoli iscritti nelle immobilizzazioni che non	-	-

costituiscono partecipazioni		
c) da titoli iscritti nell'attivo circolante che non costituiscono partecipazioni	-	-
d) proventi diversi dai precedenti		
da imprese controllate	-	-
da imprese collegate	-	-
da imprese controllanti	-	-
altri	3	-
Totale proventi diversi dai precedenti	3	-
Totale altri proventi finanziari	3	-
17) interessi e altri oneri finanziari		
a imprese controllate	-	-
a imprese collegate	-	-
a imprese controllanti	-	-
altri	5.687	-
Totale interessi e altri oneri finanziari	5.687	-
17-bis) utili e perdite su cambi	-	-
Totale proventi e oneri finanziari (15 + 16 - 17 + - 17-bis)	-5.684	-
D) Rettifiche di valore di attività finanziarie:		
18) rivalutazioni:		
a) di partecipazioni	-	-
b) di immobilizzazioni finanziarie che non costituiscono partecipazioni	-	-
c) di titoli iscritti all'attivo circolante che non costituiscono partecipazioni	-	-
Totale rivalutazioni	-	-
19) svalutazioni:		
a) di partecipazioni	-	-
b) di immobilizzazioni finanziarie che non costituiscono partecipazioni	-	-
c) di titoli iscritti nell'attivo circolante che non costituiscono partecipazioni	-	-
Totale svalutazioni	-	-
Totale delle rettifiche di valore di attività finanziarie (18 - 19)	-	-
E) Proventi e oneri straordinari:		
20) proventi		
plusvalenze da alienazioni i cui ricavi non sono iscrivibili al n 5	-	-
Differenza da arrotondamento all'unità di Euro	-	-
altri	-	-
Totale proventi	-	-
21) oneri		
minusvalenze da alienazioni i cui effetti contabili non sono iscrivibili al n 14	-	-
imposte relative ad esercizi precedenti	-	-
Differenza da arrotondamento all'unità di Euro	-	-
altri	-	-
Totale oneri	-	-
Totale delle partite straordinarie (20 - 21)	-	-
Risultato prima delle imposte (A - B + - C + - D + - E)	-143.575	-
22) Imposte sul reddito dell'esercizio, correnti, differite e anticipate		
imposte correnti	200	-
imposte differite	-	-
imposte anticipate	-	-
proventi (oneri) da adesione al regime di consolidato fiscale / trasparenza fiscale	-	-
Totale delle imposte sul reddito dell'esercizio, correnti, differite e anticipate	200	-
23) Utile (perdita) dell'esercizio	-143.775	-

Reg. Imp. 03179420785
Rea 216410

PROGETTO MAGNA GRAECIA S.R.L.

Sede in CORSO MAZZINI N. 175 - 87100 COSENZA (CS)
Capitale sociale Euro 120.000 (*di cui € 90.600,00 versati*)

Nota integrativa al bilancio chiuso il 31 dicembre 2012

Premessa

Signori Soci,

il bilancio che presentiamo alla vostra approvazione chiude con una perdita di esercizio pari ad € 143.775 dopo aver eseguito ammortamenti per € 6.144 ed imposte per € 200.

L'esercizio appena conclusosi è relativo al primo anno della Società, costituita per iniziativa della Regione Calabria, il 20 gennaio 2012 con atto del notaio Luigi De Santis rep. 37367 raccolta 18.573, registrato a Cosenza il 31.01.2012 al n. 1477 serie 1T, ai sensi della dell'art. 11 della Legge Regionale n. 34 del 29 dicembre 2010 (come modificato dall'art. 1 comma 1 della L.R. 10 agosto 2011 n. 31) e degli Enti Locali aderenti.

Criteri di formazione

Il presente bilancio è stato redatto in forma abbreviata in quanto sussistono i requisiti di cui all'art. 2435 bis, 1° comma del Codice civile. Ciò nonostante per fornire un'informazione più completa è stata comunque redatta la Relazione sulla Gestione, anche se non richiesto dalla legge.

Criteri di valutazione

La valutazione delle voci di bilancio è stata fatta ispirandosi a criteri generali di

prudenza e competenza nella prospettiva della continuazione dell'attività.

L'applicazione del principio di prudenza ha comportato la valutazione individuale degli elementi componenti le singole poste o voci delle attività o passività, per evitare compensi tra perdite che dovevano essere riconosciute e profitti da non riconoscere in quanto non realizzati.

In ottemperanza al principio di competenza, l'effetto delle operazioni e degli altri eventi è stato rilevato contabilmente ed attribuito all'esercizio al quale tali operazioni ed eventi si riferiscono, e non a quello in cui si concretizzano i relativi movimenti di numerario (incassi e pagamenti).

La valutazione tenendo conto della funzione economica dell'elemento dell'attivo o del passivo considerato che esprime il principio della prevalenza della sostanza sulla forma - obbligatoria laddove non espressamente in contrasto con altre norme specifiche sul bilancio - consente la rappresentazione delle operazioni secondo la realtà economica sottostante gli aspetti formali.

I criteri di valutazione adottati nella formazione del bilancio sono stati i seguenti.

Immobilizzazioni

Immateriali

Sono iscritte al costo storico di acquisizione ed esposte al netto degli ammortamenti effettuati nel corso degli esercizi e imputati direttamente alle singole voci.

I costi di impianto e di ampliamento con utilità pluriennale sono stati iscritti nell'attivo con il consenso del Collegio Sindacale e sono ammortizzati in un periodo di cinque esercizi.

Qualora, indipendentemente dall'ammortamento già contabilizzato, risulti una perdita durevole di valore, l'immobilizzazione viene corrispondentemente svalutata.

Se in esercizi successivi vengono meno i presupposti della svalutazione viene ripristinato il valore originario rettificato dei soli ammortamenti.

Materiali

Sono iscritte al costo di acquisto e rettificate dai corrispondenti fondi di ammortamento.

Nel valore di iscrizione in bilancio si è tenuto conto degli oneri accessori e dei costi sostenuti per l'utilizzo dell'immobilizzazione, portando a riduzione del costo gli sconti commerciali e gli sconti cassa di ammontare rilevante.

Le quote di ammortamento, imputate a conto economico, sono state calcolate attesi l'utilizzo, la destinazione e la durata economico-tecnica dei cespiti, sulla base del criterio della residua possibilità di utilizzazione, criterio che abbiamo ritenuto ben rappresentato dalle seguenti aliquote e ridotte alla metà nell'esercizio di entrata in funzione del bene:

- mobili ed arredi: 12%
- attrezzatura varia e minuta: 15%

Qualora, indipendentemente dall'ammortamento già contabilizzato, risulti una perdita durevole di valore, l'immobilizzazione viene corrispondentemente svalutata. Se in esercizi successivi vengono meno i presupposti della svalutazione viene ripristinato il valore originario rettificato dei soli ammortamenti.

Non sono state effettuate rivalutazioni discrezionali o volontarie e le valutazioni effettuate trovano il loro limite massimo nel valore d'uso, oggettivamente determinato, dell'immobilizzazione stessa

Crediti

Sono esposti al presumibile valore di realizzo. L'adeguamento del valore nominale dei crediti al valore presunto di realizzo è ottenuto mediante apposito fondo svalutazione crediti, tenendo in considerazione le condizioni economiche generali, di settore e anche il rischio paese.

Debiti

Sono rilevati al loro valore nominale, modificato in occasione di resi o di rettifiche di fatturazione.

Ratei e risconti

Sono stati determinati secondo il criterio dell'effettiva competenza temporale dell'esercizio.

Per i ratei e risconti di durata pluriennale sono state verificate le condizioni che ne avevano determinato l'iscrizione originaria, adottando, ove necessario, le opportune variazioni.

Fondo TFR

Rappresenta l'effettivo debito maturato verso i dipendenti in conformità di legge e dei contratti di lavoro vigenti, considerando ogni forma di remunerazione avente carattere continuativo.

Il fondo corrisponde al totale delle singole indennità maturate a favore dei dipendenti alla data di chiusura del bilancio, al netto degli acconti erogati, ed è pari a quanto si sarebbe dovuto corrispondere ai dipendenti nell'ipotesi di cessazione del rapporto di lavoro in tale data.

Imposte sul reddito

Le imposte sono accantonate secondo il principio di competenza; rappresentano pertanto:

1. gli accantonamenti per imposte liquidate o da liquidare per l'esercizio, determinate secondo le aliquote e le norme vigenti;

Riconoscimento ricavi

I ricavi per vendite dei prodotti sono riconosciuti al momento del trasferimento della proprietà, che normalmente si identifica con la consegna o la spedizione dei beni.

I ricavi di natura finanziaria e quelli derivanti da prestazioni di servizi vengono riconosciuti in base alla competenza temporale.

Attività

A) Crediti verso soci per versamenti ancora dovuti

Il saldo, pari ad € 29.400 rappresenta i decimi di capitale richiamati e non ancora versati al 31 dicembre 2012 da parte di alcuni Enti Locali.

B) Immobilizzazioni

Immobilizzazioni immateriali

Le immobilizzazioni immateriali, pari ad € 18.456 sono così costituite:

	Costo	Ammortamento	Saldo al 31/12/2012
Costi di impianto ed ampliamento	16.070	3.214	12.856
Altre immobilizzazioni immateriali	7.000	1.400	5.600
	23.070	**4.614**	**18.456**

I costi di impianto ed ampliamento includono i costi di costituzione della società e quelli sostenuti per rendere operativa la struttura aziendale iniziale ed avviare le attività dell'azienda.

La voce Altre Immobilizzazioni immateriali include per € 5.500 la ricostruzione virtuale del Kouros di Reggio Calabria, presentata alla mostra archeologica "Alle radici dell'Europa: Progetto Magna Graecia: un grande passato davanti a noi", organizzata presso la sede di Bruxelles del Parlamento Europeo dal 12 al 24 novembre 2012.

II. Immobilizzazioni materiali

La voce Immobilizzazioni Materiali evidenzia un saldo pari ad € 23.943, costituito dalla

capitalizzazione dei costi di acquisto sostenuti per l'allestimento della mostra archeologica, al netto dell'ammortamento dell'esercizio pari ad € 1.530.

Crediti

C) Attivo circolante

II. Crediti

Il saldo pari ad € 243.966 è così composto:

Descrizione	Entro 12 mesi	Oltre 12 mesi	Oltre 5 anni	Totale
Verso clienti	30.364			30.364
Verso imprese controllate				
Verso imprese collegate				
Verso controllanti				
Per crediti tributari	20.761			20.761
Per imposte anticipate				
Verso altri	192.841			192.841
Arrotondamento				
	243.966			**243.966**

Il credito verso Clienti è costituito per circa 22 mila euro dalle sponsorizzazioni ricevute per l'organizzazione dell'evento espositivo relativo alla mostra archeologica di Bruxelles, incassate nei primi mesi del 2013. Per circa 8 mila euro dal contributo concesso con Decreto Dirigenziale n° 16.169 del 12 novembre 2012 dall'Assessorato Politiche Euro-mediterranee, Internazionalizzazione per l'organizzazione dell'evento promozionale, in concomitanza alla mostra archeologica, relativo alla presentazione di imprese di eccellenza del *made* in Calabria, tenutosi nei giorni 13 e 14 novembre 2012. Nel 2013 è stata presentata la Rendicontazione al Dipartimento interessato e si è in attesa di ricevere il relativo contributo.

Il Credito Verso Altri è relativo al contributo della Regione Calabria, stanziato per le attività istituzionali della Società . Il credito verso l'Erario è sostanzialmente relativo al credito IVA.

La ripartizione dei crediti al 31 dicembre 2012 secondo area geografica è riportata nella tabella seguente.

Crediti per Area Geografica	V /Controllate	V / collegate	V / controllanti	V / altri	Totale
Italia				243.966	243.966

Totale	243.966	243.966

III. Disponibilità liquide

La voce pari ad € 3.246 al 31 dicembre 2012 è così costituita.

Descrizione	31/12/2012
Depositi bancari e postali	3.227
Assegni	
Denaro e altri valori in cassa	19
Arrotondamento	
	3.246

Il saldo rappresenta le disponibilità liquide e l'esistenza di numerario e di valori alla data di chiusura dell'esercizio.

D) Ratei e risconti

Misurano proventi e oneri la cui competenza è anticipata o posticipata rispetto alla manifestazione numeraria e/o documentale; essi prescindono dalla data di pagamento o riscossione dei relativi proventi e oneri, comuni a due o più esercizi e ripartibili in ragione del tempo

Passività

A) Patrimonio netto

(1) Descrizione	31/12/2012
Capitale	120.000
Riserva da sovrapprezzo az.	
Riserve di rivalutazione	
Riserva legale	
Riserve statutarie	
Riserva azioni proprie in portafoglio	
Altre riserve	
Riserva straordinaria	
Versamenti in conto capitale	
Versamenti conto copertura perdita	
Fondo contributi in conto capitale art. 55 T.U.	
Riserva per amm.ti anticipati art. 67 T.U.	
Fondi riserve in sospensione di imposta	
Riserve da conferimenti agevolati	
Riserve di cui all'art. 15 d.l. 429/1982	
Fondi plusvalenze (legge168/1982)	
Riserva fondi previdenziali integrativi ex d.lgs n. 124/1993	
Riserva non distribuibile ex art. 2426	
Riserva per conversione / arrotondamento in Euro	
Conto personalizzabile	
Conto personalizzabile	
Conto personalizzabile	
Altre .	
Arrotondamento .	

Utili (perdite) portati a nuovo	
Utile (perdita) dell'esercizio	-143.775
Totale	**-23.775**

Il capitale sociale è così composto.

(2) Azioni/Quote	Numero	Valore nominale in Euro
Quote		120.000
Totale		**120.000**

C) Trattamento di fine rapporto di lavoro subordinato

Il saldo pari ad € 8.167 è costituito dal Fondo T.F.R. dei dipendenti in forza al 31 dicembre 2012 e rappresenta l'effettivo debito della società al 31/12/2012.

D) Debiti

I debiti sono valutati al loro valore nominale e la scadenza degli stessi è così suddivisa.

Descrizione	Entro 12 mesi	Oltre 12 mesi	Oltre 5 anni	Totale
Obbligazioni				
Obbligazioni convertibili				
Debiti verso soci per finanziamenti				
Debiti verso banche				
Debiti verso altri finanziatori	134.988			134.988
Acconti				
Debiti verso fornitori	131.127			131.127
Debiti costituiti da titoli di credito				
Debiti verso imprese controllate				
Debiti verso imprese collegate				
Debiti verso controllanti				
Debiti tributari	10.699			10.699
Debiti verso istituti di previdenza	7.771			7.771
Altri debiti	48.752			48.752
Arrotondamento				
	333.337			**333.337**

La voce Debiti verso Altri finanziatori, pari ad € 134.988 è relativa all'anticipazione finanziaria ricevuta in forza del contratto di factoring stipulato con la Sifin in data 8 novembre

2012 avente ad oggetto la liquidazione del 70% del credito ceduto derivante dal decreto di liquidazione 15403 del 29/10/2012 emesso dal DG del Dipartimento n° 11 per l'importo di 192.840 nei confronti della Regione Calabria, classificato nella voce Crediti Verso Altri suesposta. Gli oneri relativi alle commissioni ed agli oneri finanziari sono classificati nel Conto Economico alla voce Oneri finanziari.

I "Debiti verso fornitori" sono iscritti al netto degli sconti commerciali; gli sconti cassa sono invece rilevati al momento del pagamento.

La voce "Debiti tributari" accoglie solo le passività per imposte certe e determinate e sono iscritte le ritenute per i redditi di lavoro dipendente.

La voce Altri debiti include le competenze maturate e non liquidate del Collegio Sindacale, nonché le retribuzioni del personale dipendente relative ai mesi di novembre e dicembre 2012.

La ripartizione dei Debiti al 31 dicembre 2012 secondo area geografica è riportata nella tabella seguente.

Debiti per Area Geografica	V / fornitori	V /Controllate	V / Collegate	V / Controllanti	V / Altri	Totale
Italia	127.292				202.210	329.502
Belgio	3.835					3.835
Totale	**131.127**				202.210	**333337**

E) Ratei e risconti

Rappresentano le partite di collegamento dell'esercizio conteggiate col criterio della competenza temporale.

Conto economico

A) Valore della produzione

La voce, pari ad € al 31 dicembre 2012 è così costituita:

Descrizione	31/12/2012
Ricavi vendite e prestazioni	18.264
Variazioni rimanenze prodotti	
Variazioni lavori in corso su ordinazione	
Incrementi immobilizzazioni per lavori interni	
Altri ricavi e proventi	201.109
	219.373

La voce Ricavi vendite e prestazioni è relativa alle sponsorizzazioni ottenute per l'attività di organizzazione della mostra archeologica.
La voce relativa ad Altri ricavi e proventi si riferisce al contributo in conto esercizio della Regione Calabria per il perseguimento delle attività istituzionali della società con lo scopo di valorizzare e provvedere alla gestione integrata del patrimonio archeologico calabrese nonché al contributo per la mostra archeologica organizzata a Bruxelles.

B) Costi della produzione

Descrizione	31/12/2012
Servizi	187.867
Salari e stipendi	122.916
Oneri sociali	29.828
Trattamento di fine rapporto	8.560
Ammortamento immobilizzazioni materiali	1.530
Ammortamento immobilizzazioni immateriali	4.614
Oneri diversi di gestione	1.947
	357.262

La voce Servizi include prevalentemente i costi sostenuti per la realizzazione dell'evento relativo alla mostra archeologica organizzata a Bruxelles, come meglio sopra descritto.

C) Proventi e oneri finanziari

La voce pari ad € 5.687 al 31 dicembre 2012 è sostanzialmente relativa agli oneri di mediazione e interessi passivi relativi all'anticipazione così come riportato nella voce Debiti.

Il presente bilancio, composto da Stato patrimoniale, Conto economico, Nota integrativa e Relazione sulla Gestione, rappresenta in modo veritiero e corretto la situazione patrimoniale e finanziaria nonché il risultato economico dell'esercizio e corrisponde alle risultanze delle scritture contabili.

LAMEZIA TERME

9/11/2013

Per il Consiglio di Amministrazione

Giuseppe Arlacchi, Presidente

Il sottoscritto amministratore dichiara che il presente documento informatico è conforme a quello trascritto e sottoscritto sui libri sociali della società.

Imposta di bollo assolta in modo virtuale tramite la Camera di Commercio di COSENZA - Autorizzazione n. 58574 del 14.07.2003 emanata da Agenzia delle Entrate di Cosenza

PROGETTO MAGNA GRAECIA S.r.l.

Sede legale: CORSO MAZZINI, 175 COSENZA (CS)
Iscritta al Registro Imprese di Cosenza
C.F. e numero iscrizione: 03179420785
Iscritta al R.E.A. di Cosenza al n. 216410
Capitale Sociale sottoscritto € 120.000,00 (di cui versati € 90.600,00)
Partita IVA: 03179420785

Verbale dell'assemblea dei soci del 9/11/2013

Il giorno 9/11/2013, alle ore 15:50, in Lamezia Terme, si è riunita l'assemblea dei soci della società PROGETTO MAGNA GRAECIA S.r.l., per discutere e deliberare in merito al seguente

ORDINE DEL GIORNO:

1) Dimissioni di un componente del Consiglio di Amministrazione;
2) Approvazione del progetto di Bilancio dell'esercizio chiuso al 31/12/2012 e deliberazioni conseguenti;
3) Relazione dell'Organo di controllo;
4) Trasferimento della sede legale;
5) Varie ed eventuali.

Assume la presidenza, ai sensi di legge e di Statuto, il Prof. Giuseppe Arlacchi.
Il Presidente

CONSTATA E DA' ATTO

- che sono presenti, in proprio o per delega, i titolari di quote sotto riportati e precisamente:
- Dott. Falzetta, in rappresentanza del Comune di Crotone, titolare di quote pari al 7% del capitale sociale per € 8.400,00;
- Avv. Iolanda Mauro in rappresentanza della Regione Calabria, titolare di quote pari al 51% del capitale sociale per € 61.200,00;
- Che, pertanto, sono presenti i soci portatori nel complesso di quote rappresentanti il 58% del capitale sociale;
- che sono, altresi, presenti i componenti del Consiglio di Amministrazione, Signori:

- Prof. Giuseppe Arlacchi, Presidente;
- Dott. Michele Drosi, consigliere;

- che sono presenti, infine, i componenti del Collegio Sindacale, Signori:

- Dott. Ruggero Ettore De Medici, Presidente;
- Dott. Biagio Farace, Sindaco effettivo;
- Salvatore Patamia, Sindaco effettivo;

- che è, altresì, presente il Dott. Salvatore Chianelli, attuale consulente aziendale della società;

- che il progetto di bilancio, unitamente a tutti i documenti ad esso allegati, è stato depositato presso la sede sociale nei termini di legge;
- che tutti i presenti si sono dichiarati sufficientemente informati sugli argomenti posti all'ordine del giorno e pertanto ne accettano la discussione.

Il Presidente dichiara la presente assemblea validamente costituita ed atta a deliberare, invitando ad assumere le funzioni di Segretario, ai sensi di Statuto, il Direttore Generale della società Dott.ssa Francesca Antonia Freno, che ringrazia.

Prende la parola il Presidente e, introducendo la discussione del primo punto all'o.d.g., comunica all'Assemblea dei soci le dimissioni del Consigliere Prof. Vittorio Esposito, rappresentante dei Comuni nel Consiglio di Amministrazione.

L'Assemblea dei soci, dopo breve discussione

DELIBERA

di accogliere le dimissioni del Consigliere di Amministrazione Prof. Vittorio Esposito, invitando nel contempo i Comuni alla designazione di un nuovo loro rappresentante nell'Organo Amministrativo.

Passando al secondo punto all'o.d.g. il Presidente illustra all'Assemblea il progetto Bilancio d'esercizio 2012, così come modificato in seguito ai rilievi della Regione Calabria ed approvato dall'Organo amministrativo in data 19/10/2013, commentandone le voci più significative, la Nota integrativa, nonché il risultato dell'esercizio in esame. Dà lettura della Relazione sulla gestione, soffermandosi sui fatti aziendali che hanno maggiormente caratterizzato la gestione societaria.

Prende quindi la parola il Dott. Ruggero Ettore De Medici, Presidente del Collegio sindacale che procede alla lettura della Relazione al Bilancio predisposta dall'Organo di controllo.

Si apre quindi la discussione assembleare sull'andamento della gestione societaria relativa all'esercizio chiuso al 31/12/2012. Il Presidente a questo proposito fornisce tutte le delucidazioni e informazioni richieste dai Soci per una maggiore comprensione del bilancio di esercizio e sulle prospettive future della società.

Al termine della discussione il Presidente invita l'Assemblea a deliberare in merito all'approvazione del bilancio. Pertanto l'Assemblea all'unanimità, con voto esplicitamente espresso,

DELIBERA

di approvare il Bilancio chiuso al 31/12/2012, nonché la Relazione sulla gestione, così come predisposti dall'Organo amministrativo.

Successivamente il Presidente invita l'assemblea a deliberare in merito alla perdita dell'esercizio sofferta pari ad € 143.775,00, ai sensi dell'art. 2482-ter e seguenti del codice civile, informando i presenti di aver inviato una lettera al Presidente della Regione Calabria circa le intenzioni della Regione sul futuro della società.

Prende la parola l'Avv. Iolanda Mauro e da lettura della delega ricevuta dal Presidente Scopelliti ad intervenire all'Assemblea della società dichiarando, espressamente, che "la Regione Calabria ha intenzione di mantenere in vita la società Progetto Magna Graecia S.r.l. ripianando le perdite e ricostituendo il capitale sociale. Nel contempo sarà avviata un'indagine interna volta ad accertare le cause che hanno provocato il grave disavanzo nella gestione."

L'Assemblea prende atto della volontà della Regione, ma il Presidente Arlacchi considera insufficiente il ripianamento delle perdite e la ricostituzione del capitale sociale, ritenendo che la Regione debba consentire alla società una congrua dotazione finanziaria necessaria per poter accedere ai progetti finanziati dall'Unione Europea che in molti casi prevedono forme di cofinanziamento.

Interviene il Presidente del Collegio Sindacale dott. Ruggero De Medici che, nel prendere atto della volontà manifestata dalla Regione Calabria, invita la Presidenza a voler procedere ad una verifica della situazione finanziaria al 31ottobre 2013 necessaria a quantificare le perdite relative all'esercizio in corso di cui i soci dovranno farsi ulteriormente carico nell'eventualità di prosecuzione dell'attività sociale.

Il Presidente Arlacchi, a questo proposito, comunica che la documentazione contabile della società è stata sequestrata dalla Guardia di Finanza, a seguito di denuncia sporta dallo stesso Presidente nei confronti della Dott.ssa Maria Rosaria Punzo, ex dipendente della società, licenziata nel mese di giugno 2013. La Dott.ssa Punzo non aveva consegnato l'intera documentazione societaria, in suo possesso, presso la sede sociale, sebbene più volte sollecitata in merito.

Il Presidente del Collegio sindacale, comunque, chiede di poter effettuare una verifica contabile appena la società entrerà nuovamente in possesso di tutti gli atti e documenti necessari.

Il Presidente Arlacchi si impegna a presentare la situazione finanziaria aggiornata nel prossimo Consiglio d'amministrazione.

Dopo lunga ed esauriente discussione e su proposta dell'Organo Amministrativo, l'Assemblea all'unanimità con voto esplicitamente espresso,

DELIBERA

il riporto a nuovo della perdita d'esercizio. A questo punto il Presidente del Consiglio di amministrazione comunica all'Assemblea l'intenzione di inviare una lettera al Presidente della Regione comprendente la quantificazione finanziaria delle perdite della società ad oggi, con l'indicazione dei fondi necessari per le attività da svolgere in futuro. Viene, poi, fissata la riunione del Consiglio d'Amministrazione per le ore 15:30 del 29 novembre 2013 presso l'Hotel Lamezia convocando fin d'ora l'assemblea straordinaria della società per il giorno 16 dicembre p.v. con all'o.d.g. il ripianamento delle perdite ai sensi del sopra richiamato art. 2482-ter e seguenti del codice civile.

Passando al quarto punto posto all'o.d.g., il Presidente, relaziona all'assemblea sulla necessità di trasferire la sede legale della società dal n.175 di Corso Mazzini al n. 293 della Via Panebianco e, quindi, nell'ambito dello stesso Comune di Cosenza, in locali messi a disposizione in comodato gratuito dalla Regione Calabria, già oggetto di sopralluogo da parte del Direttore Generale Dott.ssa Francesca Antonia Freno e del Consigliere Dott. Michele Drosi. Dopo una breve, ma esauriente discussione, l'assemblea dei soci, all'unanimità dei presenti,

DELIBERA

di trasferire, come trasferisce, la sede legale della società alla Via Panebianco n. 293 in Cosenza e, quindi, nell'ambito dello stesso Comune, ciò non comportando modifica di atto costitutivo.

Infine, il Presidente Arlacchi, a margine della trattazione dei punti all'o.d.g., comunica al Direttore Generale Dott.ssa Francesca Antonia Freno di aver ricevuto una sua comunicazione tramite avvocato.

A tal proposito interviene il Direttore Generale Francesca Antonia Freno che chiedendo la parola all'Assemblea rilascia la seguente dichiarazione: " Richiamo per intero i contenuti della lettera inviata per mio conto dall'Avv. D'Agostino, in ordine ad una comunicazione mail ricevuta dal Presidente Arlacchi il 5 ottobre 2013 riguardante una comunicazione di sospensione temporanea dal contratto di direttore generale a far data 6 ottobre 2013. Ritengo illegittima la comunicazione ed evidenzio il mancato pagamento alla data odierna degli stipendi da marzo 2013 ad oggi nonché delle spese da me personalmente anticipate nell'interesse della Società negli anni 2012 e 2013 , oltreché' di quanto previsto dalle normative vigenti in materia."

Alla fine prende nuovamente la parola il Presidente Arlacchi il quale dichiara che si occuperà di tale problematica nei giorni successivi.

Avendo esaurito gli argomenti posti all'ordine del giorno, e più nessuno chiedendo la parola, il Presidente dichiara sciolta l'Assemblea alle ore 17:15 previa lettura, approvazione e sottoscrizione del presente verbale.

Lamezia Terme, 9/11/2013

Giuseppe Arlacchi, Presidente

Francesca Antonia Freno, Segretario

Il sottoscritto amministratore dichiara che il presente documento informatico è conforme a quello trascritto e sottoscritto sui libri sociali della società.

Imposta di bollo assolta in modo virtuale tramite la Camera di Commercio di COSENZA - Autorizzazione n. 58574 del 14.07.2003 emanata da Agenzia delle Entrate di Cosenza

711 - BILANCIO ORDINARIO D'ESERCIZIO

Data chiusura esercizio 31/12/2013

"CONSORZIO MERCATO AGRICOLO ALIMENTARE CALABRIA - SOCIETA' A RESPNSABILITA' LIMITATA", IN LIQUIDAZIONE

DATI ANAGRAFICI

Indirizzo Sede legale: COSENZA CS VIA LAZIO SNC PAL. POLILLO SNC
Codice fiscale: 00425570785
Forma giuridica: SOCIETA' A RESPONSABILITA' LIMITATA
Procedure in corso: LIQUIDAZIONE VOLONTARIA
FALLIMENTO
Impresa in fase di aggiornamento

Indice

Capitolo 1 - PROSPETTO CONTABILE 2
Capitolo 2 - NOTA INTEGRATIVA 10
Capitolo 3 - VERBALE ASSEMBLEA ORDINARIA 29
Capitolo 4 - RELAZIONE GESTIONE 31
Capitolo 5 - RELAZIONE SINDACI 40

Reg. Imp. 00425570785
Rea 68660

CO.M.A.C. S.R.L.

Sede in LOCALITA' PIANETTE SNC FRAZ. MONTALTO UFFUGO SCALO - 87040 MONTALTO UFFUGO (CS)
Capitale sociale Euro 4.458.808,57 I.V.

Bilancio al 31/12/2013

Stato patrimoniale attivo		31/12/2013	31/12/2012
A) Crediti verso soci per versamenti ancora dovuti			
(di cui già richiamati)			
B) Immobilizzazioni			
I. Immateriali			
1) Costi di impianto e di ampliamento			
2) Costi di ricerca, di sviluppo e di pubblicità			
3) Diritti di brevetto industriale e di utilizzo di opere dell'ingegno			
4) Concessioni, licenze, marchi e diritti simili			
5) Avviamento			
6) Immobilizzazioni in corso e acconti			
7) Altre			
II. Materiali			
1) Terreni e fabbricati		18.612.247	19.209.152
2) Impianti e macchinario		1.308	9.157
3) Attrezzature industriali e commerciali			
4) Altri beni		3.649	5.577
5) Immobilizzazioni in corso e acconti			
		18.617.204	19.223.886
III. Finanziarie			
1) Partecipazioni in:			
a) imprese controllate			
b) imprese collegate			
c) imprese controllanti			
d) altre imprese	10.000		10.000
		10.000	10.000
2) Crediti			
a) verso imprese controllate			
- entro 12 mesi			
- oltre 12 mesi			
b) verso imprese collegate			
- entro 12 mesi			

- oltre 12 mesi			
c) verso controllanti			
- entro 12 mesi			
- oltre 12 mesi			
d) verso altri			
- entro 12 mesi	1.372.757		1.372.757
- oltre 12 mesi	7.136		7.136
		1.379.893	1.379.893
		1.379.893	1.379.893
3) Altri titoli			
4) Azioni proprie (*valore nominale complessivo*)		1.389.893	1.389.893
Totale immobilizzazioni		**20.007.097**	**20.613.779**
C) Attivo circolante			
I. Rimanenze			
1) Materie prime, sussidiarie e di consumo			
2) Prodotti in corso di lavorazione e semilavorati			
3) Lavori in corso su ordinazione			
4) Prodotti finiti e merci			
5) Acconti			
II. Crediti			
1) Verso clienti			
- entro 12 mesi	294.399		338.889
- oltre 12 mesi			
		294.399	338.889
2) Verso imprese controllate			
- entro 12 mesi			
- oltre 12 mesi			
3) Verso imprese collegate			
- entro 12 mesi			
- oltre 12 mesi			
4) Verso controllanti			
- entro 12 mesi			
- oltre 12 mesi			
4-bis) Per crediti tributari			
- entro 12 mesi	485		1.391
- oltre 12 mesi	22.393		22.393
		22.878	23.784
4-ter) Per imposte anticipate			
- entro 12 mesi			
- oltre 12 mesi			

5) Verso altri			
- entro 12 mesi	1.297.431		1.299.777
- oltre 12 mesi	14.733		14.733
		1.312.164	1.314.510
		1.629.441	1.677.183
III. Attività finanziarie che non costituiscono Immobilizzazioni			
1) Partecipazioni in imprese controllate			
2) Partecipazioni in imprese collegate			
3) Partecipazioni in imprese controllanti			
4) Altre partecipazioni			
5) Azioni proprie (*valore nominale complessivo*)			
6) Altri titoli			
IV. Disponibilità liquide			
1) Depositi bancari e postali		11.154	28.069
2) Assegni			
3) Denaro e valori in cassa		2.220	6.220
		13.374	34.289
Totale attivo circolante		**1.642.815**	**1.711.472**
D) Ratei e risconti			
- disaggio su prestiti			
- vari			
Totale attivo		**21.649.912**	**22.325.251**

Stato patrimoniale passivo		**31/12/2013**	**31/12/2012**
A) Patrimonio netto			
I. Capitale		4.458.809	4.458.809
II. Riserva da sovrapprezzo delle azioni			
III. Riserva di rivalutazione			
IV. Riserva legale			
V. Riserve statutarie			
VI. Riserva per azioni proprie in portafoglio			
VII. Altre riserve			
Differenza da arrotondamento all'unità di Euro	(1)		(2)
		(1)	(2)
VIII. Utili (perdite) portati a nuovo		(1.080.515)	
IX. Utile d'esercizio			

IX. Perdita d'esercizio		(629.659)	(1.080.515)
Acconti su dividendi			
Copertura parziale perdita d'esercizio			
Totale patrimonio netto		**2.748.634**	**3.378.292**
B) Fondi per rischi e oneri			
1) Fondi di trattamento di quiescenza e obblighi simili			
2) Fondi per imposte, anche differite		564.258	564.258
3) Altri		1.419.775	1.419.775
Totale fondi per rischi e oneri		**1.984.033**	**1.984.033**
C) Trattamento fine rapporto di lavoro subordinato		**183.918**	**162.287**
D) Debiti			
1) Obbligazioni			
- entro 12 mesi			
- oltre 12 mesi			
2) Obbligazioni convertibili			
- entro 12 mesi			
- oltre 12 mesi			
3) Debiti verso soci per finanziamenti			
- entro 12 mesi			
- oltre 12 mesi			
4) Debiti verso banche			
- entro 12 mesi	4.856.558		4.893.804
- oltre 12 mesi			15.889
		4.856.558	4.909.693
5) Debiti verso altri finanziatori			
- entro 12 mesi			
- oltre 12 mesi			
6) Acconti			
- entro 12 mesi			
- oltre 12 mesi			
7) Debiti verso fornitori			
- entro 12 mesi	4.284.767		4.426.903
- oltre 12 mesi			
		4.284.767	4.426.903
8) Debiti rappresentati da titoli di credito			
- entro 12 mesi			
- oltre 12 mesi			

9) Debiti verso imprese controllate			
- entro 12 mesi			
- oltre 12 mesi			
10) Debiti verso imprese collegate			
- entro 12 mesi			
- oltre 12 mesi			
11) Debiti verso controllanti			
- entro 12 mesi			
- oltre 12 mesi			
12) Debiti tributari			
- entro 12 mesi	421.468		365.129
- oltre 12 mesi			
		421.468	365.129
13) Debiti verso istituti di previdenza e di sicurezza sociale			
- entro 12 mesi	227.493		173.535
- oltre 12 mesi			
		227.493	173.535
14) Altri debiti			
- entro 12 mesi	1.478.336		1.257.020
- oltre 12 mesi			
		1.478.336	1.257.020
Totale debiti		**11.268.622**	**11.132.280**
E) Ratei e risconti			
- aggio sui prestiti			
- vari	5.464.705		5.668.359
		5.464.705	5.668.359
Totale passivo		**21.649.912**	**22.325.251**

Conti d'ordine	**31/12/2013**	**31/12/2012**
1) Rischi assunti dall'impresa		
2) Impegni assunti dall'impresa	1.509.397	1.509.397
3) Beni di terzi presso l'impresa		
4) Altri conti d'ordine		
Totale conti d'ordine	**1.509.397**	**1.509.397**

Conto economico		**31/12/2013**	**31/12/2012**
A) Valore della produzione			
1) Ricavi delle vendite e delle prestazioni		398.934	361.747
2) Variazione delle rimanenze di prodotti in lavorazione, semilavorati e finiti			
3) Variazioni dei lavori in corso su ordinazione			
4) Incrementi di immobilizzazioni per lavori interni			
5) Altri ricavi e proventi:			
- vari	1.868		3.158
- contributi in conto esercizio	203.654		208.654
- contributi in conto capitale (quote esercizio)			
		205.522	211.812
Totale valore della produzione		**604.456**	**573.559**
B) Costi della produzione			
6) Per materie prime, sussidiarie, di consumo e di merci		2.474	1.877
7) Per servizi		91.872	237.820
8) Per godimento di beni di terzi			
9) Per il personale			
a) Salari e stipendi	265.827		262.615
b) Oneri sociali	76.047		75.245
c) Trattamento di fine rapporto	21.631		22.233
d) Trattamento di quiescenza e simili			
e) Altri costi	2.400		850
		365.905	360.943
10) Ammortamenti e svalutazioni			
a) Ammortamento delle immobilizzazioni immateriali			
b) Ammortamento delle immobilizzazioni materiali	606.681		607.125
c) Altre svalutazioni delle immobilizzazioni			
d) Svalutazioni dei crediti compresi nell'attivo circolante e delle disponibilità liquide			
		606.681	607.125
11) Variazioni delle rimanenze di materie prime, sussidiarie, di consumo e merci			
12) Accantonamento per rischi			302.107
13) Altri accantonamenti			
14) Oneri diversi di gestione		156.662	121.576
Totale costi della produzione		**1.223.594**	**1.631.448**

Differenza tra valore e costi di produzione (A-B)		**(619.138)**	**(1.057.889)**
C) Proventi e oneri finanziari			
15) Proventi da partecipazioni:			
- da imprese controllate			
- da imprese collegate			
- altri			
16) Altri proventi finanziari:			
a) da crediti iscritti nelle immobilizzazioni			
- da imprese controllate			
- da imprese collegate			
- da controllanti			
- altri			
b) da titoli iscritti nelle immobilizzazioni			
c) da titoli iscritti nell'attivo circolante			
d) proventi diversi dai precedenti:			
- da imprese controllate			
- da imprese collegate			
- da controllanti			
- altri	15		21
		15	21
		15	21
17) Interessi e altri oneri finanziari:			
- da imprese controllate			
- da imprese collegate			
- da controllanti			
- altri	17.592		10.812
		17.592	10.812
17-bis) Utili e Perdite su cambi			
Totale proventi e oneri finanziari		**(17.577)**	**(10.791)**
D) Rettifiche di valore di attività finanziarie			
18) Rivalutazioni:			
a) di partecipazioni			
b) di immobilizzazioni finanziarie			
c) di titoli iscritti nell'attivo circolante			
19) Svalutazioni:			
a) di partecipazioni			
b) di immobilizzazioni finanziarie			
c) di titoli iscritti nell'attivo circolante			
Totale rettifiche di valore di attività finanziarie			
E) Proventi e oneri straordinari			
20) Proventi:			

- plusvalenze da alienazioni			
- varie	15.145		3.031
- Differenza da arrotondamento all'unità di Euro			
		15.145	3.031
21) Oneri:			
- minusvalenze da alienazioni			
- imposte esercizi precedenti			
- varie	8.089		14.865
- Differenza da arrotondamento all'unità di Euro			1
		8.089	14.866
Totale delle partite straordinarie		**7.056**	**(11.835)**
Risultato prima delle imposte (A-B±C±D±E)		**(629.659)**	**(1.080.515)**
22) Imposte sul reddito dell'esercizio, correnti, differite e anticipate			
a) Imposte correnti			
b) Imposte differite			
c) Imposte anticipate			
d) proventi (oneri) da adesione al regime di consolidato fiscale / trasparenza fiscale			
23) Utile (Perdita) dell'esercizio		**(629.659)**	**(1.080.515)**

Presidente del Consiglio di amministrazione
Carlo Esbardo

Il sottoscritto Carlo Esbardo, in qualità di amministratore, consapevole delle responsabilità penali previste in caso di falsa dichiarazione, attesta, ai sensi dell'art. 47 D.P.R. 445/2000, che il presente documento è conforme all'originale trascritto e sottoscritto sui libri sociali della società.
Imposta di bollo assolta in modo virtuale tramite la Camera di Commercio di Cosenza autorizzata con provv. N. 58574/03 del Ministero delle Finanze – dip. Delle Entrate – Ufficio delle Entrate di Cosenza.

Reg. Imp. 00425570785
Rea 68660

CO.M.A.C. S.R.L.

Sede in LOCALITA' PIANETTE SNC FRAZ. MONTALTO UFFUGO SCALO - 87040 MONTALTO UFFUGO (CS) Capitale sociale Euro 4.458.808,57 I.V.

Nota integrativa al bilancio al 31/12/2013

Premessa

Signori Soci,

il presente bilancio, sottoposto al Vostro esame e alla Vostra approvazione, evidenzia una perdita d'esercizio pari a Euro 629.659.

Attività svolte
La vostra Società, come ben sapete, svolge la propria attività nel settore della gestione di strutture a servizio di mercati ortofrutticoli- agro-alimentari.

Fatti di rilievo verificatisi nel corso dell'esercizio

I fatti di rilievo verificatisi nel corso dell'esercizio sono commentati nella Relazione sulla gestione.

La compagine sociale

La compagine societaria non presenta variazioni rispetto al precedente esercizio:

N°	SOCIO	Importo sott. e versato	%
1	REGIONE CALABRIA	3.460.481,33	77,61 %
2	C.C.I.A.A. COSENZA	578.753,35	12,98 %
3	BANCA CARIME	142.681,87	3,20 %
4	PROVINCIA DI COSENZA	65.098,61	1,46 %
5	A.R.S.S.A.	36.562,23	0,82 %
6	COMUNE DI COSENZA	19.618,76	0,44 %
7	S.A.AL.CO.	19.172,88	0,43 %
8	COMUNE DI MONTALTO UFFUGO	52.613,94	1,18 %
9	AREA DI SVILUPPO INDUSTRIALE	16.943,47	0,38 %
10	COMUNE DI LATTARICO	26.752,85	0,60 %
11	FEDERGROSSISTI FRUTTA	5.796,45	0,13 %
12	ASSOCIAZ. PRODUTT. BRUZIA	4.458,81	0,10 %
13	COMUNE DI ROTA GRECA	4.458,81	0,10%
14	AGRICOLA L'AVVENIRE	4.458,81	0,10 %
15	G.A.M. SRL	4.458,81	0,10 %
16	AZ. AGR. TORRE DI MEZZO	3.567,05	0,07 %
17	AGRICOLA IL PROGRESSO	3.567,05	0, 07%
18	A.C.O.	1.783,52	0,04 %
19	COMUNE DI RENDE	7.579,97	0,17 %
	CAPITALE SOCIALE	**4.458.808,57**	**100 %**

Criteri di formazione

Il seguente bilancio è conforme al dettato degli articoli 2423 e seguenti del Codice civile, come risulta dalla presente nota integrativa, redatta ai sensi dell'articolo 2427 del Codice civile, che costituisce, ai sensi e per gli effetti dell'articolo 2423, parte integrante del bilancio d'esercizio.
I valori di bilancio sono rappresentati in unità di Euro mediante arrotondamenti dei relativi importi. Le eventuali differenze da arrotondamento sono state indicate alla voce “Riserva da arrotondamento Euro” compresa tra le poste di Patrimonio Netto e “arrotondamenti da Euro” alla voce “proventi ed oneri straordinari” di Conto Economico.
Ai sensi dell’articolo 2423, quinto comma, C.c., la nota integrativa è stata redatta in migliaia di Euro/(in unità di Euro).

Criteri di valutazione

(Rif. art. 2427, primo comma, n. 1, C.c.)

I criteri utilizzati nella formazione del bilancio chiuso al 31/12/2013 non si discostano dai medesimi utilizzati per la formazione del bilancio del precedente esercizio, in particolare nelle valutazioni e nella continuità dei medesimi principi.
La valutazione delle voci di bilancio è stata fatta ispirandosi a criteri generali di prudenza e competenza, nella prospettiva della continuazione dell'attività nonché tenendo conto della funzione economica dell’elemento dell’attivo o del passivo considerato.
L'applicazione del principio di prudenza ha comportato la valutazione individuale degli elementi componenti le singole poste o voci delle attività o passività, per evitare compensi tra perdite che dovevano essere riconosciute e profitti da non riconoscere in quanto non realizzati.
In ottemperanza al principio di competenza, l'effetto delle operazioni e degli altri eventi è stato rilevato contabilmente ed attribuito all'esercizio al quale tali operazioni ed eventi si riferiscono, e non a quello in cui si concretizzano i relativi movimenti di numerario (incassi e pagamenti).
La continuità di applicazione dei criteri di valutazione nel tempo rappresenta elemento necessario ai fini della comparabilità dei bilanci della società nei vari esercizi.
La valutazione tenendo conto della funzione economica dell’elemento dell’attivo o del passivo considerato che esprime il principio della prevalenza della sostanza sulla forma - obbligatoria laddove non espressamente in contrasto con altre norme specifiche sul bilancio - consente la rappresentazione delle operazioni secondo la realtà economica sottostante gli aspetti formali.

Deroghe

(Rif. art. 2423, quarto comma, C.c.)

Non si sono verificati casi eccezionali che abbiano reso necessario il ricorso a deroghe di cui all'art. 2423 comma 4 del Codice Civile.

In particolare, i criteri di valutazione adottati nella formazione del bilancio sono stati i seguenti.

Immobilizzazioni

Materiali

Sono iscritte al costo di acquisto e rettificate dai corrispondenti fondi di ammortamento.
Nel valore di iscrizione in bilancio si è tenuto conto degli oneri accessori e dei costi sostenuti per l'utilizzo dell'immobilizzazione, portando a riduzione del costo gli sconti commerciali e gli sconti cassa di ammontare rilevante.

Con riguardo alla voce “terreni e fabbricati”, si precisa che:

- i terreni furono rivalutati nel passato sulla base della legge speciale n. 413/91. Il valore dei terreni tiene conto, inoltre, di oneri per interessi capitalizzati nel passato, negli anni di effettuazione degli acquisti delle aree edificabili, per un complessivo ammontare di Euro 92.970;
- gli altri immobili strumentali costituiti dalla struttura “mercato agro-alimentare”, limitatamente alle aree coperte dai manufatti aziendali e alle aree industriali di pertinenza, nonché la palazzina e relativa corte della ex sede sociale, sono stati rivalutati nell’esercizio 2008 sulla base della legge speciale n. 2/2009 di conversione del Decreto Legge n° 185/2008 (c.d. “manovra anticrisi”).

Le quote di ammortamento, imputate a conto economico, sono state calcolate attesi l'utilizzo, la destinazione e la durata economico-tecnica dei cespiti, sulla base del criterio della residua possibilità di utilizzazione.

I terreni e le aree utilizzate per l’edificazione dei fabbricati di proprietà non sono oggetto di ammortamento in quanto costituiscono beni patrimoniali non soggetti a degrado ed aventi vita utile illimitata.

Qualora, indipendentemente dall’ammortamento già contabilizzato, risulti una perdita durevole di valore, l’immobilizzazione viene corrispondentemente svalutata. Se in esercizi successivi vengono meno i presupposti della svalutazione viene ripristinato il valore originario rettificato dei soli ammortamenti.

Partecipazioni

Le partecipazioni detenute in “Altre imprese” sono iscritte al costo di acquisto o di sottoscrizione.
Le partecipazioni iscritte al costo di acquisto non sono state svalutate perché non hanno subito perdita durevole di valore.

Crediti

Sono esposti al presumibile valore di realizzo. L'adeguamento del valore nominale dei crediti al valore presunto di realizzo è ottenuto mediante apposito fondo svalutazione crediti, tenendo in considerazione le condizioni economiche generali, di settore e anche il rischio paese.

Debiti

Sono rilevati al loro valore nominale.

Fondi per rischi e oneri

Sono stanziati per coprire perdite o debiti di esistenza certa o probabile.Nella valutazione di tali fondi sono stati rispettati i criteri generali di prudenza e competenza e non si è proceduto alla costituzione di fondi rischi generici privi di giustificazione economica.
Le passività potenziali sono state rilevate in bilancio e iscritte nei fondi in quanto ritenute probabili ed ssendo stimabile con ragionevolezza l'ammontare del relativo onere.

Fondo TFR

Rappresenta l’effettivo debito maturato verso i dipendenti in conformità di legge e dei contratti di lavoro vigenti, considerando ogni forma di remunerazione avente carattere continuativo.
Il fondo corrisponde al totale delle singole indennità maturate a favore dei dipendenti alla data di chiusura del bilancio ed è pari a quanto si sarebbe dovuto corrispondere ai dipendenti nell’ipotesi di cessazione del rapporto di lavoro in tale data.

Ratei e risconti

Sono stati determinati secondo il criterio dell'effettiva competenza temporale dell'esercizio.
Essi misurano proventi e oneri la cui competenza è anticipata o posticipata rispetto alla manifestazione numeraria e/o documentale.

Imposte sul reddito

Le imposte non sono accantonate poiché il risultato d'esercizio è costituito da una perdita anche ai fini fiscali; di conseguenza non sono dovute imposte per IRES ed IRAP.

Si fa altresì presente che, a seguito delle disposizioni emanate con la Legge Finanziaria 2008, non è applicabile alla Società la disciplina delle società "non operative", essendo la stessa partecipata per più del 20% da Enti della Pubblica Amministrazione. In particolare, socio di maggioranza è la Regione Calabria, proprietaria di circa il 78% del capitale sociale.

Riconoscimento ricavi

I ricavi per vendite dei prodotti sono riconosciuti al momento del trasferimento della proprietà, che normalmente si identifica con la consegna o la spedizione dei beni.
I ricavi di natura finanziaria e quelli derivanti da prestazioni di servizi vengono riconosciuti in base alla competenza temporale.

Garanzie, impegni, beni di terzi e rischi

Nei conti d'ordine trovano collocazione le seguenti voci:
- suoli, per mq. 4.460, ceduti con diritto di superficie alla C.C.I.A.A. di Cosenza per la costruzione del Laboratorio merceologico;
- acquisto di diritti di servitù;
- polizza fideiussoria assicurativa, emessa a garanzia del Comune di Montalto Uffugo per l'esecuzione di opere di urbanizzazione.

I relativi importi sono stati esposti in bilancio al valore nominale, desunto dalla relativa documentazione.

Attività

B) Immobilizzazioni

II. Immobilizzazioni materiali

Saldo al 31/12/2013	Saldo al 31/12/2012	Variazioni
18.617.204	19.223.886	(606.682)

Terreni e fabbricati

(Rif. art. 2427, primo comma, n. 2, C.c.)

Descrizione	Importo	
Costo storico	20.324.028	
Rivalutazione monetaria	2.230.060	
Ammortamenti esercizi precedenti	(3.344.936)	
Saldo al 31/12/2012	**19.209.152**	
Ammortamenti dell'esercizio	(596.905)	
Saldo al 31/12/2013	**18.612.247**	di cui terreni 177.372

Si rammenta che, a fronte della complessiva spesa d'investimento sostenuta per la realizzazione della struttura "Mercato agro-alimentare" sono stati concessi dal Ministero delle Attività Produttive contributi in conto capitale di Euro 6.788.453, pari al 40% della spesa giudicata ammissibile per Euro 16.971.143.
Di detto importo risulta ancora da erogare a saldo la somma di Euro 1.297.431, esposta tra i crediti dell'attivo circolante, invariata rispetto al precedente esercizio.

Impianti e macchinario

(Rif. art. 2427, primo comma, n. 2, C.c.)

Descrizione	Importo
Costo storico	78.003
Ammortamenti esercizi precedenti	(68.846)
Saldo al 31/12/2012	**9.157**
Ammortamenti dell'esercizio	(7.849)
Saldo al 31/12/2013	**1.308**

Altri beni

(Rif. art. 2427, primo comma, n. 2, C.c.)

Descrizione	Importo
Costo storico	92.364
Ammortamenti esercizi precedenti	(86.787)
Saldo al 31/12/2012	**5.577**
Ammortamenti dell'esercizio	(1.928)
Saldo al 31/12/2013	**3.649**

Totale rivalutazioni delle immobilizzazioni materiali alla fine dell'esercizio

(Rif. art. 2427, primo comma, n. 2, C.c.)

Ai sensi dell'articolo 10 legge n. 72/1983 si elencano le seguenti immobilizzazioni materiali iscritte nel bilancio della società al 31/12/2012 sulle quali sono state effettuate rivalutazioni monetarie.
Come già evidenziato nelle premesse di questa nota integrativa, le immobilizzazioni materiali sono state rivalutate in base a leggi speciali e non si è proceduto a rivalutazioni discrezionali o volontarie, trovando le rivalutazioni effettuate il limite massimo nel valore d'uso, oggettivamente determinato, dell'immobilizzazione stessa.

Rivalutazioni effettuate in passati esercizi

Descrizione	Rivalutazione di legge	Rivalutazione economica	Totale rivalutazioni
Legge 413/91			
Terreni	371.404		371.404
	371.404		**371.404**
Legge n. 2/2009 (convers. DL 185/2008)			
Complesso "area mercato"			
Area coperta e area pertinenziale della struttura mercato agro-alimentare	1.290.918		1.290.918
Palazzina ex sede uffici	506.126		506.126
Area di corte della palazzina	61.612		61.612
	1.858.656		**1.858.656**
Totale	2.230.060		**2.230.060**

Contributi in conto capitale

I contributi in conto impianti, di cui si è in precedenza riferito, di Euro 6.788.453, concessi dal Ministero delle Attività Produttive a fronte della spesa d'investimento agevolata, sono iscritti nel bilancio nella voce "risconti passivi", al netto delle quote imputate al conto economico dei vari esercizi, nella voce A 5- Altri proventi, in correlazione con gli ammortamenti contabilizzati sui cespiti oggetto dell'investimento agevolato, come segue

Contributo concesso	6.788.453
a dedurre quote imputate a conto economico:	
nell'esercizio 2007	101.826
nell'esercizio 2008	203.654
nell'esercizio 2009	203.654
nell'esercizio 2010	203.654
nell'esercizio 2011	203.654
nell'esercizio 2012	203.654
nell'esercizio 2013	203.654
Residuo contributo in voce "Risconti passivi"	5.464.705

Il residuo importo dei contributi allocato nei "risconti passivi" sarà, nei successivi esercizi, imputato alla predetta voce "altri ricavi e proventi" del conto economico, in correlazione alle quote di ammortamento che matureranno annualmente sui beni d'investimento a cui gli stessi si riferiscono.
Si rammenta ancora che l'importo di contributi comprende somma di Euro 1.297.431 non ancora erogata dal Ministero delle Attività Produttive.

III. Immobilizzazioni finanziarie

Saldo al 31/12/2013	Saldo al 31/12/2012	Variazioni
1.389.893	1.389.893	

Partecipazioni

Descrizione	31/12/2012	Incremento	Decremento	31/12/2013
Altre imprese	10.000			10.000
	10.000			**10.000**

Si forniscono le seguenti informazioni relative alle partecipazioni possedute direttamente o indirettamente per le imprese controllate, collegate (articolo 2427, primo comma, n.5, C.c.).

AGRICALABRIA SPA- sede in Montalto Uffugo (Cs)
costituita nell'anno 2009, capitale sociale Euro 200.000
quota sottoscritta pari al 5%, del valore nominale di Euro 10.000
a fronte della sottoscrizione è stato versato importo di Euro 2.500,00.
Detta società risulta posta in liquidazione. Il CoMac ha più volte richiesto all'Avv. Benedetto Carratelli, Commissario incaricato per detta procedura, di fornire notizie sullo stato complessivo della liquidazione. Purtroppo ancora oggi non sono stati registrati riscontri. Risultano ancora indefiniti la riconsegna dei locali e le dovute assicurazioni sulle procedure di messa in sicurezza degli impianti ad ammoniaca.

Crediti

Descrizione	31/12/2012	Incremento	Decremento	31/12/2013
Altri	1.379.893			1.379.893
	1.379.893			**1.379.893**

Risulta tuttora esposto nella voce l'importo di Euro 1.372.757 costituito dalle somme depositate presso il pool di banche erogatrici del mutuo agevolato concesso nel passato, vincolate al pagamento dell'ultimo stato d'avanzamento dei lavori di costruzione della struttura mercato agro-alimentare.

Sono inoltre esposti nella voce di bilancio depositi cauzionali per Euro 7.136.

La ripartizione dei crediti al 31/12/2013 secondo area geografica è riportata nella tabella seguente (articolo 2427, primo comma, n. 6, C.c.).

Crediti per Area Geografica	V /Controllate	V / collegate	V / controllanti	V / altri	Totale
Italia				1.379.893	1.379.893
Totale				**1.379.893**	**1.379.893**

Nel bilancio non sono iscritte immobilizzazioni finanziarie per valore superiori al loro fair value.

C) Attivo circolante

II. Crediti

Saldo al 31/12/2013	Saldo al 31/12/2012	Variazioni
1.629.441	1.677.183	(47.742)

Il saldo è così suddiviso secondo le scadenze (articolo 2427, primo comma, n. 6, C.c.).

Descrizione	Entro 12 mesi	Oltre 12 mesi	Oltre 5 anni	Totale
Verso clienti	294.399			294.399
Per crediti tributari	485	22.393		22.878
Verso altri	1.297.431	14.733		1.312.164
	1.592.315	**37.126**		**1.629.441**

	entro 12 mesi	oltre 12 mesi
Crediti verso clienti		
Importo al lordo svalutazioni	504.613	
Fondo svalutazione	(210.215)	
	294.399	

L'adeguamento del valore nominale dei crediti al valore di presunto realizzo è stato ottenuto mediante apposito fondo svalutazione crediti che ha subito, nel corso dell'esercizio, le seguenti movimentazioni:

Descrizione	F.do svalutazione ex art. 2426 Codice civile	F.do svalutazione ex art. 106 D.P.R. 917/1986	Totale
Saldo esercizio precedente		210.215	210.215
Saldo al 31/12/2013		**210.215**	**210.215**

Crediti verso Erario	**entro 12 mesi**	**oltre 12 mesi**
Credito IRES	267	
Crediti diversi	218	
	485	
Credito IVA 1980 da rimborsare		**22.393**

Crediti verso Altri	**entro 12 mesi**	**oltre 12 mesi**
Ministero Attività Produttive per saldo contributi	1.297.431	
Clienti per spese Enel da rimborsare		5.324
Clienti per sp. Registr. contr.		1.768
Anticipi su pignoramento		7.641
	1.297.431	**14.733**

La ripartizione dei crediti secondo area geografica è riportata nella tabella seguente (articolo 2427, primo comma, n. 6, C.c.).

Crediti per Area Geografica	**V / clienti**	**V /Controllate**	**V / collegate**	**V / controllanti**	**V / altri**	**Totale**
Italia	294.399				1.312.164	1.606.563
Totale	**294.399**				**1.312.164**	**1.606.563**

IV. Disponibilità liquide

Saldo al 31/12/2013	Saldo al 31/12/2012	Variazioni
13.374	34.289	(20.915)

Descrizione	**31/12/2013**	**31/12/2012**
Depositi bancari e postali	11.154	28.069
Denaro e altri valori in cassa	2.220	6.220
	13.374	**34.289**

Il saldo rappresenta le disponibilità liquide e l'esistenza di numerario e di valori alla data di chiusura dell'esercizio.

Passività

A) Patrimonio netto

(Rif. art. 2427, primo comma, nn. 4, 7 e 7-*bis*, C.c.)

Saldo al 31/12/2013	Saldo al 31/12/2012	Variazioni
2.748.692	3.378.292	(629.600)

Descrizione	31/12/2012	Incrementi	Decrementi	31/12/2013
Capitale	4.458.809			4.458.809
Differenza da arrotondamento all'unità di Euro	(2)		(1)	(1)
Utili (perdite) portati a nuovo			1.080.515	(1.080.515)
Utile (perdita) dell'esercizio	(1.080.515)	(629.659)	(1.080.515)	(629.659)
	3.378.292	**(629.659)**	**(1)**	**2.748.635**

Le poste del patrimonio netto sono così distinte secondo l'origine, la possibilità di utilizzazione, la distribuibilità e l'avvenuta utilizzazione nei tre esercizi precedenti (articolo 2427, primo comma, n. 7-*bis*, C.c.)

Natura / Descrizione	Importo	Possibilità utilizzo (*)	Quota disponibile	Utilizzazioni eff. Nei 3 es. prec. Per copert. Perdite	Utilizzazioni eff. Nei 3 es. prec. Per altre ragioni
Capitale	4.458.809	B			
Altre riserve	(2)	A, B, C			

(*) A: per aumento di capitale; B: per copertura perdite; C:per distribuzione ai soci

B) Fondi per rischi e oneri

(Rif. art. 2427, primo comma, n. 4, C.c.)

Saldo al 31/12/2013	Saldo al 31/12/2012	Variazioni
1.984.033	1.984.033	

Descrizione	31/12/2012	Incrementi	Decrementi	31/12/2013
Per imposte, anche differite	564.258			564.258
Altri	1.419.775			1.419.775
	1.984.033			**1.984.033**

Gli incrementi sono relativi ad accantonamenti dell'esercizio. I decrementi sono relativi a utilizzi o storni effettuati nell'esercizio.

Si rammenta che il **fondo imposte differite** venne stanziato nell'esercizio 2008 a fronte della plusvalenza da rivalutazione monetaria ex D.L. 185/08 effettuata senza opzione per l'affrancamento fiscale.

La voce "**Altri fondi**" comprende:

-il fondo costituito da accantonamenti effettuati in precedenti esercizi a fronte rischio del sostenimento di oneri per interessi di mora verso la impresa Mucafer, appaltatrice dei lavori di costruzione, per Euro 620.583;

-il fondo costituito a fronte del rischio del sostenimento di oneri per interessi di mora sull'esposizione per mutuo Banca BIIS, conteggiato sulla base dei tassi previsti dai relativi contratti.
Il motivo dell'esposizione della somma tra i fondi rischi anziché nei debiti concerne la contestazione effettuata per vie legali dalla Società nei confronti di Banca BIIS delle gravi inadempienze in relazione ai rapporti di mutuo in essere, per cui il commento si rinvia al successivo paragrafo "debiti verso banche".

C) Trattamento di fine rapporto di lavoro subordinato

(Rif. art. 2427, primo comma, n. 4, C.c.)

Saldo al 31/12/2013	Saldo al 31/12/2012	Variazioni
183.918	162.287	21.631

Il fondo accantonato rappresenta l'effettivo debito della società al 31/12/2013 verso i dipendenti in forza a tale data, al netto degli anticipi corrisposti.

D) Debiti

(Rif. art. 2427, primo comma, n. 4, C.c.)

Saldo al 31/12/2013	Saldo al 31/12/2012	Variazioni
11.268.622	11.132.280	136.342

I debiti sono valutati al loro valore nominale e la scadenza degli stessi è così suddivisa (articolo 2427, primo comma, n. 6, C.c.).

Descrizione	Entro 12 mesi	Oltre 12 mesi	Oltre 5 anni	Totale
Debiti verso banche	4.856.558			4.856.558
Debiti verso fornitori	4.284.767			4.284.767
Debiti tributari	421.468			421.468
Debiti verso istituti di previdenza	227.493			227.493
Altri debiti	1.478.336			1.478.336
	11.268.622			**11.268.622**

I **debiti verso banche** sono costituiti da:

- esposizione per mutuo passivo concesso nell'anno 2009 dalla BCC Mediocrati, di originari Euro 200.000, con saldo al 31.12.2013 di Euro 45.015,23.
- esposizione verso Banca BIIS (ex banca OPI) per mutui passivi ipotecari pari a complessivi Euro 4.811.543, interamente esposti nella colonna "entro 12 mesi" sulla base delle scadenze previste dai contratti vigenti.

Relativamente alla suddetta esposizione va precisato quanto segue.

Con lettera del 17 giugno 2011 Banca BIIS ha comunicato le proprie evidenze contabili per i mutui concessi dal pool di Banche finanziatrici riferite alla data del 31/12/2010, indicando una esposizione complessiva (per insoluto di capitale, insoluto di interessi, interessi di mora e capitale residuo da rimborsare) di Euro 5.587.338,55.
A fronte della suddetta posizione passiva, nel bilancio al 31.12.2010 del CO.M.A.C. risultavano iscritti i seguenti complessivi importi:

nella voce “Debiti verso banche”, Euro 4.784.752
nel “fondo rischi” per interessi di mora su mutui, Euro 223.565
e, pertanto, per un complessivo importo di Euro 5.008.317.

L’importo di Euro 579.021,72, scaturito tra la differenza del “debito residuo totale” risultante tra la certificazione trasmessa da banca BIIS Spa al 31 dicembre 2009 (presa a base per l’esposizione CoMAC nei confronti delle banche finanziatrici) e la successiva situazione debitoria al 31 dicembre 2010, inviata dalla medesima banca, ma solo in data 17 giugno 2011, non può al momento essere considerata. Ciò non solo per l’evidente incongruenza tra i dati esposti nelle due certificazioni, motivo per cui il CoMAC ne ha fortemente contestato il contenuto. Ma anche e soprattutto perché appare confusionario e contraddittorio tutto l’iter intrapreso dalla stessa banca BIIS persino in merito all’ipotesi di ristrutturazione finanziaria inerente il debito complessivo CoMAC.

Infatti.

La stessa banca, proprio a proposito del debito residuo totale comunicato con nota del 17 giugno 2011, addirittura riterrebbe necessario “un accordo delle parti”. Difatti, in risposta alla nota di contestazione CoMAC dell’11 ottobre 2011 prot. 257/2011, la stessa banca Biis, a mezzo di comunicazione di riscontro, l’11 novembre 2011 dichiarava quanto di seguito integralmente riportato: “si precisa che l’esame di un’eventuale ristrutturazione finanziaria presupporrebbe comunque l’accordo delle parti in merito all’esatto ammontare degli importi dovuti da CoMAC (comunicati dalla scrivente con nota del 17 giugno 2011 e contestati dalla stessa CoMAC con nota dell’11 ottobre 2011)”.

Ciò quindi farebbe presupporre l’infondatezza scientifica del dato riferito all’ultimo debito richiesto, tanto da fare ipotizzare, per stessa ammissione della banca, la necessità di giungere ad un accordo sull’esatto ammontare degli importi dovuti da CoMAC.

Quindi, dopo avere inutilmente cercato di acquisire dagli istituti finanziatori i dovuti riscontri contabili, scaturiti anche nell’ennesima richiesta di chiarimenti sulla situazione debitoria complessiva inoltrata dal CoMAC in data 8 febbraio 2012 prot. 019/2012, rimasta ancora oggi senza riscontro e prima di intraprendere più speditamente una azione legale, il CoMAC ha cercato dapprima una mediazione per tramite advisor esterno, incaricato anche per espressa volontà del socio di maggioranza e poi a mezzo di organismo di mediazione istituito presso il tribunale di Cosenza.

A questo punto è doveroso ripercorrere i fatti salienti che si sono registrati.

Con nota del 1/02/2008 la BIIS Infrastrutture Innovazione e sviluppo, nella sua qualità di Banca capofila, in pool con il Banco di Napoli s.p.a., confermava l’avvenuta approvazione della richiesta rimodulazione dei piani di ammortamento dei mutui concessi, ai sensi della L. 41/1986.

In conseguenza della suddetta approvazione, con nota del 28.04.2008 la medesima Banca comunicava l’assenso allo svincolo ipotecario dei terreni adiacenti l’area mercatale allo scopo di effettuarne la vendita.

In ottemperanza a tali accordi, in data 15 dicembre 2008 il CoMAC procedeva alla vendita dei terreni svincolati e corrispondeva alla Banca creditrice, che accettava, l’intero ricavato della stessa (Euro 300.000,00) imputandone il pagamento a titolo di anticipo della prima rata inerente la rimodulazione del mutuo da rinegoziare (giusta atto per Notar Viggiani del 15/12/2008).

Con successiva nota del 24/12/2008 (dopo appena dieci giorni dall’incasso del ricavato della compravendita) la BIIS s.p.a. eccepiva inopinatamente l’intervenuta scadenza dei termini di validità della delibera di assenso alla rimodulazione del finanziamento, la necessità del rinnovo del consenso medesimo da parte delle banche interessate, e, la necessaria approvazione da parte del Ministero dello Sviluppo Economico quale condizione imprescindibile per poter procedere alla stipula dell’atto aggiuntivo.

A far tempo dalla suddetta ultima comunicazione, ancorché il Consorzio mutuatario abbia più volte sollecitato la formalizzazione della richiesta di rimodulazione, nulla più è stato comunicato.

Alla luce dei fatti sopra riportati appare evidente che non sembrano sussistere giustificabili motivazioni all'inerzia dell'Istituto di credito, il quale addirittura contestava il mancato versamento della seconda rata (scaduta il 30/06/2009), di un inesistente "piano di ammortamento" mai sottoscritto dalle parti.

Si ribadisce ancora una volta che i fatti sopra riportati evidenziano senz'altro una macroscopica violazione dei doveri di correttezza prenegoziale (art. 1337 c.c.) tanto più in considerazione della posizione dominante che, nei rapporti bancari, assume la parte mutuante.

In particolare, la circostanza della "scadenza della validità della delibera di approvazione della rimodulazione del mutuo" addotta dalla BIIS s.p.a. nella nota del 24/12/2008 appalesa in modo inequivocabile la violazione dei doveri di informazione cui la Banca era tenuta ai fini del corretto svolgimento delle trattative negoziali.

È palese pertanto che l'Istituto di credito debba rispondere in via precontrattuale della propria mancanza di diligenza da individuarsi nella carenza di informazione al mutuatario, del rischio derivante dalla limitata efficacia temporale della delibera di approvazione, e della conseguente necessità di assolvere alla formalizzazione di quanto convenuto entro tempi certi e predeterminati.

Ne discende che la condotta mantenuta dalla Banca creditrice realizza anche la fattispecie di cui all'articolo 1227 c.c. nel cui merito si anticipa sin da ora che nessun interesse moratorio sarà riconosciuto per il ritardo nei pagamenti delle rate di mutuo scadute e a scadere giacché il ritardo si intenderà strettamente connesso al colpevole comportamento dell'Istituto mutuante.

Quanto alle sollevate contestazioni di insolvenza nei confronti della Banca e della società edile Mucafer, per i dettagli si rinvia alla nota integrativa allegata al bilancio del 31/12/2011.

Debiti verso fornitori

Di seguito si espone la composizione dei debiti verso fornitori più rilevanti alla data del 31.12.2013.

Descrizione	Importo
Vs impresa MUCAFER	
Per fatture da ricevere a saldo SAL	2.357.103
Per atto aggiuntivo	983.742
Per interessi	309.874
Totale vs Mucafer	**3.650.719**
Verso Altre imprese e fornitori	
ENEL ENERGIA S.P.A.	77.543,96
CALABRA MACERI E SERVIZI SPA	50.735,02
GIORDANO RAFFAELE	53.803,66
LA TORPEDINE SRL	62.231,32
BALDINO SALVATORE	40.491,17
PRONTO SERVICE SERVIZI ECOLOGICI SRL	29.147,39
ECOTEAM S.R.L	24.200,00
MM.AR	43.153,47
C.E.P.P.I. SRL	36.000,00

Composizione delle altre voci di debito

Debiti tributari	
Debiti per IVA	221.108
Erario per ritenute fiscali	105.364
Sanzioni e interessi dovuti su IVA e ritenute da versare	68.561
IVA in sospensione	7.491
Erario per imposta registro locazioni	17.088
Altri debiti	1.856
	421.468

Altri debiti	
Debiti verso dipendenti per stipendi	68.987
Altri debiti verso dipendenti	245
Debiti verso trattenute Sindacali	56
Debiti v/ amministratori (COCOCO)	1.936
Debiti diversi	
Atto Enel in c/definizione	1.859
Debito per adeg. struttura L.626	14.027
Consorzio Infomercati	14.776
Comune Montalto x ICI	730.055
Comune Montalto x int. mora ICI	67.890
Comune Montalto x sanzione ICI	186.784
Comune Montalto per Tarsu	42.400
Commiss. Esaminatrice x compensi	85.154
Equitalia (Com.Mont.) x smaltim. R.S.U.	1.145
AON spa x premi oneri urbanizzazione	1.479
Garritano c/caparra	2.530
Agricalabria spa x quota sottoscriz.	7.500
Groupama Assicurazioni	10.000
Deb. v/Equitalia x rateizzazioni	62.011
Deb. spese progett. imp. fotovoltaico	62.573
Caparra locazione Abramo Customare	15.000
Deb.v/SMORTO in conto definizione	42.008
Deb. v/BOSA x az. Legale in conto definizione	50.095
Debiti v/dipendenti per prestiti	1.012
Dep. Cauzionale ONE LOGISTIC ADAMO	8.182
Cauzione manifestazione sposi	600
	1.478.336

La ripartizione dei Debiti secondo area geografica è riportata nella tabella seguente (articolo 2427, primo comma, n. 6, C.c.).

Debiti per Area Geografica	V / fornitori	V /Controllate	V / Collegate	V / Controllanti	V / Altri	Totale
Italia	4.284.767				1.478.336	5.763.103
Totale	**4.284.767**				**1.478.336**	**5.763.103**

I seguenti debiti sono assistiti da garanzia reale su beni sociali (articolo 2427, primo comma, n. 6, C.c.):

Mutui passivi bancari ipotecari agevolati pool di banche con capofila Banca BIIS contratti per la realizzazione della struttura mercato. La garanzia ipotecaria concerne tutti i cespiti immobiliari della struttura.

E) Ratei e risconti

Saldo al 31/12/2013	Saldo al 31/12/2012	Variazioni
5.464.705	5.668.359	(203.654)

Rappresentano le partite di collegamento dell'esercizio conteggiate col criterio della competenza temporale.
I criteri adottati nella valutazione e nella conversione dei valori espressi in moneta estera per tali poste sono riportati nella prima parte della presente nota integrativa.
Non sussistono, al 31/12/2013, ratei e risconti aventi durata superiore a cinque anni.
La composizione della voce è così dettagliata (articolo 2427, primo comma, n. 7, C.c.).

Descrizione	Importo
Contributi conto impianti Ministero Attivita' Produttive	5.464.705
	5.464.705

I risconti sono rappresentati dalle quote dei contributi in conto impianti riferite agli ammortamenti che matureranno nei futuri esercizi a fronte dei beni d'investimento oggetto delle agevolazioni contributive.
La variazione negativa di Euro 203.654 concerne la quota di contributo in c/impianti di competenza dell'esercizio imputata tra gli altri proventi nell'apposita voce "contributi in c/capitale (quote esercizio)".

Conti d'ordine

(Rif. art. 2427, primo comma, n. 9, C.c.)

Descrizione	31/12/2013	31/12/2012	Variazioni
Impegni assunti dall'impresa	1.509.397	1.509.397	
	1.509.397	**1.509.397**	

Non si registrano variazioni. La voce è così dettagliata:

Descrizione	Importo
Suoli ceduti alla CCIAA di Cosenza con diritto di superficie	7.669
Servitù	8.779
Polizze fideiussorie a garanzia del comune di Montalto Uffugo per esecuzione di opere di urbanizzazione	1.492.948
	1.509.397

Conto economico

A) Valore della produzione

Saldo al 31/12/2013	Saldo al 31/12/2012	Variazioni
604.456	573.559	30.897

Descrizione	31/12/2013	31/12/2012	Variazioni
Ricavi vendite e prestazioni	398.934	361.747	37.187
Altri ricavi e proventi	205.522	211.812	(6.290)
	604.456	**573.559**	**30.897**

I ricavi delle vendite e prestazioni sono costituiti da:

- canoni di locazione stands area mercato, ammontanti a Euro 323.734 (contro Euro 92.857 del precedente esercizio) oltre Euro 6.416 per locazioni altri locali e spazi (a fronte di Euro 204.420 del precedente esercizio);
- ricavi da accessi all'area mercato, ammontanti a Euro 68.783 (contro Euro 64.470 conseguiti nel precedente esercizio).

Gli altri proventi sono composti da:

- quota del contributo in c/impianti di competenza dell'esercizio, di cui si è riferito in precedenza nel commento della voce "risconti passivi", di Euro 203.654;
- recuperi di spese, per complessivi Euro 1.863;
- arrotondamenti attivi per Euro 4,56.

Ricavi per categoria di attività

(Rif. art. 2427, primo comma, n. 10, C.c.)

La ripartizione dei ricavi per categoria di attività non è significativa.

Ricavi per area geografica

(Rif. art. 2427, primo comma, n. 10, C.c.)
La ripartizione dei ricavi per categoria di attività non è significativa.

B) Costi della produzione

Saldo al 31/12/2013	Saldo al 31/12/2012	Variazioni
1.223.536	1.631.448	(407.912)

Descrizione	31/12/2013	31/12/2012	Variazioni
Materie prime, sussidiarie e merci	2.474	1.877	597
Servizi	91.872	237.820	(145.948)
Salari e stipendi	265.827	262.615	3.212
Oneri sociali	76.047	75.245	802
Trattamento di fine rapporto	21.631	22.233	(602)
Altri costi del personale	2.400	850	1.550
Ammortamento immobilizzazioni materiali	606.681	607.125	(444)

Accantonamento per rischi		302.107	(302.107)
Oneri diversi di gestione	156.662	121.576	35.086
	1.223.594	**1.631.448**	**(407.854)**

Costi per materie prime, sussidiarie, di consumo e di merci e Costi per servizi
La relativa composizione è riportata di seguito.

Spese per gli acquisti di materie	
Acquisti di materiali di consumo	19
Beni di valore infer. 516,46 euro	479
Materiale di pulizia	392
Cancelleria/beni consumo ufficio	1.308
Carburanti e lubrificanti	240
Indumenti di lavoro	36
	2.474

Acquisizione di servizi	
Manutenzioni e riparazioni	6.292
Energia elettrica	6.380
Acqua potabile	504
Gas	285
Spese telefoniche	3.397
Spese postali/spedizioni SDA	284
Rimborsi spese dip. c/ufficio	7.505
Rimb. spese viaggi amministratori	6.881
Rimborsi spese org. Soc. c/uff.	500
Servizi di vigilanza	8.577
Consulenze tecniche	1.906
Spese varie amministrative	46
Spese pubblicitarie	590
Spese legali e notarili	6.906
Spese di rappresentanza	1.599
Emolumenti del collegio sindacale	8.320
Manutenzione imp. e macchinari	2.605
Spese telefonia mobile	711
Compensi Amministratori	15.777
Contributi INPS Amministratori	2.827
Deratizzazione, disinfestazione	625
Raccolta smaltimento rifiuti	1.306
Pulizia strutture mercantili	1.057
Manutenzione strutture	1.839
Visite mediche dipendenti	941
Manutenzione estintori	972
Elaboraz. Contabile	2.080
Spese varie	260
Manutenzione macch. Elettroniche	50
Anticipo Spese legali	850
	91.872

Costi per il personale

La voce comprende l'intera spesa per il personale dipendente.

Ammortamento delle immobilizzazioni materiali

Per quanto concerne gli ammortamenti si specifica che gli stessi sono stati calcolati sulla base della durata utile del cespite e del suo sfruttamento nella fase produttiva.

Accantonamento per rischi

Riguarda l'accantonamento, di cui si è prima riferito, del rischio di inesigibilità insito nel compatto dell'attivo.

Oneri diversi di gestione

Sono cosi composti:

Oneri diversi di gestione	
IMU	106.143
Sanzione ICI	31.843
Multe e ammende	698
Tassa rifiuti sol. Urb. Comune Montalto	14.889
Arrotondamenti passivi	48
Tassa di concessione governativa	516
Valori bollati	166
Spese e compensi E.TR:	2.011
Diritti di notifica cartella	6
Spese reg. contratto ONE LOGISTIC	327
Certificati Camera di Commercio	14
	156.662

C) Proventi e oneri finanziari

Saldo al 31/12/2013	Saldo al 31/12/2012	Variazioni
(17.577)	(10.791)	(6.786)

Descrizione	31/12/2013	31/12/2012	Variazioni
Proventi diversi dai precedenti	15	21	(6)
(Interessi e altri oneri finanziari)	(17.592)	(10.812)	(6.780)
	(17.577)	**(10.791)**	**(6.786)**

Altri proventi finanziari

Descrizione	Controllanti	Controllate	Collegate	Altre	Totale
Interessi bancari e postali				15	15
				15	**15**

Interessi e altri oneri finanziari

(Rif. art. 2427, primo comma, n. 12, C.c.)

Descrizione	Controllanti	Controllate	Collegate	Altre	Totale
Interessi bancari				4	4
Interessi fornitori				10.299	10.299
Interessi medio credito				5.090	5.090
Sconti o oneri finanziari				2.199	2.199
				17.592	**17.592**

E) Proventi e oneri straordinari

(Rif. art. 2427, primo comma, n. 13, C.c.)

Saldo al 31/12/2013	Saldo al 31/12/2012	Variazioni
7.056	(11.835)	18.891

Descrizione	31/12/2013	Anno precedente	31/12/2012
Varie	15.145	Varie	3.031
Totale proventi	15.145	Totale proventi	3.031
Varie	(8.089)	Varie	(14.866)
Totale oneri	(8.089)	Totale oneri	(14.866)
	7.056		**(11.835)**

Informazioni sugli strumenti finanziari emessi dalla società

(Rif. art. 2427, primo comma, n. 19, C.c.)

La società non ha emesso strumenti finanziari.

Informazioni relative al *fair value* degli strumenti finanziari derivati

(Rif. art. 2427-*bis*, primo comma, n. 1, C.c.)

La società non ha strumenti finanziari derivati.

Informazioni relative alle operazioni realizzate con parti correlate

(Rif. art. 2427, primo comma, n. 22-bis, C.c.)
La società non ha posto in essere operazioni con parti correlate.

Informazioni relative agli accordi non risultanti dallo stato patrimoniale

(Rif. art. 2427, primo comma, n. 22-ter, C.c.)

La società non ha in essere accordi non risultanti dallo Stato Patrimoniale.

Altre informazioni

Ai sensi di legge si evidenziano i compensi complessivi spettanti agli amministratori e all'organo di controllo (articolo 2427, primo comma, n. 16, C.c.).

Qualifica	Compenso
Amministratori	18.604
Sindaco Unico	8.320

Il presente bilancio, composto da Stato patrimoniale, Conto economico e Nota integrativa, rappresenta in modo veritiero e corretto la situazione patrimoniale e finanziaria nonché il risultato economico dell'esercizio e corrisponde alle risultanze delle scritture contabili.

Presidente del Consiglio di amministrazione
Carlo Esbardo

Il sottoscritto Carlo Esbardo, dichiara che il presente documento è conforme all'originale depositato presso la società.
Imposta di bollo assolta in modo virtuale tramite la Camera di Commercio di Cosenza autorizzata con provv. N. 58574/03 del Ministero delle Finanze – dip. Delle Entrate – Ufficio delle Entrate di Cosenza.
Il sottoscritto Carlo Esbardo dichiara che il documento informatico in formato XBRL contenente lo stato patrimoniale e il conto economico e la presente nota integrativa in formato PDF/A-1 cono conformi ai corrispondenti documenti originali depositati presso la società.

Registro Imprese - Archivio Ufficiale delle C.C.I.A.A.
Identificativo e data richiesta: 849846383 - 06/02/2019
Bilancio aggiornato al 31/12/2013

Verbale di Assemblea ordinaria dei soci del 26.06.2014.

L'anno duemilaquattordici il giorno 26 del mese di giugno, presso la sede sociale sita in Via A. De Napoli s.n., a Montalto Uffugo Scalo, alle ore 10,30 si e' riunita l'assemblea generale dei soci CO.M.A.C. S.r.l. per discutere e deliberare sui seguenti argomenti posti all'

ORDINE DEL GIORNO:

1) Approvazione bilancio e relazioni accompagnatorie esercizio chiuso al 31/12/2013;

Il Presidente del Consiglio di Amministrazione Avv. Carlo Esbardo, constatato che sono presenti i Soci.

- per delega:
- La **REGIONE CALABRIA,** portatrice di una quota pari allo **77,61%** del Capitale Sociale, rappresentata rappresentata dal Dott. **Venneri** Francesco;
- **la delega é depositata agli atti del Consorzio.**

E' presente il Consiglio di amministrazione rappresentato dal Presidente Avv. **Esbardo** Carlo.

E' presente il Sindaco e Revisore Unico Dott. **De Buono** Pierluigi.

Assume la Presidenza dell'assemblea l'Avv. **Esbardo** Carlo, Presidente del Consiglio di Amministrazione.

Viene chiamato a svolgere funzioni di segretario il Rag.. Petraglia Francesco.

A questo punto preliminarmente, il Presidente ricorda ai presenti che l'odierna convocazione è stata effettuata utilizzando il maggior termine di gg. 180 previsto all'art.29 terzo capoverso del C.C.

Viene accertato che l'assemblea è regolarmente costituita in quanto presente la rappresentanza dei Soci costituenti almeno la metà del capitale sociale.

Si informa quindi che, essendo presente il 77,61% del Capitale Sociale, l'adunanza può essere considerata valida essendo stato raggiunto il quorum previsto dallo Statuto.

Dopo quindi avere ringraziato gli intervuti il Presidente passa a relazionare sulla gestione dell'esercizio 2013.

Terminato, interviene il Socio Regione che in premessa pone in rilievo l'assenza degli altri Soci. Passa quindi alla discussione all'odg, evidenziando che l'andamento di bilancio per l'anno 2013 presenta una gestione ordinaria coerente, tendenzialmente protesa verso la riduzione dei costi che registra un leggero incremento dei ricavi. Rileva quindi una tendenza positiva, ma che comunque non può essere considerata risolutiva, tenuto conto che c.a. il 30% risulta costituito da contributi in c/capitale. Anche per il 2013 è emersa una difficoltà del CoMAC a valorizzaare adeguatamente gli assets disponibili. L'Azienda infatti presenta volumi di fatturato abbondantemente sottodimensionati rispetto al capitale investito ed all'indebitamento complessivo ed il risultato della gestione caratteristica produce, ormai stabilmente da oltre un triennio, un margine operativo lordo negativo e di conseguenza una perdita d'esercizio di € 629.658 che contribuisce ad erodere ulteriormente il patrimonio netto aziendale. Come si diceva, tutto questo, nonostante lo sforzo dell'attuale management teso ad intercettare nuove opportunità per realizzare ricavi che hanno portato ad un incremento del 10,28% rispetto all'esercizio precedente, e ad una politica di riduzione dei costi di funzionamento che, complessivamente, sono diminuiti del -60,64%.

Anche la struttura patrimoniale non dimostra segnali di equilibrio. Le immobilizzazioni sono sostenute per la quasi totalità da fonti di finanziamento a breve termine e l'indebitamento complessivo dell'azienda non appare sostenibile.

In questo quadro gli indicatori di bilancio sono tutti negativi.

Per quanto riguarda il personale, il costo anche per il 2013 sostanzialmente risulta consolidato. Per tale motivazione è necessario dare esecuzione alla proposta di riduzione del costo e alla messa in mobilità di parte del personale, di cui alla relazione del revisore unico prot. 78/2014 (denominato allegato 4), ovviamente nell'ottica di porre la massima attenzione alla salvaguardia dei livelli occupazionali.

Per quanto riguarda l'esposizione vs. le banche finanziatrici dell'opera il Socio Regione invita l'amministrazione ad aggredire in maniera determinante gli istituti di credito interessati, mediante ausilio di azione legale e/o, se previsto, attivando le procedure di arbitrato.

Proseguendo inoltre, il Socio Regione invita al monitoraggio dei crediti da riscuotere e nel contempo, per quanto riguarda i debiti vs. fornitori, lo stesso invita a verificare se gli interessi iscritti in bilancio, pari a complessivi € 309.874, siano effettivamente dovuti. Di seguito ci si sofferma anche verso l'esposizioni di carattere erariale/contributivo. Chiesta la parola interviene il Presidente che sull'argomento si dichiara preoccupato in quanto, pur avendo la Società provveduto a rateizzare parte del debito pregresso ante insediamento e provveduto dall'atto dell'insediamento a versare le ritenute fiscali e gli oneri obbligatori contestualmente al pagamento delle spettanze, le esigue risorse finanziare non ne consentono la copertura integrale. Il Socio Regione prende atto di quanto riferito.

Terminata la discussione il Socio Regione esprime parere favorevole all'approvazione del bilancio di esercizio e delle relazioni accompagnatorie e pertanto, con il 77,61% del capitale sociale, l'assemblea Soci CoMAC delibera:

- **L'approvazione del bilancio di esercizio chiuso al 31.12.2013, della nota integrativa e le relazioni del Consiglio di Amministrazione e del Sindaco e Revisore Unico sulla gestione dell'esercizio 2013;**
- **di approvare il risultato di esercizio, riportante una perdita di € 629.658,64;**
- **per quanto riguarda la destinazione del risultato dell'esercizio, ed in particolare la proposta del Cda di copertura della perdita 2013, unitamente alla perdita pregressa 2012 già rinviata a nuovo nell'esercizo precedente, la stessa viene accolta e rimandata alla discussione in sessione straordinaria prevista per la data odierna alle ore 11.30.**

Il Presidente a questo punto, non essendovi altri argomenti in discussione all'odg., ringrazia gli intervenuti ed alle ore 11.20 dichiara terminati i lavori.

(I [redacted])

[redacted]

Il sottoscritto Carlo Esbardo, dichiara che il presente documento è conforme all'originale depositato presso la società.
Imposta di bollo assolta in modo virtuale tramite la Camera di Commercio di Cosenza autorizzata con provv. N. 58574/03 del Ministero delle Finanze – dip. Delle Entrat – Ufficio delle Entrate di Cosenza.

Reg. Imp. 00425570785
Rea 68660

CONSORZIO MERCATO ALIMENTARE CALABRIA- CO.M.A.C.

Sede in LOCALITA' PIANETTE -87046 MONTALTO UFFUGO (CS) Capitale sociale Euro 4.458.808,57 I.V.

Relazione sulla gestione del bilancio al 31/12/2013

Signori Soci,

il Cda, accertata la sussistenza di particolari esigenze relative alla struttura ed all'oggetto della società, oltre che per consentire un lasso di tempo più ampio per la redazione del progetto di bilancio in quanto presenti situazioni che hanno reso difficoltosi il reperimento e l'elaborazione dei dati contabili, ha esercitato, ai sensi dell'art. 29 terzo capoverso dello statuto sociale, il maggior termine di giorni 180 dalla data di chiusura dell'esercizio per la convocazione dell'assemblea per l'approvazione del bilancio di esercizio;

l'esercizio chiuso al 31/12/2013 riporta un risultato negativo pari a Euro (629.659).

In continuità alle attività post insediamento il Cda nominato in data 20 giugno 2012, unitamente al Sindaco e revisore unico ha, in questo primo anno di gestione incessantemente lavorato mirando i propri sforzi soprattutto verso l'obiettivo prefissato ad una rilevante riduzione dei costi di gestione e, nel contempo, cercando di attuare tutte le azioni possibili per ridefinire un adeguamento dei canoni di locazione preesistenti, purtroppo nel passato viziati da consistenti agevolazioni concesse dalle precedenti amministrazioni.

Nel corso del 2013 il Cda ha inoltre con successo scongiurato il pericolo che azioni legali potenzialmente molto pericolose per il CoMAC potessero vanificare tutte le azioni intraprese, formalizzando con alcuni creditori atti transattivi basati su piani di rientro programmati.

Purtroppo però nel corso del nuovo esercizio si sono presentati nuovi pericoli in quanto altri creditori, ivi incluso alcuni componenti dell'organismo di controllo CoMAC in carica negli anni passati, hanno inteso promuovere azioni legali mirate all'ottenimento delle spettanze non corrisposte per gli anni 2010-2012. Allo stato il CoMAC si è opposto ricorrendo ai decreti ingiuntivi pervenuti, evidenziando in particolare che le somme richieste dai professionisti non rispecchiano i parametri delineati dal Socio di maggioranza e mirati alla necessità di dovere ridurre ogni compenso ai minimi tariffari, tant'è che in sede di rinnovo dell'organismo di controllo, lo stesso Socio Regione in sede assembleare ne quantificava formalmente l'importo.

Tra le principali attività svolte nel corso dell'anno figurano:

In data 04 gennaio 2013 il Cda registra subito la necessità di dovere convocare l'assemblea dei Soci con all'odg, tra l'altro, la riduzione del personale, la messa in liquidazione della società e, in opposizione al decreto ingiuntivo promosso dalla Soc. Ecoteam srl, la eventuale chiamata a garanzia del legale rappresentante pro tempore. L'assemblea poi, tenuta in data 21 gennaio, per motivi di opportunità dettati dalle interlocuzioni in corso con l'Assessorato alle attività produttive e Fincalabra, ha ritenuto di dovere rinviare la discussione ad altra data utile;

nel mese di febbraio il Cda ritiene utile procedere a collocare sul mercato tutti gli spazi e le strutture ancora disponibili. Viene quindi diffuso a mezzo stampa invito pubblico a manifestare interesse ad insediarsi con attività economiche all'interno dell'area CoMAC;

in data 13 febbraio 2013 per effetto della sentenza emessa dal tribunale di Cosenza nella medesima data è decaduto il pignoramento dei crediti vs. terzi imposto dall'impresa MUCAFER e notificato alla Società in data 14 dicembre 2009. Tale sentenza inoltre fa decadere quanto pattuito con una scrittura privata del 23 giugno 2003. Ciò di fatto ha determinato che il CoMAC potesse attivare le procedure per rivalersi, presso i soggetti interessati, del pagamento delle somme accantonate;

nel medesimo mese l'amministrazione registrava lo stato finanziario complessivo ritenendo di contro utile incontrare le organizzazioni dei lavoratori per informare le medesime dei rischi occupazionali derivanti dal rilevante costo del personale, in netto squilibrio con i ricavi aziendali;

nel mese di marzo in apposita riunione l'amministrazione esercitava il diritto di cui all'art. 29 terzo capoverso dello statuto sociale. Nella stessa riunione deliberava inoltre di revocare un incarico professionale ritenuto particolarmente oneroso per ridefinire ad altro professionista il medesimo, stabilendo le tariffe ai minimi. Venivano inoltre avviate le procedure per rateizzare debiti tributari ammontanti a complessivi € 194.000,00;

nel restante periodo fino al mese di giugno venivano perfezionati nuovi contratti di locazione commerciali, in particolare si evidenzia l'utilizzo degli spazi che ospitano n. 12 celle frigo, utilizzati da una azienda operante nel settore della logistica;

in data 31 luglio, dopo avere registrato alcune adunanze andate deserte, l'assemblea dei soci approvava il bilancio chiuso al 31 dicembre 2012, decidendo di rinviare a nuovo la perdita registrata. Nella medesima riunione, come sopra accennato, veniva inoltre stabilito il parametro per la determinazione del compenso all'organismo di controllo;

a seguito di quanto emerso nel corso della discussione dell'adunanza assembleare, l'amministrazione riteneva utile inoltrare apposita richiesta ai Dipartimenti Presidenza e Controlli, nonché all'Assessorato Attività Produttive, finalizzata al chiarimento sull'interpretazione autentica della norma data del disposto di cui alla L.R. 16 maggio 2013, n. 24, all'art. 12, che porrebbe essenziale che sulla liquidazione della Società la Giunta Regionale si esprima mediante specifico atto deliberativo;

in data 26 agosto venivano registrate le dimissioni irrevocabili da parte del Vice Presidente Prof. Francesco Garofalo, formalizzate poi nella riunione di Cda del 2 settembre. Nella medesima riunione il Cda invitava il Socio Regione Calabria, Ente designatario della nomina deliberata in sede di assemblea dei soci COMAC in data 20 giugno 2012 a predisporne la cooptazione;

nell'autunno veniva avviato l'iter per la collocazione degli spazi della restante parte della struttura denominata "magazzini frigoriferi" ad una azienda operante nel settore della logistica e distribuzione di bevande alimentari;

veniva inoltre tentato con la Soc. Ecoteam Srl la definizione bonaria della vertenza mediante proposta di un piano di pagamenti programmato definito sulla base concreta delle reali possibilità finanziarie della Società.

Condizioni operative e sviluppo dell'attività

La Società, svolge la propria attività nel settore dell'organizzazione della rete di commercializzazione all'ingrosso dei prodotti agro alimentari, dove opera in qualità di gestore e con un corrispettivo, assegna parte della struttura ad eventi fieristici e/o territoriali.

Ai sensi dell'art. 2428 si segnala che l'attività viene svolta nella sede di Montalto Uffugo.

Sotto il profilo giuridico la società non controlla altre Società.

Andamento economico generale

Insistono fattori congiunturali negativi che investono il comparto agroalimentare.
Nella tabella che segue sono indicati i risultati conseguenti negli ultimi due esercizi in termini ricavi della produzione, margine operativo lordo e il Risultato prima delle imposte.

	31/12/2013	31/12/2012
valore della produzione	604.456	573.559
margine operativo lordo	(217.979)	(662.576)
Risultato prima delle imposte	(629.659)	(1.080.515)

Principali dati economici

Il conto economico riclassificato della società confrontato con quello dell'esercizio precedente è il seguente (in Euro):

	31/12/2013	31/12/2012	Variazione
Ricavi netti	398.934	361.747	37.187
Costi esterni	251.008	663.380	(412.372)
Valore Aggiunto	**147.926**	**(301.633)**	**449.559**
Costo del lavoro	365.905	360.943	4.962
Margine Operativo Lordo	**(217.979)**	**(662.576)**	**444.597**
Ammortamenti, svalutazioni ed altri accantonamenti	606.681	607.125	(444)
Risultato Operativo	**(824.660)**	**(1.269.701)**	**445.041**
Proventi diversi	205.522	211.812	(6.290)
Proventi e oneri finanziari	(17.577)	(10.791)	(6.786)
Risultato Ordinario	**(636.715)**	**(1.068.680)**	**431.965**
Componenti straordinarie nette	7.056	(11.835)	18.891
Risultato prima delle imposte	**(629.659)**	**(1.080.515)**	**450.856**
Imposte sul reddito			
Risultato netto	**(629.659)**	**(1.080.515)**	**450.856**

A migliore descrizione della situazione reddituale della società si riportano nella tabella sottostante alcuni indici di redditività confrontati con gli stessi indici relativi ai bilanci degli esercizi precedenti.

	31/12/2013	*31/12/2012*
ROS	(1,55)	(2,92)

Principali dati patrimoniali

Lo stato patrimoniale riclassificato della società confrontato con quello dell'esercizio precedente è il seguente (in Euro):

	31/12/2013	31/12/2012	Variazione
Immobilizzazioni immateriali nette			
Immobilizzazioni materiali nette	18.617.204	19.223.886	(606.682)
Partecipazioni ed altre immobilizzazioni finanziarie	47.126	47.126	0
Capitale immobilizzato	**18.664.330**	**19.271.012**	**(606.682)**
Rimanenze di magazzino			
Crediti verso Clienti	294.399	338.889	(44.490)
Altri crediti	2.677.809	2.673.925	3.884
Ratei e risconti attivi			
Attività d'esercizio a breve termine	**2.972.208**	**3.012.814**	**(40.606)**
Debiti verso fornitori	4.284.767	4.426.903	(142.136)
Acconti			
Debiti tributari e previdenziali	648.961	538.664	110.297
Altri debiti	1.478.336	1.257.020	221.316
Ratei e risconti passivi	5.464.705	5.668.359	(203.654)
Passività d'esercizio a breve termine	**11.876.769**	**11.890.946**	**(14.177)**
Capitale d'esercizio netto	**(8.904.561)**	**(8.878.132)**	**(26.429)**
Trattamento di fine rapporto di lavoro subordinato	183.918	162.287	21.631
Debiti tributari e previdenziali (oltre 12 mesi)			
Altre passività a medio e lungo termine	1.984.033	1.984.033	
Passività a medio lungo termine	**2.167.951**	**2.146.320**	**21.631**
Capitale investito	**7.584.682**	**8.246.560**	**(661.878)**
Patrimonio netto	(2.748.634)	(3.378.292)	629.658
Posizione finanziaria netta a medio lungo termine	7.136	(8.753)	15.889
Posizione finanziaria netta a breve termine	(4.843.184)	(4.859.515)	16.331
Mezzi propri e indebitamento finanziario netto	**(7.584.682)**	**(8.246.560)**	**661.878**

Dallo stato patrimoniale riclassificato emerge lo stato di difficoltà finanziaria dell'impresa; per ulteriori informazioni si rimanda alla nota integrativa

A migliore descrizione della solidità patrimoniale della società si riportano nella tabella sottostante alcuni indici di bilancio attinenti sia alle modalità di finanziamento degli impieghi a medio/lungo termine che alla composizione delle fonti di finanziamento, confrontati con gli stessi indici relativi ai bilanci degli esercizi precedenti.

	31/12/2013	*31/12/2012*
Margine primario di struttura	(15.922.832)	(15.899.856)
Quoziente primario di struttura	0,15	0,18
Margine secondario di struttura	(13.754.881)	(13.737.647)
Quoziente secondario di struttura	0,26	0,29

Principali dati finanziari

La posizione finanziaria netta al 31/12/2013, era la seguente (in Euro):

	31/12/2013	31/12/2012	Variazione
Depositi bancari	11.154	28.069	(16.915)
Denaro e altri valori in cassa	2.220	6.220	(4.000)
Azioni proprie			
Disponibilità liquide ed azioni proprie	**13.374**	**34.289**	**(20.915)**
Attività finanziarie che non costituiscono immobilizzazioni			
Obbligazioni e obbligazioni convertibili (entro 12 mesi)			
Debiti verso soci per finanziamento (entro 12 mesi)			
Debiti verso banche (entro 12 mesi)	45.015	82.261	(37.246)
Debiti verso altri finanziatori (entro 12 mesi)			
Anticipazioni per pagamenti esteri			
Quota a breve di finanziamenti	4.811.543	4.811.543	
Debiti finanziari a breve termine	**4.856.558**	**4.893.804**	**(37.246)**
Posizione finanziaria netta a breve termine	**(4.843.184)**	**(4.859.515)**	**16.331**
Obbligazioni e obbligazioni convertibili (oltre 12 mesi)			
Debiti verso soci per finanziamento (oltre 12 mesi)			
Debiti verso banche (oltre 12 mesi)		15.889	(15.889)
Debiti verso altri finanziatori (oltre 12 mesi)			
Anticipazioni per pagamenti esteri			
Quota a lungo di finanziamenti			
Crediti finanziari	(7.136)	(7.136)	
Posizione finanziaria netta a medio e lungo termine	**7.136**	**(8.753)**	**15.889**
Posizione finanziaria netta	**(4.836.048)**	**(4.868.268)**	**32.220**

Come indicato nella nota integrativa la posizione finanziaria netta della società risente degli effetti della ristrutturazione del debito.

A migliore descrizione della situazione finanziaria si riportano nella tabella sottostante alcuni indici di bilancio, confrontati con gli stessi indici relativi ai bilanci degli esercizi precedenti.

	31/12/2013	*31/12/2012*
Liquidità primaria	0,10	0,10
Liquidità secondaria	0,10	0,10
Indebitamento	4,17	3,34
Tasso di copertura degli immobilizzi	0,15	0,17

L'indice di liquidità primaria è pari a 0,10. L'indebitamento a breve supera in modo significativo le risorse disponibili.

L'indice di liquidità secondaria è pari a 0,10. Il valore assunto dal capitale circolante netto non è soddisfacente in relazione all'ammontare dei debiti correnti.

L'indice di indebitamento è pari a 4,17. L'ammontare dei debiti ha assunto dimensioni decisamente significative in funzione dei mezzi propri esistenti.

Dal tasso di copertura degli immobilizzi, pari a 0,15 risulta che l'ammontare dei mezzi propri

e dei debiti consolidati è da considerarsi non appropriato in relazione all'ammontare degli immobilizzi. Al fine di ottenere una equilibrata situazione finanziaria è auspicabile l'incremento dei mezzi propri o l'ottenimento di finanziamenti a medio/lungo termine.
Rispetto all'anno precedente 0,17.

E' fuor di dubbio che il raffronto degli ultimi tre bilanci rileva il persistere di alcuni aspetti che si potrebbero definire "di natura extraziendale" che irrigidiscono la struttura patrimoniale dell'azienda e vanno ad indebolire la capacità di accesso al credito da parte dell'impresa;

- La posta "crediti verso altri" comprende ancora l'imputazione di una somma pari ad € 1.297.431,00 originata dal mancato incasso del credito verso il Ministero dello sviluppo economico ex L. 41/86, relativa all'erogazione dell'ultimo rateo di contributi in conto capitale;
- La posta "immobilizzazioni finanziarie", tra l'altro, comprende ancora l'imputazione della somma pari ad € 1.372.723 per la costituzione di una riserva finanziaria presso il pool di banche erogatrici del mutuo agevolato vincolate al pagamento dell'ultimo rateo di stato di avanzamento lavori ex L. 41/86;

Come precedentemente accennato, i principali elementi di criticità sono imputabili alla gestione economica dell'azienda che, anche per il 2013, registra una struttura dei costi fissi particolarmente rigida, i quali sono riconducibili, in via prevalente, ai costi del personale il cui impiego è allo stato necessario per garantire il funzionamento della struttura.

Allo stesso tempo, come già registrato per il precedente esercizio, l'Azienda continua a risentire fortemente gli impatti dell'attuale crisi economica che ha colpito con particolare intensità l'economia della Regione Calabria, ragione per cui non è riuscita a raggiungere un livello di fatturato adeguato al mantenimento dell'equilibrio economico d'impresa

Informazioni attinenti all'ambiente e al personale

Tenuto conto del ruolo sociale dell'impresa come evidenziato anche dal documento sulla relazione sulla gestione del Consiglio Nazionale dei Dottori commercialisti e degli esperti contabili, si ritiene opportuno fornire le seguenti informazioni attinenti l'ambiente e al personale.

Personale

Nel corso dell'esercizio non si sono verificate morti sul lavoro del personale iscritto al libro matricola.

Nel corso di questo primo semestre non si sono verificati infortuni gravi sul lavoro che hanno comportato lesioni gravi o gravissime al personale iscritto al libro matricola.

Nel corso di questo primo semestre non si sono registrati addebiti in ordine a malattie professionali su dipendenti o ex dipendenti e cause di mobbing.

Nel corso di questo primo semestre la nostra società non ha effettuato ulteriori investimenti in sicurezza del personale e ha in corso un ulteriore aggiornamento del piano generale sulla sicurezza.

La voce di bilancio del costo per il personale ha una incidenza notevole e pertanto, anche **in relazione alle disposizioni normative introdotte dalla legge di stabilità 2014 e dalla legge regionale n. 56 del 30 dicembre 2013, dovranno adottarsi tutte la misure rese necessarie per una significativa riduzione della spesa a breve.**

Ambiente

Nel corso dell'esercizio non si sono verificati danni causati all'ambiente.

Nel corso dell'esercizio alla nostra società non sono state inflitte sanzioni o pene definitive per reati o danni ambientali.

Nel corso dell'esercizio non ci sono state emissioni gas ad effetto serra ex legge 316/2004.

Nel corso dell'esercizio la nostra società non ha effettuato ulteriori investimenti in materia ambientali.

Investimenti

Nel corso dell'esercizio non sono stati effettuati investimenti.

Attività di ricerca e sviluppo

Ai sensi dell'articolo 2428 comma 2 numero 1 si dà atto delle seguenti informative:

non sono stati effettuate attività di ricerca e di sviluppo.

Rapporti con imprese controllate, collegate, controllanti e consorelle

Nel corso dell'esercizio non sono stati intrattenuti rapporti con imprese controllate, collegate, controllanti e consorelle.

Azioni proprie e azioni/quote di società controllanti

Non presenti.

Informazioni relative ai rischi e alle incertezze ai sensi dell'art. 2428, comma 2, al punto 6-bis, del Codice civile

Ai sensi dell'art. 2428, comma 2, al punto 6-bis, del Codice civile di seguito si forniscono le informazione in merito all'utilizzo di strumenti finanziari, in quanto rilevanti ai fini della valutazione della situazione patrimoniale e finanziaria.

Di seguito sono fornite, poi, una serie di informazioni quantitative volte a fornire indicazioni circa la dimensione dell'esposizione ai rischi da parte dell'impresa.

Rischio di credito

Le attività finanziarie della società hanno un andamento e grado di solvibilità tale da fare registrare preoccupazione.
Infatti, i crediti verso i clienti sono sensibilmente diminuiti per il 2013, mentre per i crediti maturati ante 2012 l'amministrazione ha adottato quanto possibile per recuperarne le spettanze anche se, come già segnalato nella relazione al bilancio 2012 e ripresa in sede di bilancio 2013, la negativa congiuntura economico/finanziaria del Paese ha creato gravi difficoltà agli utilizzatori delle strutture della società costringendoli a ritardare i pagamenti dei canoni di locazione. Nel passato si ricorda che i precedenti Cda avevano ritenuto conveniente concedere

ulteriori agevolazioni agli operatori presenti nel mercato. Oggi l'attuale amministrazione registra una debole ripresa dei pagamenti pregressi sortiti soprattutto dal recupero delle somme dovute solo dopo avere agito con decisione a mezzo azioni legali.

Rischio di liquidità

Il Rischio liquidità anche per il 2013 è alto. E' necessario un importante intervento della proprietà al fine di favorire un rilancio che preveda la messa a reddito di tutte le strutture, ma in modo particolare la definizione del debito nei confronti delle banche finanziatrici.

La riduzione dei costi di gestione, operate negli ultimi esercizi, ha già dato i suoi frutti ma è necessaria una ulteriore razionalizzazione che possa permettere il miglioramento del cash flow.

Allo stato attuale il capitale sociale risulta essere il seguente:

1	Regione Calabria	€ 3.460.481,33	77,61
2	C.C.I.A.A. Cosenza	€ 578.753,35	12,98
3	BANCA CARIME	€ 142.681,87	3,20
4	COMUNE DI MONTALTO U.	€ 52.613,94	1,18
5	PROVINCIA DI COSENZA	€ 65.098,61	1,46
6	A.R.S.S.A.	€ 36.562,23	0,82
7	COMUNE DI LATTARICO	€ 26.752,85	0,60
8	COMUNE DI COSENZA	€ 19.618,76	0,44
9	S.A.AL.CO.	€ 19.172,88	0,43
10	Area di Sviluppo Industriale	€ 16.943,47	0,38
11	comune di rende	€ 7.579,97	0,17
12	Federgrossisti Frutta	€ 5.796,45	0,13
13	Associaz. Produtt. BRUZIA	€ 4.458,81	0,10
14	COMUNE DI ROTA GRECA	€ 4.458,81	0,10
15	Agricola l'Avvenire	€ 4.458,81	0,10
16	G.A.M. Srl	€ 4.458,81	0,10
17	Az. Agr. Torre di Mezzo	€ 3.567,05	0,08
18	Agricola il Progresso	€ 3.567,05	0,08
19	A.C.O.	€ 1.783,52	0,04
	TOTALE	€ 4.458.808,57	100,00

Il mancato potenziamento della Società, unitamente alla mancata adozione di nuove linee strategiche aziendali non ha aiutato in questi anni a risolvere le problematiche inerenti lo stato di difficoltà nel mantenere l'approvvigionamento da importanti fornitori; la forma di pagamento di questi ultimi che è variata da "credito" a "pagamento alla consegna"; il mancato pagamento alle scadenze dei debiti tributari e contributivi, presenza di decreti ingiuntivi e/o già in esecuzione per debiti non saldati. Ovviamente il ricorso a interventi sarebbero necessari per ripristinare il normale corso gestionale.

Rischio di mercato

Il rischio di mercato è indiretto in quanto la parte rilevante degli introiti della società è costituito dai canoni di locazione delle strutture. Infatti, le difficoltà del settore agro-alimentare possono incidere, come già registrato negli anni precedenti, unicamente sulla riscossione delle somme dovute dai propri clienti.

Il Cda comunque, come già attuato per alcune strutture, ha in indirizzo nuove ipotesi strategiche

consultabile, oggi risulta in corso di aggiornamento.

Rivalutazione dei beni dell'impresa ai sensi del decreto legge n. 185/2008

La vostra società si è avvalsa della rivalutazione facoltativa dei beni d'impresa di cui alla legge n. 342/2000.

Si attesta, pertanto, che la rivalutazione dei beni non eccede i limiti di valore indicati al comma 3 dell'articolo 11 della legge n. 342/2000, richiamato dall'articolo 15, comma 23, del D.L. n. 185/2008 convertito con modificazioni dalla legge n. 2/2009.

Destinazione del risultato d'esercizio

Il CdA, accertata l'ulteriore perdita al 31 dicembre 2013 pari ad € 629.658,64 che, unitamente alla perdita pregressa di complessivi € 1.080.515,48 registrata al 31 dicembre 2012 e rimandata a nuovo esercizio per un totale delle stesse di **€ 1.710.174,12**, non ha indugiato a convocare l'Assemblea dei Soci ai sensi dell'Art. 2482 bis del Codice Civile.

Tale atto è ritenuto doveroso in quanto il capitale sociale della società, pari a complessivi € 4.458.808,57 (il cui terzo ammonta ad **€ 1.486.269,52**), ne risulta diminuito di oltre 1/3 e più precisamente di **€ 223.904,60**.

A fronte tali risultati di bilancio, Signori Soci, Vi proponiamo:

- di ridurre il capitale da € 4.458.808,57 ad € 2.748.634,45 e di determinarVi sull'eventuale reintegro dello stesso e/o adottare i provvedimenti che si riterranno opportuni in merito ad una possibile messa in liquidazione della Società.

Vi ringraziamo per la fiducia accordataci.

Il Presidente del Consiglio di amministrazione

[redacted]

Il sottoscritto Carlo Esbardo, dichiara che il presente documento è conforme all'originale depositato presso la società.
Imposta di bollo assolta in modo virtuale tramite la Camera di Commercio di Cosenza autorizzata con provv. N. 58574/03 del Ministero delle Finanze – dip. Delle Entrat – Ufficio delle Entrate di Cosenza.

Reg. Imp. 00425570785
Rea.68660

CONSORZIO MERCATO ALIMENTARE CALABRIA - CO.M.A.C. S.R.L.

Sede in LOCALITA' PIANETTE - 87046 MONTALTO UFFUGO (CS)
Capitale sociale Euro 4.458.808,57 i.v.

BILANCIO CHIUSO AL 31.12.2013

Relazione del Sindaco Unico esercente attività di revisione legale dei conti

Signori Soci,
a seguito della deliberazione della Giunta Regionale n. 287 del 15.06.2012, il sottoscritto, in data 5 luglio dell'anno 2012, si è insediato con la carica di Sindaco e Revisore Unico della società.
Pertanto, nell'esercizio chiuso alla data del 31/12/2013, ha svolto sia le funzioni previste dagli artt. 2403 e segg. c.c. sia quelle previste dall'art. 2409-bis c.c..
La presente relazione unitaria contiene nella parte prima la "Relazione di revisione ai sensi dell'art. 14 del decreto legislativo 27 gennaio 2010 n. 39" e nella parte seconda la "Relazione ai sensi dell'art. 2429, comma 2, c.c.".

Parte prima

Relazione di revisione ai sensi dell'art. 14 del decreto legislativo 27 gennaio 2010 n. 39

a) il sottoscritto ha svolto la revisione legale dei conti del bilancio d'esercizio della società **CONSORZIO MERCATO ALIMENTARE CALABRIA - CO.M.A.C. S.R.L.** chiuso alla data del 31/12/2013. La responsabilità della redazione del bilancio d'esercizio in conformità alle norme che ne disciplinano i criteri di redazione compete all'organo amministrativo della società. E' dello scrivente la responsabilità del giudizio professionale espresso sul bilancio d'esercizio e basato sulla revisione legale dei conti.

b) l'esame è stato condotto secondo gli statuiti principi di revisione. In conformità ai predetti principi, la revisione legale dei conti è stata pianificata e svolta al fine di acquisire ogni elemento necessario per accertare se il bilancio d'esercizio sia stato viziato da errori significativi e se risulti, nel suo complesso, attendibile. Il procedimento di revisione è stato svolto in modo coerente con la dimensione della società e con il suo assetto organizzativo. Esso comprende l'esame, sulla base di verifiche a campione, degli elementi probativi a supporto dei saldi e delle informazioni contenuti nel bilancio, nonché la valutazione dell'adeguatezza e della correttezza dei criteri contabili utilizzati e della ragionevolezza delle stime effettuate dagli amministratori. Si ritiene che il lavoro svolto fornisca una ragionevole base per l'espressione del mio giudizio professionale.

   Per il giudizio relativo al bilancio dell'esercizio precedente, i cui dati sono presentati ai fini comparativi secondo quanto richiesto dalla legge, occorre far riferimento alla precedente relazione.

c) A giudizio del sottoscritto, il sopra menzionato bilancio nel suo complesso è conforme alle norme che ne disciplinano i criteri di redazione; esso, pertanto, è redatto con chiarezza e rappresenta in modo veritiero e corretto la situazione patrimoniale e finanziaria e il risultato economico della società **CONSORZIO MERCATO ALIMENTARE CALABRIA - CO.M.A.C. S.R.L.** per l'esercizio chiuso alla data 31/12/2013.

d) La responsabilità della redazione della relazione sulla gestione in conformità a quanto previsto dalle norme di legge compete all'organo amministrativo della società. E' di competenza del sottoscritto l'espressione del giudizio sulla coerenza della relazione sulla gestione con il bilancio, come richiesto dall'articolo 14 comma 2, lettera e) del D.lgs .n 39/2010. A tal fine, sono state svolte le procedure indicate dal principio di revisione legale dei conti n. PR 001 emanato dal Consiglio Nazionale dei Dottori Commercialisti e degli Esperti Contabili e raccomandato dalla Consob. A giudizio dello scrivente la relazione sulla gestione è coerente con il bilancio d'esercizio della società **CONSORZIO MERCATO ALIMENTARE CALABRIA - CO.M.A.C. S.R.L.** chiuso alla data del 31/12/2013.

Parte seconda

Relazione ai sensi dell'art. 2429, comma 2 del Codice Civile

Nel corso dell'esercizio chiuso alla data del 31/12/2013 l'attività del sottoscritto è stata ispirata alle disposizioni di legge e alle Norme di Comportamento del Collegio Sindacale emanate dal Consiglio Nazionale dei Dottori Commercialisti e degli Esperti Contabili.

In particolare:

- vigilanza sull'osservanza della legge e dell'atto costitutivo e sul rispetto dei principi di corretta amministrazione.

- Partecipazioni alle adunanze dell'Organo Amministrativo, svoltesi nel rispetto delle norme statutarie, legislative e regolamentari che ne disciplinano il funzionamento e per le quali si può ragionevolmente assicurare che le azioni deliberate sono state conformi alla legge ed allo statuto sociale e non sono state manifestamente imprudenti, azzardate, in potenziale conflitto di interesse. L'operato del consiglio di amministrazione è stato diretto, sin dal suo insediamento, alla riduzione dei costi di gestione nonché alla contemporanea ricerca di nuovi introiti necessari alla creazione di nuova liquidità stante il perdurare di una preoccupante tensione finanziaria.

- Mediante l'ottenimento di informazioni dai responsabili delle rispettive funzioni e dall'esame della documentazione aziendale trasmessa, è stato possibile valutare e vigilare sull'adeguatezza del sistema amministrativo e contabile nonché sull'affidabilità di quest'ultimo a rappresentare correttamente i fatti di gestione.

Nel corso dell'esercizio, nel rispetto delle previsioni statutarie, il sottoscritto è stato periodicamente informato dagli amministratori sull'andamento della gestione sociale e sulla sua prevedibile evoluzione. Da tale informativa è emerso che:

a) Sono stati definiti atti transattivi nei confronti di creditori basati su piani di rientro programmati;
b) Sono stati rateizzati presso il concessionario della riscossione – Equitalia Sud – importi a ruolo per debiti erariali e previdenziali relativi ad anni precedenti;
c) È stata promossa opposizione a decreti ingiuntivi quali ad esempio quelli relativi al compenso del precedente collegio sindacale;
d) Sono state poste in essere azioni dirette all'adeguamento dei canoni di locazione preesistenti viziati, nel passato, da significative agevolazioni concesse dai precedenti amministratori.

Tra le principali attività svolte si evidenzia:

- in data 04 gennaio 2013 il Cda ha ritenuto necessario la convocazione dell'assemblea dei Soci con all'odg, tra l'altro, la riduzione del personale, la messa in liquidazione della società ed, in opposizione al decreto ingiuntivo promosso dalla Soc. Ecoteam srl, l'eventuale chiamata a garanzia del legale

rappresentante pro tempore. L'assemblea poi, tenutasi in data 21 gennaio, per motivi dettati da interlocuzioni con l'Assessorato alle attività produttive della Regione Calabria e Fincalabra, ha ritenuto di dover rinviare la discussione ad altra data utile;

- nel mese di febbraio il Cda ha proceduto alla promozione di tutti gli spazi e le strutture ancora disponibili. E' stato, quindi, diffuso a mezzo stampa, invito pubblico a manifestare interesse all'insediamento di attività economiche all'interno dell'area CoMAC;
- in data 13 febbraio 2013 a seguito di sentenza emessa dal tribunale di Cosenza è decaduto il pignoramento di crediti vs. terzi imposto dall'impresa MUCAFER e notificato alla Società in data 14 dicembre 2009. Tale sentenza inoltre fa decadere quanto pattuito con scrittura privata del 23 giugno 2003. Ciò, di fatto, ha determinato per il CoMAC l'attivazione delle procedure per rivalersi, presso i soggetti interessati, del pagamento delle somme accantonate;
- nello stesso mese l'amministrazione, tenuto conto delle criticità relative allo stato finanziario della società, ha incontrato le organizzazioni dei lavoratori al fine di informare le medesime dei potenziali rischi occupazionali derivanti dal rilevante costo del personale, in netto squilibrio con i ricavi aziendali;
- nel mese di marzo, in apposita adunanza, l'amministrazione ha esercitato il diritto di cui all'art. 29, terzo capoverso dello statuto sociale. Nella stessa riunione ha deliberato la revoca di un incarico professionale ritenuto oneroso assegnando lo stesso ad altro professionista con applicazione dei minimi tariffari. Sono state, inoltre, avviate le procedure per la rateizzazione di debiti tributari ammontanti a complessivi € 194.000,00;
- nel restante periodo e sino al mese di giugno, sono stati perfezionati nuovi contratti di locazione commerciali;
- in data 31 luglio, dopo adunanze assembleari andate deserte, l'assemblea dei soci ha approvato il bilancio chiuso alla data del 31 dicembre 2012, decidendo di rinviare a nuovo la perdita d'esercizio. Nella stessa riunione è stato, inoltre, stabilito il compenso spettante all'organismo di controllo;
  al fine di dar seguito a quanto emerso nel corso della dell'adunanza assembleare e, più in particolare, alla richiesta di porre in liquidazione la società, è stata inoltrata apposita richiesta ai Dipartimenti Presidenza e Controlli nonché all'Assessorato Attività Produttive della Regione Calabria, finalizzata al chiarimento di quanto disposto dalla L.R. 16 maggio 2013, n. 24, art. 12, la quale recita che la liquidazione della Società debba essere deliberata dalla Giunta Regionale;
- in data 26 agosto il Vice Presidente del Consiglio di amministrazione, Prof. Francesco Garofalo, presentava le proprie irrevocabili dimissioni, formalizzate successivamente nella riunione di Cda del 2 settembre. Nella stessa riunione il Cda ha invitato il Socio Regione Calabria, alla sostituzione e, quindi, alla nomina di un nuovo membro;
- successivamente sono stati avviati gli iter per la collocazione degli spazi relativi ai "magazzini frigoriferi" da destinare ad una azienda operante nel settore della logistica e distribuzione di bevande alimentari;
- è stato, inoltre, proposto alla Soc. Ecoteam Srl, la definizione bonaria della vertenza mediante un piano di pagamenti programmato definito sulla base delle concrete disponibilità finanziarie della Società;

Il Sindaco Unico non ha riscontrato operazioni atipiche e/o inusuali o, comunque, non previste dalle disposizioni vigenti in materia.

Nel corso dell'esercizio non sono pervenute al Sindaco Unico denunce ai sensi dell'articolo 2408 Codice Civile

Al Sindaco Unico non sono pervenuti esposti.

Il Sindaco Unico, nel corso dell'esercizio, non ha rilasciato pareri ai sensi di legge.

Il Sindaco Unico ha esaminato il progetto di bilancio d'esercizio chiuso al 31/12/2013, che è stato messo a disposizione nei termini di cui all'art. 2429 c.c., in merito al quale si riferisce quanto segue:

il risultato d'esercizio è negativo seppur in netto miglioramento rispetto al precedente esercizio; si evidenzia un leggero incremento dei ricavi correlato ad un decremento dei costi della produzione, questi ultimi in virtù della mancata valorizzazione della voce "accantonamenti per rischi". Nonostante gli sforzi profusi dal CDA, si registra una situazione di crescente squilibrio finanziario tanto è che, il sottoscritto, con nota del 11.04.2014, ha messo in evidenza (ed allo stato conferma) quanto segue:

……La società, nel corso degli anni, ha realizzato esclusivamente risultati d'esercizio negativi anche se influenzati dal peso, in bilancio, degli ammortamenti.

Le "perdite" d'esercizio hanno, di fatto, comportato una progressiva erosione del capitale sociale il quale, se confermata la perdita dell'esercizio 2013 in circa 1mln di euro, unitamente alla perdita pregressa riportata a nuovo, assume, alla data odierna, il valore di 2mln di euro, a fronte dei 4,4mln attuali.

Da ciò, la potenziale perdita d'esercizio 2013 potrebbe ricondurre l'impresa nei dettami di cui all'art. 2482 bis del codice civile che espressamente recita:

" quando risulta che il capitale è diminuito di oltre un terzo in conseguenza di perdite, gli amministratori devono senza indugio convocare l'assemblea dei soci per gli opportuni provvedimenti.

All'assemblea deve essere sottoposta una relazione degli amministratori sulla situazione patrimoniale della società, con le osservazioni nei casi previsti dall'art. 2477 del collegio sindacale o del revisore. Se l'atto costitutivo non prevede diversamente, copia della relazione e delle osservazioni deve essere depositata nella sede della società almeno otto giorni prima dell'assemblea, perché i soci possano prenderne visione.

Nell'assemblea gli amministratori devono dare conto dei fatti di rilievo avvenuti dopo la redazione della relazione prevista nel precedente comma.

Se entro l'esercizio successivo la perdita non risulta diminuita a meno di un terzo deve essere convocata l'assemblea per l'approvazione del bilancio e per la riduzione del capitale in proporzione delle perdite accertate. In mancanza gli amministratori e i sindaci o il revisore nominati ai sensi dell'art. 2477 devono chiedere al Tribunale che venga disposta la riduzione del capitale in ragione delle perdite risultanti dal bilancio.

Il Tribunale, anche su istanza di qualsiasi interessato, provvede con decreto soggetto a reclamo, che deve essere iscritto nel Registro delle imprese a cura degli amministratori."

A parere dello scrivente revisore ed alla luce di quanto sino ad ora esposto, nella considerazione dello stato di illiquidità strutturale in cui versa l'impresa, una decisione assembleare diretta al rinvio della perdita d'esercizio dell'anno

2013 potrebbe considerevolmente aumentare e/o aggravare lo stato di insolvenza della società in virtù della presenza di consolidate e consistenti posizioni debitorie così come rilevabile dagli atti societari.

Ciò che si vuole sostenere è che solo attraverso una decisione assembleare diretta alla ricapitalizzazione della società, correlata ad una contemporanea rivisitazione delle spese correnti, potrebbe determinare il netto miglioramento della complessiva situazione finanziaria e dare la possibilità all'impresa di svolgimento dei propri servizi indispensabili salvaguardando, al contempo, seppur non nella completa interezza, i livelli occupazionali ad oggi vigenti.

Appare opportuno sottolineare che, per richiesta specifica sull'eventuale valore di mercato dell'intera struttura immobiliare, è stata presentata al sottoscritto revisore copia di una perizia giurata di stima a firma del tecnico Ing. Danilo Levato, redatta in data 07.05.2008 (allegato n.1).

Dai dati rilevabili in perizia, il valore dell'intera struttura immobiliare rispetto alla situazione debitoria complessiva della società (allegato n.2) dovrebbe, a parere dello scrivente, essere da stimolo all'intrapresa, da parte dei soci, di una politica diretta al risanamento dell'equilibrio economico-finanziaro che non può non passare dall'operazione di ricapitalizzazione societaria di cui sopra.

E' ovvio che l'assunzione di una delibera assembleare in tal senso, consentirebbe alla società l'iscrizione di un credito nei confronti dei soci che troverebbe naturale copertura attraverso il versamento della somma deliberata e/o versamenti programmati da parte della stessa compagine sociale.

Di contro, il ricorso a forme di finanziamento esterne (finanziamenti a medio/lungo termine), potrebbe si generare nell'immediatezza quei necessari ed indispensabili flussi finanziari diretti a sanare le posizioni debitorie considerate altamente "rischiose", ma al contempo, l'aggravio della situazione finanziaria complessiva della società, già significativamente compromessa, che non può non sfociare, nel breve, in uno stato di completa insolvenza.

Quindi, una decisione assembleare in tal senso, oltre ad essere di fondamentale importanza per il ripianamento (ormai improcrastinabile) delle esposizioni debitorie, consentirebbe la salvaguardia del patrimonio strutturale della società (di gran lunga superiore alle anzidette esposizioni debitorie) ma, ancor più, la salvaguardia dei livelli occupazionali, seppur ridimensionati nelle ore lavorative, attuando in modo simultaneo una rivisitazione complessiva delle spese correnti.

Più in particolare, alla luce del volume d'affari complessivo della società, pari ad € 398.933,75 (dati relativi all'annualità 2013), potrebbero essere ipotizzate riduzioni di spesa relative al costo del personale nella misura di € 155.000,00 circa.

Ciò, anche e soprattutto, a seguito dell'evidente sovradimensionamento del personale effettivo presente in azienda rispetto alle esigenze di "mercato" e, quindi, all'attività lavorativa da svolgere.

Un ridimensionamento delle ore lavorative del personale e la "messa in mobilità" di n. 3 unità per come evidenziato nelle disposizioni contenute nella comunicazione della Regione Calabria avente ad oggetto: Società a partecipazione regionale – Novità normative introdotte dalla Legge di stabilità 2014 e dalla Legge regionale 30 dicembre 2013 n.56, condurrebbe l'impresa ad un notevole risparmio di spesa con ripercussioni economiche significative sui bilanci della società.

Quanto prospettato è chiaramente evidenziato nelle tabelle allegate dalle quale è riscontabile il costo del personale attuale (allegato n.3) ed il costo del personale ipotizzabile alle luce delle contrazioni di costo (allegato n.4)

L'analisi e la rivisitazione ulteriore delle altre poste di bilancio partendo anche dal progetto di bilancio redatto alla data del 31.12.2013 (allegato n.5) potrebbe, quindi, proiettare l'impresa verso il raggiungimento dell'equilibrio corrente con evidenti margini di miglioramento dei risultati economici complessivi.

E' da evidenziarsi, inoltre, che il procedimento di messa in liquidazione della società, propedeutico alla fase di scioglimento, più volte sollecitato anche dallo scrivente, presuppone la realizzazione delle poste attive iscritte in bilancio per il soddisfacimento delle intere passività.

Ora, da quanto sino ad ora esposto, alla luce del valore economico assunto dall'intera struttura immobiliare di proprietà, la mancata realizzazione dell'attivo veicolerebbe le "scelte" del liquidatore verso due distinte ipotesi alternative:

a) Convocazione assemblea dei soci al fine della richiesta di versamenti per la copertura delle passività;

b) Impossibilità all'ottenimento di tali finanziamenti con conseguente dichiarazione di "fallimento in proprio" della società.

Si suggerisce, quindi, nell'immediatezza, di sottoporre con la massima urgenza all'assemblea dei soci quanto sino ad ora prospettato e di porre in essere le necessarie misure, previste dalla legislazione vigente in materia, dirette alla salvaguardia del patrimonio sociale……"

Per l'attestazione che il bilancio d'esercizio al 31/12/2013 rappresenta in modo veritiero e corretto la situazione patrimoniale e finanziaria e il risultato economico della Vostra Società ai sensi dell'articolo 14 del D.Lgs. n. 39/2010 si rimanda alla prima parte della presente relazione.

Gli amministratori, nella redazione del bilancio, non hanno derogato alle norme di legge ai sensi dall'art. 2423, quarto comma, del Codice Civile.

Lo stato patrimoniale evidenzia un risultato d'esercizio negativo di Euro (629.659) e si riassume nei seguenti valori:

Attività	Euro	21.649.912
Passività	Euro	17.641.960
- Patrimonio netto (esclusa la perdita dell'esercizio)	Euro	3.378.293
- Utile (perdita) dell'esercizio	**Euro**	**(629.659)**
Conti, impegni, rischi e altri conti d'ordine	Euro	1.509.397

Il conto economico presenta, in sintesi, i seguenti valori:

Valore della produzione (ricavi non finanziari)	Euro	604.456
Costi della produzione (costi non finanziari)	Euro	1.223.594
Differenza	**Euro**	**(619.138)**
Proventi e oneri finanziari	Euro	(17.577)
Rettifiche di valore di attività finanziarie	Euro	
Proventi e oneri straordinari	Euro	(7.056)
Risultato prima delle imposte	**Euro**	**(629.659)**
Imposte sul reddito	Euro	
Utile (Perdita) dell'esercizio	**Euro**	**(629.659)**

Dall'attività di vigilanza e controllo non sono emersi fatti significativi suscettibili di segnalazione o di menzione nella presente relazione.

Per quanto precede, il Sindaco Unico non rileva motivi ostativi all'approvazione del bilancio di esercizio chiuso alla data del 31/12/2013.
In merito alla proposta di deliberazione presentata dall'Organo Amministrativo per la copertura della perdita dell'esercizio, il sottoscritto si rifà interamente alle disposizioni previste dal legislatore civile in merito, già ampiamente evidenziate nella nota del 11.04.2013 riportata testualmente nel presente documento.
Tuttavia, appare significativo sostenere con "forza" che un'eventuale decisione assembleare diretta al rinvio a nuovo della perdita d'esercizio 2013 (da sommare alla perdita d'esercizio dell'anno 2012) senza, quindi, un significativo ed ormai improcrastinabile intervento finanziario da parte della compagine sociale, diretto non esclusivamente alla copertura della stessa ma anche alla definizione di passività pregresse, non appare affatto condivisibile in quanto darebbe impulso al perseverare di una politica diretta all'erosione del capitale sociale veicolando la società verso certi e sicuri stati di totale insolvenza.
Montalto Uffugo (Cs) 10.06.2014
Il Sindaco Unico

Dott. Pierluigi De Buono

Il sottoscritto Carlo Esbardo, dichiara che il presente documento è conforme all'originale depositato presso la società.
Imposta di bollo assolta in modo virtuale tramite la Camera di Commercio di Cosenza autorizzata con provv. N. 58574/03 del Ministero delle Finanze – dip. Delle Entrat – Ufficio delle Entrate di Cosenza.

711 - BILANCIO ORDINARIO D'ESERCIZIO

Data chiusura esercizio 31/12/2013

AEROPORTO S. ANNA SPA

DATI ANAGRAFICI

Indirizzo Sede legale: ISOLA DI CAPO RIZZUTO KR
LOCALITA' AEROPORTO S. ANNA
Codice fiscale: 01937260790
Forma giuridica: SOCIETA' PER AZIONI
Procedure in corso: FALLIMENTO

Indice

Capitolo 1 - BILANCIO PDF OTTENUTO IN AUTOMATICO DA XBRL 2
Capitolo 2 - NOTA INTEGRATIVA 11
Capitolo 3 - VERBALE ASSEMBLEA ORDINARIA 28
Capitolo 4 - RELAZIONE GESTIONE 31
Capitolo 5 - RELAZIONE DI CERTIFICAZIONE 38
Capitolo 6 - RELAZIONE SINDACI 41

AEROPORTO S. ANNA S.P.A.

Sede in 88841 ISOLA DI CAPO RIZZUTO (KR) SS. 106 LOCALITA' S. ANNA
Codice Fiscale 01937260790 - Rea KR 145104
P.I.: 01937260790
Capitale Sociale Euro 120000 i.v.
Forma giuridica: SOCIETA' PER AZIONI (SP)

Bilancio al 31/12/2013

Gli importi presenti sono espressi in Euro

Stato patrimoniale

	2013-12-31	2012-12-31
Attivo		
A) Crediti verso soci per versamenti ancora dovuti		
Parte richiamata	0	0
Parte da richiamare	0	696.651
Totale crediti verso soci per versamenti ancora dovuti (A)	0	696.651
B) Immobilizzazioni		
I - Immobilizzazioni immateriali		
1) costi di impianto e di ampliamento	91.658	169.103
2) costi di ricerca, di sviluppo e di pubblicità	451.888	630.372
3) diritti di brevetto industriale e diritti di utilizzazione delle opere dell'ingegno	9.420	12.560
4) concessioni, licenze, marchi e diritti simili	0	0
5) avviamento	0	0
6) immobilizzazioni in corso e acconti	0	218.292
7) altre	501.238	615.402
Totale immobilizzazioni immateriali	1.054.204	1.645.729
II - Immobilizzazioni materiali		
1) terreni e fabbricati	0	0
2) impianti e macchinario	14.908	23.531
3) attrezzature industriali e commerciali	31.819	139.113
4) altri beni	3.189.570	3.348.243
5) immobilizzazioni in corso e acconti.	1.432.899	159.558
Totale immobilizzazioni materiali	4.669.196	3.670.445
III - Immobilizzazioni finanziarie		
1) partecipazioni		
a) imprese controllate	0	0
b) imprese collegate	0	0
c) imprese controllanti	0	0
d) altre imprese	15.000	15.000
Totale partecipazioni	15.000	15.000
2) crediti		
a) verso imprese controllate		
esigibili entro l'esercizio successivo	0	0
esigibili oltre l'esercizio successivo	0	0
Totale crediti verso imprese controllate	0	0
b) verso imprese collegate		
esigibili entro l'esercizio successivo	0	0
esigibili oltre l'esercizio successivo	0	0
Totale crediti verso imprese collegate	0	0
c) verso controllanti		
esigibili entro l'esercizio successivo	0	0
esigibili oltre l'esercizio successivo	0	0
Totale crediti verso controllanti	0	0
d) verso altri		

esigibili entro l'esercizio successivo	0	0
esigibili oltre l'esercizio successivo	0	0
Totale crediti verso altri	0	0
Totale crediti	0	0
3) altri titoli	0	0
4) azioni proprie	0	0
azioni proprie, valore nominale complessivo (per memoria)	0	0
Totale immobilizzazioni finanziarie	15.000	15.000
Totale immobilizzazioni (B)	5.738.400	5.331.174
C) Attivo circolante		
I - Rimanenze		
1) materie prime, sussidiarie e di consumo	0	0
2) prodotti in corso di lavorazione e semilavorati	0	0
3) lavori in corso su ordinazione	0	0
4) prodotti finiti e merci	0	0
5) acconti	0	0
Totale rimanenze	0	0
II - Crediti		
1) verso clienti		
esigibili entro l'esercizio successivo	523.872	1.392.734
esigibili oltre l'esercizio successivo	0	0
Totale crediti verso clienti	523.872	1.392.734
2) verso imprese controllate		
esigibili entro l'esercizio successivo	0	0
esigibili oltre l'esercizio successivo	0	0
Totale crediti verso imprese controllate	0	0
3) verso imprese collegate		
esigibili entro l'esercizio successivo	0	0
esigibili oltre l'esercizio successivo	0	0
Totale crediti verso imprese collegate	0	0
4) verso controllanti		
esigibili entro l'esercizio successivo	0	0
esigibili oltre l'esercizio successivo	0	0
Totale crediti verso controllanti	0	0
4-bis) crediti tributari		
esigibili entro l'esercizio successivo	38.312	28.643
esigibili oltre l'esercizio successivo	0	0
Totale crediti tributari	38.312	28.643
4-ter) imposte anticipate		
esigibili entro l'esercizio successivo	0	0
esigibili oltre l'esercizio successivo	0	0
Totale imposte anticipate	0	0
5) verso altri		
esigibili entro l'esercizio successivo	2.390.640	3.196.979
esigibili oltre l'esercizio successivo	0	0
Totale crediti verso altri	2.390.640	3.196.979
Totale crediti	2.952.824	4.618.356
III - Attività finanziarie che non costituiscono immobilizzazioni		
1) partecipazioni in imprese controllate	0	0
2) partecipazioni in imprese collegate	0	0
3) partecipazioni in imprese controllanti	0	0
4) altre partecipazioni	0	0
5) azioni proprie	0	0
azioni proprie, valore nominale complessivo (per memoria)	0	0
6) altri titoli.	0	0

Totale attività finanziarie che non costituiscono immobilizzazioni	0	0
IV - Disponibilità liquide		
1) depositi bancari e postali	39.781	39.359
2) assegni	0	0
3) danaro e valori in cassa.	4.370	15.032
Totale disponibilità liquide	44.151	54.391
Totale attivo circolante (C)	2.996.975	4.672.747
D) Ratei e risconti		
Ratei e risconti attivi	16.139	13.654
Disaggio su prestiti emessi	0	0
Totale ratei e risconti (D)	16.139	13.654
Totale attivo	8.751.514	10.714.226
Passivo		
A) Patrimonio netto		
I - Capitale	120.000	120.000
II - Riserva da soprapprezzo delle azioni	0	0
III - Riserve di rivalutazione	0	0
IV - Riserva legale	0	0
V - Riserve statutarie	0	0
VI - Riserva per azioni proprie in portafoglio	0	0
VII - Altre riserve, distintamente indicate		
Riserva straordinaria o facoltativa	0	0
Riserva per rinnovamento impianti e macchinari	0	0
Riserva ammortamento anticipato	0	0
Riserva per acquisto azioni proprie	0	0
Riserva da deroghe ex art. 2423 Cod. Civ	0	0
Riserva azioni (quote) della società controllante	0	0
Riserva non distribuibile da rivalutazione delle partecipazioni	0	0
Versamenti in conto aumento di capitale	0	0
Versamenti in conto futuro aumento di capitale	0	0
Versamenti in conto capitale	0	0
Versamenti a copertura perdite	442.911	228.889
Riserva da riduzione capitale sociale	0	0
Riserva avanzo di fusione	0	0
Riserva per utili su cambi	0	0
Differenza da arrotondamento all'unità di Euro	0	0
Riserve da condono fiscale:		
Riserva da condono ex L. 19 dicembre 1973, n. 823;	0	0
Riserva da condono ex L. 7 agosto 1982, n. 516;	0	0
Riserva da condono ex L. 30 dicembre 1991, n. 413;	0	0
Riserva da condono ex L. 27 dicembre 2002, n. 289.	0	0
Totale riserve da condono fiscale	0	0
Varie altre riserve	0	0
Totale altre riserve	442.911	228.889
VIII - Utili (perdite) portati a nuovo	-1.318.672	0
IX - Utile (perdita) dell'esercizio		
Utile (perdita) dell'esercizio.	-2.332.708	-610.320
Acconti su dividendi	0	0
Copertura parziale perdita d'esercizio	0	0
Utile (perdita) residua	-2.332.708	-610.320
Totale patrimonio netto	-3.088.469	-261.431
B) Fondi per rischi e oneri		
1) per trattamento di quiescenza e obblighi simili	0	0
2) per imposte, anche differite	0	0
3) altri	170.000	170.000
Totale fondi per rischi ed oneri	170.000	170.000
C) Trattamento di fine rapporto di lavoro subordinato	501.015	474.919

D) Debiti		
1) obbligazioni		
esigibili entro l'esercizio successivo	0	0
esigibili oltre l'esercizio successivo	0	0
Totale obbligazioni	0	0
2) obbligazioni convertibili		
esigibili entro l'esercizio successivo	0	0
esigibili oltre l'esercizio successivo	0	0
Totale obbligazioni convertibili	0	0
3) debiti verso soci per finanziamenti		
esigibili entro l'esercizio successivo	0	0
esigibili oltre l'esercizio successivo	0	0
Totale debiti verso soci per finanziamenti	0	0
4) debiti verso banche		
esigibili entro l'esercizio successivo	6.078	23.838
esigibili oltre l'esercizio successivo	0	0
Totale debiti verso banche	6.078	23.838
5) debiti verso altri finanziatori		
esigibili entro l'esercizio successivo	0	0
esigibili oltre l'esercizio successivo	0	0
Totale debiti verso altri finanziatori	0	0
6) acconti		
esigibili entro l'esercizio successivo	0	0
esigibili oltre l'esercizio successivo	0	0
Totale acconti	0	0
7) debiti verso fornitori		
esigibili entro l'esercizio successivo	2.569.387	1.820.153
esigibili oltre l'esercizio successivo	0	0
Totale debiti verso fornitori	2.569.387	1.820.153
8) debiti rappresentati da titoli di credito		
esigibili entro l'esercizio successivo	0	0
esigibili oltre l'esercizio successivo	0	0
Totale debiti rappresentati da titoli di credito	0	0
9) debiti verso imprese controllate		
esigibili entro l'esercizio successivo	0	0
esigibili oltre l'esercizio successivo	0	0
Totale debiti verso imprese controllate	0	0
10) debiti verso imprese collegate		
esigibili entro l'esercizio successivo	0	0
esigibili oltre l'esercizio successivo	0	0
Totale debiti verso imprese collegate	0	0
11) debiti verso controllanti		
esigibili entro l'esercizio successivo	0	0
esigibili oltre l'esercizio successivo	0	0
Totale debiti verso controllanti	0	0
12) debiti tributari		
esigibili entro l'esercizio successivo	1.770.882	1.847.981
esigibili oltre l'esercizio successivo	88.784	117.850
Totale debiti tributari	1.859.666	1.965.831
13) debiti verso istituti di previdenza e di sicurezza sociale		
esigibili entro l'esercizio successivo	111.400	202.308
esigibili oltre l'esercizio successivo	80.703	71.736
Totale debiti verso istituti di previdenza e di sicurezza sociale	192.103	274.044
14) altri debiti		
esigibili entro l'esercizio successivo	936.656	491.176
esigibili oltre l'esercizio successivo	0	0
Totale altri debiti	936.656	491.176
Totale debiti	5.563.890	4.575.042
E) Ratei e risconti		
Ratei e risconti passivi	5.605.078	5.755.696
Aggio su prestiti emessi	0	0
Totale ratei e risconti	5.605.078	5.755.696

Totale passivo	8.751.514	10.714.226

Conti d'ordine

	2013-12-31	2012-12-31
Rischi assunti dall'impresa		
Fideiussioni		
a imprese controllate	0	0
a imprese collegate	0	0
a imprese controllanti	0	0
a imprese controllate da controllanti	0	0
ad altre imprese	0	0
Totale fideiussioni	0	0
Avalli		
a imprese controllate	0	0
a imprese collegate	0	0
a imprese controllanti	0	0
a imprese controllate da controllanti	0	0
ad altre imprese	0	0
Totale avalli	0	0
Altre garanzie personali		
a imprese controllate	0	0
a imprese collegate	0	0
a imprese controllanti	0	0
a imprese controllate da controllanti	0	0
ad altre imprese	0	0
Totale altre garanzie personali	0	0
Garanzie reali		
a imprese controllate	0	0
a imprese collegate	0	0
a imprese controllanti	0	0
a imprese controllate da controllanti	0	0
ad altre imprese	0	0
Totale garanzie reali	0	0
Altri rischi		
crediti ceduti pro solvendo	0	0
altri	0	0
Totale altri rischi	0	0
Totale rischi assunti dall'impresa	0	0
Impegni assunti dall'impresa		
Totale impegni assunti dall'impresa	0	6.632.660
Beni di terzi presso l'impresa		
merci in conto lavorazione	0	0
beni presso l'impresa a titolo di deposito o comodato	16.637	16.637
beni presso l'impresa in pegno o cauzione	0	0
altro	5.390.000	5.390.000
Totale beni di terzi presso l'impresa	5.406.637	5.406.637
Altri conti d'ordine		
Totale altri conti d'ordine	0	0
Totale conti d'ordine	5.406.637	12.039.297

Conto economico

	2013-12-31	2012-12-31
A) Valore della produzione:		
1) ricavi delle vendite e delle prestazioni	283.878	1.488.261
2) variazioni delle rimanenze di prodotti in corso di lavorazione, semilavorati e finiti	0	0
3) variazioni dei lavori in corso su ordinazione	0	0
4) incrementi di immobilizzazioni per lavori interni	0	0
5) altri ricavi e proventi		
contributi in conto esercizio	0	0
altri	296.275	752.034
Totale altri ricavi e proventi	296.275	752.034
Totale valore della produzione	580.153	2.240.295
B) Costi della produzione:		
6) per materie prime, sussidiarie, di consumo e di merci	13.369	36.799
7) per servizi	479.518	576.977
8) per godimento di beni di terzi	1.741	16.480
9) per il personale:		
a) salari e stipendi	672.852	1.061.626
b) oneri sociali	212.805	330.807
c) trattamento di fine rapporto	28.009	63.764
d) trattamento di quiescenza e simili	0	0
e) altri costi	30.134	0
Totale costi per il personale	943.800	1.456.197
10) ammortamenti e svalutazioni:		
a) ammortamento delle immobilizzazioni immateriali	373.231	282.976
b) ammortamento delle immobilizzazioni materiali	185.195	185.504
c) altre svalutazioni delle immobilizzazioni	0	0
d) svalutazioni dei crediti compresi nell'attivo circolante e delle disponibilità liquide	581.095	32.500
Totale ammortamenti e svalutazioni	1.139.521	500.980
11) variazioni delle rimanenze di materie prime, sussidiarie, di consumo e merci	0	0
12) accantonamenti per rischi	0	170.000
13) altri accantonamenti	0	0
14) oneri diversi di gestione	54.150	82.721
Totale costi della produzione	2.632.099	2.840.154
Differenza tra valore e costi della produzione (A - B)	-2.051.946	-599.859
C) Proventi e oneri finanziari:		
15) proventi da partecipazioni		
da imprese controllate	0	0
da imprese collegate	0	0
altri	0	0
Totale proventi da partecipazioni	0	0
16) altri proventi finanziari:		
a) da crediti iscritti nelle immobilizzazioni		
da imprese controllate	0	0
da imprese collegate	0	0
da imprese controllanti	0	0
altri	0	0
Totale proventi finanziari da crediti iscritti nelle immobilizzazioni	0	0
b) da titoli iscritti nelle immobilizzazioni che non costituiscono partecipazioni	0	0
c) da titoli iscritti nell'attivo circolante che non costituiscono partecipazioni	0	0
d) proventi diversi dai precedenti		
da imprese controllate	0	0
da imprese collegate	0	0
da imprese controllanti	0	0
altri	333	6
Totale proventi diversi dai precedenti	333	6
Totale altri proventi finanziari	333	6

17) interessi e altri oneri finanziari		
a imprese controllate	0	0
a imprese collegate	0	0
a imprese controllanti	0	0
altri	30.703	33.661
Totale interessi e altri oneri finanziari	30.703	33.661
17-bis) utili e perdite su cambi	0	0
Totale proventi e oneri finanziari (15 + 16 - 17 + - 17-bis)	-30.370	-33.655
D) Rettifiche di valore di attività finanziarie:		
18) rivalutazioni:		
a) di partecipazioni	0	0
b) di immobilizzazioni finanziarie che non costituiscono partecipazioni	0	0
c) di titoli iscritti all'attivo circolante che non costituiscono partecipazioni	0	0
Totale rivalutazioni	0	0
19) svalutazioni:		
a) di partecipazioni	0	0
b) di immobilizzazioni finanziarie che non costituiscono partecipazioni	0	0
c) di titoli iscritti nell'attivo circolante che non costituiscono partecipazioni	0	0
Totale svalutazioni	0	0
Totale delle rettifiche di valore di attività finanziarie (18 - 19)	0	0
E) Proventi e oneri straordinari:		
20) proventi		
plusvalenze da alienazioni i cui ricavi non sono iscrivibili al n 5	0	0
Differenza da arrotondamento all'unità di Euro	0	0
altri	400.681	71.887
Totale proventi	400.681	71.887
21) oneri		
minusvalenze da alienazioni i cui effetti contabili non sono iscrivibili al n 14	0	0
imposte relative ad esercizi precedenti	0	0
Differenza da arrotondamento all'unità di Euro	0	0
altri	651.073	32.721
Totale oneri	651.073	32.721
Totale delle partite straordinarie (20 - 21)	-250.392	39.166
Risultato prima delle imposte (A - B + - C + - D + - E)	-2.332.708	-594.348
22) Imposte sul reddito dell'esercizio, correnti, differite e anticipate		
imposte correnti	0	15.972
imposte differite	0	0
imposte anticipate	0	0
proventi (oneri) da adesione al regime di consolidato fiscale / trasparenza fiscale	0	0
Totale delle imposte sul reddito dell'esercizio, correnti, differite e anticipate	0	15.972
23) Utile (perdita) dell'esercizio	-2.332.708	-610.320

AEROPORTO S. ANNA S.P.A.

Sede in S.S. 106 LOCALITA' S. ANNA - 88841 ISOLA DI CAPO RIZZUTO (KR) Capitale sociale Euro 120.000,00 I.V.

Nota integrativa al bilancio al 31/12/2013

Premessa

Signori Azionisti,
il presente bilancio, sottoposto al Vostro esame e alla Vostra approvazione, evidenzia una perdita d'esercizio pari ad Euro 2.332.708.

Informazioni generali

Il seguente bilancio è conforme al dettato degli articoli 2423 e seguenti del Codice civile, come risulta dalla presente nota integrativa, redatta ai sensi dell'articolo 2427 del Codice civile, che costituisce, ai sensi e per gli effetti dell'articolo 2423, parte integrante del bilancio d'esercizio.
I valori di bilancio sono rappresentati in unità di Euro mediante arrotondamenti dei relativi importi. Le eventuali differenze da arrotondamento sono state indicate alla voce "Riserva da arrotondamento Euro" compresa tra le poste di Patrimonio Netto e "arrotondamenti da Euro" alla voce "proventi ed oneri straordinari" di Conto Economico.
Ai sensi dell'articolo 2423, quinto comma, C.c., la nota integrativa è stata redatta in migliaia di Euro/(in unità di Euro).

Criteri di valutazione

(Rif. art. 2427, primo comma, n. 1, C.c.)
I criteri utilizzati nella formazione del bilancio chiuso al 31/12/2013 non si discostano dai medesimi utilizzati per la formazione del bilancio del precedente esercizio, in particolare nelle valutazioni e nella continuità dei medesimi principi.
La valutazione delle voci di bilancio è stata fatta ispirandosi a criteri generali di prudenza e competenza, nella prospettiva della continuazione dell'attività nonché tenendo conto della funzione economica dell'elemento dell'attivo o del passivo considerato.
L'applicazione del principio di prudenza ha comportato la valutazione individuale degli elementi componenti le singole poste o voci delle attività o passività, per evitare compensi tra perdite che dovevano essere riconosciute e profitti da non riconoscere in quanto non realizzati.
In ottemperanza al principio di competenza, l'effetto delle operazioni e degli altri eventi è stato rilevato contabilmente ed attribuito all'esercizio al quale tali operazioni ed eventi si riferiscono, e non a quello in cui si concretizzano i relativi movimenti di numerario (incassi e pagamenti).
La continuità di applicazione dei criteri di valutazione nel tempo rappresenta elemento necessario ai fini della comparabilità dei bilanci della società nei vari esercizi.

Deroghe
(Rif. art. 2423, quarto comma, C.c.)
Non si sono verificati casi eccezionali che abbiano reso necessario il ricorso a deroghe di cui all'art. 2423 comma 4 del Codice Civile.

In particolare, i criteri di valutazione adottati nella formazione del bilancio sono stati i seguenti.

Immobilizzazioni

Beni di proprietà
Sono iscritti tra le immobilizzazioni materiali e sono tutti quelli acquistati dalla società per i quali non sussiste alcun obbligo di devoluzione allo Stato al termine della concessione.

Registro Imprese - Archivio Ufficiale delle C.C.I.A.A.
Identificativo e data richiesta: 8545021 13 - 28/02/2019
Bilancio aggiornato al 31/12/2013

AEROPORTO S. ANNA SPA
Codice fiscale: 01937260790

Beni gratuitamente devolvibili

Sono quelli per i quali esiste un vincolo di retrocessione gratuita all'Amministrazione concedente al termine della concessione e sono rappresentati da opere ed impianti realizzati nel sedime aeroportuale che per loro natura restano strutturalmente connessi al bene di proprietà dello Stato.
In particolare tutti i beni gratuitamente devolvibili sono stati esclusi dalle immobilizzazioni materiali alle voce B.I.5 – Beni Gratuitamente Devolvibili.
Va al riguardo segnalato che la società non ha ancora ottenuto la gestione totale per cui la quota di ammortamento, imputata a conto economico, sono stata calcolata attesi l'utilizzo, le destinazione e la durata tecnico-economica dei cespiti, sulla base del criterio della residua possibilità di utilizzazione che abbiamo ritenuto ben rappresentato dalla seguente aliquota:

- Beni gratuitamente devolvibili 4%

Beni di proprietà dello Stato

Sono quelli ricevuti in concessione d'uso al momento dell'inizio del rapporto contrattuale e sono iscritti tra i conti d'ordine.

Beni realizzati per conto dello Stato

Sono stati iscritti nel bilancio e riguardano opere realizzate dalla società in regime di concessione di costruzione per conto dello Stato e con risorse finanziate dallo Stato, in particolare sono esposti tre i conti d'ordine per le parte realizzata dalla società e rendicontata all'ENAC.

Immateriali

Sono iscritte al costo storico di acquisizione ed esposte al netto degli ammortamenti effettuati nel corso degli esercizi e imputati direttamente alle singole voci.
I costi di impianto e ampliamento e di pubblicità con utilità pluriennale sono stati iscritti nell'attivo con il consenso del Collegio sindacale e sono ammortizzati in un periodo di cinque esercizi.
I costi di sistemazione locali quota sono ammortizzati con un'aliquota del 20%.
Le licenze di software sono ammortizzate con un'aliquota annua del 20%.
I costi relativi alla sistemazione locali ed i maggiori costi relativi all'Aerostazione sono ammortizzati con un'aliquota del 6% circa.
I costi a carico della società relativi al Progetti APQ KR 10/6/7/11 sono ammortizzati con un'aliquota del 30%.

Materiali

Sono iscritte al costo di acquisto e rettificate dai corrispondenti fondi di ammortamento.
Nel valore di iscrizione in bilancio si è tenuto conto degli oneri accessori e dei costi sostenuti per l'utilizzo dell'immobilizzazione, portando a riduzione del costo gli sconti commerciali e gli sconti cassa di ammontare rilevante.
Le quote di ammortamento, imputate a conto economico, sono state calcolate attesi l'utilizzo, la destinazione e la durata economico-tecnica dei cespiti, sulla base del criterio della residua possibilità di utilizzazione, criterio che abbiamo ritenuto ben rappresentato dalla aliquote di cui al D.M. 31.12.1988 ridotte alla metà, non modificate rispetto all'esercizio precedente:

- attrezzature: 7,5%
- automezzi: 10%
- mobili ed arredi: 10%
- altri beni: 15%
- beni gratuitamente devolvibili: 4%

Operazioni di locazione finanziaria (leasing)

Le operazioni di locazione finanziaria sono rappresentate in bilancio secondo il metodo patrimoniale, contabilizzando a conto economico i canoni corrisposti secondo il principio di competenza. In apposita sezione della nota integrativa sono fornite le informazioni complementari previste dalla legge relative alla rappresentazione dei contratti di locazione finanziaria secondo il metodo finanziario.

Crediti

Sono esposti al presumibile valore di realizzo. L'adeguamento del valore nominale dei crediti al valore presunto di realizzo è ottenuto mediante apposito fondo svalutazione crediti, tenendo in considerazione le condizioni economiche generali e di settore.

Debiti
Sono rilevati al loro valore nominale, modificato in occasione di resi o di rettifiche di fatturazione.

Ratei e risconti
Sono stati determinati secondo il criterio dell'effettiva competenza temporale dell'esercizio.
Per i ratei e risconti di durata pluriennale sono state verificate le condizioni che ne avevano determinato l'iscrizione originaria, adottando, ove necessario, le opportune variazioni.

Partecipazioni
Le altre partecipazioni sono iscritte al costo di acquisto o di sottoscrizione.
La partecipazioni iscritte nelle immobilizzazioni rappresentano un investimento duraturo e strategico da parte della società.
Le partecipazioni iscritte al costo di acquisto non sono state svalutate perché non hanno subito alcuna perdita durevole di valore.

Fondi per rischi e oneri
Sono stanziati per coprire perdite o debiti di esistenza certa o probabile, dei quali tuttavia alla chiusura dell'esercizio non erano determinabili l'ammontare o la data di sopravvenienza.
Nella valutazione di tali fondi sono stati rispettati i criteri generali di prudenza e competenza e non si è proceduto alla costituzione di fondi rischi generici privi di giustificazione economica.
Le passività potenziali sono state rilevate in bilancio e iscritte nei fondi in quanto ritenute probabili ed essendo stimabile con ragionevolezza l'ammontare del relativo onere.

Fondo TFR
Rappresenta l'effettivo debito maturato verso i dipendenti in conformità di legge e dei contratti di lavoro vigenti, considerando ogni forma di remunerazione avente carattere continuativo.
Il fondo corrisponde al totale delle singole indennità maturate a favore dei dipendenti alla data di chiusura del bilancio, al netto degli acconti erogati, ed è pari a quanto si sarebbe dovuto corrispondere ai dipendenti nell'ipotesi di cessazione del rapporto di lavoro in tale data.

Imposte sul reddito
Le imposte sono accantonate secondo il principio di competenza; rappresentano pertanto gli accantonamenti per imposte liquidate o da liquidare per l'esercizio, determinate secondo le aliquote e le norme vigenti;

Riconoscimento ricavi
I ricavi per vendite dei prodotti sono riconosciuti al momento del trasferimento della proprietà, che normalmente si identifica con la consegna o la spedizione dei beni.
I ricavi di natura finanziaria e quelli derivanti da prestazioni di servizi vengono riconosciuti in base alla competenza temporale.

Garanzie, impegni, beni di terzi e rischi
Gli impegni sono stati indicati nei conti d'ordine al valore nominale, desunto dalla relativa documentazione.
I rischi per i quali la manifestazione di una passività è probabile sono descritti nelle note esplicative e accantonati secondo criteri di congruità nei fondi rischi.
I rischi per i quali la manifestazione di una passività è solo possibile sono descritti nella nota integrativa, senza procedere allo stanziamento di fondi rischi secondo i principi contabili di riferimento.

[illegible]

[illegible]

Saldo al 31/12/2013	Saldo al 31/12/2012	Variazioni
	695.551	(695.551)

[redacted]

Registro Imprese - Archivio Ufficiale delle C.C.I.A.A.
Identificativo e data richiesta: 85450211 3 - 28/02/2019
Bilancio aggiornato al 31/12/2013
AEROPORTO S. ANNA SPA
Codice fiscale: 01937260790

B) Immobilizzazioni

I. Immobilizzazioni immateriali

Saldo al 31/12/2013	Saldo al 31/12/2012	Variazioni
1.054.204	1.645.729	(591.525)

Totale movimentazione delle Immobilizzazioni immateriali
(Rif. art. 2427, primo comma, n. 2, C.c.)

Descrizione costi	Valore 31/12/2012	Incrementi esercizio	Decrementi esercizio	Amm.to esercizio	Valore 31/12/2013
Impianto e ampliamento	169.103		1	77.444	91.658
Ricerca, sviluppo e pubblicità	630.372		1	178.483	451.888
Diritti brevetti industriali	12.560			3.140	9.420
Concessioni, licenze, marchi					
Avviamento					
Immobilizzazioni in corso e acconti	218.292		218.292		
Altre	616.402			114.164	501.238
Arrotondamento					
Totale	1.646.729		218.294	373.231	1.054.204

Composizione delle voci costi di impianto e ampliamento, costi di ricerca, di sviluppo e costi di pubblicità
(Rif. art. 2427, primo comma, n. 3, C.c.)

Si indica qui di seguito la composizione delle voci costi di impianto e ampliamento, ricerca e sviluppo, pubblicità iscritti con il consenso del Collegio sindacale, nonché le ragioni della loro iscrizione.

Costi di impianto e ampliamento

Descrizione costi	Valore 31/12/2012	Incremento esercizio	Decremento esercizio	Ammortamento esercizio	Valore 31/12/2013
Aumento capitale sociale	11.320			5.110	6.210
Spese di addestramento, formazione e qualificazione del personale	157.783			72.334	85.449
Totale	169.103			77.444	91.658

I costi iscritti sono ragionevolmente correlati a una utilità protratta in più esercizi, e sono ammortizzati sistematicamente in relazione alla loro residua possibilità di utilizzazione.

Composizione della voce Altre immobilizzazioni immateriali alla fine dell'esercizio

Descrizione	Importo
Sito internet	522
Opere murarie sala arrivi	10.941
Maggiori costi aerostazione il stralcio	127.698
Impianti elettrici sala arrivi	1.124
Manutenzioni e riparazioni	1.874
Progetto APQ KR 11	79.663
Progetti APQ KR 6/7/10	266.136
Piano di sviluppo aeroportuale	10.046
Corsi di formazione personale	3.239
Totale	501.239

II. Immobilizzazioni materiali

Saldo al 31/12/2013	Saldo al 31/12/2012	Variazioni
4.669.196	3.670.445	998.761

Impianti e macchinario
(Rif. art. 2427, primo comma, n. 2, C.c.)

Descrizione	Importo
Costo storico	97.103

[redacted]

Registro Imprese - Archivio Ufficiale delle C.C.I.A.A.
Identificativo e data richiesta: 854502113 - 28/02/2019
Bilancio aggiornato al 31/12/2013
AEROPORTO S. ANNA SPA
Codice fiscale: 01937260790

Rivalutazione monetaria	
Rivalutazione economica	
Ammortamenti esercizi precedenti	(63.572)
Svalutazione esercizi precedenti	
Saldo al 31/12/2012	23.631
Acquisizione dell'esercizio	1
Rivalutazione monetaria	
Rivalutazione economica dell'esercizio	
Svalutazione dell'esercizio	
Cessioni dell'esercizio	
Giroconti positivi (riclassificazione)	
Giroconti negativi (riclassificazione)	
Interessi capitalizzati nell'esercizio	
Ammortamenti dell'esercizio	(8.624)
Saldo al 31/12/2013	14.908

Attrezzature industriali e commerciali
(Rif. art. 2427, primo comma, n. 2, C.c.)

Descrizione	Importo
Costo storico	379.175
Rivalutazione monetaria	
Rivalutazione economica	
Ammortamenti esercizi precedenti	(240.062)
Svalutazione esercizi precedenti	
Saldo al 31/12/2012	139.113
Acquisizione dell'esercizio	
Rivalutazione monetaria	
Rivalutazione economica dell'esercizio	
Svalutazione dell'esercizio	
Cessioni dell'esercizio	
Giroconti positivi (riclassificazione)	
Giroconti negativi (riclassificazione)	(100.287)
Interessi capitalizzati nell'esercizio	
Ammortamenti dell'esercizio	(7.007)
Saldo al 31/12/2013	31.819

Altri beni
(Rif. art. 2427, primo comma, n. 2, C.c.)

Descrizione	Importo
Costo storico	4.226.540
Rivalutazione monetaria	
Rivalutazione economica	
Ammortamenti esercizi precedenti	(878.297)
Svalutazione esercizi precedenti	
Saldo al 31/12/2012	3.348.243
Acquisizione dell'esercizio	10.891
Rivalutazione monetaria	
Rivalutazione economica dell'esercizio	
Svalutazione dell'esercizio	
Cessioni dell'esercizio	
Giroconti positivi (riclassificazione)	
Giroconti negativi (riclassificazione)	
Interessi capitalizzati nell'esercizio	
Ammortamenti dell'esercizio	(169.564)
Saldo al 31/12/2013	3.189.570

Immobilizzazioni in corso e acconti
(Rif. art. 2427, primo comma, n. 2, C.c.)

Descrizione	Importo
Saldo al 31/12/2012	159.558
Acquisizione dell'esercizio	1.273.341
Cessioni dell'esercizio	
Giroconti positivi (riclassificazione)	
Giroconti negativi (riclassificazione)	

[redacted]

Registro Imprese - Archivio Ufficiale delle C.C.I.A.A.
Identificativo e data richiesta: 854502113 - 28/02/2019
Bilancio aggiornato al 31/12/2013
AEROPORTO S. ANNA SPA
Codice fiscale: 01937260790

Interessi capitalizzati nell'esercizio	
Saldo al 31/12/2013	1.492.695

Contributi in conto capitale

La contabilizzazione dei contributi in c/capitale concessi dalla Regione Calabria per la realizzazione dell'Aerostazione, del Parcheggio Pitagora e delle opere agevolate con l'APQ, è stata effettuata con il metodo dei risconti anticipati accreditando a conto economico alla voce A.5 Altri Ricavi e Proventi la quota di contributo pari alla corrispondente quota di ammortamento sui beni agevolati ed imputando la differenza a risconti passivi.

III. Immobilizzazioni finanziarie

Saldo al 31/12/2013	Saldo al 31/12/2012	Variazioni
15.000	15.000	

Partecipazioni

Descrizione	31/12/2012	Incremento	Decremento	31/12/2013
Altre imprese	15.000			15.000
Totale	15.000			15.000

Si riferisce alla partecipazione nella Fondazione Odissea.

C) Attivo circolante

II. Crediti

Saldo al 31/12/2013	Saldo al 31/12/2012	Variazioni
2.952.824	4.618.356	(1.695.532)

Il saldo è così suddiviso secondo le scadenze (articolo 2427, primo comma, n. 6, C.c.).

Descrizione	Entro 12 mesi	Oltre 12 mesi	Oltre 5 anni	Totale
Verso clienti	523.672			523.672
Verso imprese controllate				
Verso imprese collegate				
Verso controllanti				
Per crediti tributari	38.312			38.312
Per imposte anticipate				
Verso altri	2.390.840			2.390.840
Arrotondamento				
Totale	2.952.824			2.952.824

I crediti verso clienti al 31/12/2013 sono così costituiti:

Descrizione	Importo
Crediti verso clienti	1.034.408
Crediti verso clienti per fatture da emettere	10.589
Fondo Svalutazione Crediti	(581.095)
Totale	523.872

L'adeguamento del valore nominale dei crediti al valore di presunto realizzo è stato ottenuto mediante apposito fondo svalutazione crediti che ha subito, nel corso dell'esercizio, le seguenti movimentazioni:

Descrizione	F.do svalutazione ex art. 2426 Codice civile	Importo
Saldo al 31/12/2012	285.506	285.506
Utilizzo nell'esercizio	285.506	285.506
Accantonamento esercizio	581.095	581.095
Saldo al 31/12/2013	581.095	581.095

I crediti tributari al 31/12/2013 sono così costituiti:

[redacted]

Registro Imprese - Archivio Ufficiale delle C.C.I.A.A.
Identificativo e data richiesta: 8545021 13 - 28/02/2019
Bilancio aggiornato al 31/12/2013

AEROPORTO S. ANNA SPA
Codice fiscale: 01937260790

Descrizione	Importo
Credito IVA	38.878
Credito v/Erario per rit. vers. in eco.	1.099
Altri crediti tributari	936
Totale	38.812

I crediti verso altri, al 31/12/2013, sono così costituiti:

Descrizione	Importo
depositi cauzionali fornitori	8.000,00
cambiali attive ex presidente	99.000,00
cred. vs. Regione Calabria	142.204,80
Comune di Crotone	390.219,38
credito inps cococo da recup.	6.466,76
Edison energia c/fe.da ricever	50,00
anticipi a dipendenti	800,00
TIM c/cs.anticipo	2.618,03
Roberto Salerno c/anticipi	3.916,01
conto antic.a Saleme x rimb.	766,94
cred.x somme da rec.ex presid.	68.705,00
cred.vs:ENAC PON TR.2000-2006	16.541,56
cred.POR Calabria 2007-2013	1.296.942,60
credito Vs. Enac x proget. ILS	9.568,00
credito da recuperare Small P.	170.000,00
Contributi Charter	28.000,00
travel ns. anticipo	272,73
cred.Inps CIG da recuperare	10.051,21
Inps CIG	214.570,59
deb. vs. amministratori cococo	5.229,77
Inail dipendenti	3.124,67
anticipi a fornitori	2.930,89
anticipi a fornitori	299,58
aeroclub kr c/to fatt.da ric.	62,00
Altri crediti	307,00
Totale Altri Crediti	**2.390.640,02**

La ripartizione dei crediti al 31/12/2013 secondo area geografica è riportata nella tabella seguente (articolo 2427, primo comma, n. 6, C.c.).

Crediti per Area Geografica	V/ clienti	V /Controllate	V/ collegate	V/ controllanti	V/ altri	Totale
Italia	523.872				2.390.640	2.914.512
Totale	523.872				2.390.640	2.914.512

IV. Disponibilità liquide

Saldo al 31/12/2013	Saldo al 31/12/2012	Variazioni
44.161	64.391	(10.240)

Descrizione	31/12/2013	31/12/2012
Depositi bancari e postali	39.791	39.359
Assegni		
Denaro e altri valori in cassa	4.370	15.032
Arrotondamento		
	44.161	64.391

[redacted]

Registro Imprese - Archivio Ufficiale delle C.C.I.A.A.
Identificativo e data richiesta: 854502113 - 28/02/2019
Bilancio aggiornato al 31/12/2013

AEROPORTO S. ANNA SPA
Codice fiscale: 01937260790

Il saldo rappresenta le disponibilità liquide e l'esistenza di numerario e di valori alla data di chiusura dell'esercizio.

Ratei e risconti attivi

Saldo al 31/12/2013	Saldo al 31/12/2012	Variazioni
16.139	13.654	2.485

Misurano proventi e oneri la cui competenza è anticipata o posticipata rispetto alla manifestazione numeraria e/o documentale; essi prescindono dalla data di pagamento o riscossione dei relativi proventi e oneri, comuni a due o più esercizi e ripartibili in ragione del tempo.
Anche per tali poste, i criteri adottati nella valutazione e nella conversione dei valori espressi in moneta estera sono riportati nella prima parte della presente nota integrativa.
Non sussistono, al 31/12/2013, ratei e risconti aventi durata superiore a cinque anni.
La composizione della voce è costituita prevalentemente da risconti su assicurazioni.

Passività

A) Patrimonio netto

(Rif. art. 2427, primo comma, nn. 4, 7 e 7-*bis*, C.c.)

Saldo al 31/12/2013	Saldo al 31/12/2012	Variazioni
(3.088.469)	(261.431)	(2.827.038)

Descrizione	31/12/2012	Incrementi	Decrementi	31/12/2013
Capitale	120.000			120.000
Versamenti a copertura perdite	228.869	214.022		442.911
Utili (perdite) portati a nuovo			1.318.672	(1.318.672)
Utile (perdita) dell'esercizio	(610.320)	(2.332.708)	(610.320)	(2.332.708)
	(261.431)	(2.332.708)	484.330	(3.088.469)

Nella tabella che segue si dettagliano i movimenti nel patrimonio netto

	Capitale sociale	Riserva legale	Riserva...	Risultato d'esercizio	Totale
All'inizio dell'esercizio precedente	120.000				
Destinazione del risultato dell'esercizio					
- attribuzione dividendi					
- altre destinazioni					
Altre variazioni					
...					
Risultato dell'esercizio precedente				(610.320)	
Alla chiusura dell'esercizio precedente	120.000				
Destinazione del risultato dell'esercizio					
- attribuzione dividendi					
- altre destinazioni					
Altre variazioni					
...					

[redacted]

Registro Imprese - Archivio Ufficiale delle C.C.I.A.A.
Identificativo e data richiesta: 8545021 13 - 28/02/2019
Bilancio aggiornato al 31/12/2013

AEROPORTO S. ANNA SPA
Codice fiscale: 01937260790

Risultato dell'esercizio corrente				(2.382.709)	
Alla chiusura dell'esercizio corrente	120.000				

Le poste del patrimonio netto sono così distinte secondo l'origine, la possibilità di utilizzazione, la distribuibilità e l'avvenuta utilizzazione nei tre esercizi precedenti (articolo 2427, primo comma, n. 7-*bis*, C.c.)

Natura / Descrizione	Importo	Possibilità utilizzo (*)	Quota disponibile	Utilizzazioni eff. Nei 3 es. prec. Per copert. Perdite	Utilizzazioni eff. Nei 3 es. prec. Per altre ragioni
Capitale	120.000	B			
Riserva da sovrapprezzo delle azioni		A, B, C			
Riserve di rivalutazione		A, B			
Riserva legale					
Riserve statutarie		A, B			
Riserva per azioni proprie in portafoglio					
Altre riserve	442.911	A, B, C			
Utili (perdite) portati a nuovo	(1.318.572)	A, B, C			
Totale					
Quota non distribuibile					
Residua quota distribuibile					

(*) A: per aumento di capitale; B: per copertura perdite; C:per distribuzione ai soci

B) Fondi per rischi e oneri

(Rif. art. 2427, primo comma, n. 4, C.c.)

Saldo al 31/12/2013	Saldo al 31/12/2012	Variazioni
170.000	170.000	

Descrizione	31/12/2012	Incrementi	Decrementi	31/12/2013
Per trattamento di quiescenza				
Per imposte, anche differite				
Altri	170.000			170.000
Arrotondamento				
	170.000			170.000

Il Fondo costituito nel corso del precedente esercizio pari a Euro 170.000 èrappresenta Un Fondo Rischi Contenzioso a copertura dell'alea sugli esiti del contenzioso con alcuni fornitori.

C) Trattamento di fine rapporto di lavoro subordinato

(Rif. art. 2427, primo comma, n. 4, C.c.)

Saldo al 31/12/2013	Saldo al 31/12/2012	Variazioni

[redacted]

Registro Imprese - Archivio Ufficiale delle C.C.I.A.A.
Identificativo e data richiesta: 854502113 - 28/02/2019
Bilancio aggiornato al 31/12/2013

AEROPORTO S. ANNA SPA
Codice fiscale: 01937260790

501.015	474.919	26.096

La variazione è così costituita.

Variazioni	31/12/2012	Incrementi	Decrementi	31/12/2013
TFR, movimenti del periodo	474.919	28.009	1.913	501.015

Il fondo accantonato rappresenta l'effettivo debito della società al 31/12/2013 verso i dipendenti in forza a tale data, al netto degli anticipi corrisposti.

D) DEBITI

(Rif. art. 2427, primo comma, n. 4, C.c.)

Saldo al 31/12/2013	Saldo al 31/12/2012	Variazioni
5.563.890	4.675.042	888.848

I debiti sono valutati al loro valore nominale e la scadenza degli stessi è così suddivisa (articolo 2427, primo comma, n. 6, C.c.).

Descrizione	Entro 12 mesi	Oltre 12 mesi	Oltre 5 anni	Totale
Obbligazioni				
Obbligazioni convertibili				
Debiti verso soci per finanziamenti				
Debiti verso banche	6.078			6.078
Debiti verso altri finanziatori				
Acconti				
Debiti verso fornitori	2.569.397			2.569.397
Debiti costituiti da titoli di credito				
Debiti verso imprese controllate				
Debiti verso imprese collegate				
Debiti verso controllanti				
Debiti tributari	1.770.882	88.784		1.859.666
Debiti verso istituti di previdenza	111.400	80.705		192.105
Altri debiti	936.656			936.956
Arrotondamento				
	5.394.403	169.487		5.563.890

I debiti verso banche al 31/12/2013 risultano così costituiti:

Descrizione	Importo
BPC (KR) c/o 633057	45,64
BNL c/o 19460	31,29
B.P.M. c/to prestito	5.948,76
Banca Carime c/Reg.Cal.n.	52,37
Totale	6.078,06

[redacted]

Registro Imprese - Archivio Ufficiale delle C.C.I.A.A.
Identificativo e data richiesta: 85450211 3 - 28/02/2019
Bilancio aggiornato al 31/12/2013

AEROPORTO S. ANNA SPA
Codice fiscale: 01937260790

I debiti verso Fornitori al 31/12/2013 risultano così costituiti:

Descrizione	Importo
Fornitori C/Fatture da Ricevere	486.452
Debiti Verso Fornitori	2.136.676
Fornitori c/Note Credito da ricevere	-43.743
Totale	2.589.387

I debiti Tributari entro e oltre l'esercizio successivo al 31/12/2013 risultano così costituiti:

Descrizione	Importo
erar.c/ritsu redd.di lav.dip.	226.246,17
ercr/add.le comm. dirc.turismo	213.117,00
erar.c/ritsu redd.di lav.aut.	5.142,96
erar.c/imp.sost.su tfr	5.292,11
erario c/ann.bappel.da silva	15.340,29
erario c/rivalutaz tfr/collegio	38.070,02
Irpef	15.971,59
Addiz.le Comle/le.Irapposte	2.700,88
debito 2 rate/gc.capitale	41.811,79
equitalia 3 rate/rizzarcome	32.246,42
equitalia 4 rate/rizzarcmte	20.098,78
Ritenute su redd. collocco	68.502,45
Ap. lombarda istalaz.t.pref.dip.	34.295,05
Imposta sost. 1096 DL 93/08	12.717,28
deb.ve.ac.anti.RCPER sul 2011	30.401,71
F.do Solidarietà Occupazione	652.693,74
F.do Servizi Antincendio	166.017,80
Totale Debiti Tributari	1.893.866,39

I debiti Verso Istituti Prev.li entro l'esercizio successivo al 31/12/2013 risultano così costituiti:

Descrizione	Importo
Debiti Vs/Inps	111.409
Totale	111.409

I debiti Verso Istituti Prev.li oltre l'esercizio successivo al 31/12/2013 risultano così costituiti:

Descrizione	Importo
Debiti Vs/Inps dip. rateizzato	74.244
	6.463
Totale	80.703

Gli altri debiti al 31/12/2013 risultano così costituiti:

Descrizione	Importo
Aeroaltporto c/finanziamento	100.000,00
DEBITI VS. AMMINISTRATORI	37.500,00
debiti vs. sottoscrittori	329.417,05
dipendenti c.to compenso	210.232,57
deb.vs. fondi Previdenziali	37.596,49
deb.vs.fondi Fasi	2.864,94
ristorno 1/5 saga	23.760,00
CGIL/CISL/UIL	11.337,03

Meridiana c/incassi	23.507,51
Air BP c/incassi carburante	4.961,40
Volotea c/incassi	190,00
bruncas! s/to compenso	4.558,80
Assaeroporti	7.075,00
deb.vs.fondi di prev.compl.	2.595,48
debiti verso ENAC ex art.17	99.121,83
travel fly c/incassi	27.922,15
Depositi cauzionali da clienti	13.973,56
Totale	936.655,85

RATEI E RISCONTI PASSIVI

Saldo al 31/12/2013	Saldo al 31/12/2012	Variazioni
5.605.078	5.755.699	(150.618)

Rappresentano la partita di collegamento dell'esercizio conteggiate col criterio della competenza temporale. I criteri adottati nella valutazione e nella conversione dei valori espressi in moneta estera per tali poste sono riportati nella prima parte della presente nota integrativa.
Non sussistono, al 31/12/2013, ratei e risconti aventi durate superiore a cinque anni.
La composizione della voce è così dettagliata (articolo 2427, primo comma, n. 7, C.c.).

Descrizione	Importo
risc.pass.contr.Reg.CalL.13/85	3.106.722
risc.pass.progetto adeg.aerost	2.492.470
ratei passivi	5.886
	5.605.078

Conti d'ordine

(Rif. art. 2427, primo comma, n. 9, C.c.)

Descrizione	31/12/2013	31/12/2012	Variazioni
Rischi assunti dall'impresa			
Impegni assunti dall'impresa	6.632.660	6.632.660	
Beni di terzi presso l'impresa	5.406.637	5.406.637	
Altri conti d'ordine			
	12.039.297	12.039.297	

Descrizione	31/12/2013	31/12/2012	Variazioni
Beni di terzi presso l'impresa	5.406.637	5.406.637	
Enac c/Prog APQ KR6	3.916.000	3.916.000	
Enac c/Prog APQ KR7	1.275.000	1.275.000	
Enac c/Prog APQ KR10	199.000	199.000	
Centralina Telaleasing	16.637	16.637	

[redacted]

Registro Imprese - Archivio Ufficiale delle C.C.I.A.A.
Identificativo e data richiesta: 85450211 3 - 28/02/2019
Bilancio aggiornato al 31/12/2013

[redacted]

Categoria	31/12/2013
servizi handling	162.825,69
serv.su coltivazioni di sicurezza	24.192,46
provvig.su carburanti	16.903,03
Ven.cd proz.AFO.cap.plur.assunti	101,36
proventi vendite biglietteria	6,00
risarc.danni	17.983,48
affitto passivo parcheggio	561,25
quota utilizzo pluriennale	18.816,70
tasse imbarco passeggeri	39.526,44
sopravvenienze	1.028,74
royalty	2.294,36
diversi passeggeri accesso apt	736,51
rid.diritti sicurezza handicap	991,61
Mense prod.	5.274,56
Pen.assicurat. informe ufficiale.	15.363,71
Pen.volontar diritti d'agenzia.	24,79
Rettifiche Ricavi (Quadrone 10%)	-5.757,22
Ricavi vendite	288.877,95

La valorizzazione è strettamente correlata a quanto esposto nella Relazione sulla gestione.

Ricavi per categorie di attività

(Rif. art. 2427, primo comma, n. 10, C.c.)

Descrizione	31/12/2013	31/12/2012	Variazioni
Ricavi vendite e prestazioni	283.876	1.468.261	(1.204.385)
Variazioni rimanenze prodotti			
Variazioni lavori in corso su ordinazione			
Incrementi immobilizzazioni per lavori interni			
Altri ricavi e proventi	296.276	752.034	(455.758)
	580.152	2.240.295	(1.660.143)

Saldo al 31/12/2012	Saldo al 31/12/2011	Variazioni
580.152	2.240.295	(1.660.143)

[redacted]

Imposte anticipate per contrib. diversi	6.852.460	6.052.660
Regione Calabria c/Aerostazione I Stralcio	2.529.169	2.329.169
Regione Calabria c/Aerostazione II Stralcio	1.611.126	1.511.126
Regione Calabria c/Parcheggio Pilastro	88.894	99.894
Regione Calabria c/Adeguamento Aerostaz.	2.482.471	2.482.471
	12.039.297	12.039.297

Categoria	31/12/2013
canone per subconcess.aeronol.	13.010,00
servizi A.S.U./G.P.U.	300,00
canone subconcess.spazi pubbl.	600,00
canone per conc.spazi pubblic.	979,21
contr.reg.cal.x att.prom.li	120.000,00
fitti attivi	370,00
contr.c/imp. Reg. Calabria	156.302,96
ricavi per vendita biglietti	3.942,93
arrotondamenti	70,27
Altri Ricavi	286.278,36

La ripartizione dei ricavi per categoria di attività non è significativa.

B) Costi della produzione per € 2.632.099

Saldo al 31/12/2013	Saldo al 31/12/2012	Variazioni
2.632.099	2.840.154	(208.055)

Descrizione	31/12/2013	31/12/2012	Variazioni
Materie prime, sussidiarie e merci	13.369	36.799	(23.430)
Servizi	479.518	576.977	(97.459)
Godimento di beni di terzi	1.741	16.480	(14.739)
Salari e stipendi	672.852	1.061.626	(388.774)
Oneri sociali	212.605	330.607	(118.002)
Trattamento di fine rapporto	28.009	63.764	(35.756)
Trattamento quiescenza e simili			
Altri costi del personale	30.134		30.134
Ammortamento immobilizzazioni immateriali	379.231	282.976	90.255
Ammortamento immobilizzazioni materiali	185.195	185.504	(309)
Altre svalutazioni delle immobilizzazioni			
Svalutazioni crediti attivo circolante	581.095	32.500	548.595
Variazione rimanenze materie prime			
Accantonamento per rischi		170.000	(170.000)
Altri accantonamenti			
Oneri diversi di gestione	64.150	92.721	(28.571)
	2.632.099	2.840.154	(208.055)

Costi per materie prime, sussidiarie, di consumo e di merci e Costi per servizi

Sono strettamente correlati a quanto esposto nella parte della Relazione sulla gestione e all'andamento del punto A (Valore della produzione) del Conto economico.

Descrizione	31/12/2013
Materiali di consumo	912
carburanti e lubrificanti	4.961
cancel,stampati,foto,cartucce	840
materiali vari e di pulizia	773
indumenti da lavoro	199
Manutenzioni e riparazioni	5.655
Altri acquisti	29
Totale Materie Prime	13.369

[redacted]

Registro Imprese - Archivio Ufficiale delle C.C.I.A.A.
Identificativo e data richiesta: 8545021 13 - 28/02/2019
Bilancio aggiornato al 31/12/2013

Costi per il personale

La voce comprende l'intera spesa per il personale dipendente ivi compresi i miglioramenti di merito, passaggi di categoria, scatti di contingenza, costo delle ferie non godute e accantonamenti di legge e contratti collettivi.

Ammortamento delle immobilizzazioni materiali

Per quanto concerne gli ammortamenti si specifica che gli stessi sono stati calcolati sulla base della durata utile del cespite e del suo sfruttamento nelle fasi produttive.

Oneri diversi di gestione

Descrizione	31/12/2013
sanzioni varie	830
etr. c/vaz. f.p. comp.	3.531
sanzioni e interessi f24	815
perdite su crediti	15.190
contributo al fondo	16.875
valori bollati	230
penalità e costi recuperati	2.112
dep.fon-pubbl. cert.€ varie	775
minusvalenze cessioni	75
abbonamenti riviste	335
contributo telefoni	3.007
revisione estintori	414
rimborso spese varie	1.941
compenso a revisori	8.000
Totale	64.150

Altri proventi finanziari

Descrizione	Controllanti	Controllate	Collegate	Altre	Totale
Interessi su obbligazioni					
Interessi su titoli					
Interessi bancari e postali					
Interessi su finanziamenti					

[redacted]

Descrizione	31/12/2013	31/12/2012	Variazioni
Da partecipazione			
Da crediti iscritti nelle immobilizzazioni			
Da titoli iscritti nelle immobilizzazioni			
Da titoli iscritti nell'attivo circolante			
Proventi diversi dai precedenti	333	6	327
(Interessi e altri oneri finanziari)	(30.706)	(33.681)	2.955
Utili (perdite) su cambi			
	(30.370)	(33.675)	3.285

Saldo al 31/12/2013	Saldo al 31/12/2012	Variazioni
(30.370)	(33.675)	3.285

Interessi su crediti commerciali					
Altri proventi				333	333
Arrotondamento					
				333	333

Interessi e altri oneri finanziari

(Rif. art. 2427, primo comma, n. 12, C.c.)

Descrizione	Controllanti	Controllate	Collegate	Altre	Totale
Interessi su obbligazioni					
Interessi bancari					
Interessi fornitori					
Interessi medio credito				30.703	30.703
Sconti o oneri finanziari					
Interessi su finanziamenti					
Ammortamento disaggio di emissione obbligazioni					
Altri oneri su operazioni finanziarie					
Accantonamento al fondo rischi su cambi					
Arrotondamento					
				30.703	30.703

Utile e perdite su cambi

Dell'ammontare complessivo degli utili netti risultanti dal conto economico la componente valutativa non realizzata corrisponde a { }.
Tale importo è iscritto in una riserva non distribuibile fino al momento del successivo realizzo.

D) Rettifiche di valore di attività finanziarie

Saldo al 31/12/2013	Saldo al 31/12/2012	Variazioni

E) Proventi e oneri straordinari

(Rif. art. 2427, primo comma, n. 13, C.c.)

Saldo al 31/12/2013	Saldo al 31/12/2012	Variazioni
(250.992)	39.166	(289.558)

Descrizione	31/12/2013	Anno precedente	31/12/2012
Plusvalenze da alienazioni		Plusvalenze da alienazioni	
Varie	400.681	Varie	71.687
Totale proventi	400.681	Totale proventi	71.687

[redacted]

Registro Imprese - Archivio Ufficiale delle C.C.I.A.A.
Identificativo e data richiesta: 85450211 3 - 28/02/2019
Bilancio aggiornato al 31/12/2013
AEROPORTO S. ANNA SPA
Codice fiscale: 01937260790

Minusvalenze		Minusvalenze	
Imposte esercizi		Imposte esercizi	
Varie	(661.073)	Varie	(32.721)
Totale oneri	(661.073)	Totale oneri	(32.721)
	(250.392)		-39.166

Imposte sul reddito d'esercizio

Saldo al 31/12/2013	Saldo al 31/12/2012	Variazioni
	15.972	(15.972)

Imposte	Saldo al 31/12/2013	Saldo al 31/12/2012	Variazioni
Imposte correnti:		15.972	(15.972)
IRES			
IRAP		15.972	(15.972)
		15.972	(15.972)

Non sono state iscritte le imposte di competenza dell'esercizio.

Altre informazioni

Ai sensi di legge si evidenziano i compensi complessivi spettanti agli amministratori e all'organo di controllo (articolo 2427, primo comma, n. 16, C.c.).

Qualifica	Compenso
Amministratori	
Collegio sindacale	16.875

Il presente bilancio, composto da Stato patrimoniale, Conto economico e Nota integrativa, rappresenta in modo veritiero e corretto la situazione patrimoniale e finanziaria nonché il risultato economico dell'esercizio e corrisponde alle risultanze delle scritture contabili.

Il Consiglio Di Amministrazione

"il documento informatico in formato XBRL contenente lo stato
patrimoniale e il conto economico è conforme ai corrispondenti documenti originali
depositati presso la società"
Imposta di bollo assolta in modo virtuale tramite la C.C.I.A.A Crotone
Aut.ne nr 7793 del 10/05/2001
"Il sottoscritto amministratore dichiara che il presente documento informatico
È conforme a quello trascritto e sottoscritto sui libri sociali della società"
f.to GIANLUCA BRUNO

[redacted]

Registro Imprese - Archivio Ufficiale delle C.C.I.A.A.
Identificativo e data richiesta: 85450113 - 28/02/2019
Bilancio aggiornato al 31/12/2013

AEROPORTO S. ANNA SPA
Codice fiscale: 01937260790

Registro delle Imprese di Crotone 01937260790
CCIAA KR Rea 145104

AEROPORTO S. ANNA S.P.A.

Sede in SS. 106 LOCALITA' S. ANNA - 88841 ISOLA DI CAPO RIZZUTO (KR) Capitale sociale Euro 120.000,00 I.V.

Verbale assemblea ordinaria

L'anno 2015 il giorno 19 del mese di gennaio alle ore 12,00 presso la sede della Società in SS. 106 LOCALITA' S. ANNA - ISOLA DI CAPO RIZZUTO si è tenuta l'assemblea generale ordinaria in seconda convocazione dalla società AEROPORTO S. ANNA S.P.A. per discutere e deliberare sul seguente

ordine del giorno

1. Approvazione Bilancio e nota integrativa al 31.12.2013
2. Nomina Presidente del Consiglio di Amministrazione;
3. Ratifica e nomina Consiglieri di Amministrazione;
4. Varie ed eventuali

Nel luogo e all'ora indicata risultano fisicamente presenti i signori:

Gianluca Bruno	Vice-Presidente del Consiglio di Amministrazione
Leonardo Sacco	Consigliere di Amministrazione

Nonché risultano fisicamente presenti, in qualità di invitati alla riunione, i signori:

Marcella Maggiori	Direttore Generale
Pietro Sculco	Consulente della società

nonché i seguenti Signori Azionisti, rappresentanti, in proprio e per delega, il 41,24% del capitale sociale:
Comune di Crotone per delega al sig. Barretta
Comune di Cutro per delega al sig. Lorenzano
Provincia di Crotone per delega al sig. Parise
Donalf s.r.l. in persona del legale rappresentante
Risultano assenti giustificati:

Annamaria Campagna	Presidente del Collegio Sindacale
Fernando Batti	Sindaco effettivo
Peppino Vallone	Consigliere
Stasi Antonella	Consigliere
Salvatore Migale	Consigliere
Alessandro Cuomo	Consigliere

Le presenze dei partecipanti risultano anche dal foglio sottoscritto da tutti i partecipanti. Il foglio presenze sarà conservato agli atti della società.
Collegato a mezzo audioconferenza, ai sensi dello Statuto sociale risulta il dott. Stefano Tarantini, sindaco effettivo, che ha acclarato la possibilità di intervenire in tempo reale alla discussione, di potere ricevere documentazione e di poterne trasmettere.
A sensi di Statuto assume la presidenza il Sig. Gianluca Bruno che chiama a fungere da segretario il sig. Pietro Sculco che accetta.
Costituito così l'ufficio di presidenza, il Presidente fa constatare che l'assemblea in prima convocazione è andata deserta e che in seconda convocazione deve ritenersi valida essendo presenti Azionisti rappresentati in proprio e per delega il 45,30% del Capitale sociale ed essendo l'assemblea stata convocata nei modi e nei termini previsti dallo Statuto.
Si passa quindi allo svolgimento dell'ordine del giorno.
Il Presidente chiede se qualcuno intende dichiararsi non informato sugli argomenti all'ordine del giorno.
Ottenuto il consenso alla trattazione dell'argomento, il Presidente dichiara la seduta atta a deliberare.
Il Presidente chiede ai partecipanti la comunicazione dell'esistenza di situazioni impeditive del diritto di voto e nessuno interviene.

1.Approvazione Bilancio e nota integrativa al 31.12.2013

Con riferimento al primo punto all'ordine del giorno, il Presidente distribuisce ai presenti copia di:

- bozza di Bilancio completo di nota integrativa relativo all'esercizio chiuso il 31/12/2013
- bozza della Relazione sulla gestione al Bilancio relativo all'esercizio chiuso il 31/12/2013
- Relazione della società di revisione Audirevi s.r.l. al bilancio relativo all'esercizio sociale chiuso il 31/12/2013
- Relazione del Collegio Sindacale al Bilancio dell'esercizio chiuso il 31/12/2013.

Il Presidente da lettura della Relazione sulla Gestione, della Relazione del Collegio Sindacale e della Relazione del Revisore e, apertasi la discussione, sui vari quesiti proposti, risponde il Presidente fornendo i

Registro Imprese - Archivio Ufficiale delle C.C.I.A.A.
Identificativo e data richiesta: 85450213 - 28/02/2019
Bilancio aggiornato al 31/12/2013
AEROPORTO S. ANNA SPA
Codice fiscale: 01937260790

chiarimenti richiesti. Dopo breve ma approfondita discussione, il Presidente mette ai voti l'argomento al primo punto all'ordine del giorno e l'assemblea all'unanimità dei presenti

Delibera

- di prendere atto della relazione della Società di Revisione al bilancio relativo all'esercizio sociale chiuso il 31/12/2013;
- di prendere atto della relazione del Collegio Sindacale al bilancio relativo all'esercizio sociale chiuso il 31/12/2013;
- di approvare il Bilancio e la Relazione sulla Gestione dell'esercizio sociale chiuso il 31/12/2013, così come predisposto dal Consiglio di Amministrazione, che evidenzia un risultato negativo di Euro 2.332.708, (ALLEGATO A);
- di conferire ampia delega al Vice-Presidente del Consiglio di Amministrazione, per tutti gli adempimenti di legge connessi.

2.Nomina Presidente del Consiglio di Amministrazione

Il Presidente introduce il secondo punto all'ordine del giorno ricordando ai presenti che la nomina del Presidente del Consiglio di Amministrazione viene rinviata da settembre e dovrebbe essere definita il più presto possibile in quanto la società necessita della presenza di un Presidente e non di un facente funzioni. Il Presidente insiste sulla necessità della nomina in quanto non intende fare più da traghettatore e che, comunque, questa sua determinazione era già stata rappresentata in più occasioni ai singoli consiglieri di amministrazione.

Chiede ed ottiene la parola il sig. Lorenzano – delegato del socio Comune di Cutro – che chiede il rinvio di questo punto all'ordine del giorno.

Chiede ed ottiene la parola il sig. Parisi – delegato del socio Provincia di Crotone - che chiede il rinvio di questo punto all'ordine del giorno.

Chiede ed ottiene la parola il sig. Barretta – delegato del socio Comune di Crotone - che chiede il rinvio di questo punto all'ordine del giorno motivato dall'assenza del socio Regione Calabria.

Chiede ed ottiene la parola il socio Donalf s.r.l. che si dice disponibile a votare per la nomina del Presidente del Consiglio di Amministrazione.

Dopo breve discussione, il Presidente mette ai voti l'argomento al secondo punto all'ordine del giorno e l'assemblea a maggioranza con il voto favorevole dei soci Comune di Cutro, Comune di Crotone e Provincia di Crotone e con il voto contrario di Donalf s r.l.

Delibera

di rinviare ad una prossima assemblea la nomina del Presidente del Consiglio di Amministrazione.

3.Ratifica e nomina Consiglieri di Amministrazione

Il Presidente introduce il terzo punto all'ordine del giorno ricordando ai presenti che il CDA ha cooptato il consigliere Alessandro Cuomo e che pertanto si rende necessario che l'assemblea ratifichi tale nomina; il Presidente, infine, comunica che si rende necessaria la nomina di un altro consigliere di amministrazione per ricostituire l'intero consiglio composto da sette componenti.

Dopo breve discussione, il Presidente mette ai voti l'argomento al terzo punto all'ordine del giorno e l'assemblea all'unanimità dei presenti

Delibera

Di ratificare la nomina del sig. Alessandro Cuomo nato a Crotone il 03.09.1970 ed ivi residente alla Via Taras n. 59, C.F. CMU LSN 70P03 D122C Consigliere di Amministrazione della società fino al 30.09.2015 e di rinviare ad una prossima assemblea la nomina di un altro componente del Consiglio di Amministrazione.

Dopo di che null'altro essendovi a deliberare, e nessun altro chiedendo la parola, la seduta è tolta alle ore 13,25 previa redazione, lettura, unanime approvazione e sottoscrizione del presente verbale.

Il Segretario
Pietro Scuteo

Il Presidente
Gianluca Bruno

Imposta di bollo assolta in modo virtuale tramite la C.C.I.A.A Crotone
Aut.ne nr 7793 del 10/05/2001
"Il sottoscritto amministratore dichiara che il presente documento informatico
È conforme a quello trascritto e sottoscritto sui libri sociali della società"
f.to BRUNO GIANLUCA

Registro Imprese - Archivio Ufficiale delle C.C.I.A.A.
Identificativo e data richiesta: 85450211 3 - 28/02/2019
Bilancio aggiornato al 31/12/2013

AEROPORTO S. ANNA SPA
Codice fiscale: 01937260790

AEROPORTO S.ANNA CROTONE

AEROPORTO S. ANNA S.P.A.

Sede in Isola di Capo Rizzuto – Località S. Anna

Registro Imprese CROTONE nr. 01937260790

Cod. Fisc e P.I. 01937260790

FOGLIO PRESENZE
ASSEMBLEA DEI SOCI del 19 GENNAIO 2015

SOCI	%	Firma	Delega
Provincia di Crotone	26,76	[redacted]	
Regione Calabria	14,11		
Camera di Commercio di KR	40,59		
Comune di Crotone	5,21		
Comune di Cutro	8,33		
Donalf s.r.l.	5		

Imposta di bollo assolta in modo virtuale tramite la C.C.I.A.A Crotone
Aut.ne nr 7793 del 10/05/2001
"Il sottoscritto amministratore dichiara che il presente documento informatico
È conforme a quello trascritto e sottoscritto sui libri sociali della società"
f.to BRUNO GIANLUCA

Registro Imprese - Archivio Ufficiale delle C.C.I.A.A.
Identificativo e data richiesta: 85450211 3 - 28/02/2019
Bilancio aggiornato al 31/12/2013

Relazione sulla gestione del Bilancio al 31.12.2013

1.1 Dati di Traffico

L'anno 2013 può tranquillamente definirsi *l'annus horribilis* della società in quanto si è verificata una sostanziale inattività soprattutto nel periodo gennaio-maggio in cui a parte alcuni voli con la compagnia Small Planet, con la quale la società ha in essere un contenzioso, non vi è stata alcuna attività volativa; nel periodo estivo con Trawelfly, Volotea e Darwinairline sono stati effettuati voli per Bergamo, Torino, Venezia e per Roma e Milano Linate nel mese di Dicembre con CAI Alitalia.
Al 31 dicembre 2013 il traffico complessivo di passeggeri è stato di 29.044 unità contro i 154.250 pax transitati nel 2012 pari al 19% di quelli relativi allo stesso periodo dell'anno precedente. Di seguito il confronto degli anni 2002/2013 distinto per mese:

	Gennaio	Febbraio	Marzo	Aprile	Maggio	Giugno	Luglio	Agosto	Settembre	Ottobre	Novembre	Dicembre	Totale
2012	9.114	7.455	10.459	9.650	10.990	15.990	25.470	27.114	12.543	8.633	6.538	8.294	154.250
2013	2.489	0	85	31	12	5.224	6.430	8.349	2.123	697	245	1.365	29.044

2 Fatti di rilievo avvenuti nel 2013

2.1 Oneri di servizio e SIEG

La compagnia Alitalia ha operato in regime di oneri di servizio pubblico fino al 7 dicembre 2012.
In data 17 luglio 2013 la Regione Calabria ha trasmesso la nota prot. 237026/SIAR con cui informa che il Ministero delle Infrastrutture e dei Trasporti ha sollecitato il Dipartimento della Regione a manifestare il permanere dell'interesse al programma operativo dei voli individuato nella conferenza dei servizi del 04.02.2013.
Si sono tenute due conferenze di servizi nelle quali sono state avanzate quattro ipotesi di collegamenti aerei con i principali scali nazionali, conclusasi con l'approvazione da parte della conferenza di individuare l'ipotesi che in ordine di priorità è compatibile con la disponibilità di ulteriori risorse non ancora impegnate dal Ministero dell'Economia e delle Finanze previste nel bilancio preventivo dello Stato fino al 2015. La Regione, pertanto, ha trasmesso la nota del Dipartimento della Ragioneria Generale dello Stato relativa all'impegno pluriennale delle risorse destinate a garantire la copertura finanziaria degli oneri connessi alla continuità territoriale.
Nel corso del 2013 è stata bandita dall'Enac la gara per l'assegnazione degli oneri di servizio che nei primi mesi del 2014 è andata deserta e pertanto va riproposto l'iter per addivenire alla pubblicazione di un nuovo bando.
Per ciò che concerne il Sieg si segnala che nonostante il completamento da parte della società di gestione e degli enti territoriali coinvolti il Ministero delle Infrastrutture e dei Trasporti non ha rilasciato formale autorizzazione alla costituzione dello stesso.

2.2 Contenzioso Compagnie Aeree

Si segnala che, purtroppo, lo stato di crisi di liquidità della società non solo non ha consentito il proseguimento dei rapporti ma ha generato l'insorgere di un contenzioso con i vettori Small Planet, Meridiana ed Air Dolomiti che hanno interrotto prematuramente il servizio sullo scalo di Crotone.

3 Sviluppo infrastrutturale e certificazione aeroportuale

Nell'ambito delle attività previste dalla certificazione aeroportuale, stante la grave crisi economica della società che ha impedito, in totale assenza delle risorse finanziarie minime, il soddisfacimento delle più banali esigenze di un aeroporto certificato, i Post Holder nel mese di settembre 2013 hanno comunicato le dimissioni dai propri incarichi, anche in considerazione delle responsabilità civili e penali derivanti dalla carica ricoperta. Solo il senso di responsabilità e l'attaccamento al lavoro ed alla funzione sociale dello scalo aeroportuale hanno fatto desistere dall'intento i Post Holder che hanno garantito la piena funzionalità dell'Aeroporto.

[redacted]

Registro Imprese - Archivio Ufficiale delle C.C.I.A.A.
Identificativo e data richiesta: 85450213 - 28/02/2019
Bilancio aggiornato al 31/12/2013

AEROPORTO S. ANNA SPA
Codice fiscale: 01937260790

4 Condizioni operative e sviluppo della società

La Vostra Società, come ben sapete, svolge la propria attività nel settore dei trasporti e delle attività aeroportuali dove opera in qualità di Gestore Aeroportuale in regime di concessione precaria a norma dell'art. 17 della legge 135/97.

Ai sensi dell'art. 2428 si segnala che l'attività viene svolta nella sede di Isola di Capo Rizzuto presso l'Aeroporto S. Anna.

Sotto il profilo giuridico la società non controlla né direttamente né indirettamente altre società.

5 Andamento della gestione

Per quanto riguardo la vostra società, l'esercizio trascorso deve intendersi assolutamente negativo considerato che la Società non ha svolto alcuna attività per gran parte dell'esercizio e contemporaneamente non è riuscita a finalizzare e concludere le operazioni di ricapitalizzazione deliberate dai soci.

Nella tabella che segue sono indicati i risultati conseguenti negli ultimi tre esercizi in termini di valore della produzione, margine operativo lordo e il Risultato prima delle imposte.

	31/12/2013	31/12/2012	31/12/2011
valore della produzione	580.153	2.240.295	1.934.573
margine operativo lordo	(1.789.795)	(883.413)	(908.241)
Risultato prima delle imposte	(2.332.708)	(594.348)	(708.352)

La vostra società si trova in uno stato di difficoltà finanziaria ed economica a causa sia della sostanziale inattività che delle problematiche finanziarie derivanti dalle annualità pregresse.

Per tali motivazioni la società ha presentato formale istanza di concordato che è finalizzata anche alla ristrutturazione del debito, strumentale per garantire il rispetto del principio di continuità aziendale (going concern).

6 Principali dati economici

Il conto economico riclassificato della società confrontato con quello dell'esercizio precedente è il seguente (in Euro):

	31/12/2013	31/12/2012	Variazione
Ricavi netti	283.878	1.488.261	(1.204.383)
Costi esterni	1.129.873	915.477	214.396
Valore Aggiunto	(845.995)	572.784	(1.418.779)
Costo del lavoro	943.800	1.456.197	(512.397)
Margine Operativo Lordo	(1.789.795)	(883.413)	(906.382)
Ammortamenti, svalutazioni ed altri accantonamenti	558.426	468.480	89.946
Risultato Operativo	(2.348.221)	(1.351.893)	(996.328)
Proventi diversi	296.275	752.034	(455.759)
Proventi e oneri finanziari	(30.370)	(33.655)	3.285
Risultato Ordinario	(2.082.316)	(633.514)	(1.448.802)
Componenti straordinarie nette	(250.392)	39.166	(289.558)
Risultato prima delle imposte	(2.332.708)	(594.348)	(1.738.360)
Imposte sul reddito		15.972	(15.972)
Risultato netto	(2.332.708)	(610.320)	(1.722.388)

Il fatturato netto ammonta a Euro 283.878 e registra un decremento dell'80,93% pari ad Euro (1.204.383) rispetto al precedente esercizio.

[redacted]

Registro Imprese - Archivio Ufficiale delle C.C.I.A.A.
Identificativo e data richiesta: 85450211 3 - 28/02/2019
Bilancio aggiornato al 31/12/2013

AEROPORTO S. ANNA SPA
Codice fiscale: 01937260790

Le spese del personale passano da Euro 1.456.197 a Euro 943.800 per effetto della Cassa Integrazione Guadagni.

Il margine lordo presenta una variazione del 102,60 % pari a Euro (906.382), mentre il reddito operativo, al netto di ammortamenti per Euro 558.426 passa da Euro (1.351.893) a Euro (2.348.221)

Alla luce dell'esito giudiziario che ha autorizzato la provvisoria esecuzione a favore della società Tecnoengineering srl è stata girata a sopravvenienza passiva la nc da ricevere tecnoengineering per l'importo iscritto in bilancio così come pure la nota di credito da ricevere italiatours per un importo complessivo di circa 600.000,00 Euro;

Sono state girate a sopravvenienza attiva, per un importo di circa 372.000,00 Euro, le somme a debito per tasse d'imbarco di cui è stata verificata l'avvenuta prescrizione non essendo state reclamate dal creditore nel procedimento giudiziario di recupero crediti attivato (vedasi contenzioso in atti).

Sono stati svalutati i crediti inesigibili utilizzando i fondi svalutazione crediti per circa Euro 300.000 ed è stato effettuato un accantonamento a fondo svalutazione crediti per un importo di Euro 581.095 pari all'85% circa dei crediti commerciali iscritti in bilancio di cui non si è potuto verificare l'esigibilità.

Non si è proceduto alla svalutazione del credito v/ex Presidente Salerno in virtù del parere legale rilasciato dall'avv. Villirilli.

La perdita passa da Euro (610.320) a Euro (2.332,708) in variazione del 282,21 % rispetto all'esercizio precedente.

7 Principali dati patrimoniali

Lo stato patrimoniale riclassificato della società confrontato con quello dell'esercizio precedente è il seguente (in Euro):

	31/12/2013	31/12/2012	Variazione
Immobilizzazioni immateriali nette	1.054.204	1.645.729	(591.525)
Immobilizzazioni materiali nette	4.669.196	3.670.445	998.751
Partecipazioni ed altre immobilizzazioni finanziarie	15.000	15.000	
Capitale immobilizzato	5.738.400	5.331.174	407.226
Rimanenze di magazzino			
Crediti verso Clienti	523.872	1.392.734	(868.862)
Altri crediti	2.428.952	3.225.622	(796.670)
Ratei e risconti attivi	16.139	13.654	2.485
Attività d'esercizio a breve termine	2.968.963	4.632.010	(1.663.047)
Debiti verso fornitori	2.569.387	1.820.153	749.234
Acconti			
Debiti tributari e previdenziali	1.382.282	2.050.289	(168.007)
Altri debiti	936.656	491.176	445.480
Ratei e risconti passivi	5.605.078	5.755.696	(150.618)
Passività d'esercizio a breve termine	10.993.403	10.117.314	876.089
Capitale d'esercizio netto	(8.024.440)	(5.485.304)	(2.539.136)
Trattamento di fine rapporto di lavoro subordinato	501.015	474.919	26.096
Debiti tributari e previdenziali (oltre 12 mesi)	169.487	189.586	(20.099)
Altre passività a medio e lungo termine	170.000	170.000	
Passività a medio lungo termine	840.502	834.505	5.997

[redacted]

Registro Imprese - Archivio Ufficiale delle C.C.I.A.A.
Identificativo e data richiesta: 85450113 - 28/02/2019
Bilancio aggiornato al 31/12/2013

AEROPORTO S. ANNA SPA
Codice fiscale: 01937260790

Capitale investito	(3.126.542)	(988.635)	(2.137.907)
Patrimonio netto	3.088.469	261.431	2.827.038
Posizione finanziaria netta a medio lungo termine		696.651	(696.651)
Posizione finanziaria netta a breve termine	38.073	30.553	7.520
Mezzi propri e indebitamento finanziario netto	3.126.542	988.635	2.137.907

La struttura patrimoniale ha subito una variazione del (18,32) % pari a Euro (1.962.712) mentre le immobilizzazioni nette subiscono una variazione del 7,64 % pari a Euro407.226

Il patrimonio netto ha subito una variazione del 1.081,37 % pari a Euro (2.827.038).

8 Principali dati finanziari

	31/12/2013	31/12/2012	Variazione
Depositi bancari	39.781	39.359	422
Denaro e altri valori in cassa	4.370	15.032	(10.662)
Azioni proprie			
Disponibilità liquide ed azioni proprie	44.151	54.391	(10.240)
Attività finanziarie che non costituiscono immobilizzazioni			
Obbligazioni e obbligazioni convertibili (entro 12 mesi)			
Debiti verso soci per finanziamento (entro 12 mesi)			
Debiti verso banche (entro 12 mesi)			
Debiti verso altri finanziatori (entro 12 mesi)			
Anticipazioni per pagamenti esteri			
Quota a breve di finanziamenti	6.078	23.838	(17.760)
Crediti finanziari			
Debiti finanziari a breve termine	6.078	23.838	(17.760)
Posizione finanziaria netta a breve termine	38.073	30.553	7.520
Obbligazioni e obbligazioni convertibili (oltre 12 mesi)			
Debiti verso soci per finanziamento (oltre 12 mesi)			
Debiti verso banche (oltre 12 mesi)			
Debiti verso altri finanziatori (oltre 12 mesi)			
Anticipazioni per pagamenti esteri			
Quota a lungo di finanziamenti			
Crediti finanziari		(696.651)	696.651
Posizione finanziaria netta a medio e lungo termine		696.651	(696.651)
Posizione finanziaria netta	38.073	727.204	(689.131)

A miglior descrizione della situazione finanziaria si riportano nella tabella sottostante alcuni indici di bilancio, confrontati con gli stessi indici relativi ai bilanci degli esercizi precedenti.

	31/12/2013	*31/12/2012*	*31/12/2011*
Liquidità primaria	0,27	0,53	0,46
Liquidità secondaria	0,27	0,53	0,46
Indebitamento	(1,96)	(18,32)	(6,82)

8 [redacted]

Registro Imprese - Archivio Ufficiale delle C.C.I.A.A.
Identificativo e data richiesta: 85450113 - 28/02/2019
Bilancio aggiornato al 31/12/2013

AEROPORTO S. ANNA SPA
Codice fiscale: 01937260790

Tasso di copertura degli immobilizzi	(0,42)	0,08	0,01

9 Informazioni attinenti all'ambiente e al personale

9.1 Personale

In data 12.02.2013 è stato sottoscritto il verbale di accordo sindacale per il ricorso alla Cassa Integrazione Straordinaria per crisi concessa dal 01.02.2013 al 31.12.2013 con Decreto del Ministero del Lavoro.

9.2 Ambiente

Con i lavori di adeguamento normativo dell'aerostazione passeggeri iniziati nel mese di settembre 2012, sono state messe in opera soluzioni tecnico - costruttive (infissi, nuove tamponature esterne,etc.) che hanno consentito di migliorare le prestazioni dell'involucro edilizio. Sono in fase di progettazione soluzioni tali da migliorare l' efficientamento energetico con il ricorso a pannelli fotovoltaici.

10 Contenziosi pendenti

La società, in previsione delle attività da dover trattare sia per ciò che concerne la chiusura del bilancio che per ciò che concerne la procedura di concordato, ha responsabilmente invitato i legali incaricati delle procedure dei contenziosi pendenti a voler rappresentare lo stato attuale del contenzioso con possibile indicazione dei presumibili esiti; le risposte ricevute, acquisite agli atti della società, e/o la mancanza di informazioni in merito al contenzioso hanno guidato il management nella formazione del bilancio al 31.12.2013.

11 Fatti di rilievo avvenuti dopo la chiusura dell'esercizio

Si riportano di seguito le notizie e le informazioni relative agli avvenimenti che, in riscontro a quelli già anticipati lo scorso anno nella precedente relazione sulla gestione, hanno caratterizzato la gestione dell'esercizio 2014.

In merito bisogna dare adeguata rilevanza agli sforzi di tutta la struttura aziendale e societaria non solo per scongiurare eventi negativi per la società e per l'infrastruttura ma soprattutto per cercare di garantirne la continuità economica e finanziaria nel futuro.

11.1 Continuità aziendale

La società AEROPORTO S.ANNA SPA, ha intrapreso l'iter per l'avvio della procedura di concordato preventivo in continuità. Le fasi sono le seguenti:

1. 22.05.2014: il CDA, con decisione adottata davanti a notaio Dott. Giulio Capocasale, ha deliberato di depositare, presso il Tribunale di Crotone, ai sensi dell'art. 161, 6^ comma ,e art. 186.bis L.F., ricorso contenente domanda di "concordato in bianco" tendente alla continuità aziendale.
2. 06.06.2014: è stata depositata la domanda presso il Tribunale di Crotone.
3. 16.06.2014: il Tribunale, con proprio decreto depositato il 17.06.2014:
   a. ha concesso termine fino al 30.10..2014 per il deposito della proposta definitiva di concordato.
   b. ha nominato n. 2 Commissari Giudiziali nelle persone di:
      i. Prof. Avv. Raffaello Capunzo con studio in Napoli;
      ii. Dott. Mattia Rusciano, dottore commercialista, con studio in Napoli.
   c. Ha disposto il deposito di una relazione mensile (informativa ed esplicativa) circa lo stato di predisposizione del piano concordatario.
4. Il termine per il deposito della proposta definitiva è stato prorogato fino al 29.12.2014 su istanza della società presentata il 17.10.2014

[redacted]

Registro Imprese - Archivio Ufficiale delle C.C.I.A.A.
Identificativo e data richiesta: 85450211 3 - 28/02/2019
Bilancio aggiornato al 31/12/2013

AEROPORTO S. ANNA SPA
Codice fiscale: 01937260790

5. La domanda di concordato è stata basata sulle seguenti principali risorse che costituiranno gli elementi su cui poggerà il piano concordatario:
   a. contributo di circa 1,8 mln di euro proveniente da n. 8 comuni che hanno sottoscritto un protocollo di intesa, in data 30.01.2014. Con tale protocollo i comuni sottoscrittori (Crotone, Isola di Capo Rizzuto, Cutro, Strongoli, Melissa, Cirò, Cirò Marina, Crucoli)si sono impegnati a devolvere una percentuale dell'otto per cento delle royalties loro spettanti (per gli anni 2009, 2010, 2011) per l'estrazione degli idrocarburi al largo della costa crotonese..
   b. Un ulteriore contributo di circa 3,2 mln di euro, deliberato dalla Giunta della Regione Calabria in data 18.10.2013 e destinato a sostenere il piano concordatario in continuità.
   c. Reperimento di mezzi finanziari appropriati tramite apporto di nuova finanza da parte dei soci e anche da parte di terzi in funzione delle esigenze che emergeranno dal piano industriale in corso di formazione da parte di primaria società specializzata (Pricewaterhouse coopers).
   d. Risorse aggiuntive che potrebbero provenire da un costituendo SIBG (Servizi di Interesse Economico Generale);
   e. Riproposizione del bando per l'assegnazione di risorse finalizzate al mantenimento della continuità territoriale (oneri di servizio pubblico).

Gli sforzi della società sono ovviamente protesi a superare tutte le difficoltà e le problematiche per poter consentire che il piano concordatario venga attestato e soprattutto approvato dal Tribunale di Crotone.

11.2 Contratto Ryanair

In esecuzione del contratto stipulato tra la società di gestione e Ryanair nel corso del 2013 in data 01.09.2014 sono stati avviati i voli per Pisa e successivamente a far data dal 26.10.2014 per Roma Ciampino e Bergamo Orio al Serio. A tale proposito si segnala che il predetto contratto non genera squilibri di cassa, essendo ad impatto zero, trovando copertura finanziaria con la Delibera della Giunta Regione Calabria n. 357 del 18.10.2013. A solo titolo informativa si segnala che fino alla data odierna sono stati trasportati più di 35.000 passeggeri.

12 Evoluzione prevedibile della gestione

12.1 Piano nazionale degli aeroporti

L'Aeroporto di Crotone è stato inserito come aeroporto di interesse nazionale quale infrastruttura di scopo sociale fondamentale per lo sviluppo del territorio, dopo un travagliato iter, nel Piano Nazionale degli Aeroporto con Decreto del Presidente del Consiglio dei Ministri del 01.10.2014.

12.2 Gestione Totale

L'iter per la gestione totale è attualmente sospeso da parte dell'Enac in attesa dell'accoglimento della domanda di concordato in continuità da parte del Tribunale di Crotone.

12.3 Assetto Societario

Ci è sembrato opportuno inserire tale paragrafo in quanto in occasione delle recenti assemblee, da ultimo in quella del 17/11/2014 alla presenza del Notaio, è stato possibile dirimere la problematica relativa alla definizione dell'attuale compagine sociale e delle relative quote di capitale sociale possedute, rispetto a quella risultante al Registro Imprese di Crotone.
Nella stessa infatti, anche sulla scorta delle considerazioni espresse dal Notaio, non essendo andati a buon fine i precedenti aumenti di capitale sociale, tendenti al ripianamento della posizione debitoria e alla ricostituzione del capitale, gli originari soci mantengono la loro precedente partecipazione sociale.

[redacted]

Registro Imprese - Archivio Ufficiale delle C.C.I.A.A.
Identificativo e data richiesta: 85450113 - 28/02/2019
Bilancio aggiornato al 31/12/2013

AEROPORTO S. ANNA SPA
Codice fiscale: 01937260790

13 Risultato d'esercizio

Vi ringraziamo per la fiducia accordataci e Vi invitiamo ad approvare il bilancio così come presentato e considerato che il risultato di esercizio è costituito da una perdita di Euro (2.332.708).

Crotone, 15 dicembre 2014

Il Consiglio di Amministrazione

[redacted]

Imposta di bollo assolta in modo virtuale tramite la C.C.I.A.A Crotone
Aut.ne nr 7793 del 10/05/2001
"Il sottoscritto amministratore dichiara che il presente documento informatico
È conforme a quello trascritto e sottoscritto sui libri sociali della società"
f.to GIANLUCA BRUNO

Registro Imprese - Archivio Ufficiale delle C.C.I.A.A.
Identificativo e data richiesta: 85450213 - 28/02/2019
Bilancio aggiornato al 31/12/2013

AEROPORTO S. ANNA SPA
Codice fiscale: 01937260790

[redacted]

AUDIREVI | NEXIA INTERNATIONAL

AEROPORTO S. ANNA S.p.A.

Relazione della società di revisione ai sensi dall'art. 14 del D.Lgs. 27.1.2010, n. 39
Bilancio al 31 Dicembre 2013

Piazza Velasca, 5
20122 Milano – Italy
Tel. : +39 02 87070700
Fax : +39 02 87070719

AUDIREVI | NEXIA INTERNATIONAL
REVISIONE E ORGANIZZAZIONE CONTABILE

Relazione della società di revisione ai sensi dell'art. 14 del D.Lgs. 27.1.2010, n.39

Agli Azionisti di
Aeroporto S. Anna S.p.A.

1. Abbiamo svolto la revisione contabile del bilancio d'esercizio di Aeroporto S. Anna S.p.A. chiuso al 31 dicembre 2013. La responsabilità della redazione del bilancio in conformità alle norme che ne disciplinano i criteri di redazione compete agli amministratori di Aeroporto S. Anna S.p.A.. È nostra la responsabilità del giudizio professionale espresso sul bilancio e basato sulla revisione contabile.

2. Ad eccezione di quanto indicato al successivo paragrafo 3, il nostro esame è stato condotto secondo i principi di revisione emanati dal Consiglio Nazionale dei Dottori Commercialisti e degli Esperti Contabili e raccomandati dalla Consob. In conformità ai predetti principi, la revisione è stata pianificata e svolta al fine di acquisire ogni elemento necessario per accertare se il bilancio d'esercizio sia viziato da errori significativi e se risulti, nel suo complesso, attendibile. Il procedimento di revisione comprende l'esame, sulla base di verifiche a campione, degli elementi probativi a supporto dei saldi e delle informazioni contenuti nel bilancio, nonché la valutazione dell'adeguatezza e della correttezza dei criteri contabili utilizzati e della ragionevolezza delle stime effettuate dagli amministratori. Riteniamo che il lavoro svolto fornisca una ragionevole base per l'espressione del nostro giudizio professionale.

   Per il giudizio relativo al bilancio dell'esercizio precedente, i cui dati sono presentati ai fini comparativi secondo quanto richiesto dalla legge, si fa riferimento alla relazione da noi emessa in data 19 giugno 2013.

3. Come evidenziato nella relazione sulla gestione e nella nota integrativa, segnaliamo i principali eventi, circostanze e limitazioni sui seguenti aspetti che indicano l'esistenza di un'incertezza significativa che può far sorgere significativi dubbi sulla capacità dell'impresa di operare in continuità aziendale:

   3.1 Alla data del 31 dicembre 2013 la società evidenzia una perdita di Euro 2.332 migliaia ed un patrimonio netto negativo pari ad Euro 3.088 migliaia, che unitamente alle ulteriori perdite accumulate nel 2014, determinano il permanere della fattispecie prevista dall'art. 2447 del codice civile. La parziale inattività aziendale per gran parte dell'esercizio 2013 e 2014 e la mancata finalizzazione delle operazioni di ricapitalizzazioni deliberate dai soci hanno contribuito a peggiorare lo stato di tensione finanziaria ed economica in cui la società versava;

   3.2 Il suddetto bilancio è stato redatto secondo il criterio della continuità aziendale, considerato appropriato dagli amministratori sulla base della presentazione di una domanda di "concordato preventivo in bianco" tendente alla continuità aziendale depositato in data 6 giugno 2014 presso il Tribunale di Crotone. Su istanza della società del 17 ottobre 2014, il termine per il deposito della domanda definitiva di concordato è stata prorogata fino alla data del 29 dicembre 2014. Gli amministratori indicano le

[redacted]

Registro Imprese - Archivio Ufficiale delle C.C.I.A.A.
Identificativo e data richiesta: 85450211 3 - 28/02/2019
Bilancio aggiornato al 31/12/2013

AEROPORTO S. ANNA SPA
Codice fiscale: 01937260790

principali risorse che costituiranno gli elementi su cui si poggerà il piano concordatario, e più in particolare

- contributo di circa Euro 1,8 milioni di Euro proveniente da 8 comuni che hanno sottoscritto un protocollo d'intesa in data 30 gennaio 2014 in cui viene evidenziato l'impegno a devolvere una percentuale dell'8% delle royalties loro spettanti per gli anni 2009, 2010 e 2011 per l'estrazione degli idrocarburi al largo della costa crotonese;
- un ulteriore contributo di circa Euro 3,2 milioni, deliberato dalla Giunta della Regione Calabria in data 18 ottobre 2013 e destinato a sostenere il piano concordatario in continuità;
- reperimento di mezzi finanziari appropriati tramite apporto di nuova finanza da parte dei soci e anche da parte di terzi in funzione delle esigenze che emergeranno dal piano industriale in corso di formazione da parte di primaria società specializzata;
- risorse aggiuntive che potrebbero provenire da un costituendo SIEG (Servizi di Interesse Economico Generale);
- riproduzione del bando per l'assegnazione di risorse finalizzate al mantenimento della continuità territoriale (oneri di servizio pubblico.

4. A causa degli effetti connessi alle incertezze, descritte nel precedente paragrafo 3, non siamo in grado di esprimere un giudizio sul bilancio d'esercizio di Aeroporto S. Anna S.p.A. al 31 dicembre 2013.

5. La responsabilità della redazione della relazione sulla gestione, in conformità a quanto previsto dalle norme di legge, compete agli amministratori di Aeroporto S. Anna S.p.A.. E' di nostra competenza l'espressione del giudizio sulla coerenza della relazione sulla gestione con il bilancio, come richiesto dall'art. 14, comma 2, lettera e) del D.Lgs. 27.1.2010, n. 39. A tal fine, abbiamo svolto le procedure indicate dal principio di revisione n. 001 emanato dal Consiglio Nazionale dei Dottori Commercialisti e degli Esperti Contabili. A causa della rilevanza degli effetti connessi alle incertezze, alle limitazioni ed alla carente informativa descritte nel paragrafo 3, non siamo in grado di esprimere un giudizio sulla coerenza della relazione sulla gestione con il bilancio d'esercizio di Aeroporto S.Anna S.p.A. al 31 dicembre 2013.

Milano, 19 dicembre 2014

[redacted]

Socio

Imposta di bollo assolta in modo virtuale tramite la C.C.I.A.A Crotone
Aut.ne nr 7793 del 10/05/2001
"Il sottoscritto amministratore dichiara che il presente documento informatico
È conforme a quello trascritto e sottoscritto sui libri sociali della società"
f.to GIANLUCA BRUNO

[redacted]

Registro Imprese - Archivio Ufficiale delle C.C.I.A.A.
Identificativo e data richiesta: 85450213 - 28/02/2019
Bilancio aggiornato al 31/12/2013

AEROPORTO S. ANNA SPA
Codice fiscale: 01937260790

Registro Imprese - Archivio Ufficiale delle C.C.I.A.A.
Identificativo e data richiesta: 854502113 - 28/02/2019
Bilancio aggiornato al 31/12/2013

AEROPORTO S. ANNA SPA
Codice fiscale: 01937260790

RELAZIONE DEL COLLEGIO SINDACALE
ALL'ASSEMBLEA DEI SOCI AI SENSI DELL'ART. 2429, COMMA 2, C.C.

Il Collegio sindacale, nella sua attuale composizione, risulta in carica dalla nomina avvenuta con l'Assemblea dei soci del 6 agosto 2013 e, pertanto, le attività svolte dal Collegio sono temporalmente riferite alla corrispondente parte dell'esercizio 2013.

Nel corso dell'esercizio chiuso il 31.12.2013, il primo sul quale questo Collegio è chiamato ad esprimersi, la nostra attività è stata ispirata alle disposizioni di legge e alle Norme di comportamento del Collegio sindacale emanate dal Consiglio Nazionale dei Dottori Commercialisti e degli Esperti Contabili.

- *Attività di vigilanza*

Abbiamo vigilato sull'osservanza della legge e dello statuto e sul rispetto dei principi di corretta amministrazione raccomandando, tra l'altro, una tempestiva redazione dei verbali del Consiglio di amministrazione al fini di permettere un compiuto esercizio delle funzioni di vigilanza attribuite a questo Collegio nonché una calendarizzazione delle riunioni del CDA secondo una tempistica idonea alla puntuale partecipazione del Collegio stesso, composto anche da componenti residenti fuori sede.

Abbiamo partecipato alle assemblee dei soci ed alle riunioni del consiglio di amministrazione sociale, in relazione alle quali, sulla base delle informazioni disponibili, possiamo ragionevolmente assicurare di non avere rilevato violazioni della legge e dello statuto ma raccomandando sempre iniziative tempestive a tutela di tutti i soggetti interessati.

Abbiamo acquisito conoscenza, per quanto di nostra competenza, sull'adeguatezza e sul funzionamento dell'assetto organizzativo della società e sul funzionamento del sistema amministrativo-contabile e a tale riguardo osserviamo in particolare che la struttura della forza lavoro e dei controlli interni/responsabilità sono attualmente condizionati dalla crisi aziendale, connotata anche dal ricorso alla cassa integrazione. Tenuto conto dei vincoli derivanti dalle certificazioni ENAC sulle necessarie figure professionali, la società è impegnata a definire il programma di assunzioni/pensionamenti e sistema di indennità idoneo ai criteri sopra rappresentati, con corrispondente attenuazione del ricorso a consulenze.

Non sono pervenute denunzie ex art. 2408 c.c.

[redacted]

[redacted]

Nel corso dell'esercizio sono stati rilasciati i seguenti pareri: parere sulla cooptazione di un consigliere da parte del CDA con il quale il Collegio ha formulato talune considerazioni tra le quali quella della necessità di definire la ratifica e le determinazioni finali dell'Assemblea, ad oggi non ancora avvenute.

Nel corso dell'attività di vigilanza, come sopra descritta, sono state ottenute informazioni dall'organo di revisione legale dei conti per la ordinaria attività di collaborazione e sinergia.

- *Bilancio d'esercizio*

Abbiamo esaminato il progetto di bilancio d'esercizio chiuso al 31.12.2013 in merito al quale riferiamo quanto segue. In data 15 dicembre 2014, il Consiglio di Amministrazione ha deliberato definitivamente la bozza di bilancio al 31.12.2013 e lo ha trasmesso al Collegio sindacale ai fini della prescritta relazione, richiesta con urgenza.

Di seguito anche alla mancata ricapitalizzazione, la società ha presentato in data 6 giugno 2014 una domanda di concordato preventivo in continuità; il termine per il deposito della domanda definitiva di concordato è stato da ultimo prorogato al 29 dicembre 2014.

Non essendo a noi demandata la revisione legale del bilancio, abbiamo vigilato sull'impostazione generale data allo stesso, sulla sua generale conformità alla legge per quel che riguarda la sua formazione e struttura segnalando anche la necessità del rispetto della relativa tempistica e procedura.

In data 19 dicembre 2014 la società di revisione ha trasmesso la propria relazione al bilancio 2013 con la quale, a causa degli effetti connessi alle incertezze, non è stata in grado di esprimere un giudizio sul bilancio 2013.

La bozza di bilancio, che espone perdite per euro 2.332.000,00 ed un patrimonio netto negativo di euro 9.088.000,00 viene redatta secondo il principio della continuità aziendale sulla base della presentazione della domanda di concordato e del piano che si fonderà, secondo quanto riferito nella relazione sulla gestione, su diverse tipologie di risorse tra le quali viene prevista anche nuova finanza da parte di soci e di terzi.

Il Collegio, stanti anche le incertezze, tali da far sorgere dubbi sulla capacità di operare la continuità aziendale, formulate dalla società di revisione, ritiene di sollecitare, anche in questa

[redacted]

[redacted]

Registro Imprese - Archivio Ufficiale delle C.C.I.A.A.
Identificativo e data richiesta: 854502113 - 28/02/2019
Bilancio aggiornato al 31/12/2013

AEROPORTO S. ANNA SPA
Codice fiscale: 01937260790

sede, l'organo amministrativo alla definizione dei documenti formali posti a supporto del piano concordatario dai quali desumere indicazioni chiare e precise circa la provenienza e la reperibilità delle risorse nonché indicazioni chiare circa le modalità e le tempistiche di soddisfazione dei creditori della società, al fine di tutelare sia i creditori che il patrimonio e gli assetti aziendali.

Il presente verbale, chiuso alle ore 18,00 viene letto, confermato e sottoscritto e successivamente inserito nell'apposito registro.

Isola di Capo Rizzuto 22.12.2014

Il Collegio Sindacale

Dott.ssa Annamaria Campagna [redacted]

Dott. Stefano Tarantini

Dott. Fernando Batti

Imposta di bollo assolta in modo virtuale tramite la C.C.I.A.A Crotone
Aut.ne nr 7793 del 10/05/2001
"Il sottoscritto amministratore dichiara che il presente documento informatico
È conforme a quello trascritto e sottoscritto sui libri sociali della società"
f.to GIANLUCA BRUNO

[redacted]

Registro Imprese - Archivio Ufficiale delle C.C.I.A.A.
Identificativo e data richiesta: 854502113 - 28/02/2019
Bilancio aggiornato al 31/12/2013

AEROPORTO S. ANNA SPA
Codice fiscale: 01937260790

711 - BILANCIO ORDINARIO D'ESERCIZIO

Data chiusura esercizio 31/12/2015

SOCIETA' DI GESTIONE PER L'AEROPORTO DELLO STRETTO SOCIETA' IN LIQUIDAZIONE

DATI ANAGRAFICI

Indirizzo Sede legale: REGGIO CALABRIA RC VIA PROVINCIALE RAVAGNESE 11
Codice fiscale: 00607320801
Forma giuridica: SOCIETA' PER AZIONI
Procedure in corso: SCIOGLIMENTO
LIQUIDAZIONE VOLONTARIA
FALLIMENTO

Indice

Capitolo 1 - PROSPETTO CONTABILE PDF OTTENUTO IN AUTOMATICO DA XBRL 2
Capitolo 2 - NOTA INTEGRATIVA 11
Capitolo 3 - VERBALE ASSEMBLEA ORDINARIA 53
Capitolo 4 - RELAZIONE GESTIONE 62
Capitolo 5 - RELAZIONE SINDACI 71

SO.G.A.S. S.P.A.

Prospetto contabile del Bilancio di esercizio chiuso al 31-12-2015

Dati anagrafici	
Sede in	REGGIO DI CALABRIA
Codice Fiscale	00607320801
Numero Rea	REGGIO DI CALABRIA 87178
P.I.	00607320801
Capitale Sociale Euro	3.100.000 i.v.
Forma giuridica	SOCIETA' PER AZIONI
Società in liquidazione	no
Società con socio unico	no
Società sottoposta ad altrui attività di direzione e coordinamento	no
Appartenenza a un gruppo	no

Gli importi presenti sono espressi in Euro

Stato Patrimoniale

	31-12-2015	31-12-2014
Stato patrimoniale		
Attivo		
A) Crediti verso soci per versamenti ancora dovuti		
Parte richiamata	0	0
Parte da richiamare	0	0
Totale crediti verso soci per versamenti ancora dovuti (A)	0	0
B) Immobilizzazioni		
I - Immobilizzazioni immateriali		
1) costi di impianto e di ampliamento	22.925	504.396
2) costi di ricerca, di sviluppo e di pubblicità	73.450	147.485
3) diritti di brevetto industriale e diritti di utilizzazione delle opere dell'ingegno	0	19.160
4) concessioni, licenze, marchi e diritti simili	1.206	4.898
5) avviamento	0	0
6) immobilizzazioni in corso e acconti	0	456.141
7) altre	1.427.161	266.163
Totale immobilizzazioni immateriali	1.524.742	1.398.243
II - Immobilizzazioni materiali		
1) terreni e fabbricati	52.043	80.242
2) impianti e macchinario	407.754	544.008
3) attrezzature industriali e commerciali	32.953	10.012
4) altri beni	158.402	287.617
5) immobilizzazioni in corso e acconti.	0	295.364
Totale immobilizzazioni materiali	651.152	1.217.243
III - Immobilizzazioni finanziarie		
1) partecipazioni in		
a) imprese controllate	10.000	10.000
b) imprese collegate	0	0
c) imprese controllanti	0	0
d) altre imprese	0	0
Totale partecipazioni	10.000	10.000
2) crediti		
a) verso imprese controllate		
esigibili entro l'esercizio successivo	0	0
esigibili oltre l'esercizio successivo	0	0
Totale crediti verso imprese controllate	0	0
b) verso imprese collegate		
esigibili entro l'esercizio successivo	0	0
esigibili oltre l'esercizio successivo	0	0
Totale crediti verso imprese collegate	0	0
c) verso controllanti		
esigibili entro l'esercizio successivo	0	0
esigibili oltre l'esercizio successivo	0	0
Totale crediti verso controllanti	0	0
d) verso altri		
esigibili entro l'esercizio successivo	49.922	49.922
esigibili oltre l'esercizio successivo	0	0
Totale crediti verso altri	49.922	49.922

Totale crediti	49.922	49.922
3) altri titoli	0	0
4) azioni proprie	0	0
azioni proprie, valore nominale complessivo	0	0
Totale immobilizzazioni finanziarie	59.922	59.922
Totale immobilizzazioni (B)	2.235.816	2.675.408
C) Attivo circolante		
I - Rimanenze		
1) materie prime, sussidiarie e di consumo	0	4.000
2) prodotti in corso di lavorazione e semilavorati	0	0
3) lavori in corso su ordinazione	0	0
4) prodotti finiti e merci	0	0
5) acconti	0	0
Totale rimanenze	0	4.000
II - Crediti		
1) verso clienti		
esigibili entro l'esercizio successivo	6.379.278	4.718.670
esigibili oltre l'esercizio successivo	0	0
Totale crediti verso clienti	6.379.278	4.718.670
2) verso imprese controllate		
esigibili entro l'esercizio successivo	950	21.121
esigibili oltre l'esercizio successivo	0	0
Totale crediti verso imprese controllate	950	21.121
3) verso imprese collegate		
esigibili entro l'esercizio successivo	0	0
esigibili oltre l'esercizio successivo	0	0
Totale crediti verso imprese collegate	0	0
4) verso controllanti		
esigibili entro l'esercizio successivo	0	0
esigibili oltre l'esercizio successivo	0	0
Totale crediti verso controllanti	0	0
4-bis) crediti tributari		
esigibili entro l'esercizio successivo	159.699	444.294
esigibili oltre l'esercizio successivo	0	0
Totale crediti tributari	159.699	444.294
4-ter) imposte anticipate		
esigibili entro l'esercizio successivo	0	0
esigibili oltre l'esercizio successivo	0	0
Totale imposte anticipate	0	0
5) verso altri		
esigibili entro l'esercizio successivo	5.154.953	5.620.746
esigibili oltre l'esercizio successivo	743.756	1.133.453
Totale crediti verso altri	5.898.709	6.754.199
Totale crediti	12.438.636	11.938.284
III - Attività finanziarie che non costituiscono immobilizzazioni		
1) partecipazioni in imprese controllate	0	0
2) partecipazioni in imprese collegate	0	0
3) partecipazioni in imprese controllanti	0	0
4) altre partecipazioni	210	210
5) azioni proprie	0	0
azioni proprie, valore nominale complessivo	0	0

6) altri titoli.	0	0
Totale attività finanziarie che non costituiscono immobilizzazioni	210	210
IV - Disponibilità liquide		
1) depositi bancari e postali	2.672.666	1.718.079
2) assegni	0	12.402
3) danaro e valori in cassa	23.846	34.423
Totale disponibilità liquide	2.696.512	1.764.904
Totale attivo circolante (C)	15.135.358	13.707.398
D) Ratei e risconti		
Ratei e risconti attivi	300.487	989.557
Disaggio su prestiti	0	0
Totale ratei e risconti (D)	300.487	989.557
Totale attivo	17.671.661	17.372.363
Passivo		
A) Patrimonio netto		
I - Capitale	3.100.000	3.100.000
II - Riserva da soprapprezzo delle azioni	0	0
III - Riserve di rivalutazione	0	0
IV - Riserva legale	0	0
V - Riserve statutarie	0	0
VI - Riserva per azioni proprie in portafoglio	0	0
VII - Altre riserve, distintamente indicate		
Riserva straordinaria o facoltativa	1.300.003	1.300.004
Riserva per acquisto azioni proprie	0	0
Riserva da deroghe ex art. 2423 Cod. Civ	0	0
Riserva azioni (quote) della società controllante	0	0
Riserva non distribuibile da rivalutazione delle partecipazioni	0	0
Versamenti in conto aumento di capitale	0	0
Versamenti in conto futuro aumento di capitale	0	0
Versamenti in conto capitale	0	0
Versamenti a copertura perdite	0	0
Riserva da riduzione capitale sociale	0	0
Riserva avanzo di fusione	0	0
Riserva per utili su cambi	0	0
Varie altre riserve	0	(2)
Totale altre riserve	1.300.003	1.300.002
VIII - Utili (perdite) portati a nuovo	114.767	114.767
IX - Utile (perdita) dell'esercizio		
Utile (perdita) dell'esercizio	(8.355.566)	(2.080.842)
Copertura parziale perdita d'esercizio	0	0
Utile (perdita) residua	(8.355.566)	(2.080.842)
Totale patrimonio netto	(3.840.796)	2.433.927
B) Fondi per rischi e oneri		
1) per trattamento di quiescenza e obblighi simili	0	7.243
2) per imposte, anche differite	0	0
3) altri	1.818.899	1.881.935
Totale fondi per rischi ed oneri	1.818.899	1.889.178
C) Trattamento di fine rapporto di lavoro subordinato	908.461	858.327
D) Debiti		
1) obbligazioni		
esigibili entro l'esercizio successivo	0	0

esigibili oltre l'esercizio successivo	0	0
Totale obbligazioni	0	0
2) obbligazioni convertibili		
esigibili entro l'esercizio successivo	0	0
esigibili oltre l'esercizio successivo	0	0
Totale obbligazioni convertibili	0	0
3) debiti verso soci per finanziamenti		
esigibili entro l'esercizio successivo	0	0
esigibili oltre l'esercizio successivo	0	0
Totale debiti verso soci per finanziamenti	0	0
4) debiti verso banche		
esigibili entro l'esercizio successivo	0	182.117
esigibili oltre l'esercizio successivo	0	0
Totale debiti verso banche	0	182.117
5) debiti verso altri finanziatori		
esigibili entro l'esercizio successivo	0	0
esigibili oltre l'esercizio successivo	0	0
Totale debiti verso altri finanziatori	0	0
6) acconti		
esigibili entro l'esercizio successivo	5.815	4.761
esigibili oltre l'esercizio successivo	0	0
Totale acconti	5.815	4.761
7) debiti verso fornitori		
esigibili entro l'esercizio successivo	5.089.556	4.485.645
esigibili oltre l'esercizio successivo	0	0
Totale debiti verso fornitori	5.089.556	4.485.645
8) debiti rappresentati da titoli di credito		
esigibili entro l'esercizio successivo	0	0
esigibili oltre l'esercizio successivo	0	0
Totale debiti rappresentati da titoli di credito	0	0
9) debiti verso imprese controllate		
esigibili entro l'esercizio successivo	0	0
esigibili oltre l'esercizio successivo	0	0
Totale debiti verso imprese controllate	0	0
10) debiti verso imprese collegate		
esigibili entro l'esercizio successivo	0	0
esigibili oltre l'esercizio successivo	0	0
Totale debiti verso imprese collegate	0	0
11) debiti verso controllanti		
esigibili entro l'esercizio successivo	0	0
esigibili oltre l'esercizio successivo	0	0
Totale debiti verso controllanti	0	0
12) debiti tributari		
esigibili entro l'esercizio successivo	1.569.495	1.423.257
esigibili oltre l'esercizio successivo	1.191.837	573.052
Totale debiti tributari	2.761.332	1.996.309
13) debiti verso istituti di previdenza e di sicurezza sociale		
esigibili entro l'esercizio successivo	425.854	446.724
esigibili oltre l'esercizio successivo	1.281.864	856.140
Totale debiti verso istituti di previdenza e di sicurezza sociale	1.707.718	1.302.864
14) altri debiti		

esigibili entro l'esercizio successivo	9.177.084	4.110.982
esigibili oltre l'esercizio successivo	43.535	43.535
Totale altri debiti	9.220.619	4.154.517
Totale debiti	18.785.040	12.126.213
E) Ratei e risconti		
Ratei e risconti passivi	57	64.718
Aggio su prestiti	0	0
Totale ratei e risconti	57	64.718
Totale passivo	17.671.661	17.372.363

Conti Ordine

	31-12-2015	31-12-2014
Conti d'ordine		
Rischi assunti dall'impresa		
Fideiussioni		
a imprese controllate	0	0
a imprese collegate	0	0
a imprese controllanti	0	0
a imprese controllate da controllanti	0	0
ad altre imprese	0	0
Totale fideiussioni	0	0
Avalli		
a imprese controllate	0	0
a imprese collegate	0	0
a imprese controllanti	0	0
a imprese controllate da controllanti	0	0
ad altre imprese	0	0
Totale avalli	0	0
Altre garanzie personali		
a imprese controllate	0	0
a imprese collegate	0	0
a imprese controllanti	0	0
a imprese controllate da controllanti	0	0
ad altre imprese	0	6.200.000
Totale altre garanzie personali	0	6.200.000
Garanzie reali		
a imprese controllate	0	0
a imprese collegate	0	0
a imprese controllanti	0	0
a imprese controllate da controllanti	0	0
ad altre imprese	0	0
Totale garanzie reali	0	0
Altri rischi		
crediti ceduti	0	0
altri	0	0
Totale altri rischi	0	0
Totale rischi assunti dall'impresa	0	6.200.000
Impegni assunti dall'impresa		
Totale impegni assunti dall'impresa	0	0
Beni di terzi presso l'impresa		
merci in conto lavorazione	0	0
beni presso l'impresa a titolo di deposito o comodato	0	0
beni presso l'impresa in pegno o cauzione	0	0
altro	0	0
Totale beni di terzi presso l'impresa	0	0
Altri conti d'ordine		
Totale altri conti d'ordine	0	23.638.613
Totale conti d'ordine	0	29.838.613

Conto Economico

	31-12-2015	31-12-2014
Conto economico		
A) Valore della produzione:		
1) ricavi delle vendite e delle prestazioni	3.486.693	3.602.167
2) variazioni delle rimanenze di prodotti in corso di lavorazione, semilavorati e finiti	0	4.000
3) variazioni dei lavori in corso su ordinazione	0	0
4) incrementi di immobilizzazioni per lavori interni	0	0
5) altri ricavi e proventi		
contributi in conto esercizio	0	0
altri	57.431	122.609
Totale altri ricavi e proventi	57.431	122.609
Totale valore della produzione	3.544.124	3.728.776
B) Costi della produzione:		
6) per materie prime, sussidiarie, di consumo e di merci	42.103	34.707
7) per servizi	2.752.773	2.708.813
8) per godimento di beni di terzi	207.194	206.099
9) per il personale:		
a) salari e stipendi	2.120.500	1.833.961
b) oneri sociali	631.883	606.855
c) trattamento di fine rapporto	156.256	137.200
d) trattamento di quiescenza e simili	0	0
e) altri costi	207.818	70.709
Totale costi per il personale	3.116.457	2.648.725
10) ammortamenti e svalutazioni:		
a) ammortamento delle immobilizzazioni immateriali	49.997	9.973
b) ammortamento delle immobilizzazioni materiali	108.784	47.435
c) altre svalutazioni delle immobilizzazioni	394.435	0
d) svalutazioni dei crediti compresi nell'attivo circolante e delle disponibilità liquide	854.821	0
Totale ammortamenti e svalutazioni	1.408.037	57.408
11) variazioni delle rimanenze di materie prime, sussidiarie, di consumo e merci	4.000	7.248
12) accantonamenti per rischi	188.531	337.100
13) altri accantonamenti	0	0
14) oneri diversi di gestione	1.457.326	16.473
Totale costi della produzione	9.176.421	6.016.573
Differenza tra valore e costi della produzione (A - B)	(5.632.297)	(2.287.797)
C) Proventi e oneri finanziari:		
15) proventi da partecipazioni		
da imprese controllate	0	0
da imprese collegate	0	0
altri	0	0
Totale proventi da partecipazioni	0	0
16) altri proventi finanziari:		
a) da crediti iscritti nelle immobilizzazioni		
da imprese controllate	0	0
da imprese collegate	0	0
da imprese controllanti	0	0
altri	0	0
Totale proventi finanziari da crediti iscritti nelle immobilizzazioni	0	0

b) da titoli iscritti nelle immobilizzazioni che non costituiscono partecipazioni	0	0
c) da titoli iscritti nell'attivo circolante che non costituiscono partecipazioni	0	0
d) proventi diversi dai precedenti		
da imprese controllate	0	0
da imprese collegate	0	0
da imprese controllanti	0	0
altri	14.941	38
Totale proventi diversi dai precedenti	14.941	38
Totale altri proventi finanziari	14.941	38
17) interessi e altri oneri finanziari		
a imprese controllate	0	4
a imprese collegate	0	0
a imprese controllanti	0	0
altri	178.387	22.380
Totale interessi e altri oneri finanziari	178.387	22.384
17-bis) utili e perdite su cambi	0	0
Totale proventi e oneri finanziari (15 + 16 - 17 + - 17-bis)	(163.446)	(22.346)
D) Rettifiche di valore di attività finanziarie:		
18) rivalutazioni:		
a) di partecipazioni	0	0
b) di immobilizzazioni finanziarie che non costituiscono partecipazioni	0	0
c) di titoli iscritti all'attivo circolante che non costituiscono partecipazioni	0	0
Totale rivalutazioni	0	0
19) svalutazioni:		
a) di partecipazioni	0	0
b) di immobilizzazioni finanziarie che non costituiscono partecipazioni	0	0
c) di titoli iscritti nell'attivo circolante che non costituiscono partecipazioni	0	0
Totale svalutazioni	0	0
Totale delle rettifiche di valore di attività finanziarie (18 - 19)	0	0
E) Proventi e oneri straordinari:		
20) proventi		
plusvalenze da alienazioni i cui ricavi non sono iscrivibili al n 5	0	0
altri	636.652	1.319.973
Totale proventi	636.652	1.319.973
21) oneri		
minusvalenze da alienazioni i cui effetti contabili non sono iscrivibili al n 14	0	0
imposte relative ad esercizi precedenti	0	0
altri	3.196.475	1.090.672
Totale oneri	3.196.475	1.090.672
Totale delle partite straordinarie (20 - 21)	(2.559.823)	229.301
Risultato prima delle imposte (A - B + - C + - D + - E)	(8.355.566)	(2.080.842)
22) Imposte sul reddito dell'esercizio, correnti, differite e anticipate		
imposte correnti	0	0
imposte differite	0	0
imposte anticipate	0	0
proventi (oneri) da adesione al regime di consolidato fiscale / trasparenza fiscale	0	0
Totale delle imposte sul reddito dell'esercizio, correnti, differite e anticipate	0	0
23) Utile (perdita) dell'esercizio	(8.355.566)	(2.080.842)

SO.G.A.S. S.P.A.

Sede in REGGIO DI CALABRIA - PROVINCIALE RAVAGNESE, 11

Capitale Sociale versato Euro 3.100.000 i.v.

Iscritto alla C.C.I.A.A. di Reggio Calabria

Codice Fiscale e N. iscrizione Registro Imprese 00607320801

Partita IVA: 00607320801 - N. Rea: 87178

Nota integrativa al bilancio chiuso al 31/12/2015

Premessa

Il bilancio chiuso al 31/12/2015 di cui la presente nota integrativa costituisce parte integrante ai sensi dell'art. 2423, primo comma del Codice Civile, corrisponde alle risultanze delle scritture contabili regolarmente tenute ed è redatto conformemente agli articoli 2423, 2423 ter, 2424, 2424 bis, 2425, 2425 bis del Codice Civile, secondo principi di redazione conformi a quanto stabilito dall'art. 2423 bis, primo comma c.c. e criteri di valutazione di cui all'art. 2426 c.c..

I criteri di valutazione applicati nel presente bilancio, rispecchiano il dettato di cui all'art. 2426 Codice Civile e differiscono da quelli applicati nei bilanci relativi agli esercizi precedenti, pertanto il presente Bilancio è stato redatto operando variazioni nei principi contabili (*quei principi , ivi inclusi le procedure ed i metodi di applicazione, che disciplinano i criteri di individuazione delle operazioni, le modalità di loro rilevazione, i criteri di valutazione e quelli di classificazione ed esposizione dei valori in bilancio*) adottati nell'anno precedente e dando adeguate motivazioni per come richiesto dall'art. 2423 bis c.c..

A tal fine l'OIC 29 stabilisce che un cambiamento di principio contabile "*è ammesso solo se validamente motivato e se adottato per una migliore rappresentazione in bilancio dei fatti e delle operazioni della società*".

[redacted]

Si è proceduto, altresì, a cambiamenti di stime contabili, rispetto all'esercizio precedente, laddove per stime si intende "*i procedimenti e i metodi in base ai quali si perviene alla determinazione di un valore ragionevolmente attendibile di attività, passività, costi e ricavi*".

[redacted]

In ultimo, si è proceduto alla correzione di errori contabili (*l'errore è una rappresentazione qualitativa e/o quantitativa di un dato di bilancio e/o di una informazione fornita in nota integrativa*)

Ove applicabili sono stati, altresì, osservati i principi e le raccomandazioni pubblicati dall'Organismo Italiano di Contabilità (OIC) al fine di dare una rappresentazione veritiera e corretta della situazione patrimoniale, finanziaria ed economica.

Non ci sono elementi dell'attivo e del passivo che ricadano sotto più voci dello schema di bilancio.

Allo scopo di fornire una più completa informativa relativamente alla situazione patrimoniale e finanziaria, la presente nota integrativa è corredata dal rendiconto finanziario.

Infine è opportuno evidenziare che il presente bilancio è stato redatto tenendo in considerazione i rilievi operati dal Collegio Sindacale nel corso degli ultimi anni.

Criteri di redazione

Conformemente al disposto dell'articolo 2423 bis del Codice Civile, nella redazione del bilancio si è provveduto a:

- valutare le singole voci secondo prudenza ed in previsione di una normale continuità aziendale, nonché tenendo conto della funzione economica dell'elemento dell'attivo o del passivo considerato;
- includere i soli utili effettivamente realizzati nel corso dell'esercizio;
- determinare i proventi ed i costi nel rispetto della competenza temporale, ed indipendentemente dalla loro manifestazione finanziaria;
- comprendere tutti i rischi e le perdite di competenza, anche se divenuti noti dopo la conclusione dell'esercizio;
- considerare distintamente, ai fini della relativa valutazione, gli elementi eterogenei inclusi nelle varie voci del bilancio;
- mantenere immutati i criteri di valutazione adottati rispetto al precedente esercizio; per le poste di bilancio per le quali sono state modificati i principi contabili si è proceduto a dare adeguata motivazione in apposito, seguente, paragrafo.

Criteri di valutazione

I criteri applicati nella valutazione delle voci di bilancio, esposti di seguito, sono conformi a quanto disposto dall'art. 2426 del Codice Civile.

Immobilizzazioni immateriali

Le immobilizzazioni immateriali sono iscritte al costo di acquisto o di produzione interna, inclusi tutti gli oneri accessori di diretta imputazione, e sono sistematicamente ammortizzate in quote costanti in relazione alla residua possibilità di utilizzazione del bene.

Immobilizzazioni materiali

Le immobilizzazioni materiali sono iscritte al costo di acquisto o di produzione al netto dei relativi fondi di ammortamento, inclusi tutti i costi e gli oneri accessori di diretta imputazione.

Sono state applicate le aliquote che rispecchiano il risultato dei piani di ammortamento tecnici, confermate dalle realtà aziendali e ridotte del 50% per le acquisizioni nell'esercizio, in quanto esistono per questo ultimo le condizioni previste dall'OIC 16 par. 53.

I piani di ammortamento, in conformità dell'OIC 16 par. 66 sono rivisti in caso di modifica della residua possibilità di utilizzazione.

I cespiti obsoleti e quelli che non saranno più utilizzati o utilizzabili nel ciclo produttivo, sulla base dell'OIC 16 par. 73 non sono stati ammortizzati e sono stati valutati al minor valore tra il valore netto contabile e il valore recuperabile.

Qui dei seguito sono specificate le aliquote applicate:

Migliorie su beni di terzi - 3,33%

Macchinari - 5 %

Attrezzatura varia e minuta 6 %

Macch. ufficio - 20 %

Costruzioni leggere - 5 %

Automezzi - 12,5 %

Immobilizzazioni finanziarie

Le partecipazioni immobilizzate, quotate e non quotate, sono state valutate attribuendo a ciascuna partecipazione il costo specificamente sostenuto.

Ai sensi dell'art. 2426, punto 3 del codice civile, in presenza di perdite durevoli di valore, definite e determinate sulla base dell'OIC 21 par. da 29 a 41, si è proceduto alla rettifica del costo.

Rimanenze

Le rimanenze sono iscritte al minor valore tra il costo di acquisto, comprensivo di tutti i costi e oneri accessori di diretta imputazione e dei costi indiretti inerenti alla produzione interna, ed il presumibile valore di realizzo desumibile dall'andamento del mercato, corrispondente per le materie prime e sussidiarie che partecipano alla fabbricazione dei prodotti finiti al costo di sostituzione, e per gli altri beni al valore netto di realizzo.

Più precisamente:

Le materie prime, sussidiarie ed i prodotti finiti sono stati valutati applicando il metodo "FIFO".

Crediti

I crediti dell'attivo circolante sono iscritti al valore di presunto realizzo.

L'adeguamento del valore nominale al valore di presunto realizzo è ottenuto mediante l'iscrizione di un fondo svalutazione a copertura dei crediti ritenuti inesigibili, nonché del generico rischio relativo ai rimanenti crediti, basato su stime effettuate sulla base dell'esperienza passata, dell'andamento degli indici di anzianità dei crediti scaduti, della situazione economica generale, di settore e di rischio paese, nonché sui fatti intervenuti dopo la chiusura dell'esercizio che hanno riflessi sui valori alla data del bilancio.

In particolare si è ritenuto opportuno acquisire un audit legale con riferimento ai crediti vantati verso le compagnie aeree oggetto di procedure concorsuali, crediti vantati verso i soci e i crediti in litigation.

Crediti tributari e crediti per imposte anticipate

La voce 'Crediti tributari' accoglie gli importi certi e determinati derivanti da crediti per i quali sia un diritto di realizzo tramite rimborso o in compensazione.

Attività finanziarie dell'attivo circolante

Le partecipazioni e i titoli che non costituiscono immobilizzazioni sono iscritti al minor valore tra il costo di acquisto e il valore di presunto realizzo desunto dall'andamento del mercato.

I crediti iscritti tra le attività finanziarie sono esposti al valore di presunto realizzo.

Disponibilità liquide

Le disponibilità liquide sono esposte al loro valore nominale.

Ratei e risconti

I ratei e i risconti sono stati iscritti sulla base del principio della competenza economico temporale e contengono i ricavi / costi di competenza dell'esercizio ed esigibili in esercizi successivi e i ricavi / costi sostenuti entro la chiusura dell'esercizio, ma di competenza di esercizi successivi.

Sono iscritte pertanto esclusivamente le quote di costi e di ricavi, comuni a due o più esercizi, l'entità dei quali varia in funzione del tempo.

Fondi per rischi ed oneri

I fondi per rischi rappresentano le passività connesse a situazioni esistenti alla data di bilancio, ma il cui verificarsi è solo probabile.

I fondi per oneri rappresentano passività certe, correlate a componenti negativi di reddito di competenza dell'esercizio, ma che avranno manifestazione numeraria nell'esercizio successivo.

Il processo di stima è operato e/o adeguato alla data di chiusura del bilancio sulla base dell'esperienza passata e di ogni elemento utile a disposizione.

[redacted]

Trattamento di fine rapporto di lavoro subordinato

Il trattamento di fine rapporto di lavoro subordinato è iscritto nel rispetto di quanto previsto dalla normativa vigente e corrisponde all'effettivo impegno della Società nei confronti dei singoli dipendenti alla data di chiusura del bilancio, dedotte le anticipazioni corrisposte.

[redacted]

Debiti

I debiti sono indicati tra le passività in base al loro valore nominale, ritenuto rappresentativo del loro valore di estinzione.

I debiti originati da acquisizioni di beni sono iscritti al momento in cui sono trasferiti i rischi, gli oneri e i benefici; quelli relativi ai servizi sono rilevati al momento di effettuazione della prestazione; quelli finanziari e di altra natura al momento in cui scaturisce l'obbligazione verso la controparte.

I debiti tributari accolgono le passività per imposte certe e determinate, nonché le ritenute operate quale sostituto, e non ancora versate alla data del bilancio, e, ove la compensazione è ammessa, sono iscritti al netto di acconti, ritenute d'acconto e crediti d'imposta.

Impegni, garanzie e beni di terzi

Sono esposti in calce allo Stato Patrimoniale, secondo quanto stabilito dal terzo comma dell'articolo 2424 del Codice Civile, e, ove non risultanti dallo Stato Patrimoniale, commentati nella presente nota integrativa, secondo quanto stabilito dall'art 2427, punto 9 del Codice Civile.

Le garanzie sono iscritte per un ammontare pari al valore della garanzia prestata o, se non determinata, alla migliore stima del rischio assunto.

Gli impegni sono rilevati al valore nominale che si desume dalla relativa documentazione.

I beni di terzi sono rilevati in funzione della loro natura al valore nominale (es. titoli a reddito fisso non quotati), al valore corrente di mercato (es. beni, azioni, titoli a reddito fisso quotati) o al valore desunto dalla documentazione.

I valori iscritti al momento della rilevazione iniziale, sono stati adeguati con riferimento alla data di redazione del bilancio.

Costi e ricavi

Sono esposti secondo il principio della prudenza e della competenza economica.

Si precisa che le transazioni economiche e finanziarie con società del gruppo e con controparti correlate sono effettuate a normali condizioni di mercato.

Cambiamenti di principi contabili, cambiamenti di stime ed errori contabili

Di seguito si dettagliano le poste di bilancio oggetto di cambiamenti di principi contabili e/o cambiamenti di stime e/o errori contabili per come rideterminate e/o riclassificate:

Spese di impianto e ampliamento

- Il Fondo di ammortamento Spese di impianto o ampliamento (cod. conto 10.001.0001) è stato così rideterminato:
  - il conto del fondo evidenziava un valore di Euro 775.004,85.
  - sono state effettuate le seguenti verifiche: origine del conto.
  - sono state effettuate le seguenti rettifiche/integrazioni che hanno portato il valore del conto ad Euro 23.274,99: entrando nel dettaglio si è riscontrato che il saldo iniziale era errato a causa di una imprecisa riclassificazione nel cambio sistema al 01/01/2014 per i seguenti motivi:
  - l'importo di € 745.902,28, imputato nel conto n° 18.91.0001 del vecchio sistema contabile, viene riclassificato nel conto 10.006.0004;
  - l'importo di € 7.135,95, imputato nel conto n°18.92.0001 del vecchio sistema contabile viene riclassificato all'interno del conto 10.002.0001.

Spese Studi e Progettazioni

- Il Fondo ammortamento Spese Studi e progettazioni (cod. conto 10.001.008) viene ricostituito e il valore viene adeguato contabilizzando gli ammortamenti relativi alla capitalizzazione di un nuovo studio aeronautico redatto a fine anno 2014 e la sopravvenienza passiva relativa agli ammortamenti non contabilizzati per come di seguito descritti, in particolare:
- Con riferimento al Fondo Ammortamento si computa una sopravvenienza passiva per Euro 10.625 relativa agli ammortamenti non applicati per le annualità 2008-2012 (aliquota al 12,5%), una ulteriore sopravvenienza passiva di Euro 5.950 relativa agli ammortamenti non applicati per le annualità 2003-2014 (aliquota al 7%; tenendo conto di un periodo concessorio riproporzionato in trenta anni, come da nuovo piano industriale). Sono stati calcolati poi ammortamenti per Euro 2.975.

Costi di avvio nuove tratte capitalizzate

- Il Fondo ammortamento costo di avvio nuove tratte (cod. conto 10.001.007) viene adeguato attraverso la contabilizzazione della sopravvenienza passiva per ammortamenti passati non computati

per Euro 390.944,16 che porta il valore del fondo pari al valore del relativo costo.

Costi di ricerca o sviluppo

- Sono state effettuate le seguenti rettifiche che hanno portato il valore del conto ad Euro 98.000,03: giroconto direttamente a costo (conto 63.001.0019) di una spesa erroneamente capitalizzata e pari ad € 1.720,00.
- Il Fondo ammortamento costi di ricerca e sviluppo (cod. conto 10.002.001) viene adeguato attraverso la contabilizzazione della sopravvenienza passiva per ammortamenti passati non computati (Trattasi di costi molto "antichi", partono dal 2007, nel tempo non ammortizzati) per Euro 29.281,07 che porta il valore del fondo ad Euro 99.394,97.

Costi di pubblicità

- Il Fondo di ammortamento costi di pubblicità (10.002.0002) viene rimodulato per tener conto:
  - della sopravvenienza passiva perché trattasi di operazioni di costi 2010-2013 relativi a pubblicità su tratte non più in essere da diversi anni. La sopravvenienza passiva effettuata ammonta ad Euro 10.809,36 che, contestualmente, porta il conto (02.002.0002) allo stesso valore del fondo di ammortamento (10.002.002).

Licenze

- Il Fondo di ammortamento Licenze (10.004.0002) contabilizza Viene contabilizzata la sopravvenienza passiva per l'importo di € 3.289,10 perché riferito al mancato ammortamento 2011-2012 dei costi del 2008. La sopravvenienza passiva porta il valore del fondo di ammortamento (10.004.002) al valore del conto (02.004.0002) ad eccezione di n° 3 quote di ammortamento da iscrivere negli esercizi successivi per costi capitalizzati nell'anno 2014 (€ 1.206,00)

Infrastrutture approdo pontile

- Il conto ha registrato le rettifiche che hanno portato il valore del conto ad Euro 45.849: Svalutazione di Euro 68.774 perchè trattasi di impianti e accessori a servizio dell'infrastruttura pontile che hanno subito un deprezzamento, a causa anche di furti, pari all'80% del valore iniziale e che devono essere rimpiazzati prima di poter riutilizzare l'infrastruttura.
- Fondo di ammortamento infrastrutture approdo pontile (10.004.0004): Il fondo viene riformato viene ricostituito poiché, in precedenza, era stato accorpato al fondo ammortamento spese su beni di terzi e, successivamente, è stato rilevato il relativo giroconto per € 22.924,82.

Software capitalizzato

- Interamente svalutato in conto (per Euro 19.160) in quanto trattasi di software dismesso negli anni passati per sostituzione con nuovo sistema operativo.

Migliorie beni di terzi

- Sono state effettuate le seguenti riclassifiche e integrazioni che hanno portato il valore del conto ad Euro 1.761.474,85:

  riclassificati in questa voce (cod. 02.006.0004) da:

  - Conto interventi art. 17 (06.006.0019) € 680.911,94
  - Conto immobilizzazioni immateriali in corso e acconti (02.009.0001) € 410.124,42
  - Conto impianti specifici (03.002.0002) € 17.556 riferiti ad acquisto LAC
  - Conto impianti generici (03.002.0001) € 13.900 ed € 1.400 riferiti a manutenzione su sistema di video sorveglianza.

- Fondo di ammortamento (cod. 10.006.0004)

  - E' stato ricalcolato il fondo ammortamento considerando una quota del 2.5 % annuo (periodo di amm.to quarantennale) e a partire dal 2013 una quota del 3.33 % (periodo di amm.to trentennale) ciò porta il fondo ad un importo complessivo di € 334.314 tramite la rilevazione dell'amm.to per l'anno 2015 e di una sopravvenienza passiva per € 2.261,54

Immobilizzazioni immateriali in corso

- Sono state effettuate le seguenti rettifiche/integrazioni che hanno portato il valore del conto ad Euro 0:

  - si è provveduto ad effettuare una riclassifica dal conto immobilizzazioni immateriali in corso al conto Migliorie beni di terzi per Euro 410.124,06, la differenza per Euro 35.891,94 ed Euro 7.500, ricostruita l'origine, viene svaluata in conto per mancanza di utilità futura.

Fornitori c/anticipi per immobilizzazioni

- Sono state effettuate le seguenti rettifiche/integrazioni che hanno portato il valore del conto ad Euro 0: importo stornato con iscrizione di sopravvenienza passiva per Euro 2.625 dopo aver riscontrato l'errata imputazione.

[redacted]

Impianti generici

- Sono state effettuate le seguenti rettifiche che hanno portato il valore del conto ad Euro 66.838,22: € 13.900 + € 1.400 riclassificati a migliorie beni di terzi (conto 02.006.0004) trattandosi di importo relativo ai sistemi di videosorveglianza.
- Fondo ammortamento (cod. 11.002.0001):
  - è stata calcolata la quota di ammortamento pari ad € 6.210,48
  - è stato girocontata la somma di € 38.891,12 dal fondo avalutazione impianti generici (11.002.0011) per riclassificazione.
  - Valore finale del conto: € 56.247,41

Impianti specifici

- Sono state effettuate le seguenti rettifiche/integrazioni che hanno portato il valore del conto ad Euro 1.066.992: Euro 17.556 sono stati riclassificati con giroconto a migliorie beni di terzi (conto 02.006.0004) trattandosi di importo relativo ad acquisto sistemi di rilevazione esplosivi.
-
- Fondo di ammortamento (cod. 11.002.0002): sono state ricalcolate le quote di ammortamento relativi ad anni pregressi non applicate che, attraverso la scrittura di sopravvenienza passiva, hanno incrementato il Fondo ammortamento impianti specifici di ulteriori Euro 127.133,16

Macchinari

- Sono state effettuate le seguenti rettifiche/integrazioni che hanno portato il valore del conto ad Euro 412.500,37: riclassificati per errata imputazione € 32.256 dal conto fornitori c/anticip. per imm. Materiali (cod. 03.009.0002) ed € 68.410 dal conto mezzi per il trasporto interno (cod. 03.004.0003) trattandosi di mezzi ed attrezzature di rampa.
- Fondo di ammortamento (cod. 11.002.0004): sono state effettuate le seguenti rettifiche che hanno portato il valore del conto ad € 114.067,89: è stata ricalcolata la quota di ammortamento sui costi capitalizzati, da ciò ne è derivata una sopravvenienza passiva per insufficienti ammortamenti negli esercizi precedenti per € 8.064 ed ulteriori ammortamenti per € 5.498,10 ed € 1.612,80; inoltre è stato riclassificato in questo conto il fondo Fondo ammortamento mezzi trasporti interni per € 4.013,73.

Attrezzatura varia e minuta

- Sono state effettuate le seguenti rettifiche/integrazioni che hanno portato il valore del conto ad Euro

101.205: è stato riclassificato il conto attrezzature tecniche (03.004.0012) per € 28.054,30 e stornati € 17.997,75 a costi di esercizio trattandosi di oneri non pluriennale.

- Fondo di ammortamento (cod. 11.003.0002): è stata ricalcolata la quota relativa all'ammortamento dei costi capitalizzati sè iscritta una sopravvenienza passiva per insufficiente ammortamento pregresso per € 6.863,68 che ha portato il valore del conto ad € 68.252,21

Macchine d'ufficio elettroniche

- Il Fondo di ammortamento macchine d'ufficio elettroniche (11.003.0005): è stata ricalcolata la quota di ammortamento e si è proceduto alla determinazione di una sopravvenienza passiva per € 47.360,07 per recepire gli ammortamenti passati non computati. Pertanto il valore finale del conto è pari ad € 155.395,72.

Costruzioni leggere

- Non sono state effettuate rettifiche/integrazioni, pertanto il valore del conto rimane conformato in Euro 146.121,36.

- Fondo di ammortamento 11.004.0001: è stata ricalcolata la quota di ammortamento e si è proceduto alla determinazione di una sopravvenienza passiva per € 20.892,92 per recepire gli ammortamenti passati non computati. Pertanto il valore finale del conto è pari ad € 94.078,20.

Automezzi

- Sono state effettuate le seguenti rettifiche/integrazioni che hanno portato il valore del conto ad Euro 176.782,47: riclassificata di € 15.914,32 dal conto Mezzi di trasporto interno (cod. 03.004.0003) trattandosi di mezzo targato anche se non automovente (carrello rimorchio refrigerato scorta intangibile).

- Fondo di ammortamento 11.004.0002: si è proceduto ad una sopravvenienza passiva per € 12.787,80 per recepire gli ammortamenti passati non computati. Pertanto il valore finale del conto è pari ad € 122.073,36.

Mezzi di trasporto interno

- Sono state effettuate le seguenti rettifiche/integrazioni che hanno portato il valore del conto ad Euro 0: riclassificazione per € 68.410,00 al conto Macchinari ed € 28.054,30 al conto Attrezzature tecniche.

- Fondo di ammortamento: 11.004.0003. a seguito delle riclassificazioni il valore del fondo viene

[redacted]

girocontato al conto F.do ammortamento macchinari; pertanto il fondo viene azzerato.

Beni inferiori a 516 euro

- Il conto evidenziava un valore di Euro 35.277,58.
- Fondo di ammortamento 11.004.0010: è stata iscritta una sopravvenienza passiva di Euro 2.580,57 (ed in contropartita il relativo F.do ammortamento) al fine di computare ammortamenti pregressi non applicati . Il valore finale del F.do è di € 35.277,58.

Attrezzature tecniche

- Sono state effettuate le seguenti rettifiche/integrazioni che hanno portato il valore del conto ad Euro 0: interamente riclassificato nel conto Attrezzatura varia e minuta per Euro 28.054,30.

Immobilizzazioni materiali in corso

- Sono state effettuate le seguenti rettifiche/integrazioni che hanno portato il valore del conto ad Euro 0: interamente svalutato per mancanza di utilità, iscrizione ante 2007.

Fornitori c/ anticipi per imm. materiali

- Sono state effettuate le seguenti rettifiche/integrazioni che hanno portato il valore del conto ad Euro 0: riclassificati nel conto Macchinari per Euro 32.256.

Acconto a fornitori

- Sono state effettuate le seguenti rettifiche/integrazioni che hanno portato il valore del conto ad Euro 62.986,57: stornato per anticipi relativi a prestazioni già godute, il conto di contropartita utilizzato è sopravvenienza passiva per Euro 52.372 ed riclassifiche per Euro 8.342.

Crediti verso clienti

- Sono state effettuate le seguenti rettifiche e integrazioni:

  (a) I crediti verso i vettori aerei falliti, precedentemente classificati, fino al 31.12.2014 erroneamente nei conti d'ordine, vengono riportati nell'attivo di bilancio sotto la voce crediti verso clienti per i seguenti importi:

  - Prima Aero Trasp. € 118.478
  - Blue Panorama Airlines € 512.696

- Alitalia Spa € 754.656
- Volare Spa € 122.296
- My Way Airlines € 129.746
- Itali Airlines € 571.130
- Alpi Eagle Spa € 697.274
- MYaIR Com Srl € 283.277
- Club Air SpA € 46.913
- Velotea (Handling) € 156.039

(b) sulla base delle valutazioni espresse nella relazione di audit legale dello Studio Legale Giuffré sono state stralciate con rilevamento della perdita su crediti, le posizioni riferite a: Club Air SpA per Euro 46.913, Italy Airlines per Euro 571.130,42, Prima Aero Trasp per Euro 118.478, Alitalia per Euro 191.920,8, Travelcar Srl per Euro 66.293,69, Travelcar sas per Euro 53.142,41, Center Coqunication per Euro 44.160, e Cavalieri Autoservizi per Euro 15.267,17.

(c) sono state rilevate ulteriori perdite su crediti per Euro 3.500 imputabili al cliente Italavia.

(d) sulla base delle valutazioni espresse nella relazione di audit legale dello Studio Legale Giuffré viene effettuato accantonamento a fondo svalutazione crediti per: Euro 628.262,5 (50%) dell'intero importo originario (Euro 1.256.525,34) del credito vs il Ministero dell'Interno;

(e) si determinata la costituzione di un fondo svalutazione crediti per Euro 822.101 inclusivo delle svalutazione di Ritenute a garanzia per Euro 38.692 e Crediti per risarcimento per Euro 32.719 entrambe registrate nella voce Altri crediti.

Altri crediti verso clienti

- Sono state effettuate le seguenti rettifiche che hanno portato il valore del conto ad Euro 530.416,23:
  - nel sottoconto n. 10 (crediti per fatture da emettere) sono stati rilevati n. 2 errori: Euro 8.545 girato a sopravvenienze passive perché non stornato nell'anno di emissione della fattura (2007); Euro 56.000 stornati dai ricavi dell'anno 2015 per errore materiale di imputazione.
  - nel sottoconto n. 12 (crediti per note di credito da ricevere) è stato stornato a sopravvenienza passiva l'intero valore di Euro 65.955 perché trattasi di note di credito iscritte nel 2011, mai ricevute e relative ai costi di estensione dei servizi ATS effettuati da ENAV per lo scalo successivamente intervenuto atto di citazione.

[redacted]

Altri crediti

- Sono state effettuate le seguenti rettifiche/integrazioni che hanno portato il valore del conto ad Euro 2.469.936,77:

  - gli interventi art. 17 – riclassificati per € 600.912 nel conto Migliorie beni di terzi.

  - è stato iscritto, con contropartita nel passivo (f.do SIEG Regione), il contributo promesso dall'Ente socio Regione Calabria a sostegno del servizio di interesse economico generale € 400.000 (è mantenuto in essere il credito di Euro 250.000 verso la Provincia di RC) per come indicato nella relazione di audit legale Giuffrè.

  - sono state effettuate delle svalutazione di Ritenute a garanzia per Euro 38.692 e Crediti per risarcimento per Euro 32.719 con incremento del fondo svalutazione.

  - sono state stralciate posizioni per circa € 150.000 dopo aver verificato l'origine della voce. Le principali voci stralciate sono: crediti APQ oggetto di verifica per Euro 40.873, crediti diversi per € 87.316 in quanto privi di idonea certificazione del credito ed altro; ciò ha determinato il sorgere di ulteriori sopravvenienze passive per il medesimo valore.

Ratei attivi

- Sono state effettuate le seguenti rettifiche che hanno portato il valore del conto ad Euro 0: si è riscontrato il mancato storno dei ratei attivi negli anni precedenti, si è quindi proceduto a rettifica con corrispondente imputazione a sopravvenienza passiva dell'intero ammontare.

Altri ratei attivi

- Sono state effettuate le seguenti rettifiche che hanno portato il valore del conto ad Euro 0: l'importo è stato interamente riclassificato in risconti attivi trattandosi di polizza TFR relativa ai dipendenti.

Risconti attivi

- Sono state effettuate le seguenti rettifiche/integrazioni che hanno portato il valore del conto ad Euro 65.209: rettificato la voce per le quote non stornate negli esercizi precedenti per costi pregressi.

Altri Risconti attivi Int. Pass.

- Sono state effettuate le seguenti rettifiche/integrazioni che hanno portato il valore del conto ad Euro 85.387: rilevata la quota di competenza per le rateizzazioni INPS relative a crediti iscritti a ruolo come da estratto di ruolo e provvedimento di rateizzazione.

Conti d'ordine

- Sono state effettuate le seguenti rettifiche/integrazioni che hanno portato il valore del conto ad Euro 0. Sono stati riclassificati nell'attivo i crediti vs società fallite o nel passivo il relativo valore di addizionale comunale per come descritto nel paragrafi di competenza. Gli ulteriori conti d'ordine sono stati stralciati in quanto non di pertinenza del relativo titolo.

Fondi rischi

- Si costituisce accantonamento al Fondo vertenze lavoro nel quale sono confluiti i seguenti accantonamenti : buoni pasto per Euro 188.531
- Si rettifica il TFR da Euro 721.126 ad Euro 892.013 sulla base del Consulente del lavoro e si iscrive connessa sopravvenienza passiva.

Debiti v/altri finanziatori

- Si è verificato sulla base delle schede redatte dal PH progettazione l'importo complessivo delle somme dovute per fondi POR nei confronti della Regione Calabria, detratto le somme già rendicontate.

Debiti anticipi e Debiti Diversi

- Il conto include le quote da riversare al MEF periodo 2011-2013, fatture da ricevere per la parte non oggetto di contestazione, i compensi del Collegio sindacale competenza 2013-2015.

Altri debiti

- Il conto contiene, tra l'altro, la quantificazione delle ferie pregresse non godute e il debito per addizionale comunale derivante dalla riclassifica dai conti d'ordine del relativo importo di € 3.392.510 precedentemente appostato dal conto patrimoniale di debito ai conti d'ordine. Il debito è stato successivamente nettato della sopravvenienza attiva rilevata a seguito dell'accertamento prescrizionale dei periodi dal luglio 2008 a dicembre 2010 (applicazione parere legale Giuffrè) per Euro 406.595.

Ratei e risconti passivi

[redacted]

- Il conto evidenziava un valore di Euro 76.845.
- Sono state effettuate le seguenti rettifiche/integrazioni che hanno portato il valore del conto ad Euro 57,24: I risconti attivi per € 53.341 sono stati portati a rinvio in quanto relativi a sub concessioni di competenza dell'esercizio 2015. Si è proceduto inoltre allo storno di ratei passivi per € 23.446 in quanto di competenza dei precedenti esercizi, si è proceduto conseguentemente alla rilevazione di sopravvenienze attive.

Notizie rilevanti successivi alla chiusura dell'esercizio

In data 24 febbraio 2016 ENAC ha dichiarato SOGAS S.p.A. decaduta dalla a) concessione di gestione parziale precaria, b) autorizzazione all'anticipata occupazione ed uso dei beni demaniali rientranti nel sedime dell'aeroporto di Reggio Calabria. Avverso tale provvedimento è pendente giudizio davanti al T.A.R..

In data 8 aprile 2016 la Procura della Repubblica presso il Tribunale di Reggio Calabria ha avanzato istanza di fallimento nei confronti della SOGAS S.p.A. ravvisando in tal senso la condizione di insolvenza irrimediabile. L'udienza presso la sezione fallimentare del Tribunale di Reggio Calabria è fissata per il 20 settembre 2016.

In data 8 luglio 2016 è pervenuto, presso gli uffici societari, atto di citazione ex art. 700 c.p.c. da parte di 12 soggetti che richiedono l'assunzione presso la società.

Informazioni sullo Stato Patrimoniale – Attivo

Crediti verso soci

L'ammontare dei crediti vantati verso i soci per i versamenti dovuti alla data di chiusura dell'esercizio è pari ad € 0 (€ 0 nel precedente esercizio), di cui € 0 richiamati.

Immobilizzazioni immateriali

Le immobilizzazioni immateriali sono pari a € 1.524.742 (€ 1.398.243 nel precedente esercizio).

La composizione ed i movimenti delle singole voci sono così rappresentati:

	Costi di impianto e di ampliamento	Costi di ricerca, di sviluppo e di pubblicità	Diritti di brevetto industriale e diritti di utilizzazione delle opere dell'ingegno	Concessioni, licenze, marchi e diritti simili
Valore di inizio esercizio				
Costo	1.274.746	218.704	18.160	18.467
Ammortamenti (Fondo ammortamento)	770.350	72.219	0	13.569
Valore di bilancio	504.396	147.485	18.160	4.898
Variazioni nell'esercizio				
Ammortamento dell'esercizio	49.997	0	0	0
Altre variazioni	-431.474	-74.035	-18.160	-3.982
Totale variazioni	-481.471	-74.035	-18.160	-3.982
Valore di fine esercizio				
Costo	1.206.671	218.704	0	18.467
Ammortamenti (Fondo ammortamento)	1.153.044	146.254	0	17.051
Valore di bilancio	22.928	73.450	0	1.398

	Avviamento	Immobilizzazioni immateriali in corso e acconti	Altre immobilizzazioni immateriali	Totale immobilizzazioni immateriali
Valore di inizio esercizio				
Costo	0	452.141	592.463	2.571.181
Ammortamenti (Fondo ammortamento)	0	0	316.320	1.172.656
Valore di bilancio	0	452.141	255.153	1.398.243
Variazioni nell'esercizio				
Ammortamento dell'esercizio	0	0	0	49.997
Altre variazioni	0	-452.141	1.180.968	176.499
Totale variazioni	0	-452.141	1.180.968	126.499
Valore di fine esercizio				
Costo	0	0	1.761.475	3.209.317
Ammortamenti (Fondo ammortamento)	0	0	334.314	1.651.376
Valore di bilancio	0	0	1.427.161	1.557.742

Qui di seguito sono fornite le seguenti ulteriori informazioni

Composizione della voce "Altri immobilizzazioni immateriali"

La voce "Altre immobilizzazioni immateriali" pari a € 1.427.161 è così composta: da migliorie su beni di terzi per Euro 1.761.475,21 al netto del relativo Fondo pari ad Euro 434.294,66.

[redacted]

Composizione dei costi di impianto e ampliamento: sono composte da spese di impianto ad ampliamento per Euro 23.274,99; costi di avvio nuove tratte per Euro 1.136.846,44 e infrastruttura approdo portuale per Euro 22.924,92. Le suddette voci sono interamente ammortizzate.

Composizione dei costi di ricerca e di sviluppo: sono composte da spese per studi e progettazioni per Euro 107.394,97 e costi di ricerca e sviluppo per Euro 98.009,05; quest'ultima voce risulta interamente ammortizzata mentre la voce relativa a studi e progettazioni ha un residuo di Euro 8.000.

Composizione dei costi di pubblicità: sono composte da spese per pubblicità per Euro 14.300 interamente ammortizzate.

Immobilizzazioni materiali

Le immobilizzazioni materiali sono pari a € 651.152 (€ 1.217.243 nel precedente esercizio).

La composizione ed i movimenti delle singole voci sono così rappresentati:

	Terreni e fabbricati	Impianti e macchinario	Attrezzature industriali e commerciali	Altre immobilizzazioni materiali	Immobilizzazioni materiali in corso e acconti	Totale immobilizzazioni materiali
Valore di inizio esercizio						
Costo	161.660	1.477.671	70.380	606.772	295.364	2.611.767
Ammortamenti (Fondo ammortamento)	81.338	933.663	60.368	322.155	0	1.397.524
Valore di bilancio	80.242	544.008	10.012	287.617	295.364	1.217.243
Variazioni nell'esercizio						
Ammortamento dell'esercizio	106.784	0	0	0	0	106.784
Altre variazioni	80.586	-136.254	22.941	-129.213	-295.364	-457.307
Totale variazioni	-29.199	-136.254	22.941	-129.213	-295.364	-566.091
Valore di fine esercizio						
Costo	161.660	1.646.330	101.206	574.026	0	2.363.141
Ammortamenti (Fondo ammortamento)	189.837	1.136.576	68.252	415.924	0	1.731.989
Valore di bilancio	52.643	497.754	32.953	158.402	0	651.152

Qui di seguito sono fornite le seguenti ulteriori informazioni

Composizione della voce "Altri beni"

La voce "Altri beni" pari a € 169.402 è così composta: da mobili e arredi per Euro 83.178,69 (F.do ammortamento 70.259,94); macchine da ufficio elettroniche per Euro 246.545,16 (F.do ammortamento 155.395,72); autoveicoli per Euro 176.782,47 (F.do ammortamento Euro 126.258,88); Beni inferiori ad Euro 516 per Euro 35.277,58 (interamente ammortizzati); telefoni cellulari Euro 32.242,12 (F.do ammortamento Euro 28.532,32).

Immobilizzazioni finanziarie – Partecipazioni, altri titoli e azioni proprie

Le partecipazioni comprese nelle immobilizzazioni finanziarie sono pari a € 10.000 (€ 10.000 nel precedente esercizio).

Gli altri titoli compresi nelle immobilizzazioni finanziarie sono pari a € 0 (€ 0 nel precedente esercizio).

Le azioni proprie comprese nelle immobilizzazioni finanziarie sono pari a € 0 (€ 0 nel precedente esercizio).

La composizione ed i movimenti delle singole voci sono così rappresentati:

	Partecipazioni in imprese controllate	Partecipazioni in imprese collegate	Partecipazioni in imprese controllanti	Partecipazioni in altre imprese	Totale Partecipazioni
Valore di inizio esercizio					
Costo	10.000	0	0	0	10.000
Valore di bilancio	10.000	0	0	0	10.000
Variazioni nell'esercizio					
Valore di fine esercizio					
Costo	10.000	0	0	0	10.000
Valore di bilancio	10.000	0	0	0	10.000

	Altri titoli	Azioni proprie
Valore di inizio esercizio		
Costo	0	0
Valore di bilancio	0	0

Variazioni nell'esercizio		
Valore di fine esercizio		
Costo	0	0
Valore di bilancio	0	0

Immobilizzazioni finanziarie - Crediti

I crediti compresi nelle immobilizzazioni finanziarie sono pari a € 49.922 (€ 49.922 nel precedente esercizio).

La composizione ed i movimenti delle singole voci sono così rappresentati:

	Importo nominale iniziale	Fondo svalutazione iniziale	Valore netto iniziale	Accant. al fondo svalutazione	Utilizzi del fondo svalutazione	(Svalutazioni) ripristini di valore
Verso altri esigibili entro esercizio successivo	49.922	0	49.922	0	0	0
Totali	49.922	0	49.922	0	0	0

	Ripartizione delle altre voci	Altri movimenti (incrementi)	Importo nominale finale	Fondo svalutazione finale	Valore di realizzo finale
Verso altri esigibili entro esercizio successivo	0	0	49.922	0	49.922
Totali	0	0	49.922	0	49.922

	Crediti immobilizzati verso imprese controllate	Crediti immobilizzati verso imprese collegate	Crediti immobilizzati verso imprese controllanti	Crediti immobilizzati verso altri	Totale crediti immobilizzati
Valore di inizio esercizio	0	0	0	49.922	49.922
Valore di fine esercizio	0	0	0	49.922	49.922
Quota scadente entro l'esercizio	0	0	0	49.922	49.922

Elenco delle partecipazioni in imprese controllate
Vengono di seguito riportati i dati relativi alle partecipazioni in imprese controllate, ai sensi dell'art. 2427, punto 5 del Codice Civile.

	Denominazione	Città o Stato	Capitale in euro	Utile (Perdita) ultimo esercizio in euro	Patrimonio netto in euro	Quota possedute in euro	Quota possedute in %	Valore a bilancio o corrispondente credito
	SOGAS SERVICE SRL	ITALIA	10.000	-313.916	-278.305	10.000	100,00	10.000
Totale								10.000

Partecipazioni in imprese comportanti responsabilità illimitata

Ai sensi di quanto disposto dall'art. 2361, comma 2 del Codice Civile, si segnala che la società non ha assunto partecipazioni in altre imprese comportanti responsabilità illimitata.

Elenco delle partecipazioni in imprese collegate

La società non possiede partecipazioni in imprese collegate, ai sensi dell'art. 2427, punto 5 del Codice Civile.

Crediti immobilizzati - Ripartizione per area geografica

Vengono di seguito riportati i dati relativi alla suddivisione dei crediti immobilizzati per area geografica, ai sensi dell'art. 2427, punto 6 del Codice Civile:

	Totale	
Crediti immobilizzati per area geografica		
Area geografica		ITALIA
Crediti immobilizzati verso altri	49.922	49.922
Totale crediti immobilizzati	49.922	49.922

Crediti immobilizzati - Operazioni con retrocessione a termine

La società non ha posto in essere operazioni che prevedono l'obbligo per l'acquirente di retrocessione a termine, ai sensi dell'art. 2427, punto 6-ter del Codice Civile.

[redacted]

Attivo circolante

Attivo circolante - Rimanenze

I beni sono rilevati nelle rimanenze nel momento in cui si verifica il passaggio del titolo di proprietà e conseguentemente includono i beni esistenti presso i magazzini della società, ad esclusione di quelli ricevuti da terzi per i quali non è stato acquisito il diritto di proprietà (in visione, in conto lavorazione, in conto deposito), i beni di proprietà verso terzi (in visione, in conto lavorazione, in conto deposito) e i beni in viaggio ove è già stato acquisito il titolo di proprietà.

Le rimanenze comprese nell'attivo circolante sono pari a € 0 (€ 4.000 nel precedente esercizio).

La composizione ed i movimenti delle singole voci sono così rappresentati:

	Materie prime, sussidiarie e di consumo	Prodotti in corso di lavorazione e semilavorati	Lavori in corso su ordinazione	Prodotti finiti e merci	Acconti (versati)	Totale rimanenze
Valore di inizio esercizio	4.000	0	0	0	0	4.000
Variazione nell'esercizio	-4.000	0	0	0	0	-4.000

[redacted]

Attivo circolante - Crediti

I crediti compresi nell'attivo circolante sono pari a € 12.438.638 (€ 11.938.264 nel precedente esercizio).

La composizione è così rappresentata:

	Valore nominale	Fondo svalutazione	Fondo svalutazione interessi di mora	Valore netto
Verso Clienti - esigibili entro l'esercizio successivo	7.261.880	622.102	0	6.379.278
Verso Controllate - esigibili entro	660	0	0	660

[redacted]

l'esercizio successivo				
Tributari - esigibili entro l'esercizio successivo	159.899	0	0	159.899
Verso Altri - esigibili entro l'esercizio successivo	5.187.672	32.719	0	5.154.953
Verso Altri - esigibili oltre l'esercizio successivo	743.759	0	0	743.759
Totali	15.283.467	564.821	0	12.438.636

La voce **Crediti verso Altri esigibili entro l'esercizio successivo**, valorizzata per euro **5.187.672**, è prevalentemente composta da :Crediti verso regione Calabria per somme da ricevere per Pontile pari ad euro **124.020**; Crediti verso soci per Aerostazione APT per euro **1.300.000**; Crediti verso Prov. di Reggio Calabria per Finanziamento Handling per euro **250.000**; Crediti verso Regine Calabria per SIEG per euro **400.000**; Crediti verso Regione Calabria per Assev. per euro **405.529**; Crediti verso soci per ripiano perdite 2013 per euro **562.940**; Crediti verso soci per ripiano perdite 2014 per euro **1.728.771**;

La voce **Crediti verso Altri esigibili oltre l'esercizio successivo**, valorizzata per euro **743.746** è composta da crediti verso soci per oneri da privatizzazione :Crediti verso regione Calabria pari ad euro **96.837**; Crediti verso Provincia di Reggio Calabria per euro **501.143**; Crediti verso Comune di Reggio Calabria euro **34.436**; Crediti verso CCIAA di Reggio Calabria per euro **74**; Crediti verso Provincia di Messina per euro **111.266**.

Crediti - Distinzione per scadenza

Vengono di seguito riportati i dati relativi alla suddivisione dei crediti per scadenza, ai sensi dell'art. 2427, punto 6 del Codice Civile:

	Crediti verso clienti iscritti nell'attivo circolante	Crediti verso imprese controllate iscritti nell'attivo circolante	Crediti verso imprese collegate iscritti nell'attivo circolante	Crediti verso imprese controllanti iscritti nell'attivo circolante
Valore di inizio esercizio	4.716.870	21.121	0	0
Variazione nell'esercizio	1.660.500	-20.171	0	0
Valore di fine esercizio	6.379.276	950	0	0
Quota scadente entro l'esercizio	6.379.276	950	0	0
Quota scadente oltre l'esercizio	0	0	0	0

[redacted]

	Crediti iscritti nell'attivo circolante	Attività per imposte anticipate iscritte nell'attivo circolante	Crediti verso altri iscritti nell'attivo circolante	Totale crediti iscritti nell'attivo circolante
Valore di inizio esercizio	444.294	0	6.754.188	11.938.284
Variazione nell'esercizio	-284.695	0	-855.490	500.352
Valore di fine esercizio	159.599	0	5.898.708	12.438.636
Quota scadente entro l'esercizio	159.599	0	5.154.903	11.094.680
Quota scadente oltre l'esercizio	0	0	743.766	743.766

Crediti iscritti nell'attivo circolante - Ripartizione per area geografica

Vengono di seguito riportati i dati relativi alla suddivisione dei crediti iscritti nell'attivo circolante per area geografica, ai sensi dell'art. 2427, punto 6 del Codice Civile:

	Totale		
Crediti iscritti nell'attivo circolante per area geografica			
Area geografica		Italia	Spagna
Crediti verso clienti iscritti nell'attivo circolante	6.279.278	5.935.266	344.012
Crediti verso controllate iscritti nell'attivo circolante	950	950	0
Crediti tributari iscritti nell'attivo circolante	159.669	159.669	0
Crediti verso altri iscritti nell'attivo circolante	5.898.709	5.898.709	0
Totale crediti iscritti nell'attivo circolante	12.438.636	12.094.624	344.012

Crediti iscritti nell'attivo circolante - Operazioni con retrocessione a termine

La società non ha posto in essere operazioni che prevedono l'obbligo per l'acquirente di retrocessione a termine, ai sensi dell'art. 2427, punto 6-ter del Codice Civile:

Attivo circolante - Attività finanziarie

Le attività finanziarie comprese nell'attivo circolante sono pari a € 210 (€ 210 nel precedente esercizio). La composizione ed i movimenti delle singole voci sono così rappresentati:

	Partecipazioni non immobilizzate in imprese collegate	Partecipazioni non immobilizzate in imprese collegate	Partecipazioni non immobilizzate in imprese controllanti	Altre partecipazioni non immobilizzate
Valore di inizio esercizio	0	0	0	210
Valore di fine esercizio	0	0	0	210

	Azioni proprie non immobilizzate	Altri titoli non immobilizzati	Totale attività finanziarie che non costituiscono immobilizzazioni
Valore di inizio esercizio	0	0	210
Valore di fine esercizio	0	0	210

Attivo circolante - Disponibilità liquide

Le disponibilità liquide comprese nell'attivo circolante sono pari a € 2.696.512 (€ 1.764.904 nel precedente esercizio).

La composizione ed i movimenti delle singole voci sono così rappresentati:

	Depositi bancari e postali	Assegni	Denaro e altri valori in cassa	Totale disponibilità liquide
Valore di inizio esercizio	1.719.079	12.402	34.423	1.764.904
Variazione nell'esercizio	954.587	-12.402	-10.577	931.608
Valore di fine esercizio	2.673.666	0	23.846	2.696.512

Ratei e risconti attivi

I ratei e risconti attivi sono pari a € 300.487 (€ 989.557 precedente esercizio).

La composizione ed i movimenti delle singole voci sono così rappresentati:

	Disaggio su prestiti	Ratei attivi	Altri risconti attivi	Totale ratei e risconti attivi

Valore di inizio esercizio	0	811.646	378.011	968.657
Variazione nell'esercizio	0	-811.646	-77.524	-889.070
Valore di fine esercizio	0	0	300.487	300.487

Oneri finanziari capitalizzati

La società non ha riportato oneri finanziari imputati nell'esercizio ai valori iscritti nell'attivo dello Stato Patrimoniale, ai sensi dell'art. 2427, punto 8 del Codice Civile.

Informazioni sullo Stato Patrimoniale - Passivo e Patrimonio netto

Patrimonio Netto

Il patrimonio netto esistente alla chiusura dell'esercizio è pari a € -3.840.796 (€ 2.433.927 nel precedente esercizio).

Nei prospetti riportati di seguito viene evidenziata la movimentazione subita durante l'esercizio dalle singole poste che compongono il Patrimonio Netto e il dettaglio della voce "Altre riserve"

	Valore di inizio esercizio	Attribuzione di dividendi	Altre destinazioni	Incrementi
Capitale	3.100.000	0	0	0
Altre riserve				
Riserva straordinaria e facoltativa	1.300.004	0	0	0
Varie altre riserve	-2	0	0	0
Totale altre riserve	1.300.002	0	0	0
Utili (perdite) portati a nuovo	114.787	0	0	0
Utile (perdita) dell'esercizio	-2.080.842	0	2.080.842	
Totale Patrimonio netto	2.433.927	0	2.080.842	0

	Decrementi	Riclassifiche	Risultato d'esercizio	Valore di fine esercizio
Capitale	0	0		3.100.000
Altre riserve				
Riserve straordinaria e facoltativa	0	-1		1.300.003
Varie altre riserve	0	2		0
Totale altre riserve	0	1		1.300.003
Utili (perdite) portati a nuovo	0	0		114.787
Utile (perdita) dell'esercizio			-5.355.586	-5.355.586
Totale Patrimonio netto	0	1	-5.355.586	-3.840.796

Ai fini di una migliore intelligibilità delle variazioni del patrimonio netto qui di seguito vengono evidenziate le movimentazioni dell'esercizio precedente delle voci del patrimonio netto:

	Valore di inizio esercizio	Attribuzione di dividendi	Altre destinazioni	Incrementi
Capitale	0	0	0	0
Altre riserve				
Riserva straordinaria o facoltativa	0	0	0	0
Varie altre riserve	0	0	0	0
Totale altre riserve	0	0	0	0
Utili (perdite) portati a nuovo	0	0	114.707	0
Utile (perdita) dell'esercizio	0	0	0	
Totale Patrimonio netto	0	0	114.707	0

	Decrementi	Riclassifiche	Risultato d'esercizio	Valore di fine esercizio
Capitale	0	3.100.000		3.100.000
Altre riserve				
Riserva straordinaria e facoltativa	0	1.300.004		1.300.004
Varie altre riserve	0	-2		-2
Totale altre riserve	0	1.300.002		1.300.002
Utili (perdite) portati a nuovo	0	0		114.707
Utile (perdita) dell'esercizio			-2.090.842	-2.090.842
Totale Patrimonio netto	0	4.400.002	-2.090.842	2.423.867

Prospetto della disponibilità ed utilizzo delle voci di patrimonio netto

Le informazioni richieste dall'articolo 2427, punto 7-bis del Codice Civile relativamente alla specificazione delle voci del patrimonio netto con riferimento alla loro origine, possibilità di utilizzazione e distribuibilità, nonché alla loro avvenuta utilizzazione nei precedenti esercizi, sono desumibili dai prospetti sottostanti:

[redacted]

	Importo	Origine/natura	Possibilità di utilizzazione	Quota disponibile	Riepilogo delle utilizzazioni effettuate nei tre precedenti	Riepilogo delle utilizzazioni effettuate nei tre precedenti

[redacted]

					esercizi - per copertura perdite	esercizi - per altre ragioni
Capitale	3.100.000		A	3.100.000	0	0
Altre riserve						
Riserva straordinaria o facoltativa	1.300.003	CONF. IN C.CAPITALE	A,B,C	1.300.003	0	0
Totale altre riserve	1.300.003			1.300.003	0	0
Utili portati a nuovo	114.767	UTILI	A,B,C,	114.767	0	0
Totale	4.514.770			4.514.770	0	0
Residua quota distribuibile				4.514.770		

Fondi per rischi ed oneri

I fondi per rischi ed oneri sono iscritti nelle passività per complessivi € 1.618.889 (€ 1.689.176).

I fondi per rischi sono destinati a coprire passività soltanto probabili, a prescindere dal fatto che alla data di chiusura dell'esercizio siano indeterminati il relativo ammontare o la relativa data di sopravvenienza, sono pertanto caratterizzate da uno stato di incertezza il cui esito dipende dal verificarsi o meno di uno o più eventi futuri. Relativamente alla controversia in essere con la società Sicurcenter, *l'audit legale*, prendendo in esame il parere richiesto al Prof. Fontana riporta quanto segue :

"E' pendente controversia giudiziale, della quale si conoscono soltanto le indicazioni presenti in un prospetto inviato dal legale incaricato, che riporta il valore della causa in € 4.914.936,16 ed una ipotesi subordinata per € 3.634.555,03, che sembrerebbe attenere ad una richiesta subordinata del creditore. Il legale incaricato prof. Fontana, nel parere reso a seguito di specifica richiesta dell'organo amministrativo il 28 settembre 2015, ha affermato che allo stato, sono state rigettate le richieste di sequestro conservativo ed il successivo reclamo al rigetto, mentre per quanto riguarda il giudizio di merito, ex art.2041 C.c. (essendo stata rigettata una precedente domanda per assenza di titolo contrattuale), avente ad oggetto l'ingiustificato arricchimento della SOGAS Spa ai danni della Sicurcenter, ha precisato che la domanda formulata da quest'ultima difetta dei presupposti di legge ed anzi è stata proposta in violazione delle disposizioni inderogabili di legge.

Nel caso di specie, infatti, si verte in tema di attività negoziali ricollegabili alle PP.AA., agli Enti Locali

ed agli organismi di diritto pubblico, fra i quali si può annoverare, senza tema di smentita, la SOGAS Spa sottoposta al controllo totalitario degli Enti locali, che svolge un servizio di interesse economico generale collegato ad un servizio pubblico. E', pertanto, sottoposta ai principi di evidenza pubblica per lo svolgimento di attività negoziali ed in particolare alla disciplina di cui al Dlgs n.163/2006 (Codice dei contratti pubblici). Peraltro, ha precisato di aver proposto domanda riconvenzionale per la restituzione di quanto già corrisposto alla SICURCENTER in violazione delle norme inderogabili di legge, sopra menzionate. Alla luce delle considerazioni svolte dal legale incaricato nel parere reso, che appaiono corrette e rispettose dei principi richiamati, si può ritenere che vi sia un rischio di soccombenza remoto, con ogni conseguente valutazione circa l'accantonamento di fondi per rischi". In considerazione dei pareri acquisiti dai legali della società e tenuto conto che la possibilità di soccombenza è stimata come *"remota"* si è ritenuto di non dover stanziare in Bilancio alcuna somma a Fondo Rischi e comunque di darne menzione in Nota Integrativa.

Si segnala, infine, che il Fondo rischi non è inclusivo della instauranda vertenza con il già Consigliere di Amministrazione Avv. Vincenzo Calarco che nel corso dell'anno 2016 ha emesso fattura nei confronti della società per circa 400.000 euro relativamente a compensi, indennità e gettoni di presenza che la società non riconosce in quanto non dovuti.

La composizione ed i movimenti delle singole voci sono così rappresentati:

	Fondo per trattamento di quiescenza e obblighi simili	Fondo per imposte anche differite	Altri fondi	Totale fondi per rischi e oneri
Valore di inizio esercizio	7.243	0	1.861.035	1.868.278
Variazioni nell'esercizio				
Altre variazioni	-7.243	0	-63.036	-70.279
Totale variazioni	-7.243	0	-63.036	-70.279
Valore di fine esercizio	0	0	1.818.999	1.818.999

[redacted]

TFR

Il trattamento di fine rapporto di lavoro subordinato è iscritto tra le passività per complessivi € 908.461 (€ 858.327 nel precedente esercizio).

[redacted]

La composizione ed i movimenti delle singole voci sono così rappresentati:

[redacted]

	Trattamento di fine rapporto di lavoro subordinato
Valore di inizio esercizio	868.327
Variazioni nell'esercizio	
Altre variazioni	50.134
Totale variazioni	50.134
Valore di fine esercizio	808.461

Debiti

I debiti sono iscritti nelle passività per complessivi € 18.785.040 (€ 12.126.213 nel precedente esercizio).

La composizione delle singole voci è così rappresentata:

	Saldo iniziale	Saldo finale	Variazione
Debiti verso banche	182.117	0	-182.117
Acconti	4.761	5.615	1.054
Debiti verso fornitori	4.485.645	5.089.560	603.911
Debiti tributari	1.996.309	2.781.332	785.023
Debiti vs.istituti di previdenza e sicurezza sociale	1.302.864	1.707.718	404.854
Altri debiti	4.154.517	9.220.619	5.066.102
Totali	12.126.213	18.785.040	6.658.827

La variazione in aumento più significativa si registra nella voce "Altri Debiti" che, per come già indicato nel paragrafo dedicato alla correzione di errori, è dovuta alla riclassificazione del debito per addizionali comunali dai conti d'ordine al conto di debito.

[redacted]

Debiti - Distinzione per scadenza

Qui di seguito vengono riportati i dati relativi alla suddivisione dei debiti per scadenza, ai sensi dell'art. 2427, punto 6 del Codice Civile:

[redacted]

	Valore di inizio esercizio	Variazione nell'esercizio	Valore di fine esercizio	Quota scadente entro l'esercizio	Quota scadente oltre l'esercizio	Di cui di durata superiore a 5 anni
Debiti verso banche	182.117	-182.117	0	0	0	0
Acconti	4.761	1.054	5.815	5.815	0	0
Debiti verso fornitori	4.465.640	603.911	5.069.556	5.069.556	0	0
Debiti tributari	1.035.309	766.023	2.761.332	1.569.495	1.191.837	0
Debiti verso istituti di previdenza e di sicurezza sociale	1.302.864	404.854	1.707.718	425.854	1.281.864	0
Altri debiti	4.134.617	5.085.102	9.220.619	9.177.084	43.535	0
Totale debiti	12.126.313	6.658.827	18.785.040	16.257.804	2.517.236	0

Debiti - Ripartizione per area geografica

Qui di seguito vengono riportati i dati relativi alla suddivisione dei debiti per area geografica, ai sensi dell'art. 2427, punto 6 del Codice Civile:

	Totale		
Debiti per area geografica			
Area geografica		Italia	Slovacchia
Acconti	5.815	5.815	0
Debiti verso fornitori	5.069.556	5.014.872	54.684
Debiti tributari	2.761.332	2.761.332	0
Debiti verso istituti di previdenza e di sicurezza sociale	1.707.718	1.707.718	0
Altri debiti	9.220.619	9.220.619	0
Debiti	18.785.040	18.740.356	44.684

Debiti assistiti da garanzie reali su beni sociali

Qui di seguito vengono riportate le informazioni concernenti le garanzie reali sui beni sociali, ai sensi dell'art. 2427, punto 6 del Codice Civile:

	Debiti assistiti da ipoteche	Debiti assistiti da pegni	Debiti assistiti da privilegi speciali	Totale debiti assistiti da garanzie reali	Debiti non assistiti da garanzie reali	Totali
Acconti	0	0	0	0	5.815	5.815
Debiti verso fornitori	0	0	0	0	5.069.556	5.069.556
Debiti tributari	0	0	0	0	2.761.332	2.761.332
Debiti verso istituti di previdenza e di sicurezza sociale	0	0	0	0	1.707.718	1.707.718

Altri debiti	0	0	0	0	9.220.019	9.220.019
Totale debiti	0	0	0	0	10.765.040	10.765.040

Debiti - Operazioni con retrocessione a termine

La società non ha contratto debiti derivanti da operazioni che prevedono l'obbligo per l'acquirente di retrocessione a termine, ai sensi dell'art. 2427, punto 6-ter del Codice Civile.

Finanziamenti effettuati dai soci

La società non ha in essere finanziamenti effettuati dai soci , ai sensi dell'art. 2427, punto 19-bis del Codice Civile.

[redacted]

Ratei e risconti passivi

I ratei e risconti passivi sono iscritti nelle passività per complessivi € 57 (€ 84.718 nel precedente esercizio).

La composizione ed i movimenti delle singole voci sono così rappresentati:

	Ratei passivi	Aggio su prestiti emessi	Altri risconti passivi	Totale ratei e risconti passivi
Valore di inizio esercizio	11.121	0	53.597	64.718
Variazione nell'esercizio	-11.064	0	-53.597	-64.661
Valore di fine esercizio	57	0	0	57

Garanzie

Vengono di seguito dettagliati i beneficiari delle garanzie rilasciate dalla società:

[redacted]

	Saldo iniziale	Saldo finale	Variazione
ALTRE GARANZIE PERSONALI	6.200.000	0	-6.200.000
- ad altre imprese	6.200.000	0	-6.200.000

Altri conti d'ordine

Vengono di seguito riportate ulteriori informazioni concernenti gli altri conti d'ordine:

	Saldo Iniziale	Saldo Finale	Variazione
ALTRI CONTI D'ORDINE	23.638.513	0	-23.638.513

Informazioni sul Conto Economico

Valore della produzione

Ricavi delle vendite e delle prestazioni per categoria di attività

In relazione a quanto disposto dall'art. 2427, punto 10 del Codice Civile viene esposta nei seguenti prospetti la ripartizione dei ricavi per categorie di attività

	Totale					
Ricavi delle vendite e delle prestazioni per categoria di attività						
Categoria di attività		Civili	Security Bag	Tasse PRM	Handling	Parcheggio
Valore esercizio corrente	3.488.593	1.090.081	572.009	344.384	185.448	248.817

Ricavi delle vendite e delle prestazioni per categoria di attività				
Categoria di attività	Subconcessioni	Pubblicità	Penale	Altri
Valore esercizio corrente	432.247	64.792	252.009	17.148

[redacted]

Ricavi delle vendite e delle prestazioni per area geografica

In relazione a quanto disposto dall'art. 2427, punto 10 del Codice Civile viene esposta nei seguenti prospetti la ripartizione dei ricavi per area geografica:

	Totale	
Ricavi delle vendite e delle prestazioni per area geografica		
Area geografica		Italia
Valore esercizio corrente	3.480.083	3.480.083

Altre voci del valore della produzione

Altri ricavi e proventi

Gli altri ricavi e proventi sono iscritti nel valore della produzione del conto economico per complessivi € 67.431 (€ 122.609 nel precedente esercizio).

La composizione delle singole voci è così costituita:

	Periodo Precedente	Periodo Corrente	Variazione
Rimborsi spese	122.609	67.431	-55.178
Totali	122.609	67.431	-55.178

Costi della produzione

Spese per servizi

Le spese per servizi sono iscritte nei costi della produzione del conto economico per complessivi € 2.752.773 (€ 2.708.613 nel precedente esercizio).

La composizione delle singole voci è così costituita:

	Periodo Precedente	Periodo Corrente	Variazione
Sorveglianza e Vigilanza	752.580	762.066	10.486
Energia elettrica	414.723	441.606	26.886
Spese di manutenzione e riparazione	277.824	283.535	5.711

Compensi agli amministratori	57.344	195.582	58.238
Compensi a sindaci e revisori	53.092	65.934	12.842
Servizi Handling	208.984	248.488	-19.884
Servizi Assistenza Pax	196.902	196.900	-2
Professionali e Consulenze	100.077	71.324	-28.853
Assicurazioni	91.136	72.900	-18.232
Servizi Amministrativi	0	82.000	82.000
Altri	429.979	370.849	-59.130
Totali	2.708.513	2.742.773	43.560

Spese per godimento beni di terzi

Le spese per godimento beni di terzi sono iscritte nei costi della produzione del conto economico per complessivi € 207.194 (€ 206.099 nel precedente esercizio).

La composizione delle singole voci è così costituita:

	Periodo Precedente	Periodo Corrente	Variazione
Locazioni Operative	36.861	52.842	15.981
Canoni di leasing beni mobili	23.670	25.386	1.806
Noleggi	31.301	26.234	-5.067
Altri	114.026	103.033	-11.023
Totali	206.057	207.194	1.097

Oneri diversi di gestione

Gli oneri diversi di gestione sono iscritti nei costi della produzione del conto economico per complessivi € 1.457.325 (€ 16.473 nel precedente esercizio).

La composizione delle singole voci è così costituita:

	Periodo Precedente	Periodo Corrente	Variazione
Perdite su crediti	0	1.110.667	1.110.667
Spese e perdite varie	2.096	269.094	266.998
Altri oneri di gestione	14.377	87.424	43.047
Totali	16.473	1.457.325	1.440.852

[redacted]

Proventi e oneri finanziari

Proventi da partecipazione

In relazione a quanto disposto dall'art. 2427, punto 11 del Codice Civile, il seguente

[redacted]

prospetto riporta i proventi da partecipazione diversi dai dividendi:

Ripartizione degli interessi e altri oneri finanziari per tipologia di debiti

In relazione a quanto disposto dall'art. 2427, punto 12 del Codice Civile viene esposta nel seguente prospetto la suddivisione della voce "Interessi ed altri oneri finanziari":

In relazione alla suddivisione degli interessi e altri oneri di cui all'art. 2427, punto 12 del Codice Civile la tabella seguente ne specifica la composizione per ente creditore:

	Relativi a prestiti obbligazionari	Relativi a debiti verso banche	Altri	Totale
Altri	0	20.840	167.647	178.387
Totali	0	20.840	167.647	178.387

Proventi e oneri straordinari

In relazione a quanto disposto dall'art. 2427, punto 13 del Codice Civile i seguenti prospetti riportano la composizione dei proventi e degli oneri straordinari

	Periodo Precedente	Periodo Corrente	Variazione
Altre sopravvenienze attive	1.319.973	636.652	-683.321
Totali	1.319.973	636.652	-683.321

	Periodo Precedente	Periodo Corrente	Variazione
Imposte relative ad esercizi precedenti	0	1.013	1.013
Sopravvenienze passive	1.058.047	2.179.573	1.121.526
Sopravvenienze passive da errori contabili	0	672.282	672.282
Sopravvenienza passiva da sanzione INPS	0	13.276	13.276
Sopravvenienza passiva da imposta di registro	0	5.123	5.123
Sopravvenienza passiva da	0	121.767	121.767

cauzione Erario			
Sopravvenienza passiva da accertamento con adesione	0	3.540	3.540
Altri oneri straordinari	32.624	0	-32.624
Totali	1.090.671	2.106.863	2.106.852

Imposte sul reddito d'esercizio, correnti differite e anticipate

Si precisa che la società in considerazione delle rilevanti perdite registrate non matura imposte a debito.

	IRES	IRAP
A) Differenze temporanee		
Totale differenze temporanee deducibili	0	0
Totale differenze temporanee imponibili	0	0
Differenze temporanee nette	0	0
B) Effetti fiscali		
Fondo imposte differite (anticipate) a inizio esercizio	0	0
Imposte differite (anticipate) dell'esercizio	0	0
Fondo imposte differite (anticipate) a fine esercizio	0	0

Rendiconto finanziario

È stato predisposto sulla base delle indicazioni previste dall'OIC 10.

I flussi finanziari derivanti dalla gestione reddituale sono rappresentati secondo il 'metodo indiretto'.

RENDICONTO FINANZIARIO (FLUSSO REDDITUALE CON METODO INDIRETTO)	
	Esercizio corrente
A. Flussi finanziari derivanti dalla gestione reddituale (metodo indiretto)	
Utile (perdita) dell'esercizio	(9.366.566)
Imposte sul reddito	0
Interessi passivi/(attivi)	163.446

[redacted]

Nota Integrativa

SO.G.A.S. S.P.A.

(Dividendi)	0
(Plusvalenze)/Minusvalenze derivanti dalla cessione di attività	0
1. Utile / (perdita) dell'esercizio prima d'imposte sul reddito, interessi, dividendi e plus/minusvalenze da cessione	(6.194.120)
Rettifiche per elementi non monetari che non hanno avuto contropartita nel capitale circolante netto	
Accantonamenti ai fondi	166.591
Ammortamenti delle immobilizzazioni	189.761
Svalutazioni per perdite durevoli di valore	384.435
Altre rettifiche in aumento / (in diminuzione) per elementi non monetari	864.821
Totale rettifiche per elementi non monetari che non hanno avuto contropartita nel capitale circolante netto	1.605.568
2. Flusso finanziario prima delle variazioni del ccn	(4.588.552)
Variazioni del capitale circolante netto	
Decremento/(incremento) delle rimanenze	4.000
Decremento/(incremento) dei crediti verso clienti	(2.815.429)
Incremento/(Decremento) dei debiti verso fornitori	603.911
Decremento/(incremento) ratei e risconti attivi	459.070
Incremento/(Decremento) ratei e risconti passivi	(34.681)
Altri decrementi / (Altri incrementi) del capitale circolante netto	2.239.843
Totale variazioni del capitale circolante netto	5.950.734
3. Flusso finanziario dopo le variazioni del ccn	(644.818)
Altre rettifiche	
Interessi incassati/(pagati)	0
(Imposte sul reddito pagate)	0
Dividendi incassati	0
(Utilizzo dei fondi)	(208.676)
Altri incassi/pagamenti	0
Totale altre rettifiche	(208.676)
Flusso finanziario della gestione reddituale (A)	(853.494)
B. Flussi finanziari derivanti dall'attività d'investimento	
Immobilizzazioni materiali	
(Flussi da investimenti)	62.472
Flussi da disinvestimenti	0
Immobilizzazioni immateriali	
(Flussi da investimenti)	(176.496)
Flussi da disinvestimenti	0
Immobilizzazioni finanziarie	
(Flussi da investimenti)	0
Flussi da disinvestimenti	0
Attività finanziarie non immobilizzate	
(Flussi da investimenti)	0
Flussi da disinvestimenti	0
(Acquisizione) o cessione di società controllate o di rami d'azienda al netto delle disponibilità liquide	0
Flusso finanziario dell'attività d'investimento (B)	(113.624)
C. Flussi finanziari derivanti dall'attività di finanziamento	
Mezzi di terzi	
Incremento/(Decremento) debiti a breve verso banche	(162.117)
Accensione finanziamenti	0
(Rimborso finanziamenti)	0

Mezzi propri	
Aumento di capitale a pagamento	2.090.943
(Rimborso di capitale a pagamento)	0
Cessione (Acquisto) di azioni proprie	0
(Dividendi e acconti su dividendi pagati)	0
Flusso finanziario dell'attività di finanziamento (C)	1.668.729
Incremento (decremento) delle disponibilità liquide (A ± B ± C)	931.459
Disponibilità liquide all'inizio dell'esercizio	1.784.984
Disponibilità liquide alla fine dell'esercizio	2.696.812

Altre informazioni

Dati sull'occupazione

Vengono di seguito riportate le informazioni concernenti il personale, ai sensi dell'art. 2427, punto 15 del Codice Civile:

	Dirigenti	Quadri	Impiegati	Operai	Altre categorie
Uomini (numero)	0	0	34	13	0
Donne (numero)	0	1	0	1	0
Età media	0	60	47	47	0
Anzianità lavorativa	0	14	17	14	0
Contratto a tempo indeterminato	0	10	33	14	0
Contratto a tempo determinato	0	0	0	0	0
Altre tipologie	0	0	0	0	0
Titolo di studio: Laurea	0	0	4	0	0
Titolo di studio: Diploma	0	4	27	5	0
Titolo di studio: Licenza media	0	0	3	8	0

Compensi agli organi sociali

Vengono di seguito riportate le informazioni concernenti gli amministratori ed i sindaci, ai sensi dell'art. 2427, punto 16 del Codice Civile:

	Valore
Compensi a amministratori	155.882
Compensi a sindaci	65.594
Totale compensi a amministratori e sindaci	221.476

[redacted]

Operazioni con Parti Correlate (art. 2427 comma 22bis) cod. civ. tra SO.G.A.S. S.p.A. e SOGAS Service S.r.l. Unipersonale (società soggetta controllo analogo -Corte Costituzionale sent. 199 del 20/07/2012 - Consiglio di Stato, Sezione 5, Sentenza del 10-09-2014, n. 4599)

Ditta	Oggetto	Importo annuale	stipulato il	Durata	Note
SOGAS Service S.r.l. Unipersonale	Contratto di assistenza Tecnico-Amministrativa	€ 110.000,00	02/05/2013	3 anni	Il contratto è relativo ai servizi [illegible] amministrativi e tecnici svolti dalla SOGAS Service Srl in favore della Sogas SpA. Il contratto è in via di revisione sull'anno 2016.
SOGAS Service S.r.l. Unipersonale	Contratto di appalto per i servizi di gestione, conduzione e manutenzione ordinaria del complesso degli impianti elettrici e termici, idrici ed infrastrutturali, costituenti la infrastrutture logistiche dell'aeroporto dello stretto Tito Minniti di Reggio Calabria	€ 146.301,95	28/12/2012	3 anni	Oggetto contrattuale stabilito sulla base del Capitolato 01/83 n ora tempo vigente tra Min. Trasporti e SOGAS SpA e Piano di Mantenzione. Contratto in regime di proroga.
SOGAS Service S.r.l. Unipersonale	Contratto di appalto per il servizio di Handling Aeroportuale	€ 276.480,00	18/06/2012	4 anni	Trattasi di contratto relativo alle prestazioni di check in e carico/scarico bagagli svolti in relazione ai voli assistiti da SOGAS SpA. Contratto cessato il 02/11/2015 per affidamento ad altro operatore
SOGAS Service S.r.l. Unipersonale	Contratto di appalto per i servizi Extra-Handling aeroportuale (biglietteria, sorveglianza merci speciali, facchinaggio, ecc.)	€ 21.600,00	18/06/2012	4 anni	Trattasi di contratto strettamente accessorio al precedente. Contratto cessato il 02/11/2015 per affidamento ad altro operatore
SOGAS Service S.r.l. Unipersonale	Servizio di pulizia	€ 179.315,48	09/11/2012	3 anni	Contratto stipulato in relazione a quanto previsto dal capitolato presso SOGAS/Min. Trasporti. Contratto in regime di proroga.
SOGAS Service S.r.l. Unipersonale	Servizio P.R.M.	€ 198.000,00	18/01/2013	3 anni	Concesso in regime di proroga.

[redacted]

Copia corrispondente ai documenti conservati presso la società.

"Imposta di bollo assolta in modo virtuale tramite la Camera di Commercio di Reggio Calabria autorizzata con provv. prot. n° 39014/01 dell'Ufficio delle Entrate di Reggio Calabria".

[redacted]

Copia su supporto informatico conforme all'originale del documento cartaceo, ai sensi dell'articolo 22 del D.Lgs 82/2005, che si trasmette ad uso del registro delle imprese.

Repertorio N. 37321 Raccolta N. 20146

VERBALE DI ASSEMBLEA ORDINARIA E STRAORDINARIA

REPUBBLICA ITALIANA

L'anno duemilasedici il giorno ventinove del mese di luglio, alle ore undici e cinquantacinque minuti. In Reggio Calabria, presso la sede legale della SOCIETA' DI GESTIONE PER L'AEROPORTO DELLO STRETTO –SOGAS S.P.A. via Provinciale Ravagnese n. 11, ivi richiesto. Avanti a me Avv. Salvatore Federico, Notaio in Roccella Ionica, con studio alla via Cavone, iscritto nel ruolo dei Distretti Notarili Riuniti di Reggio Calabria e Locri, è presente:

DOMENICO BAGNATO nato a Reggio Calabria il 10 giugno 1944 e domiciliato per la carica ove appresso, quale presidente del Consiglio di Amministrazione della Società per azioni "**SOCIETA' DI GESTIONE PER L'AEROPORTO DELLO STRETTO – SOGAS S.P.A.",** costituita in Italia, sedente in Reggio Calabria, via Provinciale Ravagnese n. 11 presso Aeroporto dello Stretto, capitale sociale di Euro 3.100.000,26 (tremilionicentomila virgola ventisei), interamente versato, codice fiscale e numero d'iscrizione nel Registro delle Imprese di Reggio Calabria 00607320801 ed iscritta al n. RC 87178 REA presso la C.C.I.A.A. di Reggio Calabria, con tutti i poteri a lui spettanti a norma di Legge e del vigente Statuto sociale.

Detto comparente, cittadino italiano, della cui identità personale io Notaio sono certo, mi richiede di redigere il verbale dell'assemblea ordinaria e straordinaria dei soci della predetta Società, regolarmente riunita in questo giorno, in questo luogo e alle ore 10,30, in seconda convocazione, giusta avviso inviato ai soci in data 13 luglio 2016, ai sensi del vigente Statuto

sociale, per discutere e deliberare sul seguente ORDINE DEL GIORNO:

1) Approvazione bilancio di esercizio al 31/12/2015. Deliberazioni inerenti e conseguenti.

2) Approvazione situazione economico-patrimoniale al 30/04/2016. Deliberazioni inerenti e conseguenti.

3) Provvedimenti urgenti ed indifferibili ai sensi dell'art. 2447 cod. civ.

4) Nomina Componenti Organo Amministrativo e definizione dei compensi;

5) Nomina del Collegio Sindacale e definizione dei compensi.

Assume la Presidenza dell'assemblea, a norma dell'articolo 12 dello Statuto sociale, il comparente il quale, dato atto che:

l'assemblea di prima convocazione è andata deserta;

che sono presenti i soci aventi diritto di partecipare all'assemblea giusta le risultanze del Libro soci e l'elenco soci comunicato al Registro delle Imprese AMMINISTRAZIONE PROVINCIALE DI REGGIO CALABRIA sedente in Reggio Calabria, piazza Italia titolare di una partecipazione di Euro 2.088.891,42 (duemilioniottantottomilaottocentonovantuno virgola quarantadue), in persona del Presidente pro tempore Giuseppe Raffa, nato a Melito Porto Salvo il 3 agosto 1959; COMUNE DI REGGIO CALABRIA sedente in Reggio Calabria piazza Italia, titolare di una partecipazione di euro 143.458,98 (centoquarantatremilaquattrocentocinquantotto virgola novantotto) qui rappresentato dall'architetto Manuel Pulella, nato a Tradate (VA) il 2 marzo 1956 tale nominato dal sindaco pro tempore Giuseppe Falcomatà su delega agli atti della società; REGIONE CALABRIA, sedente in Catanzaro, Cittadella regionale, località Germaneto, titolare di una partecipazione di euro 403.648,98 (quattrocentotremilaseicentoquarantotto

virgola novantotto), qui rappresentata dall'on. Sebastiano Romeo, nato a Padova il 7 maggio 1975, tale nominato dal Presidente pro tempore Gerardo Mario Oliverio, su delega agli atti della società;

Che sono assenti gli altri soci risultante dal Libro soci e dall'elenco soci comunicato al Registro delle Imprese Camera di Commercio, Industria, Artigianato e Agricoltura di Reggio Calabria e Città Metropolitana di Messina;

che è presente altresì il dr. Francesco Postorino, nato a Reggio Calabria il 9 maggio 1965, quale amministratore unico della società "Sogas Service srl unipersonale" di cui la Sogas spa è unico socio;

che dell'Organo amministrativo sono presenti i signori Domenico Berti' nato a Reggio Calabria il 19 novembre 1984, Giuseppe Basile nato a Reggio Calabria il 3 dicembre 1973 e Domenica Catalfamo nata a Reggio Calabria il 10 giugno 1966 nonchè esso stesso Presidente mentre l'altro membro Attilio Battaglia si é dimesso in data 14 aprile 2016;

che del Collegio sindacale sono presenti il presidente dr. Renato Antonelli nato a Castelraimondo (MC) il 12 marzo 1948 nonchè il sindaco effettivo Domenico Pensabene nato a San Giorgio Morgeto il 22 ottobre 1963 e il sindaco effettivo Fabio Solano nato a Benevento il 21 luglio 1975;

dichiara la presente assemblea validamente costituita e atta a deliberare.

Quanto al primo punto all'ordine del giorno, il presidente mi consegna copia del bilancio relativo all'esercizio 2015 con allegate la relazione sulla Gestione redatta dall'organo amministrativo e la relazione del Collegio Sindacale che in un unico fascicolo si allegano al presente verbale sotto la lettera **"A"** per formarne parte integrante e sostanziale, omessane la lettura

per espressa volontà del comparente.

Quindi dà lettura all'assemblea della suddetta relazione dell'organo amministrativo.

Prende poi la parola il sindaco effettivo dr. Domenico Pensabene, su delega del presidente del Collegio sindacale, il quale dà lettura della relazione dello stesso organo di controllo.

Terminata la lettura fanno il loro ingresso in assemblea, alle ore dodici e cinquantatré, il prof. avvocato Giovanni D'Amico, nato a Reggio Calabria il 17 aprile 1957 e l'avvocato Natale Polimeni, nato a Reggio Calabria il 20 agosto 1969, entrambi difensori della società nella procedura pre-fallimentare in atto.

Il presidente da atto che tutta la documentazione relativa al bilancio è stata regolarmente depositata presso la sede legale della società ai sensi di Legge.

La Provincia di Reggio Calabria, per voce del suo Presidente, chiede la parola e chiede chiarimenti sui motivi che comportano le attuali perdite a fronte delle perdite nettamente inferiori risultanti dal bilancio relativo al precedente esercizio.

A sua volta chiede la parola la Regione Calabria, per voce del suo delegato, la quale si associa alla richiesta della Provincia di Reggio Calabria.

Risponde il consigliere di amministrazione dr. Berti il quale, rifacendosi a tutti gli atti di bilancio, in particolare alle svalutazioni, agli accantonamenti e alle rettifiche in essi contenuti (anche in base ai rilievi formulati dal Collegio sindacale), illustra le motivazioni delle perdite relative all'esercizio 2015 e della loro differenza rispetto all'esercizio precedente.

Terminata la discussione sul punto, il Presidente chiede che l'assemblea si pronunci sull'approvazione del bilancio;

l'assemblea, all'unanimità, approva il bilancio relativo all'esercizio 2015.

Quanto al secondo punto all'ordine del giorno il presidente dà lettura della relazione relativa alla situazione economico-patrimoniale al 30 aprile 2016; quindi il Collegio sindacale, per voce del sindaco effettivo dr. Solano, su delega del presidente dello stesso Collegio, dà lettura delle osservazioni dell'organo di controllo. Quindi il Presidente mi consegna la citata situazione che, unitamente alle citate relazione e osservazioni, in unico fascicolo si allegano al presente verbale sotto la lettera **"B"** per formarne parte integrante e sostanziale, omessane la lettura per espressa volontà del comparente.

Il presidente chiede che l'assemblea si pronunci sull'approvazione e della summenzionata situazione; l'assemblea all'unanimità la approva.

Quanto al terzo punto all'ordine del giorno il presidente dà lettura del testo dell'art. 2447 c.c.

Quindi egli precisa all'assemblea che, come noto, nel corso degli esercizi 2015 e 2016 è stata più volte convocata l'assemblea per l'approvazione dei budget 2015 e 2016 che sono stati regolarmente approvati e che, a seguito dei rilievi del Collegio sindacale, sono stati attivati gli audit legale e economico-finanziario; appena ricevuti i risultati di tali audit l'organo amministrativo, senza indugio, ha convocato la presente assemblea. Egli altresì, evidenzia che al 30 aprile 2016 vi sono perdite per complessivi euro 9177246,07 (novemilionicentosettantasettemiladuecentoquarantasei virgola zero sette); pertanto propone di abbattere tali perdite utilizzando le ri-

serve esistenti, azzerando il capitale sociale e ricostituendolo alla cifra di euro 7763000,00 (settemilionisettecentosessantatremila) pari alla somma delle perdite residue e del capitale sociale minimo prescritto dalla normativa vigente, quindi, in conclusione, diminuendo il capitale così ricostituito alla cifra di euro 3100000,00 (tremilionicentomila); la ricostituzione del capitale dovrebbe avvenire mediante modifica del valore nominale delle singole azioni a euro mille ciascuna e emissione di 7763 (settemilasettecentosessantatré) azioni da offrire in opzione ai soci.

A questo punto prende la parola il Comune di Reggio Calabria, per voce del suo delegato, il quale dichiara di voler esercitare il proprio diritto di opzione e si obbliga al versamento quantomeno del venticinque per cento di quanto sottoscritto entro brevissimo termine, stante la grave situazione economico-finanziaria della società, nel rispetto delle procedure previste in tema di enti locali e di società partecipate.

Prende poi la parola la Provincia di Reggio Calabria, per voce del suo presidente, la quale, sulla base degli atti deliberativi già assunti dallo stesso Ente, dichiara che, entro e non oltre trenta giorni dalla data odierna, comunicherà alla società l'entità dell'esercizio del proprio diritto di opzione con conseguente versamento di almeno il venticinque per cento di quanto sottoscritto, nei limiti delle somme effettivamente disponibili in atto nelle casse dell'Ente.

Prende quindi la parola la Regione Calabria, per voce del suo delegato, la quale dichiara di voler esercitare per intero il suo diritto di opzione e di avere accantonato la somma di euro unmilionequarantamila, erogabili in tempi brevi; in virtù di tale accantonamento e preso atto della necessità di

garantire la continuità del servizio pubblico, anche per evidenti ragioni di interesse pubblico e di protezione civile, dichiara la propria disponibilità a verificare la possibilità di sottoscrivere ulteriori quote di capitale sociale, oltre a quanto sarà sottoscritto nell'esercizio del proprio diritto di opzione, fatte salve le procedure previste dalla vigente normativa in materia di copertura finanziaria delle società partecipate dalla Regione Calabria; conclude affermando che su tale questione seguirà formale comunicazione, esperite le verifiche sopra richiamate, da parte della stessa Regione.

Terminate le dichiarazioni degli Enti soci presenta l'assemblea all'unanimità approva le proposte testè formulate dal presidente sul ripianamento delle perdite e sulla ricostituzione del capitale sociale, e concede altresì ai soci assenti un termine di trenta giorni dall'iscrizione della presente delibera nel competente Registro delle Imprese per l'esercizio del diritto di opzione loro spettante; stabilisce, altresì, che in caso di mancato esercizio, da parte di quest'ultimi e anche degli altri soci, del diritto di opzione loro spettante, i soci che avranno esercitato tale diritto potranno, ai sensi dello Statuto sociale vigente, esercitarlo anche in relazione alle azioni inoptate; infine approva il nuovo testo dell'art. 5 dello Statuto sociale, Statuto che si allega al presente verbale sotto la lettera **"C"** per formarne parte integrante e sostanziale.

A questo punto, alle ore quattordici e diciannove minuti, il delegato della Regione Calabria lascia l'assemblea per inderogabili impegni.

Di seguito il presidente, sulla base di quanto in precedenza comunicato sulla grave situazione economico-finanziaria della società che dovrà sopportare ulteriori costi per garantire l'efficienza dei servizi aeroportuali, invi-

ta i soci a versare nelle casse sociali con immediatezza le risorse finanziarie disponibili anche oltre il minimo del venticinque per cento previsto in conseguenza della ricapitalizzazione come sopra deliberata, al fine di garantire la continuità aziendale.

Alle ore quindici e quaranta lascia l'assemblea, per inderogabili impegni, l'avvocato Natale Polimeni.

Prende quindi la parola il Presidente del Collegio sindacale il quale, nel riportarsi alla relazione e alle osservazioni come sopra allegate, fa presente che a breve dovrà essere convocata una nuova assemblea ordinaria e straordinaria della società al fine di riscontrare gli atti e i versamenti degli Enti soci anche oggetto della presente deliberazione al fine di garantire la continuità aziendale della società e l'integrità del capitale sociale ai sensi di legge, fatti salvi gli iter giuridico-amministrativi relativi al contenzioso in atto avanti al TAR per la concessione aeroportuale e alla procedura pre-fallimentare.

A questo punto il presidente passa al quarto punto all'ordine del giorno e chiede alla Provincia di Reggio Calabria, in quanto legittimata ai sensi dell'art. 15 dello Statuto sociale vigente, di nominare un componente del Consiglio di Amministrazione in sostituzione dell'avv. Attilio Battaglia già dimessosi. La Provincia di Reggio Calabria si riserva di dare una risposta in merito; l'assemblea prende atto di quanto sopra.

Quanto al quinto punto all'ordine del giorno il presidente comunica all'assemblea di aver richiesto al Ministero dell'Economia e delle Finanze e al Ministero delle Infrastrutture e dei Trasporti la nomina dei membri del Collegio sindacale di propria competenza e che a tutt'oggi non vi è stata al-

cuna risposta.

L'assemblea prende atto di quanto sopra e che in virtù del principio di prorogatio continuano a esercitare le proprie funzioni il presidente Antonelli e il sindaco effettivo Solano.

Infine il Presidente chiede all'assemblea di determinarsi in merito alla nomina dell'altro sindaco effettivo e dei sindaci supplenti.

L'assemblea, all'unanimità, delibera di rinviare tali nomine a una prossima adunanza assembleare, tenuto conto dell'applicazione del principio di prorogatio anche a tali sindaci, compreso l'altro attuale sindaco effettivo Pensabene.

Null'altro essendovi da deliberare e poiché nessuno chiede la parola il Presidente dichiara sciolta la seduta alle ore quindici e cinquantasette minuti.

Le spese del presente atto e dipendenti sono a carico della Società.

Richiesto io Notaio ho ricevuto il presente atto, scritto a mia cura con mezzi meccanici ed integrato di mia mano su tredici pagine e quanto di questa quattordicesima di quattro fogli intercalati e resi bollati e del quale ho dato lettura, unitamente all'allegato, al comparente che lo approva, lo conferma e lo sottoscrive, unitamente a me Notaio, alle ore quindici e cinquantanove minuti.

Firmato Domenico Bagnato

Firmato Avv. Salvatore Federico Notaio

Tabellione del Notaio

"Imposta di bollo assolta in modo virtuale tramite la Camera di Commercio di Reggio Calabria autorizzata con provv. prot. n° 39014/01 dell'Ufficio delle Entrate di Reggio Calabria".

Copia su supporto informatico conforme all'originale del documento cartaceo, ai sensi dell'articolo 22 del D.Lgs 82/2005, che si trasmette ad uso del registro delle imprese.

SOCIETA' DI GESTIONE PER L'AEROPORTO DELLO STRETTO-SOGAS S.P.A.

Sede in REGGIO DI CALABRIA – VIA PROVINCIALE RAVAGNESE, 11

Capitale Sociale versato Euro 3.100.000,26

Iscritta alla C.C.I.A.A. di REGGIO DI CALABRIA

Codice Fiscale e N. iscrizione Registro Imprese 00607320801

Partita IVA: 00607320801 - N. Rea: RC - 87178

Relazione sulla Gestione al 31/12/2015

Signori Azionisti

l'esercizio chiude con un risultato negativo di Euro 8.355.566. L'esercizio precedente riportava un risultato negativo di Euro 2.080.753. Il notevole incremento della perdita, bene evidenziato all'interno della Nota Integrativa, è dovuto alle rettifiche contabili operate sulla base di criteri, valutazioni conseguenti ai rilievi formulati nel passato dal Collegio Sindacale nonche' in conformità all'esito degli audit economico-finanziario e legale.

Ai sensi di quanto disposto dall'art.2364, comma 2 del Codice Civile, ed in conformità con le previsioni statutarie, ci si è avvalsi del maggior termine di 180 giorni per l'approvazione del Bilancio, ulteriormente estesi sino alla fine del mese di luglio 2016.

Le ragioni che hanno giustificato tale dilazione sono costituite dalla necessità di completare le attività di audit legale ed economico-finanziario sulla attività delle società, per come disposto dal Consiglio di Amministrazione, anche sulla base dei rilievi del Collegio Sindacale formulati nei precedenti esercizi.

Andamento del settore

La società opera nel campo delle gestioni aeroportuali, anzi la gestione dell'infrastruttura aeroportuale ne costituisce lo stesso oggetto sociale.

La società è il gestore parziale precario dell'aeroporto "Tito Minniti" di Reggio Calabria, in forza dei vari provvedimenti concessori che si sono succeduti nel tempo dal 1986 sino ad oggi. E' importante precisare che, anche se in presenza della declaratoria di decadenza, di cui si dirà più avanti, la Sogas, per espressa comunicazione di ENAC, ha mantenuto e mantiene la piena gestione

dello scalo con tutte le attività di pertinenza del gestore, fino alla definizione del bando di gara per l'affidamento della gestione o alla chiusura dello scalo.

Il settore delle gestioni aeroportuali è stato caratterizzato, nel corso dell'esercizio, dalla definizione del piano nazionale degli aeroporti, in modo da permettere il raggiungimento del break even point; obiettivo quest'ultimo difficile se non addirittura impossibile da cogliere in presenza di un traffico inferiore alle 700/800.000 unità.

Si richiamano, di seguito, le analisi economiche effettuate dagli uffici societari nello scorso mese di aprile, che hanno evidenziato l'impossibilità per i piccoli aeroporti di operare privi dei contributi pubblici, proprio a causa dell'inevitabile perdita strutturale, spesso connessa all'effetto distorsivo della concorrenza generato dalle low-cost. Come è ben evidente, la SOGAS registra una perdita strutturale reale al di sotto della media dei gestori di aeroporti similari, in una situazione, peraltro, di estrema precarietà della concessione, che non consente di adeguare le tasse aeroportuali ai costi, e di diseconomie strutturali più volte evidenziate (handling Alitalia, personale, collegamenti ferroviari, autostradali e marittimi, limitazioni all'atterraggio).

[redacted]

[redacted]

ANNO 2013

	TRIESTE	PESCARA	ANCONA	CUNEO	REGGIO CALABRIA	media
PASSEGGERI	851.399	548.257	503 392	290.019	561.747	551724
VALORE PRODUZIONE (A)	€ 16.060.472	€ 5.804.366	€ 9.315.739	€ 5.787.866	€ 3.965.476	€ 8.181.784
COSTI DELLA PRODUZIONE (B)	€ 16.007.320	€ 10.862.196	€ 19.297.580	€ 7.646.295	€ 6.874.848	€ 12.337.648
DIFFERENZE (A-B)	€ 53.151	-€ 5.057.831	-€ 9.981.851	-€ 1.878.869	-€ 2.909.373	-€ 3.954.351
ONERI FINANZIARI	€ 136.805	-€ 8.315	-€ 964.087	-€ 45.515	-€ 113.648	-€ 198.912
ONERI STRAORDINARI	€ 33.279	-€ 361.617	-€ 2.863.588	€ 188.932	€ 157.137	-€ 569.446
ONERI TRIBUTARI	-€ 180.215	-€ 23.250	€ 1.738.789	€ -	-€ 6.408	€ 305.783
RISULTATO DI ESERCIZIO	€ 43.020	-€ 5.450.808	-€ 13.070.717	-€ 1.734.952	-€ 2.872.292	-€ 4.417.150
RICAVI/PAX	18,82	10,59	18,51	19,95	7,05	€ 14,46
COSTI/PAX	18,75	19,81	38,34	26,31	12,22	€ 23,09
RISULTATO OPERATIVO/PAX	0,06	-9,23	-19,83	-6,46	-5,17	-€ 8,81
RISULTATO ESERCIZIO/PAX	0,05	-9,94	-23,98	-5,97	-5,10	-€ 8,59
CONTRIBUTI IN CONTO ESERCIZIO	€ 1.704.201	€ 357.716	€ 1.522.435	€ 709.948	€ 225.000	€ 903.660
PERDITA DI ESERCIZIO INCREMENTATA DEI CONTRIBUTI	-€ 1.661.181	-€ 5.808.524	-€ 13.593.152	-€ 2.444.900	-€ 3.097.292	-€ 5.321.010
RISULTATO EFFETTIVO/PAX	-€ 2	-€ 11	-€ 27	-€ 8	-€ 6	-€ 10

ANNO 2014

	TRIESTE	PESCARA	ANCONA	CUNEO	REGGIO CALABRIA	media
PASSEGGERI	740.403	556.679	486.673	237.432	322.849	5076D7
VALORE PRODUZIONE (A)	€ 14.436.760	€ 5.466.185	€ 10.573.803	€ 5.012.448	€ 3.728.776	€ 7.843.594
COSTI DELLA PRODUZIONE (B)	€ 15.665.727	€ 12.498.688	€ 13.121.567	€ 6.480.335	€ 6.016.573	€ 10.756.778
DIFFERENZE (A-B)	-€ 1.228.967	-€ 7.032.503	-€ 2.647.764	-€ 1.467.887	-€ 2.287.797	-€ 2.913.184
ONERI FINANZIARI	€ 176.133	-€ 53.141	-€ 288.846	-€ 47.607	-€ 22.346	-€ 58.381
ONERI STRAORDINARI	€ 29.248	-€ 638.247	-€ 496.586	€ 155.212	€ 229.302	-€ 144.214
ONERI TRIBUTARI	-€ 178.450	-€ 9.135	€ 401.455	€ 0	€ 0	€ 42.772
RISULTATO DI ESERCIZIO	-€ 1.252.036	-€ 7.740.124	-€ 2.933.741	-€ 1.360.282	-€ 2.080.841	-€ 3.073.007
RICAVI/PAX	€ 19,50	9,82	22,00	21,13	7,13	15,45
COSTI/PAX	€ 21,16	22,45	27,30	27,29	11,51	21,19
RISULTATO OPERATIVO/PAX	-€ 1,66	-12,63	-5,30	-6,18	-4,38	-5,74
RISULTATO ESERCIZIO/PAX	-€ 1,69	-13,90	-6,10	-5,73	-3,98	-6,05
CONTRIBUTI IN CONTO ESERCIZIO	€ 2.100.179,00	€ 368.647	€ 1.935.634	€ 899.848	€ 0	€ 1.581.102
PERDITA DI ESERCIZIO INCREMENTATA DEI CONTRIBUTI	-€ 3.352.225	-€ 8.108.771	-€ 5.327.375	-€ 2.220.230	-€ 2.089.841	-€ 4.654.109
RISULTATO EFFETTIVO/PAX	-€ 5	-€ 15	-€ 12	-€ 9	-€ 4	-€ 9

Si ritiene indicativo evidenziare i soli dati di costo, siano essi riferiti all'azienda (costi della produzione/pax) che agli Enti Soci (diseconomie/pax). Dalla lettura dei dati relativi all'anno 2013, si evince che il costo sopportato da SOGAS per passeggero trasportato, pari a € 12,22, risulti abbondantemente sotto la media del cluster analizzato calcolata in € 23,09.

Parimenti, risulta abbondantemente sotto la media il costo sopportato dagli Enti Soci che, per SOGAS e` stato pari ad € 6,00 a fronte della media rilevata in € 10,00 a passeggero trasportato.

Per l'anno 2014 si rileva un costo operativo medio per passeggero trasportato pari ad € 21,19 a fronte di un corrispondente dato SOGAS uguale ad € 11,51. Il dato medio della diseconomie, quindi della ricaduta sugli Enti Soci, e` stato pari ad € 9,00 a fronte di un dato SOGAS uguale ad € 4,00.

[redacted]

Andamento della gestione

L'andamento della gestione è stato caratterizzato dall'avvio del procedimento di decadenza da parte di ENAC, conclusosi poi con la relativa declaratoria, nello scorso mese di febbraio. Il procedimento è stato avviato, è bene ricordarlo, non a causa di inadempienze tecniche della società, che ha sempre garantito, anche nei momenti di maggior crisi, i massimi livelli di safety e security mai venuti meno, bensì a causa dell'incerto supporto della proprietà nel ripiano delle perdite 2013 e 2014 nonché dell'inefficacia delle misure attuate per il contenimento della perdita strutturale, fattore quest'ultimo aggravato dalla suddetta incertezza nell'intervento di alcuni soci.

Il procedimento di decadenza in atto ha comportato un grave clima di incertezza sul futuro dello scalo, cosa che ha dapprima ridotto ed ultimamente annullato l'appeal commerciale dell'infrastruttura con una perdita dei relativi ricavi (evidente questa nell'anno 2016). A conferma di quanto appena indicato basti ricordare che ci sono voluti ben due bandi (uno di ENAC ed uno di Sogas) per assegnare la concessione del deposito di carburante, e che il bando per le aree commerciali (box autonoleggi, plastificazione bagagli, bar quota 0.00 e box ad oggi non occupati) è andato deserto.

E' fondamentale ricordare anche che perfino i bandi per l'assegnazione delle tratte onerate (con oneri a carico di ENAC) sono andati deserti, proprio a causa del venir meno della fiducia dei vettori aerei nello scalo di Reggio Calabria. In tal senso è emblematico altresì che l'aggiudicatario del servizio handling (AVIAPARTNER), benché operante a livello internazionale, non sia riuscito, tramite la propria rete commerciale, ad attivare nuovi collegamenti sullo scalo.

La necessità di intervenire sulla perdita strutturale è stata altresì causa di una rilevante tensione nei rapporti con le OO.SS.

Il momento di massima tensione si è registrato nello scorso mese di ottobre, con un aspro dibattito sulla stampa ed infine con le dimissioni del consiglio di amministrazione in carica e l'insediamento del nuovo consiglio.

Il nuovo organo amministrativo sin dal suo insediamento ha immediatamente affrontato le problematiche poste da ENAC alla base del procedimento di decadenza, e conseguentemente:

- ha dato mandato agli uffici societari di predisporre l'aggiornamento del piano industriale, successivamente trasmesso ad ENAC e ricevuto dall'Ente senza osservazioni di natura tecnica o gestionale, se non in merito all'effettiva disponibilità dei finanziamenti pubblici indicati;
- convocato più volte i soci, nelle sedute assembleari del 23/11/2015, 27/11/2015, 10/12/2015, senza però ottenere il tempestivo versamento di quanto dovuto;
- richiesto ed ottenuto, l'autorizzazione ad un programma di CIGS per crisi aziendale al fine di ridurre i costi del personale.

Altra criticità evidenziata da ENAC è stato il mancato avvio dei lavori per il rifacimento dell'aerostazione passeggeri, nonostante che, sin dal 24.06.2014, i soci (tra cui la Regione Calabria che riveste anche la qualità di ente finanziatore) si fossero fatti "garanti" della somma di € 1.300.000 da reintegrare nello specifico capitolo di bilancio a favore della Regione Calabria, al fine di ottenere lo sblocco della convenzione propedeutica alla messa a bando dei lavori. Alla data odierna, malgrado la rateizzazione concessa il 05/04/2016, la società è ancora in attesa dell'autorizzazione all'attivazione della convenzione.

L'attività del consiglio è proseguita inoltre, nelle attività di recupero dei crediti vantati nei confronti dei sub-concessionari e dei vettori aerei.

Ai fini di fornire un migliore quadro conoscitivo dell'andamento e del risultato della gestione, le tabelle sottostanti espongono una riclassificazione del Conto Economico a valore aggiunto, una riclassificazione dello Stato Patrimoniale per aree funzionali e su base finanziaria e i più significativi indici di bilancio.

Descrizione	Esercizio 31/12/2015	Esercizio 31/12/2014	Variazione
Ricavi delle vendite	3.486.693,00	3.602.167,00	-115.474,00
Produzione interna	0,00	4.000,00	-4.000,00
Valore della produzione operativa	3.486.693,00	3.606.167,00	-119.474,00
Costi esterni operativi	3.004.070,00	2.950.089,00	51.981,00
Costi del personale	3.118.457,00	2.646.725,00	467.732,00
EBIT DA (risultato della gestione caratteristica)	-2.635.834,00	-1.992.647,00	-643.187,00

Ammortamenti	-158.781,00	-57.408,00	101.373,00
Svalutazioni	-1.249.265,00	0	1.249.265,00
Accantonamenti per rischi	-188.531,00	-337.100,00	-148.569,00
Oneri diversi di gestione	-1.457.325,00	-16.002,00	-1.441.324,00
Altri ricavi e proventi	57.431,00	122.605,00	-65.178,00
EBIT (risultato della gestione caratteristica più oneri accessori e straordinari)	-5.632.297,00	-2.287.797,00	-3.344.500,00
Gestione finanziaria	-163.446,00	-22.346,00	141.100,00
Risultato dell' area straordinaria	-2.569.623,00	229.301,00	-2.789.124,00
Risultato lordo	-8.365.566,00	-2.080.841,00	-6.274.726,00
Imposte sul reddito	0,00	0,00	0,00
Risultato netto	-8.365.566,00	-2.080.841,00	-6.274.726,00

Ambiente e personale

Ai sensi dell'art. 2428 n. 1 del Codice Civile qui di seguito si forniscono le informazioni attinenti all'ambiente e al personale.

Per quanto concerne le tematiche ambientali la SOGAS opera con un apposito settore che cura il rispetto delle normative connesse all'attività aeroportuale ed alla gestione degli impianti.

Per quanto concerne il personale, la SOGAS ha intrapreso ormai da tempo tutte le iniziative necessarie alla tutela dei luoghi di lavoro, secondo quanto disposto dalla legislazione in materia. In particolare proprio nei giorni in cui viene chiusa la presente relazione sono in via di ultimazione le prescritte visite periodiche cui seguirà la prescritta riunione con i responsabili per la sicurezza, sia di parte datoriale che di nomina dei lavoratori.

In merito alla politica retributiva la società, nell'ottica di razionalizzazione dei costi, in costanza di CIGS, ha avviato con le OO.SS. un percorso volto alla rinegoziazione, in sede collettiva, di tutte le indennità stipendiali e alla riqualificazione del personale. Percorso che dovrebbe chiudersi entro la fine del corrente anno in modo da stabilizzare i risparmi complessivi di spesa già conseguiti con la CIGS ed ammontanti a circa € 900.000 annui, tramite l'internalizzazione di alcuni servizi e quindi, con il mantenimento dei livelli occupazionali, oppure, qualora l'internalizzazione e la conseguente riqualificazione non risultino condivise dalle parti sociali, tramite l'attivazione delle procedure di mobilità.

Per tutte le informazioni sulla composizione dell'organico si fa riferimento a quanto contenuto nella nota integrativa.

Descrizioni dei principali rischi e incertezze cui la società è esposta

Ai sensi dell'art. 2428 n. 1 del Codice Civile qui di seguito sono indicati i principali rischi ed incertezze cui la società è esposta :

Contenzioso amministrativo con ENAC per la revoca della declaratoria di decadenza: allo stato l'attività della società è fortemente condizionata dal giudizio in oggetto; infatti qualora il TAR dovesse, come auspicato e richiesto da Sogas, dichiarare la nullità del procedimento di decadenza, l'attività della società ne trarrebbe immediato giovamento considerato che tale decisione è la prima condizione necessaria per avere la certezza della continuità aziendale. L'udienza è stata rinviata per la decisione al 23 novembre 2016.

Procedimento dinanzi al Tribunale Fallimentare: lo scorso mese di aprile la locale Procura della Repubblica ha avanzato istanza perché il Tribunale Fallimentare dichiarasse il fallimento della società. La società ha richiesto un rinvio dell'udienza, concesso fino al 20.09.2016, al fine di poter definire la documentazione richiesta dal Tribunale stesso. E' importante sottolineare che una della concause (come si legge dall'istanza fallimentare) è stata la declaratoria di decadenza da parte di ENAC e che nessuno dei creditori della società ha ritenuto di avanzare propria istanza fallimentare. L'esito positivo dinnanzi al giudice fallimentare costituirebbe la seconda condizione necessaria , ed insieme alla prima sufficiente, per avere la certezza della continuità aziendale e, secondo gli obiettivi di questo CdA, della concessione totale e conseguentemente del definitivo rilancio dello scalo.

Strumenti finanziari

Ai sensi dell'art. 2428 n. 6bis del Codice Civile, gli strumenti finanziari utilizzati dalla società non sono nè per tipologia nè per importi rilevanti sulla determinazione del risultato di esercizio e sulla situazione finanziaria e patrimoniale.

Attività di ricerca e sviluppo

Nel corso dell'esercizio la società non ha sostenuto costi in attività di ricerca e di sviluppo.

Investimenti

Non sono stati effettuati investimenti di valore rilevante nel corso dell'esercizio 2015.

Fatti di rilievo dopo la chiusura dell'esercizio

Si ricorda, in quanto già precedentemente illustrato nella presente,che dopo la chiusura dell'esercizio si sono verificati due fatti di assoluto rilievo per la vita della società:

- nel mese di febbraio: la notifica della declaratoria di decadenza dalla gestione aeroportuale provvedimento per l'annullamento del quale la società è in giudizio contro l'ENAC di fronte al TAR di Reggio Calabria.

- nel mese di aprile: la locale procura della Repubblica ha richiesto il fallimento della società a seguito di informativa della GdF conseguente ad una serie di verifiche ed accessi effettuati. Si ricorda che nessun creditore ha proposto istanza e che questo consiglio di amministrazione per meglio approntare la difesa della società ha incaricato professionisti di riconosciuta competenza sia per la difesa in giudizio che per formulare apposito audit legale ed economico-finanziario.

Rapporti con imprese controllate, collegate, controllanti e consociate

La società ha creato nel 2011 una propria società strumentale "Sogas Service Srl uni personale", a cui affidare, secondo il principio del c.d. "controllo analogo", tutta una serie di servizi strumentali prima appaltati a soggetti terzi. Nella Nota Integrativa si trova, nella sezione operazioni con parti correlate, apposito schema che definisce i rapporti in essere, tutti comunque contraddistinti dalla più stringente strumentalità, tanto che la controllata ha un unico committente: la controllante Sogas SpA.
E' in atto una riorganizzazione dei principali servizi affidati alla controllata al fine di ridurne i costi con positive ricadute sui conti della controllante.

Azioni proprie e azioni/quote di società controllanti

La società non detiene azioni proprie e non esistono società controllanti.

Evoluzione prevedibile della gestione

Con riferimento all'evoluzione prevedibile della gestione si precisa che condizioni necessarie, ed insieme sufficienti, per il regolare svolgimento nel futuro della gestione aziendale sono gli esiti favorevoli dei due giudizi in corso. Quanto sopra nella considerazione che l'esito favorevole del giudizio di fronte al Tribunale fallimentare significherebbe e riconoscerebbe la solidità economico-finanziaria della società; l'esito favorevole del giudizio di fronte al TAR comporterebbe per l'ENAC l'obbligo di concludere il procedimento concessorio con il rilascio della concessione totale.

Inoltre per garantire alla società la copertura dei costi per lo svolgimento del servizio di interesse economico generale, così come fatto per altre società di gestione nel settore trasporti, gli Enti territoriali (peraltro coincidenti con gli stessi soci) dovrebbero garantire la copertura dei costi con appositi accordi convenzionali (cd. Contratti di servizio) che garantiscano il giusto compenso dei servizi di interesse economico generale svolti dalla SOGAS a favore della collettività.

Augurio del management è che, comunque, si assista alla normalizzazione dei rapporti con le OO.SS. in un comune clima di collaborazione che quando e nella misura in cui si è instaurato, ha prodotto importanti risultati a favore della società.

Sedi secondarie

Ai sensi del comma 4 dell'art. 2428 Cod. civ., si rappresenta che la società non ha sedi secondarie essendo tutte le strutture concentrate all'interno del sedime aeroportuale.

Destinazione del risultato dell'esercizio

Si propone di approvare il Bilancio di esercizio al 31/12/2015 così come presentato e di voler coprire le perdite subite mediante azzeramento e ricostituzione del capitale sociale secondo le modalità previste dal combinato disposto dall'art. 2447 del codice civile, dall'art. 3 del DM 521/97 nonché dall'art. 6 della L. 122/2010.

[redacted]ativo

[redacted]

"Imposta di bollo assolta in modo virtuale tramite la Camera di Commercio di Reggio Calabria autorizzata con provv.

Copia su supporto informatico conforme all'originale del documento cartaceo, ai sensi dell'articolo 22 del D.Lgs 82/2005, che si trasmette ad uso del registro delle imprese.

Reg. Imp. 48/81
Rea.87178

SOCIETA' DI GESTIONE PER L'AEROPORTO DELLO STRETTO

Sede in VIA PROVINCIALE RAVAGNESE 11 - 89100 REGGIO DI CALABRIA (RC)

Relazione del Collegio Sindacale sul bilancio al 31/12/2015

All'Assemblea dei Soci della Società di gestione per l'aeroporto dello Stretto S.p.A.

Signori Azionisti, il progetto di bilancio dell'esercizio chiuso al 31 dicembre 2015, che l'Organo di Amministrazione sottopone alla Vostra approvazione, utilizzando un maggior termine rispetto a quanto previsto dal Codice Civile e dallo statuto e in virtù delle comunicazioni degli Amministratori nel corso delle ultime assemblee e dei consigli di amministrazione, anche relative all'acquisizione degli audit legale e economico-finanziario richiesti dal Collegio Sindacale, è stato redatto secondo le disposizioni del D.L.vo 16 aprile 1991, n.127, recepite dagli articoli 2423 e seguenti del Codice Civile; il suddetto documento risulta costituito dallo stato patrimoniale, dal conto economico, dalla nota integrativa e della relazione sulla gestione.

Il Collegio Sindacale, in via preliminare, fatti salvi i rilievi e le osservazioni formulati nel tempo in tutte le sedi, rileva che in data 24 febbraio 2016 l'ENAC ha notificato il provvedimento di decadenza della concessione alla Società, oggetto di impugnativa presso il TAR di Reggio Calabria, la cui prossima udienza è prevista per il 23 novembre 2016.

A ciò si aggiunge che in data 8 aprile 2016 la Procura della Repubblica di Reggio Calabria ha depositato istanza di fallimento della società presso il Tribunale di Reggio Calabria ed è stata fissata l'udienza per il 20 settembre 2016 dopo il rinvio del 17 maggio 2016.

L'attività di questo Collegio Sindacale, come agli atti della società e sulla base delle determinazioni degli Amministratori concordate con i Soci, è caratterizzata dalla distinzione tra l'attività di vigilanza ex art. 2403, commi 1 e 2, e la funzione di revisione legale dei conti ex art. 2409 bis del Codice civile.

La presente relazione unitaria contiene nella prima parte la relazione di revisione legale dei conti e nella seconda parte la relazione sui risultati dell'esercizio sociale e sull'attività svolta nonché le osservazioni e le proposte in ordine al bilancio e alla sua approvazione.

Parte prima

Relazione ai sensi dell'art. 2409-*bis*, secondo comma del Codice Civile

a) abbiamo svolto il controllo contabile del bilancio d'esercizio della Società' di Gestione per l'Aeroporto dello Stretto S.p.A. chiuso al 31/12/2015. La responsabilità della redazione del bilancio d'esercizio in conformità alle norme che ne disciplinano i criteri di redazione compete all'Organo Amministrativo della Società di Gestione per l'Aeroporto dello Stretto S.p.A.

b) Il nostro esame è stato condotto secondo gli statuiti principi di revisione. In conformità ai predetti principi, la revisione è stata pianificata e svolta al fine di acquisire ogni elemento necessario per accertare se il bilancio d'esercizio sia viziato da errori significativi e se risulti, nel suo complesso, attendibile. Il procedimento di controllo contabile è stato svolto in modo coerente con la dimensione della Società. Esso comprende l'esame, sulla base di verifiche a campione, degli elementi probativi a supporto dei saldi e delle informazioni contenuti nel bilancio, nonché la valutazione dell'adeguatezza e della correttezza dei criteri contabili utilizzati e della ragionevolezza delle stime effettuate dagli Amministratori. Al riguardo, si segnala che la società, anche in virtù dei rilievi formulati nel tempo dal Collegio Sindacale in ordine alle criticità riscontrate, ha posto in essere apposite procedure atte a consentire riclassificazioni e rettifiche sulla base dei documenti sottoscritti dai responsabili del settore amministrativo pro tempore e da quelli attualmente in servizio. Al riguardo, a seguito delle richieste del Collegio Sindacale, la società ha dato corso ad audit legale e economico-finanziario propedeutici all'elaborazione definitiva del bilancio 2015. Per il giudizio relativo al bilancio dell'esercizio precedente, i cui dati sono presentati ai fini comparativi secondo quanto richiesto dalla legge, si fa riferimento alle relazioni emesse in data 29 giugno 2015 e in data 27 luglio 2015 e, in particolare, ai rilievi e alle riserve in esse contenute.

c) Risulta di fondamentale importanza definire con urgenza, come da tempo rilevato dall'Organo di Controllo, un adeguato assetto organizzativo del personale dipendente caratterizzato da criteri di efficacia ed efficienza con particolare attenzione ai responsabili di settore, all'area amministrativa e all'elaborazione della contabilità, anche attraverso una dettagliata analisi e revisione delle risorse umane, nell'ambito della riorganizzazione attivata dal Consiglio di Amministrazione. Tale situazione, portata più volte all'attenzione delle assemblee degli Enti Soci, deve essere oggetto di definizione con urgenza, anche alla luce delle rilevanti quantità economiche connesse ai costi del personale dipendente che hanno importanti ripercussioni sul bilancio di esercizio.

d) Le attività di controllo e verifica sono state svolte secondo le procedure indicate dal principio di revisione n. PR 001 emanato dal Consiglio Nazionale dei Dottori Commercialisti e degli Esperti Contabili. Nell'ambito di tale attività abbiamo più volte evidenziato la necessità che

Registro Imprese - Archivio Ufficiale delle C.C.I.A.A.
Identificativo e data richiesta: 854503901 - 28/02/2019
Bilancio aggiornato al 31/12/2015

tutti i responsabili di settore relazionino periodicamente all'Organo Amministrativo, nel rispetto di procedure atte a garantire la correttezza, la congruità e la rilevazione delle azioni gestionali intraprese e l'equilibrio economico e finanziario, in linea con budget preventivamente deliberati, in osservanza della vigenti normative in tema di Società a capitale pubblico, adottando apposito modello organizzativo ai sensi del D. Lgs.231/2001.

La Società, come richiesto dal Collegio Sindacale, ha ritenuto di procedere alla redazione di audit economico-finanziario e legale al fine di determinare, rettificare e riclassificare alcune poste di bilancio, come già rilevato per tempo e anche nelle relazioni dell'Organo di Controllo ai bilanci 2011, 2012, 2013 e 2014. Tali audit, in osservanza delle vigenti normative e in linea con i principi di revisione e contabili del Consiglio Nazionale dei Dottori Commercialisti e degli Esperti Contabili, hanno comportato rilevanti rettifiche e riclassificazioni che hanno determinato l'entità della perdita di esercizio 2015.

E' da rilevare, altresì, che, come da tempo richiesto dal Collegio Sindacale, la società ha provveduto ad attivare le procedure amministrative per la circolarizzazione dei crediti e dei debiti.

Al riguardo, sulla base della documentazione fornita, si evidenzia che l'accantonamento ad apposito fondo rischi contenzioso risulta al 31.12.2015 pari a € 1.342.060, sulla base delle risultanze e delle valutazioni riportate negli audit legale e economico-finanziario.

A ciò si aggiungono ulteriori rilevanti partite inerenti le voci di proventi e oneri straordinari che incidono sulla determinazione e sull'entità della perdita di esercizio e del patrimonio netto al 31.12.2015.

Il Collegio Sindacale, fatte salve le osservazioni e i rilievi già espressamente formulati e le iniziative deliberate e adottate dall'Organo Amministrativo, manifesta l'esigenza che la società dovrà garantire il monitoraggio periodico completo di audit legale atto a consentire il costante riscontro delle evoluzioni del rischio su crediti e contenzioso, rapportate allo stato delle procedure ad essi relative, ivi compresa la conseguente congruità delle relative stime e, ove necessario, convocare apposita assemblea al fine di garantire, altresì, l'integrità del capitale sociale ai sensi del Codice Civile, dello statuto e delle vigenti normative del settore aeroportuale.

Nell'ambito di tali monitoraggi periodici, il Collegio Sindacale rileva l'esigenza che la società, sempre previ audit legali e sulla base della documentazione agli atti, definisca in economicità, ove possibile, le obbligazioni oggetto di contenzioso, aggiornando costantemente il fondo accantonamento rischi ed oneri.

Tali monitoraggi dovranno trovare un primo riscontro negli atti di assemblea da convocare ai sensi di legge prima dell'udienza del Tribunale Fallimentare prevista per il 20 settembre 2016.

Le iniziative del Consiglio di Amministrazione in materia di economicità di gestione sono state attivate anche sulla base dei rilievi segnalati nel tempo dal Collegio Sindacale e, tra esse, dovranno trovare definizione entro breve termine quelle relative al contenimento stabile dei costi del personale, secondo il criterio di costi standard atti a garantire l'efficacia e l'efficienza dei servizi di natura pubblica offerti dalla società.

Tali osservazioni risultano condizionate dall'evolversi e dagli esiti degli iter giuridico-amministrativi connessi al contenzioso inerente il provvedimento di decadenza della concessione da parte di ENAC e all'istanza di fallimento della Procura della Repubblica di Reggio Calabria.

Parte seconda

Relazione ai sensi dell'art. 2429 comma secondo del Codice Civile

1. Nel corso dell'esercizio chiuso 31/12/2015 la nostra attività è stata ispirata alle Norme di Comportamento del Collegio Sindacale raccomandate dal Consiglio Nazionale dei Dottori Commercialisti e degli Esperti Contabili.
2. In particolare:
   - Abbiamo vigilato sull'osservanza della legge e dell'atto costitutivo e sul rispetto dei principi di corretta amministrazione.
   - Abbiamo tenuto numerose riunioni del Collegio Sindacale e partecipato alle assemblee dei soci e alle adunanze del Consiglio di Amministrazione.
     Le assemblee sono state convocate prevalentemente per far fronte tra l'altro all'esigenza, segnalata anche più volte dal Collegio Sindacale, di garantire l'integrità del patrimonio e del capitale sociale, ai sensi del Codice Civile, delle normative del settore aeroportuale, della legge 122/2010 e della legge di stabilità 2014 n.147/2013 in tema di copertura finanziaria delle perdite strutturali delle società a partecipazione pubblica. A ciò si aggiunge che, nel corso delle assemblee, sono state date da parte dell'Organo Amministrativo agli Enti soci le comunicazioni e le informazioni relative al contenzioso inerente il provvedimento di decadenza della concessione da parte di ENAC e all'istanza di fallimento della Procura della Repubblica di Reggio Calabria. In tali sedute il Collegio Sindacale ha evidenziato le riserve, i rilievi e le osservazioni formulati nel tempo e riportati negli atti dell'Organo di Controllo.

- Mediante l'ottenimento di informazioni dai responsabili delle rispettive funzioni e dall'esame della documentazione trasmessaci, abbiamo valutato e vigilato sull'adeguatezza del sistema amministrativo e contabile nonché sull'affidabilità di quest'ultimo a rappresentare correttamente i fatti di gestione. A tale riguardo ribadiamo che, per come più volte segnalato e sulla base di quanto riscontrato negli audit legale e economico-finanziario, il sistema organizzativo, amministrativo e contabile della Società deve essere assolutamente e con urgenza riorganizzato, in modo da garantire sia il rispetto delle normative vigenti, che una proficua gestione aziendale all'insegna di procedure di tracciabilità informatica. Tali procedure dovranno consentire sistemi di audit finalizzati alla corretta rilevazione degli accadimenti aziendali e della documentazione amministrativa e fiscale, con particolare attenzione anche alla contabilità iva. In relazione a ciò e per quanto concerne la situazione economico-finanziaria, l'organizzazione del personale dipendente, la gestione dell'art. 17 e le opere relative all'infrastruttura aeroportuale, corre l'obbligo porre all'attenzione, tra l'altro, che notevoli risultano anche per l'esercizio 2015 gli importi relativi alle sopravvenienze attive e passive relative a rettifiche contabili, come da rilievi nel tempo del Collegio Sindacale e come da audit legale e economico-finanziario.

  Pertanto, si ribadisce l'indifferibile esigenza dell'adozione di apposito modello organizzativo ai sensi del D. Lgs. 231/2001 e si rappresenta, altresì, la necessità di costanti riscontri e monitoraggi periodici inerenti i crediti, il contenzioso - con particolare attenzione al recupero dei crediti, stante i notevole ritardi connessi alla loro effettiva riscossione – e le sopravvenienze attive e passive, anche in riferimento a quanto riportato negli atti della Società.

3. Non sono pervenute al Collegio Sindacale denunce ai sensi dell'articolo 2408 Codice Civile.
4. Abbiamo esaminato il bilancio d'esercizio chiuso al 31/12/2015, in merito al quale riferiamo quanto segue:
   - Le immobilizzazioni immateriali sono iscritte al costo di acquisto e secondo il criterio dell'utilità pluriennale, dedotto l'ammortamento; a questo proposito è d'obbligo evidenziare che sono stati rilevati costi di impianto e ampliamento, costi di ricerca, sviluppo e di pubblicità, diritti di brevetto industriale e di utilizzo di opere dell'ingegno e altre immobilizzazioni immateriali, ai sensi dell'art. 2426 del Codice Civile, sulla base delle certificazioni dei responsabili della Società. Al riguardo, si rilevano rettifiche e riclassificazioni come riportato in atti di bilancio e sulla base degli audit;

- Le immobilizzazioni materiali sono state iscritte al costo di acquisto o di produzione, dedotto l'ammortamento. Al riguardo, si rilevano rettifiche e riclassificazioni come riportato in atti di bilancio e sulla base degli audit;
- Gli ammortamenti delle immobilizzazioni materiali ed immateriali sono stati calcolati sulla base del criterio dell'utilità residua, per come espressamente specificato nella Nota Integrativa. Al riguardo, si rilevano rettifiche e riclassificazioni come riportato in atti di bilancio e sulla base degli audit; in particolare, si rappresenta l'esigenza di un adeguato monitoraggio di tali poste di bilancio in relazione alla vigenza della concessione, stante il contenzioso in essere a seguito del provvedimento di decadenza da parte dell'ENAC e le risorse economico-finanziarie sostenute dagli Enti Soci nel tempo al fine di garantire l'efficienza dei servizi di natura pubblica erogati dalla società;
- Le partecipazioni sono iscritte al costo di acquisizione; al riguardo, stante la perdita di esercizio della Sogas Service srl al 31/12/2015 pari a € 313.498 riportata in apposito accantonamento per il deficit patrimoniale pari ad € 288.308 compreso il reintegro del capitale sociale, il Collegio Sindacale rileva l'esigenza che tale copertura economico-finanziaria risulta connessa all'approvazione del bilancio della Sogas spa;
- I crediti sono stati iscritti al presumibile valore di realizzo, sulla base dei pareri tecnico-giuridici espressi dai legali della Società e di quanto riportato nell'audit legale, fatte salve le osservazioni rilevate dal Collegio Sindacale anche alla lettera d della prima parte della presente relazione, che s'intendono qui richiamate. A questo proposito si ritiene opportuno evidenziare che, a seguito dei rilievi formulati nel tempo dall'Organo di Controllo e delle risultanze degli audit legale e economico-finanziario e delle circolarizzazioni all'uopo attivate dall'Organo Amministrativo, sono stati oggetto di rettifica e svalutazione, tra l'altro, il credito nei confronti del Ministero dell'Interno, i crediti verso i vettori aerei – da rilevare le rettifiche di quanto in precedenza riportato tra i conti d'ordine e correlato ai debiti per addizionali - e verso i sub concessionari. Tali rettifiche hanno determinato un notevole incremento della perdita di esercizio relativa all'anno 2015. Pertanto il Collegio Sindacale rileva la necessità che la società proceda attraverso costanti monitoraggi e audit periodici al fine di riscontrare le valutazioni dei legali;
- I debiti sono stati iscritti al valore nominale, sulla base dei pareri tecnico-giuridici espressi dai legali della Società e di quanto riportato nell'audit legale, fatte salve le osservazioni rilevate dal Collegio Sindacale anche alla lettera d della prima parte della presente

Registro Imprese - Archivio Ufficiale delle C.C.I.A.A.
Identificativo e data richiesta: 854503901 - 28/02/2019
Bilancio aggiornato al 31/12/2015

relazione, che si intendono qui richiamate. A questo proposito si ritiene opportuno evidenziare che, a seguito dei rilievi formulati nel tempo dall'Organo di Controllo e delle risultanze degli audit legale e economico-finanziario e delle circolarizzazioni all'uopo attivate dall'Organo Amministrativo, sono stati oggetto di rettifica, tra l'altro, i debiti relativi alle addizionali – da rilevare le rettifiche di quanto in precedenza riportato tra i conti d'ordine e correlato ai crediti verso i vettori aerei –.

Pertanto il Collegio Sindacale rappresenta la necessità che la società proceda attraverso costanti monitoraggi e audit periodici al fine di riscontrare le valutazioni dei legali, tra cui particolare rilevanza riveste il contenzioso relativo a Sicurcenter Spa, anche in tema di eventuali accantonamenti a fondo rischi contenzioso;

- I ratei ed i risconti sono stati determinati seguendo il criterio della competenza temporale, sulla base dei pareri tecnico-giuridici espressi dai legali della Società e di quanto riportato nell'audit legale e economico-finanziario. A questo proposito si ritiene opportuno evidenziare che, a seguito dei rilievi formulati nel tempo dall'Organo di Controllo e delle risultanze degli audit legale e economico-finanziario all'uopo attivati dall'Organo Amministrativo, i ratei ed i risconti sono stati oggetto di rettifica. Tali rettifiche hanno determinato un notevole incremento della perdita di esercizio relativa all'anno 2015, a seguito di mancate rettifiche di competenza degli esercizi. Pertanto il Collegio Sindacale rileva la necessità che la società porti a termine in breve procedure di tracciabilità informatica degli atti che dovranno essere oggetto di riscontro nell'ambito della urgente e indifferibile riorganizzazione del settore amministrativo e contabile, anche attraverso protocolli operativi con tutti i responsabili della società;

A seguito dei controlli periodicamente eseguiti ai sensi degli artt. 2409-bis e 2429 del Codice Civile, mettiamo in evidenza i seguenti punti:

- In riferimento ai crediti verso soci, riportati nella sezione crediti verso altri, richiamati i rilievi e le osservazioni rese per tempo dal Collegio Sindacale nel corso delle assemblee in materia di piena concordanza tra atti della società e atti interni di competenza degli Enti Soci, le note inviate dall'Organo Amministrativo e quanto riportato nell'audit legale, rileviamo che tra essi risultano € 562.940 relativi alla copertura della perdita di esercizio 2013 come deliberato dall'assemblea di approvazione del bilancio 2013 del 23 luglio 2014 ed € 1.728.770 relativi alla copertura della perdita di esercizio 2014 come deliberato dall'assemblea di approvazione del

bilancio 2014 del 6 agosto 2015. Si rappresenta che nel corso dell'anno 2016 sono pervenuti i versamenti di competenza della Provincia di Reggio Calabria - € 1.050.000 in data 3 febbraio 2016 per perdita 2014, della Regione Calabria - € 270.925 in data 14 gennaio 2016 per perdita 2014 - e del Comune di Reggio Calabria - € 229.264 per perdite 2013 e 2014 -. Per quanto riguarda la Provincia di Messina, le quote di competenza del 2013 e del 2014 risultano oggetto di contenzioso, di versamento e anticipazione da parte della Provincia di Reggio Calabria. Per quanto riguarda la CCIAA di Reggio Calabria si rileva l'esiguità dei versamenti di competenza e la comunicata indisponibilità a dare corso a quanto deliberato dalle assemblee della società.

Si rileva, altresì, che nella sezione dei crediti verso altri, come da nota integrativa, vengono riportati tutti i crediti nei confronti degli Enti Soci come da delibere delle assemblee della società e degli atti intercorrenti con gli stessi e, tra l'altro, dell' assemblea del 24 giugno 2014 – tra essi particolare rilevanza assumono quelli relativi all'aerostazione pari ad € 1.300.000, stante i rilievi formulati nel tempo in merito dal Collegio Sindacale in tema di fondi a specifica destinazione, oggetto tra l'altro di rateizzazione come da decreto del Dipartimento Infrastrutture – Lavori Pubblici – Mobilità della Regione Calabria del 5 aprile 2016. A ciò si aggiungono i crediti sempre verso Enti Soci per copertura oneri di privatizzazione per € 743.755, oggetto di rilievi nel tempo del Collegio Sindacale e portati più volte all'attenzione delle assemblee della società, e altri crediti per un ammontare complessivo pari ad € 650.000 come riportato in nota integrativa e nell'audit legale.

Tali versamenti, oggetto in parte anche di azioni di recupero ai sensi di legge promosse dalla Società, risultano di fondamentale importanza per garantire l'equilibrio economico-finanziario della società.

Relativamente ai crediti verso clienti, segnaliamo l'esigenza di una rigorosa ed efficace attività di recupero degli stessi e dei crediti in genere, con particolare attenzione a quelli verso vettori aerei e ai subconcessionari, previa adeguata selezione dei partners commerciali ai sensi di legge, al fine di evitare un progressivo irrigidimento nella gestione finanziaria, continuando ad avviare, ove necessario, le opportune iniziative amministrative e legali.

Al riguardo il Collegio Sindacale pone in evidenza le rettifiche operate dalla società in tema di rilevazione dei crediti, del relativo fondo svalutazione, dei debiti, delle addizionali, delle sopravvenienze e dei conti d'ordine oggetto di specifici rilievi da parte del Collegio Sindacale e riscontrati negli audit economico-finanziario e legale.

Registro Imprese - Archivio Ufficiale delle C.C.I.A.A.
Identificativo e data richiesta: 854503901 - 28/02/2019
Bilancio aggiornato al 31/12/2015

- Le disponibilità liquide sono in gran parte vincolate alle addizionali comunali relative ai diritti d'imbarco, agli interventi straordinari di cui ai fondi PON/POR/ENAC ed art. 17 della legge 135/1997 e, pertanto, a specifica ed esclusiva destinazione, ai sensi di legge.

A ciò si aggiunge l'indifferibile esigenza di una adeguata razionalizzazione degli impieghi delle risorse finanziarie, sia di conto corrente che connessa a altri impieghi a breve, al fine di garantire l'osservanza dei termini di versamento nei confronti dell'Erario e degli Enti Previdenziali e Assistenziali e l'effettivo contenimento dei costi della società in materia di definizione dei contenziosi secondo iter caratterizzati da pareri legali.
A questo proposito, rileviamo la necessità di un'attenta gestione per ciò che concerne i fondi ex art. 17, da tenere contabilmente, finanziariamente ed economicamente separata, settore oggetto di specifiche relazioni di certificazione e perizie giurate, anche sulla base di quanto riportato nella relazione del responsabile art.17, nel rispetto di una gestione all'insegna di efficienza ed economicità in ordine agli impieghi delle risorse finanziarie.

- In relazione alla voce fondi per rischi ed oneri, il Collegio Sindacale pone in evidenza che, fatti salvi i rilievi formulati in precedenza e sulla base delle risultanze e delle valutazioni degli audit legale e economico-finanziario, risulta così composto: contenzioso € 1.342.060, vertenze di lavoro 188.531, perdite su partecipazione 288.308. Tale fondo dovrà essere oggetto di costanti monitoraggi e audit da riscontare agli atti della società.

In relazione ai rilievi, alle segnalazioni ed alle osservazioni più volte rappresentati, nella qualità di Organo di Controllo, ribadiamo la necessità di procedere con urgenza a una completa riorganizzazione di tutti i settori della Società, con particolare attenzione al settore amministrativo e contabile, avviando, ove necessario, tutte le iniziative ai sensi di legge a tutela della Società.

Al fine di garantire la corretta rilevazione degli atti amministrativi e contabili della società e evitare l'insorgere di contenziosi, consideriamo di fondamentale importanza la rigida osservanza delle procedure amministrative caratterizzate da tracciabilità informatica, deliberate da tempo dalla Società stessa, anche su espressa indicazione del Collegio Sindacale, in riferimento agli aspetti giuridico-economici dei singoli atti ed in osservanza delle normative di settore, tra cui particolare rilevanza riveste il già citato modello organizzativo ai sensi del D. Lgs. 231/2001.

Registro Imprese - Archivio Ufficiale delle C.C.I.A.A.
Identificativo e data richiesta: 854503901 - 28/02/2019
Bilancio aggiornato al 31/12/2015

- Circa i debiti rileviamo la notevole consistenza degli stessi. A questo proposito, segnaliamo che in tale voce particolare rilevanza assumono l'addizionale comunale sulle tasse d'imbarco – oggetto di rettifiche contabili come sopra rilevato -, i fondi POR relativi all'aerostazione – oggetto di rateizzazione – e i debiti verso l'Erario, gli Istituti Previdenziali e Assistenziali – in parte oggetto di rateizzazione -.

Al riguardo, rileviamo l'assoluta priorità relativa alla regolarità dei pagamenti periodici del personale dipendente – con particolare attenzione alle rilevazioni di competenza sorte da contratto di lavoro, anche per oneri accessori e TFR oggetto di rettifiche come da audit – e dei versamenti fiscali, previdenziali ed assicurativi, ai sensi delle normative vigenti, evidenziando che alla data odierna risultano notevoli debiti della natura sopraindicata da pagare per tempo, stante le responsabilità connesse, osservando rigidamente i termini relativi ai versamenti periodici e alle rateizzazioni in atto con gli istituti previdenziali e con il concessionario della riscossione, attivate dalla società. Tale grave situazione dovrà essere ulteriormente rappresentata agli Enti Soci nel corso dell'assemblea di approvazione del bilancio di esercizio, dandone specifica evidenza in apposita verbalizzazione.

Il Collegio Sindacale rileva agli atti della società il DURC rilasciato in data 23 maggio 2016 con validità fino al 20 settembre 2016.

Particolare attenzione va riservata ai debiti verso fornitori, vista la considerevole incidenza, la complessità giuridica degli atti e la necessità di osservare le puntuali procedure previste in materia contrattuale, ai sensi di legge, attivando i già citati iter di tracciabilità informatica di tutti gli atti aventi rilevanza amministrativa, fiscale e giuridica, al cui riguardo il Collegio Sindacale ribadisce quanto oggetto di rilievo in materia di crediti nella presente relazione.

- Riguardo al valore della produzione si rileva che il totale ricavi al 31.12.2015 ammonta a € 3.544.124 – nel 2014 erano pari a € 3.728.776 -, a questo proposito evidenziamo quanto riportato nel piano industriale della Società e nelle successive rimodulazioni, anche in riferimento alle problematiche infrastrutturali, come sopra rilevato.

Sempre in tema di ricavi, rivestono grande importanza quelli di tipo commerciale, in particolare quelli del settore pubblicità, di cui si ribadisce l'esigenza di conseguirne l'ottimizzazione in linea con quanto indicato nel piano industriale. Risulta importante incrementare tali ricavi, vista la notevole rilevanza nell'ambito dei bilanci delle Società di gestione aeroportuale.

- In relazione ai costi della produzione, pari ad un ammontare complessivo al 31.12.2015 di € 9.176.421 – nel 2014 erano pari a € 6.016.573 -, poniamo in evidenza l'incremento dei costi connesso essenzialmente a quelli relativi al personale, agli ammortamenti e alle svalutazioni e agli oneri diversi di gestione, anche in relazione alle rettifiche contabili rilevate come da rilievi del Collegio Sindacale e risultanze degli audit economico-finanziario e legale.

  A ciò si aggiunge l'importanza di un'attenta valutazione secondo criteri costo/beneficio del tema delle internalizzazioni/esternalizzazioni, nell'ambito della urgente riorganizzazione complessiva della società, che coinvolga anche la Sogas Service S.r.l. uni-personale, che riporta al 31 dicembre 2015 una rilevante perdita di esercizio, come sopra evidenziato, in osservanza delle vigenti normative di settore e all'insegna dell'economicità di gestione e dell'efficienza dei servizi.

  Tali iniziative sono state portate dall'Organo Amministrativo all'attenzione delle assemblee degli Enti Soci, al fine di uniformare le strategie aziendali ad appositi budget e piani economici da riscontrare periodicamente.

5. Il bilancio evidenzia una perdita di esercizio al 31.12.2015 di € 8.355.566 - a fronte di una perdita della gestione caratteristica – differenza tra valore e costi della produzione – di € 5.632.297, stante rilevanti accantonamenti e svalutazioni, come sopra rilevato, e di un saldo negativo delle partite straordinarie di € 2.559.823, a seguito di notevoli rettifiche in precedenza evidenziate, in ordine alle quali si richiamano le osservazioni sopra formulate dal Collegio Sindacale, e si riassume nei seguenti valori di stato patrimoniale:

Attività	Euro	17.671.661
Passività	Euro	21.512.457
- Patrimonio netto escluso perdita di esercizio 8.355.566	Euro	4.514.770
- Perdita dell'esercizio	Euro	(8.355.566)

Il conto economico presenta, in sintesi, i seguenti valori:

Valore della produzione (ricavi non finanziari)	Euro	3.544.124
Costi della produzione (costi non finanziari)	Euro	9.176.421
Differenza	Euro	(5.632.297)
Proventi e oneri finanziari	Euro	(163.446)
Rettifiche di valore di attività finanziarie	Euro	
Proventi e oneri straordinari	Euro	(2.559.823)
Risultato prima delle imposte	Euro	(8.355.566)
Imposte sul reddito	Euro	
Perdita dell'esercizio	Euro	(8.355.566)

[redacted]

le conclusioni, l'esercizio chiuso al 31/12/2015, sulla base di quanto deliberato dal CDA del 11 luglio 2016, presenta una perdita di esercizio di € 8.353.366, sulla base dei rilievi formulati nel tempo dal Collegio Sindacale e in virtù delle risultanze e delle valutazioni degli audit economico-finanziario e legale attivati dall'organo Amministrativo che hanno comportato rilevanti svalutazioni, accantonamenti e rettifiche e determinato, di conseguenza, l'entità della perdita d'esercizio.

Pertanto, il Collegio Sindacale, sulla base della documentazione agli atti della società e degli allegati al bilancio, esprime parere favorevole al bilancio di esercizio 2015 con riserva relativa alla continuità aziendale - fatte salvi gli esiti degli iter giuridico-amministrativi connessi al contenzioso inerente il provvedimento di decadenza della concessione da parte di ENAC e all'istanza di fallimento della Procura della Repubblica di Reggio Calabria - in relazione alla copertura della perdita di esercizio e ai versamenti degli Enti Soci, a seguito dell'assemblea ordinaria e straordinaria da convocare ai sensi dell'art.2447 del Codice Civile, anche alla luce della presumibile perdita infrannuale del 2016 da portare all'attenzione della predetta assemblea per le deliberazioni inerenti e conseguenti.

Le deliberazioni sopraindicate e i versamenti alle stesse correlati potranno garantire la piena integrità del capitale sociale ai sensi del Codice Civile e nei limiti prescritti dalle vigenti normative del settore aeroportuale e la continuità aziendale della Sogas spa che svolge servizi di natura pubblica di grande rilevanza per il territorio.

A ciò si aggiunge l'esigenza che la società, premesso quanto sopra rilevato, convochi ulteriore assemblea ordinaria e straordinaria da tenersi prima dell'udienza del Tribunale Fallimentare di Reggio Calabria già prevista per il 30 settembre 2016, al fine di riscontrare le deliberazioni dell'assemblea e gli adempimenti degli Enti Soci ai sensi di legge e in osservanza della normativa del settore degli Enti Locali in tema di società partecipate pubbliche.

Reggio Calabria 13 luglio 2016

Il Collegio Sindacale

Presidente Collegio SindacaleDott. Renato Antonelli

Sindaco effettivo
Dott. Fabio Solano

Sindaco effettivo
Dott. Domenico Pensabene

[redacted]

"Imposta di bollo assolta in modo virtuale tramite la Camera di Commercio di Reggio Calabria autorizzata con provv. prot. n° 39014/01 dell'Ufficio delle Entrate di Reggio Calabria".

Copia su supporto informatico conforme all'originale del documento cartaceo, ai sensi dell'articolo 22 del D.Lgs 82/2005, che si trasmette ad uso del registro delle imprese.

Informazioni generali sull'impresa

Dati anagrafici

Denominazione:	CO.M.A.R.C. CONS.MERC.AGR. IN LIQ.NE
Sede:	VIA MONTEVERGINE 14 REGGIO DI CALABRIA RC
Capitale sociale:	779.404,00
Capitale sociale interamente versato:	sì
Codice CCIAA:	RC
Partita IVA:	00590070801
Codice fiscale:	00590070801
Numero REA:	86904
Forma giuridica:	SOCIETA' A RESPONSABILITA' LIMITATA
Settore di attività prevalente (ATECO):	829930
Società in liquidazione:	no
Società con socio unico:	no
Società sottoposta ad altrui attività di direzione e coordinamento:	no
Denominazione della società o ente che esercita l'attività di direzione e coordinamento:	
Appartenenza a un gruppo:	no
Denominazione della società capogruppo:	
Paese della capogruppo:	
Numero di iscrizione all'albo delle cooperative:	

Bilancio al 31/12/2023

Stato Patrimoniale Abbreviato

	31/12/2023	31/12/2022
Attivo		
C) Attivo circolante		
II - Crediti	61.300	58.582

	31/12/2023	31/12/2022
esigibili entro l'esercizio successivo	61.300	58.582
IV - Disponibilita' liquide	733.103	772.717
Totale attivo circolante (C)	794.403	831.299
Totale attivo	794.403	831.299
Passivo		
A) Patrimonio netto		
I - Capitale	779.404	779.404
VI - Altre riserve	1	-
VIII - Utili (perdite) portati a nuovo	(14.256)	(5.187)
IX - Utile (perdita) dell'esercizio	(33.570)	(9.068)
Totale patrimonio netto	731.579	765.149
D) Debiti	**62.824**	**66.150**
esigibili entro l'esercizio successivo	62.824	66.150
Totale passivo	794.403	831.299

Conto Economico Abbreviato

	31/12/2023	31/12/2022
B) Costi della produzione		
7) per servizi	12.113	3.908
14) oneri diversi di gestione	21.457	5.160
Totale costi della produzione	33.570	9.068
Differenza tra valore e costi della produzione (A - B)	**(33.570)**	**(9.068)**
Risultato prima delle imposte (A-B+-C+-D)	**(33.570)**	**(9.068)**
21) Utile (perdita) dell'esercizio	**(33.570)**	**(9.068)**

Rendiconto finanziario, metodo indiretto

	Importo al 31/12/2023	Importo al 31/12/2022
A) Flussi finanziari derivanti dall'attività operativa (metodo indiretto)		
Utile (perdita) dell'esercizio	(33.570)	(9.068)
1) Utile (perdita) dell'esercizio prima d'imposte sul reddito, interessi, dividendi e plus/minusvalenze da cessione	(33.570)	(9.068)
2) Flusso finanziario prima delle variazioni del capitale circolante netto	(33.570)	(9.068)
Variazioni del capitale circolante netto		
Decremento/(Incremento) dei crediti verso clienti		3
Incremento/(Decremento) dei debiti verso fornitori	(3.636)	(51.746)
Altri decrementi/(Altri Incrementi) del capitale circolante netto	(2.407)	(13.293)
Totale variazioni del capitale circolante netto	(6.043)	(65.036)
3) Flusso finanziario dopo le variazioni del capitale circolante netto	(39.613)	(74.104)
Flusso finanziario dell'attività operativa (A)	**(39.613)**	**(74.104)**
Incremento (decremento) delle disponibilità liquide (A ± B ± C)	**(39.613)**	**(74.104)**
Disponibilità liquide a inizio esercizio		
Depositi bancari e postali	772.592	846.694
Danaro e valori in cassa	125	127
Totale disponibilità liquide a inizio esercizio	772.717	846.821
Disponibilità liquide a fine esercizio		
Depositi bancari e postali	732.978	772.592
Danaro e valori in cassa	125	125
Totale disponibilità liquide a fine esercizio	733.103	772.717
Differenza di quadratura	1	

Nota integrativa, parte iniziale

Introduzione

Signori Soci, la presente nota integrativa costituisce parte integrante del bilancio al 31/12/2023.

Il bilancio chiuso al 31/12/2023 costituisce documento contabile relativo al quattordicesimo periodo della fase di liquidazione, intervenuta a seguito di delibera assembleare del 10.06.2010 con iscrizione presso il Registro delle Imprese del 20.07.2010.

La società non ha di fatto mai svolto attività produttiva.

Va ovviamente consideraro che, secondo i criteri che caratterizzano l'ambito della fase liquidatoria di una società, hanno inciso in termini economici le poche spese effettive che risultano sostanzialmente analoghe a quelle stanndard dei precedenti periodi (Collegio sindacale, esazione CCIAA, diritti camerali, ecc.).

In termini di realizzazione dell'attivo, come già esposto nella precedente nota integrativa, si ribadisce in questa sede che già nell'esercizio 2019 si sarebbe conclusa la realizzazione dell'attivo inerente la procedura liquidatoria di COMARC, avendo l'ufficio dei liquidatori portato a compimento l'intera riscossione di quanto vantato nei confronti del cosiddetto "Decreto Reggio" per il isarcimento disceso della sentenza del Tribunale di Reggio Calabria conseguente alla perdita della proprietà del terreno su cui sorge il mercato agroalimentare.

In ragione di tale stato di cose la liquidità attuale, presente sul c/c aziendale, risulta ammontare al 31/12/21 ad Euro 732.978,21, tenuto conto che si è già provveduto alla ridistribuzione in capo ai soci dell'importo di Euro 600.000,00 e del pagamento del compenso ai liquidaotri

Permane, altresì, quanto già detto anche in ordine al contenzioso tributario esistente per Euro 34.963,41, relativo al pignoramento subito dall'Agenzia delle Entrate Riscossione per il quale avendo proceduto alla rottamazione quater si è provveduto alla richiesta di quanto già pignorato.

Il bilancio viene redatto in forma abbreviata in quanto non sono stati superati, per due esercizi consecutivi, i limiti previsti dall'art. 2435-bis del codice civile.

Il bilancio risulta conforme a quanto previsto dagli articoli 2423 e seguenti del codice civile ed ai principi contabili nazionali pubblicati dall'Organismo Italiano di Contabilità; esso rappresenta pertanto con chiarezza ed in modo veritiero e corretto la situazione patrimoniale e finanziaria della società ed il risultato economico dell'esercizio.

Il contenuto dello stato patrimoniale e del conto economico è quello previsto dagli articoli 2424 e 2425 del codice civile.

Sebbene l'art. 2435-bis del codice civile preveda l'esonero della redazione del rendiconto finanziario per le società che redigono il bilancio in forma abbreviata, per una migliore comprensibilità dei flussi finanziari relativi all'attività aziendale, si è provveduto alla redazione del rendiconto finanziario ex art. 2425-ter del codice civile.

La nota integrativa, redatta ai sensi dell'art. 2427 del codice civile, contiene inoltre tutte le informazioni utili a fornire una corretta interpretazione del bilancio.
Nel presente documento verranno inoltre fornite le informazioni richieste dai numeri 3 e 4 dell'art. 2428 del codice civile, in quanto, come consentito dall'art. 2435-bis del codice civile, non è stata redatta la relazione sulla gestione.
Il presente bilancio dell'esercizio chiuso al 31/12/2023 evidenzia un risultato di esercizio di euro .(33.570,00).
L'esercizio di riferimento del bilancio è stato caratterizzato dalla contunuazione della fase di liquidazione....

Criteri di formazione

Redazione del bilancio

Le informazioni contenute nel presente documento sono presentate secondo l'ordine in cui le relative voci sono indicate nello stato patrimoniale e nel conto economico.
In riferimento a quanto indicato nella parte introduttiva della presente nota integrativa, si attesta che, ai sensi dell'art. 2423, comma 3 del codice civile, qualora le informazioni richieste da specifiche disposizioni di legge non siano sufficienti a dare una rappresentazione veritiera e corretta della situazione aziendale vengono fornite le informazioni complementari ritenute necessarie allo scopo.
Il bilancio d'esercizio, così come la presente nota integrativa, sono stati redatti in unità di euro.

Principi di redazione

Commento

Occorre evidenziare che nel corso dell'esercizio 2010 ha avuto inizio la procedura ordinaria di liquidazione.

Nella redazione del bilancio d'esercizio gli oneri e i proventi sono stati comunque iscritti secondo il principio di competenza indipendentemente dal momento della loro manifestazione numeraria e sono stati indicati esclusivamente gli utili realizzati alla data di chiusura dell'esercizio.

Si è inoltre tenuto conto dei rischi e delle perdite di competenza dell'esercizio, anche se conosciuti dopo la chiusura di questo.

Struttura e contenuto del prospetto di bilancio

Lo stato patrimoniale, il conto economico, il rendiconto finanziario e le informazioni di natura contabile contenute nella presente nota integrativa sono conformi alle scritture contabili, da cui sono stati direttamente desunti.
Nell'esposizione dello stato patrimoniale e del conto economico non sono stati effettuati raggruppamenti delle voci precedute da numeri arabi, come invece facoltativamente previsto dall'art. 2423 ter del codice civile.
Ai sensi dell'art. 2424 del codice civile si conferma che non esistono elementi dell'attivo o del passivo che ricadano sotto più voci del prospetto di bilancio.

Casi eccezionali ex art. 2423, quinto comma, del Codice Civile

Commento

Non si sono verificati casi eccezionali che abbiano reso necessario il ricorso a deroghe di cui all'art. 2423, commi 4 e 5 del codice civile.

Cambiamenti di principi contabili

Commento

Non si sono verificati casi eccezionali che abbiano reso necessario il ricorso a deroghe di cui all'art. 2423-bis comma 2 del codice civile.

Problematiche di comparabilità e di adattamento

Commento

Ai sensi dell'art. 2423 ter del codice civile, si precisa che tutte le voci di bilancio sono risultate comparabili con l'esercizio precedente; non vi è stata pertanto necessità di adattare alcuna voce dell'esercizio precedente.

Criteri di valutazione applicati

Commento

Riguardo ai criteri di valutazione utilizzati per la formazione del Bilancio chiuso al 31.12.2022, occorre premettere che, seppure il bilancio ha sostanzialmente mantenuto la struttura tipica del bilancio di funzionamento, vista l'evoluzione dell'attività liquidatoria posta in essere, è stata tenuta in debita considerazione la metodologia che caratterizza la procedura di liquidazione, mantenendo comunque per quanto possibile le iscrizioni a conto economico secondo i criteri di competenza.
Difatti, lo stato di avanzamento della liquidazione, via via adeguato nei passati periodi intermedi attraverso le necessarie rettifiche di valori, ha sostanzialmente determinato il quasi completo allineamento degli stessi..
La società, alla data di chiusura dell'esercizio, non detiene crediti o debiti in valuta estera.

Crediti iscritti nell'attivo circolante

I crediti iscritti nell'attivo circolante sono stati valutati al presumibile valore di realizzo avvalendosi della facoltà concessa dall'art. 2435-bis del codice civile.

Disponibilità liquide

Le disponibilità liquide sono valutate con i seguenti criteri:

- denaro, al valore nominale;
- depositi bancari e assegni in cassa, al presumibile valore di realizzo. Nel caso specifico, il valore di realizzo coincide con il valore nominale.

Patrimonio netto

Le voci sono esposte in bilancio al loro valore contabile secondo le indicazioni contenute nel principio contabile OIC 28.

Debiti

I debiti sono stati esposti in bilancio al valore nominale, avvalendosi della facoltà concessa dall'art. 2435-bis del codice civile.

Altre informazioni

Commento

Operazioni con obbligo di retrocessione a termine

La società, ai sensi dell'art.2427 n. 6-ter del codice civile, attesta che nel corso dell'esercizio non ha posto in essere alcuna operazione soggetta all'obbligo di retrocessione a termine.

Nota integrativa, attivo

Introduzione

Di seguito si analizzano nel dettaglio i movimenti delle singole voci di bilancio, secondo il dettato della normativa vigente.

Attivo circolante

Crediti iscritti nell'attivo circolante

Variazioni e scadenza dei crediti iscritti nell'attivo circolante

Introduzione

Nella seguente tabella vengono esposte le informazioni relative alle variazioni dei crediti iscritti nell'attivo circolante nonché, se significative, le informazioni relative alla scadenza degli stessi.

II crediti come valori di maggiore rilevanza, i crediti erariali: IVA Euro 61.293,00

Analisi delle variazioni e della scadenza dei crediti iscritti nell'attivo circolante

	Valore di inizio esercizio	Variazione nell'esercizio	Valore di fine esercizio	Quota scadente entro l'esercizio
Crediti verso clienti	7	-	7	7
Crediti tributari	58.575	2.718	61.293	61.293
Crediti verso altri	1	(1)	-	-
Totale	**58.583**	**2.717**	**61.300**	**61.300**

Disponibilità liquide

Introduzione

Nella seguente tabella vengono esposte le informazioni relative alle variazioni delle disponibilità liquide.

Il saldo rappresenta le disponibilità liquide e l'esistenza di numerario e di valori alla data di chiusura dell'esercizio.
il saldo di Euro 732.978,00 relativo alla banca BPER (c/c acceso nel dicembre 2016 in sostituzione c/c MPS), si riferisce alla somma residua, rispetto alla complessiva somma incassata dall'esecuzione mobiliare, dopo i diversi pagamenti effettuati nei successivi periodi ed i rimborsi di parte della quota capitale liquidate a favore dei soci nel corso del 2016

- il valore in cassa di Euro 125 discende dal residuo di anticipazioni fatte dall'ufficio dei liquidatori per le piccole spese.

Analisi delle variazioni delle disponibilità liquide

	Valore di inizio esercizio	Variazioni nell'esercizio	Valore di fine esercizio
depositi bancari e postali	772.592	(39.614)	732.978
danaro e valori in cassa	125	-	125
Totale	772.717	(39.614)	733.103

Oneri finanziari capitalizzati

Introduzione

Tutti gli interessi e gli altri oneri finanziari sono stati interamente spesati nell'esercizio. Ai fini dell'art. 2427, comma 1, n. 8 del codice civile si attesta quindi che non sussistono capitalizzazioni di oneri finanziari.

Nota integrativa, passivo e patrimonio netto

Introduzione

Di seguito si analizzano nel dettaglio i movimenti delle singole voci di bilancio, secondo il dettato della normativa vigente.

Patrimonio netto

Variazioni nelle voci di patrimonio netto

Introduzione

Con riferimento all'esercizio in chiusura nelle tabelle seguenti vengono esposte le variazioni delle singole voci del patrimonio netto, nonché il dettaglio delle altre riserve, se presenti in bilancio.

Analisi delle variazioni nelle voci di patrimonio netto

	Valore di inizio esercizio	Altre variazioni - Incrementi	Altre variazioni - Decrementi	Altre variazioni - Riclassifiche	Risultato d'esercizio	Differenza di quadratura	Valore di fine esercizio
Capitale	779.404	-	-	-	-	-	779.404
Varie altre riserve	1	1	-	-	-	(1)	2
Totale altre riserve	1	1	-	-	-	(1)	2
Utili (perdite) portati a nuovo	(5.187)	-	9.068	-	-	(1)	(14.255)
Utile (perdita) dell'esercizio	(9.068)	-	-	9.068	(33.570)	-	(33.570)
Totale	**765.150**	**1**	**9.068**	**9.068**	**(33.570)**	**-**	**731.581**

Disponibilità e utilizzo del patrimonio netto

Introduzione

Nei seguenti prospetti sono analiticamente indicate le voci di patrimonio netto, con specificazione della loro origine, possibilità di utilizzazione e distribuibilità, nonché della loro avvenuta utilizzazione nei precedenti tre esercizi.
Come già esposto nei precedenti bilanci, per opportuna memoria trattandosi di operazioni strettamente connesse alla fase di liquidazione in atto, si rammenta che che il capitale sociale è stato ridotto nell'esercizio 2016 attraverso la liquidazione/restituzione per un importo di € 600.000,00, con riduzione dello stesso da € 1.379.344,00 ad € 779.404,00, secondo lo schema che segue.

	CAPITALE SOCIALE(2016)	RIDUZIONE QUOTA	NUOVO CAPITALE
	€ 1.379.344,00	€ 600.000,00	€ 779.404,00
CCIAA di Reggio Calabria (54,63%)	€ 753.576,30	€ 327.780,00	€ 425.796,30
Comune di Reggio Calabria (23,44%)	€ 323.303,04	€ 140.640,00	€ 182.663,04
Regione Calabria (20,98%)	€ 289.421,44	€ 125.880,00	€ 163.541,44
Federgrossistifrutta s. r.l. (0,19%)	€ 2.624,07	€ 1.140,00	€ 1.484,07
Cora srl (0,75%)	€ 10.419,15	€ 4.500,00	€ 5.919,15

Origine, possibilità di utilizzo e distribuibilità delle voci di patrimonio netto

Descrizione	Importo	Origine/Natura	Possibilità di utilizzazione
Capitale	779.404	Capitale	
Varie altre riserve	1	Capitale	
Totale altre riserve	1	Capitale	
Utili (perdite) portati a nuovo	(14.256)	Capitale	
Totale	**765.149**		
Quota non distribuibile			
Residua quota distribuibile			
Legenda: A: per aumento di capitale; B: per copertura perdite; C: per distribuzione ai soci; D: per altri vincoli statutari; E: altro			

Debiti

Variazioni e scadenza dei debiti

Introduzione

Nella seguente tabella vengono esposte le informazioni relative alle variazioni dei debiti e le eventuali informazioni relative alla scadenza degli stessi.

Debiti verso fornitori

Fatture da ricevere verso fonitori

La voce Fatture da ricevere verso fonitori pari ad €. 3.640,63 si riferisce a fatture da ricevere per le competenze dei sindaci per l'anno 2023.

Altri Debiti

La voce "Debiti v/amministratori", pari ad Euro 18.493,00, non si è movimentata rispetto ai precedenti esercizi.
Tali posizioni verranno presumibilmente stralciate in sede di bilancio finale di liquidazione trattandosi di debiti prescritti in quanto non più richiesti nei termini dagli interessati.

La voce "Debiti v/sindaci" al 31/12/2010, pari ad Euro 3.057,71, è decrementato a seguito dei pagamenti effettuati ed incrementato per i compensi 2021 iscritti.

.

La voce "Debiti V/Soci per rimborso capitale", pari ad Euro 5.640,00, risulta invariata ed è riferita:

- Federgrossistifrutta srl per Euro 1.140,00
- Cora srl per Euro 4.500,00

La voce "Debiti v/Concess. Governative" pari ad Euro 1.549,35 risulta incrementata in relazione a quanto dovuto anche per il 2023

Analisi delle variazioni e della scadenza dei debiti

	Valore di inizio esercizio	Variazione nell'esercizio	Valore di fine esercizio	Quota scadente entro l'esercizio
Debiti verso fornitori	7.368	(3.636)	3.732	3.732
Debiti verso imprese collegate	30.352	-	30.352	30.352
Debiti tributari	1.239	310	1.549	1.549
Altri debiti	27.191	-	27.191	27.191
Totale	**66.150**	**(3.326)**	**62.824**	**62.824**

Debiti assistiti da garanzie reali su beni sociali

Introduzione

Ai sensi e per gli effetti dell'art. 2427, comma 1, n.6 del codice civile, si attesta che non esistono debiti di durata superiore a cinque anni e debiti assistiti da garanzie reali su beni sociali.

Finanziamenti effettuati da soci della società

Introduzione

La società non ha ricevuto alcun finanziamento da parte dei soci.

Nota integrativa, conto economico

Introduzione

Il conto economico evidenzia il risultato economico dell'esercizio.
Esso fornisce una rappresentazione delle operazioni di gestione, mediante una sintesi dei componenti positivi e negativi di reddito che hanno contribuito a determinare il risultato economico. I componenti positivi e negativi di reddito, iscritti in bilancio secondo quanto previsto dall'art. 2425-bis del codice civile, sono distinti secondo l'appartenenza alle varie gestioni: caratteristica, accessoria e finanziaria.
L'attività caratteristica identifica i componenti di reddito generati da operazioni che si manifestano in via continuativa e nel settore rilevante per lo svolgimento della gestione, che identificano e qualificano la parte peculiare e distintiva dell'attività economica svolta dalla società, per la quale la stessa è finalizzata.
L'attività finanziaria è costituita da operazioni che generano proventi e oneri di natura finanziaria.
In via residuale, l'attività accessoria è costituita dalle operazioni che generano componenti di reddito che fanno parte dell'attività ordinaria ma non rientrano nell'attività caratteristica e finanziaria.

Valore della produzione

Introduzione

I ricavi non sono iscritti in bilancio per competenza, in quanto la società non ha svolto alcuna attività.

Costi della produzione

Commento

I costi ed oneri sono imputati per competenza e secondo natura, al netto dei resi, abbuoni, sconti e premi, nel rispetto del principio di correlazione con i ricavi, ed iscritti nelle rispettive voci secondo quanto previsto dal principio contabile OIC 12. Per quanto riguarda gli acquisti di beni, i relativi costi sono iscritti quando si è verificato il passaggio sostanziale e non formale del titolo di proprietà assumendo quale parametro di riferimento, per il passaggio sostanziale, il trasferimento dei rischi e benefici. Nel caso di acquisto di servizi, i relativi costi sono iscritti quando il servizio è stato ricevuto, ovvero quando la prestazione si è conclusa, mentre, in presenza di prestazioni di servizi continuative, i relativi costi sono iscritti per la quota maturata.

Proventi e oneri finanziari

Introduzione

I proventi e gli oneri finanziari sono iscritti per competenza in relazione alla quota maturata nell'esercizio.

Composizione dei proventi da partecipazione

Introduzione

Non sussistono proventi da partecipazioni di cui all'art. 2425, n. 15 del codice civile.

Ripartizione degli interessi e altri oneri finanziari per tipologia di debiti

Introduzione

Non esistono interessi e altri oneri finanziari di cui all'art. 2425, n. 17 del codice civile iscritti in bilancio.

Importo e natura dei singoli elementi di ricavo/costo di entità o incidenza eccezionali

Introduzione

Nel corso del presente esercizio non sono stati rilevati ricavi o altri componenti positivi derivanti da eventi di entità o incidenza eccezionali.

Introduzione

Nel corso del presente esercizio non sono stati rilevati costi derivanti da eventi di entità o incidenza eccezionali.

Imposte sul reddito d'esercizio, correnti, differite e anticipate

Introduzione

La società ha provveduto allo stanziamento delle imposte dell'esercizio sulla base dell'applicazione delle norme tributarie vigenti. Le imposte correnti si riferiscono alle imposte di competenza dell'esercizio così come risultanti dalle dichiarazioni fiscali; le imposte relative ad esercizi precedenti includono le imposte dirette di esercizi precedenti, comprensive di interessi e sanzioni e sono inoltre riferite alla differenza positiva (o negativa) tra l'ammontare dovuto a seguito della definizione di un contenzioso o di un accertamento rispetto al valore del fondo accantonato in esercizi precedenti. Le imposte differite e le imposte anticipate, infine, riguardano componenti di reddito positivi o negativi rispettivamente soggetti ad imposizione o a deduzione in esercizi diversi rispetto a quelli di contabilizzazione civilistica.

Imposte differite e anticipate

Nel conto economico non è stato effettuato alcuno stanziamento per le imposte differite attive o passive, in quanto si ritiene che le differenze temporanee tra onere fiscale teorico ed onere fiscale effettivo siano di importo irrilevante rispetto al reddito imponibile complessivo.

Nota integrativa, rendiconto finanziario

Commento

La società ha predisposto il rendiconto finanziario che rappresenta il documento di sintesi che raccorda le variazioni intervenute nel corso dell'esercizio nel patrimonio aziendale con le variazioni nella situazione finanziaria; esso pone in evidenza i valori relativi alle risorse finanziarie di cui l'impresa ha avuto necessità nel corso dell'esercizio nonchè i relativi impieghi.
In merito al metodo utilizzato si specifica che la stessa ha adottato, secondo la previsione dell'OIC 10, il metodo indiretto in base al quale il flusso di liquidità è ricostruito rettificando il risultato di esercizio delle componenti non monetarie.

Nota integrativa, altre informazioni

Introduzione

Di seguito vengono riportate le altre informazioni richieste dal codice civile.

Dati sull'occupazione

Introduzione

La società nel presente esercizio non ha avuto personale alle proprie dipendenze.

Compensi, anticipazioni e crediti concessi ad amministratori e sindaci e impegni assunti per loro conto

Introduzione

La società non ha deliberato compensi, a favore dell'Organo Amministrativo. I compensi relativi al Collegio Sindacale corrisposti nel 2022 risultano:
Presidente euro 1.500,00 oltre oneri accessori
Componente effettivo euro 1.000,00 oltre oneri accessori
Componente effettivo euro 1.000,00 oltre oneri accessori.

Compensi al revisore legale o società di revisione

Introduzione

Nella seguente tabella sono indicati, suddivisi per tipologia di servizi prestati, i compensi spettanti al revisore legale dei conti.

Categorie di azioni emesse dalla società

Introduzione

Il presente paragrafo della nota integrativa non è pertinente in quanto il capitale sociale non è rappresentato da azioni.

Titoli emessi dalla società

Introduzione

La società non ha emesso alcun titolo o valore simile rientrante nella previsione di cui all'art. 2427 n. 18 codice civile.

Dettagli sugli altri strumenti finanziari emessi dalla società

Introduzione

La società non ha emesso altri strumenti finanziari ai sensi dell'articolo 2346, comma 6 del codice civile.

Impegni, garanzie e passività potenziali non risultanti dallo stato patrimoniale

Introduzione

Non esistono impegni, garanzie o passività potenziali non risultanti dallo stato patrimoniale.

Informazioni sui patrimoni e i finanziamenti destinati ad uno specifico affare

Commento

Patrimoni destinati ad uno specifico affare

Si attesta che alla data di chiusura del bilancio non sussistono patrimoni destinati ad uno specifico affare di cui al n. 20 dell'art. 2427 del codice civile.

Finanziamenti destinati ad uno specifico affare

Si attesta che alla data di chiusura del bilancio non sussistono finanziamenti destinati ad uno specifico affare di cui al n. 21 dell'art. 2427 del codice civile.

Informazioni sulle operazioni con parti correlate

Commento

Ai fini di quanto disposto dalla normativa vigente, nel corso dell'esercizio non sono state effettuate operazioni con parti correlate.

Informazioni sugli accordi non risultanti dallo stato patrimoniale

Commento

Nel corso dell'esercizio non è stato posto in essere alcun accordo non risultante dallo stato patrimoniale.

Informazioni sui fatti di rilievo avvenuti dopo la chiusura dell'esercizio

Commento

Con riferimento al punto 22-quater dell'art. 2427 del codice civile, non si segnalano fatti di rilievo successivi alla chiusura dell'esercizio che abbiano inciso in maniera rilevante sull'andamento patrimoniale, finanziario ed economico.
In relazione al conflitto tra la Russia e l'Ucraina, si precisa che la società non opera né sul mercato russo né in quello ucraino, non subisce quindi conseguenze dirette dal conflitto se non, come tutti, gli effetti dell'aumento dei costi delle materie prime tra cui anche l'energia e il gas. La Società si è adoperata per mitigarli nel limite del possibile.

Imprese che redigono il bilancio dell'insieme più grande/più piccolo di imprese di cui si fa parte in quanto impresa controllata

Introduzione

Non esistono le fattispecie di cui all'art. 2427, numeri 22-quinquies e sexies del codice civile.

Imprese che redigono il bilancio consolidato dell'insieme più piccolo di imprese di cui si fa parte in quanto impresa controllata

Introduzione

Non esiste la fattispecie di cui all'art. 2427, n. 22-sexies del codice civile.

Informazioni relative agli strumenti finanziari derivati ex art. 2427-bis del Codice Civile

Commento

Si attesta che non è stato sottoscritto alcun strumento finanziario derivato.

Prospetto riepilogativo del bilancio della società che esercita l'attività di direzione e coordinamento

Introduzione

Ai sensi dell’art. 2497-bis, comma 4 del codice civile, si attesta che la società non è soggetta all’altrui attività di direzione e coordinamento.

Azioni proprie e di società controllanti

Introduzione

Ai sensi dell’art. 2435-bis e art. 2428, comma 3 n. 3 e n. 4 del codice civile, si precisa che la società, nel corso dell'esercizio, non ha posseduto azioni o quote della società controllante.

Proposta di destinazione degli utili o di copertura delle perdite

Commento

Signori Soci, alla luce di quanto sopra esposto, l'Organo Amministrativo Vi propone di riportare a nuovo la perdita d'esercizio.

Nota integrativa, parte finale

Commento

Signori Soci, Vi confermiamo che il presente bilancio, composto da stato patrimoniale, conto economico, rendiconto finanziario e nota integrativa rappresenta in modo veritiero e corretto la situazione patrimoniale e finanziaria della società, nonché il risultato economico dell'esercizio e corrisponde alle scritture contabili.
Vi invitiamo pertanto ad approvare il progetto di bilancio al 31/12/2023 unitamente con la proposta di destinazione del risultato d'esercizio, così come predisposto dall'Organo Amministrativo.
Il Bilancio è vero e reale e corrisponde alle scritture contabili
REGGIO CALABRIA, 1/03/2024
Stefano Sofi, Liquidatore
Massimo Giordano, Liquidatore

Camera di Commercio Industria Artigianato e Agricoltura di CATANZARO CROTONE e VIBO VALENTIA

Registro Imprese - Archivio ufficiale della CCIAA

Dati anagrafici dell'impresa aggiornati alla data di estrazione del documento: 22/09/2023

INFORMAZIONI SOCIETARIE

COMALCA - CONSORZIO MERCATO AGRICOLO ALIMENTARE CALABRIA - S.C.R. L. (IN ACRONIMO COMALCA S.C.R.L.)

W2CWKX

Il QR Code consente di verificare la corrispondenza tra questo documento e quello archiviato al momento dell'estrazione. Per la verifica utilizzare l'App RI QR Code o visitare il sito ufficiale del Registro Imprese.

DATI ANAGRAFICI

Indirizzo Sede legale	CATANZARO (CZ) VIALE EUROPA CAP 88100 FRAZIONE: LOCALITA' GERMANETO
Domicilio digitale/PEC	comalca@legalmail.it
Numero REA	CZ - 94774
Codice fiscale e n.iscr. al Registro Imprese	01226060794
Forma giuridica	societa' consortile a responsabilita' limitata

Indice

1 Allegati 3

1 Allegati

Bilancio

Atto

712 - BILANCIO ABBREVIATO D'ESERCIZIO
Data chiusura esercizio 31/12/2022
COMALCA - CONSORZIO MERCATO AGRICOLO ALIMENTARE CALABRIA - S.C.R.L. (IN ACRONIMO COMALCA S.C.R.L.)

Sommario

Capitolo 1 - BILANCIO PDF OTTENUTO IN AUTOMATICO DA XBRL
Capitolo 2 - VERBALE ASSEMBLEA ORDINARIA
Capitolo 3 - RELAZIONE GESTIONE
Capitolo 4 - RELAZIONE DI CERTIFICAZIONE
Capitolo 5 - RELAZIONE SINDACI

COMALCA SCARL

Bilancio di esercizio al 31-12-2022

Dati anagrafici	
Sede in	88100 CATANZARO (CZ) VIALE EUROPA LOCALITA' GERMANETO
Codice Fiscale	01226060794
Numero Rea	CZ 94774
P.I.	01226060794
Capitale Sociale Euro	5.131.400 i.v.
Forma giuridica	SOCIETA' CONSORTILE A RESPONSABILITA' LIMITATA (SL)
Settore di attività prevalente (ATECO)	SERVIZI DI GESTIONE DI PUBBLICI MERCATI E PESE PUBBLICHE (829930)
Società in liquidazione	no
Società con socio unico	no
Società sottoposta ad altrui attività di direzione e coordinamento	no
Appartenenza a un gruppo	no

Stato patrimoniale

	31-12-2022	31-12-2021
Stato patrimoniale		
Attivo		
B) Immobilizzazioni		
I - Immobilizzazioni immateriali	31.800	27.650
II - Immobilizzazioni materiali	15.092.503	15.531.773
III - Immobilizzazioni finanziarie	50.607	50.607
Totale immobilizzazioni (B)	15.174.910	15.610.030
C) Attivo circolante		
II - Crediti		
esigibili entro l'esercizio successivo	1.135.083	905.970
esigibili oltre l'esercizio successivo	2.940	13.339
imposte anticipate	74.967	-
Totale crediti	1.212.990	919.309
IV - Disponibilità liquide	1.075.554	910.295
Totale attivo circolante (C)	2.288.544	1.829.604
D) Ratei e risconti	4.928	957
Totale attivo	17.468.382	17.440.591
Passivo		
A) Patrimonio netto		
I - Capitale	5.131.400	5.131.400
III - Riserve di rivalutazione	5.307.405	5.307.405
IV - Riserva legale	454.204	430.055
VI - Altre riserve	282.562 (1)	282.562
VIII - Utili (perdite) portati a nuovo	345.396	345.396
IX - Utile (perdita) dell'esercizio	164.224	24.149
Totale patrimonio netto	11.685.191	11.520.967
B) Fondi per rischi e oneri	2.853.681	2.969.839
C) Trattamento di fine rapporto di lavoro subordinato	123.254	104.703
D) Debiti		
esigibili entro l'esercizio successivo	445.344	292.680
esigibili oltre l'esercizio successivo	128.577	110.221
Totale debiti	573.921	402.901
E) Ratei e risconti	2.232.335	2.442.181
Totale passivo	17.468.382	17.440.591

(1)

Altre riserve	31/12/2022	31/12/2021
Riserva da riduzione capitale sociale	260.564	260.564
Altre ...	21.998	21.998

Conto economico

	31-12-2022	31-12-2021
Conto economico		
A) Valore della produzione		
1) ricavi delle vendite e delle prestazioni	903.307	811.334
5) altri ricavi e proventi		
contributi in conto esercizio	17.012	-
altri	1.586.679	1.329.468
Totale altri ricavi e proventi	1.603.691	1.329.468
Totale valore della produzione	2.506.998	2.140.802
B) Costi della produzione		
6) per materie prime, sussidiarie, di consumo e di merci	806	685
7) per servizi	588.723	536.396
8) per godimento di beni di terzi	-	423
9) per il personale		
a) salari e stipendi	140.990	142.939
b) oneri sociali	30.121	30.113
c), d), e) trattamento di fine rapporto, trattamento di quiescenza, altri costi del personale	20.716	15.101
c) trattamento di fine rapporto	20.326	14.568
e) altri costi	390	533
Totale costi per il personale	191.827	188.153
10) ammortamenti e svalutazioni		
a), b), c) ammortamento delle immobilizzazioni immateriali e materiali, altre svalutazioni delle immobilizzazioni	489.865	516.269
a) ammortamento delle immobilizzazioni immateriali	7.850	8.000
b) ammortamento delle immobilizzazioni materiali	482.015	508.269
d) svalutazioni dei crediti compresi nell'attivo circolante e delle disponibilità liquide	797.452	797.452
Totale ammortamenti e svalutazioni	1.287.317	1.313.721
12) accantonamenti per rischi	302.704	50.809
14) oneri diversi di gestione	38.083	25.060
Totale costi della produzione	2.409.460	2.115.247
Differenza tra valore e costi della produzione (A - B)	97.538	25.555
C) Proventi e oneri finanziari		
16) altri proventi finanziari		
d) proventi diversi dai precedenti		
altri	2	7
Totale proventi diversi dai precedenti	2	7
Totale altri proventi finanziari	2	7
17) interessi e altri oneri finanziari		
altri	1.676	1.413
Totale interessi e altri oneri finanziari	1.676	1.413
Totale proventi e oneri finanziari (15 + 16 - 17 + - 17-bis)	(1.674)	(1.406)
Risultato prima delle imposte (A - B + - C + - D)	95.864	24.149
20) Imposte sul reddito dell'esercizio, correnti, differite e anticipate		
imposte correnti	6.607	-
imposte differite e anticipate	(74.967)	-
Totale delle imposte sul reddito dell'esercizio, correnti, differite e anticipate	(68.360)	-
21) Utile (perdita) dell'esercizio	164.224	24.149

Nota integrativa al Bilancio di esercizio chiuso al 31-12-2022

Nota integrativa, parte iniziale

Signori Soci/Azionisti,

il presente bilancio, sottoposto al Vostro esame e alla Vostra approvazione, evidenzia un utile (o perdita) d'esercizio pari a Euro 164.224.

{ }.

{ Ai sensi di quanto disposto dall'art. 2364, comma 2 del Codice Civile, ed in conformità con le previsioni statutarie, ci si è avvalsi del maggior termine di 180 giorni per l'approvazione del Bilancio. Le ragioni che hanno giustificato tale dilazione sono costituite da {...}.

Attività svolte

La vostra Società, svolge la propria attività nel settore (…) dove opera in qualità di (…)

{ }.

Fatti di rilievo verificatisi nel corso dell'esercizio

Nell'esercizio 2022, il nostro paese ha finalmente superato le enormi difficoltà derivanti dalla diffusione dell'infezione da SARS Covid-19 e dalle limitazioni alle attività economiche e non che ne erano derivate, ricevendo un forte slancio alla ripresa. Bisogna, altresì, dire che nel corso dell'anno si sono manifestate grosse problematiche legate all'approvvigionamento delle fonti energetiche e alla conseguente forte crescita del tasso d'inflazione in Italia e in tutti i paesi europei.
Tutto ciò, ha comportato per la nostra società difficoltà in fase di ……
Il conflitto russo-ucraino, divampato in piena Europa nello scorso mese di febbraio, ha comportato per la nostra società un forte decremento delle vendite nelle aree interessate dal conflitto …. }

Criteri di formazione

Oppure

Il bilancio sottopostoVi è redatto in forma abbreviata in quanto sussistono i requisiti di cui all'art. 2435 bis, 1° comma. Al fine di fornire tuttavia un'informativa più ampia ed esauriente sull'andamento della gestione sociale, nell'ambito in cui opera, si è ritenuto opportuno corredarlo della Relazione sulla Gestione.

I valori di bilancio sono rappresentati in unità di Euro mediante arrotondamenti dei relativi importi. Le eventuali differenze da arrotondamento sono state indicate alla voce "Riserva da arrotondamento Euro" compresa tra le poste di Patrimonio Netto e "arrotondamenti da Euro" alla voce "proventi ed oneri straordinari" di Conto Economico.
Ai sensi dell'articolo 2423, quinto comma, C.c., la nota integrativa è stata redatta in migliaia di Euro/(in unità di Euro).
Nei casi in cui la compensazione è ammessa dalla legge (crediti e debiti tributari tra loro compensati, contributi pubblici iscritti a riduzione del valore dell'immobilizzazione, utili e perdite su cambi indicati alla voce 17-bis del Conto Economico, imposte anticipate e differite incluse nella voce 20 del Conto Economico), sono indicati nella nota integrativa gli importi lordi oggetto di compensazione, come richiesto dall'art. 2423 ter, sesto comma C.C.
I criteri utilizzati nella formazione e nella valutazione del bilancio chiuso al 31/12/2022 tengono conto delle modifiche introdotte nell'ordinamento nazionale dal D.Lgs. 139/2015, tramite il quale è stata data attuazione alla Direttiva 2013/34 /UE. Per effetto del D.Lgs. 139/2015 sono stati modificati i principi contabili nazionali OIC.

Principi di redazione

(Rif. art. 2423, e art. 2423-bis C.c..)

La valutazione delle voci di bilancio è stata fatta ispirandosi a criteri generali di prudenza e competenza, nella prospettiva della continuazione dell'attività.
L'applicazione del principio di prudenza ha comportato la valutazione individuale degli elementi componenti le singole poste o voci delle attività o passività, per evitare compensazioni tra perdite che dovevano essere riconosciute e profitti da non riconoscere in quanto non realizzati.
In ottemperanza al principio di competenza, l'effetto delle operazioni e degli altri eventi è stato rilevato contabilmente ed attribuito all'esercizio al quale tali operazioni ed eventi si riferiscono, e non a quello in cui si concretizzano i relativi movimenti di numerario (incassi e pagamenti).
In applicazione del principio di rilevanza sono stati derogati gli obblighi in tema di rilevazione, valutazione, presentazione e informativa quando la loro osservanza aveva effetti irrilevanti al fine di dare una rappresentazione veritiera e corretta. In particolare, i criteri individuati per dare attuazione al principio di rilevanza sono { }.
La continuità di applicazione dei criteri di valutazione nel tempo rappresenta elemento necessario ai fini della comparabilità dei bilanci della società nei vari esercizi.

Casi eccezionali ex art. 2423, quinto comma, del Codice Civile

(Rif. art. 2423, quinto comma, C.c.)

Non si sono verificati casi eccezionali che abbiano reso necessario il ricorso a deroghe di cui all'art. 2423 comma 5 del Codice Civile.

Cambiamenti di principi contabili

La Società ha effettuato il cambiamento del principio contabile {…} in quanto {…}. Gli effetti derivanti dal cambiamento di principio contabile sono stati determinati retroattivamente {…}.

Problematiche di comparabilità e di adattamento

Ai soli fini comparativi, sono stati rideterminati gli effetti che si sarebbero avuti nel bilancio dell'esercizio precedente come se da sempre fosse stato applicato il nuovo principio contabile, procedendo con la rettifica del saldo d'apertura del patrimonio netto. {Se tali effetti sono rilevanti e/o si ripercuotano su una pluralità di voci interessate: si indica nel seguito il dettaglio delle rettifiche e dei relativi effetti sul patrimonio netto di apertura}

oppure

Non è stato fattibile determinare l'effetto degli impatti del cambiamento del principio contabile sui dati comparativi dell'esercizio precedente (oppure l'attività sarebbe stata eccessivamente onerosa). Pertanto i nuovi principi contabili sono stati applicati unicamente al valore contabile delle attività e passività all'inizio dell'esercizio in corso, effettuando una rettifica corrispondente sul saldo d'apertura del patrimonio netto dell'esercizio in corso.

oppure

Non è stato fattibile calcolare l'effetto cumulato pregresso del cambiamento di principio (o la determinazione dell'effetto pregresso è risultata eccessivamente onerosa) pertanto si è proceduto ad applicare il nuovo principio contabile { } dalla prima data in cui ciò è risultato fattibile (ovvero dall'inizio dell'esercizio in corso)

Criteri di valutazione applicati

(Rif. art. 2426, primo comma, C.c.)

Immobilizzazioni

Immateriali

Sono iscritte al costo storico di acquisizione ed esposte al netto degli ammortamenti effettuati nel corso degli esercizi e imputati direttamente alle singole voci.
I costi di impianto e ampliamento e di sviluppo con utilità pluriennale sono stati iscritti nell'attivo con il consenso del Collegio sindacale . I costi di impianto e ampliamento sono ammortizzati entro un periodo non superiore a cinque anni I costi di sviluppo sono ammortizzati sistematicamente secondo la loro vita utile: nei casi eccezionali in cui non è possibile stimarne attendibilmente la vita utile, essi sono ammortizzati entro un periodo non superiore a cinque anni.

I diritti di brevetto industriale e i diritti di utilizzazione delle opere dell'ingegno, le licenze, concessioni e marchi sono ammortizzati con una aliquota annua del { }%.
Le migliorie su beni di terzi sono ammortizzate con aliquote dipendenti dalla durata del contratto.
Qualora, indipendentemente dall'ammortamento già contabilizzato, risulti una perdita durevole di valore, l'immobilizzazione viene corrispondentemente svalutata. Se in esercizi successivi vengono meno i presupposti della svalutazione viene ripristinato il valore originario rettificato dei soli ammortamenti.

{La società si è avvalsa della facoltà di sospendere le quote di ammortamento relative all'esercizio 2022 prevista dall'articolo 60, commi dal 7-bis al 7-quinquies del Decreto Legge 104/2020 (convertito dalla Legge 126/2020), come modificato dalla L. 25/2022, di conversione del decreto-legge 27 gennaio 2022, n. 4, che ha esteso tale facoltà agli esercizi in corso al 31 dicembre 2021 e al 31 dicembre 2022; ciò, al fine di favorire una rappresentazione economico-patrimoniale dell'impresa più congrua rispetto al suo reale valore, mitigando in questa maniera gli effetti negativi causati dalla pandemia di Covid-19.
Nel proseguo della Nota integrativa sono indicate (analiticamente per le singole immobilizzazioni interessate) l'ammontare degli ammortamenti sospesi, l'influenza sulla rappresentazione della situazione patrimoniale e finanziaria e del risultato economico dell'esercizio, l'iscrizione e l'importo della corrisponde riserva indisponibile.

Oppure

La società ha ritenuto di non avvalersi della facoltà di sospendere le quote di ammortamento relative all'esercizio 2022 prevista dall'articolo 60, commi dal 7-bis al 7-quinquies del Decreto Legge 104/2020 (convertito dalla Legge 126 /2020), come modificato dalla L. 25/2022, di conversione del decreto-legge 27 gennaio 2022, n. 4, che ha esteso tale facoltà agli esercizi in corso al 31 dicembre 2021 e al 31 dicembre 2022; ciò, in considerazione della ripresa dell'attività avutasi nel corso dell'esercizio, che ha indotto l'organo amministrativo a non avvalersi della facoltà concessa dal legislatore anche per l'esercizio in corso.}

Materiali

Sono iscritte al costo di acquisto o di produzione e rettificate dai corrispondenti fondi di ammortamento.
Nel valore di iscrizione in bilancio si è tenuto conto degli oneri accessori e dei costi sostenuti per l'utilizzo dell'immobilizzazione, portando a riduzione del costo gli sconti commerciali e gli sconti cassa di ammontare rilevante.

Le quote di ammortamento, imputate a conto economico, sono state calcolate attesi l'utilizzo, la destinazione e la durata economico-tecnica dei cespiti, sulla base del criterio della residua possibilità di utilizzazione, criterio che abbiamo ritenuto ben rappresentato dalle seguenti aliquote, non modificate rispetto all'esercizio precedente e ridotte alla metà nell'esercizio di entrata in funzione del bene:

Tipo Bene	% Ammortamento
Fabbricati	{ }%
Impianti e macchinari	{ }%

Tipo Bene	% Ammortamento
Attrezzature	{ }%
Altri beni	{ }%

Qualora, indipendentemente dall'ammortamento già contabilizzato, risulti una perdita durevole di valore, l'immobilizzazione viene corrispondentemente svalutata. Se in esercizi successivi vengono meno i presupposti della svalutazione viene ripristinato il valore originario rettificato dei soli ammortamenti.

{La società si è avvalsa della facoltà di sospendere le quote di ammortamento relative all'esercizio 2022 prevista dall'articolo 60, commi dal 7-bis al 7-quinquies del Decreto Legge 104/2020 (convertito dalla Legge 126/2020), come modificato dalla L. 25/2022, di conversione del decreto-legge 27 gennaio 2022, n. 4, che ha esteso tale facoltà agli esercizi in corso al 31 dicembre 2021 e al 31 dicembre 2022; ciò, al fine di favorire una rappresentazione economico-patrimoniale dell'impresa più congrua rispetto al suo reale valore, mitigando in questa maniera gli effetti negativi causati dalla pandemia di Covid-19.

Nel proseguo della Nota integrativa sono indicati (analiticamente per le singole immobilizzazioni interessate) l'ammontare degli ammortamenti sospesi, l'influenza sulla rappresentazione della situazione patrimoniale e finanziaria e del risultato economico dell'esercizio, l'iscrizione e l'importo della corrisponde riserva indisponibile.

Oppure

La società ha ritenuto di non avvalersi della facoltà di sospendere le quote di ammortamento relative all'esercizio 2022 prevista dall'articolo 60, commi dal 7-bis al 7-quinquies del Decreto Legge 104/2020 (convertito dalla Legge 126 /2020), come modificato dalla L. 25/2022, di conversione del decreto-legge 27 gennaio 2022, n. 4, che ha esteso tale facoltà agli esercizi in corso al 31 dicembre 2021 e al 31 dicembre 2022; ciò, in considerazione della ripresa dell'attività avutasi nel corso dell'esercizio, che ha indotto l'organo amministrativo a non avvalersi della facoltà concessa dal legislatore anche per l'esercizio in corso.}

{Nell'esercizio 2022 non sono state previste ulteriori proroghe al termine di fruizione della sospensione del pagamento dei canoni di leasing, inizialmente prevista dall'articolo 56, comma 2, lettera c), del Decreto Legge n. 18/2020 (convertito dalla legge 24 aprile 2020, n. 27) per le rate in scadenza al 30 settembre 2020, termine poi portato al 31 dicembre 2021, e, pertanto, nel corso dell'esercizio 2022, i contratti precedentemente sospesi hanno ripreso la loro regolare esecuzione.
In conseguenza del protrarsi della durata della moratoria, la società ha provveduto a rimodulare gli effetti della modifica nella durata dei contratti di locazione finanziaria.}

Crediti

La rilevazione iniziale del credito è effettuata al valore di presumibile realizzo. L'adeguamento del valore nominale dei crediti al valore presunto di realizzo è ottenuto mediante apposito fondo svalutazione crediti, tenendo in considerazione le condizioni economiche generali, di settore e anche il rischio paese.
I crediti originariamente incassabili entro l'anno e successivamente trasformati in crediti a lungo termine sono stati evidenziati nello stato patrimoniale tra le immobilizzazioni finanziarie.

I crediti sono cancellati dal bilancio quando i diritti contrattuali sui flussi finanziari derivanti dal credito si estinguono oppure nel caso in cui sono stati trasferiti tutti i rischi inerenti al credito oggetto di smobilizzo.

Oppure

{Se la società decide di rilevare i crediti secondo il criterio del costo ammortizzato:I
crediti sono rilevati in bilancio secondo il criterio del costo ammortizzato, tenendo conto del fattore temporale e del valore di presumibile realizzo.
Nella rilevazione iniziale dei crediti con il criterio del costo ammortizzato il fattore temporale viene rispettato confrontando il tasso di interesse effettivo con i tassi di interesse di mercato. Qualora il tasso di interesse effettivo sia

significativamente diverso dal tasso di interesse di mercato, quest'ultimo viene utilizzato per attualizzare i flussi finanziari futuri derivanti dal credito al fine di determinare il suo valore iniziale di iscrizione.
Alla chiusura dell'esercizio, il valore dei crediti valutati al costo ammortizzato è pari al valore attuale dei flussi finanziari futuri scontati al tasso di interesse effettivo. Nel caso in cui il tasso contrattuale sia un tasso fisso, il tasso di interesse effettivo determinato in sede di prima rilevazione non viene ricalcolato. Se invece si tratta di un tasso variabile e parametrato ai tassi di mercato, allora i flussi finanziari futuri sono rideterminati periodicamente per riflettere le variazioni dei tassi di interesse di mercato, andando a ricalcolare il tasso di interesse effettivo}.

oppure

L'attualizzazione dei crediti non è stata effettuata per i crediti con scadenza inferiore ai 12 mesi {e/o in quanto gli effetti sono irrilevanti rispetto al valore non attualizzato}.

Il criterio del costo ammortizzato è stato adottato anche ai crediti iscritti in bilancio antecedentemente all'esercizio avente inizio a partire dal 1° gennaio 2016.

{Con riferimento ai crediti iscritti in bilancio antecedentemente all'esercizio avente inizio a partire dal 1° gennaio 2016, gli stessi sono iscritti al presumibile valore di realizzo in quanto, come previsto dal principio contabile OIC 15, si è deciso di non applicare il criterio del costo ammortizzato e l'attualizzazione}.

Debiti

Sono rilevati al loro valore nominale, modificato in occasione di resi o di rettifiche di fatturazione.

oppure

{se la società decide di rilevare i debiti secondo il criterio del costo ammortizzato:

Sono rilevati secondo il criterio del costo ammortizzato, tenendo conto del fattore temporale.
Nella rilevazione inziale dei debiti con il criterio del costo ammortizzato il fattore temporale viene rispettato confrontando il tasso di interesse effettivo con i tassi di interesse di mercato.
Alla chiusura dell'esercizio il valore dei debiti valutati al costo ammortizzato è pari al valore attuale dei flussi finanziari futuri scontati al tasso di interesse effettivo}.

oppure

L'attualizzazione dei debiti non è stata effettuata per i debiti con scadenza inferiore ai 12 mesi {e/o in quanto gli effetti sono irrilevanti rispetto al valore non attualizzato}.

Il criterio del costo ammortizzato è stato adottato anche ai debiti iscritti in bilancio antecedentemente all'esercizio avente inizio a partire dal 1° gennaio 2016.

{Con riferimento ai debiti iscritti in bilancio antecedentemente all'esercizio avente inizio a partire dal 1° gennaio 2016, gli stessi sono iscritti al loro valore nominale in quanto, come previsto dal principio contabile OIC 19, si è deciso di non applicare il criterio del costo ammortizzato e l'attualizzazione}.

Ratei e risconti

Sono stati determinati secondo il criterio dell'effettiva competenza temporale dell'esercizio.
Per i ratei e risconti di durata pluriennale sono state verificate le condizioni che ne avevano determinato l'iscrizione originaria, adottando, ove necessario, le opportune variazioni.

Rimanenze magazzino

Nel costo sono stati capitalizzati anche gli oneri finanziari in proporzione alla durata del periodo di fabbricazione, trattandosi di beni che richiedono un periodo di produzione significativo.

Partecipazioni

Le partecipazioni in imprese controllate e collegate, iscritte tra le immobilizzazioni finanziarie, sono valutate

- al costo di acquisto o sottoscrizione
- con il metodo del patrimonio netto.

Il metodo del patrimonio netto consiste nell'assunzione, nel bilancio della società partecipante, del risultato d'esercizio della partecipata, rettificato, in accordo con quanto prescritto dal principio contabile OIC 17.
Le altre partecipazioni sono iscritte al costo di acquisto o di sottoscrizione.
Le partecipazioni iscritte nelle immobilizzazioni rappresentano un investimento duraturo e strategico da parte della società.
Le partecipazioni iscritte al costo di acquisto non sono state svalutate perché non hanno subito alcuna perdita durevole di valore {oppure se la perdita di valore esiste ma viene ritenuta non durevole: indicare gli elementi caratterizzanti dei piani/programmi che consentiranno il recupero della perdita di valore, ivi inclusa l'indicazione nel tempo atteso per il recupero della perdita}.

Le partecipazioni iscritte nell'attivo circolante, non costituenti un investimento duraturo, sono valutate al minore tra il costo di acquisto e il valore di realizzo desumibile dall'andamento di mercato applicando il

- metodo LIFO
- metodo FIFO
- costo medio ponderato
- costo specifico.

Il mercato cui si è fatto riferimento per comparare il costo è la Borsa Valori di Milano.
Per le partecipazioni, precedentemente svalutate, relativamente alle quali sono venute meno le ragioni che avevano reso necessario l'abbattimento al valore di realizzo, si è proceduto al ripristino del costo originario.

Fondi per rischi e oneri

Sono stanziati per coprire perdite o debiti di esistenza certa o probabile, dei quali tuttavia alla chiusura dell'esercizio non erano determinabili l'ammontare o la data di sopravvenienza.
Nella valutazione di tali fondi sono stati rispettati i criteri generali di prudenza e competenza e non si è proceduto alla costituzione di fondi rischi generici privi di giustificazione economica.
Le passività potenziali sono state rilevate in bilancio e iscritte nei fondi in quanto ritenute probabili ed essendo stimabile con ragionevolezza l'ammontare del relativo onere.

Fondo TFR

Rappresenta l'effettivo debito maturato verso i dipendenti in conformità di legge e dei contratti di lavoro vigenti, considerando ogni forma di remunerazione avente carattere continuativo.
Il fondo corrisponde al totale delle singole indennità maturate a favore dei dipendenti alla data di chiusura del bilancio, al netto degli acconti erogati, ed è pari a quanto si sarebbe dovuto corrispondere ai dipendenti nell'ipotesi di cessazione del rapporto di lavoro in tale data.

Imposte sul reddito

Le imposte sono accantonate secondo il principio di competenza; rappresentano pertanto:

- gli accantonamenti per imposte liquidate o da liquidare per l'esercizio, determinate secondo le aliquote e le norme vigenti;
- l'ammontare delle imposte differite o pagate anticipatamente in relazione a differenze temporanee sorte o annullate nell'esercizio;
- le rettifiche ai saldi delle imposte differite per tenere conto delle variazioni delle aliquote / dell'istituzione della nuova imposta { } intervenute nel corso dell'esercizio.

A decorrere dall'esercizio (…) la società ha esercitato, in qualità di società consolidata, l'opzione per il regime fiscale del Consolidato fiscale nazionale - che consente di determinare l'Ires su una base imponibile corrispondente alla somma algebrica degli imponibili positivi e negativi delle singole società partecipanti -, congiuntamente alla società (…) quest'ultima in qualità di società consolidante.
I rapporti economici, oltre che le responsabilità e gli obblighi reciproci, fra la società consolidante e la società controllata sono definiti nel Regolamento di consolidato per le società del Gruppo (…), secondo il quale (…)

Il debito per imposte è rilevato alla voce Debiti verso la società consolidante al netto degli acconti versati, delle ritenute subite e, in genere, dei crediti di imposta.

L'Ires differita e anticipata è calcolata sulle differenze temporanee tra i valori delle attività e delle passività determinati secondo criteri civilistici e i corrispondenti valori fiscali esclusivamente con riferimento alla società.

L'Irap corrente, differita e anticipata è determinata esclusivamente con riferimento alla società.

Riconoscimento ricavi

I ricavi per vendite dei prodotti sono riconosciuti al momento del trasferimento dei rischi e dei benefici, che normalmente si identifica con la consegna o la spedizione dei beni.
I ricavi di natura finanziaria e quelli derivanti da prestazioni di servizi vengono riconosciuti in base alla competenza temporale.
I ricavi e i proventi, i costi e gli oneri relativi ad operazioni in valuta sono determinati al cambio corrente alla data nella quale la relativa operazione è compiuta.
I proventi e gli oneri relativi ad operazioni di compravendita con obbligo di retrocessione a termine, ivi compresa la differenza tra prezzo a termine e prezzo a pronti, sono iscritte per le quote di competenza dell'esercizio.

Criteri di rettifica

{ }.

Altre informazioni

La Società, come previsto dal D.Lgs. n. 14/2019 (Codice della crisi e dell'insolvenza d'impresa), adotta un assetto organizzativo, amministrativo e contabile adeguato alla natura dell'impresa anche in funzione della rilevazione tempestiva della crisi d'impresa e dell'assunzione di idonee iniziative.

Nota integrativa abbreviata, attivo

Immobilizzazioni

Movimenti delle immobilizzazioni

Viene fornito il dettaglio dei movimenti delle immobilizzazioni, informazioni che verranno meglio definite nel seguito della presente Nota integrativa

	Immobilizzazioni immateriali	Immobilizzazioni materiali	Immobilizzazioni finanziarie	Totale immobilizzazioni
Valore di inizio esercizio				
Costo	27.650	26.359.271	50.607	26.437.528
Ammortamenti (Fondo ammortamento)	-	10.827.497		10.827.497
Valore di bilancio	27.650	15.531.773	50.607	15.610.030
Variazioni nell'esercizio				
Incrementi per acquisizioni	12.000	42.744	-	54.744
Ammortamento dell'esercizio	7.850	482.015		489.865
Totale variazioni	4.150	(439.270)	-	(435.120)
Valore di fine esercizio				
Costo	31.800	26.402.015	50.607	26.484.422
Ammortamenti (Fondo ammortamento)	-	11.309.512		11.309.512
Valore di bilancio	31.800	15.092.503	50.607	15.174.910

Immobilizzazioni immateriali

Saldo al 31/12/2022	Saldo al 31/12/2021	Variazioni
31.800	27.650	4.150

Movimenti delle immobilizzazioni immateriali

(Rif. art. 2427, primo comma, n. 2, C.c.)

	Costi di impianto e di ampliamento	Diritti di brevetto industriale e diritti di utilizzazione delle opere dell'ingegno	Altre immobilizzazioni immateriali	Totale immobilizzazioni immateriali
Valore di inizio esercizio				
Costo	19.800	7.850	-	27.650
Valore di bilancio	19.800	7.850	-	27.650
Variazioni nell'esercizio				
Incrementi per acquisizioni	12.000	(7.850)	7.850	12.000
Ammortamento dell'esercizio	-	-	7.850	7.850
Totale variazioni	12.000	(7.850)	-	4.150

	Costi di impianto e di ampliamento	Diritti di brevetto industriale e diritti di utilizzazione delle opere dell'ingegno	Altre immobilizzazioni immateriali	Totale immobilizzazioni immateriali
Valore di fine esercizio				
Costo	31.800	-	-	31.800
Valore di bilancio	31.800	-	-	31.800

Spostamenti da una ad altra voce

(Rif. art. 2427, primo comma, n. 2, C.c.)

Nel bilancio al 31/12/2022 si è ritenuto opportuno effettuare una riclassificazione delle immobilizzazioni immateriali rispetto al precedente bilancio, al fine di fornire una più trasparente e corretta rappresentazione contabile.
In particolare { }.

Svalutazioni e ripristini di valore effettuate nel corso dell'anno

(Rif. art. 2427, primo comma, nn. 2 e 3-bis, C.c.)

Totale rivalutazioni immobilizzazioni immateriali alla fine dell'esercizio

(Rif. art. 2427, primo comma, n. 2, C.c.)

Si elencano le seguenti immobilizzazioni immateriali tuttora iscritte nel bilancio della società al 31/12/2022 sulle quali sono state effettuate rivalutazioni monetarie e deroghe ai criteri di valutazione civilistica.

{Indicare il criterio adottato per effettuare l'eventuale rivalutazione, la legge che l'ha determinata, l'importo della rivalutazione, al lordo e al netto degli ammortamenti, e l'effetto sul patrimonio netto}

{ Nel caso in cui esistono beni immateriali ricevuti a titolo gratuito occorre indicare le modalità di determinazione del valore delle stesse }.

Contributi in conto capitale

Nel corso dell'esercizio chiuso al 31/12/2022 la società ha provveduto alla richiesta di erogazione di contributi in conto capitale, in particolare: { }.
Nel corso dell'esercizio chiuso al 31/12/2022 la società ha ricevuto contributi in conto capitale { }; per la contabilizzazione di tali contributi è stato scelto il metodo {indicare il metodo di contabilizzazione dei contributi – diretto o indiretto: }.
{In caso di utilizzo del metodo diretto e in ottemperanza del disposto civilistico di cui all'art. 2423-ter, comma 6 ("Nei casi in cui la compensazione e' ammessa dalla legge, sono indicati nella nota integrativa gli importi lordi oggetto di compensazione"), dare evidenza dell'importo del costo al lordo dei contributi ricevuti e dell'importo del contributo stesso}.

L'erogazione dei contributi ha comportato le seguenti restrizioni e vincoli al libero uso delle immobilizzazioni immateriali: { }.
L'inosservanza delle clausole che prevedono tali restrizioni e vincoli comporta la possibilità per l'ente erogatore del richiamo del contributo.

Immobilizzazioni materiali

Saldo al 31/12/2022	Saldo al 31/12/2021	Variazioni
15.092.503	15.531.773	(439.270)

Movimenti delle immobilizzazioni materiali

(Rif. art. 2427, primo comma, n. 2, C.c.)

	Terreni e fabbricati	Impianti e macchinario	Attrezzature industriali e commerciali	Altre immobilizzazioni materiali	Totale Immobilizzazioni materiali
Valore di inizio esercizio					
Costo	19.395.379	5.640.054	52.255	1.271.583	26.359.271
Ammortamenti (Fondo ammortamento)	4.401.422	5.124.698	32.929	1.268.448	10.827.497
Valore di bilancio	14.993.957	515.356	19.326	3.135	15.531.773
Variazioni nell'esercizio					
Incrementi per acquisizioni	6.380	35.478	-	886	42.744
Ammortamento dell'esercizio	339.024	137.525	3.786	1.680	482.015
Totale variazioni	(332.644)	(102.047)	(3.786)	(794)	(439.270)
Valore di fine esercizio					
Costo	19.402.645	5.675.532	52.255	1.271.583	26.402.015
Ammortamenti (Fondo ammortamento)	4.741.332	5.262.223	36.715	1.269.242	11.309.512
Valore di bilancio	14.661.313	413.309	15.540	2.341	15.092.503

Sulla base di una puntuale applicazione del principio contabile OIC 16, e a seguito anche di una revisione delle stime della vita utile degli immobili strumentali, abbiamo provveduto nell'esercizio chiuso al { } a scorporare la quota parte di costo riferita alle aree di sedime degli stessi.
Il valore attribuito a tali aree è stato individuato sulla base di un criterio forfetario di stima che consente la ripartizione del costo unitario, facendolo ritenere congruo, nella misura del 20% del costo dell'immobile al netto dei costi incrementativi capitalizzati e delle eventuali rivalutazioni operate.
A partire dall'esercizio { } non si è più proceduto allo stanziamento delle quote di ammortamento relative al valore dei suddetti terreni, ritenendoli, in base alle aggiornate stime sociali, beni patrimoniali non soggetti a degrado ed aventi vita utile illimitata.

{La società si è avvalsa della facoltà di sospendere le quote di ammortamento relative all'esercizio 2022 prevista dall'articolo 60, commi dal 7-bis al 7-quinquies del Decreto Legge 104/2020 (convertito dalla Legge 126/2020), come modificato dalla L. 25/2022, di conversione del decreto-legge 27 gennaio 2022, n. 4, che ha esteso tale facoltà agli esercizi in corso al 31 dicembre 2021 e al 31 dicembre 2022; ciò, al fine di favorire una rappresentazione economico-patrimoniale dell'impresa più consona al suo reale valore mitigando in questa maniera l'effetto negativo causato del Covid-19.
Gli importi non imputati a conto economico sono di seguito riepilogati:
Euro {…};
La mancata imputazione è stata effettuata dopo attenta valutazione in merito alla recuperabilità delle quote al termine del periodo di ammortamento originariamente previsto e comporta l'allungamento del periodo di ammortamento dei beni considerati di un ulteriore esercizio rispetto alpiano di ammortamento pregresso.

L'impatto sul risultato di esercizio è di Euro {…}}

Oppure

La società ha ritenuto di non avvalersi della facoltà di sospendere le quote di ammortamento relative all'esercizio 2022 prevista dall'articolo 60, commi dal 7-bis al 7-quinquies del Decreto Legge 104/2020 (convertito dalla Legge 126 /2020), come modificato dalla L. 25/2022, di conversione del decreto-legge 27 gennaio 2022, n. 4, che ha esteso tale facoltà agli esercizi in corso al 31 dicembre 2021 e al 31 dicembre 2022.

Totale rivalutazioni delle immobilizzazioni materiali alla fine dell'esercizio

(Rif. art. 2427, primo comma, n. 2, C.c.)

Ai sensi dell'articolo 10 legge n. 72/1983 si elencano le seguenti immobilizzazioni materiali iscritte nel bilancio della società al 31/12/2022 sulle quali sono state effettuate rivalutazioni monetarie e deroghe ai criteri di valutazione civilistica.
Come già evidenziato nelle premesse di questa nota integrativa, le immobilizzazioni materiali sono state rivalutate in base a leggi (speciali, generali o di settore) e non si è proceduto a rivalutazioni discrezionali o volontarie, trovando le rivalutazioni effettuate il limite massimo nel valore d'uso, oggettivamente determinato, dell'immobilizzazione stessa.

Come richiesto dal principio contabile OIC 16 l'importo della rivalutazione al lordo degli ammortamenti risulta pari a { }, l'importo netto è pari a { }, e l'effetto sul patrimonio netto è pari a { } .

Contributi in conto capitale

Nel corso dell'esercizio chiuso al 31/12/2022 la società ha provveduto alla richiesta di erogazione di contributi in conto capitale, in particolare: { }.
Nel corso dell'esercizio chiuso al 31/12/2022 la società ha ricevuto contributi in conto capitale { }; per la contabilizzazione di tali contributi è stato scelto il metodo {indicare il metodo di contabilizzazione dei contributi – diretto o indiretto: }.

{In caso di utilizzo del metodo diretto e in ottemperanza del disposto civilistico di cui all'art. 2423-ter, comma 6 ("Nei casi in cui la compensazione e' ammessa dalla legge, sono indicati nella nota integrativa gli importi lordi oggetto di compensazione"), dare evidenza dell'importo del costo al lordo dei contributi ricevuti e dell'importo del contributo stesso}.

{ Nel caso la società abbia contabilizzato i contributi a riduzione del costo }

L'erogazione dei contributi ha comportato le seguenti restrizioni e vincoli al libero uso dei cespiti: { }.
L'inosservanza delle clausole che prevedono tali restrizioni e vincoli comporta la possibilità per l'ente erogatore del richiamo del contributo. Il saldo è composto dai seguenti dettagli:

Terreni		**1.216.243**
TERRENO		1.216.243
Fabbricati industriali		18.169.533
IMMOBILE STRUMENTALE		18.169.533
Costruzioni leggere		5.424
BOX NUOVO INGRESSO OPERATORI		5.424
Altre ...		11.445
SEGNALETICA STRADALE		11.445
(Fondi di ammortamento)		4.741.332
F.A. IMMOBILI STRUMENTALI		4.736.822

Terreni		**1.216.243**
F.A. SEGNALETICA STRADALE		1.915
F.A. BOX INGRESSO OPERATORI		2.595
Impianto		5.675.533
POZZI		2.213
IMPIANTO METANO		37.427
STAZIONI DI PESATURA E BILANCE		163.168
CELLE FRIGORIFERE		460.318
IMPIANTI GENERALI		3.520.870
IMPIANTO SEMAFORICO		30.987
CONDIZIONATORI		48.449
SISTEMA CONTROLLO ACCESSI		15.129
IMPIANTO DI SORVEGLIANZA		49.516
IMPIANTO FOTOVOLTAICO		1.198.900
IMPIANTO WI-FI		13.080
IMPIANTO RETE INFORMATICA		6.300
PROGETTO SOSTIT.CORPI ILLUMINANTI		92.400
IMPIANTO VIDEOCITOFONO		2.145
IMPIANTO SAFEPAY (CASSA AUTOMATICA)		19.009
IMPIANTO TORNELLI CENTRO INGRESSI		15.620
Altri		2
(Fondi di ammortamento)		5.262.223
F.A. IMPIANTO METANO		37.427
F.A. POZZO		2.213
F.A. STAZIONI DI PESATURA E BILANCE		162.642
F.A. CELLE FRIGIRIFERE		244.232
F.A. IMPIANTO SEMAFORICO		30.987
F.A. IMPIANTI GENERALI		3.520.870
F.A. CONDIZIONATORI		35.003
F.A. SISTEMA CONTROLLO ACCESSI		13.501
F.A. IMPIANTO SORVEGLIANZA		49.516
F.A. IMPIANTO FOTOVOLTAICO		1.052.035
F.A. IMPIANTO WI-FI		12.952
F.A. IMPIANTO RETE INFORMATICA		6.300
F.A. PROG.SOSTIT.CORPI ILLUMINANTI		92.400
F.A. IMPIANTO VIDEOCITOFONO		2.145
Altre ...		52.255
ATTREZZATURA		49.426
ATTREZZATURA INF. 516 EURO		2.829
(Fondi di ammortamento)		36.715
F.A. ATTREZZATURA		33.886
F.A. ATTREZZATURA INF. 516 EURO		2.829
Mobili, arredi e dotazioni d'ufficio		172.292
ARREDAMENTO EDIFICI GENERALI		71.514
MOBILI /ATTREZZATURA BAR		50.000
MOBILI E ARREDI		50.778
(Fondi di ammortamento)		172.292
F.A. ARREDAMENTO EDIFICI GENERALI		71.514

Terreni		**1.216.243**
F.A. MOBILI/ATTREZZATURA BAR		50.000
F.A. MOBILI E ARREDI		50.778
Macchine ordinarie d'ufficio		2.015
MACCHINE ORDINARIE D'UFFICIO		2.015
Macchine d'ufficio elettromeccaniche, elettroniche e calcolatori		48.152
MACCH.ELETTRON. E ELETTROMECC.		48.152
Altre ...		588.731
SISTEMA INFORMATICO		580.346
BENI STRIMENTALI INF 516 EURO		1.300
REGISTRATORE DI CASSA		1.530
PICCOLA ATTREZZATURA UFFICIO		4.300
CELLULARI		156
SISTEMA RILEVAZIONE PRESENZE DIPENDENTI		1.100
Altri		(1)
(Fondi di ammortamento)		636.558
F.A. MACCHINE ORDINARIE UFFICIO		2.015
F.A. MACCH.ELETTRONICHE ED ELETTROMECC.		45.811
F.A. SISTEMA INFORMATICO		580.346
F.A. BENI STRUM INF. 516 EURO		1.300
F.A. REGISTRATORE DI CASSA		1.530
F.A. PICCOLA ATTREZZATURA UFFICIO		4.300
F.A. CELLULARI		156
F.A. SISTEMA RILEVAZ.PRESENZE DIPENDENTI		1.100
Mezzi di trasporto interni		460.392
MEZZI TRASPORTO INTERNO		460.392
(Fondi di ammortamento)		460.392
F.A. MEZZI TRASPORTO INTERNO		460.392

Immobilizzazioni finanziarie

Saldo al 31/12/2022	Saldo al 31/12/2021	Variazioni
50.607	50.607	

Movimenti di partecipazioni, altri titoli e strumenti finanziari derivati attivi immobilizzati

	Partecipazioni in imprese controllate	Partecipazioni in altre imprese	Totale Partecipazioni
Valore di inizio esercizio			
Costo	-	50.607	50.607
Valore di bilancio	-	50.607	50.607
Variazioni nell'esercizio			
Incrementi per acquisizioni	50.000	(50.000)	-

	Partecipazioni in imprese controllate	Partecipazioni in altre imprese	Totale Partecipazioni
Totale variazioni	50.000	(50.000)	-
Valore di fine esercizio			
Costo	50.000	607	50.607
Valore di bilancio	50.000	607	50.607

Partecipazioni

Le partecipazioni iscritte nelle immobilizzazioni rappresentano un investimento duraturo e strategico da parte della società.
Le partecipazioni in imprese controllate o collegate sono valutate, nel rispetto del principio della continuità dei criteri di valutazione,

- al costo di acquisto o di sottoscrizione
- con il metodo del patrimonio netto.

Le altre partecipazioni sono iscritte al costo di acquisto o di sottoscrizione.
Le partecipazioni iscritte al costo di acquisto non hanno subito svalutazioni per perdite durevoli di valore; non si sono verificati casi di “ripristino di valore”.

Per le seguenti partecipazioni in imprese controllate o collegate, valutate con il metodo del patrimonio netto si forniscono le seguenti ulteriori informazioni:

- partecipazione in { }

Il bilancio utilizzato ai fini della valutazione è quello d'esercizio essendo le date di chiusura degli esercizi della partecipante e della partecipata coincidenti.
Il criterio utilizzato per la traduzione del bilancio estero è { }.
Il tasso di cambio utilizzato è pari a { }.
Il risultato d'esercizio della partecipata è stato imputato al conto economico (metodo del patrimonio netto integrale).
L'ammontare dell'utile non distribuibile, da iscrivere in apposita riserva secondo quanto prescritto dall'articolo 2426 n. 4) del Codice civile, è pari a Euro { }.

Per le seguenti partecipazioni acquistate nel corso dell'esercizio, valutate con il metodo del patrimonio netto, si rileva quanto segue.

- partecipazione in { }

La differenza tra costo di acquisto e valore contabile della frazione di patrimonio netto corrispondente alla frazione di capitale acquistato è pari a Euro { } ed è imputata a:

- i seguenti elementi patrimoniali iscritti nel bilancio della partecipata, con valori correnti superiori a quelli contabili:
  - immobili (maggior valore pari a Euro { });
  - brevetti, marchi ecc. (maggior valore pari a Euro { });
  - giacenze di magazzino (maggior valore pari a Euro { });

{ }

- avviamento (valore pari a Euro{ }) esistendo ottime aspettative di redditi futuri;

{ }

Nessuna partecipazione immobilizzata ha subito cambiamento di destinazione.

Su nessuna partecipazione immobilizzata esistono restrizioni alla disponibilità da parte della società partecipante, né esistono diritti d'opzione o altri privilegi.
Nessuna società partecipata ha deliberato nel corso dell'esercizio aumenti di capitale a pagamento o gratuito.
Nessuna operazione significativa è stata posta in essere con società partecipate.

Per le seguenti partecipazioni in imprese controllate o collegate, valutate al costo di acquisto, che hanno un valore di iscrizione in bilancio

- superiore alla corrispondente frazione di patrimonio netto risultante dall'ultimo bilancio della partecipata
- superiore al valore risultante dall'applicazione del metodo del patrimonio netto, si rileva:

- partecipazione in { }

maggior valore di iscrizione pari a Euro { }, motivato da
- esistenza nel bilancio della società di beni con valori correnti superiori a quelli contabili
- esistenza di un avviamento
- perdita temporanea.

{ }

Si è proceduto con la rivalutazione ai sensi della legge speciale { } per un ammontare pari a { }.

Dettagli sulle partecipazioni immobilizzate in imprese controllate

Denominazione	Valore a bilancio o corrispondente credito
Altre partecipazioni	50.000
Totale	50.000

Il saldo è composto dai seguenti dettagli:

Partecipazioni in imprese controllate		**50.000**
PARTECIPAZIONE CO.SVI.SER. SRL		50.000
Partecipazioni in altre imprese		607
PARTECIPAZIONE CONS. INFOMERCATI		607

Attivo circolante

Crediti iscritti nell'attivo circolante

Saldo al 31/12/2022	Saldo al 31/12/2021	Variazioni
1.212.990	919.309	293.681

Variazioni e scadenza dei crediti iscritti nell'attivo circolante

	Valore di inizio esercizio	Variazione nell'esercizio	Valore di fine esercizio	Quota scadente entro l'esercizio	Quota scadente oltre l'esercizio
Crediti verso clienti iscritti nell'attivo circolante	846.313	143.228	989.541	989.541	-
Crediti tributari iscritti nell'attivo circolante	26.035	19.992	46.027	46.027	-
Attività per imposte anticipate iscritte nell'attivo circolante	-	74.967	74.967		
Crediti verso altri iscritti nell'attivo circolante	46.962	55.493	102.455	99.516	2.939
Totale crediti iscritti nell'attivo circolante	919.309	293.681	1.212.990	1.135.084	2.939

I crediti sono iscritti secondo il criterio del costo ammortizzato

oppure

La società si è avvalsa della facoltà di non utilizzare il criterio del costo ammortizzato e/o di non attualizzare i crediti in quanto { }
Le politiche contabili adottate dalla società sono le seguenti: la mancata attualizzazione dei crediti con scadenza inferiore ai 12 mesi; mancata attualizzazione dei crediti nel caso in cui il tasso di interesse effettivo non sia significativamente diverso dal tasso di interesse di mercato; mancata applicazione del criterio del costo ammortizzato per i crediti con scadenza inferiore ai 12 mesi; mancata applicazione del criterio del costo ammortizzato nel caso in cui i costi di transazione, le commissioni e ogni altra differenza tra valore iniziale e valore a scadenza siano di scarso rilievo.
I crediti sono, quindi, valutati al valore di presumibile realizzo.
Alla voce “Crediti verso impresa Controllante” è iscritto il credito per il compenso della perdita che la società consolidante deve riconoscere alla società ai sensi di quanto previsto nel contratto di consolidato.

I crediti di ammontare rilevante al 31/12/2022 sono così costituiti:

I crediti verso altri, al 31/12/2022, pari a Euro { } sono così costituiti:

Le imposte anticipate per Euro { } sono relative a differenze temporanee deducibili per una descrizione delle quali si rinvia al relativo paragrafo nell'ultima parte della presente nota integrativa.

oppure

Le imposte anticipate per Euro { } sono relative a perdite fiscali riportabili ai fini fiscali di Euro { }. Per una descrizione delle ragioni che rendono possibile l'iscrizione del beneficio fiscale potenziale connesso a tali perdite, si rinvia al relativo paragrafo della presente nota integrativa.

Suddivisione dei crediti iscritti nell'attivo circolante per area geografica

La ripartizione dei crediti al 31/12/2022 secondo area geografica è riportata nella tabella seguente (articolo 2427, primo comma, n. 6, C.c.).

Area geografica	Italia	Totale
Crediti verso clienti iscritti nell'attivo circolante	989.541	989.541
Crediti tributari iscritti nell'attivo circolante	46.027	46.027
Attività per imposte anticipate iscritte nell'attivo circolante	74.967	74.967
Crediti verso altri iscritti nell'attivo circolante	102.455	102.455
Totale crediti iscritti nell'attivo circolante	1.212.990	1.212.990

L'adeguamento del valore nominale dei crediti è stato ottenuto mediante apposito fondo svalutazione crediti che ha subito, nel corso dell'esercizio, le seguenti movimentazioni:

Descrizione	F.do svalutazione ex art. 106 D.P.R. 917/1986	Totale
Saldo al 31/12/2021	3.216.324	3.216.324
Accantonamento esercizio	797.452	797.452
Saldo al 31/12/2022	**4.013.776**	**4.013.776**

Sui crediti di ammontare rilevante pari complessivamente a Euro { }, il tasso di interesse effettivo applicato è pari al { }%; tali crediti risultano avere le seguenti scadenze:{ }.

Per i crediti nel seguito descritti, di ammontare significativo pari a euro { } , non si è ritenuto opportuno procedere all'attualizzazione in quanto {}

Sussistono, nel bilancio al 31/12/2022, importi rilevanti di crediti vincolati {o crediti dati in garanzia di propri debiti o impegni}, pari complessivamente a Euro { }, in quanto { }: tali crediti risultano altresì indicati nei conti d'ordine riportati nella presente nota integrativa
L'ammontare degli interessi di mora compresi nei crediti scaduti risulta pari a Euro { } e si ritengono recuperabili per un importo pari a Euro { }..
Nel corso dell'esercizio sono variate le condizioni di pagamento relativamente a un consistente ammontare di crediti, pari complessivamente a Euro { }: tali variazioni sono dovute a { } e hanno prodotto un effetto sul conto economico stimabile in Euro { }.

Disponibilità liquide

Saldo al 31/12/2022	Saldo al 31/12/2021	Variazioni
1.075.554	910.295	165.259

	Valore di inizio esercizio	Variazione nell'esercizio	Valore di fine esercizio
Depositi bancari e postali	904.051	164.257	1.068.308
Denaro e altri valori in cassa	6.244	1.003	7.247
Totale disponibilità liquide	910.295	165.259	1.075.554

Il saldo rappresenta le disponibilità liquide e l'esistenza di numerario e di valori alla data di chiusura dell'esercizio.

Ratei e risconti attivi

Saldo al 31/12/2022	Saldo al 31/12/2021	Variazioni
4.928	957	3.971

Misurano proventi e oneri la cui competenza è anticipata o posticipata rispetto alla manifestazione numeraria e/o documentale; essi prescindono dalla data di pagamento o riscossione dei relativi proventi e oneri, comuni a due o più esercizi e ripartibili in ragione del tempo.
Anche per tali poste, i criteri adottati nella valutazione e nella conversione dei valori espressi in moneta estera sono riportati nella prima parte della presente nota integrativa.
Non sussistono, al 31/12/2022, ratei e risconti aventi durata superiore a cinque anni.

	Valore di inizio esercizio	Variazione nell'esercizio	Valore di fine esercizio
Risconti attivi	957	3.971	4.928
Totale ratei e risconti attivi	957	3.971	4.928

Il disaggio sui prestiti è relativo a { }e ha subito le seguenti variazioni: { }.
Il saldo è composto dai seguenti dettagli:

Esigibili entro l'esercizio successivo		**4.928**
RISCONTI ATTIVI		4.928

Nota integrativa abbreviata, passivo e patrimonio netto

Patrimonio netto

(Rif. art. 2427, primo comma, nn. 4, 7 e 7-bis, C.c.)

Saldo al 31/12/2022	Saldo al 31/12/2021	Variazioni
11.685.191	11.520.967	164.224

Variazioni nelle voci di patrimonio netto

	Valore di inizio esercizio	Destinazione del risultato dell'esercizio precedente	Risultato d'esercizio	Valore di fine esercizio
		Altre destinazioni		
Capitale	5.131.400	-		5.131.400
Riserve di rivalutazione	5.307.405	-		5.307.405
Riserva legale	430.055	24.149		454.204
Altre riserve				
Riserva da riduzione capitale sociale	260.564	-		260.564
Varie altre riserve	21.998	-		21.998
Totale altre riserve	282.562	-		282.562
Utili (perdite) portati a nuovo	345.396	-		345.396
Utile (perdita) dell'esercizio	24.149	(24.149)	164.224	164.224
Totale patrimonio netto	11.520.967	-	164.224	11.685.191

Dettaglio delle varie altre riserve

Descrizione	Importo
Altre ...	21.998
Totale	21.998

{ Nel patrimonio netto, in ossequio alle previsioni del Decreto Legge n. 104/2020, sono state costituite riserve indisponibili volte ad evidenziare:

1) la quota di risultato d'esercizio corrispondente alla mancata imputazione degli ammortamenti ex articolo 60, commi dal 7-bis al 7- quinquies:
- Riserva {…} per Euro {…}.

2) l'ammontare delle rivalutazioni operare al netto dell'eventuale imposta sostitutiva corrisposta per l'ottenimento della rivalutazione stesa anche ai fini fiscali ex articolo 110:
- Riserva {…} per Euro {…}.}

Perdite esercizi in corso al 31/12/2020 e al 31/12/2021 – sospensione degli effetti di legge cui agli artt. 2446, secondo e terzo comma, 2447, 2482-bis, quarto, quinto e sesto comma, 2482-ter, 2484, primo comma, numero 4) del codice civile

[L'art. 6 del DL 23/2020, convertito dalla L. 5 giugno 2020, n. 40, modificato dall' art. 1 della L. n. 178 del 30/12/2020 e dall'art. 3, comma 1-ter della Legge 15/2022, ha previsto la sospensione degli effetti previsti dai citati articoli di legge in caso di perdite sociali di entità tale da richiedere provvedimenti urgenti da parte della società.
Tale norma ha l'evidente finalità di evitare che diverse società siano costrette ad assumere provvedimenti straordinari quali la riduzione e l'aumento del capitale sociale, la trasformazione societaria o addirittura si trovino nella condizione di doversi sciogliere a causa di perdite generatesi nel periodo della pandemia da Covid-19.
Al fine di rendere la necessaria informativa alle parti interessate, il comma 4 del citato art. 6, prevede che “Le perdite di cui ai commi da 1 a 3 devono essere distintamente indicate nella nota integrativa con specificazione, in appositi prospetti, della loro origine nonché delle movimentazioni intervenute nell'esercizio”.
Il prospetto che segue dà evidenza dell'entità delle perdite degli esercizi 2020 e 2021 che beneficiano del regime di sospensione in oggetto in relazione al patrimonio netto complessivo:

	Saldo al 31/12/2022	Saldo al 31/12/2021
Capitale sociale	5.131.400	5.131.400
Riserva legale	454.204	430.055
Altre Riserve	5.589.967	5.589.967
Utili (perdite) di esercizi precedenti	345.396	345.396
Utili (perdita) dell'esercizio	164.224	24.149
Totale patrimonio netto	11.685.191	11.520.967
di cui perdite in regime di sospensione ex art. 6 DL 23/2020 - esercizi 2020 e 2021 (residuo)		
Patrimonio netto escluso perdite in regime di sospensione		

Disponibilità e utilizzo del patrimonio netto

Le poste del patrimonio netto sono così distinte secondo l'origine, la possibilità di utilizzazione, la distribuibilità e l'avvenuta utilizzazione nei tre esercizi precedenti (articolo 2427, primo comma, n. 7-bis, C.c.):

	Importo	Possibilità di utilizzazione
Capitale	5.131.400	B
Riserve di rivalutazione	5.307.405	A,B
Riserva legale	454.204	A,B
Altre riserve		
Riserva da riduzione capitale sociale	260.564	A,B,C,D
Varie altre riserve	21.998	
Totale altre riserve	282.562	
Utili portati a nuovo	345.396	A,B,C,D
Totale	11.520.967	

Legenda: A: per aumento di capitale B: per copertura perdite C: per distribuzione ai soci D: per altri vincoli statutari E: altro

Origine, possibilità di utilizzo e distribuibilità delle varie altre riserve

Descrizione	Importo	Possibilità di utilizzazioni
Altre ...	21.998	A,B,C,D

Descrizione	Importo	Possibilità di utilizzazioni
Totale	21.998	

Legenda: A: per aumento di capitale B: per copertura perdite C: per distribuzione ai soci D: per altri vincoli statutari E: altro

{ Per quanto concesso dall'articolo 60, commi dal 7-bis al 7- quinquies del Decreto Legge n. 104/2020 la Società non ha imputato a conto economico le quote di ammortamento relative all'esercizio 2022 relative alle seguenti categorie di immobilizzazioni materiali e immateriali per i seguenti importi:
{…} Euro {…};
{…} Euro {…};
{…}

La mancata imputazione è stata effettuata dopo che è stata valutata la recuperabilità delle quote al termine del periodo di ammortamento originariamente previsto.

Una quota di utile d'esercizio corrispondente al valore degli ammortamenti non allocati a conto economico è stata accantonata in una apposita riserva indisponibile denominata {…}}.

{ La riserva indisponibile è stata integrata fino a concorrenza degli ammortamenti non imputati riclassificando le seguenti riserve {…}.

Formazione ed utilizzo delle voci del patrimonio netto

Come previsto dall'art. 2427, comma 1, numero 4) del codice civile si forniscono le informazioni in merito alla formazione e all'utilizzazione delle voci di patrimonio netto:

	Capitale sociale	Riserva legale	Riserva...	Risultato d'esercizio	Totale
Destinazione del risultato dell'esercizio					
- altre destinazioni	5.131.400	430.055	5.935.363		11.496.818
Risultato dell'esercizio precedente				24.149	
Alla chiusura dell'esercizio precedente	5.131.400	430.055	5.935.363	24.149	11.520.967
Destinazione del risultato dell'esercizio					
- altre destinazioni		24.149		(24.149)	
Risultato dell'esercizio corrente				164.224	
Alla chiusura dell'esercizio corrente	5.131.400	454.204	5.935.363	164.224	11.685.191

Si forniscono le seguenti informazioni complementari in merito alle riserve di rivalutazione:

Nel patrimonio netto, sono presenti le seguenti poste:

Riserve o altri fondi che in caso di distribuzione concorrono a formare il reddito imponibile della società, indipendentemente dal periodo di formazione.

Riserve o altri fondi che in caso di distribuzione non concorrono a formare il reddito imponibile dei soci indipendentemente dal periodo di formazione.

Riserve incorporate nel capitale sociale

Riserve o altri fondi che in caso di distribuzione concorrono a formare il reddito imponibile della società, indipendentemente dal periodo di formazione per aumento gratuito del capitale sociale con utilizzo della riserva come da delibera dell'assemblea straordinaria dei soci del { }.

Fondi per rischi e oneri

(Rif. art. 2427, primo comma, n. 4, C.c.)

Saldo al 31/12/2022	Saldo al 31/12/2021	Variazioni
2.853.681	2.969.839	(116.158)

	Altri fondi	Totale fondi per rischi e oneri
Valore di inizio esercizio	2.969.839	2.969.839
Variazioni nell'esercizio		
Utilizzo nell'esercizio	116.158	116.158
Totale variazioni	(116.158)	(116.158)
Valore di fine esercizio	2.853.681	2.853.681

Gli incrementi sono relativi ad accantonamenti dell'esercizio. I decrementi sono relativi a utilizzi dell'esercizio.

La voce "Altri fondi", al 31/12/2022, pari a Euro { }, risulta così composta: { } (articolo 2427, primo comma, n. 7, C. c.).
Si è ritenuto opportuno procedere alla costituzione e/o all'accantonamento a tali fondi in quanto { }.

Trattamento di fine rapporto di lavoro subordinato

(Rif. art. 2427, primo comma, n. 4, C.c.)

Saldo al 31/12/2022	Saldo al 31/12/2021	Variazioni
123.254	104.703	18.551

	Trattamento di fine rapporto di lavoro subordinato
Valore di inizio esercizio	104.703
Variazioni nell'esercizio	
Utilizzo nell'esercizio	(18.551)
Totale variazioni	18.551
Valore di fine esercizio	123.254

Il fondo accantonato rappresenta l'effettivo debito della società al 31/12/2022 verso i dipendenti in forza a tale data, al netto degli anticipi corrisposti.
L'ammontare di Tfr relativo a contratti di lavoro cessati, il cui pagamento è scaduto prima del 31/12/2022 o scadrà nell'esercizio successivo in data { }, è stato iscritto nella voce D.14 dello stato patrimoniale fra gli altri debiti.
Nell'esercizio successivo al 31/12/2022 si prevede di corrispondere ai dipendenti un ammontare di Tfr stimato in Euro { }, a seguito di dimissioni incentivate e di piani di ristrutturazione aziendale.Il saldo è composto dai seguenti dettagli:

Fondo TFR		123.254
FONDO TFR		123.254

Debiti

(Rif. art. 2427, primo comma, n. 4, C.c.)

Saldo al 31/12/2022	Saldo al 31/12/2021	Variazioni
573.921	402.901	171.020

Variazioni e scadenza dei debiti

La scadenza dei debiti è così suddivisa (articolo 2427, primo comma, n. 6, C.c.).

	Valore di inizio esercizio	Variazione nell'esercizio	Valore di fine esercizio	Quota scadente entro l'esercizio	Quota scadente oltre l'esercizio
Acconti	112.798	15.779	128.577	-	128.577
Debiti verso fornitori	122.409	150.874	273.283	273.283	-
Debiti tributari	132.377	8.213	140.590	140.590	-
Debiti verso istituti di previdenza e di sicurezza sociale	7.158	(225)	6.933	6.933	-
Altri debiti	28.159	(3.621)	24.538	24.538	-
Totale debiti	402.901	171.020	573.921	445.344	128.577

I debiti più rilevanti al 31/12/2022 risultano così costituiti:

Il saldo del debito verso banche al 31/12/2022, pari a Euro { }, comprensivo dei mutui passivi, esprime l'effettivo debito per capitale, interessi ed oneri accessori maturati ed esigibili.

La voce "Acconti" accoglie gli anticipi ricevuti dai clienti relativi a forniture di beni e servizi non ancora effettuate; tale voce è comprensiva degli acconti con o senza funzione di caparra, per operazioni di cessione di immobilizzazioni materiali, immateriali e finanziarie.

I "Debiti verso fornitori" sono iscritti al netto degli sconti commerciali; gli sconti cassa sono invece rilevati al momento del pagamento.

La voce "Debiti tributari" accoglie solo le passività per imposte certe e determinate, essendo le passività per imposte probabili o incerte nell'ammontare o nella data di sopravvenienza, ovvero per imposte differite, iscritte nella voce B.2 del passivo (Fondo imposte).
Nella voce debiti tributari sono iscritti debiti per imposta IRES; pari a Euro { }, al netto degli acconti versati nel corso dell'esercizio per Euro { }, delle ritenute d'acconto subite, pari a Euro{ }, e dei seguenti crediti d'imposta compensabili: Euro { }per { }, Euro { }per { }. Inoltre, sono iscritti debiti per imposta IRAP pari a Euro { }, al netto degli acconti versati nel corso dell'esercizio per Euro { } e dei seguenti crediti d'imposta compensabili: Euro { }per { }, Euro { }per { }.

Tra i debiti esigibile entro l'esercizio sono stati iscritti i debiti verso { } assistiti da covenants, classificati nell'esercizio precedente tra i debiti a lungo termine, in quanto entro la data di riferimento del bilancio sono state violate le clausole contrattuali sottostanti.

Non esistono variazioni significative nella consistenza della voce "Debiti tributari".

Debiti di durata superiore ai cinque anni e debiti assistiti da garanzie reali su beni sociali

	Debiti non assistiti da garanzie reali	Totale
Ammontare	573.921	573.921

	Debiti non assistiti da garanzie reali	Totale
Acconti	128.577	128.577
Debiti verso fornitori	273.283	273.283
Debiti tributari	140.590	140.590
Debiti verso istituti di previdenza e di sicurezza sociale	6.933	6.933
Altri debiti	24.538	24.538
Totale debiti	573.921	573.921

Ratei e risconti passivi

Saldo al 31/12/2022	Saldo al 31/12/2021	Variazioni
2.232.335	2.442.181	(209.846)

	Valore di inizio esercizio	Variazione nell'esercizio	Valore di fine esercizio
Ratei passivi	27.596	(12.668)	14.928
Risconti passivi	2.414.585	(197.178)	2.217.407
Totale ratei e risconti passivi	2.442.181	(209.846)	2.232.335

Rappresentano le partite di collegamento dell'esercizio conteggiate col criterio della competenza temporale.

Nota integrativa abbreviata, conto economico

{ Ai fini della corretta interpretazione del bilancio chiuso al 31/12/2022 e della valutazione circa la possibile comparabilità dello stesso con il bilancio relativo all'esercizio precedente, si evidenzia come la situazione emergenziale derivante dall'infezione da SARS Covid-19 aveva reso necessaria nel passato esercizio l'adozione di specifiche misure di sostegno dell'attività e dei lavoratori coinvolti non più ripetibili nell'esercizio chiuso al 31/12/2022, con conseguente effetto sui dati del Conto Economico.

In particolare, la Società nell'esercizio scorso aveva adottato le seguenti misure:

1. mancata imputazione/imputazione in misura ridotta delle quote di ammortamento d'esercizio relative alle immobilizzazioni materiali e immateriali;
2. ricorso agli ammortizzatori sociali per fronteggiare la caduta della domanda;
3. richiesta specifici contributi in conto esercizio;
4. {…}}

Valore della produzione

Saldo al 31/12/2022	Saldo al 31/12/2021	Variazioni
2.506.998	2.140.802	366.196

Descrizione	31/12/2022	31/12/2021	Variazioni
Ricavi vendite e prestazioni	903.307	811.334	91.973
Altri ricavi e proventi	1.603.691	1.329.468	274.223
Totale	**2.506.998**	**2.140.802**	**366.196**

La variazione è strettamente correlata a quanto esposto nella Relazione sulla gestione.
I ricavi delle vendite e delle prestazioni vengono così ripartiti:
{ }.

Suddivisione dei ricavi delle vendite e delle prestazioni per categoria di attività

(Rif. art. 2427, primo comma, n. 10, C.c.)

Categoria di attività	Valore esercizio corrente
Altre	903.307
Totale	903.307

Suddivisione dei ricavi delle vendite e delle prestazioni per area geografica

(Rif. art. 2427, primo comma, n. 10, C.c.)

Area geografica	Valore esercizio corrente
Italia	903.307
Totale	903.307

La società ha iscritti ricavi di entità o incidenza eccezionale pari a Euro { }. Per maggior dettaglio si rinvia alla specifica tabella riportata nel prosieguo della presente nota integrativa

Il saldo è composto dai seguenti dettagli:

Corrispettivi cessioni di beni e prestazioni di servizi a cui è diretta l'attività dell'impresa		**903.307**
COMPENSI PER INGRESSI		208.408
COMPENSI RILASCIO BADGE		780
CORRISPETTIVI PER INGRESSI		172.490
CANONI ASSEGNAZIONE STAND		484.466
FITTI ALTRI IMMOBILI		35.739
OCCUPAZIONE ABUSIVA STAND		960
INDENNITA' RITARDATO RILASCIO		464
Penalità da addebitare ai clienti		797.452
PENALE GIORNALIERA CONTR. LEASING		797.452
Sopravvenienze attive		26.163
SOPRAVVENIENZE ATTIVE		26.163
Sopravvenuta insussistenza di oneri, spese, passività		372.893
SOPRAVV.ATTIVA F.DO CONTRIBUTO MISE		150.000
SOPRAVV.ATTIVA ICI/IMU CONTENZIOSO		222.893
Contributi conto capitale (quote esercizio)		197.178
CONTRIBUTO L.41/86		197.178
Rettifiche per arrotondamento Euro		37
ARROTONDAMENTI E ABBUONI ATTIVI		37
Altri ricavi		192.956
RIMBORSI SU FATT. EMESSE		3.180
RECUPERO SPESE LEGALI (onorari giudiz.)		8.172
CO.SVI.SER. CANONE FOTOVOLTAICO		18.419
INCENTIVO TERMICO GSE		1.494
GSE-PROVENTI FOTOVOLT. GEST.COSVISER		114.159
RIMBORSO ONERI CONTRATT. REGIONE CALABRIA		43.892
RIMB.MANCATO CONTRIB.CCIAA		3.640
Contributi in conto esercizio		17.012
CONTRIBUTO ENERGIA DECRETO AIUTI		17.012

Costi della produzione

Saldo al 31/12/2022	Saldo al 31/12/2021	Variazioni
2.409.460	2.115.247	294.213

Descrizione	31/12/2022	31/12/2021	Variazioni
Materie prime, sussidiarie e merci	806	685	121
Servizi	588.723	536.396	52.327
Godimento di beni di terzi		423	(423)
Salari e stipendi	140.990	142.939	(1.949)
Oneri sociali	30.121	30.113	8
Trattamento di fine rapporto	20.326	14.568	5.758
Altri costi del personale	390	533	(143)
Ammortamento immobilizzazioni immateriali	7.850	8.000	(150)
Ammortamento immobilizzazioni materiali	482.015	508.269	(26.254)
Svalutazioni crediti attivo circolante	797.452	797.452	
Accantonamento per rischi	302.704	50.809	251.895
Oneri diversi di gestione	38.083	25.060	13.023
Totale	**2.409.460**	**2.115.247**	**294.213**

Il saldo è composto dai seguenti dettagli:

Cancelleria		806
CANCELLERIA		806
Trasporti		20
SPESE DI TRASPORTO		20
Energia elettrica		128.662
LUCE E FORZA MOTRICE		128.662
Acqua		4.894
ACQUA		4.894
Manutenzione esterna fabbricati		63.602
MANUTENZIONE (DA CONTRATTO)		42.000
MANUTENZIONI E RIPARAZIONI VARIE		21.602
Servizi di vigilanza		12.224
VIGILANZA E TRASPORTO VALORI		1.091
SERVIZIO DI PORTIERATO		11.133
Consulenze tecniche		9.000
SERVIZI INFORMATICI		9.000
Compensi agli amministratori		47.241
CONSIGLIO DI AMMINISTRAZIONE - COMPENSI -		33.283
RIMBORSI AMMINISTRATORI		7.187
CONTRIB.INPS/INAIL CDA		6.771
Compensi ai sindaci		49.920
COLLEGIO SINDACALE - COMPENSO		41.600
REVISORE CONTABILE - COMPENSO		8.320
Pulizia esterna		120.439
SERVIZI DI PULIZIA (CONTRATTO)		83.169
SERVIZI DERATTIZZ/DISINFESTAZ.		4.500
SERVIZI PULIZIA/GIARDIN. STRAORDINARI		770
SERVIZIO ALLONTANAM VOLATILI		32.000
Servizi smaltimento rifiuti		13.739
SPESE PER SMALTIMENTO RIFIUTI		13.739

Cancelleria		806
Spese legali e consulenze		82.851
CONSULENZE E COLLABORAZIONI		28.469
CONSULENZA LEGALE		12.480
ONORARI GIUDIZ-CARICO COMALCA		15.822
ONORARI GIUDIZ. DA RIMBORSARE		2.160
CONSILENZA FISCALE E MAT.LAVORO		20.800
SERVIZI UFFICIO STAMPA		3.120
Spese telefoniche		1.210
SPESE TELEFONICHE		968
SPESE TELEFONICHE IND.		242
Spese postali e di affrancatura		2.614
SPESE POSTALI E VALORI BOLLATI		2.614
Assicurazioni diverse		4.772
PREMI DI ASSICURAZIONE		4.772
Spese di rappresentanza		1.936
SPESE DI RAPPRESENTANZA		1.936
Altre ...		45.599
CANONI SOFTWARE		2.660
SPESE PER MANIFESTAZ.ED EVENTI		1.149
GSE SERVIZI		1.550
GSE-RECUPERO RICAVO FOTOVOLT CO.SVI SER		27.541
SPESE EMERG SANITARIA COVID		215
CANONE PIATTAFORMA NET4		4.500
ALTRE SPESE		4.700
ARROTONDAMENTI E ABBUONI		56
COSTI INDEDUCIBILI		3.228
Retribuzioni in denaro		140.990
SALARI E STIPENDI		128.959
RATEO 14^ MENSILITA'		4.668
FERIE NON GODUTE		7.363
Oneri previdenziali a carico dell'impresa		29.076
CONTRIBUTI INPS		28.423
CONTRIBUTI ENTE BILAT/EST		652
Altri		1
Oneri assistenziali a carico dell'impresa		1.045
PREMIO INAIL		1.045
Trattamento di fine rapporto		20.326
QUOTA TFR ESERCIZIO		20.326
Quote associative a favore dei dipendenti		390
QUOTA QUAS		390
Ammortamento altre immobilizzazioni immateriali		7.850
AMM.TO IMMOBILIZZ. IMMATERIALI		210
AMM.TO PROG.DIGITALIZZ. CENTRO INGRESSI		7.640
Ammortamento ordinario terreni e fabbricati		339.024
AMM.TO IMMOBILE STRUMENTALE		339.024
Ammortamento ordinario impianti e macchinario		137.525
AMM.TO STAZ.PESATURA E BILANCE		5.682

Cancelleria		**806**
AMM.TO CELLE FRIGORIFERE		19.037
AMM.TO CONDIZIONATORI		2.760
AMM.TO SISTEMA CONTROLLO ACCESSI		1.954
AMM.TO IMPIANTO FOTOVOLTAICO		107.901
AMM.TO IMPIANTI WI-FI		192
Altri		(1)
Ammortamento ordinario attrezzature industriali e commerciali		3.786
AMM.TO ATTREZZATURA		3.786
Ammortamento ordinario altri beni materiali		1.680
AMM.TO MACCH.ELETTRON. ED ELETTROMECC.		669
AMM.TO SEGNALETICA STRADALE		343
AMM.TO REGISTR. CASSA		125
AMM.TO BOX INGRESSO OPERATORI		542
Altri		1
Accantonamento per rischi su crediti		797.452
SVALUTAZIONE CREDITO REGIONE CALABRIA		797.452
Altri accantonamenti		302.704
ACC.TO SVALUTAZIONE/OBSOLESC. ATTREZZATURE		216.086
ACC.TO RESTITUZIONE CONTRIBUTO GSE		86.618
Tributi locali		765
TARI		765
IMU		9.048
IMU ESERCIZIO		9.048
Imposta di registro		7.337
IMPOSTA DI REGISTRO		7.337
Altre imposte e tasse		1.158
IMPOSTE E TASSE INDETR.		710
DIRITTI CAMERALI		448
Contributi ad associazioni sindacali e di categoria		7.642
CONTRIBUTI ASSOCIATIVI		7.642
Abbonamenti riviste, giornali ...		700
LIBRI E RIVISTE		700
Multe e ammende		708
SANZIONI RITARD..PAGAMENTI		383
MULTE		324
		0
Altri		1
Sopravvenienze passive		10.724
SOPRAVVENIENZE PASSIVE		10.724

Costi per materie prime, sussidiarie, di consumo e di merci e Costi per servizi

Sono strettamente correlati a quanto esposto nella parte della Relazione sulla gestione e all'andamento del punto A (Valore della produzione) del Conto economico.

Costi per il personale

La voce comprende l'intera spesa per il personale dipendente ivi compresi i miglioramenti di merito, passaggi di categoria, scatti di contingenza, costo delle ferie non godute e accantonamenti di legge e contratti collettivi.

{ Durante l'esercizio si è fatto ricorso a:

- cassa integrazione;
- utilizzo concordato ferie massive;
- {…}

Ammortamento delle immobilizzazioni materiali

Per quanto concerne gli ammortamenti si specifica che gli stessi sono stati calcolati sulla base della durata utile del cespite e del suo sfruttamento nella fase produttiva.

{ Per quanto concesso dall'articolo 60, commi dal 7-bis al 7- quinquies del Decreto Legge n. 104/2020, come modificato dall'art. 1 comma 5-quinquiesdecies della Legge 15/2022, la Società non ha imputato a conto economico le quote di ammortamento relative all'esercizio 2022 per i seguenti importi:
{…} Euro {…};
{…}.

La mancata imputazione è stata effettuata dopo che è stata valutata la recuperabilità delle quote al termine del periodo di ammortamento originariamente previsto.

L'impatto sul risultato di esercizio è di Euro {…} al lordo della fiscalità differita passiva di Euro {…}.
per un impatto netto positivo di Euro{…} }

Altre svalutazioni delle immobilizzazioni

{ }.

Svalutazioni dei crediti compresi nell'attivo circolante e delle disponibilità liquide

{ }.

Accantonamento per rischi

{ }.

Altri accantonamenti

{ }.

Oneri diversi di gestione

{ }
La società ha iscritti costi di entità o incidenza eccezionale pari a Euro { }. Per maggior dettaglio si rinvia alla specifica tabella riportata nel prosieguo della presente nota integrativa.

Proventi e oneri finanziari

Saldo al 31/12/2022	Saldo al 31/12/2021	Variazioni
(1.674)	(1.406)	(268)

Descrizione	31/12/2022	31/12/2021	Variazioni
Proventi diversi dai precedenti	2	7	(5)

Descrizione	31/12/2022	31/12/2021	Variazioni
(Interessi e altri oneri finanziari)	(1.676)	(1.413)	(263)
Totale	**(1.674)**	**(1.406)**	**(268)**

Altri proventi finanziari

Descrizione	Altre	Totale
Interessi bancari e postali	2	2
Totale	2	2

Rettifiche di valore di attività e passività finanziarie

Rivalutazioni

Svalutazioni

Si descrivono le variazioni di valore per ciascuna categoria di strumenti finanziari derivati iscritte a conto { }.

Il saldo è composto dai seguenti dettagli:

IRES		**4.037**
IRES ESERCIZIO		4.037
IRAP		2.570
IRAP ESERCIZIO		2.570
(IRES)		74.967
IMPOSTE ANTICIPATE ANNO 2022		74.967

Imposte sul reddito d'esercizio, correnti, differite e anticipate

Saldo al 31/12/2022	Saldo al 31/12/2021	Variazioni
(68.360)		(68.360)

Imposte	Saldo al 31/12/2022	Variazioni
Imposte correnti:	6.607	6.607
IRES	4.037	4.037
IRAP	2.570	2.570
Imposte differite (anticipate)	(74.967)	(74.967)
IRES	(74.967)	(74.967)
Totale	**(68.360)**	**(68.360)**

Sono state iscritte le imposte di competenza dell'esercizio.

Per quanto prescritto dall'art. 2423-ter, comma 6, come novellato dall'art. 24, comma 2, lettera a) della L. 23 dicembre 2021, n. 238, si espongono di seguito gli importi lordi delle imposte sul reddito dell'esercizio correnti, differite e anticipate che trovano compensazione nella voce 20) del C.E.:

Nel seguito si espone la riconciliazione tra l'onere teorico risultante dal bilancio e l'onere fiscale teorico {da inserire ove rilevante}:

Riconciliazione tra onere fiscale da bilancio e onere fiscale teorico (IRES)

Descrizione	Valore	Imposte
Risultato prima delle imposte	95.864	
Onere fiscale teorico (%)	24	23.007
Differenze temporanee tassabili in esercizi successivi:	0	
Differenze temporanee deducibili in esercizi successivi:	0	
Rigiro delle differenze temporanee da esercizi precedenti	0	0
Differenze che non si riverseranno negli esercizi successivi	0	0
Imponibile fiscale	95.864	

Determinazione dell'imponibile IRAP

Descrizione	Valore	Imposte
Differenza tra valore e costi della produzione	1.389.521	
Totale	**1.389.521**	
Onere fiscale teorico (%)	3,9	54.191
Differenza temporanea deducibile in esercizi successivi:	0	
Imponibile Irap	1.389.521	

Ai sensi dell'articolo 2427, primo comma n. 14, C.c. si evidenziano le informazioni richieste sulla fiscalità differita e anticipata:

Fiscalità differita / anticipata

La fiscalità differita viene espressa dall'accantonamento effettuato nel fondo imposte per l'importo di Euro { }.

Le imposte differite sono state calcolate secondo il criterio dell'allocazione globale, tenendo conto dell'ammontare cumulativo di tutte le differenze temporanee, sulla base delle aliquote medie attese in vigore nel momento in cui tali differenze temporanee si riverseranno {sulla base dell'aliquota effettiva dell'ultimo esercizio}.
Le imposte anticipate sono state rilevate in quanto esiste la ragionevole certezza dell'esistenza, negli esercizi in cui si riverseranno le differenze temporanee deducibili, a fronte delle quali sono state iscritte le imposte anticipate, di un reddito imponibile non inferiore all'ammontare delle differenze che si andranno ad annullare.

Le principali differenze temporanee che hanno comportato la rilevazione di imposte differite e anticipate sono indicate nella tabella seguente unitamente ai relativi effetti.

{ Si riferiscono alle imposte differite relative gli ammortamenti non appostati a conto economico e dedotti dall'imponibile fiscale e che si riverseranno al termine del periodo di ammortamento previsto.}

Rilevazione delle imposte differite e anticipate ed effetti conseguenti

	esercizio 31/12/2022 Ammontare delle differenze temporanee IRES	esercizio 31/12/2022 Effetto fiscale IRES	esercizio 31/12/2022 Ammontare delle differenze temporanee IRAP	esercizio 31/12/2022 Effetto fiscale IRAP	esercizio 31/12/2021 Ammontare delle differenze temporanee IRES	esercizio 31/12/2021 Effetto fiscale IRES	esercizio 31/12/2021 Ammontare delle differenze temporanee IRAP	esercizio 31/12/2021 Effetto fiscale IRAP
Perdite fiscali riportabili a nuovo	Ammontare	Effetto fiscale	Ammontare	Effetto fiscale	Ammontare	Effetto fiscale	Ammontare	Effetto fiscale
Aliquota fiscale	24				24			
	31/12/2022	31/12/2022	31/12/2022	31/12/2022	31/12/2021	31/12/2021	31/12/2021	31/12/2021

Informativa sulle perdite fiscali

	Esercizio corrente	Esercizio precedente
	Aliquota fiscale	Aliquota fiscale
Perdite fiscali a nuovo recuperabili con ragionevole certezza	24,00%	24,00%

Il saldo è composto dai seguenti dettagli:

IRES		**4.037**
IRES ESERCIZIO		4.037
IRAP		2.570
IRAP ESERCIZIO		2.570
(IRES)		74.967
IMPOSTE ANTICIPATE ANNO 2022		74.967

{ }

Per le seguenti differenze temporanee non si è provveduto alla rilevazione di imposte differite e anticipate, per i seguenti motivi { }

Sono state iscritte imposte anticipate per Euro { }, derivante da perdite fiscali riportabili dell'esercizio / di esercizi precedenti di Euro { }, sussistendo le condizioni richieste dai principi contabili per la contabilizzazione del beneficio fiscale futuro, in particolare la ragionevole certezza che nel futuro la società conseguirà imponibili fiscali tali da consentire l'assorbimento di tali perdite.

oppure

Non sono state iscritte imposte anticipate per Euro { }, derivante da perdite fiscali riportabili dall'esercizio / di esercizi precedenti di Euro { }, in quanto - per le stesse - non sussistono le condizioni richieste dai principi contabili per la contabilizzazione del beneficio fiscale futuro.

Nota integrativa abbreviata, altre informazioni

Compensi, anticipazioni e crediti concessi ad amministratori e sindaci e impegni assunti per loro conto

	Amministratori	Sindaci
Compensi	47.241	49.920

Ai sensi di legge si evidenzia che il tasso di interesse applicato agli amministratori è il { } e le condizioni applicate sono { }. Gli importi rimborsati (oppure cancellati oppure oggetto di rinuncia) sono pari a { }.

Informazioni sulle operazioni con parti correlate

(Rif. art. 2427, primo comma, n. 22-bis, C.c.)

La società non ha posto in essere operazioni con parti correlate.

Informazioni sugli accordi non risultanti dallo stato patrimoniale

(Rif. art. 2427, primo comma, n. 22-ter, C.c.)

La società non ha in essere accordi non risultanti dallo Stato Patrimoniale.

Informazioni sui fatti di rilievo avvenuti dopo la chiusura dell'esercizio

{ Indicare la natura, l'effetto patrimoniale, finanziario ed economico dei fatti di rilievo avvenuti dopo la chiusura dell'esercizio. (art. 2427, 22 quater). }

{…}.

Oppure {raccomandato per le aziende che non redigono la relazione sulla gestione}

{ La situazione emergenziale derivante dall'infezione da SARS Covid-19 non si è ancora conclusa e continua a dispiegare i propri effetti negativi anche, se in misura meno accentuata grazie alle misure di vaccinazione di massa messe in atto nel corso del 2021 e nei primi mesi del 2022.

La Società ha intrapreso le seguenti azioni nel 2022 per mantenere e rafforzare la posizione sul mercato:
- {…}.

Mentre per garantire la continuità aziendale:
- {…};}

Informazioni relative agli strumenti finanziari derivati ex art. 2427-bis del Codice Civile

Informazioni relative al fair value degli strumenti finanziari derivati

(Rif. art. 2427-bis, primo comma, n. 1, C.c.)

La società non ha strumenti finanziari derivati.

Azioni proprie e di società controllanti

Oppure
La società non ha posseduto nell'esercizio azioni proprie e azioni o quote di società controllanti, anche per tramite di società fiduciaria o per interposta persona.
La società non ha acquisito o alienato nell'esercizio azioni proprie e di società controllanti, anche per tramite di società fiduciaria o per interposta persona.}

Proposta di destinazione degli utili o di copertura delle perdite

Si propone all'assemblea di così destinare il risultato d'esercizio:

Risultato d'esercizio al 31/12/2022	Euro	164.224
5% a riserva legale	Euro	
a riserva straordinaria	Euro	
a dividendo	Euro	
a {...}	Euro	

La presente nota integrativa è redatta secondo quanto previsto dal Codice civile e dai principi contabili. Per ottemperare agli obblighi di pubblicazione nel Registro delle Imprese, una volta approvata, sarà convertita in formato XBRL; pertanto potrebbero essere poste in essere alcune variazioni formali necessarie per rendere tale nota compatibile con il formato per il deposito.

Il presente bilancio, composto da Stato patrimoniale, Conto economico e Nota integrativa, rappresenta in modo veritiero e corretto la situazione patrimoniale e finanziaria nonché il risultato economico dell'esercizio e corrisponde alle risultanze delle scritture contabili.
Presidente del Consiglio di amministrazioneDaniele Maria Ciranni

Dichiarazione di conformità del bilancio

Il sottoscritto CIRANNI DANIELE MARIA ai sensi dell'art. 47 del d.p.r. n. 445/2000, dichiara che il documento informatico in formato xbrl contenente lo stato patrimoniale, il conto economico, il rendiconto finanziario e la nota integrativa sono conformi ai corrispondenti documenti originali depositati presso la societa'.
Data, 24/07/2023

Imposta di bollo assolta in modo virtuale. CZ: aut. AGEDRCAL n. 31619 del 15.09.2022

Reg. Imp. 01226060794
Rea.94774

COMALCA SCARL

Sede in VIALE EUROPA LOCALITA' GERMANETO - 88100 CATANZARO (CZ)
Capitale sociale Euro 5.131.400,00 i.v.

Verbale Assemblea Ordinaria

L'anno 2023 il giorno 27 del mese di giugno alle ore 16.30 si è tenuta, in seconda convocazione, l'Assemblea ordinaria dei soci convocata per discutere e deliberare sul seguente ordine del giorno:

1. esame e approvazione del Bilancio di esercizio al 31.12.2022 e relazioni allegate;
2. integrazione organo amministrativo;
3. rinnovo Collegio Sindacale e Revisore Legale e determinazione compensi;
4. rapporti COMALCA-REGIONE CALABRIA:
    1) leasing immobiliare;
    2) liquidazione quota;
5. rapporto Cosviser in liquidazione: risorse umane e reinternalizzazione servizi.

Nel luogo e all'ora indicata risultano presenti:
- i Soci: *CCIAA di Catanzaro (per la quota del 50,668%)* nella persona del Presidente Dott.Pietro Falbo;
- i signori componenti del Consiglio di Amministrazione: Daniele Maria Ciranni (Presidente) e Fortunato Palmieri;
- i signori componenti del Collegio Sindacale: Dott. Gregorio Tassoni (Presidente), Dott.ssa Mariapia Formica, Avv. Danilo Sorrenti;

Le presenze dei soci partecipanti, rappresentanti nel complesso il 50,668% delle quote societarie, risultano anche dal foglio presenze che sarà conservato agli atti della società.
E' presente il Revisore Legale dott. Antonio Lamanna.
Sono altresì presenti la Dott.ssa Simona Lacava, consulente della Società e l'Avv. Francesco Granato, consulente legale.
A norma di Statuto assume la presidenza il Dott. Daniele Maria Ciranni, Presidente del Consiglio di Amministrazione.
I presenti chiamano a fungere da segretario l'Avv. Francesco Granato, rinunciando l'assemblea alla nomina degli scrutatori.
Il Presidente, nel ringraziare i presenti per la partecipazione, apre i lavori chiedendo ai partecipanti la comunicazione dell'eventuale esistenza di situazioni impeditive del diritto di voto e nessuno interviene.
Passando alla trattazione del primo punto all'o.d.g. il Presidente Ciranni dopo aver dato lettura della Relazione sulla Gestione e illustrato le risultanze più importanti del bilancio di esercizio 2022, evidenzia come il bilancio stesso si chiuda con un risultato economico positivo pari ad Euro 164.224,00 dopo aver stanziato ammortamenti per €. 489.865,00, svalutazioni di crediti per euro 797.452,00, accantonamento per rischi generici per euro 302.704,00. Segue quindi la relazione del Collegio Sindacale illustrata dal Presidente Dott. Gregorio Tassoni.
Considerate le risultanze dell'attività svolta, e non senza evidenziare che per la prima volta si registra un risultato positivo rinveniente dalla sola attività caratteristica della Società, il Collegio

Sindacale propone all'Assemblea di approvare il bilancio di esercizio chiuso al 31 dicembre 2022 così come redatto dall'organo amministrativo sulla cui attività il Collegio non avanza rilievi.
Segue quindi la relazione del Revisore Legale, dott. Antonio Lamanna, senza rilievi. A giudizio del Revisore il bilancio di esercizio fornisce una rappresentazione veritiera e corretta della situazione patrimoniale e finanziaria della società al 31.12.2022 e del risultato economico per l'esercizio chiuso a tale data in conformità alle norme che ne disciplinano i criteri di redazione. Relativamente ad alcuni richiami di informativa della Relazione sulla gestione evidenzia che la stessa è coerente con il bilancio d'esercizio al 31.12.2022 ed è redatta in conformità alle norme di legge.
Non essendoci altri interventi, il Presidente Ciranni, nel ringraziare i soci, sottopone all'approvazione dell'assemblea il bilancio di esercizio al 31/12/2022 e relazioni allegate.
L'assemblea, all'unanimità, approva.
Su proposta del Presidente della CCIAA di Catanzaro, Pietro Falbo, la trattazione del secondo punto dell'ordine del giorno viene rinviata.
Quindi, il Presidente Ciranni passa alla trattazione del terzo punto all'o.d.g.
Prende la parola il Presidente della Camera di Commercio di Catanzaro il quale, in merito al punto dell'ordine del giorno, propone il Dr. Maurizio Scerra Presidente del Collegio Sindacale e, quali membri effettivi, il Dr. Gregorio Tassoni e la Dr.ssa Maria Pia Formica. Propone, altresì, quali supplenti la Dr.ssa Emanuela Carioti e il Dr. Gioacchino Muleo.
Come Revisore Legale viene proposto il Dr. Antonio Figliomeni.
Quindi l'Assemblea, dopo aver espresso apprezzamenti al lavoro svolto dal Collegio Sindacale scaduto e ringraziando il Revisore Legale per il prezioso contributo, procede unanimemente alla nomina del nuovo Collegio sindacale nelle persone di:

- Dr. Maurizio Scerra – Presidente
- Dr. Gregorio Tassoni – Componente effettivo
- Dr.ssa Mariapia Formica – Componente effettivo
- Dr.ssa Emanuela Carioti – Componente supplente
- Dr. Gioacchino Muleo – Componente supplente.

L'Assemblea, altresì, nomina all'unanimità il nuovo Revisore Legale nella persona del Dr. Antonio Figliomeni. Relativamente ai compensi annui, su proposta del socio Camera di Commercio, vengono confermati e determinati, escluse le spese accessorie, quelli in essere su base annua nella seguente misura: Presidente Collegio Sindacale € 14.000,00 (quattordicimila/00); Componente Effettivo Collegio Sindacale € 13.000,00 (tredicimila/00); Revisore Legale € 8.000,00 (ottomila/00).
Passando alla trattazione del quarto punto all'o.d.g. il Presidente Ciranni invita l'Avv. Granato, cui sono affidati entrambi i contenziosi in discussione, di voler sinteticamente relazionare tenendo presente che la materia è già sommariamente esplorata nella relazione al bilancio.
Il Professionista, dopo avere riepilogato la natura e l'origine dei due contenziosi, conclude evidenziando:
a) che la causa promossa da Comalca contro la Regione Calabria, originariamente per ottenere la quota di riscatto del leasing immobiliare per € 667.653,75 oltre penali commisurate a 2/365 del corrispettivo giornaliero vigente alla scadenza del leasing, è stata successivamente convertita dalla Società in azione di risoluzione per inadempimento. Dalla data di proposizione della domanda si sono svolte molte riunioni con la Regione Calabria la quale, da ultimo, ha formalizzato una propria proposta. In base ad essa la Regione si impegnerebbe a liquidare, transattivamente, a COMALCA, ai fini della stipula del rogito notarile, la somma di € 667.653,75 IVA inclusa, a saldo degli importi dovuti in relazione alla esecuzione del contratto, nonchè € 1.600.000,00 (1,6 milioni) IVA inclusa, da considerare comprensiva di interessi, penali, spese legali e tecniche e ogni altra somma richiesta nel giudizio n. 4112/2020, nonché del ristoro del pregiudizio derivante dalla necessità di effettuare,

nella porzione di immobile che resterà di proprietà COMALCA, lavori di separazione di impianti e opere già di massima convenuti. Fra questi, tuttavia, evidenzia l'avv. Granato, vi sarebbero quelli per la risistemazione degli accessi viari e la separazione degli stessi che presentano alcune problematicità stante la necessità di eseguire le relative opere mediante la realizzazione della sede stradale e dell'accesso alla via pubblica; da notare che in relazione a ciò anche SNAM S.p.A. sarà chiamata ad assentire ed agire, sia pure con costi a carico della Regione, per modificare le tubazioni esistenti, ai fini della realizzazione delle nuove vie di accesso. A ragione di tali problematicità, l'Avv. Granato fa presente di avere consigliato alla Società l'opportunità di concludere l'accordo con la Regione Calabria accettando una somma minore rispetto all'importo di € 1.600.000,00 sottraendo, cioè, l'importo prevedibilmente occorrente per gli interventi viari. Questi ultimi potrebbero contestualmente essere inclusi in un separato protocollo d'intesa subordinato, per tempi e modalità, all'assenso di tutti gli altri enti e soggetti coinvolti;

b) che la Regione Calabria, avendo dismesso la propria partecipazione ai sensi di legge, sta compulsando i propri uffici legali per ottenere la relativa liquidazione. L'Avvocatura Regionale ha agito contro Comalca in un primo momento chiedendo che il Tribunale di Catanzaro nominasse un consulente tecnico per determinare il valore della quota da porre a carico di Comalca, domanda respinta dal Tribunale che ha riconosciuto alla Società la vittoria delle spese di causa. Successivamente la Regione Calabria, con un ricorso per decreto ingiuntivo depositato in data 25.4.2022, ha introdotto procedura monitoria per vedersi liquidato, a carico di Comalca, un acconto sul valore della quota societaria detenuta e dismessa. Nel suo ricorso la Regione ha dichiarato che, pur essendo il valore della Società pari ad euro 11.362.285, con una quota regionale di euro 3.100.415,35 intende da subito conseguire almeno la somma di € 250.162,92 in acconto rispetto agli importi che saranno definitivamente determinati.

È seguito il decreto ingiuntivo per tale minore importo (n. 488/2022), che Comalca è stata costretta ad opporre. La prossima udienza è fissata per il 15 settembre 2023 per l'eventuale ammissione di mezzi istruttori. Sussistono intese fra i legali delle parti affinché, fino a sentenza, la Regione non porti il titolo ad esecuzione. L'odierno contenzioso, per quanto evidenziato, rappresenta, negli intendimenti della Regione Calabria, solo una parte della più consistente pretesa di liquidazione della quota dismessa e costituisce vicenda sulla quale sarà necessario che la Società ed i soci compiano, nelle more, adeguate valutazioni.

L'assemblea prende atto di entrambe le informative ed invita l'organo amministrativo a proseguire secondo le indicazioni tracciate.

Passando alla trattazione del quinto punto all'o.d.g. il Presidente Ciranni informa l'assemblea che, giusta gli orientamenti, si è provveduto a porre in liquidazione la società Cosviser srl, di cui Comalca è socio unico, non senza avere riconosciuto agli amministratori i meriti per i risultati raggiunti con il personale assegnato. È ora intendimento di Comalca, prosegue il Presidente, in un'ottica di efficienza e semplificazione, procedere alla reinternalizzazione dei servizi affidati alla società in liquidazione. L'organo amministrativo di Comalca ha stimato, in tale prospettiva, che il fabbisogno di personale, per qualità e quantità, sia esattamente corrispondente a quello della Società in liquidazione atteso che la stessa opera esclusivamente in favore del socio unico. Interviene il presidente della Camera di Commercio il quale si dichiara favorevole alla reinternalizzazione dei servizi con attenzione a non ledere i diritti del personale impiegato valutandone la possibilità di salvaguardia a norma di legge.

In tal senso l'assemblea delibera.

Ultimato l'o.d.g., e prima della chiusura dei lavori, prende la parola il presidente della Camera di Commercio, dott. Pietro Falbo, per esprimere la piena soddisfazione dell'Ente da lui rappresentato sull'operato dell'Organo amministrativo, dei Sindaci, del Revisore e dell'intero Management aziendale. Osserva che Comalca costituisce un modello vincente che riesce a proiettare sul territorio un'immagine positiva. La società, come è per la Camera di Commercio, rappresenta un elemento

Imposta di bollo assolta in modo virtuale. CZ: aut. AGEDRCAL n. 31619 del 15.09.2022

distintivo del territorio in termini pratici e progettuali, e di tanto chiede che venga dato atto a verbale.

Alle ore 17.45, non essendoci ulteriori punti all'ordine del giorno, si chiudono i lavori.
Del che è verbale.

Il Segretario
Avv. Francesco Granato

Il Presidente
Dr. Daniele Maria Ciranni

Imposta di bollo assolta in modo virtuale. CZ: aut. AGEDRCAL n. 31619 del 15.09.2022

Reg. Imp. 01226060794
Rea 94774

COMALCA SCARL

Sede in VIALE EUROPA LOCALITA' GERMANETO -88100 CATANZARO (CZ) Capitale sociale Euro 5.131.400,00 I.V.

Relazione sulla gestione del bilancio al 31/12/2022

Signori Soci,
questo C.d.a. sottopone al Vs. esame per l'approvazione il Bilancio dell'esercizio chiuso al 31.12.2022, formato da *Conto del Patrimonio*, *Conto economico*, *Nota integrativa* e corredato, pur non avendone l'obbligo sussistendo le condizioni previste dall'art. 2435-bis c.c., della presente *Relazione sulla gestione* e del *Rendiconto finanziario,* al fine di una più esaustiva lettura del Bilancio.
Il Bilancio presenta un risultato economico positivo pari *ad* ***Euro 164.224,00*** dopo aver stanziato ammortamenti per € 489.865,00, svalutazioni di crediti per euro 797.452,00, accantonamento per rischi per euro 302.704,00.

Condizioni operative e sviluppo dell'attività

La Vostra Società, costituitasi nella forma consortile avendo scopi statutari di prevalente interesse pubblico e senza finalità di profitto, svolge la propria attività nel settore della gestione di mercati agroalimentari all'ingrosso nell'unica sede di Catanzaro.
Nella conduzione di tutte le iniziative intraprese, l'azione del Consiglio di Amministrazione, nel rispetto della propria missione volta a fornire servizi alla collettività, è sempre stata ispirata alla salvaguardia e valorizzazione del patrimonio sociale nell'interesse dell'intera compagine societaria ed ha, comunque, manifestato, ove necessario, massima disponibilità nei confronti degli Operatori del mercato cercando di creare un clima di reciproca collaborazione venendo incontro, ove possibile, alle loro esigenze.

Informazioni di cui all'art. 2428 3° comma
Con riferimento alle disposizioni di cui al 3° comma dell'art. 2428 c.c., Vi informiamo che non sono state svolte attività di ricerca e sviluppo. Per quanto riguarda la partecipazione nella società controllata Co.svi.ser. srl, con data 31/12/2022 è stato risolto il contratto per la gestione dell'impianto fotovoltaico del 15/03/2021 e pertanto le attività in atto rimangono le manutenzioni, ivi inclusi gli interventi straordinari, e le pulizie. Trattasi di Società qualificabile "in house" ai sensi di legge avendo tutti i requisiti soggettivi ed oggettivi di cui al D.Lgs 175/2016.
Non ci sono da segnalare altri rapporti con società collegate, controllate o controllanti.

Fatti di rilievo verificatisi nel corso dell'esercizio

Imposta di bollo assolta in modo virtuale. CZ: aut. AGEDRCAL n. 31619 del 15.09.2022

L'organo Amministrativo ha proseguito nell'azione di miglioramento della gestione caratteristica mediante il costante monitoraggio dei costi e l'incremento dei ricavi attraverso l'adeguamento dei canoni e delle tariffe d'ingresso.

Sono programmate tutte le azioni finalizzate all'integrale utilizzo e messa a reddito degli immobili e degli spazi disponibili compatibilmente con i lavori deliberati ed in corso riguardanti l'adeguamento antincendio dell'intera struttura.

La società ha presentato in data 30/11/2022 a INVITALIA SpA (per delega del MIPAAF) un "Progetto di riqualificazione della logistica sostenibile del mercato all'ingrosso COMALCA di Catanzaro" denominato "COMALCA MERCATO INNOVATIVO E SOSTENIBILE PER LO SVILUPPO DELLA FILIERA LOCALE", quale istanza di finanziamento in relazione al Bando del MIPAAF n. 0531649 del 19/10/2022 "*Logistica - Mercati agroalimentari all'ingrosso ai sensi del DM 05.08.2022 n. 0347877"* a valere sul PNRR – Misura M2C1.2 – Investimento 2.1. Logistica Agroalimentare.

Il Progetto è stato presentato per un totale di Euro 9.972.726,66, di cui Imponibile Euro 8.428.243,27 ed IVA Euro 1.554.483,39 (il limite di finanziamento previsti dal Bando era di 10 milioni di euro massimo).

Con Decreto del MIPAAF (nel frattempo divenuto MASAF - Ministero dell'Agricoltura, della Sovranità Alimentare e delle Foreste) del 22/12/2022 n. 657897 il Progetto del COMALCA è stato inserito nella Graduatoria finale al 19^ Posto con punti 75, rientrando pienamente nell'elenco dei Progetti finanziati (nella riserva del 40% alle Regioni del Mezzogiorno), per l'importo integrale richiesto di Euro 9.972.726,66, di cui Euro 1.554.483,39 di IVA, che è ammissibile al contributo se non diversamente recuperabile dal Soggetto aggiudicatario. Il MASAF si è quindi attribuito un termine finale al 30/6/2023 per eventuali verifiche o integrazioni documentali e per l'approvazione della Graduatoria definitiva e l'avvio delle procedure di Convenzione con i Soggetti finanziati.

Evento pandemico COVID 19

Con riferimento all'emergenza epidemiologica da COVID-19 l'emergenza è cessata e le difficoltà sono state superate, ma il Cda, ha proseguito a mantenere in essere tutte le misure minime necessarie per contenerne comunque la diffusione.

I contenziosi fiscali in materia di ICI - IMU

Vi informiamo che:

- in data 04/11/2022, per gli anni 2010 e 2011, la Commissione Tributaria di 2^ grado ha emesso e depositato le sentenze favorevoli a Comalca contro gli appelli presentati dal Comune di Catanzaro alle sentenze della Commissione Tributaria Provinciale; l'ufficio ha rigettato gli appelli e confermato le sentenze impugnate. Per effetto di tali sentenze, passate in giudicato in data 04/05/2023, si è proceduto e ridurre i relativi fondi rischi, per la quota Ici, per le sanzioni e i relativi interessi;
- in data 12/01/2023 la Commissione Tributaria di 2^ grado ha emesso una stessa sentenza favorevole anche per l'anno 2012;

pertanto la situazione ad oggi è riepilogata come segue:

- pende davanti alla Commissione tributaria Regionale l'Accertamento ICI per l'annualità 2013 a seguito dell'esito favorevole a Comalca nel grado di giudizio precedente;

- pende davanti alla Commissione tributaria provinciale il ricorso contro l'Accertamento per l'annualità 2014. La Commissione tributaria ha trattenuto la causa in decisione e si è in attesa della pronuncia della sentenza;
- quanto, infine, all'Imposta ICI 2009, con Sentenza n.724/2022, la Commissione Tributaria Provinciale di Catanzaro ha dichiarato inammissibile il ricorso. A seguito del passaggio in giudicato della suddetta sentenza, il Cda si è determinato a proporre ricorso per revocazione ex art.64 d.lgs. 546/1992, iscritto con il n.27/2023 avverso la sentenza n.2370/2018 emessa dalla Commissione Tributaria Provinciale Catanzaro Sez.3 e pubblicata il 24/10/2018 avente ad oggetto l'impugnativa della sentenza n. 3103/2015 della Commissione Tributaria provinciale di Catanzaro depositata il 22.12.2015 a definizione del giudizio n.533/2015, passata in giudicato in data 22.06.2016, con la quale era stata dichiarata la cessazione della materia del contendere ed estinto il giudizio relativo all'impugnazione del provvedimento n.8556 del 3.2.2014 del Comune di Catanzaro con il quale veniva intimati Comalca scrl il pagamento dell'ICI per l'anno d'imposta 2009. La discussione del ricorso è fissata per il 13 giugno 2023.

Su tutti i contenziosi il Cda è fiducioso nell'esito favorevole atteso che la sentenza n. 12/2018, in materia catastale, ha definitivamente riconosciuto agli Immobili di Comalca la categoria *"E/3 – Mercato Ortofrutticolo di interesse pubblico"* quindi esenti da Imposta ICI e da IMU.

Tributi erariali

La Società è correntemente in linea con gli adempimenti ed il pagamento verso l'Erario in materia di imposte ed oneri previdenziali per cui non vi sono passività erariali da soddisfare.

Certificazione di qualità

Ai fini della certificazione di qualità conseguita nei precedenti esercizi, la Società è stata sottoposta a verifica annuale dall'Organismo di Certificazione, Rina Services Spa, che non ha mosso alcun rilievo per cui il Sistema di Gestione della Qualità, nel suo complesso è risultato conforme, anche per l'esercizio 2022, ai requisiti della norma internazionale UNI EN ISO 9001:2015.

Impianto antincendio

Per quanto riguarda l'impianto antincendio, il tecnico incaricato ha completato l'iter burocratico della pratica ed è intervenuto il parere favorevole da parte dei Vigili del fuoco; il CdA si è prontamente attivato per una rapida attuazione di tutte le azioni necessarie per una pronta risoluzione di tale annosa questione che comporta una serie di lavori di diversa natura per un costo complessivamente stimato in € 995.000,00; costo interamente coperto da liquidità aziendale.

Anticorruzione e trasparenza

In data 10.05.2022 il Cda ha approvato l'aggiornamento al Piano Triennale di Prevenzione della Corruzione e della Trasparenza predisposto dal Responsabile.

Adempimenti in materia di sicurezza sui luoghi di lavoro

Nel corso del 2022 il RSPP – Responsabile del Servizio Prevenzione e Protezione ai sensi del D.Lgs. 81/2008, ha provveduto all'aggiornamento della relativa documentazione e alla formazione del personale.

Imposta di bollo assolta in modo virtuale. CZ: aut. AGEDRCAL n. 31619 del 15.09.2022

COMALCA SCARL

Attività di comunicazione e sviluppo

E' in attuazione il piano triennale di comunicazione integrata con la realizzazione di un magazine digitale - Agrifocus - capace di sostenere e diffondere l'immagine del comparto agroalimentare ben oltre i confini regionali e nazionali.

È da evidenziare, altresì, che Comalca, considerata la particolare situazione del mercato di Catanzaro che è tra i primi dell'Italia meridionale, ha aderito alla Rete di Imprese "Italmercati", costituita dai maggiori mercati italiani e al fine di portare avanti, attingendo a fondi previsti dal PNRR, progetti di digitalizzazione e innovazione strutturale.

Iniziative sociali

Questo cda ha deliberato il sostegno di alcuni progetti scolastici che hanno come obiettivo la conoscenza della filiera, l'educazione alimentare e la promozione del consumo di frutta e verdura.

Ha inoltre approvato una borsa di studio, da suddividere in due anni, in collaborazione con l'Università Magna Grecia, con oggetto l'economia circolare.

È stata, anche, sottoscritta una convenzione con l'Università della Calabria per l'attuazione di un Project Work previsto nell'ambito del Master in Management dell'amministrazione pubblica.

Studio e valorizzazione delle Aree da utilizzare per edificazione.

In ordine alle diverse ipotesi di sviluppo, permane quella riferita all' utilizzo delle aree sulle quali è consentita l'edificazione nel rispetto delle vigenti norme urbanistiche e, allo scopo di propiziare e accelerare i processi di sviluppo e valorizzazione dei beni aziendali non direttamente destinarti all'attività principale.

Finanziamenti agevolati ex legge 41/86

Legge 41/86

Nel corso dell'esercizio 2022 si è conclusa la transazione con il pool di banche (Banca Opi) oggi Ist. San Paolo, relativa al contributo in c/capitale deliberato dal DM in forza delle Legge 41/86; Comalca, infatti, in data 29/12/2022 ha proceduto al pagamento della quota di contributo rimasta a suo carico relativamente al 2^ finanziamento di €. 50.969,51 e, il MISE ha erogato alla banca la quota di contributo a suo carico.

Per tale motivo si è proceduto all' estinzione dei relativi fondi rischi.

Andamento della gestione

La Vs. Società, nel rispetto della propria missione non incentrata sul profitto, ha incrementato il valore della produzione ed ha mantenuto costanti i livelli occupazionali.

L'esercizio 2022 deve ritenersi positivo atteso che il Cda, nel perseguire il monitoraggio dei costi nel contesto dell'andamento costante dei ricavi, ha conseguito un risultato positivo della gestione caratteristica.

Il risultato del bilancio è positivo al netto delle imposte ed è stato influenzato da partite straordinarie; il Conto economico non è gravato da oneri finanziari.

Principali dati economici

Il conto economico riclassificato della società confrontato con quello dell'esercizio precedente è il seguente

Imposta di bollo assolta in modo virtuale. CZ: aut. AGEDRCAL n. 31619 del 15.09.2022

(in Euro):

	31/12/2022	31/12/2021	Variazione
Ricavi netti	903.307	811.334	91.973
Costi esterni	627.612	562.564	(64.048)
Valore Aggiunto	**275.695**	**248.770**	**26.925**
Costo del lavoro	191.827	188.153	(3.674)
Margine Operativo Lordo	**83.868**	**60.617**	**23.251**
Ammortamenti	489.865	516.269	26.404
Svalutazioni	797.452	797.452	
Accantonamenti	302.704	50.809	(251.895)
Risultato Operativo	**(1.506.153)**	**(1.303.913)**	**(202.240)**
Proventi non caratteristici	1.603.691	1.329.468	274.223
Proventi e oneri finanziari	(1.674)	(1.406)	(268)
Risultato Ordinario	**95.864**	**24.149**	**71.715**
Rivalutazioni e svalutazioni			
Risultato prima delle imposte	**95.864**	**24.149**	**71.715**
Imposte sul reddito	(68.360)		68.360
Risultato netto	**164.224**	**24.149**	**140.095**

Dall'esame del prospetto che precede si rileva che la gestione caratteristica è stata influenzata da un incremento dei Costi per servizi dovuto, in particolare, ai costi di energia elettrica ma il margine operativo lordo rimane comunque positivo e in crescita rispetto allo scorso anno, mentre si è mantenuta costante la gestione finanziaria.

Infine, per maggiore chiarezza Vi informiamo che:

- la svalutazione esposta nel prospetto che precede, di €. 797.452,00 si riferisce a crediti da fatture contestate emesse a carico della Regione Calabria, con la quale è tuttora in corso una trattativa per la definizione.

Per quanto riguarda invece gli accantonamenti questi accolgono:

- l'Accantonamento per la svalutazione delle attrezzature "celle frigorifere" inutilizzate.
  Questo si è reso necessario visto che queste risultano obsolete e il processo di smaltimento risulta essere oneroso e pertanto prudentemente è stato istituito il fondo per una somma pari al residuo da ammortizzare. La svalutazione, rientra nel progetto di valorizzazione delle aree e disposizione di Comalca; essa è indeducibile in questo esercizio e produrrà gli effetti fiscali al verificarsi dell'evento per il quale è stata iscritta.

- L'accantonamento per restituzione del contributo GSE. Esso si riferisce all'importo dei proventi della cessione in rete dell'energia elettrica erogati dal GSE; Comalca, infatti, si è prudentemente attenuta alle disposizioni dell'art. 15 del D.L. 4/2022 e di quanto contenuto nella successiva Circolare ARERA n.266/2022/R/EEL del 21/06/2022 che prevede una tariffa inferiore rispetto a quella applicata e pertanto i proventi potrebbero essere oggetto di restituzione.

Principali dati patrimoniali
Lo stato patrimoniale riclassificato della società confrontato con quello dell'esercizio precedente è il seguente

Imposta di bollo assolta in modo virtuale. CZ: aut. AGEDRCAL n. 31619 del 15.09.2022

COMALCA SCARL

(in Euro):

ATTIVO

	31/12/2022	31/12/2021
Attività fisse	**15.174.910**	**15.610.030**
Immobilizzazioni immateriali nette	31.800	27.650
Immobilizzazioni materiali nette	15.092.503	15.531.773
Immobilizzazioni finanziarie	50.607	50.607
Attività disponibili	**2.293.472**	**1.830.561**
Liquidità immediate	1.075.554	910.295
Liquidità differite	1.217.918	920.266
CAPITALE INVESTITO	**17.468.382**	**17.440.591**

PASSIVO

Passività correnti	445.344	292.680
Passività consolidate	5.337.847	5.626.944
Mezzi propri	11.685.191	11.520.966
FONTI DEL CAPITALE INVESTITO	**17.468.382**	**17.440.591**

Dallo stato patrimoniale riclassificato emerge la solidità patrimoniale della Vs. società atteso che le attività fisse, pari a circa il 87% del capitale investito, sono finanziate con mezzi propri e passività consolidate; tale correlazione fonti / impieghi rende improbabili future condizioni di crisi.

Emerge altresì, una situazione finanziaria rassicurante atteso che le attività attualmente disponibili sono ampiamente maggiori dei debiti a breve.

Non vi sono altre passività significative oltre a quelle relative alla gestione corrente.

Operazioni con parti correlate

Con riferimento all'informativa sulle parti correlate si informa che tutte le operazioni poste in essere con parti correlate sono regolate a condizioni di mercato. Al 31 dicembre 2022 i rapporti di credito/debito costi/ricavi della società nei confronti di parti correlate sono riportati per natura nella tabella seguente.

31/12/2021	Crediti	Debiti	Ricavi	Costi
Regione Calabria	€ 773.730,00	-	€ 841.344,00	€ 797.452,00
Co.svi.ser. srl	€ 137.465,00	€ 147.866,00	€ 132.578,00	€ 27.541,00

Rapporti con Regione Calabria:

La Regione Calabria ha, da tempo, formalizzato il proprio recesso dalla società e gli amministratori di Comalca hanno, di conseguenza, portato avanti le procedure di valutazione della quota del socio receduto ai fini della successiva liquidazione a carico di chi spetti.

Tale valutazione, relativa come per legge al valore di mercato dell'azienda al lordo della Posizione Finanziaria Netta, è stata di circa un milione di euro, per cui gli amministratori, in adempimento delle normative, hanno provveduto a comunicare alla Regione Calabria che il proporzionale valore delle quote da essa detenute ammontava ad € 250.162,92. A seguito di detta comunicazione, in data 18/07/2022 è stato

notificato a Comalca un decreto ingiuntivo (n.488/2022) immediatamente esecutivo emesso dal tribunale di Catanzaro su richiesta della regione Calabria con il quale è stato ordinato a Comalca il pagamento dell'importo suddetto di € 250.162,92 a titolo di acconto, oltre interessi come da domanda.
Con atto notificato in data 13.9.2022 Comalca ha proposto opposizione con richiesta di concessione della sospensione della provvisoria esecutività del decreto opposto, evidenziando di avere operato una stima e non una ricognizione di debito. La prossima udienza è fissata per il 15 settembre 2023 per l'eventuale ammissione dei mezzi di prova. Non è stato necessario insistere in giudizio per la sospensione dell'esecutorietà del titolo avendo la Regione Calabria espressamente rinunciato ad azionarlo fino alla conclusione della controversia.
Deve annotarsi, altresì su questo punto, che è ancora da riscuotere, alla data di chiusura del presente bilancio, parte del credito v/la regione Calabria per la rata di riscatto del leasing operativo non interamente versata, inadempimento in conseguenza del quale la Società rivendica, altresì, dalla regione il pagamento di consistenti penali.

Rapporti con Co.svi.ser. srl

Per quanto riguarda la partecipazione nella società controllata Co.svi.ser. srl, come già detto in precedenza, con data 31/12/2022 è stato risolto il contratto per la gestione dell'impianto fotovoltaico del 15/03/2021 e, pertanto, le attività in atto rimangono le manutenzioni, ivi inclusi gli interventi straordinari, e le pulizie.
Con riferimento alla quantificazione dei proventi della cessione in rete dell'energia elettrica erogati da GSE, Cosviser srl, su comunicazione del socio Comalca, si è attenuta alle disposizioni dell'art.15 del D.L. 4/2022 e di quanto contenuto nella successiva Circolare ARERA n.266/2022/R/EEL del 21/06/2022 che prevede una tariffa inferiore rispetto a quella applicata.

Informazioni attinenti all'ambiente e al personale

Tenuto conto del ruolo sociale dell'impresa, come evidenziato anche dal documento del Consiglio Nazionale dei Dottori commercialisti e degli esperti contabili in materia di Relazione sulla gestione, si ritiene opportuno fornire le seguenti informazioni attinenti all'ambiente e al personale:

Personale

Nel corso dell'esercizio non si sono verificati infortuni sul lavoro.
Non ci sono state variazioni dell'orario di lavoro dei lavoratori.
Non si sono registrati addebiti in ordine a malattie professionali su dipendenti o ex dipendenti, né cause di mobbing, né vi sono state o sono pendenti vertenze giudiziarie con lavoratori.
A tal proposito Vi segnaliamo che nel corso dell'esercizio la Vostra Società ha adottato le necessarie misure stabilite dalla legge 81/2008 in materia di sicurezza e prevenzione sui luoghi di lavoro.

Ambiente

Nel corso dell'esercizio non si sono verificati danni causati all'ambiente, né sono state inflitte sanzioni per reati o danni ambientali.

Imposta di bollo assolta in modo virtuale. CZ: aut. AGEDRCAL n. 31619 del 15.09.2022

Investimenti

Nell'esercizio Vi sono stati incrementi per costi di ricerca e sviluppo per la realizzazione del magazine digitale Agrifocus mentre, per quanto riguarda gli investimenti in beni materiali, sono state acquistate attrezzature destinate al "centro ingressi" in particolare una cassa automatica e i tornelli e piccole dotazioni per ufficio.

Altre Informazioni ai sensi dell'art. 2428 codice civile relative ai rischi e alle incertezze cui è esposta la Società

Ai sensi dell'art. 2428, comma 3, punto 6-bis, del Codice civile, il Cda comunica che la Vs. Società non ha utilizzato strumenti finanziari.

Quanto agli altri rischi di cui al predetto articolo 2428 si forniscono le seguenti informazioni:

Rischio di credito

Con riferimento ai rischi su crediti che derivano dai rapporti contrattuali pregressi e risalenti alla prima fase di avvio del mercato, gli Amministratori prudentemente già nei precedenti esercizi hanno stanziato in ciascun Bilancio cospicui Fondi di Svalutazione crediti a copertura dei relativi rischi di perdite. Per i crediti correnti il Cda effettua un loro costante monitoraggio.

Rischio di liquidità

Vi sono sufficienti disponibilità finanziarie per fare fronte agli impegni correnti in scadenza anche nei prossimi esercizi, per come risultante dal processo di valutazione in atto, di cui si è riferito nella sezione apposita.
In ordine alla gestione corrente, si segnala che i canoni deliberati, già applicati con effetto 1 novembre 2019, hanno consentito di chiudere la gestione caratteristica in positivo.

Rischi per passività potenziali

Esiste passività potenziale di €. 932.184,00 appostata in bilancio in apposito Fondo rischi a fronte della fornitura dell'impianto fotovoltaico per il quale la società contesta il debito perché non esigibile dal fornitore, giusta le condizioni contrattuali che lo condizionavano, espressamente, all'ottenimento del contributo GSE, da questo negato per mancanza dei requisiti oggettivi.
L'azione revocatoria promossa innanzi al Tribunale di Vibo Valentia dalla Curatela del fallimento della Società fornitrice dell'impianto, SOGEMA srl, contro un soggetto cessionario del relativo (preteso) credito, è stata accolta con Sentenza n.394/2022 del 31 maggio 2022, passata in giudicato.
All'occorrenza saranno valutate ipotesi transattive per definire la pretesa.

I rapporti con gli operatori della stecca mercato

L'impegno del Consiglio di Amministrazione per creare le migliori condizioni di operatività all'interno della stecca mercato prosegue intenso e costante, dialogando adeguatamente con gli operatori del settore. Il rispetto degli obblighi contrattuali è stato in ogni caso difeso con fermezza e, nel caso di inadempimenti, sono state avviate le azioni legali più idonee.

Rischio di mercato

Non si ritiene che possano sussistere rischi di mercato atteso che l'utenza, costituita da operatori del mercato all'ingrosso, particolarmente del settore Ortofrutticolo, non ha ragione di allontanarsi dalla struttura della Vs. Società; infatti essa risulta specificamente attrezzata per l'attività condotta a condizioni economiche vantaggiose, essendo, tra l'altro l'unica struttura del genere funzionante a regime in tutta la Regione.

Comunicazioni ai sensi dell'art. 6 del D.Lgs. 175/2016

Con riferimento agli adempimenti stabiliti dal D.lgs 175/2016 si espone che

- *Art.6, comma 2 – rischio di crisi aziendale*

In ordine a quanto stabilito dal suddetto articolo con riguardo ai programmi di valutazione del rischio di crisi aziendale, il C.d.a. ha già adottato misure finalizzate a contenere detto rischio; infatti, a tal fine, ha programmato:

- di proseguire tutte le azioni volte ad accrescere l'efficienza della gestione per ottimizzare i costi e massimizzare i ricavi mediante l'utilizzo integrale degli stand e delle altre superfici collocabili;
- di monitorare costantemente il comparto dei ricavi della gestione caratteristica affinché essi siano sempre sufficienti a coprire i costi della gestione caratteristica prima degli ammortamenti;
- che i flussi finanziari in entrata originati dalla gestione siano sempre sufficienti per garantire il puntuale adempimento verso dipendenti, Erario ed Enti previdenziali e fornitori.

Il contenimento del rischio crisi aziendale trova riscontro, peraltro, nei dati patrimoniali di copertura degli investimenti e nella liquidità aziendale.

- *Art. 6, comma 3, adozione di atti integrativi degli strumenti di governo societario*

Il C.d.A. ritiene necessario evidenziare che la mole degli adempimenti in materia, unitamente a tutti gli altri divenuti di recente obbligatori per le Società partecipate da Enti pubblici, appare estremamente gravosa per la Società, talché dovrà essere valutato il ricorso a presidi specializzati esterni, in tal caso con economie di risorse reimpiegabili in settori più operativi.

Per intanto, pur in presenza di tale situazione di carenza di personale il C.d.A. è riuscito ad attivare un percorso amministrativo volto al rispetto di tutti gli obblighi di legge, seppur facendosi carico di maggiori oneri e responsabilità, ma resta la necessità di verificare la possibilità di ottimizzare la pianta organica e di integrare il governo societario con l'obiettivo di adempiere con sufficiente professionalità a tutti gli obblighi di legge.

Adempimenti adottati ai sensi dell'art. 14 del D.Lgs. 175/2016

Considerato quanto già esposto al punto precedente in ordine ai programmi già in corso di attuazione da parte del C.d.a. per valutare e prevenire il *rischio di crisi aziendale,* sono stati elaborati alcuni *Indici di bilancio* ritenuti più significativi in considerazione dell'attività e dimensioni aziendali, nonché del settore produttivo; in particolare si ritiene sufficiente porre in evidenza i seguenti *Indici*:

- *Indice di copertura delle Immobilizzazioni*, dato dal rapporto tra i Mezzi propri ed il totale delle immobilizzazioni, è pari a 0,77;

(*le immobilizzazioni sono coperte per il 77% dal capitale proprio);*

- *Indice di liquidità primaria,* dato dal rapporto tra la somma delle liquidità immediate e differite e le passività correnti, misura la capacità dell'azienda di estinguere i debiti entro i 12 mesi tramite la conversione in liquidità di poste a breve: 5,15

(le disponibilità immediate e i crediti a breve sono ampiamente maggiori dei debiti a breve);

Dagli Indici fin qui esposti emerge la solidità patrimoniale e finanziaria della Società atteso che, tra l'altro, essa ha estinto i finanziamenti bancari; inoltre, è utile, ai fini di una corretta Valutazione del Rischio di crisi aziendale, prendere atto che l'altro parametro particolarmente significativo, il Margine Operativo Lordo (MOL), che storicamente ha registrato elevati valori negativi, nel 2021 ammontava ad euro 60.617 e ora nel 2022 ammonta ad euro 83.868.

Evoluzione prevedibile della gestione

Sul fronte delle entrate si continuerà a perseguire il pieno utilizzo degli stand liberi nonché degli altri cespiti degli altri cespiti immobiliari comunque collocabili e un ottimale funzionamento del centro ingressi attraverso la sua progressiva digitalizzazione. Anche allo scopo di assicurare alla società un costante confronto con le migliori prassi adottate dalle altre strutture mercatali nazionali, sia in direzione della piena osservanza delle normative di settore che della trasparenza delle specifiche azioni in funzione della *mission* perseguita, il C.d.A. mantiene un costante e proficuo rapporto con Italmercati cui la società aderisce.

Documento programmatico sulla sicurezza

Ai sensi delle disposizioni in materia di protezione dei dati personali, gli amministratori danno atto che la Società adempie alle misure in materia di protezione dei dati personali secondo i termini e le modalità ivi indicate.

Rivalutazione dei beni dell'impresa ai sensi del decreto legge n. 185/2008

La vostra Società si è avvalsa della rivalutazione facoltativa dei beni d'impresa di cui alla legge n. 342/2000. La rivalutazione quantificata in sede di redazione del bilancio di esercizio 2008 mediante il supporto di apposita perizia tecnica, ha portato alla costituzione di un fondo di riserva di €. 6.848.687,17 parzialmente utilizzato a copertura di perdite pregresse.

Si attesta, pertanto, che la rivalutazione dei beni non eccede i limiti di valore indicati al comma 3 dell'articolo 11 della legge n. 342/2000, richiamato dall'articolo 15, comma 23, del D.L. n. 185/2008 convertito con modificazioni dalla legge n. 2/2009.

Fatti di rilievo avvenuti dopo la chiusura dell'esercizio

Con deliberazione del 9 febbraio 2023 il Consiglio di Amministrazione ha deliberato la messa in liquidazione della società Cosviser srl, dando esecuzione ad analogo indirizzo del socio di maggioranza orientato ad una semplificazione delle architetture societarie. A tal fine il Presidente, previa informale comunicazione di cortesia agli amministratori in carica della Società partecipata, si accinge a richiedere la convocazione di apposita assemblea nella quale adottare la suddetta deliberazione, con ogni determinazione accessoria anche in ordine alla nomina del liquidatore.

Quanto ai servizi resi dalla Cosviser è in fase di approfondimento il percorso per la loro internalizzazione che

Imposta di bollo assolta in modo virtuale. CZ: aut. AGEDRCAL n. 31619 del 15.09.2022

consentirebbe alla Società di affrontare con prontezza le non infrequenti emergenze operative difficilmente gestibili con ditte esterne. In tal caso il maggior fabbisogno di personale potrebbe corrispondere, per quantità e mansioni, all'attuale organico della Società in liquidazione operando, la stessa, unicamente al servizio Comalca.

Destinazione del risultato d'esercizio

Il Cda propone all'assemblea dei soci di destinare il risultato d'esercizio per intero, nel rispetto dell'art. 2430 c.c., ad incremento della riserva legale come segue:

Risultato d'esercizio al 31/12/2022	**Euro**	**164.224,00**
a riserva legale	Euro	164.224,00

Vi ringraziamo per la fiducia accordataci e Vi invitiamo ad approvare il bilancio così come presentato, nonché deliberare sulla destinazione degli utili d'esercizio.

Catanzaro, 26 maggio 2023

Il Presidente del Consiglio di Amministrazione

Daniele Maria Ciranni

Imposta di bollo assolta in modo virtuale. CZ: aut. AGEDRCAL n. 31619 del 15.09.2022

Reg. Imp. 01226060794
Rea.94774

COMALCA S.C.R.L.

VIALE EUROPA SNC LOCALITA' GERMANETO CATANZARO 88100 CZ
Capitale sociale Euro 5.131.400,00 I.V.
Registro Imprese di CATANZARO n. 01226060794
Rea 94774

All'Assemblea dei Soci della società COMALCA S.c.r.l.

RELAZIONE DEL REVISORE ALL'ASSEMBLEA DEI SOCI

Relazione del revisore indipendente ai sensi dell'art. 14 del D.lgs. 27 gennaio 2010, n. 39

Relazione sulla revisione contabile del bilancio d'esercizio al 31.12.2022

Giudizio

Ho svolto la revisione contabile al bilancio d'esercizio della società COMALCA S.c.r.l., costituito dallo stato patrimoniale al 31/12/2022, dal conto economico, dalla nota integrativa, dal rendiconto finanziario e dalla relazione sulla gestione.
A mio giudizio, il bilancio d'esercizio fornisce una rappresentazione veritiera e corretta della situazione patrimoniale e finanziaria della società COMALCA S.c.r.l. al 31/12/2022, del risultato economico e dei flussi di cassa per l'esercizio chiuso a tale data, in conformità alle norme italiane che ne disciplinano i criteri di redazione.

Elementi alla base del giudizio

Ho svolto la revisione contabile in conformità ai principi di revisione internazionali (ISA Italia). Le mie responsabilità ai sensi di tali principi sono ulteriormente descritte nella sezione "***Responsabilità del revisore per la revisione contabile del bilancio d'esercizio"*** della presente relazione. Sono indipendente rispetto alla Società in conformità alle norme e ai principi in materia di etica e di indipendenza applicabili nell'ordinamento italiano alla revisione contabile del bilancio.
Ritengo di aver acquisito elementi probativi sufficienti ed appropriati su cui basare il mio giudizio.

Richiamo di informativa Relazione della gestione

Richiamo l'attenzione sulla Relazione della gestione, in cui si indica che:
"*Il Bilancio presenta un risultato economico positivo pari ad* ***Euro 164.224,00*** *dopo aver stanziato ammortamenti per € 489.865,00, svalutazioni di crediti per euro 797.452,00, accantonamento per rischi per euro 302.704,00. L'organo Amministrativo ha proseguito nell'azione di miglioramento*

della gestione caratteristica mediante il costante monitoraggio dei costi e l'incremento dei ricavi attraverso l'adeguamento dei canoni e delle tariffe d'ingresso.
Sono programmate tutte le azioni finalizzate all'integrale utilizzo e messa a reddito degli immobili e degli spazi disponibili compatibilmente con i lavori deliberati ed in corso riguardanti l'adeguamento antincendio dell'intera struttura.
L'esercizio 2022 deve ritenersi positivo atteso che il Cda, nel perseguire il monitoraggio dei costi nel contesto dell'andamento costante dei ricavi, ha conseguito un risultato positivo della gestione caratteristica.
Il netto del bilancio è positivo al netto delle imposte ed è stato influenzato da partite straordinarie; il Conto economico non è gravato da oneri finanziari."

Richiamo l'attenzione sulla Relazione della gestione dove relativamente all'evento pandemico Covid-19 si riporta che:
"*Con riferimento all'emergenza epidemiologica da COVID-19 l'emergenza è cessata e le difficoltà sono state superate, ma il Cda, ha proseguito a mantenere in essere tutte le misure minime necessarie per contenerne comunque la diffusione."*

Richiamo l'attenzione sulla Relazione della gestione dove relativamente agli adempimenti adottati ai sensi dell'art. 14 del d.lgs. 175/2016 si riporta che:
"Con riferimento agli adempimenti stabiliti dal D.lgs. 175/2016 si espone che

- *Art.6, comma 2 – rischio di crisi aziendale*

In ordine a quanto stabilito dal suddetto articolo con riguardo ai programmi di valutazione del rischio di crisi aziendale, il C.d.a. ha già adottato misure finalizzate a contenere detto rischio; infatti, a tal fine, ha programmato:
- di proseguire tutte le azioni volte ad accrescere l'efficienza della gestione per ottimizzare i costi e massimizzare i ricavi mediante l'utilizzo integrale degli stand e delle altre superfici collocabili;
- di monitorare costantemente il comparto dei ricavi della gestione caratteristica affinché essi siano sempre sufficienti a coprire i costi della gestione caratteristica prima degli ammortamenti;
- *che i flussi finanziari in entrata originati dalla gestione siano sempre sufficienti per garantire il puntuale adempimento verso dipendenti, Erario ed Enti previdenziali e fornitori.*

Il contenimento del rischio crisi aziendale trova riscontro, peraltro, nei dati patrimoniali di copertura degli investimenti e nella liquidità aziendale.

- *Art. 6, comma 3, adozione di atti integrativi degli strumenti di governo societario*

Il C.d.A. ritiene necessario evidenziare che la mole degli adempimenti in materia, unitamente a tutti gli altri divenuti di recente obbligatori per le Società partecipate da Enti pubblici, appare estremamente gravosa per la Società, talché dovrà essere valutato il ricorso a presidi specializzati esterni, in tal caso con economie di risorse reimpiegabili in settori più operativi.
Per intanto, pur in presenza di tale situazione di carenza di personale il C.d.A. è riuscito ad attivare un percorso amministrativo volto al rispetto di tutti gli obblighi di legge, seppur facendosi carico di maggiori oneri e responsabilità, ma resta la necessità di verificare la possibilità di ottimizzare la pianta organica e di integrare il governo societario con l'obiettivo di adempiere con sufficiente professionalità a tutti gli obblighi di legge.
Adempimenti adottati ai sensi dell'art. 14 del D.lgs. 175/2016

Considerato quanto già esposto al punto precedente in ordine ai programmi già in corso di attuazione da parte del C.d.a. per valutare e prevenire il rischio di crisi aziendale, sono stati elaborati alcuni Indici di bilancio ritenuti più significativi in considerazione dell'attività e dimensioni aziendali, nonché del settore produttivo; in particolare si ritiene sufficiente porre in evidenza i seguenti Indici:

- *Indice di copertura delle Immobilizzazioni, dato dal rapporto tra i Mezzi propri ed il totale delle immobilizzazioni, è pari a 0,77;*

(le immobilizzazioni sono coperte per il 77% dal capitale proprio);

- *Indice di liquidità primaria, dato dal rapporto tra la somma delle liquidità immediate e differite e le passività correnti, misura la capacità dell'azienda di estinguere i debiti entro i 12 mesi tramite la conversione in liquidità di poste a breve: 5,15*

(le disponibilità immediate e i crediti a breve sono ampiamente maggiori dei debiti a breve);
Dagli Indici fin qui esposti emerge la solidità patrimoniale e finanziaria della Società atteso che, tra l'altro, essa ha estinto i finanziamenti bancari; inoltre, è utile, ai fini di una corretta Valutazione del Rischio di crisi aziendale, prendere atto che l'altro parametro particolarmente significativo, il Margine Operativo Lordo (MOL), che storicamente ha registrato elevati valori negativi, nel 2021 ammontava ad euro 60.617 e ora nel 2022 ammonta ad euro 83.868.

Richiamo l'attenzione sulla Relazione della gestione dove relativamente ai rapporti con la Regione Calabria si riporta che:
"La Regione Calabria ha, da tempo, formalizzato il proprio recesso dalla società e gli Amministratori di Comalca hanno, di conseguenza, portato avanti le procedure di valutazione della quota del socio receduto ai fini della successiva liquidazione a carico di chi spetti.
Tale valutazione, relativa come per legge al valore di mercato dell'azienda al lordo della Posizione Finanziaria Netta, è stata di circa un milione di euro, per cui gli amministratori, in adempimento delle normative, hanno provveduto a comunicare alla Regione Calabria che il proporzionale valore delle quote da esse detenute ammontava ad € 250.162,92. A seguito di detta comunicazione, in data 18/07/2022 è stato notificato a Comalca un decreto ingiuntivo (n.488/2022) immediatamente esecutivo emesso dal tribunale di Catanzaro su richiesta della regione Calabria con il quale è stato ordinato a Comalca il pagamento dell'importo suddetto di € 250.162,92 a titolo di acconto, oltre interessi come da domanda.
Con atto notificato in data 13.9.2022 Comalca ha proposto opposizione con richiesta di concessione della sospensione della provvisoria esecutività del decreto opposto, evidenziando di avere operato una stima e non una ricognizione di debito. La prossima udienza è fissata per il 15 settembre 2023 per l'eventuale ammissione dei mezzi di prova. Non è stato necessario insistere in giudizio per la sospensione dell'esecutorietà del titolo avendo la Regione Calabria espressamente rinunciato ad azionarlo fino alla conclusione della controversia.
Deve annotarsi, altresì su questo punto, che è ancora da riscuotere, alla data di chiusura del presente bilancio, parte del credito v/la regione Calabria per la rata di riscatto del leasing operativo non interamente versata, inadempimento in conseguenza del quale la Società rivendica, altresì, dalla Regione il pagamento di consistenti penali."

Richiamo l'attenzione sulla Relazione della gestione dove relativamente ai rapporti con la società controllata CO.SVI.SER. SRL si riporta che:
"Per quanto riguarda la partecipazione nella società controllata Co.svi.ser.Srl, come già detto in precedenza, con data 31/12/2022 è stato risolto il contratto per la gestione dell'impianto fotovoltaico del 15/03/2021 e pertanto le attività in atto rimangono le manutenzioni, ivi inclusi gli interventi straordinari, e le pulizie.
Con riferimento alla quantificazione dei proventi della cessione in rete dell'energia elettrica erogati da GSE, Co.svi.ser. Srl, su comunicazione del socio Comalca, si è attenuta alle disposizioni dell'art.15 del D.L. 4/2022 e di quanto contenuto nella successiva Circolare ARERA n.266/2022/R/EEL del 21/06/2022 che prevede una tariffa inferiore rispetto a quella applicata."

Richiamo l'attenzione su quanto esposto nella Relazione sulla gestione in ordine ai rischi per passività potenziali:
"Esiste passività potenziale di €. 932.184,00 appostata in bilancio in apposito Fondo rischi a fronte della fornitura dell'impianto fotovoltaico per il quale la società contesta il debito perché non esigibile dal fornitore, giusta le condizioni contrattuali che lo condizionavano, espressamente, all'ottenimento del contributo GSE, da questo negato per mancanza dei requisiti oggettivi. Solo ove Comalca dovesse essere costretta a fare fronte alla suddetta passività, potrebbero verificarsi squilibri finanziari. L'azione revocatoria promossa innanzi al Tribunale di Vibo Valentia dalla Curatela del fallimento della Società fornitrice dell'impianto, SOGEMA Srl, contro un soggetto cessionario del relativo (preteso) credito, è stata accolta con Sentenza n.394/2022 del 31 maggio 2022, passata in giudicato. Non sono ad oggi intervenute richiesta da parte della suddetta Curatela, in capo alla quale il credito è ritornato in forza del suddetto titolo giudiziario; all'occorrenza saranno valutate ipotesi transattive per definire la pretesa."

Da ultimo, si pone l'attenzione su quanto riportato in relazione sulla gestione in ordine ai fatti di rilievo avvenuti dopo la chiusura dell'esercizio:
"Con deliberazione del 9 febbraio 2023 il Consiglio di Amministrazione ha deliberato la messa in liquidazione della società Co.svi.ser. Srl, dando esecuzione ad analogo indirizzo del socio di maggioranza orientato ad una semplificazione delle architetture societarie. A tal fine il Presidente, previa informale comunicazione di cortesia agli amministratori in carica della Società partecipata, si accinge a richiedere la convocazione di apposita assemblea nella quale adottare la suddetta deliberazione, con ogni determinazione accessoria anche in ordine alla nomina del liquidatore.
Quanto ai servizi resi dalla Co.svi.ser. Srl è in fase di approfondimento il percorso per la loro internalizzazione che consentirebbe alla Società di affrontare con prontezza le non infrequenti emergenze operative difficilmente gestibili con ditte esterne. In tal caso il maggior fabbisogno di personale potrebbe corrispondere, per quantità e mansioni, all'attuale organico della Società in liquidazione operando, la stessa, unicamente al servizio Comalca."

Il mio giudizio non è espresso con rilievi con riferimento agli aspetti sopra evidenziati.

Imposta di bollo assolta in modo virtuale. CZ: aut. AGEDRCAL n. 31619 del 15.09.2022

Il bilancio d'esercizio della società COMALCA S.c.r.l. per l'esercizio chiuso 31/12/2021 è stato sottoposto a revisione contabile dallo scrivente revisore che il 08/06/2022 ha espresso un giudizio senza modifica sul bilancio chiuso al 31/12/2021.

Responsabilità degli Amministratori e del Collegio Sindacale

Gli Amministratori sono responsabili per la redazione del bilancio d'esercizio che fornisca una rappresentazione veritiera e corretta in conformità alle norme italiane che ne disciplinano i criteri di redazione e, nei termini previsti dalla legge, per quella parte del controllo interno dagli stessi ritenuta necessaria per consentire la redazione di un bilancio che non contenga errori significativi dovuti a frodi o a comportamenti o eventi non intenzionali.
Gli Amministratori sono responsabili per la valutazione della capacità della Società di continuare ad operare come un'entità in funzionamento e, nella redazione del bilancio d'esercizio, per l'appropriatezza dell'utilizzo del presupposto della continuità aziendale, nonché per una adeguata informativa in materia.

Gli Amministratori utilizzano il presupposto della continuità aziendale nella redazione del bilancio d'esercizio a meno che abbia valutato che sussistono le condizioni per la liquidazione della Società o per l'interruzione dell'attività o non abbia alternative realistiche a tali scelte.

Il Collegio Sindacale ha la responsabilità della vigilanza, nei termini previsti dalla legge, sul processo di predisposizione dell'informativa finanziaria della società.

Responsabilità del revisore per la revisione contabile del bilancio d'esercizio

I miei obiettivi sono l'acquisizione di una ragionevole sicurezza che il bilancio d'esercizio nel suo complesso non contenga errori significativi, dovuti a frodi o a comportamenti o eventi non intenzionali, e l'emissione di una relazione di revisione che includa il mio giudizio. Per ragionevole sicurezza si intende un livello elevato di sicurezza che, tuttavia, non fornisce la garanzia che una revisione contabile svolta in conformità ai principi di revisione internazionali (ISA Italia) individui sempre un errore significativo, qualora esistente. Gli errori possono derivare da frodi o da comportamenti o eventi non intenzionali e sono considerati significativi qualora ci si possa ragionevolmente attendere che essi, singolarmente o nel loro insieme, siano in grado di influenzare le decisioni economiche prese dagli utilizzatori sulla base del bilancio d'esercizio.
Nell'ambito della revisione contabile svolta in conformità ai principi di revisione internazionali ISA Italia, ho esercitato il giudizio professionale e mantenuto lo scetticismo professionale per tutta la durata della revisione contabile. Inoltre:
• ho identificato e valutato i rischi di errori significativi nel bilancio d'esercizio, dovuti a frodi o a comportamenti o eventi non intenzionali; ho definito e svolto procedure di revisione in risposta a tali rischi; ho acquisito elementi probativi sufficienti ed appropriati su cui basare il mio giudizio. Il rischio di non individuare un errore significativo dovuto a frodi è più elevato rispetto al rischio di non individuare un errore significativo derivante da comportamenti o eventi non intenzionali, poiché la frode può implicare l'esistenza di collusioni, falsificazioni, omissioni intenzionali, rappresentazioni fuorvianti o forzature del controllo interno;

• ho acquisito una comprensione del controllo interno rilevante ai fini della revisione contabile allo scopo di definire procedure di revisione appropriate nelle circostanze e non per esprimere un giudizio sull'efficacia del controllo interno della Società;
• ho valutato l'appropriatezza dei principi contabili utilizzati nonché la ragionevolezza delle stime contabili effettuate dall'organo amministrativo, inclusa la relativa informativa;
• sono giunto ad una conclusione sull'appropriatezza dell'utilizzo da parte dell'organo amministrativo del presupposto della continuità aziendale e, in base agli elementi probativi acquisiti, sull'eventuale esistenza di una incertezza significativa riguardo a eventi o circostanze che possono far sorgere dubbi significativi sulla capacità della società di continuare ad operare come un'entità in funzionamento. In presenza di un'incertezza significativa, sono tenuto a richiamare l'attenzione nella relazione di revisione sulla relativa informativa di bilancio, ovvero, qualora tale informativa sia inadeguata, a riflettere tale circostanza nella formulazione del mio giudizio. Le mie conclusioni sono basate sugli elementi probativi acquisiti fino alla data della presente relazione. Tuttavia, eventi o circostanze successivi possono comportare che la Società cessi di operare come un'entità in funzionamento;
• ho valutato la presentazione, la struttura e il contenuto del bilancio d'esercizio nel suo complesso, inclusa l'informativa, e se il bilancio d'esercizio rappresenti le operazioni e gli eventi sottostanti in modo da fornire una corretta rappresentazione;
• ho comunicato ai Responsabili delle attività di governance, identificati ad un livello appropriato come richiesto dagli ISA Italia, tra gli altri aspetti, la portata e la tempistica pianificate per la revisione contabile e i risultati significativi emersi, incluse le eventuali carenze significative nel controllo interno identificate nel corso della revisione contabile.

Relazione su altre disposizioni di legge o regolamentari

Gli Amministratori della società COMALCA S.c.r.l. sono responsabili per la predisposizione della relazione sulla gestione al 31/12/2022, incluse la sua coerenza con il relativo bilancio d'esercizio e la sua conformità alle norme di legge.
Ho svolto le procedure indicate nel principio di revisione (SA Italia) n. 720B al fine di esprimere un giudizio sulla coerenza della relazione sulla gestione con il bilancio d'esercizio della società COMALCA S.c.r.l. al 31/12/2022 e sulla conformità della stessa alle norme di legge, nonché di rilasciare una dichiarazione su eventuali errori significativi.
A mio giudizio, la relazione sulla gestione è coerente con il bilancio d'esercizio della società COMALCA S.c.r.l. al 31/12/2022 ed è redatta in conformità alle norme di legge.
Con riferimento alla dichiarazione di cui all'art. 14, co. 2, lettera e), del d.lgs. 39/10, rilasciata sulla base delle conoscenze e della comprensione dell'impresa e del relativo contesto acquisite nel corso dell'attività di revisione, non ho nulla da riportare.

Sede del revisore

Via L. Gallucci, 89 - 88100 Catanzaro

Data di rilascio relazione

06/06/2023

Imposta di bollo assolta in modo virtuale. CZ: aut. AGEDRCAL n. 31619 del 15.09.2022

COMALCA SCARL

Il revisore

LAMANNA ANTONIO

COMALCA SCARL

Sede in VIALE EUROPA LOCALITA' GERMANETO - 88100 CATANZARO (CZ) Capitale sociale Euro 5.131.400,00 I.V.

Relazione del Revisore legale / Società di Revisione legale indipendente ai sensi dell'art. 14 del D.lgs. del 27 gennaio 2010, n.39

Agli Soci della COMALCA SCARL

ho svolto la revisione legale del bilancio d'esercizio della Società COMALCA SCARL, costituito dallo stato patrimoniale al 31/12/2022, dal conto economico, dal rendiconto finanziario per l'esercizio chiuso a tale data e dalla nota integrativa.

Oppure {nel caso di impossibilità ad esprimere un giudizio}

{Siamo stati incaricati di svolgere la revisione legale del bilancio d'esercizio della Società COMALCA SCARL, costituito dallo stato patrimoniale al 31/12/2022, dal conto economico, dal rendiconto finanziario per l'esercizio chiuso a tale data e dalla nota integrativa}.

Giudizio senza modifica

A mio giudizio, il bilancio d'esercizio fornisce una rappresentazione veritiera e corretta della situazione patrimoniale e finanziaria della Società COMALCA SCARL al 31/12/2022 e del risultato economico e dei flussi di cassa per l'esercizio chiuso a tale data, in conformità alle norme italiane che ne disciplinano i criteri di redazione

Elementi alla base del giudizio

ho svolto la revisione contabile in conformità ai principi di revisione internazionali (ISA Italia). Le mie responsabilità ai sensi di tali principi sono ulteriormente descritte nella sezione Responsabilità [del revisore][della società di revisione] per la revisione contabile del bilancio d'esercizio della presente relazione. sono indipendente rispetto alla Società in conformità alle norme e ai principi in materia di etica e di indipendenza applicabili nell'ordinamento italiano alla revisione contabile del bilancio.
ritengo di aver acquisito elementi probativi sufficienti ed appropriati su cui basare il mio giudizio.

Giudizio con modifica

{..}

Richiamo di informativa

Imposta di bollo assolta in modo virtuale. CZ: aut. AGEDRCAL n. 31619 del 15.09.2022

Richiamiamo l'attenzione sulla circostanza che [.....].

Il mio giudizio contiene / non contiene rilievi con riferimento a tale aspetto.

Responsabilità degli amministratori e del collegio sindacale per il bilancio d'esercizio

Gli amministratori sono responsabili per la redazione del bilancio d'esercizio che fornisca una rappresentazione veritiera e corretta in conformità alle norme italiane che ne disciplinano i criteri di redazione e, nei termini previsti dalla legge, per quella parte del controllo interno dagli stessi ritenuta necessaria per consentire la redazione di un bilancio che non contenga errori significativi dovuti a frodi o a comportamenti o eventi non intenzionali.

Gli amministratori sono responsabili per la valutazione della capacità della Società di continuare ad operare come un'entità in funzionamento e, nella redazione del bilancio d'esercizio, per l'appropriatezza dell'utilizzo del presupposto della continuità aziendale, nonché per una adeguata informativa in materia. Gli amministratori utilizzano il presupposto della continuità aziendale nella redazione del bilancio d'esercizio a meno che abbiano valutato che sussistono le condizioni per la liquidazione della Società o per l'interruzione dell'attività o non abbiano alternative realistiche a tali scelte.

Il collegio sindacale ha la responsabilità della vigilanza, nei termini previsti dalla legge, sul processo di predisposizione dell'informativa finanziaria della Società.

Responsabilità del revisore

I [miei][nostri] obiettivi sono l'acquisizione di una ragionevole sicurezza che il bilancio d'esercizio nel suo complesso non contenga errori significativi, dovuti a frodi o a comportamenti o eventi non intenzionali, e l'emissione di una relazione di revisione che includa il mio giudizio. Per ragionevole sicurezza si intende un livello elevato di sicurezza che, tuttavia, non fornisce la garanzia che una revisione contabile svolta in conformità ai principi di revisione internazionali (ISA Italia) individui sempre un errore significativo, qualora esistente. Gli errori possono derivare da frodi o da comportamenti o eventi non intenzionali e sono considerati significativi qualora ci si possa ragionevolmente attendere che essi, singolarmente o nel loro insieme, siano in grado di influenzare le decisioni economiche degli utilizzatori prese sulla base del bilancio d'esercizio.

Nell'ambito della revisione contabile svolta in conformità ai principi di revisione internazionali (ISA Italia) ho esercitato il giudizio professionale e ho mantenuto lo scetticismo professionale per tutta la durata della revisione contabile. Inoltre:

- ho identificato e valutato i rischi di errori significativi nel bilancio d'esercizio, dovuti a frodi o a comportamenti o eventi non intenzionali; ho definito e svolto procedure di revisione in risposta a tali rischi; ho acquisito elementi probativi sufficienti ed appropriati su cui basare il mio giudizio. Il rischio di non individuare un errore significativo dovuto a frodi è più elevato rispetto al rischio di non individuare un errore significativo derivante da comportamenti o eventi non intenzionali, poiché la frode può implicare l'esistenza di collusioni, falsificazioni, omissioni intenzionali, rappresentazioni fuorvianti o forzature del controllo interno;
- ho acquisito una comprensione del controllo interno rilevante ai fini della revisione contabile allo scopo di definire procedure di revisione appropriate nelle circostanze e non per esprimere un giudizio sull'efficacia del controllo interno della Società;
- ho valutato l'appropriatezza dei principi contabili utilizzati nonché la ragionevolezza delle stime contabili effettuate dagli amministratori, inclusa la relativa informativa;
- [sono giunto][siamo giunti] ad una conclusione sull'appropriatezza dell'utilizzo da parte degli amministratori del presupposto della continuità aziendale e, in base agli elementi probativi acquisiti, sull'eventuale esistenza di una incertezza significativa riguardo a eventi o circostanze che possono far sorgere dubbi significativi sulla capacità della Società di continuare ad operare come un'entità in funzionamento. In presenza di un'incertezza significativa, [sono tenuto][siamo tenuti] a richiamare l'attenzione nella relazione di revisione sulla relativa informativa di bilancio ovvero, qualora tale informativa sia inadeguata, a riflettere tale circostanza nella formulazione del mio giudizio. Le mie conclusioni sono basate sugli elementi probativi acquisiti fino alla data della presente relazione. Tuttavia, eventi o

circostanze successivi possono comportare che la Società cessi di operare come un'entità in funzionamento;
- ho valutato la presentazione, la struttura e il contenuto del bilancio d'esercizio nel suo complesso, inclusa l'informativa, e se il bilancio d'esercizio rappresenti le operazioni e gli eventi sottostanti in modo da fornire una corretta rappresentazione.
- ho comunicato ai responsabili delle attività di governance, identificati ad un livello appropriato come richiesto dagli ISA Italia, tra gli altri aspetti, la portata e la tempistica pianificate per la revisione contabile e i risultati significativi emersi, incluse le eventuali carenze significative nel controllo interno identificate nel corso della revisione contabile.

Relazione su altre disposizioni di legge e regolamentari

Giudizio sulla coerenza della relazione sulla gestione con il bilancio d'esercizio

Gli amministratori della Società COMALCA SCARL sono responsabili per la predisposizione della relazione sulla gestione della Società COMALCA SCARL al 31/12/2022, incluse la sua coerenza con il relativo bilancio d'esercizio e la sua conformità alle norme di legge.

ho svolto le procedure indicate nel principio di revisione (SA Italia) n. 720B al fine di esprimere un giudizio sulla coerenza della relazione sulla gestione con il bilancio d'esercizio della Società COMALCA SCARL al 31/12/2022 e sulla conformità della stessa alle norme di legge, nonché rilasciare una dichiarazione su eventuali errori significativi.

A nostro giudizio la relazione sulla gestione è coerente con il bilancio di esercizio della Società COMALCA SCARL al 31/12/2022 ed è redatta in conformià alle norme di legge.

Con riferimento alla dichiarazione di cui all'art. 14, comma 2, lett. e), del D.Lgs. 39/2010, rilasciata sulla base delle conoscenze e della comprensione dell'impresa e del relativo contesto acquisite nel corso dell'attività di revisione, non abbiamo nulla da riportare.

{Luogo}, {data}

Il Revisore legale / La Società di Revisione legale

IL SOTTOSCRITTO DANIELE MARIA CIRANNI IN QUALITA' DI LEGALE RAPPRESENTANTE, CONSAPEVOLE DELLE RESPONSABILITA' PENALI PREVISTE IN CASO DI FALSA DICHIARAZIONE, ATTESTA, AI SENSI DELL'ART.47 D.P.R. 445/2000, LA CORRISPONDENZA DEL PRESENTE DOCUMENTO A QUELLO CONSERVATO AGLI ATTI DELLA SOCIETA'.
DATA, 27/06/2023.

Imposta di bollo assolta in modo virtuale. CZ: aut. AGEDRCAL n. 31619 del 15.09.2022

Reg. Imp. 01226060794
Rea.94774

COMALCA SCARL

VIALE EUROPA
88100 LOCALITA' GERMANETO (CZ)
Capitale sociale Euro 5.131.400,00 i.v.
P.I. 01226060794

Relazione del Collegio sindacale all'assemblea dei Soci ai sensi dell'art. 2429, comma 2, del Codice Civile

Signori Azionisti della COMALCA SCARL,

La presente relazione è stata approvata collegialmente ed in tempo utile per il suo deposito presso la sede della società, nei 15 giorni precedenti la data della prima convocazione dell'assemblea di approvazione del bilancio oggetto di commento.

L'organo di amministrazione ha così reso disponibili i seguenti documenti approvati in data 26/05/2023, relativi all'esercizio chiuso al 31/12/2022;

- progetto di bilancio, completo di nota integrativa;
- relazione sulla gestione.

Nel corso dell'esercizio chiuso al 31/12/2022 la nostra attività è stata ispirata alle disposizioni di legge e alle Norme di comportamento del collegio sindacale emanate dal Consiglio Nazionale dei Dottori Commercialisti e degli Esperti Contabili, nel rispetto delle quali abbiamo effettuato l'autovalutazione, con esito positivo, per ogni componente il collegio sindacale.

Attività di vigilanza ai sensi dell'art. 2403 e ss., c.c.

Abbiamo vigilato sull'osservanza della legge e dell'atto costitutivo e sul rispetto dei principi di corretta amministrazione.

Abbiamo partecipato alle assemblee dei soci ed alle riunioni del consiglio di amministrazione, in relazione alle quali, sulla base delle informazioni disponibili, non abbiamo rilevato violazioni della legge e dello statuto, né operazioni manifestamente imprudenti, azzardate, in potenziale conflitto di interesse o tali da compromettere l'integrità del patrimonio sociale.

Abbiamo acquisito dal Consiglio di amministrazione, durante le riunioni svolte, informazioni sul generale andamento della gestione e sulla sua prevedibile evoluzione, nonché sulle operazioni di maggiore rilievo, per le loro dimensioni o caratteristiche, effettuate dalla società e dalle sue controllate e, in base alle informazioni acquisite, non abbiamo osservazioni particolari da riferire.

La Società non è dotata di sistema di controllo interno e non ha istituito l'organismo di vigilanza.

Imposta di bollo assolta in modo virtuale. CZ: aut. AGEDRCAL n. 31619 del 15.09.2022

Abbiamo acquisito conoscenza e vigilato, per quanto di nostra competenza, sull'adeguatezza e sul funzionamento del sistema amministrativo-contabile, nonché sull'affidabilità di quest'ultimo a rappresentare correttamente i fatti di gestione, mediante l'ottenimento di informazioni dai responsabili delle funzioni e l'esame dei documenti aziendali, e a tale riguardo, non abbiamo osservazioni particolari da riferire.

Non sono pervenute al Collegio sindacale denunzie dai soci ai sensi dell'articolo 2408 Codice Civile.

Nel corso dell'esercizio non sono stati rilasciati dal Collegio sindacale pareri ai sensi di legge.

Nel corso dell'attività di vigilanza, come sopra descritta, non sono emersi ulteriori fatti significativi tali da richiedere la segnalazione nella presente relazione.

Osservazioni in ordine al bilancio d'esercizio

Per quanto a nostra conoscenza, gli amministratori, nella redazione del bilancio, non hanno derogato alle norme di legge ai sensi dell'art. 2423, comma 4, c.c.

Il risultato netto accertato dall'organo di amministrazione relativo all'esercizio chiuso al 31 dicembre 2022, come anche evidente dalla lettura del bilancio, risulta essere positivo per euro 164.224,00.
La Società conferito l'incarico della revisione legale dei conti a un Revisore legale iscritto nel registro istituito presso il Ministero della Giustizia, non prevedendo lo statuto che la revisione legale dei conti sia esercitato dal Collegio sindacale.
L'attività di revisione legale dei conti, ai sensi dell'articolo 2409-*bis* e seguenti del Codice Civile, è stata svolta dal Revisore legale nominato dall'assemblea dei Soci del 06.04.2020
.
La relazione del revisore legale, con cui sono stati intrattenuti continui rapporti di informativa, ex art. 14 D. Lgs. 27 gennaio 2010, n. 39, relativa al bilancio chiuso al 31/12/2022 è stata predisposta in data 06/06/2023, e non evidenzia rilievi per deviazioni, ovvero giudizi negativi o impossibilità di esprimere un giudizio; nei richiami di informativa vengono segnalati alcuni aspetti che condividiamo. Il giudizio rilasciato è positivo, senza alcuna modifica.

Lo stato patrimoniale evidenzia un risultato d'esercizio positivo di Euro 164.224,00 e si riassume nei seguenti valori:

Attività	Euro	17.468.382
Passività	Euro	5.783.191
- Patrimonio netto (escluso l'utile d'esercizio)	Euro	11.520.967
- Utile dell'esercizio	**Euro**	**164.224**

Il conto economico presenta, in sintesi, i seguenti valori:

Valore della produzione (ricavi non finanziari)	Euro	2.506.998
Costi della produzione (costi non finanziari)	Euro	2.409.460
Differenza	**Euro**	**97.538**
Proventi e oneri finanziari	Euro	(1.674)
Rettifiche di valore di attività finanziarie	Euro	-
Risultato prima delle imposte	**Euro**	**95.864**
Imposte sul reddito	Euro	(68.360)
Utile dell'esercizio	**Euro**	**164.224**

Osservazioni e proposte in ordine all'approvazione del bilancio

La differenza tra valori e costi della produzione pari ad euro 97.538,00, evidenzia un risultato positivo in considerevole crescita rispetto all'anno precedente, pur in presenza di notevoli quote di ammortamento che ne condizionano il risultato, così come la presenza tra i ricavi di proventi straordinari di considerevole importo.

Il Collegio si sofferma sulle seguenti questioni che meritano una particolare attenzione ed un monitoraggio continuo da parte dell'organo amministrativo.

Imposta di bollo assolta in modo virtuale. CZ: aut. AGEDRCAL n. 31619 del 15.09.2022

1- **IMPIANTO ANTINCENDIO**
Dopo essere intervenuto il parere favorevole da parte dei Vigili del Fuoco,, la società ha preventivato i lavori di attuazione stimati per circa 1.000.000,00 di euro, peraltro interamente coperti da liquidità aziendale.

2- **STATO RAPPORTI CON REGIONE CALABRIA**
Il Collegio è stato informato delle interlocuzioni avviate con i competenti uffici regionali al fine di dirimere le questioni ancora aperte. In particolare:
a) la Regione Calabria, dopo avere esercitato il recesso della partecipazione detenuta, pari al 27,28% del capitale sociale di Comalca S.C.R.L., ha chiesto la liquidazione in denaro della quota; al decreto ingiuntivo notificato dalla Regione Calabria, Comalca si è opposto ottenendo la concessione della sospensione della provvisoria esecutività. E' fissata un'udienza per il prossimo settembre 2023 per l'eventuale ammissione dei mezzi di prova.
b) è ancora pendente un giudizio intrapreso da Comalca per ottenere il pagamento di euro 2.503.100,60, quota comprensiva di penali spese ed interessi, relativo alla quota di riscatto dell'immobile detenuto dalla Regione Calabria, già sede della Protezione civile.
Si è quindi in attesa di maggiori ragguagli auspicando di potere definire tali questioni nel breve periodo.

3- **CONTENZIOSO CURATELA FALLIMENTO SO.GE.MA SERVICE SRL/ CONSULGEST DI BULZOMATO GIANFRANCO**
Per quanto concerne l'impianto fotovoltaico realizzato sugli immobili di Comalca, la curatela fallimento SO.GE.MA. Service s.r.l. ha proposto revocatoria della cessione del credito intervenuta tra So.ge.ma Service srl e Consulgest di Bolzumato Gianfranco, ottenendo l'accoglimento. Comalca potrebbe essere esposta ad azione della curatela per il pagamento della somma di € 932.184,00 a saldo della fattura n. 5 del 4.4.2013. Il collegio sottolinea la corretta iscrizione della posta in questione al fondo rischi dello stato passivo patrimoniale; si raccomanda di seguire,con estrema attenzione, l'evolversi di detta questione, informando, costantemente, il Collegio di tutti gli sviluppi che ci saranno in merito.

4- **CONTENZIOSI FISCALI IN MATERIA DI ICI-IMU**
Con sentenza della Commissione Tributaria di secondo grado, passata in giudicato, si è posto fine al contenzioso per gli anni 2010 e 2011, in essere con il Comune di Catanzaro, in seguito alla quale, la società ha provveduto a ridurre i relativi fondi rischi, per gli importi a suo tempo iscritti, compresivi di quota Ici, sanzioni ed interessi. In considerazione dei giudizi contro il Comune di Catanzaro tuttora pendenti in Commissione Tributaria in merito agli accertamenti ICI/IMU degli anni 2009,, 2012, 2013 e 2014, il Collegio ritiene necessario che il relativo fondo rischio presente in bilancio venga mantenuto fino alla definizione dei contenziosi.

5- **CO.SVI.SER.**
Nell'anno 2020 è stata costituita la società Co.Svi.Ser. (Comalca Sviluppo e Servizi srl), che vede quale socio unico Comalca, la quale nel corso dell'esercizio 2021 si è occupata prevalentemente del servizio di pulizia, manutenzioni generali e dal 15.3.2021 della gestione dell'impianto fotovoltaico.
Tale ultimo contratto è stato risolto in data 31.12.2022.
Con deliberazione del 09.02.2023, il CdA ha deliberato la messa in liquidazione della partecipata, dando seguito ed esecuzione all'indirizzo del socio di maggioranza CCIAA di Catanzaro volto ad una semplificazione delle architetture societarie. Il Collegio, raccomanda, di seguire tutte le procedure previste dalla norma in materia e, soprattutto, di curare con attenzione i servizi attualmente resi da Cosviser, con particolare riguardo alla collocazione del personale impiegato dalla partecipata.

Il Collegio, ha preso atto, poi, che con delibera del MIPAAF del 22/12/2022 n. 657897, Comalca è stato inserito nella graduatoria finale al 19^ posto, con punti 75, rientrando nell'elenco dei progetti finanziati per un importo di euro 9.972.726,66. Nel congratularsi con l'organo amministrativo, per tale iniziativa , si raccomanda di seguire attentamente l'iter procedurale previsto, vista anche l'entità del finanziamento, e, di tenere costantemente informato l'organo di controllo, anche come valido supporto nello svolgimento di tutti gli adempimenti.

In materia di informazioni, rese dall'organo amministrativo, ai sensi dell'art. 2428 del Codice Civile, relative ai rischi ed alle incertezze cui è esposta la Società, si dà atto, che nella relazione sulla gestione sono state date tutte le opportune informazioni.

Considerando le risultanze dell'attività da noi svolta il Collegio sindacale propone all'assemblea di approvare il bilancio d'esercizio chiuso al 31 dicembre 2022, così come redatto dagli amministratori.

Imposta di bollo assolta in modo virtuale. CZ: aut. AGEDRCAL n. 31619 del 15.09.2022

COMALCA SCARL

Il collegio concorda con la proposta di destinazione del risultato d'esercizio fatta dagli amministratori in nota integrativa.

Catanzaro, lì 07.06.2023

Il Collegio sindacale

Dott. Gregorio TASSONI (Presidente)

Dott. Mariapia FORMICA (Sindaco effettivo)

Avv. Danilo SORRENTI (Sindaco effettivo)

CAMERA DI COMMERCIO
COSENZA

Camera di Commercio Industria Artigianato e Agricoltura di COSENZA

Registro Imprese - Archivio ufficiale della CCIAA

Dati anagrafici dell'impresa aggiornati alla data di estrazione del documento: 07/08/2023

INFORMAZIONI SOCIETARIE

TERME SIBARITE S.P.A.

X79CET

Il QR Code consente di verificare la corrispondenza tra questo documento e quello archiviato al momento dell'estrazione. Per la verifica utilizzare l'App RI QR Code o visitare il sito ufficiale del Registro Imprese.

DATI ANAGRAFICI

Indirizzo Sede legale	CASSANO ALLO IONIO (CS) VIA TERME 2 CAP 87011
Domicilio digitale/PEC	termesibarite@legalmail.it
Numero REA	CS - 22879
Codice fiscale e n.iscr. al Registro Imprese	00180310781
Forma giuridica	societa' per azioni

Indice

1 Allegati 3

1 Allegati

Bilancio

Atto

711 - BILANCIO ORDINARIO D'ESERCIZIO
Data chiusura esercizio 31/12/2022
TERME SIBARITE S.P.A.

Sommario

Capitolo 1 - BILANCIO PDF OTTENUTO IN AUTOMATICO DA XBRL
Capitolo 2 - VERBALE ASSEMBLEA ORDINARIA
Capitolo 3 - RELAZIONE GESTIONE
Capitolo 4 - RELAZIONE DI CERTIFICAZIONE
Capitolo 5 - RELAZIONE SINDACI

TERME SIBARITE SPA

Bilancio di esercizio al 31-12-2022

Dati anagrafici	
Sede in	VIA TERME, 2 CASSANO ALLO IONIO CS
Codice Fiscale	00180310781
Numero Rea	CS 22879
P.I.	00180310781
Capitale Sociale Euro	14039727.2 i.v.
Forma giuridica	SOCIETA' PER AZIONI
Settore di attività prevalente (ATECO)	960420
Società in liquidazione	no
Società con socio unico	no
Società sottoposta ad altrui attività di direzione e coordinamento	no
Appartenenza a un gruppo	no

Stato patrimoniale

	31-12-2022	31-12-2021
Stato patrimoniale		
Attivo		
A) Crediti verso soci per versamenti ancora dovuti		
Parte da richiamare	10.399.990	-
Totale crediti verso soci per versamenti ancora dovuti (A)	10.399.990	-
B) Immobilizzazioni		
I - Immobilizzazioni immateriali		
7) altre	120.077	1.320
Totale immobilizzazioni immateriali	120.077	1.320
II - Immobilizzazioni materiali		
1) terreni e fabbricati	1.608.087	1.282.615
2) impianti e macchinario	398.140	300.422
3) attrezzature industriali e commerciali	105.698	41.581
4) altri beni	94.677	36.268
5) immobilizzazioni in corso e acconti	-	532.272
Totale immobilizzazioni materiali	2.206.602	2.193.158
Totale immobilizzazioni (B)	2.326.679	2.194.478
C) Attivo circolante		
I - Rimanenze		
1) materie prime, sussidiarie e di consumo	41.212	10.379
4) prodotti finiti e merci	16.865	-
Totale rimanenze	58.077	10.379
II - Crediti		
1) verso clienti		
esigibili entro l'esercizio successivo	1.641.271	342.539
esigibili oltre l'esercizio successivo	384.147	403.443
Totale crediti verso clienti	2.025.418	745.982
5-bis) crediti tributari		
esigibili entro l'esercizio successivo	81.783	35.859
Totale crediti tributari	81.783	35.859
5-quater) verso altri		
esigibili entro l'esercizio successivo	184.389	92.007
esigibili oltre l'esercizio successivo	75	538
Totale crediti verso altri	184.464	92.545
Totale crediti	2.291.665	874.386
IV - Disponibilità liquide		
1) depositi bancari e postali	1.004.068	2.252.630
3) danaro e valori in cassa	778	509
Totale disponibilità liquide	1.004.846	2.253.139
Totale attivo circolante (C)	3.354.588	3.137.904
D) Ratei e risconti	9.493	7.947
Totale attivo	16.090.750	5.340.329
Passivo		
A) Patrimonio netto		
I - Capitale	14.039.727	3.639.737
IV - Riserva legale	43.779	43.678
VI - Altre riserve, distintamente indicate		

Riserva straordinaria	297.721	295.800
Varie altre riserve	1	-
Totale altre riserve	297.722	295.800
IX - Utile (perdita) dell'esercizio	4.034	2.022
Totale patrimonio netto	14.385.262	3.981.237
B) Fondi per rischi e oneri		
4) altri	169.421	-
Totale fondi per rischi ed oneri	169.421	-
C) Trattamento di fine rapporto di lavoro subordinato	476.460	424.310
D) Debiti		
4) debiti verso banche		
esigibili entro l'esercizio successivo	87.038	82.482
esigibili oltre l'esercizio successivo	-	87.038
Totale debiti verso banche	87.038	169.520
7) debiti verso fornitori		
esigibili entro l'esercizio successivo	270.337	46.949
esigibili oltre l'esercizio successivo	15.699	14.740
Totale debiti verso fornitori	286.036	61.689
12) debiti tributari		
esigibili entro l'esercizio successivo	49.670	16.616
Totale debiti tributari	49.670	16.616
13) debiti verso istituti di previdenza e di sicurezza sociale		
esigibili entro l'esercizio successivo	57.043	18.075
Totale debiti verso istituti di previdenza e di sicurezza sociale	57.043	18.075
14) altri debiti		
esigibili entro l'esercizio successivo	101.135	12.209
esigibili oltre l'esercizio successivo	61.044	86.935
Totale altri debiti	162.179	99.144
Totale debiti	641.966	365.044
E) Ratei e risconti	417.641	569.738
Totale passivo	16.090.750	5.340.329

Conto economico

	31-12-2022	31-12-2021
Conto economico		
A) Valore della produzione		
1) ricavi delle vendite e delle prestazioni	3.123.424	1.051.480
5) altri ricavi e proventi		
contributi in conto esercizio	553.079	244.827
altri	101.275	61.279
Totale altri ricavi e proventi	654.354	306.106
Totale valore della produzione	3.777.778	1.357.586
B) Costi della produzione		
6) per materie prime, sussidiarie, di consumo e di merci	958.622	147.838
7) per servizi	513.170	269.255
8) per godimento di beni di terzi	101.307	-
9) per il personale		
a) salari e stipendi	1.180.270	507.835
b) oneri sociali	266.639	111.097
c) trattamento di fine rapporto	99.269	45.718
e) altri costi	197	-
Totale costi per il personale	1.546.375	664.650
10) ammortamenti e svalutazioni		
a) ammortamento delle immobilizzazioni immateriali	60.360	660
b) ammortamento delle immobilizzazioni materiali	180.106	170.296
d) svalutazioni dei crediti compresi nell'attivo circolante e delle disponibilità liquide	19.233	15.462
Totale ammortamenti e svalutazioni	259.699	186.418
11) variazioni delle rimanenze di materie prime, sussidiarie, di consumo e merci	(47.697)	4.585
13) altri accantonamenti	169.421	-
14) oneri diversi di gestione	279.696	90.243
Totale costi della produzione	3.780.593	1.362.989
Differenza tra valore e costi della produzione (A - B)	(2.815)	(5.403)
C) Proventi e oneri finanziari		
16) altri proventi finanziari		
d) proventi diversi dai precedenti		
altri	12.064	15.410
Totale proventi diversi dai precedenti	12.064	15.410
Totale altri proventi finanziari	12.064	15.410
17) interessi e altri oneri finanziari		
altri	5.215	7.985
Totale interessi e altri oneri finanziari	5.215	7.985
Totale proventi e oneri finanziari (15 + 16 - 17 + - 17-bis)	6.849	7.425
Risultato prima delle imposte (A - B + - C + - D)	4.034	2.022
21) Utile (perdita) dell'esercizio	4.034	2.022

Rendiconto finanziario, metodo indiretto

	31-12-2022	31-12-2021
Rendiconto finanziario, metodo indiretto		
A) Flussi finanziari derivanti dall'attività operativa (metodo indiretto)		
Utile (perdita) dell'esercizio	4.034	2.022
Interessi passivi/(attivi)	(6.849)	(7.425)
1) Utile (perdita) dell'esercizio prima d'imposte sul reddito, interessi, dividendi e plus /minusvalenze da cessione	(2.815)	(5.403)
Rettifiche per elementi non monetari che non hanno avuto contropartita nel capitale circolante netto		
Accantonamenti ai fondi	169.421	-
Ammortamenti delle immobilizzazioni	240.466	170.956
Altre rettifiche in aumento/(in diminuzione) per elementi non monetari	99.269	45.718
Totale rettifiche per elementi non monetari che non hanno avuto contropartita nel capitale circolante netto	509.156	216.674
2) Flusso finanziario prima delle variazioni del capitale circolante netto	506.341	211.271
Variazioni del capitale circolante netto		
Decremento/(Incremento) delle rimanenze	(47.698)	4.585
Decremento/(Incremento) dei crediti verso clienti	(1.279.436)	(258.495)
Incremento/(Decremento) dei debiti verso fornitori	224.347	22.080
Decremento/(Incremento) dei ratei e risconti attivi	(1.546)	(22)
Incremento/(Decremento) dei ratei e risconti passivi	(152.097)	56.475
Altri decrementi/(Altri Incrementi) del capitale circolante netto	(2.786)	32.480
Totale variazioni del capitale circolante netto	(1.259.216)	(142.897)
3) Flusso finanziario dopo le variazioni del capitale circolante netto	(752.875)	68.374
Altre rettifiche		
Interessi incassati/(pagati)	6.849	7.425
Altri incassi/(pagamenti)	(47.119)	(11.768)
Totale altre rettifiche	(40.270)	(4.343)
Flusso finanziario dell'attività operativa (A)	(793.145)	64.031
B) Flussi finanziari derivanti dall'attività d'investimento		
Immobilizzazioni materiali		
(Investimenti)	(193.550)	(33.811)
Immobilizzazioni immateriali		
(Investimenti)	(179.117)	-
Flusso finanziario dell'attività di investimento (B)	(372.667)	(33.811)
C) Flussi finanziari derivanti dall'attività di finanziamento		
Mezzi di terzi		
Incremento/(Decremento) debiti a breve verso banche	4.556	4.318
(Rimborso finanziamenti)	(87.038)	(82.482)
Flusso finanziario dell'attività di finanziamento (C)	(82.482)	(78.164)
Incremento (decremento) delle disponibilità liquide (A ± B ± C)	(1.248.294)	(47.944)
Disponibilità liquide a inizio esercizio		
Depositi bancari e postali	2.252.630	2.300.417
Danaro e valori in cassa	509	667
Totale disponibilità liquide a inizio esercizio	2.253.139	2.301.084
Disponibilità liquide a fine esercizio		
Depositi bancari e postali	1.004.068	2.252.630
Danaro e valori in cassa	778	509
Totale disponibilità liquide a fine esercizio	1.004.846	2.253.139

Nota integrativa al Bilancio di esercizio chiuso al 31-12-2022

Nota integrativa, parte iniziale

Signori Soci, la presente nota integrativa costituisce parte integrante del bilancio al 31/12/2022.

L'intero pacchetto azionario (n.180.185 azioni) è detenuto dalla Regione Calabria. Sede e direzione dell'azienda si trovano in Cassano Allo Ionio (Cs) - Via Terme, 2 . La Società "TERME SIBARITE S.p.A." opera nel settore dello sfruttamento e della valorizzazione delle acque ad uso termale e nel settore inerente le terapie riabilitative neuro - motorie.

Il bilancio risulta conforme a quanto previsto dagli articoli 2423 e seguenti del codice civile ed ai principi contabili nazionali così come pubblicati dall'Organismo Italiano di Contabilità; esso rappresenta pertanto con chiarezza ed in modo veritiero e corretto la situazione patrimoniale e finanziaria della società ed il risultato economico dell'esercizio.

Il contenuto dello stato patrimoniale e del conto economico è quello previsto dagli articoli 2424 e 2425 del codice civile, mentre il rendiconto finanziario è stato redatto ai sensi dell'art. 2425-ter.

La nota integrativa, redatta ai sensi dell'art. 2427 del codice civile, contiene inoltre tutte le informazioni utili a fornire una corretta interpretazione del bilancio.

Criteri di formazione

Redazione del bilancio

Le informazioni contenute nel presente documento sono presentate secondo l'ordine in cui le relative voci sono indicate nello stato patrimoniale e nel conto economico.

In riferimento a quanto indicato nella parte introduttiva della presente nota integrativa, si attesta che, ai sensi dell'art. 2423, comma 3 del codice civile, qualora le informazioni richieste da specifiche disposizioni di legge non siano sufficienti a dare una rappresentazione veritiera e corretta della situazione aziendale vengono fornite le informazioni complementari ritenute necessarie allo scopo

Non si sono verificati casi eccezionali che abbiano reso necessario il ricorso a deroghe di cui all'art. 2423, commi 4 e 5 e all'art. 2423-bis comma 2 codice civile.

Il bilancio d'esercizio, così come la presente nota integrativa, sono stati redatti in unità di euro.

Principi di redazione

La valutazione delle voci di bilancio è avvenuta nel rispetto del principio della prudenza, della rilevanza e nella prospettiva di continuazione dell'attività. Ai sensi dell'art. 2423-bis c.1 punto 1-bis C.C., la rilevazione e la presentazione delle voci è effettuata tenendo conto della sostanza dell'operazione o del contratto. Nella redazione del bilancio d'esercizio gli oneri e i proventi sono stati iscritti secondo il principio di competenza indipendentemente dal momento della loro manifestazione numeraria e sono stati indicati esclusivamente gli utili realizzati alla data di chiusura dell'esercizio. Si è peraltro tenuto conto dei rischi e delle perdite di competenza dell'esercizio, anche se conosciuti dopo la chiusura di questo.

Struttura e contenuto del prospetto di bilancio

Lo stato patrimoniale, il conto economico, il rendiconto finanziario e le informazioni di natura contabile contenute nella presente nota integrativa sono conformi alle scritture contabili, da cui sono stati direttamente desunti.

Ai sensi dell'art. 2424 del codice civile si precisa che tutte le voci di bilancio sono risultate comparabili con l'esercizio precedente; non vi è stata pertanto necessità di adattare alcuna voce dell'esercizio precedente .

Cambiamenti di principi contabili

Non si sono verificati casi eccezionali che abbiano reso necessario il ricorso a deroghe di cui all'art. 2423-bis comma 2 del codice civile.

Problematiche di comparabilità e di adattamento

Ai sensi dell'art. 2423 ter del codice civile, si precisa che tutte le voci di bilancio sono risultate comparabili con l'esercizio precedente; non vi è stata pertanto necessità di adattare alcuna voce dell'esercizio precedente.

Criteri di valutazione applicati

I criteri applicati nella valutazione delle voci di bilancio e nelle rettifiche di valore sono conformi alle disposizioni del codice civile e alle indicazioni contenute nei principi contabili emanati dall'Organismo Italiano di Contabilità. Gli stessi inoltre non sono variati rispetto all'esercizio precedente.

La società, alla data di chiusura dell'esercizio, non detiene crediti o debiti in valuta estera.

Nota integrativa, attivo

I valori iscritti nell'attivo dello stato patrimoniale sono stati valutati secondo quanto previsto dall'articolo 2426 del codice civile e in conformità ai principi contabili nazionali. Nelle sezioni relative alle singole poste sono indicati i criteri applicati nello specifico.

Di seguito si analizzano nel dettaglio i movimenti delle singole voci di bilancio, secondo il dettato della normativa vigente.

Immobilizzazioni

Immobilizzazioni immateriali

Le immobilizzazioni immateriali, ricorrendo i presupposti previsti dai principi contabili, sono iscritte nell'attivo di stato patrimoniale al costo di acquisto e/o di produzione e vengono ammortizzate in quote costanti in funzione della loro utilità futura

Il valore delle immobilizzazioni è esposto al netto dei fondi di ammortamento e di svalutazione.

L'ammortamento è stato operato in conformità al seguente piano prestabilito, che si ritiene assicuri una corretta ripartizione del costo sostenuto lungo la vita utile delle immobilizzazioni in oggetto:

Voci immobilizzazioni immateriali	Periodo
Costi di impianto e di ampliamento	5 anni in quote costanti
Costi di ricerca, di sviluppo e di pubblicità	5 anni in quote costanti
Brevetti e utilizzazione opere ingegno	10 anni in quote costanti
Concessioni, licenze, marchi e diritti simili	10 anni in quote costanti
Avviamento	5 anni in quote costanti
Altre immobilizzazioni immateriali	5 anni in quote costanti

Il criterio di ammortamento delle immobilizzazioni immateriali è stato applicato con sistematicità ed in ogni esercizio, in relazione alla residua possibilità di utilizzazione economica di ogni singolo bene o spesa.

Si evidenzia che che gli oneri accessori sostenuti per il finanziamento a medio lungo termine, concesso dalla ex Banca Carime S.p.A. ora Beper S.p.A, agenzia di Cassano Allo Ionio sono ammortizzati, in rate costanti, in base alla durata del contratto di finanziamento scadente nel 2023. Sono state altresì ammortizzati in rate costanti della durata del contratto di fiitto ramo azienda tutti i costi di manutenzione straordinari sugli immobili della Società SATECA al fine dell'apertura della stagione termale dello stabilimento Luigiane

Movimenti delle immobilizzazioni immateriali

Dopo l'iscrizione in conto economico delle quote di ammortamento dell'esercizio, pari ad € 60.360, le immobilizzazioni immateriali ammontano ad €120.077.

Nella tabella sono esposte le movimentazioni delle immobilizzazioni in oggetto.

	Altre immobilizzazioni immateriali	Totale immobilizzazioni immateriali
Valore di inizio esercizio		
Costo	1.320	1.320
Valore di bilancio	1.320	1.320
Variazioni nell'esercizio		
Incrementi per acquisizioni	179.117	179.117
Ammortamento dell'esercizio	60.360	60.360
Totale variazioni	118.757	118.757
Valore di fine esercizio		
Costo	179.777	179.777

	Altre immobilizzazioni immateriali	Totale immobilizzazioni immateriali
Ammortamenti (Fondo ammortamento)	59.700	59.700
Valore di bilancio	120.077	120.077

Immobilizzazioni materiali

I I cespiti appartenenti alla categoria delle immobilizzazioni materiali, sono iscritti in bilancio al costo di acquisto, aumentato degli eventuali oneri accessori sostenuti fino al momento in cui i beni sono pronti all'uso.

Ai sensi e per gli effetti dell'art.10 della legge 19 Marzo 1983, n.72, così come anche richiamato dalle successive leggi di rivalutazione monetaria, si precisa che per i beni materiali tuttora esistenti in patrimonio non è stata mai eseguita alcuna rivalutazione monetaria.

I criteri di ammortamento delle immobilizzazioni materiali non sono variati rispetto a quelli applicati nell'esercizio precedente.

Gli ammortamenti sono stati calcolati con le aliquote in vigore ai fini fiscali e ritenute congrue per un sistematico piano di ammortamento in relazione al periodo di vita utile delle immobilizzazioni materiali; per gli investimenti dell'esercizio, la quota di ammortamento è stata ridotta del 50%

Movimenti delle immobilizzazioni materiali

Le immobilizzazioni materiali al lordo dei relativi fondi ammortamento ammontano ad € 8.879.909 i fondi di ammortamento risultano essere pari ad € 6.673.307.

Nella tabella che segue sono esposte le movimentazioni delle immobilizzazioni in oggetto.

	Terreni e fabbricati	Impianti e macchinario	Attrezzature industriali e commerciali	Altre immobilizzazioni materiali	Immobilizzazioni materiali in corso e acconti	Totale Immobilizzazioni materiali
Valore di inizio esercizio						
Costo	4.222.672	3.127.981	183.378	620.056	532.272	8.686.359
Ammortamenti (Fondo ammortamento)	2.940.057	2.827.559	141.797	583.788	-	6.493.201
Valore di bilancio	1.282.615	300.422	41.581	36.268	532.272	2.193.158
Variazioni nell'esercizio						
Incrementi per acquisizioni	417.484	158.126	81.917	68.295	-	725.822
Decrementi per alienazioni e dismissioni (del valore di bilancio)	-	-	-	-	532.272	532.272
Ammortamento dell'esercizio	92.012	60.408	17.800	9.886	-	180.106
Totale variazioni	325.472	97.718	64.117	58.409	(532.272)	13.444
Valore di fine esercizio						
Costo	4.640.156	3.286.107	265.295	688.351	-	8.879.909
Ammortamenti (Fondo ammortamento)	3.032.069	2.887.967	159.597	593.674	-	6.673.307
Valore di bilancio	1.608.087	398.140	105.698	94.677	-	2.206.602

A bilancio le immobilizzazioni materiali ammontano a euro 2.206.602 e registrano, rispetto all'esercizio 2021, un aumento di euro 13.444 dovuto a investimenti netti per euro 193.550, e da ammortamenti per euro 180.106

Operazioni di locazione finanziaria

La società alla data di chiusura dell'esercizio non ha in corso alcun contratto di leasing finanziario.

Attivo circolante

Gli elementi dell'attivo circolante sono valutati secondo quanto previsto dai numeri da 8 a 11-bis dell'articolo 2426 del codice civile. I criteri utilizzati sono indicati nei paragrafi delle rispettive voci di bilancio

Rimanenze

Nella seguente tabella vengono esposte le informazioni relative alle variazioni delle rimanenze.

	Valore di inizio esercizio	Variazione nell'esercizio	Valore di fine esercizio
Materie prime, sussidiarie e di consumo	10.379	30.833	41.212
Prodotti finiti e merci	-	16.865	16.865
Totale rimanenze	10.379	47.698	58.077

Le rimanenze sono suddivise in materiali di consumo per euro 20.597 e materiali di manutenzione per euro 20.615 e risultano aumentate rispetto all'esercizio precedente di euro 30.833 per effetto della nuova gestione dello stabilimento terme luigiane, le rimanenze di prodotti finiti e merci pari ad euro 16.865 si riferiscono esclusivamente ai prodotti giacenti in magazzino riguardante il settore alberghiero di terme luigiane

Crediti iscritti nell'attivo circolante

I crediti iscritti nell'attivo circolante sono stati rilevati in bilancio secondo il criterio del costo ammortizzato, come definito dall'art.2426 c.2 c.c., tenendo conto del fattore temporale e del valore di presumibile di realizzo, conformemente a quanto previsto dall'art. 2426, comma 1, n. 8 del codice civile.

L'adeguamento al presumibile valore di realizzo è stato effettuato mediante lo stanziamento di un fondo svalutazione crediti dell'ammontare complessivo di euro 554.630

Variazioni e scadenza dei crediti iscritti nell'attivo circolante

Nella seguente tabella vengono esposte le informazioni relative alle variazioni dei crediti iscritti nell'attivo circolante nonché, se significative, le informazioni relative alla scadenza degli stessi.

	Valore di inizio esercizio	Variazione nell'esercizio	Valore di fine esercizio	Quota scadente entro l'esercizio	Quota scadente oltre l'esercizio
Crediti verso clienti iscritti nell'attivo circolante	745.982	1.279.436	2.025.418	1.641.271	384.147
Crediti tributari iscritti nell'attivo circolante	35.859	45.924	81.783	81.783	-
Crediti verso altri iscritti nell'attivo circolante	92.545	91.919	184.464	184.389	75
Totale crediti iscritti nell'attivo circolante	874.386	1.417.279	2.291.665	1.907.443	384.222

Fanno parte dei crediti verso i clienti:

I crediti nei confronti dell'Asp di appartenenza, riferiti sia al settore Termale per euro (669488+741121) 1.410.609 sia al settore Riabilitativo per euro (205781+20300) 226.081;i crediti verso clienti vari (euro 4.581) derivanti dall'erogazione di prestazioni . L'incasso dei suddetti crediti è previsto per l'anno 2023. La restante parte dei crediti riguarda le locazioni ed i servizi vari per la gestione alberghiera ed è pari ad euro 384.147.

I crediti tributari riguardano crediti verso l'erario.

Altri crediti riguardano principalmente i crediti verso la Regione Calabria e si riferiscono all'annualità 2022 del contributo quindicennale concesso con L.R. n.22/2017 per un importo di € 88.481,10

Disponibilità liquide

Nella seguente tabella vengono esposte le informazioni relative alle variazioni delle disponibilità liquide.

	Valore di inizio esercizio	Variazione nell'esercizio	Valore di fine esercizio
Depositi bancari e postali	2.252.630	(1.248.562)	1.004.068
Denaro e altri valori in cassa	509	269	778
Totale disponibilità liquide	2.253.139	(1.248.293)	1.004.846

Le disponibilità liquide risultano complessivamente pari ad euro 1.004.846 con una diminuzione rispetto all'esercizio 2021 di euro 1.248.293. Tale diminuzione è imputabile essenzialmente per i costi sostenuti al restart del complesso terme luigiane preso in gestione di ramo di affito nell'esercizio 2022

Ratei e risconti attivi

I ratei e risconti sono stati calcolati sulla base del principio della competenza, mediante la ripartizione dei ricavi e/o costi comuni a due esercizi

Nella seguente tabella vengono esposte le informazioni relative alle variazioni dei ratei e risconti attivi.

	Valore di inizio esercizio	Variazione nell'esercizio	Valore di fine esercizio
Risconti attivi	7.947	1.546	9.493
Totale ratei e risconti attivi	7.947	1.546	9.493

Nel seguente prospetto e' illustrata la composizione delle voci di cui in oggetto, in quanto risultanti iscritte in bilancio.

Descrizione	Dettaglio	Importo esercizio corrente
RATEI E RISCONTI		
	Risconti attivi	9.493
	Totale	**9.493**

I risconti, relativi unicamente a premi assicurativi, sono stati calcolati secondo il criterio del "tempo economico" come precisato nel principio contabile OIC 18 ed il loro saldo è pari a euro 9.493.

Nota integrativa, passivo e patrimonio netto

Di seguito si analizzano nel dettaglio i movimenti delle singole voci di bilancio, secondo il dettato della normativa vigente.

Patrimonio netto

Le voci sono esposte in bilancio al loro valore contabile secondo le indicazioni contenute nel principio contabile OIC 28

Variazioni nelle voci di patrimonio netto

Con riferimento all'esercizio in chiusura nelle tabelle seguenti vengono esposte le variazioni delle singole voci del patrimonio netto, nonché il dettaglio delle altre riserve, se presenti in bilancio.

	Valore di inizio esercizio	Destinazione del risultato dell'esercizio precedente	Altre variazioni	Risultato d'esercizio	Valore di fine esercizio
		Attribuzione di dividendi	Incrementi		
Capitale	3.639.737	-	10.399.990		14.039.727
Riserva legale	43.678	-	101		43.779
Altre riserve					
Riserva straordinaria	295.800	-	1.921		297.721
Varie altre riserve	-	-	1		1
Totale altre riserve	295.800	-	1.922		297.722
Utile (perdita) dell'esercizio	2.022	(2.022)	-	4.034	4.034
Totale patrimonio netto	3.981.237	(2.022)	10.402.013	4.034	14.385.262

Dettaglio delle varie altre riserve

Descrizione	Importo
Riserva diff. arrotond. unita' di Euro	1
Totale	1

Tutte le azioni sottoscritte sono state interamente versate.

Fondi per rischi e oneri

Nella seguente tabella vengono esposte le informazioni relative alle variazioni dei fondi per rischi e oneri.

	Altri fondi	Totale fondi per rischi e oneri
Variazioni nell'esercizio		
Accantonamento nell'esercizio	169.421	169.421
Totale variazioni	169.421	169.421
Valore di fine esercizio	169.421	169.421

Altri fondi

Nel seguente prospetto è illustrata la composizione della voce di cui in oggetto, in quanto risultante iscritta in bilancio, ai sensi dell'art. 2427 comma 1 del codice civile.

Descrizione	Dettaglio	Importo esercizio corrente
altri		
	Fondo ripristino beni azienda in affitto	169.421
	Totale	**169.421**

Trattamento di fine rapporto di lavoro subordinato

Il TFR è stato calcolato conformemente a quanto previsto dall'art. 2120 del codice civile, tenuto conto delle disposizioni legislative e delle specificità dei contratti e delle categorie professionali, e comprende le quote annue maturate e le rivalutazioni effettuate sulla base dei coefficienti ISTAT.

L'ammontare del fondo è rilevato al netto degli acconti erogati e delle quote utilizzate per le cessazioni del rapporto di lavoro intervenute nel corso dell'esercizio e rappresenta il debito certo nei confronti dei lavoratori dipendenti alla data di chiusura del bilancio. Il TFR dei dipendenti con contratto determinato è liquidato alla fine del rapporto di lavoro in busta pagaNella seguente tabella vengono esposte le informazioni relative alle variazioni del trattamento di fine rapporto di lavoro subordinato.

	Trattamento di fine rapporto di lavoro subordinato
Valore di inizio esercizio	424.310
Variazioni nell'esercizio	
Accantonamento nell'esercizio	52.150
Totale variazioni	52.150
Valore di fine esercizio	476.460

Debiti

I debiti sono esposti in bilancio al loro valore nominale, eventualmente rettificato in occasione di successive variazioni

Variazioni e scadenza dei debiti

Nella seguente tabella vengono esposte le informazioni relative alle variazioni dei debiti e le eventuali informazioni relative alla scadenza degli stessi.

	Valore di inizio esercizio	Variazione nell'esercizio	Valore di fine esercizio	Quota scadente entro l'esercizio	Quota scadente oltre l'esercizio
Debiti verso banche	169.520	(82.482)	87.038	87.038	-
Debiti verso fornitori	61.689	224.347	286.036	270.337	15.699
Debiti tributari	16.616	33.054	49.670	49.670	-
Debiti verso istituti di previdenza e di sicurezza sociale	18.075	38.968	57.043	57.043	-
Altri debiti	99.144	63.035	162.179	101.135	61.044
Totale debiti	365.044	276.922	641.966	565.223	76.743

Debiti verso banche

I debiti verso banche sono pari a euro 87.038, riferiti alla residua quota capitale del finanziamnto a medio-lungo termine della ex banca Carime S.p.A., ora Beper Banca S.p.A., agenzia di Cassano Allo Ionio e garantito da ipoteca sugli immobili di euro 1.800.000.

Altri debiti

I debiti verso fornitori riguardano fatture al 31.12.2022 da regolare o da ricevere, accertate in applicazione del principio della competenza . Presentano una variazione in aumento di euro 224.347.

I debiti tributari accolgono le posizioni debitorie, non ancora scadute al 31.12.2022, nei confronti dell'Amministrazione finanziaria.

I debiti verso Istituti di previdenza e di sicurezza sociale riguardano i contributi obbligatori maturati ed ancora da versare. Altri debiti sono riferiti a quote associative e tasse regionaliNon si fornisce il dettaglio degli altri debiti perché non rilevante.

Finanziamenti effettuati da soci della società

La società non ha ricevuto alcun finanziamento da parte dei soci.

Ratei e risconti passivi

I ratei e risconti sono stati calcolati sulla base del principio della competenza, mediante la ripartizione dei costi e/o ricavi comuni a due esercizi

Nella seguente tabella vengono esposte le informazioni relative alle variazioni dei ratei e risconti passivi.

	Valore di inizio esercizio	Variazione nell'esercizio	Valore di fine esercizio
Risconti passivi	569.738	(152.097)	417.641
Totale ratei e risconti passivi	569.738	(152.097)	417.641

Nel seguente prospetto e' illustrata la composizione delle voci di cui in oggetto, in quanto risultanti iscritte in bilancio.

Descrizione	Dettaglio	Importo esercizio corrente
RATEI E RISCONTI		
	Risconti passivi P.O.R.	168.046
	Risconti passivi P.O.R. 2013/2017	171.260
	Risconti Passivi Investimenti mezzogiorno	78.335
	Totale	**417.641**

Si evidenzia che i risconti relativi ai P.O.R hanno una durata superiore ai cinque anni e nel dettaglio si riferiscono a :

- Risconto contributo P.O.R. 2000/2006 per euro 168.043 concesso dalla Regione Calabria con Decreto Dirigenziale n.14933 del 11/10/2005 di euro 858.639;

- Risconto contributo P.O.R. 2013/2017 per euro 189.600 concesso dalla Regione Calabria con DDS 64174 del 20/06/17 di euro 171.260;

- Risconto fruizione del credito d'imposta per gli investimetni nel mezzogiorno per euro 78.335 concesso dall' Agenzia delle Entrate di euro 145.046.

Tali risconti riguardano l'ammontare residuo dei contributi, rinviati per competenza agli esercizi successivi, in proporzione agli ammortamenti relativi.

Nota integrativa, conto economico

Il conto economico evidenzia il risultato economico dell'esercizio.

Esso fornisce una rappresentazione delle operazioni di gestione, mediante una sintesi dei componenti positivi e negativi di reddito che hanno contribuito a determinare il risultato economico. I componenti positivi e negativi di reddito, iscritti in bilancio secondo quanto previsto dall'art. 2425-bis del codice civile, sono distinti secondo l'appartenenza alle varie gestioni: caratteristica, accessoria e finanziaria.

L'attività caratteristica identifica i componenti di reddito generati da operazioni che si manifestano in via continuativa e nel settore rilevante per lo svolgimento della gestione, che identificano e qualificano la parte peculiare e distintiva dell'attività economica svolta dalla società, per la quale la stessa è finalizzata.

L'attività finanziaria è costituita da operazioni che generano proventi e oneri di natura finanziaria.

In via residuale, l'attività accessoria è costituita dalle operazioni che generano componenti di reddito che fanno parte dell'attività ordinaria ma non rientrano nell'attività caratteristica e finanziaria.

Valore della produzione

I ricavi sono iscritti in bilancio per competenza, al netto dei resi, abbuoni, sconti e premi, in particolare per quanto concerne le prestazioni di servizi, i relativi ricavi sono iscritti con riferimento al momento di ultimazione della prestazioni.

I contributi in conto esercizio, rilevati per competenza nell'esercizio in cui è sorto con certezza il diritto alla percezione, sono indicati nell'apposita voce A5 in quanto integrativi dei ricavi della gestione caratteristica e/o a riduzione dei costi ed oneri della gestione caratteristica.

Nella voce A5 sono inclusi anche i contributi in c/esercizio erogati da enti vari, quali ad esempio contributi a fondo perduto, crediti d'imposta vari, i quali hanno consentito alla società di mitigare l'impatto sulla situazione economica e finanziaria causato dalla pandemia Covid-19 sulla situazione economica e finanziaria.

Il valore della produzione ammonta complessivamente ad euro 3.777.778 ed è costituito da ricavi da vendite e prestazioni per euro 3.123.424, da contributi c/esercizio per euro 553.079 e da affitti e contributi in c/impianti per euro 101.275 e registra un aumento netto, nei confronti dell'esercizio 2021 di euro 2.420.192.

Tale aumento è da ascrivere sostanzialmente a maggior ricavi delle vendite e delle prestazioni (euro 2.071.944), a maggior ricavi dei servizi alberghieri e contributi (euro 39.996) ed a maggior ricavi da contributi in conto esercizio (euro 308.252).

Suddivisione dei ricavi delle vendite e delle prestazioni per categoria di attività

Nella seguente tabella è illustrata la ripartizione dei ricavi delle vendite e delle prestazioni secondo le categorie di attività.

Categoria di attività	Valore esercizio corrente
Termale	675.415
Riailitativo	702.862
Termale	939.019
Riabilitativo	20.300
Ricettivo	785.828
Totale	3.123.424

Costi della produzione

I costi ed oneri sono imputati per competenza e secondo natura, al netto dei resi, abbuoni, sconti e premi, nel rispetto del principio di correlazione con i ricavi, ed iscritti nelle rispettive voci secondo quanto previsto dal principio contabile OIC 12. Per quanto riguarda gli acquisti di beni, i relativi costi sono iscritti quando si è verificato il passaggio sostanziale e non formale del titolo di proprietà assumendo quale parametro di riferimento, per il passaggio sostanziale, il trasferimento dei rischi e benefici. Nel caso di acquisto di servizi, i relativi costi sono iscritti quando il servizio è stato ricevuto, ovvero quando la prestazione si è conclusa, mentre, in presenza di prestazioni di servizi continuative, i relativi costi sono iscritti per la quota maturata Sono articolati come segue:

spese per servizi euro 513.170;

ricambi ed altri materiali di manutenzione e di consumo euro 958.622;

spese per il personale euro 1.546.375;

ammortamenti e svalutazione euro 259.699;

variazione delle rimanenze euro -47.697;

spese per god. beni di terzi euro 101.307

oneri diversi di gestione euro 279.696.

Proventi e oneri finanziari

I proventi e gli oneri finanziari sono iscritti per competenza in relazione alla quota maturata nell'esercizio I contributi volti a ridurre gli interessi sui finanziamenti sono iscritti a riduzione della voce C.17 in quanto conseguiti nel medesimo esercizio di contabilizzazione degli interessi passivi.

Composizione dei proventi da partecipazione

Non sussistono proventi da partecipazioni di cui all'art. 2425, n. 15 del codice civile.

Ripartizione degli interessi e altri oneri finanziari per tipologia di debiti

Nel seguente prospetto si dà evidenza degli interessi e degli altri oneri finanziari di cui all'art. 2425, n. 17 del codice civile, con specifica suddivisione tra quelli relativi a prestiti obbligazionari, ai debiti verso banche ed a altre fattispecie.

	Interessi e altri oneri finanziari
Debiti verso banche	5.215
Totale	5.215

Presentano un valore di euro 5.215 e sono costituiti dagli interessi sul finanziamento a medio lungo termine

Imposte sul reddito d'esercizio, correnti, differite e anticipate

La società ha provveduto allo stanziamento delle imposte dell'esercizio sulla base dell'applicazione delle norme tributarie vigenti. Le imposte correnti si riferiscono alle imposte di competenza dell'esercizio così come risultanti dalle dichiarazioni fiscali; le imposte relative ad esercizi precedenti includono le imposte dirette di esercizi precedenti, comprensive di interessi e sanzioni e sono inoltre riferite alla differenza positiva (o negativa) tra l'ammontare dovuto a seguito della definizione di un contenzioso o di un accertamento rispetto al valore del fondo accantonato in esercizi precedenti. Le imposte differite e le imposte anticipate, infine, riguardano componenti di reddito positivi o negativi rispettivamente soggetti ad imposizione o a deduzione in esercizi diversi rispetto a quelli di contabilizzazione civilistica.

Nota integrativa, rendiconto finanziario

La società ha predisposto il rendiconto finanziario che rappresenta il documento di sintesi che raccorda le variazioni intervenute nel corso dell'esercizio nel patrimonio aziendale con le variazioni nella situazione finanziaria; esso pone in evidenza i valori relativi alle risorse finanziarie di cui l'impresa ha avuto necessità nel corso dell'esercizio nonchè i relativi impieghi.

In merito al metodo utilizzato si specifica che la stessa ha adottato, secondo la previsione dell'OIC 10, il metodo indiretto in base al quale il flusso di liquidità è ricostruito rettificando il risultato di esercizio delle componenti non monetarie.

Nota integrativa, altre informazioni

Di seguito vengono riportate le altre informazioni richieste dal codice civile.

Dati sull'occupazione

Nel seguente prospetto è indicato il numero medio dei dipendenti, ripartito per categoria.

	Numero medio
Dirigenti	1
Impiegati	13
Operai	140
Totale Dipendenti	154

I dati statistici relativi al personale sono esposti nella relazione sulla gestione

Compensi, anticipazioni e crediti concessi ad amministratori e sindaci e impegni assunti per loro conto

La società non ha deliberato compensi, né esistono anticipazioni e crediti, a favore dell'Organo Amministrativo. Inoltre la stessa non ha assunto impegni per conto di tale organo per effetto di garanzie di qualsiasi tipo prestate.

Compensi al revisore legale o società di revisione

Nella seguente tabella sono indicati, suddivisi per tipologia di servizi prestati, i compensi spettanti al revisore legale dei conti.

	Valore
Revisione legale dei conti annuali	4.341
Totale corrispettivi spettanti al revisore legale o alla società di revisione	4.341

Titoli emessi dalla società

La società non ha emesso alcun titolo o valore simile rientrante nella previsione di cui all'art. 2427 n. 18 codice civile.

Dettagli sugli altri strumenti finanziari emessi dalla società

La società non ha emesso altri strumenti finanziari ai sensi dell'articolo 2346, comma 6 del codice civile.

Impegni, garanzie e passività potenziali non risultanti dallo stato patrimoniale

Non esistono impegni, garanzie o passività potenziali non risultanti dallo stato patrimoniale.

Informazioni sugli accordi non risultanti dallo stato patrimoniale

Nel corso dell'esercizio non è stato posto in essere alcun accordo non risultante dallo stato patrimoniale.

Informazioni sui fatti di rilievo avvenuti dopo la chiusura dell'esercizio

Con riferimento al punto 22-quater dell'art. 2427 del codice civile, per quanto riguarda la segnalazione dei principali fatti di rilievo intervenuti successivamente alla chiusura dell'esercizio che hanno inciso in maniera rilevante sull'andamento patrimoniale, finanziario ed economico, si specifica che .....

In relazione al conflitto tra la Russia e l'Ucraina, si precisa che la società non opera né sul mercato russo né in quello ucraino, non subisce quindi conseguenze dirette dal conflitto se non, come tutti, gli effetti dell'aumento dei costi delle materie prime tra cui anche l'energia e il gas. La Società si è adoperata per mitigarli nel limite del possibile.

Informazioni relative agli strumenti finanziari derivati ex art. 2427-bis del Codice Civile

Si attesta che non è stato sottoscritto alcun strumento finanziario derivato.

Prospetto riepilogativo del bilancio della società che esercita l'attività di direzione e coordinamento

Ai sensi dell'art. 2497-bis, comma 4 del codice civile, si attesta che la società non è soggetta all'altrui attività di direzione e coordinamento.

Informazioni ex art. 1, comma 125, della legge 4 agosto 2017 n. 124

Gli incassi da Enti Pubblici per le prestazioni attinenti le nostre attività e i benefici per agevolazioni nel corso dell'esercizio sono stati le seguenti:

Asp di Cosenza euro 763.928,91

Inail euro 30.034,52

Contributo misure di rilancio economia DD n 7033 del 07/07/2021 Regione Calabria euro 250.000,00

D.l. 14/08/2020 n 106 ART 79 euro 7.783,10

D.l. 21 Marzo 2022 n 21 e D.l. 9 Agosto 2022 n. 115 e successive modificazioni euro 78.880,16

Proposta di destinazione degli utili o di copertura delle perdite

Signori Soci, alla luce di quanto sopra esposto, l'Organo Amministrativo Vi propone di destinare come segue l'utile d'esercizio:

euro 201.72 alla riserva legale;

euro 3.832,59 alla riserva straordinaria.

Registro Imprese
Archivio ufficiale della CCIAA
Documento n . T 525342097
estratto dal Registro Imprese in data 07/08/2023

Nota integrativa, parte finale

Signori Soci, Vi confermiamo che il presente bilancio, composto da stato patrimoniale, conto economico, rendiconto finanziario e nota integrativa rappresenta in modo veritiero e corretto la situazione patrimoniale e finanziaria della società, nonché il risultato economico dell'esercizio e corrisponde alle scritture contabili. Vi invitiamo pertanto ad approvare il progetto di bilancio al 31/12/2022 unitamente con la proposta di destinazione del risultato d'esercizio, così come predisposto dall'Organo Amministrativo.

Il Bilancio è vero e reale e corrisponde alle scritture contabili

Catanzaro, 27/04/2023

Terme Sibarite S.p.A.
Capitale Sociale € 14.039.727,20
C.C.I.A.A. Cosenza n. 22879
Sede sociale: Cassano allo Ionio (CS) Via Terme n. 2
Tel 0981/71376 Fax 0981/76366

VERBALE DI ASSEMBLEA ORDINARIA

L'anno 2023, il giorno 27 del mese di Aprile, alle ore 11.15, presso la sala riunioni dell'Ufficio di Gabinetto della Presidenza della Giunta regionale sita in Catanzaro – loc. Germaneto – Cittadella "Iole Santelli", si è riunita l'Assemblea di Terme Sibarite S.p.A., per discutere e deliberare sul seguente ORDINE DEL GIORNO:

1. Approvazione bilancio di esercizio chiuso al 31/12/2022;
2. Nomina Amministratore Unico;
3. Nomina Sindaci e Presidente Collegio Sindacale;
4. Nomina Revisore legale dei conti;
5. Determinazione compenso Amministratore Unico e Sindaci.

Assume la Presidenza, a norma di legge e di Statuto, l'avv.to Gianpaolo Iacobini, Amministratore Unico della Società, il quale, con il voto della maggioranza dei presenti, chiama a fungere da Segretario della riunione il dott. Gaetano Antonio Garofalo, Direttore Amministrativo della Società che, presente presso il luogo della riunione, accetta.

Il Presidente constata e fa constatare che:

- l'Assemblea è stata regolarmente convocata;
- Sono presenti i seguenti Soci:

- "REGIONE CALABRIA", con n. 180.185 azioni nominali da Euro 20,20 cadauna, con sede in Catanzaro, codice fiscale 02205340793, in persona del dott. Luciano Vigna, Capo Gabinetto, in virtù di delega (prot. n. 182998 del 20 Aprile 2023) ritenuta valida dal Presidente ed acquisita agli atti sociali;
- "FINCALABRA S.P.A." con numero 514.851 azioni nominali da Euro 20,20 cadauna, con sede in Catanzaro, codice fiscale 01759730797, rappresentata dal Presidente e Legale Rappresentante P.T. - Avv. Alessandro Zanfino.

- le azioni, depositate a norma di legge e di statuto, sono regolarmente iscritte nel libro soci ed hanno diritto a votare.
- Sono presenti:

- l'avv. Gianpaolo Iacobini - Amministratore Unico;
- il dott. Antonio Gaetani – Presidente del Collegio Sindacale - collegato in video conferenza su piattaforma Lifesize;
- il dott. Vittorio Ranieri – Componente del Collegio Sindacale;
- il dott. Salvatore Tricoci Componente del Collegio Sindacale – collegato in videoconferenza su piattaforma Lifesize;
- il dott. Marco Aloise – Direttore Generale di Fincalabra Spa.

- il Presidente ha accertato l'identità e la legittimazione di tutti gli intervenuti;
- gli intervenuti sono a conoscenza e ben informati degli argomenti posti all'ordine del giorno;
- nessuno dei presenti si oppone alla discussione – anche con modalità telematica da remoto - degli argomenti proposti, autorizzando il Presidente alla trattazione unitaria stante la connessione esistente tra i medesimi;

Essendo presenti il 100% del capitale sociale, l'Amministratore Unico e la totalità del Collegio Sindacale, il Presidente dichiara l'Assemblea regolarmente costituita anche in

forma totalitaria ed atta a discutere e deliberare sugli argomenti posti all'ordine del giorno.

Si passa quindi alla trattazione del primo punto posto all'ordine del giorno.

APPROVAZIONE BILANCIO DI ESERCIZIO CHIUSO AL 31/12/22

Il Presidente, dopo averne distribuito copia, relaziona l'Assemblea sul bilancio di esercizio chiuso al 31/12/2022 e composto da: Relazione sulla gestione, Stato Patrimoniale, Conto Economico, Rendiconto finanziario, Nota Integrativa.

Il Presidente, dopo aver illustrato l'andamento delle prestazioni erogate, dei ricavi e dei costi, sottolinea come l'esercizio in questione sia stato caratterizzato dalla gestione del complesso termale alberghiero delle Terme Luigiane in forza di contratto di affitto di ramo d'azienda. Un'operazione che, alla luce dei risultati di bilancio, si è dimostrata sostenibile e che costituisce un ulteriore stimolo per fare meglio a partire dalla oramai prossima stagione termale.

Il Presidente conclude informando i Soci che in data 28 marzo 2023 è stato esercitato il diritto di opzione per l'acquisto del ramo d'azienda Terme Luigiane secondo quanto dettato dall'art.10 del contratto di affitto. L'acquisto del ramo si perfezionerà quindi nel corso del 2023.

Prende la parola il Presidente del Collegio sindacale che, dopo aver letto la relazione dell'organo di controllo e la relazione dell'organo di revisione, sottolinea che il positivo risultato di bilancio scaturisce dal lavoro svolto dall'amministratore e da tutti i dipendenti costantemente sostenuti dalla proprietà.

Prende la parola il Dott. Vigna che, dopo aver ringraziato il Presidente per il lavoro svolto, sottolinea come l'esercizio 2022 rappresenti il punto di partenza di una Società che sta progettando il proprio futuro, la prossima stagione termale programmata per tempo, contrariamente a quanto accaduto nel 2022, lascia ben sperare per il futuro.

Il Dott. Vigna comunica, altresì, che la Regione Calabria ha concesso un finanziamento ai comuni di Guardia Piemontese ed Acquappesa finalizzato alla sistemazione della rete viaria e della cartellonistica del compendio termale delle Terme Luigiane.

Il Dott. Vigna conclude confermando l'impegno della Regione Calabria, a supporto della Società, finalizzato alla realizzazione di investimenti per ammodernare le strutture del compendio termale.

Prende la parola l'Avv. Zanfino che aderisce a quanto detto dal Dott. Vigna. L'Avv. Zanfino augura che si concluda al più presto l'iter di acquisizione del ramo in affitto al fine di alleggerire la gestione da evitabili orpelli e sottolinea che l'investimento effettuato ha grosse potenzialità soprattutto in virtù del fatto che la prossima stagione termale avrà una durata più ampia rispetto a quella del 2022 e ciò consentirà ampi margini di miglioramento.

Prende la parola il Dott. Aloise che si complimenta con il Presidente per l'organizzazione della Società.

Terminata la discussione sul bilancio, l'Assemblea con voto unanime, delibera:

- di approvare il bilancio chiuso al 31/12/2022 e la relazione dell'organo amministrativo cui dà scarico di quanto operato in relazione al mandato;
- di destinare l'utile di esercizio 2022 di € 4.034,31 nel modo seguente:
  - euro 201,72 alla riserva legale;
  - euro 3.832,59 alla riserva straordinaria.

Si passa alla trattazione del secondo e terzo punto all'ordine del giorno.

NOMINA AMMINISTRATORE UNICO - NOMINA SINDACI E PRESIDENTE COLLEGIO SINDACALE

L'Assemblea alla luce dei risultati ottenuti e dell'armonia operativa tra l'organo di amministrazione e l'organo di controllo, all'unanimità, delibera di:

- Confermare Amministratore Unico di Terme Sibarite Spa l'Avv. Gianpaolo Iacobini - C.F. CBNGPL74R31C002I.
- Confermare il collegio sindacale uscente:
  - Dott. Gaetani Antonio – C.F. GTNNTN57C03C002E - Presidente
  - Dott. Ranieri Vittorio – C.F. RNRVTR75L15D122B - Sindaco effettivo
  - Dott. Salvatore Tricoci – C.F. TRCSVT85H04C002L - Sindaco effettivo
  - Dott. Giuseppe Graziadio – C.F. GRZGPP50C20C002E - Sindaco supplente
  - Dott.ssa Rosella Varcasia – C.F. VRCRLL66T41C002H - Sindaco supplente

L'Amministratore Unico e il Collegio Sindacale dureranno in carica per tre esercizi a decorrere dalla data odierna e scadranno alla data dell'Assemblea convocata per l'approvazione del bilancio di esercizio 2025.

Si passa alla trattazione del quarto punto all'ordine del giorno.

NOMINA REVISORE LEGALE DEI CONTI

Su parere del Collegio Sindacale, l'Assemblea all'unanimità delibera di:

- riconfermare quale Revisore Legale dei conti il Dott. Edmondo Bruzio – C.F. BRZDND66T11D086Z. Il Revisore durerà in carica per tre esercizi a decorrere dalla data odierna e scadrà alla data dell'Assemblea convocata per l'approvazione del bilancio di esercizio 2025. Il compenso spettante per l'attività sopra indicata viene riconfermato nella misura precedentemente stabilita.

Si passa alla trattazione del quinto punto all'ordine del Giorno.

DETERMINAZIONE COMPENSO AMMINISTRATORE UNICO E SINDACI

L'Assemblea, all'unanimità, delibera di:

- rideterminare il compenso per il solo Amministratore Unico in € 36.000 annui lordi con riguardo ai limiti imposti dalla Legge Madia e tenendo conto del fatturato registrato nel 2022 rispetto a quello fatto registrare nel 2013.
- di confermare i compensi spettanti al presidente del collegio sindacale ed ai sindaci nella misura precedentemente stabilita.

Non avendo nessun'altro dei presenti chiesto di intervenire e non essendovi altro da trattare, il Presidente, essendo esaurita la discussione sui punti posti all'ordine del giorno, dichiara sciolta la seduta alle ore 12.20, chiedendo - al termine della stessa - a ciascuno dei partecipanti se desiderasse ancora intervenire ed ottenendone risposta negativa.

IL SEGRETARIO	IL PRESIDENTE
Gaetano Antonio Garofalo	Avv. Gianpaolo Iacobini





Il sottoscritto Legale Rappresentante Gianpaolo Iacobini dichiara che il presente documento informatico è conforme a quello trascritto e sottoscritto sui libri sociali della società

Registro Imprese
Archivio ufficiale della CCIAA
Documento n . T 525342097
estratto dal Registro Imprese in data 07/08/2023

Relazione sulla gestione

Quadro di sintesi

Signori Azionisti,

la presente relazione illustra il bilancio chiuso al 31 dicembre 2022 della società TERME SIBARITE S.p.A., che opera nel settore termale ed in quello sanitario - riabilitativo.

L'esercizio in questione è stato caratterizzato da un importante cambiamento degli assets societari: sulla base dell'art. 2-bis della L.R. n. 38/2012, introdotto dalla L.R. n. 16 del 06.06.2022, e della DGR Calabria n. 254 del 30.06.2022, la Società ha acquisito in fitto di ramo d'azienda la gestione delle Terme Luigiane, uno dei più importanti stabilimenti termali del Meridione d'Italia, negli ultimi anni oggetto di vicissitudini che ne avevano fortemente ridotto la capacità operativa. L'intervento di Terme Sibarite spa ha consentito di avviare le basi per una ripresa, nell'ottica della creazione del polo termale regionale disegnato dai richiamati provvedimenti normativi ed amministrativi: nel giro di due sole settimane a far data dalla sottoscrizione del contratto di fitto di ramo d'azienda, Terme Sibarite spa è riuscita ad avviare la stagione termale delle Luigiane (iniziata il 28 Luglio e protrattasi fino al successivo 3 Dicembre), garantendo al contempo la piena operatività del Grand Hotel delle Terme, del parco termale, della pizzeria Reginella e dei villini Belvedere, in coda ad un articolato, rapido e costante processo di manutenzione straordinaria, assai gravoso ma necessario per il ripristino della funzionalità di impianti e strutture. Nelle attività sono stati impegnati fino ad un massimo di 120 unità, così garantendo anche un sensibile recupero ed impiego di gran parte dei lavoratori stagionali storicamente in forza alle Luigiane, con notevoli e positive ricadute sotto il profilo occupazionale nei territori interessati.

I risultati dell'operazione, sotto il profilo economico, pure in virtù della forte ripresa fatta segnare dallo stabilimento di Cassano Ionio, possono senz'altro considerarsi soddisfacenti, ancor più alla luce delle previsioni racchiuse nel piano industriale 2022-2024, approvato in sede di Assemblea in data 12 Dicembre 2022: il bilancio di esercizio della Vostra società al 31 dicembre 2022 si chiude con un utile di KEU 4, dopo aver calcolato ammortamenti e svalutazioni per KEU 259.

Nel corso dell'esercizio si è registrato un aumento del numero delle prestazioni erogate rispetto all'esercizio precedente (anche per le Terme Sibarite singolarmente considerate), con conseguente

Registro Imprese
Archivio ufficiale della CCIAA
Documento n . T 525342097
estratto dal Registro Imprese in data 07/08/2023

incremento dei ricavi in valore assoluto, passati da KEU 1.358 nel 2021 a KEU 3.778 in questo esercizio, con un incremento pari a KEU 2.420.

I costi, pari a KEU 3.780, risultano aumentati rispetto all'esercizio precedente di KEU 2.417, quasi esclusivamente per effetto di quelli legati al ramo d'azienda in affitto ed al generalizzato, vertiginoso aumento dei prezzi dell'energia e delle materie prime.

Nel dettaglio: i costi per servizi registrano un valore pari a KEU 513 contro KEU 269 del 2021; il costo per materie prime è passato da KEU 148 a KEU 959; il costo del personale è stato pari a KEU 1.546 (KEU 664 nel 2021). Gli ammortamenti e le svalutazioni sono aumentati rispetto all'esercizio precedente (KEU 260 contro KEU 186), così come sono cresciuti, rispetto al 2021, gli oneri diversi di gestione (KEU 280 contro KEU 90).

La liquidità disponibile al 31/12/2022 è pari a KEU 1.005, contro KEU 2.253 del 2021, in ragione essenzialmente del tardivo pagamento – da parte dell'Asp - delle prestazioni rese durante il corso dell'intera stagione termale per gli stabilimenti sia di Cassano Ionio sia di Acquappesa, intervenuto solo ad inizio 2023 e sostenuto nell'arco del 2022, per l'appunto, attingendo alle riserve di liquidità, utilizzate anche per far fronte alle spese di restart.

Nel complesso, dunque, risultati oggettivamente soddisfacenti ed incoraggianti per l'avvenire, perseguiti nell'ambito delle strategie di sviluppo definite dall'azionista Regione Calabria, alla quale va il più vivo ringraziamento per la disponibilità dimostrata nel perseguire le linee comuni di crescita della società.

Andamento complessivo e settoriale della gestione: investimenti, ricavi e costi

Investimenti

Nel corso dell'esercizio sono stati effettuati investimenti per complessivi KEU 373, nel dettaglio sono così suddivisi:

Descrizione investimenti	KEU		
	Terme Sibarite	Terme Luigiane	Totale
Impianti e macchinari	38	5	43
Biancheria	1		1
Arredi	18		18
Attrezzature	22	1	23
Fabbricati	92		92
Macchine per ufficio (restart)		17	17
Adeguamento impianti e strutture attività in fitto (restart)		179	179
Totale investimenti	**171**	**202**	**373**

La voce "impianti e macchinari" si riferisce al rifacimento dell'impianto di camminamento controcorrente del reparto di riabilitazione delle Terme Sibarite (KEU 31); all'installazione di un nuovo addolcitore a servizio di tutte le piscine del reparto di riabilitazione delle Terme Sibarite (KEU 5); all'installazione di motori a servizio di due saracinesche presso le centrali tecnologiche di Terme Sibarite (KEU 1); alla realizzazione di una fontana di acqua solfurea presso lo stabilimento Terme Sibarite (KEU 1); all'installazione di n. 5 condizionatori d'aria presso il compendio delle Terme Luigiane (KEU 5).

La voce "biancheria" riguarda la biancheria acquistata per il reparto termale di Terme Sibarite.

La voce "arredi" concerne l'acquisto degli arredi dell'area piscina esterna ed all'acquisto di 10 tv lcd e 7 frigoriferi per le stanze dell'hotel Terme Sibarite.

La voce “attrezzature” è riconducibile all’acquisto di attrezzature cucina hotel Terme Sibarite (KEU 8), apparecchiatura per terapia ad ultrasuoni (KEU 3), relamping led hotel Terme Sibarite (KEU 11); TV Led sala Tv Grand Hotel Luigiane (KEU 1).

La voce “fabbricati” pertiene alla realizzazione del nuovo campo da padel (KEU 61) ed ai lavori di manutenzione straordinaria sulle facciate lato ingresso e sul tetto dell’hotel Terme Sibarite (KEU 31).

La voce “Adeguamento impianti e strutture attività in fitto” comprende gli investimenti effettuati sugli impianti e sulle strutture per il *restart* del compendio termale delle “Terme Luigiane” (KEU 160) e le spese notarili derivanti dal contratto di fitto di ramo d’azienda (KEU 19).

La voce “macchine per ufficio”, anch’essa riconducibile alle spese di *restart*, è relativa all’acquisto di n. 16 personal computer, n. 2 stampanti e n. 9 ups per l’unità produttiva delle Terme Luigiane.

Ricavi

Il valore della produzione, pari ad KEU 3.778, è aumentato rispetto all'esercizio precedente di KEU 2.420 e risulta così suddiviso:

	2022			2021	Scostamento percentuale
	Terme Sibarite	Terme Luigiane	Totale		
Ricavi prestazioni termali	675	936	1611	366	340,16%
Ricavi prestazioni riabilitative	703	23	726	602	20,60%
Ricavi settore ricettivo		786	786		100,00%
Altri ricavi	620	35	655	390	67,95%
Totale	1998	1780	3778	1358	178,20%

Il numero delle prestazioni termali totali erogate è pari a 50.599 presso lo stabilimento delle Terme Sibarite e 90.717 presso lo stabilimento delle Terme Luigiane, per un totale di 141.316 prestazioni. Di esse 12.553 sono a pagamento e 128.763 in convenzione con il SSN.

Per quel che afferisce al settore ambulatoriale riabilitativo, sono state erogate 19.382 prestazioni presso le Terme Sibarite e 12.442 presso le Terme Luigiane, per un totale di 31.824 prestazioni.

Per quel che concerne, in ultimo, le prestazioni di riabilitazione estensiva extraospedaliera, erogate nel solo stabilimento delle Terme Sibarite, nel 2022 ne sono state eseguite 9.174.

Complessivamente, il fatturato nel settore sanitario (termale + riabilitativo) è stato pari a KEU 2.337 (Terme Sibarite KEU 1.378, Terme Luigiane KEU 959). Sul totale del fatturato anzidetto, quello derivante da clientela pagante ammonta a KEU 194 (Terme Sibarite KEU 97, Terme Luigiane KEU 97), mentre quello in regime di convenzione a KEU 2.143 (Terme Sibarite KEU 1.281, Terme Luigiane KEU 862).

Nelle tabelle e nei grafici seguenti viene mostrato l'andamento delle prestazioni sia del settore termale che di quello riabilitativo effettuate nell'esercizio da entrambi gli stabilimenti.

TIPO CURA	2022			2021	Scostamento percentuale
	Terme Sibarite	Terme Luigiane	Totale		
Fanghi	8864	14064	22928	6843	70,2%
Bagni	137	991	1128	24	97,9%
Massaggi e idromassaggi	248	149	397	305	23,2%
Inalazioni	27077	67410	94487	13716	85,5%
Ciclo sordità rinogena	13455	4046	17501	8069	53,9%
Irrigazioni vaginali	30	819	849	75	91,2%
Ventilazioni polmonari		1254	1254		100,0%
Rieducazione respiratoria		252	252		100,0%
Docce nasali e altre	788	1732	2520	762	69,8%
TOTALI	**50599**	**90717**	**141316**	**29794**	**78,9%**

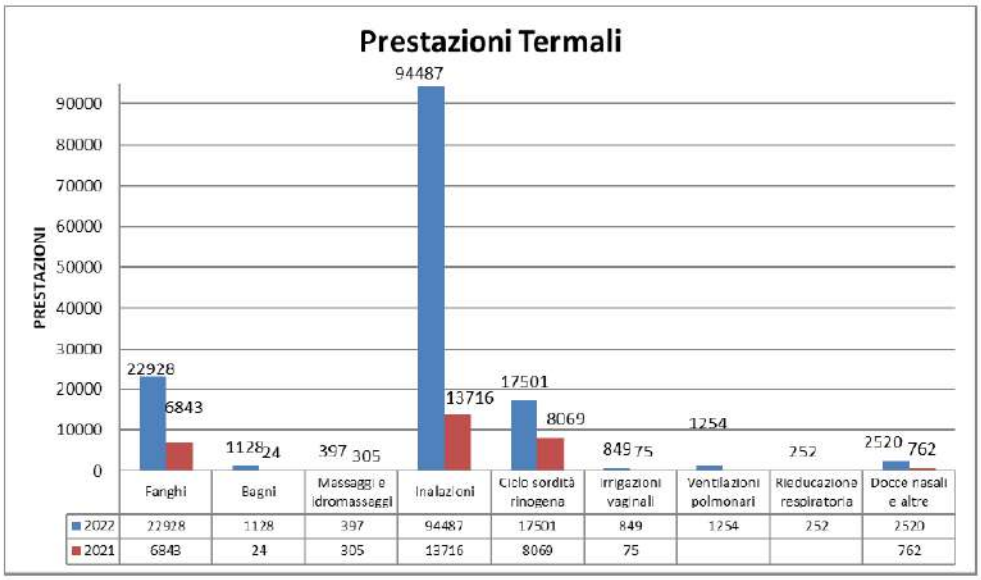

TIPO CURA	2022			2021	Scostamento percentuale
	Terme Sibarite	Terme Luigiane	Totale		
PRESTAZIONI AMBULATORIALI					
Magnetoterapia	2930	6028	8958	3230	63,9%
Infrarossi	1385	762	2147	960	55,3%
Rieducazione funzionale	7070		7070	5750	18,7%
Mobilizzazione Colonna Vertebrale	804		804	816	-1,5%
Mobilizzazione altre articolazioni	666		666	423	36,5%
Elettrostimolazioni	504	505	1009	460	54,4%
Esercizi Posturali e Mezieres	910		910	442	51,4%
Laserterapia	627	443	1070	390	63,6%
Ultrasuonoterapia	434	336	770	338	56,1%
Ionoforesi	504	415	919	549	40,3%
Elettroterapia Antalgica	794	119	913	614	32,7%
Onda D'Urto	77		77	76	1,3%
Massoterapia tutto il corpo	20	891	911	6	99,3%
Massoterapia distrettuale 15m	751	505	1256	692	44,9%
Massoterapia per drenaggio linfatico	10	1916	1926	11	99,4%
Esercizio assistito in acqua	296		296	220	25,7%
Ginnastica vascolare in acqua	196		196	76	61,2%
Rieducazione al Cammino	711		711	210	70,5%
Terapia occupazionale	20		20	0	100,0%
Rieducazione respiratoria	10		10	0	100,0%
Tecarterapia	210	103	313	302	3,5%
Risoluzione manuale aderenze		403	403		100,0%
Trazioni cervicali		15	15		100,0%
Visite specialistiche	453	1	454	393	13,4%
TOTALE AMBULATORIALE	**19382**	**12442**	**31824**	**15958**	**49,9%**
PRESTAZIONI ESTENSIVE					
Riabilitazione estensiva	9174		9174	8017	12,6%
TOTALE CURE EROGATE					
TOTALE CURE EROGATE	**28556**	**12442**	**40998**	**23975**	**41,5%**

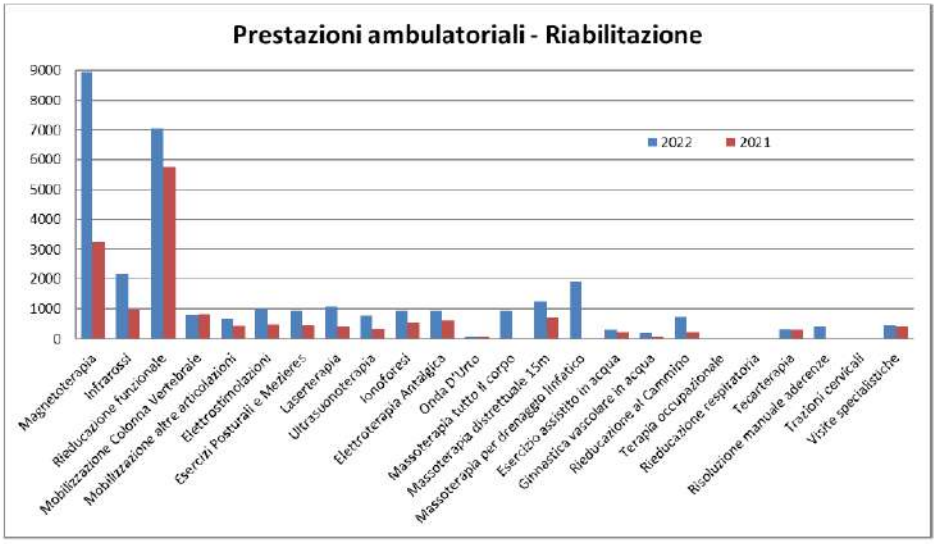

Gli altri ricavi sono relativi al settore ricettivo afferente esclusivamente le Terme Luigiane per KEU 786; a locazioni e servizi resi (KEU 83) ed ai contributi in conto esercizio per KEU 572. Questi ultimi si riferiscono, nello specifico: alla quota annuale del contributo POR 2000/2006 Misura 4.4.; alla quota annuale del contributo POR 2007-2013; al contributo ex art.1 comma 11 L.R. 22/2007; al contributo concesso dalla Regione Calabria nell'ambito dell'avviso pubblico per la concessioni di contributi a fondo perduto ai soggetti gestori di impianti termali calabresi; ai contributi ex art.79 D.L. 140/2020; ai contributi concessi sotto forma di crediti d'imposta che il legislatore ha emanato nel corso del 2022 per far fronte all'incremento del coso energetico (Decreti Aiuti); a contributi conto impianti (Credito di imposta per gli investimenti nel Mezzogiorno).

Costi

I costi presentano un valore complessivo di KEU 3.780 e risultano aumentati rispetto all'esercizio precedente di KEU 2.417.

Sono articolati come segue:

- **spese per servizi** (KEU 513), così suddivise:

SERVIZI	KEU			
	2022			2021
	Terme Sibarite	Terme Luigiane	Totale	
Lavorazioni esterne	5	96	101	62
Manutenzioni	19	13	32	8
Prestazioni sanitarie	68	88	156	62
Prestazioni tecniche	8	29	37	11
Assicurazioni	8	3	11	9
Analisi acque e sicurezza	7	18	25	10
Spese postali, telefoniche	1	8	9	1
Pubblicità e propaganda	12	1	13	3
Spese giudiziarie, legali e notarili	10	20	30	15
Viaggi e trasferte	0	0	0	0
Convegni, congressi e manifestazioni	0	0	0	3
Trasporti vari	1	9	10	1
Formazione	0	0	0	1
Spese adeguamento e sanificazione ambienti	0	0	0	1
Servizi vari	10	32	42	39
SUBTOTALE	**149**	**317**	**466**	**226**
Compenso amministratori			25	22
Spese amministratori e sindaci			5	4
Compenso sindaci			13	13
Revisione e certificazione bilancio			4	4
TOTALE			**513**	**269**

Registro Imprese
Archivio ufficiale della CCIAA
Documento n . T 525342097
estratto dal Registro Imprese in data 07/08/2023

- **materie prime, ricambi ed altri materiali di manutenzione e di consumo** (KEU 959), che comprendono:

RICAMBI ED ALTRI MATERIALI DI CONSUMO	KEU			
	2022			2021
	Terme Sibarite	Terme Luigiane	Totale	
Spese per energia elettrica	173	94	267	50
Spese per metano/gpl	172	54	226	54
Spese per materiali di esercizio	44	422	466	44
	389	**570**	**959**	**148**

- **spese per il personale**, costituite da:

PERSONALE	KEU			
	2022			2021
	Terme Sibarite	Terme Luigiane	Totale	
Dirigenti e Impiegati				
· Retribuzioni	191	90	281	182
· Oneri sociali	43	20	63	39
· T.F.R.	28	4	32	17
Operai				
· Retribuzioni	319	580	899	326
· Oneri sociali	71	133	204	72
· T.F.R.	36	31	67	28
Totale generale	**688**	**858**	**1546**	**664**

- **ammortamenti e svalutazioni** (KEU 259), riferiti alle immobilizzazioni materiali e immateriali (KEU 240) e alle svalutazioni (KEU 19).

Gli ammortamenti sulle immobilizzazioni immateriali sono riferiti agli oneri accessori sul finanziamento a medio lungo termine (calcolati in rate costanti in base alla durata del finanziamento stesso) e all'ammortamento delle spese di manutenzione straordinaria effettuata su beni di terzi (restart Terme Luigiane).

Gli ammortamenti delle immobilizzazioni materiali riguardano:

AMMORTAMENTI	KEU			
	2022			2021
	Terme Sibarite	Terme Luigiane	Totale	
Fabbricati	92	0	92	87
Impianti e macchinari	60	0	60	64
Attrezzature	15	1	16	10
Biancheria	2	0	2	2
Costruzioni leggere	1	0	1	1
Mobili e arredi	6	0	6	5
Macchine elettroniche	2	1	3	1
	178	**2**	**180**	**170**

- **la svalutazione dei crediti** KEU 19 si riferisce alla quota accantonata nell'esercizio corrente nell'ottica di una politica di prudenza;
- **le variazioni delle rimanenze** (KEU -48) sono relative al materiale di consumo e manutenzione in giacenza;
- **la voce altri accantonamenti** (KEU 169) è legata all'accantonamento per ripristino beni di terzi ed è pari alla quota di ammortamento, calcolata nel periodo di godimento del bene (sei mesi in quest'esercizio), delle immobilizzazioni afferenti al ramo d'azienda affittato;
- **gli oneri diversi** di gestione ammontano complessivamente a KEU 280 e sono composti da:

ONERI DIVERSI	KEU			
	2022			2021
	Terme Sibarite	Terme Luigiane	Totale	
Imposte indirette e tasse	163	115	278	90
Erogazioni liberali	2	0	2	0
	165	**115**	**280**	**90**

Personale

Il costo del personale è pari a KEU 1.546.

Nel prospetto che segue è rappresentata la variazione complessiva del personale, comprese le unità a tempo determinato.

DESCRIZIONE	ORGANICI A FINE ESERCIZIO				FORZA MEDIA ESERCIZIO	
	2022		2021		2022	2021
	Fisso	Stagionale	Fisso	Stagionale		
Dirigenti	1	0	1	0	1	1
Impiegati	10	3	4	1	7,38	4,34
Operai	12	127	10	17	44,55	16,24
TOTALE	**23**	**130**	**15**	**18**	**52,93**	**21,58**

Prosegue l'impegno della società finalizzato alla tutela della salute, della sicurezza e dell'ambiente, considerati obiettivi prioritari nella gestione aziendale.

Le ore lavorate ammontano a 100.882, di cui per straordinario 929, contro le 38.860 del 2021. L'aumento – si precisa - è dovuto essenzialmente all'attività del compendio delle Terme Luigiane.

L'assenteismo per malattia, sebbene presente in questo esercizio, risulta ininfluente e non si sono verificate agitazioni sindacali.

Proventi ed oneri finanziari

I proventi finanziari ammontano a KEU 12, in diminuzione rispetto all'esercizio precedente di KEU 3, e sono costituiti da interessi bancari (KEU 6) e contributi in conto interessi (KEU 6).

Gli oneri finanziari, pari a KEU 5, sono riferiti per la totalità agli interessi maturati sul mutuo ipotecario acceso nel 2008 e scadente nel 2023.

Numero delle azioni proprie e delle partecipate

Nell'ambito della procedura di aumento di capitale sociale, deliberato nel corso dell' Assemblea straordinaria dell' 8 Luglio 2022, in data 9 Marzo 2023 ha avuto luogo la sottoscrizione di 514.851 nuove azioni da parte di Fincalabra spa, per un controvalore pari a euro 10.399.990,20. Pertanto, alla data di definizione e adozione del presente progetto di bilancio, il capitale sociale è pari a € 14.039.727,20 ed è formato da un totale di 695.036 azioni del valore nominale unitario di €.20,20, di cui 180.185 intestate alla Regione Calabria e 514.851 a Fincalabra S.p.a.

Analisi dei risultati reddituali

Per maggiori approfondimenti del risultato di esercizio, rispetto a quanto detto nel quadro di sintesi, si fa riferimento alla tavola seguente.

I **ricavi** 2022 ammontano a KEU 3.778, con un aumento di KEU 2.420 rispetto all'esercizio precedente.

I **consumi di materie prime e i servizi esterni** presentano un valore di KEU 1.575, con un aumento rispetto al precedente esercizio di KEU 1.158.

Il **valore aggiunto** è pari a KEU 2.251 e registra un aumento di KEU 1.316 rispetto a quello del 2021.

Il **costo del lavoro** risulta pari a KEU 1.546 contro KEU 664 del 2021, in aumento rispetto al precedente esercizio di KEU 882. Ciononostante, l'incidenza del costo del lavoro sui ricavi complessivi risulta pari al 41% (in diminuzione rispetto al 49% nel 2021).

La variazione registrata negli **ammortamenti** (KEU 69) è dovuta agli investimenti già descritti in precedenza avvenuti nell'esercizio e a fine ammortamento di beni.

Il **margine operativo lordo è** pari a KEU 705.

I **proventi ed oneri diversi** segnano una diminuzione di KEU 359.

Il **risultato operativo**, pari a KEU -3, espone un aumento, rispetto al precedente esercizio, di KEU 2.

La **voce proventi ed oneri finanziari** (KEU 7) si riferisce a interessi attivi su c/c bancari, interessi passivi su mutuo e a contributi in conto interessi.

Le **imposte sul reddito di esercizio** sono pari a KEU 0. L'esercizio 2022 chiude con un utile di KEU 4.

TAVOLA PER L'ANALISI DEI RISULTATI REDDITUALI

	in KEU	31/12/2022	31/12/2021	VARIAZIONI
A	**RICAVI**	**3.778**	**1.358**	**2.420**
	Variazioni delle rimanenze di prodotti in corso di lavorazione, semilavorate e finite	48	-6	54
B	**VALORE DELLA PRODUZIONE TIPICA**	**3.826**	**1.352**	**2.474**
	Consumi di materie prime e servizi esterni	-1.575	-417	1.158
C	**VALORE AGGIUNTO**	**2.251**	**935**	**1316**
	Costo del lavoro	-1.546	-664	882
D	**MARGINE OPERATIVO LORDO**	**705**	**271**	**434**
	Ammortamenti	-240	-171	69
	Svalutazioni	-19	-15	4
	Proventi e oneri	-449	-90	359
E	**RISULTATO OPERATIVO**	**-3**	**-5**	**2**
	Proventi e oneri finanziari	7	7	0
F	**RISULTATO PRIMA DELLE IMPOSTE**	**4**	**2**	**2**
	Imposte sul reddito di esercizio	0	0	0
G	**UTILE (PERDITA) DEL PERIODO**	**4**	**2**	**2**

Analisi della struttura patrimoniale

Per quanto riguarda la struttura patrimoniale, le variazioni delle poste più significative sono rilevabili dal prospetto seguente. Al 31 dicembre 2022, il **capitale investito**, dedotte le passività di esercizio ed il trattamento di fine rapporto di lavoro subordinato, presenta un valore pari a KEU 2.980, con un aumento di KEU 1.252 rispetto all'esercizio chiuso al 31/12/21. Le variazioni intervenute nelle singole componenti si articolano come segue:

- le **immobilizzazioni** aumentano di KEU 133 in relazione agli investimenti netti effettuati per complessivi KEU 373, al netto degli ammortamenti dell'esercizio di KEU 240;
- il **capitale d'esercizio** segna un aumento di KEU 1.171;
- il **trattamento di fine rapporto di lavoro subordinato** presenta un aumento di KEU 52 dovuto alla quota di esercizio.

Nell'esercizio 2022 il capitale investito, dedotte le passività di esercizio ed il T.F.R., è stato coperto dalla somma algebrica di:

- **capitale proprio** (KEU 3.985), pari al 134% (230% nel 2021) del capitale investito;
- **disponibilità monetarie nette** (KEU 1.005) diminuite rispetto all'esercizio 2021 di KEU 1.248.

ANALISI DELLA STRUTTURA PATRIMONIALE

In KEU	31/12/2022	31/12/2021	VARIAZIONI
A) IMMOBILIZZAZIONI			
Immobilizzazioni immateriali	120	1	119
Immobilizzazioni materiali	2.207	2.193	14
Immobilizzazioni finanziarie	0	0	0
	2.327	**2.194**	**133**
B) CAPITALE DI ESERCIZIO			
Rimanenze di magazzino	58	10	48
Crediti commerciali	2.025	746	1.279
Altre attività	275	137	138
Debiti Commerciali	-286	-62	-224
Altre passività	-943	-873	-70
	1.129	**-42**	**1.171**
C)CAPITALE DI ESERCIZIO NETTO			
(A + B)	**3.456**	**2.152**	**1.304**
D) TRATTAMENTO DI FINE RAPPORTO DI LAVORO SUBORDINATO	**476**	**424**	**52**
E) CAPITALE INVESTITO NETTO			
(C – D)	**2.980**	**1.728**	**1.252**
coperto da:			
F) CAPITALE PROPRIO			
Capitale versato	3.640	3.640	0
Riserve e risultati a nuovo	341	339	2
Utile (perdita) del periodo	4	2	2
	3.985	**3.981**	**4**
H) INDEBITAMENTO FINANZIARIO NETTO A BREVE TERMINE (DISPONIBILITA' MONETARIE NETTE)			
Debiti finanziari a breve	0	0	0
Disponibilità e crediti finanziari a breve	-1.005	-2.253	-1.248
	-1.005	**-2.253**	**-1.248**
I) TOTALE COME IN E (F + H)	**2.980**	**1.728**	**1.252**

Registro Imprese
Archivio ufficiale della CCIAA
Documento n . T 525342097
estratto dal Registro Imprese in data 07/08/2023

Analisi della gestione finanziaria

Passiamo adesso al commento delle poste della gestione finanziaria e delle loro variazioni più significative rilevabili dalla tavola alla pagina seguente che espone la dinamica finanziaria della gestione. Per effetto del "flusso monetario del periodo" relativo al 2022 (KEU -1.248), si è pervenuti da una situazione iniziale di **disponibilità monetarie nette** di KEU 2.253 a **disponibilità monetarie nette finali** di KEU 1.005 e ciò – per come già precisato – soprattutto e quasi esclusivamente per la scelta di fronteggiare con le disponibilità proprie i costi rinvenienti dalla riattivazione e dalla gestione delle Terme Luigiane, a fronte di ingenti crediti maturati nei confronti dell'Asp ed incassati soltanto agli inizi del 2023.

Le componenti di tale variazione possono così articolarsi:

- il **flusso monetario da attività di esercizio** è negativo per KEU -875;

- il **flusso monetario da investimenti in immobilizzazioni** è pari a - KEU 373 e riguarda il fabbisogno necessario agli investimenti dell'esercizio in immobilizzazioni materiali.

TAVOLA DEL RENDICONTO FINANZIARIO

	in KEU	31/12/2022	31/12/2021
A.	**DISPONIBILITA' MONETARIE NETTE INIZIALI (INDEB. FINANZ. NETTO A BREVE INIZIALE)**	**2.253**	**2.301**
B.	**FLUSSO MONETARIO DA ATTIVITA' DI ESERCIZIO**		
	Utile (Perdita) del periodo	4	2
	Ammortamenti	240	171
	(Plus) o Minusvalenze da realizzo di immobilizzazioni	0	0
	(Rivalutazioni) o Svalutazioni di immobilizzazioni	0	0
	Variazioni del capitale di esercizio	-1.171	-222
	Variazione netta del "T.F.R."	52	34
		-875	**-15**
C.	**FLUSSO MONETARIO DA ATTIVITA' DI INVESTIMENTO DI IMMOBILIZZAZIONI**		
	Investimento di immobilizzazioni:		
	. Immateriali	-179	0
	. Materiali	-194	-33
	. Finanziarie	0	0
		-373	**-33**
D.	**FLUSSO MONETARIO DA ATTIVITA' DI FINANZIAMENTO**		
	Nuovi finanziamenti	0	0
	Conferimenti dei Soci	0	0
	Contributi in conto capitale	0	0
	Rimborsi di finanziamento	0	0
	Rimborsi di capitale proprio	0	0
		0	0
E.	**DISTRIBUZIONE DI UTILI**	0	0
F.	**FLUSSO MONETARIO DEL PERIODO (B+C+D+E)**	**-1.248**	**-48**
G.	**DISPONIBILITA' MONETARIE NETTE FINALI (INDEBITAMENTO FINANZIARIO NETTO A BREVE FINALE) (A + F)**	**1.005**	**2.253**

Indici di bilancio e valutazione rischio aziendale

L'esercizio 2022 chiude con un utile di € 4.034. I principali indicatori economici hanno tutti registrato un aumento rispetto all'esercizio precedente e attestano che l'azienda raggiunge l'equilibrio economico.

Il ROE (Reddito netto/Capitale netto), che esprime in massima sintesi i risultati economici dell'azienda, risulta pari a 1,91%.

Il ROI (Risultato operativo (EBIT)/Capitale netto), che indica la redditività e l'efficienza economica della gestione caratteristica a prescindere dalle fonti utilizzate, esprimendo quindi quanto rende il capitale investito, è pari a 4,71%.

Il ROS (Reddito operativo/ricavi vendite prestazioni), che rappresenta l'indice di redditività delle vendite misurato dal rapporto tra risultato operativo e ricavi netti sulle vendite, è pari a 8,58%.

INDICATORI DI BILANCIO					
	2018	2019	2020	2021	2022
ROE	0,50%	0,79%	-10,40%	0,05%	1,91%
ROI	1,41%	1,96%	-7,98%	-0,10%	4,71%
ROS	5,04%	7,16%	-64,62%	-0,51%	8,58%

INDICATORI DI BILANCIO					
	2016	2017	2018	2019	2020
ROE	3,91%	1,08%	0,50%	0,79%	-10,40%
ROI	4,45%	2,70%	1,41%	1,96%	-7,98%
ROS	16,62%	9,62%	5,04%	7,16%	-64,62%

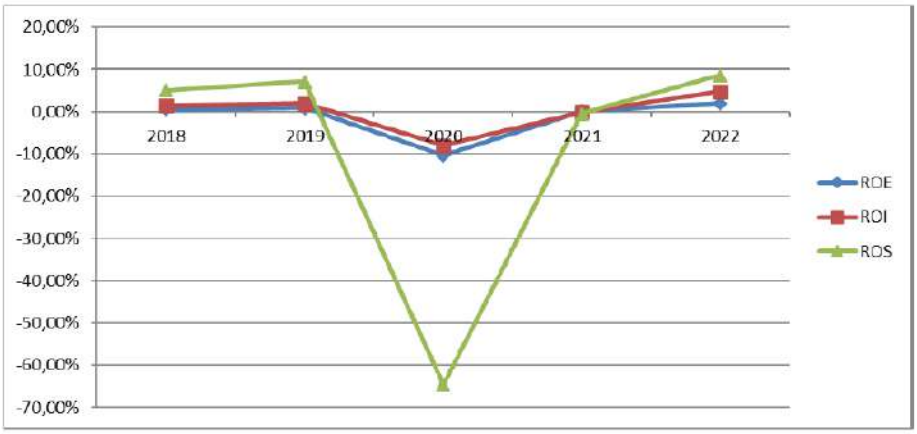

Nell'esercizio 2022 si è registrato un margine operativo lordo (MOL) pari a € 807.308, ottenuto dalla differenza tra ricavi (€ 3.777.778) meno costi esterni (€ 1.424.095) meno costo del lavoro (€ 1.546.375).

CE a Valore Aggiunto	2018	2019	2020	2021	2022
Ricavi	**€ 1.800.201**	**€ 1.813.973**	**€ 803.181**	**€ 1.357.586**	**€ 3.777.778**
Costi esterni	€ 404.627	€ 446.518	€ 344.016	€ 421.678	€ 1.424.095
Valore Aggiunto	**€ 1.395.574**	**€ 1.367.455**	**€ 459.165**	**€ 935.908**	**€ 2.353.683**
Costo del lavoro	€ 725.287	€ 726.311	€ 537.470	€ 664.650	€ 1.546.375
MOL (Ebitda)	**€ 670.287**	**€ 641.144**	**-€ 78.305**	**€ 271.258**	**€ 807.308**
Ammortamenti	€ 227.785	€ 204.504	€ 172.726	€ 170.956	€ 240.466
MON	**€ 442.502**	**€ 436.640**	**-€ 251.031**	**€ 100.302**	**€ 566.842**
Gestione accessoria	€ 359.584	€ 320.394	€ 173.238	€ 105.705	€ 298.929
Risultato ante gertione finanziaria (EBIT-Risultato operativo)	**€ 82.918**	**€ 116.246**	**-€ 424.269**	**-€ 5.403**	**€ 267.913**
Oneri finanziari	€ 18.764	€ 12.941	€ 10.453	€ 7.425	€ 6.849
Risultato ordinario	**€ 101.682**	**€ 129.187**	**-€ 413.816**	**€ 2.022**	**€ 274.762**
gestione straordinaria	€ -	€ -	€ -	€ -	€ -
Risultato ante imposte	**€ 101.682**	**€ 129.187**	**-€ 413.816**	**€ 2.022**	**€ 274.762**
Imposte dell'esercizio	€ 79.978	€ 94.323	€ -	€ -	€ -
Reddito Netto	**€ 21.704**	**€ 34.864**	**-€ 413.816**	**€ 2.022**	**€ 274.762**

Ebitda Margin	**37,23%**	**35,34%**	**-9,75%**	**19,98%**	**21,37%**

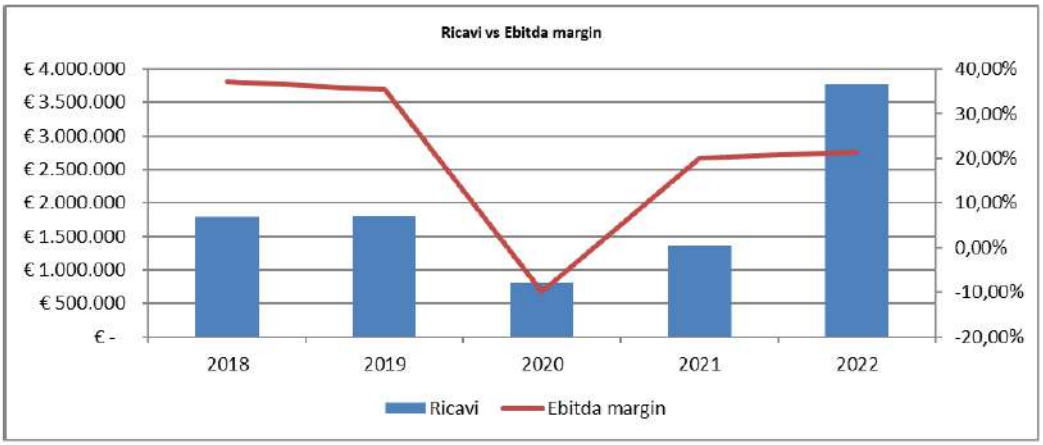

Dal punto di vista patrimoniale la società continua ad essere in grado di sostenere l'equilibrio

finanziario.

Il capitale fisso (mezzi propri e debiti a m/l termine) copre ancora adeguatamente le immobilizzazioni nette ed il fabbisogno di circolante non è completamente sostenuto con strumenti a breve termine.

In definitiva la Società, pure in un esercizio caratterizzato dalla gestione anche del compendio delle Terme Luigiane e segnato in negativo dall'ingente aumento dei costi energetici, ha mostrato evidenti e concreti segni di ripresa (specie in riferimento al periodo pandemico) e risulta in equilibrio dal punto di vista patrimoniale, riuscendo a coprire i costi di gestione e adempiendo puntualmente le proprie obbligazioni.

SP - Fonti/Impieghi	2018	2019	2020	2021	2022
Immobilizzazioni nette	€ 2.201.627	€ 2.146.262	€ 2.331.623	€ 2.194.478	€ 2.326.679
Capitale Circolante	€ 3.667.662	€ 3.788.508	€ 2.988.014	€ 3.145.851	€ 3.364.081
Capitale investito netto	**€ 5.869.289**	**€ 5.934.770**	**€ 5.319.637**	**€ 5.340.329**	**€ 5.690.760**
Patrimonio Netto	€ 4.358.166	€ 4.393.031	€ 3.979.216	€ 3.981.237	€ 14.385.262
Debiti a M/L	€ 669.973	€ 682.495	€ 654.266	€ 613.023	€ 553.203
Debiti a breve	€ 841.150	€ 859.244	€ 686.155	€ 746.069	€ 982.864
Totale Fonti	**€ 5.869.289**	**€ 5.934.770**	**€ 5.319.637**	**€ 5.340.329**	**€ 15.921.329**
Immobilizzazioni nette	37,51%	36,16%	43,83%	41,09%	40,89%
Capitale circolante	62,49%	63,84%	56,17%	58,91%	59,11%
Patrimonio netto	74,25%	74,02%	74,80%	74,55%	252,78%
Debiti a M/L	11,41%	11,50%	12,30%	11,48%	3,47%
Debiti a breve	14,33%	14,48%	12,90%	13,97%	6,17%

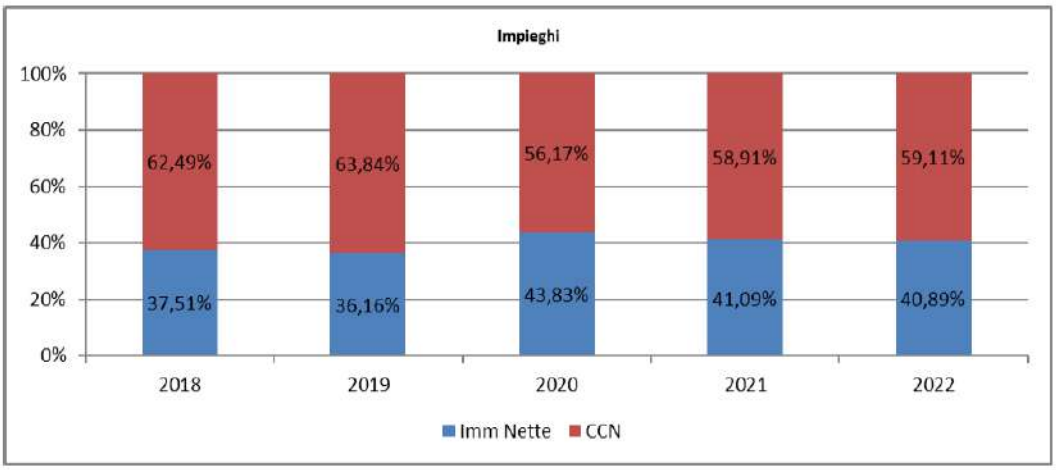

TERME SIBARITE SPA

Bilancio al 31/12/2022

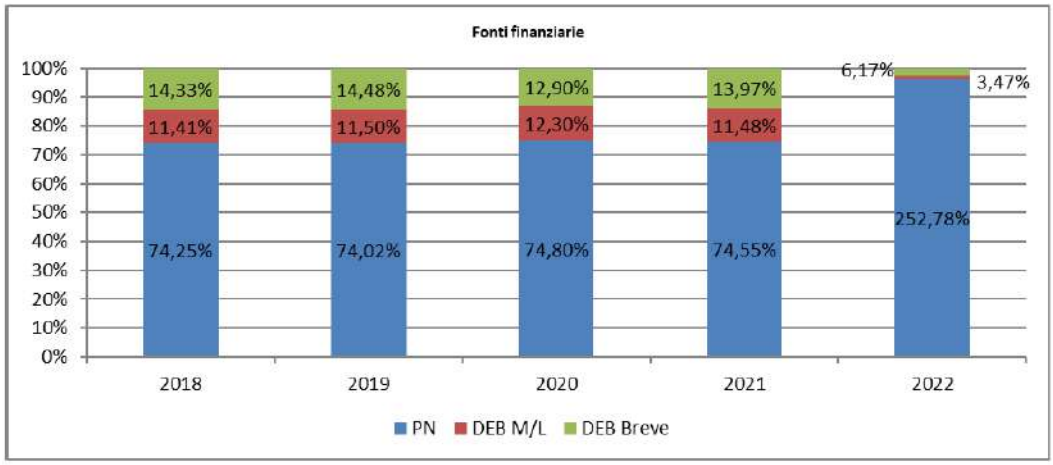

Composizione capitale investito	2018	2019	2020	2021	2022
Capitale circolante operativo	€ 1.279.399	€ 1.127.979	€ 686.930	€ 892.712	€ 2.359.235
Liquidità	€ 2.388.263	€ 2.660.529	€ 2.301.084	€ 2.253.139	€ 1.004.846
Immobilizzazioni nette	€ 2.201.627	€ 2.146.262	€ 2.331.623	€ 2.194.478	€ 2.326.679

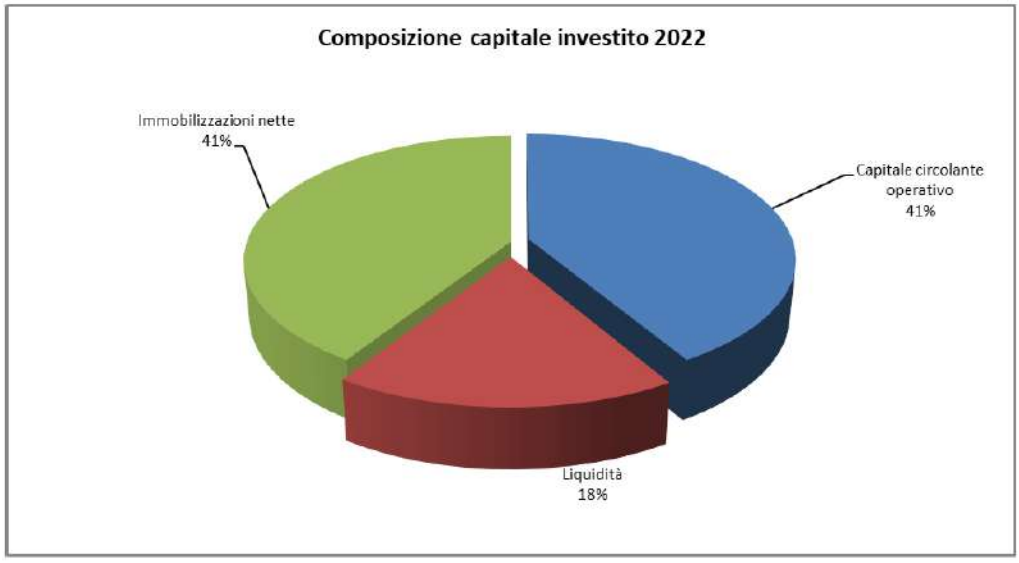

Composizione fonti di finanziamento	2018	2019	2020	2021	2022
Patrimonio netto	€ 4.358.166	€ 4.393.031	€ 3.979.216	€ 3.981.237	€ 14.385.262
TFR	€ 329.371	€ 360.313	€ 390.360	€ 424.310	€ 476.460
Debiti a breve	€ 841.150	€ 859.244	€ 686.155	€ 746.069	€ 982.864
Debiti M/L	€ 340.602	€ 322.182	€ 263.906	€ 188.713	€ 76.743

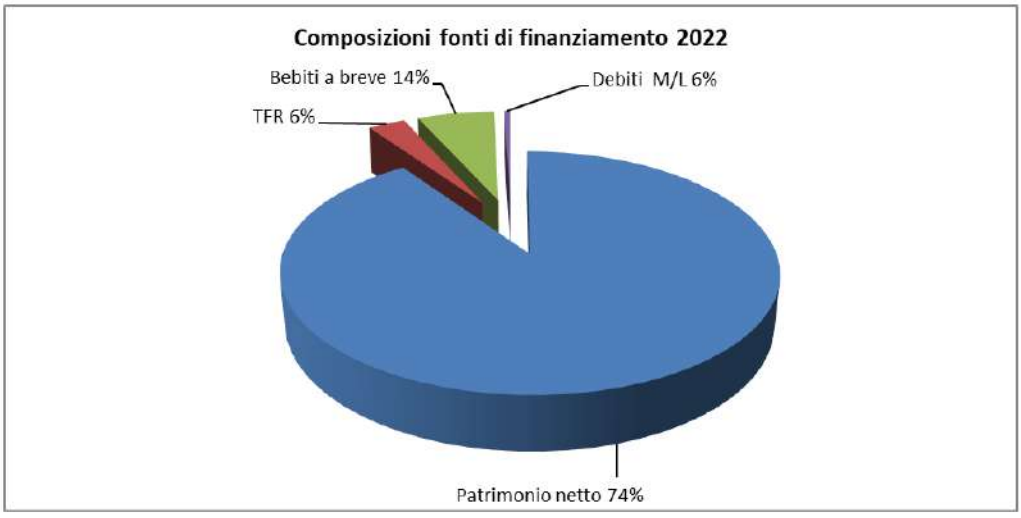

In ottemperanza a quanto dettato dall'art. 6 comma 2 del D. Lgs. 19 agosto 2016, n°175, la Società ha redatto il proprio programma di valutazione del rischio di crisi aziendale.

Il programma ha indicato come soglie di allarme le seguenti, che scattano quando:

- il risultato della gestione operativa, individuato in via semplificata come differenza fra ricavi e costi di produzione al netto delle componenti di natura eccezionale risultanti dalla Nota Integrativa, sia negativo;
- si rilevino perdite, relative ad un singolo esercizio o cumulate in più esercizi, tali da intaccare il patrimonio netto della società in maniera rilevante;
- l'indice di struttura finanziaria, misurato come rapporto tra patrimonio netto più debiti a medio/lungo termine e attivo immobilizzato, sia inferiore ad 1 in misura superiore al 20%.

In quest'esercizio, sebbene la società abbia mostrato segni di ripresa, per le ragioni di natura straordinaria dovute agli strascichi dell'emergenza pandemica ed all'incontrollato aumento dei prezzi dell'energia e delle materie prime, il risultato della gestione operativa è di poco negativo (- € 5.403); l'indice della struttura finanziaria, misurato come rapporto tra patrimonio netto più debiti

a medio/lungo termine e attivo immobilizzato, è pari a 6,2.

Gli indicatori economici (ROI, ROS, ROE), tutti in miglioramento, presentano valori positivi (ROI 4,71%, ROS 8,58%, ROE 1,91%).

Ulteriori considerazioni si possono fare analizzando gli indicatori finanziari.

La posizione finanziaria netta intesa come differenza tra disponibilità liquide (€ 1.004.846) e debiti finanziari (€ 87.038) è positiva (€ 917.808), a riprova della solidità finanziaria dell'azienda.

L'indice di disponibilità finanziaria a breve, calcolato come il rapporto tra attività a breve termine (liquidità+rimanenze+crediti a breve+ratei attivi pari a € 2.970.366) e passivo a breve termine (debiti a breve+tfr+ratei passivi pari a € 1.041.683) ,è pari a 2,85. L'indice fa rilevare un solido equilibrio tra impieghi correnti e le passività a breve termine, con un saldo positivo del margine di struttura a breve di € 1.928.683.

Il rapporto Debt/Equity, infine, individuato come il rapporto tra i debiti su cui di pagano gli interessi (€ 87.038) ed il patrimonio netto (€ 14.385.262), è pari a 0,006, e ciò sta ad indicare una struttura finanziaria equilibrata.

Dall'analisi degli indicatori si evince dunque chiaramente come la Società, nel corso dell'esercizio 2022, pur dovendo affrontare e sostenere la gestione di un altro importante stabilimento termale (Terme Luigiane) in aggiunta a quello storicamente detenuto e gestito, abbia consolidato il percorso di ripresa fatto registrare in riferimento all'esercizio 2021, conservando ed anzi irrobustendo un'equilibrata struttura finanziaria ed una posizione patrimoniale solida.

Evoluzione prevedibile della gestione

Il conflitto russo-ucraino, con le sue negative ricadute sui costi delle materie prime e sulle relazioni con mercati ai quali, fino al 2019, si guardava con estremo interesse e con primi, parziali, buoni risultati, continua ad incidere sulle prospettive di una ripresa che, comunque, come il 2022 ha testimoniato, pare essere ormai prossima a ritornare, se non altro, ai livelli prepandemici.

In uno scenario simile, in cui a preoccupazioni di scenario fanno da contrasto prospettive incoraggianti dal punto di vista della ripresa del termalismo in Italia, come l'andamaneto della stagione 2022 di Terme Sibarite pare confermare, non potrà mancare l'impegno per consolidare le posizioni recuperate e rilanciare ulteriormente l'espansione e l'attrattività di quello che può ormai definirsi, a ragion veduta e di gran lunga, il primo (per fatturato, numero di prestazioni erogate e

Registro Imprese
Archivio ufficiale della CCIAA
Documento n . T 525342097
estratto dal Registro Imprese in data 07/08/2023

addetti) polo termale calabrese: dall'omogeneizzazione societaria dei compendi Terme Sibarite e Terme Luigiane ed al netto di eventuali, future, ulteriori acquisizioni, deriva infatti una entità aziendale che per dimensioni, operatività e capacità può dirsi perfettamente rispondente alle indicazioni tracciate dalla Regione Calabria con l'adozione della L.R. 16/2022. Sarà ora compito del management di TS, in armonia e piena sintonia con gli azionisti, portare a compimento tale cammino ed irrobustirne le basi, per assicurare solidità anche in prospettiva futura, a tal fine attivando tutte le misure – quali quelle finanziarie utili ad esempio alla riqualificazione di parte del patrimonio immobiliare oggetto di acquisizione – che la Regione Calabria ha già annunciato di essere pronta a sostenere, insieme ad un più complessivo piano di rilancio – oltre che del termalismo calabrese, in generale – del compendio delle Terme Luigiane nello specifico, pure mediante la gestione della parte pubblica dello stesso. Sarà questa, in sintesi, la sfida che attenderà soci e amministratori nell'immediato futuro, nell'arco quanto meno del prossimo biennio: dare definitiva e duratura consistenza ad un progetto che, per come la stagione termale 2022 ha dimostrato, ha già in sé la forza per sopravvivere agli eventi avversi ed anzi trasformarsi in motore per il rilancio e la crescita del settore termale calabrese e dei territori interessati.

Considerazioni conclusive

Abbiamo tirato la navicella fuori dalle secche e le abbiamo restituito la speranza nella navigazione in mare aperto, più forte dei marosi e delle insidie. È questa la sensazione che mi accompagna nel mentre mi accingo a sottoscrivere il progetto di bilancio reltivo all'esercizio 2022. Sembra essere passata una vita da quando ho assunto l'incarico Amministratore Unico; era invece il primo luglio del 2021 quando, per la prima volta in questa nuova veste, varcavo i cancelli delle Terme Sibarite. Rimarrà per sempre impresso nella mia mente – e non potrebbe essere altrimenti – lo scenario che mi fu immediatamente prospettato da Collegio sindacale e collaboratori, con i bilanci piegati dalla pandemia e la paura di non farcela, di veder morire sotto il peso di un triste presente una storia gloriosa. Era ieri. Oggi Terme Sibarite si è rimessa in cammino e può consegnare agli annali una piccola, grande soddisfazione: aver consentito, con l'eccezionale recupero fatto registrare negli ultimi due anni, in particolare nel corso del 2022, il raggiungimento dell'obiettivo della riapertura delle blasonate Terme Luigiane. I lavoratori dello Ionio, con i loro risultati eccezionali, hanno consentito ai loro colleghi del Tirreno di tornare a nutrire una fondata speranza nel futuro. E questi ultimi, con la loro determinazione, hanno consentito il riavvio in pochi giorni di una struttura rimasta

Registro Imprese
Archivio ufficiale della CCIAA
Documento n . T 525342097
estratto dal Registro Imprese in data 07/08/2023

chiusa per quasi due anni. Numeri, bilanci e tecnicismi sembrano non aver alcun legame con storie di uomini e donne di cui la Storia è solita non conservare nomi e vicende. Eppure, in questo racconto, che è poi il racconto di un piccolo miracolo, c'è il fondamento di quello che dovrebbe essere. C'è, di sicuro, il felice approdo cui un'esperienza collettiva ha consentito di giungere. C'è l'impronta di tanti calabresi che insieme alle istituzioni della loro terra, in primis la Regione Calabria, hanno dimostrato che davvero un'altra storia può essere scritta, che non sia sempre e solo quella del malaffare, dell'indolenza, della rassegnazione amara.

Grazie, di cuore, agli uomini ed alle donne che questo traguardo hanno contribuito a raggiungere, anche a costo di più di un sacrificio. Grazie a chi, cogliendo la drammaticità della sfida che si apriva in quell'estate del 2021, ha garantito collaborazione pur nel rigoroso rispetto dei ruoli: Collegio sindacale, Organo di revisione, Organismo di vigilanza. Ancora, grazie alla Regione Calabria ed a Fincalabra per aver accettato di sostenere, con un'armonia inusitata, il nuovo corso.

Infine, ma certo non per ultimo, per un amministratore che vede giungere al termine il proprio mandato, è doveroso ricordare – e scriverlo qui, in atti che pur nella loro finitudine restano in eterno – quanti hanno condiviso notti insonni, vegliate al lume della fiducia nel giorno nuovo: la direzione amministrativa, la direzione sanitaria, l'area contabile, la segreteria di presidenza.

Tutti insieme, nessuno escluso. Eravamo sull'orlo di un abisso, abbiamo guardato in basso, nel cuore dello sprofondo, ci siamo riscoperti famiglia. La grande famiglia di Terme Sibarite.

Cassano Allo Ionio, 28 marzo 2023

Terme Sibarite Spa
L'Amministratore Unico
Avv. Gianpaolo Iacobini

Il sottoscritto Legale Rappresentante Gianpaolo Iacobini dichiara che il presente documento informatico è conforme a quello trascritto e sottoscritto sui libri sociali della società

Relazione del revisore indipendente ai sensi dell'art. 14 del D.Lgs. 39/2010

All'Assemblea degli azionisti della TERME SIBARITE SPA

Giudizio

Ho svolto la revisione contabile del bilancio d'esercizio della Società Terme Sibarite S.p.A., costituito dallo Stato Patrimoniale al 31 dicembre 2022, dal Conto Economico e dal Rendiconto Finanziario per l'esercizio chiuso a tale data e dalla Nota Integrativa.

A mio giudizio, il bilancio d'esercizio fornisce una rappresentazione veritiera e corretta della situazione patrimoniale e finanziaria della Società al 31 dicembre 2022, del risultato economico e dei flussi di cassa per l'esercizio chiuso a tale data in conformità alle norme italiane che ne disciplinano i criteri di redazione.

Elementi alla base del giudizio

Ho svolto la revisione contabile in conformità ai principi di revisione internazionali ISA Italia. Le mie responsabilità ai sensi di tali principi sono ulteriormente descritte nella sezione Responsabilità del revisore per la revisione contabile del bilancio d'esercizio della presente relazione. Sono indipendente rispetto alla Società in conformità alle norme e ai principi in materia di etica e di indipendenza applicabili nell'ordinamento italiano alla revisione contabile del bilancio.

Ritengo di aver acquisito elementi probativi sufficienti ed appropriati su cui basare il mio giudizio.

Responsabilità degli Amministratori e del Collegio Sindacale per il bilancio d'esercizio

Gli Amministratori sono responsabili per la redazione del bilancio d'esercizio che fornisca una rappresentazione veritiera e corretta in conformità alle norme italiane che ne disciplinano i criteri di redazione e, nei termini previsti dalla legge, per quella parte del controllo interno dagli stessi ritenuta necessaria per consentire la redazione di un bilancio che non contenga errori significativi dovuti a frodi o a comportamenti o eventi non intenzionali.

Gli Amministratori sono responsabili per la valutazione della capacità della società di continuare ad operare come un'entità in funzionamento e, nella redazione del bilancio d'esercizio, per l'appropriatezza dell'utilizzo del presupposto della continuità aziendale, nonché per una adeguata informativa in materia. Gli Amministratori utilizzano il presupposto della continuità aziendale nella redazione del bilancio d'esercizio a meno che abbiano valutato che sussistono le condizioni per la liquidazione della società o per l'interruzione dell'attività o non abbiano alternative realistiche a tali scelte.

Registro Imprese
Archivio ufficiale della CCIAA
Documento n . T 525342097
estratto dal Registro Imprese in data 07/08/2023

Il Collegio Sindacale ha la responsabilità della vigilanza, nei termini previsti dalla legge, sul processo di predisposizione dell'informativa finanziaria della società.

Responsabilità del Revisore per la revisione contabile del bilancio d'esercizio

I miei obiettivi sono l'acquisizione di una ragionevole sicurezza che il bilancio d'esercizio nel suo complesso non contenga errori significativi, dovuti a frodi o a comportamenti o eventi non intenzionali, e l'emissione di una relazione di revisione che includa il mio giudizio. Per ragionevole sicurezza si intende un livello elevato di sicurezza che, tuttavia, non fornisce la garanzia che una revisione contabile svolta in conformità ai principi di revisione internazionali ISA Italia individui sempre un errore significativo, qualora esistente. Gli errori possono derivare da frodi o da comportamenti o eventi non intenzionali e sono considerati significativi qualora ci si possa ragionevolmente attendere che essi, singolarmente o nel loro insieme, siano in grado di influenzare le decisioni economiche prese dagli utilizzatori sulla base del bilancio d'esercizio.

Nell'ambito della revisione contabile svolta in conformità ai principi di revisione internazionali ISA Italia, ho esercitato il giudizio professionale ed ho mantenuto lo scetticismo professionale per tutta la durata della revisione contabile. Inoltre:

- ho identificato e valutato i rischi di errori significativi nel bilancio d'esercizio, dovuti a frodi o a comportamenti o eventi non intenzionali; ho definito e svolto procedure di revisione in risposta a tali rischi; ho acquisito elementi probativi sufficienti ed appropriati su cui basare il mio giudizio. Il rischio di non individuare un errore significativo dovuto a frodi è più elevato rispetto al rischio di non individuare un errore significativo derivante da comportamenti o eventi non intenzionali, poiché la frode può implicare l'esistenza di collusioni, falsificazioni, omissioni intenzionali, rappresentazioni fuorvianti o forzature del controllo interno;
- ho acquisito una comprensione del controllo interno rilevante ai fini della revisione contabile allo scopo di definire procedure di revisione appropriate nelle circostanze e non per esprimere un giudizio sull'efficacia del controllo interno della società;
- ho valutato l'appropriatezza dei principi contabili utilizzati nonché la ragionevolezza delle stime contabili effettuate dagli Amministratori, inclusa la relativa informativa;
- sono giunto ad una conclusione sull'appropriatezza dell'utilizzo da parte degli Amministratori del presupposto della continuità aziendale e, in base agli elementi probativi acquisiti, sull'eventuale esistenza di una incertezza significativa riguardo a eventi o circostanze che possono far sorgere dubbi significativi sulla capacità della società di continuare ad operare come un'entità in funzionamento. In

Registro Imprese
Archivio ufficiale della CCIAA
Documento n . T 525342097
estratto dal Registro Imprese in data 07/08/2023

presenza di un'incertezza significativa, sono tenuto a richiamare l'attenzione nella relazione di revisione sulla relativa informativa di bilancio, ovvero, qualora tale informativa sia inadeguata, a riflettere tale circostanza nella formulazione del mio giudizio. Le mie conclusioni sono basate sugli elementi probativi acquisiti fino alla data della presente relazione. Tuttavia, eventi o circostanze successivi possono comportare che la società cessi di operare come un'entità in funzionamento;

- ho valutato la presentazione, la struttura e il contenuto del bilancio d'esercizio nel suo complesso, inclusa l'informativa, e se il bilancio d'esercizio rappresenti le operazioni e gli eventi sottostanti in modo da fornire una corretta rappresentazione;
- ho comunicato ai Responsabili delle attività di governance, identificati ad un livello appropriato come richiesto dagli ISA Italia, tra gli altri aspetti, la portata e la tempistica pianificate per la revisione contabile e i risultati significativi emersi, incluse le eventuali carenze significative nel controllo interno identificate nel corso della revisione contabile.

Relazione su altre disposizioni di legge e regolamentari - Giudizio ai sensi dell'art. 14, co. 2, lettera e), del d.lgs. 39/10

Gli Amministratori della Società Terme Sibarite S.p.A. sono responsabili per la predisposizione della relazione sulla gestione al 31 dicembre 2022, incluse la sua coerenza con il relativo bilancio d'esercizio e la sua conformità alle norme di legge.

Ho svolto le procedure indicate nel principio di revisione (SA Italia) 720B al fine di esprimere un giudizio sulla coerenza della relazione sulla gestione con il bilancio d'esercizio della Società Terme Sibarite S.p.A. al 31 dicembre 2022 e sulla conformità della stessa alle norme di legge, nonché di rilasciare una dichiarazione su eventuali errori significativi.

A mio giudizio, la relazione sulla gestione è coerente con il bilancio d'esercizio della Società al 31 dicembre 2022 ed è redatta in conformità alle norme di legge.

Con riferimento alla dichiarazione di cui all'art. 14, co. 2, lettera e), del d.lgs. 39/10, rilasciata sulla base delle conoscenze e della comprensione dell'impresa e del relativo contesto acquisite nel corso dell'attività di revisione, non ho nulla da riportare.

Conclusioni

Sulla base dei controlli espletati e degli accertamenti eseguiti si rileva, in via preliminare, che il progetto di bilancio sottoposto alle Vostre deliberazioni corrisponde alle risultanze della contabilità sociale e che, per quanto riguarda la forma e il contenuto, gli schemi di Stato Patrimoniale e di Conto Economico sono stati redatti nel rispetto della vigente normativa e con l'applicazione dei criteri

esposti dall'organo amministrativo.

Il Rendiconto Finanziario è stato predisposto conformemente alle previsioni dell'OIC 10 e fornisce le informazioni necessarie per valutare la situazione finanziaria della società (compresa la liquidità e solvibilità).

La Nota Integrativa, nel rispetto dell'art. 2427 del codice civile, contiene informazioni sui criteri di valutazione e dettagliate informazioni sulle voci di bilancio.

La Relazione sulla gestione redatta dall'organo amministrativo ai sensi dell'art. 2428 del codice civile riferisce in maniera esauriente l'analisi sull'andamento della gestione nell'esercizio decorso.

In particolare, si riferisce quanto segue:

- in base agli elementi acquisiti in corso d'anno si può affermare che nella stesura del bilancio sono stati rispettati i principi di redazione stabiliti dal codice civile, ed in particolare il principio della prudenza nelle valutazioni ed il principio di competenza economica.
- i libri ed i registri societari messi a disposizione ed analizzati durante le verifiche periodiche sono stati tenuti secondo quanto previsto dalla normativa vigente; dalla verifica degli stessi si è constatata la regolare tenuta della contabilità sociale, nonché la corretta rilevazione delle scritture contabili e dei fatti caratterizzanti la gestione.
- i criteri adottati nella formazione del progetto di bilancio ed esposti nella Nota integrativa risultano conformi alle prescrizioni di cui all'art. 2423 del codice civile e pertanto consentono di dare una rappresentazione veritiera e corretta della situazione patrimoniale ed economica della società.
- si può confermare che non si sono verificati casi eccezionali che imponessero di disapplicare singole norme di legge in ordine alla rappresentazione veritiera e corretta del bilancio (art. 2423 , 4° comma, del codice civile) o in ordine ai criteri di valutazione (art. 2423-bis, ultimo comma, del codice civile).
- in base agli elementi acquisiti e ai controlli effettuati si può affermare che sussiste il presupposto della continuità aziendale.

Per quanto sopra rappresentato, si attesta che, il progetto di bilancio dell'esercizio in esame nel suo complesso è redatto con chiarezza e rappresenta in modo veritiero e corretto la situazione patrimoniale e finanziaria nonché il risultato economico della società, in conformità alle norme ed ai principi contabili adottati per la formazione del bilancio.

In conformità a quanto richiesto dalla legge, si è verificata la coerenza delle informazioni fornite nella relazione sulla gestione con il bilancio d'esercizio.

Si attesta che la relazione sulla gestione è coerente con il bilancio d'esercizio.

Cassano allo Ionio, li 13 aprile 2023

Il revisore legale

BRUZIO Dott. Prof. Edmondo

Via Salvo D'Acquisto, snc

87011 – Cassano All'Ionio – (CS)

_____

Il sottoscritto Legale Rappresentante Gianpaolo Iacobini dichiara che il presente documento informatico è conforme a quello trascritto e sottoscritto sui libri sociali della società

Relazione all'assemblea dei soci ai sensi dell'art. 2429, comma 2 c.c. - Attività di vigilanza amministrativa

Signori Soci,

nel corso dell'esercizio chiuso il 31/12/2022 la nostra attività è stata ispirata alle disposizioni di legge e alle Norme di comportamento del Collegio Sindacale emanate dal Consiglio Nazionale dei Dottori Commercialisti e degli Esperti Contabili.

Attività di vigilanza ai sensi degli artt. 2403 e ss. c.c.

Il progetto di Bilancio d'esercizio chiuso al 31/12/2022, che l'Organo Amministrativo ci ha fatto pervenire ai sensi dell'art. 2429 del codice civile per il dovuto esame, è stato redatto secondo le disposizioni del D.L. n. 127/91 e si compone di:

- stato patrimoniale
- conto economico
- rendiconto finanziario
- nota integrativa

Il risultato d'esercizio evidenzia un utile di € 4.034, il quale trova riscontro nei seguenti dati sintetici

Stato Patrimoniale

Descrizione	Esercizio 2022	Esercizio 2021	Scostamento
CREDITI VERSO SOCI PER VERSAMENTI ANCORA DOVUTI	10.399.990	-	10.399.990
IMMOBILIZZAZIONI	2.326.679	2.194.478	132.201
ATTIVO CIRCOLANTE	3.354.588	3.137.904	216.684
RATEI E RISCONTI	9.493	7.947	1.546
TOTALE ATTIVO	16.090.750	5.340.329	10.750.421

Descrizione	Esercizio 2022	Esercizio 2021	Scostamento
PATRIMONIO NETTO	14.385.262	3.981.237	10.404.025
FONDI PER RISCHI E ONERI	169.421	-	169.421
TRATTAMENTO DI FINE RAPPORTO DI LAVORO SUBORDINATO	476.460	424.310	52.150
DEBITI	641.966	365.044	276.922
RATEI E RISCONTI	417.641	569.738	152.097-
TOTALE PASSIVO	16.090.750	5.340.329	10.750.421

Conto Economico

Descrizione	Esercizio 2022	Esercizio 2021	Scostamento
VALORE DELLA PRODUZIONE	3.777.778	1.357.586	2.420.192
RICAVI DELLE VENDITE E DELLE PRESTAZIONI	3.123.424	1.051.480	2.071.944
COSTI DELLA PRODUZIONE	3.780.593	1.362.989	2.417.604
DIFFERENZA TRA VALORE E COSTI DELLA PRODUZIONE (A - B)	2.815-	5.403-	2.588
RISULTATO PRIMA DELLE IMPOSTE (A-B+-C+-D)	4.034	2.022	2.012
UTILE (PERDITA) DELL'ESERCIZIO	4.034	2.022	2.012

Nel corso dell'esercizio in esame si è vigilato sull'osservanza della legge e dello Statuto sociale e sul rispetto dei principi di corretta amministrazione.

Nello specifico dell'operato si riferisce quanto segue:

- si sono ottenute dall'Organo amministrativo, durante le riunioni svolte, informazioni sul generale andamento della gestione e sulla sua prevedibile evoluzione, nonché sulle operazioni di maggiore rilievo economico, finanziario e patrimoniale, per le loro dimensioni o caratteristiche, effettuate dalla società e, in base alle informazioni acquisite, non abbiamo osservazioni particolari da riferire. Si può ragionevolmente assicurare che le azioni deliberate e poste in essere sono conformi alla legge ed allo statuto sociale e non sono manifestamente imprudenti, azzardate, in potenziale conflitto di interesse o in contrasto con le delibere assunte dall'Assemblea o tali da compromettere l'integrità del patrimonio sociale.
- abbiamo acquisito conoscenza e vigilato, per quanto di nostra competenza, sull'adeguatezza e sul funzionamento del sistema amministrativo-contabile, nonché sull'affidabilità di quest'ultimo a rappresentare correttamente i fatti di gestione, mediante l'ottenimento di informazioni dai responsabili delle funzioni e l'esame dei documenti aziendali, e a tale riguardo, non abbiamo osservazioni particolari da riferire.
- non si è rilevata l'esistenza di operazioni atipiche o inusuali.
- non sono pervenute denunce ex art. 2408 del codice civile né esposti da parte di terzi.
- nel corso dell'esercizio non sono stati rilasciati dal Collegio Sindacale pareri previsti dalla legge.
- si è partecipato alle assemblee dei soci ed alle riunioni dell'Organo Amministrativo, tutte svoltesi nel rispetto delle norme statutarie e legislative che ne disciplinano il funzionamento e per le quali si può ragionevolmente assicurare che le azioni deliberate sono conformi alla legge ed allo Statuto sociale, e non sono tali da compromettere l'integrità del patrimonio sociale.
- Si rileva che l'esercio 2022 è stato caratterizzato dalla gestione del compendio termale delle

Terme Luigiane in forza di contratto di fitto di ramo d'azienda. Operazione fortemente voluta dalla proprietà e che è stata svolta il maniera ergregia dalla società .

- Per quanto sopra evidenziato l'Organo di Controllo ritiene che l'esercizio sociale presenti nel complesso risultati in linea con le previsioni e con le valutazioni prospettiche esposte dall'Organo Amministrativo.

Osservazioni in ordine al bilancio

Approfondendo l'esame del bilancio d'esercizio chiuso al 31/12/2022, si riferisce quanto segue:

- si è vigilato sulla conformità dello stesso alla legge, sia per quanto riguarda la sua struttura sia in riferimento ai contenuti non esclusivamente formali.
- si è verificata altresì l'osservanza della legge in relazione alla predisposizione delle relazione sulla gestione.
- il bilancio è conforme ai fatti aziendali ed alle informazioni di cui si è venuti a conoscenza nello svolgimento delle nostre funzioni.
- si attesta peraltro di aver adempiuto alla verifica dei criteri di valutazione previsti di cui all'art. 2426 del codice civile e di aver sempre indirizzato la propria opera di vigilanza nell'ottica della conservazione dell'integrità del patrimonio sociale.

Osservazioni e proposte in ordine alla approvazione del bilancio

In considerazione di quanto evidenziato e tenendo conto delle informazioni ricevute dalla società, nulla osta all'approvazione da parte dell'assemblea del Bilancio chiuso al 31/12/2022, così come formulato dall'Organo Amministrativo.

Non sussistono peraltro osservazioni in merito alla proposta dell'Organo Amministrativo circa la destinazione del risultato d'esercizio.

Cassano Allo Ionio, 13/04/2023

Il Collegio Sindacale

Il Presidente - Dott. Antonio Gaetani

_____

Il Sindaco Dott. Vittorio Ranieri

_____

Il Sindaco Dott. Salvatore Tricoci

_____

Il sottoscritto Legale Rappresentante Gianpaolo Iacobini dichiara che il presente documento informatico è conforme a quello trascritto e sottoscritto sui libri sociali della società

Informazioni generali sull'impresa

Dati anagrafici

Denominazione:	FINCALABRA SPA
Sede:	VIALE EUROPA SNC CATANZARO CZ
Capitale sociale:	10.737.073,00
Capitale sociale interamente versato:	sì
Codice CCIAA:	CZ
Partita IVA:	01759730797
Codice fiscale:	01759730797
Numero REA:	135378
Forma giuridica:	SOCIETA' PER AZIONI
Settore di attività prevalente (ATECO):	702209
Società in liquidazione:	no
Società con socio unico:	sì
Società sottoposta ad altrui attività di direzione e coordinamento:	sì
Denominazione della società o ente che esercita l'attività di direzione e coordinamento:	Regione Calabria
Appartenenza a un gruppo:	no
Denominazione della società capogruppo:	
Paese della capogruppo:	
Numero di iscrizione all'albo delle cooperative:	

Bilancio al 31/12/2022

Stato Patrimoniale

	31/12/2022	31/12/2021
Attivo		
B) Immobilizzazioni		
I - Immobilizzazioni immateriali	-	-
3) diritti di brevetto industriale e diritti di utilizzazione delle opere dell'ingegno	1.453.361	745.666
6) immobilizzazioni in corso e acconti	19.700	12.500
7) altre	176.063	182.509
Totale immobilizzazioni immateriali	*1.649.124*	*940.675*
II - Immobilizzazioni materiali	-	-

	31/12/2022	31/12/2021
1) terreni e fabbricati	4.352.287	4.380.242
2) impianti e macchinario	41.528	32.972
3) attrezzature industriali e commerciali	6.188	6.756
4) altri beni	166.670	177.725
Totale immobilizzazioni materiali	*4.566.673*	*4.597.695*
III - Immobilizzazioni finanziarie	-	-
1) partecipazioni in	-	-
a) imprese controllate	12.147.187	1
b) imprese collegate	727.818	727.818
d-bis) altre imprese	209.013	212.904
Totale partecipazioni	*13.084.018*	*940.723*
Totale immobilizzazioni finanziarie	*13.084.018*	*940.723*
Totale immobilizzazioni (B)	*19.299.815*	*6.479.093*
C) Attivo circolante		
I - Rimanenze	-	-
3) lavori in corso su ordinazione	8.993.067	14.271.182
Totale rimanenze	*8.993.067*	*14.271.182*
II - Crediti	-	-
1) verso clienti	5.017.878	5.693.687
esigibili entro l'esercizio successivo	5.072.101	5.693.687
esigibili oltre l'esercizio successivo	(54.223)	-
2) verso imprese controllate	2.533.225	2.533.225
esigibili oltre l'esercizio successivo	2.533.225	2.533.225
5-bis) crediti tributari	293.390	367.039
esigibili entro l'esercizio successivo	239.788	313.437
esigibili oltre l'esercizio successivo	53.602	53.602
5-ter) imposte anticipate	2.945	1.245
5-quater) verso altri	195.007.254	148.480.541
esigibili entro l'esercizio successivo	-	73.788
esigibili oltre l'esercizio successivo	195.007.254	148.406.753
Totale crediti	*202.854.692*	*157.075.737*
IV - Disponibilita' liquide	-	-
1) depositi bancari e postali	89.695.576	90.218.908
3) danaro e valori in cassa	22	212

	31/12/2022	31/12/2021
Totale disponibilita' liquide	*89.695.598*	*90.219.120*
Totale attivo circolante (C)	*301.543.357*	*261.566.039*
D) Ratei e risconti	**36.128**	**62.434**
Totale attivo	*320.879.300*	*268.107.566*
Passivo		
A) Patrimonio netto	**8.116.662**	**8.095.749**
I - Capitale	10.737.073	10.737.073
IV - Riserva legale	38.509	36.855
VI - Altre riserve, distintamente indicate	-	-
Varie altre riserve	106.358	74.940
Totale altre riserve	*106.358*	*74.940*
VIII - Utili (perdite) portati a nuovo	(2.786.192)	(2.786.192)
IX - Utile (perdita) dell'esercizio	20.914	33.073
Totale patrimonio netto	8.116.662	8.095.749
B) Fondi per rischi e oneri		
1) per trattamento di quiescenza e obblighi simili	-	82.866
2) per imposte, anche differite	303.656	145.440
4) altri	3.466.160	3.509.268
Totale fondi per rischi ed oneri	*3.769.816*	*3.737.574*
C) Trattamento di fine rapporto di lavoro subordinato	**1.387.937**	**1.315.755**
D) Debiti		
4) debiti verso banche	987.223	785.724
esigibili entro l'esercizio successivo	987.223	785.724
5) debiti verso altri finanziatori	15.902	15.902
esigibili entro l'esercizio successivo	15.902	15.902
6) acconti	8.955.616	13.405.897
esigibili oltre l'esercizio successivo	8.955.616	13.405.897
7) debiti verso fornitori	1.847.872	1.834.895
esigibili entro l'esercizio successivo	1.847.872	1.834.895
12) debiti tributari	246.009	344.719
esigibili entro l'esercizio successivo	246.009	344.719
13) debiti verso istituti di previdenza e di sicurezza sociale	336.243	373.754
esigibili entro l'esercizio successivo	336.243	373.754
14) altri debiti	295.209.326	238.180.609

	31/12/2022	31/12/2021
esigibili entro l'esercizio successivo	-	57.629
esigibili oltre l'esercizio successivo	295.209.326	238.122.980
Totale debiti	*307.598.191*	*254.941.500*
E) Ratei e risconti	**6.694**	**16.988**
Totale passivo	*320.879.300*	*268.107.566*

Conto Economico

	31/12/2022	31/12/2021
A) Valore della produzione		
1) ricavi delle vendite e delle prestazioni	9.537.162	5.061.016
3) variazioni dei lavori in corso su ordinazione	(5.278.114)	701.590
5) altri ricavi e proventi	-	-
contributi in conto esercizio	3.867.323	1.483.540
altri	255.263	783.476
Totale altri ricavi e proventi	*4.122.586*	*2.267.016*
Totale valore della produzione	*8.381.634*	*8.029.622*
B) Costi della produzione		
6) per materie prime, sussidiarie, di consumo e di merci	11.248	8.706
7) per servizi	2.201.660	1.814.109
8) per godimento di beni di terzi	70.438	63.229
9) per il personale	-	-
a) salari e stipendi	3.955.728	4.034.849
b) oneri sociali	865.702	905.609
c) trattamento di fine rapporto	411.279	345.744
e) altri costi	34.174	5.897
Totale costi per il personale	*5.266.883*	*5.292.099*
10) ammortamenti e svalutazioni	-	-
a) ammortamento delle immobilizzazioni immateriali	198.933	108.924
b) ammortamento delle immobilizzazioni materiali	53.040	51.988
d) svalutazioni dei crediti compresi nell'attivo circolante e delle disponibilita' liquide	103.650	27.661
Totale ammortamenti e svalutazioni	*355.623*	*188.573*

	31/12/2022	31/12/2021
12) accantonamenti per rischi	45.287	150.882
14) oneri diversi di gestione	205.227	318.081
Totale costi della produzione	*8.156.366*	*7.835.679*
Differenza tra valore e costi della produzione (A - B)	**225.268**	**193.943**
C) Proventi e oneri finanziari		
16) altri proventi finanziari	-	-
d) proventi diversi dai precedenti	-	-
altri	404	512
Totale proventi diversi dai precedenti	*404*	*512*
Totale altri proventi finanziari	*404*	*512*
17) interessi ed altri oneri finanziari	-	-
altri	22.967	27.743
Totale interessi e altri oneri finanziari	*22.967*	*27.743*
Totale proventi e oneri finanziari (15+16-17+-17-bis)	*(22.563)*	*(27.231)*
Risultato prima delle imposte (A-B+-C+-D)	**202.705**	**166.712**
20) Imposte sul reddito dell'esercizio, correnti, differite e anticipate		
imposte correnti	25.275	32.495
imposte differite e anticipate	156.516	101.144
Totale delle imposte sul reddito dell'esercizio, correnti, differite e anticipate	*181.791*	*133.639*
21) Utile (perdita) dell'esercizio	**20.914**	**33.073**

Rendiconto finanziario, metodo indiretto

	Importo al 31/12/2022	Importo al 31/12/2021
A) Flussi finanziari derivanti dall'attività operativa (metodo indiretto)		
Utile (perdita) dell'esercizio	20.914	33.073
Imposte sul reddito	181.791	133.639
Interessi passivi/(attivi)	22.563	27.231
1) Utile (perdita) dell'esercizio prima d'imposte sul reddito, interessi, dividendi e plus/minusvalenze da cessione	*225.268*	*193.943*
Rettifiche per elementi non monetari che non hanno avuto contropartita nel capitale circolante netto		
Accantonamenti ai fondi	456.566	496.626
Ammortamenti delle immobilizzazioni	251.973	160.912
Altre rettifiche in aumento/(in diminuzione) per elementi non monetari		(250.241)
Totale rettifiche per elementi non monetari che non hanno avuto contropartita nel capitale circolante netto	*708.539*	*407.297*
2) Flusso finanziario prima delle variazioni del capitale circolante netto	*933.807*	*601.240*
Variazioni del capitale circolante netto		
Decremento/(Incremento) delle rimanenze	5.278.115	(701.591)
Decremento/(Incremento) dei crediti verso clienti	675.809	971.003
Incremento/(Decremento) dei debiti verso fornitori	(12.977)	(366.391)
Decremento/(Incremento) dei ratei e risconti attivi	26.306	(39.819)
Incremento/(Decremento) dei ratei e risconti passivi	(10.294)	16.881
Altri decrementi/(Altri Incrementi) del capitale circolante netto	6.112.115	36.066.578
Totale variazioni del capitale circolante netto	*12.069.074*	*35.946.661*
3) Flusso finanziario dopo le variazioni del capitale circolante netto	*13.002.881*	*36.547.901*
Altre rettifiche		
Interessi incassati/(pagati)	(22.563)	(27.231)
(Imposte sul reddito pagate)	(280.501)	(187.358)
(Utilizzo dei fondi)	(352.142)	(538.295)
Totale altre rettifiche	*(655.206)*	*(752.884)*
Flusso finanziario dell'attività operativa (A)	***12.347.675***	***35.795.017***
B) Flussi finanziari derivanti dall'attività d'investimento		
Immobilizzazioni materiali		
(Investimenti)	(22.018)	(30.901)

	Importo al 31/12/2022	Importo al 31/12/2021
Immobilizzazioni immateriali		
(Investimenti)	(907.382)	(600.598)
Immobilizzazioni finanziarie		
(Investimenti)	(12.143.295)	
Flusso finanziario dell'attività di investimento (B)	***(13.072.695)***	***(631.499)***
C) Flussi finanziari derivanti dall'attività di finanziamento		
Mezzi di terzi		
Incremento/(Decremento) debiti a breve verso banche	201.499	(153.922)
Mezzi propri		
(Dividendi e acconti su dividendi pagati)	(1)	
Flusso finanziario dell'attività di finanziamento (C)	***201.498***	***(153.922)***
Incremento (decremento) delle disponibilità liquide (A ± B ± C)	***(523.522)***	***35.009.596***
Disponibilità liquide a inizio esercizio		
Depositi bancari e postali	90.219.120	55.209.122
Danaro e valori in cassa		402
Totale disponibilità liquide a inizio esercizio	90.219.120	55.209.524
Disponibilità liquide a fine esercizio		
Depositi bancari e postali	89.695.576	90.218.908
Danaro e valori in cassa	22	212
Totale disponibilità liquide a fine esercizio	89.695.598	90.219.120

Nota integrativa, parte iniziale

Signori Soci, la presente nota integrativa costituisce parte integrante del bilancio al 31/12/2022.

Il bilancio risulta conforme a quanto previsto dagli articoli 2423 e seguenti del codice civile ed ai principi contabili nazionali così come pubblicati dall'Organismo Italiano di Contabilità; esso rappresenta pertanto con chiarezza ed in modo veritiero e corretto la situazione patrimoniale e finanziaria della società ed il risultato economico dell'esercizio.

Il contenuto dello stato patrimoniale e del conto economico è quello previsto dagli articoli 2424 e 2425 del codice civile, mentre il rendiconto finanziario è stato redatto ai sensi dell'art. 2425-ter.

La nota integrativa, redatta ai sensi dell'art. 2427 del codice civile, contiene inoltre tutte le informazioni utili a fornire una corretta interpretazione del bilancio.

Criteri di formazione

Redazione del bilancio

Le informazioni contenute nel presente documento sono presentate secondo l'ordine in cui le relative voci sono indicate nello stato patrimoniale e nel conto economico.

In riferimento a quanto indicato nella parte introduttiva della presente nota integrativa, si attesta che, ai sensi dell'art. 2423, comma 3 del codice civile, qualora le informazioni richieste da specifiche disposizioni di legge non siano sufficienti a dare una rappresentazione veritiera e corretta della situazione aziendale vengono fornite le informazioni complementari ritenute necessarie allo scopo.

Il bilancio d'esercizio, così come la presente nota integrativa, sono stati redatti in unità di euro.

Principi di redazione del bilancio

La valutazione delle voci di bilancio è avvenuta nel rispetto del principio della prudenza, della rilevanza e nella prospettiva di continuazione dell'attività. In particolare, tenendo in considerazione le informazioni disponibili, si ritiene che ricorrano le condizioni affinché l'azienda continui a costituire un complesso economico funzionante destinato alla produzione di reddito per un prevedibile arco temporale futuro, relativo a un periodo di almeno dodici mesi dalla data di riferimento del bilancio. Nella valutazione prospettica circa il presupposto della continuità aziendale non sono emerse significative incertezze.

Ai sensi dell'art. 2423-bis c.1 punto 1-bis C.C., la rilevazione e la presentazione delle voci è effettuata tenendo conto della sostanza dell'operazione o del contratto. Nella redazione del bilancio d'esercizio gli oneri e i proventi sono stati iscritti secondo il principio di competenza indipendentemente dal momento della loro manifestazione numeraria e sono stati indicati esclusivamente gli utili realizzati alla data di chiusura dell'esercizio. Si è peraltro tenuto conto dei rischi e delle perdite di competenza dell'esercizio, anche se conosciuti dopo la chiusura di questo.

La valutazione degli elementi componenti le singole voci delle attività o passività è avvenuta separatamente, per evitare che i plusvalori di alcuni elementi possano compensare i minusvalori di altri.

Nei casi in cui la compensazione è ammessa dalla legge, sono indicati nella nota integrativa gli importi lordi oggetto di compensazione.

Struttura e contenuto del Prospetto di Bilancio

Lo stato patrimoniale, il conto economico, il rendiconto finanziario e le informazioni di natura contabile contenute nella presente nota integrativa sono conformi alle scritture contabili, da cui sono stati direttamente desunti.

Nell'esposizione dello stato patrimoniale e del conto economico non sono stati effettuati raggruppamenti delle voci precedute da numeri arabi, come invece facoltativamente previsto dall'art. 2423 ter del codice civile.

Ai sensi dell'art. 2423 ter del codice civile, si precisa che tutte le voci di bilancio sono risultate comparabili con l'esercizio precedente; non vi è stata pertanto necessità di adattare alcuna voce dell'esercizio precedente.

Ai sensi dell'art. 2424 del codice civile si conferma che non esistono elementi dell'attivo o del passivo che ricadano sotto più voci del prospetto di bilancio.

Criteri di valutazione

Ai sensi dell'art. 2427, comma 1, n. 1 del codice civile si illustrano i più significativi criteri di valutazione adottati nel rispetto delle disposizioni contenute all'art. 2426 del codice civile, con particolare riferimento a quelle voci di bilancio per le quali il legislatore ammette diversi criteri di valutazione e di rettifica o per le quali non sono previsti specifici criteri.

Altre informazioni

Valutazione poste in valuta

La società, alla data di chiusura dell'esercizio, non detiene crediti o debiti in valuta estera.

Operazioni con obbligo di retrocessione a termine

La società, ai sensi dell'art.2427 n. 6-ter del codice civile, attesta che nel corso dell'esercizio non ha posto in essere alcuna operazione soggetta all'obbligo di retrocessione a termine.

Nota integrativa, attivo

I valori iscritti nell'attivo dello stato patrimoniale sono stati valutati secondo quanto previsto dall'articolo 2426 del codice civile e in conformità ai principi contabili nazionali. Nelle sezioni relative alle singole poste sono indicati i criteri applicati nello specifico.

Immobilizzazioni

Immobilizzazioni immateriali

Le immobilizzazioni immateriali, ricorrendo i presupposti previsti dai principi contabili, sono iscritte nell'attivo di stato patrimoniale al costo di acquisto e/o di produzione e vengono ammortizzate in quote costanti in funzione della loro utilità futura.

Il valore delle immobilizzazioni è esposto al netto dei fondi di ammortamento e delle svalutazioni.

L'ammortamento è stato operato in conformità al seguente piano prestabilito, che si ritiene assicuri una corretta ripartizione del costo sostenuto lungo la vita utile delle immobilizzazioni in oggetto:

Voci immobilizzazioni immateriali	Periodo
Costi di impianto e di ampliamento	5 anni
Costi di sviluppo	5 anni
Brevetti e utilizzazione opere ingegno	3 anni
Concessioni, licenze, marchi e diritti simili	5 anni
Altre immobilizzazioni immateriali	5 anni

Il criterio di ammortamento delle immobilizzazioni immateriali è stato applicato con sistematicità ed in ogni esercizio, in relazione alla residua possibilità di utilizzazione economica di ogni singolo bene o spesa.

Beni immateriali

I beni immateriali sono rilevati al costo di acquisto comprendente anche i costi accessori e sono ammortizzati entro il limite legale o contrattuale previsto per gli stessi.

Immobilizzazioni materiali

I cespiti appartenenti alla categoria delle immobilizzazioni materiali, rilevati alla data in cui avviene il trasferimento dei rischi e dei benefici connessi al bene acquisito, sono iscritti in bilancio al costo di acquisto, aumentato degli eventuali oneri accessori sostenuti fino al momento in cui i beni sono pronti all'uso e comunque nel limite del loro valore recuperabile. Sono stati imputati ad incremento del valore dei beni a cui si riferiscono i costi sostenuti nell'esercizio che abbiano comportato un effettivo incremento della produttività, della durata di vita utile o della consistenza dei cespiti.

Il valore contabile dei beni, raggruppati in classi omogenee per natura ed anno di acquisizione, viene ripartito tra gli esercizi nel corso dei quali gli stessi verranno presumibilmente utilizzati. Tale procedura è attuata mediante lo stanziamento sistematico a conto economico di quote di ammortamento corrispondenti a piani prestabiliti, definiti al momento in cui il bene è disponibile e pronto all'uso, con riferimento alla presunta residua possibilità di utilizzo dei beni stessi. Detti piani, oggetto di verifica annuale, sono formati con riferimento al valore lordo dei beni e supponendo pari a zero il valore di realizzo al termine del processo.

L'ammortamento delle immobilizzazioni materiali, il cui utilizzo è limitato nel tempo, è stato operato in conformità al seguente piano prestabilito:

Voci immobilizzazioni materiali	Aliquote %
Terreni e Fabbricati	3 %
Impianti e macchinari	20 %
Attrezzature industriali e commerciali	10 %
Altri beni	20 %

Per le immobilizzazioni acquisite nel corso dell'esercizio le suddette aliquote sono state ridotte alla metà in quanto la quota di ammortamento così ottenuta non si discosta significativamente dalla quota calcolata a partire dal momento in cui il cespite è disponibile e pronto all'uso.

Immobilizzazioni finanziarie

Partecipazioni

Tutte le partecipazioni iscritte in bilancio sono state valutate con il metodo del costo, dove per costo s'intende l'onere sostenuto per l'acquisto, indipendentemente dalle modalità di pagamento, comprensivo degli eventuali oneri accessori (commissioni e spese bancarie, bolli, intermediazione bancaria, ecc.).

Le partecipazioni in altre imprese che alla data di chiusura dell'esercizio risultano durevolmente di valore inferiore al costo d'acquisto, sono state iscritte a tale minor valore.

Immobilizzazioni immateriali

Movimenti delle immobilizzazioni immateriali

Dopo l'iscrizione in conto economico delle quote di ammortamento dell'esercizio, pari ad € 198.933, le immobilizzazioni immateriali ammontano ad € 1.649.124

Nella tabella sono esposte le movimentazioni delle immobilizzazioni in oggetto.

Codice	Descrizione	Importo	Tipo operazione
2020.28	Piattaforma avvisi Fincalabra	886.882,81	Incrementativa
2022.1	Costi implementazione software gestione personale	13.300,00	
Totale variazione		**900.182,81**	

	Costi di impianto e ampliamento	Costi di sviluppo	Diritti di brevetto industriale e diritti di utilizzazione delle opere dell'ingegno	Concessioni, licenze, marchi e diritti simili	Immobilizzazioni immateriali in corso e acconti	Altre immobilizzazioni immateriali	Totale immobilizzazioni immateriali
Valore di inizio esercizio							
Costo	3.800	85.342	1.419.292	697	12.500	630.867	2.152.498
Ammortamenti (Fondo ammortamento)	3.800	85.342	673.626	697	-	448.358	1.211.823
Valore di bilancio	-	-	745.666	-	12.500	182.509	940.675
Variazioni nell'esercizio							
Incrementi per acquisizioni	-	-	900.183	-	19.700	-	919.883
Ammortamento dell'esercizio	-	-	192.488	-	-	6.445	198.933
Totale variazioni	*-*	*-*	*707.695*	*-*	*19.700*	*(6.445)*	*720.950*
Valore di fine esercizio							
Costo	3.800	85.342	2.319.475	697	19.700	630.867	3.059.881
Ammortamenti (Fondo ammortamento)	3.800	85.342	866.114	697	-	454.804	1.410.757
Valore di bilancio	-	-	1.453.361	-	19.700	176.063	1.649.124

Immobilizzazioni materiali

Movimenti delle immobilizzazioni materiali

Le immobilizzazioni materiali al lordo dei relativi fondi ammortamento ammontano ad € 6.466.400; i fondi di ammortamento risultano essere pari ad € 1.899.726,74

Nella tabella che segue sono esposte le movimentazioni delle immobilizzazioni in oggetto.

Codice	Descrizione	Importo	Tipo operazione
2010.13	Immobile Via Pugliese	2.500,00	Incremento
2022.2	Gree Set Int/Est Bora Plus 12000btu A+++	5.153,75	
2022.3	Samsung Set Int/Est Ar35 9000btu A++	4.397,34	
2022.5	N°2 Climatizzatori Marca Samsung	1.600,00	
2017.9	TES-1885U-D1521-16GR+12HDD WD RED PROD	700,00	Incremento
2018.4	Armadio Rack Completo Infrastr. Potenziamento Calabria Suap	2.580,00	Incremento

2022.4	Notebook - HP 470 G9 i7-1255U/SSD M.2 512 GB/RAM 1	1.065,57
2022.6	HP Laptop 15,6" 15s-eq2059nl 52C90EA	470,00
2015.16	Serverplan -Dell Power Edge R310	3.552,00
	Totale variazione	**22.018,66**

	Terreni e fabbricati	Impianti e macchinario	Attrezzature industriali e commerciali	Altre immobilizzazioni materiali	Totale immobilizzazioni materiali
Valore di inizio esercizio					
Costo	5.531.047	112.657	24.381	776.296	6.444.381
Ammortamenti (Fondo ammortamento)	1.150.805	79.685	17.625	598.571	1.846.686
Valore di bilancio	4.380.242	32.972	6.756	177.725	4.597.695
Variazioni nell'esercizio					
Incrementi per acquisizioni	2.500	11.151	-	8.368	22.019
Ammortamento dell'esercizio	30.456	2.595	568	19.422	53.041
Totale variazioni	*(27.956)*	*8.556*	*(568)*	*(11.054)*	*(31.022)*
Valore di fine esercizio					
Costo	5.533.547	123.808	24.381	784.664	6.466.400
Ammortamenti (Fondo ammortamento)	1.181.260	82.280	18.193	617.994	1.899.727
Valore di bilancio	4.352.287	41.528	6.188	166.670	4.566.673

Operazioni di locazione finanziaria

La società alla data di chiusura dell'esercizio non ha in corso alcun contratto di leasing finanziario.

Immobilizzazioni finanziarie

Movimenti di partecipazioni, altri titoli e strumenti finanziari derivati attivi immobilizzati

Nella seguente tabella vengono esposte le movimentazioni delle immobilizzazioni in oggetto.

Imprese	Denominazione	Bilancio	Cap. Soc.	Patr Netto	Utile/Perdita	quota posseduta	%	valore di carico	rettifiche	svalutazione 31/12/2022	fondo svalut 2022	valore netto 31/12/2022
CONTROLLATE	Calabria Impresa & Territori Srl in fallimento		4.243.150,00			4.243.150,00	100,00%	1,00		0,00	0,00	1,00
	SACAL SpA****	31.12.2021	23.929.556,00	13.144.296,00	-837.809,00	12.428.163,00	51,96%	11.995.000,00		0,00	0,00	12.428.163,00
	SUBTOTALE							**11.995.001,00**		**0,00**	**0,00**	**12.428.164,00**

COLLEGATE	Cellulosa 2000 SpA in fallimento		120.000,00			36.000,00	30,00%			0,00	0,00	0,00
	Lamezia Europa SpA	31.12.2021	3.524.285,00	2.211.755,00	-191.199,00	700.000,00	19,87%	780.806,64		0,00	-52.988,24	727.818,40
	Mediterranea Sviluppo Scrl in liquidazione		119.842,00			41.945,00	35,00%			0,00	0,00	0,00
	POLI SUD Srl in fallimento*		50.176,00			10.577,12	21,08%	206.582,76		0,00	-206.582,76	0,00
	TESI SpA in fallimento		294.952,00			88.497,00	30,00%			0,00	0,00	0,00
	SUBTOTALE							**987.389,40**	**0,00**	**0,00**	**-259.571,00**	**727.818,40**
	IMEMORYHEALTH SRL**	31.12.2019	10.000,00	18.756,00	-26.981,00	1.500,00	15,00%	199.500,00		0,00	0,00	199.500,00
	CORAP in liquidazione coatta amministrativa***		1.608.210,41			112.785,78	7,013%	9.513,87		0,00	0,00	9.513,87
	Casablanca Srl in liquidazione (ex Eli-Fly SpA)		32.306,56			1.137,00	3,52%	258.228,45		0,00	-258.228,45	0,00
	MET SVILUPPO Srl in amministrazione straordinaria		20.000,00			586,00	2,93%	22.000,00	-22.000,00	0,00	0,00	0,00
	SUBTOTALE							**489.242,32**	**-22.000,00**	**0,00**	**-258.228,45**	**209.013,87**
	TOTALE					**17.664.340,90**		**13.471.632,72**	**-22.000,00**	**0,00**	**-517.799,45**	**13.364.996,27**

	Partecipazioni in imprese controllate	Partecipazioni in imprese collegate	Partecipazioni in altre imprese	Totale partecipazioni
Valore di inizio esercizio				
Costo	1	1.582.389	481.394	2.063.784
Svalutazioni	-	854.571	268.490	1.123.061
Valore di bilancio	1	727.818	212.904	940.723
Variazioni nell'esercizio				
Incrementi per acquisizioni	12.147.186	-	-	12.147.186
Decrementi per alienazioni o dismissioni (del valore di bilancio)	-	-	3.891	3.891
Totale variazioni	12.147.186	-	(3.891)	12.143.295

Dettagli sulle partecipazioni immobilizzate in imprese controllate

Nel seguente prospetto sono indicate le partecipazioni relative ad imprese controllate nonché le ulteriori indicazioni richieste dall'art 2427 del codice civile.

Nel merito occorre evidenziare che, nell'esercizio 2022 la società ha proceduto all'acquisizione della partecipazione nella società Sacal Spa, società Aereoportuale Calabrese con sede in Lamezia Terme. La partecipazione è detenuta nella misura del 51,94 del capitale sociale. Il valore in bilancio della partecipazione, comprende anche i costi accessori che la società ha sostenuto per l'acquisizione della partecipazione stessa. Infine, si evidenzia che l'acquisizione della partecipazione è avvenuta facendo ricorso al fondo di Equity Exit Strategy istituito dalla Giunta Regionale con deliberazione n. 554 del 14 dicembre 2021.

Infine, in bilancio, alla voce partecipazione in imprese controllate, risulta essere appostata la somma di euro 62.790, quale anticipazione costi sostenuti per l'acquisizione della partecipazione nella Società Terme Sibaritide Spa. Operazione che si è conclusa nell'esercizio 2023 sempre con ricorso al fondo di Equity Exit Strategy di cui sopra.

Ragione Sociale	Sede Sociale	Capitale sociale	Patrimonio netto	Utile / Perdita es.	Quota % possed.	Valore in bilancio
Calabria IT		-	-	-	-	1
Sacal Spa		-	-	-	-	12.084.396
Totale						**12.084.397**

Dettagli sulle partecipazioni immobilizzate in imprese collegate

Nel seguente prospetto sono indicate le partecipazioni relative ad imprese collegate nonché le ulteriori indicazioni richieste dall'art 2427 del codice civile.

Ragione Sociale	Sede Sociale	Capitale sociale	Patrimonio netto	Utile / Perdita es.	Quota % possed.	Valore in bilancio
Fondazione Mediterranea Terina Onlus		-	-	-	-	1
Lamezia Europa Spa		-	-	-	-	780.807
Multimedia Service Srl		-	-	-	-	1
Polisud Srl		-	-	-	-	206.583
Totale						**987.392**

Dettagli sulle partecipazioni immobilizzate in altre imprese

Nel seguente prospetto sono indicate le partecipazioni relative ad altre imprese nonché le ulteriori indicazioni richieste dall'art 2427 del codice civile.

Denominazione	Città, se in Italia, o Stato estero	Valore contabile
Imemoryhealh Srl		199.500
Corap		9.514
Casablanca Srl in liquidazione (ex Eli-Fly SpA)		258.228
Altre		2
Totale		**467.244**

Crediti immobilizzati relativi ad operazioni con obbligo di retrocessione a termine

La società non ha posto in essere operazioni con obbligo di retrocessione a termine.

Valore delle immobilizzazioni finanziarie

Le immobilizzazioni finanziarie presenti in bilancio non sono state iscritte ad un valore superiore al loro “fair value”.

Attivo circolante

Gli elementi dell’attivo circolante sono valutati secondo quanto previsto dai numeri da 8 a 11-bis dell’articolo 2426 del codice civile. I criteri utilizzati sono indicati nei paragrafi delle rispettive voci di bilancio.

Rimanenze

Lavori in corso su ordinazione

I lavori in corso su ordinazione sono valutati in base al criterio della commessa completata, in base al quale i ricavi ed il margine di commessa sono riconosciuti solo quando il contratto è completato, ossia alla data in cui avviene il trasferimento dei rischi e benefici connessi al bene realizzato. Applicando tale criterio, i lavori in corso su ordinazione sono valutati al minore tra costo e valore di realizzazione desumibile dall'andamento del mercato.

Tale metodo è stato adottato in quanto consente di fornire una valutazione sulla base di dati consuntivi, conformemente a quanto richiesto dal principio della prudenza.

Nel dettaglio la tabella variazione dei lavori in corso:

Commessa	Valore Di Fine Esercizio
Calabria Innova	1.454.910
Calabria Impresa	2.211.542
Calabria Competitiva/Pisl	884.777
Intrapresa	1.453.078
Artigianato	308.346
Assistenza tecnica Fsc	169.975
Frois	119.086
Ristori Covid	654.902
Terra Dei Padri	342.356
Incentivi PMI Efficienza Energetica Microimpresa	112.800
Incentivi PMI Mercati Esteri E Digitali	51.800
Piano Regionale trasporti e difesa del suolo - Infrastrutture	96.000
Calabria Scouting	146.590
"Welfare" , "Runts", "Adozioni Internazionali"	138.000
Incentivi PMI per il Sostegno alle Attività Ricettive, della Ristorazione e dei Servizi Turistici e Culturali nei Borghi della Calabria	162.996
Sport e Turismo	291.938
Misure di Impulso allo Sviluppo dell'industrializzazione e dell'insediamento di Attivita' Produttive	45.000
Fovec	9.175
Fga	18.915
Prae	107.165
Credito Sociale	144.336
Autoimpiego	69.380
Totale	**8.993.067**

	Valore di inizio esercizio	Variazioni nell'esercizio	Valore di fine esercizio
lavori in corso su ordinazione	14.271.182	(5.278.115)	8.993.067

	Valore di inizio esercizio	Variazioni nell'esercizio	Valore di fine esercizio
Totale	*14.271.182*	*(5.278.115)*	*8.993.067*

Crediti iscritti nell'attivo circolante

Variazioni e scadenza dei crediti iscritti nell'attivo circolante

Nella seguente tabella vengono esposte le informazioni relative alle variazioni dei crediti iscritti nell'attivo circolante nonché, se significative, le informazioni relative alla scadenza degli stessi.

Tabella di dettaglio

Dettaglio	Valore di inizio esercizio	Variazione nell'esercizio	Valore di fine esercizio	Quota scadente entro l'esercizio	Quota scadente oltre l'esercizio
Crediti verso clienti terzi	392.880	-64.453	328.427	328.427	
Crediti verso controllante	5.300.807	-557.133	4.743.674	4.743.674	
Fondo Svalutazione Crediti	-	-54.223	-54.223		-54.223
Credito verso clienti	***5.693.687***	***-675.809***	***5.017.878***	**5.072.101**	**-54.223**
Crediti verso imprese controllate	2.533.225	-	2.533.225		2.533.225
Crediti tributari	367.039	-73.649	293.390	239.788	53.602
Imposte anticipate	1.245	1.700	2.945	1.700	1.245
Crediti verso altri	148.480.541	46.526.713	195.007.254	195.007.254	
Totale	**157.075.737**	**45.778.955**	**202.854.692**	**200.320.843**	**2.533.849**

Dettaglio Crediti v/clienti

I crediti verso clienti, pari ad euro 328.427, sono relativi: a fatture da emettere per euro 66.310, e ad euro 262.118 a crediti per fatture già emesse e ancora non riscosse.

Si riportano tabelle di dettaglio:

Fatture da emettere	
Descrizione	**Saldo finale**
Comune di Montalto	33.574
Fondo Impresa	15.018
Comune di Roccella Jonica	13.206
Comune di San Calogero	2.493
Labotest	1.968
Comune di Amantea	51
Totale	**66.310**

Crediti Verso Clienti

Descrizione	Saldo Finale
Invitalia Spa	80.708
Entopan Srl	74.196
Comune di Montalto Uffugo	47.866
Comune di Roccella Jonica	34.079
Fondazione Calabresi nel Mondo	21.940
Comune di Cirò Marina	1.823
Comune di Soveria Mannelli	712
Kimical Srl	496
Audi Zentrum Cosenza Srl	150
Comune di S. Pietro In Amantea	148
Totale	**262.118**

Dettaglio Crediti verso controllante

I crediti verso la controllante Regione Calabria, pari ad euro 4.743.674, sono relativi: a fatture da emettere per euro 4.187.504; ad euro 348.250 a crediti per fatture già emesse e ancora non riscosse; ed ad euro 207.920 per fatture emesse auto-liquidanti, ossia che trovano copertura nei fondi corrispondenti che saranno incassati agli esiti finali dei controlli.

Si riporta tabella di dettaglio:

Fatture da emettere verso Controllante	
Descrizione	**Saldo finale**
Regione Calabria	4.187.504
Totale	**4.187.504**

Dettaglio fatture da emettere		
Esercizio	**Descrizione**	**Importo**
2020	Calabria Innova ricerca e sviluppo linea 122 a	350.000
2020	Calabria Impresa ob. 1-2 Fse	380.983
2020	Calabria Impresa ob. 1-2 Fse terzo atto aggiuntivo	46.457
2021	Coh3sion	21.538
2021	Calabria Impresa ob. 1-2 Fse	201.085
2021	Calabria Impresa ob. 1-2 Fse terzo atto aggiuntivo	25.436
2021	Assistenza tecnica Fsc	254.963
2022	Fondo FCC	884.492
2022	Fondo exit strategy	90.625
2022	Fondo Garanzia Microcredito (FGM)	9.543
2022	Fondo Unico per l'occupazione e la crescita (FUOC)	74.491
2022	Fondo regionale di ingegneria finanziaria (FRIF)	322.045
2022	Fondo per l'occupazione e l'inclusione (FOI)	8.442
2022	Fondo per il sostegno e lo sviluppo dell'artigianato Calabrese	36.885
2022	Fondo Unico Regionale di Ingegneria Finanziaria (FUIF)	45.724
2022	Calabria Innova assistenza tecnica Linee 114a 151a	495.000
2022	Calabria Innova assistenza tecnica Linee 132b 115b 131b	387.000
2022	Calabria Innova assistenza tecnica Linea 121a	28.257

2022	POR Calabria FESR-FSE 2014/2020 ASSE III - AZIONE 3.2.1 (I° Avviso Riapri Calabria)	54.538
2022	Microcredito III convenzione	250.000
2022	Riequilibrio Finanziario	220.000
	Totale	**4.187.504**

Dettaglio Crediti verso imprese controllate

Il credito verso imprese controllate si riferisce al credito che la società vanta nei confronti della controllata Calabria Impresa e Territorio Srl per euro **2.533.225**, rispetto al quale è stato stanziato un fondo di euro **2.493.159** (fondo rischi specifici)

Dettaglio Crediti v/altri

Tra i crediti verso altri assumono particolare importanza i seguenti crediti:

Dettaglio Crediti verso altri		
Descrizione	**Importo**	**Note**
Crediti v/beneficiari	188.629.841	Finanziamenti erogati mediante stipula di contratti di mutuo che prevedono la restituzione rateale del prestito
Crediti verso il fondo tesoreria	4.121.755	Somme versate al fondo tesoreria Inps a fronte del Trattamento di fine rapporto.
Prestiti partecipativi	1.867.108	Prestiti partecipativi erogati ad imprese terze. Il credito è iscritto in bilancio al netto del fondo svalutazione.
Crediti vari verso terzi	424.071	Tra questi assumono rilevanza:
		Il credito vantato nei confronti della Regione per responsabilità solidale (euro 203.360);
		Il credito vantato sul fondo Innovaservizi L.121 (euro 126.619)
		La parte residua si riferisce a piccoli crediti di natura temporanea e che saranno incassati nell'esercizio 2023
Crediti per dismissione partecipazioni	975.635	Si tratta del credito che la società vanta nei confronti dei soci della società per le quali si è proceduto alla dismissione del prestito partecipativo: - Mediatag euro 900.00 - Calpark euro 63.997 - Crati euro 7.747 - Promen Sud euro 3.891
Crediti per risarcimenti	62.604	Credito per risarcimenti pari relativo al decreto ingiuntivo emesso da Fincalabra nei confronti di ex amministratori per come stabilito dalla Corte dei Conti con sentenza 196/2016 per il quale è stato già prudenzialmente accantonato tale importo ad un fondo

	rischi dedicato.

Crediti iscritti nell'attivo circolante relativi ad operazioni con obbligo di retrocessione a termine

La società non ha posto in essere operazioni obbligo di retrocessione a termine.

Disponibilità liquide

Le disponibilità liquide sono valutate con i seguenti criteri:

- denaro, al valore nominale;
- depositi bancari e assegni in cassa, al presumibile valore di realizzo. Nel caso specifico, il valore di realizzo coincide con il valore nominale.

Ai sensi dell'articolo 2427, comma 1, numero 9, del codice civile si segnala la presenza di fondi liquidi vincolati. Nello specifico le somme accreditate dalla Regione Calabria a valere sui fondi Regionali e Comunitari.

Le disponibilità liquide, esposte in bilancio per euro 89.695.598, si suddividono in disponibilità liquide ordinarie per euro 106.091 e disponibilità liquide gestite per conto della controllante Regione Calabria per euro 89.589.507.

Nelle tabelle di dettaglio, al fine di una migliore comprensione della voce "disponibilità liquide" si riporta il dettaglio delle disponibilità gestite per conto della controllante Regione Calabria, suddivisi per fondi:

Dettaglio depositi in conto gestione	
Fondo	**Deposito**
Microcredito	4.801.341
F.G.O. Occupazione Calabria	431.430
Pia IG	502.419
Pia Industria 2010	33.317
CalabriaInnova	6.171.091
FUIF	20.451.276
Intrapresa	2.966.697
FUOC	13.152.717
Riequilibrio Finanziario	107.624
Calabria Impresa	1.350.608
PISL	263.070
Calabria Competitiva	7.985.434
FRIF	7.445.358
FOI	11.126
Turismo Azione 3.3.4	3.651.439
FROIS	3.734.163
Misure Ristori Emergenza Covid	11.191.388
Fondo sviluppo competitività imprese artigiane	1.098.171
Altri fondi	1.891
Sport e turismo eventi sportivi strumentali di inclusione sociale	451.168

Fovec	2.999.864
Asset Incentivi lavoro	787.914
Totale	**89.589.507**

	Valore di inizio esercizio	Variazioni nell'esercizio	Valore di fine esercizio
depositi bancari e postali	90.218.908	(523.332)	89.695.576
danaro e valori in cassa	212	(190)	22
Totale	*90.219.120*	*(523.522)*	*89.695.598*

Ratei e risconti attivi

I ratei e risconti sono stati calcolati sulla base del principio della competenza, mediante la ripartizione dei ricavi e/o costi comuni a più esercizi.

Nel seguente prospetto e' illustrata la composizione delle voci di cui in oggetto, in quanto risultanti iscritte in bilancio.

Descrizione	Dettaglio	Importo esercizio corrente
RATEI E RISCONTI		
	Risconti attivi	36.128
	Totale	**36.128**

I risconti attivi sono inerenti, prevalentemente, alle assicurazioni.

Nota integrativa, passivo e patrimonio netto

Le poste del patrimonio netto e del passivo dello stato patrimoniale sono state iscritte in conformità ai principi contabili nazionali; nelle sezioni relative alle singole poste sono indicati i criteri applicati nello specifico.

Patrimonio netto

Le voci sono esposte in bilancio al loro valore contabile secondo le indicazioni contenute nel principio contabile OIC 28.

Variazioni nelle voci di patrimonio netto

Con riferimento all'esercizio in chiusura nelle tabelle seguenti vengono esposte le variazioni delle singole voci del patrimonio netto, nonché il dettaglio delle altre riserve, se presenti in bilancio.

	Valore di inizio esercizio	Destinazione del risultato dell'es. prec. - Attribuzione di dividendi	Altre variazioni - Incrementi	Altre variazioni - Decrementi	Risultato d'esercizio	Valore di fine esercizio

	Valore di inizio esercizio	Destinazione del risultato dell'es. prec. - Attribuzione di dividendi	Altre variazioni - Incrementi	Altre variazioni - Decrementi	Risultato d'esercizio	Valore di fine esercizio
Capitale	10.737.073	-	-	-	-	10.737.073
Riserva legale	36.855	-	1.654	-	-	38.509
Varie altre riserve	74.940	-	31.419	1	-	106.358
Totale altre riserve	74.940	-	31.419	1	-	106.358
Utili (perdite) portati a nuovo	(2.786.192)	-	-	-	-	(2.786.192)
Utile (perdita) dell'esercizio	33.073	(33.073)	-	-	20.914	20.914
Totale	**8.095.749**	**(33.073)**	**33.073**	**1**	**20.914**	**8.116.662**

Disponibilità e utilizzo del patrimonio netto

Nei seguenti prospetti sono analiticamente indicate le voci di patrimonio netto, con specificazione della loro origine, possibilità di utilizzazione e distribuibilità, nonché della loro avvenuta utilizzazione nei precedenti tre esercizi.

Descrizione	Importo	Origine/Natura	Possibilità di utilizzazione
Capitale	10.737.073	Capitale	B
Riserva legale	38.509	Utili	B
Varie altre riserve	106.358	Capitale	
Totale altre riserve	106.358	Utili	
Utili (perdite) portati a nuovo	(2.786.192)	Utili	
Totale	**8.095.748**		
Quota non distribuibile			
Residua quota distribuibile			
Legenda: A: per aumento di capitale; B: per copertura perdite; C: per distribuzione ai soci; D: per altri vincoli statutari; E: altro			

Origine, possibilità di utilizzo e distribuibilità delle varie altre riserve

Descrizione	Importo	Origine/Natura	Possibilità di utilizzazioni
Riserva indisponibile art.60 DL 104/2020	106.359	Capitale	
Riserva diff. arrotond. unita' di Euro	(1)	Capitale	
Totale	**106.358**		
Legenda: A: per aumento di capitale; B: per copertura perdite; C: per distribuzione ai soci; D: per altri vincoli statutari; E: altro			

Fondi per rischi e oneri

I fondi per rischi e oneri sono stati stanziati a copertura delle passività la cui esistenza è ritenuta certa o probabile, per le quali alla chiusura dell'esercizio non sono determinabili l'ammontare o la data di sopravvenienza.

La costituzione dei fondi è stata effettuata in base ai principi di prudenza e di competenza, osservando le prescrizioni del principio contabile OIC 31. Gli accantonamenti correlati sono rilevati nel conto economico dell'esercizio di competenza, in base al criterio di classificazione "per natura" dei costi.

	Valore di inizio esercizio	Variazioni nell'esercizio - Accantonamento	Variazioni nell'esercizio - Utilizzo	Variazioni nell'esercizio - Totale	Valore di fine esercizio
Fondo per trattamento di quiescenza e obblighi simili	82.866	-	82.866	(82.866)	-
Fondo per imposte, anche differite	145.440	160.056	1.840	158.216	303.656
Altri fondi	3.509.268	45.287	88.395	(43.108)	3.466.160
Totale	**3.737.574**	**205.343**	**173.101**	**32.242**	**3.769.816**

Altri fondi

Nel seguente prospetto è illustrata la composizione della voce di cui in oggetto, in quanto risultante iscritta in bilancio, ai sensi dell'art. 2427 comma 1 del codice civile.

Descrizione	Dettaglio	Importo esercizio corrente
altri		
	Fondo Rischi su pignoramenti	41.277
	Fondo rischi e oneri su commessa	144.157
	Fondo rischi specifici	2.587.253
	Mediatag Spa	594.998
	Calpark	31.999
	Crati	3.873
	Fondo rischi su amministratori	62.603
	Totale	**3.466.160**

Nella tabella seguente vengono esposte le variazioni che la voce di bilancio "altri fondi" ha subito nel corso del 2022.

Dettaglio	Importo esercizio precedente	Variazione esercizio corrente	Importo esercizio corrente
Fondo Rischi su pignoramenti	98.682	-57.405	41.277
Fondo rischi e oneri su commessa	129.860	14.297	144.157
Fondo rischi specifici	2.587.253	0	2.587.253
Fondo rischi specifici	630.870	0	630.870

Fondo rischi su amministratori	62.603	0	62.603
Totale	**3.509.268**	**-43.107**	**3.466.160**

1. Fondo rischi su pignoramenti

Il fondo è stato rilasciato per euro 57.405 relativo all'accantonamento effettuato nell'esercizio 2019 a fronte di un pignoramento eseguito dal dipendente Chiodo Antonio.

2. Fondo rischi e oneri su commessa

Il fondo è stato incrementato per euro 45.287 a seguito di accantonamenti riferiti alle seguenti commesse:

Autoimpiego euro 13.876;

Credito Sociale euro 28.867;

Fga euro 2.544.

Mentre si è proceduto al rilascio del fondo, per euro 30.990, accantonato in precedenza sul Microcredito 3 convenzione.

3. Fondo rischi specifici

Il fondo, pari ad euro **2.587.253**, nell'esercizio 2022 non ha subito variazioni.

4. Fondo rischi su dismissioni

Il fondo, pari ad euro **630.870** si riferisce alle partecipate:

Mediatag SPA;

Calpark;

Crati.

Nell'esercizio 2022 il fondo non ha subito variazioni

5. Fondo rischi su amministratori

Il fondo come già specificato sopra è relativo al credito nei confronti di ex amministratori per il decreto ingiuntivo emesso dalla società in esecuzione di quanto stabilito dalla Corte dei Conti con sentenza 196/2016.

Nell'esercizio 2022 il fondo non ha subito variazioni

Trattamento di fine rapporto di lavoro subordinato

Il TFR è stato calcolato conformemente a quanto previsto dall'art. 2120 del codice civile, tenuto conto delle disposizioni legislative e delle specificità dei contratti e delle categorie professionali, e comprende le quote annue maturate e le rivalutazioni effettuate sulla base dei coefficienti ISTAT.

L'ammontare del fondo è rilevato al netto degli acconti erogati e delle quote utilizzate per le cessazioni del rapporto di lavoro intervenute nel corso dell'esercizio e rappresenta il debito certo nei confronti dei lavoratori dipendenti alla data di chiusura del bilancio.

	Valore di inizio esercizio	Variazioni nell'esercizio - Accantonamento	Variazioni nell'esercizio - Utilizzo	Variazioni nell'esercizio - Totale	Valore di fine esercizio
TRATTAMENTO DI FINE RAPPORTO DI LAVORO SUBORDINATO	1.315.755	125.218	53.036	72.182	1.387.937
Totale	**1.315.755**	**125.218**	**53.036**	**72.182**	**1.387.937**

Debiti

Variazioni e scadenza dei debiti

Nella seguente tabella vengono esposte le informazioni relative alle variazioni dei debiti e le eventuali informazioni relative alla scadenza degli stessi.

Analisi delle variazioni e della scadenza dei debiti

La voce acconti ricomprende esclusivamente quanto ricevuto dalla Regione Calabria a titolo di anticipazione sulle commesse in corso.

Descrizioni	Valore inizio esercizio	Variazione esercizio	Valore fine esercizio	Quota scadente entro l'esercizio	Quota scadente oltre l'esercizio
Debiti verso banche	785.724	201.499	987.223	987.223	-
Debiti verso altri finanziatori	15.902	0	15.902	15.902	-
Acconti	13.405.897	-4.450.281	8.955.616	-	8.955.616
Debiti verso fornitori	1.834.895	12.977	1.847.872	1.847.872	-
Debiti tributari	344.719	-98.710	246.009	246.009	-
Debiti verso istituti di previdenza e di sicurezza sociale	373.754	-37.511	336.243	336.243	-
Altri debiti	238.180.609	57.028.717	295.209.326	-	295.209.326
Totale	**254.941.500**	**52.656.691**	**307.598.191**	**3.433.249**	**304.164.942**

Altri debiti

Nella seguente tabella viene rappresentata la suddivisione della voce “Altri debiti”.

Descrizione	Importo esercizio corrente
Fondo tesoreria	4.121.755
Debiti v/fondi di previdenza complementare	1.719
Debiti Vari	362.738
Debiti v/personale	534.539
Fondi in gestione	290.188.637
Totale	**295.209.388**

La voce Debiti verso personale pari ad euro 534.539 riguarda in particolare, per un importo pari ad euro 475.840, a ratei per ferie, permessi ed ex festività maturate e non godute.

Fondi in gestione

Dettaglio Fondi in gestione	
Descrizione Fondo	**Importo Esercizio**
Fondo Microcredito	12.762.697
Fondo F.G.O. Occupazione Calabria	2.062.287
Fondo Pia IG	502.419
Fondo Pia Industria	33.317
Fondo CalabriaInnova	6.171.091

Fondo FUIF	63.046.473
Fondo INTRAPRESA	10.866.839
Fondo FUOC	48.505.781
Fondo Riequilibrio Finanziario	243.581
Fondo Calabria Impresa	1.350.608
Fondo Pisl	263.070
Fondo Calabria Competitiva	91.865.253
Fondo FRIF	28.134.752
Fondo FOI	80.881
Fondo Turismo Azione 3.3.4	3.651.439
Fondo FROIS	4.906.763
Riparti Calabria	11.191.365
Fondo sviluppo competitività imprese artigiane	1.098.171
Fondo sport e turismo	451.168
Fondo Fovec	2.999.864
Altri fondi	819
Totale	**290.188.637**

La tabella di cui sopra riepiloga, quale contro partita delle banche in gestione, i debiti principali verso la Regione Calabria.

Occorre sottolineare che la voce “Fondo” accoglie non solo il residuo del fondo in dotazione, quale giusta contropartita del saldo Banche, ma anche le somme erogate ai beneficiari in attesa di rimborso. Nell’attivo dello stato patrimoniale, quale contropartita alle somme erogate troviamo la voce “crediti verso beneficiari” che raccoglie le somme da riscuotere per conto della Regione Calabria.

Debiti assistiti da garanzie reali su beni sociali

Ai sensi e per gli effetti dell’art. 2427, comma 1 n. 6 del codice civile, si attesta che non esistono debiti sociali assistiti da garanzie reali.

Debiti relativi ad operazioni con obbligo di retrocessione a termine

La società non ha posto in essere operazioni con obbligo di retrocessione a termine.

Finanziamenti effettuati da soci della società

La società non ha ricevuto alcun finanziamento da parte dei soci.

Ratei e risconti passivi

I ratei e risconti sono stati calcolati sulla base del principio della competenza, mediante la ripartizione dei costi e/o ricavi comuni a più esercizi.

Nel seguente prospetto e' illustrata la composizione delle voci di cui in oggetto, in quanto risultanti iscritte in bilancio.

Descrizione	Dettaglio	Importo esercizio corrente
RATEI E RISCONTI		
	Ratei passivi	6.694
	Totale	**6.694**

I ratei passivi si riferiscono a fatture di acquisto la cui competenza si riferisce ad esercizi diversi rispetto all'esercizio in corso al 31.12.2022.

Nota integrativa, conto economico

Il conto economico evidenzia il risultato economico dell'esercizio.

Esso fornisce una rappresentazione delle operazioni di gestione, mediante una sintesi dei componenti positivi e negativi di reddito che hanno contribuito a determinare il risultato economico. I componenti positivi e negativi di reddito, iscritti in bilancio secondo quanto previsto dall'art. 2425-bis del codice civile, sono distinti secondo l'appartenenza alle varie gestioni: caratteristica, accessoria e finanziaria.

L'attività caratteristica identifica i componenti di reddito generati da operazioni che si manifestano in via continuativa e nel settore rilevante per lo svolgimento della gestione, che identificano e qualificano la parte peculiare e distintiva dell'attività economica svolta dalla società, per la quale la stessa è finalizzata.

L'attività finanziaria è costituita da operazioni che generano proventi e oneri di natura finanziaria.

In via residuale, l'attività accessoria è costituita dalle operazioni che generano componenti di reddito che fanno parte dell'attività ordinaria ma non rientrano nell'attività caratteristica e finanziaria.

Valore della produzione

Il valore della produzione è pari ad euro 8.381.634 così costituito:

Ricavi delle prestazioni, euro 9.537.162 relativi alle fatture emesse a valere sui fondi gestiti per conto della controllante Regione Calabria;

Variazioni delle commesse in corso euro, 5.278.114. Al fine di agevolare la lettura delle variazioni individuate nella tabella sotto elencata si evidenziano le singole variazioni:

Commessa	Valore Di Inizio Esercizio	Variazioni Nell'esercizio	Valore Di Fine Esercizio
Calabria Innova	3.604.099	-2.149.189	1.454.910
Calabria Impresa	2.101.209	110.333	2.211.542
Calabria Competitiva/Pisl	2.300.378	- 1.415.601	884.777
Intrapresa	1.078.087	374.991	1.453.078
Artigianato	221.280	87.066	308.346
Fsc	351.003	-181.028	169.975
Ingegneria Finanziaria - Frois -	25.000	94.086	119.086
Convenzioni Emergenza Covid	3.762.477	-3.107.575	654.902
Terra Dei Padri	147.953	194.403	342.356
Avviso Efficienza Energetica Microimpresa	-	112.800	112.800
Avviso Pubblico Mercati Esteri E Digitali	-	51.800	51.800
Infrastrutture	-	96.000	96.000
Turismo (Calabria Scouting)	-	146.590	146.590
Progetti "Welfare" , "Runts", "Adozioni Internazionali"	-	138.000	138.000
Avviso Pubblico per Il Sostegno Alle Attività Ricettive, della Ristorazione e dei Servizi Turistici e Cultura linee Borghi della	-	162.996	162.996

Calabria			
Sport E Turismo	-	291.938	291.938
Attuazione Misure di Impulso allo Sviluppo dell'industrializzazione E dell'insediamento di Attivita' Produttive	-	45.000	45.000
F.do Venture Capital Fovec	-	9.175	9.175
Microcredito III	309.899	-309.899	-
Fga	18.915	-	18.915
Prae	107.165	-	107.165
Fondo Pescatori	30.000	- 30.000	-
Credito Sociale	144.336	-	144.336
Autoimpiego	69.380	-	69.380
Totale	**14.271.181**	**-5.278.114**	**8.993.067**

Altri ricavi, euro 4.122.586 così composti:

Euro 3.852.305 riferiti al rimborso costi sostenuti a valere su progetti gestiti per conto della controllante Regione Calabria;

Euro 15.018 riferiti a contributi erogati per la formazione interna del personale;

Euro 64.506, proventi da immobili strumentali Comune di Montalto Uffugo

Euro 7.740, addebito costi incubatori Labotest;

Euro 30.478 addebito costi cariche elettorali dipendenti ordinari;

Euro 118.204 relativi al rilascio di fondi precedentemente accantonati;

Euro 33.422 relativi a sopravvenienze attive;

Euro 915 relativi ad arrotondamenti attivi.

Costi della produzione

I costi ed oneri sono imputati per competenza e secondo natura, al netto dei resi, abbuoni, sconti e premi, nel rispetto del principio di correlazione con i ricavi, ed iscritti nelle rispettive voci secondo quanto previsto dal principio contabile OIC 12. Per quanto riguarda gli acquisti di beni, i relativi costi sono iscritti quando si è verificato il passaggio sostanziale e non formale del titolo di proprietà assumendo quale parametro di riferimento, per il passaggio sostanziale, il trasferimento dei rischi e benefici. Nel caso di acquisto di servizi, i relativi costi sono iscritti quando il servizio è stato ricevuto, ovvero quando la prestazione si è conclusa, mentre, in presenza di prestazioni di servizi continuative, i relativi costi sono iscritti per la quota maturata.

Dettaglio composizione Ricavi- Costi- Proventi e Oneri Finanziari- Imposte

	Parziali 2022	Totali 2022	Esercizio 2021
A) Valore della produzione			
1) ricavi delle vendite e delle prestazioni		9.537.162	5.061.016
3) variazioni dei lavori in corso su ordinazione		(5.278.114)	701.590
5) altri ricavi e proventi			
contributi in conto esercizio		3.867.323	1.483.540
altri		255.263	783.476
Totale altri ricavi e proventi		*4.122.586*	*2.267.016*
Totale valore della produzione		*8.381.634*	*8.029.622*
B) Costi della produzione			

	Parziali 2022	Totali 2022	Esercizio 2021
6) per materie prime, sussidiarie, di consumo e di merci		11.248	8.706
7) per servizi		2.201.660	1.814.109
8) per godimento di beni di terzi		70.438	63.229
9) per il personale			
a) salari e stipendi		3.955.728	4.034.849
b) oneri sociali		865.702	905.609
c) trattamento di fine rapporto		411.279	345.744
e) altri costi		34.174	5.897
Totale costi per il personale		*5.266.883*	*5.292.099*
10) ammortamenti e svalutazioni			
a) ammortamento delle immobilizzazioni immateriali		198.933	108.924
b) ammortamento delle immobilizzazioni materiali		53.040	51.988
d) svalutazioni dei crediti compresi nell'attivo circolante e delle disponibilita' liquide		103.650	27.661
Totale ammortamenti e svalutazioni		*355.623*	*188.573*
12) accantonamenti per rischi		45.287	150.882
14) oneri diversi di gestione		205.227	318.081
Totale costi della produzione		*8.156.366*	*7.835.679*
Differenza tra valore e costi della produzione (A - B)		**225.268**	**193.943**
C) Proventi e oneri finanziari			
16) altri proventi finanziari			
d) proventi diversi dai precedenti			
altri		404	512
Totale proventi diversi dai precedenti		*404*	*512*
Totale altri proventi finanziari		*404*	*512*
17) interessi ed altri oneri finanziari			
altri		22.967	27.743
Totale interessi e altri oneri finanziari		*22.967*	*27.743*
Totale proventi e oneri finanziari (15+16-17+-17-bis)		*(22.563)*	*(27.231)*
Risultato prima delle imposte (A-B+-C+-D)		**202.705**	**166.712**
20) Imposte sul reddito dell'esercizio, correnti, differite e anticipate			
imposte correnti		25.275	32.495
imposte differite e anticipate		156.516	101.144
Totale delle imposte sul reddito dell'esercizio, correnti, differite e anticipate		*181.791*	*133.639*
21) Utile (perdita) dell'esercizio		**20.914**	**33.073**

Moratoria Ammortamenti beni materiali

In osservanza delle disposizioni di cui all'art. 60 c. 7-quater del D.L. n. 104 del 14 agosto 2020, si precisa che si è ritenuto opportuno sospendere, per l'esercizio in corso al 31.12.2022, le quote di ammortamento nella misura del 70%. Le motivazioni che sottostanno a tale scelta, sono da ricercare nel mancato utilizzo delle attrezzature, prettamente informatiche. In effetti, la sospensione delle attività lavorative in sede e la sostituzione del normale orario di lavoro con il lavoro agile, ha comportato un utilizzo limitato delle attrezzature e delle strutture quantificato nella misura del 30%.

A fronte della mancata iscrizione in bilancio degli ammortamenti, per un importo pari ad euro 555.364,56, verrà iscritta in bilancio una riserva indivisibile di importo pari agli ammortamenti sospesi, utilizzando le riserve esistenti (riserva legale e riserva straordinaria) l'utile dell'esercizio corrente e per la parte residua si farà ricorso agli utili che la società determinerà negli esercizi successivi.

La sospensione degli ammortamenti non ha avuto particolare impatto sulla rappresentazione patrimoniale ed economica dell'impresa. A fronte della sospensione sono state iscritte in bilancio le imposte differite, come meglio rappresentate nel prosieguo della presente nota integrativa, che danno al bilancio di esercizio una rappresentazione veritiera e neutralizzano l'impatto fiscale ed economico della sospensione.

In conclusione, l'impatto degli ammortamenti sul conto economico e sullo stato patrimoniale è consistito in un migliore risultato dell'esercizio ed ha evitato uno squilibrio economico, seppur minimo, che non sarebbe stato coerente con l'effettivo andamento della gestione, tenuto conto dell'emergenza sanitaria e dell'effettivo utilizzo dei beni aziendali.

Proventi e oneri finanziari

I proventi e gli oneri finanziari sono iscritti per competenza in relazione alla quota maturata nell'esercizio.

Ripartizione degli interessi e altri oneri finanziari per tipologia di debiti

Nel seguente prospetto si dà evidenza degli interessi e degli altri oneri finanziari di cui all'art. 2425, n. 17 del codice civile, con specifica suddivisione tra quelli relativi a prestiti obbligazionari, ai debiti verso banche ed a altre fattispecie.

Importo e natura dei singoli elementi di ricavo/costo di entità o incidenza eccezionali

Nel corso del presente esercizio non sono stati rilevati costi derivanti da eventi di entità o incidenza eccezionali.

Imposte sul reddito d'esercizio, correnti, differite e anticipate

La società ha provveduto allo stanziamento delle imposte dell'esercizio sulla base dell'applicazione delle norme tributarie vigenti. Le imposte correnti si riferiscono alle imposte di competenza dell'esercizio così come risultanti dalle dichiarazioni fiscali; le imposte relative ad esercizi precedenti includono le imposte dirette di esercizi precedenti, comprensive di interessi e sanzioni e sono inoltre riferite alla differenza positiva (o negativa) tra l'ammontare dovuto a seguito della definizione di un contenzioso o di un accertamento rispetto al valore del fondo accantonato in esercizi precedenti. Le imposte differite e le imposte anticipate, infine, riguardano componenti di reddito positivi o negativi rispettivamente soggetti ad imposizione o a deduzione in esercizi diversi rispetto a quelli di contabilizzazione civilistica.

Imposte differite e anticipate

La società ha determinato l'imposizione differita con riferimento all'IRES e all'IRAP.

Le imposte anticipate e differite sono state calcolate utilizzando rispettivamente le seguenti aliquote:

Aliquote	2018	2019	2020	2021	2022
IRES	27,5	27,5	24	24	24
IRAP	3,90	3,90	3,90	4,90	4,82

Nei seguenti prospetti sono analiticamente indicate:

- la descrizione delle differenze temporanee che hanno comportato la rilevazione di imposte differite e anticipate, specificando l'aliquota applicata e le variazioni rispetto all'esercizio precedente, gli importi accreditati o addebitati a conto economico oppure a patrimonio netto;

- l'ammontare delle imposte anticipate contabilizzato in bilancio attinenti a perdite dell'esercizio o di esercizi precedenti e le motivazioni dell'iscrizione, l'ammontare non ancora contabilizzato e le motivazioni della mancata iscrizione;

- le voci escluse dal computo e le relative motivazioni.

	Ammontare differenze (es. precedente)	Effetto fiscale (es. precedente)	Ammontare differenze (es. corrente)	Effetto fiscale (es. corrente)
Imposte anticipate				
Imposte anticipate su compenso amministratori	4.257	1.245	11.340	2.945
Totale imposte anticipate	*4.257*	*1.245*	*11.340*	*2.945*
Imposte differite				
Imposte differrite su moratoria ammortamenti	508.746	122.099	1.057.727	253.854
Totale imposte differite	*508.746*	*122.099*	*1.057.727*	*253.854*
Imposte anticipate su perdite ed eccedenza ACE				
- dell'esercizio		-		-
- degli esercizi precedenti		-		-
Differenze temporanee imponibili/deducibili nette	504.489-	120.854-	1.046.387-	250.909-
Effetto netto sul risultato d'esercizio		83.995-		130.055-
Effetto netto sul patrimonio netto	-	-	-	-
Differenze temporanee escluse dal calcolo delle imposte anticipate				
Differenze temporanee escluse dal calcolo delle imposte differite				

Nota integrativa, rendiconto finanziario

La società ha predisposto il rendiconto finanziario che rappresenta il documento di sintesi che raccorda le variazioni intervenute nel corso dell'esercizio nel patrimonio aziendale con le variazioni nella situazione finanziaria; esso pone in evidenza i valori relativi alle risorse finanziarie di cui l'impresa ha avuto necessità nel corso dell'esercizio nonché i relativi impieghi.

In merito al metodo utilizzato si specifica che la stessa ha adottato, secondo la previsione dell'OIC 10, il metodo diretto il quale mostra il flusso di liquidità suddiviso nelle principali categorie di incassi e di pagamenti.

Nota integrativa, altre informazioni

Di seguito vengono riportate le altre informazioni richieste dal codice civile.

Dati sull'occupazione

Nel seguente prospetto è indicato il numero medio dei dipendenti, ripartito per categoria e calcolato considerando la media giornaliera.

	Dirigenti	Quadri	Impiegati	Totale dipendenti
Numero medio	1	12	111	124

La variazione del numero di dipendenti evidenziata rispetto all'esercizio precedente può essere illustrata come segue:

- si è proceduto alla riduzione del n. 2 dipendenti, di cui un dipendente per quiescenza e un dipendente per decesso.

Compensi, anticipazioni e crediti concessi ad amministratori e sindaci e impegni assunti per loro conto

La società non ha deliberato compensi, né esistono anticipazioni e crediti, a favore dell'Organo Amministrativo. Inoltre la stessa non ha assunto impegni per conto di tale organo per effetto di garanzie di qualsiasi tipo prestate.

	Amministratori	Sindaci
Compensi	152.417	102.000

Compensi al revisore legale o società di revisione

Nella seguente tabella sono indicati, suddivisi per tipologia di servizi prestati, i compensi spettanti al revisore legale dei conti.

	Revisione legale dei conti annuali	Totale corrispettivi spettanti al revisore legale o alla società di revisione
Valore	11.000	11.000

Titoli emessi dalla società

La società non ha emesso alcun titolo o valore simile rientrante nella previsione di cui all'art. 2427 n. 18 codice civile.

Dettagli sugli altri strumenti finanziari emessi dalla società

La società non ha emesso altri strumenti finanziari ai sensi dell'articolo 2346, comma 6 del codice civile.

Impegni, garanzie e passività potenziali non risultanti dallo stato patrimoniale

Non esistono impegni, garanzie o passività potenziali non risultanti dallo stato patrimoniale.

Informazioni sui patrimoni e i finanziamenti destinati ad uno specifico affare

Patrimoni destinati ad uno specifico affare

Si attesta che alla data di chiusura del bilancio non sussistono patrimoni destinati ad uno specifico affare di cui al n. 20 dell'art. 2427 del codice civile.

Finanziamenti destinati ad uno specifico affare

Si attesta che alla data di chiusura del bilancio non sussistono finanziamenti destinati ad uno specifico affare di cui al n. 21 dell'art. 2427 del codice civile.

Informazioni sugli accordi non risultanti dallo stato patrimoniale

Nel corso dell'esercizio non è stato posto in essere alcun accordo non risultante dallo stato patrimoniale.

Informazioni sui fatti di rilievo avvenuti dopo la chiusura dell'esercizio

Con riferimento al punto 22-quater dell'art. 2427 del codice civile, non si segnalano fatti di rilievo successivi alla chiusura dell'esercizio che abbiano inciso in maniera rilevante sull'andamento patrimoniale, finanziario ed economico.

Imprese che redigono il bilancio dell'insieme più grande/più piccolo di imprese di cui si fa parte in quanto impresa controllata

Non esistono le fattispecie di cui all'art. 2427, numeri 22-quinquies e sexies del codice civile.

Informazioni relative agli strumenti finanziari derivati ex art. 2427-bis del Codice Civile

Si attesta che non è stato sottoscritto alcun strumento finanziario derivato.

Prospetto riepilogativo del bilancio della società che esercita l'attività di direzione e coordinamento

Si rende noto che la società è soggetta all'attività di direzione e coordinamento da parte della Regione Calabria, in quanto società in House Providing.

Informazioni relative ai contributi PA ex art. 1 legge 124/2017

Nel corso dell'esercizio 2022, la società, nella sua qualità di società in house providing, non ha ricevuto erogazioni liberali. Ha ricevuto altresì contributi per la realizzazione di Programmi e/o Progetti a titolarità regionale, a valere sui Fondi POR 2014/2020 (Calabria Innova e Calabria Impresa) e su Fondi Regionali (Intrapresa).
Le altre erogazioni regionali afferiscono a rapporti sinallagmatici tra la società ed il Socio Unico Regione Calabria, che regolamentano prestazione di servizi a fronte di corrispettivi per i servizi resi.

Proposta di destinazione degli utili o di copertura delle perdite

In relazione all'obbligo di cui all'art. 60, comma 7-ter del D.L. 104/2020 e successive modificazioni e integrazioni l'Organo Amministrativo Vi propone di costituire la riserva indisponibile come segue:

•quanto ad euro 2.091,40 con destinazione a riserva legale

• quanto ad euro 18.822,60 alla riserva indivisibile ex articolo60 DL104/2020.

Nota integrativa, parte finale

Signori Soci, Vi confermiamo che il presente bilancio, composto da stato patrimoniale, conto economico, rendiconto finanziario e nota integrativa rappresenta in modo veritiero e corretto la situazione patrimoniale e finanziaria della società, nonché il risultato economico dell'esercizio e corrisponde alle scritture contabili. Vi invitiamo pertanto ad approvare il progetto di bilancio al 31/12/2022 unitamente con la proposta di destinazione del risultato d'esercizio, così come predisposto dall'Organo Amministrativo.

Il Bilancio è vero e reale e corrisponde alle scritture contabili

Per il Consiglio di Amministrazione

Il presidente Alessandro Zanfino

2022 BILANCIO INTEGRATO

Molto più che sostenibile

bancaetica

Banca Popolare Etica
Società cooperativa per azioni

Sede legale
Via N. Tommaseo 7 – 35131 Padova
tel. 049 8771111 – fax 049 7399799
info@bancaetica.com
segreteria@pec.bancaetica.com
www.bancaetica.it

Il presente documento è redatto anche seguendo i principi del Global Reporting Initiative (GRI), un'organizzazione nonprofit che promuove la sostenibilità economica e produce uno degli standard più diffusi al mondo per la rendicontazione di sostenibilità (*GRI Standards*).

2022 BILANCIO INTEGRATO

Molto più che sostenibile

bancaetica

ORGANI E ORGANISMI DI BANCA ETICA

al 31.12.2022

CONSIGLIO DI AMMINISTRAZIONE

Presidente	Anna Fasano
Vicepresidente	Aldo Soldi
Segretario	Marina Galati
	Carlo Boni Brivio
	Sonia Cantoni
	Raffaella De Felice
	Arola Farrè Torras
	Eugenio Garavini
	Stefano Granata
	Luciano Modica
	Giacinto Palladino
	Marco Piccolo
	Alberto Puyo

COLLEGIO SINDACALE

Presidente	Paolo Salvaderi
Sindaci Effettivi	Paola La Manna
	Luigi Latina
Sindaci Supplenti	Federica Mantini
	Eros Ambrogio Tavernar

COMITATO ETICO

Presidente	Martina Pignatti Morano
Vicepresidente	Renato Camarda
	Piero D'Argento
	Maria Francesca De Tullio
	Nora Haydeé Rodriguez *(fino al 21/11/22)*
	Javier Mendoza Jiménez
	Angela Santos Sánchez

ORGANISMO DI VIGILANZA

Presidente	Paolo Salvaderi
	Sonia Cantoni
	Chiara Meconi
	Enrico Scapin
Delegati del Comitato Etico	Piero D'Argento

COLLEGIO DEI PROBIVIRI

Presidente	Alberto Hoch
Componenti effettivi	Maria Stella Amato
	Tatjana Cinquino
	Miguel Salinas
	Lucio Turro

COMITATO ESECUTIVO

Presidente	Eugenio Garavini
	Raffaella De Felice
	Arola Farrè Torras
	Luciano Modica
	Aldo Soldi

COMITATI ENDOCONSILIARI

COMITATO PARTI CORRELATE

Presidente	Stefano Granata
	Marina Galati
	Alberto Puyo

COMITATO NOMINE

Presidente	Marina Galati
	Marco Piccolo
	Alberto Puyo

COMITATO REMUNERAZIONI

Presidente	Stefano Granata
	Carlo Boni Brivio
	Giacinto Palladino

COMITATO RISCHI

Presidente	Sonia Cantoni
	Carlo Boni Brivio
	Giacinto Palladino
Direttore Generale	Nazzareno Gabrielli
Vicedirettore Generale	Riccardo Dugini
Revisore contabile	DELOITTE & TOUCHE S.p.A.
Società di rating	MicroFinanza Rating Srl

INDICE

Lettera della Presidente BdS 6
Highlights 8
Premessa BdS 9

1 La Società 11

La Società, il gruppo, missione e valori BdS *12*
Mission e valori 12
Diritti Umani 12

Prodotti e servizi BdS *15*
Rete commerciale 15

Politiche del credito 16
Il Rating di Microfinanza 17
Obiettivi di sviluppo sostenibile BdS *18*
Coinvolgimento degli stakeholder e matrice di materialità BdS *19*
Rilevanza dei temi materiali per macroarea 22

Piano Strategico 2021-2024 23
Prospetto di determinazione e distribuzione del valore aggiunto BdS *25*
La distribuzione del Valore Aggiunto 27

Partecipazioni e associazioni BdS *28*

2 Relazione degli amministratori sulla gestione 33

Analisi del contesto 34
1. Introduzione 34
2. Il sistema finanziario 40
3. Ambiente BdS 45
4. La situazione sociale in Italia e Spagna 47

Andamento della gestione 56
Piano operativo 2022 56
L'area Spagna 57
Rischi, controlli e contrasto alla corruzione BdS 67
Privacy e modalità di gestione BdS 71
Il Personale al 31 dicembre 2022 72
Le politiche fiscali BdS 72
Gestione economico finanziaria 2022 72

Struttura societaria e governance BdS 79
Relazione attività di Fondazione Finanza Etica per il 2022 BdS 85
Politiche di investimento 91
Le attività della comunicazione esterna 95
La prevedibile evoluzione della gestione 97
Fatti di rilievo avvenuti dopo la chiusura dell'esercizio 99
Progetto di destinazione dell'utile d'esercizio 99

3 **Bilancio di Sostenibilità** **103**

Nota metodologica ***104***
Variazioni rispetto all'anno precedente 104
La valutazione socio-ambientale 105

Creazione di valore per gli stakeholder ***107***
Le socie e i soci attivi di Banca Etica 107
Clienti 111
Collaboratori e collaboratrici di Banca Etica 124
Fornitori 140
Collettività 141
Sistema finanziario 143
Ambiente 146

Adesioni ad associazioni e fondazioni ***152***
Adesioni ad associazioni ed enti del settore bancario ***154***
Tabella di riferimento degli indicatori GRI ***156***
Annex - Temi materiali per macroarea e relativi impatti ***160***

4 **Bilancio di Esercizio** **163**

Schemi contabili ***164***
Nota Integrativa ***172***
Allegati ***302***
Relazione del Collegio sindacale ***304***
Relazione della Società di Revisione sul Bilancio di Esercizio ***312***
Relazione della Società di Revisione sull'esame limitato del Bilancio di Sostenibilità ***320***

BdS Il simbolo indica che l'argomento rientra nel perimetro della Rendicontazione della Sostenibilità

LETTERA DELLA PRESIDENTE AI SOCI

GRI 2-22

PIÙ SOLIDI NELLA TEMPESTA E SINTONIZZATI COL FUTURO MIGLIORE

Care persone e organizzazioni socie,

la guerra alle porte dell'Europa, iniziata il 24 febbraio 2022 con l'aggressione militare russa dell'Ucraina, non solo preoccupa per i suoi risvolti umanitari, sociali, geopolitici e ambientali, ma ha prodotto - e sta continuando a generare - estesi e profondi impatti su diversi settori economici globali.

ANNA FASANO

Presidente
di Banca Etica

I razionamenti degli approvvigionamenti energetici e il difficile governo dell'andamento dei prezzi del gas, per esempio, hanno reso i mercati finanziari instabili, accelerando sia i processi nazionali di riconfigurazione del mix energetico che la spinta verso la decarbonizzazione. Ripercussioni della guerra, dirette e indirette, si sono poi determinate nel senso di una crescita di produzione, commercio e investimenti finanziari in armamenti; sul rallentamento della disponibilità di materie prime alimentari (vedi il prolungato blocco delle navi cariche di grano nel porto di Odessa) e di beni tecnologici (inclusi chip e materie prime necessarie allo sviluppo delle rinnovabili) o per l'edilizia; sui flussi di persone in fuga dal conflitto e la necessaria destinazione di aiuti e l'allestimento di servizi umanitari. A ciò si è sovrapposta una dinamica inflazionistica internazionale davvero importante, e non ancora pienamente rientrata, con conseguente rialzo dei tassi d'interesse imposti dalle banche centrali sul costo del denaro, che impattano inevitabilmente sulle rate dei mutui e sull'offerta di credito.

In un tale contesto di variabilità e complessità dei mercati, Banca Etica ha beneficiato di proventi crescenti derivati dall'attività caratteristica, dall'area dei servizi e dagli interessi attivi sulle attività del credito, anche per effetto dell'aumento dei tassi. Ciò l'ha resa più patrimonializzata e solida. Il periodo che stiamo vivendo racconta altresì delle difficoltà crescenti di cittadini, imprese e organizzazioni in conseguenza del caro energia, dell'inflazione e della curva tassi. La Banca si impegna perciò a rimettere la crescita patrimoniale a servizio di chi opera per contrastare l'erosione dei diritti e per la transizione ecologica, e a continuare a lavorare per l'inclusione finanziaria.

Su questa scorta Banca Etica si sta perciò rendendo protagonista attivo di una corsa alla transizione ecologica generalizzata e ormai percepita come necessaria. Lo fa consolidando accordi con soggetti di rete che operano su questo versante, rafforzando le partnership con ènostra - cooperativa energetica che produce e fornisce ai soci elettricità al 100% da fonti rinnovabili - e con gli attori del mondo cooperativo e associazionistico che stanno intraprendendo processi di efficientamento e conversione nella stessa direzione. Forte l'impegno nell'ambito delle Comunità Energetiche Rinnovabili (CER), con i primi passi mossi già nel 2022 con la piattaforma Respira e con Lucensis, per cogliere le istanze del mondo cooperativo e delle diocesi, nella volontà di agire sulle comunità territoriali, con il duplice scopo di contrastare la povertà energetica e di favorire la creazione di nuove alleanze sociali e per la transizione in atto. Perseguendo così obiettivi ESG, d'impatto sociale e ambientale, in sintonia col modello indicato nell'Impact Appetite Framework della Banca.

Il fattore sociale, la "S" di "ESG", resta infatti un pilastro della nostra idea di "fare banca" e ciò si traduce nell'azione di contrasto alle disuguaglianze socio-economiche, sempre più marcate, condotta favorendo l'accesso al credito e offrendo massimo sostegno a un Terzo Settore che sta mutando (ricordiamo la recente Riforma e l'introduzione del RUNTS) e che consolida il proprio ruolo chiave a garanzia della coesione delle comunità: Banca Etica, in Italia e in Spagna, vuole quindi accelerare il rafforzamento dell'economia sociale che - tramite imprese, progetti mirati e interventi di contaminazione culturale - costituisce un volano di occupazione, di inclusione delle persone fragili e di transizione ecologica, nonché di lotta alle disparità di genere. Su questo fronte il Gruppo Banca Etica ha conseguito nel 2022 la certificazione UNI ISO 30415:2021 Diversity & Inclusion e, specifica per la parità di genere, l'attestazione di verifica degli indicatori UNI PdR 125:2022: ovvero due traguardi di rilievo da cui partire verso ulteriori miglioramenti.

Coerentemente con le nostre strategie e con lo scenario sopra descritto, rimane ferma e determinata, inoltre, l'opposizione alla finanza delle armi e della guerra. Una posizione connaturata alla finanza etica e rafforzata, nel 2022, da una nuova policy, un progetto di rating in elaborazione con Rete Italiana pace e disarmo e mirato ad aggiornare il dialogo con le banche socie di Etica Sgr, che su questo tema disegna i propri investimenti etici in sintonia con la Banca. Altrettanto confermata è poi l'attività di promozione delle fonti di energia pulita e rinnovabile, e di rifiuto dell'economia basata su quelle fossili.

Contestualmente, per concludere, la Banca ha compiuto importanti investimenti per avvicinare la finanza etica alla clientela: ai primi di marzo 2023, dopo un percorso sfidante per tutte le persone di Banca Etica, è stata implementata una nuova infrastruttura digitale realizzata insieme all'outsourcer Cedacri. Si è trattato di un passaggio necessario per supportare il lavoro sull'inclusione socio-finanziaria e lo sviluppo futuro attraverso un empowerment tecnologico e professionale. A ciò si aggiunge la tessitura di relazioni e collaborazioni virtuose con il resto del mondo bancario in Italia e in Spagna, consapevoli della grandissima responsabilità che la finanza etica riveste per la transizione in atto, per orientare rapidamente le risorse del sistema verso un modo più equo e sostenibile di fare economia.

La nostra ambizione come Gruppo Banca Etica, del resto, è quella di giocare un ruolo determinante in questo sforzo globale. E per realizzare tale ambizione come progetto cooperativo, la porteremo con noi il 20 maggio 2023, alla prossima assemblea di Brescia e Siviglia.

HIGHLIGHTS

Utile netto
11.588.910 euro

Tasso sofferenze
1,91%

Soci
47.425

Clienti finanziati
14.120

Clienti risparmiatori
77.747

Numero totale di clienti
110.149

Valutazioni sociali
1.276

Collaboratori
420

Filiali
22

Copertura dei consumi elettrici da fonti rinnovabili
92%

Utilizzo di carta riciclata
86%

Iniziative socioculturali realizzate
434

Operazioni di microcredito
148

Valore aggiunto
71.390.988 euro

Rating sociale
A+

Rating finanziario
A-

PREMESSA

GRI 2-14

Il Bilancio Integrato viene redatto ogni anno in corrispondenza delle scadenze previste per il Bilancio di Esercizio e rappresenta i risultati economici, sociali e ambientali conseguiti dalla Banca per l'esercizio chiuso il 31 dicembre 2022.

Oltre ai dati di natura economico finanziaria, contiene informazioni qualitative e quantitative sui temi ambientali, sociali, riguardanti il personale, il rispetto dei diritti umani, la lotta contro la corruzione, utili a comprendere le attività svolte dalla Banca e l'impatto che esse producono per ciascun portatore di interesse.

I dati e le informazioni inclusi nel presente documento derivano dal sistema informativo aziendale utilizzato per la gestione e la contabilità della Banca e da un sistema di reporting non finanziario (schede raccolta dati) appositamente implementato per soddisfare i requisiti dei GRI Standards. I dati sono stati elaborati attraverso estrazioni e calcoli puntuali o, dove specificato, stime. Eventuali specifiche limitazioni al perimetro di rendicontazione sono evidenziate all'interno di ogni capitolo, così come eventuali riesposizioni dei dati comparativi precedentemente pubblicati.

I dati e le informazioni di natura economico finanziaria derivano dal Bilancio di Esercizio 2022.

Il documento è suddiviso in quattro sezioni:

1. La Società, che descrive l'identità, i valori e la strategia della Banca;

2. La Relazione degli Amministratori sulla gestione, che include quanto fatto in tema di controlli, governance e investimenti;

3. Il Bilancio di Sostenibilità, che descrive gli impatti diretti e indiretti per ciascun portatore di interesse;

4. Il Bilancio di Esercizio, che include gli schemi contabili ed è corredato dalla Nota Integrativa.

Il Bilancio di Esercizio al 31 dicembre 2022 è stato redatto secondo i Principi Contabili Internazionali emanati dall'International Accounting Standard Board, adottati dall'Unione Europea, e le relative interpretazioni dell'International Financial Reporting Interpretation Committee, nonché in base alle istruzioni contenute nella Circolare della Banca d'Italia n. 262 del 22 dicembre 2005 "Il bilancio bancario: schemi e regole di compilazione", 8° Aggiornamento del 17 novembre 2022.

Il Bilancio di Sostenibilità al 31 dicembre 2022, rappresentato nella sezione "Bilancio di Sostenibilità" e, tramite specifici rimandi, nella sezione "Società" e "Relazione degli amministratori sulla gestione" è redatto in conformità ai "Global Reporting Initiative Sustainability Reporting Standards" pubblicati dal GRI-Global Reporting Iniziative, secondo la modalità "in accordance". Si tratta dello standard di rendicontazione sociale più accreditato al mondo, sia nel settore produttivo che finanziario, che garantisce un modello meno autoreferenziale e maggiormente comparabile con le performance sociali e ambientali di altri istituti finanziari. Le informazioni contenute nel Bilancio di Sostenibilità si riferiscono ai temi identificati come materiali, a seguito di un'analisi e valutazione di materialità, considerati rilevanti in quanto in grado di riflettere gli impatti economici, sociali e ambientali delle attività della Banca o di influenzare le decisioni dei suoi stakeholder.

Per approfondire le tematiche oggetto di rendicontazione si rimanda alla Nota Metodologica ed al GRI content Index. I dati esposti afferiscono sempre agli ultimi due anni (esercizi 2022 e 2021) ai fini di fornire un confronto. In continuità con i report precedenti, anche il presente documento è stato approvato dal Consiglio di Amministrazione di Banca Etica in data 30 marzo 2022.



1
LA SOCIETÀ

LA SOCIETÀ, IL GRUPPO, MISSIONE, VALORI

GRI 2-23 GRI 2-24 GRI 2-29

Dall'incontro, a fine anni '80, tra le Mutue Autogestione (Mag) e le organizzazioni del Terzo Settore nasce l'idea di una banca ispirata ai principi della Finanza Etica che nel 1995 si concretizza nella Cooperativa Verso la Banca Etica. Migliaia di persone e organizzazioni diventano socie e si attivano dal basso per diffonderne il progetto, raccogliendo 6,5 milioni di euro nel 1998: l'Assemblea dei Soci approva il passaggio da cooperativa a banca popolare – un evento che resta ancora oggi unico e riconosciuto a livello internazionale - e Banca d'Italia autorizza la Banca ad operare. L'anno seguente apre a Padova il primo sportello di Banca Etica e nel 2003 nasce il Gruppo, che include Etica Sgr, società di gestione del risparmio unica in Italia che colloca esclusivamente fondi comuni di investimento etici, che investono in titoli di aziende e stati caratterizzati da un elevato profilo di responsabilità sociale e ambientale.

La Banca è attiva in Italia, suddivisa in 5 Aree territoriali: Nordest, Nordovest, Centro e Sud e dal 2014 opera anche in Spagna.

GRI 2-1

Il Gruppo Bancario e civilistico di Banca Popolare Etica risulta così composto:

GRI 2-2

- **Capogruppo:**
  Banca Popolare Etica Scpa - Padova
- **Società del Gruppo:**
  - **Etica Sgr Spa** - società di gestione del risparmio, fondi etici di investimento;
  - **CreSud Spa** - organizzazione per il microcredito nel Sud del mondo.

Mission e valori

Sviluppiamo l'attività bancaria a partire dai nostri principi fondativi sanciti nell'articolo 5 del nostro statuto: **trasparenza, partecipazione, equità, efficienza, sobrietà, attenzione alle conseguenze non economiche delle azioni economiche, credito come diritto umano**. Per perseguire le proprie finalità Banca Etica ha elaborato un Manifesto della Finanza Etica e sviluppato diversi strumenti di "garanzia etica" per assicurare l'effettiva possibilità di un uso responsabile del denaro.

Con il risparmio raccolto finanziamo prevalentemente organizzazioni e imprese che operano in ambiti di interesse collettivo: dalla cooperazione sociale alla cooperazione internazionale, dalla tutela dell'ambiente alla promozione della cultura, dalle energie rinnovabili all'agricoltura biologica.
Un dato verificabile e pubblico: Banca Etica è l'unica banca in Italia che mostra sul proprio sito tutti i finanziamenti erogati.

Siamo una banca cooperativa dove la gestione democratica è assicurata dalla libera partecipazione dei soci secondo il principio di "una testa, un voto". Il nostro profilo istituzionale è espressione della volontà della nostra base sociale.

I numeri di Banca Etica sono il risultato dell'impegno di soci, clienti e collaboratori che assicurano la presenza in tutta Italia attraverso una rete di Filiali, Consulenti di Finanza Etica e Gruppi di Iniziativa Territoriale.

Diritti Umani

Come Banca Etica abbiamo voluto porre il rispetto dei diritti umani al centro del nostro modo di fare banca, formalizzando il nostro impegno a partire dagli atti fondamentali del nostro processo costitutivo.

Nel Manifesto della Finanza Etica (1998) si ricorda come la finanza eticamente orientata ritiene che il credito, in tutte le sue forme, sia un diritto umano, non discriminando i destinatari degli impieghi né per le caratteristiche personali né per quelle patrimoniali, curando i diritti dei poveri e degli emarginati; finanziando attività di promozione umana, sociale e ambientale (valutandoli con il duplice criterio della vitalità economica e dell'utilità sociale) e riconoscendo, oltre alle garanzie patrimoniali, anche le garanzie personali, di categoria o di comunità che consentono l'accesso al credito anche alle fasce più fragili della popolazione.

Come impone lo Statuto, Banca Etica esclude rapporti finanziari con attività economiche che, anche in modo indiretto, ostacolano lo sviluppo umano e contribuiscono a violare i diritti fondamentali della persona (art. 5). Nel Codice Etico si esprime una "visione etica", in base alla quale "Banca Etica esercita la sua attività in coerenza con i principi ispiratori della finanza etica e con i valori dell'economia sociale e civile, volti al perseguimento di uno sviluppo economico e sociale equo e rispettoso dei diritti umani, fondato sulla ricerca dell'interesse

comune e dell'inclusione dei più deboli, nel Nord e nel Sud del mondo, sulla protezione e rigenerazione dei beni comuni e sull'equilibrio ambientale, sulla centralità del lavoro e sulla priorità del capitale umano rispetto a quello finanziario".

Il tema dell'inclusione dei più deboli (es. donne, giovani, migranti, persone con disabilità, persone in povertà o a rischio di esclusione finanziaria) è oggetto di particolare attenzione nelle strategie della Banca, anche in forza di policy orientate in tal senso (approvate dal Consiglio di Amministrazione). Un esempio significativo è dato dalla Policy per il Diritto alla Casa, nella quale sono richiamati espressamente la Dichiarazione Universale dei Diritti Umani; il Patto Internazionale sui Diritti Economici, Sociali e Culturali e altri atti internazionali particolarmente rilevanti[1]. Tale Policy non è pubblicata in quanto approfondimento di un impegno già assunto nell'ambito della più generale Policy del Credito (liberamente fruibile sul web), nella quale sono richiamati sia gli atti fondativi della Banca e il loro ancoraggio alla promozione dei diritti fondamentali che l'indicazione, tra le attività non finanziabili, delle iniziative che "ostacolano lo sviluppo umano e contribuiscono a violare i diritti fondamentali della persona"[2].

Il riconoscimento dei diritti fondamentali è alla base del rapporto con tutti gli stakeholder, così come individuati nel Codice Etico il quale, tra le altre cose, prescrive la presenza di sistemi di segnalazione di violazione dei diritti dei collaboratori (anche adottando standard volontari di verifica) e l'attivazione di sistemi di dialogo tesi a promuovere presso i fornitori la crescita di una cultura dell'economia basata sull'equità dello sviluppo e sul rispetto dei diritti umani e dell'ambiente (adottando sistemi di verifica ed escludendo i fornitori che non rispettano i diritti dei lavoratori o adottando comportamenti dannosi dell'ambiente, della legalità, degli altri stakeholder).

Questi principi vengono attuati attraverso una serie di strumenti impiegati nella valorizzazione del rapporto con i vari stakeholder, tra cui:

- **Clienti**: la Banca realizza un monitoraggio dei reclami presentati dai clienti (attività presidiata dall'Ufficio Consulenza Legale); un monitoraggio dell'impatto sociale e ambientale dell'attività complessiva attraverso l'indicatore Impact Appetite Framework (i cui indicatori includono rispetto e promozione dei diritti, tutela dell'ambiente, pace e giustizia internazionale); un modello di Valutazione socio-ambientale dei clienti persone giuridiche (secondo un modello proprietario), inserito nel processo del credito per come declinato dalla Policy del Credito della Banca. Viene pubblicato un Report di Impatto socio ambientale del credito e degli investimenti (queste ultime attività sono coordinate dall'Ufficio Modelli d'Impatto).
- **Collaboratori**: La Banca si è dotata di una policy di gruppo che rimarca l'impegno della Banca contro ogni forma di discriminazione e che la impegna in termini di valorizzazione dei lavoratori e delle lavoratrici, nello stile di organizzazione del lavoro e nella partecipazione alle scelte strategiche aziendali. La Banca si è dotata di una funzione risorse umane di gruppo e vengono svolte azioni per raggiungere una cultura del rispetto e della valorizzazione delle diversità all'interno dello stesso. La Banca ha inoltre definito un regolamento per l'applicazione dei propri obblighi in tema di "whistleblowing" (sistema di allerta volto a consentire al personale di segnalare atti e fatti che possano costituire una violazione delle norme che regolano l'attività bancaria, garantendo la riservatezza e la protezione dei dati personali del segnalante e del segnalato).
- **Fornitori**: il Regolamento Spese e Gestione Fornitori indica come questi siano selezionati anche valutando il loro profilo di Responsabilità Sociale. La valutazione si basa sui principi espressi dal Codice Etico e su un sistema analitico sviluppato internamente dalla Banca. Si stabilisce l'esclusione dei fornitori che non rispettano i diritti dei lavoratori; che danneggiano l'ambiente; che non rispettano la legalità e che operano al solo scopo di massimizzare il profitto a scapito dei propri stakeholder. La Banca richiede la sottoscrizione di una Dichiarazione di Conformità in cui il fornitore certifica, tra le altre cose, il proprio non coinvolgimento in una serie di pratiche non trasparenti e di controversie sociali e ambientali, con particolare riferimento alle Convenzioni dell'Organizzazione Internazionale del Lavoro (OIL), alle Linee Guida dell'Organizzazione per la Cooperazione e lo Sviluppo Economico (OCSE), alla Dichiarazione Universale dei Diritti Umani delle Nazioni Unite e al Global Compact delle Nazioni Unite. La sottoscrizione dell'autodichiarazione di conformità è considerata come condizione necessaria per la stipula del contratto stesso. Inoltre, la Banca effettua un'analisi dei profili sociali ed ambientali tramite un modello sviluppato internamente che si basa su una valutazione ESG (Environmental, Social & Governance). La valutazione, nei casi previsti, è realizzata dall'Ufficio Modelli d'Impatto.

[1] La Convenzione internazionale per l'eliminazione di tutte le forme di discriminazione razziale; la Convenzione Internazionale per l'eliminazione della discriminazione nei confronti delle donne; la Convenzione sui diritti dell'infanzia e la Dichiarazione sul Diritto allo sviluppo.
[2] Il testo è disponibile al seguente link: www.bancaetica.it/app/uploads/2022/01/Banca_Etica_Policy_Credito_CDA-18_12_2018.pdf.

La Banca è sottoposta annualmente ad assessment da parte di Microfinanza Rating, anche per l'acquisizione di uno specifico Rating Sociale, il quale misura la probabilità di conseguire gli obiettivi esplicitati nella missione sociale, valutando i sistemi di gestione della performance sociale e di protezione del cliente e analizzando aspetti attinenti alla governance responsabile, alla trasparenza, all'impatto ambientale e sociale, alla responsabilità sociale d'impresa e alla legalità. Nel 2022 è stato assegnato alla Banca un rating A+ (su una scala che va da D a AA). Il rating è coerente con quello assegnato nel 2021.

Sempre nel 2022, il Gruppo Banca Etica ha ottenuto (tra le prime organizzazioni al mondo) la certificazione del sistema di gestione delle risorse umane secondo il nuovo standard internazionale ISO 30415:2021 "Diversity & Inclusion", focalizzato su parità di genere e riduzione delle ineguaglianze sui luoghi di lavoro.

Sul piano del rispetto dei diritti ambientali va rilevato che la Banca aderisce allo sforzo globale assunto dal 2019 dalla Global Alliance for Banking on Values (GABV) per monitorare l'impatto delle emissioni di carbonio del loro portafoglio di prestiti e investimenti, all'interno di un periodo di tre anni. Valutando e divulgando le proprie emissioni di gas serra, le banche possono vedere il loro contributo alle emissioni di gas climalteranti. Ciò consente loro di prendere decisioni finanziarie che limitano l'impatto delle emissioni prodotte dalle loro risorse finanziate, in modo da poter mantenere il loro contributo entro livelli ambientali sicuri, contribuendo a salvaguardare l'ambiente per le generazioni future. La GABV promuove l'adozione della metodologia di misurazione sviluppata dalla Platform for Carbon Accounting Financials (PCAF) con il supporto della società di consulenza Guidehouse. Banca Etica è stata, nel 2020, la prima Banca italiana a rendicontare le emissioni dei propri impieghi finanziari (Scope 3).

La Banca riconosce e tutela il diritto alla Privacy, avendo approntato un apposito Regolamento Privacy riguardante il patrimonio informativo gestito e che richiama la disciplina comunitaria e nazionale rilevante. La garanzia del rispetto delle norme in tema di Privacy è posta in capo al Dipartimento Organizzazione.

Gli impegni assunti su questo tema si applicano egualmente a tutte le attività della Banca e ai rapporti con le controparti ed ingaggiano le persone lavoratrici secondo le linee definite dalle policy.

Il Gruppo Banca Etica promuove il rispetto e la promozione dei diritti fondamentali anche nel risparmio gestito, attraverso i criteri di selezione dei fondi e l'attività di azionariato attivo e critico realizzate da Etica SGR e Fondazione Finanza Etica anche in partnership con altri attori della finanza etica europea (Shareholders For Change).

Nel 2022 la Banca ha dedicato uno dei propri bandi reward crowdfunding (realizzati grazie ad una parte del fondo creato da Etica SGR attraverso le devoluzioni volontarie degl investitori) al sostegno di progetti di arte e cultura per i diritti umani.

A seguito dell'aggressione all'Ucraina, la Banca ha promosso le iniziative umanitarie di diverse realtà socie e clienti e ha aderito a iniziative pubbliche di promozione della pace e del disarmo.

PRODOTTI E SERVIZI

GRI 2-6

Rete commerciale

L'anno 2022 è stato caratterizzato dal venir meno delle limitazioni legate alla pandemia da Covid 19, dalle innovazioni introdotte nell'offerta dei prodotti e servizi collocati da Banca Etica e dall'introduzione di nuove modalità di gestione della clientela.

Si conferma fondamentale la scelta della Banca di dotarsi dell'Ufficio CARE (Consulenza Assistenza e Relazione Etica) come punto di contatto principale con la clientela italiana e con la clientela prospect per rispondere alle esigenze di assistenza e di informazione generate anche dalle novità introdotte.

Nato nel corso del 2021, l'Ufficio CARE risponde ad un numero verde unico e ha tra i propri obiettivi:

- fornire assistenza ad ampio raggio ai già clienti, in particolare assistenza ed educazione digitale con l'intento di accrescere l'autonomia nell'utilizzo dell'Area Clienti;
- erogare alla clientela prospect la prima informazione sui prodotti e servizi della Banca senza tralasciare cenni alla mission;
- gestire i nativi digitali ovvero tutti coloro che giungono alla Banca attraverso l'apertura del conto corrente online.

L'attività dell'Ufficio è andata specializzandosi nel corso del 2022 sulla base degli input ricevuti dai clienti esterni ed interni; la struttura è cresciuta di dimensioni ed è stata rafforzata anche attraverso l'adozione di un nuovo modello organizzativo a matrice.

Il consolidamento dell'Ufficio CARE è volto, da un lato, a fornire il migliore servizio di assistenza alla clientela e, dall'altro, consente alle filiali e agli uffici commerciali aperti al pubblico di dedicarsi in modo importante alla consulenza specialistica in ambito finanziario e assicurativo e in ambito credito.

Il modello di apertura e ricezione per appuntamento è stato mantenuto su tutta la rete: filiali, uffici commerciali e Consulenti di Finanza Etica hanno la possibilità di pianificare gli incontri in modo tale che gli spazi e il tempo dedicati alle consulenze siano soddisfacenti per la clientela e sostenibili per la rete.

Nelle filiali è stata introdotta per la prima volta la logica di portafogliazione della clientela con la creazione delle figure dei "gestori Finanza" e dei "gestori PG" in ambito credito, cui sono stati assegnati dei portafogli di clientela specifica da curare. La clientela, puntualmente informata, ha ora a disposizione un gestore diretto che può raccogliere rapidamente le esigenze di investimento o le necessità di finanziamento. Nasce inoltre la figura di "addetto all'accoglienza" con il compito di promuovere le relazioni di comunità interne ed esterne a Banca Etica, di presidiare e coordinare il sostegno della filiale alla vita dei gruppi di iniziativa territoriale dei soci e come riferimento per la filiale nell'organizzazione di eventi territoriali atti alla divulgazione della cultura della Finanza Etica.

A supporto della rete commerciale inoltre sono stati istituiti due nuovi importanti uffici:

- l'Ufficio Sviluppo ed Orientamento Crediti che ha tra gli obiettivi: sviluppare l'attività creditizia nei settori privilegiati dal Piano Strategico e dal Piano Operativo, presidiare le relazioni con reti di clienti e soci a carattere nazionale, favorire l'applicazione delle politiche e strategie sul credito a livello di filiali e aree, supportare la rete nell'istruttoria di pratiche complesse e di finanza di progetto;
- l'Ufficio Supporto Gestione Credito In Bonis nato per promuovere presso la rete una cultura del rischio di credito anche attraverso iniziative volte al contenimento delle anomalie e alla prevenzione del deterioramento creditizio delle posizioni.

È stato ulteriormente rafforzato l'Ufficio Patrimoni Responsabili, riferimento della rete commerciale per la cura delle relazioni con clientela strategica ed istituzionale e supporto in trattative più complesse in ambito finanziario.

È stata ampliata la rete dei Consulenti di Finanza Etica (CFE), consulenti con contratti di agenzia, dedicati alla consulenza e alla gestione del risparmio principalmente della clientela retail. Nel corso del 2022 sono stati infatti inseriti nella rete ulteriori 6 CFE, con area operativa prevalente nelle province di Messina e Catania, di Lecce, Taranto e Brindisi, di Mantova, di Milano, Lodi e Monza oltre che a servizio dell'Abruzzo e della provincia di Ascoli Piceno. I nuovi consulenti si aggiungono ai dodici già operativi, che hanno consolidato la propria attività e accresciuto la clientela seguita.

È stata razionalizzata e migliorata la distribuzione degli uffici amministrativi attraverso il trasferimento degli uffici di Reggio Calabria e di Rimini verso locali più ampi, comodi e più visibili alla clientela.

Infine, nonostante il venire meno delle limitazioni legate alla pandemia da Covid 19, è rimasta ferma l'attenzione della Banca alle politiche di conciliazione dei tempi vita lavoro ed è stata confermata la possibilità di usufruire del lavoro da casa per tutte le persone lavoratrici della rete fino al massimo di 10 giorni lavorativi al mese.

POLITICHE DEL CREDITO

Il 2022 è stato caratterizzato per la fine delle moratorie legislative originate dalle misure a supporto della crisi pandemica.

Per il sostegno alle imprese sono entrati in piena operatività e terminati al 31 dicembre i plafond relativi agli accordi con il FEI (Fondo Europeo degli Investimenti) denominato FEI-EGF (PAN EUROPEAN GUARANTEE FUND) per l'erogazione di un portafoglio crediti complessivo di circa 100 milioni di euro finalizzato al sostegno della liquidità delle imprese nel breve periodo e nel permettere, nel medio-lungo termine, di mantenere i propri obiettivi di crescita e sviluppo.

Nel proprio operato le scelte di finanziamento della Banca devono essere coerenti tra l'attività operativa e la mission dichiarata all'interno dello Statuto e del Codice Etico. Pertanto, il processo del credito si caratterizza sia per la valutazione del merito creditizio del cliente sulla base degli aspetti economici, finanziari e patrimoniali, sia per la Valutazione di Impatto socio ambientale al fine di determinare la sostenibilità attuale e prospettica. L'insieme delle due analisi compone la Valutazione Integrata della clientela richiedente affidamenti.

Il Regolamento del Credito prevede in particolare 10 criteri di esclusione, come ad esempio il settore degli armamenti e del gioco d'azzardo, e 9 settori in cui il credito viene privilegiato, come ad esempio il welfare, l'ambiente, la cooperazione sociale ed internazionale.

I principi di riferimento per i finanziamenti alle persone giuridiche sono:

- **prossimità valoriale**, intesa come attenzione verso i soggetti che promuovono valori simili, collocandosi nella dimensione dell'Economia Civile e sociale;
- **reciprocità**, per cui vengono supportati quei soggetti che ci scelgono riservandoci una quota significativa della propria operatività bancaria;
- **mutualità**, cioè lo stimolo a favorire la logica dell'appartenenza a reti di riferimento, in cui a fronte di valori comuni, vengono attivate soluzioni mutualistiche finalizzate al rafforzamento di tutti i soggetti appartenenti alla stessa rete;
- **territorialità**, cioè la capacità di interpretare i bisogni e le caratteristiche del territorio, in un'ottica di prossimità e vicinanza alla realtà locale.

I principi relativi ai finanziamenti alle persone fisiche sono:

- **appartenenza**, in base al quale si privilegiano soci/lavoratori/aderenti alle realtà dell'Economia Civile, in una logica di rafforzamento e consolidamento delle relazioni con le reti di riferimento;
- **coesione**, ovvero la valorizzazione della figura del socio cliente che sceglie il progetto ed i nostri servizi in maniera prevalente.

In tale ambito, la Banca privilegia il sostegno ai soggetti che agiscono secondo criteri di sostenibilità sociale e ambientale, come ad esempio le famiglie che scelgono di applicare criteri di eco-efficienza per la propria abitazione, che gestiscono situazioni di disagio e che si aprono all'accoglienza.

Sono continuate nel corso del 2022 le operazioni relative all'acquisizione dei crediti fiscali, relativi alle varie tipologie di bonus, ceduti dalla clientela alla Banca.

Per quanto riguarda il portafoglio del credito deteriorato, nel corso del 2022 è stata avviata, in via sperimentale, un'attività di collection con un service esterno riferita a controparti deteriorate.

Come previsto dal piano di recupero sono state inoltre effettuate alcune cessioni di crediti deteriorati per un importo complessivo (valore nominale) di poco superiore al milione di euro.

IL RATING DI MICROFINANZA

Dal 2016, conclusa la collaborazione con l'Istituto di Certificazione ICEA che aveva dismesso il servizio di certificazione sociale, abbiamo scelto volontariamente di farci assegnare un rating da un'agenzia specializzata nel campo della microfinanza e delle banche medio piccole, con l'obiettivo di misurarci rispetto a un benchmark di operatori con caratteristiche simili per missione, valori costitutivi e modello gestionale.

L'incarico è stato conferito a MicroFinanza Rating, un'agenzia internazionale di rating accreditata a livello mondiale, con competenze specialistiche in materia di finanza sociale, microfinanza e inclusione finanziaria. MicroFinanza Rating dal 2001 ha condotto oltre 900 rating in più di 80 paesi. Quello della microfinanza è un mercato molto vicino alla missione di Banca Etica, perché considera la finanza come uno strumento al servizio dello sviluppo dei progetti di famiglie, imprese e comunità locali.

Il benchmark per valutare Banca Etica è stato costruito utilizzando 3 database: MiX Market, la principale fonte internazionale per le istituzioni di microfinanza, Banca d'Italia e la stessa MicroFinanza Rating.

Il rating istituzionale di microfinanza offre un'opinione professionale e indipendente sulla sostenibilità di lungo periodo e sul merito creditizio dell'istituzione finanziaria per mezzo di una valutazione completa dei rischi, della performance finanziaria e del posizionamento nel mercato.

Nel 2021, dopo quattro anni consecutivi di rating BBB+, l'agenzia MicroFinanza Rating ha attribuito a Banca Etica il rating finanziario di A -, ottenendo così un miglioramento in una scala di dieci livelli compresa da AAA e D. Nel 2022 MicroFinanza Rating ha confermato il rating di A-, corrispondente alla seguente definizione "Buone prospettive di sostenibilità economica che potrebbe risentire di un potenziale deterioramento delle operazioni o delle condizioni economiche. Fondamentali buoni".

Per il quarto anno consecutivo Banca Etica ha inoltre ottenuto il Rating Sociale, che misura la probabilità che ha l'istituto di conseguire gli obiettivi esplicitati nella sua missione sociale, valutando i sistemi di gestione della performance sociale e di protezione del cliente, analizzando al contempo aspetti inerenti alla governance responsabile, la trasparenza, l'impatto ambientale e sociale, la responsabilità sociale d'impresa e la legalità. La valutazione globale per il 2022 è il rating A+ in una scala di sei livelli che va da AA a D e corrispondente alla seguente definizione: "Sistemi di gestione della performance sociale e di protezione clienti buoni. Buona probabilità di realizzare la missione sociale".

Rating sociale 2022

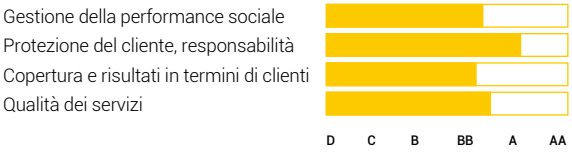

Rating finanziario 2022

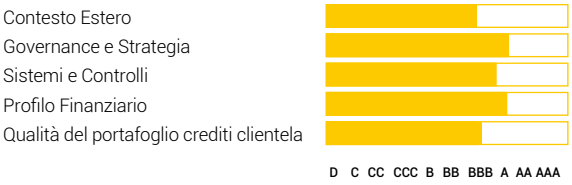

Per quanto riguarda gli aspetti economici e finanziari, i giudizi di sintesi e le relazioni evidenziano un quadro positivo della situazione della Banca, anche grazie ad un adeguato presidio dei rischi, in particolare del credito, e un alto livello di responsabilità sociale verso l'ambiente e la comunità.

OBIETTIVI DI SVILUPPO SOSTENIBILE

Nel 2015 l'Assemblea Generale delle Nazioni Unite ha adottato l'Agenda 2030 per lo sviluppo sostenibile, che si articola in 17 obiettivi, i Sustainable Development Goals (SDGs) e 169 sotto-obiettivi (target). Gli SDGs e i relativi target definiscono un piano di azione integrato per le persone, il pianeta, la prosperità e la pace, prendendo in considerazione tematiche quali la salute, l'istruzione, la parità di genere, la lotta alla povertà e alla fame, la salvaguardia ambientale.

Tuttavia, come rilevato nel *Sustainable Development Goals Report 2022*, il combinato disposto tra le crisi di questi anni (Covid, guerra e relative conseguenze economiche, cambiamento climatico) rende difficile il perseguimento uniforme a livello internazionale degli obiettivi di sviluppo, minati da problematiche che emergono soprattutto su ambiti quali nutrizione, salute, educazione, ambiente, pace e sicurezza, colpendo in particolare i più vulnerabili (donne, minori, aree del mondo meno sviluppate).

Ad essere a rischio, peraltro, non è solo il perseguimento di questi obiettivi, ma la sopravvivenza stessa del Pianeta.

La soluzione proposta è incentrata sul rafforzamento dei sistemi di protezione sociale così come degli investimenti nelle rinnovabili[3].

Questi temi sono al centro della missione della Banca la quale, tanto al proprio interno quanto nello svolgimento dell'attività creditizia, si dota di target, processi e strumenti per favorire l'inclusione finanziaria e sociale, accrescere il benessere delle persone e delle comunità e favorire la transizione energetica ed ecologica.

[3] The United Nations, The Sustainable Development Goals Report, 2022 - Key Messages, July 2022 https://unstats.un.org/sdgs/files/report/2022/SDGs_Report_Key_Messages_2022.pdf;

COINVOLGIMENTO DEGLI STAKEHOLDER E MATRICE DI MATERIALITÀ

GRI 2-12 GRI 2-13 GRI 2-14 GRI 2-25 GRI 2-29 GRI 3-1 GRI 3-2

L'attività di coinvolgimento dei portatori di interesse è per la Banca fondamentale per definire il contenuto del Bilancio Integrato. La scelta degli argomenti da includere si basa infatti sul concetto di materialità, che il GRI definisce come "la soglia oltre la quale un argomento o un indicatore diventano sufficientemente importanti da dover essere inclusi nel report".

I portatori di interesse riconosciuti da Banca Etica sono:

- **i soci**
- **i clienti**
- **i collaboratori**
- **i fornitori**
- **la collettività**
- **l'ambiente**
- **reti di finanza etica e sistema finanziario**

I dati del bilancio vengono rappresentati suddivisi proprio per ciascun stakeholder a conferma del ruolo fondamentale che rivestono per l'attività della Banca.

Alla fine del 2019 era stato inviato un questionario on line a tutti i soci, collaboratori, clienti, rappresentanti della collettività, per aggiornare i temi materiali. La survey richiedeva quali sarebbero state le maggiori sfide per la Banca nei successivi tre anni proponendo i temi più significativi di natura economica, sociale, ambientale, di sostenibilità complessiva e aspetti specifici del settore finanziario e chiedendo agli stakeholder di attribuire a ciascuno di essi un punteggio di rilevanza da 1 a 5. La matrice riportata a pagina 20 è stata ottenuta analizzando i punteggi rilevati per ciascun aspetto.

Il tema ambientale è risultato fortemente integrato con gli altri aspetti: opportunità e rischi finanziari legati al cambiamento climatico sono gli argomenti più rilevanti in ambito economico, così come la valutazione socio-ambientale dei clienti per quanto riguarda la sostenibilità complessiva.

La trasparenza dei servizi e il contrasto all'illegalità sono a pari merito gli ambiti più importanti per i nostri stakeholders e tra i temi sociali proposti emergono la pace, il rispetto dei diritti umani, la cooperazione internazionale e le migrazioni.

La redazione del Piano Strategico, che avrebbe dovuto cominciare nel 2020 ma a causa della pandemia è stata conclusa solo successivamente nel 2021, ha permesso di porre attenzione e di far emergere nuovi temi e prospettive, grazie a numerosi tavoli di confronto e percorsi partecipativi con diversi portatori di valore.

Nel 2021 in coerenza con il Piano Strategico, sono stati messi a punto anche specifici KPI di gruppo quantitativi e qualitativi, che costituiscono ancora oggi uno strumento di monitoraggio e di guida per la pianificazione delle attività in ambito governance, ambientale, sociale ed economico.

Per dare continuità a quanto pubblicato nelle scorse edizioni del Bilancio la Banca ha deciso di riproporre anche la matrice degli anni precedenti, che dava evidenza anche dei temi rilevati materiali per gli stakeholder esterni.

Matrice riepilogativa per ambito della materialità diretta

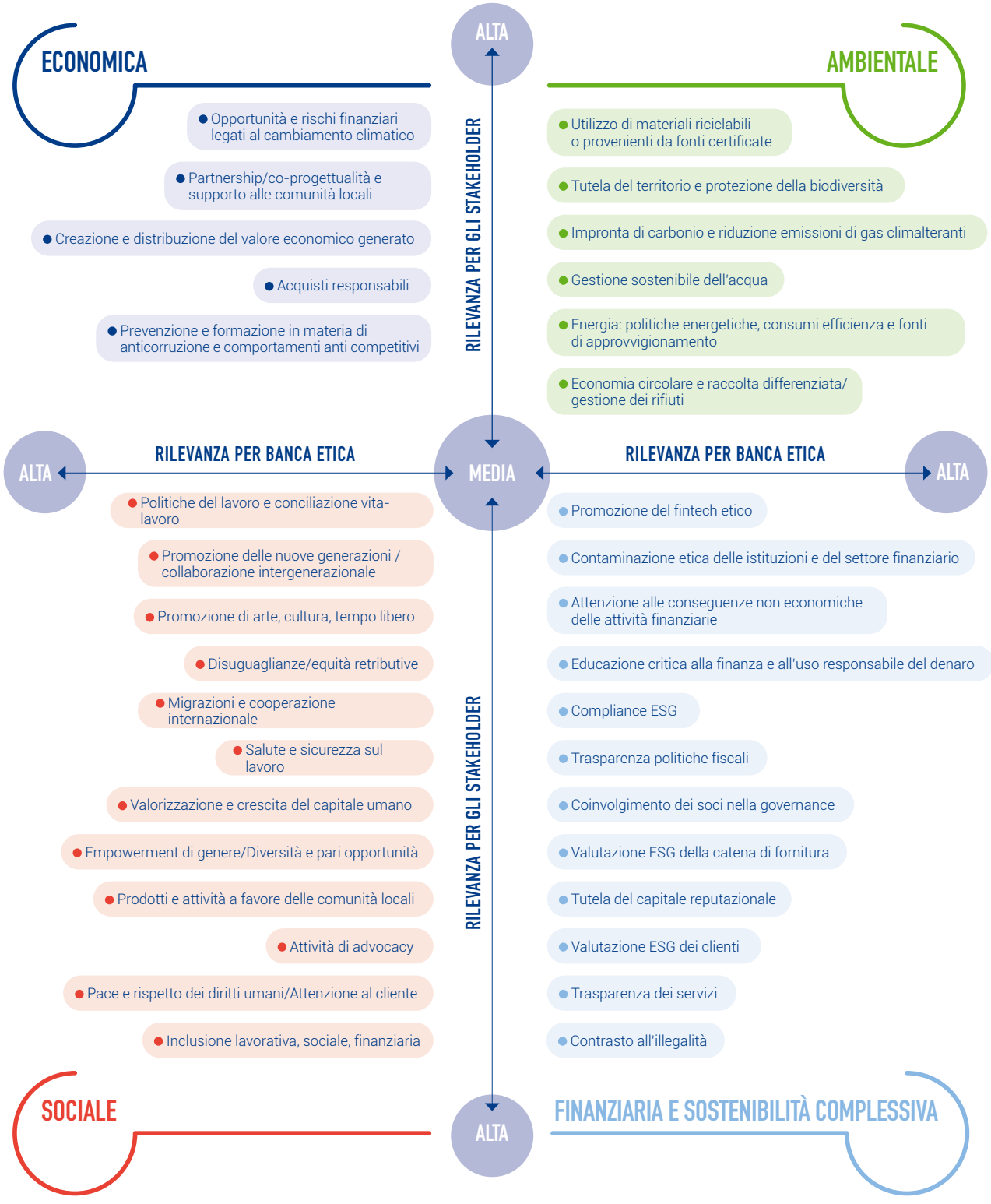

A partire dai temi materiali segnalati dagli stakeholder e sulla base di quanto richiesto dai nuovi GRI Standard 2021, in particolar modo dai GRI 3, nel corso del 2022 la Banca ha sostanzialmente preso in considerazione gli stessi temi dell'anno precedente coinvolgendo il top management nel definire le priorità di ciascun tema alla luce degli ultimi sviluppi e dei nuovi scenari macroeconomici.

I componenti del Comitato di Direzione, delle Funzioni di controllo e della Direzione sono stati coinvolti attraverso la richiesta di compilazione di una survey che chiedeva di attribuire un punteggio di rilevanza da 1 a 5 a ciascun tema, tenendo in considerazione la significatività degli impatti che la Banca poteva originare sull'economia, sull'ambiente e sulle persone, come risultato delle proprie attività, dell'offerta di determinati prodotti/servizi o delle proprie relazioni commerciali.

Gli impatti positivi e negativi individuati per ciascun tema sono visualizzabili nell'Annex, a pagina 160.

La survey proposta, ed i cui risultati sono rappresentati alla pagina seguente, ha fatto emergere l'esigenza di preservare e rafforzare la distintività della Banca nel suo modello strategico operativo e nel perseguimento di una mission legata alla promozione della Nuova Economia, legata alla transizione ecologica e all'inclusione sociale.
Nella macroarea ambientale, particolare attenzione è stata posta ai temi della lotta al cambiamento climatico, emersi come banco di prova rilevante sul quale misurare la capacità della Banca di essere motore di cambiamento positivo, così come sulla gestione responsabile delle risorse.

La macroarea sociale ha visto un forte focus su ingaggio, sviluppo e capacità di trattenere le competenze interne alla Banca. Rilevante anche l'attenzione posta sui temi della soddisfazione del cliente e sulla "diversità e inclusione" degli stakeholder interni ed esterni.

La macroarea governance segnala come più rilevanti i temi dell'integrità del business, della promozione della pace e del rispetto dei diritti, della gestione dei rischi, della corporate governance.

La macroarea finanziaria concentra l'attenzione sui temi dell'inclusione e dell'accessibilità ai prodotti finanziari, su qualità, trasparenza e contrasto all'illegalità.

In tema di sostenibilità complessiva si rileva soprattutto l'importanza della valutazione socio ambientale dei clienti.

La Banca gestisce i temi materiali in base a Statuto, Codice Etico e Policy, in particolare Policy del Credito, Policy per il controllo dei sistemi informatici e informativi, Policy di sicurezza informatica, Policy di Finanza Etica relativa a prodotti e servizi di investimento, Policy Risorse Umane, Policy di continuità operativa, Policy gestione reclami di Gruppo, Policy governo e gestione rischio di non conformità, Policy del credito deteriorato.

Questi temi sono peraltro oggetto della certificazione sociale rilasciata da Microfinanza Rating.

I contenuti del Bilancio Integrato dettagliano le azioni che la Banca sta già intraprendendo ai fini della gestione dei temi materiali e degli impatti correlati.

Il Consiglio di Amministrazione approva annualmente il Bilancio Integrato e monitora trimestralmente alcuni indicatori relativi alle macroaree governance, sociale ed economica e semestralmente quelli relativi all'ambiente. I risultati al 31.12.2022 confrontati con gli obiettivi di Piano Strategico sono riportati a pagina 24.

Nel corso del 2022 le funzioni della Banca e di Etica Sgr maggiormente coinvolte sui temi di sostenibilità hanno dato avvio, sulla base di indicazioni fornite da parte dei vertici aziendali, ad un percorso di valutazione e proposta di costituzione di uno specifico presidio di gruppo degli ambiti afferenti le tematiche sopra riportate.

Il costante allineamento del Consiglio di Amministrazione e della Direzione ha portato a proporre la concretizzazione di tale percorso nel 2023 con la costituzione anche dal punto di vista formale di un Gruppo di Lavoro permanente sulla sostenibilità.

Sempre nel corso del 2023 verrà ripresa l'attività di stakeholder engagement per l'aggiornamento dei temi materiali e per rivedere ed arricchire possibili obiettivi e azioni da intraprendere.

Rilevanza dei temi materiali per macroarea risultati survey interna

Macroarea SOCIALE

- Engagement, sviluppo e retention dei dipendenti 67
- Customer satisfaction 65
- Diversità e inclusione 62
- Salute e sicurezza nei luoghi di lavoro 57
- Promozione di iniziative socio-culturali e supporto al territorio e alle comunità locali 56

Macroarea AMBIENTE

- Lotta al cambiamento climatico 66
- Consumi energetici e riduzione delle emissioni 62
- Gestione responsabile delle risorse 55

Macroarea GOVERNANCE

- Etica e integrità del business 66
- Continuità del business e corporate reputation 65
- Pace e rispetto dei diritti umani 64
- Corporate governance 61
- Gestione del rischio sistemico e straordinario 59
- Cybersecurity e Digital transformation 58
- Coinvolgimento dei Soci nella governance 57

Macroarea FINANZA

- Contrasto all'illegalità 65
- Inclusione e accessibilità ai prodotti finanziari 64
- Finanza etica e rapporto con la finanza sostenibile 63
- Qualità e trasparenza di prodotti e servizi 61
- Migrazioni e cooperazione internazionale 57

Macroarea SOSTENIBILITÀ COMPLESSIVA

- Valutazione ESG dei Clienti 64
- Valutazione ESG della catena di fornitura 55

Il punteggio evidenziato a destra di ciascun tema materiale è il risultato della somma dei valori attribuiti da ciascun partecipante alla survey.

PIANO STRATEGICO 2021–2024

Il Piano Strategico 2021-2024, approvato dal Consiglio di Amministrazione del 27 aprile 2021 e presentato all'assemblea dei soci del 22 maggio 2021, traccia la rotta per lo sviluppo del Gruppo Banca Etica in una fase storica delicata e sfidante, all'indomani dell'emergenza sanitaria globale generata da Covid-19 e delle sue gravi conseguenze economiche e sociali, anche in termini di crescenti disuguaglianze. Uno scenario complesso, aggravato dall'emergenza ambientale che mette a rischio il futuro del Pianeta.

La ricostruzione sociale ed economica sarà lenta e complessa e renderà necessario un nuovo patto sociale tra istituzioni, cittadini, imprese, enti sociali, capace di ridisegnare i rapporti sociali ed economici nella direzione di un diverso modello di sviluppo. I 750 miliardi del piano Next Generation EU da soli non basteranno per invertire la rotta; sarà necessaria una grande mobilitazione civile, sociale ed economica per attivare un cambiamento all'insegna della giustizia sociale, economica, ambientale ed intergenerazionale.

In questo scenario il Gruppo Banca Etica vuol continuare il proprio percorso di crescita intesa come capacità, attraverso un modello cooperativo ed inclusivo, di produrre cambiamenti culturali, economici, sociali ed ambientali.

Siamo ancora chiamati a lavorare insieme per l'interesse più alto: quello di tutti.

Il Piano Strategico con il quale il Gruppo affronterà i prossimi anni è frutto di un importante percorso di ascolto, realizzato con i Portatori di Valore (60 incontri realizzati tra Italia e Spagna, oltre 1.300 persone e organizzazioni incontrate, pari al 3% della base sociale) dal quale è emersa la condivisione del difficile scenario in cui dovrà operare il Gruppo e delle priorità da assumere nell'affrontare le questioni decisive della crescita, delle alleanze, della governance partecipativa, della patrimonializzazione, delle sfide operative e culturali.

Linee guida

Il Piano Strategico è sviluppato su 4 linee guida:

- la finanza, per garantire una crescita sostenibile, non orientata solo ai risultati di bilancio, ma al servizio della credibilità del progetto e valorizzando l'assoluta distintività delle realtà del Gruppo;
- l'attività internazionale, per permettere alle realtà del gruppo di crescere e rafforzarsi a livello internazionale, anche attraverso lo sviluppo di alleanze e reti a supporto del progetto, così da mantenere le proprie caratteristiche di fondo;
- il modello di sviluppo e crescita, per contemperare la crescita con i limiti dimensionali delle banche popolari e il mantenimento di una governance (cooperativa per Banca Etica) e una organizzazione coerente con le finalità statutarie;
- la partecipazione e il coinvolgimento, in modo che il Gruppo Banca Etica mantenga una partecipazione consapevole, informata e responsabile dei soci di ciascuna delle proprie realtà e degli altri portatori di valore e di interesse.

Ambizione e vincoli

Questo Piano Strategico si contraddistingue per una strategia di crescita "costante", che conferma l'assetto attuale con il duplice obiettivo dello sviluppo e di rendere più efficiente e solido quanto già facciamo oggi, mediante:

- il consolidamento organizzativo e il recupero di efficienza dei processi nel breve termine anche attraverso il nuovo sistema informativo;
- la crescita dei volumi e della marginalità in linea con la media degli ultimi anni (10%/anno);
- il focus sulla ottimizzazione della marginalità dei prodotti e servizi;
- lo sviluppo omogeneo dei segmenti (persone fisiche, giuridiche, ecc.);
- il mantenimento degli investimenti per innovazione dei canali (Soci e Clienti);
- la limitata crescita quantitativa del personale che anzi beneficerà dei recuperi di efficienza;
- la crescita lineare della produttività secondo il trend storico;
- un utile netto e un risultato della gestione caratteristica in costante crescita e un Cost income in diminuzione;
- la Spagna a break even entro il 2023.

OBIETTIVI E RISULTATI

Si riporta di seguito il confronto tra i principali obiettivi previsti dal Piano Strategico alla fine del 2022 e i risultati conseguiti.

	2022			
	Banca Etica		Gruppo	
	Consuntivo	Obiettivo	Consuntivo	Obiettivo
Governance				
Tasso partecipazione CdA + CE	95,84%	>89,55%	93,42%	>85%
% donne negli organi sociali	40,91%	>47,83%	41,86%	>40,91%
% donne con posizione di responsabilità - % donne nella struttura operativa	-14,9 pp	-15pp<X<15pp	-13,32 pp	-15pp<X<15pp
Numero reclami/10.000 clienti	3,8	<1	0,8	<1
Ambiente*				
Emissioni (t CO_2e)/mln di valore economico generato	1,9	<4,5	2	< 4,7
% energia rinnovabile utilizzata/totale energia annua utilizzata (esclusa mobilità)	90,15%	>94,08%	86,45%	>91,24%
g carta consumata per cliente	57,6	<90	50,1	<90
Sociale				
Tasso di cessazioni per dimissioni volontarie **	2,54%	<2,0%	2,74%	<2,0%
Ore formazione medie procapite erogate***	42,4	>50	44,4	>50
Gender pay gap per i quadri di 3° e 4° livello*	94,54%	90%<x<110%	97,04%	90%<x<110%
Straordinari procapite	53,3	<70	56,1	<70
Indice di benessere organizzativo	3,4	>3,5	3,4	>3,5
Economico				
Masse intermediate	4.623	4.786	10.793	10.064
ROE	8,11%	4,19%	10,69%	5,06%
Cost/Income	67,67%	72,70%	65,18%	73,88%

* inclusi soltanto i dati Italia
** esclusi pensionamenti, contratti a tempo determinato e trasferimenti infragruppo
*** ore di formazione erogate / numero medio di risorse

La maggior parte degli indicatori di Banca Etica risulta sostanzialmente in linea con gli obiettivi fissati per il 2022.

I valori degli indicatori ambientali a consuntivo sono migliori dei livelli obiettivo, grazie a minori emissioni di CO_2 che rimangono contenute anche nel corso del 2022 nonostante la ripresa degli spostamenti per la riduzione dei rischi legati al periodo pandemico.

Il mancato raggiungimento della percentuale di energia rinnovabile sull'energia utilizzata è da attribuire all'utilizzo da parte di alcune filiali che solo nell'ultimo trimestre si sono affidate a fornitori di energia totalmente rinnovabile. Gli indici economico-finanziari (ROE e Cost/Income) sono ampiamente in linea con gli obiettivi di Piano Strategico.

Rispetto agli indicatori di governance si rileva un tasso di partecipazione ai CdA e CE ben superiore agli obiettivi mentre rimangono margini di miglioramento sull'ambizioso indicatore "% di donne negli organi sociali" e sul numero di reclami.

La % di donne con posizione di responsabilità rispetto alla % di donne nella struttura è in aumento se confrontata con il 2021 e nel corso del 2022 è avvenuta l'attivazione del "progetto talenti" che nasce anche con l'obiettivo di valorizzare le donne in ruoli di responsabilità.

Il tasso di cessazioni volontarie presenta uno scostamento minimo rispetto all'obiettivo mentre le ore di formazione medie pro-capite risentono ancora del perdurare della situazione pandemica e delle difficoltà organizzative conseguenti. Inoltre, nel monte ore non è compresa una parte delle ore di formazione in affiancamento per le persone assunte in corso d'anno, attività particolarmente significativa visto il numero di inserimenti effettuati anche nel corso del 2022.

A livello di Gruppo è stata raggiunta la quasi totalità degli obiettivi declinati all'interno del Piano Strategico. I risultati economici sono particolarmente significativi e superiori alle previsioni, con utili in forte crescita. La costante attenzione del Gruppo a ridurre l'impatto ambientale delle proprie strutture è evidente dai risultati ottenuti in termini di tonnellate di CO_2 emesse. La % di energia rinnovabile, il tasso di cessazione e le ore di formazione procapite rimangono i principali ambiti su cui concentrarsi anche in prospettiva futura.

PROSPETTO DI DETERMINAZIONE E DISTRIBUZIONE DEL VALORE AGGIUNTO

GRI 201-1

L'espressione numerica che rappresenta la capacità dell'azienda di produrre ricchezza per poi distribuirla ai vari stakeholder è il valore aggiunto.

Il valore aggiunto di un'azienda costituisce la differenza fra la ricchezza prodotta e i consumi sostenuti per la sua distribuzione ai vari portatori d'interessi. Il valore aggiunto è, quindi, il punto di unione fra il Bilancio di Esercizio e il Bilancio di Sostenibilità. Volendo precisare quali siano le differenze fra di essi potremmo affermare che il Bilancio di Esercizio è la rappresentazione numerica della composizione dell'utile dell'esercizio formato dalla differenza tra costi e ricavi, mentre il Bilancio di Sostenibilità evidenzia la formazione della ricchezza prodotta dall'azienda e la sua distribuzione ai vari stakeholder.

Il valore aggiunto è rappresentato con il prospetto di ABI in vigore dal 2010 che in alcune voci non corrisponde con il conto economico previsto dagli schemi contabili del bilancio.

Il prospetto evidenzia il totale valore economico generato dalla gestione ordinaria dell'azienda e di seguito ne evidenzia la ripartizione in termini di valore economico distribuito e trattenuto. La quota parte di valore economico distribuito è ripartita tra i principali portatori di interesse: fornitori, dipendenti, soci – azionisti, amministrazione centrale, collettività e ambiente.

Il valore economico trattenuto riguarda le rettifiche di valore, le imposte anticipate e differite, gli accantonamenti ai fondi e l'utile d'esercizio non distribuito ai soci.

Prospetto di determinazione e distribuzione del Valore Aggiunto

Voci	31.12.2022	%	31.12.2021	%
Interessi attivi e proventi assimilati	52.927.075		41.402.977	
Interessi passivi e oneri assimilati	(5.143.935)		(4.109.147)	
Commissioni attive	24.567.897		22.926.258	
Commissioni passive	(1.514.695)		(1.848.084)	
Dividendi e proventi simili	4.181.453		2.882.610	
Risultato netto dell'attività di negoziazione	476.472		321.373	
Risultato netto dell'attività di copertura	0		0	
Utili (perdite) da cessione o riacquisto di:	9.390.451		2.312.777	
a) attività finanziarie valutate al costo ammortizzato	7.624.185		49.568	
b) attività finanziarie valutate al *fair value* con impatto su redditività complessiva	1.766.266		2.303.690	
c) passività finanziarie	0		(40.481)	
Risultato netto delle attività e passività finanziarie valutate al *fair value*	(5.814.960)		2.831.543	
Rettifiche/riprese di valore nette per deterioramento di:	(8.451.360)		(7.763.961)	
a) attività finanziarie valutate al costo ammortizzato	(8.377.557)		(7.814.713)	
b) attività finanziarie valutate al *fair value* con impatto sulla redditività complessiva	(73.803)		50.752	
Spese personale	0		0	
Altri oneri/proventi di gestione	772.555		461.283	
Utili (perdite) delle partecipazioni	0		0	
Utili (Perdite) da cessione di investimenti	35		4.724	
Utili (perdita) dei gruppi di attività in via di dismissione al netto delle imposte	0		0	
TOTALE VALORE ECONOMICO GENERATO	**71.390.988**	**100%**	**59.422.352**	**100%**
VALORE ECONOMICO DISTRIBUITO AI FORNITORI	(17.171.143)	24,10%	(12.787.170)	21,52%
VALORE ECONOMICO DISTRIBUITO AI DIPENDENTI	(28.180.808)	39,55%	(25.711.651)	43,27%
VALORE ECONOMICO DISTRIBUITO A SOCI AZIONISTI	(16.243)	0,02%	(50.385)	0,08%
VALORE ECONOMICO DISTR.AMMINISTRAZIONE CENTRALE E PERIFERICA	(8.247.356)	11,57%	(6.520.646)	10,97%
VALORE ECONOMICO DISTRIBUITO A COLLETTIVITÀ E AMBIENTE	(1.545.264)	2,17%	(1.043.595)	1,76%
TOTALE VALORE ECONOMICO DISTRIBUITO	**(55.160.814)**	**77,41%**	**(46.113.447)**	**77,60%**
Accantonamenti netti ai fondi per rischi e oneri	(579.543)		(166.263)	
Rettifiche/riprese di valore nette su attività materiali	(2.001.238)		(2.055.779)	
Rettifiche/riprese di valore nette su attività immateriali	(1.554.614)		(820.245)	
Ammti Migliorie su beni di terzi	(420.630)		(404.100)	
Rettifiche di valore delle Partecipazioni	0		0	
Risultato netto della valutazione al *fair value* delle attività materiali e immateriali	0		0	
Rettifiche di valore dell'avviamento	0		0	
Imposte sul reddito dell'esercizio (variazione anticipate e differite)	(385.238)		(577.154)	
Utile destinato a riserve	(11.288.910)		(9.285.363)	
TOTALE VALORE ECONOMICO TRATTENUTO	**(16.230.173)**	**22,59%**	**(13.308.904)**	**22,40%**

Valore Economico

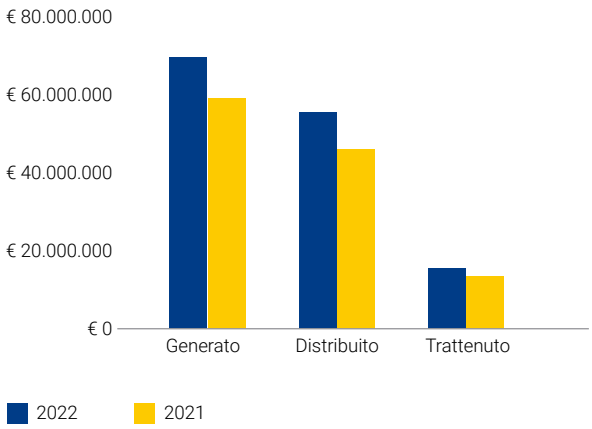

La distribuzione del Valore Aggiunto

Dall'esame del prospetto di determinazione del valore economico generato si rileva come il valore generato dall'attività della Banca passi da 59.422 mila euro a 71.391 mila euro, con un aumento di circa il 20%. Di seguito riportiamo il rendiconto delle quote di valore economico distribuito ai diversi portatori di valore e di quello, invece, trattenuto dalla Banca: nel 2022 questi valori sono in linea con quelli dell'anno precedente e sono rispettivamente il 77% e il 23% del valore economico generato.

Fornitori (24%)

Il valore economico distribuito ai fornitori aumenta rispetto al 2021, attestandosi a 17.171 mila euro nel 2022, rispetto ai 12.787 nel 2021. Evidenziamo per completezza un elenco delle principali componenti di costo in migliaia di euro: telefoniche (119), energia elettrica, acqua e gas (498), pulizia locali (279), postali e trasporti (163), cancelleria e stampati (209), elaborazione e trasmissione dati (732), rimborsi spese (393), canoni outsourcing servizi informatici (2.892), servizi bancomat – POS (1.615), canoni e licenze (831) consulenze e prestazioni di servizi professionali (1.606), informazioni e visure (709), manutenzioni (398).

Dipendenti (40%)

La quota di valore aggiunto distribuito a dipendenti e collaboratori passa da 25.712 mila euro del 2021, pari al 43% del valore economico generato a 28.181 mila euro del 2022, pari al 40%. La voce include anche i compensi di sindaci e amministratori.

Soci-Azionisti (0,1%)

La principale modalità di distribuzione del valore economico ai soci riguarda i trasferimenti relativi alla Tobin Tax/Imposta di Bollo non recuperata, che per il 2022 si attesta un valore pari a 13 mila euro.

Amministrazione centrale e periferica (12%)

Allo Stato nel 2022 è stata erogata una somma di 4.530 mila euro, in aumento rispetto ai 3.115 mila euro del 2021. Questo ha determinato un valore distribuito del 12% del valore generato. Quanto sopra comprende anche le imposte indirette pagate a vario titolo (IMU, rifiuti, di registro, pubblicità, ecc.). Nella quota distribuita a favore dell'amministrazione centrale sono inclusi anche i contributi ai fondi di risoluzione crisi banche.

Collettività ed ambiente (2%)

Questa voce, che ammonta a 1.545 mila euro, è in linea rispetto al 2021 continuando a risentire delle conseguenze della pandemia che non ha permesso di svolgere moltissime attività a livello territoriale nei primi mesi dell'anno. Essa include diverse componenti: le sponsorizzazioni, le elargizioni e le liberalità, i costi sostenuti per la partecipazione a manifestazioni sociali e fiere, le retrocessioni di commissioni fatte alle organizzazioni titolari di un'Affinity Card, i contributi associativi erogati a favore di associazioni o enti non collegati con l'attività bancaria istituzionale tipica del fondo ABI per l'occupazione.

In particolare: sponsorizzazioni, elargizioni e liberalità (€ 298 mila), Affinity card (€ 86 mila), contributi associativi (euro 130 mila), contributi a Fondazione Finanza Etica e Fundacion FIARE (€ 297 mila), rimborso spese funzionamento GIT (€ 70 mila), contributo ABI per l'occupazione (€ 52 mila) beneficenza (€ 300 mila). Una quota parte di valore economico generato non viene distribuito, ma trattenuto internamente. Questa quota parte riguarda gli accantonamenti e le riprese dei fondi rischi, gli ammortamenti delle immobilizzazioni materiali e immateriali, il risultato netto delle attività di valutazione, le imposte (IRES e IRAP) anticipate e differite sul reddito e la quota parte di utile dell'esercizio destinato a riserve (ordinaria e statutaria). Nel 2022 il valore economico trattenuto è quantificabile in 16.230 mila euro (23% del valore economico generato) confermando quanto trattenuto nell'esercizio precedente. Nel 2022 quota parte dell'utile generato, pari a 11.289 mila euro, sarà destinato a riserve.

PARTECIPAZIONI E ASSOCIAZIONI

GRI 2-28

Le scelte di Banca Etica in materia di partecipazioni sono sempre state coerenti con progetti e impegni che la compagine sociale ha nel tempo evidenziato, favorendo bisogni che andavano aldilà della "risposta bancaria"; il coinvolgimento della Banca può andare dalla richiesta di partecipazione e investimento in società/enti già costituiti alla creazione di nuove società. Esempi del primo tipo sono nel settore del commercio equo, della cooperazione internazionale e sociale, nei settori della legalità e dell'ambiente. Con riferimento al secondo tipo, ossia la creazione diretta di società, abbiamo intrapreso iniziative di sviluppo di attività strategiche per la Banca. La politica delle partecipazioni è uno degli indicatori che meglio evidenziano l'impegno del Gruppo Banca Etica a rendere attuale la propria missione all'interno di contesti socioeconomici in continua evoluzione. Questa politica può essere ricondotta a due criteri generali:

- la partecipazione di tipo relazionale, finalizzata a sviluppare o rafforzare sinergie con altre realtà vicine ai valori della finanza etica;
- la partecipazione di tipo funzionale, finalizzata a garantire e migliorare l'operatività della Banca o necessaria alla stessa.

In particolare, nella gestione delle Società Partecipate, si confermano i seguenti principi e regole di comportamento:

- **Coerenza con la missione** - La scelta del Gruppo di partecipare alle diverse organizzazioni deve essere coerente con la propria missione e coi propri valori di riferimento, anche al fine di ridurre i rischi reputazionali;
- **Trasparenza** - Essere trasparente per quanto riguarda tutte le informazioni rilevanti ai fini del rapporto fra partecipata e Banca, rendendo accessibili le fonti di tali informazioni;
- **Cooperazione** - Aderire esplicitamente, secondo modalità congrue alla rilevanza del rapporto, ai valori e alle finalità perseguiti dalla Banca;
- **Attenzione ai Conflitti di interesse** - La Banca è dotata di un codice etico che contiene, fra l'altro, numerosi principi che riguardano tematiche inerenti all'assunzione e alla gestione di partecipazioni. Uno degli aspetti di maggior rilievo è costituito dalla necessità di osservare dei principi di comportamento che escludano situazioni di conflitto di interessi.

PARTECIPAZIONI AL 31 DICEMBRE 2022

Elenco delle società partecipate con percentuale di Banca Etica sul capitale della partecipata e valore nominale di ciascuna:

Denominazione	valore nominale (euro)	percentuale di capitale %
CRESUD S.P.A.	**558.000**	**93**
ETICA S.G.R.	**2.316.000**	**51,47**
L'APE AG. PER LA PROMOZIONE	17.582	25
FAIRTRADE ITALIA SOC. COOP.	35.000	17,07
ESPRIT SOC. CONSORTILE A RESP.	11.500	14,29
LIBERA TERRA MEDITERRANEO SOC.	27.289	12,03
PERMICRO SPA	636.248	9,12
CPL CONCORDIA	1.000.000	4,33
AVANZI	5.014	3,41
COOPMED SA	120.000	2,76
SEED CAP DE BIZKAIA	12.000	1,84
SCUOLA DI ECONOMIA CIVILE S.R.	13.192	1,76
CULTURA SPAREBANK	150.168	1,76
SARDEX	3.000	1,52
MAG 6 - SOCIETÀ COOPERATIVA	35.812	1,49
CONSORZIO ETIMOS	79.980	1,37
E.DI C. SPA	80.000	1,19
MICROEUROPE	10.000	1,11
CGM FINANCE SCARL	28.500	0,98
MAG SERVIZI SOCIETA' COOP	3.500	0,77
S.I.D.I. SOLIDARITÈ INTERNAT	259.768	0,75
VIKTOR SRL	2.302	0,55
VERDE 21 SRL	87	0,51
COOPERATIVE FOR ETHICAL FINANCE EBANKA	3.330	0,34
FINRECO	5.000	0,32
CONFIDICOOP MARCHE	15.492	0,22
CBI	1.034	0,11
LA NEF	49.800	0,1
MERKUR	213.473	0,09
ALTERFIN	20.000	0,03
FIDI TOSCANA SPA	29.952	0,02
GOIENER S. COOP	100	0,01
E NOSTRA	125	0,01
TRIODOS BANK	24.361	0
CONS.COOP.FINANZIARIO CCFS	97	0
OIKOCREDIT	50.375	0
CASSA CENTRALE	5.200	0
BANCOMAT	130	0
VISA	2.649	0
TOTALE PARTECIPAZIONI	**5.826.060**	

Principali avvenimenti del 2022

- Aumento della capitalizzazione di **CreSud SpA**, per continuare il lavoro del Gruppo nella microfinanza rivolta al Sud del mondo e sviluppare reti preziose per la progettualità futura in ambito internazionale. Successivamente all'assemblea dei soci di CreSud del 27 aprile che ha deliberato l'aumento del capitale, la Banca ha versato euro 300 mila di sottoscrizione.

- Aumento di capitale in **Permicro SpA**, in risposta al programma strategico di creare alleanze con le Fondazioni ed allo sviluppo della finanza inclusiva, con la sottoscrizione di 2.111 azioni di nuova emissione.

- Aumento di capitale in **Sardex SpA**, che oltre ad essere socia e cliente di Banca Etica, ne condivide valori e visione e ha un accordo di segnalazione per gli eventuali fabbisogni creditizi dei soggetti aderenti al circuito SARDEX. È stato deciso perciò di acquistare ulteriori 500 azioni.

- Adesione a **Finreco**, organismo regionale di garanzia della cooperazione del Friuli-Venezia Giulia; esso eroga a favore degli istituti di credito garanzie a costi contenuti, al fine di consentire alle imprese cooperative socie di accedere al credito a condizioni agevolate. Si tratta di partecipazione in impresa finanziaria a scopo funzionale.

- Sottoscrizione di 600 azioni in **Confidicoop Marche.** Si tratta di una partecipazione in impresa finanziaria a scopo funzionale, con cui la Banca acquisisce il ruolo di socio sovventore.

- Vendita della partecipazione in **Fidi Toscana**, poiché negli anni non si sono realizzate significative operazioni commerciali; l'operazione sarà perfezionata nel primo trimestre del 2023.

- Vendita dell'intero pacchetto azionario in **Satispay SpA**. L'operazione si è conclusa a fine anno con l'incasso delle quote. Nel 2020 la compagine sociale è cambiata radicalmente rispetto all'originario assetto diventando molto più orientata al settore tecnologico e delle telecomunicazioni. Il Cda ha scelto una strategia di progressivo disimpegno, una prima dismissione delle quote era già avvenuta nel 2021.





2

RELAZIONE DEGLI AMMINISTRATORI SULLA GESTIONE



ANALISI DEL CONTESTO

1. Introduzione: l'epoca della Policrisi

Secondo il Collins Dictionary la parola più importante del 2022 è "permacrisis", termine che indica "una condizione di crisi permanente, caratterizzata dal susseguirsi e sovrapporsi di situazioni d'emergenza". A segnare questo periodo storico non è soltanto la durata ma anche la compresenza di più fattori di crisi; motivo per il quale si tende a parlare di "policrisi"[1].

Il 2022 ha dato prova tangibile di questo fenomeno, unendo alla crisi sanitaria da "Covid-19", non pienamente superata, lo shock generato dall'aggressione russa dell'Ucraina che, oltre a minacciare la sicurezza globale, ha provocato una crisi energetica, economica e sociale, allontanando le speranze di ripresa post-pandemica. In questo contesto si afferma, sempre più evidente, l'emergenza climatica, difficile da affrontare sia a causa dei ritardi nelle scelte di transizione ecologica delle istituzioni (e della finanza) che del dibattito sull'opportunità del ricorso alle fonti fossili nella presente fase di crisi energetica.

Questi fattori sono destinati ad aggravare le situazioni di ingiustizia ed esclusione sociale, economica e finanziaria ben presenti anche in Italia e Spagna.

In queste pagine, tuttavia, non mancherà di rilevare il contributo della finanza etica, nelle sue articolazioni mondiali e nei processi di contaminazione, nel proporre strumenti operativi e culturali utili a contrastare e superare le dinamiche economiche, ambientali e sociali.

È importante ricordare che l'origine semantica della parola *"crisi"* indica una fase di discernimento, scelta, che porta ad una svolta e che può e deve essere verso il meglio.

1.1. L'aggressione all'Ucraina, la crisi internazionale e i suoi effetti

Il 24 febbraio 2022 mezzi militari russi sono entrati in Ucraina attraverso la Crimea. Poche ore prima, il Presidente russo Vladimir Putin aveva annunciato in televisione l'avvio di operazioni militari speciali, con mezzi armati. È iniziato così il conflitto in Ucraina, frutto di una rapida escalation in seguito alla firma di Putin di un decreto che ha riconosciuto le autoproclamate repubbliche popolari di Dontetsk e Luhansk, aree della regione del Donbass supportate anche militarmente da Mosca e che da otto anni sono fonte di forti tensioni tra i due Paesi[2].

A quasi un anno di distanza dall'avvio dell'aggressione, l'Alto Commissariato ONU per i Diritti Umani rileva oltre 18.000 vittime civili, di cui 7.000 hanno perso la vita (oltre 2.700 uomini, oltre 1.800 donne, quasi 400 giovani) ed 11.000 sono i feriti gravi. I dati ritenuti comunque incompleti[3].

In questo contesto si deve poi segnalare lo shock sul percorso di vita delle persone più fragili, in particolare dei bambini: recenti dati Unicef denunciano il raddoppio dei bambini in condizione di povertà (dal 43% all'82%); l'interruzione del percorso scolastico per 5 milioni di bambini[4] e la presenza di 1,5 milioni di minori a rischio depressione, ansia, disordini da stress post traumatico e altri problemi di salute mentale, con effetti potenzialmente a lungo termine. Migliaia di bambini non hanno avuto accesso a vaccini vitali per la protezione da morbillo, polio, difterite e altre malattie che minacciano la loro vita[5].

Il conflitto ha generato una grave crisi delle relazioni internazionali, incluse quelle tra Unione Europea e Russia. L'Assemblea Generale delle Nazioni Unite ha ribadito il

[1] Beatrice Cristalli, Permacrisi, Treccani - Parole del presente, parole del futuro, 30 dicembre 2022: https://www.treccani.it/magazine/lingua_italiana/articoli/parole/Permacrisi.html

[2] Rainews, Speciale Guerra Ucraina 2022: https://www.rainews.it/speciali/guerraucraina2022

[3] United Nations Office of the High Commissioner on Human Rights, Ukraine: civilian casualty update, 16 January 2023: https://www.ohchr.org/en/news/2023/01/ukraine-civilian-casualty-update-16-january-2023

[4] Già gravati dalle interruzioni causa Covid o da conflitti precedenti che, ad esempio, hanno tenuto lontano dalle aule per otto anni i minori che vivono in Ucraina Orientale (Fonte Unicef).

[5] Unicef, 365 giorni di guerra in Ucraina: "I bambini ucraina hanno vissuto un anno di terrore", 21 febbraio 2023: https://www.unicef.it/media/365-giorni-di-guerra-in-ucraina-i-bambini-ucraini-hanno-vissuto-un-anno-di-orrore/

proprio impegno per la pace; in particolare, con la risoluzione approvata a febbraio 2023 (141 voti a favore, tra gli astenuti Cina e India), alla vigilia del primo anniversario dell'invasione russa, è stato chiesto il ritiro immediato, completo e incondizionato di tutte le forze russe, ribadendo l'impegno per la sovranità, l'indipendenza e l'integrità territoriale dell'Ucraina[6].

Lo scenario internazionale è stato segnato da una significativa crescita degli investimenti e delle spese negli armamenti e da prospettive geopolitiche fino allo scorso anno impensabili ma divenute improvvisamente molto concrete (a cominciare dal percorso verso la possibile adesione di Svezia e Finlandia alla NATO).

La crisi politica è intanto diventata anche crisi energetica; la Russia è infatti il primo fornitore mondiale di fonti fossili e, a fronte della scelta di vari Paesi di rinunciare alle sue forniture, Mosca ha risposto razionando o interrompendo l'esportazione delle forniture derivanti dai suoi gasdotti.

Questa dinamica ha avuto delle ripercussioni sugli equilibri economici internazionali scatenando quella che la International Energy Agency (IEA) ha definito la "prima vera crisi energetica globale", con prezzi record per il gas naturale e, di conseguenza, per l'energia elettrica oltre che per il petrolio[7].

Gli effetti si sono visti in tutto il mondo: dalla Cina, alle economie emergenti, fino ad arrivare all'UE, storicamente dipendente dalla Russia per gli approvvigionamenti di gas.

La crescita dei prezzi energetici[8] ha inevitabilmente innescato elevati livelli di inflazione che, anche a causa delle politiche sui tassi applicate da varie autorità bancarie proprio per frenare l'inflazione, si sono scaricati su persone, famiglie e imprese, rallentando la ripresa economica post-pandemia, provocando l'aumento di condizioni di povertà estrema (anche energetica) e di esclusione finanziaria.

I dati dell'OCSE confermano uno scenario di difficoltà persistente che aumenta i rischi di crisi del debito nei Paesi a basso reddito ma anche quelli di insicurezza alimentare.

La dinamica concatenata tra politiche monetarie restrittive, tassi d'interesse reali più elevati, prezzi dell'energia in rialzo, debole crescita del reddito reale delle famiglie e calo di fiducia indeboliranno la crescita (in particolare per Europa e USA), prevista per il 2023 al 2,2% ed al 2,7% nel 2024, in uno scenario che consentirebbe di rallentare la corsa dell'inflazione (prevista al 6,6% nel 2023).

Secondo L'OCSE la crisi può essere affrontata attraverso sostegni fiscali mirati, investimenti nel mix energetico (accelerando su efficienza energetica e fonti rinnovabili), rafforzamento delle politiche sociali (a beneficio soprattutto di donne e giovani) e rilancio dei commerci globali a difesa di catene del cibo accessibili[9].

La difficoltà di azzardare previsioni sull'andamento e sulle prospettive del conflitto sembra comunque destinate a far perdurare un clima di incertezza aggravato da ulteriori problematiche politiche, socio-economiche e ambientali.

1.2. Il mondo tra Conflitti e post-pandemia

Nel mese di settembre lo United Nations Development Program (UNDP) ha segnalato come l'Indice di Sviluppo Umano[10] sia sostanzialmente retrocesso ai livelli del 2016, rilevando una crisi sempre più profonda, particolarmente rilevante in aree quali America Latina, Caraibi, Africa Sub-Sahariana e Asia Meridionale, seguendo una classifica dei Paesi in cui anche Paesi come Spagna (27° posto) e Italia (30° posto), non vedono una condizione florida.

Si segnala come, per la prima volta in 32 anni di esistenza, l'Indice abbia visto una riduzione per due anni consecutivi.

[6] Avvenire.it, L'Assemblea dell'ONU vota il ritiro immediato della Russia, 23 febbraio 2023: https://www.avvenire.it/mondo/pagine/assemblea-onu-vota-risoluzione-ritiro-russia

[7] La IEA ricorda che la riconfigurazione delle rotte commerciali internazionali, dovuta alle scelte degli USA, di alcuni Paesi europei e asiatici di non fornirsi più dalla Russia, ha generato una impennata dei prezzi del petrolio. Le incertezze di mercato e la mancanza di investimenti negli ultimi anni hanno reso più difficile la definizione di soluzioni produttive rapide

[8] Nel tentativo di sostituire il gas russo, l'UE ha determinato un rialzo dei prezzi del gas naturale liquefatto (GNL), trasportato via mare da USA, Australia e Qatar, generando un rincaro dei prezzi e deviando le forniture dai tradizionali acquirenti di GNL in Asia. International Energy Agency, La crisi energetica globale: https://www.iea.org/topics/global-energy-crisis?language=it

[9] OECD, Confronting the crisis - OECD Economic Outlook, November 2022: https://www.oecd.org/economic-outlook/november-2022/

[10] L'indice misura salute, istruzione e tenore di vita di una Nazione. Dal 2020 sono stati integrati fattori ambientali (emissioni di anidride carbonica; consumo di materiali), di genere e di disuguaglianza. Ivan Manzo, Rapporto ONU: "*Sullo sviluppo umano stiamo perdendo terreno*", Ansa, 20 settembre 2022: https://www.ansa.it/ansa2030/notizie/asvis/2022/09/19/rapporto-onu-sullo-sviluppo-umano-stiamo-perdendo-terreno_d3f2294a-e58d-4ad2-9cfb-37cc5e329d72.html

Secondo UNDP questa dinamica è effetto di un "complesso di incertezza" che si fonda su tre strati: le pressioni sociali e ambientali che interessano l'intero pianeta; la transizione verso nuovi modi di organizzare le società industriali e l'intensificazione della polarizzazione politica e sociale. Insicurezza e polarizzazione appaiono combinarsi tra loro, impedendo l'azione collettiva verso la solidarietà. Le stime mostrano che le persone che si sentono maggiormente insicure (meno di un terzo si fida degli altri) hanno maggiori probabilità di sviluppare opinioni estremiste[11].

Il 2022, del resto, è stato un anno di forti tensioni politiche, come dimostra il clima che ha accompagnato le elezioni in Brasile con il ritorno al governo di Luis Inacio Lula Da Silva in uno scenario di rischio di tenuta dell'ordine pubblico, divisioni e difficoltà economiche (inflazione al 6%)[12]. Ancor più significativo il caso del Perù, piombato in una crisi istituzionale il 7 dicembre 2022, a seguito della destituzione di Pedro Castillo, accusato di aver tentato un colpo di Stato sciogliendo il Parlamento che si apprestava ad estrometterlo, e dell'insediamento di Dina Boluarte. Tutt'ora sono in corso violente proteste che riflettono il divario tra la capitale e le province povere vicine all'ex Presidente[13].

Anche per la libertà di espressione il 2022 è stato un anno difficile, segnato da scelte coraggiose della società civile, con il protagonismo di donne e giovani, ma anche da forti repressioni governative.

In settembre, ad esempio, la Repubblica Islamica dell'Iran è stata scossa da proteste e scioperi scatenati dalla morte della studentessa curda Mahsa (Jina) Amini, deceduta mentre era in custodia della polizia morale di Teheran con la contestazione di non aver indossato correttamente il velo.

Le proteste scoppiate in 161 città (motivate anche dalla decennale stagnazione economica e dagli impatti degli eventi climatici estremi) hanno visto una forte risposta repressiva, culminata con l'esecuzione di 4 condanne a morte in pochi mesi[14].

Diritti civili e sociali si mescolano anche nelle proteste che hanno interessato la Cina dove, all'indomani della riaffermazione della leadership di Xi Jinping[15], la popolazione si è sollevata contro la cosiddetta strategia "zero covid", esasperata dai continui lockdown imposti dal 2020 e che interessano regioni cruciali per l'economia cinese, contesto in cui si aggiungono anche le proteste per le condizioni lavorative degli operai[16].

L'onda lunga degli effetti di Covid-19, intanto, costituisce un fattore di preoccupazione sul piano sociale ed economico a livello internazionale; secondo la World Health Organization (WHO), i casi accertati nel mondo sono oltre 650 milioni, di cui più di 270 milioni in Europa (nell'UE i Paesi più colpiti sono Francia, Italia e Spagna); più di 185 milioni nelle Americhe e oltre 110 milioni nel Pacifico Occidentale. Nel mondo si segnalano 6,5 milioni di persone decedute dal 2019[17].

Le ricerche della società civile (Oxfam - Development Finance International) denunciano come la pandemia abbia accentuato i divari socio-economici in molti Paesi, considerando come nella metà dei 77 Paesi a basso reddito presi in esame si sia registrata una riduzione di spesa sanitaria, mentre il 70% ha ridotto le spese per l'istruzione. Due terzi dei Paesi analizzati risultano inoltre non aver incrementato i salari minimi nel biennio 2020-2021.

Nonostante le difficoltà per le finanze pubbliche, 143 governi su 161 non risultano aver fatto ricorso ad aumenti del prelievo sui redditi o sui patrimoni più elevati (11 hanno addirittura ridotto il carico fiscale sui cittadini più facoltosi).

I Paesi a basso reddito non hanno avuto a disposizione la liquidità necessaria al finanziamento delle misure di sostegno

[11] Ivan Manzo, op. cit

[12] Alessia De Luca, Brasile: Lula, atto terzo, Istituto per gli Studi di Politica Internazionale, 2 gennaio 2023: https://www.ispionline.it/it/pubblicazione/brasile-lula-atto-terzo-37154

[13] SkyTg24, Perù, migliaia di persone in piazza a Lima, 20 gennaio 2023: https://tg24.sky.it/mondo/2023/01/20/scontri-peru-morti

[14] ISPI, 5 grafici per capire le proteste in Iran, 11 gennaio 2023: https://www.ispionline.it/it/pubblicazione/5-grafici-capire-le-proteste-iran-36790

[15] Il XX° Congresso del Partito Comunista Cinese ha approvato la modifica costituzionale che ha consentito la rielezione del Presidente per un terzo inedito mandato a Segretario Generale. Il Congresso ha anche riaffermato la ferma opposizione all'indipendenza di Taiwan, mentre ha destato scalpore a livello internazionale il video dell'inaspettato abbandono della cerimonia conclusiva da parte del'ex Presidente Hu Jintao, ufficialmente motivata da motivi di salute. Rainews 24, Chiuso il XX Congresso del PCC: modificata la Costituzione, terzo mandato per Xi Jinping, 22 ottobre 2022: https://www.rainews.it/articoli/2022/10/chiuso-il-xx-congresso-del-partito-comunista-cinese--dfa2529d-5937-4096-99df-14cf4168dcfb.html

[16] Giorgia Fruscione - Paola Morselli, Proteste in Cina: cosa c'è da sapere, ISPI, 5 dicembre 2022: https://www.ispionline.it/it/pubblicazione/proteste-cina-cosa-ce-da-sapere-36936

[17] World Health Organization, WHO Coronavirus (COVID-19) Dashboard: https://covid19.who.int/

al reddito durante la pandemia, gravate dalle loro significative esposizioni debitorie[18]. A pesare sulle difficoltà dei Paesi a basso reddito nella lotta alla pandemia è stata inoltre la difficoltà di accesso a farmaci e trattamenti in un contesto che fatica a superare l'attuale sistema della proprietà intellettuale per quanto riguarda trattamenti e test[19].

La minor disponibilità di risorse limita la capacità di presa in carico di questi problemi, a danno di quelle fasce di popolazione che ne sono maggiormente afflitte, a cominciare dai minori.

1.3. L'emergenza climatica

Le disuguaglianze economiche globali e locali si aggravano anche a causa del diverso impatto dei cambiamenti climatici tra Paesi: secondo alcune analisi (Loss and Damage Collaboration), infatti, nei Paesi poveri 189 milioni di persone sono colpite ogni anno da disastri climatici, pagando il prezzo delle crescenti emissioni inquinanti generate dalle multinazionali impegnate nella produzione di energia fossile. I profitti realizzati da 6 multinazionali nei soli primi sei mesi del 2022 hanno superato per 70 miliardi di dollari il costo complessivo degli eventi climatici estremi nei Paesi in via di Sviluppo. Nonostante situazioni particolarmente preoccupanti in Africa Orientale (siccità) e Pakistan (inondazioni), i fondi umanitari sembrano scarseggiare, come dimostra il fatto che l'appello dell'ONU per la raccolta di fondi per le alluvioni è stimato in 472,3 milioni di dollari (poco più dell'1% del necessario) e finanziato solo per il 19%.

Mentre si denuncia come, in assenza di forti cambi di rotta, appaia impossibile evitare l'innalzamento di 2,7° rispetto ai livelli preindustriali, si rimarca che le previsioni anche solo di lievi aumenti delle temperature globali comporterebbero ulteriori catastrofi climatiche, a causa delle quali si stimano perdite tra 290 e 580 miliardi di dollari (senza contare i costi derivanti dalla perdita di biodiversità).

A fronte di questo rischio incombente, in vista della COP 27 di Sharm el Sheik la società civile aveva chiesto lo stanziamento di un fondo ad hoc per il finanziamento di perdite e danni (loss and damage) tese a evitare che i Paesi colpiti debbano contrarre ulteriori prestiti[20]. La COP 27 sembra effettivamente aver preso in carico il tema, pur non chiarendo né da chi e come tale fondo verrà finanziato, né quali Paesi ne saranno beneficiari (il tema sarà ridiscusso alla COP 28 di Dubai). Si è così avuto un primo segnale importante ma che rappresenta il solo risultato dell'intera tornata negoziale, dalla quale non sono infatti emersi passi avanti sul piano della mitigazione dei cambiamenti climatici.

Il documento finale appare poco incisivo soprattutto sul tema delle fonti fossili, in quanto si limita a richiedere l'accelerazione degli sforzi per una riduzione progressiva dell'uso del carbone senza sistemi di recupero della Co_2 nonché per l'eliminazione delle sovvenzioni non efficaci. È stata invece respinta la richiesta delle nazioni che chiedevano di menzionare anche la necessità di una riduzione (phase down) dello sfruttamento di petrolio e gas[21].

La crisi energetica scaturita dalla guerra in Ucraina ha intanto rilanciato le forniture proprio dell'energia da fonti fossili: tra marzo e aprile 2022 i Paesi dell'EIA hanno concordato l'erogazione di circa 182 milioni di barili di petrolio; si tratta dei due più grandi rilasci di scorte petrolifere di emergenza mai effettuati, ai quali vanno aggiunti i rilasci decisi in autonomia da alcuni Paesi che hanno così portato a novembre 2022 a un rilascio complessivo di oltre 240 milioni di barili. La crisi politica ha costretto diversi Paesi, in particolare dell'area UE, a rivedere le soluzioni di approvvigionamento, identificando fornitori alternativi quali Algeria, Norvegia e Azerbaigian. Diversi Paesi hanno incrementato l'uso del carbone per la produzione di energia elettrica ed alcuni stanno estendendo la vita utile delle centrali nucleari destinate alla dismissione[22]. Nonostante ciò, secondo l'EIA proprio la guerra in Ucraina potrebbe accelerare gli investimenti nelle rinnovabili e, a questo scopo, si invitava la COP 27 a adottare investimenti per almeno 2 mila miliardi di dollari entro il 2030 (da raddoppiare entro il 2050).

[18] Oxfam, Disuguaglianze in crescita, specie nei Paesi poveri, 11 ottobre 2022: https://www.oxfamitalia.org/aumento-disuguaglianze-al-tempo-della-pandemia/

[19] Secondo la People's Vaccine Alliance (PVA) i Paesi ricchi si sono assicurati il triplo delle dosi di Plaxovid (il principale anti-virale per il Covid-19 raccomandato dalla WHO) rispetto ai Paesi a medio e basso reddito, nonostante questi ultimi rappresentino l'84% della popolazione mondiale e presentino un tasso di adesione al ciclo di vaccinazione primaria ancora inferiore al 20%. Oxfam, Covid, I Paesi poveri tagliati fuori anche dalle cure, 21 novembre 2022: https://www.oxfamitalia.org/paesi-poveri-tagliati-fuori-da-cure-covid/

[20] Sir Agenzia d'Informazione, Cambiamenti climatici: Oxfam "nei paesi poveri 189 milioni di persone ogni anno sono colpite da disastri climatici", 24 ottobre 2022: https://www.agensir.it/quotidiano/2022/10/24/cambiamenti-climatici-oxfam-nei-paesi-poveri-189-milioni-di-persone-ogni-anno-sono-colpite-da-disastri-climatici/

[21] Andrea Barolini, Cop 27. Emissioni, loss and damage, finanza: tutte le decisioni e le reazioni, Valori.it, 20 novembre 2022: https://valori.it/cop27-analisi-risultati-loss-and-damage-mitigazione/

[22] IEA, op. cit.

Secondo l'EIA, il difficile scenario internazionale sta riorientando profondamente il commercio, rilevando come ci si aspettasse che il gas "svolgesse un ruolo chiave in numerosi Paesi, fungendo da 'ponte' - a basse emissioni - tra i combustibili fossili più inquinanti e le energie rinnovabili. Eppure, la crisi odierna ha messo in discussione l'affidabilità del gas naturale".

Per la prima volta, intanto, la domanda globale di fonti fossili sembra essere sul punto di raggiungere un picco (previsto per il 2025), andando verso una stabilizzazione. I dati mostrano tuttavia come il ricorso alle rinnovabili sia ancora troppo blando[23]. Le politiche ambientali, peraltro, sono state accusate di aver contribuito all'aumento del prezzo dell'energia. Eppure, l'EIA segnala non solo che non esistano prove di una tale responsabilità ma che, in realtà, "una maggiore offerta di fonti e tecnologie energetiche pulite avrebbe protetto i consumatori e attenuato parte della pressione al rialzo dei prezzi dei combustibili".

La transizione energetica appare ormai una esigenza, sostenuta da specifici provvedimenti sia negli Stati Uniti (Inflation Reduction Act, agosto 2022) che nell'UE (Piano REPower EU)[24].

1.4. Focus: l'Europa nella policrisi

La crisi politica ed energetica ha investito l'UE mettendo a rischio il percorso di ripresa post-pandemica avviato con *Next Generation EU* e basato su transizione ecologica e inclusione sociale.

La situazione socio-economica di partenza era già complessa: secondo Eurostat, infatti, nel 2021 erano presenti nell'UE 95,4 milioni di persone a rischio povertà (21,7% della popolazione, in leggero aumento rispetto al 2020), di cui 5,9 vivevano in famiglie che affrontavano contemporaneamente tutti e tre i rischi di esclusione censiti: povertà, deprivazione materiale, presenza in famiglie con intensità lavorativa bassa[25].

Su questi soggetti in difficoltà si sono abbattuti nel 2022 i rincari delle materie prime (in agosto il prezzo è cresciuto in media del +18% rispetto al 2021). Di particolare rilievo è il caso del pane, risultato del conflitto in corso che interessa i due storici esportatori di cereali, frumento, mais, semi oleosi e fertilizzanti[26].

Naturalmente le sfide della guerra hanno reso necessaria l'adozione di nuove politiche internazionali, energetiche e anche sociali.

All'indomani dell'aggressione russa, l'UE ha deliberato sanzioni aggiuntive a quelle già imposte nel 2014, adottate a seguito dell'annessione della Crimea e della mancata attuazione degli Accordi di Minsk[27]. Le sanzioni, comprendenti misure restrittive mirate, sanzioni economiche e misure in materia di visti, hanno sin qui interessato 1.386 persone e 171 entità. Le sanzioni sono state imposte anche alla Bielorussia, per il suo coinvolgimento nell'invasione dell'Ucraina, così come all'Iran, per la fornitura di droni alla Russia[28].

Sul piano politico assume intanto grande importanza l'avvio del percorso di integrazione dell'Ucraina all'UE.

L'UE si è contestualmente impegnata ad affrontare gli effetti energetici della crisi approvando il Programma REPower EU, teso a ridurre la dipendenza dal gas russo rafforzando l'approvvigionamento di energia da fonti rinnovabili.

[23] Il Renewables 2022 Global Status Report, pur rilevando una crescita del 17% delle installazioni (+314 GW) nel segmento elettrico, segnala come la quota complessiva delle rinnovabili nel consumo finale di energia risulti stagnante. Le cause vanno ricercate anzitutto nel forte rimbalzo economico avvenuto nel 2022, che ha portato a un +4% dei consumi finali di energia, per la maggior parte mediante combustibili fossili. A questo aspetto si sono poi aggiunti la crisi delle commodities e della guerra. Dopo la crisi appare evidente la ripresa del ricorso alle fonti fossili. Rinnovabili.it, REN 21: i record delle rinnovabili nel mondo sono oscurati dalle fossili, 16 giugno 2022: https://www.rinnovabili.it/energia/politiche-energetiche/rinnovabili-nel-mondo-record/

[24] IEA, op. cit.

[25] Eurostat, Over 1 in 5 at risk at poverty or social exclusion, 15 September 2022: https://ec.europa.eu/eurostat/web/products-eurostat-news/-/ddn-20220915-1?language=it

[26] Eurostat, Bread more expensive than ever, 18 September 2022: https://ec.europa.eu/eurostat/web/products-eurostat-news/-/ddn-20220919-1

[27] Il riferimento è agli accordi siglati per porre fine ai violenti scontri verificatisi in Ucraina nel 2014, a seguito della proclamazione unilaterale delle Repubbliche Popolari di Donetsk e Lugansk dopo la rimozione dalla carica del Presidente Janukovic seguita alle manifestazioni di piazza e all'affermazione referendaria della frangia separatista insediata nell'Ucraina orientale e sostenuta da Mosca. Dopo una prima intesa (tesa a garantire l'immediato cessate il fuoco bilaterale e al riconoscimento del temporaneo autogoverno locale consentendo all'OCSE il controllo dello stato de confini) ripetutamente violata reciprocamente, nuovi negoziati hanno portato alla firma di un nuovo accordo, siglato nel 2015 tra Ucraina, Russia, Francia e Germania e nel quale si sollecitava una riforma della Costituzione ucraina che consentisse ampi margini di autonomia alle regioni separatiste; il pieno controllo ucraino del confine di Stato lungo la zona di conflitto e il ritiro di formazioni armate e veicoli militari stranieri. Enciclopedia Treccani, Trattati di Minsk: https://www.treccani.it/enciclopedia/trattati-di-minsk/

[28] Consiglio Europeo, Spiegazione delle sanzioni UE nei confronti della Russia, 18 gennaio 2023: https://www.consilium.europa.eu/it/policies/sanctions/restrictive-measures-against-russia-over-ukraine/sanctions-against-russia-explained/#:~:text=Nel%20giugno%202022%20il%20Consiglio,marittima%20dalla%20Russia%20all'UE.

Attraverso il Piano, la Commissione UE propone infatti di passare dal 40% al 45% di produzione di energia da fonti rinnovabili entro il 2030, portando la capacità complessiva di produzione a 1.236 Gw.

La strategia si concentra sulla produzione di energia solare, con l'obiettivo di connettere alla rete oltre 320 Gw di fotovoltaico entro il 2025 (più del doppio rispetto ai livelli odierni) e quasi 600 Gw entro il 2030, riducendo così il consumo di gas naturale di 9 miliardi di m^3 entro il 2027.

Si propone di promuovere la transizione del sistema industriale, mirando a un risparmio di 35 miliardi di m^3 entro il 2030, nonché di favorire l'uso responsabile dell'energia da parte di privati e famiglie.

Il Piano richiederà, entro il 2027, la realizzazione di investimenti per 210 miliardi di euro, destinati ad eliminare gradualmente le importazioni di combustibili fossili dalla Russia attraverso l'integrazione dei Piani di Ripresa e Resilienza realizzati dagli Stati membri dopo Covid[29].

Il Parlamento UE, intanto, ha adottato una Risoluzione che chiede agli Stati di lavorare allo sviluppo di un Trattato Internazionale di non-proliferazione delle fonti fossili, iniziativa nata due anni fa dalla società civile e che ha raccolto numerose adesioni sia da circa 70 città e governi regionali, che dall'Organizzazione Mondiale della Sanità (OMS)[30].

L'UE continua a perseguire una nuova via di sviluppo, capace di coniugare transizione ecologica (sebbene con le incongruenze della Tassonomia UE di cui si parlerà in seguito) con equità sociale.

Proprio sul fronte sociale arrivano iniziative rilevanti: lo scorso 4 ottobre il Consiglio UE ha adottato una Direttiva sul salario minimo, iniziativa rilevante soprattutto per un contesto quale quello comunitario, segnato da grandi differenze tra Stati membri per quanto riguarda la percentuale dei lavoratori coperti da contratti collettivi e il livello dei salari minimi. La Direttiva introduce nuove norme in materia di procedure per fissare e aggiornare periodicamente l'adeguatezza dei salari minimi legali nei Paesi in cui è presente la disposizione; misure per la promozione della contrattazione collettiva sulla determinazione dei salari; accesso effettivo alla tutela garantita dal salario minimo per i lavoratori che hanno diritto a un salario minimo a norma del diritto nazionale[31].

La sfida della "transizione equa e sostenibile" è dunque lanciata ma dovrà tener conto sia del complesso scenario economico e sociale destinato a segnare i prossimi anni, che dell'effettiva forza istituzionale che sarà in grado di imprimere l'UE, oggi segnata dallo **scandalo "Qatar-gate"**, incentrato su presunti illeciti amministrativi e finanziari che stanno interessando sei persone indagate legate al Parlamento UE nell'ambito di un'inchiesta riguardante ipotesi di corruzione tese a favorire il Paese del Golfo Persico[32].

Intanto, segnali incoraggianti sono arrivati dai dati di fine anno, con una crescita inattesa nel quarto trimestre (+0,1%) che porta a stimare la crescita totale a fine anno a +3,5%[33].

1.5. Focus: la situazione in Italia e Spagna

Italia e Spagna sono stati ovviamente interessati dagli impatti della guerra, che ha reso più complessa la tenuta sociale già messa alla prova della perdurante esposizione dei due Paesi a Covid-19 (l'Italia ricopre la nona posizione al mondo per numero di casi confermati).

La crisi economica ed energetica ha senz'altro rappresentato una sfida significativa per i due Paesi, che, già nel 2021, presentavano un livello di povertà ben più alto della media comunitaria del 21,7%, rispettivamente 25,2% e 27,8% (terzo livello più alto nell'UE assieme alla Grecia, Fonte Eurostat).

A gravare sulla vita di persone e imprese è stata ovviamente l'inflazione, con prezzi al consumo per la collettività cresciuti dell'11,6% su base annua.

In Italia, nel 2022, i prezzi al consumo hanno registrato una crescita in media d'anno dell'8,1% (l'aumento più ampio dal 1985), principalmente a causa dell'andamento dei prezzi

[29] Commissione Europea, REPower EU: energia sicura, sostenibile e a prezzi accessibili per l'Europa: https://commission.europa.eu/strategy-and-policy/priorities-2019-2024/european-green-deal/repowereu-affordable-secure-and-sustainable-energy-europe_it

[30] Andrea Di Turi, Fossil Fuel Treaty. Un Trattato per dire addio alle fonti fossili, Valori.it, 4 novembre 2022: https://valori.it/fossilfueltreaty-il-trattato-che-ci-puo-far-dire-addio-alle-fonti-fossili/

[31] Consiglio Europeo, Salari minimi adeguati nell'UE: https://www.consilium.europa.eu/it/policies/adequate-minimum-wages/

[32] Vincenzo Genovese & Maria Psara, Efi Koutsokosta, Qatargate: lo scandalo di corruzione che travolge il parlamento europeo, Euronews, 26 gennaio 2023: https://it.euronews.com/my-europe/2022/12/12/scandalo-corruzione-roberta-metsola-la-democrazia-europea-e-attaccata

[33] Rossella Savojardo, Pil, L'Eurozona nel 2022 cresce più di Cina e Stati Uniti. E l'Italia batte le stime del governo, 31 gennaio 2023: https://www.milanofinanza.it/news/pil-l-eurozona-nel-2022-cresce-piu-di-cina-e-stati-uniti-e-l-italia-batte-le-stime-del-governo-202301311225042205

energetici (+50,9% in media d'anno); al netto di questi, la crescita dei prezzi al consumo è stata pari a 4,1%[34].

Del resto, l'incremento del costo delle materie prime è stato rilevato tanto per il comparto energetico, quanto per fertilizzanti, mais e acciaio.

Anche la Spagna ha risentito della congiuntura internazionale, con un balzo dell'inflazione che, in luglio, ha raggiunto livelli (10,8%) mai visti negli ultimi 40 anni, per poi iniziare una discesa di cinque mesi consecutivi che ha consentito di attestare il valore al 5,8%. Per la prima volta da febbraio 2021 il Paese registra un'inflazione inferiore di quella del mese precedente. Resta l'attenzione sulla inflazione core, che chiude il 2022 al 6,9%, elemento che suscita preoccupazione rispetto alla possibile evoluzione dei prezzi nel medio termine.

A fine anno, intanto, si segnalava la significativa crescita del costo degli alimenti trasformati (+15,3%), elemento che rischia di aggravare il costo della spesa per gli spagnoli e che ha spinto il governo ad approvare a fine anno una misura di temporanea esenzione IVA agli alimenti di base.

Le politiche della BCE hanno avuto effetto anche in Spagna, in particolare sull'aumento del costo dei mutui variabili. Segnali positivi arrivano tuttavia dalla crescita economica, attesa a fine anno a oltre il 5%[35].

1.6. Focus: Alcune iniziative di Banca Etica

All'indomani dell'invasione russa dell'Ucraina, la Banca ha anzitutto messo a disposizione i propri canali di comunicazione per diffondere le iniziative che diverse ONG e organizzazioni socie e clienti specializzate nell'aiuto umanitario avevano messo in campo a sostegno della popolazione civile.

La Banca, nel corso dei mesi, ha riaffermato il proprio posizionamento culturale contrario al riarmo e allo sviluppo del conflitto bellico e affermando l'esigenza di una soluzione pacifica del conflitto.

Una comunicazione altrettanto importante è stata rivolta dal Gruppo Banca Etica alla clientela e ai risparmiatori, rispetto alla solidità degli investimenti in finanza etica, anche considerando la quasi totale assenza di esposizione nei titoli russi o bielorussi da parte dei fondi di Etica SGR e rimarcando la solidità dell'offerta obbligazionaria della Banca.

Le nuove forniture di armamenti hanno dato nuovo slancio ai titoli del comparto delle forniture militari e, rispetto a ciò, la Banca ha riaffermato la scelta di esclusione dei titoli del comparto militare dall'universo investibile.

Il Gruppo Banca Etica ha proseguito il lavoro dell'Osservatorio Banche e Assicurazioni (vedi paragrafo "Banche socie e rischio reputazionale: l'Osservatorio Banche e Assicurazioni") e sviluppato il lavoro culturale in rete a favore di un'economia di pace e di una finanza disarmata.

La Banca ha partecipato alla marcia straordinaria Perugia-Assisi, mentre Etica SGR ha collaborato alla campagna "Italia Ripensaci", volta a favorire l'adesione del nostro Paese al Trattato per la Proibizione delle Armi Nucleari.

2. Il sistema finanziario

2.1. Scenario Globale e misure istituzionali

L'invasione dell'Ucraina ha imposto un rapido cambiamento delle politiche monetarie delle principali banche centrali del mondo. Le analisi delle autorità monetarie, pur tutte incentrate su ciclo congiunturale, strategia di politica monetaria e aspetti geopolitici, hanno tuttavia generato scelte differenti, almeno nei primi mesi del 2022.

Nel mese di aprile, la Banca Centrale Europea (BCE) annunciava una strategia basata sulla progressiva riduzione dell'immissione di liquidità sui mercati e in un secondo momento sulla riconsiderazione dei tassi.

Al contrario la Federal Reserve (FED), pur prendendo atto dell'evento bellico e del clima di incertezza che si andava creando, concentrava la propria attenzione sulla necessità di portare il tasso di inflazione verso l'obiettivo del 2%, scegliendo dunque di realizzare una prima risalita dei tassi, anticipando ulteriori innalzamenti tesi a contrastare la crescita inflazionistica.

Ancora diverso è stato l'atteggiamento della Banca Popolare Cinese, la quale ha sostanzialmente ignorato l'avvio del conflitto e la crescita delle tensioni geopolitiche, concentrandosi sul sostegno alla crescita economica[36].

[34] ISTAT, Prezzi al consumo, dicembre 2022: https://www.istat.it/it/archivio/279831#:~:text=In%20media%2C%20nel%202022%20i,%2C8%25%20nel%202021

[35] José Luis Aranda, La inflación se modera en diciembre, El Pais, 30 diciembre 2022: https://elpais.com/economia/2022-12-30/la-inflacion-se-modera-en-diciembre-al-58-la-mas-baja-del-ano.html

[36] Donato Masciandaro, Effetto guerra e banche centrali: un peso, tante misure, Egea online, 13 maggio 2022: https://emplus.egeaonline.it/it/354/economia-mercati/1338/effetto-guerra-e-banche-centrali-un-peso

Le dinamiche sono cambiate in particolare nel secondo semestre, con incrementi dei tassi che hanno interessato autorità come la FED (con modalità di progressivo allineamento alla politica americana) o la Bank of England, la quale ha innalzato i tassi di 75 punti base a novembre e di 50 punti base a dicembre, allo scopo di frenare l'inflazione vicina all'11% pur considerando l'economia in fase di recessione e senza escludere ulteriori interventi[37].

Anche la BCE ha realizzato interventi importanti. Nel mese di giugno è stata decisa la fine degli acquisti nell'ambito dei Programmi di Acquisto di Attività (PAA) a partire da luglio e reinvestendo il capitale rimborsato sui titoli in scadenza nel quadro del Programma di Acquisto per l'Emergenza Pandemica (PEPP) almeno fino al 2024. Sempre per luglio è stata prevista la manovra tesa a innalzare i tassi d'interesse di riferimento di 25 punti base, per poi in realtà raddoppiare la misura, decidendo altresì di approvare lo strumento di protezione del meccanismo di trasmissione della politica monetaria (Transmission Protection Instrument, TPI); in settembre e ottobre sono stati decisi due ulteriori innalzamenti di 75 punti base, così come in novembre, per poi prevedere una ulteriore ma meno significativa stretta da 50 punti base in dicembre[38] (in coerenza con analogo provvedimento della FED), portando il tasso principale di finanziamento al 2,50%. L'innalzamento ha interessato anche i tassi sulle operazioni di rifinanziamento marginale (al 2,75%) e quelli sui depositi (al 2%), rendendo così più costoso il credito in tutte le sue forme: dai mutui immobiliari ai prestiti alle imprese; dal credito al consumo ai piccoli finanziamenti.

La BCE ha peraltro segnalato che i rialzi sarebbero continuati, considerando il perdurare di un'inflazione ancora al 10% a novembre e che si stimava di poter portare all'8,4% a fine anno, comunque lontanissimo dall'obiettivo del 2%, al quale si prevede di potersi avvicinare solo nel 2025.

All'aumento dei tassi è corrisposta la decisione di procedere a una riduzione del portafoglio titoli, ritirando liquidità dal mercato di modo da contrarre ulteriormente la moneta a disposizione. È stato annunciato l'avvio, a partire da aprile 2023, di una riduzione del programma di acquisto delle attività. Secondo la BCE, l'Unione Europea si sarebbe dovuta attendere due trimestri di calo per poi tornare a crescere lungo l'anno, stimando un incremento del PIL dello 0,5% e una successiva crescita nel 2024 (+1,9%) e 2025 (1,8%)[39].

2.2. Le dinamiche nella finanza e nel credito

L'impatto della guerra in Ucraina si è visto chiaramente sui mercati. Alcune stime rilevano come in un anno ci sono state perdite per 20.000 miliardi di dollari a livello globale, con effetti su investimenti azionari ma anche su quelli obbligazionari, normalmente anticiclici[40].

L'azionario mondiale, in particolare, ha polverizzato trilioni di dollari nei primi mesi del conflitto (con alta volatilità e pressioni anche su titoli dei giganti tecnologici) mentre l'obbligazionario ha patito a causa del rialzo dei tassi (coinvolgendo anche titoli solidi quali Bund o Treasury)[41].

Il 2022 è stato uno degli anni peggiori per le borse di tutto il mondo: Wall Street ha visto un calo del 19% dell'indice S&P 500 e del 33% nel Nasdaq. Situazioni difficili si sono certamente riscontrate nei mercati finanziari europei, segnati dalla vicinanza dal teatro del conflitto, le cui perdite si sono protratte in modo significativo da inizio anno fino a settembre (attestandosi al 13%).

Tra i vari casi si segnala ad esempio Piazza Affari, dove il calo registrato a fine dicembre era del 12% (risultato peggiore dal 2018).

Più moderato invece l'impatto sulle borse di Asia e Pacifico (indice Nikkei ha chiuso invariato), mentre le piazze cinesi mostrano una certa tenuta con le crescite di Hong Kong (0,61%); Shanghai (+0,51%) e Shenzhen (+0,37%)[42].

[37] Il Sole 24 Ore, Uk: BoE alza il tasso ufficiale dello 0,50% al 3,50%, massimo da 14 anni, 15 dicembre 2022: https://www.ilsole24ore.com/radiocor/nRC_15.12.2022_13.41_34410344

[38] I dati sono ripresi dai Comunicati Stampa BCE relativi alle Decisioni di Politica Monetaria del 9 giugno; del 21 luglio; dell'8 settembre; 27 ottobre e 15 dicembre pubblicati in Banca d'Italia, Comunicati Stampa BCE: https://www.bancaditalia.it/media/bce-comunicati/index.html?page=3

[39] Pietro Saccò, Euro. La BCE alza i tassi, Avvenire,15 dicembre 2022: https://www.avvenire.it/economia/pagine/bce-aumenta-tassi-50-punti-15-dicembre-2022

[40] Mariarosaria Marchesano, Perché nel 2023 la guerra preoccupa le borse meno di inflazione e Cina, Il Foglio 3 gennaio 2023: https://www.ilfoglio.it/economia/2023/01/03/news/perche-nel-2023-la-guerra-preoccupa-la-borse-meno-di-inflazione-e-cina-4816774/

[41] Gaia Giorgio Fedi, Un anno dalla guerra in Ucraina. Il bilancio sui mercati, Focus Risparmio 24 febbraio 2023: https://www.focusrisparmio.com/news/guerra-ucraina-bilancio-mercati?utm_source=newsletter

[42] Alessia Conzonato, L'anno nero delle Borse: -12% in Europa nel 2022, al peggio Wall Street dl 2008, Corriere Economia, 30 dicembre 2022: https://www.corriere.it/economia/finanza/22_dicembre_30/anno-nero-borse-europa-chiude-rosso-wall-street-peggio-2008-61e4e6d8-8855-11ed-8dd9-3f83702fb8ed.shtml

Il 2022 ha segnato profondamente il mercato delle criptovalute: il mercato delle valute digitali ha perso oltre 2.000 miliardi di dollari di capitalizzazione in un anno, al culmine di una serie di crolli che hanno interessato stablecoin ed exchange[43].

I prezzi del settore energetico hanno penalizzato anche gli indici ESG, generalmente sottopesati o per nulla investiti nel settore delle fonti fossili, senza differenze significative di andamento dei titoli nelle diverse aree del globo, nonostante una lieve inversione di tendenza a fine anno, favorita dalle prime riduzioni dei prezzi di greggio e gas naturale rispetto ai picchi di inizio anno. La performance di questi indici ha risentito certamente anche dell'andamento delle società del settore aerospaziale e della difesa, anch'essi generalmente esclusi da questi indici[44].

L'impatto finanziario ha interessato il sistema bancario, il quale ha saputo reggere l'urto in forza della miglior condizione patrimoniale e di liquidità; del miglioramento nell'incidenza dei crediti deteriorati; dell'esposizione limitata rispetto alle aree interessate dal conflitto[45]. Tuttavia, il peggioramento del quadro macro-economico e le decisioni di politica monetaria in tema di tassi, hanno inevitabilmente impattato sulla dinamica del credito.

In Italia, nel primo semestre la domanda di credito delle imprese è tornata a crescere, soprattutto nel Sud e nel Nord Ovest, mentre segnali di maggior prudenza sono stati posti nel Nord Est e nel Centro.

Sempre nel primo semestre, anche la domanda di mutui per l'acquisto di abitazioni è tornata a crescere, così come è proseguita la domanda di credito al consumo.

La crescente percezione di prospettive economiche negative ha spinto le banche a maggior cautela nei criteri di offerta di mutui per le abitazioni in tutte le macroaree (tranne nord est), mentre le condizioni praticate sui prestiti finalizzati al consumo sono invece ulteriormente allentate[46].

A fine anno è parsa evidente la maggior difficoltà per l'accesso al credito anche per le imprese.

Termini e condizioni risultano essere inaspriti, sia considerando la crescita dei tassi che la riduzione degli importi concessi. Ulteriori irrigidimenti dell'offerta sono del resto previsti anche per il primo trimestre 2023[47].

Le richieste di credito al consumo hanno visto invece una crescita del +18,1% rispetto al 2021 (+22,9% richieste di finanziamento personale; +16,7% per i finanziamenti finalizzati)[48].

Anche la Banca Centrale Spagnola ha verificato l'inasprimento dei criteri per l'accesso al credito lungo il 2022, segnato da aumenti di costo del credito, provocando una minor domanda da parte di imprese e famiglie.

Nell'ambito del credito alle famiglie a pesare sarebbe stato anche il deterioramento della solvibilità dei mutuatari.

Rispetto alle imprese, l'inasprimento delle condizioni di finanziamento è stato riscontrato in tutti i settori[49].

2.3. Focus Europa

Il 2022 è stato decisivo anche per le strategie finanziarie europee in tema della sostenibilità, soprattutto per l'adozione della versione definitiva della Tassonomia ambientale.

Proprio su questo tema si è registrata la delusione più significativa, visto il voto del Parlamento Europeo che ha avallato l'Atto Delegato della Commissione (in vigore dal 1°

[43] Stefania Spatti, Cripto, un 2022 da dimenticare tra crolli e fallimenti, Milano Finanza 28 dicembre 2022: https://www.milanofinanza.it/news/cripto-un-2022-da-dimenticare-fra-crolli-e-fallimenti-202212281804574140

[44] ESG News, MSCI: nel 2022 gli indici ESG sottoperformano ma continuano ad avere un solido profilo ESG, 23 febbraio 2023: https://esgnews.it/focus/analisi-e-approfondimenti/msci-nel-2022-gli-indici-esg-sottoperformano-ma-continuano-ad-avere-un-solido-profilo-esg/

[45] Banca Centrale Europea, Il sistema bancario europeo 1 mese dopo la guerra in Ucraina: https://www.bankingsupervision.europa.eu/press/speeches/date/2022/html/ssm.sp220518~e3dcf231b5.it.pdf

[46] Banca d'Italia, La domanda e l'offerta di credito a livello territoriale, dicembre 2022: https://www.bancaditalia.it/pubblicazioni/economie-regionali/2022/2022-0043/index.html

[47] MilanoFinanza, Banca d'Italia, banche più rigide nel concedere credito: meno prestiti e tassi più alti, 31 gennaio 2023: https://www.milanofinanza.it/news/banca-d-italia-banche-piu-rigide-nel-concedere-credito-prestiti-piu-bassi-e-tassi-piu-alti-202301311132361140

[48] Crif, In forte ripresa il credito al consumo nel 2022, 26 gennaio 2023: https://www.crif.it/area-stampa/comunicati-stampa/2023/gennaio/barometro-mutui-anno-2022/

[49] La Vanguardia, El Banco de España constata un nuevo endurecimiento del crédito al cierre de 2022, que se prevé que continúe en este primer trimestre, 31 Jenero 2023: https://www.lavanguardia.com/economia/20230131/8721985/banco-espana-constata-nuevo-endurecimiento-credito-cierre-2022-preve-continue-primer-trimestre.html

gennaio 2023) che prevede l'inclusione di specifiche attività energetiche dei settori del gas e del nucleare nell'elenco di attività economiche eco-sostenibili comprese nella Tassonomia ambientale (elenco di attività per le quali è possibile realizzare investimenti di finanza sostenibile), ritenendole "attività di transizione" che contribuiscono alla mitigazione dei cambiamenti climatici[50].

La decisione di far rientrare nei processi di transizione ecologica fonti fossili è stata controversa sul piano sia tecnico che politico, come dimostra il fatto che fosse osteggiata sia dagli esperti nominati dalla Commissione UE che dalle due Commissioni parlamentari competenti in materia. Austria e Lussemburgo, inoltre, avevano già segnalato la volontà di ricorrere alla Corte di Giustizia UE e analoga iniziativa è stata annunciata da Greenpeace[51].

Sempre nel 2022 sono entrate in vigore le regole sull'integrazione delle preferenze di sostenibilità nel risparmio gestito (Sustainable Finance Disclosure Regulation, SFDR).

Questa novità ha interessato il mercato dei fondi, chiamato a distinguere la propria offerta tra prodotti di investimento con caratteristiche anche di sostenibilità ("light green") e prodotti aventi specifici obiettivi di promozione della sostenibilità ("dark green"). Anche in questo ambito, tuttavia, si sono riscontrate criticità, al punto che diversi fondi inizialmente classificati come aventi obiettivi specifici di sostenibilità sono stati riclassificati in prodotti meno esposti a finalità di promozione di uno sviluppo sostenibile.

Pur di fronte a una regolamentazione della finanza sostenibile che appare non del tutto convincente, l'ultimo anno ha visto lo sviluppo di prime iniziative rilevanti, anche se non sufficienti, per una rinnovata presa in carico del tema climatico nella finanza, nell'ottica del perseguimento degli obiettivi del "Green Deal" approvato nel 2019.

Il 4 luglio la BCE ha infatti annunciato l'avvio da ottobre di un nuovo corso nei portafogli di obbligazioni corporate, con il quale prevede di tenere conto del cambiamento climatico ai fini dell'acquisto di obbligazioni societarie ; di tenere conto del tema nel sistema di garanzie (dal 2024), nonché degli obblighi di informativa relativi al clima per le garanzie, proponendosi così di tenere in maggior considerazione il rischio finanziario connesso al clima (sostenendo gli obiettivi "net zero" assunti dall'UE) e incentivando imprese ed istituzioni finanziarie ad accrescere la trasparenza in merito alle loro emissioni[52].

Questa politica si segnala non per gli effetti quantitativi (i capitali interessati dovrebbero rappresentare 30 miliardi, meno del 10% del debito corporate detenuto), quanto per quelli politici, non solo perché le cifre interessate sono maggiori di quelle previste da altre banche centrali, ma anche perché tale decisione supera l'orientamento alla neutralità, per cui la BCE non acquisterà più in egual misura titoli di debito di qualsiasi impresa, ma inizierà a privilegiare le imprese che presentano basse emissioni, che prevedono di ridurle e che rendiconteranno la propria attività. Si tratta di un primo passo avanti, mitigato tuttavia dalla specifica per cui tali impegni saranno rispettati coerentemente con il mandato di mantenimento della stabilità dei prezzi (clausola che, soprattutto nel contesto attuale, rischia di portare a numerose deroghe); dalla mancata approvazione della proposta, sostenuta dalla società civile (Greenpeace, Positive Money) di inserimento di esclusioni tout court[53] e dal mantenimento della riservatezza sui punteggi climatici assegnati alle aziende emittenti.

Le istituzioni comunitarie si sono intanto impegnate a valutare l'effettivo impegno degli intermediari finanziari nella gestione dei rischi finanziari connessi ai cambiamenti climatici. A luglio, infatti, la BCE ha reso noti i risultati della prova di stress sul rischio climatico, realizzata su 104 banche significative, chiamate a fornire informazioni sulla capacità interna di

[50] Parlamento Europeo, Tassonomia: sì all'inclusione di attività dei settori di gas e nucleare. Comunicato Stampa 6 luglio 2022: https://www.europarl.europa.eu/news/it/press-room/20220701IPR34365/tassonomia-si-all-inclusione-di-attivita-dei-settori-del-gas-e-del-nucleare

[51] Andrea Barolini, Tassonomia europea, il greenwashing si è fatto istituzione, Valori.it, 6 luglio 2022: https://valori.it/tassonomia-europea-greenwashing-istituzionale/?utm_source=Valori.it&utm_campaign=098e893b71-EMAIL_CAMPAIGN_2020_10_08_04_20_COPY_01&utm_medium=email&utm_term=0_f313f54305-098e893b71-38724593:

[52] In merito al sistema di garanzie, si prevede di limitare la quota di attività emesse da soggetti con impronta di carbonio elevata stanziabili a garanzia delle singole controparti nelle operazioni di rifinanziamento dell'Eurosistema, da applicare dal 2024 in prima battuta solo a strumenti di debito negoziabili emessi da società non finanziarie. In merito agli obblighi di informativa relativi al clima per le garanzie si prevede che la BCE accetterà in garanzia per le proprie operazioni di rifinanziamento solo attività negoziabili e crediti di imprese e debitori conformi alla Direttiva CSRD una volta adottate pienamente (2016). Banca Centrale Europea, Comunicato Stampa 4 luglio 2022: https://www.bancaditalia.it/media/bce-comunicati/documenti/2022/ecb-2022-07-04-takes-further-steps-incorporate-climate-it.pdf ,

[53] Andrea Barolini, La BCE abbandona il dogma della neutralità in nome del clima, 8 luglio 2022: https://valori.it/bce-abbandona-neutralita-clima/. In ottobre è stata annunciata la decisione di assegnare un punteggio climatico alle aziende emittenti obbligazioni, stabilendo in questo modo quali privilegiare nell'ambito dei piani di acquisto della politica monetaria. I punteggi terranno conto delle emissioni storiche (incluse quelle c.d. "Score 3", generate lungo tutta la catena d'uso); le emissioni future e la trasparenza nella rendicontazione. Ferdinando Cotugno, Dalla BCE voti alle aziende per scegliere le obbligazioni green, Valori.it, 7 ottobre 2022: https://us5.campaign-archive.com/?u=13459f6dbebde92a38aefa2f9&id=083966e3c1

condurre prove di stress sul rischio climatico, dipendenza da settori ad alta intensità di emissioni di carbonio; risultati ottenibili in diversi scenari e su vari orizzonti temporali (quest'ultimo riservato a 41 banche vigilate direttamente).

Il test ha evidenziato come **il 60% degli istituti non disponga ancora di un quadro di riferimento per le prove di stress in ambito climatico**; al tempo stesso, la maggior parte delle banche non include il rischio climatico nei propri modelli per il rischio di credito e appena il 20% ne tiene conto come variabile ai fini dell'erogazione di finanziamenti.

Si segnala come, in termini aggregati, quasi $^{2}/_{3}$ delle entrate delle banche, derivanti da clienti aziendali non finanziari, provengano da industrie ad alta intensità di gas a effetto serra. In molti casi le "emissioni finanziate" derivano da un numero esiguo di controparti di grandi dimensioni. Ciò accresce l'esposizione delle banche ai rischi di transizione. Pur apprezzando il fatto che le banche si dotino di indicatori indiretti per stimare la propria esposizione verso settori ad alta intensità di emissioni, la BCE ritiene necessario che gli intermediari interagiscano maggiormente con i propri clienti di modo da ottenere informazioni più accurate sui loro piani di transizione.

Guardando infine ai risultati delle simulazioni di scenari avversi, la BCE rileva che, nello scenario di transizione disordinata a breve termine e nei due scenari di rischio fisico, le perdite su crediti e di mercato per le 41 banche analizzate ammonterebbero a circa 70 miliardi di euro in termini aggregati, risultato frutto peraltro di una sottostima significativa del rischio climatico. Le proiezioni a lungo termine delle banche in diversi scenari di rischio climatico mostrano invece come una transizione verde ordinata si traduca in perdite inferiori. Le banche, tuttavia, denotano una scarsa differenziazione tra diversi scenari di lungo periodo, in quanto non dispongono di strategie solide, al di là della tendenza a ridurre le esposizioni derivanti dai settori più inquinanti e a sostenere imprese con minori emissioni di carbonio. La BCE ritiene che gli istituti debbano tenere conto dei canali di trasmissione diretti e indiretti nella pianificazione strategica a lungo termine.

I risultati della prova di stress saranno considerati ai fini del processo di revisione e valutazione prudenziale da un punto di vista qualitativo. Per il 2022 non si è comunque previsto un effetto patrimoniale diretto mediante gli orientamenti di secondo pilastro. Le banche partecipanti hanno ricevuto un riscontro individuale in base al quale ci si attende che ciascuna intraprenda azioni in linea con le prassi[54] che la BCE ha pubblicato a fine anno, allineando le proprie pratiche alle aspettative di vigilanza entro il 2024[55].

2.4. Le scelte degli intermediari

L'inadeguatezza delle politiche finanziarie nella lotta al cambiamento climatico è dimostrata dai dati sull'esposizione ai fossili del sistema finanziario privato.

Finance Watch ha calcolato come le 60 banche più grandi del mondo abbiano in bilancio un'esposizione di circa 1,35 mila miliardi di dollari ad asset legati ai combustibili fossili. Una cifra superiore all'esposizione del settore bancario ai mutui subprime prima della crisi del 2008.

Si rileva la preoccupazione delle stesse Autorità di Vigilanza, le quali ammettono che i rischi dell'attuale esposizione ai combustibili fossili non sono ancora integralmente rispecchiati nei requisiti patrimoniali per le banche. In questo contesto, segnala l'ONG, l'intensificarsi degli effetti dei rischi legati al clima potrebbe mettere a rischio la stessa solvibilità e stabilità finanziaria delle banche.

Rispetto a questo tema, Finance Watch sostiene le iniziative legislative allo studio in Canada e nell'UE, tese ad adeguare i requisiti patrimoniali in modo da dare atto dei rischi crescenti associati al finanziamento dei combustibili fossili; l'ONG propone l'applicazione di un fattore di ponderazione del rischio settoriale del 150% alle esposizioni bancarie ad asset legati ai combustibili fossili, da realizzare grazie alla ricapitalizzazione degli istituti e senza pregiudicare la capacità di concessione del credito delle banche[56].

Alle banche, tuttavia, la società civile riconosce significative responsabilità anche rispetto alla deforestazione: secondo la Forest&Finance Coalition, infatti, dal 2015 ad oggi, 200 banche hanno erogato crediti per 267 miliardi di dollari a 300 società che, con ogni probabilità, contribuiscono alla deforestazione delle zone tropicali, preziose per la biodiversità e per la loro

[54] Banca Centrale Europea, La prova di stress prudenziale della BCE evidenzia la necessità di maggiore attenzione al rischio climatico da parte delle banche, 8 luglio 2022: https://www.bankingsupervision.europa.eu/press/pr/date/2022/html/ssm.pr220708~565c38d18a.it.html

[55] Diritto Bancario, Stress test rischi climatici: dalla BCE le buone pratiche, 20 dicembre 2022: https://www.dirittobancario.it/art/stress-test-rischi-climatici-dalla-bce-le-buone-pratiche/

[56] Finance Watch, Affrontare i rischi finanziari legati al finanziamento dei combustibili fossili delle banche italiane, ottobre 2022: https://www.finance-watch.org/wp-content/uploads/2022/10/Affrontare-i-rischi-finanziari-legati-al-finanziamento-dei-combustibili-fossili-delle-banche-italiane.pdf

capacità di immagazzinare gas a effetto serra. Il Rapporto segnala peraltro valutazioni complessivamente molto carenti sull'adozione di politiche ESG da parte degli istituti.

2.5. Focus: il posizionamento della finanza etica e della Banca

I dati emersi dal 5° Rapporto sulla Finanza Etica in Europa mostrano come, anche nel primo anno di pandemia, gli istituti eticamente orientati abbiano registrato una performance migliore sia sul piano della concessione di credito all'economia reale che dal punto di vista della raccolta di risparmio e della crescita del patrimonio netto, oltre a presentare mediamente una maggior redditività.

Questi istituti sono inoltre tra i primi al mondo a contabilizzare le emissioni indirette di gas serra prodotte dai crediti e dagli investimenti, anticipando di alcuni anni approcci che le banche convenzionali stanno iniziando a intraprendere solo in tempi più recenti, anche se con modalità che non sembrano orientate a una vera trasformazione dei modelli di business.

Queste banche sono inoltre da sempre attente alla misurazione degli impatti sociali del credito e degli investimenti, anticipando quelle regole europee sulla Tassonomia sociale ancora da approvare[57].

Banca Etica, anche nell'ambito della Federazione Europea delle Banche Etiche e Alternative (Febea) continua a monitorare l'evoluzione della normativa sulla finanza sostenibile, rimarcando la visione critica della finanza etica europea; chiedendo più coraggio nella definizione di una finanza attenta agli impatti anche sociali; che escluda investimenti nel gas e nel nucleare; che ponga attenzione anche al tema della lobby e della sua influenza sulla regolamentazione finanziaria.

Anche rispetto all'ambito dell'integrazione della sostenibilità nel risparmio gestito, Banca Etica ha rimarcato il valore aggiunto del suo approccio rispetto a quello della finanza sostenibile, sia in termini di selezione ESG dei partner commerciali che di selezione dei prodotti. La Banca ha rimarcato, anche nella comunicazione pubblica, le differenze tra gli investimenti etici rispetto a quelli meramente conformi alla disciplina SFDR.

In un contesto ancora fortemente segnato da difficoltà di accesso al credito e rischio di esclusione finanziaria, la Banca continua a mettere a disposizione i propri strumenti anche di microcredito, in particolare, attraverso le partnership con realtà specializzate sia sulla microfinanza socio-assistenziale che imprenditoriale, nonché mettendo a disposizione provvista finanziaria per gli interventi delle realtà impegnate nella prevenzione e nel contrasto dell'usura.

Il sostegno all'inclusione sociale e alla transizione ecologica è stato portato avanti anche in forza di nuove emissioni di prestiti obbligazionari utili a raccogliere nuove risorse da destinare a finanziamenti capaci di generare impatto.

3. Ambiente

3.1 Le dinamiche del cambiamento climatico

Secondo il Rapporto Global Carbon Budget, nel 2022, le emissioni globali di Co2 si sarebbero attestate a nuovi livelli record, per un totale previsto di 40,6 miliardi di tonnellate.

A pesare maggiormente su questo risultato è la combustione di fonti fossili, responsabili di 36,6 miliardi di tonnellate di gas dispersi nell'atmosfera (+1% rispetto al 2021). Le emissioni risultano crescere soprattutto in India (+6%) e USA (+1,5%), mentre timide diminuzioni si segnalano nell'UE (-0,8%) e Cina (-0.9%).

Il mantenimento di questo trend, secondo il Rapporto, è destinato a determinare il 50% di possibilità del superamento della soglia di 1,5° di aumento della temperatura media globale, rispetto ai livelli preindustriali, già entro i prossimi 9 anni.

Per limitare la crescita della temperatura media globale a 2 gradi occorrerebbe invece arrivare a un livello di consumi che potrebbe essere raggiunto solo nei prossimi 30 anni, mentre per raggiungere la carbon neutrality al 2050, si calcola che occorrerebbe abbattere le emissioni di 1,4 miliardi di tonnellate annue, risultato conseguito ad oggi solo durante il primo anno di pandemia[58].

[57] Fondazione Finanza Etica, La Finanza Etica in Europa: https://finanzaetica.info/landing/quinto-rapporto-sulla-finanza-etica-e-sostenibile-in-europa/#:~:text=Gli%20elementi%20comuni%3A%20divieto%20di,continua%20revisione%20dei%20processi%20interni

[58] Andrea Barolini, Le emissioni mondiali di Co2 rimangono a livelli record, Valori.it, 11 novembre 2022: https://valori.it/emissioni-record-co2-carbon-budget-project/

3.2. Il ruolo della finanza e il greenwashing

Al tempo della "policrisi", un altro termine che sta entrando nel dibattito collettivo è "greenwashing", parola che identifica quella "strategia di comunicazione o di marketing perseguita da aziende, istituzioni, enti che presentano come ecosostenibili le proprie attività, cercando di occultarne l'impatto ambientale negativo"[59].

Nel corso degli ultimi anni sono proliferati gli impegni anche del mondo finanziario verso l'adozione di criteri ESG (legati ad aspetti sociali, ambientali e di governance delle società in cui si investe) e per l'adozione di strategie verso la neutralità climatica ("net-zero").

Appare dunque particolarmente importante la scelta delle Nazioni Unite di approntare una lista di raccomandazioni (rivolte in realtà a tutti gli attori "non statali", dunque anche a Città ed Enti locali) contro il greenwashing e, in particolare, contro il "net zero-washing", incentrate su temi quali integrità; credibilità; responsabilità (accountability, ossia rendere conto) e ruolo dei governi, con attenzione particolare all'esigenza di fissare e dettagliare obiettivi di breve e medio termine, oltre che nel lungo definiti per tutte le tipologie di emissione; della coerenza tra impegni presi e attività di lobbying. I coordinatori del lavoro segnalano in particolare l'incompatibilità tra il perseguimento di obiettivi "net-zero" e i continui investimenti in combustibili fossili[60].

L'iniziativa appare necessaria, soprattutto se si considera quanto denunciato a inizio 2023 da un report di 13 organizzazioni della società civile le quali, analizzando gli investimenti di 161 istituzioni finanziarie facenti parte della Glasgow Financial Alliance for Net-Zero (GFANZ), hanno rilevato come le 56 banche partecipanti abbiano fornito 270 miliardi di dollari, tra prestiti e sottoscrizioni, a 102 società del ramo combustibili fossili, aziende che stanno incrementando la produzione di combustibili fossili. Peraltro, su 161 componenti la GFANZ, si mostra come solo 61 abbiano una policy che limiti il sostegno a chi è impegnato in nuovi progetti legati al carbone[61].

Anche a livello europeo, dove l'entrata in vigore dell'SFDR avrebbe dovuto garantire maggior trasparenza al mercato (il cui valore è stato stimato in 4,18 trilioni di euro), i primi segnali destano qualche preoccupazione: secondo un'inchiesta condotta da diverse testate, guardando a 838 fondi sui 1141 auto dichiaratisi "dark green" (per un valore di 619 miliardi), si è constatato che circa la metà investissero in fonti fossili e nel sistema dell'aviazione[62].

Le 25 principali banche europee hanno tutte assunto impegni formali per il "net zero" entro il 2050, realizzando alcuni passi avanti che risultano tuttavia non sufficienti, soprattutto in tema di biodiversità. Nei giorni della COP 15 di Montreal, ad esempio, l'ONG Share Action ha pubblicato il report "In Debt to the Planet", in cui rileva come poco più della metà dei 25 principali intermediari europei presenta una qualche strategia per identificare rischi, opportunità, impatti e dipendenze[63].

3.3. Dinamiche ambientali in Italia e Spagna

Secondo l'indicatore Climate Change Performance Index (CCPI), creato da un consorzio indipendente della società civile, Italia e Spagna risultano essere mediamente impegnate nel contrasto al cambiamento climatico, ricoprendo rispettivamente la 29° e la 23° posizione.

La Spagna, in particolare, rappresenta una delle best practice dell'ultimo anno, essendo riuscita a migliorare la propria performance in tutti i 4 ambiti di analisi approfonditi (emissioni di gas serra, produzione di energia da fonti rinnovabili, uso dell'energia e politiche climatiche), ottenendo così il passaggio di ben 11 posizioni nella classifica internazionale. Nonostante questo, il Rapporto chiede alla Spagna di rafforzare l'impegno per l'eliminazione dei sussidi ambientalmente dannosi e per garantire la partecipazione della società civile nei progetti incentrati sulle fonti rinnovabili[64].

Il Paese, del resto, continua a soffrire le conseguenze del cambiamento climatico. L'Ufficio Meteorologico Nazionale Spagnolo (AEMET) ha infatti dichiarato che il 2022 è stato l'anno più caldo dal 1916 (ossia da quando sono disponibili

[59] Greenwashing in Vocabolario Treccani: https://www.treccani.it/vocabolario/greenwashing_%28Neologismi%29/

[60] Andrea Di Turi, Le Nazioni Unite: tolleranza zero verso il "Net Zero-Washing", Valori.it, 15 novembre 2022: https://valori.it/nazioni-unite-net-zero-washing-cop27/

[61] Valentina Neri, L'alleanza della finanza per il clima continua a finanziare le fonti fossili, Valori.it, 20 gennaio 2023: https://valori.it/glasgow-financial-alliance-for-net-zero/

[62] The Great Green Investment Investigation, 29 November 2022: https://www.ftm.eu/green-investments

[63] Valentina Neri, Le grandi banche europee sono in debito con il pianeta, Valori.it, 16 dicembre 2022

[64] Climate Change Performance Index 2023: https://ccpi.org/wp-content/uploads/CCPI-2023-Results-3.pdf

dati), avendo registrato una temperatura media per l'anno di quasi 15,5 gradi e ripetute ondate di calore tra maggio e ottobre. Proprio al caldo sono stati attribuiti i decessi di oltre 4.700 persone, mentre i roghi hanno causato la perdita di 300.000 ettari di terreno.

Il 2022 si è segnalato anche come l'anno peggiore per la siccità con i bacini idrici che, secondo il Ministero dell'Ambiente, erano ben al di sotto della media decennale (43% vs 53%). Ad agosto, la riserva idrica del Paese è scesa in una sola settimana al 39,2%, il livello più basso dalla grande siccità del 1995. Sono stati necessari tagli agli approvvigionamenti in Galizia, Castiglia e León, Estremadura, Andalusia, Catalogna e Navarra. In 515 Comuni catalani (inclusa Barcellona) sono state imposte restrizioni sull'uso dell'acqua[65].

Anche per l'Italia il 2022 si è segnalato come l'anno più caldo di sempre, con un primato che riguarda sia le temperature massime che quelle medie[66]. Secondo i dati di Legambiente, si sono verificati almeno 254 fenomeni meteorologici estremi (+27% nei primi dieci mesi del 2022 rispetto all'anno precedente), aggravando così un bilancio di tredici anni che conta ormai 1.503 fenomeni tra allagamenti da piogge intense; grandinate ed esondazioni; gli stop alle infrastrutture; gli eventi causati da trombe d'aria. A fine 2022 l'Italia aveva speso 13,3 miliardi di euro di fondi assegnati per le emergenze climatiche (in media 1,48 miliardi spese per le emergenze), riaffermando la propria tensione a sottovalutare la prevenzione e a seguire le emergenze (si calcola un rapporto di quasi 1 a 4 tra spese per la prevenzione e quelle per la riparazione dei danni)[67].

A fine anno l'Italia si è finalmente dotata di un Piano Nazionale di Adattamento ai Cambiamenti Climatici.

Altrettanto importante è stata l'adozione della delibera ARERA (Autorità di Regolazione per Energia Rete e Ambiente) che regola incentivi e funzionamento dell'energia prodotta e condivisa in autonomia attraverso le fonti rinnovabili. Un testo importante, soprattutto per la semplificazione dei processi di avvio di Comunità Energetiche Rinnovabili (CER) e per la creazione di gruppi di autoconsumo diffuso e a distanza. Per il completamento della normativa rilevante, si attende tuttavia ancora un decreto attuativo e una mappatura delle aree di interesse[68].

3.4. Focus: alcune iniziative di Banca Etica

Banca Etica da sempre vede nel finanziamento alle fonti rinnovabili e all'efficienza energetica una parte importante della propria politica del credito. Nel 2022 la Banca ha continuato a offrire prodotti e servizi, anche grazie a specifici accordi con il mondo cooperativo a beneficio del contrasto al caro energia e alla transizione ecologica.

Anche in Spagna l'avvio di un prestito personale ad hoc ha mirato a promuovere la transizione energetica.

La Banca ha intanto sviluppato sia i prodotti che le partnership per offrire a soci, clienti e potenziali clienti, soluzioni consulenziali, finanziarie e di bancassicurazione utili allo sviluppo di Comunità Energetiche Rinnovabili (si veda a pagina 141).

La Banca ha proseguito il proprio impegno anche sul piano culturale, avendo aderito allo sciopero per il clima indetto da Fridays for the Future e proseguito la relazione e il dialogo con i movimenti ambientalisti giovanili.

Allo scopo di qualificare e sviluppare ulteriormente l'impegno a livello di gruppo nell'adozione di attività e processi a favore della transizione ecologica, è stato avviato un Gruppo di Lavoro sulla sostenibilità partecipato sia dalla Banca che da Etica SGR (si veda a pagina 21).

4.La situazione sociale in Italia e Spagna

4.1 Premessa

Italia e Spagna sono stati segnati dagli effetti della policrisi e, come si è visto nel paragrafo 1 "Analisi del contesto", anche in questi Paesi persone, famiglie e imprese hanno risentito della congiuntura creata da aumento dei costi energetici; conseguente impatto su costo di beni e servizi e relativa crescita dell'inflazione con conseguente definizione di politiche monetarie restrittive.

[65] Ilaria Federico, Crisi ambientale in Spagna: il 2022 è stato l'anno più caldo, 3 gennaio 2023: https://it.euronews.com/green/2023/01/03/crisi-ambientale-in-spagna-il-2022-e-stato-lanno-piu-caldo

[66] Rainews, Il 2022 è stato l'anno più caldo della storia per l'Italia, 27 dicembre 2022: https://www.rainews.it/articoli/2022/12/il-2022-anno-piu-caldo-della-storia-per-italia-a166ed99-8f1a-4042-a235-17fdd302deaa.html

[67] Legambiente, Emergenza Clima: il rapporto dell'Osservatorio CittàClima 2022: https://www.legambiente.it/comunicati-stampa/emergenza-clima-il-rapporto-dellosservatorio-cittaclima-2022/

[68] Luca Cereda, Arera, meno burocrazia per le comunità energetiche. Ma non basta per il salto di qualità, Vita.it, 10 gennaio 2023: https://www.vita.it/it/article/2023/01/10/arera-meno-burocrazia-per-le-comunita-energetiche-ma-non-basta-al-salt/165372/

I due Paesi sono stati interessati anche da importanti novità interne, in particolare le forti riforme che hanno caratterizzato nell'ultimo anno la Spagna (in particolare sul tema del lavoro) e le elezioni anticipate in Italia, che hanno portato per la prima volta al governo del Paese una donna.

Il 2022 ha inevitabilmente riaffermato le criticità sui temi sociali e ambientali, destinati a essere centrali anche nel 2023, in uno scenario più che mai difficile da prevedere ma che attende opportunità di pace, ripresa economica, transizione ecologica e inclusione sociale.

4.2. Diseguaglianze

In un contesto di crisi appare inevitabile l'acuirsi delle diseguaglianze, soprattutto in contesti già problematici.

In Italia, ad esempio, gli effetti della pandemia e l'aumento dell'inflazione hanno finito per peggiorare le situazioni di povertà assoluta colpendo oltre 1,3 milioni di bambini e oltre 1 milione di giovani "under 35"[69].

Alcuni effetti positivi sono stati determinati da una serie di interventi istituzionali (riforma IRPEF, assegno unico universale per i figli, indennità e bonus), grazie ai quali il rischio di povertà è stato ridotto dal 18,6% al 16,8%[70].

La spinta inflazionistica degli ultimi mesi genera tuttavia una pressione sui cittadini. Alcune indagini campionarie indipendenti denunciano una condizione economica difficile avvertita da 1 italiano su 3, con un 41% di persone che segnalano l'impossibilità di accantonare risparmi; un 37% che ha dovuto intaccare quelli esistenti e un 13% che ha dovuto ricorrere alle reti relazionali personali per aiuto economico. Il 42% trova ormai insostenibile il costo delle bollette, mentre gli oneri vengono fronteggiati tagliando le spese per la vita quotidiana, a partire dal cibo. In questo contesto di difficoltà in cui cresce la diffidenza nei confronti di imprese ed istituzioni[71].

Anche la Spagna, come ricordano i dati della rete di ONG EAPN vive un contesto di povertà che interessa oltre 13 milioni di cittadini, una situazione che sempre più spesso interessa persone occupate (14,3%) e con livelli di istruzione basso (25,8%) ma che non risparmia nemmeno persone con livelli di studio superiore (10,6%), evidente conseguenza di un mercato del lavoro precario[72] (oggetto ora di revisione legislativa, vedi par. 4.6).

Chiese, associazioni di quartiere e centri comunitari hanno accolto sempre più persone che prima della "policrisi" vivevano al di sopra della soglia di povertà ma che hanno finito per non riuscire più a far fronte alle spese. Famiglie con bambini; famiglie monoparentali (in 8 casi su 10 basate sulla presenza femminile); anziani con pensioni pubbliche; immigrati e richiedenti asilo con status legale precario; persone lavoranti nell'economia informale sono tra i soggetti ritenuti in maggior condizione di difficoltà, anche a causa di un sistema previdenziale ritenuto ancora debole e caratterizzato da differenze territoriali[73].

4.3. Il diritto alla salute

Dopo due anni, segnati dall'emergenza pandemica, i sistemi sanitari affrontano il complesso ritorno all'operatività ordinaria, in un contesto segnato dall'emergere di nuove domande di salute e dalle sfide dell'innovazione tecnologica e di un concetto di "benessere" in evoluzione.

In Italia l'accesso ai servizi di base continua a rivelarsi difficile, come dimostrano le indagini della società civile che rilevano criticità date anzitutto dalle liste d'attesa che riguardano soprattutto interventi chirurgici ed esami diagnostici; visite di controllo e specialistiche. Altrettanto significativo il tema della prevenzione, con segnalazioni di difficoltà d'accesso che hanno interessato sia le vaccinazioni Covid che quelle ordinarie e gli screening oncologici. Molte criticità vengono rilevate dagli utenti anche nell'assistenza territoriale sia in termini di accesso al personale che di continuità assistenziale e assistenza domiciliare integrata.

[69] ASVIS, L'Italia e il Goal 10: penultima in Europa per diseguaglianze, 25 novembre 2022: https://asvis.it/notizie-sull-alleanza/19-13923/litalia-e-il-goal-10-penultima-in-europa-per-disuguaglianze

[70] ISTAT, La redistribuzione del reddito in Italia - Anno 2022: https://www.istat.it/it/archivio/277878#:~:text=Nel%202022%20si%20stima%20che,%25%20al%2016%2C8%25

[71] Chiara Ludovisi, Inflazione, un italiano su tre in difficoltà: la fotografia di Altroconsumo, 1 febbraio 2023: https://www.redattoresociale.it/article/notiziario/inflazione_un_italiano_su_tre_in_difficolta_economica_la_fotografia_di_altroconsumo

[72] Julia F. Cadenas, Crece la tasa de personas en situación de pobreza que tienen empleo y con educación superior, Newtral 17 ottobre 2022: https://www.newtral.es/tasa-pobreza-espana/20221017/

[73] Human Rights Watch Report, 14 July 2022: https://www.hrw.org/es/report/2022/07/14/we-cant-live/spains-failure-protect-rights-amid-rising-pandemic-linked-poverty

Le indagini focalizzano l'attenzione anche sulla salute mentale, tema che appare più rilevante soprattutto per le persone nella fascia d'età 18-34 anni. Anche in questo campo si denuncia una carenza di servizi per via della dispersione dell'assistenza; delle difficoltà di accesso alle cure pubbliche; difficoltà nella gestione degli effetti collaterali delle cure farmacologiche.

Anche rispetto all'accesso alle tecnologie, sebbene si riscontri una crescita dell'accesso alla telemedicina (dal 10% del pre-pandemia al 30% post-pandemia), si riscontrano ancora limiti in termini di offerta[74].

In Spagna le problematiche risultano similari, soprattutto per quanto riguarda le liste d'attesa, in particolare in regioni quali Canarie, Catalogna e Murcia[75]. Anche in Spagna il tema della salute mentale è sempre più avvertito: IPSOS segnala che 1 cittadino su 5 dichiara di aver assunto farmaci a causa di depressione e stress nell'ultimo anno. A colpire è soprattutto l'esiguo numero di persone che si rivolgono a professionisti specializzati (18%)[76].

A inizio 2023 il Paese ha approvato in via definitiva una legge che consente il cambio libero di genere a partire da 16 anni che, tra le altre cose, proibisce terapie di conversione e mette in atto misure contro l'omofobia anche nel settore della salute. Al contempo è stato definitivamente approvata anche la riforma della salute sessuale e riproduttiva e l'interruzione volontaria di gravidanza che introduce il "congedo mestruale", sovvenzionato dallo Stato, con certificato medico, per chi soffre di mestruazioni dolorose e invalidanti. Lo stesso provvedimento garantisce l'aborto libero e sicuro nelle strutture pubbliche a partire dai 16 anni; introduce alla distribuzione gratuita di assorbenti e prodotti di igiene intima per il ciclo mestruale in scuole, carceri ed enti pubblici[77].

4.4. Il tema della Casa e il Diritto all'abitare

Negli ultimi anni, segnati prima dalla "Crisi Covid-19" e ora dal conflitto in Ucraina, si assiste anche in Italia a un aggravio dei fenomeni di povertà e diseguaglianza che finisce per allargare le fasce di persone e famiglie che vivono situazioni di disagio abitativo.

A fronte di questo disagio manca una risposta adeguata, considerando che, da un lato, le ultime stime rilevano come l'Edilizia Residenziale Pubblica (ERP) riesca a rispondere appena al 3-5% delle domande di accesso (1,4 milioni di persone nelle graduatorie), mentre dall'altro mancano misure volte a favorire l'accesso ad abitazioni in affitto a costi economicamente sostenibili (il 41% delle famiglie in povertà vive in affitto, dedicando ai relativi costi quasi il 36% delle spese complessive). La già complessa situazione sociale, segnata da almeno 50.000 persone senza dimora e 120.000 interessate da sentenze di sfratto (30.000 i minori coinvolti), rischia ora di risentire anche dei rincari dell'energia, destinati a colpire i più deboli (il 10% delle famiglie risulta già interessato dalla povertà energetica).

La soluzione di un problema così complesso, da affrontare tenendo conto dell'evoluzione sociale, culturale e degli stili di vita delle persone, richiede politiche adeguate e complesse, capaci di mettere a sistema diverse risorse pubbliche e private[78].

A parte alcuni segnali nel 2022 (la firma di 138 Convenzioni nell'ambito del Programma Innovativo per la Qualità dell'Abitare e l'incremento del Fondo Nazionale per il sostegno all'accesso alle abitazioni in locazione; l'avvio di un osservatorio istituzionale ad hoc) appare evidente che resti ancora molto da fare.

Anche in Spagna povertà e diseguaglianze si abbattono inevitabilmente sulla condizione abitativa, come mostrano i dati di EAPN, secondo i quali oltre il 23% della popolazione vive una qualche forma di esclusione abitativa, cifra che supera il 60% guardando ai cittadini in condizioni di grave deprivazione materiale[79]. Il disagio abitativo si è del resto accentuato negli ultimi anni, con la crisi finanziaria del 2008, alla quale sono seguiti migliaia di sfratti; con fenomeni di clausole ipotecarie abusive che hanno indebitato molte famiglie; con la bolla degli affitti che ha fatto salire i canoni di locazione del 50% tra il 2015 e il 2020. Lo stesso Governo, nel tratteggiare questo scenario, denuncia i vantaggi acquisiti da fondi di investimento e grandi proprietari, a danno di migliaia di famiglie chiamate a spendere una porzione crescente del proprio reddito ad affitti o mutui.

[74] CittadinanzAttiva, Rapporto Civico sulla salute 2022: https://www.cittadinanzattiva.it/comunicati/14977-presentato-il-rapporto-civico-sulla-salute-2022-i-diritti-dei-cittadini-e-il-federalismo-sanitario.html

[75] Noticias, Los mejores y peores servicios sanitarios de España: https://www.antena3.com/noticias/sociedad/mejores-peores-servicios-sanitarios-espana_2022053162962f09a0a8ff0001acd7e8.html

[76] IPSOS, 1 de cada 5 personas en España afirma haber tomado medicación para el estrés y la depresión en el último año 5 octubre 2022: https://www.ipsos.com/es-es/1-de-cada-5-personas-en-espana-afirma-haber-tomado-medicacion-para-el-estres-y-la-depresion-en-el

[77] Euronews, Spagna, via libera alla legge per il cambio di genere a partire dai 16 anni, 21 febbraio 2023: https://it.euronews.com/2023/02/16/spagna-via-libera-alla-legge-per-il-cambio-di-genere-a-partire-dai-16-anni

[78] Forum Disuguaglianze Diversità, Rilanciare le politiche pubbliche.

[79] Europapress, EAPN ve la ley de vivienda como una "oportunidad" para los millones de personas en exclusión residencial en España, 1 de febrero 2022: https://www.europapress.es/epsocial/igualdad/noticia-eapn-ve-ley-vivienda-oportunidad-millones-personas-exclusion-residencial-espana-20220201175000.html

Su questo tema, all'inizio del 2022 il Governo aveva approvato un disegno di legge (la prima misura che mira ad attuare il diritto costituzionale ad una abitazione dignitosa), oggi ancora in discussione, per l'accesso all'abitare, che prevede lo sviluppo dell'edilizia pubblica residenziale; la regolamentazione degli sgomberi nei casi di vulnerabilità; adeguare i canoni di locazione (anche tramite incentivi fiscali) e rafforzare la tassazione sul patrimonio abitativo inutilizzato[80] e che dovrà tenere conto delle difficoltà applicative a livello territoriale e delle evoluzioni delle dinamiche dell'inflazione[81].

4.5. Il tema di genere

In Italia il percorso verso il pieno riconoscimento della parità di genere appare ancora lungo e complesso. Nonostante un livello di occupazione femminile che ha toccato il 60,5% (il valore più alto dal 1977), i tassi di occupazione di uomini e donne continuano a restare distanti, con un gap di genere del 18%. Il tasso di disoccupazione femminile è 9,2% contro 6,8% di quello maschile, divario che aumenta tra i giovani (32,8% vs 27,7%).

Ancora oggi la presenza lavorativa femminile è fortemente incentrata sul part-time (49% contratti parziali vs. 26,2% di quelli maschili) e subisce la rigidità del mercato del lavoro.

Nei report più recenti si riscontra anche il problema tecnologico del "gender gap algoritmico", per cui anche le metriche create digitalmente risentono inevitabilmente dei pregiudizi di genere[82].

La carente affermazione professionale ed economica tende a perpetuare una condizione di debolezza sociale che va vista con preoccupazione anche alla luce del perdurare di fenomeni di violenza di genere: nel 2022 in Italia sono state uccise 120 donne, sebbene si noti una riduzione rispetto al 2021[83].

Anche in Spagna la strada verso la parità appare ancora lunga, considerando come il 53% dei disoccupati sia donna, così come sono donne il 94% di coloro i quali scelgono il part-time allo scopo di potersi occupare del lavoro di cura; la differenza salariale è del 16%[84].

Secondo recenti elaborazioni su dati Eurostat, la Spagna registra la quota più elevata di lavoratori part-time donne (7,6%) nonché lo scarto maggiore rispetto agli uomini (4,8 punti percentuali)[85].

Recenti ricerche accademiche hanno dimostrato come, pur rilevando i progressi realizzati negli ultimi decenni, l'attuale percorso verso la parità potrebbe essere compiuto solo entro circa 25 anni.

Alcuni indicatori risultano preoccupanti: il percorso verso la parità di genere appare ferma dal 2011; quella sul lavoro appare in stallo dal 2013, in particolare rispetto all'assunzione di maggiori responsabilità nelle imprese. Al contrario, si riscontra una crescente parità nell'accesso a funzioni politico-amministrative[86].

4.6. Lavoro e Imprenditorialità

In Italia il 2022 è stato segnato da una interessante crescita dell'occupazione, con la creazione di circa 380.000 posti (al netto delle cessazioni), valore superiore al 2019.

L'incremento occupazionale è stato favorito quasi esclusivamente dall'apporto di nuovi lavoratori a tempo indeterminato (+410.000 posti stabili)[87].

Al di là dei numeri, occorre prestare attenzione alle condizioni sempre difficili del mondo del lavoro italiano segnato, tra gli altri, dal problema della povertà lavorativa. Come ricordato

[80] La Moncloa, El Gobierno aprueba la Ley por el Derecho a la Vivienda. 1 febrero 2022: https://www.lamoncloa.gob.es/consejodeministros/resumenes/Paginas/2022/010222-rp_cministros.aspx

[81] El Pais Economia, Ley Estatal por el Derecho a la Vivienda que se adapte a la realidad del mercado, 11 enero 2023: https://cincodias.elpais.com/cincodias/2023/01/10/opinion/1673379318_990643.html

[82] Osservatorio Diritti, Gender Gap: in Italia l'occupazione cresce ma non intacca il divario di genere: https://www.osservatoriodiritti.it/2022/12/20/gender-gap-italia/

[83] RainNews24, Un anno di violenza. Nel 2022 sono state 120 le donne uccise, l'ultima il 24 dicembre scorso, 31 dicembre 2022: https://www.rainews.it/articoli/2022/12/emergenza-femmincidi-nel-2022-sono-state-120-le-donne-uccise-lultima-il-24-dicembre-scorso-56fc41bd-6180-4c20-a3ae-74b7806db0d5.html

[84] Rtve, Seis datos sobre la desigualdad de género que tienes que conocer: https://www.rtve.es/noticias/20220307/seis-datos-desigualdad-genero-tienes-conocer/2299923.shtml

[85] OpenPolis, In Spagna il 7,6% delle donne lavora part-time, 8 giugno 2022: https://www.openpolis.it/numeri/in-spagna-il-76-delle-donne-occupate-lavora-part-time/

[86] Universidad Pablo de Olvaide, La igualdad de género ha progresado considerablemente en España en los últimos 20 años, 7 marzo 2022: https://www.upo.es/diario/ciencia/2022/03/igualdad-genero-espana/

[87] Ministero del Lavoro - Banca d'Italia - Agenzia Nazionale Politiche Attive del Lavoro, Il mercato del lavoro: dati e analisi, gennaio 2023: https://www.bancaditalia.it/pubblicazioni/comunicazioni-obbligatorie/mercato-del-lavoro-2023/Mercato-del-lavoro_gennaio-2023.pdf

dal Forum Disuguaglianze Diversità, l'Italia è l'unico Paese OCSE ad aver vissuto una riduzione del salario medio tra il 1990 e il 2020 (circa -3%), riscontrando una crescita delle disuguaglianze salariali che interessano soprattutto donne, giovani e residenti al Sud. Il Forum segnala in particolare l'inadeguata applicazione dei contratti collettivi e l'effetto di una forte deregolamentazione contrattuale, con la diffusione di contratti atipici e spesso precari oltre al crescente ricorso al part-time. Particolare attenzione viene posta su categorie a forte rischio povertà quali i lavoratori della gig economy e i falsi lavoratori autonomi, figure spesso di fatto dipendenti ma che devono fronteggiare costi del lavoro più elevati e potendo esercitare molti meno diritti[88].

Altrettanta attenzione merita il tema della salute e sicurezza sul lavoro, tenuto conto delle quasi 770.000 denunce di infortuni sul lavoro presentate all'INAIL nel 2022, in crescita del 25,7% sul 2021; a crescere sono anche le patologie di origine professionale denunciate (60.774, +9,9%).

Gli infortuni sul lavoro hanno una incidenza significativa per le lavoratrici (+42,9%, contro il +16,1% per gli uomini); i lavoratori comunitari ed extracomunitari.

Gli incidenti mortali continuano ad essere significativi (1.090) e, sebbene in calo (-10,7% sul 2021), occorre considerare che il decremento è frutto soprattutto della diversa dinamica pandemica; aumentano invece gli incidenti mortali in itinere[89].

In seguito alle richieste della società civile di un rafforzamento dei diritti e del trattamento salariale, è ripreso il dibattito sull'adozione di un salario minimo. È stato inoltre molto dibattuta la riforma del Reddito di Cittadinanza, avviata con l'ultima Legge di Bilancio, nella quale è previsto il passaggio da 18 a 7 mensilità per le persone da 18 a 59 anni abili al lavoro, per le quali si prevede l'obbligo di partecipazione a un corso di formazione o riqualificazione professionale; il beneficio decade sia in caso di mancato rispetto di questa disposizione che di rifiuto della prima offerta di lavoro[90].

L'andamento del mercato del lavoro si collega al generale andamento dell'economia nazionale che, secondo ISTAT, vede nel 2022 una crescita del PIL del 3,9% rispetto al 2021, segnata tuttavia da un calo nel quarto trimestre, frutto di una diminuzione sia nel comparto dell'agricoltura/silvicoltura/ittico che in quello dell'industria[91].

Il combinato disposto tra inflazione, tassi e prezzi dell'energia, del resto, accrescono ulteriormente le probabilità di default delle imprese dal 5,68% di fine 2022 a un possibile 5,8% che potrebbe determinarsi a fine 2023[92].

I dati a fine anno hanno visto ad esempio maggiori difficoltà per il settore delle costruzioni (in particolare a partire dalla seconda metà del 2022). Sono giunti segnali di ripresa importanti per il turismo[93]. Il sistema delle imprese ha comunque dovuto fare i conti con gli shock del costo delle materie prime, con quasi $^{1}/_{3}$ delle imprese che hanno avvertito una difficoltà crescente nel terzo trimestre, in un contesto reso pessimista dalla crescita dell'inflazione[94].

In termini di dimensione aziendale, il rischio di default più significativo sembra interessare le PMI, con stime che arriverebbero al 6,03%, anche se, a loro volta (contrariamente agli anni precedenti), anche le grandi imprese non appaiono immuni al rischio (la probabilità di default passa dal 2,9% di fine 2022 al 3,25% di fine 2023). Permangono le forti differenze territoriali nelle dinamiche di rischio default tra aree più o meno sviluppate del Paese[95].

Questi dati consentono di inquadrare la maggior difficoltà nell'accesso al credito: tra agosto e novembre si è assistito al rallentamento dei prestiti, a causa sia dell'indebolimento della domanda delle imprese per finalità di investimento sia di quelle delle famiglie per acquisto di abitazioni. Le condizioni di offerta hanno visto una leggera restrizione. Il rialzo dei tassi si è del resto trasmesso al costo del credito bancario, in linea con l'incremento medio nell'area euro[96].

[88] Secondo Welfare, Lavoro povero in Italia:il Report del Forum Disuguaglianze e Diversità, 29 novembre 2022: https://www.secondowelfare.it/primo-welfare/lavoro/lavoro-povero-in-italia-il-report-del-forum-disuguaglianze-e-diversita/

[89] Rainews 24, Inail: 698 mila infortuni e 1.090 morti nel 2022, 131 in meno sul 2022, 31 gennaio 2022: https://www.rainews.it/articoli/2023/01/lavoro-inail-698-mila-infortuni-e-1090-morti-nel-2022--2377ccc0-fa27-4653-a2bd-ccae2181f828.html

[90] Ministero dell'Economia e delle Finanze, Legge di Bilancio 2023: https://www.mef.gov.it/focus/Le-principali-misure-della-manovra-2023/#:~:text=Dal%201%20gennaio%202023%20previsto,con%204%20o%20pi%C3%B9%20figli

[91] ISTAT, Stime preliminari PIL IV trimestre 2022: https://www.istat.it/it/archivio/280291

[92] Focus Risparmio, Imprese italiane, sale il rischio default, 22 febbraio 2023: https://www.focusrisparmio.com/news/imprese-italiane-rischio-default-cerved?utm_source=newsletter

[93] Ministero Lavoro, op.cit.

[94] La Repubblica, Banca d'Italia, le imprese vedono la crisi, 10 ottobre 2022: https://www.repubblica.it/economia/2022/10/10/news/banca_ditalia_imprese_crisi-369364639/

[95] Chiara Santilli, Imprese italiane, sale il rischio default, 22 febbraio 2022: https://www.focusrisparmio.com/news/imprese-italiane-rischio-default-cerved?utm_source=newsletter

[96] Banca d'Italia, Bollettino Economico, gennaio 2023: https://www.bancaditalia.it/pubblicazioni/bollettino-economico/2023-1/index.html

La difficile congiuntura economica, del resto, si sviluppa in una fase in cui le misure di sostegno al credito adottate durante la pandemia, ormai scadute, sono state solo parzialmente sostituite da nuove misure a favore delle imprese. Tutte le aziende, a prescindere dal fatto di aver beneficiato o meno delle moratorie sui debiti o delle garanzie pubbliche sui nuovi prestiti, si ritrovano a dover pagare i debiti affrontando tassi di interesse in costante aumento.

Il 2022 segna così il primo aumento del tasso di deterioramento del credito delle aziende dopo 10 anni (2,3%), dato che potrebbe essere ulteriormente incrementato nel 2023 (3,8%) e che scenderebbe solo nel 2024 (3,4%). Il dato 2022 è determinato in realtà unicamente dalla performance negativa delle microimprese, le quali anticipano però il trend generale che è previsto interesserà nei prossimi anni anche le altre imprese[97].

Il 2022, con la crisi energetica e i suoi effetti economici, ha creato difficoltà anche per le cooperative: il 68% delle cooperative assistite da Cooperazione Finanza Impresa (ente partecipato dal Ministero delle Imprese impegnato nel favorire la nascita di cooperative di produzione/lavoro e sociali) denuncia una perdita di redditività e costringe una realtà su tre a produrre in perdita. I costi energetici sostenuti dalle imprese, per i primi 6 mesi del 2022, sono quasi pari a quelli dell'intero anno precedente (21.126.000 euro primi 6 mesi 2022, 22.201.000 euro tutto il 2021). Nell'ipotesi che la crescita dei prezzi si fermi ai livelli attuali, si è stimato un incremento dei costi energetici più che triplicato rispetto al 2020, con una maggiore incidenza rispetto al valore della produzione di ben 6 punti percentuali (dal 5,8 del 2020 all'11,8 del 2022)[98].

L'indebolimento del quadro economico finanziario non ha risparmiato il mondo dell'economia sociale, il quale ha peraltro lamentato la carenza di interventi istituzionali a sostegno della gestione dei costi dell'energia, rilevando particolari difficoltà nel mondo associativo[99]. Come espresso anche nelle analisi di Banca Etica, il Terzo Settore ha saputo rispondere con creatività e coraggio alla sfida di Covid (che pure ha generato perdite medie del 20% sui bilanci), riuscendo a riorganizzarsi e a trovare nuovi spazi operativi, soprattutto grazie alla rete di collaboratori, volontari e soci. Il peso degli impatti economici della guerra si è fatto tuttavia da subito sentire, in un contesto segnato da incertezze determinate anche dall'attesa piena implementazione della Riforma del Terzo Settore[100]; nonostante l'avvio del Registro Unico Nazionale (è in corso la trasmigrazione degli enti), manca ancora il "nulla osta" UE al riconoscimento della congruità dei regimi fiscali previsti dalla normativa con la disciplina comunitaria in materia di aiuti di Stato. Attraverso la piena attuazione della Riforma del Terzo Settore si mira anche a favorire l'accesso alla finanza rispetto ad enti che in questi anni ne sono stati sostanzialmente esclusi. Sul piano finanziario, peraltro, nel 2022 è stato aggiornato il programma Italia Economia Sociale, programma di finanza agevolata a sostegno degli investimenti realizzati da imprese sociali; cooperative sociali e loro consorzi; società cooperative ONLUS; imprese culturali e creative.

Per quanto riguarda la Spagna, il 2022 ha visto l'approvazione di nuove misure per la tutela e la promozione del lavoro, a cominciare dall'approvazione di una riforma complessiva del mercato del lavoro. Il testo rimette al centro la contrattazione collettiva, prevedendo la permanenza della loro validità fino a quando non ne venga concordato uno nuovo; il contratto aziendale potrà essere applicato dall'impresa solo ove preveda condizioni retributive più favorevoli di quello settoriale. La nuova disciplina agisce contro la precarietà limitando radicalmente le forme di esternalizzazione del lavoro; adeguando i salari dei lavoratori esternalizzati a quelli interni; limitando a tre le forme di contratto a tempo determinato attivabili (due di natura formativa e uno strutturale) e inasprendo le sanzioni per le irregolarità commesse nell'applicazione dei contratti. La normativa interviene anche al fine di automatizzare le integrazioni salariali in caso di crisi e ristrutturazioni aziendali[101].

È stato poi deciso l'innalzamento a 1.000 euro lordi mensili del salario minimo interprofessionale; il salario minimo giornaliero viene così fissato a 33,33 euro per qualsiasi attività, mentre i collaboratori domestici dovranno percepire 47,36 euro. Il Governo ha difeso la misura rilevando come non impatti su categorie comunque in crescita (lavoratori agricoli e autonomi, questi ultimi beneficiari di ulteriori interventi per contrastare gli impatti covid) e rappresenti uno strumento importante anche ai fini della promozione della parità salariale.

[97] Outlook ABI Cerved sui crediti deteriorati delle imprese, gennaio 2023: https://www.abi.it/DOC_Mercati/Analisi/Scenario-e-previsioni/Outlook-ABI-Cerved/Outlook%20Abi-Cerved_Gennaio%202023.pdf

[98] Adnkronos, Energia: 60% delle cooperative finanziate da CFI è in difficoltà, 29 settembre 2022: https://www.adnkronos.com/energia-68-delle-cooperative-finanziate-da-cfi-e-in-difficolta_6EOG2pxdpARxI4Q4JFMoGb

[99] La Repubblica, Terzo Settore in crisi "per il governo non esistiamo, chiudiamo circoli e attività", 19 gennaio 2023: https://www.repubblica.it/cronaca/2023/01/19/news/terzo_settore_per_il_governo_non_esistiamo_chiudiamo_circoli_e_attivita-384206599/

[100] Banca Etica, Il terzo settore dopo la pandemia, luglio 2022: https://www.bancaetica.it/app/uploads/2022/07/Banca-Etica-rapporto-Il-Terzo-Settore-dopo-la-pandemia-def-integrale-luglio-2022.pdf

[101] Massimo De Minicis, Mercato del lavoro: dalla Spagna una riforma al passo coi tempi, lavoce.info, 4 maggio 2022: https://www.lavoce.info/archives/94779/mercato-del-lavoro-dalla-spagna-una-riforma-al-passo-coi-tempi/

Una sfida, quest'ultima, sicuramente rilevante in un Paese in cui la percentuale di donne con redditi che non superano il salario minimo è del 25,7% contro l'11,1% degli uomini e un divario salariale che si attesta al 16,2%[102].

Anche il mondo dell'economia sociale è stato interessato da rilevanti provvedimenti, a cominciare dalla modifica della Legge Nazionale in materia che ha consentito ai lavoratori dipendenti a tempo indeterminato di acquisire in soluzione unica l'indennità di disoccupazione allo scopo di capitalizzare l'attività e divenire soci lavoratori[103]. Sempre nel 2022, il Governo ha approvato il "PERTE Economia Social", progetto strategico inserito all'interno del piano Next Generation che prevede investimenti complessivi per 808 milioni di euro entro il 2026, allo scopo di favorire il rilancio di un comparto (sviluppo dell'economia sociale e dell'economia della cura) che include oltre 43.000 realtà, per lo più medio-piccole e con forte radicamento territoriale, dà lavoro a oltre 2 milioni di persone e rappresenta il 10% del PIL[104].

Nell'ultimo anno, intanto, sarebbero nati nel Paese 540.000 nuovi posti di lavoro[105].

Il Banco de Espana ha previsto a fine anno un PIL del 4,6% a fronte di una inflazione pari all'8,4%[106].

Anche il sistema imprenditoriale spagnolo ha dovuto fare i conti con la crescita del costo dell'energia: un'indagine delle Camere di Commercio rileva come l'80% delle imprese ritenga che l'aumento del costo dell'energia e delle materie prime costituisca la principale difficoltà per lo sviluppo dell'attività[107].

4.7. Le nuove generazioni

La condizione giovanile in Italia resta sicuramente complessa. Recenti analisi del mondo associativo e sindacale segnalano un record di presenze di NEET (giovani tra i 15 e i 34 anni che non lavorano né studiano) contati ormai in più di 3 milioni, con una prevalenza femminile (1,7 milioni, dovuta anche allo squilibrio nel lavoro di cura). La loro incidenza sulla popolazione è particolarmente rilevante al Sud (39%), pur non essendo trascurabile l'incidenza nel Centro (23%), nel Nord Ovest (20%) e nel Nord Est (18%). La condizione dei giovani si caratterizza per una tendenza all'inattività soprattutto tra diplomati (32%) o persone con un titolo di studio minore (16%)[108].

Le indagini segnalano come l'emergenza sanitaria abbia inciso sulle risorse personali e sulle competenze sociali: solo il 45,9% dei giovani ritiene di avere un'idea significativamente positiva di sé (contro il 53,3% del 2020), così come solo il 57,4% dichiara di avere motivazioni ed entusiasmo nelle proprie azioni (contro il 64,5% di due anni fa), mentre solo il 60% rivela di star perseguendo un obiettivo (erano il 67% due anni fa). I giovani esprimono però anche apertura verso il futuro, non solo in termini di aspettative economiche adeguate, ma anche di lavoro di qualità (il 60% esprime il desiderio di lavorare in un'azienda di cui condivide i valori). I dati raccolti segnalano significative aspettative dei giovani sui risultati conseguibili dal Paese con il PNRR, pur rilevando il loro scarso coinvolgimento (il 31,8% non sa cosa sia)[109].

Anche la Spagna non è estranea al fenomeno NEET, che interessa quasi il 20% dei giovani di età compresa tra i 18 e i 24 anni. I dati segnalano peraltro come la maggioranza vorrebbe lavorare (10,7%) pur rilevandosi un nucleo significativo di inattivi (9,2%)[110].

In Spagna, anche a seguito delle recenti riforme in materia di lavoro, si assiste a primi segnali di diminuzione del fenomeno, in particolare nella fascia 15-24 anni (11,25%), con nuovi ingressi nel lavoro di under 30 cresciuti del 30% Altro aspetto positivo che sembra rilevarsi è la riduzione del tasso di abbandono scolastico[111].

[102] La Moncloa, El Gobierno eleva el Salario Mínimo Interprofesional a 1.000 euros, Consejo de Ministros, 22 febrero 2022: https://www.lamoncloa.gob.es/consejodeministros/resumenes/Paginas/2022/220222-rp-cministros.aspx

[103] CEPES muestra su satisfacción por la modificación de la Ley de Economía Social que facilita el uso de la capitalización por desempleo en la incorporación como socios a cooperativas y sociedades laborales: https://www.cepes.es/nota-prensa/771_cepes-muestra-satisfaccion-modificacion-economia-social-facilita-capitalizacion-desempleo-incorporac

[104] Ministerio de Trabajo y Economia Social , Consejo de Ministros aprueba el PERTE que transformará la Economía Social y de los Cuidados con inversiones de 808 millones de euros, 31 maggio 2022: https://prensa.mites.gob.es/WebPrensa/noticias/laboral/detalle/4113

[105] Secretaria de Estado de Empleo y Economia Social, diciembre 2022: https://www.mites.gob.es/ficheros/ministerio/sec_trabajo/analisis_mercado_trabajo/numeros/143/143.pdf

[106] Banco de España, Informe Trimestral de la Economia Española T4: https://www.bde.es/f/webbde/SES/Secciones/Publicaciones/InformesBoletinesRevistas/BoletinEconomico/22/T4/Fich/be2204-it.pdf

[107] Camara de Comercio de Espana, Estudio sobre el clima empresarial, 13 de septiembre 2022: https://www.camara.es/80-empresas-considera-encarecimiento-de-la-energia-materias-primas

[108] Vita.it, In Italia oltre 3 milioni di NEET: E' il Paese europeo con il dato pi alto, 8 novembre 2022: https://www.vita.it/it/article/2022/11/08/in-italia-oltre-3-milioni-di-neet-e-il-paese-europeo-con-il-dato-piu-a/164690/

[109] Osservatorio Giovani dell'Istituto Toniolo, Rapporto Giovani 2022: https://www.istitutotoniolo.it/wp-content/uploads/2022/06/Comunicato_RG_22_DEF.pdf

[110] Alejandra Olcese, Un 20% de los jóvenes de 18 a 24 años en España ni estudia ni trabaja, frente al 13% de media en la UE, Sábado, 5 marzo 2022: https://www.elmundo.es/economia/macroeconomia/2022/03/05/62222e6fe4d4d8192c8b457b.html

[111] Paolo Del Vecchio, Madrid. La riforma spagnola funziona. E ora i giovani trovano lavoro, Avvenire, 2 ottobre 2022: https://www.avvenire.it/economia/pagine/la-riforma-spagnola-funziona-e-ora-i-giovani-trovano-lavoro

4.8. Le sfide della legalità

Un contesto socio-economico segnato dalla policrisi è certamente ideale per la presenza delle mafie nell'economia e nella società.

All'inizio del 2022 Libera ha rilevato come nei due anni di pandemia la presenza delle mafie si fosse fatta sentire in maniera decisa nel sistema sociale italiano, come dimostrato dalla crescita delle segnalazioni di operazioni sospette (+24% in un biennio); le interdittive antimafia (oltre 3.000); la crescita dei delitti informatici (+39%), piuttosto che dei reati di usura[112].

Anche lungo il corso dell'anno i dati hanno dimostrato la crescente presenza delle mafie e, in generale, degli illeciti amministrativi e finanziari.

Nel 2022, ad esempio, le segnalazioni di operazioni sospette in Italia sono aumentate dell'11,4% (155.426), con una crescita importante soprattutto nel secondo semestre e un importo di operazioni segnalate che ha superato i 51 miliardi di euro[113].

Anche l'attenzione al tema della corruzione rimane rilevante: l'ultima edizione del Corruption Perception Index di Transparency International conferma la stazionarietà della situazione nazionale (41° posto nel ranking mondiale)[114].

Ad inizio 2023 ha suscitato grande attenzione l'arresto di Matteo Messina Denaro, esponente di rilevanza di Cosa nostra e latitante dal 1993. Si tratta indubbiamente di uno storico risultato nella lotta alle mafie (seguito da ulteriori "arresti eccellenti" nei mesi successivi) che si inserisce tuttavia in un contesto nazionale ancora segnato dalla presenza delle consorterie criminali in tutto il Paese.

Anche in Spagna il tema degli illeciti finanziari e amministrativi continua ad assumere rilevanza. Sul piano dell'antiriciclaggio risultano particolarmente a rischio le aree di Madrid, la Catalogna e le Isole Baleari. Nel corso del 2022 il tema ha suscitato attenzione anche in ragione di attività di polizia e giudiziarie che interessano la circolazione di denaro a livello internazionale[115].

Altrettanto rilevante il tema della corruzione, considerando che nell'Indice di Transparency International il Paese si colloca al 35° posto perdendo punti per il 4° anno consecutivo[116].

4.9. Il fenomeno migratorio

In Italia risultano essere presenti oltre 5 milioni di stranieri regolarmente residenti, risultato in particolare della sanatoria sugli ingressi per motivi di lavoro del 2020.

Le famiglie con almeno un componente straniero sarebbero 2,4 milioni (9,5%), in un contesto che vede una popolazione straniera più giovane di quella italiana: ragazze e ragazzi con meno di 18 anni rappresentano circa il 20% della popolazione e per ogni anziano (65 anni o più) ci sono più di 3 giovanissimi di età compresa fra gli 0 e i 14 anni. I ragazzi nati in Italia da genitori stranieri ("seconde generazioni") sono oltre 1 milione e di questi il 22,7% ha acquisito la cittadinanza italiana; se a essi aggiungiamo i nati all'estero, la compagine dei minori stranieri (fra nati in Italia, nati all'estero e naturalizzati) supera quota 1.300.000 e arriva a rappresentare il 13% del totale della popolazione residente in Italia con meno di 18 anni. Gli ultimi dati della Caritas segnalano che oltre 120.000 stranieri sono transitati nei centri di ascolto; la loro incidenza sul totale è del 55% e risulta aumentata del 3%[117]. Con una presenza di più di 2 milioni di occupati (10% del totale), impiegati in particolare nei servizi e in agricoltura, determina un contributo all'economia del valore di 144 miliardi, pari al 9% del totale nazionale[118]. A luglio 2022 l'Italia aveva ospitato oltre 150.000 ucraini in fuga dalla guerra[119].

[112] Libera, La variante criminalità: https://www.avvenire.it/economia/pagine/la-riforma-spagnola-funziona-e-ora-i-giovani-trovano-lavoro

[113] Ivan Cimmarusti, Uif, balzo delle segnalazioni antiriciclaggio, 25 gennaio 2023: https://www.ilsole24ore.com/art/uif-balzo-segnalazioni-antiriciclaggio-faro-operazioni-49-miliardi-AENhoDaC

[114] Transaprency Corruption Perception Index 2022

[115] Infoabe, España juzga a integrantes del "Clan de los Yiyos" de Colombia por un entramado de blanqueo de dinero, 30 gennaio 2022: https://www.infobae.com/colombia/2023/01/30/espana-juzga-a-integrantes-del-clan-de-los-yiyos-de-colombia-por-un-entramado-de-blanqueo-de-dinero/ Rainews 24, arrestato in Spagna uno dei più grandi riciclatori di denaro d'Europa, 15 settembre 2022: https://www.rainews.it/articoli/2022/09/arrestato-in-spagna-uno-dei-pi-grandi-riciclatori-di-denaro-deuropa-a93f348d-a234-44fd-b983-73f165cf94d5.html

[116] Transaprency Corruption Perception Index 2022 Espana: https://www.transparency.org/en/cpi/2022/index/esp

[117] AGI, In Italia ci sono oltre 5 milioni di stranieri residenti, 7 ottobre 2022: https://www.agi.it/cronaca/news/2022-10-07/rapporto-immigrazione-italia-oltre-5-milioni-stranieri-residenti-18358704/

[118] Redattore Sociale, Immigrati, il contributo economico è pari al 9% del PIL, 25 ottobre 2022: https://www.redattoresociale.it/article/notiziario/immigrati_il_contributo_economico_e_pari_al_9_del_pil

[119] Ministero Interno, Profughi dall'Ucraina: https://www.interno.gov.it/it/notizie/profughi-dallucraina-150791-quelli-giunti-finora-italia

In Spagna gli ultimi dati disponibili parlano invece di una riduzione degli arrivi per motivi di lavoro (27.537, -16,6%), pur a fronte di una crescita complessiva degli arrivi di circa 400.000 unità.

Nel 2022 si registra altresì un calo dell'immigrazione irregolare del 25,6% (31.219 arrivi)[120].

Anche la Spagna è stata interessata dall'accoglienza della popolazione ucraina in fuga dalla guerra (142.000 rifugiati)[121].

Conclusioni (spunti)

La "policrisi" descritta in queste pagine ci mostra un sistema socio-economico segnato dagli effetti della guerra e dall'incertezza sulle prospettive della pace e della ripresa economica; dalla crisi ambientale (frutto anzitutto di un modello economico estrattivo e che avvantaggia pochi player internazionali) e dai suoi effetti iniqui nei territori del mondo e interni ai singoli Paesi, che vanno ad acuire forme di esclusione anche economica e condizioni di povertà diffusa.

In questo clima di incertezza e difficoltà, tuttavia, il mondo vive comunque una sua evoluzione, anche grazie al protagonismo dei giovani e delle donne sui temi dei diritti e dell'ambiente; alla faticosa ma importante crescita di processi di transizione ecologica ed energetica (la cui esigenza appare finalmente condivisa e riconosciuta); all'impegno della società civile nel denunciare violazioni dei diritti e nel promuovere pace e giustizia sociale e ambientale.

In questo contesto la finanza, che pure sta lentamente acquisendo consapevolezza delle proprie responsabilità in particolare nei confronti della crisi ambientale, sembra muovere passi ancora incerti e incoerenti, del tutto insufficienti di fronte a una situazione di crescita delle diseguaglianze (territoriali, di genere e generazionali), crisi ambientali e di fiducia della popolazione, in parte sempre crescente a rischio di esclusione economica e finanziaria.

La finanza etica si rivolge invece proprio alle iniziative sociali e imprenditoriali che promuovono e realizzano la transizione ecologica e l'inclusione sociale.

Lo fa attraverso i propri prodotti di credito, investimento e bancassicurazione; attraverso la selezione socio-ambientale delle attività da finanziare e la trasparenza nella rendicontazione degli impieghi; attraverso partnership per la realizzazione di progetti e percorsi a servizio di una Nuova Economia.

Lo fa però anche attraverso l'iniziativa culturale, a sostegno della cultura della pace e dell'inclusione; dell'educazione critica alla finanza; attraverso l'attività di ricerca sull'inclusione finanziaria e sull'economia sociale.

Infine, questa finanza si fa promotrice di un cambiamento del sistema finanziario stesso, sollecitandone l'ingaggio a sostegno dell'inclusione e di una vera transizione ecologica (che sappia escludere dagli investimenti green fonti fossili quali gas e nucleare); contro logiche speculative e interessi di breve termine (inclusi quelli relativi agli investimenti negli armamenti).

Attraverso i dati presenti nel Bilancio Integrato, Banca Etica rende conto di come anche nel 2022 queste attività siano state realizzate attraverso il contributo di tutti i portatori di valore, raggiungendo contestualmente risultati apprezzabili in termini di crescita e solidità patrimoniale.

[120] La Moncloa, España cierra 2022 con un descenso del 25,6 por ciento en la inmigración irregular, 3 gennaio 2023: https://www.lamoncloa.gob.es/serviciosdeprensa/notasprensa/interior/Paginas/2023/030123-datos-inmigracion-irregular.aspx

[121] El Pais España recibió menos migración laboral el año pasado que en plena pandemia, 10 octubre 2023: https://elpais.com/economia/2022-10-10/espana-recibio-menos-migracion-laboral-el-ano-pasado-que-en-plena-pandemia.html

ANDAMENTO DELLA GESTIONE

Piano Operativo 2022

Rispetto alle linee guida del Piano Operativo 2022 riportiamo di seguito una sintesi a fine 2022 dei progetti sottostanti e un breve commento descrittivo.

1 L'ORGANIZZAZIONE E LE TECNOLOGIE AL SERVIZIO DELLA CRESCITA

In ottica di migrazione del core banking system, conclusi gli incontri di parametrizzazione del sistema Cedacri e le previste prove di scarico dati da Cabel verso Cedacri, continuano le analisi per migliorare la qualità dei dati che verranno migrati. Concluso il processo di sostituzione delle carte di debito, è in corso di definizione la data di migrazione del parco ATM. In uno stato avanzato i progetti legati al cambiamento del modello di tramitazione, alla gestione ottimale dei canali della banca e dell'operatività a distanza con la clientela in funzione delle scelte CBS e al rafforzamento della dimensione di gruppo di tutte le funzioni di controllo, mentre altri risultano ancora nelle fasi iniziali (es. interventi per una maggiore sicurezza dei dati, efficientamento operativo in Spagna).

2 UNA CRESCITA APPROPRIATA DI SOCI E CLIENTI

Le attività relative alla crescita di soci e clienti attraverso le progettualità di remunerazione del capitale sociale sono state completate, nonostante i numeri non vedano ancora pienamente riflessi gli sforzi intrapresi (in Spagna anche perché è ancora in fase di test l'onboarding).

Con riferimento alla cessione del credito è stato deliberato il Regolamento che declina le caratteristiche delle cessioni dei crediti NPL.

3 CENTRALITA' DELLE PERSONE SOCIE E CLIENTI: ACCESSIBILITA' E PRESENZA TERRITORIALE

Il modello di gestione cooperativo ed il rafforzamento della partecipazione attiva hanno trovato concretezza attraverso il percorso di raggiungimento degli obiettivi attesi di dettaglio: realizzazione corso di formazione per consentire un avvicinamento responsabile alle problematiche di governo di un gruppo bancario cooperativo, rinnovo di 40 GIT, avvio community sul sito, nuovo assetto organizzativo per "gestori" di portafogli nonché introduzione del primo "Gestor territorial" in Andalusia. Attivate due comunità tematiche: economia circolare e giovani/turismo sostenibile/sud del mondo. Nell'ultima parte dell'anno sono avvenuti gli incontri on line con persone clienti digitali con l'obiettivo di farli diventare soci.

4 NUOVI SPAZI PER LA FINANZA ETICA

Relativamente alla linea guida in questione si rilevano progetti già completati come la predisposizione di istruzioni e processo per il credito al cinema, l'avvio dell'operatività con gli strumenti di agevolazione sul credito, la pubblicazione del report sul terzo settore nonché il processo di collocamento di prestiti personali a supporto delle comunità energetiche in Spagna, anche se i volumi di questi ultimi risultano inferiori alle attese per i tempi più lunghi di entrata in produzione.

Risultano ad uno stato avanzato i progetti legati alla valorizzazione della valutazione di impatto e il nuovo processo di acquisto orientato al green procurement.

Parallelamente, altri risultano ancora ad uno stadio intermedio (come l'attivazione e piena implementazione della piattaforma BLOOMBERG) o in fase di avvio come il perfezionamento dell'accordo per il sostegno di imprese e beni confiscati o la definizione del processo per il credito alle comunità energetiche.

5 INNOVAZIONE E SVILUPPO NELLE RISORSE UMANE

Risultano conclusi i progetti di Comunità di pratiche "Lavoriamo Agilmente" e "CambiaMENTI", così come la ricerca sulle buone pratiche in essere a livello nazionale ed europeo di "Cultura cooperativa" in termini di architettura societaria/organizzativa, processi decisionali, modalità di lavoro. Dopo aver individuato il consulente per l'analisi organizzativa sullo stato della Cultura Cooperativa applicata all'interno delle realtà del gruppo è stato definito il progetto per la seconda fase e sono stati calendarizzati gli incontri.

Per una "managerialità distintiva del Gruppo" sono stati avviati i percorsi di coaching e team coaching in programma e sono stati realizzati i progetti formativi rivolti a chi ricopre ruoli manageriali; risulta attualmente sospesa l'attività di mentoring che verrà ripresa nel 2023. Per la valorizzazione delle persone lavoratrici nel Gruppo Banca Etica sono stati definiti i processi legati ai nuovi percorsi professionali che verranno sviluppati nei prossimi mesi. L'adozione del nuovo applicativo per gestione presenze e paghe è avvenuta nell'ultima parte dell'anno.

6 IL CONSOLIDAMENTO DELL'ATTIVITA' INTERNAZIONALE

Prosegue il consolidamento dell'attività internazionale per lo sviluppo della microfinanza e la partecipazione agli eventi di settore che stanno dando ottimi frutti in termini di accordi strategici con i network internazionali e nazionali e conseguenti attività in credito.

L'area Spagna

Principali variabili economico-finanziarie

Bilancio

Al 31 dicembre 2022 l'attivo ha raggiunto 322.161.000 euro con un aumento di 54 milioni rispetto all'esercizio precedente.

Questa crescita è dovuta principalmente all'incremento del 19% dei depositi della clientela rispetto al 2021.

Il credito alla clientela ha raggiunto 91.521.000 euro, con un incremento del 17%. Questa crescita è dovuta al maggior numero di operazioni e al maggiore impiego del credito concesso.

Per quanto riguarda gli investimenti, l'impegno si è concentrato sull'assunzione di nuovo personale e sull'implementazione di nuovi processi volti a incrementare l'attività e a portare avanti la strategia di crescita.

Analisi del conto economico

Margine di attività

Il margine di attività dell'esercizio ammonta a 5.026.000 euro, con un aumento del 45%.

Questa crescita è stata determinata dall'andamento positivo sia degli interessi (+47%), sia delle commissioni (+34%): entrambe queste variabili rispecchiano le linee commerciali poste in essere negli esercizi precedenti, il consolidamento dei servizi a disposizione dei nostri clienti e l'impatto dell'aumento dell'Euribor.

Costi di struttura

Costo del personale

Il costo del personale è ammontato a 1.853.000 euro, con un aumento di 327.000 euro (21%) rispetto al 2021. Questo aumento è dovuto alle 3 assunzioni del 2022 e all'effetto dell'anno completo delle assunzioni effettuate nel 2021, all'aggiornamento degli stipendi al XXII contratto collettivo di lavoro e alle spese per la formazione.

Altri costi amministrativi

Le altre spese amministrative hanno raggiunto 1.899.000 euro, il che rappresenta un aumento di 172 mila euro (+10%) rispetto al 2021. Sono rilevanti gli incrementi derivanti dalle spese per viaggi e trasferte che sono ripresi dopo la pandemia con +32.000 euro, l'aumento delle spese riguardanti gli immobili, in particolare l'energia elettrica che è raddoppiata rispetto all'anno precedente con +18.000 euro, nonché le spese legate alla messa in opera di servizi e al miglioramento dei processi con +68.000 euro.

Accantonamenti per rischi e oneri

Gli accantonamenti sul conto economico dell'esercizio 2022 sono ammontati a 333.000 euro, con una variazione negativa di 104.000 euro rispetto al 2021. In questa variazione sono compresi 125.000 euro per l'impatto negativo a conseguenza dell'adozione della Circolare 6/2021 del Banco de España sulle percentuali di copertura.

Rettifiche di valore su immobilizzazioni materiali e immateriali

L'ammortamento delle attività materiali e immateriali ha registrato un incremento di 16.000 euro in confronto all'esercizio precedente, raggiungendo 289.000 euro nell'esercizio 2022.

Risultato di esercizio

Il risultato d'esercizio 2022 presenta un utile di 588.000 euro al netto delle imposte

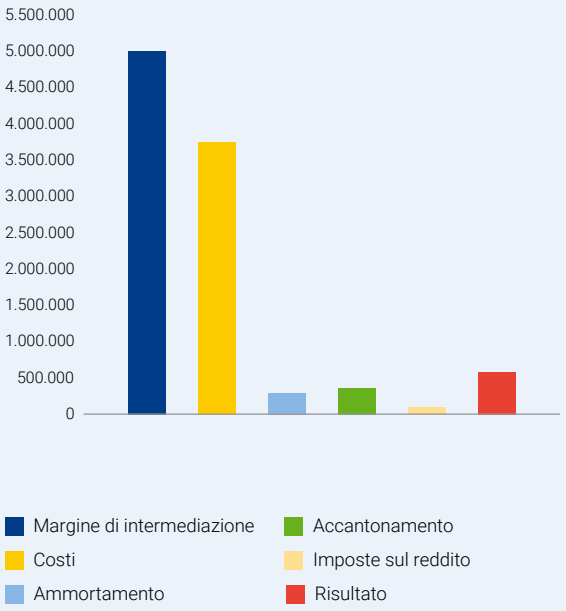

Evoluzione commerciale

Nel corso del 2022 è stata recuperata, con qualche limitazione, la situazione di normalità pre-pandemia.

Andamento della raccolta

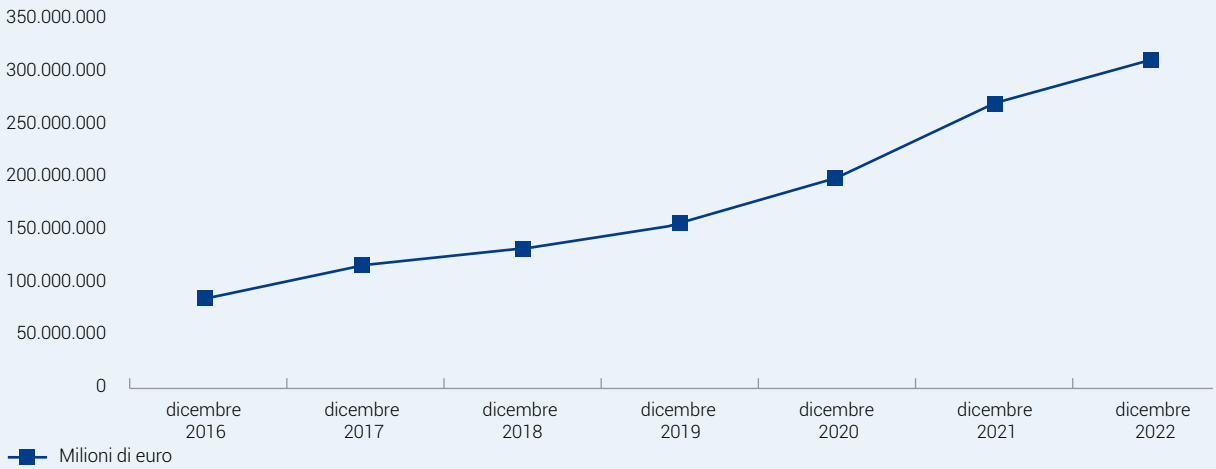

In questo contesto, abbiamo registrato una crescita del 4,60% del numero di prodotti acquisiti dai nostri clienti, superando per la prima volta la cifra di 10.000, nonché un aumento del 18,08% del volume di risparmio di privati e organizzazioni da noi gestito, superando anche qui per la prima volta la cifra di 300 milioni di euro.

Il comportamento del risparmio è stato un po' atipico, dato che si è concentrato nei conti correnti, a causa dei bassi tassi d'interesse del mercato che sconsigliavano i depositi a lungo termine e all'instabilità dei mercati, che non incoraggiava a destinare risorse a fondi d'investimento, nei quali abbiamo avviato il nostro percorso, ma con un orizzonte temporale a lungo termine.

Tuttavia, nella seconda metà dell'anno, con l'aumento dell'Euribor è sorta la necessità di modificare l'offerta di prodotti di risparmio per il 2023, registrando le prime operazioni di acquisizione di risorse a vista con remunerazione a un termine minore.

Il comportamento del credito ha registrato una componente analoga di incertezza a conseguenza della situazione economica globale. La mancanza di certezza all'orizzonte, insieme all'instabilità dei prezzi delle materie prime, ha causato un certo arresto nei settori rilevanti per la nostra Banca in Spagna quali i progetti di co-housing. Sono molti i progetti avviati, ma pochi quelli conclusi.

Analogamente, le tensioni nel mercato energetico hanno suscitato una necessità di liquidità supplementare nel settore delle cooperative di distribuzione di energia rinnovabile, che ci ha consentito di raggiungere una posizione importante in questo settore, nonché di sviluppare un'offerta di prestiti personali (per la prima volta) per investimenti in efficienza energetica.

In questo contesto, abbiamo registrato una crescita del 22,25% del numero di clienti con credito in essere (423 al 31 dicembre 2022) e un aumento del 12,77% del numero di pratiche sbrigate nell'anno, raggiungendo 256 operazioni, per un totale di 47,6 milioni di euro.

Tuttavia, tutto questo volume di lavoro non si è tradotto completamente in credito utilizzato dai nostri clienti, a causa del basso utilizzo delle linee di credito, su cui ha chiaramente influito la protezione nei confronti dell'insicurezza; perciò, la percentuale di utilizzo è stata inferiore al 40%.

Il volume di credito utilizzato è comunque aumentato del 17,39%, una percentuale simile alla crescita dell'anno scorso e alla percentuale di crescita del risparmio. Tuttavia, dobbiamo incrementare l'utilizzo dei crediti per impiegare una maggiore percentuale delle risorse disponibili.

Sempre nell'ambito del finanziamento, nella seconda parte dell'anno abbiamo vissuto, in senso opposto al risparmio, la tensione dell'Euribor con incrementi dei tassi reali delle operazioni

per aggiornare il tasso applicabile nei prossimi mesi. Questo rialzo improvviso ci ha spinti a cominciare a ridurre i differenziali delle operazioni e a pensare a misure da mettere in campo nel 2023, in un contesto che ci auguriamo si riesca a stabilizzare.

Volumi impieghi

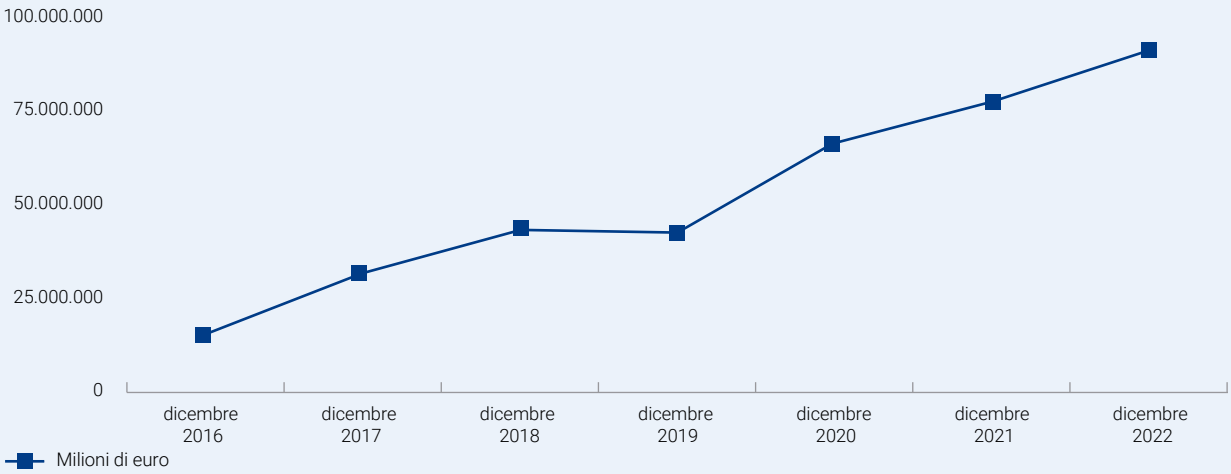

Come elemento più qualitativo, occorre sottolineare l'avvio di un'unità di lavoro commerciale in Andalusia, che vogliamo rafforzare per consolidare la nostra presenza in quella regione e comunque al di là del nostro insediamento tradizionale a Bilbao, Madrid e Barcellona.

Comunicazione

Riconoscimento esterno

Il 2022 è stato un anno di posizionamento intorno all'economia sociale. Il nostro scopo era aumentare la visibilità nell'ambito della CEPES e degli enti che ne fanno parte. Abbiamo perciò partecipato all'incontro di riflessione annuale, tenutosi a Santiago de Compostela, e alle tre giornate del convegno dell'Alleanza Internazionale delle Cooperative a Siviglia.

Siamo inoltre stati periodicamente presenti nei contenuti dei social, sia Twitter che Linkedin. Sono stati pubblicati comunicati stampa con i dati del bilancio, il report di impatto, l'intervista ad Anna Fasano e il lancio della campagna del capitale sociale.

A livello commerciale, la novità di quest'anno è il rafforzamento della comunicazione verso le persone giuridiche. Abbiamo aderito all'Ufficio Tecnico di CEPES per i fondi Next Generation allo scopo di fornire informazioni agli enti, clienti attuali e potenziali, in merito all'accesso a questo tipo di fondi. Da marzo a dicembre la newsletter dedicata ha raggiunto oltre 100 enti.

In secondo luogo, abbiamo creato la newsletter per le persone giuridiche, che ha raggiunto 8 numeri con informazioni rivolte esclusivamente ad enti e infine abbiamo continuato a dare visibilità alla nostra capacità di erogare credito e di generare fiducia, pubblicando interviste a persone giuridiche clienti.

A livello di dati web abbiamo mantenuto il numero di utenti, pur avendo eliminato la pubblicità dai social network. Il risultato è quindi positivo in quanto significa che c'è un flusso naturale di clienti e di altre persone che vogliono sapere chi siamo perché ne hanno sentito parlare e ci cercano direttamente. Nel corso dell'anno abbiamo lanciato la landing page dei prestiti personali e aggiornato la pagina di contatto, da cui passano molti utenti, nuovi e abituali.

I "media" che rimandano un maggior numero di persone al sito web sono Facebook (senza pubblicità) e in secondo luogo El Salto, grazie alla pubblicità sui prestiti personali legati all'energia che abbiamo fatto pubblicare su quest'ultimo giornale.

Per il secondo anno consecutivo gli articoli più letti nel nostro sito riguardano l'energia e l'autoconsumo e i supermercati cooperativi, un ambito di finanziamento sostenuto da un movimento sociale molto attivo.

A livello editoriale il tema più rilevante dell'anno è stata l'energia, sia nelle pubblicazioni del nostro blog che nei webinar dedicati all'Energia Positiva.

Stampa

Il comunicato stampa sulle carte prepagate per Cáritas è stato quello che ha suscitato il maggior impatto, anche sui social, dove si è registrato un livello elevato di interazione. Quest'anno abbiamo pubblicato 7 comunicati stampa, con un impatto diretto su 82 media, molto simile all'anno scorso.

I dati sul conto economico del 2022 della nostra Banca e la visita di Anna Fasano nell'ambito del lancio della campagna del capitale sociale sono stati i comunicati stampa con maggiore impatto.

Andamento partecipazione

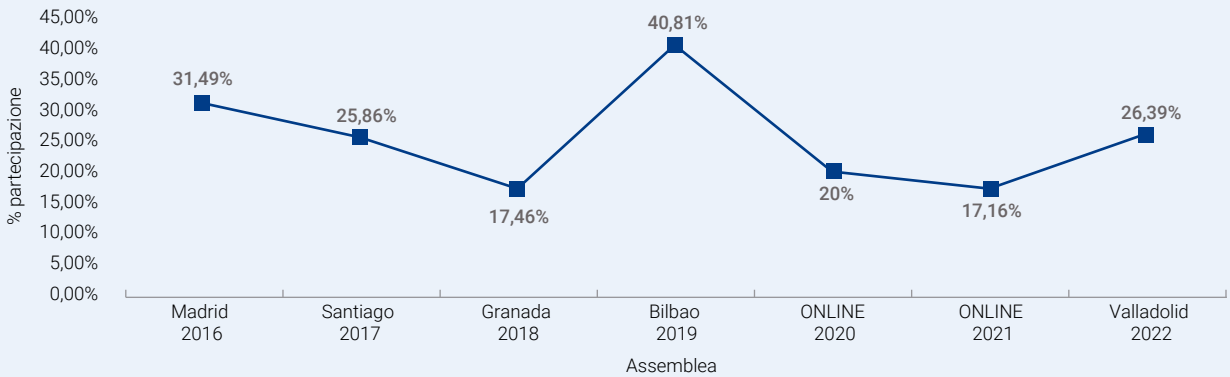

Social network

Nei social abbiamo registrato un engagement crescente, con una presenza più consolidata su Linkedin (canale aperto nel luglio 2020) con 2.100 follower e il lancio su Instagram alla fine del 2021 con 1.000 follower alla fine dell'anno. I dati della crescita su Twitter quest'anno sono stati attenuati dalla pulizia di bot, con un aumento dell'1% di nuovi follower e un totale di 15.800. Abbiamo comunque consolidato le interazioni, il che è la cosa più interessante.

Organizzazione

Nel 2022 sono stati lanciati progetti per agevolare i processi operativi e per sfruttare gli strumenti informatici. In questa ottica si inserisce la revisione del processo di rinnovo dei crediti e l'aumento dei prodotti gestiti nella modalità "express", conclusi nel corso dell'anno.

Allo stesso tempo sono state sottoposte a revisione le istruzioni e la documentazione, al fine di cogliere e di regolare la specificità dell'operatività bancaria in Spagna.

Nel corso dell'anno abbiamo continuato a lavorare al nuovo sistema di onboarding dei clienti, un progetto molto importante che sarà avviato all'inizio del 2023.

Tra le novità del 2022, spicca l'apertura di una connessione dedicata per estrarre e gestire i dati della filiale, accessibile dalle unità della Banca specializzate nell'analisi dei dati.

Relazioni Associative

Anno elettorale, processo partecipativo, assemblea a maggio
Il 2022 è stato l'anno in cui è stato eletto il nostro Consiglio di Amministrazione. Il processo verso l'elezione di questo organo comporta una forte attività dei nostri portatori di valore:

Processo partecipativo verso la assemblea elettiva2022 (gennaio – maggio)

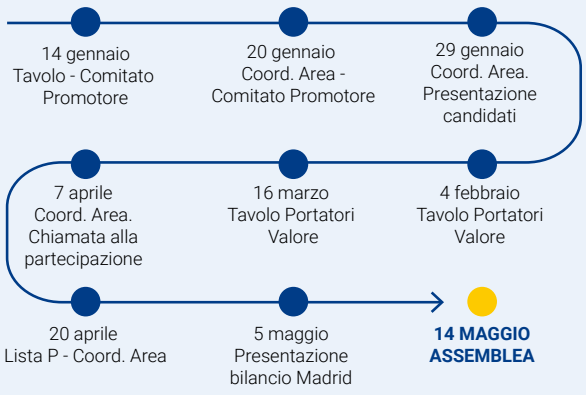

Grazie a questa intensa attività dei nostri portatori di valore, si è registrata un'alta partecipazione della base sociale all'assemblea, con una percentuale di partecipazione intorno al 30%.

Ecco l'andamento della partecipazione alle assemblee:

Al di là del processo fino all'assemblea, nel corso del 2022 si sono tenuti 8 Coordinamenti di Area, 3 dei quali sono stati in presenza, e 4 Tavoli dei Soci di Riferimento, di cui 2 in presenza, dimostrando il dinamismo dei portatori di valore dell'area Fiare.

Jóvenes x Fiare
Nel corso del 2022 è proseguito il consolidamento del gruppo Jóvenes x Fiare. Questo è stato il secondo anno del progetto del "Bando portatori di valore" convocato dalla Fundación Finanzas Éticas. Nell'arco di questi due anni di progetto, l'obiettivo del gruppo era di superare i 35 partecipanti. A dicembre 2022 erano già stati raggiunti i 50 partecipanti.

L'ingresso di persone nuove nel gruppo è stato costante e quindi la valutazione è positiva.

Nel 2022 si sono tenuti due incontri presenziali del gruppo di Jóvenes x Fiare: uno a Madrid nell'ambito di Idearia 2022, organizzato da REAS RED DE REDES, e l'altro a Bilbao nel mese di novembre 2022 nell'ambito dell'incontro di rete della Banca in Spagna.

In questi ultimi due anni sono stati messi in atto 21 interventi di diffusione del progetto, sensibilizzando oltre 400 persone.

Tra le azioni del gruppo, spiccano l'invito a partecipare alla settimana per la pace organizzata da *Justicia i Pau*, in cui il gruppo è intervenuto in un colloquio con due europarlamentari insieme ad altre organizzazioni giovanili.

Analogamente, va evidenziata la collaborazione con la Fundación Finanzas Éticas nel progetto Erasmus Plus you'conomy, consistente nella formazione e lo scambio di giovani a livello europeo sui temi della finanza etica.

Membri del gruppo vs Clienti e Soci

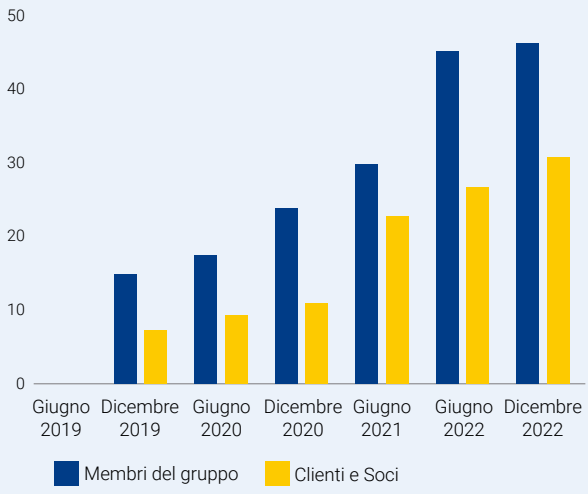

Formazione delle persone socie

Nei mesi di febbraio e marzo si è tenuta la quarta edizione del corso di formazione delle persone socie di Fiare Banca Etica, in collaborazione con la Fundación Finanzas Éticas. A questa edizione si sono iscritte 16 persone. Le valutazioni del corso sono state molto positive, al di sopra di 8/10.

Attiviamo energie positive

Nel 2022 lo spazio denominato "Soci in Casa" è stato ribattezzato "Activamos Energía Positiva". Un nuovo titolo per continuare ad allestire webinar per la nostra base sociale. Nel 2022 abbiamo organizzato webinar sulla crisi del mercato elettrico e sulle comunità energetiche, senza tralasciare l'abituale presentazione del Report di Impatto e di quello sulle banche armate.

Presentazioni organizzate:

- Webinar 24 febbraio con Som Energia: Mario Sánchez, Lorena Quiñones "Che cosa sta succedendo nel mercato elettrico?"
- Webinar 26 maggio: Le comunità energetiche e il loro potenziale di trasformazione
- Marta Doncel, Laura Feijoo
- Webinar 19 ottobre: "La Banca finanzia la guerra?"Jordi Calvo
- Webinar 18 novembre: "Nuovi scenari per Banca Etica". Juan Garibi e Tommaso Rondinella

Crowdfunding

Il 2022 è stato l'anno del consolidamento del crowdfunding per Fiare Banca Etica. Abbiamo lanciato per la prima volta il "Bando impatto", in collaborazione con Etica Sgr, per progetti nell'ambito della disabilità, al fine di selezionare 4 progetti che, in caso di raggiungimento del 75% del proprio obiettivo, riceveranno il 25% in premio da parte della Banca.

Sono stati presentati 17 progetti. Dei 4 selezionati, Aspace Salamanca (stampa in 3D di oggetti per aiutare persone affette da disabilità intellettiva) e l'associazione AFAMP con il progetto Pdciencia (una rivista per promuovere la scienza tra le persone affette da disabilità intellettiva) hanno concluso con successo la propria campagna.

Nel 2022 è stato lanciato anche il prossimo "Bando impatto", che nel 2023 sarà imperniato sulle aziende guidate da donne. Anche in questo caso sono stati presentati 17 progetti che saranno valutati e selezionati nel corso del 2023.

Sostegno al rafforzamento del capitale sociale dai GIT

Nel 2022 a partire dal mese di settembre, sfruttando l'esistenza dell'opuscolo informativo e la possibilità di fare pubblicità esplicita, i GIT hanno partecipato attivamente alla campagna per il capitale sociale in coordinamento con la struttura della Banca. Nell'ultimo trimestre dell'anno i GIT hanno portato avanti numerose azioni di diffusione e attività culturali per promuovere l'adesione di nuovi soci e socie e l'aumento di capitale sociale da parte di chi lo è già.

Nel 2022 la crescita lorda del capitale sociale è stata del 15% e quella di nuove persone socie del 7%.

Apporto complessivo di CS 2021 - 2022

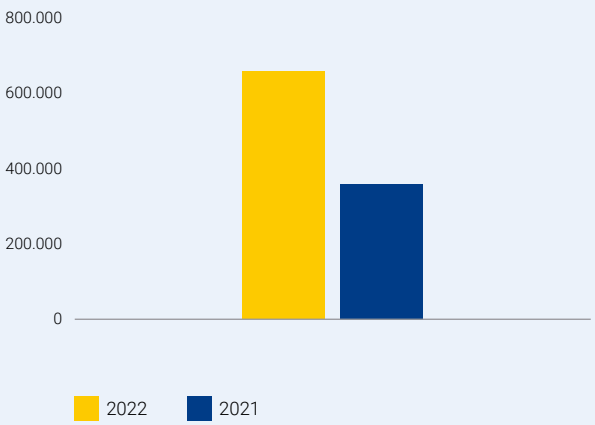

Il capitale sociale raccolto quest'anno attraverso le persone fisiche, principale target delle azioni dei GIT (ma non solo), nel 2022 è aumentato del 13,4% rispetto al 2021. Le attività svolte dai GIT hanno contribuito in gran misura all'ottimo risultato raggiunto.

Nel grafico seguente si può osservare che nel periodo della campagna (4º trimestre) è aumentata significativamente la raccolta di capitale sociale sia di nuove persone socie che di chi lo è già (aumento di capitale) tra le persone fisiche. *(Nota: a maggio e giugno si è verificato un arresto tecnico nella vendita di azioni).*

Persone Fisiche - Apporto di Capitale sociale 2022

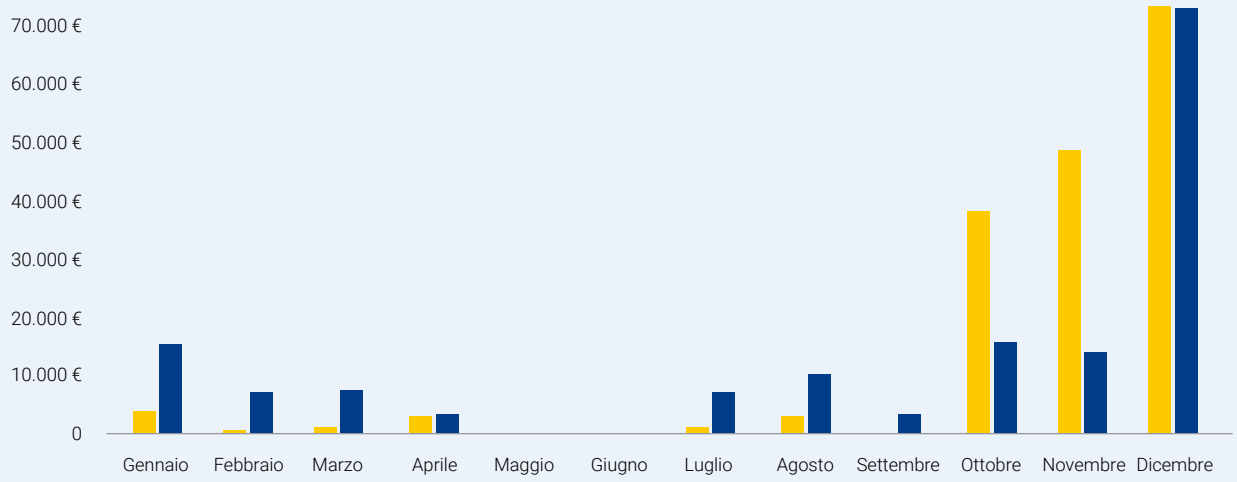

Apporto CS (€) di Persone Fisiche mensile

La Valutazione Socio-Ambientale

Nel 2022 sono state effettuate 237 VSA, il che rappresenta una crescita del 10,7% rispetto all'anno precedente.

Andamento delle Valutazioni Socio Ambientali

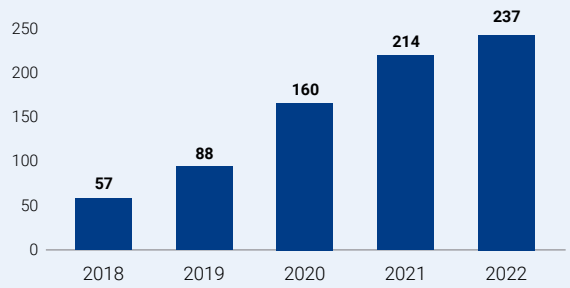

Valutazioni Socio Ambientali 2022 per tipologia

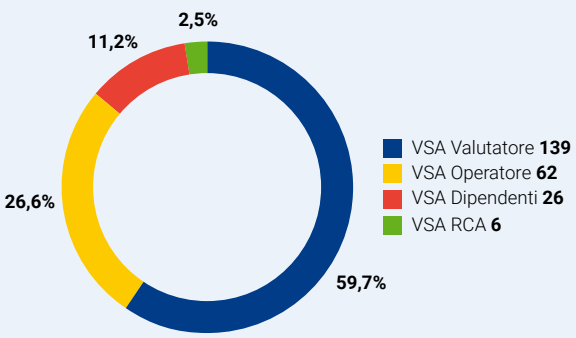

La copertura della VSA di tutti i finanziamenti erogati è del 100%, un dato che indica il corretto funzionamento di tutto il processo della VSA e delle persone incaricate di effettuarla, che dal 2021 a seconda dei casi sono valutatori e valutatrici sociali, responsabili commerciali e RCA (Responsabile Culturale di Area).

Formazione

Nel 2022, la formazione per la VSA si è sviluppata attraverso tre momenti di approfondimento, che abbiamo denominato pillole formative, dato che ciascuna di esse era dedicata a un argomento specifico. Le riunioni si sono sempre svolte online, coinvolgendo valutatori e valutatrici di tutti i territori:

- 6 aprile - Il nuovo rating ESG, da inserire nella relazione VSA di ogni finanziamento - impartito dalla Oficina Impacto
- 8 giugno - Indicatori ambientali nella VSA - impartito dalla Oficina Impacto
- 8 novembre - Il settore della disabilità - impartito dal CERMIN

Il 60% dei valutatori e delle valutatrici ha partecipato alle formazioni, mentre il resto ne ha potuto usufruire successivamente tramite i materiali e le registrazioni delle sessioni di formazione condivise.

Il numero di valutatori e di valutatrici sociali alla chiusura del 2022 ammonta a 66, di cui 42 sono componenti del GIT, cioè il 62,7% del totale, il che indica il forte legame di queste persone con la partecipazione alla vita della Banca, non solo nel processo del credito.

Fundación
Per quanto riguarda la Fundación Finanzas Éticas, il 2022 spicca per la celebrazione del ventesimo anniversario, la collaborazione nell'allestimento della Conferenza europea della finanza etica a Barcellona e l'avvio dei programmi di sostegno all'economia sociale e solidale. Abbiamo inoltre sostenuto il portale valorsocial.info, gestendo il portafoglio di enti che hanno beneficiato della nostra attività parabancaria e, come sempre, abbiamo promosso la formazione nell'ambito della finanza etica.

Eventi

20° ANNIVERSARIO

La nostra storia è stata riportata in construyendofinanzaseticas.net/ in cui abbiamo anche pubblicato molte fotografie degli eventi celebrativi a Valladolid e a Bilbao. Non mancano i filmati di auguri e alcune curiosità.

CONFERENZA DELLA FINANZA ETICA. Barcellona. Maggio 2022.

La Fundación ha allestito a Barcellona questa manifestazione che non si era potuta tenere dal 2019. Vi hanno partecipato più di 200 persone di 15 nazionalità. Oltre alla conferenza è stata organizzata anche una cena nel Palazzo Requesens per festeggiare il 20 anniversario della rete FEBEA della quale siamo membri praticamente dall'inizio.

Istruzione e formazione

CORSI

Abbiamo ripetuto l'esperienza dei corsi di finanza etica presso l'Università dei Paesi Baschi, l'Università di Barcellona e l'Università di Jaén. Quest'anno abbiamo anche allestito un nuovo corso, destinato al corpo docente, presso la UNED e un altro presso il Tecnocampus dell'Università Pompeu Fabra sul finanziamento dell'economia sociale. Ci siamo anche rivolti alle scuole superiori della regione di Madrid con un progetto insieme all'associazione Economisti senza Frontiere.

REDEFES

Il portale continua a crescere e dispone di oltre 80 risorse formative. Quest'anno è stato possibile allestire in presenza la giornata annuale degli insegnanti della rete.

PREMIO ARCADI OLIVERES

Quest'anno, presso l'Università di Saragozza, abbiamo consegnato il primo premio Arcadi Oliveres al miglior progetto di laurea o master. Il vincitore è stato Eduardo Marín per un progetto sull'instaurazione della moneta sociale in un istituto.

Attivismo

AZIONARIATO CRITICO

Quest'anno abbiamo continuato a praticare l'azionariato critico denunciando Endesa e Indra per il loro coinvolgimento nella guerra e per la mancanza di impegno per contrastare la povertà energetica. Abbiamo anche partecipato alla campagna di denuncia "Banca Armada".

PORTALE VALOR SOCIAL

www.valorsocial.info continua a consolidarsi quale portale di riferimento nell'ambito della finanza etica in Spagna, con un pubblico molto diversificato, in maggioranza donne e under 44. Sono stati pubblicati due dossier: "Donne e economia" e "Investimento di impatto: una rivoluzione o una ricerca di mercato?"

Sostegno all'economia sociale

FONDO ECONOMIA SOLIDALE MADRID

Abbiamo continuato a gestire gli aiuti reintegrabili concessi tra il 2017 e il 2021 grazie a un accordo con il Comune di Madrid. Complessivamente sono stati 14 gli enti sovvenzionati per un valore di 93.500 €. Nel 2022 è stato avviato il fondo La Colmena con la cooperativa La Corriente, di cui siamo diventati soci con l'impegno di sostenerne lo sviluppo nei prossimi anni.

FONDI DI IMPATTO PER LA ESS A BARCELLONA

Nel 2022 abbiamo avviato questo fondo. Il primo a beneficiarne è stato Sostre Cívic, in cui siamo entrati come soci anche con l'impegno di sostenere lo sviluppo della base sociale e i fondi propri della cooperativa nei prossimi anni.

Oltre a La Colmena e al fondo di impatto per la ESS a Barcellona, abbiamo anche avviato il fondo di impatto nella località di Arbúcies. Con questi meccanismi ci auguriamo di poter sostenere con fondi molti piccoli enti nei prossimi anni, diventando soci, fornendo consulenza e agevolando le relazioni con altre realtà della finanza etica e dell'economia sociale. Tutte le informazioni sono disponibili nel sito web della fondazione: www.finanzaseticas.net.

Rischi, controlli, contrasto alla corruzione

La gestione dei rischi

Nello svolgimento delle proprie attività, Banca Etica è esposta a diverse tipologie di rischio legate principalmente alla tipica operatività di intermediazione creditizia e finanziaria. Le strategie di assunzione dei rischi sono riassunte dal Gruppo nel Risk Appetite Framework (RAF) adottato dal Consiglio di Amministrazione. Si tratta del quadro di riferimento che definisce - in coerenza con il massimo rischio assumibile, il business model e il Piano Strategico - la propensione al rischio, le soglie di tolleranza, i limiti di rischio, le politiche di governo dei rischi e i relativi processi.

La definizione del RAF si incardina su un procedimento articolato e complesso, coordinato dalla Funzione di Risk Management, in stretta interazione con i responsabili dei vari Dipartimenti e del Bilancio e Controllo di Gestione, oltre alle altre Funzioni aziendali di Controllo. Tali attività si sviluppano in coerenza con i processi ICAAP/ILAAP, che, parimenti, vengono rivisti ed aggiornati annualmente, nonché con quello di sviluppo/aggiornamento del Recovery Plan.

Per la definizione del capitale interno a fronte dei rischi quantificabili, Banca Etica, in conformità a quanto previsto per le Banche cc.dd. LSI di classe 3, utilizza le metodologie standard di calcolo dei requisiti patrimoniali regolamentari per i rischi compresi nel I Pilastro (di credito e controparte, di mercato, operativo) e gli algoritmi semplificati indicati per i rischi di II Pilastro (rischio di concentrazione e rischio di tasso di interesse sul portafoglio bancario). Per quanto riguarda gli altri profili di rischio, coerentemente con le indicazioni fornite dalla Banca d'Italia, Banca Etica ha predisposto adeguati presidi interni di controllo e attenuazione dei rischi.

L'informativa di dettaglio sugli obiettivi e le politiche in materia di gestione del rischio finanziario, nonché sull'esposizione della Banca/Gruppo ai rischi di credito, mercato, liquidità ed operativo, è riportata nella Parte E della Nota Integrativa, alla quale si rimanda.

Inoltre, a garanzia del rispetto dei principi di onestà, correttezza e aderenza alle norme interne ed esterne, il sistema di controlli interni di cui Banca Etica si è dotata si basa su attività relative a controlli sulla gestione dei rischi, sulla conformità alle norme, sulla prevenzione e gestione dei rischi di riciclaggio e di finanziamento del terrorismo, nonché sull'attività di revisione interna.

Il rischio di credito

La gestione del rischio di credito è ispirata al principio di prudenza e di separazione fra le attività proprie della fase di sviluppo, istruttoria e gestione e quelle di controllo del credito. L'intero processo di gestione del credito è disciplinato da uno specifico Regolamento, periodicamente rivisto recependo novità normative, suggerimenti e raccomandazioni delle funzioni di controllo oltre che indicazioni raccolte all'interno della struttura, che definisce i criteri per la valutazione del merito creditizio, le metodologie per la revisione degli affidamenti e per il controllo andamentale. La Banca è inoltre dotata di una policy che riassume ed armonizza gli orientamenti e le linee di politica creditizia (crediti in bonis e deteriorati) deliberati nel tempo dal Consiglio di Amministrazione, nonché le diverse determinazioni operative generali indicate dallo stesso Consiglio in materia di assunzione e gestione del rischio di credito. La Banca ha uno specifico ufficio - Ufficio gestione NPL - che si occupa della gestione del credito problematico fin dai primi segni di deterioramento; tale ufficio è gerarchicamente separato dagli uffici che gestiscono le varie fasi del credito in bonis. Invece per la gestione del credito in bonis con segnali di anomalia e con lo scopo di contenere il più possibile il peggioramento della qualità del credito, la Banca ha attivato un'unità specifica di monitoraggio delle posizioni in bonis.

Il Consiglio di Amministrazione e il Comitato di Direzione analizzano periodicamente la reportistica che dà conto di aspetti anche di dettaglio sullo stato del credito complessivo.

Il monitoraggio dei rischi integrati

Il forte richiamo ad un'etica finanziaria, contenuto nell'art. 5 dello Statuto e nel Manifesto, rende Banca Etica molto più esposta ai rischi reputazionali rispetto ad altri istituti finanziari. Ad essere monitorati non sono solo i rischi operativi e normativi ma anche quelli legati al mantenimento della coerenza ai valori fondanti dell'organizzazione. La componente etica della Banca può trasformarsi da vantaggio competitivo ad ulteriore rischio reputazionale se soci e clienti vedessero o percepissero nelle sue scelte una diminuzione della tensione etica. È importante quindi dedicare grande attenzione alla comprensione degli ambiti ove i rischi reputazionali possono sorgere, cercando contestualmente di prevenirli e gestirli e facendo leva proprio sulla continua cooperazione tra l'organizzazione territoriale dei soci e la rete operativa.

Per monitorare nel dettaglio i possibili rischi reputazionali, la Banca ha istituito uno specifico strumento: l'Impact Appetite Framework (IAF). Questo è uno strumento ideato da Banca Etica per il monitoraggio delle attività della Banca in termini

di impatto socio-ambientale a disposizione del Consiglio di Amministrazione.

Esso intende garantire che i principali obiettivi in termini di impatto sociale e ambientale che la Banca si pone vengano raggiunti e, soprattutto, che in caso di mancato raggiungimento non si vada incontro ad un rischio reputazionale per la Banca.

Lo IAF si affianca al Risk Appetite Framework, è prodotto anch'esso con cadenza trimestrale, e dal RAF ha mutuato il sistema concettuale di monitoraggio basato sulle soglie di:

- Appetite: l'obiettivo che il CdA intende raggiungere su ciascun indicatore (i dati di riferimento possono essere in euro o in altre quantità).
- Early Warning: soglia che segnala l'eventuale peggioramento dei risultati su ciascun indicatore a livelli per cui si rende necessaria un'azione correttiva.
- Tolerance: il livello minimo del dato al di sotto del quale esiste un serio pericolo di non raggiungimento degli obiettivi statutari e/o di mission della Banca e quindi un rischio reputazionale.

A differenza del RAF, lo IAF non è soggetto ad alcuna norma dettata dalla vigilanza, è uno strumento puramente interno alla governance di Banca Etica, per questo motivo non è stata fissata una soglia di Capacity.

La definizione delle soglie di appetite è determinata dalle aspettative sui diversi temi e da considerazioni di carattere politico che determinano il rischio reputazionale della Banca. In questo senso possono essere sempre rivisti all'occorrenza.

Controlli

L'assetto dei controlli interni del Gruppo Banca Etica è fissato in aderenza alla normativa di Vigilanza. Il Sistema dei Controlli Interni è composto dalle seguenti funzioni, tutte dotate di separatezza funzionale, permanenza ed indipendenza:

- Conformità alle norme
- Antiriciclaggio
- Controllo dei Rischi
- Revisione Interna

GRI 2-27

La Funzione di Conformità presidia la gestione del rischio di non conformità alle norme, per la tutela dei rischi derivanti da sanzioni, perdite finanziarie rilevanti o di natura reputazionale. Il Responsabile della Funzione di conformità è membro dell'Organismo di Vigilanza. Lo scopo della Compliance è quello di evitare che un rischio di non conformità possa trasformarsi in rischio reputazionale innescando la perdita di fiducia negli stakeholders di riferimento e nel sistema bancario. Per questo motivo, l'attività di compliance si impegna a contribuire e rafforzare la cultura aziendale impostata sull'osservanza dello spirito della norma.

Nell'attuale contesto normativo e organizzativo anche il ruolo della Compliance ha subito evoluzioni. Da una parte si rileva un maggiore impegno in attività di advisory e facilitazione per il business. Dall'altra, per garantire efficacia ed efficienza alle sue attività la Funzione ha sviluppato strumenti, metodologie e competenze all'interno dei suoi processi volte a fornire una valutazione dei rischi il più puntuale possibile.

La Funzione di Conformità con riferimento all'anno 2022 ha prestato nel continuo supporto alle strutture operative della Banca formulando pareri, consulenze ex-ante negli ambiti normativi di competenza e partecipando a gruppi di lavoro relativi ad iniziative progettuali anche innovative. Nell'ambito dell'attività progettuale inerente gli adeguamenti normativi resisi necessari a seguito dell'entrata in vigore della c.d. Normativa sulla Finanza Sostenibile la Funzione ha rilasciato un parere favorevole in merito al documento denominato "Policy della Finanza Etica": il documento definisce l'approccio con cui la Banca interpreta il proprio ruolo nel contesto dei mercati finanziari, svolge le attività inerenti ai servizi di investimento per cui è autorizzata ed affronta il quadro normativo della Finanza Sostenibile inoltre ha prestato supporto per la messa a terra degli adeguamenti derivanti. La Funzione è stata inoltre coinvolta nelle attività di analisi funzionale propedeutiche al passaggio a nuovo Core Banking System e alla sottoscrizione del nuovo contratto di esternalizzazione.

La Funzione Compliance più in generale assicura la gestione proattiva del cambiamento regolamentare così da permettere alla banca di avviare per tempo le attività di adeguamento dei processi aziendali e delle procedure interne.

Questo si traduce in:

- Alerting: informative quotidiane, indirizzate alle Unità Organizzative interessate per ambito normativo, sulla pubblicazione di nuovi provvedimenti, sia nazionali sia europei, e di qualsiasi rango formale;
- Impact analysis: la descrizione puntuale delle novità normative previste e l'indicazione per ogni norma di destinatari, topics, processi bancari impattati, aree aziendali coinvolte.

Con riferimento alle attività svolte nel 2022, la Funzione ha garantito il servizio di alerting quotidiano supportando la Banca nell'analisi dei principali cambiamenti normativi quali ad esempio:

- Politiche di remunerazione
- ICT Compliance (40° Aggiornamento, Circolare 285 Bankitalia)
- Sostenibilità

Infine, ha condotto le attività di verifica ex-post secondo il Piano 2022. Di seguito si riportano i principali assesment condotti:

- Salute e Sicurezza dei lavoratori
- Antiusura
- Conti e Rapporti dormienti
- Intermediazione dei Prodotti assicurativi
- Trasparenza generale dei Servizi bancari (Politiche di Remunerazione)
- Governo Societario
- Prestazione dei Servizi di Investimento e accessori Spagna
- Prestazione dei Servizi di Investimento e accessori Italia
- Privacy e Web Privacy
- Esternalizzazioni di Funzioni e Servizi
- Conflitti di interesse e Parti correlate
- Market Abuse

Si informa che nel corso del 2022 non si sono registrate pene pecuniarie significative e sanzioni non monetarie per la non conformità alle leggi e normative in materia ambientale, sociale ed economica.

La Funzione Antiriciclaggio

La Funzione Antiriciclaggio (per brevità anche Funzione AML) è incaricata di sovrintendere all'attività di prevenzione e gestione dei rischi di riciclaggio e di finanziamento del terrorismo, verificando nel continuo che i presidi di controllo ed i sistemi informativi siano in grado di garantire l'osservanza delle norme di legge e regolamentari previste in materia.

La Funzione AML rientra fra le funzioni di controllo di secondo livello e in quanto applicabili, fatte salve le specifiche previsioni delle Disposizioni sull'organizzazione, ad essa si applicano le norme della Circ. 285/13.

Essa supporta gli organi aziendali nella definizione delle linee strategiche, assicura la completezza, l'adeguatezza, la funzionalità (in termini di efficienza ed efficacia), l'affidabilità del processo di gestione del rischio di riciclaggio e di finanziamento del terrorismo e la sua coerenza con il RAF. A tal fine tiene costantemente monitorati i livelli di esposizione al rischio inerente (risk profile) e al rischio residuo, misurati all'esito del processo di autovalutazione.

La Funzione inoltre favorisce la diffusione di una corretta cultura dei rischi, della legalità e dei valori aziendali.

La Funzione AML riferisce direttamente agli organi con funzione di supervisione strategica, di gestione e di controllo. Ciò è assicurato dal collocamento gerarchico della Funzione Antiriciclaggio, che risponde direttamente al Consiglio di Amministrazione e al Collegio Sindacale e riferisce direttamente agli organi aziendali, senza restrizioni o intermediazioni.

L'organo con funzione di supervisione strategica, sentito l'organo con funzione di controllo, ha conferito delega per la segnalazione di operazioni sospette al Responsabile Antiriciclaggio, che assume anche la carica di Responsabile SOS.

La Funzione Risk Management

La Funzione Risk Management riporta al Consiglio di Amministrazione e ha la finalità principale di monitorare l'esposizione ai rischi del Gruppo Banca Etica collaborando alla definizione delle relative politiche di governo dei rischi.

In tale ambito, rientrano fra le responsabilità della Funzione:

- proporre parametri quantitativi e qualitativi necessari per la definizione del RAF e per lo sviluppo di scenari di stress;
- verificare l'adeguatezza del RAF, del processo di gestione dei rischi e del sistema dei limiti operativi;
- supportare lo svolgimento del processo di autovalutazione dell'adeguatezza patrimoniale e del sistema di governo e gestione del rischio di liquidità;
- presidiare la coerenza dei sistemi di misurazione e controllo dei rischi con i processi e le metodologie di valutazione delle attività aziendali, coordinandosi con le strutture aziendali interessate;
- verificare l'adeguatezza e l'efficacia delle misure prese per rimediare alle carenze riscontrate nel processo di gestione dei rischi;
- monitorare l'effettiva esposizione ai rischi del Gruppo e la relativa coerenza con gli obiettivi di rischio, nonché verificare il rispetto dei limiti operativi assegnati alle strutture operative in relazione all'assunzione delle varie tipologie di rischio;
- valutare i rischi sottesi ai nuovi prodotti e servizi e inerenti all'ingresso in nuovi segmenti operativi e di mercato;
- esprimere pareri preventivi sulla coerenza con il RAF delle Operazioni di Maggiore Rilievo;

- verificare il corretto svolgimento del monitoraggio andamentale sulle esposizioni creditizie - in particolare quelle deteriorate - e valutare la coerenza delle classificazioni, della congruità degli accantonamenti e dell'adeguatezza del processo di recupero andamentale sulle singole esposizioni creditizie.

GRI 205-3
GRI 2-16
GRI 206-1
GRI 406-1

La Funzione di Internal Audit gerarchicamente riporta al Consiglio di Amministrazione e collabora strettamente con il Collegio Sindacale.

Le attività di verifica svolte dall'Internal Audit, sia presso le strutture italiane che spagnole, permettono un presidio costante finalizzato alla valutazione della completezza, della funzionalità e dell'adeguatezza della struttura organizzativa delle componenti il Sistema dei Controlli Interni del Gruppo Banca Etica. La Funzione effettua anche verifiche presso le filiali ed i consulenti finanziari della rete commerciale di Banca Etica.

Il responsabile della funzione di Internal Audit è membro dell'Organismo di Vigilanza della Capogruppo.

La controllata Etica Sgr, come Banca Etica, è dotata di un sistema di controlli interni strutturato e costituito dalle funzioni di Compliance e Antiriciclaggio, Risk Management e Internal Audit.

Le prime, funzioni di controllo di secondo livello, sono interne alla società, mentre l'Internal Audit è esternalizzato alla Capogruppo con incarico conferito al responsabile della medesima funzione.

Attraverso le azioni di verifica svolte in forza dei piani annuali di audit deliberati dai Consigli di Amministrazione delle rispettive società, la funzione Internal Audit evidenzia le eventuali carenze presenti nel sistema informativo, nella sicurezza informatica, nelle procedure o nelle policy e regolamenti interni con l'obiettivo di migliorare l'efficacia e l'efficienza dell'organizzazione e dei processi.

Tutta l'attività svolta, in ordine a controlli effettuati e risultati ottenuti, è rendicontata costantemente al Comitato Rischi endoconsiliare di Gruppo, ai rispettivi Consigli di Amministrazione, Collegi Sindacali e Direzioni Generali.

La funzione assolve agli obblighi informativi verso gli Organi di Vigilanza esterni.

Non vi sono state azioni legali relative a comportamento anticompetitivo, attività di trust e prassi monopolistiche, nè incidenti legati alla corruzione. Inoltre, nel periodo di rendicontazione, non sono emerse criticità da comunicare al Consiglio di Amministrazione, nè sono stati riscontrati episodi di discriminazione segnalati e gestiti dalla Consigliera di fiducia.

Codice Etico, Modello di Organizzazione, Gestione e Controllo, contrasto alla corruzione

GRI 205-2
GRI 2-16
GRI 2-25

Accanto ai principi generali del Codice Etico di cui è dotata la Banca, ci sono regole che il personale è tenuto ad osservare in virtù delle normative vigenti, del contratto di lavoro e dei regolamenti interni tra i quali:

- il Codice di Comportamento per il Personale;
- il Modello di Organizzazione, Gestione e Controllo ai sensi D. Lgs. 231/01;
- il Regolamento interno in materia di whistleblowing - (Sistema Interno di Segnalazione delle Violazioni);
- la Policy del Gruppo Banca Popolare Etica per l'interazione con i partiti e le formazioni politiche.

Al fine di evitare atti di corruzione, la Banca prevede una serie di regole che il personale è tenuto a rispettare e che riguardano vari aspetti come gli omaggi, il finanziamento di partiti politici, contributi, sponsorizzazioni e liberalità, la gestione dei rapporti con enti pubblici o privati e la selezione-assunzione del personale.

Banca Etica, a presidio dei reati presupposto, si è dotata di un Modello di Organizzazione, Gestione e Controllo in linea con le prescrizioni del D. Lgs. n. 231/2001 (di seguito anche "MOG"). Il Modello è distribuito ad ogni neo assunto ed è pubblicato nella intranet aziendale e nel sito web istituzionale. L'attuazione del MOG è affidata all'Organismo di Vigilanza 231/01 (di seguito anche "OdV") con il compito di presidiare l'adeguatezza, il rispetto e il corretto funzionamento dello stesso attraverso la verifica dell'osservazione dei presidi di controllo previsti all'interno del MOG a copertura dei diversi rischi di reato cui è esposta la Banca. L'OdV si occupa anche di aggiornare il MOG a seguito dell'introduzione di novità normative. L'OdV è altresì incaricato di monitorare il rispetto e l'applicazione del Codice Etico.

L'OdV è destinatario di eventuali richieste di informativa o di segnalazioni di violazioni del MOG o del Codice Etico. Nel 2022 non sono emersi elementi che possano indurre a considerare che vi siano state violazioni dei principi contenuti nel "Modello di organizzazione, gestione e controllo" e nel Codice Etico di Banca Etica.

In materia di whistleblowing, Banca Etica è dotata di un sistema interno che consente la segnalazione di atti e fatti che possano costituire una violazione delle norme che regolano l'attività bancaria, garantendo al contempo la riservatezza e la protezione dei dati personali del soggetto che effettua la segnalazione e del soggetto segnalato. Conformemente con quanto previsto dalle disposizioni di Banca d'Italia, è stato nominato un soggetto responsabile dei sistemi interni di segnalazione con il compito di assicurare il corretto funzionamento delle procedure, di riferire direttamente al Consiglio di Amministrazione e al Collegio Sindacale le informazioni oggetto di segnalazione e di redigere una relazione annuale sul corretto funzionamento del sistema interno di segnalazione. Banca Etica ha attribuito, coerentemente con le previsioni normative e il proprio modello organizzativo e operativo, al responsabile dei sistemi di segnalazione anche le attività di ricezione, esame e valutazione delle segnalazioni. Il ruolo è in capo al Responsabile della Funzione Internal Audit e, qualora tale responsabile sia il presunto responsabile della violazione o abbia un potenziale interesse correlato alla segnalazione tale da compromettere l'imparzialità di giudizio, le attività di ricezione, esame e valutazione delle segnalazioni sono svolte dalla "Funzione Riserva" individuata nella Responsabile della Funzione di Compliance.

GRI 418-1

Privacy e modalità di gestione

Banca Etica pone la massima attenzione al presidio della privacy dei propri clienti, soci e dipendenti e alla protezione dei dati, in ottemperanza al Regolamento (UE) 2016/679 (GDPR), al D. Lgs. 196/03, come modificato dal D. Lgs 101/2018, ai differenti Provvedimenti e Linee Guida del Garante per la Protezione dei Dati Personali (GPDP) ed alle Linee Guida del Comitato Europeo per la Protezione dei Dati (European Data Protection Board).

Per garantire il massimo presidio sulla protezione dei dati personali, la Banca ha nominato:

- il Delegato del Titolare del trattamento, a cui è affidata la responsabilità dell'esercizio dei poteri del Titolare;
- 7 Coordinatori Privacy, soggetti in posizioni apicali, che hanno la responsabilità di coordinare e presidiare il rispetto dei principi generali di riservatezza, tutela e protezione dei dati personali.

La Banca ha inoltre nominato una società esterna specializzata quale Responsabile della Protezione dei Dati (Data Protection Officer o DPO), che ha il compito di verificare e monitorare gli adempimenti posti in essere e il loro adeguamento alle normative vigenti.

La Banca svolge un monitoraggio periodico volto a tutelare la protezione dei dati personali, attraverso l'implementazione di misure di sicurezza ed organizzative, secondo quanto definito dalla normativa interna.

In particolare:

- viene posta particolare attenzione nel fornire agli interessati le relative informative e nel raccogliere i consensi per il trattamento dei dati;
- i dati personali oggetto di trattamento, in particolare se effettuato con strumenti elettronici, sono custoditi e controllati, anche in relazione alla natura dei dati e alle specifiche caratteristiche del trattamento, mediante l'adozione di idonee e preventive misure di sicurezza, in modo da ridurre al minimo i rischi di distruzione o perdita, anche accidentale, dei dati stessi, di accesso non autorizzato o di trattamento non consentito o non conforme alle finalità della raccolta.

Nel 2021 non si sono verificate violazioni di dati.

Nel 2022 si sono verificati tre incidenti di violazione di dati personali, valutati con rischio basso, che hanno interessato un numero esiguo di clienti e per cui non sono stati ricevuti reclami da parte della clientela.

Dalle attente valutazioni effettuate da parte delle funzioni interne alla Banca e del DPO è stato ritenuto improbabile che tali violazioni dei dati personali, presentassero un rischio per i diritti e le libertà fondamentali dei soggetti interessati i cui dati sono stati coinvolti. Pertanto, non è stato ritenuto necessario procedere con la notifica all'Autorità Garante e/o agli interessati.

La Banca dichiara di non aver ricevuto denunce comprovate riguardanti violazioni dei clienti, né fughe, furti o perdite di dati dei clienti.

Il personale al 31 dicembre 2022

La Banca conta 420 collaboratori di cui 34 in Spagna. Il 44,29% sul totale sono donne e il 60% ha tra i 30 e 50 anni. Dell'organico di Banca Etica fanno parte persone appartenenti alle categorie protette e con disabilità, in linea con la normativa vigente. Per tutti i dati in dettaglio che riguardano indici di turnover, congedi e politiche di welfare si rimanda alla sezione dedicata allo stakeholder Collaboratori.

GRI 207-1
GRI 207-2
GRI 207-3
GRI 207-4

Le politiche fiscali

Per un'azienda come Banca Etica reputiamo fondamentale conciliare la crescita economica con una corretta distribuzione delle risorse pur di remunerare in modo adeguato e trasparente tutti i portatori di interesse, incluso lo Stato in cui la Banca è residente o presente. Questo per Banca Etica, che ispira la propria attività ai valori della responsabilità, coerenza e trasparenza e da sempre è in prima linea nella lotta alla illegalità, significa adottare una gestione fiscale trasparente e in linea con la normativa vigente italiana. Coerentemente con i principi previsti all'articolo 5 dello statuto e dettagliati anche nel codice etico adottato, la Banca non fa ricorso alla leva fiscale come sviluppo del proprio business, né a pratiche di ottimizzazione fiscale, cercando di essere economicamente sostenibile nel rispetto del perimetro di azione concesso dall'amministrazione finanziaria. Per queste ragioni, la Banca adotta un approccio fiscale prudenziale, teso alla minimizzazione dei rischi fiscali e al presidio del rischio di non conformità alle norme, inteso come rischio di incorrere in sanzioni giudiziarie o amministrative, perdite finanziarie rilevanti o danni di reputazione in conseguenza di violazioni di norme imperative. Con riferimento al presidio del rischio di non conformità alle normative di natura fiscale, in base al principio di proporzionalità, e su proposta della Funzione Compliance, Banca Etica ha assegnato all'Ufficio Bilancio e Controllo di Gestione questo presidio specialistico. Per una mitigazione del rischio l'Ufficio Bilancio si avvale a sua volta della consulenza di figure esterne alla banca esperte in materia fiscale. A livello di controllo di secondo livello la Funzione Risk monitora il rischio fiscale all'interno del più ampio rischio operativo attraverso specifici indicatori monitorati trimestralmente e ricompresi nel RAF (vedi Parte E della nota integrativa). La funzione Antiriciclaggio, nel più ampio monitoraggio del rischio di riciclaggio, tiene conto dei rischi derivanti dal coinvolgimento in operazioni fiscalmente irregolari poste in essere dalla clientela. Infine, la Funzione Internal Audit effettua specifiche verifiche sul comparto fiscale.

A conferma della consapevolezza che maggiori entrate fiscali rappresentano più risorse che i governi degli stati possono investire per il benessere dei cittadini, migliorando l'istruzione, la sanità e supportando più efficacemente le fasce più deboli della popolazione. Anche nel prospetto sulla distribuzione del valore aggiunto, segnaliamo la quota parte del valore economico generato destinata all'amministrazione centrale e periferica. Il tema della trasparenza fiscale è inoltre tra quelli elencati all'interno della matrice di materialità, dimostrando di essere un principio di alta rilevanza anche per gli stakeholder della Banca che da sempre sono sensibili e attenti ai temi della trasparenza e del contrasto all'illegalità.

Informativa quantità fiscale relativa all'Italia	2022	2021
Numero dei dipendenti	420	394
Ricavi da vendite a terze parti	85.728.388	72.677.538
Utile/perdita ante imposte	16.504.636	13.227.659
Attività materiali diverse da disponibilità liquide e mezzi equivalenti	25.392.677	24.819.921
Imposte sul reddito delle società versate sulla base del criterio di cassa	(3.112.859)	(1.076.355)
Imposte sul reddito delle società maturate sugli utili/perdite	(4.469.711)	(3.138.976)

Gestione economico finanziaria 2022

La dinamica della raccolta e degli impieghi

Dinamica della raccolta diretta

Al 31 dicembre 2022 la raccolta diretta ha raggiunto i 2.521 milioni di euro con un aumento di 212 milioni di euro rispetto all'anno precedente.

La crescita, pari al 9,2% in termini percentuali, risulta ben superiore rispetto al sistema bancario nel suo complesso (-1,2%) e conferma "l'attrattività" di Banca Etica nel panorama delle banche italiane.

L'aumento della raccolta si deve prevalentemente al comparto raccolta diretta a breve, all'interno del quale si conferma l'importanza della raccolta in conto corrente.

La raccolta a medio/lungo termine cresce di circa 47,2 milioni di euro rispetto al 2021 nel comparto obbligazioni mentre i certificati di deposito scendono di 8,9 milioni di euro.

Forme tecniche di raccolta	2022	2021	Variazione
Conti correnti	1.997,0	1.803,1	193,9
Depositi a termine	239,9	260,2	(20,3)
Prestiti obbligazionari	248,4	201,2	47,2
Certificati di deposito	-	9	(9)
Altro	35,2	35,1	0,1
Totale	**2.520,5**	**2.308,6**	**212**

Dinamica della raccolta indiretta

Al 31 dicembre 2022 la raccolta indiretta si è attestata a 1.015 milioni di euro con un decremento rispetto all'anno precedente di circa il 9% per effetto della riduzione del valore dei fondi.

Valori in milioni di euro	2022	2021
Etica Obbligazionario Misto	238	304,5
Etica Obbligazionario Breve Termine	19,2	24,6
Etica Rendita Bilanciata	125,3	140
Etica Bilanciata	221,7	244,7
Etica Azionario	106,7	106,7
Etica Impatto Clima	148,2	141,8
Etica Obiettivo Soci	0,5	
Totale Raccolta Gestita	**859,6**	**962,4**
Raccolta Amministrata	37,2	39,1
Assicurativo	116,0	112,1
GPM	2,0	1,1
Totale	**1.014,7**	**1.114,7**

Il collocamento del fondo pensione PensPlan Profi (avviato da novembre 2018) al 31/12/2022 ha raggiunto i 36,8 milioni di euro (29,4 milioni di euro nel 2021) a cui si aggiungono le polizze Multi Assimoco per 45,2 milioni di euro e la raccolta gestita nell'ambito del fondo pensione Plurifonds (linea Aequitas) pari a 34,3 milioni di euro a fine 2022.

Dinamica degli impieghi

Al 31 dicembre 2022 gli impieghi superano i 1.265 milioni di euro con un aumento di circa 86 milioni di euro rispetto all'anno precedente.
La crescita, pari al 7,3% in termini percentuali, risulta ben superiore rispetto al sistema bancario cresciuto dello 0,3% nel corso del 2022.
L'accordato, con una crescita del 5,6%, nel 2022 ha raggiunto i 1.350 milioni di euro.

Gli impieghi risultano così suddivisi per tipologia (valori in milioni di euro):

Forme tecniche di impiego	2022	2021	Variazione
Conti correnti attivi	236,3	199,4	36,9
Mutui	1.001,1	947,2	53,9
Estero	3,0	2,2	0,8
Sofferenze	24,2	29,0	(4,8)
Altro	0,6	1,3	(0,6)
Totale	**1.265,3**	**1.179,1**	**86,2**
Crediti di firma	52,5	49,3	3,2

La distribuzione per organo deliberante dei nuovi fidi deliberati o degli aumenti dei fidi deliberati è evidenziata nella tabella sottostante:

Deliberante	Numero richieste accolte	Controvalore in milioni di euro
Consiglio di Amministrazione	13	17,3
Comitato Esecutivo	261	116,4
Direttore Generale	57	12,6
Vice Direttore Generale	106	15,5
Responsabile Commerciale	132	17,1
Responsabile Commerciale Territoriale	469	30,8
Responsabile di Filiale	2.479	84,8
Vice Responsabile di Filiale	417	14,7
Responsabile ufficio Npl	29	0,9
REFC	1	0,1
Responsabile ufficio Sviluppo Internazionale	3	0,6
Totale	**3.967**	**310,9**

Per quanto concerne l'area Spagna, gli impieghi ammontano a circa 91,8 milioni di euro in crescita del 16,8% rispetto ai 78,6 milioni di euro di fine 2021. Le nuove linee di credito deliberate nel 2022 ammontano a 47,6 milioni di euro e sono state 256.

Formazione dei margini reddituali

L'esercizio 2022 si è chiuso con un utile netto, calcolato secondo i principi contabili internazionali IAS/IFRS, di 11.589 mila euro, il più alto nella storia della Banca, dopo aver iscritto imposte per 4.916 mila euro, ammortamenti per 3.556 mila euro e svalutazioni dei crediti e titoli valutati al costo ammortizzato per 8.451 mila euro.

Nei commenti che seguono viene proposta un'analisi delle principali componenti reddituali.

Margine di interesse

L'esercizio 2022 è stato caratterizzato dall'aumento significativo dei tassi di interesse attivi e dal rialzo più

contenuto dei tassi di interesse passivi; il margine di interesse evidenza un aumento di 10,5 milioni di euro rispetto al 2021 a fronte di una forbice dei tassi medi che si attesta al 2,97% (2,18% nel 2021).

La crescita del margine di interesse (+28,1%) risente positivamente dell'aumento dei tassi di interesse e dell'apporto della tesoreria che ha contribuito sul margine di interesse per circa 20.027 mila euro contro i 14.944 mila euro al 31 dicembre 2021 (inclusi i proventi riconducibili ai finanziamenti BCE pari a 3.427 mila euro). Gli interessi attivi derivanti da clientela ordinaria ammontano a 32.900 mila euro (nel 2021 erano 26.459 mila euro).

Il costo complessivo per interessi passivi sulla raccolta onerosa è di 5.144 mila euro (4.109 mila euro nel 2021) di cui 2.568 mila euro rappresentano il costo dei prestiti obbligazionari, 1.328 mila euro derivano da c/c e depositi e 1.248 da altri interessi passivi.

Margine di intermediazione

Il margine di intermediazione, pari a 78.984 mila euro, segna un aumento di 12.353 mila euro sul 2021 (+18,5%) dovuto alla crescita del margine di interesse, già illustrata in precedenza, delle commissioni nette e della componente legata alla gestione del portafoglio titoli.

La contribuzione netta delle commissioni da servizi al margine di intermediazione è stata pari a 22.967 mila euro con un aumento di 1.978 mila euro rispetto al 2021 (+9,4%).

La voce commissioni attive, pari a 24.568 mila euro, comprende i proventi derivanti dalla messa a disposizione dei fondi e garanzie per 4.870 mila euro (4.522 mila euro nel 2021), dalla tenuta dei conti correnti attivi, passivi e dossier titoli per 4.591 mila euro (4.108 mila euro nel 2021), dai servizi di incasso e pagamento per 4.446 mila euro (4.330 mila euro nel 2021), i proventi generati dal comparto di offerta di fondi di Etica Sgr per 9.664 mila euro (8.973 mila euro nel 2021) e quelli dal comparto bancassicurazione per 997 mila euro (994 mila euro nel 2021).

I dividendi da partecipate e proventi simili ammontano a 4.181 mila euro, di cui 4.076 mila euro si riferiscono a Etica Sgr.

Le plusvalenze realizzate nella gestione del portafoglio titoli di proprietà per le attività finanziarie valutate al costo ammortizzato e per le attività finanziarie valutate al fair value con impatto sulla redditività complessiva hanno permesso di realizzare un utile da cessione titoli di 9.390 mila euro nel 2022, significativamente maggiore rispetto ai 2.313 mila euro del 2021.

Le minusvalenze potenziali connesse alle attività e passività finanziarie valutate al fair value con impatto a conto economico sono ammontate a 5.815 mila euro in calo rispetto al dato positivo del 2021 (+2.832 mila euro) per l'andamento negativo dei mercati 2022.

Rettifiche/riprese di valore nette per deterioramento crediti ed attività finanziarie

Il processo di valutazione dei crediti non-performing è stato effettuato in un'ottica prudenziale in ragione sia delle reali possibilità che del tempo di recupero degli stessi. La rischiosità del credito ha comportato un ammontare totale di rettifiche per 8.378 mila euro rispetto a 7.815 mila euro nel 2021.

Le sofferenze nette ammontano a 6.102 mila euro pari allo 0,50% dei crediti netti verso la clientela (0,76% nel 2021) e al 1,91% (2,46% nel 2021) se calcolate al lordo, percentuali inferiori alla media del settore (0,81% per le sofferenze nette); il tasso di copertura delle stesse sofferenze è pari al 74,79% (70,37% nel 2021).

I crediti deteriorati netti ammontano a 32,7 milioni di euro (+3 milioni di euro rispetto al 2021) pari al 2,67% dei crediti netti verso la clientela (2,61% nel 2021), mentre il tasso di copertura degli stessi crediti risulta pari al 47,04% (51,27% nel 2021).

Il processo di impairment delle attività finanziarie valutate al fair value con impatto sulla redditività complessiva ha comportato una rettifica di valore di 74 mila euro (nel 2021 ripresa di valore di 51 mila euro).

Per i crediti di firma e le rettifiche sui margini l'adeguamento del fondo rischi analitico e collettivo non si è reso necessario in quanto il fondo rischi è risultato capiente (con una ripresa di 4 mila euro rispetto alla rettifica di 28 mila euro del 2021).

Costi di struttura

Spese per il personale
Il costo del personale si è attestato a 27.664 mila euro, in aumento di 2.214 mila euro (+8,7%) principalmente per la piena entrata a regime delle assunzioni effettuate nel 2021 e per le ulteriori risorse assunte nel corso del 2022.

La voce accoglie anche il costo per le ferie maturate e non godute, il premio di rendimento aziendale e, come previsto dalla normativa, anche i compensi per il Consiglio di Amministrazione ed il Collegio Sindacale.

Altre spese amministrative
Le altre spese amministrative sono pari a 27.342 mila euro ed aumentano rispetto al 2021 di 5.305 mila euro (+24,1%).

Esse comprendono il costo dell'imposta di bollo sulle polizze titoli e sui c/c e l'imposta sostitutiva sui mutui per un totale di 4.784 mila euro, i contributi ordinari e straordinari per i fondi di risoluzione e dei depositanti rispettivamente per 3.665 mila euro. Il riaddebito dell'imposta di bollo e sostitutiva ai clienti è compreso nella voce altri proventi di gestione.

Il livello del cost/income ratio, indice di espressione dell'efficienza aziendale, scende al 67,67% dal 68,23% del 2021.

Accantonamenti netti ai fondi per rischi ed oneri
Il conto economico 2022 accoglie "altri accantonamenti netti" per 586 mila euro, in aumento rispetto ai 151 mila euro del 2021.

Rettifiche di valore su immobilizzazioni materiali ed immateriali
Il comparto degli ammortamenti delle attività materiali e immateriali ha registrato un aumento di 680 mila euro rispetto al 2021.

Altri oneri e proventi di gestione
Il saldo netto degli oneri e dei proventi di gestione è positivo per 5.116 mila euro, in crescita di 218 mila euro rispetto al 2021.

Utile dell'operatività corrente al lordo delle imposte
Alla luce di quanto sopra esposto, si perviene ad un utile dell'operatività corrente, ante imposte, pari a 16.505 mila euro (13.228 mila euro nel 2021).

Imposte sul reddito dell'esercizio dell'operatività corrente
La voce relativa all'accantonamento di imposte accoglie le imposte correnti e differite IRES e IRAP di competenza 2022 per un totale di 4.916 mila euro (3.692 mila euro nel 2021).

Risultato netto dell'esercizio
L'utile netto ammonta a 11.589 mila euro in crescita del 21,5% rispetto al 2021 (9.535 mila euro).

Dinamica reddituale triennio 2020-2022

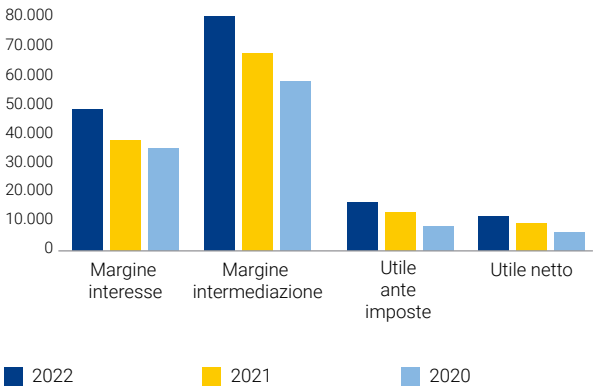

Patrimonio e adeguatezza patrimoniale

Il patrimonio netto contabile della Banca, alla chiusura dell'esercizio 2022, comprensivo sia dell'utile di periodo di 11.589 mila euro, che della riserva di valutazione positiva per l'importo di 2.963 mila euro, ammonta a 149.742 mila euro con un aumento di 13.782 mila euro dovuto alla crescita delle riserve da valutazione e del capitale sociale.

Per l'analisi di dettaglio della dinamica patrimoniale si rinvia al prospetto dei movimenti del patrimonio netto, che costituisce parte integrante del bilancio.

I Fondi Propri della Banca al 31 dicembre 2022 si attestano a 184,5 milioni di euro e sono costituiti dal **Capitale primario di classe 1** *(CET 1)* per l'importo di 149,2 milioni di euro (capitale sociale, utile e riserve patrimoniali al netto delle immobilizzazioni immateriali, delle azioni proprie in portafoglio,

della quota di utile non computabile e di altre variazioni minori) e dal **Capitale di classe 2** *(AT 2)* per l'importo di 35,4 milioni di euro (passività subordinate computabili). Il Capitale primario ha un'incidenza pari all'80,8% sul totale dei Fondi propri della Banca al 31 dicembre 2022.

Il coefficiente dei Fondi Propri si è collocato al 19,53% (19,58% a fine 2021) mentre il rapporto tra il capitale primario ed il complesso delle attività di rischio ponderate ossia il coefficiente di CET 1 si è attestato al 15,79% (15,76% a fine 2021).

Al netto della quota assorbita dai rischi di credito, dai rischi di mercato e dai rischi operativi, l'eccedenza patrimoniale si attesta a 108,9 milioni di euro.

Per le dinamiche dei Fondi Propri, la complessiva esposizione ai rischi di credito, di mercato ed operativi, si rimanda alla Parte F della Nota Integrativa "Informazioni sul Patrimonio" in cui sono diffusamente trattate, così come si rinvia alla Parte E "Informazioni sui rischi e sulle relative politiche di copertura" per l'analisi dei sistemi di misurazione e controllo dei rischi presenti nella Banca.

Quadro di sintesi dei risultati

Nel presente paragrafo sono riepilogati sinteticamente gli indicatori fondamentali dell'operatività e della performance della Banca, riferiti all'esercizio chiuso al 31 dicembre 2022 e confrontati con quelli dell'esercizio precedente.

Gli indici di natura economica sono stati determinati in base alla riclassificazione del conto economico, come risulta dal prospetto sotto riportato.

Conto economico riclassificato

Voci	2022	2021
10. Interessi attivi e proventi assimilati	**52.927.075**	**41.402.977**
20. Interessi passivi e oneri assimilati	**(5.143.935)**	**(4.109.147)**
70. Dividendi e proventi simili	**4.181.453**	**2.882.610**
30. MARGINE DI INTERESSE	**51.964.593**	**40.176.440**
40. Commissioni attive	**24.567.897**	**22.926.258**
50. Commissioni passive	**(1.600.541)**	**(1.937.075)**
60. COMMISSIONI NETTE	*22.967.356*	*20.989.183*
MARGINE GESTIONE DENARO E SERVIZI	**74.931.949**	**61.165.623**
80. Risultato netto dell'attività di negoziazione	**476.472**	**321.373**
90. Risultato netto dell'attività di copertura	-	-
100. Utili (perdite da cessione o riacquisto di:	**9.390.451**	**2.312.777**
a) attività finanziarie valutate al costo ammortizzato	7.624.185	49.568
b) attività finanziarie valutate al fair value con impatto su redditività complessiva	1.766.266	2.303.690
d) passività finanziarie	-	(40.481)
110. Risultato netto delle attività e passività finanziarie valutate al fair value	**(5.814.960)**	**2.831.543**
RISULTATO NETTO DELLE OPERAZIONI FINANZIARIE	*4.051.963*	*5.465.693*
MARGINE DI INTERMEDIAZIONE	**78.983.912**	**66.631.316**
160. Spese amministrative:	**(55.006.148)**	**(47.487.333)**
a) spese per il personale	(27.663.752)	(25.449.571)
b) altre spese amministrative	(27.342.396)	(22.037.762)
200. Altri oneri/proventi di gestione	**5.115.725**	**4.897.940**
SPESE AMMINISTRATIVE NETTE	*(49.890.423)*	*(42.589.393)*
180. Rettifiche/riprese di valore nette su attività materiali	**(2.001.238)**	**(2.055.779)**
190. Rettifiche/riprese di valore nette su attività immateriali	**(1.554.614)**	**(820.245)**
RETTIFICHE DI VALORE SU ATTIVITÀ NON FINANZIARIE	*(3.555.852)*	*(2.876.024)*
TOTALE COSTI OPERATIVI	*(53.446.275)*	*(45.465.417)*
RISULTATO LORDO DI GESTIONE	**25.537.637**	**21.165.899**
170. Accantonamenti netti ai fondi per rischi e oneri	**(581.676)**	**(179.002)**
ACCANTONAMENTI NETTI AI FONDI PER RISCHI ED ONERI	*(581.676)*	*(179.002)*
130. Rettifiche/riprese di valore nette per deterioramento di:	**-**	**-**
a) attività finanziarie valutate al costo ammortizzato	(8.377.557)	(7.814.713)
RETTIFICHE DI VALORE NETTE SU CREDITI	*(8.377.557)*	*(7.814.713)*
130. Rettifiche/riprese di valore nette per deterioramento di:	**-**	**-**
b) attività finanziarie valutate al fair value con impatto su redditività complessiva	(73.803)	50.752
RETTIFICHE DI VALORE NETTE SU ALTRE ATTIVITÀ FINANZIARIE	*(73.803)*	*50.752*
RISULTATO DI GESTIONE	**16.504.601**	**13.222.936**
220. Utili (Perdite) delle partecipazioni	**-**	**-**
230. Risultato netto della valutazione al fair value delle attività materiali e immateriali	**-**	**-**
240. Rettifiche di valore dell'avviamento	**-**	**-**
250. Utili (Perdite) da cessione di investimenti	**35**	**4.723**
290. Utile (Perdita) dei gruppi di attività in via di dismissione al netto delle imposte	**-**	**-**
ALTRI PROVENTI ED ONERI (NO ATT.ORD)	*35*	*4.723*
REDDITO DI PERIODO AL LORDO DELLE IMPOSTE	*16.504.636*	*13.227.659*
270. Imposte sul reddito dell'esercizio dell'operatività corrente	**(4.915.726)**	**(3.692.296)**
300. REDDITO NETTO DI PERIODO	**11.588.910**	**9.535.363**

,

Prospetto degli indici (importi in migliaia di euro)

Valori patrimoniali per calcolo indici	2022	2021	Variazione	Var.%
Attività fruttifere	2.627.105	2.826.725	(199.621)	(7,06%)
Attività non fruttifere	132.461	69.337	63.124	91,04%
Totale attività	**2.759.565**	**2.896.062**	**(136.497)**	**(4,71%)**
Passività onerose	2.540.546	2.716.192	(175.646)	(6,47%)
Passività non onerose	69.277	43.909	25.368	57,77%
Capitale netto	149.742	135.961	13.782	10,14%
Totale passività e netto	**2.759.565**	**2.896.062**	**(136.497)**	**(4,71%)**
Raccolta diretta	2.520.541	2.308.576	211.966	9,18%
Raccolta indiretta	1.014.686	1.114.734	(100.047)	(8,98%)
Totale raccolta (diretta ed indiretta)	**3.535.228**	**3.423.309**	**111.918**	**3,27%**
Crediti netti verso clientela	1.227.490	1.139.063	88.427	7,76%
Indici di struttura				
Raccolta diretta / totale attivo	91,34%	79,71%	11,62%	14,58%
Crediti verso clientela/raccolta diretta	48,70%	49,34%	(0,64%)	(1,30%)
Crediti verso clientela/totale attivo	44,48%	39,33%	5,15%	13,09%
Indici di qualità del credito				
Sofferenze nette/crediti netti clientela	0,50%	0,76%	(0,26%)	(34,21%)
Sofferenze lorde/crediti lordi clientela	1,91%	2,46%	(0,55%)	(22,31%)
Attività deteriorate nette/cred. clientela	2,67%	2,61%	0,05%	2,06%
Attività deteriorate nette/patrimonio	21,85%	21,88%	(0,03%)	(0,14%)
Fondo sval.sofferenze/sofferenze	74,79%	70,37%	4,43%	6,29%
F.do sval.attività deteriorate/att.deteriorate	47,04%	51,27%	(4,24%)	(8,26%)
Indici di redditività				
Utile netto/Patrimonio netto medio (ROE)	8,11%	7,43%	0,68%	9,12%
Risultato lordo di gestione/totale attivo	0,93%	0,73%	0,19%	26,62%
Margine d'interesse/attività fruttifere medie	1,91%	1,46%	0,44%	30,23%
Int.attivi dividendi/proventi/att.frutt medie	2,09%	1,61%	0,48%	29,84%
Interessi passivi/passività onerose medie	0,20%	0,16%	0,04%	25,80%
Margine d'intermediazione/attività fruttifere	2,90%	2,43%	0,47%	19,36%
Costi oper./margine intermediazione	67,67%	68,23%	(0,57%	(0,83%)
Spese personale/costi operativi	51,76%	55,98%	(4,22%)	(7,53%)
Risultato lordo di gest./marg.intermediaz.	32,33%	31,77%	0,57%	1,78%
Coefficienti patrimoniali				
Coefficiente CET1	15,79%	15,76%	0,03%	0,19%
Coefficiente Fondi propri	19,53%	19,58%	(0,05%)	(0,26%)
Indici struttura e produttività				
Dipendenti medi	410	377	33	8,73%
Numero sportelli bancari	22	22	0	0,00%
Crediti verso clientela per dipendente	2.995	3.022	(27)	(0,89%)
Raccolta tot.(diretta ed indiretta)/ dipendenti	8.627	9.083	(456)	(5,02%)
Margine d'intermediazione per dipendente	193	177	16	9,02%
Costo medio dipendente	68	68	0	(0,03%)
Costi operativi per dipendente	130	121	10	8,12%
Risultato lordo di gestione per dipendente	62	56	6	10,97%

GRI 405-1 GRI 2-9 GRI 2-10 GRI 2-11 GRI 2-15

Struttura societaria e governance

Consiglio di amministrazione

Il Consiglio di Amministrazione viene eletto dall'assemblea delle persone socie e dura in carica tre anni.

I componenti sono tredici, tra cui cinque persone consigliere sono indipendenti [122] e cinque persone consigliere sono esecutive; tutti i tredici consiglieri sono liberi da qualsiasi influenza esterna o conflitti di interessi.

Tutte le persone consigliere rispondono ai requisiti di composizione ottimale quali-quantitativa, documento predisposto dal precedente Cda che ai requisiti obbligatori secondo la normativa di vigilanza unisce quelli specifici per Banca Etica.

Cinque persone del Consiglio rivestono cariche amministrative presso altre società.

Componenti del Consiglio	2022	2021
Componenti del Consiglio	13	13
di cui donne	*5*	*5*
tasso medio partecipazione	98%	97%
% appartenenti agli organi di governo di età inferiore a 30 anni	0	0
% appartenenti agli organi di governo di età compresa tra 30 e 50 anni	15%	38%
% appartenenti agli organi di governo di età maggiore di 50 anni	85%	62%

Composizione di genere del Consiglio di Amministrazione

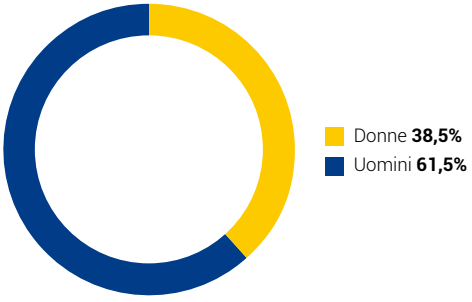

Composizione per età del Consiglio di Amministrazione

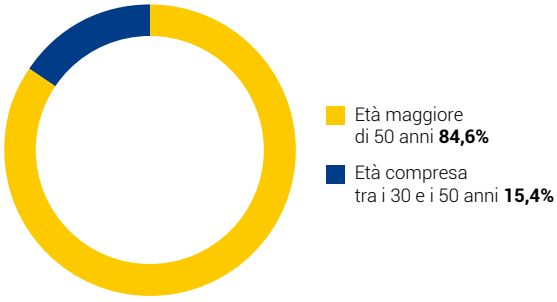

Nel Consiglio di amministrazione di Banca Etica non siedono persone consigliere espressione di minoranze.

GRI 2-17

Il/la Presidente non deve avere un ruolo esecutivo e non deve svolgere funzioni gestionali. Tutti i compiti in capo al ruolo di Presidente sono illustrati nell'art.40 dello Statuto.

GRI 2-18

Il Consiglio di Amministrazione è impegnato nel corso del mandato in un piano di formazione continua che risponde alla duplice esigenza di rafforzare le competenze sui profili strategici e di rischio previsti dalla normativa e di sviluppare una conoscenza delle specificità del modello di business di Banca Etica che permetta una continua evoluzione.

La Circolare 285 di Banca d'Italia ed il Regolamento di Autovalutazione interno prevedono che il Consiglio di Amministrazione effettui un'autovalutazione. L'autovalutazione ha una frequenza annuale, con l'impegno, almeno ogni tre anni, di effettuare interviste condotte da un consulente esterno. Gli ambiti dell'autovalutazione riguardano gli aspetti relativi alla dimensione, composizione e funzionamento del CdA e dei Comitati, tenuto conto del ruolo attribuito nella definizione delle strategie e nel monitoraggio dell'andamento della gestione e dell'adeguatezza del sistema di controllo interno e di gestione dei rischi.

Comitato Etico

Componenti del Comitato Etico	2022	2021
Componenti del Comitato Etico	6	7
di cui donne	*3*	*4*
tasso medio partecipazione	91%	100%

L'attività del Comitato Etico si sviluppa sia in risposta alle sollecitazioni provenienti dalla base sociale, dal Consiglio di Amministrazione o altri organi della Banca, sia con autonoma iniziativa di approfondimento e riflessione, portata all'attenzione

[122] Il requisito di indipendenza si riferisce a quanto riportato all'interno del DECRETO MEF 23 novembre 2020 , n. 169 - art. 13.

del Consiglio di Amministrazione e dei Soci. Il Comitato Etico partecipa regolarmente, attraverso la partecipazione della Presidente a tutte le riunioni del Consiglio di Amministrazione e ospita ai propri lavori un componente del Consiglio di Amministrazione per consentire un continuo confronto fra i due organi. L'attività dei componenti del Comitato è svolta a titolo volontario, con riconoscimento delle spese sostenute per le attività di competenza. Da giugno 2022 è stato deciso di riconoscere un gettone presenza per ogni partecipazione del/la Presidente alle adunanze del Consiglio.

Il Comitato Etico, eletto il 16 maggio 2020, è in carica fino all'assemblea dei soci del 2023. Alla fine del 2022 Nora H. Rodriguez ha rassegnato le proprie dimissioni non potendo più portare avanti l'incarico fino alla scadenza del mandato.

Nel 2022 il Comitato si è riunito 5 volte e ha promosso riflessioni e analisi su diversi temi:

1. promozione della legalità e della lotta economia alla criminalità organizzata da parte dei Banca Etica;
2. promozione di una riflessione sul tema finanza e armi; accompagnamento del lavoro dell'Osservatorio Banche Assicurazioni;
3. revisione della governance di Fondazione Finanza Etica;
4. preparazione di seminari/documenti su Rigenerazione urbana, Dialogo intergenerazionale tra le persone socie di Banca Etica, Green/Pink/Ethic-washing.

Collegio Sindacale

Il Collegio Sindacale è stato rinnovato dall'Assemblea dei soci del 14 maggio 2022 ed è attualmente composto dai Sindaci Effettivi Salvaderi Paolo (Presidente), La Manna Paola e Latina Luigi. I Sindaci supplenti sono Mantini Federica e Tavernar Eros Ambrogio.

I sindaci effettivi partecipano a tutte le riunioni del Consiglio di Amministrazione e del Comitato Esecutivo. Il Presidente del Collegio partecipa a tutte le riunioni del Comitato endoconsiliare Rischi ed è Presidente dell'Organismo di Vigilanza.

Organismo di Vigilanza

L'Organismo di Vigilanza (OdV), istituito ai sensi del D. Lgs 231/2001, nel corso del 2022 si è riunito formalmente 6 volte. A fianco delle ordinarie attività di presidio svolte nel continuo sul funzionamento del modello organizzativo adottato dalla Banca, ha effettuato particolari controlli nell'ambito antiriciclaggio nonché sui presidi posti in essere a contrasto delle frodi informatiche intentate ai danni dei clienti. Anche nel 2022 non sono state comminate sanzioni alla Banca in relazione al novero dei reati presupposto previsti dal D. Lgs. 231/01.

Collegio Probiviri/e

Compito del Collegio Probiviri/e è definito dall'art.44 dello Statuto: farsi carico di controversie che potrebbero insorgere tra la Società ed i Soci o tra i Soci stessi in relazione all'interpretazione o all'applicazione dello Statuto in materia di rapporti sociali. L'attuale Collegio è stato rinnovato dall'Assemblea dei soci del 14 maggio 2022 e nel corso del nuovo mandato si è riunito 4 volte ed ha:

1. affrontato due casi che erano rimasti in sospeso dal Collegio precedente di cui uno da tre anni, poi un altro lodo che è stato gestito e risolto insieme alla struttura e un altro ancora non assunto in quanto non di nostra competenza;
2. modificato il regolamento del 2016, aggiornandolo e integrando alcuni aspetti e si è dotato di un codice deontologico;
3. organizzato una riunione congiunta con i supplenti allo scopo di aggiornare e di condividere quello che era stato fatto fino a quel momento e per raccogliere eventuali riflessioni e suggerimenti;
4. aperto una riflessione interna sulla necessità di presidiare tematiche con possibili ricadute reputazionali.

Il dettaglio del rendiconto delle attività dell'anno è pubblicato nel fascicolo assembleare.

Comitato Parti Correlate

Il Comitato Parti Correlate è composto da 3 persone del Consiglio di amministrazione: Stefano Granata (Presidente), Marina Galati e Alberto Puyo. Il Comitato fu istituito per presiedere le procedure relative ad operazioni con parti correlate, ovvero le operazioni di potenziale conflitto di interesse in cui soggetti amministratori o alti dirigenti e soggetti fisici e giuridici a loro congiunti, possono incorrere; il funzionamento di tale organismo è definito nell'apposito Regolamento di gestione delle operazioni con parti correlate, disponibile sul sito della Banca. Nel corso del 2022 il Comitato si è riunito 5 volte.

Componenti del Comitato Parti Correlate	2022	2021
Componenti del Comitato	3	3
di cui donne	*1*	*1*
tasso medio partecipazione	100%	100%

Comitati Endoconsiliari di Gruppo

I comitati endoconsiliari sono stati istituiti nel 2020. Sono composti da tre consiglieri/e e hanno funzioni consultive, istruttorie o propositive rispetto alle tematiche di competenza a supporto del Consiglio di Amministrazione.

Comitato Nomine

Composto dalla Presidente Marina Galati, Marco Piccolo e Alberto Puyo, il comitato si è riunito 14 volte.
Interviene sull'idoneità dei candidati al Consiglio, sull'autovalutazione e la verifica dei requisiti. Definisce eventuali piani di successione.

Componenti del Comitato Nomine	2022	2021
Componenti del Comitato Nomine	3	3
di cui donne	*1*	*1*
tasso medio partecipazione	100%	100%

GRI 2-20

Comitato Remunerazioni

Composto da Stefano Granata (Presidente), Carlo Boni Brivio e Giacinto Palladino, il comitato si è riunito 9 volte.
Interviene ad esempio in materia di compensi di amministratori, sindaci, direttori generali e vice direttori generali, per l'eventuale attribuzione delle funzioni di Organismo di Vigilanza, in materia di compensi del personale i cui sistemi di remunerazione e incentivazione sono decisi dal Consiglio di Amministrazione, ecc.

Componenti del Comitato Remunerazioni	2022	2021
Componenti del Comitato Remunerazioni	3	3
di cui donne	*0*	*3*
tasso medio partecipazione	100%	100%

Comitato Rischi

Composto da Sonia Cantoni (Presidente), Giacinto Palladino e Carlo Boni Brivio, si è riunito 14 volte.
Svolge funzioni di supporto nella definizione e approvazione degli indirizzi strategici e delle politiche di governo dei rischi e pone particolare attenzione a tutte quelle attività strumentali e necessarie affinché il Consiglio di Amministrazione possa addivenire a una corretta ed efficace determinazione del Risk Appetite Framework e delle politiche di governo dei rischi.

Componenti del Comitato Rischi	2022	2021
Componenti del Comitato Rischi	3	3
di cui donne	*1*	*1*
tasso medio partecipazione	100%	100%

Di seguito il prospetto dei compensi attualmente previsti per le persone appartenenti agli organi di amministrazione; tali compensi sono indicati come costo banca (al lordo) e non come compensi netti:

	importo annuo
Consigliere	5.000 euro
Consigliere componente del Comitato Esecutivo	8.000 euro
Vicepresidente	20.000 euro
Presidente	70.000 euro
Presidente del Comitato Esecutivo	16.000 euro
Presidente del Comitato Parti Nomine	8.500 euro
Presidente del Comitato Parti Correlate	8.500 euro
Presidente del Comitato Remunerazioni	8.500 euro
Presidente del Comitato Rischi	12.000 euro
Gettone di presenza per le adunanze del Cda e del Comitato Esecutivo	350 euro per singola adunanza
Gettone presenze Comitati Endoconsiliari	200 euro

Lo Statuto della Banca alla sez.III art.31 regola le caratteristiche dell'organo di amministrazione. Per quanto riguarda i requisiti delle singole persone candidate, essi devono rispondere alla normativa applicabile (autorevolezza, onorabilità e correttezza, competenza, professionalità, tempo a disposizione) e alle specificità del ruolo (il profilo prevede conoscenza ed esperienza in almeno in uno dei settori come Terzo Settore, Economia Sociale e Solidale, Cooperazione Sociale e Internazionale, Finanza eticamente orientata, Ambiente ed energie rinnovabili). Per quanto riguarda i criteri di composizione del consiglio vengono definite le proporzioni adeguate relative al genere, al numero di indipendenti e di esecutivi.

Il regolamento assembleare (aggiornato con l'assemblea straordinaria del 18/9/2021) nella sezione II definisce le regole di elezione del Consiglio di Amministrazione, che può avvenire mediante votazione su liste o attraverso il voto di preferenza su un elenco dei candidati/e votabili singolarmente. Le liste possono essere Partecipative, quando attivano i meccanismi interni di partecipazione e ottengono l'appoggio di almeno 3 Portatori di Valore, o Autonome quando si costituiscono attraverso la raccolta di 200 firme di persone socie. I Portatori di Valore sono le Aree Territoriali delle Persone Socie individualmente considerate, rappresentate dai Coordinamenti di Area; l'insieme delle persone socie della banca che siano dipendenti del Gruppo Banca Popolare Etica, rappresentato dal Coordinamento delle socie e dei soci lavoratori; l'insieme delle Organizzazioni Socie di Riferimento della Banca, rappresentato dal Coordinamento delle Organizzazioni Socie di Riferimento (art.14).

La Banca si è dotata di una Policy che ha lo scopo di identificare e prevenire le situazioni di conflitto d'interessi che possono interferire con l'attività lavorativa. Nella Policy sono esplicitati i casi che concretamente possono dar luogo a un conflitto d'interesse e i loro riflessi sull'attività della Banca. Sono, inoltre, date indicazioni affinché le persone che vengono a trovarsi in una situazione di possibile conflitto di interesse lo comunichino al comitato Parti Correlate.

In ottemperanza alla normativa Mifid (ossia la direttiva europea finalizzata alla costruzione di un mercato finanziario integrato all'interno dell'Unione Europea) la Banca si è dotata anche di una policy relativa alle operazioni finanziarie dei soggetti rilevanti. I soggetti rilevanti sono collaboratori e amministratori che, per il ruolo che rivestono, hanno accesso a informazioni privilegiate che potrebbero sfruttare per eseguire determinate operazioni di negoziazione finanziaria. La Banca è tenuta a monitorare e verificare periodicamente le eventuali operazioni avvenute.

Esiste infine il Comitato Parti Correlate la cui funzione è quella di verificare tutte quelle operazioni in cui può verificarsi un potenziale conflitto di interesse per amministratori, alti dirigenti e soggetti fisici e giuridici a loro congiunti.

Compagine sociale e capitale

Composizione del capitale e della compagine sociale

Capitale sociale (mln di euro) rispetto a Anno di riferimento

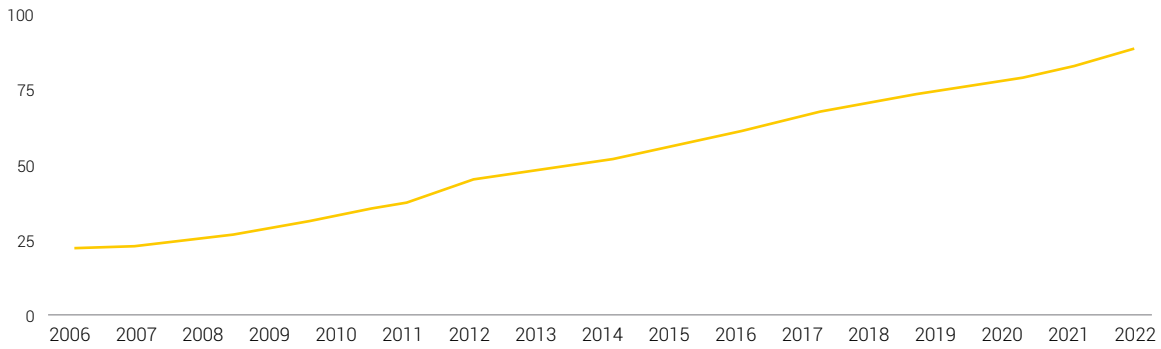

A fine 2022 il Capitale Sociale della Banca ammonta a 88.620.787,50 euro registrando un incremento di 6.588.225,00 euro rispetto a fine 2021, ed il numero dei soci è passato da n. 46.186 del 2021 a n. 47.425 del 2022 (1.239 soci in più).

Numero soci rispetto Anno di riferimento

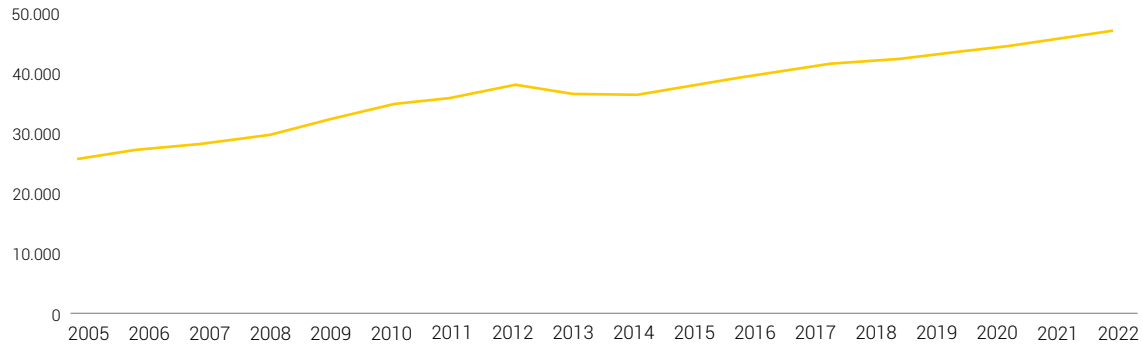

A fine 2022 il numero complessivo delle azioni Banca Etica in circolazione è pari a 1.688.015, registrando un incremento di 125.490 azioni rispetto al 2021.

COMPOSIZIONE DEL CAPITALE SOCIALE PER NUMERO DI AZIONI	2022	2021
Persone Fisiche	1.115.837	1.022.377
Persone Giuridiche	572.178	540.148
totale azioni in circolazione	**1.688.015**	**1.562.525**

L'incremento netto del volume delle azioni al 31/12/2022 è il risultato della loro movimentazione nel corso dell'anno tra nuove emissioni ed annullamenti.

VOLUMI AZIONI IN CIRCOLAZIONE	2022	2021
azioni in circolazione ad inizio anno	1.562.525	1.475.100
azioni emesse nell'anno	129.075	90,478
azioni annullate nell'anno	(3.585)	(3.053)
azioni in circolazione a fine anno	1.688.015	1.562.525
movimento netto nell'anno	**125.490**	**87.425**

Banca Etica ha costituito un fondo di riserva per il riacquisto di azioni proprie, al fine di rispondere all'esigenza espressa dai soci di liquidare, in casi di necessità ed in modo trasparente e fruibile, il proprio capitale investito nelle azioni della Banca. La Banca rivende poi tali azioni, con priorità rispetto alle nuove emissioni, a coloro che desiderano incrementare la propria partecipazione al capitale sociale.

Azioni detenute in proprio - FRAP (Fondo Riacquisto Azioni Proprie)	2022	2021
Saldo ad inizio anno	5.893	4.368
Azioni acquistate dal FRAP nell'anno	33.840	33.031
Azioni rivendute dal FRAP nell'anno	(36.527)	(31.506)
Saldo a fine anno	3.206	5.893
Movimento netto nell'anno	**(2.687)**	**1.525**

Nel corso del 2022 2.884 nuovi soci (3.026 nel 2021) si sono uniti alla compagine societaria.

Numero soci	2022	2021
Soci ad inizio anno	46.186	44.577
Soci entrati	2.884	3.026
Soci usciti	(1.645)	(1.417)
Soci a fine anno	47.425	46.186
Movimento netto nell'anno	**1.239**	**1.609**

L'uscita dalla stessa compagine societaria di 1.645 soci (1.417 nel 2021), invece, si caratterizza per quattro ragioni principali:

- vendita: 1.051 (951 nel 2021)
- decesso: 92 (105 nel 2021)
- esclusione: 433 (254 nel 2021)
- donazione azioni: 69 (107 nel 2021).

Con particolare focus sull'Area Spagna, infine, nel 2022 si sono uniti alla compagine sociale 245 nuovi Soci spagnoli con 5.232 azioni di nuova emissione, corrispondenti a 274.680,00 euro; a fine anno i soci spagnoli sono 3.544 con 87.363 azioni, per un capitale sociale pari a 4.586.557,50 euro.

I soci di Banca Etica sono rappresentati al 17,05% da persone giuridiche e al 82,95% da persone fisiche.

Tra i soci di Banca Etica si registrano 181 Enti Locali (167 Comuni, 10 Province, 4 Regioni), rappresentanti l'1% del capitale sociale (891.082,50 euro).

In rapporto al capitale sociale sottoscritto, invece, il 34% è rappresentato da persone giuridiche e al 66% da persone fisiche.

Si segnala infine che in ottemperanza alla normativa in tema di "rapporti dormienti"[123], in data 01/06/2022 sono stati versati al fondo statale 47.113,46 euro, pari al controvalore di 321 azioni intestate a 55 Soci per un totale di 17.167,18 euro e al controvalore di 6 DR Libretti di Risparmio per un totale di 29.946,28. Nonostante le molteplici comunicazioni inviate a tali Soci, questi non hanno colto l'opportunità di riattivare il rapporto di custodia titoli in essere con la Banca.

Assemblee delle persone socie

Sabato 14 maggio 2022 le socie e i soci di Banca Etica hanno celebrato a Bologna e a Valladolid l'assemblea annuale. L'assemblea si è svolta in modalità mista, sia in presenza, sia virtuale. Si sono votati l'approvazione del bilancio, la ripartizione dell'utile, il piano di attribuzione azioni e il documento sulle Politiche e Prassi di remunerazione del gruppo. Inoltre, è stata una assemblea elettiva poiché sono stati eletti il nuovo Consiglio di Amministrazione, il nuovo Collegio Sindacale e il nuovo Collegio Probiviri.

[123] Il D.P.R. n. 116, art. 2 del 22/06/2007 prevede che l'assenza di ogni operazione o movimentazione da parte del titolare del rapporto protrattasi per un periodo di 10 anni costituisce presupposto affinché i rapporti bancari interessati siano definiti "dormienti" ai sensi di legge. La norma implica l'estinzione del rapporto e la devoluzione delle somme all'apposito Fondo istituito presso il Ministero dell'Economia e delle Finanze per indennizzare i risparmiatori che, investendo sul mercato finanziario, sono rimasti vittima di frodi finanziarie e hanno subito un danno ingiusto non altrimenti risarcito. Sono esclusi i casi in cui il valore del rapporto non superi i 100 euro.

Vi hanno partecipato 3.301 persone, di cui 2.533 a distanza e 768 in presenza. I partecipanti in Italia sono stati 2.401, in Spagna 891, di questi 1.803 donne e 1.761 uomini.

Indice di Partecipazione all'Assemblea dei Soci

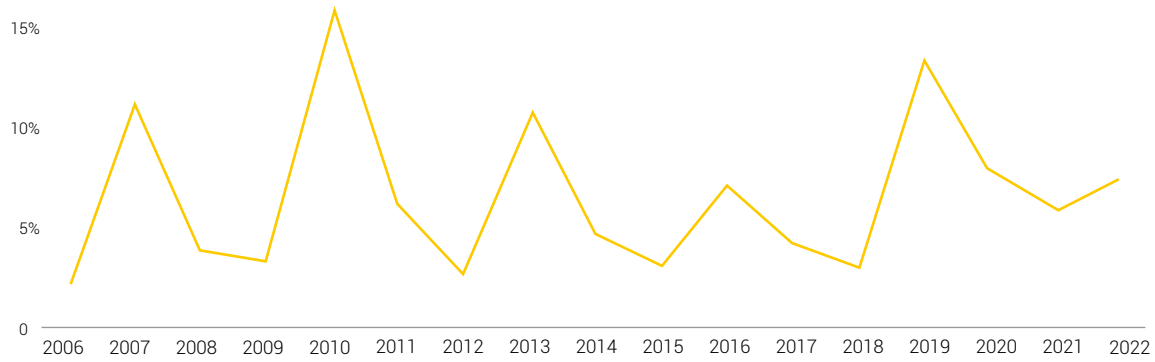

Banche socie e rischio reputazionale: l'Osservatorio Banche e Assicurazioni

Al 31.12.2022 gli istituti finanziari presenti nella compagine sociale di Banca Etica rappresentano il 2,01% del capitale sociale.

A garanzia di una maggiore efficacia di queste azioni, dal 2012 è attivo l'Osservatorio Banche e Assicurazioni (OsBA). Ha il compito di monitorare i rischi reputazionali, connessi a scelte e comportamenti controversi da parte delle banche socie, relativi al settore degli armamenti e derivanti dalla sensibilità verso la pace e la nonviolenza che sin dall'inizio ha caratterizzato il progetto di finanza etica. Inoltre, ha anche il compito di monitorare altre attività controverse, come la mancata trasparenza delle operazioni finanziarie, la presenza in paradisi fiscali e le operazioni di cartello. L'Osservatorio si attiva su richiesta del CDA della Banca.

L'Osservatorio opera attraverso un gruppo di lavoro partecipato dalla Banca (Funzione Compliance; Dipartimento Proposta di Finanza Etica, Comitato Etico); da Fondazione Finanza Etica, Fundación Finanzas Éticas e da Etica SGR. I lavori sono coordinati da una figura delegata in seno al Consiglio di Amministrazione e sviluppati in sinergia con figure delegate in seno al Comitato Etico. Dalla fine del 2022, Banca Etica ha incardinato l'Osservatorio su Fondazione Finanza Etica, affidandole il compito di segreteria e coordinamento tecnici. Nella stessa delibera il CDA ha rinnovato la composizione di OsBA e il suo mandato istituzionale, mantenendone il ruolo di struttura consulenziale a supporto del CDA della Banca. Il CDA della Banca ha dato autorizzazione all'avvio della sperimentazione del modello di valutazione dei rischi reputazionali delle banche socie, con particolare riguardo agli altri istituti soci di Etica SGR. La sperimentazione prenderà avvio nel corso del 2023. Essa verrà realizzata attraverso un'analisi incentrata sugli indicatori stabiliti del modello.

Nello 2022, OsBA ha proseguito la collaborazione con le organizzazioni della società civile impegnate nell'analisi critica del rapporto tra finanza e industria degli armamenti.

In particolare, Rete Italiana Pace Disarmo ha messo a punto un modello di Policy sul finanziamento degli armamenti proposto alle banche socie di Etica SGR e ha avviato la definizione di un modello di rating di valutazione del coinvolgimento degli istituti finanziari con la produzione e vendita di armi.

	2022			2021		
	N.	CS sottoscritto [ctv nominale] €	Quota sul totale %	N.	CS sottoscritto [ctv nominale] €	Quota sul totale %
Banche	**60**	**1.782.270**	**2,01%**	**59**	**1.664.355**	**2,03%**
di cui						
BCC	41	915.652	1,03%	42	1.064.543	1,30%
BP	5	184.800	0,21%	5	184.800	0,23%
SPA	5	234.990	0,27%	5	100.275	0,12%
OFE	9	446.828	0,50%	7	314.737	0,38%
SF						
Fondazioni bancarie	**10**	**2.302.650**	**2,60%**	**8**	**1.462.965**	**1,78%**
Assicurazioni	**4**	**680.873**	**0,77%**	**4**	**680.872**	**0,83%**
Federazioni fra banche	**4**	**67.147**	**0,08%**	**3**	**66.097**	**0,08%**
	78	**4.832.940**	**5,45%**	**74**	**3.874.289**	**4,72%**

Relazione attività di Fondazione Finanza Etica per il 2022

Fatti salienti del periodo

Durante il corso dell'anno 2022 Fondazione Finanza Etica ha affrontato alcune tematiche e attività nuove e di particolare impegno, oltre ad aver proseguito - inserendovi elementi di sviluppo - le attività "tradizionali" e caratterizzanti la sua mission. Qui diamo conto di alcuni dei più significativi.

A dicembre 2021 è stato nominato il nuovo direttore responsabile, Andrea Barolini, giornalista da tempo collaboratore di Valori e con una lunga esperienza nell'ambito del giornalismo, soprattutto sui temi dell'ambiente e della crisi climatica ed energetica. La nuova fase del **progetto Valori** è stata più incardinata sulla Fondazione, nel senso sia della struttura e della governance, sia delle attività. In questo senso Valori, oltre all'attività di produzione di contenuti giornalistici in diversi formati e su diversi supporti sui temi di interesse della finanza etica e del Gruppo, ha avuto come riferimento anche la comunicazione e l'informazione sulle attività della Fondazione e delle Reti con cui essa collabora. Nel corso del 2022 il sito di Valori.it ha avuto una media di **70.000 visitatori unici al mese** e pubblica almeno un articolo nuovo al giorno, oltre a una newsletter tematica a settimana, podcast e altri prodotti di informazione.
In questa linea strategica ed editoriale si colloca il "numero zero" di **FestiValori**, il festival di Valori.it e Fondazione Finanza Etica, che si è svolto dal 21 al 23 ottobre 2022 a Modena. L'iniziativa è nata da un'esigenza interna di Fondazione, cioè elaborare un progetto integrato, che ha incontrato la proposta arrivata dal vicesindaco di Modena Gianpietro Cavazza di portare in città un evento dedicato alla finanza etica. Inoltre, l'organizzazione di un evento rivolto a un pubblico ampio sui nostri temi risponde all'esigenza che sia Valori che Fondazione hanno di ampliare l'audience a cui si rivolgono, diffondendo sempre più la cultura della finanza etica. Per Valori, in particolare, ciò risponde anche al bisogno di costruire una propria identità peculiare che la differenzi rispetto ai tanti progetti editoriali online nati negli ultimi anni.
Il festival ha registrato **35.000 visitatori del sito internet** nel mese di ottobre, **800 persone presenti** agli eventi, **1.770 visitatori della mostra Senzatomica**.

A partire dall'autunno 2022, l'**Osservatorio Banche e Assicurazioni** (OsBA) è stato incardinato in Fondazione Finanza Etica, che ne garantisce il coordinamento operativo e il supporto tecnico. L'Osservatorio sulle Banche e Assicurazioni (OsBA) è stato costituito nel 2012 dal CdA di Banca Etica come "strumento di monitoraggio che possa garantire un costante supporto sulle banche socie e per la scelta delle banche con cui stringere relazioni strategiche". Nasce per evitare i rischi reputazionali che possono derivare da rapporti con istituti di credito che abbiano comportamenti contrari ai principi della finanza etica. OsBA ha concentrato l'avvio del suo lavoro sul tema armi e finanza a supporto della policy del Gruppo su questo tema, proseguendo sul dialogo con le banche socie di Etica Sgr, sviluppando una collaborazione con Rete Italiana Pace e Disarmo su documenti e strumenti di policy-tipo sugli armamenti e un rating delle banche e altri intermediari finanziari sul tema armamenti, affrontando il tema dell'applicazione della L.220/2021 sul divieto di finanziamento di imprese operative su armi controverse (mine antipersona e munizioni a grappolo).

Durante il 2022 si è intensificata la **collaborazione con Fundación Finanzas Éticas**, nella prospettiva di una maggiore integrazione fra le due Fondazioni che dovrebbero sempre più "pensare" come una sola. La collaborazione si è svolta sul piano del rapporto fra Valori e Valor Social (in coincidenza con la nuova direzione della testata giornalistica italiana), nella redazione comune del 5° Rapporto sulla Finanza Etica in Europa, nell'azionariato critico, nella coordinata partecipazione a Shareholders for Change e a Finance Watch. Inoltre, è stato avviato nel 2022 un percorso di conoscenza e lavoro congiunto degli organi politici delle due Fondazioni, che si è concretizzato in un primo incontro fra le due Giunte esecutive e nella realizzazione di due webinar congiunti, sul crowdfunding e sulla cooperazione finanziaria nord-sud.

La ripartizione degli utili

La presente relazione organizza la rendicontazione delle maggiori attività svolte dalla Fondazione nel corso del 2022 secondo gli stakeholder che sono stati individuati come particolarmente rilevanti nel Bilancio Sociale 2020.

I soci fondatori Banca Etica ed Etica Sgr contribuiscono annualmente al fondo di gestione per l'attività ordinaria e al progetto Valori.it, attraverso i **contributi ordinari**.

Inoltre, laddove l'anno finanziario si è chiuso con segno positivo, sia la Banca che la Sgr hanno scelto di erogare alla Fondazione una quota di liberalità dal loro fondo utili, con periodicità differenti, che va a costituire il **fondo utili**. In occasione delle assemblee dei soci il Consiglio di Amministrazione della Banca e quello di Etica Sgr hanno deliberato l'ammontare del fondo destinato a liberalità relativo al bilancio in approvazione e i criteri per l'utilizzo da parte della Fondazione.

Tutte le attività del 2022 della Fondazione relative al fondo utili sono state realizzate grazie al fondo 2021.

Il CdA di Banca Etica ha assegnato a Fondazione Finanza Etica, con delibera del 15 maggio 2022, una quota di **utile 2021 destinata a liberalità** per un totale di **250.000 euro**, così ripartiti:

- 125.000 euro per iniziative dei Portatori di Valori su progetti cardine del Piano Strategico di Gruppo;
- 125.000 euro per progetti propri della Fondazione Finanza Etica o da essa individuati.

La Fondazione rendiconta sull'uso di tali fondi al CdA della Banca in dettaglio e all'Assemblea, in forma sintetica.

Ripartizione risorse impiegate per liberalità

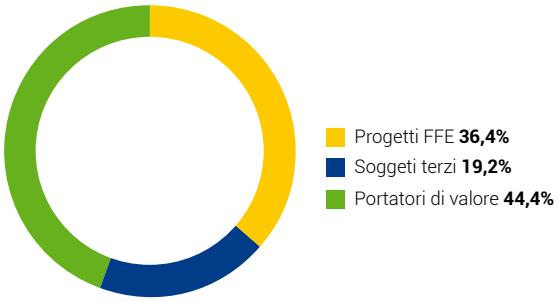

Le risorse impiegate per le liberalità nel 2022 sono state **249.802 euro**. Sono stati considerati anche i contributi erogati derivanti dal fondo utili 2021, impiegati ma non ancora spesi nell'anno precedente, nei casi di progetti pluriennali. Si segnala inoltre che sono presenti liberalità aggiuntive, pari a 7.225 euro, relative a liberalità del Presidente (donazione gettone presenza CdA).

Nel complesso, a soggetti terzi, sia attraverso bandi che erogazioni dirette, la Fondazione ha destinato oltre 178 mila euro, pari a quasi il 64% delle risorse totali impiegate sulle liberalità. La quota restante viene utilizzata per progetti propri della missione della Fondazione, tra cui tradizionalmente riveste grande importanza l'attività di **Azionariato Critico** e il **Rapporto sulla finanza etica in Europa**.

Il 2022 di Fondazione Finanza Etica

Le persone lavoratrici della Fondazione

La Fondazione si è concentrata sulla crescita di competenze interne, attraverso la definizione di un **piano formativo**, anche in relazione al Piano Formativo di Gruppo, la formazione su temi di **comunicazione** e **educazione finanziaria**, oltre a metodologie di facilitazione di gruppi e di gestione interna.

A novembre 2022 hanno concluso il **percorso di Servizio Civile** due persone, entrate nel 2021. Abbiamo inoltre ospitato giovani studenti in **tirocinio curriculare**, dall'Università degli studi di Bologna e di Firenze.

Dal 1 ottobre **Andrea Baranes** collabora con la Fondazione, attraverso un contratto di collaborazione coordinata e continuativa, con l'obiettivo di definire i posizionamenti strategici di Fondazione Finanza Etica e del Gruppo sui temi più rilevanti per la finanza etica; garantire una partecipazione attiva

del Gruppo Banca Etica nelle maggiori e più significative reti europee impegnate nelle tematiche ritenute strategiche e qualificare la presenza della Fondazione e del Gruppo nel dibattito pubblico sui temi della finanza e della finanza etica in particolare con approfondimenti, rapporti, ricerche, interventi sui media.

I Soci Fondatori

Cultura Cooperativa

Il CdA di Banca Etica ha deliberato in data 17 febbraio 2021 uno stanziamento di 100 mila euro a favore di Fondazione Finanza Etica per "progetti di promozione e implementazione della Cultura Cooperativa per tutto il Gruppo Banca Etica e per le Fondazioni". Il **progetto** ha come focus principale l'approccio cooperativo nella gestione delle persone che operano all'interno del Gruppo Banca Etica. Questo focus si inscrive in una visione integrale e integrata dell'architettura organizzativa che comprende i diversi livelli di "governance" del Gruppo.

La **prima fase** ha consistito in una **ricerca** sulle migliori soluzioni e prassi in essere, realizzata in collaborazione con PIN ARCO (centro di ricerca nato nel 2008 presso il PIN S.c.r.l. Servizi didattici e scientifici per l'Università di Firenze). Sono state contattate 108 realtà potenzialmente interessanti ai fini di valutare possibili buone pratiche; di queste ne sono state individuate 69 per poi selezionarne 13 a seguito di 49 interviste svolte.

La **seconda fase** della ricerca-azione, iniziata nel marzo 2022, è stata realizzata con il supporto di People Rise, società esperta in design strategico e accompagnamento di gruppi di lavoro. L'attività si è incentrata sull'analisi della cultura organizzativa e delle caratteristiche della governance nel Gruppo Banca Etica per attivare gruppi di lavoro di 24 persone del Gruppo (presidenti, direttori e vice, direzioni, responsabili funzioni di controllo e compliance) in un percorso di co-costruzione finalizzato a individuare gli elementi necessari per individuare i cantieri di innovazione tanto della struttura organizzativa, quanto di alcuni aspetti della governance. In tale percorso è stato costruito un Manifesto dei principi della cultura cooperativa di Gruppo relativi alla governance, alla struttura organizzativa e alla leadership. Sono state così costruite delle schede di opportunità di innovazione e cambiamento nei tre ambiti, con diversi livelli di complessità, all'interno dei quali selezionare i cantieri di innovazione che saranno sviluppati nella terza e ultima fase del progetto, che si realizzerà nel 2023.

La rete

SfC-Shareholders for Change è nata nel 2018, da un impulso del Gruppo Banca Etica, con un gruppo di 7 soci fondatori e 13 milioni di AUM: le due Fondazioni italiana e spagnola, Etica Sgr e Bank für Kirche und Caritas, banca cooperativa della Chiesa cattolica, che fornisce prodotti e servizi finanziari a istituzioni cattoliche, ecclesiastiche e caritatevoli e ai loro dipendenti in Germania; Ecofi Investissements, società di gestione patrimoniale del Gruppo Crédit Coopératif, pioniere della finanza responsabile; fair-finance Vorsorgekasse, fondo previdenziale con sede a Vienna, che annovera tra i suoi azionisti la banca tedesca GLS; Meeschaert Asset Management, società francese di gestione patrimoniale, pioniere dell'SRI in Francia. Al **2022** SfC gestisce oltre **30 milioni di AUM** ed è **costituita da 16 membri** che coprono buona parte dell'Europa (Italia, Francia, Spagna, Svizzera, Germania, Austria, Regno Unito); a fine 2022 è entrata nella rete anche GLS Bank. Fondazione Finanza Etica ne gestisce il segretariato tecnico e operativo. SfC si occupa di "temi orfani", non seguiti generalmente dagli Asset Manager, come la trasparenza fiscale o l'esportazione di armi verso Paesi controversi, esercitando tutte le forme di impegno possibili: con le società quotate e non quotate, i fondi sovrani, i governi, i gestori patrimoniali, i consulenti proxy e le agenzie di rating ESG.

Sono stati sostenuti due progetti di ricerca di partner di reti di cui facciamo parte: con la **Coalizione Italiana Abiti Puliti,** rivolto al tema del **salario dignitoso universale in Italia**, nonché alla campagna per il rinnovo del Bangladesh Accord, siglato a dicembre 2022.

Con **Rete Italiana Pace e Disarmo** si è avviata una collaborazione biennale fondata sulla realizzazione di due strumenti per implementare la strategia della Fondazione e del Gruppo sul tema degli armamenti nella relazione con le banche socie di Etica Sgr e della Banca, nonché di approfondimento del coinvolgimento degli istituti finanziari nel settore della difesa. In particolare, nel 2022 è stato presentato un documento di *Policy o codice di responsabilità* in materia di interazione finanziaria con il settore della produzione e commercio di armamenti. Tale documento è stato confrontato e discusso con le banche socie di Etica Sgr e offerto al loro eventuale utilizzo. Nel mese di dicembre è stato elaborato uno strumento di rating *ZeroArmi*, relativo alla valutazione del coinvolgimento degli istituti finanziari (bancari, assicurativi, di investimento) con la produzione e vendita di armi. *ZeroArmi* è stato presentato nelle sue linee generali durante un seminario online che si è svolto nel mese di dicembre, organizzato da Banca Etica e rivolto ai soci, che hanno partecipato in oltre 300.

La comunità

Portatori di Valore
Fondo 2019-2020

I **progetti** a valere sul fondo utili 2019 e 2020, iniziati nel 2020, si sono conclusi nel 2022. All'interno del **Festival delle Comunità Resilienti**, svoltosi ad Ascoli Piceno a luglio, è stato realizzato un momento di incontro tra tutti i Portatori di Valore, concluso ad ottobre, a Modena, con una giornata di valutazione generativa.

Fondo 2021

Come da delibera del CdA la quota del fondo utili 2021 destinata ai Portatori di Valore è pari a **125.000 euro**. La delibera prevede che le iniziative possano essere "anche co-progettate con Fondazione Finanza Etica e Fundación Finanzas Éticas" e che abbiano un riscontro nel Piano Strategico 2021-2024.

A seguito dei positivi risultati dei progetti sul fondo 2019-2020, la Fondazione, in accordo con l'ufficio Relazioni Associative, ha stabilito di procedere mediante **accordo** fra i PdV interessati, e non attraverso bando, alla definizione e alla selezione dei progetti e delle iniziative da finanziare. Le tematiche prescelte, a seguito di incontri e confronti con i PdV, sono: "Comunità energetiche rinnovabili" ed "Educazione critica alla finanza". Entrambe trovano riscontro nel Piano Strategico di Gruppo 2021-2024.

La Giunta esecutiva di Fondazione Finanza Etica nella riunione del 22 settembre ha stabilito di suddividere il plafond complessivo a disposizione in un budget per ciascun PdV da intendersi come budget massimo lordo a disposizione. È stato deciso di definire un **Accordo di Programma**, presentato, concordato e sottoscritto dai PdV, per l'avvio dei progetti, previsto per gli inizi del 2023. Un accordo a parte è previsto per il Tavolo dei Soci di Riferimento, da realizzarsi agli inizi del 2023.

Per il tema **Comunità Energetiche Rinnovabili** le 4 Aree italiane, il Comitato Soci Lavoratori e l'Area Spagna (in collaborazione con il Tavolo dei Soci di Riferimento Spagna), lavoreranno su progetti che prevedano la realizzazione di uno studio di fattibilità, da realizzare insieme a un partner tecnico, per la costituzione di CER o eventuali azioni di supporto o implementazione di CER già costituite. Relativamente all'**educazione critica alla finanza**, è previsto un cofinanziamento alla piattaforma di EduFin che sta realizzando la Fondazione (cfr. infra) con contenuti realizzati anche dai GIT per attività didattiche e formative dei GIT, e la realizzazione di prodotti formativi ed educativi (in co-progettazione con la Fondazione) realizzati ad hoc per le attività di educazione finanziaria dei GIT o l'aggiornamento e sviluppo di prodotti già esistenti.

Azione Sospesa

Nel corso del 2022 è proseguito il progetto, volto a sostenere la partecipazione di persone giovani che hanno collaborato con la rete dei GIT o comunque con le diverse realtà del Gruppo, alla vita associativa della Banca. A oggi sono state segnalate dalle Aree territoriali, dalle Fondazioni e dagli altri portatori di valori **15 persone candidate**, di cui due in Spagna e 13 in Italia, per un totale di 75 azioni. La donazione avverrà agli inizi del 2023.

Gruppi di Iniziativa Territoriale - GIT

Diverse sono state le collaborazioni della Fondazione con i GIT italiani, a cui sono stati forniti i materiali del progetto "**EducarCi**" prodotti dalla Fondazione, sull'educazione critica alla finanza. Fra queste collaborazioni vale la pena citare quella con il **GIT di Modena** per la costruzione di FestiValori. Infine, il processo di selezione, dialogo e monitoraggio dei progetti dei Portatori di Valore, in particolare quelli presentati dalla Aree Territoriali, hanno implicato una intensa collaborazione con alcuni dei GIT coinvolti nei progetti. Tra i vari interventi, la Fondazione ha coordinato la **presentazione del libro** "Le vie della Microfinanza", a cura di Barnaba Trinca (GIT Firenze), e la tavola rotonda a cui hanno partecipato Ugo Biggeri e Gabriele Giuglietti.

Università e ricerca

La Fondazione ha attivato una **partnership** con l'**Università degli Studi di Pisa**, Dipartimento di Economia e Management, Business Administration, corso di Corporate Governance. La Fondazione ha realizzato delle docenze e partecipato ai laboratori presentando la sua attività di azionariato critico. La Fondazione ha svolto attività di docenza in alcune Università, tra le quali si segnala il Laboratorio di Finanza Etica all'interno della **Licenza in Ecologia Integrale** della **Pontificia Università Antonianum**, in collaborazione con Etica Sgr (5 lezioni), e una lezione in aula al Master Banking e Finanza della **24ORE Business School.**

Imprese

L'attività rivolta al mondo imprenditoriale si svolge tramite bandi su erogazioni liberali o altre forme di sostegno. **Che impresa per le donne!**, il bando a valere sul Fondo Utili 2020 di Etica Sgr per il sostegno a fondo perduto a micro e piccole imprese femminili, **ha sostenuto 11 imprese**, per un totale di 236.500 euro. È stato selezionato il **progetto vincitore** di **Mio il denaro mia la scelta!** bando di educazione finanziaria verso donne adulte vulnerabili. Il contributo è di 50.000 euro. "Monetine" prevede la creazione di una piattaforma digitale di formazione, informazione ed empowerment femminile focalizzata sulla tematica della violenza economica di genere.

L'idea è quella di fornire aiuto e strumenti alle donne in difficoltà, alle persone preposte per affiancarle, alle operatrici e agli operatori dei centri antiviolenza e alle persone che lavorano in banca "allo sportello". La piattaforma avrà contenuti formativi e informativi su temi socio-economici, video, blog realizzati da attiviste sul tema dell'empowerment femminile. Il progetto sarà coordinato dal team di Glocal Impact Network (Prato) insieme al Centro Antiviolenza La Nara. I principali contenuti formativi e informativi saranno a cura di Ami Fall (@pecuniami) e Azzurra Rinaldi.

Rivolto all'imprenditoria con background migratorio è il Bando **Microcredito per grandi idee**, che consiste in un fondo di microcredito per erogazioni di massimo 25mila euro con PerMicro, garantito da Fondazione Finanza Etica; nel 2022 sono stati **assegnati** 11 microcrediti (importo totale 217.000 euro), per un impiego totale del fondo di garanzia di 416.000, su un totale di 825.000 euro (fondo di 275.000 euro con moltiplicatore a base 3). Partner di progetto: Fondazione Finanza Etica, Banca Etica, PerMicro e ARCI. Nel corso dell'anno abbiamo partecipato a **E-Merge** un programma di accelerazione, mentoring personalizzato e supporto all'accesso al credito per imprese multiculturali, realizzato da OIM (Organizzazione Internazionale per le Migrazioni), in collaborazione con a|cube - Avanzi (società di incubazione, accelerazione e impatto di Milano) e finanziato dalla Cooperazione italiana allo sviluppo. La Fondazione ha sostenuto con una liberalità, realizzando anche attività di docenza e di selezione, il progetto **COOPStartupHer**, realizzato dalla Commissione Pari Opportunità di Legacoop e Coopfond, per la creazione e lo sviluppo di imprese cooperative a maggioranza femminile. CoopstartupHER si è sviluppato da una "call for ideas", cui è seguito un percorso di formazione finalizzato a fornire le competenze di base per sviluppare il progetto, costituire una cooperativa, sviluppare formule organizzative *women oriented* e accedere agli incentivi. Agli inizi 2023 le migliori proposte imprenditoriali selezionate saranno accompagnate dalla fase iniziale alla costituzione in cooperativa, fino ai 36 mesi successivi all'avvio dell'attività.

Educazione critica alla finanza

All'interno di quest'ambito ricadono sia le attività più propriamente educative, sia quelle informative e di sostegno a giovani persone universitarie.

Nell'ambito educativo è in corso un lavoro di definizione del significato e dei contenuti dell'educazione critica alla finanza a livello di Gruppo che porterà anche alla realizzazione, nel corso del 2023, di una piattaforma di supporto alla formazione ed educazione critica alla finanza; anche grazie al supporto dei Portatori di Valore nell'ambito della liberalità a valere sul fondo utili 2021 (cfr. sopra). Sono state realizzate attività formative nelle scuole secondarie di secondo grado di Firenze e all'interno del Festival della transizione ecologica che si è svolto a Firenze a ottobre. È stato sottoscritto un accordo di collaborazione tra la Fondazione, Valori.it e **DScuola** s.p.a., operatore di **editoria scolastica** del Gruppo Mondadori, per un servizio di consulenza per l'educazione finanziaria per l'aggiornamento dei volumi del corso di geografia economica "Pianeta Futuro" per gli studenti della scuola secondaria di secondo grado, che sarà pubblicato nel 2023. Nell'ambito di FestiValori, è stato presentato a un gruppo di studenti della scuola secondaria superiore (80 studenti) e adulti (26 persone), la versione beta di **Affari Nostri - La finanza non è un gioco**, prototipo realizzato dalla Fondazione in collaborazione con FEM - Future Education Modena, Centro internazionale per l'innovazione in campo educativo.

Sul versante **informativo,** di Valori.it si è parlato nell'introduzione. Nella primavera 2022 abbiamo pubblicato la scheda "Capire la finanza" **Criptovalute e tecnologia blockchain**, presentata in un **incontro** a Firenze.

Il 13 dicembre sono state premiate le **tesi vincitrici** del **Premio Tesi di Laurea sulla finanza etica**, durante un evento online a cui hanno partecipato le 15 persone candidate. Il primo premio è andato ad Alessandro Molinari, Università di Bologna, per la tesi *Regulation of EU consumer credit: a financial inclusion perspective and challenges lying ahead* (La regolamentazione del credito al consumo nell'UE: una prospettiva di inclusione finanziaria e le sfide future).

Modelli di educazione finanziaria e di formazione allo sviluppo d'impresa

Sono in corso una serie di progetti rivolti a formazione e gestione di microcredito in Tunisia - **Progetto "Trait d'Union"** in partnership con Regione Toscana, Anci Toscana, Arci e Banca Etica, per il supporto all'avvio di attività imprenditoriali, in collaborazione con una istituzione di microcredito tunisina, Enda Tamweel. Il progetto è cofinanziato dal Ministero dell'Interno e da Regione Toscana. Il **progetto Co-Mix. Co-generare Mixité inclusive nella città,** dopo aver completato la prima di Studio di Fattibilità, si è aggiudicato il finanziamento del Fondo per l'Innovazione Sociale per la seconda annualità di Sperimentazione. La Fondazione è partner di progetto e responsabile per l'attività di definizione del modello sperimentale di Payment By Result, mentre Banca Etica seguirà i lavori in previsione del suo impegno come Ente Finanziatore per la terza fase di progetto - Sistematizzazione.

La Fondazione ha realizzato un ciclo di incontri, online e in presenza, in partnership con **Libera. Associazioni, nomi e numeri contro le mafie** sul tema "Blockchain, Cryptocurrencies e Cybersecurity". La formazione era rivolta ai volontari e ai

responsabili territoriali di Libera; l'incontro finale, che ha visto anche la presenza di un dirigente della **Polizia Postale,** si è svolto a Roma in occasione dell'evento nazionale "ExtraLibera, le giornate di Contro mafie corruzione". Nel mese di novembre, su invito del sindacato First Cisl Milano Metropoli, la Fondazione ha organizzato una giornata di formazione sul tema "Blockchain e Criptovalute" presso la sede milanese della Cisl alla quale hanno partecipato rappresentanti sindacali e lavoratori del settore bancario.

Studio e ricerca

Il **5° Rapporto sulla finanza etica e sostenibile in Europa** è stato presentato in occasione dell'assemblea di bilancio di Banca Etica, e in un evento pubblico a **Bruxelles**.

La Fondazione ha coordinato la pubblicazione del volume "**Inclusione finanziaria e microcredito per rispondere alla crisi sistemica".** 4° Rapporto sull'inclusione finanziaria e 16° Rapporto sul microcredito in Italia", a cura del Gruppo Banca Etica, c.borgomeo&co e Ritmi. Il rapporto sarà presentato a febbraio 2023. Si è conclusa la ricerca biennale "**La cooperazione sociale tra criminalità e criminalizzazione. Una ricerca in Veneto e Campania**", realizzata da: LIES - Laboratorio dell'inchiesta economica e sociale, Centro di documentazione e d'inchiesta sulla criminalità organizzata, Università Federico II di Napoli, CPS - Culture Politiche e Società e dall'Università degli Studi di Torino. La ricerca sarà presentata in due tavole rotonde con esponenti della cooperazione sociale a Padova e a Caserta tra febbraio e marzo 2023.

Advocacy&engagement

L'**Engagement Report 2022**, che descrive le **attività di azionariato critico e di dialogo** con le imprese nel corso dell'anno, sarà **pubblicato** a marzo 2023, prima della nuova stagione assembleare. Gli ambiti di intervento sono costituiti dai temi ambientali (Eni, Generali e Solvay), di sostenibilità sociale e diritti umani (Endesa - partecipata di Eni, Leonardo, Rheinmetall e Inditex) e di governance, sui temi della remunerazione del management e paradisi fiscali (Acea e H&M).

Di seguito il riepilogo delle attività del 2022:

Società	Paese	Settori (Gics)	Agm	Dialogo	Semaforo*
ACEA	ITALIA	Servizi di pubblica utilità	X		🔴
ENEL	ITALIA	Energia	X		🟢
ENI	ITALIA	Oil & Gas	X		🔴
GENERALI	ITALIA	Servizi finanziari		X	🟡
H&M	SVEZIA	Abbigliamento	X		🟡
INDITEX	SPAGNA	Abbigliamento		X	🟡
LEONARDO	ITALIA	Difesa	X		🔴
RHEINMETALL	GERMANIA	Difesa e automotive	X		🔴
SOLVAY	BELGIO	Chimica, materie plastiche	X		🔴
THYSSENKRUPP	GERMANIA	Acciaio, armamenti		X	🔴

*Tutte le informazioni relative ai bilanci di esercizio e al bilancio sociale della Fondazione (prima edizione 2019), sono consultabili nella sezione bilanci del sito della Fondazione.

Politiche di investimento

Nella prima parte del 2022, seppur dopo un rallentamento della crescita nel terzo trimestre del 2021 a seguito della nuova ondata di contagi da Covid19 e della costante debolezza dell'economia su scala globale, la sensazione che ci si avviasse ad un processo di normalizzazione e di una ripresa più sostenuta sia negli Stati Uniti che nell'area Euro era latente.

Di fatto la ripresa economica mondiale nel 2021 era stata superiore alle attese e il progressivo miglioramento del quadro sanitario, con il conseguente allentamento delle politiche restrittive, creavano i presupposti per uno scenario di 2022 migliore rispetto al biennio precedente al netto però di alcuni segnali di un incremento repentino dei prezzi di beni e servizi.

Purtroppo, a febbraio 2022 il contesto internazionale e, soprattutto, Europeo ha subito un nuovo sisma a seguito delle notizie provenienti dal fronte Russo-Ucraino: l'invasione avvenuta negli ultimi giorni del mese da parte della Russia, ha dato inizio ad una fase di indebolimento del quadro congiunturale internazionale influenzando un contesto macroeconomico già debole a seguito della pandemia da Covid19.

Con il passare dei mesi, infatti, gli obiettivi della **campagna militare di Mosca** si sono rivelati ben più ampi della semplice occupazione della regione filorussa del Donbass e le aspettative di una guerra lampo sono state presto sostituite da uno scenario di guerra lunga e logorante e con le connesse tensioni geopolitiche a livello internazionale.

Contesto Macroeconomico Internazionale

Già dalla seconda metà del 2021 in molti Paesi si osservava un repentino aumento dell'inflazione e, per tutto il 2022, le politiche di contenimento del livello dei prezzi sono state al centro del contesto macroeconomico internazionale.

L'aumento, in parte inatteso, dei prezzi di beni e consumo già osservato a fine 2021, insieme alle strozzature delle filiere produttive causate dallo scoppio bellico, ha lasciato sempre più spazio alla paura di un'economia in stagflazione, seppur le banche centrali quali BCE e FED abbiano sempre escluso questo scenario.

Il 2022 ha visto infatti la normalizzazione da parte delle banche centrali delle politiche monetarie accomodanti ed espansive degli ultimi anni.

Ad eccezione della Bank of Japan, tutte le più importanti banche centrali del mondo (dalla Bank of England alla Reserve Bank of Australia, per poi passare alla Bank of Canada e alla Swiss National Bank) hanno di fatto effettuato un rialzo dei tassi poiché con il passare dei mesi è divenuto sempre più chiaro che si erano create le condizioni per un'inflazione molto più elevata e diffusa rispetto alle previsioni e che le aspettative degli operatori dei mercati incorporavano già livelli di inflazione nettamente superiori alle attese.

Contesto Macroeconomico Europeo

L'Area Euro già nel 2021 aveva chiuso con un tasso inflazionistico superiore alle attese pari al 5,0% per una metà dovuto al rincaro del prezzo dell'energia; con lo scoppio del conflitto Russo - Ucraino, il dato non è andato migliorando attestandosi, nel giugno 2022, al 8,6% con un incremento di 360 bps rispetto al dato di fine anno precedente.

In risposta, nel corso del 2022 la Bce ha avviato il processo di ritorno verso politiche monetarie meno accomodanti: in primo luogo riducendo gradualmente gli acquisti netti di attività finanziarie condotti nell'ambito del Pandemic Emergency Purchase Programme (PEPP) e, ad aprile 2022, il programma Asset Purchase Programme (APP); in secondo luogo intraprendendo il percorso di rialzo dei tassi d'interesse avvenuto in occasione del meeting del 21 luglio 2022 con un primo rialzo di 50 bps ed introducendo un nuovo strumento definito Transmission Protection Scheme - TPI , ribattezzato anche "Scudo anti-spread", al fine di limitare la frammentazione finanziaria nell'Eurozona.

La stretta monetaria è via via proseguita nella tre riunioni successive, con rialzi dei tassi di 75 bps a settembre e a novembre, e un altro rialzo di 50 bps nel mese di dicembre, portando a fine anno il tasso di rifinanziamento principale a 2,50%, il tasso sui depositi overnight a 2,00% e il tasso sui finanziamenti marginali a 2,75%.

Italia

Per l'Italia il 2022 è stato un anno molto importante che, oltre ad affrontare il contesto macroeconomico internazionale ed europeo, ha visto a livello politico importanti novità quali la rielezione del presidente della repubblica Sergio Mattarella, nella prima parte dell'anno e la caduta del governo Draghi e le successive elezioni politiche con il successo e la formazione del governo guidato da Giorgia Meloni, nell'ultimo semestre, avvenimento che ha spinto in prossimità delle elezioni lo spread in area 230/240 bps.

Strategia investimento e numeri portafoglio proprietà Banca Etica

Nel 2022, la strategia di gestione del portafoglio ha dovuto confrontarsi con un contesto di forte volatilità dei mercati finanziari, espressione di un panorama internazionale complesso e incerto per le tensioni geopolitiche ed il rapido mutamento delle variabili macroeconomiche.

In particolare, il **mercato obbligazionario**, asset principale del portafoglio proprietà, non ha vissuto sicuramente un anno positivo.

Le dinamiche di questa negatività sono da ricercare principalmente nel ritorno dell'inflazione e alla politica monetaria restrittiva da parte delle Banche centrali. A questo clima, già di per sé poco stabile, si è unito lo scoppio della guerra in Ucraina che ha portato un ulteriore elemento di volatilità sul mercato. Gli investitori, già cauti sul fronte obbligazionario, hanno reagito con marcate operazioni di vendita, che si sono tradotte in rendimenti al rialzo su praticamente tutta la componente obbligazionaria, in particolare nei paesi cosiddetti periferici come quello italiano.

Anche per il **mercato azionario**, il 2022 è stato generalmente caratterizzato da un'elevata volatilità e da un marcato calo delle performance, provocato principalmente dall'aumento dei tassi di interesse che ha reso relativamente più appetibili i rendimenti obbligazionari rispetto a quelli azionari.

Il movimento di ribasso ha interessato soprattutto la prima metà dell'anno, mentre la seconda metà ha visto un parziale recupero dei listini. Il recupero è stato in generale più forte per i titoli contraddistinti da una crescita prospettica del fatturato più elevata e di conseguenza da una valorizzazione superiore alla media di mercato.

L'approccio alla gestione del portafoglio proprietà per tutto il 2022 è stato quindi di carattere strettamente prudenziale e attendista, con un costanti attenzione e monitoraggio delle posizioni maggiormente esposte alla variazione del mercato (Portafoglio Hold to Collect&Sell).

Numeri

Il 31 dicembre 2022 il portafoglio titoli di proprietà ha chiuso con un valore di bilancio pari a **1.338 milioni di Euro**, evidenziando una contrazione rispetto al dato di inizio anno per circa 184,028 milioni di Euro.

L'impatto maggiore sulla diminuzione delle consistenze di portafoglio rispetto al dato del 2021 rispecchia il ritorno verso politiche monetarie meno accomodanti che nel mese di novembre, hanno portato alla decisione di rimborsare 410 milioni di euro di prestiti complessivi (finanziamenti TLTRO III della BCE ed altri di controparti bancarie), utilizzando disponibilità liquide e ricorrendo alla vendita di titoli in portafoglio.

Andando ad analizzare gli indicatori relativi al portafoglio titoli osserviamo che:

- **il rendimento medio complessivo del portafoglio**, che ad ad inizio 2022 era dello 0,834%, ha chiuso al 31 dicembre con un valore pari a **1,433%** ed un incremento dello +0,599% grazie agli investimenti a tassi d'interesse ben superiori rispetto alla prima parte dell'anno;
- **la vita residua media del portafoglio titoli pari a 3,709 anni**, a fronte del 3,791 anni di fine 2021, ed una **modified duration di 3,074 anni**. Tali riduzioni delle durate totali si devono all'inserimento in portafoglio di titoli con vita residua medio/breve.

Strumenti finanziari rilevanti in ambito impatto socio-ambientale

Pur in un contesto di forte volatilità e incertezza, il portafoglio ha mantenuto ed incrementato la sua componente ad impatto; in particolare:

- per la componente obbligazionaria, mantenendo le posizioni in COOPEST, in COOPMED, in Euregio Minibond e MERKUR Bank;
- per la componente azionaria e/o tramite organismi di investimento collettivo (OICR), con la conferma delle sottoscrizioni:
  - dei 3 comparti di "ETICA SUSTAINABLE" di Etica Sgr nell'ambito della Sicav Multilabel, progetto nato per favorire il collocamento dei propri fondi all'estero;
  - nell'investimento "ETICA IMPATTO CLIMA" con particolare agli aspetti riguardanti la transizione ad un'economia a basso impatto di carbonio, bilanciando le opportunità di rivalutazione dei mercati azionari con una solida base obbligazionaria;
  - del fondo SOCIAL & HUMAN PURPOSE 2 che ha come scopo l'investimento e la gestione di immobili destinati ad iniziative di carattere sociale volte alla valorizzazione del territorio quali, a titolo esemplificativo, scuole, università, asili, case di riposo, residenze sanitarie per anziani,

residenze universitarie musei, biblioteche, ospedali, altri edifici – pubblici o privati – aventi analoghe destinazioni, impianti di produzione energetica, progetti di rigenerazione urbana e/o di riqualificazione di aree e iniziative sociali destinate alle persone;

- del fondo spagnolo FEIS - FONDO DE EMPRENDIMIENTO E INNOVACION SOCIAL, il cui obiettivo è sostenere le imprese socialmente innovative e per finanziare nuove e preziose iniziative per le persone e per l'ambiente;
- nel fondo EUREGIO MINIBOND con l'obiettivo di supportare economicamente l'area della Regione Trentino-Alto Adige/ Südtirol attraverso investimenti in imprese locali;
- nel fondo TRIODOS MICROFINANCE il quale ha incorporato il Sustainability-Finance-Real Economies SICAV c.d. SFRE Triodos Microfinance Fund contribuisce a costruire un sistema solido, trasparente e inclusivo nel settore finanziario;

ed altresì l'incremento delle posizioni:

- nel "progetto A|IMPACT" del Gruppo Banca Etica, di Avanzi Etica Sicaf-Euveca Spa, fondo di investimento alternativo a carattere "social impact" promosso con lo scopo di supportare lo sviluppo e la crescita di PMI e startup innovative che abbiano la missione di generare un impatto sociale, ambientale e culturale positivo sulla collettività;
- nel FONDO SÌ SOCIAL IMPACT il cui obiettivo è "lo sviluppo di un settore di imprese capaci di fornire, in maniera sostenibile nel lungo termine, risposte adeguate ai bisogni della società generando consapevolmente un impatto sociale positivo misurabile;

e ancora, da ultimo, nell'anno appena trascorso la Banca ha proseguito nel suo impegno in questa tipologia di strumenti sottoscrivendo nuovi OICR quali:

- "ETICA OBIETTIVO SOCIALE", nato a metà del 2022, con l'obiettivo di supportare gli investimenti in realtà che supportano la dignità nel lavoro, i diritti umani e dei lavoratori e la coesione e giustizia sociale;
- MICROEUROPE, fondo di investimento alternativo, con l'obiettivo di contribuire in maniera determinante allo sviluppo del settore della microfinanza in Europa con una forte attenzione per l'impatto sociale che potrebbe scaturire;
- FEFISOL II che supporterà le istituzioni dell'economia sociale in Africa esclusivamente attraverso prodotti di credito e assistenza tecnica.

Portafoglio titoli

	Valore di bilancio
Portafoglio titoli libero HTC	
BCC CAMBIANO 18-25 4 SUB	€1.000.353
COOPEST 31/12/2023 SENIOR R TV	€206.288
COOPEST SERIE K 17-23 TV	€311.499
COOPEST SERIE L 17-23 TV	€246.760
COOPEST SERIE M 17-23 TV	€624.046
COOPEST SERIE N 17-23 TV	€493.544
COOPEST TV 17/23 MEZZANINE L	€245.315
COOPEST TV 17/23 SENIOR K BON	€309.875
COOPMED ABS TV 15/25 CL B	€212.351
COOPMED TV 15/25 EUR	€34.519
MERKUR ANDELSKASSE 18-27 TV	€1.001.952
BTP FUTURA 14.07.2030 STEP	€10.334.252
BTP FUTURA 17.11.2028 STEP	€80.820.729
BTP ITALIA 11.04.2024 IL	€9.344.616
BTP ITALIA 21.05.2026 IL	€13.655.684
BTP ITALIA 28.06.2030 IL	€14.041.700
BTP ITALIA 28.10.2027 IL	€27.941.163
CCTEU 15.02.2024 TV	€10.035.333
CCTEU 15.10.2024 TV	€19.924.377
CCTS EU 15.01.2025 TV	€30.312.314
CCTS EU 15.04.2029 TV	€42.337.164
CCTS EU 15.10.2030 TV	€19.982.931
BTP 01.02.2026 0,5	€21.743.681
BTP 01.02.2028 2	€19.426.459
BTP 01.03.2024 4.5	€10.641.096
BTP 01.03.2026 4,5	€24.900.238
BTP 01.03.2030 3.5	€12.342.775
BTP 01.04.2026 0	€9.917.870
BTP 01.04.2027 1,1	€19.279.015
BTP 01.04.2031 0,9	€15.515.218
BTP 01.05.2023 4.5	€2.517.363
BTP 01.06.2026 1.6	€10.487.486

BTP 01.06.2027 2,2	€10.844.457
BTP 01.07.2025 1,85	€15.388.022
BTP 01.08.2023 4,75	€10.418.507
BTP 01.08.2026 0	€19.553.477
BTP 01.08.2027 2,05	€20.880.166
BTP 01.08.2031 0,6	€10.037.253
BTP 01.12.2025 2	€5.253.330
BTP 01.12.2026 1.25	€51.094.945
BTP 01.12.2031 0,95	€10.195.510
BTP 01/11/98-29 5,25	€12.696.605
BTP 15.01.2027 0,85	€15.257.596
BTP 15.03.2028 0,25	€34.884.119
BTP 15.06.2023 0,6	€92.385.278
BTP 15.07.2026 2,10	€15.771.893
BTP 15.07.2028 0,5	€20.125.493
BTP 15.08.2025 1,2	€29.707.458
BTP 15.09.2027 0,95	€83.589.065
BTP 15.11.2024 1,45	€4.916.769
BTP 15.11.2025 2,5	€36.308.932
BTPS 01.10.2023 2,45	€58.420.898
CROAZIA 2028.06.15 2,700	€11.267.136
FRANCIA 2027.05.25 1,000	€10.232.206
GERMAN BUND 2025.02.15 0,500	€9.690.244
GERMAN BUND 2027.08.15 0,500	€10.060.285
PORTUGAL 2026.07.21 2,875	€8.849.906
PORTUGAL 2029.06.15 1,950	€5.424.240
SPAGNA 2026.01.31 0	€9.658.306
SPAGNA 2026.04.30 1,950	€10.693.211
Subtotale	**€1.063.793.273**
Portafoglio titoli libero FVOCI	
CASSA CENTRALE /AZ PRI	€7.250
CBI	€1.034
CONFIDICOOP MARCHE AZ SOC SOV	€15.492
CPL CONCORDIA/AZ PRI	€1.000.000
E NOSTRA/AZ PRI	€150
E.DI C. SPA	€62.966
FAIRTRADE ITALIA SOC. COOP.	€17.178
FINRECO AZ SOCIO SOVVENTORE	€5.000

GOIENER S. COOP	€100
LIBERA TERRA MEDITERRANEO SOC.	€25.000
MICROEUROPE SCRPY/AC ORD	€10.000
SARDEX AZ CLE EUR 1	€300.000
SCUOLA DI ECONOMIA CIVILE S.R.	€1.000
VIKTOR SRL	€2.000
VERDE 21 SRL	€2.000
ALTERFIN CVBA QUOTE EST SHS A	€20.000
BANCOMAT/AZ EUR 5	€130
CGM FINANCE SCARL	€28.772
CONFIDICOOP_MARCHE	€300.000
CONS.COOP.FINANZIARIO PER	€98
CONSORZIO COOPERATIVO CCFS SFP	€1.000.000
COOPERATIVE FOR ETHICAL FINANC	€3.330
COOPMED SA	€3.000
CULTURA SPAREBANK AZIONI ORDIN	€142.670
FIDI TOSCANA SPA	€19.408
LA NEF A	€24.900
LA NEF B	€24.900
MAG 6 - SOCIETA' COOPERATIVA	€35.000
MAG SERVIZI SOCIETA' COOPERATI	€3.500
MERKUR-DEN ALMENNYTTIGE ANDELS	€206.764
OIKOCREDIT	€50.877
PERMICRO SPA	€1.675.477
S.I.D.I. SOLIDARITE' INTERNATI	€259.768
SEED CAP DE BIZKAIA	€11.969
TRIODOS BANK	€41.901
VISA PRIV CLASSE C	€2.813
Subtotale	**€5.304.447**
Portafoglio titoli libero HTC&S	
BTP 2033.05.15 0,10 IL	€80.164
BTP ITALIA 11.04.2024 IL	€31.044.289
BTP ITALIA 21.05.2026 IL	€14.719.427
BTP ITALIA 24.10.2024 IL	€10.236.132
BTP ITALIA 26.05.2025 IL	€30.632.988
BTP 01.07.2025 1,85	€19.417.554
BTP 01.08.2026 0	€8.783.200
BTP 01.08.2027 2,05	€9.364.854

BTP 01.12.2025 2	€19.208.268
BTP 01.12.2026 1.25	€9.141.362
BTP 15.01.2027 0,85	€13.493.453
BTP 15.09.2027 0,95	€30.879.065
BTP 2024.05.30 1,75	€24.535
Subtotale	**€197.025.291**
Portafoglio titoli libero Fair value	
AVANZI ETICA SICAF EUVECA A NM	€5.014
AVANZI ETICA SICAF EUVECA D PT	€5.483.912
FEFISOL II S.A. SICAV-RAIF	€238.000
FEIS FOND EMPRENDIM IMP SOCIAL	€245.091
FONDO SI SOCIAL IMPACT CL A	€1.232.589
FONDS EUROPEEN DE FINANCEMENT	€10.384
MICROEUROPE SCRPY/AC A	€250.000
MULTILAB ETICA SUS GLB EQ C	€2.605.288
SOCIAL HUMAN PURPOSE 2 NM	€1.020.800
ETICA IMPATTO CLIMA CL I PT	€4.402.722
ETICA OBIETTIVO SOCIALE CL I	€2.850.000
MULTILAB ETICA SUS DYN ALL C	€2.242.715
TRIODOS MICROFINANCE CL SI-DIS	€579.140
EUREGIO MINIBD FIA CH RIS EUR	€842.675
MULTILAB ETICA SUS CON ALL C	€6.180.694
Subtotale	**€28.189.024**
TOTALE	**€1.294.312.035**

Le attività della Comunicazione esterna

Dicono di noi: le uscite stampa e tv

Nel **2022** il Gruppo Banca Etica e le realtà che lo compongono sono state citate sui media **2.881 volte**. Le uscite considerate "molto rilevanti "- cioè su testate nazionali e/o in cui Banca Etica è protagonista o ampiamente citata - sono state **178**. In generale si è trattato di pubblicazioni che coprono diverse tipologie di media (carta stampata e web, radio, TV) e di testate (agenzie di stampa, quotidiani generalisti, trasmissioni TV e radio di notizie quotidiane e di approfondimento, siti web autorevoli del settore finanziario e riconosciuti tra quelli specializzati nelle questioni sociali e ambientali). Tra tutte le uscite del 2022 spiccano le riprese (stampa, web e TV) della rubrica **Data Room di Milena Gabanelli dell'11 luglio** sulle super-retribuzioni dei top manager, in cui Banca Etica è identificata come modello di equità, in controtendenza rispetto allo scenario.

Altre importanti occasioni televisive di visibilità per i nostri temi e le nostre persone:

- a "**8 e mezzo" del 18 marzo (LA7)**; la rubrica "il **Punto di Paolo Pagliaro**" ha messo in evidenza la resilienza degli investimenti etici in occasione dello shock economico-finanziario causato dallo scoppio del conflitto in Ucraina e l'orientamento valoriale in opposizione alle attività speculative che premiavano settori come armi ed energie fossili; la presidente del Comitato Etico di Banca Etica ha avuto l'opportunità di promuovere esplicitamente, nella **puntata del 26 maggio,** la scelta individuale della finanza etica che ciascun cittadino può compiere quando apre un nuovo conto corrente in Banca;
- **a Presa Diretta del 26 settembre (RAI 3), Andrea Baranes** (già vicepresidente di Banca Etica e oggi consulente analista per Fondazione Finanza Etica) è intervenuto a proposito della finanza speculativa nel contesto globale di crisi condizionato dalla guerra.

Tra le testate rilevanti, generaliste e specializzate, che hanno dato rilievo ai nostri temi: Avvenire, Vita, Il Sole24Ore, Buone Notizie (Corriere della Sera), La Repubblica (anche tramite i suoi portali dedicati a economia e finanza come "Financialounge").

I temi che hanno maggiormente conquistato l'attenzione dei media sono stati:

- Posizionamento del gruppo su guerra e investimenti in armi;
- Rapporto sul Terzo Settore dopo la pandemia;
- Emissione di bond per imprese femminili e lavoro;
- Report di Impatto 2022;
- Adesione di Gruppo alla manifestazione Fridays For Future del 23 settembre;
- Critica alla scelta di includere gas e nucleare nella Tassonomia Ue;
- Rapporto sulla finanza etica in Europa;
- Strategie d'investimento e posizionamenti, **advocacy** e **engagement** di Etica Sgr;
- Bilancio 2021 con utile record per Gruppo e per Etica Sgr.

Nel 2022 **non si sono registrate uscite di sentiment apertamente negativo** nei confronti di Banca Etica tra quelle considerate rilevanti.

La nuova piattaforma digitale

A febbraio 2022 ha visto la luce il nuovo sito di Banca Etica, una piattaforma arricchita da uno spazio digitale personalizzato, che risponde in modo più veloce e puntuale ai bisogni informativi delle persone in un momento specifico. Inoltre, è pensato per essere uno strumento di interazione con la Banca e con le altre persone che hanno scelto la finanza etica.

Nel 2022 il sito istituzionale di Banca Etica ha superato **1,5 milioni di utenti unici** (+28% rispetto al 2021).

Nel nuovo sito è presente un "energy saver": una schermata scura che si attiva dopo qualche minuto di inattività del sito e ha l'intento di abbassare i consumi dello schermo luminoso e di sensibilizzare gli utenti sul consumo di energia anche attraverso le piattaforme digitali

In aumento anche le installazioni dell'App mobile (+36%) che raggiungono i 34.018 download.

La campagna di comunicazione con La Rappresentante di Lista

Nell'ottobre 2022 abbiamo inaugurato una collaborazione con il duo musicale La Rappresentante di Lista (LRDL), attraverso il lancio del video-manifesto "Banca Etica - L'unica possibile" che dà corpo, musica e parole alle istanze della cosiddetta "Generazione Z" (le ragazze e i ragazzi nati tra il 1997 e il 2012), consapevole che solo una finanza eticamente orientata possa impedire "la fine del mondo". Al momento della chiusura del Bilancio il video aveva ottenuto 800.000 visualizzazioni su Youtube. La campagna ha visto aumentare le interazioni sul canale Instagram del 40% (confronto ultimo trimestre del 2022 rispetto al trimestre precedente).

La promozione digitale

A seguito di una più ampia riflessione sull'etica della comunicazione e sulle modalità promozionali che riteniamo in linea con i nostri valori: nel 2022 abbiamo iniziato un percorso per sperimentare delle scelte di forte cambiamento in ottica di rispetto della privacy delle persone online. Abbiamo interrotto tutte le campagne a pagamento sui canali appartenenti alla piattaforma Meta (Facebook e Instagram). La volontà è quella di continuare a presidiare i canali social sul piano organico pubblicando i nostri contenuti di finanza etica e prendendo parte alla conversazione digitale sui temi che riteniamo rilevanti ma senza investire denaro in piattaforme che violano la privacy dei loro iscritti. Nonostante l'assenza di inserzioni a pagamento, tutte le piattaforme social in cui la Banca è presente, in particolare la pagina Linkedin (+35%) e il profilo Instagram (+99%) hanno visto un aumento di follower e interazioni con i nostri contenuti.

Tra le iniziative pubblicitarie rilevanti del 2022, segnaliamo la pubblicazione per due settimane su due palazzi milanesi che segnano la via di accesso a Piazza Gae Aulenti del manifesto che recita "Gli istituti finanziari investono miliardi in armamenti. Smettete di finanziare la guerra" per ribadire la connessione tra guerra e finanza tradizionale; ribadire il posizionamento della Banca contro il finanziamento degli armamenti e sostenere così la scelta di una finanza etica.

Influencer marketing: al via nuove collaborazioni

Per raggiungere persone potenzialmente vicine ai nostri valori, ma che non conoscono ancora la finanza etica e Banca Etica, per rafforzare le conversazioni online e favorendo le condizioni per il moltiplicarsi del passaparola digitale intorno ai messaggi diffusi da Banca Etica), abbiamo attivato diverse collaborazioni con micro influencer attivi sui social già soci o clienti o in procinto di diventarlo, accuratamente scelti in linea con il nostro universo valoriale. Tra le collaborazioni: Aliceful, Cotoncri, Giuliegiordi, Parla Sostenibile, La Ragazza Eco. Inoltre, sempre con l'intento di raggiungere un pubblico under 35 abituato ad utilizzare come primo accesso alle informazioni Instagram abbiamo sperimentato la collaborazione con due media nativi sui social: Factanza e CNC Media.

Gli eventi on line e in presenza

Tra gli appuntamenti organizzati on line:

- **Microfinanza e Pace. Femminile Plurale.** Una tavola rotonda tra le maggiori organizzazioni di microfinanza europea;
- **Finanza Etica contro il cambiamento climatico: una sfida possibile?** In collaborazione con Etica Sgr;
- **L'impatto dei tuoi soldi in banca: rispettano le persone e l'ambiente?** Presentazione del Report di Impatto;
- **No alla guerra: un incontro con il prof. Montanari** per ribadire il nostro posizionamento culturale sui conflitti e continuare a rassicurare i clienti sull'opportunità di investire anche in tempi incerti;
- **Migrazioni e Accoglienza non solo dietro l'obiettivo** con il fotografo Francesco Malavolta per raccontare i finanziamenti della Banca alle realtà che lavorano con i migranti.

Tra gli appuntamenti in presenza:

- **Attivismo in economia: il punto di vista delle donne**, evento realizzato in collaborazione con Aboca nella loro sede;
- **Fa' la cosa giusta**, Fiera nazionale del Consumo Sostenibile
- **Il Terzo Settore dopo la pandemia**, Presentazione alla Camera dei Deputati della prima indagine omonima;
- **Finanza Etica e #GreenHeroes, un'alleanza per costruire un futuro ad impatto** Presentazione del Libro Greenheros con Annalisa Corrado.

Nel mese di settembre 260 collaboratori e collaboratrici della Banca hanno aderito alla mobilitazione per il clima indetta dal movimento Fridays For Future.

In totale gli eventi organizzati dall'Ufficio Cultura, Mutualità e Comunicazione hanno visto la partecipazione (on line o in presenza) di più di **70.000 persone.**

Soci in Rete

Il 2022 ha visto la progressiva riattivazione della piattaforma di Soci In Rete, vetrina online gratuita attraverso cui le persone e le organizzazioni socie possono offrire i propri beni e servizi alla community della Banca. La vetrina, completamente integrata al nuovo sito, ha visto una crescita considerevole delle persone socie attive (+160%) e delle offerte (+45%), ed è stata visitata, nel corso dell'anno, da 23.394 utenti unici.

Sono stati inoltre potenziati gli strumenti di promozione. In aggiunta alla newsletter mensile, ora targettizzata per provincia e tipologia di destinatari (persone interessate alle offerte e venditori), le offerte della vetrina vengono pubblicizzate settimanalmente sia attraverso uno spazio dedicato nei canali social della Banca, sia attraverso l'inserimento in Filodiffusione, newsletter interna della Banca. In aggiunta, nel blog vengono pubblicati degli articoli tematici con offerte dedicate a seconda delle ricorrenze e del periodo dell'anno.

La newsletter dedicata alle persone interessate alle offerte ha raggiunto durante l'anno 8.260 persone socie e clienti iscritti, con un tasso di aperture del 67,6% (21% media del settore) e un tasso di click del 19,82% (3% media settore).

La prevedibile evoluzione della gestione

Oltre a quanto già descritto nel paragrafo di analisi di contesto si evidenzia come l'inflazione, salita quasi al 9% nel 2022, ci si attende che possa scendere linearmente nel 2023 e proseguire tale traiettoria discendente, assestandosi al 2,0% nel 2025. L'attività economica dell'area euro, ancora influenzata dall'elevata inflazione e dalle tensioni geo-politiche originate dalla guerra in Ucraina, si è mantenuta sostanzialmente stabile nel quarto trimestre rispetto al periodo precedente.

Le pressioni inflazionistiche sono rimaste ancora elevate, seppure in flessione da novembre. La componente energetica, sebbene in decelerazione, ha continuato a sostenere la dinamica dei prezzi.

Le prospettive economiche sono ancora condizionate da una forte incertezza correlata soprattutto con l'evoluzione del conflitto russo-ucraino: i più recenti indicatori economici dell'area euro mostrano un rallentamento del prodotto interno lordo nel 2023, a causa dell'indebolimento del ciclo economico globale e del protrarsi di una sostenuta dinamica dei prezzi, a cui seguirebbe un'economia in accelerazione nei due anni successivi.

Con riferimento alla situazione economica italiana, dopo un aumento del PIL italiano nel 2022 di quasi il 4%, secondo le stime più recenti formulate da Banca d'Italia, quest'ultimo rallenterebbe allo 0,6% nel 2023 nell'ipotesi di uno scenario base che prevede che le tensioni associate alla guerra si mantengano ancora elevate nei primi mesi del 2023 e si riducano gradualmente nel tempo. Si prevede un rafforzamento della crescita nel biennio successivo per effetto dell'accelerazione di esportazioni e della domanda interna.

In questo contesto rimane inalterato il focus della Banca nel rafforzare la crescita del proprio core business, con rilevanti attese relative alle componenti commissionali piuttosto che ad azioni di contenimento dei costi mantenendo primaria attenzione al costo del credito e allo sviluppo della capitalizzazione. La prevista crescita dei tassi di interesse influenzerà positivamente la marginalità dell'attività di impiego.

Sul fronte degli oneri operativi, continueranno le azioni di razionalizzazione ed efficientamento volte a contenere da un lato gli impatti derivanti dal picco dell'inflazione e dall'altro la razionalizzazione dei costi generali.

Il mantenimento di solidi livelli di copertura e una politica degli accantonamenti improntata alla prudenza continueranno a caratterizzare la qualità del credito.

Gli obiettivi gestionali del 2023, previsti dal Piano Operativo, coerentemente con il Piano Strategico 2021-2024, si concentreranno sulle seguenti priorità:

1) L'organizzazione e le tecnologie al servizio della crescita
Il principale impegno dell'intera organizzazione verterà nelle attività legate al cambiamento del core banking system e degli applicativi ad esso collegati. Proseguiranno gli investimenti nell'adeguare gli strumenti per il contact center e per la customer satisfaction oltre che nel presidio dei dati, la loro razionalizzazione e sicurezza. Tra gli obiettivi vi saranno anche il rafforzamento delle sinergie a livello di gruppo e l'adeguamento degli spazi fisici al nuovo modello di lavoro.

2) Una crescita appropriata di soci e di clienti
Si confermano anche per il 2023 gli obiettivi di una ambiziosa crescita "armonica" sia in termini quantitativi (volumi e marginalità) che qualitativi (impatto) prevalentemente volta ad acquisire quote di mercato da concorrenti (lavorando sull'accrescimento del grado di riconoscibilità del c.d. "greenwashing" e sulla distintività della finanza etica e di banca etica, oltre che ad una riduzione della pluribancarizzazione della clientela).

3) Il rafforzamento patrimoniale
Il rafforzamento patrimoniale, condizione necessaria per sostenere lo sviluppo, sarà perseguito sia attraverso la crescita del patrimonio ottenuta dalla generazione di utili, dalla raccolta di capitale sociale remunerato e dal potenziamento di strumenti finanziari TIER2, sia attraverso la cessione del credito e il rafforzamento del presidio e della mitigazione del rischio di credito e di tasso di interesse.

4) La centralità delle persone socie e clienti
Verrà sviluppato il "cantiere partecipazione" per cogliere nuove opportunità di partecipazione delle persone socie alla vita della banca e del gruppo con priorità a target giovani soci. Nel 2023 vedrà la luce l'assetto definitivo della Customer Experience che contribuirà a fluidificare l'attività di vendita e gestione del credito attraverso unità dedicate e l'efficientamento dei processi. Sarà inoltre fortemente potenziata l'attività di consulenza strutturata per organizzazioni e imprese.

5) I nuovi spazi della finanza etica
Si lavorerà per consolidare l'offerta di credito e servizi valorizzando gli elementi distintivi della banca.

6) L'innovazione e lo sviluppo nelle risorse umane
Il focus sarà sul rafforzamento di una cultura di Gruppo attraverso l'armonizzazione delle politiche del personale, la modalità di lavoro cooperativo che valorizzi i tratti distintivi professionali e manageriali delle persone del Gruppo Banca Etica, lo sviluppo professionale e la cura del benessere delle persone e dell'organizzazione.

7) Il consolidamento dell'attività internazionale
L'integrazione nel gruppo degli obiettivi dell'ufficio sviluppo internazionale e di CreSud si svilupperà lavorando sulla dimensione distintiva degli interventi e si cureranno l'*advocacy*, la rappresentanza, il networking e le collaborazioni operative all'interno del network di Febea e GABV.

Relativamente al budget 2023, assunti i principali obiettivi di rischio e di rendimento coerenti con i piani di RAF e IAF e con il Piano Strategico vigente, e fatti propri gli scenari macroeconomici più recenti pubblicati da Banca d'Italia, dalla BCE, da Assopopolari e l'aggiornamento trimestrale di Prometeia inerente alle previsioni dei bilanci bancari, si prevede una crescita netta dei principali volumi, pari a:

- + 175 mln di euro di Raccolta Diretta (di cui 25 mln Spagna);
- + 131 mln di euro di Impieghi (di cui 26 mln Spagna);
- + 48 mln di euro di valore di sottoscrizione dei Fondi di Etica Sgr (di cui 8 mln Spagna);
- + 7 mln di euro di Capitale Sociale (di cui 0,9 mln di euro Spagna);
- + 6.100 clienti;
- + 1.600 soci.

Continuerà il potenziamento dell'organico con 32 nuove risorse, sostanzialmente suddivise tra rete commerciale e uffici di staff.

I principali investimenti del 2023 riguarderanno sviluppi software relativi al nuovo stream progettuale del Datawarehouse aziendale, agli sviluppi core *banking system* e web dell'area Spagna, agli sviluppi/mantenimenti del sistema di Valutazione Socio Ambientale, alle evolutive CRM, intranet aziendale e implementazione Cloud Marketing e l'acquisto diretto o indiretto di un impianto fotovoltaico.

Gli scenari macroeconomici descritti all'inizio di questo paragrafo, previsti in sede di predisposizione del budget 2023, hanno già condizionato i risultati dei primi tre mesi dell'esercizio in corso che vedono una iniziale debolezza degli impieghi e della raccolta diretta e una ripresa della raccolta indiretta. Particolarmente significativo invece il risultato della raccolta di capitale sociale (+3,1 mln di euro da inizio anno).

In questo contesto la Banca mantiene un attento monitoraggio degli impatti economici e finanziari e le analisi e le eventuali azioni correttive verranno aggiornate progressivamente nell'ambito dei previsti aggiornamenti del budget 2023.

Fatti di rilievo avvenuti dopo la chiusura dell'esercizio

Il presente Bilancio di Esercizio è stato approvato in data 30 marzo 2023 dal Consiglio di Amministrazione di Banca Etica, che ne ha contestualmente autorizzato la pubblicazione.

Migrazione a nuovo core banking system

Si evidenzia che i primi 2 mesi del 2023 hanno visto la struttura operativa impegnata nel perfezionamento del processo e delle attività che hanno portato alla migrazione al nuovo core banking system CEDACRI S.p.A. avvenuto nel weekend del 4 e 5 marzo.

Le attività di sistemazione conseguenti alla migrazione informatica ed il progressivo rilascio di nuove funzionalità proseguiranno per i mesi successivi.

Chiusura offerta pubblica azioni della Banca 2022-2023 e avvio nuova offerta 2023-2024

Il 28 febbraio 2023 si è chiusa l'offerta pubblica di azioni della Banca 2022-2023 che ha visto una raccolta di capitale sociale estremamente positiva nell'intero periodo di collocamento (in totale 9,4 milioni di euro nel periodo 1 agosto 2022 - 28 febbraio 2023) e, più in particolare, nei primi due mesi del 2023 (3,1 milioni di euro). Al 28 febbraio 2023 i soci sono 47.910 a fronte di 92,2 milioni di euro di capitale sociale.

Per continuare la campagna di capitalizzazione della Banca il Consiglio di Amministrazione, il 17 gennaio 2023, ha deliberato di procedere con una nuova offerta al pubblico delle azioni di Banca Etica destinata al mercato italiano e a quello spagnolo, nell'ambito degli obiettivi di budget a riguardo determinati sempre dal Consiglio con il piano operativo 2023, previa messa a punto e pubblicazione di un apposito prospetto informativo ai sensi della regolamentazione di riferimento.

Risorse Umane di Gruppo

Il Consiglio di Amministrazione del 7 febbraio 2023 ha deliberato l'aggiornamento del regolamento di struttura che prevede, tra l'altro, la costituzione della *F*unzione Risorse Umane di Gruppo con l'obiettivo di presidiare le tematiche relative alle politiche e alle attività inerenti alle risorse umane; a questa funzione risponderanno i seguenti uffici:

- Ufficio AMMINISTRAZIONE DEL PERSONALE;
- Ufficio CULTURA E COMUNICAZIONE INTERNA;
- Ufficio SELEZIONE, SVILUPPO E FORMAZIONE;
- Ufficio GESTIONE RISORSE UMANE.

Progetto di destinazione dell'utile d'esercizio

Care Socie e cari Soci,

sottoponiamo ora al Vostro esame ed alla Vostra approvazione il Bilancio di Esercizio 2022, nei suoi elementi patrimoniali ed economici, assieme agli allegati che ne fanno parte integrante.

Il Bilancio, che chiude con un utile netto di euro 11.588.910, è stato sottoposto a revisione da DELOITTE & TOUCHE S.p.A., la cui attestazione è allegata agli atti che seguono.

In conformità a quanto previsto dalla Legge e dallo Statuto sociale, Vi proponiamo di ripartire l'utile netto come segue:

- euro 1.158.891 a riserva legale (10% dell'utile di esercizio);
- euro 1.158.891 a riserva statutaria (10% dell'utile di esercizio);
- euro 300.000 a beneficenza;
- euro 8.971.128 a riserva statutaria.

Per quanto riguarda l'ammontare destinato a liberalità, la quantificazione di euro 300.000 è stata determinata tenendo conto che:

- è priorità per la Banca mantenere un livello di patrimonializzazione che consenta di sostenere la crescita degli impieghi, quale mission di Banca Etica;
- le somme a liberalità sono destinate ad alimentare progetti di finanza etica; in questo caso, non direttamente da Banca Etica ma attraverso la Fondazione Finanza Etica;
- la somma destinata a liberalità sul bilancio al 31 dicembre 2022 rientra nei limiti previsti dallo Statuto.

Alla luce dell'esperienza degli ultimi anni e degli indirizzi dati alla Fondazione Finanza Etica per la gestione della quota di utile destinato a liberalità, il Consiglio di Amministrazione nella riunione del 30 marzo 2023:

1. dopo aver raccolto il parere **favorevole** del Comitato Etico;

2. visto il rendiconto della Fondazione Finanza Etica sull'utilizzo delle risorse a liberalità destinatele e apprezzata la rendicontazione ai soci realizzata dalla stessa sul proprio sito internet,

ha approvato che:

1. la quota di utile 2022 destinata a liberalità/beneficenza verrà affidata alla Fondazione Finanza Etica;

2. di questa quota:

i. il 20% è destinato alla prosecuzione di progetti di promozione e implementazione della Cultura Cooperativa per tutto il Gruppo Banca Etica e per le Fondazioni;

ii. il 40 % è destinato al sostegno di iniziative dei Portatori di Valore (aree territoriali, soci di riferimento, soci lavoratori), anche co-progettate con la Fondazione Finanza Etica e la Fundación Finanzas Éticas, sui progetti cardine del Piano Strategico di Gruppo; la Fondazione Finanza Etica, deciderà modalità e criteri di selezione e sceglierà i progetti da sostenere sulla base della qualità degli stessi;

iii. il restante 40% viene destinato a progetti propri della Fondazione Finanza Etica o da essa individuati;

3. la Fondazione Finanza Etica rendiconta annualmente l'uso di tali risorse al Consiglio di amministrazione di Banca Etica, in dettaglio, ed all'assemblea, in modo sintetico, nel paragrafo del bilancio integrato dedicato alle attività della Fondazione Finanza Etica;

4. le risorse non spese nell'anno corrente saranno riportate a nuovo.

Care Socie e Cari Soci,

terminata l'esposizione, vi chiediamo formale voto di approvazione del Bilancio di Esercizio 2022, della relazione sulla gestione e dei documenti ad essi allegati, nonché della proposta di riparto dell'utile.

Il Consiglio di Amministrazione





3
BILANCIO DI SOSTENIBILITÀ

NOTA METODOLOGICA

GRI 2-2 GRI 2-3 GRI 2-5

Il Bilancio di Sostenibilità viene redatto annualmente in corrispondenza delle scadenze previste per il Bilancio di Esercizio e contiene informazioni qualitative e quantitative relative ai temi economici, ambientali, sociali, riguardanti il personale, il rispetto dei diritti umani, la lotta contro la corruzione, utili a comprendere le attività svolte dalla Banca e l'impatto che esse producono per ciascun portatore di interesse.

Il Bilancio di Sostenibilità al 31 dicembre 2022, pubblicato in data 13/04/2023, viene rappresentato nella sezione "Bilancio di Sostenibilità" e, tramite specifici rimandi, nella sezione "Società" e "Relazione degli amministratori sulla gestione". Il documento è redatto in conformità ai "Global Reporting Initiative Sustainability Reporting Standards" pubblicati dal GRI-Global Reporting Iniziative, secondo la modalità "in accordance". Si tratta dello standard di rendicontazione sociale più accreditato al mondo, sia nel settore produttivo che finanziario, che garantisce un modello meno autoreferenziale e maggiormente comparabile con le performance sociali e ambientali di altri istituti finanziari.

Al fine di rispondere ai requisiti previsti dal GRI Standards e di garantire una visione d'insieme all'informativa di sostenibilità, si precisa che i contenuti del presente **Bilancio di Sostenibilità** fanno riferimento anche al capitolo "1. La Società" del Bilancio Integrato, come meglio esplicitato alla tabella a pag. 156 "Indice dei Contenuti GRI".

I dati e le informazioni inclusi nel presente documento derivano dal sistema informativo aziendale utilizzato per la gestione e la contabilità della Banca e da un sistema di reporting non finanziario (schede raccolta dati) appositamente implementato per soddisfare i requisiti dei GRI Standards.

I dati sono stati elaborati mediante estrazioni e calcoli puntuali e, laddove specificatamente indicato, mediante stime. Eventuali specifiche limitazioni al perimetro di rendicontazione sono indicate all'interno di ogni capitolo. Eventuali riesposizioni dei dati comparativi precedentemente pubblicati sono state evidenziate all'interno del testo. I dati e le informazioni di natura economico-finanziaria derivano dal Bilancio di Esercizio 2022.

Le informazioni contenute nel Bilancio di Sostenibilità si riferiscono ai temi identificati come materiali nel 2022, a seguito di un'analisi e valutazione di materialità, considerati rilevanti in quanto in grado di riflettere gli impatti economici, sociali e ambientali delle attività della Banca o di influenzare le decisioni dei suoi stakeholder.

Il periodo di rendicontazione del Bilancio di Sostenibilità è 01/01/2022 - 31/12/2022 ed i dati esposti fanno sempre riferimento agli ultimi due anni (esercizi 2022 e 2021) al fine di fornire un confronto.

In continuità con i report precedenti, anche il Bilancio di Sostenibilità 2022 è stato approvato dal Consiglio di Amministrazione di Banca Etica in data 30/03/2023.

Il Bilancio di Sostenibilità 2022 è inoltre oggetto di un esame limitato ("limited assurance engagement"), secondo i criteri indicati dal principio "International Standard on Assurance Engagements 3000 (Revised) – Assurance Engagements other than Audits or Reviews of Historical Financial Information" ("ISAE 3000 Revised"), da parte di Deloitte & Touche S.p.A. che, al termine del lavoro svolto, ha rilasciato la Relazione della Società di Revisione, allegata al presente Bilancio di Sostenibilità.

Variazioni rispetto all'anno precedente

GRI 2-4

La rendicontazione degli indicatori per il Bilancio 2022 viene svolta seguendo i nuovi Standard pubblicati dal GRI nel corso del 2021 ed entrati in vigore dal 01/01/2023. Con l'utilizzo dei nuovi standard di rendicontazione alcuni indicatori, già rendicontati in precedenza, hanno cambiato etichetta: ad esempio il GRI 102-8 "Informazioni sui dipendenti e gli altri lavoratori" è diventato il 2-7 "Dipendenti".

Nell'edizione 2022 non sono state necessarie revisioni delle informazioni rendicontate l'anno precedente.
Rispetto alle precedenti edizioni, per il 2022 vengono però rendicontati ulteriori indicatori.

Nello specifico gli indicatori sono:

- GRI Standard 2-10: Nomina e selezione del più alto organo di governo;
- GRI Standard 2-11: Presidente del più alto organo di governo;
- GRI Standard 2-12: Ruolo del più alto organo di governo nella supervisione e gestione degli impatti;
- GRI Standard 2-13: Delega di responsabilità nella gestione degli impatti;
- GRI Standard 2-14: Ruolo del più alto organo di governo nel reporting di sostenibilità;
- GRI Standard 2-15: Conflitto di interessi;
- GRI Standard 2-16: Comunicazione delle criticità;
- GRI Standard 2-17: Conoscenza collettiva del più alto organo di governo;

- GRI Standard 2-18: Valutazione della performance del più alto organo di governo;
- GRI Standard 2-20: Processo di determinazione della remunerazione;
- GRI Standard 2-24: Incorporazione degli impegni politici;
- GRI Standard 2-25: Processi per rimediare agli impatti negativi;
- GRI Standard 2-26: Meccanismi per richiedere consulenze e sollevare dubbi;
- GRI Standard 2-27: Compliance con leggi e regolamenti.

GRI 2-26

Chiarimenti ed informazioni possono essere richiesti all'indirizzo e-mail: contabilitabilancio@bancaetica.com.

La Valutazione Socio Ambientale

Il processo di Valutazione Socio Ambientale (VSA) rappresenta uno dei principali strumenti che contraddistingue il nostro modo di fare banca da quello del sistema finanziario tradizionale.

Quando un'impresa o un'organizzazione richiede un affidamento, Banca Etica effettua una duplice istruttoria:

- un'istruttoria tecnica basata sui dati contabili che viene svolta dagli addetti fidi;
- un'istruttoria socio ambientale.

Banca Etica attribuisce poi pari importanza alle due istruttorie.

La Valutazione Socio Ambientale è l'analisi complessiva di tutte le informazioni di natura sociale e ambientale relative alle organizzazioni e imprese che richiedono un affidamento.

Ha principalmente 5 finalità:

- valutare il profilo di responsabilità Socio Ambientale della clientela e il suo grado di conoscenza e vicinanza ai valori promossi da Banca Etica;
- evitare i rischi reputazionali che derivano da clienti che mettano in atto comportamenti contrari ai valori della finanza etica e dell'economia civile;
- promuovere e rafforzare la cultura della responsabilità socio-ambientale nelle organizzazioni che entrano in relazione con la banca;
- coinvolgere e valorizzare la base sociale;
- misurare gli impatti positivi generati dalle attività finanziate.

Nel 2022 abbiamo realizzato 1.276 valutazioni sociali, con una diminuzione del 3,4% rispetto all'anno precedente.

	2022	2021
Nord Est	242	234
Nord Ovest	173	204
Centro	314	345
Sud	256	278
Spagna	237	214
Analisi ESG aggiuntive (v. dettaglio)	54	51
Totale	**1.276**	**1.321**

Dettaglio Analisi ESG svolte nel 2022:

	2022	2021
CREDITO Italia e Spagna (Valutazioni Avanzate)	6	8
CREDITO INTERNAZIONALE (a soggetti esteri)	12	6
FORNITORI	15	7
EQUITY CROWDFUNDING (sostegno BE a progetti)	13	7
ALTRO (Partnership, Convenzioni speciali e Investimenti diretti)	8	23
Totale	**54**	**51**

La distribuzione delle Valutatrici e dei Valutatori Sociali in Banca Etica è la seguente:

	Numero Valutatrici / Valutatori	Volontarie/i che al 31/12 stanno facendo il corso da valutatori	Numero di volontari che hanno completato il corso on line nel 2022	Numero di formazione individuale ad aspiranti valutatrici e valutatori
Area Sud	40	7	4	9
Area Centro	38	4	5	5
Area Nord Ovest	59	5	3	7
Area Nord Est	49	7	1	8
Spagna	66	4	4	4
Totale	**252**	**27**	**17**	**33**

Nel 2022 la formazione VSA si è sviluppata attraverso il corso online rivolto ai neo valutatori e in 4 momenti di approfondimento, che abbiamo definito "pillole formative" in quanto ciascuno è stato dedicato ad un tema specifico. Gli incontri si sono tutti svolti on line coinvolgendo valutatrici e valutatori di tutte le aree. Qui il riassunto delle date, gli argomenti e le persone e gli enti formatori:

Data	Argomento	Persone/Enti formatori
10 febbraio 2022	Convenzioni in essere con Sardex e Innovare in rete	Risorse interne (Gravina, Spedo)
20 aprile 2022	L'ambiente e la valutazione dell'impatto ambientale delle attività economiche e d'impresa	Ufficio Modelli di Impatto e VSA (T. Rondinella/A. Abbate)
14 giugno 2022	Presentazione Report Impatto	Ufficio Modelli di Impatto e VSA (T. Rondinella/L. Vinci/A. Abbate)
19 dicembre 2022	Economia circolare	Comunità tematica su iniziativa di Moebius + Mercato circolare (Nadia Lambiase) Stefano Piroli

In Italia l'80% delle persone valutatrici ha partecipato a questa formazione e il resto ha potuto seguirla in seguito attraverso i materiali condivisi e le registrazioni degli incontri messi a disposizione sulla piattaforma di formazione.

Il 28 e 29 ottobre a San Servolo (VE) abbiamo organizzato, dopo due anni di incontri a distanza, una formazione in presenza rivolta alle persone valutatrici sociali. Hanno partecipato 72 persone provenienti da tutte le 4 aree territoriali italiane. Il programma verteva, sinteticamente, su questi punti:

- inquadramento Ufficio Modelli d'Impatto e VSA e presentazione Rating ESG;
- discussione di casi pratici in gruppi di lavoro e restituzione dei lavori di gruppo;
- modifiche al questionario e interazioni con altri uffici della Banca;
- confronto su prassi territoriali, relazioni con il cliente, relazioni con il GIT. Ampio spazio è stato dedicato al confronto e alla condivisione di prassi territoriali.

Nel 2022 la formazione VSA si è sviluppata **in Spagna** attraverso 3 momenti di approfondimento, che abbiamo definito "pillole formative" in quanto ciascuno è stato dedicato ad un tema specifico. Gli incontri si sono svolti tutti online, coinvolgendo valutatrici e valutatori provenienti da tutti i territori. Questi sono gli incontri:

Data	Argomento	Persone/Enti formatori
6 aprile 2022	Il nuovo rating ESG - integrato nel report ESA per ogni finanziamento	Ufficio Modelli di Impatto e VSA (T. Rondinella/L. Vinci)
8 giugno 2022	Indicatori ambientali alla VSA	Ufficio Modelli di Impatto e VSA (T. Rondinella/L. Vinci)
8 novembre 2022	Il settore della disabilità in Spagna	CERMIN - Dir. tecnica: Carmen Burgui

In queste sessioni sono state approfondite le novità e gli aspetti più pratici del funzionamento della Piattaforma Crediti e della VSA. In entrambe le sessioni c'è stato uno spazio per il dialogo e la risoluzione dei dubbi e per la raccolta di suggerimenti e miglioramenti.

Delle persone valutatrici, il 60% ha partecipato alla formazione in diretta e il resto ha potuto svolgere la formazione successivamente attraverso i materiali e le registrazioni delle sessioni di formazione condivise in seguito.

Il Report di Impatto

Nel 2022 Banca Etica ha presentato la terza edizione dell'analisi dei propri risultati in termini di impatto socio ambientale con la pubblicazione del "Report di Impatto" relativo ai dati del 2021[1].

Tale attività è mirata alla realizzazione degli obiettivi di accountability della Banca per tutte le proprie attività.

Il Report di Impatto offre una rendicontazione di tutto l'attivo della Banca, valorizzando in particolare i dati raccolti attraverso la "Valutazione socio ambientale" (VSA).

In particolare, il Report contiene:

- la definizione del concetto di "impatto" secondo Banca Etica;
- la rendicontazione di tutti gli impieghi della Banca in termini di impatto:
  - la composizione del portafoglio crediti, sia per "Organizzazioni e Imprese" sia per Persone e Famiglie;
  - la composizione del portafoglio titoli, con la suddivisione degli investimenti in titoli "sovrani", in titoli "a impatto" e altri titoli (residuali);
- la rendicontazione delle emissioni di CO_2 generate indirettamente dalle attività finanziarie di Banca Etica attraverso tutti i suoi impieghi (le cosiddette "scope 3").

[1] https://www.bancaetica.it/report-impatto-2022/

CREAZIONE DI VALORE PER GLI STAKEHOLDER

Le socie e i soci attivi di Banca Etica

Le persone socie si organizzano su base territoriale e danno vita ai Gruppi di Iniziativa Territoriale - GIT, gruppi formali, che si attivano per promuovere la finanza etica e per collegare l'attività della Banca ai bisogni del territorio. Sono snodi importanti di relazione con la struttura operativa nell'ambito di luoghi di confronto dedicati quali i Coordinamenti di Area, gli Incontri di Rete di Area e gli Incontri di Rete.

Alla fine del 2022 i GIT attivi sono 86, di cui 68 in Italia distribuiti su 4 aree (Nord Est, Nord Ovest, Centro e Sud). In Spagna i 18 gruppi fanno capo a 3 zone (Nord, Mediterraneo, Centro-Sud). Ciascun GIT è composto in media da 9 persone.

Questa la loro suddivisione:

Distribuzione GIT attivi

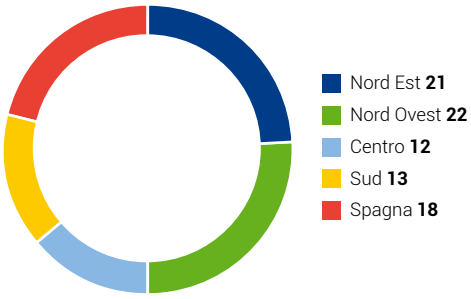

Tra le persone socie in Italia ci sono anche 186 fra valutatori e valutatrici sociali che si dedicano alla Valutazione di Impatto delle organizzazioni, che richiedono l'accesso al credito verificandone la coerenza con i valori del Gruppo.

È, inoltre, attivo un folto gruppo di persone socie che si occupa di educazione critica alla finanza, prevalentemente nelle scuole e una neonata community di persone socie volontarie che si occupano della comunicazione.

La partecipazione e la valorizzazione delle persone socie attive

Il 2022 è stato un anno molto ricco di occasioni di coinvolgimento delle persone socie.

Le direttive di azione sono state tre:

Formazione

- Abbiamo realizzato una formazione specifica sulle tematiche e sulla complessità del governo di una banca rivolta a coordinatori e coordinatrici. Una formazione di primaria importanza tenuto conto anche dei numerosi rinnovi di GIT che ci sono stati nel corso del 2021 e del 2022, con l'ingresso di nuove persone anche nel ruolo di coordinatrice e coordinatore.
- Abbiamo costruito un pacchetto formativo su linee e strumenti di comunicazione della Banca. Il corso è stato realizzato in collaborazione tra l'Ufficio Relazioni Associative e l'Ufficio Cultura, Mutualità e Comunicazione della Banca e ha dato luogo alla creazione di una specifica community.
- Abbiamo realizzato vari incontri di aggiornamento formativo on line su tematiche specifiche rivolti a valutatrici e valutatori sociali.
  È, inoltre, stata realizzata una due giorni in presenza per facilitare il confronto fra le persone volontarie e fare tesoro delle esperienze maturate negli anni.
- Abbiamo proposto, insieme all'Ufficio Patrimoni Responsabili, un corso di 6 incontri di approfondimento on line sul tema della finanza rivolto a persone socie attive.
  Obiettivi del corso:
  - dare risposta alla richiesta delle persone socie di ricevere formazione;
  - fornire strumenti di base per la comprensione di webinar più complessi;
  - creare una serie di contenuti fruibili anche successivamente per l'autoformazione dei GIT.

Sviluppo

- Abbiamo messo in atto varie iniziative per supportare sia la crescita del capitale sociale che della partecipazione e rinsaldare la comunità di azione e le reti territoriali.

- Con la collaborazione delle persone addette alle relazioni di comunità abbiamo realizzato 23 **eventi** delle filiali con reti interne ed esterne al mondo Banca Etica al fine di far conoscere la Banca in contesti sempre più ampi e accrescere lo scambio e la relazione tra le persone dipendenti e persone socie/clienti o semplicemente simpatizzanti o interessate.
- Abbiamo realizzato 2 incontri con le persone clienti native digitali con lo scopo di far conoscere più approfonditamente la banca dal punto di vista culturale e dell'offerta a 360 gradi, per supportare il progetto di capitalizzazione e invitare alla partecipazione attiva, elemento importante di distinzione tra finanza etica e finanza sostenibile.

Rete e comunità

- Il 2022 ci ha visti impegnati nell'accompagnamento del percorso assembleare che ha condotto a maggio all'elezione del nuovo Consiglio di amministrazione.
- Tre webinar on line di avvicinamento all'assemblea: due di presentazione liste e candidati singoli e uno di presentazione del Bilancio Integrato.
  L' Assemblea del 14 maggio è stata un importante momento istituzionale, ma anche un'occasione per noi di fare festa.
  A Bologna e a Valladolid abbiamo realizzato un ricco programma di eventi tutti legati al tema dell'assemblea **"Essere e fare comunità"**;
- abbiamo organizzato 5 incontri di rete di area;
- abbiamo dedicato particolare attenzione al rinnovo dei GIT e alla nascita di comunità tematiche.

Incontri di rete di Area

Nei mesi di ottobre e novembre 2022 abbiamo realizzato **5 incontri di rete di area**: a **Modena, Bilbao, Milano, Roma, Reggio Calabria.**
Gli incontri di rete di area sono appuntamenti territoriali pensati per rinforzare il legame tra la Banca e le persone e organizzazioni socie per un coinvolgimento attivo nella definizione di linee di indirizzo strategiche e operative.
Tutti gli incontri sono stati organizzati, condotti e gestiti seguendo il medesimo programma e schema di lavoro. In particolare, abbiamo trattato i temi:

- la finanza etica e il nuovo contesto socioeconomico: il piano strategico di Banca Etica;
- il punto sui processi di governance;
- facile dire "contaminiamo": il rapporto di Banca Etica con il sistema finanziario.

Il totale delle persone partecipanti in Italia e Spagna è stato 310.

Agli incontri hanno partecipato persone socie attive, clienti/soci strategici e persone dipendenti o collaboratrici del Gruppo BE, persone appartenenti agli organi sociali e alla direzione.

Focus su rinnovi dei GIT

In **Area Centro** nel primo semestre del 2022 abbiamo completato il processo di rinnovo dei GIT; è stata anche riconfermata la Referente dei Soci.

La composizione dei nuovi GIT è aderente alle indicazioni del nuovo regolamento: sono state inserite molte persone nuove, pur mantenendo in quasi tutti i territori un filo rosso con il precedente gruppo. In quasi tutti i GIT abbiamo lavorato per ottenere un equilibrio di genere; tuttavia, abbiamo ancora uno sbilanciamento a favore del genere maschile. Abbiamo alcune persone under 35, tre sono diventate socie grazie al fondo azione sospesa. Su 12 GIT ci sono 11 nuove persone coordinatrici.

Tra i progetti più significativi in Area Centro segnaliamo COM RES Le comunità resilienti ai tempi del Covid che ha individuato pratiche e modelli di innovazione sociale economica e ambientale, intrinsecamente resilienti, potenzialmente replicabili e trasversali a diversi settori economici: agricoltura, abitare, modelli sociosanitari, turismo, energia, rigenerazione spazi e cultura. COM RES ha voluto portare una riflessione sull'incapacità del sistema economico predominante di assorbire i propri effetti negativi e la sua intrinseca insostenibilità.

Il progetto, promosso da Area Centro in partenariato con il Coordinamento Soci Lavoratori ha incoraggiato ulteriori sinergie tra Aree (NE, NO, SPAGNA e SUD), dando impulso alla collaborazione tra portatori di valore, confermando un approccio di comunità d'azione, questa volta allargando le relazioni a soggetti e reti terzi, capaci di influire positivamente su ricadute nel territorio nazionale ed oltre.

Il progetto ha avuto un momento significativo nel COM RES FEST di luglio 2022 che ha visto un'ampia adesione dei soci di Banca Etica, con la partecipazione straordinaria della Presidente del Gruppo, Anna Fasano. Persone provenienti da tutta Italia e dalla Spagna nella comunità "metromontana" di Ascoli Piceno si sono state scambiate pratiche e contatti di rete a livello internazionale.

In **Area Sud** il 2022 è stato un anno intenso relativamente ai rinnovi dei GIT. Abbiamo rinnovato 8 GIT su 13:

- Caserta;
- Foggia;

- Sannio Irpinia Molise;
- Napoli;
- Salento;
- Sicilia Ovest;
- Sicilia Sud Est;
- Basilicata.

Un importante obiettivo in questa fase di rinnovi è stato rendere la composizione dei nuovi GIT aderente alle indicazioni del nuovo regolamento e volta ad un rinnovamento, inserendo ove possibili persone ed organizzazioni che si approcciano per la prima volta a questa esperienza e ad andare verso una presenza di genere più equilibrata; abbiamo infatti nei nuovi GIT $^{1}/_{3}$ di donne e $^{2}/_{3}$ di uomini. Nei GIT neocostituiti abbiamo una discreta presenza di persone under 35, in totale 11, da intensificare in futuro.

Importante è stato, oltre al lavoro di costituzione dei nuovi GIT ed individuazione delle figure coordinatrici e degli altri ruoli, anche quello di accompagnamento degli stessi, al fine di formare le nuove persone coordinatrici (4 su 8 GIT rinnovati) e anche creare una base comunicativa e di lavoro comune tra le diverse esperienze presenti.

In **Area Nord Ovest** si sono rinnovati:

- il GIT di Bergamo;
- il GIT di Mantova;
- il GIT di Pavia;
- il GIT di Genova-La Spezia;
- il GIT di Savona-Imperia;
- il GIT di Cuneo;
- il GIT di Varese;
- il GIT di Lodi.

I due GIT liguri sono gruppi quasi del tutto nuovi, con poche eccezioni; gli altri GIT si sono rinnovati in parte e per qualcuno è stato necessario utilizzare le norme transitorie in fase di rinnovo, al fine di consentire un accompagnamento al ricambio nel prossimo triennio. A fine 2022 abbiamo portato a compimento alcuni percorsi che vedranno la definitiva chiusura nei primi giorni del 2023:

- il rinnovo del GIT di Lecco;
- il rinnovo del GIT del VCO, che andrà avanti in autonomia con assemblea a marzo 2023;
- il passaggio del GIT di Piacenza all'Area Nord Est.

Restano attivi ed in fase di definizione i percorsi di rinnovo dei GIT di Milano e Milano Est e del GIT di Monza-Brianza.

In **Area Nord Est** si sono rinnovati:

- il GIT di Bassano del Grappa;
- Il GIT di Venezia;
- Il GIT di Reggio Emilia;
- il GIT di Trento;
- il GIT di Vicenza;
- il GIT di Bolzano;
- il GIT di Trieste-Gorizia;
- il GIT Alto Vicentino

portando a 15 il numero dei GIT rinnovati (su 21 GIT attivi).

Il 2022 è stato anche l'anno che ci ha permesso di intraprendere dei percorsi di rinnovo, con il coinvolgimento di nuovi soci e/o di giovani soci entrati in Banca grazie al Fondo Azione Sospesa e che porteranno all'elezione di nuovi GIT nel 2023.

Comunità tematica di Banca Etica: economia circolare e persone giovani imprenditrici

Nel corso del 2022 l'Ufficio Relazioni Associative ha accompagnato la nascita di 2 nuove comunità tematiche: CT Economia Circolare e CT Giovani Persone Imprenditrici.

La comunità Economia Circolare nasce sulla spinta di una start up innovativa, socia e cliente attiva in questo settore. È stata lanciata una chiamata nello spazio della Community della Banca, alla quale hanno aderito altre 8 persone e organizzazioni socie. La CT ha organizzato 12 riunioni on line finalizzate a conoscersi reciprocamente e condividere eventuali obiettivi. La CT sta regolarmente funzionando e si stanno progettando attività verso l'esterno che dovrebbero realizzarsi nel corso del 2023. Due delle realtà aderenti alla CT sono intervenute come docenti in uno dei momenti formativi dedicati alle persone valutatrici sociali.

Abbiamo accompagnato, sollecitati da una richiesta da parte di un socio, la nascita di una Comunità Tematica sperimentale fra Giovani Persone Imprenditrici con un percorso di tre incontri di conoscenza reciproca e di scambio di esperienze, ad oggi però non sono maturate le condizioni per cui la comunità possa andare avanti in autonomia, motivo per cui ha smesso di operare.

Il Fondo Giovani – Azione Sospesa

Il Fondo Giovani Azioni Sospesa ha l'obiettivo di promuovere la partecipazione dei giovani alla vita associativa attiva della Banca e riconoscere il valore dell'impegno dei Gruppi di Iniziativa Territoriale nella diffusione della cultura e delle esperienze di finanza etica, nuova economia e sostenibilità.

Questa iniziativa, in chiave mutualistica è basata sulla devoluzione di contributi da parte dei soci attivi e della banca a favore di ragazzi e ragazze che potranno così ricevere in dono azioni della Banca stessa.

Il Fondo è gestito dalla Fondazione Finanza Etica, è stato dotato nel 2020 di 27.000 euro, grazie a una delibera del CdA e alla devoluzione del gettone di presenza di alcune persone del CdA. Potrà in futuro essere alimentato da contributi della Banca e da altre liberalità.

Possono ricevere una donazione di 5 azioni ragazzi e ragazze con meno di 35 anni residenti in Italia o in Spagna e organizzazioni senza fini di lucro neocostituite da under 35.

I gruppi dei soci, insieme ai Portatori di Valore (Coordinamenti Area, Comitato Socie e soci lavoratori, Coordinamento Organizzazioni Socie di Riferimento) o alle strutture operative del Gruppo (Banca Etica, Etica Sgr, CreSud e Fondazioni) segnalano i giovani e le organizzazioni seguendo criteri precisi:

- l'impegno volontario svolto con un gruppo di persone socie (GIT);
- la realizzazione di un progetto o di un lavoro di ricerca su tematiche legate a Banca Etica nell'ambito del percorso di studi;
- il particolare impegno profuso nel territorio in cause sociali, ambientali o legate ai diritti;
- la realizzazione di un progetto innovativo su tematiche di interesse di Banca Etica.

Nel 2022 sono state donate in totale 75 azioni a 15 giovani.

Le motivazioni alla base delle donazioni sono state:

- l'impegno in attività socioculturali sui territori, in collaborazione con i GIT;
- la realizzazione di percorsi di educazione finanziaria nelle scuole insieme ai GIT del nord est;
- la partecipazione al progetto Jovenes x Fiare;
- attività e progetti di ricerca sulla finanza etica e sostenibile;
- l'educazione ambientale.

	2022		2021	
	Beneficiari/e azioni sospese	Numero azioni donate	Beneficiari/e azioni sospese	Numero azioni donate
Italia	12	60	7	35
Spagna	3	15	2	15
Totale	**15**	**75**	**9**	**50**

Il coordinamento delle organizzazioni socie di riferimento

Il Coordinamento delle Organizzazioni Socie di Riferimento nel 2023 si è incontrato in 8 differenti occasioni.

Le principali tematiche affrontate durante gli incontri nel 2023 sono state:

- la valutazione dello stato della ricerca coprogettata con la Fondazione Finanza Etica degli impatti della pandemia sul Terzo Settore, affidata all'Università di Torino;
- la programmazione delle attività del Coordinamento;
- la partecipazione ai percorsi pre-assembleari per la definizione delle candidature per il rinnovo del CdA ed il confronto con gli altri Portatori di Valore;
- la valutazione degli esiti dell'assemblea;
- riflessioni sullo sviluppo del ruolo del Tavolo nel più complesso sistema di governance della Banca;
- rinnovo del Comitato Etico.

Le socie e i soci lavoratori

Il 2022 ha visto il Comitato Socie e Soci Lavoratori impegnato su più fronti:

- progetto I Luoghi delle Comunità Resilienti ai Tempi del Covid-19;
- adesione allo sciopero per il clima;
- accompagnamento e animazione del percorso elettorale che ha portato al rinnovo del CdA della Banca;
- percorso formativo *Vaccini* e non solo. Oltre la polarizzazione.

Nel 2022 il CSL ha portato a termine il progetto I Luoghi delle Comunità Resilienti ai Tempi del Covid-19 realizzato grazie al bando dedicato ai Portatori di Valore curato dalla Fondazione Finanza Etica. Sono state premiate e sostenute 4 Piccole Comunità Resilienti: Il Giardino di Scidà (Catania), Orti Urbani Garbatella (Roma), Mesa Noa (Cagliari), Frutteto Sociale di Albino (Bergamo). Il CSL è andato in visita a Catania a Il Giardino di Scidà.

Infine, il CSL ha partecipato e facilitato tavoli di lavoro al ComRes Fest, il festival delle comunità resilienti Ascoli Piceno a luglio 2022.

Il CSL con la Fondazione Finanza Etica ha promosso il percorso formativo Vaccini e non solo. Oltre la polarizzazione che ha coinvolto 25 persone socie lavoratrici oltre a 5 accompagnatori, facilitatori, formatori e custodi del percorso. Negli anni di pandemia, esasperati da uno stato di eccezione che nessuno si aspettava e che ha stravolto il mondo, abbiamo assistito alla costruzione e affermazione di narrazioni che hanno prodotto una polarizzazione molto netta. È sparito lo spazio di un dialogo nonviolento. La comunità delle persone socie lavoratrici si è cimentata nella pratica di un depotenziamento degli estremi e della costruzione di una narrazione che, attraverso un approccio valoriale, ha aperto spazi di ascolto e di dialogo costruttivo. L'obiettivo era quello di sgonfiare e ridurre adesso il livello della tensione, per non trovarsi intrappolati nelle prossime occasioni. Si è trattato di un breve itinerario di quattro incontri, utile a rielaborare ferite forse ancora aperte; non è rafforzarsi nelle proprie convinzioni, ma disporre uno spazio di dialogo aperto, attrezzandosi di un metodo che sarà utile e necessario per il futuro.

Tavolo dei Portatori di Valore

Il Tavolo dei Portatori di Valore è il luogo di collegamento e confronto fra i Coordinamenti di Area Territoriale, il Comitato delle Socie e dei Soci lavoratori e del Coordinamento delle Organizzazioni Socie di Riferimento. Contribuisce ai processi di governance cooperativa del Gruppo Banca Etica.

È un organismo consultivo e propositivo.

Il tavolo dei Portatori di Valore nel corso del 2022 si è riunito 4 volte. I punti trattati hanno riguardato il processo preassembleare sul rinnovo del CdA e successivamente il confronto con le persone amministratrici elette. Altri argomenti centrali sono stati la presentazione dei progetti Banche Disarmate e Governance Cooperativa e il processo di modifica dello statuto della Fondazione Finanza Etica. Nell'ultima parte dell'anno ha trovato spazio il confronto per il rinnovo del Comitato Etico nel 2023.

Le attività programmate per il 2023

Nel 2023 manterremo le 3 direttive di azione principali degli ultimi anni:

1. Formazione

- Porteremo a termine la formazione sulle tematiche del governo di una banca, rivolto a coordinatori e coordinatrici;
- implementeremo l'attività sulle linee e gli strumenti di comunicazione della Banca, rivolto ai soci attivi attraverso la realizzazione di un corso fruibile on line. Contestualmente amplieremo il numero delle persone volontarie e comunicatrici e cureremo particolamente il rapporto con i GIT;
- proseguiremo l'aggiornamento formativo on line e in presenza rivolto a valutatrici e valutatori sociali;
- realizzeremo una formazione specifica per socie e soci volontari che si occupano di educazione finanziaria che porterà alla nascita di una nuova community.

2. Sviluppo

Metteremo in atto varie iniziative per supportare sia la crescita del capitale sociale che della partecipazione e rinsaldare la comunità di azione e le reti territoriali:

- ulteriore implementazione del modello di presidio territoriale, in collaborazione con le filiali in particolare con le persone addette alle relazioni di comunità;
- incontri con le persone clienti native digitali con lo scopo di far conoscere in maniera più approfondita la Banca e per supportare il progetto di capitalizzazione;
- bando per l'attivazione di persone giovani nell'ambito del progetto Generazione Zeta con attribuzione alle persone vincitrici di azioni Banca Etica, attingendo al fondo Azione Sospesa. L'obiettivo è far conoscere Banca Etica nel mondo giovanile e accrescere la partecipazione delle nuove generazioni;
- collaborazione con il progetto Jovenes por Fiare.

3. Rete e comunità

- il 2023 ci vedrà impegnati nell'accompagnamento del percorso assembleare che condurrà a maggio all'elezione del nuovo Comitato Etico;
- 4 incontri di rete di area nell'ottica di costruzione partecipata in comunità di una parte del piano operativo 2024.

Clienti

Il 2022 è stato segnato dalla duplice sfida del progressivo ritorno alla normalità dopo Covid e, soprattutto, dagli effetti macroeconomici e sociali della guerra in Ucraina, caratterizzati, da un lato, da crescenti costi che hanno reso urgente la transizione energetica e, dall'altro, da una dinamica inflattiva e di conseguente politica monetaria (incremento tassi) che ha fortemente segnato il mercato bancario.

A fronte di questo scenario, la Banca ha rafforzato il proprio impegno a servizio di tutte le persone e le organizzazioni socie e clienti che fanno parte del progetto di finanza etica, arricchendo l'offerta di strumenti finanziari per la transizione energetica (ma anche per gli investimenti produttivi e le

iniziative culturali audiovisive) oltre che adeguando gli strumenti di risparmio (time deposit) e credito (mutui prima casa) alle complesse condizioni del mercato.

Sono stati rafforzati i servizi di pagamento e arricchiti gli strumenti di investimento e bancassicurazione, sempre in coerenza con la missione della Banca e con gli obiettivi di sostegno all'economia sociale, solidale, ecologica e responsabile.

Il servizio al cliente è stato rafforzato con l'introduzione dei Gestori di Relazione e il potenziamento dell'uso del CRM.

I numeri

Il numero di persone e organizzazioni servite dalla Banca alla fine del 2022 prevede complessivamente 67.568 persone fisiche, 19.754 persone giuridiche e 22.827 cointestatari.

Il numero dei clienti risparmiatori complessivo è passato da 71.580 a 77.747, con un trend di crescita dell'8,6%.

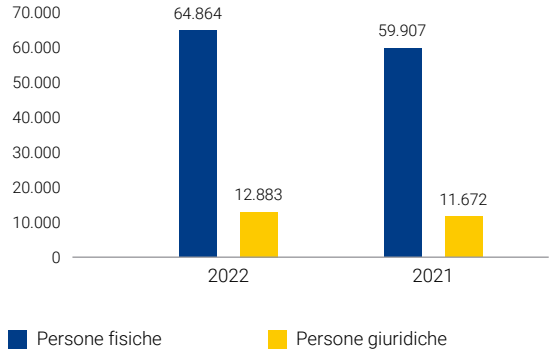

Ripartizione territoriale dei clienti finanziati

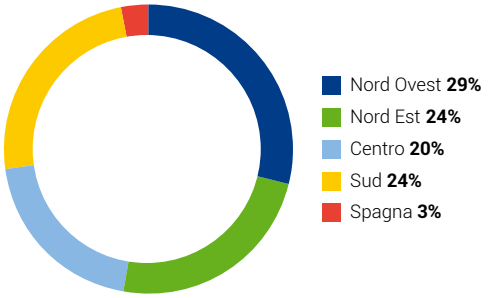

Il numero dei clienti finanziati complessivo è passato da 13.067 a 14.120, con un trend di crescita dell'8,1%.

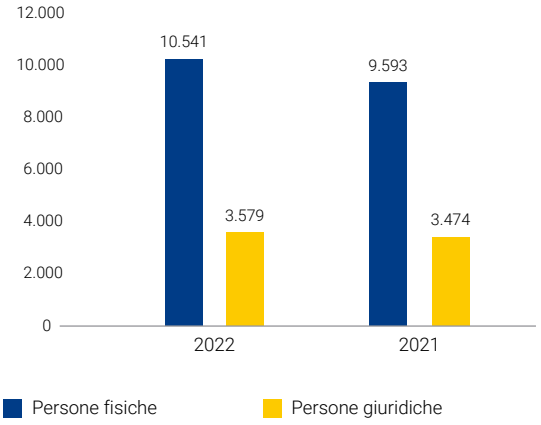

Per quanto riguarda i volumi di raccolta diretta da clientela, il trend di crescita complessivo è del 9,3%, poiché sono passati da un totale di 2.273,4 milioni di euro del 2021 a 2.485,3 milioni di euro del 2022. Con riferimento ai volumi utilizzati di impieghi vivi, si è rilevato un trend di crescita del 7,9% passando a 1.241,1 milioni di euro nel 2022 (1.150,1 milioni di euro nel 2021).

Impieghi per tipologia di controparte

Tipo Controparte	N. Anticipi fatture	N. Mutui	N. CC Attivi	Totale
Amministrazioni ed enti pubblici	6	25	85	116
Enti Religiosi		58	103	161
Altri		76	81	157
Società non finanziarie - Industria (di capitale)	56	137	272	465
Società non finanziarie - Servizi (di capitale)	242	816	947	2.005
Società non finanziarie - Edilizia (di capitale)	36	50	114	200
Società non finanziarie - Agricoltura (di capitale)	22	98	85	205
Famiglie produttrici - Servizi (società di persone, prof e ditte)	40	872	926	1.838
Famiglie produttrici - Agricoltura (società di persone, prof e ditte)	22	214	189	425
Famiglie produttrici - Industria (società di persone, prof e ditte)	2	95	84	181
Famiglie produttrici - Edilizia (società di persone, prof e ditte)	3	57	51	111
Famiglie consumatrici		8.393	15.489	23.882
Cooperative - Servizi	849	1.079	1.279	3.207
Cooperative - Agricoltura	30	77	217	324
Cooperative - Industria	66	94	241	401
Cooperative - Edilizia	82	117	146	345
Associazioni	423	529	3.070	4.022
Fondazioni	47	61	111	219
Comitato	1	1	21	23
Banche			3	3
Totale complessivo	**1.927**	**12.849**	**23.514**	**38.290**

I volumi utilizzati di impieghi vivi sono così suddivisi tra persone fisiche e persone giuridiche:

Ripartizione Impieghi Vivi

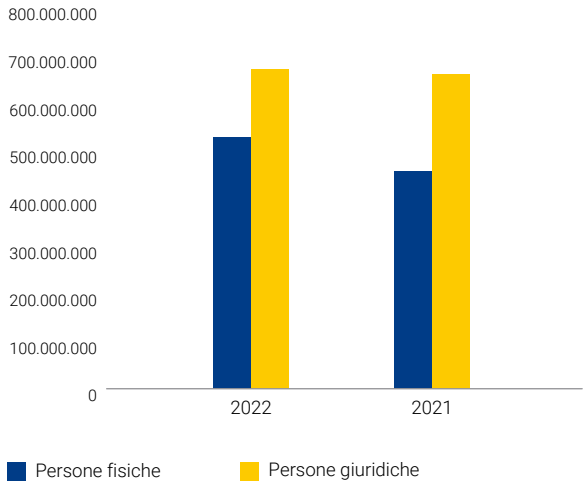

L'offerta di prodotti e servizi

GRI 417-2
GRI 417-3

Prodotti e servizi per la clientela

Banca Etica propone un'esperienza bancaria diversa, offre tutti i principali prodotti e servizi bancari e di investimento per privati e famiglie o per organizzazioni e imprese e continua a sviluppare le proprie strategie di posizionamento sul mercato a partire dall'ascolto della clientela e dell'analisi dei bisogni emergenti nella società. Banca Etica si impegna costantemente nella ricerca e nella creazione dei migliori prodotti al fine di garantire inoltre la migliore esperienza bancaria attraverso strumenti di Finanza Etica.

Nel corso del 2022 non si sono ravvisati episodi di non conformità concernenti informazioni su prodotti e servizi e comunicazioni di marketing.

Nella prospettiva dell'accessibilità per tutti, la Banca ha ampliato ulteriormente l'offerta di prodotti da sottoscrivere tramite lo shop on line, che sta progressivamente diventando il principale canale di acquisizione della clientela retail. Per quanto riguarda i prodotti di investimento, l'offerta comprende fondi comuni d'investimento etici, Time Deposit, fondi pensione, polizze vita, obbligazioni e azioni di Banca Etica.

Proposta per le comunità energetiche

La Comunità Energetica Rinnovabile (CER) è una coalizione di utenti i quali, tramite l'adesione volontaria a un soggetto giuridico, collaborano con l'obiettivo di produrre, consumare e gestire l'energia attraverso uno o più impianti energetici locali, favorendo così l'accesso all'energia rinnovabile a prezzi accessibili.

Banca Etica ha formulato una proposta commerciale complessiva per le CER composta da:

- conto corrente specifico, dedicato (Conto Sinergia) sia per i consumatori/prosumer che per organizzazioni;
- credito ordinario per i privati attraverso prestiti online convenzionati e il prestito personale bene comune;
- credito alle organizzazioni attraverso anticipi, mutui (anche assistiti da garanzie pubbliche) e capitalizzazione, sia tramite il prestito personale per la capitalizzazione delle cooperative che l'equity crowdfunding (raccolta di capitale di rischio tramite piattaforme autorizzate);
- offerta assicurativa:
  - persone con polizza abitazione multirischi con sconto 5% per soci Banca Etica;
  - organizzazioni: copertura assicurativa impianti fotovoltaici fino a 200kW se collocato in una medesima ubicazione con sconto 5% per soci Banca Etica.

Inoltre, nel mese di settembre Banca Etica ha contribuito al lancio del Progetto "Respira", iniziativa ideata da Coopfond e partecipata, oltre che dalla Banca, da Legacoop e dalla piattaforma di equity crowdfunding Ecomill. L'iniziativa è volta a favorire la nascita di Comunità Energetiche Rinnovabili in forma cooperativa, attraverso una piattaforma di servizi di accompagnamento tecnico e finanziario.

La prima fase del progetto è incentrata sul sito "Respira", il quale ha uno scopo informativo e di sensibilizzazione ai soci delle cooperative del mondo Legacoop circa le opportunità rappresentate dalle CER per favorire la transizione energetica ed ecologica e la generazione di benefici ambientali, sociali ed economici.

Tax credit

La Banca ha messo a disposizione un nuovo prodotto dedicato alla cessione dei crediti d'imposta maturati dalle imprese che operano nel settore cinematografico (nella produzione, distribuzione, esercizio cinematografico, industrie tecniche e di post-produzione).

Il nuovo prodotto nasce in seguito all'accordo stipulato tra Banca Etica e CNA Cinema e Audiovisivo.

Con il Tax Credit Cinema, Banca Etica offre ai propri clienti la possibilità di cedere il credito contribuendo così a:

- dare risposte concrete al mondo della produzione cinematografica che sempre più frequentemente chiede di sostenere progetti in linea con i valori della finanza etica;
- rafforzare il posizionamento della banca nel settore della cultura;
- cogliere nuove opportunità di visibilità del brand e comunicazione con un numero crescente di persone.

Nuova Sabatini beni strumentali

La Banca è attiva nell'applicazione della misura a sostegno di investimenti nei Beni strumentali prevista dalla "Nuova Sabatini", agevolazione messa a disposizione dal Ministero delle Imprese con l'obiettivo di facilitare l'accesso al credito delle imprese e accrescere la competitività del sistema produttivo.

La misura sostiene gli investimenti (non ancora avviati al momento di presentazione della domanda) per acquistare macchinari, attrezzature, impianti, beni strumentali ad uso produttivo e hardware, nonché software e tecnologie digitali (Legge 9 agosto 2013, n. 98).

L'agevolazione è applicata all'ammontare complessivo degli interessi calcolati in via convenzionale sul finanziamento.

Viene concessa a un tasso d'interesse annuo pari a:

- 2,75% per gli investimenti ordinari;
- 3,57% per gli investimenti in tecnologie digitali e in sistemi di tracciamento e pesatura dei rifiuti (investimenti in tecnologie cd. "industria 4.0").

Nuove carte di debito Banca Etica international e Nuovi POS Nexi

Banca Etica nel corso del 2022 ha scelto come partner per i pagamenti digitali Nexi, un partner in grado di offrire una gamma di prodotti e soluzioni competitive e innovative, nonché assistenza clienti e manutenzioni tecniche efficienti.

Carta di debito Banca Etica International

Tutte le persone socie e clienti titolari di una carta di debito hanno ricevuto, a partire da maggio 2022, la nuova carta di debito Banca Etica International. La nuova carta consente di prelevare e fare acquisti in tutto il mondo, anche online, presso esercenti o siti abilitati all'accettazione del circuito Visa.

La Carta di debito Banca Etica International:

- è realizzata in PVC riciclato, coerentemente con le nostre scelte di sostenibilità;
- riporta la bandiera della pace, simbolo dell'impegno per

costruire un'economia di giustizia, che mette al centro le persone e l'ambiente;

- è inibita alle operazioni di pagamento presso esercizi o siti internet che sono classificati nella categoria merceologica "gambling" (gioco d'azzardo).

Carte di credito Affinity: novità

Nel 2022 abbiamo ripensato e rivisto anche le carte di credito Affinity, grazie alle quali il cliente può chiedere alla Banca di destinare una parte delle commissioni dovute a una delle realtà non-profit associate.

A partire da ottobre 2022 le carte hanno una veste grafica nuova; Banca Etica considera la carta di credito Affinity un prodotto altamente distintivo, capace di associare un servizio efficiente ad un forte posizionamento valoriale.

La carta è infatti più sicura e vantaggiosa per il cliente; più remunerativa per Banca Etica rispetto alle carte prepagate.

Questo strumento rappresenta inoltre un simbolo di appartenenza al progetto di Banca Etica e di branding nel quotidiano. Il restyling grafico delle carte rende evidente la loro appartenenza ad una stessa serie pur presentando i colori e il logo delle organizzazioni affiliate. Il cambio dei layout è stata l'occasione per revisionare le tipologie di carte emesse sui diversi circuiti e delle partnership, in modo da ottimizzare i numeri di carte prodotte.

Le carte Affinity sono state introdotte a partire dal 2002.

La carta "classica" è legata alla Fondazione Finanza Etica, mentre le altre sono collegate ad organizzazioni dell'economia sociale e solidale che condividono i valori della Finanza Etica: Intersos, Mani Tese, Agesci, Amnesty International, Economia di Comunione e Altromercato.

Negli ultimi 5 anni abbiamo retrocesso complessivamente 309 mila euro: un contributo importante per le attività di queste organizzazioni.

POS

Oltre alle carte, a partire dalla seconda metà del 2022 abbiamo iniziato a collocare POS di Nexi. In questo modo Banca Etica offre prodotti adatti alle esigenze di tutte le tipologie di clienti:

- POS tradizionali;
- POS mobile da utilizzare in mobilità;
- POS virtuali per offrire ai clienti la possibilità di acquistare online.

Con i POS è possibile:

- accettare con un unico strumento tutti i pagamenti con carta e wallet digitali;
- utilizzare i canali fisici tradizionali e i canali virtuali sempre più innovativi per vendere i prodotti;
- gestire le diverse fasi dei pagamenti in modo sicuro ed efficiente.

Revisione time deposit

Il mutato contesto di mercato generato dal conflitto e caratterizzato da un'importante spinta inflattiva e dal repentino rialzo dei tassi di interesse sugli strumenti a reddito fisso, ha reso necessaria una rivisitazione delle condizioni dei time deposit.

L'offerta dei Time Deposit è stata rivista attraverso la reintroduzione delle scadenze 36 e 48 mesi; sono stati aggiornati i tassi lordi per i 60 mesi ed è stata eliminata dal collocamento la scadenza 84 mesi.

Il cambiamento è stato necessario per:

- stabilizzare la raccolta a lungo termine;
- allineare i tassi a quelli di mercato (in aumento);
- trattenere raccolta e gestire le fasi di turbolenza dei mercati finanziari.

Dal 1°dicembre 2022 i prodotti time deposit disponibili nello shop online dell'Area Clienti e a sportello sono:

Prodotto	Tasso lordo	Tasso netto
Time deposit 36 mesi	1,30%	0,96%
Time deposit 48 mesi	1,55%	1,15%
Time deposit 60 mesi	1,80%	1,33%

Aggiornamento offerta mutui Prima Casa

Il mutato contesto di mercato ha determinato impatti significativi anche nel mercato dei mutui. Un primo cambiamento visibile tra gennaio e marzo 2022 ha riguardato l'aumento del costo dei mutui a tasso fisso, legati al cammino degli EurIRS: dalla seconda metà del 2021 il tasso fisso a 30 anni (che rappresenta circa il 90% dei contratti) è salito dallo 0,30% di luglio 2021 al 2,25% di luglio 2022.

Nel corso dell'anno sono state fatte diverse manovre per adeguare i tassi al mercato e circoscrivere gli effetti economici della crisi e dell'instabilità.

Sui mutui assistiti da garanzia Consap (accesso alla prima casa) sono stati creati dei prodotti specifici ad un tasso

dedicato (come previsto da normativa) realizzando un intervento che ha consentito di:

- dare possibilità ai soggetti interessati di chiedere l'assegnazione della priorità nell'accesso alla garanzia;
- avere evidenza in modo più veloce del prodotto venduto e poter rendicontare in modo più agevole i finanziamenti.

I mutui Consap sono destinati a:

- giovani coppie coniugate ovvero conviventi more uxorio;
- nuclei familiari monogenitoriali con figli minori conviventi;
- conduttori di alloggi di proprietà degli istituiti autonomi per le case popolari;
- giovani di età inferiore a 35 anni, titolari di un rapporto di lavoro atipico, per i quali è riconosciuta la priorità.

Ad aprile è stata rivista l'offerta per un aumento dei tassi. In particolare:

- sono stati mantenuti le condizioni migliorative per i soci (delta di 0,50%);
- sono stati aumentati i listini di 1,00%.

Anche ad agosto 2022 abbiamo modificato i tassi fissi sostituendo i tassi fissi amministrati con tassi parametrati all'IRS, soggetti a revisione mensile. La proposta di agganciare i tassi fissi al parametro di riferimento IRS ha portato, come vantaggi:

- avere come riferimento il parametro di indicizzazione dei mutui ipotecari a tasso fisso;
- andare in linea con gli andamenti del mercato;
- essere compliant con Orientamenti EBA in materia di concessione e monitoraggio dei prestiti (ABE/GL/2020/06, cosiddette LOM).

La manovra consente, inoltre, alla Rete di essere più efficace nella negoziazione con i clienti in un momento di continua variabilità dei tassi.

Nuovi prodotti di investimento e di bancassicurazione

Da maggio 2022 la clientela di Banca Etica può sottoscrivere un nuovo prodotto di investimento assicurativo di finanza etica: Multiramo Etica Assimoco.

Questa polizza vita multiramo investe:

- il 50% degli asset in un fondo a Gestione Separata il cui universo investibile viene determinato in funzione dei criteri di selezione negativi di Etica Sgr;
- l'altro 50% in un fondo bilanciato gestito da Euregio Plus Sgr il cui universo investibile di riferimento è quello del "Sistema Etica - linea Valori Responsabili di Etica Sgr".

Inoltre, a partire da agosto 2022 è stata ampliata l'offerta di proposte di investimento:

- è nato il fondo Etica Obiettivo Sociale - il secondo fondo tematico dopo Etica Impatto Clima - che si inserisce nella linea Futuri Responsabili. Il nuovo fondo presenta una metodologia di selezione ESG e caratteristiche tecniche specifiche rispetto agli altri fondi di Etica Sgr, in quanto è caratterizzato da investimenti selezionati con particolare attenzione alla responsabilità sociale;
- le Gestioni Patrimoniali Etiche di Euregio Plus non sono più dedicate solamente alle persone giuridiche, ma anche alle persone fisiche. Le Gestioni Patrimoniali sono un prodotto di finanza etica disponibile in due diverse linee: GP Etica Moderata (in titoli e OICR, Organismi di Investimento Collettivo del Risparmio) e GP Etica Dinamica (in fondi) - l'universo investibile è quello del "Sistema Etica - linea Valori Responsabili del Sistema Etica Sgr).

Le campagne sui nostri soci e clienti

Le Campagne sui prodotti e servizi bancari

Carte di credito

Nel 2022 è stata fatta una campagna sulle carte di credito proponendo il primo anno di canone gratuito ai clienti:

- che sostituivano una carta prepagata con una carta di credito;
- che hanno aperto un conto corrente nel 2022.

Capitale sociale

A partire dal mese di settembre, a seguito della pubblicazione del prospetto informativo che prevedeva il meccanismo della bonus share (meccanismo di attribuzione gratuita di 1 azione aggiuntiva per ogni 20 nuove azioni sottoscritte), sono state attivate alcune campagne per promuovere la sottoscrizione di capitale sociale.

I target individuati sono stati diversi:

- clienti interessati all'acquisto di capitale sociale nel periodo di chiusura collocamento (opportunità inserite dalla rete commerciale);
- clienti che hanno attivato Conto in Rete Soci ma che ancora non avevano acquistato le azioni;
- clienti non soci, sia portafogliati che non portafogliati;
- già soci, sia portafogliati che non portafogliati.

Le Campagne sui prodotti finanziari

Nel corso dell'anno abbiamo lanciato diverse campagne commerciali per promuovere la sottoscrizione di PIC (Piani di Investimento di Capitale) e PAC (Piani di Accumulo di Capitale) dei fondi di Etica SGR, di cui una è stata destinata ai soli soci di Banca Etica e un'altra si è concentrata sul nuovo fondo di investimento Obiettivo Sociale.

Per offrire adeguato supporto alla rete operativa sono stati organizzati, insieme ad Etica SGR, incontri online per analizzare l'andamento del mercato ed identificare adeguati approcci e contenuti di consulenza da offrire ai sottoscrittori di prodotti di investimento di finanza etica nel corso di un anno di turbolenza dei mercati.

Inoltre, nell'ultimo quadrimestre del 2022 sono state attuate diverse iniziative e campagne dedicate alla sottoscrizione delle azioni di Banca Etica, un'occasione per i clienti di investire direttamente nel capitale sociale della banca rafforzando il nostro progetto di finanza etica.

Infine, nel corso dell'anno abbiamo collocato vari prestiti obbligazionari, ordinari e subordinati, con le seguenti dediche:

- finanziamento di imprese che operano in ambito di economia circolare e nello specifico organizzazioni che svolgono attività ispirate ai principi del riciclo, recupero e riuso;
- finanziamento di cooperative sociali di tipo B, associazioni di promozione sociale, startup (spesso a vocazione sociale), operatori del settore turistico, imprese agricole/agriturismi e altre tipologie di imprese che garantiscono l'inserimento lavorativo di persone svantaggiate;
- finanziamento di imprese e organizzazioni che promuovono direttamente o indirettamente l'imprenditorialità e l'occupazione femminile;
- finanziamento a realtà e progetti che promuovono l'Accesso all'Abitare e, più nello specifico iniziative di social housing, co-housing, accesso alla prima casa.

Le Campagne sui prodotti previdenziali

Allo scopo di coinvolgere la clientela sull'importante tema della previdenza complementare, abbiamo realizzato le seguenti iniziative nell'ultimo trimestre 2022:

- invio di newsletter a clienti non iscritti al fondo pensione proposto dalla Banca per valutare i vantaggi dell'adesione;
- invio di newsletter a clienti già titolari di fondo pensione per ricordare l'opportunità di effettuare versamenti aggiuntivi;
- invio di una comunicazione ad un gruppo di clienti che hanno aderito al fondo pensione Profi ma non hanno effettuato versamenti nel corso dell'anno o per i quali il datore di lavoro non ha provveduto ai conferimenti di TFR nel corso del 2022.

Le Campagne sui prodotti assicurativi

Al fine di sensibilizzare la clientela in ambito di protezione, nel corso dell'anno abbiamo avviato iniziative di comunicazione per promuovere:

- le polizze Tutelali Assimoco e PiùProtezione Assimoco, che proteggono gli assicurati in caso di decesso e invalidità permanente da infortunio e malattia;
- la polizza unit-linked Multi Assimoco, come forma di investimento per i clienti con esigenze di pianificazione successoria;
- la polizza Multiramo Etica Assimoco, dedicata a clienti con bassa propensione al rischio in un periodo storico particolarmente instabile;
- vari prodotti assicurativi ramo danni inclusi nel progetto Eticapro e collocati direttamente da Caes Italia.

Le e-mail ricorrenti

A partire dal 2022, ai nuovi clienti persone fisiche vengono inviate (grazie alla piattaforma di Marketing Automation integrata con Salesforce) una serie di email automatiche grazie alle quali diamo loro il benvenuto e periodicamente proponiamo diversi prodotti e servizi nel corso dei dodici mesi successivi all'apertura del conto on line (a seconda del target, per esempio, proponiamo di aprire il fondo pensione, attivare un pac, sottoscrivere un prodotto assicurativo, acquistare la carta di credito, procedere con l'acquisto delle azioni di Banca Etica nel caso dei clienti che hanno aperto un Conto in Rete Soci). Le e-mail ricorrenti permettono di instaurare una relazione duratura nel tempo (nurturing) con le persone socie e clienti, di segmentare queste ultime sulla base di specifiche caratteristiche e, coerentemente con gli obiettivi strategici, di immetterle in un percorso decisionale, il customer journey, orientato verso la cosiddetta "conversione", vale a dire l'acquisto di un prodotto o l'attivazione di un servizio oltre al semplice conto corrente (attività di cross-selling).

Prodotti e campagne in Spagna

Nel corso dell'anno si è provveduto a pubblicizzare e consolidare i prodotti in vendita, inviando mail dedicate a uno specifico target di clienti predefinito.

In evidenza:

- invio in tre tranche di e-mail a clienti potenzialmente interessati al "Crédito energía" con valorizzazione della possibilità di ricevere informazioni e richiedere appuntamento;

- invio in due tranche di e-mail a target di clienti persone fisiche per invitarli a sottoscrivere azioni;
- invio in due tranche di e-mail a target di clienti persone giuridiche per invitarli a sottoscrivere le azioni richiedendo appuntamento in filiale.

Abbiamo avviato una nuova APP per accedere rapidamente a prodotti e servizi della banca, con possibilità di: personalizzazione e gestione della lingua (spagnolo, catalano, galiziano o basco); gestione del conto; visione in mappa di filiali e degli ATM associati presso i quali è possibile prelevare denaro a condizioni più vantaggiose.

Indagine di customer satisfaction

Per il sesto anno consecutivo abbiamo effettuato l'indagine sulla soddisfazione della clientela, in collaborazione con ABI-Ipsos.

L'indagine conferma una soddisfazione complessiva della clientela piuttosto alta e una relazione con il cliente differente e atipica rispetto alle altre banche.

Emerge una crescita nell'utilizzo dei diversi touch point mentre due terzi dei clienti tradizionali (poco digitalizzati) intervistati hanno utilizzato per la prima volta nel 2022 il canale online scoprendone le potenzialità.

Nell'indagine viene evidenziato anche come il contesto incerto (guerra in Ucraina, inflazione, etc.) abbia reso le persone meno propense agli investimenti.

Tra gli ambiti su cui Banca Etica dovrebbe concentrarsi, i clienti evidenziano la consulenza, soprattutto in tema di agevolazioni fiscali ed energie rinnovabili; inoltre, il 20% vorrebbe essere contattato più frequentemente dal proprio referente.

Il progetto portafogliazione

Negli anni Banca Etica ha visto crescere in modo importante il numero di persone e di organizzazioni che scelgono l'uso responsabile del denaro. Questi tassi di crescita hanno richiesto un lavoro di ri-progettazione dei canali di relazione tra Banca Etica e le persone socie e clienti.

Abbiamo iniziato dal rafforzamento dei canali digitali, dal conto on line alla app, proseguendo con la creazione dell'Ufficio C.A.R.E. (Consulenza, Assistenza, Relazione, Etica) e ad inizio 2022 sono state rese operative le figure dei "Gestori di Relazione".

Gli obiettivi che hanno ispirato questo percorso sono quelli di:

- migliorare il livello di servizio complessivo offerto alle persone socie e clienti;
- garantire pari opportunità di accesso sul territorio nazionale a tutte le persone che si avvicinano alla finanza etica;
- offrire risposte ai bisogni delle persone socie e clienti in tempi adeguati.

L'introduzione della figura del gestore di relazione all'interno del modello di servizio di Banca Etica permette a imprese, organizzazioni e privati con bisogni evoluti di avere a disposizione delle figure professionali dedicate.

Al Gestore di Relazione è stato assegnato un portafoglio di clienti per il quale curare relazione, consulenza e sviluppo commerciale in ottica di cross e up selling.

Di seguito i criteri con cui sono stati creati i portafogli:

Privati e famiglie:

- Clienti con saldo totale raccolta (diretta e indiretta) maggiore di 30.000 euro;
- Clienti assegnati ai Consulenti di Finanza Etica (CFE), a prescindere dal saldo totale raccolta.

Organizzazioni e imprese:

- Clienti affidati con almeno una linea di credito di breve termine;
- Clienti con una linea a medio/lungo termine o senza affidamenti per attività di sviluppo commerciale (valutazione del Responsabile di Filiale).

Il CRM (Customer Relationship Management)

Il CRM ci consente di mettere al centro i soci e clienti e la loro relazione con la Banca, attraverso uno strumento unico di gestione del cliente e registrazione di tutti i suoi contatti verso la Banca.

Nel 2022 per il CRM abbiamo puntato su:

- User Adoption: sono state erogate diverse sessioni di formazione per gli utenti sia neoassunti sia altri profili interni alla Banca per aumentare la competenza nell'uso dello strumento;
- gestione campagne commerciali: si è assestato il modello di campagne commerciali verso target di clienti che richiedevano il contatto da parte della rete commerciale;
- sviluppo dello strumento: implementazioni continue con l'obiettivo di migliorare l'attenzione al cliente, la user experience delle filiali, la customer care e customer satisfaction per i clienti. È stato creato inoltre un team interno per l'analisi e lo sviluppo di strumenti destinati al C.A.RE.: nuovo Booking Wizard, nuovo contact center con gestione centralizzata delle assistenze dei clienti provenienti dai diversi touch point (canale telefonico, mail, chat).

Booking Wizard: la nuova modalità di Banca Etica per essere più vicina a soci e clienti

La presenza territoriale resta il nodo nevralgico dello sviluppo della relazione in Banca Etica ed è per questo che abbiamo migliorato il Booking Wizard. Senza telefonare, scegliendo data e orario e con pochi clic, i già clienti e soci, ma anche tutte le persone interessate ad avere informazioni, possono richiedere un appuntamento o inviare un messaggio per essere ricontattati. Tramite l'applicativo, un operatore dell'Ufficio CARE o della filiale di appartenenza del cliente prende in carico la richiesta per evaderla in tempi brevi.

Per le richieste di assistenza e consulenza di privati e famiglie è a disposizione, inoltre, un numero verde unico. In caso di ulteriori approfondimenti, l'operatore che risponde prende un appuntamento per conto del cliente e indirizza la richiesta alla persona idonea.

Complessivamente nel 2022 sono state registrate 22.550 richieste di appuntamento, di cui 15.320 circa da già clienti e soci, le restanti da non ancora clienti.

Andamento richieste appuntamento tramite booking wizard

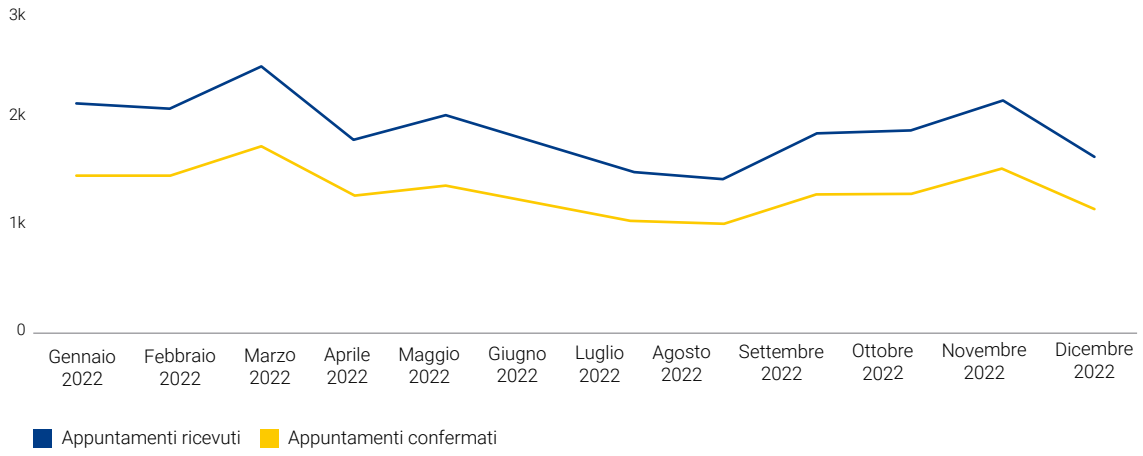

Le attività programmate per il 2023

Lato prodotti e servizi bancari

Con la migrazione al nuovo sistema informativo si procederà alla verifica e attivazione di nuovi prodotti e servizi (es. conto deposito, prepagate Nexi).

Dopo la prima metà dell'anno si prevede la razionalizzazione e il miglioramento dell'offerta dei prodotti e servizi della Banca grazie anche alla riorganizzazione / revisione del cantiere redditività e del progetto commissionale.

Si procederà all'attivazione di prodotti esteri in divisa (conti correnti, incassi e pagamenti, mutui) per consentire la piena operatività all'Ufficio Sviluppo Internazionale così come previsto dal Piano Strategico di Gruppo.

In ambito finanziamenti si prevede di attivare i prodotti e le linee a supporto del programma garanzia "Invest Eu Fei - call for application nuova misura di garanzia FEI" per i quali la banca ha presentato la candidatura.

Progetto CRM

Banca Etica ha scelto di continuare con l'attuale CRM come strumento di gestione del cliente e tracciatura dei suoi contatti verso la Banca. In particolare, per il 2023 prevediamo di:

- proseguire nel progetto di User Adoption (con l'erogazione di sessioni di formazione differenziate) e aumentare la competenza nell'uso dello strumento;

- migliorare la gestione delle campagne commerciali grazie anche alla gestione dei portafogli e consulenti;
- sviluppare lo strumento con i rilasci e le nuove opportunità previste dal sistema.

Si punterà inoltre:

- a supportare le Campagne di marketing e di comunicazione per arrivare ad avere un prosieguo fluido a livello di: Targeting, Analisi dei risultati, Analisi della contact history e contact pressure, Contact rules oltre che una integrazione dei dati social e web;
- a cambiare l'approccio per "Ciclo di vita del cliente";
- a rafforzare la gestione proattiva prospect.

Progetto su nuovo modello di consulenza

In collaborazione con la società Prometeia abbiamo proseguito, nel rispetto dei tempi previsti, l'implementazione del nuovo modello di consulenza nell'ambito della prestazione dei servizi di investimento, basato sulla valutazione di adeguatezza di portafoglio sulla nuova piattaforma informativa Cedacri (Ion Group).

L'obiettivo che intendiamo realizzare è proporre un modello in grado di coniugare al meglio la conformità normativa e la capacità di soddisfare i bisogni dei clienti in una logica di portafoglio e di gestione del rischio di concentrazione.

Nuova offerta prodotti di investimento e di bancassicurazione

Integreremo la nostra offerta con un nuovo prodotto d'investimento assicurativo collegato ad una gestione separata il cui universo investibile viene determinato in funzione dei criteri di selezione negativi di Etica Sgr: nel corso del primo semestre 2023 si prevede la chiusura delle attività preliminari e l'avvio del collocamento di questa polizza vita di ramo I.

Sempre nel primo semestre 2023 prevediamo di attivare il nuovo progetto "Multicanalità" in collaborazione con il Gruppo Assimoco: sarà quindi possibile per i clienti persone fisiche sottoscrivere tutele assicurative in modalità online proposte dalla nostra Banca tramite una piattaforma dedicata.

I reclami

Il numero complessivo dei reclami ordinari pervenuti alla Banca nel corso dell'anno 2022 è stato pari a 42, in aumento rispetto all'anno precedente (27). I tempi medi di risposta sono aumentati, attestandosi a 29,8 giorni per reclamo.

Andamento dei reclami

	2022	2021
N° reclami inoltrati alla Banca	42	27
Tempi medi di risposta (gg)	29,8	17,6
N. ricorsi all'Arbitro Bancario Finanziario	4	3
N. ricorsi al Conciliatore Bancario o tentativi di mediazione	2	1
N° di reclami liquidati	4	0
Importi liquidati (euro)	**17.994**	**0**

Nel corso del 2022 sono stati presentati 4 ricorsi all'Arbitro Bancario Finanziario (ABF) da parte della clientela, di cui 1 è stato dichiarato inammissibile, 2 non sono stati accolti ed 1 resta ancora pendente.

Risultano essere state notificate in corso d'anno 2 richieste di mediazione da parte della clientela ai sensi del D. Lgs. 28/2010.

I reclami pervenuti hanno riguardato soprattutto i servizi di incasso e pagamento, finanziamenti e conti correnti. Le motivazioni più frequenti del reclamo sono state quelle relative all'esecuzione delle operazioni.

Motivo del reclamo

	2022	2021
Condizioni	3	1
Applicazione delle condizioni	1	0
Esecuzione operazioni	26	19
Disfunzioni apparecchiature	0	0
Aspetti organizzativi	2	2
Personale	0	1
Comunicazione ed informazione al cliente	0	4
Frodi e smarrimenti	7	0
Merito del credito e simili	1	0
Anatocismo	0	0
Segnalazione a Centrale Rischi	0	0
Altro	2	0
TOTALE	**42**	**27**

Non risultano pervenuti reclami relativi a impatti ambientali, violazione dei diritti umani, del lavoro e della privacy.

Progetti di microcredito e crowdfunding

Reward e Donation Crowdfunding In Italia

Il Dipartimento Reti e Canali di Relazione Italia, attraverso lo Staff e l'Ufficio Relazioni Associative, gestisce l'offerta di supporto di campagne di crowdfunding reward e donation, pubblicate sul sito di Produzioni dal basso, con cui la Banca ha una storica e preziosa collaborazione.

Le iniziative di crowdfunding, portate avanti da persone socie e clienti della Banca, vengono inserite nel **Network di Banca Etica su Produzioni dal Basso**, un luogo in cui sono raccolte e hanno una maggiore visibilità, le oltre 350 campagne di crowdfunding supportate dal 2014 ad oggi e di cui esponiamo, qui di seguito, risultati e numeri.

Bandi Impatto+

Una delle modalità di supporto di iniziative di crowdfunding è il **Bando Impatto+**, un bando tematico annuale, offerto da Banca Etica con il sostegno di Etica Sgr e la collaborazione di Produzioni dal Basso.

Il Bando Impatto+ prevede la selezione di progetti di crowdfunding che andranno a beneficiare di una formazione dedicata da Produzioni dal Basso per la definizione delle condizioni delle campagne e di un premio del 25% da parte di Etica Sgr a completamento delle raccolte che raggiungono il 75% dell'obiettivo prefissato.

A fine gennaio 2022 si è chiuso l'**unico bando lanciato nel 2021 "Cittadinanza Attiva per il contrasto al cambiamento climatico"** con il seguente esito: 13 progetti selezionati di cui **9 hanno raggiunto l'obiettivo finale** ricevendo un contributo complessivo di Etica Sgr di **euro 22.984**. La raccolta complessiva del bando è stata di **euro 94.566**.

A fine 2022, sono state lanciate le campagne del Bando Impatto+ dedicato a **progetti artistico-culturali per la promozione dei diritti umani**.

Su 80 candidature, 15 sono state le campagne selezionate, che hanno ricevuto la formazione di Produzioni dal Basso e saranno in raccolta fino al 10 febbraio 2023.

Tra gli enti coinvolti nei progetti troviamo Binaria del Gruppo Abele, Cantieri Meticci, Teatro Nucleo di Ferrara, tante piccole realtà associative, con progetti di alto valore sociale ma che operano in un ambito mediamente sotto-patrimonializzato.

Dalla summer school sugli studi di genere all'audiolibro multilingue realizzato da bambini migranti; dal corto sulla disabilità al laboratorio di teatro interculturale, tutte attività con l'obiettivo di stimolare il confronto e il dialogo sul rispetto dei diritti umani.

I risultati delle campagne del Bando Impatto + 2022

Su 15 progetti, 11 hanno raggiunto o superato il 75% di raccolta previsto per accedere al cofinanziamento di Etica Sgr; due progettisti hanno raggiunto almeno il 50% per accedere al terzo mese di campagna e puntare a concludere la raccolta con successo, soltanto due progetti non sono riusciti a raggiungere i risultati sperati.

La raccolta è stata in totale di **euro 134.860,00** e il cofinanziamento di Etica Sgr agli undici progetti vincitori ammonterà a **euro 34.212,00.**

Premialità diretta 10%

Un altro strumento per supportare progetti di crowdfunding, proposto al di fuori del periodo di raccolta delle campagne del Bando Impatto+, è il sostegno consulenziale, comunicativo ed economico previsto per alcune campagne di crowdfunding di particolare valore, ad iniziativa di persone socie e clienti della Banca.

I progetti vengono pubblicati su Produzioni dal Basso e inseriti nel Network di Banca Etica, ricevono un supporto comunicativo dalle persone Responsabili Culturali d'Area, dell'Ufficio Relazioni Associative e un contributo del 10% da Etica Sgr, al raggiungimento del 90% di raccolta.

Nel corso del 2022, sulle 33 campagne pubblicate nel Network di Banca Etica su Produzioni dal Basso, è stato concesso l'accesso alla premialità diretta di Etica Sgr a 14 campagne. Di queste, 8 campagne non hanno raggiunto il 90%; una raccolta è ancora in corso e due campagne hanno invece superato l'obiettivo, non accedendo ai fondi.

Le restanti 3 campagne hanno concluso positivamente la raccolta, beneficiando del contributo di Etica Sgr, per un totale di 2.106 euro erogati:

- **Firenze, si Parco No Aeroporto**, campagna per la costruzione di una struttura in legno su una porzione di terreni del Parco della Piana minacciati dal progetto del Nuovo Aeroporto di Firenze;

- **Come una piuma - documentario sport e disabilità**, il racconto dell'esperienza di Francesca Cesarini, giovane atleta italiana di Para Pole Dance, che ha partecipato e vinto i Campionati Italiani Pole Sport Italia e i Mondiali di disciplina IPSF;
- **Il Bosco di Giulietta**, libro per bambini che racconta il Parco della Biodiversità, nella ex-cava di Speziala, a Verona.

Il network di Banca Etica su Produzioni dal Basso

Nel 2022 le nuove campagne veicolate nel network sono state 50; sono 46 invece le campagne che si sono concluse in esercizio (considerando quelle avviate nel 2021), portando complessivamente nel nostro sistema 3.858 donazioni, per un totale di circa 260 mila euro raccolti.

I numeri del 2022 contribuiscono al progressivo del Network con un totale di:

- **356** progetti;
- **3,6** milioni raccolti;
- **30.670** donazioni a sostegno delle nostre proposte.

Equity crowdfunding

L'equity crowdfunding costituisce, per Banca Etica, uno strumento di supporto a quelle realtà imprenditoriali che si pongono ambiziosi obiettivi di sviluppo e che, per raggiungere tali obiettivi, aprono il proprio capitale sociale non solo a grandi investimenti istituzionali o qualificati, ma anche persone che possono investire importi medio-bassi, per una finanza partecipata e disintermediata.

Da anni, Banca Etica supporta campagne di equity crowdfunding pubblicate da persone socie e clienti della banca, su due piattaforme con cui ha stretto e rafforzato storiche collaborazioni: Starsup, che promuove iniziative di startup e PMI innovative e Ecomill, dedicata al settore delle energie rinnovabili.

Il supporto della Banca alle campagne di equity crowdfunding consiste in un sostegno alla comunicazione delle campagne e in una concessione dell'utilizzo del Logo di Banca Etica, visibile sulla pagina online del progetto in raccolta.

Un metodo per certificare e comunicare il riconoscimento, da parte della Banca, del valore socio/ambientale del progetto, che viene concesso solo ad alcune campagne, a seguito dell'esito positivo della valutazione ESG effettuata dall'Ufficio Modelli d'Impatto e VSA.

Nel 2022, sono state presentate alla banca circa 17 imprese con progetti di campagne di equity crowdfunding; 8 sono state le valutazioni ESG positive e, alla fine del percorso, 8 sono state le campagne supportate da Banca Etica, per una raccolta di quasi 2 milioni di euro, il doppio rispetto al 2021, con 333 investimenti effettuati.

TOTALE 2017-2022	Starsup	Ecomill	Totale
Progetti presentati	44	14	58
ESG positive	21	11	32
Campagne online	19	11	30
Campagne di successo	10	11	21
Success rate	52,63%	100,00%	76,32%
Ammontare raccolto (euro)	2.081.879	4.245.880	6.327.759
Investitori	461	622	1083

TOTALE 2022 Provvisorio	Starsup	Ecomill	Totale
Progetti presentati	11	6	17
ESG positive	4	4	8
Campagne online	4	4	8
Campagne di successo	4	4	8
Success rate	100,00%	100,00%	100,00%
Ammontare raccolto (euro)	812.604	1.076.275	1.888.879
Investitori	165	168	333

In Spagna

Il Dipartimento Proposta di Finanza Etica, attraverso l'Ufficio Comunicación y Marketing, gestisce l'offerta di supporto a campagne di crowdfunding reward pubblicate dalla piattaforma Goteo promuovendo progetti in vari ambiti e tematiche accomunate dall'obiettivo di promuovere il bene comune, in accordo con i valori della Banca.

A gennaio 2022 abbiamo presentato il primo bando di crowdfunding "Positive Impact", lanciato grazie al contributo di Etica SGR. Il bando è stato rivolto al sostegno delle organizzazioni che lavorano per l'inclusione sociale e lavorativa delle persone e il sostegno alle loro famiglie.

A dicembre poi una successiva di "Impacto Positivo" rivolta alle donne come costruttori e motori delle nostre società,

attraverso progetti imprenditoriali, culturali, associativi ideati e sviluppati dalle donne stesse.

Complessivamente, nel 2022 sono state sostenute le seguenti campagne:

Ciencia Fácil: progetto pionieristico che mira a raggiungere la piena inclusione delle persone con disabilità intellettive attraverso la comunicazione di una cultura scientifica inclusiva e accessibile;

#DateMUS: progetto di mobilità urbana sostenibile realizzato grazie all'uso condiviso di veicoli elettrici attraverso una app;

Basoa: progetto di attivazione di una struttura residenziale dedicata alla vita comune e alla coprogettazione dedicata a rifugiati, difensori dei diritti umani ed attivisti;

Impresión a m3Dida: progetto che mira a realizzare soluzioni personalizzate con tecnologie di progettazione e stampa 3D per favorire l'accesso agli ambienti a persone con diverse disabilità.

Operazioni di Microcredito deliberate

Il totale complessivo delle operazioni di microcredito deliberate nel corso del 2022 è di 148 operazioni, in lieve calo rispetto alle 229 dell'anno 2021. Le operazioni sono così suddivise:

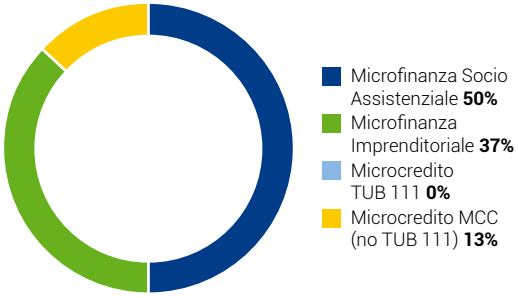

Il totale deliberato per le operazioni di microcredito è di 2.527.400, in calo rispetto ai 3.452.222 del 2021

Ammontare deliberato

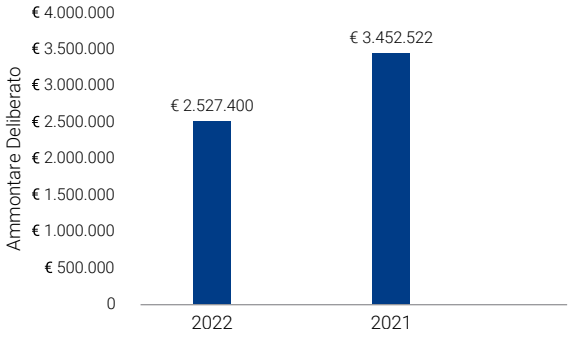

GRI 401-1

GRI 405-1

GRI 2-7

Collaboratori e collaboratrici di Banca Etica

	2022					2021				
	Uomini		Donne		Totali	Uomini		Donne		Totali
Dirigenti	**2**	**100,00%**	**0**	**0,00%**	**2**	**1**	**100,00%**	**0**	**0,00%**	**2**
Area Nord Est	1	50,00%	0	0,00%	1	1	100,00%	0	0,00%	1
Area Nord Ovest	0	0,00%	0	0,00%	0	0	0,00%	0	0,00%	0
Area Centro	1	50,00%	0	0,00%	1	0	0,00%	0	0,00%	1
Area Sud	0	0,00%	0	0,00%	0	0	0,00%	0	0,00%	0
Quadri	**89**	**63,57%**	**51**	**36,43%**	**140**	**88**	**66,17%**	**45**	**33,83%**	**133**
Area Nord Est	47	52,81%	31	60,78%	78	43	48,86%	25	55,56%	68
Area Nord Ovest	13	14,61%	4	7,84%	17	17	19,32%	4	8,89%	21
Area Centro	22	24,72%	9	17,65%	31	20	22,73%	9	20,00%	29
Area Sud	7	7,87%	7	13,73%	14	8	9,09%	7	15,56%	15
Impiegati	**130**	**53,28%**	**114**	**46,72%**	**244**	**118**	**51,75%**	**110**	**48,25%**	**228**
Area Nord Est	67	51,54%	58	50,88%	125	56	47,46%	54	49,09%	110
Area Nord Ovest	25	19,23%	20	17,54%	45	23	19,49%	25	22,73%	48
Area Centro	24	18,46%	25	21,93%	49	25	21,19%	21	19,09%	46
Area Sud	14	10,77%	11	9,65%	25	14	11,86%	10	9,09%	24
Totale Italia	**221**	**57,25%**	**165**	**42,75%**	**386**	**207**	**57,18%**	**155**	**42,82%**	**362**
Spagna	**12**	**35,29%**	**22**	**64,71%**	**34**	**13**	**40,63%**	**19**	**59,38%**	**32**
Totale	**233**	**55,48%**	**187**	**44,52%**	**420**	**220**	**55,84%**	**174**	**44,16%**	**394**

Nel 2022 sono 40 i nuovi inserimenti (37 Italia e 3 Spagna).

Il tasso di cessazioni è in lieve diminuzione rispetto all'anno precedente in Italia (4,14%), mentre in Spagna vede un aumento a causa di una cessazione.
Ci sono state 16 cessazioni in totale, di cui 2 dovute al prematuro decesso dei colleghi.

Delle nuove assunzioni il 27,5% ha meno di 30 anni.

	2022 (con TD)									
Qualifica	Assunti			Tot. assunti	Tasso assunzioni	Cessati			Tot. cessati	Tasso cessazioni
	< 30	30 - 50	> 50			< 30	30 - 50	> 50		
Dirigenti	0	0	0	0	0,00%	0	0	0	0	0,00%
uomini	*0*	*0*	*0*	*0*	*0,00%*	*0*	*0*	*0*	*0*	*0,00%*
donne	*0*	*0*	*0*	*0*	*0,00%*	*0*	*0*	*0*	*0*	*0,00%*
Quadri	**0**	**3**	**1**	**4**	**3,01%**	**0**	**1**	**3**	**4**	**3,01%**
uomini	*0*	*1*	*1*	*2*	*2,27%*	*0*	*1*	*3*	*4*	*4,55%*
donne	*0*	*2*	*0*	*2*	*4,44%*	*0*	*0*	*0*	*0*	*0,00%*
Impiegati	**11**	**20**	**2**	**33**	**14,47%**	**2**	**8**	**1**	**11**	**4,82%**
uomini	*10*	*9*	*1*	*20*	*16,95%*	*0*	*5*	*0*	*5*	*4,24%*
donne	*1*	*11*	*1*	*13*	*11,82%*	*2*	*3*	*1*	*6*	*5,45%*
Totale Italia (Dipendenti)	**11**	**23**	**3**	**37**	**10,22%**	**2**	**9**	**4**	**15**	**4,14%**
uomini	*10*	*10*	*2*	*22*	*10,63%*	*0*	*6*	*3*	*9*	*4,35%*
donne	*1*	*13*	*1*	*15*	*9,68%*	*2*	*3*	*1*	*6*	*3,87%*
Nord Est	**8**	**12**	**1**	**21**	**5,80%**	**0**	**6**	**3**	**9**	**2,49%**
Nord Ovest	**2**	**3**	**2**	**7**	**1,93%**	**2**	**2**	**0**	**4**	**1,10%**
Centro	**1**	**7**	**0**	**8**	**2,21%**	**0**	**2**	**0**	**2**	**0,55%**
Sud	**0**	**1**	**0**	**1**	**0,28%**	**0**	**0**	**0**	**0**	**0,00%**
Spagna	**0**	**3**	**0**	**3**	**9,38%**	**0**	**0**	**1**	**1**	**3,13%**
uomini	*0*	*1*	*0*	*1*	*7,69%*	*0*	*0*	*1*	*1*	*7,69%*
donne	*0*	*2*	*0*	*2*	*10,53%*	*0*	*0*	*0*	*0*	*0,00%*

GRI 2-8

Collaboratori/collaboratrici non dipendenti

	2022			2021			Tipologia contrattuale	Attività svolta
Tipologia di lavoratore	Uomini	Donne	Totali	Uomini	Donne	Totali		
Portinariato (*)	1	0	1	1	0	1	Contratto di fornitura di servizi	Gestione centralino e front/office informativo, consegna/ritiro posta, aperture/ chiusure di locali, archiviazione e consegna documenti, monitoraggio allarmi, gestione registri ingressi/ uscite esterni
Addetto alle Pulizie (*)	0	2	2	0	2	2	Contratto di fornitura di servizi	
Stagista	10	8	18	3	2	5	Contratto di stage	Attività in specifici ambiti aziendali descritte nei singoli piani formativi
Consulente HR	1	0	1	0	0	0	Contratto si consulenza	Attività di selezione del personale
Assegnista di Ricerca	1	1	2	0	0	0	Contratto di collaborazione coordinata e continuativa	
Consulente Finanza Etica	12	6	18	8	4	12	Contratto d'agenzia	Offerta finanziara nelle zone d'Italia in cui non sono presenti filiali fisiche
Valutatore Sociale (**)	177	75	252	170	71	241	Nessun contratto	Sono persone socie volontarie, iscritte nell'Albo dei Valutatori Sociali sia in Italia che in Spagna. Hanno il compito di: - ricercare e raccogliere informazioni sull'organizzazione richiedente il finanziamento; - effettuare la visita presso il cliente che chiede un affidamento; - acquisire la posizione ufficiale del coordinamento della circoscrizione territoriale dei soci; - redigere un rapporto di sintesi delle informazioni raccolte; - esprimere il proprio parere
TOTALE	**202**	**92**	**294**	**182**	**79**	**261**		

(*) i dati sono calcolati al 31/12/2022 sulla base del numero di lavoratori non dipendenti presenti presso la sede di Banca Etica
(**) i dati sono calcolati al 31/12/2022 sulla base del numero di valutatori sociali presenti in Italia e Spagna

Composizione di genere

Una lettura di genere evidenzia una componente femminile pari al 44,52% sul totale, in linea con la percentuale riferita al 2021 (44,42%).

Distribuzione dell'organico per fasce d'età

L'età media rimane in linea con il dato del 2021 e corrisponde ai 44,82. Ad eccezione dei dirigenti la fascia più alta di età si registra tra i quadri direttivi che per il 59,29% hanno un'età superiore ai 50 anni.

	2022			2021		
Italia e Spagna	**Uomini**	**Donne**	**Totale**	**Uomini**	**Donne**	**Totale**
Età media	45,61	43,81	44,82	45,64	43,01	44,47

Qualifica	**2022**						**2021**					
Fasce d'età	**<30**		**≥30 e <50**		**>50**		**<30**		**≥30 e <50**		**>50**	
Italia												
Dirigenti	0	0,00%	0	0,00%	2	100%%	0	0,00%	0	0,00%	1	100,00%
Quadri	0	0,00%	57	40,71%	83	59,29%%	0	0,00%	59	44,36%	74	55,64%
Impiegati	32	13,11%	170	69,67%%	42	17,21%%	27	11,84%	167	73,24%	34	14,91%
Totale Italia	**32**	**8,29%**	**227**	**58,81%**	**127**	**32,90%**	**27**	**7,46%**	**226**	**62,43%**	**109**	**23,12%**
Spagna												
Totale Spagna	**2**	**5,88%**	**28**	**82,35%**	**4**	**11,76%**	**2**	**6,25%**	**26**	**81,25%**	**4**	**12,50%**
Totale Italia e Spagna	**34**	**8,10%**	**255**	**60,71**	**131**	**31,19%**	**29**	**7,36%**	**252**	**63,95%**	**113**	**28,68%**

GRI 2-7

Tipologie contrattuali

La politica della Banca, votata alla stabilizzazione dei contratti, evidenzia una percentuale dei tempi determinati pari al 3,57% in leggero aumento rispetto al dato dell'anno scorso (3,29%).
Crescono i contratti a tempo indeterminato, sintomo di una volontà di consolidamento dei rapporti di lavoro.

Tipologia contrattuale Italia Spagna 2022	**Nord-Est**	**di cui assegnati alla Sede Centrale**	**Nord-Ovest**	**Centro**	**Sud**	**Spagna**	**Totale**
Tempo indeterminato	**194**	**121**	**61**	**78**	**38**	**34**	**405**
uomini	*108*	*67*	*37*	*46*	*21*	*12*	*224*
donne	*86*	*54*	*24*	*32*	*17*	*22*	*181*
Tempo determinato	**10**	**7**	**1**	**3**	**1**	**0**	**15**
uomini	*7*	*4*	*1*	*1*	*0*	*0*	*9*
donne	*3*	*3*	*0*	*2*	*1*	*0*	*6*
Totale	**204**	**128**	**62**	**81**	**39**	**34**	**420**

Part-Time/Full-Time

L'attenzione alle politiche di conciliazione tempi di vita/tempi di lavoro è sempre un focus importante nella gestione del personale, con l'accoglimento di tutte le domande di trasformazione da full-time a part-time presentate, ricercando, quando necessario, l'equilibrio tra sostenibilità organizzativa e conciliazione vita-lavoro.
Si evidenzia una linearità nel numero di contratti Part time rispetto allo scorso anno.

GRI 2-7

Qualifica	2022 uomini	2022 donne	2022 Totale	2021 uomini	2021 donne	2021 Totale
Part-time	**3**	**32**	**35**	**2**	**32**	**34**
Area Nord Est	2	23	25	2	23	25
Area Nord Ovest	0	3	3	0	4	4
Area Centro	1	1	2	0	1	1
Area Sud	0	1	1	0	1	1
Spagna	0	4	4	0	3	3
Full-time	**230**	**155**	**385**	**218**	**142**	**360**
Area Nord Est	113	66	179	98	56	154
Area Nord Ovest	38	21	59	40	25	65
Area Centro	46	33	79	45	29	74
Area Sud	21	17	38	22	16	38
Spagna	12	18	30	13	16	29

Titolo di studio

La distribuzione dell'organico per titolo di studio resta in linea con i dati del 2021, evidenziando una maggioranza del personale dipendente in possesso di una laurea o diploma di laurea.

Titolo di studio dipendenti Italia e Spagna	2022	2021
Laurea	**318**	**294**
uomini	*165*	*152*
donne	*153*	*142*
Media superiore	**101**	**99**
uomini	*69*	*68*
donne	*32*	*31*
Media inferiore	**1**	**1**
uomini	*0*	*0*
donne	*1*	*1*

Anzianità di servizio

Coerentemente all'inserimento di 40 nuove risorse, aumenta la percentuale di personale con un'anzianità di servizio da 0 a 5 anni.

Anzianità media di servizio dipendenti Italia e Spagna	2022 Donne	2022 Uomini	2022 Totale	2022 %	2021 Donne	2021 Uomini	2021 Totale	2021 %
0-5 anni	87	117	**204**	**48,57%**	84	106	**190**	**48,22%**
6-10 anni	29	34	**63**	**15,00%**	26	34	**60**	**15,23%**
11-15 anni	27	40	**67**	**15,95%**	32	43	**75**	**19,04%**
da 16 in su	43	43	**86**	**20,48%**	33	36	**69**	**17,51%**

Infortuni

Nel computo degli infortuni in corso dell'anno 2022 non si conta alcun infortunio in itinere.

Infortuni	2022	2021
Numero di decessi a seguito di infortuni sul lavoro	0	0
Numero di infortuni gravi sul lavoro (esclusi i decessi)	0	0
Numero di infortuni sul lavoro registrabili	0	0
Tasso		
Tasso di decessi a seguito di infortuni sul lavoro	0,00%	0,00%
Tasso di infortuni gravi sul lavoro (esclusi i decessi)	0,00%	0,00%
Tasso di infortuni sul lavoro registrabili	0,00%	0,00%
Ore lavorate	**566.119,84**	**536.500,62**

Assenteismo

I dati relativi all'assenteismo sono in sensibile aumento rispetto al 2021, soprattutto per quanto riguarda l'assenza per malattia in parte riconducibile anche ad alcune situazioni che hanno comportato l'allontanamento dal lavoro per un periodo prolungato.

	2022			2021		
Assenteismo (in ore)	**Uomini**	**Donne**	**Totale**	**Uomini**	**Donne**	**Totale**
Malattia, infortuni e visite mediche	9.304,27	8.073,79	**17.378,06**	4.138,73	7.078,00	**11.216,73**
Permessi per motivi vari	3.957,23	3.295,37	**7.252,60**	4.633,00	2.791,83	**7.424,83**
Gravidanza e congedo	449,5	5.852,17	**6.301,67**	279,83	7.096,50	**7.376,33**
Permessi sindacali	45	0	**45**	40,5	0	**40,5**
Motivi familiari e personali	1.001,15	1.251,83	**2.252,98**	972	759,67	**1.731,67**
Totale ore di assenza	**14.757,15**	**18.473,16**	**33.230,31**	**10.064,06**	**17.726,00**	**27.790,06**
Ore lavorabili	**351.236**	**250.853**	**602.088**	**328.530**	**232.149**	**560.679**
Tasso di assenteismo (AR)	**4,78%**	**8,64%**	**6,36%**	**3,06%**	**7,64%**	**4,96%**

GRI 401-3

Congedi parentali

Il 6,22% della popolazione ha usufruito di congedi per maternità e/o congedi parentali[2].

Il 100% dei collaboratori e delle collaboratrici che nel 2021 hanno utilizzato un congedo per maternità, paternità o congedo parentale sono in servizio al 31/12/2022.

	2022			2021		
	Uomini	**Donne**	**Totale**	**Uomini**	**Donne**	**Totale**
Dipendenti che hanno usufruito di un congedo parentale facoltativo	1	14	15	1	9	10
Dipendenti che hanno usufruito di un congedo parentale obbligatorio	5	4	9	2	2	4
Dipendenti che hanno richiesto il congedo	6	19	25	3	14	17
di cui: ancora in congedo	*0*	*3*	*3*	*0*	*4*	*4*
di cui: rientrati durante l'anno	*6*	*16*	*22*	*3*	*10*	*13*
Dipendenti occupati dopo 12 mesi al termine del congedo	3	17	20	6	24	30
Tasso di rientro (al termine del congedo parentale)	100%	100%	100%	100%	100%	100%
Tasso di retention	100%	100%	100%	100%	100%	100%

[2] Dati riferiti ai dipendenti Italia.

GRI 2-19 GRI 2-20 GRI 2-21 GRI 2-30 GRI 405-2

Politiche retributive

Il 100% dei dipendenti è coperto da contratto collettivo nazionale.
La dinamica delle retribuzioni evidenzia un incremento del gap nella forbice retributiva: rimane solo maschile la popolazione dirigente ed aumenta il divario retributivo uomini/donne nella fascia degli impiegati. Resta allineato il rapporto retribuzione media uomini/donne per la categoria delle aree professionali.

	2022	2021
Stipendio base medio delle donne rispetto agli uomini[3]		
Dirigenti	*na*	*na*
Quadri	*90,96%*	*89,86%*
Impiegati	*99,10%*	99,17%
Retribuzione complessiva media delle donne rispetto agli uomini[4]		
Dirigenti	*na*	*na*
Quadri	*90,81%*	*89,38%*
Impiegati	*99,24%*	*98,32%*
Spagna: Stipendio base medio delle donne rispetto agli uomini		
RAL media dirigenti donne/uomini	*na*	*na*
RAL media Nivel 4 donne/uomini	*na*	*na*
RAL media Nivel 5 donne/uomini	*93,34%*	*93,53%*
Spagna: Retribuzione complessiva medio delle donne rispetto agli uomini		
Retribuzione media dirigenti donne/uomini	*na*	*na*
Retribuzione media Nivel 4 donne/uomini	*na*	*na*
Retribuzione media Nivel 5 donne/uomini	93,00%	91,34%

Il rapporto tra la retribuzione totale annua della persona che riceve la massima retribuzione e la retribuzione mediana annua di tutti i dipendenti, escluso il suddetto individuo, è pari a 3,69.

Il rapporto tra l'aumento percentuale della retribuzione annuale della persona che riceve la massima retribuzione e l'aumento percentuale della retribuzione mediana annuale di tutti i dipendenti, escluso il suddetto individuo, è pari a 3,50.

Nel 2022 il rapporto fra retribuzione massima e retribuzione minima è pari a 5,55 rispettando il rapporto di 1 a 6 che la Banca ha fissato come tetto massimo.

Il calcolo è stato effettuato tenendo conto delle seguenti voci della retribuzione: stipendio (comprensivo di scatti d'anzianità e altri elementi della retribuzione fissa come ad es. Ad Personam), tredicesima, premio aziendale.

Le ragioni dell'aumento della forbice retributiva rispetto allo scorso anno sono riconducibili da un lato all'assegnazione formale dell'incarico di Direttore Generale con un conseguente adeguamento economico in aumento rispetto agli anni precedenti, dall'altro dal fatto che il minimo è rappresentato da una neo-assunzione che non ha beneficiato nel 2022 di alcun elemento retributivo variabile.

Andamento forbice retributiva 1:6	**2022**	**2021**
Andamento forbice retributiva	5,55*	3,66

* Abbiamo considerato la media delle voci Stipendi, tredicesima, premio, erogate a tutto il personale in servizio nel corso del 2022. Sono state considerate le somme effettivamente erogate per i mesi di servizio anche ai dipendenti assunti e cessati in corso d'anno e ai part time.

Il rapporto tra la remunerazione maggiore e remunerazione media della Banca è pari a 4,39.

Nel calcolo della remunerazione media sono state considerate anche le remunerazioni del personale spagnolo.

Tale dato è diventato particolarmente sensibile alla luce dell'Art. 111 bis TUB che definisce gli "operatori bancari della Finanza etica e sostenibile".

[3] Per Stipendio base si intende: stipendio tabellare, scatti di anzianità ed eventuali altri elementi retributivi fissi come ad es. Ad Personam.

[4] Per Retribuzione complessiva si fa riferimento allo stipendio base sommato alla parte variabile (premio aziendale, eventuali una tantum).

Banca Etica rispetta abbondantemente questo parametro.

Rapporto tra retribuzione massima e media 1:5	2022	2021
Andamento forbice retributiva	4,39*	2,52

* Abbiamo considerato la media delle voci Stipendi, tredicesima, premio, erogate a tutto il personale in servizio nel corso del 2022. Sono state considerate le somme effettivamente erogate per i mesi di servizio anche ai dipendenti assunti e cessati in corso d'anno e ai part time.

La determinazione della retribuzione del personale di Banca Etica e del gruppo viene descritta all'interno del documento sulle politiche di remunerazione che viene reso e consultabile da tutti grazie alla pubblicazione nel sito di Banca Etica.

Gli **Amministratori della Capogruppo Banca Etica** sono destinatari:

- di compensi fissi differenziati in funzione dell'incarico;
- di un gettone di presenza stabilito dall'Assemblea;
- del rimborso delle spese effettivamente sostenute per l'espletamento delle loro funzioni;
- di una polizza assicurativa "infortuni" e di una polizza assicurativa "responsabilità civile".

Il Consiglio di Amministrazione può stabilire inoltre l'eventuale remunerazione degli Amministratori investiti di altri particolari incarichi in correlazione all'impegno e alle responsabilità assunte.

Relativamente alla remunerazione del **personale dipendente** le politiche di remunerazione di Gruppo assicurano un prudente equilibrio fra componente fissa e variabile di tutto il personale (anche per l'alta dirigenza e per il resto del personale rilevante) comprese le retribuzioni del Direttore Generale e degli altri dirigenti, al fine di non limitare la propria capacità di mantenere o raggiungere un livello di patrimonializzazione adeguato ai rischi assunti, in conformità ai criteri evidenziati dalla normativa.

Pertanto, il peso di tutte le componenti variabili riferibili all'insieme dei soggetti sopra indicati non eccede il 15% della retribuzione annua lorda fissa dei medesimi soggetti.

Componente Fissa

Il trattamento economico fisso, cioè non correlato a risultati aziendali o individuali, né ad iniziative premianti, al di là di quanto stabilito nei CCNL di riferimento, sia per i dirigenti che per i quadri direttivi e per il personale delle aree professionali, dipende tra l'altro dalle competenze maturate negli anni e dalla professionalità acquisita nel tempo.

I Consigli di Amministrazione e le Direzioni, compatibilmente con i poteri attribuiti, possono intervenire sulla componente fissa della retribuzione, tenendo conto dell'importanza strategica della risorsa e della qualità del lavoro svolto dalla stessa.

Tale parte fissa del trattamento economico si compone delle seguenti voci:

- stipendio;
- eventuali erogazioni, connesse all'anzianità di servizio previste dalla contrattazione collettiva di lavoro;
- altre voci costanti nel tempo, previste dalla contrattazione collettiva di lavoro o dalla Normativa Interna (quali ad esempio le indennità di trasferimento, indennità di mensa, compenso per prestazioni aggiuntive dei QD), ovvero frutto di pattuizioni individuali riconosciute e motivate al fine di acquisire o mantenere particolari professionalità (quali, ad esempio, eventuali emolumenti ad personam o indennità per preavviso superiore) ovvero in occasione di particolari incarichi a carattere continuativo (ad esempio: indennità, superminimi, ruoli chiave);
- benefits: forme di retribuzione in natura presenti nella contrattazione collettiva, quali sono i buoni pasto e/o quelle, comunque, soggette al regime fiscale e contributivo previsto dalla normativa vigente finalizzate, ad esempio, a sostenere una significativa necessità di mobilità geografica (es. comodato d'uso di immobile).

La contrattazione collettiva di lavoro e la contrattazione di secondo livello, inoltre, dispongono in favore dei dipendenti sistemi integrativi di natura assistenziale e previdenziale: vengono riconosciuti infatti a tutti i dipendenti una polizza infortuni professionale ed una extraprofessionale (quest'ultima solo per la Capogruppo), una polizza sanitaria e una polizza per Long Term Care (per la Capogruppo ed Etica Sgr).

Componente Variabile

Il compenso variabile, esteso al solo personale dipendente, è correlato a risultati aziendali raggiunti dalle Società di appartenenza nel corso dell'anno, alle responsabilità individuali e alla qualità del lavoro svolto in termini di efficacia ed efficienza.

Non sono previsti sistemi incentivanti individuali e la parte variabile è composta esclusivamente da:

- il premio aziendale, per i quadri direttivi e le aree professionali e per i dirigenti;
- eventuale ulteriore erogazione connessa a prestazioni meritevoli in termini di qualità del lavoro svolto, efficacia ed efficienza e di responsabilità correlate alle mansioni e/o al ruolo svolto e non a risultati individuali;

- eventuali forme di remunerazione variabile garantita in occasione dell'instaurazione del rapporto (compenso di ingresso, cd welcome bonus);
- eventuali patti di stabilità.

Formazione

GRI 403-5
GRI 404-1
GRI 404-3

La formazione erogata è - in termini assoluti - in aumento rispetto all'anno precedente (+9,95%) ma si conferma comunque di poco superiore alle previsioni contrattuali delle ore pro capite (42,29 rispetto alla previsione di 32 ore di formazione retribuite). Nel 2022, in linea con quanto definito dal Piano Operativo, si sono attuati progetti formativi riguardanti la valorizzazione delle diversità di genere, un primo modulo di formazione per i/le responsabili sul tema valutazione della **performance e valorizzazione delle competenze: Valere, Valutare, Valorizzare nel Gruppo Banca Etica** percorsi di coaching e team coaching destinati a nuovi e nuove responsabili. Sono state avviate inoltre alcune proposte formative in risposta al modello distributivo che la banca si è data e si è intensificata la formazione in ambito credito attraverso percorsi specialistici e pillole formative coerenti con l'evoluzione della normativa. Nei mesi di maggio e giugno si sono realizzate 3 edizioni che hanno ultimato il percorso formativo valoriale integrato per i colleghi del Gruppo Banca Etica **Valori, Programmi, Organizzazione** che ha coinvolto i colleghi e le colleghe assunte dal 2019 al 2021. Nel mese di gennaio 2023 sono state realizzate altre due edizioni che hanno previsto il coinvolgimento delle persone assunte nel corso del 2022.

Rimane cospicua e maggioritaria la componente di formazione obbligatoria, compresa quella per il mantenimento delle specifiche abilitazioni come Mifid e Ivass, che si assesta anche quest'anno ad oltre la metà del totale (60,75%).

Formazione su iniziativa personale

Come negli anni passati, anche nel 2022 la Banca ha offerto la possibilità a tutto il personale di usufruire di una giornata di formazione su iniziativa personale: ogni collaboratore e collaboratrice, infatti, può richiedere la partecipazione ad un corso o evento promosso da altre realtà, da lui stesso individuato e ritenuto formativo per la sua crescita professionale e personale, purché in linea con l'attività della Banca medesima. La Banca riconosce l'utilizzo di un giorno di permesso per formazione e contribuisce alla copertura delle spese fino ad un massimo di 100 euro a persona.

Nel corso del 2022 hanno usufruito di questa opportunità 49 collaboratori e collaboratrici.

	2022	Ore medie Formazione	2021	Ore medie Formazione
Dirigenti	**153,00**	**76,50**	**80,25**	**44,58**
Uomini	*153,00*	*76,50*	*80,25*	*44,58*
Donne	*0*	*0*	*0*	*0*
Quadri	**5.601,25**	**40,30**	**4.339,75**	**34,25**
Uomini	*3.599,75*	*40,00*	*3.035,50*	*35,75*
Donne	*2.001,50*	*40,85*	*1.304,25*	*31,20*
Impiegati	**9.712,75**	**40,98**	**9.891,50**	**45,10**
Uomini	*5.385,75*	*42,41*	*4.950,50*	*43,85*
Donne	*4.327,00*	*39,34*	*4.941,00*	*46,44*
Spagna	**1.345,80**	**40,78**	**1.208,50**	**41,53**
Uomini	*449,00*	*37,42*	*396,00*	*31,18*
Donne	*896,80*	*42,70*	*812,50*	*49,54*
CFE	**1.330,50**	**73,92**	**981,50**	**87,63**
Uomini	*870,50*	*72,54*	*660,50*	*84,68*
Donne	*460,00*	*115,00*	*321,00*	*94,41*
Totale	**18.143,30**	**42,29**	**16.501,50**	**42,55**
Uomini	*10.458,00*	*43,04*	*8.462,25*	*39,86*
Donne	*7.685,30*	*41,32*	*7.057,75*	*42,88*

Formazione per Tipologia in ore	2022	2022 (percentuale sul totale)	2021	2021 (percentuale sul totale)
Formazione Obbligatoria	**11.022,5**	**60,75%**	**10.825,5**	**65,60%**
Uomini	*6351*	*35,00%*	*6.136,5*	*37,19%*
Donne	*4.671,5*	*25,75%*	*4.689*	*28,42%*
Formazione Manageriale	**1.009,5**	**5,56%**	**737**	**4,47%**
Uomini	*768*	*4,23%*	*524,5*	*3,18%*
Donne	*241*	*1,33%*	*212,5*	*1,29%*
Formazione Trasversale	**1.771**	**9,76%**	**2.381,5**	**14,43%**
Uomini	*833*	*4,59%*	*1.310,5*	*7,94%*
Donne	*938*	*5,17%*	*1071*	*6,49%*
Formazione Specialistica	**4.340,3**	**23,92%**	**2.557,5**	**15,50%**
Uomini	*2.495,7*	*13,76%*	*1.151,25*	*6,98%*
Donne	*1.844,5*	*10,17%*	*1.406,25*	*8,52%*
Totale	**18.143,3**	**100,00%**	**16.501,5**	**100%**

GRI 403-1 GRI 403-2 GRI 403-3 GRI 403-4 GRI 403-6 GRI 403-7 GRI 403-8

Salute e Sicurezza

Anche il primo semestre del 2022 è stato caratterizzato dall'emergenza legata alla necessità di fronteggiare il diffondersi del virus Covid 19.

Si sono mantenute le modalità organizzative che hanno potuto contribuire a ridurre il rischio contagio consentendo al contempo di assicurare alla nostra clientela lo svolgimento dei servizi bancari. In particolare, si è mantenuta l'incentivazione all'utilizzo dello smart working da parte dei dipendenti della sede e della rete e si è ulteriormente perfezionata la gestione degli appuntamenti online.

Particolare attenzione è stata mantenuta anche ai presidi igienici per contrastare la diffusione del virus Covid-19:

- distribuzione delle mascherine FFP2 (mascherine lavabili certificate dall'Istituto Superiore della Sanità);
- indicazioni ad arieggiare i locali giornalmente ove possibile;
- distribuzione di gel e spray disinfettante;
- mantenimento dei divisori in plexiglass;
- indicazioni per la gestione delle situazioni di casi sintomatici;
- pulizie e disinfezione con prodotti specifici per la sanificazione quotidiana dei locali.

Il Comitato di Emergenza per la gestione Covid con i referenti delle Organizzazioni Sindacali e RLS - Rappresentanti dei lavoratori per la Salute e Sicurezza si è riunito con regolarità per confrontarsi e condividere le misure da applicare.

Nel corso dell'anno si sono intensificate le visite nei locali sui territori da parte dei medici competenti, recuperando quanto era saltato a causa emergenza Covid dell'anno passato.

È proseguita con regolarità la stesura dei DVR - Documento di valutazione dei rischi per le filiali e uffici amministrativi in programma.

A fine anno si è avviata la progettazione di rilevazione del rischio Stress Lavoro Correlato che troverà applicazione nel 2023.

Infortuni

GRI 403-9

Con riferimento agli infortuni sul lavoro il settore bancario, nel suo insieme, mostra indici di rischio contenuti rispetto agli altri settori industriali, come risulta dalle indagini dell'Istituto Nazionale di Statistica. La più frequente tipologia di infortuni è rappresentata dall'infortunio in "itinere" che si verifica fuori dall'ambito e dall'orario di lavoro. Nel corso del 2022 si è riscontrato un infortunio in itinere.

Politiche di sviluppo del benessere organizzativo

Il Gruppo Banca Etica ha sviluppato negli anni un insieme di azioni tese a rafforzare il benessere organizzativo in senso lato ed il welfare aziendale in particolare, alcune di queste previste dal CCNL nazionale (es. previdenza complementare, polizza sanitaria), altre definite attraverso accordi sindacali interni, altre ancora promosse su iniziativa diretta.

L'obiettivo che ci guida è quello di essere sempre più coerenti con quanto dichiariamo nei nostri documenti di riferimento (Codice Etico, Policy RU) dove il valore della **"centralità della persona"**, è considerato vincolo fondamentale all'agire del Gruppo Banca Etica.

Nella Policy del personale di Gruppo diciamo che:

"Le persone sono la ricchezza più importante di ogni realtà aziendale. Rappresentano la risorsa che maggiormente può influenzare lo sviluppo di una realtà giovane ed assai complessa come il Gruppo Banca Etica. Le decisioni che riguardano il personale sono quelle che hanno maggiore importanza perché incidono sulle capacità e la qualità di performance dell'organizzazione".

Il Piano Strategico 2021 - 2024 impegna le realtà del gruppo a **sviluppare sempre più un contesto lavorativo ed organizzativo** che sappia coniugare:

- **innovazione;**
- **sviluppo professionale;**
- **spirito cooperativo;**
- **benessere organizzativo;**

in una logica di Employee Experience e di valorizzazione del capitale umano, favorendo così una dinamica circolare attenta al benessere e crescita delle persone per il benessere e lo sviluppo dell'organizzazione.

Con questa visione e linee strategiche, queste le progettualità principali sviluppate durante il 2022:

Osservatorio benessere organizzativo: avviato nel 2016, attraverso la somministrazione a tutto il personale del gruppo di una survey interna, ha l'obiettivo di monitorare annualmente la qualità percepita in ambito organizzativo, al fine di attivare possibili azioni di miglioramento sulle aree di criticità.

L'indagine è stata condotta anche nel mese di novembre 2022 attraverso somministrazione del questionario on-line, tramite la piattaforma Survey-Monkey.

Hanno partecipato 332 lavoratori e lavoratrici del Gruppo pari al 67,9% della popolazione totale (- 2,5% rispetto alla precedente del 2021).

La media delle risposte risulta stabile rispetto all'anno precedente: si attesta a quota 3,38 su una scala da 1 a 5 (nel 2021 era al 3,55).

In generale si confermano le aree di forza e di miglioramento già emerse negli anni precedenti:

- Percezione di un grande impegno personale e di un'alta motivazione da parte dei lavoratori;
- Presenza di responsabili qualificati professionalmente e con buone capacità relazionali;
- Gruppo bancario che ha creato un ambiente di lavoro che facilita la proattività, le relazioni interne e la valorizzazione del personale, che è attenta alla conciliazione tempi di vita e lavoro ma che deve migliorare la capacità di valutare i collaboratori, di definire percorsi di crescita professionale, di mettere a disposizione strumenti efficienti di lavoro, di riconoscere il giusto impegno dei lavoratori e che deve porre attenzione ad evitare discriminazioni di genere. Su quest'ultimo punto vengono comunque ritenute valide le azioni messe in atto nel corso dell'anno.

Da segnalare anche le valutazioni positive emergenti sul tema del lavoro agile, importante strumento di conciliazione dei tempi di vita con i tempi di lavoro.

Al fine di attivare una presa in carico effettiva delle aree di miglioramento individuate, a partire dal 2019 è stato attivato lo specifico Team di gruppo denominato "Benessere Organizzativo", che ha coinvolto in modo stabile 14 dipendenti di Banca Etica Italia e Spagna, Etica Sgr, Fondazione Finanza Etica, supportato solo in fase iniziale da un consulente esterno con il compito di:

- integrare lo strumento di analisi interna;
- costruire un piano di azione intorno alle aree di miglioramento individuate, sia valorizzando quanto già attivato in questi anni, sia sviluppando specifici progetti innovativi.

Nello specifico il Piano Aziendale per il Benessere Organizzativo si struttura in **cinque macro-linee di intervento**:

A. Promozione del Benessere Organizzativo

Obiettivo

- *Diffondere la promozione del benessere organizzativo come focus centrale nella cultura aziendale del Gruppo Banca Etica.*
- *Pensare al benessere organizzativo in un'ottica circolare di benessere e crescita delle persone e di benessere e sviluppo dell'organizzazione.*

Azioni

- Creazione di una specifica pagina nella intranet aziendale dedicata alle progettualità, accordi sindacali, azioni avviate nell'ambito del benessere organizzativo.
- Somministrazione annuale della survey sul Benessere Organizzativo, analisi e informativa pubblica sui dati.

B. Valorizzazione delle diversità

Obiettivo

- *Rafforzare la capacità inclusiva del gruppo fondata sul rispetto e sulla valorizzazione delle diversità.*

Azioni

- In collaborazione con la Fondazione Libellula è continuato il **piano di intervento formativo pluriennale** che coinvolgerà tutto il personale del gruppo, sul tema del linguaggio e degli stereotipi di genere. La proposta formativa ha visto in aula circa 103 persone.
- È stata creata all'interno della newsletter interna la rubrica **"Vitamine contro gli stereotipi"**, quale specifico approfondimento per rafforzare la capacità delle persone appartenenti al Gruppo Banca Etica di andare oltre i luoghi comuni, i giudizi preconfezionati, le facili e banali valutazioni.
- È presente dal 2021 **la figura professionista della "Consigliera di fiducia"** per affrontare le diverse forme di discriminazione che potessero presentarsi all'interno delle nostre realtà.
- La Consigliera di fiducia è una specialista chiamata a prevenire, gestire e risolvere efficacemente il tema delle discriminazioni, delle molestie (non solo sessuali) e del mobbing sui luoghi di lavoro.

  L'approccio con cui il gruppo Banca Etica intende affrontare tali tematiche è primariamente orientato alla cura del benessere personale e relazionale all'interno della organizzazione. L'intento è quello di favorire una gestione degli eventuali casi di discriminazione di genere mediante il dialogo e l'ascolto con la persona coinvolta per agevolare il processo di consapevolezza e la risoluzione della situazione specifica. Nel 2022 la Consigliera di fiducia non è stata attivata in nessuna occasione.

- In collaborazione con TARA è stata portata a termine **la Comunità di pratiche denominata "Cambia - MENTI"**, con l'obiettivo di realizzare una raccolta di attenzioni organizzative e comportamentali per valorizzare le diversità (non solo di genere), essere un gruppo maggiormente inclusivo, prevenire e difendersi dai linguaggi e dai comportamenti discriminatori. Il gruppo di lavoro, costituito su base volontaria, ha visto la partecipazione di circa 30 persone lavoratrici.
- Il 2 maggio 2022 il Gruppo Banca Etica ha acquisito la **certificazione ISO 30415:2021 Diversity e Inclusion Management**, che consente alle organizzazioni di verificare e certificare l'inclusività di tutti i principali processi aziendali con un particolare focus sui processi di gestione e sviluppo delle risorse umane.

  Le imprese, dunque, volontariamente possono misurarsi su diversità quali:

  - genere;
  - età;
  - orientamento sessuale;
  - disabilità;
  - origini culturali;

  e adottare un Sistema di Gestione che consente di certificare e monitorare la propria capacità inclusiva.

  Adeguarsi e certificarsi ISO 30415:2021 significa:

  - aver messo "sotto controllo" i principali processi aziendali ed in particolare i processi HR;
  - individuare obiettivi di miglioramento che andranno perseguiti e monitorati per garantire il mantenimento della certificazione.

- Contestualmente a tale certificazione il gruppo ha ottenuto anche la **Dichiarazione di Verifica** di adozione e monitoraggio degli indicatori chiave di prestazione inerenti alle **politiche di parità di genere** individuati nelle **Linee Guida della Prassi di Riferimento UNI/PdR 125:2022**.

C. Attenzione allo sviluppo professionale delle persone lavoratrici

Obiettivo:

- Rafforzare i processi e gli strumenti di cura dello sviluppo delle persone lavoratrici al fine di valorizzare al meglio la ricchezza di competenze presente all'interno del gruppo Banca Etica.

Azioni

È continuato il lavoro su cantieri già avviati nel 2021, ma che non hanno visto ancora il loro compimento e che si auspica possa avvenire nel corso del presente anno, anche grazie alla nuova piattaforma Zucchetti avviata nel corso dei primi mesi del 2023:

- rivisitazione del sistema dei percorsi professionali dei lavoratori e lavoratrici;
- progetto "Riconoscimenti di merito per i dipendenti del Gruppo Banca Etica".

D. Sviluppo organizzativo per il benessere organizzativo ed il coinvolgimento

Obiettivo:

- Introdurre elementi di innovazione organizzativa (a livello di processi o di modalità di lavoro) al fine di rafforzare il benessere ed il coinvolgimento delle persone lavoratrici.

Azioni

- **Progetto "Cultura organizzativa con approccio cooperativo"**

  Il progetto, riprendendo alcuni obiettivi del Piano Strategico delle Risorse Umane 2018 - 2020, ha l'obiettivo di valorizzare ed attivare sempre più l'intelligenza collettiva della nostra organizzazione, rafforzare in prospettiva cooperativa la cultura organizzativa della Banca ed i comportamenti agiti dai singoli lavoratori a tutti i livelli.

  Il progetto ha come focus principale l'approccio cooperativo nella gestione delle persone che operano all'interno del Gruppo Banca Etica a diversi livelli:

  - sociale/associativo;
  - cultura organizzativa;
  - architettura organizzativa/processi;
  - competenze e comportamenti professionali.

  Grazie allo stanziamento deliberato dal CdA di euro 100.000 a favore della Fondazione Finanza Etica, per "progetti di promozione e implementazione della Cultura Cooperativa per tutto il Gruppo Banca Etica e per le Fondazioni" è stata pertanto definita una progettualità pluriennale che si è avviata a partire dal novembre 2021 che si sostanzia in tre fasi:

  1. **Ricerca delle buone pratiche di cultura cooperativa** italiane ed internazionali, con l'obiettivo di mappare le migliori soluzioni e prassi in essere in termini di assetti organizzativi e di metodologie di lavoro con approccio cooperativo.

     La ricerca è stata affidata ad ARCO, Action Research for CO-development: centro di ricerca, incardinato sull'Università di Firenze (PIN Prato). Avviata nel novembre 2021 si è conclusa nel febbraio 2023.

     Sono stati contattati in totale 108 figure e/o organizzazioni, di cui 69 realtà potenzialmente rilevanti come buone pratiche e benchmark experience. Il team di ARCO ha svolto un totale di 50 interviste a Key Informant, di cui 33 finalizzate ad analizzare le potenziali buone pratiche.

  2. **Analisi organizzativa interna** al gruppo e alle singole realtà del gruppo con l'obiettivo di individuare i punti forza e le aree di miglioramento, sempre riferiti all'approccio cooperativo.

     In questa fase del progetto i lavori sono stati accompagnati da PeopleRise s.r.l., società esperta in progetti di innovazione e cambiamento su tematiche di leadership e processi sociali.

     Sono state coinvolte le figure apicali del gruppo, 24 persone in tutto tra presidenti, direttori e vicedirettori, responsabili dipartimento, responsabili di funzioni di controllo, responsabili funzioni HR.

     L'analisi organizzativa si è svolta da ottobre a dicembre 2022 in 6 incontri (tre in presenze e tre online).

     Sui tre ambiti individuati (leadership, governance e struttura organizzativa) sono stati individuati 14 possibili laboratori per il cambiamento e l'innovazione quale viatico per la fase 3 del progetto.

  3. **Avvio dei laboratori per il cambiamento e l'innovazione organizzativa**
     (avvio aprile 2023)

- ***Nuovo accordo sul Lavoro agile***

  Nell'ottica di rafforzare gli strumenti di conciliazione tempi di vita / tempi di lavoro è stato siglato un nuovo accordo sindacale di **"Lavoro agile"** (o "Smart Working"), che prevede, a partire da marzo 2023 la possibilità per tutti i collaboratori e collaboratrici di Banca Etica Italia di poter lavorare fino ad un massimo 15 giorni al mese dalla propria residenza/domicilio e, per motivi personali, presso altre sedi della Banca.

  All'interno dell'Accordo è stato previsto anche il riconoscimento del buono pasto di euro 5,00 anche per le giornate di lavoro da casa ed un contributo una tantum per la copertura delle spese di euro 100,00.

  Analogo percorso si sta completando in Spagna con la prossima sottoscrizione dell'Accordo sul Teletrabajo, che raccoglie le nuove previsioni normative ed amplia la possibilità di fruire del Lavoro da remoto anche per le persone lavoratrici spagnole.

  Fino al 31 dicembre 2022 il personale ha potuto lavorare in modalità agile grazie allo smart working semplificato derivante dall'emergenza sanitaria (quindi senza il vincolo di giorni massimi previsti dai singoli accordi individuali). A seguito dell'applicazione del nuovo accordo sindacale sul Lavoro Agile a partire da marzo 2023, il 94,5% del personale dipendente ha richiesto al proprio responsabile la possibilità di sottoscrivere un contratto di smart working.

- **Linee Guida per il Lavoro agile** elaborate dal percorso della Comunità di pratiche "LavoriAMO Agilmente". Il gruppo di lavoro, costituito su base volontaria, che ha visto la partecipazione di circa 30 persone lavoratrici, ha definito un insieme di attenzioni personali ed organizzative al fine di poter svolgere il lavoro da remoto in modo sostenibile salvaguardando in particolar modo gli aspetti legati alle relazioni e alla salute fisica.

- **Sportello di counseling individuali** Il Gruppo Banca Etica, all'interno del Piano di azione del Benessere Organizzativo, ha offerto anche nel corso del 2022 un servizio di counseling individuale per affrontare temi della vita quotidiana (siano essi di natura professionale o personale) che richiedono un accompagnamento, in occasione di difficoltà o cambiamenti significativi, per riattivare le risorse e le competenze personali necessarie per la risoluzione del problema. Sono stati attivati 17 percorsi richiesti dalle persone lavoratrici, che si sono sviluppati in 5 incontri di circa un'ora in modalità da remoto.

- **Percorsi di mindfulness in piccoli gruppi** Mindfulness significa essere consapevoli e pienamente presenti in ciò che sta accadendo in questo momento, per poter prendere buone decisioni e gustare le esperienze di vita. Attraverso l'utilizzo di tecniche di respirazione diaframmatica, di meditazioni guidate e di momenti di riflessione personale, la Mindfulness consente di sviluppare un'attitudine mentale ed emotiva di accettazione di ciò che accade dentro di sé (pensieri, emozioni, sensazioni corporee) permettendo di viverlo senza dover negare o modificare nulla e imparando, col tempo, a lasciare andare ciò che non è buono per sé.
  Il Gruppo Banca Etica ha offerto nel 2022 percorsi in piccoli gruppi di 5 incontri online. Hanno partecipato complessivamente 46 persone nei 15 percorsi avviati.

E. Welfare aziendale

Obiettivo:

- Rafforzare gli strumenti di welfare a disposizione delle persone collaboratrici del gruppo.
- Introdurre in Spagna strumenti di welfare al fine di rafforzare il benessere ed il coinvolgimento delle persone lavoratrici.

Azioni

- **Premio aziendale e servizi di welfare aziendale**
  Nell'ambito della promozione e sviluppo di un sistema di Welfare improntato alla ricerca di soluzioni idonee alla conciliazione dei tempi di vita e lavoro nonché alla individuazione di strumenti di utilità con valenza anche sociale, il Gruppo Banca Etica, unitamente alle Organizzazione sindacali aziendali ha ritenuto importante raccogliere le opportunità offerte dalla legge n. 208/2015 (Legge di Stabilità per l'anno 2016) e la Legge n. 232/2016 (Legge di Bilancio 2017) che hanno introdotto rilevanti modifiche normative con lo scopo di incentivare il diffondersi di specifiche politiche aziendali in materia di Welfare, in grado di rispondere alle necessità assistenziali e sociali del personale. Nel dettaglio:
  - è stato siglato un accordo sindacale che prevede l'erogazione del premio stesso o di parte di esso tramite misure di welfare.
  - il campo dei possibili servizi da offrire è stato definito con un momento di ascolto interno, attraverso una survey erogata a tutti i dipendenti:
  - servizi dedicati ai figli;
  - servizi dedicati ai familiari anziani che abbiano compiuto i 75 anni di età o familiari non autosufficienti;
  - servizi dedicati al dipendente: Sport, Cultura, Benessere e Tempo libero;
  - mobilità.

  Si è inoltre definita una collaborazione con la società esterna Jointly Srl, per la gestione amministrativa e l'offerta dei servizi in convenzione, scelta per la sua particolare attenzione alla valorizzazione delle imprese sociali.

  Nel 2022 i collaboratori che hanno aderito a questa modalità di erogazione del premio aziendale sono pari al 20,67% sostanzialmente in linea con l'anno precedente (20%).

  Per i colleghi spagnoli, in questi anni, si è previsto di estendere, attraverso specifici accordi sindacali, le seguenti agevolazioni di welfare presenti nel CCNL ABI per le lavoratrici italiane (ma non nel Convenio UNAC spagnolo):
  - copertura assicurativa con una polizza sanitaria contro le malattie e gli infortuni;
  - l'erogazione di un contributo del 3% della retribuzione per la previdenza complementare.

- **Lavoro flessibile** In crescita, inoltre, la modalità di lavoro denominata **"Lavoro flessibile"** che permette ai lavoratori di essere inseriti in un'unità lavorative collocate in comune diverso dalla propria sede di lavoro (esempio lavoratore con sede di lavoro Roma assegnato all'unità organizzativa della Sede di Padova), e pertanto favorisce allo stesso tempo:
  - la conciliazione tempi di vita / tempi di lavoro;
  - il contenimento della mobilità territoriale;
  - la possibilità di accedere a percorsi di crescita professionale diversificati.

Nel 2022 i colleghi in lavoro flessibile sono passati da 77 del 2021 a 84.

Valorizzazione dei lavoratori e delle lavoratrici

1) Riconoscimenti economici
Nel corso del 2022 sono stati riconosciuti complessivamente **124** riconoscimenti economici di cui:

- **112** riconoscimenti economici per merito sulla base delle proposte e delle valutazioni delle performance fatte dai Responsabili diretti e vagliate dai Responsabili di Dipartimento e dalla Direzione (una tantum, ad personam e passaggi di livello):
  - 29 passaggi di livello;
  - 20 adp;
  - 85 una tantum.
- **12** riconoscimenti economici derivanti dall'assunzione di nuovi incarichi.

Relazioni industriali e attività sindacale

Banca Etica regola i rapporti di lavoro sulla base del CCNL del settore del credito e della contrattazione Aziendale.

Premio aziendale
Con accordo sindacale del 10 febbraio 2017 è stato definito il sistema di calcolo del Premio aziendale.

Il sistema di calcolo ha individuato indicatori di performance in linea con le specificità della mission aziendale e misurati al netto dei rischi e coerenti con le misure utilizzate ai fini gestionali dalla funzione di risk management, così come previsto dalla normativa vigente.

L'ammontare del premio, pertanto, viene determinato annualmente applicando alle fasce di retribuzione indicatori, su orizzonti temporali pluriennali, rappresentativi del valore aggiunto prodotto dall'attività di Banca Popolare Etica, in termini di redditività, capitalizzazione ed efficienza, ma anche in termini di:

- impatto sociale;
- partecipazione;
- impatto ambientale.

Inoltre, il Cda della Capogruppo, in occasione del ventennale delle Banca, ha deliberato di riconoscere nell'anno 2023, a valere sul bilancio 2022, in ugual misura per tutti i collaboratori Italia, Spagna e Banchieri Ambulanti, n. 5 azioni della Banca (il riconoscimento è subordinato all'approvazione dell'Assemblea dei soci del 2022). L'obiettivo è di premiare l'organizzazione nel suo insieme per la crescita e lo sviluppo del progetto in questi anni rafforzando così il legame identitario con la Banca stessa.

Infine, Banca Etica ed Etica Sgr hanno deciso di riconoscere un importo a titolo di fringe benefit a tutto il personale di euro 600 in ragione dei risultati raggiunti grazie al lavoro di tutti i dipendenti, del difficile contesto economico che stiamo vivendo e delle opportunità offerte dalla normativa vigente.

Accordi sottoscritti nel corso del 2022:

- Accordo Premio aziendale e Accordo per l'erogazione del premio aziendale in servizi di welfare - 26 maggio 2022;
- Accordo sul Lavoro Agile e sulla Gestione degli spazi di lavoro - 29 novembre 2022;
- Acuerdo en materia de horario de trabajo y medidas de flexibilidad - 11 luglio 2022.

Le attività programmate per il 2023
Il 2023 sarà caratterizzato dall'avvio delle diverse progettualità inserite nel piano strategico e dalla prosecuzione degli importanti percorsi già avviati negli anni precedenti.

In particolare:

- Progetto Riconoscimenti di Merito, con l'obiettivo di ripensare agli strumenti premianti in ottica di valorizzazione del merito individuale, di gruppo, rafforzamento dello spirito cooperativo;
- Progetto Percorsi di Sviluppo Professionale, volto ad individuare i processi adeguati ad accompagnare lo sviluppo e la crescita professionale valorizzando i singoli e il talento diffuso;
- Percorsi formativi orientati allo sviluppo della managerialità distintiva del Gruppo;
- Progetto Cultura Cooperativa, con l'avvio dei laboratori di cambiamento ed innovazione individuati nella seconda fase del percorso "analisi organizzativa";
- Definizione della people strategy Risorse Umane e dei processi a livello di Gruppo.

ISO 30415.2021

certiW

Certificato di Registrazione

Il presente documento attesta che
il sistema di gestione delle Risorse Umane in materia di
Diversità ed Inclusione di

gruppo bancaetica

recepisce tutti i prerequisiti ed
è conforme alla norma

ISO 30415:2021

SUSTAINABLE DEVELOPMENT GOALS

per il seguente scopo:

Servizi finanziari e di promozione culturale, ambientale, umana.

La certificazione ISO 30415:2021 Diversity & Inclusion Management supporta le organizzazioni fornendo una guida ed una metodologia finalizzate ad individuare e presidiare:

- i prerequisiti valoriali e culturali che devono impregnare l'organizzazione e che sostanziano il costante impegno per la D&I;
- la responsabilità di rendere conto e responsabilità per la D&I che viene coniugata in termini di:
  - governance dell'organizzazione;
  - leadership dell'organizzazione;
  - azioni di D&I;
  - responsabilità individuali;
  - approcci alla valorizzazione della diversità e alla promozione dello sviluppo di un posto di lavoro inclusivo;
- l'identificazione di obiettivi, opportunità e rischi, azioni, misure, risultati e impatti della D&I con particolare riferimento al complessivo ciclo di vita e di gestione delle risorse umane:
  - pianificazione della forza lavoro;
  - remunerazione;
  - assunzioni;
  - inserimento;
  - apprendimento e sviluppo;
  - gestione delle prestazioni;
  - pianificazione degli avvicendamenti;
  - mobilità;
  - cessazione del rapporto di lavoro.

Inoltre, vanno presidiate le azioni di D&I riferite ai prodotti e servizi, alla relazione con la catena di fornitura e con gli stakeholder esterni.

UNI PdR: 125:2021

certiW®

Dichiarazione di Verifica

Il presente documento attesta che
Il sistema di gestione delle Risorse Umane, conforme alla norma
ISO 30414:2021, in materia di Diversità ed Inclusione di:

gruppo bancaetica

adotta e monitora gli indicatori chiave di prestazione inerenti alle politiche di parità di genere individuati nella Prassi di Riferimento

UNI/PdR 125:2022

per le attività di:

Servizi finanziari e di promozione culturale, ambientale, umana.

Linee guida sul sistema di gestione per la parità di genere che prevede l'adozione di specifici KPI (Key Performance Indicator - Indicatori chiave di prestazione) inerenti alle Politiche di parità di genere nelle organizzazioni (16 marzo 2022).

La prassi di riferimento definisce le linee guida sul sistema di gestione per la parità di genere che prevede la strutturazione e adozione di un insieme di indicatori prestazionali (KPI) inerenti alle politiche di parità di genere nelle organizzazioni.

La Prassi di Riferimento per la parità di genere nelle organizzazioni prevede la misura, la rendicontazione e la valutazione dei dati relativi al genere nelle organizzazioni con l'obiettivo di colmare i gap attualmente esistenti nonché incorporare il nuovo paradigma relativo alla parità di genere nel DNA delle organizzazioni e produrre un cambiamento sostenibile e durevole nel tempo.

Le Organizzazioni devono dotarsi di politiche di parità di genere, definire una pianificazione puntuale delle attività, un sistema di gestione e di monitoraggio e controllo delle stesse.

Al fine di garantire una misurazione olistica del livello di maturità delle singole organizzazioni, sono state individuate 6 Aree di indicatori attinenti alle differenti variabili che possono contraddistinguere un'organizzazione inclusiva e rispettosa della parità di genere quali:

- Cultura e strategia;
- Governance;
- Processi HR;
- Opportunità di crescita ed inclusione delle donne in azienda;
- Equità remunerativa per genere;
- Tutela della genitorialità e conciliazione vita-lavoro.

Ogni Area è contraddistinta da un peso % (fatto 100 il totale del peso delle differenti Aree) che contribuisce alla misurazione del livello as-is dell'organizzazione e rispetto al quale sono misurati gli stati di avanzamento costanti nel tempo.
Per ciascuna Area di valutazione sono stati identificati degli specifici KPI attraverso i quali misurare il grado di maturità dell'organizzazione attraverso un monitoraggio annuale e una verifica ogni due anni, per dare evidenza del miglioramento ottenuto grazie alla varietà degli interventi messi in atto o del remediation plan attivato.

GRI 2-6

Fornitori

GRI 308-1

GRI 414-1

La politica di selezione e gestione

Banca Etica considera i Fornitori come stakeholder di primaria rilevanza con cui attivare strumenti di dialogo e di collaborazione volti allo sviluppo di una filiera trasparente e coerente con i principi della finanza etica dei quali si fa promotrice.

Di conseguenza la Banca seleziona i propri Fornitori basandosi non esclusivamente su criteri economici, ma valutando anche il profilo di Responsabilità Sociale d'Impresa dei Fornitori stessi: i criteri e le modalità impiegati per l'individuazione dei Fornitori hanno il fine di garantire adeguati livelli di qualità e di affidabilità dei servizi, nel rispetto della corretta gestione delle tematiche sociali ed ambientali.

Banca Etica, infatti, prosegue nel rafforzamento dei processi per individuare e selezionare Fornitori potenziali che possano erogare prodotti e servizi in grado di sostenere l'impegno verso la qualità e la soddisfazione dei nostri Soci e dei nostri Clienti.

I modelli comportamentali su temi quali diritti umani, sostenibilità ambientale, salute e sicurezza sul luogo di lavoro sono alla base della scelta e della valutazione dei Fornitori. Gli stessi sono stati inseriti all'interno dei nuovi standard contrattuali, creati appositamente nel 2020 e afferenti al Codice Etico, per caratterizzare e riaffermare la specificità della Banca rispetto alla condotta dei nostri Fornitori.

Anche la Politica di selezione dei Fornitori recepisce le linee guida presenti nel Codice Etico, nel Modello di Organizzazione, Gestione e Controllo redatto dall'Organismo di Vigilanza, in coerenza con quanto previsto ai sensi del D. Lgs. n. 231/2001.

A presidio di ciò, nel 2022 il 65% (175) dei Fornitori con fatturato maggiore di euro 5.000 ha sottoscritto l'autodichiarazione di conformità relativa ai requisiti etici previsti dalla Banca.

Tale sottoscrizione da parte dei Fornitori, integrata dalla possibilità di esprimere buone prassi in termini di responsabilità sociale, è attualmente un processo fondamentale per la qualifica dei nostri interlocutori.

Forniture > 5000 €	2022	2021
Fatturato	€ 20.285.314	€ 14.788.189
Numero fornitori	270	245
Autodichiarazioni ricevute	175	146
Autodichiarazioni ricevute %	65%	60%

L'Ufficio Esternalizzazioni e Fornitori e l'Ufficio Impatto operano in sinergia, garantendo una condivisione a largo spettro delle valutazioni e delle problematiche emerse durante i percorsi di scelta della fornitura, guidando - ove possibile - la scelta del soggetto che eroga il servizio. Questo genera un grande valore aggiunto a supporto delle gare e dei processi di acquisto e contrattualizzazione rilevanti.

Infatti, la politica di Banca Etica prevede inoltre che venga effettuata un'analisi più approfondita per valutare nel dettaglio i profili sociali ed ambientali di alcuni dei Fornitori più rilevanti e strategici: tale approfondimento viene effettuato attraverso un modello sviluppato internamente che si sostanzia in una valutazione ESG (Environmental, Social & Governance), basata su 75 indicatori raggruppati in 3 principali aree di analisi: l'ambiente, il sociale e la governance. Nel corso del 2022 sono stati valutati tramite ESG (analisi socio-ambientale) 15 Fornitori o potenziali Fornitori (7 nel 2021).

La catena di fornitura di Banca Etica è caratterizzata da diverse categorie merceologiche e da una suddivisione geografica dei Fornitori sulla base dei servizi offerti, in virtù anche della capillarità caratterizzante l'operatività aziendale su tutto il territorio nazionale.

Le priorità che caratterizzano le strategie di sourcing tendono a:

- stabilire relazioni con Fornitori che offrono le migliori capacità in termini di impatto ESG, attenzione alle politiche ambientali, innovazione, costi, servizio, qualità.
- concentrare gli acquisti ad un limitato numero di Fornitori eccellenti con attenzione al rischio concentrazione.

A fine 2022 i Fornitori di Banca Etica con fatturato annuale superiore ai 5.000 euro sono 270, per un totale di 20.285.314 di euro di importo fatturato e la seguente suddivisione per tipologia di servizi:

Tipologia fornitori

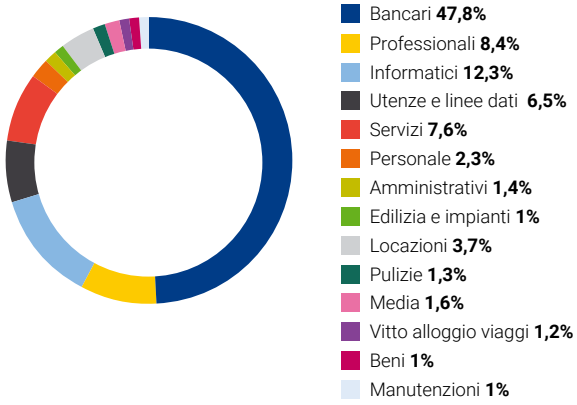

L'adozione di prassi che qualificano le offerte rispetto al benchmark di mercato ha innescato una notevole attenzione rispetto al pricing dei contratti in essere nel rispetto della qualità della fornitura.

Le misure adottate per la verifica della qualità del servizio dei Fornitori in outsourcing, secondo la normativa vigente in ambito esternalizzazione, hanno portato alla creazione di un nuovo strumento di monitoraggio atto a controllare i servizi essenziali anche in ottemperanza alle richieste della Vigilanza.

In conclusione, le prassi descritte in questo Capitolo intendono delineare i principi seguiti nell'individuazione e gestione dei Fornitori in ossequio ai valori generali e fondatori di Banca Etica, per il mantenimento di un'elevata reputazione aziendale e di valore del marchio.

Collettività

Abbiamo continuato a supportare i soci ed i clienti, sia applicando le misure istituzionali create o sviluppate a seguito dell'emergenza Covid a beneficio di privati e famiglie (Fondo Gasparrini per la sospensione dei mutui sull'acquisto della prima casa) che di organizzazioni e imprese (Temporary Framework applicato al Fondo PMI; moratorie sui finanziamenti), sia continuando a mettere a disposizione i nostri strumenti.

Abbiamo inoltre continuato a sviluppare le nostre iniziative, culturali e commerciali, tese a promuovere il ruolo della finanza etica a sostegno della ripresa dagli effetti economici e sociali della pandemia, così come dagli effetti economici del conflitto in Ucraina.

Strumenti di finanza etica per persone e organizzazioni

Banca Etica ha continuato a offrire a privati, famiglie, imprese e organizzazioni i propri servizi di credito, investimento e bancassicurazione.

Attraverso le nostre emissioni di Prestiti Obbligazionari dedicati a specifiche tematiche (imprenditoria femminile, lavoro e giustizia sociale, economia circolare, social housing) abbiamo inoltre proposto a soci e clienti investimenti attraverso i quali mettere a disposizione della banca ulteriori risorse per sostenere, attraverso il credito, attività coerenti con la missione di finanza etica.

Particolare attenzione è stata inoltre posta sullo sviluppo dell'offerta di prodotti di credito e bancassicurazione e servizi di accompagnamento alla transizione energetica e alla realizzazione di Comunità Energetiche Rinnovabili (CER), anche grazie al rapporto con partner finanziari e tecnici.

Iniziative Culturali

Anche il 2022 ha visto la realizzazione di alcune rilevanti attività:

- **Attiviamo Energie Positive** (AEP): è proseguita l'iniziativa, nata da un'idea della piattaforma di reward crowdfunding nostra partner "Produzioni dal Basso", realizzata in collaborazione con Etica SGR e il partner assicurativo Gruppo Assimoco. Banca Etica ha continuato a collaborare alla definizione del piano editoriale e alla moderazione di alcuni webinar, ed ha inoltre proposto e realizzato specifici appuntamenti (che hanno preso spunto da progetti o iniziative di Banca Etica o dei suoi partner) dedicati a: inclusione finanziaria di genere e imprenditoria femminile; iniziative dedicate ai soci attivi (resi poi disponibili sulla piattaforma) su temi quali finanza speculativa; differenze tra finanza etica e finanza sostenibile; protezione assicurativa; criptovalute. Tutti i podcast di registrazione dei webinar possono essere ascoltati dalla pagina di Attiviamo Energie Positive. A dicembre 2022 l'iniziativa ha raggiunto 18.342 partecipanti diffondendo 411 contenuti, coinvolgendo 552 formatori i cui interventi registrati sono stati ascoltati 60.809 volte.

- **Sciopero per il Clima**: abbiamo aderito allo Sciopero per il Clima proclamato da Fridays For Future il 23 settembre 2022, invitando tutte le persone socie e clienti a scendere in piazza, insieme alle persone che lavorano nel Gruppo Banca Etica, le quali hanno deciso di destinare il compenso della loro giornata lavorativa a campagne in difesa del clima di Greenpeace; ai movimenti Fridays For Future (Juventud por El Clima in Spagna) ed Extinction Rebellion.

- **Meeting Europeo di Fridays For Future**: Banca Etica ha partecipato all'evento svoltosi a Torino tra il 25 e il 29 luglio 2022, realizzando due seminari dedicati ai temi della responsabilità della finanza nel cambiamento climatico e al ruolo distintivo della finanza etica soprattutto nel confronto con la finanza sostenibile definita dalla normativa comunitaria, mostrando il valore aggiunto delle scelte di investimento eticamente orientate rispetto alla mera applicazione delle norme UE.

- **Economy of Francesco** (EoF): nei giorni 23 e 24 settembre, Banca Etica e Fondazione Finanza Etica hanno partecipato alla prima edizione dal vivo dell'evento promosso da Papa Francesco per riunire giovani economisti e changemaker. Banca e Fondazione sono stati coinvolti all'interno del Villaggio tematico "Finance & Humanity" (con il quale erano state realizzate collaborazioni anche negli ultimi due anni), all'interno del quale hanno portato una testimonianza dell'esperienza della finanza etica in Italia e una partecipazione a un dibattito trasmesso on-line sulle prospettive del percorso.

La Banca ha realizzato per la prima volta una ricerca specificamente dedicata al Terzo Settore, indagando gli impatti economici e organizzativi della pandemia e delle recenti dinamiche inflattive, sia utilizzando dati liberamente disponibili che realizzando questionari e interviste in profondità alle realtà socie e clienti.

Supporto a Università e studenti

Anche nel corso del 2022, la Banca ha collaborato alla realizzazione di percorsi formativi e approfondimenti sui temi della finanza etica e sociale (principi della finanza etica, strumenti, esempi di realtà finanziate, valutazioni sulle prospettive della finanza) attraverso docenze presso corsi universitari, master e altri eventi formativi, tra cui:

- Master MARIS - Rendicontazione, Innovazione, sostenibilità, Università Roma Tor Vergata;
- Major in Project Management for Development Cooperation del Master in Project Management dell'Università LUISS;
- Master Fundraising Università di Bologna;
- Rondine Cittadella della Pace.

Nel 2022 sono stati supportati 5 studenti impegnati in lavori di ricerca o tesi.

Le attività programmate per il 2023

La Banca, coerentemente con le linee definite nel Piano Strategico, svilupperà le proprie iniziative a beneficio di privati e famiglie, imprese e organizzazioni.

Particolare cura verrà posta sul tema del contrasto alla crisi energetica ed economica determinata dalla guerra in Ucraina, dunque ai temi della lotta alla povertà energetica, al sostegno ai processi di transizione energetica ed ecologica, anche attraverso la diffusione delle Comunità Energetiche Rinnovabili.

Altrettanta attenzione verrà posta sui temi dell'inclusione finanziaria (attraverso il microcredito) e al supporto alla ripresa delle attività economiche a impatto sociale e ambientale, anche attraverso l'adozione di strumenti di garanzia (anche europee) nonché sostenendo (anche in forza di adeguate partnership) le realtà che vorranno cogliere le opportunità messe a disposizione dall'UE per la ripresa economica post-Covid e la transizione ecologica e digitale (PNRR).

La Banca metterà a disposizione anche un rinnovato servizio a supporto delle realtà socie e clienti che vorranno realizzare raccolte fondi mediante iniziative di reward ed equity crowdfunding.

Continuerà l'impegno sul piano della sensibilizzazione, sia attraverso la realizzazione di pubblicazioni liberamente fruibili su temi rilevanti per la mission della banca (es.terzo settore, inclusione finanziaria e microcredito), che attraverso la realizzazione di webinar nel percorso di Attiviamo Energie Positive (anche per il rilancio delle iniziative di ricerca e approfondimento di Fondazione Finanza Etica).

Proseguirà inoltre il dialogo con le Università, allo scopo di valutare nuove opportunità di collaborazione sia in attività di ricerca che di sensibilizzazione ai temi della finanza etica.

Sistema finanziario

Sintesi delle attività svolte in ambito Sviluppo Internazionale nel 2022

L'Ufficio Sviluppo Internazionale si occupa di credito d'inclusione, di gestione di progetti internazionali e dello sviluppo e consolidamento delle relazioni operative con stakeholders istituzionali esteri (escluse le controparti spagnole).

Per portare avanti queste attività, collaboriamo con i principali network di microfinanza in Europa[5], nei Balcani[6] e in Africa[7] e lavoriamo a stretto contatto con i principali investitori sociali europei[8] con cui sono in essere accordi di collaborazione.

In particolare, per la messa in opera delle attività a sostegno della microfinanza nel corso del 2022:

- abbiamo siglato accordo con la Cif e Finao per il supporto della microfinanza in Africa occidentale (maggio 2022);
- abbiamo rinnovato accordo con MAIN per il supporto della microfinanza in Africa subsahariana (maggio 2022);
- abbiamo firmato accordo con MAECI, Ministero degli Affari Esteri e della Cooperazione Internazionale (luglio 2022- firma della Presidente Anna Fasano e della vice Ministra degli Esteri, On. Marina Sereni);
- Intensificato il dialogo con CDP, Cassa Depositi e Prestiti, per sostegno alla microfinanza in Africa e nei Paesi del vicinato nell'ambito del programma Inclusifi.

Finanziamenti erogati

Abbiamo erogato crediti principalmente in area Balcanica e in Africa subsahariana, dettagliati secondo la tabella:

Organizzazione	Paese	Area	Settore	Ammontare	Valuta	CAMBIO in EUR
Lider	BiH	Balcani	Microfinanza	1.000.000,00	EUR	€ 1.000.000,00
MonteCredit	Montenegro	Balcani	Microfinanza	500.000,00	EUR	€ 500.000,00
KosInvest	Kosovo	Balcani	Microfinanza	250.000,00	EUR	€ 250.000,00
Cafe Peru	Peru	America Latina	Commercio Equo	500.000,00	EUR	€ 500.000,00
Wages	Togo	Africa	Microfinanza	200.000,00	EUR	€ 200.000,00
Graine	Burkina Faso	Africa	Microfinanza	200.000,00	EUR	€ 200.000,00
Coopec Sifa	Togo	Africa	Microfinanza	200.000,00	EUR	€ 200.000,00
Totale				**2.850.000,00**	**EUR**	**€ 2.850.000,00**

Focus progetti internazionali *"IBTKAR per il Cambiamento Sociale" – Opportunità di sviluppo inclusivo per la resilienza delle comunità rurali palestinesi nell'era post-Covid*

Il Progetto copre l'intero territorio palestinese, con particolare attenzione all'area C e Gerusalemme Est in Cisgiordania e alla Striscia di Gaza.

[5] EMN, European Microfinance Network, associazione che raccoglie 93 istituzioni europee di microfinanza; e-MFP, The European Microfinance Platform, network che accoglie le istituzioni europee impegnate in attività di microfinanza.

[6] MFC, The Microfinance Center, realtà alla quale aderiscono 95 organizzazioni di microfinanza da Europa, Caucaso e Asia centrale.

[7] MAIN, Microfinance African Institutions Network, associazione i cui soci sono le principali istituzioni di microfinanza che operano nel continente africano; la Cif-AO, Confédération des institutions financières en Afrique de l'Ouest, un gruppo regionale di sei grandi istituti di risparmio e credito in cinque Paesi dell'Africa Occidentale.

[8] Fondazione Grameen Crédit-Agricole, SIDI, Alterfin e Cordaid.

Il partenariato di progetto comprende attori della cooperazione come Oxfam Italia (capofila) e COSPE, enti pubblici come la Provincia Autonoma di Bolzano, istituzioni di microfinanza come Reef Finance e ACAD, infine Banca Etica come partner finanziario.

In base all'esperienza maturata dagli attori coinvolti nel progetto, l'intervento è volto ad un'innovazione che mira all'inclusione finanziaria e ad accrescere le capacità tecniche di imprenditori e imprenditrici rurali le cui limitate capacità di crescita hanno a loro volta una ripercussione sul territorio e sui servizi disponibili.

All'interno del progetto gestiamo molteplici attività fra cui:

- la costituzione e partecipazione (con Oxfam) al comitato di gestione del fondo di garanzia e del fondo di capitale di avviamento per le cooperative;
- coaching e introduzione di modelli innovativi per le istituzioni di microfinanza;
- realizzazione di un "diagnostico" annuale delle istituzioni di microfinanza partner;
- introduzione dell'approccio "value chain finance" e miglioramento della metodologia di valutazione del merito creditizio nel contesto del finanziamento agricolo;
- organizzazione di visite di studio in Italia per la condivisione, formazione e affiancamento al "Modello Banca Etica" per le istituzioni di microfinanza;
- introduzione dell'approccio "value chain finance" e miglioramento della metodologia di valutazione del merito creditizio nel contesto del finanziamento agricolo.

Progetto Finanza Etica in Africa subsahariana

L'obiettivo generale del progetto è quello di coinvolgere Caritas Africa, Caritas Italiana e Banca Popolare Etica in un processo di cooperazione fraterna volto a contribuire allo sviluppo integrale, sostenibile e inclusivo delle popolazioni spesso "lasciate indietro", attraverso la promozione della Finanza Etica nell'Africa Subsahariana, in collaborazione con i servizi delle Chiese locali a livello nazionale e diocesano.

Il Progetto mira a sostenere le Istituzioni di Microfinanza ad attrarre maggiori risorse per rafforzare la loro capacità di rispondere, in modo efficiente e professionale, alle priorità di sviluppo sostenibile dei loro stakeholder di base (beneficiari). Il progetto ha risposto alla necessità di formare i dipendenti delle istituzioni di microfinanza per fornire servizi di qualità.

Banca Etica ha contribuito all'organizzazione e all'erogazione della formazione dei partecipanti al progetto, nel quadro di due eventi specifici organizzati in ottobre 2021 e nel marzo 2022, rispettivamente in Rwanda e Togo .

2. Advocacy e lobby

L'Ufficio Sviluppo Internazionale si occupa anche di advocacy e lobby a livello istituzionale sia in Italia sia all'estero e partecipa attivamente ai principali forum dedicati al settore della microfinanza. Durante il 2022 abbiamo partecipato alla:

- formazione all'interno del progetto - Ethical Microfinance a Lomè in Togo (marzo 2022);
- Assemblea Generale dei Partners di Caritas Africa (ottobre 2022);
- Conferenza Annuale di EMN, Bruxelles (giugno 2022);
- Conferenza Annuale di MFC, Istanbul (giugno 2022).

Abbiamo ricevuto in visita istituzionale presso la sede centrale di Banca Etica a Padova le seguenti delegazioni alla:

- visita di SIDI (Solidarité Internationale pour le Développement et l'Investissement) (Febbraio 2022);
- visita del CdA di MFC, Microfinance Center (Aprile 2022 e Novembre 2022);
- visita la Cif AO e MAIN (Maggio 2022);
- visita Segretario Generale di Caritas Africa (Giugno 2022);
- visita delegazione Caritas Microfinance Bank, membro della rete AMEN (Agosto 2022);

CreSud - 2022

Sintesi delle attività di CreSud

CreSud Spa ha come mission il favorire l'accesso al credito di persone normalmente escluse dai sistemi finanziari locali e la facilitazione della crescita dell'economia sostenibile, attraverso il risparmio etico e le scelte di investimento socialmente responsabili.

Nel 2022 è proseguito il processo di integrazione di CreSud con la Capogruppo, in particolare con le attività dell'Ufficio Sviluppo Internazionale di Banca Etica, con cui si è instaurato un rapporto di collaborazione e confronto operativo. Inoltre,

l'organico si è allargato grazie all'assunzione di una risorsa nel ruolo di investment manager e della collaborazione di un'ulteriore risorsa non dipendente.

Nel corso del 2022 sono stati erogati i seguenti crediti:

Organizzazione	Paese	Area	Settore	Ammontare	Valuta	CAMBIO in EUR
Sembrar Sartawi	Bolivia	America Latina	Microfinanza	900.000,00	USD	€ 900.000,00
Idepro	Bolivia	America Latina	Microfinanza	500.000,00	USD	€ 500.000,00
Espoir	Ecuador	America Latina	Microfinanza	500.000,00	USD	€ 500.000,00
Caurie	Senegal	Africa	Microfinanza	500.000,00	EUR	€ 500.000,00
Lider	BiH	Balcani	Microfinanza	500.000,00	EUR	€ 500.000,00
Pamecas	Senegal	Africa	Microfinanza	1.000.000,00	EUR	€ 1.000.000,00
Totale				**3.900.000,00**	**EUR**	**€ 3.900.000,00**

Inoltre, il lavoro di analisi ha previsto una fase di verifica sul campo grazie alle missioni: nel corso del 2022 abbiamo visitato le seguenti istituzioni di microfinanza al fine di effettuare le necessarie due diligences per il credito:

- In Senegal per visitare Caurie e Pamecas;
- In Bosnia per visitare Lider;
- In Ecuador per visitare Faces.

In sintonia con l'Ufficio Sviluppo Internazionale, abbiamo partecipato al progetto Ethical Microfinance. A marzo 2022 a Lomè, in Togo, abbiamo erogato una sessione di formazione, coordinata da Caritas Africa, sui temi del risk management e social performance ai rappresentanti delle Caritas e istituzioni di microfinanza di 9 Paesi dell'Africa subsahariana. Stiamo lavorando per la realizzazione del progetto A.M.E.N.-African Microfinance Ethical Network prima rete di microfinanza etica in Africa subsahariana e continuazione del progetto Ethical Microfinance.

Ambiente

Banca Etica adotta diverse tipologie di soluzioni volte alla riduzione dell'impatto ambientale delle proprie strutture.

I principali interventi per ridurre l'impatto ambientale diretto riguardano:

1. gli edifici della sede centrale di Padova, che adottano i più rigorosi criteri dell'architettura bioecologica;
2. le specifiche soluzioni adottate per le filiali;
3. la mobilità sostenibile;
4. il green procurement (acquisti verdi);
5. il progetto "Ecologia della Comunicazione" ed altri strumenti.

Le scelte per la riduzione dell'impatto diretto

Gli edifici che compongono la **sede centrale** di Padova sono caratterizzati dai criteri dell'architettura bioecologica, che ne fanno un edificio "intelligente" sotto il profilo dei consumi energetici e delle emissioni nocive; nel 2007 i primi tre stabili della sede centrale sono certificati "Casa Clima Plus", classe B (al di sotto di 50 kW/h/mq anno).

I principali strumenti adottati per la sede centrale sono:

- contenimento del consumo energetico;
- utilizzo quasi-esclusivo di materiali edili con certificati ecologici;
- riciclo acque piovane, usate per l'irrigazione e per l'alimentazione dei servizi igienici;
- utilizzo di pannelli fotovoltaici con copertura del 5% del fabbisogno elettrico (il restante viene fornito da energia certificata come rinnovabile);
- uso di isolante termico tipo "fibrolegno", da silvicoltura sostenibile, destinabile a riciclaggio e compostaggio;
- uso di vetrate ad alte prestazioni termiche ed acustiche;
- edifici in legno, di provenienza certificata FSC, con pareti isolate internamente ed esternamente e/o ventilate per il risparmio energetico;
- pavimentazione in legno certificato FSC;
- installazione di Centrali di Trattamento Aria con recupero entalpico e con sistemi di filtraggio dell'aria esterna;
- utilizzo diffuso di sistemi di pompaggio controllati con inverter;
- realizzazione di spazi verdi ed aperti per dipendenti e pubblico;
- installazione di tetti verdi o ventilati per il comfort interno e per il risparmio energetico;
- produzione di energia termica con caldaia a pellet (standard Casa Clima Plus) e con pompa di calore.

Anche nelle **filiali** vengono effettuati numerosi interventi per diminuire l'impatto ambientale: alcune azioni, come l'approvvigionamento di energia elettrica prodotta da fonte rinnovabile, sono adottate in maniera sistematica ed altre, come l'ottimizzazione degli impianti di climatizzazione, sono utilizzate in caso di ristrutturazione o apertura di nuove filiali.

Fra le principali soluzioni per la riduzione dell'impatto ambientale nelle filiali ci sono:

- riduzione dei consumi di energia tramite l'utilizzo di vetrate ad alte prestazioni termiche, di caldaie ad alto rendimento a condensazione e sistemi di climatizzazione in pompa di calore, di lampade a basso consumo o led per gli interni, di cartellonistica esterna non illuminata;
- utilizzo di materiali ecocompatibili per i prodotti di pulizie, privi di sostanze nocive;
- utilizzo di toner certificati;
- utilizzo di materiali che non presuppongono lavorazioni inquinanti, come i profili in ferro non cromati;
- utilizzo di materiali riciclabili o provenienti da riciclo, come, ad esempio, le sedie certificate in plastica riciclata e completamente smontabili in caso di macero;
- pavimentazione realizzata con legno certificato FSC (presente in alcune filiali);
- raccolta differenziata dei rifiuti;
- fornitura di energia elettrica prodotta da fonte rinnovabile per la quasi interezza delle filiali;
- implementazione progressiva di un sistema di monitoraggio dei consumi elettrici tramite multimetri tele-leggibili.

Banca Etica cerca di ridurre il proprio impatto ambientale anche tramite scelte di **mobilità sostenibile**, come

- parco macchine aziendale costituito da 4 auto, di cui tre ibride ed una a benzina/GPL;
- biciclette per l'uso cittadino;
- incentivo all'uso dei treni e dei mezzi pubblici in caso di trasferte;
- scelta della collocazione delle filiali presso la stazione dei treni, per quanto possibile;
- incentivo ai dipendenti per l'uso dei mezzi pubblici per recarsi al posto di lavoro, tramite la copertura del costo di una mensilità per l'abbonamento.

La Banca cerca poi di ridurre il proprio impatto ambientale anche tramite gli **"acquisti verdi"**, ad esempio:

- utilizzo di carta ecologica Steinbeis (carta ottenuta al 100% da carta riciclata senza l'impiego di cloro o candeggianti al cloro). La carta è certificata secondo gli standard ecologici Angelo blu e EU-Ecolabel. Al termine del suo uso, la carta può essere riciclata per intero;
- utilizzo di carta FREELIFE OIKOS (l'utilizzo del 50% fibre di riciclo certificate FSC® e il 50% di pura cellulosa certificata FSC®).

Per gli ordini di cancelleria vengono messi a magazzino, laddove la Società fornitrice offra l'alternativa, i soli prodotti a basso impatto ambientale, purché garantiscano anche un criterio di economicità.

GRI 301-1

Consumi annui	2022	2021
Carta uso interno (Kg)	5.015	4.947
Carta uso esterno (kg)	1.331	2.108
Riciclata	85,6%	83,8%
FSC	10,3%	1,3%
Altro	4,1%	14,9%
Toner (uso interno)	89 pezzi	109 pezzi
Toner (uso interno)	87,4 kg	107 kg

È ormai consolidato nel tempo il progetto **"Ecologia della comunicazione"**, per ridurre l'impatto ambientale degli strumenti utilizzati e rafforzare i principi di trasparenza e sobrietà che da sempre contraddistinguono lo stile di comunicazione della Banca. Esso prevede:

- utilizzo di inchiostri con solventi a base vegetale;
- limitato utilizzo di foto e fondi pieni colorati;
- scelta dei formati degli stampati più compatibili con gli standard delle risme tagliate.

Altre soluzioni adottate sono:

- sperimentazione di pannelli fotovoltaici amorfi per l'alimentazione dell'insegna luminosa e dell'area bancomat della filiale di Trieste;
- installazione presso le nuove filiali di impianti di luci fotosensibili;
- sostituzione dei vecchi server con server più efficienti e a minor consumo energetico;
- fornitura di tablet a tutti i Consiglieri di Amministrazione per la consultazione elettronica dei documenti;
- adozione del software Papercut in tutti gli uffici di Sede per ridurre quantità di stampe e consumo di carta (che ha comportato una riduzione anche del numero di stampanti);
- potenziamento e ampliamento dei mezzi di conferenza a distanza (videoconferenza e call conference) per ridurre gli spostamenti, con conseguente risparmio anche dei costi di trasferta;
- adozione di un ***softphone*** che ha permesso l'eliminazione di tutti i telefoni fissi dalle postazioni di lavoro;
- adozione del software DocuSign per la firma dei documenti tra uffici interni evitando di doverli stampare;
- adozione del software IDSign per la firma remota dei documenti con i clienti;
- adozione delle tavolette di firma grafometrica per Filiali, Promotori finanziari, CFE per firma dei documenti della clientela evitando quindi la produzione del cartaceo;
- diminuzione, nel corso degli ultimi anni, del parco macchine di proprietà per favorire l'utilizzo del treno; dove è indispensabile l'utilizzo della macchina si ricorre a soluzioni di noleggio o car sharing;
- gestione temporizzata dei dispositivi che consumano energia (es. luci esterne, impianti di riscaldamento, ecc.), al fine di limitare i consumi energetici;
- scelta di fornitori di energia elettrica prodotta totalmente da fonte rinnovabile.

Emissioni, approvvigionamento di energia e mobilità sostenibile

GRI 305-1
GRI 305-2
GRI 305-3

Le emissioni complessive di CO_2, pari a 136,46 t[9], si riferiscono ai consumi di energia elettrica, termica, carta e trasporti[10]. Il confronto con l'anno 2021 evidenzia un aumento del 58% delle

[9] Le emissioni sono calcolate esclusivamente per gli usi interni alla Banca escludendo le partecipate.
Il valore delle emissioni di CO2 equivalente per l'uso di energia elettrica è stato ricavato dalle Linee Guida ABI, seguendo la metodologia market-based e utilizzando il coefficiente residual mix Italia pubblicato nel 2022 da AIB (Association of Issuing Bodies). La metodologia market-based considera il contributo dei fattori di emissione specifici legati alle forme contrattuali di acquisto adottate dalla Banca per i propri consumi di energia elettrica. I restanti valori di emissione sono stati calcolati in base ai dati ricavati dal DEFRA (Department for Environment, Food and Rural Affairs) per il 2022. In particolare le emissioni dei veicoli sono state calcolate in base ai valori della Tabella Business travel- land(qualora la tipologia di veicolo non fosse disponibile, si utilizza il coefficiente "Average – Unknown"), le emissioni del wood pellets sono state calcolate sulla base dei valori della Tabella DEFRA 2022 / Bioenergy. Le emissioni della carta sono riportate nella Tabella DEFRA 2022 / Material Use.

[10] Nel calcolo delle emissioni sono inclusi anche gli usi indiretti dei trasporti (treni, aerei, auto a noleggio o di proprietà dei dipendenti) oltre ai mezzi di proprietà della Banca.

emissioni legato primariamente all'aumento degli spostamenti aziendali e secondariamente all'aumento dei consumi di energia elettrica.

Le emissioni di CO_2 derivanti dagli spostamenti aziendali sono pari a 81,94t, rappresentano il 60 %, delle totali emissioni e costituiscono quindi la voce più importante.

A seguire le emissioni derivanti dall'uso di energia elettrica sono pari a 30,75t secondo la metodologia "Market Based" e rappresentano il 22,5% delle totali emissioni; quest'ultime sarebbero pari a 230,67t se fossero calcolate secondo la metodologia "Location Based"[11], rappresentativa delle emissioni di riferimento del mercato italiano.

	2022		2021	
Scope 1				
Riscaldamento	8,71	6,4%	14,03	16%
Auto aziendali	10,21	7,5%	11,69	14%
Scope 2				
Elettricità	30,75	22,5%	14,93	17%
Scope 3				
Carta	4,86	3,6%	5,42	6%
Spostamenti aziendali	81,94	60,0%	40,31	47%
Totale CO_2 equivalente (t)	**136,46**		**86,38**	

Il fabbisogno energetico complessivo nel 2022 è di 3940,17 GJ[12] ed è composto da 3202,35 GJ di energia elettrica, 591,85 GJ di consumi termici e 145,97 GJ di energia per i trasporti delle auto di proprietà della Banca[13].

GRI 302-1

Totale GJ	**2022**	**2021**
Energia elettrica	3.202,35	2..838,60
Termici	591,85	772,69
Auto aziendali	1.45,97	174,70

L'emissione di CO_2 relativa ai fabbisogni energetici di cui sopra risulta di 49,67 t con un abbattimento del 88% dell'impatto ambientale che altrimenti sarebbe stato generato con l'impiego di tecnologie e vettori energetici tradizionali.

L'analisi in termini parametrici rispetto ai dipendenti rivela un'intensità energetica di 10,21 GJ/dip ed una intensità carbonica di 0,354 tCO_2 /dip. Rispetto alla superficie, l'intensità energetica risulta pari a 0,531 GJ/m^2 e quella carbonica risulta pari a 0,018 tCO_2 /m^2.

GRI 302-3

	2022	**2021**
Consumo di energia diretto e indiretto (GJ)	3.940,17	3.785,99
Superficie (m^2)	7.417	7.417
Intensità energetica per superficie GJ/(m^2)	**0,531**	**0,510**
Numero totale dipendenti	386	331
Intensità energetica per numero di dipendenti GJ/dip	**10,21**	**11,44**

[11] Valore delle emissioni di CO_2 equivalente ricavato dalle Linee Guida ABI versione 15/12/2022 seguendo la metodologia location-based. Tale metodologia considera il contributo dei fattori di emissione medie della rete di distribuzione utilizzata dalla Banca per i propri consumi di energia elettrica.

[12] L'energia consumata all'interno dell'organizzazione è somma degli usi diretti ed indiretti.
Per gli usi diretti sono stati considerati i consumi delle utenze termiche intestate alla Banca ovvero gas metano e pellet, i consumi di combustibile delle auto della flotta aziendale, l'autoproduzione di energia elettrica da fotovoltaico. Il calcolo delle percorrenze e dei consumi delle auto aziendali è stato ricavato dai fogli carburante e da una stima dei consumi medi.
Il calcolo delle percorrenze e delle emissioni delle auto dei dipendenti utilizzate a fine lavorativo è stato ricavato dalla piattaforma Zucchetti per la gestione delle note spese.
Il pellet è stato considerato un combustibile rinnovabile ma con impatto non nullo sulle emissioni di CO_2.
I fattori di conversione sono stati ricavati dal DEFRA (Department for Environment, Food and Rural Affairs) per il 2022. Per gli usi indiretti sono stati considerati i consumi delle utenze elettriche.
In generale sono stati inclusi i consumi:
- della Sede Centrale di Padova
- di tutte le filiali
- dei locali in cui sono dislocati gli uffici d'area ed i principali uffici amministrativi (Area Nord Est, Area Nord Ovest, Area Centro, Polo uffici Avellino; Polo Uffici Roma e Area Sud).

Non sono stati considerati i consumi condominiali né per i servizi condominiali comuni né per le eventuali forniture di energia termica o frigorifera. Le sedi pertanto escluse sono: 1) Filiale di Brescia (riscaldamento condominiale); 2) Filiale di Torino (riscaldamento e condizionamento condominiale); 3) Filiale di Roma (riscaldamento e condizionamento condominiale, in parte integrato da impianti propri della Banca); 4) Area Roma (riscaldamento condominiale, in parte integrato da impianti propri della Banca); 5) Filiale leggera di Varese (riscaldamento condominiale).
Non sono stati considerati i consumi dei locali minori che possono accogliere una o più postazioni usufruibili anche dai dipendenti che hanno il contratto di lavoro flessibile.

[13] Nel calcolo del fabbisogno energetico si è deciso di escludere i consumi legati agli usi indiretti dei trasporti, ovvero l'utilizzo di mezzi diversi da quelli di proprietà della Banca (treni, aerei, auto a noleggio o di proprietà dei dipendenti).

GRI 305-4

	2022	2021
Emissioni di CO_2	136,46	86,38
Superficie (m^2)	7.417	7.417
Intensità carbonica per superficie $tCO_2/(m^2)$	**0,018**	**0,012**
Numero totale dipendenti	386	331
Intensità carbonica per numero di dipendenti: tCO_2/dip	**0,354**	**0,261**

Grazie alla forte copertura dell'energia elettrica prodotta da fonte rinnovabile e al significativo utilizzo di carta riciclata le emissioni evitate di CO_2[14], ovvero le emissioni che altrimenti sarebbero state rilasciate con le tradizionali tecnologie per la produzione di energia elettrica, termica e carta, sono pari a 404,10 Tonnellate/anno.

Emissioni CO_2 complessive 2022

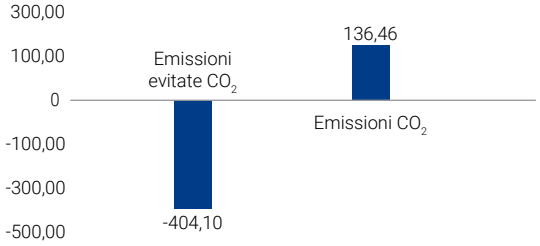

Energia elettrica

Il totale fabbisogno di energia elettrica per il complesso degli immobili gestiti da Banca Etica (ad esclusione degli immobili "minori") è di 889.540,63 kWh/anno (3.202,35 GJ); ad esso è imputabile il 22,5% delle emissioni di CO2, la quota parte del fabbisogno di energia legato agli immobili diversi dalla Sede Centrale rimane stabilmente sopra il 70% del totale. Ciò è alla base dell'importante impegno della Banca nella gestione di tutto il patrimonio edilizio ed impiantistico delle Filiali, Aree e sedi minori.

La copertura dell'energia elettrica prodotta da fonte rinnovabile è pari al 92,4%. Tale valore è al di sotto del valore raggiunto nel 2021 a causa dell'aumento dei consumi delle Filiali servite da fornitori "tradizionali". Per tali filiali è stato completato, nell'ultimo trimestre, il passaggio a fornitore da fonte rinnovabile e ciò consentirà per l'anno 2023 la totale copertura al 100% da fonte rinnovabile.

Nell'anno 2022 Banca Etica ha continuato il controllo degli immobili "minori" analizzando le bollette di fornitura di energia per individuare eventuali consumi anomali; per questi immobili la fornitura di energia elettrica deriva quasi completamente da fonti rinnovabili.

Energia elettrica per tipologia

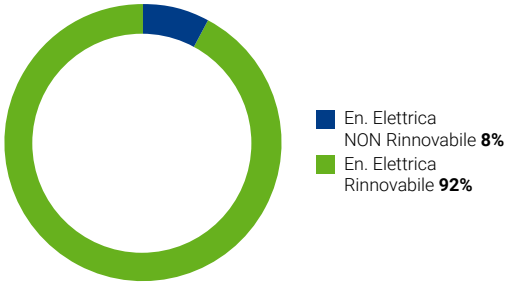

Ripartizione consumi elettrici

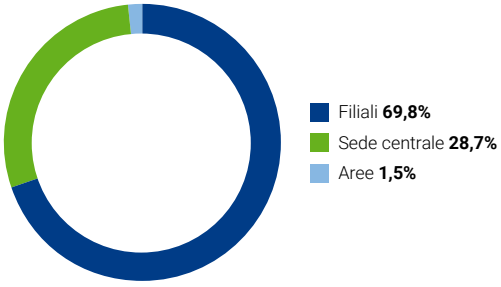

L'energia termica

Il fabbisogno energetico per il riscaldamento degli edifici, ove non siano impiegati sistemi in Pompa di Calore ad alimentazione elettrica, è coperto per la gran parte attraverso l'uso del pellets (460,75 GJ) mentre i restanti 131,1 GJ sono prodotti con gas naturale.

Il riscaldamento a pellet rappresenta il 77,8% dell'energia termica e il 15,5 % delle emissioni di CO_2.

[14] Il valore delle emissioni evitate di CO2 per l'utilizzo del pellet è stato calcolato sulla base dei dati del DEFRA (Department for Environment, Food and Rural Affairs) per il 2022, come differenziale di emissione del "wood pellet" e "natural gas". Il valore delle emissioni di CO2 equivalente per l'uso di energia elettrica è stato ricavato dalle Linee Guida ABI, seguendo la metodologia market-based e utilizzando il coefficiente residual mix Italia pubblicato nel 2022 da AIB (Association of Issuing Bodies). Il valore delle emissioni evitate di CO2 per l'utilizzo di carta riciclata è stato calcolato sulla base della Tabella DEFRA 2022 / Material Use, come differenziale di emissione della carta riciclata rispetto alla carta tradizionale. Il valore delle emissioni evitate di CO2 per l'utilizzo di macchine ibride è stato calcolato sulla base della Tabella DEFRA 2022 / Business travel - Land, come differenziale di emissione delle auto ibride rispetto alle auto a benzina e GPL".

Fabbisogni termici (GJ)	2022	2021
Gas	131	208
Pellet	461	565
Totale	**592**	**773**

I trasporti.

Il 67,5% delle emissioni di CO_2 sono dovute ai trasporti, in particolare all'uso delle auto e degli aerei.

Dettaglio emissioni t CO_2e derivanti dagli spostamenti Scope 1 e Scope 3	2022	2021
Totale	**92,15**	**52,00**
a) Aerei/auto/treni	**81,94**	**40,31**
a1) Emissioni totali da spostamenti aerei	**38,03**	**20,11**
Aerei (distanza < 500km)	0,30	8,48
Aerei (distanza media 500 km<x<1600 km)	14,58	2,87
Aerei (distanza>1600 km)	23,15	8,76
a2) Emissioni totali da spostamenti con auto a noleggio e di proprietà dei dipendenti	**17,12**	**7,84**
a3) Emissioni totali da spostamenti con il treno	**26,79**	**12,36**
Treni internazionali	0	0
Treni nazionali	26,79	12,36
b) Emissioni veicoli di proprietà della Banca	**10,21**	**11,69**

La percorrenza complessiva per trasporti è in netto rialzo nel 2022 ma rimane ancora inferiore rispetto ai periodi pre-pandemici[15].

Percorrenze in km	2022		2021	
Aerei	216.087	19%	98.537	17%
Auto	183.292[16]	15%	130.850	23%
Treni	754.873	66%	348.144	60%
Totale	**1.154.252**	**100%**	**577.530**	**100%**

La policy di Banca Etica conferma l'utilizzo in via prioritaria del treno e i dati dell'anno 2022 migliorano i risultati dell'anno precedente: i km percorsi con il treno sono ora pari al 66% del totale.

Gli usi idrici della Sede Centrale

GRI 303-5

GRI 303-1

La Banca è collegata alla rete idrica della città di Padova. In continuità con il proprio progetto di sostenibilità e consapevole che si tratta di una risorsa condivisa e da tutelare, si è dotata di due vasche di raccolta per l'acqua piovana, per le condense degli impianti e per l'acqua scartata dai sistemi di umidificazione delle CTA. Tali vasche sono ubicate in due distinte zone in funzione nelle aree a tetto dalle quali l'acqua piovana (principale fonte di recupero) viene raccolta. L'analisi dei consumi totali evidenzia una stabilizzazione complessiva.

	2022	2021
Consumo Totale [Ml]	1,20	1,19
Consumo acquedotto [Ml]	1,16	1,14
Recupero [Ml]	0,05	0,05
Recupero (%)	3,78%	3,80%

[15] Le percorrenze sono state calcolate sui dati provenienti da:
a) Report Agenzie di Viaggio: per i viaggi aerei, la stima è avvenuta dall'individuazione delle singole tratte e dal calcolo della percorrenza della tratta derivato dal sito: www.icao.int/environmental-protection/CarbonOffset/Pages/default.aspx;
b) Report Acquisti Ferrovie dello Stato: per i treni il calcolo è diretto in base ai km rendicontati ed alle relative spese;
c) Report spese carte di Credito aziendali: per il calcolo dei viaggi aerei stima diretta dei viaggi derivante dall'individuazione delle singole tratte e dal calcolo della percorrenza della tratta derivato dal sito: www.icao.int/environmental-protection/CarbonOffset/Pages/default.aspx; per il calcolo dei viaggi in treno stima diretta derivante dall'individuazione delle singole tratte e dal calcolo della percorrenza della tratta;
d) Report rimborsi personali: per le auto calcolo diretto delle percorrenze complessive, emissioni in base alla Tabella DEFRA 2022 / Business travelland coefficiente "Average – Unknown"; per i viaggi aerei e per i treni non sono disponibili dati diretti per l'anno 2022.
e) Fatture noleggio auto breve termine: le emissioni dei veicoli sono state calcolate in base alla Tabella DEFRA 2022 / Business travel-land. Qualora la tipologia di veicolo non fosse disponibile, è stato utilizzato il coefficiente "Average – Unknown".

[16] Le percorrenze delle auto a noleggio a lungo termine sono state considerate per intero. Essendo tale noleggio ad uso promiscuo il calcolo dei relativi fabbisogni energetici e delle relative emissioni è stato valorizzato al 70%.



GRI 2-28

ADESIONI AD ASSOCIAZIONI E FONDAZIONI

Nome	Sede	Attività	Quota associativa
Addiopizzo Community	Palermo	Addiopizzo è un'associazione di volontariato apartitica, il cui campo d'azione specifico è la promozione di un'economia virtuosa e libera dalla mafia.	---
AICCON	Forlì	Associazione per la Promozione della Cultura della Cooperazione e del Nonprofit: si è costituita in Forlì presso la sede del Corso di Laurea in Economia delle Imprese Cooperative e delle Organizzazioni Nonprofit dell'Università degli Studi di Bologna, con lo scopo di organizzare iniziative volte alla promozione della cultura della solidarietà, con particolare attenzione alle idealità, prospettive, attività e problemi delle Organizzazioni Nonprofit e delle Imprese Cooperative. Attualmente la presidente Anna Fasano siede nel Consiglio.	6.000 €
Cepes - Confederación Empresarial Española de la Economía Social	Spagna	Fondata nel 1992, è un'organizzazione imprenditoriale di riferimento a livello nazionale dell'economia sociale in Spagna. È un'entità che si occupa di aggregare e promuovere queste specifiche realtà imprenditoriali in Spagna e di contribuire alle politiche pubbliche e sociali per la promozione del modello di economia sociale	8.132 €
Spainsif - FORO ESPAÑOL DE INVERSIÓN SOCIALMENTE RESPONSABLE	Spagna	Associazione spagnola senza scopo di lucro, costituita ai sensi della Ley Orgánica 1/2002 e che rappresenta il punto di incontro e di riferimento in materia di investimenti sostenibili e responsabili (ISR): propone attività di sensibilizzazione e promuove il cambiamento nei processi di investimento nella comunità degli investitori, nelle amministrazioni pubbliche, nelle imprese e nella cittadinanza in generale.	2.000 €
Main (Microfinance African Institutions Network)	Parigi (Francia)	Svolge principalmente attività di tipo formativo, di ricerca e sviluppo, comunicazione e di promozione della trasparenza e protezione del cliente. L'adesione è strumentale allo sviluppo del progetto Africa.	500 €
Microfinance Centre	Varsavia	Network fondato da Maria Novak (fondatrice anche di Emn ed ADIE) con cui la banca ha firmato (insieme a Coopest) un protocollo d'intesa per lo sviluppo del microcredito nell'Est dell' Europa, in Parlamento a Bruxelles durante la presentazione del primo rapporto sulla finanza etica in Europa; il network riunisce 113 Organizzazioni, incluse 77 società di microfinanza, in 36 Paesi Europei e Asiatici.	500 €
European Microfinance Network	Bruxelles	L'European Microfinance Network è l'associazione delle istituzioni di microfinanza dell'Europa occidentale (prevalentemente) che si occupa di formazione, assistenza tecnica, lobby e advocacy presso le istituzioni europee. Nel Cda siede Andrea Limone (presidente di PerMicro).	1.500 €
e-MFP - European Microfinance Platform	Lussemburgo	Promuove la microfinanza, la microimprenditorialità e l'autoimpiego. Il network supporta lo sviluppo delle organizzazioni di microfinanza sia con la diffusione di buone prassi, sia promuovendo un quadro normativo favorevole nell'Unione Europea e negli Stati Membri.	800 €
F.E.B.E.A. Fédération Européenne des Banques Ethiques et Alternatives	Bruxelles (Belgio)	FEBEA è un'associazione fra le banche etiche e alternative europee, che si propone di: • essere un luogo di scambio e condivisione di esperienze; • creare strumenti per supportare iniziative di finanza etica e di economia sociale; • incoraggiare la crescita di nuove iniziative nel campo della finanza alternativa. Il Consigliere Pedro Manuel Sasia Santos è presidente di Febea e dal 2020 l'ex consigliere Baranes è nel Consiglio dell'Associazione.	8.000 €
Kyoto Club	Roma	Organizzazione non profit di imprese, enti, associazioni e amministrazioni locali impegnate nel raggiungimento degli obiettivi di riduzione delle emissioni di gas-serra del Protocollo di Kyoto e nella diffusione delle tematiche relative alla Green Economy.	1.000 €
Next	Roma	Associazione nazionale di promozione della nuova economia basata sul voto col portafoglio e lo scambio di buone pratiche	1.000 €
Global Alliance for Banking on Values	Olanda	GABV è un network indipendente di banche che utilizzano la finanza per lo sviluppo sostenibile di persone, organizzazioni e comunità con difficoltà di accesso al settore del credito.	33.000 €

Nome	Sede	Attività	Quota associativa
Villa Buri	San Michele (VR)	L'Associazione realizza attività culturali sulle tematiche della pace, articolate nei tre aspetti: intercultura, ambiente, economia di giustizia. L'attività è costituita dall'intreccio di un progetto formativo, che si articola per tutto l'anno. L'iniziativa dell'Associazione cerca di creare lo spazio per dare concretezza ed efficacia all'impegno di tante realtà che si spendono sul fronte della solidarietà della pace e della giustizia.	250 €
Fondazione di Comunità di Messina	Messina	La Fondazione finanzia progetti e iniziative nei seguenti ambiti: ● promozione della cultura della partecipazione della cittadinanza nel processo di crescita in un'ottica di sostenibilità; ● welfare locale orientato allo sviluppo delle capacità delle comunità locali e dei cittadini; ● formazione delle comunità locali; ● sviluppo dell'economia sociale e solidale e promozione del consumo responsabile; ● qualità dell'offerta culturale, processi di internazionalizzazione, attrazione e sviluppo dei talenti; ● qualità e finalizzazione della produzione delle conoscenze e della ricerca e sviluppo.	4.000 € (quota una tantum)
Fondazione di Comunità Val di Noto	Siracusa	La Fondazione è una iniziativa dell'arcidiocesi di Siracusa e della diocesi di Noto. Banca Etica aderisce al comitato promotore. La Fondazione si prefigge di promuovere processi a favore delle comunità locali, a partire dalle situazioni di maggiore fragilità sociale, con prioritaria attenzione al superamento delle forme più estreme di emarginazione, attraverso il finanziamento di progetti e programmi sociali, culturali, ambientali e di rigenerazione urbana.	2.500 € (quota una tantum)
Fondazione di Comunità di Agrigento e Trapani	Agrigento	La Fondazione è una iniziativa promossa dalle Diocesi di Agrigento e Trapani, assieme a Fondazione Peppino Vismara, ConfCooperative Sicilia, Legambiente Agrigento, Caritas Italiana e mira a promuovere il welfare territoriale, il lavoro e l'integrazione dei migranti, l'intrapresa, la rigenerazione urbana e la gestione dei beni comuni	2.500 € (quota una tantum)
Fondazione Antiusura Interesse Uomo	Potenza	La Fondazione Antiusura Interesse Uomo Onlus è iscritta nell'elenco delle organizzazioni, tenuto presso il Ministero dell'Economia, ammesse ai benefici previsti dalla legge n.108/96. Attiva dal 2002 sul territorio della provincia di Potenza, dal 31 luglio 2012 la Fondazione ha modificato la propria natura divenendo "Fondazione di partecipazione", estendendo l'operatività all'intero territorio nazionale e aprendo a nuovi soci nazionali e territoriali.	50.000 € (quota una tantum)
Fondazione OIBR	Ravenna	L'Organismo Italiano di Business Reporting si occupa di elaborare, emanare e divulgare linee-guida, studi, ricerche, principi, standard e linee-guida di carattere tecnico-pratico nel campo del business reporting, della dichiarazione non-finanziaria (DNF), del report di sostenibilità e integrato, delle indicazioni del TCFD, rivolti al contesto italiano, organizzando gruppi di lavoro dedicati ai temi identificati come di interesse dagli stakeholders.	2.000 €
Fondazione La Casa Onlus	Padova	La Fondazione La Casa Onlus promuove iniziative e progetti allo scopo di contribuire a risolvere il disagio abitativo delle famiglie italiane e straniere residenti nel territorio, favorendone l'accesso ad un alloggio dignitoso. L'obiettivo è di favorirne l'inserimento nel tessuto economico-produttivo della Regione Veneto, promuovendone la crescita umana e l'integrazione sociale. Daniela Callegaro è rappresentante di Banca Etica nel consiglio di indirizzo della Fondazione.	15.494 € (quota una tantum)
RITMI	Milano	La Rete Italiana di Microfinanza (RITMI) è stata creata nel 2008 su iniziativa di istituzioni operanti nella microfinanza ed è impegnata nel definire risposte operative alle esigenze delle organizzazioni di microfinanza così come nel dare maggiore visibilità politica, economica e sociale al microcredito e alla microfinanza nel nostro Paese.	1.000 €

GRI 2-28

ADESIONI AD ASSOCIAZIONI ED ENTI DEL SETTORE BANCARIO

Nome	Sede	Attività svolta	Quota associativa
ABI – Associazione Bancaria Italiana	Roma	Associazione senza finalità di lucro che ha lo scopo di rappresentare, tutelare e promuovere gli interessi degli associati. Opera promuovendo iniziative per la crescita ordinata, stabile ed efficiente del sistema bancario e finanziario, in un'ottica concorrenziale coerente con la normativa nazionale e dell'Unione Europea.	51.491 €
Consorzio ABILAB	Roma	Inizialmente sviluppatosi come un progetto nell'ambito del Settore Tecnologie e Sicurezza dell'ABI, ABI Lab si è costituito nel 2002 sotto forma di Consorzio e si è affermato oggi come il Centro di Ricerca e Innovazione per la Banca promosso dall'Associazione Bancaria Italiana.	1.525 €
AEB - Asociación Española de Banca	Madrid	Associazione professionale aperta a tutte le banche spagnole e straniere che operano in Spagna. Tutte le banche con attività significativa in Spagna sono membri dell'Associazione.	15.221 €
BCE – Banca Centrale Europea	Francoforte	La Banca Centrale Europea è la banca centrale incaricata dell'attuazione della politica monetaria per i Paesi dell'Unione europea che hanno aderito all'euro.	16.632 €
Associazione Nazionale fra le Banche Popolari	Roma	L'Associazione Nazionale fra le Banche Popolari nasce nel 1876 per assistere le Banche Popolari. Sin dalla sua fondazione l'Associazione ha fatto propri i principi cardine del Credito Popolare, contribuendo allo sviluppo di un'identità forte e organica della categoria. Tutelare il Credito Popolare sotto il profilo normativo, promuovendone immagine e attività, costituisce l'obiettivo primario per l'Associazione che, in rappresentanza della categoria, è chiamata a mantenere relazioni strategiche con le maggiori istituzioni di riferimento del Paese, così come del contesto comunitario e internazionale.	//
Consob – Commissione Nazionale per le Società e la Borsa	Roma	La Commissione Nazionale per le Società e la Borsa è un'autorità amministrativa indipendente con il compito di controllare il mercato mobiliare italiano. La sua attività è rivolta alla tutela degli investitori, all'efficienza e alla trasparenza del mercato.	123.830 €
Consorzio CBI – Customer to Business Interaction	Roma	Il consorzio CBI si occupa del Corporate Banking Interbancario, un servizio bancario telematico che consente a due soggetti economici di lavorare tra di loro, avvalendosi dei servizi di tutte le banche con le quali intrattengono rapporti. Realizzato con il coordinamento dell'ABI, si propone di garantire alla clientela imprenditoriale adeguati livelli di servizio, anche attraverso il controllo del rispetto delle regole.	14.030 €
Consorzio Bancomat	Roma	Il Consorzio Bancomat è l'ente italiano proprietario dei marchi registrati Bancomat e PagoBancomat, nonché gestore dei circuiti contrassegnati dai medesimi marchi. Al Consorzio partecipano le banche, gli intermediari finanziari e tutti gli altri soggetti autorizzati dalle leggi italiane ed europee ad operare nell'area dei servizi di pagamento.	6.100 €
Conciliatore Bancario-Finanziario	Roma	Il Conciliatore Bancario-Finanziario è nato da un'iniziativa promossa dalle banche per dare alla clientela un servizio rapido ed efficiente alternativo alla procedura giudiziaria. Alla costituzione hanno partecipato i primi dieci gruppi bancari. È un'associazione che offre vari modi per affrontare e risolvere le questioni che possono sorgere tra il cliente e la banca. Mette a disposizione, infatti, diversi tipi di servizi con l'obiettivo di chiudere in tempi brevi le controversie. L'Associazione diffonde la conoscenza e l'utilizzo di strumenti semplici, veloci ed economici per trovare una soluzione ai dissensi che nascono nei rapporti bancari.	3.759 €

Nome	Sede	Attività svolta	Quota associativa
FITD - Fondo Interbancario Tutela Depositi	Roma	Costituito nel 1987, è un consorzio obbligatorio di diritto privato riconosciuto dalla Banca d'Italia. Scopo del Fondo è quello di garantire i depositanti delle banche consorziate. Aderiscono al Fondo tutte le banche italiane, ad eccezione di quelle di credito cooperativo aderenti al Fondo di Garanzia dei Depositanti del Credito Cooperativo. Il contributo 2022 al Fondo è di 2.721.853€.	11.268 €
Fondo di Risoluzione Nazionale	Roma	Istituito con provvedimento della Banca d'Italia, il Fondo ha l'obiettivo di contribuire a finanziare la risoluzione delle banche in difficoltà.	
FNG - Fondo Nazionale di Garanzia	Roma	Il fondo è stato istituito dal legislatore nel 1991 al fine di salvaguardare i crediti dei clienti nei confronti delle Società di intermediazione mobiliare insolventi. Il contributo al fondo è richiesto a tutti gli intermediari finanziari ed è obbligatorio. L'intervento del Fondo è condizionato alla dichiarazione di insolvenza degli intermediari conseguente alla dichiarazione di fallimento o se soggetti a dichiarazione coatta amministrativa con esclusione del fallimento, all'accertamento giudiziale dello stato di insolvenza ovvero alla omologazione del concordato preventivo a cui siano stati ammessi. Vengono in ogni caso esclusi dal pagamento dei propri crediti coloro che, negli ultimi cinque anni, abbiano fatto parte degli organi di amministrazione o controllo dell'intermediario ovvero ne abbiano diretto l'attività. Parimenti sono esclusi coloro che abbiano controllato l'intermediario, ovvero abbiano favorito l'insolvenza o ne abbiano tratto vantaggio.	2.500 €
IVASS – Istituto per la Vigilanza sulle Assicurazioni	Roma	L'Istituto per la Vigilanza sulle Assicurazioni private e di interesse collettivo, istituito nel 1982, è una autorità indipendente dotata di autonomia patrimoniale, contabile, organizzativa e gestionale. L'Istituto opera per garantire la stabilità del mercato e delle imprese di assicurazione, nonché la trasparenza dei prodotti, nell'interesse degli assicurati e degli utenti in generale.	8.170 €
SRB - Single Resolution Board		è un organo chiave della nuova Unione bancaria e del suo meccanismo unico di risoluzione, che entra in azione nel caso di fallimento o di rischio di fallimento di una banca dell'Eurozona o degli stati che aderiscono all'Unione bancaria. Il contributo 2021 al Single Resolution Fund è di 943.533€.	
AGCM – Autorità Garante della concorrenza e del mercato	Roma	L'Autorità Garante della Concorrenza e del Mercato è una autorità amministrativa indipendente che svolge la sua attività e prende decisioni in piena autonomia rispetto al potere esecutivo. È stata istituita con la legge n. 287 del 10 ottobre 1990, recante "Norme per la tutela della concorrenza e del mercato". Tra i compiti troviamo ad esempio la vigilanza contro gli abusi di posizione dominante, o di intese e/o cartelli che possono risultare lesivi o restrittivi per la concorrenza.	14.984 €
FATCA - Foreign Account Tax Compliance Act	Stati Uniti d'America	L'accordo intergovernativo FATCA, operativo a partire dal 1° luglio 2014, è volto a contrastare l'evasione fiscale realizzata, tramite lo scambio automatico di informazioni finanziarie, da cittadini e residenti statunitensi mediante conti intrattenuti presso istituzioni finanziarie italiane e da residenti italiani mediante conti intrattenuti presso istituzioni finanziarie statunitensi.	

INDICE DEI CONTENUTI GRI

Dichiarazione d'uso	Banca Popolare Etica rendiconta queste informazioni in accordance con i GRI Standards per il periodo 01/01/2022 - 31/12/2022.
GRI 1 utilizzato	GRI 1: Principi Fondamentali 2021

GRI STANDARD	DISCLOSURE	PAGINA	OMISSIONI			STANDARD DI SETTORE GRI.
			REQUISITI OMESSI	RAGIONI	SPIEGAZIONI	N. DI RIF.
General disclosures						
GRI 2: Informativa Generale 2021	2-1 Dettagli organizzativi	12				
	2-2 Entità incluse nella rendicontazione di sostenibilità dell'organizzazione	12, 104				
	2-3 Periodo di rendicontazione, frequenza e punto di contatto	104				
	2-4 Revisione delle informazioni	104				
	2-5 Assurance esterna	104				
	2-6 Attività, catena del valore e altri rapporti di business	15, 140				
	2-7 Dipendenti	124, 126, 127				
	2-8 Lavoratori non dipendenti	125				
	2-9 Struttura e composizione della governance	79				
	2-10 Nomina e selezione del massimo organo di governo	79				
	2-11 Presidente del massimo organo di governo	79				
	2-12 Ruolo del massimo organo di governo nel controllo della gestione degli impatti	19				
	2-13 Delega di responsabilità per la gestione di impatti	19				
	2-14 Ruolo del massimo organo di governo nella rendicontazione di sostenibilità	9, 19				
	2-15 Conflitti di interesse	79				
	2-16 Comunicazione delle criticità	70				
	2-17 Conoscenze collettive del massimo organo di governo	79				
	2-18 Valutazione della performance del massimo organo di governo	79				
	2-19 Norme riguardanti le remunerazioni	129				
	2-20 Procedura di determinazione della retribuzione	81, 129				
	2-21 Rapporto di retribuzione totale annuale	129				
	2-22 Dichiarazione sulla strategia di sviluppo sostenibile	6				
	2-23 Impegno in termini di policy	12				
	2-24 Integrazione degli impegni in termini di policy	12				
	2-25 Processi volti a rimediare impatti negativi	19, 70				
	2-26 Meccanismi per richiedere chiarimenti e sollevare preoccupazioni	105				
	2-27 Conformità a leggi e regolamenti	68				
	2-28 Appartenenza ad associazioni	28, 152, 154				
	2-29 Approccio al coinvolgimento degli stakeholder	12, 19				
	2-30 Contratti collettivi	129				

Una cella blu indica che i motivi dell'omissione non sono consentiti per la divulgazione o che non è disponibile un numero di riferimento del GRI Sector Standard.

GRI STANDARD	DISCLOSURE	PAGINA	OMISSIONI			STANDARD DI SETTORE GRI.
			REQUISITI OMESSI	RAGIONI	SPIEGAZIONI	N. DI RIF.
Material topics						
GRI 3: Temi Materiali 2021	3-1 Processo di determinazione dei temi materiali	19				
	3-2 Elenco dei temi materiali	19				
Performance Economica						
GRI 3: Temi Materiali 2021	3-3 Gestione dei temi materiali					
GRI 201: Performance Economica 2016	201-1 Valore economico diretto generato e distribuito	26				
Anticorruzione						
GRI 3: Temi Materiali 2021	3-3 Gestione dei temi materiali					
GRI 205: Anticorruzione 2016	205-2 Comunicazione e formazione su normative e procedure anticorruzione	70				
	205-3 Incidenti confermati di corruzione e misure adottate	70				
Comportamento anticompetitivo						
GRI 3: Temi Materiali 2021	3-3 Gestione dei temi materiali					
GRI 206: Comportamento anticompetitivo 2016	206-1 Azioni legali relative a comportamento anticompetitivo, attività di trust e prassi monopolistiche	70				
Tasse						
GRI 3: Temi Materiali 2021	3-3 Gestione dei temi materiali					
GRI 207: Tasse 2019	207-1 Approccio alle imposte	72				
	207-2 Governance relativa alle imposte, controllo e gestione del rischio	72				
	207-3 Coinvolgimento degli stakeholder e gestione delle preoccupazioni correlate alle imposte	72				
	207-4 Reportistica per Paese	72				
Materiali						
GRI 3: Temi Materiali 2021	3-3 Gestione dei temi materiali					
GRI 301: Materiali 2016	301-1 Materiali utilizzati in base al peso o al volume	147				
Energia						
GRI 3: Temi Materiali 2021	3-3 Gestione dei temi materiali					
GRI 302: Energia 2016	302-1 Consumo di energia interno all'organizzazione	148				
	302-3 Intensità energetica	148				
Acqua ed affluenti						
GRI 3: Temi Materiali 2021	3-3 Gestione dei temi materiali					
GRI 303: Acqua ed Affluenti 2018	303-1 Interazioni con l'acqua come risorsa condivisa	150				
	303-5 Consumo idrico	150				

Una cella blu indica che i motivi dell'omissione non sono consentiti per la divulgazione o che non è disponibile un numero di riferimento del GRI Sector Standard.

GRI STANDARD	DISCLOSURE	PAGINA	OMISSIONI			STANDARD DI SETTORE GRI.
			REQUISITI OMESSI	RAGIONI	SPIEGAZIONI	N. DI RIF.
Emissioni						
GRI 3: Temi Materiali 2021	3-3 Gestione dei temi materiali					
GRI 305: Emissioni 2016	305-1 Emissioni di gas a effetto serra (GHG) dirette (Scope 1)	147				
	305-2 Emissioni di gas a effetto serra (GHG) indirette da consumi energetici (Scope 2)	147				
	305-3 Altre emissioni di gas a effetto serra (GHG) indirette (Scope 3)	147				
	305-4 Intensità delle emissioni di gas a effetto serra (GHG)	149				
Valutazione ambientale dei fornitori						
GRI 3: Temi Materiali 2021	3-3 Gestione dei temi materiali					
GRI 308: Valutazione ambientale dei fornitori 2016	308-1 Nuovi fornitori che sono stati selezionati utilizzando criteri ambientali	140				
Occupazione						
GRI 3: Temi Materiali 2021	3-3 Gestione dei temi materiali					
GRI 401: Occupazione 2016	401-1 Assunzioni di nuovi dipendenti e avvicendamento dei dipendenti	124				
	401-3 Congedo parentale	128				
Salute e sicurezza						
GRI 3: Temi Materiali 2021	3-3 Gestione dei temi materiali	132				
GRI 403: Salute e sicurezza sul lavoro 2018	403-1 Sistema di gestione della salute e sicurezza sul lavoro	132				
	403-2 Identificazione del pericolo, valutazione del rischio e indagini sugli incidenti	132				
	403-3 Servizi per la salute professionale	132				
	403-4 Partecipazione e consultazione dei lavoratori in merito a programmi di salute e sicurezza sul lavoro e relativa comunicazione	132				
	403-5 Formazione dei lavoratori sulla salute e sicurezza sul lavoro	131				
	403-6 Promozione della salute dei lavoratori	132				
	403-7 Prevenzione e mitigazione degli impatti in materia di salute e sicurezza sul lavoro direttamente collegati da rapporti di business	132				
	403-8 Lavoratori coperti da un sistema di gestione della salute e sicurezza sul lavoro	132				
	403-9 Infortuni sul lavoro	132				

GRI STANDARD	DISCLOSURE	PAGINA	OMISSIONI			STANDARD DI SETTORE GRI.
			REQUISITI OMESSI	RAGIONI	SPIEGAZIONI	N. DI RIF.
Formazione e istruzione						
GRI 3: Temi Materiali 2021	3-3 Gestione dei temi materiali					
GRI 404: Formazione e Istruzione 2016	404-1 Numero medio di ore di formazione all'anno per dipendente	131				
	404-3 Percentuale di dipendenti che ricevono periodicamente valutazioni delle loro performance e dello sviluppo professionale	131				
Diversità e pari opportunità						
GRI 3: Temi Materiali 2021	3-3 Gestione dei temi materiali					
GRI 405: Diversità e pari opportunità 2016	405-1 Diversità negli organi di governance e tra i dipendenti	79, 124				
	405-2 Rapporto tra salario di base e retribuzione delle donne rispetto agli uomini	129				
Non discriminazione						
GRI 3: Temi Materiali 2021	3-3 Gestione dei temi materiali					
GRI 406: Non discriminazione 2016	406-1 Episodi di discriminazione e misure correttive adottate	70				
Valutazione sociale dei fornitori						
GRI 3: Temi Materiali 2021	3-3 Gestione dei temi materiali					
GRI 414: Valutazione sociale dei fornitori 2016	414-1 Nuovi fornitori che sono stati selezionati utilizzando criteri sociali	140				
Marketing ed etichettatura						
GRI 3: Temi Materiali 2021	3-3 Gestione dei temi materiali					
GRI 417: Marketing ed etichettatura 2016	417-2 Episodi di non conformità concernenti l'etichettatura e informazioni su prodotti e servizi	113				
	417-3 Episodi di non conformità concernenti comunicazioni di marketing	113				
Privacy dei clienti						
GRI 3: Temi Materiali 2021	3-3 Gestione dei temi materiali					
GRI 418: Privacy dei clienti 2016	418-1 Fondati reclami riguardanti violazioni della privacy dei clienti e perdita di loro dati	71				

ANNEX

Temi materiali per macroarea e relativi impatti

TEMI	IMPATTI NEGATIVI	IMPATTI POSITIVI
MACROAREA AMBIENTALE *Descrive gli impatti causati da un'organizzazione o a cui l'organizzazione contribuisce tramite i suoi rapporti commerciali sui sistemi naturali viventi e non viventi, compresi il terreno, l'aria, l'acqua e gli ecosistemi, in termini sia di input utilizzati (quali energia ed acqua) sia di output (emissioni, versamenti e rifiuti).*		
Lotta al cambiamento climatico	- Mancata o inadeguata considerazione dei rischi climatico-ambientali nella strategia della Banca - Rischio economico derivante da un'errata considerazione dei rischi climatici a cui è soggetto un cliente beneficiario di un finanziamento	- Capacità della Banca di adeguare l'offerta alle esigenze emergenti di soci e clienti nell'ambito della transizione ecologica - Percezione della Banca come soggetto attento alle tematiche di sostenibilità da parte di utenti e beneficiari - Capacità dei clienti di reagire prontamente ed efficacemente ai rischi climatici
Consumi energetici e riduzione delle emissioni	- Incremento dei consumi energetici e delle relative emissioni dirette/indirette di gas a effetto serra - Assenza di iniziative di efficienza energetica all'interno della Banca e inadeguatezza dell'offerta di prodotti rivolti al mercato - Mancato o scarso utilizzo di energia da fonti rinnovabili	- Diminuzione dei consumi energetici e relative emissioni della Banca - Riduzione delle emissioni relative a portafogli prestiti, investimenti, asset management e attività assicurativa
Gestione responsabile delle risorse	- Depauperamento delle risorse della Banca - Aumento della produzione di rifiuti	- Promozione di pratiche ecocompatibili e di operazioni di recupero e/o prevenzione dei rifiuti allo smaltimento sia all'interno della Banca che attraverrso le proprie relazioni commerciali
MACROAREA SOCIALE *Riguarda gli impatti di un'organizzazione sui sistemi sociali nell'ambito dei quali essa opera in maniera diretta o attraverso le proprie relazioni commerciali*		
Engagement, sviluppo e retention dei dipendenti	- Elevato turnover e perdita di conoscenze e competenze chiave con impatti indiretti sugli stakeholder - Retribuzione/lavoro non attraente per potenziali candidati (in particolare giovani) con impatti negativi diretti e indiretti sulla continuità aziendale e sulle aspettative degli stakeholder - Mancato sostegno al congedo parentale - Inadeguati percorsi di sviluppo e formazione	- Attenzione al benessere organizzativo, riconciliazione vita personale e vita lavorativa - Momenti e occasioni formative e/o servizi a supporto (counseling, psicologico...) - Miglioramento delle modalità di lavoro e coinvolgimento del personale negli aspetti della vita lavorativa (smart working, cambia-menti...) - Creazione di posti di lavoro, alta retention (fidelizzazione) e attrattività della Banca - Remunerazione equa dei/delle lavoratori/lavoratrici e benefici per i/le dipendenti
Diversità e inclusione	- Discriminazioni retributive tra donne e uomini /allargamento della forbice retributiva tra persone lavoratrici all'interno della Banca - Episodi di discriminazione/abuso nell'ambito delle attività lavorative - Esclusione lavorativa e finanziaria di soggetti a rischio discriminazione (es. donne, migranti) da parte della Banca o dei suoi clienti e partner	- Ambiente di lavoro equo e inclusivo a beneficio di tutti i dipendenti e della Banca (coerenza con la missione) - Accessibilità anche a clienti ipovedenti, non vedenti, con un'attenzione verso tutte le forme di disabilità - Contributo ad una maggiore presenza nel mercato del lavoro di soggetti a rischio discriminazione, anche attraverso la sensibilizzazione e selezione dei clienti e partner
Salute e sicurezza nei luoghi di lavoro	- Incremento degli infortuni sul lavoro e delle malattie professionali anche a causa di un mancato monitoraggio dell'applicazione dei sistemi di gestione in ambito salute e sicurezza e un inadeguato percorso di formazione - Ambiente lavorativo percepito come insicuro e insalubre - Carenti condizioni di salute e sicurezza nelle attività dei clienti e dei partner	- Alta retention dei dipendenti (mantenimento delle competenze) ed attrattività della Banca verso l'esterno (possibile acquisizione di nuove competenze) - Prevenzione e mitigazione degli impatti sulla salute e sicurezza sul lavoro collegati alle relazioni commerciali
Customer satisfaction	- Cattiva o mancata gestione dei reclami ricevuti dai clienti - Difficoltà nelle relazioni con i clienti	- Aumento della soddisfazione della clientela - Crescita della retention (fidelizzazione) e sviluppo dei rapporti - Crescita della reputazione e possibile incremento della clientela
Promozione di iniziative socio-culturali e supporto al territorio e alle comunità locali	- Indebolimento dei rapporti con gli stakeholder sul territorio e/o assenza di iniziative con valore aggiunto per la comunità - Sviluppo di progetti e attività con impatti negativi effettivi e/o potenziali sullo sviluppo delle comunità locali (es. ambientali, sociali) - Mancato sostegno a realtà impegnate in progetti ed attività che hanno impatti positivi sul territorio e le comunità locali	- Possibilità per la Banca di rafforzare rapporti e/o sviluppare nuove partnership - Investimenti in infrastrutture e servizi sostenuti localmente, oltre che in eventi ed iniziative in ambito sociale e culturale - Redistribuzione del valore generato dalla Banca verso la comunità locale per sostenere lo sviluppo del territorio anche attraverso liberalità a progetti emergenti da specifici bandi

TEMI	IMPATTI NEGATIVI	IMPATTI POSITIVI
MACROAREA RELATIVA ALLA GOVERNANCE *Riguarda gli impatti di un'organizzazione rispetto alla promozione di sistemi gestionali d'impresa affidabili, efficaci e responsabili*		
Continuità del business e corporate reputation	- Erosione del valore della Banca con rischio di continuità - Rischio reputazionale per l'eventuale mancanza di coerenza con i valori dello Statuto e/o la mission della Banca	- Creazione di valore sia proprio della Banca che in termini di impatto legato ai finanziamenti erogati - Contributo alla crescita ed alla diffusione dei valori della finanza etica
Etica e integrità di business	- Non conformità a leggi, regolamenti, standard interni ed esterni applicabili con relativi impatti ESG negativi - Episodi di corruzione - Comportamenti anticoncorrenziali, antitrust e pratiche monopolistiche con impatti negativi su economia e mercati - Mancato impegno a effettuare acquisti responsabili	- Rafforzamento consapevolezza e cultura dell'etica da parte di management, dipendenti, partner commerciali e altri stakeholder
Pace e rispetto dei diritti umani	- Scarsa coerenza con i valori dello Statuto e/o la mission della Banca - Violazione dei diritti umani all'interno della Banca	- Promozione di una cultura di pace e dei diritti umani sia tramite le scelte di investimento della Banca che attraverso le sue attività di posizionamento culturale
Coinvolgimento dei soci nella governance	- Mancato o carente coinvolgimento della base sociale nella governance con conseguente rischio di perdita di identità	- Coinvolgimento dei soci, crescita del senso di appartenenza e rafforzamento della rete di finanza etica
Gestione del rischio sistemico e straordinario	- Errata considerazione dei rischi sistemici e straordinari a cui è esposta la Banca - Instabilità e inaffidabilità della Banca	- Capacità di reagire prontamente a rischi e stress dei mercati - Percezione della Banca come soggetto solido e recettivo da parte di utenti e beneficiari
Cybersecurity e Digital transformation	- Violazioni di sicurezza intenzionali e/o non intenzionali che coinvolgono informazioni riservate, a danno della Banca e con relativi impatti indiretti sul contesto esterno - Violazioni della sicurezza che coinvolgono la privacy dei clienti e perdite di dati degli stessi	- Rispetto della normativa vigente e delle corrette best practice di gestione dei dati, anche a tutela della privacy degli stakeholder interni ed esterni - Incremento della sensibilità e della consapevolezza dei clienti su questi temi
Corporate Governance	- Danno economico e reputazionale legato ad una Banca non strutturata efficacemente e non dotata delle competenze necessarie, anche in tema di sostenibilità	- Efficicienza ed affidabilità organizzativa
MACROAREA FINANZIARIA *Riguarda gli impatti di un'organizzazione attraverso l'offerta di servizi e strumenti finanziari adeguati, accessibili e inclusivi*		
Finanza etica e rapporto con la finanza sostenibile	- Non compliance con leggi/normative/regolamenti applicabili in materia (es. SFDR) - Mancanza di interpretazione critica e distintiva delle disposizioni normative (mancata educazione critica e perdita di senso dell'offerta di finanza etica) - Investimenti e supporto finanziario a progetti e società con approccio carente o solo formale al paradigma ESG (es. greenwashing)	- Impatto ambientale e sociale derivante dagli investimenti di finanza etica - Impatto reputazionale ed economico per l'aumento della distintività e dell'attrattività dell'offerta di investimento etico - Promozione di un'educazione critica e di un uso responsabile del denaro verso i risparmiatori retail - Contaminazione etica del dibattito nel sistema finanziario e istituzionale sui temi della finanza sostenibile grazie al lavoro autonomo e con le reti di finanza etica
Inclusione e accessibilità ai prodotti finanziari	- Discriminazione e mancanza di accesso ai finanziamenti - Difficoltà finanziarie che minacciano la capacità dei clienti di soddisfare i propri bisogni primari	- Supporto ad imprese, organizzazioni, startup e a programmi di sviluppo e innovazione - Migliore accesso al credito e crescita della cultura finanziaria delle fasce sociali più vulnerabili nella comunità di riferimento per la Banca
Qualità e trasparenza di prodotti e servizi	- Diffusione di informazioni imprecise, fuorvianti o ingannevoli relative alla Banca o ai suoi prodotti	- Ritorno economico/reputazionale derivante dalla percezione della Banca come soggetto che agisce con trasparenza e integrità
Migrazioni e cooperazione internazionale	- Esclusione sociale ed economica di migranti e cittadini del Sud del Mondo - Incremento del divario Nord-Sud del Mondo	- Sviluppo della Microfinanza nei Paesi del Sud del Mondo
Contrasto all'illegalità	- Possibile dirottamento delle risorse (anche creditizie) verso attività funzionali alla commissione di illeciti o agli interessi dei sistemi criminali - Indebolimento del sistema economico legale - Permeabilità del mercato ai sistemi criminali	- Rafforzamento dell'economia legale (imprese responsabili, riutilizzo sociale dei beni confiscati) - Miglioramento della qualità della vita/rafforzamento della coesione sociale nelle aree più fragili
MACROAREA RELATIVA ALLA SOSTENIBILITÀ COMPLESSIVA *Riguarda gli impatti di un'organizzazione rispetto alla promozione di pratiche e relazioni utili a promuovere una piena adesione al paradigma ESG al proprio interno e nel mercato*		
Valutazione ESG dei clienti	- Mancato o inadeguato aggiornamento dei modelli di valutazione - Concessione di finanziamenti non in linea con le politiche del credito ESG	- Miglioramento continuo del modello di valutazione - Supporto al miglioramento della consapevolezza e della performance ESG dei clienti
Valutazione ESG della catena di fornitura	- Sviluppo di rapporti con imprese non in linea con la policy dei fornitori della Banca - Indebolimento / incoerenza rispetto agli impegni in materia di acquisti responsabili della Banca	- Adeguatezza delle forniture ai criteri definiti nella policy della Banca - Sviluppo del dialogo e della sensibilità dei partner



4
BILANCIO DI ESERCIZIO

SCHEMI CONTABILI

Stato Patrimoniale

Voci dell'attivo	31.12.2022	31.12.2021
10 Cassa e disponibilità liquide	**45.064.071**	**150.478.413**
20 Attività finanziarie al fair value con impatto a conto economico	**28.204.023**	**36.459.551**
c) altre attività finanziarie valutate obbligatoriamente al fair value	28.204.023	36.459.551
30 Attività finanziarie al fair value con impatto sulla redditività complessiva	**202.216.285**	**294.497.741**
40 Attività finanziarie valutate al costo ammortizzato	**2.347.114.653**	**2.341.084.029**
a) crediti verso banche	17.029.238	15.504.032
b) crediti verso clientela	2.330.085.415	2.325.579.997
70 Partecipazioni	**4.505.500**	**4.205.500**
80 Attività materiali	**25.392.677**	**24.819.921**
90 Attività immateriali	**1.046.188**	**1.350.188**
100 Attività fiscali	**8.301.089**	**4.988.692**
a) correnti	373.627	834.289
b) anticipate	7.927.462	4.154.403
120 Altre attività	**97.720.875**	**38.178.016**
Totale dell'attivo	**2.759.565.361**	**2.896.062.051**

Importi in unità di euro

Voci del passivo e del patrimonio netto	31.12.2022	31.12.2021
10 Passività finanziarie valutate al costo ammortizzato	**2.540.546.072**	**2.716.192.412**
a) debiti verso banche	20.004.778	407.616.849
b) debiti verso clientela	2.272.152.565	2.098.449.861
c) titoli in circolazione	248.388.729	210.125.702
60 Passività fiscali	**4.102.271**	**5.328.097**
a) correnti	1.399.248	1.653.482
b) differite	2.703.023	3.674.615
80 Altre passività	**61.876.362**	**35.830.847**
90 Trattamento di fine rapporto del personale	**834.055**	**961.357**
100 Fondi per rischi e oneri:	**2.464.210**	**1.788.794**
a) impegni e garanzie rilasciate	824.385	706.992
c) altri fondi per rischi e oneri	1.639.825	1.081.802
110 Riserve da valutazione	**2.963.401**	**8.010.977**
140 Riserve	**41.170.155**	**31.884.793**
150 Sovrapprezzi di emissione	**5.594.704**	**4.844.536**
160 Capitale	**88.620.787**	**82.032.562**
170 Azioni proprie (-)	**(195.566)**	**(347.687)**
180 Utile (Perdita) d'esercizio	**11.588.910**	**9.535.363**
Totale del passivo e del patrimonio netto	**2.759.565.361**	**2.896.062.051**

Importi in unità di euro

Conto Economico

Voci di Conto Economico		31.12.2022	31.12.2021
10	**Interessi attivi e proventi assimilati**	**52.927.075**	**41.402.977**
20	**Interessi passivi e oneri assimilati**	**(5.143.935)**	**(4.109.147)**
30	**Margine di interesse**	**47.783.140**	**37.293.830**
40	**Commissioni attive**	**24.567.897**	**22.926.258**
50	**Commissioni passive**	**(1.600.541)**	**(1.937.075)**
60	**Commissioni nette**	**22.967.356**	**20.989.183**
70	**Dividendi e proventi simili**	**4.181.453**	**2.882.610**
80	**Risultato netto dell'attività di negoziazione**	**476.472**	**321.373**
100	**Utili (perdite) da cessione o riacquisto di:**	**9.390.451**	**2.312.777**
	a) attività finanziarie valutate al costo ammortizzato	7.624.185	49.568
	b) attività finanziarie valutate al fair value con impatto su redditività complessiva	1.766.266	2.303.690
	c) passività finanziarie		(40.481)
110	**Risultato netto delle attività e passività finanziarie valutate al fair value con impatto a conto economico**	**(5.814.960)**	**2.831.543**
120	**Margine di intermediazione**	**78.983.912**	**66.631.316**
130	**Rettifiche/riprese di valore nette per rischio di credito di:**	**(8.451.360)**	**(7.763.961)**
	a) attività finanziarie valutate al costo ammortizzato	(8.377.557)	(7.814.713)
	b) attività finanziarie valutate al fair value con impatto sulla redditività complessiva	(73.803)	50.752
150	**Risultato netto della gestione finanziaria**	**70.532.552**	**58.867.355**
160	**Spese amministrative:**	**(55.006.148)**	**(47.487.333)**
	a) spese per il personale	(27.663.752)	(25.449.571)
	b) altre spese amministrative	(27.342.396)	(22.037.762)
170	**Accantonamenti netti ai fondi per rischi e oneri**	**(581.676)**	**(179.002)**
	a) impegni e garanzie rilasciate	4.002	(28.263)
	b) altri accantonamenti netti	(585.678)	(150.739)
180	**Rettifiche/riprese di valore nette su attività materiali**	**(2.001.238)**	**(2.055.779)**
190	**Rettifiche/riprese di valore nette su attività immateriali**	**(1.554.614)**	**(820.245)**
200	**Altri oneri/proventi di gestione**	**5.115.725**	**4.897.940**
210	**Costi operativi**	**(54.027.951)**	**(45.644.419)**
250	**Utili (Perdite) da cessione di investimenti**	**35**	**4.723**
260	**Utile (Perdita) della operatività corrente al lordo delle imposte**	**16.504.636**	**13.227.659**
270	**Imposte sul reddito dell'esercizio dell'operatività corrente**	**(4.915.726)**	**(3.692.296)**
280	**Utile (Perdita) della operatività corrente al netto delle imposte**	**11.588.910**	**9.535.363**
300	**Utile (Perdita) d'esercizio**	**11.588.910**	**9.535.363**

Importi in unità di euro

Prospetto della redditività complessiva

Prospetto della redditività complessiva		31.12.2022	31.12.2021
10	**Utile (Perdita) d'esercizio**	**11.588.910**	**9.535.363**
	Altre componenti reddituali al netto delle imposte senza rigiro a conto economico		
20	Titoli di capitale designati al fair value con impatto sulla redditività complessiva	5.207.952	1.268.123
70	Piani a benefici definiti	80.827	(15.534)
	Altre componenti reddituali al netto delle imposte con rigiro a conto economico		
140	Attività finanziarie al fair value con impatto sulla redditività complessiva	(10.336.355)	(180.554)
170	**Totale altre componenti reddituali al netto delle imposte**	**(5.047.576)**	**1.072.035**
180	**Redditività complessiva (10+170)**	**6.541.334**	**10.607.398**

Importi in unità di euro

Nella voce "Utile (Perdita) d'esercizio" figura il medesimo importo indicato alla voce 300 del conto economico.
Nelle voci relative alle "Altre componenti reddituali al netto delle imposte senza rigiro a conto economico" figurano le variazioni di valore delle attività registrate nell'esercizio in contropartita delle riserve da valutazione (al netto delle imposte).

Prospetto delle variazioni del patrimonio netto al 31 dicembre 2022

	Esistenze al 31.12.2021	Modifica saldi apertura	Esistenze all'1.1.2022	Allocazione risultato esercizio precedente		Variazioni dell'esercizio								
						Operazioni sul patrimonio netto							Redditività complessiva esercizio 31.12.2022	Patrimonio netto al 31.12.2022
				Riserve	Dividendi e altre destinazioni	Variazioni di riserve	Emissione nuove azioni	Acquisto azioni proprie	Distribuzione straordinaria dividendi	Variazione strumenti di capitale	Derivati su proprie azioni	*Stock options*		
Capitale:	**82.032.562**		**82.032.562**				**6.776.438**	**(188.213)**						**88.620.787**
a) azioni ordinarie	82.032.562		82.032.562				6.776.438	(188.213)						88.620.787
b) altre azioni														
Sovrapprezzi di emissione	**4.844.536**		**4.844.536**			**256.079**	**520.114**	**(26.025)**						**5.594.704**
Riserve:	**31.884.793**		**31.884.793**	**9.285.363**										**41.170.155**
a) di utili	35.814.555		35.814.555	9.285.363										45.099.917
b) altre	(3.929.762)		(3.929.762)											(3.929.762)
Riserve da valutazione	**8.010.977**		**8.010.977**										**(5.047.576)**	**2.963.401**
Strumenti di capitale														
Azioni proprie	**(347.687)**		**(347.687)**					**152.121**						**(195.566)**
Utile (Perdita) di esercizio	**9.535.363**		**9.535.363**	**(9.285.363)**	**(250.000)**								**11.588.910**	**11.588.910**
Patrimonio netto	**135.960.544**		**135.960.544**		**(250.000)**		**7.296.552**	**(62.117)**					**6.541.334**	**149.742.391**

Importi in unità di euro

Nella colonna "allocazione risultato esercizio precedente-Riserve" trova esposizione la destinazione a riserva legale e statutaria del risultato dell'esercizio 2021 così come approvato dall'Assemblea dei soci del 14 maggio 2022.
Nella colonna "allocazione risultato esercizio precedente-Dividendi ed altre destinazioni" l'importo di euro 250.000 si riferisce alla quota destinata a fini di beneficienza, così come approvato dall'Assemblea dei soci del 14 maggio 2022.

Prospetto delle variazioni del patrimonio netto al 31 dicembre 2021

	Esistenze al 31.12.2020	Modifica saldi apertura	Esistenze all' 1.1.2021	Allocazione risultato esercizio precedente		Variazioni dell'esercizio									
							Operazioni sul patrimonio netto								
				Riserve	Dividendi e altre destinazioni	Variazioni di riserve	Emissione nuove azioni	Acquisto azioni proprie	Distribuzione straordinaria dividendi	Variazione strumenti di capitale	Derivati su proprie azioni	*Stock options*	Redditività complessiva esercizio 31.12.2021	Patrimonio netto al 31.12.2021
Capitale:	**77.442.750**		**77.442.750**				**6.484.222**	**(1.894.410)**						**82.032.562**
a) azioni ordinarie	77.442.750		77.442.750				6.484.222	(1.894.410)						82.032.562
b) altre azioni														
Sovrapprezzi di emissione	**4.276.273**		**4.276.273**				**802.809**	**(234.546)**						**4.844.536**
Riserve:	**25.761.673**		**25.761.673**	**6.103.378**		**19.742**								**31.884.793**
a) di utili	29.711.177		29.711.177	6.103.378										35.814.555
b) altre	(3.949.504)		(3.949.504)			19.742								(3.929.762)
Riserve da valutazione	**6.938.941**		**6.938.941**										**1.072.036**	**8.010.977**
Strumenti di capitale	-													
Azioni proprie	**(257.712)**		**(257.712)**					**(89.975)**						**(347.687)**
Utile (Perdita) di esercizio	**6.403.378**		**6.403.378**	**(6.103.378)**	**(300.000)**								**9.535.363**	**9.535.363**
Patrimonio netto	**120.565.302**		**120.565.304**		**(300.000)**		**7.287.031**	**(2.218.931)**					**10.607.399**	**135.960.544**

Importi in unità di euro

Rendiconto finanziario metodo indiretto

A - ATTIVITÀ OPERATIVA	31.12.2022	31.12.2021
1. GESTIONE	**24.588.982**	**20.398.264**
Risultato d'esercizio (+/-)	11.588.910	9.535.363
Plus/minusvalenze su attività finanziarie detenute per la negoziazione e sulle altre attività/passività finanziarie valutate al fair value con impatto a conto economico (-/+)		
Plus/minusvalenze su attività di copertura(+/-)		
Rettifiche/riprese di valore nette per rischio di credito (+/-)	8.451.360	7.763.961
Rettifiche/riprese di valore nette su immobilizzazioni materiali e immateriali (+/-)	3.555.852	2.876.024
Accantonamenti netti a fondi ed oneri ed altri costi/ricavi (+/-)	669.860	222.916
Imposte, tasse e crediti di imposta non liquidati (+/-)	332.000	
Altri aggiustamenti (+/-)		
2. LIQUIDITÀ GENERATA/ASSORBITA DALLE ATTIVITÀ FINANZIARIE	**12.287.528**	**(71.884.051)**
Altre attività finanziarie obbligatoriamente valutate al fair value	2.317.528	1.214.855
Attività finanziarie valutate al fair value con impatto sulla redditività complessiva	87.233.880	134.344.618
Attività finanziarie valutate al costo ammortizzato	(14.408.624)	(196.008.863)
Altre attività	(62.855.256)	(11.434.661)
3. LIQUIDITÀ GENERATA/ASSORBITA DALLE PASSIVITÀ FINANZIARIE	**(151.444.618)**	**144.629.445**
Passività finanziarie valutate al costo ammortizzato	(175.646.340)	150.833.573
Altre passività	24.201.722	(6.204.128)
Liquidità netta generata/assorbita dall'attività operativa	**(114.568.109)**	**93.143.658**
B - ATTIVITA D'INVESTIMENTO		
1. LIQUIDITÀ GENERATA DA	**4.181.453**	**2.882.610**
Dividendi incassati su partecipazioni	4.181.453	2.882.610
Vendite di attività materiali		
Vendite di attività immateriali		
2. LIQUIDITÀ ASSORBITA DA	**(1.810.000)**	**(1.050.000)**
Acquisto di partecipazioni	(300.000)	
Acquisto di attività materiali	(259.000)	(143.000)
Acquisto di attività immateriali	(1.251.000)	(907.000)
Liquidità netta generata/assorbita dall'attività di investimento	**2.371.453**	**1.832.610**
C - ATTIVITÀ DI PROVVISTA		
Emissioni/acquisti di azioni proprie	6.588.225	4.589.812
Emissioni/acquisti di strumenti di capitale	494.089	568.263
Distribuzione dividendi e altre finalità	(300.000)	(300.000)
Liquidità netta generata/assorbita dall'attività di provvista	**6.782.314**	**4.858.075**
LIQUIDITÀ NETTA GENERATA/ASSORBITA NELL'ESERCIZIO	**(105.414.342)**	**99.834.343**

Importi in unità di euro

Riconciliazione

Voci di bilancio	31.12.2022	31.12.2021
Cassa e disponibilità liquide all'inizio dell'esercizio	**150.478.413**	**50.644.070**
Liquidità totale netta generata/assorbita nell'esercizio	(105.414.342)	99.834.343
Cassa e disponibilità liquide: effetto della variazione dei cambi		
Cassa e disponibilità liquide alla chiusura dell'esercizio	**45.064.071**	**150.478.413**

Importi in unità di euro

NOTA INTEGRATIVA

Parte A	*Politiche contabili*	*173*
Parte B	*Informazioni sullo stato patrimoniale*	*193*
Parte C	*Informazioni sul conto economico*	*227*
Parte D	*Redditività complessiva*	*247*
Parte E	*Informazioni sui rischi e sulle relative politiche di copertura*	*248*
Parte F	*Informazioni sul patrimonio*	*289*
Parte G	*Operazioni di aggregazione riguardanti imprese o rami d'azienda*	*293*
Parte H	*Operazioni con parti correlate*	*294*
Parte I	*Accordi di pagamento basati su propri strumenti patrimoniali*	*297*
Parte L	*Informativa di settore*	*298*
Parte M	*Informativa sul leasing*	*301*

Parte A
POLITICHE CONTABILI

A1
Parte generale

Sezione 1 - Dichiarazione di conformità ai principi contabili internazionali

Il Bilancio di Esercizio di Banca Popolare Etica chiuso al 31 dicembre 2022 è redatto, ai sensi del D. Lgs. n.38 del 28 febbraio 2005, secondo gli International Financial Reporting Standards (IFRS) e gli International Accounting Standards (IAS) emanati dall'International Accounting Standards Board (IASB) e le relative interpretazioni dell'International Financial Reporting Interpretations Committee (IFRIC) adottati dalla Commissione Europea in base alla procedura prevista dal Regolamento (CE) n. 1606/2002 e in vigore alla data di riferimento del bilancio.

Sezione 2 - Principi generali di redazione

Il Bilancio di Esercizio, per quanto riguarda gli schemi e le forme tecniche, è stato predisposto sulla base di quanto previsto dalla Circolare n. 262/2005 e successive modifiche (da ultimo il 7° aggiornamento del 29 ottobre 2021) – provvedimento emanato in attuazione dell'art. 9 del D. Lgs. n. 38/2005 e anche dei documenti sull'applicazione degli IFRS in Italia predisposti dall'Organismo Italiano di Contabilità (O.I.C.) e dalla Comunicazione del 21 dicembre 2021 ("Aggiornamento delle integrazioni alle disposizioni della Circolare n. 262 del 22 dicembre 2005").

Ove non già recepite nei documenti anzidetti, sono state considerate le disposizioni delle leggi italiane in materia di bilancio delle società e del Codice civile. Il Bilancio di Esercizio del 2021 IAS/ IFRS è costituito dallo stato patrimoniale, dal conto economico, dal prospetto della redditività complessiva, dal prospetto delle variazioni di patrimonio netto, dal rendiconto finanziario e dalla Nota Integrativa. Il bilancio è altresì corredato dalla relazione degli amministratori sull'andamento della gestione della Banca.

I conti in bilancio trovano corrispondenza nella contabilità aziendale.

Nell'ambito dei principi generali di redazione del bilancio, il Consiglio di Amministrazione, nel rispetto delle indicazioni fornite nell'ambito del Documento Banca d'Italia, Consob e ISVAP n.2 del 6 febbraio 2009, ritiene utile precisare che lo stesso è redatto nella prospettiva della continuità aziendale; il bilancio inoltre fa riferimento ai principi generali di redazione di seguito elencati:

- competenza economica;
- continuità aziendale;
- comprensibilità dell'informazione;
- divieto di compensazione di partite, salvo quando espressamente richiesto;
- significatività dell'informazione (rilevanza);
- attendibilità dell'informazione (fedeltà della rappresentazione; prevalenza della sostanza economica sulla forma giuridica; neutralità dell'informazione; completezza dell'informazione; prudenza nelle stime per non sovrastimare ricavi/attività o sottostimare costi/passività);
- comparabilità nel tempo.

Nella predisposizione del Bilancio di Esercizio sono state inoltre fornite le informazioni complementari ritenute opportune ad integrare la rappresentazione dei dati di bilancio, ancorché non specificatamente prescritte dalla normativa.

Gli schemi di stato patrimoniale e conto economico, il prospetto della redditività complessiva, il prospetto delle variazioni del patrimonio netto e il rendiconto finanziario sono redatti in unità di euro, mentre la Nota Integrativa, quando non diversamente indicato, è espressa in migliaia di euro.

A fini comparativi, gli schemi di bilancio e, ove richiesto, le tabelle della Nota Integrativa riportano anche i dati relativi al 31 dicembre 2021; se i conti non sono comparabili, quelli relativi all'esercizio precedente sono adattati; la non comparabilità, l'adattamento o l'impossibilità di procedere a questo sono specificamente indicati nella Nota Integrativa.

I criteri che sono stati adottati per la predisposizione del Bilancio di Esercizio di Banca Etica, e che di seguito sono riportati, risultano invariati rispetto a quelli utilizzati per il bilancio dell'esercizio precedente e già esposti nella Parte A della Nota Integrativa del bilancio 2021 cui si fa esplicito rinvio ad eccezione di quanto di seguito indicato.

Principi contabili internazionali in vigore dal 2022

Sono di seguito riportati i nuovi principi contabili internazionali, o le modifiche di principi già in vigore, con i relativi Regolamenti di omologazione, la cui applicazione è divenuta obbligatoria dall'esercizio 2022.

Regolamento CE di omologazione	Titolo	In vigore dagli esercizi con inizio
1080/2021	È stato pubblicato in Gazzetta Ufficiale L 234 del 2 luglio 2021 il Regolamento (UE) 2021/1080 della Commissione del 28 giugno 2021 che modifica il regolamento (CE) n. 1126/2008 che adotta taluni principi contabili internazionali conformemente al regolamento (CE) n. 1606/2002 del Parlamento europeo e del Consiglio per quanto riguarda i Principi contabili internazionali (IAS) 16, 37 e 41 e gli International Financial Reporting Standard (IFRS) 1, 3 e 9.	1° gennaio 2022

Principi contabili, emendamenti ed interpretazioni IFRS e IFRIC omologati dall'Unione Europea applicabili dal 2023

Di seguito sono riportati i nuovi principi contabili internazionali, o le modifiche di principi in vigore, la cui applicazione obbligatoria decorre dal 1° gennaio 2023.

Regolamento CE di omologazione	Titolo	In vigore dagli esercizi con inizio
2036/2021	È stato pubblicato in Gazzetta Ufficiale L 416 del 23 novembre 2021, il Regolamento (UE) 2021/2036 della Commissione del 19 novembre 2021 che adotta l'IFRS 17 Contratti assicurativi.	1° gennaio 2023
357/2022	È stato pubblicato in Gazzetta Ufficiale L 68 del 3 marzo 2022 il Regolamento (UE) 2022/357 della Commissione del 2 marzo 2022 che adotta le modifiche allo IAS 1 Presentazione del bilancio e allo IAS 8 Principi contabili, cambiamenti nelle stime contabili ed errori Le modifiche chiariscono le differenze tra principi contabili e stime contabili al fine di garantire l'applicazione coerente dei principi contabili e la comparabilità dei bilanci.	1° gennaio 2023
1392/2022	È stato pubblicato in Gazzetta Ufficiale L 211 del 12 agosto 2022 il Regolamento (UE) 2022/1392 della Commissione dell'11 agosto 2022 che adotta modifiche allo IAS 12 Imposte sul reddito. Tali modifiche precisano in che modo le imprese devono contabilizzare le imposte differite su operazioni quali leasing e obbligazioni di smantellamento e mirano a ridurre la diversità nell'iscrizione in bilancio di attività e passività fiscali differite su leasing e obbligazioni di smantellamento.	1° gennaio 2023
1491/2022	È stato pubblicato in Gazzetta Ufficiale L 234 del 9 settembre 2022 il Regolamento (UE) 2022/1491 della Commissione dell'8 settembre 2022 che adotta modifiche all'IFRS 17 Contratti assicurativi. La modifica delle disposizioni transitorie dell'IFRS 17 consente alle imprese di superare le differenze di classificazione una tantum delle informazioni comparative del precedente esercizio al momento della prima applicazione dell'IFRS 17 e dell'IFRS 9 Strumenti finanziari.	1° gennaio 2023

Tutte le modifiche entreranno in vigore il 1° gennaio 2023.

La Banca non si è avvalsa della facoltà di applicazione anticipata dei Regolamenti in vigore dal 1° gennaio 2023 in quanto non ritiene che tali modifiche comportino impatti significativi sulla situazione patrimoniale ed economica della Banca.

Informazioni sulla continuità aziendale

Per quanto concerne la prospettiva della continuità aziendale si segnala che, nel rispetto delle indicazioni fornite nell'ambito del Documento n. 4 del 3 marzo 2010 emanato congiuntamente da Banca d'Italia, Consob e Isvap, avente per oggetto "Informazioni da fornire nelle relazioni finanziarie sulle verifiche per la riduzione di valore delle attività (impairment test) sulle clausole contrattuali dei debiti finanziari, sulle ristrutturazioni dei debiti e sulla "gerarchia del fair value" che richiama il corrispondente documento n. 2 emanato sempre congiuntamente dalle tre Autorità in data 6 febbraio 2009, la Banca ha la ragionevole aspettativa di continuare con la sua esistenza operativa in un futuro prevedibile ed ha, pertanto, redatto il bilancio nel presupposto della continuità aziendale. Le incertezze conseguenti all'attuale contesto economico, ancorché abbiano generato marginali impatti sui bilanci precedenti, non generano dubbi sul citato presupposto della continuità aziendale.

Un'informativa più dettagliata in merito alle principali problematiche e variabili esistenti sul mercato è pubblicata nell'ambito della relazione degli amministratori sull'andamento della gestione della Banca.

Bilancio consolidato

La società detiene una partecipazione nella società Etica Sgr S.p.A., società di promozione di fondi comuni d'investimento, nella misura del 51,47% delle azioni e, dal mese di ottobre 2019,

nella società CreSud S.p.A. società attiva nella concessione di finanziamenti ad enti esclusivamente extra-UE operanti nel settore del microcredito, nella misura dell'93% delle azioni (in aumento rispetto all'86% di fine 2021 per effetto di un'ulteriore sottoscrizione di 300 mila euro avvenuta nel corso del 2022).

Con comunicazione del 27 maggio 2003, Banca d'Italia informava la società che, con decorrenza 9 ottobre 2002, veniva iscritto nell'Albo dei gruppi di cui all'art. 64 del T.U. bancario, il "Gruppo Bancario Banca Popolare Etica" composta dalla stessa Banca Popolare Etica e da Etica Sgr S.p.A..

Con l'acquisizione di CreSud S.p.A. il "Gruppo Bancario Banca Popolare Etica" risulta pertanto così composto:

- Banca Popolare Etica Scpa - Capogruppo
- Etica Sgr S.p.A.
- CreSud S.p.A.

In base ai principi contabili internazionali l'obbligo di predisposizione del bilancio consolidato si manifesta ogni qualvolta un'impresa detiene partecipazioni in società sottoposte a influenza dominante.

In base a quanto previsto dal decreto relativo all'estensione dell'ambito di applicazione degli IAS/IFRS, sono tenute alla predisposizione del bilancio consolidato, in base ai principi contabili internazionali, a decorrere dall'esercizio 2005, tutte le banche che controllano altre imprese anche non bancarie (art. 9). Pertanto, alla luce di tale decreto, non si applicano gli eventuali casi di esclusione previsti dall'art. 29 del D. Lgs. 87/92, quale ad esempio l'irrilevanza.

A seguito di queste considerazioni, a decorrere dall'esercizio 2011 la società capogruppo ha provveduto al consolidamento del bilancio della controllata Etica Sgr S.p.A., e dal 2019 anche della controllata CreSud S.p.A., anche ai fini del miglioramento dell'informativa sulla situazione patrimoniale, finanziaria ed economica del gruppo di società nel suo complesso.

Sezione 3 - Eventi successivi alla data di riferimento del bilancio

Nel periodo intercorrente tra la data di riferimento del bilancio e la sua approvazione da parte del Consiglio di Amministrazione, avvenuta il 30 marzo 2023, non sono intervenuti fatti che comportino una modifica dei dati approvati in tale sede, né si sono verificati fatti di rilevanza tale da richiedere un'integrazione all'informativa fornita. Per un approfondimento relativamente al 2023 si rimanda all'apposita sezione della relazione sulla gestione nei capitoli riguardanti la prevedibile evoluzione della gestione e i fatti di rilievo avvenuti dopo la chiusura dell'esercizio.

Sezione 4 - Altri aspetti

Rischi, incertezze e impatti del conflitto Russo-Ucraino, dell'inflazione e dell'epidemia Covid-19.

Come già evidenziato anche nei commenti della Relazione degli Amministratori, il quadro macroeconomico generale e di settore, ancora interessato da significativa incertezza indotta dall'evoluzione del conflitto Russo-Ucraino, da livelli di inflazioni preoccupanti oltre al trascinamento degli impatti della pandemia Covid-19. Sulla base di tale contesto le previsioni di possibili impatti sui bilanci di famiglie ed imprese, in particolare connesse all'aumento dei tassi di mercato ed al costo dell'indebitamento, determinano un possibile deterioramento del rischio di credito e delle valutazioni di bilancio ad esso collegate.

Utilizzo di stime e assunzioni nella predisposizione del Bilancio di Esercizio

La redazione del Bilancio di Esercizio richiede anche il ricorso a stime e ad assunzioni che possono determinare significativi effetti sui valori iscritti nello stato patrimoniale e nel conto economico, nonché sull'informativa relativa alle attività e passività potenziali riportate in bilancio.

L'elaborazione di tali stime implica l'utilizzo delle informazioni disponibili e l'adozione di valutazioni soggettive, fondate anche sull'esperienza storica, utilizzata ai fini della formulazione di assunzioni ragionevoli per la rilevazione dei fatti di gestione.

Per loro natura le stime e le assunzioni utilizzate possono variare di periodo in periodo; non può quindi escludersi che negli esercizi successivi gli attuali valori iscritti in bilancio potranno differire anche in maniera significativa a seguito del mutamento delle valutazioni soggettive utilizzate.

Le principali fattispecie per le quali è maggiormente richiesto l'impiego di valutazioni soggettive da parte del Consiglio di Amministrazione sono:

- la quantificazione delle perdite per riduzione di valore dei crediti e, in genere, delle altre attività finanziarie;
- la determinazione del fair value degli strumenti finanziari da utilizzare ai fini dell'informativa di bilancio;
- l'utilizzo di modelli valutativi per la rilevazione del fair value degli strumenti finanziari non quotati in mercati attivi;
- la valutazione della congruità del valore degli avviamenti e delle altre attività immateriali;
- la quantificazione dei fondi del personale e dei fondi per rischi e oneri;
- le stime e le assunzioni sulla recuperabilità della fiscalità differita attiva.

La descrizione delle politiche contabili applicate sui principali aggregati di bilancio fornisce i dettagli informativi necessari all'individuazione delle principali assunzioni e valutazioni soggettive utilizzate nella redazione del Bilancio di Esercizio.

Per le ulteriori informazioni di dettaglio inerenti alla composizione e i relativi valori d'iscrizione delle poste interessate dalle stime in argomento si fa, invece, rinvio alle specifiche sezioni di Nota Integrativa.

Il bilancio della Banca è sottoposto alla revisione legale dei conti da parte della società Deloitte & Touche S.p.A. alla quale è stato conferito l'incarico per il periodo 2020 - 2028 in esecuzione della delibera assembleare del 16 maggio 2020.

A.2 Parte relativa alle principali voci di bilancio

Di seguito sono indicati i principi contabili adottati per la predisposizione del Bilancio di Esercizio 2022. L'esposizione dei principi adottati è effettuata con riferimento alle fasi di classificazione, iscrizione, valutazione, cancellazione delle poste dell'attivo e del passivo, così come per le modalità di riconoscimento dei ricavi e dei costi.

1 - Attività finanziarie valutate al fair value con impatto a conto economico

Criteri di iscrizione

L'iscrizione iniziale delle attività finanziarie avviene alla data di regolamento, per i titoli di debito e di capitale, o alla data di sottoscrizione, per i contratti derivati. In particolare, al momento della contabilizzazione per data di regolamento, è rilevata qualsiasi variazione di fair value dell'attività che deve essere ricevuta nel periodo intercorrente tra tale data e la precedente data di negoziazione, nello stesso modo in cui si contabilizza l'attività acquistata. All'atto della rilevazione iniziale, le attività finanziarie valutate al fair value con impatto a conto economico sono rilevate al fair value; esso è rappresentato, salvo differenti indicazioni, dal corrispettivo pagato per l'esecuzione della transazione, senza considerare i costi o proventi ad essa riferiti ed attribuibili allo strumento stesso, che vengono rilevati direttamente nel conto economico.

Criteri di classificazione

a) Attività finanziarie detenute per la negoziazione. Le attività finanziarie detenute per la negoziazione comprendono le attività finanziarie per le quali il Business Model definito è "Other". Tale Business Model è riconducibile ad attività finanziarie i cui flussi di cassa saranno realizzati tramite la vendita delle stesse (IFRS 9 - B4.1.5). Vi rientrano altresì i titoli di capitale per i quali non è stata esercitata la scelta irrevocabile di presentare le variazioni successive del fair value nel prospetto della redditività complessiva e sono detenuti con finalità di negoziazione. Vi rientrano altresì i fondi comuni di investimento qualora siano gestiti con finalità di negoziazione.

b) Attività finanziarie designate al fair value. Rientrano in tale categoria le attività finanziarie per le quali è stata esercitata la fair value option.

c) Altre attività finanziarie obbligatoriamente valutate al fair value. Tale categoria contabile comprende le attività finanziarie per le quali il Business Model definito è "Hold to Collect" oppure "Hold to Collect & Sell" ma non soddisfano i requisiti per la classificazione in tali Business Model, in quanto falliscono l'SPPI test.

Un'attività finanziaria infatti (titolo di debito, titolo di capitale, quota di O.I.C.R. e finanziamento), è iscritta nella voce "20. c) Attività finanziarie valutate al fair value con impatto a conto economico: attività finanziarie obbligatoriamente valutate al fair value" se è:

- uno strumento finanziario il cui rendimento è valutato in base al fair value, ed è pertanto associato al Business Model Others;
- connotata da caratteristiche oggettive, leggasi termini contrattuali, che non prevedono, a determinate date, flussi finanziari rappresentati unicamente da pagamenti del capitale e dell'interesse sul capitale da restituire ovvero nel caso in cui il Solely Payment of Principal and Interest test (c.d. SPPI test) risulti non superato. L'IFRS 9 prescrive, infatti, che la classificazione contabile delle attività finanziarie sia operata in funzione di:
  - modello di business dell'entità per la gestione delle medesime;
  - caratteristiche relative ai flussi finanziari contrattuali delle stesse.

Vi rientrano altresì i titoli di capitale per i quali non è stata esercitata la scelta irrevocabile di presentare le variazioni successive del fair value nel prospetto della redditività complessiva e non sono detenuti con finalità di negoziazione. Vi rientrano altresì i fondi comuni di investimento qualora non siano gestiti con finalità di negoziazione.

Criteri di valutazione

Successivamente all'iscrizione iniziale, tali attività finanziarie sono valutate al fair value con imputazione delle variazioni di valore a conto economico.

La determinazione del fair value delle attività finanziarie è basata su prezzi rilevati in mercati attivi o su modelli interni di valutazione generalmente utilizzati nella pratica finanziaria come più dettagliatamente descritto nel successivo paragrafo "Criteri di determinazione del fair value degli strumenti finanziari".

Criteri di cancellazione

Le attività finanziarie sono cancellate quando scadono i diritti contrattuali sui flussi finanziari derivanti dalle attività stesse, quando l'attività finanziaria viene ceduta trasferendo sostanzialmente tutti i rischi/benefici ad essa connessi oppure quando l'attività finanziaria è oggetto di modifiche sostanziali. Nel caso in cui sia venduta un'attività finanziaria classificata nelle "Attività finanziarie valutate al fair value con impatto a conto economico", si procede alla sua eliminazione contabile alla data del suo trasferimento (data regolamento).

Criteri di rilevazione delle componenti reddituali

Le componenti positive di reddito, rappresentate dagli interessi attivi sulle attività finanziarie classificate nelle "Attività finanziarie valutate al fair value con impatto a conto economico" sono iscritte per competenza nelle voci di conto economico relative agli interessi. Gli utili e le perdite derivanti dalla variazione di fair value delle "Attività finanziarie valutate al fair value con impatto a conto economico - attività finanziarie detenute per la negoziazione" sono rilevati a conto economico nella voce 80 "Risultato netto dell'attività di negoziazione". Gli utili e le perdite derivanti dalla variazione di fair value vengono iscritti a conto economico alla voce 110 a) "Risultato netto delle attività e passività finanziarie valutate al fair value con impatto a conto economico - attività e passività designate al fair value" per le attività finanziarie designate al fair value e alla voce 110 b) "Risultato netto delle altre attività e passività finanziarie valutate al fair value con impatto a conto economico - altre attività finanziarie obbligatoriamente valutate al fair value" per le attività finanziarie obbligatoriamente valutate al fair value.

2 - Attività finanziarie valutate al fair value con impatto sulla redditività complessiva

Criteri di iscrizione

L'iscrizione iniziale dell'attività finanziaria avviene alla data di regolamento per i titoli di debito o di capitale ed alla data di erogazione nel caso di crediti. All'atto della rilevazione iniziale le attività finanziarie sono contabilizzate al loro fair value, che corrisponde normalmente al corrispettivo pagato comprensivo dei costi o proventi di transazione direttamente attribuibili allo strumento stesso.

Criteri di classificazione

Sono iscritti nella presente categoria:

- le attività finanziarie per le quali il Business Model definito è "Hold to Collect & Sell" ed i termini contrattuali delle stesse superano l'SPPI Test;
- gli investimenti in strumenti rappresentativi di capitale, detenute nell'ambito di un business model diverso dalla negoziazione, per le quali è stata esercitata irrevocabilmente, alla data della prima iscrizione, l'opzione per la rilevazione nel prospetto della redditività complessiva delle variazioni di fair value successive alla prima iscrizione in bilancio.

Criteri di valutazione

Successivamente alla rilevazione iniziale, le attività finanziarie continuano ad essere valutate al fair value. Le variazioni di fair value relative alle attività finanziarie diverse dagli investimenti in strumenti rappresentativi di capitale per le quali è stata esercitata l'opzione irrevocabile suddetta, sono imputate in apposita riserva di patrimonio netto al netto delle expected credit losses ed al netto del relativo effetto fiscale.

Criteri di cancellazione

Le attività finanziarie vengono cancellate quando scadono i diritti contrattuali sui flussi finanziari derivanti dalle attività stesse, quando l'attività finanziaria viene ceduta trasferendo sostanzialmente tutti i rischi/benefici ad essa connessi oppure quando l'attività finanziaria è oggetto di modifiche sostanziali.

Criteri di rilevazione delle componenti reddituali

Le componenti reddituali delle "Attività finanziarie valutate al fair value con impatto sulla redditività complessiva" diverse dagli investimenti in strumenti rappresentativi di capitale per le quali è stata esercitata l'opzione irrevocabile suddetta, sono contabilizzate come di seguito descritto:

- le expected credit losses rilevate nel periodo sono contabilizzate nella voce 130 "Rettifiche/riprese di valore nette per rischio di credito di: b) attività finanziarie valutate al fair value con impatto sulla redditività complessiva";
- al momento della cancellazione, le valutazioni cumulate nella specifica riserva di patrimonio netto vengono riversate a conto economico nella voce 100 "Utili/perdite da cessione/riacquisto di: b) attività finanziarie valutate al fair value con impatto sulla redditività complessiva".

Per quanto riguarda gli investimenti in strumenti rappresentativi di capitale per le quali è stata esercitata l'opzione irrevocabile suddetta, sono rilevati nel conto economico soltanto i dividendi nella voce 70 "Dividendi e proventi simili". Le variazioni di fair value successive alla prima iscrizione sono rilevate in apposita riserva di valutazione nel patrimonio netto; in caso di

cancellazione dell'attività, il saldo cumulato di tale riserva non è riversato a conto economico ma è riclassificato tra le riserve di utili del patrimonio netto.

3 - Attività finanziarie valutate al costo ammortizzato

Criteri di iscrizione

L'iscrizione iniziale dell'attività finanziaria avviene alla data di regolamento per i titoli di debito ed alla data di erogazione nel caso di crediti; in tale voce sono iscritti:

- i crediti verso banche;
- i crediti verso la clientela.

Il valore iniziale è pari al fair value dello strumento finanziario, normalmente per i crediti è pari all'ammontare erogato comprensivo dei costi/proventi direttamente riconducibili al singolo strumento e per i titoli di debito al prezzo di sottoscrizione.

Criteri di classificazione

Sono iscritti nella presente categoria le attività finanziarie per le quali il Business Model definito è "Hold to Collect" ed i termini contrattuali delle stesse superano l'SPPI Test. La voce "Attività finanziarie valutate al costo ammortizzato" include crediti verso la clientela e crediti verso banche. Tali voci comprendono i crediti commerciali, le operazioni pronti contro termine, i crediti originati da operazioni di leasing finanziario (che conformemente allo IFRS 16, vengono rilevati secondo il c.d. "metodo finanziario") ed i titoli di debito.

Criteri di valutazione

Dopo la rilevazione iniziale, i crediti sono valutati al costo ammortizzato, pari al valore di prima iscrizione, rettificato dei rimborsi di capitale, delle rettifiche/riprese di valore e aumentato o diminuito dell'ammortamento - calcolato col metodo del tasso di interesse effettivo - della differenza tra l'ammontare erogato e quello rimborsabile a scadenza, riconducibile tipicamente agli oneri/proventi imputati direttamente al singolo credito. Il tasso di interesse effettivo è il tasso che attualizza il flusso dei pagamenti futuri stimati per la durata attesa del finanziamento, al fine di ottenere il valore contabile netto iniziale, inclusivo dei costi e proventi riconducibili al credito.

Tale modalità di contabilizzazione, secondo la logica finanziaria, consente di distribuire l'effetto economico degli oneri e dei proventi, per la vita residua attesa del credito. Il metodo del costo ammortizzato non è utilizzato per i crediti la cui breve durata (fino a 12 mesi) fa ritenere trascurabile l'effetto dell'applicazione della logica di attualizzazione. Detti crediti sono valorizzati al costo storico.

Per i crediti senza una scadenza definita o a revoca, i costi e i proventi sono imputati direttamente a conto economico. Ad ogni chiusura di bilancio o di situazione infrannuale le attività finanziarie valutate al costo ammortizzato sono assoggettate ad impairment mediante rilevazione delle expected credit losses.

Rientrano in tale ambito i crediti deteriorati (c.d. "Stage 3") ai quali è stato attribuito lo status di sofferenza, inadempienza probabile o past due deteriorato nel rispetto delle attuali regole delle Autorità di Vigilanza. L'ammontare della rettifica di valore di ciascun rapporto è pari alla differenza tra il valore di bilancio dello stesso al momento della valutazione (costo ammortizzato) e il valore attuale dei previsti flussi di cassa futuri. La stima dei flussi di cassa attesi è frutto di una valutazione analitica della posizione per le sofferenze e per le inadempienze probabili con esposizione al di sopra delle soglie stabilite dalla normativa interna.

Per le inadempienze probabili e per i past due al di sotto delle soglie stabilite dalla normativa interna la determinazione dei flussi di cassa attesi avviene con metodologia forfettaria, basata sulla versione gestionale della LGD che incorpora fattori forward looking. La rettifica di valore è iscritta a Conto economico. Il valore originario dei crediti è ripristinato negli esercizi successivi nella misura in cui sono venuti meno i motivi che ne hanno determinato la rettifica, purché tale valutazione sia oggettivamente collegabile ad un evento verificatosi successivamente alla rettifica stessa. Eventuali riprese di valore non possono, in ogni caso, superare il costo ammortizzato che il credito avrebbe avuto in assenza di precedenti rettifiche.

Con riferimento ai crediti classificati in bonis, "Stage 1" e "Stage 2", le eventuali rettifiche o riprese di valore sono calcolate in modo differenziato, secondo il concetto di "Perdita Attesa", o anche "Expected credit losses" (o "ECL") rispettivamente a 12 mesi o lifetime.

In accordo con quanto indicato da EBA nelle "Guidelines on legislative and non-legislative moratoria on loan repayments applied in the light of the Covid-19 crisis" del 4 aprile 2020, le moratorie concesse ai clienti ex lege e in applicazione degli accordi di categoria (Accordi ABI), non sono state considerate come indicatrici di difficoltà finanziaria ai fini della classificazione delle singole posizioni nell'ambito delle Forborne exposures (e conseguente inclusione nello Stage 2). Le moratorie interne, concesse ai clienti come intervento specifico di Banca Etica, sono state erogate a fronte di semplice richiesta dei clienti ed in via "standardizzata". In tal senso, è possibile affermare che anche le moratorie interne abbiano caratteristiche analoghe a quelle di legge e, pertanto, non abbiano avuto finalità di supporto a situazioni di difficoltà finanziaria. In applicazione

della policy di Banca Etica, tutte le forme di moratoria Covid-19 quindi, non qualificandosi come misure di forbearance, non sono state trattate secondo il modification accounting.

Criteri di cancellazione
Le attività finanziarie sono cancellate quando scadono i diritti contrattuali sui flussi finanziari derivanti dalle attività stesse, quando l'attività finanziaria è ceduta trasferendo sostanzialmente tutti i rischi/benefici ad essa connessi oppure quando l'attività finanziaria è oggetto di modifiche sostanziali (tra cui, ad esempio, la sostituzione del debitore, la modifica della valuta di riferimento, la modifica della forma tecnica d'erogazione, l'introduzione di clausole in grado di modificare l'esito positivo del test SPPI).

Nel caso in cui la Banca venda un'attività finanziaria classificata nelle "Attività finanziarie valutate al costo ammortizzato", si procede alla sua eliminazione contabile alla data del suo trasferimento (data regolamento).

4 - Operazioni di copertura

Alla data del bilancio non sono presenti operazioni di copertura.

5 - Partecipazioni

Criteri di iscrizione
Le partecipazioni sono iscritte inizialmente al costo, comprensivo degli oneri accessori direttamente attribuibili.

Criteri di classificazione
Con il termine partecipazioni si intendono gli investimenti nel capitale di altre imprese per le quali si verifica una situazione di controllo, controllo congiunto o collegamento.

Sono considerate controllate le imprese nelle quali la capogruppo detiene, direttamente o indirettamente, più della metà dei diritti di voto o quando, pur con una quota di diritti di voto inferiore, la capogruppo ha il potere di governare le politiche finanziarie ed operative delle stesse al fine di ottenere i relativi benefici.

Si verifica il controllo congiunto quando i diritti di voto e il controllo della partecipata è condiviso in modo paritetico con altri.

Sono considerate collegate, cioè sottoposte ad influenza notevole, le imprese nelle quali Banca Popolare Etica possiede almeno il 20% dei diritti di voto (ivi inclusi i diritti di voto "potenziali" come sopra definiti) o nelle quali, pur con una quota di diritti di voto inferiore, ha il potere di partecipare alla determinazione delle politiche finanziarie e gestionali della partecipata in virtù di particolari legami giuridici quali la partecipazione a patti di sindacato. Non sono considerate sottoposte ad influenza notevole alcune interessenze superiori al 20% nelle quali Banca Popolare Etica detiene esclusivamente diritti patrimoniali su una porzione dei frutti degli investimenti, non ha accesso alle politiche di gestione e può esercitare diritti di governance limitati alla tutela degli interessi patrimoniali.

Criteri di valutazione
I principi IAS 27, IAS 28 e IFRS 11 prevedono che nel bilancio dell'impresa le controllate, le società sottoposte a controllo congiunto e le collegate siano valutate al costo, oppure al fair value, in conformità all'IFRS 9 o con il metodo del patrimonio netto. Il documento IAS 36 richiede che la Banca, almeno alla data di chiusura di ogni esercizio (per Banca Etica anche alla data di riferimento del bilancio semestrale) e a prescindere dall'esistenza o meno di sintomi di riduzioni di valore (impairment losses), effettui impairment test delle partecipazioni in imprese controllate e collegate, ossia calcoli il loro valore recuperabile e lo confronti con il valore contabile iscritto a bilancio.

Le eventuali rettifiche di valore vengono rilevate a conto economico nella voce 220 del bilancio della Banca ("Utili/perdite delle partecipazioni"). Eventuali successive riprese di valore non possono eccedere l'ammontare delle perdite da impairment in precedenza registrate.

Il valore recuperabile è costituito dal maggiore fra il fair value al netto dei costi di vendita e il valore d'uso, determinato come valore attuale dei flussi finanziari futuri.

Fair value
Il fair value less cost to sell delle partecipazioni di controllo e di collegamento è così determinato:

a) prezzo pattuito in un accordo vincolante di vendita fra parti indipendenti, al netto dei costi diretti di vendita;

b) in mancanza, prezzo desunto da transazioni recenti aventi ad oggetto la partecipazione considerata o partecipazioni analoghe.

Non vi è invece un mercato attivo per le partecipazioni in questione perché, anche se si tratta di azioni quotate, le quotazioni dei mercati finanziari sono riferite sempre a partecipazioni di minoranza e non tengono conto dei premi di controllo.

Se si tratta di azioni non quotate o di partecipazioni non azionarie è ben difficile reperire informazioni basate su transazioni avvenute, pertanto il parametro al quale più comunemente si fa ricorso è quello costituito dal valore d'uso, determinato in base all'attualizzazione dei flussi finanziari futuri o ad altri valori patrimoniali.

Valore d'uso

Per la determinazione del valore d'uso le preferenze dello IASB (l'International Accounting Standards Board, ossia l'organismo responsabile dell'emanazione dei principi contabili internazionali) vanno al metodo denominato D.C.F. - Discounted Cash Flow - col quale si determina il valore dell'attivo lordo dell'azienda attraverso l'attualizzazione del Free cash flow di una serie di esercizi futuri (3 esercizi) e del valore finale al termine del periodo di valutazione analitica e si detrae poi il valore di mercato del debito finanziario (o più semplicemente il valore contabile della posizione finanziaria netta) ottenendo così l'equity value, ossia il valore del patrimonio netto.

Da tale valore, che è pari al 100% della società, si passa poi al valore della partecipazione di controllo o di collegamento applicando premi di maggioranza o sconti di minoranza.

Il valore dell'attivo e del patrimonio netto dell'azienda può essere determinato anche con l'impiego di appropriati multipli di mercato: multipli di società quotate comparabili o di transazioni comparabili.

Anche se i metodi finanziari, ed in particolare il D.C.F., sono quelli preferiti dallo IASB, va tenuto presente che in Italia esiste una tradizione consolidata di applicazione di altri metodi di valutazione delle aziende e delle partecipazioni di controllo e di collegamento (ad esempio il metodo patrimoniale, il metodo misto patrimoniale-reddituale o il metodo reddituale).

Per la determinazione del valore d'uso sarà pertanto selezionato ed utilizzato il metodo ritenuto di volta in volta più adatto in base alla tipologia di investimento oggetto di impairment test e alle prassi in uso.

Criteri di cancellazione

Le partecipazioni sono cancellate quando l'attività finanziaria viene ceduta con trasferimento di tutti i rischi ed i benefici ad essa connessi.

Rilevazione delle componenti reddituali

I dividendi sono contabilizzati nell'esercizio in cui sono deliberati nella voce "Dividendi e proventi simili".
Le perdite da impairment, nonché i profitti e le perdite da cessione sono iscritti alla voce "Utili/perdite delle partecipazioni".

6 - Attività materiali

Criteri d'iscrizione

Le attività materiali sono inizialmente iscritte al costo di acquisto o di costruzione, comprensivo di tutti gli eventuali oneri accessori direttamente imputabili all'acquisto e alla messa in funzione del bene.

I contratti di leasing (in qualità di locatario) sono contabilizzati (in applicazione dell'IFRS 16) sulla base del modello del diritto d'uso. Alla data di rilevazione iniziale, il valore del diritto d'uso è determinato pari al valore di iscrizione iniziale della passività per leasing, corretto per le seguenti componenti:

- i pagamenti dovuti per il leasing effettuati alla data o prima della data di decorrenza al netto degli incentivi al leasing ricevuti;
- costi iniziali diretti sostenuti dal locatario;
- la stima dei costi che il locatario dovrà sostenere per lo smantellamento e la rimozione dell'attività sottostante e per il ripristino del sito in cui è ubicata o per il ripristino dell'attività sottostante nelle condizioni previste dai termini e dalle condizioni del leasing.

Nel momento in cui l'attività è resa disponibile alla Banca per il relativo utilizzo (data di rilevazione iniziale), viene rilevato il diritto d'uso relativo.

Nell'identificazione dei diritti d'uso, la Banca applica le "semplificazioni" consentite dall'IFRS 16 e quindi non sono considerati i contratti aventi caratteristiche:

- "short-term", ovvero aventi una vita residua inferiore ai 12 mesi;
- "low-value", ovvero aventi un valore stimato dell'asset inferiore a euro 5.000.

Le spese di manutenzione straordinaria ed i costi aventi natura incrementativa che comportano un incremento dei benefici futuri generati dal bene, sono attribuiti ai cespiti cui si riferiscono ed ammortizzati in relazione alle residue possibilità di utilizzo degli stessi.

Le spese per riparazioni, manutenzioni o altri interventi per garantire l'ordinario funzionamento dei beni sono invece imputate al conto economico dell'esercizio in cui sono sostenute.

Criteri di classificazione

La voce include principalmente i terreni, gli immobili ad uso funzionale e quelli detenuti a scopo di investimento, gli impianti, i veicoli, i mobili, gli arredi e le attrezzature di qualsiasi tipo.

Si definiscono "immobili ad uso funzionale" quelli posseduti per essere impiegati nella fornitura di servizi oppure per scopi amministrativi.

Rientrano invece tra gli immobili da investimento le proprietà possedute al fine di percepire canoni di locazione o per l'apprezzamento del capitale investito, o per entrambe le motivazioni.

Gli immobili posseduti sono esclusivamente utilizzati come filiali ed uffici della Banca.

Tra le attività materiali sono inclusi anche i costi per migliorie su beni di terzi, purché relative ad attività materiali identificabili e separabili (es. ATM). Qualora i suddetti costi non presentino autonoma funzionalità ed utilizzabilità, ma dagli stessi si attendano benefici futuri, sono iscritti tra le "Altre attività" e vengono ammortizzati nel più breve periodo tra quello di prevedibile utilizzabilità delle migliorie stesse e quello di durata residua della locazione.

Al valore delle immobilizzazioni materiali concorrono anche gli acconti versati per l'acquisizione e la ristrutturazione di beni non ancora entrati nel processo produttivo, e quindi non ancora oggetto di ammortamento.

Criteri di valutazione

Dopo la rilevazione iniziale, le attività materiali, inclusi gli immobili non strumentali, salvo quanto di seguito precisato, sono iscritte in bilancio al costo al netto degli ammortamenti cumulati e di eventuali perdite di valore accumulate.

Le attività materiali sono sistematicamente ammortizzate in ogni esercizio sulla base della loro vita utile, adottando come criterio di ammortamento il metodo a quote costanti.

Non sono soggetti ad ammortamento:

- i terreni, siano essi stati acquisiti singolarmente o incorporati nel valore dei fabbricati, in quanto considerati a vita utile indefinita. Dal valore di carico degli immobili da ammortizzare "terra-cielo" è stato scorporato il valore dei terreni su cui insistono, determinato sulla base di specifiche perizie indipendenti, che non viene ammortizzato in quanto bene con durata illimitata;
- le opere d'arte, la cui la vita utile non può essere stimata ed essendo il relativo valore generalmente destinato ad aumentare nel tempo.

Il processo di ammortamento inizia quando il bene è disponibile per l'uso.

Le attività soggette ad ammortamento sono rettificate per possibili perdite di valore ogniqualvolta eventi o cambiamenti di situazioni indicano che il valore contabile potrebbe non essere recuperabile.

Il valore recuperabile di un'attività è pari al maggiore tra il fair value, al netto degli eventuali costi di vendita, ed il relativo valore d'uso del bene, inteso come il valore attuale dei flussi futuri originati dal cespite. Le eventuali rettifiche sono imputate a conto economico alla voce "rettifiche/riprese di valore nette su attività materiali".

Qualora vengano meno i motivi che hanno portato alla rilevazione della perdita, viene rilevata una ripresa di valore, che non può superare il valore che l'attività avrebbe avuto, al netto degli ammortamenti calcolati in assenza di precedenti perdite di valore.

Criteri di cancellazione

Le attività materiali sono eliminate dallo stato patrimoniale al momento della dismissione o quando sono ritirate permanentemente dall'uso e, di conseguenza, non sono attesi benefici economici futuri che derivino dalla loro cessione o dal loro utilizzo.

Criteri di rilevazione delle componenti reddituali

L'ammortamento sistematico è contabilizzato al conto economico alla voce "Rettifiche/riprese di valore nette su attività materiali".

Nel primo esercizio l'ammortamento è rilevato proporzionalmente al periodo di effettiva disponibilità all'uso del bene. Per i beni ceduti e/o dismessi nel corso dell'esercizio, l'ammortamento è calcolato su base giornaliera fino alla data di cessione e/o dismissione.

Le plusvalenze e le minusvalenze derivanti dallo smobilizzo o dalla dismissione delle attività materiali sono determinate come differenza tra il corrispettivo netto di cessione e il valore contabile del bene; esse sono rilevate nel conto economico alla stessa data in cui sono eliminate dalla contabilità.

Nella voce 250 di conto economico "Utile/Perdite da cessione di investimenti" sono oggetto di rilevazione il saldo, positivo o negativo, tra gli utili e le perdite da realizzo di investimenti materiali.

7 - Attività immateriali

Criteri di iscrizione

Le attività immateriali sono iscritte al costo, rettificato per eventuali oneri accessori, sostenuti per predisporre l'utilizzo dell'attività, solo se è probabile che i benefici economici futuri attribuibili all'attività si realizzino e se il costo dell'attività stessa può essere determinato attendibilmente.

In caso contrario il costo dell'attività immateriale è rilevato a conto economico nell'esercizio in cui è stato sostenuto.

Criteri di classificazione

La voce accoglie quelle attività non monetarie prive di consistenza fisica possedute per essere utilizzate in un

periodo pluriennale o indefinito che soddisfano le seguenti caratteristiche:

- identificabilità;
- l'azienda ne detiene il controllo;
- è probabile che i benefici economici futuri attesi attribuibili all'attività affluiranno all'azienda;
- il costo dell'attività può essere valutato attendibilmente.

In assenza di una delle suddette caratteristiche, la spesa per acquisire o generare la stessa internamente è rilevata come costo nell'esercizio in cui è stata sostenuta.

Le attività immateriali includono, in particolare, il software applicativo ad utilizzazione pluriennale nonché i marchi.

Criteri di valutazione
Dopo la rilevazione iniziale, le attività immateriali a vita "definita" sono iscritte al costo, al netto dell'ammontare complessivo degli ammortamenti e delle perdite di valore cumulate.

Il processo di ammortamento inizia quando il bene è disponibile per l'uso, ovvero quando si trova nel luogo e nelle condizioni adatte per poter operare nel modo stabilito e cessa nel momento in cui l'attività è eliminata contabilmente.

L'ammortamento è effettuato a quote costanti, di modo da riflettere l'utilizzo pluriennale dei beni in base alla vita utile stimata.

Nel primo esercizio l'ammortamento è rilevato proporzionalmente al periodo di effettiva disponibilità del bene.

Ad ogni chiusura di bilancio, in presenza di evidenze di perdite di valore, si procede alla stima del valore di recupero dell'attività.

L'ammontare della perdita, rilevato a conto economico, è pari alla differenza tra il valore contabile dell'attività ed il suo valore recuperabile.

Criteri di cancellazione
Le attività immateriali sono eliminate dallo stato patrimoniale dal momento della dismissione o quando non siano attesi benefici economici futuri.

Criteri di rilevazione delle componenti reddituali
Gli ammortamenti periodici, le perdite durature di valore ed eventuali riprese di valore di attività immateriali diverse dagli avviamenti, vengono rilevati a conto economico nella voce "Rettifiche/riprese di valore nette su attività immateriali".

Le plusvalenze e le minusvalenze derivanti dallo smobilizzo o dalla dismissione di un'attività immateriale sono determinate come differenza tra il corrispettivo netto di cessione e il valore contabile del bene ed iscritte al conto economico.

Nella voce 250 "Utili (Perdite) da cessione di investimenti", formano oggetto di rilevazione il saldo, positivo o negativo, tra gli utili e le perdite da realizzo di investimenti.

8 - Attività non correnti e gruppi di attività in via di dismissione e passività associate ad attività in via di dismissione

Alla data del bilancio la Banca non detiene "Attività non correnti e gruppi di attività in via di dismissione e passività associate ad attività in via di dismissione"

9 - Fiscalità corrente e differita

Le imposte del periodo sono state determinate applicando la normativa in vigore al 31 dicembre 2022, tenendo conto anche delle novità introdotte dall'ultima Legge di Bilancio

Criteri di iscrizione, classificazione e valutazione
Nella voce figurano le attività e passività fiscali (correnti e differite) rilevate in applicazione dello IAS12.

L'accantonamento per imposte sul reddito è determinato in base ad una prudenziale previsione dell'onere fiscale corrente, di quello anticipato e di quello differito.

Le attività fiscali correnti accolgono i crediti d'imposta recuperabili (compresi gli acconti versati); le passività fiscali correnti accolgono le imposte correnti non ancora pagate alla data del bilancio.

Le imposte anticipate e quelle differite sono determinate sulla base del criterio del balance sheet liability method, tenendo conto delle differenze temporanee (deducibili o imponibili) tra il valore contabile di un'attività o di una passività e il suo valore riconosciuto ai fini fiscali.

L'iscrizione di "Attività per imposte anticipate" è effettuata quando il loro recupero è ritenuto probabile. Le "Passività per imposte differite" vengono rilevate in tutti i casi in cui è probabile che insorga il relativo debito.

Le "Attività per imposte anticipate" indicano una futura riduzione dell'imponibile fiscale, a fronte di un'anticipazione della tassazione rispetto alla competenza economico-

civilistica, mentre le "Passività per imposte differite" indicano un futuro incremento dell'imponibile fiscale, determinando un differimento della tassazione rispetto alla competenza economico-civilistica.

Le attività fiscali anticipate e le passività fiscali differite sono oggetto di costante monitoraggio e sono quantificate secondo le aliquote fiscali che si prevede saranno applicabili nell'esercizio nel quale sarà realizzate l'attività fiscale o sarà estinta la passività fiscale, tenuto conto della normativa fiscale derivante da provvedimenti attualmente in vigore.

Le attività fiscali anticipate e le passività fiscali differite non vengono attualizzate e neppure, di norma, tra loro compensate.

Criteri di rilevazione delle componenti economiche
Le attività e le passività fiscali correnti e differite vengono registrate in contropartita della voce "Imposte sul reddito dell'esercizio dell'operatività corrente" ad eccezione di imposte anticipate o differite che riguardino transazioni che hanno interessato direttamente il patrimonio netto senza influenzare il conto economico, quali ad esempio la valutazione degli strumenti finanziari disponibili per la vendita. In tal caso le stesse vengono iscritte in contropartita al patrimonio netto, interessando la specifica riserva.

10 - Fondi per rischi ed oneri

Criteri di iscrizione
Nella sottovoce "Altri fondi" del passivo dello stato patrimoniale figurano i fondi per rischi e oneri costituiti in ossequio a quanto previsto dai principi contabili internazionali, ad eccezione delle svalutazioni dovute al deterioramento delle garanzie rilasciate, da ricondurre alle "Altre passività".

Criteri di classificazione
I fondi per rischi ed oneri accolgono gli accantonamenti relativi ad obbligazioni attuali originate da un evento passato, per le quali sia probabile l'esborso di risorse economiche per l'adempimento dell'obbligazione stessa, sempreché possa essere effettuata una stima attendibile del relativo ammontare.

Criteri di valutazione
L'importo rilevato come accantonamento rappresenta la migliore stima della spesa richiesta per adempiere l'obbligazione esistente alla data di riferimento del bilancio.

Nel caso in cui sia previsto il differimento della passività e laddove l'elemento temporale sia significativo, l'importo accantonato viene attualizzato utilizzando un tasso di sconto tale da riflettere le valutazioni correnti di mercato del valore attuale del denaro ed i rischi specifici connessi alla passività.

I fondi accantonati sono periodicamente riesaminati ed eventualmente rettificati per riflettere la miglior stima corrente. Quando a seguito del riesame, il sostenimento dell'onere diviene improbabile, l'accantonamento viene stornato. Per quanto attiene i fondi relativi ai benefici ai dipendenti si rimanda al successivo punto 15 "Trattamento di fine rapporto del personale".

Criteri di cancellazione
Se non è più probabile che sarà necessario l'impiego di risorse atte a produrre benefici economici per adempiere l'obbligazione, l'accantonamento deve essere stornato. Un accantonamento deve essere utilizzato unicamente a fronte di quegli oneri per i quali esso è stato iscritto.

Criteri di rilevazione delle componenti economiche
L'accantonamento è rilevato a conto economico alla voce 170 "Accantonamenti netti ai fondi per rischi e oneri". Nella voce figura il saldo, positivo o negativo, tra gli accantonamenti e le eventuali riattribuzioni a conto economico di fondi ritenuti esuberanti.

Gli accantonamenti netti includono anche i decrementi dei fondi per l'eventuale effetto dell'attualizzazione nonché i corrispondenti incrementi dovuti al trascorrere del tempo (maturazione degli interessi impliciti nell'attualizzazione).

11 - Passività finanziarie valutate al costo ammortizzato

Criteri di iscrizione
La prima iscrizione è effettuata sulla base del fair value delle passività, normalmente pari all'ammontare incassato o al prezzo di emissione, aumentato degli eventuali costi/proventi aggiuntivi direttamente attribuibili alla singola operazione di provvista o di emissione. In tale voce sono iscritti: "Debiti verso banche"; "Debiti verso clientela"; "Titoli in circolazione".

Criteri di classificazione
Le voci "Debiti verso banche", "Debiti verso clientela" e "Titoli in circolazione" ricomprendono le varie forme di provvista interbancaria e con clientela. In tali voci sono ricompresi anche i debiti iscritti dal locatario nell'ambito di operazioni di leasing finanziario, nonché la raccolta effettuata attraverso certificati di deposito e titoli obbligazionari in circolazione, al netto quindi degli eventuali riacquisti.

Criteri di valutazione
Dopo la rilevazione iniziale, le passività finanziarie sono valutate al costo ammortizzato secondo il metodo del tasso di interesse effettivo, ad eccezione delle passività a breve termine, per le quali il fattore temporale risulta trascurabile. I titoli in circolazione sono iscritti al netto degli ammontari riacquistati.

12 - Passività finanziarie di negoziazione

Alla data del bilancio la Banca non detiene "Passività finanziarie di negoziazione".

13 - Passività finanziarie designate al fair value

Alla data del bilancio la Banca non detiene "Passività finanziarie designate al fair value".

14 - Operazioni in valuta

Criteri di iscrizione
Le operazioni in valuta estera sono registrate, al momento della rilevazione iniziale, in divisa di conto, applicando all'importo in valuta estera il tasso di cambio in vigore alla data dell'operazione.

Criteri di classificazione
Tra le attività e le passività in valuta figurano, oltre a quelle denominate esplicitamente in una valuta diversa dall'euro, anche quelle che prevedono clausole di indicizzazione finanziaria collegate al tasso di cambio dell'euro con una determinata valuta o con un determinato paniere di valute.

Ai fini delle modalità di conversione da utilizzare, le attività e passività in valuta sono suddivise tra poste monetarie (classificate tra le poste correnti) e non monetarie (classificate tra le poste non correnti).

Gli elementi monetari consistono nel denaro posseduto e nelle attività e passività da ricevere o pagare, in ammontare di denaro fisso o determinabili.

Gli elementi non monetari si caratterizzano per l'assenza di un diritto a ricevere o di un'obbligazione a consegnare un ammontare di denaro fisso o determinabile.

Criteri di valutazione
Ad ogni chiusura del bilancio, gli elementi originariamente denominati in valuta estera sono valorizzati come segue:

- le poste monetarie sono convertite al tasso di cambio alla data di chiusura del periodo;
- le poste non monetarie valutate al costo storico sono convertite al tasso di cambio in essere alla data dell'operazione;
- le poste non monetarie valutate al fair value sono convertite al tasso di cambio a pronti alla data di chiusura del periodo.

Criteri di rilevazione delle componenti reddituali
Le differenze di cambio che si generano tra la data dell'operazione e la data del relativo pagamento, su elementi di natura monetaria, sono contabilizzate nel conto economico dell'esercizio in cui sorgono, alla stregua di quelle che derivano dalla conversione di elementi monetari a tassi diversi da quelli di conversione iniziali, o di conversione alla data di chiusura del bilancio precedente.

Quando un utile o una perdita relativi ad un elemento non monetario sono rilevati a patrimonio netto, la differenza cambio relativa a tale elemento è rilevata anch'essa a patrimonio netto.

Quando un utile o una perdita sono rilevati a conto economico, è parimenti rilevata a conto economico anche la relativa differenza cambio.

15 - Trattamento di fine rapporto del personale

Il T.F.R. è assimilabile ad un "beneficio successivo al rapporto di lavoro" (post employment benefit) del tipo "Prestazioni Definite" (defined benefit plan) per il quale è previsto, in base allo IAS 19, che il suo valore venga determinato mediante metodologie di tipo attuariale.

Conseguentemente, la valutazione di fine esercizio della posta in esame è effettuata in base al metodo dei benefici maturati utilizzando il criterio del credito unitario previsto (Projected Unit Credit Method).

Tale metodo prevede la proiezione degli esborsi futuri sulla base di analisi storiche, statistiche e probabilistiche, nonché in virtù dell'adozione di opportune basi tecniche demografiche.

Esso consente di calcolare il T.F.R. maturato ad una certa data in senso attuariale, distribuendo l'onere per tutti gli anni di stimata permanenza residua dei lavoratori in essere e non più come onere da liquidare nel caso in cui l'azienda cessi la propria attività alla data di bilancio.

La valutazione del T.F.R. del personale dipendente è stata effettuata da un attuario indipendente in conformità alla metodologia sopra indicata.

Gli utili e le perdite attuariali derivanti da aggiustamenti delle stime attuariali sono contabilizzati con contropartita una posta del patrimonio netto come evidenziato nel prospetto della redditività complessiva.

A seguito dell'entrata in vigore della riforma della previdenza complementare, di cui al D. Lgs. 252/2005, le quote di

trattamento di fine rapporto maturate fino al 31 dicembre 2006 rimangono in azienda, mentre le quote che maturano a partire dal 1° gennaio 2007 sono state, a scelta del dipendente, destinate a forme di previdenza complementare ovvero al fondo di Tesoreria dell'INPS.

Queste ultime sono quindi rilevate a conto economico sulla base dei contributi dovuti in ogni esercizio; la Banca non ha proceduto all'attualizzazione finanziaria dell'obbligazione verso il fondo previdenziale o l'INPS, in ragione della scadenza inferiore a 12 mesi.

In base allo IAS19, il T.F.R. versato al fondo di Tesoreria INPS, si configura, al pari della quota versata al fondo di previdenza complementare, come un piano a contribuzione definita.

16 - Altre informazioni

Conto economico

I ricavi derivanti da contratti con la clientela sono rilevati, come previsto da IFRS 15, ad un importo pari al corrispettivo, al quale la Banca si aspetta di avere diritto, in cambio del trasferimento di beni o servizi al cliente.

I ricavi possono essere riconosciuti:

- in un momento preciso, quando l'entità adempie l'obbligazione di fare trasferendo al cliente il bene o servizio promesso, o
- nel corso del tempo, a far tempo che l'entità adempie l'obbligazione di fare, trasferendo al cliente il bene o servizio promesso.

Ai fini di tale determinazione, il bene è trasferito quando, o nel corso del periodo in cui, il cliente ne acquisisce il controllo. Il prezzo dell'operazione è l'importo del corrispettivo a cui l'entità ritiene di avere diritto in cambio del trasferimento al cliente dei beni o servizi promessi, esclusi gli importi riscossi per conto terzi (per esempio, imposte sulle vendite). Per determinare il prezzo dell'operazione la Banca tiene conto dei termini del contratto e delle sue pratiche commerciali abituali includendo tutti i seguenti elementi dove applicabili:

- corrispettivo variabile, se è altamente probabile che l'ammontare non sia oggetto di rettifiche in futuro;
- limitazione delle stime del corrispettivo variabile;
- esistenza nel contratto di una componente di finanziamento significativa;
- corrispettivo non monetario; corrispettivo da pagare al cliente.

Le altre tipologie di ricavi quali interessi e dividendi sono rilevate applicando i seguenti criteri:

- per gli strumenti valutati secondo il costo ammortizzato gli interessi sono rilevati utilizzando il criterio dell'interesse effettivo;
- i dividendi sono rilevati quando si stabilisce il diritto degli azionisti a ricevere il pagamento.

I costi sono rilevati a conto economico secondo il principio della competenza; i costi relativi all'ottenimento e l'adempimento dei contratti con la clientela sono rilevati a conto economico nei periodi nei quali sono contabilizzati i relativi ricavi. I costi e i ricavi marginali direttamente attribuibili all'acquisizione di un'attività o all'emissione di una passività finanziaria valutata al costo ammortizzato sono rilevati a conto economico congiuntamente agli interessi dell'attività o passività finanziaria stessa con il metodo dell'interesse effettivo.

Ratei e Risconti

I ratei e i risconti, che riguardano oneri e proventi di competenza dell'esercizio maturati su attività e passività, vengono ricondotti a rettifica delle attività e passività a cui si riferiscono. In assenza di rapporti cui ricondurli, saranno rappresentati tra le "Altre attività" o "Altre passività".

Contratti di vendita e riacquisto (pronti contro termine)

I titoli venduti e soggetti ad accordo di riacquisto sono classificati come strumenti finanziari impegnati, quando l'acquirente ha per contratto o convenzione il diritto a rivendere o a reimpegnare il sottostante; la passività della controparte è inclusa nelle passività verso banche, altri depositi o depositi della clientela.

I titoli acquistati in relazione ad un contratto di rivendita sono contabilizzati come finanziamenti o anticipi ad altre banche o a clientela.

La differenza tra il prezzo di vendita ed il prezzo d'acquisto è contabilizzato come interesse e registrato per competenza lungo la vita dell'operazione sulla base del tasso effettivo di rendimento.

Valutazione garanzie rilasciate

Gli accantonamenti su base collettiva relativi alla stima dei possibili esborsi connessi all'assunzione del rischio di credito insito nelle garanzie rilasciate e negli impegni assunti sono determinati in applicazione dei medesimi criteri esposti con riferimento ai crediti.

Tali accantonamenti sono rilevati nella voce "Altre passività" in contropartita alla voce di conto economico "Rettifiche/ Riprese di valore nette per deterioramento di: altre operazioni finanziarie".

Azioni proprie
Eventuali azioni proprie detenute in portafoglio sono portate in diminuzione del patrimonio netto. Allo stesso modo sono imputati eventuali utili o perdite derivanti dalla successiva negoziazione.

Criteri di determinazione del fair value degli strumenti finanziari
Il fair value è il prezzo che si percepirebbe per la vendita di un'attività ovvero che si pagherebbe per il trasferimento di una passività in una transazione ordinaria nel mercato principale tra operatori di mercato alla data di valutazione (exit price).

Il fair value degli investimenti quotati in mercati attivi è determinato con riferimento alle quotazioni di mercato (prezzi "bid" o, in assenza, prezzi medi) rilevate l'ultimo giorno di riferimento dell'esercizio.

Nel caso di strumenti finanziari quotati su mercati attivi, la determinazione del fair value è basata sulle quotazioni del mercato attivo di riferimento (ossia quello su cui si verifica il maggior volume delle contrattazioni) desumibili anche da provider internazionali e rilevate l'ultimo giorno di riferimento dell'esercizio. Un mercato è definito attivo qualora le quotazioni riflettano normali operazioni di mercato, siano prontamente e regolarmente disponibili ed esprimano il prezzo di effettive e regolari operazioni di mercato. Qualora il medesimo strumento finanziario risulti quotato su più mercati, la quotazione da considerare è quella presente nel mercato più vantaggioso a cui l'impresa ha accesso.

Nel caso di strumenti finanziari non quotati il fair value è determinato applicando tecniche di valutazione finalizzate alla determinazione del prezzo che lo strumento avrebbe avuto sul mercato alla data di valutazione in un libero scambio motivato da normali considerazioni commerciali. La determinazione del fair value è ottenuta attraverso le seguenti tecniche: utilizzo di recenti transazioni di mercato; riferimento al prezzo di strumenti finanziari aventi le medesime caratteristiche di quello oggetto di valutazione; metodi quantitativi (modelli di pricing delle opzioni; tecniche di calcolo del valore attuale - discounted cash flow analysis; modelli di pricing generalmente accettati dal mercato e che sono in grado di fornire stime adeguate dei prezzi praticati in operazioni di mercato). In particolare, per le obbligazioni non quotate si applicano modelli di attualizzazione dei flussi di cassa futuri attesi - utilizzando strutture di tassi di interesse che tengono opportunamente in considerazione il settore di attività di appartenenza dell'emittente e della classe di rating, ove disponibile.

In presenza di fondi comuni di investimento, non negoziati in mercati attivi, il fair value è determinato in ragione del Net Asset Value pubblicato, eventualmente corretto per tenere conto di possibili variazioni di valore intercorrenti fra la data di richiesta di rimborso e la data di rimborso effettiva.

I titoli di capitale non scambiati in un mercato attivo, per i quali il fair value non sia determinabile in misura attendibile - secondo le metodologie più diffuse, in primo luogo la discounted cash flow analysis - sono valutati al costo, rettificato per tener conto delle eventuali diminuzioni significative di valore.

Per gli impieghi e la raccolta a vista e a revoca si è assunta una scadenza immediata delle obbligazioni contrattuali e coincidente con la data di bilancio e pertanto il loro fair value è approssimato al valore contabile. Analogamente per gli impieghi a breve si è assunto il valore contabile.

Per gli impieghi a clientela a medio-lungo termine, il fair value è ottenuto attraverso tecniche di valutazione, attualizzando i residui flussi contrattuali ai tassi di interesse correnti, opportunamente adeguati per tener conto del merito creditizio dei singoli prenditori (rappresentato dalla probabilità di default e dalla perdita stimata in caso di default).

Per le attività deteriorate il valore di bilancio è ritenuto un'approssimazione del fair value.

Per il debito a medio-lungo termine, rappresentato da titoli e per i quali si è optato per l'applicazione della fair value option, il valore di bilancio è rappresentato dal fair value. Per i contratti derivati negoziati su mercati regolamentati si assume quale fair value il prezzo di mercato dell'ultimo giorno di quotazione dell'esercizio.

Per i contratti derivati over the counter: si assume quale fair value il market value alla data di riferimento determinato secondo le seguenti modalità in relazione alla tipologia di contratto:

- per i contratti su tassi di interesse: il market value è rappresentato dal cosiddetto "costo di sostituzione", determinato mediante l'attualizzazione delle differenze, alle date di regolamento previste, fra flussi calcolati ai tassi di contratto e flussi attesi calcolati ai tassi di mercato, oggettivamente determinati, correnti a fine esercizio per pari scadenza residua;
- per i contratti di opzione su titoli e altri valori: il market value è determinato facendo riferimento a modelli di pricing riconosciuti (per esempio: formula di Black & Scholes).

Il fair value utilizzato ai fini della valutazione degli strumenti finanziari, sulla base dei criteri sopra descritti, si articola sui seguenti livelli in funzione delle caratteristiche e della significatività degli input utilizzati nel processo di valutazione:

Quotazioni desunte da mercati attivi (livello 1): la valutazione è pari al prezzo di mercato dello strumento, ossia alla sua

quotazione. Il mercato è definito attivo quando i prezzi espressi riflettono le normali operazioni di mercato, sono regolarmente e prontamente disponibili e se tali prezzi rappresentano effettive e regolari operazioni di mercato.

Metodi di valutazione basati su input osservabili di mercato (livello 2): questi metodi sono utilizzati qualora lo strumento da valutare non sia quotato in un mercato attivo. La valutazione dello strumento finanziario è basata su prezzi desumibili dalle quotazioni di mercato di attività simili oppure mediante tecniche di valutazione per cui tutti i fattori significativi sono desunti da parametri osservabili direttamente o indirettamente sul mercato.

Metodi di valutazione basati su parametri di mercato non osservabili (livello 3): questi metodi consistono nella determinazione della quotazione dello strumento non quotato mediante impiego rilevante di parametri significativi non desumibili dal mercato e pertanto comportano stime ed assunzioni da parte della struttura tecnica della Banca.

In sintesi:

Livello 1: quotazioni (senza aggiustamenti) rilevate su un mercato attivo - secondo la definizione data dallo IFRS9 - per le attività e le passività finanziarie oggetto di valutazione;

Livello 2: input diversi dai prezzi quotati di cui alla precedente linea, che sono osservabili direttamente (prezzi) o indirettamente (derivati dai prezzi) sul mercato;

Livello 3: input che non sono basati su dati di mercato osservabili.

I suddetti criteri valutativi devono essere applicati in ordine gerarchico.

Modalità di determinazione del costo ammortizzato

Il costo ammortizzato di un'attività o passività finanziaria è il valore a cui è stata misurata all'iscrizione iniziale, al netto dei rimborsi di capitale, accresciuto o diminuito dell'ammortamento complessivo, determinato in applicazione del metodo dell'interesse effettivo, delle differenze tra valore iniziale e quello a scadenza ed al netto di qualsiasi perdita di valore.

Il tasso di interesse effettivo è il tasso che eguaglia il valore attuale di un'attività o passività finanziaria al flusso contrattuale dei pagamenti futuri o ricevuti sino alla scadenza o alla successiva data di rideterminazione del tasso.

Per gli strumenti a tasso fisso o a tasso fisso per periodi temporali, i flussi di cassa futuri vengono determinati in base al tasso di interesse noto durante la vita dello strumento.

Per le attività o passività finanziarie a tasso variabile, la determinazione dei flussi di cassa futuri è effettuata sulla base dell'ultimo tasso noto. Ad ogni data di revisione del prezzo, si procede al ricalcolo del piano di ammortamento e del tasso di rendimento effettivo su tutta la vita utile dello strumento finanziario, vale a dire sino alla data di scadenza.

Il costo ammortizzato è applicato per i crediti, le attività finanziarie detenute sino a scadenza, quelle disponibili per la vendita, per i debiti ed i titoli in circolazione.

Le attività e passività finanziarie negoziate a condizioni di mercato sono inizialmente rilevate al loro fair value, che normalmente corrisponde all'ammontare pagato od erogato comprensivo dei costi di transazione e delle commissioni direttamente imputabili.

Sono considerati costi di transazione i costi ed i proventi marginali interni attribuibili al momento di rilevazione iniziale dello strumento e non recuperabili sulla clientela.

Tali componenti accessorie, che devono essere riconducibili alla singola attività o passività, incidono sul rendimento effettivo e rendono il tasso di interesse effettivo diverso dal tasso di interesse contrattuale.

Sono esclusi pertanto i costi ed i proventi riferibili indistintamente a più operazioni e le componenti correlate che possono essere oggetto di rilevazione durante la vita dello strumento finanziario.

Inoltre, non sono considerati nel calcolo del costo ammortizzato i costi che la Banca dovrebbe sostenere indipendentemente dall'operazione, quali i costi amministrativi, di cancelleria, di comunicazione.

Criteri di classificazione delle attività finanziarie

Il principio IFRS 9 prevede che la classificazione delle attività finanziarie sia ricondotta a tre categorie contabili sulla base dei seguenti criteri:

- il modello di business con cui sono gestite le attività finanziarie (o Business Model);
- caratteristiche contrattuali dei flussi finanziari delle attività finanziarie (o SPPI Test).

Dal combinato di questi due criteri discende la classificazione delle attività finanziare, come di seguito esposto:

- attività finanziarie valutate al costo ammortizzato: attività che rientrano nel business model Hold to collect (HTC) e superano l'SPPI test;
- attività finanziarie valutate al fair value con impatto sulla redditività complessiva (FVOCI): attività che rientrano nel business model Hold to collect and sell (HTCS) e superano

l'SPPI test;

- attività finanziarie valutate al fair value con impatto a conto economico (FVTPL): è una categoria residuale, in cui rientrano le attività finanziarie che non sono classificabili nelle categorie precedenti in base a quanto emerso dal business model o dal test sulle caratteristiche dei flussi contrattuali (SPPI test non superato).

Business Model

Il principio contabile IFRS 9 propone tre possibili Business Model:

- "Collect": prevede la realizzazione dei flussi di cassa previsti contrattualmente. Tale Business Model è riconducibile ad attività che verranno presumibilmente detenute fino alla loro naturale scadenza;
- "Collect and Sell": prevede la realizzazione dei flussi di cassa come previsti da contratto oppure tramite la vendita dello strumento. Tale Business Model è riconducibile ad attività che potranno essere detenute fino a scadenza, ma anche vendute;
- "Other": prevede la realizzazione dei flussi di cassa tramite la cessione dello strumento. Tale Business Model è riconducibile ad attività i cui flussi di cassa saranno realizzati tramite attività di vendita - c.d. *trading*.

La valutazione del Business Model da attribuire ai portafogli è svolta sulla base degli scenari che ragionevolmente potrebbero verificarsi, considerando tutte le informazioni rilevanti e oggettive disponibili alla data di valutazione. Tuttavia, le informazioni su come, nel passato, sono stati realizzati i flussi di cassa del portafoglio di destinazione, congiuntamente alle altre informazioni rilevanti, dovranno essere necessariamente prese in considerazione a livello prospettico nell'ambito della classificazione dei successivi acquisti / iscrizione a bilancio di un nuovo asset.

Il Business Model "Collect" fa riferimento alle attività finanziarie che l'entità detiene con l'obiettivo di realizzare i flussi di cassa contrattuali nel corso della durata della vita della stessa. Ciò significa che l'entità gestisce le attività detenute all'interno del portafoglio al fine di incassare questi flussi anziché realizzarli tramite la cessione dello strumento. La valutazione di tali strumenti è al costo ammortizzato, fatto salvo il superamento dell'SPPI Test (Solely Payment of Principal and Interest). Gli elementi da considerare per accertare se i flussi di cassa siano realizzati tramite la detenzione dello strumento sono i seguenti: la frequenza, il valore, le tempistiche, le ragioni e le aspettative con le quali le vendite vengono effettuate.

La vendita di un asset non è da considerarsi di per sé determinante al fine di definire il Business Model.

Un Business Model definito "Collect", non implica necessariamente la detenzione dello strumento fino a scadenza. Il Business Model può infatti essere quello di detenere le attività fino a scadenza anche nel caso in cui l'entità decida di vendere alcune attività finanziarie a seguito di un aumento del rischio di credito. Tale vendita non è in contrasto con il Business Model "Collect" in quanto la qualità dell'asset finanziario è rilevante al fine di determinare la possibilità per l'entità di raccogliere i flussi di cassa contrattuali. Vendite poco frequenti (anche se di importo significativo) oppure di importo non significativo a livello individuale e/o aggregato (anche se frequenti), possono essere coerenti con il Business Model "Collect".

Il Business Model "Collect and Sell" fa riferimento alle attività finanziarie che l'entità detiene con l'obiettivo sia di realizzare i flussi di cassa contrattuali, sia di incassare i flussi di cassa tramite la vendita delle attività finanziarie.

La valutazione di tali strumenti è a fair value con contropartita in un'apposita riserva di patrimonio netto (FVOCI) - fatto salvo il superamento dell'SPPI Test. L'obiettivo di tale Business Model può essere quello di gestire i fabbisogni di liquidità, di mantenere un particolare livello di margine di interesse, di riequilibrare la duration degli assets e delle liabilities finanziate, o di massimizzare il ritorno su un portafoglio. Il Business Model "Collect and Sell" prevede frequenza e ammontare delle vendite più rilevanti, essendo la vendita parte integrante della realizzazione dei cash flow. Tuttavia, non esiste alcuna soglia di frequenza o di valore delle vendite che debba verificarsi in questo Business Model, in quanto sia la raccolta dei flussi finanziari contrattuali che la vendita delle attività finanziarie sono essenziali per il perseguimento del suo obiettivo.

Il Business Model "Other" fa riferimento alle attività finanziarie rappresentati da titoli di debito che l'entità detiene con l'obiettivo di realizzare i flussi di cassa tramite la cessione degli attivi. La valutazione degli asset è al fair value con contropartita a conto economico. Le decisioni in merito alla detenzione e alla vendita dell'attivo finanziario sono basate principalmente sulle opportunità di mercato in un determinato momento. In questo caso tipicamente l'entità condurrà frequenti acquisti e vendite.

SPPI Test

La classificazione delle attività finanziarie si basa sulle caratteristiche dei flussi di cassa contrattuali e tale analisi avviene tramite svolgimento del test SPPI (Solely Payments of Principal and Interest).

Il test SPPI è superato (e, quindi, i flussi di cassa contrattuali dell'attività finanziaria consistono esclusivamente in pagamenti di capitale e interessi maturati sull'importo del capitale da

restituire) quando i termini contrattuali sono compatibili con un contratto base di concessione del credito (cd. basic lending arrangement).

Ai fini della definizione di SPPI, il capitale è da intendersi come il fair value dell'attività finanziaria al momento della rilevazione iniziale. Gli interessi, invece, possono rappresentare la remunerazione per le sole componenti che si avrebbero nel caso di un basic lending arrangement: il valore finanziario del tempo, il rischio di credito, altri rischi e costi associati al prestito base (es. rischio di liquidità oppure costi amministrativi), un margine di profitto compatibile con un contratto base di concessione del credito. Le clausole contrattuali che introducono l'esposizione a rischi diversi da quelli appena citati o volatilità dei flussi finanziari contrattuali non collegata ad un contratto base di concessione del credito (ad esempio, l'esposizione a variazioni dei prezzi degli strumenti di equity o delle merci), non danno origine a flussi finanziari contrattuali SPPI.

Il test SPPI è, pertanto, finalizzato a valutare se i flussi finanziari contrattuali siano esclusivamente pagamenti di capitale e interessi maturati sull'importo del capitale da restituire.

Solo in presenza di un esito positivo del test SPPI lo strumento potrà essere contabilizzato, a seconda del business model identificato, a CA (costo ammortizzato) o a FVOCI (Fair Value through Other Comprehensive Income). Pertanto, lo svolgimento del test SPPI si rende necessario solo nel caso in cui il modello di business adottato sia di tipo HTC o HTC&S.

Impairment

Il modello di Impairment introdotto dal principio contabile IFRS 9 si basa sul concetto di valutazione "forward looking", ovvero sulla nozione di perdite attese (Expected Loss 12 mesi e lifetime). Secondo il modello Expected Loss le perdite sono registrate sulla base di oggettive evidenze di perdite di valore già manifestatesi alla data di reporting (come avveniva nel vecchio modello di Incurred Loss), ma anche sulla base dell'aspettativa di perdite di valore future non ancora manifestatesi alla data di reporting.

Gli strumenti finanziari a cui applicare le nuove regole di Impairment sono:

- le "Attività finanziarie valutate al costo ammortizzato";
- le "Attività finanziarie valutate al fair value con impatto sulla redditività complessiva", diverse dai titoli di capitale;
- gli impegni ad erogare fondi e le garanzie rilasciate che non sono valutati al fair value con impatto a conto economico.

Il valore della perdita attesa (determinato a seguito dell'assegnazione dello Stage ad ogni singolo rapporto rientrante nel perimetro IFRS9) è calcolato a partire dai parametri di rischio stimati con metodologia IFRS 9, costruendo la probability of default (PD) periodale/multiperiodale, la loss given default (LGD) e l'exposure at default (EAD).

Tale valore di perdita attesa deve riflettere:

- le condizioni di ciclo economico correnti (Point-in-Time risk measures);
- la probabilità del verificarsi di tre diversi scenari (Probability weighted);
- l'effetto di attualizzazione alla data di reporting mediante l'utilizzo del tasso di interesse contrattuale (coerentemente con la scelta dei cashflow contrattuali);
- le informazioni di natura anticipatorie (Forward looking risk measures) circa la futura dinamica dei fattori macroeconomici (esogeni) da cui dipende la perdita attesa lifetime.

Criteri di classificazione in Stage degli strumenti finanziari

Il Framework di Stage Assignment adottato contiene i requisiti necessari a classificare gli strumenti finanziari sulla base del sopraggiunto "deterioramento" del rischio di credito, in accordo con quanto richiesto dal Principio Contabile IFRS 9, ovvero mediante un approccio che sia coerente tra i vari portafogli della Banca.

La valutazione della classificazione in stadi crescenti di rischio è svolta utilizzando tutte le informazioni significative contenute nei processi della Banca a cui si aggiungono eventuali aggiornamenti ed i processi di monitoraggio del credito. L'approccio si sostanzia nella classificazione delle attività finanziarie in tre stadi di rischio, a cui corrispondono differenti modalità di misurazione delle rettifiche di valore secondo l'univoco concetto di "Perdita Attesa", o anche "Expected credit losses" (ECL):

- **Stage 1:** comprende tutti i rapporti in bonis (originati o acquisiti) per i quali non si rileva la presenza di un "significativo incremento del rischio di credito" (c.d. SICR) rispetto alla rilevazione iniziale; le rettifiche di valore sono pari alle perdite attese che potrebbero manifestarsi nel caso in cui si verificasse un default nei successivi 12 mesi (ECL a 12 mesi);
- **Stage 2:** comprende tutti i rapporti in bonis per i quali si rileva la presenza di un "significativo incremento del rischio di credito" rispetto alla rilevazione iniziale; le rettifiche di valore sono pari alle perdite attese che potrebbero manifestarsi nel caso si verificasse un default nel corso dell'intera durata dello strumento finanziario (ECL lifetime);
- **Stage 3:** comprende tutti i rapporti in default alla data di reporting per i quali verrà considerata l'ECL lifetime.

In particolare, per la classificazione nello Stage 2, risulta fondamentale una corretta identificazione di quelli che sono i criteri di SICR utilizzati nel processo di assegnazione degli stage. A tale fine la Banca ha strutturato un framework finalizzato a identificare l'aumento del rischio di credito prima che le linee di credito concesse evidenzino segnali identificativi degli stati di default. Mentre la suddivisione dello status creditizio tra Bonis e Non Performing opera a livello di controparte, la classificazione in Stage di rischio opera a livello di singolo rapporto e per distinguere all'interno del portafoglio Bonis i crediti che non evidenziano segnali di SICR (Stage 1) da quelli che al contrario manifestano tali segnali (Stage 2) la Banca ha scelto di utilizzare come criteri di analisi della qualità del credito l'insieme dei seguenti fattori rilevanti disponibili:

- Criteri quantitativi relativi, come la definizione di soglie interne di variazione tra la probabilità di default rilevata all'origine del rapporto contrattuale e la probabilità di default alla data di valutazione, che siano espressione di un significativo incremento del rischio di credito (salto di classe di rating di 3 posizioni con rating finale maggiore o uguale a 4);
- Backstop indicators, tra i quali rientrano:
  - la presenza di esposizioni aventi uno scaduto significativo e continuativo per più di 30 giorni con sconfino maggiore di 5.000 euro (500 euro per retail);
  - la presenza di un *probation period* normativo, pari a 24 mesi, per misure di *forbearance*;
  - classe di rating 12, 13, 14, 15;
  - la presenza di esposizioni in "watchlist" nell'ambito del sistema di monitoraggio del credito (Early Warning).

A.3 Informativa sui trasferimenti tra portafogli di attività finanziarie

La sezione non è stata compilata perché nell'esercizio 2022 e in quelli precedenti la Banca non ha effettuato trasferimenti tra i portafogli degli strumenti finanziari.

A.4 Informativa sul Fair Value

Informativa di natura qualitativa

A.4.1 Livelli di fair value 2 e 3: tecniche di valutazione e input utilizzati

Per le modalità di determinazione del fair value e le relative classificazioni nei "livelli di fair value" previsti dall'IFRS 7 e 13 si rinvia allo specifico punto 18 "Criteri di determinazione del fair value degli strumenti finanziari" delle "Altre Informazioni", parte A.2 della presente Nota Integrativa.

A.4.2 Processi e sensibilità delle valutazioni

Anche per i processi di valutazione del fair value si rinvia allo specifico punto "Criteri di determinazione del fair value degli strumenti finanziari" delle "Altre Informazioni", parte A.2 della presente Nota Integrativa.

A.4.3 Gerarchia del fair value

Nel corso del 2022 non si sono registrati mutamenti nei criteri di determinazione, sulla base dell'utilizzo di input c.d. osservabili o non osservabili, dei livelli gerarchici del fair value rispetto a quanto operato per il bilancio 31 dicembre 2021.

Pertanto, si rinvia alla parte A.2 della presente Nota Integrativa.

A.4.4 Altre informazioni

La Banca non gestisce gruppi di attività è passività finanziarie sulla base della propria esposizione netta ai rischi di mercato o al rischio di credito.

A.4.5 Gerarchia del fair value

A.4.5.1 Attività e passività valutate al fair value su base ricorrente: ripartizione per livelli di fair value

Attività/Passività finanziarie misurate al fair value	Totale 31.12.2022			Totale 31.12.2021		
	Livello 1	Livello 2	Livello 3	Livello 1	Livello 2	Livello 3
1. Attività finanziarie valute al fair value con impatto a conto economico di cui						
a) attività finanziarie detenute per la negoziazione						
b) attività finanziarie designate al fair value						
c) altre attività finanziarie obbligatoriamente valutate al fair value	28.204			36.460		
2. Attività finanziarie valutate al fair value con impatto sulla redditività complessiva	196.912		5.304	288.258		6.240
3. Derivati di copertura						
4. Attività materiali						
5. Attività immateriali						
Totale	**225.116**		**5.304**	**324.718**		**6.240**
1. Passività finanziarie detenute per la negoziazione						
2. Passività finanziarie designate al fair value						
3. Derivati di copertura						
Totale						

A.4.5.2 Variazioni annue delle attività valutate al fair value su base ricorrente (livello 3)

	Attività finanziarie valutate al fair value con impatto a conto economico							
	Totale	di cui: a) attività finanziarie detenute per la negoziazione	di cui: b) attività finanziarie designate al fair value	di cui: c) altre attività finanziarie obbligatoriamente valutate al fair value	Attività finanziarie valutate al fair value con impatto sulla redditività complessiva	Derivati di copertura	Attività materiali	Attività immateriali
1. Esistenze iniziali					**6.240**			
2. Aumenti					**338**			
2.1 Acquisti					338			
2.2 Profitti								
2.2.1 Conto Economico								
- di cui: Plusvalenze								
2.2.2 Patrimonio netto		X	X	X				
2.3 Trasferimenti da altri livelli								
2.4 Altre variazioni in aumento								
3. Diminuzioni					**1.274**			
3.1 Vendite					1.200			
3.2 Rimborsi								
3.3 Perdite								
3.3.1 Conto Economico								
- di cui Minusvalenze								
3.3.2 Patrimonio netto		X	X	X				
3.4 Trasferimenti ad altri livelli								
3.5 Altre variazioni in diminuzione					74			
4. Rimanenze finali					**5.304**			

Le vendite si riferiscono principalmente alla cessione delle azioni detenute in Satispay S.p.A..

Tra le attività finanziarie valutate al fair value sono compresi titoli di capitale per i quali è stata esercitata la fair value to OCI option, classificati convenzionalmente nel livello 3, riferibili ad interessenze azionarie in società che non rientrano tra le partecipazioni di controllo, controllo congiunto o sottoposte ad influenza notevole.

Gli acquisti più significativi dell'esercizio si riferiscono per 250 mila euro alle azioni di Sardex, realtà di moneta complementare già socia e cliente di Banca Etica.

A.4.5.3 Variazioni annue delle passività valutate al fair value (livello 3)

Alla data di riferimento del bilancio la Banca non detiene passività valutate al fair value su base ricorrente (livello 3) e pertanto la presente tabella non viene compilata.

A.4.5.4 Attività e passività non valutate al fair value o valutate al fair value su base non ricorrente: ripartizione per livelli di fair value

Attività/Passività non misurate al fair value o misurate al fair value su base non ricorrente	Totale 31.12.2022				Totale 31.12.2021			
	VB	L1	L2	L3	VB	L1	L2	L3
1. Attività finanziarie valutate al costo ammortizzato	2.347.115	1.020.770		1.243.790	2.341.084	1.202.435		1.161.317
2. Attività materiali detenute a scopo di investimento								
3. Attività non correnti e gruppi di attività in via di dismissione								
Totale	**2.347.115**	**1.020.770**		**1.243.790**	**2.341.084**	**1.202.435**		**1.161.317**
1. Passività finanziarie valutate al costo ammortizzato	2.540.546		221.201	2.292.157	2.716.192		199.655	2.515.021
2. Passività associate ad attività in via di dismissione								
Totale	**2.540.546**		**221.201**	**2.292.157**	**2.716.192**		**199.655**	**2.515.021**

Legenda:
VB= Valore di Bilancio
L1= Livello 1
L2= Livello 2
L3= Livello 3

A.5
Informativa sul c.d. "day one profit/loss"

Nel corso dell'esercizio, la Banca non ha posto in essere operazioni da cui è derivata la contabilizzazione del c.d. "day one profit/loss".

Conseguentemente, non viene fornita l'informativa prevista dal principio IFRS 7, par. 28.

Parte B
INFORMAZIONI SULLO STATO PATRIMONIALE

Attivo

Sezione 1 - Cassa e disponibilità liquide - Voce 10

1.1 Cassa e disponibilità liquide: composizione

Formano oggetto di rilevazione nella presente voce le valute aventi corso legale, comprese le banconote e le monete divisionali estere, i depositi liberi verso la Banca d'Italia, ad eccezione della riserva obbligatoria, nonché i crediti "a vista" (conti correnti e depositi a vista) verso le Banche.

	Totale 31.12.2022	Totale 31.12.2021
a) Cassa	3.080	2.640
b) Conti correnti e depositi a vista presso Banche Centrali		
c) Conti correnti e depositi presso banche	41.984	147.838
Totale	**45.064**	**150.478**

Sezione 2 - Attività finanziarie valutate al fair value con impatto a conto economico - Voce 20

2.1 Attività finanziarie detenute per la negoziazione: composizione merceologica

La Banca non possiede attività finanziarie detenute per la negoziazione.

2.3 Attività finanziarie designate al fair value: composizione merceologica

La Banca non ha esercitato la facoltà prevista dai principi contabili IAS/IFRS di designare al fair value attività finanziarie (Fair value option) e, pertanto, la presente sezione non viene avvalorata.

2.5 Altre attività finanziarie obbligatoriamente valutate al fair value: composizione merceologica

Voci/Valori	Totale 31.12.2022			Totale 31.12.2021		
	Livello 1	Livello 2	Livello 3	Livello 1	Livello 2	Livello 3
1. Titoli di debito						
1.1 Titoli strutturati						
1.2 Altri titoli di debito						
2. Titoli di capitale			**20**			
3. Quote di O.I.C.R.	**28.184**			**36.460**		
4. Finanziamenti						
4.1 Pronti contro termine						
4.2 Altri						
Totale	**28.184**		**20**	**36.460**		

Le altre attività finanziarie valutate obbligatoriamente al fair value si compongono principalmente di quote di OICR dei fondi Multilab Etica Sus per 11.029 mila euro, della SICAF "Avanzi Euveca" per 5.484 mila euro, dei fondi Etica Impatto Clima per 4.403 mila euro, del fondo Etica Obiettivo Sociale per 2.850 mila euro, del fondo Social Human Purpose per 1.021 mila euro, del fondo Sefea Social Impact per 1.233 mila euro.

2.6 Altre attività finanziarie obbligatoriamente valutate al fair value: composizione per debitori/emittenti

Voci/Valori	Totale 31.12.2022	Totale 31.12.2021
1. Titoli di capitale	**20**	
di cui: banche		
di cui: altre società finanziarie		
di cui: società non finanziarie	20	
2. Titoli di debito		
a) Banche Centrali		
b) Amministrazioni pubbliche		
c) Banche		
d) Altre società finanziarie		
di cui: imprese di assicurazione		
e) Società non finanziarie		
3. Quote di O.I.C.R.	**28.184**	**36.460**
4. Finanziamenti		
a) Banche Centrali		
b) Amministrazioni pubbliche		
c) Banche		
d) Altre società finanziarie		
di cui: imprese di assicurazione		
e) Società non finanziarie		
f) Famiglie		
TOTALE	**28.204**	**36.460**

La distribuzione delle attività finanziarie per comparto economico di appartenenza dei debitori o degli emittenti è stata effettuata secondo i criteri di classificazione previsti dalla Banca d'Italia.

Sezione 3 - Attività finanziarie valutate al fair value con impatto sulla redditività complessiva – Voce 30

3.1 Attività finanziarie valutate al fair value con impatto sulla redditività complessiva: composizione merceologica

	Totale 31.12.2022			Totale 31.12.2021		
Voci/Valori	**Livello 1**	**Livello 2**	**Livello 3**	**Livello 1**	**Livello 2**	**Livello 3**
1. Titoli di debito	**196.912**			**288.258**		
1.1 Titoli strutturati						
1.2 Altri titoli di debito	196.912			288.258		
2. Titoli di capitale			**5.304**			**6.240**
3. Finanziamenti						
Totale	**196.912**		**5.304**	**288.258**		**6.240**

Le attività finanziarie valutate al fair value con impatto sulla redditività complessiva, complessivamente pari a circa 202 milioni di euro, comprendono:

- la quota parte di portafoglio obbligazionario (banking book) non destinata a finalità di negoziazione e rappresentato prevalentemente da Titoli di Stato italiani;
- le partecipazioni le cui quote di interessenza detenute non risultano riferibili a partecipazioni di controllo, collegamento o controllo congiunto di cui agli IAS27 e IAS28. A tale voce sono stati ricondotti anche gli strumenti finanziari partecipativi.

Per le partecipazioni sopra citate non esiste alcun mercato di riferimento e per la Banca rappresentano un investimento durevole nel tempo.

3.2 Attività finanziarie valutate al *fair value* con impatto sulla redditività complessiva: composizione per debitori/emittenti

Voci/Valori	Totale 31.12.2022	Totale 31.12.2021
1. Titoli di debito	**196.912**	**288.258**
a) Banche Centrali		
b) Amministrazioni pubbliche	196.912	287.417
c) Banche		
d) Altre società finanziarie		215
di cui: imprese di assicurazione		
e) Società non finanziarie		626
2. Titoli di capitale	**5.304**	**6.240**
a) Banche	398	412
b) Altri emittenti:	4.906	5.828
- altre società finanziarie	3.481	3.263
di cui: imprese di assicurazione		
- società non finanziarie	1.425	2.565
- altri		
4. Finanziamenti		
a) Banche Centrali		
b) Amministrazioni pubbliche		
c) Banche		
d) Altre società finanziarie		
di cui: imprese di assicurazione		
e) Società non finanziarie		
f) Famiglie		
Totale	**202.216**	**294.498**

La distribuzione delle attività finanziarie per comparto economico di appartenenza dei debitori o degli emittenti è stata effettuata secondo i criteri di classificazione previsti dalla Banca d'Italia.

3.3 Attività finanziarie valutate al fair value con impatto sulla redditività complessiva: valore lordo e rettifiche di valore complessive

	Valore lordo				Rettifiche di valore complessive				
		Primo stadio	Secondo stadio	Terzo stadio	Impaired acquisite o originate	Primo stadio	Secondo stadio	Terzo stadio	Impaired acquisite o originate	Write-off parziali iscritti nella voce*
		di cui: strumenti con basso rischio di credito								
Titoli di debito	197.025	197.025				113				
Finanziamenti										
Totale 31.12.2022	**197.025**	**197.025**				**113**				
Totale 31.12.2021	**288.297**	**288.297**				**39**				

* Valore da esporre a fini informativi

Sezione 4 - Attività finanziarie valutate al costo ammortizzato - Voce 40

4.1 Attività finanziarie valutate al costo ammortizzato: composizione merceologica dei crediti verso banche

Tipologia operazioni/ Valori	Totale 31.12.2022						Totale 31.12.2021					
	Valore di Bilancio			Fair value			Valore di Bilancio			Fair value		
	Primo e secondo stadio	Terzo stadio	Impaired acquisite o originate	L1	L2	L3	Primo e secondo stadio	Terzo stadio	Impaired acquisite o originate	L1	L2	L3
A. Crediti verso Banche Centrali												
1. Depositi a scadenza				X	X	X				X	X	X
2. Riserva obbligatoria				X	X	X				X	X	X
3. Pronti contro termine				X	X	X				X	X	X
4. Altri				X	X	X				X	X	X
B. Crediti verso banche	**17.029**					**17.029**	**15.504**					**15.504**
1. Finanziamenti	17.029						15.504					
1.1 Conti correnti				X	X	X				X	X	X
1.2. Depositi a scadenza	17.029			X	X	X	15.504			X	X	X
1.3. Altri finanziamenti:				X	X	X				X	X	X
- Pronti contro termine attivi				X	X	X				X	X	X
- Finanziamenti per leasing				X	X	X				X	X	X
- Altri				X	X	X				X	X	X
2. Titoli di debito												
2.1 Titoli strutturati												
2.2 Altri titoli di debito												
Totale	**17.029**					**17.029**	**15.504**					**15.504**

Legenda:
L1= Livello 1
L2= Livello 2
L3= Livello 3

La voce B1.2 "Depositi a scadenza" include la Riserva obbligatoria.

Non sono presenti crediti verso banche con vincolo di subordinazione.

4.2 Attività finanziarie valutate al costo ammortizzato: composizione merceologica dei crediti verso clientela

Tipologia operazioni/Valori	Totale 31.12.2022						Totale 31.12.2021					
	Valore di Bilancio			Fair value			Valore di Bilancio			Fair value		
	Primo e secondo stadio	Terzo stadio	Impaired acquisite o originate	L1	L2	L3	Primo e secondo stadio	Terzo stadio	Impaired acquisite o originate	L1	L2	L3
Finanziamenti	**1.194.777**	**32.369**	**344**			**1.227.490**	**1.109.407**	**29.469**	**187**			**1.139.063**
1.1 Conti correnti	143.319	5.345	15	X	X	X	114.272	5.123	29	X	X	X
1.2 Pronti contro termine attivi				X	X	X				X	X	X
1.3 Mutui	915.753	21.650	314	X	X	X	859.311	21.211	158	X	X	X
1.4 Carte di credito, prestiti personali e cessioni del quinto	38.806	1.537	15	X	X	X	35.943	1.099		X	X	X
1.5 Finanziamenti per leasing				X	X	X				X	X	X
1.6 Factoring				X	X	X				X	X	X
1.7 Altri finanziamenti	96.899	3.837		X	X	X	99.881	2.036		X	X	X
Titoli di debito	**1.102.595**			**1.017.831**		**815**	**1.186.517**			**1.202.935**		**6.250**
1.1 Titoli strutturati												
1.2 Altri titoli di debito	1.102.595			1.017.831		815	1.186.517			1.202.935		6.250
Totale	**2.297.372**	**32.369**	**344**	**1.017.831**		**1.228.305**	**2.295.924**	**29.469**	**187**	**1.202.935**		**1.145.313**

Legenda:
L1= Livello 1
L2= Livello 2
L3= Livello 3

Non sono presenti crediti verso la clientela con vincolo di subordinazione.

I saldi dei 'conti correnti debitori' con la clientela includono le relative operazioni 'viaggianti' e 'sospese' a loro attribuibili alla fine del periodo.

Le attività deteriorate comprendono le sofferenze, le inadempienze probabili e le esposizioni scadute, secondo le definizioni di Banca d'Italia. Il dettaglio di tali esposizioni, nonché quello relativo all'ammontare e alla ripartizione delle rettifiche di valore, viene evidenziato nella Parte E della Nota Integrativa - Qualità del credito.

4.3 Attività finanziarie valutate al costo ammortizzato: composizione per debitori/emittenti dei crediti verso clientela

Tipologia operazioni/Valori	Totale 31.12.2022			Totale 31.12.2021		
	Primo e secondo stadio	Terzo stadio	Impaired acquisite o originate	Primo e secondo stadio	Terzo stadio	Impaired acquisite o originate
1. Titoli di debito	**1.102.595**			**1.186.517**		
a) Amministrazioni pubbliche	1.098.969			1.181.133		
b) Altre società finanziarie	3.626			5.384		
di cui: imprese di assicurazione						
c) Società non finanziarie						
2. Finanziamenti verso:	**1.194.777**	**32.369**	**344**	**1.109.407**	**29.468**	**187**
a) Amministrazioni pubbliche	24.432	5		24.436	16	
b) Altre società finanziarie	27.035	9		21.723		
di cui: imprese di assicurazione	124	1		3		
c) Società non finanziarie	511.497	21.016	184	493.428	17.387	36
d) Famiglie	631.813	11.339	160	569.820	12.066	151
Totale	**2.297.372**	**32.369**	**344**	**2.295.924**	**29.469**	**187**

La distribuzione delle attività finanziarie per comparto economico di appartenenza dei debitori o degli emittenti è stata effettuata secondo i criteri di classificazione previsti dalla Banca d'Italia.

4.4 Attività finanziarie valutate al costo ammortizzato: valore lordo e rettifiche di valore complessive

	Valore lordo					Rettifiche di valore complessive				Write-off parziali complessivi (*)
	Primo stadio		Secondo stadio	Terzo stadio	Impaired acquisite o originate	Primo stadio	Secondo stadio	Terzo stadio	Impaired acquisite o originate	
		di cui: strumenti con basso rischio di credito								
Titoli di debito	1.098.549	1.098.549	4.687			560	80			
Finanziamenti	1.019.170	1.019.170	201.275	61.228	553	4.101	4.538	28.859	209	
Totale 31.12.2022	**2.117.719**	**2.117.719**	**205.962**	**61.228**	**553**	**4.661**	**4.618**	**28.859**	**209**	
Totale 31.12.2021	**2.124.031**	**2.124.031**	**195.900**	**60.819**	**243**	**3.875**	**4.629**	**31.349**	**56**	

(*) Valore da esporre a fini informativi

I crediti lordi verso la clientela per finanziamenti ammontano ad Euro 1.266 milioni (di cui crediti deteriorati pari a Euro 62 milioni). A fronte dei suddetti crediti risultano stanziate rettifiche di valore per Euro 38 milioni (di cui 29 milioni a fronte dei crediti deteriorati).

4.4a Finanziamenti valutati al costo ammortizzato oggetto di misure di sostegno Covid-19: valore lordo e rettifiche di valore complessive

	Valore lordo					Rettifiche di valore complessive				Write-off parziali complessivi (*)
	Primo stadio		Secondo stadio	Terzo stadio	Impaired acquisite o originate	Primo stadio	Secondo stadio	Terzo stadio	Impaired acquisite o originate	
		di cui: strumenti con basso rischio di credito								
1. Finanziamenti oggetto di concessione conformi con le GL										
2. Finanziamenti oggetto di misure di moratoria in essere non più conformi alle GL e non valutate come oggetto di concessione."										
3. Finanziamenti oggetto di altre misure di concessione	76.495	76.495	51.460	7.565		288	1.228	1.876		
4. Nuovi finanziamenti	38.058	38.058	11.714	1.319		284	318	434		
Totale 31.12.2022	**114.553**	**114.553**	**63.174**	**8.884**		**572**	**1.546**	**2.310**		
Totale 31.12.2021	**137.026**	**137.026**	**78.606**	**5.785**		**658**	**2.188**	**1.354**		

(*) Valore da esporre a fini informativi

Sezione 5 – Derivati di copertura – Voce 50

Alla data di riferimento del bilancio non vi sono derivati di copertura e pertanto la presente sezione non viene compilata.

Sezione 6 - Adeguamento di valore delle attività finanziarie oggetto di copertura generica – Voce 60

Alla data di riferimento del bilancio non vi sono attività oggetto di copertura generica e pertanto la presente sezione non viene compilata.

Sezione 7 – Partecipazioni – Voce 70

Nella presente voce figurano le partecipazioni in società controllate (IFRS 10), controllate in modo congiunto o sottoposte ad influenza notevole (IAS28).

7.1 Partecipazioni: informazioni sui rapporti partecipativi

Denominazioni	Sede legale	Sede operativa	Quota di partecipazione %	Disponibilità voti %
A. Imprese controllate in via esclusiva				
Etica Sgr S.p.A	Milano	Milano	51,47%	51,47%
CreSud S.p.A	Milano	Milano	93,00%	93,00%
B. Imprese controllate in modo congiunto				
C. Imprese sottoposte ad influenza notevole				

Le partecipazioni detenute in Etica Sgr S.p.A e CreSud S.p.A. sono riferibili a società strumentali al raggiungimento dello scopo sociale e sono costituite da titoli non quotati. Etica Sgr S.p.A. opera nel settore del risparmio gestito ed è specializzata in fondi sostenibili e responsabili. CreSud S.p.A è una società attiva nella concessione di finanziamenti ad enti esclusivamente extra-UE operanti nel settore del microcredito.

Nel corso del primo semestre 2022 la Banca ha incrementato la partecipazione detenuta nella società CreSud S.p.A., raggiungendo la quota del 93%.

7.2 Partecipazioni significative: valore di bilancio, fair value e dividendi percepiti

Denominazioni	Valore di bilancio	Fair value	Dividendi percepiti
A. Imprese controllate in via esclusiva			
Etica Sgr S.p.A	3.628	3.628	4.076
CreSud S.p.A	878	878	
Totale	**4.506**	**4.506**	**4.076**

7.3 Partecipazioni significative: informazioni contabili

Denominazioni	Cassa e disponibilità liquide	Attività finanziarie	Attività non finanziarie	Passività finanziarie	Passività non finanziarie	Ricavi totali	Margine di interesse	Rettifiche e riprese di valore su attività materiali ed immateriali	Utile (perdita) della operatività corrente al lordo dell'imposte	Utile (perdita) della operatività corrente al netto dell'imposte	Utile (Perdita) dei gruppi di attività in via di dismissione al netto delle imposte	Utile (perdita) d'esercizio (1)	Altre componenti reddituali al netto delle imposte (2)	Redditività complessiva (3)=(1)+(2)
A. Imprese controllate in via esclusiva														
Etica Sgr S.p.A.	12.568	30.528	10.414	21.289	10.120	109.454	14	(255)	13.939	9.639	0	9.639	13	9.652
CreSud S.p.A.	76	8.697	318	8.304	123	446	390	(2)	58	48	0	48	(154)	(106)

Nella colonna "Ricavi totali" è indicato l'importo complessivo delle componenti reddituali che presentano segno positivo, al lordo del relativo effetto fiscale.

I dati indicati di Etica Sgr S.p.A. e di CreSud S.p.A. sono desunti dai bilanci chiusi al 31 dicembre 2022, approvati dal Consiglio di Amministrazione delle società.

7.5 Partecipazioni: variazioni annue

	Totale 31.12.2022	Totale 31.12.2021
A. Esistenze iniziali	**4.206**	**4.206**
B. Aumenti		
B.1 Acquisti	300	
B.2 Riprese di valore		
B.3 Rivalutazioni		
B.4 Altre variazioni		
C. Diminuzioni		
C.1 Vendite		
C.2 Rettifiche di valore		
C.3 Altre variazioni		
D. Rimanenze finali	**4.506**	**4.206**
E. Rivalutazioni totali		
F. Rettifiche totali		

7.6 Impegni riferiti a partecipazioni in società controllate in modo congiunto

Alla data di riferimento del bilancio non sono in essere impegni riferibili a partecipazioni in società controllate in modo congiunto.

7.7 Impegni riferiti a partecipazioni in società sottoposte ad influenza notevole

Alla data di riferimento del bilancio non sono in essere impegni riferibili a partecipazioni in società sottoposte a influenza notevole.

Sezione 8 - Attività materiali - Voce 80

8.1 Attività materiali ad uso funzionale: composizione delle attività valutate al costo

Attività/Valori	Totale 31.12.2022	Totale 31.12.2021
1 Attività di proprietà	**17.752**	**18.537**
a) terreni	1.542	1.542
b) fabbricati	14.891	15.537
c) mobili	825	820
d) impianti elettronici	49	85
e) altre	445	553
2 Diritti d'uso acquisiti con il leasing	**7.641**	**6.283**
a) terreni		
b) fabbricati	7.641	6.283
c) mobili		
d) impianti elettronici		
e) altre		
Totale	**25.393**	**24.820**
di cui: ottenute tramite l'escussione delle garanzie ricevute		

Tutte le attività materiali della Banca sono valutate al costo, come indicato nella Parte A della Nota Integrativa.

Alla sottovoce Terreni è evidenziato il valore dei terreni oggetto di rappresentazione separata rispetto al valore degli edifici.

In particolare:

- Terreno relativo all'immobile di Padova Via Tommaseo pari a 1.100 mila euro;
- Terreno relativo all'immobile di Padova Via Cairoli pari a 442 mila euro.

La sottovoce "Fabbricati" dei Diritti d'uso acquisiti con il leasing fa riferimento ai locali in affitto in cui si trovano le filiali e ai vari uffici dislocati sul territorio.

8.2 Attività materiali detenute a scopo di investimento: composizione delle attività valutate al costo

Alla data di riferimento del bilancio, la Banca non possiede attività materiali detenute a scopo di investimento.

8.3 Attività materiali ad uso funzionale: composizione delle attività rivalutate

Non sono presenti attività materiali rivalutate; pertanto si omette la compilazione della relativa tabella.

8.4 Attività materiali detenute a scopo di investimento: composizione delle attività valutate al fair value

Non sono presenti attività materiali detenute a scopo di investimento valutate al fair value; pertanto si omette la compilazione della relativa tabella.

8.5 Rimanenze di attività materiali disciplinate dallo IAS 2: composizione

Non sono presenti attività materiali ottenute tramite l'escussione delle garanzie ricevute; pertanto si omette la compilazione della relativa tabella.

8.6 Attività materiali ad uso funzionale: variazioni annue

	Terreni	Fabbricati	Mobili	Impianti elettronici	Altre	Totale 31.12.2022
A. Esistenze iniziali lorde	**1.542**	**31.243**	**3.080**	**1.956**	**2.116**	**39.937**
A.1 Riduzioni di valore totali nette		9.423	2.260	1.871	1.563	15.117
A.2 Esistenze iniziali nette	**1.542**	**21.820**	**820**	**85**	**553**	**24.820**
B. Aumenti:		**2.344**	**206**	**24**	**29**	**2.603**
B.1 Acquisti		2.314	206	24	29	2.573
B.2 Spese per migliorie capitalizzate		30				30
B.3 Riprese di valore						
B.4 Variazioni positive di fair value imputate a						
a) patrimonio netto						
b) conto economico						
B.5 Differenze positive di cambio						
B.6 Trasferimenti da immobili detenuti a scopo di investimento			X	X	X	
B.7 Altre variazioni						2.284
C. Diminuzioni:		**1.602**	**201**	**60**	**138**	**2.001**
C.1 Vendite						
C.2 Ammortamenti		1.602	201	60	138	2.001
C.3 Rettifiche di valore da deterioramento imputate a						
a) patrimonio netto						
b) conto economico						
C.4 Variazioni negative di fair value imputate a						
a) patrimonio netto						
b) conto economico						
C.5 Differenze negative di cambio						
C.6 Trasferimenti a:						
a) attività materiali detenute a scopo di investimento			X	X	X	
b) attività non correnti e gruppi di attività in via di dismissione						
C.7 Altre variazioni						
D. Rimanenze finali nette	**1.542**	**22.562**	**825**	**49**	**445**	**25.422**
D.1 Riduzioni di valore totali nette		11.025	2.040	1.299	1.434	15.798
D.2 Rimanenze finali lorde	**1.542**	**33.587**	**2.865**	**1.348**	**1.878**	**41.220**
E. Valutazione al costo						

Alle sottovoci A.1 e D.1 "Riduzioni di valore totali nette" è riportato il totale del fondo ammortamento.

Tra le altre attività materiali sono ricompresi:

- impianti - attrezzatura varia per 208 mila euro (gruppi di continuità, impianti audio-video);
- atm evoluti per 134 mila euro;
- impianti allarme per 6 mila euro;
- impianti di sollevamento per 18 mila euro;
- impianti di condizionamento per 17 mila euro;
- autovetture per 3 mila euro;
- impianti fotovoltaici per 36 mila euro;
- impianti di sicurezza per 15 mila euro;
- opere d'arte per 8 mila euro.

La voce E. "Valutazione al costo" non è valorizzata in quanto la sua compilazione è prevista solo per le attività materiali valutate in bilancio al fair value, non in possesso della Banca.

I terreni relativi agli immobili "cielo terra" sono stati scorporati dal valore dell'investimento immobiliare e sugli stessi non è computato l'ammortamento in quanto beni a vita utile indefinita.

I fondi di ammortamento raggiungono il seguente grado di copertura dei valori di carico globali delle immobilizzazioni materiali: 38,1%.

Nel corso del 2022 è stata effettuata un'attività di dismissione cespiti interamente ammortizzati:

- mobili per complessivi 421 mila euro;
- macchine elettroniche per 632 mila euro;
- altri impianti per 267 mila euro.

8.7 Attività materiali detenute a scopo di investimento: variazioni annue

Alla data di riferimento del bilancio, la banca non detiene attività materiali a scopo di investimento.

8.8 Rimanenze di attività materiali disciplinate dallo IAS 2: variazioni annue

Non sono presenti attività materiali ottenute tramite l'escussione delle garanzie ricevute; pertanto si omette la compilazione della relativa tabella.

8.9 Impegni per acquisto di attività materiali

Alla data di riferimento del bilancio, la Banca non ha in essere impegni per l'acquisto di attività materiali.

Sezione 9 - Attività immateriali - Voce 90

9.1 Attività immateriali: composizione per tipologia di attività

	Totale 31.12.2022		Totale 31.12.2021	
Attività/Valori	**Durata definita**	**Durata indefinita**	**Durata definita**	**Durata indefinita**
A.1 Avviamento	**X**		**X**	
A.2 Altre attività immateriali	**1.046**		**1.350**	
di cui software	1.046		1.347	
A.2.1 Attività valutate al costo:	1.046		1.350	
a) Attività immateriali generate internamente				
b) Altre attività	1.046		1.350	
A.2.2 Attività valutate al fair value:				
a) Attività immateriali generate internamente				
b) Altre attività				
Totale	**1.046**		**1.350**	

Tutte le attività immateriali della Banca sono valutate al costo.

La altre attività immateriali di cui alla voce A.2, a durata limitata, sono costituite da software aziendale in licenza d'uso e sono state ammortizzate, con il metodo delle quote costanti in ragione della loro vita utile, stimata in 3 anni.

Nel corso del 2022 sono stati interamente ammortizzati gli investimenti software relativi al sistema informativo migrato a marzo 2023 ad un nuovo core banking system.

Non sono iscritte attività immateriali generate internamente.

9.2 Attività immateriali: variazioni annue

		Altre attività immateriali: generate internamente		Altre attività immateriali: altre		
	Avviamento	**DEF**	**INDEF**	**DEF**	**INDEF**	**Totale**
A. Esistenze iniziali				**5.706**		**5.706**
A.1 Riduzioni di valore totali nette				4.356		4.356
A.2 Esistenze iniziali nette				**1.350**		**1.350**
B. Aumenti				**1.251**		**1.251**
B.1 Acquisti				1.251		1.251
B.2 Incrementi di attività immateriali interne	x					
B.3 Riprese di valore	x					
B.4 Variazioni positive di fair value:						
- a patrimonio netto	x					
- a conto economico	x					
B.5 Differenze di cambio positive						
B.6 Altre variazioni						
C. Diminuzioni				**1.555**		**1.555**
C.1 Vendite						
C.2 Rettifiche di valore						
- Ammortamenti	x			1.555		1.555
- Svalutazioni:						
+ patrimonio netto	x					
+ conto economico						
C.3 Variazioni negative di fair value:						
- a patrimonio netto	x					
- a conto economico	x					
C.4 Trasferimenti alle attività non correnti in via di dismissione						
C.5 Differenze di cambio negative						
C.6 Altre variazioni						
D. Rimanenze finali nette				**1.046**		**1.046**
D.1 Rettifiche di valore totali nette				5.521		5.521
E. Rimanenze finali lorde				**6.567**		**6.567**
F. Valutazione al costo						

Legenda:
DEF: a durata definita
INDEF: a durata indefinita

Tutte le attività immateriali della Banca sono valutate al costo.

La altre attività immateriali di cui alla voce A.2, a durata limitata, sono costituite da software aziendale in licenza d'uso e sono state ammortizzate, con il metodo delle quote costanti in ragione della loro vita utile, stimata in 3 anni.

Nel corso del 2022 è stata effettuata un'attività di dismissione di software e marchi interamente ammortizzati per 483 mila euro.

Non sono iscritte attività immateriali generate internamente.

9.3 Attività immateriali: altre informazioni

Non si segnalano altre informazioni oltre a quelle già fornite nella presente sezione.

Sezione 10 - Le attività fiscali e le passività fiscali – Voce 100 dell'attivo e Voce 60 del passivo

Nella presente voce figurano le attività fiscali (correnti e anticipate) e le passività fiscali (correnti e differite) rilevate, rispettivamente, nella voce 100 dell'attivo e 60 del passivo.

10.1 Attività per imposte anticipate: composizione

Le tipologie di differenze temporanee che hanno portato all'iscrizione di "attività per imposte anticipate" riguardano:

Descrizione	IRES	IRAP	Totale
1)Attività per imposte anticipate rilevate in contropartita del conto economico:	**3.333**	**312**	**3.645**
a) DTA di cui alla Legge 214/2011	**2.352**	**236**	**2.588**
Rettifiche crediti verso clientela	2.352	236	2.588
Rettifiche di valore dell'avviamento e delle altre attività immateriali iscritte al 31.12.2015			
Perdite fiscali / valore della produzione negativo - Legge 214/2011			
b) Altre	**981**	**76**	**1.057**
Rettifiche crediti verso banche			
Rettifiche di valutazione di attività finanziarie valutate al costo ammortizzato	275	56	331
Rettifiche di valore dell'avviamento e delle altre attività immateriali			
Perdite fiscali			
Rettifiche di valutazione su attività finanziarie al fair value con impatto sulla redditività complessiva			
Rettifiche di valore di titoli in circolazione			
Rettifiche di valore di passività finanziarie di negoziazione e passività finanziarie valutate al fair value			
Rettifiche di valore per deterioramento di garanzie rilasciate iscritte tra le passività	193		193
Fondo per rischi e oneri	409		409
Differenze tra valori fiscali e valori di bilancio delle attività materiali	103	20	123
Altre	1		1
2) Attività per imposte anticipate rilevate in contropartita del patrimonio netto:	**3.562**	**721**	**4.283**
a) Riserve da valutazione:	**3.562**	**721**	**4.283**
Variazioni negative di FV su attività finanziarie al fair value con impatto sulla redditività complessiva	3.562	721	4.283
Perdite attuariali dei fondi del personale			
Variazioni negative di FV su attività materiali ad uso funzionale valutati al FV			
Altre			
b) Altre			
Totale sottovoce 100 b) attività fiscali anticipate	**6.895**	**1.033**	**7.928**

Alla voce "Rettifiche crediti verso clientela" si evidenzia la fiscalità attiva per le rettifiche su crediti non dedotte. Dette eccedenze, relative alle rettifiche di valore su crediti non dedotte fino al periodo d'imposta 2015, risulteranno deducibili secondo il calendario previsto dall'art. 16 del DL 27 giugno 2015, n. 83 (e successive modificazioni). Dal 2016 le rettifiche su crediti sono, invece, interamente deducibili nell'esercizio di rilevazione in bilancio.

Le attività per imposte anticipate si ritengono interamente recuperabili, tenuto conto delle previsioni di conseguimento di redditi imponibili tassabili nei successivi periodi.

Per la valorizzazione delle imposte anticipate ai fini IRES e IRAP sono state applicate rispettivamente le aliquote del 27,50% e del 5,57%.

10.2 Passività per imposte differite: composizione

Le tipologie di differenze temporanee che hanno portato all'iscrizione di "passività per imposte differite" riguardano:

Descrizione	IRES	IRAP	Totale
1) Passività per imposte differite in contropartita del conto economico			
2) Passività per imposte differite in contropartita del patrimonio netto	**2.248**	**455**	**2.703**
a) Riserve da valutazione:	**2.248**	**455**	**2.703**
Variazioni positive di FV su attività finanziarie al fair value con impatto sulla redditività complessiva	2.248	455	2.703
Rivalutazione immobili			
Altre			
b) Altre			
Totale sottovoce 60 b) passività fiscali differite	**2.248**	**455**	**2.703**

10.3 Variazioni delle imposte anticipate (in contropartita del conto economico)

	Totale 31.12.2022	Totale 31.12.2021
1. Importo iniziale	**3.962**	**4.539**
2. Aumenti	**195**	**65**
2.1 Imposte anticipate rilevate nell'esercizio		
a) relative a precedenti esercizi		
b) dovute al mutamento di criteri contabili		
c) riprese di valore		
d) altre	195	65
2.2 Nuove imposte o incrementi di aliquote fiscali		
2.3 Altri aumenti		
3. Diminuzioni	**557**	**642**
3.1 Imposte anticipate annullate nell'esercizio		
a) rigiri	557	642
b) svalutazioni per sopravvenuta irrecuperabilità		
c) mutamento di criteri contabili		
d) altre		
3.2 Riduzioni di aliquote fiscali		
3.3 Altre diminuzioni:		
a) trasformazione in crediti d'imposta di cui alla L. 214/2011		
b) altre		
4. Importo finale	**3.600**	**3.962**

Le imposte anticipate vengono iscritte in bilancio nella misura in cui esiste la probabilità del loro recupero sulla base della capacità di generare con continuità redditi imponibili positivi. La valutazione della probabilità di recupero delle altre attività per imposte anticipate è stata condotta sulla base delle informazioni disponibili rappresentate dalla stima dei redditi imponibili attesi.

10.3 bis Variazioni delle imposte anticipate di cui alla L. 214/2011

	Totale 31.12.2022	Totale 31.12.2021
1. Importo iniziale	**2.979**	**3.547**
2. Aumenti		
3. Diminuzioni	**393**	**568**
3.1 Rigiri	393	568
3.2 Trasformazioni in crediti d'imposta		
a) derivante da perdite di esercizio		
b) derivante da perdite fiscali		
3.3 Altre diminuzioni		
4. Importo finale	**2.586**	**2.979**

Nella Tabella sono indicate le imposte anticipate (e la relativa movimentazione intervenuta nell'esercizio) computate a fronte delle rettifiche su crediti non dedotte fino al periodo d'imposta 2015, che risulteranno deducibili secondo il calendario previsto dall'art. 16 del DL 27 giugno 2015, n. 83 (e successive modificazioni). Dal 2016 le rettifiche su crediti sono, invece, interamente deducibili nell'esercizio di rilevazione in bilancio.

10.4 Variazioni delle imposte differite (in contropartita del conto economico)

	Totale 31.12.2022	Totale 31.12.2021
1. Importo iniziale		
2. Aumenti		
2.1 Imposte differite rilevate nell'esercizio		
a) relative a precedenti esercizi		
b) dovute al mutamento di criteri contabili		
c) altre		
2.2 Nuove imposte o incrementi di aliquote fiscali		
2.3 Altri aumenti		
3. Diminuzioni	**40**	
3.1 Imposte differite annullate nell'esercizio	40	
a) rigiri	40	
b) dovute al mutamento di criteri contabili		
c) altre		
3.2 Riduzioni di aliquote fiscali		
3.3 Altre diminuzioni		
4. Importo finale	**(40)**	

10.5 Variazioni delle imposte anticipate (in contropartita del patrimonio netto)

	Totale 31.12.2022	Totale 31.12.2021
1. Importo iniziale	**192**	**58**
2. Aumenti	**4.283**	**153**
2.1 Imposte anticipate rilevate nell'esercizio	4.283	153
a) relative a precedenti esercizi		
b) dovute al mutamento di criteri contabili		
c) altre	4.283	153
2.2 Nuove imposte o incrementi di aliquote fiscali		
2.3 Altri aumenti		
3. Diminuzioni	**148**	**19**
3.1 Imposte anticipate annullate nell'esercizio	148	19
a) rigiri	148	19
b) svalutazioni per sopravvenuta irrecuperabilità		
c) dovute al mutamento di criteri contabili		
d) altre		
3.2 Riduzioni di aliquote fiscali		
3.3 Altre diminuzioni		
4. Importo finale	**4.327**	**192**

10.6 Variazioni delle imposte differite (in contropartita del patrimonio netto)

	Totale 31.12.2022	Totale 31.12.2021
1. Importo iniziale	**3.675**	**3.635**
2. Aumenti	**2.743**	**3.675**
2.1 Imposte differite rilevate nell'esercizio	2.743	3.675
a) relative a precedenti esercizi		
b) dovute al mutamento di criteri contabili		
c) altre	2.743	3.675
2.2 Nuove imposte o incrementi di aliquote fiscali		
2.3 Altri aumenti		
3. Diminuzioni	**3.675**	**3.635**
3.1 Imposte differite annullate nell'esercizio		
a) rigiri	3.675	3.635
b) dovute al mutamento di criteri contabili		
c) altre		
3.2 Riduzioni di aliquote fiscali		
3.3 Altre diminuzioni		
4. Importo finale	**2.743**	**3.675**

Le imposte differite si riferiscono ad adeguamenti del fair value dei titoli di debito classificati alla voce "30) Attività finanziarie al fair value con impatto sulla reddività complessiva".

Queste movimentazioni hanno trovato come contropartita la rispettiva riserva di patrimonio netto.

10.7 Altre informazioni

Composizione della fiscalità corrente	IRES	IRAP	Altre	Totale
Passività fiscali correnti (-)	(1.026)	(372)		(1.398)
Acconti versati (+)	2.278	834		3.112
Ritenute d'acconto subite (+)				
Saldo a credito/debito (+/-)	**1.252**	**462**		**1.714**
Crediti di imposta non compensabili: quota capitale				
Crediti di imposta non compensabili: quota interessi				
Saldo dei crediti di imposta non compensabili				
Saldo a credito/debito (+/-)	**1.252**	**462**		**1.714**

Sezione 11 - Attività non correnti e gruppi di attività in via di dismissione e passività associate - Voce 110 dell'attivo e Voce 70 del passivo

Alla data di riferimento del bilancio non sono presenti attività non correnti o gruppi di attività in via di dismissione e relative passività associate e, pertanto, non viene compilata la presente sezione.

Sezione 12 - Altre attività - Voce 120

Nella presente voce sono iscritte le attività non riconducibili nelle altre voci dell'attivo dello stato patrimoniale.

Voci	Totale 31.12.2022	Totale 31.12.2021
Migliorie e spese incrementative su beni di terzi non separabili	**2.754**	**3.133**
Altre attività	**94.967**	**35.045**
Crediti verso Erario per acconti su imposte indirette e altre partite fiscali	4.308	3.807
Crediti da cessione bonus fiscali	38.840	6.489
Partite in corso di lavorazione	1.969	2.263
Risconti attivi non riconducibili a voce propria	2.453	499
Effetti di terzi al protesto	6	10
Crediti per gestione patrimoniale	153	432
Fatture da emettere e da incassare	3	194
Crediti derivanti da cessione di beni e servizi non finanziari	228	271
Altre partite attive	14.541	9.252
Crediti per contributi da ricevere	611	438
Mutui stipulati da erogare	444	2.444
Ratei attivi	4.112	4.418
SDD attivi	934	214
Fondi Etica da regolare	108	532
Ritenute e imposta bollo da addebitare	3.320	3.417
Pos e bonifici da regolare	22.938	365
Totale	**97.721**	**38.178**

Le spese incrementative su beni di terzi sono costituite da costi per migliorie non scorporabili dai beni stessi e, pertanto, non oggetto di separate indicazioni tra le immobilizzazioni materiali.

Queste spese sono ammortizzate nel più breve periodo tra quello di prevedibile utilizzo e quello di durata residua della locazione.

La voce "Altre partite attive" include le commissioni maturate ma non incassate verso Etica Sgr S.p.A. rispettivamente per 2,5 milioni di euro oltre a importi vari a garanzia riferiti alla filiale Spagna per 3,1 milioni di euro.

Passivo

Sezione 1 – Passività finanziarie valutate al costo ammortizzato – Voce 10

1.1 Passività finanziarie valutate al costo ammortizzato: composizione merceologica dei debiti verso banche

	Totale 31.12.2022				Totale 31.12.2021			
		Fair value				Fair value		
Tipologia operazioni/Valori	**VB**	**L1**	**L2**	**L3**	**VB**	**L1**	**L2**	**L3**
1. Debiti verso banche centrali		**X**	**X**	**X**	**342.672**	**X**	**X**	**X**
2. Debiti verso banche	**20.005**	**X**	**X**	**X**	**64.945**	**X**	**X**	**X**
2.1 Conti correnti e depositi a vista		X	X	X		X	X	X
2.2 Depositi a scadenza	20.005	X	X	X	64.945	X	X	X
2.3 Finanziamenti		X	X	X		X	X	X
2.3.1 Pronti contro termine passivi		X	X	X		X	X	X
2.3.2 Altri		X	X	X		X	X	X
2.4 Debiti per impegni di riacquisto di propri strumenti patrimoniali		X	X	X		X	X	X
2.5 Debiti per leasing		X	X	X		X	X	X
2.6 Altri debiti		X	X	X		X	X	X
Totale	**20.005**			**20.005**	**407.617**			**407.617**

Legenda:
VB=Valore di Bilancio
L1= Livello 1
L2= Livello 2
L3= Livello 3

In considerazione della prevalente durata a breve termine dei debiti verso banche il relativo fair value è stato assunto pari al valore di bilancio.

I debiti verso banche centrali del 2021, pari a 343 milioni di euro sono riconducibili alle seguenti operazioni:

- T-LTRO III.4 (operazione di rifinanziamento con BCE) per 155 milioni di euro, stipulata a giugno 2020 e scadente il 28 giugno 2023;
- T-LTRO III.5 per 160 milioni di euro, stipulata a ottobre 2020 e scadente il 27 settembre 2023;
- T-LTRO III.7 per 30 milioni di euro, stipulata a marzo 2021 e scadente il 27 marzo 2024.

Tali operazioni sono sono state estinte anticipatamente nel corso del 2022.

1.2 Passività finanziarie valutate al costo ammortizzato: composizione merceologica dei debiti verso clientela

Nella presente voce figurano i debiti verso clientela, qualunque sia la loro forma tecnica. Nella voce "Altri debiti" sono inclusi i debiti di funzionamento connessi con la prestazione di attività e di servizi finanziari come definiti dal T.U.B e dal T.U.F.

	Totale 31.12.2022				Totale 31.12.2021			
		Fair value				Fair value		
Tipologia operazioni/Valori	**VB**	**L1**	**L2**	**L3**	**VB**	**L1**	**L2**	**L3**
1. Conti correnti e depositi a vista	**2.004.360**	**X**	**X**	**X**	**1.812.275**	**X**	**X**	**X**
2. Depositi a scadenza	**232.576**	**X**	**X**	**X**	**251.044**	**X**	**X**	**X**
3. Finanziamenti	**27.153**	**X**	**X**	**X**	**28.623**	**X**	**X**	**X**
3.1 Pronti contro termine passivi		X	X	X		X	X	X
3.2 Altri	27.153	X	X	X	28.623	X	X	X
4. Debiti per impegni di riacquisto di propri strumenti patrimoniali		**X**	**X**	**X**		**X**	**X**	**X**
5. Debiti per leasing	**8.005**	**X**	**X**	**X**	**6.431**	**X**	**X**	**X**
6. Altri debiti	**58**	**X**	**X**	**X**	**77**	**X**	**X**	**X**
Totale	**2.272.152**			**2.272.152**	**2.098.450**			**2.098.450**

Legenda:
VB= Valore di Bilancio
L1= Livello 1
L2= Livello 2
L3= Livello 3

Tra i debiti verso clienti figurano debiti per leasing iscritti a fronte delle disposizione dell'IFRS 16 per 8.005 mila euro.

I debiti verso clienti in valuta estera hanno un controvalore pari a 2.251 mila euro.

1.3 Passività finanziarie valutate al costo ammortizzato: composizione merceologica dei titoli in circolazione

Nella presente voce figurano i titoli emessi valutati al costo ammortizzato. Sono ricompresi i titoli che alla data di riferimento del bilancio risultano scaduti ma non ancora rimborsati. È esclusa la quota dei titoli di debito di propria emissione non ancora collocata presso terzi.

	Totale 31.12.2022				Totale 31.12.2021			
		Fair value				Fair value		
Tipologia operazioni/Valori	**VB**	**L1**	**L2**	**L3**	**VB**	**L1**	**L2**	**L3**
A. Titoli	**248.389**		**248.369**	**20**	**210.126**		**201.172**	**8.954**
1. obbligazioni	**248.369**		**248.369**		**201.172**		**201.172**	
1.1 strutturate								
1.2 altre	248.369		248.369		201.172		201.172	
2. altri titoli	**20**			**20**	**8.954**			**8.954**
2.1 strutturati								
2.2 altri	20			20	8.954			8.954
Totale	**248.389**		**248.369**	**20**	**210.126**		**201.172**	**8.954**

Legenda:
VB=Valore di Bilancio
L1= Livello 1
L2= Livello 2
L3= Livello 3

La sottovoce A.2.2. "Titoli - altri titoli - altri" si riferisce interamente a certificati di deposito scaduti da rimborsare. È stato mantenuto il livello 3 di fair value in quanto si tratta di strumenti non rilevabili secondo criteri di mercato.

Per quanto riguarda i criteri di determinazione del fair value si rimanda alla Parte A - "Politiche contabili".

1.4 Dettaglio dei debiti/titoli subordinati

Tra i titoli in circolazione, non quotati, sono allocati i prestiti subordinati esposti nella tabella che segue.

Tipologie/voci	Data di emissione	Data di scadenza	Tasso	Valore di bilancio	Valore nominale
1.IT0005215816 BPE P.O.Subordinato 2016/2023 euro tm (Lower Tier II)	30/09/16	30/09/23	I e II anno Fisso 2,00% Rimanenti EUR6M + 100 bps	503	500
2.IT0005273781 BPE P.O.Subordinato 2017/2024 euro tf (Lower Tier II)	30/06/17	30/06/24	Tasso fisso 2,70%	50	50
3.IT0005312944 BPE P.O.Subordinato 2017/2024 euro tf (Lower Tier II)	28/12/17	28/12/24	Tasso fisso 2,75%	2.401	2.400
4. IT005340002 BPE P.O. Subordinato 2018/2023	31/07/18	31/07/23	Tasso fisso 2,25%	1.969	1.950
5. IT005340010 BPE P.O. Subordinato 2018/2025	31/07/18	31/07/25	Tasso fisso 2,75%	354	350
6. IT0005357469 BPE P.O. Subordinato 2018/2023	28/12/18	28/12/23	Tasso fisso 5,20%	250	250
7. IT0005357451 BPE P.O. Subordinato 2018/2025	28/12/18	28/12/25	Tasso fisso 5,80%	800	800
8. IT0005384588 BPE P.O. Subordinato 2019/2026	20/09/19	20/09/26	Tasso fisso 4,20%	556	550
9. IT0005424913 BPE P.O. Subordinato 2020/2028	22/12/20	22/12/28	Tasso fisso 1,60%	3.691	3.690
10. IT0005427718 BPE P.O. Subordinato 2020/2030	16/12/20	16/12/30	Tasso fisso 2,95%	1.101	1.100
11. IT0005444200 BPE P.O. Subordinato 2021/2029	28/06/21	28/06/29	Tasso fisso 1,40%	2.478	2.480
12. IT0005456071 BPE P.O. Subordinato 2021/2029	27/10/21	27/10/2029	Tasso fisso 1,40%	2.496	2.490
13. IT0005500316 BPE P.O. Subordinato 2021/2029	15/07/22	15/07/29	Tasso fisso 3,13%	2.029	2.000
14. IT0005516478 BPE P.O. Subordinato 2022/2030	22/12/22	22/12/30	Tasso fisso 9,25%	802	800
15. IT0005528036 BPE P.O. Subordinato 2022/2030	30/12/22	30/12/30	Tasso fisso 4,05%	1.400	1.400
Totale				**20.880**	**20.810**

Hanno carattere subordinato i debiti il cui diritto al rimborso, nel caso di liquidazione dell'ente emittente o di sua sottoposizione ad altra procedura concorsuale, può essere esercitato da parte del creditore solo dopo quelli degli altri creditori non egualmente subordinati. Sono esclusi gli strumenti patrimoniali che, secondo i principi contabili internazionali, hanno caratteristiche di patrimonio netto.

Nell'ambito dei titoli in circolazione, si evidenzia che nella Tabella "1.3 Passività finanziarie valutate al costo ammortizzato: composizione merceologica dei titoli in circolazione" sottovoce 1.2 "Obbligazioni – Altre" sono compresi titoli subordinati pari a 20.880 mila euro.

Il valore di Bilancio di tali titoli è costituito dalla quota capitale, dal rateo in corso di maturazione alla data di riferimento del Bilancio.

Si riepiloga di seguito il dettaglio delle caratteristiche dei prestiti obbligazioni computabili ai fini dei fondi di propri:

1. Il prestito IT0005215816 è stato interamente sottoscritto da clientela; le cedole fruttano un interesse variabile pagabile semestralmente; il rimborso avverrà in una unica soluzione alla scadenza del prestito.
2. Il prestito IT0005273781 è stato interamente sottoscritto da clientela; le cedole fruttano un interesse fisso pagabile semestralmente; il rimborso avverrà in una unica soluzione alla scadenza del prestito.
3. Il prestito IT0005312944 è stato interamente sottoscritto da clientela; le cedole fruttano un interesse fisso pagabile semestralmente; il rimborso avverrà in una unica soluzione alla scadenza del prestito.
4. Il prestito IT005340002 è stato interamente sottoscritto da clientela; le cedole fruttano un interesse misto pagabile semestralmente; il rimborso avverrà in una unica soluzione alla scadenza del prestito.
5. Il prestito IT005340010 è stato interamente sottoscritto da clientela; le cedole fruttano un interesse misto pagabile semestralmente; il rimborso avverrà in una unica soluzione alla scadenza del prestito.
6. Il prestito IT0005357469 è stato interamente sottoscritto da clientela; le cedole fruttano un interesse misto pagabile semestralmente; il rimborso avverrà in una unica soluzione alla scadenza del prestito.
7. Il prestito IT0005357451 è stato interamente sottoscritto da clientela; le cedole fruttano un interesse fisso pagabile semestralmente; il rimborso avverrà in una unica soluzione alla scadenza del prestito.
8. Il prestito IT0005384588 è stato interamente sottoscritto da clientela; le cedole fruttano un interesse fisso pagabile semestralmente; il rimborso avverrà in una unica soluzione alla scadenza del prestito.
9. Il prestito IT0005424913 è stato interamente sottoscritto da clientela; le cedole fruttano un interesse fisso pagabile semestralmente; il rimborso avverrà in una unica soluzione alla scadenza del prestito.
10. Il prestito IT0005427718 è stato interamente sottoscritto da clientela; le cedole fruttano un interesse fisso pagabile semestralmente; il rimborso avverrà in una unica soluzione alla scadenza del prestito.
11. Il prestito IT0005444200 è stato interamente sottoscritto da clientela; le cedole fruttano un interesse fisso pagabile semestralmente; il rimborso avverrà in una unica soluzione alla scadenza del prestito.
12. Il prestito IT0005456071 è stato interamente sottoscritto da clientela; le cedole fruttano un interesse fisso pagabile semestralmente; il rimborso avverrà in una unica soluzione alla scadenza del prestito.
13. Il prestito IT0005500316 è stato interamente sottoscritto da clientela; le cedole fruttano un interesse fisso pagabile semestralmente; il rimborso avverrà in una unica soluzione alla scadenza del prestito.
14. Il prestito IT0005516478 è stato interamente sottoscritto da clientela; le cedole fruttano un interesse fisso pagabile semestralmente; il rimborso avverrà in una unica soluzione alla scadenza del prestito.
15. Il prestito IT0005528036 è stato interamente sottoscritto da clientela; le cedole fruttano un interesse fisso pagabile semestralmente; il rimborso avverrà in una unica soluzione alla scadenza del prestito.

1.5 Dettaglio dei debiti strutturati

Alla data di riferimento non sono presenti debiti strutturati verso clientela.

1.6 Debiti per leasing

L'introduzione del principio contabile IFRS 16 con decorrenza 01.01.2019 ha comportato l'iscrizione di debiti per leasing per un importo pari a 7,8 milioni di euro.

Fasce temporali	Valore attuale 31.12.2022	Valore attuale 31.12.2021
Fino a 3 mesi	2	-
Oltre 3 mesi fino a 1 anno		13
Oltre 1 anno fino a 5 anni	62	5.392
Oltre 5 anni	7.718	1.026
Totale	**7.782**	**6.431**

Sezione 2 – Passività finanziarie di negoziazione – Voce 20

Alla data di riferimento del Bilancio non vi sono passività finanziarie di negoziazione, pertanto la presente sezione non viene compilata.

Sezione 3 – Passività finanziarie designate al fair value – Voce 30

Alla data di riferimento del Bilancio non vi sono passività finanziarie designate al fair value pertanto la presente sezione non viene compilata.

Sezione 4 – Derivati di copertura – Voce 40

Alla data di riferimento del Bilancio la banca non detiene derivati di copertura con fair value negativo.

Sezione 5 - Adeguamento di valore delle passività finanziarie oggetto di copertura generica – Voce 50

Alla data di riferimento del Bilancio la Banca non ha posto in essere passività finanziarie oggetto di copertura generica.

Sezione 6 - Passività fiscali - Voce 60

Per quanto riguarda le informazioni relative alle passività fiscali, si rinvia a quanto esposto nella Sezione 10 dell'Attivo.

Sezione 7 - Passività associate ad attività in via di dismissione - Voce 70

Per quanto riguarda le informazioni relative alle passività associate ad attività in via di dismissione, si rinvia a quanto esposto nella Sezione 11 dell'Attivo.

Sezione 8 - Altre passività - Voce 80

Nella presente voce sono iscritte le passività non riconducibili nelle altre voci del passivo dello stato patrimoniale.

8.1 Altre passività: composizione

Voci	Totale 31.12.2022	Totale 31.12.2021
Ratei passivi	**3.168**	**2.180**
Altre passività	**58.708**	**33.651**
Debiti verso enti previdenziali e fondi pensione esterni	1.600	1.425
Debiti verso fornitori per beni e servizi non finanziari	6.372	4.072
Debiti verso dipendenti, amministratori e sindaci	3.214	2.908
Debiti verso l'Erario e altri enti impositori per imposte indirette dell'azienda	56	35
Debiti verso l'Erario per l'attività di riscossione imposte e/o come sostituto d'imposta	857	475
Debiti verso il Fondo di Garanzia dei Depositanti	11	8
Risconti passivi non riconducibili a voce propria		535
Rettifiche per partite illiquide di portafoglio	636	5.837
Somme a disposizione di terzi	409	411
Acconti attività progetti	384	40
Debiti per sottoscrizione CD, Fondi Etica Sgr, prestiti obbligazionari e debiti vs aspiranti soci	40	306
Monte prepagate CartaSì	66	
Altre partite passive		2.159
Partite in corso di lavorazione	3.080	3.807
Conti tecnici saldi avere	7.416	2.721
Bonifici sepa da contabilizzare	1.235	8.912
Pos da compensare banche pagatrici	33.333	
Totale	**61.876**	**35.831**

Le "Rettifiche per partite illiquide di portafoglio" rappresentano lo sbilancio tra le rettifiche "dare" e le rettifiche "avere" del portafoglio salvo buon fine e al dopo incasso.

I ratei passivi si riferiscono a fattispecie non riconducibili a voce propria.

I bonifici sepa da contabilizzare e le operazioni pos da compensare sono state chiuse nei primi giorni del 2023.

Sezione 9 – Trattamento di fine rapporto del personale – Voce 90

9.1 Trattamento di fine rapporto del personale: variazioni annue

	Totale 31.12.2022	Totale 31.12.2021
A. Esistenze iniziali	**961**	**1007**
B. Aumenti	**138**	**59**
B.1 Accantonamento dell'esercizio	74	38
B.2 Altre variazioni	64	21
C. Diminuzioni	**265**	**100**
C.1 Liquidazioni effettuate	15	65
C.2 Altre variazioni	250	30
D. Rimanenze finali	**834**	**961**
Totale	**834**	**961**

Alla data di bilancio, la Banca ha rilevato il fondo TFR secondo quanto previsto dai principio contabile IAS 19, pertanto la Voce D.

"Rimanenze finali" del fondo inscritto coincide con il suo Valore Attuariale (Defined Benefit Obligation – DBO).

L'ammontare di cui al punto B.1 è ricompreso nel conto economico tabella "10.1 Spese per il personale: composizione", sottovoce e) "accantonamento al trattamento di fine rapporto del personale dipendente"; mentre l'importo di cui al punto B.2 è stato ricondotto nella "Riserva da valutazione: Utili (Perdite) attuariali su piani a benefici definiti" (cfr Prospetto Analitico della Redditività Complessiva).

La sottovoce B.2 "Altre variazioni" è composta dalla perdita attuariale (Actuarial Gain – AG), così suddiviso:

- per 64 mila euro è una perdita derivante da esperienza.

Gli utilizzi di cui alla voce C.1 si riferiscono ad anticipi concessi ai dipendenti o a liquidazioni erogate per cessazioni del rapporto di lavoro.

La sottovoce C.2 "Altre variazioni" è composta dall'utile attuariale (Actuarial Gain – AG), così suddiviso:

- per 185 mila euro è una perdita derivante da cambio ipotesi economiche;
- per 58 mila euro è un utile derivante dalla differenza service cost/interest cost.

La sottovoce C.2 comprende trasferimenti a fondi per 7 mila euro.

Le ipotesi attuariali adottate per la valutazione del fondo alla data di riferimento del bilancio sono le seguenti:

- tasso annuo di attualizzazione: 3,63%
- tasso atteso di inflazione: 2,30%
- tasso annuo incremento TFR: 3,23%
- turn-over: 2,50%
- anticipazioni: 3%

Con riferimento agli incrementi retributivi da adottare e alle altre ipotesi utilizzate nello sviluppo prospettico dei cash flow, è stata effettuata un'analisi dei dati storici della Banca e delle best practise di riferimento utilizzando anche la tavola di sopravvivenza ISTAT, distinta per età e sesso.

In conclusione, si riportano le analisi di sensibilità sul Valore Attuariale (Defined Benefit Obligation – DBO) di fine periodo utilizzando un tasso di attualizzazione di +0,25% e di -0,25% rispetto a quello applicato:

- in caso di un incremento dello 0,25%, il Fondo TFR risulterebbe pari a 844 mila euro;
- in caso di un decremento dello 0,25% il Fondo TFR risulterebbe pari a 823 mila euro.

La valutazione attuariale del TFR è stata condotta da un attuario esterno indipendente, sulla base della metodologia dei "benefici maturati" mediante il criterio "Projected unit credit", come previsto dallo IAS 19.

9.2 Altre informazioni

Fermo restando quanto sopra rappresentato, il Fondo di trattamento di fine rapporto, calcolato ai sensi dell'art. 2120 del Codice Civile, non devoluto ai fondi pensione esterni o al fondo di tesoreria Inps, ammonta a 897 mila euro e nell'esercizio si è movimentato come di seguito:

	Totale 31.12.2022	Totale 31.12.2021
Fondo iniziale	**845**	**881**
Variazioni in aumento	74	32
Variazioni in diminuzione	22	68
Fondo finale	**897**	**845**

Nel corso dell'esercizio sono state destinate al fondo di previdenza di categoria quote di trattamento di fine rapporto per 85 mila euro.

Inoltre, sono state rilevate quote di trattamento di fine rapporto destinate al conto di Tesoreria INPS pari a 144 mila euro.

Sezione 10 – Fondi per rischi e oneri – Voce 100

Nelle presenti voci figurano le passività relative agli "Altri benefici a lungo termine", riconosciuti contrattualmente al personale in servizio, ai sensi dello IAS19 e le obbligazioni in essere, per le quali la Banca ritiene probabile un esborso futuro di risorse ai sensi dello IAS37.

10.1 Fondi per rischi e oneri: composizione

Voci/Valori	Totale 31.12.2022	Totale 31.12.2021
1. Fondi per rischio di credito relativo a impegni e garanzie finanziarie rilasciate	824	707
2. Fondi su altri impegni e altre garanzie rilasciate		
3. Fondi di quiescenza aziendali		
4. Altri fondi per rischi ed oneri	1.640	1.082
4.1 controversie legali e fiscali		
4.2 oneri per il personale		
4.3 altri	1.640	1.082
Totale	**2.464**	**1.789**

10.2 Fondi per rischi e oneri: variazioni annue

	Fondi su altri impegni e altre garanzie rilasciate	Fondi di quiescenza	Altri fondi per rischi ed oneri	Totale
A. Esistenze iniziali	**707**		**1.082**	**1.789**
B. Aumenti	**140**		**796**	**937**
B.1 Accantonamento dell'esercizio	140		796	937
B.2 Variazioni dovute al passare del tempo				
B.3 Variazioni dovute a modifiche del tasso di sconto				
B.4 Altre variazioni				
C. Diminuzioni	**23**		**238**	**261**
C.1 Utilizzo nell'esercizio			11	11
C.2 Variazioni dovute a modifiche del tasso di sconto				
C.3 Altre variazioni	23		227	250
D. Rimanenze finali	**824**		**1.640**	**2.464**

La sottovoce B.1 - Accantonamento dell'esercizio - accoglie principalmente gli accantonamenti effettuati a fronte di rischi legati al cambiamento del sistema informativo previsto a marzo 2023, a potenziali reclami della clientela a oneri IVA sulle commissioni di strong authentication e a rischi legati alla situazione di Avanzi Euveca.

La sottovoce C.1 - Utilizzo nell'esercizio - si riferisce al rilascio di fondo accantonato negli scorsi anni su posizioni per cui si ritiene non possa più comportare passività potenziali per la Banca.

10.3 Fondi per rischio di credito relativo a impegni e garanzie finanziarie rilasciate

	Fondi per rischio di credito relativo a impegni e garanzie finanziarie rilasciate				
	Primo stadio	Secondo stadio	Terzo stadio	Impaired acquisiti/e o originati/e	Totale
Impegni a erogare fondi	153	30			183
Garanzie finanziarie rilasciate	316	2	323		641
Totale	**469**	**32**	**323**		**824**

10.4 Fondi su altri impegni e altre garanzie rilasciate

La Banca ha iscritto fondi pari a 183 mila euro a fronte di impegni ad erogare fondi, in ottemperanza alle disposizioni del Principio Contabile IFRS9.

Sono stati inoltre stanziati fondi per un importo pari a 641 mila euro a fronte di perdite potenziali su altre garanzie rilasciate.

10.5 Fondi di quiescenza aziendali a benefici definiti

Non sono previsti fondi di quiescenza aziendale a benefici definiti.

10.6 Fondi per rischi ed oneri - altri fondi

La voce "Altri fondi per rischi e oneri, 4.3 Altri" è costituita dai seguenti accantonamenti a fronte di:

- alcune posizioni che potrebbero comportare perdite patrimoniali negli esercizi successivi per 772 mila euro;
- rischi legati alla migrazione di sistema informativo per 400 mila euro;
- oneri IVA su commissioni di strong authentication per 150 mila euro;
- passività potenziali da reclami clienti per 136 mila euro;
- previdenza complementare e trattamento di fine mandato dei CFE per 34 mila euro;
- bolli da recuperare su dossier titoli per 125 mila euro;
- altre posizioni minori per 23 mila euro.

Sezione 11 - Azioni rimborsabili - Voce 120

La Banca non ha emesso azioni rimborsabili.

Sezione 12 - Patrimonio dell'impresa - Voci 110, 130, 140, 150, 160, 170 e 180

Nella Sezione è illustrata la composizione dei conti relativi al capitale e alle riserve della Banca.

Voci/Valori	Totale 31.12.2022	Totale 31.12.2021
1. Capitale	88.621	82.033
2. Sovrapprezzi di emissione	5.595	4.845
3. Riserve	41.170	31.885
4. (Azioni proprie)	(196)	(348)
5. Riserve da valutazione	2.963	8.011
6. Utile (Perdita) d'esercizio	11.589	9.535
Totale	**149.742**	**135.961**

Le riserve di cui al punto 3 includono le riserve di utili già esistenti (riserva legale) nonchè le riserve positive e negative connesse agli effetti della transizione ai principi contabili internazionali IAS/IFRS non rilevate nelle altre voci di patrimonio netto.

Tra le riserve da valutazione di cui al punto 5 figurano:

- le riserve negative da valutazione delle attività finanziarie valutate al fair value con impatto sulla redditività futura per 3,2 milioni di euro, al netto dell'effetto fiscale;
- le riserve positive da vendite di titoli di capitale per cui è stata esercitata la Fair Value to OCI option per 6,3 milioni di euro;
- le riserve per perdite attuariali per 96 mila euro.

12.1 "Capitale" e "Azioni proprie": composizione

Al 31 dicembre 2022 il capitale della Banca, pari a euro 88.620.787 risulta interamente sottoscritto e versato ed è composto da 1.688.015 azioni ordinarie del valore nominale unitario di euro 52,50.

Non vi sono azioni sottoscritte e non ancora liberate.

Al 31 dicembre 2022 la Banca possiede 196 mila euro di azioni proprie.

12.2 Capitale - Numero azioni: variazioni annue

Voci/Tipologie	Ordinarie	Altre
A. Azioni esistenti all'inizio dell'esercizio	**1.562.525**	
- interamente liberate	1.568.418	
- non interamente liberate		
A.1 Azioni proprie (-)	(5.893)	
A.2 Azioni in circolazione: esistenze iniziali	**1.562.525**	
B. Aumenti	**129.075**	
B.1 Nuove emissioni	129.075	
- a pagamento:		
- operazioni di aggregazioni di imprese		
- conversione di obbligazioni		
- esercizio di warrant		
- altre	129.075	
- a titolo gratuito:		
- a favore dei dipendenti		
- a favore degli amministratori		
- altre		
B.2 Vendita di azioni proprie		
B.3 Altre variazioni		
C. Diminuzioni	**3.585**	
C.1 Annullamento		
C.2 Acquisto di azioni proprie		
C.3 Operazioni di cessione di imprese		
C.4 Altre variazioni	3.585	
D. Azioni in circolazione: rimanenze finali	**1.688.015**	
D.1 Azioni proprie (+)	3.206	
D.2 Azioni esistenti alla fine dell'esercizio		
- interamente liberate	1.691.221	
- non interamente liberate		

Le informazioni si riferiscono al numero di azioni movimentate nel corso dell'esercizio.

12.3 Capitale: altre informazioni

Variazioni della compagine sociale	Valori
Numero soci al 31.12.2021	**46.186**
Numero soci: ingressi	2.884
Numero soci: uscite	1.645
Numero soci al 31.12.2022	**47.425**

12.4 Riserve di utili: altre informazioni

Le riserve di utili sono costituite da:

	Totale 31.12.2022	Totale 31.12.2021
Riserva Legale	4.837	3.884
Riserva Statutaria	33.049	24.717
Riserva per acquisto azioni proprie: disponibile	2.456	2.304
Riserva per acquisto azioni proprie: indisponibile	195	348
Riserva per futuro aumento del capitale sociale	4.563	4.563
Altre riserve		
Totale	**45.100**	**35.815**

La riserva legale è alimentata con gli utili accantonati ai sensi dell'art. 2430 del Codice Civile, dell'art. 32 del Testo Unico Bancario e dell'art. 50 dello Statuto Sociale.

La riserva legale risulta indisponibile per la Banca, ad eccezione dell'utilizzo per la copertura di perdite di esercizio, al pari delle altre riserve di utili iscritte nel Patrimonio, in ragione dei vincoli di legge e di Statuto.

Alla riserva statutaria, secondo quanto previsto dall'art. 50 dello Statuto Sociale, è ricondotta una quota non inferiore al 10% degli utili netti.

Per un maggiore dettaglio delle Riserve di Utili della Banca, si rinvia alle informazioni contenute della Parte F "Informazioni sul Patrimonio", sezione 1 "Il patrimonio dell'impresa" tabella B.1 "Patrimonio dell'impresa: composizione".

L'utile netto dell'esercizio, pari a euro 11.588.910, in conformità a quanto previsto dalla Legge e dallo Statuto sociale, viene destinato come segue:

- euro 1.158.891 a riserva legale (in ragione del 10% dell'utile netto);
- euro 10.130.019 a riserva statutaria;
- euro 300.000 a beneficenza.

In ottemperanza all'articolo 2427, n. 7-bis, cod.civ., si riporta di seguito il dettaglio della composizione del patrimonio netto della Banca, escluso l'utile di esercizio, con l'evidenziazione dell'origine e del grado di disponibilità e distribuibilità delle diverse poste.

			Utilizzi effettuati nei tre precedenti esercizi	
	Importo	**Possibilità di utilizzazione**	**Importo per copertura perdite**	**Importo per altre ragioni**
Capitale sociale:	**88.621**	**per copertura perdite e per rimborso del valore nominale delle azioni**		
Riserve di capitale:				
Riserva da sovrapprezzo azioni	5.595	per copertura perdite e per rimborso del sovrapprezzo versato		
Altre riserve:				
Riserva legale	4.837	per copertura perdite		non ammessi in quanto indivisibile
Riserve di rivalutazione monetaria		per copertura perdite		non ammessi in quanto indivisibile
Altre riserve	40.262	per copertura perdite		non ammessi in quanto indivisibile
Riserva di transizione agli IAS/IFRS	(3.930)	per copertura perdite		non ammessi
Riserva da valutazione: attività finanziarie valutate al fair value con impatto sulla redditività futura	3.059	per quanto previsto dall'IFRS9		
Riserva da valutazione: utili/perdite attuariali su piani a benefici definiti	(96)	per quanto previsto dall'IFRS9		
Totale	**138.348**			

La "Riserva da valutazione: attività finanziarie valutate al fair value con impatto sulla redditività futura" può essere movimentata esclusivamente secondo le prescrizioni dello IFRS 9. Essa trae origine dalla valutazione di strumenti finanziari e non può essere utilizzata nè per aumenti di capitale sociale, nè per distribuzione ai soci, nè per coperture di perdite. Le eventuali variazioni negative di tale riserva possono avvenire solo per riduzioni di fair value, per rigiri a conto economico o per l'applicazione di imposte correnti o differite.

Analoghe considerazioni, valgono per la Riserva da valutazione: utili/perdite attuariali su piani a benefici definiti.

12.5 Strumenti di capitale: composizione e variazioni annue

Non sussistono strumenti rappresentativi di patrimonio netto diversi dal capitale e dalle riserve.

12.6 Altre informazioni

Non sussistono altre informazioni su strumenti rappresentativi di patrimonio netto diversi dal capitale e dalle riserve.

Altre informazioni

1. Impegni e garanzie finanziarie rilasciate (diversi da quelli designati al fair value)

	Valore nominale su impegni e garanzie finanziarie rilasciate					
	Primo stadio	Secondo stadio	Terzo stadio	Impaired acquisiti/e o originati/e	Totale 31.12.2022	Totale 31.12.2021
Impegni a erogare fondi	**232.413**	**57.921**	**47.721**		**338.055**	**348.034**
a) Banche Centrali						
b) Amministrazioni pubbliche	570				570	2.262
c) Banche						
d) Altre società finanziarie	12.522				12.522	14.236
e) Società non finanziarie	157.866	37.767	28.859		224.492	227.063
f) Famiglie	61.455	20.154	18.862		100.471	104.473
Garanzie finanziarie rilasciate	**51.747**		**714**		**52.461**	**49.435**
a) Banche Centrali						
b) Amministrazioni pubbliche						39
c) Banche						
d) Altre società finanziarie	19				19	111
e) Società non finanziarie	30.264		714		30.978	13.084
f) Famiglie	21.464				21.464	36.202

2. Altri impegni e altre garanzie rilasciate

La Banca non detiene altri impegni e non ha rilasciato ulteriori garanzie rispetto a quanto già esposto.

3. Attività costituite a garanzia di proprie passività e impegni

Portafogli	Importo 31.12.2022	Importo 31.12.2021
1. Attività finanziarie valutate al fair value con impatto a conto economico		
2. Attività finanziarie valutate al fair value con impatto sulla redditività complessiva		77.782
3. Attività finanziarie valutate al costo ammortizzato	39.426	617.772
4. Attività materiali di cui: attività materiali che costituiscono rimanenze		
di cui: attività materiali che costituiscono rimanenze		

4. Gestione e intermediazione per conto terzi

Tipologia servizi	Importo
1. Esecuzione di ordini per conto della clientela	
a) acquisti	
1. regolati	
2. non regolati	
b) vendite	
1. regolate	
2. non regolate	
2. Gestione individuale Portafogli	
3. Custodia e amministrazione di titoli	**2.073.660**
a) titoli di terzi in deposito: connessi con lo svolgimento di banca depositaria (escluse le gestioni di portafogli)	
1.titoli emessi dalla banca che redige il bilancio	
2.altri titoli	
b) titoli di terzi in deposito (escluse gestioni di portafogli): altri	388.709
1.titoli emessi dalla banca che redige il bilancio	328.050
2. altri titoli	60.659
c) titoli di terzi depositati presso terzi	388.248
d) titoli di proprietà depositati presso terzi	1.296.703
4.Altre operazioni	**42.970**

Gli importi del punto 3 si riferiscono al valore nominale dei titoli.

Le altre operazioni di cui al punto 4 comprendono:

	Importo
1. Attività di ricezione e trasmissione di ordini	**34.986**
a) acquisti	33.355
b) vendite	1.631
2. Attività di collocamento e offerta di servizi di terzi	**7.984**
a) gestioni patrimoniali	
b) prodotti assicurativi a contenuto finanziario	
c) prodotti assicurativi a contenuto previdenziale	7.984
d) altre quote di Oicr	
3. Altre operazioni	
Totale	**42.970**

Si precisa che:

1. Negoziazione di strumenti finanziari per conto di terzi: la Banca non ha effettuato operazioni di negoziazione per conto terzi, ai sensi dell'art.1, comma 5 lettera b) del D.Lgs.58/98.

2.a) Gestioni patrimoniali: la Banca non gestisce direttamente patrimoni per conto di altri soggetti.

5. Attività finanziarie oggetto di compensazione in bilancio, oppure soggette ad accordi quadro di compensazione o ad accordi similari

Alla data di riferimento la Banca non detiene attività finanziarie oggetto di compensazione in bilancio, oppure soggette ad accordi quadro di compensazione o ad accordi similari.

6. Passività finanziarie oggetto di compensazione in bilancio, oppure soggette ad accordi quadro di compensazione o ad accordi similari

Alla data di riferimento la Banca non detiene passività finanziarie oggetto di compensazione in bilancio, oppure soggette ad accordi quadro di compensazione o ad accordi similari.

7. Operazioni di prestito titoli

Alla data di riferimento la Banca non effettua operazione di prestito titoli.

8. Informativa sulle attività a controllo congiunto

Alla data di riferimento la Banca non detiene attività a controllo congiunto.

Parte C
INFORMAZIONI SUL CONTO ECONOMICO

Sezione 1 - Interessi - Voci 10 e 20

Nelle presenti voci sono iscritti gli interessi attivi e passivi, i proventi e gli oneri assimilati relativi, rispettivamente, ad attività finanziarie valutate al fair value con impatto a conto economico o con impatto sulla redditività complessiva, attività finanziarie al costo ammortizzato, derivati di copertura e altre attività (voci 20, 30, 40, 50 e 120 dell'attivo) e a passività finanziarie (voci 10, 20, 30 del passivo) nonché eventuali altri interessi maturati nell'esercizio.

Fra gli interessi attivi e passivi figurano anche i differenziali o i margini, positivi o negativi, maturati sino alla data di riferimento del bilancio e scaduti o chiusi entro la data di riferimento relativi ad eventuali contratti derivati.

1.1 Interessi attivi e proventi assimilati: composizione

Voci/Forme tecniche	Titoli di debito	Finanziamenti	Altre operazioni	Totale 31.12.2022	Totale 31.12.2021
1. Attività finanziarie valutate al fair value con impatto a conto economico:					
1.1 Attività finanziarie detenute per la negoziazione					
1.2 Attività finanziarie designate al fair value					
1.3 Altre attività finanziarie obbligatoriamente valutate al fair value					
2. Attività finanziarie valutate al fair value con impatto sulla redditività complessiva	**3.684**		**X**	**3.684**	**1.994**
3. Attività finanziarie valutate al costo ammortizzato:	**12.391**	**32.391**		**44.782**	**35.704**
3.1 Crediti verso banche		338	X	338	
3.2 Crediti verso clientela	12.391	32.053	X	44.444	35.704
4. Derivati di copertura	**X**	**X**			
5. Altre attività	**X**	**X**	**847**	**847**	
6. Passività finanziarie	**X**	**X**	**X**	**3.614**	**3.705**
Totale	**16.075**	**32.391**	**847**	**52.927**	**41.403**
di cui: interessi attivi su attività finanziarie impaired		319			264
di cui: interessi attivi su leasing finanziario	X		X		

Dettaglio sottovoce 3.2 "Crediti verso Clientela", colonna "Finanziamenti":

- conti correnti ed anticipi sbf per 7.496 mila euro;
- mutui per 24.144 mila euro;
- sofferenze per 319 mila euro;
- interessi di mora su mutui verso clientela riscossi per 94 mila euro.

Dettaglio voce 5 "Altre attività":

- Proventi derivanti dall'attività di acquisto crediti fiscali.

Dettaglio voce 6 "Passività finanziarie":

- interessi finanziamento T-LTRO III per 3.427 mila euro;
- interessi attivi su depositi interbancari per 187 mila euro

1.2 Interessi attivi e proventi assimilati: altre informazioni

1.2.1 Interessi attivi su attività finanziarie in valuta

Gli interessi attivi e proventi assimilati in valuta ammontano ad un importo pari a 16 mila euro.

1.3 Interessi passivi e oneri assimilati: composizione

Voci/Forme tecniche	Debiti	Titoli	Altre operazioni	Totale 31.12.2022	Totale 31.12.2021
1. Passività finanziarie valutate al costo ammortizzato	(2.383)	(2.599)		(4.982)	(3.979)
1.1 Debiti verso banche centrali	(338)	X	X	(338)	
1.2 Debiti verso banche	(177)	X	X	(177)	(52)
1.3 Debiti verso clientela	(1.868)	X	X	(1.868)	(1.818)
1.4 Titoli in circolazione	X	(2.599)	X	(2.599)	(2.109)
2. Passività finanziarie di negoziazione					
3. Passività finanziarie designate al fair value					
4. Altre passività e fondi	X	X	(162)	(162)	(128)
5. Derivati di copertura	X	X			
6. Attività finanziarie	X	X	X		(2)
Totale	**(2.383)**	**(2.599)**	**(162)**	**(5.144)**	**(4.109)**
di cui: interessi passivi relativi ai debiti per leasing			(162)	(162)	(128)

Nella sottovoce 1.2 "Debiti verso Banche", colonna "Debiti" sono compresi interessi su depositi per 145 mila euro e su conti correnti per 32 mila euro.

Nella sottovoce 1.3 "Debiti verso Clientela", colonna "Debiti" sono compresi interessi su:

- conti correnti per 176 mila euro;
- depositi vincolati per 1.121 mila euro;
- interessi passivi su finanziamento FEI per 571 mila euro.

Nella sottovoce 1.4 "Titoli in circolazione", colonna "Titoli" sono compresi interessi su:

- obbligazioni emesse per 2.569 mila euro;
- certificati di deposito per 30 mila euro.

1.4 Interessi passivi e oneri assimilati: altre informazioni

1.4.1 Interessi passivi su passività in valuta

Gli interessi passivi e oneri assimilati in valuta sono pari ad un valore inferiore a mille euro e sono interamente riferiti a debiti verso banche.

1.5 Differenziali relativi alle operazioni di copertura

Nel corso del 2022 non sono stati accesi contratti per derivati di copertura di questa fattispecie.

Sezione 2 - Commissioni - Voci 40 e 50

2.1 Commissioni attive: composizione

Nelle presenti voci figurano i proventi e gli oneri relativi, rispettivamente, ai servizi prestati e a quelli ricevuti dalla Banca sulla base di specifiche previsioni contrattuali (garanzie, incassi e pagamenti, gestione e intermediazione, ecc.).

Tipologia servizi/Valori	Totale 31.12.2022	Totale 31.12.2021
a) Strumenti finanziari	9.761	9.761
1. Collocamento titoli	9.664	8.989
1.1 Con assunzione a fermo e/o sulla base di un impegno irrevocabile		
1.2 Senza impegno irrevocabile	9.664	8.989
2. Attività di ricezione e trasmissione di ordini e esecuzione di ordini per conto dei clienti	97	7
2.1 Ricezione e trasmissione di ordini di uno o più strumenti finanziari	52	7
2.2 Esecuzione di ordini per conto dei clienti	45	
3. Altre commissioni connesse con attività legate a strumenti finanziari		
di cui: negoziazione per conto proprio		
di cui: gestione di portafogli individuali		
b) Corporate Finance		
1. Consulenza in materia di fusioni e acquisizioni		
2. Servizi di tesoreria		
3. Altre commissioni connesse con servizi di corporate finance		
c) Attività di consulenza in materia di investimenti		
d) Compensazione e regolamento		
e) Custodia e amministrazione	9	6
f) Custodia e amministrazione	9	6
1. Banca depositaria	9	6
2. Altre commissioni legate all'attività di custodia e amministrazione	9	6
g) Servizi amministrativi centrali per gestioni di portafogli collettive		
h) Attività fiduciaria	12.766	11.755
i) Servizi di pagamento	12.766	11.755
1. Conti correnti	8.671	7.960
2. Carte di credito	4	269
3. Carte di debito ed altre carte di pagamento	664	592
4. Bonifici e altri ordini di pagamento	1.250	1.115
5. Altre commissioni legate ai servizi di pagamento	2.177	1.819
l) Distribuzione di servizi di terzi	997	994
1. Gestioni di portafogli collettive	997	994
2. Prodotti assicurativi	997	994
3. Altri prodotti		
di cui: gestioni di portafogli individuali		
k) Finanza strutturata		
l) Attività di servicing per operazioni di cartolarizzazione		
m) Impegni a erogare fondi		
n) Garanzie finanziarie rilasciate	**522**	**449**
di cui: derivati su crediti		
o) Operazioni di finanziamento		
di cui: per operazioni di factoring		
p) Negoziazione di valute	**3**	**2**
q) Merci		
r) Altre commissioni attive	**510**	**724**
di cui: per attività di gestione di sistemi multilaterali di scambio		
di cui: per attività di gestione di sistemi organizzati di negoziazione		
Totale	**24.568**	**22.926**

La sottovoce a) strumenti finaziari 1.2 collocamento titoli accoglie le commissioni attive maturate nei confronti della società controllata Etica Sgr S.p.A. per l'attività di collocamento dei fondi.

Nella sottovoce "i) Servizi di pagamento - 1. Conti correnti" confluisce la commissione per la remunerazione dell'affidamento introdotta in base all'art. 2-bis del DL 29/11/2008 n. 185, conv. L. 28/1/2009 n. 2 per un importo di 4.186 mila euro.

L'importo di cui alla sottovoce "i) Servizi di pagamento - 5. Altre commissioni legate ai servizi di pagamento" è così composto:

- commissioni di strong authentication per 342 mila euro;
- commissioni su deleghe F24 ed F23 per 98 mila euro;
- commissioni su incasso fatture anticipate ed effetti per 796 mila euro;
- commissioni su SDD per 188 mila euro;
- altri servizi bancari per 753 mila euro.

2.2 Commissioni attive: canali distributivi dei prodotti e servizi

Canali/Valori	Totale 31.12.2022	Totale 31.12.2021
a) presso propri sportelli:	**10.706**	**9.986**
1. gestioni di portafogli		
2. collocamento di titoli	9.709	8.992
3. servizi e prodotti di terzi	997	994
b) offerta fuori sede:		
1. gestioni di portafogli		
2. collocamento di titoli		
3. servizi e prodotti di terzi		
c) altri canali distributivi:		
1. gestioni di portafogli		
2. collocamento di titoli		
3. servizi e prodotti di terzi		

2.3 Commissioni passive: composizione

Tipologia di servizi/valori	Totale 31.12.2022	Totale 31.12.2021
a) Strumenti finanziari		
di cui: negoziazione di strumenti finanziari		
di cui: collocamento di strumenti finanziari		
di cui: gestione di portafogli individuali		
- Proprie		
- Delegate a terzi		
b) Compensazione e regolamento		
c) Gestione di portafogli collettive		
1. Proprie		
2. Delegate a terzi		
d) Custodia e amministrazione	**(60)**	**(46)**
e) Servizi di incasso e pagamento	**(1.394)**	**(1.698)**
di cui: carte di credito, carte di debito e altre carte di pagamento	(161)	(165)
f) Attività di servicing per operazioni di cartolarizzazione		
g) Impegni a ricevere fondi		
h) Garanzie finanziarie ricevute		
di cui: derivati su crediti		
i) Offerta fuori sede di strumenti finanziari, prodotti e servizi		
j) Negoziazione di valute	**(72)**	**(70)**
k) Altre commissioni passive	**(74)**	**(123)**
Totale	**(1.600)**	**(1.937)**

L'importo di cui alla sottovoce k) "Altre commissioni" passive è composto da commissioni su:

- commissioni su crediti fondo statale Covid Spagna per 31 mila euro;
- altri servizi bancari per 43 mila euro (compresa la filiale Spagna).

Sezione 3 - Dividendi e proventi simili - Voce 70

3.1 Dividendi e proventi simili: composizione

Nella presente voce figurano i dividendi relativi ad azioni o quote detenute in portafoglio diverse da quelle valutate in base al metodo del patrimonio netto. Sono esclusi i dividendi relativi a partecipazioni che rientrano in (o costituiscono) gruppi di attività in via di dismissione, da ricondurre nella voce 280 "Utile (Perdita) dei gruppi di attività in via di dismissione al netto delle imposte".

Sono compresi anche i dividendi e gli altri proventi di quote di O.I.C.R. (organismi di investimento collettivo del risparmio).

	Totale 31.12.2022		Totale 31.12.2021	
Voci/Proventi	**Dividendi**	**Proventi simili**	**Dividendi**	**Proventi simili**
A. Attività finanziarie detenute per la negoziazione				
B. Altre attività finanziarie obbligatoriamente valutate al fair value	105		69	
C. Attività finanziarie valutate al fair value con impatto sulla redditività complessiva				
D. Partecipazioni	4.076		2.814	
Totale	**4.181**		**2.883**	

La voce D. "Partecipazioni" è costituita dai dividendi percepiti nel 2022 dalla società controllata Etica Sgr S.p.A.

Sezione 4 - Risultato netto dell'attività di negoziazione - Voce 80

4.1 Risultato netto dell'attività di negoziazione: composizione

Nella voce figurano per "sbilancio" complessivo (somma algebrica dei saldi di cui alle successive lettere a) e b)):

a) il saldo tra i profitti e le perdite delle operazioni classificate nelle "attività finanziarie al fair value con impatto a conto economico alla sottovoce a) attività finanziarie detenute per la negoziazione" e nelle "passività finanziarie di negoziazione", inclusi i risultati delle valutazioni di tali operazioni.
Sono esclusi i profitti e le perdite relativi a contratti derivati connessi con la fair value option, da ricondurre in parte fra gli interessi di cui alle voci 10. e 20., e in parte nel "risultato netto delle attività e passività finanziarie valutate al fair value con impatto a conto economico", di cui alla voce 110. del Conto Economico;

b) il saldo tra i profitti e le perdite delle operazioni finanziarie, diverse da quelle designate al fair value e da quelle di copertura, denominate in valuta, inclusi i risultati delle valutazioni di tali operazioni.

I risultati della negoziazione e della valutazione delle attività e delle passività finanziarie per cassa in valuta sono separati da quelli relativi all'attività in cambi.

Operazioni/ Componenti reddituali	Plusvalenze (A)	Utili da negoziazione (B)	Minusvalenze (C)	Perdite da negoziazione (D)	Risultato netto [(A+B) - (C+D)]
1. Attività finanziarie di negoziazione		**476**			**476**
1.1 Titoli di debito					
1.2 Titoli di capitale					
1.3 Quote di O.I.C.R.					
1.4 Finanziamenti					
1.5 Altre		476			476
2. Passività finanziarie di negoziazione					
2.1 Titoli di debito					
2.2 Debiti					
2.3 Altre					
3. Attività e passività finanziarie: differenze di cambio	**X**	**X**	**X**	**X**	
4. Strumenti derivati					
4.1 Derivati finanziari:					
- Su titoli di debito e tassi di interesse					
- Su titoli di capitale e indici azionari					
- Su valute e oro	X	X	X	X	
- Altri					
4.2 Derivati su crediti					
di cui: coperture naturali connesse con la fair value option	X	X	X	X	
Totale		**476**			**476**

Nel "Risultato netto" delle "Attività e passività finanziarie: differenze di cambio" è riportato il saldo, positivo o negativo, delle variazioni di valore delle attività e delle passività finanziarie denominate in valuta; in esso sono compresi gli utili e le perdite derivanti dalla negoziazione di valute.

Sezione 5 - Risultato netto dell'attività di copertura - Voce 90

La Banca non ha posto in essere operazioni di copertura con derivati.

Sezione 6 - Utili (perdite) da cessione/riacquisto - Voce 100

6.1 Utili (perdite) da cessione/riacquisto: composizione

Figurano i saldi positivi o negativi tra gli utili e le perdite realizzati con la vendita delle attività o passività finanziare diverse da quelle di negoziazione e da quelle designate al fair value con impatto a conto economico.

	Totale 31.12.2022			Totale 31.12.2021		
Voci/Componenti reddituali	**Utili**	**Perdite**	**Risultato netto**	**Utili**	**Perdite**	**Risultato netto**
Attività finanziarie	**9.434**	**(44)**	**9.390**	**4.439**	**(2.085)**	**2.354**
1. Attività finanziarie valutate al costo ammortizzato:	**7.624**		**7.624**	**50**		**50**
1.1 Crediti verso banche						
1.2 Crediti verso clientela	7.624		7.624	50		50
2. Attività finanziarie valutate al fair value con impatto sulla redditività complessiva	**1.810**	**(44)**	**1.766**	**4.389**	**(2.085)**	**2.304**
2.1 Titoli di debito	1.810	(44)	1.766	4.389	(2.085)	2.304
2.2 Finanziamenti						
Totale attività (A)	**9.434**	**(44)**	**9.390**	**4.439**	**(2.085)**	**2.354**
Passività finanziarie valutate al costo ammortizzato				**9**	**(49)**	**(40)**
1. Debiti verso banche						
2. Debiti verso clientela						
3. Titoli in circolazione				9	(49)	(40)
Totale passività (B)				**9**	**(49)**	**(40)**

Per quanto riguarda le passività finanziarie i principi contabili internazionali prevedono che il riacquisto delle proprie passività debba essere rappresentato alla stregua di un'estinzione anticipata con la cancellazione dello strumento finanziario ed il conseguente realizzo di perdite o di utili.

Alla sottovoce 3. delle Passività finanziarie "Titoli in circolazione" sono iscritti utili / perdite da riacquisto di titoli obbligazionari di propria emissione collocati presso la clientela, diversi da quelli oggetto di copertura in applicazione della fair value option.

Sezione 7 - Risultato netto delle altre attività e passività finanziarie valutate al fair value con impatto a conto economico – Voce 110

Nella sezione sono rappresentati i saldi positivi o negativi tra gli utili e le perdite delle attività/passività finanziarie designate o valutate al fair value.

7.1 Variazione netta di valore delle altre attività e passività finanziarie valutate al fair value con impatto a conto economico: composizione delle attività e passività finanziarie designate al fair value

La tabella non è stata compilata in quanto nel corso del 2022 non sono state presenti attività o passività finanziarie designate al fair value.

7.2 Variazione netta di valore delle altre attività e passività finanziarie valutate al fair value con impatto a conto economico: composizione altre attività finanziarie obbligatoriamente valutate al fair value

Operazioni/ Componenti reddituali	Plusvalenze (A)	Utili da realizzo (B)	Minusvalenze (C)	Perdite da realizzo (D)	Risultato netto [(A+B) - (C+D)]
1. Attività finanziarie	**32**	**123**	**5.970**		**(5.815)**
1.1 Titoli di debito					
1.2 Titoli di capitale					
1.3 Quote di O.I.C.R.	32	123	5.970		(5.815)
1.4 Finanziamenti					
2. Attività finanziarie in valuta: differenze di cambio	**X**	**X**	**X**	**X**	
Totale	**32**	**123**	**5.970**		**(5.815)**

Sezione 8 - Rettifiche/riprese di valore nette per rischio di credito – Voce 130

8.1 Rettifiche di valore nette per rischio di credito relativo a attività finanziarie valutate al costo ammortizzato: composizione

Operazioni/ Componenti reddituali	Rettifiche di valore						Riprese di valore				Totale 31.12.2022	Totale 31.12.2021
	Primo stadio	Secondo stadio	Terzo stadio write-off	Terzo stadio Altre	Impaired acquisite o originate write-off	Impaired acquisite o originate Altre	Primo stadio	Secondo stadio	Terzo stadio	Impaired acquisite o originate		
A. Crediti verso banche												
- finanziamenti												
- titoli di debito												
B. Crediti verso clientela:	**(2.188)**	**(2.385)**		**(15.834)**			**1.434**	**2.364**	**8.231**		**(8.378)**	**(7.815)**
- finanziamenti	(1.754)	(2.384)		(15.834)			1.400	2.335	8.231		(8.006)	(7.973)
- titoli di debito	(434)	(1)					34	29			(372)	158
C. Totale	**(2.188)**	**(2.385)**		**(15.834)**			**1.434**	**2.364**	**8.231**		**(8.378)**	**(7.815)**

Figurano i saldi, positivi o negativi, delle rettifiche di valore e delle riprese di valore connesse con il deterioramento dei crediti verso clientela e verso Banche, valutate al costo ammortizzato.

La sezione accoglie le rettifiche e le riprese di valore contabilizzate a fronte del deterioramento degli strumenti finanziari allocati nel portafoglio crediti verso la clientela e verso banche . In particolare la colonna "write-off" evidenzia le perdite registrate a fronte della cancellazione definitiva degli strumenti finanziari mentre la colonna "altre" accoglie le svalutazioni specifiche sui crediti deteriorati oggetto di valutazione analitica. Le rettifiche/riprese di valore di portafoglio sono quantificate sugli strumenti finanziari del primo e secondo stadio.

8.1 A Rettifiche di valore nette per rischio di credito relativo a finanziamenti valutati al costo ammortizzato oggetto di misure di sostegno Covid-19: composizione

Operazioni/ Componenti reddituali	Rettifiche di valore						Totale 31.12.2022	Totale 31.12.2021
	Primo stadio	Secondo stadio	Terzo stadio		Impaired acquisite o originate			
			write-off	Altre	write-off	Altre		
1. Finanziamenti oggetto di concessione conformi con le GL	(18)	(83)		(3)			(104)	(1)
2. Finanziamenti oggetto di misure di moratoria in essere non più conformi alle GL e non valutate come oggetto di concessione"								927
3. Finanziamenti oggetto di altre misure di concessione	(15)	(407)		594			172	
4. Nuovi finanziamenti	(53)	(152)		365			160	354
C. Totale	**(86)**	**(642)**		**956**			**228**	**1.280**

8.2 Rettifiche di valore nette per rischio di credito relativo a attività finanziarie valutate al fair value con impatto sulla redditività complessiva: composizione

Operazioni/ Componenti reddituali	Rettifiche di valore						Riprese di valore				Totale 31.12.2022	Totale 31.12.2021
	Primo stadio	Secondo stadio	Terzo stadio		Impaired acquisite o originate		Primo stadio	Secondo stadio	Terzo stadio	Impaired acquisite o originate		
			write-off	Altre	write-off	Altre						
A. Titoli di debito	**(203)**						**129**				**(74)**	**51**
B. Finanziamenti												
- Verso clientela												
- Verso banche												
Totale	**(203)**						**129**				**(74)**	**51**

Sezione 9 – Utili/perdite da modifiche contrattuali senza cancellazioni – Voce 140

La presente Sezione non viene compilata in quanto non sono presenti valori nè al 31 dicembre 2022 nè al 31 dicembre 2021.

Sezione 10 - Spese amministrative - Voce 160

10.1 Spese per il personale: composizione

Nella presente sezione sono dettagliate le "spese per il personale" e le "altre spese amministrative" registrate nell'esercizio.

Tipologia di spese/Valori	Totale 31.12.2022	Totale 31.12.2021
1) Personale dipendente	(27.030)	(24.840)
a) salari e stipendi	(19.218)	(17.829)
b) oneri sociali	(5.123)	(4.709)
c) indennità di fine rapporto		
d) spese previdenziali		
e) accantonamento al trattamento di fine rapporto del personale	(31)	(13)
f) accantonamento al fondo trattamento di quiescenza e obblighi simili:		
- a contribuzione definita		
- a benefici definiti		
g) versamenti ai fondi di previdenza complementare esterni:	(1.523)	(1.346)
- a contribuzione definita	(1.523)	(1.346)
- a benefici definiti		
h) costi derivanti da accordi di pagamento basati su propri strumenti patrimoniali		
i) altri benefici a favore dei dipendenti	(1.135)	(943)
2) Altro personale in attività	(77)	(64)
3) Amministratori e sindaci	(557)	(546)
4) Personale collocato a riposo		
5) Recuperi di spese per dipendenti distaccati presso altre aziende		
6) Rimborsi di spese per dipendenti di terzi distaccati presso la società		
Totale	**(27.664)**	**(25.450)**

Nella voce 3) "Amministratori e sindaci" sono compresi i compensi degli amministratori, ivi inclusi gli oneri previdenziali a carico dell'azienda e gli oneri sostenuti per la stipula di polizze assicurative per responsabilità civile, per 400 mila euro e del Collegio Sindacale per 157 mila euro.

La voce 2) "Altro personale in attività" include le spese relative ai contratti di lavoro atipici, quali contratti "a progetto (co.co.co)".

La voce 1) i) "altri benefici a favore dei dipendenti" include, tra l'altro, il costo per i buoni pasto (261 mila euro), per corsi di formazione (305 mila euro), per le polizze sanitarie e infortuni (502 mila euro) e il contributo ABI al fondo nazionale per l'occupazione (51 mila euro).

10.2 Numero medio dei dipendenti per categoria

Canali/Valori	2022
Personale dipendente:	
a) dirigenti	2
b) quadri direttivi	140
c) restante personale dipendente	277
Altro personale	

10.3 Fondi di quiescenza aziendali a benefici definiti: costi e ricavi

In Banca non sono previsti fondi di quiescenza aziendale a benefici definiti.

10.4 Altri benefici a favore dei dipendenti

Canali/Valori	2022
Fondo di solidarietà di settore	(51)
Formazione e aggiornamento	(305)
Altri benefici	(779)
- buoni pasto	(261)
- polizze assicurative	(502)
- altri rimborsi	(16)
Totale	**(1.135)**

10.5 Altre spese amministrative: composizione

Tipologia	Totale 31.12.2022	Totale 31.12.2021
1) Spese di amministrazione	**(22.184)**	**(16.840)**
Spese informatiche	**(2.608)**	**(699)**
- elaborazione e trasmissione dati	(2.308)	(568)
- manutenzione ed assistenza EAD	(300)	(131)
Spese per beni immobili e mobili	**(655)**	**(554)**
- fitti e canoni passivi	(71)	(28)
- spese di manutenzione e condominiali	(584)	(526)
Spese per l'acquisto di beni e servizi non professionali	**(10.112)**	**(7.857)**
- rimborsi spese viaggi e soggiorni analitici e documentati	(529)	(270)
- rimborsi chilometrici analitici e documentati	(12)	(20)
- costi attività associativa	(70)	(32)
- pulizia	(303)	(293)
- vigilanza	(95)	(105)
- trasporto	(102)	(104)
- stampati, cancelleria, materiale EDP	(318)	(264)
- giornali, riviste e pubblicazioni	(59)	(59)
- telefoniche	(171)	(142)
- postali	(91)	(88)
- energia elettrica, acqua, gas	(535)	(300)
- servizio archivio	(75)	(77)
- servizi vari CED	(7.050)	(5.429)
- trattamento dati	(143)	(79)
- noleggi	(425)	(419)
- altre	(134)	(176)
Prestazioni professionali	**(4.096)**	**(3.647)**
- legali e notarili	(321)	(281)
- consulenze	(103)	(193)
- certificazione e revisione di bilancio	(86)	(72)
- visure	(726)	(737)
- provvigioni consulenti finanza etica	(566)	(288)
- premi assicurativi	(208)	(178)
- spese pubblicitarie	(286)	(189)
-altre	(1.800)	(1.709)
Altre spese	**(4.713)**	**(4.083)**
- contributi associativi	(365)	(365)
- contributi ai fondi di risoluzione	(2.722)	(2.323)
- contributi ai sistemi di garanzia dei depositi (DGS)	(944)	(692)
- rappresentanza	(48)	(21)
- erogazioni liberali	(552)	(594)
- altre	(82)	(88)
2) Imposte indirette e tasse	**(5.158)**	**(5.198)**
Imposta unica comunale (IMU/TASI/TARI)	(115)	(118)
Imposta di bollo	(4.562)	(4.624)
Imposta sostitutiva	(221)	(229)
Altre imposte	(260)	(227)
TOTALE	**(27.342)**	**(22.038)**

La voce "Spese per immobili e mobili - spese di manutenzione" include le spese condominiali relative agli immobili in affitto per euro 112 mila e le spese di manutenzione relative a beni mobili ed immobili per euro 472 mila.
Nella voce "Spese per l'acquisto di beni e servizi non professionali - altre" sono state classificate le spese per il funzionamento organi sociali per 112 mila euro e per le manifestazioni sociali 22 mila euro.
La voce "Prestazioni professionali - altre" include servizi professionali per internal audit per 92 mila euro e altri servizi professionali per 1,7 milioni di euro.

Sezione 11 - Accantonamenti netti ai fondi per rischi e oneri - Voce 170

Nella presente voce figura il saldo, positivo o negativo, tra gli accantonamenti e le eventuali riattribuzioni a conto economico di fondi ritenuti esuberanti, relativamente ai fondi della Voce 100 ("fondi per rischi e oneri") del passivo dello stato patrimoniale.

11.1 Accantonamenti netti per rischio di credito relativamente a impegni a erogare fondi e garanzie finanziarie rilasciate: composizione

	Totale 31.12.2022
A. Aumenti	**19**
A.1 Accantonamento dell'esercizio	19
A.2 Variazioni dovute al passare del tempo	
A.3 Variazioni dovute a modifiche del tasso di sconto	
A.4 Altre variazioni in aumento	
B. Diminuzioni	**23**
B.1 Variazioni dovute a modifiche del tasso di sconto	
B.2 Altre variazioni in diminuzione	23
Accantonamento netto	**(4)**

11.3 Accantonamenti netti agli altri fondi per rischi e oneri: composizione

	Controversie legali	Revocatorie	Altre	Totale 31.12.2022
A. Aumenti			**796**	**796**
A.1 Accantonamento dell'esercizio			796	796
A.2 Variazioni dovute al passare del tempo				
A.3 Variazioni dovute a modifiche del tasso di sconto				
A.4 Altre variazioni in aumento				
B. Diminuzioni			**210**	**210**
B.1 Variazioni dovute a modifiche del tasso di sconto				
B.2 Altre variazioni in diminuzione			210	210
Accantonamento netto			**586**	**586**

La sottovoce A.1 "Accantonamento dell'esercizio" accoglie la quota del 2022 della previdenza complementare e del trattamento di fine mandato dei CFE e gli accantonamenti effettuati a fronte di potenziali rischi come dettagliato nella Sezione 10 Passivo, Parte B.

Sezione 12 - Rettifiche/riprese di valore nette su attività materiali - Voce 180

12.1. Rettifiche di valore nette su attività materiali: composizione

Nella sezione è riportato il saldo fra le rettifiche di valore e le riprese di valore relative alle attività materiali detenute ad uso funzionale.

Attività/Componenti reddituali	Ammortamento (a)	Rettifiche di valore per deterioramento (b)	Riprese di valore (c)	Risultato netto (a + b - c)
A. Attività materiali	(2.001)			**(2.001)**
1. Ad uso funzionale	(2.001)			**(2.001)**
- di proprietà	(1.061)			**(1.061)**
- diritti d'uso acquisiti con il leasing	(940)			**(940)**
2. Detenute a scopo di investimento				
- di proprietà				
- diritti d'uso acquisiti con il leasing				
3. Rimanenze	x			
Totale	**(2.001)**			**(2.001)**

Sezione 13 - Rettifiche/Riprese di valore nette su attività immateriali - Voce 190

13.1 Rettifiche di valore nette su attività immateriali: composizione

Nella sezione è riportato il saldo fra le rettifiche di valore e le riprese di valore relative alle attività immateriali, diverse dall'avviamento.

Attività/Componenti reddituali	Ammortamento (a)	Rettifiche di valore per deterioramento (b)	Riprese di valore (c)	Risultato netto (a + b - c)
A. Attività immateriali	(1.555)			**(1.555)**
di cui: software	(1.555)			**(1.555)**
A.1 Di proprietà	(1.555)			**(1.555)**
- Generate internamente dall'azienda				
- Altre	(1.555)			**(1.555)**
A.2 Diritti d'uso acquisiti con il leasing				
Totale	**(1.555)**			**(1.555)**

Tra gli ammortamenti, 1.092 mila euro sono riconducibili alla dismissione del sistema informativo in vista della migrazione al nuovo core banking system di marzo 2023.

Sezione 14 - Altri oneri e proventi di gestione - Voce 200

Nella Sezione sono illustrati i costi e i ricavi non imputabili alle altre voci, che concorrono alla determinazione della voce 280 "Utili (Perdita) dell'operatività corrente al netto delle imposte".

14.1 Altri oneri di gestione: composizione

	Totale 31.12.2022	Totale 31.12.2021
Insussistenze e sopravvenienze non riconducibili a voce propria	(98)	(360)
Ammortamento delle spese per migliorie su beni di terzi non separabili	(421)	(456)
Altri oneri di gestione	(199)	(70)
Totale	**(718)**	**(886)**

Alla voce "Altri oneri di gestione" è stato ricondotto l'importo di 199 mila euro riferito a costi di diversa natura non imputabili alle voci specifiche.

14.2 Altri proventi di gestione: composizione

	Totale 31.12.2022	Totale 31.12.2021
Recupero imposte e tasse	4.735	4.814
Rimborso spese legali per recupero crediti	199	112
Altri recuperi		
Risarcimenti assicurativi		2
Insussistenze e sopravvenienze non riconducibili a voce propria	305	249
Commissioni di istruttoria veloce	11	14
Attività progetti	174	142
Altri proventi di gestione	410	451
Totale	**5.834**	**5.784**

I recuperi di imposte sono riconducibili all'imposta di bollo sui conti correnti, sui libretti di risparmio e sui prodotti finanziari per 4.518 mila euro ed all'imposta sostitutiva sui finanziamenti a medio/lungo termine per 217 mila euro.

La voce "Altri proventi di gestione" include principalmente proventi per servizi o di natura diversa per un totale di 262 mila euro, affitti attivi per 30 mila euro, proventi per versamenti perequativi Avanzi per 10 mila euro, i contributi del fondo nazionale per l'occupazione per 71 mila euro, contributi in c/esercizio per 8 mila euro e compensi GSE per 11 mila euro.

Sezione 15 - Utili (perdite) delle partecipazioni - Voce 220

La presente sezione non viene compilata in quanto non sono presenti valori nè al 31 dicembre 2022 nè al 31 dicembre 2021.

Sezione 16 - Risultato netto della valutazione al fair value delle attività materiali e immateriali - Voce 230

Alla data di riferimento del bilancio, la Banca non detiene attività materiali e/o immateriali valutate al fair value.

Sezione 17 - Rettifiche di valore dell'avviamento - Voce 240

La Banca non ha iscritto tra le sue attività alcuna voce a titolo di avviamento.

Sezione 18 - Utili (perdite) da cessione di investimenti - Voce 250

18.1 Utili (perdite) da cessione di investimenti: composizione

Componente reddituale/Valori	Totale 31.12.2022	Totale 31.12.2021
A. Immobili		
- Utili da cessione		
- Perdite da cessione		
B. Altre attività		5
- Utili da cessione		6
- Perdite da cessione		(1)
Risultato netto		**5**

Sezione 19 - Imposte sul reddito dell'esercizio dell'operatività corrente - Voce 270

19.1 Imposte sul reddito dell'esercizio dell'operatività corrente: composizione

Nella presente voce figura l'onere fiscale – pari al saldo fra la fiscalità corrente e quella differita – relativo al reddito dell'esercizio.

Componenti reddituali/Valori	Totale 31.12.2022	Totale 31.12.2021
1. Imposte correnti (-)	(4.532)	(3.139)
2. Variazioni delle imposte correnti dei precedenti esercizi (+/-)	(61)	24
3. Riduzione delle imposte correnti dell'esercizio (+)		
3.bis Riduzione delle imposte correnti dell'esercizio per crediti d'imposta di cui alla Legge n. 214/2011 (+)		
4. Variazione delle imposte anticipate (+/-)	(363)	(577)
5. Variazione delle imposte differite (+/-)	40	
6. Imposte di competenza dell'esercizio (-) (-1+/-2+3+3bis+/-4+/-5)	**(4.916)**	**(3.692)**

La dinamica della composizione della voce "Variazione delle imposte anticipate" è rappresentata nella tabella 10.3, parte B "Attivo patrimoniale".

Riepilogo delle imposte sul reddito di competenza dell'esercizio, per tipologia di imposta

Componenti reddituali/Valori	Totale 31.12.2022	Totale 31.12.2021
IRES	(3.554)	(2.945)
IRAP	(1.304)	(747)
Altre imposte	(58)	
Totale	**(4.916)**	**(3.692)**

19.2 (IRES) Riconciliazione tra onere fiscale teorico e onere fiscale effettivo di bilancio

IRES	Imponibile	Imposta
Utile (Perdita) della operatività corrente al lordo delle imposte (Voce 250 del conto economico)	**16.505**	
Onere fiscale teorico (27,50%)		**(4.539)**
Maggiore onere fiscale per variazioni in aumento	**2.408**	**662**
Temporanee		
- Variazioni manifestatesi nell'esercizio	819	
Permanenti		
- Variazioni manifestatesi nell'esercizio	1.589	
Minore onere fiscale per variazioni in diminuzione	**7.014**	**1.929**
Temporanee		
- Rigiro da esercizi precedenti	1.841	
- Variazioni manifestatesi nell'esercizio		
Permanenti		
- Variazioni manifestatesi nell'esercizio	5.173	
- Deduzioni fino a concorrenza dell'imponibile fiscale		
Imponibile (Perdita) fiscale	**11.899**	
Imposta corrente lorda		**3.272**
Addizionale all'IRES 8,5%		
ACE/Detrazioni/Altre		(4)
Imposta corrente netta a C.E.		**3.268**
Imposta di competenza dell'esercizio		**3.268**

19.2 (IRAP) Riconciliazione tra onere fiscale teorico e onere fiscale effettivo di bilancio

IRAP	Imponibile	Imposta
Margine di intermediazione	**79.984**	
Imposta Irap teorica		**4.368**
Variazioni in diminuzione permanenti		
- Altre spese amministrative (al 90%)	(24.608)	(1.360)
- Ammortamenti deducibili (al 90%)	(2.218)	(123)
- Spese del personale deducibili	(23.523)	(1.300)
- Rettifiche su crediti deducibili	(9.109)	(504)
- Valore della produzione estero	(6.471)	(358)
- Ricavi non tassabili	(2.090)	(116)
Variazioni in aumento permanenti		
- Costi indeducibili	10.867	601
Differenze temporanee tassabili negli esercizi successivi		
- Ammortamento Marchio		
Imponibile IRAP	21.832	1.207
Variazioni delle imposte anticipate / differite / correnti +/-		
Imposta di competenza dell'esercizio		**1.207**

Sezione 20 - Utile (perdita) dei gruppi di attività in via di dismissione al netto delle imposte - voce 290

La presente sezione non viene compilata in quanto non vi sono gruppi di attività in via di dismissione.

Sezione 22 - Utile per azione

22.1 Numero medio delle azioni ordinarie a capitale diluito

La presente sezione non è stata compilata in quanto non dovuta secondo quanto disposto dallo IAS 33.

Parte D
REDDITIVITÀ COMPLESSIVA

Prospetto analitico della redditività complessiva

	Voci	Totale 31.12.2022	Totale 31.12.2021
10.	**Utile (Perdita) d'esercizio**	**11.589**	**9.535**
	Altre componenti reddituali senza rigiro a conto economico	**5.289**	**1.253**
20.	Titoli di capitale designati al fair value con impatto sulla redditività complessiva	5.208	1.269
70.	Piani a benefici definiti	81	(16)
	Altre componenti reddituali con rigiro a conto economico	**(10.336)**	**(181)**
140.	Attività finanziarie (diverse dai titoli di capitale) valutate al fair value con impatto sulla redditività complessiva	(10.336)	(181)
170.	**Totale altre componenti reddituali al netto delle imposte**	**(5.047)**	**1.072**
180.	**Redditività complessiva (10+170)**	**6.542**	**10.607**

Nella voce "Utile (Perdita) di esercizio" figura il medesimo importo indicato nella voce 300 del conto economico.

Nelle voci 20 e 140 relative alle "Altre componenti reddituali senza rigiro e con rigiro a conto economico" figurano le variazioni di valore delle attività e delle passività registrate nell'esercizio in contropartita delle riserve da valutazione al netto dell'effetto fiscale.

Parte E
INFORMATIVA SUI RISCHI E SULLE RELATIVE POLITICHE DI COPERTURA

Le informazioni generali sugli assetti organizzativi caratterizzanti il governo dei rischi, il sistema dei controlli interni all'interno della Banca e le funzioni chiave costituenti il sistema dei controlli interni sono state fornite nella Relazione sulla gestione, alla quale si fa pertanto integrale rimando.

Sezione 1 - Rischio di credito

Informazioni di natura qualitativa

1. Aspetti generali

Gli obiettivi e le strategie dell'attività creditizia di Banca Etica derivano dal sistema di Valori della Finanza Etica che sono stati alla base della nascita della Banca e che sono ben sintetizzati dal contenuto dell'Art. 5 dello Statuto[1].

Nella gestione della propria politica creditizia, caratterizzata da una moderata propensione al rischio di credito, Banca Etica pone particolare impegno e attenzione nella selezione delle controparti.

Le analisi che accompagnano le richieste di credito prevedono l'utilizzo sia delle tradizionali tecniche di analisi economico-finanziaria, integrate in ottica forward looking, sia degli esiti che derivano dalla Valutazione di Impatto Socio-Ambientale. Questa valutazione verifica il profilo di responsabilità sociale dell'impresa richiedente ed analizza le tipologie di attività da finanziare quantificando l'impatto socio-ambientale delle finalità per cui il credito è stato richiesto.

Nella gestione del rischio di credito, Banca Etica utilizza poi le consuete tecniche di riduzione e monitoraggio del rischio quali:

- la considerazione del framework di propensione al rischio (RAF), definendo strategie creditizie fondate sulla rischiosità della singola controparte e sulle prospettive del settore economico in cui la stessa opera (outlook settoriale), tenendo conto di valutazioni oggettive (come benchmark settoriali, tassi di decadimento medi del Sistema) e soggettive sulla base della strategicità dei singoli settori in cui la Banca intende operare;
- il controllo andamentale delle singole posizioni, effettuato con un'attività di monitoraggio sui rapporti che presentano irregolarità, tramite le evidenze fornite, tra le altre, dal modello di Early Warning. In aggiunta alle tradizionali attività di monitoraggio, Banca Etica pone inoltre attenzione alle relazioni con i soci organizzati delle circoscrizioni locali, con le reti di appartenenza dei soggetti finanziati, o le relazioni nazionali e internazionali con altri soggetti della Finanza Etica. Queste relazioni consentono di completare e migliorare il presidio tecnico della qualità del credito, permettendo a Banca Etica un minor ricorso del contenzioso.La politica commerciale che contraddistingue l'attività creditizia di Banca Etica è quindi orientata al sostegno finanziario dell'economia sociale. Tale politica, tra l'altro, si caratterizza anche per lo sviluppo di accordi commerciali con i consorzi e le grandi organizzazioni di secondo livello. Più in dettaglio, Banca Etica è uno dei partner finanziari di riferimento di molti enti territoriali, nonché di altri enti locali e di strutture riconducibili ai confidi regionali e/o di categoria.

La politica commerciale che contraddistingue l'attività creditizia di Banca Etica è quindi orientata al sostegno finanziario dell'economia sociale. Tale politica, tra l'altro, si caratterizza anche per lo sviluppo di accordi commerciali con i consorzi e le grandi organizzazioni di secondo livello. Più in dettaglio, Banca Etica è uno dei partner finanziari di riferimento di molti enti territoriali, nonché di altri enti locali e di strutture riconducibili ai confidi regionali e/o di categoria.

Non meno rilevante è la politica creditizia di Banca Etica nei confronti del comparto famiglia, con un'importante quota

[1] L'articolo 5 recita: "La Società si ispira ai seguenti principi di Finanza Etica: la finanza eticamente orientata è sensibile alle conseguenze non economiche delle azioni economiche; il credito, in tutte le sue forme, è un diritto umano; l'efficienza e la sobrietà sono componenti della responsabilità etica; il profitto ottenuto dal possesso e scambio di denaro deve essere conseguenza di attività orientate al bene comune e deve essere equamente distribuito tra tutti i soggetti che concorrono alla sua realizzazione; la massima trasparenza di tutte le operazioni è un requisito fondante di qualunque attività di finanza etica; va favorita la partecipazione alle scelte dell'impresa, non solo da parte dei soci, ma anche dei risparmiatori; l'istituzione che accetta i princìpi della finanza etica orienta con tali criteri l'intera sua attività".

degli impieghi rappresentata dai mutui residenziali, potenziati nell'offerta grazie all'attivazione del Fondo di solidarietà per i mutui per l'acquisto della prima casa (il cosiddetto fondo Gasparrini).

Infine, l'attività creditizia si sviluppa attraverso l'offerta di forme di finanziamento destinate alla realizzazione di specifici progetti (workers buyout) oppure al soddisfacimento di fabbisogni finanziari particolari (es. microcredito assistenziale o microfinanza imprenditoriale in fase di start-up, ecc.).

Oltre che dall'attività di finanziamento tradizionale, l'esposizione al rischio di credito di Banca Etica è generata, anche se in misura limitata, dall'operatività in titoli del suo portafoglio di proprietà. Gli investimenti in strumenti finanziari, infatti, sono in prevalenza orientati verso emittenti (governi centrali, intermediari finanziari e imprese non finanziarie) di elevato standing creditizio e relativamente contenuta è la quota di portafoglio rappresentata da posizioni di investimento in OICR e/o altre categorie valutate al FVP&L.

1.1. Impatti derivanti dalla pandemia Covid-19

In ottemperanza alle "Guidelines on reporting and disclosure of exposures subject to measures applied in response to the COVID 19 crisis" (EBA/GL/2020/07), la Banca ha recepito le indicazioni provvedendo a fornire le informazioni su:

- i finanziamenti oggetto di "moratorie" che rientrano nell'ambito di applicazione degli Orientamenti dell'EBA sulle moratorie legislative e non legislative relative ai pagamenti dei prestiti applicate alla luce della crisi Covid-19 (EBA/GL/2020/02);
- i finanziamenti oggetto di misure di concessione (c.d. forbearance measures) applicate a seguito della crisi Covid-19;
- i nuovi finanziamenti garantiti dallo Stato o altro Ente pubblico.

Dal punto di vista gestionale, Banca Etica ha posto in atto numerose iniziative per sostenere la clientela a seguito della crisi economica e sanitaria dovuta alla pandemia da COVID-19.

Si evidenzia inoltre come la Banca, accogliendo l'orientamento dell'EBA nelle GL di dicembre 2020, ha posto in essere specifiche attività di monitoraggio, anche coinvolgendo il personale di rete e la stessa clientela, per valutare anticipatamente eventuali impatti successivi alla scadenza delle moratorie.

Lato Italia, a seguito del Decreto Legge "Cura Italia" (n. 18 del 17 marzo 2020), del Decreto Legge "Liquidità" (n. 23 dell'8 aprile 2020) e dalla Legge di Bilancio 2021(n. 178 del 30 dicembre 2020), sono state messe in atto una serie di iniziative sia sul fronte nuova finanza che sul fronte moratorie.

Più in dettaglio, si ricorda che l'art. 56 del Decreto Legge "Cura Italia" (n. 18 del 17 marzo 2020), stabiliva la possibilità per imprese e professionisti di beneficiare sui finanziamenti in essere del:

- Divieto di revoca: le aperture di credito a revoca e i prestiti accordati a fronte di anticipi su crediti non possono essere revocati in tutto o in parte fino alla data del termine delle misure;
- Proroga: i contratti per i prestiti non rateali con scadenza contrattuale prima della data del termine delle misure sono prorogati fino alla data del termine delle misure;
- Sospensione: per i mutui e gli altri finanziamenti a rimborso rateale, il pagamento delle rate in scadenza è sospeso sino alla data del termine delle misure. Viene prevista la facoltà delle imprese di richiedere la sospensione soltanto in conto capitale.

La Legge di Bilancio del 2021 (n. 178 del 30 dicembre 2020) ha disposto una proroga delle misure di sostegno alle PMI rinviando al 30 giugno 2021 i termini di moratoria per la ripresa dei pagamenti e rimborsi sui prestiti di cui all'articolo 56 del c.d. Decreto Legge "Cura Italia".

In seguito, l'articolo 16 del cd Decreto Legge "Sostegni Bis" (n. 73 del 25 maggio 2021) ha posticipato, limitatamente alla sola quota capitale, il termine delle predette misure di sostegno fino al 31 dicembre 2021.

In questo quadro, Banca Etica si è attivata nel concedere credito verso le imprese e liberi professionisti utilizzando il sostegno gratuito della garanzia statale del Fondo di Garanzia PMI. Le proposte messe in campo hanno riguardato:

- finanziamenti fino a 800.000 euro per PMI con fatturato fino a 3,2 milioni di euro con garanzia del Fondo di Garanzia PMI fino al 90% ed estendibile al 100% con intervento di Confidi;
- finanziamenti fino a 5 milioni di euro per PMI inserite specifiche con garanzia del Fondo di Garanzia PMI fino al 90%;
- mutui, c.d. liquidità, fino a 30.000 euro con garanzia del Fondo di Garanzia PMI fino al 80%;

Sul versante famiglie consumatrici sono state adottate le seguenti azioni:

- fondo di garanzia per l'acquisto della prima casa, con possibilità di finanziamento fino al 100% del valore dell'immobile e garanzia fino all'80% della quota capitale.

Lato Spagna, a seguito del Real Decreto–Ley 8/2020 articolo 29, Banca Etica ha firmato un contratto con l'ICO, Instituto de Crédito Oficial, controllato dal Ministerio de Asuntos

Económicos y Transformación Digital. Grazie a questo accordo, destinato al mondo delle imprese, Banca Etica ha attivato linee di credito per un importo minimo di 50 mila euro e un importo massimo di 1,5 milioni di euro interamente garantite da questo istituto bancario pubblico.

Queste misure sono state ampliate con altri decreti (Real Decreto Ley 25/2020; Real Decreto-ley 34/2020, Real Decreto-ley 5/2021; Real Decreto-ley 27/2021 e diversi accordi del Consiglio dei Ministri) che hanno prorogato il periodo per l'erogazione dei finanziamenti fino a giugno 2022, aumentando la finalità di utilizzo degli stessi e prevedendo la possibilità di modifiche dei finanziamenti già in essere, come la proroga del periodo di preammortamento o della durata.

La Banca ha siglato diversi addendum all'accordo con l'ICO per recepire queste modifiche e soprattutto ha aderito al cosiddetto "Código de Buenas Prácticas" (Codice di Buone Prassi) previsto nel Real Decreto ley 5/2021 e negli accordi del CdM del 11 maggio e 30 novembre 2021. Questo codice di adesione volontaria racchiude le condizioni per poter accogliere le richieste di revisione che vengono presentate dai titolari dei finanziamenti erogati collegati alla garanzia del Ministero degli Affari Economici, in modo che continuino a godere della suddetta garanzia con le nuove condizioni concordate tra banca e cliente.

2. Politiche di gestione del rischio di credito

2.1 *Aspetti organizzativi*

Nello svolgimento della sua attività Banca Etica è esposta al rischio che i crediti non siano onorati dai terzi debitori alla scadenza, con conseguente registrazione di perdite in bilancio.

Le potenziali cause di inadempienza risiedono in larga parte nella mancanza di disponibilità della controparte e, in misura marginale o minore, in ragioni indipendenti dalla condizione finanziaria della suddetta; quali, ad esempio, il rischio Paese. Le attività diverse da quella tradizionale di prestito espongono ulteriormente la Banca al rischio di credito.

Alla luce di tale circostanza ed in ossequio alle disposizioni previste da Banca d'Italia in materia di controlli interni, la Banca si è dotata di una struttura organizzativa funzionale al raggiungimento di un efficiente ed efficace processo di gestione e controllo del rischio.

Nella sua attuale configurazione, il processo organizzativo di gestione e controllo del rischio di credito è ispirato al principio di separatezza tra le attività proprie della fase di istruttoria/proposta dell'affidamento e la fase di delibera, nonché tra le attività di gestione e le attività di controllo di II e III livello. Tale divisione è stata attuata sia attraverso la costituzione di strutture organizzative separate, sia attraverso separatezza informatica di specifiche funzionalità/facoltà.

Il Dipartimento Crediti, il cui ruolo è quello di assicurare l'adeguatezza dell'intera filiera decisionale del credito, dalla origination alla collection, negli aspetti economici e di misurazione di impatto, è composto da:

- Ufficio Istruttoria Crediti, preposto all'attività di analisi tecnica delle pratiche di affidamento che superano la competenza delle Aree Territoriali e delle Filiali, assiste gli Organi deliberanti della Sede e gli organi sociali con la supervisione delle pratiche in approvazione;
- Unitad Credito, deputato a presidiare i processi del credito della Succursale spagnola e all'analisi tecnica delle pratiche di affidamento originate nel Dipartimento Spagna;
- Ufficio Modelli di Impatto e VSA, che si occupa di integrare i modelli di valutazione di natura economica e finanziaria con i modelli di valutazione ESG. L'ufficio elabora inoltre i modelli di valutazione di impatto relativi agli affidamenti concessi;
- Ufficio Lavorazione Crediti, preposto alle attività di amministrazione e supporto del processo di erogazione del credito fondiario/ipotecario;
- Ufficio Credito Convenzionato, che valuta le misure disponibili, sia di natura legislativa che derivanti da accordi di partnership, per mitigare il rischio di credito e cura i rapporti con le controparti istituzionali e commerciali, pubbliche e private, in tema di strumenti di garanzia (confidi, fondi di garanzia ecc.) o altre agevolazioni collegate;
- Ufficio Gestione Non Performing Loans, che ha la responsabilità complessiva della gestione del portafoglio di credito deteriorato della Banca; dalla fase di sollecito, a quella di negoziazione, fino a quella di recupero e chiusura delle posizioni.

L'intero processo di gestione e controllo del credito è disciplinato dalla Policy e dal Regolamento del processo del credito[2] che definiscono, rispettivamente:

- gli indirizzi generali per l'erogazione del credito, riprendendo il quadro di riferimento della politica creditizia di Banca Etica, i settori d'impiego e le attività non finanziabili e descrive gli strumenti di monitoraggio e gestione del rischio di credito. Per il monitoraggio del credito, in particolar modo, è stato introdotto il rimando al legame tra la strategia creditizia della Banca e la propensione al rischio individuata dal Risk Appetite Framework;

[2] Data revisione 26 aprile 2022 con decorrenza dal 18 luglio 2022.

- la pianificazione della concessione del credito, tenendo conto della determinazione della propensione al rischio (RAF) e delineando strategie creditizie fondate sulla rischiosità della singola controparte e delle prospettive del settore economico in cui opera il cliente.

Banca Etica ha adottato, inoltre, una specifica Policy per la gestione del credito deteriorato e un nuovo Regolamento del processo del credito deteriorato[3] prevedendo, anche in questo caso, una separatezza tra la filiera di origination e gestione del credito in bonis e l'unità operativa deputata alla gestione di posizioni deteriorate. Nel corso del 2022, la Policy del credito deteriorato è stata oggetto di un lavoro di aggiornamento e, nel contempo, è stato redatto un nuovo Regolamento del processo del credito deteriorato per seguire l'evoluzione normativa in materia, in particolare alla luce delle richieste di adeguamento occorse in occasione delle precedenti analisi e del recepimento delle EBA/GL/2020/06, Orientamenti in tema di "Loan Origination and Monitoring" (c.d. "LOM"). La Policy riporta la declinazione dei trattamenti prudenziali afferenti alle svalutazioni ed agli accantonamenti, coerentemente con la normativa di Vigilanza, facendo specifico riferimento alla Circ. 285/2013 (Parte I, Titolo IV, Cap 3; Allegato A, par. 2)[4]; la trattazione della valutazione analitica è distinta per comparto di deteriorato (Past Due, UTP e Sofferenza).

Il Regolamento contiene la declinazione dei criteri di monitoraggio e classificazione delle singole posizioni, la descrizione del processo di monitoraggio delle operazioni oggetto di concessione, nonché la definizione dei criteri e del processo di valutazione degli accantonamenti per la copertura delle perdite sui crediti non performing. La Policy sulla valutazione immobili, posti a garanzia delle esposizioni, declina la metodologia di stima del valore degli immobili, i requisiti di indipendenza dei periti e le attività di analisi e verifica degli stessi.

Quanto poi alle operazioni con soggetti collegati, Banca Etica si è dotata di apposite procedure deliberative volte a presidiare il rischio che la vicinanza di taluni soggetti ai centri decisionali della stessa possa compromettere l'imparzialità e l'oggettività delle decisioni relative alla concessione, tra l'altro, di finanziamenti. In tale prospettiva, Banca Etica si è dotata anche di strumenti ricognitivi e di procedure informatiche volte a supportare il corretto e completo censimento dei soggetti collegati. Tali riferimenti sono stati integrati, attraverso l'adozione di specifiche politiche, con assetti organizzativi e controlli interni volti a:

- definire i ruoli e le responsabilità degli organi e delle funzioni aziendali in tema di prevenzione e gestione dei conflitti d'interesse;
- assicurare l'accurato censimento dei soggetti collegati;
- monitorare l'andamento delle relative esposizioni e il costante rispetto dei limiti definiti;
- assicurare la tempestiva e corretta attivazione delle procedure deliberative disciplinate.

Tale aggiornamento è stato deliberato dal CdA a gennaio 2021, con decorrenza a partire da marzo 2021. Al momento è in corso un nuovo progetto di revisione della Policy volta all'adeguamento del processo alle c.d. "Guidelines on Loan origination and monitoring" come da linee guida EBA/GL/2020/06.

Quanto poi alle operazioni con soggetti collegati, Banca Etica si è dotata di apposite procedure deliberative volte a presidiare il rischio che la vicinanza di taluni soggetti ai centri decisionali della stessa possa compromettere l'imparzialità e l'oggettività delle decisioni relative alla concessione, tra l'altro, di finanziamenti. In tale prospettiva, Banca Etica si è dotata anche di strumenti ricognitivi e di procedure informatiche volte a supportare il corretto e completo censimento dei soggetti collegati. Tali riferimenti sono stati integrati, attraverso l'adozione di specifiche politiche, con assetti organizzativi e controlli interni volti a:

- definire i ruoli e le responsabilità degli organi e delle funzioni aziendali in tema di prevenzione e gestione dei conflitti d'interesse;
- assicurare l'accurato censimento dei soggetti collegati,
- monitorare l'andamento delle relative esposizioni e il costante rispetto dei limiti definiti;
- assicurare la tempestiva e corretta attivazione delle procedure deliberative disciplinate.

La Banca ha altresì definito livelli di propensione al rischio e soglie di tolleranza coerenti con il proprio profilo strategico e le caratteristiche organizzative.

La Funzione Risk Management svolge controlli finalizzati ad accertare, su base periodica, che la classificazione delle esposizioni, gli accantonamenti e il processo di recupero, si svolgano nel rispetto delle procedure interne e che le stesse procedure risultino efficaci ed affidabili. Una particolare attenzione è dedicata alla verifica della capacità della struttura di segnalare tempestivamente l'insorgere di anomalie, nonché di assicurare l'adeguatezza delle rettifiche di valore e dei relativi passaggi a perdita. Nell'esercizio 2022, in particolare, la Funzione, con il supporto dei report prodotti dall'Ufficio Analisi Dati e Intelligenza Artificiale, ha svolto le proprie attività di verifica e monitoraggio mensile del passaggio delle posizioni tra i diversi stati di classificazione del credito.

[3] Data revisione 26 aprile 2022 con decorrenza dal 18 luglio 2022.

[4] "La determinazione del valore di recupero dei crediti deteriorati tiene conto dei seguenti fattori: i) tipologia di procedura esecutiva attivata ed esito delle fasi già esperite; ii) valore di pronto realizzo delle garanzie (calcolando per i beni immobili haircut in funzione dell'aggiornamento della perizia e del contesto di mercato; per le attività finanziarie scarti coerenti con la natura del prodotto e la situazione di mercato); iii) criteri per la stima del periodo di recupero e dei tassi di attualizzazione dei flussi attesi".

A livello più generale, la Funzione Risk Management svolge l'attività di controllo sulla gestione dei rischi, e sottopone a monitoraggio periodico il rispetto degli obiettivi di rischio, dei limiti operativi e degli indicatori di rischio definiti dal Consiglio di Amministrazione, secondo le modalità e la tempistica definiti nel Regolamento RAF (Risk Appetite Framework) e nelle politiche di gestione dei rischi.

La Funzione fornisce, inoltre, pareri preventivi sulla coerenza con il RAF delle Operazioni di Maggiore Rilievo (c.d. OMR) eventualmente acquisendo, in funzione della natura dell'operazione, il parere di altre funzioni coinvolte nel processo di gestione dei rischi. A tal fine:

- declina e analizza i rischi ai quali Banca Etica potrebbe esporsi nell'intraprendere l'operazione;
- quantifica, sulla base dei dati acquisiti dalle competenti Funzioni aziendali coinvolte, gli impatti dell'operazione sugli obiettivi di rischio, sulle soglie di tolleranza e sui limiti operativi;
- valuta, sulla base dei suddetti impatti, la sostenibilità e la coerenza delle operazioni con la propensione al rischio preventivamente definita dal Consiglio di Amministrazione;
- individua gli interventi da adottare per l'adeguamento del complessivo sistema di governo e gestione dei rischi, ivi compreso la necessità di aggiornare la propensione al rischio e/o il sistema dei limiti operativi.

2.2. Sistemi di gestione, misurazione e controllo

A supporto delle attività di governo del processo del credito, Banca Etica ha attivato procedure specifiche per le fasi di istruttoria/delibera, di revisione delle linee di credito e di monitoraggio del rischio di credito. In tutte le citate fasi la Banca utilizza metodologie quali-quantitative di valutazione del merito creditizio della controparte supportate da procedure informatiche sottoposte a periodica verifica e manutenzione.

I momenti di istruttoria/delibera e di revisione delle linee di credito sono regolamentati da un iter in cui intervengono i diversi organi competenti, appartenenti sia alle strutture centrali che alla rete. Questo, nel rispetto dei livelli di deleghe previsti e garantendo la completa autonomia di giudizio da parte degli organi preposti all'istruttoria e alla delibera del credito.

Tutte queste fasi sono gestite per il mezzo di procedure che consentono, in ogni momento, la verifica - da parte di tutte le funzioni preposte alla gestione del credito - dello stato di ogni posizione già affidata o in fase di affidamento, nonché la mappatura del processo che ha condotto alla definizione del merito creditizio dell'affidato (attraverso la rilevazione e l'archiviazione dell'interno percorso deliberativo).

In sede di istruttoria, per le richieste di affidamenti di rilevante entità, la valutazione, anche prospettica, si struttura su più livelli e si basa prevalentemente su dati tecnici, oltre che - come abitualmente avviene - sulla conoscenza personale e sull'approfondimento della specifica situazione economico-patrimoniale della controparte e dei suoi garanti.

Inoltre, parte integrante del processo di istruttoria fidi è rappresentata dalla Valutazione d'Impatto; sviluppata internamento da Banca Etica attraverso l'Ufficio Modelli di Impatto e VSA. La determinazione dell'impatto socio-ambientale dei finanziamenti concessi alle controparti viene effettuata tramite un'apposita istruttoria socio-ambientale che fa parte integrante delle fasi di istruttoria e delibera del credito. La gestione integrata dei due livelli di analisi – economico-finanziaria da parte della struttura operativa della Banca e socio-ambientale a cura degli operatori della Banca o dei Valutatori Sociali, volontari dell'organizzazione territoriale dei Soci – rende possibile la valutazione del merito creditizio della clientela anche alla luce di indicatori non economici, di comunità e di relazione. Il tutto allo scopo di delineare impianti garantistici che tengano conto anche delle "garanzie relazionali e di rete".

Nel corso del 2022, è stato, inoltre, sviluppato un modello di stima dei tassi di interesse del credito in erogazione (pricing risk adjusted) che risponde ad un duplice obiettivo:

- da un lato, di accrescere la trasparenza e l'equità delle condizioni di tasso praticate;
- dall'altro lato, in un'ottica più gestionale, di cogliere il contributo che le condizioni praticate forniscono agli obiettivi di creazione di valore (di tipo economico e non) di Banca Etica.

La modellistica incorpora anche valutazioni su rischi e opportunità legate all'approccio della clientela verso tematiche socio-ambientali.

La trasparenza verso l'esterno, nonché la valutazione delle ricadute sociali ed ambientali dell'intermediazione finanziaria e dell'attività imprenditoriale, ha evidenti ed immediate implicazioni etico-sociali, in linea con quanto stabilito nel Codice Etico. La trasparenza verso l'interno rafforza la capacità di Banca Etica di praticare la finanza etica in modo sostenibile. Infatti, il modello, esplicitando il livello di pareggio (o break even point) del tasso praticato su ciascuna operazione, concilia la mission di condurre un'attività creditizia che seleziona e pratica condizioni di tasso in modo responsabile (sostenibilità ambientale e sociale) con l'esigenza di un monitoraggio puntuale e consapevole del contributo dell'attività creditizia stessa alla creazione di valore (sostenibilità economica e finanziaria).

Quanto poi alle operazioni di importo significativo, sono state definite le soglie identificative delle Operazioni di Maggior Rilievo. Su questa base, prima di sottoporre all'organo deliberante le relative proposte di delibera, la Funzione di Risk Management produce uno specifico parere di coerenza con le politiche e la propensione al rischio della Banca/Gruppo. Nel corso del 2022 la citata Funzione ha formulato 19 pareri su Operazioni di Maggior Rilievo relativi a diversi ambiti, dove preponderante risulta essere, per numerosità delle proposte esaminate, l'ambito creditizio. Tutte le relazioni sono state presentate al Consiglio di Amministrazione o al Comitato Esecutivo sulla base della rispettiva competenza.

La definizione delle metodologie per il controllo andamentale del rischio di credito ha come obiettivo l'attivazione di una sistematica attività di monitoraggio delle posizioni, affidate ai referenti di rete per le posizioni in bonis e all'Ufficio Gestione NPL per le posizioni deteriorate.

A tal fine, le risorse delegate alla fase di controllo andamentale hanno a disposizione una molteplicità di elementi informativi che permettono di verificare le movimentazioni dalle quali emergono situazioni di tensione o sintomi di anomalia su singole posizioni; così da poter intervenire tempestivamente all'insorgere di evidenze di anomalie e di prendere gli opportuni provvedimenti. In questo quadro, le posizioni affidate vengono controllate anche utilizzando le informazioni fornite dalle Centrali dei Rischi e sono oggetto di riesame periodico, svolto per ogni singola controparte/gruppo economico di appartenenza dalle strutture competenti per limite di fido.

Le risultanze di dette valutazioni (operate dal comparto Crediti) vengono confrontate anche con i benchmark di sistema relativi alle Istituzioni Less Significant.

Infine, si ricorda che, come indicato nel paragrafo precedente, la normativa interna sul processo di gestione e controllo del credito, sia in bonis che deteriorato, è stata oggetto di analisi e aggiornamento nel corso dell'anno 2022 per recepire le Linee Guida EBA in ambito Loan Origination and Monitoring (EBA/GL/2020/06 c.d. LOM) e gli Orientamenti EBA/GL/2018/06, accolti da parte di Banca d'Italia con la nota n.26 del 05/04/2022, in materia di gestione delle esposizioni deteriorate ed oggetto di concessioni.

Sotto il profilo della vigilanza prudenziale, ai fini della determinazione del requisito patrimoniale minimo per il rischio di credito, Banca Etica adotta la metodologia standardizzata, avvalendosi delle valutazioni del merito creditizio rilasciate dall'ECAI Moody's Investors Service, agenzia internazionale di rating riconosciuta dalla Banca Centrale Europea per la determinazione dei fattori di ponderazione delle esposizioni ricomprese nel portafoglio "Amministrazioni centrali e banche centrali", "Intermediari vigilati", "Enti del settore pubblico" e "Enti territoriali".

La Banca utilizza, quindi, l'algoritmo semplificato cd. Granularity Adjustment (cfr. allegato B, Titolo III, Capitolo 1 Circ. 285/2013) per la quantificazione del capitale interno a fronte del rischio di concentrazione per singole controparti o gruppi di clienti connessi e la metodologia ABI per il rischio di concentrazione geo-settoriale.

Nel corso del 2022 Banca Etica ha predisposto il RAF (Risk Appetite Framework) a livello di Gruppo Bancario, contenente la dichiarazione esplicita degli obiettivi di rischio che il Gruppo intende assumere per perseguire le sue strategie.

All'interno di tale documento vengono definiti, per ciascun indicatore, dei valori soglia/obiettivo da utilizzare per un puntuale e costante monitoraggio periodico dell'andamento complessivo della gestione.

Il framework di RAF 2022 deliberato dal Consiglio di Amministrazione nella seduta del 4 aprile 2022 è stato declinato sulla base degli esiti delle attività di monitoraggio periodico dei rischi effettuate dal Sistema dei controlli interni nel corso del 2021 e in forza del piano di Budget sviluppato per l'anno 2022, nonché dell'elaborazione di scenari avversi.

In via generale, nella calibrazione delle prove di stress (stress test), ai fini ICAAP/ILAAP, la Banca ha adottato le seguenti metodologie:

- *rischio di credito e di controparte*: le dinamiche sul rischio di credito nello scenario avverso sono state calcolate sulla scorta della comunicazione pervenuta da Banca d'Italia con la lettera del 14 marzo 2022 ovvero in base alle indicazioni dell'EU-wide stress test EBA 2021. Più in dettaglio, sono stati ricavati gli shock previsti dall'esercizio di stress e lo scenario stressato è stato definito come l'applicazione di tali shock sul livello baseline, definito a partire dalle proiezioni derivate dal bollettino economico. Nella costruzione dello scenario avverso, oltre alle ipotesi di shock, sono stati rispettati i key constraints EBA, azzerando il tasso di rientro in bonis dei crediti deteriorati e riducendo la capacità di recupero sulle esposizioni in stato di default; in aggiunta a ciò, non sono state assunte ipotesi di cessione di portafogli di crediti NPL. Infine, è stato applicato un fattore di shock addizionale, compreso tra il 5% ed il 10%, su alcuni dei settori produttivi, poiché individuati come più vulnerabili agli effetti della crisi pandemica, ciò al fine di contenere nelle previsioni eventuali effetti correlati al venir meno dei sostegni di natura statale come il beneficio delle moratorie;

- *rischio di concentrazione per singole controparti o gruppi di clienti connessi:* per il "single-name", il *Granularity Adjustment* è stato calcolato sia maggiorando l'indice di Herfindahl del 25% che applicando un incremento di una classe della costante di proporzionalità, in ipotesi di aumento del tasso di ingresso a sofferenza. L'esercizio di

stress è stato svolto anche per la componente di rischio di concentrazione Geo-settoriale. Similmente a quanto applicato al rischio di concentrazione single name, le ipotesi di stress si concretizzano: in un aumento del 25% dell'indice di Herfindahl e nell'aggiornamento dell'RWA in base ai valori del portafoglio creditizio prospettico stressato;

- *rischio di tasso di interesse sul portafoglio bancario:* in coerenza con le disposizioni contenute nell'allegato C della Circolare 285/13, nella stima del capitale interno in condizioni di s*tress* sono state considerate le variazioni di valore economico registrate nei sei scenari standard di cui all'allegato III dell'orientamento EBA/GL/2018/02, applicando, ove necessario, nel caso di shift al ribasso, il floor al tasso di interesse post shock prescritto dalle linee guida; *rischio di mercato*: mediante l'adozione degli scenari di stress previsti dall'EBA per i rischi di mercato ("2021 EU-wide stress test - Market risk shocks"), è stata effettuata un'analisi di impatto sui titoli di Stato presenti nel portafoglio di proprietà della Banca, andando a stressare sia il credit risk spread che la componente di rischio di tasso.

Trimestralmente, la Funzione Risk Management ha presentato agli organi sociali gli esiti dell'attività di monitoraggio del RAF e l'analisi di scostamento rispetto agli obiettivi previsti in sede di Resoconto ICAAP & ILAAP.

Con riferimento all'operatività sui mercati mobiliari, sono attivi momenti di valutazione e controllo nei quali, periodicamente, viene: analizzata la composizione del comparto per asset, determinato il livello di rischio e verificato il rispetto dei limiti e delle deleghe assegnate.

2.3. Metodi di misurazione delle perdite attese

Il principio contabile IFRS 9, si ricorda, prevede, per gli strumenti valutati al costo ammortizzato e al fair value che hanno in contropartita il patrimonio netto (diversi dagli strumenti di capitale), un modello basato sul concetto di "expected loss" (perdita attesa).

Lo stesso richiede, inoltre, che l'intermediario utilizzi una visione prospettica che, in determinate circostanze, può richiedere la rilevazione immediata di tutte le perdite previste nel corso della vita residua di un credito. Pertanto, è necessario rilevare, sin da subito ed indipendentemente dalla presenza o meno di un cosiddetto trigger event, gli importi iniziali di perdite attese future sulle proprie attività finanziarie. Detta stima deve continuamente essere adeguata anche in considerazione del rischio di credito espresso dalla controparte. Per effettuare tale calcolo, il modello di impairment considera non solo dati del passato e/o riferibili al presente, ma, sulla scorta dell'andamento di grandezze macroeconomiche prescelte, incorpora anche effetti di possibili eventi futuri.

Questo approccio, c.d. "forward looking" permette di ridurre l'impatto con cui si manifestano le perdite. Ciò in quanto consente di definire le rettifiche su crediti in modo proporzionale all'aumentare dei rischi attesi; evitando, per tal via, sia di sovraccaricare il conto economico, al manifestarsi degli eventi di perdita, che riducendo l'effetto pro-ciclico.

Il perimetro di applicazione del modello di misurazione delle perdite attese - oggetto di impairment - insiste: sulle attività finanziarie della Banca (crediti e titoli di debito), sugli impegni ad erogare fondi, sulle garanzie e sulle attività finanziarie non oggetto di valutazione al fair value a conto economico.

Per le esposizioni creditizie rientranti nel perimetro di applicazione, il principio contabile prevede l'allocazione dei singoli rapporti in uno degli "*stage*" previsti in base ai cambiamenti nella qualità del credito. Il modello valutativo, quindi, conteggia la quantificazione della perdita attesa (expected credit loss) con riferimento all'orizzonte temporale annuale o alla "vita intera" (cd. lifetime).

Il deterioramento della qualità creditizia rispetto all'initial recognition viene modellizzato in tre distinte categorie, che compongono la cd. stage allocation:

- Stage 1, in questa categoria sono ricompresi tutti i rapporti che non presentano, alla data di valutazione, un incremento significativo del rischio di credito (SICR) o che possono essere identificati come 'Low Credit Risk';
- Stage 2, in cui rientrano i rapporti che, alla data di riferimento, presentano un incremento significativo di rischio o che, in ogni caso, non hanno le caratteristiche per essere identificati come 'Low Credit Risk';
- Stage 3, include i rapporti non performing (esposizioni scadute e/o sconfinanti deteriorate, le inadempienze probabili e le sofferenze).

La stima della perdita attesa attraverso il criterio dell'Expected Credit Loss (ECL) avviene in funzione dello stage di allocazione di ciascun rapporto, come di seguito dettagliato:

- Stage 1 - la perdita attesa è calcolata su un orizzonte temporale di 12 mesi;
- Stage 2 - la perdita attesa è calcolata considerando l'intera vita dell'attività finanziaria (lifetime expected loss) ed integrando l'analisi con stime c.d. forward-looking;
- Stage 3 - la perdita attesa è calcolata con una prospettiva lifetime, ma diversamente dalle posizioni in stage 2, il relativo calcolo è analitico.

I parametri di rischio (PD, LGD e EAD), necessari alla classificazione delle diverse attività finanziarie nei tre stage di cui sopra, vengono calcolati dai modelli di impairment. Più in

dettaglio, per ogni singola esposizione creditizia per cassa e fuori bilancio, la Banca effettua il calcolo della ECL in funzione dello stage di allocazione sulla base dei seguenti criteri:

- Stage 1, i rapporti non presentano nessuna delle caratteristiche descritte ai punti successivi;
- Stage 2, i rapporti che, alla data di riferimento, presentano almeno una delle caratteristiche di seguito descritte:
  - presenza di scaduti e/o sconfini da più di 30 giorni;
  - presenza dell'attributo di "forborne performing";
  - presenza dell'esposizione nella watchlist;
  - incremento significativo del rating;
- Stage 3, i crediti non performing. Si tratta dei singoli rapporti relativi a controparti classificate nell'ambito di una delle categorie di credito deteriorato. Rientrano in tale categoria le esposizioni scadute e/o sconfinanti deteriorate, le inadempienze probabili e le sofferenze.

In occasione della redazione del Bilancio 2022 si è proceduto, nell'ambito della modellistica in uso presso la Banca, ad un aggiornamento delle curve PD forward looking con l'obiettivo di considerare, nel calcolo delle ECL della Banca, i nuovi scenari macroeconomici pubblicati a dicembre 2022 da Banca d'Italia.

2.4.Tecniche di mitigazione del rischio di credito

Le garanzie, oltre a fornire copertura del correlato rischio di credito, assumono particolare rilevanza per il contenimento degli "assorbimenti patrimoniali" derivanti dall'assunzione del rischio da parte della Banca.

In Italia la Circolare 285/2013 di Banca d'Italia ("Disposizioni di vigilanza per le banche") e in Spagna la Circular 3/2008 trattano il tema "garanzie" nel più ampio contesto delle "tecniche di attenuazione del rischio di credito", altrimenti definito come "CRM" (Credit Risk Mitigation). In tale contesto le due normative individuano le specifiche tipologie di garanzia riconosciute come CRM e introducono il concetto di "ammissibilità", che definisce i requisiti che le garanzie devono possedere al momento della loro acquisizione e mantenere durante tutto il loro ciclo di vita per mitigare il rischio che presidiano e determinare il calcolo dei relativi requisiti patrimoniali.

Rientrano nell'ambito delle tecniche di mitigazione del rischio di credito i contratti accessori al credito e le tecniche che determinano una riduzione del rischio di credito riconosciuta in sede di calcolo dei requisiti patrimoniali.

Le tecniche di CRM riconosciute dalla normativa di vigilanza si distinguono in due categorie generali:

- la protezione del credito di tipo reale;
- la protezione del credito di tipo personale.

Conformemente agli obiettivi ed alle politiche creditizie definite dal Consiglio di Amministrazione, la tecnica di mitigazione del rischio di credito principale della Banca si sostanzia nell'acquisizione di garanzie reali e di garanzie personali.

Banca Etica, in fase di applicazione della normativa, ha stabilito di utilizzare i seguenti strumenti di attenuazione del rischio ovvero di CRM (Credit Risk Mitigation):

- Fondi di Garanzia statali quali il Fondo di Garanzia Nazionale grazie alla L. 662/96 e il Fondo di Garanzia per la prima casa (CONSAP), la garanzia di portafoglio del FEI ed ICO[5];
- ipoteche immobiliari su beni destinati ad uso residenziale e non residenziale;
- garanzie reali finanziarie;
- garanzie mutualistiche di tipo personale prestate dai Confidi che soddisfano i requisiti soggettivi ed oggettivi di ammissibilità e che presentano la controgaranzia del Fondo di Garanzia Nazionale.

Le esposizioni a medio e lungo termine sono assistite in buona parte da garanzie ipotecarie fondiarie e dai Fondi di Garanzia Pubblici, mentre per le linee di credito a revoca vengono acquisite principalmente garanzie personali, normalmente fideiussioni, rilasciate dagli amministratori delle società e/o garanzie di portafoglio rilasciate dal FEI e/o per il tramite di Confidi.

Con riferimento all'attività sui mercati mobiliari, considerato che la composizione del portafoglio é orientata verso stati sovrani o primari emittenti con elevato merito creditizio, non sono richieste al momento particolari forme di mitigazione del rischio di credito.

Nei casi in cui il valore del bene in garanzia sia soggetto a rischi di mercato o di cambio, la Banca utilizza il concetto di scarto di garanzia: misura espressa in percentuale sul valore della garanzia offerta, determinata in funzione della volatilità del valore del titolo sottostante. In fase di delibera viene considerata come garantita la sola parte del finanziamento coperta dal valore del bene al netto dello scarto. Qualora poi, il valore di mercato della garanzia dovesse risultare inferiore al

[5] Fondo Europeo per gli Investimenti e Instituto de Crédito Oficial

valore di delibera - al netto dello scarto - risulta necessaria una revisione urgente degli affidamenti concessi.

Con riferimento all'acquisizione, valutazione e gestione delle principali forme di garanzia reale, Banca Etica ha definito specifiche politiche e procedure, tali da assicurare il soddisfacimento dei requisiti previsti dalla normativa per il loro riconoscimento ai fini prudenziali.

Le misure di controllo cui è soggetta la concessione del credito con acquisizione di garanzie reali sono differenziate per tipologia di garanzia. Relativamente alle garanzie ipotecarie iscritte su beni immobili, le politiche e le procedure aziendali assicurano che siano sempre acquisite e gestite con modalità atte a garantire l'opponibilità in tutte le giurisdizioni pertinenti e la relativa esecutibilità. Più in dettaglio, nell'ambito delle garanzie ipotecarie su immobili, la Banca ha definito specifiche politiche e procedure interne con riguardo:

- all'assenza di dipendenza del valore dell'immobile dal merito di credito del debitore;
- all'indipendenza del soggetto incaricato dell'esecuzione della stima dell'immobile. In proposito si richiama l'accordo con CRIF Services che opera in conformità alle Linee guida per la valutazione degli immobili in garanzia delle esposizioni creditizie dell'Associazione Bancaria Italiana, redatte tenendo conto in particolare delle versioni più aggiornate degli standard di valutazione Internazionali (International Valuation Standards IVS, European Valuation Standards, EVS) e del Codice delle Valutazioni Immobiliari (Tecnoborsa) e che garantisce l'indipendenza e gli standard previsti dalla Circolare 285/2013;
- alla presenza di un'assicurazione contro il rischio danni sul bene oggetto di garanzia;
- alla messa in opera di un'adeguata sorveglianza sul valore dell'immobile, al fine di verificare la sussistenza nel tempo dei requisiti che permettono di beneficiare di un minor assorbimento patrimoniale sulle esposizioni garantite;
- al rispetto del rapporto massimo tra fido richiesto e valore dell'immobile posto a garanzia (loan-to-value);
- alla destinazione d'uso dell'immobile e alla capacità di rimborso del debitore.

Al fine di assicurare un presidio di controllo sull'andamento del valore degli immobili posti a garanzia di tutte le esposizioni della Banca, sia a fini prudenziali che a fini gestionali, la perizia viene periodicamente rinnovata con modalità e tecniche differenti a seconda se il credito sia in bonis oppure deteriorato:

crediti in bonis: in linea con quanto previsto dalle disposizioni di Vigilanza, le perizie degli immobili, residenziali e non residenziali, posti a garanzia di tutte le esposizioni in bonis della Banca vengono aggiornate semestralmente tramite tecniche statistiche. Per tutte le esposizioni di importo superiore a 3 milioni di euro o al 5% dei Fondi Propri della Banca, la valutazione è in ogni caso rivista da un perito indipendente almeno ogni tre anni.

crediti deteriorati: come prevede la Nota di Banca d'Italia n. 26 del 5/4/2022[6], l'aggiornamento della perizia viene effettuato da un perito indipendente ogni 12 mesi, a partire dalla data di classificazione "a deteriorato", qualora l'esposizione complessiva del cliente sia superiore a 300 mila euro. Le posizioni non rientranti nella suddetta condizione vengono aggiornate tramite le tecniche statistiche ogni 6 mesi.

Quanto poi alle garanzie di natura personale, nel caso in cui una proposta di finanziamento preveda tipologia di collaterale, l'istruttoria si estende anche ai garanti. In particolare, in relazione alla tipologia di fido garantito ed all'importo, si sottopone a verifica e analisi:

- la situazione patrimoniale e reddituale del garante, anche tramite la consultazione delle apposite banche dati;
- l'esposizione di questi verso il sistema bancario;
- le informazioni presenti nel sistema informativo della Banca;
- l'eventuale appartenenza ad un gruppo e la relativa esposizione complessiva di questo.

3. Esposizioni creditizie deteriorate

3.1 Strategie e politiche di gestione

In ottemperanza alle disposizioni contenute nelle "Linee Guida per le banche Less Significant italiane in materia di gestione di crediti deteriorati", la Banca ha redatto il Piano di recupero NPL per il triennio 2022-2024.

L'Ufficio Gestione NPL ha formulato le ipotesi ivi contenute sulla base del Piano Strategico di Gruppo 2021-2024, delle analisi effettuate sui portafogli assegnati ai singoli gestori e della matrice annuale riscontrata internamente per l'esercizio 2022; è stato inoltre applicato un "correttivo" al fine di rendere coerenti i dati previsionali con i risvolti che l'emergenza sanitaria "Covid 19" ha generato a partire dal secondo trimestre 2020.

In termini di asset quality, la Banca si caratterizza per un'incidenza del credito deteriorato lordo al 31.12.2022 pari al 4,9%, in riduzione rispetto al 5,2% (-30 punti base circa) rilevato

[6] Attuazione degli Orientamenti dell'Autorità bancaria europea in materia di "gestione delle esposizioni deteriorate e oggetto di concessioni" (EBA/GL/2018/06).

a dicembre 2021.

Rientrano tra le attività finanziarie deteriorate i crediti ai quali è stato attribuito lo status di sofferenza, inadempienza probabile o di scaduto/sconfinante da oltre novanta giorni secondo le regole di Banca d'Italia, coerenti con la normativa IAS/IFRS e di Vigilanza europea. La definizione dei crediti deteriorati così come definiti da Banca d'Italia nella Circolare 272 del 2008 (e successivi aggiornamenti) converge inoltre con la definizione di attività finanziarie "impaired" contenuta nel principio contabile IFRS 9, con conseguente iscrizione di tutti i crediti deteriorati nell'ambito dello Stage 3.

In considerazione delle caratteristiche di quanto classificato come credito deteriorato, al fine di elaborare strategie di ripristino dello stato di "normalità" (a titolo esemplificativo e non esaustivo) si può ricorrere a varie tipologie di intervento, come:

- azioni gestionali per il recupero della posizione come rimodulazione degli affidamenti o modifiche della forma tecnica del rapporto;
- concessioni di forbearance, laddove ce ne siano i presupposti,
- l'eventuale integrazione di garanzie, preferibilmente di sistema;
- l'attivazione di azioni di recupero del credito, ove non sussistano i presupposti alla continuità operativa; in questi frangenti, con gli stessi obiettivi di cui sopra, saranno privilegiate, ove possibile, soluzioni e procedure stragiudiziali.

L'attività di concessione di credito della banca è del tipo "originate to hold" in ottemperanza al principio del mantenimento del legame debitore/creditore, caratteristico della finanza etica; per questo eventuali operazioni di cessione del credito potranno essere prese in considerazione unicamente quando il legame debitore/creditore sia già irrimediabilmente compromesso come ad esempio nel caso di procedure concorsuali, di liquidazione in atto o laddove si sia rotto il rapporto tra quel soggetto e la rete della banca sul territorio.

Nei casi in cui si valuti un'operazione di cessione, in coerenza con quanto sopra espresso, sarà operata sull'intermediario cessionario una accurata analisi ESG e andranno applicate le procedure di analisi tempo per tempo previste per la selezione dei fornitori.

La Banca stabilisce, inoltre, i criteri per il ripristino delle posizioni deteriorate in bonis che figurano nel venir meno degli indicatori vincolanti che hanno contribuito al passaggio in deteriorato.

Nel caso la classificazione "a deteriorato" sia avvenuta a causa di indicatori c.d. "non vincolanti", va accertato il venir meno o la sistemazione dell'evento.

Per le esposizioni scadute e/o sconfinanti deteriorate è previsto un periodo di osservazione per la riclassificazione in bonis, non inferiore a 3 mesi con valutazione della capacità del cliente di saper far fronte regolarmente ai propri impegni.

Per le posizioni in inadempienza probabile, con utilizzo complessivo inferiore a euro 25 mila, si monitora il periodo di regolarizzazione dello sconfino che deve essere superiore a cinque mesi in assenza di altri elementi negativi; resta, tuttavia, la possibilità, anche per periodi di regolarizzazione inferiori ai 5 mesi, di riportare il cliente in bonis, a fronte di specifica proposta di delibera.

Ad ogni modo, per consentire l'uscita di una posizione dallo stato di default, devono verificarsi contemporaneamente le seguenti le condizioni minime:

- miglioramento della situazione del debitore tale da far valutare probabile il rimborso integrale, senza l'escussione delle garanzie, secondo le condizioni originarie o, se del caso, modificate;
- il debitore non ha importi scaduti da oltre 90 giorni.

Coerentemente con quanto indicato dai principi contabili IAS/IFRS, ad ogni data di bilancio viene verificata la presenza di elementi oggettivi di perdita di valore (impairment) su ogni strumento finanziario ovvero gruppo di strumenti finanziari. Le posizioni che presentano un andamento anomalo sono classificate in differenti categorie di rischio.

Sulla base del vigente quadro regolamentare, integrato dalle disposizioni interne attuative, le attività finanziarie deteriorate sono classificate in funzione del loro stato di criticità in tre principali categorie:

- "sofferenza": esposizioni creditizie vantate dalla Banca nei confronti di controparti in stato di insolvenza (anche se non accertato giudizialmente), o in situazioni sostanzialmente equiparabili, indipendentemente dall'esistenza di eventuali garanzie poste a presidio delle esposizioni e dalle previsioni di perdita formulate dalla Banca;
- "inadempienza probabile": la classificazione in tale categoria è, innanzitutto, il risultato del giudizio della banca circa l'improbabilità che, senza il ricorso ad azioni quali l'escussione delle garanzie, il debitore adempia integralmente (in linea capitale e/o interessi) alle sue obbligazioni creditizie. Tale valutazione va operata in maniera indipendente dalla presenza di eventuali importi (o rate) scaduti e non pagati;

- "scaduto e/o sconfinante deteriorato": esposizioni creditizie, diverse da quelle classificate tra le sofferenze o le inadempienze probabili, che risultano scadute e/o sconfinanti da oltre 90 giorni continuativi, raggiungono o superano la soglia del 1% dell'esposizione complessiva e l'importo di 100 euro per le posizioni retail o 500 euro per le posizioni corporate.

È inoltre da ricondurre tra le esposizioni deteriorate anche la categoria delle esposizioni deteriorate oggetto di concessioni (forborne non performing), la quale non configura una categoria di esposizioni deteriorate distinta e ulteriore rispetto a quelle precedentemente richiamate, ma soltanto un sottoinsieme di ciascuna di esse. La normativa di riferimento definisce come concessioni potenzialmente individuabili come forbearance:

- le misure che comportano l'erogazione - a favore di un debitore in difficoltà finanziaria - di un nuovo finanziamento per consentire il soddisfacimento dell'obbligazione derivante da preesistenti contratti di debito (rifinanziamenti);
- le misure che comportano una modifica dei termini e delle condizioni di un contratto, sia a fronte dell'esercizio di clausole previste nel contratto stesso, sia a seguito di una nuova contrattazione con la Banca (rinegoziazioni).

Le fasi del processo del credito inerenti alla classificazione e alla valutazione dei crediti deteriorati sono svolte dalla Banca sulla scorta delle Guidelines EBA sull'applicazione della definizione di default ai sensi dell'articolo 178 del Regolamento (UE) n. 575/2013 del Parlamento Europeo e del Consiglio (EBA/GL/2016/07).

Il monitoraggio e la gestione complessiva dei crediti deteriorati sono affidati all'Ufficio Non Performing Loans. Detta attività si estrinseca principalmente nel:

- monitorare le citate posizioni in ottica di soluzione fin dai primi segnali di anomalia riscontrati, attivando gli interventi volti a ripristinare la regolarità andamentale o il rientro delle esposizioni oppure piani di ristrutturazione;
- formulare, proposte agli organi superiori competenti di passaggio a "sofferenza" di quelle posizioni che a causa di sopraggiunte difficoltà non lasciano prevedere alcuna possibilità di normalizzazione;
- proporre previsioni di perdite sulle posizioni;
- predisporre le proposte di impairment in occasione dei bilanci annuali ed infrannuali.

La metodologia di valutazione delle posizioni segue un approccio analitico, commisurato alle risultanze che emergono dal continuo processo di monitoraggio svolto anche grazie al supporto di specifici applicativi che rilevano le anomalie interne ed esterne del cliente.

Per quanto riguarda le esposizioni oggetto di moratoria a seguito della crisi pandemica, Banca Etica ha seguito le indicazioni delle Linee Guida EBA come indicato nel paragrafo "Impatti derivanti dalla pandemia Covid-19".

Si evidenzia inoltre come la Banca, accogliendo l'orientamento dell'EBA nelle GL di dicembre 2020, abbia elaborato ad inizio 2021, un piano dettagliato per monitorare quante posizioni beneficiarie di moratoria, siano diventate inadempienze probabili.

Sono stati definiti indicatori andamentali interni ed esterni ed informazioni qualitative e quantitative, che hanno permesso di effettuare un'analisi sul rischio di credito delle posizioni in moratoria ed ex moratoria. I risultati sono stati condivisi con le unità di competenza, in modo che possano applicare le azioni di remediation opportune.

3.2 Write-off

Per quel che attiene ai crediti deteriorati, la Banca ricorre al passaggio a perdita di partite contabili inesigibili (c.d. write off) e procede alla conseguente imputazione a perdite del residuo non ancora rettificato, in caso di irrecuperabilità del credito, ovvero di mancata convenienza. Stanti questi presupposti qualitativi, la Banca, per normativa interna, indica i seguenti criteri vincolanti per il passaggio a perdita:

- evidenza oggettiva della non recuperabilità del credito;
- mancanza di convenienza del mantenimento dell'operazione.

Con riferimento alle controparti della Filiale spagnola:

- permanenza nello stato "Dudosos por razón de morosidad" da oltre 4 anni anni o due anni da quando si è accantonato al 100%, a meno che non ci siano garanzie reali pari ad almeno il 10% della esposizione;
- affidamenti in capo a clienti in procedura concorsuale in fase di liquidazione.

3.3 Attività finanziarie impaired acquisite o originate

In base al principio IFRS 9, i crediti considerati deteriorati già dal momento della rilevazione iniziale in bilancio, in ragione dell'elevato rischio di credito associato, vengono definiti Purchased or Originated Credit Impaired Asset (POCI).
Tali crediti, qualora rientrino nel perimetro di applicazione dell'impairment ai sensi dell'IFRS 9, vengono valutati postando, sin dalla data di rilevazione iniziale, fondi a copertura delle perdite che coprano l'intera vita residua del credito (Expected Credit Loss Lifetime). Trattandosi di crediti deteriorati, ne è prevista l'iscrizione iniziale nell'ambito dello Stage 3, ferma restando la possibilità di essere spostati, nel corso della vita, a Stage 2 nel caso in cui, sulla base dell'analisi del rischio creditizio, non risultino più impaired.

4. Attività finanziarie oggetto di rinegoziazioni commerciali ed esposizioni oggetto di concessioni

Le esposizioni per cassa vengono ricondotte alla categoria delle "esposizioni oggetto di concessione" ("forborne exposure") se soddisfano entrambe le seguenti condizioni:

1. il debitore non è in grado di rispettare pienamente gli impegni contrattuali (Forborne performing in caso di cliente in bonis e non-performing in caso in cui versi in stato di "deterioramento creditizio");

2. la Banca acconsente a una modifica dei termini e condizioni di tale contratto, ovvero a un rifinanziamento totale o parziale dello stesso, per permettere al debitore di rispettarlo.

Al 31.12.2022 le esposizioni lorde oggetto di concessione risultano circa 51,1 milioni di euro, di cui 12,6 milioni deteriorate e 38,5 milioni non deteriorate; le rettifiche di valore complessive sulla quota parte di credito deteriorato ammontano a circa 3,3 milioni di euro, più in dettaglio circa 0,7 milioni per le sofferenze, circa 2,5 milioni per le inadempienze probabili e circa 0,1 milioni per gli scaduti deteriorati.

5. Operazioni di cessione

Attività finanziarie cedute e cancellate integralmente

Nel corso del 2022, sono state effettuate tre operazioni di cessione pro-soluto di crediti classificati a sofferenza, sia chirografari che garantiti da ipoteca, a tre controparti:

- un'operazione di cessione in blocco di 36 posizioni, per un valore di 624 mila euro ad un intermediario vigilato ex art. 106 TUB;
- un'operazione di cessione "single name" del valore di 899 mila euro ad una controparte giuridica che ne ha manifestato l'interesse al fine di fruire dei beni materiali iscritti nel patrimonio della cliente;
- un'operazione di cessione "single name", del valore di 415 mila euro ad una controparte giuridica.

La cessione ha quindi prodotto l'integrale cancellazione (derecognition) dei crediti ceduti dall'attivo patrimoniale della controllante, in quanto essa realizza il sostanziale trasferimento dei rischi e dei benefici connessi alle attività cedute in capo al cessionario.

Alla data di cessione, il valore lordo dei crediti ammontava a 1.913 mila euro e gli stessi erano iscritti in bilancio al valore di 998 mila euro.

Informazioni di natura quantitativa

Cessionario	Valore contabile lordo	Svalutazione al 31/12/2021	Valore netto di bilancio	Prezzo di vendita	Plus / minusvalenza
1. Mag.06	412.694	130.253	282.441	280.000	(2.441)
2. Autodop Srl	898.649	259.566	639.084	660.000	20.916
3. Gest.In SpA	624.281	548.189	76.092	37.457	(38.635)

A. Qualità del credito

A.1 Esposizioni creditizie deteriorate e non deteriorate: consistenze, rettifiche di valore, dinamica e distribuzione economica

A.1.1 Distribuzione delle attività finanziarie per portafogli di appartenenza e per qualità creditizia (valori di bilancio)

Portafogli/Qualità	Sofferenze	Inadempienze probabili	Esposizioni scadute deteriorate	Esposizioni scadute non deteriorate	Altre esposizioni non deteriorate	Totale
1. Attività finanziarie valutate al costo ammortizzato	6.101	23.413	3.199	20.264	2.293.954	2.346.931
2. Attività finanziarie valutate al fair value con impatto sulla redditività complessiva					202.216	202.216
3. Attività finanziarie designate al fair value						
4. Altre attività finanziarie obbligatoriamente valutate al fair value					28.204	28.204
5. Attività finanziarie in corso di dismissione						
Totale al 31.12.2022	**6.101**	**23.413**	**3.199**	**20.264**	**2.524.374**	**2.577.351**
Totale al 31.12.2021	**8.608**	**17.646**	**3.403**	**10.863**	**2.631.522**	**2.672.042**

A.1.2 Distribuzione delle attività finanziarie per portafogli di appartenenza e per qualità creditizia (valori lordi e netti)

	Deteriorate				Non deteriorate			
Portafogli/Qualità	**Esposizione lorda**	**Rettifiche di valore complessive**	**Esposizione netta**	**write-off parziali complessivi (*)**	**Esposizione lorda**	**Rettifiche di valore complessive**	**Esposizione netta**	**Totale (esposizione netta)**
1. Attività finanziarie valutate al costo ammortizzato	61.781	29.068	32.713		2.323.680	9.462	2.314.218	2.346.931
2. Attività finanziarie valutate al fair value con impatto sulla redditività complessiva					202.329	113	202.216	202.216
3. Attività finanziarie designate al fair value								
4. Altre attività finanziarie obbligatoriamente valutate al fair value					28.204		28.204	28.204
5. Attività finanziarie in corso di dismissione								
Totale al 31.12.2022	**61.781**	**29.068**	**32.713**		**2.554.213**	**9.575**	**2.544.638**	**2.577.351**
Totale al 31.12.2021	**61.132**	**31.476**	**29.656**		**2.650.929**	**8.544**	**2.642.386**	**2.672.042**

A.1.3 Distribuzione delle attività finanziarie per fasce di scaduto (valori di bilancio)

	Primo stadio			Secondo stadio			Terzo stadio			Impaired acquisite o originate		
	Fino a 30 giorni	**Da oltre 30 giorni fino a 90 giorni**	**Oltre 90 giorni**	**Fino a 30 giorni**	**Da oltre 30 giorni fino a 90 giorni**	**Oltre 90 giorni**	**Fino a 30 giorni**	**Da oltre 30 giorni fino a 90 giorni**	**Oltre 90 giorni**	**Fino a 30 giorni**	**Da oltre 30 giorni fino a 90 giorni**	**Oltre 90 giorni**
1. Attività finanziarie valutate al costo ammortizzato	5.545	322	257	4.276	5.108	241	1.675	2.065	14.230	**45**		**137**
2. Attività finanziarie valutate al fair value con impatto sulla redditività complessiva												
3. Attività finanziarie in corso di dismissione												
Totale al 31.12.2022	**5.545**	**322**	**257**	**4.276**	**5.108**	**241**	**1.675**	**2.065**	**14.230**	**45**		**137**
Totale al 31.12.2021	**950.194**		**19**	**2.838**	**3.508**	**463**	**2.296**	**411**	**15.150**			**187**

A.1.4 Attività finanziarie, impegni a erogare fondi e garanzie finanziarie rilasciate: dinamica delle rettifiche di valore complessive e degli accantonamenti complessivi

	Rettifiche di valore complessive																								
	Attività rientranti nel primo stadio						Attività rientranti nel secondo stadio						Attività rientranti nel terzo stadio						attività finanziarie impaired acquisite o originate						Accantonamenti complessivi su impegni a erogare fondi e garanzie finanziarie rilasciate				
Causali/stadi di rischio	Crediti verso banche e Banche Centrali a vista Attività finanziarie valutate al costo ammortizzato	Attività finanziarie valutate al costo ammortizzato	Attività finanziarie valutate al fair value con impatto sulla redditività complessiva	Attività finanziarie in corso di dismissione	di cui: svalutazioni individuali	di cui: svalutazioni collettive	Crediti verso banche e Banche Centrali a vista Attività finanziarie valutate al costo ammortizzato	Attività finanziarie valutate al costo ammortizzato	Attività finanziarie valutate al fair value con impatto sulla redditività complessiva	Attività finanziarie in corso di dismissione	di cui: svalutazioni individuali	di cui: svalutazioni collettive	Crediti verso banche e Banche Centrali a vista Attività finanziarie valutate al costo ammortizzato	Attività finanziarie valutate al costo ammortizzato	Attività finanziarie valutate al fair value con impatto sulla redditività complessiva	Attività finanziarie in corso di dismissione	di cui: svalutazioni individuali	di cui: svalutazioni collettive	Attività finanziarie valutate al costo ammortizzato	Attività finanziarie valutate al fair value con impatto sulla redditività complessiva	Attività finanziarie in corso di dismissione	di cui: svalutazioni individuali	di cui: svalutazioni collettive	Primo stadio	Secondo stadio	Terzostadio	Impegni a erogare fondi e garanzie fin. rilasciate impaired acquisiti/e o originati/e	Totale
Rettifiche complessive iniziali	**3.907**	**40**		**162**	**3.785**		**4.597**			**614**	**3.983**		**31.475**			**27.745**	**3.730**							**306**	**33**	**368**		**40.726**
Variazioni in aumento da attività finanziarie acquisite o originate	740	6		164	661		811				811		3.697			3.591	126											**5.254**
Cancellazioni diverse dai write-off	(79)		(131)																									**(210)**
Rettifiche/riprese di valore nette per rischio di credito (+/-)	14	(12)		430	(268)		(95)			63	-727		(6.124)			(7.274)	1.150							49	(3)	(50)		**(6.221)**
Modifiche contrattuali senza cancellazioni				(160)			(34)																					**(34)**
Cambiamenti della metodologia di stima																												
Write-off non rilevati direttamente a conto economico																												
Altre variazioni							(661)						20															**(641)**
Rettifiche complessive finali	**4.740**	**34**	**131**	**596**	**4.178**		**4.618**			**677**	**4.067**		**29.068**			**24.062**	**5.006**							**355**	**30**	**318**		**39.294**
Recuperi da incasso su attività finanziarie oggetto di write-off																												
Write-off rilevati direttamente a conto economico																												

A.1.5 Attività finanziarie, impegni a erogare fondi e garanzie finanziarie rilasciate: trasferimenti tra i diversi stadi di rischio di credito (valori lordi e nominali)

	Valori lordi/Valore nominale					
	Trasferimenti tra primo stadio e secondo stadio		Trasferimenti tra secondo stadio e terzo stadio		Trasferimenti tra primo stadio e terzo stadio	
	Da primo stadio a secondo stadio	Da secondo stadio a primo stadio	Da secondo stadio a terzo stadio	Da terzo stadio a secondo stadio	Da primo stadio a terzo stadio	Da terzo stadio a primo stadio
1. Attività finanziarie valutate al costo ammortizzato	70.603	46.422	7.728	1.258	8.831	1.920
2. Attività finanziarie valutate al fair value con impatto sulla redditività complessiva						
3. Attività finanziarie in corso di dismissione						
4. Impegni a erogare fondi e garanzie finanziarie rilasciate	32.501	24.511	10.642	2.612	11.621	1.755
Totale al 31.12.2022	**103.104**	**70.933**	**18.370**	**3.870**	**20.452**	**3.675**
Totale al 31.12.2021	**118.930**	**96.645**	**15.670**	**2.653**	**19.558**	**629**

A.1.5a Finanziamenti oggetto di misure di sostegno Covid-19: trasferimenti tra i diversi stadi di rischio di credito (valori lordi e nominali)

	Valori lordi/Valore nominale					
	Trasferimenti tra primo stadio e secondo stadio		Trasferimenti tra secondo stadio e terzo stadio		Trasferimenti tra primo stadio e terzo stadio	
	Da primo stadio a secondo stadio	Da secondo stadio a primo stadio	Da secondo stadio a terzo stadio	Da terzo stadio a secondo stadio	Da primo stadio a terzo stadio	Da terzo stadio a primo stadio
A. Finanziamenti valutati al costo ammortizzato	**8.716**	**6.955**	**1.320**	**439**	**1.899**	
A.1 oggetto di concessione conformi con le GL						
A.2 oggetto di misure di moratoria in essere non più conformi alle GL e non valutate come oggetto di concessione						
A.3 oggetto di altre misure di concessione	3.180	1.049	1.159	439	682	
A.3 nuovi finanziamenti	5.536	5.906	161		1.217	
B. Finanziamenti valutati al fair value con impatto sull redditività complessiva						
B.1 oggetto di concessione conformi con le GL						
B.2 oggetto di misure di moratoria in essere non più conformi alle GL e non valutate come oggetto di concessione						
B.3 oggetto di altre misure di concessione						
B.4 nuovi finanziamenti						
Totale al 31.12.2022	**8.716**	**6.955**	**1.320**	**439**	**1.899**	
Totale al 31.12.2021	**32.080**	**7.487**	**1.892**	**32**	**2.628**	**287**

A.1.6 Esposizioni creditizie per cassa e fuori bilancio verso banche: valori lordi e netti

Tipologia esposizioni / valori	Esposizione lorda				Rettifiche di valore complessive e accantonamenti complessivi				Esposizione Netta	Write-off parziali complessivi*
		Primo stadio	Secondo stadio	Terzo stadio	Impaired acquisite o originate	Primo stadio	Secondo stadio	Terzo stadio	Impaired acquisite o originate		
A. ESPOSIZIONI CREDITIZIE PER CASSA											
A.1 A VISTA											
a) Deteriorate											
b) Non deteriorate	41.958	41.958								41.958	
A.2 ALTRE											
a) Sofferenze											
- di cui: esposizioni oggetto di concessioni											
b) Inadempienze probabili											
- di cui: esposizioni oggetto di concessioni											
c) Esposizioni scadute deteriorate											
- di cui: esposizioni oggetto di concessioni											
d) Esposizioni scadute non deteriorate											
- di cui: esposizioni oggetto di concessioni											
e) Altre esposizioni non deteriorate	19.238	17.029	2.209			58	58			19.180	
- di cui: esposizioni oggetto di concessioni											
TOTALE (A)	**61.196**	**58.987**	**2.209**			**58**	**58**			**61.138**	
B. ESPOSIZIONI CREDITIZIE FUORI BILANCIO											
a) Deteriorate											
a) Non deteriorate											
TOTALE (B)											
TOTALE (A+B)	**61.196**	**58.987**	**2.209**			**58**	**58**			**61.138**	

* Valore da esporre a fini informativi

A.1.7 Esposizioni creditizie per cassa e fuori bilancio verso clientela: valori lordi e netti

	Esposizione lorda					Rettifiche di valore complessive e accantonamenti complessivi						
Tipologia esposizioni / valori		**Primo stadio**	**Secondo stadio**	**Terzo stadio**	**Impaired acquisite o originate**		**Primo stadio**	**Secondo stadio**	**Terzo stadio**	**Impaired acquisite o originate**	**Esposizione Netta**	**Write-off parziali complessivi***
A. ESPOSIZIONI CREDITIZIE PER CASSA												
a) Sofferenze	24.208			23.905	303	18.107			17.942	165	6.101	
- di cui: esposizioni oggetto di concessioni	718			718		692			692		25	
b) Inadempienze probabili	33.581			33.343	238	10.168			10.126	42	23.413	
- di cui: esposizioni oggetto di concessioni	11.015			11.015		2.510			2.510		8.506	
c) Esposizioni scadute deteriorate	3.992			3.980	12	793			791	2	3.199	
- di cui: esposizioni oggetto di concessioni	875			863	12	109			108	1	766	
d) Esposizioni scadute non deteriorate	20.568	9.889	10.679			305	90	215			20.264	
- di cui: esposizioni oggetto di concessioni	2.186		2.186			49		49			2.137	
e) Altre esposizioni non deteriorate	2.302.815	2.109.537	193.278		5	8.861	4.516	4.345			2.293.954	
- di cui: esposizioni oggetto di concessioni	36.343		36.341		2	866		866			35.477	
TOTALE (A)	**2.385.164**	**2.119.426**	**203.957**	**61.228**	**558**	**38.234**	**4.606**	**4.560**	**28.859**	**209**	**2.346.931**	
B. ESPOSIZIONI CREDITIZIE FUORI BILANCIO												
a) Deteriorate	11.457			11.457		318			318		11.139	
a) Non deteriorate	388.065	327.412	60.653			385	355	30			387.680	
TOTALE (B)	**399.522**	**327.412**	**60.653**	**11.457**		**703**	**355**	**30**	**318**		**398.819**	
TOTALE (A+B)	**2.784.686**	**2.446.838**	**264.610**	**72.685**	**558**	**38.937**	**4.961**	**4.590**	**29.177**	**209**	**2.745.750**	

* Valore da esporre a fini informativi.

I crediti lordi verso la clientela per finanziamenti ammontano ad Euro 1.266 milioni (di cui crediti deteriorati pari a Euro 62 milioni).
A fronte dei suddetti crediti risultano stanziate rettifiche di valore per Euro 38 milioni (di cui 29 milioni a fronte dei crediti deteriorati).

A.1.7a Finanziamenti oggetto di misure di sostegno Covid-19: valori lordi e netti

Tipologia esposizioni / valori	Esposizione lorda					Rettifiche di valore complessive e accantonamenti complessivi					Esposizione Netta	Write-off parziali complessivi*
		Primo stadio	Secondo stadio	Terzo stadio	Impaired acquisite o originate		Primo stadio	Secondo stadio	Terzo stadio	Impaired acquisite o originate		
A. FINANZIAMENTI IN SOFFERENZA												
a) Oggetto di concessioni conformi con le GL												
b) Oggetto di misure di moratoria non più conformi alle GL e non valutate come oggetto di concessione												
c) Oggetto di altre misure di concessione												
d) Nuovi finanziamenti												
B. FINANZIAMENTI IN INADEMPIENZE PROBABILI	**8.033**			**8.033**		**2.163**			**2.163**		**5.870**	
a) Oggetto di concessioni conformi con le GL												
b) Oggetto di misure di moratoria non più conformi alle GL e non valutate come oggetto di concessione												
c) Oggetto di altre misure di concessione	6.974			6.974		1.792			1.792		5.182	
d) Nuovi finanziamenti	1.059			1.059		371			371		688	
C. FINANZIAMENTI SCADUTI DETERIORATI	**851**			**851**		**147**			**147**		**704**	
a) Oggetto di concessioni conformi con le GL												
b) Oggetto di misure di moratoria non più conformi alle GL e non valutate come oggetto di concessione												
c) Oggetto di altre misure di concessione	591			591		84			84		507	
d) Nuovi finanziamenti	260			260		63			63		197	
D. FINANZIAMENTI NON DETERIORATI	**52.513**	**778**	**51.736**			**1.243**	**6**	**1.237**			**51.270**	
a) Oggetto di concessioni conformi con le GL												
b) Oggetto di misure di moratoria non più conformi alle GL e non valutate come oggetto di concessione												
c) Oggetto di altre misure di concessione	51.460		51.460			1.228		1.228			50.232	
d) Nuovi finanziamenti	1.053	778	276			15	6	9			1.038	
E. ALTRI FINANZIAMENTI NON DETERIORATI	**125.213**	**113.775**	**11.438**			**875**	**566**	**309**			**124.338**	
a) Oggetto di concessioni conformi con le GL												
b) Oggetto di misure di moratoria non più conformi alle GL e non valutate come oggetto di concessione												
c) Oggetto di altre misure di concessione	76.495	76.495				288	288				76.207	
d) Nuovi finanziamenti	48.718	37.280	11.438			587	278	309			48.131	
TOTALE (A+B+C+D+E)	**186.610**	**114.553**	**63.174**	**8.884**		**4.428**	**572**	**1.546**	**2.310**		**182.182**	

* Valore da esporre a fini informativi

A.1.8 Esposizioni creditizie per cassa verso banche: dinamica delle esposizioni deteriorate lorde

Alla data di riferimento del bilancio la Banca non presenta esposizioni deteriorate verso banche.

A.1.8 bis Esposizioni creditizie per cassa verso banche: dinamica delle esposizioni lorde oggetto di concessioni distinte per qualità creditizia

Alla data di riferimento del bilancio la Banca non presenta esposizioni deteriorate verso banche.

A.1.9 Esposizioni creditizie per cassa verso clientela: dinamica delle esposizioni deteriorate lorde

Causali/Categorie	Sofferenze	Inadempienze probabili	Esposizioni scadute deteriorate
A. Esposizione lorda iniziale	**29.048**	**27.951**	**4.134**
- di cui: esposizioni cedute non cancellate			
B. Variazioni in aumento	**6.200**	**18.256**	**3.037**
B.1 ingressi da esposizioni non deteriorate	2.033	13.191	2.892
B.2 ingressi da attività finanziarie impaired acquisite o originate	234		12
B.3 trasferimenti da altre categorie di esposizioni deteriorate	3.769	1.428	11
B.4 modifiche contrattuali senza cancellazioni		3.016	122
B.5 altre variazioni in aumento	164	621	
C. Variazioni in diminuzione	**11.040**	**12.626**	**3.179**
C.1 uscite verso esposizioni non deteriorate		2.092	795
C.2 write-off	5.900	2.300	652
C.3 incassi			
C.4 realizzi per cessioni	1.935		
C.5 perdite da cessioni			
C.6 trasferimenti ad altre categorie di esposizioni deteriorate		3.909	1.613
C.7 modifiche contrattuali senza cancellazioni		2	
C.8 altre variazioni in diminuzione	3.205	4.323	119
D. Esposizione lorda finale	**24.208**	**33.581**	**3.992**
- di cui: esposizioni cedute non cancellate			

A.1.9 bis Esposizioni creditizie per cassa verso clientela: dinamica delle esposizioni lorde oggetto di concessioni distinte per qualità creditizia

Causali/Categorie	Esposizioni oggetto di concessioni deteriorate	Esposizioni oggetto di concessioni: non deteriorate
A. Esposizione lorda iniziale	**12.014**	**44.532**
- di cui: esposizioni cedute non cancellate		
B. Variazioni in aumento	**4.756**	**6.723**
B.1 ingressi da esposizioni non deteriorate non oggetto di concessioni	994	3.351
B.2 ingressi da esposizioni non deteriorate oggetto di concessioni	2.649	
B.3 ingressi da esposizioni oggetto di concessioni deteriorate		939
B.4 ingressi da esposizioni deteriorate non oggetto di concessione		
B.5 altre variazioni in aumento	1.113	2.433
C. Variazioni in diminuzione	**4.162**	**12.726**
C.1 uscite verso esposizioni non deteriorate non oggetto di concessioni		1.151
C.2 uscite verso esposizioni non deteriorate oggetto di concessioni	1.037	
C.3 Uscite verso esposizioni oggetto di concessioni deteriorate		3.004
C.4 write-off		
C.5 Incassi		
C.6 realizzi per cessione		
C.7 perdite da cessione		
C.8 altre variazioni in diminuzione	3.125	8.571
D. Esposizione lorda finale	**12.608**	**38.529**
- di cui: esposizioni cedute non cancellate		

A.1.10 Esposizioni creditizie per cassa verso banche: dinamica delle rettifiche di valore complessive

Alla data di riferimento del bilancio la Banca non presenta esposizioni deteriorate verso banche.

A.1.11 Esposizioni creditizie per cassa deteriorate verso clientela: dinamica delle rettifiche di valore complessive

	Sofferenze		Inadempienze probabili		Esposizioni scadute deteriorate	
Causali/Categorie	**Totale**	**di cui: esposizioni oggetto di concessioni**	**Totale**	**di cui: esposizioni oggetto di concessioni**	**Totale**	**di cui: esposizioni oggetto di concessioni**
A. Rettifiche complessive iniziali	**20.440**	**399**	**10.305**	**2.399**	**730**	**180**
- di cui: esposizioni cedute non cancellate						
B. Variazioni in aumento	**5.238**	**357**	**5.808**	**980**	**624**	**34**
B.1 rettifiche di valore da attività finanziarie impaired acquisite o originate	54					
B.2. altre rettifiche di valore						
B.3 perdite da cessione						
B.4 trasferimenti da altre categorie di esposizioni deteriorate	2.364		396	64	2	
B.5 modifiche contrattuali senza cancellazioni	231		861		34	
B.6 altre variazioni in aumento	2.589	357	4.551	916	588	34
C. Variazioni in diminuzione	**7.571**	**64**	**5.945**	**869**	**561**	**105**
C.1 riprese di valore da valutazione						
C.2 riprese di valore da incasso						
C.3 utili da cessione						
C.4 write-off						
C.5 trasferimenti ad altre categorie di esposizioni deteriorate	1.437		274	1	2	
C.6 modifiche contrattuali senza cancellazioni	64		647		37	
C.7 altre variazioni in diminuzione	6.070	64	5.024	868	522	105
D. Rettifiche complessive finali	**18.107**	**692**	**10.168**	**2.510**	**793**	**109**
- di cui: esposizioni cedute non cancellate						

A.2 Classificazione delle esposizioni in base ai rating esterni e interni

A.2.1 Distribuzione delle attività finanziarie, degli impegni a erogare fondi e delle garanzie finanziarie rilasciate: per classi di rating esterni (valori lordi)

	Classi di rating esterni							
Esposizioni	**Classe1**	**Classe2**	**Classe3**	**Classe4**	**Classe5**	**Classe6**	**Senza rating**	**Totale**
A. Attività finanziarie valutate al costo ammortizzato							**2.385.461**	**2.385.461**
- Primo stadio							2.117.720	2.117.720
- Secondo stadio							205.960	205.960
- Impaired acquisite o originate							559	559
- Terzo stadio							61.222	61.222
B. Attività finanziarie valutate al fair value con impatto sulla redditività complessiva							**202.216**	**202.216**
- Primo stadio							202.216	202.216
- Secondo stadio								
- Terzo stadio								
- Impaired acquisite o originate								
C. Attività finanziarie in corso di dismissione								
- Primo stadio								
- Secondo stadio								
- Impaired acquisite o originate								
- Terzo stadio								
Totale (A+B+C)							**2.587.677**	**2.587.677**
D. Impegni a erogare fondi e garanzie finanziarie rilasciate							**399.522**	**399.522**
- Primo stadio							327.412	327.412
- Secondo stadio							60.653	60.653
- Terzo stadio							11.457	11.457
- Impaired acquisite o originate								
Totale (D)							**399.522**	**399.522**
Totale (A+B+C+D)							**2.987.199**	**2.987.199**

A.2.2 Distribuzione delle attività finanziarie, degli impegni a erogare fondi e delle garanzie finanziarie rilasciate: per classi di rating interni (valori lordi)

Alla data di redazione del Bilancio la Banca non dispone di classi di rating interni.

A.3 Distribuzione delle esposizioni garantite per tipologia di garanzia

A.3.1 Esposizioni creditizio per cassa e fuori bilancio verso banche garantite

La Banca, alla data di redazione del Bilancio, non detiene esposizioni creditizie verso banche garantite e pertanto si omette la compilazione della relativa tabella.

A.3.2 Esposizioni creditizie per cassa e fuori bilancio verso clientela garantite

Portafogli/qualità	Esposizione lorda	Esposizione netta	Garanzie reali (1)				Garanzie personali (2)									Totale (1)+(2)
							Derivati su crediti					Crediti di firma				
								Altri derivati								
			Immobili Ipoteche	Immobili Finanziamenti per leasing	Titoli	Altre garanzie reali	CLN	Controparti centrali	Banche	Altre società inanziarie	Altri soggetti	Amministrazioni pubbliche	Banche	Altre società inanziarie	Altri soggetti	
1. Esposizioni creditizie per cassa garantite:																
1.1 totalmente garantite	827.993	811.798	632.600		4.090							68.928		11.186	91.005	807.810
- di cui deteriorate	30.456	19.063	11.300		119							2.823		821	3.947	19.010
1.2 parzialmente garantite	146.535	140.776	238		5.205							48.048		6.901	27.000	87.392
- di cui deteriorate	9.703	5.610			590							2.029		1.247	812	4.678
2. Esposizioni creditizie "fuori bilancio" garantite:																
2.1 totalmente garantite	20.810	20.810	3.629		449									218	16.510	20.806
- di cui deteriorate	2.318	2.318													2.318	2.318
2.2 parzialmente garantite	27.432	27.432			338							1.033		437	8.766	10.573
- di cui deteriorate																

B. Distribuzione e concentrazione delle esposizioni creditizie

B.1 Distribuzione settoriale delle esposizioni creditizie per cassa e "fuori bilancio" verso clientela

	Amministrazioni pubbliche		Società finanziarie		Società finanziarie (di cui imprese di assicurazione)		Società non finanziarie		Famiglie	
Esposizioni/Controparti	**Espos. Netta**	**Rettifiche val. complessive**	**Espos. Netta**	**Rettifiche val. complessive**	**Espos. netta**	**Rettifiche val. complessive**	**Espos. netta**	**Rettifiche val. complessive**	**Espos. netta**	**Rettifiche val. complessive**
A. Esposizioni creditizie per cassa										
A.1 Sofferenze							4.986	12.703	1.115	5.404
- di cui: esposizioni oggetto di concessioni							10	554	15	138
A.2 Inadempienze probabili							15.027	7.517	8.782	2.768
- di cui: esposizioni oggetto di concessioni							4.314	1.434	4.192	1.076
A.3 Esposizioni scadute deteriorate	5		9	1	1		1.185	313	2.079	400
- di cui: esposizioni oggetto di concessioni							255	24	511	85
A.4 Esposizioni non deteriorate	1.319.332	674	27.276	23	124		511.500	5.433	455.488	3.019
- di cui: esposizioni oggetto di concessioni							21.364	596	16.251	319
Totale (A)	**1.319.337**	**674**	**27.286**	**24**	**125**		**532.698**	**25.966**	**467.464**	**11.592**
B. Esposizioni creditizie "fuori bilancio"										
B.1 Esposizioni deteriorate							9.080		2.378	
B.2 Esposizioni non deteriorate	579		21.445		10		230.770	128	135.077	55
Totale (B)	**579**		**21.445**		**10**		**239.849**	**128**	**137.455**	**55**
Totale (A+B) 31.12.2022	**1.319.917**	**674**	**48.730**	**24**	**135**		**772.547**	**26.094**	**604.919**	**11.647**
Totale (A+B) 31.12.2021	**1.482.759**	**199**	**94.164**	**107**	**3**		**755.702**	**25.808**	**733.530**	**10.928**

B.2 Distribuzione territoriale delle esposizioni creditizie per cassa e "fuori bilancio" verso clientela

	Italia		Altri Paesi europei		America		Asia		Resto del mondo	
Esposizioni/Aree geografiche	**Espos. Netta**	**Rettifiche val. complessive**	**Espos. Netta**	**Rettifiche val. complessive**	**Espos. netta**	**Rettifiche val. complessive**	**Espos. netta**	**Rettifiche val. complessive**	**Espos. netta**	**Rettifiche val. complessive**
A. Esposizioni creditizie per cassa										
A.1 Sofferenze	6.101	18.107								
A.2 Inadempienze probabili	21.258	9.414	2.552	871						
A.3 Esposizioni scadute deteriorate	3.271	712	6	2						
A.4 Esposizioni non deteriorate	2.135.084	8.472	177.170	686	598	5	102	1	751	2
Totale (A)	**2.165.714**	**36.705**	**179.727**	**1.559**	**598**	**5**	**102**	**1**	**751**	**2**
B. Esposizioni creditizie "fuori bilancio"										
B.1 Esposizioni deteriorate	11.399		59							
B.2 Esposizioni non deteriorate	352.982	178	34.862	5	6				31	
Totale (B)	**364.381**	**178**	**34.920**	**5**	**6**				**31**	
Totale (A+B) 31.12.2022	**2.530.095**	**36.883**	**214.648**	**1.564**	**604**	**5**	**102**	**1**	**782**	**2**
Totale (A+B) 31.12.2021	**2.897.366**	**38.775**	**164.631**	**1.442**	**375**	**3**	**111**	**2**	**491**	**3**

B.3 Distribuzione territoriale delle esposizioni creditizie per cassa e "fuori bilancio" verso banche

Esposizioni/Aree geografiche	Italia		Altri Paesi europei		America		Asia		Resto del mondo	
	Espos. Netta	Rettifiche val. complessive	Espos. Netta	Rettifiche val. complessive	Espos. netta	Rettifiche val. complessive	Espos. netta	Rettifiche val. complessive	Espos. netta	Rettifiche val. complessive
A. Esposizioni creditizie per cassa										
A.1 Sofferenze										
A.2 Inadempienze probabili										
A.3 Esposizioni scadute deteriorate										
A.4 Esposizioni non deteriorate	49.134	20	12.004	38						
Totale (A)	**49.134**	**20**	**12.004**	**38**						
B. Esposizioni creditizie "fuori bilancio"										
B.1 Esposizioni deteriorate										
B.2 Esposizioni non deteriorate										
Totale (B)										
Totale (A+B) 31.12.2022	**49.134**	**20**	**12.004**	**38**						
Totale (A+B) 31.12.2021	**155.267**	**20**	**10.048**	**50**						

B.4 Grandi esposizioni

Categorie/Valori	Totale 31.12.2022	Totale 31.12.2021
a) Ammontare - Valore di bilancio	1.364.107	1.621.889
b) Ammontare - Valore Ponderato	541.46	157.286
c) Numero	4	5

L'ammontare si riferisce alle posizioni di "grande rischio", secondo la discipilina di Vigilanza vigente. Nella tabella viene dettagliato il valore nominale delle posizioni, il valore ponderato ed in numero.

C. Operazioni di cartolarizzazione

C.1 Esposizioni derivanti dalle principali operazioni di cartolarizzazione "proprie" ripartite per tipologia di attività cartolarizzate e per tipologia di esposizioni

La Banca non ha posto in essere operazioni di cartolarizzazione.

D. Informativa sulle entità strutturate non consolidate contabilmente(diverse dalle società veicolo per la cartolarizzazione)

Voci di bilancio/tipologia di entità strutturata	Portafogli contabili dell'attivo	Totale attività(A)	Portafogli contabili del passivo	Totale passività(B)	Valore contabile netto (C=A-B)	Esposizione massima al rischio di perdita(D)	Differenza tra esposizione al rischio di perdita e valore contabile (E=D-C)
1. OICR - FPS	29.703				29.703	29.703	0
- AVANZI ETICA SICAF EUVECA A NM IT0005347502		5			5	5	0
- AVANZI ETICA SICAF EUVECA D PT IT0005397911		6.138			6.138	6.138	0
- MULTILAB ETICA SUS CON ALL C LU2052490013		6.406			6.406	6.406	0
- MULTILAB ETICA SUS DYN ALL C LU2052490526		2.380			2.380	2.380	0
- MULTILAB ETICA SUS GLB EQ C LU2052491177		2.781			2.781	2.781	0
- FONDS EUROPEEN DE FINANCEMENT LU0769657577		10			10	10	0
- ETICA IMPATTO CLIMA CL I PT IT0005341927		4.604			4.604	4.604	0
- ETICA OBIETTIVO SOCIALE CL I IT0005497760		2.969			2.969	2.969	0
- FEIS FOND EMPRENDIM IMP SOCIAL ES0134614009		245			245	245	0
- FONDO SI SOCIAL IMPACT CL A IT0005335846		1.233			1.233	1.233	0
- SOCIAL & HUMAN PURPOSE 2 NM IT0005251076		1.021			1.021	1.021	0
- EUREGIO MINIBD FIA CH RIS EUR IT0004923147		843			843	843	0
- TRIODOS MICROFINANCE CL SI-DIS LU2495089851		580			580	580	0
- FEFISOL II S.A. SICAV-RAIF 000000000997		238			238	238	0
- MICROEUROPE SCRPY/AC A ES0162854014		250			250	250	0

Sezione 2 - Rischi di mercato

2.1 Rischio di tasso di interesse e rischio di prezzo - portafoglio di negoziazione di vigilanza

Informazioni di natura qualitativa

A. Aspetti generali

Alla data del 31 dicembre 2022 la Banca non detiene posizioni di trading e non ha assunto posizioni speculative in strumenti derivati.

Informazioni di natura quantitativa

1. Portafoglio di negoziazione di vigilanza: distribuzione per durata residua (data di riprezzamento) delle attività e delle passività finanziarie per cassa e derivati finanziarie

La Banca non detiene posizioni riconducibili ad un portafoglio di negoziazione di vigilanza.

2. Portafoglio di negoziazione di vigilanza: distribuzione delle esposizioni in titoli di capitale e indici azionari per i principali Paesi del mercato di quotazione

La Banca non detiene posizioni riconducibili ad un portafoglio di negoziazione di vigilanza.

3. Portafoglio di negoziazione di vigilanza - modelli interni e altre metodologie per l'analisi di sensitività

Alla data di riferimento del bilancio, la Banca non adotta modelli interni per l'analisi di sensitività.

2.2 Rischio di tasso di interesse e rischio di prezzo - portafoglio bancario

Informazioni di natura qualitativa

A. Aspetti generali, processi di gestione e metodi di misurazione del rischio di tasso di Interesse e del rischio di prezzo

Principali fonti del rischio di tasso di interesse

Le fonti del rischio di tasso di interesse a cui la Banca è esposta sono individuabili principalmente nei processi del credito, della raccolta e della finanza, essendo il portafoglio bancario costituito prevalentemente da finanziamenti, titoli e dalle varie forme di provvista dalla clientela.

In particolare, il rischio di tasso di interesse da "fair value" trae origine dalle poste a tasso fisso, mentre il rischio di tasso di interesse da "flussi finanziari" deriva dalle poste a tasso variabile. Tuttavia, nell'ambito delle poste a vista, sono normalmente ravvisabili comportamenti asimmetrici nel caso in cui si considerino le voci del passivo o quelle dell'attivo. Infatti, mentre le prime, caratterizzate da una maggiore vischiosità, afferiscono principalmente al rischio da "fair value", le seconde, più sensibili ai mutamenti del mercato, sono riconducibili al rischio da "flussi finanziari".

L'assunzione di questa fattispecie di rischio costituisce una componente tipica dell'attività bancaria.

Processi interni di gestione e metodi di misurazione del rischio di tasso

La Banca ha posto in essere misure di attenuazione e controllo finalizzate ad evitare la possibilità che vengano assunte posizioni eccedenti un determinato livello di rischio obiettivo. Tali misure trovano codificazione nell'ambito delle normative aziendali volte a disegnare processi di monitoraggio fondati su limiti di posizione e sistemi di soglie di attenzione - in termini di capitale interno - al superamento delle quali scatta l'attivazione di opportuni processi per l'avvio di azioni correttive.

In particolare, la propensione al rischio è stata definita individuando, all'interno degli obiettivi definiti nel Risk Appetite Framework, specifiche soglie di risk appetite e risk tolerance. Detti livelli sono riferiti all'indicatore "Capitale interno a fronte del rischio di tasso di interesse con impatto a valore economico" (nello scenario parallelo +/-200 punti base) sul totale dei fondi propri. A questo viene, inoltre, affiancato il monitoraggio della sensitivity del valore economico nei 6 scenari standardizzati dell'EBA. Ulteriori controlli interni afferiscono alla gestione del portafoglio titoli di proprietà in termini di vita residua media, di VaR e di perdita netta sui comparti valutati al Fair Value Through Profit & Loss (FVTPL) e Fair Value through Other Comprehensive Income (FVOCI).

Trimestralmente la Funzione Risk Management produce una reportistica atta a rendere edotto il Comitato di Direzione delle dinamiche riguardanti il rischio di tasso di interesse, oltre a rappresentare i risultati e le analisi al Comitato Rischi endoconsiliare ed al Consiglio di Amministrazione.

Per quanto concerne la metodologia di misurazione del rischio e di quantificazione del corrispondente capitale interno, il Consiglio di Amministrazione della Banca ha deciso di utilizzare l'algoritmo semplificato descritto nell'Allegato C, Titolo III, Cap. 1, Sezione III della Circolare n. 285/2013 della Banca d'Italia.

L'applicazione di detta metodologia semplificata si basa sui seguenti passaggi logici:

- definizione del portafoglio bancario: costituito dal complesso delle attività e passività non rientranti nel portafoglio di negoziazione ai fini di vigilanza;

- determinazione delle "valute rilevanti", le valute cioè il cui peso misurato come quota sul totale attivo oppure sul passivo del portafoglio bancario risulta superiore al 5%. Ciascuna valuta rilevante definisce un aggregato di posizioni. Le valute il cui peso è inferiore al 5% sono aggregate fra loro;
- classificazione delle attività e passività in fasce temporali: sono definite 19 fasce temporali. Le attività e passività a tasso fisso sono allocate in base alla loro vita residua, mentre quelle a tasso variabile sulla base della data di rinegoziazione del tasso di interesse. Salvo specifiche regole di classificazione previste per alcune poste, le attività e le passività sono inserite nello scadenziario secondo i criteri previsti nella Circolare 272 "Manuale per la compilazione della Matrice dei Conti". Le posizioni deteriorate sono ricondotte nelle pertinenti fasce di vita residua sulla base delle previsioni di recupero dei flussi di cassa. Inoltre, le esposizioni deteriorate per le quali non si dispone di previsioni di recupero dei flussi di cassa sono, convenzionalmente, allocate nelle differenti fasce temporali - in ragione di una ripartizione proporzionale, utilizzando, come base di riparto, la distribuzione nelle varie fasce di vita residua (a parità di tipologia di deterioramento) delle previsioni di recupero effettuate sulle altre posizioni deteriorate;
- ponderazione delle esposizioni nette di ciascuna fascia: in ciascuna fascia le posizioni attive e passive sono compensate, ottenendo una posizione netta. La posizione netta per fascia è moltiplicata per il corrispondente fattore di ponderazione. I fattori di ponderazione per fascia sono calcolati come prodotto tra una approssimazione della duration modificata relativa alla fascia e una variazione ipotetica dei tassi;
- somma delle esposizioni nette ponderate delle diverse fasce: l'esposizione ponderata netta dei singoli aggregati approssima la variazione di valore attuale delle poste denominate nella valuta dell'aggregato, nell'eventualità dello shock di tasso ipotizzato;
- aggregazione nelle diverse valute: attraverso la somma dei valori assoluti delle esposizioni ponderate nette per aggregato. Il valore ottenuto rappresenta la variazione di valore economico aziendale a fronte dello scenario ipotizzato;
- determinazione dell'indicatore di rischiosità: rappresentato dal rapporto tra il valore somma ottenuto e l'importo del Patrimonio di Vigilanza (Fondi Propri).

Ai fini Icaap, nella determinazione del capitale interno in condizioni ordinarie, la Banca fa riferimento allo scenario dei percentili - ossia alle variazioni annuali dei tassi di interesse registrati in un periodo di osservazione di 6 anni, considerando alternativamente il 1° percentile (ribasso) o il 99° (rialzo) - oppure allo scenario che prevede una variazione ipotetica parallela della curva dei tassi pari a +/- 200 punti base[7].

In ossequio a quanto previsto dalla Circolare di Banca d'Italia 285/2013, la Banca, inoltre, considera l'impatto sul proprio valore economico anche rispetto all'adozione dei sei scenari previsti dall'EBA (Cfr. Allegato III "Scenari di shock dei tassi di interesse standardizzati", in ABE/GL/2018/02) di seguito elencati:

i. shock al rialzo parallelo;

ii. shock al ribasso parallelo

iii. steepener shock (discesa dei tassi a breve e rialzo dei tassi a lungo);

iv. flattener shock (rialzo dei tassi a breve e discesa dei tassi a lungo);

v. shock up dei tassi a breve e

vi. shock down dei tassi a lungo.

Oltre a ciò, la Banca, in osservanza dell'Allegato C-bis, monitora l'esposizione a rischio di tasso in termini di variazione del margine di interesse.

Al momento non sono in essere operazioni di copertura del rischio di tasso, né contabile né gestionale.

[7] Si specifica che, nell'ambito dello scenario -200 bps è prevista la presenza di floor differenziati in base alla fascia di vita residua considerata, sulla base di quanto previsto delle linee guida EBA in materia.

Principali fonti del rischio di prezzo

Il rischio di prezzo è rappresentato dalle perdite potenzialmente derivanti da oscillazioni sfavorevoli dei prezzi dei titoli azionari e delle quote di fondi comuni.

La regolamentazione interna in ambito di Portafoglio titoli di Proprietà ha predisposto limiti che circoscrivono l'esposizione in azioni ed OICR, sia in termini di ammontare massimo investito per categoria di strumento che di caratteristiche degli strumenti. Questo fermo restando che il tutto deve rimanere sempre nell'ambito dell'universo investibile individuato da Etica Sgr.

Sui diversi portafogli contabili insistono poi anche dei limiti gestionali interni in termini di VaR e di massima perdita: pur non riferiti espressamente a tale fattore di rischio, di fatto i limiti che insistono sul portafoglio titoli di proprietà contabilizzato al FVTPL sono riconducibili alla fattispecie in esame, essendo tale comparto contabile costituito esclusivamente da quote di OICR.

Detto quanto sopra si osserva, in ogni caso, che nel portafoglio di proprietà della Banca la componente azionaria insiste per una misura non significativa. Questa categoria di titoli, infatti, è detenuta per lo più con finalità strategiche e di investimento di medio/lungo periodo ed è sostanzialmente riferita a cointeressenze in società promosse dal movimento della Finanza Etica o in Società ed Enti considerati utili allo sviluppo della nostra attività.

Sono, inoltre, presenti quote di fondi comuni d'investimento, sia quotati - i cui valori sono monitorati periodicamente - sia non quotati - caratterizzati da minore liquidabilità e aggiornamenti semestrali del NAV delle quote. Tra gli OICR quotati presenti figurano, per lo più, i fondi di Etica Sgr.

Ad oggi, vista l'attuale operatività, non sono poste in essere operazioni di copertura del rischio di prezzo.

Impatti derivanti dal conflitto russo-ucraino

L'elevata instabilità dei mercati, innescata dal conflitto russo-ucraino, ha determinato un progressivo deterioramento dei corsi dei titoli in portafoglio, con effetti negativi su tutti i comparti di allocazione.

In questo quadro, la strategia di gestione della finanza di proprietà, perseguita dalla Banca, è consistita in una progressiva azione di derisking, oltreché di riposizionamento strategico nell'ambito dell'asset allocation del portafoglio.

Ciò ha comportato un consistente ridimensionamento del comparto titoli di proprietà, risultato in contrazione di 184 milioni di euro rispetto ad inizio anno, attestandosi a fine anno ad un valore di bilancio pari a 1.333,8 milioni di euro. Saldo che sconta, inoltre, l'evento non previsto della veloce normalizzazione della politica monetaria che ha portato al rimborso dei finanziamenti in essere con BCE[8] ed altre controparti, per complessivi 410 milioni di euro.

[8] 345 milioni di euro

Informazioni di natura quantitativa

1. Portafoglio bancario: distribuzione per durata residua (per data di riprezzamento) delle attività e delle passività finanziarie

Tipologia/Durata residua	a vista	fino a 3 mesi	da oltre 3 mesi fino a 6 mesi	da oltre 6 mesi fino a 1 anno	da oltre 1 anno fino a 5 anni	da oltre 5 anni fino a 10 anni	oltre 10 anni	durata indeterminata
1. Attività per cassa								
1.1 Titoli di debito								
- con opzione di rimborso anticipato								
- altri		52.211	397.563	99.139	538.552	130.325		250
1.2 Finanziamenti a banche	41.128							
1.3 Finanziamenti a clientela								
- c/c	147.905	4	171	623	843		425	
- altri finanziamenti								
- con opzione di rimborso anticipato	423	1.689	525	365				
- altri	93.377	23.945	7.289	11.486	67.344	56.242	111.842	1.997
2. Passività per cassa								
2.1 Debiti verso clientela								
- c/c	2062895							
- altri debiti								
- con opzione di rimborso anticipato								
- altri	86	8.679	22.140	26.179	102.063	20.500		
2.2 Debiti verso banche								
- c/c								
- altri debiti		20.000						
2.3 Titoli di debito								
- con opzione di rimborso anticipato								
- altri		5.075	5.185	4.150	113.404	140.642		
2.4 Altre passività								
- con opzione di rimborso anticipato								
- altre	62							
3. Derivati finanziari								
3.1 Con titolo sottostante								
- Opzioni								
+ posizioni lunghe								
+ posizioni corte								
- Altri derivati								
+ posizioni lunghe		24						
+ posizioni corte			5		17	2		
3.2 Senza titolo sottostante								
- Opzioni								
+ posizioni lunghe								
+ posizioni corte								
- Altri derivati								
+ posizioni lunghe								
+ posizioni corte								
4. Altre operazioni fuori bilancio								
+ posizioni lunghe	214	2.026	641		120	2.203	448	
+ posizioni corte	5.652							

2.3 Rischio di cambio

Informazioni di natura qualitativa

A. Aspetti generali, processi di gestione e metodi di misurazione del rischio di cambio

Processi interni di gestione e metodi di misurazione del rischio di cambio

Il rischio di cambio rappresenta il rischio di oscillazioni del valore delle posizioni in valuta per effetto di variazioni dei corsi delle divise estere.

Anche l'esposizione al rischio di cambio, come per il rischio di tasso, è determinata attraverso una metodologia che ricalca quanto previsto dalla normativa di Vigilanza in materia. La sua misurazione si fonda, quindi, sul calcolo della "posizione netta in cambi", cioè del saldo di tutte le attività e le passività relative a ciascuna valuta, ivi incluse le operazioni in euro indicizzate all'andamento dei tassi di cambio di valute.

A partire dal 2021, la Banca determina e segnala il requisito in materia di fondi propri a fronte del rischio di cambio, in quanto supera il livello minimo prescritto dell'esposizione netta in cambi e oro, pari al 2% dei fondi propri dell'Ente[9].

Tale situazione si è venuta a manifestare a seguito dell'applicazione del Regolamento (UE) 2019/876 del 20 maggio 2019, in tema di esposizioni verso organismi di investimento collettivo del risparmio, che ha aggiornato l'articolo 132 del regolamento (UE) n. 575/2013 (c.d. CRR), richiedendo l'applicazione del look-through (ovvero della composizione trasparente delle esposizioni del portafoglio dell'investitore) oppure del metodo basato sul regolamento di gestione, per le quote di OICR detenute nel portafoglio di proprietà della Banca[10].

Quanto, invece, all'operatività di raccolta e impiego creditizio dell'Istituto in valute diverse dall'euro, essa continua ad essere contenuta e tendenzialmente oggetto di bilanciamento gestionale[11].

B. Attività di copertura del rischio di cambio

La Banca non pone in essere operazioni di copertura sul rischio di cambio in senso stretto. Per le poste connesse all'operatività con la clientela, la mitigazione del rischio viene effettuata attraverso una politica di sostanziale pareggiamento delle posizioni in valuta aperte. D'altro canto, restano le posizioni in valute diverse dall'euro derivanti dai sottostanti le quote di OICR in virtù della applicazione del metodo look-through.

Impatti derivanti dal conflitto russo-ucraino

Le strategie e i presidi in essere, finalizzati alla gestione del rischio di cambio, non hanno necessitato di modifiche o azioni particolari a seguito del conflitto russo-ucraino.

[9] Articolo 351 del Regolamento (UE) n. 575/2013 del parlamento europeo e del consiglio del 26 giugno 2013 (c.d. CRR).

[10] Il "look through" è uno dei metodi utilizzati per valutare il rischio di investimento in fondi gestiti da terzi: la parte del portafoglio della banca costituita da quote o da azioni di fondi viene considerata come se fosse direttamente investita negli strumenti finanziari detenuti dal Fondo stesso.

[11] Trattasi di operazioni di raccolta con la clientela che, generalmente, vengono bilanciate con operazioni di deposito di pari ammontare e di segno opposto tempo per tempo effettuate presso Cassa Centrale Banca.

Informazioni di natura quantitativa

1. Distribuzione per valuta di denominazione delle attività, delle passività e dei derivati

	Valute									
Voci	**USD**	**NOK**	**SEK**	**KRW**	**JPY**	**GBP**	**DKK**	**CHF**	**CAD**	**AUD**
A. Attività finanziarie										
A.1 Titoli di debito										
A.2 Titoli di capitale	4.958	184	96	11	930	227	120	256	56	54
A.3 Finanziamenti a banche										
A.4 Finanziamenti a clientela										
A.5 Altre attività finanziarie	2.251									
B. Altre attività										
C. Passività finanziarie										
C.1 Debiti verso banche										
C.2 Debiti verso clientela	2.251									
C.3 Titoli di debito										
C.4 Altre passività finanziarie										
D. Altre passività										
E. Derivati finanziari										
- Opzioni										
+ posizioni lunghe										
+ posizioni corte										
- Altri derivati										
+ posizioni lunghe										
+ posizioni corte										
Totale attività	**7.209**	**184**	**96**	**11**	**930**	**227**	**120**	**256**	**56**	**54**
Totale passività	**2.251**									
Sbilancio (+/-)	**4.958**	**184**	**96**	**11**	**930**	**227**	**120**	**256**	**56**	**54**

2. Modelli interni e altre metodologie per l'analisi di sensitività

La Banca, alla data del bilancio, non è dotata di un modello per l'analisi di sensitività.

Sezione 3 - Gli strumenti derivati e le politiche di copertura

Alla data di riferimento del bilancio, la Banca, a livello individuale, non detiene strumenti derivati; pertanto, la presente sezione non viene compilata.

Sezione 4 - Rischio di liquidità

Informazioni di natura qualitativa

A. Aspetti generali, processi di gestione e metodi di misurazione del rischio di liquidità

Natura del rischio

Si definisce rischio di liquidità la possibilità che la Banca non riesca a mantenere i propri impegni di pagamento a causa dell'incapacità di reperire nuovi fondi (funding liquidity risk) e/o di vendere le proprie attività sul mercato (market liquidity risk).

Con riferimento al quadro normativo applicabile, le disposizioni in materia di liquidità sono entrate in vigore a livello europeo a giugno 2013 con il Regolamento (EU) 575/2013 (CRR) e la Direttiva 2013/36/EU (CRD IV) ed in seguito aggiornate nel 2015 con il Regolamento Delegato 2015/61 in materia di Requisito di Copertura della Liquidità (Liquidity Coverage Ratio - LCR). L'indice LCR è un coefficiente di liquidità di breve termine volto ad assicurare che le banche mantengano uno stock adeguato di attività liquide di elevata qualità (High Quality Liquid Assets) non vincolate, composto da contanti o da attività che possano essere smobilizzate nei mercati privati con una perdita di valore modesta o nulla, per soddisfare il suo fabbisogno di liquidità nell'arco di 30 giorni di calendario, in uno scenario di stress predefinito.

Il Regolamento Delegato è entrato in vigore il 1° ottobre 2015 e, a partire da tale data, gli enti creditizi sono tenuti al rispetto del nuovo requisito di copertura della liquidità ai sensi dell'art. 38 del Regolamento Delegato (100% dal 1° gennaio 2018).

Il requisito minimo di liquidità strutturale (Net Stable Funding Ratio - NSFR) pari al 100% è divenuto vincolante a partire da giugno 2021, a seguito della prima applicazione del pacchetto bancario di riforme contente la nuova Direttiva (UE) 2019/878 (c.d. CRD V) e del nuovo Regolamento (UE) 2019/876 (c.d. CRR2).

L'articolo 428 sextricies, introdotto con la CRR2, prevede una deroga in tema di NSFR per gli enti piccoli e non complessi[12]: tali enti possono scegliere, previa autorizzazione dell'Autorità Competente, di calcolare l'indicatore di rischio in versione semplificata, secondo le indicazioni dei capi 6 e 7, in deroga ai capi 3 e 4 che riportano le modalità di calcolo della versione base (non semplificata).

Fonti di Manifestazione

Detto quanto sopra, si rammenta che il rischio di liquidità può essere generato da fattori:

- endogeni: rappresentati da eventi negativi specifici della Banca (ad es. deterioramento del merito creditizio della Banca e perdita di fiducia da parte dei creditori);
- esogeni: quando l'origine del rischio è riconducibile ad eventi non direttamente controllabili dalla Banca (crisi politiche, crisi finanziarie, eventi catastrofici, ecc.) che determinano situazioni di tensione di liquidità sui mercati;
- combinazioni dei precedenti.

L'identificazione e la misurazione del rischio si realizza attraverso:

- l'analisi della distribuzione temporale dei flussi di cassa delle attività e delle passività finanziarie nonché delle operazioni fuori bilancio che prevedono scadenze contrattualmente definite;
- l'esame del comportamento:
  - delle poste che non presentano una scadenza definita (poste "a vista e a revoca");
  - degli strumenti finanziari che incorporano componenti opzionali (esplicite o implicite) che possono modificare l'entità e/o la distribuzione temporale dei flussi di cassa (ad esempio, opzioni di rimborso anticipato);
  - degli strumenti finanziari che, per natura, determinano flussi di cassa variabili in funzione dell'andamento di specifici sottostanti (ad esempio, strumenti derivati);
  - l'analisi del livello di seniority degli strumenti finanziari.

In Banca Etica, il rischio di liquidità si origina, principalmente, nei processi afferenti alla gestione del portafoglio di proprietà e della tesoreria, la raccolta e il credito.

Il sistema di governo e gestione del rischio di liquidità, in conformità alle disposizioni delle Autorità di Vigilanza, persegue gli obiettivi di:

- disporre di liquidità in qualsiasi momento e, quindi, di rimanere nella condizione di far fronte ai propri impegni di pagamento in situazioni sia di normale corso degli affari, sia di crisi;
- finanziare le proprie attività alle migliori condizioni di mercato correnti e prospettiche.

[12] I requisiti che un ente deve soddisfare per essere classificato piccolo e non complesso sono previsti dall'articolo 2, comma 145, del Regolamento (UE) 2019/876.

A tal fine, nella sua funzione di organo di supervisione strategica, il Consiglio di Amministrazione ha definito le strategie, le politiche, le responsabilità, i processi, gli obiettivi di rischio, le soglie di tolleranza e i limiti all'esposizione al rischio di liquidità (operativa e strutturale); nonché gli strumenti per la gestione del rischio liquidità in condizioni ordinarie e di stress.

Struttura Organizzativa

Operativamente, la tesoreria è gestita dall'Ufficio Finanza, incorporato all'interno del Dipartimento di Governo, con l'obiettivo di garantire la disponibilità di riserve di liquidità sufficienti ad assicurare la solvibilità nel breve termine e la diversificazione delle fonti di finanziamento, nonché, al tempo stesso, il mantenimento di un sostanziale equilibrio fra le scadenze di impieghi e raccolta nel medio/lungo termine.

Lo stesso Ufficio Finanza provvede all'adeguatezza dei controlli di linea relativi all'operatività di propria competenza e predispone adeguati flussi informativi tesi a fornire, agli Organi aziendali, una complessiva e dettagliata informativa sulla situazione di liquidità di Banca Etica.

La Funzione Risk Management, inoltre, assicura un controllo indipendente del rischio di liquidità. Verifica il livello di esposizione operativa e strutturale, il rispetto degli obiettivi e delle soglie di tolleranza, l'adeguatezza delle riserve di liquidità, la quota di attività vincolate (asset encumbrance) ed il livello della concentrazione della raccolta. Analizza, altresì, l'informativa inviata settimanalmente all'Autorità di Vigilanza che prevede la valorizzazione, sulla base di dati gestionali, della maturity ladder e delle scadenze dei principali aggregati in essa riportati, nonché dello stock di attività eligible per il rifinanziamento presso la BCE.

Più in generale la Funzione Risk Management è chiamata a verificare nel continuo l'adeguatezza del processo di gestione del rischio, nonché la sua revisione periodica. Fornisce, inoltre, nell'ambito della propria reportistica trimestrale sui rischi, evidenza delle risultanze riscontrate: al Consiglio di Amministrazione, al Comitato Rischi, al Collegio Sindacale e alla Direzione Generale.

Sempre la Funzione Risk, in sinergia con altre funzioni aziendali, elabora proposte relative alla definizione del sistema di prezzi di trasferimento interno dei fondi, degli obiettivi, delle soglie di tolleranza e degli indicatori di rischio per il presidio della liquidità aziendale; propone, infine, metodologie di misurazione e monitoraggio dell'esposizione al rischio e per l'esecuzione delle prove di stress, nonché gli indicatori di allarme utilizzati per l'attivazione del Contingency Funding and Recovery Plan (CFRP).

Nell'ambito delle attività correnti, in ogni caso, Banca Etica persegue un duplice obiettivo:

- garantire la capacità di far fronte agli impegni di pagamento per cassa, previsti e imprevisti, di breve termine (fino a 12 mesi) tramite la gestione della liquidità operativa;
- assicurare un adeguato rapporto tra passività complessive e attività a medio/lungo termine (oltre i 12 mesi), gestendo la liquidità strutturale.

A tal fine, il presidio della liquidità operativa è stato strutturato su tre livelli:

- il primo livello - prevede il presidio infra-giornaliero e a breve della posizione finanziaria netta, delle masse liquide e liquidabili e delle fonti di approvvigionamento;
- il secondo livello - prevede la valutazione della robustezza delle riserve di liquidità attraverso il monitoraggio della maturity ladder e degli indicatori operativi giornalieri;
- il terzo livello - prevede il rispetto del requisito minimo regolamentare LCR e la valutazione periodica di scenari di stress (idiosincratico, di mercato e combinato).

L'esposizione di Banca Etica ai flussi di cassa in uscita inattesi riguardano principalmente:

- le poste che non presentano una scadenza definita (in primis conti correnti passivi);
- le passività a scadenza (in primis depositi vincolati) che, su richiesta del depositante, possono essere rimborsate anticipatamente;
- le obbligazioni di propria emissione, per le quali, la banca, al fine di garantire la liquidità sul mercato, ha adottato specifiche procedure interne di riacquisto;
- i margini disponibili sulle linee di credito concesse.

Con riferimento alla gestione della liquidità strutturale la sua misurazione e il relativo monitoraggio avvengono principalmente, ma non esclusivamente, attraverso l'indicatore Net Stable Funding Ratio (NSFR); coefficiente che viene rilevato trimestralmente in corrispondenza dell'invio della base segnaletica all'Autorità di Vigilanza.

L'indice NSFR, così come previsto dal framework di Basilea 3, rappresenta il rapporto fra le fonti di provvista stabili (quota di patrimonio e passività che si ritiene risulti affidabile nell'arco temporale di un anno) e l'ammontare di provvista stabile richiesta dalle attività (in funzione delle caratteristiche di liquidità e della loro vita residua) e dalle poste fuori bilancio detenute.

Nell'ambito del monitoraggio del rischio di liquidità, si rammenta, inoltre, che Banca Etica si è dotata di un Contingency Funding e Recovery Plan (CFRP) che prevede procedure organizzative e operative da attivare in situazioni di allerta o crisi di liquidità. Nel CFRP sono quindi definiti gli stati di non ordinaria operatività, i processi e gli strumenti per la relativa attivazione/gestione (ruoli e responsabilità degli organi e delle unità organizzative aziendali coinvolti, indicatori di preallarme di crisi sistemica e specifica, procedure di monitoraggio e di attivazione degli stati di allerta e crisi).

Nel documento sono definiti degli indicatori di preallarme di crisi specifica e sistemica, ossia un insieme di rilevazioni di natura qualitativa e quantitativa per l'individuazione di segnali rappresentativi di potenziali tensioni sulla posizione di liquidità. Tali indicatori rappresentano, unitariamente ai risultati derivanti dalla misurazione del rischio di liquidità, un elemento informativo importante per l'attivazione delle misure di attenuazione del rischio di liquidità previste dal CFRP.

Nel corso del 2022 la posizione di liquidità di breve termine non ha risentito di tensioni legate all'emergenza pandemica, ma è stata sostenuta da adeguate attività liquide di elevata qualità rappresentate essenzialmente da cassa e titoli governativi non vincolati. L'indice LCR di Banca Etica si è infatti attestato in media oltre il 350%, ben superiore alle soglie definite nel Risk Appetite Framework (deliberato dal CdA del 04 marzo 2022) e al limite regolamentare del 100%.

Quanto alla liquidità strutturale, l'indicatore NSFR, secondo la rielaborazione gestionale condotta a partire dai dati segnaletici, si è attestato nell'anno intorno ad un valore medio pari al 182%, livello superiore ai limiti di RAF approvati per l'anno e al requisito normativo del 100%.

Con riferimento, infine, al grado di concentrazione single-name del funding al 31 dicembre 2022:

- l'incidenza della raccolta dalle prime 30 controparti non bancarie sul totale della raccolta da clientela ordinaria è risultata pari al 8,3%, in aumento di un punto percentuale rispetto all'esercizio precedente;
- la provvista con scadenza inferiore all'anno sul totale della raccolta da clientela ordinaria è salita al 80,6%, rispetto al 79,5% dello scorso anno; la dinamica è da ricondurre ad un tasso di crescita dei saldi dei conti correnti passivi (+10,7% su base annua) che, sebbene in rallentamento rispetto al 2021 (+16,8%), si è rivelato superiore all'incremento osservato per le poste a termine (+6,9%).

L'evoluzione della posizione di liquidità è stata in parte influenzata dal rimborso integrale anticipato dei finanziamenti BCE TLTRO III, in attuazione della delibera del CdA della Banca, nella seduta dell'8 novembre 2022.

Ciò anche in ossequio a quanto deciso nel Consiglio Direttivo della BCE del 27 ottobre 2022, ovvero:

- l'aumento dei tassi di riferimento della BCE di un ulteriore 0,75%;
- la modifica delle condizioni delle operazioni TLTRO III, indicizzate - a partire dal 23/11/2022 fino alla loro scadenza o alla data di rimborso anticipato - "alla media dei tassi di interesse di riferimento della BCE applicabili per ogni operazione in tale periodo";
- l'apertura di una finestra aggiuntiva per il rimborso anticipato delle stesse in corrispondenza del medesimo 23 novembre.

In materia si rammenta che la Banca aveva in essere tre finanziamenti TLTRO III aperti con BCE:

- quarta tranche per 155 mln con inizio 24 giugno 2020 e scadenza 28 giugno 2023;
- quinta tranche per 160 mln con inizio 30 settembre 2020 e scadenza 27 settembre 2023;
- settima tranche per 30 mln con inizio 24 marzo 2021 e scadenza 27 marzo 2024.

Impatti derivanti dal conflitto russo-ucraino

In conseguenza dell'elevata instabilità registrata sui mercati per effetto del conflitto russo-ucraino, si è osservata una progressiva erosione del valore di mercato delle attività liquide di elevata qualità (HQLA), che tuttavia non ha compromesso la posizione complessiva di liquidità della Banca, rimasta solida sia in raffronto ai limiti regolamentari che alle soglie di RAF.

Informazioni di natura quantitativa

1. Distribuzione temporale per durata residua contrattuale delle attività e passività finanziarie

Tipologia/Durata residua	a vista	da oltre 1 giorno a 7 giorni	da oltre 7 giorni a 15 giorni	da oltre 15 giorni a 1 mese	da oltre 1 mese fino a 3 mesi	da oltre 3 mesi fino a 6 mesi	da oltre 6 mesi fino a 1 anno	da oltre 1 anno fino a 5 anni	Oltre 5 anni	Durata indeterminata
Attività per cassa	**234.436**	**3.148**	**6.836**	**28.380**	**300.153**	**183.970**	**235.970**	**1.421.969**	**1.313.819**	**19.704**
A.1 Titoli di Stato	324		726		2.643	100.754	106.646	778.525	317.091	
A.2 Altri titoli di debito			30				2.596	2.250		250
A.3 Quote O.I.C.R.	28.190									
A.4 Finanziamenti										
- banche	40.978									17.020
- clientela	164.944	3.148	6.080	28.380	297.510	83.216	126.728	641.194	996.728	2.434
Passività per cassa	**2.063.215**	**20.484**	**946**	**1.752**	**6.777**	**22.708**	**30.719**	**219.100**	**174.048**	
B.1 Depositi e conti correnti										
- banche		20.000								
- clientela	2.063.215	484	878	1.600	6.672	22.196	27.182	107.946	40.256	
B.2 Titoli di debito			68	152	105	512	3.537	111.154	133.792	
B.3 Altre passività										
Operazioni "fuori bilancio"	**5.866**	**24**	**95**		**145**	**5.014**	**211**			
C.1 Derivati finanziari con scambio di capitale										
- posizioni lunghe		24								
- posizioni corte					25	2				
C.2 Derivati finanziari senza scambio di capitale										
- posizioni lunghe										
- posizioni corte										
C.3 Depositi e finanziamenti da ricevere										
- posizioni lunghe										
- posizioni corte										
C.4 Impegni irrevocabili a erogare fondi										
- posizioni lunghe	214		95		120	5.012	211			
- posizioni corte	5.652									
C.5 Garanzie finanziarie rilasciate										
C.6 Garanzie finanziarie ricevute										
C.7 Derivati creditizi con scambio di capitale										
- posizioni lunghe										
- posizioni corte										
C.8 Derivati creditizi senza scambio di capitale										
- posizioni lunghe										
- posizioni corte										

Sezione 5 - Rischio operativo

Informazioni di natura qualitativa

A. Aspetti generali, processi di gestione e metodi di misurazione del rischio operativo dell'evento

Natura del rischio

Il rischio operativo, così come definito dalla regolamentazione prudenziale, è il rischio di subire perdite derivanti dall'inadeguatezza o dalla disfunzione di procedure, risorse umane e sistemi interni, oppure da eventi esogeni.

Tale definizione include il rischio legale (ovvero il rischio di subire perdite derivanti da violazioni di leggi o regolamenti, da responsabilità contrattuale o extra-contrattuale ovvero da altre controversie), ma non considera quello di reputazione e quello strategico.

Il rischio operativo, in quanto tale, è un rischio puro, essendo ad esso connesse solo manifestazioni negative dell'evento. Tali manifestazioni, connaturate all'esercizio dell'attività bancaria, sono generate trasversalmente da tutti i processi aziendali.

Fonti di Manifestazione

In generale, le principali fonti di manifestazione del rischio operativo sono riconducibili alle frodi interne, alle frodi esterne, ai rapporti di impiego e sicurezza sul lavoro, agli obblighi professionali verso i clienti ovvero alla natura o caratteristiche dei prodotti, ai danni da eventi esterni e alla disfunzione dei sistemi informatici. Nell'ambito dei rischi operativi, risultano significative le seguenti sottocategorie di rischio, enucleate dalle stesse disposizioni di vigilanza:

- il rischio informatico ossia il rischio di incorrere in perdite economiche, di reputazione e di quote di mercato in relazione all'utilizzo di tecnologia dell'informazione e della comunicazione (ICT);
- il rischio di esternalizzazione ossia legato alla scelta di esternalizzare a terzi fornitori lo svolgimento di una o più attività aziendali.

Struttura Organizzativa

In quanto rischio trasversale rispetto ai processi, il rischio operativo trova i presidi di controllo e di attenuazione nella disciplina in vigore (regolamenti, disposizioni attuative, deleghe), che opera soprattutto in ottica preventiva. Sulla base di tale disciplina sono poi impostati specifici controlli di linea a verifica ed ulteriore presidio di tale tipologia di rischio.

La disciplina in vigore è trasferita anche nelle procedure informatiche con l'obiettivo di presidiare, nel continuo, la corretta attribuzione delle abilitazioni ed il rispetto delle separatezze funzionali in coerenza con i ruoli.

Disciplina e controlli di linea sono regolamentati dal CdA, attuati dalla Direzione e aggiornati, ordinariamente, dal Dipartimento Organizzazione.

In ambito di controlli di secondo livello, la funzione Compliance è deputata al presidio del rischio di conformità in riferimento al rispetto delle norme interne ed esterne e fornisce un supporto nella prevenzione e gestione del rischio di incorrere in sanzioni giudiziarie o amministrative, di riportare perdite rilevanti conseguenti alla violazione di normativa.

Sempre la Funzione Compliance ha il presidio dei controlli previsti dalla normativa MIFID (regolamento congiunto Banca d'Italia e Consob).

Relativamente al Rischio Informatico, anche al fine di predisporre il Rapporto Sintetico sulla situazione dei sistemi informativi e di pagamento, sono stati predisposti degli indicatori specifici che il Dipartimento Organizzazione monitora con il supporto dei fornitori di riferimento.

La Funzione di Risk Management, individua i rischi operativi, verifica il rispetto dei limiti e degli obiettivi assegnati, e attraverso la reportistica trimestrale del RAF, relaziona sui principali indicatori di rischio operativo. Un particolare focus è dedicato al rischio IT, rischio che viene valutato sulla scorta dei riscontri presenti nel Report sugli incidenti IT, prodotto dalla competente unità operativa del Dipartimento Organizzazione. Inoltre, a partire dai primi mesi del 2022, il monitoraggio dei rischi operativi comprende anche l'analisi delle informative circolarizzate - mediante il costante aggiornamento del Report Frodi - in tema di truffe intentate nei confronti della clientela della banca.

La responsabilità complessiva del Sistema dei Controlli è affidata alla Funzione di Internal Audit.

Con specifico riferimento alla componente di rischio legata all'esternalizzazione di processi/attività aziendali, si evidenzia che Banca Etica ha attivato specifiche modalità atte ad accertare il corretto svolgimento delle attività da parte dei fornitori. Inoltre, in funzione delle diverse tipologie, sono previsti differenti livelli di protezione contrattuale e di controllo con riguardo all'elenco delle esternalizzazioni di funzioni operative importanti, con particolare attenzione alle procedure connesse ai Core banking system[13].

[13] Banca Etica ha due provider informatici del core banking system: uno per l'Italia e uno per la succursale spagnola.

La Banca mantiene internamente la competenza richiesta per controllare efficacemente le funzioni operative importanti esternalizzate (FEI) e per gestire i rischi connessi con l'esternalizzazione, inclusi quelli derivanti da potenziali conflitti di interessi del fornitore di servizi. In tale ambito, è stato individuato, all'interno del Dipartimento di Governo, uno specifico ufficio per le attività esternalizzate, responsabile del controllo del livello dei servizi prestati dall'outsourcer e sanciti nei rispettivi contratti di esternalizzazione e dell'informativa agli Organi Aziendali sullo stato e l'andamento delle funzioni esternalizzate.

A seguito delle linee guida EBA in materia di esternalizzazione, EBA/GL/2019/02, sono stati revisionati nel corso dell'anno diversi contratti in essere al fine di integrare la documentazione in ossequio alla citata normativa.

Rientra tra i presidi a mitigazione dei rischi operativi anche l'adozione di un "Piano di Continuità Operativa", volto a definire le soluzioni di continuità operativa in caso di emergenza dovuta a situazioni di indisponibilità di locali, risorse, infrastrutture ecc. In tale ottica, si è provveduto ad istituire le procedure operative da attivare per fronteggiare gli scenari di crisi, attribuendo, a tal fine, ruoli e responsabilità dei diversi attori coinvolti. Tale Piano è stato aggiornato nel corso del 2022.

Sistemi di misurazione

Per quanto concerne la misurazione regolamentare del requisito prudenziale a fronte dei rischi operativi, Banca Etica, non raggiungendo le specifiche soglie di accesso alle metodologie avanzate individuate dalla Vigilanza, e in considerazione dei propri profili organizzativi, operativi e dimensionali, ha deliberato l'applicazione del metodo base (Basic Indicator Approach - BIA).

Sulla base di tale metodologia, il requisito patrimoniale a fronte dei rischi operativi viene misurato applicando il coefficiente regolamentare del 15% alla media delle ultime tre osservazioni su base annuale di un indicatore del volume di operatività aziendale (cd "indicatore rilevante", riferito alla situazione di fine esercizio).

Inoltre, in sede di rendicontazione ICAAP/ILAAP la Banca predispone ulteriori stress sul rischio operativo, sia in termini di requisito patrimoniale che in termini di impatto a "profit and loss" secondo il disposto normativo delle linee guida EBA.

Impatti derivanti dalla pandemia Covid-19

Nel corso del 2022, le misure di prevenzione approntate sin dall'inizio dell'emergenza sanitaria, allo scopo di assicurare la continuità dell'operatività aziendale e la salvaguardia della salute di clienti, dipendenti e fornitori, sono state costantemente adeguate in base all'evoluzione dei contagi e alle disposizioni normative.

Il personale ha potuto lavorare in modalità agile grazie allo smart working semplificato derivante dall'emergenza sanitaria (quindi senza il vincolo di giorni massimi previsti dai singoli accordi individuali) fino al 31 dicembre 2022. A partire da marzo 2023, a seguito dell'applicazione del nuovo accordo sindacale sul Lavoro Agile - che prevede la possibilità per tutti i collaboratori e collaboratrici di Banca Etica Italia di poter lavorare a distanza fino ad un massimo 15 giorni al mese - il 94,5% del personale dipendente ha richiesto al proprio responsabile di sottoscrivere un contratto di smart working.

Stante la nuova modalità di lavoro, per ottimizzare l'uso degli spazi, è stato, inoltre, adottato un sistema di prenotazione delle scrivanie tramite app, attivo in quasi tutte le sedi della Banca.

Dal punto di vista dei rischi operativi, non si segnalano ulteriori impatti specificatamente connessi alla pandemia.

Impatti derivanti dal conflitto russo-ucraino

Alla luce delle recenti raccomandazioni diffuse, a febbraio 2022, dall'Agenzia per la Cybersicurezza Nazionale - "Misure di protezione delle infrastrutture digitali nazionali dai possibili rischi cyber derivanti dalla situazione ucraina (BL01/220214/CSIRT-ITA)" - le istituzioni sono state sollecitate a prestare particolare attenzione alla valutazione dei rischi connessi alla cybersecurity.

Da questo punto di vista, la Banca ha provveduto a predisporre adeguati ed efficaci presidi organizzativi e tecnici volti alla mitigazione di tale rischio, anche prevedendo il rafforzamento dei flussi informativi con gli organi di controllo.

In particolare, sono state predisposte e aggiornate circolari interne al fine di aggiornare i dipendenti sulle misure sanzionatorie adottate dal Consiglio UE, attivati presidi informatici sui bonifici ed effettuati i primi controlli su eventuale clientela esposta.

Dal punto di vista dei rischi operativi, non si ravvisano impatti riconducibili al conflitto russo-ucraino.

Sezione 6 - Rischi ESG (Environmental, Social and Governance)

Informazioni di natura qualitativa

Nel mese di aprile 2022, Banca d'Italia, in coerenza con le iniziative già adottate dalla Banca Centrale Europea, ha pubblicato le proprie aspettative di vigilanza sui rischi climatici ed ambientali: un insieme di indicazioni non vincolanti in merito a quanto va integrato nei sistemi di governo e controllo, nel modello di business, nella strategia aziendale, nel sistema organizzativo, nei processi operativi, nel sistema di gestione dei rischi e nell'informativa al mercato degli intermediari bancari e finanziari da essa direttamente vigilati.

Successivamente all'emanazione di tali aspettative, il regulator ha effettuato una prima indagine sul livello di integrazione dei rischi in parola nei modelli gestionali di un campione di banche meno significative (less significant institutions, LSI) - tra cui le quali Banca Etica - al fine di verificare il grado di allineamento degli intermediari alle aspettative stesse.

In seguito alla compilazione del questionario di Vigilanza sui rischi climatici ed ambientali, la Banca ha pianificato una serie di iniziative ESG che hanno trovato in parte compimento nel corso del 2022.

In particolar modo, nel corso del secondo semestre dell'anno, è stata avviata un'attività di evoluzione del processo di due diligence ESG orientato verso il c.d. «Green procurement», nell'ottica di selezionare i fornitori in base al loro impatto ambientale (uso di criteri come scelta dei materiali, presenza di policy ESG, ecc.). Tale aggiornamento, previsto dal "Regolamento Spese e Fornitori", richiede che venga condotta un'analisi volta a valutare gli impatti in termini di profilo ambientale e sociale, tramite un modello sviluppato internamente, che produce una classificazione ESG.

Oltre a ciò, è stata effettuata l'integrazione della documentazione interna relativa al servizio di consulenza finanziaria per prevedere le preferenze di sostenibilità (ad es. nel Questionario di profilazione, nel Modello di valutazione dell'adeguatezza, ecc.) e l'aggiornamento della documentazione verso il cliente (ad es. testo delle raccomandazioni, ecc.), nell'ottica di adeguamento al Regolamento (UE) 2019/2088.

In ultimo, già nel secondo semestre 2022, era stata avviata un'attività di sviluppo di nuovi prodotti del credito (ad es. Sustainability linked loans) e strategie di pricing dei prodotti creditizi, in ambo i casi aventi l'obiettivo di incentivare iniziative a basso impatto sociale e ambientale.

In tal senso sono stati definiti dei covenant ambientali di incentivo alla transizione ecologica ed è stata avviata una review del modello di pricing risk adjusted in modo da comprendere tra i fattori di determinazione anche una componente specifica di c.d. "Rischio Fisico". Questo, in aggiunta alla componente di c.d. "ESG Credit Score", già in precedenza considerata nella metodologia di calcolo.

Con la pubblicazione dei risultati dell'indagine, che ha riguardato 21 LSI sotto la diretta supervisione di Banca d'Italia, l'Autorità ha ribadito le proprie attese sugli intermediari vigilati, rilevando, in linea generale:

- un basso grado di allineamento rispetto alle aspettative;
- una crescente consapevolezza sull'importanza della tematica per la sostenibilità prospettica dei modelli di business.

Per il Gruppo Banca Etica l'indagine tematica ha, comunque, evidenziato un buon grado di allineamento, seppur in presenza, come prevedibile, di alcune aree di miglioramento.

Inoltre, la pubblicazione dei risultati è stata accompagnata dalla richiesta di approvazione ed invio - entro il 31 gennaio 2023 - da parte dei Consigli di Amministrazione delle Banche coinvolte di un appropriato piano triennale di iniziative ESG. In tale contesto, veniva chiesto altresì di declinare - coerentemente - i tempi di adeguamento delle principali policy aziendali e dei sistemi organizzativi e gestionali. Tali piani di azione costituiranno il riferimento per il dialogo di supervisione con le LSI.

In risposta alla richiesta di Banca d'Italia, la Banca, in qualità di Capogruppo, ha predisposto, nel mese di gennaio 2023, un piano triennale di progettualità in ambito ESG, declinando al suo interno le tempistiche di adeguamento delle principali policy aziendali e dei sistemi organizzativi e gestionali della Banca e delle relazioni tra Banca ed Etica SGR. Tale piano è stato visionato, discusso e approvato dal Consiglio di Amministrazione in data 17 gennaio 2023.

Le principali progettualità, volte a garantire l'allineamento alle Aspettative nel corso del prossimo triennio, sono state declinate in quattro cantieri:

- Strategia;
- Governance, Contesto operativo, Controlli interni e Disclosure;
- Credito e prodotti di impiego;
- Risk management.

Di converso non è prevista l'attivazione di uno specifico cantiere Finanza, intesa come attività con clientela, in quanto si ritiene che i presidi posti in essere siano adeguati rispetto alle Aspettative della Vigilanza. Quanto poi al comparto Finanza di proprietà, già nella "Thematic review" si era evidenziata la non materialità per la Banca del profilo di rischio connesso, atteso il significativo peso relativo dei titoli di Stato e dei fondi di investimento proposti da Etica Sgr.

Ciascun cantiere contiene diverse iniziative, corrispondenti ad una o più aspettative declinate dalla Vigilanza. Il piano di lavoro definito si compone di 26 iniziative progettuali da implementare nel corso del triennio 2023-2025.

Il coordinamento e il monitoraggio delle linee d'azione pianificate, sia in termini di completezza progettuale che di rispetto delle scadenze, sarà affidato alla Cabina di Regia ESG, la cui costituzione è prevista all'interno del piano stesso. La Cabina sarà coordinata dalle Direzioni generali delle principali società del Gruppo ed avrà compiti di carattere propositivo riguardo le strategie di sostenibilità e di coordinamento tra le iniziative portate avanti dalle diverse strutture nell'ambito di quanto già previsto dai piani triennali ed annuali di sostenibilità.

Con particolare riguardo all'integrazione dei rischi ESG nel framework di risk management, si rappresenta come dal 2022 una specifica sezione del Risk Appetite Framework sia stata dedicata al monitoraggio di alcuni indicatori di rischio climatico e ambientale (rischio idrico, frana e transizione). Inoltre, a partire dal 2023, è stata prevista l'inclusione del Green Asset Ratio (GAR), sia nella versione "eligible" che "aligned".

Per assicurare un maggior grado di allineamento alle Aspettative di Vigilanza in tema di misurazione, gestione e monitoraggio dei fattori di rischio ESG, le principali iniziative previste nel cantiere "risk management" comprendono, fra l'altro:

- l'aggiornamento del framework documentale di risk management;
- l'analisi di materialità degli impatti ESG sui rischi di credito, mercato, liquidità e operativo;
- la progressiva integrazione del RAF con nuovi Key Risk Indicators e relative soglie;
- l'evoluzione della mappa dei rischi;
- individuazione scope e framework di stress testing ai fini Icaap;
- conseguente adeguamento del sistema di reporting.

Parte F
INFORMAZIONI SUL PATRIMONIO

SEZIONE 1 – IL PATRIMONIO DELL'IMPRESA

A. Informazioni di natura qualitativa

Una delle consolidate priorità strategiche della Banca è rappresentata dalla consistenza e dalla dinamica dei mezzi patrimoniali. Il patrimonio costituisce il primo presidio a fronte dei rischi connessi con la complessiva attività bancaria e il principale parametro di riferimento per le valutazioni dell'autorità di vigilanza sulla solidità delle banche. Esso contribuisce positivamente anche alla formazione del reddito di esercizio e fronteggia adeguatamente tutte le immobilizzazioni tecniche e finanziarie della Banca.

L'evoluzione del patrimonio aziendale non solo accompagna puntualmente la crescita dimensionale, ma rappresenta un elemento decisivo nelle fasi di sviluppo. Per assicurare una corretta dinamica patrimoniale in condizioni di ordinaria operatività, la Banca ricorre soprattutto all'autofinanziamento, ovvero al rafforzamento delle riserve attraverso la destinazione degli utili netti. La banca destina infatti a riserve del patrimonio la quasi totalità degli utili netti di esercizio.

Il patrimonio netto della banca è determinato dalla somma del capitale sociale, della riserva sovrapprezzo azioni, delle riserve di utili, delle riserve da valutazione e dall'utile di esercizio, per la quota da destinare a riserva, così come indicato nella Parte B della presente Sezione.

La nozione di patrimonio che la Banca utilizza nelle sue valutazioni è sostanzialmente riconducibile alla nozione di "fondi propri" come stabilita dal Regolamento (UE) n. 575/2013 (CRR), nelle tre componenti del capitale primario di classe 1 (CET 1), del capitale di classe 1 (Tier 1) e del capitale di classe 2 (Tier 2). Il patrimonio così definito rappresenta infatti, a giudizio della banca, il miglior riferimento per una efficace gestione in chiave sia strategica sia di operatività corrente. Esso costituisce il presidio principale dei rischi aziendali secondo le disposizioni di vigilanza prudenziale, in quanto risorsa finanziaria in grado di assorbire le possibili perdite prodotte dall'esposizione della banca ai rischi predetti, assumendo un ruolo di garanzia nei confronti dei depositanti e dei creditori in generale.

Per i requisiti patrimoniali minimi si fa riferimento ai parametri obbligatori stabiliti dalle richiamate disposizioni di vigilanza, in base alle quali il capitale primario di classe 1 della banca deve ragguagliarsi almeno al 4,5% del totale delle attività di rischio ponderate ("CET1 capital ratio"), il capitale di classe 1 deve rappresentare almeno il 6% del totale delle predette attività ponderate ("Tier 1 capital ratio") e il complesso dei fondi propri della banca deve attestarsi almeno all'8% del totale delle attività ponderate ("Total capital ratio"). Le menzionate attività di rischio ponderate vengono determinate in relazione ai profili di rischio del cosiddetto "primo pilastro" rappresentati dai rischi di credito e di controparte (misurati in base alla categoria delle controparti debitrici, alla durata e tipologia delle operazioni e alle garanzie personali e reali ricevute), dai rischi di mercato (rischio di posizione in merci ed esposizioni in valuta estera) e dal rischio operativo.

Le disposizioni di vigilanza richiedono inoltre che siano detenute risorse patrimoniali aggiuntive di capitale primario di classe 1 rispetto ai citati requisiti minimi obbligatori, destinate a essere utilizzate nelle fasi avverse di mercato per preservare il livello minimo di capitale regolamentare ("riserva di conservazione del capitale", pari al 2,5% delle complessive attività di rischio ponderate).

Accanto al rispetto dei richiamati coefficienti patrimoniali minimi obbligatori a fronte dei rischi di "primo pilastro", la normativa di vigilanza richiede anche di misurare, con l'utilizzo di metodologie interne, la complessiva adeguatezza patrimoniale della banca sia in via attuale sia in via prospettica e, in ipotesi di "stress", l'insieme dei rischi aziendali che comprendono, oltre a quelli del "primo pilastro" (credito, controparte, mercato, operativo), ulteriori fattori di rischio che insistono sull'attività aziendale come, in particolare, i rischi di concentrazione, di tasso di interesse, di liquidità, di leva finanziaria eccessiva ecc. ("secondo pilastro"). L'esistenza, accanto ai coefficienti minimi obbligatori, del "secondo pilastro" di fatto amplia il concetto di adeguatezza patrimoniale, che assume una connotazione più globale e tesa alla verifica complessiva dei fabbisogni patrimoniali e delle fonti effettivamente disponibili, in coerenza con gli obiettivi strategici e di sviluppo della banca stessa.

La Banca si è dotata di processi e strumenti (Internal Capital Adequacy Process, ICAAP e Internal Liqudity Adequacy Process, ILAAP) per determinare il livello di capitale interno adeguato a fronteggiare ogni tipologia di rischio, nell'ambito

di una valutazione dell'esposizione, attuale, prospettica e in situazione di "stress", che tenga conto delle strategie e dell'evoluzione del contesto di riferimento.

Obiettivo della Banca è quindi quello di mantenere un'adeguata copertura patrimoniale a fronte dei requisiti richiesti dalle norme di vigilanza; nell'ambito dei processi ICAAP/ILAAP la loro evoluzione viene pertanto stimata in sede di attività di pianificazione sulla base degli obiettivi stabiliti dal Consiglio di Amministrazione.

La verifica del rispetto dei requisiti di vigilanza e della conseguente adeguatezza del patrimonio avviene trimestralmente. Gli aspetti oggetto di verifica sono principalmente i "ratios" rispetto alla struttura finanziaria della Banca (impieghi, crediti anomali, immobilizzazioni, totale attivo) e il grado di copertura dei rischi.

L'attuale consistenza patrimoniale consente il rispetto delle regole di vigilanza prudenziale previste per tutte le banche.

Si fa inoltre presente che nel mese di dicembre 2022 il Gruppo Banca Popolare Etica ha ricevuto dalla Banca d'Italia la notifica relativa all'avvio del procedimento di revisione prudenziale (SREP) condotto ai sensi degli art. 97 e seguenti della Direttiva UE n. 36/2013 (CRD IV): per le risultanze di tale procedimento si veda la Parte F Sezione 1.A della Nota Integrativa consolidata.

B. Informazioni di natura quantitativa

Nella Sezione è illustrata la composizione dei conti relativi al patrimonio della banca e le loro dinamiche.

B.1 Patrimonio dell'impresa: composizione

Voci/Valori	Totale 31.12.2022	Totale 31.12.2021
1. Capitale	88.621	82.033
2. Sovrapprezzi di emissione	5.595	4.845
3. Riserve	41.170	31.885
- di utili	45.100	35.815
a) legale	4.837	3.884
b) statutaria	33.049	24.717
c) azioni proprie	2.651	2.651
d) altre	4.563	4.563
- altre	(3.930)	(3.930)
5. (Azioni proprie)	(196)	(348)
6. Riserve da valutazione	2.963	8.011
- attività finanziarie valutate al fair value con impatto sulla redditività futura	3.060	8.188
- Utili (perdite) attuariali relativi a piani previdenziali a benefici definiti	(97)	(177)
7. Utile (Perdita) d'esercizio	11.589	9.535
Totale	**149.742**	**135.961**

Il capitale della Banca è costituito da azioni ordinarie del valore nominale di 52,50 euro.

Ulteriori informazioni sono fornite nella precedente Sezione 14 - Parte B del passivo del presente documento.

Le riserve di cui al punto 3 includono le riserve di utili (riserva legale, statutaria, per azioni proprie e altre), nonché le riserve positive e negative connesse agli effetti della transizione ai principi contabili internazionali Ias/Ifrs.

Le riserve da valutazione delle attività finanziarie valutate al fair value, comprese nel punto 6, sono dettagliate nella successiva tabella B.2.

B.2 Riserve da valutazione delle attività finanziarie valutate al fair value con impatto sulla redditività complessiva: composizione

	Totale 31.12.2022		Totale 31.12.2021	
Attività/Valori	**Riserva positiva**	**Riserva negativa**	**Riserva positiva**	**Riserva negativa**
1. Titoli di debito	5.477	(8.675)	7.437	(299)
2. Titoli di capitale	6.493	(235)	1.211	(161)
3. Finanziamenti				
Totale	**11.970**	**(8.910)**	**8.648**	**(460)**

Nella colonna "riserva positiva" è indicato l'importo cumulato delle riserve da valutazione relative agli strumenti finanziari, che nell'ambito della categoria considerata, presentano alla data di riferimento del bilancio un fair value superiore al costo ammortizzato (attività finanziarie plusvalenti).

Nella colonna "riserva negativa" è indicato, per converso, l'importo cumulato delle riserve da valutazione relative agli strumenti finanziari che, nell'ambito della categoria considerata, presentano alla data di riferimento del bilancio un fair value inferiore al costo ammortizzato (attività finanziarie minusvalenti).

Gli importi indicati sono riportati al netto del relativo effetto fiscale.

B.3 Riserve da valutazione delle attività finanziarie valutate al fair value con impatto sulla redditività complessiva: variazioni annue

	Titoli di debito	Titoli di capitale	Finanziamenti
1. Esistenze iniziali	**7.138**	**1.050**	
2. Variazioni positive	**0**	**5.265**	
2.1 Incrementi di fair value		5.265	
2.2 Rettifiche di valore per rischio di credito			
2.3 Rigiro a conto economico di riserve negative da realizzo			
2.4 Trasferimenti ad altre componenti di patrimonio netto (titoli di capitale)			
2.5 Altre variazioni			
3. Variazioni negative	**10.336**	**57**	
3.1 Riduzioni di fair value	15.427	57	
3.2 Riprese di valore per rischio di credito			
3.3 Rigiro a conto economico da riserve positive: da realizzo			
3.4 Trasferimenti ad altre componenti di patrimonio netto (titoli di capitale)			
3.5 Altre variazioni	(5.091)		
4. Rimanenze finali	**(3.198)**	**6.258**	

Le sottovoci 2.5 e 3.5 "Altre variazioni" includono l'effetto fiscale.

B.4 Riserve da valutazione relative a piani a benefici definiti: variazione annue

	Riserva
1. Esistenze iniziale	**(177)**
2. Variazioni positive	**80**
2.1 Perdite attuariali relativi a piani previdenziali a benefici definiti	80
2.2 Altre variazioni	
3. Variazioni negative	**-**
2.1 Utili attuariali relativi a piani previdenziali a benefici definiti	-
2.2 Altre variazioni	
4. Rimanenze finale	**(97)**

Nella presente voce è riportato il dettaglio degli elementi positivi e negativi relativi a piani a benefici definiti per i dipendenti riportati, in forma aggregata, tra le altre componenti reddituali nel prospetto della redditività complessiva.

Sezione 2 – Fondi propri e coefficienti di vigilanza

Dal 2018 relativamente ai fondi propri e ai coefficienti di vigilanza si rimanda ai contenuti dell'informativa al pubblico ("Terzo Pilastro") fornita a livello consolidato, in quanto non richiesta a livello individuale.

Parte G
OPERAZIONI DI AGGREGAZIONE RIGUARDANTI IMPRESE O RAMI D'AZIENDA

Sezione 1 - Operazioni realizzate durante l'esercizio

Nel corso dell'esercizio la Banca non ha effettuato operazioni di aggregazioni di imprese o rami d'azienda.

Sezione 2 - Operazioni realizzate dopo la chiusura dell'esercizio

Dopo la chiusura dell'esercizio e fino alla data di approvazione del progetto di bilancio da parte del Consiglio di Amministrazione, la Banca non ha perfezionato operazioni di aggregazioni di imprese o rami d'azienda.

Parte H
OPERAZIONI CON PARTI CORRELATE

Banca Popolare Etica ha provveduto all'individuazione delle parti correlate, secondo quanto disposto dai principi contabili di riferimento (IAS 24).

Secondo lo IAS 24 una parte è correlata a un'entità se:

a) direttamente o indirettamente, attraverso uno o più intermediari, la parte:
   i. controlla l'entità, ne è controllata, oppure è soggetta al controllo congiunto (ivi incluse le entità controllanti, le controllate e le consociate);
   ii. detiene una partecipazione nell'entità tale da poter esercitare un'influenza notevole su quest'ultima; o
   iii. controlla congiuntamente l'entità;

b) la parte è una società collegata (secondo la definizione dello IAS 28 Partecipazioni in società collegate) dell'entità;

c) la parte è una joint venture in cui l'entità è una partecipante (vedere IAS 31 Partecipazioni in joint venture);

d) la parte è uno dei dirigenti con responsabilità strategiche dell'entità o la sua controllante;

e) la parte è uno stretto familiare di uno dei soggetti di cui ai punti (a) o (d);

f) la parte è un'entità controllata, controllata congiuntamente o soggetta ad influenza notevole da uno dei soggetti di cui ai punti (d) o (e), ovvero tali soggetti detengono, direttamente o indirettamente, una quota significativa di diritti di voto; o

g) la parte è un fondo pensionistico per i dipendenti dell'entità, o di una qualsiasi altra entità ad essa correlata.

Al 31 dicembre 2022 Banca Etica è Capogruppo del Gruppo Bancario Banca Popolare Etica composto da:

- Etica SGR
- CreSud SPA

Ai sensi dello IAS 24 le tipologie di parti correlate della Banca comprendono:

- le società controllate;
- i "dirigenti con responsabilità strategiche" di Banca Popolare Etica;
- gli amministratori, i sindaci, i familiari stretti dei "dirigenti con responsabilità strategiche" e le società dai medesimi controllate.

Si forniscono di seguito le informazioni sui compensi dei dirigenti con responsabilità strategiche e quelle sulle transazioni con parti correlate.

1. Informazioni sui compensi degli amministratori, dirigenti, sindaci

Si indicano di seguito i dati richiesti dallo IAS 24 par. 16 sui dirigenti con responsabilità strategiche, intendendosi come tali coloro che hanno il potere e la responsabilità della pianificazione, della direzione e controllo, nonché le informazioni sui compensi riconosciuti agli amministratori e ai sindaci.

Compensi corrisposti a dirigenti con responsabilità strategiche nel 2022

Compensi a dirigenti con responsabilità strategiche	Importi
- Stipendi e altri benefici a breve termine	362
- Benefici successivi al rapporto di lavoro	24
- Indennità per la cessazione del rapporto di lavoro	
- Altri benefici a lungo termine	

Compensi corrisposti agli amministratori nel 2022

Compensi ad Amministratori	Importi
- Benefici a breve termine	328
- Altri Benefici	

Si precisa che i compensi dei membri del Consiglio di Amministrazione comprendono i gettoni di presenza, le indennità di carica spettanti e i premi per le polizze assicurative a loro favore.

Compensi corrisposti ai sindaci nel 2022

Compensi a Sindaci	Importi
- Benefici a breve termine	128
- Altri Benefici	

Si precisa che i compensi dei membri del Collegio Sindacale comprendono i gettoni di presenza, le indennità di carica loro spettanti e i premi per le polizze assicurative a loro favore.

2. Informazioni sui saldi con parti correlate

Le parti correlate ricomprese nella voce "Imprese controllate" includono le due entità comprese nel perimetro di consolidamento:

- Etica SGR;
- CreSud SPA

Fra i rapporti con le parti correlate rientrano inoltre le imprese sottoposte ad influenza notevole:

- PerMicro, realtà che opera nel settore del microcredito italiano ricompresa tra le parti correlate in quanto partecipata da Banca Etica nella misura del 9,12% e a seguito della sottoscrizione dei patti parasociali aggiornati a gennaio 2023;
- Avanzi Sicaf EuVeCa Spa ricompresa tra le parti correlate a seguito dell'acquisizione indiretta, per il tramite della controllata Etica SGR (partecipazione nella Sicaf pari al 41,08% del capitale) e direttamente con l'acquisizione di una partecipazione (pari al 3,40% del capitale) e versamenti in conto capitale (9,2 mln di euro al 31.12.2022).

Inoltre, si informa che le "Altre parti correlate" includono gli stretti familiari degli Amministratori, dei Sindaci e dei Dirigenti con responsabilità strategiche, nonché le seguenti società:

- Microfides – Fondazione spagnola con personalità giuridica ricompresa tra le parti correlate in quanto controllata dalla consigliera di amministrazione Arola Farré Torras;
- Fondazione Finanza Etica, ricompresa tra le parti correlate in quanto trattasi di entità istituita direttamente dalla Capogruppo (art.1 dello Statuto), ha strette relazioni per la determinazione delle cariche (artt.7 e 8 dello Statuto) e con la quale la Banca mantiene forti legami sia di tipo economico che di collaborazione;
- Fundacion Finanzas Eticas: per la fondazione spagnola valgono le stesse considerazioni sopra esposte per la Fondazione Finanza Etica;

Nel prospetto che segue sono riportate le informazioni sui rapporti patrimoniali ed economici intercorsi nel periodo di riferimento con le parti correlate:

Rapporti con parti correlate

	Attivo	Passivo	Garanzie prestate e impegni	Garanzie ricevute	Ricavi	Costi
Imprese controllate	12.056	3.280	28	5.542	48	15
Imprese sottoposte ad influenza notevole	3.974	1	6.755	-	53	-
Amministratori, sindaci e dirigenti	141	1.026	16	235	3	-
Altre parti correlate	13.819	13.480	347	12.848	291	470
Totali	**29.990**	**17.787**	**7.146**	**18.624**	**395**	**485**

Tutte le operazioni svolte dalla Banca con proprie parti correlate sono state effettuate nel rispetto di criteri di correttezza sostanziale e procedurale, a condizioni analoghe a quelle applicate per operazioni concluse con soggetti terzi indipendenti.

Con riferimento alle operazioni svolte dalla Banca con altre parti correlate, si precisa che non sono rinvenibili operazioni atipiche e/o inusuali; operazioni di tale natura non risultano, peraltro, neppure eseguite con soggetti diversi dalle parti collegate.

Tutte le operazioni riconducibili alle "obbligazioni degli esponenti bancari", ex art. 136 del D.Lgs. 385/93, sono state oggetto di apposite delibere consiliari e secondo la procedura indicata dalla Banca d'Italia.

Le operazioni con parti correlate sono regolarmente poste in essere a condizioni di mercato e comunque sulla base di valutazioni di convenienza economica e sempre nel rispetto della normativa vigente, dando adeguata motivazione delle ragioni e della convenienza per la conclusione delle stesse.

Gli interessi attivi e passivi, compresi nelle voci Ricavi e Costi, rappresentano la remunerazione a tassi di mercato dei finanziamenti concessi e della raccolta diretta o delle obbligazioni sottoscritte.

Relativamente all'elenco e alle informazioni delle partecipazioni in entità controllate si fa riferimento alla parte B, Sezione 10 della presente Nota Integrativa.

3. Informazioni sulle operazioni con parti correlate

Operazioni di maggiore rilevanza

Con riferimento alle operazioni di maggiore rilevanza che superano la soglia del 5% dei Fondi Propri, si segnala che nell'esercizio 2022 non vi sono state operazioni di maggiore rilevanza.

Parte I
ACCORDI DI PAGAMENTO BASATI SU PROPRI STRUMENTI PATRIMONIALI

La Banca non ha posto in essere accordi di pagamento basati su propri strumenti patrimoniali.

PARTE L
INFORMATIVA DI SETTORE

Per l'informativa di settore Banca Etica ha adottato come "schema primario" quello che fa riferimento ai settori geografici individuati sulla base della zona in cui opera e come "schema secondario" quello che fa riferimento ai settori di attività attraverso i quali si svolge l'operatività.

La suddivisione per area geografica ha preso in considerazione i seguenti raggruppamenti: Area Nord Ovest; Area Centro; Area Sud; Area Nord Est; Spagna; Funzioni Centrali.

La suddivisione per settore di attività ha considerato i seguenti segmenti, suddivisi sia in rapporto al volume delle masse intermediate totali (raccolta diretta, indiretta, impieghi) sia in rapporto alla classificazione SAE o ICNPO:

- Corporate: imprese con volume di oltre 1 milione di euro;
- Small Business: imprese con volume fino a 1 milione di euro; Istituzionali: secondo la classificazione SAE;
- Intermediari finanziari: secondo la classificazione SAE; Private: privati con volume di oltre 500 mila euro; Affluent: privati con volume da 100 a 500 mila euro; Consumer: privati con volume fino a 100 mila euro;
- Non Profit: come da classificazione ICNPO.

A. Schema primario

A.1 Distribuzione per area geografica: dati economici (€/k)

Conto Economico	Area Nord Ovest	Area Nord Est	Area Centro	Area Sud	Spagna	Funzioni Centrali	Totale
010 INTERESSI ATTIVI	7.482	7.878	7.464	7.467	1.596	21.041	52.927
020 INTERESSI PASSIVI	(2.423)	(1.969)	(1.641)	(504)	2.672	(1.279)	(5.144)
030 MARGINE D'INTERESSE	**5.060**	**5.909**	**5.822**	**6.963**	**4.268**	**19.761**	**47.783**
040 COMMISSIONI ATTIVE	8.057	6.178	5.578	3.288	834	631	24.568
050 COMMISSIONI PASSIVE	(459)	(408)	(440)	(117)	(88)	(88)	(1.601)
060 COMMISSIONI NETTE	**7.598**	**5.771**	**5.138**	**3.171**	**746**	**543**	**22.967**
070 DIVIDENDI E PROVENTI SIMILI	-	-	-	-	-	4.181	4.181
080 RISULTATO NETTO ATTIV. NEGOZ.	-	-	-	-	0	476	476
100 UTILE/PERDITA CESSIONE O RIACQUISTO DI:	-	-	-	-	-	9.390	9.390
A) ATT. FINANZ. AL COSTO AMMORTIZZATO	-	-	-	-	-	7.624	7.624
B) A.F. AL F.V. CON IMPATTO SULLA REDD. COMPL.VA	-	-	-	-	-	1.766	1.766
C) PASSIVITA'FINANZIARIE	-	-	-	-	-	-	-
110 RIS. NETTO ALTRE ATT/PASS FIN. AL F.V.	-	-	-	-	-	(5.815)	(5.815)
A) ATT./PASS. FINANZIARIE DESIGNATE AL FAIR VALUE	-	-	-	-	-	-	-
B) ALTRE ATT/PASS. FIN. OBBLIGATORIAMENTE AL F.V.	-	-	-	-	-	(5.815)	(5.815)
120 MARGINE D'INTERMEDIAZIONE	**12.658**	**11.680**	**10.960**	**10.134**	**5.014**	**28.537**	**78.985**
130 RETT. VALORE NETTE PER RISCHIO DI CRED. DI:	(1.463)	(750)	(2.601)	(2.852)	(333)	(453)	(8.451)
A) ATT. FINANZ. AL COSTO AMMORTIZZATO	(1.463)	(750)	(2.601)	(2.852)	(333)	(379)	(8.378)
B) A.F. AL F.V. CON IMPATTO SULLA REDD. COMPL.VA	-	-	-	-	-	(74)	(74)
150 RISULTATO NETTO DELLA GEST. FINANZ.	**11.195**	**10.930**	**8.359**	**7.282**	**4.681**	**28.085**	**70.533**
160 SPESE AMMINISTRATIVE:	(15.619)	(14.386)	(11.334)	(5.734)	(3.752)	(4.180)	(55.006)
A) SPESE PER IL PERSONALE	(7.245)	(6.956)	(5.528)	(3.209)	(2.071)	(2.655)	(27.664)
B) ALTRE SPESE AMMINISTRATIVE	(8.374)	(7.430)	(5.806)	(2.526)	(1.681)	(1.525)	(27.342)
170 ACCANTONAMENTI NETTI AI F.DI RISCHI E ONERI	(199)	(179)	(142)	(60)	-	(1)	(582)
180 RETT. VALORE NETTE SU ATT. MATERIALI	(602)	(552)	(386)	(214)	(179)	(68)	(2.001)
190 RETT. VALORE NETTE SU ATT. IMMAT.	(470)	(444)	(330)	(188)	(60)	(62)	(1.555)
200 ALTRI ONERI/PROVENTI DI GESTIONE	1.854	1.483	1.144	422	(61)	274	5.116
210 COSTI OPERATIVI	**(15.037)**	**(14.077)**	**(11.048)**	**(5.775)**	**(4.053)**	**(4.038)**	**(54.028)**
250 UTILI/PERDITE DA CESS. INVEST.	0	0	0	0	-	0	0
260 UTILE/PERDITA OPERATIVITA' CORR. LORDO IMPOSTE	**(3.842)**	**(3.147)**	**(2.689)**	**1.508**	**628**	**24.047**	**16.505**
270 IMPOSTE REDD. ESERCIZIO OPER. CORR.	-	-	-	-	-	(4.916)	(4.916)
280 UTILE/PERDITA OPER. CORR. NETTO IMPOSTE	(3.842)	(3.147)	(2.689)	1.508	628	19.131	11.589
300 UTILE/PERDITA D'ESERCIZIO	(3.842)	(3.147)	(2.689)	1.508	628	19.131	11.589

A.2 Distribuzione per area geografica: dati patrimoniali (€/k)

Stato Patrimoniale	Area Nord Ovest	Area Nord Est	Area Centro	Area Sud	Spagna	Funzioni Centrali	Totale
CREDITI VERSO BANCHE						17.029	17.029
CREDITI VERSO CLIENTELA	293.941	338.041	255.580	203.465	90.246	1.148.814	2.330.085
DEBITI VERSO BANCHE	-	-	-	-	-	20.005	20.005
DEBITI VERSO CLIENTELA	595.663	533.674	514.830	152.264	318.245	157.477	2.272.153
TITOLI IN CIRCOLAZIONE	101.904	70.250	58.456	11.580	-	6.200	248.389

A. Schema secondario

A.1 Distribuzione per settori di attività: dati economici (€/k)

Conto Economico	Istituzionali	Intermediari Finanziari	Consumer	Affluent	Private	Small Business	Corporate	No Profit	Funzioni Centrali	Totale
010 INTERESSI ATTIVI	2.047	4.196	10.623	246	6	4.617	2.860	12.241	16.091	52.927
020 INTERESSI PASSIVI	261	(1.232)	(1.318)	(2.218)	(693)	96	16	(66)	10	(5.144)
030 MARGINE D'INTERESSE	**2.308**	**2.964**	**9.304**	**(1.971**	**(688**	**4.714**	**2.876**	**12.175**	**16.101**	**47.783**
040 COMMISSIONI ATTIVE	193	98	6.924	5.754	1.945	1.898	454	7.287	16	24.568
050 COMMISSIONI PASSIVE	(24)	(27)	(518)	(379)	(78)	(95)	(33)	(440)	(5)	(1.601)
060 COMMISSIONI NETTE	**168**	**70**	**6.406**	**5.375**	**1.867**	**1.802**	**421**	**6.847**	**11**	**22.967**
070 DIVIDENDI E PROVENTI SIMILI	-	-	-	-	-	-	-	-	4.181	4.181
080 RISULTATO NETTO ATTIV. NEGOZ.	0	-	0	0	0	0	0	0	476	476
100 UTILE/PERDITA CESSIONE O RIACQUISTO DI:	-	-	-	-	-	-	-	-	9.390	9.390
A) ATT. FINANZ. AL COSTO AMMORTIZZATO	-	-	-	-	-	-	-	-	7.624	7.624
B) A.F. AL F.V. CON IMPATTO SULLA REDD. COMPL. VA	-	-	-	-	-	-	-	-	1.766	1.766
C) PASSIVITA'FINANZIARIE	-	-	-	-	-	-	-	-	-	-
110 RIS. NETTO ALTRE ATT/PASS FIN. AL F.V.	-	-	-	-	-	-	-	-	-5.815	-5.815
120 MARGINE D'INTERMEDIAZIONE	**2.476**	**3.034**	**15.710**	**3.404**	**1.179**	**6.516**	**3.297**	**19.022**	**24.345**	**78.984**
130 RETT. VALORE NETTE PER RISCHIO DI CRED. DI:	(86)	(1)	(877)	(11)	0	(3.038)	(400)	(3.593)	(445)	(8.451)
A) ATT. FINANZ. AL COSTO AMMORTIZZATO	(86)	(1)	(877)	(11)	0	(3.038)	(400)	(3.593)	(372)	(8.378)
B) A.F. AL F.V. CON IMPATTO SULLA REDD. COMPL. VA	-	-	-	-	-	-	-	-	(74)	(74)
150 RISULTATO NETTO DELLA GEST. FINANZ.	**2.390**	**3.033**	**14.833**	**3.393**	**1.179**	**3.478**	**2.897**	**15.429**	**23.900**	**70.533**
160 SPESE AMMINISTRATIVE:	(1.498)	(837)	(18.694)	(13.359)	(3.047)	(3.069)	(1.969)	(11.901)	(633)	(55.006)
A) SPESE PER IL PERSONALE	(866)	(538)	(9.380)	(6.089)	(1.334)	(1.667)	(1.075)	(6.225)	(490)	(27.664)
B) ALTRE SPESE AMMINISTRATIVE	(632)	(299)	(9.314)	(7.271)	(1.714)	(1.401)	(894)	(5.675)	(143)	(27.342)
170 ACCANTONAMENTI NETTI AI F.DI RISCHI E ONERI	(10)	(7)	(210)	(157)	(37)	(32)	(21)	(130)	23	(582)
180 RETT. VALORE NETTE SU ATT. MATERIALI	(56)	(25)	(670)	(482)	(110)	(121)	(75)	(460)	(3)	(2.001)
190 RETT. VALORE NETTE SU ATT. IMMAT.	(33)	(21)	(534)	(384)	(87)	(94)	(57)	(342)	(2)	(1.555)
200 ALTRI ONERI/PROVENTI DI GESTIONE	30	91	1.699	1.635	452	242	95	841	29	5.116
210 COSTI OPERATIVI	**(1.567)**	**(798)**	**(18.408)**	**(12.747)**	**(2.829)**	**(3.073)**	**(2.026)**	**(11.993)**	**(586)**	**(54.028)**
250 UTILI/PERDITE DA CESS. INVEST.	0	0	0	0	0	0	0	0	0	0
260 UTILE/PERDITA OPERATIVITA' CORR. LORDO IMPOSTE	**823**	**2.235**	**-3.575**	**-9.354**	**-1.649**	**404**	**871**	**3.436**	**23.313**	**16.505**
270 IMPOSTE REDD. ESERCIZIO OPER. CORR.	-	-	-	-	-	-	-	-	(4.916)	(4.916)
280 UTILE/PERDITA OPER. CORR. NETTO IMPOSTE	823	2.235	(3.575)	(9.354)	(1.649)	404	871	3.436	18.398	11.589
300 UTILE/PERDITA D'ESERCIZIO	**823**	**2.235**	**(3.575)**	**(9.354)**	**(1.649)**	**404**	**871**	**3.436**	**18.398**	**11.589**

A.2 Distribuzione per settori di attività: dati patrimoniali (€/k)

Stato Patrimoniale	Istituzionali	Intermediari Finanziari	Consumer	Affluent	Private	Small Business	Corporate	No Profit	Funzioni Centrali	Totale
CREDITI VERSO BANCHE	-	-	-	-	-	-	-	-	17.029	**17.029**
CREDITI VERSO CLIENTELA	97.245	24.219	453.600	13.124	423	135.211	112.507	390.073	1.103.685	**2.330.085**
DEBITI VERSO BANCHE	-	20.005	-	-	-	-	-	-	-	**20.005**
DEBITI VERSO CLIENTELA	83.019	9.648	754.596	567.986	71.532	117.557	44.811	609.251	13.752	**2.272.153**
TITOLI IN CIRCOLAZIONE	197	4.101	59.494	120.708	40.963	1.684	4.794	16.169	279	**248.389**

PARTE M
INFORMATIVA SUL LEASING

Sezione 1 - Locatario

Informazioni di natura qualitativa

In applicazione del Principio Contabile IFRS 16, la Banca ha individuato le seguenti tipologie di contratto rientranti nella fattispecie leasing:

- Contratti di locazione immobiliare;
- Contratti di locazione autoveicoli aziendali.

Il perimetro più rilevante è costituito dai contratti di affitto dei locali in cui sono ubicati Uffici e Filiali.

Al 31 dicembre 2022 i contratti di locazione di immobili in essere sono n. 35 (oltre ad uno di un autoveicolo aziendale). Si tratta generalmente di contratti durata pari a 6 anni con opzione di rinnovo. L'estinzione anticipata di alcuni contratti è stata esercitata a seguito del processo di monitoraggio dei costi posta in atto dalla Banca e di riorganizzazione della distribuzione territoriale di alcuni Uffici/Filiali.

Il diritto d'uso generato da tali immobili rientra tra le attività materiali ad uso funzionale.

Si rimanda a quanto illustrato nella "Parte A – Politiche Contabili" per una più esaustiva descrizione del perimetro di applicazione dell'IFRS 16 e dei criteri di iscrizione, classificazione, valutazione e cancellazione di tali contratti.

Si segnala che non vi sono state variazioni dei pagamenti dei canoni di affitto conseguenti ad accordi tra le parti in considerazione degli effetti negativi del Covid-19, per le quali l'IFRS Foundation ha emanato una deroga alla rideterminazione della passività finanziaria nei confronti del locatore e dell'attività consistente nel diritto d'uso.

Informazioni quantitative

In relazione alle informazioni di natura quantitativa si rimanda al contenuto delle specifiche sezioni di Nota Integrativa:

- "Parte B Informazioni sullo Stato Patrimoniale - Attivo – Sezione 9" per i diritti d'uso acquisiti con il leasing;
- Parte B Informazioni sullo Stato Patrimoniale - Passivo – Sezione 1" per i debiti per leasing;
- "Parte C Informazioni sul Conto Economico – Sezione 1 e Sezione 12" rispettivamente per gli interessi passivi e gli ammortamenti.

ALLEGATI
PRINCIPI CONTABILI

Allegato 1

Si riporta di seguito l'informativa richiesta dall'art. 149-duodecies del D. Lgs. 58/1998 e relative ai compensi di competenza dell'esercizio corrisposti alla società di revisione a fronte dei servizi prestati a favore della Banca.

Compensi corrisposti alla società di revisione nel 2022

Tipologia di servizi	Importi
- Corrispettivi spettanti per la revisione legale dei conti annuali	17
- Corrispettivi spettanti per le revisione della situazione contabile trimestrale/semestrale	7
- Corrispettivi di competenza per gli altri servizi di attestazione svolti	60
Totale corrispettivi	**83**

In ottemperanza a quanto disposto dall'art 2427, comma 1, n° 16 bis del codice civile si sono riepilogati nella tabella soprastante i corrispettivi contrattualmente stabiliti per l'esercizio 2022 con la società di revisione Deloitte & Touche S.p.A. per l'incarico di revisione legale dei conti e per la prestazione di altri servizi resi alla Banca (anche a favore della filiale spagnola).

Si precisa che gli importi sono al netto dell'IVA e delle spese, quali ad esempio il contributo verso la vigilanza.



RELAZIONE DEL COLLEGIO SINDACALE

BANCA POPOLARE ETICA S.C.p.A.
RELAZIONE DEL COLLEGIO SINDACALE ALL'ASSEMBLEA DEI SOCI AI SENSI DELL'ART. 2429 SECONDO COMMA DEL CODICE CIVILE SULL'ESERCIZIO 2022

Signori Soci,

con la presente Relazione il Collegio Sindacale di Banca Popolare Etica S.C.p.A. riferisce sull'attività di vigilanza svolta nel corso dell'esercizio 2022 in conformità alla normativa di riferimento e tenuto altresì conto delle Norme di comportamento del Collegio Sindacale raccomandate dal Consiglio Nazionale dei Dottori Commercialisti e degli Esperti Contabili.

In via preliminare, si rappresenta che il Collegio Sindacale è stato riconfermato nella sua precedente composizione dall'Assemblea dei Soci tenutasi in data 14 maggio 2022 per il triennio 2022 – 2024.

Il Collegio Sindacale segnala che, così come previsto dall'art. 16 del D.Lgs. 27 gennaio 2010 n. 39, la revisione legale dei conti della Società, per gli esercizi dal 31 dicembre 2020 al 31 dicembre 2028, come deliberato dall'Assemblea dei Soci del 18 maggio 2019, è esercitata da Deloitte & Touche S.p.A. cui compete, pertanto, l'espressione di un giudizio professionale sul Bilancio e sulla sua conformità alle risultanze delle scritture contabili ed alle norme che ne disciplinano i criteri di redazione.

È invece attribuita al Collegio Sindacale, ai sensi dell'art. 2403 Codice Civile, la seguente attività di vigilanza:

- sull'osservanza della Legge e dello Statuto;
- sul rispetto dei principi di corretta amministrazione;
- sull'adeguatezza dell'assetto organizzativo, amministrativo e contabile adottato dalla società e sul suo concreto funzionamento.

Attività di vigilanza

Nel corso del 2022, il Collegio Sindacale ha esercitato l'attività di vigilanza di competenza; in tale ambito:

- si è riunito 15 volte;

- ha partecipato all'Assemblea dei Soci e a tutte le riunioni del Consiglio di Amministrazione e del Comitato Esecutivo, valutando nel continuo la conformità alla Legge e allo Statuto delle deliberazioni adottate, ottenendo dagli Amministratori e dalla Direzione Generale adeguata informativa sul generale andamento della gestione e sulla sua prevedibile evoluzione nonché sulle operazioni di maggiore rilievo, per le loro dimensioni o caratteristiche, effettuate dalla Società e dalle sue controllate;
- ha vigilato che le operazioni di ordine patrimoniale, economico e finanziario effettuate dalla banca non fossero manifestamente imprudenti, azzardate o tali da compromettere l'integrità del patrimonio sociale e fossero coerenti con le finalità perseguite dalla Banca;
- ha acquisito le informazioni necessarie sull'osservanza della Legge e dello Statuto, sul rispetto dei principi di corretta amministrazione, verificando altresì la concreta attuazione da parte della Società degli adempimenti previsti da disposizioni specifiche emanate dagli Organi di Vigilanza;
- ha vigilato, per quanto di sua competenza, sul rispetto dei principi di corretta amministrazione e sulla funzionalità e sull'adeguatezza della struttura organizzativa della Banca e dei sistemi di controllo interno ed amministrativo-contabile, mediante indagini dirette, raccolta di dati e di informazioni dai Responsabili delle principali Funzioni Aziendali interessate nonché dalla società incaricata della revisione legale dei conti; ha svolto le proprie verifiche sul sistema di controllo interno coordinandosi nel continuo con il Responsabile della Funzione di *Internal Audit*, invitato a partecipare a numerose riunioni del Collegio, alle quali sono spesso stati chiamati a partecipare anche i Responsabili delle Funzioni di Controllo di secondo livello, assicurando in tal modo il necessario collegamento funzionale e informativo sulle modalità di svolgimento dei rispettivi compiti istituzionali di controllo e sugli esiti delle pertinenti attività di verifica.
- ha partecipato, in persona del Presidente o di un Sindaco Effettivo, alle riunioni del Comitato Rischi di Gruppo;
- ha tenuto costanti rapporti con il Soggetto incaricato della revisione legale dei conti Deloitte & Touche S.p.a.;
- ha intrattenuto rapporti con l'autorità di Vigilanza fornendo le informazioni richieste da quest'ultima nell'esercizio delle proprie funzioni istituzionali;
- ha scambiato flussi informativi sia con i Collegi Sindacali delle Società del Gruppo che con l'Organismo di Vigilanza previsto dal Modello di Organizzazione, Gestione e Controllo adottato dalla Banca ai sensi del D.Lgs. n. 231/2001, nella cui composizione è presente il Presidente dello scrivente Collegio;

- ha vigilato sulla conformità e sul rispetto del Regolamento approvato dal Consiglio di Amministrazione in materia di operazioni con Parti Correlate;
- ha verificato l'osservanza delle norme di Legge e regolamentari inerenti al processo di formazione del Bilancio e di redazione del Bilancio di Sostenibilità "Rendicontazione Socio - Ambientale";
- ha vigilato sulla corretta applicazione della normativa in materia di politiche e prassi di remunerazione e incentivazione. A tal riguardo ha verificato la conformità della politica di remunerazione adottata dalla Società alla normativa;
- ha ottenuto informativa ed ha vigilato in materia di salute e sicurezza degli ambienti di lavoro, nonché sulle modalità organizzative adottate e sugli strumenti utilizzati a contrasto e contenimento della diffusione del virus Covid-19.

Il Collegio Sindacale inoltre, attesta che:

- nel corso dell'esercizio 2022 non sono pervenute denunce da parte dei soci ai sensi dell'art. 2408 Codice Civile.;
- nel corso dell'esercizio 2022 il Collegio Sindacale ha espresso il proprio parere nei casi previsti dalla Legge;
- nel corso dell'esercizio 2022 non sono stati conferiti al soggetto incaricato della revisione legale dei conti ulteriori incarichi per altri servizi diversi dalla revisione contabile;
- i doveri di vigilanza e i poteri di ispezione e controllo sono stati osservati dal Collegio Sindacale secondo criteri di obiettività e di autonomia di giudizio.

Nello svolgimento delle suddette attività di vigilanza, come sopra descritte, non sono emersi altri fatti significativi tali da richiederne la menzione nella presente Relazione.

Bilancio d'esercizio

Questo Collegio ha esaminato il progetto di Bilancio d'esercizio chiuso al 31 dicembre 2022, redatto dal Consiglio di Amministrazione e messo a disposizione nei termini di cui all'art 2429 Codice Civile, in merito al quale riferisce quanto segue.

Non essendo demandata al Collegio Sindacale la revisione legale del bilancio, si è vigilato sull'impostazione generale data allo stesso, sulla sua generale conformità alla Legge per quel che riguarda la sua formazione e struttura tenuto altresì conto sia dei principi contabili internazionali

IAS/IFRS che delle disposizioni emanate dalla Banca d'Italia in materia di forme tecniche dei bilanci bancari e a tale riguardo non vi sono osservazioni particolari da riferire.

Il Bilancio di Banca Popolare Etica chiuso al 31 dicembre 2022 è stato redatto, ai sensi del D.Lgs. n. 38 del 28 febbraio 2005, secondo gli International Financial Reporting Standards (IFRS) e gli International Accounting Standards (IAS) tenuto conto delle istruzioni contenute nella Circolare della Banca d'Italia n. 262 del 22 dicembre 2005 e, sul piano interpretativo, dei documenti sull'applicazione degli IFRS in Italia predisposti dall'Organismo Italiano di Contabilità (O.I.C.).

Per quanto attiene ai princìpi contabili e alle regole di redazione del Bilancio, sono indicati in dettaglio nella Nota Integrativa (principi generali di redazione) i principi contabili internazionali in vigore dal 1° gennaio 2022 .

Il Bilancio d'esercizio 2022 è costituito dallo Stato Patrimoniale, dal Conto Economico, dal Prospetto della redditività complessiva, dal Prospetto delle variazioni di patrimonio netto, dal Rendiconto finanziario e dalla Nota Integrativa ed è accompagnato dalla Relazione degli Amministratori sull'andamento della gestione della Banca.

Sono stati rispettati i principi di redazione previsti dall'art. 2423 bis Codice Civile, in quanto compatibili con quelli previsti dallo IAS n.1, secondo il criterio della prudenza nelle valutazioni e il principio di competenza economica, nonché nella prospettiva della continuità aziendale.

Sulla base e nei limiti delle proprie verifiche, al Collegio non risulta che il Consiglio di Amministrazione abbia derogato alle norme di Legge ai sensi dell'art. 2423, comma 5° del Codice Civile e dell'art. 2, comma 5 del D.Lgs. n. 87/92.

Anche per l'esercizio 2022 è stato predisposto il Bilancio consolidato che include nel perimetro del consolidamento le società controllate ETICA SGR S.p.A. e Cresud S.p.A.

La Nota Integrativa contiene esaurienti informazioni sui criteri di valutazione delle voci di Bilancio e fornisce informazioni dettagliate sulle poste dello Stato Patrimoniale e del Conto Economico, oltre che le comparazioni con il precedente esercizio.

Il Collegio ha verificato l'osservanza delle norme di Legge inerenti alla predisposizione della Relazione sulla Gestione e a tale riguardo non vi sono osservazioni particolari da riferire.

La Relazione sulla Gestione predisposta dal Consiglio di Amministrazione contiene un'analisi esauriente della situazione della Banca, dell'andamento della gestione nel suo complesso e nei vari comparti di operatività, nonché del risultato finale di gestione.
Circa i contenuti della suddetta Relazione si segnala quanto segue:

nel paragrafo relativo *ai fatti di rilievo intervenuti dopo la chiusura dell'esercizio,* viene data informativa dell'avvenuta migrazione verso sistemi informatici più evoluti, a completamento di un lungo percorso che gli Amministratori hanno adeguatamente attenzionato nel continuo. Il Collegio auspica e si attende che, a tale transizione, possa progressivamente corrispondere una razionalizzazione dei processi ed una ottimizzazione dell'utilizzo delle competenze presenti all'interno della Banca; andrà seguita con rafforzato presidio la fase di post-transizione a perfezionamento dell'importante progetto.

E' stata data altresì evidenza dell'arricchimento della struttura organizzativa per effetto della costituzione dell'Ufficio Risorse Umane di Gruppo, con indicazione dei riporti alla nuova funzione.

Bilancio consolidato

Questo Collegio ha altresì esaminato il Bilancio consolidato del Gruppo Banca Popolare Etica al 31 dicembre 2022, redatto dal Consiglio di Amministrazione e messo a disposizione nei termini di cui all'art 2429 Codice Civile, congiuntamente al Bilancio della Società Capogruppo. La data di chiusura dei bilanci delle società incluse nel consolidato coincide con quella del Bilancio della Società che ha predisposto il Bilancio consolidato.

Il Bilancio consolidato del Gruppo al 31 dicembre 2022, che chiude con un utile d'esercizio di € 17,199 milioni di cui di pertinenza della Capogruppo € 12,518 milioni, include le controllate ETICA SGR S.p.A. e Cresud S.p.A.; tale positivo risultato consente l'ulteriore rafforzamento del patrimonio netto di Gruppo che si attesta a 157,705 milioni.

Il Collegio Sindacale segnala che, essendo la revisione legale dei conti della Società esercitata da Deloitte & Touche S.p.A., appartiene alle competenze della stessa la revisione legale e l'espressione del relativo giudizio professionale sul Bilancio consolidato e la sua conformità alle risultanze delle scritture contabili e alle norme che lo disciplinano; la presente Relazione deve essere quindi esaminata congiuntamente alla Relazione sul Bilancio consolidato redatta dal soggetto incaricato della revisione legale dei conti e predisposta dallo stesso ai sensi dell'art. 14 del D.Lgs 27 gennaio 2010 n. 39 e dell'art. 10 del Regolamento (UE) n. 537 del 16 aprile 2014.

Nella Nota Integrativa, che contiene le indicazioni obbligatorie previste dalla Legge, è esposta l'area di consolidamento e sono illustrati i criteri adottati nel processo di consolidamento medesimo, nonché i criteri di valutazione.

Non essendo demandato al Collegio Sindacale il controllo analitico di merito sul contenuto del bilancio consolidato, è stata verificata l'impostazione generale che gli Amministratori hanno dato allo stesso e la conformità alla Legge per quanto riguarda la sua formazione e struttura.
In ogni caso questo Collegio ha vigilato sulla generale conformità del Bilancio consolidato alla Legge per quel che riguarda la sua formazione e struttura.

Il Collegio Sindacale non ha rilievi da formulare in merito ai criteri adottati dall'Organo Amministrativo ritenendo gli stessi adeguati a fornire una rappresentazione veritiera e corretta della situazione patrimoniale, finanziaria ed economica del Gruppo.

La Relazione sulla Gestione predisposta dal Consiglio di Amministrazione fornisce in modo esauriente le informazioni richieste dalla Legge.

A conclusione di quanto sopra esposto, non risultando alcuna considerazione ostativa, il Collegio Sindacale, per quanto di propria competenza e in base alle informazioni assunte, anche alla luce delle risultanze dell'attività svolta dal soggetto incaricato della revisione legale dei conti che non ha evidenziato rilievi nella propria Relazione non rileva motivi ostativi all'approvazione da parte dei Soci del Bilancio di Banca Popolare Etica S.C.p.A. per l'esercizio chiuso al 31 dicembre 2022 nonché alla proposta di destinazione dell'utile d'esercizio pari ad € 11.588.910, così come formulata dagli Amministratori.

Milano e Siracusa, lì 12 aprile 2023

Il Collegio Sindacale

Paolo Salvaderi (Presidente)

Luigi Latina (Sindaco Effettivo)

Paola La Manna (Sindaco Effettivo)





RELAZIONE DELLA SOCIETÀ DI REVISIONE SUL BILANCIO DI ESERCIZIO

Deloitte & Touche S.p.A.
Via Tortona, 25
20144 Milano
Italia

Tel: +39 02 83322111
Fax: +39 02 83322112
www.deloitte.it

RELAZIONE DELLA SOCIETÀ DI REVISIONE INDIPENDENTE AI SENSI DELL'ART. 14 DEL D. LGS. 27 GENNAIO 2010, N. 39 E DELL'ART. 10 DEL REGOLAMENTO (UE) N. 537/2014

Agli Azionisti di
Banca Popolare Etica S.C.p.A.

RELAZIONE SULLA REVISIONE CONTABILE DEL BILANCIO D'ESERCIZIO

Giudizio

Abbiamo svolto la revisione contabile del bilancio d'esercizio di Banca Popolare Etica S.C.p.A. (la "Banca"), costituito dallo stato patrimoniale al 31 dicembre 2022, dal conto economico, dal prospetto della redditività complessiva, dal prospetto delle variazioni del patrimonio netto, dal rendiconto finanziario per l'esercizio chiuso a tale data e dalla nota integrativa.

A nostro giudizio, il bilancio d'esercizio fornisce una rappresentazione veritiera e corretta della situazione patrimoniale e finanziaria della Banca al 31 dicembre 2022, del risultato economico e dei flussi di cassa per l'esercizio chiuso a tale data in conformità agli International Financial Reporting Standards adottati dall'Unione Europea nonché ai provvedimenti emanati in attuazione dell'art. 43 del D.Lgs. n. 136/15.

Elementi alla base del giudizio

Abbiamo svolto la revisione contabile in conformità ai principi di revisione internazionali (ISA Italia). Le nostre responsabilità ai sensi di tali principi sono ulteriormente descritte nella sezione *Responsabilità della società di revisione per la revisione contabile del bilancio d'esercizio* della presente relazione. Siamo indipendenti rispetto alla Banca in conformità alle norme e ai principi in materia di etica e di indipendenza applicabili nell'ordinamento italiano alla revisione contabile del bilancio. Riteniamo di aver acquisito elementi probativi sufficienti ed appropriati su cui basare il nostro giudizio.

Aspetti chiave della revisione contabile

Gli aspetti chiave della revisione contabile sono quegli aspetti che, secondo il nostro giudizio professionale, sono stati maggiormente significativi nell'ambito della revisione contabile del bilancio dell'esercizio in esame. Tali aspetti sono stati da noi affrontati nell'ambito della revisione contabile e nella formazione del nostro giudizio sul bilancio d'esercizio nel suo complesso; pertanto su tali aspetti non esprimiamo un giudizio separato.

Il nome Deloitte si riferisce a una o più delle seguenti entità: Deloitte Touche Tohmatsu Limited, una società inglese a responsabilità limitata ("DTTL"), le member firm aderenti al suo network e entità a esse correlate. DTTL e ciascuna delle sue member firm sono entità giuridicamente separate e indipendenti tra loro. DTTL (denominata anche "Deloitte Global") non fornisce servizi ai clienti. Si invita a leggere l'informativa completa relativa alla descrizione della struttura legale di Deloitte Touche Tohmatsu Limited e delle sue member firm all'indirizzo www.deloitte.com/about

© Deloitte & Touche S.p.A.

Classificazione e valutazione dei crediti verso la clientela per finanziamenti valutati al costo ammortizzato

Descrizione dell'aspetto chiave della revisione

Come indicato nella Nota Integrativa Parte B – Informazioni sullo stato patrimoniale – Attivo: Sezione 4 "Attività finanziarie valutate al costo ammortizzato" e Parte E – Informativa sui rischi e sulle relative politiche di copertura del bilancio d'esercizio al 31 dicembre 2022, risultano iscritti, tra le attività finanziarie valutate al costo ammortizzato, crediti verso la clientela per finanziamenti pari a Euro 1.266 milioni lordi (di cui crediti deteriorati pari a Euro 62 milioni) a fronte dei quali risultano stanziate rettifiche di valore per Euro 38 milioni (di cui Euro 29 milioni a fronte dei crediti deteriorati) per un conseguente valore netto pari a Euro 1.228 milioni (di cui crediti deteriorati pari a Euro 33 milioni).

Nella sezione A.2 – Parte relativa alle principali voci di bilancio – paragrafo 3 "Attività finanziarie valutate al costo ammortizzato" della Nota Integrativa vengono descritti i criteri di classificazione delle esposizioni creditizie in categorie di rischio omogenee adottati dalla Banca nel rispetto della normativa di settore, integrata dalle disposizioni interne che stabiliscono le regole di classificazione e trasferimento nell'ambito delle suddette categorie, nonché le modalità di determinazione del valore recuperabile.
In particolare, la Banca ha fatto ricorso a processi e modalità di valutazione caratterizzati da elementi di soggettività e da processi di stima di talune variabili, quali, principalmente, i flussi di cassa previsti, i tempi di recupero attesi e il presumibile valore di realizzo delle garanzie.

Tali processi e modalità di valutazione e di stima nell'esercizio chiuso al 31 dicembre 2022 sono risultati complessi e caratterizzati da un elevato grado di incertezza e soggettività in considerazione dell'attuale scenario geopolitico e macroeconomico di settore, ancora interessato da significativa incertezza indotta dall'evoluzione della pandemia Covid-19 e dalle residue misure di contenimento, nonché dal conflitto Russia-Ucraina e ai conseguenti effetti riconducibili alle tensioni inflazionistiche e all'interruzione delle catene di approvvigionamento, con rilevanti ripercussioni su taluni settori economici, che ha richiesto l'aggiornamento dei processi e delle metodologie di valutazione dei crediti con particolare riferimento alla determinazione del SICR (*Significant Increase in Credit Risk*) e alla ragionevolezza delle informazioni *forward looking* utilizzate nella definizione degli scenari macroeconomici attesi per la determinazione della perdita attesa (Expected Credit Loss – ECL).

In considerazione della significatività dell'ammontare dei crediti verso clientela per finanziamenti valutati al costo ammortizzato iscritti in bilancio, della complessità dei processi di monitoraggio della qualità del credito e di stima delle perdite attese adottati dalla Banca, che ha anche tenuto conto dell'attuale contesto macroeconomico, e della rilevanza delle componenti di soggettività insita in tali processi, abbiamo ritenuto che la classificazione e valutazione dei crediti verso la clientela per finanziamenti valutati al costo ammortizzato rappresentino un aspetto chiave per l'attività di revisione del bilancio di Banca Popolare Etica S.C.p.A. al 31 dicembre 2022.

Procedure di revisione svolte	Nell'ambito delle attività di revisione sono state svolte le seguenti principali procedure: • analisi del processo creditizio con particolare riferimento alla rilevazione e comprensione dei presidi organizzativi e procedurali messi in atto dalla Banca per garantire il monitoraggio della qualità del credito e la corretta classificazione delle esposizioni creditizie e la loro valutazione in conformità al quadro normativo di riferimento, alle disposizioni interne e ai principi contabili applicabili; • analisi e comprensione dei sistemi e degli applicativi informatici utilizzati e verifica dell'efficacia operativa dei relativi controlli rilevanti, nonché verifica della corretta alimentazione e gestione degli archivi, anche con il supporto di specialisti informatici appartenenti alla rete Deloitte; • comprensione delle procedure e dei processi aziendali relativi alla classificazione e valutazione dei crediti verso clientela per finanziamenti valutati al costo ammortizzato e verifica dell'implementazione e dell'efficacia operativa dei controlli rilevanti con riferimento ai suddetti processi; • comprensione dei metodi e verifica della ragionevolezza dei criteri di valutazione e delle assunzioni adottate dalla Banca ai fini della determinazione del valore recuperabile dei crediti verso clientela per finanziamenti valutati al costo ammortizzato; • comprensione ed esame dei modelli di calcolo del rischio di credito, adottati dalla Banca ai fini della determinazione delle svalutazioni collettive, e verifica della ragionevolezza delle stime e delle assunzioni effettuate dagli Amministratori nella definizione degli scenari macroeconomici utilizzati per la determinazione delle perdite attese, e dei relativi affinamenti resi necessari al fine di riflettere anche le incertezze derivanti dall'attuale contesto di mercato, nonché verifica della ragionevolezza della stima dei parametri utilizzati; • verifica, su base campionaria, della classificazione dei crediti verso la clientela per finanziamenti non deteriorati valutati al costo ammortizzato sulla base del quadro normativo di riferimento, delle disposizioni interne della Banca e dei principi contabili applicabili; • verifica, su base campionaria, della classificazione e della valutazione dei crediti verso la clientela per finanziamenti deteriorati valutati al costo ammortizzato sulla base del quadro normativo di riferimento, delle disposizioni interne della Banca e dei principi contabili applicabili;

- verifica della completezza e della conformità dell'informativa di bilancio fornita dalla Banca rispetto a quanto previsto dai principi contabili di riferimento e dalla normativa applicabile.

Responsabilità degli Amministratori e del Collegio Sindacale per il bilancio d'esercizio

Gli Amministratori sono responsabili per la redazione del bilancio d'esercizio che fornisca una rappresentazione veritiera e corretta in conformità agli International Financial Reporting Standards adottati dall'Unione Europea nonché ai provvedimenti emanati in attuazione dell'art. 43 del D.Lgs. n. 136/15 e, nei termini previsti dalla legge, per quella parte del controllo interno dagli stessi ritenuta necessaria per consentire la redazione di un bilancio che non contenga errori significativi dovuti a frodi o a comportamenti o eventi non intenzionali.

Gli Amministratori sono responsabili per la valutazione della capacità della Banca di continuare ad operare come un'entità in funzionamento e, nella redazione del bilancio d'esercizio, per l'appropriatezza dell'utilizzo del presupposto della continuità aziendale, nonché per una adeguata informativa in materia. Gli Amministratori utilizzano il presupposto della continuità aziendale nella redazione del bilancio d'esercizio a meno che abbiano valutato che sussistono le condizioni per la liquidazione della Banca o per l'interruzione dell'attività o non abbiano alternative realistiche a tali scelte.

Il Collegio Sindacale ha la responsabilità della vigilanza, nei termini previsti dalla legge, sul processo di predisposizione dell'informativa finanziaria della Banca.

Responsabilità della società di revisione per la revisione contabile del bilancio d'esercizio

I nostri obiettivi sono l'acquisizione di una ragionevole sicurezza che il bilancio d'esercizio nel suo complesso non contenga errori significativi, dovuti a frodi o a comportamenti o eventi non intenzionali, e l'emissione di una relazione di revisione che includa il nostro giudizio. Per ragionevole sicurezza si intende un livello elevato di sicurezza che, tuttavia, non fornisce la garanzia che una revisione contabile svolta in conformità ai principi di revisione internazionali (ISA Italia) individui sempre un errore significativo, qualora esistente. Gli errori possono derivare da frodi o da comportamenti o eventi non intenzionali e sono considerati significativi qualora ci si possa ragionevolmente attendere che essi, singolarmente o nel loro insieme, siano in grado di influenzare le decisioni economiche prese dagli utilizzatori sulla base del bilancio d'esercizio.

Nell'ambito della revisione contabile svolta in conformità ai principi di revisione internazionali (ISA Italia), abbiamo esercitato il giudizio professionale e abbiamo mantenuto lo scetticismo professionale per tutta la durata della revisione contabile. Inoltre:

- abbiamo identificato e valutato i rischi di errori significativi nel bilancio d'esercizio, dovuti a frodi o a comportamenti o eventi non intenzionali; abbiamo definito e svolto procedure di revisione in risposta a tali rischi; abbiamo acquisito elementi probativi sufficienti ed appropriati su cui basare il nostro giudizio. Il rischio di non individuare un errore significativo dovuto a frodi è più elevato rispetto al rischio di non individuare un errore significativo derivante da comportamenti o eventi non intenzionali, poiché la frode può implicare l'esistenza di collusioni, falsificazioni, omissioni intenzionali, rappresentazioni fuorvianti o forzature del controllo interno;

- abbiamo acquisito una comprensione del controllo interno rilevante ai fini della revisione contabile allo scopo di definire procedure di revisione appropriate nelle circostanze e non per esprimere un giudizio sull'efficacia del controllo interno della Banca;

- abbiamo valutato l'appropriatezza dei principi contabili utilizzati nonché la ragionevolezza delle stime contabili effettuate dagli Amministratori, inclusa la relativa informativa;

- siamo giunti ad una conclusione sull'appropriatezza dell'utilizzo da parte degli Amministratori del presupposto della continuità aziendale e, in base agli elementi probativi acquisiti, sull'eventuale esistenza di una incertezza significativa riguardo a eventi o circostanze che possono far sorgere dubbi significativi sulla capacità della Banca di continuare ad operare come un'entità in funzionamento. In presenza di un'incertezza significativa, siamo tenuti a richiamare l'attenzione nella relazione di revisione sulla relativa informativa di bilancio, ovvero, qualora tale informativa sia inadeguata, a riflettere tale circostanza nella formulazione del nostro giudizio. Le nostre conclusioni sono basate sugli elementi probativi acquisiti fino alla data della presente relazione. Tuttavia, eventi o circostanze successivi possono comportare che la Banca cessi di operare come un'entità in funzionamento;

- abbiamo valutato la presentazione, la struttura e il contenuto del bilancio d'esercizio nel suo complesso, inclusa l'informativa, e se il bilancio d'esercizio rappresenti le operazioni e gli eventi sottostanti in modo da fornire una corretta rappresentazione.

Abbiamo comunicato ai responsabili delle attività di governance, identificati ad un livello appropriato come richiesto dagli ISA Italia, tra gli altri aspetti, la portata e la tempistica pianificate per la revisione contabile e i risultati significativi emersi, incluse le eventuali carenze significative nel controllo interno identificate nel corso della revisione contabile.

Abbiamo fornito ai responsabili delle attività di governance anche una dichiarazione sul fatto che abbiamo rispettato le norme e i principi in materia di etica e di indipendenza applicabili nell'ordinamento italiano e abbiamo comunicato loro ogni situazione che possa ragionevolmente avere un effetto sulla nostra indipendenza e, ove applicabile, le azioni intraprese per eliminare i relativi rischi o le misure di salvaguardia applicate.

Tra gli aspetti comunicati ai responsabili delle attività di governance, abbiamo identificato quelli che sono stati più rilevanti nell'ambito della revisione contabile del bilancio dell'esercizio in esame, che hanno costituito quindi gli aspetti chiave della revisione. Abbiamo descritto tali aspetti nella relazione di revisione.

Altre informazioni comunicate ai sensi dell'art. 10 del Regolamento (UE) 537/2014

L'assemblea dei Soci di Banca Popolare Etica S.C.p.A. ci ha conferito in data 18 maggio 2019 l'incarico di revisione legale del bilancio d'esercizio e consolidato della Banca per gli esercizi dal 31 dicembre 2020 al 31 dicembre 2028.

Dichiariamo che non sono stati prestati servizi diversi dalla revisione contabile vietati ai sensi dell'art. 5, par. 1, del Regolamento (UE) 537/2014 e che siamo rimasti indipendenti rispetto alla Banca nell'esecuzione della revisione legale.

Confermiamo che il giudizio sul bilancio d'esercizio espresso nella presente relazione è in linea con quanto indicato nella relazione aggiuntiva destinata al Collegio Sindacale, nella sua funzione di comitato per il controllo interno e la revisione contabile, predisposta ai sensi dell'art. 11 del citato Regolamento.

RELAZIONE SU ALTRE DISPOSIZIONI DI LEGGE E REGOLAMENTARI

Giudizio ai sensi dell'art. 14, comma 2, lettera e), del D.Lgs. 39/10

Gli Amministratori di Banca Popolare Etica S.C.p.A. sono responsabili per la predisposizione della relazione sulla gestione di Banca Popolare Etica S.C.p.A. al 31 dicembre 2022, incluse la sua coerenza con il relativo bilancio d'esercizio e la sua conformità alle norme di legge.

Abbiamo svolto le procedure indicate nel principio di revisione (SA Italia) n. 720B al fine di esprimere un giudizio sulla coerenza della relazione sulla gestione con il bilancio d'esercizio di Banca Popolare Etica S.C.p.A. al 31 dicembre 2022 e sulla conformità della stessa alle norme di legge, nonché di rilasciare una dichiarazione su eventuali errori significativi.

A nostro giudizio, la relazione sulla gestione è coerente con il bilancio d'esercizio di Banca Popolare Etica S.C.p.A. al 31 dicembre 2022 ed è redatta in conformità alle norme di legge.

Con riferimento alla dichiarazione di cui all'art. 14, comma 2, lettera e), del D. Lgs. 27 gennaio 2010, n. 39, rilasciata sulla base delle conoscenze e della comprensione dell'impresa e del relativo contesto acquisite nel corso dell'attività di revisione, non abbiamo nulla da riportare.

DELOITTE & TOUCHE S.p.A.

Socio

Milano, 12 aprile 2023



RELAZIONE DELLA SOCIETÀ DI REVISIONE SULL'ESAME LIMITATO DEL BILANCIO DI SOSTENIBILITÀ

Deloitte & Touche S.p.A.
Via Fratelli Bandiera, 3
31100 Treviso
Italia

Tel: +39 0422 587.5
Fax: +39 0422 587812
www.deloitte.it

RELAZIONE DELLA SOCIETÀ DI REVISIONE INDIPENDENTE SUL BILANCIO DI SOSTENIBILITÀ

Al Consiglio di Amministrazione di
Banca Popolare Etica S.C.p.A.

Siamo stati incaricati di effettuare un esame limitato ("*limited assurance engagement*") del Bilancio di Sostenibilità di Banca Popolare Etica S.C.p.A. (la "Banca") relativo all'esercizio chiuso al 31 dicembre 2022.

Responsabilità degli Amministratori per il Bilancio di Sostenibilità

Gli Amministratori di Banca Popolare Etica S.C.p.A. sono responsabili per la redazione del Bilancio di Sostenibilità in conformità ai "*Global Reporting Initiative Sustainability Reporting Standards*" definiti dal GRI - *Global Reporting Initiative* ("GRI Standards"), come descritto nella sezione "Nota metodologica" del Bilancio di Sostenibilità.

Gli Amministratori sono altresì responsabili per quella parte del controllo interno da essi ritenuta necessaria al fine di consentire la redazione di un Bilancio di Sostenibilità che non contenga errori significativi dovuti a frodi o a comportamenti o eventi non intenzionali.

Gli Amministratori sono inoltre responsabili per la definizione degli obiettivi di Banca Popolare Etica S.C.p.A. in relazione alla performance di sostenibilità, nonché per l'identificazione degli *stakeholder* e degli aspetti significativi da rendicontare.

Indipendenza della società di revisione e controllo della qualità

Siamo indipendenti in conformità ai principi in materia di etica e di indipendenza del *Code of Ethics for Professional Accountants* emesso dall'*International Ethics Standards Board for Accountants*, basato su principi fondamentali di integrità, obiettività, competenza e diligenza professionale, riservatezza e comportamento professionale.

La nostra società di revisione applica l'*International Standard on Quality Control 1* (*ISQC Italia 1*) e, di conseguenza, mantiene un sistema di controllo qualità che include direttive e procedure documentate sulla conformità ai principi etici, ai principi professionali e alle disposizioni di legge e dei regolamenti applicabili.

Responsabilità della società di revisione

È nostra la responsabilità di esprimere, sulla base delle procedure svolte, una conclusione circa la conformità del Bilancio di Sostenibilità rispetto a quanto richiesto dai GRI Standards. Il nostro lavoro è stato svolto secondo i criteri indicati nel "*International Standard on Assurance Engagements ISAE 3000 (Revised) - Assurance Engagements Other than Audits or Reviews of Historical Financial Information*" (di seguito anche "ISAE 3000 *Revised*"), emanato dall'*International Auditing and Assurance Standards Board* (IAASB) per gli incarichi di *limited assurance*. Tale principio richiede la pianificazione e lo svolgimento di procedure al fine di acquisire un livello di sicurezza limitato che il Bilancio di Sostenibilità non contenga errori significativi.

Pertanto, il nostro esame ha comportato un'estensione di lavoro inferiore a quella necessaria per lo svolgimento di un esame completo secondo l'ISAE 3000 *Revised* ("*reasonable assurance engagement*") e, conseguentemente, non ci consente di avere la sicurezza di essere venuti a conoscenza di tutti i fatti e le circostanze significativi che potrebbero essere identificati con lo svolgimento di tale esame.

Le procedure svolte sul Bilancio di Sostenibilità si sono basate sul nostro giudizio professionale e hanno compreso colloqui, prevalentemente con il personale della Banca responsabile per la predisposizione delle informazioni presentate nel Bilancio di Sostenibilità, nonché analisi di documenti, ricalcoli ed altre procedure volte all'acquisizione di evidenze ritenute utili.

In particolare, abbiamo svolto le seguenti procedure:

- analisi del processo di definizione dei temi rilevanti rendicontati nel Bilancio di Sostenibilità, con riferimento alle modalità di identificazione in termini di loro priorità per le diverse categorie di stakeholder e alla validazione interna delle risultanze del processo;

- comparazione tra i dati e le informazioni di carattere economico-finanziario riportati nel Bilancio di Sostenibilità e i dati e le informazioni incluse nel bilancio d'esercizio della Banca;

- comprensione dei processi che sottendono alla generazione, rilevazione e gestione delle informazioni qualitative e quantitative significative incluse nel Bilancio di Sostenibilità.

In particolare, abbiamo svolto interviste e discussioni da remoto con il personale della Direzione di Banca Popolare Etica S.C.p.A. e abbiamo svolto limitate verifiche documentali, al fine di raccogliere informazioni circa i processi e le procedure che supportano la raccolta, l'aggregazione, l'elaborazione e la trasmissione dei dati e delle informazioni di carattere non finanziario alla funzione responsabile della predisposizione del Bilancio di Sostenibilità.

Inoltre, per le informazioni significative, tenuto conto delle attività e delle caratteristiche della Banca:

- con riferimento alle informazioni qualitative contenute nel Bilancio di Sostenibilità abbiamo effettuato interviste e acquisito documentazione di supporto per verificarne la coerenza con le evidenze disponibili;
- con riferimento alle informazioni quantitative, abbiamo svolto sia procedure analitiche che limitate verifiche per accertare su base campionaria la corretta aggregazione dei dati;
- abbiamo effettuato riunioni da remoto nel corso delle quali ci siamo confrontati con i responsabili e abbiamo acquisito riscontri documentali su base campionaria circa la corretta applicazione delle procedure e dei metodi di calcolo utilizzati per gli indicatori.

Conclusioni

Sulla base del lavoro svolto, non sono pervenuti alla nostra attenzione elementi che ci facciano ritenere che il Bilancio di Sostenibilità di Banca Popolare Etica S.C.p.A. relativo all'esercizio chiuso al 31 dicembre 2022 non sia stato redatto, in tutti gli aspetti significativi, in conformità a quanto richiesto dai GRI Standards come descritto nel paragrafo "Nota metodologica" del Bilancio di Sostenibilità.

DELOITTE & TOUCHE S.p.A.

Milano, 12 aprile 2023

NOTE

Concept, Graphic design e Realizzazione:

MERCURIO GP
www.mercuriogp.eu

MISTO
Carta | A sostegno della gestione forestale responsabile
FSC® C084473

Stampato da Publistampa Arti grafiche
su carta proveniente da foreste correttamente gestite e altro materiale controllato

www.publistampa.com



bancaetica

Reg. Imp. 01764970792
Rea 134480

S.A.CAL.S.P.A.

Sede in C/O AEROPORTO CIVILE DI LAMEZIA TERME - 88046 LAMEZIA TERME (CZ) Capitale sociale Euro 23.920.556,00 i.v.

Bilancio al 31/12/2022

Stato patrimoniale attivo	31/12/2022	31/12/2021
A) Crediti verso soci per versamenti ancora dovuti		
(di cui già richiamati)		
B) Immobilizzazioni		
I. Immateriali		
1) Costi di impianto e di ampliamento	4.416	5.888
2) Costi di sviluppo		
3) Diritti di brevetto industriale e diritti di utilizzazione delle opere dell'ingegno		
4) Concessioni, licenze, marchi e diritti simili	12.129	36.729
5) Avviamento		
6) Immobilizzazioni in corso e acconti		
7) Altre ...	167.526	210.692
	184.071	253.309
II. Materiali		
1) Terreni e fabbricati	1.388.594	1.446.834
2) Impianti e macchinario	691.963	564.248
3) Attrezzature industriali e commerciali	665.760	751.797
4) Altri beni	3.911.426	3.952.569
5) Immobilizzazioni in corso e acconti	1.924.510	1.922.158
	8.582.253	8.637.606
III. Finanziarie		
1) Partecipazioni in:		
a) imprese controllate	477.195	451.214
b) imprese collegate		
c) imprese controllanti		
d) imprese sottoposte al controllo delle controllanti		
d bis) altre imprese	17.560	17.560
	494.755	468.774
2) Crediti		
a) Verso imprese controllate		
- entro l'esercizio		
- oltre l'esercizio		
b) Verso imprese collegate		
- entro l'esercizio		
- oltre l'esercizio		
c) Verso controllanti		
- entro l'esercizio		
- oltre l'esercizio		

d) Verso imprese sottoposte al controllo delle controllanti			
- entro l'esercizio			
- oltre l'esercizio			
d bis) Verso altri			
- entro l'esercizio			
- oltre l'esercizio	633.696		233.696
		633.696	233.696
		633.696	233.696
3) Altri titoli			
4) Strumenti finanziari derivati attivi			
		1.128.451	702.470
Totale immobilizzazioni		**9.894.775**	**9.593.385**
C) Attivo circolante			
I. Rimanenze			
1) Materie prime, sussidiarie e di consumo			
2) Prodotti in corso di lavorazione e semilavorati			
3) Lavori in corso su ordinazione			
4) Prodotti finiti e merci			
5) Acconti			
II. Crediti			
1) Verso clienti			
- entro l'esercizio	10.415.122		9.932.520
- oltre l'esercizio			
		10.415.122	9.932.520
2) Verso imprese controllate			
- entro l'esercizio	988.888		667.527
- oltre l'esercizio			
		988.888	667.527
3) Verso imprese collegate			
- entro l'esercizio			
- oltre l'esercizio			
4) Verso controllanti			
- entro l'esercizio			
- oltre l'esercizio			
5) Verso imprese sottoposte al controllo delle controllanti			
- entro l'esercizio			
- oltre l'esercizio			
5 bis) Per crediti tributari			
- entro l'esercizio	1.287.015		974.060
- oltre l'esercizio			
		1.287.015	974.060
5 ter) Per imposte anticipate			
- entro l'esercizio			
- oltre l'esercizio	4.495.051		3.708.899
		4.495.051	3.708.899
5 quater) Verso altri			
- entro l'esercizio	117.379		8.288.910
- oltre l'esercizio			
		117.379	8.288.910
		17.303.455	23.571.916

III. Attività finanziarie che non costituiscono immobilizzazioni		
1) Partecipazioni in imprese controllate		
2) Partecipazioni in imprese collegate		
3) Partecipazioni in imprese controllanti		
3 bis) Partecipazioni in imprese sottoposte al controllo delle controllanti		
4) Altre partecipazioni		
5) Strumenti finanziari derivati attivi		
6) Altri titoli		
7) Attività finanziarie per la gestione accentrata della tesoreria		
IV. Disponibilità liquide		
1) Depositi bancari e postali	9.204.516	7.161.742
2) Assegni		
3) Denaro e valori in cassa	98.811	60.251
	9.303.327	7.221.993
Totale attivo circolante	**26.606.782**	**30.793.909**
D) Ratei e risconti	**51.246**	
Totale attivo	**36.552.803**	**40.387.294**

Stato patrimoniale passivo	**31/12/2022**	**31/12/2021**
A) Patrimonio netto		
I. Capitale	23.920.556	23.920.556
II. Riserva da sovrapprezzo delle azioni	209.325	209.325
III. Riserve di rivalutazione		
IV. Riserva legale	92.715	92.715
V. Riserve statutarie		
VI. Altre riserve		
Riserva straordinaria		
Riserva da deroghe ex articolo 2423 codice civile		
Riserva azioni (quote) della società controllante		
Riserva da rivalutazione delle partecipazioni		
Versamenti in conto aumento di capitale		
Versamenti in conto futuro aumento di capitale		
Versamenti in conto capitale		
Versamenti a copertura perdite		
Riserva da riduzione capitale sociale		
Riserva avanzo di fusione		
Riserva per utili su cambi non realizzati		
Riserva da conguaglio utili in corso		
Varie altre riserve		
Fondo contributi in conto capitale (art 55 T.U.)		
Fondi riserve in sospensione di imposta		
Riserve da conferimenti agevolati (legge n. 576/1975)		
Fondi di accantonamento delle plusvalenze di cui		

all'art. 2 legge n.168/1992		
Riserva fondi previdenziali integrativi ex d.lgs n. 124/1993		
Riserva non distribuibile ex art. 2426		
Riserva per conversione EURO		
Riserva da condono		
13) Riserva da arrotondamento per aumento C.S.	42	42
Riserva indisponibile ammortamenti sospesi DL 104/20		
Differenza da arrotondamento all'unità di Euro	2	1
Altre ...		
	44	43
	44	43
VII. Riserva per operazioni di copertura dei flussi finanziari attesi		
VIII. Utili (perdite) portati a nuovo	(11.078.344)	(10.240.535)
IX. Utile d'esercizio		
IX. Perdita d'esercizio	(2.484.775)	(837.809)
Acconti su dividendi	()	()
Perdita ripianata nell'esercizio		
X. Riserva negativa per azioni proprie in portafoglio		
Totale patrimonio netto	**10.659.521**	**13.144.295**
B) Fondi per rischi e oneri		
1) Fondi di trattamento di quiescenza e obblighi simili		
2) Fondi per imposte, anche differite		
3) Strumenti finanziari derivati passivi		
4) Altri	2.753.491	2.835.457
Totale fondi per rischi e oneri	**2.753.491**	**2.835.457**
C) Trattamento di fine rapporto di lavoro subordinato	**434.883**	**404.214**
D) Debiti		
1) Obbligazioni		
- entro l'esercizio		
- oltre l'esercizio		
2) Obbligazioni convertibili		
- entro l'esercizio		
- oltre l'esercizio		
3) Verso soci per finanziamenti		
- entro l'esercizio		
- oltre l'esercizio		
4) Verso banche		
- entro l'esercizio	1.836	1.932
- oltre l'esercizio		500.000

		1.836	501.932
5) Verso altri finanziatori			
- entro l'esercizio			
- oltre l'esercizio			
6) Acconti			
- entro l'esercizio			
- oltre l'esercizio			
7) Verso fornitori			
- entro l'esercizio	8.125.404		9.250.653
- oltre l'esercizio			
		8.125.404	9.250.653
8) Rappresentati da titoli di credito			
- entro l'esercizio			
- oltre l'esercizio			
9) Verso imprese controllate			
- entro l'esercizio	210.376		323.404
- oltre l'esercizio			
		210.376	323.404
10) Verso imprese collegate			
- entro l'esercizio			
- oltre l'esercizio			
11) Verso controllanti			
- entro l'esercizio			
- oltre l'esercizio			
11 bis Verso imprese sottoposte al controllo delle controllanti			
- entro l'esercizio			
- oltre l'esercizio			
12) Tributari			
- entro l'esercizio	165.080		174.431
- oltre l'esercizio			
		165.080	174.431
13) Verso istituti di previdenza e di sicurezza sociale			
- entro l'esercizio	275.864		264.597
- oltre l'esercizio			
		275.864	264.597
14) Altri debiti			
- entro l'esercizio	10.786.294		10.336.425
- oltre l'esercizio	3.140.054		3.143.703
		13.926.348	13.480.128
Totale debiti	**22.704.908**		**23.995.145**
E) Ratei e risconti			**8.182**
Totale passivo	**36.552.803**		**40.387.293**

Conto economico

		31/12/2022	31/12/2021
A) Valore della produzione			
1) Ricavi delle vendite e delle prestazioni		25.415.667	16.633.833
2) Variazione delle rimanenze di prodotti in corso di lavorazione, semilavorati e finiti			
3) Variazioni dei lavori in corso su ordinazione			
4) Incrementi di immobilizzazioni per lavori interni			
5) Altri ricavi e proventi, con separata indicazione dei contributi in conto esercizio			
a) Vari	2.576.721		640.371
b) Contributi in conto esercizio	326.690		5.664.978
		2.903.411	6.305.349
Totale valore della produzione		**28.319.078**	**22.939.182**
B) Costi della produzione			
6) Per materie prime, sussidiarie, di consumo e di merci		228.995	128.319
7) Per servizi		20.886.550	14.470.957
8) Per godimento di beni di terzi		2.103.872	1.277.086
9) Per il personale			
a) Salari e stipendi	4.270.605		3.707.118
b) Oneri sociali	1.185.168		998.525
c) Trattamento di fine rapporto	337.176		299.560
d) Trattamento di quiescenza e simili			
e) Altri costi			
		5.792.949	5.005.203
10) Ammortamenti e svalutazioni			
a) Ammortamento delle immobilizzazioni immateriali	80.689		105.211
b) Ammortamento delle immobilizzazioni materiali	960.428		921.001
c) Altre svalutazioni delle immobilizzazioni			
d) Svalutazioni dei crediti compresi nell'attivo circolante e delle disponibilità liquide	520.532		1.021.992
		1.561.649	2.048.204
11) Variazioni delle rimanenze di materie prime, sussidiarie, di consumo e merci			
12) Accantonamento per rischi		609.076	1.772.501
13) Altri accantonamenti			
14) Oneri diversi di gestione		425.014	325.138
Totale costi della produzione		**31.608.105**	**25.027.408**
Differenza tra valore e costi di produzione (A-B)		**(3.289.027)**	**(2.088.226)**
C) Proventi e oneri finanziari			
15) Proventi da partecipazioni			
da imprese controllate			
da imprese collegate			
da imprese controllanti			
da imprese sottoposte al controllo delle controllanti			

altri			
16) Altri proventi finanziari			
a) Da crediti iscritti nelle immobilizzazioni			
da imprese controllate			
da imprese collegate			
da controllanti			
da imprese sottoposte al controllo delle controllanti			
altri ...			
b) da titoli iscritti nelle immobilizzazioni che non costituiscono partecipazioni			
c) da titoli iscritti nell'attivo circolante che non costituiscono partecipazioni			
d) Proventi diversi dai precedenti			
da imprese controllate			
da imprese collegate			
da controllanti			
da imprese sottoposte al controllo delle controllanti			
altri	6.327		4.865
		6.327	4.865
		6.327	4.865
17) Interessi e altri oneri finanziari			
verso imprese controllate			
verso imprese collegate			
verso imprese controllanti			
verso imprese sottoposte al controllo delle controllanti			
altri	14.208		8.182
		14.208	8.182
17 bis) Utili e perdite su cambi			
Totale proventi e oneri finanziari		**(7.881)**	**(3.317)**
D) Rettifiche di valore di attività e passività finanziarie			
18) Rivalutazioni			
a) di partecipazioni	25.981		
b) di immobilizzazioni finanziarie (che non costituiscono partecipazioni)			
c) di titoli iscritti nell'attivo circolante (che non costituiscono partecipazioni)			
d) di strumenti finanziari derivati			
e) di attività finanziarie per la gestione accentrata della tesoreria			
		25.981	
19) Svalutazioni			
a) di partecipazioni			232.024
b) di immobilizzazioni finanziarie			
c) di titoli iscritti nell'attivo circolante (che non costituiscono partecipazioni)			
d) di strumenti finanziari derivati			
e) di attività finanziarie per la gestione accentrata della tesoreria			
			232.024
Totale rettifiche di valore di attività e passività finanziarie	**25.981**		**(232.024)**
Risultato prima delle imposte (A-B±C±D)	**(3.270.927)**		**(2.323.567)**

20) Imposte sul reddito dell'esercizio, correnti, differite e anticipate			
a) Imposte correnti			
b) Imposte di esercizi precedenti			138.701
c) Imposte differite e anticipate			
imposte differite			
imposte anticipate	(786.152)		(1.624.459)
		(786.152)	(1.624.459)
d) proventi (oneri) da adesione al regime di consolidato fiscale / trasparenza fiscale			
		(786.152)	(1.485.758)
21) Utile (Perdita) dell'esercizio		**(2.484.775)**	**(837.809)**

Amministratore Unico
Marco Franchini

CAMERA DI COMMERCIO
COSENZA

Camera di Commercio Industria Artigianato e Agricoltura di COSENZA

Registro Imprese - Archivio ufficiale della CCIAA

Dati anagrafici dell'impresa aggiornati alla data di estrazione del documento: 04/09/2023

INFORMAZIONI SOCIETARIE

TECH4YOU S.C. A R.L.

0N26WN

Il QR Code consente di verificare la corrispondenza tra questo documento e quello archiviato al momento dell'estrazione. Per la verifica utilizzare l'App RI QR Code o visitare il sito ufficiale del Registro Imprese.

DATI ANAGRAFICI

Indirizzo Sede legale	RENDE (CS) VIA PIETRO BUCCI 0 CAP 87036 UNIVERSITA' DELLA CALABRIA
Domicilio digitale/PEC	tech4you@pec.it
Numero REA	CS - 259000
Codice fiscale e n.iscr. al Registro Imprese	03819060785
Forma giuridica	societa' consortile a responsabilita' limitata

Indice

1 Allegati 3

1 Allegati

Bilancio

Atto

718 - BILANCIO MICROIMPRESE
Data chiusura esercizio 31/12/2022
TECH4YOU S.C. A R.L.

Sommario

Capitolo 1 - BILANCIO PDF OTTENUTO IN AUTOMATICO DA XBRL
Capitolo 2 - VERBALE ASSEMBLEA ORDINARIA
Capitolo 3 - RELAZIONE SINDACI
Capitolo 4 - ALTRO DOCUMENTO (VERBALE ASSEMBLEA DESERTA)

TECH4YOU S.C.A.R.L.

Bilancio di esercizio al 31-12-2022

Dati anagrafici	
Sede in	RENDE
Codice Fiscale	03819060785
Numero Rea	COSENZA 259000
P.I.	03819060785
Capitale Sociale Euro	154.000
Settore di attività prevalente (ATECO)	721909
Società in liquidazione	no
Società con socio unico	no
Società sottoposta ad altrui attività di direzione e coordinamento	no
Appartenenza a un gruppo	no

Stato patrimoniale micro

	31-12-2022
Stato patrimoniale	
Attivo	
A) Crediti verso soci per versamenti ancora dovuti	4.000
B) Immobilizzazioni	
I - Immobilizzazioni immateriali	5.457
II - Immobilizzazioni materiali	0
III - Immobilizzazioni finanziarie	0
Totale immobilizzazioni (B)	5.457
C) Attivo circolante	
I - Rimanenze	0
II - Crediti	
esigibili entro l'esercizio successivo	32.411
Totale crediti	32.411
III - Attività finanziarie che non costituiscono immobilizzazioni	0
IV - Disponibilità liquide	12.040.267
Totale attivo circolante (C)	12.072.678
D) Ratei e risconti	0
Totale attivo	12.082.135
Passivo	
A) Patrimonio netto	
I - Capitale	154.000
II - Riserva da soprapprezzo delle azioni	0
III - Riserve di rivalutazione	0
IV - Riserva legale	0
V - Riserve statutarie	0
VI - Altre riserve	0
VIII - Utili (perdite) portati a nuovo	0
IX - Utile (perdita) dell'esercizio	0
Perdita ripianata nell'esercizio	0
X - Riserva negativa per azioni proprie in portafoglio	0
Totale patrimonio netto	154.000
B) Fondi per rischi e oneri	0
C) Trattamento di fine rapporto di lavoro subordinato	0
D) Debiti	
esigibili entro l'esercizio successivo	11.332.835
Totale debiti	11.332.835
E) Ratei e risconti	595.300
Totale passivo	12.082.135

Informazioni in calce allo stato patrimoniale micro

Informazioni in calce allo Stato Patrimoniale

PREMESSA

La società, ricorrendo le condizioni di cui all'art. 2435 - ter, ha predisposto il bilancio secondo le modalità previste per le 'micro imprese' e si è avvalsa dell'esonero della predisposizione dei seguenti documenti:

Rendiconto finanziario

Nota integrativa, in quanto in calce allo stato patrimoniale, ove presenti, sono state fornite le seguenti informazioni di cui all'art. 2435 ter del Codice Civile, secondo comma:

- Informativa sugli impegni, garanzie e passività potenziali, ai sensi dell'art. 2427 del Codice Civile, primo comma, numero 9;
- Informativa sui compensi, anticipazioni e crediti concessi agli amministratori ed ai sindaci, ai sensi dell'art. 2427 del Codice Civile, primo comma, numero 16.

Relazione sulla gestione, in quanto in calce allo stato patrimoniale, ove presenti, sono state fornite le seguenti informazioni di cui all'art. 2435 ter del Codice Civile, secondo comma:

- Informativa sulle azioni proprie e sulle azioni o quote di società controllanti possedute, ai sensi dell'art. 2428 del Codice Civile, numero 3;
- Informativa sulle azioni proprie e sulle azioni o quote di società controllanti acquistate o alienate nell' esercizio, ai sensi dell'art. 2428 del Codice Civile, numero 4.

Si specifica che non vi sono informazioni in merito ai punti di cui sopra.

Si specifica che è stata imputata a competenza l'attività svolta dal Collegio Sindacale dal suo insediamento e fino alla chiusura dell'esercizio € 23.500,00 compresa l'attività di revisione.

Gli schemi di bilancio e i criteri di valutazione applicati sono quelli previsti per le società che redigono il bilancio in forma abbreviata e sono conformi a quelli utilizzati nella redazione del bilancio del precedente esercizio.

Ai sensi all'art. 2435 ter del Codice Civile, terzo comma, non sono state applicate le disposizioni del Codice Civile di cui all'articolo 2423, quinto comma e all'articolo 2426, primo comma numero 11 bis

La società si è avvalsa della facoltà di cui al comma 7 dell' art. 2435-bis di iscrivere i titoli al costo d'acquisto, i crediti al presunto valore di realizzo e i debiti al valore nominale.

Conto economico micro

	31-12-2022
Conto economico	
A) Valore della produzione	
1) ricavi delle vendite e delle prestazioni	30.684
5) altri ricavi e proventi	
altri	1
Totale altri ricavi e proventi	1
Totale valore della produzione	30.685
B) Costi della produzione	
7) per servizi	29.849
14) oneri diversi di gestione	833
Totale costi della produzione	30.682
Differenza tra valore e costi della produzione (A - B)	3
C) Proventi e oneri finanziari	
17) interessi e altri oneri finanziari	
altri	3
Totale interessi e altri oneri finanziari	3
Totale proventi e oneri finanziari (15 + 16 - 17 + - 17-bis)	(3)
D) Rettifiche di valore di attività e passività finanziarie	
Totale delle rettifiche di valore di attività e passività finanziarie (18 - 19)	0
Risultato prima delle imposte (A - B + - C + - D)	0
21) Utile (perdita) dell'esercizio	0

Bilancio micro, altre informazioni

Per L'Organo Amministrativo

Il Presidente del CDA

Prof. MUSMANNO ROBERTO

Dichiarazione di conformità del bilancio

Dichiarazione di conformità

Copia corrispondente ai documenti conservati presso la società.

TECH4YOU S.C. A R.L.
Via Pietro Bucci - 87036 Rende (C[illegible] fiscale e partita iva 03819060785
LIBRO VERBA[illegible]BLEE DEI SOCI

TECH4YOU
The more you change, the less climate changes.

LUIGI VITERITTI DI ADRIANO NATALE NOTAIO IN CORIGLIANO - ROSSANO

VERBALE DELLA RIUNIONE DELL'ASSEMBLEA DEI SOCI DELLA TECH4YOU SCARL DEL 2 -05-2023

L'anno 2023 il giorno 2 del mese di maggio alle ore 9:35, ai sensi dell'art. 13 comma 6 dello Statuto, si è riunita in modalità mista, presso la sede operativa della società sita in Piazza Vermicelli presso Polo Tecnologico Unical, Rende, e per via telematica su piattaforma Teams, l'Assemblea dei Soci della Tech4You S.c.a r.l., a seguito di convocazione del 14/04/2023, a mezzo pec (tech4you@pec.it) per discutere e deliberare sul seguente:

ORDINE DEL GIORNO

1. Comunicazioni
2. Determinazione compensi Collegio Sindacale
3. Approvazione bilancio 2022
4. Approvazione bilancio di previsione 2023
5. Aumento di capitale sociale a seguito dell'ammissione della Regione Calabria nella compagine societaria
6. Varie ed eventuali

Sono presenti i Soci:

- Università della Calabria da remoto
- Università degli Studi Magna Grecia di Catanzaro da remoto
- Università degli Studi Mediterranea di Reggio Calabria da remoto
- Università della Basilicata da remoto
- Consiglio Nazionale delle Ricerche da remoto
- Consiglio per la Ricerca in Agricoltura e l'Analisi dell'Economia Agraria (CREA) in presenza
- Ente Nazionale per il Microcredito da remoto
- Forum Terzo Settore Calabria da remoto
- Ente Parco Nazionale del Pollino da remoto
- Entopan Innovation Srl da remoto
-

Sono presenti i componenti del Consiglio di Amministrazione:

- Prof. Roberto MUSMANNO in presenza
- Prof. Giovanni CUDA da remoto
- Prof.ssa Patrizia FALABELLA da remoto
- Prof. Maurizio MUZZUPAPPA in presenza
- Prof.ssa Mariateresa RUSSO da remoto

Per il Collegio sindacale sono presenti i Sindaci effettivi:

- Dott. Andrea DI DONNA in presenza
- Dott.ssa Maria Luisa CAMPISE in presenza
- Dott. Maurizio NAPOLITANO in presenza

Risultano altresì presenti presso la sede operativa della Società, in quanto invitato, il dott. Orazio Attanasio in qualità di Consulente Fiscale della Tech4You S.c.a r.l., come da incarico deliberato nel verbale di CdA del 26/07/2022 ed il dott. Valter Darbe nella sua qualità di P.M. della società.
Presiede la riunione il Presidente del CdA, prof. Roberto Musmanno, il quale verifica la presenza in proprio e per deleghe, acquisite agli atti, del 97,41% del capitale sociale. Egli fa presente che ai sensi dell'art. 13 comma

TECH4YOU S.C. A R.L.
Via Pietro Bucci - 87036 Rende (CS) - codice fiscale e partita iva 03819060785
LIBRO VERBALI ASSEMBLEE DEI SOCI

TECH4YOU
"the more you change, the less you have changes."

8 dello Statuto "svolge le funzioni di segretario il Segretario dell'Organo di Amministrazione o, in caso di assenza o impedimento di quest'ultimo, la persona, anche non socio, nominata dall'Assemblea dei Soci a maggioranza dei Soci intervenuti". Si propone che il Segretario dell'Assemblea sia il dott. Orazio Attanasio. Tutti i soci sono invitati a esprimersi in merito alla nomina e, all'unanimità, nominano Segretario il dott. Orazio Attanasio.
Formato l'Ufficio di Presidenza, il Presidente che si trova presso lo stesso ufficio con il Segretario, dichiara l'assemblea dei soci a norma di legge e di statuto aperta e valida a deliberare sugli argomenti posti all'ordine del giorno.

Si passa quindi al primo punto dell'Ordine del Giorno: Comunicazioni.

OMISSIS

TECH4YOU S.C. A R.L.
Via Pietro Bucci - 87036 Rende (CS) - Codice fiscale e partita iva 03819060785
LIBRO VERBALI ASSEMBLEE DEI SOCI

TECH 4 YOU

OMISSIS

Si passa al terzo punto dell'Ordine del Giorno: Approvazione Bilancio di esercizio 2022.
L'assemblea chiama il dott. Attanasio a illustrare il bilancio composto dallo stato patrimoniale e dal conto economico, dando atto che il bilancio con la relativa relazione si danno per letti.
Il dott. Attanasio, consulente fiscale della società, espone il bilancio al 31/12/2022 chiuso a pareggio come per legge. Successivamente prende la parola il dott. Di Donna nella sua qualità di Presidente del Collegio Sindacale che illustra la Relazione del Collegio con la quale concorda con il bilancio in approvazione.
L'Assemblea, al termine della discussione, durante la quale vengono soddisfatte tutte le richieste di informazione formulate dai presenti, all'unanimità dei presenti delibera di approvare il bilancio d'esercizio al 31/12/2022, così come predisposto e che si chiude a pareggio come per legge.

OMISSIS

Null'altro essendovi a deliberare, il Presidente dichiara sciolta la riunione alle ore 11:05, previa redazione, lettura e approvazione del presente verbale.

Rende, 2 maggio 2023

Il Segretario

Dott. Orazio Attanasio

Il Presidente del CdA

Prof. Roberto Musmanno

Imposta di bollo assolta in modo virtuale tramite autorizzazione n.58574 del 04/07/2003 CCIAA di Cosenza – Agenzia delle Entrate Ufficio di Cosenza

Attestazione di conformità: il firmatario dott. Orazio Attanasio, iscritto all'Ordine dei dottori commercialisti di Castrovillari (Cs) al numero 47/A, dichiara ai sensi dell'art. 31 comma 2quater legge 340/2000 che i documenti elettronici che contengono il bilancio di esercizio e i relativi allegati sono conformi agli originali depositati presso la società.

TECH4YOU S.C. a r.l.

Sede legale in Rende (CS), Via Pietro Bucci, 86

Codice fiscale e Partita IVA 03819060785

Capitale sociale deliberato Euro 154.000, di cui versato Euro 150.000

RELAZIONE UNITARIA DEL COLLEGIO SINDACALE

Ai Soci della società Tech4You S.C. a r.l.

Premessa

Il Collegio Sindacale, nell'esercizio chiuso al 31 dicembre 2022, ha svolto sia le funzioni previste dagli artt. 2403 e ss. c.c. sia quelle previste dall'art. 2477 c.c..

La presente relazione unitaria contiene nella sezione A) la "*Relazione del revisore indipendente ai sensi dell'art. 14 del d.lgs. 27 gennaio 2010, n. 39*" e nella sezione B) la "*Relazione ai sensi dell'art. 2429, co. 2, c.c.*".

A) Relazione del Revisore indipendente ai sensi dell'art. 14 del d.lgs. 27 gennaio 2010, n. 39

Relazione sulla revisione contabile del bilancio d'esercizio

Giudizio

Abbiamo svolto la revisione contabile del bilancio d'esercizio della Società Tech4You S.C. a r.l., costituito dallo stato patrimoniale al 31 dicembre 2022, dal conto economico e dal rendiconto finanziario per l'esercizio chiuso a tale data e dalla nota integrativa.

A nostro giudizio, il bilancio d'esercizio fornisce una rappresentazione veritiera e corretta della situazione patrimoniale e finanziaria della Società al 31 dicembre 2022, del risultato economico e dei flussi di cassa per l'esercizio chiuso a tale data in conformità alle norme italiane che ne disciplinano i criteri di redazione.

Elementi alla base del giudizio

Abbiamo svolto la revisione contabile in conformità ai principi di revisione internazionali ISA Italia. Le nostre responsabilità ai sensi di tali principi sono ulteriormente descritte nella sezione *Responsabilità del revisore per la revisione contabile del bilancio d'esercizio* della presente relazione. Siamo indipendenti rispetto alla Società in conformità alle norme e ai principi in materia di etica e di indipendenza applicabili nell'ordinamento italiano alla revisione contabile del bilancio.

Riteniamo di aver acquisito elementi probativi sufficienti ed appropriati su cui basare il nostro giudizio.

Responsabilità degli Amministratori e del Collegio Sindacale per il bilancio d'esercizio

Gli Amministratori sono responsabili per la redazione del bilancio d'esercizio che fornisca una rappresentazione veritiera e corretta in conformità alle norme italiane che ne disciplinano i criteri di redazione e, nei termini previsti dalla legge, per quella parte del controllo interno dagli stessi ritenuta

necessaria per consentire la redazione di un bilancio che non contenga errori significativi dovuti a frodi o a comportamenti o eventi non intenzionali.

Gli Amministratori sono responsabili per la valutazione della capacità della società di continuare ad operare come un'entità in funzionamento e, nella redazione del bilancio d'esercizio, per l'appropriatezza dell'utilizzo del presupposto della continuità aziendale, nonché per una adeguata informativa in materia. Gli Amministratori utilizzano il presupposto della continuità aziendale nella redazione del bilancio d'esercizio a meno che abbiano valutato che sussistono le condizioni per la liquidazione della società o per l'interruzione dell'attività o non abbiano alternative realistiche a tali scelte.

Il Collegio Sindacale ha la responsabilità della vigilanza, nei termini previsti dalla legge, sul processo di predisposizione dell'informativa finanziaria della società.

Responsabilità del Revisore per la revisione contabile del bilancio d'esercizio

I nostri obiettivi sono l'acquisizione di una ragionevole sicurezza che il bilancio d'esercizio nel suo complesso non contenga errori significativi, dovuti a frodi o a comportamenti o eventi non intenzionali, e l'emissione di una relazione di revisione che includa il nostro giudizio. Per ragionevole sicurezza si intende un livello elevato di sicurezza che, tuttavia, non fornisce la garanzia che una revisione contabile svolta in conformità ai principi di revisione internazionali ISA Italia individui sempre un errore significativo, qualora esistente. Gli errori possono derivare da frodi o da comportamenti o eventi non intenzionali e sono considerati significativi qualora ci si possa ragionevolmente attendere che essi, singolarmente o nel loro insieme, siano in grado di influenzare le decisioni economiche prese dagli utilizzatori sulla base del bilancio d'esercizio.

Nell'ambito della revisione contabile svolta in conformità ai principi di revisione internazionali ISA Italia, abbiamo esercitato il giudizio professionale ed abbiamo mantenuto lo scetticismo professionale per tutta la durata della revisione contabile. Inoltre:

- abbiamo identificato e valutato i rischi di errori significativi nel bilancio d'esercizio, dovuti a frodi o a comportamenti o eventi non intenzionali; abbiamo definito e svolto procedure di revisione in risposta a tali rischi; abbiamo acquisito elementi probativi sufficienti ed appropriati su cui basare il nostro giudizio. Il rischio di non individuare un errore significativo dovuto a frodi è più elevato rispetto al rischio di non individuare un errore significativo derivante da comportamenti o eventi non intenzionali, poiché la frode può implicare l'esistenza di collusioni, falsificazioni, omissioni intenzionali, rappresentazioni fuorvianti o forzature del controllo interno;
- abbiamo acquisito una comprensione del controllo interno rilevante ai fini della revisione contabile allo scopo di definire procedure di revisione appropriate nelle circostanze e non per esprimere un giudizio sull'efficacia del controllo interno della società;
- abbiamo valutato l'appropriatezza dei principi contabili utilizzati nonché la ragionevolezza delle stime contabili effettuate dagli Amministratori, inclusa la relativa informativa;
- siamo giunti ad una conclusione sull'appropriatezza dell'utilizzo da parte degli Amministratori del presupposto della continuità aziendale e, in base agli elementi probativi acquisiti, sull'eventuale esistenza di una incertezza significativa riguardo a eventi o circostanze che possono far sorgere dubbi significativi sulla capacità della società di continuare ad operare come un'entità in funzionamento. In presenza di un'incertezza significativa, siamo tenuti a richiamare l'attenzione nella relazione di revisione sulla relativa informativa di bilancio, ovvero, qualora tale informativa sia inadeguata, a riflettere tale circostanza nella formulazione del nostro giudizio. Le nostre conclusioni sono basate sugli elementi

probativi acquisiti fino alla data della presente relazione. Tuttavia, eventi o circostanze successivi possono comportare che la società cessi di operare come un'entità in funzionamento;

- abbiamo valutato la presentazione, la struttura e il contenuto del bilancio d'esercizio nel suo complesso, inclusa l'informativa, e se il bilancio d'esercizio rappresenti le operazioni e gli eventi sottostanti in modo da fornire una corretta rappresentazione;
- abbiamo comunicato ai Responsabili delle attività di *governance*, identificati ad un livello appropriato come richiesto dagli ISA Italia, tra gli altri aspetti, la portata e la tempistica pianificate per la revisione contabile e i risultati significativi emersi, incluse le eventuali carenze significative nel controllo interno identificate nel corso della revisione contabile.

Relazione su altre disposizioni di legge e regolamentari

Giudizio ai sensi dell'art. 14, co. 2, lettera e), del d.lgs. 39/10

Il Collegio fa presente che gli Amministratori della Società Tech4You S.C. a r.l. hanno elaborato il bilancio, essendo stata accertata l'esistenza delle condizioni di cui all'art. 2435 - ter, secondo le modalità previste per le 'micro imprese' e pertanto si sono avvalsi dell'esonero della predisposizione della relazione sulla gestione, per la quale, in questa occasione, non è necessario esprimere il giudizio sulla sua coerenza con il relativo bilancio d'esercizio e la sua conformità alle norme di legge.

Con riferimento alla dichiarazione di cui all'art. 14, co. 2, lettera e), del d.lgs. 39/10, rilasciata sulla base delle conoscenze e della comprensione dell'impresa e del relativo contesto acquisite nel corso dell'attività di revisione, non abbiamo nulla da riportare.

B) Relazione sull'attività di vigilanza ai sensi dell'art. 2429, co. 2, c.c.

Nel corso dell'esercizio chiuso al 31 dicembre 2022 la nostra attività è stata ispirata alle disposizioni di legge e alle Norme di comportamento del collegio sindacale emanate dal Consiglio Nazionale dei Dottori Commercialisti e degli Esperti Contabili.

B1) Attività di vigilanza ai sensi degli artt. 2403 e ss. c.c.

Abbiamo vigilato sull'osservanza della legge e dello statuto e sul rispetto dei principi di corretta amministrazione e, in particolare, sull'adeguatezza dell'assetto organizzativo, amministrativo e contabile adottato dalla Società e sul suo concreto funzionamento.

Abbiamo partecipato alle assemblee dei soci ed alle riunioni del consiglio di amministrazione e, sulla base delle informazioni disponibili, non abbiamo rilevato violazioni della legge e dello statuto, né operazioni manifestamente imprudenti, azzardate, in potenziale conflitto di interesse o tali da compromettere l'integrità del patrimonio sociale.

Abbiamo acquisito dall'organo amministrativo anche durante le riunioni svolte, informazioni sul generale andamento della gestione e sulla sua prevedibile evoluzione, nonché sulle operazioni di maggiore rilievo, per le loro dimensioni o caratteristiche, effettuate dalla Società e dalle sue controllate e, in base alle informazioni acquisite, non abbiamo osservazioni particolari da riferire.

Abbiamo acquisito conoscenza e abbiamo vigilato sull'adeguatezza dell'assetto organizzativo, amministrativo e contabile e sul suo concreto funzionamento e in ordine alle misure adottate dall'organo amministrativo,

anché tramite la raccolta di informazioni dai responsabili delle funzioni e a tale riguardo non abbiamo osservazioni particolari da riferire.

Abbiamo acquisito conoscenza e vigilato, per quanto di nostra competenza, sull'adeguatezza e sul funzionamento del sistema amministrativo-contabile, nonché sull'affidabilità di quest'ultimo a rappresentare correttamente i fatti di gestione, mediante l'ottenimento di informazioni dai responsabili delle funzioni e l'esame dei documenti aziendali, e a tale riguardo, non abbiamo osservazioni particolari da riferire.

Non sono pervenute denunzie dai soci *ex* art. 2408 c.c.

Non sono state presentate denunce al Tribunale *ex* art. 2409 c.c.

Nel corso dell'esercizio non sono stati rilasciati dal collegio sindacale pareri previsti dalla legge.

Nel corso dell'esercizio non abbiamo effettuato segnalazioni all'organo di amministrazione ai sensi e per gli effetti di cui all'art. 15 d.l. n. 118/2021 o ai sensi e per gli effetti di cui all'art. 25-*octies* d.lgs. 12 gennaio 2019, n. 14 e non sono pervenute segnalazioni da parte dei creditori pubblici qualificati *ex* art. 25-*novies* d.lgs. 12 gennaio 2019, n. 14 o ai sensi e per gli effetti di cui all'art. 30-*sexies* d.l. 6 novembre 2021, n. 152, convertito dalla legge 29 dicembre 2021, n. 233, e successive modificazioni.

Nel corso dell'attività di vigilanza, come sopra descritta, non sono emersi altri fatti significativi tali da richiederne la menzione nella presente relazione.

B2) Osservazioni in ordine al bilancio d'esercizio

Per quanto a nostra conoscenza, gli Amministratori, nella redazione del bilancio, non hanno derogato alle norme di legge ai sensi dell'art. 2423, co. 5, c.c.

Ai sensi dell'art. 2426, n. 5, c.c. abbiamo espresso il nostro consenso all'iscrizione nell'attivo dello stato patrimoniale di costi di impianto e di ampliamento per € 5.457.

I risultati della revisione legale del bilancio da noi svolta sono contenuti nella sezione A) della presente relazione.

B3) Osservazioni e proposte in ordine alla approvazione del bilancio

Considerando le risultanze dell'attività da noi svolta, non rileviamo motivi ostativi all'approvazione, da parte dei soci, del bilancio chiuso al 31 dicembre 2022, così come redatto dagli Amministratori.

Il Collegio concorda con la proposta di destinazione del risultato d'esercizio fatta dagli Amministratori in nota integrativa.

11 aprile 2023

Rende (CS)

Il Collegio Sindacale

Firme

Dott. Andrea Di Donna (Presidente)

Dott.ssa Marialuisa Campise (Sindaco effettivo)

Dott. Maurizio Napolitano (Sindaco effettivo)

4

Imposta di bollo assolta in modo virtuale tramite autorizzazione n.58574 del 04/07/2003 CCIAA di Cosenza – Agenzia delle Entrate Ufficio di Cosenza

Attestazione di conformità: il firmatario dott. Orazio Attanasio, iscritto all'Ordine dei dottori commercialisti di Castrovillari (Cs) al numero 47/A, dichiara ai sensi dell'art. 31 comma 2quater legge 340/2000 che i documenti elettronici che contengono il bilancio di esercizio e i relativi allegati sono conformi agli originali depositati presso la società.

TECH4YOU S.C. A R.L.
Via Pietro Bucci - 87036 Rende (CS) - Codice fiscale e partita iva 03819060785
LIBRO VERBALI ASSEMBLEE DEI SOCI

TECH4YOU
The more you efficient, the less climate changes.

VERBALE DELLA RIUNIONE DELL'ASSEMBLEA DEI SOCI DELLA TECH4YOU SCARL DEL 30-04-2023

L'anno 2023 il giorno 30 del mese di aprile alle ore 18:00, ai sensi dell'art. 13 comma 6 dello Statuto, si è riunita in modalità mista, presso la sede operativa della società sita in Piazza Vermicelli presso Polo Tecnologico Unical, Rende, e per via telematica su piattaforma Teams, l'Assemblea dei Soci della Tech4You S.c.a r.l., a seguito di convocazione del 14/04/2023, a mezzo pec (tech4you@pec.it) per discutere e deliberare sul seguente:

ORDINE DEL GIORNO

1. Comunicazioni
2. Determinazione compensi Collegio Sindacale
3. Approvazione bilancio 2022
4. Approvazione bilancio di previsione 2023
5. Aumento di capitale sociale a seguito dell'ammissione della Regione Calabria nella compagine societaria
6. Varie ed eventuali

Sono presenti il Presidente del CdA prof. Roberto Musmanno ed il dott. Orazio Attanasio in qualità di Consulente Fiscale della Tech4You S.c.a r.l., come da incarico deliberato nel verbale CdA del 26/07/2022. Alle ore 19:00, non essendo intervenuti né soci né gli altri amministratori e nemmeno i sindaci effettivi, il Presidente del CdA dichiara l'assemblea deserta. Il dott. Attanasio viene incaricato dal Presidente di redigere il verbale della riunione.

Il Segretario

Dott. Orazio Attanasio

Il Presidente del CdA

Prof. Roberto Musmanno

Imposta di bollo assolta in modo virtuale tramite autorizzazione n.58574 del 04/07/2003 CCIAA di Cosenza – Agenzia delle Entrate Ufficio di Cosenza

Attestazione di conformità: il firmatario dott. Orazio Attanasio, iscritto all'Ordine dei dottori commercialisti di Castrovillari (Cs) al numero 47/A, dichiara ai sensi dell'art. 31 comma 2quater legge 340/2000 che i documenti elettronici che contengono il bilancio di esercizio e i relativi allegati sono conformi agli originali depositati presso la società.

Ferrovie della Calabria S.r.l.
Via Milano,28
CATANZARO
P.I. 02355890795
REA 162464
Capitale sociale euro 4.864.520,00 i.v.

BILANCIO DI ESERCIZIO 2022

Organi societari

Amministratore Unico

Ing. Ernesto FERRARO

Revisore Unico

Dott.ssa Sabrina SORACE



FERROVIE DELLA CALABRIA S.R.L.

Relazione sulla Gestione al 31/12/2022

Dati Anagrafici	
Sede in	CATANZARO
Codice Fiscale	02355890795
Numero Rea	CATANZARO162464
P.I.	02355890795
Capitale Sociale Euro	4.864.520,00 i.v.
Forma Giuridica	SOCIETA' A RESPONSABILITA' LIMITATA CON UNICO SOCIO
Settore di attività prevalente (ATECO)	
Società in liquidazione	No
Società con Socio Unico	si
Società sottoposta ad altrui attività di direzione e coordinamento	No
Denominazione della società o ente che esercita l'attività di direzione e coordinamento	
Appartenenza a un gruppo	no
Denominazione della società capogruppo	
Paese della capogruppo	
Numero di iscrizione all'albo delle cooperative	

Gli importi presenti sono espressi in Euro

Signori Azionisti/Soci

l'esercizio che si porta all'attenzione per l'approvazione chiude con un utile di esercizio di € 228.620. L'esercizio precedente riportava un risultato positivo di € 302.662.

Per il terzo anno consecutivo il bilancio di esercizio della società evidenzia un risultato positivo nonostante il perdurare della crisi che investe ill settore del Trasporto pubblico locale regionale determinato anche dall'eccessivo ed ingiustificato aumento dei costi di esercizio a livello nazionale. A titolo esemplificativo per l'approvvigionamento del carburane, mantenendo inalterato il programma di esercizio rispetto agli anni precedenti, si è sostenuto un maggior costo di circa due milioni di euro.

Dal punto di vista economico, le misure di efficientamento poste in eseere per tutti i processi produttivi, sono riuscite a compensare, in parte, il rilevante aumento dei costi di esercizio.

La gestione dell'esercizio 2022 è stata ancora condizionata dagli effetti negativi prodotti dalla diffusione del virus da Covid – 19. Infatti i ricavi da traffico non hanno ancora raggiunto I levelli registrati nei periodi di pre pandemia, nonostante l'adozione, da parte del governo centrale, di specifiche misure mirate a compensare le perdite di introiti con l'introduzione, ad esempio, del cosiddetto "bonus trasporti".

Andamento generale e scenario di mercato

La Società ha sempre operato in Calabria nel settore del Trasporto Pubblico Locale. Anche nel 2022 l'esercizio è stato caratterizzato da elementi di incertezza connessi alle ripetute proroghe dei contratti di servizio sia ferroviario che automobilistico.

Il provvedimento di emergenza di affidamento diretto dei servizi automobilistici è stato adottato in data 31 dicembre 2021 con una validità fino al 31 Marzo 2023. Viceversa quello afferente il servizio ferroviario ha una validità fino a dicembre 2022, poi prorogato di un altro anno.

E' evidente che affidamenti di così breve durata non permettono di effettuare programmazioni ordinarie di lungo perido si sotto il profilo gestionale che sotto il profilo dei rapporti finanziari con Istituti di credito.

Il 2022 è stato fortemente interessato ed influenzato dall'inizio del conflitto in Ucraina che, in senso indiretto, ha determinato l'aumento indiscriminato dei prezzi per le forniture e per I servizi di cui già si è detto. E' naturale che, in tale contesto, i conti aziendali hanno subito un andamento difficoltoso e di disequilibrio che ha costretto il governo societario ad attivare le necessarie contromisure per perseguire l'obietttivo del pareggio di bilancio.

L'esercizio 2022 è stato caratterizzato dall'assegnazione alla società di numerose risorse per investimenti mirati al rinnovo del parco rotabile automobilistico e ferroviario e per il rinnovo o/e rifacimento del patrimonio infrastrutturale dell'azienda. In tale contesto pare il caso di segnalare l'inclusione della Regione Calabria nel Piano Nazionale di Ripresa e di Resilinza (P.N.R.R.)

nell'ambito del quale Ferrovie della Calabria srl è stata destinataria di 280 milioni di euro per un intervento complessivo di rettifica della infrastruttura ferroviaria e di acquisto di ritabili ferroviari con alimentazione ad idrogeno.

Andamento della gestione

La ristrettezza delle risorse derivanti dai contratti di servizio, soprattutto quello relativo al settore automobilistico, ha condizionato negativamente l'andamento della gestione societaria anche per l'anno in chiusura.

I costi operativi di esercizio, per le ragioni che sono state appena evidenziate, sono generalmente aumentati (es. Carburante, energia elettrica, materiali di ricambio per manutenzione, Spese generali in genere ecc.).

La politica di contrasto all'evasione e quella afferente il contenimento dei costi, per quanto è stato possibile fare, ha dato la possibilità di chiudere l'esercizio in equilibrio. Ma sotto il profilo delle entrate da traffico ancora non è stato possibile raggiuntere I livelli registrati nei periodi pre pandemia.

Sul fronte del personale, sebbene sono state inserite oltre 20 rnuove risorse in campo automobilistico, la consistenza complessiva è sensibilmente diminuita. Ciò per effetto degli esodi incentivati e dei pensionamenti aventi scadenza naturale.

La forza lavoro al 31-12-2022 ammontava a n.678 unità compreso I dirigenti rispetto alle 713 dell'anno precedente con una diminuzione in termini assoluti di n. 35 unità lavorative. Vi è da evidenziare che nei primi due mesi del 2023 sono stati immessi ulteriori 35 nuovi operatori di esercizio che hanno riportato la consistenza del personale a n. 700 unità al netto di ulteriori collocamenti in quiescenza.

Di seguito viene rappresentato, sinteticamente, il costante decremento della forza lavorativa a partire dal 2014 che evidenzia la politica che il governo societatio ha posto in essere per raggiungere strutturalmente livelli di organico più confacenti ed allineati alle risorse derivanti dai contratti di servizio sottoscritti con la Regione Calabria. Si noti che nell'aro temporale considerato 2014-2022 le azioni gestionali di efficientamento del comparto hanno determinato una riduzione del personale di oltre 230 unità.

Dati registrati al 31 dicembre di ogni anno:

Anno 2014 n. 910;

Anno 2015 n. 863;

Anno 2016 n. 839;

Anno 2017 n. 833;

Anno 2018 n. 757;

Anno 2019 n. 720 compreso n. 34 nuove immissioni;

Anno 2020 n. 718 compreso n. 6 nuove immissioni;

Anno 2021 n. 713 compreso n. 13 nuove immissioni.

Anno 2022 n. 678 compreso n. 20 nuove immissioni e cambi di azienda.

La dinamica del costo del personale è rappresentata dal seguente prospetto di comparazione con gli esercizi precedenti che evidenzia, plasticamente, la costante diminuzione del relativo costo di esercizio.

Costo del Personale	31/12/2022	31/12/2021	31/12/2020	31/12/2019	31/12/2018	31/12/2017
Salari e Stipendi	24.046.683	25.385.490	22.014.154	24.652.909	26.261.983	26.957.815
Incentivi all'Esodo	55.000	0	509.405	1.894.483	636.661	360.343
Oneri Sociali	5.459.781	5.812.696	6.713.055	7.698.284	8.171.252	8.270.766
Trattamento di fine rapporto	1.713.482	1.820.054	1.746.396	1.721.096	1.927.743	1.805.000
Altri Costi	166.030	163.440	169.926	138.499	118.033	142.930
TOTALE	**31.390.976**	**33.181.680**	**31.152.936**	**36.105.272**	**37.115.672**	**37.536.852**

Per meglio comprendere la progressione dei costi complessivi, è necessario evidenziare che nel corso dell'esercizio 2020, a seguito delle difficoltà derivanti dalla diffusione del virsu da Covid 19, sono stati attivati, per 14 settimane, gli ammortizzatori mediante l'utilizzo del fondo bilaterale di settore. Ciò ha evidentemente comportato, per qull'anno, un beneficio in termini di costo complessivo del personale. Dal 2021 in poi sono state introdotte alcune agevolazioni contributive destinate al sud dell'Italia (riduzione del 30% della contribuzione). Detto ciò, appare evidente, comunque una significativa riduzione strutturale della spesa di personale di oltre sei milioni di euro rispetto all'esercizio 2017.

Al fine di dare informazioni sul programma di valutazione del rischio di crisi aziendale ai sensi dell'art.6 co.2 DLgs 175/2016 si riportano di seguito una serie di indici di tipo strutturale, economico e finanziario che rappresentano informazioni utili per la verifica sullo stato della gestione

Conti Riclassificati

Si riportano di seguito I conti di stato patrimoniale e di conto economico riclassificati per aree funzionali.

Conto economico a margine di contribuzione

Descrizione	2020	2021	2022
Ricavi delle vendite e delle prestazioni	43.313.000	43.746.185	46.060.010
Variazione rimanenze prodotti in lavorazione, semilavorati e	0	650.389	649.947

prodotti finiti			
Variazioni dei lavori in corso su ordinazione	0	0	0
Incrementi di immobilizzazioni per lavori interni	0	0	0
Contributi in conto esercizio	8.161.649	8.466.964	10.086.813
VP) Valore della produzione	**51.474.649**	**52.863.538**	**56.796.770**
Acquisto materie prime, sussidiarie, di consumo e merci	4.898.691	6.941.753	9.188.859
Variazione rimanenze materie prime, sussidiarie, di consumo e merci	83.292	0	0
Servizi variabili	8.849.795	9.510.854	7.734.430
CV) Costi a prevalente carattere variabile	**13.831.778**	**16.452.607**	**16.923.289**
MC) Margine di contribuzione	**37.642.871**	**36.410.931**	**39.873.481**
Servizi fissi	0	0	3.260.436
Godimento beni di terzi	44.853	51.529	57.160
Costo del lavoro	31.152.937	33.181.681	31.396.192
Ammortamenti	4.053.656	4.147.998	5.684.905
Svalutazione crediti	1.103.433	0	0
Accantonamenti oneri e rischi	3.635.061	0	2.720.017
CF) Costi a prevalente carattere fisso	**39.989.940**	**37.381.208**	**43.118.710**
ROC) Risultato operativo caratteristico	**(2.347.069)**	**(970.277)**	**(3.245.229)**
Proventi gestione accessoria	6.358.384	1.704.379	6.316.708
- Oneri gestione accessoria	2.715.077	1.266.674	2.072.878
RAGF) Risultato ante gestione finanziaria	**1.296.238**	**(532.572)**	**998.601**
Proventi da attività finanziarie	0	2	596.594
- Oneri da attività finanziarie	0	0	0
ROC) Risultato operativo globale	**1.296.238**	**(532.570)**	**1.595.195**
Oneri finanziari	460.038	464.675	1.316.621
RO) Risultato ordinario	**836.200**	**(997.245)**	**278.574**
Proventi straordinari	300.369	1.485.222	0
- Oneri straordinari	0	0	0
RAI) Risultato ante imposte	**1.136.569**	**487.977**	**278.574**
- Imposte diverse	0	0	5.893
- Imposte sul reddito	436.054	185.355	44.061
RN) Risultato netto	**700.515**	**302.622**	**228.620**

TABELLA DI SUPPORTO PER IL CALCOLO DEI PARAMETRI DEL BREAK-EVEN POINT

Descrizione	2.020	2.021	2.022
Valore della produzione	51.474.649	52.863.538	56.796.770
Costi variabili totali	13.831.778	16.452.607	16.923.289
Incidenza dei costi variabili totali sul valore della produzione (%)	26,87%	31,12%	29,80%
Costi fissi totali	39.989.940	37.381.208	43.118.710
Incidenza dei costi fissi totali sul valore della produzione (%)	77,69%	70,71%	75,92%
Break-even point (in termini di valore della produzione)	49.701.399	53.634.586	55.377.322

Conto Economico a valore della produzione e valore aggiunto

Descrizione	2020	2021	2022
Ricavi delle vendite e delle prestazioni	43.313.000	43.746.185	46.060.010

Variazione rimanenze prodotti in corso di lavoraz., semilavorati, prodotti finiti	0	650.389	649.947
Variazione dei lavori in corso su ordinazione	0	0	0
Incrementi di immobilizzazioni per lavori interni	0	0	0
Contributi in conto esercizio	8.161.649	8.466.964	10.086.813
VALORE DELLA PRODUZIONE	**51.474.649**	**52.863.538**	**56.796.770**
Costi di acquisto delle materie prime, sussidiarie, di consumo e merci	4.898.691	6.941.753	9.188.859
Variazione scorte di materie prime, sussidiarie, di consumo e merci	83.292	0	0
Servizi	8.849.795	9.510.854	11.023.702
Godimento beni di terzi	44.853	51.529	57.160
Oneri diversi di gestione (caratteristici)	0	0	0
VALORE AGGIUNTO	**37.598.018**	**36.359.402**	**36.527.049**
Salari e stipendi	22.523.560	25.385.490	24.056.899
Oneri sociali	6.713.055	5.812.696	5.459.781
Trattamento di fine rapporto	1.746.396	1.820.054	1.713.482
Trattamento di quiescenza e simili	0	0	0
Altri costi	169.926	163.441	166.030
Margine Operativo Lordo (EBITDA)	**6.445.081**	**3.177.721**	**5.130.857**
Ammortamenti immobilizzazioni materiali	3.744.986	4.130.980	4.826.449
Ammortamenti immobilizzazioni immateriali	308.670	17.018	858.456
Svalutazione crediti	1.103.433	0	0
Accantonamenti per rischi	1.044.517	0	650.000
Altri accantonamenti	2.590.544	0	2.070.017
Margine Operativo Netto	**(2.347.069)**	**(970.277)**	**(3.274.065)**
Oneri diversi di gestione (extra-caratteristici)	1.522.861	893.339	2.049.935
Altri ricavi e proventi (extra-caratteristici)	6.658.753	3.189.601	6.316.708
Utile/Perdita su cambi	0	0	0
Proventi da partecipazioni	0	0	596.594
Rettifiche di valore ad attività finanziarie	0	0	0
Altri proventi finanziari	0	2	0
Oneri da attività finanziarie	0	0	0
RISULTATO OPERATIVO GLOBALE (EBIT)	**2.788.823**	**1.325.987**	**1.589.302**
Oneri finanziari	460.038	464.675	1.316.621
RISULTATO ORDINARIO	**2.328.785**	**861.312**	**272.681**
Proventi ed oneri straordinari	(1.192.216)	(373.335)	0
Altre svalutazioni delle immobilizzazioni	0	0	0
Altri proventi ed oneri straordinari	0	0	0
RISULTATO RETT. ANTE IMPOSTE	**1.136.569**	**487.977**	**272.681**
Imposte nette di competenza	436.054	55.475	44.061
Imposte differite (per rettifiche operate nella riclassificazione)	0	129.880	0
RISULTATO NETTO	**700.515**	**302.622**	**228.620**

Schema Sintetico			
	2.020	**2.021**	**2.022**
Ricavi delle vendite	43.313.000	43.746.185	46.060.010
Produzione interna	8.161.649	9.117.353	10.736.760
VALORE DELLA PRODUZIONE OPERATIVA	**51.474.649**	**52.863.538**	**56.796.770**
Costi esterni operativi	13.876.631	16.504.136	20.269.721

VALORE AGGIUNTO	**37.598.018**	**36.359.402**	**36.527.049**
Costi del personale	31.152.937	33.181.681	31.396.192
MARGINE OPERATIVO LORDO (MOL)	**6.445.081**	**3.177.721**	**5.130.857**
Ammortamenti e accantonamenti	8.792.150	4.147.998	8.404.922
RISULTATO OPERATIVO	**(2.347.069)**	**(970.277)**	**(3.274.065)**
Risultato dell'area accessoria	5.135.892	2.296.262	4.266.773
Risultato dell'area finanziaria (al netto degli oneri finanziari)	0	2	596.594
EBIT NORMALIZZATO	**2.788.823**	**1.325.987**	**1.589.302**
Risultato dell'area straordinaria	(1.192.216)	(373.335)	0
EBIT INTEGRALE	**1.596.607**	**952.652**	**1.589.302**
Oneri finanziari	460.038	464.675	1.316.621
RISULTATO LORDO	**1.136.569**	**487.977**	**272.681**
Imposte sul reddito	436.054	185.355	44.061
RISULTATO NETTO	**700.515**	**302.622**	**228.620**

Stato Patrimoniale finanziario liquidità-esigibilità crescente

Descrizione	2020	2021	2022
IMPIEGHI			
1. Immobilizzazioni tecniche immateriali al netto delle svalutaz.	17.654.506	20.956.216	21.744.611
- F.do ammortamento	12.009.909	12.023.522	11.690.724
2. Immobilizzazioni tecniche materiali al netto delle svalutaz.	85.830.516	102.110.838	127.456.700
- F.do ammortamento	63.026.927	67.161.312	71.981.233
3. Immobilizzazioni finanziarie	12.188.263	12.137.501	127.744.892
- Partecipazioni	5.358	5.358	5.358
- Crediti a m/l termine ed altre attività finanziarie	12.182.905	12.132.143	127.739.534
4. Immobilizzazioni patrimoniali nette	0	0	0
- F.do ammortamento	0	0	0
Totale attivo fisso (1+2+3+4)	**40.636.449**	**56.019.721**	**193.274.246**
5. Disponibilità immobilizzate	0	0	0
A) Totale attivo immobilizzato (1+2+3+4+5)	**40.636.449**	**56.019.721**	**193.274.246**
6. Immobilizzazioni disponibili	0	0	0
7. Disponibilità non liquide immateriali	129.880	0	0
8. Magazzino tecnico	7.710.192	8.360.581	9.010.528
9. Magazzino commerciale	0	0	0
10. Totale Magazzino (7+8+9)	**7.840.072**	**8.360.581**	**9.010.528**
11. Liquidità differite non operative	37.365.825	43.805.017	50.731.580
12. Liquidità differite finanziarie	0	367.644	0
13. Liquidità differite commerciali	3.523.254	6.096.355	1.250.000
14. Totale liquidità differite (11+12+13)	**40.889.079**	**50.269.016**	**51.981.580**
15. Attività finanziarie	0	0	0
16. Liquidità immediate	448.570	2.753.035	1.165.311
17. Totale liquidità immediate (15+16)	**448.570**	**2.753.035**	**1.165.311**
18. Totale attivo circolante (10+14+17)	**49.177.721**	**61.382.632**	**62.157.419**
B) Totale disponibilità (6+18)	**49.177.721**	**61.382.632**	**62.157.419**
TOTALE CAPITALE INVESTITO (A+B)	**89.814.170**	**117.402.353**	**255.431.665**
19. Altre voci senza riverbero sulla liquidità	0	0	0
TOTALE ATTIVO (A+B+19)	**89.814.170**	**117.402.353**	**255.431.665**

FONTI			
1. Capitale sociale	4.864.520	4.864.520	4.864.520
2. Versamenti azionisti in c/capitale	0	0	0
3. Riserva sovrapprezzo azioni	0	0	0
4. Crediti v/soci per versamenti ancora dovuti	0	0	0
5) Totale capitale versato (1+2+3-4)	4.864.520	4.864.520	4.864.520
6. Riserve nette	192.142	892.657	1.195.279
7. Risultato d'esercizio a riserva	700.515	302.622	228.620
A) Patrimonio netto (5+6+7)	**5.757.177**	**6.059.799**	**6.288.419**
7. Fondi per rischi ed oneri	6.432.364	5.295.178	3.780.010
8. Fondo TFR	9.757.185	7.373.795	6.863.479
9. Fondi accantonati (7+8)	16.189.549	12.668.973	10.643.489
10. Debiti finanziari a m/l termine	3.192.965	5.192.970	15.368.421
11. Debiti commerciali a m/l termine	0	0	0
12. Altri debiti a m/l termine	21.113.155	11.000.363	6.991.421
13. Passività a medio-lungo termine (9+10+11+12)	**40.495.669**	**28.862.306**	**33.003.331**
14. Capitale permanente (A+13)	**46.252.846**	**34.922.105**	**39.291.750**
15. Debiti finanziari a breve termine	3.561	4.743	5.655
16. Debiti commerciali a breve termine	14.768.671	28.145.893	38.715.385
17. Debiti tributari a breve termine	5.003.452	7.372.390	5.444.691
18. Altri debiti a breve termine	4.851.039	8.370.163	9.101.098
19. Totale passività a breve (15+16+17+18)	**24.626.723**	**43.893.189**	**53.266.829**
TOTALE FONTI DI FINANZIAMENTO (14+19)	**70.879.569**	**78.815.294**	**92.558.579**
20. Altre voci senza esigibilità alcuna	18.934.601	38.587.059	162.873.086
TOTALE PASSIVO E NETTO (14+19+20)	**89.814.170**	**117.402.353**	**255.431.665**

Schema Sintetico	2.020	2.021	2.022
ATTIVO FISSO	**40.636.449**	**56.019.721**	**193.274.246**
Immobilizzazioni immateriali	5.644.597	8.932.694	10.053.887
Immobilizzazioni materiali	22.803.589	34.949.526	55.475.467
Immobilizzazioni finanziarie	12.188.263	12.137.501	127.744.892
ATTIVO CIRCOLANTE	**49.177.721**	**61.382.632**	**62.157.419**
Magazzino	7.840.072	8.360.581	9.010.528
Liquidità differite	40.889.079	50.269.016	51.981.580
Liquidità immediate	448.570	2.753.035	1.165.311
CAPITALE INVESTITO	**89.814.170**	**117.402.353**	**255.431.665**
MEZZI PROPRI	**5.757.177**	**6.059.799**	**6.288.419**
Capitale sociale	4.864.520	4.864.520	4.864.520
Riserve	892.657	1.195.279	1.423.899
PASSIVITA' CONSOLIDATE	**40.495.669**	**28.862.306**	**33.003.331**
PASSIVITA' CORRENTI	**43.561.324**	**82.480.248**	**216.139.915**
CAPITALE DI FINANZIAMENTO	**89.814.170**	**117.402.353**	**255.431.665**

Stato Patrimoniale "per aree funzionali"			
Descrizione	**2020**	**2021**	**2022**
IMPIEGHI			
CAPITALE INVESTITO OPERATIVO (CIO)	88.197.588	114.152.690	247.177.523

- PASSIVITA' OPERATIVE (PO)	61.925.866	67.557.782	70.896.084
CAPITALE INVESTITO OPERATIVO NETTO (CION)	26.271.722	46.594.908	176.281.439
IMPIEGHI EXTRA-OPERATIVI (I E-O)	1.616.582	3.249.663	8.254.142
CAPITALE INVESTITO NETTO (CIN)	**27.888.304**	**49.844.571**	**184.535.581**
FONTI			
MEZZI PROPRI (MP)	5.757.177	6.059.799	6.288.419
DEBITI FINANZIARI (DF)	22.131.127	43.784.772	178.247.162
CAPITALE DI FINANZIAMENTO (CF)	**27.888.304**	**49.844.571**	**184.535.581**

Informazioni relative alle relazioni con l'ambiente e con il personale

Ai sensi dell'art. 2428 comma 2 del Codice Civile qui di seguito si forniscono le informazioni attinenti l'ambiente ed il personale.

Ambiente

La società ha intrapreso ormai da tempo tutte le iniziative necessarie alla tutela dei luoghi di lavoro, secondo quanto disposto dalla legislazione in materia. Ha acquisito nel corso del 2022, con un percorso avviato nell'anno 2021, le certificazioni ISO 14001:2015 (EMS) afferente al sistema di gestione ambientale e la ISO 45001:2018 (OHSMS) afferrente i sistemi di gestione per la salute e la sicurezza negli ambienti di lavoro. Sulle tematiche ambientali la società ha sempre rispettato gli obblighi di smaltimento dei rifiuti speciali presentando, nel rispetto delle scadenze, le relative dichiarazioni di cui alla legge 70/94. Ha altreìsì intrapreso percorsi, presentando mirate progettazioni, di risanamento e di sostutuzione di tutti I materiali che possono essere rappresentare nocumento sia alla salute dei lavoratori che di terze persone.

Personale

Il numero dei dipendenti al 31.12.2022 risulta pari a 678 unità che diminuisce, rispetto l'esercizio precedente di n. 35 unità così distribuito:

Composizione del Personale	31/12/2021	Variazione	31/12/2022
1) Addetti Settore Ferrovia	194	- 14	180
2) Addetti Settore Automobilistico	421	- 14	407
3) Addetti Al Magazzino	10		10
4) Addetti Settore Uffici	84	- 6	78
5) Dirigenti	4	-1	3
TOTALE	**713**	**- 35**	**678**

La società ha attivato percorsi formativi rivolti alla quasi totalità del personale, utilizzando i fondi per la formazione continua che vengono accantonati mensilmente dalla società presso il Fondimpresa.

Descrizioni dei principali rischi e incertezze cui la società è esposta

Ai sensi dell'art. 2428 comma 1 del Codice Civile qui di seguito sono indicati i principali rischi cui la società è esposta.

La società da molti anni sta adottando diverse misure tendenti al riequilibrio del bilancio aziendale . Sul punto si rimanda alla precedente rappresentazione del costo complessivo del personale. In termini economici l'obiettivo nel 2022 è raggionto così come nei due anni precedenti, ma sotto il profilo patrimoniale si registrano ancora delle difficoltà finanziarie derivanti da precedenti periodi di sofferenza gestionale. Tendenzialmente, comunque, si registra una riduzione del carico debitorio proprio.

Tra l'altro l'equilibrio economico raggiunto non dovrà più generare debiti e quindi l'aspetto su cui si sta fortemente lavorando è il riallineamento delle partite debitorie pregresse.

Si registra un aumento del debito verso i fornitori ma ciò è dovuto all'incidenza, per oltre 12 milioni di euro, dell'acquisto di n. 4 automotrici nuove e di n. 24 autobus nuovi (solo due fornitori) fatturati, tra l'altro a fine esercizio.

La società, nonostante il perdurare delle difficoltà di natura finanziaria, ha sempre garantito l'intero programma di esercizio imposto dalla Regione Calabria offrendo all'utenza un servizio efficace e confortevole anche in considerazione dell'immissione in servizio, nel corso del 2021 e del 2022, di nuovi autobus e di nuovi treni.

Sullo stato di difficoltà finanziaria della società, la Regione Calabria è stata ampiamente interessata formalmente con svariate note finalizzate a focalizzare la situazione di carenza di risorse e l'impossibilità di adempiere nei termini dalle scadenze a tutti gli obblighi derivanti dalla gestione delle attività con aggravio di interessi e sanzioni, evitabili con la disponibilità, da parte della Regione, di semplificare ed accelerare le pratiche amministrative con Ministero, al fine di trasferire alla società nei tempi previsti le risorse stanziate per gli investimenti .

Tuttavia bisogna evidenziare che si è proceduto, grazie al lavoro congiunto con le strutture regionali preposte, al recupero di crediti pregressi.

Rischio di credito

Il rischio dei crediti rappresenta l'esposizione a potenziali costi derivanti dal puntuale adempimento delle obbligazioni assunte dalle controparti sia commerciali che finanziarie.

In ragione di ciò nel bilancio 2022 sono presenti Fondi rischi ed oneri per l'importo di oltre 3,5 mil. di euro che rappresentano una riserva tesa a far fronte ad eventuali inesigibilità di crediti.

Sono state attivate nel corso dell'esercizio diverse procedure mirate a rafforzare il monitoraggio (mensile / trimestrale) sul comparto dei crediti al fine di procedere al loro incasso.

Rischio di liquidità

Come già evidenziato il significativo aumento dei costi in tutti I settori economici ha determinato un incremento di quelli aziendali. Ciò incrementa l'eventuale rischio di liquidità che, traducendosi nella insufficienza delle risorse finanziarie disponibili, che ovviamente non hanno seguito parallelamente l'aumento dei costi di esercizio, si traduce in una eventuale impossibilità a soddisfare, nei termini e nelle scadenze stabilite, gli impegni derivanti dalle passività finanziarie. L'azione di risanamento che il governo societario ha posto in essere, anche in continuità di quanto era stato fatto negli esercizi precedenti, è riuscita a tamponare tale rischio. Il problema, comunque, si potrebbe manifestare fino a quando tutte le partite debitorie pregresse non saranno regolate atteso il fatto che l'equilibrio di bilancio tenderà a non generare più ulteriori debiti.

Strumenti finanziari

Nell'esercizio in chiusura la società ha fatto uso di strumenti finanziari ai sensi dell'art. 2428 comma 3 numero 6bis del Codice Civile avendo avviato e definito due pratiche di finanziamento con Banca progetto e con la garanzia SACE, per l'importo complessivo di euro 16.000.000,00. I finanziamenti ottenuti sono stati utilizzati per esigenze di liquidità aziendale e per finanziare interventi infrastrutturali.Le rate previste dal pinao di ammortamento si stanno pagando con regolarità.

La società nell'esercizio in chiusura ha definito un mutuo, contratto nel 2008, garantito dalla Regione Calabria per l'acquisto di nuovi autobus ai sensi della legge regionale n. 7/2006 e per effetto di una cessione del credito a favore dell'Istituto di credito. Tale operazione non ha comportato nessuna influenza sia sullo Stato patrimoniale che sul conto economico in quanto ha rappresentato solo una mera partita di giro.

Attività di ricerca e sviluppo

Nel corso dell'esercizio non sono stati attivati percorsi di ricerca e sviluppo.

Nella relazione al bilancio 2021 si faceva cenno sull'inserimento della Regione Calabria, su spinta della società, di progetti innovativi nell'ambito del PNRR-Fondo Complementare recentemente approvato dalla Comunità Europea. E' d'uopo eviendeziare che tali progetti sono stai inseriti nel PNRR e nel corso dell'esercizio 2023 si stanno concludendo le operazioni di gara ad evidenza pubblica per la lo definitiva contrattualizzazione rispettando i tempi fissati dal Piano stesso.

Si tratta di un progetto integrato che prevede l'acquisto di nuovi treni alimentati ad idrogeno e la realizzazione di un intervento infrastrutturale di rettifica e di ammodernamento dell linea ferroviaria CS-CZ.. Sarà, peraltro, realizzata una centrale di produzione che dovrà soddisfare il fabbisogno sia di treni e sia di autobus ad alimentazione H.Il progetto della centrale si sta realizzando con la collaborazione dell'Università della Calabria di Cosenza.,Dipartimento DIMEG

Investimenti

Gli investimenti dell'anno complessivamente ammontano ad €. 39.608.849,00 di cui €. 1.986.178,00 per immobilizzazioni immateriali ed €. 37.622.671,00 per immobilizzazioni materiali che comprendono € 20.592.796,00 di acquisto di nuove automotrici Stadler e di nuovi autobus ed € 11.148.335,00 per lavori ed interventi finanziati con delibera CIPE 54/2016.

La società ha continuato a sostenere costi di manutenzione straordinaria che ha iscritto in bilancio nell'attivo dello stato patrimoniale come costo pluriennale e che sono oggetto di ammortamento secondo quanto prevede la normativa vigente. Siffatte partite contabili se fossero state oggetto di specifici finanziamenti non avrebbero inciso sul conto economico della società (per i relativi ammortamenti) ed avrebbero migliorato significativamente il risultato della gestione caratteristica.

Il resto degli investimenti è stato destinato ad acquisti di attrezzature, impianti per officine ed automotrici.

Si deve prendere atto che la Regione Calabria non ha ancora definito con il Ministero delle Infrastrutture e dei Trasporti quanto previsto dall'art. 6 dell'Accordo di programma siglato in data 8/11/2012 in ordine alla sottoscrizione di un accordo integrativo investimenti a valere sulle risorse stanziate dall'ex art. 15 del D.Lgs 422/97.

Si spera che tali risorse non vadano perdute e che le strutture regionali si attivino per finalizzare l'operazione di attribuzione delle relative risorse.

Gli investimenti revisti dalla delibera Cipe n. 54 del 01/1/2016 in favore di Ferrovie della Calabria srl finalizzati all'adeguamento, alla messa in sicurezza ed alla velocizzazione della linea Cosenza Catanzaro Lido per un importo complessivo di Meuro 53,50 sono stati quasi interamente contrattualizzati.

Sono, poi, stati stanziati fondi per l'acquisto dei nuovi treni a valere sui fondi di coesione e sviluppo sulla delibera cipe n. 54/2016 e sui fondi Por 2014/2020 per un importo complessivo di Meuro 42,50. Si evidenzia che nel corso dell'esercizio 2021, a valere sui predetti fondi, a seguito di regolare procedura di gara, è stato sottoscritto il contratto per l'acquisto del materiale rotabile ferroviario ed è iniziata la produzione e l'allestimento di n. 4 automotrici nuove.

Nel 2018 sono stati stanziati dal Ministero delle Infrastrutture e dei Trasporti, fondi per 74 meuro finalizzati ad interventi sulla sicurezza ferroviaria sulle tratte gestite dalla società. La procedura di gara attivata nel corso del 2021 è stata definita con la sottoscrizione nel 2023 del relativo contratto per un importo di quasi 60.meuro. Si procederà con ulteriori procedure per l'utilizzo dell'intero plafond delle risorse assegnate.

Rapporti con imprese controllate, collegate, controllanti e consociate

Ai sensi dell'art. 2497 e segg. c.c. la società non è soggetta a direzione o coordinamento da parte di altre società od enti.

In ottemperanza a quanto disposto dall'art. 2 della legge n. 18 del 28.12.2006 la società ha a suo tempo acquisito una quota di partecipazione, non maggioritaria e pari ad euro 5.378,00, nel Consorzio Meridionale Trasporti scarl, avente un capitale sociale attuale di euro 15.000,00. Attualmente la compagine del nel CO.ME.TRA. Scarl è formata dalle seguenti società pubbliche e private;

- Ferrovie della Calabria - con sede a Catanzaro;
- Azienda per la Mobilità nell'Area Cosentina –A.M.A.CO. S.p.A., con sede a Cosenza;
- Azienda per la Mobilità di Catanzaro – A.M.C. – S.p.A., con sede a Catanzaro;
- FERLOC - S.r.l. Unipersonale, con sede a Cosenza;
- Multiservizi Lamezia S.p.A. con sede a Lamezia Terme (CZ);
- Brosio Nicola & Fratelli S.n.c., con sede a Vibo Valentia;
- G.B.V. S.r.l., con sede a Vibo Valentia;

Il Consorzio, è stato costituito a seguito delle disposizioni impartite dalla legge regionale del 28 dicembre 2006, n. 1, con cui la Regione Calabria ha recepito la modifica introdotta all'art. 18 del D. Lgs n. 422/1997 dalla legge n. 266 del 2005 (finanziaria statale per l'anno 2006), che consentiva la proroga dei servizi di trasporto pubblico locale fino al 31 dicembre 2008, mediante affidamento diretto a nuovi soggetti risultanti dall'aggregazione (mediante fusione o creazione di società consortili) degli "attuali concessionari", purché fossero conseguiti risultati in termini di maggiore efficacia, efficienza ed economicità aziendale.

Per effetto di tale normativa regionale, i rapporti concessori con le aziende storiche di trasporto pubblico locale si sono formalmente conclusi alla data del 31 dicembre 2006 e la Regione, quindi, ha proceduto con gli affidamenti diretti, previa razionalizzazione dei servizi, ai nuovi soggetti costituiti..

Nel rispetto di tale novella, la società CO.ME.TRA scarl, ha trasmesso al Dipartimento Infrastrutture e Trasporti l'istanza corredata da un Piano industriale unitario da una proposta di programma di esercizio redatta nei termini di legge.

La Regione Calabria, con Decreto Dirigenziale n.12.563 del 29/08/2007, dopo avere approvato il piano industriale e verificato la sussistenza dei requisiti previsti dalla normativa, ha approvato l'affidamento dei servizi, già in concessione alle aziende associate, al consorzio Cometra dal 1 gennaio 2007 e fino al 31 dicembre 2008.

La consortile, per effetto del menzionato Decreto dirigenziale e dell'affidamento dei servizi, è divenuta il riferimento e l'interlocutore della Regione Calabria sottoscrivendo tutti i successivi contratti di servizio.

Il 31 dicembre 2019 è scaduto l'affidamento diretto dei servizi che era stato prorogato da un

provvedimento d'urgenza emanato a settembre del 2017. Allo stato l'affidamento diretto è stato prorogato con un ulteriore provvedimento di emergenza fino al 31 dicembre 2022.
Per le ragioni giuridico – amministrative sopra esposte e per propria esplicita scelta strategica, il consorzio CO.ME.TRA. non ha mai svolto alcuna attività gestionale e/o di esercizio, che è rimasta integralmente nella esclusiva competenza e responsabilità delle singole aziende consorziate.
Al Consorzio sono affidati dalla Regione Calabria i servizi automobilistici facenti capo, precedentemente, alle società aderenti.

Evoluzione prevedibile della gestione

Con riferimento all'evoluzione prevedibile della gestione si evidenzia che la Regione Calabria ha presentato all'ANAC la domanda di riconoscimento di società "In house" per Ferrovie della Calabria srl. L'istruttoria da parte dell'autorità è ancora in corso ma sussistono tutte le condizioni per una definizioone della domanda stessa.
Il progetto, poi, di scissione della società previsto dalla dalla legge regionale n. 35/2015 del ramo d'azienda relativo alle attività di gestione e manutenzione delle infrastrutture della rete ferroviaria è ancora al vaglio delle strutture regionali che ne dovranno stabilire la fattibilità secondo I piani industriali che a suo tempo sono stati presentati.
Sussiste la volontà da parte degli Enti preposti, per come già fatto nei precedenti esercizi, di affidare alla società la gestione degli impianti di risalita silani. Tale attività, già svolta da Ferrovie della Calabria, ha prodotto risultati positivi dando la possibilità al settore turistico di quelle località di utilizzare gli impianti quale strumento fondamentale di sviluppo del comparto.

Sedi secondarie

Ai sensi del comma 4 dell'art. 2428 Cod. civ., la società non ha attive sedi secondarie, ma diverse unità locali a Catanzaro, Cosenza, Gioia Tauro, Vibo Valentia, Petilia Policastro e Castrovillari e Marina di Gioiosa Jonica.

Approvazione del bilancio

Si propone di approvare il Bilancio di esercizio al 31/12/2022 così come indicato nella Nota Integrativa.

L'Amministratore Unico

Ing. Ernesto Ferraro

FERROVIE DELLA CALABRIA S.R.L.

Bilancio di esercizio al 31-12-2022

Dati anagrafici	
Sede in	CATANZARO
Codice Fiscale	02355890795
Numero Rea	CATANZARO 162464
P.I.	02355890795
Capitale Sociale Euro	4.864.520 i.v.
Forma giuridica	SOCIETA' A RESPONSABILITA' LIMITATA CON UNICO SOCIO
Società in liquidazione	no
Società con socio unico	si
Società sottoposta ad altrui attività di direzione e coordinamento	no
Appartenenza a un gruppo	no

Stato patrimoniale

	31-12-2022	31-12-2021
Stato patrimoniale		
Attivo		
A) Crediti verso soci per versamenti ancora dovuti		
Totale crediti verso soci per versamenti ancora dovuti (A)	0	0
B) Immobilizzazioni		
I - Immobilizzazioni immateriali		
1) costi di impianto e di ampliamento	0	0
2) costi di sviluppo	0	0
4) concessioni, licenze, marchi e diritti simili	1.846	10.551
7) altre	10.052.041	8.922.143
Totale immobilizzazioni immateriali	10.053.887	8.932.694
II - Immobilizzazioni materiali		
1) terreni e fabbricati	35.284	35.284
2) impianti e macchinario	1.828.425	1.412.073
3) attrezzature industriali e commerciali	69.024	69.657
4) altri beni	18.567.412	18.111.175
5) immobilizzazioni in corso e acconti	34.975.322	15.321.337
Totale immobilizzazioni materiali	55.475.467	34.949.526
III - Immobilizzazioni finanziarie		
1) partecipazioni in		
d-bis) altre imprese	5.358	5.358
Totale partecipazioni	5.358	5.358
Totale immobilizzazioni finanziarie	5.358	5.358
Totale immobilizzazioni (B)	65.534.712	43.887.578
C) Attivo circolante		
I - Rimanenze		
1) materie prime, sussidiarie e di consumo	9.010.528	8.360.581
Totale rimanenze	9.010.528	8.360.581
II - Crediti		
1) verso clienti		
esigibili entro l'esercizio successivo	1.250.000	6.096.355
esigibili oltre l'esercizio successivo	7.596.659	0
Totale crediti verso clienti	8.846.659	6.096.355
5-bis) crediti tributari		
esigibili entro l'esercizio successivo	0	367.644
esigibili oltre l'esercizio successivo	0	-
Totale crediti tributari	0	367.644
5-quater) verso altri		
esigibili entro l'esercizio successivo	42.482.796	40.560.712
esigibili oltre l'esercizio successivo	120.142.875	12.132.143
Totale crediti verso altri	162.625.671	52.692.855
Totale crediti	171.472.330	59.156.854
III - Attività finanziarie che non costituiscono immobilizzazioni		
Totale attività finanziarie che non costituiscono immobilizzazioni	0	0
IV - Disponibilità liquide		
1) depositi bancari e postali	1.157.724	2.750.017
3) danaro e valori in cassa	7.587	3.018

Totale disponibilità liquide	1.165.311	2.753.035
Totale attivo circolante (C)	181.648.169	70.270.470
D) Ratei e risconti	8.248.784	3.244.305
Totale attivo	255.431.665	117.402.353
Passivo		
A) Patrimonio netto		
I - Capitale	4.864.520	4.864.520
II - Riserva da soprapprezzo delle azioni	0	0
III - Riserve di rivalutazione	0	0
IV - Riserva legale	1.003.137	0
V - Riserve statutarie	0	0
VI - Altre riserve, distintamente indicate		
Riserva da riduzione capitale sociale	0	1.051.283
Varie altre riserve	192.142	192.142
Totale altre riserve	192.142	1.243.425
VII - Riserva per operazioni di copertura dei flussi finanziari attesi	0	0
VIII - Utili (perdite) portati a nuovo	0	(350.768)
IX - Utile (perdita) dell'esercizio	228.620	302.622
Perdita ripianata nell'esercizio	0	0
X - Riserva negativa per azioni proprie in portafoglio	0	0
Totale patrimonio netto	6.288.419	6.059.799
B) Fondi per rischi e oneri		
1) per trattamento di quiescenza e obblighi simili	0	0
2) per imposte, anche differite	0	0
3) strumenti finanziari derivati passivi	0	0
4) altri	3.780.010	5.295.178
Totale fondi per rischi ed oneri	3.780.010	5.295.178
C) Trattamento di fine rapporto di lavoro subordinato	6.863.479	7.373.795
D) Debiti		
4) debiti verso banche		
esigibili entro l'esercizio successivo	0	-
esigibili oltre l'esercizio successivo	15.368.421	5.192.970
Totale debiti verso banche	15.368.421	5.192.970
6) acconti		
esigibili entro l'esercizio successivo	0	7.116
esigibili oltre l'esercizio successivo	0	-
Totale acconti	0	7.116
7) debiti verso fornitori		
esigibili entro l'esercizio successivo	38.715.385	28.138.777
esigibili oltre l'esercizio successivo	0	-
Totale debiti verso fornitori	38.715.385	28.138.777
12) debiti tributari		
esigibili entro l'esercizio successivo	5.444.691	7.372.390
esigibili oltre l'esercizio successivo	0	-
Totale debiti tributari	5.444.691	7.372.390
13) debiti verso istituti di previdenza e di sicurezza sociale		
esigibili entro l'esercizio successivo	6.309.383	689.557
esigibili oltre l'esercizio successivo	1.850.000	8.593.992
Totale debiti verso istituti di previdenza e di sicurezza sociale	8.159.383	9.283.549
14) altri debiti		
esigibili entro l'esercizio successivo	2.791.715	7.680.606

esigibili oltre l'esercizio successivo	5.141.421	2.406.371
Totale altri debiti	7.933.136	10.086.977
Totale debiti	75.621.016	60.081.779
E) Ratei e risconti	162.878.741	38.591.802
Totale passivo	255.431.665	117.402.353

Conto economico

	31-12-2022	31-12-2021
Conto economico		
A) Valore della produzione		
1) ricavi delle vendite e delle prestazioni	46.060.010	43.746.185
2) variazioni delle rimanenze di prodotti in corso di lavorazione, semilavorati e finiti	649.947	650.389
5) altri ricavi e proventi		
contributi in conto esercizio	10.086.813	8.466.964
altri	6.316.708	3.189.601
Totale altri ricavi e proventi	16.403.521	11.656.565
Totale valore della produzione	63.113.478	56.053.139
B) Costi della produzione		
6) per materie prime, sussidiarie, di consumo e di merci	9.188.859	6.941.753
7) per servizi	10.994.866	9.510.854
8) per godimento di beni di terzi	57.160	51.529
9) per il personale		
a) salari e stipendi	24.056.899	25.385.490
b) oneri sociali	5.459.781	5.812.696
c) trattamento di fine rapporto	1.713.482	1.820.054
e) altri costi	166.030	163.441
Totale costi per il personale	31.396.192	33.181.681
10) ammortamenti e svalutazioni		
a) ammortamento delle immobilizzazioni immateriali	858.456	17.018
b) ammortamento delle immobilizzazioni materiali	4.826.449	4.130.980
Totale ammortamenti e svalutazioni	5.684.905	4.147.998
12) accantonamenti per rischi	650.000	0
13) altri accantonamenti	2.070.017	0
14) oneri diversi di gestione	2.078.771	1.266.674
Totale costi della produzione	62.120.770	55.100.489
Differenza tra valore e costi della produzione (A - B)	992.708	952.650
C) Proventi e oneri finanziari		
15) proventi da partecipazioni		
altri	596.594	0
Totale proventi da partecipazioni	596.594	0
16) altri proventi finanziari		
d) proventi diversi dai precedenti		
altri	0	2
Totale proventi diversi dai precedenti	0	2
Totale altri proventi finanziari	0	2
17) interessi e altri oneri finanziari		
altri	1.316.621	464.675
Totale interessi e altri oneri finanziari	1.316.621	464.675
Totale proventi e oneri finanziari (15 + 16 - 17 + - 17-bis)	(720.027)	(464.673)
D) Rettifiche di valore di attività e passività finanziarie		
Totale delle rettifiche di valore di attività e passività finanziarie (18 - 19)	0	0
Risultato prima delle imposte (A - B + - C + - D)	272.681	487.977
20) Imposte sul reddito dell'esercizio, correnti, differite e anticipate		
imposte correnti	44.061	55.475
imposte differite e anticipate	0	129.880

Totale delle imposte sul reddito dell'esercizio, correnti, differite e anticipate	44.061	185.355
21) Utile (perdita) dell'esercizio	228.620	302.622

Rendiconto finanziario, metodo indiretto

	31-12-2022	31-12-2021
Rendiconto finanziario, metodo indiretto		
A) Flussi finanziari derivanti dall'attività operativa (metodo indiretto)		
Utile (perdita) dell'esercizio	228.620	302.622
Imposte sul reddito	44.061	185.355
Interessi passivi/(attivi)	1.316.621	464.673
(Dividendi)	0	0
(Plusvalenze)/Minusvalenze derivanti dalla cessione di attività	0	0
1) Utile (perdita) dell'esercizio prima d'imposte sul reddito, interessi, dividendi e plus /minusvalenze da cessione	1.589.302	952.650
Rettifiche per elementi non monetari che non hanno avuto contropartita nel capitale circolante netto		
Accantonamenti ai fondi	2.720.017	0
Ammortamenti delle immobilizzazioni	5.684.905	4.147.998
Svalutazioni per perdite durevoli di valore	0	0
Rettifiche di valore di attività e passività finanziarie di strumenti finanziari derivati che non comportano movimentazione monetarie	0	0
Altre rettifiche in aumento/(in diminuzione) per elementi non monetari	0	0
Totale rettifiche per elementi non monetari che non hanno avuto contropartita nel capitale circolante netto	8.404.922	4.147.998
2) Flusso finanziario prima delle variazioni del capitale circolante netto	9.994.224	5.100.648
Variazioni del capitale circolante netto		
Decremento/(Incremento) delle rimanenze	(649.947)	(650.389)
Decremento/(Incremento) dei crediti verso clienti	(2.750.304)	(2.573.101)
Incremento/(Decremento) dei debiti verso fornitori	10.576.608	13.378.230
Decremento/(Incremento) dei ratei e risconti attivi	(5.004.479)	(1.633.081)
Incremento/(Decremento) dei ratei e risconti passivi	124.286.939	19.653.640
Altri decrementi/(Altri Incrementi) del capitale circolante netto	(114.822.055)	(9.404.206)
Totale variazioni del capitale circolante netto	11.636.762	18.771.093
3) Flusso finanziario dopo le variazioni del capitale circolante netto	21.630.986	23.871.741
Altre rettifiche		
Interessi incassati/(pagati)	(1.316.621)	(464.673)
(Imposte sul reddito pagate)	0	0
Dividendi incassati	0	0
(Utilizzo dei fondi)	(4.745.501)	(3.520.576)
Altri incassi/(pagamenti)	0	0
Totale altre rettifiche	(6.062.122)	(3.985.249)
Flusso finanziario dell'attività operativa (A)	15.568.864	19.886.492
B) Flussi finanziari derivanti dall'attività d'investimento		
Immobilizzazioni materiali		
(Investimenti)	(25.352.390)	(16.276.917)
Disinvestimenti	0	0
Immobilizzazioni immateriali		
(Investimenti)	(1.979.649)	(3.305.115)
Disinvestimenti	0	0
Immobilizzazioni finanziarie		
(Investimenti)	0	0
Disinvestimenti	0	0
Attività finanziarie non immobilizzate		
(Investimenti)	0	0

Disinvestimenti	0	0
(Acquisizione di rami d'azienda al netto delle disponibilità liquide)	0	0
Cessione di rami d'azienda al netto delle disponibilità liquide	0	0
Flusso finanziario dell'attività di investimento (B)	(27.332.039)	(19.582.032)
C) Flussi finanziari derivanti dall'attività di finanziamento		
Mezzi di terzi		
Incremento/(Decremento) debiti a breve verso banche	0	0
Accensione finanziamenti	10.175.451	2.000.005
(Rimborso finanziamenti)	0	0
Mezzi propri		
Aumento di capitale a pagamento	0	0
(Rimborso di capitale)	0	0
Cessione/(Acquisto) di azioni proprie	0	0
(Dividendi e acconti su dividendi pagati)	0	0
Flusso finanziario dell'attività di finanziamento (C)	10.175.451	2.000.005
Incremento (decremento) delle disponibilità liquide (A ± B ± C)	(1.587.724)	2.304.465
Effetto cambi sulle disponibilità liquide	0	0
Disponibilità liquide a inizio esercizio		
Depositi bancari e postali	2.750.017	438.759
Assegni	0	0
Danaro e valori in cassa	3.018	9.811
Totale disponibilità liquide a inizio esercizio	2.753.035	448.570
Di cui non liberamente utilizzabili	0	0
Disponibilità liquide a fine esercizio		
Depositi bancari e postali	1.157.724	2.750.017
Danaro e valori in cassa	7.587	3.018
Totale disponibilità liquide a fine esercizio	1.165.311	2.753.035
Di cui non liberamente utilizzabili	0	0

Nota integrativa al Bilancio di esercizio chiuso al 31-12-2022

Nota integrativa, parte iniziale

Nota Integrativa al bilancio di esercizio al 31/12/2022

PREMESSA

Il bilancio chiuso al 31/12/2022 di cui la presente nota integrativa costituisce parte integrante ai sensi dell'art. 2423, primo comma del Codice Civile, corrisponde alle risultanze delle scritture contabili regolarmente tenute ed è redatto conformemente agli articoli 2423, 2423 ter, 2424, 2424 bis, 2425, 2425 bis, 2425 ter del Codice Civile, secondo principi di redazione conformi a quanto stabilito dall'art. 2423 bis e criteri di valutazione di cui all'art. 2426 c.c..

I criteri di valutazione di cui all'art. 2426 del Codice Civile sono conformi a quelli utilizzati nella redazione del bilancio del precedente esercizio, ad eccezione delle voci per le quali il D.Lgs 139/2015 ha introdotto nuovi criteri di valutazione e non si sono verificati eventi eccezionali che abbiano reso necessario il ricorso a deroghe di cui agli artt. 2423 bis, secondo comma e 2423, quinto comma del Codice Civile.

Ove applicabili sono stati, altresì, osservati i principi e le raccomandazioni pubblicati dall'Organismo Italiano di Contabilità (OIC) integrati, ove mancanti, dagli IAS/IFRS emessi dallo IASB, al fine di dare una rappresentazione veritiera e corretta della situazione patrimoniale, finanziaria ed economica.

Le voci dell'attivo e del passivo appartenenti a più voci dello Stato patrimoniale sono specificatamente richiamate.

Ai fini della comparabilità dei saldi di bilancio, ai sensi dell'art. 2423 ter, quinto comma del Codice Civile, si è provveduto a riclassificare i saldi dell'esercizio precedente.

CRITERI DI REDAZIONE

Conformemente al disposto dell'articolo 2423 bis del Codice Civile, nella redazione del bilancio si è provveduto a:

- valutare le singole voci secondo prudenza ed in previsione di una normale continuità aziendale;
- includere i soli utili effettivamente realizzati nel corso dell'esercizio;
- determinare i proventi ed i costi nel rispetto della competenza temporale, ed indipendentemente dalla loro manifestazione finanziaria;
- comprendere tutti i rischi e le perdite di competenza, anche se divenuti noti dopo la conclusione dell'esercizio;
- considerare distintamente, ai fini della relativa valutazione, gli elementi eterogenei inclusi nelle varie voci del bilancio;
- mantenere immutati i criteri di valutazione adottati rispetto al precedente esercizio.

CRITERI DI VALUTAZIONE

I criteri applicati nella valutazione delle voci di bilancio, esposti di seguito, sono conformi a quanto disposto dall'art. 2426 del Codice Civile.

Immobilizzazioni immateriali

Le immobilizzazioni immateriali sono iscritte, nel limite del valore recuperabile, al costo di acquisto o di produzione interna, inclusi tutti gli oneri accessori di diretta imputazione, e sono sistematicamente ammortizzate in quote costanti in relazione alla residua possibilità di utilizzazione del bene.

I beni immateriali per i quali il pagamento è differito rispetto alle normali condizioni di mercato sono iscritti, sulla base del criterio del costo ammortizzato, al valore corrispondente al debito determinato ai sensi dell'OIC 19 'Debiti'.
In particolare, i costi di impianto ed ampliamento derivano dalla capitalizzazione degli oneri riguardanti le fasi di avvio o di accrescimento della capacità operativa e sono ammortizzati in ... anni.
I costi di sviluppo derivano dall'applicazione dei risultati della ricerca di base o di altre conoscenze possedute o acquisite, anteriormente all'inizio della produzione commerciale o dell'utilizzazione, e sono ammortizzati secondo la loro vita utile.
I diritti di brevetto industriale ed i diritti di utilizzazione delle opere d'ingegno sono ammortizzati in base alla loro presunta durata di utilizzazione, comunque non superiore a quella fissata dai contratti di licenza.
Le immobilizzazioni il cui valore alla data di chiusura dell'esercizio risulti durevolmente inferiore al residuo costo da ammortizzare sono iscritte a tale minor valore; questo non è mantenuto se nei successivi esercizi vengono meno le ragioni della rettifica effettuata.
L'iscrizione e la valorizzazione delle poste inserite nella categoria delle immobilizzazioni immateriali è stata operata con il consenso del Collegio Sindacale, ove ciò sia previsto dal Codice Civile.
Note sulla prima applicazione del D.Lgs 139/2015
I costi di ricerca capitalizzati in esercizi precedenti all'entrata in vigore del D.Lgs 139/2015, soddisfano i requisiti per la capitalizzazione dei 'costi di sviluppo' e pertanto sono iscritti in tale voce.

Costi accessori relativi ai finanziamenti

La società applica il criterio del costo ammortizzato esclusivamente sui debiti sorti dal 2016 e pertanto i costi relativi ai finanziamenti precedenti continuano ad essere iscritti nella voce 'Altre' delle immobilizzazioni immateriali ed ammortizzati in conformità al precedente principio contabile.

Beni con pagamento differito rispetto alle normali condizioni di mercato

La società applica il criterio del costo ammortizzato esclusivamente sui debiti sorti dal 2016 e pertanto i beni acquistati negli precedenti continuano ad essere iscritti al precedente principio contabile.

Immobilizzazioni materiali

Le immobilizzazioni materiali sono rilevate alla data in cui avviene il trasferimento dei rischi e dei benefici connessi ai beni acquisiti e sono iscritte, nel limite del valore recuperabile, al costo di acquisto o di produzione al netto dei relativi fondi di ammortamento, inclusi tutti i costi e gli oneri accessori di diretta imputazione, dei costi indiretti inerenti la produzione interna, nonché degli oneri relativi al finanziamento della fabbricazione interna sostenuti nel periodo di fabbricazione e fino al momento nel quale il bene può essere utilizzato.
I cespiti per i quali il pagamento è differito rispetto alle normali condizioni di mercato sono iscritti, sulla base del criterio del costo ammortizzato, al valore corrispondente al debito determinato ai sensi dell'OIC 19 'Debiti'.
I costi sostenuti sui beni esistenti a fini di ampliamento, ammodernamento e miglioramento degli elementi strutturali, nonché quelli sostenuti per aumentarne la rispondenza agli scopi per cui erano stati acquisiti, e le manutenzioni straordinarie in conformità con quanto disposto dall'OIC 16 ai par. da 49 a 53, sono stati capitalizzati solo in presenza di un aumento significativo e misurabile della capacità produttiva o della vita utile.
Per tali beni l'ammortamento è stato applicato in modo unitario sul nuovo valore contabile tenuto conto della residua vita utile.

Per le immobilizzazioni materiali costituite da un assieme di beni tra loro coordinati, in conformità con quanto disposto dall'OIC 16 ai par.45 e 46, si è proceduto alla determinazione dei valori dei singoli cespiti ai fini di individuare la diversa durata della loro vita utile.

Le immobilizzazioni materiali acquisite a titolo gratuito, in conformità con quanto disposto dall'OIC 16 ai par. 47 e 48, sono state iscritte in base al valore di mercato con contropartita la voce 'A.5 Altri ricavi e proventi' del conto economico.

Il costo delle immobilizzazioni la cui utilizzazione è limitata nel tempo è sistematicamente ammortizzato in ogni esercizio sulla base di aliquote economico-tecniche determinate in relazione alla residua possibilità di utilizzazione.

Tutti i cespiti, compresi quelli temporaneamente non utilizzati, sono stati ammortizzati, ad eccezione di quelli la cui utilità non si esaurisce, e che sono costituiti da terreni, fabbricati non strumentali e opere d'arte.

Sulla base di quanto disposto dall'OIC 16 par.60, nel caso in cui il valore dei fabbricati incorpori anche il valore dei terreni sui quali essi insistono si è proceduto allo scorporo del valore del fabbricato.

L'ammortamento decorre dal momento in cui i beni sono disponibili e pronti per l'uso.

Sono state applicate le aliquote che rispecchiano il risultato dei piani di ammortamento tecnici, confermate dalle realtà aziendali e ridotte del 50% per le acquisizioni nell'esercizio, in quanto esistono per queste ultime le condizioni previste dall'OIC 16 par.61.

I piani di ammortamento, in conformità dell'OIC 16 par.70 sono rivisti in caso di modifica della residua possibilità di utilizzazione.

I cespiti obsoleti e quelli che non saranno più utilizzati o utilizzabili nel ciclo produttivo, sulla base dell'OIC 16 par. 80 non sono stati ammortizzati e sono stati valutati al minor valore tra il valore netto contabile e il valore recuperabile.

Qui di seguito sono specificate le aliquote applicate:

Fabbricati: 3%

Impianti e macchinari: 12%-30%

Attrezzature industriali e commerciali: 15%

Altri beni:

- mobili e arredi: 12%
- macchine ufficio elettroniche: 20%
- autoveicoli: 25%
- autobus:10 %
- treni:8,33%

Contributi pubblici in conto impianti e in conto esercizio

I contributi in conto impianti erogati dallo Stato *e dalla Regione Calabria* sono stati rilevati, in conformità con l'OIC 16 par.87, in quanto acquisiti sostanzialmente in via definitiva.

Sono stati rilevati, sin dal 2013, differentemente dagli anni ante 2013 per i quali si utilizzava il metodo diretto, applicando il metodo indiretto e pertanto rilevati nella voce del conto economico 'A5 altri ricavi e proventi', e rinviati per competenza agli esercizi successivi, attraverso l'iscrizione del contributo in una apposita voce dei risconti passivi.

I contributi erogati in conto esercizio sono stati contabilizzati tra i componenti di reddito.

Note sulla prima applicazione del D.Lgs 139/2015

Costi accessori relativi ai finanziamenti

La società applica il criterio del costo ammortizzato esclusivamente sui debiti sorti dal 2016 e pertanto i costi relativi ai finanziamenti precedenti continuano ad essere iscritti nella voce 'Altre' delle immobilizzazioni materiali ed ammortizzati in conformità al precedente principio contabile.

Cespiti con pagamento differito rispetto alle normali condizioni di mercato

La società applica il criterio del costo ammortizzato esclusivamente sui debiti sorti dal 2016 e pertanto i cespiti acquistati negli anni precedenti continuano ad essere iscritti al precedente principio contabile.

Partecipazioni

Le partecipazioni sono classificate nell'attivo immobilizzato ovvero nell'attivo circolante sulla base della loro destinazione.

Partecipazioni non immobilizzate

Le partecipazioni che non costituiscono immobilizzazioni sono iscritte al minor valore tra il costo di acquisto e il valore di presunto realizzo desunto dall'andamento del mercato.

Rimanenze

Le rimanenze sono rilevate alla data in cui avviene il trasferimento dei rischi e dei benefici connessi ai beni acquisiti e sono iscritte al minor valore tra il costo di acquisto, comprensivo di tutti i costi e oneri accessori di diretta imputazione e dei costi indiretti inerenti alla produzione interna, ed il presumibile valore di realizzo desumibile dall'andamento del mercato.

Più precisamente:

I beni fungibili sono stati valutati applicando il metodo del "Costo medio ponderato".

Crediti

I crediti sono classificati nell'attivo immobilizzato ovvero nell'attivo circolante sulla base della destinazione / origine degli stessi rispetto all'attività ordinaria, e sono iscritti al valore di presunto realizzo.

La suddivisione degli importi esigibili entro e oltre l'esercizio è effettuata con riferimento alla scadenza contrattuale o legale, tenendo anche conto di fatti ed eventi che possono determinare una modifica della scadenza originaria, della realistica capacità del debitore di adempiere all'obbligazione nei termini contrattuali e dell'orizzonte temporale in cui, ragionevolmente, si ritiene di poter esigere il credito.

I crediti per i quali non è stato applicato il criterio del costo ammortizzato sono stati rilevati al valore di presumibile realizzo.

I crediti, indipendentemente dall'applicazione o meno del costo ammortizzato, sono rappresentati in bilancio al netto dell'iscrizione di un fondo svalutazione a copertura dei crediti ritenuti inesigibili, nonché del generico rischio relativo ai rimanenti crediti, basato su stime effettuate sulla base dell'esperienza passata, dell'andamento degli indici di anzianità dei crediti scaduti, della situazione economica generale, di settore e di rischio paese, nonché sui fatti intervenuti dopo la chiusura dell'esercizio che hanno riflessi sui valori alla data del bilancio..

Note sulla prima applicazione del D.Lgs 139/2015

La società si avvale della facoltà di non applicare il criterio del costo ammortizzato e dell'attualizzazione ante 1° gennaio 2016

La società si è avvalsa della facoltà (OIC 15 par.89) di non applicare il criterio del costo ammortizzato e dell' attualizzazione per i crediti iscritti in bilancio al 31 dicembre 2015, e pertanto tali criteri sono stati applicati esclusivamente ai crediti rilevati a partire dal 1° gennaio 2016. I crediti iscritti in bilancio al 31 dicembre 2015 sono valutati al valore di presumibile realizzo.

Crediti tributari e attività per imposte anticipate

La voce 'Crediti tributari' accoglie gli importi certi e determinati derivanti da crediti per i quali sia sorto un diritto di realizzo tramite rimborso o in compensazione.

Disponibilità liquide

Le disponibilità liquide sono esposte al loro valore nominale.

Ratei e risconti

I ratei e i risconti sono stati iscritti sulla base del principio della competenza economico temporale e contengono i ricavi / costi di competenza dell'esercizio ed esigibili in esercizi successivi e i ricavi / costi sostenuti entro la chiusura dell'esercizio, ma di competenza di esercizi successivi.

Sono iscritte pertanto esclusivamente le quote di costi e di ricavi, comuni a due o più esercizi, l'entità dei quali varia in funzione del tempo.

Alla fine dell'esercizio si è verificato che le condizioni che hanno determinato la rilevazione iniziale siano state rispettate, apportando, se ricorresse il caso, le necessarie rettifiche di valore, tenendo conto oltre che dell'elemento temporale anche dell'eventuale recuperabilità.

I ratei attivi, assimilabili ai crediti di esercizio, sono stati valutati al valore presumibile di realizzo, operando, nel caso in cui tale valore fosse risultato inferiore al valore contabile, una svalutazione in conto economico.

I ratei passivi, assimilabili ai debiti, sono stati valutati al valore nominale.

Per i risconti attivi è stata operata la valutazione del futuro beneficio economico correlato ai costi differiti, operando, nel caso tale beneficio fosse risultato inferiore alla quota riscontata, una rettifica di valore.

Fondi per rischi ed oneri

I fondi per rischi rappresentano le passività connesse a situazioni esistenti alla data di bilancio, ma il cui verificarsi è solo probabile.

I fondi per oneri rappresentano passività certe, correlate a componenti negativi di reddito di competenza dell'esercizio, ma che avranno manifestazione numeraria nell'esercizio successivo.

Il processo di stima è operato e/o adeguato alla data di chiusura del bilancio sulla base dell'esperienza passata e di ogni elemento utile a disposizione.

In conformità con l'OIC 31 par.19, dovendo prevalere il criterio di classificazione per natura dei costi, gli accantonamenti ai fondi rischi e oneri sono iscritti tra le voci dell'attività gestionale a cui si riferisce l'operazione (caratteristica, accessoria o finanziaria).

Fondi per trattamento di quiescenza e obblighi simili

Rappresentano le passività connesse agli accantonamenti per i trattamenti previdenziali integrativi e per le indennità una tantum spettanti a lavoratori dipendenti, autonomi e collaboratori, in forza di legge o di contratto, al momento della cessazione del rapporto.

L'accantonamento dell'anno è stato determinato, anche in base a stime, in modo da consentire il progressivo adeguamento del relativo fondo alla quota complessivamente maturata alla fine dell'esercizio.

Fondi per imposte, anche differite

Accoglie le passività per imposte probabili, derivanti da accertamenti non definitivi e contenziosi in corso, e le passività per imposte differite determinate in base alle differenze temporanee imponibili, applicando l'aliquota stimata in vigore al momento in cui si ritiene tali differenze si riverseranno.

Il fondo per imposte differite accoglie, ai sensi dell'OIC 25 par. da 53 a 85, anche le imposte differite derivanti da operazioni straordinarie, rivalutazione di attività, riserve in sospensione d'imposta che non sono transitate dal conto economico ovvero dal patrimonio netto.

Trattamento di fine rapporto di lavoro subordinato

Il trattamento di fine rapporto di lavoro subordinato è iscritto nel rispetto di quanto previsto dalla normativa vigente e corrisponde all'effettivo impegno della Società nei confronti dei singoli dipendenti alla data di chiusura del bilancio, dedotte le anticipazioni corrisposte.

Debiti

I debiti ai sensi dell'art. 2426, comma 1 numero 8 del codice civile sono rilevati secondo il criterio del costo ammortizzato, ad eccezione dei debiti per i quali gli effetti dell'applicazione del costo ammortizzato, ai sensi dell'art. 2423 comma 4 del codice civile, sono irrilevanti (scadenza inferiore ai 12 mesi) Per il principio di rilevanza già richiamato, non sono stati attualizzati i debiti nel caso in cui il tasso d'interesse desumibile dalle condizioni contrattuali non sia significativamente diverso dal tasso di interesse di mercato

I debiti per i quali non è stato applicato il criterio del costo ammortizzato sono stati rilevati al valore nominale.

La suddivisione degli importi esigibili entro e oltre l'esercizio è effettuata con riferimento alla scadenza contrattuale o legale, tenendo anche conto di fatti ed eventi che possono determinare una modifica della scadenza originaria.

I debiti originati da acquisizioni di beni sono iscritti al momento in cui sono trasferiti i rischi, gli oneri e i benefici; quelli relativi ai servizi sono rilevati al momento di effettuazione della prestazione; quelli finanziari e di altra natura al momento in cui scaturisce l'obbligazione verso la controparte.

I debiti tributari accolgono le passività per imposte certe e determinate, nonché le ritenute operate quale sostituto, e non ancora versate alla data del bilancio, e, ove la compensazione è ammessa, sono iscritti al netto di acconti, ritenute d' acconto e crediti d'imposta.

Note sulla prima applicazione del D.Lgs 139/2015

La società si è avvalsa della facoltà (OIC 19 par.90) di non applicare il criterio del costo ammortizzato e dell' attualizzazione per i debiti iscritti in bilancio al 31 dicembre 2015, e pertanto tali criteri sono stati applicati esclusivamente ai debiti rilevati a partire dal 1° gennaio 2016. I debiti iscritti in bilancio al 31 dicembre 2015 sono valutati al valore nominale.

Costi e ricavi

Sono esposti secondo il principio della prudenza e della competenza economica.

Si precisa che le transazioni economiche e finanziarie con società del gruppo e con controparti correlate sono effettuate a normali condizioni di mercato.

Criteri di valutazione applicati

CRITERI DI VALUTAZIONE APPLICATI

I criteri applicati nella valutazione delle voci di bilancio, esposti di seguito, sono conformi a quanto disposto dall'art. 2426 del Codice Civile.

I criteri di valutazione di cui all'art. 2426 del Codice Civile sono conformi a quelli utilizzati nella redazione del bilancio del precedente esercizio.

Immobilizzazioni immateriali

Le immobilizzazioni immateriali sono iscritte, nel limite del valore recuperabile, al costo di acquisto o di produzione interna, inclusi tutti gli oneri accessori di diretta imputazione, e sono sistematicamente ammortizzate in quote costanti in relazione alla residua possibilità di utilizzazione del bene.

In particolare, i costi di impianto ed ampliamento derivano dalla capitalizzazione degli oneri riguardanti le fasi di avvio o di accrescimento della capacità operativa e sono ammortizzati in 5 anni.

I costi di sviluppo derivano dall'applicazione dei risultati della ricerca di base o di altre conoscenze possedute o acquisite, anteriormente all'inizio della produzione commerciale o dell'utilizzazione, e sono ammortizzati secondo la loro vita utile

I diritti di brevetto industriale ed i diritti di utilizzazione delle opere d'ingegno sono ammortizzati in base alla loro presunta durata di utilizzazione, comunque non superiore a quella fissata dai contratti di licenza. .

Le immobilizzazioni in corso ricomprendono i beni immateriali in corso di realizzazione. Tali costi rimangono iscritti in tale voce fino a quando non sia acquisita la titolarità del diritto o non sia completato il progetto. Al verificarsi di tali condizioni, i corrispondenti valori sono riclassificati nelle voci di competenza delle immobilizzazioni immateriali.

Le immobilizzazioni in corso non sono oggetto di ammortamento.

Le immobilizzazioni il cui valore alla data di chiusura dell'esercizio risulti durevolmente inferiore al residuo costo da ammortizzare sono iscritte a tale minor valore; questo non è mantenuto se nei successivi esercizi vengono meno le ragioni della rettifica effettuata.

L'iscrizione e la valorizzazione delle poste inserite nella categoria delle immobilizzazioni immateriali è stata operata con il consenso del Collegio Sindacale, ove ciò sia previsto dal Codice Civile.

Costi accessori relativi ai finanziamenti

La società applica il criterio del costo ammortizzato esclusivamente sui debiti sorti dal 2016 e pertanto i costi relativi ai finanziamenti precedenti continuano ad essere iscritti nella voce 'Altre' delle immobilizzazioni immateriali ed ammortizzati in conformità al precedente principio contabile.

Beni con pagamento differito rispetto alle normali condizioni di mercato

La società applica il criterio del costo ammortizzato esclusivamente sui debiti sorti dal 2016 e pertanto i beni acquistati negli anni precedenti continuano ad essere iscritti sulla base del precedente principio contabile.

Immobilizzazioni materiali

Le immobilizzazioni materiali sono rilevate alla data in cui avviene il trasferimento dei rischi e dei benefici connessi ai beni acquisiti e sono iscritte, nel limite del valore recuperabile, al costo di acquisto o di produzione al netto dei relativi fondi di ammortamento, inclusi tutti i costi e gli oneri accessori di diretta imputazione, dei costi indiretti inerenti la produzione interna, nonché degli oneri relativi al finanziamento della fabbricazione interna sostenuti nel periodo di fabbricazione e fino al momento nel quale il bene può essere utilizzato.

I costi sostenuti sui beni esistenti a fini di ampliamento, ammodernamento e miglioramento degli elementi strutturali, nonché quelli sostenuti per aumentarne la rispondenza agli scopi per cui erano stati acquisiti, e le manutenzioni straordinarie in conformità con quanto disposto dall'OIC 16 ai par. da 49 a 53, sono stati capitalizzati solo in presenza di un aumento significativo e misurabile della capacità produttiva o della vita utile.

Per tali beni l'ammortamento è stato applicato in modo unitario sul nuovo valore contabile tenuto conto della residua vita utile.

Per le immobilizzazioni materiali costituite da un assieme di beni tra loro coordinati, in conformità con quanto disposto dall'OIC 16 ai par.45 e 46, si è proceduto alla determinazione dei valori dei singoli cespiti ai fini di individuare la diversa durata della loro vita utile.

Le immobilizzazioni materiali acquisite a titolo gratuito, in conformità con quanto disposto dall'OIC 16 ai par. 47 e 48, sono state iscritte in base al valore di mercato con contropartita la voce 'A.5 Altri ricavi e proventi' del conto economico.

Con riferimento alla capitalizzazione degli oneri finanziari si precisa che è stata effettuata in conformità con quanto disposto dall'OIC 16 ai par. da 41 a 44, considerato che:

- si tratta di oneri effettivamente sostenuti e oggettivamente determinabili ed entro il limite del valore recuperabile dei beni di riferimento;
- gli oneri capitalizzati non eccedono gli oneri finanziari, al netto dell'investimento temporaneo dei fondi presi a prestito, riferibili alla realizzazione del bene e sostenuti nell'esercizio;
- gli oneri finanziari su fondi presi a prestito genericamente sono stati capitalizzati nei limiti della quota attribuibile alle immobilizzazioni in corso di costruzione;
- gli oneri capitalizzati sono riferiti esclusivamente ai beni che richiedono un periodo di costruzione significativo.

Il costo delle immobilizzazioni la cui utilizzazione è limitata nel tempo è sistematicamente ammortizzato in ogni esercizio sulla base di aliquote economico-tecniche determinate in relazione alla residua possibilità di utilizzazione.

Tutti i cespiti, compresi quelli temporaneamente non utilizzati, sono stati ammortizzati, ad eccezione di quelli la cui utilità non si esaurisce, e che sono costituiti da terreni, fabbricati non strumentali e opere d'arte.

Sulla base di quanto disposto dall'OIC 16 par.60, nel caso in cui il valore dei fabbricati incorpori anche il valore dei terreni sui quali essi insistono si è proceduto allo scorporo del valore del fabbricato.

L'ammortamento decorre dal momento in cui i beni sono disponibili e pronti per l'uso.

Sono state applicate le aliquote che rispecchiano il risultato dei piani di ammortamento tecnici, confermate dalle realtà aziendali e ridotte del 50% per le acquisizioni nell'esercizio, in quanto esistono per queste ultime le condizioni previste dall'OIC 16 par.61.

I piani di ammortamento, in conformità dell'OIC 16 par.70 sono rivisti in caso di modifica della residua possibilità di utilizzazione.

I cespiti obsoleti e quelli che non saranno più utilizzati o utilizzabili nel ciclo produttivo, sulla base dell'OIC 16 par. 80 non sono stati ammortizzati e sono stati valutati al minor valore tra il valore netto contabile e il valore recuperabile.

Le immobilizzazioni in corso ricomprendono i beni materiali in corso di realizzazione. Tali costi rimangono iscritti in tale voce fino a quando non sia acquisita la titolarità del diritto o non sia completato il progetto. Al verificarsi di tali condizioni, i corrispondenti valori sono riclassificati nelle voci di competenza delle immobilizzazioni materiali.

Le immobilizzazioni in corso non sono oggetto di ammortamento.

Qui di seguito sono specificate le aliquote applicate:

Fabbricati: 3%

Impianti e macchinari: 12%-30%

Attrezzature industriali e commerciali: 15%

Altri beni:

- mobili e arredi: 12%
- macchine ufficio elettroniche: 20%

- autoveicoli: 25%
- autobus:10 %
- treni:8,33%

Contributi pubblici in conto impianti e in conto esercizio

I contributi in conto impianti erogati dallo Stato sono stati rilevati, in conformità con l'OIC 16 par.87, in quanto acquisiti sostanzialmente in via definitiva..*]*

Sono stati rilevati applicando il metodo indiretto e pertanto rilevati nella voce del conto economico 'A5 altri ricavi e proventi', e rinviati per competenza agli esercizi successivi, attraverso l'iscrizione del contributo in una apposita voce dei risconti passivi

I contributi erogati in conto esercizio sono stati contabilizzati tra i componenti di reddito

Operazioni di locazione finanziaria

Le operazioni di locazione finanziaria sono rilevate, conformemente alla normativa civilistica vigente, sulla base del 'metodo patrimoniale' che prevede la contabilizzazione a conto economico dei canoni di locazione di competenza.

Partecipazioni

Le partecipazioni sono classificate nell'attivo immobilizzato ovvero nell'attivo circolante sulla base della loro destinazione.

Partecipazioni immobilizzate

Le partecipazioni immobilizzate, quotate e non quotate, sono state valutate attribuendo a ciascuna partecipazione il costo specificamente sostenuto.

Le partecipazioni in imprese controllate e collegate e in joint venture sono state valutate secondo la corrispondente frazione del patrimonio netto risultante dall'ultimo bilancio approvato dalle imprese partecipate, detratti i dividendi ed operate le rettifiche richieste dai principi di redazione del bilancio consolidato, nonché quelle necessarie per il rispetto dei principi indicati negli articoli 2423 e 2423 bis c.c..

Il costo di acquisto superiore al valore del patrimonio netto delle partecipazioni acquisite nell'anno ed elencate nel prospetto, è stato *[oppure]* non è stato iscritto nell'attivo.

Partecipazioni non immobilizzate

Le partecipazioni che non costituiscono immobilizzazioni sono iscritte al minor valore tra il costo di acquisto e il valore di presunto realizzo desunto dall'andamento del mercato. *[Specificare se anche per i titoli non immobilizzati è stato applicato il costo ammortizzato]*

Titoli di debito

I titoli di debito sono rilevati al momento della consegna del titolo e sono classificati nell'attivo immobilizzato ovvero nell'attivo circolante sulla base della loro destinazione.

Titoli immobilizzati

I titoli di debito immobilizzati, quotati e non quotati, sono stati valutati titolo per titolo, attribuendo a ciascun titolo il costo specificamente sostenuto.*]*

Titoli non immobilizzati

I titoli che non costituiscono immobilizzazioni sono iscritti al minor valore tra il costo di acquisto e il valore di presunto realizzo desunto dall'andamento del mercato

Rimanenze

Le rimanenze sono rilevate alla data in cui avviene il trasferimento dei rischi e dei benefici connessi ai beni acquisiti e sono iscritte al minor valore tra il costo di acquisto, comprensivo di tutti i costi e oneri accessori di diretta imputazione e dei costi indiretti inerenti alla produzione interna, ed il presumibile valore di realizzo desumibile dall'andamento del mercato.

Con riferimento ai criteri di valutazione adottati, si evidenzia inoltre quanto segue:

In conformità con l'OIC 13 par.42, i contributi in conto esercizio acquisiti a titolo definitivo sono stati portati in deduzione del costo di acquisto dei beni di riferimento.

Gli oneri finanziari sono stati inclusi nel valore delle rimanenze per i beni che richiedono un periodo di produzione significativo ricorrendo le condizioni di cui all'OIC 13 par.39.

Crediti

I crediti sono classificati nell'attivo immobilizzato ovvero nell'attivo circolante sulla base della destinazione / origine degli stessi rispetto all'attività ordinaria, e sono iscritti al valore di presunto realizzo.

La suddivisione degli importi esigibili entro e oltre l'esercizio è effettuata con riferimento alla scadenza contrattuale o legale, tenendo anche conto di fatti ed eventi che possono determinare una modifica della scadenza originaria, della realistica capacità del debitore di adempiere all'obbligazione nei termini contrattuali e dell'orizzonte temporale in cui, ragionevolmente, si ritiene di poter esigere il credito.

I crediti ai sensi dell'art. 2426, comma 1 numero 8 del codice civile sono rilevati secondo il criterio del costo ammortizzato, ad eccezione dei crediti per i quali gli effetti dell'applicazione del costo ammortizzato, ai sensi dell'art. 2423 comma 4 del codice civile, sono irrilevanti (scadenza inferiore ai 12 mesi).

Per il principio di rilevanza già richiamato, non sono stati attualizzati i crediti nel caso in cui il tasso d'interesse desumibile dalle condizioni contrattuali non sia significativamente diverso dal tasso di interesse di mercato.

Si è inoltre tenuto conto del 'fattore temporale' di cui all'art. 2426, comma 1 numero 8, operando l'attualizzazione dei crediti scadenti oltre i 12 mesi nel caso di differenza significativa tra tasso di interesse effettivo e tasso di mercato.

I crediti per i quali non è stato applicato il criterio del costo ammortizzato sono stati rilevati al valore di presumibile realizzo.

I crediti, indipendentemente dall'applicazione o meno del costo ammortizzato, sono rappresentati in bilancio al netto dell'iscrizione di un fondo svalutazione a copertura dei crediti ritenuti inesigibili, nonché del generico rischio relativo ai rimanenti crediti, basato su stime effettuate sulla base dell'esperienza passata, dell'andamento degli indici di anzianità dei crediti scaduti, della situazione economica generale, di settore e di rischio paese, nonché sui fatti intervenuti dopo la chiusura dell'esercizio che hanno riflessi sui valori alla data del bilancio.

Crediti tributari e attività per imposte anticipate

La voce 'Crediti tributari' accoglie gli importi certi e determinati derivanti da crediti per i quali sia sorto un diritto di realizzo tramite rimborso o in compensazione.

La voce 'Imposte anticipate' accoglie le attività per imposte anticipate determinate in base alle differenze temporanee deducibili o al riporto a nuovo delle perdite fiscali, applicando l'aliquota stimata in vigore al momento in cui si ritiene tali differenze si riverseranno.

Le attività per imposte anticipate connesse ad una perdita fiscale sono state rilevate in presenza di ragionevole certezza del loro futuro recupero, comprovata da una pianificazione fiscale per un ragionevole periodo di tempo che prevede redditi imponibili sufficienti per utilizzare le perdite riportabili e/o dalla presenza di differenze temporanee imponibili sufficienti ad assorbire le perdite riportabili.

Disponibilità liquide

Le disponibilità liquide sono esposte al loro valore nominale.

Ratei e risconti

I ratei e i risconti sono stati iscritti sulla base del principio della competenza economico temporale e contengono i ricavi / costi di competenza dell'esercizio ed esigibili in esercizi successivi e i ricavi / costi sostenuti entro la chiusura dell'esercizio, ma di competenza di esercizi successivi.

Sono iscritte pertanto esclusivamente le quote di costi e di ricavi, comuni a due o più esercizi, l'entità dei quali varia in funzione del tempo.

Alla fine dell'esercizio si è verificato che le condizioni che hanno determinato la rilevazione iniziale siano state rispettate, apportando, se ricorresse il caso, le necessarie rettifiche di valore, tenendo conto oltre che dell'elemento temporale anche dell'eventuale recuperabilità.

I ratei attivi, assimilabili ai crediti di esercizio, sono stati valutati al valore presumibile di realizzo, operando, nel caso in cui tale valore fosse risultato inferiore al valore contabile, una svalutazione in conto economico.

I ratei passivi, assimilabili ai debiti, sono stati valutati al valore nominale.

Per i risconti attivi è stata operata la valutazione del futuro beneficio economico correlato ai costi differiti, operando, nel caso tale beneficio fosse risultato inferiore alla quota riscontata, una rettifica di valore.

Fondi per rischi ed oneri

I fondi per rischi rappresentano le passività connesse a situazioni esistenti alla data di bilancio, ma il cui verificarsi è solo probabile.

Con riferimento ai rischi per i quali il manifestarsi di una passività sia soltanto possibile ovvero l'onere non possa essere attendibilmente stimato, non si è proceduto allo stanziamento di un fondo rischi.

I fondi per oneri rappresentano passività certe, correlate a componenti negativi di reddito di competenza dell' esercizio, ma che avranno manifestazione numeraria nell'esercizio successivo.

Il processo di stima è operato e/o adeguato alla data di chiusura del bilancio sulla base dell'esperienza passata e di ogni elemento utile a disposizione.

In conformità con l'OIC 31 par.19, dovendo prevalere il criterio di classificazione per natura dei costi, gli accantonamenti ai fondi rischi e oneri sono iscritti tra le voci dell'attività gestionale a cui si riferisce l'operazione (caratteristica, accessoria o finanziaria).

Fondi per trattamento di quiescenza e obblighi simili

Rappresentano le passività connesse agli accantonamenti per i trattamenti previdenziali integrativi e per le indennità una tantum spettanti a lavoratori dipendenti, autonomi e collaboratori, in forza di legge o di contratto, al momento della cessazione del rapporto.

L'accantonamento dell'anno è stato determinato, anche in base a stime, in modo da consentire il progressivo adeguamento del relativo fondo alla quota complessivamente maturata alla fine dell'esercizio.

Fondi per imposte, anche differite

Accoglie le passività per imposte probabili, derivanti da accertamenti non definitivi e contenziosi in corso, e le passività per imposte differite determinate in base alle differenze temporanee imponibili, applicando l'aliquota stimata in vigore al momento in cui si ritiene tali differenze si riverseranno.

Il fondo per imposte differite accoglie, ai sensi dell'OIC 25 par. da 53 a 85, anche le imposte differite derivanti da operazioni straordinarie, rivalutazione di attività, riserve in sospensione d'imposta che non sono transitate dal conto economico ovvero dal patrimonio netto.

Con riferimento alle riserve in sospensione d'imposta che sarebbero oggetto di tassazione in caso di distribuzione ai soci, le imposte differite non sono state calcolate, in quanto, ai sensi dell'OIC 25 par.64, sussistono fondati motivi per ritenere che non saranno utilizzate con modalità tali da far sorgere presupposti di tassabilità.

Trattamento di fine rapporto di lavoro subordinato

Il trattamento di fine rapporto di lavoro subordinato è iscritto nel rispetto di quanto previsto dalla normativa vigente e corrisponde all'effettivo impegno della Società nei confronti dei singoli dipendenti alla data di chiusura del bilancio, dedotte le anticipazioni corrisposte.

Debiti

I debiti ai sensi dell'art. 2426, comma 1 numero 8 del codice civile sono rilevati secondo il criterio del costo ammortizzato, ad eccezione dei debiti per i quali gli effetti dell'applicazione del costo ammortizzato, ai sensi dell'art. 2423 comma 4 del codice civile, sono irrilevanti (scadenza inferiore ai 12 mesi) Per il principio di rilevanza già richiamato, non sono stati attualizzati i debiti nel caso in cui il tasso d'interesse desumibile dalle condizioni contrattuali non sia significativamente diverso dal tasso di interesse di mercato

Si è inoltre tenuto conto del 'fattore temporale' di cui all'art. 2426, comma 1 numero 8, operando l'attualizzazione dei debiti scadenti oltre i 12 mesi nel caso di differenza significativa tra tasso di interesse effettivo e tasso di mercato.

I debiti per i quali non è stato applicato il criterio del costo ammortizzato sono stati rilevati al valore nominale.

La suddivisione degli importi esigibili entro e oltre l'esercizio è effettuata con riferimento alla scadenza contrattuale o legale, tenendo anche conto di fatti ed eventi che possono determinare una modifica della scadenza originaria.

I debiti originati da acquisizioni di beni sono iscritti al momento in cui sono trasferiti i rischi, gli oneri e i benefici; quelli relativi ai servizi sono rilevati al momento di effettuazione della prestazione; quelli finanziari e di altra natura al momento in cui scaturisce l'obbligazione verso la controparte.

I debiti tributari accolgono le passività per imposte certe e determinate, nonché le ritenute operate quale sostituto, e non ancora versate alla data del bilancio, e, ove la compensazione è ammessa, sono iscritti al netto di acconti, ritenute d'acconto e crediti d'imposta.

Note sull' applicazione del D.Lgs 139/2015

La società si è avvalsa della facoltà (OIC 19 par.90) di non applicare il criterio del costo ammortizzato e dell' attualizzazione per i debiti iscritti in bilancio al 31 dicembre 2015, e pertanto tali criteri sono stati applicati esclusivamente ai debiti rilevati a partire dal 1° gennaio 2016. Tali debiti sono valutati al valore nominale.

Costi e ricavi

Sono esposti secondo il principio della prudenza e della competenza economica.

Con riferimento ai 'Ricavi delle vendite e delle prestazioni', si precisa che le rettifiche di ricavi, ai sensi dell'OIC 12 par. 50, sono portate a riduzione della voce ricavi, ad esclusione di quelle riferite a precedenti esercizi e derivanti da correzioni di errori o cambiamenti di principi contabili, rilevate, ai sensi dell'OIC 29, sul saldo d'apertura del patrimonio netto.

Nota integrativa, attivo

INFORMAZIONI SULLO STATO PATRIMONIALE
ATTIVO

Crediti verso soci per versamenti ancora dovuti

CREDITI VERSO SOCI

L'ammontare dei crediti vantati verso i soci per i versamenti dovuti alla data di chiusura dell'esercizio è pari ad € 0 (€ 0 nel precedente esercizio), di cui € 0 richiamati.

Immobilizzazioni

IMMOBILIZZAZIONI

Immobilizzazioni immateriali

Immobilizzazioni immateriali

Le immobilizzazioni immateriali sono pari a € 10.053.887 (€ 8.932.694 nel precedente esercizio).

Movimenti delle immobilizzazioni immateriali

La composizione ed i movimenti delle singole voci sono così rappresentati:

	Costi di impianto e di ampliamento	Costi di sviluppo	Concessioni, licenze, marchi e diritti simili	Altre immobilizzazioni immateriali	Totale immobilizzazioni immateriali
Valore di inizio esercizio					
Costo	0	1.197.783	414.046	19.344.387	20.956.216
Ammortamenti (Fondo ammortamento)	0	1.197.783	403.495	10.422.244	12.023.522
Valore di bilancio	0	0	10.551	8.922.143	8.932.694
Variazioni nell'esercizio					
Ammortamento dell'esercizio	858.456	0	0	0	858.456
Altre variazioni	858.456	0	(8.705)	1.129.898	1.979.649
Totale variazioni	0	0	(8.705)	1.129.898	1.121.193
Valore di fine esercizio					
Costo	0	0	414.046	21.330.565	21.744.611
Ammortamenti (Fondo ammortamento)	0	0	412.200	11.278.524	11.690.724
Valore di bilancio	0	0	1.846	10.052.041	10.053.887

Immobilizzazioni materiali

Immobilizzazioni materiali

Le immobilizzazioni materiali sono pari a € 55.475.467 (€ 34.949.526 nel precedente esercizio).

Movimenti delle immobilizzazioni materiali

	Terreni e fabbricati	Impianti e macchinario	Attrezzature industriali e commerciali	Altre immobilizzazioni materiali	Immobilizzazioni materiali in corso e acconti	Totale Immobilizzazioni materiali
Valore di inizio esercizio						
Costo	35.284	4.443.815	362.272	81.948.130	15.321.337	102.110.838
Ammortamenti (Fondo ammortamento)	0	3.031.742	292.615	63.836.955	0	67.161.312
Valore di bilancio	35.284	1.412.073	69.657	18.111.175	15.321.337	34.949.526
Variazioni nell'esercizio						
Ammortamento dell'esercizio	0	4.826.449	0	0	0	4.826.449
Altre variazioni	0	5.242.801	(633)	456.237	19.653.985	25.352.390
Totale variazioni	0	416.352	(633)	456.237	19.653.985	20.525.941
Valore di fine esercizio						
Costo	35.284	5.161.862	392.871	86.891.361	34.975.322	127.456.700
Ammortamenti (Fondo ammortamento)	0	3.333.437	323.847	68.323.949	0	71.981.233
Valore di bilancio	35.284	1.828.425	69.024	18.567.412	34.975.322	55.475.467

Immobilizzazioni finanziarie

Immobilizzazioni finanziarie

Movimenti di partecipazioni, altri titoli e strumenti finanziari derivati attivi immobilizzati

Partecipazioni, altri titoli e strumenti derivati finanziari attivi

Le partecipazioni comprese nelle immobilizzazioni finanziarie sono pari a € 5.358 (€ 5.358 nel precedente esercizio).

Gli altri titoli compresi nelle immobilizzazioni finanziarie sono pari a € 0 (€ 0 nel precedente esercizio).

Gli strumenti finanziari derivati attivi compresi nelle immobilizzazioni finanziarie sono pari a € 0 (€ 0 nel precedente esercizio).

La composizione ed i movimenti delle singole voci sono così rappresentati:

	Partecipazioni in altre imprese	Totale Partecipazioni
Valore di inizio esercizio		
Costo	5.358	5.358
Valore di bilancio	5.358	5.358
Valore di fine esercizio		
Costo	5.358	5.358
Valore di bilancio	5.358	5.358

Variazioni e scadenza dei crediti immobilizzati

Crediti immobilizzati

I crediti compresi nelle immobilizzazioni finanziarie sono pari a € 0 (€ 0 nel precedente esercizio).

Attivo circolante

ATTIVO CIRCOLANTE

Rimanenze

Rimanenze

I beni sono rilevati nelle rimanenze nel momento in cui avviene il trasferimento dei rischi e i benefici connessi ai beni acquisiti, e conseguentemente includono i beni esistenti presso i magazzini della società, ad esclusione di quelli ricevuti da terzi per i quali non è stato acquisito il diritto di proprietà (in visione, in conto lavorazione, in conto deposito), i beni di proprietà verso terzi (in visione, in conto lavorazione, in conto deposito) e i beni in viaggio ove siano stati già trasferiti i rischi e i benefici connessi ai beni acquisiti.

Le rimanenze comprese nell'attivo circolante sono pari a € 9.010.528 (€ 8.360.581 nel precedente esercizio).

La composizione ed i movimenti delle singole voci sono così rappresentati:

	Valore di inizio esercizio	Variazione nell'esercizio	Valore di fine esercizio
Materie prime, sussidiarie e di consumo	8.360.581	649.947	9.010.528
Totale rimanenze	8.360.581	649.947	9.010.528

Crediti iscritti nell'attivo circolante

Crediti

I crediti compresi nell'attivo circolante sono pari a € 171.472.330 (€ 59.156.854 nel precedente esercizio).

La composizione è così rappresentata:

	Esigibili entro l'esercizio successivo	Esigibili oltre l'esercizio	Valore nominale totale	(Fondi rischi /svalutazioni)	Valore netto
Verso clienti	1.250.000	7.596.659	8.846.659	0	8.846.659
Verso altri	42.482.796	120.142.875	162.625.671	0	162.625.671
Totale	43.732.796	127.739.534	171.472.330	0	171.472.330

Nella tabella sono inseriti tra gli altri i seguenti crediti:)

Crediti Regione Calabria per Fondi di Riserva euro 2.632.547,76;

Crediti Regione Calabria per interventi legge regionale 20/2011 per euro 1.141.156,50;

Undicesima Mensilità euro 1.597.510,00 al netto iva;

Docicesima mnsilità Ferrovia euro 1.569.789,16 al netto IVA;

Servizi aggiuntivi mese di novembre e dicembre 2022 euro 243965,76

Credito RC per pignoramenti Regione Calabria euro 44.775,26;

Credito RC per acquisto n.2 automotrici ad aderenza mista euro 575.000,000;

Credito RC per acquisto n. 4 automotrici ad aderenza naturale euro 21.450.000,00;

Credito RC per investimenti previsti dalla Delibera CIPE 54/2016 euro 40.596.326,45;

Credito RC per interventi sulla sicurezza ferroviaria art. 1 comma 140 legge 232/2016 euro 71.117.000,00;

Crediti RC per fondo linea turistica Sila fino a San Giovanni in F. euro 1.680.000,00;

Crediti RC per interventi D.Lgs 422/97 art. 15 (Accordo di programma investimenti) euro 2.078.532,58;

Il credito relativo alle ritenute acconto subite 4% giusto decreti Regione Calabria è inserito nei creditiverso altri per un importo pari ad euro 377.584,37

Variazioni e scadenza dei crediti iscritti nell'attivo circolante

Crediti - Distinzione per scadenza

Vengono di seguito riportati i dati relativi alla suddivisione dei crediti per scadenza, ai sensi dell'art. 2427, comma 1 numero 6 del codice civile:

	Valore di inizio esercizio	Variazione nell'esercizio	Valore di fine esercizio	Quota scadente entro l'esercizio	Quota scadente oltre l'esercizio	Di cui di durata residua superiore a 5 anni
Crediti verso clienti iscritti nell'attivo circolante	6.096.355	2.750.304	8.846.659	1.250.000	7.596.659	0
Crediti tributari iscritti nell'attivo circolante	367.644	(367.644)	0	0	0	0
Crediti verso altri iscritti nell'attivo circolante	52.692.855	109.932.816	162.625.671	42.482.796	120.142.875	0
Totale crediti iscritti nell'attivo circolante	59.156.854	112.315.476	171.472.330	43.732.796	127.739.534	0

Attività finanziarie che non costituiscono immobilizzazioni

Variazioni delle attività finanziarie che non costituiscono immobilizzazioni

Attività finanziarie

Le attività finanziarie comprese nell'attivo circolante sono pari a € 0 (€ 0 nel precedente esercizio).

Disponibilità liquide

Disponibilità liquide

Le disponibilità liquide comprese nell'attivo circolante sono pari a € 1.165.311 (€ 2.753.035 nel precedente esercizio).

La composizione ed i movimenti delle singole voci sono così rappresentati:

	Valore di inizio esercizio	Variazione nell'esercizio	Valore di fine esercizio
Depositi bancari e postali	2.750.017	(1.592.293)	1.157.724
Denaro e altri valori in cassa	3.018	4.569	7.587
Totale disponibilità liquide	2.753.035	(1.587.724)	1.165.311

Ratei e risconti attivi

RATEI E RISCONTI ATTIVI

I ratei e risconti attivi sono pari a € 8.248.784 (€ 3.244.305 nel precedente esercizio).

La composizione ed i movimenti delle singole voci sono così rappresentati:

	Valore di inizio esercizio	Variazione nell'esercizio	Valore di fine esercizio
Ratei attivi	603.869	(603.869)	0
Risconti attivi	2.640.436	5.608.348	8.248.784

	Valore di inizio esercizio	Variazione nell'esercizio	Valore di fine esercizio
Totale ratei e risconti attivi	3.244.305	5.004.479	8.248.784

Nota integrativa, passivo e patrimonio netto

INFORMAZIONI SULLO STATO PATRIMONIALE
PASSIVO E PATRIMONIO NETTO

Patrimonio netto

PATRIMONIO NETTO

Il patrimonio netto esistente alla chiusura dell'esercizio è pari a € 6.288.419 (€ 6.059.799 nel precedente esercizio).

Variazioni nelle voci di patrimonio netto

Nei prospetti riportati di seguito viene evidenziata la movimentazione subita durante l'esercizio dalle singole poste che compongono il Patrimonio Netto e il dettaglio della voce 'Altre riserve':

	Valore di inizio esercizio	Destinazione del risultato dell'esercizio precedente		Altre variazioni			Risultato d'esercizio	Valore di fine esercizio
		Attribuzione di dividendi	Altre destinazioni	Incrementi	Decrementi	Riclassifiche		
Capitale	4.864.520	0	0	0	0	0		4.864.520
Riserva da soprapprezzo delle azioni	0	-	-	-	-	-		0
Riserve di rivalutazione	0	-	-	-	-	-		0
Riserva legale	0	0	0	0	0	1.003.137		1.003.137
Riserve statutarie	0	-	-	-	-	-		0
Altre riserve								
Riserva da riduzione capitale sociale	1.051.283	0	0	0	0	(1.051.283)		0
Varie altre riserve	192.142	0	0	0	0	0		192.142
Totale altre riserve	1.243.425	0	0	0	0	(1.051.283)		192.142
Riserva per operazioni di copertura dei flussi finanziari attesi	0	-	-	-	-	-		0
Utili (perdite) portati a nuovo	(350.768)	0	350.768	0	0	0		0
Utile (perdita) dell'esercizio	302.622	0	(302.622)	0	0	0	228.620	228.620
Perdita ripianata nell'esercizio	0	-	-	-	-	-		0
Riserva negativa per azioni proprie in portafoglio	0	-	-	-	-	-		0
Totale patrimonio netto	6.059.799	0	48.146	0	0	(48.146)	228.620	6.288.419

Ai fini di una migliore intelligibilità delle variazioni del patrimonio netto qui di seguito vengono evidenziate le movimentazioni dell'esercizio precedente delle voci del patrimonio netto:

	Valore di inizio esercizio	Attribuzione di dividendi	Altre destinazioni	Incrementi
Capitale	4.864.520	0	0	0
Altre riserve				

Riserva da riduzione capitale sociale	1.051.283	0	0	0
Varie altre riserve	192.142	0	0	0
Totale altre riserve	1.243.425	0	0	0
Utili (perdite) portati a nuovo	-1.051.283	0	700.515	0
Utile (perdita) dell'esercizio	700.515	0	-700.515	0
Totale Patrimonio netto	5.757.177	0	0	0

	Decrementi	Riclassifiche	Risultato d'esercizio	Valore di fine esercizio
Capitale	0	0		4.864.520
Altre riserve				
Riserva da riduzione capitale sociale	0	0		1.051.283
Varie altre riserve	0	0		192.142
Totale altre riserve	0	0		1.243.425
Utili (perdite) portati a nuovo	0	0		-350.768
Utile (perdita) dell'esercizio	0	0	302.622	302.622
Totale Patrimonio netto	0	0	302.622	6.059.799

Disponibilità e utilizzo del patrimonio netto

Disponibilità ed utilizzo delle voci di patrimonio netto

Le informazioni richieste dall'articolo 2427, comma 1 numero 7-bis del codice civile relativamente alla specificazione delle voci del patrimonio netto con riferimento alla loro origine, possibilità di utilizzazione e distribuibilità, nonché alla loro avvenuta utilizzazione nei precedenti esercizi, sono desumibili dai prospetti sottostanti:

	Importo	Origine / natura	Possibilità di utilizzazione	Quota disponibile	Riepilogo delle utilizzazioni effettuate nei tre precedenti esercizi	
					per copertura perdite	per altre ragioni
Capitale	4.864.520			0	0	0
Riserva da soprapprezzo delle azioni	0			-	-	-
Riserve di rivalutazione	0			-	-	-
Riserva legale	1.003.137			0	0	0
Riserve statutarie	0			-	-	-
Altre riserve						
Riserva da riduzione capitale sociale	0			-	-	-
Varie altre riserve	192.142	SCISSIONE FERLOC		0	0	0
Totale altre riserve	192.142			0	0	0
Riserva per operazioni di copertura dei flussi finanziari attesi	0			-	-	-
Riserva negativa per azioni proprie in portafoglio	0			-	-	-
Totale	6.059.799			0	0	0

Legenda: A: per aumento di capitale B: per copertura perdite C: per distribuzione ai soci D: per altri vincoli statutari E: altro

A complemento delle informazioni fornite sul Patrimonio netto qui di seguito si specificano le seguenti ulteriori informazioni.

Riserve di rivalutazione

La composizione delle riserve di rivalutazione è la seguente:

Riserva indisponibile Art. 60, comma 7-ter D.L. 104/2020

La composizione della riserva indisponibile è la seguente:

	Valore esercizio corrente	Valore esercizio precedente
Ammontare teorico della riserva indisponibile	0	0
Riserva effettiva (utili e riserve disponibili di esercizi precedenti e utile corrente)	0	0
Quota ammortamento residuo non coperto dalle riserve	0	0
Assorbimento derivato dal recupero degli ammortamenti sospesi	0	0

Perdite e riduzioni di capitale

Con riferimento alle perdite d'esercizio superiori a un terzo del capitale, nelle differenziate fattispecie che siano tali o meno da ridurre il capitale sotto il limite di legge, conseguite nell'esercizio e/o negli esercizi precedenti a quello in corso, evidenziare ai sensi del comma 4, dell'art. 6 del D.L. 23/2020 come modificato dal comma 9 dell'art. 3 del D. L. 198/2022 e successivi provvedimenti ed emendamenti, le movimentazioni intervenute nell'esercizio.

	2020	2021	2022	2023	2024	2025	2026	2027
Capitale Sociale	0	0	0	0	0	0	0	0
Riserve	0	0	0	0	0	0	0	0
Perdite d'esercizio anno precedente	0	0	0	0	0	0	0	0
Perdite d'esercizio (anni precedenti) a copertura posticipata	0	0	0	0	0	0	0	0
Perdita d'esercizio	0	0	0	0	0	0	0	0
Utile d'esercizio	0	0	0	0	0	0	0	0
Patrimonio Netto	0	0	0	0	0	0	0	0

Fondi per rischi e oneri

FONDI PER RISCHI ED ONERI

I fondi per rischi ed oneri sono iscritti nelle passività per complessivi € 3.780.010 (€ 5.295.178 nel precedente esercizio).

La composizione ed i movimenti delle singole voci sono così rappresentati:

	Fondo per trattamento di quiescenza e obblighi simili	Fondo per imposte anche differite	Strumenti finanziari derivati passivi	Altri fondi	Totale fondi per rischi e oneri
Valore di inizio esercizio	0	0	0	5.295.178	5.295.178
Variazioni nell'esercizio					
Altre variazioni	0	0	0	(1.515.168)	(1.515.168)
Totale variazioni	0	0	0	(1.515.168)	(1.515.168)
Valore di fine esercizio	0	0	0	3.780.010	3.780.010

Trattamento di fine rapporto di lavoro subordinato

TFR

Il trattamento di fine rapporto di lavoro subordinato è iscritto tra le passività per complessivi € 6.863.479 (€ 7.373.795 nel precedente esercizio).

La composizione ed i movimenti delle singole voci sono così rappresentati:

	Trattamento di fine rapporto di lavoro subordinato
Valore di inizio esercizio	7.373.795
Variazioni nell'esercizio	
Altre variazioni	(510.316)
Totale variazioni	(510.316)
Valore di fine esercizio	6.863.479

Debiti

DEBITI

I debiti sono iscritti nelle passività per complessivi € 75.621.016 (€ 60.081.779 nel precedente esercizio).

La composizione delle singole voci è così rappresentata:

	Valore di inizio esercizio	Variazioni nell'esercizio	Valore di fine esercizio
Debiti verso banche	5.192.970	10.175.451	15.368.421
Acconti	7.116	-7.116	0
Debiti verso fornitori	28.138.777	10.576.608	38.715.385
Debiti tributari	7.372.390	-1.927.699	5.444.691
Debiti vs.istituti di previdenza e sicurezza sociale	9.283.549	-1.124.166	8.159.383
Altri debiti	10.086.977	-2.153.841	7.933.136
Totale	60.081.779	15.539.237	75.621.016

Variazioni e scadenza dei debiti

Debiti - Distinzione per scadenza

Qui di seguito vengono riportati i dati relativi alla suddivisione dei debiti per scadenza, ai sensi dell'art. 2427, comma 1 numero 6 del codice civile:

	Valore di inizio esercizio	Variazione nell'esercizio	Valore di fine esercizio	Quota scadente entro l'esercizio	Quota scadente oltre l'esercizio	Di cui di durata residua superiore a 5 anni
Debiti verso banche	5.192.970	10.175.451	15.368.421	0	15.368.421	0
Acconti	7.116	(7.116)	0	0	0	0
Debiti verso fornitori	28.138.777	10.576.608	38.715.385	38.715.385	0	0
Debiti tributari	7.372.390	(1.927.699)	5.444.691	5.444.691	0	0
Debiti verso istituti di previdenza e di sicurezza sociale	9.283.549	(1.124.166)	8.159.383	6.309.383	1.850.000	0
Altri debiti	10.086.977	(2.153.841)	7.933.136	2.791.715	5.141.421	0
Totale debiti	60.081.779	15.539.237	75.621.016	53.261.174	22.359.842	0

Ratei e risconti passivi

RATEI E RISCONTI PASSIVI

I ratei e risconti passivi sono iscritti nelle passività per complessivi € 162.878.741 (€ 38.591.802 nel precedente esercizio).:

	Valore di inizio esercizio	Variazione nell'esercizio	Valore di fine esercizio
Ratei passivi	4.743	912	5.655
Risconti passivi	38.587.059	124.286.027	162.873.086
Totale ratei e risconti passivi	38.591.802	124.286.939	162.878.741

:

:

	Descrizione	Importo
	Contr c/impianti autobus ed automotrici	0

Nota integrativa, conto economico

INFORMAZIONI SUL CONTO ECONOMICO

Valore della produzione

VALORE DELLA PRODUZIONE

Suddivisione dei ricavi delle vendite e delle prestazioni per categoria di attività

Ricavi delle vendite e delle prestazioni - Ripartizione per categoria di attività

In relazione a quanto disposto dall'art. 2427, comma 1 numero 10 del codice civile viene esposta nei seguenti prospetti la ripartizione dei ricavi per categorie di attività:

Altri ricavi e proventi

Gli altri ricavi e proventi sono iscritti nel valore della produzione del conto economico per complessivi € 16.403.521 (€ 11.656.565 nel precedente esercizio).

La composizione delle singole voci è così costituita:

	Valore esercizio precedente	Variazione	Valore esercizio corrente
Contributi in conto esercizio	8.466.964	1.619.849	10.086.813
Altri			
Sopravvenienze e insussistenze attive	1.485.222	-1.485.222	0
Altri ricavi e proventi	1.704.379	4.612.329	6.316.708
Totale altri	3.189.601	3.127.107	6.316.708
Totale altri ricavi e proventi	11.656.565	4.746.956	16.403.521

I contributi conto esercizio si riferiscono alla contabilizzazione del rimborso maggiori oneri per CCNL 2021 per euro 3.930.653,00, del rimborso Oneri malattia per Euro 650.000,00, ai contributi conto impianti per euro 2.997.393,00 e al ristoro dei mancati ricavi anno 2021 per euro 858.918,00 determinati dagli effetti negativi dell'emergenza Covid

Costi della produzione

COSTI DELLA PRODUZIONE

Spese per servizi

Le spese per servizi sono iscritte nei costi della produzione del conto economico per complessivi € 10.994.866 (€ 9.510.854 nel precedente esercizio).

La composizione delle singole voci è così costituita:

	Valore esercizio precedente	Variazione	Valore esercizio corrente

Servizi per acquisti	9.510.854	-9.510.854	0
Trasporti	0	14.996	14.996
Energia elettrica	0	570.017	570.017
Gas	0	169.129	169.129
Acqua	0	14.130	14.130
Spese di manutenzione e riparazione	0	5.462.354	5.462.354
Servizi e consulenze tecniche	0	126.135	126.135
Compensi agli amministratori	0	24.633	24.633
Compensi a sindaci e revisori	0	16.747	16.747
Prestazioni assimilate al lavoro dipendente	0	422.764	422.764
Provvigioni passive	0	120.728	120.728
Pubblicità	0	60.535	60.535
Spese e consulenze legali	0	369.137	369.137
Consulenze fiscali, amministrative e commerciali	0	2.074	2.074
Spese telefoniche	0	142.528	142.528
Assicurazioni	0	1.104.981	1.104.981
Spese di viaggio e trasferta	0	9.432	9.432
Altri	0	2.364.546	2.364.546
Totale	9.510.854	1.484.012	10.994.866

Spese per godimento beni di terzi

Le spese per godimento beni di terzi sono iscritte nei costi della produzione del conto economico per complessivi € 57.160 (€ 51.529 nel precedente esercizio).

La composizione delle singole voci è così costituita:

	Valore esercizio precedente	Variazione	Valore esercizio corrente
Affitti e locazioni	51.529	5.631	57.160
Totale	51.529	5.631	57.160

Oneri diversi di gestione

Gli oneri diversi di gestione sono iscritti nei costi della produzione del conto economico per complessivi € 2.078.771 (€ 1.266.674 nel precedente esercizio).

La composizione delle singole voci è così costituita:

	Valore esercizio precedente	Variazione	Valore esercizio corrente
Imposte di bollo	0	784	784
Imposta di registro	0	5.109	5.109
Abbonamenti riviste, giornali ...	0	28.836	28.836
Sopravvenienze e insussistenze passive	373.335	-373.335	0
Altri oneri di gestione	893.339	1.150.703	2.044.042

Totale	1.266.674	812.097	2.078.771

Proventi e oneri finanziari

PROVENTI E ONERI FINANZIARI

Importo e natura dei singoli elementi di ricavo/costo di entità o incidenza eccezionali

RICAVI DI ENTITA' O INCIDENZA ECCEZIONALI

In relazione a quanto disposto dall'art. 2427, comma 1 numero 13 del codice civile, il seguente prospetto riporta i ricavi di entità o incidenza eccezionali:

Voce di ricavo	Importo	Natura
Altri ricavi	3.204.101	sopr att vs MIT per oneri ex gesione comm.le FdC
Altri ricavi	330.680	sopr attiv per ricavi serv aggiuntivi anni prec
Altri ricavi	186.394	sopr attiva per cont riten subite 4%
Totale	3.721.175	

COSTI DI ENTITA' O INCIDENZA ECCEZIONALI

In relazione a quanto disposto dall'art. 2427, comma 1 numero 13 del codice civile, il seguente prospetto riporta i costi di entità o incidenza eccezionali:

Voce di costo	Importo	Natura
Oneri diversi di gestione	150.865	VERTENZE
oneri diversi di gestione	315.987	costi di comp anni precedenti
Oneri diversi di gestione	73.784	Costi competenza anno prec consumi idrici
Oneri diversi di gestione	326.540	sopr passive per allneamento crediti CCNL anni pregressi
Totale	867.176	

Nota integrativa, altre informazioni

ALTRE INFORMAZIONI

Dati sull'occupazione

Dati sull'occupazione

Vengono di seguito riportate le informazioni concernenti il personale, ai sensi dell'art. 2427, comma 1 numero 15 del codice civile:

	Numero medio
Dirigenti	3
Impiegati	78
Altri dipendenti	597
Totale Dipendenti	678

Compensi, anticipazioni e crediti concessi ad amministratori e sindaci e impegni assunti per loro conto

Compensi agli organi sociali

Vengono di seguito riportate le informazioni concernenti gli amministratori ed i sindaci, ai sensi dell'art. 2427, comma 1 numero 16 del codice civile:

	Amministratori	Sindaci
Compensi	13.402	13.500

Informazioni sui fatti di rilievo avvenuti dopo la chiusura dell'esercizio

Fatti di rilievo avvenuti dopo la chiusura dell'esercizio

Vengono di seguito riportate le informazioni concernenti la natura e l'effetto patrimoniale, finanziario ed economico dei fatti di rilievo avvenuti dopo la chiusura dell'esercizio, ai sensi dell'art. 2427, comma 1 numero 22-quater del codice civile:. .

Le misure che sono state attivate nel corso del 2021 tendenti a prevenire la diffusione del virus da Covid 19,

sono proseguite nel 2022 ed allo stato attuale si deve registrare un bilancio positivo in termini di prevenzione e di protezione dalla pandemia

Dal punto di vista degli investimenti sono da segnalare alcune importanti operazioni che si sono realizzate

nel 2022.

Acquisto autobus nuovi in sostituzione di quelli vetusti mediante un cofinanziamento statale

Proseguimento attività avviate nel 2021 afferenti le risorse stanziate nel Piano Nazionale di Ripresa e Resilienza/Fondo complementare di progetti volti alla velocizzazione della linea ferroviaria Catanzaro Cosenza e l'acquisto di nuovi treni ad idrogeno con procedure di gara conclusasi nel corso del 2023;

Aggiudicazione dell procedure di gara per l'appalto integrato di progettazione definitiva, esecutiva ed esecuzione dei lavori tendente al miglioramento della sicurezza ferroviaria.

Tutto finanziato con risorse statali.

Riflessi dell'emergenza sanitaria (Covid-19)

- *sono state confermate le decisioni assunte con riferimento al personale, con specifico riferimento al ricorso allo smart working per i lavoratori fragili fino al periodo fi fine emergenza previsto per il 31.03.2022,*
- *si è continuata l'attività di sanificazione e pulizia sul materiale rotabile e sugli autobus e degli uffici e locali aziendali*

Prospetto riepilogativo del bilancio della società che esercita l'attività di direzione e coordinamento

Informazioni sulle società o enti che esercitano attività di direzione e coordinamento - art. 2497 bis del Codice Civile

La società non è soggetta a direzione o coordinamento da parte di società o enti.

Proposta di destinazione degli utili o di copertura delle perdite

Destinazione del risultato d'esercizio

Ai sensi dell'art. 2427, comma 1 numero 22-septies del codice civile, si propone la destinazione del risultato d' esercizio apri ad € 228.620 come segue:

riportare a nuovo

Nota integrativa, parte finale

L'Organo Amministrativo

Dichiarazione di conformità del bilancio

Dichiarazione di conformità

Copia corrispondente ai documenti conservati presso la società.

FERROVIE DELLA CALABRIA S.R.L.

VIA MILANO, 28 – 88100 CATANZARO

Capitale Sociale sottoscritto Euro 4.864.520 interamente versato

P.I. Codice fiscale e Numero iscrizione nel Registro delle Imprese di CATANZARO

n. 02355890795 – C.C.I.A.A. DI CATANZARO – R.E.A. N. CZ-162464

Relazione unitaria del sindaco unico incaricato della revisione legale -

Premessa

La sottoscritta , Revisore unico, nominata con delibera del 5 agosto 2022, nell'esercizio chiuso al 31 dicembre 2022, ha svolto sia le funzioni previste dagli artt. 2403 e ss. c.c. sia quelle previste dall'art. 2477 c.c.

La presente relazione unitaria contiene nella sezione A) la "*Relazione del revisore indipendente ai sensi dell'art. 14 del D.Lgs. 27 gennaio 2010, n.39*" e nella sezione B) la "*Relazione ai sensi dell'art. 2429, comma 2, c.c.*".

A) Relazione del revisore indipendente ai sensi dell'art. 14 del D.Lgs. 27 gennaio 2010, n.39

Relazione sulla revisione contabile del bilancio d'esercizio

Giudizio

Ho svolto la revisione contabile del bilancio d'esercizio della Società Ferrovie della Calabria s.r.l., costituito dallo stato patrimoniale al 31 dicembre 2022, dal conto economico e dal rendiconto finanziario per l'esercizio chiuso a tale data e dalla nota integrativa.

A mio giudizio, il bilancio d'esercizio fornisce una rappresentazione veritiera e corretta della situazione patrimoniale e finanziaria della Società al 31 dicembre 2022, del risultato economico e dei flussi di cassa per l'esercizio chiuso a tale data in conformità alle norme italiane che ne disciplinano i criteri di redazione.

Elementi alla base del giudizio

Ho svolto la revisione contabile in conformità ai principi di revisione internazionali ISA Italia. La mia responsabilità ai sensi di tali principi è ulteriormente descritta nella sezione *Responsabilità del revisore per la revisione contabile del bilancio d'esercizio* della presente relazione. Sono indipendente rispetto alla società in conformità alle norme e ai principi in materia di etica e di indipendenza applicabili nell'ordinamento italiano alla revisione contabile del bilancio.

Ritengo di aver acquisito elementi probativi sufficienti ed appropriati su cui basare il mio giudizio

Responsabilità dell'Amministratore unico e del revisore unico per il bilancio d'esercizio

L' Amministratore unico è responsabile per la redazione del bilancio d'esercizio che fornisca una rappresentazione veritiera e corretta in conformità alle norme italiane che ne disciplinano i criteri di redazione e, nei termini previsti dalla legge, per quella parte del controllo interno dallo stesso ritenuto necessario per consentire la redazione di un bilancio che non contenga errori significativi dovuti a frodi o a comportamenti o eventi non intenzionali.

L'Amministratore unico è responsabile per la valutazione della capacità della società di continuare ad operare come un'entità in funzionamento e, nella redazione del bilancio d'esercizio, per l'appropriatezza dell'utilizzo del presupposto della continuità aziendale, nonché per una adeguata informativa in materia. L' Amministratore unico utilizza il presupposto della

continuità aziendale nella redazione del bilancio d'esercizio a meno che abbia valutato che sussistono le condizioni per la liquidazione della società o per l'interruzione dell'attività o non abbia alternativa realistica a tale scelta.

Il revisore unico ha la responsabilità della vigilanza, nei termini previsti dalla legge, sul processo di predisposizione dell'informativa finanziaria della società.

Responsabilità del revisore per la revisione contabile del bilancio d'esercizio

Il mio obiettivo è l'acquisizione di una ragionevole sicurezza che il bilancio d'esercizio nel suo complesso non contenga errori significativi, dovuti a frodi o a comportamenti o eventi non intenzionali, e l'emissione di una relazione di revisione che includa il mio giudizio. Per ragionevole sicurezza si intende un livello elevato di sicurezza che, tuttavia, non fornisce la garanzia che una revisione contabile svolta in conformità ai principi di revisione internazionali ISA Italia individui sempre un errore significativo, qualora esistente. Gli errori possono derivare da frodi o da comportamenti o eventi non intenzionali e sono considerati significativi qualora ci si possa ragionevolmente attendere che essi, singolarmente o nel loro insieme, siano in grado di influenzare le decisioni economiche prese dagli utilizzatori sulla base del bilancio d'esercizio.

Nell'ambito della revisione contabile svolta in conformità ai principi di revisione internazionali ISA Italia, ho esercitato il giudizio professionale ed ho mantenuto lo scetticismo professionale per tutta la durata della revisione contabile. Inoltre:

- ho identificato e valutato i rischi di errori significativi nel bilancio d'esercizio, dovuti a frodi o a comportamenti o eventi non intenzionali; ho definito e svolto procedure di revisione in risposta a tali rischi; ho acquisito elementi probativi sufficienti ed appropriati su cui basare il mio giudizio. Il rischio di non individuare un errore significativo dovuto a frodi è più elevato rispetto al rischio di non individuare un errore significativo derivante da comportamenti o eventi non intenzionali, poiché la frode può implicare l'esistenza di collusioni, falsificazioni, omissioni intenzionali, rappresentazioni fuorvianti o forzature del controllo interno;

- ho acquisito una comprensione del controllo interno rilevante ai fini della revisione contabile allo scopo di definire procedure di revisione appropriate nelle circostanze e non per esprimere un giudizio sull'efficacia del controllo interno della società;

- ho valutato l'appropriatezza dei principi contabili utilizzati nonché la ragionevolezza delle stime contabili effettuate dall'Amministratore unico, inclusa la relativa informativa;

- sono giunta ad una conclusione sull'appropriatezza dell'utilizzo da parte dell'Amministratore unico del presupposto della continuità aziendale e, in base agli elementi probativi acquisiti, sull'eventuale esistenza di una incertezza significativa riguardo a eventi o circostanze che possono far sorgere dubbi significativi sulla capacità della società di continuare ad operare come un'entità in funzionamento. In presenza di un'incertezza significativa, sono tenuta a richiamare l'attenzione nella relazione di revisione sulla relativa informativa di bilancio, ovvero, qualora tale informativa sia inadeguata, a riflettere tale circostanza nella formulazione del mio giudizio. Le mie conclusioni sono basate sugli elementi probativi acquisiti fino alla data della presente relazione. Tuttavia, eventi o circostanze successivi possono comportare che la società cessi di operare come un'entità in funzionamento;

- ho valutato la presentazione, la struttura e il contenuto del bilancio d'esercizio nel suo complesso, inclusa l'informativa, e se il bilancio d'esercizio rappresenti le operazioni e gli eventi sottostanti in modo da fornire una corretta rappresentazione;



- ho comunicato ai responsabili delle attività di *governance*, identificati ad un livello appropriato come richiesto dagli ISA Italia, tra gli altri aspetti, la portata e la tempistica pianificate per la revisione contabile e i risultati significativi emersi, incluse le eventuali carenze significative nel controllo interno identificate nel corso della revisione contabile.

Relazione su altre disposizioni di legge e regolamentari

Giudizio ai sensi dell'art. 14, comma 2, lettera e), del D.Lgs. 39/10

L'Amministratore unico delle Ferrovie della Calabria Ing. Ernesto FERRARO, è responsabile per la predisposizione della relazione sulla gestione al 31 dicembre 2022, incluse la sua coerenza con il relativo bilancio d'esercizio e la sua conformità alle norme di legge.

Ho svolto le procedure indicate nel principio di revisione (SA Italia) 720B al fine di esprimere un giudizio sulla coerenza della relazione sulla gestione con il bilancio d'esercizio delle Ferrovie della Calabria s.r.l.., al 31 dicembre 2022 e sulla conformità della stessa alle norme di legge, nonché di rilasciare una dichiarazione su eventuali errori significativi.

A mio giudizio, la relazione sulla gestione è coerente con il bilancio d'esercizio della Società al 31 dicembre 2022 ed è redatta in conformità alle norme di legge.

Con riferimento alla dichiarazione di cui all'art. 14, comma 2, lettera e), del D.Lgs. 39/10, rilasciata sulla base delle conoscenze e della comprensione dell'impresa e del relativo contesto acquisite nel corso dell'attività di revisione, non ho nulla da riportare.

B) Relazione sull'attività di vigilanza ai sensi dell'art. 2429, comma 2, c.c.

Nel corso dell'esercizio chiuso al 31 dicembre 2022 la mia attività è stata ispirata alle disposizioni di legge e alle Norme di comportamento del collegio sindacale emanate dal Consiglio Nazionale dei Dottori Commercialisti e degli Esperti Contabili.

B1) Attività di vigilanza ai sensi degli artt. 2403 e ss. c.c.

Ho vigilato sull'osservanza della legge e dello statuto e sul rispetto dei principi di corretta amministrazione e, in particolare, sull'adeguatezza dell'assetto organizzativo, amministrativo e contabile adottato dalla Società e sul suo concreto funzionamento, anche tramite la raccolta di informazioni dai responsabili delle funzioni e a tale riguardo non ho osservazioni particolari da riferire.

Ho partecipato alle assemblee dei soci. Sulla base delle informazioni disponibili, non ho rilevato violazioni della legge e dello statuto, né operazioni manifestamente imprudenti, azzardate, in potenziale conflitto di interesse o tali da compromettere l'integrità del patrimonio sociale.

Ho acquisito dall'organo amministrativo informazioni sul generale andamento della gestione e sulla sua prevedibile evoluzione, nonché sulle operazioni di maggiore rilievo, per le loro dimensioni o caratteristiche, effettuate dalla società e dalle sue controllate e, in base alle informazioni acquisite, non ho osservazioni particolari da riferire.

Ho acquisito conoscenza e vigilato, per quanto di mia competenza, sull'adeguatezza e sul funzionamento del sistema amministrativo-contabile, sui sistemi informatici e telematici, nonché sull'affidabilità di quest'ultimo a rappresentare correttamente i fatti di gestione, mediante l'ottenimento di informazioni e l'esame dei documenti aziendali, e a tale riguardo, non ho osservazioni particolari da riferire.

Non sono pervenute denunzie dal socio *ex* art. 2408 c.c.

Nel corso dell'esercizio non sono stati rilasciati dal sindaco unico pareri previsti dalla legge.

Nel corso dell'attività di vigilanza, come sopra descritta, non sono emersi altri fatti significativi tali da richiederne la menzione nella presente relazione.

B2) Osservazioni in ordine al bilancio d'esercizio

Per quanto di mia conoscenza, l'amministratore unico, nella redazione del bilancio, non ha derogato alle norme di legge ai sensi dell'art. 2423, comma 5, c.c.

Non ci sono fatti significati da segnalare relativamente all'attività di vigilanza svolta. Con riferimento ai crediti ed ai debiti indicati al 31/12, il revisore ha invitato l'Amministratore Unico a procedere alla riscossione dei crediti, soprattutto nei confronti dei creditori il cui credito risulta rilevante. Circa i debiti evidenziati in bilancio, si è invitato l'Amministratore a redigere un piano dei pagamenti, procedendo prima al pagamento dei più vecchi e successivamente di quelli più recenti. Inoltre, si è invitato l'Amministratore al pagamento dei debiti fiscali e tributari.

Si dà atto che espressa previsione statutaria consente la convocazione dell'assemblea ordinaria per l'approvazione del bilancio entro il maggior termine di 180 giorni dalla chiusura dell'esercizio e che questa tuttavia è stata convocata oltre tale termine in ragione dei maggiori tempi occorsi relativamente alle seguenti motivazioni:

- complessità della struttura amministrativa e la sostituzione/upgrade del sistema informatico;
- necessarie ed opportune riconciliazioni di bilancio per i crediti nei confronti della Regione Calabria e la relativa circolarizzazione si è conclusa nel maggio 2023.
- considerato che nel corso dell'esercizio 2022 è stato sostituito il revisore Unico della società con la D.ssa Sabrina Sorace che ne ha acquisito la carica che, in ragione di ciò, risulta necessario utilizzare il termine più lungo previsto dalla normativa civilistica al fine di dare la possibilità all'organi di controllo di procedere alle necessarie e prescritte verifiche contabili;

I risultati della revisione legale del bilancio da me svolta sono contenuti nella sezione A) della presente relazione.

B3) Osservazioni e proposte in ordine alla approvazione del bilancio

Considerando le risultanze dell'attività da me svolta, invito il socio ad approvare il bilancio d'esercizio chiuso al 31 dicembre 2022, così come redatto dall'Amministratore unico e approvato dal medesimo con delibera n. 16 del 29/06/2023.

Il revisore unico concorda con la proposta di destinazione del risultato d'esercizio fatta dall'amministratore unico in nota integrativa.

Paola/Catanzaro,7 luglio 2023

Il Revisore unico

Dottssa Sabrina Sorace

RELAZIONE ex Art. 6 del D.LGS. 19.08.2016, N. 175

("Testo Unico in materia di società a partecipazione pubblica")

Ferrovie dalla Calabria Srl è una società partecipata dalla Regione Calabria per il 100,00% del capitale sociale.
Ai sensi dell'art. 6 del D.Lgs. 19.08.2016, n. 175 ("Testo Unico in materia di società a partecipazione pubblica"):
"2. Le società a controllo pubblico predispongono specifici programmi di valutazione del rischio di crisi aziendale e ne informano l'assemblea nell'ambito della relazione di cui al comma 4.
3. Fatte salve le funzioni degli organi di controllo previsti a norma di legge e di statuto, le società a controllo pubblico valutano l'opportunità di integrare, in considerazione delle dimensioni e delle caratteristiche organizzative nonché dell'attività svolta, gli strumenti di governo societario con i seguenti: a) regolamenti interni volti a garantire la conformità dell'attività della società alle norme di tutela della concorrenza, comprese quelle in materia di concorrenza sleale, nonché alle norme di tutela della proprietà industriale o intellettuale; b) un ufficio di controllo interno strutturato secondo criteri di adeguatezza rispetto alla dimensione e alla complessità dell'impresa sociale, che collabora con l'organo di controllo statutario, riscontrando tempestivamente le richieste da questo provenienti, e trasmette periodicamente all'organo di controllo statutario relazioni sulla regolarità e l'efficienza della gestione; 1 c) codici di condotta propri, o adesione a codici di condotta collettivi aventi a oggetto la disciplina dei comportamenti imprenditoriali nei confronti di consumatori, utenti, dipendenti e collaboratori, nonché altri portatori di legittimi interessi coinvolti nell'attività della società; d) programmi di responsabilità sociale d'impresa, in conformità alle raccomandazioni della Commissione dell'Unione europea.... ".
In relazione a ciò ed a quanto previsto in generale dalla normativa vigente in materia si espone quanto segue.

I. SPECIFICI PROGRAMMI DI VALUTAZIONE DEL RISCHIO DI CRISI AZIENDALE

La Società utilizza strumenti di valutazione economico-finanziario di tipo previsionale, con verifiche infrannuali trimestrali e semestrali mentre a consuntivo approva, in conformità alle norme ad essa applicabili, con cadenza annuale, un Bilancio di Esercizio e prospetti di rendiconto finanziario.
Per quanto riguarda il possibile rischio dei flussi reddituali e finanziari, occorre precisare che la società svolge come attività quasi esclusiva l'esercizio di trasporto pubblico locale ferroviario ed automobilistico sulla base contratti di servizio sottoscritti con la Regione Calabria che prevedono il pagamento dei corrispettivi a scadenze predeterminate che sostanzialmente vengono rispettate dall'ente committente. Le entrate proprie derivanti da vendita di titoli di viaggio sono vincolate a tariffe predeterminate dalla Regione sulla base di specifiche delibere che definiscono ed autorizzano gli eventuali aggiornamenti nonché dai flussi di utenza che vengono monitorati mediante i controlli sulla qualità e la regolarità dei servizi regolarmente effettuati dalla società. Particolare attenzione è rivolta al contrasto dell'evasione tariffaria con un più efficace sistema di controllo a bordo dei mezzi e con misure recentemente concordate e deliberate dalla Regione stessa che tendono a penalizzare l'acquisto a bordo del titolo di viaggio incentivando, invece, l'acquisto preventivo del titolo o l'acquisto dell'abbonamento. Su tale versante la società sta procedendo ad implementare i programmi informatici, in generale lo sviluppo dell'area IT, tendenti al miglioramento del sistema di bigliettazione elettronica con una più efficace vendita dei titoli di viaggio on line facilitando le modalità di acquisto per gli utenti e che

Sede Legale: 88100 - Catanzaro - Via Milano, 28 Tel. 0961-896334/340 Fax. 0961-896289 www.ferroviedellacalabria.it
Codice Fiscale e Partita Iva: 02355890795 Capitale Sociale: € 4.864.520,00 i.v.
segreteria@ferroviedellacalabria.com segreteria@pec.ferroviedellacalabria.com

determinerà sia il miglioramento del servizio sia un maggiore controllo dei titoli di viaggi con conseguente riduzione dell'evasione tariffaria peraltro già in diminuzione in virtù dell'intensificazione dei controlli sui mezzi di trasporto.
La Società si trova quindi nella condizione sostanziale di avere come unico e principale committente la Regione Calabria la quale può determinare l'andamento della quasi totalità dei flussi reddituali e finanziari aziendali, sia in relazione ai corrispettivi derivanti da contratto di servizio e sia in ordine alle variazioni delle tariffe relative ai titoli di viaggio ordinari. L'attività della società è rivolta anche alla valorizzazione del patrimonio dalla quale conseguono una serie di rapporti contrattuali con clienti che determinano introiti diversi dai corrispettivi derivanti dai contratti di servizio.
Per come già detto, allo stato, non si riscontrano criticità per quanto riguarda il rischio di credito per la vendita di biglietti e di abbonamenti all'utenza, in quanto il pagamento avviene all'acquisto del titolo sia da parte del singolo utente che da parte delle agenzie autorizzate di rivendita.
Nel ribadire che non si rilevano particolari ritardi negli incassi dei crediti fatturati all'Ente Committente per i servizi di trasporto pubblico locale, tali da far paventare il rischio di crisi aziendale, vi è comunque da evidenziare che la Regione, in ordine a detti corrispettivi, è debitrice di importi a conguaglio afferenti fondi di riserva (2,5% per l'esercizio automobilistico e 4% per l'esercizio ferroviario) relativi ad anni pregressi, trattenuti ogni anno con riserva di erogarli dopo avere effettuato le verifiche sulla regolarità servizio. Sul punto si evidenzia che la costante azione della società tendente ad incassare tali partite creditorie e la disponibilità del personale della Regione preposto, sta determinando la riduzione dei crediti pregressi in parola.
Il conclamato aumento del prezzo delle materie prime utilizzate per la gestione ordinaria, in particolare con riferimento ai combustibili per la trazione (in particolare, gasolio), in ordine al quale, per il momento, non ci sono valide alternative tecniche già sperimentate, potrebbe determinare delle criticità sui flussi finanziari, atteso che sulla questione non vi sono stati adeguamenti contrattuali. Sul punto è d'uopo evidenziare che nell'esercizio 2022, per effetto del conflitto ucraino-russo, i prezzi di tutti i materiali e di tutti i servizi sono enormemente aumentati. Basti pensare che per il solo carburante la società ha avuto un aumento di circa 2 mil di euro. Altra criticità potrebbe derivare dall'aumento dei prezzi dei materiali utilizzati per le attività di manutenzione soprattutto dell'infrastruttura ferroviaria. Ma su tale aspetto il governo nazionale ha avviato politiche di ristoro per calmierare gli aumenti di prezzi subiti.
Per quanto riguarda la gestione dei rischi finanziari, la Società effettua i propri investimenti in beni strumentali, utilizzando e gestendo in modo accorto la liquidità che si genera dalla gestione operativa. Gli investimenti di maggiore entità, di norma avvengono sulla base di specifici finanziamenti rivenienti in prevalenza da programmazione regionale o statale e comunque al momento non sussistono debiti per tale titolo. Nel corso del 2022 la società è stata inserita come destinataria di finanziamenti per totali 280 meuro a valere sui fondi del PNRR.
Allo stato attuale la Società ha debiti verso il sistema bancario per effetto di mutui contratti per far fronte nella fase iniziale ad investimenti (derivanti comunque da finanziamenti regionali e statali) ed a liquidità corrente. Le rate di mutuo sono ordinariamente assolte alle relative scadenze.

II. REGOLAMENTI INTERNI VOLTI A GARANTIRE LA CONFORMITÀ DELL'ATTIVITÀ DELLA SOCIETÀ ALLE NORME DI TUTELA DELLA CONCORRENZA, COMPRESE QUELLE IN MATERIA DI CONCORRENZA SLEALE, NONCHÉ ALLE NORME DI TUTELA DELLA PROPRIETÀ INDUSTRIALE O INTELLETTUALE

In ordine alla tematica in oggetto, dall'analisi della complessiva attività svolta dalla Società, nell'ambito ed in coerenza con il proprio oggetto sociale, si riscontra che il relativo fatturato è effettuato, in massima parte, nello svolgimento dell'attività di esercizio del servizio pubblico di trasporto sia in modalità automobilistica che ferroviaria derivante dall'affidamento effettuato dalla Regione Calabria. Ciò

Sede Legale: 88100 - Catanzaro - Via Milano, 28 Tel. 0961-896334/340 Fax. 0961-896289 www.ferroviedellacalabria.it
Codice Fiscale e Partita Iva: 02355890795 Capitale Sociale: € 4.864.520,00 i.v.
segreteria@ferroviedellacalabria.com segreteria@pec.ferroviedellacalabria.com

conduce alla valutazione che non si rilevano rischi per la concorrenza e/o per la tutela della proprietà industriale o intellettuale tali da richiedere particolari regolamentazioni volte a garantire la conformità dell'attività della Società alle norme di tutela della concorrenza.
In ogni caso, la Società opera nel rispetto della normativa vigente in materia di tutela della concorrenza e di tutela della proprietà intellettuale.

III. UFFICIO DI CONTROLLO INTERNO STRUTTURATO SECONDO CRITERI DI ADEGUATEZZA RISPETTO ALLA DIMENSIONE E ALLA COMPLESSITÀ DELL'IMPRESA SOCIALE, CHE COLLABORA CON L'ORGANO DI CONTROLLO STATUTARIO, RISCONTRANDO TEMPESTIVAMENTE LE RICHIESTE DA QUESTO PROVENIENTI, E TRASMETTE PERIODICAMENTE ALL'ORGANO DI CONTROLLO STATUTARIO RELAZIONI SULLA REGOLARITÀ E L'EFFICIENZA DELLA GESTIONE

In ordine alla tematica in oggetto, la Società, oltre all'organo di controllo statutario – Revisore Unico – ha nella propria organizzazione un Ufficio di controllo interno esclusivamente per la finalità di cui all'art. 6 del D.Lgs. 175/2016.
Quanto sopra premesso, la Società dispone, oltreché di sistemi di gestione certificati da società all'uopo specializzate, anche dei seguenti uffici e centri di controllo che collaborano con il Revisore Unico, riscontrandone tempestivamente le richieste da questo provenienti e trasmettendo, periodicamente, allo stesso relazioni in ordine all'attività di competenza svolta.

L'Ufficio Controllo Interno

La Società si è dotata di un Ufficio di Controllo Interno che, nell'ambito della macrostruttura aziendale, agisce direttamente ed organicamente alle dipendenze dell'Amministratore Unico e del Coordinatore Generale che si rendono garanti del sistema di controllo interno sui processi aziendali. Tale Ufficio relaziona agli organi statutari, amministrativi e di controllo, in ordine all'attività di competenza svolta.

Il Responsabile della Prevenzione della Corruzione e della Trasparenza

- La Società ha nominato un Responsabile della Prevenzione della Corruzione e della Trasparenza, in ottemperanza alla Legge 6.11.2012, n. 190, e ss.mm.ii., recante "*Disposizioni per la prevenzione e la repressione della corruzione e dell'illegalità nella pubblica amministrazione*" e alle Linee Guida dell'Autorità Nazionale Anticorruzione con particolare riferimento alla Delibera n.1134 del 08/11/2017 recante "*Nuove Linee guida per l'attuazione della normativa in materia di prevenzione della corruzione e trasparenza da parte delle società e degli di diritto privato controllati e partecipati dalle pubbliche amministrazioni e degli enti pubblici economici*".
  Il RPCT aziendale esercita le funzioni ad esso spettanti in conformità alle disposizioni di legge e alle Linee Guida ANAC vigenti in materia. Gli atti di competenza e oggetto di obbligo di pubblicazione sono visionabili su sito internet della Società, www.ferroviedellacalabria.it, sezione "Società Trasparente". Tale Responsabile relaziona con regolarità agli organi statutari, amministrativo e di controllo, in ordine all'attività di competenza svolta.

Modello di Organizzazione e Gestione ai sensi del Dlgs.n.231/2001 (M.O.G. 231) e Organismo di Vigilanza ex D.Lgs. 231/2001

La Società si è dotata di un Modello di Organizzazione e Gestione, ai sensi del Dlgs.n.231/2001 e s.m.i. recante "*Disciplina della responsabilità amministrativa delle persone giuridiche, delle società e delle associazioni anche prive di personalità giuridica, a norma dell'articolo 11 della legge 29 settembre 2000, n. 300* ", che è stato aggiornato, nel mese di Dicembre 2021 in ragione delle variazioni organizzative intervenute e dei provvedimenti legislativi che hanno ampliato il novero degli illeciti la cui commissione può determinare la responsabilità amministrativa degli Enti. Coerentemente si è

Sede Legale: 88100 - Catanzaro - Via Milano, 28 Tel. 0961-896334/340 Fax. 0961-896289 www.ferroviedellacalabria.it
Codice Fiscale e Partita Iva: 02355890795 Capitale Sociale: € 4.864.520,00 i.v.
segreteria@ferroviedellacalabria.com segreteria@pec.ferroviedellacalabria.com

proceduto ad aggiornare il Codice Etico che è stato anche integrato con i Doveri di comportamento diretti a contrastare i reati di cui alla L.n.190/2012.
la suddetta documentazione è pubblicata sul sito web aziendale nella sezione: *società trasparente/altri contenuti - prevenzione della corruzione/Documentazione ai sensi del D. Lgs. 8 giugno 2001, n. 231 e s.m.i. (rev. 2021).*
La società ha nominato un Organismo di Vigilanza ai sensi e per gli effetti del Decreto Legislativo 8 giugno 2001, n. 231, e ss.mm.ii.), per l'espletamento dei compiti stabiliti da tale D.Lgs. n.231/2001 e da ogni ulteriore normativa vigente in materia.
Tale Organismo relaziona con regolarità agli organi statutari, amministrativo e di controllo, in ordine all'attività di competenza svolta.

IV. *CODICI DI CONDOTTA PROPRI, O ADESIONE A CODICI DI CONDOTTA COLLETTIVI AVENTI A OGGETTO LA DISCIPLINA DEI COMPORTAMENTI IMPRENDITORIALI NEI CONFRONTI DI CONSUMATORI, UTENTI, DIPENDENTI E COLLABORATORI, NONCHÉ ALTRI PORTATORI DI LEGITTIMI INTERESSI COINVOLTI NELL'ATTIVITÀ DELLA SOCIETÀ*

In ordine alla tematica in oggetto si rappresenta quanto segue:

- la Società, in ottemperanza al D.Lgs.n. 231/2001, ha adottato un proprio Codice Etico volto a definire i doveri minimi di diligenza, lealtà, imparzialità e buona condotta che i dipendenti di Ferrovie della Calabria sono tenuti ad osservare. Lo stesso è pubblicato sul sito internet della Società, www.ferroviedellacalabria.com, sia in "*società trasparente/altri contenuti - prevenzione della corruzione/Documentazione ai sensi del D. Lgs. 8 giugno 2001, n. 231 e s.m.i. (rev. 2021)*" che in "*società trasparente/disposizioni generali/atti generali/codice etico e doveri di comportamento*" .
  Ferrovie della Calabria, in linea con le Direttive emesse dall'Anac con Delibera n.177/2020 recante "Linee Guida in materia di codici di comportamento delle Amministrazioni pubbliche", in sede di aggiornamento, ha integrato le norme del codice Etico inserendo in esso apposita sezione nella quale sono stati individuati specifici doveri di comportamento diretti a contrastare fenomeni corruttivi ai sensi della l.n.190/2012.
  L' inosservanza dei Doveri di Comportamento, per come disciplinato nel vigente Codice Etico e Doveri di Comportamento, comporta l'applicazione delle medesime misure disciplinari previste per la violazione del Codice Etico stesso.
  Inoltre, la Società ha adottato un patto di integrità in materia di contratti pubblici, volto a prevenire eventuali tentativi di infiltrazione della criminalità e di pratiche corruttive e concussive nel delicato settore dei contratti pubblici. L'accettazione di tale documento da parte degli operatori economici è requisito essenziale per la partecipazione alle procedure di affidamento.
  la Società, ad integrazione delle misure adottate con il M.O.G. 231, ha adottato il Piano Triennale di Prevenzione della Corruzione e della Trasparenza (P.T.P.C.T.), ai sensi della Legge 190/2012, pubblicato sul sito internet della Società, www.ferroviedellacalabria.it, sezione "Società Trasparente" – "Disposizioni Generali";
  In particolare ha adottato, nel gennaio 2017, il 1° Aggiornamento del P.T.P.C.T. relativo al triennio 2017-2019 e, (che, come previsto dalle recenti novità normative, ricomprende al suo interno un Titolo dedicato alla materia della trasparenza) successivamente, il secondo aggiornamento relativo al triennio 2020-2022 e nel marzo del 2021 il terzo aggiornamento per il triennio 2021-2023, documenti anch'essi pubblicati sul sito internet della Società, www.ferroviedellacalabria.it, sezione "Società Trasparente" – "Disposizioni Generali";

Sede Legale: 88100 - Catanzaro - Via Milano, 28 Tel. 0961-896334/340 Fax. 0961-896289 www.ferroviedellacalabria.it
Codice Fiscale e Partita Iva: 02355890795 Capitale Sociale: € 4.864.520,00 i.v.
segreteria@ferroviedellacalabria.com segreteria@pec.ferroviedellacalabria.com

A decorrere dal 2020, il PTPCT aziendale è corredato , in conformità alle linee guida Anac di cui alla Delibera 1064/2019(PNA 2019), della mappatura dei processi aziendali con la quale si è proceduto alla descrizione e rappresentazione della maggior parte dei processi organizzativi aziendali, alla identificazione e valutazione delle relative attività esposte a maggior rischio corruttivo e alla conseguente individuazione di misure specifiche di prevenzione per ciascun processo, pubblicata quale allegato al Piano stesso.

- Detta mappatura è stata gradualmente implementata ed integrata con i successivi P.T.P.C.T adottati dalla società per i trienni 2021/2023 – 2022/2024 e 2023/2025;
- In materia di trasparenza l'Organismo di Vigilanza aziendale, in adempimento alle delibere Anac n.236/2020, 294/2021 e 201/2022, ha attestato per gli anni 2020, 2021 e 2022 l'assolvimento, da parte della società, degli obblighi di pubblicazione previsti dal Dlgs n.33/2013 e s.m.i, ed i relativi atti sono pubblicati nell'apposita sezione *Società trasparente/controlli e rilievi sull'amministrazione*;
- la Società, nell'ambito del sistema di gestione integrato "Qualità Ambiente Sicurezza", ha adottato alcune procedure aziendali, dirette a disciplinare varie tematiche, sostanzialmente preordinate non solo ad una più efficiente ed efficace attività aziendale, ma anche improntate al rispetto dei principi di corretta amministrazione e gestione delle attività alla Società medesima affidate, a garanzia dei controlli e della ripetibilità dei processi correlati;
- la Società ha adottato e sta adottando una serie di regolamentazioni e di procedure anch'essi finalizzati, tra l'altro, a disciplinare i comportamenti imprenditoriali nei confronti di consumatori, utenti, dipendenti e collaboratori, nonché altri portatori di legittimi interessi coinvolti nell'attività della Società medesima;
- Al riguardo, nel 2022 ha provveduto all'aggiornamento del Regolamento per L'Albo Fornitori Telematico e del Regolamento per l'affidamento di lavori per le forniture di beni e di servizi di valore inferiore alle soglie comunitarie" che è stato corredato di un " *Addendum per l'adeguamento del Regolamento sottosoglia aziendale alle disposizioni contenute nel decreto semplificazioni* "
- Sono state adottate specifiche "Prescrizioni per l'utilizzo degli Strumenti Informatici, Tecnologici nonche' delle attrezzature, dei macchinari e degli autoveicoli aziendali.
- Con riferimento alla selezione del personale la società è dotata di un "*Regolamento per il reclutamento del Personale*" in conformità a quanto previsto dal Dlgs. n.175/2016.
- Relativamente alle progressioni interne del personale, ad eccezione di quelle specificatamente regolate e disciplinate dal CCNL di categoria, è attualmente in fase di stesura, da parte di commissione appositamente incaricata, il Nuovo Regolamento Avanzamento e Promozioni, la cui adozione costituisce un obiettivo strategico in materia di anticorruzione previsto nel PTPCT aziendale;

- E' stata attivata, sin dall'anno 2020, la piattaforma informatica per la segnalazione di condotte illecite (Whisteleblowing) ed è stato approvato il relativo regolamento che risultano pubblicate nella sezione "Società Trasparente / altri contenuti "Whisteleblowing" e ciò in linea anche con il recente Decreto legislativo 10 marzo 2023 n.24 recante "*attuazione della direttiva UE 2019/1937 del Parlamento europeo e del Consiglio, del 23 ottobre 2019, riguardante la protezione delle persone che segnalano violazioni del diritto dell'Unione e recante disposizioni riguardanti la protezione delle persone che segnalano violazioni delle disposizioni normative nazionali*";

Sede Legale: 88100 - Catanzaro - Via Milano, 28 Tel. 0961-896334/340 Fax. 0961-896289 www.ferroviedellacalabria.it
Codice Fiscale e Partita Iva: 02355890795 Capitale Sociale: € 4.864.520,00 i.v.
segreteria@ferroviedellacalabria.com segreteria@pec.ferroviedellacalabria.com

- E' stato adottato il Regolamento aziendale per l'accesso civico semplice e generalizzato pubblicato nella sezione Società Trasparente / Altri contenuti Accesso Civico unitamente alla relativa modulistica.

Tali misure risultano essere adeguate con l'attuale assetto di governance.

L'Amministratore Unico
Ing. Ernesto Ferraro

Sede Legale: 88100 - Catanzaro - Via Milano, 28 Tel. 0961-896334/340 Fax. 0961-896289 www.ferroviedellacalabria.it
Codice Fiscale e Partita Iva: 02355890795 Capitale Sociale: € 4.864.520,00 i.v.
segreteria@ferroviedellacalabria.com segreteria@pec.ferroviedellacalabria.com

Stretto di Messina S.p.A.

BILANCIO INTERMEDIO DI LIQUIDAZIONE
CHIUSO AL 31 DICEMBRE 2022

Assemblea Ordinaria degli Azionisti del 6 Giugno 2023

STRETTO DI MESSINA S.p.A.

Sede legale in Roma - Via Marsala, n. 27

Indirizzo P.e.c.: info@pec.strettodimessina.it

Società soggetta all'attività di direzione e coordinamento di Anas S.p.A.

Capitale Sociale sottoscritto € 383.179.794,00 i.v.

Iscritta al n. 4643/81 Reg. Imprese di Roma - R.E.A. 477577

C.F.: 05104310585 - Partita IVA: 01356791002

RELAZIONE SULLA GESTIONE DELL'ESERCIZIO 2022

BILANCIO INTERMEDIO DI LIQUIDAZIONE AL 31 DICEMBRE 2022

INDICE

ORGANI SOCIALI pag. 03

RELAZIONE SULLA GESTIONE DELL'ESERCIZIO 2022

1) Premessa pag. 04
2) Ragioni della dilazione del termine per la convocazione dell'assemblea annuale degli azionisti pag. 04
3) Quadro normativo e regolamentare fino al 31 dicembre 2022 pag. 05
4) Situazione dei contenziosi promossi da Eurolink e da Parsons pag. 08
5) Altre attività nella disponibilità di SdM pag. 14
6) Informative verso l'Organo di controllo e le Autorità Istituzionali pag. 15
7) Informazioni su operazioni intrattenute con le parti correlate pag. 16
8) Altre informazioni pag. 16
9) Informativa ai sensi degli articoli 2497 *bis* e *ter* del Codice civile pag. 17
10) Contributi pubblici pag. 17
11) Valore dell'investimento dell'Opera e impostazione dei bilanci Intermedi di liquidazione fino all'esercizio chiuso al 31.12.2021 pag. 20
12) Fatti di rilievo avvenuti dopo la chiusura dell'esercizio: la revoca della liquidazione con le nuove norme per la ripresa della realizzazione dell'Opera pag. 22
13) Recuperabilità del valore degli «Investimenti» sostenuti da SdM e mantenimento dell'impostazione assunta nei precedenti bilanci pag. 31
14) Evoluzione prevedibile della gestione – Rischi e incertezze pag. 35
15) Conclusioni sulla chiusura del Bilancio intermedio di liquidazione dell'esercizio 2022 pag. 38

BILANCIO AL 31 DICEMBRE 2022

- Stato Patrimoniale Attivo pag. 39
- Stato Patrimoniale Passivo pag. 40
- Conto Economico pag. 41
- Rendiconto Finanziario pag. 42
- Nota Integrativa pag. 43

Attestazione del Commissario Liquidatore e del Dirigente Preposto
Relazione della Società di revisione EY S.p.A.
Relazione del Collegio Sindacale

ORGANI SOCIALI

Commissario Liquidatore

nomina con D.P.C.M. 15/04/2013, fino al 31 marzo 2023

Commissario straordinario del Governo

nomina con Legge 197/2022, art. 1, comma 491, dal 1° aprile 2023

Prof. Vincenzo Fortunato

Collegio Sindacale	Esercizi 2022, 2023 e 2024		
Presidente	Dott.ssa	Valeria	Giancola
Sindaco Effettivo	Dott.ssa	Alessandra	De Feo
Sindaco Effettivo	Dott.	Aurelio	Marinelli

Dirigente Preposto

Dott.ssa Raffaella Rizzo

Società di revisione legale dei conti Esercizi 2021, 2022 e 2023

EY S.p.A.

RELAZIONE SULLA GESTIONE DELL'ESERCIZIO 2022

1) Premessa

Signori Azionisti,

come noto, dal 1° aprile 2023 la Vostra Società non è più in stato di liquidazione a seguito della revoca disposta dalla Legge 197/2022, art. 1, comma 491, nell'ambito delle nuove norme volte alla ripresa delle attività per la realizzazione del "collegamento stabile tra la Sicilia e la Calabria".

Ciò secondo un iter procedurale di tempi e adempimenti previsti dalla Legge 197/2022, articolo 1, commi dal n. 487 al n. 493 (in vigore dal 1° gennaio 2023) e dal successivo Decreto Legge 35/2023 (in vigore dal 1° aprile 2023), che definisce in modo dettagliato la "riattivazione" della Società rimodulandone, tra l'altro, l'assetto societario e di *governance*.

Le nuove disposizioni – di cui si tratterà nel prosieguo – si pongono successivamente alla chiusura dell'esercizio 2022 che si è svolto in stato di liquidazione e che non ha registrato modifiche nel quadro normativo né variazioni sullo stato dei contenziosi promossi da Eurolink e da Parsons.

Si passa quindi ad illustrare la gestione liquidatoria dell'esercizio 2022 a corredo del "Bilancio intermedio di liquidazione chiuso al 31.12.2022" riportando nel seguente paragrafo 2) le ragioni della dilazione del termine per la convocazione dell'Assemblea degli Azionisti.

2) Ragioni della dilazione del termine per la convocazione dell'assemblea annuale degli azionisti

In considerazione della complessità del rinnovato quadro giuridico concernente la "riattivazione" della Stretto di Messina S.p.A. per la ripresa della progettazione e della realizzazione dell'Opera è emersa l'esigenza di effettuare approfondimenti anche in riferimento ai criteri di redazione e valutazione del "Bilancio intermedio di liquidazione chiuso al 31.12.2022".

Si trattava, in particolare di verificare se – alla luce delle nuove disposizioni – si potesse mantenere l'iscrizione nell'attivo patrimoniale del valore dell'investimento (per circa complessivi euro 312 milioni) effettuato da SdM negli Studi di fattibilità, nel Progetto preliminare (approvato dal CIPE con delibera 66/2003) e nel Progetto definitivo del Ponte sullo Stretto; ciò, in continuità con l'impostazione di tutti i precedenti bilanci d'esercizio della Società e come anche attestato nelle Linee Guida MEF-MIT emanate, nel 2013, per la procedura liquidatoria.

Detti approfondimenti sono stati svolti anche con l'assistenza dei legali di SdM e del professionista esperto che rese parere in ordine alla redazione del primo Bilancio intermedio di liquidazione chiuso al 31.12.2013 (approvato dall'Assemblea del 16 giugno 2014).

Nelle more dell'emanazione delle ulteriori norme di riferimento per poi completare le verifiche sulla complessa e articolata "riattivazione" della Società, sono state ravvisate le ragioni per ricorrere al maggior termine per convocare l'Assemblea di approvazione del bilancio, previsto dall'articolo 12, comma 5, dello Statuto sociale, ai sensi dell'art. 2364 c.c.

Pertanto – sentito il Collegio Sindacale che ne ha preso atto – si è disposta, con Determinazione del Commissario Liquidatore n. 210 del 14 marzo 2023**, la dilazione da 120 a 180 giorni dalla chiusura dell'esercizio per convocare l'assemblea.**

Di ciò è stata resa informativa agli Azionisti, ai Sindaci ed alla società di revisione con Lettere in data 15 marzo 2023.

3) Quadro normativo e regolamentare fino al 31 dicembre 2022

Il quadro normativo e regolamentare cui la gestione liquidatoria ha fatto riferimento nell'esercizio 2022 è invariato rispetto agli esercizi precedenti.

3a) Legge 1158/ 1971 (e s.m.i.) – istitutiva della Stretto di Messina S.p.A.

Tale Legge speciale ha previsto, in particolare, la costituzione della Società, la compagine azionaria e di governance, la qualifica di Concessionaria del MIT, disciplinando i termini della Convenzione e la costituzione di un Comitato Scientifico con altre specifiche previsioni. Come verrà illustrato nel prosieguo, la Legge 1158/1917 è stata modificata in più parti dal decreto legge 31 marzo 2023, n. 35.

3b) Disposizioni di cui all'art. 34 decies della Legge 221/2012

Con l'emanazione delle disposizioni contenute nell'art. 34 decies della Legge 221/2012 erano state previste speciali procedure per verificare la sostenibilità del piano economico-finanziario dell'Opera, considerata l'allora condizione di tensione dei mercati finanziari internazionali. Le procedure **non trovarono attuazione entro il termine perentorio del 1° marzo 2013** causando **la caducazione – ex lege – di ogni rapporto contrattuale e convenzionale stipulato da SdM** quali in via principale:

- il **rapporto concessorio con il MIT**, basato sulla Convenzione stipulata, ai sensi della legge 1158/1971 (e s.m.i.), in data 30 dicembre 2003, all'indomani dell'approvazione del Progetto Preliminare dell'Opera da parte del CIPE con delibera n. 66 del 1° agosto 2003 (registrata in data 15 ottobre 2003 e pubblicata nella Gazzetta Ufficiale del 5 novembre 2003, n. 257) recante "Primo programma delle opere strategiche – Legge n. 443/2001 – Ponte sullo stretto di Messina". Con detta delibera veniva inoltre accertata la compatibilità ambientale dell'Opera perfezionandosi l'intesa Stato-Regioni sulla sua localizzazione e dando luogo all'automatica variazione degli strumenti urbanistici vigenti e adottati. Tali vincoli preordinati agli espropri sugli immobili interessati dalla realizzazione del <<Ponte sullo Stretto di Messina>> venivano poi reiterati, nel termine quinquennale, con Delibera del CIPE n. 91 del 30 settembre 2008 (registrata in data 22 ottobre 2008 e pubblicata nella Gazzetta Ufficiale del 4 novembre 2008 n. 258) recante: "Programma delle infrastrutture strategiche (legge n. 443/2001). Ponte sullo stretto di

Messina. (CUP C11H03000080003) Rinnovo vincolo preordinato all'esproprio".

Detta Convenzione, integrata con un primo Addendum del 25 febbraio 2004, è stata aggiornata con un Atto Aggiuntivo sottoscritto il 30 novembre 2009 – corredato dal Piano economico finanziario dell'Opera che aggiornava quello allegato alla Convenzione del 30 dicembre 2003 – che è stato approvato dall'articolo 2, comma 205, della Legge 23 dicembre 2009, n. 191;

- il **rapporto con il Contraente Generale Eurolink S.c.p.A.**, basato sul contratto di affidamento della "progettazione definitiva ed esecutiva e realizzazione con qualsiasi mezzo dell'attraversamento stabile dello Stretto di Messina e dei collegamenti stradali e ferroviari sul versante Calabria e Sicilia, comprensivo di tutte le attività correlate" (in breve Opera), sottoscritto in data 24 marzo 2006 con l' ATI con mandataria Impregilo e mandanti Sacyr S.A., Società Italiana per Condotte d'Acqua S.p.A., Cooperativa Muratori e Cementisti C.M.C. di Ravenna Soc. Coop. a r.l., Ishikawajima – Harima Heavy Industries Co. LTd. Argo Costruzioni Infrastrutture S.C.p.A. Consorzio Stabile S.C.p.A. (e successivi Atti aggiuntivi);

- il **rapporto con il PMC Parsons Transportation Group Inc.**, basato sul contratto per l'affidamento dei servizi di Project Management Consulting stipulato in data 16 gennaio 2006 (e successivi Atti aggiuntivi);

- il **rapporto con il Monitore Ambientale ATI con mandataria Fenice S.p.A.** e mandanti Agriconsulting S.p.A., GfK Eurisko S.r.l., Nautilus Società Cooperativa, Theolab S.p.A., basato sul contratto di affidamento del servizio di Monitoraggio Ambientale, Territoriale e Sociale per la fase *ante operam*, di costruzione *in opera* e di esercizio *post operam*, sottoscritto in data 7 aprile 2006 (e successivi Atti Aggiuntivi);

- il **rapporto con il Broker Assicurativo Marsh S.p.A.**, basato sul contratto sottoscritto in data 6 aprile 2006, per il servizio di Consulenza e Brokeraggio Assicurativo per la realizzazione dell'Opera.

Quale ulteriore conseguenza della caducazione, oltre alla messa in liquidazione della Società con Decreto del Presidente del Consiglio dei Ministri del 15 aprile 2013, che ha nominato il Commissario Liquidatore, l'art. 34 *decies* ha disposto che:

- "*In tale circostanza, a definitiva e completa tacitazione di ogni diritto e pretesa, gli effetti della caducazione dei vincoli contrattuali comportano esclusivamente il riconoscimento di un indennizzo costituito dal pagamento delle prestazioni progettuali contrattualmente previste e direttamente eseguite e dal pagamento di una ulteriore somma pari al 10 per cento dell'importo predetto*" (comma 3);

- "*Gli eventuali indennizzi conseguenti all'attuazione del presente articolo sono preventivamente comunicati alle competenti Commissioni parlamentari con elencazione dei destinatari e delle relative somme loro riconosciute e con l'indicazione puntuale delle prestazioni progettuali previste ed eseguite che hanno dato luogo all'indennizzo per ciascuno dei predetti soggetti*" (comma 11);

- *"Agli oneri derivanti dagli eventuali indennizzi conseguenti all'attuazione del presente articolo si provvede mediante utilizzo dell'autorizzazione di spesa di cui all'articolo 61 della legge 27 dicembre 2002, n. 289, e successivi rifinanziamenti, relativa al Fondo per lo sviluppo e la coesione. A tale fine le risorse del Fondo sono coerentemente riprogrammate dal CIPE a valere sulle assegnazioni destinate al Ministero delle infrastrutture e dei trasporti"* (comma 10).

  A tale riguardo, si richiama anche quanto previsto dal comma 213 dell'art. 1 della Legge 24 dicembre 2012, n. 228 che recita: "*Al Fondo per lo Sviluppo e la Coesione è assegnata una dotazione finanziaria aggiuntiva di 250 milioni di euro per l'anno 2013, da destinare all'attuazione delle misure urgenti per la ridefinizione dei rapporti contrattuali con la Società Stretto di Messina Spa. Ulteriori risorse, fino alla concorrenza di 50 milioni di euro, sono destinate alla medesima finalità, a valere sulle risorse rivenienti dalle revoche di cui all'articolo 32, commi 2, 3 e 4, del decreto-legge 6 luglio 2011, n. 98, convertito, con modificazioni, dalla legge 15 luglio 2011, n. 111*". Tale dotazione finanziaria di 250 milioni di euro è stata poi ridotta di Euro 235 milioni dall'art. 18, comma 13, del D.L. 21 giugno 2013, n. 69.

3c) Linee Guida Interministeriali MEF-MIT del 12 settembre 2013

La gestione liquidatoria ha fatto altresì riferimento alle Linee guida emanate dal Ministro dell'Economia e delle Finanze congiuntamente al Ministro delle Infrastrutture e dei Trasporti - e comunicate formalmente alla controllante ANAS - relative alla liquidazione della Stretto di Messina S.p.A., qui di seguito riportate:

1. *Le linee guida della liquidazione della Stretto di Messina S.p.A. sono improntate ad economicità, efficacia ed efficienza nonché alla salvaguardia e alla migliore valorizzazione e realizzazione delle attività, nell'ambito del Piano di liquidazione che sarà approvato ed eventualmente aggiornato dall'assemblea degli Azionisti ai sensi di legge.*
2. *A decorrere dalla data di ricevimento del presente atto la società Stretto di Messina S.p.A. in liquidazione, d'intesa con la propria controllante A.N.A.S. S.p.A., definisce, entro 30 giorni un apposito Programma, che concorrerà alla formazione del Piano di Liquidazione, per il passaggio del proprio personale ad A.N.A.S. S.p.A. o a sue società controllate. Trattandosi di trasferimenti infragruppo non operano i limiti di cui agli articoli 9, commi 5 e 29, del decreto legge n. 78/2010 e art. 14, comma 1, lett. a) del decreto legge n. 95/2012 convertito dalla legge n. 135/2012.*
3. *Al fine di preservare il valore dell'investimento effettuato nel Progetto definitivo del Ponte sullo Stretto iscritto nell'attivo patrimoniale della Stretto di Messina S.p.A., nonché al fine del suo miglior realizzo, la società Stretto di Messina S.p.A. adotta idonee misure di conservazione e protezione digitale, fisica e logica, dei dati di ogni natura (elaborati relativi al Progetto, studi, pareri, documentazione legale, tecnica e amministrativa, contenuti multimediali, ecc.) assicurandone una adeguata strutturazione e classificazione nonché la loro concreta potenziale fruibilità.*
4. *Stretto di Messina S.p.A. adotta le misure ritenute più idonee per tutelare la propria posizione giuridica nei contenziosi attivi e passivi.*

4) Situazione dei contenziosi promossi da Eurolink e da Parsons

Si segnala che, come disposto dal comma 488 dell'art. 1 della Legge 197/2022, **nel periodo dal 1° gennaio 2023** (data di entrata in vigore della Legge) **e fino al 31 marzo 2023** (90 giorni dal 1° gennaio, termine di cui al comma 490) **sono stati sospesi** ***"****i giudizi civili pendenti con il contraente generale e gli altri soggetti affidatari dei servizi connessi alla realizzazione dell'opera".*

Tanto richiamato si rendono le seguenti informazioni sullo stato dei contenziosi.

4a) Riepilogo sull'avvio dei contenziosi

Facendo richiamo alle informative rese nei precedenti bilanci, si riepiloga in sintesi le cause promosse dal Contraente Generale (CG) "Eurolink S.c.p.A." e dal Project Management Consultant (PMC) "Parsons Transportation Group Inc." citando in giudizio la Società (SdM), il Ministero delle Infrastrutture e la Presidenza del Consiglio dei Ministri a seguito della mancata realizzazione dell'Opera "Ponte sullo Stretto".

L'atto di citazione del Contraente Generale Eurolink

Riguardo al CG (affidatario per le attività di progettazione e costruzione, con qualsiasi mezzo, del Ponte sullo Stretto di Messina e dei relativi collegamenti ferroviari e stradali), esso ha promosso giudizio civile nel marzo 2013 per ottenere l'accertamento della validità e dell'efficacia del recesso esercitato con nota del 10 novembre 2012, in eventuale disapplicazione dell'art. 1 del D.L. n. 187/2012, poi confluito nell'art. 34 decies del D.L. n. 179/2012 (convertito nella L. 221/2012), previa eventuale sottoposizione di domanda di pronuncia pregiudiziale alla Corte di Giustizia UE ex art. 267 TFUE (Trattato sul Funzionamento dell'Unione Europea) o, in subordine, previa sottoposizione della questione di legittimità costituzionale alla Corte Costituzionale.

Il CG ha chiesto la condanna di SdM e delle altre Amministrazioni convenute (PCM e MIT), in solido tra loro e ciascuna per quanto di ragione, per i diritti contrattuali, ponendo ulteriori richieste di condanna della Società a titolo risarcitorio nonché altre domande articolate in via subordinata. La domanda principale di risarcimento, complessivamente considerata, ammontava a circa 700 milioni di euro, oltre rivalutazione ed interessi.

SdM si è costituita in giudizio nel luglio 2013, con richiesta di rigetto delle diverse domande avanzate dal CG, e presentando domanda riconvenzionale nei confronti di Eurolink e dei suoi soci per inadempimento, chiamando in giudizio il MIT e la PCM per essere tenuta indenne e manlevata dalle conseguenze pregiudizievoli derivanti dall'eventuale accoglimento delle ragioni del CG, nonché in via autonoma per sentir accertare e dichiarare il proprio diritto all'indennizzo conseguente all'intervenuto scioglimento del rapporto di concessione.

L'atto di citazione del PMC Parsons Transportation Group Inc

Riguardo al PMC (affidatario per i servizi di Project Management Consulting), anch'esso ha promosso giudizio dinanzi al Tribunale civile di Roma nel marzo 2014 articolando una serie di domande che, in massima sintesi, riguardano, in via principale, la richiesta di accertamento di risoluzione del Contratto per fatto e colpa di SdM, con conseguenti effetti risarcitori e, in via di subordine, la corresponsione dell'indennizzo previsto dall'art. 34 *decies* della Legge n. 221/2012.

Ciascuna domanda di Parsons, ad eccezione di quella presentata in via di estremo subordine, è corredata dalla richiesta di preventiva disapplicazione, nella misura ritenuta necessaria, delle disposizioni previste nel D.L. n. 187/2012 come sostituito dall'art. 34 *decies*, ovvero dall'istanza di preventiva sottoposizione di questione pregiudiziale alla Corte di Giustizia dell'Unione Europea sulla presunta lesività del predetto articolo delle disposizioni del TFUE ovvero ancora previa sottoposizione di questione di legittimità costituzionale dell'articolo stesso. La domanda principale di risarcimento, complessivamente considerata, è di circa 90 milioni di euro, oltre rivalutazione ed interessi.

SdM si è costituita anche nel giudizio promosso da Parsons chiedendo il rigetto di tutte le domande avverse e a sua volta ha formulato domanda riconvenzionale per accertare la risoluzione del rapporto con il PMC – oltre a quella già chiesta del rapporto con il CG – con contestuale chiamata a garanzia e manleva della Presidenza del Consiglio e del Ministero delle Infrastrutture.

4b) Sentenza del Tribunale di Roma del 21 novembre 2018 e separata Ordinanza di trasmissione atti alla Corte Costituzionale

Per quanto riguarda lo svolgimento dei due giudizi suddetti, riuniti in un unico processo, si ricorda che il Tribunale di Roma ha emesso Sentenza e separata Ordinanza di trasmissione atti alla Corte Costituzionale, entrambe pubblicate in data 21 novembre 2018.

Si espongono di seguito i contenuti di tali provvedimenti.

Sul giudizio promosso da Eurolink, la Sentenza del Tribunale di Roma ha deciso in via definitiva con il rigetto di tutte le domande proposte dal CG di risarcimento danno derivante dalla mancata esecuzione del contratto per la progettazione e realizzazione dell'Opera.

Eurolink ha proposto appello di cui si riferisce nel prosieguo.

Per quanto riguarda il contenzioso promosso da Parsons Transportation Group Inc, la Sentenza del 2018 non è definitiva in quanto ha rigettato la domanda principale riguardante la risoluzione del contratto per inadempimento della parte committente, per gli stessi motivi alla base della decisione sul contenzioso Eurolink.

Con riferimento alla prima domanda subordinata proposta da Parsons, la Sentenza ha accertato che il Contratto con il PMC si è sciolto - con effetto dal 02.11.2012 - a seguito del recesso unilaterale della parte committente.

Per quanto attiene al pagamento dell'indennizzo previsto dall'art. 34 *decies* della Legge 221/2012, oggetto delle ulteriori domande subordinate di Parsons, si ricorda che il Tribunale di Roma ha sollevato la questione di legittimità sulla parte dell'art. 34 *decies* riguardante la quantificazione dell'indennizzo di cui al comma 3 dell'articolo stesso.

Pertanto, il Tribunale ha sospeso il giudizio Parsons e con separata Ordinanza n. 38 del 16 ottobre 2018 (pubblicata il 21/11/2018) ha disposto la rimessione degli atti alla Corte Costituzionale il cui giudizio è stato definito come di seguito illustrato.

Avverso la suddetta Sentenza, Parsons, nel dicembre 2018, ha presentato riserva d'appello ex art. 340 c.p.c. e art. 129 Disp. Atti c.p.c., per la parte di interesse non definitiva.

4c) Sentenza della Corte Costituzionale del 2019

Come sopra detto, il Tribunale di Roma ha emanato l'Ordinanza n. 38 del 16 ottobre 2018 di rimessione alla Corte Costituzionale della questione relativa all'applicazione dell'art. 1 del D.L. n. 187 del 2012, poi trasfuso nell'art. 34 *decies* della Legge 221/2012 (di conversione del D.L. n. 179/2012) nella parte relativa alla quantificazione dell'indennizzo previsto dalla norma.

La suddetta Ordinanza è stata pubblicata sulla Gazzetta Ufficiale della Corte Costituzionale del 13 marzo 2019 e la Società si è costituita nel giudizio ed ha depositato, tramite lo stesso collegio difensivo, le proprie deduzioni sostenendo la legittimità delle previsioni normative.

L'udienza dinanzi alla Corte Costituzionale si è tenuta il 5 novembre 2019 e in data 11 dicembre 2019 è stata pubblicata in Gazzetta Ufficiale la sentenza con cui la Corte ha dichiarato inammissibile la questione di legittimità costituzionale dell'art. 1, comma 3 e comma 8 del Decreto Legge 187/2012, poi trasfuso nell'art. 34 *decies* del D.L. 179/2012, sollevata dal Tribunale di Roma, in riferimento agli articoli 3 e 97 della Costituzione.

La Corte, nella sua pronuncia, ha pienamente accolto le linee difensive della Stretto di Messina ritenendo erronee le valutazioni svolte dal Tribunale nell'Ordinanza di rimessione.

Stante l'esito del vaglio costituzionale superato dall'intero art. 34 *decies*, resta confermata la quantificazione dell'indennizzo previsto dal comma 3 per la caducazione del contratto, indennizzo "*costituito dal pagamento delle prestazioni progettuali contrattualmente previste e direttamente eseguite e dal pagamento di una ulteriore somma pari al 10 per cento dell'importo predetto"*.

Alla luce della decretata legittimità dell'art. 34 decies si evidenzia che – rispetto alle pretese formulate da Eurolink (circa 700 milioni) e da Parsons (circa 90 milioni) – l'indennizzo previsto dall'art. 34 *decies* ammonterebbe rispettivamente a circa 8,5 milioni per Eurolink e circa 1,9 milioni per Parsons.

In relazione all'intervenuta sentenza della Corte Costituzionale, nel 2020, è ripresa la fase processuale dinanzi al Tribunale di Roma relativa al giudizio di Parsons di cui si riferisce nel prosieguo.

4d) Giudizio di appello promosso, nel 2019, dal Contraente Generale Eurolink

Avverso la citata sentenza del Tribunale di Roma del 21.11.2018, Eurolink ha presentato Atto di Appello in data 28 dicembre 2018 dinanzi alla Corte di Appello di Roma, contro SdM, il MIT e la Presidenza del Consiglio dei Ministri per la riforma della sentenza stessa.

Con il gravame Eurolink ha riproposto le richieste risarcitorie già poste in primo grado; ha inoltre rinnovato la richiesta, in via subordinata, di rinvio alla Corte di Giustizia Europea e/o alla Corte Costituzionale in relazione a diverse disposizioni della Carta Costituzionale.

La causa è stata iscritta a ruolo N.R.G. 29/2019 della Corte d'Appello di Roma - Sezione I, con udienza di prima comparizione tenutasi il 14 gennaio 2020. In tale data, la Società - come prefigurato agli Azionisti e alle Autorità interessate con Lettere del 23 novembre, del 7 dicembre e del 19 dicembre 2018 - si è costituita, tramite gli stessi difensori del giudizio di primo grado, nella doverosa gestione liquidatoria di porre in essere tutte le attività a tutela del patrimonio della Società oltre che in coerenza con le linee guida del 2013 emanate dai Ministeri di riferimento, MIT e MEF.

Per quanto riguarda i contenuti della comparsa di costituzione e appello incidentale di SdM si evidenzia che la Società ha eccepito tutte le domande proposte dall'appellante Eurolink. In conclusione, con la comparsa di costituzione nel giudizio di appello, SdM ha chiesto il rigetto dell'appello proposto da Eurolink S.c.p.A. (e Salini Impregilo S.p.A., ora Webuild S.p.A., in proprio e quale mandataria dell'ATI) e nella denegata ipotesi di accoglimento dell'appello di controparte, ha chiesto di accogliere l'appello incidentale di SdM contenente le domande proposte nel giudizio di primo grado nei confronti di Eurolink e dei suoi soci per inadempimento e in subordine accertare il diritto di SdM di essere integralmente tenuta indenne e manlevata dal MIMS e dalla Presidenza del Consiglio dei Ministri nonché di accertare il diritto di SdM a vedersi riconosciuto l'indennizzo conseguente all'intervenuto scioglimento del rapporto di concessione ai sensi dell'art. 34 decies della Legge 221/2012.

Per quanto attiene allo stato del giudizio, per la grave emergenza sanitaria da Covid-19, il processo ha subito diversi rinvii ex lege e l'udienza di prima comparizione si è tenuta in data 3 novembre 2020. Con Ordinanza del 3 dicembre 2020 il Giudice di Appello ha rinviato la causa per la precisazione delle conclusioni al giorno 8 marzo 2022. Tale udienza non si è tenuta per ragioni d'ufficio. Con provvedimento della Corte d'Appello di Roma, pubblicato in data 12 aprile 2022, è stata fissata l'udienza di precisazione delle conclusioni al 18 settembre 2023. **Successivamente, con provvedimento del 7 novembre 2022, la Corte di Appello ha disposto l'anticipazione di tale udienza al 15 maggio 2023.**

Il giudizio è stato sospeso dal 1° gennaio al 31 marzo 2023, ai sensi del comma 490 dell'art. 1 della Legge 197/2022, di cui si tratterà nel prosieguo.

In data 17 marzo 2023 **SdM** – in ottemperanza a quanto previsto dal comma 490 dell'art. 1 della Legge 197/2022, di cui si tratterà nel prosieguo – ha **depositato formale rinuncia** alle domande presentate nei confronti delle parti pubbliche: Presidenza del Consiglio dei Ministri e Ministero delle Infrastrutture e dei Trasporti.

4e) Riassunzione, nel 2020, del giudizio Parsons presso il Tribunale di Roma

Come sopra ricordato, il Tribunale di Roma con la Sentenza del 2018 aveva sospeso il giudizio promosso da Parsons e con separata Ordinanza aveva disposto la rimessione degli atti alla Corte Costituzionale, sollevando la questione di legittimità sulla parte dell'art. 34 *decies* riguardante la quantificazione dell'indennizzo di cui al comma 3 dell'articolo stesso.

A fronte della pronuncia della Corte Costituzionale del 5 novembre 2019, sopra illustrata, la Parsons Transportation Group Inc, con ricorso ex art. 297 c.p.c., ha provveduto alla riassunzione del giudizio dinanzi al Tribunale di Roma insistendo nella richiesta di accoglimento delle proprie domande subordinate sul pagamento dell'indennizzo e di altri importi.

SdM, con comparsa del 16 dicembre 2020, si è costituita nel giudizio così riassunto, richiamando quanto già contenuto negli scritti difensivi depositati precedentemente all'ordinanza di sospensione del medesimo giudizio.

L'udienza di prosecuzione del giudizio si è tenuta in data 21 dicembre 2020 in modalità esclusivamente cartolare, senza la presenza delle parti, a causa dell'emergenza sanitaria. A tale udienza la causa è stata trattenuta in riserva. Con provvedimento del 31 gennaio 2022, il Giudice ha sciolto la riserva assunta e - ritenuta la causa matura per la decisione – ha fissato l'udienza per la precisazione delle conclusioni al giorno 4 aprile 2022.

La causa è stata rinviata d'ufficio al 20 giugno 2022 e poi al 3 ottobre 2022. In tale udienza il Giudice si è riservato di decidere sulle richieste delle parti.

Il giudizio è stato sospeso dal 1° gennaio al 31 marzo 2023, ai sensi del comma 490 dell'art. 1 della Legge 197/2022, di cui si tratterà nel prosieguo.

In data 17 marzo 2023 **SdM** – in ottemperanza a quanto previsto dal comma 490 dell'art. 1 della Legge 197/2022, di cui si tratterà nel prosieguo – ha **depositato formale rinuncia** alle domande presentate nei confronti delle parti pubbliche: Presidenza del Consiglio dei Ministri e Ministero delle Infrastrutture e dei Trasporti.

Con provvedimento Tribunale del 6 aprile 2023, il Giudice ha preso atto della rinuncia formulata da SdM e, considerato che le parti convenute non hanno ancora accettato la suddetta rinuncia, ha disposto la trattazione della eventuale estinzione parziale **all'udienza già fissata del 20 giugno 2023.**

In tale udienza si prevede inoltre il conferimento dell'incarico per la CTU che il Giudice, sciogliendo la riserva, ha disposto per determinare l'indennizzo dovuto a Parsons Transportation Group Inc. ai sensi dell'art. 34 *decies* della Legge 221 del 17.12.2012.

4f) Situazione svincolo fideiussioni Eurolink e Parsons

Successivamente alla Sentenza del Tribunale di Roma del 2018, sopra illustrata, entrambi i Contraenti hanno chiesto lo svincolo delle garanzie contrattuali a suo tempo consegnate a SdM.

Per quanto riguarda il Contraente Generale "Eurolink S.c.p.A." si tratta della garanzia fideiussoria (Banca Intesa per Euro 239.177.324,00) consegnata per il Contratto di affidamento della progettazione e realizzazione dell'Opera, sottoscritto in data 27 marzo 2006 tra SdM e l' ATI-Impregilo (ora Webuild S.p.A.), poi società di progetto Eurolink S.c.p.A..

Eurolink, con lettera del febbraio 2019, ha inviato alla Società la richiesta di svincolo della suddetta garanzia.

Per quanto riguarda il Project Management Consultant "Parsons Transportation Group Inc." si tratta della garanzia fideiussoria (BNL – BNP Paribas per Euro 12.947.537,50) consegnata dalla Parsons per il Contratto di affidamento dei servizi di Project Management Consulting, sottoscritto in data 16 gennaio 2006.

Parsons, con lettera dell'11 marzo 2019 ha chiesto lo svincolo della suddetta fideiussione.

In relazione a tali richieste la Società ha effettuato degli approfondimenti sottoponendo le problematiche agli avvocati difensori i quali - in esito alla pronuncia della Corte Costituzionale del 2019, sopra illustrata - hanno reso parere congiunto in data 6 febbraio 2020. Detto parere legale prospetta diverse soluzioni nei confronti di Eurolink e di Parsons tenendo conto del rispettivo quadro giudiziario e soggettivo. Infatti, per Eurolink, il parere ha concluso per concedere lo svincolo della garanzia fideiussoria mentre per la "Parsons Transportation Group Inc." il parere ha concluso per trattenere la garanzia fideiussoria.

In ragione delle argomentazioni rappresentate nel parere legale del 6 febbraio 2020, il Commissario Liquidatore aveva concluso, da un lato, per procedere alla restituzione della garanzia fideiussoria resa dal Contraente Generale, dall'altro per rinviare la decisione sullo svincolo della garanzia fideiussoria resa dal PMC.

Successivamente si è ritenuto opportuno chiedere agli avvocati di effettuare ulteriori valutazioni con particolare riguardo alla restituzione della garanzia Eurolink. In riscontro gli avvocati hanno consegnato, una Nota di aggiornamento in data 6 ottobre 2020 ad integrazione del parere del 6 febbraio 2020. Con la nota di aggiornamento i legali hanno confermato le conclusioni del parere del 6 febbraio 2020 non essendovi elementi sopravvenuti di rilievo tali da indurre ad ulteriori considerazioni. Anche relativamente a Parsons – secondo la nota di aggiornamento dei legali – la situazione non è mutata rispetto a quella considerata nel parere del 6 febbraio 2020 ove è stato suggerito di non restituire la garanzia rilasciata da Parsons.

Nelle more della formalizzazione delle rispettive decisioni, è pervenuta in data 24 dicembre 2020 una diffida di Eurolink per ottenere lo svincolo della suddetta fideiussione prefigurando l'avvio di un'azione legale.

Di conseguenza, come già segnalato nel "Bilancio intermedio di liquidazione chiuso al 31 dicembre 2021" (approvato dall'Assemblea del 7 aprile 2022) la Società in data 15 marzo 2021 ha provveduto a formalizzare con Eurolink l'accordo per lo svincolo della suddetta garanzia fideiussoria che è stata restituita a Intesa Sanpaolo S.p.A. – Area Global Corporate Lombardia (Largo Mattioli, 3 - 20121 Milano).

5) Altre attività nella disponibilità di SdM

5a) Personale e uffici

Riguardo agli aspetti organizzativi ed in relazione allo stato della procedura liquidatoria, nel corso del 2022 si sono effettuate rimodulazioni delle risorse che hanno operato in distacco temporaneo per la liquidazione.

Si ricorda al riguardo che, a decorrere dal 1° gennaio 2014, in attuazione di quanto disposto dalle sopra richiamate linee guida MEF-MIT, la Società non ha più personale dipendente.

Al 31 dicembre 2022 risulta assegnata in distacco full time una risorsa ed, in misura limitata, altre quattro fino al 31 maggio 2022 e successivamente tre (essendo uscito per pensionamento un dirigente in distacco da Anas).

Gli spazi utilizzati per gli uffici - via via ridotti nei precedenti esercizi - sono stati mantenuti, senza variazione, in sublocazione dalla controllante Anas nell'edificio di via Marsala (Roma).

5b) Attività in conformità a normative di interesse (compliance)

In materia di trasparenza e di anticorruzione sono stati posti in essere, a cura del Responsabile della Prevenzione della Corruzione e della Trasparenza, gli adempimenti previsti delle norme, ove applicabili, nonché da comunicazioni e delibere dell'Autorità Nazionale AntiCorruzione (ANAC).

Con particolare riferimento alla trasparenza si precisa che SdM, sulla base della configurazione giuridica del 2022, secondo l'articolo 2-bis del D. Lgs. 33/2013, si è conformata alla relativa disciplina in modo "limitato" ai dati e documenti inerenti all'attività di pubblico interesse. In linea con tale ambito di applicazione si è provveduto ad aggiornare il sito internet della Società in cui è attiva la sezione "Amministrazione/Società Trasparente", con sottosezioni nelle quali sono pubblicati dati e informazioni societarie applicabili.

Per quanto riguarda le norme in materia di anticorruzione, SdM sulla base della configurazione giuridica del 2022, è esclusa dall'applicazione obbligatoria della normativa ai sensi dell'art. 1 comma 2-bis della legge 190/2012. Tuttavia, secondo le direttive ricevute dalla controllante Anas, SdM ha recepito, nel dicembre 2019, il "Framework Unico Anticorruzione" quale strumento di autoregolamentazione per la prevenzione dei fenomeni corruttivi. Tale Framework è composto dalle **"**Linee di Indirizzo sulla Politica Anticorruzione" emanate da Anas e dal Modello di Organizzazione, Gestione e Controllo ex D. Lgs 231/01 nonché dal documento "Misure Integrative di quelle adottate ai sensi del D. Lgs 231/01".

Per quanto attiene alle attività concernenti il Decreto Legislativo 231/2001, SdM - dal 2004 - ha adottato il "Modello di Organizzazione, Gestione e Controllo ex Decreto Legislativo 8 giugno 2001, n. 231" ed Codice Etico ed ha nominato l'Organismo di Vigilanza, attualmente monocratico.

Nel corso dell'esercizio 2022 si è provveduto ad effettuare, in linea con quanto in precedenza effettuato dalla controllante Anas, un aggiornamento dei documenti concernenti il Modello 231, per tener conto di novità normative con particolare riguardo ai reati tributari. Nel mese di dicembre 2022 si è provveduto altresì ad adottare il Codice Etico del Gruppo Ferrovie dello Stato Italiane.

Con riferimento alle attività dell'Organismo di Vigilanza, il componente – con il supporto del Responsabile dell'Internal Auditing, ha svolto monitoraggi avvalendosi dei contributi professionali dei responsabili rimasti ad operare per la liquidazione. L'OdV ha inoltre dichiarato che non sono pervenute al medesimo OdV segnalazioni relative alla commissione di reati o di comportamenti in generale non in linea con le regole adottate in attuazione delle indicazioni e dei principi contenuti nel "Modello ex D. Lgs. 231/2001".

Riguardo infine alla normativa in materia di tutela della salute e della sicurezza nei luoghi di lavoro, la Società ha posto in essere i provvedimenti applicabili, nominando il "Medico competente", il "Responsabile del "Servizio di Prevenzione e Protezione dei Rischi" ex D.Lgs. 81/2008 ed aggiornando il Documento di Valutazione dei Rischi.

6) Informative verso l'Organo di controllo e le Autorità Istituzionali

Anche nel 2022 il Commissario Liquidatore ha reso informazioni ed aggiornamenti costanti al Collegio Sindacale. Come per ogni esercizio, infatti, si sono tenuti incontri periodici tra il Liquidatore ed i Sindaci, nel corso dei quali il Liquidatore ha illustrato le attività del periodo consegnando la documentazione di riferimento e sottoponendo gli argomenti di rilievo. Ciò anche in vista delle determinazioni da assumere secondo la procedura decisionale che prevede la relativa verbalizzazione e trascrizione sul Libro sociale.

Inoltre, il Commissario Liquidatore ha reso informativa sulla gestione liquidatoria alla Presidenza del Consiglio dei Ministri, al Ministero dell'Economia e delle Finanze ed al Ministero delle Infrastrutture e dei Trasporti. Con apposita Lettera del 5 maggio 2022 - indirizzata per conoscenza agli Azionisti - è stato quindi inviato a tali Autorità il Bilancio 2021 come approvato dall'Assemblea del 7 aprile 2022.

7) Informazioni concernenti le operazioni intrattenute con le parti correlate

Con riferimento a quanto disposto dall'art. 2428, comma III, punto 2 del Codice civile, si evidenziano qui di seguito (tabella in euro/migliaia) i rapporti intrattenuti, nel corso del 2022, con le imprese controllate, collegate, controllanti e con imprese sottoposte al controllo di quest'ultime, nonché con altri azionisti e società del Gruppo "Ferrovie dello Stato Italiane S.p.A.".

Parti correlate	Al 31/12/2022		2022	
	Crediti	Debiti	Costi	Ricavi
ANAS S.p.A.	0	90	189	0
Quadrilatero Marche Umbria S.p.A.	0	1	1	0
Totale	**0**	**91**	**190**	**0**

Relativamente ai rapporti con la Società controllante Anas S.p.A. si evidenzia che:

- i debiti sono costituiti da:
  - fatture da ricevere: per prestazioni di personale distaccato (€/migliaia 81); per fatture ricevute relative alla sublocazione degli uffici di Roma ancora da saldare (€/migliaia 9);
- i costi sono relativi alla sublocazione degli uffici di Roma (€/migliaia 55) ed all'addebito di costi per il personale distaccato (€/migliaia 134).

Relativamente ai rapporti con la Quadrilatero Marche Umbria S.p.A. (società controllata da Anas S.p.A., si evidenzia che:

- i debiti sono costituiti da: fatture da ricevere per prestazioni di personale distaccato (€/migliaia 1);
- i costi sono relativi all'addebito di oneri per il personale distaccato (€/migliaia 1).

8) Altre informazioni

Anche con riferimento a quanto previsto dall'art. 2428, comma III e IV del Codice civile, si evidenzia quanto segue:

- nel corso del 2022 non sono stati sostenuti costi per le attività di ricerca e sviluppo;
- la Stretto di Messina S.p.A. in liquidazione:
  - non possiede azioni proprie né azioni o quote della Società controllante, né in nome proprio né per il tramite di società fiduciaria o per interposta persona;

- nel corso del 2022 non ha acquistato o alienato azioni proprie né azioni o quote della Società controllante, né in nome proprio né per il tramite di società fiduciaria o per interposta persona;

- non ha utilizzato strumenti finanziari;

- non ha istituito sedi secondarie.

La liquidazione *ex lege* della Stretto di Messina S.p.A. è stata assegnata – sempre in attuazione di specifiche norme di legge – ad un Commissario Liquidatore nominato con decreto del Presidente del Consiglio dei Ministri.

Il Collegio Sindacale – organo che permane nel corso della liquidazione – esercita l'attività di controllo di cui agli articoli 2403 e seguenti del Codice civile.

La società di revisione esercita invece le attività di revisione legale dei conti di cui all'art. 2409-bis del Codice civile ed all'art. 14 del D. Lgs. 27 gennaio 2010, n. 39.

Le informazioni relative alla composizione e alla durata degli "Organi sociali" sono riportate nel paragrafo iniziale cui si rinvia.

Si dà atto che gli effetti dell'emergenza sanitaria da COVID-19 non hanno determinato conseguenze sui processi di controllo interni.

9) Informativa ai sensi degli articoli 2497 *bis* e *ter* del Codice civile

Per quanto riguarda l'informativa ai sensi degli articoli 2497 *bis*, comma 5, e 2497 *ter* del Codice civile, si segnala che, per l'intero esercizio 2022, l'attività di direzione e coordinamento è stata esercitata da Anas S.p.A. e che non ha comportato influenza rilevante sulle decisioni adottate dalla Società nella gestione dell'attività svolta nel corso del 2022.

10) Contributi pubblici

Nel richiamare le informative rese nei bilanci precedenti, si ricorda che SdM è assegnataria di contributi pubblici relativi all'Opera.

10a) Contributo per le attività di progettazione preliminare

Come già reso noto nelle relazioni sui precedenti bilanci, si tratta del contributo quindicennale assegnato alla Stretto di Messina S.p.A. in data 23 dicembre 2004 con Decreto Interministeriale del MIT e del MEF per la progettazione preliminare dell'Opera, per un importo complessivo di Euro 20.658 migliaia, la cui erogazione ad oggi non ha ancora avuto luogo. Non è stato ancora emesso il Decreto Interministeriale di autorizzazione per l'erogazione, sollecitato più volte da SdM.

Ancorché non vi siano nuovi elementi nel presente esercizio si ritiene utile ricordare che all'apertura della liquidazione, la Società, nell'agosto 2013, ha nuovamente chiesto al MIT ed al MEF l'emissione del citato Decreto Interministeriale per ottenere l'erogazione del predetto contributo, mai revocato, e ciò, come argomentato al precedente paragrafo 5), a

tutela del patrimonio sociale. Si fa presente al riguardo che le somme richieste a tale titolo costituiscono una parte dell'indennizzo complessivamente chiesto da SdM al MIMS, di cui si è trattato nel medesimo paragrafo 5).

10b) Contributo in conto impianti – Delibera CIPE 6/2012

Come già reso noto nelle relazioni sui precedenti bilanci, si tratta del contributo in conto impianti a suo tempo assegnato per legge alla Stretto di Messina S.p.A. (articolo 4, comma 4-quater del D.L. n. 78 del 1° luglio 2009, convertito, con modificazioni, dalla Legge n. 102 del 3 agosto 2009) e ripartito in quote annuali dal CIPE con Delibera n. 102 del 6 novembre 2009 (pubblicata sulla Gazzetta Ufficiale del 13 febbraio 2010).

Dopo l'erogazione della prima quota annua relativa al 2009, intervenuta a novembre 2010, SdM non ha ricevuto le ulteriori quote maturate (già determinate in via programmatica dalla citata delibera CIPE 102/2009) a seguito delle riduzioni stabilite dal CIPE con Delibera n. 6 del 20.01.2012 (pubblicata sulla Gazzetta Ufficiale del 14 aprile 2012).

Si ricorda inoltre che SdM – in attuazione di quanto deliberato dal Consiglio di Amministrazione, a doverosa salvaguardia del patrimonio sociale nonché degli azionisti e dei terzi creditori – presentò, il 9 agosto 2012, Ricorso straordinario al Presidente della Repubblica avverso detta deliberazione CIPE n. 6/2012.

Nel febbraio 2015 è stato notificato alla Società, con nota del MIT, il decreto del Presidente della Repubblica, emesso nel novembre 2014, che, sulla base del previsto parere del Consiglio di Stato, ha respinto il Ricorso Straordinario. Si evidenzia che la pronuncia è intervenuta decorsi oltre due anni dalla presentazione del ricorso e successivamente all'emanazione delle disposizioni di cui all'art. 34 *decies* della Legge 221/2012, che hanno comportato, per sopravvenuto evento non dipendente dalla Società, l'interruzione del programma di realizzazione dell'Opera.

10c) Variante di Cannitello

Facendo richiamo alle informative rese per gli esercizi precedenti, si ricorda in breve che – in linea con le indicazioni del MIT del febbraio 2014, riferite al parere dell'Avvocatura Generale dello Stato, di concludere l'intervento della Variante di Cannitello dotato di copertura finanziaria, saldando le spettanze maturate dagli affidatari – la Società ha quindi proceduto ad eseguire le attività di collaudo tecnico-amministrativo dei lavori della "Variante ferroviaria di Cannitello", realizzati, ed ultimati nel 2012, dal Contraente Generale Eurolink, affidatario dell'Opera.

Completate tutte le attività di collaudo, nel gennaio 2015 è stata avviata – previa sottoposizione al MIT – la procedura di Accordo Bonario prevista dagli atti contrattuali stipulati con il Contraente Generale, in quanto quest'ultimo aveva firmato l'atto di collaudo con riserva. Detta procedura si è conclusa - una volta acquisito il previsto parere positivo da parte del MIT reso nel gennaio 2016 - con la sottoscrizione in data 3 marzo 2016 del "Verbale di Accordo Bonario" tra SdM e il Contraente Generale Eurolink. In attuazione di quanto previsto con detto Accordo Bonario, SdM, in data 16 maggio 2016, ha quindi provveduto al pagamento, su presentazione della relativa fattura di Eurolink, dell'importo

complessivo di Euro 1.619.084,67.

A seguito della definizione delle riserve del CG relativamente alla “Variante ferroviaria di Cannitello”, SdM ed il PMC Parsons Transportation Group Inc hanno sottoscritto in data 26 maggio 2016 un Atto Ricognitivo Transattivo a completamento e definitivo riconoscimento dei corrispettivi maturati dallo stesso PMC, e non corrisposti, a fronte delle prestazioni rese in relazione ai lavori della Variante stessa.

In attuazione di quanto previsto dal predetto Atto ricognitivo, SdM ha provveduto, in data 27 luglio 2016, al pagamento, su presentazione della relativa fattura di Parsons, dell’importo complessivo di Euro 104.000,78.

Di tutto quanto precede si è provveduto a relazionare il MIT anche ai fini del completamento delle rendicontazioni dei costi sostenuti per la realizzazione della “Variante ferroviaria di Cannitello” la cui copertura finanziaria è stata a suo tempo prevista dal CIPE con la Delibera n. 83 del 29.03.2006.

Si rammenta al riguardo che con detta Delibera è stata disposta sia l’approvazione del progetto definitivo della “Variante ferroviaria di Cannitello” redatto da “Rete Ferroviaria Italiana S.p.A.” (all’epoca soggetto aggiudicatore, poi sostituito da SdM su Delibera del CIPE n. 77 del 31.07.2009) sia l’assegnazione di un contributo annuo di Euro 1,699 milioni (per un totale di Euro 25,485 milioni al lordo degli interessi) per quindici anni (dal 2007 al 2021), suscettibile di sviluppare un volume di investimenti pari ad Euro 19 milioni, corrispondente alla previsione iniziale dei costi di realizzazione della Variante.

Successivamente con la Delibera CIPE n. 121 del 17.12.2009 è stato elevato il limite di spesa previsto per la realizzazione della Variante ad Euro 26 milioni (esclusi gli interessi), garantendo la copertura del finanziamento dell’opera con assegnazione a SdM di ulteriori Euro 7 milioni mediante imputazione alle risorse del FAS (ora FSC: Fondo per lo Sviluppo e la Coesione) definendo in Euro 23 milioni il costo di esecuzione della Variante ed in Euro 3 milioni i costi di progettazione e di allaccio da effettuare a cura di RFI.

Tale ulteriore stanziamento di Euro 7 milioni è stato confermato dal CIPE con successiva Delibera n. 6 del 20.01.2012.

Per quanto riguarda l’erogazione del contributo si ricorda che, a seguito della messa in liquidazione della Società, il MIT, nel novembre 2014, ha comunicato – tenuto conto del parere espresso dal Dipartimento del Tesoro del MEF e considerato che dall’operazione in questione non derivano effetti negativi sui saldi di finanza pubblica a legislazione vigente – il proprio assenso alla variazione del piano di erogazione diretta, prescrivendone il versamento su base pluriennale, anno per anno, in misura non eccedente l’importo dei contributi stanziati in bilancio. In attuazione di quanto sopra, si riferisce che, alla data del 31 dicembre 2017, a fronte delle n. 7 rendicontazioni dei costi presentate dalla Società per l’importo complessivo di € 20.393.584,77, il MIT ha erogato a SdM l’importo di € 18.689.000,00 corrispondente a n. 11 quote annuali, e precisamente dal 2007 al 2017, di € 1.699.000,00 ciascuna, come previsto dalla Delibera CIPE n. 83/2006.

Per quanto attiene alla quota residua di contributo non ancora erogata per € 1.704.584,77, occorre tener presente che una parte di tale quota dovrà essere erogata mediante assegnazione di un ulteriore contributo specifico da parte del MIT. Ciò in quanto la Delibera CIPE n. 28 del 1° agosto 2014 ha destinato il contributo di 7 milioni di euro di cui alla Delibera CIPE n. 121/2009 a "Rete Ferroviaria Italiana S.p.A." che, come riferito nei precedenti bilanci, è stata individuata quale nuovo soggetto aggiudicatore - in sostituzione di SdM - per la realizzazione delle opere di mitigazione ambientale (mascheramento della galleria artificiale e realizzazione del Lungomare di Cannitello) connesse con la Variante di Cannitello. Tali risorse erano state in precedenza attribuite alla Stretto di Messina S.p.A. che ha realizzato la Variante stessa.

La Società, al fine di ottenere la totale copertura dei costi sostenuti per la realizzazione della Variante di Cannitello, ha rappresentato la suddetta situazione al Ministero delle Infrastrutture che non ha dato riscontro.

11) Valore dell'investimento e impostazione dei bilanci intermedi di liquidazione fino all'esercizio chiuso al 31.12.2021

All'apertura della liquidazione, il Commissario Liquidatore ha predisposto il "Piano di Liquidazione" concernente anche i criteri di svolgimento della liquidazione ai sensi dell'art. 2487, comma 1, lettera c) del Codice civile, sottoposto all'Assemblea Straordinaria degli Azionisti, che lo ha approvato nella riunione del 12 novembre 2013.

Nel "Piano di Liquidazione" e nel Bilancio iniziale di liquidazione al 14 maggio 2013 nonché in tutti i bilanci intermedi di liquidazione degli esercizi successivi, fino a quello chiuso al 31.12.2021 (approvato dall'Assemblea degli Azionisti del 7 aprile 2022) il Commissario Liquidatore ha recepito assunzioni elaborate in continuità con le valutazioni degli Amministratori uscenti, contenuti sia nel Bilancio dell'esercizio chiuso al 31.12.2012 sia nel successivo Rendiconto sulla gestione ex art. 2487 bis C.C. al 14 maggio 2013, in ragione della condivisione sulle assunzioni stesse da parte del Commissario Liquidatore.

Pertanto, in tutti i bilanci intermedi di liquidazione – redatti dal Commissario Liquidatore secondo i criteri di liquidazione facendo riferimento al Principio Contabile OIC 5 "Bilanci di liquidazione" – è stato affermato che:

- tenuto anche conto degli approfondimenti svolti in materia dalla Società, acquisendo pareri del 2014, si è ritenuto pienamente realizzabile il valore dei cespiti capitalizzati relativi all'Investimento principale, per l'insorgenza di un diritto all'indennizzo in favore di SdM a seguito della caducazione ex lege del rapporto concessorio;

- infatti prima dell'entrata in vigore dell'art. 34 *decies*, la Società godeva, nell'ambito della disciplina di Convenzione di Concessione, del sistema di garanzie economico-finanziarie posto a presidio del recupero degli "Investimenti" effettuati;

- si ritiene che tale sistema di garanzie sia stato sostituito dalle regole indennitarie "calmierate" previste dall'art. 34-*decies*, anche perché ipotizzare che tale norma abbia annullato i diritti legittimamente maturati in capo alla Società rappresenta un

teorema privo di postulati logici e coerenti, non potendosi ragionevolmente negare alla Società, anche ai sensi di interpretazioni costituzionalmente orientate della disciplina, qualsiasi riconoscimento economico in conseguenza della caducazione intervenuta ex lege, anche con riferimento alla tutela dei terzi creditori;

- l'indennizzo per SDM dovrà pertanto essere quantificato, tenendo in debita considerazione che in proposito:
  - ✓ il comma 3 della Norma stabilisce che tale indennizzo è "*costituito dal pagamento delle prestazioni progettuali contrattualmente previste e direttamente eseguite, maggiorato del 10 per cento*";
  - ✓ SdM, in adempimento degli obblighi di Convenzione, ha svolto al proprio interno la progettazione di massima e preliminare ed ha altresì acquisito da terzi attività progettuali inerenti l'Opera da realizzare, facendole proprie, nonché attività di studio finalizzate alla progettazione dell'Opera;
  - ✓ a SdM spetterà il pagamento di un indennizzo per tali attività (comprensivo della maggiorazione del 10%), in quanto svolte dalla Società in adempimento degli obblighi di convenzione e non più fruibili in conseguenza della caducazione ex lege della concessione;
- pertanto, può confermarsi che la piena recuperabilità di tale attivo patrimoniale a seguito della caducazione del rapporto di concessione intervenuto per effetto dell'applicazione dell'art. 34-*decies* è anche conseguenza delle disposizioni della stessa norma;
- tuttavia, per ragioni conservative (o, se si vuole, di prudenza) SdM non ha per ora ritenuto di iscrivere tra le attività patrimoniali il diritto all'indennizzo del 10% previsto dall'art. 34-decies;
- anche con riferimento all'eventuale insorgenza di ulteriori passività connesse alla definizione dei rapporti pendenti di SdM, ed in particolare per quanto attiene "agli oneri derivanti dagli eventuali indennizzi conseguenti all'attuazione" dell'art. 34 *decies* Legge 221/2012 (di conversione del D.L. 179/2012) nel Bilancio 2021, come nei precedenti bilanci intermedi di liquidazione, non stati effettuati accantonamenti nel Fondo Rischi ed Oneri;
- ciò in quanto tali indennizzi, stante l'ampiezza del disposto del comma 10 dell'art. 34 decies, trovano tutti copertura nelle risorse pubbliche individuate in tale norma. Ne è conferma l'avvenuta erogazione dell'indennizzo spettante al Monitore Ambientale effettuata direttamente dal Ministero delle Infrastrutture e dei Trasporti nel mese di dicembre 2015; si ricorda infatti che il Monitore Ambientale, all'indomani della caducazione, ha chiesto di avvalersi del procedimento previsto dall'art. 34 *decies* della Legge 221/2012, relativo al riconoscimento dell'indennizzo, sopra richiamato; la Società – ricevuta la richiesta da parte del Monitore Ambientale – svolse le relative verifiche ed inoltrò, tempestivamente nel settembre 2013, la documentazione di riferimento al competente Ministero delle Infrastrutture e dei

Trasporti. Il procedimento disposto dalla disciplina speciale si è concluso con il pagamento da parte del MIT, nel dicembre 2015, dell'indennizzo spettante al Monitore Ambientale, quantificato in Euro 1.156.465,63 avendo detto contraente maturato corrispettivi complessivi per Euro 11.564.656,44.

- allo stesso modo, anche per quanto attiene alle pretese giudiziarie pervenute dagli ex principali Contraenti di SdM, non sono stati effettuati accantonamenti in quanto si è ritenuto che la Società non dovrà sostenere le eventuali passività in considerazione delle domande giudiziarie di manleva nei confronti del MIT e della Presidenza del Consiglio dei Ministri che SdM ha presentato in via riconvenzionale e condizionata all'accoglimento delle domande di Eurolink e di Parsons nei propri atti di costituzione in giudizio;

- a considerazioni sostanzialmente analoghe si deve pervenire, in via di principio, per tutte quelle eventuali pretese di carattere indennitario o risarcitorio che venissero avanzate da terzi interessati dai procedimenti di carattere urbanistico o espropriativo, segnatamente in relazione alla intervenuta reiterazione dei vincoli preordinati ad espropri ovvero alle procedure prodromiche alla dichiarazione di pubblica utilità che si sono dovute necessariamente interrompere a seguito della caducazione *ex lege* del rapporto di concessione.

- Infine, si fa presente che tale impostazione bilancistica risulta peraltro conforme anche alle Linee guida emanate nel 2013 dal Ministro dell'Economia e delle Finanze congiuntamente al Ministro delle Infrastrutture e dei Trasporti riportate nel precedente paragrafo 2b).

Tutto quanto precede è stato fondatamente assunto sino al Bilancio intermedio di liquidazione chiuso al 31.12.2021, approvato dall'Assemblea ordinaria degli Azionisti del 7 aprile 2022.

Per quanto attiene al mantenimento della medesima impostazione nel Bilancio intermedio di liquidazione chiuso al 31 dicembre 2022 si è reso necessario esaminare la situazione a seguito delle nuove norme contenute nell'art. 1, commi da n. 487 a n. 493 della Legge 197/2022 e nel Decreto Legge 35/2023, entrate in vigore dopo la chiusura dell'esercizio 2022, riportata nel paragrafo seguente.

12) Fatti di rilievo avvenuti dopo la chiusura dell'esercizio: la revoca della liquidazione e le nuove norme per la ripresa della realizzazione dell'Opera

Dal 1° gennaio 2023 sono in vigore le nuove disposizione contenute nei commi da **n. 487 a n. 493** dell'art. 1 della Legge 29 dicembre 2022, n. 197 (Legge di Bilancio 2023, pubblicata in Supplemento ordinario n. 43 alla Gazzetta Ufficiale 29 dicembre 2022, n. 303), che hanno previsto:

I) La definizione di Opera prioritaria e di interessa nazionale – La reiterazione dei vincoli preordinati agli espropri

Con la prima disposizione (comma 487) viene dichiarato che "*Al fine di rilanciare l'economia del Paese attraverso il completamento della rete infrastrutturale primaria*

e di contribuire agli obiettivi dell'Unione europea in materia di rete transeuropea dei trasporti di cui al regolamento (CE) n. 1315/2013, del Parlamento europeo e del Consiglio, dell'11 dicembre 2013, il collegamento stabile viario e ferroviario tra Sicilia e continente ed opere connesse è opera prioritaria e di preminente interesse nazionale ai sensi dell'articolo 4 della legge 17 dicembre 1971, n. 1158."

E' stato altresì disposto che "*Ai fini della dichiarazione di pubblica utilità dell'opera sono reiterati, ad ogni effetto di legge, i vincoli imposti con l'approvazione del progetto preliminare dell'opera e successivamente prorogati."*

II) *La sospensione dei giudizi per legge*

Con il comma 488 è stato disposto che per il **periodo dal 1° gennaio 2023** (data di entrata in vigore della Legge 197/2022) **e fino al 31 marzo 2023** (90 giorni dalla data di entrata in vigore) "*sono sospesi i giudizi civili pendenti con il contraente generale e gli altri soggetti affidatari dei servizi connessi alla realizzazione dell'opera.*"

III) *La sottoscrizione da parte di SdM della integrale rinuncia alle domande verso le PA*

Con il comma 489 è stato disposto che **entro il 31 marzo 2023** (90 giorni *dalla data di entrata in vigore della Legge 197/2022) "la società Stretto di Messina Spa sottoscrive l'integrale rinuncia alle azioni, alle domande e ai giudizi nei confronti delle amministrazioni pubbliche, a completa tacitazione di ogni diritto e pretesa."*.

IV) *L'autorizzazione conferita a SdM per definire la rinuncia da parte di Eurolink e di Parsons*

Entro lo stesso termine – 31 marzo 2023 – il **comma 490 ha previsto l'autorizzazione della Stretto di Messina Spa** *"a definire la rinuncia alle azioni, alle domande e ai giudizi da parte del contraente generale, degli altri soggetti affidatari dei servizi connessi alla realizzazione dell'opera e di tutte le parti in causa nei giudizi pendenti, a definitiva e completa tacitazione di ogni diritto e pretesa, nonché delle ulteriori pretese in futuro azionabili in relazione ai contratti sottoscritti alla data di entrata in vigore della presente legge. Dalla definizione della rinuncia non derivano nuovi o maggiori oneri a carico della finanza pubblica.".*

V) *La revoca – per legge – dello stato di liquidazione con contestuale avvicendamento del Commissario straordinario del Governo al Commissario liquidatore*

Il comma 491 ha disposto che alla scadenza del suddetto termine (31 marzo 2023), indipendentemente dall'esito delle procedure previste dal precedente comma 490, è **revocato lo stato di liquidazione della Stretto di Messina Spa** "*con effetto dalla medesima data in deroga all'articolo 2487-ter, secondo comma, del codice civile*.".

Il comma 491 ha disposto altresì che "*Il commissario liquidatore resta in carica in qualità di Commissario straordinario del Governo per la gestione ordinaria della società nelle more della nomina degli organi sociali ai sensi del primo periodo del*

comma 492" e che "*A tal fine, il Commissario straordinario si avvale della dotazione di mezzi e di personale della società.".*

VI) *L'assemblea degli azionisti per la nomina degli Organi sociali*

Il comma 492 ha disposto che il Commissario straordinario del Governo entro il 30 aprile 2023 (30 giorni dalla revoca ex lege dello stato di liquidazione) **convochi l'Assemblea degli Azionisti** della Stretto di Messina S.p.A. "*per procedere, ai sensi dell'articolo 2364 del codice civile, alla nomina degli organi sociali"* e che "*Dalla nomina degli organi sociali decade il Commissario straordinario di cui al comma 491".*

VII) *Il rafforzamento patrimoniale della società*

In chiusura **il comma 493 prevede** che "*Al fine di sostenere i programmi di sviluppo e il rafforzamento patrimoniale della società* Stretto di Messina Spa*, le società Rete ferroviaria italiana Spa e ANAS Spa sono autorizzate, proporzionalmente alla quota di partecipazione, a sottoscrivere aumenti di capitale o strumenti diversi, comunque idonei al rafforzamento patrimoniale, anche nella forma di finanziamento dei soci in conto aumento di capitale, fino a un importo complessivo non superiore a 50 milioni di euro. A tal fine è autorizzata la spesa di 50 milioni di euro per l'anno 2023.*"

Come segnalato nel prosieguo, il successivo decreto legge 35/2023 ha sostituito le società Anas e RFI con il Ministero dell'economia e delle finanze.

* * * * * * * * * * * *

In base alle suddette disposizioni – alle quali hanno fatto seguito ulteriori norme in vigore dal 1° aprile 2023, emanate con il Decreto Legge 31 marzo 2023 n. 35, riportate nel prosieguo – si sono configurate due fasi: **la 1^ fase** ha riguardato il periodo fino al 31 marzo 2023 con la società SdM ancora in liquidazione e la **2^ fase** riguardante il periodo decorrente dal 1° aprile 2023 con la revoca immediata della liquidazione, la contestuale permanenza del Commissario Liquidatore nella qualità di Commissario straordinario del Governo fino alla nomina degli organi sociali ai sensi del comma 492 sopra riportato.

La prima fase – dal 1° gennaio al 31 marzo 2023 – con SdM ancora in liquidazione

SdM ha dato immediato avvio, anche tramite i propri legali, alle attività concernenti sia la sottoscrizione della rinuncia di cui al **comma 489** sia l'autorizzazione per definire quanto previsto dal **comma 490**, adempimenti da espletare entro il suddetto termine del 31 marzo 2023.

In ottemperanza a quanto sopra, SdM ha quindi posto in essere le seguenti attività:

- **ha sottoscritto**, in data 16 marzo 2023 e notificato alle parti in causa il successivo 17 marzo, l'integrale rinuncia di cui al **comma 489** nei confronti della Presidenza del Consiglio e del MIT, parti pubbliche nel giudizio di appello promosso da Eurolink e nel giudizio di primo grado riassunto da Parsons, di cui si è riferito in precedenza;

- **si è attivata in ordine all'autorizzazione** di cui al **comma 490**, incontrando in data 10 febbraio 2023:

  - il Contraente Generale Eurolink S.c.p.A.-Webuild S.p.A. per definire il giudizio pendente dinanzi alla Corte di Appello di Roma; in esito il CG, con nota del 14.02.2023, ha dato una disponibilità subordinata a diverse condizioni;

  - il Project Management Consultant Parsons Transportation Group Inc. per definire il giudizio pendente dinanzi al Tribunale di Roma; in esito il PMC, con nota del 16 febbraio 2023, ha dato disponibilità a diverse condizioni.

Anche, con riferimento alla predisposizione del "Bilancio intermedio di liquidazione chiuso al 31.12.2022", SdM ha immediatamente avviato le attività di elaborazione e, in tale ambito, **come già sopra evidenziato, si è reso necessario svolgere approfondimenti,** anche con il supporto dell'esperto che aveva reso parere in merito ai precedenti bilanci intermedi di liquidazione, per preservare il valore dell'investimento (per circa complessivi euro 312 milioni) effettuato da SdM negli Studi di fattibilità, nel Progetto preliminare (approvato dal CIPE con delibera 66/2003) e nel Progetto definitivo del Ponte sullo Stretto; investimento che in tutti i precedenti bilanci societari risulta iscritto nell'attivo patrimoniale.

Tutto ciò fino al 31 marzo 2023, data in cui è stato pubblicato nella Gazzetta Ufficiale il Decreto Legge n. 35 del 31 marzo 2023, in vigore dal 1° aprile 2023, contenente "disposizioni urgenti per la realizzazione del collegamento stabile tra la Sicilia e la Calabria".

La seconda fase – dal 1° aprile 2023 fino alla nomina degli Organi sociali – con SdM non più in liquidazione

Dal 1° aprile 2023, ai sensi del comma 491 sopra riportato, ha avuto immediato effetto, in deroga all'articolo 2487-ter, secondo comma, del codice civile, la **revoca dello stato di liquidazione della Stretto di Messina S.p.A.** e **contestualmente** il Commissario Liquidatore, Prof. Vincenzo Fortunato**,** è rimasto in carica in qualità di **Commissario straordinario del Governo che scadrà con la nomina degli organi sociali di cui al comma 492 dell'art. 1 della Legge 197/2022.**

Il **Commissario straordinario** ha quindi **immediatamente espletato gli adempimenti** civilistici e societari inerenti e conseguenti alla revoca della liquidazione ed ha **proseguito nelle verifiche e valutazioni** – da condividere con la società di revisione e con il Collegio Sindacale – per elaborare, ai sensi delle norme del codice civile e dei principi contabili applicabili, il Bilancio intermedio di liquidazione al 31.12.2022 mantenendo l'impostazione in continuità con la capitalizzazione di tutti i costi sostenuti da SdM.

Dal 1° aprile 2023 inoltre sono entrate in vigore le **disposizioni** emanate con il **Decreto Legge 31 marzo 2023 n. 35** che definiscono il percorso della ripresa delle attività sia con riferimento alla società Stretto di Messina sia per quanto riguarda il progetto dell'Opera e i principali Contraenti della Società, già affidatari.

<u>Riguardo alla Società – il rapporto concessorio – i costi del Progetto</u>

SdM viene definita (eliminando la qualifica di organismo di diritto pubblico e, nell'oggetto sociale, l'attività all'estero) "**società in house**" ai sensi dell'articolo 16 del decreto legislativo 19 agosto 2016, n. 175 e se ne conferma il **ruolo di Concessionaria** disponendo la ripresa della concessione affidata alla medesima, avente ad oggetto la realizzazione e gestione del collegamento stabile tra la Sicilia e la Calabria, comprensivo dell'opera di attraversamento e delle relative opere a terra.

In tale ambito viene, in particolare, previsto (art. 2, comma 8, lettera c, D.L. 35/2023) che nel **nuovo piano economico finanziario della concessione** sono individuati:

1) la copertura finanziaria dell'investimento, anche attraverso finanziamenti all'uopo contratti sul mercato nazionale e internazionale, nonché gli introiti e contributi a favore della concessionaria;

2) i ricavi complessivi previsti e le tariffe di pedaggiamento per l'attraversamento del collegamento stabile, stradale e ferroviario, determinate sulla base di uno studio di traffico aggiornato, secondo criteri idonei a promuovere la continuità territoriale tra la Sicilia e la Calabria, e in misura tale da perseguire la sostenibilità economica e finanziaria dell'opera;

3) il canone di utilizzo dell'infrastruttura ferroviaria riferito alla linea e agli impianti realizzati dalla società concessionaria, riscosso da R.F.I. S.p.a. determinato in misura tale da perseguire la sostenibilità economica e finanziaria dell'opera e trasferito alla società concessionaria al netto della quota del medesimo canone destinata alla copertura dei costi operativi sostenuti da R.F.I. S.p.a.;

4) i costi sostenuti dalla società sino alla data di entrata in vigore del presente decreto per le prestazioni rese in funzione della realizzazione dell'opera, limitatamente a quelle funzionali al riavvio della medesima;

5) il costo complessivo dell'opera, e le singole voci di spesa che lo compongono, comprensivi degli eventuali oneri finanziari che si prevede di sostenere per la realizzazione e gestione dell'opera, nel limite del quale devono essere ricompresi i costi di adeguamento progettuale.

Per le suddette finalità, il **MIT è autorizzato** a sottoscrivere con la società concessionaria **uno o più atti aggiuntivi** alla convenzione.

I **predetti atti aggiuntivi disciplinano** tra l'altro (art. 2, comma 8, D.L. 35/2023):

a) la durata residua della concessione, secondo quanto stabilito nella convenzione di concessione e nei relativi atti aggiuntivi, fermo restando che la concessione per la gestione ha una durata di trent'anni decorrenti dall'entrata in esercizio dell'opera e che eventuali proroghe dei termini per la realizzazione dell'opera comportano corrispondenti proroghe della durata della concessione;

b) il cronoprogramma relativo alla realizzazione dell'opera, con la previsione che il progetto esecutivo è approvato entro il 31 luglio 2024;

c) il nuovo piano economico finanziario della concessione, nei termini sopra riportati.

Il **Ministro delle infrastrutture e dei trasporti e il Ministro dell'economia e delle finanze** sono autorizzati a stipulare con la società concessionaria e con i soci di cui all'articolo 1, comma 2, della legge 1158/1971, **un accordo di programma** per la definizione dei rispettivi impegni di natura amministrativa e finanziaria connessi al riavvio dell'attività della società concessionaria e al completamento delle procedure di progettazione e di realizzazione dell'opera.

Riguardo alla compagine azionaria – ingresso del MEF

Inoltre, il decreto legge 35/2023, modificando in alcune parti la Legge speciale 1158/1971, costituiva della Stretto di Messina S.p.A., **dispone che il Ministero dell'economia e delle finanze detenga almeno il 51% del capitale**, autorizzando l'Anas a **trasferire al MEF** una quota della propria partecipazione al capitale sociale. Gli altri azionisti restano quindi gli attuali Anas, Rete Ferroviaria Italiana, la Regione Calabria e la Regione Siciliana.

Il controllo analogo e competenze del MIT

Viene altresì disposto il "**controllo analogo" da parte del Ministero delle infrastrutture e dei trasporti** e a tal fine **lo statuto dovrà definire** particolari prerogative e diritti spettanti agli amministratori designati dal Ministero dell'economia e delle finanze, d'intesa con il Ministero delle infrastrutture e dei trasporti.

Il MIT svolge la vigilanza sull'attività della società e definisce indirizzi idonei a garantire che, coerentemente con quanto previsto dall'articolo 2, comma 1, lettera c), del decreto legislativo n. 175 del 2016, sugli obiettivi strategici e sulle decisioni significative della medesima sia esercitata una influenza determinante da parte del medesimo Ministero. Per le predette funzioni, il Ministero delle infrastrutture e dei trasporti si avvale della **Struttura tecnica di missione** per l'indirizzo strategico, lo sviluppo delle infrastrutture e l'alta sorveglianza di cui all'articolo 214, comma 3 del decreto legislativo 18 aprile 2016, n. 50.

Al MIT compete altresì **la nomina, con decreto, del Responsabile della prevenzione della corruzione e della trasparenza** ai sensi del decreto del Presidente della Repubblica 30 gennaio 2020. All'attuazione del presente comma si provvede con le risorse umane, strumentali e finanziarie disponibili a legislazione vigente e, comunque, senza nuovi o maggiori oneri a carico della finanza pubblica.

Riguardo agli organi sociali

Vengono previste **nuove regole per le nomine degli organi sociali, deliberate dall'assemblea ai sensi dell'art. 2364 c.c. tenendo conto delle designazioni riservate agli azionisti e al MIT**, secondo le nuove disposizioni.

Per quanto riguarda il **Consiglio di Amministrazione**, esso passa da undici a **cinque componenti**, di cui due (con funzioni rispettivamente di presidente e di amministratore delegato) designati dal MEF d'intesa con il MIT, uno designato congiuntamente da Anas e RFI, gli altri due designati rispettivamente dalla Regione Calabria e dalla Regione Siciliana.

Con riferimento al Collegio Sindacale, è stata prevista la designazione di un membro effettivo, con funzioni di presidente, e di un membro supplente da parte del MEF d'intesa con il MIT; la designazione congiunta tra Anas e RFI di un membro effettivo e del secondo membro supplente; la designazione congiunta tra la Regione Calabria e la Regione Siciliana del terzo membro effettivo.

Entro 30 giorni dalla nomina degli organi sociali, ai sensi dell'articolo 1, comma 492, della legge 29 dicembre 2022, n. 197, la società concessionaria deve **adeguare il proprio statuto** alle disposizioni di cui al D.L. 35/2023.

Lo statuto della società deve prevedere che **oltre l'ottanta per cento del fatturato** sia effettuato nello svolgimento dei compiti a essa affidata dagli enti pubblici soci.

Entro il termine di nomina degli organi sociali della società concessionaria ai sensi dell'articolo 1, comma 492, della legge 29 dicembre 2022, n. 197, è stato previsto che il **MEF di concerto con il MIT adotti una o più direttive** con le quali sono definiti i tempi e le modalità di esercizio dei diritti dell'azionista ai fini della nomina degli organi sociali.

All'esito della revoca dello stato di liquidazione della società concessionaria, con le direttive di cui al primo periodo sono determinati i criteri per l'individuazione dell'ammontare del capitale sociale in relazione ai compiti alla medesima affidati ai sensi della legge 1158/1971.

In considerazione delle suddette modifiche nell'azionariato e nel controllo, il **Commissario straordinario di SdM, con lettera del 27 aprile 2023** ha chiesto alle Autorità interessate **indicazioni circa i tempi di emanazione delle suddette direttive** volte anche alla formalizzazione del trasferimento azionario in capo al MEF, così da poter convocare senza indugio l'Assemblea degli Azionisti; convocazione che il comma 492 della legge 197/2022, emanata precedentemente al D.L. 35/2023, aveva previsto entro il 30 aprile 2023.

Il rafforzamento patrimoniale della società concessionaria

Al fine di sostenere i programmi di sviluppo e il rafforzamento patrimoniale della società concessionaria, il **MEF, d'intesa con il MIT, è autorizzato a sottoscrivere aumenti di capitale** o strumenti diversi, comunque idonei al rafforzamento patrimoniale, anche nella forma di finanziamento dei soci in conto aumento di capitale.

Per l'anno 2023, gli aumenti di capitale di cui al primo periodo sono autorizzati fino all'importo stabilito ai sensi dell'articolo 1, comma 493, della legge 29 dicembre 2022, n. 197.

Per i successivi esercizi finanziari, gli aumenti di capitali possono essere sottoscritti nei limiti delle autorizzazioni di spesa previste per legge.

le predette funzioni, il Ministero delle infrastrutture e dei trasporti si avvale della **Struttura tecnica di missione** per l'indirizzo strategico, lo sviluppo delle infrastrutture e l'alta sorveglianza di cui all'articolo 214,comma 3 del decreto legislativo 18 aprile 2016, n. 50.

Al MIT compete altresì **la nomina, con decreto, del Responsabile della prevenzione della corruzione e della trasparenza** ai sensi del decreto del Presidente della Repubblica 30 gennaio 2020. All'attuazione del presente comma si provvede con le risorse umane, strumentali e finanziarie disponibili a legislazione vigente e, comunque, senza nuovi o maggiori oneri a carico della finanza pubblica.

La nomina del Commissario Straordinario con DPCM

Su proposta del Ministro delle infrastrutture e dei trasporti sentito il Ministro dell'economia e delle finanze, il Presidente del Consiglio dei Ministri nomina, **con DPCM**, un **commissario straordinario** qualora ne ravvisi la necessità, tenuto conto dell'attività di vigilanza svolta dal MIT.

Il **Commissario Straordinario** opera secondo le disposizioni di cui all'articolo 12, comma 1, secondo periodo, comma 5, primo e quinto periodo, comma 6, terzo e quarto periodo del decreto-legge 31maggio 2021, n. 77, convertito, con modificazioni, dalla legge 29 luglio 2021, n. 108.

Il Commissario Straordinario si avvale, per l'espletamento delle proprie funzioni, delle risorse umane, strumentali e finanziarie della società concessionaria, nonché di quelle della Struttura tecnica di missione per l'indirizzo strategico, lo sviluppo delle infrastrutture e l'alta sorveglianza del Ministero delle infrastrutture e dei trasporti, senza nuovi o maggiori oneri a carico della finanza pubblica.

La nomina del Comitato Scientifico con decreto del MIT

Il comma 6 dell'art. 4 della Legge 1158/1971 già prevede la costituzione di un Comitato Scientifico, con oneri a carico della società concessionaria, composto da 9 membri, scelti tra soggetti dotati di adeguata specializzazione ed esperienza.

Il decreto legge 35/2023 **ne modifica le modalità di nomina**, **ora effettuata con decreto del Ministro delle infrastrutture e dei trasport**i, confermandone i compiti di consulenza tecnica, anche ai fini della supervisione e dell'indirizzo delle attività tecniche progettuali. Viene previsto che il Comitato scientifico opera secondo principi di autonomia e indipendenza ed esprime, in particolare, parere al Consiglio di amministrazione della società in ordine al progetto definitivo ed esecutivo dell'opera e delle varianti.

Entro 30 giorni dalla nomina degli organi sociali, il MIT provvede alla costituzione del Comitato scientifico.

<u>Riguardo al riavvio delle attività</u>

L'art. 3 del decreto legge 35/2023 contiene una parte dedicata al riavvio delle attività di programmazione e progettazione dell'opera, di cui si riferisce nel paragrafo 14) riguardante l'evoluzione prevedibile della gestione.

Qui si fa richiamo alla previsione dell'art. 3 sull'inserimento dell'Opera **nell'Allegato infrastrutture del DEF** con l'indicazione del costo stimato, delle coperture finanziarie disponibili a legislazione vigente, ovvero accordate dai soggetti e dalle amministrazioni pubbliche coinvolte, e del fabbisogno residuo. Al riguardo si segnala che l'**Opera "Ponte sullo Stretto di Messina"** è stata inserita, in coerenza con la qualificazione di cui all'articolo 1, comma 487, della legge 29 dicembre2022, n. 197 (opera prioritaria e di preminente interesse nazionale) **nell'Allegato infrastrutture del Documento di economia e finanza – DEF 2023, approvato in data 28 aprile 2023.**

Nel Focus strategico dedicato al Ponte viene affermato, tra l'altro, che l'opera si inserisce nel **tracciato del Corridoio multimodale Scandinavo-Mediterraneo** e che la sua realizzazione è ritenuta pertanto funzionale al processo di integrazione europeo di libera circolazione dei cittadini e della politica comune dei trasporti (disciplinata all'art. 4, paragrafo 2, lettera g), e nel titolo VI del Trattato sul funzionamento dell'Unione europea, articoli 90-100). Il Governo ritiene che la realizzazione del collegamento, oltre ad abbattere sensibilmente i tempi di percorrenza, avrà un impatto significativo sulla riduzione della CO2 e degli altri gas climalteranti, generati dalle attuali modalità di attraversamento. L'Opera avrà un impatto significativo sotto il profilo della politica europea di coesione, in quanto capace di "ridurre il divario fra le diverse regioni e il ritardo delle regioni meno favorite".

Nel dettaglio, **l'Allegato rileva che il costo complessivo dell'opera** è stato oggetto di analisi per una stima di aggiornamento ed attualizzazione. Dalle valutazioni effettuate si rileva che le opere che si dovranno realizzare saranno quelle già ricomprese nel progetto oggetto del contratto di concessione, comprendenti l'attraversamento dello specchio d'acqua e le connessioni a terra alle strutture esistenti, per rendere funzionale l'opera. A queste si dovranno sommare opere complementari e di miglioramento ed ottimizzazione delle connessioni con le reti infrastrutturali attuali, sia ferroviarie che stradali, da far realizzare a RFI ed ANAS.

Il **costo dell'opera oggetto di concessione** in base agli aggiornamenti svolti risulta, pertanto, di **13,5 miliardi di euro**. Si stima, inoltre, che le opere complementari e di ottimizzazione alle connessioni ferroviarie, lato Sicilia e lato Calabria, che dovranno essere oggetto del **contratto di programma con RFI**, avranno **un costo di 1,1 miliardi di euro**. Le opere di ottimizzazione e complementari alle connessioni stradali, invece, di minor impatto economico, verranno meglio definite e dettagliate nell'ambito dei prossimi contratti di programma con ANAS.

E' stato quindi rilevato che ad oggi non esistono coperture finanziarie disponibili a legislazione vigente e che, pertanto, queste **dovranno essere individuate in sede di definizione del disegno di legge di bilancio 2024.**

Al finanziamento dell'opera si intende provvedere mediante: le risorse messe a disposizione dalle **Regioni a valere, in particolare, sui Fondi per lo Sviluppo e la Coesione**; l'individuazione, in sede di definizione della legge di bilancio 2024, della copertura finanziaria pluriennale a carico del bilancio dello Stato; i finanziamenti all'uopo contratti sul mercato nazionale e internazionale: saranno a tal fine considerate prioritarie le interlocuzioni con finanziatori istituzionali quali la Banca europea degli investimenti e Cassa depositi e prestiti; l'accesso alle sovvenzioni di cui al programma Connecting Europe Facility – CEF (partecipazione al bando entro settembre 2023).

Audizione informale del 17 aprile 2023 - Camera dei Deputati
Commissioni Riunite Ambiente e Trasporti

Si informa infine che nel corso dell'esame parlamentare di conversione in legge del D.L. n. 35/2023, **SdM è stata convocata in audizione dinanzi alle Commissioni riunite** Ambiente, Territorio e Lavori pubblici (VIII) e Trasporti, Poste e Telecomunicazioni (IX) della Camera dei Deputati, tenutasi in data 17 aprile 2023.

13) Recuperabilità del valore degli «*Investimenti*» sostenuti da SdM e mantenimento dell'impostazione assunta nei precedenti bilanci

Come evidenziato in precedenza, all'indomani dell'entrata in vigore delle norme contenute nella Legge 197/2022, SdM ha immediatamente avviato le attività di elaborazione del "Bilancio intermedio di liquidazione chiuso al 31.12.2022" che, inizialmente, si riteneva di poter definire e far approvare dall'Assemblea entro il 31 marzo 2023, prima della revoca dello stato di liquidazione.

Tuttavia, come più volte riferito nella precedente trattazione, alla luce delle disposizioni vigenti dal 1° gennaio 2023 che hanno previsto, tra l'altro, **la rinuncia da parte di SdM** alle domande giudiziarie nei confronti delle parti pubbliche, è emersa la necessità di effettuare approfondimenti e valutazioni anche con il supporto del professionista che aveva reso parere per la redazione del primo bilancio intermedio di liquidazione.

Si trattava in particolare di verificare **se si potesse mantenere l'iscrizione nell'attivo patrimoniale del valore dell'investimento (per circa complessivi euro 312 milioni**) effettuato da SdM negli Studi di fattibilità, nel Progetto preliminare (approvato dal CIPE con delibera 66/2003) e nel Progetto definitivo del Ponte sullo Stretto; ciò, in continuità con l'impostazione di tutti i precedenti bilanci d'esercizio della Società e come anche attestato nelle Linee Guida interministeriali del 2013 sulle misure di conservazione e protezione di tutti gli elaborati progettuali.

Le disposizioni di dettaglio che si attendevano sono state emanate con il **Decreto Legge 35 del 31 marzo 2023, in vigore dal 1° aprile 2023**, e, come sopra illustrato, hanno espressamente confermato la SdM nel ruolo di Concessionaria del MIT prevedendo l'aggiornamento della Convenzione "riattivata" con l'inserimento nel relativo Piano Economico Finanziario anche dei "*costi sostenuti dalla società sino alla data di entrata in vigore del presente decreto per le prestazioni rese in funzione della realizzazione dell'opera, limitatamente a quelle funzionali al riavvio della medesima*".

Detta previsione oltre ad essere inserita nel punto 4, lettera c), comma 8 dell'art. 2 (Rapporto di concessione), è stata ripetuta nel comma 6 dell'art. 4 (Disposizioni finali) che, infatti, prevede che "*I costi sostenuti dalla società sino alla data di entrata in vigore del presente decreto per le prestazioni rese in funzione della realizzazione dell'opera, qualora funzionali al riavvio della medesima, sono considerati nell'aggiornamento del piano economico finanziario della concessione*".

Non appena entrato in vigore il decreto legge 35/2023, il **professionista esperto di SdM ha rilasciato in data 3 aprile 2023 una specifica nota** con la quale, ad un esame *prima facie* del decreto stesso, si ritenevano permanere i presupposti per considerare interamente recuperabile nel bilancio intermedio di liquidazione di SdM al 31 dicembre 2022 i costi capitalizzati del "Progetto". Nel riservarsi di completare il parere si raccomandava, naturalmente, di dare puntuale informativa nel fascicolo di bilancio sulle nuove norme ed i loro effetti nonché di seguire da vicino l'evolversi degli eventi in occasione delle prossime rendicontazioni periodiche e verificare, di volta in volta, l'eventuale ricorrenza dei presupposti di una svalutazione.

La nota è stata subito trasmessa agli Azionisti, al Collegio Sindacale ed alla Società di revisione per **consentire le rispettive valutazioni e verifiche,** in considerazione della precisazione inserita nella norma che i costi sostenuti da inserire nell'aggiornamento del PEF sono quelli funzionali al riavvio dell'Opera.

In merito, nell'ambito delle valutazioni svolte da Anas, è stata acquisita una **nota Italferr in data 04.04.2023 sul "progetto dell'attraversamento stabile dello Stretto di Messina e sulla sua funzionalità al riavvio dell'opera**", dalle cui conclusioni emerge che "dall'esame delle modifiche normative intervenute successivamente alla redazione del progetto definitivo dell'Opera, nonché delle richieste formulate nell'ambito dell'iter autorizzatorio, può affermarsi che le modifiche/integrazioni necessarie per adeguare il progetto medesimo sono tali da non alterarne l'impianto e la consistenza e che, pertanto, lo stesso può essere ritenuto funzionale al riavvio dell'Opera e potrà essere quindi utilmente impiegato per lo sviluppo del successivo livello progettuale previsto dall'attuale quadro di riferimento normativo".

Si è provveduto quindi ad analizzare i costi che via via sono stati sostenuti da SdM e **interamente capitalizzati** nei bilanci societari, configurati come "un unicum" sia relativamente al **Progetto Preliminare**, che è stato approvato con delibera CIPE del 1° agosto 2003, sia relativi alla redazione del **Progetto Definitivo**, approvato dal CdA di SdM del 29 luglio 2011 e presentato al MIT per la procedura istruttoria che, nel 2012, era pressoché conclusa.

Coerentemente, **l'intero importo dei costi capitalizzati è stato rendicontato al MIT** dopo la messa in liquidazione con Lettera SdM del 14 novembre 2013, valore interamente mantenuto nell'attivo patrimoniale in tutti i bilanci intermedi di liquidazione. Si consideri ancora che **tutti i costi erano stati inseriti nel Piano Economico Finanziario** allegato alla Convenzione tra il MIT e SdM, nell'ultimo aggiornamento effettuato con Atto Aggiuntivo del 2009.

Tali argomentazioni sono supportate dal **parere reso in data 10 maggio 2023** (acquisito al Prot. SdM-86-I in data 11.05.2023) **dal professionista esperto** che – in esito ad un'analisi della situazione e degli scenari – conclude ritenendo che **permangano i presupposti per considerare** - ad oggi - **interamente recuperabili i costi del Progetto capitalizzati per l'importo di € 312,4/milioni** ed iscritti tra i «Beni in concessione– Immobilizzazioni in corso» sia nel bilancio intermedio di liquidazione al 31 dicembre 2022 sia nel bilancio finale di liquidazione al 31 marzo 2023 in corso di preparazione.

In merito a detto "bilancio finale di liquidazione al 31 marzo 2023", si precisa che, ai sensi del principio contabile OIC5, viene configurato come "rendiconto della gestione dei liquidatori" e, quale atto interno, sarà consegnato agli amministratori di prossima nomina.

Le ragioni delle suddette conclusioni sono **rappresentate nel parere in modo ampio** e si riportano in sintesi.

Il primo aspetto parte dallo scenario verso il quale tendono le nuove norme prevedendo che SdM e i soggetti affidatari realizzino in continuità l'opera raggiugendo l'intesa di "**transazione tombale**" posta come precondizione alla riattivazione dei contratti. Infatti, senza tale transazione i contratti caducati non potrebbero riprendere vita.

Al riguardo, come richiamato nel precedente paragrafo 11), SdM, fin dalla sua messa in liquidazione il 14 maggio 2013, e nonostante il venir meno del rapporto di concessione, ha mantenuto il valore del "Progetto", considerandolo quindi recuperabile, in virtù di due fondamentali presupposti tra loro indipendenti e concorrenti, argomentandone i motivi:

1. SdM ha promosso un'azione di risarcimento del danno nei confronti del Contraente Generale (e dei suoi soci considerati solidalmente responsabili) a motivo dell'illegittimo recesso esercitato che ha generato la caducazione della concessione;

2. SdM ha ritenuto comunque di aver diritto dai soggetti pubblici concedenti all'indennizzo ai sensi dell'art. 34-decies della Legge n. 221 del 17 dicembre 2012, a seguito della caducazione ex lege del rapporto concessorio.

Detto secondo presupposto è venuto meno in quanto il Commissario Liquidatore, ottemperando alle previsioni di cui al comma 489 della legge 197/2022, ha rinunciato, come riferito nei precedenti paragrafi 4) e 12) "… alle azioni, alle domande e ai giudizi nei confronti delle amministrazioni pubbliche, a completa tacitazione di ogni diritto e pretesa".

Relativamente al contenzioso in essere nei confronti del CG seppur è stato rigettato nel 2018 la Società ha presentato ricorso in appello e nonostante il risultato sia ad oggi indeterminabile è un ulteriore elemento a supporto della recuperabilità del costo.

Il secondo aspetto attiene **all'analisi dei costi sostenuti da SdM e se siano tutti funzionali al riavvio delle attività di realizzazione** dell'opera per essere inseriti – quindi recuperabili – nel Piano Economico Finanziario, come previsto dal D.L. 35/2023.

In merito il **parere**, sotto il profilo logico-sistematico, ha esaminato l'ammontare, la composizione, la natura e la cronologia dei costi sostenuti e **capitalizzati nell'attivo immobilizzato di SdM** così come analiticamente esposti anche nella richiesta (dell'allora) indennizzo formulata da SdM al MEF e al MIT con la **lettera del 14 novembre 2013**, ivi incluso il relativo allegato. In tale lettera SdM ha qualificato senza incertezze le prestazioni rese – tutte, senza eccezioni - come «in funzione della realizzazione dell'opera del collegamento viario e ferroviario fra Sicilia e Continente» ai sensi della legge istitutiva del 1971 (e s.m.i.). Nulla a questo proposito è mai stato contestato a SdM né da parte dei Pubblici Poteri e, segnatamente, dal MIT, soggetto concedente, né da parte degli azionisti o di altri stakeholder e ciò (i) sia con riferimento alla loro inerenza e funzionalità rispetto al Progetto che oggi viene fatto «rivivere» dalle nuove norme senza soluzione di continuità (ii) sia con riferimento al loro importo.

Nell'allegato alla richiamata lettera del 14.11.2013, l'intera vita della concessionaria SdM – dalla sua costituzione fino alla messa in liquidazione - veniva suddivisa in sei diverse fasi e, per ciascuna di esse, venivano forniti, anche con tabelle e grafici, l'elenco delle attività svolte, sia proprie sia dei soggetti affidatari, delle interlocuzioni/autorizzazioni intervenute e dei relativi costi sostenuti in ciascuna delle sei fasi. Con il parere sono state verificate tutte le fasi ed anche per quella riferita agli anni 2007-2008 (Fase IV) nei quali l'attività fu sospesa per l'orientamento politico governativo di considerare l'opera Ponte "opera non prioritaria"», i relativi costi sono da ritenersi compresi rilevando che la sospensione dell'attività è stata temporanea e che i costi si riferivano alla gestione degli impegni e delle obbligazioni pregresse generate dal Progetto e che sono risultati necessari allo sviluppo delle fasi successive.

Per effetto delle nuove norme emanate con la Legge 197/2022 e con il D.L. 35/2023, l'iter del Progetto riprende esattamente da dove era stato interrotto col ripristino dello status quo ante sia per la concessionaria sia per i soggetti affidatari, ivi inclusa la reviviscenza del progetto definitivo approvato da SdM il 29 luglio 2011.

E se i costi capitalizzati, che non si sono più modificati dalla data di messa in liquidazione di SdM, erano «funzionali» già allora essi lo sono ancora, a fronte di un Progetto che riprende vita esattamente da dove si era interrotto.

Anche sotto il diverso profilo tecnico-ingegneristico, il parere è arrivato ad una conclusione analoga.

Infatti, il Gruppo Ferrovie dello Stato ha chiesto a Italferr, società d'ingegneria del gruppo, di esprimersi sul Progetto già esistente.

Ebbene nella sua Relazione titolata: «Considerazioni tecniche sul Progetto dell'attraversamento stabile dello Stretto di Messina e sulla sua funzionalità al riavvio dell'opera» rilasciata il 4 aprile 2023, Italferr conclude come segue:

«*Dall'esame delle modifiche normative intervenute successivamente alla redazione del progetto definitivo dell'Opera, nonché delle richieste formulate nell'ambito dell'iter autorizzatorio, può affermarsi che le modifiche/integrazioni necessarie per adeguare il progetto medesimo sono tali da non alterarne l'impianto e la consistenza e che, pertanto, lo*

stesso può essere ritenuto funzionale al riavvio dell'Opera e potrà essere quindi utilmente impiegato per lo sviluppo del successivo livello progettuale previsto dall'attuale quadro di riferimento normativo.»

In ragione di tutto quanto precede, anche sulla base delle conclusioni del parere pro-veritate sopra illustrato, SdM, nel "bilancio intermedio di liquidazione chiuso al 31.12.2022" mantiene, in continuità l'impostazione dei precedenti bilanci societari con i costi del Progetto capitalizzati per l'importo di € 312,4/milioni ed iscritti tra i «Beni in concessione–Immobilizzazioni in corso».

Non può tutta via escludersi, tenuto anche conto di quanto previsto dall'art. 4 comma 6 del menzionato decreto-legge n. 35/2023, che in futuro - avuto riguardo alle attività da svilupparsi ai sensi del medesimo decreto anche ai fini della presentazione del PEF al Concedente MIT e ad esito del processo valutativo - possano rendersi necessari adeguamenti al valore del progetto.

14) Evoluzione prevedibile della gestione aziendale - Rischi e incertezze

Le nuove disposizioni della Legge 197/2022 e del Decreto Legge 35/2023, prevedono numerose ed articolate attività da parte di tutti i soggetti coinvolti, sia pubblici che i privati contraenti, per la ripresa della progettazione e realizzazione dell'Opera. Si richiamano in estrema sintesi alcuni adempimenti del 2023:

Aggiornamento dello Statuto sociale e aumenti di capitale

- Entro 30 giorni dalla nomina del Consiglio di Amministrazione, si dovrà provvedere **all'adeguamento dello statuto sociale** valutando se la delibera possa essere adottata dal Consiglio al quale è attribuita la competenza per gli adeguamenti a norme di legge oppure, nel caso vi siano ulteriori modifiche, la delibera dovrà essere sottoposta all'Assemblea straordinaria degli azionisti.

- All'Assemblea straordinaria dovranno essere sottoposti gli **aumenti del capitale** sociale già autorizzati dalle norme al fine di sostenere i programmi di sviluppo e il rafforzamento patrimoniale della società concessionaria.

Accordo di programma MIT, MEF, SdM e Soci

- Si prevede la stipula dell'**accordo di programma tra il MIT e il MEF con la società concessionaria e con i Soci** per la definizione dei rispettivi impegni di natura amministrativa e finanziaria connessi al riavvio dell'attività della società concessionaria e al completamento delle procedure di progettazione e di realizzazione dell'opera.

Atto aggiuntivo tra MIT e SdM

- Si prevede la sottoscrizione tra il MIT e SdM di **uno o più atti aggiuntivi** alla Convenzione di concessione del 2003, e successivo Addendum del 2009, con l'allegato Piano Economico Finanziario.

Atti aggiuntivi tra SdM e i contraenti caducati ai sensi dell'art. 34 decies

- Viene previsto che l**a società concessionaria** e il **contraente generale, nonché gli altri soggetti affidatari dei servizi connessi alla realizzazione dell'opera possono**, mediante la stipula di atti aggiuntivi ai contratti caducati ai sensi dell'articolo 34-decies, comma 3, secondo periodo, del decreto-legge18 ottobre 2012, n. 179, convertito, con modificazioni, dalla legge 17 dicembre 2012, n. 221, **manifestare la volontà che ciascun contratto riprenda a produrre i propri effetti** subordinatamente alla delibera di approvazione del progetto definitivo ai sensi dell'articolo 3, commi 7 e 8, D.L. 35/2023 – sopra richiamata – e previa definizione, per il relativo contratto, senza nuovi o maggiori oneri a carico della finanza pubblica, a diverse rinunzie.

- Già a decorrere dal 1° aprile 2023, la **società concessionaria è autorizzata** a sottoscrivere con il contraente generale **atti negoziali non onerosi, prodromici** alla determinazione del contenuto degli atti aggiuntivi suddetti, aventi ad oggetto:

  a) la predisposizione della relazione di adeguamento del progetto definitivo alle prescrizioni di cui all'articolo 3, comma 2, corredata dagli eventuali elaborati grafici di cui all'articolo 3, comma 3;

  b) l'aggiornamento del piano delle espropriazioni;

  c) l'aggiornamento degli studi di impatto ambientale;

  d) la predisposizione del programma anticipato di opere e servizi di cui all'articolo 3, comma10.

Contratti di programma con RFI e con Anas

- Viene previsto che in sede di aggiornamento annuale del **contratto di programma con RFI S.p.a.** e in sede di sottoscrizione del **nuovo contratto di programma con ANAS S.p.a.** sono individuate le opere complementari e di adduzione funzionali alla completa operatività dell'opera, che costituiscono interventi di carattere prioritario.

L'iter di approvazione del progetto definitivo ed esecutivo

- Viene previsto che il **progetto definitivo dell'opera**, redatto ai sensi del decreto legislativo 20 agosto 2002, n. 190 ed approvato dal Consiglio di amministrazione della società concessionaria il 29 luglio 2011, sia integrato da una **relazione del progettista**, attestante la rispondenza al progetto preliminare e alle eventuali prescrizioni dettate in sede di approvazione dello stesso, con particolare riferimento alla compatibilità ambientale e alla localizzazione dell'opera. **La relazione del progettista**, corredata dagli eventuali elaborati grafici necessari per il perfezionamento del procedimento di approvazione del progetto in relazione alle prescrizioni contenute nella medesima, **deve essere trasmessa** per l'approvazione al Consiglio di amministrazione della società concessionaria che, **previo parere del Comitato scientifico** di cui all'articolo 4,comma 6, della legge n. 1158 del 1971, si esprime entro i successivi trenta giorni.

- Successivamente, all'esito del procedimento di cui al comma 3, la società concessionaria deve trasmettere tempestivamente il progetto definitivo e la relazione del progettista al Ministero delle infrastrutture e dei trasporti che indice e presiede una **conferenza di servizi** alla quale partecipano le amministrazioni statali e gli enti territoriali interessati dalla realizzazione dell'opera. La predetta documentazione è contestualmente trasmessa, unitamente alla documentazione di cui all'articolo 23, comma 1, del decreto legislativo 3 aprile 2006, n. 152, ad eccezione di quella prevista dalla lettera g) del medesimo articolo, all'autorità competente, ai fini della valutazione di impatto ambientale, che si svolge nei tempi e con le modalità di cui al comma 6. **La conferenza di servizi ha finalità istruttorie** e a essa non si applicano le disposizioni di cui agli articoli 14 e seguenti della legge 7 agosto 1990, n. 241.

- Vengono indicate le fasi delle attività e delle competenze della conferenza di servizi a conclusione della quale il **Ministero delle infrastrutture e trasporti verifica** la compatibilità delle valutazioni istruttorie acquisite dalla conferenza di servizi anche alla luce delle risultanze della valutazione di impatto ambientale;

- il **MIT trasmette al CIPESS** atti e documenti per l'approvazione, adottata con il voto favorevole della maggioranza dei componenti, che sostituisce ogni altra autorizzazione, approvazione e parere comunque denominato e consente la realizzazione e, per gli insediamenti produttivi strategici, l'esercizio di tutte le opere, prestazioni e attività previste nel progetto approvato.

- **L'approvazione del progetto esecutivo** verrà adottata dal Consiglio di amministrazione della società concessionaria, sentito il Comitato Scientifico di cui la stessa viene dotata, secondo quanto previsto dell'articolo 4, comma 3 e comma 6 della legge n. 1158 del 1971.

* * * * * * * * * * * *

Infine, facendo richiamo all'art. 2428, comma I e comma III punto 6) del codice civile, si segnala che, con riferimento ai rischi finanziari, la Società – come nei precedenti esercizi – non ha fatto ricorso a strumenti finanziari di cui all'art. 2428 punto 6-bis del c.c. (futures, options, swaps, forwards, o assimilabili).

Inoltre non si è proceduto alla determinazione degli indicatori patrimoniali, economici e finanziari della Società in considerazione delle peculiari caratteristiche gestionali della stessa e del loro irrilevante contributo alla comprensione della situazione societaria e dell'andamento e del risultato della gestione.

15) Conclusioni sulla chiusura del Bilancio 2022

Signori Azionisti,

si sottopone al Vostro esame il "Bilancio intermedio di liquidazione chiuso al 31 dicembre 2022" costituito da Stato patrimoniale, Conto economico, Rendiconto finanziario e Nota integrativa.

I documenti di bilancio sono corredati dall'attestazione, da parte del Commissario Liquidatore e del Dirigente preposto alla redazione dei documenti contabili societari, circa l'adeguatezza e l'effettiva applicazione delle procedure amministrative e contabili predisposte per la formazione del bilancio di esercizio nonché la corrispondenza di questi alle risultanze dei libri e delle scritture contabili e la loro idoneità a fornire una rappresentazione veritiera e corretta della situazione patrimoniale, economica e finanziaria.

Il risultato economico evidenzia **un utile di esercizio di Euro 329.160**, costituito dalla differenza tra la somma dei proventi finanziari (Euro 786.446) al netto dei costi di competenza dell'esercizio (Euro 440.651) e delle imposte dell'esercizio (Euro 16.635).

In conclusione, si invitano gli Azionisti:

a) ad approvare il Bilancio intermedio di liquidazione chiuso al 31 dicembre 2022 corredato dalla presente Relazione sulla gestione;

b) a destinare l'utile di esercizio di Euro 329.160:

- a riserva legale pari al 5 %: Euro 16.458
- al nuovo esercizio per la differenza: Euro 312.702

Roma, 11 maggio 2023

Stretto di Messina S.p.A.
Il Commissario straordinario del Governo
Vincenzo Fortunato

Stretto di Messina S.p.A. **STATO PATRIMONIALE ATTIVO** **(importi espressi in unità di euro)**	**Bilancio al 31/12/2022**	**Bilancio al 31/12/2021**
A) CREDITI VERSO SOCI PER VERSAMENTI ANCORA DOVUTI	**0**	**0**
B) IMMOBILIZZAZIONI		
II) IMMOBILIZZAZIONI MATERIALI		
ALTRI BENI MATERIALI		
4) altri beni:		
Macchine uffico elettroniche	7.051	1.880
BENI IN CONCESSIONE:		
5) immobilizzazioni in corso e acconti:		
Ponte sullo Stretto di Messina	312.355.663	312.355.663
Totale immobilizzazioni materiali	**312.362.714**	**312.357.543**
III) IMMOBILIZZAZIONI FINANZIARIE		
2) crediti:		
d-bis) verso altri	20.658.021	20.658.021
esigibili entro 12 mesi	*20.658.021*	*20.658.021*
esigibili oltre 12 mesi	*0*	*0*
Totale immobilizzazioni finanziarie	**20.658.021**	**20.658.021**
TOTALE IMMOBILIZZAZIONI	**333.020.735**	**333.015.564**
C) ATTIVO CIRCOLANTE		
II) CREDITI		
5-bis) crediti tributari	3.510.610	4.339.964
esigibili entro 12 mesi	*3.510.610*	*4.339.964*
esigibili oltre 12 mesi	*0*	*0*
5-quater) verso altri	2.021.588	2.021.796
esigibili entro 12 mesi	*2.021.588*	*2.021.796*
esigibili oltre 12 mesi	*0*	*0*
Totale crediti	**5.532.198**	**6.361.760**
IV) DISPONIBILITÀ LIQUIDE		
1) depositi bancari e postali	115.681.582	114.925.383
3) denaro e valori in cassa	552	506
Totale disponibilità liquide	**115.682.134**	**114.925.889**
TOTALE ATTIVO CIRCOLANTE	**121.214.332**	**121.287.649**
D) RATEI E RISCONTI	**471.457**	**116.351**
TOTALE ATTIVO	**454.706.524**	**454.419.564**

Stretto di Messina S.p.A. **STATO PATRIMONIALE PASSIVO** **(importi espressi in unità di euro)**	**Bilancio al 31/12/2022**	**Bilancio al 31/12/2021**
A) PATRIMONIO NETTO		
I) Capitale	383.179.794	383.179.794
IV) Riserva legale	352.682	350.328
VI) Altre riserve:		
Versamento soci in c/capitale	2.762.701	2.762.701
VIII) Utili (Perdite) portati a nuovo	2.617.616	2.572.875
IX) Utile (Perdita) dell'esercizio	329.160	47.095
Rettifiche di liquidazione	(2.853.111)	(2.853.111)
TOTALE PATRIMONIO NETTO	**386.388.842**	**386.059.682**
B) FONDI PER RISCHI E ONERI		
1) per trattamento di quiescenza ed obblighi simili	25.087	25.087
4) altri	5.000.000	5.000.000
per costi ed oneri di liquidazione	15.803	15.803
TOTALE FONDI PER RISCHI ED ONERI	**5.040.890**	**5.040.890**
C) TRATTAMENTO DI FINE RAPPORTO DI LAVORO SUBORDINATO	**0**	**0**
D) DEBITI		
7) debiti verso fornitori	24.441.996	24.460.363
esigibili entro 12 mesi	*24.441.996*	*24.460.363*
esigibili oltre 12 mesi	*0*	*0*
11) debiti verso controllanti	80.630	93.717
esigibili entro 12 mesi	*80.630*	*93.717*
esigibili oltre 12 mesi	*0*	*0*
12) debiti tributari	913	
esigibili entro 12 mesi	*913*	
esigibili oltre 12 mesi	*0*	
14) altri debiti	254.684	266.343
esigibili entro 12 mesi	*254.684*	*266.343*
esigibili oltre 12 mesi	*0*	*0*
TOTALE DEBITI	**24.778.223**	**24.820.423**
E) RATEI E RISCONTI	**38.498.569**	**38.498.569**
TOTALE PASSIVO	**454.706.524**	**454.419.564**

Stretto di Messina S.p.A. **CONTO ECONOMICO** **(importi espressi in unità di euro)**	**2022**	**2021**
A) VALORE DELLA PRODUZIONE		
5) altri ricavi e proventi	0	1.138
Totale valore della produzione	**0**	**1.138**
B) COSTI DELLA PRODUZIONE		
6) per materie prime, sussidiarie, di consumo e merci	1.040	267
7) per servizi	350.936	450.940
8) per godimento di beni di terzi	79.544	77.621
10) ammortamenti e svalutazioni		
b) ammortamento delle svalutazioni materiali	1.039	209
14) oneri diversi di gestione	8.092	4.439
Totale costi della produzione	**440.651**	**533.476**
Differenza tra valore e costi della produzione	**(440.651)**	**(532.338)**
C) PROVENTI E ONERI FINANZIARI		
16) altri proventi finanziari:	800.787	625.976
d) proventi diversi:		
interessi e commissioni da altri e proventi vari	*800.787*	*625.976*
17) interessi e altri oneri finanziari	14.341	46.381
interessi e commissioni ad altri ed oneri vari	*14.341*	*46.381*
Totale proventi ed oneri finanziari	**786.446**	**579.595**
D) RETTIFICHE DI VALORE DI ATTIVITÀ E PASSIVITÀ FINANZIARIE		
Totale delle rettifiche di valore di attività e passività finanziarie	**0**	**0**
Risultato prima delle imposte	**345.795**	**47.257**
20) IMPOSTE SUL REDDITO DELL'ESERCIZIO		
a) correnti	16.635	162
Totale imposte sul reddito d'esercizio	**16.635**	**162**
21) UTILE (PERDITA) DELL'ESERCIZIO	**329.160**	**47.095**

Stretto di Messina S.p.A. **RENDICONTO FINANZIARIO** **(importi espressi in unità di euro)**	**2022**	**2021**
A. Flussi finanziari derivanti dalla gestione reddituale		
Utile (perdita dell'esercizio)	329.160	47.095
Imposte sul reddito	16.635	162
Interessi passivi/(attivi)	(786.446)	(579.595)
1. Utile (perdita) dell'esercizio prima di imposte sul reddito, interessi, dividendi e plus/minusvalenze da cessione	**(440.651)**	**(532.338)**
Rettifiche per elementi non monetari che non hanno avuto contropartita nel capitale circolante netto		
Accantonamenti al fondo TFR	0	0
Accantonamenti a fondi per rischi ed oneri	0	0
Ammortamenti delle immobilizzazioni	1.039	209
Svalutazioni per perdite durevoli di valore	0	0
Totale rettifiche elementi non monetari	*1.039*	*209*
2. Flusso finanziario prime delle variazioni del capitale circolante netto	**(439.612)**	**(532.129)**
Variazioni del capitale circolante netto		
Decremento/(incremento) dei crediti verso controllanti	0	0
Decremento/(incremento) dei crediti tributari	829.354	(296.111)
Decremento/(incremento) degli altri crediti	208	(3.130)
Decremento/(incremento) dei ratei e risconti attivi	(355.106)	299.795
Incremento/(decremento) dei debiti verso fornitori	(18.367)	(98.961)
Incremento/(decremento) dei debiti verso controllanti	(13.087)	(14.539)
Incremento/(decremento) dei debiti tributari	913	0
Incremento/(decremento) dei debiti previdenziali	0	0
Incremento/(decremento) degli altri debiti	(11.659)	4.246
Incremento/(decremento) dei ratei e risconti passivi	0	0
Totale variazioni del capitale circolante netto	*432.256*	*(108.700)*
3. Flusso finanziario dopo le variazioni del capitale circolante netto	**(7.356)**	**(640.829)**
Altre rettifiche		
Interessi (passivi)/attivi	786.446	579.595
(Imposte sul reddito)	(16.635)	(162)
Utilizzo fondo per costi ed oneri della liquidazione	0	0
Totale altre rettifiche	*769.811*	*579.433*
Flusso finanziario della gestione reddituale (A)	**762.455**	**(61.396)**
B. Flussi finanziari derivanti dall'attività di investimento		
(Investimenti) in immobilizzazioni immateriali	0	0
Prezzo di realizzo disinvestimenti immobilizzazioni immateriali	0	0
(Investimenti) in immobilizzazioni materiali	(6.210)	(2.090)
Prezzo di realizzo disinvestimenti immobilizzazioni materiali	0	0
(Investimenti) in immobilizzazioni finanziarie	0	0
Prezzo di realizzo disinvestimenti immobilizzazioni finanziarie	0	(21)
Flusso finanziario dell'attività di investimento (B)	**(6.210)**	**(2.111)**
C. Flussi finanziari derivanti dall'attività di finanziamento		
Mezzi di terzi		
Incremento (decremento) debiti a breve verso banche	0	0
Accensione finanziamenti	0	0
Rimborso finanziamenti	0	0
Mezzi propri		
Aumento di capitale a pagamento	0	0
Flusso finanziario dell'attività di finanziamento (C)	**0**	**0**
Incremento/(decremento) delle disponibilità liquide (A+B+C)	756.245	(63.507)
Disponibilità liquide a inizio periodo	**114.925.889**	**114.989.396**
Disponibilità liquide a fine periodo	**115.682.134**	**114.925.889**

STRETTO DI MESSINA S.P.A.

NOTA INTEGRATIVA

AL BILANCIO INTERMEDIO DI LIQUIDAZIONE AL 31 DICEMBRE 2022

CRITERI DI REDAZIONE

Occorre premettere che dal 1° aprile 2023 la Società non è più in stato di liquidazione a seguito della revoca della stessa disposta dalla Legge 197/2022, art. 1, comma 491, nell'ambito delle nuove norme volte alla ripresa delle attività per la realizzazione del "collegamento stabile tra la Sicilia e la Calabria".

Le nuove disposizioni si pongono successivamente alla chiusura dell'esercizio 2022 che si è svolto in stato di liquidazione e che non ha registrato modifiche nel quadro normativo pertanto il bilancio intermedio di liquidazione chiuso al 31 dicembre 2022 della Stretto di Messina S.p.A. (SdM) è stato redatto secondo le disposizioni dettate dal Decreto Legislativo n. 139 del 18 agosto 2015 (pubblicato nella Gazzetta Ufficiale n. 205 del 4 settembre 2015) con cui è stata data attuazione alla direttiva 2013/34/UE relativa ai bilanci d'esercizio ed ai bilanci consolidati e alle relative relazioni di talune tipologie di imprese.

Tanto premesso il bilancio in oggetto è stato elaborato in conformità al dettato degli articoli 2423 e seguenti del Codice Civile, ai principi contabili elaborati dal Consiglio Nazionale dei Dottori Commercialisti e degli Esperti Contabili così come modificati dall'Organismo Italiano di Contabilità - O.I.C. - e dai Principi Contabili emessi dal medesimo O.I.C., come risulta dalla presente nota integrativa, redatta ai sensi dell'articolo 2427 del Codice Civile, che costituisce, ai sensi e per gli effetti dell'articolo 2423, parte integrante del bilancio.

Il presente Bilancio è stato redatto tenendo conto, in particolare, del **Principio contabile OIC 5 "Bilanci di Liquidazione" applicabile ad una impresa in liquidazione**, che ha riguardato la Stretto di Messina S.p.A. fino al 31 marzo 2023.

La Nota integrativa ha la funzione di fornire l'analisi e, ove necessario, l'interpretazione dei dati esposti, anche in nesso con le insorgenze che potrebbero riguardare il patrimonio sociale e contiene le informazioni richieste dall'articolo 2427 del Codice civile. Inoltre, vengono rese le informazioni complementari ritenute necessarie per fornire una rappresentazione veritiera e corretta del documento contabile. In essa viene illustrata l'adozione dei criteri liquidatori di valutazione e viene fornita giustificazione degli stanziamenti effettuati al *Fondo per costi ed oneri di liquidazione* previsto dall'OIC 5 e della relativa movimentazione.

Si fa presente che, per esigenze di chiarezza nella rappresentazione della situazione patrimoniale, finanziaria ed economica della società, nonché per agevolare la comparabilità dei dati, SdM ha mantenuto gli stessi schemi di bilancio, in continuità rispetto ai precedenti esercizi. Ciò in linea con il medesimo OIC 5 che individua l'opportunità di continuare ad utilizzare, anche durante il periodo liquidatorio, gli schemi di stato patrimoniale e di conto economico previsti dagli artt. 2424, 2424-bis, 2425 e 2425-bis del c.c..

Lo Stato patrimoniale, il Conto Economico ed il Rendiconto Finanziario (previsto dall'art. 2425-ter del c.c.) sono stati redatti in unità di Euro, mentre la Nota Integrativa è stata redatta in migliaia di Euro come previsto dall'art. 2423, comma VI, del Codice civile.

PRINCIPI CONTABILI E CRITERI DI VALUTAZIONE

Come in precedenza accennato, il presente Bilancio è stato redatto in conformità al dettato del Principio Contabile OIC 5 "Bilanci di Liquidazione", applicabile ad una impresa in liquidazione.

Ai sensi dell'OIC 5 tutti i bilanci di liquidazione, sono "bilanci straordinari", che hanno finalità e criteri di redazione diversi da quelli propri del bilancio ordinario d'esercizio.

Ai bilanci di una società in liquidazione non sono più applicabili infatti i c.d. "postulati di bilancio" cui all'articolo 2423-bis del c.c. né i criteri di valutazione previsti dall'art. 2426 del c.c.

Peraltro, anche ai bilanci di liquidazione si applicano le c.d. *"clausole generali"* di bilancio previste dall'articolo 2423, comma II, del c.c.. Si tratta in particolare dell'obbligo di:

1. redazione del bilancio secondo "chiarezza" e;

2. rappresentazione "veritiera" e "corretta" delle relative informazioni patrimoniali, finanziarie ed economiche.

I criteri di liquidazione utilizzati per la redazione del bilancio prevedono:

- per le attività: il probabile valore di realizzo (conseguibile entro un termine ragionevolmente breve);

- per le passività: il valore di estinzione, ossia la somma che si dovrà pagare per estinguerle, tenuto conto anche degli interessi.

Con riferimento a tali criteri, infatti, il paragrafo 2.3 dell'OIC 5 prevede che l'abbandono dei "criteri di funzionamento" propri del bilancio d'esercizio ed il passaggio ai "criteri di liquidazione" debba realizzarsi a partire dalla data di inizio della gestione liquidatoria così come il processo contrario di revoca della liquidazione deve avvenire contabilmente dalla data di efficacia della revoca.

Valutazioni sulla recuperabilità dei costi sostenuti relativamente all'Investimento Principale

Nei precedenti bilanci intermedi di liquidazione - come illustrato nella Relazione sulla gestione (v. paragrafo 11) - si riteneva pienamente realizzabile, tenendo anche conto degli approfondimenti svolti in materia dalla Società e dei pareri acquisiti, il valore dei cespiti capitalizzati relativi all'Investimento principale; ciò in quanto:

(i) SdM ha promosso un'azione di risarcimento del danno nei confronti del Contraente Generale (e dei suoi soci considerati solidalmente responsabili) a motivo dell'illegittimo recesso esercitato, come meglio illustrato nella Relazione sulla Gestione;

(ii) SdM ritiene comunque di aver diritto all'indennizzo ai sensi dell'art. 34-*decies* della Legge n. 221 del 17 dicembre 2012, a seguito della caducazione *ex lege* del rapporto concessorio;

(iii) anche qualora il citato art. 34-*decies* fosse dichiarato illegittimo per una pronuncia di incostituzionalità o per effetti equivalenti: a) si dovrebbe applicare il robusto sistema di «garanzie» economico-finanziarie assicurato dalla Convenzione del 2003 (e s.m.i.) tra la Società e il Ministero delle infrastrutture e dei trasporti, vigente fino all'entrata in vigore del 34-*decies*; o b) non potrebbe che applicarsi l'art. 176 del D. Lgs. 50/2016 (già art. 158 del D. Lgs. n. 163/2006 ora abrogato).

Tanto richiamato, a seguito dell'emanazione delle nuove norme sulla ripresa delle attività di realizzazione dell'Opera, contenute nella Legge 197/2022, art. 1, comma da n. 487 a n. 493, e nel Decreto Legge 35/2023, **si è reso necessario svolgere approfondimenti e valutazioni, anche con il supporto del professionista che aveva reso parere per la redazione del primo bilancio intermedio di liquidazione, per verificare la recuperabilità del valore degli «*Investimenti*» sostenuti da SdM e mantenere l'impostazione assunta nei precedenti bilanci**.

Si richiama in particolare quanto illustrato nel paragrafo 13) della Relazione sulla gestione, nel quale viene affermato, **anche sulla base delle conclusioni del parere pro-veritate, che SdM nel "bilancio intermedio di liquidazione chiuso al 31.12.2022" mantiene i costi del Progetto capitalizzati nel corso dei precedenti esercizi per un importo pari ad € 312,4/milioni, iscritti tra i «Beni in concessione–Immobilizzazioni in corso».**

Le ragioni delle suddette conclusioni sono **rappresentate in modo ampio nel parere rilasciato in data 10 maggio 2023** (acquisito al Prot. SdM-86-I in data 11.05.2023) e si riportano in sintesi.

Il primo aspetto parte dallo scenario verso il quale tendono le nuove norme prevedendo che SdM e i soggetti affidatari realizzino in continuità l'opera raggiugendo l'intesa di "**transazione tombale**" posta come precondizione alla riattivazione dei contratti. Infatti, senza tale transazione i contratti caducati non potrebbero riprendere vita.

Al riguardo, come sopra riportato, SdM, fin dalla sua messa in liquidazione il 14 maggio 2013, e nonostante il venir meno del rapporto di concessione, ha mantenuto il valore del "Progetto", considerandolo quindi recuperabile, in virtù di due fondamentali presupposti tra loro indipendenti e concorrenti, argomentandone i motivi:

1. SdM ha promosso un'azione di risarcimento del danno nei confronti del Contraente Generale (e dei suoi soci considerati solidalmente responsabili) a motivo dell'illegittimo recesso esercitato che ha generato la caducazione della concessione;

2. SdM ha ritenuto comunque di aver diritto dai soggetti pubblici concedenti all'indennizzo ai sensi dell'art. 34-decies della Legge n. 221 del 17 dicembre 2012, a seguito della caducazione ex lege del rapporto concessorio.

Detto secondo presupposto è venuto meno in quanto il Commissario Liquidatore, ottemperando alle previsioni di cui al comma 489 della legge 197/2022, ha rinunciato, come riferito nella Relazione sulla gestione nei paragrafi 4) e 12) "…alle azioni, alle domande e ai giudizi nei confronti delle amministrazioni pubbliche, a completa tacitazione di ogni diritto e pretesa".

Pertanto, nella remota ipotesi che l'accordo sulla predetta «transazione tombale» non fosse raggiunto, **la recuperabilità dei costi capitalizzati nel Progetto resterebbe comunque ancorata, per SdM, sul primo presupposto** dato dalla causa di risarcimento del danno, tutt'ora in essere in appello nei confronti del CG (+ altri), di cui si è riferito nel precedente paragrafo 4).

Il secondo aspetto attiene **all'analisi dei costi sostenuti da SdM e se siano tutti funzionali al riavvio delle attività di realizzazione** dell'opera per essere inseriti – quindi recuperabili – nel Piano Economico Finanziario, come previsto dall'art. 2 del D.L. 35/2023.

In merito il **parere**, sotto il profilo logico-sistematico, ha esaminato l'ammontare, la composizione, la natura e la cronologia dei costi sostenuti e **capitalizzati nell'attivo immobilizzato di SdM** così come analiticamente esposti anche nella richiesta (dell'allora) indennizzo formulata da SdM al MEF e al MIT con la **lettera del 14 novembre 2013**, ivi incluso il relativo allegato. In tale lettera SdM ha qualificato senza incertezze le prestazioni rese - tutte, senza eccezioni - come «funzionali alla realizzazione dell'opera» ai sensi della legge istitutiva del 1971 (e s.m.i.). Nulla a questo proposito è mai stato contestato a SdM né da parte dei Pubblici Poteri e, segnatamente, dal MIT, soggetto concedente, né da parte degli azionisti o di altri stakeholder e ciò (i) sia con riferimento alla loro inerenza e funzionalità rispetto al Progetto che oggi viene fatto «rivivere» dalle nuove norme senza soluzione di continuità (ii) sia con riferimento al loro importo.

Nell'allegato alla richiamata lettera del 14.11.2013, l'intera vita della concessionaria SdM – dalla sua costituzione fino alla messa in liquidazione - veniva suddivisa in sei diverse fasi e, per ciascuna di esse, venivano forniti, anche con tabelle e grafici, l'elenco delle attività svolte, sia proprie sia dei soggetti affidatari, delle interlocuzioni/autorizzazioni intervenute e dei relativi costi sostenuti in ciascuna delle sei fasi. Con il parere sono state verificate tutte le fasi ed anche per quella riferita agli anni 2007-2008 (Fase IV) nei quali l'attività fu sospesa per l'orientamento politico governativo di considerare l'opera Ponte "opera non prioritaria"», i relativi costi sono da ritenersi compresi rilevando che la sospensione dell'attività è stata temporanea e che i costi si riferivano alla gestione degli impegni e delle obbligazioni pregresse generate dal Progetto necessarie per la prosecuzione dell'opera.

Per effetto delle nuove norme emanate con la Legge 197/2022 e con il D.L. 35/2023, l'iter del Progetto riprende esattamente da dove era stato interrotto col ripristino dello status quo ante sia per la concessionaria sia per i soggetti affidatari, ivi inclusa la reviviscenza del progetto definitivo approvato da SdM il 29 luglio 2011.

Le nuove norme confermano, senza alcun dubbio, che i costi sostenuti sino al 1° aprile 2023 da SDM per le prestazioni rese in funzione del riavvio e della realizzazione dell'opera vanno inclusi nel nuovo PEF e sono, quindi, recuperabili nell'ambito della concessione.

Solo i costi ritenuti "non funzionali" sarebbero esclusi dal nuovo PEF e non potrebbero quindi essere considerati recuperabili, in mancanza di alternative.

Invero, ad oggi nulla lascia intendere che i costi finora sostenuti non siano funzionali al riavvio e alla realizzazione dell'opera, quale che sia il significato che si voglia dare all'espressione "costi sostenuti" e volendola restringere, per semplicità, ai soli costi capitalizzati presenti nell'attivo immobilizzato di SdM per l'importo di € 312,4/milioni.

Come sopra evidenziato, l'ammontare, la composizione, la natura e la cronologia dei costi sostenuti e capitalizzati nell'attivo immobilizzato di SdM sono stati analiticamente esposti anche nella richiesta (dell'allora) indennizzo formulata da SdM al MEF e al MIT con lettera del 14 novembre 2013 e relativo allegato.

Il totale dei costi sostenuti riportato nell'allegato ovviamente corrisponde all'importo di € 312,4/milioni tutt'ora iscritto e capitalizzato nel bilancio di SdM tra le attività dello Stato Patrimoniale.

Peraltro tali costi sono in linea con quelli rilevati nell'ambito della predisposizione ex art. 2487–bis c.c. del rendiconto degli amministratori al 14 maggio 2013 redatto a cura degli amministratori uscenti della società; sicché l'importo iscritto tra le attività dello Stato Patrimoniale di € 312,4/milioni è fermo e cristallizzato alla data del 14 maggio 2013 di messa in liquidazione.

E se i costi capitalizzati, che non si sono più modificati dalla data di messa in liquidazione di SdM, erano «funzionali» già allora essi lo sono ancora, a fronte di un Progetto che riprende vita esattamente da dove si era interrotto.

Anche sotto il diverso profilo tecnico-ingegneristico, il parere è arrivato ad una conclusione analoga.

Infatti, il Gruppo Ferrovie dello Stato ha chiesto a Italferr, società d'ingegneria del gruppo, di esprimersi sul Progetto già esistente. Ebbene nella sua Relazione titolata: «Considerazioni tecniche sul Progetto dell'attraversamento stabile dello Stretto di Messina e sulla sua funzionalità al riavvio dell'opera» rilasciata il 4 aprile 2023, Italferr conclude come segue:

«*Dall'esame delle modifiche normative intervenute successivamente alla redazione del progetto definitivo dell'Opera, nonché delle richieste formulate nell'ambito dell'iter autorizzatorio, può affermarsi che le modifiche/integrazioni necessarie per adeguare il progetto medesimo sono tali da non alterarne l'impianto e la consistenza e che, pertanto, lo stesso può essere ritenuto funzionale al riavvio dell'Opera e potrà essere quindi utilmente impiegato per lo sviluppo del successivo livello progettuale previsto dall'attuale quadro di riferimento normativo.*».

Sulla base delle le valutazioni sopra esposte, in continuità con quanto già rappresentato nei precedenti bilanci intermedi di liquidazione permangono i presupposti per considerare interamente recuperabili i costi del progetto capitalizzati per l'importo di € 312,4/milioni ed iscritti tra i Beni in concessione – Immobilizzazioni in corso.

<u>Valutazioni circa l'eventuale insorgenza di passività connesse alla definizione dei rapporti pendenti della Società</u>

In continuità con le valutazioni effettuate a suo tempo dagli amministratori uscenti, confermate dal Commissario Liquidatore all'apertura della liquidazione societaria e tenute ferme anche per il presente bilancio per le motivazioni sopra richiamate, non sono stati effettuati accantonamenti addizionali con riferimento all'eventuale insorgenza di ulteriori passività connesse alla definizione dei rapporti pendenti di SdM, ed in particolare per quanto attiene "*agli oneri derivanti dagli eventuali indennizzi conseguenti all'attuazione*" dell'art. 34 *decies*, commi 10 e 11. Tali indennizzi, infatti, trovano tutti copertura nelle risorse pubbliche individuate dalla normativa stessa, come confermato dall'avvenuta erogazione dell'indennizzo spettante al Monitore ambientale effettuata direttamente dal Ministero delle Infrastrutture e dei Trasporti nel mese di dicembre 2015, di cui si è riferito nel bilancio 2015.

Difatti il mutato contesto normativo non ha fatto venir meno l'esistenza degli indennizzi previsti dall'art. 34 decies.

Si rimanda al riguardo anche a quanto illustrato nella Relazione sulla gestione al Bilancio in oggetto (paragrafo 4). In particolare in merito alla sentenza della Corte Costituzionale, pubblicata nella Gazzetta ufficiale dell'11 dicembre 2019. Tale sentenza ha dichiarato inammissibile la questione di legittimità costituzionale dell'art. 1, comma 3 e comma 8 del Decreto Legge 187/2012, poi trasfuso nell'art. 34 decies del D.L. 179/2012, sollevata dal Tribunale di Roma, in riferimento agli articoli 3 e 97 della Costituzione. Resta pertanto confermata la legittimità dell'indennizzo previsto dal comma 3 dell'art. 34 decies, "costituito dal pagamento delle prestazioni progettuali contrattualmente previste e direttamente eseguite e dal pagamento di una ulteriore somma pari al 10 per cento dell'importo predetto".

A considerazioni sostanzialmente analoghe si ritiene debba pervenirsi per tutte quelle eventuali pretese di carattere indennitario o risarcitorio che venissero avanzate da terzi interessati dai procedimenti di carattere urbanistico o espropriativo, segnatamente in relazione alla intervenuta reiterazione dei vincoli preordinati agli espropri che non potranno essere avviati, ovvero alle procedure prodromiche alla dichiarazione di pubblica utilità che si sono dovute necessariamente interrompere a seguito della caducazione *ex lege* di tutti i rapporti di concessione, di convenzione e contrattuali stipulati dalla Società.

Peraltro si richiama il comma 213 dell'art. 1 Legge 24/12/2012 n. 228 che recita: *"Al Fondo per lo Sviluppo e la Coesione è assegnata una dotazione finanziaria aggiuntiva di 250 milioni di euro per l'anno 2013, da destinare all'attuazione delle misure urgenti per la ridefinizione dei rapporti contrattuali con la Società Stretto di Messina S.p.a. Ulteriori risorse, fino alla concorrenza di 50 milioni di euro, sono destinate alla medesima finalità, a valere sulle risorse rivenienti dalle revoche di cui all'articolo 32, commi 2, 3 e 4, del decreto legge 6 luglio 2011, n. 98, convertito, con modificazioni, dalla legge 15 luglio 2011, n. 111.".*

Tale dotazione finanziaria di 250 milioni di euro per l'anno 2013 è stata poi ridotta di Euro 235 milioni di euro dall'art. 18, comma 13, del decreto legge 69 del 21 giugno 2013. Con detto articolo è stato, infatti, istituito, nello stato di previsione del MIT, un Fondo per consentire nell'anno 2013 la continuità dei cantieri in corso ovvero il perfezionamento degli atti contrattuali finalizzati all'avvio dei lavori, nell'ambito delle misure per il rilancio delle infrastrutture.

Di seguito sono esposti i criteri di valutazione e i principi contabili astrattamente applicabili in via generale e adottati da SdM limitatamente alle voci di interesse.

Immobilizzazioni materiali

Le *immobilizzazioni di altri beni* includono le spese sostenute per l'acquisto nell'esercizio di attrezzature informatiche al netto dell'ammortamento effettuato nell'esercizio. Sono iscritte al costo storico al netto del fondo di ammortamento.

Le *immobilizzazioni in corso ed acconti* includono i costi sostenuti per lo svolgimento di prestazioni di servizi specificamente attribuibili alle attività oggetto del programma di realizzazione del Ponte, oltreché a parte dei costi di struttura sino al 14 maggio 2013, data di inizio della procedura liquidatoria.

Immobilizzazioni finanziarie

I crediti sono iscritti al valore presunto di realizzo.

I crediti verso lo Stato per contributi sono stati iscritti nel momento in cui si è determinato il titolo giuridico a vantare il credito ed il loro ammontare è ragionevolmente determinabile. I contributi pubblici sono stati rilevati in contropartita tra i risconti passivi.

Crediti e debiti

I crediti sono iscritti al presumibile valore di realizzo, mentre i debiti sono esposti al loro valore di estinzione. Di questi debiti, sui quali normalmente non vengono corrisposti interessi, è esposto in bilancio il valore nominale, aumentato dell'importo delle eventuali spese che si prevede di dover sostenere per il loro pagamento (es.: spese bancarie per il pagamento di tratte o cambiali o fatture).

Non vi sono crediti e debiti di durata residua superiore a cinque anni ed i debiti non sono assistiti da garanzie reali su beni sociali. Non sono registrati né debiti né crediti in valuta.

Conti e depositi bancari attivi

Sono valutati al valore nominale ed esposti al lordo degli interessi maturati alla data di riferimento del bilancio.

Denaro ed altri valori esistenti in cassa

Trattandosi di valori “liquidi” non si fa luogo ad una vera e propria valutazione ma solo alla “numerazione” degli stessi.

Ratei e risconti

I risconti vengono iscritti all’attivo o al passivo del bilancio per evitare che quote di costi o ricavi rilevati anticipatamente, ma di competenza di futuri esercizi, influiscano sulla determinazione del reddito dell’esercizio in corso.

Essi sono stati determinati in base alla competenza temporale dei componenti positivi e negativi di reddito cui si riferivano.

Il risconto attivo, nell’aspetto patrimoniale rappresenta un credito per servizi già pagati ma non ancora usufruiti. Se questo credito si ritiene irrecuperabile, il corrispondente valore sarà annullato.

I risconti passivi vanno annullati quando corrispondono a debiti di servizi per ricavi già incassati e che si può fondatamente ritenere che la società non sarà chiamata a restituire.

I ratei sono invece veri e propri crediti o debiti pecuniari, corrispondenti a ricavi e costi di competenza dell’esercizio in chiusura, ma che saranno materialmente incassati e pagati nel successivo esercizio. Per essi si pongono i medesimi problemi che riguardano i crediti e debiti in generale.

I contributi pubblici sono iscritti in questa voce e avrebbero dovuto essere rilasciati a conto economico a partire dall’inizio dell’ammortamento dei cespiti, proporzionalmente allo stesso.

Modalità di rappresentazione delle rettifiche di liquidazione ed informazioni integrative

Le rettifiche di liquidazione, costituite dalle differenze fra i valori di funzionamento ed i valori di liquidazione delle attività e passività (oltre che dai valori di eventuali nuove attività e passività prima non iscritte in bilancio) danno luogo ad un saldo che aumenta o diminuisce l’importo del patrimonio netto contabile non influendo sul risultato economico del periodo di liquidazione.

Ai sensi dell'OIC 5, a seguito dell'iscrizione fra le passività del "Fondo per costi ed oneri della liquidazione", il patrimonio netto di liquidazione viene rettificato dell'importo di tale "Fondo".

Fondo per costi ed oneri di liquidazione

Natura e funzione

La funzione del Fondo - il cui stanziamento è richiesto dall'OIC 5 fra le poste del Bilancio Iniziale di Liquidazione - è quella di indicare l'ammontare dei costi ed oneri che si prevede di sostenere durante la liquidazione al netto dei proventi che si prevede di conseguire, i quali forniscono una copertura, il più delle volte parziale, di quei costi ed oneri.

Contenuto del Fondo

L'OIC 5 prevede, come regola generale che il Fondo per costi ed oneri di liquidazione accolga valori riferiti all'intera durata stimata della liquidazione. Ciò ovviamente non esclude che si possano adottare orizzonti diversi nelle circostanze concrete.

L'OIC 5 richiede inoltre di suddividere le stime dei costi e ricavi che concorrono alla formazione del Fondo per costi ed oneri di liquidazione per natura e per anno e, conseguentemente, di contabilizzare in coerenza i relativi utilizzi e rilasci.

In particolare, nel determinare in concreto il contenuto del Fondo per costi e oneri di liquidazione si deve tener conto del quadro normativo, in parte "speciale" (che vede alcune limitate deroghe alla disciplina civilistica) che regola la liquidazione di SdM.

Si richiama in particolare l'art. 34-*decies* della legge 221/2012 che prevede, tra l'altro, al comma 9, la nomina del Commissario Liquidatore e la conclusione delle operazioni liquidatorie entro un anno dalla nomina di questi. Tale ultima previsione è una prescrizione programmatica dettata da una norma speciale (e quindi in deroga alla normativa codicistica) che individua un termine sollecitatorio e non perentorio.

In questo quadro, al fine di:

1. tener adeguatamente conto della complessità e dell'articolazione delle problematiche della liquidazione di SdM le cui attività non sono realizzabili «sul mercato» e, nel caso di specie, sono soggette anche alle incertezze tipiche dei contenziosi amministrativi e ordinari in essere;

2. procedere concordemente, anche per quanto riguarda i risvolti di bilancio, al detto termine speciale ordinatorio di un anno;

3. soddisfare, al meglio delle informazioni disponibili, le clausole generali di bilancio (ex articolo 2423, comma 2, del c.c.) della *chiarezza* e della *rappresentazione veritiera e corretta* che si applicano anche alle società in liquidazione;

la Società ha scelto di limitare l'orizzonte temporale di riferimento della prima stima del Fondo per costi ed oneri di liquidazione ad un anno dall'inizio della gestione liquidatoria (il 14 maggio 2013), fin da subito dichiarando che il Fondo per costi ed oneri di liquidazione sarebbe stato aggiornato, ferme restando le modalità di trattamento stabilite dall'OIC 5, qualora la liquidazione si fosse protratta oltre.

Questa scelta iniziale, che SdM intende confermare anche nel presente bilancio ed in quelli futuri, tenuto anche conto degli specifici pareri acquisiti, è infatti conforme all'OIC 5 e:

1. consente di procedere concordemente, anche per quanto riguarda i risvolti di bilancio, con la stessa norma ordinatoria di un anno che continua a sollecitare il Commissario Liquidatore «a fare presto», almeno per quanto riguarda l'attività di stretta, personale, pertinenza;

2. si presenta comparativamente più flessibile ed è, per molti aspetti, geneticamente più conservativa (o, se si vuole, prudente) in quanto consente nel tempo, tra l'altro, tempestivi adeguamenti delle stime di recupero del valore degli Investimenti;

3. nel complesso, meglio consente di rappresentare dinamicamente con «*chiarezza*» e in modo «*veritiero e corretto*» la situazione patrimoniale, economica e finanziaria di SdM, tanto più se accompagnata da un'ampia e adeguata *informativa* di bilancio sulle ragioni e gli effetti delle scelte effettuate.

Tutte le componenti reddituali che non è possibile prevedere nell'*an* al momento di redazione del bilancio, o che non è possibile quantificare in modo attendibile non sono state iscritte. Se si tratta di partite significative è stata fornita un'adeguata descrizione nella presente Nota integrativa a commento del Fondo.

Costi ed oneri iscritti nel Fondo

In concreto si tratta di debiti ed altre passività relativi ai costi di gestione relativi alla procedura liquidatoria (costi per le risorse che operano per la liquidazione, compensi organi sociali, spese legali e oneri generali di struttura).

Proventi iscritti nel Fondo

In concreto si tratta di interessi attivi da titoli, depositi e conti correnti bancari in essere alla data di inizio della liquidazione e di recuperi costi vari.

Modalità di movimentazione del Fondo

Il Fondo per costi ed oneri di liquidazione figura distintamente fra le passività del bilancio iniziale di liquidazione e fra le passività di tutti i bilanci intermedi di liquidazione. Ai sensi dell'OIC 5, la sua contropartita non è iscritta nel conto economico ma è, invece, compresa nel conto "Rettifiche di liquidazione" (imputata al Patrimonio Netto).

Tutte le informazioni sulla sua entità e sulla sua dinamica si desumono, dunque, dalla nota integrativa dei bilanci intermedi di liquidazione. Nella nota integrativa dei bilanci di liquidazione, viene compilata, all'uopo, una tabella riepilogativa di dettaglio con le opportune informazioni. In tal modo è possibile tenere conto della dinamica del Fondo nei vari esercizi di durata della liquidazione.

Correlazione col conto economico dei bilanci annuali di liquidazione

Per rispettare il principio di chiarezza del bilancio di cui all'art. 2423 c.c., che vale anche per i bilanci intermedi di liquidazione, nel conto economico di tali bilanci sarà necessario iscrivere i costi ed oneri di liquidazione ed i proventi di liquidazione man mano che vengono rilevati, in base ai criteri sulla competenza economica.

L'importo complessivo annuale dei costi ed oneri rilevati sarà poi neutralizzato da apposite voci del conto economico inserita come componenti reddituali positivi, per un importo pari a quello stanziato per quei costi ed oneri. Analogamente, l'importo dei proventi sarà neutralizzato da apposite voci inserite come componenti reddituali negativi.

Per differenza fra gli importi effettivi dei costi/oneri e proventi e gli utilizzi del Fondo si avranno delle eccedenze negative/positive che influiranno sul risultato economico dell'esercizio.

Fondi per rischi ed oneri

Sono stati stanziati in bilancio al fine di coprire perdite o passività di natura determinata, di esistenza certa o probabile, delle quali alla data di chiusura del periodo non sono determinabili l'ammontare o la data di sopravvenienza.

Gli accantonamenti riflettono la migliore stima possibile sulla base degli elementi disponibili.

Trattamento di fine rapporto di lavoro subordinato

Corrisponde al debito maturato nei confronti dei dipendenti [di cui SdM è priva] determinato in conformità ai dettami dell'art. 2120 del Codice civile ed a quanto prescritto dalle vigenti norme di legge e contrattuali ed è soggetto a rivalutazione.

Valore della produzione

Di seguito alle voci riepilogate nel valore della produzione è stata iscritta un'apposita voce con segno negativo con la seguente denominazione "Utilizzo del Fondo per costi ed oneri di liquidazione". Di seguito è stato iscritto il saldo fra il valore della produzione e l'utilizzo del fondo, che fornisce l'importo netto.

Costi della produzione

Di seguito alle voci riepilogate fra i Costi della produzione è stata iscritta, con segno negativo, un'apposita voce con la seguente denominazione "Utilizzo del Fondo per costi ed oneri di liquidazione". Di seguito è stato iscritto il saldo fra il totale costi della produzione e l'utilizzo del fondo, che fornisce l'importo netto che grava sul risultato economico dell'esercizio.

Proventi ed oneri finanziari

All'interno di tale sezione sono stati iscritti in apposita voce gli utilizzi del "Fondo per costi ed oneri di liquidazione" riguardanti i proventi ed oneri finanziari che previsti, sono iscritti nel Fondo. Successivamente è stato indicato l'importo netto.

Imposte

Le imposte sono determinate sulla base di una valutazione degli oneri di imposta da assolvere e sono calcolate secondo il principio di competenza economica sulla base delle aliquote fiscali in vigore. Il debito relativo alle imposte correnti a fine periodo è esposto nel passivo dello stato patrimoniale al netto degli acconti versati, delle ritenute subite e dei crediti d'imposta. L'eccedenza positiva è iscritta nell'attivo, nella voce "Crediti tributari".

Le imposte dovute per i redditi che si presume di conseguire durante la gestione di liquidazione sono comprese nell'importo complessivo dei costi ed oneri di liquidazione accantonati nello specifico Fondo per costi ed oneri di liquidazione.

COMMENTO ALLE VOCI DELLO STATO PATRIMONIALE E DEL CONTO ECONOMICO

Si commentano qui di seguito le voci dello Stato Patrimoniale e del Conto Economico espresse in migliaia di euro e comparate con quelle del precedente esercizio 2021.

STATO PATRIMONIALE

ATTIVO

IMMOBILIZZAZIONI

B) IMMOBILIZZAZIONI	31/12/2022	31/12/2021
	333.021	333.016

B.II) Immobilizzazioni materiali	31/12/2022	31/12/2021
	312.363	312.358

Tale voce si è incrementata per materiale informatico rappresentato da n. 4 computer. Le altre poste sono invariate rispetto allo scorso esercizio; sono costituite dalle immobilizzazioni in corso e acconti dei beni in concessione riferite ai costi sostenuti e capitalizzati al 14 maggio 2013 in attuazione degli obblighi derivanti dalla Convenzione di Concessione caducata ex lege 221/2012, ed ora ripristinata in capo alla Società, di cui si è ampiamente trattato nella parte sui criteri di valutazione e nella Relazione sulla gestione a cui si rimanda.

Il Commissario, in continuità con il bilancio del precedente esercizio, tenuto anche conto di quanto indicato nei pareri rilasciati da professionisti indipendenti, ha ritenuto pienamente recuperabile il valore dei cespiti capitalizzati relativi all'Investimento principale: si rimanda a questo proposito a quanto precedentemente illustrato a seguito di una attenta analisi della normativa in essere e tenuto anche conto di quanto indicato nel parere rilasciato da un professionista indipendente.

Difatti alla luce del decreto 35/2023 tutti gli attori del processo, così come oltre tutto previsto dalle nuove norme, partecipano attivamente al raggiungimento di una intesa, che brevemente chiameremo "transazione tombale" e grazie alle quale potrà avvenire la riattivazione dei contratti, infatti, senza tale transazione i contratti caducati non potrebbero riprendere vita il che porterebbe anche dei ritardi nell'esecuzione dell'opera in quanto bisognerebbe riavviare un nuovo bando di gara. Con tale accordo la Società, nel proseguimento del suo ruolo di società concessionaria, potrà inserire tali costi all'interno del PEF, salvo l'eventuale presenza di costi "non funzionali".

Stante quanto finora descritto e ritenendo fortemente probabile che si possa addivenire a tale transazione si sono analizzate le tipologie di costi capitalizzati negli anni, come richiesto dall'articolo 2, comma 8, lettera c), numero 4 del D.L. 35/2023 "4) costi sostenuti dalla società sino alla data di entrata in vigore del presente decreto per le prestazioni rese in funzione della realizzazione dell'opera, limitatamente a quelle funzionali al riavvio della medesima ai sensi dell'articolo 4, comma 6", su tale aspetto va evidenziato:

- che Stretto di Messina in qualità di Società di Progetto non ha avuto negli anni costi diversi da quelli necessari alla realizzazione dell'opera;

- che l'ammontare, la composizione, la natura e la cronologia dei costi sostenuti e capitalizzati nell'attivo immobilizzato di SdM sono stati analiticamente esposti in una lettera del 14 novembre 2013 indirizzata sia al MEF che al MIT e nulla a questo proposito è mai stato contestato a SdM sia con riferimento alla loro inerenza e funzionalità rispetto al Progetto sia con riferimento al loro importo. Nella missiva il progetto veniva suddiviso in sei diverse fasi e, per ciascuna di esse, venivano forniti, anche con tabelle e grafici, l'elenco delle attività svolte, sia proprie sia dei soggetti affidatari, ed i relativi costi sostenuti in ciascuna delle sei fasi. I costi capitalizzati non essendosi più modificati dalla data di messa in liquidazione di SdM, ed essendo «funzionali» già allora essi lo sono ancora, a fronte di un Progetto che riprende vita esattamente da dove si era interrotto;

- che i costi relativi alla nota precedentemente indicata sono stati altresì oggetto di analisi nel parere del Professionista Indipendente. In particolare, i costi rendicontati, suddivisi in sei fasi sono stati analizzati e si è posta particolare attenzione sulla Fase IV «Sospensione Attività derivante dall'orientamento politico governativo di considerare l'opera Ponte "opera non prioritaria"» relativa agli anni 2007-2008: per un totale di circa € 14/milioni. Questi costi, a differenza dei costi delle altre Fasi, potrebbero suscitare qualche dubbio in termini di loro inerenza e funzionalità al riavvio e alla realizzazione dell'opera essendo relativi ad un periodo di sospensione (temporanea) dell'attività. Anzitutto, va però rilevato che la sospensione (temporanea) dell'attività non può che riferirsi all'avvio di nuove iniziative inerenti il Progetto e non include di certo la gestione degli impegni e delle obbligazioni pregresse generate dal Progetto. Inoltre, il Progetto non viene abbandonato o interrotto ma il governo lo depotenzia a «opera non prioritaria» che richiede ugualmente cure e attenzioni, sebbene meno intense. Di conseguenza, anche nella Fase IV i costi sopportati e capitalizzati da SdM non sono «a perdere» ma mantengono la loro natura, come nei periodi precedenti e successivi. Visto che SdM doveva comunque ottemperare ai suoi doveri ed obblighi di società concessionaria nella pienezza del suo mandato tali costi sono stati necessari per la ripresa dell'attività;

- che le considerazioni tecniche rilasciate dalla società Italferr S.p.A. (Società di Ingegneria del gruppo FS), confermano come il "progetto definitivo non verrà cambiato, ma sarà integrato da una relazione tecnica che definirà le prescrizioni di adeguamento del progetto da recepire in quello esecutivo"; e che le "modifiche/integrazioni necessarie per adeguare il progetto medesimo sono tali da non alterarne l'impianto e la consistenza e che, pertanto, lo stesso può essere ritenuto funzionale al riavvio dell'Opera e potrà essere quindi utilmente impiegato per lo sviluppo del successivo livello progettuale previsto dall'attuale quadro di riferimento normativo."

Non può tutta via escludersi, tenuto anche conto di quanto previsto dall'art. 4, comma 6 del menzionato decreto-legge n. 35/2023, che in futuro – avuto riguardo alle attività da svilupparsi ai sensi del medesimo decreto anche ai fini della presentazione del PEF al Concedente MIT e ad esito del processo valutativo – possano rendersi necessari adeguamenti al valore del progetto.

B.III) Immobilizzazioni finanziarie	31/12/2022	31/12/2021
	20.658	20.658

Risultano sostanzialmente invariate rispetto allo scorso esercizio e sono costitute da Crediti verso lo Stato riferiti alla quota capitale del contributo per la progettazione preliminare dell'opera, assegnato alla Società con Decreto del Ministro delle Infrastrutture e dei Trasporti di concerto con il Ministro dell'Economia e delle Finanze del 23 dicembre 2004 e registrato alla Corte dei Conti il 24 febbraio 2005.

ATTIVO CIRCOLANTE

C) ATTIVO CIRCOLANTE	31/12/2022	31/12/2021
	121.214	121.288

C.II) CREDITI	31/12/2022	31/12/2021
	5.532	6.362

I crediti, tutti esigibili entro l'esercizio successivo, evidenziano una diminuzione di €/migliaia 830 e sono così composti:

Relativamente alla loro ripartizione secondo l'area geografica, si evidenzia che i suddetti crediti sono tutti vantati verso soggetti nazionali. Nel dettaglio sono così costituiti:

C.II.5bis) Crediti tributari	31/12/2022	31/12/2021
	3.511	4.340

Nel dettaglio sono così costituiti:

Crediti tributari	Al 31/12/2021	Variazione	Al 31/12/2022
Erario conto IRES	4.144	(836)	3.308
Erario ritenute irpef	1	(1)	0
Erario conto IVA	196	7	203
Totale	**4.340**	**(829)**	**3.511**

Nel corso dell'esercizio si sono registrati rimborsi di crediti da parte dell'Agenzia delle Entrate, per l'imposta IRES relativi agli anni 2014 e 2015 maggiorati dei relativi interessi; si è inoltre proceduto al parziale utilizzo del credito IVA del precedente esercizio.

Alla data di chiusura dell'esercizio i crediti tributari sono così costituiti:

L' "Erario conto IRES":

- imposte sui redditi degli esercizi dal 2012 al 2021, ad eccezione degli anni d'imposta 2014 e 2015, di cui è stato chiesto il rimborso e relativi interessi per €/migliaia 3.224;

- ritenute d'acconto subite dell'esercizio 2022 per €/migliaia 85 al netto del debito Ires dovuto per l'esercizio 2022.

L' "Erario conto IVA":

- IVA a credito maturata nell'esercizio 2022 per €/migliaia 203.

Relativamente al credito per le imposte sul reddito del presente esercizio, si evidenzia che tale importo è costituito dal credito per le ritenute d'acconto subite sugli interessi attivi bancari incassati nell'esercizio (€/migliaia 101), al netto della quota di competenza dell'esercizio per IRES (€/migliaia 17).

C.II.5-quater) Verso altri	31/12/2022	31/12/2021
	2.022	**2.022**

Nel dettaglio sono così costituiti:

Crediti verso altri	Al 31/12/2021	Variazione	Al 31/12/2022
Ministero Infrastrutture e Trasporti - contributo Cannitello	1.705	0	1.705
Ministero Infrastrutture e Trasporti - cause espropri	313	0	313
Enti previdenziali	0	0	0
Crediti verso altri	4	0	4
Totale	**2.022**	**0**	**2.022**

Si riferiscono principalmente a crediti vantati nei confronti del MIT.

Il credito relativo al contributo per la realizzazione della Variante di Cannitello ammonta a fine esercizio ad €/migliaia 1.705; è costituito dalla differenza tra il totale dei costi complessivi sostenuti per la realizzazione dell'Intervento pari ad €/migliaia 20.394 e le 11 rate annuali (dal 2007 al 2017) incassate per un importo complessivo di €/migliaia 18.689.

Il credito relativo alle cause per espropri ammonta ad €/migliaia 313; è costituito dagli importi pagati a titolo di indennizzo risarcitorio a seguito di due sentenze emesse dalla Corte di Appello Civile di Messina a fronte di pretese avanzate da terzi interessati dai procedimenti di carattere espropriativo in relazione alla intervenuta reiterazione dei vincoli preordinati agli espropri.

C.IV) DISPONIBILITA' LIQUIDE	31/12/2022	31/12/2021
	115.682	**114.926**

Nel dettaglio si sono così movimentate:

Disponibilità liquide	Al 31/12/2021	Variazione	Al 31/12/2022
Depositi bancari	114.925	756	115.681
Denaro e Valori in cassa	1	0	1
Totale	**114.926**	**756**	**115.682**

L'incremento delle disponibilità è determinato sostanzialmente dalla erogazione del rimborso dell'imposta Ires, nonché dal ridotto fabbisogno finanziario derivante dalla riduzione dei costi per servizi e forniture sostenuti per l'ordinaria gestione societaria della liquidazione.

RATEI E RISCONTI ATTIVI

D) RATEI E RISCONTI ATTIVI	31/12/2022	31/12/2021
	472	116

Sono così costituiti:

Ratei e risconti attivi	Al 31/12/2021	Variazione	Al 31/12/2022
Ratei attivi			
Interessi attivi su depositi bancari	112	359	471
Totale	**112**	**359**	**471**
Risconti attivi			
Canoni di locazione	1	0	1
Abbonamenti a pubblicazioni	2	(2)	0
Altri risconti	1	(1)	0
Totale	**4**	**(3)**	**1**
Totale complessivo	**116**	**356**	**472**

I "Ratei attivi" sono relativi a ricavi di competenza dell'esercizio, ma che saranno materialmente incassati nel successivo esercizio. Si riferiscono agli interessi attivi maturati alla data di chiusura dell'esercizio su cinque contratti di "time deposit" sottoscritti nel corso del 2022 e che scadranno nel corso del 2023.

I "Risconti attivi" sono relativi a costi sostenuti nel periodo, la cui competenza economica è da attribuirsi a periodi successivi. Si riferiscono sostanzialmente al canone di locazione.

STATO PATRIMONIALE

PASSIVO

PATRIMONIO NETTO

A) PATRIMONIO NETTO	31/12/2022	31/12/2021
	386.389	386.059

Di seguito si riporta l'evoluzione dei mezzi propri degli ultimi tre esercizi:

Patrimonio netto	Capitale Sociale	Riserva legale	Versamento in conto aumento capitale	Utili (Perdite) portati a nuovo	Utile (Perdita) dell'esercizio	Rettifiche di liquidazione	Totale
Consistenza al 31/12/2019	**383.180**	**329**	**2.762**	**2.173**	**265**	**(2.979)**	**385.730**

Variazioni del periodo 1/1/2020 - 31/12/2020							
Destinazione del risultato di esercizio precedente:							
° A riserva legale	0	13	0	0	(13)	0	0
° Al nuovo esercizio	0	0	0	252	(252)	0	0
Utilizzo fondo per costi ed oneri della liquidazione	0	0	0	0	0	28	28
Risultato del periodo	0	0	0	0	156	0	156
Consistenza al 31/12/2020	**383.180**	**342**	**2.762**	**2.425**	**156**	**(2.951)**	**385.914**

Patrimonio netto	**Capitale Sociale**	**Riserva legale**	**Versamento in conto aumento capitale**	**Utili (Perdite) portati a nuovo**	**Utile (Perdita) dell'esercizio**	**Rettifiche di liquidazione**	**Totale**
Consistenza al 31/12/2020	**383.180**	**342**	**2.762**	**2.425**	**156**	**(2.951)**	**385.914**
Variazioni del periodo 1/1/2021 - 31/12/20201							
Destinazione del risultato di esercizio precedente:							
° A riserva legale	0	8	0	0	(8)	0	(0)
° Al nuovo esercizio	0	0	0	148	(148)	0	0
Utilizzo fondo per costi ed oneri della liquidazione	0	0	0	0	0	98	98
Risultato del periodo	0	0	0	0	47	0	47
Consistenza al 31/12/2021	**383.180**	**350**	**2.762**	**2.573**	**47**	**(2.853)**	**386.059**

Patrimonio netto	**Capitale Sociale**	**Riserva legale**	**Versamento in conto aumento capitale**	**Utili (Perdite) portati a nuovo**	**Utile (Perdita) dell'esercizio**	**Rettifiche di liquidazione**	**Totale**
Consistenza al 31/12/2021	**383.180**	**350**	**2.762**	**2.753**	**47**	**(2.853)**	**386.059**
Variazioni del periodo 1/1/2022 - 31/12/20202							
Destinazione del risultato di esercizio precedente:							
° A riserva legale	0	3	0	0	(3)	0	0
° Al nuovo esercizio	0	0	0	44	(44)	0	0
Utilizzo fondo per costi ed oneri della liquidazione	0	0	0	0	0	0	0
Risultato del periodo	0	0	0	0	329	0	329
Consistenza al 31/12/2022	**383.180**	**353**	**2.762**	**2.618**	**329**	**(2.853)**	**386.389**

Relativamente alle singole componenti di patrimonio netto, come previsto dall'art. 2427 del Codice civile, vengono indicate nel seguente prospetto la possibilità di utilizzazione, la distribuibilità e la loro avvenuta utilizzazione negli ultimi tre esercizi:

Denominazione	**Importo**	**Possibilità di utilizzazione**	**Quota disponibile**	Riepilogo delle utilizzazioni effettuate nei tre precedenti esercizi	
				per copertura	**per altre**

				perdite	ragioni
Capitale Sociale	383.180				
Riserva legale	353	B			
Versamenti in c/capitale	2.762	A, B, C	2.762		
Utili (perdite) portati a nuovo	2.618	A,B			
Utile (perdita) dell'esercizio	329	A,B			
Rettifiche di liquidazione	(2.853)				
Totale	**386.389**		**2.762**	**0**	
Quota non distribuibile			**0**		
Residuo quota distribuibile			**2.762**		

Legenda:

A: per aumento di capitale

B: per copertura perdite

C: per distribuzione ai soci

A.I) Capitale Sociale	**31/12/2022**	**31/12/2021**
	383.180	**383.180**

Risulta invariato rispetto all'esercizio precedente ed è così composto:

Azionisti	**Azioni sottoscritte**	**Valore nominale**	**% di possesso**
ANAS S.p.A.	60.779.760	313.623.561,60	81,848%
Rete Ferroviaria Italiana S.p.A.	9.653.755	49.813.375,80	13,000%
Regione Calabria	1.913.116	9.871.678,56	2,576%
Regione Siciliana	1.913.019	9.871.178,04	2,576%
Totale	**74.259.650**	**383.179.794,00**	**100,000%**

A.IV) Riserva legale	**31/12/2022**	**31/12/2021**
	353	**350**

La riserva legale si è formata nell'esercizio 2001 per effetto della conversione del Capitale Sociale in euro e si è incrementata con la destinazione del 5% negli esercizi in cui sono stati conseguiti utili. L'aumento, rispetto allo scorso esercizio, è dovuto alla

destinazione della quota legale dell'utile conseguito nell'esercizio 2022, come da delibera dell'Assemblea Ordinaria del 7 aprile 2022.

A.VI) Altre riserve	31/12/2022	31/12/2021
	2.762	2.762

Si riferiscono al residuo dei versamenti in conto capitale effettuati pro-quota dagli azionisti negli anni 2002 e 2003, in attuazione della delibera dell'Assemblea che in data 15/11/2001 disponeva di fornire pro-quota alla Società i mezzi necessari a dar corso a quanto richiesto, con nota del 18/09/2001, dal Ministro delle Infrastrutture e dei Trasporti.

A.VIII) Utili (perdite) portati a nuovo	31/12/2022	31/12/2021
	2.618	2.573

Tale voce accoglie l'imputazione degli utili conseguiti in esercizi precedenti e portati a nuovo. L'aumento, rispetto allo scorso esercizio, è dovuto alla destinazione della quota residua dell'utile dell'esercizio 2021, al netto di quanto assegnato a riserva legale, come da delibera dell'Assemblea Ordinaria del 7 aprile 2022.

A.IX) Utile (perdita) dell'esercizio	31/12/2022	31/12/2021
	329	47

L'esercizio 2022 chiude in utile per effetto dei proventi della gestione finanziaria che sono risultati maggiori, rispetto ai costi sostenuti per la gestione liquidatoria.

Rettifiche di liquidazione	31/12/2022	31/12/2021
	(2.583)	(2.853)

La voce è così costituita:

Rettifiche di liquidazione	Al 31/12/2021	Variazione	Al 31/12/2022
Svalutazione immobilizzazioni materiali: Terreni e Fabbricati	4	0	4
Svalutazione immobilizzazioni materiali: Impianti e Macchinario	128	0	128
Svalutazione immobilizzazioni materiali: Altri beni	44	0	44
Accantonamento al fondo per costi ed oneri di liquidazione	2.677	(0)	2.677
Totale	**2.853**	**(0)**	**2.853**

Ai sensi dell'OIC 5 "Bilanci di Liquidazione" le "Rettifiche di liquidazione", inizialmente apportate dal Commissario Liquidatore al momento della redazione del Bilancio Iniziale di Liquidazione al 14 maggio 2013, sono costituite dalle differenze tra i valori di funzionamento ed i valori di liquidazione delle attività e delle passività e comprendono l'accantonamento effettuato al "Fondo per costi ed oneri di liquidazione". Per effetto dell'aggiornamento delle stime annualmente previsto nel caso del protrarsi delle operazioni liquidatorie, alla data di chiusura del presente bilancio non risultano accantonati nel fondo i costi e gli oneri, al netto dei proventi in considerazione della revoca della liquidazione decorrente dal 1° aprile 2023 nel rispetto di quanto disposto dal comma 491 art. 1 Legge 197/2022.

FONDI PER RISCHI ED ONERI

B) FONDI PER RISCHI ED ONERI	31/12/2022	31/12/2021
	5.041	5.041

Sono così composti:

Fondi per rischi ed oneri	Al 31/12/2021	Variazione	Al 31/12/2022
Trattamento di quiescenza e obblighi simili	25	0	25
Altri	5.000	0	5.000
Per costi ed oneri di liquidazione	16	(0)	16
Totale	**5.041**	**(0)**	**5.041**

B.1) Fondo per trattamento di quiescenza e obblighi simili	31/12/2022	31/12/2021
	25	25

Risulta invariato rispetto allo scorso esercizio ed è costituito dall'accantonamento dei contributi figurativi a carico del datore di lavoro relativi a due dipendenti posti in mobilità lunga, il primo nel 1995 (€/migliaia 8) ed il secondo nel 1999 (€/migliaia 17).

B.3) Altri	31/12/2022	31/12/2021
	5.000	5.000

Il fondo rimane invariato rispetto allo scorso esercizio ed è costituito per fronteggiare eventuali oneri derivanti da richieste formulate dai principali contraenti per prestazioni rese.

Non sono stati effettuati accantonamenti addizionali con riferimento all'eventuale insorgenza di ulteriori passività connesse alla definizione dei rapporti pendenti di SdM, ed in particolare per quanto attiene "agli oneri derivanti dagli eventuali indennizzi conseguenti all'attuazione" dell'art. 34 *decies* Legge 221/2012 (di conversione del D.L. 179/2012).

Ciò in quanto tali indennizzi, stante l'ampiezza del disposto del comma 10 dell'art. 34 decies, trovano tutti copertura nelle risorse pubbliche individuate nella Norma.

Ne è conferma l'avvenuta erogazione dell'indennizzo spettante al Monitore Ambientale effettuata direttamente dal Ministero delle Infrastrutture e dei Trasporti nel mese di dicembre 2015.

Allo stesso modo, anche in base alla legge, per quanto attiene alle pretese giudiziarie pervenute dagli ex principali Contraenti di SdM, si precisa che la Società non dovrà sostenere le eventuali passività derivanti da tali richieste illustrate nella Relazione sulla gestione, alla quale si fa rinvio.

Analoghe considerazioni valgono, in base alla legge, per le pretese avanzate da terzi relative ai vincoli preordinati all'esproprio per effetto del venir meno per SdM del proprio ruolo di autorità espropriante, a seguito della caducazione ex lege della Convenzione con il MIT.

Per costi ed oneri di liquidazione	31/12/2022	31/12/2021
	16	16

Nell'esercizio per le ragioni sopra evidenziate non si è proceduto a nessuna movimentazione del conto la cui consistenza è rimasta immutata rispetto allo scorso esercizio.

Nel dettaglio si è così movimentato:

Fondo per costi ed oneri di liquidazione	Al 31/12/2021	Variazione	Al 31/12/2022
Altri ricavi e proventi			
Altri ricavi e proventi	0	0	0
Totale	**0**	**0**	**0**
Costi della produzione			
Materie prime, sussidiarie, di consumo e di merci	3	0	3
Servizi	551	0	551
Godimento di beni di terzi	109	0	109
Oneri diversi di gestione	7	0	7
Totale	**670**	**0**	**670**
Proventi e oneri finanziari			
Altri proventi finanziari	(714)	(0)	(714)
Interessi e altri oneri finanziari	60	0	60
Totale	**(654)**	**(0)**	**(654)**
Totale fondo	**16**	**0**	**16**

In sede di elaborazione del Bilancio Iniziale di liquidazione si è ritenuto di dover limitare l'orizzonte temporale di riferimento della stima del Fondo ad un anno dall'inizio della gestione liquidatoria – avvenuta in data 14 maggio 2013 con l'entrata in carica del Commissario Liquidatore – e quindi sino al 14 maggio 2014, ferma restando la rideterminazione, con l'aggiornamento annuale di stime e tempistiche, con il protrarsi delle operazioni liquidatorie oltre il predetto termine che risulta ordinatorio / sollecitatorio, come già evidenziato in precedenza.

Per effetto del risultato d'esercizio positivo dovuto ai maggiori proventi finanziari conseguiti rispetto ai costi sostenuti per la gestione liquidatoria, nel presente bilancio, a differenza dei precedenti bilanci intermedi di liquidazione, non si è proceduto all'utilizzo del fondo.

Inoltre per effetto della revoca della liquidazione non si è proceduto all'adeguamento del fondo lasciando invariata la sua consistenza.

DEBITI

	31/12/2022	31/12/2021
D) DEBITI	**24.778**	**24.820**

I debiti, nessuno dei quali assistito da garanzia reale, sono tutti esigibili entro l'esercizio successivo. Evidenziano una diminuzione di €/migliaia 42 e sono così dettagliati:

Debiti	Al 31/12/2021	Variazione	Al 31/12/2022
Verso fornitori	24.460	(18)	24.442
Verso controllanti	94	(13)	81
Verso Erario	0	1	1
Altri debiti	266	(11)	255
Totale	**24.820**	**(42)**	**24.778**

Nel dettaglio sono così costituiti:

D.7) Debiti verso fornitori	31/12/2022	31/12/2021
	24.442	**24.460**

Si riferiscono alle fatture ricevute e non ancora pagate, alle fatture da ricevere a fronte delle forniture e delle prestazioni effettuate entro il 31 dicembre 2022 ed alle ritenute per prefinanziamento e a garanzia infortuni sulle prestazioni fatturate dal Contraente Generale.

Evidenziano una diminuzione di €/migliaia 19 e sono così dettagliati:

Debiti verso fornitori	Al 31/12/2021	Variazione	Al 31/12/2022
Per fatture ricevute	23	8	31
Per fatture da ricevere	17.042	(27)	17.015
Ritenute per prefinanziamento	7.043	0	7.043
Ritenute a garanzia lavori	352	0	352
Totale	**24.559**	**(19)**	**24.442**

In particolare, si rappresenta che in questa voce sono iscritti €/migliaia 23.393 di debiti per prestazioni rese dal Contraente Generale e dal Project Management Consultant che, in base a quanto previsto dall'art. 34 *decies,* sono a carico delle finanze pubbliche.

Poiché non sono ancora definite le domande oggetto del contenzioso promosso sia dal Contraente Generale che dal Project Management Consultant si è ritenuto di mantenere il suddetto importo tra i debiti.

D.11) Debiti verso controllanti	31/12/2022	31/12/2021
	81	**94**

Si riferiscono ai debiti nei confronti della Società controllante Anas S.p.A. e sono cosi costituiti:

Debiti verso controllanti	Al 31/12/2021	Variazione	Al 31/12/2022
ANAS S.p.A.:			
Per fatture da ricevere	94	(13)	81

Totale	**94**	**(13)**	**81**

Sono così costituiti:

La voce “Per fatture da ricevere” è costituita dalle prestazioni di personale distaccato di cui non si è ancora ricevuta la fattura, si evidenzia che nei debiti verso fornitori è iscritto il debito verso la controllante Anas per un importo di €/migliaia 9 per fatture ricevute ancora da saldare.

D.12) Debiti tributari entro 12 mesi	**31/12/2022**	**31/12/2021**
	1	**0**

Debiti tributari entro 12 mesi	**Al 31/12/2021**	**Variazione**	**Al 31/12/2022**
ERARIO.:			
Per ritenute Irpef lavoro autonomo	0	1	1
Totale	**0**	**1**	**1**

La voce “debiti tributari” è costituita dal debito verso l’Erario per ritenute d’acconto Irpef per redditi di lavoro autonomo.

D.14) Altri debiti	**31/12/2022**	**31/12/2021**
	255	**266**

Nel dettaglio sono così costituiti:

Altri debiti	**Al 31/12/2021**	**Variazione**	**Al 31/12/2022**
Verso gli Organi sociali	19	(7)	12
Verso il Ministero Infrastrutture e Trasporti	202	0	202
Verso altri	45	(4)	41
Totale	**266**	**(11)**	**255**

Risultano invariati rispetto allo scorso esercizio e sono composti da:

- debiti verso gli organi sociali per emolumenti maturati al 31/12/2022 (€/migliaia 12);
- debiti verso il Ministero delle Infrastrutture e dei Trasporti per il valore netto realizzato per la cessione dei beni strumentali facenti parte delle dismesse Reti di Monitoraggio Ambientale a suo tempo utilizzate nell’ambito delle attività previste per la realizzazione del Ponte sullo Stretto di Messina (€/migliaia 202);
- altri debiti di varia natura verso soggetti diversi (€/migliaia 41).

RATEI E RISCONTI PASSIVI

E) RATEI E RISCONTI PASSIVI	31/12/2022	31/12/2021
	38.498	38.498

Sono così costituiti:

Ratei e risconti passivi	Al 31/12/2022	Variazione	Al 31/12/2021
Risconti passivi			
Contributo in conto capitale a fronte dei costi di ricerca ai sensi della Legge 67/88	5.164	0	5.164
Contributo in conto capitale per le attività di progettazione preliminare ai sensi del Decreto Interministeriale del 23/12/2004	20.658	0	20.658
Contributo in conto impianti ai sensi del DL 78/2009 convertito con Legge 102/2009, come modificata dal DL 103/2009	12.676	0	12.676
Totale	**38.498**	**0**	**38.498**

I "Risconti passivi" sono relativi alle quote dei contributi assegnati alla Società che sarebbero state acquisite a conto economico a partire dall'esercizio nel quale fossero maturati i primi ricavi dell'opera e che avrebbero trovato una corretta contrapposizione con gli ammortamenti dei costi capitalizzati.

Nel dettaglio sono così costituiti:

- contributo in conto capitale erogato nel 1990 dal Ministero dei Trasporti, ai sensi della Legge n. 67/88, a fronte dei costi di ricerca sostenuti negli esercizi 1988 e 1989 per €/migliaia 5.164;

- contributo per le attività di progettazione dell'infrastruttura "Ponte sullo Stretto di Messina", assegnato il 23 dicembre 2004 con Decreto del Ministero delle Infrastrutture e dei Trasporti di concerto con il Ministero dell'Economia e delle Finanze. Tale Decreto, registrato alla Corte dei Conti in data 24 febbraio 2005, prevede l'erogazione del suddetto contributo in 15 anni nella misura di € 1.845.034 per ciascun anno e per un totale di € 27.675.510, comprensivo degli interessi attivi pari ad € 7.017.510. Il suddetto importo è classificato in questa voce per la quota capitale di contributo per €/migliaia 20.658, come già commentato nella voce "crediti verso lo Stato" tra le Immobilizzazioni Finanziarie;

- contributo in conto impianti di 1.300 milioni di euro assegnato con D.L. 1.7.2009 n. 78 convertito con legge n. 102/2009, come modificata dal D.L. 3/8/2009 n. 103. L'importo iscritto in questa voce è rappresentato dalla prima quota annua di €/migliaia 12.676, così come determinata dal CIPE con Delibera n. 102 del 6 novembre 2009, la cui erogazione è stata effettuata nel mese di novembre 2010. Come già riportato nella Relazione sulla Gestione si rammenta che il CIPE nella seduta del 20 gennaio 2012 ha soppresso i fondi FAS già assegnati alla società ex

D.L. n. 78/2009 e non ancora erogati per €/migliaia 1.287.324.

CONTO ECONOMICO

VALORE DELLA PRODUZIONE

A) VALORE DELLA PRODUZIONE	2022	2021
	0	1

A.5) Altri ricavi e proventi	2022	2021
	0	1

Gli altri ricavi e proventi sono così costituiti:

Altri ricavi e proventi	2022	2021	differenza
Rimborso di personale distaccato presso terzi	0	0	0
Rimborsi di costi diversi	0	0	0
Plusvalenze realizzate su cessione cespiti	0	0	0
Sopravvenienze attive ordinarie	0	1	(1)
Totale	**0**	**1**	**(1)**

COSTI DELLA PRODUZIONE

B) COSTI DELLA PRODUZIONE	2022	2021
	441	533

I costi della produzione sono così costituiti:

	2022	2021	Differenza
Costi di struttura e funzionamento	416	478	(62)
Oneri per attività di difesa e patrocinio legale	25	55	(30)
	441	**533**	**(92)**

Nel corso dell'esercizio 2022 la Società, in relazione allo stato delle operazioni liquidatorie, ha continuato ad adottare misure di riduzione dei costi, poste in essere già dall'inizio della liquidazione. L'adozione di tali misure ha comportato una diminuzione dei costi di struttura e funzionamento di €/migliaia 92 pari a circa il 18% in meno rispetto

all'esercizio 2021.

Quanto agli oneri per attività di difesa e patrocinio legale, il costo dell'esercizio 2022 riguarda:

- l'assistenza e la tutela riferite alla procedura della liquidazione (€/migliaia 25);

Si conferma al riguardo che i costi per attività di difesa legale relativi al primo grado dei contenziosi promossi dai principali contraenti e relativi ad altri giudizi promossi da altri soggetti interessati, in particolare, dalle procedure di esproprio, sono già interamente maturati nei precedenti esercizi.

I costi della produzione sono così dettagliati:

B.6) Costi per materie prime, sussidiarie, di consumo e merci	2022	2021
	1	0,2

Sono essenzialmente relativi ai costi per l'acquisto di materiali vari per ufficio.

B.7) Costi per servizi	2022	2021
	351	451

Tale voce si riferisce principalmente a:

- costi del personale distaccato presso la Società per la gestione delle operazioni liquidatorie per €/migliaia 134 (€/migliaia 214 nel 2021);
- spese per attività di difesa e patrocinio legale €/migliaia 25 (€/migliaia 55 nel 2021);
- altre prestazioni professionali di terzi per €/migliaia 33 (€/migliaia 30 nel 2021);
- emolumenti al Commissario Liquidatore per €/migliaia 100 (€/migliaia 100 nel 2021);
- emolumenti al Collegio Sindacale per €/migliaia 16 (€/migliaia 20 nel 2021);
- costo per la revisione legale dei conti annuali per €/migliaia 13 (€/migliaia 13 nel 2021);
- altri costi vari € migliaia 30 (€/migliaia 19 nel 2021).

Si evidenzia che il costo del personale distaccato è riferito alle risorse che operano in distacco presso SdM - priva di personale dipendente dal 1° gennaio 2014 - per la procedura liquidatoria della Società. La diminuzione di €/migliaia 80 rispetto allo scorso esercizio è dovuta alla costante progressiva rimodulazione delle risorse distaccate, posta in essere in correlazione allo svolgimento delle operazioni liquidatorie nel corso degli esercizi intermedi.

B.8) Costi per godimento beni di terzi	2022	2021
	80	78

La voce in oggetto comprende principalmente il costo di €/migliaia 55 (€/migliaia 55 nel 2021) per l'utilizzo degli spazi della sede sociale di Roma concessi in sublocazione dalla controllante Anas, inoltre è compresa la locazione dei locali utilizzati per deposito della documentazione pari ad €/migliaia 17.

Sono anche contabilizzate spese per licenze software pari a €/migliaia 5 e canoni di noleggio per attrezzature d'ufficio €/migliaia 2

B.14) Oneri diversi di gestione	2022	2021
	8	4

La voce comprende principalmente costi sostenuti per imposte indirette, tasse e diritti amministrativi vari.

PROVENTI ED ONERI FINANZIARI

C) PROVENTI E ONERI FINANZIARI	2022	2021
	786	580

Il saldo dei proventi ed oneri finanziari si incrementa complessivamente nell'esercizio di €/migliaia 206 ed è così dettagliato:

C.16) Altri proventi finanziari	2022	2021
	801	626

Sono relativi a:

- interessi attivi maturati sui depositi bancari vincolati (Time Deposit) e sui conti correnti ordinari accesi presso vari Istituti di Credito per €/migliaia 748 (€/migliaia 560 nel 2021);
- interessi attivi maturati sui crediti d'imposta chiesti a rimborso all'Erario per €/migliaia 52 (€/migliaia 66 nel 2021).

C.17) Interessi e altri oneri finanziari	2022	2021
	14	46

Sono costituiti prevalentemente da spese e commissioni bancarie.

IMPOSTE

20) IMPOSTE SUL REDDITO DELL'ESERCIZIO	2022	2021
	17	0,2

Sono calcolate secondo la normativa vigente e si riferiscono alla sola IRES calcolata nella misura del 24% del reddito fiscale imponibile. Per effetto del risultato positivo e delle variazioni fiscali dell'esercizio, ai fini IRES si registra un reddito fiscale di €/migliaia 347. Tuttavia, con l'assorbimento di parte delle perdite fiscali accumulate nei precedenti esercizi – nel limite dell'80% del reddito fiscale stesso – la base imponibile fiscale risulta ridotta ad €/migliaia 69 con una conseguente imposta a carico dell'esercizio di €/migliaia 17.

Riguardo l'IRAP, in considerazione dell'assenza di ricavi, la base imponibile fiscale risulta negativa per €/migliaia 441.

Nei seguenti prospetti sono riportate le riconciliazioni tra gli oneri fiscali risultanti dal Bilancio e gli oneri fiscali teorici IRES e IRAP.

Riconciliazione IRES	2022	
	Imponibile	IRES (24,00%)
Risultato prima delle imposte	**346**	
Onere fiscale teorico		**83**
Variazioni temporanee deducibili in esercizi successivi	0	
Variazioni temporanee deducibili da esercizi precedenti	0	
Totale variazioni temporanee	**0**	
Variazioni permanenti in aumento	771	
Variazioni permanenti in diminuzione	0	
Totale variazioni permanenti	**771**	
Reddito fiscale	**347**	
Deduzione perdite fiscali di esercizi precedenti	(277)	
Imponibile (perdita) fiscale	**69**	
IRES del periodo		**17**
Onere fiscale effettivo		**4,81%**

Riconciliazione IRAP	2022	
	Imponibile	IRAP (5,12%)
Differenza tra valore e costi della produzione	**(441)**	
Onere fiscale teorico		**0**
Variazioni temporanee deducibili in esercizi successivi	0	
Variazioni temporanee deducibili da esercizi precedenti	0	
Totale variazioni temporanee	**0**	
Variazioni permanenti in aumento	0	
Variazioni permanenti in diminuzione	0	
Totale variazioni permanenti	**0**	
Imponibile IRAP	**(441)**	
IRAP del periodo		**0**

Onere fiscale effettivo		**0**

Non sono state riscontrate variazioni temporanee su cui rilevare accantonamenti al fondo imposte differite. Per quanto riguarda le imposte anticipate, si è ritenuto di non iscriverle in bilancio in quanto non si ravvisa la ragionevole certezza della possibilità, nei prossimi esercizi, di conseguire un reddito imponibile tale da consentire il loro recupero.

ALTRE INFORMAZIONI

Ai sensi dell'art. 2427 del codice civile (comma I, punto 9) nella Nota Integrativa dei bilanci di esercizio a partire dal 1° gennaio 2016 deve essere indicato l'importo complessivo degli impegni, delle garanzie e delle passività potenziali non risultanti dallo Stato Patrimoniale.

Per quanto attiene al bilancio in esame della Stretto di Messina S.p.A. in liquidazione, non si rilevano impegni, garanzie e passività potenziali.

INFORMAZIONI CONCERNENTI LE OPERAZIONI INTRATTENUTE CON LE PARTI CORRELATE

Con riferimento a quanto disposto dall'art. 2427, comma I, punto 22-bis del Codice civile, si segnala che "le operazioni realizzate con parti correlate" sono state concluse a normali condizioni di mercato. Si evidenziano qui di seguito i rapporti intrattenuti, nel corso del 2022, con le imprese controllate, collegate, controllanti e con imprese sottoposte al controllo di quest'ultime, nonché con altri azionisti e società del gruppo Ferrovie dello Stato Italiane.

Parti correlate	**Al 31/12/2022**		**2022**	
	Crediti	**Debiti**	**Costi**	**Ricavi**
ANAS S.p.A.	0	90	189	0
Quadrilatero Marche Umbria S.p.A.	0	1	1	0
Totale	**0**	**91**	**190**	**0**

Relativamente ai rapporti con la Società controllante Anas S.p.A. si evidenzia che:

- i debiti sono costituiti da:

- fatture da ricevere: per prestazioni di personale distaccato (€/migliaia 81);

- debiti per fatture ricevute ancora da saldare (€/migliaia 9);

- i costi sono relativi alla sublocazione degli uffici di Roma (€/migliaia 55) ed all'addebito di costi per il personale distaccato (€/migliaia 134).

Relativamente ai rapporti con la Società Quadrilatero Marche Umbria S.p.A. controllata da Anas S.p.A. si evidenzia che:

- i debiti sono costituiti da:

- fatture da ricevere: per prestazioni di personale distaccato (€/migliaia 1);

- i costi sono relativi all'addebito di costi per il personale distaccato (€/migliaia 1).

FATTI DI RILIEVO AVVENUTI DOPO LA CHIUSURA DELL'ESERCIZIO

Dal 1° aprile 2023 la Società non è più in stato di liquidazione a seguito della revoca disposta dalla Legge 197/2022, art. 1, comma 491, nell'ambito delle nuove norme volte alla ripresa delle attività per la realizzazione del "collegamento stabile tra la Sicilia e la Calabria".

Ciò secondo un iter procedurale di tempi e adempimenti previsti dalla Legge 197/2022, articolo 1, commi dal n. 487 al n. 491 (in vigore dal 1° gennaio 2023) e dal successivo Decreto Legge 35/2023 (in vigore dal 1° aprile 2023), che, tra l'altro, definisce in modo dettagliato la "riattivazione" della Società.

Le nuove disposizioni – di cui si è resa ampia e dettagliata informativa nella Relazione sulla gestione (v. paragrafo 12) si pongono successivamente alla chiusura dell'esercizio 2022 che si è svolto in stato di liquidazione e che non ha registrato modifiche nel quadro normativo.

DATI ESSENZIALI DELLA SOCIETA' CHE ESERCITA ATTIVITA' DI DIREZIONE E COORDINAMENTO

I dati essenziali della controllante ANAS S.p.A., esposti nel prospetto riepilogativo richiesto dall'art. 2497 bis del Codice civile, sono stati estratti dal relativo bilancio per l'esercizio chiuso al 31 dicembre 2021. Tale bilancio è stato predisposto in conformità agli International Financial Reporting Standards, emanati dall'International Accounting Standards Board, adottati dall'Unione Europea (EU-IFRS). Per una completa comprensione della situazione patrimoniale e finanziaria di Anas S.p.A. al 31 dicembre 2021, nonché del risultato economico conseguito dalla società nell'esercizio chiuso a tale data, si rinvia alla lettura del bilancio che, corredato dalla relazione della società di revisione, è disponibile nelle forme e nei modi previsti dalla legge.

STATO PATRIMONIALE	**importi espressi in €/migliaia**	
Attività:		
° Attività non correnti	5.487.524	
° Attività correnti	3.753.956	
° Attività possedute per la vendita	0	
Totale attività		**9.241.480**
Passività:		
° Patrimonio netto	2.441.468	
° Passività non correnti	3.291.486	

° Passività correnti	3.508.526	
Totale patrimonio netto e passività		**9.241.480**
CONTO ECONOMICO	**importi espressi in €/migliaia**	
° Totale Ricavi	2.889.351	
° Totale Costi	(2.741.987)	
° Ammortamenti e svalutazioni	(153.975)	
Differenza tra valore e costi della produzione		**(6.611)**
° Totale Proventi e oneri finanziari		6.980
Risultato prima delle imposte		**369**
° Imposte sul reddito dell'esercizio		32
Risultato del periodo		**401**

PROPOSTA DESTINAZIONE UTILE ESERCIZIO

Signori Azionisti,

alla luce di quanto sopra esposto e riportato nella Relazione sulla gestione dell'esercizio 2022, si propone di approvare il "Bilancio intermedio di liquidazione chiuso al 31 dicembre 2022" costituito da Stato patrimoniale, Conto economico, Rendiconto finanziario e Nota integrativa e di destinare come segue l'utile d'esercizio di Euro 329.160:

- a riserva legale pari al 5 %: Euro 16.458
- al nuovo esercizio per la differenza: Euro 312.702

Stretto di Messina S.p.A.
Il Commissario straordinario del Governo
Prof. Vincenzo Fortunato

STRETTO DI MESSINA S.p.A.

Sede legale in Roma - Via Marsala, n. 27

Indirizzo P.e.c.: info@pec.strettodimessina.it

Società soggetta all'attività di direzione e coordinamento di Anas S.p.A.

Capitale Sociale sottoscritto € 383.179.794,00 i.v.

Iscritta al n. 4643/81 Reg. Imprese di Roma - R.E.A. 477577

C.F.: 05104310585 - Partita IVA: 01356791002

Attestazione sul Bilancio intermedio di liquidazione al 31 dicembre 2022

I sottoscritti Prof. Vincenzo Fortunato e Dott.ssa Raffaella Rizzo, nelle rispettive qualità di "Commissario Straordinario" e di "Dirigente Preposto alla redazione dei documenti contabili societari" della Stretto di Messina S.p.A.:

- dato atto che dal 1° gennaio 2023 sono in vigore le disposizioni contenute nei commi da n. 487 a n. 493 dell'art. 1 della Legge 29 dicembre 2022, n. 197 (Legge di Bilancio 2023, pubblicata in Supplemento ordinario n. 43 alla Gazzetta Ufficiale 29 dicembre 2022, n. 303), volte alla ripresa delle attività di progettazione e realizzazione dell'Opera di collegamento stabile tra la Sicilia e la Calabria;

- dato altresì atto che, come disposto dall'articolo 1, comma 491, della suddetta Legge 197/2022 – a decorrere dal 1° aprile 2023, con effetto dalla medesima data in deroga all'articolo 2487-*ter*, secondo comma, del codice civile:

  - ✓ è stata revocata la liquidazione della Stretto di Messina S.p.A.;

  - ✓ il Commissario Liquidatore Prof. Vincenzo Fortunato è rimasto in carica in qualità di Commissario straordinario del Governo fino alla nomina degli organi sociali di cui al comma 492 (art. 1 – Legge 197/2022).

- visto il Decreto Legge 31 marzo 2023, n. 35 (pubblicato in Gazzetta Ufficiale – Serie Generale n. 77 del 31-03-2023) in vigore dal 1° aprile 2023, che contiene ulteriori disposizioni per la ripresa delle attività di realizzazione del collegamento stabile viario e ferroviario tra Sicilia e continente ed opere connesse;

attestano quanto segue

1. Il Regolamento adottato con Determinazione n. 1 del 5 giugno 2013 e le prassi operative applicate sono risultati adeguati alle diverse attività svolte nell'ambito della procedura liquidatoria e idonei a garantire l'affidabilità del processo di formazione del Bilancio intermedio di liquidazione al 31 dicembre 2022.

2. Il Bilancio intermedio di liquidazione chiuso al 31 dicembre 2022 della Stretto di Messina S.p.A. in liq.:

   - è stato redatto nel rispetto delle disposizioni del Codice Civile ed in conformità a quanto previsto dai Principi Contabili emessi dal Consiglio Nazionale dei Dottori Commercialisti e degli Esperti Contabili, così come modificati dall'Organismo Italiano di Contabilità - O.I.C. - e dai Principi Contabili emessi dal medesimo O.I.C. In particolare, il Bilancio dell'esercizio chiuso al 31 dicembre 2022 è stato redatto in conformità alla normativa del Codice Civile, così come modificata dal D. Lgs. 139/2015, interpretata ed integrata dai principi contabili italiani emanati dall' O.I.C;

   - corrisponde alle risultanze dei libri e delle scritture contabili;

   - è idoneo a fornire una rappresentazione veritiera e corretta della situazione patrimoniale, economica e finanziaria al 31 dicembre 2022.

3. La Relazione sulla Gestione che accompagna il Bilancio intermedio di liquidazione al 31 dicembre 2022 comprende un'analisi attendibile dell'andamento del risultato della gestione, nonché della situazione della Società, unitamente alla descrizione dei principali rischi e incertezze cui è esposta.

Roma, 11 MAG. 2023

Il Commissario Straordinario

Vincenzo Fortunato

Il Dirigente Preposto

Raffaella Rizzo

Building a better working world

Stretto di Messina S.p.A.

Bilancio intermedio di liquidazione al 31 dicembre 2022

Relazione della società di revisione indipendente
ai sensi dell'art. 14 del D. Lgs. 27 gennaio 2010, n. 39

EY S.p.A.
Via Lombardia, 31
00187 Roma

Tel: +39 06 324751
Fax: +39 06 324755504
ey.com

Relazione della società di revisione indipendente ai sensi dell'art. 14 del D.Lgs. 27 gennaio 2010, n. 39

Agli Azionisti della
Stretto di Messina S.p.A.

Relazione sulla revisione contabile del bilancio intermedio di liquidazione

Giudizio

Abbiamo svolto la revisione contabile del bilancio intermedio di liquidazione della Stretto di Messina S.p.A. (la "Società"), costituito dallo stato patrimoniale al 31 dicembre 2022, dal conto economico, dal rendiconto finanziario per l'esercizio chiuso a tale data e dalla nota integrativa.

A nostro giudizio, il bilancio intermedio di liquidazione fornisce una rappresentazione veritiera e corretta della situazione patrimoniale e finanziaria della Società al 31 dicembre 2022, del risultato economico e dei flussi di cassa per l'esercizio chiuso a tale data in conformità alle norme italiane che ne disciplinano i criteri di redazione.

Elementi alla base del giudizio

Abbiamo svolto la revisione contabile in conformità ai principi di revisione internazionali (ISA Italia). Le nostre responsabilità ai sensi di tali principi sono ulteriormente descritte nella sezione *Responsabilità della società di revisione per la revisione contabile del bilancio intermedio di liquidazione* della presente relazione. Siamo indipendenti rispetto alla Società in conformità alle norme e ai principi in materia di etica e di indipendenza applicabili nell'ordinamento italiano alla revisione contabile del bilancio. Riteniamo di aver acquisito elementi probativi sufficienti ed appropriati su cui basare il nostro giudizio.

Richiamo d'informativa

Richiamiamo l'attenzione:

- sulla nota "Criteri di redazione" della nota integrativa in cui il Commissario Liquidatore illustra che dal 1° aprile 2023 la Società non è più in stato di liquidazione a seguito della revoca della stessa disposta dalla Legge 197/2022, art. 1, comma 491, nell'ambito delle nuove norme volte alla ripresa delle attività per la realizzazione del "collegamento stabile tra la Sicilia e la Calabria". Tali norme sono successive alla chiusura dell'esercizio 2022 e pertanto il bilancio al 31 dicembre 2022 è stato redatto tenendo conto del Principio contabile OIC 5 "Bilanci di Liquidazione" applicabile alla società Stretto di Messina S.p.A. fino al 31 marzo 2023;
- sulla nota "Principi contabili e criteri di valutazione" contenuta nella nota integrativa, in cui il Commissario Liquidatore descrive le rilevanti e complesse tematiche connesse all'indennizzo della Società ai sensi dell'art. 34 decies della Legge n. 221 del 17 dicembre 2012, in conseguenza della caducazione ex lege della Convenzione con il Ministero delle Infrastrutture e dei Trasporti;
- sulla nota "Immobilizzazioni" della nota integrativa in cui il Commissario Liquidatore illustra le motivazioni per cui ha ritenuto pienamente realizzabile il valore dei cespiti capitalizzati relativi all'Investimento principale.

Il nostro giudizio non è espresso con rilievi in relazione a tali aspetti.

Responsabilità del Commissario Liquidatore e del collegio sindacale per il bilancio intermedio di liquidazione

Il Commissario Liquidatore è responsabile per la redazione del bilancio intermedio di liquidazione che fornisca una rappresentazione veritiera e corretta in conformità alle norme italiane che ne disciplinano i criteri di redazione e, nei termini previsti dalla legge, per quella parte del controllo interno dallo stesso ritenuta necessaria per consentire la redazione di un bilancio che non contenga errori significativi dovuti a frodi o a comportamenti o eventi non intenzionali.

Il collegio sindacale ha la responsabilità della vigilanza, nei termini previsti dalla legge, sul processo di predisposizione dell'informativa finanziaria della Società.

Responsabilità della società di revisione per la revisione contabile del bilancio intermedio di liquidazione

I nostri obiettivi sono l'acquisizione di una ragionevole sicurezza che il bilancio intermedio di liquidazione nel suo complesso non contenga errori significativi, dovuti a frodi o a comportamenti o eventi non intenzionali, e l'emissione di una relazione di revisione che includa il nostro giudizio. Per ragionevole sicurezza si intende un livello elevato di sicurezza che, tuttavia, non fornisce la garanzia che una revisione contabile svolta in conformità ai principi di revisione internazionali (ISA Italia) individui sempre un errore significativo, qualora esistente. Gli errori possono derivare da frodi o da comportamenti o eventi non intenzionali e sono considerati significativi qualora ci si possa ragionevolmente attendere che essi, singolarmente o nel loro insieme, siano in grado di influenzare le decisioni economiche degli utilizzatori prese sulla base del bilancio intermedio di liquidazione.

Nell'ambito della revisione contabile svolta in conformità ai principi di revisione internazionali (ISA Italia), abbiamo esercitato il giudizio professionale e abbiamo mantenuto lo scetticismo professionale per tutta la durata della revisione contabile. Inoltre:

- abbiamo identificato e valutato i rischi di errori significativi nel bilancio intermedio di liquidazione, dovuti a frodi o a comportamenti o eventi non intenzionali; abbiamo definito e svolto procedure di revisione in risposta a tali rischi; abbiamo acquisito elementi probativi sufficienti ed appropriati su cui basare il nostro giudizio. Il rischio di non individuare un errore significativo dovuto a frodi è più elevato rispetto al rischio di non individuare un errore significativo derivante da comportamenti o eventi non intenzionali, poiché la frode può implicare l'esistenza di collusioni, falsificazioni, omissioni intenzionali, rappresentazioni fuorvianti o forzature del controllo interno;
- abbiamo acquisito una comprensione del controllo interno rilevante ai fini della revisione contabile allo scopo di definire procedure di revisione appropriate nelle circostanze e non per esprimere un giudizio sull'efficacia del controllo interno della Società;
- abbiamo valutato l'appropriatezza dei principi contabili utilizzati nonché la ragionevolezza delle stime contabili effettuate dal Commissario Liquidatore, inclusa la relativa informativa;
- abbiamo valutato la presentazione, la struttura e il contenuto del bilancio intermedio di liquidazione nel suo complesso, inclusa l'informativa, e se il bilancio intermedio di liquidazione rappresenti le operazioni e gli eventi sottostanti in modo da fornire una corretta rappresentazione.

Abbiamo comunicato ai responsabili delle attività di governance, identificati ad un livello appropriato come richiesto dai principi di revisione internazionali (ISA Italia), tra gli altri aspetti, la portata e la tempistica pianificate per la revisione contabile e i risultati significativi emersi, incluse le eventuali carenze significative nel controllo interno identificate nel corso della revisione contabile.

Building a better working world

Relazione su altre disposizioni di legge e regolamentari

Giudizio ai sensi dell'art. 14, comma 2, lettera e), del D.Lgs. 39/10

Il Commissario Liquidatore della Stretto di Messina S.p.A. è responsabile per la predisposizione della relazione sulla gestione della Società al 31 dicembre 2022, inclusa la sua coerenza con il relativo bilancio intermedio di liquidazione e la sua conformità alle norme di legge.

Abbiamo svolto le procedure indicate nel principio di revisione (SA Italia) n. 720B al fine di esprimere un giudizio sulla coerenza della relazione sulla gestione con il bilancio intermedio di liquidazione della Società al 31 dicembre 2022 e sulla conformità della stesse alle norme di legge, nonché di rilasciare una dichiarazione su eventuali errori significativi.

A nostro giudizio, la relazione sulla gestione è coerente con il bilancio intermedio di liquidazione della Stretto di Messina S.p.A. al 31 dicembre 2022 ed è redatta in conformità alle norme di legge.

Con riferimento alla dichiarazione di cui all'art. 14, comma 2, lettera e), del D.Lgs. 39/10, rilasciata sulla base delle conoscenze e della comprensione dell'impresa e del relativo contesto acquisite nel corso dell'attività di revisione, non abbiamo nulla da riportare.

Roma, 15 maggio 2023

EY S.p.A.

Mauro Ottaviani
(Revisore Legale)

Reg. Imp. di Roma al n° 4643/81
Rea. RM – 477577
Codice Fiscale 05104310585
P.Iva 01356791002

STRETTO DI MESSINA S.P.A.

Sede in Via Marsala n° 27 – ROMA - Capitale sociale Euro 383.179.794,00

Relazione unitaria del Collegio sindacale all'assemblea degli azionisti

Ai Signori Azionisti della società STRETTO DI MESSINA S.P.A.

Relazione ai sensi dell'art. 2429, comma 2 del Codice Civile

Il Collegio sindacale, nell'esercizio chiuso al 31/12/2022, ha svolto le funzioni previste dagli artt. 2403 e segg. c.c. e la presente relazione è stata redatta *ai sensi "dell'art. 2429, comma 2, c.c."* al fine di riferire all'Assemblea sui risultati dell'esercizio sociale e sull'attività svolta nell'adempimento dei propri doveri redigendo il "rapporto annuale".

Il collegio sindacale non è incaricato della revisione legale e pertanto si segnala che la verifica della corrispondenza ai dati contabili del bilancio spetta alla EY SPA, incaricata della revisione legale dei conti secondo quanto previsto dall'art. 33 dello Statuto sociale, e con il quale codesto organo si è interfacciato per uno scambio costante di informazioni, ricevendo la corrispondente relazione emessa in data odierna, nella quale viene riportato che il bilancio in oggetto rappresenta in modo veritiero e corretto la situazione patrimoniale e finanziaria, il risultato economico e i flussi di cassa della Vostra Società ed è stato redatto in conformità alle norme italiane che ne disciplinano i criteri di redazione. Nella relazione viene formulato il seguente richiamo di informativa:

- sulla nota "Criteri di redazione" della nota integrativa in cui il Commissario Liquidatore illustra che dal 1° aprile 2023 la Società non è più in stato di liquidazione a seguito della revoca della stessa disposta dalla Legge 197/2022, art. 1, comma 491, nell'ambito delle nuove norme volte alla ripresa delle attività per la realizzazione del "collegamento stabile tra la Sicilia e la Calabria". Tali norme sono successive alla chiusura dell'esercizio 2022 e pertanto il bilancio al 31 dicembre 2022 è stato redatto tenendo conto del Principio contabile OIC 5 "Bilanci di Liquidazione" applicabile alla società Stretto di Messina S.p.A. fino al 31 marzo 2023;
- sulla nota "Principi contabili e criteri di valutazione" contenuta nella nota integrativa, in cui il Commissario Liquidatore descrive le rilevanti e complesse tematiche connesse

all'indennizzo della Società ai sensi dell'art. 34 decies della Legge n. 221 del 17 dicembre 2012, in conseguenza della caducazione ex lege della Convenzione con il Ministero delle Infrastrutture e dei Trasporti;

- sulla nota "Immobilizzazioni" della nota integrativa in cui il Commissario Liquidatore illustra le motivazioni per cui ha ritenuto pienamente realizzabile il valore dei cespiti capitalizzati relativi all'Investimento principale.

Il presente Collegio è stato nominato dall'Assemblea degli Azionisti del 12 ottobre 2022 ed ha ricevuto piena collaborazione sia a livello informativo, sia attraverso la messa a disposizione di tutta la documentazione atta alla migliore comprensione della situazione societaria.

Nel corso dell'esercizio chiuso al 31 dicembre 2022, la nostra attività è stata ispirata alle disposizioni di legge e alle "Norme di comportamento del collegio sindacale di società non quotate" emanate dal Consiglio Nazionale dei Dottori commercialisti e degli Esperti contabili, pubblicate a dicembre 2020 e vigenti dal 1° gennaio 2021 e, più specificatamente, alle raccomandazioni contenute nella Norma 7.1. "Struttura e contenuto della relazione dei sindaci".

Il Bilancio Intermedio di Liquidazione al 31/12/2022 è stato a noi sottoposto nei termini di legge ed è stato redatto tenendo conto, in particolare, del Principio contabile OIC n° 5 "Bilanci di Liquidazione" applicabile ad una impresa in liquidazione, e pertanto è da considerarsi un bilancio straordinario con finalità e criteri di redazione diversi da quelli propri del bilancio ordinario d'esercizio.
È comunque da precisare che come noto, dal 1° aprile 2023 la Vostra Società non è più in stato di liquidazione a seguito della revoca disposta dalla Legge 197/2022, art. 1, comma 491, nell'ambito delle nuove norme volte alla ripresa delle attività per la realizzazione del "collegamento stabile tra la Sicilia e la Calabria". Ciò secondo un iter procedurale di tempi e adempimenti previsti dalla Legge 197/2022, articolo 1, commi dal n. 487 al n. 493 e dal successivo Decreto legge 35/2023, che definisce in modo dettagliato la "riattivazione" della Società rimodulandone, tra l'altro, l'assetto societario e di *governance*. In tale contesto, il Commissario liquidatore Prof. Vincenzo Fortunato assume la carica di Commissario straordinario del Governo per la gestione ordinaria della Società sino alla data della nomina degli organi sociali. Il Commissario Straordinario, come indicato nella sua Relazione al bilancio, con lettera del 27 aprile 2023 ha chiesto alle Autorità interessate indicazioni circa i tempi di emanazione delle direttive volte al trasferimento azionario in capo al MEF, così da poter convocare l'Assemblea degli Azionisti per la nomina degli organi sociali; convocazione che il comma 492 della Legge 197/2022, emanata precedentemente al D.L. 35/2023, aveva previsto che la stessa sarebbe dovuta avvenire entro 30 giorni dalla revoca ex lege dello stato di liquidazione.

Nella relazione sulla Gestione vengono richiamate le ragioni sulla base delle quali il Commissario Liquidatore con Determinazione n. 210 del 14 marzo 2023 ha disposto di ricorrere al maggior termine, previsto dall'articolo 12, comma 5, dello Statuto sociale, ai

sensi dell'art. 2364 c.c., per convocare l'Assemblea di approvazione del bilancio in questione.

Attività di vigilanza ai sensi dell'art. 2403 e ss., c.c.

- abbiamo vigilato sull'osservanza della legge e dell'atto costitutivo e sul rispetto dei principi di corretta amministrazione;
- l'Organo di Controllo ha tenuto nel corso del 2022, ai sensi dell'art. 2404 del Codice civile, sei riunioni; in particolare si precisa che le prime quattro sono state tenute dal precedente Collegio mentre le ultime due dall'attuale Collegio che nel 2023 ne ha tenute ulteriori quattro; alle adunanze del Collegio hanno partecipato, quando richiesti, il responsabile Affari Societari ed ad interim Amministrazione e Affari Generali, il professionista che assiste la società nelle attività amministrative, contabili e fiscali, la Società di revisione legale dei conti; abbiamo acquisito le relazioni sulle attività svolte nel corso dell'esercizio dall'Organismo di Vigilanza, di cui all'art. 6 del D.Lgs. 231/2001, e del Responsabile della funzione Internal Audit;
- abbiamo acquisito dal commissario straordinario di governo, durante le diverse riunione svolte, informazioni sul generale andamento della gestione e sulla sua prevedibile evoluzione, sulle operazioni di maggior rilievo, e in base alle informazioni acquisite non abbiamo rilievi da effettuare. Per un maggior chiarimento delle fasi particolari che sta attraversando la società vi invitiamo a leggere la relazione sulla gestione 2022 predisposta dallo stesso Commissario;
- abbiamo acquisito conoscenza e vigilato, per quanto di nostra competenza, sull'adeguatezza e sul funzionamento dell'assetto organizzativo della società, anche tramite la raccolta di informazioni dai responsabili delle funzioni e a tale riguardo non abbiamo osservazioni particolari da riferire;
- non sono pervenute denunzie dai soci ai sensi dell'articolo 2408 Codice Civile
- nel corso dell'attività di vigilanza, come sopra descritta, non sono emersi ulteriori fatti significativi tali da richiedere la segnalazione nella presente relazione.
- nell'ambito dello scambio di informazioni previsto dall'art. 2403-bis del Codice civile, ha incontrato il 14.12.2022 e successivamente il 18.04.2023 il Collegio Sindacale della controllante ANAS S.p.A, (Gruppo FS) società che ha esercitato ed eserciterà attività di coordinamento direzione e controllo sulla vostra società, fino alla data di modifica della compagine azionaria, disposta dal Decreto legge 35/2023, che ha previsto l'ingresso nel capitale sociale, con almeno il 51%, del Ministero dell'Economia e delle Finanze. Si segnala che la stessa ANAS S.p.A., (Gruppo FS) non ha comportato influenza rilevante sulle decisioni adottate dalla Società nella gestione dell'attività svolta nel corso del 2022.
- abbiamo acquisito conoscenza e vigilato, per quanto di nostra competenza, sull'adeguatezza e sul funzionamento del sistema amministrativo-contabile della società, nonché sull'affidabilità del sistema di rappresentare correttamente i fatti di gestione, e a tale riguardo non abbiamo osservazioni particolari da riferire;

- abbiamo incontrato il Dirigente preposto alla redazione dei documenti contabili societari, prendendo atto che non sono stati formulati rilievi nell'ambito delle attività di testing sul bilancio in oggetto, che l'Internal Audit ha svolto con esito positivo a supporto del DP;
- nel corso dell'esercizio non sono state effettuate segnalazioni all'organo di governo ai sensi e per gli effetti di cui all'articolo 15 DL 118/2021, ai sensi e per gli effetti di cui all'articolo 25-octies D.Lgs 14/2019 e non sono pervenute segnalazioni da parte di creditori pubblici.
- Il Collegio, (e nello specifico il precedente collegio) ha assistito alle due riunioni dell'Assemblea degli Azionisti tenute in sede ordinaria il 7 aprile 2022 (e successivi aggiornamenti) e il 12 ottobre 2022, prendendo atto del confronto di opinioni fra il Commissario Liquidatore, che l'ha presieduta, ed i singoli intervenuti;
- che lo scrivente Collegio dalla data del suo insediamento (12 ottobre 2022) e fino 31 dicembre 2022 non ha rilasciato pareri scritti ai sensi di legge. Evidenziamo, nel contempo, che in data 10 febbraio 2023 abbiamo espresso il nostro parere favorevole alla nomina da parte del Commissario Liquidatore, della Dott.ssa Raffella Rizzo a dirigente preposto alla redazione dei documenti contabili societari della Società in sostituzione del Rag. Goffredo Antonucci cessato dall'incarico in data 31 maggio 2022 a seguito del suo pensionamento;
- abbiamo incontrato il responsabile della prevenzione della corruzione e della trasparenza ed ha acquisito informazioni sull'espletamento degli adempimenti in materia di "trasparenza" applicabile al caso di SdM in modo limitato; in materia di "Anticorruzione" pur non sussistendo i presupposti di applicazione obbligatoria, la società ha comunque adottato il "Framework unico anticorruzione, secondo le indicazioni della controllante ANAS, quale strumento di autoregolamentazione per la prevenzione dei fenomeni corruttivi, previsti nel Gruppo FS;

Osservazioni in ordine al bilancio d'esercizio

Il Collegio Sindacale ha esaminato il progetto di "Bilancio intermedio di liquidazione chiuso al 31 dicembre 2022" e la Relazione sulla gestione, trasmessi dal Commissario Straordinario in data 11 maggio 2023.
Il Collegio Sindacale attesta che il Bilancio in esame è redatto in continuità con le valutazioni adottate per i precedenti "Bilanci intermedi di liquidazione", come illustrato nella Relazione sulla gestione e nella Nota integrativa, alle quali si fa richiamo.
Il Bilancio è accompagnato dall'Attestazione, resa congiuntamente dal Commissario straordinario del Governo (già Commissario Liquidatore) e dal "Dirigente preposto alla redazione dei documenti contabili societari", circa l'adeguatezza e l'effettiva applicazione delle procedure amministrative e contabili predisposte per la formazione del bilancio di esercizio nonché la corrispondenza di questi alle risultanze dei libri e delle scritture contabili e la loro idoneità a fornire una rappresentazione veritiera e corretta della situazione patrimoniale, economica e finanziaria al 31.12.2022.

Per quanto a nostra conoscenza, il Commissario nella redazione del bilancio, non ha derogato alle norme di legge ai sensi dell'art. 2423.
Il risultato netto accertato dall'organo di governo, relativo all'esercizio chiuso al 31/12/2022, come anche evidente dalla lettura del bilancio, risulta essere positivo per euro 329.160,00. costituito dalla differenza tra la somma dei proventi finanziari (Euro 786.446) al netto dei costi di competenza dell'esercizio (Euro 440.651) e delle imposte dell'esercizio (Euro 16.635).
Si evidenzia, come illustrato nella Relazione sulla gestione e nella Nota integrativa , che nell'attivo patrimoniale, vengono confermate le attività iscritte nella voce B.II) Immobilizzazioni materiali, per € 312,4 milioni, riferite ad immobilizzazioni in corso e acconti dei beni in concessione per costi sostenuti e capitalizzati al 14.05.2013, in attuazione degli obblighi derivanti dalla Convenzione di Concessione caducata ex legge 221/2012, il tutto come da Parere in ordine alla recuperabilità del valore del progetto "PONTE SULLO STRETTO DI MESSINA" a firma del Prof. Eugenio Pinto in qualità di professionista esperto indipendente della Società.
Tuttavia, nella Relazione sulla Gestione e nella Nota integrativa viene indicato che non può escludersi, tenuto anche conto di quanto previsto dall'art. 4, comma 6 del menzionato Decreto-legge n. 35/2023, che in futuro – avuto riguardo alle attività da svilupparsi ai sensi del medesimo Decreto, anche ai fini della presentazione del PEF al Concedente MIT e ad esito del processo valutativo – possano rendersi necessari adeguamenti al valore del progetto.

Inoltre, si evidenzia che la Relazione sulla Gestione – redatta ai sensi dell'art. 2428 del codice civile – e la Nota Integrativa descrivono le operazioni e gli eventi che hanno segnato l'esercizio 2022, informando sui principi e criteri utilizzati nella formazione dei conti e sulle variazioni delle singole poste rispetto all'esercizio precedente.

Osservazioni e proposte in ordine all'approvazione del bilancio

Considerando le risultanze dell'attività svolta dal Collegio sindacale e il giudizio espresso nella relazione di revisione rilasciata dalla EY S.p.A., soggetto incaricato della revisione legale dei conti, non rileviamo motivi ostativi all'approvazione, da parte degli Azionisti, del "Bilancio intermedio di liquidazione chiuso al 31 dicembre 2022", così come redatto dal Commissario straordinario del Governo (già Commissario Liquidatore) corredato dalla Relazione sulla gestione, nonché della proposta ivi formulata sulla destinazione dell'utile d'esercizio, e precisamente:

- l'utile di esercizio di Euro 329.160:
  - a riserva legale pari al 5 %: Euro 16.458
  - al nuovo esercizio per la differenza: Euro 312.702

Roma, 15 maggio 2023

Per il Collegio sindacale

Il Presidente Giancola Valeria

BILANCIO 2023 D'ESERCIZIO

So.Ri.Cal. S.p.a
VIALE EUROPA, 35
88100 CATANZARO (CZ)
LOC. GERMANETO

Capitale Sociale: € 13.400.000 I.V.
C.F. e P.IVA: 02559020793
Numero di iscrizione R.E.A.: 169545

INDICE

Stato patrimoniale IV Direttiva CEE

Conto Economico IV Direttiva CEE

Rendiconto Finanziario

Nota Integrativa al Bilancio d'Esercizio

Relazione sulla Gestione esercizio 2023

Relazione della Società di Revisione al Bilancio al 31.12.2023

Relazione del Collegio Sindacale al Bilancio al 31.12.2023

Stato Patrimoniale IV Direttiva CEE

	31-dic-23	31-dic-22
ATTIVO		
A) CREDITI VERSO SOCI PER VERSAMENTI ANCORA DOVUTI	0	0
B) IMMOBILIZZAZIONI		
I. Immobilizzazioni immateriali		
1) Costi di impianto e di ampliamento	0	0
2) Costi di Ricerca e Sviluppo	0	0
3) Diritti di utilizzo opere dell'ingegno	0	0
4) Concessione, licenze, marchi e diritti simili	73.792	104.874
5) Avviamento	0	0
6) Immobilizzazioni in corso e acconti	5.672.092	177.240
7) Altre	327.739	479.259
Totale immobilizzazioni immateriali	6.073.623	761.373
II. Immobilizzazioni materiali		
1) Terreni e fabbricati	1.537.444	1.632.719
2) Impianti e macchinario	135.057.767	145.456.460
3) Attrezzature industriali e commerciali	446.205	198.917
4) Altri beni	167.376	126.972
5) Immobilizzazioni in corso e acconti	24.957.073	24.211.848
Totale immobilizzazioni materiali	162.165.866	171.626.917
III. Immobilizzazioni Finanziarie		
1) partecipazioni		
b) imprese collegate	0	0
2) crediti	226.266	222.866
3) Altri titoli		
4) Strumenti finanziari derivati attivi		
Totale crediti immobilizzati	226.266	222.866
Totale immobilizzazioni finanziarie	226.266	222.866
Totale immobilizzazioni (B)	**168.465.755**	**172.611.155**
C) ATTIVO CIRCOLANTE		
I. Rimanenze		
1) materie prime, sussidiarie e di consumo		
2) prodotti in corso di lavorazione e semilavorati		
3) lavori in corso su ordinazione		
4) prodotti finiti e merci		
5) acconti		
Totale rimanenze	0	0

	31-dic-23	31-dic-22
II. Crediti		
1) verso clienti		
a) esigibili entro l'esercizio successivo	101.860.190	94.236.488
b) esigibili oltre l'esercizio successivo	24.399.390	20.837.340
2) verso imprese controllate		
a) esigibili entro l'esercizio successivo		
b) esigibili oltre l'esercizio successivo		
3) verso imprese collegate		
a) esigibili entro l'esercizio successivo		
b) esigibili oltre l'esercizio successivo		
4) verso controllanti		
a) esigibili entro l'esercizio successivo	4.676.576	5.142.267
b) esigibili oltre l'esercizio successivo	0	0
5) verso imprese sottoposte al controllo delle controllanti		
a) esigibili entro l'esercizio successivo		
b) esigibili oltre l'esercizio successivo		
5-bis) crediti tributari		
a) esigibili entro l'esercizio successivo	0	3.938.838
b) esigibili oltre l'esercizio successivo	0	0
5-ter) imposte anticipate		
a) esigibili entro l'esercizio successivo	11.828.029	12.659.412
b) esigibili oltre l'esercizio successivo		
5-quarter) verso altri		
a) esigibili entro l'esercizio successivo	8.478.864	7.733.463
b) esigibili oltre l'esercizio successivo	0	0
Totale crediti	151.243.050	144.547.807
III. Attività finanziarie che non costituiscono immobilizzazioni		
1) partecipazioni in imprese controllate		
2) partecipazioni in imprese collegate		
3) partecipazioni in imprese controllanti		
3-bis) partecipazioni in imprese sottoposte al controllo delle controllanti		
4) altre partecipazioni		
5) strumenti finanziari derivati attivi		
6) altri titoli		
Totale attività finanziarie che non costituiscono immobilizzazioni	**0**	**0**
IV. Disponibilità liquide		
1) depositi bancari e postali	16.056.288	5.827.356
2) assegni	0	0
3) danaro e valori in cassa	12.473	7.330
Totale disponibilità liquide	16.068.761	5.834.686
Totale attivo circolante (C)	**167.311.811**	**150.382.493**
D) RATEI E RISCONTI		
a) ratei attivi		
b) risconti attivi	84.102	243.575
c) disaggio su prestiti		
Totale ratei e risconti	**84.102**	**243.575**
TOTALE ATTIVO	**335.861.669**	**323.237.223**

PASSIVO	31-dic-23	31-dic-22
A) PATRIMONIO NETTO		
I. Capitale	13.400.000	13.400.000
II. Riserva da sovrapprezzo delle azioni		
III. Riserve da rivalutazione		
IV. Riserva legale	1.310.849	1.221.619
V. Riserve statutarie		
VI. Altre riserve:		
Versamento Soci in c/capitale		
Riserva Straordinaria	7.014.131	5.318.780
VII. Riserva per operazioni di copertura dei flussi finanziari attesi	-2.821.013	-1.952.732
VIII. Utili (Perdite) portati a nuovo	0	0
IX. Utile (perdita) dell'esercizio	774.887	1.784.581
X. Riserva negativa per azioni proprie in portafoglio	-1	-1
Totale patrimonio netto	**19.678.852**	**19.772.246**
B) FONDI PER RISCHI ED ONERI		
1) per trattamento di quiescenza e obblighi simili		
2) Per imposte, anche differite	0	0
3) Strumenti finanziari derivati passivi	2.867.305	1.998.729
4) altri	6.937.333	7.905.325
Totale fondi per rischi ed oneri	9.804.638	9.904.054
C) TRATTAMENTO DI FINE RAPPORTO DI LAVORO SUBORDINATO	**437.982**	**634.671**
D) DEBITI		
1) obbligazioni		
2) obbligazioni convertibili		
3) debiti verso soci per finanziamenti		
a) esigibili entro l'esercizio successivo	0	0
b) esigibili oltre l'esercizio successivo	37.000.000	35.000.000
4) debiti verso banche		
a) esigibili entro l'esercizio successivo	4.041.606	5.277.626
b) esigibili oltre l'esercizio successivo	59.698.586	63.544.796
5) debiti verso altri finanziatori		
a) esigibili entro l'esercizio successivo	2.000.000	0
b) esigibili oltre l'esercizio successivo	18.000.000	0
6) acconti		
7) debiti verso fornitori		
a) esigibili entro l'esercizio successivo	26.406.432	36.081.018
b) esigibili oltre l'esercizio successivo	21.330.514	25.101.812
8) debiti rappresentati da titoli di credito		
9) debiti verso imprese controllate		
10) debiti verso imprese collegate		
a) esigibili entro l'esercizio successivo		
b) esigibili oltre l'esercizio successivo		
11) debiti verso controllanti		
a) esigibili entro l'esercizio successivo	5.241.683	4.371.527
b) esigibili oltre l'esercizio successivo	6.173.907	6.673.907
11-bis) debiti verso imprese sottoposte al controllo delle controllanti		
a) esigibili entro l'esercizio successivo		
b) esigibili oltre l'esercizio successivo		
12) debiti tributari	7.132.329	5.170.787
13) debiti verso istituti di prev. e di sicurezza sociale	1.133.532	1.040.901
14) altri debiti	10.051.798	4.776.152
Totale debiti	**198.210.388**	**187.038.525**
E) RATEI E RISCONTI		
a) ratei passivi	231.408	351.410
b) risconti passivi	107.498.401	105.536.316
c) aggio su prestiti		
Totale ratei e risconti	**107.729.809**	**105.887.727**
TOTALE PASSIVO E PATRIMONIO NETTO	**335.861.669**	**323.237.223**

Conto Economico IV Direttiva CEE

	31-dic-23	31-dic-22
A) VALORE DELLA PRODUZIONE		
1) ricavi delle vendite e delle prestazioni	109.132.077	123.405.347
2) variazione rimanenze prodotti e semilavorati		
3) variazione dei lavori in corso su ordinaz.		
4) Incremento delle immobilizzazioni per lavori interni	469.667	548.909
5) altri ricavi e proventi:		
-altri ricavi e proventi	6.348.948	9.473.633
-contributi in conto esercizio	6.923.966	6.923.066
Totale valore della produzione	**122.874.657**	**140.350.954**
B) COSTI DELLA PRODUZIONE		
6) per materie prime suss. di consumo e merci	3.009.812	2.719.702
7) per servizi	63.697.347	77.001.318
8) per godimento di beni di terzi	1.073.726	1.619.157
9) per il personale		
a) salari e stipendi	9.841.253	10.311.968
b) oneri sociali	3.319.909	3.434.371
c) trattamento di fine rapporto	637.650	662.745
d) trattamento di quiescenza e simili		
e) altri costi	46.305	10.385
Totale costo del personale	13.845.117	14.419.470
10) ammortamenti e svalutazioni		
a) ammortamento delle immob.immater.	182.085	161.401
b) ammortamento delle immob.materiali	12.346.393	12.102.648
c) altre svalutazioni delle immobilizzazioni		
d) svalutazione dei crediti compresi nell'attivo circolante e delle disponibilità liquide	15.433.601	16.038.616
Totale ammortamenti e svalutazioni	27.962.078	28.302.665
11) variazione delle rimanenze di materie prime, sussidiarie, di consumo e merci		
12) accantonamenti per rischi	650.355	1.460.420
13) altri accantonamenti		
14) oneri diversi di gestione	2.691.676	5.339.523
Totale costi della produzione	**112.930.112**	**130.862.255**
Differenza tra valore e costi della produzione (A-B)	**9.944.545**	**9.488.699**
C) PROVENTI E ONERI FINANZIARI		
15) Proventi da partecipazioni		
16) Altri proventi finanziari		
d) proventi diversi dai precedenti	495.691	94.976
17) Interessi e altri oneri finanziari:		
e) verso terzi	4.009.018	3.029.941
Totale (15 + 16 - 17+-17bis)	**-3.513.327**	**-2.934.965**
D) RETTIFICHE DI VALORE DI ATTIVITA' E PASSIVITA' FINANZIARIE		
18) Rivalutazioni:		
19) Svalutazioni di partecipazioni		
Totale delle rettifiche (18 + 19)	**0**	**0**
Risultato prima delle imposte	**6.431.219**	**6.553.735**
20) Imposte sul reddito dell'esercizio, correnti, differite e anticipate	-5.656.332	-4.769.154
21) UTILE (PERDITA) DELL'ESERCIZIO	**774.887**	**1.784.581**

Rendiconto Finanziario 2023

Schema n.1: Flusso dell'attività operativa determinato con il metodo indiretto

A. Flussi finanziari derivanti dell'attività operativa (metodo indiretto)	2023	2022
Utile (perdita) dell'esercizio	774.887	1.784.581
Imposte sul reddito	5.656.332	4.769.154
Interessi passivi /(interessi attivi)	3.513.327	2.934.965
(Dividendi)		
(Plusvalenze)/minusvalenze derivanti dalla cessione di attività		
1. Utile (perdita) dell'esercizio prima d'imposte sul reddito, interessi, dividendi e plus/minusvalenze da cessione	**9.944.545**	**9.488.699**
Rettifiche per elementi non monetari che non hanno avuto contropartita nel capitale circolante netto		
Accantonamenti ai fondi	1.288.004	2.123.165
Ammortamenti delle immobilizzazioni	12.528.478	12.264.049
Svalutazioni per perdite durevoli di valore		
Rettifiche di valore di attività e passività finanziarie di strumenti finanziari derivati che non comportano movimentazione monetaria	295	1.314
Altre rettifiche per elementi non monetari		
Totale rettifiche elementi non monetari	13.816.777	14.388.528
2. Flusso finanziario prima delle variazioni del ccn	**23.761.322**	**23.877.228**
Variazioni del capitale circolante netto		
Decremento/(incremento) delle rimanenze		
Decremento/(incremento) dei crediti vs clienti	(11.185.753)	(25.721.246)
Incremento/(decremento) dei debiti verso fornitori	(13.445.883)	6.352.507
Decremento/(incremento) ratei e risconti attivi	159.473	45.635
Incremento/(decremento) ratei e risconti passivi	1.842.083	(6.545.697)
Altre variazioni del capitale circolante netto	10.908.757	(2.433.905)
Totale variazione capitale circolante netto	(11.721.324)	(28.302.706)
3. Flusso finanziario dopo le variazioni del ccn	**12.039.998**	**-4.425.478**
Altre riclassifiche		
Interessi incassati/(pagati)	(3.571.020)	(2.890.369)
(Imposte sul reddito pagate)	(4.249.349)	(4.246.276)
Dividendi incassati	-	-
(Utilizzo dei fondi)	(2.519.728)	(1.011.556)
Altri incassi/pagamenti		
Totale Altri incassi/pagamenti	**(10.340.098)**	**(8.148.201)**
Flusso finanziario dell'attività operativa (A)	**1.699.901**	**(12.573.679)**
B. Flussi finanziari derivanti dall'attività d'investimento		
Immobilizzazioni materiali		
(Investimenti)	(2.885.342)	(1.931.629)
Disinvestimenti	0	4.080.169
Immobilizzazioni immateriali		
(Investimenti)	(5.494.852)	(16.675)
Disinvestimenti		
Immobilizzazioni finanziarie		
(Investimenti)	(3.400)	
Disinvestimenti		201
Attività finanziarie non immobilizzate		
(Investimenti)		
Disinvestimenti		
(Acquisizione di rami d'azienda al netto delle disponibilità liquide)		
Cessione di rami d'azienda al netto delle disponibilità liquide		
Flusso finanziario dall'attività di investimento (B)	**(8.383.594)**	**2.132.065**

	2023	2022
C. Flussi finanziari derivanti dall'attività di finanziamento		
Mezzi di terzi		
Incremento (decremento) debiti a breve verso banche		
Accensione finanziamenti	22.000.000	7.000.000
(Rimborso finanziamenti)	(5.082.230)	(10.812.925)
Mezzi propri		
Aumento di capitale a pagamento		
(Rimborso di capitale)		
Cessione (acquisto) di azioni proprie	(1)	(1)
(Dividendi (e acconti su dividendi) pagati)		
Flusso finanziario dall'attività di finanziamento (C)	**16.917.769**	**(3.812.926)**
Incremento (decremento) delle disponibilità liquide (A ± B ± C)	10.234.076	(14.254.539)
Effetto cambi sulle disponibilità liquide	-	-
Disponibilità liquide al 1° gennaio 2023	5.834.686	20.089.225
di cui:		
depositi bancari e postali	5.827.356	20.079.643
assegni	-	-
denaro e valori in cassa	7.330	9.582
Disponibilità liquide al 31 dicembre 2023	**16.068.761**	**5.834.686**
di cui:		
depositi bancari e postali	16.056.288	5.827.356
assegni	-	-
denaro e valori in cassa	12.473	7.330

sorical
società risorse idriche calabresi

Nota Integrativa

Bilancio d'esercizio 2023

So.Ri.Cal. S.p.a
VIALE EUROPA, 35
88100 CATANZARO (CZ)
LOC. GERMANETO

Capitale Sociale: € 13.400.000 I.V.
C.F. e P.IVA: 02559020793
Numero di iscrizione R.E.A.: 169545

Redazione del bilancio

Il bilancio dell'esercizio chiuso al 31 dicembre 2023 è costituito dallo stato patrimoniale, dal conto economico, dal rendiconto finanziario e dalla nota integrativa ed è corredato dalla relazione sulla gestione predisposta secondo quanto previsto dall'art. 2428 del Codice Civile. La società ha inoltre predisposto la Relazione sul Governo Societario ai sensi del D.Lgs. 175/2016, in un documento separato.

Come previsto dall'art. 2423, 4° comma "*Non occorre rispettare gli obblighi in tema di rilevazione, valutazione, presentazione ed informativa quando la loro osservanza abbia effetti irrilevanti al fine di dare una rappresentazione veritiera e corretta".*
Come previsto dall'art.2423, 5° comma del Codice Civile, lo stato patrimoniale, il conto economico, il rendiconto finanziario e la nota integrativa sono redatti in unità di euro, senza cifre decimali, salvo dove diversamente esplicitato.
Il rendiconto finanziario è stato redatto secondo lo schema previsto dall'OIC 10 (schema n.1 Flusso dell'attività operativa determinato con il metodo indiretto).
Dal rendiconto finanziario risultano, per l'esercizio a cui è riferito il bilancio e per quello precedente, l'ammontare e la composizione delle disponibilità liquide, all'inizio e alla fine dell'esercizio, e i flussi finanziari dell'esercizio derivanti dall'attività operativa, da quella d'investimento, da quella di finanziamento, ivi comprese, con autonoma indicazione, le operazioni con i soci.
Per quanto riguarda la natura dell'attività i rapporti con le parti correlate e le altre informazioni previste dall'art. 2428 del Codice Civile, si rinvia a quanto descritto nella relazione sulla gestione.

Contenuto e forma del Bilancio

Il bilancio d'esercizio chiuso al 31.12.2023, di cui la presente nota integrativa costituisce parte integrante ai sensi dell'art. 2423 c. 1 del c.c., corrisponde alle risultanze delle scritture contabili regolarmente tenute ed è redatto nel rispetto del principio della chiarezza e con l'obiettivo di fornire una rappresentazione veritiera e corretta della situazione patrimoniale e finanziaria e del risultato economico dell'esercizio.

Il bilancio d'esercizio redatto, come nel precedente esercizio, in forma ordinaria, è predisposto in conformità alle disposizioni del Codice Civile ed integrata dai principi contabili nazionali emanati dall'Organismo Italiano di Contabilità (OIC), di cui la L. n. 116 dell'11 agosto 2014, di conversione del D.L. n. 91/2014, riconosce il ruolo e le funzioni.

Il presente bilancio è stato redatto sulla base delle migliori conoscenze degli OIC e tenuto conto della miglior dottrina in materia; eventuali futuri orientamenti e aggiornamenti interpretativi troveranno riflesso negli esercizi successivi, secondo le modalità di volta in volta previste dai principi contabili di riferimento.

I prospetti di Stato Patrimoniale e Conto Economico utilizzati nella stesura del bilancio d'esercizio sono previsti rispettivamente dagli artt. 2424 e 2425 del c.c. ed il prospetto di Rendiconto Finanziario, è previsto all'art. 2425-ter del c.c., che prescrive che dal Rendiconto Finanziario devono risultare, per l'esercizio a cui è riferito il bilancio e per quello precedente, l'ammontare e la composizione delle disponibilità liquide, all'inizio e alla fine dell'esercizio ed i flussi finanziari derivanti dalle attività operativa, di investimento, di finanziamento, ivi comprese le operazioni con il socio unico. Tali prospetti saranno integrati con le disposizioni previste dai principi contabili nazionali.

La valuta funzionale della Società è l'euro, base di presentazione dei prospetti di bilancio, che rappresenta la

moneta corrente del paese in cui la Società opera; tutti gli importi inclusi nelle tabelle delle seguenti note, salvo ove diversamente indicato, sono espressi in unità di euro senza cifre decimali mediante arrotondamento degli stessi, in conformità a quanto previsto dall'articolo 2423, c. 6, del c.c..

La nota integrativa ha la funzione di fornire un'adeguata informativa, di natura aggiuntiva, nei confronti dei valori espressi nello Stato Patrimoniale, nel Conto Economico e nel Rendiconto Finanziario, al fine di dare una rappresentazione veritiera e corretta della situazione patrimoniale, economica e finanziaria della Società.

La nota integrativa fornisce sia un commento dei dati presentati nello Stato Patrimoniale, nel Conto Economico e nel Rendiconto Finanziario, che per loro natura sono sintetici e quantitativi, sia una evidenza delle informazioni di carattere qualitativo che per la loro natura non possono essere fornite dai prospetti di bilancio e contengono, in forma descrittiva, informazioni ulteriori rispetto a quelle fornite da detti prospetti.

Il Bilancio d'esercizio 2023 è inoltre comprensivo della Relazione sulla Gestione con la finalità di illustrare l'andamento ed il risultato della gestione, nel suo complesso e nel settore in cui la Società ha operato in conformità a quanto previsto dall'art. 2428 del c.c.

Il Bilancio d'esercizio 2023 tiene conto delle disposizioni introdotte dal D.Lgs. n. 6/2003, così come modificato dal D.Lgs. 37/2004, ed integrato dal D.Lgs. 310/2004 nonché dal D.Lgs. 139/2015. Riguardo agli effetti derivanti dal D.Lgs. 139/2015. Il presente Bilancio d'esercizio è stato redatto nel presupposto della continuità aziendale, in quanto l'Amministratore unico ha verificato l'insussistenza di indicatori di carattere finanziario, gestionale o di altro genere che potessero segnalare criticità circa la capacità della Società di far fronte alle proprie obbligazioni nel prevedibile futuro. Per una maggiore argomentazione si rimanda al paragrafo *Evoluzione prevedibile della Gestione* di cui alla Relazione sulla Gestione.

Nel corso del 2022, con verbale a rogito Notaio Caterina Scavelli in data 10 agosto 2022, rep. nr. 2958, racc. nr. 2265 la Società ha deliberato la revoca dello stato di liquidazione e pertanto si sono rideterminati i presupposti per la redazione del Bilancio secondo i criteri ordinari delle aziende in funzionamento.

Si evidenzia altresì che con riferimento all'Accordo di ristrutturazione del debito ex art. 182 bis della L. Fall. al tutto il 31/12/2023 la Società ha adempiuto integralmente agli obblighi ad esso sottesi. In tal senso l'Amministratore Unico ha adottato i criteri di valutazione illustrati nel Principio Contabile OIC n. 19 (Ristrutturazione del Debito).

Tutte le voci dello stato patrimoniale e del conto economico al 31 dicembre 2023 sono poste a confronto con i corrispondenti valori dell'esercizio precedente come previsto dall'art. 2423-ter, 5° comma, del Codice Civile.

Criteri di valutazione

Il bilancio d'esercizio è stato redatto in ottemperanza alle disposizioni di legge integrate dai principi contabili nazionali (OIC), aggiornati a seguito dell'entrata in vigore del D. Lgs 139/2015.
Ai fini comparativi il presente bilancio riporta i valori relativi all'esercizio precedente.
La valutazione delle voci di bilancio è stata fatta ispirandosi ai principi generali di prudenza e competenza.
La rilevazione e la presentazione delle voci è effettuata tenendo conto della sostanza dell'operazione o del contratto.
In riferimento al presupposto della continuità aziendale, si rinvia a quanto ampiamente rappresentato nel successivo paragrafo " *Fatti di rilievo avvenuti dopo la chiusura dell'esercizio*" della presente nota integrativa nonché nella relazione sulla gestione.
Sono stati rappresentati esclusivamente gli utili realizzati alla data di chiusura dell'esercizio e si è altresì tenuto conto dei rischi e delle perdite di competenza dell'esercizio anche se conosciuti dopo la chiusura di questo.
In ottemperanza al principio di competenza, l'effetto economico delle operazioni e degli altri eventi è stato rilevato contabilmente ed attribuito all'esercizio al quale tali operazioni ed eventi si riferiscono, piuttosto che in quello in cui si concretizzano i relativi movimenti di numerario (incassi e pagamenti).
Gli elementi eterogenei ricompresi nelle singole voci sono stati valutati separatamente.
Nella redazione del bilancio di esercizio sono stati inoltre seguiti i seguenti postulati:

- prevalenza degli aspetti sostanziali su quelli formali;
- chiarezza;
- neutralità (imparzialità rispetto sia alle norme fiscali sia alle valutazioni di un generico investitore);
- periodicità della misurazione del risultato economico e del patrimonio aziendale;
- comparabilità;
- omogeneità;
- significatività e rilevanza dei fatti economici ai fini della loro presentazione in bilancio;
- continuità nell'applicazione dei criteri di valutazione;
- conformità del complessivo procedimento di formazione del bilancio ai corretti principi contabili;

- verificabilità dell'informazione.

Ove le informazioni richieste da specifiche disposizioni di legge si siano ritenute insufficienti al fine di una rappresentazione veritiera e corretta, sono state fornite tutte le informazioni complementari necessarie allo scopo.

I principali criteri di valutazione adottati nella formazione del bilancio, in osservanza a quanto stabilito dall'art. 2426 del Codice Civile, sono i seguenti:

Immobilizzazioni immateriali

I costi delle immobilizzazioni immateriali sono stati iscritti al valore di acquisto o di produzione ridotto del valore delle quote di ammortamento calcolate sistematicamente in funzione della stimata utilità futura.

Tale valore è eventualmente rettificato in caso di perdita durevole di valore mentre lo stesso viene ripristinato, nei limiti del costo sostenuto, quando sono venuti meno i motivi che avevano determinato la svalutazione. Tali costi sono iscritti nell'attivo dello stato patrimoniale con il consenso del Collegio Sindacale ove necessario.

I costi di impianto e di ampliamento, in quanto aventi utilità differita nel tempo, sono stati iscritti nell'attivo patrimoniale e vengono ammortizzati sistematicamente in quote costanti per un periodo di cinque anni.

Le licenze d'uso, capitalizzate in quanto aventi utilità pluriennale, sono ammortizzate sistematicamente in quote costanti secondo il periodo di utilizzo concesso o, in mancanza di un limite, in cinque anni.

Gli altri oneri pluriennali sono rappresentati da spese aventi utilità pluriennale e sono ammortizzati secondo il periodo di utilizzazione prevista.

I costi sostenuti per la stipula del contratto di finanziamento sono ammortizzati nel minor periodo fra quello di utilità futura delle spese sostenute e la durata del contratto. Qualora alcune tipologie di immobilizzazioni immateriali non siano state interamente realizzate o non abbiano partecipato al complesso operativo della Società sono state iscritte alla categoria immobilizzazioni immateriali in corso e le stesse non sono state ammortizzate.

Immobilizzazioni materiali

Le immobilizzazioni materiali iscritte al costo di acquisizione comprensivo degli oneri accessori di diretta imputazione vengono sistematicamente ammortizzate in relazione alle residue possibilità di utilizzazione. Tali beni sono ammortizzati sulla base della stimata vita utile futura.

Le aliquote applicate sono le seguenti:

Fabbricati	*3,5%*
Impianti generici	*10%*
Impianti specifici condutture	*5%*
Impianti specifici acquedotti	*5%*
Impianti specifici pozzi	*2,5%*
Impianti specifici serbatoi	*4 %*
Impianti specifici sollevamenti	*12%*
Impianti specifici potabilizzatori	*8 %*
Impianti specifici sorgenti	*2,5%*
Impianti specifici opere idrauliche fisse	*2,5%*
Impianti specifici telecontrollo	*10%*
Macchinari ed attrezzature da laboratorio	*10%*
Attrezzature industriali	*10%*
Misuratori d'utenza	*10%*
Mobili ed arredi	*12%*
Macchine d'ufficio elettroniche	*20%*

Nell'esercizio in cui il cespite viene acquisito, l'ammortamento viene ridotto forfetariamente alla metà, in relazione al suo minore utilizzo.

Le immobilizzazioni materiali in corso di realizzazione, pertanto indisponibili al processo produttivo della Società, sono state escluse dal processo di ammortamento.
I costi di manutenzione e riparazione ordinaria sono stati addebitati integralmente al conto economico, mentre quelli di natura straordinaria, che determinano un aumento tangibile di produttività o di vita utile dei cespiti, vengono capitalizzati ed ammortizzati sulla base della vita utile degli stessi.
Il medesimo trattamento contabile si applica anche ai costi di manutenzione e riparazione relativi ai beni in concessione.
I pezzi di ricambio di uso straordinario, che costituiscono dotazioni necessarie dell'impianto e incrementativi, sono classificati tra le immobilizzazioni materiali ed ammortizzate sulla vita del cespite cui si riferiscono o sulla vita utile dei pezzi di ricambio in parola, determinata sulla base di una stima dei tempi di utilizzo se inferiore.
Le immobilizzazioni materiali di valore unitario pari o inferiore ad € 516,46 sono addebitate integralmente al conto economico nell'esercizio in cui sono acquisite, tenendo conto del loro limitato ammontare individuale e cumulato.

Crediti e debiti

I crediti e i debiti sono rilevati in bilancio secondo il criterio del costo ammortizzato, tenendo conto del fattore temporale e, per quanto riguarda i crediti, del valore di presumibile realizzo. L'adeguamento dei crediti al valore presunto di realizzo è ottenuto mediante apposito fondo svalutazione crediti. Tale fondo viene determinato al fine di riflettere principalmente il rischio specifico di inesigibilità dei crediti.
I crediti comprendono inoltre le attività per imposte anticipate, limitatamente a quelle per le quali sussiste la ragionevole certezza del loro futuro recupero.

Disponibilità liquide

Le giacenze di cassa e di banca sono iscritte al valore nominale.

Fondi rischi ed oneri

Sono stanziati per coprire perdite o debiti di esistenza certa o probabile, dei quali tuttavia alla chiusura dell'esercizio sono indeterminabili l'ammontare o la data di sopravvenienza.
Nella valutazione di tali fondi sono stati rispettati i criteri generali di prudenza e competenza.
Nessun fondo rischi generico privo di giustificazione economica è stato costituito.
Le passività potenziali sono state rilevate in bilancio e iscritte nei fondi in quanto ritenute probabili ed essendo stimabile con ragionevolezza l'ammontare del relativo onere.

Trattamento di fine rapporto

Riflette l'effettiva passività maturata nei confronti del personale dipendente alla fine dell'esercizio, determinata in base alle normative vigenti e secondo il contratto di lavoro applicato dalla Società, al netto delle anticipazioni corrisposte ai sensi di legge. Gli accantonamenti maturati nell'anno, rilevati nel conto economico tra i costi del personale, in ossequio alla riforma della previdenza complementare, vengono periodicamente versati al Fondo Tesoreria INPS ed ai fondi pensionistici complementari prescelti dal lavoratore dipendente.

Ratei e risconti

Sono calcolati su base temporale in modo da riflettere in bilancio il principio della competenza economica e della correlazione dei costi e dei ricavi in ragione dell'esercizio.
I risconti passivi accolgono prevalentemente i contributi pubblici ricevuti e da ricevere in conto impianti che vengono accreditati al conto economico, per competenza, al momento dell'entrata in funzione dei cespiti ai quali si riferiscono, contestualmente al processo di ammortamento, in ragione della vita utile stimata. L'accredito al conto economico di tali contributi comporta contabilmente il rilascio dei risconti passivi relativi.

Imposte sul reddito

Le imposte correnti sul reddito dell'esercizio sono determinate in base alla stima del reddito imponibile ed in conformità alle disposizioni in vigore, tenendo conto, ove esistenti, delle eventuali esenzioni applicabili e dei crediti d'imposta spettanti.

Le imposte sul reddito differite ed anticipate sono calcolate sulle differenze temporanee tra i valori patrimoniali iscritti nel bilancio ed i corrispondenti valori riconosciuti ai fini fiscali, in base all'aliquota tributaria prevista al momento in cui si riverseranno ragionevolmente le medesime differenze temporanee. Le imposte differite e anticipate sono determinate inizialmente applicando le aliquote in vigore nell'esercizio in cui si originano le differenze temporanee; negli esercizi successivi tale stanziamento è adeguato per tenere conto dell'aliquota in essere alla fine di ogni esercizio.

Contributi pubblici

I contributi ricevuti e da ricevere dalla Regione Calabria, sono destinati al finanziamento specifico degli investimenti e sono commisurati al valore inizialmente previsto per la realizzazione delle opere. Essi sono iscritti in bilancio al momento dell'erogazione da parte della Regione Calabria e per taluni casi, se maturati e ancora da erogare, sono iscritti tra i crediti sul presupposto della ragionevole certezza di averli riconosciuti. Gli stessi sono accreditati nel conto economico progressivamente in funzione alla residua possibilità di utilizzazione dei cespiti cui si riferiscono, a partire dall'esercizio di completamento delle opere ed esposti in bilancio tra i risconti passivi per la quota residua.

Per la contabilizzazione di tali contributi è stato scelto il metodo raccomandato dal OIC n. 16, e cioè accreditando gradatamente al conto economico il contributo sulla base della vita utile dei cespiti oggetto del contributo. In sostanza, i contributi sono imputati al conto economico tra gli «Altri ricavi e proventi» (voce A. 5) e vengono rinviati per la competenza relativa agli esercizi successivi, attraverso l'iscrizione di risconti passivi che vengono rilasciati coerentemente con gli ammortamenti i quali sono imputati al conto economico in esame calcolandoli sul valore lordo dei cespiti oggetto di contributo.

Le informazioni e gli importi sui contributi indicati nei vari paragrafi del presente documento sono rese anche ai sensi e per gli effetti di cui all'art. 35 del D.L. n.34/2019 del 30.04.2019, che ha modificato l'art.1 della L.124/2017, prevedendo che "*i soggetti che esercitano le attività di cui all'art.2195 cc. pubblicano nelle note integrative del bilancio di esercizio gli importi e le informazioni relativi a sovvenzioni, sussidi, vantaggi, contributi o aiuti, in denaro o in natura, non aventi carattere generale e privi di natura corrispettiva, retribuitiva o risarcitoria, agli stessi effettivamente erogati dalle pubbliche amministrazioni di cui agli all'art.1, comma 2, del D.Lgs 30.03.2001, n.165 e dai soggetti di cui all'art. 2-bis del D.Lgs. 14.03.2013, n.33*".

Costi e ricavi

Sono esposti in bilancio secondo i principi della prudenza e della competenza economica.
In particolare:

- I ricavi di vendita per fornitura d'acqua relativi alla gestione caratteristica sono iscritti in bilancio secondo il criterio della competenza economica. I Ricavi del conto economico sono determinati secondo il VRG regolatorio calcolato con il metodo tariffario idrico come da deliberazione ARERA 30 dicembre 2021 n.639/2021/R/IDR recante "Criteri per l'aggiornamento biennale (2022-2023) delle predisposizioni tariffarie del servizio idrico integrato" e approvato dall'Autorità d'Ambito regionale (ARRICAL) con propria deliberazione n. 5 dell'11 agosto 2022. I ricavi sono esposti al netto di eventuali sconti, abbuoni e premi nonché delle imposte connesse alla vendita.
- I costi per acquisto di beni e servizi si considerano rispettivamente sostenuti o al passaggio di proprietà degli stessi o nel momento in cui il servizio viene eseguito.

Strumenti finanziari derivati

Gli strumenti finanziari derivati, anche se incorporati in altri strumenti finanziari, sono iscritti al fair value. Le variazioni del fair value sono imputate al conto economico oppure, se lo strumento copre il rischio di variazione dei flussi finanziari attesi di un altro strumento finanziario o di un'operazione programmata, direttamente ad una riserva positiva o negativa di patrimonio netto; tale riserva è imputata al conto economico nella misura e nei tempi corrispondenti al verificarsi o al modificarsi dei flussi di cassa dello strumento coperto o al verificarsi dell'operazione oggetto di copertura. Gli elementi oggetto di copertura contro il rischio di variazioni dei tassi di interesse o dei tassi di cambio o dei prezzi di mercato o contro il rischio di credito sono valutati simmetricamente allo strumento derivato di copertura; si considera sussistente la copertura in presenza, fin dall'inizio, di stretta e documentata correlazione tra le caratteristiche dello strumento o

dell'operazione coperti e quelle dello strumento di copertura. Non sono distribuibili gli utili che derivano dalla valutazione al fair value degli strumenti finanziari derivati non utilizzati o non necessari per la copertura. Le riserve di patrimonio che derivano dalla valutazione al fair value di derivati utilizzati a copertura dei flussi finanziari attesi di un altro strumento finanziario o di un'operazione programmata non sono considerate nel computo del patrimonio netto per le finalità di cui agli articoli 2412, 2433, 2442, 2446 e 2447 e, se positive, non sono disponibili e non sono utilizzabili a copertura delle perdite.

STATO PATRIMONIALE

ATTIVITA'

B) IMMOBILIZZAZIONI

saldo al 31/12/2023	saldo al 31/12/2022	Δ
168.465.755	172.611.156	(4.145.401)

I. Immobilizzazioni IMMATERIALI

saldo al 31/12/2023	saldo al 31/12/2022	Δ
6.073.623	761.373	5.312.250

Le immobilizzazioni immateriali si incrementano di € 5.312.250 per effetto prevalentemente dell'avvio del progetto *Smart Water Innovation* del valore di € 5.494.850, al netto degli ammortamenti d'esercizio, e presentano un saldo netto così ripartito:

Descrizione	Costo storico al 31/12/22	Fondo Amm.to al 31/12/22	Saldo al 31/12/22	Acquisizioni 2023	Decrementi 2023	Riclass.che 2023	Amm.ti 2023	Fondo Amm.to al 31/12/23	Saldo al 31/12/23
Costi di impianto e di ampliamento	727.061	(727.061)	0	0	0	0	0	(727.061)	0
COSTI DI RICERCA SVIL. E PUBBL	0	0	0	0	0	0	0	0	0
Concessioni, licenze, marchi e diritti simili	2.886.361	(2.781.488)	104.874	0	0	(574)	(30.565)	(2.811.995)	73.792
Immobilizzazioni immateriali in corso	177.240	0	177.240	5.494.852	0	0	0	0	5.672.092
Altre immobilizzazioni immateriali	4.540.368	(4.061.109)	479.259	0	0	0	(151.520)	(4.212.629)	327.739
Totale	**8.331.030**	**(7.569.658)**	**761.373**	**5.494.852**	**0**	**(574)**	**(182.085)**	**(7.751.685)**	**6.073.623**

I.4) Concessione, licenze, marchi e diritti simili

La voce, pari a € 73.792, ricomprende tutti i costi sostenuti per l'acquisto di licenze e per lo sviluppo di software aziendali.

I.6) Immobilizzazioni immateriali in corso ed acconti

La voce, pari a € 5.672.092, è principalmente rappresentata dal costo sostenuto per il progetto *Smart Water Innovation* del valore di € 5.494.850 e del costo sostenuto per lo sviluppo e l'implementazione del Sistema Informativo Territoriale "2° Stralcio" (S.I.T) per ulteriori di € 93.539.

I.7) Altre immobilizzazioni immateriali

La voce, pari a € 327.739, si è decrementata nel corso del 2023 per effetto degli ammortamenti. Essa è rappresentata per € 325.729 dai costi di istruttoria sostenuti per l'ottenimento del finanziamento del project finance concesso dall'istituto bancario Depfa Bank Plc (oggi FMS).

La voce, inoltre, comprende costi ad utilità pluriennale, sostenuti nel corso degli esercizi passati per il servizio di consulenza volto alla produzione degli elaborati di base (ricognizione dei siti, ecc. ecc.) propedeutici allo sviluppo della progettazione esecutiva degli interventi di bonifica ambientale. Inoltre, la voce accoglie i costi sostenuti per lo

svolgimento di attività destinate allo sviluppo di differenti progetti, tra cui quello relativo all'implementazione dell'*Environmental Audit (EMS – Environmental Management System),* per la realizzazione di un sistema di controllo dell'impatto ambientale delle attività svolte dalla Società.

I. Immobilizzazioni MATERIALI

saldo al 31/12/2023	saldo al 31/12/2022	Δ
162.165.866	171.626.917	(9.461.050)

Le immobilizzazioni materiali si decrementano di € 9.461.050 e sono così ripartite:

Descrizione	Costo storico al 31/12/22	Fondo Amm.to al 31/12/22	Saldo al 31/12/22	Acquisizioni 2023	Decrementi 2023	Riclass.che 2023	Giro da lav. in corso 2023	Amm.ti 2023	Fondo Amm.to al 31/12/23	Saldo al 31/12/23
Fabbricati	3.021.249	(1.388.530)	1.632.719	15.479	0	0	0	(110.754)	(1.499.284)	1.537.444
Impianti e macchinari	253.679.716	(108.223.257)	145.456.460	1.761.558	0	0	0	(12.160.251)	(120.383.507)	135.057.767
Attrezzature industriali e comm.li	3.151.193	(2.952.276)	198.918	274.804	0	0	0	(27.517)	(2.979.793)	446.205
Altri beni	2.244.286	(2.117.314)	126.972	88.275	0	0	0	(47.871)	(2.165.185)	167.376
Immobilizzazioni materiali in corso	24.211.848	0	24.211.848	745.225	0	0	0	0	0	24.957.073
Totale	**286.308.293**	**(114.681.376)**	**171.626.917**	**2.885.342**	**0**	**0**	**0**	**(12.346.393)**	**(127.027.769)**	**162.165.866**

II.1) Fabbricati

La voce in esame al 31 dicembre 2023 ha registrato un decremento di € 95.275, determinato prevalentemente dagli ammortamenti dell'esercizio e presenta un saldo residuo pari a € 1.537.444.

Tale voce accoglie principalmente i costi sostenuti per la costruzione dell'edificio adibito ad uso uffici, in località Germaneto (CZ), entrato in funzione nel corso dell'esercizio 2010.

Nel 2011 la voce si è incrementata per effetto dei lavori realizzati sui rivestimenti delle copertura dei capannoni ubicati presso i siti di Reggio Calabria, Palmi, Locri, Catanzaro S. Sostene (diga Alaco), Rocca Imperiale e Trebisacce, originariamente in cemento amianto, sostituiti con pannelli in lamiera coibentato, oltre che per effetto della capitalizzazione dei costi sostenuti per l'ampliamento e per la messa in sicurezza dell'immobile che ospita la sede zonale di Cosenza e dei costi relativi all'adeguamento sismico dell'immobile che ospita la sede di Reggio Calabria. Nel 2023 tale voce si è incrementata di € 15.479 per la realizzazione di una scala d'emergenza a servizio Impianto di Potabilizzazione NETO.

II.2) Impianti e macchinari

La voce in esame, al 31 dicembre 2023, evidenzia un saldo netto pari ad € 135.057.767 e accoglie i costi sostenuti per l'acquisto di impianti generici ed impianti specifici come di seguito dettagliati:

Descrizione	Saldo netto al 31/12/2022	Acq.zioni 2023	Decrementi 2023	Giro da lav. in corso 2023	Riclass.che 2023	Amm.ti 2023	Saldo netto al 31/12/2023
IMPIANTI GENERICI	341.478	13.000	-	-	-	(57.977)	296.501
IMPIANTI SPECIFICI ACQUEDOTTO	8.837.692	83.725	0	-	-	(979.414)	7.942.003
IMPIANTI SPECIFICI OPERE IDRAULICHE FISSE	30.486.329	-	-	-	-	(988.836)	29.497.493
DI CUI CON CONTRIBUTI PUBBLICI	30.740.677	-	-	-	-	(1.968.250)	28.772.427
IMPIANTI SPECIFICI POZZI	1.339.407	3.700	-	-	-	(49.553)	1.293.554
IMPIANTI SPECIFICI SERBATOI	4.316.506	0	-	-	-	(297.958)	4.018.548
DI CUI CONTRIBUTI PUBBLICI	131.760	-	-	-	-	(15.501)	116.259
IMPIANTI SPECIFICI CONDUTTURE	79.877.617	652.737	-	0	-	(6.440.216)	74.090.138
DI CUI CON CONTRIBUTI PUBBLICI	69.453.431	76.799	-	-	-	(5.233.085)	64.297.145
IMPIANTI SPECIFICI SOLLEVAMENTO	2.433.716	847.947	-	-	-	(581.693)	2.699.969
IMPIANTI SPECIFICI TELECONTROLLO	209.551	64.007	0	-	-	(38.481)	235.077
IMPIANTI SPECIFICI POTABILIZZATORI	17.344.579	50.442	-	0	-	(2.715.107)	14.679.915
DI CUI CON CONTRIBUTI PUBBLICI	9.319.167	10.200	-	-	-	(1.525.785)	7.803.582
IMPIANTI SPECIFICI SORGENTI	269.568	46.000	-	-	-	(10.996)	304.572
IMPIANTI SPECIFICI CENTRALE IDROELETTRICA	18	-	-	-	-	(19)	(0)
TOTALE	**145.456.462**	**1.761.558**	**0**	**0**	**0**	**(12.160.251)**	**135.057.768**

Il decremento netto registrato nella voce "*Impianti e macchinari*", per € 10.398.694 è determinato prevalentemente da due fattori: i) gli ammortamenti dell'esercizio 2023; ii) dalla realizzazione di investimenti realizzati nel corso del 2023.

Si evidenzia che l'importo dell'ammortamento relativo agli investimenti realizzati con contributi pubblici e, più specificatamente, la quota d'ammortamento relativa agli impianti specifici condutture, serbatoi, impianti di potabilizzazione e opere idrauliche fisse, risulta controbilanciata dall'effetto positivo derivante dal rilascio a conto

economico della corrispondente quota di risconto passivo riferita al contributo pubblico su di esse maturato al 31 dicembre 2023, rilasciato proporzionalmente in relazione alla vita utile dei beni finanziati.

II.3) Attrezzature industriali e commerciali

Descrizione	Saldo netto al 31/12/2022	Acquisizioni 2023	Decrementi 2023	Riclass.che 2023	Amm.ti 2023	Saldo netto al 31/12/2023
Attrezzature	8.029	11.183	-	0	(1.571)	17.641
Macchinari ed attrezzature da laboratorio	87.093	59.622	-	0	0	146.715
Attrezzature industriali	10.534	0	-	0	(1.888)	8.646
Misuratori d'utenza	77.108	179.690	-	0	(19.141)	237.657
Attrezzatura minuta e varia	358	0	-	0	(80)	279
BENI STRUM.CON VAL.INF.A 1 MIL	0	0	-	0	0	0
Strumentazione portatile	15.795	24.310	-	0	(4.838)	35.267
Totale	**198.918**	**274.804**	**0**	**0**	**(27.517)**	**446.205**

La voce in esame al 31 dicembre 2023 è pari a € 446.205 e nel corso dell'anno 2023 si è incrementata di € 247.287 per effetto di nuove acquisizioni riconducibili prevalentemente all'acquisto di misuratori d'utenza, ovvero dell'ammortamento di competenza dell'esercizio medesimo.

II.4) Altri beni

Al 31 dicembre 2023 la voce in esame presenta un saldo netto pari a € 167.376, come di seguito dettagliato:

Descrizione	Saldo netto al 31/12/2022	Acquisizioni 2023	Decrementi 2023	Riclass.che 2023	Amm.ti 2023	Saldo netto al 31/12/2023
Mobili e arredi	20.424	0	-	0	(3.930)	16.493
Macchine d'ufficio elettroniche	106.548	88.275	-	0	(43.941)	150.883
Totale	**126.972**	**88.275**			**(47.871)**	**167.376**

II.5) Immobilizzazioni materiali in corso

L'importo pari ad € 24.957.073, rappresenta la totalità delle commesse che al 31 dicembre 2023 sono ancora in corso di completamento e, pertanto, escluse dal processo di ammortamento. La voce in esame nel corso dell'esercizio 2023 si è incrementata di € 745.225 per effetto dell'avanzamento degli interventi già in corso.

Nella tabella sotto riportata viene data evidenza della movimentazione registrata nel corso dell'ultimo esercizio per singola commessa di riferimento e ripartita tra commesse private (coperte da risorse finanziarie proprie della Società) e commesse pubbliche (coperte da finanziamenti pubblici).

COMMESSE PRIVATE (A)	Saldo al 31/12/2022	Incrementi Investimenti 2023	Decrementi 2023	Riclassifiche 2023	Giro da lav. In corso 2023	Svalutazioni 2023	Saldo al 31/12/2023
MENTA-CENTRALE IDROELETTRICA	16.560.814	29.022	0	0	0		16.589.835
GRANDI SCHEMI IDRICI	1.967.988	0	0	0	0		1.967.988
SEDI ZONALI	1.480.703	175.838	0	0	0		1.656.541
TOTALE (A)	**20.009.505**	**204.859**	**0**	**0**	**0**	**0**	**20.214.364**

COMMESSE PUBBLICHE (B)	Saldo al 31/12/2022	Incrementi Investimenti 2023	Decrementi 2023	Riclassifiche 2023	Giro da lav. In corso 2023	Svalutazioni 2023	Saldo al 31/12/2023
COMPLESSO SISTEMA MENTA	360.797	23.851	0	0	0		384.648
DIGA ALTO ESARO E CAMELI	524.025	0	0	0	0		524.025
COMPLETAMENTO DIGA ALACO	539	0	0	0	0		539
ACQUEDOTTO SIMERI PASSANTE	1.252.813	26.205	0	0	0		1.279.018
ACQUEDOTTO ALACO: PROGETTO PER LA REALIZZAZIONE DELLE OPERE PER LA FORNITURA IDROPOTABILE AL NUOVO COMPLESSO OSPEDALIERO DI VIBO VALENTIA	364.673	46.910	0	0	0		411.583
IMPIANTO POTABILIZZAZIONE SANTA DOMENICA CZ	713.107	0	0	0	0		713.107
ACQUEDOTTO ABATEMARCO	605.850	54.240	0	0	0		660.089
SCHEMA IDRICO ALLI	192.070	140.485	0	0	0		332.555
INTERVENTI PER L'INCREMENTO DELLA SICUREZZA DELLA DIGA SUL TORRENTE MENTA (ARCH.1544) FONDI MINISTERO	79.269	31.225	0	0	0		110.493
ESARO:LAVORI DI PULIZIA E MESSA IN SICUREZZA CANTI	73.500	0	0	0	0		73.500
DIGA SUL TORRENTE MENTA	539	(0)	0	0	0		539
Man.Str. e messa in sicurezza Diga Alaco Arch. 339	35.160	78.585	0	0	0		113.745
SOR.052 ADEG IMPIANTO DEPURAZIONE COMUNE DI AMATO	0	9.156	0	0	0	0	9.156
SOR.054 MANUT.S.DEPURAZ.C.FIGLINE VEGLIATURO	0	9.439	0	0	0		9.439
SOR.055 RIEF.IMP.DEPURAZIONE RETE FOGNARIA	0	34.024	0	0	0		34.024
SOR.056 REALIZ.OPERE DEPURATORE CONSORTILE	0	16.729	0	0	0		16.729
SOR.057 ADEG.PIATT.DEP.PORTOSALVO,PISCOPIO,VV	0	4.408	0	0	0		4.408
SOR.058 REALIZ.IMPIANTO DEP.FRAZ.CARRUSE-GIRIFALCO	0	735	0	0	0		735
Efficienza reti distrib.ne idrica dei comuni	0	45.328	0	0	0		45.328
SOR.053 REALIZ.IMPIANTI COMUNE DI MIGLIERINA	0	19.047	0	0	0		19.047
TOTALE (B)	**4.202.343**	**540.366**	**0**	**0**	**0**	**0**	**4.742.709**
TOTALE (A+B)	**24.211.848**	**745.225**	**0**	**0**	**0**	**0**	**24.957.073**

Riepilogo "II. Immobilizzazioni materiali" distinte per investimenti realizzati con contributi privati e investimenti realizzati con contributi pubblici.

Descrizione (Privati - A)	Costo storico al 31/12/22	Fondo Amm.to al 31/12/22	Saldo al 31/12/22	Acquisizioni 2023	Decrementi 2023	Riclassifiche 2023	Giro da lav. in corso 2023	Svalut.ni 2023	Amm.ti 2023	F.do Amm.to 2023	Saldo al 31/12/23
Fabbricati	3.021.249	(1.388.530)	1.632.719	15.479	0	0	0		(110.754)		1.537.444
Impianti e macchinari	89.776.630	(54.955.587)	34.821.043	1.674.559	0	0	0		(3.417.629)		33.077.973
Attrezzature industriali e comm.li	3.151.193	(2.952.276)	198.918	274.804	0	0	0		(27.517)		446.205
Altri beni	2.244.286	(2.117.314)	126.972	88.275	0	0	0		(47.871)		167.376
Immobilizzazioni materiali in corso	20.009.504	0	20.009.504	204.858	0	0	0		0		20.214.362
Totale	**118.202.862**	**(61.413.706)**	**56.789.155**	**2.257.976**	**0**	**0**	**0**	**0**	**(3.603.772)**	**0**	**55.443.360**

Descrizione (Pubblici - B)	Costo storico al 31/12/22	Fondo Amm.to al 31/12/22	Saldo al 31/12/22	Acquisizioni 2023	Decrementi 2023	Riclassifiche 2023	Giro da lav. in corso 2023	Svalut.ni 2023	Amm.ti 2023	F.do Amm.to 2023	Saldo al 31/12/23
Fabbricati	0	0	0	0	0	0	0		0		0
Impianti e macchinari	163.903.087	(53.267.670)	110.635.417	86.999	0	0	0		(8.742.621)		101.979.795
Attrezzature industriali e comm.li	0	0	0	0	0	0	0		0		0
Altri beni	0	0	0	0	0	0	0		0		0
Immobilizzazioni materiali in corso	4.202.344	0	4.202.344	540.368	0	0	0		0		4.742.712
Totale	**168.105.431**	**(53.267.670)**	**114.837.761**	**627.366**	**0**	**0**	**0**	**0**	**(8.742.621)**	**0**	**106.722.506**
Totale A+B	**286.308.293**	**(114.681.376)**	**171.626.917**	**2.885.342**	**0**	**0**	**0**	**0**	**(12.346.393)**	**0**	**162.165.866**

II. Immobilizzazioni FINANZIARIE

saldo al 31/12/2023	saldo al 31/12/2022	Δ
226.266	222.866	3.400

La voce III.2), pari a € 226.266, accoglie principalmente i crediti inerenti i depositi cauzionali versati a garanzia del fornitore Leasys S.p.a., per il nolo auto.

C) ATTIVO CIRCOLANTE

saldo al 31/12/2023	saldo al 31/12/2022	Δ
167.311.811	150.382.493	16.929.318

II. Crediti

Tra i Crediti sono indicati gli importi esigibili entro e oltre l'esercizio ovvero oltre i cinque anni, nell'apposito prospetto di dettaglio a completamento del commento dell'attivo circolante.

II.1) Crediti verso clienti

saldo al 31/12/2023	saldo al 31/12/2022	Δ
126.259.580	115.073.828	11.185.753

Di seguito è riportato il dettaglio dei crediti verso clienti e del relativo fondo svalutazione per le seguenti categorie di ricavo: *1) vendita acqua; 2) conguagli; 3) interessi di mora; 4) altri servizi/prestazioni* (tra cui il recupero costi energia, lavorazioni c./terzi, ecc.).

Descrizione	saldo al 31/12/2023	saldo al 31/12/2022	Δ
Crediti vs. clienti idrico ingrosso	142.929.470	141.631.802	1.297.667
F.do svalutazione crediti idrico ingrosso	(61.231.802)	(54.454.304)	6.777.498
Netto (1)	**81.697.667**	**87.177.498**	**- 5.479.831**
Crediti vs. clienti SII	11.773.631	-	11.773.631
F.do svalutazione crediti SII	(1.232.430)	-	(1.232.430)
Netto (2)	**10.541.200**	**-**	**10.541.200**
Crediti per conguagli ingrosso	36.578.518	32.088.476	4.490.042
F.do svalutazione crediti conguagli ingrosso	(7.911.830)	(4.836.468)	(3.075.363)
Netto (3)	**28.666.688**	**27.252.008**	**1.414.679**
Crediti per conguagli SII	5.462.852		5.462.852
F.do svalutazione crediti conguagli SII	(431.565)		(431.565)
Netto (4)	**5.031.287**	**-**	**5.031.287**
Crediti verso clienti per interessi di mora	5.760.948	5.931.838	(170.890)
F.do svalutazione crediti per interessi di mora	(5.760.948)	(5.931.838)	170.890
Netto (5)	**-**	**-**	**-**
Crediti vs. clienti per altri servizi/prestazioni	644.953	644.321	632
F.do svalutazione crediti per altri servizi/prestazio	(322.215)	-	(322.215)
Netto (6)	**322.738**	**644.321**	**(321.583)**
Totale (1+2+3)	**126.259.580**	**115.073.828**	**11.185.753**

I suddetti crediti hanno registrato un incremento netto complessivo di € 11.185.753 rispetto all'esercizio precedente, di cui € 10.541.200 rappresenta l'incremento dei crediti vs clienti per il servizio idrico integrato erogato a Reggio Calabria (solo acquedotto) al netto del relativo F.do di svalutazione.

In merito ai conguagli tariffari dal 2022 la Società ha inteso passare alla iscrizione nei ricavi del conto economico del VRG regolatorio calcolato con il metodo tariffario idrico come da deliberazione ARERA 30 dicembre 2021 n.639/2021/R/IDR recante "Criteri per l'aggiornamento biennale (2022-2023) delle predisposizioni tariffarie del servizio idrico integrato" e approvato dall'Autorità d'Ambito regionale (ARRICAL) con propria deliberazione n. 5 dell'11 agosto 2022.

Tale criterio di iscrizione dei ricavi ha comportato, nell'esercizio 2023, l'iscrizione dei Conguagli tariffari, tra i ricavi e dunque tra i crediti. In particolare la voce cumulata *Crediti per conguagli Ingrosso* e *Crediti per conguagli* SII è incrementata nel 2023 di complessivi € 9.952.894,04 per effetto delle seguenti componenti:

- -€ 13.981.774 rappresenta il rilascio dei conguagli anni precedenti "accantonati" nel conto di stato patrimoniale per crediti/debiti verso la tariffa; infatti poiché il VRG_{2023} contiene la "fatturazione" di una quota parte dei crediti pregressi verso la tariffa, occorre scaricare il conto di stato patrimoniale di quanto consentito di fatturare nel 2023 dalla regolazione;
- € 2.874.020 a titolo di Conguaglio RC_{VOL} che emergono nel 2023 a seguito di una fatturazione effettiva inevitabilmente differente rispetto al VRG approvato da ARRICAL nella determinazione delle tariffe 2023;
- € 6.324.220 rappresenta il conguaglio RC_{EE} che emerge nel 2023 a seguito dei maggiori costi sostenuti per Energia Elettrica da Sorical rispetto a quelli approvati con le tariffe 2023;
- € 9.273.575 rappresenta l'ulteriore conguaglio RC_{EE} emerso nel 2022 a seguito dei chiarimenti delle disposizioni regolatorie MTI-4 che hanno consentito, tramite specifica istanza, di recuperare la quota parte dei costi effettivi sostenuti nel 2022 rispetto a quelli della relativa tariffa approvata, giusta Istanza trasmessa da Sorical al soggetto competente (ARRICAL) con Nota Prot. 143/AU del 27.2.2024, approvata da ARRICAL con Decreto n. 7 del 15.4.2024.

Con riferimento ai conguagli tariffari, scaturenti dal VRG del SII (solo comparto acquedotto) della città di Reggio Calabria, di seguito le componenti anno 2023:

- € 5.987.787,69 conguaglio RC_{VOL} che emerge nel 2023 a seguito di una fatturazione effettiva all'utenza inevitabilmente differente rispetto al "VRG acquedotto" approvato nella determinazione delle tariffe approvate da ARRICAL;
- -€ 524.935,60 conguaglio, da riportare come decremento in quanto negativo, RC_{WS} che emerge nel 2023 a seguito dei minori costi per l'acquisto di acqua all'ingrosso sostenuti dalla gestione di Reggio Calabria rispetto a quelli approvati con le tariffe 2023;

I crediti per Conguagli acqua all'ingrosso sono stati svalutati prudenzialmente nella misura del 10% del loro valore nominale ad eccezione dei crediti dei Comuni consorziati in Congesi e quelli dei due Consorzi di Bonifica Integrale del

Cosentino, per i quali è stata applicata la stessa percentuale utilizzata nella determinazione del F.do Svalutazione crediti, in continuità con il criterio applicato nello scorso esercizio.
Per quanto attiene i tempi di recupero in tariffa dei conguagli tariffari di complessivi € 42.041.370 si precisa che gli stessi saranno oggetto di fatturazione all'utenza nel 2024 per € 15.000.000 (salvo l'importo che scaturirà dall'aggiornamento tariffario per il periodo regolatorio il 2024-2029 (MTI-4)); tutto il resto dal 2025 in poi.
I crediti verso clienti per vendita acqua, pari ad € 142.929.470 includono i crediti per fatture da emettere pari ad € 1.995.514, al netto delle note di credito da emettere pari ad € 31.675.226.
Le note di credito da emettere comprendono per € 31.659.767 la perdita su crediti rilevata nel 2015 relativa all'intero importo vantato verso la fallita So.A.Kro. S.p.A. (l'importo è da intendersi al netto di IVA).

Per il metodo di determinazione dei ricavi e, di conseguenza, delle fatture emesse e da emettere, si rinvia alla nota di commento relativa alla voce "Ricavi delle vendite e delle prestazioni".
Il fondo svalutazione crediti è stato determinato analizzando i singoli crediti in base alle previsioni di realizzo, tenuto debitamente conto del rischio di perdita, sia per situazioni di rischio di credito già manifestatesi, ovvero ritenute probabili, che per altre contingenze già manifestatesi, ovvero non ancora manifestatesi ma ritenute probabili. La determinazione del valore di tale voce è basata su presupposti di ragionevolezza, utilizzando tutte le informazioni disponibili al momento della valutazione sui debitori, sia sulla base dell'esperienza maturata e tenendo debitamente conto dell'attuale situazione macroeconomica, che dei fatti intervenuti dopo la chiusura dell'esercizio che incidono sui valori espressi alla data del bilancio. Tale fondo, nel rispetto del principio della prudenza, è ritenuto congruo per adeguare il valore nominale dei crediti al loro presumibile valore di realizzo.
In particolare, anche nel corso dell'anno 2023 il fondo svalutazione crediti è stato integrato, tra le altre voci, per la parte relativa ai crediti oggetto di Dissesto Finanziario, fino ad arrivare al 50% della quota capitale, stante lo storico degli ultimi anni circa la percentuale di chiusura delle relative transazioni con l'Organismo Straordinario di Liquidazione dei Comuni.
I crediti verso clienti per interessi di mora fatturati, al 31 dicembre 2023 pari ad € 5.760.948, prudenzialmente, sono stati interamente svalutati al momento della loro rilevazione.

Come argomentato in relazione, con Delibera n. 9 del 25/10/2022 e successivo n. 12 del 30/12/2022, l'Autorità Rifiuti e risorse idriche della Calabria (ARRICAL) ha affidato alla So.Ri.Cal. S.p.A., la gestione del servizio idrico integrato nell'ambito territoriale ottimale corrispondente con l'intero territorio della Regione Calabria sottoscrivendo, in data 25/10/2022 apposita Convenzione di Affidamento della durata trentennale.
In data 03/04/2023 So.Ri.Cal. S.p.A e il Comune di Reggio Calabria hanno sottoscritto un Accordo Operativo che definisce il subentro graduale della Società nella gestione del servizio idrico integrato della città di Reggio Calabria, per il solo comparto Acquedotto a partire dal 1° gennaio 2023.
Pertanto, la Società, nel corso dell'esercizio 2023, ha emesso due cicli di bollettazione verso gli utenti finali del Comune di Reggio Calabria per consumi relativi al 1° e 2° semestre 2023 - rispettivamente il 24/07/2024 e il 20-28/12/2023 - per un fatturato complessivo di € 19.914.065 relativo ai tre comparti Acquedotto, Depurazione e Fognatura, incassando complessivamente € 4.839.067, come meglio specificato nella tabella che segue:

	COMPARTO ACQUEDOTTO			COMPARTO FOGNATURA E DEPURAZIONE		
	FATTURATO	INCASSATO	CREDITO	FATTURATO	INCASSATO	CREDITO
1° Semestre 2023 (24/07/2023)	7.933.896,24	3.826.752,66	4.107.143,58	2.229.791,57	1.012.313,70	1.217.477,87
2° Semestre 2023 (20-28/12/2023)	7.666.487,83		7.666.487,83	2.083.889,85	-	2.083.889,85
	15.600.384,07	**3.826.752,66**	**11.773.631,41**	**4.313.681,41**	**1.012.313,70**	**3.301.367,71**

Con riferimento al credito di competenza vantato al 31/12/2023 pari ad € 11.773.631, quindi relativo al solo Comparto Acquedotto, la Società – prudenzialmente - ha provveduto ad istituire apposito Fondo Svalutazione ed ha iscritto un accantonamento di € 1.232.430, pari al 7,9% del fatturato emesso.
Tale percentuale corrisponde al costo di morosità massimo recuperabile in tariffa riconosciuto da Arera per i gestori siti nelle regioni del Sud e Isole.

Inoltre, in applicazione del criterio dell'iscrizione nei ricavi del conto economico del VRG regolatorio, la Società ha provveduto a iscrivere nell'esercizio 2023 il valore dei relativi Conguagli Tariffari derivanti dalla gestione del SII nel Comune di Reggio Calabria, pari ad € 5.462.852.
Anche questa posta è stata svalutata per il 7,9%, pari ad € 431.565 in continuità al criterio adottato per il fatturato emesso.
Ai fini di una completa ed esaustiva informazione si evidenzia quanto segue in merito ai maggiori Clienti fruitori del servizio di acqua all'ingrosso:

So.A.Kro. S.p.A.

Come noto, nel luglio 2015 Sorical ha presentato alla sezione fallimentare del Tribunale di Crotone istanza di Fallimento nei confronti della So.A.Kro. S.p.A. in breve Soakro, stante il conclamato stato di insolvenza e la debitoria maturata dalla stessa nei confronti di Sorical pari ad € 35.132.599 oltre interessi per il periodo di fornitura reso dal 1 ottobre 2009 e sino al 18 gennaio 2016. Analoga istanza è stata presentata, motu proprio, dalla stessa Soakro.
Con sentenza n. 4/2016 emessa il 13 gennaio 2016 e depositata il 18 gennaio 2016 il Tribunale ha dichiarato il fallimento della Soakro, nominando Curatori Fallimentari il dott. Sorrentino e (con successivo provvedimento del 20 gennaio 2016) il Prof. dott. Leo Zappa.
In data 13 maggio 2016, la Sorical ha conseguentemente presentato domanda di insinuazione del proprio credito alla massa passiva del Fallimento Soakro.
Nel Progetto di Stato Passivo predisposto dalla Curatela del Fallimento Soakro trasmesso in data 13 ottobre 2016, la Curatela medesima ha tuttavia proposto il rigetto della Domanda d'insinuazione presentata dalla Sorical.
Con le osservazioni del 21 ottobre 2016, la Sorical ha contestato integralmente la proposta di rigetto della domanda d'insinuazione formulata dalla Curatela, adducendo idonee argomentazioni, supportate dai documenti giustificativi, a dimostrazione della fondatezza del credito e, quindi, insistendo nell'accoglimento della domanda d'insinuazione medesima.
Ciò malgrado, la Curatela, pur prendendo atto delle deduzioni della creditrice istante e della corposa documentazione allegata, ha ritenuto di confermare il proprio parere di rigetto dell'istanza e il Giudice Delegato, fatte proprie le motivazioni dei curatori, ha escluso il credito come proposto. Quindi, con decreto del 21 aprile 2017, comunicato dalla curatela in data 3 maggio 2017, il Giudice Delegato, dott. Emmanuele Agostini, ha dichiarato l'esecutività dello stato passivo.
Avverso il suddetto provvedimento Sorical ha proposto opposizione ex art. 98 L.F. (RG 1170/2017). Nelle more del Giudizio, le parti hanno manifestato l'intendimento di addivenire al bonario componimento della controversia insorta, attraverso l'ammissione al passivo fallimentare del credito oggetto della istanza di Sorical, decurtato di una misura percentuale concordemente individuata dalla Parti. La misura percentuale della ridetta decurtazione è stata di comune accordo individuata nel 60,25% circa, con la conseguenza che il credito di Sorical ammesso in via chirografaria al passivo del Fallimento Società Acque Crotonesi è pari ad € 13.964.455, giusta provvedimento del 19.09.2019.

Lamezia Multiservizi S.p.A.

In data 30 novembre 2018, la Lamezia Multiservizi S.p.A. depositava domanda di ammissione alla procedura di concordato preventivo con riserva ex art. 161 co.61.fall., a seguito della quale il tribunale assegnava il termine per il deposito della proposta, del piano e dell'ulteriore documentazione prevista da legge fallimentare, termine, poi, prorogato. In data 1 aprile 2019 venivano depositati proposta, piano e documentazione a corredo.
Con il decreto depositato il 20 maggio 2019, il tribunale evidenziava talune criticità e lacune del piano, della proposta e della documentazione allegata alla proposta. In ottemperanza a quanto disposto dal collegio, la società, in data 4 giugno 2019, provvedeva a depositare le integrazioni richieste.
Ebbene, alla luce delle modifiche, integrazioni e chiarimenti apportati, deve ritenersi che la società abbia eliminato le criticità riscontrate, depositando una proposta di concordato meritevole di accoglimento, in quanto idonea a superare il vaglio di legittimità e di fattibilità giuridica che, in questa sede, compete al tribunale.
In sintesi la Lamezia Multiservizi S.p.A. ha proposto un concordato con continuità diretta, con suddivisione dei creditori in due classi, con previsione di: 1. Pagamento integrale delle spese di procedura, delle obbligazioni "prededucibili" (o, meglio, "fuori concorso") e dei crediti privilegiati diversi dell'Erario per la parte non degradata a chirografo; 2. Transazione fiscale per i crediti erariali (alla luce della quale si propone la falcidia solo di parte degli accessori); 3. Pagamento ai

creditori chirografari e dei crediti privilegiati per iva di rivalsa, degradati a chirografo ex art. 160 co. 2 1. Fall in misura non inferiore al 10% dell'ammontare di tali crediti e possibilità di aumento della percentuale offerta in caso di parziale utilizzo dei fondi o in caso di risultati di gestione migliori di quelli pronosticati, secondo quanto precisato nel piano depositato in data 4 giugno 2019 dalla Lamezia Multiservizi S.p.A.
L'arco temporale di esecuzione del concordato, fissato in cinque anni, prevede l'integrale adempimento degli impegni entro la fine del 2023.
Più nel dettaglio, è previsto: a) la messa a disposizione, sul conto corrente della procedura, entro il corrente anno, dell'intero importo delle spese di procedura (stimato in euro 600.000), con pagamento effettivo secondo le disposizioni che il tribunale impartirà nel decreto di omologazione; b) il pagamento dei creditori privilegiati diversi dall'erario entro un anno dall'omologazione (con riscontro degli interessi sulla porzione di credito non degradata a chirografo); c) il pagamento dei crediti erariali e dei crediti chirografari e privilegiati degradati entro il 31 dicembre 2023.
Giusta art. 9 del D.L. n. 23/2020, la scadenza è però prorogata di 6 mesi. Ragion per cui la nuova scadenza è da ritenersi il 30 Giugno 2024.
Al 31 dicembre 2023 la posizione creditoria complessiva della Sorical verso la Lamezia Multiservizi S.p.A. è pari a € 14.308.932 di cui € 12.240.792 afferiscono al periodo del concordato preventivo (31.12.2018) ed € 1.019.068,73 relativo alla fattura del 4° trimestre 2023 emessa il 28/12/2023 e, dunque, non ancora scaduta. In relazione a quanto sopra si è ritenuto opportuno svalutare, prudenzialmente, negli esercizi precedenti a quello in esame, la posizione creditoria relativa al periodo del concordato preventivo per il 90% pari a complessivi € 11.016.714.

Cosenza

Come noto, con delibera di Consiglio Comunale n.51 del 11 novembre 2019 è stato deliberato il dissesto finanziario dell'Ente.
Al 31/12/2023 la Società vanta crediti nei confronti del Comune di Cosenza pari a complessivi € 19.035.977 di cui € 11.929.433 (incluso il IV trimestre 2019) per forniture idropotabili erogate e non pagate al 31 dicembre 2019 corrispondenti ad oltre 6 anni di fatturato, che sono passati dunque alla gestione della Commissione Straordinaria di Liquidazione che si occuperà di acquisire e gestire i mezzi finanziari per il risanamento.
La Società non ha inteso accettare alcuna proposta transattiva da parte dell'Organo Straordinario di Liquidazione (in breve OSL) del Comune, tenuto altresì conto che nel corso del giudizio di opposizione è stata emanata ordinanza di provvisoria esecutività al DI 968/2018 e da ultimo con sentenza del 30.05.2023 il Tribunale ha rigettato l'opposizione e, per l'effetto, confermato il decreto opposto dichiarandolo definitivamente esecutivo. Ha altresì condannato il Comune al pagamento delle spese della opposizione.
Il peggioramento della posizione creditoria di Sorical, di cui sopra, è conseguenza dell'immotivato e reiterato comportamento del Comune di Cosenza che irresponsabilmente ha inteso non corrispondere alcuna somma da gennaio 2017 fino a dicembre 2020, nonostante la continuità del servizio erogato, riprendendo a pagare, nel corso degli anni 2021-2022, solo somme esigue rispetto al fatturato annuale di Sorical, costringendo – pertanto - la Società ad attivare negli anni tutte le possibili procedure giudiziali (Decreto Ingiuntivo 968/201, Decreto Ingiuntivo 1052/2022, Decreto ingiuntivo 513/2023 e Decreto ingiuntivo 745/2023) ed extragiudiziali finalizzate al recupero dei corrispettivi dovuti, con un dispendio di costi per l'avvio e la gestione delle stesse che gravano sulla situazione finanziaria già deficitaria della Sorical.
Da ultimo, con nota del 22.12.2023 il Comune ha riconosciuto integralmente il debito maturato nei confronti di Sorical per il periodo di fornitura reso nel periodo fuori dissesto al 3° trimestre 2023 di 7.6 M€ e Sorical ha accettato la richiesta di dilazione dello stesso, con acconto di 1.4 M€ liquidato il 29.12.2023 e il residuo in rate costanti comprensive della quota stimata del corrente, oltre l'impegno al pagamento delle spese di lite liquidate nei decreti esecutivi.
Alla luce di tale accordo e dei puntuali pagamenti eseguiti dal Comune di Cosenza, la Società ha provveduto a stornare integralmente l'accantonamento a Fondo Svalutazione iscritto nell'esercizio 2022, pari a complessivi € 1.815.250, per i crediti vantati fuori dal periodo di dissesto finanziario fino al 31/12/2022.
Resta, pertanto, accantonata la sola quota (50%) dei crediti oggetto di eventuale transazione con l'Organismo Straordinario di Liquidazione dell'Ente.

Congesi

Come noto, Congesi è un consorzio tra n. 14 Comuni ricadenti nella Provincia di Crotone, costituito ai sensi degli artt. 31 e 114 del TUEL, per la gestione dei segmenti della distribuzione idrica al dettaglio, depurazione e fognatura.
Sorical ha maturato un credito a tutto il 31 dicembre 2023 pari ad € 24.041.709,16, quale corrispettivo del servizio idrico all'ingrosso reso alla Congesi, dal 2016 al 2022, non integralmente pagato dal citato Consorzio.
Sorical ha inteso, pertanto, instaurare diverse azioni nei confronti del Congesi al fine di recuperare il proprio credito:
a) è stato notificato nel mese di febbraio 2020 un atto di citazione RG284/2020 innanzi al Tribunale di Crotone per il mancato pagamento dei corrispettivi della fornitura idrica maturati nel 4° trimestre 2016 (residuo) e dal 1° trimestre 2017 al 4° trimestre 2019, pari ad € 14.027.819,27 oltre interessi moratori più accessori.
Il Giudizio R.G. n. 284/2020 si è concluso con Sentenza n. 775 del 22.09.2021, con la quale il Tribunale di Crotone ha declinato la propria giurisdizione in favore del T.A.R. di Catanzaro.
Sorical ha proposto appello (mancando a parere di Sorical sia i requisiti oggettivi che quelli soggettivi per ritenere sussistente la giurisdizione esclusiva dei GG.AA) e a seguito del deposito da parte della Società della nota prot. 1929 del 04.04.2023 con cui Congesi ha invitato Sorical a trasmettere al consorzio le fatture emesse dall'ultimo semestre 2023, la CdA ha anticipato l'udienza già fissata per la precisazione delle conclusioni del 28.10.2025 all'udienza dell'11.07.2023 per discutere sull'emissione di ordinanza di ingiunzione interinale ex art. 186-ter c.p.c. per l'importo oggetto di controversia. A tale udienza, però, la CdA ha trattenuto la causa a sentenza.
Sorical ha in ogni caso riassunto il Giudizio al TAR. Ad oggi per il citato periodo di fornitura residuano € 12.227.819,27;

b) è stato notificato decreto ingiuntivo n. 788/2021 per il pagamento dei corrispettivi della fornitura idrica resa dal 1° trimestre 2020 al 1° trimestre 2021 per € 5.722.389,15 oltre interessi moratori più accessori. Il decreto è stato opposto e la causa è stata rinviata al 22.11.2024 per p.c.

c) è stato depositato un esposto presso la Procura della Repubblica di Crotone chiedendo di svolgere indagini per verificare e stabilire se la condotta degli amministratori, dei dirigenti e altresì dei soci di CONGESI integri reato e inoltre se le cause dell'enorme indebitamento maturato siano riconducibili o meno a fatti illeciti.
Stante l'ingente debito maturato e non avendo Congesi inteso sottoscrivere con Sorical un contratto per disciplinare il rapporto di fornitura, con nota prot. 331 del 30.06.2022 Sorical ha invitato i Comuni consorziati, contrattualizzati con Sorical, a gestire direttamente con Sorical il rapporto di utenza e in data 04.10.2022, dunque a decorrere dal 3° trimestre 2022, ha emesso fattura direttamente nei confronti degli Enti medesimi. Da ultimo Sorical ha altresì avviato azione stragiudiziale nei confronti di ciascun Comune aderente, titolare della posizione giuridica trasferita al Consorzio e da quest'ultimo giudizialmente negata evidenziando una responsabilità solidale delle Amministrazioni rispetto alle obbligazioni di pagamento rimaste inadempiute dal Consorzio e ha ottenuto due decreti ingiuntivi (Contro Cutro e Crotone), oggi opposti, per il mancato pagamento delle fatture emesse da Sorical dal 3° trimestre 2022.
Infine, è stato depositato presso il Tribunale di Crotone – sez. fallimentare Ricorso per l'apertura della procedura di liquidazione giudiziale iscritto al R.G. n.44/2023. All'udienza del 06.12.2023 il Tribunale di Crotone si è riservato di decide sulla domanda di liquidazione giudiziale o controllata di Congesi.
Prudenzialmente, in considerazione di tutto quanto sopra rappresentato, nella predisposizione del progetto di bilancio 2023, si è ulteriormente incrementato il Fondo Svalutazione Crediti, pari ad € 19.313.367 nell'esercizio 2022, di ulteriori € 4.728.342, al fine di incrementare la percentuale di svalutazione applicata nel precedente esercizio (80%), ed arrivare al 100% del valore nominale dei crediti al 31/12/2023 per una svalutazione totale di complessivi € 24.041.709.
Coerentemente si è proceduto allo stanziamento di ulteriori € 5.571.363 sul fatturato che Sorical ha emesso direttamente ad ogni singolo Comune consorziato, e non più a Congesi, fino al raggiungimento del 100% dei crediti vantati al 31/12/2023.

Corap

Il Corap è un ente pubblico economico strumentale della Regione Calabria
Con Delibera n. 478 del 12.11.2021 la Giunta Regionale ha posto in Liquidazione Coatta amministrativa il Corap e con DPGR n. 202 del 15.11.2021 il dott, Enrico Mazza è stato nominato Commissario Liquidatore della predetta procedura.

In data 21.12.2021 Sorical ha presentato istanza di insinuazione al passivo per € 15.079.321,83. Il Corap non ha inteso ammettere il predetto credito e Sorical ha conseguentemente proposto opposizione allo stato passivo,Rg 4071/2022, con prossima udienza chiamata il 06.12.2023 per precisazione delle conclusioni.
Per quanto sopra, Sorical, nell'esercizio 2022, ha inteso, prudenzialmente, mantenere invariata l'operazione di utilizzo del fondo svalutazione crediti già effettuata nell'esercizio 2019 (in occasione della precedente messa in liquidazione coatta amministrativa del Corap, venuta meno per effetto della sentenza n. 22/2021 del 17.02.2021 con cui la Corte Costituzionale dichiarò l'illegittimità costituzionale dell'art. 1 della L.R. n. 47/2019 introduttivo dell'art. 6 bis della LR24/2013 che aveva conferito al Presidente della Regione Calabria il potere di disporre la messa in liquidazione coatta amministrativa del Corap), ed, altresì, incrementare il Fondo Svalutazione di ulteriori € 3.194.113.
Contestualmente, nell'esercizio in esame, il Fondo Svalutazione è stato utilizzato per complessivi € 4.747.737, a copertura del 100% del valore complessivo del credito maturato dall'Ente al 31/12/2022. La scelta della società di utilizzare il predetto F.do svalutazione crediti per l'importo di € 4.747.737 pari al 100% del credito vantato nei confronti di Corap deriva dalla presa d'atto della impossibilità per il Commissario Liquidatore di Corap di realizzare un Attivo che sia sufficiente a soddisfare la totalità dei crediti privilegiati ancor meno quelli chirografari (come quello di Sorical). Inoltre con riguardo al credito sorto oltre la procedura fallimentare si evidenzia che, pur avendo sempre la Società dichiarato di non essere mai subentrata nella Convenzione dell'1/12/1998 (in forza della quale Corap ha potuto compensare per oltre due decenni gli ingenti costi di fornitura di acqua con quelli molto più contenuti relativi alla manutenzione di un modesto tratto di condotta), ed al solo fine di costringere il Corap a stipulare una nuova Convenzione con Sorical, nel mese di settembre 2022 la Società ha trasmesso una comunicazione di disdetta ai sensi dell'art. 12 della predetta Convenzione del 1998, con efficacia dal 1 gennaio 2023. Pertanto in questo scenario, e per i motivi di cui sopra, si ritiene che sussistano le condizioni per ritenere con ragionevole certezza che tale credito non sarà mai oggetto di riscossione da parte della Società.

Bagnara Calabra

Con riferimento ai Comuni in dissesto, è pendente un solo Giudizio. In particolare, Sorical ha citato in Giudizio il Comune di Bagnara Calabra per l'annullamento della Deliberazione n° 8 del 6.6.2019 della Commissione Straordinaria di Liquidazione del dissesto finanziario del Comune di Bagnara Calabra, con la quale è stato escluso dalla massa passiva della liquidazione il credito vantato da Sorical Spa pari ad € 803.907,27, a fronte di una richiesta di ammissione pari ad € 1.371.693,02. La causa è stata introdotta con atto di citazione notificato in data 26.11.2021, è stata iscritta a ruolo innanzi al Tribunale Civile di Reggio Calabria al numero di RG 3454/2021 Con sentenza n. 224/2024 pubblicata il 20.02.2024 il Tribunale di Reggio Calabria ha accolto la domanda di Sorical e disposto che la Commissione Straordinaria di Liquidazione inserisca nella massa passiva del dissesto finanziario del Comune di Bagnara Calabra l'importo di € 1.323.068,13 e ha condannato il Comune di Bagnara a corrispondere a Sorical le spese legali.

Contenzioso passivo verso Comuni.

Già nel 2018 si sono conclusi tutti i Giudizi intrapresi dai Comuni contro Sorical con ricorsi ex art. 702 bis cpc, e molti dei giudizi ordinari (citazione) e appelli, istaurati principalmente al fine di contestare la tariffa idrica applicata dalla Società. In tal senso, i Giudici, in accoglimento delle difese di Sorical, hanno dichiarato il difetto di giurisdizione del Giudice ordinario ad esprimersi nel merito delle avverse eccezioni tariffarie, in favore del Giudice Amministrativo. Sentenze di tal genere sono state emesse sia dai Tribunali che in sede di Appello. In molti casi in sede di Appello c'è stata condanna alle spese dei Comuni. Ad oggi il TAR di Reggio Calabria con la sentenza 1093/2015 ha dichiarato irricevibile dal GA il ricorso presentato da un Comune. Anche il TAR di Catanzaro ha rigettato il ricorso presentato da altro Comune posto che la pretesa restitutoria è fondata non già sull'errata applicazione del canone in virtù dell'applicazione del rapporto tra gestore ed utente, bensì sulla contestazione delle tariffe determinate da provvedimenti generali. Il ricorso è stato dichiarato quindi inammissibile per carenza di interesse per previa mancata impugnazione degli atti determinativi delle tariffe della Regione Calabra. Ha aggiunto ancora il GA: Il Comune per contestare la tariffa applicabile al rapporto di fornitura avrebbe dovuto far valere le dedotte illegittimità con l'impugnazione degli atti regionali immediatamente lesivi nell'ordinario termine impugnatorio di sessanta giorni dalla loro pubblicazione nel B.U.R.C.
Per i restanti pochissimi Giudizi ancora pendenti la Società ha difeso la propria posizione creditoria, sia costituendosi nei nuovi giudizi promossi dai vari Clienti per contestare l'an ed il quantum di crediti societari; sia proseguendo la propria

attività difensiva nelle cause già intraprese dai Clienti, fortificando la propria posizione anche grazie ai precedenti giurisprudenziali ottenuti nei vari Tribunali calabresi.

A seguito delle novità introdotte nell'ordinamento nazionale dal D.lgs. 139/2015 che ha attuato la Direttiva 34/2013/UE in materia di bilancio, l'OIC ha aggiornato il principio contabile OIC 15 con lo scopo di disciplinare i nuovi criteri di rilevazione, classificazione e valutazione dei crediti, introducendo l'applicazione del costo ammortizzato e l'attualizzazione dei crediti.

L'applicazione di tali nuovi metodi di misurazione, implica il superamento della visione formalistica della rilevazione dei crediti, che ne prevedeva la contabilizzazione al valore nominale, e l'attuazione del principio di rilevazione delle voci di bilancio in base alla sostanza dell'operazione o del contratto.

L'art. 2426, comma 1, n. 8 prescrive, difatti, che "i crediti sono rilevati in bilancio secondo il criterio del costo ammortizzato, tenendo conto del fattore temporale", tramite l'applicazione del metodo di calcolo dell'interesse effettivo e di ripartizione degli interessi lungo il periodo di durata dell'attività finanziaria cui si applica tale calcolo.
L'obbligo di tener conto del fattore temporale nella valutazione al costo ammortizzato comporta l'attualizzazione dei crediti utilizzando il tasso di interesse di mercato in sede di rilevazione iniziale qualora il tasso desumibile dal contratto si discosti in maniera significativa dal mercato e sempreché gli effetti dell'attualizzazione siano rilevanti in bilancio.

La Società ha provveduto a determinare il costo ammortizzato con il metodo dell'interesse effettivo al tasso di mercato, sui crediti sorti negli esercizi dal 2016 al 2023 ed esigibili oltre l'esercizio successivo. Il risultato ottenuto è di € 216.171 di interessi impliciti, pari al 0,20% di ricavi 2023, pertanto "irrilevante" e non riflesso in Bilancio.

Inoltre, la Società - nel corso dell'esercizio - ha "riscadenzato" alcuni crediti sorti negli esercizi precedenti attraverso la concessione di piani di dilazione ai propri Clienti.
Tali rateizzazioni non hanno comportato l'applicazione di interessi, pertanto, la Società può derogare al ricalcolo del valore contabile del credito attualizzando i rideterminati flussi finanziari stimati, poiché in sede di rilevazione iniziale non è stato applicato alcun tasso di interesse effettivo (art. 51 OIC 15).

II.4) Crediti verso controllanti (Regione Calabria)

saldo al 31/12/2023	saldo al 31/12/2022	Δ
4.676.576	5.142.267	(465.691)

La voce, pari ad € 4.676.576, è così dettagliata:

- € 628.999, per il servizio di fornitura idropotabile erogato al punto di consegna Pozzetto Eranova ricadente nella zona industriale del comune di S. Ferdinando insediamento extra-comunitari, dal 2011 sino al 31 dicembre 2023;
- € 264.058 a titolo di rimborso spese per l'esecuzione del servizio di recupero crediti regionali svolti dalla Sorical in forza dall'art. 14 della L.R. n.9 dell'11 maggio 2007 e dall'art. 1 della Legge Regionale n.15 del 10 luglio 2007, giusta Convenzione del 16 settembre 2009 stipulata tra Sorical e Regione Calabria, che disciplina la quantificazione e la modalità di rimborso dei costi sostenuti per l'espletamento dell'anzidetto servizio. A tal riguardo si precisa che la Regione Calabria riconosceva a Sorical per l'espletamento di tale attività il rimborso dei soli costi sostenuti fino ad un limite massimo pari al 2% del credito recuperato.
- € 3.913.003 riferiti a Fatture emesse per contributi da ricevere per le opere in corso di realizzazione o già ultimate al 31 dicembre 2023.
- € 134.575 per attività/lavorazioni svolte da Sorical commissionate dalla Regione Calabria. Con riferimento a tale Voce è attualmente pendente una attività istruttoria tra la Società e la Regione Calabria al fine di condividere la documentazione a supporto di dette partire creditorie. Nello specifico con riferimento a tale voce, con nota regionale Prot.183665 del 11.3.2024 trasmessa mezzo pec alla Società, la Regione Calabria ritiene che

tale credito non sia dovuto per "mancanza di supporto documentale". La Società, con nota prot. 204/24AU, ha riscontrato la nota precedente specificando la sussistenza di tutta la documentazione inerente tale partita di credito.

In relazione alla voce "*fatture emesse per contributi da ricevere*" si riferiscono principalmente ai contributi pubblici che Sorical ha diritto di ricevere per la realizzazione degli investimenti.
Con riferimento agli importi riconosciuti e dovuti a Sorical a valere su contributi per investimenti, di cui al Decreto n. 8789/2013 si rappresenta quanto segue:

- ✓ Il decreto n. 8789/2013 ha riconosciuto un credito a favore di Sorical dell'importo complessivo di € 5.008.254,09 (iva inclusa), che detratti gli importi nelle more liquidati, a tutto il 31/12/2022 determinavano un Credito verso Sorical di € 4.227.787,90 (iva inclusa) e segnatamente:

Decreto n. 8789/2013			
Descrizione	Importo Riconosciuto	Importo Liquidato	Credito Residuo Sorical al 31/12/2022
Contributi per invstimenti	1.462.526,36	20.720,30	1.441.806,06
Contributi per Investimenti	1.571.194,64	-	1.571.194,64
Rivalsa Iva	1.974.533,09	759.745,89	1.214.787,20
Totale	5.008.254,09	780.466,19	4.227.787,90

- ✓ Nel corso del 2023 si è rilevata un errata determinazione di tale credito, dovuto ad un mero refuso, protrattasi sin dal 2019. In particolare con Decreto n. 15734 del 13/12/2019 è stata disposta dal Dirigente del settore Risorse Idriche della Regione Calabria la liquidazione della somma di € 1.796.425,52 per Rivalsa Iva, riconosciuta con il succitato Decreto 8789/2013. Quota parte di quest'ultimo importo liquidato, nella consistenza di € 1.529.165,90 (in luogo dell'errato importo di € 759.746), è riferibile a Rivalsa Iva a valere su interventi ricompresi nell'Allegato"0" del Decreto n. 8789/2013. Pertanto, il Credito verso Sorical con Rif. Al Decreto 8789/2013 al 31/12/2023 risulta essere di complessivi € 3.458.367,89 (iva inclusa) e segnatamente:

Premesso quanto sopra, il credito di € 3.458.367,89 (iva inclusa) definitivamente accertato con riferimento al Decreto n. 8789/2013, è così composto:

Decreto n. 8789/2013			
Descrizione	Importo Riconosciuto	Importo Liquidato	Credito Residuo Sorical al 31/12/2023
Contributi per invstimenti	1.462.526,36	20.720,30	1.441.806,06
Contributi per Investimenti	1.571.194,64	-	1.571.194,64
Rivalsa Iva	1.974.533,09	*1.529.165,90*	445.367,19
Totale	5.008.254,09	1.549.886,20	3.458.367,89

- l'importo di € 772.423,43 (iva inclusa) corrisponde a fatture già emesse nei confronti della Regione Calabria nel corso dell'anno 2020 (rif. Fatture VFB13/0025del 4/7/2013; VFB13/0026 del 4/7/2013; VFB13/0027 del 4/7/2013; VFB13/0029 del 9/7/2013);
- l'importo di € 2.240.577,09 (iva inclusa) è stato oggetto di fatturazione nel corso dell'esercizio 2023 (rif. Fattura n. VFSP23/1105 del 20/12/2023);
- l'importo di € 445.367,38 (fuori campo Iva) è stato oggetto di fatturazione nel corso dell'esercizio 2023 (rif. Fattura n. VFSP23/1106 del 20/12/2023);

Oltre gli importi di cui sopra, riferiti al Decreto n. 8789/2013, nel prosieguo delle attività di investimento espletate dalla Scrivente, sono state emesse ulteriori fatture per complessivi € 725.430,21 (iva inclusa) e segnatamente:

- nell'anno 2021: fattura n. VFSP20/0365 di € 126.153,36 (iva inclusa);
- nell'anno 2022: fatture n. VFSP22/0717 di € 299.638,43 (iva inclusa) e fattura n. VFSP22/0718 di € 299.638,43 (iva inclusa).

Alla luce di quanto sopra, i crediti complessivi riconosciuti dalla Regione Calabria al 31/12/2023 ammontano ad € 4.676.576 (con riferimento alla quota imponibile ovvero con iva sulla scorta dell'evoluzione normativa del regime iva applicato nel corso degli anni di fatturazione) come da tabella rappresentata in appresso.
Tali crediti risultano dunque diminuiti rispetto all'esercizio precedente, prevalentemente per effetto dell'avvenuta correzione del refuso di cui sopra.
Con nota regionale Prot.183665 del 11.3.2024 trasmessa mezzo pec alla Società, la Regione Calabria dettaglia e riconosce le partite correlate di credito e di debito tra la Società e la Regione Calabria al 31.12.2023 nei valori riportati nella presente Nota integrativa.

Conto Contabile Societario	DESCRIZIONE	Crediti al 31.12.2022	Variazione 2023	Crediti al 31.12.2023
1302040198	CREDITI COMM.LI VERSO IMPRESE CONTROLLANTI	1.853.275	€ 2.688.726	€ 4.542.001
	Fatture EMESSE - FORN. IDRICA CAMPO PROFUGHI SAN FERDINANDO	**486.237**	**€ 142.762**	**€ 628.999**
	I.A.M. CONSUMI ERANOVA 2011/2016	*45.550*		*45.550*
	I.A.M. CONSUMI I TRIM 2018	*32.363*		*32.363*
	I.A.M. CONSUMI II TRIM 2018	*14.384*		*14.384*
	I.A.M. CONGUAGLIO TARIFFA I TRIM 2018	*- 1.462*		*- 1.462*
	I.A.M. CONSUMI III TRIM 2018	*26.463*		*26.463*
	I.A.M. CONGUAGLIO TARIFFA II TRIM 2018	*6.158*		*6.158*
	I.A.M. CONSUMI IV TRIM 2018	*14.113*		*14.113*
	I.A.M.CONSUMI ERANOVA IV TRIM 2019	*18.460*		*18.460*
	I.A.M. CONSUMI I TRIM 2019	*33.093*		*33.093*
	I.A.M. CONSUMI II TRIM 2019	*23.223*		*23.223*
	I.A.M. CONSUMI III TRIM 2019	*22.162*		*22.162*
	I.A.M. CONSUMI I TRIM 2020	*27.780*		*27.780*
	I.A.M. CONSUMI II TRIM 2020	*17.448*		*17.448*
	I.A.M. CONSUMI III TRIM 2020	*34.015*		*34.015*
	NC I.A.M.CONSUMI ERANOVA IV TRIM 2020	*- 5.607*		*- 5.607*
	I.A.M. CONSUMI I TRIM 2021	*24.331*		*24.331*
	I.A.M. CONSUMI II TRIM 2021	*28.693*		*28.693*
	I.A.M. CONSUMI III TRIM 2021	*35.218*		*35.218*
1302040198	*CONGUAGLIO TARIFFARIO NC SP 21/635*	*- 86*		*- 86*
	CONGUAGLIO TARIFFARIO NC SP 21/891	*- 285*		*- 285*
	I.A.M. CONSUMI IV TRIM 2021	*- 20.130*		*- 20.130*
	I.A.M. CONSUMI I e II TRIM 2022	*59.277*		*59.277*
	I.A.M. CONSUMI III TRIM 2022	*34.254*		*34.254*
	I.A.M. CONSUMI IV TRIM 2022	*15.030*		*15.030*
	CONGUAGLIO TARIFFARIO 1 SEM 22 - VFSP22/1414	*1.792*		*1.792*
	I.A.M. CONSUMI I TRIM 2023		*43.463*	*43.463*
	I.A.M. CONSUMI II TRIM 2023		*27.483*	*27.483*
	I.A.M. CONSUMI III TRIM 2023		*50.706*	*50.706*
	I.A.M. CONSUMI IV TRIM 2023		*21.110*	*21.110*
	FATTURE EMESSE PER CONTRIBUTI DA RICEVERE	**1.367.038**	**€ 2.545.964**	**€ 3.913.003**
	REGIONE CAL OPERE ADD.MENTA GALL DERIV 1°LOTTO PER. VAR. SUPPL	*150.000*	*-*	*150.000*
	REG CAL B.06.A. ABATEMARCO 1° STRALCIO ACCONTO	*492.577*	*-*	*492.577*
	REG CAL B.06.A. ABATEMARCO 1° STRALCIO ACCONTO	*89.401*	*-*	*89.401*
	REGIONE CALABRIA B.06.A5. ABATEMARCO ACC.TO	*40.445*	*-*	*40.445*
	Opere a valle della centrale idroelettrica. Impianto di potabilizzazione A.02.05.B	*103.404*		*103.404*
	DEC DIR 10561/18 2'ANT ALLI MESS-SICUR S.DOMENICA	*245.605*		*245.605*
	DEC DIR 10561/18 3'ANT ALLI MESS-SICUR S.DOMENICA	*245.605*		*245.605*
	REGIONE CAL SALDO CONTRIB INTERV EX DECR 8789/2013		*1.836.539*	*1.836.539*
	REGIONE CAL SALDO IVA RICON EX DECR 8789/2013		*445.367*	*445.367*
	RIMBORSO SPESE RECUPERO CREDITI L.R. 9/2007		264.058	264.058

1302040398	ALTRI CREDITI VERSO IMPRESE CONTROLLANTI	3.288.992	-€ 3.154.417	€ 134.575
1302040302	*EROGAZIONI SANTA CATERINA JONIO NOTA 1531 (7500002)*	*24.383*		*24.383*
1302040300	*ELABORAZIONE PARERE PER GIUNTA REGIONALE*	*72.128*		*72.128*
1302040300	*ATTIVITA' ISTRUTTORIA PER CONTO REGIONE CALABRIA*	*38.064*		*38.064*
1302040302	FATTURE DA EMETTERE RIMBORSO SPESE REC. CREDITI L.R. 9/2007	322.151	- 322.151	-
1302040303	FATTURE DA EMETTERE PER CONTRIBUTI DA RICEVERE	2.832.266	- 2.832.266	-

1302049800	CREDITI VERSO IMP CONT.ANTI (totale)	5.142.267	-€ 465.691	€ 4.676.576

II.5bis) Crediti tributari

saldo al 31/12/2023	saldo al 31/12/2022	Δ
-	3.938.838	(3.938.838)

La voce *crediti tributari* è parti a zero. Nel 2022 tale voce ha accolto i crediti derivanti da credito d'imposta che la Società ha maturato ai sensi dell'art. 6 del decreto-legge 9 agosto 2022, n. 115, quale misura straordinaria adottata dal Governo

a sostegno delle imprese per far fronte allo straordinario aumento dei prezzi dell'energia, detratti gli utilizzi in compensazione effettuati nel corso dell'esercizio 2022. Nell'esercizio 2023 i suddetti crediti d'imposta maturati, nel 1° semestre 2023, di € 4.498.256 sono stati interamente utilizzati in compensazione nel corso del medesimo esercizio.

II.5 ter) Attività per imposte anticipate

saldo al 31/12/2023	saldo al 31/12/2022	Δ
11.828.029	12.659.412	(831.383)

	IRES			IRAP		
Descrizione	Aliquota IRES	Differenze temporanee	Attività per imposte anticipate	Aliquota Irap	Differenze temporanee	Attività per imposte anticipate
Compensi amministratori/liquidatori	24%	68.890	16.534			
Interessi di mora	24%	-	-			
Fondo svalutazione crediti	24%	40.329.606	9.679.105			
Premi dipendenti	24%	1.463.857	351.326			
Fondo rischi di gestione	24%	5.970.507	1.432.923	5,27%	4.631.996	244.106
				5,12%	2.031.947	104.036
Totale crediti per imposte anticipate		**47.832.860**	**11.479.887**		**6.663.943**	**348.142**

Le attività per imposte anticipate sono iscritte in bilancio con il ragionevole convincimento in ordine alla loro recuperabilità, in funzione del conseguimento di redditi fiscali futuri, stimati sulla base del *Piano di Ristrutturazione* (2024-2029) approvato dalla Società in sede assembleare del 19.3.2024, ed elaborato con il supporto di Agenia s.p.a..
Il Piano di Ristrutturazione di cui sopra rappresenta uno stralcio del *Piano Economico-Finanziario di lungo periodo*, attualmente in corso di ultimazione da parte di Agenia S.p.A, sotteso all'avvio della Gestione del Servizio idrico integrato, secondo la nuova tempistica di subentro di Sorical nella gestione del predetto Servizio idrico integrato stabilita da Arrical con Decreto n. 1/2024.
Le imposte anticipate sono state determinate in base all'aliquota tributaria prevista al momento in cui si determineranno le medesime differenze temporanee.

II.5 quarter) Crediti verso altri

saldo al 31/12/2023	saldo al 31/12/2022	Δ
8.478.864	7.733.463	745.402

La voce si riferisce:

- per € 3.301.368, a somme per *Crediti vs utenti per servizio di depurazione e fognatura* della città di Reggio Calabria, ricompresi nella bollettazione del SII ma di competenza del comune di Reggio Calabria;
- per € 4.918.033 a titolo di anticipo fatture Energia Elettrica (*pre payment gennaio – febbraio 2024)*
- per € 259.464 ad altri crediti.

Distribuzione temporale dei crediti

Nella tabella che segue viene riportata la ripartizione dei crediti in relazione alla loro esigibilità nel tempo:

Descrizione	Entro 12 mesi	Oltre 12 mesi	Oltre 5 anni	Totale
1) Crediti vs. Clienti	101.860.190	24.399.390		126.259.580
4) Crediti vs. Controllanti	4.676.576			4.676.576
4bis) Crediti tributari	-			-
4ter) Crediti imposte anticipate	11.828.029			11.828.029
5) Crediti vs. altri	8.478.864			8.478.864
Totale	**126.843.660**	**24.399.390**	**0**	**151.243.050**

III. Disponibilità Liquide

saldo al 31/12/2023	saldo al 31/12/2022	Δ
16.068.829	5.834.686	10.234.144

Nella tabella seguente si riporta il dettaglio della voce in oggetto:

Descrizione	Saldo al 31/12/2023	Saldo al 31/12/2022	Δ
Depositi bancari e postali	16.056.288	5.827.356	10.228.932
Assegni	-	-	-
Denaro e valori in cassa	12.541	7.330	5.212
Totale	**16.068.829**	**5.834.686**	**10.234.144**

Le disponibilità liquide si riferiscono principalmente ai saldi attivi dei conti correnti bancari.

D) Ratei e Risconti Attivi

saldo al 31/12/2023	saldo al 31/12/2022	Δ
84.102	243.575	(159.473)

La voce, pari ad € 84.102, si riferisce a risconti attivi afferenti a costi di competenza degli esercizi futuri.
Il dettaglio della voce risconti attivi al 31 dicembre 2023 è riportato nel seguente prospetto:

DESCRIZIONE	RISCONTI ATTIVI
Fidejussoni	
Prestazioni per servizi	84.102
Altri	
Totale	**84.102**

PASSIVITA'

A) PATRIMONIO NETTO

saldo al 31/12/2023	saldo al 31/12/2022	Δ
19.678.852	19.772.246	(93.394)

Di seguito è riportato il dettaglio della composizione del Patrimonio Netto al 31 dicembre 2023.

Descrizione	Capitale Sociale versato	Riserva negativa per azioni proprie in portafoglio	Riserva legale	Riserva straordinaria	Riserva per operazioni di copertura dei flussi finanziari attesi	Utili (Perdite) portati a nuovo	Utili (Perdite) esercizio	Totale
Saldo finale al 31 dicembre 2018	**13.400.000**	**-**	**1.123.072**	**3.446.397**	**- 12.688.801**	**-**	**124.673**	**5.405.341**
Destinazione del risultato al 31 dicembre 2018			6.234	118.439			(124.673)	-
Riserva per operazioni di copertura dei flussi finanziari attesi				-	1.303.327			- 1.303.327
Risultato dell'esercizio 2019							538.732	538.732
Saldo finale al 31 dicembre 2019	**13.400.000**	**-**	**1.129.306**	**3.564.836**	**- 13.992.128**	**-**	**538.732**	**4.640.746**
Destinazione del risultato al 31 dicembre 2019			26.937	511.795			(538.732)	-
Riserva per operazioni di copertura dei flussi finanziari attesi					15.717			15.717
Risultato dell'esercizio 2020							595.858	595.858
Saldo finale al 31 dicembre 2020	**13.400.000**	**-**	**1.156.243**	**4.076.631**	**- 13.976.411**	**-**	**595.858**	**5.252.321**
Destinazione del risultato al 31 dicembre 2020			29.793	566.065			(595.858)	-
Riserva per operazioni di copertura dei flussi finanziari attesi					3.332.279			3.332.279
Risultato dell'esercizio 2021							711.667	711.667
Saldo finale al 31 dicembre 2021	**13.400.000**	**-**	**1.186.036**	**4.642.696**	**- 10.644.132**	**-**	**711.667**	**9.296.267**
Destinazione del risultato al 31 dicembre 2021		(1)	35.583	676.084			(711.667)	- 1
Riserva per operazioni di copertura dei flussi finanziari attesi					8.691.400			8.691.400
Risultato dell'esercizio 2022							1.784.581	1.784.581
Saldo finale al 31 dicembre 2022	**13.400.000**	(1)	**1.221.619**	**5.318.780**	**- 1.952.732**	**-**	**1.784.581**	**19.772.246**
Destinazione del risultato al 31 dicembre 2022		-	89.229,54	1.695.350,88			(1.784.580)	-
Riserva per operazioni di copertura dei flussi finanziari attesi					(868.281)			- 868.281
Risultato dell'esercizio 2023							774.887	774.887
Saldo finale al 31 dicembre 2023	**13.400.000**	(1)	**1.310.849**	**7.014.131**	**- 2.821.013**	**-**	**774.887**	**19.678.852**

La Società ha acquistato il pacchetto azionario, precedentemente detenuto dal socio di minoranza Acque di Calabria S.r.l., giusta Contratto di Acquisto di Azioni, Rep. 65906, Racc. 34194 del 15/6/2022 presso lo Studio Notarile Associato Atlante-Cerasi, al costo simbolico di 1 €. Tale voce è stata iscritta, nell'esercizio 2022, a Patrimonio netto tra le Riserve alla voce *Riserva negativa per azioni proprie in portafoglio.*

Pertanto, il Capitale Sociale è così composto:

Capitale sociale versato	N. Azioni	Valore Nominale	Percentuale
Regione Calabria	7.169.000	7.169.000	53,5%
Sorical S.p.A.	6.231.000	6.231.000	46,5%
Totale	**13.400.000**	**13.400.000**	**100%**

Nel seguente prospetto di movimentazione sono indicate analiticamente le singole poste distinte secondo l'origine, la possibilità di utilizzazione, la quota distribuibile e l'avvenuta utilizzazione:

Descrizione	Importo	Possibilità di utilizzazione (*)	Quota disponibile	Riepilogo delle utilizzazioni effettuate nei tre esercizi precedenti	
				Per copertura perdite	Per altre ragioni
Capitale Sociale versato	13.400.000	B			
Riserva legale	1.310.849	B			
Altre riserve: Riserve straordinarie	7.014.131	A,B,C			
Riserva negativa per azioni proprie in portafoglio	(1)				
Riserva per operazioni di copertura dei flussi finanziari attesi	(2.821.013)				
	774.887				
Patrimonio Netto	**19.678.852**				
Quota non distribuibile	1.567.183				
Residua quota distribuibile	18.111.668				

Legenda: A: per aumento di capitale B: per copertura perdite C: per distribuzione ai soci D: per altri vincoli statutari E: altro

"La Riserva per operazioni di copertura dei flussi finanziari attesi" accoglie le variazioni di fair value degli strumenti finanziari derivati generatasi nell'ambito di copertura di flussi finanziari attesi.
Come previsto dall'articolo 2426, comma 1, numero 11-bis, del codice civile: "le riserve di patrimonio che derivano dalla valutazione al fair value di derivati utilizzati per la copertura dei flussi finanziari attesi di un altro strumento finanziario o di un operazione programmata non sono considerate nel computo del patrimonio netto per le finalità di cui agli articoli 2412, 2433, 2442, 2446 e 2447 e, se positivi, non sono disponibili e non sono utilizzabili a copertura delle perdite (per l'iscrizione e la movimentazione di tale riserva si rinvia all'OIC 32 "Strumenti finanziari derivati, applicato dall'esercizio 2016).

La quota non distribuibile per l'importo di € 1.567.183 si riferisce all'accantonamento integrale della quota FONI per l'anno 2023.

Patrimonio netto: informativa relativa al "fair value" degli strumenti finanziari

saldo al 31/12/2023	saldo al 31/12/2022	Δ
(2.821.013)	(1.952.732)	(868.281)

La voce "riserva per operazioni di copertura di flussi finanziari attesi" si compone dalla valutazione al fair value di un contratto stipulato in data 16 dicembre 2008 per la copertura dal rischio di tasso di interessi (Interest Rate Swap). Per garantirsi da effetti negativi sul mercato dei tassi di interesse, infatti, Sorical, ha stipulato il contratto con Depfa Bank plc. Lo strumento utilizzato per la copertura del rischio di tasso derivante dal finanziamento sopra individuato è un *Interest Rate Swap*, concluso con la stessa Banca Finanziatrice Depfa Bank plc, che prevede per la società l'incasso della gamba variabile parametrata all'Euribor 6M ed il pagamento della gamba fissa al tasso del 4,04% senza la presenza di componenti opzionali.
La valutazione del Fair Value è stata ottenuta applicando tecniche di *discounted cash flow analysis* (DCF), le quali si basano sul calcolo del valore attuale dei flussi di cassa attesi. Tale metodologia è riconosciuta internazionalmente come *best practice* finanziaria per la valutazione dei flussi di cassa che trovano una manifestazione temporale differita rispetto alla data di valutazione. La società si avvale per il calcolo del fair value e del test di efficacia di un consulente specializzato.

Le caratteristiche dell'elemento coperto e dello strumento di copertura sono riepilogate nella tabella sottostante:

	Elemento coperto	Strumento di copertura
Contratto	Finanziamento tasso variabile	Interest Rate Swap n. 405502
Data iniziale	31/12/2008	31/12/2008
Data finale	30/06/2033	30/06/2033
Capitale al 1/1/2020 (soggetto ad ammortamento)	66.181.454	43.998.043
Tasso di interesse	Euribor 6M + 1%	Cliente riceve: Euribor 6M Cliente paga: 4,04%
Periodicità	semestrale	semestrale
Scadenze	30/06; 31/12	30/06; 31/12
Ammissibilità	tipologia di contratto ammissibile come elemento coperto	tipologia di strumento finanziario ammissibile come strumento di copertura

Il *fair value* del contratto ammonta al 31 dicembre 2023 ad € -2.821.013 (contro i € - 1.952.732 al 31 dicembre 2022).
Si riportano di seguito le variazioni del *fair value*:

All'inizio dell'esercizio 2018	variazione del fair value	alla chiusura dell'esercizio 2018
(13.737.737)	1.048.936	(12.688.801)

All'inizio dell'esercizio 2019	variazione del fair value	alla chiusura dell'esercizio 2019
(12.688.801)	(1.303.327)	(13.992.128)

All'inizio dell'esercizio 2020	variazione del fair value	alla chiusura dell'esercizio 2020
(13.992.128)	15.717	(13.976.411)

All'inizio dell'esercizio 2021	variazione del fair value	alla chiusura dell'esercizio 2021
(13.976.411)	3.332.279	(10.644.132)

All'inizio dell'esercizio 2022	variazione del fair value	alla chiusura dell'esercizio 2022
(10.644.132)	8.691.400	(1.952.732)

All'inizio dell'esercizio 2023	variazione del fair value	alla chiusura dell'esercizio 2023
(1.952.732)	(868.281)	(2.821.013)

B) FONDI PER RISCHI E ONERI

saldo al 31/12/2023	saldo al 31/12/2022	Δ
9.804.638	9.904.054	(99.416)

Il saldo è dettagliato nel prospetto di movimentazione che segue:

	Saldo al 31 dicembre 2022	Riclassifiche	Utilizzi	Decrementi	Incrementi	Saldo al 31 dicembre 2023
Fondo rischi	7.905.325		(274.831,43)	(1.343.516)	650.355	6.937.333
Fondo imposte differite						
Strumenti finanziari derivati passivi	1.998.729				868.576	2.867.305
Totale	**9.904.054**	**0**	**(274.831)**	**(1.343.516)**	**1.518.931**	**9.804.638**

Per la descrizione dei contenziosi in corso di maggior rilievo si rinvia al relativo paragrafo *Contenziosi in corso* della Relazione sulla Gestione al presente bilancio. I rischi di soccombenza sono stati valutati dalla funzione legale interna, tenuto conto dei pareri ottenuti dai legali esterni incaricati, e sono stati ritenuti dall'Amministratore unico "possibili/probabile" e trovano evidenza negli accantonamenti a F.do Rischi.

La voce strumenti finanziari derivati passivi riflette il *fair value* del contratto derivato stipulato dalla Sorical con Depfa Banck nel 2008, in applicazione del principio contabile OIC 32, che vede un incremento del rischio sotteso di € 868.576.

Relativamente agli accantonamenti d'esercizio del *F.do Rischi* pari a € 650.355 le voci principali si riferiscono:

- € 390.000 relative a Riserve sottese a contratti di lavori con particolare riferimento alla Commessa SOR.029 - ATI COES, del valore di rischio accantonato nell'esercizio 2023 di € 300.000.
- € 170.353 relative alle varie posizioni emerse a titolo di rischio di risarcimento danni sottese allo svolgimento delle attività svolte da Sorical;
- € 65.000 relative a possibili rischi di soccombenza nell'ambito di contenziosi/controversie di Lavoro da parte dei dipendenti.

Con riferimento agli utilizzi del F.do Rischi di gestione intervenuti nell'esercizio 2023, si fa menzione dell'utilizzo di complessivi € 218.156 con riferimento alla chiusura dei contenzioso instaurati dal Dott. Sergio Giordano e dall'Avv. Prisco Francesca.

I decrementi del F.do Rischi per complessivi € 1.343.516 scaturiscono per € 370.000, dalla valutazione di annullamento del rischio di "soccombenza" a valere sulle riserve per lavori. Lo stato di rischio di tali riserve è divenuto remoto, a seguito degli eventi e aggiornamenti intervenuti nel corso del 2023. Nonché per € 949.778 scaturenti dalla valutazione di annullamento/riduzione del rischio di "soccombenza" sotteso alle molteplici posizioni creditorie derivanti dal rischio sotteso ai contenziosi in corso.

C) TRATTAMENTO DI FINE RAPPORTO DI LAVORO SUBORDINATO

saldo al 31/12/2023	saldo al 31/12/2022	Δ
437.982	634.671	(196.688)

Saldo al 31/12/2022	634.671
Accantonamenti dell'esercizio	622.768
Giro a fondi previdenziali e Tesoreria INPS	(875.023)
Rivalutazione	98.705
Imposta sostitutiva	(16.780)
Utilizzi dell'esercizio	(26.358)
Altre variazioni	0
Saldo al 31/12/2023	**437.982**

Il saldo del TFR rappresenta l'effettivo debito della Società verso i dipendenti in forza al 31 dicembre 2023, per la quota detenuta presso l'azienda, maturata prima che intervenisse la riforma della previdenza complementare e debitamente rivalutata nel corso degli anni successivi. Si specifica che il valore di costo a conto economico tiene conto degli importi accantonati dall'azienda ma versati e da versare agli enti di previdenza integrativa e/o alla tesoreria INPS.
Gli utilizzi, pari ad € 26.358, si riferiscono alle erogazioni corrisposte a fronte della cessazione del rapporto di lavoro di personale dipendente avvenute nel corso dell'anno.

D) DEBITI

saldo al 31/12/2023	saldo al 31/12/2022	Δ
198.210.388	187.038.525	11.171.862

D)3) Debiti verso Soci per finanziamenti

saldo al 31/12/2023	saldo al 31/12/2022	Δ
37.000.000	35.000.000	2.000.000

Il saldo è composto come di seguito dettagliato.
Debiti verso Socio Regione Calabria:

- per € 37.000.000 è relativo alle rate da rimborsare in forza del finanziamento concesso giusta la L.R. 15/2007. In merito a tale debito si segnala che il finanziamento è stato concesso dalla Regione Calabria nella sua qualità di Concessore e non di Socio e che lo stesso ha quale scopo quello di finanziare gli investimenti di cui al primo piano degli investimenti approvato. Pertanto tale credito non è stato oggetto della postergazione concessa dal Socio ai sensi dell'art. 2467 del c.c.. Nel corso del 2023 la Regione Calabria ha erogato a Sorical una rata di € 2.000.000 (relativa all'annualità 2023).

Di seguito si dettaglia la ripartizione dei "*Debiti verso Soci per finanziamenti*" in relazione alla loro esigibilità nel tempo:

DESCRIZIONE	Entro 12 mesi	Oltre 12 mesi
Debiti verso Socio Regione Calabria	0	37.000.000
Totale	**0**	**37.000.000**

Con Legge Regionale n. 15/2007 viene concesso a Sorical, in via di anticipazione per la realizzazione degli investimenti, un finanziamento quindicennale. Al 31.12.2023 il debito verso la Regione Calabria ammonta ad € 37.000.000 così come accertato dalla Regione Calabria con propria nota Prot.183665 del 11.3.2024 trasmessa mezzo pec alla Società, in occasione dell'accertamento da parte della Regione Calabria delle partite correlate di credito e di debito tra la Società e la Regione Calabria al 31.12.2023.

Tale debito sarà rimborsato alla Regione Calabria, mediante piano di rientro, di n. 10 rate annuali a decorrere dal 1.07.2026, giusta Convenzione sottoscritta tra Sorical e Regione Calabria, Rep. 11866 del 09/06/2022. Per tale motivo il debito di cui sopra trova collocazione tra i debiti esigibili oltre 12 mesi.

D)4) Debiti verso banche

saldo al 31/12/2023	saldo al 31/12/2022	Δ
63.740.193	68.822.423	(5.082.230)

I debiti verso le banche mostrano un decremento di € 5.082.230.

La voce, pari ad € 63.740.193, contiene il debito verso l'Istituto bancario FMS (ex Depfa Bank Plc) per le anticipazioni concesse relativamente al contratto di project financing di cui la società ha beneficiato. Detto debito è confluito, nel 2014, nell'Accordo di ristrutturazione del debito, e, al 31.12.2023, riflette il valore degli interessi maturati nell'esercizio in esame e nei precedenti, e non ancora corrisposti, per € 305.496.

Di seguito sono riportati gli utilizzi ed i rimborsi sulle differenti linee di credito concesse dalla banca finanziatrice FMS (ex Depfa Bank Plc), sulla base del project financing.

Descrizione	Disponibilità linea	31/12/22	Incremento	Rimborso	31/12/23
Linea Base	140.000.000	62.504.734	0	(1.861.958)	60.642.776
Linea Anticipi	35.000.000	5.954.502	0	(3.162.581)	2.791.921
Linea IVA	28.000.000	0	0	0	0
Linea Stand-By	10.000.000	0	0	0	0
Linea Liquidità	15.000.000	0	0	0	0
Totale	**228.000.000**	**68.459.236**	**0**	**(5.024.538)**	**63.434.697**
Interessi maturati e non corrisposti	-	363.187	2.837.562	(2.895.253)	305.496
Totale	**228.000.000**	**68.822.423**	**2.837.562**	**(7.919.791)**	**63.740.193**

Ripartizione dei "*Debiti verso banche*" in relazione alla loro esigibilità nel tempo:

Descrizione	Entro 12 mesi	Oltre 12 mesi
Debiti verso banche	4.041.606	59.698.586
Totale	**4.041.606**	**59.698.586**

D)5) Debiti verso altri Finanziatori

saldo al 31/12/2023	saldo al 31/12/2022	Δ
20.000.000	-	20.000.000

La Voce *debiti vs altri Finanziatori* accoglie il finanziamento di € 20.000.000 erogato da Fincalabra S.p.a a valere sul *Fondo Regionale Di Sostegno Servizi Essenziali* (Fosieg - Por Calabria Fesr-Fse 2014/2020)" indetto dalla Regione Calabria. L'intervento finanziario è finalizzato a sostenere le imprese che hanno in gestione servizi essenziali in condizioni di monopolio allo scopo di sostenere il riequilibrio finanziario e il rafforzamento nel medio lungo periodo. In particolare, l'intervento finanziario a valere sul FOSIEG è così strutturato:

- Durata 120 mesi di ammortamento;
- Periodo di preammortamento fino al 31.12.2023;
- N. 40 Rate trimestrali posticipate con quota capitale costante ed interessi posticipati a decorrere dal 31/3/2024;
- Tasso fisso annuo di interesse del 4,18%;

di seguito la ripartizione dei Debiti vs altri Finanziatori in relazione alla loro esigibilità nel tempo:

Descrizione	Entro 12 mesi	Oltre 12 mesi
Debiti verso altri Finanziatori	2.000.000	18.000.000
Totale	**2.000.000**	**18.000.000**

D)7) Debiti verso fornitori

saldo al 31/12/2023	saldo al 31/12/2022	Δ
47.736.947	61.182.829	(13.445.883)

Il conto, che evidenzia un saldo di € 47.736.947, accoglie tutti i debiti che la Società ha nei confronti dei fornitori per fatture ricevute e da ricevere, al netto delle note di credito da ricevere pari ad € 1.939.120.

Il saldo nel corso dell'esercizio 2023 ha subito un decremento pari ad € 13.445.883.
Ripartizione dei "*Debiti verso fornitori*" in relazione alla loro esigibilità nel tempo:

Descrizione	Entro 12 mesi	Oltre 12 mesi
Debiti verso fornitori	26.406.432	21.330.514
Totale	26.406.432	21.330.514

A seguito delle novità introdotte nell'ordinamento nazionale dal D. Lgs. 139/2015 che ha attuato la Direttiva 34/2013/UE in materia di bilancio, l'OIC ha aggiornato il principio contabile OIC 19 con lo scopo di disciplinare i nuovi criteri di rilevazione, classificazione e valutazione dei debiti, introducendo l'applicazione del costo ammortizzato e l'attualizzazione dei debiti.
L'applicazione di tali nuovi metodi di misurazione, implica il superamento della visione formalistica della rilevazione dei debiti, che ne prevedeva la contabilizzazione al valore nominale, e l'attuazione del principio di rilevazione delle voci di bilancio in base alla sostanza dell'operazione o del contratto.

L'art. 2426, comma 1, n. 8 prescrive, difatti, che "*i debiti sono rilevati in bilancio secondo il criterio del costo ammortizzato, tenendo conto del fattore temporale*", tramite l'applicazione del metodo di calcolo dell'interesse effettivo e di ripartizione degli interessi lungo il periodo di durata della passività finanziaria cui si applica tale calcolo.
L'obbligo (facoltà in passato) di tener conto del fattore temporale nella valutazione al costo ammortizzato comporta l'attualizzazione dei debiti utilizzando il tasso di interesse di mercato in sede di rilevazione iniziale qualora il tasso desumibile dal contratto si discosti in maniera significativa dal mercato e sempreché gli effetti dell'attualizzazione siano rilevanti in bilancio.

Gli effetti sono ritenuti "irrilevanti" e dunque il criterio del costo ammortizzato può non essere applicato con riguardo ai debiti a breve termine ossia con scadenza inferiore ai 12 mesi (art. 42 OIC 19). Pertanto, la Società ha inteso derogare all'applicazione di tale metodo con riferimento ai debiti esigibili entro l'esercizio successivo.

Inoltre, l' art.12 del D. Lgs. 139/15, dopo aver precisato che le nuove regole entrano in vigore dal 1° gennaio 2016 e si applicano ai bilanci relativi agli esercizi finanziari che hanno inizio a partire da tale data, detta alcune disposizioni per la transizione verso le nuove regole contabili.
In particolare il comma 2 prevede che le modificazioni previste all'articolo 2426, comma 1, numero 8 (costo ammortizzato) del Codice Civile "*possono non essere applicate alle componenti delle voci riferite ad operazioni che non hanno ancora esaurito i loro effetti in bilancio*". Da ciò consegue che gli effetti derivanti dall'adozione del criterio del costo ammortizzato possono essere rilevati "prospetticamente" (OIC 29) - non "retroattivamente" - e quindi i suddetti criteri possono essere applicate alle passività iscritte in bilancio a partire dalla data di prima applicazione (1° gennaio 2016).
La Società ha ritenuto di avvalersi di tale facoltà, non rilevando il costo ammortizzato con il metodo dell'interesse effettivo per i debiti sorti antecedentemente all'esercizio 2016 che includono, tra l'altro, anche quelli ad esigibilità ultrannuale ossia disciplinati nei piani di rientro sottesi all' "Accordo di Ristrutturazione del debito" ex art. 182 bis L. Fall. sottoscritto il 03/10/2014 e formulato tenendo conto dell'esposizione debitoria accumulata dalla Società al 31/05/2014, così come previsto nell'Accordo modificato giusto decreto del 31.10.2019 (depositato in Cancelleria in data 06.11.2019).

D)11) Debiti verso controllanti (Regione Calabria)

saldo al 31/12/2023	saldo al 31/12/2022	Δ
11.415.590	11.045.434	370.156

Al 31 dicembre 2023 il saldo accoglie:

- per € 4.875.000 quanto dovuto dalla Società per canoni di concessione maturati in forza della Convenzione per l'affidamento del servizio di gestione del servizio idropotabile;
- per € 6.242.315 quanto dovuto dalla Società per canoni di concessione di derivazione d'acqua maturati in forza del Regio Decreto, 11 dicembre 1933, n. 1775, di cui € 5.521.632 giusta nota della Regione Calabria – Dip.

Territorio e Tutela dell'ambiente, prot. 80126 del 17/02/2022 dovuti per gli anni 2004 - 2021. Tale voce si è incrementata di € 350.527 dovuti per la sola annualità 2022 e di € 370.156 per l'annualità 2023;

- per € 17.958 quanto dovuto per il distacco di personale regionale presso Sorical;
- L'importo di € 280.316,90 è il debito residuo di Sorical nei confronti della Regione Calabria al 30.04.2009, al netto del debito maturato da ARSSA, così come definito con deliberazione di Giunta Regionale n. 535/2009 e successiva 797/2009.

Ripartizione dei "*Debiti verso controllanti*" in relazione alla loro esigibilità nel tempo:

Descrizione	Entro 12 mesi	Oltre 12 mesi
Debiti verso Controllanti	5.241.683	6.173.907
Totale	**5.241.683**	**6.173.907**

Più in dettaglio. In data 25 ottobre 2022 l'Autorità ARRICAL ha affidato a Sorical S.p.A la gestione del Servizio Idrico Integrato del territorio ricadente nell'ATO unico Regione Calabria, con contestuale sottoscrizione in data 25 ottobre 2022 della relativa Convenzione di affidamento della durata di trent'anni. Tale atto, avendo effetto novativo della precedente Convenzione di concessione sottoscritta, tra la Regione Calabria e Sorical, il 13 giugno 2003, assume rilievo ai sensi dell'art. 153 D.lgs 152/2006 secondo cui la concessione d'uso delle infrastrutture del servizio idrico integrato deve avvenire esclusivamente a titolo gratuito. Pertanto a far data l'esercizio 2023 i relativi Canoni di Concessione d'uso delle infrastrutture non sono dovuti. Con riferimento a tale voce, con nota regionale Prot.183665 del 11.3.2024 trasmessa mezzo pec alla Società, la Regione Calabria non tiene conto della gratuità sottesa alla Convenzione di affidamento del SII ai sensi del citato art. 153 del D.lgs 152/2006, e pertanto considera dovuto anche il canone anno 2023, nelle more di richiedere e ottenere, a stretto giro, formale parere da parte dell'Avvocatura Regionale.
Considerando pertanto, a parere della Società, che nessun dubbio interpretativo può scaturire dalla lettura e applicazione del sopracitato art. 153 del D.lgs 152/2006, al 31.12.2023 il debito verso la Regione Calabria a titolo di Canoni di Concessione d'uso delle infrastrutture rimane invariato rispetto all'anno precedente, e pari a complessivi € 4.875.000,.
Tale debito è esigibile quota parte entro i 12 mesi (€ 2.000.000 - canoni anni 2019-2022) mentre il residuo è oggetto di postergazione e dunque esigibile oltre i 12 mesi.

I canoni di concessione di Derivazione d'acqua, di competenza anni 2004-2021, saranno corrisposti alla Regione Calabria mediante Piano di rientro in n. 8 rate annuali a decorrere dal 2023, giusta Accordo tra le parti Rep. 12095 del 15/07/2022. Per tale motivo il debito complessivo di € 6.242.315 è da considerarsi esigibile entro i 12 mesi per il valore di € 3.241.683 ed esigibile oltre i 12 mesi per il residuo valore di € 3.000.632.

Con nota Prot. 183665 del 11.3.2024 trasmessa mezzo pec alla Società, la Regione Calabria dettaglia e riconosce le partite correlate di credito e di debito tra la Società e la Regione Calabria al 31.12.2023 nei valori riportati nella presente Nota integrativa, fatta eccezione per il canone di concessione d'uso anno 2023, per le ragioni sopra esposte.

D)12) Debiti tributari

saldo al 31/12/2023	saldo al 31/12/2022	Δ
7.132.329	5.170.787	1.961.542

Descrizione	Saldo al 31 dicembre 2023	Saldo al 31 dicembre 2022	Δ
IRES	3.782.693	3.038.168	744.525
IRAP	1.133.188	1.011.465	121.723
Ritenute da versare	224.689	167.848	56.841
IVA differita	1.563.015	1.647.144	(84.129)
IVA c/erario	841.090	(172.105)	1.013.195
Altri crediti verso erario	(440.460)	(521.733)	81.273
TRIBUTI LOCALI	28.114	0	28.114
Totale	**7.132.329**	**5.170.787**	**1.961.542**

Al 31 dicembre 2023 la Società presenta un debito IRES pari ad € 3.782.693 ed un debito IRAP pari ad € 1.133.188, a titolo di saldo del versamento delle imposte sui redditi relative al periodo d'imposta in corso al 31/12/2023.

La voce *Ritenute da versare* si riferisce alle ritenute relative ai dipendenti.

D)13) Debiti verso istituti di previdenza e di sicurezza sociale

saldo al 31/12/2023	saldo al 31/12/2022	Δ
1.133.532	1.040.901	92.631

Il conto evidenzia un saldo pari ad € 1.133.532, di cui sono iscritti debiti verso:

- Istituto Nazionale Previdenza Sociale (INPS) per € 740.870 per ritenute e contributi relativi alle retribuzioni del mese di dicembre e 13° mensilità dell'anno corrente e per la quota del TFR destinato al fondo tesoreria INPS;
- Istituti assistenziali per € 105.927 per contributi da versare quale saldo 2023 in base all'autoliquidazione INAIL;
- Accantonamenti contributi previdenziali ed assistenziali per € 179.315 sulla 14° mensilità e sulle ferie maturate e non godute alla data del 31 dicembre 2023;
- Fondi previdenziali complementari (Pegaso, Alleata previdenza, ecc.) per la restante parte di € 107.419.

D)14) Altri debiti

saldo al 31/12/2023	saldo al 31/12/2022	Δ
10.051.798	4.776.152	5.275.646

La voce si riferisce a:

- per € 1.864.858 a competenze verso dipendenti (tra cui il debito per premi pari ad € 1.400.560, per ferie residue pari ad € 146.992 e ratei 13.ma e 14.ma mensilità maturati pari ad € 317.306);
- per € 252.002 a competenze verso gli Amministratori, Sindaci, Organo di Vigilanza e Liquidatori non ancora fatturati e liquidati, compreso il debito per TFM;
- per € 145.550 a debiti per espropri;
- per € 1.325.849 per eccedenze di pagamento da parte di alcuni comuni, in attesa di definire le modalità di restituzione;
- per € 2.118.660 per contributo costo di funzionamento dell'Autorità Idrica della Calabria (AIC) oggi ARRICAL;
- per € 395.416 per debiti verso CSEA (*Cassa per i servizi energetici e ambientali*) a titolo di Oneri perequativi previsti nella bolletta emessa agli Utenti del SII Reggio Calabria;
- per € 3.633.673 per debiti verso Reggio Calabria, inerenti la bollettazione alle utenze finali del servizio di Depurazione e fognatura, bollettati per conto del Comune medesimo;
- per € 315.788 ad altri debiti, tra cui il *Debito ve Soci terzi per Acquisto azioni* del valore di 1 €, giusta Contratto di Acquisto di Azioni, Rep. 65906, Racc. 34194 del 15/6/2022 presso lo Studio Notarile Associato Atlante-Cerasi.

E) RATEI E Risconti Passivi

saldo al 31/12/2023	saldo al 31/12/2022	Δ
107.729.809	105.887.727	1.842.083

Ratei Passivi

saldo al 31/12/2023	saldo al 31/12/2022	Δ
231.408	351.410	(120.002)

La voce accoglie i costi relativi alle commissioni ed agli oneri finanziari afferenti al finanziamento FMS (ex Depfa Bank Plc), maturate nel corso dell'anno 2023, che troveranno la propria manifestazione finanziaria nel 2024.

Risconti Passivi

saldo al 31/12/2023	saldo al 31/12/2022	Δ
107.498.401	105.536.316	1.962.084

La voce "*Risconti passivi*" si riferisce all'ammontare dei contributi pubblici ricevuti e da ricevere dalla Regione Calabria, al netto delle quote rilasciate a conto economico e speculari alle corrispondenti quote di ammortamento degli impianti cui si riferiscono, generate a seguito dell'ultimazione delle commesse ed alla conseguente entrata in esercizio degli impianti.

Di seguito è riportato il dettaglio dei risconti passivi al 31 dicembre 2023.

DESCRIZIONE-PROGRAMMA INVESTIMENTI PUBBLICI	Saldo al 31 dicembre 2023	Saldo al 31 dicembre 2022	Δ
MENTA OPERE A VALLE	28.779.174	30.763.944	(1.984.771)
ACQUEDOTTO ALTO ESARO	22.326.674	23.102.677	(776.003)
DIGA MENTA E DERIVAZIONI	20.934.876	22.229.079	(1.294.204)
MENTA IPOT	6.128.772	7.002.538	(873.766)
ACQUEOTTO ABATEMARCO	4.434.790	4.853.170	(418.380)
ACQUEDOTTO TUCCIO I° LOTTO	1.219.442	1.440.968	(221.526)
CONDOTTA ISOLA CAPO RIZZUTO	2.525	424.380	(421.855)
ACQUEDOTTO TUCCIO II° LOTTO	1.599.043	1.812.860	(213.817)
ACQUEDOTTO SOVERATO E ISOLA CAPO RIZZUTO	312.864	438.387	(125.523)
DIGA ALACO	3.097.616	3.187.402	(89.786)
SCHEMA GIOIOSA JONICA	1.381.595	1.508.351	(126.756)
ACQUEDOTTO SCILLA VILLA SAN GIOVANNI	177.721	248.808	(71.087)
INTEGRAZIONE ACQUEDOTTO SOVERATO E ISOLA CAPO RIZZUTO	729.901	729.901	0
SCHEMA SIDERNO E LOCRI	2.428.956	2.640.168	(211.212)
OPERE IDRAULICHE ROSETO CAPO SPULICO	268.081	303.648	(35.567)
ACQUEDOTTO JONICO REGGINO	116.255	131.757	(15.502)
ACQUEDOTTO TUCCIO III° LOTTO	252.807	291.601	(38.794)
SERBATOIO CASSANO	114.244	114.244	0
ACQUEDOTTO ABATEMARCO 5844 III° LOTTO +5846			0
ALLI DGR3/18 SIURP216178-DDR7557/19	2.587.277	2.587.277	0
RP ESARO DGR160/16-DGR3/18	307.377	307.377	0
FONDO SVIL COESIONE 14-20	255.000,00	255.000	0
PROGETTO BONIFICA ROCCAFORTE	205.859,55	211.277	(5.417)
SMART WATER INNOVATION	8.886.050,02	-	8.886.050
TOTALE (A)	**106.546.900**	**104.584.816**	**1.962.084**
ANAS ED ALTRI (B)	951.501	951.501	0
TOTALE (A+B)	**107.498.401**	**105.536.316**	**1.962.084**

Impegni, Garanzie e passività potenziali non risultanti dallo stato patrimoniale

Impianti e concessioni:

saldo al 31/12/2023	saldo al 31/12/2022	Δ
391.086.242	391.086.242	0

Il saldo si riferisce al valore degli impianti ricevuti in concessione dalla Regione Calabria, pari ad € 391.086.242 stimato alla data di trasferimento alla Sorical sulla base di una perizia redatta da un esperto incaricato dalla Società.

Fidejussioni ricevute:

saldo al 31/12/2023	saldo al 31/12/2022	Δ
1.393.495	870.295	523.200

L'ammontare delle fidejussioni, pari ad € 1.393.495, nel corso dell'anno 2023 si è incrementato di € 523.200. Tale incremento si riferisce principalmente alla fidejussione rilasciata dalla Società all'Autorità ARRICAL a seguito dell'affidamento della gestione del Servizio idrico integrato, giusta Delibera n. 9, di ARRICAL del 25/10/2022 e relativa Convenzione di Affidamento del Servizio idrico integrato della durata trentennale, sottoscritta in pari data, pari al 10% del programma degli investimenti previsto nel 2023, stimati in € 4.732.000.
Tale voce accoglie inoltre le garanzie rilasciate sulla corretta esecuzione di alcuni lavori nell'interesse di Sorical. In particolare la voce più rilevante è pari a € 440.000 ed è riferita alle garanzie rilasciate sulla corretta esecuzione ai lavori eseguiti sull'ACQUEDOTTO ALACO per la fornitura in favore dell'ospedale di Vibo Valentia.
Altri impegni esclusi dallo stato patrimoniale:
L'accordo di Ristrutturazione del debito ex art. 182 bis della L. Fall. prevede, tra l'altro, la predisposizione del Rendiconto Annuale per consentire ai Creditori Principali la verifica da parte di questi ultimi dell'eventuale Eccedenza di Liquidità nell'Anno di Riferimento. L'eventuale Eccedenza di Liquidità, superiore ai € 5.000.000 dovrà essere utilizzata per un rimborso anticipato fino all'importo massimo complessivo di € 8.000.000. Inoltre la società ha provveduto a costituire le ulteriori garanzie previste in favore del creditore bancario e di enel energia (principalmente pegno sui crediti). Sussiste inoltre il pegno sui conti correnti posto in adempimento al contratto di finanziamento sottoscritto con Depfa Bank Plc (oggi FMS).
Più in dettaglio come previsto nell'Accordo di Ristrutturazione Modificato, la Società ha:

(i) Costituito Privilegio Generale in favore di FMS, ex 186 D.LGS. 18.04.2016, n. 50 su tutti i propri beni mobili, fatta eccezione per quelli indicati all'art. 2.1(A), lettere (a), (b) e (c) dell'Atto Costitutivo di Privilegio Generale;

(ii) Estinto le precedenti cessioni in garanzia dei crediti vantati verso la Regione, per Contributi Pubblici, Finanziamento Regionale ex LR n. 15/2007 e derivanti dalla Convenzione, costituendo simultaneamente su tali medesimi crediti pegno sempre in favore di FMS. Tutte le citate costituzioni di pegno sono state regolarmente notificate alla Regione, la quale però ha prestato la propria espressa accettazione solo alle costituzioni di pegno aventi ad oggetto i crediti da Contributi Pubblici e da Convenzione;

(iii) Costituito in favore di Enel pegni su ulteriori propri crediti vantati verso gli Utenti;

(iv) Confermato le garanzie già rese al Creditore Bancario, giusta il Contratto di Finanziamento, estendendole (in sostituzione di Depfa) a FMS;

Si precisa inoltre che, contestualmente all'acquisto di Azioni Proprie, giusta Contratto di Acquisto di Azioni, Rep. 65906, Racc. 34194 del 15/6/2022 presso lo Studio Notarile Associato Atlante-Cerasi, sono state inoltre confermate le garanzie nei confronti del Creditore Bancario (FMS), giusta *Accordo Diretto* sottoscritto tra Regione Calabria, la Società e il Creditore Bancario (FMS) in data 15.06.2022.

Pertanto, il Pegno sulle azioni è stato mantenuto sulle partecipazioni di minoranza, precedentemente di proprietà del Socio Privato, pari a nominali € 6.231.000.
Al contempo la Regione Calabria si è impegnata ad adottare tutte le occorrenti iniziative e interventi volti ad assicurare la messa in sicurezza dell'Accordo di Ristrutturazione e la continuità aziendale della società.
Tutto quanto sopra trova maggiore dettaglio nel paragrafo *Evoluzione prevedibile della gestione* della Relazione sulla Gestione.

CONTO ECONOMICO

A) VALORE DELLA PRODUZIONE

2023	2022	Δ
122.874.657	140.350.954	(17.476.297)

Il valore della produzione è composto come di seguito dettagliato.

Dettaglio	2023	2022	Δ
1) Ricavi delle vendite e delle prestazioni	109.132.077	123.405.347	(14.273.270)
4) Incrementi di immobilizzazioni per lavori interni	469.667	548.909	(79.242)
5) Altri ricavi e proventi	13.272.913	16.396.698	(3.123.785)
Totale	**122.874.657**	**140.350.954**	**(17.476.297)**

1) Ricavi delle vendite e delle prestazioni

Di seguito si fornisce l'indicazione delle principali categorie che costituiscono la voce in esame:

Descrizione	2023	2022	Δ
Ricavi Servizio Idrico Integrato (VRG_{2023})	108.036.044	92.087.522	15.948.522
Ricavi per congluagli tariffari	1.091.086	31.311.262	(30.220.176)
Ricavi per allacci utenze	4.598	-	4.598
Ricavi per Analisi laboratorio	-	6.552	(6.552)
Altri Ricavi	349	11	338
Totale	**109.132.077**	**123.405.347**	**(14.273.270)**

Come più dettagliatamente specificato nella Relazione sulla gestione, a cui si rinvia per ulteriori dettagli, dal 2022 la Società ha inteso passare alla iscrizione nei ricavi del conto economico del VRG regolatorio calcolato con il metodo tariffario idrico come da deliberazione ARERA 30 dicembre 2021 n. 639/2021/R/IDR recante "Criteri per l'aggiornamento biennale (2022-2023) delle predisposizioni tariffarie del servizio idrico integrato" e approvato dall'Autorità d'Ambito regionale (ARRICAL) con propria deliberazione n. 5 dell'11 agosto 2022.

Tale passaggio di criterio di iscrizione dei ricavi ha comportato, nel primo anno di attuazione, alcuni accorgimenti per "allineare" le scritture alle nuove prerogative previste dal nuovo uso dei criteri regolatori. In particolare la voce *Ricavi delle vendite e delle prestazioni* accoglie le seguenti componenti di ricavo:

- VRG_{2023} pari a € 108.036.044:
  - di cui € 2.874.020,13 rappresentano i Conguagli RC_{VOL} *Ingrosso* che emergono nel 2023 a seguito di una fatturazione effettiva inevitabilmente differente rispetto al VRG approvato da ARRICAL nella determinazione delle tariffe 2023;
  - di cui € 5.987.787,69 rappresentano i Conguagli RC_{VOL} *SII* che emergono nel 2023 a seguito di una fatturazione agli Utenti del SII Reggio Calabria, inevitabilmente differente rispetto al VRG_{2023} approvato da ARRICAL relativo al 2023.
- Conguagli tariffari pari a complessivi € 1.091.086:
  - di cui -€ 13.981.774 rappresenta il rilascio dei conguagli anni precedenti "accantonati" nel conto di stato patrimoniale per crediti/debiti verso la tariffa; infatti poiché il VRG_{2023} contiene la "fatturazione" di una quota parte dei crediti pregressi verso la tariffa, occorre scaricare il conto di stato patrimoniale di quanto consentito di fatturare nel 2023 dalla regolazione;
  - € 6.324.220 rappresenta il conguaglio RC_{EE} che emerge nel 2023 a seguito dei maggiori costi sostenuti per Energia Elettrica da Sorical rispetto a quelli approvati con le tariffe 2023;
  - € 9.273.575 rappresenta l'ulteriore conguaglio RC_{EE} emerso nel 2022 a seguito dei chiarimenti delle disposizioni regolatorie MTI-4 che hanno consentito, tramite specifica istanza, di recuperare la quota parte dei costi effettivi sostenuti nel 2022 rispetto a quelli della relativa tariffa approvata, giusta Istanza trasmessa da Sorical al soggetto competente (ARRICAL) con Nota Prot. 143/AU del 27.2.2024, approvata da ARRICAL con Decreto n. 7 del 15.4.2024.
  - -€ 524.935,60 conguaglio, da riportare come decremento in quanto negativo, RC_{WS} che emerge nel 2023 a seguito dei minori costi per l'acquisto di acqua all'ingrosso sostenuti dalla gestione di Reggio Calabria rispetto a quelli approvati con le tariffe 2023.

Per quanto attiene ai tempi di recupero in tariffa dei conguagli tariffari di complessivi € 42.041.370 si precisa che gli stessi

saranno oggetto di fatturazione all'utenza nel 2024 per € 15.000.000 (salvo l'importo che scaturirà dall'aggiornamento tariffario per il periodo regolatorio il 2024-2029 (MTI-4); tutto il resto dal 2025 in poi. Tali ricavi trovano evidenza nello stato patrimoniale a titolo di *Crediti per Conguagli* e in termini di esigibilità trovano evidenza nella tabella *Distribuzione temporale dei crediti* del presente documento.

4) Incrementi di immobilizzazioni per lavori interni

Descrizione	2023	2022	Δ
Incrementi di immobilizzazioni per lavori interni	469.667	548.909	(79.242)

Nell'esercizio in esame la voce, pari a € 469.667 accoglie le attività interne (ore di lavoro del personale tecnico della Società) dedicate alla progettazione, esecuzione e direzione lavori, relative agli investimenti eseguiti. Le ore interne sono valorizzate tramite uno standard di costo orario distinto per livello, che rappresenta il costo azienda effettivo del personale.

5) Altri ricavi e proventi

La voce "Crediti d'imposta (Energia)" per € 4.498.256 si riferisce al credito d'imposta che la Società ha maturato nell'esercizio 2023 ai sensi dell'art. 6 del decreto-legge 9 agosto 2022, n. 115, quale misura straordinaria adottata dal Governo a sostegno delle imprese per far fronte allo straordinario aumento dei prezzi dell'energia. Tale misura è stata prorogata solo fino al 1° semestre 2023.

La voce "Altri ricavi", pari a € 222.254, si riferisce prevalentemente alla componente di ricavo relativa ai *fringe benefits* dipendenti erogato nell'esercizio 2023.

La voce "Ricollocazione dei proventi straordinari", pari a € 1.422.809, accoglie i proventi straordinari che in base alle nuove disposizioni dettate dal principio contabile OIC 12 sono state ricollocate nella voce "Altri ricavi e proventi".

Descrizione	2023	2022	Δ
Rilascio quote risconti passivi relative a contributi pubblici ricevuti e speculari alle corrispondenti quote di ammortamento su opere terminate e messe in esercizio a tutto l'anno 2023	6.923.966	6.923.066	900
Credito d'Imposta (energia)	4.498.256	8.369.978	(3.871.721)
Recupero quota di energia elettrica di competenza del Comune di Reggio Calabria (Impianto Calopinace)	-	414.901	(414.901)
ALTRI RICAVI E PROVENTI SII	222.254	-	222.254
Risarcimento danni	33.713	175.523	(141.810)
Altri Ricavi	171.915	107.579	64.336
Ricollocazione dei proventi straordinari (OIC12)	1.422.809	405.652	1.017.158
Totale	**13.272.913**	**16.396.698**	**(3.123.785)**

Relativamente alle voci di ricavo, non si propone la tabella di distinzione geografiche dei ricavi, in quanto sono tutti realizzati in Italia.

B) COSTI DELLA PRODUZIONE

2023	2022	Δ
112.930.112	130.862.255	(17.932.143)

Descrizione	2023	2022	Δ
6) Materie prime, sussidiarie, di consumo e di merci	3.009.812	2.719.702	290.110
7) Servizi	63.697.347	77.001.318	(13.303.970)
8) Godimento di beni di terzi	1.073.726	1.619.157	(545.431)
9) Personale	**13.845.117**	**14.419.470**	**(574.353)**
9a)salari e stipendi	9.841.253	10.311.968	(470.715)
9b) oneri sociali	3.319.909	3.434.371	(114.462)
9c) trattamento di fine rapporto	637.650	662.745	(25.095)
9e) altri costi	46.305	10.385	35.920
10) Ammortamenti e svalutazioni	**27.962.078**	**28.302.665**	**(340.587)**
10a) amm.to immobilizzazioni immateriali	182.085	161.401	20.684
10b) amm.to immobilizzazioni materiali	12.346.393	12.102.648	243.745
10c) altre svalutazioni delle immobilizzazioni	-	-	0
10d) svalutazione crediti attivo circolante	15.433.601	16.038.616	(605.016)
12) Accantonamento per rischi	650.355	1.460.420	(810.065)
14) Oneri diversi di gestione	2.691.676	5.339.523	(2.647.847)
Totale	**112.930.112**	**130.862.255**	**(17.932.143)**

6) Materie prime, sussidiarie e merci

I costi per materie prime, sussidiarie e merci sono pari a € 3.009.812. La composizione della voce è così dettagliata:

Descrizione	2023	2022	Δ
Materiali	422.163	404.406	17.757
Prodotti chimici	1.745.069	1.439.301	305.768
Carburanti e lubrificanti	519.014	563.586	(44.572)
Acquisto acqua da terzi	323.566	312.409	11.157
Totale	**3.009.812**	**2.719.702**	**290.110**

La voce "acquisto acqua da terzi" si riferisce alla fornitura d'acqua da parte di taluni Enti (principalmente Acquedotto Lucano e Consorzio di Bonifica integrale dei bacini dello Jonio Cosentino) con i quali sono stati stipulati convenzioni dirette tra le parti.

7) Servizi

I costi per servizi sono pari a € 63.697.347.

La voce si riferisce prevalentemente al costo della fornitura di energia elettrica pari ad € 43.088.967.

Nel corso del 2023 si è rilevato decremento dell'energia elettrica rispetto all'esercizio precedente di circa il 32%. Il prezzo medio dell'energia registratosi nel 2023 è pari a 166 €/MWh contro i 312€/MWh del 2022.

Il decremento dei costi per *Manutenzione Ordinaria* è da attribuirsi prevalentemente alla maggiore incidenza delle manutenzioni straordinarie effettuate nel corso del 2023, che hanno fatto registrare un minor fabbisogno di interventi di natura ordinaria.

Inoltre, a seguito del subentro della Società nella gestione del servizio idrico integrato (solo comparto acquedotto) della città di Reggio Calabria sono stati accantonati i costi della gestione (del solo comprato acquedotto) relativi all'esercizio 2023 per un totale di € 8.849.144 (*Energia elettrica SII, Manutenzione Ordinaria SII e altri servizi SII),* per come esposti nel PEF 2023 di Reggio Calabria approvato da Arrical con Determina n.78/2023. Tali costi, anticipati dal Comune di Reggio Calabria, saranno ribaltati a Sorical ai sensi dell'Accordo operativo sottoscritto in data 3/4/2023 tra Sorical e il Comune di Reggio Calabria.

La composizione della voce è così dettagliata:

Descrizione	2023	2022	Δ
Energia elettrica	43.088.967	63.815.501	(20.726.534)
Energia elettrica SII	5.238.525	-	5.238.525
Manutenzione ordinaria	7.877.562	9.439.174	(1.561.612)
Manutenzione ordinaria SII	1.390.000	-	1.390.000
Altri Servizi SII	2.220.620	-	2.220.620
Consulenze e prestazioni di servizi	923.904	879.105	44.800
Servizi vari industriali	320.544	265.543	55.000
Compensi Amministratori	200.537	237.479	(36.942)
Lavorazioni esterne	817.333	968.346	(151.012)
Assicurazioni	555.025	236.958	318.067
Servizi telefonici e telematici	308.744	382.892	(74.147)
Spese trasferta	18.461	11.407	7.054
Altri servizi generali	574.284	569.154	5.130
Compensi Collegio Sindacale	100.000	101.685	(1.685)
Servizi postali	6.058	142	5.916
Gas/ Metano	12.874	26.372	(13.498)
Spese di rappresentanza	1.066	45	1.021
Analisi laboratori esterni	31.834	59.970	(28.136)
Commissioni e spese bancarie	11.010	7.546	3.464
Totale	**63.697.347**	**77.001.318**	**(13.303.970)**

8) Godimento beni di terzi

I costi per godimento di beni di terzi sono pari ad € 1.073.726.

La composizione della voce è così dettagliata:

Descrizione	2023	2022	Δ
Canone di concessione Regione Calabria	-	500.000	(500.000)
Canone di conc/Derivazione Regione Calabria	370.156	350.527	19.630
Noleggi	652.504	732.767	(80.263)
Altri canoni di concessione	42.265	35.313	6.952
Affitti passivi	8.800	550	8.250
Totale	**1.073.726**	**1.619.157**	**(545.431)**

La voce "Canoni di concessione" si riferisce all'importo annuo che la Società deve alla Regione Calabria, in forza della Convenzione per l'affidamento in gestione degli acquedotti regionali e del relativo servizio di erogazione di acqua per usi idropotabili. In data 25 ottobre 2022 l'Autorità ARRICAL ha affidato a Sorical S.p.A la gestione del Servizio Idrico Integrato del territorio ricadente nell'ATO unico Regione Calabria, con contestuale sottoscrizione in data 25 ottobre 2022 della relativa Convenzione di affidamento della durata di trent'anni. Tale atto, avendo effetto novativo della precedente Convenzione di concessione sottoscritta, tra la Regione Calabria e Sorical, il 13 giugno 2003, assume rilievo ai sensi dell'art. 153 D.lgs 152/2006 secondo cui la concessione d'uso delle infrastrutture del servizio idrico integrato deve avvenire esclusivamente a titolo gratuito. Pertanto a far data l'esercizio 2023 i relativi Canoni di Concessione d'uso delle infrastrutture non sono dovuti. Per maggiori dettagli si rimanda al paragrafo dei *Debiti verso Controllanti* della presente Nota.

La voce "*Canone di Conc/Derivazione Regione Calabria*" si riferisce all'importo dovuto alla Regione Calabria per Canoni di concessione di derivazione d'acqua ai sensi del Regio Decreto, 11 dicembre 1933, n. 1775, L'importo di € 370.156 si riferisce alla sola competenza 2023.
La voce "Noleggi" si riferisce principalmente ai noleggi a lungo termine accesi con Leasys per le automobili in uso ai servizi tecnici e amministrativi della Società.

9) Costi per il personale

La voce, pari ad € 13.845.117, comprende l'intera spesa per il personale dipendente, ivi compresi il costo per ferie non godute e gli accantonamenti di legge.

Dati sull'occupazione
Al 31 dicembre 2023 Sorical ha un organico di n. 243 unità, in diminuzione di 7 unità (pensionamenti, dimissioni) rispetto all'esercizio 2022, come sotto meglio dettagliato.

	2023				2022				Delta			
	Dipendenti	Co.Co.Co	Interinali	Stage	Dipendenti	Co.Co.Co	Interinali	Stage	Dipendenti	Co.Co.Co	Interinali	Stage
Dirigenti	1	0	0	0	1	0	0	0	0	0	0	0
Quadri	12	0	0	0	11	0	0	0	1	0	0	0
Impiegati	112	0	0	0	117	0	0	0	-5	0	0	0
Operai	118	0	0	0	121	0	0	0	-3	0	0	0
Totale	**243**	**0**	**0**	**0**	**250**	**0**	**0**	**0**	**-7**	**0**	**0**	**0**

10)a)b) Ammortamento delle immobilizzazioni materiali e immateriali

2023	2022	Δ
12.528.478	12.264.049	264.428

Le quote di ammortamento delle immobilizzazioni immateriali sono pari ad € 182.085.
Le quote di ammortamento delle immobilizzazioni materiali, pari ad € 12.346.393, di cui € 8.742.621 riferiti ad investimenti realizzati con contributi pubblici, sono stati calcolati sulla base della vita utile residua del cespite e del suo sfruttamento nella fase produttiva.

10)d) Svalutazione dei crediti compresi nell'attivo circolante e delle disponibilità liquide

2023	2022	Δ
15.433.601	16.038.616	(605.016)

L'adeguamento del valore nominale dei crediti al valore presunto di realizzo è ottenuto mediante apposito fondo svalutazione crediti, la cui quota di accantonamento relativa all'esercizio 2023 è pari ad € 15.433.601. Tale quota è stata iscritta in bilancio a seguito della puntuale valutazione del rischio di inesigibilità dei singoli crediti.

12) Accantonamento per rischi

2023	2022	Δ
650.355	1.460.420	(810.065)

Tale voce accoglie gli accantonamenti a fondi rischi, di competenza dell'esercizio, iscritti nella classe B del Passivo dello Stato Patrimoniale, a cui si rimanda per il dettaglio.

13) Oneri diversi di gestione

2023	2022	Δ
2.691.676	5.339.523	(2.647.847)

Gli oneri diversi di gestione sono pari ad € 2.691.676.
La composizione della voce è così dettagliata:

Descrizione	2023	2022	Δ
Imposte e tasse deducibili	212.543	163.304	49.240
Imposte e tasse indeducibili	117	104.660	(104.542)
Concessioni e diritti	5.428	5.144	284
Erogazioni liberali	-	-	0
Omaggi	-	2.862	(2.862)
Periodici e pubblicazioni	8.200	5.467	2.733
Contributi associativi	932.308	525.725	406.584
Spese contrattuali	-	-	0
Risarcimento danni a terzi	82.390	29.429	52.960
Perdite su crediti	608.453		608.453
Spese generali diverse	298.743	306.464	(7.721)
Sopravvenienze passive	543.495	4.196.468	(3.652.973)
Totale	**2.691.676**	**5.339.523**	**(2.647.847)**

La posta contabile *Sopravvenienze passive* riflette prevalentemente l'incremento del Contributo di funzionamento ARRICAL anno 2022, stimato nell'esercizio precedente, e accertato puntualmente da ARRICAL nel corso dell'esercizio 2023, determinando un incremento di € 205.611 rispetto a quanto accantonato nell'esercizio 2022.

Tra i *Contributi associativi* è inclusa la quota 2023 del costo di funzionamento dell'Autorità Idrica ARRICAL per € 863.918 così come previsto dal Decreto n. 5/2021.
La voce *Perdite su Crediti* accoglie prevalentemente la componente di rettifica relativa all'errato calcolo del credito ex Decreto della Regione Calabria n. 8789/2013 come meglio dettagliato nel paragrafo *II.4) Crediti verso controllanti (Regione Calabria)* della presente nota integrativa.

C) PROVENTI E ONERI FINANZIARI

2023	2022	Δ
(3.513.327)	(2.934.965)	(578.362)

16) Altri proventi finanziari

2023	2022	Δ
495.691	94.976	400.714

Gli altri proventi finanziari sono cosi ripartiti:

Altri proventi finanziari	2023	2022	Δ
Interessi bancari	28.142	-	28.142
Interessi attivi	467.549	94.976	372.573
Totale	**495.691**	**94.976**	**400.714**

17) Interessi ed altri oneri finanziari

2023	2022	Δ
4.009.018	3.029.941	979.076

Gli interessi ed altri oneri finanziari pari ad € 4.009.018 sono così ripartiti:

Interessi ed altri oneri finanziari	2023	2022	Δ
Interessi posticipati linee credito	2.829.123	2.498.023	331.100
Interessi Passivi Fin. FOSIEG	675.767		
Commissioni Project Finance	29.707	52.637	(22.930)
Interessi passivi verso fornitori	474.421	479.281	(4.860)
Totale	**4.009.018**	**3.029.941**	**303.310**

Di seguito si fornisce un dettaglio della voce “interessi su linee di credito” con raffronto rispetto ai dati dell’esercizio precedente.

Descrizione	2023	2022	Δ
Swap	262.357	1.623.552	(1.361.195)
Interessi Linea Base	2.349.348	481.292	1.868.056
Interessi Lianea Anticipi	217.418	393.179	(175.761)
Totale	**2.829.123**	**2.498.023**	**331.100**

22) Imposte sul reddito dell'esercizio, correnti, differite e anticipate

Descrizione	2023	2022	Δ
Imposte correnti			
I.R.E.S.	3.692	2.835	
I.R.A.P.	1.133	1.011	
Totale imposte correnti	**4.825**	**3.846**	
Imposte anticipate	**830**	**923**	
I.R.E.S.	**779**	**975**	
Di cui:			
Fondi rischi	(156)	(350)	
Compensi amministratori da corrispondere	0	11	
Interessi di mora	0		
Fondo svalutazione crediti	692	1.413	
Premi dipendenti	(145)	(201)	
Utilizzo fondo rischi	388	102	
Altri (comprese riporto perdite fiscali)	0		
	0		
I.R.A.P.	**52**	**(52)**	
Di cui:			
Fondi rischi	(33)	(70)	
Rilascio fondo rischi	85	18	
TFM			
Sopravvenienze passive ed Oneri Gestione			
Totale anticipate	**831**	**923**	

Descrizione	2023
Imposte correnti	4.825
Imposte differite	-
Imposte anticipate	831
Totale	5.656

Descrizione	Imponibile 2023	Imposte 2023
Risultato ante imposte	**7.827**	
Onere fiscale teorico (24%)		**1.879**
Differenze temporanee tassabili / deducibili nel prossimo esercizio	**(811)**	
Di cui anticipate:		
Accantonamento fondo rischi	650	
Accantonamento svalutazione crediti	0	
Compensi amministratori da corrispondere	0	
Interessi di mora passivi non pagati	0	
Premi dipendenti	604	
Sopravvenienze passive	543	
Utilizzo fondo rischi	275	
Utilizzo fondo svalutazione crediti	(2.883)	
Compensi amministratori corrisposti	0	
Interessi di mora es precedenti pagati nel periodo	0	
Sopravvenienze passive (Oneri diversi gestione vari)		
Altre		
Di cui differite:		
Interessi di mora Attivi non incassati		
Differenze permanenti	**8.366**	
Di cui:		
Nolo e spese auto	748	
interessi passivi moratori	230	
Costi non deducibili	609	
Sanzioni e multe	261	
Spese telefoniche e cellulari	62	
Svalutazione crediti	13.034	
Deduzione IRES 10% IRAP versata 2022	101	
Storno risc.pass.	0	
Sopravvenienze attive non tassabili	(1.344)	
Altre riprese in diminuzione	(5.334)	
Perdita Fiscale		
Totale imponibile	**15.382**	
Imposta corrente I.R.E.S.		**3.692**

Descrizione	Imponibile 2023	Imposte 2023
Differenza tra valore e costi di produzione	**22.133**	
Onere fiscale teorico (5,12%)		**1.133**
Differenze temporanee tassabili / deducibili in esercizi successivi	**(275)**	
Di cui:		
Accantonamento fondo rischi	0	
Utilizzo fondo rischi	(275)	
Altre		
Differenze permanenti	**275**	
Di cui :		
Costo IMU		
Compensi Liquidatori		
Deduzione Costo del personale	(12.988)	
Accantonamento svalutazione crediti	14.038	
Sanzioni e multe	261	
Sopravvenienze attive	1.344	
Altre riprese in aumento	0	
Costo del personale assunto a tempo indeter		
Utilizzo fondi		
Sopravvenienze passive	543	
Altre riprese in diminuzione	(2.923)	
Totale imponibile	**22.133**	
Imposta corrente I.R.A.P.		**1.133**

Informativa integrativa della Ristrutturazione (OIC 19)

Come noto, al fine di salvaguardare il patrimonio aziendale, ristabilire l'equilibrio economico e finanziario e dunque garantire la continuativa erogazione del servizio idrico ai Comuni calabresi, Sorical ha sottoscritto, il 3 ottobre 2014, un Accordo di Ristrutturazione del debito ex art. 182 bis L. Fall., con la quasi totalità dei propri creditorie segnatamente dal 100% dei *Creditori Principali* (ENEL S.p.a, DEPFA P.l.c (oggi FMS)., ACEA S.p.a. e GALA S.p.a.) e dal 55% dei cd. Creditori Minori (creditori con crediti < € 5.000.000). Accordo che, con decreto del 22.12.2014, il Tribunale di Catanzaro ha omologato.

Valga sin d'ora evidenziare che i principali creditori verso cui Sorical aveva accumulato la maggiore esposizione creditoria, e che hanno aderito all'Accordo di Ristrutturazione, erano e sono: FMS (già Depfa Bank Plc) ed Enel Energia S.p.A. Successivamente all'omologa dell'Accordo di Ristrutturazione la Società ha iniziato a dare esecuzione agli obblighi ivi assunti, procedendo in estrema sintesi non solo a saldare le rate di pagamento pattuite nell'Accordo ma anche a costituire, in favore dei succitati principali creditori (FMS ed Enel), pegni sui crediti societari, a garanzia dell'esatto adempimento degli obblighi assunti nei loro confronti nell'Accordo medesimo. Tuttavia, a decorrere dall'ultimo trimestre 2017, la società ha registrato una nuova ed imprevista contrazione degli incassi determinata dall'insorgere di fattori esogeni alla gestione societaria, che si è concluso con la sottoscrizione di un accordo di modifica dell'Accordo di Ristrutturazione (di seguito, l'Accordo di Ristrutturazione Modificato), anch'esso sottoposto al vaglio della sezione fallimentare del Tribunale di Catanzaro per l'eventuale sua omologa, e sul quale viceversa il Tribunale adito ha ritenuto di disporre "il non luogo a provvedere" ritenendo che le modifiche fossero assorbite dalla precedente omologa. Si riporta di seguito la situazione di indebitamento della Società, con particolare riferimento alla data del deposito dell'Accordo di ristrutturazione il 22.10.2014 e alla data di omologa il 22.12.2014, oltre all'aggiornamento a tutto il 31.12.2023

	ACCORDO DI RISTRUTTURAZIONE		22.12.2014		22.12.2014					
Tipologia Debito	**DEBITO NETTO ORIGINARIO**	**DEBITI ESTINTI**	**DEBITI RISTRUTTURATI (NETTO)**		**DEBITI RINEGOZIATI (NETTO)**		**ALTRI DEBITI**			**DEBITI**
	ADERENTI E NON ADERENTI	PRE-OMOLOGA	SCADUTI	A SCADERE	SCADUTI	A SCADERE	INTERCOMPANY POSTERGATI	NON ADERENTI	ASSISTENZA LEGALE	ESTRANEI	TOTALI
DEBITI VERSO BANCHE	**167.947.137**		-	-	**45.552.761**	**122.394.377**	-	-	-	-	**167.947.137**
DEBITI VERSO FORNITORI	**172.522.524**	**(1.114.549)**	**30.173.452**	**21.503.481**	**27.071.000**	**66.495.708**	-	**8.466.771**	**345.824**	**17.351.739**	**171.407.975**
di cui Debiti verso fornitori energetici	*122.540.229*	-	*28.973.521*	-	*27.071.000*	*66.495.708*	-	-	-	-	*122.540.229*
di cui Debiti vs creditori minori (aderenti e non aderenti)	*32.284.731*	*(1.114.549)*	*1.199.931*	*21.503.481*	-	-	-	*8.466.771*	-	-	*31.170.183*
di cui Debiti in Contenzioso e Contestati	*17.351.739*	-	-	-	-	-	-	-	-	*17.351.739*	*17.351.739*
di cui Altri Debiti	*345.824*	-	-	-	-	-	-	-	*345.824*	-	345.824
DEBITI VERSO SOCI PER FINANZIAMENTO	**10.756.786**	-	-	-	-	-	**10.756.786**	-		-	**10.756.786**
DEBITI VERSO IMPRESE COLLEGATE	**2.336.616**	-	-	-	-	-	**2.336.616**	-	-	-	**2.336.616**
DEBITO VERSO IMPRESE CONTROLLANTI	**10.994.928**	-	-	-	-	-	**10.994.928**	-	-	-	**10.994.928**
DEBITI TRIBUTARI E PREVIDENZIALI	**9.144.622**	-	-	-	-	-	-	-	-	**9.144.622**	9.144.622
TOTALE	**373.702.613**	**(1.114.549)**	**30.173.452**	**21.503.481**	**72.623.761**	**188.890.085**	**24.088.331**	**8.466.771**	**345.824**	**26.496.361**	**372.588.065**

	22.12.2014	31.12.2014	31.12.2015	31.12.2015								31.12.2015
Tipologia Debito	**DEBITI OMOLOGATI**	**DEBITI ESTINTI**	**DEBITI ESTINTI**	**DEBITI ESTINTI**	**DEBITI RISTRUTTURATI (NETTO)**		**DEBITI RINEGOZIATI (NETTO)**		**ALTRI DEBITI**				**DEBITI**
	TOTALI	POST-OMOLOGA	RETTIFICHE	31.12.2015	SCADUTI *	A SCADERE	SCADUTI *	A SCADERE	INTERCOMPANY POSTERGATI	NON ADERENTI	ASSISTENZA LEGALE	ESTRANEI	TOTALI
DEBITI VERSO BANCHE	**167.947.137**	-	-	**(35.341.366)**	-	-	-	**132.605.771**	-	-	-	-	**132.605.771**
DEBITI VERSO FORNITORI	**171.407.975**	**(2.227.973)**	**(1.612.643)**	**(81.405.684)**	**377.228**	**10.441.707**	**503.755**	**60.450.627**	-	**292.426**	-	**14.095.931**	**86.161.674**
di cui Debiti verso fornitori energetici	*122.540.229*	-	-	*(61.585.846)*	-	-	*503.755*	*60.450.627*	-	-	-	-	*60.954.383*
di cui Debiti vs creditori minori (aderenti e non aderenti)	*31.170.183*	*(1.484.878)*	*(221.926)*	*(18.352.018)*	*377.228*	*10.441.707*	-	-	-	*292.426*	-	-	*11.111.361*
di cui Debiti in Contenzioso e Contestati	*17.351.739*	*(397.271)*	*(1.390.717)*	*(1.467.820)*	-	-	-	-	-	-	-	*14.095.931*	*14.095.931*
di cui Altri Debiti	*345.824*	*(345.824)*	-	-	-	-	-	-	-	-	-	-	-
DEBITI VERSO SOCI PER FINANZIAMENTO	**10.756.786**	-	-	-	-	-	-	-	**10.756.786**	-	-	-	**10.756.786**
DEBITI VERSO IMPRESE COLLEGATE	**2.336.616**	-	-	**(90.000)**	-	-	-	-	**2.246.616**	-	-	-	**2.246.616**
DEBITO VERSO IMPRESE CONTROLLANTI	**10.994.928**	-	-	**(125.000)**	-	-	-	-	**10.869.928**	-	-	-	**10.869.928**
DEBITI TRIBUTARI E PREVIDENZIALI	9.144.622	(4.625.253)		(4.519.369)	-	-	-	-	-	-	-	-	-
TOTALE	**372.588.065**	**(6.853.226)**	**(1.612.643)**	**(121.481.419)**	**377.228**	**10.441.707**	**503.755**	**193.056.399**	**23.873.331**	**292.426**	-	**14.095.931**	**242.640.776**

	31.12.2015										31.12.2016
Tipologia Debito	**DEBITI**	**DEBITI ESTINTI**	**DEBITI ESTINTI**	**DEBITI RISTRUTTURATI (NETTO)**		**DEBITI RINEGOZIATI (NETTO)**		**ALTRI DEBITI**				**DEBITI**
	TOTALI	**RETTIFICHE**	**31.12.2016**	**SCADUTI ***	**A SCADERE**	**SCADUTI ***	**A SCADERE**	**INTERCOMPANY POSTERGATI**	**NON ADERENTI**	**ASSISTENZA LEGALE**	**ESTRANEI**	**TOTALI**
DEBITI VERSO BANCHE	**132.605.771**	**-**	**(14.869.619)**	**-**	**-**	**2.286.281**	**115.449.871**	**-**	**-**	**-**	**-**	**117.736.152**
DEBITI VERSO FORNITORI	**86.161.674**	**(98.566)**	**(10.357.039)**	**209.652**	**7.622.309**	**503.755**	**54.405.567**	**-**	**-**	**-**	**12.964.785**	**75.706.069**
di cui Debiti verso fornitori energetici	*60.954.383*	*-*	*(6.045.060)*	*-*	*-*	*503.755*	*54.405.567*	*-*	*-*	*-*	*-*	*54.909.323*
di cui Debiti vs creditori minori (aderenti e non aderenti)	*11.111.361*	*(47.807)*	*(2.990.985)*	*209.652*	*7.622.309*	*-*	*-*	*-*	*-*	*-*	*240.608*	*8.072.569*
di cui Debiti in Contenzioso e Contestati	*14.095.931*	*(50.759)*	*(1.320.994)*	*-*	*-*	*-*	*-*	*-*	*-*	*-*	*12.724.177*	*12.724.177*
di cui Altri Debiti	*-*	*-*	*-*	*-*	*-*	*-*	*-*	*-*	*-*	*-*	*-*	*-*
DEBITI VERSO SOCI PER FINANZIAMENTO	**10.756.786**	**-**	**-**	**-**	**-**	**-**	**-**	**10.756.786**	**-**	**-**	**-**	**10.756.786**
DEBITI VERSO IMPRESE COLLEGATE	**2.246.616**	**-**	**(388.968)**	**-**	**-**	**-**	**-**	**1.857.648**	**-**	**-**	**-**	**1.857.648**
DEBITO VERSO IMPRESE CONTROLLANTI	**10.869.928**	**-**	**-**	**-**	**-**	**-**	**-**	**10.869.928**	**-**	**-**	**-**	**10.869.928**
DEBITI TRIBUTARI E PREVIDENZIALI	*-*	*-*	*-*	*-*	*-*	*-*	*-*	*-*	*-*	*-*	*-*	*-*
TOTALE	**242.640.776**	**(98.566)**	**(25.615.626)**	**209.652**	**7.622.309**	**2.790.037**	**169.855.439**	**23.484.363**	**-**	**-**	**12.964.785**	**216.926.584**

	31.12.2016										31.12.2017
Tipologia Debito	**DEBITI**	**DEBITI ESTINTI**	**DEBITI ESTINTI**	**DEBITI RICLAS.CHE**	**DEBITI RISTRUTTURATI (NETTO)**		**DEBITI RINEGOZIATI (NETTO)**		**ALTRI DEBITI**				**DEBITI**
	TOTALI	**RETTIFICHE**	**31.12.2017**	**31.12.2017**	**SCADUTI ***	**A SCADERE**	**SCADUTI ***	**A SCADERE**	**INTERCOMPANY POSTERGATI**	**NON ADERENTI**	**ASSISTENZA LEGALE**	**ESTRANEI**	**TOTALI**
DEBITI VERSO BANCHE	**117.736.152**	**-**	**(16.572.887)**		**-**	**-**	**4.731.086**	**96.432.179**	**-**	**-**	**-**	**-**	**101.163.265**
DEBITI VERSO FORNITORI	**75.706.069**	**(1.994.034)**	**(7.879.856)**	**-**	**260.238**	**4.829.717**	**2.015.021**	**48.360.494**	**-**	**-**	**-**	**10.366.709**	**65.832.178**
di cui Debiti verso fornitori energetici	*54.909.323*	*-*	*(4.533.808)*		*-*	*-*	*2.015.021*	*48.360.494*					*50.375.515*
di cui Debiti vs creditori minori (aderenti e non aderenti)	*8.072.569*	*(171.119)*	*(2.404.195)*	*(171.171)*	*260.238*	*4.829.717*	*-*	*-*	*-*	*-*	*-*	*236.129*	*5.326.083*
di cui Debiti in Contenzioso e Contestati	*12.724.177*	*(1.822.915)*	*(941.853)*	*171.171*	*-*	*-*	*-*	*-*	*-*	*-*	*-*	*10.130.580*	*10.130.580*
di cui Altri Debiti	*-*	*-*	*-*		*-*	*-*	*-*	*-*	*-*	*-*	*-*	*-*	*-*
DEBITI VERSO SOCI PER FINANZIAMENTO	**10.756.786**	**-**	**-**		**-**	**-**	**-**	**-**	**10.756.786**	**-**	**-**	**-**	**10.756.786**
DEBITI VERSO IMPRESE COLLEGATE	**1.857.648**	**-**	**(515.596)**		**-**	**-**	**-**	**-**	**1.342.052**	**-**	**-**	**-**	**1.342.052**
DEBITO VERSO IMPRESE CONTROLLANTI	**10.869.928**	**(8.476.971)**	**-**		**-**	**-**	**-**	**-**	**2.392.958**	**-**	**-**	**-**	**2.392.958**
DEBITI TRIBUTARI E PREVIDENZIALI	*-*	*-*	*-*		*-*	*-*	*-*	*-*	*-*	*-*	*-*	*-*	*-*
TOTALE	**216.926.584**	**(10.471.005)**	**(24.968.339)**	**-**	**260.238**	**4.829.717**	**6.746.107**	**144.792.673**	**14.491.796**	**-**	**-**	**10.366.709**	**181.487.239**

	31.12.2017										31.12.2018
Tipologia Debito	**DEBITI**	**DEBITI ESTINTI**	**DEBITI ESTINTI**	**DEBITI RICLAS.CHE**	**DEBITI RISTRUTTURATI (NETTO)**		**DEBITI RINEGOZIATI (NETTO)**		**ALTRI DEBITI**				**DEBITI**
	TOTALI	**RETTIFICHE**	**31.12.2018**	**31.12.2018**	**SCADUTI ***	**A SCADERE**	**SCADUTI ***	**A SCADERE**	**INTERCOMPANY POSTERGATI**	**NON ADERENTI**	**ASSISTENZA LEGALE**	**ESTRANEI**	**TOTALI**
DEBITI VERSO BANCHE	**101.163.265**	**-**	**-**	**-**	**-**	**-**	**12.654.767**	**88.508.498**	**-**	**-**	**-**	**-**	**101.163.265**
DEBITI VERSO FORNITORI	**65.832.178**	**(78.236)**	**(1.561.164)**	**-**	**1.742.566**	**2.553.845**	**8.060.086**	**42.315.429**	**-**	**-**	**-**	**9.520.854**	**64.192.780**
di cui Debiti verso fornitori energetici	*50.375.515*	*-*	*-*	*-*	*-*	*-*	*8.060.086*	*42.315.429*	*-*	*-*	*-*	*-*	*50.375.515*
di cui Debiti vs creditori minori (aderenti e non aderenti)	*5.326.083*	*(78.236)*	*(754.743)*	*-*	*1.742.566*	*2.553.845*	*-*	*-*	*-*	*-*	*-*	*196.695*	*4.493.106*
di cui Debiti in Contenzioso e Contestati	*10.130.580*	*0*	*(806.422)*	*-*	*-*	*-*	*-*	*-*	*-*	*-*	*-*	*9.324.159*	*9.324.159*
di cui Altri Debiti	*-*	*-*	*-*	*-*	*-*	*-*	*-*	*-*	*-*	*-*	*-*	*-*	*-*
DEBITI VERSO SOCI PER FINANZIAMENTO	**10.756.786**	**(256.786)**	**-**	**-**					**10.500.000**				**10.500.000**
DEBITI VERSO IMPRESE COLLEGATE	**1.342.052**	**(1.250.648)**	**(91.404)**	**-**	**-**	**-**	**-**	**-**	**-**	**-**	**-**	**-**	**-**
DEBITO VERSO IMPRESE CONTROLLANTI	**2.392.958**	**-**	**-**	**-**	**-**	**-**	**-**	**-**	**2.392.958**	**-**	**-**	**-**	**2.392.958**
DEBITI TRIBUTARI E PREVIDENZIALI	*-*												
TOTALE	**181.487.239**	**(1.585.670)**	**(1.652.568)**	**0**	**1.742.566**	**2.553.845**	**20.714.853**	**130.823.927**	**12.892.958**	**-**	**-**	**9.520.854**	**178.249.003**

	31.12.2018	ACCORDO DI MODIFICA												31.12.2019
Tipologia Debito	**DEBITI**	**DEBITI**	**DEBITI DI CUI**	**DEBITI DI CUI**	**DEBITI DI CUI**	**DEBITI DI CUI**	**DEBITI ESTINTI**	**DEBITI RISTRUTTURATI (NETTO)**		**DEBITI RINEGOZIATI (NETTO)**		**ALTRI DEBITI**				**DEBITI**
	TOTALI	**RIALLINEAMENTI**	**SCADUTO AL 31.12.2018**	**SCADUTO AL 30.04.2019**	**SCADUTO AL 30.06.2019**	**A SCADERE 31.12.2019**	**31.12.2019**	**SCADUTI ***	**A SCADERE**	**SCADUTI ***	**A SCADERE**	**INTERCOMPANY POSTERGATI**	**NON ADERENTI**	**ASSISTENZA LEGALE**	**ESTRANEI**	**TOTALI**
DEBITI VERSO BANCHE	**101.163.265**	**10.737.632**	19.860.709	3.500.000	3.050.383	2.486.937	**(24.706.336)**	**-**	**-**	**1.704.756**	**85.489.806**	**-**	**-**	**-**	**-**	**87.194.562**
DEBITI VERSO FORNITORI	**64.192.780**	**542.670**	1.801.809	-	-	-	**(17.747.869)**	**-**	**608.051**	**-**	**38.891.273**	**-**	**-**	**-**	**7.488.257**	**46.987.580**
di cui Debiti verso fornitori energetici	*50.375.515*	*500.651*	-	-	-	-	(11.984.893)	-	-	-	*38.891.273*	-	-	-	-	*38.891.273*
di cui Debiti vs creditori minori (aderenti e non aderenti)	*4.493.106*	*42.019*	*1.801.809*	-	-	-	(3.750.380)	-	*608.051*	-	-	-	-	-	*176.694*	*784.745*
di cui Debiti in Contenzioso e Contestati	*9.324.159*	-	-	-	-	-	(2.012.596)	-	-	-	-	-	-	-	*7.311.562*	*7.311.562*
di cui Altri Debiti	-	-	-	-	-	-	-	-	-	-	-	-	-	-	-	-
DEBITI VERSO SOCI PER FINANZIAMENTO	**10.500.000**	**14.000.000**	**-**	**-**	**-**	**-**	-	-	-	-	-	**24.500.000**	**-**	**-**	**-**	**24.500.000**
DEBITI VERSO IMPRESE COLLEGATE	**-**	**-**	**-**	**-**	**-**	**-**	**-**	**-**	**-**	**-**	**-**	**-**	**-**	**-**	**-**	**-**
DEBITO VERSO IMPRESE CONTROLLANTI	**2.392.958**	**2.280.317**	**-**	**-**	**-**	**-**	**(1.000.000)**	**-**	**-**	**-**	**-**	**3.673.274**	**-**	**-**	**-**	**3.673.274**
DEBITI TRIBUTARI E PREVIDENZIALI	-	-	-	-	-	-	-	-	-	-	-	-	-	-	-	-
TOTALE	**178.249.003**	**27.560.619**	**21.662.518**	**3.500.000**	**3.050.383**	**2.486.937**	**(43.454.205)**	**-**	**608.051**	**1.704.756**	**124.381.078**	**28.173.274**	**-**	**-**	**7.488.257**	**162.355.417**

	31.12.2019												31.12.2020
Tipologia Debito	DEBITI	DEBITI ESTINTI	DEBITI ESTINTI	DEBITI RICLAS.CHE	DEBITI RISTRUTTURATI (NETTO)		DEBITI RINEGOZIATI (NETTO)		ALTRI DEBITI				DEBITI
	TOTALI	RETTIFICHE	31.12.2020	31.12.2020	SCADUTI *	A SCADERE	SCADUTI *	A SCADERE	INTERCOMPANY	NON ADERENTI	ASSISTENZA LEGALE	ESTRANEI	TOTALI
DEBITI VERSO BANCHE	87.194.562	-	- 4.137.501	-	-	-	1.654.756	81.402.305	-	-	-	-	83.057.061
DEBITI VERSO FORNITORI	46.987.580	0	(5.478.142)	-	-	86.454	-	36.750.422	-	-	-	4.672.562	41.509.438
di cui Debiti verso fornitori energetici	*38.891.273*	-	- *2.140.851*	-	-	-		*36.750.422*	-	-	-	-	*36.750.422*
di cui Debiti vs creditori minori (aderenti e non aderenti)	*784.745*	*0*	*(698.291)*	-	-	*86.454*	-	-			-		*86.454*
di cui Debiti in Contenzioso e Contestati	*7.311.562*	-	*(2.639.000)*	-	-	-	-	-	-	-	-	*4.672.562*	*4.672.562*
di cui Altri Debiti	-	-	-	-	-	-	-	-	-	-	-	-	-
DEBITI VERSO SOCI PER FINANZIAMENTO	24.500.000	0	-	-					24.500.000				24.500.000
DEBITI VERSO IMPRESE COLLEGATE	-	0	0	-	-	-	-	-	-	-	-	-	-
DEBITO VERSO IMPRESE CONTROLLANTI	3.673.274	-	-	-	-	-	-	-	3.673.274	-	-	-	3.673.274
DEBITI TRIBUTARI E PREVIDENZIALI													
TOTALE	162.355.416	0	(9.615.643)	-	-	86.454	1.654.756	118.152.727	28.173.274	-	-	4.672.562	152.739.773

	31.12.2020												31.12.2021
Tipologia Debito	DEBITI	DEBITI ESTINTI	DEBITI ESTINTI	DEBITI RICLAS.CHE	DEBITI RISTRUTTURATI (NETTO)		DEBITI RINEGOZIATI (NETTO)		ALTRI DEBITI				DEBITI
	TOTALI	RETTIFICHE	31.12.2021	31.12.2021	SCADUTI *	A SCADERE	SCADUTI *	A SCADERE	INTERCOMPANY	NON ADERENTI	ASSISTENZA LEGALE	ESTRANEI	TOTALI
DEBITI VERSO BANCHE	83.057.061	-	- 4.383.588	-	-	-	1.054.756	77.618.717	-	-	-	-	78.673.473
DEBITI VERSO FORNITORI	41.509.438	0	(6.012.612)	-	-	66.454	-	32.468.810	-	-	-	2.961.562	35.496.826
di cui Debiti verso fornitori energetici	*36.750.422*	-	- *4.281.612*	-	-	-		*32.468.810*	-	-	-	-	*32.468.810*
di cui Debiti vs creditori minori (aderenti e non aderenti)	*86.454*	*0*	*(20.000)*	-	-	*66.454*	-	-			-		*66.454*
di cui Debiti in Contenzioso e Contestati	*4.672.562*	-	*(1.711.000)*	-	-	-	-	-	-	-	-	*2.961.562*	*2.961.562*
di cui Altri Debiti	-	-	-	-	-	-	-	-	-	-	-	-	-
DEBITI VERSO SOCI PER FINANZIAMENTO	24.500.000	0	-	-					24.500.000				24.500.000
DEBITI VERSO IMPRESE COLLEGATE	-	0	0	-	-	-	-	-	-	-	-	-	-
DEBITO VERSO IMPRESE CONTROLLANTI	3.673.274	-	-	-	-	-	-	-	3.673.274	-	-	-	3.673.274
DEBITI TRIBUTARI E PREVIDENZIALI													
TOTALE	152.739.773	0	(10.396.200)	-	-	66.454	1.054.756	110.087.527	28.173.274	-	-	2.961.562	142.343.573

	31.12.2021												31.12.2022
Tipologia Debito	DEBITI	DEBITI ESTINTI	DEBITI ESTINTI	DEBITI RICLAS.CHE	DEBITI RISTRUTTURATI (NETTO)		DEBITI RINEGOZIATI (NETTO)		ALTRI DEBITI				DEBITI
	TOTALI	RETTIFICHE	31.12.2022	31.12.2022	SCADUTI *	A SCADERE	SCADUTI *	A SCADERE	INTERCOMPANY	NON ADERENTI	ASSISTENZA LEGALE	ESTRANEI	TOTALI
DEBITI VERSO BANCHE	78.673.473	-	- 7.055.851	-	-	-	154.756	71.462.866	-	-	-	-	71.617.622
DEBITI VERSO FORNITORI	35.496.826	0	(7.241.288)	-	-	66.454	-	25.689.591	-	-	-	2.499.493	28.255.538
di cui Debiti verso fornitori energetici	*32.468.810*	-	- *6.779.219*	-	-	-		*25.689.591*	-	-	-	-	*25.689.591*
di cui Debiti vs creditori minori (aderenti e non aderenti)	*66.454*	*0*	-	-	-	*66.454*	-	-			-		*66.454*
di cui Debiti in Contenzioso e Contestati	*2.961.562*	-	- *462.069*	-	-	-	-	-	-	-	-	*2.499.493*	*2.499.493*
di cui Altri Debiti	-	-	-	-	-	-	-	-	-	-	-	-	-
DEBITI VERSO SOCI PER FINANZIAMENTO	24.500.000	0	-	-					24.500.000				24.500.000
DEBITI VERSO IMPRESE COLLEGATE	-	0	0	-	-	-	-	-	-	-	-	-	-
DEBITO VERSO IMPRESE CONTROLLANTI	3.673.274	-	-	-	-	-	-	-	3.673.274	-	-	-	3.673.274
DEBITI TRIBUTARI E PREVIDENZIALI													
TOTALE	152.739.773	0	(14.297.139)	-	-	66.454	154.756	97.152.457	28.173.274	-	-	2.499.493	128.046.434

	31.12.2022												31.12.2023
Tipologia Debito	DEBITI	DEBITI ESTINTI	DEBITI ESTINTI	DEBITI RICLAS.CHE	DEBITI RISTRUTTURATI (NETTO)		DEBITI RINEGOZIATI (NETTO)		ALTRI DEBITI				DEBITI
	TOTALI	RETTIFICHE	31.12.2023	31.12.2023	SCADUTI *	A SCADERE	SCADUTI *	A SCADERE	INTERCOMPANY	NON ADERENTI	ASSISTENZA LEGALE	ESTRANEI	TOTALI
DEBITI VERSO BANCHE	71.617.622	-	- 5.179.295	-	-	-	-	66.438.328	-	-	-	-	66.438.328
DEBITI VERSO FORNITORI	28.265.538	0	(4.281.612)	-	-	66.454	-	21.408.020	-	-	-	2.509.493	23.983.967
di cui Debiti verso fornitori energetici	*25.689.632*	-	- *4.281.612*	-	-	-		*21.408.020*	-	-	-	-	*21.408.020*
di cui Debiti vs creditori minori (aderenti e non aderenti)	*66.454,0*	*0*	-	-	-	*66.454*	-	-			-		*66.454*
di cui Debiti in Contenzioso e Contestati	*2.509.493*	-	-	-	-	-	-	-	-	-	-	*2.509.493*	*2.509.493*
di cui Altri Debiti	-	-	-	-	-	-	-	-	-	-	-	-	-
DEBITI VERSO SOCI PER FINANZIAMENTO	24.500.000	0	-	-					24.500.000				24.500.000
DEBITI VERSO IMPRESE COLLEGATE	-	0	0	-	-	-	-	-	-	-	-	-	-
DEBITO VERSO IMPRESE CONTROLLANTI	3.673.274	-	-	-	-	-	-	-	3.673.274	-	-	-	3.673.274
DEBITI TRIBUTARI E PREVIDENZIALI													
TOTALE	128.056.434	0	(9.460.907)	-	-	66.454	-	87.846.347	28.173.274	-	-	2.509.493	118.595.568

La tabella sopra riportata evidenzia il saldo residuo del debito oggetto di Accordo di ristrutturazione e pertanto non tiene conto dei debiti, riflessi in bilancio, maturati successivamente alla data di modifica dell'Accordo di Ristrutturazione.
Alla data del 31.12.2023 la Società ha regolarmente adempiuto agli impegni assunti nel suddetto Accordo di Modifica.

Fatti di rilievo avvenuti nel corso dell'esercizio

Tra gli eventi che caratterizzano la gestione del 2023, è merito di evidenza, oltre quanto già evidenziato nella presente Relazione, il trend del prezzo dell'energia elettrica per il 2023, diminuito rispetto al 2022, ma comunque più elevato rispetto al 2021. Tale variazione è stata mitigata dall'adeguamento tariffario ai sensi del vigente metodo regolatorio e in parte dagli strumenti messi in atto dal Governo per sostenere le imprese nell'affrontare il maggior costo dell'Energia, in primis l'utilizzo del relativo Credito d'Imposta, seppur concesso dal Governo solo nel 1° semestre 2023, e le rateizzazioni concesse dal fornitore.

Come noto, in data 25/10/2022, con Delibera n. 9, ARRICAL ha **affidato il servizio idrico integrato a Sorical** sottoscrivendo contestualmente apposita Convenzione di Affidamento del Servizio idrico integrato della durata trentennale. A seguito dell'affidamento a Sorical, da parte di ARRICAL, della gestione del Servizio Idrico Integrato, la stessa ARRICAL con Decreto n. 9 del 22/2/2023, ha approvato il cronoprogramma delle attività insite nella fase preliminare del subentro di Sorical, quale gestore unico del SII, agli attuali gestori.

A far data il 1° gennaio 2023 Sorical è subentrata nella gestione del servizio idrico integrato (per il solo comparto acquedotto) del Comune di Reggio Calabria, che con 175mila abitanti rappresenta circa il 10% della popolazione calabrese residente. Infatti, in data 3/4/2023 Sorical e il ***Comune di Reggio Calabria*** hanno sottoscritto un Accordo Operativo che definisce il subentro nella gestione del servizio idrico integrato, per il solo comparto idrico, già a partire dal 1° gennaio 2023. Tale accordo è stato deliberato dalla Città di Reggio Calabria con Delibera n. 53 del 3/4/2023 e approvato da ARRICAL con Decreto n. 83 del 5/4/2023. Con Atto repertoriato al n. 2592 del 29.12.2023 è stato prorogato l'Accordo di cui sopra con in Comune di Reggio Calabria , sino al nuovo termine massimo del 30.04.2024, tempo necessario ad effettuare le ultime operazioni tecnico-amministrative di trasferimento del comparto acquedotto.

Il 13/03/2023 Sorical ha sottoscritto un Contratto di Finanziamento con Fincalabra S.p.A. per il valore di 20 M€ a seguito della partecipazione, della Società, al Bando "***Fondo Regionale Di Sostegno Servizi Essenziali (Fosieg*** - Por Calabria Fesr-Fse 2014/2020)" indetto dalla Regione Calabria. L'intervento finanziario è finalizzato a sostenere le imprese che hanno in gestione servizi essenziali in condizioni di monopolio allo scopo di sostenere il riequilibrio finanziario e il rafforzamento nel medio lungo periodo. Tale finalità è perseguita, nel caso di Sorical, mediante la fuoriuscita dal mercato di salvaguardia con riferimento alla fornitura di energia elettrica. L'Ingresso sul mercato libero energetico, ha richiesto un impegno finanziario immediato pari a complessivi 31 M€, e segnatamente: a) un deposito cauzionale integrativo del valore complessivo di 7.5 M€, b) il pagamento delle forniture in salvaguardia per i mesi di gennaio e febbraio c.a. del valore di circa 11 M€, c) il pagamento dello scaduto relativo alle forniture energetiche del 2022 di complessivi 12.5 M€ (alla data di presentazione della Domanda di Intervento) oggetto di diversi piani di rateizzazione concessi dal fornitore energetico Eni Plenitude.
In particolare:

- In data 3 marzo 2023, SO.RI.CAL. S.p.A. ha formalmente partecipato al bando relativo al FONDO REGIONALE DI SOSTEGNO SERVIZI ESSENZIALI (FOSIEG - POR CALABRIA FESR-FSE 2014/2020) con una richiesta di Intervento finanziario di 20 M€;
- In data 8 marzo 2023, è stato comunicato l'esito positivo dell'accesso al suindicato Fondo, per un importo di 20 M€;
- In data 9 marzo 2023, Fincalabra S.p.a. (soggetto gestore del Fondo) e Sorical hanno sottoscritto il Contratto di Finanziamento, giusto Rep. N. 164.272 Racc. N. 37.461 rogato dal Notaio, Dott. Rocco Guglielmo presso lo studio

Notarile sito in Montalto Uffugo (CS), per il suindicato importo di 20 M€ accreditati poi sul c/operativo della Società in data 13/03/2023.

Le condizioni ed i costi di tale strumento finanziario sono agevolati e sono significativamente inferiori rispetto alle prospettive di prosecuzione del rapporto di fornitura in regime di Salvaguardia;

In particolare, l'intervento finanziario a valere sul FOSIEG è così strutturato:

- Durata 120 mesi di ammortamento;
- Periodo di preammortamento fino al 31.12.2023;
- N. 40 Rate trimestrali posticipate con quota capitale costante ed interessi posticipati a decorrere dal 31/3/2024;
- Tasso fisso annuo di interesse del 4,18%;

Con decreto dal competente *Dipartimento Territorio E Tutela Dell' Ambiente della Regione Calabria*. n. 10238 DEL 18/07/2023 ovvero deliberato dalla medesima Giunta regionale con DGR n. 363 del 17 luglio 2023, è stata approvata la *Relazione alla Notifica ex Art. 108(3) TFUE* ***Aiuti di Stato "salvataggio"*** *- SORICAL S.p.A.* e successivamente notificata alla CE. A seguito della predetta notifica la CE ha trasmesso la decisione finale C(2023) 6283 del 21.9.2023 avente ad oggetto *Aiuto di Stato SA.108998.* Con la predetta decisione finale la Commissione Europea ha pertanto deciso di non sollevare obiezioni nei confronti dell'aiuto al salvataggio concesso a Sorical SpA in quanto compatibile con il mercato interno ai sensi dell'articolo 107, paragrafo 3, lettera c), TFUE.

La misura di Intervento dello Stato, nella forma del Salvataggio di cui alla Decisione finale C(2023) 6283 del 21.9.2023 è concessa sotto forma di prestito dell'ammontare complessivo di € 109.942.838, che sarà erogato dalla Regione Calabria prevedendo, in via programmatica, che la copertura finanziaria dell'aiuto de quo può essere assicurata con risorse del Piano di Sviluppo e Coesione 21/27, a valle della procedura concertativa da avviare con il Dipartimento Politiche di Coesione e della successiva attribuzione delle risorse.

La misura d'intervento concessa è finalizzata al superamento dello stato di difficoltà della Società, consentendo alla stessa di addivenire a:

a) la definitiva chiusura della procedura ex Art. 182 bis della L.F., corrispondente al pagamento dei debiti sottesi all' Accordo di Ristrutturazione del debito, verso i Creditori Principali, e segnatamente:
   - Banca Finanziatrice (FMS);
   - Fornitore Enel S.p.a.;
b) sostenere il Fabbisogno finanziario finalizzato al mantenimento della Società in attività, fino all'approvazione definitiva del Piano di Ristrutturazione, di cui si dirà in appresso, ovvero per garantire la continuità del servizio idrico integrato e la prosecuzione delle attività propedeutiche al subentro nelle gestioni operative dei comuni calabresi.

Al 31.12.2023 la misura di intervento nella forma dell'Aiuto di Stato per il Salvataggio non è ancora stata erogata.

Fatti di rilievo avvenuti dopo la chiusura dell'esercizio

Con Decreto n. 1 del 10.1.2024 ARRICAL ha approvato il ***Piano Operativo di transizione al Servizio*** *Idrico Integrato in Calabria*. Il Piano Operativo pone in essere la pianificazione, la programmazione e l'espletamento delle attività finalizzate alla transizione e all'avvio della gestione del Servizio idrico integrato. L'obiettivo strategico del Piano Operativo è quello di individuare, dettagliare e implementare le singole attività/fasi di attuazione del Cronoprogramma per il subentro nella gestione operativa nei 404 comuni calabresi. Il predetto Decreto 1/2024 ha inoltre revisionato il Cronoprogramma di subentro (precedentemente approvato con Decreto n. 9/2023 di ARRICAL), sulla scorta delle risultanze delle attività di ricognizione presso gli attuali gestori del Servizio idrico integrato e delle relative criticità emerse. Il driver di revisione del Cronoprogramma si basa, in sintesi, sulla ottimizzazione organizzativa, garanzia di rapidità di intervento, maggiore efficacia nel miglioramento degli standard della qualità del servizio erogato, sostenibilità economica finanziaria del Gestore Unico. A tal fine l'intero territorio calabrese è stato suddivido in n. 7 Distretti.

Nel corso del mese di novembre 2023, a seguito di interlocuzioni tra la Società e i Creditori Privilegiati (FMS ed ENEL Spa) si è condiviso di addivenire ad una ***chiusura dell'Accordo di Ristrutturazione del debito ex art. 182 bis della L.F***. nella

formula del saldo e stralcio. Attualmente sono in itinere le procedure e gli atti volti a definire formalmente la risoluzione del predetto accordo di Ristrutturazione del debito, in un contesto c.d. protetto. I Creditori Privilegiati, hanno al momento assentito all'applicazione dello stralcio, a valere sul debito maturato, alla data del closing, nella misura del 20%. All'atto del closing la Società procederà alla liquidazione dell'importo accordato in unica soluzione. Con riferimento al timing delle procedure di risoluzione dell'Accordo di ristrutturazione, lo stesso è previsto si concluda entro il termine del 30 Giugno 2024.

Si rileva inoltre che, a seguito della decisione finale C(2023) 6283 del 21.9.2023 avente ad oggetto Aiuto di Stato SA.108998, la Società ha adempiuto al disposto degli Orientamenti CE, predisponendo e trasmettendo, alla Commissione Europea, per tramite la Regione Calabria, un *Piano di Ristrutturazione* aziendale volto dimostrare il ripristino dell'equilibrio economico finanziario di lungo termine della società entro un periodo di tempo ragionevole (6 anni 2024-2029). Tale attività, richiesta espressamente dagli Orientamenti, è finalizzata a confermare e prorogare la decisione al Salvataggio SA. 108998. Il Piano di Ristrutturazione di cui sopra è stato approvato dai Soci in sede di Assemblea del 19.3.2024 ed è attualmente sottoposto alle valutazioni della Commissione Europea.

Inoltre con riferimento alle partire di credito e debito intercorrenti tra la Società e la Regione Calabria con Decreto dirigenziale del dipartimento territorio e tutela dell'ambiente -ciclo integrato delle acque n. 2044 del 19/02/2024 è stata disposta la liquidazione/riscossione, mediante compensazione delle seguenti partire di credito/debito intercorrenti tra la Società e la Regione Calabria:

CREDITI vantati da Sorical vs Reg. Cal. (oggetto di compensazione)		CREDITI (€)		iva		TOTALE FATTURA	Note
FORNITURA IDRICA CAMPO PROFUGHI SAN FERDINANDO	€	436.952,33	€	43.695,23	€	**480.647,56**	*in regime IVA Split Payment*
RIMBORSO SPESE RECUPERO CREDITI L.R. 9/2007	€	264.058,20	€	58.092,80	€	**322.151,00**	*in regime IVA Split Payment*
Contributi da ricevere EX DECRETO 8789/2013 - CRITICITA IVA	€	445.367,37	€	-	€	**445.367,37**	*importo fuori campo IVA*
Contributi da ricevere EX DECRETO 8789/2013 - Fatture ante 2015	€	633.133,96	€	139.289,47	€	**772.423,43**	*in regime di IVA Differita (ante 201*
Contributi da Ricevere EX DECRETO 8789/2013 - Fatture post 2015	€	1.836.538,61	€	404.038,49	€	**2.240.577,10**	*in regime IVA Split Payment*
Totale Crediti per Contributi e Servizi	**€**	**3.616.050,46**	**€**	**645.116**	**€**	**4.261.166,46**	

DEBITI vs Reg. Cal (oggetto di compensazione)	Scaduti al 31.12.2023
CANONI CONCESSIONE (anni 2019-2022)	2.000.000,00
CANONI DI DERIVAZIONE (2004-2021) - 1° rata pdr Rep. 12095 del 15/7/2022	2.021.000,00
CANONI DI DERIVAZIONE (anno 2022)	350.526,86
Totale debiti scaduti oggetto di compensazione **€**	**4.371.526,86**

Compensazione Netta Decreto 2044/24		Importi da liquidare
Importo che Sorical deve riscuotere	€	3.755.340
Importo che Sorical deve corrispondere	€	4.371.527
Differenza da liquidare in favore di Reg. Cal.	**-€**	**616.186,93**

Il predetto importo di € 616.187 è stato liquidato da Sorical in favore della Regione Calabria nel corso del mese di marzo 2024.

Con riferimento alla gestione ordinaria, al fine di sostenere la continuità aziendale, si procederà a minimizzare, laddove possibile, i costi operativi seppur tenendo conto degli effetti economici e patrimoniali derivati dal progressivo subentro della Società nella gestione del servizio idrico integrato. Per quanto riguarda, invece, i debiti commerciali, per forniture di materie e servizi affidati in outsourcing, si ipotizza il pagamento a 120 gg costante su tutto il periodo.

Sulla base di quanto sinora rappresentato è ragionevole ritenere che, per il futuro, sarà garantita la continuità aziendale (lo scenario che si intravede è oltremodo positivo) anche sulla base dei dati storici di bilancio ed in funzione del ripristino della normale attività di gestione che è conseguita alla revoca dello stato di liquidazione.
In relazione agli ulteriori fatti di rilievo avvenuti dopo la chiusura dell'esercizio 2023 si rimanda a quanto riportato nel paragrafo *"8. Evoluzione Prevedibile della Gestione"* della Relazione sulla Gestione al bilancio d'esercizio.

Informazioni ai sensi dell'art. 2427 del Codice Civile

Ai sensi dell'articolo 2427 del Codice Civile si precisa che:

- la Società non ha operato rivalutazioni delle immobilizzazioni;
- la Società non ha imputato oneri finanziari alle immobilizzazioni;
- la Società non possiede contratti con l'obbligo per l'acquirente di retrocessione a termine;
- la Società svolge la sua attività esclusivamente sul territorio regionale calabrese, pertanto, la ripartizione dei ricavi delle vendite e delle prestazioni per area geografica non è significativa e non viene inserita in nota integrativa;
- la Società non possiede azioni di godimento, obbligazioni convertibili in azioni e titoli o valori simili emessi dalla Società.

Altre informazioni

Con riferimento a quanto previsto dall'art. 2497 bis Codice Civile, si precisa che Sorical S.p.A. non è soggetta ad attività di direzione e coordinamento da parte di alcuna Società o Ente.

Ai sensi di legge si riportano, di seguito, i compensi complessivi spettanti ai Liquidatori/Amministratore Unico ed ai membri del Collegio Sindacale.

Descrizione	2023
Amministratore unico	154.522
Collegio sindacale	100.000
Totale	254.522

Si fa presente che il compenso dei Liquidatori e del Collegio Sindacale indicato è al netto dei rimborsi spese.

Il compenso per la società di revisione Ria Grant Thornton, relativo all'esercizio 2023, è pari ad € 32.500 al netto delle spese.

Proposta dell'Amministratore Unico

In merito all'utile di esercizio conseguito nell'anno 2023, che ammonta ad € 774.887, l'Amministratore Unico propone all'Azionista della Società di destinare:

- a riserva legale della Società € 38.744;
- a riserva straordinaria della Società € 736.142.

L'Amministratore Unico
(*Avv. Cataldo Calabretta*)

sorical
società risorse idriche calabresi

Relazione sulla Gestione

Bilancio d'esercizio 2023

So.Ri.Cal. S.p.a
VIALE EUROPA, 35
88100 CATANZARO (CZ)
LOC. GERMANETO

Capitale Sociale: € 13.400.000 I.V.
C.F. e P.IVA: 02559020793
Numero di iscrizione R.E.A.: 169545

1. Principali dati Economici Patrimoniali e Finanziari 3
1.1 Posizione Finanziaria Netta 6
2. Il Contesto 7
2.1 Attività 7
2.2 Attività di gestione del complesso delle Opere Idropotabili Regionali ed il servizio di erogazione di acqua potabile all'ingrosso ai Comuni della Calabria 8
2.2.1 Analisi dei volumi idrici erogati 8
2.2.2 Attività di conduzione e manutenzione infrastrutturale 9
2.2.3 Analisi dei consumi Energia Elettrica 11
2.3 Rapporti con la Regione Calabria 12
2.4 Evoluzione Tariffaria e Attività Regolatoria 12
3. Organizzazione della Società 15
3.1 La struttura organizzativa 15
3.2 Relazioni Sindacali 15
3.3 Attività di Formazione 16
3.4 Ambiente, Qualità e Sicurezza 16
3.5 Modello ex D.Lgs. 231/2001 19
4. Fatti di rilievo del periodo 20
4.1 La ristrutturazione del debito ai sensi dell'Art. 182/bis informazioni integrative 20
4.2 Ulteriori fatti di rilievo 23
4.3 Gestione del Credito Commerciale. Avanzamento delle attività in relazione agli obiettivi 25
4.3.1 Attività di gestione del credito esercizio 2023 – *Servizio Ingrosso* 26
4.3.2 Attività di gestione del credito esercizio 2023 – *Servizio Idrico Integrato* 32
4.4 Ricavi dell'esercizio chiuso al 31 dicembre 2023 34
5. Contratto Di Finanziamento (Project financing) 34
6. Programma degli Investimenti 35
6.1 Premessa 35
6.2 Stato di attuazione investimenti al 31.12.2023 36
6.2.1 Investimenti con contributi Pubblici 36
6.2.2 Investimenti con fondi Privati 43
7. Parti Correlate (informazioni rese ai sensi dell'Art. 2428 del c.c.) 44
8. Evoluzione prevedibile della gestione 45
8.1 Avvio Gestione del Servizio Idrico Integrato 46
8.2 Aiuti di Stato TFUE 48
9. Altre Informazioni 49
9.1 Contenzioso in corso 49

Amministratore Unico e Collegio Sindacale

Amministratore Unico
Avv. Cataldo Calabretta

Collegio Sindacale

Presidente
Dr. Pasqualino Saragò

Sindaci Effettivi
Dr. Francesco Quattromani
Dr. Francesco Saverio Nitti

Società di revisione
Ria Grant Thornton S.p.A.

1. Principali dati Economici Patrimoniali e Finanziari

Signori Azionisti,
il bilancio dell'esercizio 2023, che sottoponiamo alla Vostra approvazione, chiude con un utile di € 774.887 rispetto all'utile di € 1.784.581 dell'esercizio precedente, dopo aver effettuato ammortamenti, svalutazioni e accantonamenti per € 28.612.433 e stanziato imposte correnti, differite e anticipate per complessivi € 5.656.332.

Dati economici

I *Ricavi delle vendite e delle prestazioni* caratteristiche sono stati pari ad € 109.132.077 e rispetto ai € 123.405.347 del 2022, presentano un decremento di € 14.273.270 rispetto all'esercizio precedente da attribuirsi al minore valore dei conguagli tariffari, tenuto conto delle risultanze iscritte a conto economico in applicazione delle norme regolatorie del VRG meglio specificato al paragrafo 4.4 che segue.
Il *Margine operativo lordo* si è attestato ad € 34.899.707 e registra un decremento di € 217.968 rispetto all'esercizio precedente.
Il *Risultato operativo*, pari ad € 6.287.274, registra una variazione positiva di € 932.684 rispetto all'esercizio precedente.
Gli *Ammortamenti ed accantonamenti*, pari ad € 28.612.433, registrano un decremento di € 1.150.653 rispetto all'esercizio precedente.
Gli *Oneri finanziari* sostenuti nel corso dell'esercizio 2023, pari ad € 4.009.018, registrano un incremento di € 979.076 rispetto all'esercizio precedente.
Il *Risultato netto* ha registrato un decremento di € 1.009.694 rispetto all'esercizio precedente.

Di seguito si riporta il Conto Economico della società riclassificato secondo il criterio della pertinenza gestionale e confrontato con i risultati conseguiti nell'esercizio precedente.

Conto Economico Riclassificato	2023	2022	Δ
Ricavi delle vendite e prestazioni (Rv)	109.132.077	123.405.347	(14.273.270)
Produzione interna (Pi)	469.667	548.909	(79.242)
Contributi in c/ esercizio	6.923.966	6.923.066	900
VALORE DELLA PRODUZIONE OPERATIVA (VP)	**116.525.710**	**130.877.321**	**(14.351.612)**
Costi esterni operativi	67.780.886	81.340.176	(13.559.291)
VALORE AGGIUNTO (VA)	**48.744.824**	**49.537.145**	**(792.321)**
Costi del personale (cp)	13.845.117	14.419.470	(574.353)
MARGINE OPERATIVO LORDO (MOL)	**34.899.707**	**35.117.675**	**(217.968)**
Ammortamenti e accantonamenti (Am e Ac)	28.612.433	29.763.086	(1.150.653)
RISULTATO OPERATIVO	**6.287.274**	**5.354.589**	**932.684**
Risultati dell'area accessoria	3.657.271	4.134.110	(476.838)
Risultati dell'area finanziaria (al netto degli oneri finanziari)	495.691	94.976	400.714
EBIT NORMALIZZATO	**10.440.236**	**9.583.676**	**856.560**
Oneri finanziari (Of)	(4.009.018)	(3.029.941)	(979.076)
RISULTATO LORDO (RL)	**6.431.219**	**6.553.735**	**(122.516)**
Imposte sul reddito	(5.656.332)	(4.769.154)	(887.178)
RISULTATO NETTO (RN)	**774.887**	**1.784.581**	**(1.009.694)**

La voce contributi in c/esercizio accoglie il rilascio della quota dei risconti passivi a conto economico dei contributi pubblici ricevuti, il cui beneficio risulta controbilanciato dall'effetto negativo derivante degli ammortamenti sulle opere terminate e messe in esercizio.

Conto Economico Riclassificato	2023	2022	Δ
MARGINE OPERATIVO LORDO (MOL)	34.899.707	35.117.675	(217.968)
RISULTATO OPERATIVO	6.287.274	5.354.589	932.684
EBIT NORMALIZZATO	10.440.236	9.583.676	856.560

Il *Margine operativo lordo* è determinato partendo dal valore della produzione al netto della voce A5) "*Altri ricavi e proventi*" sottraendo ad esso tutti i costi della produzione ad eccezione della voce B10) "*Ammortamenti, svalutazioni, accantonamenti ai fondi*" e B14) "*Oneri diversi di gestione*".
Sottraendo al *Margine operativo lordo* la voce B10) "*Ammortamenti, svalutazioni e accantonamenti ai fondi*", si ottiene il *Risultato Operativo*.
Aggiungendo al *Risultato Operativo* il risultato della gestione accessoria e finanziaria (al netto degli oneri finanziari), si ottiene l'EBIT (*Earnings Before Interest and Taxes*) normalizzato.

Analisi delle principali voci del Conto Economico

- Relativamente ai *Costi esterni operativi*, la principale voce che ha determinato il loro decremento, pari ad € 13.559.291 rispetto al 2022, deriva principalmente dal minor costo per *Servizi,* che si decrementano di € 13.303.970 per effetto del minor costo di Energia Elettrica rispetto al 2022. Concorrono di contro i maggiori costi accantonati per la gestione del servizio idrico integrato (solo acquedotto) del comune di Reggio Calabria. La voce *Godimento beni di terzi* si è decrementata di € 545.431 per effetto della mancata iscrizione a costo del canone di concessione annuo, non più dovuto ai sensi della normativa vigente. Inoltre si registra una variazione in aumento dei costi per materie prime per € 290.110 (*si rinvia alla nota integrativa per l'analisi del dettaglio dei costi per servizi punto B) Costi della produzione voce 7*);
- Il decremento della voce "*Ammortamenti ed accantonamenti*", pari ad € 1.150.653, deriva principalmente dai minori Rischi su Crediti e sui Rischi di gestione presenti sulle posizioni aperte al 31.12.2023;

Principali indici di redditività

di seguito si riportano i risultati maturati sui principali indici di redditività, ed in particolare:

- ROE (indice di redditività globale che evidenzia la remunerazione del capitale di rischio investito dai soci) è pari a 3.4%, rispetto al 8.2% registrato nel 2022. Ricordiamo che la valutazione di tale indice si misura confrontando il risultato ottenuto con il rendimento di investimenti alternativi a basso rischio (titoli di Stato, depositi bancari, etc). Perciò il risultato si ritiene accettabile se confrontato con il tasso di remunerazione di alternativi investimenti a rischio nullo quali i titoli di stato che registrano tassi di rendimento vicini allo zero. Il calcolo dell'indice è stato neutralizzato dall'effetto della copertura del derivato.
- ROI (indice di redditività del capitale investito, evidenzia il rendimento aziendale collegato alla sola gestione caratteristica e rapportato all'intero capitale investito (proprio e di terzi) ha un risultato del 2.9%, in lieve aumento rispetto al risultato dell'esercizio 2022 era pari a 2.6%.
- ROS (indice di redditività delle vendite, evidenzia il reddito operativo conseguito in relazione ai ricavi di vendita ottenuti) tale indice ha un risultato del 5.8%, in aumento rispetto al 4.3% dell'esercizio 2022.

Indici di redditività	2023	2022	Δ
R.O.E. Risultato netto / Mezzi Propri	3,4%	8,2%	-4,8%
R.O.E. Risultato lordo / Mezzi Propri	28,6%	30,2%	-1,6%
R.O.I Risultato operativo / (CIO - Passività Operative)	2,9%	2,6%	0,3%
R.O.S. Risultato Operativo / Ricavi di Vendita	5,8%	4,3%	1,4%

Dati patrimoniali

Investimenti

Nel corso dell'esercizio sono stati contabilizzati investimenti in immobilizzazioni materiali per complessivi € 2.885.342.

Gli investimenti finanziati nell' esercizio da contributi pubblici ammontano ad € 627.366, mentre quelli finanziati con mezzi propri della Società sono pari ad € 2.257.976.
Gli investimenti materiali complessivamente realizzati a tutto il 31 dicembre 2023 ammontano a € 289.193.635, ripartiti in investimenti privati pari a € 120.460.838 e pubblici pari ad € 168.732.797.

Crediti commerciali

I crediti netti verso clienti, al 31 dicembre 2023 ammontano, al netto del relativo fondo svalutazione, ad € 126.259.580, con un incremento rispetto all'esercizio precedente di € 11.185.753. Per il dettaglio si rimanda al relativo paragrafo della Nota Integrativa.

Stato patrimoniale riclassificato

Al fine del calcolo degli indici finanziari, di seguito si riporta lo Stato Patrimoniale della Società, riclassificato secondo il criterio della pertinenza gestionale e confrontato con i risultati conseguiti nell'anno precedente.

Attivo

Stato Patrimoniale Riclassificato (dati in euro)	2023	2022
Attivo Fisso (Af)		
B I) Immobilizzazioni immateriali nette	6.073.623	761.373
B II) Immobilizzazioni materiali nette (Private)	55.443.360	57.779.537
B II) Immobilizzazioni materiali nette (Pubbliche)	106.722.506	113.847.379
B III) Immobilizzazioni finanziarie	226.266	222.866
C) Crediti vs clienti oltre 12 mesi	24.399.390	20.837.340
C) Crediti tributari oltre 12 mesi	-	-
totale Attivo Fisso (Af)	192.865.146	193.448.495
Liquidità differite		
C II) Crediti vs clienti entro 12 mesi	101.860.190	94.236.488
C II) Crediti vs controllanti	4.676.576	5.142.267
C II) Credito vs Soci per versamento CS		
C II) Altri crediti	20.306.893	24.331.712
D) Ratei e risconti attivi	84.102	243.575
totale liquidità differite	126.927.762	123.954.042
Liquidità immediate		
C) Disponibilità liquide	16.068.761	5.834.686
totale liquidità immediata	16.068.761	5.834.686
Attivo Corrente (Ac)	142.996.523	129.788.728
CAPITALE INVESTITO (Af + Ac)	335.861.669	323.237.223

Passivo

Stato Patrimoniale Riclassificato (dati in euro)	2023	2022
A) Patrimonio netto (MP)	19.678.852	19.772.246
B) Fondo per richi e oneri	9.804.638	9.904.054
C) TFR	437.982	634.671
D) Debito vs soci per finanziamento oltre 12 mesi	37.000.000	35.000.000
Debito vs banche oltre 12 mesi	59.698.586	63.544.796
Debito vs fornitori oltre 12 mesi	21.330.514	25.101.812
Debiti vs controllanti oltre 12 mesi	6.173.907	6.673.907
Debiti vs altri Finanziatori oltre 12 mesi	18.000.000	0
Passività Consolidate (Pml)	152.445.628	140.859.240
Passività correnti (Pc)		
D) Debito vs soci per finanziamento	-	-
Debiti vs banche	4.041.606	5.277.626
Debiti vs fornitori	26.406.432	36.081.018
Debiti vs controllanti	5.241.683	4.371.527
Altri debiti	18.317.659	10.987.840
Debiti vs altri Finanziatori	2.000.000	-
E) Ratei passivi	231.408	351.410
Risconti passivi "contributi pubblici"	106.546.900	104.584.816
Altri Risconti passivi	951.501	951.501
Passività Correnti	163.737.190	162.605.737
CAPITALE DI FINANZIAMENTO (MP+ Pml + Pc)	335.861.669	323.237.223

Indicatori di finanziamento delle immobilizzazioni	2023	2022
Margine primario di struttura (Mp*-Af*)**	(72.143.359)	(73.679.099)
Quoziente primario di struttura (Mp*/Af*)	0,16	0,17
Margine secondario di struttura (Mp*+Pml-Af*)**	85.806.234	71.767.806
Quziente secondario di struttura ((Mp*+Pml)/Af*)	1,99	1,81

* L'attivo fisso (Af) è da intendersi al netto dei risconti passivi "contributi pubblici"

* I Mezzi Propri (Mp) sono da intendersi al netto della riserva per operazioni dei flussi finanziari attesi, costituita retrospettivamente dal esercizio 2016 in conformità alle disposizioni del nuovo principio contabile OIC 32, applicato a seguito dell'entrata in vigore del D. Lgs. 139/2015.

** Dati in euro

Indicatori sulla struttura dei finanziamenti	2023	2022
Quoziente di indebitamento complessivo (Pml+Pc*)/Mp*	14,79	12,01
Quoziente di indebitamento finanziario (Pass.di finanz,**/Mp*)	10,03	8,58

* Le Passività correnti Pc) sono da intendersi al netto dei risconti passivi "contributi pubblici"

** Pml - Fondo rischi e oneri e TFR (al netto dei Fondi per gli strumenti finanziari derivati passivi)

Indicatori di solvibilità	2023	2022
Margine di disponibilità (Ac-Pc*)**	85.806.233	71.767.807
Quoziente di disponibilità (Ac/Pc*)	2,50	2,24

* Le Passività correnti Pc) sono da intendersi al netto dei risconti passivi "contributi pubblici"

** Dati in euro

1.1 Posizione Finanziaria Netta

L'indebitamento finanziario netto vs. Istituti di Credito (differenza tra debiti verso banche e disponibilità liquide) è pari ad € 67.671.363.

Per quanto attiene la composizione dell'indebitamento connesso al "*Project Financing*" ed all'utilizzo delle diverse linee di finanziamento, si rinvia al paragrafo 5 della presente Relazione sulla gestione ed alla Nota integrativa. Con riferimento alle *Altre passività finanziarie* (correnti e non correnti) tale voce accoglie il Finanziamento FOSIEG. In particolare si evidenzia che il 13/03/2023 Sorical ha sottoscritto un Contratto di Finanziamento con Fincalabra S.p.A. per il valore di 20 M€ a seguito della partecipazione, della Società, al Bando "Fondo Regionale Di Sostegno Servizi Essenziali (Fosieg - Por Calabria Fesr-Fse 2014/2020)" indetto dalla Regione Calabria.

Al 31 dicembre 2023 le disponibilità liquide ammontano ad € 16.068.829.

Di seguito il prospetto della posizione finanziaria netta vs. Istituti di Credito al 31 dicembre 2023.

POSIZIONE FINANZIARIA NETTA	31.12.2023	31.12.2022	2023 VS 2022
Disponibilità liquide	16.068.829	5.834.686	10.234.144
Altre attività finanziarie correnti			
Crediti finanziari correnti			
Debiti bancari correnti	(4.041.606)	(5.277.626)	1.236.020
Parte corrente dell'indebitamento non corrente			0
Altre passività finanziarie correnti	(2.000.000)		2.000.000
Debiti per leasing finanziario corrente			
Indebitamento finanziario corrente netto (a)	10.027.223	557.059	9.470.164
Debiti bancari non correnti	(59.698.587)	(63.544.796)	3.846.210
Obbligazioni emesse			
Altre passività finanziarie non correnti	(18.000.000)		18.000.000
Indebitamento finanziario non corrente (b)	(77.698.587)	(63.544.796)	(14.153.790)
Indebitamento finanziario netto o Posizione finanziaria netta (c= a+b)	(67.671.363)	(62.987.737)	(4.683.626)

2. Il Contesto

2.1 Attività

Società risorse idriche calabresi S.p.a., in breve Sorical è stata costituita il 26 febbraio 2003 ed ha per oggetto la gestione in concessione delle opere idriche di captazione, accumulo, potabilizzazione ed adduzione, trasferite alla Regione Calabria ai sensi dell'art. 6 della legge 183/1976, nonché la realizzazione delle ulteriori opere di integrazione, riconversione e completamento del sistema idrico di grande adduzione, ivi compresi l'esecuzione ed il completamento di invasi, di adduttori e di ogni altra opera diversa da quelle espressamente indicate nell'art. 27 della legge 36/94, nonché l'assistenza tecnica/operativa agli A.T.O., ove costituiti, ed ai soggetti sostitutivi previsti dalla normativa.

Con la stipula della "*Convenzione per l'affidamento in gestione degli acquedotti regionali della Calabria e del relativo servizio di erogazione di acqua per uso idropotabile*", avvenuta il 13 giugno 2003 ed a seguito dell'Accordo integrativo della Convenzione, siglato in data 20 maggio 2004, è stato formalizzato il progetto di impresa della Società, con il quale è stata operativamente avviata la gestione, il 1° novembre 2004.

In attuazione della Delibera n. 5/2020 emanata da AIC (Autorità Idrica Calabrese) con la quale si individua la forma di gestione in *house providing* del servizio idrico integrato, in data 25/10/2022, con Delibera n. 9, e successiva Delibera n. 12 del 30/12/2022, ARRICAL ha affidato la gestione del servizio idrico integrato a Sorical. Conseguentemente sempre in

data 25/10/2022 ARRICAL e Sorical hanno sottoscritto apposita Convenzione di Affidamento del Servizio idrico integrato della durata trentennale. Il nuovo soggetto individuato in Sorical S.p.a. ingloberà pertanto le attività attualmente svolte direttamente dai comuni e dagli altri soggetti coinvolti, attraverso una progressiva presa in carico delle gestioni in economia.

Con successivo Decreto n. 1 del 10.1.2024 ARRICAL ha approvato il Piano Operativo di transizione al Servizio Idrico Integrato in Calabria. Il Piano Operativo pone in essere la pianificazione, la programmazione e l'espletamento delle attività finalizzate alla transizione e all'avvio della gestione del Servizio idrico integrato. L'obiettivo strategico del Piano Operativo è quello di individuare, dettagliare e implementare le singole attività/fasi di attuazione del Cronoprogramma per il subentro nella gestione operativa nei 404 comuni calabresi. Il predetto Piano Operativo ha inoltre revisionato il Cronoprogramma di subentro, sulla scorta delle risultanze delle attività di ricognizione presso gli attuali gestori del Serizio idrico integrato e delle relative criticità emerse

2.2 Attività di gestione del complesso delle Opere Idropotabili Regionali ed il servizio di erogazione di acqua potabile all'ingrosso ai Comuni della Calabria

Nel corso dell'esercizio 2023 Sorical ha portato avanti in continuità le attività del suo primario mandato istituzionale: la conduzione, gestione e manutenzione del vastissimo sistema infrastrutturale ed impiantistico che assicura l'erogazione idropotabile all'ingrosso alla maggior parte dei comuni calabresi.
Nel contempo è stato dato avvio al Piano Operativo di transizione alla gestione unitaria del Servizio idrico integrato secondo il Cronoprogramma approvato da ARRICAL con decreto n. 1/2024.
Nel corso del 2023 è stata assicurata un adeguato soddisfacimento della domanda di risorsa, considerando il delicato periodo estivo durante il quale, come noto, vi è un significativo incremento della domanda che - in via del tutto naturale - coincide con una sensibile riduzione della disponibilità di risorsa idrica alle fonti. In tale delicata fase dell'esercizio acquedottistico vengono difatti attivati tutti i numerosi impianti ad esercizio stagionale, specificamente dedicati a tale funzione, in particolare in quei comuni rivieraschi a rilevante vocazione turistica.

2.2.1 Analisi dei volumi idrici erogati

Per quanto attiene l'analisi dei volumi idrici erogati al complesso dei centri di utenza, si osserva ormai, sin dall'esercizio 2014, una sostanziale stabilità dei volumi complessivi di risorsa idrica fornita che, seppure nel caso di taluni specifici comuni o singoli nodi di erogazione fanno registrare delle oscillazioni cospicue in aumento/diminuzione, sono invece nel complesso stabilmente attestati intorno a 275 Mm3.

L'esercizio 2023, se si fa riferimento ai dati metrici fiscali impiegati per la fatturazione ai comuni serviti, dà evidenza di una piccola diminuzione rispetto all'esercizio precedente, di poco inferiore del 0,6%. I volumi idrici complessivamente erogati e fatturati nell'esercizio 2023 sono stati pari a 275,5 Mm3 contro i 277,1 Mm3 del 2022. L'effettiva comparabilità di tali dati va tuttavia esaminata in relazione alle reali date di acquisizione delle letture fiscali.

Ovvii motivi operativi rendono impossibile la contemporanea acquisizione di tutte le letture metriche ai contatori al 31.12, con la compilazione dei relativi modelli da sottoscrivere in contraddittorio con i rappresentanti delle amministrazioni comunali. Piccole differenze di data nella rilevazione delle letture possono quindi difatti generare piccole oscillazioni nella conturazione dei volumi idrici fatturati nell'ordine di frazioni o di un punto percentuale. Altrettanto ovviamente, eventuali sovra o sotto determinazioni dei volumi idrici conturizzati e fatturati vanno automaticamente a conguaglio nel successivo ciclo di fatturazione. Dà evidenza di tale circostanza il dato della portata media annua dell'insieme di tutti i nodi di erogazione che passa dagli 8,781 m3/s del 2022 ai 8,740 m3/s del 2023 con una variazione praticamente irrilevante.

Di seguito si riporta il grafico che mostra l'andamento storico dei volumi idrici complessivamente erogati dalla ns. Società sin dall'inizio del suo mandato.

A decorrere dal 1° gennaio 2023 Sorical è subentrata nella gestione del servizio idrico integrato (per il solo comparto acquedotto) della Città di Reggio Calabria. In tale contesto nel 2023 sono stati distribuiti volumi idrici alle utenze di Reggio Calabria per circa 7 mln di metri cubi.

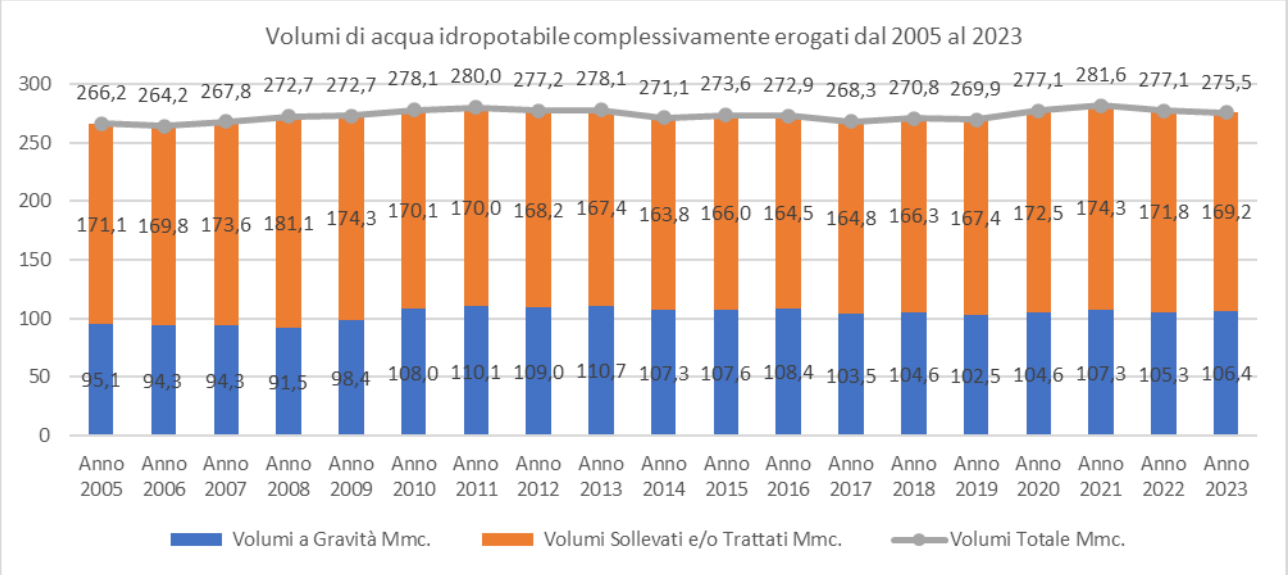

2.2.2 Attività di conduzione e manutenzione infrastrutturale

I significativi cambiamenti occorsi a partire dalla fine del 2022, principalmente in relazione alla trasformazione in atto, in attuazione degli obblighi assunti con la stipula della "Convenzione di affidamento del servizio idrico integrato", allegata alla Delibera Arrical N.9 del 25 ottobre 2022, con la quale è stato affidato a So.Ri.Cal. SpA la gestione del servizio idrico per la Regione Calabria. L'avvio di tale fase ha comportato una rivisitazione organizzativa che, nelle more della transizione alla gestione integrata dell'intero asset idropotabile (adduzione e distribuzione) ha visto tra le sue più importanti modificazioni la riduzione da tre a due compartimenti e la riorganizzazione del settore impianti di potabilizzazione con il passaggio di questi ultimi sotto la competenza territoriale delle zone.
La prima gestione è relativa alla città di Reggio Calabria che, con accordo sottoscritto a Catanzaro il 05/04/2023 tra l'Amministrazione comunale e So.Ri.Cal. ha definito i termini del subentro graduale nella gestione operativa del segmento acquedotto fino a definitivo subentro operativo stabilito da cronoprogramma al 01/01/2024 e successivamente prorogato al 30.04.2024 con Delibera di Giunta Comunale n.268 del 28.12.2023. Tale accordo ha comportato un notevole impegno nella predisposizione e nell'avvio di attività operative, in affiancamento con l'ufficio tecnico manutenzioni idrico del comune e della controllata "Castore Spl, del personale dell'ufficio di zona di Reggio Calabria e delle imprese esterne di manutenzione idraulica ed elettrica. Al fine di rendere maggiore impatto per le attività di manutenzione straordinaria e riparazione perdite sul territorio comunale (affetto da carenze e ritardi significativi) è stato inoltre predisposto un bando di gara dedicato ad un accordo quadro "manutenzioni del segmento idrico".

Per quanto attiene l'azione di conduzione e manutenzione del sistema infrastrutturale "adduzione", già nelle relazioni sugli esercizi precedenti si era riferito di quanto le condizioni di criticità finanziaria avevano forzosamente fatto limitare parte della nostra azione solo a quanto strettamente necessario a garantire la continuità del servizio di fornitura di acqua potabile agli utenti ed al rispetto delle normative in materia di qualità delle acque destinate al consumo umano, accumulando un non trascurabile deficit manutentivo, concentrato soprattutto nelle componenti edili degli innumerevoli plessi infrastrutturali ed impiantistici e reiteratamente segnalato e contestato dalla Regione Calabria, titolare del demanio delle opere idriche regionali, agli esiti di numerose visite sopralluogo svolte presso gli impianti.
Pur se nei limiti sopra esposti, anche nell'esercizio 2023 si è comunque cercato mantenere i livelli manutentivi entro valori di sostanziale minimo, mantenendo tuttavia un maggior presidio, soprattutto nelle zone ove più alto era il deficit manutentivo cumulatosi, dei programmi di recupero, concentrando alcune squadre di manutenzione nell'attuazione di

interventi di ripresa sulle componenti idrauliche e civili dei plessi infrastrutturali maggiormente carenti e riattivare delle importanti azioni di manutenzione e rinnovo su alcune primarie componenti impiantistiche.
Degna di menzione in tal senso l'avvio, anche tra gli impianti afferenti il Compartimento Nord dell'Area Operativa, di un significativo sforzo manutentivo finalizzato ad ottenere l'adeguamento alle norme CEI 0-16 – e la relativa registrazione c/o le competenti autorità di controllo - degli impianti elettrici in media tensione 20 kV. Detta attività, già condotta con successo negli anni trascorsi è proseguita inoltre con importanti interventi tra i quali corre l'obbligo citare gli impianti MT/MT e MT/BT di Ancinale Basso, San Giorgello, Medma, Peritoni ed Alaco (ipot e Diga).
Non meno importanti le attività di digitalizzazione, telemetria ed automazione degli impianti, sempre più necessarie anche per dare adeguato e puntuale riscontro alle verifiche disposte dall'ARERA sulla qualità tecnica del servizio reso, mediante l'implementazione dell'architettura di monitoraggio e controllo, sulla base della quale definire i criteri per strutturare l'automazione massiva dell'enorme patrimonio di impianti ed infrastrutture idriche distribuite sul territorio regionale.
La linea di investimento rientra nella costante politica della società di migliorare progressivamente l'affidabilità degli impianti e la qualità del servizio reso, oltre al principale obiettivo di puntare ad un utilizzo sostenibile della risorsa idrica, concentrando ogni sforzo per la ricerca di nuove tecnologie in grado di razionalizzare l'uso della risorsa e di ridurre al minimo ogni forma di spreco.

Ancora di tutto rilievo tra le attività di manutenzione straordinaria svolte nell'ambito degli uffici zonali e gestite impegnando l'operatività diretta dei contratti di manutenzione di ciascuna delle zone interessate:
Sistemazione delle aree di posa della condotta adduttrice DN 1000 mm dell'acquedotto Abatemarco, il più grande ed importante tra tutti gli acquedotti calabresi, con interventi di regimazione e convogliamento delle acque meteoriche nei prezzi delle pertinenze della galleria di Monte Mula interessate da gravi problemi di franosità.
Particolarmente importanti inoltre sono le sostituzioni di segmenti di adduttrici quali quelle del campo pozzi Careri e Portigliola (Locri), Acquedotto Corace, Alli Passante, Sansinato ed Ancnale Basso (Catanzaro), Alaco, Medma e San Giorgello (Vibo Val.), Sambuco (Lamezia), complessivamente per oltre 9 km di nuove tubazioni posate.
Proseguendo quanto già avviato negli esercizio precedenti, si è dato impulso ad un programma di manutenzione straordinaria delle componenti edili ed idrauliche di numerosi plessi acquedottistici afferenti la zona di Vibo Valenzia; tali plessi erano peraltro stati interessati da specifiche diffide notificateci dalla competente ASP SIAN VV che aveva nel contempo anche interessato la Procura della Repubblica che avrebbe senz'altro attivato i procedimenti del caso qualora SORICAL non avesse ottemperato nei tempi ordinati a ridare pieno decoro e rispondenza ai requisiti di legge alle opere, oggettivamente in condizioni di cospicuo deficit manutentivo.
Nell'ambito dell'area metropolitana di Reggio Calabria, sfruttando le disponibilità offerte dal nuovo acquedotto del Menta, ormai in condizioni di regime nel suo esercizio, si è sviluppato un programma di ottimizzazione della qualità dell'acqua erogata alla città di Reggio Calabria eliminando le fonti di approvvigionamento i cui parametri risultavano non conformi alle disposizioni di legge D.Lgs. 31/2001.
La sistemazione delle condotte nel tratto in frana dell'acquedotto Alaco in località Farnete, intervento emergenziale che ha visto Sorical impegnata in attività di ripristino in condizioni particolarmente difficili per ridurre al minimo i tempi di fermo dell'adduzione idropotabile per la città di Vibo Valentia.

Particolarmente rilevante è stata l'attività manutentiva degli emungimenti sotterranei, a lungo procrastinata nel periodo di criticità finanziaria degli anni scorsi. Sono stati avviati interventi sostanziali di manutenzione straordinaria per campi pozzi che hanno visto nel corso del 2023 la riattivazione funzionale di nove importanti siti e la predisposizione per il 2024 di ulteriori quindici interventi.

Per quanto riguarda la gestione operativa del settore impianti di potabilizzazione si è avuto un esercizio sostanzialmente in linea con quanto ormai consolidato ed a regime, grazie ad una sempre attenta ed ormai più che esperta gestione dei processi di trattamento ed anche grazie ai cospicui investimenti di revamping e messa a norma delle più rilevanti sezioni degli impianti già sostenuti negli anni precedenti. Sotto l'aspetto organizzativo, in previsione del nuovo assetto di gestione del sistema idrico integrato l'esercizio degli impianti di potabilizzazione è stata posta sotto la supervisione degli uffici

territoriali di zona, lasciando tuttavia la competenza specialistica per il governo dei processi di potabilizzazione in capo all'unità "Processi".

L'attività del Settore Gestione Dighe e Invasi, struttura operativa che gestisce le due "grandi dighe" correlate all'esercizio del sistema acquedottistico idropotabile: la Diga di Mamone sul Fiume Alaco e la Diga sul Torrente Menta, operante in posizione di staff alla Direzione Operazioni, svolge il compito di sorveglianza strategica attraverso complessi sistemi di controllo installati su ciascuna diga e di continuo monitoraggio del corretto e sicuro comportamento delle opere. Tutti i dati rilevati, con frequenza mensile a livello numerico e semestrale anche su base grafica, vengono trasmessi al MIMS (Ministero delle Infrastrutture e della Mobilità Sostenibili) - Direzione Generale per le Dighe che provvede, ai fini della tutela della pubblica incolumità, alla vigilanza sulle attività di controllo e gestione spettanti ai concessionari/gestori delle dighe.
Entrambe le Dighe, sotto la gestione della SoRiCal, hanno ottenuto il Collaudo Tecnico/Funzionale di cui all'art. 14 del DPR 1363/59 del Regolamento sulle Dighe e di conseguenza hanno acquisito ai sensi dell'art. 15 dello stesso Regolamento lo status di "normale esercizio".
Entrambe le Dighe sono inserite nell'elenco delle opere oggetto di finanziamento di cui al Piano Operativo (P.O.) Fondo Sviluppo e Coesione (FSC) Infrastrutture 2014-2020 - Del. CIPE n. 54/2016 e n. 12/2018. In particolare, la Diga dell'Alaco ha ottenuto un finanziamento di importo pari a M€ 1,25 mentre la Diga del Menta di importo pari a M€ 1,30. Gli interventi sono stati avviati nella seconda metà del 2023.

2.2.3 Analisi dei consumi Energia Elettrica

Nell'esercizio 2023 il costo della fornitura di Energia elettrica è stato di 43,3M€, contro i € 63.8 M€ dell'esercizio 2022, con un decremento del 32%.
Passando all'analisi dei consumi di energia elettrica necessaria all'azionamento degli impianti di sollevamento, che come noto rappresenta di gran lunga la più importante voce tra i costi operativi della Sorical, l'esercizio 2023 è stato caratterizzato da un complessivo consumo in linea con quello dell'esercizio precedente (leggera riduzione di circa il -1,5%). Il dato consuntivato del 2023, infatti, è stato pari 171GWh mentre quello del 2022 era risultato di 174GWh (ridottosi a 173,3GWh a seguito di successivi conguagli). È da evidenziare come il 2023 sia stato caratterizzato da un maggior utilizzo, rispetto al 2022 dei campi pozzi sottesi allo schema idrico Menta. Tale maggior consumo è stato però compensato da una consistente riduzione degli impianti dell'area nord.

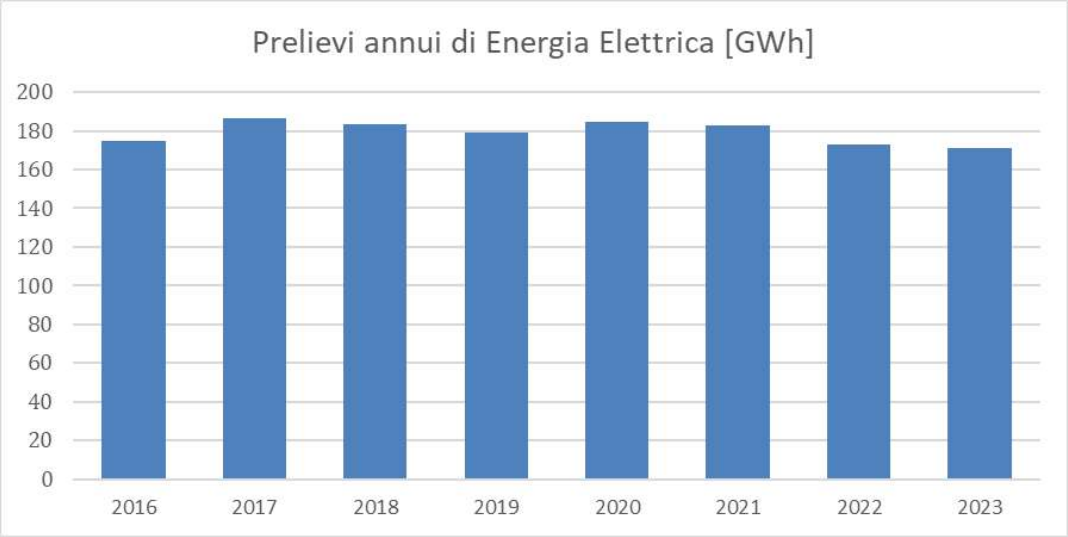

In termini di prezzo unitario d'acquisto della componente energia, l'anno 2023 è stato caratterizzato da un valore di 166 €/MWh, decisamente inferiore al valore record che ha caratterizzato il 2022 pari a 312€/MWh.
È da evidenziare che - principalmente a causa della presenza di piani di rateizzazione della fornitura 2022 (anno record del caro energia) - la fornitura del primo bimestre 2023 è stata approvvigionata sul mercato di salvaguardia, caratterizzato come ben noto da prezzi sensibilmente più onerosi rispetto al mercato libero. Per il successivo periodo, da marzo a

dicembre, misure straordinarie adottate dal management hanno reso possibile la contrattualizzazione della fornitura sul mercato libero, salvaguardando così l'equilibrio economico-finanziario.
Riguardo il contenimento dei costi attraverso gli strumenti messi in atto dal Governo, la principale misura adottata dalla Società per il contrasto all'incremento del costo energetico è consistita, in accordo alla Legge n. 197/22 ed al Decreto Legge n. 34/23, nel contributo straordinario, sotto forma di credito di imposta, calcolato sulla spesa sostenuta per l'acquisto della componente energetica, effettivamente utilizzata nel I semestre dell'anno 2023. Tale credito di imposta, utilizzato da Sorical in compensazione, ha consuntivato un valore di 4,5M€.

2.3 Rapporti con la Regione Calabria

Con Verbale di Assemblea Repertorio numero 61085 Raccolta numero 35164 del 19/12/2022 rogato dal Notaio Luigi de Santis è confermato l'Avv. Cataldo Calabretta, in parte ordinaria, Amministratore Unico, per il successivo triennio e, quindi, fino all'approvazione del bilancio da chiudersi al 31 dicembre 2025, e comunque non oltre la costituzione del comitato del controllo analogo di cui all'art. 28 del nuovo statuto.

Nel dicembre 2022 è stata inoltre istituita l'"Unità Produttiva Direzione Generale", allo scopo di conferire a detta Unità i poteri di gestione, ma anche per dare esecuzione alle decisioni strategiche assunte dall'Assemblea dei Soci e dall'Organo Amministrativo, affidandone la responsabilità al Direttore Generale, nominato in data 7 dicembre 2022.

I rapporti con l'Ente concedente (nonché Socio di maggioranza) nel corso del 2023 sono stati sin da subito incentrati ad un clima di assoluta correttezza e reciproca collaborazione. Di concerto con gli organi tecnici regionali e i Dipartimenti competenti, l'attività dell'Amministratore Unico, è proseguita nell'ottica non solo del risanamento economico e finanziario, ma anche di avviare un percorso per la concretizzazione di un progetto di sviluppo della Società, concertando con la Regione, Socio di maggioranza, la più adeguata visione strategica rispetto all'intero comparto idrico in Calabria, nell'interesse prioritario del territorio e della popolazione calabrese.

2.4 Evoluzione Tariffaria e Attività Regolatoria

RAPPORTI CON L'AUTORITA' RIFIUTI RISORSE IDRICHE CALABRIA (ARRICAL)
In attuazione della Deliberazione ARERA n. 639/2021 recante "Criteri per l'aggiornamento biennale (2022-2023) delle predisposizioni tariffarie del servizio idrico integrato", la Società ha fornito ad ARRICAl tutte le informazioni ed i dati connessi alla determinazione tariffaria e, dopo una successiva fase di verifica, ha provveduto a predisporre ed approvare le tariffe relativa al periodo di competenza 2022-2023 con propria deliberazione del Commissario Straordinario n. 5 del 11 agosto 2022 avente ad oggetto "Approvazione del piano degli interventi e Aggiornamento tariffario per il servizio all'ingrosso di acquedotto del Gestore Sorical S.p.A. per gli anni 2022-2023. Si rimanda al paragrafo successivo per ogni approfondimento sulle determinazioni tariffarie del periodo di competenza.
Inoltre, a seguito dell'affidamento a Sorical, da parte di ARRICAL, della gestione del Servizio Idrico Integrato, la stessa ARRICAL con Decreto n. 9 del 22/2/2023, ha approvato il cronoprogramma delle attività sottese alla fase preliminare del subentro di Sorical nella gestione del SII, quale gestore unico, agli attuali gestori.

Successivamente con Decreto n. 1 del 10.1.2024 ARRICAL ha approvato il *Piano Operativo* di transizione al Servizio Idrico Integrato in Calabria. Il Piano Operativo pone in essere la pianificazione, la programmazione e l'espletamento delle attività finalizzate alla transizione e all'avvio della gestione del Servizio idrico integrato. L'obiettivo strategico del Piano Operativo è quello di individuare, dettagliare e implementare le singole attività/fasi di attuazione del Cronoprogramma per il subentro nella gestione operativa nei 404 comuni calabresi.
Il predetto Piano Operativo ha inoltre revisionato il Cronoprogramma di subentro. Il driver di revisione del Cronoprogramma si basa, in sintesi, sulla ottimizzazione organizzativa, garanzia di rapidità di intervento, maggiore

efficacia nel miglioramento degli standard della qualità del servizio erogato, sostenibilità economica finanziaria del Gestore Unico.
A tal fine l'intero territorio calabrese è stato suddivido in n. 7 Distretti. Ciascun Distretto è stato identificato secondo i seguenti criteri:
- Tempi di intervento non superiori ad "1 Ora" rispetto alla ubicazione della sede operativa attualmente esistente nella struttura organizzativa del Gestore Unico ovvero rispetto ad ulteriori sedi operative da istituire in alcune aree che ne sono attualmente sprovviste.
- Omogeneità del territorio con riferimento agli schemi idrici di captazione e adduzione della risorsa (acquedotti regionali sotto la gestione So.Ri.Cal.).
- Orografia del territorio.

EVOLUZIONE DELLA TARIFFA NELL'AMBITO DEL CONTESTO NORMATIVO E REGOLATORIO

Di seguito, sono analizzati i principali provvedimenti emanati dall'ARERA nel periodo di riferimento.
Con la deliberazione 30 dicembre 2021 n. 639/2021/R/IDR recante "Criteri per l'aggiornamento biennale (2022-2023) delle predisposizioni tariffarie del servizio idrico integrato" l'Autorità ha, come di consueto, definito la metodologia per l'aggiornamento biennale delle tariffe 2022-2023 a valere sul terzo periodo regolatorio MTI-3 (quadriennio 2020-2023); tale metodologia per l'aggiornamento biennale ripropone in sostanza quanto definito con la deliberazione 580/2019/R/IDR "MTI-3", che definiva appunto il metodo tariffario da adottare per il terzo periodo regolatorio, introducendo solo minimi aggiornamenti di parametri e aggiungendo la possibilità di chiedere una anticipazione (max 25% dei costi sostenuti nell'anno 2020) sui costi per l'acquisto di energia elettrica tenendo conto della elevatissima recente impennata di tali costi.
Infatti, la metodologia tariffaria ARERA proietta, per la determinazione dei corrispettivi di servizio dell'anno in corso "a" (ad esempio anno 2022), i costi di energia sostenuti nell'anno "a-2" (anno 2020) e quindi riconosce il conguaglio dell'effettivamente speso a consuntivo dell'anno "a" nell'anno "a+2", quando sono disponibili i dati certi del bilancio approvato dell'anno "a".
Con la successiva Determina n. 1/2022/DSID del 18 marzo 2022, recante "Definizione delle procedure per la raccolta dei dati tecnici e tariffari, nonché degli schemi tipo per la relazione di accompagnamento al programma degli interventi e all'aggiornamento della predisposizione tariffaria per il biennio 2022-2023, ai sensi delle deliberazioni 917/2017/R/IDR, 580/2019/R/IDR E 639/2021/R/IDR", l'Autorità ha quindi completato le necessarie informazioni e gli schemi (format) per l'aggiornamento biennale 2022-2023 delle tariffe del SII applicabili sia ai gestori diretti che ai gestori grossisti.
Preliminarmente, occorre segnalare che la Società, così come altri operatori del settore idrico, ha depositato un ricorso presso il TAR Lombardia al fine di ottenere l'annullamento, previa sospensione dell'efficacia, della delibera ARERA 639/2021 poiché, come ricordato, il metodo tariffario prevede un rimborso degli oneri dell'energia elettrica effettivamente sostenuti con uno sfasamento di 2 anni con inevitabili ripercussioni finanziarie sul Gestore là dove si siano verificati (come avvenuto già da fine 2021) forti oscillazioni dei prezzi.
Con l'ordinanza n. 383/2022 del TAR Milano, il Collegio ha accolto l'istanza cautelare, sospendendo la delibera 639/2021 ed ordinando ad ARERA di riesaminare e provvedere nuovamente entro 60 giorni nel rispetto del principio della copertura integrale dei costi efficienti di investimento e di esercizio. Conseguentemente, con delibera 139/2022/R/IDR, ARERA ha avviato un procedimento per il riesame di alcuni criteri per l'aggiornamento biennale 2022-2023 delle predisposizioni tariffarie del servizio idrico integrato, che si è concluso con la delibera 229/2022/R/IDR del 24 maggio 2022 che ha confermato quanto contenuto nella delibera 639/2021 e quindi la possibile anticipazione di una quota massima pari al 25% della spesa per energia elettrica sostenuta nell'anno a-2 (per il 2022 quindi è stato possibile valorizzare un importo per costo dell'energia elettrica pari all'125% di quello sostenuto nel 2020 e per il 2023 pari al 125% di quello sostenuto nel 2021).
A seguito della pubblicazione definitiva dei provvedimenti tariffari per l'aggiornamento biennale delle tariffe e della conseguente raccolta dei dati da parte di Sorical, è stato possibile implementare il tool di calcolo dell'aggiornamento biennale delle tariffe per gli anni 2022 e 2023 che ha confermato una crescita dei corrispettivi per il 2022 e per il 2023.

Il nuovo sviluppo tariffario per il periodo 2022-2023 è stato approvato dalla Autorità Rifiuti e Risorse Idriche della Calabria (ARRICAL) con propria Deliberazione n. 5/2022. In particolare, sono stati definiti i moltiplicatori tariffari per gli anni 2022/2023 come di seguito indicati:

Aggiornamento Tariffario bienanle 2022-2023	2022	2023
VRG[a] (aggiornamneto biennale MTI-3)	92.087.522	97.995.444
ϑ^a applicabile	0,976	1,026

Pertanto, a seguito della predetta approvazione da parte dell'Ente di Governo d'Ambito Regionale, per l'anno 2023 sono state applicate le seguenti tariffe:

Aggiornamento Tariffario bienanle 2022-2023 approvato da ARRICAL con Delibera n. 5/2022	Tariffa a Gravità	Tariffa a Sollevamento/Trattaento
Anno 2023	0,2451	0,4086

Relativamente al FoNI si tratta di una componente della tariffa, a sua volta composta di alcune sottocomponenti, dell'anno che deve essere destinata ad investimenti. Non esistendo uno specifico standard contabile, né internazionale né nazionale, per la voce in parola, le utilities italiane hanno, tra i diversi metodi, adottato due prevalenti trattamenti contabili:

1. imputazione a Conto Economico (tra i Ricavi) e coerente destinazione a riserva di patrimonio netto;
2. imputazione correlata ai cespiti realizzati (o nel passivo dello Stato Patrimoniale, tra i Risconti Passivi od a diretta diminuzione del valore delle immobilizzazioni all'attivo dello Stato Patrimoniale ed imputazione diretta (od indiretta) al Conto Economico degli esercizi che accoglieranno gli ammortamenti degli investimenti che il FoNI è destinato a finanziare.

Entrambi i criteri consentono una rappresentazione veritiera e corretta della situazione patrimoniale, finanziaria ed economica dell'impresa.

Si informa che la quota riconosciuta a Sorical S.p.A., a titolo di FoNI ammonta, per il 2023, a € 1.567.183.

Con la Delibera n. 639/2023/R/idr del 28 dicembre 2023 "Approvazione del metodo tariffario idrico per il quarto periodo regolatorio (MTI-4)" l'Autorità di Regolazione per Energia, Reti e Ambiente (ARERA) ha previsto la possibilità del pieno recupero dei costi di energia elettrica effettivamente sostenuti nel 2022 in considerazione degli ingenti rincari dei costi energetici causati dalla ripresa dei mercati dopo l'emergenza Covid e dalla grave crisi internazionale in Ucraina.

In particolare, l'art. 28.1 lettera f) dell'Allegato A della Delibera 639/2023 in merito alla componente RcALTRO prevede che "per l'anno a = {2024}, tale voce può ricomprendere l'importo volto al pieno recupero dei costi di energia elettrica effettivamente sostenuti nel 2022, a condizione che sia presentata motivata istanza da parte del soggetto competente, corredata da un piano di azioni per il contenimento del costo dell'energia (attraverso anche l'esecuzione periodica delle diagnosi energetiche e la nomina di un tecnico responsabile per la conservazione e l'uso razionale dell'energia), con una valutazione del potenziale risparmio energetico, nonché delle misure per garantire la sostenibilità della tariffa per le utenze finali".

Con la Delibera n. 639/2023/R/idr ARERA adottate misure per contrastare gli ulteriori aumenti di prezzo, attraverso:

1. interventi di razionalizzazione energetica con particolar riferimento all'utilizzo della risorsa idrica proveniente dall'invaso del Menta (caratterizzata da un impatto energetico praticamente nullo) in sostituzione dei volumi emunti dai campi pozzi (caratterizzati invece da un impatto energetico rilevante) appartenenti allo stesso schema idrico,
2. conferma dell'acquisto delle elettropompe sommerse con criteri premianti l'efficienza energetica,
3. intensificazione delle attività di monitoraggio e verifica di prelievi e costi di energia elettrica con recuperi di importi particolarmente rilevanti,
4. sensibilizzazione della struttura operativa sull'impatto economico-finanziario del caro energia, al fine di intensificare i controlli sulle performance dei siti,
5. pieno utilizzo del beneficio delle agevolazioni fiscali sotto forma di credito di imposta di cui ai Decreti Legislativi n. 21/22, 115/22, 144/22 e 176/22.

In data 27.2.2024 la Società ha presentato *Istanza per il riconoscimento del pieno recupero dei costi di energia elettrica effettivamente sostenuti nel 2022* ai sensi art. 28, comma 1, dell'Allegato A alla Deliberazione n. 639/2023/R/IDR del

28/12/2023, per la parte eccedente il medesimo conguaglio EE iscritto a ricavi nell'esercizio 2022, per un valore di incremento di conguaglio di € 9.273.575. Tale Istanza è stata approvata da ARRICAL con Decreto n. 7 del 15.4.2024.

3. Organizzazione della Società

3.1 La struttura organizzativa

Al 31 dicembre 2023 Sorical ha un organico di n. 243 unità, in diminuzione di 7 unità (pensionamenti, dimissioni) rispetto all'esercizio 2022, come sotto meglio dettagliato.

Dati sull'occupazione:

	2023				2022				Delta			
	Dipendenti	Co.Co.Co	Interinali	Stage	Dipendenti	Co.Co.Co	Interinali	Stage	Dipendenti	Co.Co.Co	Interinali	Stage
Dirigenti	1	0	0	0	1	0	0	0	0	0	0	0
Quadri	12	0	0	0	11	0	0	0	1	0	0	0
Impiegati	112	0	0	0	117	0	0	0	-5	0	0	0
Operai	118	0	0	0	121	0	0	0	-3	0	0	0
Totale	**243**	**0**	**0**	**0**	**250**	**0**	**0**	**0**	**-7**	**0**	**0**	**0**

3.2 Relazioni Sindacali

In considerazione che la Regione Calabria con legge 109/XII licenziata il 19/10/2022 ha provveduto ai sensi della normativa vigente a regimentare il Sistema idrico Integrato e in data 25/10/2022 ARRICAL – Autorità Risorse Idriche della Calabria ha individuato Sorical quale Gestore del Servizio Idrico Integrato ed essendo iniziato il percorso attuativo che vedrà Sorical acquisire il controllo delle opere e risorse del SII in ottemperanza al Cronoprogramma stabilito da ARRICAL con Decreto n. 9 del 22 febbraio 2023, si è reso necessario effettuare una ricognizione della forza lavoro esistente che, ai sensi della normativa vigente ed in osservanza delle fasi descritte nel Cronoprogramma, confluirà nell'organico di questa Società. Conseguentemente, si sono tenuti nel corso del 2023 numerosi tavoli sindacali con le OO.SS. rappresentate sia dai Confederali che dai Segretari regionali di categoria, alla presenza del rappresentante di Confindustria e del rappresentante di ARRICAL per l'attuazione del Cronoprogramma nella parte che riguarda l'acquisizione della forza lavoro proveniente dalle gestioni di fatto. Il tavolo istituito è permanente.

Sempre relativamente al Cronoprogramma, è stata altresì fornita relativa informativa alla RSU aziendale.

Per quanto concerne invece ai rapporti con la RSU aziendale, a marzo 2023 ai sensi dell'art. 29 del CCNL è stato sottoscritto un accordo che ha ridistribuito nel corso dell'anno le tre giornate semifestive.

Relativamente alla formazione, il 16 maggio 2023 è stato sottoscritto con la RSU accordo per la realizzazione del piano formativo denominato "Aggiornamento delle Competenze nel Sistema di Gestione Integrato", a valore sul conto formazione di Fondimpresa.

Il 30 maggio 2023, ai sensi dell'art. 4 del CCNL Gas-Acqua inerente la contrattazione a livello aziendale, si è aperto un confronto relativamente alla contrattazione di secondo livello – premio di risultato e pertanto è stato sottoscritto accordo con la RSU dove per l'anno 2022 è stato stabilito il riconoscimento una tantum delle somme previste integralmente quale Welfare aziendale "On Top" trasferito su piattaforma dedicata Zucchetti-Double You selezionata attraverso una manifestazione d'interesse. Sempre il 30 maggio 2023, per quanto concerne al premio di risultato competenza 2023-2025, è stato altresì sottoscritto accordo sindacale nel quale sono stati definiti i criteri e i relativi pesi che andranno a definire le premialità del triennio in questione.

Avendo registrato l'impossibilità manifestata dai Responsabili di settore in un limitato numero di casi dello smaltimento delle ferie 2021 residue, si è provveduto previo accordo sindacale ai sensi della normativa vigente a estendere a 30 mesi il periodo massimo per la fruizione di tali giornate.

Infine, tra il 4 e il 7 agosto 2023 è stata esperita la procedura ai sensi dell'art. 23 del CCNL di categoria per attuare una gestione dell'orario di lavoro funzionale al presidio dei processi in considerazione della riorganizzazione aziendale. Infatti la Società ha rappresentato l'esigenza di modificare l'allora vigente orario di lavoro, oggetto di accordo del 2019, per esigenze tecnico organizzative e produttive legate alla trasformazione giuridica della Sorical per l'attuazione del

cronoprogramma predisposto nel contratto di affidamento del SII da parte di ARRICAL. La Società ha così convenuto circa l'opportunità di procedere ad una diversa articolazione dell'orario di lavoro e dopo un primo periodo sperimentale (agosto-novembre 2023) si è convenuto, previo accordo sindacale, di attuare dal 1 gennaio 2024 il seguente orario di lavoro per il personale tecnico-amministrativo: da Lunedì a Giovedì inizio attività lavorativa tra le 8.30 e le 9.00, pausa pranzo dalle 13.30 alle 14.15 con flessibilità di 15 minuti e termine attività lavorativa dalle 17.15 alle 17.45 in base alla flessibilità fruita; venerdì invece, ingresso tra le 8.00 e le 8.30 con termine attività tra le 13.30 e le 14.00. Contestualmente è stata prevista una flessibilità in ingresso di 10 minuti per gli operativi.

3.3 Attività di Formazione

Si sono svolti i corsi obbligatori per la sicurezza, programmati dal Datore di Lavoro unitamente al RSPP quali corsi per CSE della durata di 40 ore, in modalità FAD tramite la piattaforma formativa dell'Istituto Theorema Soc. Coop. (ente accreditato alla Regione Calabria); corso per Coordinatore per la Sicurezza in fase di Progettazione ed Esecuzione – durata 120 ore; corso PES PAV PEI che è rivolto a tutti addetti ai lavori elettrici ai sensi della Norma CEI 11-27; corso Addetto al Servizio di Prevenzione e Protezione (ASPP) e corso Carrellista: relativo ai carrelli elevatori della durata di 16 ore, a 6 unità. Per quanto riguarda la parte elettrica (PES e PAV) la formazione, in attuazione del progetto formativo di cui all'accordo sindacale sottoscritto con la RSU a fine 2022 a valore su Fondimpresa, ha riguardato un numero di dipendenti pari a n. 66 . Tra questi ci saranno altre nomine come PES e naturalmente anche come Pav.
In attuazione invece del progetto formativo, finanziato da ANPAL – "fondo nuove competenze seconda edizione" è stata erogata una capillare formazione relativamente a tematiche di innovazione tecnologia e informatizzazione dell'impresa che ha interessato 235 dipendenti per un totale di 100 ore cadauno.
Si è altresì svolto un corso specialistico di aggiornamento sul Codice degli Appalti che ha interessato 8 unità ed uno in Marketing per Area Commerciale per 3 unità.

3.4 Ambiente, Qualità e Sicurezza

Ambiente

Permane a grandi linee il medesimo stato di fatto già rappresentato nelle analoghe relazioni al bilancio relative alle annualità precedenti (2019-2022).
Come già riportato negli anni precedenti, alla fine del mese di Ottobre 2016 è stata rimodellata una nuova struttura, Laboratorio Ambiente e Qualità, che dovrà occuparsi di riavviare il virtuoso percorso precedentemente compiuto in materia ambientale e proiettarlo in una dimensione consona al dettato normativo in materia e alla nuova organizzazione aziendale.
Tale struttura è stata implementata di una unità nel corso dell'anno 2020. Tale implementazione di personale consente allo stato di continuare ad assicurare la principale, ad oggi, prescrizione normativa, rappresentata dalla predisposizione e invio del MUD, attività portata a compimento, come per gli anni precedenti, anche nell'anno 2023.

Qualità

Uno degli obiettivi prioritari e cogenti della Società è costituito dall'accreditamento, in forza del Decreto del Ministero della Salute 14 giugno 2017 secondo la norma UNI EN ISO/IEC 17025:2005, del laboratorio Analisi Interne, che costituisce oramai un requisito obbligatorio per tutte le aziende che fanno attività di gestione di Servizio Idrico Integrato.

A tal fine, la struttura Ambiente Laboratorio e Qualità si è attivata, avendo il placet del management. L'attività propedeutica all'accreditamento, avviata sul finire dell'anno 2018, tutta operativamente a carico del servizio Interno Analisi di Laboratorio, è proseguita, nel periodo pre pandemico, sia pure tra le tante criticità strutturali della stessa struttura Laboratorio Analisi, con conseguenti quotidiane difficoltà, legate in particolar modo a carenza di personale e vetustà strumentale, pur a fronte di un crescente impegno richiesto a tale struttura dalle già vigenti e nuove emanazioni

normative in tema di controllo qualità delle acque, dalle quali scaturiscono prescrizioni e obblighi che impattano sull'attività analitica quotidiana.

Per il percorso di accreditamento, per efficientare i passaggi e le attività lavorative specifiche da dedicare, da parte del personale di laboratorio impegnato in tale attività, ci si è dotati di un supporto consulenziale di primario livello sul territorio nazionale.

Il lavoro compiuto si è arenato, per oggettivi limiti in termini di risorse umane, dotazioni strumentali, fattori organizzativi, a fronte della necessaria, improcrastinabile attività di audit che Accredia avrebbe dovuto effettuare, secondo la programmazione da loro inviata, nel periodo aprile maggio 2022 sul laboratorio.
Allo stato attuale quindi l'attività di accreditamento del laboratorio è ferma e occorrerà riavviare ex novo il percorso di accreditamento.
Relativamente alla certificazione ISO dell'azienda invece, quanto ipotizzato in passato relativamente al ri-ottenimento della certificazione con la vecchia norma (UNI EN ISO 9001/2008) è oramai superato; occorrerà obbligatoriamente procedere con la nuova norma (UNI EN ISO 9001/2015) entrata in vigore nell'anno 2018 e occorrerà contestualmente procedere alla formazione, almeno della funzione dedicata, alla nuova norma.

Sicurezza

A seguito delle nuove disposizioni organizzative che si sono susseguite nei mesi di Dicembre 2022 e Gennaio/ Febbraio 2023 ed alla luce delle nuove nomine come Direttore Generale dell'Ingegnere Giovanni Paolo Marati e del Direttore Operativo l'Ingegnere Giuseppe Sorrentino; si è assistito ad una nuova riorganizzazione del settore Sicurezza Aziendale. Nello specifico con le nomine come Datori di Lavoro per la Sicurezza (procure notarili rispettivamente Rep 61351 del 08/02/2023 e Rep 61353 del 10/02/2023) si è provveduto a riorganizzare la funzione sicurezza individuando nel giugno del 2023 (a seguito di scadenza della nomina precedente) l 'Ingegnere Maria Teresa Arvia non solo come Coordinatore dell' Ufficio Sicurezza, in staff al direttore Generale, ma quale RSPP interno alla società .
A tale nomina sono seguite, solo dopo formazione specifica, la nomina del nuovo ASPP del compartimento Centro ovvero il collega Raffaele Vartolo e per il compartimento Sud Il collega Francesco Lizzi mentre per il compartimento Nord è rimasto il collega, già nominato in precedenza, Francesco Leporato .
Si sono indette due riunioni periodiche tra la Società, gli RLS ed il medico competente per pianificare nuove attività e dare corso a misure immediate in particolare le attività ,nel corso del 2023, si sono articolate nel modo seguente :

Attività svolta con RSPP:
Si è cercato di programmare sopralluoghi sui luoghi di lavoro necessari per eseguire tutte le misurazioni strumentali, utili alla relazione e successiva redazione dei documenti di valutazione del rischio nonché il loro aggiornamento. È stato redatto un apposito documento di valutazione dei rischi di carattere generale contenente i rischi legati alla mansione ed alle attività espletate dai lavoratori. Tale documento presentato durante la riunione sarà reso disponibile in formato digitale all'interno della cartella condivisa sul server aziendale, a disposizione dei RLS per la visione ed eventuale revisione e successiva sottoscrizione da tutti i soggetti ed infine per la formazione dei dipendenti.
A completamento delle attività precedenti sono stati prodotti i seguenti documenti:

- DUVRI per tutte le nuove gare in corso e da consegnare.
- DUVRI per tutte le gare di manutenzione idrauliche ed elettriche.

Sopralluoghi per redazione DVR/Procedure operative/Audit
Sono stati effettuati nel mese di marzo 2023 n. 11 sopralluoghi su siti di impianti al fine di:

1. valutare i rischi cui sono soggetti i lavoratori;
2. individuare le dovute ed opportune misure di prevenzione e/o protezione atte se non ad eliminare i rischi almeno a ridurli;
3. abbozzare le revisioni dei dvr emessi negli anni scorsi.

Individuazione soggetti responsabili
Sono stati nominati i preposti per la sicurezza, i quali hanno già frequentato il corso di formazione previsto per legge. I preposti, attualmente sono in numero di 42 con relative nomine cartacee; essi sono dotati di vademecum sulle attività

da segnalare nonché di un modellino (Mod. 314/a) da compilare o da far compilare al dipendente stesso (Mod. 314/c) che vuol far emergere delle anomalie sui posti di lavoro secondo l'articolo 20 del DLGS 81/08 e s.m.i.

SEZIONE FORMAZIONE

Ad Aprile 2023 sono stati effettuati corsi di per CSE della durata di 40 ore, in modalità FAD tramite la piattaforma formativa dell'Istituto Theorema Soc. Coop. (ente accreditato alla Regione Calabria) per le figure la cui formazione era scaduta
Sono stati programmati ed effettuati i seguenti corsi formativi

- Corso per Coordinatore per la Sicurezza in fase di Progettazione ed Esecuzione – durata 120 ore;
- Corso PES PAV PEI che è rivolto a tutti addetti ai lavori elettrici ai sensi della Norma CEI 11-27;
- Corso Addetto al Servizio di Prevenzione e Protezione (ASPP);
- Corso Carrellista: relativo ai carrelli elevatori della durata di 16 ore, a 6 lavoratori Sorical relativi alle zone di Catanzaro e di Locri, in seguito alla messa a norma dei due muletti presenti in queste zone ed in particolare quello di Locri che è stato già consegnato al momento alla sede Zonale di Catanzaro

Per quanto riguarda la parte elettrica, sono stati nominati attualmente 17 persone come Pes i quali, oltre alla nomina, hanno ricevuto in dotazione i relativi DPI dielettrici e l'istruzione" Lavori su Impianti Elettrici fuori Tensione, in prossimità di BT e sotto Tensione BT "
Nello specifico la formazione, tramite corsi finanziati, ha riguardato un numero di dipendenti So.Ri.Cal. pari a n. 66 . Tra questi ci saranno altre nomine come PES e naturalmente anche come Pav.
Quota parte dei PES appena nominati sono stati utilizzati per le attività di ispettori sui cantieri che riguardano la certificazione delle messe a terra (60 cabine) i cui certificati erano in scadenza negli ultimi mesi e i cui lavori dovrebbero finire la prossima settimana con l'emissione del certificato di terra da inviare agli enti preposti.
Prossimamente saranno effettuati dei corsi di formazione, finanziati da Confindustria, per quanto riguarda la sicurezza a 360 ° nello specifico sui:

- DPI di categoria 3 ;
- rischi evidenziati nel DVR generale emesso a Marzo del 2023;
- rischi relativi ad ambienti confinati
- rischi relativi ad attività presenti nei mansionari dei dipendenti Sorical e nei DVR specifici.

SEZIONE ATTIVITA' RIDUZIONE RISCHIO – AMBIENTI DI LAVORO E ATTREZZATURE

I Carrelli elevatori di Catanzaro e Locri sono stati oggetto di manutenzione ordinaria/straordinaria;
Si è proceduto all'aggiornamento delle verifiche di messa a terra per le cabine elettriche di alimentazione (scadute/in scadenza circa 70);
Sono in fase di definizione gli interventi strutturali da eseguire in alcuni ambienti di lavoro che hanno evidenziato situazioni particolari (deposito Bonifati) ;
Sono state sostituite i filtri delle cappe del Laboratorio di Catanzaro;
Il piazzale e il cancello di ingresso della sede zonale di Catanzaro sono oggetto di attività di manutenzione ordinaria/straordinaria per motivi di sicurezza e prevenire l'ingresso negli uffici Sorical di soggetti non autorizzati

Attività svolta con Medico Competente:

si è garantita l'attività di sorveglianza sanitaria per tutto il personale in base alla mansione svolta e tenendo conto dello scadenziario oltre a programmare appositi sopralluoghi sui luoghi di lavoro oggetto di specifiche segnalazioni. Sono state effettuate le vaccinazioni antitetaniche che hanno interessato più di 60 persone ovvero quelle con rischio più elevato dopo verifica anticorpale

Si è deciso, a seguito di una percentuale molto alta di prescrizioni sull'uso degli otoprotettori, di terminare la valutazione fonometrica dei luoghi caratterizzati particolarmente dalla presenza di parco pompe o strumentazione rumorosa che potrebbe dare adito a possibili malattie professionali future se pur prive di evidenze e giustificazioni.

DVR E PIANI DI EMERGENZA

È stato redatto un cronoprogramma, con la ditta di consulenza Sial, su una serie di sopralluoghi da effettuare per l'emissione dei nuovi DVR, esattamente tre mancanti, nonché dei piani di emergenza e delle relative planimetrie, secondo la normativa antincendio di cui i nostri luoghi sono attualmente sprovvisti. Attualmente sono stati effettuati 11 sopralluoghi, a fronte di 18, i quali termineranno entro fine mese di ottobre; i relativi documenti dovranno essere messi entro il 30 di novembre. Nell'occasione di questi sopralluoghi saranno effettuate anche le fonometrie per quanto riguarda principalmente gli impianti di potabilizzazione, tale misurazione si rende necessaria visto l'elevato numero di prescrizioni che i nostri lavoratori hanno sull'utilizzo degli otoprotettori relativamente all'esposizione superiore agli 80 decibel. Per tal motivo, oltre alla necessità di misurare il rumore presente in determinati luoghi, si sta procedendo a censire, tramite i preposti e relativi responsabili, se effettivamente i nostri colleghi sono dotati di cuffie anche se è emerso la mancanza della relativa formazione necessaria essendo il DPI in questione di 3° categoria. Si inserirà tale corso specifico nella imminente sezione formativa prevista con i corsi finanziati.

PROTOCOLLO SANITARIO E RISCHI SPECIFICI

Si sta predisponendo un form da introdurre, tramite l'ausilio dei preposti e dei responsabili di zona, relativamente ai dati occupazionali da far compilare da ogni dipendente sotto la super visone dei responsabili in cui si evidenziano i fattori di rischio ai quali sono soggetti durante le normali attività di lavoro. Questa necessità nasce dal fatto che è emerso che alcuni dei nostri colleghi se pur fanno uso di ipoclorito, non sono stati sottoposti a controlli sanitari in relazione al possibile rischio chimico oltre a dover utilizzare apposita maschera con relativo filtro di cui solo alcuni di loro sono dotati

DPI

È stata aggiudicata la gara per la fornitura dei DPI , naturalmente tenendo presente oltre alla fornitura base anche di DPI specifici alle attività dei lavoratori. In particolare, ultimamente sono stati acquistate delle imbracature, già in parte forniti ad alcuni lavoratori che hanno fatto emergere una serie di problemi su dei serbatoi per quanto riguarda le scale.
Naturalmente le imbracature, essendo di categoria 3°, hanno richiesto una formazione specifica fatta sul luogo stesso.
Per quanto riguarda DPI di protezione collettiva sono stati consegnati 10 rilevatori di gas ai rispettivi responsabili di zona proprio per permettere l'accesso in ambienti confinati (quali pozzetti, serbatoi e gallerie) valutandone prima la presenza dell'ossigeno prima di effettuare qualunque tipo di attività. Prossimamente sarà consegnata, tale strumentazione anche ai responsabili degli Ipot .

ATTIVITA' IN ESSERE

Si sta procedendo alla rivisita del progetto relativo alla parte antincendio del CED e all'archivio presenti nei locali della seconda palazzina; in particolar modo per quanto riguarda l'archivio, visto il carico di incendio elevato dovuto a un gran quantitativo di carta, si procederà ad emettere SCIA per avere l'autorizzazione da parte dei vigili del fuoco, nonché si provvederà a revisionare il sistema antincendio esistente, rimettendolo in funzione, anche nell'ottica di riposizionare il CED in tali luoghi.
Sta procedendo al censimento di quei serbatoi, tramite l'ausilio dei responsabili di zona, che al momento hanno necessità di un intervento immediato in quanto particolarmente pericolosi o con delle problematiche importanti. In tale occasione si è fornita una informativa generica su queste tipologie di manufatti che dovrebbe essere fatta firmare da tutti coloro che hanno accesso ai nostri manufatti, una sorta di manleva, per renderli edotti sui rischi presenti in questi luoghi.
Revisione apparecchiature antincendio
Si è svolta regolarmente l'attività di revisione per n. 940 estintori presenti sui siti in gestione a Sorical e si stanno fornendo circa n. 100 cassette in dotazione alle auto aziendali, per un pronto intervento in caso di infortunio
Manutenzione apparecchiature di climatizzazione:
Nel corso dell'anno di riferimento è proseguita l'attività di manutenzione semestrale dell'apparecchiature presenti sui siti. Oltre alla normale attività di manutenzione, si è provveduto alla sostituzione di apparecchiature non riparabili da istallare presso uffici zonali, Ipot e cabine.

3.5 Modello ex D.Lgs. 231/2001

Sorical ha adottato il Codice Etico e il Modello di organizzazione, gestione e controllo, ai sensi dell'art. 6 del D. Lgs. n. 231/2001, recante la "Disciplina della responsabilità amministrativa delle persone giuridiche, delle società e delle associazioni anche prive di personalità giuridica, a norma dell'art. 11 della L. 29.09.2000, n. 300.
Venuto a scadenza, la Società ha nominato a gennaio 2023 il nuovo Organismo di Vigilanza composto da tre membri esterni. Nel corso dell'anno 2023, l'Organismo ha costantemente vigilato, per quanto di competenza, sulla corrispondenza dei comportamenti inerenti lo svolgimento delle attività aziendali e le previsioni del Modello 231, attraverso *(i)* l'analisi dei flussi informativi periodici e *(ii)* mediante audizioni con il Management.

Nel corso delle suddette attività, l'Organismo dà atto di non essere venuto a conoscenza di fatti censurabili o violazioni rilevanti del Modello 231 adottato dalla Società, né di essere venuto conoscenza di atti o condotte che comportino la commissione di reati-presupposto, ovvero una violazione delle disposizioni contenute nel Decreto, suscettibili di essere valutate sulla base del vigente sistema disciplinare.

A marzo 2023 il catalogo dei reati 231 si è arricchito con l'introduzione, all'interno dell'art. 25-ter del D.lgs. 231/2001 "Reati societari", del reato di false o omesse dichiarazioni per il rilascio del certificato preliminare (art. 54 D.lgs. 19/2023) e da ultimo, il c.d. Decreto Giustizia (Legge di conversione n. 137 del 9 ottobre 2023 del D.L. 10 agosto 2023 n. 105) – "Disposizioni urgenti in materia di processo penale, di processo civile, di contrasto agli incendi boschivi, di recupero dalle tossicodipendenze, di salute e di cultura, nonché in materia personale della magistratura e della pubblica amministrazione" ha apportato le seguenti principali novità, di interesse per l'Organizzazione:

All'art. 24 del D.lgs. 231/2001, a seguito delle quali l'ente sarà chiamato a rispondere, al ricorrere delle condizioni previste dal decreto, per i reati di:

a) Turbata libertà degli incanti (art. 353 c.p.), che sanziona la condotta di chi con violenza o minaccia, o con doni, promesse, collusioni o altri mezzi fraudolenti, impedisce o turba la gara nei pubblici incanti o nelle licitazioni private per conto di pubbliche Amministrazioni, ovvero ne allontana gli offerenti;

b) Turbata libertà del procedimento di scelta del contraente (art. 353 bis c.p.), che sanziona, salvo che il fatto costituisca più grave reato, chiunque con violenza o minaccia, o con doni, promesse, collusioni o altri mezzi fraudolenti, turba il procedimento amministrativo diretto a stabilire il contenuto del bando o di altro atto equipollente al fine di condizionare le modalità di scelta del contraente da parte della pubblica amministrazione

All'art. 25-octies.1 del D.lgs. 231/2001, con inserimento al suo interno dalla fattispecie del reato di Trasferimento fraudolento di valori (art.512-bis c.p.).

Le novità menzionate rendono necessario un aggiornamento del Modello 231 aziendale, sia in funzione di introduzione di reati nel novero dell'ambito 231 di reati potenzialmente sensibili per l'Organizzazione (Rif. Bandi di gara e contratti), sia per le modifiche strutturali che hanno coinvolto l'Organizzazione (passaggio da società mista a pubblica).

4. Fatti di rilievo del periodo

4.1 La ristrutturazione del debito ai sensi dell'Art. 182/bis informazioni integrative

Come noto, al fine di salvaguardare il patrimonio aziendale, ristabilire l'equilibrio economico e finanziario e dunque garantire la continuativa erogazione del servizio idrico ai Comuni calabresi, Sorical ha sottoscritto, il 3 ottobre 2014, un Accordo di Ristrutturazione del debito ex art. 182 bis L. Fall., con la quasi totalità dei propri creditorie segnatamente dal 100% dei *Creditori Principali* (ENEL S.p.a, DEPFA P.l.c (oggi FMS)., ACEA S.p.a. e GALA S.p.a.) e dal 55% dei cd. Creditori Minori (creditori con crediti < € 5.000.000). Accordo che, con decreto del 22.12.2014, il Tribunale di Catanzaro ha omologato.

Valga sin d'ora evidenziare che i principali creditori verso cui Sorical aveva accumulato la maggiore esposizione creditoria, e che hanno aderito all'Accordo di Ristrutturazione, erano e sono: FMS (già Depfa Bank Plc) ed Enel Energia S.p.A. Successivamente all'omologa dell'Accordo di Ristrutturazione la Società ha iniziato a dare esecuzione agli obblighi ivi assunti, procedendo in estrema sintesi non solo a saldare le rate di pagamento pattuite nell'Accordo ma anche a

costituire, in favore dei succitati principali creditori (FMS ed Enel), pegni sui crediti societari, a garanzia dell'esatto adempimento degli obblighi assunti nei loro confronti nell'Accordo medesimo. Tuttavia, a decorrere dall'ultimo trimestre 2017, la società ha registrato una nuova ed imprevista contrazione degli incassi determinata dall'insorgere di fattori esogeni alla gestione societaria, che si è concluso con la sottoscrizione di un accordo di modifica dell'Accordo di Ristrutturazione (di seguito, l'Accordo di Ristrutturazione Modificato), anch'esso sottoposto al vaglio della sezione fallimentare del Tribunale di Catanzaro per l'eventuale sua omologa, e sul quale viceversa il Tribunale adito ha ritenuto di disporre "il non luogo a provvedere" ritenendo che le modifiche fossero assorbite dalla precedente omologa. Si riporta di seguito la situazione di indebitamento della Società, con particolare riferimento alla data del deposito dell'Accordo di ristrutturazione il 22.10.2014 e alla data di omologa il 22.12.2014, oltre all'aggiornamento a tutto il 31.12.2023

	ACCORDO DI RISTRUTTURAZIONE		22.12.2014		22.12.2014					
Tipologia Debito	DEBITO NETTO ORIGINARIO	DEBITI ESTINTI	DEBITI RISTRUTTURATI (NETTO)		DEBITI RINEGOZIATI (NETTO)		ALTRI DEBITI				DEBITI
	ADERENTI E NON ADERENTI	PRE-OMOLOGA	SCADUTI	A SCADERE	SCADUTI	A SCADERE	INTERCOMPANY POSTERGATI	NON ADERENTI	ASSISTENZA LEGALE	ESTRANEI	TOTALI
DEBITI VERSO BANCHE	167.947.137		-	-	45.552.761	122.394.377	-	-	-	-	167.947.137
DEBITI VERSO FORNITORI	172.522.524	(1.114.549)	30.173.452	21.503.481	27.071.000	66.495.708	-	8.466.771	345.824	17.351.739	171.407.975
di cui Debiti verso fornitori energetici	*122.540.229*	-	*28.973.521*	-	*27.071.000*	*66.495.708*	-	-	-	-	*122.540.229*
di cui Debiti vs creditori minori (aderenti e non aderenti)	*32.284.731*	*(1.114.549)*	*1.199.931*	*21.503.481*	-	-	-	*8.466.771*	-	-	*31.170.183*
di cui Debiti in Contenzioso e Contestati	*17.351.739*	-	-	-	-	-	-	-	-	*17.351.739*	*17.351.739*
di cui Altri Debiti	*345.824*	-	-	-	-	-	-	-	*345.824*	-	345.824
DEBITI VERSO SOCI PER FINANZIAMENTO	10.756.786	-	-	-	-	-	10.756.786	-	-	-	10.756.786
DEBITI VERSO IMPRESE COLLEGATE	2.336.616	-	-	-	-	-	2.336.616	-	-	-	2.336.616
DEBITO VERSO IMPRESE CONTROLLANTI	10.994.928	-	-	-	-	-	10.994.928	-	-	-	10.994.928
DEBITI TRIBUTARI E PREVIDENZIALI	9.144.622	-	-	-	-	-	-	-	-	9.144.622	9.144.622
TOTALE	373.702.613	(1.114.549)	30.173.452	21.503.481	72.623.761	188.890.085	24.088.331	8.466.771	345.824	26.496.361	372.588.065

	22.12.2014	31.12.2014	31.12.2015	31.12.2015							31.12.2015
Tipologia Debito	DEBITI OMOLOGATI	DEBITI ESTINTI	DEBITI ESTINTI	DEBITI ESTINTI	DEBITI RISTRUTTURATI (NETTO)		DEBITI RINEGOZIATI (NETTO)		ALTRI DEBITI				DEBITI
	TOTALI	POST-OMOLOGA	RETTIFICHE	31.12.2015	SCADUTI *	A SCADERE	SCADUTI *	A SCADERE	INTERCOMPANY POSTERGATI	NON ADERENTI	ASSISTENZA LEGALE	ESTRANEI	TOTALI
DEBITI VERSO BANCHE	167.947.137	-	-	(35.341.366)	-	-	-	132.605.771	-	-	-	-	132.605.771
DEBITI VERSO FORNITORI	171.407.975	(2.227.973)	(1.612.643)	(81.405.684)	377.228	10.441.707	503.755	60.450.627	-	292.426	-	14.095.931	86.161.674
di cui Debiti verso fornitori energetici	*122.540.229*	-	-	*(61.585.846)*	-	-	*503.755*	*60.450.627*	-	-	-	-	*60.954.383*
di cui Debiti vs creditori minori (aderenti e non aderenti)	*31.170.183*	*(1.484.878*	*(221.926)*	*(18.352.018)*	*377.228*	*10.441.707*	-	-	-	*292.426*	-	-	*11.111.361*
di cui Debiti in Contenzioso e Contestati	*17.351.739*	*(397.271)*	*(1.390.717)*	*(1.467.820)*	-	-	-	-	-	-	-	*14.095.931*	*14.095.931*
di cui Altri Debiti	*345.824*	*(345.824)*	-	-	-	-	-	-	-	-	-	-	-
DEBITI VERSO SOCI PER FINANZIAMENTO	10.756.786	-	-	-	-	-	-	-	10.756.786	-	-	-	10.756.786
DEBITI VERSO IMPRESE COLLEGATE	2.336.616	-	-	(90.000)	-	-	-	-	2.246.616	-	-	-	2.246.616
DEBITO VERSO IMPRESE CONTROLLANTI	10.994.928	-	-	(125.000)	-	-	-	-	10.869.928	-	-	-	10.869.928
DEBITI TRIBUTARI E PREVIDENZIALI	9.144.622	(4.625.253)	-	(4.519.369)	-	-	-	-	-	-	-	-	-
TOTALE	372.588.065	(6.853.226)	(1.612.643)	(121.481.419)	377.228	10.441.707	503.755	193.056.399	23.873.331	292.426	-	14.095.931	242.640.776

	31.12.2015									31.12.2016
Tipologia Debito	DEBITI	DEBITI ESTINTI	DEBITI ESTINTI	DEBITI RISTRUTTURATI (NETTO)		DEBITI RINEGOZIATI (NETTO)		ALTRI DEBITI				DEBITI
	TOTALI	RETTIFICHE	31.12.2016	SCADUTI *	A SCADERE	SCADUTI *	A SCADERE	INTERCOMPANY POSTERGATI	NON ADERENTI	ASSISTENZA LEGALE	ESTRANEI	TOTALI
DEBITI VERSO BANCHE	132.605.771	-	(14.869.619)	-	-	2.286.281	115.449.871	-	-	-	-	117.736.152
DEBITI VERSO FORNITORI	86.161.674	(98.566)	(10.357.039)	209.652	7.622.309	503.755	54.405.567	-	-	-	12.964.785	75.706.069
di cui Debiti verso fornitori energetici	*60.954.383*	-	*(6.045.060)*	-	-	*503.755*	*54.405.567*	-	-	-	-	*54.909.323*
di cui Debiti vs creditori minori (aderenti e non aderenti)	*11.111.361*	*(47.807)*	*(2.990.985)*	*209.652*	*7.622.309*	-	-	-	-	-	*240.608*	*8.072.569*
di cui Debiti in Contenzioso e Contestati	*14.095.931*	*(50.759)*	*(1.320.994)*	-	-	-	-	-	-	-	*12.724.177*	*12.724.177*
di cui Altri Debiti	-	-	-	-	-	-	-	-	-	-	-	-
DEBITI VERSO SOCI PER FINANZIAMENTO	10.756.786	-	-	-	-	-	-	10.756.786	-	-	-	10.756.786
DEBITI VERSO IMPRESE COLLEGATE	2.246.616	-	(388.968)	-	-	-	-	1.857.648	-	-	-	1.857.648
DEBITO VERSO IMPRESE CONTROLLANTI	10.869.928	-	-	-	-	-	-	10.869.928	-	-	-	10.869.928
DEBITI TRIBUTARI E PREVIDENZIALI	-	-	-	-	-	-	-	-	-	-	-	-
TOTALE	242.640.776	(98.566)	(25.615.626)	209.652	7.622.309	2.790.037	169.855.439	23.484.363	-	-	12.964.785	216.926.584

	31.12.2016										31.12.2017
Tipologia Debito	DEBITI	DEBITI ESTINTI	DEBITI ESTINTI	DEBITI RICLASSCHE	DEBITI RISTRUTTURATI (NETTO)		DEBITI RINEGOZIATI (NETTO)		ALTRI DEBITI				DEBITI
	TOTALI	RETTIFICHE	31.12.2017	31.12.2017	SCADUTI *	A SCADERE	SCADUTI *	A SCADERE	INTERCOMPANY POSTERGATI	NON ADERENTI	ASSISTENZA LEGALE	ESTRANEI	TOTALI
DEBITI VERSO BANCHE	117.736.152	-	(16.572.887)		-	-	4.731.086	96.432.179	-	-	-	-	101.163.265
DEBITI VERSO FORNITORI	75.706.069	(1.994.034)	(7.879.856)	-	260.238	4.829.717	2.015.021	48.360.494	-	-	-	10.366.709	65.832.178
di cui Debiti verso fornitori energetici	*54.909.323*	-	*(4.533.808)*		-	-	*2.015.021*	*48.360.494*					*50.375.515*
di cui Debiti vs creditori minori (aderenti e non aderenti)	*8.072.569*	*(171.119)*	*(2.404.195)*	*(171.171)*	*260.238*	*4.829.717*	-	-	-	-	-	*236.129*	*5.326.083*
di cui Debiti in Contenzioso e Contestati	*12.724.177*	*(1.822.915)*	*(941.853)*	*171.171*	-	-	-	-	-	-	-	*10.130.580*	*10.130.580*
di cui Altri Debiti	-	-	-		-	-	-	-	-	-	-	-	-
DEBITI VERSO SOCI PER FINANZIAMENTO	10.756.786	-	-		-	-	-	-	10.756.786	-	-	-	10.756.786
DEBITI VERSO IMPRESE COLLEGATE	1.857.648	-	(515.596)		-	-	-	-	1.342.052	-	-	-	1.342.052
DEBITO VERSO IMPRESE CONTROLLANTI	10.869.928	(8.476.971)	-		-	-	-	-	2.392.958	-	-	-	2.392.958
DEBITI TRIBUTARI E PREVIDENZIALI	-	-	-		-	-	-	-	-	-	-	-	-
TOTALE	216.926.584	(10.471.005)	(24.968.339)	-	260.238	4.829.717	6.746.107	144.792.673	14.491.796	-	-	10.366.709	181.487.239

Tipologia Debito	31.12.2017 DEBITI	DEBITI ESTINTI	DEBITI ESTINTI	DEBITI RICLA S.CHE	DEBITI RISTRUTTURATI (NETTO)		DEBITI RINEGOZIATI (NETTO)		ALTRI DEBITI				31.12.2018 DEBITI
	TOTALI	RETTIFICHE	31.12.2018	31.12.2018	SCADUTI *	A SCADERE	SCADUTI *	A SCADERE	INTERCOMPANY POSTERGATI	NON ADERENTI	ASSISTENZA LEGALE	ESTRANEI	TOTALI
DEBITI VERSO BANCHE	101.163.265	-	-	-	-	-	12.654.767	88.508.498	-	-	-	-	101.163.265
DEBITI VERSO FORNITORI	65.832.178	(78.236)	(1.561.164)	-	1.742.566	2.553.845	8.060.086	42.315.429	-	-	-	9.520.854	64.192.780
di cui Debiti verso fornitori energetici	*50.375.515*	-	-	-	-	-	*8.060.086*	*42.315.429*	-	-	-	-	*50.375.515*
di cui Debiti vs creditori minori (aderenti e non aderenti)	*5.326.083*	*(78.236)*	*(754.743)*	-	*1.742.566*	*2.553.845*	-	-		-	-	*196.695*	*4.493.106*
di cui Debiti in Contenzioso e Contestati	*10.130.580*	*0*	*(806.422)*	-	-	-	-	-	-	-	-	*9.324.159*	*9.324.159*
di cui Altri Debiti	-	-	-	-	-	-	-	-	-	-	-	-	-
DEBITI VERSO SOCI PER FINANZIAMENTO	10.756.786	(256.786)	-	-					10.500.000				10.500.000
DEBITI VERSO IMPRESE COLLEGATE	1.342.052	(1.250.648)	(91.404)	-	-	-	-	-	-	-	-	-	-
DEBITO VERSO IMPRESE CONTROLLANTI	2.392.958	-	-	-	-	-	-	-	2.392.958	-	-	-	2.392.958
DEBITI TRIBUTARI E PREVIDENZIALI	-												
TOTALE	181.487.239	(1.585.670)	(1.652.568)	0	1.742.566	2.553.845	20.714.853	130.823.927	12.892.958	-	-	9.520.854	178.249.003

Tipologia Debito	31.12.2018 DEBITI	ACCORDO DI MODIFICA DEBITI	DEBITI DI CUI	DEBITI DI CUI	DEBITI DI CUI	DEBITI DI CUI	DEBITI ESTINTI	DEBITI RISTRUTTURATI (NETTO)		DEBITI RINEGOZIATI (NETTO)		ALTRI DEBITI				31.12.2019 DEBITI
	TOTALI	RIALLINEAMENTI	SCADUTO AL 31.12.2018	SCADUTO AL 30.04.2019	SCADUTO AL 30.06.2019	A SCADERE 31.12.2019	31.12.2019	SCADUTI *	A SCADERE	SCADUTI *	A SCADERE	INTERCOMPANY POSTERGATI	NON ADERENTI	ASSISTENZA LEGALE	ESTRANEI	TOTALI
DEBITI VERSO BANCHE	101.163.265	10.737.632	19.880.709	3.500.000	3.050.383	2.486.937	(24.706.336)	-	-	1.704.756	85.489.806	-	-	-	-	87.194.562
DEBITI VERSO FORNITORI	64.192.780	542.670	1.801.809	-	-	-	(17.747.869)	-	608.051	-	38.891.273	-	-	-	7.488.257	46.987.580
di cui Debiti verso fornitori energetici	*50.375.515*	*500.651*	-	-	-	-	(11.984.893)	-	-	-	*38.891.273*	-	-	-	-	*38.891.273*
di cui Debiti vs creditori minori (aderenti e non aderenti)	*4.493.106*	*42.019*	*1.801.809*	-	-	-	(3.750.380)	-	*608.051*	-	-	-	-	-	*176.694*	*784.745*
di cui Debiti in Contenzioso e Contestati	*9.324.159*	-	-	-	-	-	(2.012.596)	-	-	-	-	-	-	-	*7.311.562*	*7.311.562*
di cui Altri Debiti	-	-	-	-	-	-	-	-	-	-	-	-	-	-	-	-
DEBITI VERSO SOCI PER FINANZIAMENTO	10.500.000	14.000.000	-	-	-	-	-	-	-	-	-	24.500.000	-	-	-	24.500.000
DEBITI VERSO IMPRESE COLLEGATE	-	-	-	-	-	-	-	-	-	-	-	-	-	-	-	-
DEBITO VERSO IMPRESE CONTROLLANTI	2.392.958	2.280.317	-	-	-	-	(1.000.000)	-	-	-	-	3.673.274	-	-	-	3.673.274
DEBITI TRIBUTARI E PREVIDENZIALI	-	-	-	-	-	-	-	-	-	-	-	-	-	-	-	-
TOTALE	178.249.003	27.560.619	21.662.518	3.500.000	3.050.383	2.486.937	(43.454.205)	-	608.051	1.704.756	124.381.078	28.173.274	-	-	7.488.257	162.355.417

Tipologia Debito	31.12.2019 DEBITI	DEBITI ESTINTI	DEBITI ESTINTI	DEBITI RICLA S.CHE	DEBITI RISTRUTTURATI (NETTO)		DEBITI RINEGOZIATI (NETTO)		ALTRI DEBITI				31.12.2020 DEBITI
	TOTALI	RETTIFICHE	31.12.2020	31.12.2020	SCADUTI *	A SCADERE	SCADUTI *	A SCADERE	INTERCOMPANY	NON ADERENTI	ASSISTENZA LEGALE	ESTRANEI	TOTALI
DEBITI VERSO BANCHE	87.194.562	-	4.137.501	-	-	-	1.654.756	81.402.305	-	-	-	-	83.057.061
DEBITI VERSO FORNITORI	46.987.580	0	(5.478.142)	-	-	86.454	-	36.750.422	-	-	-	4.672.562	41.509.438
di cui Debiti verso fornitori energetici	*38.891.273*	-	*2.140.851*	-	-	-		*36.750.422*	-	-	-	-	*36.750.422*
di cui Debiti vs creditori minori (aderenti e non aderenti)	*784.745*	*0*	*(698.291)*	-	-	*86.454*	-	-	-	-	-	-	*86.454*
di cui Debiti in Contenzioso e Contestati	*7.311.562*	-	*(2.639.000)*	-	-	-	-	-	-	-	-	*4.672.562*	*4.672.562*
di cui Altri Debiti	-	-	-	-	-	-	-	-	-	-	-	-	-
DEBITI VERSO SOCI PER FINANZIAMENTO	24.500.000	0	-	-					24.500.000				24.500.000
DEBITI VERSO IMPRESE COLLEGATE	-	0	0	-	-	-	-	-	-	-	-	-	-
DEBITO VERSO IMPRESE CONTROLLANTI	3.673.274	-	-	-	-	-	-	-	3.673.274	-	-	-	3.673.274
DEBITI TRIBUTARI E PREVIDENZIALI													
TOTALE	162.355.416	0	(9.615.643)	-	-	86.454	1.654.756	118.152.727	28.173.274	-	-	4.672.562	152.739.773

Tipologia Debito	31.12.2020 DEBITI	DEBITI ESTINTI	DEBITI ESTINTI	DEBITI RICLA S.CHE	DEBITI RISTRUTTURATI (NETTO)		DEBITI RINEGOZIATI (NETTO)		ALTRI DEBITI				31.12.2021 DEBITI
	TOTALI	RETTIFICHE	31.12.2021	31.12.2021	SCADUTI *	A SCADERE	SCADUTI *	A SCADERE	INTERCOMPANY	NON ADERENTI	ASSISTENZA LEGALE	ESTRANEI	TOTALI
DEBITI VERSO BANCHE	83.057.061	-	4.383.588	-	-	-	1.054.756	77.618.717	-	-	-	-	78.673.473
DEBITI VERSO FORNITORI	41.509.438	0	(6.012.612)	-	-	66.454	-	32.468.810	-	-	-	2.961.562	35.496.826
di cui Debiti verso fornitori energetici	*36.750.422*	-	*4.281.612*	-	-	-		*32.468.810*	-	-	-	-	*32.468.810*
di cui Debiti vs creditori minori (aderenti e non aderenti)	*86.454*	*0*	*(20.000)*	-	-	*66.454*	-	-	-	-	-	-	*66.454*
di cui Debiti in Contenzioso e Contestati	*4.672.562*	-	*(1.711.000)*	-	-	-	-	-	-	-	-	*2.961.562*	*2.961.562*
di cui Altri Debiti	-	-	-	-	-	-	-	-	-	-	-	-	-
DEBITI VERSO SOCI PER FINANZIAMENTO	24.500.000	0	-	-					24.500.000				24.500.000
DEBITI VERSO IMPRESE COLLEGATE	-	0	0	-	-	-	-	-	-	-	-	-	-
DEBITO VERSO IMPRESE CONTROLLANTI	3.673.274	-	-	-	-	-	-	-	3.673.274	-	-	-	3.673.274
DEBITI TRIBUTARI E PREVIDENZIALI													
TOTALE	152.739.773	0	(10.396.200)	-	-	66.454	1.054.756	110.087.527	28.173.274	-	-	2.961.562	142.343.573

Tipologia Debito	31.12.2021 DEBITI	DEBITI ESTINTI	DEBITI ESTINTI	DEBITI RICLAS.CHE	DEBITI RISTRUTTURATI (NETTO)		DEBITI RINEGOZIATI (NETTO)		ALTRI DEBITI				31.12.2022 DEBITI
	TOTALI	RETTIFICHE	31.12.2022	31.12.2022	SCADUTI *	A SCADERE	SCADUTI *	A SCADERE	INTERCOMPANY	NON ADERENTI	ASSISTENZA LEGALE	ESTRANEI	TOTALI
DEBITI VERSO BANCHE	78.673.473	-	7.055.851	-	-	-	154.756	71.462.866	-	-	-	-	71.617.622
DEBITI VERSO FORNITORI	35.496.826	0	(7.231.288)	-	-	66.454	-	25.689.591	-	-	-	2.509.493	28.265.538
di cui Debiti verso fornitori energetici	*32.468.810*	-	*6.779.219*	-	-	-		*25.689.591*	-	-	-	-	*25.689.591*
di cui Debiti vs creditori minori (aderenti e non aderenti)	*66.454*	*0*	-	-	-	*66.454*	-	-	-	-	-	-	*66.454*
di cui Debiti in Contenzioso e Contestati	*2.961.562*	-	*452.069*	-	-	-	-	-	-	-	-	*2.509.493*	*2.509.493*
di cui Altri Debiti	-	-	-	-	-	-	-	-	-	-	-	-	-
DEBITI VERSO SOCI PER FINANZIAMENTO	24.500.000	0	-	-					24.500.000				24.500.000
DEBITI VERSO IMPRESE COLLEGATE	-	0	0	-	-	-	-	-	-	-	-	-	-
DEBITO VERSO IMPRESE CONTROLLANTI	3.673.274	-	-	-	-	-	-	-	3.673.274	-	-	-	3.673.274
DEBITI TRIBUTARI E PREVIDENZIALI													
TOTALE	152.739.773	0	(14.287.139)	-	-	66.454	154.756	97.152.457	28.173.274	-	-	2.509.493	128.056.434

	31.12.2022												31.12.2023
Tipologia Debito	DEBITI	DEBITI ESTINTI	DEBITI ESTINTI	DEBITI RICLAS.CHE	DEBITI RISTRUTTURATI (NETTO)		DEBITI RINEGOZIATI (NETTO)		ALTRI DEBITI				DEBITI
	TOTALI	RETTIFICHE	31.12.2023	31.12.2023	SCADUTI *	A SCADERE	SCADUTI *	A SCADERE	INTERCOMPANY	NON ADERENTI	ASSISTENZA LEGALE	ESTRANEI	TOTALI
DEBITI VERSO BANCHE	71.617.622	-	- 5.179.295	-	-	-	-	66.438.328	-	-	-	-	66.438.328
DEBITI VERSO FORNITORI	28.265.538	0	(4.281.612)	-	-	66.454	-	21.408.020	-	-	-	2.509.493	23.983.967
di cui Debiti verso fornitori energetici	*25.689.632*	-	- *4.281.612*	-	-	-		*21.408.020*	-	-	-	-	*21.408.020*
di cui Debiti vs creditori minori (aderenti e non aderenti)	*66.454,0*	*0*	-	-	-	*66.454*	-	-	-	-	-		*66.454*
di cui Debiti in Contenzioso e Contestati	*2.509.493*	-	-	-	-	-	-	-	-	-	-	*2.509.493*	*2.509.493*
di cui Altri Debiti	-	-	-	-	-	-	-	-	-	-	-	-	-
DEBITI VERSO SOCI PER FINANZIAMENTO	24.500.000	0	-	-					24.500.000				24.500.000
DEBITI VERSO IMPRESE COLLEGATE	-	0	0	-	-	-	-	-	-	-	-	-	-
DEBITO VERSO IMPRESE CONTROLLANTI	3.673.274	-	-	-	-	-	-	-	3.673.274	-	-	-	3.673.274
DEBITI TRIBUTARI E PREVIDENZIALI													
TOTALE	128.056.434	0	(9.460.907)	-	-	66.454	-	87.846.347	28.173.274	-	-	2.509.493	118.595.568

La tabella sopra riportata evidenzia il saldo residuo del debito oggetto di Accordo di ristrutturazione e pertanto non tiene conto dei debiti, riflessi in bilancio, maturati successivamente alla data di modifica dell'Accordo di Ristrutturazione.
Alla data del 31.12.2023 la Società ha regolarmente adempiuto agli impegni assunti nel suddetto Accordo di Modifica.

4.2 Ulteriori fatti di rilievo

Tra gli eventi che caratterizzano la gestione del 2023, è merito di evidenza, oltre quanto già evidenziato nella presente Relazione, il trend del prezzo dell'energia elettrica per il 2023, diminuito rispetto al 2022, ma comunque più elevato rispetto al 2021. Tale variazione è stata mitigata dall'adeguamento tariffario ai sensi del vigente metodo regolatorio e in parte dagli strumenti messi in atto dal Governo per sostenere le imprese nell'affrontare il maggior costo dell'Energia, in primis l'utilizzo del relativo Credito d'Imposta, seppur concesso dal Governo solo nel 1° semestre 2023, e le rateizzazioni concesse dal fornitore.

Come noto, in data 25/10/2022, con Delibera n. 9, ARRICAL ha **affidato il servizio idrico integrato a Sorical** sottoscrivendo contestualmente apposita Convenzione di Affidamento del Servizio idrico integrato della durata trentennale. A seguito dell'affidamento a Sorical, da parte di ARRICAL, della gestione del Servizio Idrico Integrato, la stessa ARRICAL con Decreto n. 9 del 22/2/2023, ha approvato il cronoprogramma delle attività insite nella fase preliminare del subentro di Sorical, quale gestore unico del SII, agli attuali gestori.

Con successivo Decreto n. 1 del 10.1.2024 ARRICAL ha approvato il ***Piano Operativo di transizione al Servizio*** *Idrico Integrato in Calabria*. Il Piano Operativo pone in essere la pianificazione, la programmazione e l'espletamento delle attività finalizzate alla transizione e all'avvio della gestione del Servizio idrico integrato. L'obiettivo strategico del Piano Operativo è quello di individuare, dettagliare e implementare le singole attività/fasi di attuazione del Cronoprogramma per il subentro nella gestione operativa nei 404 comuni calabresi. Il predetto Piano Operativo ha inoltre revisionato il Cronoprogramma di subentro, sulla scorta delle risultanze delle attività di ricognizione presso gli attuali gestori del Serizio idrico integrato e delle relative criticità emerse. Il driver di revisione del Cronoprogramma si basa, in sintesi, sulla ottimizzazione organizzativa, garanzia di rapidità di intervento, maggiore efficacia nel miglioramento degli standard della qualità del servizio erogato, sostenibilità economica finanziaria del Gestore Unico. A tal fine l'intero territorio calabrese è stato suddivido in n. 7 Distretti. A far data il 1° gennaio 2023 Sorical è subentrata nella gestione del servizio idrico integrato (per il solo comparto acquedotto) del Comune di Reggio Calabria, che con 175mila abitanti rappresenta circa il 10% della popolazione calabrese residente.

Il 13/03/2023 Sorical ha sottoscritto un Contratto di Finanziamento con Fincalabra S.p.A. per il valore di 20 M€ a seguito della partecipazione, della Società, al Bando "***Fondo Regionale Di Sostegno Servizi Essenziali (Fosieg*** - Por Calabria Fesr-Fse 2014/2020)" indetto dalla Regione Calabria. L'intervento finanziario è finalizzato a sostenere le imprese che hanno in gestione servizi essenziali in condizioni di monopolio allo scopo di sostenere il riequilibrio finanziario e il rafforzamento nel medio lungo periodo. Tale finalità è perseguita, nel caso di Sorical, mediante la fuoriuscita dal mercato di salvaguardia con riferimento alla fornitura di energia elettrica. L'Ingresso sul mercato libero energetico, ha richiesto un impegno

finanziario immediato pari a complessivi 31 M€, e segnatamente: a) un deposito cauzionale integrativo del valore complessivo di 7.5 M€, b) il pagamento delle forniture in salvaguardia per i mesi di gennaio e febbraio c.a. del valore di circa 11 M€, c) il pagamento dello scaduto relativo alle forniture energetiche del 2022 di complessivi 12.5 M€ (alla data di presentazione della Domanda di Intervento) oggetto di diversi piani di rateizzazione concessi dal fornitore energetico Eni Plenitude.

In particolare:

- In data 3 marzo 2023, SO.RI.CAL. S.p.A. ha formalmente partecipato al bando relativo al FONDO REGIONALE DI SOSTEGNO SERVIZI ESSENZIALI (FOSIEG - POR CALABRIA FESR-FSE 2014/2020) con una richiesta di Intervento finanziario di 20 M€;
- In data 8 marzo 2023, è stato comunicato l'esito positivo dell'accesso al suindicato Fondo, per un importo di 20 M€;
- In data 9 marzo 2023, Fincalabra S.p.a. (soggetto gestore del Fondo) e Sorical hanno sottoscritto il Contratto di Finanziamento, giusto Rep. N. 164.272 Racc. N. 37.461 rogato dal Notaio, Dott. Rocco Guglielmo presso lo studio Notarile sito in Montalto Uffugo (CS), per il suindicato importo di 20 M€ accreditati poi sul c/operativo della Società in data 13/03/2023.

In particolare, l'intervento finanziario a valere sul FOSIEG è così strutturato:

- Durata 120 mesi di ammortamento;
- Periodo di preammortamento fino al 31.12.2023;
- N. 40 Rate trimestrali posticipate con quota capitale costante ed interessi posticipati a decorrere dal 31/3/2024;
- Tasso fisso annuo di interesse del 4,18%;

Con decreto dal competente *Dipartimento Territorio E Tutela Dell' Ambiente della Regione Calabria*. n. 10238 DEL 18/07/2023 ovvero deliberato dalla medesima Giunta regionale con DGR n. 363 del 17 luglio 2023, è stata approvata la *Relazione alla Notifica ex Art. 108(3) TFUE* ***Aiuti di Stato "salvataggio"*** *- SORICAL S.p.A.* e successivamente notificata alla CE. A seguito della predetta notifica la CE ha trasmesso la decisione finale C(2023) 6283 del 21.9.2023 avente ad oggetto *Aiuto di Stato SA.108998.* Con la predetta decisione finale la Commissione Europea ha pertanto deciso di non sollevare obiezioni nei confronti dell'aiuto al salvataggio concesso a Sorical SpA in quanto compatibile con il mercato interno ai sensi dell'articolo 107, paragrafo 3, lettera c), TFUE.

La misura di Intervento dello Stato, nella forma del Salvataggio di cui alla Decisione finale C(2023) 6283 del 21.9.2023 è concessa sotto forma di prestito dell'ammontare complessivo di € 109.942.838, che sarà erogato dalla Regione Calabria prevedendo, in via programmatica, che la copertura finanziaria dell'aiuto de quo può essere assicurata con risorse del Piano di Sviluppo e Coesione 21/27, a valle della procedura concertativa da avviare con il Dipartimento Politiche di Coesione e della successiva attribuzione delle risorse.

La misura d'intervento concessa è finalizzata al superamento dello stato di difficoltà della Società, consentendo alla stessa di addivenire a:

a) la definitiva chiusura della procedura ex Art. 182 bis della L.F., corrispondente al pagamento dei debiti sottesi all' Accordo di Ristrutturazione del debito, verso i Creditori Principali, e segnatamente:
   - o Banca Finanziatrice (FMS);
   - o Fornitore Enel S.p.a.;
b) sostenere il Fabbisogno finanziario finalizzato al mantenimento della Società in attività, fino all'approvazione definitiva del Piano di Ristrutturazione, di cui si dirà in appresso, ovvero per garantire la continuità del servizio idrico integrato e la prosecuzione delle attività propedeutiche al subentro nelle gestioni operative dei comuni calabresi.

Al 31.12.2023 la misura di intervento nella forma dell'Aiuto di Stato per il Salvataggio non è ancora stata erogata.

Si rileva inoltre che, a seguito della decisione finale C(2023) 6283 del 21.9.2023 avente ad oggetto *Aiuto di Stato SA.108998,* la Società ha adempiuto al disposto degli Orientamenti CE, predisponendo e trasmettendo, alla Commissione Europea, per tramite la Regione Calabria, un ***Piano di Ristrutturazione*** aziendale volto dimostrare il ripristino dell'equilibrio finanziario di lungo termine della società entro un periodo di tempo ragionevole (6 anni 2024-2029). Tale attività, richiesta

espressamente dagli Orientamenti, è finalizzata a confermare e prorogare la decisione al Salvataggio SA. 108998. Il Piano di Ristrutturazione di cui sopra è stato approvato dai Soci in sede di Assemblea del 19.3.2024.

Nel corso del mese di novembre 2023, a seguito di interlocuzioni tra la Società e i Creditori Privilegiati (FMS ed ENEL Spa) si è condiviso di addivenire ad una ***chiusura dell'Accordo di Ristrutturazione del debito ex art. 182 bis della L.F***. nella formula del saldo e stralcio. Attualmente sono in itinere le procedure e gli atti volti a definire formalmente la risoluzione del predetto accordo di Ristrutturazione del debito, in un contesto c.d. protetto. I Creditori Privilegiati, hanno al momento assentito all'applicazione dello stralcio, a valere sul debito maturato, alla data del closing, nella misura del 20%. All'atto del closing la Società procederà alla liquidazione dell'importo accordato in unica soluzione. Con riferimento al timing delle procedure di risoluzione dell'Accordo di ristrutturazione, lo stesso è previsto si concluda verosimilmente entro il termine del 30 giugno 2024.

Con riferimento alla gestione ordinaria, al fine di sostenere la continuità aziendale, si procederà a minimizzare, laddove possibile, i costi operativi seppur tenendo conto degli effetti economici e patrimoniali derivati dal progressivo subentro della Società nella gestione del servizio idrico integrato. Per quanto riguarda, invece, i debiti commerciali, per forniture di materie e servizi affidati in outsourcing, si ipotizza il pagamento a 120 gg costante su tutto il periodo.

Quanto sopra descritto ha, quindi, consentito di confermare l'applicazione, ai fini della predisposizione del presente bilancio, dei criteri di valutazione e dei principi contabili validi per le imprese in funzionamento.
Tale impostazione è confermata dai risultati che la società ha conseguito ogni anno sia in termini di MOL che in termini finanziari (incassi sempre in linea con le previsioni del budget), patrimoniali oltre che con risultati reddituali progressivamente in crescita.

Stante la tipologia di attività svolta dalla Società – gestione del servizio pubblico essenziale di fornitura idrica tramite rapporto concessorio in un mercato a tariffa regolamentata - la marginalità non ha subito modifiche sostanziali. Alla luce di tale analisi, con particolare riferimento alla continuità aziendale, non vengono evidenziate situazioni di incertezza. Inoltre, sulla base di quanto sinora rappresentato e considerati gli impegni assunti dalla Regione Calabria è ragionevole ritenere che, per il futuro, sarà garantita la continuità aziendale anche sulla base dei dati storici di bilancio ed in funzione del ripristino della normale attività di gestione che è conseguita alla revoca dello stato di liquidazione, intervenuta nel 2022.

4.3 Gestione del Credito Commerciale. Avanzamento delle attività in relazione agli obiettivi

Premessa

Come meglio specificato nella Nota Integrativa al presente bilancio d'esercizio, al relativo paragrafo dei *Crediti verso clienti*, nel corso del 2023 la Società ha dato continuità a quanto avviato nello scorso esercizio in merito all'iscrizione nei ricavi del conto economico del VRG regolatorio calcolato con il metodo tariffario idrico come da deliberazione ARERA 30 dicembre 2021 n.639/2021/R/IDR recante "Criteri per l'aggiornamento biennale (2022-2023) delle predisposizioni tariffarie del servizio idrico integrato" e approvato dall'Autorità d'Ambito regionale (ARRICAL) con propria deliberazione n. 5 dell'11 agosto 2022.
Tale passaggio di criterio di iscrizione dei ricavi ha comportato, nel secondo anno di attuazione, l'aggiornamento dei valori iscritti a *Crediti per conguagli* delle componenti di ricavo relative ai conguagli tariffari previsti dai suddetti criteri regolatori, per complessivi € 18.471.816, svalutati prudenzialmente nella misura del 10% del loro valore nominale ad eccezione dei crediti dei Comuni consorziati in Congesi e quelli dei due Consorzi di Bonifica Integrale del Cosentino, per i quali è stato applicata la stessa percentuale utilizzata nella determinazione del F.do Svalutazione crediti, in continuità con il criterio applicato nello scorso esercizio.

Premesso quanto sopra, ai fini di un più corretto ed equo confronto con i dati consuntivi dell'anno 2022, si escludono dalla presente analisi i crediti iscritti nell'anno 2023 per conguagli tariffari da fatturare (28.7 M€ al netto del relativo fondo svalutazione) e si rileva che i crediti vantati nei confronti degli utenti (Enti Locali o loro Consorzi o Società affidatarie) della fornitura idrica all'ingrosso ammontano, al 31 dicembre 2023 (al netto relativo fondo svalutazione), a complessivi 82.4 M€.

Rispetto al risultato conseguito lo scorso anno, si registra un decremento di 4.8 M€ rispetto al 31 dicembre 2022. Tale trend, nonostante l'effetto dell'incremento tariffario sul fatturato dell'anno, è conseguenza del connubio di diversi fattori tra cui:

- la sostanziale linearità degli incassi che, al 31 dicembre 2023, hanno registrato un saldo di € 80.804.636 rispetto agli € 82.319.476 dell'anno 2022, dunque una differenza di circa 1.5 M€ in meno rispetto allo scorso anno. Nell'analisi di tale dato di confronto è, però, necessario considerare che il consuntivo incassi realizzato nello scorso anno include circa 9,5 M€ di incassi derivanti dalla fatturazione acqua all'ingrosso al Comune di Reggio Calabria, non realizzabili nell'esercizio in esame in quanto la Società è subentrata quale Gestore del Servizio Idrico Integrato, cui si rimanda nell'apposito capitolo;
- l'effetto dell'utilizzo del fondo svalutazione, dal quale ne deriva una riduzione dei crediti, a seguito di transazioni commerciali per la chiusura delle procedure di Dissesto Finanziario, per complessivi 3.5 M€.

Con riferimento all'attività di recupero dei crediti vantati per fornitura "acqua all'ingrosso", si ricorda che è stata istituita, nell'anno 2019, l'Area Commerciale al fine di efficientare le attività di recupero, avvalendosi di un'organizzazione unitaria, su base centrale e territoriale. Pertanto, in prosecuzione con quanto già avviato nei precedenti anni, nel corso dell'anno 2023:

- sono state organizzate riunioni periodiche (anche in video call) per programmare obiettivi e monitorare le previsioni / del mese di riferimento;
- si è continuato a contattare e organizzare ove richiesto incontri (anche in video call) con gli Amministratori degli Enti, sensibilizzandoli al pagamento di quanto dovuto, e proponendo loro piani di rientro compatibili con le situazioni finanziarie degli stessi;
- è stato mantenuto il settore dedicato all'assistenza dei Clienti per verifiche contabili, riconciliazioni del credito, verifiche consumi, nonché di supporto per i dovuti chiarimenti circa l'applicazione delle tariffe Arera;
- all'interno dell'Area Commerciale il settore Conturazione, utilizzando le letture con apposita app., ha tenuto sotto controllo l'andamento dei volumi forniti ed è intervenuto tempestivamente in caso di malfunzionamento e/o anomalie nonché proceduto senza ritardi all'emissione delle fatture secondo i termini della normativa vigente;
- è stato mantenuto il settore per supporto finanziario e legale;
- è proseguita l'attività di contrattualizzazione degli utenti/clienti serviti, al fine di meglio disciplinare il rapporto di fornitura nonché le modalità di pagamento del debito maturato dagli utenti per il servizio erogato. E' stato altresì potenziato il monitoraggio e l'attività di controllo / sollecito dei piani di rientro;
- è proseguito il sollecito costante dei pagamenti degli Enti serviti attraverso invio di pec e di contatti da parte del personale dell'Area Commerciale dislocato sul territorio regionale;

Inoltre, anche nel 2023, sono stati definiti gli obiettivi principali dell'attività di recupero del credito per forniture acqua all'ingrosso, così sintetizzabili:

- massimizzazione degli incassi derivanti dai corrispettivi della fornitura idrica erogata ai Clienti, sia nella quota corrente che nella quota crediti pregressi;
- completamento del recepimento dei nuovi modelli di Contratto di Utenza;

4.3.1 Attività di gestione del credito esercizio 2023 – *Servizio Ingrosso*

Contrattualizzazione

Al 31 dicembre 2023, gli Enti contrattualizzati mediante novazione contrattuale con Sorical ed ancora serviti sono complessivamente n. 269, (su n. 376 Utenti serviti), ed i restanti sono forniti ai sensi della Convenzione di Utenza sottoscritta con la Ex Casmez a cui Sorical è subentrata ope legis.

Contatti e solleciti

L'attività di sollecito al pagamento dei corrispettivi fatturati ai clienti, anche nel 2023, è stata attuata in modo costante e continuativo per il tramite, dell'area commerciale, i cui uffici sono dislocati presso le sedi zonali societarie, capillarmente distribuite sul territorio regionale.

In particolare, nel 2023 la Responsabile dell'area nonché gli addetti al servizio commerciale hanno mantenuto continue interlocuzioni con i Sindaci, i responsabili finanziari, i responsabili degli uffici tecnici e i segretari comunali degli Utenti serviti, intensificando tali interlocuzioni nei periodi in cui è maggiore la disponibilità finanziaria degli Utenti (coincidenti con il trasferimento dei fondi ministeriali, con le scadenze dei maggiori tributi locali come l'IMU, con le scadenze delle emissioni dei ruoli del servizio idrico integrato, ecc.).

Agenzia delle Entrate Riscossione (ex Equitalia S.p.A).

Considerati i tempi, oggettivamente prolissi, sia per processare i titoli consegnati (dall'inoltro del ruolo all'Agenzia delle Entrate Riscossione ex Equitalia alla notifica dello stesso al debitore, i tempi necessari sono di circa sei mesi) che per avviare le azioni esecutive atte al recupero degli importi iscritti a ruolo, anche nell'anno 2023, la Società non ha emesso ulteriori ingiunzioni fiscali, preferendo l'utilizzo degli ordinari strumenti di recupero del credito.

Attività giudiziaria

Nell'anno 2023, Sorical ha intrapreso procedure monitorie per 22,1 M€ di cui circa 9.5 M€ opposti (si consideri tuttavia che l'opposizione di Locri vale 1.5 M€, ma l'Ente ha definito tutta la sua posizione debitoria di oltre 2 M€ con un piano di rientro e l'impegno a corrispondere a scadenza il corrente e il Giudizio di opposizione verrà dunque cancellato dal ruolo. La posizione di Crotone vale circa 3 M€.

Complessivamente al 31.12.2023 risultano pendenti opposizioni a decreto ingiuntivo per circa 28.6 M€ (tra cui Congesi 5.7 M€, Cosenza 4 M€ ma, per come di seguito si dirà il Comune ha rateizzato la propria posizione debitoria, Consorzio ex valle Lao 3 m€, Locri 1,1 m€ di cui abbiamo già detto e Vibo Valentia 1 M€ che è stata definita da ultimo con sentenza n. 187 del 24.1.2024, notificata in data 8.2.2024, con cui il Tribunale di Catanzaro ha rigettato l'opposizione del Comune. Il Comune ha appellato nei termini la sentenza con udienza in citazione 10.07.2024.

Si precisa che i crediti coperti da opposizione, al netto degli incassi nelle more intervenuti, sono stati tutti oggetto di svalutazione in una percentuale media del 30% dell'ammontare della sorta capitale oggetto di azione.

Cosenza.

Come noto, con delibera di Consiglio Comunale n.51 del 11 novembre 2019 è stato deliberato il dissesto finanziario dell'Ente.

Al 31/12/2023 la Società vanta crediti nei confronti del Comune di Cosenza pari a complessivi € 19.035.977 di cui € 11.929.433 (incluso il IV trimestre 2019) per forniture idropotabili erogate e non pagate al 31 dicembre 2019 corrispondenti ad oltre 6 anni di fatturato, che sono passati dunque alla gestione della Commissione Straordinaria di Liquidazione che si occuperà di acquisire e gestire i mezzi finanziari per il risanamento.

La Società non ha inteso accettare alcuna proposta transattiva da parte dell'Organo Straordinario di Liquidazione (in breve OSL) del Comune, tenuto altresì conto che nel corso del giudizio di opposizione è stata emanata ordinanza di provvisoria esecutività al DI 968/2018 e da ultimo con sentenza del 30.05.2023 il Tribunale ha rigettato l'opposizione e, per l'effetto, confermato il decreto opposto dichiarandolo definitivamente esecutivo. Ha altresì condannato il Comune al pagamento delle spese della opposizione.

Il peggioramento della posizione creditoria di Sorical, di cui sopra, è conseguenza dell'immotivato e reiterato comportamento del Comune di Cosenza che irresponsabilmente ha inteso non corrispondere alcuna somma da gennaio 2017 fino a dicembre 2020, nonostante la continuità del servizio erogato, riprendendo a pagare, nel corso degli anni

2021-2022, solo somme esigue rispetto al fatturato annuale di Sorical, costringendo – pertanto - la Società ad attivare negli anni tutte le possibili procedure giudiziali (Decreto Ingiuntivo 968/201, Decreto Ingiuntivo 1052/2022, Decreto ingiuntivo 513/2023 e Decreto ingiuntivo 745/2023) ed extragiudiziali finalizzate al recupero dei corrispettivi dovuti, con un dispendio di costi per l'avvio e la gestione delle stesse che gravano sulla situazione finanziaria già deficitaria della Sorical.
Da ultimo, con nota del 22.12.2023 il Comune ha riconosciuto integralmente il debito maturato nei confronti di Sorical per il periodo di fornitura reso nel periodo fuori dissesto al 3° trimestre 2023 di 7.6 M€ e Sorical ha accettato la richiesta di dilazione dello stesso, con acconto di 1.4 M€ liquidato il 29.12.2023 e il residuo in rate costanti comprensive della quota stimata del corrente, oltre l'impegno al pagamento delle spese di lite liquidate nei decreti esecutivi. Alal luce di tale accordo e dei puntuali pagamenti eseguiti dal Comune di Cosenza, la Società ha provveduto a stornare integralmente l'accantonamento a Fondo Svalutazione iscritto nell'esercizio 2022, pari a complessivi € 1.815.250 per i crediti vantati fuori dal periodo di dissesto finanziario.
Resta, pertanto, accantonata la sola quota (50%) dei crediti oggetto di eventuale transazione con l'Organismo Straordinario di Liquidazione dell'Ente.

Lamezia Multiservizi S.p.A.

In data 30 novembre 2018, la Lamezia Multiservizi S.p.A. depositava domanda di ammissione alla procedura di concordato preventivo con riserva ex art. 161 co.61.fall., a seguito della quale il tribunale assegnava il termine per il deposito della proposta, del piano e dell'ulteriore documentazione prevista da legge fallimentare, termine, poi, prorogato. In data 1 aprile 2019 venivano depositati proposta, piano e documentazione a corredo.
Con il decreto depositato il 20 maggio 2019, il tribunale evidenziava talune criticità e lacune del piano, della proposta e della documentazione allegata alla proposta. In ottemperanza a quanto disposto dal collegio, la società, in data 4 giugno 2019, provvedeva a depositare le integrazioni richieste.
Ebbene, alla luce delle modifiche, integrazioni e chiarimenti apportati, deve ritenersi che la società abbia eliminato le criticità riscontrate, depositando una proposta di concordato meritevole di accoglimento, in quanto idonea a superare il vaglio di legittimità e di fattibilità giuridica che, in questa sede, compete al tribunale.
In sintesi la Lamezia Multiservizi S.p.A. ha proposto un concordato con continuità diretta, con suddivisione dei creditori in due classi, con previsione di: 1. Pagamento integrale delle spese di procedura, delle obbligazioni "prededucibili" (o, meglio, "fuori concorso") e dei crediti privilegiati diversi dell'Erario per la parte non degradata a chirografo; 2. Transazione fiscale per i crediti erariali (alla luce della quale si propone la falcidia solo di parte degli accessori); 3. Pagamento ai creditori chirografari e dei crediti privilegiati per iva di rivalsa, degradati a chirografo ex art. 160 co. 2 1. Fall in misura non inferiore al 10% dell'ammontare di tali crediti e possibilità di aumento della percentuale offerta in caso di parziale utilizzo dei fondi o in caso di risultati di gestione migliori di quelli pronosticati, secondo quanto precisato nel piano depositato in data 4 giugno 2019 dalla Lamezia Multiservizi S.p.A.
L'arco temporale di esecuzione del concordato, fissato in cinque anni, prevede l'integrale adempimento degli impegni entro la fine del 2023.
Più nel dettaglio, è previsto: a) la messa a disposizione, sul conto corrente della procedura, entro il corrente anno, dell'intero importo delle spese di procedura (stimato in euro 600.000), con pagamento effettivo secondo le disposizioni che il tribunale impartirà nel decreto di omologazione; b) il pagamento dei creditori privilegiati diversi dall'erario entro un anno dall'omologazione (con riscontro degli interessi sulla porzione di credito non degradata a chirografo); c) il pagamento dei crediti erariali e dei crediti chirografari e privilegiati degradati entro il 31 dicembre 2023.
Giusta art. 9 del D.L. n. 23/2020, la scadenza è però prorogata di 6 mesi. Ragion per cui la nuova scadenza è da ritenersi il 30 Giugno 2024.
Al 31 dicembre 2023 la posizione creditoria complessiva della Sorical verso la Lamezia Multiservizi S.p.A. è pari a € 14.308.932 di cui € 12.240.792 afferiscono al periodo del concordato preventivo (31.12.2018) ed € 1.019.068,73 relativo alla fattura del 4° trimestre 2023 emessa il 28/12/2023 e, dunque, non ancora scaduta.

So.A.Kro. S.p.A.

Come noto, nel luglio 2015 Sorical ha presentato alla sezione fallimentare del Tribunale di Crotone istanza di Fallimento nei confronti della So.A.Kro. S.p.A. in breve Soakro, stante il conclamato stato di insolvenza e la debitoria maturata dalla

stessa nei confronti di Sorical pari ad € 35.132.599 oltre interessi per il periodo di fornitura reso dal 1ottobre 2009 e sino al 18 gennaio 2016. Analoga istanza è stata presentata, motu proprio, dalla stessa Soakro.
Con sentenza n. 4/2016 emessa il 13 gennaio 2016 e depositata il 18 gennaio 2016 il Tribunale ha dichiarato il fallimento della Soakro, nominando Curatori Fallimentari il dott. Sorrentino e (con successivo provvedimento del 20 gennaio 2016) il Prof. dott. Leo Zappa.
In data 13 maggio 2016, la Sorical ha conseguentemente presentato domanda di insinuazione del proprio credito alla massa passiva del Fallimento Soakro.
Nel Progetto di Stato Passivo predisposto dalla Curatela del Fallimento Soakro trasmesso in data 13 ottobre 2016, la Curatela medesima ha tuttavia proposto il rigetto della Domanda d'insinuazione presentata dalla Sorical.
Con le osservazioni del 21 ottobre 2016, la Sorical ha contestato integralmente la proposta di rigetto della domanda d'insinuazione formulata dalla Curatela, adducendo idonee argomentazioni, supportate dai documenti giustificativi, a dimostrazione della fondatezza del credito e, quindi, insistendo nell'accoglimento della domanda d'insinuazione medesima.
Ciò malgrado, la Curatela, pur prendendo atto delle deduzioni della creditrice istante e della corposa documentazione allegata, ha ritenuto di confermare il proprio parere di rigetto dell'istanza e il Giudice Delegato, fatte proprie le motivazioni dei curatori, ha escluso il credito come proposto. Quindi, con decreto del 21 aprile 2017, comunicato dalla curatela in data 3 maggio 2017, il Giudice Delegato, dott. Emmanuele Agostini, ha dichiarato l'esecutività dello stato passivo.
Avverso il suddetto provvedimento Sorical ha proposto opposizione ex art. 98 L.F. (RG 1170/2017). Nelle more del Giudizio, le parti hanno manifestato l'intendimento di addivenire al bonario componimento della controversia insorta, attraverso l'ammissione al passivo fallimentare del credito oggetto della istanza di Sorical, decurtato di una misura percentuale concordemente individuata dalla Parti. La misura percentuale della ridetta decurtazione è stata di comune accordo individuata nel 60,25% circa, con la conseguenza che il credito di Sorical ammesso in via chirografaria al passivo del Fallimento Società Acque Crotonesi è pari ad € 13.964.455, giusta provvedimento del 19.09.2019.

Congesi.

Come noto, Congesi è un consorzio tra n. 14 Comuni ricadenti nella Provincia di Crotone, costituito ai sensi degli artt. 31 e 114 del TUEL, per la gestione dei segmenti della distribuzione idrica al dettaglio, depurazione e fognatura.
Sorical ha maturato ad oggi un credito pari ad € 24.041.709, quale corrispettivo del servizio idrico all'ingrosso reso alla Congesi, dal 2016 al 30.06.2022.
Sorical ha inteso, pertanto, instaurare diverse azioni nei confronti del Congesi al fine di recuperare il proprio credito:
a) è stato notificato nel mese di febbraio 2020 un atto di citazione RG284/2020 innanzi al Tribunale di Crotone per il mancato pagamento dei corrispettivi della fornitura idrica maturati nel 4° trimestre 2016 (residuo) e dal 1° trimestre 2017 al 4° trimestre 2019, pari ad € 14.027.819,27 oltre interessi moratori più accessori.
Il Giudizio R.G. n. 284/2020 si è concluso con Sentenza n. 775 del 22.09.2021, con la quale il Tribunale di Crotone ha declinato la propria giurisdizione in favore del T.A.R. di Catanzaro.
Sorical ha proposto appello (mancando a parere di Sorical sia i requisiti oggettivi che quelli soggettivi per ritenere sussistente la giurisdizione esclusiva dei GG.AA) e a seguito del deposito da parte della Società della nota prot. 1929 del 04.04.2023 con cui Congesi ha invitato Sorical a trasmettere al consorzio le fatture emesse dall'ultimo semestre 2023, la CdA ha anticipato l'udienza già fissata per la precisazione delle conclusioni del 28.10.2025 all'udienza dell'11.07.2023 per discutere sull'emissione di ordinanza di ingiunzione interinale ex art. 186-ter c.p.c. per l'importo oggetto di controversia. A tale udienza, però, la CdA ha trattenuto la causa a sentenza.
Sorical ha in ogni caso riassunto il Giudizio al TAR. Ad oggi per il citato periodo di fornitura residuano € 12.227.819,27;

b) è stato notificato decreto ingiuntivo n. 788/2021 per il pagamento dei corrispettivi della fornitura idrica resa dal 1° trimestre 2020 al 1° trimestre 2021 per € 5.722.389,15 oltre interessi moratori più accessori. Il decreto è stato opposto e la causa è stata rinviata al 22.11.2024 per p.c.

c) è stato depositato un esposto presso la Procura della Repubblica di Crotone chiedendo di svolgere indagini per verificare e stabilire se la condotta degli amministratori, dei dirigenti e altresì dei soci di CONGESI integri reato e inoltre se le cause dell'enorme indebitamento maturato siano riconducibili o meno a fatti illeciti.
Stante l'ingente debito maturato e non avendo Congesi inteso sottoscrivere con Sorical un contratto per disciplinare il rapporto di fornitura, con nota prot. 331 del 30.06.2022 Sorical ha invitato i Comuni consorziati, contrattualizzati con Sorical, a gestire direttamente con Sorical il rapporto di utenza e in data 04.10.2022, dunque a decorrere dal 3° trimestre 2022, ha emesso fattura direttamente nei confronti degli Enti medesimi. Da ultimo Sorical ha altresì avviato azione stragiudiziale nei confronti di ciascun Comune aderente, titolare della posizione giuridica trasferita al Consorzio e da quest'ultimo giudizialmente negata evidenziando una responsabilità solidale delle Amministrazioni rispetto alle obbligazioni di pagamento rimaste inadempiute dal Consorzio e ha ottenuto due decreti ingiuntivi (Contro Cutro e Crotone), oggi opposti, per il mancato pagamento delle fatture emesse da Sorical dal 3° trimestre 2022.
Infine, è stato depositato presso il Tribunale di Crotone – sez. fallimentare Ricorso per l'apertura della procedura di liquidazione giudiziale iscritto al R.G. n.44/2023. All'udienza del 06.12.2023 il Tribunale di Crotone si è riservato di decide sulla domanda di liquidazione giudiziale o controllata di Congesi.
Per tutto quanto sopra riportato, nel corso dell'esercizio 2023 la Società ha iscritto a Fondo Svalutazione Crediti un ulteriore accantonamento pari ad € 4.728.342 fino a raggiungere il 100% dei crediti vantati al 31/12/2023. Stesso criterio è stato applicato sui crediti vantati dai singoli Comuni consorziati, ai quali la Società sta fatturando direttamente a decorrere dal 3° trimestre 2022, per i quali la percentuale di svalutazione è stata portata al 100%, con stanziamento nell'esercizio 2023 di ulteriori complessivi € 5.571.362,76.

Corap.
Con Delibera n. 478 del 12.11.2021 la Giunta Regionale ha posto in Liquidazione Coatta amministrativa il Corap e con DPGR n. 202 del 15.11.2021 il dott, Enrico Mazza è stato nominato Commissario Liquidatore della predetta procedura.
In data 21.12.2021 Sorical ha presentato istanza di insinuazione al passivo per € 15.079.321,83. Il Corap non ha inteso ammettere il predetto credito e Sorical ha conseguentemente proposto opposizione allo stato passivo, Rg 4071/2022, con prossima udienza chiamata il 06.12.2023 per la discussione innanzi al Collegio. A tale udienza il Tribunale ha inteso formulare una proposta conciliativa con ammissione per € 9.539.660,00 in chirografo, rinviando al 19.06.2024 per la verifica dell'esito della proposta transattiva.
Per quanto sopra, Sorical, nell'esercizio 2022, ha inteso, prudenzialmente, mantenere invariata l'operazione di utilizzo del fondo svalutazione crediti già effettuata nell'esercizio 2019 (in occasione della precedente messa in liquidazione coatta amministrativa del Corap, venuta meno per effetto della sentenza n. 22/2021 del 17.02.2021 con cui la Corte Costituzionale dichiarò l'illegittimità costituzionale dell'art. 1 della L.R. n. 47/2019 introduttivo dell'art. 6 bis della LR24/2013 che aveva conferito al Presidente della Regione Calabria il potere di disporre la messa in liquidazione coatta amministrativa del Corap), ed, altresì, incrementare il Fondo Svalutazione di ulteriori € 3.194.113 mila.
Contestualmente, il Fondo Svalutazione è stato utilizzato per complessivi € 4.747.737, a copertura del 100% del valore complessivo del credito maturato dall'Ente al 31/12/2022. La scelta della società di utilizzare il predetto F.do svalutazione crediti per l'importo di € 4.747.737 pari al 100% del credito vantato nei confronti di Corap deriva dalla presa d'atto della impossibilità per il Commissario Liquidatore di Corap di realizzare un Attivo che sia sufficiente a soddisfare la totalità dei crediti privilegiati ancor meno quelli chirografari (come quello di Sorical). Inoltre con riguardo al credito sorto oltre la procedura fallimentare si evidenzia che, pur avendo sempre la Società dichiarato di non essere mai subentrata nella Convenzione dell'1/12/1998 (in forza della quale Corap ha potuto compensare per oltre due decenni gli ingenti costi di fornitura di acqua con quelli molto più contenuti relativi alla manutenzione di un modesto tratto di condotta), ed al solo fine di costringere il Corap a stipulare una nuova Convenzione con Sorical, nel mese di settembre 2022 la Società ha trasmesso una comunicazione di disdetta ai sensi dell'art. 12 della predetta Convenzione del 1998, con efficacia dal 1 gennaio 2023. Pertanto, in questo scenario, e per i motivi di cui sopra, si ritiene che sussistano le condizioni per ritenere con ragionevole certezza che tale credito non sarà mai oggetto di riscossione da parte della Società.

<u>Bagnara Calabra</u>
Con riferimento ai Comuni in dissesto, è pendente un solo Giudizio. In particolare, Sorical ha citato in Giudizio il Comune di Bagnara Calabra per l'annullamento della Deliberazione n° 8 del 6.6.2019 della Commissione Straordinaria di

Liquidazione del dissesto finanziario del Comune di Bagnara Calabra, con la quale è stato escluso dalla massa passiva della liquidazione il credito vantato da Sorical Spa pari ad € 803.907,27, a fronte di una richiesta di ammissione pari ad € 1.371.693,02. La causa è stata introdotta con atto di citazione notificato in data 26.11.2021, è stata iscritta a ruolo innanzi al Tribunale Civile di Reggio Calabria al numero di RG 3454/2021 Con sentenza n. 224/2024 pubblicata il 20.02.2024 il Tribunale di Reggio Calabria ha accolto la domanda di Sorical e disposto che la Commissione Straordinaria di Liquidazione inserisca nella massa passiva del dissesto finanziario del Comune di Bagnara Calabra l'importo di € 1.323.068,13 e ha condannato il Comune di Bagnara a corrispondere a Sorical le spese legali.

Contenzioso passivo verso Comuni.
Già nel 2018 si sono conclusi tutti i Giudizi intrapresi dai Comuni contro Sorical con ricorsi ex art. 702 bis cpc, e molti dei giudizi ordinari (citazione) e appelli, istaurati principalmente al fine di contestare la tariffa idrica applicata dalla Società. In tal senso, i Giudici, in accoglimento delle difese di Sorical, hanno dichiarato il difetto di giurisdizione del Giudice ordinario ad esprimersi nel merito delle avverse eccezioni tariffarie, in favore del Giudice Amministrativo. Sentenze di tal genere sono state emesse sia dai Tribunali che in sede di Appello. In molti casi in sede di Appello c'è stata condanna alle spese dei Comuni. Ad oggi il TAR di Reggio Calabria con la sentenza 1093/2015 ha dichiarato irricevibile dal GA il ricorso presentato da un Comune. Anche il TAR di Catanzaro ha rigettato il ricorso presentato da altro Comune posto che la pretesa restitutoria è fondata non già sull'errata applicazione del canone in virtù dell'applicazione del rapporto tra gestore ed utente, bensì sulla contestazione delle tariffe determinate da provvedimenti generali. Il ricorso è stato dichiarato quindi inammissibile per carenza di interesse per previa mancata impugnazione degli atti determinativi delle tariffe della Regione Calabra. Ha aggiunto ancora il GA: Il Comune per contestare la tariffa applicabile al rapporto di fornitura avrebbe dovuto far valere le dedotte illegittimità con l'impugnazione degli atti regionali immediatamente lesivi nell'ordinario termine impugnatorio di sessanta giorni dalla loro pubblicazione nel B.U.R.C.
Per i restanti pochissimi Giudizi ancora pendenti la Società ha difeso la propria posizione creditoria, sia costituendosi nei nuovi giudizi promossi dai vari Clienti per contestare l'an ed il quantum di crediti societari; sia proseguendo la propria attività difensiva nelle cause già intraprese dai Clienti, fortificando la propria posizione anche grazie ai precedenti giurisprudenziali ottenuti nei vari Tribunali calabresi.

Autorizzazione all'aumento della portata di fornitura

La Società ha inteso ripercorrere anche nel 2023 il nuovo iter autorizzativo delle richieste di aumento della portata di fornitura, con diniego a quei clienti morosi e/o inadempienti alle obbligazioni di pagamento alla data di richiesta di aumento.
Anche questo strumento si è rilevato efficace in termini di risultati raggiunti.
In particolare, nel corso del 2023 circa n. 113 Comuni hanno richiesto aumento di portata idrica nei mesi estivi al fine di soddisfare il maggiore fabbisogno idrico, incremento concesso previa regolarizzazione del debito maturato. Circa 6 M€ sono gli incassi registrati nel 2023 e frutto della procedura di aumento della fornitura.

Piani di Rientro

Nel corso del 2023 sul fronte dei Piani di Rientro, oltre all'attività di novazione e sottoscrizione di nuovi contratti ed al raggiungimento di accordi formali di rateizzazione, l'Area Commerciale si è concentrata nel monitoraggio scrupoloso di tali accordi, con solleciti e diffide al richiamo del rispetto dei termini.
Questa specifica attività ha contribuito a realizzare incassi per circa 18 M€ nel corso del 2023, tra rate e fatturato corrente.

Dissesti/Predissesti Finanziari

Nel corso del 2023 molti Enti Locali calabresi hanno dovuto ricorrere alla dichiarazione di dissesto a norma dell'art. 246 del TUEL, in quanto non più in grado di assolvere alle funzioni ed ai servizi indispensabili a causa dell'esistenza di crediti certi, liquidi ed esigibili di terzi ai quali non si è potuto far fronte.

Dalla data della dichiarazione di dissesto da parte del Consiglio Comunale e sino all'approvazione del piano di rilevazione e di estinzione della massa passiva, non possono essere intraprese o proseguite azioni esecutive nei confronti dell'ente per i debiti che rientrano nella competenza dell'OSL.
La quasi totalità degli OSL ha scelto la procedura semplificata con proposta di transazione del credito tra il 40% ed il 60%.
Al 31 dicembre 2023 il numero complessivo dei comuni in dissesto sono 27 e 43 quelli che hanno avviato la procedura di riequilibrio pluriennale ex art. 243 bis TUEL (predissesto).
Nel 2023 sono state inoltrate agli Organismi Straordinari di Liquidazione n° 1 istanza di insinuazione alla massa passiva: Comune di Grotteria.
Nel 2023 sono state chiuse n° 8 transazioni con gli OSL dei seguenti Comuni/Clienti: 1) SAN LORENZO DEL VALLO; 2) DECOLLATURA, 3) SAN LUCIDO, 4) CARDETO, 5) LOCRI, 6) BISIGNANO, 7) BRIATICO, 8) BENESTARE.
TOTALE INCASSATO € 3.057.245.

Molti dissesti, ancora per la Società aperti, sono oramai datati. Il Comune di Grimaldi ha dichiarato dissesto il 29/01/2015, quello di Cariati il 13/09/2016, il Comune di Bagnara Calabra il 24/10/2016, il Comune di Amantea il 28/04/2017 e così seguendo.
Proprio per questo, sono state inoltrare comunicazioni alle OSL competenti per chiedere informazioni in merito allo stato della procedura di dissesto ed informazioni sui tempi tecnici della definizione della stessa.
In particolare per quanto riguarda il dissesto del Comune di Cosenza il cui credito ammonta ad € 15.267.982 tra sorta capitale ed interessi, stante il ritardo nell'espletamento delle procedure e considerato l'elevato importo del credito, è stato inoltrato esposto-denuncia 2717 del 04/11/2022 al Ministero dell'Interno, alla Procura della Repubblica della Corte dei Conti della Calabria ed alla Prefettura di Cosenza.

Certificazione dei Crediti su piattaforma (D.lgs 185/2008)

Come noto, l'art. 7, co. 6, del suddetto DL 35, come confermato dal DL. 66/2014, prevede l'obbligo annuale per le Pubbliche Amministrazioni di certificare i propri debiti mediante l'iscrizione degli stessi sulla c.d. Piattaforma Informatica predisposta e gestita dal Ministero dell'Economia e delle Finanze.
Nel 2023, l'Area Commerciale, per decisione aziendale, non ha inteso proseguire alacremente con l'attività finalizzata ad ottenere la certificazione dei crediti sulla piattaforma PCC, presentando istanza ai sensi dell'art. 9 comma 3-bis del d.lgs. 185/2008 e ss.mm, dunque non ha prodotto nuove certificazioni.

Anticipazione di liquidità - Decreto-legge n°34 del 19 maggio 2020

Nell'anno 2023 il Governo non ha prorogato la possibilità per gli Enti pubblici di fare ricorso all'anticipazione di liquidità messa a disposizione, nei precedenti anni, dalla Cassa DD.PP. per il pagamento dei debiti commerciali.
Pertanto, nel corso dell'esercizio in esame, la Società non ha beneficiato di maggiori entrate conseguenti all'utilizzo di tale strumento finanziario straordinario da parte dei propri Clienti.

4.3.2 Attività di gestione del credito esercizio 2023 – *Servizio Idrico Integrato*

Con Delibera n. 9 del 25/10/2022 e successivo n. 12 del 30/12/2022, l'Autorità Rifiuti e risorse idriche della Calabria (ARRICAL) ha affidato alla So.Ri.Cal. S.p.A., la gestione del servizio idrico integrato nell'ambito territoriale ottimale corrispondente con l'intero territorio della Regione Calabria sottoscrivendo, in data 25/10/2022 apposita Convenzione di Affidamento della durata trentennale;

Al fine di facilitare il processo di aggregazione e convergenza verso la gestione industriale dell'intero servizio idrico integrato, in data 03/04/2023 So.Ri.Cal. S.p.A e il Comune di Reggio Calabria hanno sottoscritto un Accordo Operativo che definisce il subentro graduale della Società nella gestione del servizio idrico integrato della città di Reggio Calabria, per il solo comparto Acquedotto a partire dal 1° gennaio 2023.

Pertanto, Il Comune di Reggio Calabria, nell'ambito del medesimo territorio, resta gestore del servizio di depurazione e fognatura, fino al definitivo subentro da parte di SORICAL previsto nel corso del secondo semestre 2024 dal cronoprogramma approvato con Decreto ARRICAL n. 1 del 10/1/2024;

L'accordo, fondato ai sensi dell'art. 156 comma 1 del D.lgs n. 152/2006, stabilisce che qualora il servizio sia gestito separatamente, la relativa tariffa è riscossa dal gestore del servizio acquedotto, il quale provvede al successivo riparto delle competenze relative a depurazione e fognatura in favore del soggetto gestore.

Tutto quanto sopra premesso ottemperando ai dettami dell'Accordo nonché alla normativa ARERA, la Società, nel corso dell'esercizio 2023, ha emesso due cicli di bollettazione verso gli utenti finali del Comune di Reggio Calabria per consumi relativi al 1° e 2° semestre 2023 - rispettivamente il 24/07/2024 e il 20-28/12/2023 - per un fatturato complessivo di € 19.914.065,48 relativo ai tre comparti Acquedotto, Depurazione e Fognatura, incassando complessivamente € 4.839.066,36.

Si riporta di seguito tabella di riepilogativa con distinzione dei valori di fatturato e incassato per competenza:

	COMPARTO ACQUEDOTTO			COMPARTO FOGNATURA E DEPURAZIONE		
	FATTURATO	INCASSATO	CREDITO	FATTURATO	INCASSATO	CREDITO
1° Semestre 2023 (24/07/2023)	7.933.896,24	3.826.752,66	4.107.143,58	2.229.791,57	1.012.313,70	1.217.477,87
2° Semestre 2023 (20-28/12/2023)	7.666.487,83		7.666.487,83	2.083.889,85	-	2.083.889,85
	15.600.384,07	**3.826.752,66**	**11.773.631,41**	**4.313.681,41**	**1.012.313,70**	**3.301.367,71**

Con riferimento al credito di competenza vantato al 31/12/2023 pari ad € 11.773.631,41, quindi relativo al solo Comparto Acquedotto, la Società – prudenzialmente - ha provveduto ad istituire apposito Fondo Svalutazione ed ha iscritto un accantonamento di € 1.232.430,34, pari al 7,9% del fatturato emesso.

Tale percentuale corrisponde al costo di morosità massimo recuperabile in tariffa riconosciuto da Arera per i gestori siti nelle regioni del Sud e Isole.

Inoltre, in applicazione del criterio dell'iscrizione nei ricavi del conto economico del VRG regolatorio, la Società ha provveduto a iscrivere nell'esercizio 2023 il valore dei relativi Conguagli Tariffari derivanti dalla gestione del SII nel Comune di Reggio Calabria, pari ad € 5.462.852,09.

Anche questa posta è stata svalutata per il 7,9%, pari ad € 431.565,32 in continuità al criterio adottato per il fatturato emesso.

Attività di recupero dei crediti del Sevizio Idrico Integrato

Procedura REMSI

Il recupero dei crediti derivanti dalla Gestione del Servizio Idrico Integrato segue i seguenti riferimenti normativi che fanno capo alla procedura REMSI: Articoli 3, 4 e 7 dell'Allegato A alla deliberazione dell'Autorità di Regolazione per Energia Reti e Ambiente 311/2019/R/idr del 16/07/2019; Regolamento per la Gestione del Servizio Idrico di SORICAL approvato con Decreto del Commissario Straordinario ARRICAL n° 167 del 25/09/2023

Tale procedura prevede tre step di azioni:

Sollecito Bonario.

Trascorsi almeno 10 giorni solari dalla scadenza della bolletta, sarà inviato un sollecito bonario di pagamento.

Comunicazione di costituzione in mora.

In seguito alla ricezione del sollecito bonario di pagamento, qualora non siano ancora stati saldati gli importi dovuti secondo termini e modalità contenute nel medesimo sollecito, sarà inviato, trascorsi almeno 25 giorni solari dalla scadenza della bolletta (15 giorni dal ricevimento del sollecito bonario), una comunicazione di costituzione in mora che

contiene i riferimenti alla bolletta non pagata e al sollecito bonario, indicherà la possibilità di chiedere la rateizzazione dell'importo da pagare e il piano di rateizzazione proposto, i canali disponibili per comunicare l'avvenuto pagamento o contestare la costituzione in mora e il termine oltre il quale, se la bolletta risulterà ancora non pagata, si procederà a limitare, sospendere o disattivare la fornitura.

Attivazione procedura di limitazione, sospensione o disattivazione della fornitura

Se entro il termine ultimo di 40 giorni solari dal sollecito bonario il debito non è stato pagato e non si è aderito al piano di rateizzazione proposto, si procederà ad attivare la procedura di limitazione, sospensione o disattivazione della fornitura applicabili alla tipologia di utenza.

Ai sensi della Deliberazione ARERA N. 311/2019, la Società ha avviato nel mese di gennaio 2024 la procedura per il recupero della morosità sulla fattura riguardante il primo semestre 2023 emessa il 24 luglio 2023. Sempre sulla stessa emissione, si procederà all'elaborazione e l'invio della costituzione in mora nei confronti degli utenti che non hanno adempiuto al pagamento a seguito di avviso bonario.

Gli avvisi bonari emessi il 29/01/2024, tutti con raccomandata A/R, per come previsto dalla suddetta regolamentazione ARERA, hanno riguardato:

- n. Utenti: 14.421
- Credito: € 4.174.747

Non sono stati inviati gli avvisi bonari agli Utenti con morosità fino a 50€.

4.4 Ricavi dell'esercizio chiuso al 31 dicembre 2023

Fino all'esercizio 2021 i ricavi d'esercizio sono stati determinati su 365 gg. di fornitura, considerando le letture dei contatori effettuate in prossimità della chiusura dell'esercizio, ancorché fatturato nei primi mesi dell'anno successivo e valorizzati in base alla tariffa stabilita con i criteri dell'Autorità di Regolazione per Energia Reti e Ambiente (ARERA). Dal 2022 la Società ha inteso passare alla iscrizione nei ricavi del conto economico del VRG regolatorio calcolato con il metodo tariffario idrico come da deliberazione ARERA 30 dicembre 2021 n.639/2021/R/IDR recante "Criteri per l'aggiornamento biennale (2022-2023) delle predisposizioni tariffarie del servizio idrico integrato" e approvato dall'Autorità d'Ambito regionale (ARRICAL) con propria deliberazione n. 5 dell'11 agosto 2022.

Tale criterio è stato assunto anche nell'esercizio 2023, motivo per cui sono stati iscritti i relativi conguagli maturati nell'esercizio 2023, come da dettaglio riportato in Nota Integrativa.

Inoltre dall'anno 2023 Sorical, avendo acquisito anche la gestione del servizio idrico di acquedotto del Comune di Reggio Calabria, registra a bilancio anche i costi e ricavi di tale gestione che presenta anch'essa una valorizzazione del VRG approvata da ARRICAL con Determinazione del Dirigente n.78 del 29/05/2023, di cui si rimanda al dettaglio riportato in Nota Integrativa.

5. Contratto Di Finanziamento (Project financing)

Nel corso dell'anno 2023 la Società ha costantemente aggiornato la Banca Finanziatrice sugli sviluppi della situazione societaria, fornendo adeguata informativa tramite la reportistica periodica di natura contabile e gestionale.
Il debito nei confronti di FMS (ex Depfa Bank Plc) al 31 dicembre 2023 ammonta ad € 63.740.192,67. Tale debito è suddiviso in base alle seguenti linee di credito:

- Linea Base, il debito al 31 dicembre 2023 risulta essere pari ad € 60.642.775,94;
- Linea Iva, il debito al 31 dicembre 2023 risulta essere pari ad € 0 milioni (interamente rimborsato);
- Linea Anticipi, il debito al 31 dicembre 2023 risulta essere pari ad € 2.791.921,28;

- Interessi maturati, il debito al 31 dicembre 2023 degli interessi maturati risulta essere pari ad € 305.495,45;

La Società, ha liquidato il debito scaduto alla data di efficacia dell'Atto di Modifica dell'Accordo di Ristrutturazione nonché tutto lo scaduto al 31.12.2023.
Inoltre, Sorical pagherà al Creditore Bancario ad ogni data di Rimborso a titolo di acconto sul Debito Bancario Linea Base a Scadere dal 2019 al 2025, secondo le modalità ed i termini di cui al Piano che prevede:

- il 70% della somma di: (A) l'importo maturato a ogni Data di Rimborso, a valere sul Debito Bancario Linea Base a Scadere 2019-2025 per capitale e interessi in base al piano di ammortamento di cui all'Allegato N al Contratto di Finanziamento;
- i differenziali negativi (B) maturati ai sensi del Contratto di Hedging alla medesima Data di Rimborso.

Dal 2026 Sorical si è impegnata a mantenere le scadenze di pagamento di cui al Contratto di Finanziamento.

Contratto di parziale copertura del debito

In ottemperanza agli impegni assunti con il Contratto di Finanziamento sottoscritto tra la Società e la Depfa bank (oggi FMS), Sorical ha stipulato in data 16 dicembre 2008 il contratto di copertura del rischio di variazione del tasso di interesse (Euribor a 6 mesi) applicato sulla Linea Base ("Contratto di Hedging").
La copertura ha riguardato il 100% dell'importo capitale della Linea Base utilizzata alla data di sottoscrizione del contratto, oltre al 50% delle erogazioni successive della Linea Base in ciascun periodo (come dal piano di ammortamento previsto).
Con detto Contratto di Hedging di lunga durata, la Società ha fissato il tasso di interesse sull'indebitamento al 4,04%, al fine di ridurre i rischi legati alla fluttuazione dei tassi di interesse in un'ottica di lungo periodo ed in linea con le prescrizioni normalmente previste dal sistema bancario per le operazioni di finanziamento a lungo termine. In particolare, il periodo di copertura si estende dal 31 dicembre 2008 al 30 giugno 2033.
La valutazione al 31 dicembre 2023 di tale contratto, tenuto conto dell'andamento del mercato dei tassi di interesse, ha mostrato una teorica minusvalenza pari a € 2.821.013. Tale minusvalenza si sarebbe concretizzata solo nel caso di rimborso anticipato, alla data del 31 dicembre 2023, dell'indebitamento oggetto della copertura ovvero nel caso di default del debito sottostante.
Per una maggiore esaustività dell'informazione in materia, si evidenzia che il valore indicato è puramente teorico, e scaturisce da una straordinaria stabilità del tasso di riferimento sui livelli sotto mercato.
In relazione al principio contabile OIC 32 ed in base alle previsioni del D.Lgs n. 139/2015, gli strumenti finanziari sono iscritti al fair value indipendentemente che siano di copertura o non copertura.
Il Fair value deve essere iscritto in bilancio tra le attività se positivo e tra le passività se negativo.
La valutazione alla data 31 dicembre 2023 essendo negativa, è stata iscritta tra le passività in una apposita riserva alla voce A) VII riserve per operazioni di copertura dei flussi finanziari attesi, come peraltro è stato fatto per gli anni antecedenti.

6. Programma degli Investimenti

6.1 Premessa

In attuazione della Convenzione di gestione, la Sorical è subentrata alla Regione Calabria quale soggetto beneficiario dei finanziamenti e soggetto attuatore degli interventi previsti dall'accordo di Programma Quadro – Risorse Idriche.
La Società, in base agli accordi sottoscritti, nei trenta anni di gestione, è tenuta a realizzare con risorse proprie un volume complessivo di interventi pari a € 305 milioni.
Il Piano degli investimenti privati è organizzato per successivi programmi quinquennali proposti da Sorical ed approvati dalla Regione Calabria anche per la verifica di coerenza dei programmi stessi con i propri indirizzi in materia di gestione delle risorse idriche.

Dell'ammontare complessivo di € 305 milioni, € 94,3 milioni si prevedeva fossero rendicontati (in valori cumulati) entro il 2009 (5° anno di gestione), rappresentando tale importo la quota del cofinanziamento apportato da Sorical alle azioni definite nel Programma Operativo Regionale (P.O.R.) Calabria – Misura 1.1.
In relazione a quanto previsto dagli artt. 8 e 13 della Convenzione di gestione, Sorical, già nel novembre 2008, ha trasmesso alla Regione una prima proposta per il programma degli investimenti del quinquennio 2010-2014 stilato in naturale continuità del precedente programma 2005-2009.
Successivamente si è sviluppato sul tema un proficuo confronto che ha visto impegnati oltre ai tecnici della Regione e di Sorical anche quelli dei cinque A.T.O. calabresi. In sede istituzionale l'argomento è stato più volte all'ordine del giorno sia in ambito di Comitato Regione - Sorical sia in ambito di Commissione Tecnica di Coordinamento Regione - A.T.O. - Sorical.
Dai confronti è sostanzialmente emerso che nonostante l'impegno profuso da Sorical, l'iter approvativo dei progetti da parte della Regione Calabria per la realizzazione del Piano degli Investimenti 2005-2009 si è dimostrato più lungo del previsto determinando, così, forti ritardi nell'esecuzione dei lavori e quindi uno slittamento del programma 2005-2009 al 2010.
A seguito degli approfondimenti realizzati e dei vari contributi, Sorical ha proceduto ad effettuare varie revisioni del documento tenendo conto delle indicazioni emerse, da ultimo una versione datata gennaio 2010 sulla quale vi è stato un confronto, ma nessuna determinazione da parte della Regione.
L'ammontare cumulativo della curva degli investimenti prospettata in tale Programma a fine 2014, a far data dall'inizio delle attività, è pari ad € 162,80 milioni di euro con il mantenimento dell'obiettivo al 2010 di arrivare ai € 94,3 milioni previsti nel piano originario primo Piano quinquennale 2005-2009.
Detta pianificazione era stata elaborata con il presupposto che si prospettasse un miglioramento delle condizioni economico-finanziarie, di contro nel corso del 2011 lo squilibrio finanziario ha costretto la Società a ridurre drasticamente gli investimenti come documentato dalla decisione del CDA della Sorical del 19 luglio 2011 che, in relazione all'aggravarsi delle difficoltà finanziarie, ha stabilito di operare una ulteriore riduzione degli stessi investimenti rispetto a quanto già comunicato alla Regione Calabria nella nota del 25 febbraio 2011 Prot. n. 25/11/AD e deliberato dal CDA del 21 febbraio 2011.
Nel corso del 2012, lo squilibrio economico finanziario di Sorical si è ulteriormente accentuato e l'assemblea dei Soci, in data 9 luglio 2012, ha deliberato la messa in liquidazione della Società. In relazione a ciò gli investimenti con finanziamento privato sono stati limitati a quelli indispensabili a garantire la continuità del servizio di erogazione idrica ai Comuni Calabresi. In alcuni casi, a seguito della grave situazione sono stati interrotti, prima della loro ultimazione, anche diversi contratti in corso.
Tanto premesso, il totale degli investimenti effettuati al 31 dicembre 2023, incluse il valore delle immobilizzazioni immateriali, è pari a € 303.019.517 con una ripartizione tra investimenti coperti da finanziamenti pubblici pari a € 177.063.828 mentre per i fondi propri l'avanzamento è pari a € 125.955.690.

6.2 Stato di attuazione investimenti al 31.12.2023

6.2.1 Investimenti con contributi Pubblici

Immobilizzazioni in corso

Gruppo interventi "Schema Alli- Passante"

Gli interventi facenti parte del gruppo in esame ricadono tra le opere dell'acquedotto Simeri-Passante a servizio della citta di Catanzaro che alimenta il potabilizzatore di Santa Domenica per mezzo di una condotta in acciaio che si diparte dalle vasche di demodulazione di Magisano a loro volta poste a valle di una galleria di valico vengono alimentate dalle acque grezze restituite dalla centrale idroelettrica sul fiume Simeri che pervengono dall'invaso Passante e fortemente deteriorate da eventi alluvionali (il più rilevante fu quello del novembre 2013). Con DGR N. 3 del 12/01/2018, Patto per lo Sviluppo della Calabria – Interventi di potenziamento, adeguamento, riequilibrio e messa in sicurezza schemi idrici,

sono stati complessivamente stanziati circa 14.8 M€, integrati con ulteriori 1,6 M€ provenienti dall'Accordo di programma per il rischio idrogeologico (intervento SOR.029).
Gli interventi in dettaglio sono:

Acquedotto Simeri – Passante: Interventi di manutenzione straordinaria per il ripristino della condotta adduttrice acque grezze dell'impianto di potabilizzazione di S. Domenica (ex SOR 001) – (7561003).

Il tracciato della condotta delle acque grezze insiste ad oggi per l'80% della sua lunghezza all'interno dell'alveo del fiume Alli (dalla vasca di carico al vecchio campo pozzi Alli) ed in particolare nel tratto a monte sotto la strada provinciale che costeggia il suddetto alveo. Nell'inverno del 2009 prima e successivamente nel novembre 2013, le abbondanti precipitazioni hanno provocato delle piene eccezionali che hanno determinato lo scalzamento della fondazione dei muri d'argine con conseguente erosione del piano di appoggio della condotta posata a tergo. I danni subiti dalla condotta hanno causato lunghi fuori servizi con conseguente mancanza di acqua trattata nella città di Catanzaro.
Delle attività di progettazione predisposte per la risoluzione del problema con lo spostamento del tracciato in aree sicure, lontano dall'alveo del fiume, sono stati approvati dalla regione solo alcuni tratti a maggiore criticità. Le attività di messa in sicurezza, previste come opere di manutenzione straordinaria la cui progettazione ed esecuzione è stata delegata all'Area Operativa Compartimento Centro, sono in fase di completamento.

SOR.027 –Acquedotto Simeri – Passante.- Ristrutturazione funzionale del campo pozzi Alli Alto ausiliario a servizio dell'Impianto di Potabilizzazione di S. Domenica (7561001).

E' stato predisposto un progetto per la riattivazione del campo pozzi Alli Alto per l'approvvigionamento emergenziale e la ridondanza del sistema di adduzione alla città di Catanzaro. La fase attuale di progettazione è definitiva. Nell'autunno 2019 si è risolta con la presa in possesso da parte del Comune di Catanzaro delle aree interessate sottoposte a vincolo "usi civici", che sono state temporaneamente messe nella disponibilità di Sorical. Attualmente vi è un contenzioso in atto tra privati e lo stesso comune, sempre per la questione degli usi civici.

SOR 029 - Simeri Passante . - Interventi per la messa in sicurezza del sito di Magisano

La messa in sicurezza del sito di Magisano e delle vasche di demodulazione dalle quali ha origine lo schema idrico ha completato l'iter di gara ed è stata aggiudicata nel novembre 2019. L'importo complessivo stanziato a quadro economico di spesa è pari ad € 3.790.775,14, a valere su fondi interamente pubblici di cui alle Del. CIPE 142/99, 84200, 20/2004 per € 2.190.775,14 ed all'AP Rischio idrogeologico per € 1.600.00,00 Il contratto è stato sottoscritto in data 26.06.2020. L'impresa Esecutrice dei lavori è l'ATI. Co.E.S. – Costruzioni Stradali S.r.l. – Basile Carlo - C.B. Costruzioni S.a.s.. I lavori sono stati consegnati il 6.08.2020, mentre la percentuale d'avanzamento effettivo è pari al 70% circa. Sono state completate le piste per l'accesso alle opere in alveo ed i lavori di consolidamento sul versante in sinistra idraulica e sul piazzale impianti e le demolizioni dei muri da ricostruire. Sono da realizzare i consolidamenti dei muri spondali esistenti e la realizzazione dei nuovi tratti. A seguito della redazione una perizia di variante per tenere in conto quanto accertato in sede di lavori relativamente allo stato geologico in destra idraulica, i lavori sono parzialmente sospesi. E' possibile una nuova ripresa entro il primo semestre 2024.

SOR.035 - Interventi di potenziamento, adeguamento, riequilibrio e messa in sicurezza schemi idrici – Realizzazione di una nuova condotta di adduzione e di un nuovo serbatoio di compenso e accumulo per il potenziamento del ramo sud dello schema idrico Alli a servizio della frazione Lido di Catanzaro.

La proposta riprende una soluzione già prevista nel progetto approvato dalla Regione Calabria e trasferito a Sorical SPA di cui linea di programma b), nella quale venivano definite tutta una serie di opere da realizzare, tenuto conto del definitivo assetto degli schemi idropotabili regionali.
Tra gli interventi previsti per il segmento "adduzione" figurava, nella linea di programma b), l'intervento b.1 "Acquedotti tra Soverato e Isola Capo Rizzuto".
Per l'intervento denominato "B.01.b: Potenziamento adeguamento e riequilibrio acquedotti tra Soverato e Isola Capo Rizzuto. Schemi idrici Corace, Verghello, Sansinato, Alli (Ramo Sud)", nello specifico, approvava il progetto esecutivo,

licenziato positivamente dalla COTER nella seduta dell'11 dicembre 2003 – n. 547. L'importo complessivo ammontava ad € 8.298.460.
L'intervento prevedeva la realizzazione di una vasca interrata in testa allo schema Alli, nella zona sud di Catanzaro, l'installazione di 5 elettropompe, di due impianti di sollevamento, di 7,5 km di condotte adduttrici, di partitori, serbatoi e di un diaframma lungo il perimetro di monte dell'area del serbatoio Savuco.
La gara è stata avviata dalla Sorical SPA, subentrata alla Regione Calabria nella gestione degli schemi idrici di adduzione, e negli anni dal 2006 al maggio del 2009, si sono avvicendate nella realizzazione dell'intervento due imprese, che hanno posato solo pochi metri delle condotte previste in progetto.
Tuttavia, a seguito delle complesse vicende legate risoluzione contrattuale con le imprese che si sono susseguite nella esecuzione dei lavori ed ancor di più allo stato di grave crisi finanziaria che ha determinato la messa in liquidazione in continuità dal luglio del 2012 per volere dei Soci di So.Ri.Cal S.p.A con decreto n. 16462 del 3 dicembre 2013 del Dirigente Generale del Dipartimento Lavori Pubblici veniva revocato il decreto n. 3329 del 15 aprile 2011, di ammissione a finanziamento dell'intervento.
In seguito agli eventi alluvionali del novembre 2013, che evidenziarono profonde criticità nell'attuale sistema di adduzione idropotabile della città capoluogo, ed in parallelo alle azioni correttive che a seguito del suddetto evento furono poste in essere. Sorical ha riproposto quanto in parte previsto nel progetto sopra citato prevedendo la realizzazione l'espansione e la messa in sicurezza della sezione d'adduzione est dello schema Alli- Verghello- Corace per la città di Catanzaro.
Con decreto N. 10571 del 27 settembre 2018 la Regione Calabria ha disposto l'ammissione a finanziamento dell'operazione/intervento denominato "Potenziamento, adeguamento e riequilibrio dello schema Simeri e Passante ed il miglioramento dell'erogazione nel quartiere Lido di Catanzaro", e con nota prot. 20615 del 22 gennaio 2018, ha richiesto la trasmissione del progetto di fattibilità tecnica ed economica o del successivo livello di approfondimento tecnico, se disponibile;
Con nota prot. 337 del 31 gennaio 2018 la Sorical. ha rimesso la proposta progettuale suddivisa in lotti, riferita al solo quartiere Lido.
Nel corso dell'incontro tecnico del 20 marzo 2018, partecipato dall'Assessore alle Infrastrutture della Regione Calabria, dal sig. Sindaco del Comune di Catanzaro e dalla Sorical., per come da successiva comunicazione dell'Assessore alla Infrastrutture della Regione Calabria, è stato acquisito l'assenso del sig. Sindaco del Comune di Catanzaro, in ordine alla mutata programmazione delle risorse assentite e riportato nel relativo verbale sottoscritto dai partecipanti e rimesso con nota a firma dell'Assessore alle Infrastrutture della Regione Calabria con nota prot. 194421 del 1° giugno 2018.
Con nota prot. 2511 del 18 luglio 2018 la Sorical. ha trasmesso alla regione Calabria la proposta progettuale denominata "Interventi di potenziamento, adeguamento, riequilibrio e messa in sicurezza schemi idrici. Realizzazione di una nuova condotta di adduzione e di un nuovo serbatoio di compenso e accumulo per il potenziamento dello schema idrico "Alli – ramo sud", per l'importo di € 8.835.138.
A seguito della pubblicazione del bando nel mese di dicembre 2022 sono state completate le procedure di gara per l'esecuzione delle opere. Con l'avvenuta aggiudicazione e l'avvio del procedimento acquisizione delle aree soggette ad esproprio i lavori sono stati consegnati in data 25 luglio 2023. L'avanzamento lavori a tutto il 2023 è pari a circa il 25%.

Gruppo interventi "Schema Abatemarco"

Il finanziamento trova la sua motivazione prioritaria nella gravissima siccità che ha interessato le fonti di approvvigionamento dell'Acquedotto Abatemarco – il maggiore della Calabria – nell'autunno del 2017.
Al riguardo, è opportuno sottolineare che le caratteristiche delle sorgenti che alimentano l'acquedotto determinano una risposta molto lenta agli afflussi meteorici e che, di conseguenza, la carenza idrica si è riproposta, con minore entità, anche nell'autunno del 2018 e del 2019.
Per questi motivi, l'Acquedotto Abatemarco è oggi un caso di studio da parte CNR-IRPI di Cosenza nell'ambito del Progetto INDECIS (INtegrated approach for the DEvelopment across Europe of user oriented Climate Indicators for GFCS high-priority Sectors: agriculture, disaster risk reduction, energy, health, water and tourism). La situazione dell'acquedotto è monitorata anche dalla Prefettura di Catanzaro e dall'Autorità di Bacino distrettuale dell'Appennino Meridionale nell'ambito delle attività dell'Osservatorio degli utilizzi idrici.

La sistematicità della carenza idrica conferma, in definitiva, la inderogabile necessità e urgenza dell'investimento di complessivi 10 M€ previsto dalla Regione Calabria con Patto per lo Sviluppo della Calabria – DGR N. 3 del 12/01/2018 Interventi di potenziamento, adeguamento, riequilibrio e messa in sicurezza schemi idrici.
Si precisa ulteriormente che l'opera costituisce la fonte di alimentazione principale della città di Cosenza, la quale, per deficienze nella distribuzione idrica urbana, risulta già limitata ad una parte della giornata. Proprio nella città di Cosenza, nel sopra citato autunno del 2017, gli effetti, mai osservati in precedenza, sono stati gravosissimi per la popolazione, determinando il coinvolgimento ripetuto della locale Prefettura, degli organi regionali e dei sindaci dei 25 comuni interessati.
Rimodulazione dell'investimento.
L'intervento si concretizzerà nei seguenti, da considerare tutti indispensabili ai fini della limitazione degli effetti dei periodi di siccità:
Progetto SIGMA: Indagini e degli studi idraulici, idrogeologici e geotecnici per la riattivazione del sistema "Tampone" della Galleria di valico della Mula dell'Acquedotto Abatemarco
SOR.037: Interventi di messa in sicurezza della Galleria Mula con la realizzazione di opere impiantistiche necessarie al conseguimento di condizioni di sicurezza gestionale dell'opera e ristrutturazione e di manutenzione straordinaria dell'impianto di sollevamento Nascejume.
SOR.038: Interventi successivi alle attività di indagini e studi idraulici e geotecnici del sistema "Tampone" della Galleria Mula
SOR.039: Interventi di risanamento idrogeologico per la stabilizzazione delle condotte Favata Alta e Bassa e sistemazione delle strade di accesso a monte e a valle della galleria Mula
SOR.041: Nuova diramazione dal serbatoio Cozzo Muoio al partitore Pasquali per l'adduzione al servizio dei comuni di Mendicino e Castrolibero
Completamento raddoppio nel Comune di Malvito e Sostituzione parziale della diramazione per Macellara e utenze limitrofe per l'incremento della portata.
Sono invece esclusi o significativamente ridimensionati i seguenti interventi, pure inizialmente previsti:
SOR.040: Integrazione delle risorse disponibili mediante ricerca di nuove risorse idriche e realizzazione delle opere di captazione/emungimento e di adduzione
Da ricerche effettuate in sito, si è osservata l'inesistenza di pozzi di portata adeguata in tutta la Media valle del Crati, ossia nel territorio che costituiva l'opzione principale ai fini del reperimento di nuove fonti di approvvigionamento. Da informazioni acquisite presso l'Università della Calabria, si è evinto che ciò dipende dalle caratteristiche geologiche dei terreni.
Di conseguenza, sono stati potenziati, con altre risorse economiche, alcuni dei pozzi esistenti e previste nuove indagini su pozzi dismessi operanti in passato.

Gruppo interventi "Forniture idropotabili dei nuovi complessi ospedalieri regionali"

Accordo di programma Min. della Salute - Regione Calabria del 13-12-2007. La Regione Calabria a corredo della realizzazione delle nuove infrastrutture ospedaliere ha richiesto a Sorical la progettazione e l'esecuzione di opere ausiliarie destinate a fornire una linea dedicata di approvvigionamento idropotabile per ciascun nuovo complesso. Allo stato sono state sviluppate le progettazioni del complesso di Vibo Valentia (Prog. SOR.031) mentre sono in corso di fase di indagini idrogeologiche per il sito di Sibari (SOR.033). Per il complesso della piana di Gioia Tauro è stato approvato lo studio di fattibilità preliminare.

SOR.020 Acquedotto Alaco Dorsale e Tirrenica Palmi: Realizzazione di una nuova diramazione di collegamento Rosarno da campo pozzi Metramo a campo pozzi Medma per la dismissione degli emungimenti ed adduzione a gravità

Il progetto riguarda la realizzazione delle opere di adduzione del nuovo collegamento tra il campo pozzi Metramo (dismesso) e il campo pozzi Medma realizzando così un nuovo assetto idraulico dello schema Alaco con la futura dismissione degli emungimenti attuali.
L'intervento rientra, al pari di altre attività di adeguamento ed ammodernamento dell'intero schema Alaco, nel campo di attività destinate alla realizzazione di nuovi assetti idraulici finalizzati al miglioramento qualitativo, energetico ed al bilanciamento delle risorse sotterranee con integrazione provenienti da invasi in quota.

Nell'ambito dei futuri possibili scenari di distribuzione idrica dagli acquedotti dell'Alaco (esistente) e del Metramo (in progetto), assume particolare rilevanza la connessione con l'esistente acquedotto Medma e la graduale sostituzione delle attuali fonti di produzione di quest'ultimo.

Il progetto è stato oggetto d'interesse da parte del dipartimento Presidenza della Regione Calabria, al fine di completare e rendere funzionali gli interventi. Il Ministero delle Infrastrutture e dei Trasporti, a seguito di L.205/2017 art. 1 comma 518 ha avviato il primo stralcio del piano nazionale di interventi del settore idrico, inserendo (codice progetto 518/6) a finanziamento i suddetti completamenti ed indicando quale ente attuatore la Regione Calabria. La Regione Calabria ha successivamente delegato Sorical allo sviluppo della progettazione degli interventi, anche in previsione di un ulteriore successivo affidamento esecutivo. Il progetto è stato trasmesso alla Regione Calabria per l'inserimento nelle proposte programmatiche relative alle strutture acquedottistiche idropotabili.

SOR.046 Riconfigurazione degli acquedotti della Calabria.- Acquedotto Alaco: sostituzione dell'adduttrice principale per Vibo Valentia e realizzazione di disconnessioni idrauliche

Nell'ambito delle nuove proposte infrastrutturali So.Ri.Cal ha inteso sviluppare alcune progettazioni in linea con i riferimenti del Piano Nazionale per la Ripresa e la Resilienza (PNRR – Parte 2, par. 2.4 – contesto tematico "Modernizzazione dell'infrastruttura idrica") con l'obiettivo di incrementare la sicurezza e l'affidabilità dell'approvvigionamento idropotabile dei grandi schemi acquedottistici esistenti. In tale contesto è stato redatto il progetto di fattibilità tecnico-economica relativo allo schema in oggetto ed in particolare per la sostituzione del tratto (lo sviluppo della progettazione tiene conto di più lotti) che parte dal sedimentatore di Cardinale ed arriva al partitore "Mura Greche" di Vibo Valentia. La condotta in acciaio del DN 400-450 realizzata negli anni '70 dalla Cassa per il Mezzogiorno da anni mostra evidenti segni di vetustà con rotture frequenti causa di disservizi per le utenze e diminuzione delle condizioni di sicurezza lungo tutto il tracciato acquedottistico. Della lunghezza complessiva di circa 30 Km, l'intervento in progetto, riguarda la sostituzione del tratto di condotta, di circa 19,5 Km, che parte dal serbatoio di linea di Pizzoni, nel quale viene realizzata la disconnessione idraulica ed arriva al partitore "Mura Greche" di Vibo Valentia. Il progetto riveste inoltre carattere d'interesse interregionale, intervenendo in maniera incisiva sulla dotazione infrastrutturale e l'interconnessione dei sistemi di adduzione della risorsa idrica della Calabria centro-meridionale. I tempi dell'intervento sono compatibili con i requisiti di "cantierabilità" del piano nazionale, sia per il traguardo del target intermedio di assunzione degli impegni di spesa che per la realizzazione dell'opera.

Patto per lo Sviluppo della Calabria – Delib. N.160/2016 del DGR N. 3 del 12/01/2018. Interventi di potenziamento, adeguamento, riequilibrio e messa in sicurezza schemi idrici: Completamento del sistema della diga dell'Esaro.-

Nell'ambito della suddetta linea di finanziamento la Regione Calabria ha richiesto una serie di studi di fattibilità ed indagini, prodromiche allo sviluppo ed alla successiva progettazione per la realizzazione dello sbarramento dell'Alto Esaro a Cameli (cfr. precedente intervento), appostando complessivamente 1,5 M€ allo scopo. Al pari di altri interventi, alcuni direttamente finanziati direttamente dal Ministero delle infrastrutture e Trasporti, l'intervento è a cura dell'Area Operativa – Servizio dighe Sorical.-

Proposte progettuali per l'adduzione – Piano Nazionale di Interventi Infrastrutturali e per la Sicurezza nel Settore Idrico" – PNIISSI

Relativamente al segmento "grande adduzione idropotabile" (Captazione ed accumulo, potabilizzazione, grandi schemi di trasporto e distribuzione), gli interventi strategici contenuti nel piano d'investimenti, in coerenza con la pianificazione di ambito territoriale ed in gran parte già oggetto del bando dell'Agenzia per la Coesione Territoriale, relativo al Contratto Istituzionale di Sviluppo "Acqua bene Comune", sono stati rimodulati nell'ambito dell'iniziativa del Ministero delle Infrastrutture e dei Trasporti "Piano Nazionale di Interventi Infrastrutturali e per la Sicurezza nel Settore Idrico" – PNIISSI. Le proposte riguardano 12 progetti strategici per complessivi 238 milioni di euro, con la finalità di ammodernare l'intero schema acquedottistico idropotabile regionale che presenta un alto grado di vetustà con conseguente severo livello di rischio idrico, implementando la capacità di produzione e trasporto, con particolare attenzione a favorire l'utilizzo plurimo degli invasi e l'automazione degli schemi. Le proposte progettuali intendono inoltre dare priorità agli interventi che

possono massimizzare gli aspetti d'integrazione rispetto ad opere in corso di realizzazione o già realizzate, la strategicità e la cantierabilità, da intendersi quest'ultima come riduzione dei tempi previsti per l'effettiva eseguibilità dei lavori.
Le schede intervento predisposte da Sorical quale soggetto attuatore, sono state presentate dal soggetto proponente (Regione Calabria) secondo una scala di priorità sulla piattaforma nazionale del MIT nella finestra temporale dello scorso ottobre. Lo scorso febbraio sono inoltre stati forniti i necessari chiarimenti e le integrazioni richieste dal Gruppo di Valutazione della Direzione generale per le dighe e le infrastrutture idriche.

Gli interventi riguardano le maggiori criticità del sistema acquedottistico regionale e, in conseguenza dei progressivi cambiamenti climatici, si basano necessariamente sugli usi plurimi degli invasi esistenti quale ad esempio lo schema idrico Neto con la realizzazione del nuovo tratto terminale della condotta Calusia-Crotone, per l'approvvigionamento idropotabile della città di Crotone.
Analogamente in relazione all'ammodernamento delle principali condotte adduttrici dell'Acquedotto Alaco, finalizzata al potenziamento e alla stabilizzazione dell'adduzione per Vibo Valentia e la piana di Gioia Tauro. L'intervento è altresì complementare alla derivazione dall'invaso del Metramo, risorsa strategica per l'approvvigionamento idropotabile della Calabria centro-meridionale, rientrante nella programmazione della Regione Calabria.
Interventi più consistenti e di più ampio orizzonte temporale sono invece quelli relativi allo sfruttamento idropotabile dai laghi silani, In particolare l'incremento della portata derivata a valle del sistema idroelettrico Arvo-Ampollino-Neto prevede la realizzazione di un nuovo grande acquedotto da Crotone a Corigliano-Rossano, che, utilizzando anche le portate emunte dalle maggiori falde attraversate, potrà fornire portate sufficienti per tutta l'area ionica, oggi interessata da sistematica carenza idrica e dall'uso sistematico di pozzi costieri.

Interventi relativi alla gestione del servizio idrico integrato

In attuazione degli obblighi assunti con la stipula della "Convenzione di affidamento del servizio idrico integrato", allegata alla Delibera Arrical N.9 del 25 ottobre 2022 è stata affidata a So.Ri.Cal. SpA la gestione del servizio idrico per la Regione Calabria. Nell'ambito delle proposte progettuali predisposte per i nuovi segmenti "idrico e depurazione" Sorical, di concerto con i dipartimenti regionali preposti ha, inteso suggerire un elenco di interventi da sviluppare per il prossimo quinquennio, a valere sulle provviste finanziarie previste dal PNRR.
In particolare, Sorical ha presentato nel mese di ottobre 2022 una proposta per interventi finalizzati alla riduzione delle perdite nelle reti di distribuzione dell'acqua, compresa la digitalizzazione e il monitoraggio delle reti a valere sulle risorse del PNRR – M2C4 - I4.2. Il progetto denominato "Interventi l'efficienza delle reti di distribuzione idrica dei comuni della Calabria di terza fascia di grandezza" è finalizzato all'incremento dell'efficienza delle reti di distribuzione idrica dei 21 comuni della Calabria per una popolazione complessivamente interessata di 164.000 abitanti. Le attività sono inizialmente finalizzate al superamento di un significativo deficit conoscitivo che consegue da un affidamento del Servizio Idrico Integrato appena effettuato. L'intervento proposto a finanziamento per 32.9 milioni di euro, pur essendo in graduatoria tra quelli che hanno conseguito le condizioni di ammissibilità richieste non è ancora stato ammesso a finanziamento.

Sempre in ambito PNRR, ed in particolare in riferimento agli stanziamenti di cui DM N. 191 del 17 maggio 2022, recante "Approvazione dei criteri di riparto delle risorse destinate dall'Investimento 4.4 – Missione 2, Componente 4, per investimenti in fognatura e depurazione quindi, Sorical ha presentato 7 proposte progettuali per complessivi 20.8 milioni di euro. Gli interventi sono relativi ad adeguamento funzionale, messa a norma e di potenziamento delle piattaforme depurative esistenti, realizzazione di nuovi tratti di collettamento fognario, e realizzazione di nuove sezioni di trattamento.

Smart Water Innovation

Nel corso dell'anno 2023 è stato attivato un investimento per la realizzazione del progetto Smart Water Innovation" a valere sul Programma Operativo FESR Calabria 2014_2020.
Il finanziamento rientra nel POR Calabria FERS 2014_2020 asse 6 azione 6.4.2 per un importo pari a € 9.353.736,86 (diconsi tremilioni trecentocinquantatremila settecentotrentasei,86 €).

Società Risorse Idriche Calabresi s.p.a. – So.Ri.Cal. (di seguito Sorical) gestisce dal 2023, oltre l'operatività delle infrastrutture preesistenti sin dal 2004 (fonti di approvvigionamento idrico, impianti di potabilizzazione, sistema di adduzione primaria, sistema di accumulo, centrali di sollevamento) a far data dal 2023 in quanto Soggetto Unico Gestore del Servizio Idrico Integrato in Calabria, dovrà procedere alla gestione, secondo il piano di acquisizione pluriennale definito con ARRICAL, dell'intera rete di distribuzione idrica sino all'utenza finale, (oltre che della rete fognaria e dei sistemi depurativi) per un'estensione complessiva su base regionale di circa 15.000 km di rete su un'area territoriale di 15000 Kmq, con disomogeneità altimetriche e variazioni di densità abitativa, sostenuta dagli oltre 2000 serbatoi posti a quote altimetriche differenti, da cui si diramano le diverse reti di distribuzione, in molti casi interconnesse tra loro., al servizio di circa 1.000.000 di utenze attive, costituite da misuratori all'utenza obsoleti di tipo meccanico di diametro prevalentemente DN15.

In quest'ottica Sorical ha inteso avviare un percorso di estesa digitalizzazione e trasformazione dei servizi a supporto della distribuzione, con obiettivi di garantire un miglioramento continuo di valorizzazione della risorsa idrica per l'intero ciclo integrato, ottimizzandone l'uso, e svolgendo attività di ricerca e minimizzazione delle perdite ed incrementando la qualità.

In particolare, con il progetto in essere, che si propone obiettivi rientranti nelle seguenti macrocategorie:

- utilizzo di **tecnologie innovative** rispondere alle esigenze di politiche e strategie europee

esplicate nelle direttive **"Drinking water directive" (1998/83/EC) e "Water Framework Directive" (2000/60/CE).**

- rispondere alla richiesta dell'UE di mettere in atto misure urgenti che rendano resilienti le infrastrutture del Servizio Idrico Integrato (SII), in accordo con la strategia europea sintetizzata nel documento **"The EU Strategy on adaptation to climate change" adottata nell'Aprile 2013;**
- perseguire il raggiungimento di alcuni degli obiettivi di sviluppo sostenibile individuati dall'ONU **(Sustainable Development Goals, SDG)** e in particolare contribuirà a raggiungere un consumo responsabile della risorsa idrica (SDG12), ottimizzare la distribuzione di acqua potabile, e incrementare la partecipazione delle comunità locali nel miglioramento della gestione dell'acqua (SDG06) e mettere in atto azioni urgenti per affrontare i cambiamenti climatici e i loro impatti (SDG13);

fa leva sulle seguenti azioni:

a) integrazione conoscitiva delle reti idriche e loro rappresentazione tramite GIS per procedere all'asset management dell'infrastruttura;
b) modellazione idraulica della rete;
c) impostazione di distrettualizzazione delle reti e controllo attivo delle pressioni;
d) identificazione di tratti di rete da sostituire o riabilitare assistita dal modello idraulico e da strumenti di supporto alla decisione;
e) monitoraggio in tempo reale della rete e del suo funzionamento, in un processo end to end, dalla rete di adduzione fino al contatore, creando un gemello digitale, per consentirne la gestione da sala operativa.

E si propone l'obiettivo di traguardare i seguenti risultati:

• l'ottenimento di una dettagliata rappresentazione nel GIS delle reti di adduzione e distribuzione principale;
• l'implementazione di una piattaforma GIS evoluta, che sia consultabile dai dispositivi mobili e aggiornabile tramite essi e che consenta la integrazione e visualizzazione delle informazioni provenienti dai diversi applicativi;
• l'implementazione di una piattaforma di water management, in grado di offrire un quadro completo del funzionamento del sistema, in tempo reale, elaborando tutte le informazioni acquisite dal campo e calcolando gli indicatori di performance principali, a partire da quelli introdotti da ARERA nell'ambito della qualità tecnica e della qualità commerciale;
• l'implementazione di un software di asset management sulla base delle informazioni acquisite dal campo;
• l'implementazione di un modello idraulico della rete idrica, calibrato con i dati di campo, che si dovranno ottenere effettuando una campagna di misura temporanea delle portate e pressioni nella rete, nei punti che il modello indicherà;
• la distrettualizzazione della rete, ossia la suddivisione della stessa in DMA, aree più ristrette nelle quali è possibile conoscere i flussi idrici in ingresso e in uscita e individuare i punti in cui inserire le valvole per il controllo attivo

delle pressioni. Più precisamente, attraverso il modello idraulico della rete, calibrato, si dovrà definire la suddivisione ottimale della rete in distretti e individuare i punti nei quali sarà necessario installare misuratori di portata e di pressione;

• l'implementazione di un modello virtuale della realtà (Digital Twin) che, partendo da informazioni presenti sul territorio (asset), implementi un sistema di rilievo automatico delle anomalie attraverso l'arricchimento progressivo delle informazioni necessarie a una gestione ottimale della rete idrica;

• il potenziamento delle attività di monitoraggio della rete, che abiliti il tracciamento dei punti più critici e permetta di intervenire a fronte di azioni anche di tipo preventivo, oltre che reattivo;

• l'implementazione di un sistema di supporto alle decisioni che, osservando nel tempo il comportamento del sistema, sia in grado di valutare le azioni necessarie e le priorità da prevedere per una gestione che garantisca la sicurezza e resilienza della rete idrica e una migliore qualità del servizio erogato ai cittadini.

6.2.2 Investimenti con fondi Privati

Immobilizzazioni in corso

Interventi per la realizzazione ed il completamento dello sfruttamento idroelettrico dello schema idrico Menta.

1. **Commessa 7571B00.- Prog. A.02.04.A. – Completamento dello schema idrico sulla diga del torrente menta: Centrale idroelettrica Opere Civili e condotta forzata.**

   I lavori principali comprendono la costruzione di una condotta forzata dello sviluppo complessivo pari a circa 8.2 Km, che parte dalla camera valvole in uscita dalla galleria di derivazione in loc. "Monte Cendri" ed arriva all'edificio della centrale idroelettrica di S. Salvatore, compreso anch'esso nell'intervento. Nell'ultimo tratto la condotta si percorre in profondità a mezzo di un pozzo verticale, scavato con tecniche "raise boring", seguito con un tratto sub-orizzontale in galleria, lungo circa 500 m.

   A seguito delle difficoltà finanziarie dell'impresa le lavorazioni sono state sospese a partire da gennaio 2012. Successivamente, causa informativa di interdittiva antimafia pervenuta dalla Prefettura di Vibo Valentia il 27.02.2014, è stato avviato il procedimento di risoluzione contrattuale.

   Allo stato la condotta forzata, per la parte interrata di lunghezza totale pari a circa 8,1 Km è completata per tutto il tratto dalla località "Monte Cendri" fino in prossimità della testa del futuro pozzo verticale, a meno di un ultimo tratto di 400 m.

   Per quanto riguarda il pozzo verticale, successivamente alla redazione della perizia, è stato deciso lo spostamento della sua ubicazione, consentendo così di accorciare sia la sua profondità che la lunghezza della galleria sottostante. L'iter autorizzativo per la nuova ubicazione ha visto la conclusione delle procedure con il rilascio del nulla-osta da parte del Ministero dell'ambiente con determina direttoriale di cui alla nota del Ministero dell'Ambiente, Direttore Generale prot. n. DVA-2012-0010577 del 4.5.2012.

   La condotta forzata realizzata, ammodernata con i lavori di completamento idropotabile, è attualmente utilizzata al fine di alimentare lo schema idropotabile, avendo integrato le opere esistenti con la condotta di adduzione provvisoria (intervento A.02.04.C) detta di bypass e con l'ausilio di disconnessione idraulica. Si è provveduto quindi all'affidamento, secondo art. 106 del D.lgs 50/2016, dei soli interventi minori e dei lavori di completamento delle opere di linea lungo la condotta.

   Per la parte d'utilizzo funzionale idroelettrico, l'intervento è ancora in corso di attuazione. La realizzazione del pozzo verticale e la posa al suo interno della condotta ad alta pressione rappresentano assieme al completamento della galleria bassa il vero "collo di bottiglia" del progetto. I tempi di completamento del progetto, necessari anche per la sua riattualizzazione, sono fortemente influenzati dallo step esecutivo della realizzazione del pozzo. A tale riguardo è stato redatto uno studio di completamento che riunisce anche l'intervento denominato A.02.04.B per l'ultimazione integrale della parte idroelettrica e che è stato posto a base di una proposta inviata alla Regione Calabria.

Tenuto conto dei tempi di attuazione, pari a non meno di 24 mesi dalla ripresa delle attività (rif. successivo punto 2), nel corso del 2019 sono stati comunque effettuati interventi per la manutenzione e la messa in sicurezza dei luoghi e delle opere esistenti (edificio centrale, piazzale esterno recinzioni, ecc.).

2. **Commessa 7571B01.- Prog. A.02.04.B. – Completamento dello schema idrico sulla diga del torrente menta: Centrale idroelettrica Opere Elettromeccaniche.**

   I lavori consistono nella realizzazione di una centrale idroelettrica con una potenza installata di 16 MW ed una produzione di energia di 35 GWh/anno utilizzando il salto disponibile all'interno dello schema di distribuzione idropotabile di circa 1.000 m.

   I lavori si sono svolti con sostanziale regolarità raggiungendo, già nella prima metà del 2010, un avanzamento significativo nella preparazione dei materiali (la gran parte dell'oggetto dei lavori è costituito da forniture di macchine ed apparecchiature). L'accumularsi di ritardi nella realizzazione delle opere di adduzione dei lotti a monte della centrale ha comportato la necessità di una sospensione parziale dei lavori consistente nel posticipare i montaggi elettromeccanici entro l'edificio e della relativa sottostazione esterna di collegamento alle linee alta tensione per evitare un inutile deterioramento delle apparecchiature non utilizzabili.

   Le apparecchiature elettromeccaniche la turbina, il generatore sincrono i quadri elettrici e le forniture elettriche in A.T. e B.T., unitamente ai sistemi ausiliari e di regolazione e controllo sono attualmente in giacenza presso l'impresa appaltatrice ed i suoi subfornitori.

   L'intervento, legato al completamento della condotta forzata nel tratto terminale (precedente p.to 1), necessario allo sfruttamento idroelettrico della risorsa è tutt'ora in corso. A seguito delle attività di ricognizione e valutazione tecnologica dello stato di fatto delle forniture è stato redatto uno studio ai fini del loro potenziale riutilizzo per il completamento della centrale. Successivamente allo studio è stata formulata una nuova proposta con diversi scenari per il completamento idroelettrico dello schema e la futura gestione della centrale attualmente al vaglio della Regione (ente concedente e proprietaria delle opere). Inoltre, al fine di contenere i costi conseguenti ai tempi di sospensione delle attività ed i relativi contenziosi sono stati stipulati accordi per la definizione bonaria e transattiva a tacitazione delle riserve e per la definizione dei rapporti con l'esecutrice del contratto ATB Riva Calzoni Rinnovabili S.r.l. (già Cover Energia). L'ultimo di questi accordi ha ridefinito i termini entro i quali è prevista l'accettazione delle forniture prodotte ed il loro trasferimento verso So.Ri.Cal. Nell'anno in corso sono stati effettuati tutti i trasferimenti dei materiali prodotti dai magazzini di stoccaggio alle sedi Sorical di Catanzaro e Palmi.

Unitamente alle valutazioni tecniche per la possibile ripresa delle commesse di cui sopra sono stati analizzati, anche da un punto di vista finanziario, i nuovi possibili scenari di intervento che potrebbero vedere la stessa So.Ri.Cal. destinataria dei fondi stanziati con il già citato "Progetto Bandiera" Menta, al fine di procedere in proprio al completamento delle opere e degli impianti, alla messa in esercizio della centrale ed alla sua gestione corrente

Le alternative possibili per lo sfruttamento della risorsa a scopo idroelettrico della risorsa del Menta è, allo stato, in capo alla Regione Calabria. La sua definizione è quindi prodromica ad ogni ulteriore scelta di natura tecnica e contrattuale ai fini del completamento degli interventi indicati.

7. Parti Correlate (informazioni rese ai sensi dell'Art. 2428 del c.c.)

La Società Acque di Calabria S.p.A., n.q. di azionista privato di minoranza di Sorical S.p.a., deteneva il 46,5% del pacchetto azionario fino alla data del 15/6/2022, data in cui la Società ha acquistato il pacchetto azionario di minoranza, giusta Contratto di Acquisto di Azioni, Rep. 65906, Racc. 34194 del 15/6/2022 presso lo Studio Notarile Associato Atlante-Cerasi. Al 31 dicembre 2023 l'ex socio di Minoranza Acque di Calabria S.p.A non ha alcun credito nei confronti di Sorical.

Per i rapporti commerciali e finanziari nei confronti del Socio Regione Calabria si rimanda a quanto meglio specificato nella Nota integrativa al bilancio, ai par. "Crediti vs. controllanti", "debiti vs. soci per finanziamenti", "debiti vs. controllanti" e "godimento beni di terzi" nonché al documento di Riconciliazione delle partite di credito e di debito verso la Regione Calabria al 31/12/2023 espletate ex art. 11, comma 6, lettera j, del D.lgs n. 118 del 23 giugno 2011 per l'esercizio chiuso al 31/12/2023.

Si evidenzia che non vi sono altre parti correlate, oltre a quelle sopra indicate, con le quali la Società abbia intrattenuto rapporti di natura commerciale o finanziaria nel corso dell'esercizio o verso le quali gli stessi presentino un saldo attivo o passivo alla data di chiusura del bilancio 2023.
Tutti i rapporti intercorsi fra la Società e le menzionate parti correlate sono stati posti in essere nell'interesse, anche economico, della Società e sono regolati da normali condizioni di mercato.

8. Evoluzione prevedibile della gestione

A seguito dello scenario geopolitico mondiale configuratosi nel corso dell'anno 2022, caratterizzato da uno straordinario ed inaspettato incremento dei prezzi dell'energia elettrica, seppur con un trend in diminuzione, anche l'esercizio 2023 è stato caratterizzato da un costo energetico di rilievo rispetto allo status ante 2022. Infatti, rispetto all'esercizio precedente, nel corso del 2023 si è rilevato costo dell'energia elettrica annuo di 43.1 M€, circa il 32% in meno rispetto all'anno precedente, seppur ancora maggiore del 67% rispetto al 2021. Il prezzo medio dell'energia nel 2023 è stato pari a 166 €/MWh, contro 312€/MWh del 2022, e i 58€/MWh del 2021. Tale scenario si è riflesso nel conto economico 2023 con un costo annuo per forniture energetiche di € 43.088.967 (contro € 63.815.501 del 2022 e € 25.850.231 del 2021).

L'impatto del costo dell'energia è stato mitigato in parte dagli strumenti messi in atto dal Governo per sostenere le imprese nell'affrontare il maggior costo dell'Energia, in primis l'utilizzo del relativo Credito d'Imposta, che per il 2023 ammonta a € 4.498.256,34, riconosciuto per il solo 1° semestre dell'esercizio, per effetto della mancata proroga da parte del Governo dello strumento de quo.

Rispetto alla evoluzione prevedibile della gestione, si consideri che il 2023 è il primo esercizio completo di gestione *in bonis* della Società a seguito della revoca dello stato di liquidazione, avvenuta con verbale a rogito Notaio Caterina Scavelli in data 10 agosto 2022, rep. nr. 2958, racc. nr. 2265.
È attualmente in corso l'aggiornamento del Piano Economico Finanziario. A tal fine, nel corso dei primi mesi del 2023, è stato conferito incarico ad AGENIA s.p.a., società specializzata in tale attività e attualmente in fase di definizione.
Nelle more di completare l'attività di aggiornamento del predetto *Piano Economico Finanziario* (PEF), la Società AGENIA s.pa. ha elaborato il PEF, sotteso al *Piano di Ristrutturazione* trasmesso alla Commissione Europea a seguito alla Decisione Finale per l'Aiuto al Salvataggio n. SA.108998 del 21.9.2023. Il Piano di Ristrutturazione di cui sopra è stato approvato dall'Amministratore Unico con determina del 1 marzo 2024 e successivamente dai Soci in sede di Assemblea del 19.3.2024.

Tale Piano di Ristrutturazione elabora le componenti di Conto Economico, Patrimoniali e Flussi di Cassa per gli anni 2024-2029 sulla scorta delle macro-assunzioni di seguito sinteticamente rappresentate e tenendo conto del progressivo subentro nella gestione del SII agli attuali gestori, secondo il cronoprogramma approvato da ARRICAL con Decreto n. 1/2024.

In particolare, rispetto alle componenti di ricavo, è stato individuato il VRG (*Vincolo Ricavi Garantiti*) regionale di equilibrio del 2024, ovvero il corrispettivo del servizio idrico integrato che, tenuto conto del principio del *full cost recovery* e del complesso dei criteri e prescrizioni del metodo tariffario idrico vigente, consente la copertura dei costi di ciascun segmento del S.I.I.

Con riferimento all'andamento dei costi, nel 2024, gli stessi vengono mantenuti costanti, fatto salvo i costi derivanti dalle progressive acquisizioni di cui sopra. Alla luce di quanto sopra si riportano di seguito le principali risultanze economiche previste per l'esercizio 2024:

- ✓ Valore della Produzione: 165 M€
- ✓ Costi della Produzione: 139 M€
- ✓ Proventi e Oneri Finanziari: -11.4 M€

- ✓ Risultato Netto d'esercizio: 13.8 M€[1]

Inoltre, con riferimento alla struttura finanziaria a supporto del *Piano di Ristrutturazione* de quo, si illustrano di seguito le principali manovre di sostegno pluriennali.

Nel 2024 è prevista l'erogazione della misura di Intervento dello Stato, nella forma dell'***Aiuto al Salvataggio*** di cui alla Decisione finale C(2023) 6283 del 21.9.2023. Come noto esso consiste in un prestito dell'ammontare complessivo di € 109.942.838, che sarà erogato dalla Regione Calabria prevedendo, in via programmatica, che la copertura finanziaria dell'aiuto de quo può essere assicurata con risorse del Piano di Sviluppo e Coesione 21/27, a valle della procedura concertativa da avviare con il Dipartimento Politiche di Coesione e della successiva attribuzione delle risorse.

Nel 2024 è previsto ***L'Aumento di Capitale*** da parte dell'azionista unico Regione Calabria, di € 15.000.000, quale prima tranche del complessivo aumento di capitale programmato di complessivi € 75.000.000, che sarà conferito da parte del Socio Unico Regione Calabria in n. 4 tranche dal 2024 al 2027;

sempre nel 2024 sarà attivata una ***linea di finanziamento a breve*** definita *Linea Bridge*, per 11.5 M€ al fine di sostenere temporaneamente la copertura del fabbisogno del 2024-2025, destinata ad essere estinta nel 2026, per confluire nella linea senior (***Linea di finanziamento a lungo termine***) conseguente alla realizzazione degli investimenti, al conseguimento dei ricavi ed al sostenimento dei costi di gestione, nonché dalla dinamica di incassi e pagamenti del capitale circolante netto previsti nel Piano di Ristrutturazione. Tale Linea Senior sarà attivata dal 2026 in poi.

Il predetto Piano di Ristrutturazione recepisce i termini della chiusura dell'Accordo di ristrutturazione del debito ex art. 182 bis L.F. Infatti, nel corso del mese di novembre 2023, a seguito di interlocuzioni tra la Società e i Creditori Privilegiati (FMS ed ENEL Spa) si è condiviso di addivenire ad una chiusura dell'Accordo di Ristrutturazione del debito ex art. 182 bis della L.F. nella formula del saldo e stralcio. Attualmente sono in itinere le procedure e gli atti volti a definire formalmente la risoluzione del predetto accordo di Ristrutturazione del debito, in un contesto c.d. protetto. I Creditori Privilegiati, hanno al momento assentito all'applicazione dello stralcio, a valere sul debito maturato, alla data del closing, nella misura del 20%. All'atto del closing la Società procederà alla liquidazione dell'importo accordato in unica soluzione. Con riferimento alla procedura di risoluzione dell'Accordo di ristrutturazione ex 182bis L.F, il beneficio patrimoniale per la Società è stimato in circa 18.9 M€.

I risultati dell'attività di pianificazione, di cui sopra, inducono l'Amministratore Unico a ritenere che la Società nel corso del 2024 sarà nelle condizioni di rispettare gli impegni finanziari assunti, in primis con i Creditori Principali sottesi alla chiusura dell'Accordo di ristrutturazione del debito ex art. 182 bis L.Fall. e preso atto delle misure adottate dalla Regione Calabria di assicurare la continuità aziendale della società e la sostenibilità finanziaria della stessa e dalle azioni intraprese dalla stessa per far fronte a tale impegno, per come sopra specificato, l'Amministratore Unico ritiene che non si configuri un rischio di crisi aziendale che impatti sulla redditività aziendale né sull'equilibrio finanziario della Società, al netto di nuovi imprevedibili peggioramenti dello scenario geopolitico che possano nuovamente impattare sui costi, in particolare quelli energetici, ovvero di emergenti difficoltà da parte della Regione Calabria nella finalizzazione dei predetti strumenti straordinari di sostegno finanziario.

8.1 Avvio Gestione del Servizio Idrico Integrato

Alla Sorical è stata affidata, con provvedimento dell'Autorità Rifiuti e risorse idriche della Calabria (ARRICAL) n. 9 del 25/10/2022 e successivo n. 12 del 30/12/2022, la gestione del servizio idrico integrato nell'ambito territoriale ottimale corrispondente con l'intero territorio della regione Calabria. Si tratta della prima attuazione in Calabria della previsione di gestione unitaria del servizio idrico integrato per come contenuto nella Legge Galli n. 36/1994.

Con Decreto n. 9 del 22/2/2023 ARRICAL ha approvato il Cronoprogramma della fase preliminare del subentro unico, agli attuali gestori, della gestione del servizio idrico integrato (SII). Con successivo Decreto n. 1 del 10.1.2024 ARRICAL ha

[1] Nel Piano 2024 è considerato un impatto fiscale neutro della sopravvenienza attiva derivante dalla Chiusura dell'Accordo di ristrutturazione del debito ex art. 182 bis L.F., ai sensi dell'art.88, comma 4-ter, TUIR. La sopravvenienza attiva è stimata in 17.1 M€

approvato il ***Piano Operativo di transizione al Servizio*** *Idrico Integrato in Calabria*. Il Piano Operativo pone in essere la pianificazione, la programmazione e l'espletamento delle attività finalizzate alla transizione e all'avvio della gestione del Servizio idrico integrato. L'obiettivo strategico del Piano Operativo è quello di individuare, dettagliare e implementare le singole attività/fasi di attuazione del Cronoprogramma per il subentro nella gestione operativa nei 404 comuni calabresi. Il predetto Piano Operativo ha inoltre revisionato il *Cronoprogramma di subentro*, sulla scorta delle risultanze delle attività di ricognizione presso gli attuali gestori del Serizio idrico integrato e delle relative criticità emerse. Il driver di revisione del Cronoprogramma si basa, in sintesi, sulla ottimizzazione organizzativa, garanzia di rapidità di intervento, maggiore efficacia nel miglioramento degli standard della qualità del servizio erogato, sostenibilità economica finanziaria del Gestore Unico. A tal fine l'intero territorio calabrese è stato suddivido in n. 7 Distretti.

Nel corso del 2023 la Società si è dotata degli strumenti amministrativi propedeutici all'avvio della Fatturazione del SII agli utenti finali, ovvero la Carta del Servizio, Il Regolamento del SII e la Procedura di Regolazione della Morosità del SII. Nello specifico, la ***Carta del Servizio Idrico Integrato di Sorical***, approvata con Decreto n. 2/2024 dal Commissario Straordinario di ARRICAL e condivisa all'unanimità dalle Associazioni dei Consumatori della Calabria, stabilisce gli standards minimi di qualità per le prestazioni da assicurare all'utenza. La Carta dei servizi è quindi il principale riferimento per la definizione dei contenuti del servizio offerto e delle performances che SORICAL garantisce agli utenti finali. Il ***Regolamento del SII,*** anch'esso approvato da ARRICAL disciplina le modalità di erogazione del servizio idrico integrato ed i rapporti tra il Gestore e gli utenti, in conformità alla normativa e regolazione vigente.

In ultimo la Società si è strutturata dal punto di vista organizzativo e operativo al fine di porre in essere la ***Procedura di Regolazione della Morosità del SII*** , disposta dall'Autorità nazionale ARERA (rif. Articoli 3, 4 e 7 dell'Allegato A (REMSI) alla deliberazione dell'Autorità di Regolazione per Energia Reti e Ambiente 311/2019/R/idr del 16/07/2019).

I decreti approvati da ARRICAL, di cui sopra, prevedono, tra altro, che tra Sorical e i gestori esistenti vengano conclusi specifici Accordi operativi approvati da ARRICAL con l'obiettivo di perseguire il progressivo allineamento alla normativa ed alla regolazione ARERA, nonché di consentire l'adozione di tutti gli accorgimenti tecnici e gestionali finalizzati al miglioramento delle performance d'incasso . In particolare, i singoli Accordi operativi avranno lo scopo di definire nello specifico le fasi e le modalità di fatturazione, riscossione e destinazione dei relativi incassi correnti. Di contro il Comune dovrà continuare a corrispondere trimestre per trimestre i costi di fornitura idrica all'ingrosso sulla base delle fatture messe da Sorical per il servizio erogato fino al definitivo subentro della stessa nella gestione operativa.

Le fasi del subentro del gestore unico agli attuali gestori , di cui al decreto n. 9/2023 e in ultimo n. 1/2024, ha avuto inizio già nei primi mesi del 2023. Con riferimento alla fase preliminare del predetto Cronoprogramma la Società, oltre ad aver espletato le attività sopradescritte, ha avviato la ricognizione dei dati afferenti alla gestione del comparto depurazione allo scopo di acquisire tutti i dati tecnici, organizzativi ed economici della gestione della depurazione attualmente posta in essere dai Comuni gestori ovvero dalle società affidatarie della gestione del comparto depurativo. La Società ha inoltre individuato, mediante procedura ad evidenza pubblica, il soggetto che dovrà implementare la piattaforma informatica di Billing e CRM dell'intero servizio idrico integrato. Attualmente sono in corso le attività finalizzate all'avvio della funzionalità della nuova Piattaforma Informatica.

Con riferimento alla attività di subentro nella gestione del SII, a far data il 1° gennaio 2023 Sorical è subentrata nella gestione del servizio idrico integrato (per il solo comparto acquedotto) del Comune di Reggio Calabria, che con 175mila abitanti rappresenta circa il 10% della popolazione calabrese residente. Infatti, in data 3/4/2023 Sorical e il Comune di Reggio Calabria hanno sottoscritto un Accordo Operativo che definisce il subentro nella gestione del servizio idrico integrato, per il solo comparto idrico, già a partire dal 1° gennaio 2023. Tale accordo è stato deliberato dalla Città di Reggio Calabria con Delibera n. 53 del 3/4/2023 e approvato da ARRICAL con Decreto n. 83 del 5/4/2023. Con Atto repertoriato al n. 2592 del 29.12.2023 è stato prorogato l'Accordo di cui sopra con in Comune di Reggio Calabria , sino al nuovo termine massimo del 30.04.2024, tempo necessario ad effettuare le ultime operazioni tecnico-amministrative di trasferimento del comparto acquedotto.

Entro il I semestre 2024 sarà reso operativo il subentro nella gestione degli impianti di depurazione attualmente gestiti da CORAP (Consorzio regionale per le attività produttive), ubicati a Corigliano-Rossano, Crotone, Gioia Tauro, Lamezia Terme, Mangone, Vibo Valentia. Nel medesimo periodo (1° semestre 2024) , è previsto il subentro nelle gestioni attualmente in capo a LAMEZIA MULTISERVIZI e CONGESI, rispettivamente gestore del SII della città di Lamezia Terme e gestore del SII di parte dei comuni ricadenti nella provincia di Crotone, contestualmente alla quale si procederà al subentro nella gestione del SII del Comune di Scandale, per opportunità logistica. Contestualmente al subentro nella LAMEZIA MULTISERVIZI, e quindi nel comune di Lamezia Terme (individuato quale centro logistico del distretto n. 3) è previsto il subentro nella gestione del S.I.I. anche dei comuni di Gizzeria, Falerna e Curinga.
Sempre entro il 1° semestre 2024 si procederà alla sottoscrizione di specifici Accordi Operativi tra Sorical, ARRICAL, gli attuali gestori di Project Finance e i comuni sottesi, attuali gestori del SII.
Tale Accordo mira, nelle more del subentro operativo nella gestione del SII (o parte di esso), a far sì che Sorical sia parte attiva nei rapporti contrattuali tra Comuni e società di gestione del Project Finance al fine di supportare le attività di *Eterointegrazione* delle medesime Convenzioni alla regolamentazione ARERA, non solo in merito all'evoluzione tariffaria (stretta competenza di ARRICAL), ma anche in merito alla qualità del servizio erogato, alla metodologia di fatturazione, riscossione e gestione della morosità.
Nel corso invece del 2° semestre 2024, si procederà al subentro nella gestione del residuo comparto depurazione e fognatura del Comune di Reggio Calabria nonché del SII nei comuni costieri del Distretto 3 Crotone, attigui al perimetro di gestione della stessa CONGESI, in particolare i comuni di Cirò Marina, Melissa e Crucoli. Si procederà inoltre al subentro, per il solo comparto acquedotto, nella gestione organizzata del CONSORZIO ACQUEDOTTO VINA (Distretto 6) che attualmente gestisce il solo comparto acquedotto per i comuni di Palmi, Seminara, Melicuccà. Si procederà altresì contestualmente al subentro nella gestione del SII per i comuni di Gioia Tauro e San Ferdinando, appartenenti sempre al distretto n. 6, in quanto i relativi impianti di Depurazione sono oggi gestiti dal CORAP al quale Sorical subentrerà sin dal 1° semestre 2024, mentre la gestione del comparto acquedotto costituisce una estensione perimetrale dell'attività dell'attuale organizzazione del Consorzio Acquedotto Vina.

8.2 Aiuti di Stato TFUE

Con decreto dal competente *Dipartimento Territorio E Tutela Dell' Ambiente della Regione Calabria*. n. 10238 DEL 18/07/2023 ovvero con Delibera di Giunta regionale con DGR n. 363 del 17 luglio 2023, è stata approvata la *Relazione alla Notifica ex Art. 108(3) TFUE* ***Aiuti di Stato "salvataggio"*** *- SORICAL S.p.A.* e successivamente notificata alla CE. A seguito della predetta notifica la CE ha trasmesso la decisione finale C(2023) 6283 del 21.9.2023 avente ad oggetto *Aiuto di Stato SA.108998.* Con la predetta decisione finale la Commissione Europea ha pertanto deciso di non sollevare obiezioni nei confronti dell'aiuto al salvataggio concesso a Sorical SpA in quanto compatibile con il mercato interno ai sensi dell'articolo 107, paragrafo 3, lettera c), TFUE.
La misura di Intervento dello Stato, nella forma del Salvataggio di cui alla Decisione finale C(2023) 6283 del 21.9.2023 è concessa sotto forma di prestito dell'ammontare complessivo di € 109.942.838, che sarà erogato dalla Regione Calabria prevedendo, in via programmatica, che la copertura finanziaria dell'aiuto de quo può essere assicurata con risorse del Piano di Sviluppo e Coesione 21/27, a valle della procedura concertativa da avviare con il Dipartimento Politiche di Coesione e della successiva attribuzione delle risorse.
La misura d'intervento concessa è finalizzata al superamento dello stato di difficoltà della Società, consentendo alla stessa di addivenire a:

a) la definitiva chiusura della procedura ex Art. 182 bis della L.F., corrispondente al pagamento dei debiti sottesi all' Accordo di Ristrutturazione del debito, verso i Creditori Principali, e segnatamente:
   - Banca Finanziatrice (FMS);
   - Fornitore Enel S.p.a.;
b) sostenere il Fabbisogno finanziario finalizzato al mantenimento della Società in attività, fino all'approvazione definitiva del Piano di Ristrutturazione, di cui si dirà in appresso, ovvero per garantire la continuità del servizio idrico integrato e la prosecuzione delle attività propedeutiche al subentro nelle gestioni operative dei comuni calabresi.

Al 31.12.2023 la misura di intervento nella forma dell'Aiuto di Stato per il Salvataggio non è ancora stata erogata.
Si rileva inoltre che, a seguito della decisione finale C(2023) 6283 del 21.9.2023 avente ad oggetto Aiuto di Stato SA.108998, la Società ha adempiuto al disposto degli Orientamenti CE, predisponendo e trasmettendo, alla Commissione Europea, per tramite la Regione Calabria, un *Piano di Ristrutturazione* aziendale volto dimostrare il ripristino dell'equilibrio economico finanziario di lungo termine della società entro un periodo di tempo ragionevole (6 anni 2024-2029). Tale attività, richiesta espressamente dagli Orientamenti, è finalizzata a confermare e prorogare la decisione al Salvataggio SA. 108998. Il Piano di Ristrutturazione di cui sopra è stato approvato dai Soci in sede di Assemblea del 19.3.2024 ed è attualmente sottoposto alle valutazioni della Commissione Europea.

9. Altre Informazioni

9.1 Contenzioso in corso

Di seguito viene riportato l'aggiornamento dei contenziosi in corso.

Procedimento Penale RG 588/2010 - Appello.

Il procedimento penale, RG 588/2010, a carico dei Sigg.ri Restuccia Vincenzo, Messina Antonio, Simari Sergio e Sgrò Antonino, e dei dipendenti Sorical: L'Altrelli Luciano, Giordano Luigi e Luigi Cassio, imputati per i reati di cui agli artt.110 e 589, commi 1 e 2 c.p., perché in concorso tra loro, per colpa specifica, consistita nella violazione delle disposizioni di cui al decreto legislativo 9 aprile 2008 n.81 e successive modificazioni, nonché per negligenza, imprudenza ed imperizia, cagionavano la morte del lavoratore Ferraro Aldo, si è concluso con la sentenza n. 2398/2019 con la quale sono stati condannati Messina Antonio, Simari Sergio e Sgrò Antonino, e i dipendenti Sorical: L'Altrelli Luciano, Giordano Luigi e assolto il dipendente di Sorical Luigi Cassio. Con la predetta sentenza è stata altresì condannata Sorical, nella qualità di responsabile civile, al risarcimento del danno in favore delle parti civili (Sigg.ri: Ferraro Francesco, Ferraro Giuseppe, Ferraro Carlo, Russo Elisabetta e Tedesco Roberta Gabriella, quest'ultima in proprio e nella qualità di genitore esercente la potestà sul figlio minore Ferraro Lorenzo), la cui liquidazione veniva rimessa davanti al Giudice civile, oltre al pagamento di una provvisionale.
Considerato che, precedentemente, con ordinanza del 17 marzo 2016 il Giudice, a parziale accoglimento della richiesta avanzata dal Responsabile Civile, ha disposto l'esclusione della Sorical in relazione agli imputati Restuccia, Messina, Simari e Sgrò per difetto di legittimatio ad causam, limitando per l'effetto la garanzia ai soli soggetti legati da rapporto di dipendenza con la Società, la Sorical ha attivato la Compagnia assicurativa AIG Europe, (presso cui a suo tempo la Società aveva aperto posizione assicurativa) che ha liquidato la provvisionale in favore delle parti civili nei limiti dei 2/5 della stessa (ovvero per n. 2 dipendenti).
Le parti civili, in ottemperanza alla sentenza n. 2398/2019 hanno instaurato il Giudizio RG 1725/2011 dichiarato estinto per pendenza del Giudizio penale in Corte d'appello.
Con sentenza del 26 settembre 2023 la Corte d'Appello di Reggio Calabria ha rideterminato la condanna dei dipendenti L'Altrelli e Giordano in anni 2 di reclusione, concedendo la sospensione condizionale della pena. Revocata invece l'interdizione dai pubblici uffici. Condannata Sorical limitatamente a 2 imputati.
Gli eredi Tedesco hanno messo in esecuzione la sentenza n. 2398/2019 notificando atto di precetto nei confronti della Sorical per l'intera somma di cui alla provvisionale. La Sorical ha proposto opposizione RG 2441/2020. L'udienza sarà chiamata il 19.04.2024 per la precisazione delle conclusioni.
Essendo il titolo esecutivo è stato notificato atto di pignoramento presso terzi nei confronti di alcuni Comuni e la somma è stata, dunque, corrisposta dal Comune di Catanzaro.
Dell'esistenza del contenzioso, è stata già interessata la Società di assicurazioni AIG Europe con la quale la Sorical ha stipulato un contratto di garanzia per i rischi di cui alla specie, la quale ha già rimborsato, come sopra esposto, una parte della somma liquidata dal Comune terzo pignorato.

Procedimento Penale RG 448/2020 e Giudizio Civile RG 787/2022

Nel mese di marzo 2020 si verificava un grave incidente sul lavoro c/o l'impianto Palazzo, rilevante impianto gestito da Sorical a Lamezia Terme. Durante le operazioni di montaggio, una grossa pompa si sganciava e colpiva un operaio dell'impresa appaltatrice titolare del contratto della manutenzione elettromeccanica, procurandogli lesioni personali gravissime.
Al termine delle indagini preliminari, in data 18.03.2022 veniva emesso avviso di conclusione delle indagini preliminari notificato al dipendente di Sorical Belmonte Giovanni che, in qualità di coordinatore per la sicurezza in fase di esecuzione dei lavori (CSE), risultava indagato per non aver ottemperato agli obblighi di cui all'art. 92 commi 1 lett. a) e b) e 2 del D.lgs. 81/2008.
Il procedimento versa in attesa di celebrazione della seconda udienza fissata per il 06.06.2024
Il sig. Molinaro ha inoltre instaurato giudizio RG 787/2022 innanzi al Tribunale di Lamezia Terme – sez. Lavoro nei confronti, tra gli altri, del dipendente Belmonte e di Sorical n.q. di datrice di lavoro del Belmonte, al fine di, accertate le responsabilità delle parti resistenti, ottenere un risarcimento del danno complessivamente quantificato in € 2.427.913,57. Sorical ha attivato la Compagnia assicurativa, denunciando il sinistro, così da essere manlevata nel caso di condanna al risarcimento danni.
Con ordinanza istruttoria Il Giudice ha dettato il calendario per l'escussione dei testi prevedendo le prossime udienze il 18 aprile 2024, il 23 maggio 2024 e il 20 giugno 2024.

CONTENZIOSO CIVILE

Lodo Seli S.P.A.

Con domanda di arbitrato ritualmente notificata a Sorical e Regione Calabria, l'istante SELI chiedeva al Collegio la condanna di entrambi i Soggetti in solido, ovvero del Soggetto effettivamente obbligato, al pagamento di varie ed ingenti somme a titolo di riserve, oltre che al pagamento delle spese del procedimento arbitrale incardinato ai sensi e per l'effetto dell'art. 25 del CSA (Capitolato speciale d'appalto) del contratto di appalto sottoscritto tra SELI e Regione Calabria, avente ad oggetto la "Realizzazione delle opere di adduzione dell'invaso del Torrente Menta".
Con decreto del 18 maggio 2010 il Presidente del Tribunale di Roma dichiarava esecutivo il summenzionato Lodo e il lodo munito di exequatur veniva notificato a Sorical e Regione il 22 giugno 2010.
Il Lodo veniva impugnato per nullità e nel corso del Giudizio la Corte d'Appello di Roma con provvedimento del 15 aprile 2011 ne sospendeva l'esecutività per la somma eccedente € 7.000.000.
Seli, dunque, promuoveva azione esecutiva al fine di ottenere il pagamento della quota parte del lodo esecutivo e in data 12 dicembre 2011 la Regione Calabria provvedeva a pagare la somma di € 7.038.942.
Con sentenza n. 6577/2015 del 25 novembre 2015 la Corte d'Appello di Roma a definizione del giudizio de quo ha da ultimo condannato in solido Sorical e Regione Calabria al pagamento di quanto ancora dovuto.
In virtù della predetta sentenza, la Seli S.p.A. metteva in esecuzione il Lodo per il residuo importo ancora dovuto: i) notificando atto di precetto alla Regione Calabria per un importo pari ad € 9.817.255 e successivo atto di pignoramento presso terzi (RGE 362/2016) sempre contro la Regione (n.q. di debitore esecutato) e nei confronti di Banca Carime Spa (n.q. di terzo pignorato) per l'importo precettato oltre la maggiorazione ex art art. 546 cpc e spiegato atto di intervento; ii) riassumendo la procedura esecutiva presso terzi RGE 1922/2011, già in precedenza promossa contro Sorical (n.q. di debitore esecutato) e nei confronti di una serie di Comuni (nn.qq di terzi pignorati), e sospesa con provvedimento del 27 maggio 2011;
Sia la Regione Calabria che la Sorical hanno proposto opposizione all'esecuzione.
Con ordinanze del 12 luglio 2016 emesse nel Giudizio RGE 362/2016, il Giudice ha i) dichiarato inammissibile l'atto di intervento spiegato dalla SELI S.p.A. per mancato decorso del termine di 120 giorni ai sensi dell'art. 14 DL 669/96; ii) assegnato in favore della SELI S.p.A. a totale soddisfo del credito azionato la somma di € 8.449.918 a titolo di sorte capitale, interessi e rivalutazione; la somma di € 1.600 per spese e competenze dell'atto di precetto comprensiva di rimborso forfettario, IVA e CPA e la somma di € 8.193 già comprensiva di rimborso forfettario, IVA e CPA per spese e competenze della procedura esecutiva;
L'importo assegnato è stato regolarmente pagato dal terzo pignorato Banca Carime.
La somma di complessivi € 82.645 (comprensivi delle spese e competenze della procedura esecutiva ammontanti ad € 8.193) è stata corrisposta da Sorical in data 9 dicembre 2016 (mezzo bonifico bancario giusta fattura 70/2016) a totale tacitazione di qualsivoglia pretesa di SELI derivante dal Lodo 174/2009.

Per la condanna di cui al Lodo l'eventuale azione di rivalsa da parte della Regione Calabria, per la quota parte di spettanza Sorical, per un importo da definirsi in funzione di quanto previsto dal "Verbale di Consegna delle opere di adduzione dell'invaso sul Torrente Menta – Galleria di derivazione – I lotto – Perizia di variante suppletiva" sottoscritto tra Regione Calabria e la Sorical il 10 settembre 2004, se effettivamente azionata, si prescrive nel termine di 10 anni dal pagamento da parte della Regione Calabria.

Trevisan

Contenzioso Trevisan n.q. di Direttore dei lavori.

GIUDIZIO RG 1358/2012di opposizione a decreto ingiuntivo n. 63/2012 notificato a Sorical dall'Ing. Alberto Trevisan per le competenze maturate come Direttore dei lavori - APPELLO.

Sulla scorta di quanto determinato nel Lodo l'ing. Trevisan provvedeva ad emettere parcella vistata dal Consiglio dell'ordine di Cosenza per € 2.262.765. Ad oggi il debito residuo ammonta ad € 712.855 giusto il decreto ingiuntivo n. 63/2012 con provvisoria esecuzione.

Sorical ha proposto opposizione al D.I. 63/2012 chiedendo l'annullamento del decreto anche in virtù della sentenza 2055/2014 emessa il 6 Agosto 2014 e depositata il 15 settembre 2014 nel giudizio RG 239/2010 (opposizione al precetto stesso notificato da Trevisan) con la quale veniva accolta l'opposizione di Sorical.

Il decreto era stato emesso già con la provvisoria esecuzione, sospesa con ordinanza emessa il 27 luglio 2012 e depositata il 9 agosto 2012.

Con sentenza n. 998/2021 depositata il 17 giugno 2021 è stata integralmente accolta l'opposizione di Sorical ed è stato condannato Trevisan al pagamento delle spese di lite liquidate in complessivi € 16.481.00, oltre accessori.

L'ing. Trevisan ha appellato la sentenza. La Corte d'Appello ha rigettato l'istanza di sospensione dell'efficacia esecutiva della sentenza e ha rinviato la causa per precisazione delle conclusioni al 25.11.2025.

Sebbene il legale costituito nell'interesse di Sorical abbia quantificato un rischio soccombenza remoto, in via prudenziale si ritiene opportuno ripristinare lo stanziamento a fondo rischi per un importo pari a € 400.000 pari alla quantificazione operata dal CTU nel Giudizio di primo grado.

Contenzioso Trevisan per progettazione lavori

GIUDIZIO RG 1027/2012 di opposizione a decreto ingiuntivo n. 62/2012 di € 1.898.802 – Sorical terza chiamata dalla Regione Calabria (decreto notificato alla Regione Calabria) - APPELLO.

La richiesta in nome proprio di Alberto Trevisan e in qualità di erede di Giulio Trevisan ha ad oggetto le prestazioni svolte per l'attività di progettazione, della sola messa in sicurezza della Diga dell'Alto Esaro, giusta parcella redatta da Alberto Trevisan - vistata dal Consiglio dell'ordine in data 4.12.2009,

Decreto già provv. esecutivo (sospesa esecutività con ordinanza del 27.07.2012)

Sorical ha eccepito la propria estraneità nell'attività di progettazione per cui è causa (ed infatti anche l'Ing. Trevisan si era opposta alla chiamata in causa di Sorical).

Il rischio soccombenza è stato ritenuto remoto, pertanto la Società non ha inteso accantonare alcun importo a fondo rischi.

Con sentenza n. 1070/2022 del 18.07.2022 il Tribunale ha accolto l'opposizione e ha revocato il d.i. 62/2012.

L'ing. Trevisan ha proposto appello avverso la sentenza n. 1070/2022 e l'udienza sarà chiamata il 10.11.2026 per precisazione delle conclusioni.

Sentenza 1184 del 2015 che ha definito il Giudizio RG 2083/2006 - Corte D'Appello di Catanzaro RG 1632/2016 e Corte di Cassazione

Domanda di pagamento da parte degli eredi dell'Ing. Giulio Trevisan e in nome proprio dell'Ing. Alberto Trevisan per € 38.557.151 relativi a 30 anni di progettazione e lavori. I professionisti venivano incaricati dal Consorzio di Bonifica Sibari Crati (originario Ente committente) e la Regione Calabria (ente subentrato al Consorzio dal 1996) per la realizzazione e la direzione dei lavori della diga sull'Alto Esaro, del Piano Crati, della diga sul Torrente Laurenzana e di una serie di opere minori.

In particolare, la Cassa del Mezzogiorno autorizzava il Consorzio ad affidare la progettazione della diga sull'Alto Esaro all'Ing. Giulio Trevisan. Successivamente l'ing. Giulio Trevisan diveniva anche Direttore dei Lavori. Trevisan costituiva una

società professionale (la Prass) riconosciuta dal Consorzio con atto aggiuntivo del 1979. Tra il 1980 e il 1990 si inseriva anche l'Ing. Alberto Trevisan come Direttore dei Lavori (Amministratore Delegato della Prass)
Nel giudizio Sorical è terza chiamata in causa dalla Regione Calabria.
La causa è stata decisa con sentenza n. 1184 del 2015 con la quale il Tribunale ha riconosciuto come unico legittimato passivo delle obbligazioni di pagamento il Consorzio e per l'effetto ha rigettato la domanda degli eredi Trevisan così come formulata.
Avverso tale sentenza, gli eredi Trevisan hanno proposto appello. Il Giudizio, incardinato al n. di RG 1632/2016, è stato definito con la sentenza 2341/2019 con la quale la Corte di Appello ha riformato in parte la sentenza impugnata condannando la REGIONE CALABRIA al pagamento in quanto "successore" ex lege del Consorzio di Bonifica della Piana di Sibari e della Media Valle del Crati
In data 16 maggio 2020 l'ing. Trevisan ha proposto ricorso in Cassazione. Con il predetto ricorso viene chiesto alla Corte di cassare e/o riformane la sentenza d'appello nella parte in cui è stata confermata la sentenza del tribunale con riguardo alla compensazione delle spese legali e non sono stati riconosciuti gli interessi moratori.
Poiché non viene chiesta la condanna di Sorical ed il ricorso viene notificato dalla controparte ai soli fini dell'integrità del contraddittorio, la Società non ha depositato controricorso.

BAM – Regione Calabria

Con n. 4 decreti ingiuntivi (d.i. 700/2006; 738/2006; 772/2007; 987/2006), il Tribunale di Cosenza ingiungeva alla Regione Calabria di pagare in favore della BAM il complessivo importo pari ad € 929.692, giusta fatture emesse in virtù delle prestazioni di controllo e vigilanza sulla diga del Menta eseguite dalla BAM giusta contratto del 03.05.2004 stipulato fra il Settore Idropotabile Gestione Integrata Risorse Idriche del Dipartimento Lavori Pubblici ed acque della Regione Calabria e Bam s.r.l..
La Regione Calabria opponeva i decreti (RG 5070/2006), eccependo l'incompetenza territoriale in favore del Tribunale di Reggio Calabria, la nullità dei decreti ingiuntivi in quanto emessi in favore di un soggetto inesistente, l'inammissibilità della domanda attesa la nullità del contratto del 03.05.2004, chiedendo quindi la revoca dei titoli. Chiamava in garanzia Sorical.
Nelle more del procedimento, rispetto al quale Sorical restava contumace, il terzo chiamato, provvedeva al pagamento in favore di BAM del capitale portato dai titoli monitori e ciò su espresso impulso della Regione Calabria (giusta nota prot. N. 1725 del 18 Aprile 2008 e successive comunicazioni). Ed infatti, benché Sorical subentrasse nel contratto Regione/BAM, giusta verbale di consegna dell'intervento del 24.01.2006, le prestazioni oggetto delle fatture risalivano ad un periodo antecedente al suddetto subentro e dunque, prima di procedere al relativo pagamento Sorical chiedeva di essere a ciò autorizzata. Per l'effetto, Bam emetteva note di credito in favore della Regione e fatture in favore di Sorical.
Ricevuti i pagamenti, Bam depositava istanza di rinuncia agli atti non accettata dalla Regione Calabria. Il Tribunale di Cosenza con sentenza n. 1657/2015 dichiarava la propria incompetenza territoriale in favore del Tribunale di Reggio Calabria, dichiarava nulli i decreti che, per l'effetto, venivano revocati. Il Giudizio (RG 134/2016) veniva riassunto tardivamente da Bam e dunque con ordinanza del 22 Febbraio 2017, l'autorità giudiziaria dichiarava l'estinzione del giudizio.

a) Giudizio RG 2816/2017 Tribunale di Reggio Calabria

Bam ha incardinato un nuovo giudizio (RG 2816/2017) innanzi al Tribunale di Reggio Calabria rivendicando, nei soli confronti di Sorical, il pagamento degli interessi da ritardato pagamento per un importo complessivo di € 486.028,58.
Sorical, costituitasi in Giudizio, ha evidenziato il proprio difetto di legittimazione passiva chiamando in garanzia la Regione Calabria, responsabile del ritardato pagamento.
Ammessa CTU contabile, il perito ha calcolato gli interessi sulle fatture originariamente emesse nei confronti della Regione Calabria (la maggior parte delle quali sono datate in un periodo antecedente al subentro di Sorical) quantificando fino alla data di notifica della citazione (giugno 2017) in € 289.739,18 il residuo sorte capitale ed € 195.230,10 gli interessi residui (complessivi € 484.969,28). Nel giudizio in questione la BAM ha agito esclusivamente per il pagamento degli interessi moratori ex d.lgs. n. 231/02 dalla stessa quantificati in complessivi € 486.028,58 ("ovvero di altra e diversa somma, maggiore o minore, ritenuta di giustizia, oltre rivalutazione monetaria secondo gli indici ISTAT e gli interessi legali e moratori dalla maturazione e sino all'effettivo soddisfo"), e in ragione di tale domanda il Tribunale adito ha conseguentemente disposto l'espletamento di apposita C.T.U. volta alla quantificazione, sulla base degli atti e documenti

di causa, degli "interessi maturati da parte attrice ex d. lgs. 231/2002 sui crediti di cui alle fatture prodotte in giudizio, facendoli decorrere dal 30^ giorno successivo all'esecuzione delle prestazioni fino alla notifica dell'atto di citazione e decurtando i pagamenti via via effettuati nel tempo, da imputare questi ultimi prima agli interessi e poi al capitale ex art. 1194 c.c.". Il Consulente dr.ssa Medici nella relazione di perizia ha conclusivamente affermato che, "sulla base dei criteri enunciati e dei calcoli effettuati" in risposta al quesito come sopra postole dal Tribunale (e testualmente riportato nella premessa della relazione medesima), la Società attrice "risulta creditrice della complessiva somma di € 484.969,28 di cui € 289.739,18 per sorte capitale residua ed € 195.230,10 per interessi residui".
Con sentenza n. 1127/2023 del 06.09.2023 il Tribunale ha rigettato la domanda attorea nei confronti di Sorical e condannato la Regione Calabria a rifondere in favore di parte attrice la somma di € 285.679,98.

b) Corte d'appello di Catanzaro GIUDIZIO RG 711/2016.

E' altresì pendente Giudizio di appello promosso da Bam avverso la sentenza n. 29/2016 emessa a conclusione di un parallelo Giudizio promosso sempre da Bam innanzi al Tribunale di Catanzaro (Giudizio RG 4467/2010) al fine di ottenere una sentenza di condanna al pagamento di complessivi € 368.571 dovuti per i) interessi di cui ai decreti ingiuntivi per € 167.343,98; ii) risarcimento danni per € 201.227. Con la sentenza n. 29/2016 veniva dichiarata la litispendenza della causa con quella proposta innanzi al Tribunale di Cosenza e per l'effetto veniva disposta la cancellazione dalla causa dal ruolo con condanna della BAM alle spese legali (€ 5.736 oltre accessori)
Con sentenza n. 960/2020 del 20.05.2020 la CdA ha confermato la litispendenza rispetto alla domanda relativa agli interessi e sospeso il giudizio relativamente alla richiesta di risarcimento danni (K€ 201) sino alla definizione del giudizio pendente dinanzi al Tribunale di Reggio Calabria RG 2816/2017.
La possibilità di soccombenza appare comunque remota, in quanto la tenutezza degli interessi in favore di BAM per come stabilità dal Tribunale di Reggio Calabria con sentenza n. 1127/2023, non può costituire fonte automatica di ulteriore pregiudizio patrimoniale, tenendo anche come gli stessi interessi abbiano natura di per sé risarcitoria per il ritardo nel pagamento.
Si consideri fra l'altro, che l'obbligo di pagamento degli interessi in parola, sia stato posto dal Tribunale di Reggio Calabria sempre con la sentenza n. 1127/2023, a carico della sola Regione Calabria.
Per l'effetto, nel caso in cui il giudizio espresso primo grado sia confermato anche in appello, dei connessi aspetti risarcitori potrà risponderne anche in questo caso solo Regione Calabria, quale soggetto che di fatto ha determinato il pregiudizio patrimoniale insorto a causa del mancato pagamento degli interessi.

Unicredit Factoring

Con atto notificato alla Sorical in data 11 marzo 2016, la Unicredit Factoring Spa ha citato la Sorical Spa innanzi al Tribunale Civile di Roma (RG 25991/16) al fine di ottenere sentenza di condanna al pagamento della somma pari ad € 298.580 oltre interessi, asserendo di esserne creditrice, giusta atto di cessione notarile rep. 224.273 Racc. 71007 del 3 dicembre 2015 sottoscritto da Enel (n.q. di cedente) e da Unicredit (n.q. di cessionaria).
Costituitasi in Giudizio la Sorical ha, tra l'altro, rilevato l'inopponibilità ed inefficacia della cessione in quanto mai notificata alla stessa (e di cui è venuta a conoscenza solo in occasione della notifica della citazione), oltre che l'insussistenza del credito.
La causa è chiamata per precisazione delle conclusioni il prossimo 18 aprile 2024 con rischio soccombenza possibile.

C.G.M. - Costruzioni Generali Meridionali S.R.L

I Giudizi intrapresi da CGM traggono origine dalla risoluzione del contratto di appalto avente ad oggetto- specificamente- i lavori di "potenziamento, adeguamento e riequilibrio degli acquedotti tra Soverato ed Isola Capo Rizzuto- schemi idrici Corace, Verghello, Sansinato, Alli (ramo sud)".
In particolare, sono stati intrapresi procedimenti innanzi a diversi giudicanti tutti relativi a richieste di risarcimento avanzate dall'Appaltatore sull'assunto che Sorical avrebbe illegittimamente risolto il contratto sopra richiamato e per non aver posto l'appaltatore nelle condizioni di avviare i lavori a seguito della consegna. I Giudizi si sono conclusi favorevolmente per Sorical con condanna della CGM alle spese di lite.
Resta ad oggi pendente il procedimento di appello innanzi al Consiglio di Stato promosso da CGM RG n. 2162/22018 al fine di ottenere la riforma della sentenza n. 185/2018 emessa dal TAR Calabria sede di Catanzaro.

L'atto di appello era corredato da istanza di sospensione dell'efficacia della sentenza. Con ordinanza, la Quinta Sezione del Consiglio di Stato ha dato atto della rinuncia all'istanza cautelare depositata da CGM e in data 19.04.2023, essendo decorsi 5 anni dalla data di deposito dell'appello, è stato trasmesso ai legali costituiti avviso di perenzione ai sensi dell'art. 82 co. 1 cod. proc. Amm. Qualora l'appellante non avesse depositato entro 120 giorni dalla ricezione dell'avviso, domanda di fissazione d'udienza, il ricorso sarà dichiarato perento.
Con provvedimento del 11 ottobre 2023 il Giudizio è stato dichiarato estinto.

Vincenzo Restuccia Costruzioni Srl

L'impresa è stata dichiarata fallita con sentenza del Tribunale di Vibo Valentia n. 2/2019 del 11 gennaio 2019. Sorical ha depositato istanza con la quale ha chiesto di essere ammessa, in via chirografaria, al passivo dell'intestato Fallimento Rg. n. 2/2019 per il complessivo importo di: € 1.546.975. Stante i Giudizi pendenti, il credito di Sorical è stato ammesso al passivo fallimentare con riserva ai sensi dell'art. 96 co. 2. n. 3 della Legge Fallimentare.

Corte d'Appello di Catanzaro (RG 487/2018)

L'impresa Restuccia ha citato Sorical dinanzi al Tribunale di Catanzaro (RG 3917/2012) al fine di ottenere risarcimento danni di € 180.103 che l'impresa Restuccia avrebbe patito conseguentemente e per l'effetto del preteso inadempimento di Sorical nel corso dell'esecuzione dell'appalto. Con sentenza n. 1846/2017 Sorical è stata condannata al pagamento dell'importo richiesto. Avverso la predetta sentenza è stato proposto appello. Prima del fallimento, la Corte di Appello aveva rinviato la causa per precisazione delle conclusioni all'11 maggio 2021.
Sorical ha depositato ricorso per riassunzione e la causa era stata trattenuta in decisione all'udienza del 22 marzo 202.
In data 30.05.2023 la Corte d'appello ha emesso la sentenza n. 650/2023 con la quale ha rigettato l'appello proposto da Sorical e per l'effetto ha confermato la risoluzione del contratto di appalto per inadempimento di Sorical e il risarcimento danni per € 180.000,00.
Ad oggi la Curatela non ha avanzato richiesta di pagamento né si ravvisano profili che possano influenzare il giudizio RG 3422/2017.

Opposizione a d.i. 1046/2017+ atto di citazione (RG 4781/2017 oggi 3422/2017).

Stante il credito di Sorical derivante dallo Stato finale, superiore a quello vantato da Restuccia giusta DI 656/2012, 657/2012 e 662/2012, è stato notificato a Restuccia decreto ingiuntivo n. 1046/2017 per l'importo di € 1.546.975. Il Decreto è stato opposto (RG 4781/2017). Parallelamente, con atto di citazione notificato in data 11 luglio 2017 Restuccia ha citato in giudizio Sorical innanzi al Tribunale di Catanzaro per ottenere la risoluzione degli accordi bonari e per l'effetto la condanna al pagamento delle riserve sui contratti Rep. 67424 e Rep. 67425 per un importo di oltre € 30 milioni. Le cause sono state riunite. A seguito del fallimento di Restuccia, la Curatela ha riassunto i Giudizi.
E' stata disposta CTU favorevole a Sorical che ha ritenuto non provate le riserve richieste da Restuccia e la prossima udienza per precisazione delle conclusioni sarà chiamata il 27 febbraio 2023.
I due giudizi sopra descritti fanno riferimento al contenzioso aperto con l'impresa e relativo alla risoluzione del contratto di appalto (Progetto n.A.02.5.A - schema idrico del Menta – Prog A.02.5.A – Opere a valle della centrale idroelettrica – 2° lotto A.T.I. Vincenzo Restuccia s.r.l. - Valori s.c.a.r.l. Consorzio Stabile).
Più in dettaglio, a seguito di informativa interdittiva antimafia pervenuta dalla Prefettura di Vibo Valezia il 27 febbraio 2004, in data 3 marzo 2014 è stato avviato il procedimento di risoluzione del contratto e conseguentemente in data 15 luglio 2014 è stato sottoscritto con riserva il conto finale. Le riserve iscritte sono state integralmente respinte in quanto infondate in via di fatto e di diritto.
I fatti novativi, rispetto al precedente progetto di bilancio, relativi alle valutazioni eseguite dal Liquidatore per il giudizio in questione, sono dovute all'esito conclusivo delle operazioni peritali e deposito della CTU definitiva a firma dell'Ing. Ansani del 28 luglio 2020 (notificata alla società in data 07 agosto 2020).
Più in dettaglio il consulente nominato dal Giudice, nonostante le osservazioni depositate dalle Parti, ha ribadito le risultanze della perizia già depositata in bozza e per l'effetto non soltanto non ha riconosciuto alcun onere a carico della Società, ma ha confermato un credito di Sorical nei confronti della Vincenzo Restuccia Costruzioni Srl in liquidazione, oggi Curatela del Fallimento Vincenzo Restuccia Costruzioni Srl. Il Giudice, dott.ssa Romanò, all'udienza chiamata per esame CTU, disattendendo le richieste avversarie, ha ritenuto la causa matura per la decisione, rinviando, come detto, per la precisazione delle conclusioni al 27 febbraio 2023 e a tale udienza ha trattenuto la causa in decisione.

In ragione di ciò si è proceduto nel Bilancio d'esercizio al 31.12.2019: a) al "rilascio" del Fondo Rischi accantonato nelle precedenti annualità a fronte del contenzioso per la complessiva somma di euro 1.940.000; b) al minore accantonamento per l'anno 2019 al Fondo Rischi per euro 1.052.000 iscritto nel precedente progetto di bilancio inizialmente approvato dal Collegio dei Liquidatori del 30 giugno 2020 e stornato successivamente, nel nuovo progetto di bilancio approvato dal Collegio dei Liquidatori il 17 dicembre 2020, in virtù delle risultanze della CTU.
Per l'iscrizione del (maggior) credito a favore della Sorical, per complessivi euro 283.523, seppur già riconosciuto dalla CTU definitiva, si è, invece, ritenuto prudenzialmente attendere il deposito della sentenza definitiva.

Comune di Reggio Calabria - Allianz Spa-Zurich S.p.a.

RG 5576/2014. Con atto ritualmente notificato in data 18 dicembre 2014, Allianz SPA e Zurich SPA hanno citato in giudizio Sorical affinché, previo accertamento e contestuale dichiarazione della responsabilità di quest'ultima nella causazione dei danni patiti dall'Impresa Bentini Spa per rottura della condotta gestita da Sorical, venga loro riconosciuto il diritto all'azione di regresso nei confronti della Sorical, per la ripetizione della somma di € 215.020, versata in favore dell'impresa Bentini Spa. Per i danni sopra descritti, la società Bentini Spa, aveva stipulato regolare contratto di assicurazione con Allianz Spa e coassicuratori Zurich Spa, che hanno provveduto al risarcimento del pregiudizio sofferto dall'impresa di costruzioni, quantificato, in esito a perizia tecnica, nella somma di € 215.020.
Sul presupposto che, la responsabilità del sinistro è stata presunta a carico del proprietario della condotta idrica, le società di assicurazioni, hanno inteso agire in rivalsa nei confronti della Sorical Spa, a ciò abilitati dal diritto di surrogazione ex art.1916 c.c. esattamente iscritto nel contratto di garanzia.
Disposta una CTU tecnica, la perizia ha escluso la responsabilità di Sorical nella causazione dei danni.
Il Tribunale di Catanzaro, con sentenza del 19 gennaio 2021 ha attribuito una responsabilità del 30% nella causazione del sinistro al Comune di Reggio Calabria, quale terza chiamata dalla Sorical, per mancata vigilanza sui lavori dalla stessa commissionati ed eseguiti dalla ditta Bentini, mentre il restante 70% imputabile alla società Bentini e ha conseguentemente condannato il Comune di Reggio Calabria in persona del legale rappresentante p.t. a rifondere in favore di So.Ri.Cal s.p.a. le spese del giudizio pari a circa € 15.000,00.
Con atto di citazione in appello ritualmente notificato, il Comune di Reggio Calabria, terzo chiamato in causa da Sorical ex artt. 106 e 269 cpc., ha impugnato la sentenza ritenendo, dal punto di vista sostanziale, l'assenza di Responsabilità dell'Ente sia ex artt. 2051 cc sia 2043 cc. e rilevando altri vizi formali (inammissibilità delle conclusioni delle compagnie assicurative per tardiva formulazione delle domande).
La causa è stata trattenuta in riserva all'udienza del 13 marzo 2024.

Lombard Merchant S.p.a.

Sorical ha promosso- con ricorso 702 bis cpc depositato presso il Tribunale di Roma- azione giudiziaria sommaria tesa ad ottenere la restituzione da parte di Lombard Merchant SpA del premio di valore pari ad € 304.574 oltre accessori versato da Sorical a quest'ultima a titolo di fidejussione in assenza dei requisiti di legge stante l'intervenuta cancellazione di Lombard dall'albo ex 106 TUB.
La fidejussione prestata veniva regolarmente depositata da Sorical presso l'Agenzia delle Entrate territorialmente competente al fine di ottenere il rimborso del credito IVA spettante mentre, nelle more, Lombard veniva cancellata dall'albo degli iscritti ex art. 106 D. Lgs 385/1993 con decreto del Ministero dell'Economia e Finanze, come risultante peraltro dall'estratto dei Bollettini di vigilanza sul sito di Banca D'Italia.
Conseguentemente, l'Agenzia delle Entrate provvedeva a comunicare a Sorical l'oggettiva impossibilità di accettare la polizza e, per l'effetto, a negare il rimborso IVA spettante.
Con ordinanza emessa il 18 e depositata il 19 novembre 2015 in accoglimento del ricorso è stata condannata la Lombard alla restituzione delle somme e al pagamento degli interessi e delle spese legali
Lombard Merchant veniva dichiarata fallita con sentenza n. 746 del 16 luglio 2015 del Tribunale di Roma (RG n. 736/2015).
Il 23 dicembre 2015 a seguito dell'apposita udienza il Giudice delegato dott. Fabio De Palo seguito di Nostra istanza di insinuazione al passivo fallimentare, ha riconosciuto il credito Sorical per la somma complessiva di € 306.172 al chirografo.
Oltre all'azione civile sopra descritta, Sorical ha altresì sporto, presso la Procura della Repubblica del Tribunale di Milano, denuncia-querela ai sensi dell'art. 120 c.p. nei confronti del Legale Rappresentante della Lombard Merchant SpA nonché di ogni altro soggetto riconosciuto quale responsabile e/o corresponsabile dei fatti in questione.

Da ultimo, con atto di citazione notificato in data 5 giugno 2018, il fallimento della società Lombard Merchant S.p.A. conveniva in giudizio, innanzi al Tribunale di Roma, tra i vari, i dottori Enrico Balugani e Francesca Basciani, nella loro qualità di Sindaci del Collegio Sindacale della società fallita a far data dal 26 maggio 2014, al 17 luglio 2014, per ivi vedere accertare e dichiarare: a) "che nella loro qualità di componenti degli organi di controllo della società fallita succedutisi nel tempo, hanno realizzato o contribuito a realizzare le plurime condotte illecite meglio specificate in atti"; b) "che tali condotte, commissive ed omissive, hanno determinato gli ingenti danni sopra specificati"; per l'effetto, "condannare i convenuti, ai sensi dell'art. 146 l. fall., al pagamento delle seguenti somme in favore del Fallimento n. 736/15 Lombard Merchant s.p quanto al sig. Enrico Balugani, al pagamento del complessivo importo di € 2.347.227, che rappresenta il danno derivante dalla illegittima attività di rilascio di garanzie dal 7 maggio 2014 in poi - quanto al sig.ra Cristina Basciani, al pagamento del complessivo importo di € 2.347.227, che rappresenta il danno derivante dalla illegittima attività di rilascio di garanzie dal 7 maggio 2014 in poi".
I convenuti, nel costituirsi eccependo l'inammissibilità ed infondatezza delle domande loro rivolte, chiedevano di chiamare in causa la Sorical ed altri per essere da essi manlevati in caso di accoglimento, anche parziale, della domanda attrice.
Con provvedimento in data 31 ottobre 18 il Tribunale autorizzava la chiamata in causa e rinviava l'udienza di prima comparizione al giorno 5 marzo 19. Sorical si è costituita contestando in toto la richiesta di manleva e chiedendo la condanna dei Sindaci alla refusione delle spese processuali e al risarcimento dei danni ex art. 96 c.p.c. (lite temeraria).
La causa è stata trattenuta in decisione all'udienza del 7 novembre 2023.

Sergio Giordano: Giudizio RG 4326/2016

Con atto di citazione notificato in data 4 ottobre 2016, il dott. Sergio Giordano conveniva in giudizio la società avanti il Tribunale di Catanzaro, per far accogliere le seguenti conclusioni: "(…) ritenuta la mancanza di giusta causa nella revoca del dott. Sergio Giordano dalla nomina di commissario liquidatore, per l'effetto:
In via principale
Ai sensi dell'art. 2383, 3°c., applicato analogicamente al caso di specie, essergli dovuta una indennità pari al lucro cessante per tutta la durata della liquidazione fino al pristino in bonis della società configurabile dal 2025, per l'avvenuta ristrutturazione del debito con Enel Energia s.p.a., avendo a parametro l'emolumento erogatogli fino alla revoca e pari ad € 1.800.000,00 oltre IVA e cassa previdenza, o in quella maggior o minor somma che verrà ritenuta di giustizia;
In via di mero subordine ai sensi dell'art. 2383, 3°c., applicato analogicamente al caso di specie, essergli dovuta una indennità pari al lucro cessante per tutta la durata della liquidazione fino al pristino in bonis della società configurabile dal 2025 al 2034, per l'avvenuta ristrutturazione del debito con Depfa Bank plc, avendo a parametro l'emolumento annuo determinato dall'assemblea del giorno 11 febbraio 2016 e per la cifra variabile tra € 900.000 ed € 1.800.000 oltre IVA e CPA, che verrà ritenuta di giustizia;
In via ulteriormente subordinata
Ai sensi dell'art. 1725 c.c. applicato analogicamente al caso di specie, ritenuta la liquidazione conferita fino alla definizione del pristino in bonis della società essergli dovuta una indennità pari al lucro cessante per tutta la durata della liquidazione fino al pristino in bonis della società configurabile dal 2025 al 2034, per l'avvenuta ristrutturazione del debito con Depfa Bank plc (oggi FMS), avendo a parametro l'emolumento annuo determinato dall'assemblea del giorno 11 febbraio 2016 e per la cifra variabile tra € 900.000 ed € 1.800.000 oltre IVA e CPA, o che verrà ritenuta di giustizia;
In via di estremo subordine ai sensi dell'art. 1725, c.c. applicato analogicamente al caso di specie, ritenuta la nomina a commissorio liquidatore conferita a tempo indeterminato, riconoscere il congruo preavviso nella misura di due anni, anche in considerazione dal danno di immagine subito dall'attore, ed essere dovuta una indennità di € 400.000 oltre IVA e cassa previdenza o quella che verrà ritenuta di giustizia.
Costituitasi in Giudizio Sorical ha negato quanto affermato da parte attrice ovvero che l'Assemblea della predetta società - giusta verbale dell'11 febbraio 2016 per Notar Perrella da Catanzaro, rep. n. 99035 - ha deliberato di "revocare, ai sensi dell'art. 2487 ult. comma del codice civile, l'attuale liquidatore di parte pubblica della Società nella persona di Sergio Giordano"
Inattendibili sono le motivazioni addotte dall'attore a tal precipuo riguardo ovvero che "essendo cambiata la direzione politica della Regione Calabria e, forse inesattamente ritenendo che la nomina del dott. Giordano fosse stata fatta per

"scelta politica" (….), veniva convocata una assemblea straordinaria della Sorical nella quale, senza giustificazione alcuna, veniva revocato dalla carica di commissario liquidatore di parte pubblica il dott. Giordano"
L'assemblea straordinaria della società convenuta, in ossequioso rispetto di quanto dettato dall'art. 2487, ultimo comma c.c., ove è dato leggersi: "i liquidatori possono essere revocati dall'assemblea o, quando sussiste una giusta causa, dal Tribunale su istanza di soci, dei sindaci o del pubblico ministero", ha revocato il dott. Giordano dalla carica attribuita al medesimo col verbale di assemblea straordinaria del 19 settembre 2012 per Notar A. Andreacchio da Soverato, rep. n. 80330, essendo facoltà della stessa "optare" per altro liquidatore.
Alcun indennizzo per la revoca dalla carica disposta dall'assemblea in assenza di giusta causa è disciplinato dalla disposizione codicistica afferente il caso di specie che, all'ultimo comma, si limita a stabilire che "i liquidatori possono essere revocati dall'assemblea o, quando sussiste una giusta causa, dal tribunale su istanza di soci, dei sindaci o dal pubblico ministero", ovvero a prescrivere la revocabilità ad nutum dei liquidatori da parte dell'assemblea dei soci senza rilevanza alcuna delle ragioni di tale revoca che, invece, viene in gioco, solo ed esclusivamente, in caso di revoca giudiziale
La Società ha inteso accantonare a fondo rischi annualmente, sin dalla data di instaurazione del Giudizio, l'importo di € 100.000,00 pari al compenso annuale percepito dai Liquidatori.
In data del 5 settembre 2023 il Tribunale di Catanzaro ha pubblicato sentenza di accoglimento della domanda proposta dal dott. Giordano condannando Sorical al pagamento di € 83.300 oltre rivalutazione monetaria, interessi di legge e spese di lite.
A fondamento della propria decisione il Tribunale ha posto l'assunto che se nel caso di revoca giudiziale la giusta causa è (normativamente) prevista come condizione di ammissibilità dell'istanza, nel caso di revoca assembleare (come nel caso di specie) la carenza della giusta causa, pur non incidendo sulla legittimità della delibera, rileva come presupposto per il riconoscimento di una indennità, rimedio normalmente previsto dal nostro ordinamento per le ipotesi di responsabilità da fatto lecito dannoso.

Coscarella RG 167/2021

Il Sig. Attilio Coscarella, dopo aver promosso un ricorso per accertamento tecnico preventivo (ATP) nei confronti della Sorical, della Regione Calabria e del Comune di Dipignano, ha azionato il presente giudizio al fine di richiedere il risarcimento dei danni al proprio appezzamento di terreno sito nel Comune di Dipignano (CS), a detta dell'attore causati dalla "(…) imperfetta tenuta idraulica delle tubazioni di adduzione, antiche e nuove, a monte dei serbatoi, oltreché in considerazione della inadeguata tenuta idraulica della rete di distribuzione, vecchia e nuova, (…), si verificano visibili infiltrazioni e costanti affioramenti di acqua all'interno e lungo i tre lati dell'intera proprietà del Sig. Coscarella", chiedendo la condanna delle convenute in solido tra loro al pagamento in favore del Sig. Coscarella della non utilizzazione dei terreni ai fini edilizi, oltre che del mancato utile per la realizzazione di superfici abitative sui fondi interessati all'edificazione ed inutilizzati (…); nonché al pagamento della somma necessaria per eseguire le opere di consolidamento e drenaggio e per la messa in sicurezza della proprietà dell'attore.
Sorical denunciò tempestivamente il danno all'assicurazione che si costituì sia nell'ATP che nel successivo Giudizio di merito.
L'ATP si concluse con CTU non a sfavore di Sorical.
La CTU disposta dal Tribunale giunge invece a conclusioni opposte rispetto a quelle del primo CTU ritendo responsabile Sorical in quanto gestionaria delle condutture dalle quali fuoriuscirebbe l'acqua e quantifica in euro 3.217,98 o 5.075,30 per opere di ripristino sulla condotta a monte, euro 5082,59 per la condotta a valle, per le opere di scolo euro 1.870,23 e per le opere accessorie euro 202.986,00 sulla scorta di un calcolo del 10% dei costi di edificazione pari oltre € 2.000.000.
Il Giudizio si è da ultimo concluso con sentenza favorevole a Sorical (Sentenza n. 793/2020) che è stata appellata. Anche in tale Giudizio si è costituita la Compagnia assicurativa.
All'udienza del 26 aprile 2023 la causa è stata trattenuta in decisione.
Per tale tipologia di danno, che rientra nella tipologia dei danni ex art. 3.6.3 della polizza, la franchigia è pari al 10% dello scoperto intendendo come scoperto l'importo di condanna di una eventuale sentenza.
Per questo giudizio era stato quantificato un rischio pari ad € 250.000 che Sorical ha ritenuto di dover prudenzialmente mantenere fino alla conclusione dell'Appello.
Con sentenza del 04 settembre 2023 l'appello di Coscarella è stato rigettato.

Patamia RG 4110/2019

A seguito di procedimento per Accertamento Tecnico Preventivo (ATP) definito con deposito di elaborato peritale sfavorevole a Sorical, con atto di citazione ritualmente notificato, i Sig.ri Patamia hanno incardinato dinanzi al Tribunale di Catanzaro il giudizio di merito per ivi sentire condannare Sorical al risarcimento dei danni patiti, giusta perizia che ha definito l'ATP.

Secondo la ricostruzione in atti, il terreno di proprietà degli attori, nella notte tra il 25 ed il 26 febbraio 2018, sarebbe stato interessato da una rovinosa frana causata dalle continue perdite provenienti dalla condotta idrica di pertinenza societaria. Diversi i sopralluoghi eseguiti nel corso del tempo e tesi ad individuare le misure necessarie per la messa in sicurezza del terreno nonché le cause delle perdite lamentate già nella fase stragiudiziale.

Costituitasi in giudizio, Sorical ha sostenuto una solo "potenziale" responsabilità, quanto meno però concorsuale rispetto a quella a carico del Comune di Catanzaro, che controparte aveva infatti individuato quale convenuto nel precedente giudizio per ATP.

La Sorical ha inteso denunciare il sinistro alla propria compagnia assicurativa stanziando in bilancio un importo a fondo rischi pari alla franchigia.

Il rischio di soccombenza è probabile in quanto nonostante Sorical abbia insistito nell'ammissione di una CTU sulla base delle contestazioni mosse dalla Società alle conclusioni dell'ATP, nonché all'ordine di esibizione a carico del Comune di Catanzaro delle diverse Scia/Cila presentate nel tempo da Patamia, il Giudice non ha inteso ammettere nessuna delle richieste sopra formulate.

La causa è stata trattenuta in riserva all'udienza del 1 marzo 2024.

Filippelli RG 1710/2020

Con atto di citazione, i Sig.ri Filippelli hanno citato Sorical a comparire dinanzi al Tribunale di Crotone per ivi sentirla dichiarare responsabile dei danni causati dalla rottura di una condotta idrica gestita da Sorical al terreno di loro proprietà, con condanna alla rimozione della condotta medesima (o alla sua sostituzione) oltre che al ripristino dello stato dei luoghi e ai danni che verranno quantificati in corso di causa con CTU.

Secondo la ricostruzione di cui all'atto di citazione, la fuoriuscita d'acqua avrebbe causato un movimento franoso a sua volta causa del danneggiamento del vigneto e dell'uliveto ivi presenti.

Eseguite le opportune verifiche sullo stato dei luoghi i tecnici, pur confermando l'intervento eseguito da una squadra di manutenzione presso i luoghi per cui è causa, hanno rappresentato che nel periodo in cui l'evento si sarebbe verificato, vi sono state importanti precipitazioni meteoriche, vere e proprie alluvioni che hanno determinato il danneggiamento della condotta.

Sarebbe stata dunque danneggiata la condotta dal verificarsi della frana e non il contrario come sostenuto dagli attori.

Sorical si è costituita in giudizio rigettando ogni addebito di responsabilità, prudenzialmente aprendo un sinistro in via cautelativa con la compagnia assicurativa e stanziando in bilancio un importo a fondo rischi pari alla franchigia.

Il Giudice non ha ammesso CTU e ha rinviato all' 11 luglio 2024.

Errante RG 1464/2022

Con atto di citazione notificato il 31/03/2022, la sig.ra Errante Lucia conveniva in Giudizio la Sorical affinché il Tribunale di Reggio Calabria accertasse il danno subito da parte attrice e riconoscesse il risarcimento di € 322.000, per lucro cessante e lucro emergente. Sosteneva infatti che sul terreno di sua proprietà sito in Bova Marina (RC) loc. Vena insisteva illegittimamente una condotta regionale gestita da Sorical (Acquedotto Amendolea) e ciò avrebbe comportato i danni arrecati stimati in complessivi € 322.000 di cui : € 72.000 "per lucro cessante e danno emergente per la mancanza di affitto corrisposto in 9 anni (750 €/mensili) e € 250.000 per perdita di chance quanto doveva essere venduto il terreno che ad oggi è rovinato non ha più valore di vendita.

il Giudice ha rinviato per p.c. all'udienza del 11 luglio 2024, senza ammettere prove istruttorie. Con ogni probabilità accoglierà l'eccezione di difetto di giurisdizione in favore del Tribunale regionale delle acque pubbliche sollevata da Sorical

Prisco RG 3277/2023

Con ricorso ex art. 14 D. Lgs. 150/2011 la ricorrente ha chiesto la condanna della Sorical al pagamento della somma complessiva di € 231.852,56, di cui*: i)* € 49.583,31 pari alle rate di compenso afferenti ai mesi da settembre 2021 (incluso)

a marzo 2022 (incluso) giusta incarico del 2.12.2015, come successivamente modificato il 16.05.2018, il 5.12.2018 ed il 3.03.2020*; ii)* € 139.910,15 per l'attività giudiziale e stragiudiziale funzionale alla modifica dell'accordo di ristrutturazione dei debiti ex art. 182 bis Legge Fallimentare *iii)* € 42.359,10 per l'attività stragiudiziale prestata nella cessione dei crediti con Banca Sistema S.p.A. il tutto oltre interessi moratori, spese legali e accessori. Con ordinanza del 28.09.2023 il Tribunale di Napoli ha condannato SR al pagamento di € 100.583 (di cui € 49.583,31 sub i e € 51.000 attività giudiziale e stragiudiziale funzionale alla modifica dell'accordo di ristrutturazione sub ii_ veniva invece rigettata richiesta sub iii) in quanto la ricorrente richiedeva il pagamento di prestazioni stragiudiziali utilizzando il rito speciale ex D. Lgs. 150/2011 non proponibile con tale rito oltre interessi, SG+ cpa + iva ed € 8.819 per spese legali + SG + Cpa e iva e. dunque per un importo complessivo pari ad € 164.200,62 comprensivo di sorte, interessi, spese legali e accessori. A fronte del pagamento, la ricorrente ha rinunciato all'azione sub iii).

Informativa ai sensi dell'art. 2428 del Codice Civile

Ai sensi dell'art. 2428 del Codice Civile si precisa, oltre a quanto riportato nel testo della presente relazione sulla gestione, quanto segue:

- nel corso dell'esercizio 2023 la Società non ha condotto attività di ricerca e sviluppo significativa.
- al 31 dicembre 2023 la Società possiede azioni proprie, nella misura del 46.5 % del pacchetto azionario, giusta Contratto di Acquisto di Azioni, Rep. 65906, Racc. 34194 del 15/6/2022 presso lo Studio Notarile Associato Atlante-Cerasi).
- Al 31 dicembre 2023 la Società, oltre a quanto specificato nei punti che precedono, non ha acquistato o alienato azioni o quote di Società controllanti né dunque possiede azioni o quote di Società controllanti anche per tramite di Società fiduciaria o per interposta persona;

La Società, oltre alla sede Amministrativa di Catanzaro (Loc. Germaneto), possiede dieci sedi decentrate sul territorio della Regione Calabria atte ad assicurarsi un rapporto diretto con i propri utenti, di seguito elencate:

Catanzaro	V.le Europa, 35
Bonifati	Via Sparvasile, 58
Cosenza	Contrada Cozzo Muoio
Crotone	Località Mortella, 153
Lamezia Terme	Contrada Scinà
Locri	Via Garibaldi, 328
Palmi	Via Francesco Carboni
Reggio Calabria	Via Modena, 1
Trebisacce	V.le della Libertà, 62
Vibo Valentia	Via Per Triparni

Informativa ai sensi dell'art. 2428 del codice civile, comma 6-bis

La Società esercita la propria attività a fronte della convenzione di gestione per l'affidamento in gestione degli acquedotti regionali della Calabria e del relativo servizio di erogazione di acqua per usi idropotabili stipulata con la Regione Calabria in data 13 giugno 2003 e successivo Accordo integrativo del 20 maggio 2004. In ultimo, con Delibera n. 9 del 25/10/2022, ARRICAL ha affidato il servizio idrico integrato a Sorical sottoscrivendo apposita Convenzione di Affidamento del Servizio idrico integrato della durata trentennale.
Di seguito si descrive e dettaglia in merito alle principali aree di rischio alle quali è esposta la Società.

Rischio di liquidità: Il rischio di liquidità si è acuito nel corso del 2022, rispetto agli anni precedenti, a causa del rilevante e inaspettato incremento dei prezzi dell'energia elettrica nonché degli scenari geopolitici che si sono delineati nel corso dello stesso anno, generando di conseguenza incrementi dei prezzi anche delle materie prime e servizi. La Società controlla costantemente il rischio di liquidità, pianificando e controllando i flussi finanziari prospettici e consuntivi.
Per l'anno 2022 l'elevato rischio di liquidità, per i motivi di cui sopra, è stato mitigato dal raggiungimento degli obiettivi di incasso, in linea con la media dell'ultimo triennio, nonché dalle disponibilità finanziarie di partenza (al 01.01.2022) che

hanno consentito di far fronte ai maggiori impegni di pagamento, legati in primis al maggior costo dell'Energia manifestatisi nel 2022. Inoltre, la Società ha beneficiato di piani di dilazione, concessi dal fornitore energetico oltre ad aver utilizzato i crediti 'imposta introdotte dal Governo dall'art. 6 del decreto-legge 9 agosto 2022, n. 115 *Misure urgenti in materia di politiche energetiche nazionali (…).*
Si rappresenta che con l'approvazione da parte dell'Ente di Governo d'Ambito dell'aggiornamento tariffario per il biennio 2022-2023, ai sensi della delibera ARERA n. 639/2021, le tariffe per l'anno 2023 si sono incrementate rispetto all'esercizio precedente del 4.1%, giusta Deliberazione ARRICAL n. 5/2022.
Il rischio di liquidità permane elevato anche per l'anno 2024. A tal fine la Società sta intraprendendo un percorso con il socio Regione Calabria al fine di reperire risorse finanziarie straordinarie finalizzate al supporto delle aziende energivore, oltre a massimizzare l'utilizzo di tutti gli strumenti governativi e operativi finalizzati a sostenere la liquidità della Società.

Rischio di credito: tra le principali fonti di rischio per la Società, assume rilevanza la difficoltà di incassare, tempestivamente, i crediti derivanti dai corrispettivi fatturati agli Utenti, con particolare riferimento al *cluster* di utenti composto da Consorzi ed Enti. Relativamente alle più significative posizioni creditorie nei confronti di Consorzi ed Enti, si rimanda al dettagliato paragrafo "*Gestione del credito commerciale: avanzamento delle attività in relazione agli obiettivi* contenuto nel presente documento.

Rischio di tasso di interesse e strumenti finanziari: La Società ha in essere finanziamenti bancari a medio lungo termine a tassi variabili, la cui misura è monitorata costantemente e periodicamente.
Inoltre in ottemperanza agli impegni assunti con il Contratto di Finanziamento sottoscritto tra la Società e la Depfa bank (oggi FMS), Sorical ha stipulato in data 16 dicembre 2008 il "Contratto di Hedging", contratto di copertura del rischio di variazione del tasso di interesse (Interest Rate Swap) applicato sulla Linea Base, i cui dettagli sono descritti in Nota Integrativa.
La copertura ha riguardato il 100% dell'importo capitale della Linea Base utilizzata alla data di sottoscrizione del contratto, oltre al 50% delle erogazioni successive della Linea Base in ciascun periodo (come dal piano di ammortamento previsto). Con detto Contratto di Hedging di lunga durata, la Società ha fissato il tasso di interesse sull'indebitamento al 4,04%, al fine di ridurre i rischi legati alla fluttuazione dei tassi di interesse in un'ottica di lungo periodo ed in linea con le prescrizioni normalmente previste dal sistema bancario per le operazioni di finanziamento a lungo termine. In particolare, il periodo di copertura si estende dal 31 dicembre 2008 al 30 giugno 2033. La valutazione al 31 dicembre 2023 di tale contratto, tenuto conto dell'andamento del mercato dei tassi di interesse, ha mostrato una teorica minusvalenza pari a € 2.821.013. Tale minusvalenza si sarebbe concretizzata solo nel caso di rimborso anticipato, alla data del 31 dicembre 2023, dell'indebitamento oggetto della copertura ovvero nel caso di default del debito sottostante.
La valutazione Fair Value, alla data 31 dicembre 2023, essendo negativa, è stata iscritta tra le passività in una apposita riserva alla voce A) VII riserve per operazioni di copertura dei flussi finanziari attesi.

Rischio sui tassi di cambio: La Società non è esposta a rischi di variazione dei tassi di cambio in quanto non pone in essere operazioni in valuta estera.

Rischio di prezzo: Per quanto attiene il rischio di prezzo si ricorda che la Società opera in regime di tariffa regolamentata dall'ARERA annullando, di fatto, il rischio tariffario. Una menzione a parte merita la problematica relativa ai costi energetici che la Società sostiene e che costituiscono la voce più importante di spesa del conto economico, atteso l'incremento incontrollato e non prevedibile del costo dei consumi energetici. La difficoltà di prevedere, da una parte l'andamento del costo effettivo dell'energia in considerazione delle attuali incertezze sui mercati internazionali, dall'altra parte il vincolo che ARERA pone periodicamente al valore massimo del costo energetico riconosciuto in tariffa rappresentano un elemento di rischio. Nel caso specifico per il 2023 ARERA , nell'ambito della deliberazione 229/2022/R/idr, ha pubblicato il costo medio di settore della fornitura energetica previsto in di 0,2436 €/kWh al lordo del credito d'imposta.

Rischio normativo e regolatorio: La Società opera in un mercato completamente regolamentato. Quindi, è fisiologicamente esposta a rischi connessi con i criteri per la determinazione della tariffa definiti da ARERA nonché con la evoluzione normativa del comparto idrico a tutti i livelli. Tuttavia, la Società monitora, costantemente, tali rischi.

Rischi ambientali. I rischi ambientali connessi all'attività di Sorical in qualità di gestore dell'adduzione primaria di acqua da destinare al consumo umano sono ricompresi all'interno del D.lgs. 152/2006 e s.m. e i., e all'interno del D.lgs. 31/2001 relativamente ai rischi sanitari connessi all'erogazione di acqua potabile.
Più in particolare si evidenziano rischi ambientali connessi all'approvvigionamento da fonti idropotabili, in termini di salvaguardia delle risorse nonchè in termini di potabilizzazione (utilizzo di reattivi, corretta gestione dei prodotti di scarto della produzione, ovvero fanghi e rifiuti più in generale) dell'acqua grezza.
Per quanto attiene le fonti di approvvigionamento, in riferimento agli artt. 95 e 98 del D.lgs. 152/06, Sorical, da sempre esegue un bilancio idrico e contestualmente governa il controllo delle perdite di rete mediante la misurazione dei volumi idrici prelevati dalle fonti di approvvigionamento e/o immessi in rete (in testa a ciascuno schema idrico) e la misurazione dei volumi forniti all'utenza (ovvero in coda a ciascuno schema idrico)
Connesso al tema della misura, vi è anche il controllo di qualità dell'acqua, alla fonte, in regime di D.lgs. 152/2006 e nonché il controllo della qualità dell'acqua erogata ai sensi del D.lgs. 31/2001.
Per la prima, Sorical si attiene alla classificazione delle acque che viene effettuata da Regione Calabria ed aggiornata periodicamente. In tal senso Sorical attua processi di potabilizzazione conseguenti alla qualità della risorsa idrica utilizzata, coerentemente alla classificazione della stessa in categoria (A1), (A2), (A3).
Relativamente al controllo di qualità dell'acqua erogata, elemento di impatto ambientale indiretto in virtù dei necessari processi di potabilizzazione utilizzati e delle conseguenze di carattere sanitario sulla salute umana, Sorical. attua il piano degli autocontrolli secondo quanto previsto dall'art.7 del d.lgs. 31/2001 e s.m. e i., provvedendo alla redazione di situazioni di periodo trimestrali, nonché alla gestione del ciclo delle non conformità.
Ad oggi, e in particolare nel corso dell'anno 2023, Sorical non è stata oggetto di notificate infrazioni di carattere ambientale.

Direzione e coordinamento

Con riferimento a quanto previsto dall'art. 2497 bis c.c., si precisa che Sorical non è soggetta ad attività di direzione e coordinamento da parte di alcuna Società o Ente.

L'Amministratore Unico
(*Avv. Cataldo Calabretta*)

FONDAZIONE MEDITERRANEA TERINA ONLUS

Sede in: AREA INDUSTRIALE comparto 15 - 88046 - LAMEZIA TERME (CZ)

Codice fiscale:	00984550798	**Partita IVA:**	00984550798
Fondo di dotazione:	Euro 520.327,00	**Fondo versato:**	Euro 520.327,00
Registro imprese di:	CATANZARO	**N. iscrizione reg. imprese:**	154529
N.Iscrizione R.E.A.:	154529		

Bilancio al 31/12/2022

	al 31/12/2022	al 31/12/2021
STATO PATRIMONIALE ATTIVO		
B) Immobilizzazioni, con separata indicazione di quelle concesse in locazione finanziaria:		
I) Immobilizzazioni immateriali:		
1) Costi di impianto e ampliamento	-	-
3) Diritti di brevetto industriale e diritti di utilizzazione delle opere dell'ingegno	16.328	16.328
7) Altre	1.560.951	1.702.321
TOTALE Immobilizzazioni immateriali:	**1.577.279**	**1.718.649**
II) Immobilizzazioni materiali:		
1) Terreni e fabbricati	-	-
2) Impianti e macchinario	3.205.008	3.405.165
3) Attrezzature industriali e commerciali	-	-
4) Altri beni	163.977	257.349
5) Immobilizzazioni materiali in corso e acconti	-	-
TOTALE Immobilizzazioni materiali:	**3.368.985**	**3.662.514**
III) Immobilizzazioni finanziarie, con separata indicazione, per ciascuna voce dei crediti, degli importi esigibili entro l'esercizio successivo:		
1) Partecipazioni in:		
d - Bis) - Partecipazione in altre imprese	1.100	1.100
TOTALE Partecipazioni in:	**1.100**	**1.100**
2) Crediti:		
d- Bis) Cred. verso altri		
-entro l'esercizio	9.817	9.817
TOTALE d- Bis) Cred. verso altri	**9.817**	**9.817**
TOTALE Crediti:	**9.817**	**9.817**
3) Altri titoli	-	-
TOTALE Immobilizzazioni finanziarie, con separata indicazione, per ciascuna voce dei crediti, degli importi esigibili entro l'esercizio successivo:	**10.917**	**10.917**

	4.957.181	**5.392.080**
TOTALE Immobilizzazioni, con separata indicazione di quelle concesse in locazione finanziaria:		
C) Attivo circolante:		
I) Rimanenze:		
1) Materie prime, sussidiarie e di consumo	430	430
TOTALE Rimanenze:	**430**	**430**
II) Crediti con separata indicazione, per ciascuna voce, degli importi esigibili oltre l'esercizio successivo:		
1) verso clienti		
-oltre l'esercizio	2.090.191	1.769.149
TOTALE verso clienti	**2.090.191**	**1.769.149**
5 - Bis) Crediti tributari		
-entro l'esercizio	204.967	128.218
TOTALE 5 - Bis) Crediti tributari	**204.967**	**128.218**
5 - Quater) Verso altri		
- entro l'esercizio	1.632.534	1.647.882
- oltre l'esercizio	1.590	1.590
TOTALE 5 - Quater) Verso altri	**1.634.124**	**1.649.472**
TOTALE Crediti con separata indicazione, per ciascuna voce, degli importi esigibili oltre l'esercizio successivo:	**3.929.282**	**3.546.839**
IV) Disponibilita' liquide:		
1) Depositi bancari e postali	289.012	634.362
TOTALE Disponibilita' liquide:	**289.012**	**634.362**
TOTALE Attivo circolante:	**4.218.724**	**4.181.631**
D) Ratei e risconti	-	-
TOTALE ATTIVO	**9.175.905**	**9.573.711**

STATO PATRIMONIALE PASSIVO

A) Patrimonio netto:		
-) Fondo di dotazione	520.327	520.327
-) fondo agevolazioni ricerca	4.700.977	4.700.977
-) avanzo (disavanzo) portati a nuovo	-2.060.718	-2.199.759
-) avanzo (disavanzo) di gestione dell'esercizio	-11.062.607	139.040
-) riserva da arrotondamento	4	
TOTALE Patrimonio netto:	**-7.902.017**	**3.160.589**
B) Fondi per rischi ed oneri:		
-) per imposte	21.264	21.264
-) altri	10.820.631	
TOTALE Fondi per rischi ed oneri:	**10.841.895**	**21.264**

C) Trattamento di fine rapporto di lavoro subordinato	1.397.739	1.242.277
D) Debiti, con separata indicazione, per ciascuna voce, degli importi esigibili oltre l'esercizio successivo:		
-) Debiti verso banche		
-entro l'esercizio	10.355	10.355
TOTALE Debiti verso banche	**10.355**	**10.355**
-) Acconti		
-entro l'esercizio	1.652	1.652
TOTALE Acconti	**1.652**	**1.652**
-) Debiti verso fornitori		
-	2.186.943	2.130.587
TOTALE Debiti verso fornitori	**2.186.943**	**2.130.587**
-) Debiti tributari		
-	1.192.608	1.361.638
TOTALE Debiti tributari	**1.192.608**	**1.361.638**
-) Debiti verso istituti di previdenza e di sicurezza sociale		
-	88.909	69.451
TOTALE Debiti verso istituti di previdenza e di sicurezza sociale	**88.909**	**69.451**
14) altri debiti		
-	1.220.839	1.270.344
TOTALE altri debiti	**1.220.839**	**1.270.344**
TOTALE Debiti, con separata indicazione, per ciascuna voce, degli importi esigibili oltre l'esercizio successivo:	**4.701.306**	**4.844.027**
E) Ratei e risconti:	136.982	305.554
TOTALE PASSIVO	**9.175.905**	**9.573.711**

RENDICONTO GESTIONALE

A) COMPONENTI POSITIVI DELLA GESTIONE:		
-) Proventi da trasferimenti correnti	1.300.000	1.346.089
-) contributo PAC Regione Calabria	-	-
-) quota annuale di contributi agli investimenti:	-	-
-) proventi derivanti dalla gestione dei beni	388.263	677.732
-) Ricavi e proventi dalla prestazione di servizi	218.256	44.493
TOTALE componenti positivi della gestione:	**1.906.519**	**2.068.314**
B) Componenti negativi della gestione:		
-) Costi materie prime, sussidiarie, di consumo	945	6.659
-) Costi per servizi	83.146	143.242
-) per godimento di beni di terzi:	-	-
-) per il personale:		
a) Salari e stipendi	1.003.040	781.046
b) Oneri sociali	221.174	174.353
c) Trattamento di fine rapporto	194.022	122.639
d) Trattamento di quiescenza e simili	-	-
e) Altri costi	2.052	2.066
TOTALE per il personale:	**1.420.288**	**1.080.104**
-) Ammortamento e svalutazioni:		
a) Ammortamento delle immobilizzazioni immateriali:	141.371	141.371
b) Ammortamento delle immobilizzazioni materiali:	469.655	457.118
TOTALE Ammortamento e svalutazioni:	**611.026**	**598.489**
-) Accantonamento per rischi	10.820.631	
-) Oneri diversi di gestione	203	13.409
TOTALE Componenti negativi della gestione:	**12.936.239**	**1.841.903**
Differenza tra componenti positivi e negativi della gestione	**-11.029.720**	**226.411**
C) Proventi e oneri finanziari:		
-) Altri proventi finanziari:		
- Altri proventi		1
TOTALE		**1**
TOTALE Altri proventi finanziari:		**1**

) Interessi e altri oneri finanziari:		
- Inter. e oner.fin. diversi	5.653	3.004
TOTALE Interessi	**5.653**	**3.004**
TOTALE Proventi e oneri finanziari:	**-5.653**	**-3.003**
E) Proventi e oneri straordinari:		
) Proventi, sopravvenienze, plusvalenze e altri		
-) sopravvenienze attive	-	-
	-	-
-) Altri proventi straordinari		
TOTALE Proventi straordinari diversi		
TOTALE Proventi		
-) **Oneri**.		
-) sopravvenienze passive	27.234	45.550
TOTALE ONERI	**27.234**	**45.550**
TOTALE Proventi e oneri straordinari:		
Risultato prima delle imposte	**-11.062.607**	**177.858**
-) Imposte sul reddito dell'esercizio, correnti, differite e anticipate		
-) - Imposte correnti		38.818
TOTALE Imposte sul reddito dell'esercizio, correnti, differite e anticipate		**38.818**
-) Risultato dell'esercizio	**-11.062.607**	**139.040**

Rendiconto finanziario, metodo indiretto

A) Flussi finanziari derivanti dall'attività operativa (metodo indiretto)		
Utile (perdita) dell'esercizio	-11062608	139040
Imposte sul reddito	0	38818
Interessi passivi/(attivi)	5653	3003
(Dividendi)	0	0
(Plusvalenze)/Minusvalenze derivanti dalla cessione di attività	0	0
1) Utile (perdita) dell'esercizio prima d'imposte sul reddito, interessi, dividendi e plus/minusvalenze da cessione	-11056955	180861
Rettifiche per elementi non monetari che non hanno avuto contropartita nel capitale circolante netto		
Accantonamenti ai fondi	11014653	122639
Ammortamenti delle immobilizzazioni	611026	598489
Svalutazioni per perdite durevoli di valore	0	0
Rettifiche di valore di attività e passività finanziarie di strumenti finanziari derivati che non comportano movimentazione monetarie	0	0
Altre rettifiche in aumento/(in diminuzione) per elementi non monetari	0	0
Totale rettifiche per elementi non monetari che non hanno avuto contropartita nel capitale circolante netto	11625679	721128
2) Flusso finanziario prima delle variazioni del capitale circolante netto	568724	901989
Variazioni del capitale circolante netto		
Decremento/(Incremento) delle rimanenze	0	0
Decremento/(Incremento) dei crediti verso clienti	-321042	-398772
Incremento/(Decremento) dei debiti verso fornitori	56356	-30374
Decremento/(Incremento) dei ratei e risconti attivi	0	0
Incremento/(Decremento) dei ratei e risconti passivi	-168572	305554
Altri decrementi/(Altri Incrementi) del capitale circolante netto	-260478	-372716
Totale variazioni del capitale circolante netto	-693736	-496308
3) Flusso finanziario dopo le variazioni del capitale circolante netto	-125012	405681
Altre rettifiche		
Interessi incassati/(pagati)	-5653	-3003
(Imposte sul reddito pagate)	0	-38818
Dividendi incassati	0	0
(Utilizzo dei fondi)	-38560	-16302
Altri incassi/(pagamenti)		
Totale altre rettifiche	-44213	-58123
Flusso finanziario dell'attività operativa (A)	-169225	347558
B) Flussi finanziari derivanti dall'attività d'investimento		
Immobilizzazioni materiali		
(Investimenti)		
Disinvestimenti		
Immobilizzazioni immateriali		
(Investimenti)		
Disinvestimenti		

Immobilizzazioni finanziarie		
(Investimenti)		
Disinvestimenti		
Attività finanziarie non immobilizzate		
(Investimenti)		
Disinvestimenti		
(Acquisizione di rami d'azienda al netto delle disponibilità liquide)		
Cessione di rami d'azienda al netto delle disponibilità liquide		
Flusso finanziario dell'attività di investimento (B)	-176126	-390
C) Flussi finanziari derivanti dall'attività di finanziamento		
Mezzi di terzi		
Incremento/(Decremento) debiti a breve verso banche	0	2331
Accensione finanziamenti	0	0
(Rimborso finanziamenti)		
Mezzi propri		
Aumento di capitale a pagamento	0	0
(Rimborso di capitale)	0	0
Cessione/(Acquisto) di azioni proprie	0	0
(Dividendi e acconti su dividendi pagati)	1	0
Flusso finanziario dell'attività di finanziamento (C)	1	2331
Incremento (decremento) delle disponibilità liquide (A ± B ± C)	-345350	349499
Effetto cambi sulle disponibilità liquide	0	0
Disponibilità liquide a inizio esercizio		
Depositi bancari e postali	634420	284862
Assegni	0	0
Danaro e valori in cassa	-58	0
Totale disponibilità liquide a inizio esercizio	634362	284862
Di cui non liberamente utilizzabili		
Disponibilità liquide a fine esercizio		
Depositi bancari e postali	289070	634420
Assegni	0	0
Danaro e valori in cassa	-58	-58
Totale disponibilità liquide a fine esercizio	289012	634362
Di cui non liberamente utilizzabili		

Rendiconto finanziario, metodo diretto

A) Flussi finanziari derivanti dall'attività operativa (metodo diretto)		
Incassi da clienti		
Altri incassi		
(Pagamenti a fornitori per acquisti)		
(Pagamenti a fornitori per servizi)		
(Pagamenti al personale)	-1297466	-1080104
(Altri pagamenti)		
(Imposte pagate sul reddito)	0	-38818
Interessi incassati/(pagati)	-5653	-3003
Dividendi incassati	0	0
Flusso finanziario dell'attività operativa (A)	-1303119	-1121925

B) Flussi finanziari derivanti dall'attività d'investimento		
Immobilizzazioni materiali		
(Investimenti)		
Disinvestimenti		
Immobilizzazioni immateriali		
(Investimenti)		
Disinvestimenti		
Immobilizzazioni finanziarie		
(Investimenti)		
Disinvestimenti		
Attività finanziarie non immobilizzate		
(Investimenti)		
Disinvestimenti		
(Acquisizione di rami d'azienda al netto delle disponibilità liquide)		
Cessione di rami d'azienda al netto delle disponibilità liquide		
Flusso finanziario dell'attività di investimento (B)	-176126	-390
C) Flussi finanziari derivanti dall'attività di finanziamento		
Mezzi di terzi		
Incremento/(Decremento) debiti a breve verso banche	0	2331
Accensione finanziamenti	0	0
(Rimborso finanziamenti)		
Mezzi propri		
Aumento di capitale a pagamento	0	0
(Rimborso di capitale)	0	0
Cessione/(Acquisto) di azioni proprie	0	0
(Dividendi e acconti su dividendi pagati)	1	0
Flusso finanziario dell'attività di finanziamento (C)	1	2331
Incremento (decremento) delle disponibilità liquide (A ± B ± C)	-1479244	-1119984
Effetto cambi sulle disponibilità liquide	0	0
Disponibilità liquide a inizio esercizio		
Depositi bancari e postali	634420	284862
Assegni	0	0
Danaro e valori in cassa	-58	0
Totale disponibilità liquide a inizio esercizio	634362	284862
Di cui non liberamente utilizzabili		
Disponibilità liquide a fine esercizio		
Depositi bancari e postali	289070	634420
Assegni	0	0
Danaro e valori in cassa	-58	-58
Totale disponibilità liquide a fine esercizio	289012	634362
Di cui non liberamente utilizzabili		

Informazioni in calce al rendiconto finanziario

Ai sensi dell'art. 2425-ter del Codice Civile, dal rendiconto finanziario risultano, per l'esercizio corrente e per quello precedente, l'ammontare e la composizione delle disponibilità liquide, all'inizio e alla fine dell'esercizio, ed i flussi finanziari dell'esercizio derivanti dall'attività operativa, da quella di investimento e da quella di finanziamento, comprese, con autonoma indicazione, le operazioni con i soci.

Rendiconto finanziario, metodo indiretto

A) Flussi finanziari derivanti dall'attività operativa (metodo indiretto)		
Utile (perdita) dell'esercizio	-11062608	139040
Imposte sul reddito	0	38818
Interessi passivi/(attivi)	5653	3003
(Dividendi)	0	0
(Plusvalenze)/Minusvalenze derivanti dalla cessione di attività	0	0
1) Utile (perdita) dell'esercizio prima d'imposte sul reddito, interessi, dividendi e plus/minusvalenze da cessione	-11056955	180861
Rettifiche per elementi non monetari che non hanno avuto contropartita nel capitale circolante netto		
Accantonamenti ai fondi	11014653	122639
Ammortamenti delle immobilizzazioni	611026	598489
Svalutazioni per perdite durevoli di valore	0	0
Rettifiche di valore di attività e passività finanziarie di strumenti finanziari derivati che non comportano movimentazione monetarie	0	0
Altre rettifiche in aumento/(in diminuzione) per elementi non monetari	0	0
Totale rettifiche per elementi non monetari che non hanno avuto contropartita nel capitale circolante netto	11625679	721128
2) Flusso finanziario prima delle variazioni del capitale circolante netto	568724	901989
Variazioni del capitale circolante netto		
Decremento/(Incremento) delle rimanenze	0	0
Decremento/(Incremento) dei crediti verso clienti	-321042	-398772
Incremento/(Decremento) dei debiti verso fornitori	56356	-30374
Decremento/(Incremento) dei ratei e risconti attivi	0	0
Incremento/(Decremento) dei ratei e risconti passivi	-168572	305554
Altri decrementi/(Altri Incrementi) del capitale circolante netto	-260478	-372716
Totale variazioni del capitale circolante netto	-693736	-496308
3) Flusso finanziario dopo le variazioni del capitale circolante netto	-125012	405681
Altre rettifiche		
Interessi incassati/(pagati)	-5653	-3003
(Imposte sul reddito pagate)	0	-38818
Dividendi incassati	0	0
(Utilizzo dei fondi)	-38560	-16302
Altri incassi/(pagamenti)		
Totale altre rettifiche	-44213	-58123
Flusso finanziario dell'attività operativa (A)	-169225	347558
B) Flussi finanziari derivanti dall'attività d'investimento		
Immobilizzazioni materiali		
(Investimenti)		
Disinvestimenti		
Immobilizzazioni immateriali		
(Investimenti)		
Disinvestimenti		
Immobilizzazioni finanziarie		
(Investimenti)		
Disinvestimenti		
Attività finanziarie non immobilizzate		

Nota Integrativa
al bilancio chiuso al 31/12/2022

Nota integrativa, parte iniziale

PREMESSA – CONTENUTO E FORMA DEL BILANCIO

Premessa

Il Commissario della Fondazione Mediterranea Terina Onlus Dr. Maria Antonella Cauteruccio si è insediata il 15 dicembre 2022, giusta decreto del Presidente della Giunta Regionale n° 125 del 15/12/2022.

Nell'immediatezza della nomina il Commissario si è, sin da subito, impegnato nella verifica della situazione economica, patrimoniale e finanziaria della Fondazione rilevando dopo attenta verifica una situazione drammatica da ogni punto di vista con particolare riferimento alla situazione debitoria. Nello specifico il bilancio rispecchia la critica situazione, da un punto di vista dei risultati, economici e patrimoniali.

Il Bilancio della Fondazione corrisponde alle risultanze delle scritture contabili regolarmente tenute, la cui approvazione avviene in seguito alla modifica del vertice della Governance.

Le attività introdotte dalla scrivente per inquadrare nel dettaglio la situazione amministrativo-contabile della Fondazione e per verificare l'attuabilità di quanto previsto dalla normativa regionale e dallo Statuto, rientrano nella relazione trasmessa formalmente in data 20 aprile 2023, dal Commissario Straordinario. La relazione citata propone un'analisi delle criticità e che la mancata evidenza di sviluppo di attività di carattere scientifico mostra la difficoltà gestionale in cui si è trovato l'ente.

La ricognizione debitoria ed economico-finanziaria dell'ente ha implicato la chiusura in negativo dell'esercizio 2022, con un risultato negativo di gestione per euro 11.062.607,00 e che comporta la perdita di tutto il fondo di dotazione e delle riserve determinando un patrimonio netto negativo di € -7.902.021. Sullo specifico punto si rinvia agli uffici regionali per le determinazioni consequenziali del caso.

I dati rilevati portano alle seguenti esposizioni:

il bilancio dell'esercizio chiuso al 31/12/2022 è stato redatto secondo le disposizioni degli articoli 2423 e seguenti del Codice Civile, integrate dai principi contabili elaborati dall'Organismo Italiano di contabilità, sulla base delle disposizioni contenute dal D.Lgs. 139/2015 e delle novità da esso apportate.

Il bilancio chiude con una perdita d'esercizio pari ad euro -11.062.607 in sede di redazione del bilancio, al netto delle imposte sul reddito dell'esercizio, correnti, differite e anticipate.

Sono state rispettate le clausole generali di redazione del bilancio (art. 2423 del Codice Civile), i princìpi di redazione del bilancio (art. 2423-bis del Codice Civile) ed i criteri di valutazione previsti per le singole voci (art. 2426 del Codice Civile).

Ai sensi dell'art. 2423, comma 2, del Codice Civile, si evidenzia che il bilancio è redatto con chiarezza e rappresenta in modo veritiero e corretto la situazione patrimoniale e finanziaria della società e il risultato economico dell'esercizio.

Ai sensi dell'art. 2423, comma 6, del Codice Civile, si evidenzia che il bilancio dell'esercizio chiuso è redatto

in unità di euro, senza cifre decimali; le eventuali differenze derivanti dall'arrotondamento dei valori espressi in unità di euro sono allocati all'apposita riserva di patrimonio netto.

Convenzioni di classificazione

Nella costruzione del bilancio sono state adottate le seguenti convenzioni di classificazione:

1) le voci dell'attivo dello stato patrimoniale sono state classificate in base alla relativa destinazione aziendale, mentre quelle del passivo sono state classificate in funzione della loro origine. Con riferimento alle voci che richiedono la separata evidenza dei crediti e dei debiti esigibili entro o oltre l'esercizio successivo si è seguito il criterio della esigibilità di fatto, basata su previsioni sulla effettiva possibilità di riscossione entro l'esercizio successivo;

2) il Conto Economico è stato compilato tenendo conto di tre distinti criteri di riclassificazione, ed in particolare della suddivisione dell'intera area gestionale nelle quattro sub-aree identificate nello schema di legge, del privilegio della natura dei costi rispetto alla loro destinazione e della necessità di dare corretto rilievo ai risultati intermedi della dinamica di formazione del risultato di esercizio.

Principi di redazione

Ai sensi dell'art. 2423-bis del Codice Civile, nella redazione del bilancio sono stati osservati i seguenti principi.

La valutazione delle voci di bilancio è stata effettuata secondo prudenza.

La rilevazione e la presentazione delle voci è effettuata tenendo conto della sostanza dell'operazione o del contratto.

Sono stati indicati esclusivamente i risultati registrati alla data di chiusura dell'esercizio.

Si è tenuto conto dei proventi e degli oneri di competenza dell'esercizio, indipendentemente dalla data dell'incasso o del pagamento.

Si è tenuto conto dei rischi e delle perdite di competenza dell'esercizio, anche se conosciuti dopo la chiusura di questo.

Gli elementi eterogenei ricompresi nelle singole voci sono stati valutati separatamente.

I criteri di valutazione non sono stati modificati rispetto al precedente esercizio.

Casi eccezionali ex art. 2423, quinto comma, del Codice Civile

Ai sensi dell'art. 2423, comma 5, del Codice Civile, si evidenzia che non è stata applicata alcuna delle deroghe previste.

Problematiche di comparabilità e di adattamento

In ossequio alle disposizioni dell'art. 2423-ter del Codice Civile è stato indicato, per ciascuna voce dello Stato Patrimoniale e del Conto Economico, l'importo della voce corrispondente dell'esercizio precedente.

Criteri di valutazione applicati

I criteri utilizzati nella formazione del bilancio chiuso al 31/12/2022 sono aderenti alle disposizioni previste dall'art. 2426 del Codice Civile.

Ai sensi dell'art. 2427, comma 1, n. 1) del Codice Civile, i criteri applicati nella valutazione delle voci del

bilancio, nelle rettifiche di valore e nella conversione dei valori non espressi all'origine in moneta avente corso legale nello Stato sono di seguito esposti.

Immobilizzazioni

Le immobilizzazioni sono iscritte al costo di acquisto o di produzione; nel costo di acquisto si computano anche i costi accessori.

Il costo di produzione comprende tutti i costi direttamente imputabili al prodotto; lo stesso comprende anche altri costi, per la quota ragionevolmente imputabile al prodotto, relativi al periodo di fabbricazione e fino al momento dal quale il bene può essere utilizzato; con gli stessi criteri sono stati aggiunti gli oneri relativi al finanziamento della fabbricazione, interna o presso terzi; le immobilizzazioni rappresentate da titoli sono rilevate in bilancio con il criterio del costo ammortizzato, ove applicabile.

Il costo delle immobilizzazioni, materiali e immateriali, la cui utilizzazione è limitata nel tempo è sistematicamente ammortizzato in ogni esercizio in relazione con la loro residua possibilità di utilizzazione.

Le immobilizzazioni che, alla data della chiusura dell'esercizio, risultano durevolmente di valore inferiore a quello determinato secondo i numeri 1) e 2) dell'art. 2426 del Codice Civile sono state iscritte a tale minore valore.

I costi di impianto e ampliamento sono ammortizzati entro un periodo non superiore a cinque anni.

I costi di sviluppo sono ammortizzati secondo la loro vita utile; nei casi eccezionali in cui non è possibile stimarne attendibilmente la vita utile, sono ammortizzati entro un periodo non superiore a cinque anni.

Crediti e debiti

I crediti e i debiti sono rilevati in bilancio secondo il criterio del costo ammortizzato, tenendo conto del fattore temporale e, per quanto riguarda i crediti, del valore di presumibile realizzo.

Strumenti finanziari derivati

Gli strumenti finanziari derivati, anche se incorporati in altri strumenti finanziari, sono iscritti al fair value. Le variazioni del *fair value* sono imputate al conto economico oppure, se lo strumento copre il rischio di variazione dei flussi finanziari attesi di un altro strumento finanziario o di un'operazione programmata, direttamente ad una riserva positiva o negativa di patrimonio netto; tale riserva è imputata al conto economico nella misura e nei tempi corrispondenti al verificarsi o al modificarsi dei flussi di cassa dello strumento coperto o al verificarsi dell'operazione oggetto di copertura.

Gli elementi oggetto di copertura contro il rischio di variazioni dei tassi di interesse o dei tassi di cambio o dei prezzi di mercato o contro il rischio di credito sono valutati simmetricamente allo strumento derivato di copertura; si considera sussistente la copertura in presenza, fin dall'inizio, di stretta e documentata correlazione tra le caratteristiche dello strumento o dell'operazione coperti e quelle dello strumento di copertura.

Non sono distribuibili gli utili che derivano dalla valutazione al fair value degli strumenti finanziari derivati non utilizzati o non necessari per la copertura.

Le riserve di patrimonio che derivano dalla valutazione al fair value di derivati utilizzati a copertura dei flussi finanziari attesi di un altro strumento finanziario o di un'operazione programmata non sono considerate nel computo del patrimonio netto per le finalità di cui agli artt. 2412, 2433, 2442, 2446 e 2447 del Codice Civile e, se positive, non sono disponibili e non sono utilizzabili a copertura delle perdite.

Per la definizione di "strumento finanziario", di "attività finanziaria" e "passività finanziaria", di "strumento finanziario derivato", di "costo ammortizzato", di "fair value", di "attività monetaria" e "passività monetaria", "parte correlata" e "modello e tecnica di valutazione generalmente accettato" si fa riferimento ai principi contabili internazionali adottati dall'Unione europea.

Ai fini dell'applicazione delle disposizioni del primo comma, numero 11-bis) dell'art. 2426 del Codice Civile, sono considerati strumenti finanziari derivati anche quelli collegati a merci che conferiscono all'una o all'altra parte contraente il diritto di procedere alla liquidazione del contratto per contanti o mediante altri strumenti finanziari, ad eccezione del caso in cui si verifichino contemporaneamente le seguenti condizioni:

a) il contratto sia stato concluso e sia mantenuto per soddisfare le esigenze previste dalla società che redige il bilancio di acquisto, di vendita o di utilizzo delle merci;

b) il contratto sia stato destinato a tale scopo fin dalla sua conclusione;

c) si prevede che il contratto sia eseguito mediante consegna della merce.

Il fair value è determinato con riferimento:

a) al valore di mercato, per gli strumenti finanziari per i quali è possibile individuare facilmente un mercato attivo; qualora il valore di mercato non sia facilmente individuabile per uno strumento, ma possa essere individuato per i suoi componenti o per uno strumento analogo, il valore di mercato può essere derivato da quello dei componenti o dello strumento analogo;

b) al valore che risulta da modelli e tecniche di valutazione generalmente accettati, per gli strumenti per i quali non sia possibile individuare facilmente un mercato attivo; tali modelli e tecniche di valutazione devono assicurare una ragionevole approssimazione al valore di mercato.

Il fair value non è determinato se l'applicazione dei criteri indicati al quarto comma non dà un risultato attendibile.

Ricavi, proventi, costi ed oneri

I ricavi e i proventi, i costi e gli oneri sono iscritti al netto dei resi, degli sconti, abbuoni e premi, nonché delle imposte direttamente connesse con la vendita dei prodotti e la prestazione dei servizi.

I ricavi e i proventi, i costi e gli oneri relativi ad operazioni in valuta sono determinati al cambio corrente alla data nella quale la relativa operazione è compiuta.

I proventi e gli oneri relativi ad operazioni di compravendita con obbligo di retrocessione a termine, ivi compresa la differenza tra prezzo a termine e prezzo a pronti, sono iscritti per le quote di competenza dell'esercizio.

Le plusvalenze derivanti da operazioni di compravendita con locazione finanziaria al venditore sono ripartite in funzione della durata del contratto di locazione.

Nota integrativa, attivo

Di seguito viene analizzato l'attivo del bilancio d'esercizio, con evidenza ai sensi dell'art. 2427, comma 1, numero 4) del Codice Civile, delle variazioni intervenute nella consistenza delle altre voci dell'attivo.

Immobilizzazioni

Di seguito vengono analizzate le immobilizzazioni immateriali, materiali e finanziarie.

Movimenti delle immobilizzazioni immateriali

Ai sensi dell'art. 2427, comma 1, numero 2) del Codice Civile, nel seguente prospetto vengono esposti i

movimenti delle immobilizzazioni immateriali, specificando per ciascuna voce: il costo, le precedenti rivalutazioni, ammortamenti e svalutazioni; le acquisizioni, gli spostamenti da una ad altra voce, le alienazioni avvenuti nell'esercizio, le rivalutazioni, gli ammortamenti e le svalutazioni effettuati nell'esercizio e il totale delle rivalutazioni riguardanti le immobilizzazioni immateriali esistenti alla chiusura dell'esercizio.

	Costi di impianto e di ampliamento	Costi di sviluppo	Diritti di brevetto industriale e diritti di utilizzazione delle opere dell'ingegno	Concessioni, licenze, marchi e diritti simili	Avviamento	Immobilizzazioni immateriali in corso e acconti	Altre immobilizzazioni immateriali	Totale immobilizzazioni immateriali
Valore di inizio esercizio								
Costo	5526	310	70490	0	0	0	3191569	3267895
Rivalutazioni								0
Ammortamenti (Fondo ammortamento)	5526	310	54162	0	0		1489247	1549245
Svalutazioni	0	0	0	0	0		0	0
Valore di bilancio	0	0	16328	0	0	0	1702322	1718650
Variazioni nell'esercizio								
Incrementi per acquisizioni	0	0	0	0	0	0	0	0
Riclassifiche del costo storico (dare)								0
Riclassifiche del costo storico (avere)								0
Riclassifiche del fondo ammortamento (dare)								0
Riclassifiche del fondo ammortamento (avere)								0
Riclassifiche del fondo svalutazione (dare)								0
Riclassifiche del fondo svalutazione (avere)								0
Riclassifiche (del valore di bilancio)	0	0	0	0	0	0	0	0
Decrementi per	0	0	0	0	0	0	0	0

alienazioni e dismissioni (costo storico)								
Decrementi per alienazioni e dismissioni (fondo ammortamento)	0	0	0	0	0	0	0	0
Decrementi per alienazioni e dismissioni (fondo svalutazione)	0	0	0	0	0	0	0	0
Decrementi per alienazioni e dismissioni (del valore di bilancio)	0	0	0	0	0	0	0	0
Rivalutazioni effettuate nell'esercizio								0
Ammortamento dell'esercizio	0	0	0	0	0		141371	141371
Svalutazioni effettuate nell'esercizio	0	0	0	0	0		0	0
Altre variazioni (dare)								0
Altre variazioni (avere)								0
Altre variazioni fondo ammortamento (dare)								0
Altre variazioni fondo ammortamento (avere)								0
Altre variazioni fondo svalutazione (dare)								0
Altre variazioni fondo svalutazione (avere)								0
Altre variazioni	0	0	0	0	0	0	0	0
Totale variazioni	0	0	0	0	0	0	-141371	-141371
Valore di fine esercizio								
Costo	5526	310	70490	0	0	0	3191569	3267895
Rivalutazioni	0	0	0	0	0	0	0	0
Ammortamenti (Fondo	5526	310	54162	0	0		1630618	1690616

ammortamento)								
Svalutazioni	0	0	0	0	0		0	0
Valore di bilancio	0	0	16328	0	0	0	1560951	1577279

Nel bilancio al 31/12/2022 si è ritenuto opportuno effettuare una riclassificazione delle immobilizzazioni immateriali rispetto al precedente bilancio, al fine di fornire una più trasparente e corretta rappresentazione contabile.

In particolare, non sussistono i presupposti per la svalutazione di alcuna delle immobilizzazioni iscritte in bilancio.

Ai sensi dell'art. 2427, comma 1, numero 3) del Codice Civile, si indica qui di seguito la composizione delle voci "Costi di impianto e di ampliamento" e "Costi di sviluppo", nonché le ragioni della loro iscrizione ed i rispettivi criteri di ammortamento.

Immobilizzazioni materiali

Di seguito vengono analizzate le immobilizzazioni materiali.

Movimenti delle immobilizzazioni materiali

Ai sensi dell'art. 2427, comma 1, numero 2) del Codice Civile, nel seguente prospetto vengono esposti i movimenti delle immobilizzazioni materiali, specificando per ciascuna voce: il costo, le precedenti rivalutazioni, ammortamenti e svalutazioni; le acquisizioni, gli spostamenti da una ad altra voce, le alienazioni avvenuti nell'esercizio, le rivalutazioni, gli ammortamenti e le svalutazioni effettuati nell'esercizio e il totale delle rivalutazioni riguardanti le immobilizzazioni esistenti alla chiusura dell'esercizio.

	Terreni e fabbricati	Impianti e macchinario	Attrezzature industriali e commerciali	Altre immobilizzazioni materiali	Immobilizzazioni materiali in corso e acconti	Totale Immobilizzazioni materiali
Valore di inizio esercizio						
Costo	1140	10939641	326483	1000172	0	12267436
Rivalutazioni						0
Ammortamenti (Fondo ammortamento)	1140	7534476	470634	598672		8604922
Svalutazioni	0	0	0	0		0
Valore di bilancio	0	3405165	-144151	401500	0	3662514
Variazioni nell'esercizio						
Incrementi per acquisizioni	0	176076	0	49	0	176125
Riclassifiche del costo storico (dare)						0
Riclassifiche del						0

costo storico (avere)						
Riclassifiche del fondo ammortamento (dare)						0
Riclassifiche del fondo ammortamento (avere)						0
Riclassifiche del fondo svalutazione (dare)						0
Riclassifiche del fondo svalutazione (avere)						0
Riclassifiche (del valore di bilancio)	0	0	0	0	0	0
Decrementi per alienazioni e dismissioni (costo storico)	0	0	0	0	0	0
Decrementi per alienazioni e dismissioni (fondo ammortamento)	0	0	0	0	0	0
Decrementi per alienazioni e dismissioni (fondo svalutazione)	0	0	0	0	0	0
Decrementi per alienazioni e dismissioni (del valore di bilancio)	0	0	0	0	0	0
Rivalutazioni effettuate nell'esercizio						0
Ammortamento dell'esercizio	0	376233	42223	51199		469655
Svalutazioni effettuate nell'esercizio	0	0	0	0		0
Altre variazioni (dare)						0
Altre variazioni (avere)						0
Altre variazioni fondo						0

ammortamento (dare)						
Altre variazioni fondo ammortamento (avere)						0
Altre variazioni fondo svalutazione (dare)						0
Altre variazioni fondo svalutazione (avere)						0
Altre variazioni	0	0	0	0	0	0
Totale variazioni	0	-200158	-42223	-51149	0	-293530
Valore di fine esercizio						
Costo	1140	11115716	326483	1000221	0	12443560
Rivalutazioni	0	0	0	0	0	0
Ammortamenti (Fondo ammortamento)	1140	7910709	512857	649870		9074576
Svalutazioni	0	0	0	0		0
Valore di bilancio	0	3205007	-186374	350351	0	3368984

Nel bilancio al 31/12/2022 si è ritenuto opportuno effettuare una riclassificazione delle immobilizzazioni materiali rispetto al precedente bilancio, al fine di fornire una più trasparente e corretta rappresentazione contabile.
In particolare, non sussistono i presupposti per la svalutazione di alcuna delle immobilizzazioni iscritte in bilancio.

Come già evidenziato nelle premesse di questa nota integrativa, le immobilizzazioni materiali sono state rivalutate in base a leggi (speciali, generali o di settore) e non si è proceduto a rivalutazioni discrezionali o volontarie, trovando le rivalutazioni effettuate il limite massimo nel valore d'uso, oggettivamente determinato, dell'immobilizzazione stessa.

Nel corso dell'esercizio chiuso al 31/12/2022 la società ha ricevuto contributi in conto capitale per la contabilizzazione di tali contributi è stato scelto il metodo indiretto. .

Immobilizzazioni finanziarie

Di seguito vengono analizzate le immobilizzazioni finanziarie.

Movimenti di partecipazioni, altri titoli e strumenti finanziari derivati attivi immobilizzati

Ai sensi dell’art. 2427, comma 1, numero 2) del Codice Civile, di seguito vengono analizzati i movimenti

delle partecipazioni in imprese controllate, in imprese collegate, in imprese controllanti, in imprese sottoposte al controllo delle controllanti, in altre imprese, degli altri titoli e degli strumenti finanziari derivati attivi.

	Partecipazioni in imprese controllate	Partecipazioni in imprese collegate	Partecipazioni in imprese controllanti	Partecipazioni in imprese sottoposte al controllo delle controllanti	Partecipazioni in altre imprese	Totale Partecipazioni	Altri titoli	Strumenti finanziari derivati attivi
Valore di inizio esercizio								
Costo	0	0	0	0	1100	1100	0	0
Rivalutazioni						0		
Svalutazioni	0	0	0	0	0	0	0	0
Valore di bilancio	0	0	0	0	1100	1100	0	0
Variazioni nell'esercizio								
Incrementi per acquisizioni	0	0	0	0	0	0	0	0
Riclassifiche del costo storico (dare)						0		
Riclassifiche del costo storico (avere)						0		
Riclassifiche del fondo svalutazione (dare)						0		
Riclassifiche del fondo svalutazione (avere)						0		
Riclassifiche (del valore di bilancio)	0	0	0	0	0	0	0	0
Decrementi per alienazioni (costo storico)	0	0	0	0	0	0	0	0
Decrementi per alienazioni (fondo svalutazione)	0	0	0	0	0	0	0	0
Decrementi	0	0	0	0	0	0	0	0

per alienazioni (del valore di bilancio)								
Rivalutazioni effettuate nell'esercizio						0		
Svalutazioni effettuate nell'esercizio	0	0	0		0	0	0	0
Altre variazioni (dare)						0		
Altre variazioni (avere)						0		
Altre variazioni fondo svalutazione (dare)						0		
Altre variazioni fondo svalutazione (avere)						0		
Altre variazioni	0	0	0	0	0	0	0	0
Totale variazioni	0	0	0	0	0	0	0	0
Valore di fine esercizio								
Costo	0	0	0	0	1100	1100	0	0
Rivalutazioni	0	0	0	0	0	0	0	0
Svalutazioni	0	0	0	0	0	0	0	0
Valore di bilancio	0	0	0	0	1100	1100	0	0

Nel bilancio al 31/12/2022 si è ritenuto opportuno effettuare una riclassificazione delle immobilizzazioni finanziarie rispetto al precedente bilancio, al fine di fornire una più trasparente e corretta rappresentazione contabile.
In particolare, non sussistono i presupposti per la svalutazione di alcuna delle immobilizzazioni iscritte in bilancio.

L'unica partecipazione posseduta è la seguente:

PARTECIPAZIONE	VALORE NOMINALE	QUOTA POSSEDUTA	DATA DI ACQUISIZIONE	
CENTRO REGIONALE PER LE TECNOLOGIE AGROALIMENTARI - SOCIETA'	€ 1.100,00	1,10%	07/12/2006	

CONSORTILE A RESP. LIM. - IN LIQ.				

Si segnala che il liquidatore ha redatto il Bilancio finale di liquidazione, ma lo stesso pur richiesto non è ancora pervenuto.

Variazioni e scadenza dei crediti immobilizzati

Ai sensi dell'art. 2427, comma 1, numeri 2) e 6) del Codice Civile, di seguito vengono analizzati i movimenti di immobilizzazioni finanziarie costituite da crediti, con evidenza di quelli con durata residua superiore a cinque anni.

	Valore di inizio esercizio	Variazioni nell'esercizio	Valore di fine esercizio	Quota scadente entro l'esercizio	Quota scadente oltre l'esercizio	Di cui di durata residua superiore a 5 anni
Crediti immobilizzati verso imprese controllate	0	0	0	0	0	
Crediti immobilizzati verso imprese collegate	0	0	0	0	0	
Crediti immobilizzati verso imprese controllanti	0	0	0	0	0	
Crediti immobilizzati verso imprese sottoposte al controllo delle controllanti	0	0	0			
Crediti immobilizzati verso altri	9817	0	9817	9817	0	
Totale crediti immobilizzati	9817	0	9817	9817	0	

Dettagli sulle partecipazioni immobilizzate in imprese collegate

Ai sensi dell'art. 2427, comma 1, numero 5) del Codice Civile, si forniscono le seguenti informazioni relative alle partecipazioni possedute direttamente o per tramite di società fiduciaria o per interposta persona per le imprese collegate.

	Denominazione	Città, se	Codice	Capitale	Utile	Patrimonio	Quota	Quota	Valore a

		in Italia, o Stato estero	fiscale (per imprese italiane)	in euro	(Perdita) ultimo esercizio in euro	netto in euro	posseduta in euro	posseduta in %	bilancio o corrispondente credito
Totale									

Suddivisione dei crediti immobilizzati per area geografica

Ai sensi dell'art. 2427, comma 1, numero 6) del Codice Civile, di seguito vengono forniti i dettagli dei crediti immobilizzati suddivisi per area geografica.
Ai sensi dell'art. 2427, comma 1, numero 6-bis) del Codice Civile, si evidenziano di seguito gli effetti significativi delle variazioni nei cambi valutari verificatesi successivamente alla chiusura dell'esercizio.

	Area geografica	Crediti immobilizzati verso controllate	Crediti immobilizzati verso collegate	Crediti immobilizzati verso controllanti	Crediti immobilizzati verso imprese sottoposte al controllo delle controllanti	Crediti immobilizzati verso altri	Totale crediti immobilizzati
Totale	Calabria						9817

Valore delle immobilizzazioni finanziarie

Ai sensi dell'art. 2427-bis, comma 1, numero 2), lettera a) del Codice Civile, di seguito viene analizzato il valore delle immobilizzazioni finanziarie, con evidenza del valore contabile e del loro fair value.

	Valore contabile	Fair value
Partecipazioni in imprese controllanti	0	
Partecipazioni in imprese sottoposte al controllo delle controllanti	0	
Partecipazioni in altre imprese	1100	
Crediti verso imprese controllate	0	
Crediti verso imprese collegate	0	
Crediti verso imprese controllanti	0	
Crediti immobilizzati verso imprese sottoposte al controllo delle controllanti	0	
Crediti verso altri	9817	
Altri titoli	0	

	Descrizione	Valore contabile	Fair value
Totale		0	

	Descrizione	Valore contabile	Fair value
Totale		0	

	Descrizione	Valore contabile	Fair value
Totale		1100	

	Descrizione	Valore contabile	Fair value
Totale		0	

	Descrizione	Valore contabile	Fair value
Totale		0	

	Descrizione	Valore contabile	Fair value
Totale		0	

	Descrizione	Valore contabile	Fair value
Totale		0	

	Descrizione	Valore contabile	Fair value
Totale		9817	

	Descrizione	Valore contabile	Fair value
Totale		0	

Per le immobilizzazioni finanziarie iscritte a un valore superiore al loro fair value, con esclusione delle partecipazioni in società controllate e collegate ai sensi dell'art. 2359 e delle partecipazioni in joint venture, di seguito sono di seguito indicati ex art. 2427-bis, comma 1, numero 2), lettera b) i motivi per i quali il valore contabile non è stato ridotto, inclusa la natura degli elementi sostanziali sui quali si basa il convincimento che tale valore possa essere recuperato.

Attivo circolante

Di seguito viene analizzato l'attivo circolante.

Si precisa che il fondo obsolescenza magazzino al pari a , ha subito nel corso dell'esercizio la seguente evoluzione:

Crediti iscritti nell'attivo circolante

Di seguito vengono analizzati i crediti iscritti nell'attivo circolante.

Variazioni e scadenza dei crediti iscritti nell'attivo circolante

Ai sensi dell'art. 2427, comma 1, numero 4) del Codice Civile, si espongono di seguito le variazioni intervenute nei crediti iscritti nell'attivo circolante con l'evidenza delle quote scadenti entro e oltre l'esercizio nonché, ai sensi dell'art. 2427, comma 1, numero 6), del Codice Civile, di quelle con durata residua superiore a 5 anni.

	Valore di inizio esercizio	Variazione nell'esercizio	Valore di fine esercizio	Quota scadente entro l'esercizio	Quota scadente oltre l'esercizio	Di cui di durata residua superiore a 5 anni

Crediti verso clienti iscritti nell'attivo circolante	2330475	321042	2651517	2651517	0	
Crediti verso imprese controllate iscritti nell'attivo circolante	-561326	0	-561326	-561326	0	
Crediti verso imprese collegate iscritti nell'attivo circolante	0	0	0	0	0	
Crediti verso imprese controllanti iscritti nell'attivo circolante	0	0	0	0	0	
Crediti verso imprese sottoposte al controllo delle controllanti iscritti nell'attivo circolante	0	0	0	0	0	
Crediti tributari iscritti nell'attivo circolante	128218	76749	204967	204967	0	
Attività per imposte anticipate iscritte nell'attivo circolante	0	0	0			
Crediti verso altri iscritti nell'attivo circolante	1649472	-15348	1634124	1632534	1590	
Totale crediti iscritti nell'attivo circolante	3546839	382442	3929281	3927691	1590	0

Suddivisione dei crediti iscritti nell'attivo circolante per area geografica

Ai sensi dell'art. 2427, comma 1, numero 6), del Codice Civile, di seguito i crediti iscritti nell'attivo circolante vengono analizzati per area geografica.

	Area geografica	Crediti verso clienti iscritti	Crediti verso controllate iscritti	Crediti verso collegate iscritti	Crediti verso controllanti iscritti	Crediti verso imprese sottoposte	Crediti tributari iscritti nell'attivo	Attività per imposte anticipate	Crediti verso altri iscritti nell'attivo	Totale crediti iscritti nell'attivo

		nell'attivo circolante	nell'attivo circolante	nell'attivo circolante	nell'attivo circolante	al controllo delle controllanti iscritti nell'attivo circolante	corcolante	iscritte nell'attivo circolante	circolante	circolante
Totale	Calabria									3929281

Di particolare rilievo si segnalano i crediti vantati verso la regione Calabria come segue:

	Saldo al 31/12/2021	Variazioni	Saldo al 31/12/2022
Crediti vs Regione Cal. Contr. Ist. DDG 2287/2020	16.626		16.626
Crediti vs Reg. Cal. contr. PAC 2014-2020 DDG 1451782017	1.160.000		1.160.000
Totale	1.176.626		1.176.626

Disponibilità liquide

Ai sensi dell'art. 2427, comma 1, numero 4) del Codice Civile, si espongono di seguito le variazioni intervenute nell'esercizio nelle disponibilità liquide, il cui saldo rappresenta l'esistenza di numerario e di valori alla data di chiusura dell'esercizio.

	Valore di inizio esercizio	Variazione nell'esercizio	Valore di fine esercizio
Depositi bancari e postali	634420	-345350	289070
Assegni	0	0	0
Denaro e altri valori in cassa	-58	0	-58
Totale disponibilità liquide	634362	-345350	289012

Nota integrativa, passivo e patrimonio netto

Di seguito viene analizzato il passivo e il patrimonio netto del bilancio d'esercizio, con evidenza ai sensi dell'art. 2427, comma 1, numero 4) del Codice Civile, delle variazioni intervenute nella consistenza delle altre voci del passivo, ed in particolare per le voci del patrimonio netto, per i fondi e per il trattamento di fine rapporto, della formazione e delle utilizzazioni.

Patrimonio netto

Il Patrimonio netto è costituito dai mezzi propri impiegati per lo svolgimento della attività sociale.
Altre informazioni: la perdita d'esercizio di fatto azzera tutto il fondo di dotazione e le sue riserve.

Variazioni nelle voci di patrimonio netto

Ai sensi dell'art. 2427, comma 1, numero 4), del Codice Civile, le voci di patrimonio netto vengono nei seguenti prospetti analiticamente indicate, con evidenza della formazione e delle utilizzazioni.
Ai sensi dell'art. 2427, comma 1, numeri 7 e 7-bis), del Codice Civile, le voci di patrimonio netto e le altre riserve vengono nei seguenti prospetti analiticamente indicate, con specificazione della loro origine, possibilità di utilizzazione e distribuibilità, nonché della loro avvenuta utilizzazione nei precedenti esercizi.

	Valore di inizio esercizio	Attribuzione di dividendi	Altre destinazioni	Incrementi	Decrementi	Riclassifiche (dare)	Riclassifiche (avere)	Riclassifiche	Risultato d'esercizio	Valore di fine esercizio
Capitale	520327			0	0			0		520327
Riserva da soprapprezzo delle azioni	0			0	0			0		0
Riserve di rivalutazione	0			0	0			0		0
Riserva legale	0			0	0			0		0
Riserve statutarie	0			0	0			0		0
Altre riserve										
Riserva straordinaria	0			0	0			0		0
Riserva da deroghe ex articolo 2423 codice civile	0			0	0			0		0
Riserva azioni o quote della società controllante	0			0	0			0		0
Riserva da rivalutazione delle partecipazioni	0			0	0			0		0
Versamenti in conto aumento di capitale	0			0	0			0		0
Versamenti in conto futuro aumento di capitale	0			0	0			0		0
Versamenti in conto capitale	0			0	0			0		0
Versamenti a copertura perdite	0			0	0			0		0
Riserva da riduzione capitale	0			0	0			0		0

sociale										
Riserva avanzo di fusione	0			0	0			0		0
Riserva per utili su cambi non realizzati	0			0	0			0		0
Riserva da conguaglio utili in corso	0			0	0			0		0
Varie altre riserve	4700981			0	0			0		4700981
Totale altre riserve	4700981	0	0	0	0	0	0	0		4700981
Riserva per operazioni di copertura dei flussi finanziari attesi	0			0	0			0		0
Utili (perdite) portati a nuovo	-2199759			139041	0			0		-2060718
Utile (perdita) dell'esercizio	139040			0	11201647			0	-11062607	-11062607
Perdita ripianata nell'esercizio	0			0	0			0		0
Riserva negativa per azioni proprie in portafoglio	0			0	0			0		0
Totale patrimonio netto	3160589	0	0	139041	11201647	0	0	0	-11062607	-7902017

	Descrizione	Importo
Totale		4700982

A commento delle variazioni intervenute nelle voci di patrimonio netto si evidenzia che il risultato negativo dell'esercizio è sostanzialmente da ricondurre al possibile esito del contenzioso instaurato con il Ministero dell'Università e della ricerca scientifica. Tale contenzioso, il cui esito quasi certo porterà alla cristallizzazione della revoca del finanziamento ricevuto di cui al progetto PONa3_00331 nel progetto Food & Life riferito al D.D. 968/Ric. Del 11/11/2011 e ss.mm.ii., **determinata in Euro 10.820.630,65**, con contestuale recupero della totalità degli importi ad oggi erogati per il progetto medesimo, oltre agli interessi dovuti per legge e per contratto.

In esito al decreto del MIUR l'importo richiesto in restituzione è stato iscritto a ruolo presso l'Agente Nazionale della Riscossione.

Per il principio della prudenza ed in ossequio alla consolidata giurisprudenza della Magistratura Contabile (Corte dei Conti) per l'importo richiesto è stato operato un accantonamento di pari importo nell'esercizio 2022 con la conseguente costituzione di un **fondo rischi ed oneri.**

Disponibilità e utilizzo del patrimonio netto

Ai sensi dell'art. 2427, comma 1, numeri 7 e 7-bis), del Codice Civile, di seguito vengono dettagliate per le singole voci del patrimonio netto e per le altre riserve l'origine/natura, le possibilità di utilizzazione, la quota disponibile e la distribuibilità, nonché la loro avvenuta utilizzazione nei tre precedenti esercizi per la copertura perdite o per altre ragioni.

	Importo	Origine / natura	Possibilità di utilizzazione	Quota disponibile	Riepilogo delle utilizzazioni effettuate nei tre precedenti esercizi per copertura perdite	Riepilogo delle utilizzazioni effettuate nei tre precedenti esercizi per altre ragioni
Capitale	520327					
Riserva da soprapprezzo delle azioni	0					
Riserve di rivalutazione	0					
Riserva legale	0					
Riserve statutarie	0					
Altre riserve						
Riserva straordinaria	0					
Riserva da deroghe ex articolo 2423 codice civile	0					
Riserva azioni o quote della società controllante	0					
Riserva da rivalutazione delle partecipazioni	0					
Versamenti in conto aumento di capitale	0					
Versamenti in conto futuro aumento di capitale	0					
Versamenti in conto capitale	0					
Versamenti a copertura perdite	0					
Riserva da riduzione	0					

capitale sociale						
Riserva avanzo di fusione	0					
Riserva per utili su cambi non realizzati	0					
Riserva da conguaglio utili in corso	0					
Varie altre riserve	4700981					
Totale altre riserve	4700981			0	0	0
Riserva per operazioni di copertura dei flussi finanziari attesi	0					
Utili portati a nuovo	-2060718					
Riserva negativa per azioni proprie in portafoglio	0					
Totale	3160590			0	0	0
Quota non distribuibile						
Residua quota distribuibile				0		
Legenda: A: per aumento di capitale B: per copertura perdite C: per distribuzione ai soci D: per altri vincoli statutari E: altro						

	Descrizione	Importo	Origine / natura	Possibilità di utilizzazioni	Quota disponibile	Riepilogo delle utilizzazioni effettuate nei tre precedenti esercizi per copertura perdite	Riepilogo delle utilizzazioni effettuate nei tre precedenti esercizi per altre ragioni	Legenda: A: per aumento di capitale B: per copertura perdite C: per distribuzione ai soci D: per altri vincoli statutari E: altro
Totale		4700979						

Fondi per rischi e oneri

Ai sensi dell'art. 2427, comma 1, numero 4), del Codice Civile, di seguito si forniscono le informazioni sui fondi per rischi e oneri, con evidenza della formazione e delle utilizzazioni.

	Fondo per trattamento di quiescenza e obblighi simili	Fondo per imposte anche differite	Strumenti finanziari derivati passivi	Altri fondi	Totale fondi per rischi e oneri
Valore di inizio esercizio	0	21264	0	0	21264
Variazioni nell'esercizio					
Accantonamento nell'esercizio	0	0	0	10820631	10820631
Utilizzo nell'esercizio	0	0	0	0	0
Altre variazioni avere					0
Altre variazioni dare					0
Altre variazioni	0	0	0	0	0
Totale variazioni	0	0	0	10820631	10820631
Valore di fine esercizio	0	21264	0	10820631	10841895

Gli incrementi sono relativi ad accantonamenti dell'esercizio sono riconducibili esclusivamente all'accantonamento operato di euro 10.820.630,65 riferentesi alla revoca per decreto del MIUR ed al quasi certo esito del contenzioso incardinato.
Ai sensi dell'art. 2427, comma 1, numero 7), del Codice Civile, la voce Altri fondi, al31/12/2022, pari a € 10820631 , risulta così composta:

- fondo rischi contenzioso euro 10.820.630,65;
- fondo contenzioso tributario euro 21.264,00.

Si è ritenuto opportuno procedere alla costituzione ed all'accantonamento a tali fondi per l'esito negativo del contenzioso con il MIUR.

Trattamento di fine rapporto di lavoro subordinato

Ai sensi dell'art. 2427, comma 1, numero 4), del Codice Civile, di seguito si forniscono le informazioni sul trattamento di fine rapporto di lavoro subordinato, con evidenza della formazione e delle utilizzazioni.
L'importo è stato calcolato a norma dell'art. 2120 del Codice Civile

	Trattamento di fine rapporto di lavoro subordinato
Valore di inizio esercizio	1242277
Variazioni nell'esercizio	
Accantonamento nell'esercizio	194022
Utilizzo nell'esercizio	38560
Altre variazioni avere	

Altre variazioni dare	
Altre variazioni	0
Totale variazioni	155462
Valore di fine esercizio	1397739

Il fondo accantonato rappresenta l'effettivo debito della società al 31/12/2022 verso i dipendenti in forza a tale data, al netto degli anticipi corrisposti.
L'ammontare di TFR relativo a contratti di lavoro cessati, il cui pagamento è scaduto prima del 31/12/2022 o scadrà nell'esercizio successivo in data, è stato iscritto nella voce D 14) dello stato patrimoniale fra gli altri debiti.

Debiti

Di seguito viene analizzata la composizione dei debiti della società.

Variazioni e scadenza dei debiti

Ai sensi dell'art. 2427, comma 1, numero 4), del Codice Civile, di seguito vengono analizzate le variazioni intervenute nei debiti con evidenza delle quote scadenti entro e oltre l'esercizio nonché, ai sensi dell'art. 2427, comma 1, numero 6) del Codice Civile, di quelli con durata residua superiore a 5 anni.

	Valore di inizio esercizio	Variazione nell'esercizio	Valore di fine esercizio	Quota scadente entro l'esercizio	Quota scadente oltre l'esercizio	Di cui di durata residua superiore 5 anni
Obbligazioni	0	0	0	0	0	
Obbligazioni convertibili	0	0	0	0	0	
Debiti verso soci per finanziamenti	0	0	0	0	0	
Debiti verso banche	10355	0	10355	10355	0	
Debiti verso altri finanziatori	0	0	0	0	0	
Acconti	1652	0	1652	1652	0	
Debiti verso fornitori	2130587	56356	2186943	2186943	0	
Debiti rappresentati da titoli di credito	0	0	0	0	0	
Debiti verso imprese controllate	0	0	0	0	0	
Debiti verso imprese collegate	0	0	0	0	0	
Debiti verso controllanti	0	0	0	0	0	
Debiti verso imprese sottoposte al controllo delle	0	0	0	0	0	

controllanti						
Debiti tributari	1361638	-169030	1192608	1192608	0	
Debiti verso istituti di previdenza e di sicurezza sociale	69451	19458	88909	88909	0	
Altri debiti	1270344	-49505	1220839	1220839	0	
Totale debiti	4844029	-142722	4701307	4701306	0	0

Ai sensi dell'art. 2427, comma 1, numero 6-bis) del Codice Civile, si dettagliano gli effetti significativi delle variazioni dei cambi valutari verificatisi successivamente alla chiusura dell'esercizio.
Il debito per obbligazioni corrisponde all'ammontare totale del debito residuo in linea capitale al31/12/2022, secondo il piano di rimborso.
Il saldo del debito verso banche al31/12/2022, pari a 10355.
La voce acconti accoglie gli anticipi ricevuti dai clienti relativi a forniture di beni e servizi non ancora effettuate; tale voce è comprensiva degli acconti con o senza funzione di caparra, per operazioni di cessione di immobilizzazioni materiali, immateriali e finanziarie.
I debiti verso fornitori sono iscritti al netto degli sconti commerciali; gli sconti cassa sono invece rilevati al momento del pagamento.
La voce relativa ai debiti tributari accoglie solo le passività per imposte certe e determinate, essendo le passività per imposte probabili o incerte nell'ammontare o nella data di sopravvenienza iscritte nella voce B.2 del passivo (Fondo imposte).

Debiti assistiti da garanzie reali su beni sociali

Ai sensi dell'art. 2427, comma 1, numero 6) del Codice Civile di seguito si evidenzia, distintamente per ciascuna voce, l'ammontare dei debiti assistiti da garanzia reale sui beni sociali, con specifica indicazione della natura delle garanzie.

	Debiti da garanzie reali da ipoteche	Debiti da garanzie reali da pegni	Debiti da garanzie reali da privilegi speciali	Totale debiti assistiti da garanzie reali	Debiti non assistiti da garanzie reali	Totale
Obbligazioni				0	0	0
Obbligazioni convertibili				0	0	0
Debiti verso soci per finanziamenti				0	0	0
Debiti verso banche	0			0	10355	10355
Debiti verso altri finanziatori				0	0	0
Acconti				0	1652	1652
Debiti verso fornitori				0	2186943	2186943
Debiti rappresentati da				0	0	0

titoli di credito						
Debiti verso imprese controllate				0	0	0
Debiti verso imprese collegate				0	0	0
Debiti verso controllanti				0	0	0
Debiti verso imprese sottoposte al controllo delle controllanti				0	0	0
Debiti tributari				0	1192608	1192608
Debiti verso istituti di previdenza e di sicurezza sociale				0	88909	88909
Altri debiti				0	1220839	1220839
Totale debiti	0	0	0	0	4701306	4701307

Ratei e risconti passivi

Nella voce ratei e risconti passivi sono iscritti i costi di competenza dell'esercizio esigibili in esercizi successivi e i proventi percepiti entro la chiusura dell'esercizio ma di competenza di esercizi successivi.
Sono iscritte in tali voci soltanto le quote di costi e proventi, comuni a due o più esercizi, l'entità dei quali varia in ragione del tempo.
Ai sensi dell'art. 2427, comma 1, numero 4) del Codice Civile, si espongono di seguito le variazioni intervenute nell'esercizio.

	Valore di inizio esercizio	Variazione nell'esercizio	Valore di fine esercizio
Ratei passivi	0	0	0
Risconti passivi	305554	-168572	136982
Totale ratei e risconti passivi	305554	-168572	136982

Rappresentano le partite di collegamento dell'esercizio conteggiate col criterio della competenza temporale.
I criteri adottati nella valutazione e nella conversione dei valori espressi in moneta estera per tali poste sono riportati nella prima parte della presente nota integrativa.
Non sussistono, al31/12/2022, ratei e risconti aventi durata superiore a cinque anni.

Nota integrativa, conto economico

Il conto economico della società evidenzia il seguente andamento:

Valore della produzione

Il valore della produzione è costituito dai ricavi delle vendite e delle prestazioni, dalle variazioni delle rimanenze di prodotti in corso di lavorazione, semilavorati e finiti, dalle variazioni dei lavori in corso su ordinazione, dagli incrementi di immobilizzazioni per lavori interni e dagli altri ricavi e proventi.
Alla voce altri ricavi e proventi viene distinto l'importo dei contributi in conto esercizio.

Suddivisione dei ricavi delle vendite e delle prestazioni per categoria di attività

Ai sensi dell'art. 2427, comma 1, numero 10) del Codice Civile, di seguito si evidenzia la suddivisione dei ricavi delle vendite e delle prestazioni per categoria di attività.

	Categoria di attività	Valore esercizio corrente
Totale	Concessione in uso degli immobili in comodato a terzi	388263

Suddivisione dei ricavi delle vendite e delle prestazioni per area geografica

Ai sensi dell'art. 2427, comma 1, numero 10) del Codice Civile, di seguito si evidenzia la suddivisione dei ricavi delle vendite e delle prestazioni per area geografica.

	Area geografica	Valore esercizio corrente
Totale	Calabria	388263

Costi della produzione

Di seguito si analizzano le componenti del costo della produzione.

Costi per materie prime, sussidiarie, di consumo e di merci, costi per servizi e costi per godimento beni di terzi

Sono strettamente correlati all'andamento del punto A (valore della produzione) del conto economico.

Costi per il personale

La voce comprende l'intero costo per il personale dipendente ivi compresi i miglioramenti di merito, passaggi di categoria, scatti di contingenza, costo delle ferie non godute e accantonamenti di legge e contratti collettivi.

Ammortamento delle immobilizzazioni materiali

Per quanto concerne gli ammortamenti si specifica che gli stessi sono stati calcolati sulla base della durata utile del cespite e del suo sfruttamento nella fase produttiva.

Accantonamento per rischi

Si rimanda a quanto già esposto nelle precedenti sezioni.

Oneri finanziari

I proventi e gli oneri finanziari di competenza sono di seguito analizzati.

Ripartizione degli interessi e altri oneri finanziari per tipologia di debiti

Ai sensi dell'art. 2427, comma 1, numero 12) del Codice Civile, di seguito viene dettagliata la suddivisione degli interessi e degli altri oneri finanziari, indicati nell'art. 2425, numero 17) del Codice Civile, relativi a prestiti obbligazionari, a debiti verso banche, e ad altri.

	Interessi e altri oneri finanziari
Prestiti obbligazionari	0
Debiti verso banche	0
Altri	5653
Totale	5653

Nota integrativa, rendiconto finanziario

Per quanto concerne il rendiconto finanziario della società, si ritiene di utilità evidenziare che:

Nota integrativa, altre informazioni

Di seguito si forniscono le informazioni previste dalla normativa vigente.

Dati sull'occupazione

Ai sensi dell'art. 2427, comma 1, numero 15) del Codice Civile, di seguito risulta il numero medio dei dipendenti della società, ripartito per categoria.

	Numero medio
Dirigenti	
Quadri	
Impiegati	
Operai	
Altri dipendenti	37
Totale Dipendenti	37

Informazioni ex art.1, comma125, della legge 4 agosto 2017 n. 124

Ai sensi dell'art. 1, comma 125, delle legge 4 agosto 2017 n. 124, a decorrere dall'anno 2018 i soggetti di cui all'articolo 13 della legge 8 luglio 1986, n. 349, e successive modificazioni, i soggetti di cui all'articolo 137 del codice di cui al decreto legislativo 6 settembre 2005, n. 206, nonche' le associazioni, le Onlus e le fondazioni che intrattengono rapporti economici con le pubbliche amministrazioni e con i soggetti di cui all'articolo 2-bis del decreto legislativo 14 marzo 2013, n. 33, nonche' con societa' controllate di diritto o di fatto direttamente o indirettamente da pubbliche amministrazioni, ivi comprese quelle che emettono azioni quotate in mercati regolamentati e le societa' da loro partecipate, e con societa' in partecipazione pubblica, ivi comprese quelle che emettono azioni quotate in mercati regolamentati e le societa' da loro partecipate, pubblicano entro il 30 giugno di ogni anno, nei propri siti o portali digitali, le informazioni relative a sovvenzioni, contributi, incarichi retribuiti e comunque a vantaggi economici di qualunque genere ricevuti dalle medesime pubbliche amministrazioni e dai medesimi soggetti nell'anno precedente, per

importi non inferiori a 10.000 Euro. Le imprese che ricevono sovvenzioni, contributi, incarichi retribuiti e comunque vantaggi economici di qualunque genere dalle pubbliche amministrazioni e dai soggetti di cui al primo periodo sono tenute a pubblicare tali importi nella nota integrativa del bilancio di esercizio e nella nota integrativa dell'eventuale bilancio consolidato. L'inosservanza di tale obbligo comporta una sanzione pari all'1 per cento degli importi ricevuti con un importo minimo di 2.000 euro, nonche' la sanzione accessoria dell'adempimento agli obblighi di pubblicazione. Decorsi 90 giorni dalla contestazione senza che il trasgressore abbia ottemperato agli obblighi di pubblicazione, si applica la sanzione della restituzione integrale del beneficio ai soggetti eroganti. Qualora i soggetti eroganti appartengano alle amministrazioni centrali dello Stato ed abbiano adempiuto agli obblighi di pubblicazione previsti dall'articolo 26 del decreto legislativo 14 marzo 2013, n. 33, le somme di cui al terzo periodo sono versate ad apposito capitolo dell'entrata del bilancio dello Stato per essere riassegnate ai pertinenti capitoli degli stati di previsione delle amministrazioni originariamente competenti per materia. Nel caso in cui i soggetti eroganti non abbiano adempiuto ai prescritti obblighi di pubblicazione di cui all'articolo 26 del decreto legislativo 14 marzo 2013, n. 33, le somme di cui al terzo periodo sono versate all'entrata del bilancio dello Stato per essere riassegnate al fondo per la lotta alla poverta' e all'esclusione sociale, di cui all'articolo 1, comma 386, della legge 28 dicembre 2015, n. 208.

In ottemperanza, di seguito si dettagliano sovvenzioni, contributi, incarichi retribuiti e comunque vantaggi economici di qualunque genere dalle pubbliche amministrazioni e dai soggetti di cui al primo periodo dell'articolo in oggetto rimandando a quanto pubblicato sul registro degli aiuti di stato.

Copertura delle perdite

Ai sensi dell'art. 2427, comma 1, numero 22-septies) del Codice Civile, si rimanda all'Ente Regionale la decisione sul risultato d'esercizio: perdita per euro -11.062.607.

Nota integrativa, parte finale

Il presente bilancio, composto da stato patrimoniale, conto economico, rendiconto finanziario e nota integrativa rappresenta in modo veritiero e corretto la situazione patrimoniale e finanziaria nonché il risultato economico dell'esercizio e corrisponde alle risultanze delle scritture contabili.

Dichiarazione di conformità del bilancio

La sottoscritta Dott.ssa Maria Antonella Cauteruccio , ai sensi dell'art. 31 comma 2-quinquies della Legge 340/2000, dichiara che il presente documento è conforme all'originale depositato presso la società.

RENDICONTO ANNO 2019

ISTITUTO REGIONALE PER LA COMUNITA' ARBERESHE

CONTO ECONOMICO
ISTITUTO REGIONALE PER LA COMUNITA' ARBERESHE

	CONTO ECONOMICO	2019	2018	riferimento art.2425 cc	riferimento DM 26/4/95
	A) COMPONENTI POSITIVI DELLA GESTIONE				
1	Proventi da tributi				
2	Proventi da fondi perequativi				
3	**Proventi da trasferimenti e contributi**				
a	*Proventi da trasferimenti correnti*				A5c
b	*Quota annuale di contributi agli investimenti*				E20c
c	*Contributi agli investimenti*				
4	Ricavi delle vendite e prestazioni e proventi da servizi pubblici			A1	A1a
a	*Proventi derivanti dalla gestione dei beni*				
b	*Ricavi della vendita di beni*				
c	*Ricavi e proventi dalla prestazione di servizi*				
5	Variazioni nelle rimanenze di prodotti in corso di lavorazione, etc. (+/-)			A2	A2
6	Variazione dei lavori in corso su ordinazione			A3	A3
7	Incrementi di immobilizzazioni per lavori interni			A4	A4
8	Altri ricavi e proventi diversi	-	-	A5	A5 a e b
	TOTALE COMPONENTI POSITIVI DELLA GESTIONE (A)	**-**	**-**		
	B) COMPONENTI NEGATIVI DELLA GESTIONE				
9	Acquisto di materie prime e/o beni di consumo			B6	B6
10	Prestazioni di servizi	5.700,00		B7	B7
11	Utilizzo beni di terzi			B8	B8
12	Trasferimenti e contributi				
a	*Trasferimenti correnti*				
b	*Contributi agli investimenti ad Amministrazioni pubb.*				
c	*Contributi agli investimenti ad altri soggetti*				
13	Personale			B9	B9
14	Ammortamenti e svalutazioni			B10	B10
a	*Ammortamenti di immobilizzazioni Immateriali*			B10a	B10a
b	*Ammortamenti di immobilizzazioni materiali*			B10b	B10b
c	*Altre svalutazioni delle immobilizzazioni*			B10c	B10c
d	*Svalutazione dei crediti*			B10d	B10d
15	Variazioni nelle rimanenze di materie prime e/o beni di consumo (+/-)			B11	B11
16	Accantonamenti per rischi			B12	B12
17	Altri accantonamenti			B13	B13
18	Oneri diversi di gestione	33,62		B14	B14
	TOTALE COMPONENTI NEGATIVI DELLA GESTIONE (B)	**5.733,62**	**-**		
	DIFFERENZA FRA COMP. POSITIVI E NEGATIVI DELLA GESTIONE (A-B)	**5.733,62**	**-**	**-**	**-**
	C) PROVENTI ED ONERI FINANZIARI				
	Proventi finanziari				
19	Proventi da partecipazioni			C15	C15
a	*da società controllate*				
b	*da società partecipate*				
c	*da altri soggetti*				
20	Altri proventi finanziari	129,25	68,47	C16	C16
	Totale proventi finanziari	129,25	68,47		
	Oneri finanziari				
21	Interessi ed altri oneri finanziari			C17	C17
a	*Interessi passivi*	-			
b	*Altri oneri finanziari*	-	22,32		
	Totale oneri finanziari	-	22,32		
	TOTALE PROVENTI ED ONERI FINANZIARI (C)	**129,25**	**46,15**	**-**	**-**
	D) RETTIFICHE DI VALORE ATTIVITA' FINANZIARIE				
22	Rivalutazioni			D18	**D18**
23	Svalutazioni			D19	**D19**
	TOTALE RETTIFICHE (D)				
	E) PROVENTI ED ONERI STRAORDINARI				
24	Proventi straordinari	-	-	E20	E20
a	*Proventi da permessi di costruire*				
b	*Proventi da trasferimenti in conto capitale*				
c	*Sopravvenienze attive e insussistenze del passivo*	-	-		E20b
d	*Plusvalenze patrimoniali*				E20c
e	*Altri proventi straordinari*				
	Totale proventi straordinari	-	-		
25	Oneri straordinari	-	-	E21	E21
a	*Trasferimenti in conto capitale*				
b	*Sopravvenienze passive e insussistenze dell'attivo*				E21b
c	*Minusvalenze patrimoniali*				E21a
d	*Altri oneri straordinari*				E21d
	Totale oneri straordinari	-	-		
	TOTALE PROVENTI ED ONERI STRAORDINARI (E)	**-**	**-**	**-**	**-**
	RISULTATO PRIMA DELLE IMPOSTE (A-B+C+D+E)	**- 5.604,37**	**46,15**	-	-
26	Imposte (*)			E22	E22
27	**RISULTATO DELL'ESERCIZIO**	- 5.604,37	46,15	E23	E23

(*) Per gli enti in contabilità finanziaria la voce si riferisce all'IRAP.

STATO PATRIMONIALE - ATTIVO

ISTITUTO REGIONALE PER LA COMUNITA' ARBERESHE

			STATO PATRIMONIALE (ATTIVO)	2019	2018	riferimento art.2424 CC	riferimento DM 26/4/95
			A) CREDITI vs.LO STATO ED ALTRE AMMINISTRAZIONI PUBBLICHE PER LA PARTECIPAZIONE AL FONDO DI DOTAZIONE			A	A
			TOTALE CREDITI vs PARTECIPANTI (A)				
			B) IMMOBILIZZAZIONI				
I			*Immobilizzazioni immateriali*			BI	BI
	1		Costi di impianto e di ampliamento			BI1	BI1
	2		Costi di ricerca sviluppo e pubblicità			BI2	BI2
	3		Diritti di brevetto ed utilizzazione opere dell'ingegno			BI3	BI3
	4		Concessioni, licenze, marchi e diritti simile			BI4	BI4
	5		Avviamento			BI5	BI5
	6		Immobilizzazioni in corso ed acconti			BI6	BI6
	9		Altre			BI7	BI7
			Totale immobilizzazioni immateriali				
			Immobilizzazioni materiali (3)				
II	1		Beni demaniali				
	1.1		Terreni				
	1.2		Fabbricati				
	1.3		Infrastrutture				
	1.9		Altri beni demaniali				
III	2		Altre immobilizzazioni materiali (3)				
	2.1		Terreni			BII1	BII1
		a	*di cui in leasing finanziario*				
	2.2		Fabbricati				
		a	*di cui in leasing finanziario*				
	2.3		Impianti e macchinari			BII2	BII2
		a	*di cui in leasing finanziario*				
	2.4		Attrezzature industriali e commerciali			BII3	BII3
	2.5		Mezzi di trasporto				
	2.6		Macchine per ufficio e hardware				
	2.7		Mobili e arredi				
	2.8		Infrastrutture				
	2.9		Diritti reali di godimento				
	2.99		Altri beni materiali				
	3		Immobilizzazioni in corso ed acconti			BII5	BII5
			Totale immobilizzazioni materiali				
IV			*Immobilizzazioni Finanziarie (1)*				
	1		Partecipazioni in			BIII1	BIII1
		a	*imprese controllate*			BIII1a	BIII1a
		b	*imprese partecipate*			BIII1b	BIII1b
		c	*altri soggetti*				
	2		Crediti verso			BIII2	BIII2
		a	altre amministrazioni pubbliche				
		b	*imprese controllate*			BIII2a	BIII2a
		c	*imprese partecipate*			BIII2b	BIII2b
		d	*altri soggetti*			BIII2c BIII2d	BIII2d
	3		Altri titoli			BIII3	
			Totale immobilizzazioni finanziarie				
			TOTALE IMMOBILIZZAZIONI (B)	-	-	-	-
			C) ATTIVO CIRCOLANTE				
I			*Rimanenze*			CI	CI
			Totale rimanenze				
II			*Crediti (2)*				
	1		Crediti di natura tributaria				
		a	*Crediti da tributi destinati al finanziamento della sanità*				
		b	*Altri crediti da tributi*				
		c	*Crediti da Fondi perequativi*				
	2		Crediti per trasferimenti e contributi				
		a	*verso amministrazioni pubbliche*				
		b	*imprese controllate*			CII2	CII2
		c	*imprese partecipate*			CII3	CII3
		d	*verso altri soggetti*				
	3		Verso clienti ed utenti			CII1	CII1
	4		Altri Crediti			CII5	CII5
		a	*verso l'erario*				
		b	*per attività svolta per c/terzi*				
		c	*altri*				
			Totale crediti				
III			*Attività finanziarie che non costituiscono immobilizzi*				
	1		Partecipazioni			CIII1,2,3,4,5	CIII1,2,3
	2		Altri titoli			CIII6	CIII5
			Totale attività finanziarie che non costituiscono immobilizzi				
IV			*Disponibilità liquide*				
	1		Conto di tesoreria				
		a	*Istituto tesoriere*				CIV1a
		b	*presso Banca d'Italia*				
	2		Altri depositi bancari e postali		684.816,56	CIV1	CIV1b e CIV1c
	3		Denaro e valori in cassa	679.212,19		CIV2 e CIV3	CIV2 e CIV3
	4		Altri conti presso la tesoreria statale intestati all'ente				
			Totale disponibilità liquide	679.212,19	684.816,56		
			TOTALE ATTIVO CIRCOLANTE (C)	**679.212,19**	**684.816,56**		
			D) RATEI E RISCONTI				
	1		Ratei attivi			D	D
	2		Risconti attivi			D	D
			TOTALE RATEI E RISCONTI (D)	-			
			TOTALE DELL'ATTIVO (A+B+C+D)	**679.212,19**	**684.816,56**	-	-

(1) con separata indicazione degli importi esigibili entro l'esercizio successivo.

(2) con separata indicazione degli importi esigibili oltre l'esercizio successivo.

(3) con separata indicazione degli importi relativi a beni indisponibili.

Allegato n.10 - Rendiconto della gestione

STATO PATRIMONIALE - PASSIVO

ISTITUTO REGIONALE PER LA COMUNITA' ARBERESHE

			STATO PATRIMONIALE (PASSIVO)	2019	2018	riferimento art.2424 CC	riferimento DM 26/4/95
			A) PATRIMONIO NETTO				
I			Fondo di dotazione	684.816,56	111.264,34	AI	AI
II			Riserve		573.506,07		
	a		*da risultato economico di esercizi precedenti*		*573.506,07*	AIV, AV, AVI, AVII, AVII	AIV, AV, AVI, AVII, AVII
	b		*da capitale*			AII, AIII	AII, AIII
	c		*da permessi di costruire*				
III			Risultato economico dell'esercizio	- 5.604,37	46,15	AIX	AIX
			TOTALE PATRIMONIO NETTO (A)	679.212,19	684.816,56		
			B) FONDI PER RISCHI ED ONERI				
	1		Per trattamento di quiescenza			B1	B1
	2		Per imposte			B2	B2
	3		Altri			B3	B3
			TOTALE FONDI RISCHI ED ONERI (B)				
			C)TRATTAMENTO DI FINE RAPPORTO			C	C
			TOTALE T.F.R. (C)				
			D) DEBITI (1)				
	1		Debiti da finanziamento				
		a	*prestiti obbligazionari*			D1e D2	D1
		b	*v/ altre amministrazioni pubbliche*				
		c	*verso banche e tesoriere*			D4	D3 e D4
		d	*verso altri finanziatori*			D5	
	2		Debiti verso fornitori			D7	D6
	3		Acconti			D6	D5
	4		Debiti per trasferimenti e contributi				
		a	*enti finanziati dal servizio sanitario nazionale*				
		b	*altre amministrazioni pubbliche*				
		c	*imprese controllate*			D9	D8
		d	*imprese partecipate*			D10	D9
		e	*altri soggetti*				
	5		Altri debiti	-	-	D12,D13,D14	D11,D12,D13
		a	*tributari*	-	-		
		b	*verso istituti di previdenza e sicurezza sociale*				
		c	*per attività svolta per c/terzi (2)*	-	-		
		d	*altri*				
			TOTALE DEBITI (D)	-	-		
			E) RATEI E RISCONTI E CONTRIBUTI AGLI INVESTIMENTI				
I			Ratei passivi			E	E
II			Risconti passivi			E	E
	1		Contributi agli investimenti				
		a	da altre amministrazioni pubbliche				
		b	da altri soggetti				
	2		Concessioni pluriennali				
	3		Altri risconti passivi				
			TOTALE RATEI E RISCONTI (E)	-			
			TOTALE DEL PASSIVO (A+B+C+D+E)	**679.212,19**	**684.816,56**	-	-
			CONTI D'ORDINE				
			1) Impegni su esercizi futuri				
			2) beni di terzi in uso				
			3) beni dati in uso a terzi				
			4) garanzie prestate a amministrazioni pubbliche				
			5) garanzie prestate a imprese controllate				
			6) garanzie prestate a imprese partecipate				
			7) garanzie prestate a altre imprese				
			TOTALE CONTI D'ORDINE	-	-	-	-

(1) con separata indicazione degli importi esigibili oltre l'esercizio successivc

(2) Non comprende i debiti derivanti dall'attività di sostituto di imposta. I debiti derivanti da tale attività sono considerati nelle voci 5 a) e b)

FONDAZIONE CALABRIA FILM COMMISSION

Bilancio di esercizio al 31/12/2022

Dati anagrafici	
Denominazione	FONDAZIONE CALABRIA FILM COMMISSION
Sede	LOCALITA GERMANETO CITTADELLA REGIONE CALABRIA 88100 CATANZARO (CZ)
Fondo dotazione	200.000,00
Fondo dotazione interamente versato	Si
Codice CCIAA	CZ
Codice fiscale	97050380795
Numero REA	CZ - 212729
Forma giuridica	Fondazione
Settore di attività prevalente (ATECO)	Attività di altre organizzazioni associative nca (94.99.90)
Ente in liquidazione	no
Ente con socio unico	Si

	31/12/2022	31/12/2021
Stato patrimoniale		
Attivo		
A) Crediti verso soci per versamenti ancora dovuti		
B) Immobilizzazioni		
I - Immobilizzazioni immateriali	399.855	270.840
II - Immobilizzazioni materiali	11.589	19.183
III - Immobilizzazioni finanziarie	209.029	209.029
Totale immobilizzazioni (B)	620.473	499.052
C) Attivo circolante		
I - Rimanenze		
Immobilizzazioni materiali destinate alla vendita		
II - Crediti		
esigibili entro l'esercizio successivo	74.607	72.982
esigibili oltre l'esercizio successivo		
imposte anticipate		
Totale crediti	74.607	72.982
III - Attività finanziarie che non costituiscono immobilizzazioni		
IV - Disponibilità liquide	5.869.979	5.543.419
Totale attivo circolante (C)	5.944.586	5.616.401
D) Ratei e risconti	2.476	2.481
Totale attivo	6.567.535	6.117.934
Passivo		
A) Patrimonio netto		
I - Capitale	459.834	459.834
II - Riserva da soprapprezzo delle azioni		
III - Riserve di rivalutazione		
IV - Riserva legale		
V - Riserve statutarie		
VI - Altre riserve		
VII - Riserva per operazioni di copertura dei flussi finanziari attesi		
VIII - Utili (perdite) portati a nuovo	156.607	
IX - Utile (perdita) dell'esercizio	4.022	156.607
Perdita ripianata nell'esercizio		
X - Riserva negativa per azioni proprie in portafoglio		
Totale patrimonio netto	620.463	616.441
B) Fondi per rischi e oneri	180.000	239.991
C) Trattamento di fine rapporto di lavoro subordinato	12.430	4.438
D) Debiti		
esigibili entro l'esercizio successivo	5.417.922	4.986.224
esigibili oltre l'esercizio successivo		
Totale debiti	5.417.922	4.986.224
E) Ratei e risconti	336.720	270.840
Totale passivo	6.567.535	6.117.934

	31/12/2022	31/12/2021
Conto economico		
A) Valore della produzione		
1) ricavi delle vendite e delle prestazioni	600.000	800.000
2), 3) variazioni delle rimanenze di prodotti in corso di lavorazione, semilavorati e finiti e dei lavori in corso su ordinazione		
2) variazioni delle rimanenze di prodotti in corso di lavorazione, semilavorati e finiti		
3) variazioni dei lavori in corso su ordinazione		
4) incrementi di immobilizzazioni per lavori interni		
5) altri ricavi e proventi		
contributi in conto esercizio		
altri	64.125	5
Totale altri ricavi e proventi	64.125	5
Totale valore della produzione	664.125	800.005
B) Costi della produzione		
6) per materie prime, sussidiarie, di consumo e di merci	16.640	517
7) per servizi	425.851	377.539
8) per godimento di beni di terzi	1.586	12.810
9) per il personale		
a) salari e stipendi	153.002	118.376
b) oneri sociali	32.394	33.272
c), d), e) trattamento di fine rapporto, trattamento di quiescenza, altri costi del personale	8.067	7.994
c) trattamento di fine rapporto	8.067	7.994
d) trattamento di quiescenza e simili		
e) altri costi		
Totale costi per il personale	193.463	159.642
10) ammortamenti e svalutazioni		
a), b), c) ammortamento delle immobilizzazioni immateriali e materiali, altre svalutazioni delle immobilizzazioni	9.161	2.539
a) ammortamento delle immobilizzazioni immateriali		
b) ammortamento delle immobilizzazioni materiali	9.161	2.539
c) altre svalutazioni delle immobilizzazioni		
d) svalutazioni dei crediti compresi nell'attivo circolante e delle disponibilità liquide		
Totale ammortamenti e svalutazioni	9.161	2.539
11) variazioni delle rimanenze di materie prime, sussidiarie, di consumo e merci		
12) accantonamenti per rischi		82.163
13) altri accantonamenti		
14) oneri diversi di gestione	4.016	4.130
Totale costi della produzione	650.717	639.340
Differenza tra valore e costi della produzione (A - B)	13.408	160.665
C) Proventi e oneri finanziari		
15) proventi da partecipazioni		
da imprese controllate		
da imprese collegate		
da imprese controllanti		
da imprese sottoposte al controllo delle controllanti		

altri		
Totale proventi da partecipazioni		
16) altri proventi finanziari		
a) da crediti iscritti nelle immobilizzazioni		
da imprese controllate		
da imprese collegate		
da imprese controllanti		
da imprese sottoposte al controllo delle controllanti		
altri		
Totale proventi finanziari da crediti iscritti nelle immobilizzazioni		
b), c) da titoli iscritti nelle immobilizzazioni che non costituiscono partecipazioni e da titoli iscritti nell'attivo circolante che non costituiscono partecipazioni		2.534
b) da titoli iscritti nelle immobilizzazioni che non costituiscono partecipazioni		2.534
c) da titoli iscritti nell'attivo circolante che non costituiscono partecipazioni		
d) proventi diversi dai precedenti		
da imprese controllate		
da imprese collegate		
da imprese controllanti		
da imprese sottoposte al controllo delle controllanti		
altri	38	32
Totale proventi diversi dai precedenti	38	32
Totale altri proventi finanziari	38	2.566
17) interessi e altri oneri finanziari		
verso imprese controllate		
verso imprese collegate		
verso imprese controllanti		
verso imprese sottoposte al controllo delle controllanti		
altri		2
Totale interessi e altri oneri finanziari		2
17-bis) utili e perdite su cambi		
Totale proventi e oneri finanziari (15 + 16 - 17 + - 17-bis)	38	2.564
D) Rettifiche di valore di attività e passività finanziarie		
18) rivalutazioni		
a) di partecipazioni		
b) di immobilizzazioni finanziarie che non costituiscono partecipazioni		
c) di titoli iscritti all'attivo circolante che non costituiscono partecipazioni		
d) di strumenti finanziari derivati		
di attività finanziarie per la gestione accentrata della tesoreria		
Totale rivalutazioni		
19) svalutazioni		
a) di partecipazioni		
b) di immobilizzazioni finanziarie che non costituiscono partecipazioni		
c) di titoli iscritti nell'attivo circolante che non costituiscono partecipazioni		
d) di strumenti finanziari derivati		
di attività finanziarie per la gestione accentrata della tesoreria		
Totale svalutazioni		
Totale delle rettifiche di valore di attività e passività finanziarie (18 - 19)		

Risultato prima delle imposte (A - B + - C + - D)	13.446	163.229
20) Imposte sul reddito dell'esercizio, correnti, differite e anticipate		
imposte correnti	9.424	6.622
imposte relative a esercizi precedenti		
imposte differite e anticipate		
proventi (oneri) da adesione al regime di consolidato fiscale / trasparenza fiscale		
Totale delle imposte sul reddito dell'esercizio, correnti, differite e anticipate	9.424	6.622
21) Utile (perdita) dell'esercizio	4.022	156.607